

Ημερήσιο Δελτίο Τιμών

Χρηματιστήριο Αθηνών Α.Ε.

Παρασκευή, 6 Σεπτεμβρίου, 2013
Έτος: 134 Αύξων Αριθμός Συνεδρίασης: 168



ΟΜΙΛΟΣ ΕΛΛΗΝΙΚΑ ΧΡΗΜΑΤΙΣΤΗΡΙΑ
HELLENIC EXCHANGES GROUP

Αποποίηση Ευθύνης:

Το Χρηματιστήριο Αθηνών (Χ.Α.) καταβάλλει κάθε δυνατή προσπάθεια ώστε να διασφαλίσει ότι οι πληροφορίες και τα λοιπά στοιχεία που εμφανίζονται στο Ημερήσιο Δελτίο Τιμών (Η.Δ.Τ.) του Χ.Α. είναι ορθά και πλήρη αλλά δεν έχει καμία ευθύνη για ενδεχόμενο λάθος ή παράλειψη στοιχείων και / ή ευθύνη σχετικά με την ακρίβεια, αξιοπιστία, επικαιροποίηση και πληρότητα των παραπάνω πληροφοριών και στοιχείων ή ευθύνη προερχόμενη άμεσα ή έμμεσα από την χρήση των παραπάνω πληροφοριών.

Το Χ.Α. δεν έχει καμία ευθύνη για την ακρίβεια των στοιχείων που περιλαμβάνονται στις ανακοινώσεις των εισηγμένων εταιρειών. Πιθανές προσβολές δικαιωμάτων τρίτων από το περιεχόμενο των ανακοινώσεων συνιστούν αποκλειστική ευθύνη του αποστολέα των ανακοινώσεων.

Όλα τα αναγραφόμενα στο Η.Δ.Τ. του Χ.Α. στοιχεία παρέχονται μόνο για τους σκοπούς της πληροφόρησης και δεν συνιστούν παροχή επενδυτικών συμβουλών ή πρόσκληση για επένδυση σε κινητές αξίες που διαπραγματεύονται στο Χ.Α.

Αναγνωρίζεται και συμφωνείται ότι όλα τα δικαιώματα επί των πληροφοριών που εμφανίζονται στο Η.Δ.Τ. του Χ.Α. θα αποτελούν κυριότητα του Χ.Α. και οποιοδήποτε άλλο δικαίωμα συμπεριλαμβανομένου του δικαιώματος πνευματικής ιδιοκτησίας, σήματος κλπ. ανήκουν στο Χ.Α.

Τα ανωτέρω στοιχεία αποτελούν ιδιοκτησία του Χ.Α και προστατεύονται σύμφωνα με τις διατάξεις περί πνευματικής ιδιοκτησίας. Απαγορεύεται α) η με οποιοδήποτε τρόπο ή μέσο αναπαραγωγή, αναδημοσίευση, τροποποίηση, αντιγραφή, πώληση, μετάδοση ή διανομή του συνόλου ή μέρους τους, χωρίς αναφορά στην πηγή και β) η εμπορική εκμετάλλευση των στοιχείων από τρίτους.

Το Χ.Α. δεν φέρει καμία ευθύνη προερχόμενη άμεσα ή έμμεσα από χρήση ή τυχόν αλλοίωση των ανωτέρω στοιχείων όταν αυτά χρησιμοποιούνται από



Χρηματιστήριο Αθηνών Α.Ε.

Λεωφόρος Αθηνών 110, 10442 Αθήνα, Τηλ: (210) 33.66.800, Fax: (210) 32.13.938

www.athex.gr



Χρηματιστηριακό Κέντρο Θεσσαλονίκης

Κατούνη 16-18, Θεσ/νίκη 546 25, Τηλ: (2310) 567.667, Fax: (2310) 530.455

Συνεγγυητικό Κεφάλαιο Εξασφάλισης Επενδυτικών Υπηρεσιών

Φειδίου 14-16, Αθήνα 106 78, Τηλ: (210) 33.04.682, Fax: (210) 33.04.155

Επιτροπή Κεφαλαιαγοράς

Κολοκοτρώνη 1 & Σταδίου 1, Αθήνα 105 62, Τηλ: (210) 33.77.100, Fax: (210) 33.77.173

Πίνακας Περιεχομένων

Ενότητα 1: Στατιστικά Στοιχεία Αγορών Χρεογράφων και Παραγώγων

- Οι Αγορές Χρεογράφων και Παραγώγων
- Χρηματιστηριακοί Δείκτες
- Αναλυτικά Στοιχεία Συναλλαγών Αγοράς Χρεογράφων
- Στοιχεία Συναλλαγών Κλάδων Χ.Α. & Κατηγορίας Δ.Α.Κ.
- Οι 10 Μετοχές με τη μεγαλύτερη Άνοδο & Πτώση
- Αναλυτικά Στοιχεία Συναλλαγών Αγοράς Παραγώγων

Ενότητα 2: Αναλυτικά Στοιχεία Συναλλαγών Χρεογράφων

- Αναλυτικά Στοιχεία Συναλλαγών Χρεογράφων
- Σημειώσεις Χρεογράφων

Ενότητα 3: Στοιχεία Συναλλαγών Χρεογράφων

- Στοιχεία Συναλλαγών Πακέτων
- Στοιχεία Συναλλαγών Δικαιωμάτων
- Στοιχεία Συναλλαγών Ανοικτών Πωλήσεων
- Στοιχεία Δανεισμού Τίτλων
- Στοιχεία Συναλλαγών Εκποιήσεων
- Στοιχεία Συναλλαγών Εκποιήσεων Ενσώματων Ονομαστικών Μετοχών
- Στοιχεία Ενεργητικού Διαπραγματεύσιμων Αμοιβαίων Κεφαλαίων (Δ.Α.Κ.)
- Χαρακτηριστικά Διαπραγματεύσιμων Αμοιβαίων Κεφαλαίων (Δ.Α.Κ.)

Ενότητα 4: Ανακοινώσεις

Ενότητα 5: Ομόλογα Διαπραγματεύσιμα στην Αγορά Αξιών Σταθερού Εισοδήματος

- Ομολογιακά Δάνεια Επιχειρήσεων
- Ομόλογα Ελληνικού Δημοσίου
- Έντοκα Γραμμάτια & Zero Coupon Ομόλογα Ελληνικού Δημοσίου
- Ομόλογα Ελληνικού Δημοσίου Διαπραγματεύσιμα με τη Μέθοδο Εκφώνησης - Αντιφώνησης
- Ομόλογα Κρατικών Τραπεζών

Ενότητα 6: Πρόσθετα Στοιχεία Ενημέρωσης

- Πίνακας Μελών Χρηματιστηρίου Αθηνών και Μελών ΕΤ.ΕΚ.
- Πίνακας Μετοχών Υπό Ειδική Διαπραγμάτευση
- Γνωστοποιήσεις Συναλλαγών - Κατάλογος Υπόχρεων Προσώπων

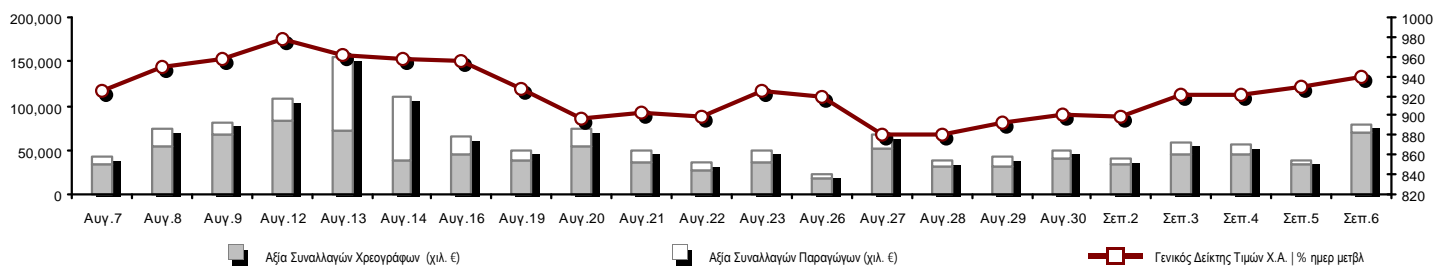
Ενότητα 7: Αναλυτικά Στοιχεία Συναλλαγών Αγοράς Παραγώγων

- Συμβόλαια Μελλοντικής Εκπλήρωσης σε Δείκτες
- Συμβόλαια Μελλοντικής Εκπλήρωσης σε Μετοχές
- Δικαιώματα Προαίρεσης σε Δείκτες
- Δικαιώματα Προαίρεσης σε Μετοχές
- Στοιχεία Συναλλαγών Προϊόντων Δανεισμού (Συμβάσεις Repos)

Παράρτημα Α: Κωδικοί και ονομασίες Κλάδων Οικονομικής Δραστηριότητας του Χ.Α.

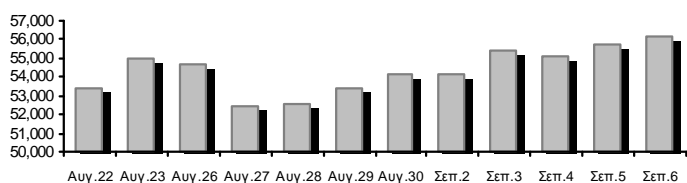
Οι Αγορές Χρεογράφων και Παραγώγων

Γενικός Δείκτης Τιμών και Αξία Συναλλαγών Μετοχών και Παραγώγων

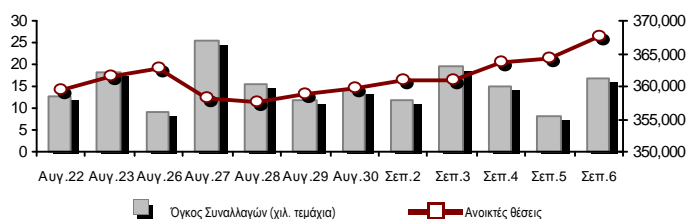


| | | | |
|--|-------------------|--|---|
| Συνολική Αξία Συναλλαγών (Χρεογράφων/ Παραγώγων) (χιλ. €) | 78,737.32 | | |
| Κεφαλαιοποίηση Χ.Α. (εκατ. €) **: | 56,127.36 | | Συνολικές Ανοικτές Θέσεις σε Παράγωγα 367,570 |
| Ημερήσια μεταβολή: εκατ. € % | 452.47 0.81% | | Ανοικτές θέσεις σε ΣΜΕ επί Δεικτών % ημερ μετβλ 48,937 1.60% |
| Μέση ετήσια Κεφ/ποίηση: εκατ. € % Μετβλ. Μέση προηγ. έτος | 45,265.29 65.39% | | Ανοικτές θέσεις σε ΣΜΕ επί μετοχών % ημερ μετβλ 154,593 1.21% |
| Γενικός Δείκτης Τιμών Χ.Α. % ημερ μετβλ | 939.34 1.03% | | Ανοικτές θέσεις σε Δικαιώματα επί Δεικτών % ημερ μετβλ 7,066 1.87% |
| Κεφαλαιοποίηση Γενικού Δείκτη (εκατ. €) | 49,235.23 | | Ανοικτές θέσεις σε Δικαιώματα επί μετοχών % ημερ μετβλ 5,670 1.60% |
| Ημερήσια μεταβολή (εκατ. €) | 431.34 | | Ανοικτές θέσεις σε Repos/Reverse Repos/RA % ημερ μετβλ 151,304 0.34% |
| Αξία Συναλλαγών Χρεογράφων (χιλ. €) | 69,630.91 | | Αξία Συναλλαγών Παραγώγων (χιλ. €) 9,106.41 |
| Ημερήσια μεταβολή: χιλ. € % | 36,778.38 111.95% | | Ημερήσια μεταβολή: χιλ. € % 3,020.43 49.63% |
| Μέση Αξία Συν/γών ΥtD: χιλ. € % Μετβλ Μέση προηγ. έτος | 65,436.47 26.15% | | Μέση Αξία Συν/γών ΥtD: χιλ. € % Μετβλ Μέση προηγ. έτος 22,340.42 17.05% |
| Αξία Συναλλαγών Ανοικτών Πωλήσεων: χιλ. € % συν. Αξία | | | |
| Αξία Συναλλαγών Κλείσιμο Θέσης (χιλ. €) % συν. Αξία | | | |
| Αξία Συναλλαγών Πακέτων | 13,310.25 | | |
| Αξία Συναλλαγών Ομολόγων (χιλ. €) | 0.00 | | |
| Όγκος Συναλλαγών Χρεογράφων (χιλ. Τμχ) | 47,129.73 | | Πλήθος Συμβολαίων Παραγώγων: 17,015 |
| Ημερήσια μεταβολή: χιλ. τμχ % | 26,533.05 128.82% | | Ημερήσια μεταβολή: τμχ % 8,728 105.32% |
| Μέσος Όγκος Συν/γών ΥtD: χιλ. τμχ % Μετβλ Μέσο προηγ. έτο | 50,177.44 1.47% | | Μέσος Όγκος Συμβ. ΥtD: χιλ. € % Μετβλ Μέσο προηγ. έτος 42,684 -33.67% |
| Όγκος Συναλλαγών Ανοικτών Πωλήσεων: χιλ. τμχ % συν. Αξία | | | |
| Όγκος Συναλλαγών Κλείσιμο Θέσης: χιλ. τμχ % συν. Όγκος | | | |
| Όγκος Συναλλαγών Πακέτων (χιλ. Τεμάχια) | 9,608.05 | | |
| Όγκος Συναλλαγών Ομολόγων (χιλ. τεμάχια) | 0.00 | | |
| Πλήθος Πράξεων Χρεογράφων | 23,826 | | Πλήθος Πράξεων Παραγώγων: 1,658 |
| Ημερήσια μεταβολή: πλήθος % | 9,063 61.39% | | Ημερήσια μεταβολή: πλήθος % 623 60.19% |
| Μέσο Πλήθος Πράξεων ΥtD: χιλ. € % Μετβλ Μέσο προηγ. έτος | 29,258 17.93% | | Μέσο Πλήθος Πράξεων ΥtD: χιλ. € % Μετβλ Μέσο προηγ. έτος 2,698 -7.43% |
| Πλήθος πακέτων | 12 | | |
| Πλήθος συναλλαγών Ομολόγων | 0 | | |

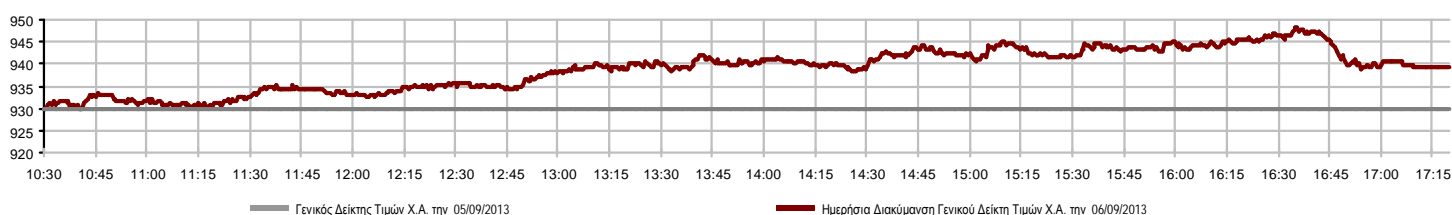
Κεφαλαιοποίηση Χ.Α. (εκατ. €) **



Όγκος Συναλλαγών και Πλήθος Ανοικτών Θέσεων



Ημερήσια Διακύμανση Γενικού Δείκτη Τιμών Χ.Α.



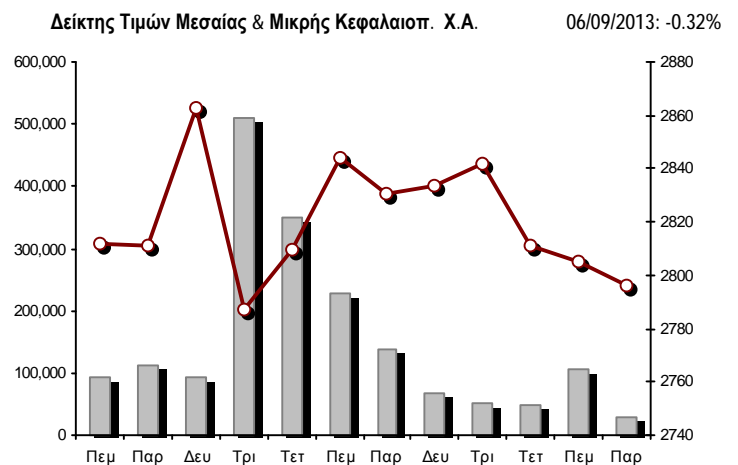
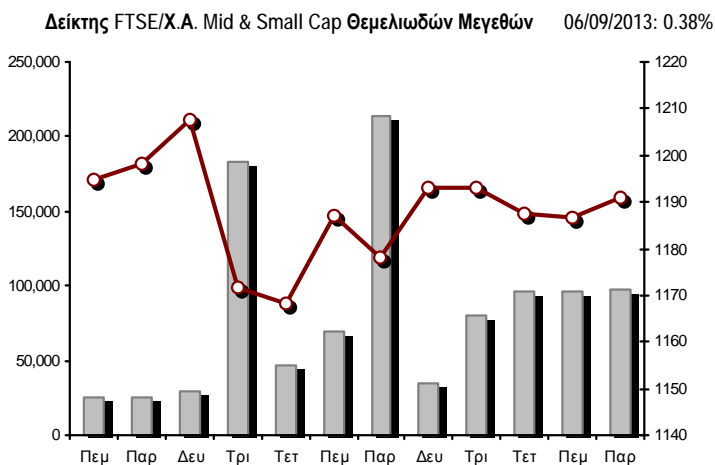
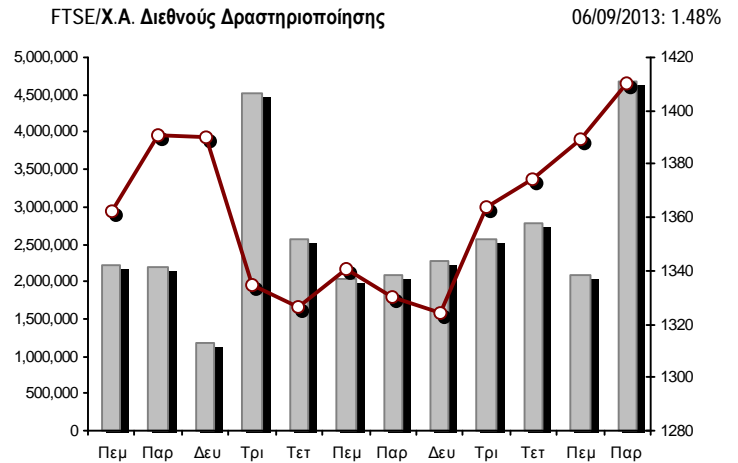
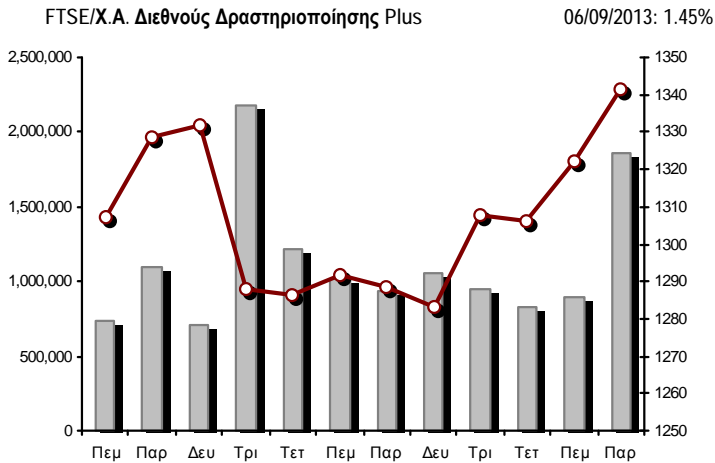
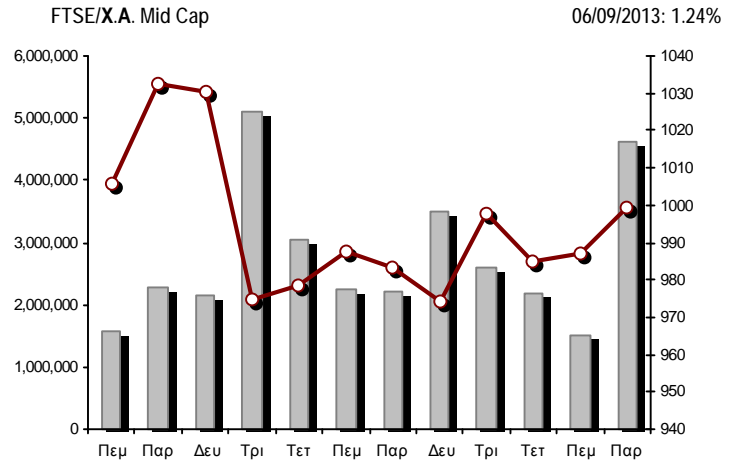
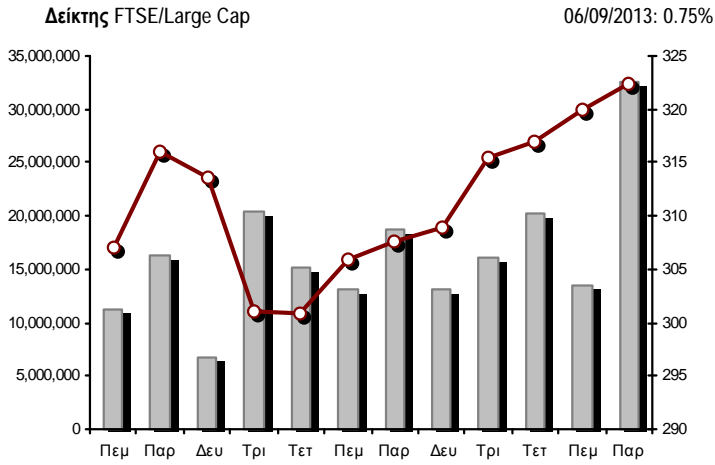
Χρηματιστηριακοί Δείκτες

| Όνομασία Δείκτη | 06/09/2013 | 05/09/2013 | Δ μον. | Δ % | Κατώτερη | Ανώτερη | Κατ.έτους | Ανωτ.έτους | Ετησ. μεταβ. |
|---|------------|------------|--------|--------|----------|----------|-----------|------------|--------------|
| Γενικός Δείκτης Τιμών Χ.Α. | 939.34 # | 929.78 | 9.56 | 1.03% | 929.65 | 948.31 | 788.81 | 1,159.97 | 3.46% # |
| FTSE/X.A. Large Cap | 322.31 # | 319.90 | 2.41 | 0.75% | 319.11 | 325.76 | 253.17 | 410.78 | 4.08% # |
| FTSE/X.A. Custom Capped | 1,012.99 # | 1,003.36 | 9.63 | 0.96% | | | 863.84 | 1,275.55 | -0.63% € |
| FTSE/X.A. Custom Capped - USD | 952.79 # | 949.37 | 3.41 | 0.36% | | | 808.44 | 1,172.76 | -1.12% € |
| FTSE/X.A. Mid Cap | 999.16 # | 986.96 | 12.20 | 1.24% | 986.71 | 1,014.22 | 871.32 | 1,360.26 | -11.83% € |
| FTSE/X.A.-Χ.Α.Κ. Τραπεζικός Δείκτης | 109.75 # | 108.82 | 0.93 | 0.85% | 109.02 | 112.73 | 64.42 | 278.69 | -35.01% € |
| FTSE/X.A. Διεθνούς Δραστηριοποίησης Plus | 1,341.27 # | 1,322.08 | 19.19 | 1.45% | 1,323.10 | 1,348.61 | 1,082.32 | 1,484.90 | 7.53% # |
| FTSE/X.A. Διεθνούς Δραστηριοποίησης | 1,409.98 # | 1,389.47 | 20.51 | 1.48% | 1,387.17 | 1,416.21 | 1,053.81 | 1,553.64 | 13.51% # |
| FTSE/X.A. Mid & Small Cap Θεμελιωδών Μεγεθών | 1,191.02 # | 1,186.49 | 4.53 | 0.38% | 1,174.36 | 1,196.35 | 1,053.59 | 1,348.92 | -3.87% € |
| Greece & Turkey 30 Δείκτης Τιμών | 635.01 # | 632.83 | 2.18 | 0.34% | 631.64 | 648.20 | 595.35 | 927.16 | -18.36% € |
| Δείκτης Τιμών Μεσαίας & Μικρής Κεφαλαιοπ. Χ.Α. | 2,795.91 € | 2,804.77 | -8.86 | -0.32% | 2,758.14 | 2,819.81 | 2,737.63 | 3,725.74 | -10.81% € |
| FTSE/X.A. Δείκτης Αγοράς | 775.25 # | 769.28 | 5.97 | 0.78% | 767.73 | 783.56 | 600.87 | 972.17 | 5.13% # |
| FTSE/Med 100 | 4,158.22 # | 4,139.14 | 19.08 | 0.46% | | | 4,008.95 | 4,570.16 | 0.35% # |
| Δείκτης Συνολικής Απόδοσης Γενικού Δείκτη Χ.Α. | 1,360.14 # | 1,346.29 | 13.85 | 1.03% | 1,346.11 | 1,373.14 | 1,139.79 | 1,655.57 | 5.02% # |
| FTSE/X.A. Large Cap Συνολικής Απόδοσης | 441.66 # | 438.36 | 3.30 | 0.75% | | | 366.91 | 565.68 | 2.49% # |
| FTSE/X.A. Large Cap Net Συνολικής Απόδοσης | 1,292.26 # | 1,282.60 | 9.66 | 0.75% | 1,279.46 | 1,306.10 | 1,001.98 | 1,626.24 | 5.44% # |
| FTSE/X.A. Custom Capped Συνολικής Απόδοσης | 1,057.95 # | 1,047.89 | 10.06 | 0.96% | | | 895.99 | 1,311.70 | 0.97% # |
| FTSE/X.A. Custom Capped - USD Συνολικής Απόδ. | 995.08 # | 991.51 | 3.57 | 0.36% | | | 836.50 | 1,205.99 | 0.47% # |
| FTSE/X.A. Mid Cap Συνολικής Απόδοσης | 1,236.65 # | 1,221.56 | 15.09 | 1.24% | | | 1,152.62 | 1,720.22 | -15.42% € |
| FTSE/X.A.-Χ.Α.Κ. Τραπεζικός Δείκτης Συνολ. Απόδ. | 104.07 # | 103.18 | 0.89 | 0.86% | | | 82.32 | 289.59 | -43.57% € |
| Greece & Turkey 30 Δείκτης Συνολικής Απόδοσης | 756.96 € | 757.21 | -0.25 | -0.03% | | | 729.18 | 1,098.14 | -17.38% € |
| Ελληνικός Δείκτης Mid & Small Cap | 930.70 # | 919.59 | 11.11 | 1.21% | 921.14 | 941.86 | 737.97 | 1,071.68 | 6.15% # |
| FTSE/X.A. Τράπεζες | 145.01 # | 143.77 | 1.24 | 0.86% | 144.04 | 148.95 | 85.08 | 368.22 | -35.92% € |
| FTSE/X.A. Ασφάλειες | 1,222.25 € | 1,232.79 | -10.54 | -0.85% | 1,201.18 | 1,232.79 | 1,095.81 | 1,548.89 | -19.44% € |
| FTSE/X.A. Χρηματοοικονομικές Υπηρεσίες | 1,330.31 # | 1,309.95 | 20.36 | 1.55% | 1,308.72 | 1,347.81 | 817.47 | 1,771.89 | 0.86% # |
| FTSE/X.A. Βιομηχανικά Προϊόντα & Υπηρεσίες | 3,403.07 # | 3,325.45 | 77.62 | 2.33% | 3,345.78 | 3,418.98 | 2,715.10 | 4,197.17 | 4.69% # |
| FTSE/X.A. Εμπόριο | 2,338.43 € | 2,381.01 | -42.58 | -1.79% | 2,320.12 | 2,378.50 | 1,629.12 | 2,692.44 | 27.81% # |
| FTSE/X.A. Ακίνητης Περιουσίας | 1,869.75 # | 1,863.27 | 6.48 | 0.35% | 1,860.85 | 1,881.42 | 1,491.01 | 2,108.44 | 25.40% # |
| FTSE/X.A. Προσωπικά & Οικιακά Προϊόντα | 4,076.45 # | 4,073.75 | 2.70 | 0.07% | 4,048.58 | 4,121.85 | 2,586.10 | 4,550.67 | 30.55% # |
| FTSE/X.A. Τρόφιμα & Ποτά | 8,217.63 € | 8,226.25 | -8.62 | -0.10% | 8,113.17 | 8,327.32 | 6,301.12 | 8,591.23 | 23.43% # |
| FTSE/X.A. Πρώτες Ύλες | 2,242.54 # | 2,205.56 | 36.98 | 1.68% | 2,205.11 | 2,260.89 | 1,674.83 | 2,901.09 | -3.48% € |
| FTSE/X.A. Κατασκευές & Υλικά | 2,020.36 # | 1,976.75 | 43.61 | 2.21% | 1,976.77 | 2,030.06 | 1,439.70 | 2,130.78 | 10.04% # |
| FTSE/X.A. Πετρέλαιο & Αέριο | 2,682.30 # | 2,627.70 | 54.60 | 2.08% | 2,597.24 | 2,701.09 | 2,358.47 | 3,358.80 | -4.65% € |
| FTSE/X.A. Χημικά | 6,028.39 # | 5,999.51 | 28.88 | 0.48% | 5,902.24 | 6,115.03 | 5,194.08 | 7,961.02 | 0.15% # |
| FTSE/X.A. Μέσα Ενημέρωσης | 1,765.54 ~ | 1,765.54 | 0.00 | 0.00% | 1,765.54 | 1,765.54 | 716.56 | 3,560.63 | 143.88% # |
| FTSE/X.A. Ταξίδια & Αναψυχή | 1,308.94 # | 1,294.32 | 14.62 | 1.13% | 1,292.76 | 1,317.42 | 1,028.61 | 1,496.38 | 29.68% # |
| FTSE/X.A. Τεχνολογία | 675.41 # | 665.64 | 9.77 | 1.47% | 659.44 | 680.73 | 555.63 | 886.96 | -9.00% € |
| FTSE/X.A. Τηλεπικοινωνίες | 2,053.42 # | 2,031.40 | 22.02 | 1.08% | 2,020.39 | 2,064.43 | 1,175.35 | 2,147.00 | 46.27% # |
| FTSE/X.A. Υπηρεσίες Κοινής Ωφέλειας | 2,773.70 # | 2,766.37 | 7.33 | 0.26% | 2,748.13 | 2,814.86 | 1,752.55 | 3,104.53 | 21.23% # |
| FTSE/X.A. Υγεία | 229.86 € | 232.13 | -2.27 | -0.98% | 229.86 | 234.27 | 172.87 | 346.05 | -18.08% € |
| Δείκτης Όλων των Μετοχών Χ.Α. | 199.39 # | 197.75 | 1.64 | 0.83% | | | 176.43 | 294.40 | -15.75% € |

Σημείωση 1: Τα στοιχεία του Greece & Turkey 30 Pr είναι ενδεικτικά στις 17:20 ενώ το κλείσιμο των Δεικτών FTSE/XA Custom Capped, FTSE/XA Custom Capped - USD, FTSE/XA Custom Capped ΣΑ, FTSE/XA Custom Capped - USD ΣΑ, FTSE/Med 100, Greece & Turkey 30 Pr & Rt αφορούν την συνεδρίαση της 05/09/2013.

Σημείωση 2: Ο Ελληνικός Δείκτης Mid & Small Cap είναι Customized δείκτης υπολογιζόμενος από το Χρηματιστήριο Αθηνών.

Χρηματιστηριακοί Δείκτες



■ Όγκος συναλλαγών δεικτών — Τιμές κλεισίματος δεικτών

Αναλυτικά Στοιχεία Συναλλαγών Αγοράς Χρεογράφων

| | Όλα τα Χρεόγραφα | Κύρια Αγορά | Χαμηλή Διασπορά | Λοιπές Κατηγορίες (*) | Διαπραγματεύσιμα Αμοιβαία Κεφάλαια | Τίτλοι Παραστατικοί (Warrants) |
|--|------------------|--------------|-----------------|-----------------------|------------------------------------|--------------------------------|
| Σύνολα | 162 | 121 | 10 | 25 | 3 | 3 |
| Ανοδικές / Καθοδικές / Σταθερές: | 83 / 60 / 19 | 66 / 41 / 14 | 6 / 3 / 1 | 6 / 15 / 4 | 3 / 0 / 0 | 2 / 1 / 0 |
| Κεφαλαιοποίηση Χ.Α. (εκατ €) ** | 56,127.36 | 53,860.71 | 1,937.11 | 329.54 | | |
| Μέση Ημερήσια Αξία Συναλλαγών (χιλ. €) | 65,436.47 | 24,538.74 | 509.81 | 80.67 | 39.66 | 5,810.53 |
| Αξία Συναλλαγών | 69,630.91 | 61,460.06 | 77.56 | 14.48 | 15.25 | 8,063.56 |
| Κύριος Πίνακας: | 56,320.66 | 50,249.81 | 77.56 | 14.48 | 15.25 | 5,963.56 |
| Πίνακας Προσυμφωνημένων Συναλλαγών: | 13,310.25 | 11,210.25 | 0.00 | 0.00 | 0.00 | 2,100.00 |
| Πίνακας Εκποιήσεων: | 0.00 | 0.00 | 0.00 | 0.00 | 0.00 | 0.00 |
| Πίνακας Ειδικών Όρων: | 0.00 | 0.00 | 0.00 | 0.00 | 0.00 | 0.00 |
| Μέσος Ημερήσιος Όγκος Συναλλαγών | 50,177,437 | 15,023,372 | 55,148 | 435,235 | 9,897 | 8,658,506 |
| Όγκος Συναλλαγών | 47,129,729 | 37,659,484 | 18,408 | 123,720 | 4,703 | 9,323,414 |
| Κύριος Πίνακας: | 37,521,675 | 31,051,430 | 18,408 | 123,720 | 4,703 | 6,323,414 |
| Πίνακας Προσυμφωνημένων Συναλλαγών: | 9,608,054 | 6,608,054 | 0 | 0 | 0 | 3,000,000 |
| Πίνακας Εκποιήσεων: | 0 | 0 | 0 | 0 | 0 | 0 |
| Πίνακας Ειδικών Όρων: | 0 | 0 | 0 | 0 | 0 | 0 |
| Μέσο Ημερήσιο Πλήθος Πράξεων | 29,258 | 10,938 | 118 | 217 | 8 | 2,291 |
| Αριθμός Πράξεων | 23,826 | 21,370 | 97 | 135 | 21 | 2,203 |
| Κύριος Πίνακας: | 23,814 | 21,360 | 97 | 135 | 21 | 2,201 |
| Πίνακας Προσυμφωνημένων Συναλλαγών: | 12 | 10 | 0 | 0 | 0 | 2 |
| Πίνακας Εκποιήσεων: | 0 | 0 | 0 | 0 | 0 | 0 |
| Πίνακας Ειδικών Όρων: | 0 | 0 | 0 | 0 | 0 | 0 |

(*) Απεικονίζονται αθροιστικά τα αναλυτικά στοιχεία συναλλαγών των μετοχών που διαπραγματεύονται στις Κατηγορίες: Προς Διαγραφή & Επιτήρησης.

(**) Δεν περιλαμβάνεται η Κεφαλαιοποίηση των εταιρειών που βρίσκονται στην Κατηγορία Αναστολής .

Στοιχεία Συναλλαγών Κλάδων Χ.Α. & Κατηγορίας Δ.Α.Κ.

| Κωδικός | Κλάδοι | Ανοδικές / Καθοδικές / Σταθερές | Αριθμός Πράξεων | Όγκος Συναλλαγών | Αξία Συναλλαγών | % στη Συνολική Αξία |
|---------|------------------------------------|---------------------------------|-----------------|------------------|-----------------|---------------------|
| 8600 | - Ακίνητη Περιουσία | 2 / 3 / 1 | 253 | 49,512 | 205,102.20 | 0.29% |
| 8500 | - Ασφάλειες | 0 / 1 / 0 | 10 | 5,790 | 6,665.48 | 0.01% |
| 2700 | - Βιομηχανικά Προϊόντα & Υπηρεσίες | 13 / 6 / 5 | 1,026 | 234,555 | 1,137,353.67 | 1.63% |
| 11000 | - Δ.Α.Κ. | 3 / 0 / 0 | 21 | 4,703 | 15,253.44 | 0.02% |
| 5300 | - Εμπόριο | 3 / 2 / 1 | 584 | 99,687 | 1,212,202.57 | 1.74% |
| 2300 | - Κατασκευές & Υλικά Κατασκευών | 9 / 5 / 3 | 1,526 | 1,002,770 | 2,437,684.75 | 3.50% |
| 5500 | - Μέσα Ενημέρωσης | 2 / 2 / 0 | 27 | 2,450 | 1,297.64 | 0.00% |
| 500 | - Πετρέλαιο & Αέριο | 3 / 0 / 0 | 787 | 111,952 | 821,213.14 | 1.18% |
| 3700 | - Προσωπικά & Οικιακά Αγαθά | 4 / 10 / 2 | 914 | 842,801 | 3,861,754.64 | 5.55% |
| 1700 | - Πρώτες Ύλες | 7 / 6 / 0 | 1,319 | 550,803 | 1,554,666.77 | 2.23% |
| 5700 | - Ταξίδια & Αναψυχή | 6 / 4 / 1 | 1,895 | 943,156 | 4,225,400.46 | 6.07% |
| 9500 | - Τεχνολογία | 7 / 5 / 0 | 338 | 281,978 | 161,565.79 | 0.23% |
| 6500 | - Τηλεπικοινωνίες | 1 / 0 / 0 | 1,494 | 1,227,737 | 9,120,244.51 | 13.10% |
| 8300 | - Τράπεζες | 6 / 2 / 2 | 9,950 | 39,625,994 | 38,283,692.23 | 54.98% |
| 3500 | - Τρόφιμα & Ποτά | 7 / 8 / 2 | 558 | 155,807 | 1,226,145.95 | 1.76% |
| 4500 | - Υγεία | 2 / 4 / 1 | 153 | 177,372 | 80,406.32 | 0.12% |
| 7500 | - Υπηρεσίες Κοινής Ωφέλειας | 3 / 1 / 0 | 1,868 | 592,480 | 4,007,759.91 | 5.76% |
| 1300 | - Χημικά | 2 / 0 / 1 | 81 | 21,066 | 46,095.92 | 0.07% |
| 8700 | - Χρηματοοικονομικές Υπηρεσίες | 3 / 1 / 0 | 1,022 | 1,199,116 | 1,226,400.02 | 1.76% |

Οι 10 Μετοχές με τη μεγαλύτερη Άνοδο & Πτώση

Κύρια Αγορά

| Μετοχές με τη μεγαλύτερη Θετική μεταβολή τιμής | Τιμή κλεισ. | Μεταβ. | Μετοχές με τη μεγαλύτερη Αρνητική μεταβολή τιμής | Τιμή κλεισ. | Μεταβ. |
|--|-------------|---------|--|-------------|----------|
| ΑΕΡΟΠΟΡΙΑ ΑΙΓΑΙΟΥ (ΚΟ) | 4.07 | 7.67% # | ΕΛΒΑΛ (ΚΑ) | 1.86 | -2.11% α |
| FOURLIS ΣΥΜΜΕΤΟΧΩΝ (ΚΟ) | 2.48 | 3.77% # | FOLLI-FOLLIE (ΚΟ) | 16.50 | -1.79% α |
| ΕΛ. ΒΙΟΜ. ΖΑΧΑΡΗΣ (ΚΑ) | 0.919 | 3.73% # | ΥΓΕΙΑ (ΚΟ) | 0.373 | -1.32% α |
| INTRACOM HOLDINGS (ΚΟ) | 0.437 | 3.55% # | ΣΑΡΑΝΤΗΣ ΓΡ. (ΚΟ) | 4.87 | -1.22% α |
| ΚΡΙ - ΚΡΙ (ΚΟ) | 2.14 | 3.38% # | ΤΕΡΝΑ ΕΝΕΡΓΕΙΑΚΗ (ΚΟ) | 3.03 | -0.66% α |
| ΝΗΡΕΥΣ (ΚΟ) | 0.412 | 3.26% # | ΙΑΤΡΙΚΟ ΑΘΗΝΩΝ (ΚΟ) | 0.800 | -0.50% α |
| ΧΑΛΚΟΡ (ΚΑ) | 0.891 | 3.24% # | ΤΡΑΠΕΖΑ EUROBANK ERGASIAS (ΚΟ) | 0.617 | -0.48% α |
| ΟΛΘ (ΚΟ) | 24.25 | 3.19% # | MLS ΠΛΗΡΟΦΟΡΙΚΗ (ΚΟ) | 3.03 | -0.33% α |
| ΑΥΤΟΗΕΛΛΑΣ (ΚΟ) | 2.29 | 3.15% # | JUMBO (ΚΟ) | 8.00 | -0.25% α |
| ΒΙΟΧΑΛΚΟ (ΚΑ) | 4.27 | 3.14% # | ΚΛΟΥΚΙΝΑΣ - ΛΑΠΠΑΣ (ΚΟ) | 0.619 | -0.16% α |

| Μετοχές με τη μεγαλύτερη Αξία Συναλλαγών | Αξία (χιλ. €) | Μεταβ. | Μετοχές με το μεγαλύτερο Όγκο Συναλλαγών | Όγκος | Μεταβ. |
|--|---------------|----------|--|------------|----------|
| ΠΕΙΡΑΙΩΣ ΤΡΑΠΕΖΑ (ΚΟ) | 18,721.06 | 2.59% # | ΠΕΙΡΑΙΩΣ ΤΡΑΠΕΖΑ (ΚΟ) | 15,683,883 | 2.59% # |
| ΟΤΕ (ΚΟ) | 9,120.24 | 1.08% # | ΑΛΡΗΑ ΒΑΝΚ (ΚΟ) | 10,178,042 | 0.19% # |
| ΑΛΡΗΑ ΒΑΝΚ (ΚΟ) | 5,400.13 | 0.19% # | ΑΤΤΙΚΑ ΒΑΝΚ Α.Τ.Ε. (ΚΟ) | 2,092,107 | 0.00% - |
| ΕΘΝΙΚΗ ΤΡΑΠΕΖΑ (ΚΟ) | 5,087.42 | 0.00% - | ΕΘΝΙΚΗ ΤΡΑΠΕΖΑ (ΚΟ) | 1,677,100 | 0.00% - |
| ΟΠΑΠ (ΚΟ) | 3,242.39 | 1.09% # | ΟΤΕ (ΚΟ) | 1,227,737 | 1.08% # |
| ΣΑΡΑΝΤΗΣ ΓΡ. (ΚΟ) | 3,066.48 | -1.22% α | MARFIN INVESTMENT GROUP (ΚΟ) | 983,440 | 1.99% # |
| ΔΕΗ (ΚΟ) | 2,556.36 | 0.13% # | ΤΡΑΠΕΖΑ EUROBANK ERGASIAS (ΚΟ) | 667,501 | -0.48% α |
| ΕΥΔΑΠ (ΚΟ) | 1,250.28 | 1.27% # | ΣΑΡΑΝΤΗΣ ΓΡ. (ΚΟ) | 638,670 | -1.22% α |
| FOLLI-FOLLIE (ΚΟ) | 1,198.04 | -1.79% α | ΓΕΚ ΤΕΡΝΑ (ΚΟ) | 448,810 | 2.87% # |
| COCA-COLA HBC AG (ΚΟ) | 1,106.39 | -0.14% α | ΟΠΑΠ (ΚΟ) | 435,276 | 1.09% # |

Σημείωση: Απεικονίζονται οι Μετοχές που δεν ανήκουν στις Κατηγορίες Χαμηλής Διασποράς και Επιτήρησης και πραγματοποιήσαν κατά τη διάρκεια της συνεδρίασης Αξία Συναλλαγών μεγαλύτερη από 10,000 Ευρώ.

Αναλυτικά Στοιχεία Συναλλαγών Αγοράς Παραγώγων

| | Αριθμός Πράξεων | Όγκος | Ανοικτές θέσεις | Αξία Συναλλαγών |
|--|-----------------|--------|-----------------|-----------------|
| Σ.Μ.Ε. σε Δείκτες | 421 | 3,055 | 48,937 | 4,965,937.50 |
| FTSE/X.A. Large Cap | 421 | 3,055 | 48,937 | 4,965,937.50 |
| Σ.Μ.Ε. σε Μετοχές | 1,176 | 12,336 | 154,593 | 3,501,037.13 |
| ALPHA BANK (ΚΟ) | 126 | 2,112 | 16,828 | 111,786.40 |
| COCA-COLA HBC AG (ΚΟ) | 21 | 55 | 708 | 121,158.00 |
| ΩΛΓΕΙΑ ΚΟΡΙΝΘΟΥ (ΚΟ) | 1 | 1 | 541 | 206.00 |
| ΕΛΛΑΚΤΩΡ (ΚΟ) | 35 | 252 | 4,512 | 54,884.00 |
| ΤΡΑΠΕΖΑ EUROBANK ERGASIAS (ΚΟ) | 13 | 199 | 18,374 | 1,481.40 |
| EUROBANK PROPERTIES ΑΕΕΑΠ (ΚΟ) | 4 | 16 | 210 | 10,913.00 |
| ΕΥΔΑΠ (ΚΟ) | 37 | 155 | 1,676 | 100,195.00 |
| FOLLI-FOLLIE (ΚΟ) | 16 | 27 | 233 | 44,912.00 |
| FRIGOGLASS (ΚΟ) | 10 | 45 | 453 | 21,827.00 |
| ΓΕΚ ΤΕΡΝΑ (ΚΟ) | 51 | 330 | 31,511 | 72,156.00 |
| ΕΛΛΗΝΙΚΑ ΧΡΗΜΑΤΙΣΤΗΡΙΑ (ΚΟ) | 19 | 77 | 4,243 | 45,345.00 |
| ΕΛΛΗΝΙΚΑ ΠΕΤΡΕΛΙΑΙΑ (ΚΟ) | 25 | 83 | 2,384 | 60,891.00 |
| ΙΝΤΡΑΛΟΤ (ΚΟ) | 35 | 175 | 3,801 | 27,803.00 |
| JUMBO (ΚΟ) | 29 | 95 | 257 | 76,304.00 |
| MARFIN INVESTMENT GROUP (ΚΟ) | 35 | 265 | 18,851 | 8,239.30 |
| ΜΕΤΚΑ (ΚΟ) | 7 | 31 | 481 | 33,686.00 |
| ΜΟΤΟΡ ΟΪΛ (ΚΟ) | 16 | 35 | 1,091 | 25,657.00 |
| ΜΥΤΙΛΗΝΑΙΟΣ (ΚΟ) | 45 | 203 | 5,135 | 88,940.00 |
| ΕΘΝΙΚΗ ΤΡΑΠΕΖΑ (ΚΟ) | 122 | 965 | 6,459 | 290,860.00 |
| ΟΠΑΠ (ΚΟ) | 44 | 203 | 4,464 | 151,545.00 |
| ΟΤΕ (ΚΟ) | 116 | 1,022 | 7,197 | 759,100.00 |
| ΟΛΠ (ΚΟ) | 3 | 5 | 603 | 8,291.00 |
| ΠΕΙΡΑΙΩΣ ΤΡΑΠΕΖΑ (ΚΟ) | 146 | 4,826 | 14,540 | 575,890.00 |
| ΔΕΗ (ΚΟ) | 161 | 964 | 5,156 | 725,751.00 |
| ΣΙΔΕΝΟΡ (ΚΟ) | 22 | 108 | 1,611 | 17,016.00 |
| ΤΕΡΝΑ ΕΝΕΡΓΕΙΑΚΗ (ΚΟ) | 4 | 10 | 2,385 | 3,194.03 |
| ΤΙΤΑΝ (ΚΟ) | 11 | 27 | 185 | 41,771.00 |
| ΒΙΟΧΑΛΚΟ (ΚΑ) | 22 | 50 | 704 | 21,235.00 |
| Δικαιώματα σε Δείκτες | 51 | 365 | 7,066 | 597,200.00 |
| FTSE/X.A. Large Cap | 51 | 365 | 7,066 | 597,200.00 |
| Δικαιώματα σε Μετοχές | 1 | 1 | 5,670 | 340.00 |
| ALPHA BANK (ΚΟ) | 0 | 0 | 0 | 0.00 |
| ΕΘΝΙΚΗ ΤΡΑΠΕΖΑ (ΚΟ) | 1 | 1 | 378 | 340.00 |
| ΟΠΑΠ (ΚΟ) | 0 | 0 | 2,985 | 0.00 |
| ΟΤΕ (ΚΟ) | 0 | 0 | 1,862 | 0.00 |
| ΠΕΙΡΑΙΩΣ ΤΡΑΠΕΖΑ (ΚΟ) | 0 | 0 | 5 | 0.00 |
| ΔΕΗ (ΚΟ) | 0 | 0 | 440 | 0.00 |
| Προϊόντα Δανεισμού Τίτλων - Συμβόλαια Ειδικού Τύπου | 9 | 1,258 | 151,304 | 41,898.50 |
| Stock Reverse Repos | 1 | 3 | 5,706 | 2,235.00 |
| Stock Repos | 8 | 1,255 | 141,002 | 39,663.50 |
| Συμβόλαια Επαναγοράς Ειδικού Τύπου | 0 | 0 | 4,596 | 0.00 |
| Συνολική Δραστηριότητα | 1,658 | 17,015 | 367,570 | 9,106,413.13 |

| Πληθος Χρεογράφων | Ονομ. Αξία | Μερίσματα [1] | | | Ημερ.Τελευτ. Μέρισμα [2] | Αποκοπή Δικαίωμα | Σημ. | Χρεόγραφο | Τιμή κλεισίματος | % μεταβ. | Προηγ. Κλείσιμο- ημ/νία | Άνοιγμα | Κατωτ Τιμή | Ανωτ Τιμή | Τελ Τιμή | Σταθμ Τιμή | Τελευταία ζήτηση [7] | Τελευταία προσφορά [7] | Ρ/Ε μετά φ. | Χρήση | Όγκος | Πράξεις | Αξία Συναλλαγών | Χ.Α. Εταιρείας (χιλ. €) [3,5] | Χαμηλό έτους | Υψηλό έτους | Κλάδος [4] |
|----------------------|---------------|---------------|------|------|-----------------------------|---------------------|------|--------------------------|---------------------|----------|-------------------------------|------------|---------------|--------------|-------------|---------------|----------------------------|------------------------------|----------------|-------|-------|---------|--------------------|----------------------------------|-----------------|----------------|---------------|
| | | 2010 | 2011 | 2012 | | | | | | | | | | | | | | | | | | | | | | | |
| 42,501,273 | 0.300 | --- | --- | --- | 26/06/2007 | 10/08/2009 | 4993 | NUTRIART (ΚΟ) | 0.049 | --- | 0.049 | 21/06/2013 | --- | --- | --- | --- | --- | --- | --- | --- | --- | --- | --- | 2,082.56 | 0.038 | 0.114 | 3577 |
| 62,683,822 | 0.300 | --- | --- | --- | 27/05/2008 | 09/01/2006 | 4830 | PROTON ΤΡΑΠΕΖΑ Α.Ε. (ΚΟ) | 0.180 | --- | 0.180 | 07/10/2011 | --- | --- | --- | --- | --- | --- | --- | --- | --- | --- | --- | 11,283.09 | 0.180 | 0.180 | 8355 |
| 23,059,688 | 0.660 | --- | --- | --- | 03/07/2008 | 06/08/2004 | 4864 | RIDENCO (ΚΟ) | 0.032 | --- | 0.032 | 30/03/2012 | --- | --- | --- | --- | --- | --- | --- | --- | --- | --- | --- | 737.91 | 0.032 | 0.032 | 3765 |
| 26,262,660 | 0.900 | --- | --- | --- | 01/07/2008 | 24/02/2011 | 4954 | SPRIDER STORES (ΚΟ) | 0.031 | --- | 0.031 | 28/03/2013 | --- | --- | --- | --- | --- | --- | --- | --- | --- | --- | --- | 814.14 | 0.025 | 0.055 | 5371 |
| 144,688,060 | 0.600 | --- | --- | --- | 21/04/2008 | 10/03/2010 | 4982 | T BANK (ΚΟ) | 0.048 | --- | 0.048 | 30/11/2011 | --- | --- | --- | --- | --- | --- | --- | --- | --- | --- | --- | 6,945.03 | 0.048 | 0.048 | 8355 |

Σε Αναστολή

Σημειώσεις Χρεογράφων

| Κωδικός | Κείμενο σημείωσης |
|---------|---|
| () | - Προσαρμοσμένα Μερισίματα λόγω διανομής Δωρεάν μετοχών. |
| * | - Τελευταία προσαρμοσμένη τιμή κλεισίματος. |
| [1] | - Καθαρά μερίσματα. |
| [2] | - Στη στήλη "Ημερ. Αποκοπής τελευταίου δικαιώματος" αναφέρεται η Ημερομηνία εισαγωγής για Νέες Εταιρείες. |
| [3] | - Η Χρηματιστηριακή αξία αναφέρεται στο σύνολο των μετοχών |
| [4] | - Η κωδικοποίηση των Κλάδων Οικονομικής Δραστηριότητας του Χ.Α. παρουσιάζονται στο Παράρτημα Α |
| [5] | - Η Χρηματιστηριακή Αξία αναφέρεται στο σύνολο των κατηγοριών μετοχών (εφόσον έχουν εισαχθεί περισσότερες της μιας κατηγορίες) και δεν αναφέρεται σε επιμέρους κατηγορίες μετοχών μιας εταιρείας. |
| [6] | - Ρ/Ε μεγαλύτερο του 100 |
| [7] | - Τελευταία εικόνα του Βιβλίου Εντολών πριν το τέλος της συνεδρίασης |
| 4446 | - Μεταφορά στην κατηγορία Επιτήρησης από 20/10/2008. |
| 4447 | - Μεταφορά στην κατηγορία Επιτήρησης από 21/10/2008. |
| 4464 | - Αναστολή διαπραγμάτευσης από 1/12/2008. |
| 4548 | - Αναστολή διαπραγμάτευσης από 1/4/2009. |
| 4554 | - Μεταφορά στην κατηγορία Επιτήρησης από 6/4/2009. |
| 4559 | - Μεταφορά στην κατηγορία Επιτήρησης από 21/4/2009. |
| 4576 | - Αναστολή διαπραγμάτευσης από 15/7/2009. |
| 4603 | - Αναστολή διαπραγμάτευσης από 1/12/2009. |
| 4616 | - Αναστολή διαπραγμάτευσης από 25/2/2010. |
| 4626 | - Αναστολή διαπραγμάτευσης από 1/4/2010. |
| 4627 | - Αναστολή διαπραγμάτευσης από 1/4/2010. |
| 4628 | - Αναστολή διαπραγμάτευσης από 1/4/2010. |
| 4629 | - Μεταφορά στην κατηγορία Επιτήρησης από 12/4/2010. |
| 4630 | - Μεταφορά στην κατηγορία Επιτήρησης από 12/4/2010. |
| 4651 | - Αναστολή διαπραγμάτευσης από 1/6/2010. |
| 4652 | - Αναστολή διαπραγμάτευσης από 1/6/2010. |
| 4690 | - Μεταφορά στην κατηγορία Επιτήρησης από 4/4/2006. |
| 4702 | - Αναστολή διαπραγμάτευσης από 1/12/2010. |
| 4723 | - Αναστολή διαπραγμάτευσης από 31/1/2011. |
| 4726 | - Αναστολή διαπραγμάτευσης από 1/3/2011. |
| 4750 | - Μεταφορά στην "Κατηγορία Επιτήρησης" από 8/4/2011. |
| 4764 | - Αναστολή διαπραγμάτευσης από 20/5/2011. |
| 4765 | - Αναστολή διαπραγμάτευσης από 20/5/2011. |
| 4795 | - Το υπόλοιπο μικτό ποσό μερίσματος ανά μετοχή ανέρχεται σε € 0,30 για τη χρήση 2010, από το οποίο παρακρατείται φόρος 21% επί του συνολικού μερίσματος χρήσεως 2010 ανά μετοχή, ήτοι 0,45. |
| 4808 | - Μεταφορά στην κατηγορία Επιτήρησης από 6/9/2011. |
| 4814 | - Μεταφορά στην Κατηγορία Χαμηλής Διασποράς από 30/5/2011. |
| 4815 | - Μεταφορά στην Κατηγορία Χαμηλής Διασποράς από 30/5/2011. |
| 4816 | - Μεταφορά στην Κατηγορία Χαμηλής Διασποράς από 30/5/2011. |
| 4817 | - Μεταφορά στην Κατηγορία Χαμηλής Διασποράς από 30/5/2011. |
| 4820 | - Μεταφορά στην κατηγορία Χαμηλής Διασποράς από 18/4/2008. |
| 4822 | - Μεταφορά στην κατηγορία Χαμηλής Διασποράς από 30/5/2011. |
| 4823 | - Μεταφορά στην κατηγορία Χαμηλής Διασποράς από 4/4/2006. |
| 4824 | - Μεταφορά στην κατηγορία Χαμηλής Διασποράς από 18/4/2008. |
| 4825 | - Μεταφορά στην κατηγορία Χαμηλής Διασποράς από 8/4/2011. |
| 4827 | - Μεταφορά στην κατηγορία Χαμηλής Διασποράς από 5/5/2010. |
| 4828 | - Μεταφορά στην κατηγορία Χαμηλής Διασποράς από 4/4/2006. |
| 4830 | - Αναστολή διαπραγμάτευσης από 10/10/2011. |
| 4833 | - Μεταφορά στην κατηγορία Επιτήρησης από 6/5/2010. |
| 4844 | - Μεταφορά στην κατηγορία Επιτήρησης από 8/4/2011. |
| 4845 | - Μεταφορά στην κατηγορία Επιτήρησης από τις 25/11/2011. |
| 4846 | - Μεταφορά στην κατηγορία Επιτήρησης από τις 25/11/2011. |
| 4847 | - Μεταφορά στην Κατηγορία Επιτήρησης από 3/7/2009. |

Σημειώσεις Χρεογράφων

| Κωδικός | Κείμενο σημείωσης |
|---------|--|
| 4848 | - Αναστολή διαπραγμάτευσης από 6/12/2011. |
| 4854 | - Μεταφορά στην κατηγορία Επιτήρηση από τις 29/12/2011. |
| 4855 | - Μεταφορά στην κατηγορία Επιτήρηση από τις 29/12/2011. |
| 4856 | - Μεταφορά στην κατηγορία Επιτήρηση από τις 29/12/2011. |
| 4860 | - Αναστολή διαπραγμάτευσης από 30/3/2012. |
| 4864 | - Αναστολή διαπραγμάτευσης από 30/3/2012. |
| 4865 | - Αναστολή διαπραγμάτευσης από 2/4/2012. |
| 4867 | - Αναστολή διαπραγμάτευσης από 2/4/2012. |
| 4868 | - Αναστολή διαπραγμάτευσης από 2/4/2012. |
| 4869 | - Αναστολή διαπραγμάτευσης από 2/4/2012. |
| 4875 | - Αναστολή διαπραγμάτευσης από 2/4/2012. |
| 4876 | - Αναστολή διαπραγμάτευσης από 3/4/2012. |
| 4879 | - Μεταφορά στην Κατηγορία Επιτήρησης από 10/4/2012. |
| 4880 | - Μεταφορά στην Κατηγορία Επιτήρησης από 10/4/2012. |
| 4881 | - Μεταφορά στην Κατηγορία Επιτήρησης από 10/4/2012. |
| 4882 | - Μεταφορά στην Κατηγορία Επιτήρησης από 10/4/2012. |
| 4884 | - Μεταφορά στην Κατηγορία Επιτήρησης από 10/4/2012. |
| 4885 | - Μεταφορά στην Κατηγορία Επιτήρησης από 10/4/2012. |
| 4886 | - Μεταφορά στην Κατηγορία Επιτήρησης από 10/4/2012. |
| 4887 | - Μεταφορά στην Κατηγορία Επιτήρησης από 10/4/2012. |
| 4888 | - Μεταφορά στην Κατηγορία Επιτήρησης από 10/4/2012. |
| 4889 | - Μεταφορά στην Κατηγορία Επιτήρησης από 10/4/2012. |
| 4893 | - Μεταφορά στην κατηγορία Χαμηλής Διασποράς από 28/5/2012. |
| 4894 | - Μεταφορά στην κατηγορία Χαμηλής Διασποράς από 28/5/2012. |
| 4911 | - Αναστολή διαπραγμάτευσης από 30/7/2012. |
| 4912 | - Μεταφορά στην κατηγορία Επιτήρησης από 31/7/2012. |
| 4913 | - Αναστολή διαπραγμάτευσης από 30/8/2012. |
| 4914 | - Αναστολή διαπραγμάτευσης από 31/8/2012. |
| 4918 | - Αναστολή διαπραγμάτευσης από 31/8/2012. |
| 4920 | - Αναστολή διαπραγμάτευσης από 31/8/2012. |
| 4921 | - Αναστολή διαπραγμάτευσης από 31/8/2012. |
| 4929 | - Αναστολή διαπραγμάτευσης από 1/10/2012. |
| 4937 | - Μεταφορά στην κατηγορία ΠΡΟΣ ΔΙΑΓΡΑΦΗ από 30/11/2012. |
| 4938 | - Μεταφορά στην κατηγορία ΠΡΟΣ ΔΙΑΓΡΑΦΗ από 30/11/2012. |
| 4939 | - Αναστολή διαπραγμάτευσης από 30/11/2012. |
| 4941 | - Μεταφορά στην κατηγορία Χαμηλής Διασποράς από 3/12/2012. |
| 4944 | - Μεταφορά στην κατηγορία Επιτήρησης από 7/12/2012. |
| 4951 | - Αναστολή διαπραγμάτευσης από 19/3/2013. |
| 4953 | - Αναστολή διαπραγμάτευσης από 2/4/2013. |
| 4954 | - Αναστολή διαπραγμάτευσης από 2/4/2013. |
| 4955 | - Μεταφορά στην Επιτήρηση από 5/4/2013. |
| 4956 | - Μεταφορά στην Επιτήρηση από 5/4/2013. |
| 4957 | - Μεταφορά στην Επιτήρηση από 5/4/2013. |
| 4958 | - Μεταφορά στην Επιτήρηση από 5/4/2013. |
| 4959 | - Μεταφορά στην Επιτήρηση από 5/4/2013. |
| 4960 | - Μεταφορά στην Επιτήρηση από 5/4/2013. |
| 4961 | - Μεταφορά στην Επιτήρηση από 5/4/2013. |
| 4962 | - Μεταφορά στην Επιτήρηση από 5/4/2013. |
| 4963 | - Μεταφορά στην Κατηγορία Προς Διαγραφή από 5/4/2013. |
| 4971 | - Αναστολή διαπραγμάτευσης από 3/6/2013. |
| 4977 | - Μεταφορά στην Κατηγορία "Επιτήρησης" από 11/6/2013. |
| 4978 | - Από 11/6/2013, μεταφορά στην Κατηγορία Επιτήρησης. |
| 4982 | - Αναστολή διαπραγμάτευσης από 1/12/2011. |

Σημειώσεις Χρεογράφων

| Κωδικός | Κείμενο σημείωσης |
|---------|---|
| 4983 | - Μεταφορά στην κατηγορία Επιτήρησης από 5/4/2013. |
| 4985 | - Μεταφορά στην "Κατηγορία Επιτήρησης" από 8/4/2011. |
| 4986 | - Μεταφορά στην κατηγορία Χαμηλής Διασποράς από 30/5/2011. |
| 4988 | - Από 7/6/2013, η επωνυμία της εταιρίας "ΚΑΤΑΣΤΗΜΑΤΑ ΑΦΟΡΟΛΟΓΗΤΩΝ ΕΙΔΩΝ ΑΝΩΝΥΜΗ ΕΤΑΙΡΕΙΑ ΕΚΜΕΤΑΛΛΕΥΣΗΣ ΚΑΤΑΣΤΗΜΑΤΩΝ ΑΦΟΡΟΛΟΓΗΤΩΝ ΕΙΔΩΝ ΚΑΙ ΒΙΟΜΗΧΑΝΙΚΗ, ΒΙΟΤΕΧΝΙΚΗ, ΤΕΧΝΙΚΗ ΚΑΙ ΕΜΠΟΡΙΚΗ ΕΤΑΙΡΕΙΑ Α.Ε." αλλάζει σε "FOLLI-FOLLIE ΑΝΩΝΥΜΗ ΕΜΠΟΡΙΚΗ ΒΙΟΤΕΧΝΙΚΗ ΚΑΙ ΤΕΧΝΙΚΗ ΕΤΑΙΡΕΙΑ". |
| 4993 | - Αναστολή διαπραγμάτευσης από 21/6/2013 (15:18). |
| 4997 | - Μεταφορά στην Κατηγορία Επιτήρησης από 21/12/2009. - Δεν έχουν εισαχθεί οι 6.870.053 νέες (ΚΑ) μετοχές, οι οποίες προέκυψαν από την πρόσφατη ΑΜΚ με καταβολή μετρητών. |
| 4998 | - Αναστολή διαπραγμάτευσης από 26/7/2013. |
| 5002 | - Αναστολή διαπραγμάτευσης από 30/08/2013. |
| 5003 | - Αναστολή διαπραγμάτευσης από 30/08/2013. |
| 5004 | - Αναστολή διαπραγμάτευσης από 30/08/2013. |
| 5006 | - Μεταφορά στην κατηγορία Επιτήρησης από 3/9/2013. |

Στοιχεία Συναλλαγών Πακέτων

| Μετοχές | Όγκος πακέτου | Τιμή πακέτου | Αξία πακέτου | Ωρα έγκρισης | Σημείωση |
|-----------------------|---------------|--------------|--------------|--------------|----------|
| ΟΤΕ (ΚΟ) | 434 | 7.33 | 3,181.22 | 10:42:18 | 18 |
| ΠΕΙΡΑΙΩΣ ΤΡΑΠΕΖΑ (ΚΟ) | 500,000 | 1.17 | 585,000.00 | 11:03:27 | 20 |
| ΣΑΡΑΝΤΗΣ ΓΡ. (ΚΟ) | 630,000 | 4.80 | 3,024,000.00 | 11:34:03 | 20 |
| ΠΕΙΡΑΙΩΣ ΤΡΑΠΕΖΑ (ΚΟ) | 212,000 | 1.18 | 250,160.00 | 12:49:09 | 20 |
| ΠΕΙΡΑΙΩΣ ΤΡΑΠΕΖΑ (ΚΟ) | 2,800,000 | 1.20 | 3,360,000.00 | 14:12:05 | 20 |
| ΤΡ. ΠΕΙΡΑΙΩΣ (ΤΠΔ) | 1,000,000 | 0.700 | 700,000.00 | 14:23:32 | 20 |
| ΠΕΙΡΑΙΩΣ ΤΡΑΠΕΖΑ (ΚΟ) | 360,000 | 1.20 | 432,000.00 | 16:24:02 | 20 |
| ALPHA BANK (ΚΟ) | 750,000 | 0.538 | 403,125.00 | 16:39:47 | 20 |
| ALPHA BANK (ΚΟ) | 550,620 | 0.532 | 292,929.84 | 16:56:36 | 20 |
| ΠΕΙΡΑΙΩΣ ΤΡΑΠΕΖΑ (ΚΟ) | 500,000 | 1.19 | 596,750.00 | 17:01:16 | 20 |
| ΤΡ. ΠΕΙΡΑΙΩΣ (ΤΠΔ) | 2,000,000 | 0.700 | 1,400,000.00 | 17:01:59 | 20 |
| ΟΤΕ (ΚΟ) | 305,000 | 7.42 | 2,263,100.00 | 17:18:33 | 20 |

Σημειώσεις πακέτων

- 2 - Πακέτο Διακανονισμού SPOT 1 ή SPOT 2
- 3 - Πακέτο με Short Selling
- 4 - Πακέτο με Buy to Close
- 6 - Ταυτόχρονη Κατάρτιση
- 7 - Σύμφωνο Επαναγοράς
- 8 - Επίτευξη Διασποράς (μη εισηγμένων)
- 9 - Επίτευξη Διασποράς (εισηγμένων)
- 10 - Με Πλειοψηφία του Ελλ. Δημοσίου (> 50 δις)

- 11 - Ενεργητικό Εταιρίας > 500 δις
- 12 - Προσφορά προς πώληση μέσω ΧΑ
- 13 - Εκποιήσεις ΥΠΕΘΟ
- 14 - Πακέτο Αποκατάστασης
- 15 - Πακέτο Ειδικού Διαπραγματευτή
- 16 - Πακέτο Ανοικτής Πώλησης
- 18 - Πακέτο Διακανονισμού SPOT 1
- 20 - Πακέτο Μεθόδου 6-1

Στοιχεία Συναλλαγών Δικαιωμάτων

| Ημερ. αποκοπής | Έναρξη εξάσκησης | Λήξη εξάσκησης | Λήξη διαπραγμάτευσης | Δικαιώματα | Κατωτ Τιμή | Ανωτ Τιμή | Τιμή κλεισ. | Τελευταία ζήτηση | Τελευταία προσφορά | Όγκος | Πράξεις | Αξία Συναλλαγών |
|----------------|------------------|----------------|----------------------|------------|------------|-----------|-------------|------------------|--------------------|-------|---------|-----------------|
|----------------|------------------|----------------|----------------------|------------|------------|-----------|-------------|------------------|--------------------|-------|---------|-----------------|

Δεν υπάρχουν Συναλλαγές Δικαιωμάτων.

Στοιχεία Δανεισμού Τίτλων

| Μετοχές | Δανεισμός Τίτλων μέσω EXAE (τεμάχια) | Δανεισμός Τίτλων μέσω OTC [1] [1] | Σύνολα [2] |
|--------------------------------|---|--------------------------------------|-------------------|
| ALAPIS (ΚΟ) | --- | 6,250 | 6,250 |
| ALPHA BANK (ΚΟ) | 161,200 | 4,561,835 | 4,723,035 |
| AUTOHELLAS (ΚΟ) | 500 | --- | 500 |
| COCA-COLA HBC AG (ΚΟ) | 21,900 | 73,941 | 95,841 |
| EUROBANK PROPERTIES ΑΕΕΑΠ (ΚΟ) | 10,500 | 31,215 | 41,715 |
| FLEXOPACK (ΚΟ) | --- | 41,927 | 41,927 |
| FOLLI-FOLLIE (ΚΟ) | 3,000 | 15,508 | 18,508 |
| FRIGOGLASS (ΚΟ) | 1,500 | --- | 1,500 |
| J. & P. - ΑΒΑΞ (ΚΟ) | 10,000 | --- | 10,000 |
| JUMBO (ΚΟ) | 9,400 | 3,525 | 12,925 |
| LAMDA DEVELOPMENT(ΚΟ) | --- | 10,377 | 10,377 |
| MARFIN INVESTMENT GROUP (ΚΟ) | --- | 733,474 | 733,474 |
| NBGAM ETF GREECE & TURKEY 30 | 3,500 | --- | 3,500 |
| NBGAM ETF ΓΔ Χ.Α. | 10,000 | --- | 10,000 |
| ΑΓΡΟΤΙΚΗ ΤΡΑΠΕΖΑ (ΚΟ) | --- | 69,000 | 69,000 |
| ΒΙΟΧΑΛΚΟ (ΚΑ) | 5,200 | --- | 5,200 |
| ΓΕΚ ΤΕΡΝΑ (ΚΟ) | 500 | --- | 500 |
| ΔΕΗ (ΚΟ) | 42,900 | --- | 42,900 |
| ΕΘΝΙΚΗ ΤΡΑΠΕΖΑ (ΚΟ) | 205,700 | 1,522,830 | 1,728,530 |
| ΕΛΒΑΛ (ΚΑ) | 2,000 | --- | 2,000 |
| ΕΛΛΑΚΤΩΡ (ΚΟ) | 2,000 | --- | 2,000 |
| ΕΛΛΗΝΙΚΑ ΠΕΤΡΕΛΑΙΑ (ΚΟ) | 52,400 | 269 | 52,669 |
| ΕΛΛΗΝΙΚΑ ΧΡΗΜΑΤΙΣΤΗΡΙΑ (ΚΟ) | 31,500 | --- | 31,500 |
| ΕΥΔΑΠ (ΚΟ) | 2,400 | --- | 2,400 |
| ΙΝΤΡΑΛΟΤ (ΚΟ) | 34,000 | --- | 34,000 |
| ΚΥΠΡΟΥ ΤΡΑΠΕΖΑ (ΚΟ) | --- | 102,899 | 102,899 |
| ΜΕΤΚΑ (ΚΟ) | 3,900 | --- | 3,900 |
| ΜΟΤΟΡ ΟΪΛ (ΚΟ) | 12,000 | --- | 12,000 |
| ΜΥΤΙΛΗΝΑΙΟΣ (ΚΟ) | 1,000 | --- | 1,000 |
| ΟΠΑΠ (ΚΟ) | 72,900 | 2,067 | 74,967 |
| ΟΤΕ (ΚΟ) | 95,700 | 299,559 | 395,259 |
| ΠΕΙΡΑΙΩΣ ΤΡΑΠΕΖΑ (ΚΟ) | 20,200 | 265,960 | 286,160 |
| ΤΕΡΝΑ ΕΝΕΡΓΕΙΑΚΗ (ΚΟ) | 5,400 | --- | 5,400 |
| ΤΙΤΑΝ (ΚΟ) | 7,200 | 55,390 | 62,590 |
| ΤΡΑΠΕΖΑ EUROBANK ERGASIAS (ΚΟ) | 21,820 | 68,406 | 90,226 |

Σημειώσεις Δανεισμού Τίτλων

[1] - Τα στοιχεία Συναλλαγές Δανεισμού Τίτλων μέσω OTC εμφανίζονται όπως δηλώνονται από τους χειριστές ΣΑΤ και αφορούν τις ποσότητες που έχουν εκκαθαριστεί και καταγραφεί στο ΣΑΤ έως και τη προηγούμενη εργάσιμη ημέρα.

Στοιχεία Συναλλαγών Εκποιήσεων

| Μετοχές | Όγκος Συναλλαγών | Αριθμός Πράξεων | Αξία Συναλλαγών | Σημείωση |
|--|---------------------|--------------------|--------------------|----------|
| Δεν πραγματοποιήθηκαν Εκποιήσεις Μετοχών. | | | | |

Σημειώσεις Εκποιήσεων

- 1 - Κανονική Εκποίηση.
- 2 - Εκποίηση Ενσώματων Ονομαστικών Μετοχών.
- 3 - Εκποίηση Αδιάθετων Κλασματικών Υπολοίπων.

Στοιχεία Συναλλαγών Εκποιήσεων Ενσώματων Ονομαστικών Μετοχών

| Μετοχές | Ημερ/νία έναρξης | Ημερ/νία λήξης | Αρχικό πλήθος | Διαθέσιμο πλήθος | Ημερομηνία | Μέση τιμή (ημέρας) | Μέση τιμή (περιόδου) | Αριθμός Πράξεων | Όγκος Συναλλαγών | Αξία Συναλλαγών |
|---------|------------------|----------------|---------------|------------------|------------|--------------------|----------------------|-----------------|------------------|-----------------|
|---------|------------------|----------------|---------------|------------------|------------|--------------------|----------------------|-----------------|------------------|-----------------|

Δεν πραγματοποιήθηκαν Εκποιήσεις Ενσώματων Ονομαστικών Μετοχών.

Σημειώσεις Εκποιήσεων

Σύμφωνα με την Απόφαση 1/380/04.05.2006 της Επιτροπής Κεφαλαιαγοράς εκποιούνται μέσω του Χρηματιστηρίου Αθηνών με επιμέλεια της εκδότριας εταιρείας, οι ενσώματες ονομαστικές μετοχές που δεν έχουν κατατεθεί στην εκδότρια προς αποϋλοποίηση. Η εκποίηση διενεργείται σύμφωνα με τον τρόπο που ορίζεται στο άρθρο 99Α του Κανονισμού του Χρηματιστηρίου Αθηνών.

Στοιχεία Ενεργητικού Διαπραγματεύσιμων Αμοιβαίων Κεφαλαίων (Δ.Α.Κ.)

| | Ημερομηνία συναλλαγών | Δημιουργία / Εξαγορά | Αριθ. Μερ. (T-1) | Νέα Μερ. (T-1) | Εξαγορασθ. Μερ. (T-1) | Μερίδια (T) [1] | Αξία Ενεργητικού [2] | Καθαρή Τιμή | Μέρισμα/Μερίδι | Ημερ. Αποκοπής |
|--------------------------------|-----------------------|----------------------|------------------|----------------|-----------------------|-----------------|----------------------|-------------|----------------|----------------|
| NBGAM ETF ΓΔ Χ.Α. | 06/09/2013 | 25,000 | 294,878 | --- | --- | 294,878 | 3,046,129.00 | 10.3301 | --- | 27/10/2011 |
| ALPHA ETF FTSE Athex Large Cap | 06/09/2013 | 50,000 | 5,848,618 | --- | --- | 5,848,618 | 18,672,480.00 | 3.1926 | 0.05 | 01/07/2013 |
| NBGAM ETF GREECE & TURKEY 30 | 06/09/2013 | 25,000 | 388,550 | --- | --- | 388,550 | 2,773,095.00 | 7.1370 | --- | 27/10/2011 |

Σημειώσεις Δ.Α.Κ.

[1] - Αριθμ. μεριδίων (T) = Αριθμ. μεριδίων (T-1) + Νεοεκδιθέντα μερίδια (T-1) - Εξαγορασθέντα μερίδια (T-1)

[2] - Περιλαμβάνονται και τα μερίδια που δημιουργήθηκαν / εξαγοράσθηκαν την ημέρα T-1.

| Περιγραφή | Στοιχεία |
|--|---|
| Όνομασία Δ.Α.Κ. | ALPHA ETF FTSE Athex Large Cap |
| Σύμβολο Δ.Α.Κ. (GR) | ΑΔΑΚ |
| Σύμβολο Δ.Α.Κ. (EN) | AETF |
| ISIN Δ.Α.Κ. | GRF000013000 |
| Κατηγορία Διαπραγμάτευσης | Διαπραγματεύσιμα Αμοιβαία Κεφάλαια (Δ.Α.Κ.) |
| Τύπος Δ.Α.Κ. | Μετοχών |
| Τρόπος διαχείρισης | Παθητικός |
| Επενδυτική Στρατηγική | Σκοπός της επενδυτικής πολιτικής του Αμοιβαίου Κεφαλαίου είναι η αναπαραγωγή της αποδόσεως του Δείκτη FTSE/X.A. Large Cap του Χρηματιστηρίου Αθηνών σε όρους Ευρώ, ακολουθώντας πλήρως και πανομοιότυπως τη σύνθεση του υποκείμενου Δείκτη. |
| Εκδότης | ΑΛΦΑ ASSET MANAGEMENT Α.Ε.Δ.Α.Κ. |
| Εταιρεία Διαχείρισης | ΑΛΦΑ ASSET MANAGEMENT Α.Ε.Δ.Α.Κ. |
| Ειδικοί Διαπραγματευτές | ΑΛΦΑ FINANCE Α.Χ.Ε.Π.Ε.Υ. , ΕΘΝΙΚΗ ΧΡΗΜΑΤΙΣΤΗΡΙΑΚΗ Α.Χ.Ε.Π.Ε.Υ. |
| Θεματοφύλακας | ΑΛΦΑ ΤΡΑΠΕΖΑ Α.Ε. |
| Σύμβολο Δείκτη (GR) | FTSE |
| Σύμβολο Δείκτη (EN) | FTSE |
| Όνομασία Δείκτη | FTSE/X.A. Large Cap |
| ISIN Δείκτη | GRI99201A006 |
| Κλάσμα Δείκτη [1] | 1/100 |
| Αρχική Τιμή Μεριδίου | 21.76 |
| Συνολικός Αριθμός Μεριδίων [2] | 5,848,618 |
| Ημερομηνία πρώτης Έκδοσης | 14/01/2008 |
| Ημερομηνία έναρξης Διαπραγμάτευσης | 24/01/2008 |
| Νόμισμα Διαπραγμάτευσης | ΕΥΡΩ |
| Νόμισμα Ενεργητικού | ΕΥΡΩ |
| Αρχική Αξία Ενεργητικού [3] | 3,000,000.00 |
| Αριθμ. Μεριδίων για Δημιουργία-Εξαγορά [4] | 50,000 |
| Αμοιβή Διαχείρισης | 0.375 |

Σημειώσεις Δ.Α.Κ.

- [1] - Το κλάσμα της τιμής του δείκτη που αποτελεί η τιμή της πρώτης έκδοσης
- [2] - Ο αριθμός μεριδίων που διαπραγματεύθηκαν στο Χρηματιστήριο την ημέρα T
- [3] - Η αξία του ενεργητικού κατά την έκδοση
- [4] - Ο αριθμός μεριδίων που απαιτείται κατά τη διαδικασία δημιουργίας εξαγοράς

| Περιγραφή | Στοιχεία |
|--|--|
| Όνομασία Δ.Α.Κ. | NBGAM ETF ΓΔ Χ.Α. |
| Σύμβολο Δ.Α.Κ. (GR) | ΔΑΚΓΔ |
| Σύμβολο Δ.Α.Κ. (EN) | ETFASE |
| ISIN Δ.Α.Κ. | GRF000054004 |
| Κατηγορία Διαπραγμάτευσης | Διαπραγματεύσιμα Αμοιβαία Κεφάλαια (Δ.Α.Κ.) |
| Τύπος Δ.Α.Κ. | Μετοχών |
| Τρόπος διαχείρισης | Παθητικός |
| Επενδυτική Στρατηγική | Επενδυτικός σκοπός του Αμοιβαίου Κεφαλαίου είναι η αναπαραγωγή της σύνθεσης του Γενικού Δείκτη Τιμών του Χρηματιστηρίου Αθηνών και η επίτευξη της απόδοσης του Δείκτη. |
| Εκδότης | ΕΘΝΙΚΗ ASSET MANAGEMENT ΑΕΔΑΚ |
| Εταιρεία Διαχείρισης | ΕΘΝΙΚΗ ASSET MANAGEMENT ΑΝΩΝΥΜΗ ΕΤΑΙΡΙΑ ΔΙΑΧΕΙΡΙΣΕΩΣ ΑΜΟΙΒΑΙΩΝ ΚΕΦΑΛΑΙΩΝ |
| Ειδικοί Διαπραγματευτές | ΕΘΝΙΚΗ ΧΡΗΜΑΤΙΣΤΗΡΙΑΚΗ Α.Χ.Ε.Π.Ε.Υ. |
| Θεματοφύλακας | ΕΘΝΙΚΗ ΤΡΑΠΕΖΑ ΤΗΣ ΕΛΛΑΔΟΣ Α.Ε. |
| Σύμβολο Δείκτη (GR) | ΓΔ |
| Σύμβολο Δείκτη (EN) | GD |
| Όνομασία Δείκτη | Γενικός Δείκτης Τιμών Χ.Α. |
| ISIN Δείκτη | GRI99117A004 |
| Κλάσμα Δείκτη [1] | 1/100 |
| Αρχική Τιμή Μεριδίου | 21.61 |
| Συνολικός Αριθμός Μεριδίων [2] | 294,878 |
| Ημερομηνία πρώτης Έκδοσης | 24/06/2009 |
| Ημερομηνία έναρξης Διαπραγμάτευσης | 29/06/2009 |
| Νόμισμα Διαπραγμάτευσης | ΕΥΡΩ |
| Νόμισμα Ενεργητικού | ΕΥΡΩ |
| Αρχική Αξία Ενεργητικού [3] | 4,495,405.02 |
| Αριθμ. Μεριδίων για Δημιουργία-Εξαγορά [4] | 25,000 |
| Αμοιβή Διαχείρισης | 0.600 |

Σημειώσεις Δ.Α.Κ.

- [1] - Το κλάσμα της τιμής του δείκτη που αποτελεί η τιμή της πρώτης έκδοσης
- [2] - Ο αριθμός μεριδίων που διαπραγματεύθηκαν στο Χρηματιστήριο την ημέρα T
- [3] - Η αξία του ενεργητικού κατά την έκδοση
- [4] - Ο αριθμός μεριδίων που απαιτείται κατά τη διαδικασία δημιουργίας εξαγοράς

| Περιγραφή | Στοιχεία |
|--|---|
| Όνομασία Δ.Α.Κ. | NBGAM ETF GREECE & TURKEY 30 |
| Σύμβολο Δ.Α.Κ. (GR) | ΔΑΚΕΤ30 |
| Σύμβολο Δ.Α.Κ. (EN) | ETFGT30P |
| ISIN Δ.Α.Κ. | GRF000055001 |
| Κατηγορία Διαπραγμάτευσης | Διαπραγματεύσιμα Αμοιβαία Κεφάλαια (Δ.Α.Κ.) |
| Τύπος Δ.Α.Κ. | Μετοχών |
| Τρόπος διαχείρισης | Παθητικός |
| Επενδυτική Στρατηγική | Επενδυτικός σκοπός του Αμοιβαίου Κεφαλαίου είναι η αναπαραγωγή της σύνθεσης του Δείκτη GREECE & TURKEY 30 (GT-30) και η επίτευξη της απόδοσης του Δείκτη. |
| Εκδότης | ΕΘΝΙΚΗ ASSET MANAGEMENT ΑΕΔΑΚ |
| Εταιρεία Διαχείρισης | ΕΘΝΙΚΗ ASSET MANAGEMENT ΑΝΩΝΥΜΗ ΕΤΑΙΡΕΙΑ ΔΙΑΧΕΙΡΙΣΕΩΣ ΑΜΟΙΒΑΙΩΝ ΚΕΦΑΛΑΙΩΝ |
| Ειδικοί Διαπραγματευτές | ΕΘΝΙΚΗ ΧΡΗΜΑΤΙΣΤΗΡΙΑΚΗ Α.Χ.Ε.Π.Ε.Υ. |
| Θεματοφύλακας | ΕΘΝΙΚΗ ΤΡΑΠΕΖΑ ΤΗΣ ΕΛΛΑΔΟΣ Α.Ε. |
| Σύμβολο Δείκτη (GR) | GT30P |
| Σύμβολο Δείκτη (EN) | GT30P |
| Όνομασία Δείκτη | Greece & Turkey 30 Δείκτης Τιμών |
| ISIN Δείκτη | CH0045018782 |
| Κλάσμα Δείκτη [1] | 1/100 |
| Αρχική Τιμή Μεριδίου | 8.85 |
| Συνολικός Αριθμός Μεριδίων [2] | 388,550 |
| Ημερομηνία πρώτης Έκδοσης | 27/10/2010 |
| Ημερομηνία έναρξης Διαπραγμάτευσης | 03/11/2010 |
| Νόμισμα Διαπραγμάτευσης | ΕΥΡΩ |
| Νόμισμα Ενεργητικού | ΕΥΡΩ |
| Αρχική Αξία Ενεργητικού [3] | 3,438,286.49 |
| Αριθμ. Μεριδίων για Δημιουργία-Εξαγορά [4] | 25,000 |
| Αμοιβή Διαχείρισης | 1.050 |

Σημειώσεις Δ.Α.Κ.

[1] - Το κλάσμα της τιμής του δείκτη που αποτελεί η τιμή της πρώτης έκδοσης

[2] - Ο αριθμός μεριδίων που διαπραγματεύθηκαν στο Χρηματιστήριο την ημέρα T

[3] - Η αξία του ενεργητικού κατά την έκδοση

[4] - Ο αριθμός μεριδίων που απαιτείται κατά τη διαδικασία δημιουργίας εξαγοράς

| Περιγραφή | Στοιχεία |
|--------------------------------|--------------------------------|
| Όνομασία Warrant | ALPHA ΤΡΑΠΕΖΑ Α.Ε. (ΤΠΔ) |
| Σύμβολο Warrant (GR) | ΑΛΦΑΤΠ |
| ISIN Warrant | GRR000000028 |
| Κατηγορία Διαπραγμάτευσης | Τίτλοι Παραστατικοί (Warrants) |
| Υποκείμενος Τίτλος | ALPHA ΤΡΑΠΕΖΑ Α.Ε. (ΚΟ) |
| Συνολικός Αριθμός Warrants | 1,233,503,482 |
| Ημ/νία Έναρξης Διαπραγμάτευσης | 11/06/2013 |
| Νόμισμα Διαπραγμάτευσης | ΕΥΡΩ |
| Πολλαπλασιαστής | 7.41 |
| Αναλογία Μετατροπής | 0.13 |
| Τύπος Εξάσκησης | BERMUDAN |
| Τιμή Διάθεσης | 1.45 |

| Περιγραφή | Στοιχεία |
|--------------------------------|---------------------------------------|
| Όνομασία Warrant | ΕΘΝΙΚΗ ΤΡΑΠΕΖΑ ΤΗΣ ΕΛΛΑΔΟΣ Α.Ε. (ΤΠΔ) |
| Σύμβολο Warrant (GR) | ΕΤΕΤΠ |
| ISIN Warrant | GRR000000036 |
| Κατηγορία Διαπραγμάτευσης | Τίτλοι Παραστατικοί (Warrants) |
| Υποκείμενος Τίτλος | ΕΘΝΙΚΗ ΤΡΑΠΕΖΑ ΤΗΣ ΕΛΛΑΔΟΣ Α.Ε. (ΚΟ) |
| Συνολικός Αριθμός Warrants | 245,779,626 |
| Ημ/νία Έναρξης Διαπραγμάτευσης | 27/06/2013 |
| Νόμισμα Διαπραγμάτευσης | ΕΥΡΩ |
| Πολλαπλασιαστής | 8.23 |
| Αναλογία Μετατροπής | 0.12 |
| Τύπος Εξάσκησης | BERMUDAN |
| Τιμή Διάθεσης | 6.83 |

| Περιγραφή | Στοιχεία |
|--------------------------------|--------------------------------|
| Όνομασία Warrant | ΤΡΑΠΕΖΑ ΠΕΙΡΑΙΩΣ Α.Ε. (ΤΠΔ) |
| Σύμβολο Warrant (GR) | ΠΕΙΡΤΠ |
| ISIN Warrant | GRR000000044 |
| Κατηγορία Διαπραγμάτευσης | Τίτλοι Παραστατικοί (Warrants) |
| Υποκείμενος Τίτλος | ΤΡΑΠΕΖΑ ΠΕΙΡΑΙΩΣ Α.Ε. (ΚΟ) |
| Συνολικός Αριθμός Warrants | 849,195,130 |
| Ημ/νία Έναρξης Διαπραγμάτευσης | 03/07/2013 |
| Νόμισμα Διαπραγμάτευσης | ΕΥΡΩ |
| Πολλαπλασιαστής | 4.48 |
| Αναλογία Μετατροπής | 0.22 |
| Τύπος Εξάσκησης | BERMUDAN |
| Τιμή Διάθεσης | 0.90 |

ΑΝΑΚΟΙΝΩΣΕΙΣ Χ.Α.

ΓΝΩΣΤΟΠΟΙΗΣΕΙΣ ΕΤΑΙΡΕΙΩΝ

ΧΡΗΜΑΤΙΣΤΗΡΙΟ ΑΘΗΝΩΝ Α.Ε. 8ο ΕΤΗΣΙΟ ROADSHOW ΤΟΥ ΧΡΗΜΑΤΙΣΤΗΡΙΟΥ ΑΘΗΝΩΝ

Ολοκληρώνεται σήμερα το ετήσιο Roadshow ελληνικών επιχειρήσεων, που οργανώνει για 8η συνεχή χρονιά, το Χρηματιστήριο Αθηνών στο Λονδίνο με την υποστήριξη του Bloomberg.

Κατά τη διάρκεια του διήμερου, πραγματοποιήθηκαν περισσότερες από **1000 συναντήσεις** μεταξύ **200 fund managers** και **28 εισηγμένων εταιριών**, που συμμετείχαν στο Roadshow.

Οι εταιρείες που συμμετείχαν στο φετινό roadshow είναι οι:

| | |
|-----------------------|-------------------------|
| Εθνική Τράπεζα | Eurobank EFG |
| Alpha Bank Τράπεζα | Πειραιώς |
| Lamda Development | Marfin Investment Group |
| Ο.Τ.Ε. | Ελλάκτωρ |
| Ελληνικά Πετρέλαια | Ο.Π.Α.Π. |
| Μότορ Οйл | Δ.Ε.Η. |
| Τιτάν | Ιντραλότ |
| Γρ.Σαράντης | Μυτιληναίος |
| Follie Follie | Eurobank Properties |
| Frigoglass | Fourlis |
| Σωληνουργεία Κορίνθου | METKA |
| ΕΧΑΕ | ΜΥΤΙΑΛΗΝΑΙΟΣ |
| ΓΕΚ-ΤΕΡΝΑ | ΚΡΙ-ΚΡΙ |
| MLS Multimedia | ΤΕΡΝΑ ΕΝΕΡΓΕΙΑΚΗ |

Το ενδιαφέρον των ξένων θεσμικών επενδυτών για την Ελληνική αγορά, ήταν ιδιαίτερα αυξημένο και πολλοί νέοι επενδυτικοί οίκοι ήρθαν σε επαφή με τις ελληνικές επιχειρήσεις, με αποτέλεσμα για πρώτη φορά να επεκταθούν οι συναντήσεις και για τρίτη ημέρα προκειμένου να καλυφθεί το έντονο επενδυτικό ενδιαφέρον.

Στο Roadshow συμμετείχαν θεσμικοί επενδυτές προερχόμενοι κυρίως από τη Μ. Βρετανία, την Ελβετία, τη Γερμανία αλλά και από τις ΗΠΑ και τον Καναδά.

Κατά τη διάρκεια της πρώτης ημέρας, πραγματοποιήθηκε παρουσίαση με ομιλητές τους κ.κ. Γιώργο Ζανιά, Πρόεδρο της Ελληνικής Ένωσης Τραπεζών, Ηλία Λεκκό, Διευθυντή Οικονομικής Ανάλυσης & Αγορών της Τράπεζα Πειραιώς, Μιχάλη Μασουράκη, Διευθυντή Οικονομικών Μελετών της Alpha Bank και Πλάτωνα Μονοκρούσο, Επικεφαλή Ανάλυσης Χρηματοοικονομικών Αγορών της Eurobank και θέμα «Εξελίξεις στην ελληνική οικονομία». Συντονιστής του πάνελ ήταν ο κ. David Powell, Economist του Bloomberg.

Το βράδυ της 5ης Σεπτεμβρίου κατά τη διάρκεια Cocktail, το Χρηματιστήριο Αθηνών βράβευσε τους χορηγούς του 8ου Roadshow Ελληνικών Επιχειρήσεων που για τη φετινή χρονιά ήταν οι: Alpha Finance, Beta Securities, Eurobank Equities, Euroxx Securities, Επενδυτική Τράπεζα Ελλάδος, Morgan Stanley, Εθνική Χρηματιστηριακή, Παντελάκης Χρηματιστηριακή, Πειραιώς Χρηματιστηριακή. Χορηγός φιλοξενίας του Roadshow ήταν και πάλι το Bloomberg.

Στο πλαίσιο του Roadshow ο Πρόεδρος του ΧΑ, Σωκράτης Λαζαρίδης έδωσε συνέντευξη μεταξύ άλλων μέσω μαζικής ενημέρωσης, στον τηλεοπτικό σταθμό Bloomberg, στο δημοσιογράφο Manus Cranny παρουσιαστή της εκπομπής "On the move" (<http://www.bloomberg.com/video/lazaridis-sees-investor-interest-in-greek-banks-XYIYBH0iSAemDYvYJpIE9Q.html>).

ΧΡΗΜΑΤΙΣΤΗΡΙΟ ΑΘΗΝΩΝ Α.Ε.

Δελτίο Τύπου

Η Επιτροπή Λειτουργίας Αγορών του Χ.Α. κατά τη σημερινή της συνεδρίαση ενέκρινε:

- την ανανέωση της ιδιότητας του Ειδικού Διαπραγματευτή επί των μετοχών των εισηγμένων εταιριών «**ΕΘΝΙΚΗ ΤΡΑΠΕΖΑ ΤΗΣ ΕΛΛΑΔΟΣ Α.Ε.**» & «**ΟΤΕ Α.Ε.**» από την εταιρία - Μέλος του ΧΑ «**ΠΕΙΡΑΙΩΣ Α.Ε.Π.Ε.Υ.**».

ΜΙΝΩΙΚΕΣ ΓΡΑΜΜΕΣ Α.Ν.Ε.

Ανακοίνωση

Οι Μινωικές Γραμμές Α.Ν.Ε. ανακοινώνουν ότι η εταιρεία (GRIMALDI COMPAGNIA DI NAVIGAZIONE Spa) συνδεδεμένο νομικό πρόσωπο με τον Πρόεδρο του Διοικητικού Συμβουλίου της Εταιρείας Emanuele G. Grimaldi (υπόχρεο πρόσωπο με βάση το άρθρο 13 του Ν.3340/2005), προέβη στις 03/09/2013 σε αγορά 900 κοινών ονομαστικών μετοχών των Μινωικών Γραμμών συνολικής αξίας 1.800,00. Η παρούσα γίνεται σύμφωνα με το Ν.3556/2007 (άρθρο 3, (ιστ), (ββ), και άρθρο 21) και σε συνδυασμό με το άρθρο 11 της απόφασης 1/434/3.7.2007 της Επιτροπής Κεφαλαιαγοράς.

ΕΛΤΡΑΚ Α.Ε.

Αγορά Ιδίων Μετοχών

Η εταιρεία ΕΛΤΡΑΚ Α.Ε. γνωστοποιεί στο επενδυτικό κοινό και τους μετόχους της, ότι σύμφωνα με το άρθρο 16 του Κ.Ν. 2190/1920, όπως ισχύει και σύμφωνα με την από 12.06.2013 απόφαση της Τακτικής Γενικής Συνέλευσης των Μετόχων της, στις 05.09.2013

ΧΡΗΜΑΤΙΣΤΗΡΙΟ ΑΘΗΝΩΝ Α.Ε.

ΔΙΕΥΘΥΝΣΗ ΛΕΙΤΟΥΡΓΙΑΣ ΑΓΟΡΑΣ - ΤΜΗΜΑ ΥΠΗΡΕΣΙΩΝ ΠΛΗΡΟΦΟΡΗΣΗΣ

ΕΝΟΤΗΤΑ 4, ΣΕΛΙΔΑ 1

προέβη σε αγορά 80 μετοχών με μέση τιμή κτήσης 1,65 ευρώ ανά μετοχή, μέσω της Χρηματιστηριακής Εταιρείας ALPHA FINANCE ΑΝΩΝΥΜΗ ΧΡΗΜΑΤΙΣΤΗΡΙΑΚΗ ΕΤΑΙΡΕΙΑ ΠΑΡΟΧΗΣ ΕΠΕΝΔΥΤΙΚΩΝ ΥΠΗΡΕΣΙΩΝ.

ΟΜΙΛΟΣ ΙΝΤΕΑΛ Α.Β.Ε.Ε.Δ.Ε.

Αγορά Ιδίων Μετοχών

Ο ΟΜΙΛΟΣ ΙΝΤΕΑΛ ΑΒΕΕΔΕΣ ενημερώνει το επενδυτικό κοινό, κατ' εφαρμογή του άρθρου 4 παρ. 4 του υπ' αριθμ. 2273/2003 Κανονισμού της Επιτροπής των Ευρωπαϊκών Κοινοτήτων, ότι σε εκτέλεση της από 27/06/2012 απόφασης της Τακτικής Γενικής Συνέλευσης των Μετόχων της και της από 09/07/2012 απόφασης του Διοικητικού της Συμβουλίου και σύμφωνα με το άρθρο 16 του Κ.Ν. 2190/1920, κατά τη διάρκεια της συνεδρίασης της Πέμπτης 05ης Σεπτεμβρίου 2013 προέβη, μέσω της «Εθνικής Π & Κ Χρηματιστηριακής Α.Ε.Π.Ε.Υ.», σε αγορά 14 ιδίων μετοχών με μέση τιμή κτήσης 0,6500 ευρώ ανά μετοχή, συνολικής αξίας 9,10 ευρώ.

QUEST ΣΥΜΜΕΤΟΧΩΝ Α.Ε.

Αγορά Ιδίων Μετοχών

Η Quest Συμμετοχών Α.Ε. γνωστοποιεί ότι σύμφωνα με το άρθρο 16 του ΚΝ 2190/20, όπως τροποποιήθηκε και ισχύει, και σύμφωνα με τους όρους του Κανονισμού 2273 / 2003 της Ευρωπαϊκής Επιτροπής και σε εκτέλεση της από 05/06/2012 απόφασης της Τακτικής Γενικής Συνέλευσης των Μετόχων της Εταιρείας και της από 21/12/2012 απόφασης του Διοικητικού Συμβουλίου, προέβη κατά τη διάρκεια της συνεδρίασης της 05/09/2013, μέσω της χρηματιστηριακής εταιρείας «Eurobank EFG Equities», σε αγορά 1.000 ιδίων μετοχών με μέση τιμή κτήσης 1,15 ευρώ και συνολική αξία συναλλαγής 1.154,43 ευρώ.

TITAN ΑΝΩΝΥΜΗ ΕΤΑΙΡΙΑ ΤΣΙΜΕΝΤΩΝ

Ανακοίνωση

Η Α.Ε. ΤΣΙΜΕΝΤΩΝ ΤΙΤΑΝ ανακοινώνει, σύμφωνα με το Ν. 3556/2007, σε συνδυασμό με την απόφαση 1/434/3.7.2007 της Επιτροπής Κεφαλαιαγοράς και μετά από σχετική γνωστοποίηση προς αυτήν σύμφωνα με το άρθρο 13 του Ν. 3340/2005, ότι η ΤΡΑΠΕΖΑ ΠΕΙΡΑΙΩΣ Α.Ε., συνδεδεμένο νομικό πρόσωπο του μη εκτελεστικού μέλους του Διοικητικού Συμβουλίου της Εταιρείας και Βασιλείου Φουρλή, προέβη την 04/09/2013 σε πώληση 283 κοινών μετοχών της Εταιρείας, συνολικής αξίας 4.245,00 και την 05/09/2013 σε πώληση 5.000 κοινών μετοχών της Εταιρείας, συνολικής αξίας 75.000,00.

COCA-COLA HBC AG

Ανακοίνωση

1. Name of the issuer - COCA-COLA HBC AG. 2. State whether the notification relates to (i) a transaction notified in accordance with DTR 3.1.2 R, (ii) a disclosure made in accordance with section 793 of the Companies Act 2006, or (iii) in accordance with paragraph 26 of the Model Code - THIS NOTIFICATION RELATES TO A TRANSACTION NOTIFIED IN ACCORDANCE WITH DTR 3.1.2 R. 3. Name of person discharging managerial responsibilities/director. JOYCE BELSOM – VASSILIOU. 4. State whether notification relates to a person connected with a person discharging managerial responsibilities/director named in 3 and identify the connected person. N/A. 5. Indicate whether the notification is in respect of a holding of the person referred to in 3 or 4 above or in respect of a non-beneficial interest¹. THE NOTIFICATION IS IN RESPECT OF THE PERSON NAMED IN (3) ABOVE. 6. Description of shares (including class), debentures or derivatives or financial instruments relating to shares - ORDINARY SHARES OF CHF 6.70 EACH. 7. Name of registered shareholder(s) and, if more than one, the number of shares held by each of them. JOYCE BELSOM – VASSILIOU. 8. State the nature of the transaction. EXERCISE OF EXECUTIVE SHARE OPTION AND SALE OF SHARES. 9. Number of shares, debentures or financial instruments relating to shares acquired. EXERCISE OF 13,500 OPTIONS. 10. Percentage of issued class acquired (treasury shares of that class should not be taken into account when calculating percentage). APPROX 0.004%. 11. Number of shares, debentures or financial instruments relating to shares disposed. SALE OF 13,500 SHARES. 12. Percentage of issued class disposed (treasury shares of that class should not be taken into account when calculating percentage). APPROX 0.004%. 13. Price per share or value of transaction, 7,000 OPTIONS EXERCISED AT £13.38, 6,500 OPTIONS EXERCISED AT £7.69, 13,500 SHARES SOLD AT £18.25. 14. Date and place of transaction - 4 SEPTEMBER 2013 –LONDON STOCK EXCHANGE. 15. Total holding following notification and total percentage holding following notification (any treasury shares should not be taken into account when calculating percentage), NO OF SHARES - HELD UNDER EMPLOYEE STOCK PURCHASE PLAN: 1,090, APPROX PERCENTAGE: 0.0003%. 16. Date issuer informed of transaction. 5 SEPTEMBER 2013. 23. Any additional information, N/A. 24. Name of contact and telephone number for queries. JAN GUSTAVSSON, GENERAL COUNSEL & COMPANY SECRETARY, TEL: +41 41 726 01 37. Name of authorised officer of issuer responsible for making notification, JAN GUSTAVSSON GENERAL COUNSEL & COMPANY SECRETARY, Date of notification 6 SEPTEMBER 2013.

ΙΝΤΕΡΓΟΥΝΤ-ΞΥΛΕΜΠΟΡΙΑ Α.Τ.Ε.Ν.Ε. Ανώνυμος Τεχνική Εμποροβιομηχανική Ναυτιλιακή Εταιρεία

Ανακοίνωση

Η Διοίκηση της εταιρείας «ΙΝΤΕΡΓΟΥΝΤ – ΞΥΛΕΜΠΟΡΙΑ ΑΤΕΝΕ», σύμφωνα με το άρθρο 2, παρ. 3, στοιχείο ε της υπ' αριθμ. 3/347/12.7.2008 Απόφασης της Επιτροπής Κεφαλαιαγοράς, γνωστοποιεί στο επενδυτικό κοινό και τις εποπτικές αρχές ότι το Δ.Σ. της εταιρείας αποφάσισε το διορισμό του κου Νικόλαου Τριπολιτσιώτη ως νέου Εσωτερικού Ελεγκτή σε αντικατάσταση του κου Κω/νου Καρλούτσου.

TITAN ΑΝΩΝΥΜΗ ΕΤΑΙΡΙΑ ΤΣΙΜΕΝΤΩΝ

Ανακοίνωση

Η Α.Ε. ΤΣΙΜΕΝΤΩΝ ΤΙΤΑΝ ανακοινώνει, σύμφωνα με το Ν. 3556/2007, σε συνδυασμό με την απόφαση 1/434/3.7.2007 της Επιτροπής Κεφαλαιαγοράς και μετά από σχετική γνωστοποίηση προς αυτήν σύμφωνα με το άρθρο 13 του Ν. 3340/2005, ότι ο Διευθυντής τομέα Αμερικής κ. Αριστείδης Παπαδόπουλος, προέβη την 4/9/2013 σε πώληση 400 κοινών μετοχών και την 5/9/2013 σε πώληση 400 κοινών μετοχών της Εταιρείας, συνολικής αξίας ευρώ 5.934,33 και ευρώ 6.009,84 αντίστοιχα.

F.H.L. Η. ΚΥΡΙΑΚΙΔΗΣ ΜΑΡΜΑΡΑ - GRANITEΣ Α.Β.Ε.Ε.

Ανακοίνωση

Η F.H.L. Η. ΚΥΡΙΑΚΙΔΗΣ ΜΑΡΜΑΡΑ GRANITEΣ Α.Β.Ε.Ε. (η Εταιρεία) ενημερώνει το επενδυτικό κοινό ότι σε εκτέλεση της από 17.12.2012 απόφασης της Έκτακτης Γενικής Συνέλευσης των Μετόχων της Εταιρείας, προέβη σε αγορά ιδίων μετοχών, και συγκεκριμένα στις 05.09.2013 αγοράστηκαν 211 μετοχές, με μέση τιμή κτήσης 0,88 ευρώ ανά μετοχή και συνολική αξία συναλλαγών 191,62 ευρώ. Οι αγορές ιδίων μετοχών πραγματοποιούνται μέσω του μέλους του Χρηματιστηρίου Αθηνών ΕΠΕΝΔΥΤΙΚΗ ΤΡΑΠΕΖΑ ΕΛΛΑΔΟΣ Α.Ε.

ΑΕΡΟΠΟΡΙΑ ΑΙΓΑΙΟΥ Α.Ε.

Ανακοίνωση

Η ΑΕΡΟΠΟΡΙΑ ΑΙΓΑΙΟΥ Α.Ε. (η Εταιρεία) ανακοινώνει, σύμφωνα με τις διατάξεις των Ν.3556/2007 και Ν.3340/2005, σε συνδυασμό με την απόφαση 1/434/3.7.2007 της Επιτροπής Κεφαλαιαγοράς, ότι η Autohellas ΑΤΕΕ, συνδεδεμένο νομικό πρόσωπο με τον Πρόεδρο του Δ.Σ. της Εταιρείας κ. Θεόδωρο Βασιλάκη, τον Αντιπρόεδρο του Δ.Σ. της Εταιρείας κ. Ευύχιο Βασιλάκη και το μη-εκτελεστικό μέλος του Δ.Σ. της Εταιρείας κ. Γεώργιο Βασιλάκη, προέβη την 04/09/2013 σε αγορά 5.700 μετοχών της Εταιρείας, συνολικής αξίας 19.897,00 ευρώ και την 05/09/2013 σε αγορά 7.474 μετοχών συνολικής αξίας 27.998,64 ευρώ.

ΥΙΟΙ Ε.ΧΑΤΖΗΚΡΑΝΙΩΤΗ - ΑΛΕΥΡΟΒΙΟΜ. ΤΥΡΝΑΒΟΥ Α.Ε.

Ανακοίνωση

Η εταιρεία ΥΙΟΙ Ε.ΧΑΤΖΗΚΡΑΝΙΩΤΟΥ ΑΛΕΥΡΟΒΙΟΜΗΧΑΝΙΑ ΤΥΡΝΑΒΟΥ ΑΕ ανακοινώνει με βάση το Ν.3556/2007 ότι η κα. Ζαρογιάννη Μαρία του Νικολάου, πρόσωπο συνδεδεμένο σύμφωνα με το Ν.3340/2005 με την κα Ζαρογιάννη Ανθή του Ευριπίδη, Εκτελεστικό Μέλος του Δ.Σ της Εταιρείας, ως τέκνο αυτής(υπόχρεο πρόσωπο βάσει του άρθρου 13 του Ν.3340/2005), προέβη την 03.09.2013 σε πώληση 10.000 κοινών ονομαστικών μετοχών της ΥΙΟΙ Ε.ΧΑΤΖΗΚΡΑΝΙΩΤΟΥ-ΑΛΕΥΡΟΒΙΟΜΗΧΑΝΙΑ ΤΥΡΝΑΒΟΥ ΑΕ, συνολικής αξίας ευρώ 1.321,00.

ΓΕΝΙΚΕΣ ΣΥΝΕΛΕΥΣΕΙΣ

ΤΕΧΝΙΚΕΣ ΕΚΔΟΣΕΙΣ Α.Ε.

Τακτική Γενική Συνέλευση, που θα πραγματοποιηθεί την **17/09/2013**, ημέρα Τρίτη και ώρα **16:30 μμ.** στα γραφεία της Εταιρείας, επί της λεωφόρου Βάρης Κορωπίου 82 (Κορωπί Αττικής), κατόπιν της αναβολής λήψεως αποφάσεων επί των θεμάτων της αρχικής Ορισθείσας Τακτικής Γενικής Συνέλευσης της 29/06/2013, από τους μετόχους, προκειμένου να συζητήσουν και να λάβουν αποφάσεις επί των κατωτέρω θεμάτων της ημερησίας διατάξεως: Θέματα: Θέμα 1ο: Υποβολή και έγκριση της ετήσιας Οικονομικής Έκθεσης στην οποία περιλαμβάνονται οι Ετήσιες Οικονομικές Καταστάσεις και οι Ετήσιες Ενοποιημένες Οικονομικές Καταστάσεις της διαχειριστικής χρήσεως 2012, μετά των σχετικών Εκθέσεων και Δηλώσεων του Διοικητικού Συμβουλίου και του τακτικού ορκωτού ελεγκτή. Θέμα 2ο: Απαλλαγή των μελών του Διοικητικού Συμβουλίου και του τακτικού ορκωτού ελεγκτή από κάθε ευθύνη αποζημιώσεως για τη διαχείριση της Εταιρείας, και, αντίστοιχα, για τις οικονομικές καταστάσεις, της χρήσεως 2012. Θέμα 3ο: Προοπτικές συνέχισης των εργασιών της εταιρείας. Λήψη απόφασης, σύμφωνα με το άρθρο 47 Κ.Ν.2190/1920, για τη λύση της εταιρείας, ή την υιοθέτηση άλλου μέτρου, προς αποκατάσταση των ιδίων κεφαλαίων της και τη συνέχιση των εργασιών της. Θέμα 4ο: Εκλογή Ορκωτού Ελεγκτή - Λογιστή τακτικού και αναπληρωματικού για τη χρήση 2013 (1.1.2013-31.12.2013) και καθορισμός της αμοιβής τους. Θέμα 5ο: Έγκριση αμοιβών μελών ΔΣ για τη χρήση 2012 και ορισμός (προέγκριση) αμοιβών μελών ΔΣ για τη χρήση 2013. Θέμα 6ο: Παροχή άδειας σύμφωνα με το άρθρο 23 παρ. 1 του κ.ν. 2190/1920 σε μέλη του Διοικητικού Συμβουλίου και σε στελέχη της Εταιρείας να μετέχουν στην διοίκηση ή στην διεύθυνση εταιρειών του ομίλου της Εταιρείας που επιδιώκουν όμοιους ή παρεμφερείς σκοπούς. Θέμα 7ο: Αλλαγή έδρας εταιρείας. Θέμα 8ο: Λοιπές ανακοινώσεις. Σε περίπτωση που δεν επιτευχθεί η απαιτούμενη από το νόμο απαρτία κατά την ανωτέρω αρχική συνεδρίαση της Γενικής Συνέλευσης, η Α' Επαναληπτική Γενική Συνέλευση της Εταιρείας θα πραγματοποιηθεί την 01 Οκτώβριου 2013, ημέρα Τρίτη και ώρα 16:30 στα γραφεία της εταιρείας, επί της λεωφόρου Βάρης Κορωπίου 82 (Κορωπί Αττικής), με τα ίδια ως άνω θέματα ημερησίας διάταξης εκτός από εκείνα για οποία η Γενική Συνέλευση έχει ήδη εγκύρως αποφασίσει. Σε περίπτωση εκ νέου μη επίτευξης απαρτίας κατ' αυτήν, η Β' Επαναληπτική Γενική Συνέλευση της Εταιρείας θα πραγματοποιηθεί στις 15 Οκτώβριου 2013, ημέρα Τρίτη και ώρα 16:30, στα γραφεία της εταιρείας, επί της λεωφόρου Βάρης Κορωπίου 82 (Κορωπί Αττικής), χωρίς δημοσίευση νεώτερων προσκλήσεων, σύμφωνα με το άρθρο 29 του κ.ν 2190/1920. Ενημέρωση μετόχων - Με βάση τις προβλέψεις των άρθρων 26§2 εδ.β' και 28α του κ.ν 2190/1920, η εταιρεία ενημερώνει τους μετόχους για τα εξής θέματα: Ι. Δικαίωμα συμμετοχής και ψήφου - Στη Γενική Συνέλευση δικαιούται να συμμετέχει και να ψηφίσει όποιος εμφανίζεται ως μέτοχος στα αρχεία της ανώνυμης εταιρείας Ελληνικά Χρηματιστήρια Α.Ε (Ε.Χ.Α.Ε), στο οποίο τηρούνται οι κινητές αξίες (μετοχές) της Εταιρείας κατά την ημερομηνία καταγραφής, ήτοι, κατά περίπτωση: α) κατά την 12/09/2013, δηλαδή κατά την έναρξη της πέμπτης (5ης) ημέρας πριν την ημερομηνία συνεδρίασης της Τακτικής Γενικής Συνέλευσης, β) κατά την 27/09/2013, δηλαδή κατά την έναρξη της τέταρτης (4ης) ημέρας πριν την ημερομηνία συνεδρίασης της Α' Επαναληπτικής Γενικής Συνέλευσης και γ) κατά την 11/09/2013, δηλαδή κατά την έναρξη της τέταρτης (4ης) ημέρας πριν την ημερομηνία συνεδρίασης της Β' Επαναληπτικής Γενικής Συνελεύσεως. Η απόδειξη της μετοχικής ιδιότητας γίνεται με την προσκόμιση σχετικής έγγραφης βεβαίωσης του ως άνω φορέα ή εναλλακτικά, με απευθείας ηλεκτρονική σύνδεση της Εταιρείας με τα αρχεία της Εταιρείας Ελληνικά Χρηματιστήρια Α.Ε, η δε ως άνω σχετική βεβαίωση ή ηλεκτρονική πιστοποίηση σχετικά με τη μετοχική ιδιότητα πρέπει να περιέλθουν στην Εταιρεία το αργότερο την τρίτη (3η) ημέρα πριν τη συνεδρίαση της Γενικής Συνέλευσης, ήτοι το αργότερο την 14/09/2013. Έναντι της Εταιρείας θεωρείται ότι έχει δικαίωμα συμμετοχής και ψήφου στη Γενική Συνέλευση μόνο όποιος φέρει την ιδιότητα του μετόχου κατά την ημερομηνία καταγραφής ως ανωτέρω. Σε περίπτωση μη συμμόρφωσης των μετόχων προς τις διατάξεις του άρθρου 28α του κ.ν.2190/1920, ο εν λόγω μέτοχος μετέχει στη Γενική Συνέλευση μόνο μετά από άδειά της. Σημειώνεται ότι η άσκηση των δικαιωμάτων συμμετοχής και ψήφου δεν προϋποθέτει τη δέσμευση των μετοχών του δικαιούχου ούτε την τήρηση άλλης ανάλογης διαδικασίας, η οποία περιορίζει τη δυνατότητα πώλησης και μεταβίβασης αυτών κατά το χρονικό διάστημα που μεσολαβεί ανάμεσα στην ημερομηνία καταγραφής και στην ημερομηνία της οικείας Γενικής Συνέλευσης. Το καταστατικό της Εταιρείας δεν προβλέπει διαδικασίες για τη συμμετοχή και την άσκηση του δικαιώματος ψήφου στη Γενική Συνέλευση μέσω αλληλογραφίας ή με ηλεκτρονικά μέσα. ΙΙ. Διαδικασία για την άσκηση του δικαιώματος ψήφου μέσω αντιπροσώπων - Σύμφωνα με το νόμο και το καταστατικό της Εταιρείας κάθε μέτοχος δικαιούται να συμμετέχει στη Γενική Συνέλευση και να ψηφίζει είτε αυτοπροσώπως είτε δια πληρεξουσίου. Ανήλικοι και πρόσωπα υπό δικαστική απαγόρευση ή δικαστική αντίληψη, καθώς και νομικά πρόσωπα εκπροσωπούνται από τους νομίμους αντιπροσώπους τους. Κάθε μέτοχος μπορεί να διορίσει μέχρι τρεις (3) αντιπροσώπους, τα δε νομικά πρόσωπα μετέχουν στη Γενική Συνέλευση ορίζοντας ως εκπροσώπους τους έως τρία (3) φυσικά πρόσωπα. Αν ο μέτοχος κατέχει μετοχές της Εταιρείας, οι οποίες εμφανίζονται σε περισσότερους του ενός λογαριασμούς αξιών, δύναται να ορίσει διαφορετικούς αντιπροσώπους για τις μετοχές που εμφανίζονται στον κάθε λογαριασμό αξιών. Αντιπρόσωπος που ενεργεί για περισσότερους μετόχους μπορεί να ψηφίζει διαφορετικά για κάθε μέτοχο. Ο αντιπρόσωπος υποχρεούται να γνωστοποιεί στην Εταιρεία, προ της έναρξης της συνεδρίασης

της γενικής συνέλευσης, κάθε συγκεκριμένο γεγονός το οποίο μπορεί να είναι χρήσιμο στους μετόχους για την αξιολόγηση του κινδύνου να εξυπηρετήσει ο αντιπρόσωπος άλλα συμφέροντα πλην των συμφερόντων του μετόχου. Σύγκρουση συμφερόντων μπορεί να προκύψει ιδίως όταν ο αντιπρόσωπος είναι: α) μέτοχος που ασκεί τον έλεγχο της Εταιρείας ή άλλο νομικό πρόσωπο ή οντότητα η οποία ελέγχεται από το μέτοχο αυτόν, β) μέλος του Διοικητικού Συμβουλίου ή της εν γένει διοίκησης της Εταιρείας ή μετόχου που ασκεί τον έλεγχο της Εταιρείας ή άλλου νομικού προσώπου ή οντότητας που ελέγχεται από το μέτοχο, ο οποίος ασκεί τον έλεγχο της Εταιρείας, γ) υπάλληλος ή ορκωτός ελεγκτής της Εταιρείας ή μετόχου που ασκεί τον έλεγχο της Εταιρείας ή άλλου νομικού προσώπου ή οντότητας που ελέγχεται από μέτοχο, ο οποίος ασκεί τον έλεγχο της Εταιρείας, δ) σύζυγος ή συγγενής πρώτου βαθμού με ένα από τα φυσικά πρόσωπα που αναφέρονται στις περιπτώσεις α' έως γ'. Ο διορισμός και η ανάκληση αντιπροσώπου γίνεται εγγράφως. Τα έγγραφα αντιπροσώπησης μπορούν να είναι ιδιωτικά, αρκεί να έχουν χρονολογία και να έχουν υπογραφεί από τον εκδότη τους. Τα έγγραφα αντιπροσώπησης και οποιαδήποτε άλλα έγγραφα νομιμοποίησης των αντιπροσώπων των μετόχων πρέπει να κατατεθούν νομίμως συμπληρωμένα και υπογεγραμμένα στα γραφεία της εταιρείας (επί της Λεωφόρου Βάρης Κορωπίου 82 (Κορωπί Αττικής)) τρεις (3) τουλάχιστο ημέρες πριν την ημερομηνία συνεδρίασης της Γενικής Συνέλευσης, αρχικής και κάθε επαναληπτικής. Δεν προβλέπεται από το καταστατικό της Εταιρείας η δυνατότητα ηλεκτρονικής κοινοποίησης του διορισμού και της ανάκλησης αντιπροσώπου. Έντυπα για την άσκηση του δικαιώματος ψήφου δι' αντιπροσώπου είναι διαθέσιμα σε έγχαρτη μορφή στα γραφεία της Εταιρείας και σε ηλεκτρονική μορφή στην ιστοσελίδα της εταιρείας <http://www.technicalpress.gr>. ΙΙΙ. Δικαιώματα μειοψηφίας πριν τη Γενική Συνέλευση - α) Με αίτηση μετόχων, που εκπροσωπούν το ένα εικοστό (1/20) του καταβεβλημένου μετοχικού κεφαλαίου μπορούν να ζητήσουν να εγγραφούν στην ημερήσια διάταξη της Γενικής Συνέλευσης πρόσθετα θέματα, εφόσον η αίτηση περιέλθει στο Διοικητικό Συμβούλιο δεκαπέντε (15) τουλάχιστον ημέρες πριν από τη Γενική Συνέλευση. Τα πρόσθετα θέματα δημοσιεύονται με ευθύνη του Διοικητικού Συμβουλίου, κατά το άρθρο 26 του κ.ν.2190/1920, επτά (7) τουλάχιστο ημέρες πριν τη Γενική Συνέλευση. Η αίτηση για την εγγραφή πρόσθετων θεμάτων θα πρέπει να συνοδεύεται από αιτιολόγηση ή από σχέδιο απόφασης προς έγκριση από τη Γενική Συνέλευση και η αναθεωρημένη ημερήσια διάταξη θα δημοσιοποιηθεί με τον ίδιο τρόπο, όπως η παρούσα, δεκατρείς (13) ημέρες πριν την ημερομηνία Γενικής Συνέλευσης και ταυτόχρονα θα τεθεί στη διάθεση των μετόχων από την ιστοσελίδα της Εταιρείας, μαζί με την αιτιολόγηση ή το σχέδιο απόφασης που έχει υποβληθεί από τους μετόχους. - να τεθούν στη διάθεση των μετόχων, κατά τα οριζόμενα στο άρθρο 27 §3 του κ.ν. 2190/1920, έξι (6) τουλάχιστο ημέρες πριν την ημερομηνία της Γενικής Συνέλευσης, σχέδια αποφάσεων για θέματα που έχουν περιληφθεί στην αρχική ή την αναθεωρημένη ημερήσια διάταξη. - με αίτηση που πρέπει να περιέλθει στο Διοικητικό Συμβούλιο έως επτά (7) τουλάχιστον πλήρεις ημέρες πριν από τη Γενική Συνέλευση, να ανακοινωθούν στη γενική συνέλευση, τα ποσά που κατά την τελευταία διετία, καταβλήθηκαν σε κάθε μέλος του Διοικητικού Συμβουλίου ή τους διευθυντές της εταιρείας, καθώς και κάθε παροχή προς τα πρόσωπα αυτά από οποιαδήποτε αιτία ή σύμβαση της εταιρείας με αυτούς, με αίτησή που πρέπει να περιέλθει στο Διοικητικό Συμβούλιο έως πέντε (5) τουλάχιστον πλήρεις ημέρες πριν από τη Γενική Συνέλευση. β) Οποιοσδήποτε μέτοχος με αίτησή του που θα υποβληθεί στην Εταιρεία, έως πέντε (5) τουλάχιστον πλήρεις ημέρες πριν από τη Γενική Συνέλευση, μπορεί να ζητήσει από τη Γενική Συνέλευση πληροφορίες για τις υποθέσεις της Εταιρείας, εφόσον αυτές είναι χρήσιμες για την πραγματική εκτίμηση των θεμάτων της ημερήσιας διάταξης. γ) Μέτοχοι που εκπροσωπούν το ένα πέμπτο (1/5) του καταβεβλημένου μετοχικού κεφαλαίου, με αίτησή τους που θα υποβληθεί στην Εταιρεία, έως πέντε (5) τουλάχιστον πλήρεις ημέρες πριν από τη Γενική Συνέλευση, μπορεί να ζητήσει από τη Γενική Συνέλευση πληροφορίες για την πορεία των εταιρικών υποθέσεων και την περιουσιακή κατάσταση της Εταιρείας. Αντίστοιχες προθεσμίες για την άσκηση των δικαιωμάτων της μειοψηφίας των μετόχων ισχύουν και σε περίπτωση επαναληπτικών Γενικών Συνελεύσεων. Σε όλες τις ως άνω περιπτώσεις, οι αιτούντες μέτοχοι οφείλουν να αποδεικνύουν τη μετοχική τους ιδιότητα και τον αριθμό των μετοχών που κατέχουν κατά την άσκηση του σχετικού δικαιώματος. Τέτοια απόδειξη αποτελεί και η προσκόμιση βεβαίωσης από την ανώνυμη εταιρεία Ελληνικά Χρηματιστήρια Α.Ε ή η πιστοποίηση της μετοχικής ιδιότητας με απευθείας ηλεκτρονική σύνδεση μεταξύ του ως άνω φορέα και της Εταιρείας. ΙV. Λοιπές πληροφορίες: Η Πρόσκληση, το έντυπο διορισμού αντιπροσώπου, τα σχέδια αποφάσεων επί των θεμάτων της ημερήσιας διάταξης, καθώς και το πλήρες κείμενο των σχεδίων αποφάσεων, και λοιπών εγγράφων που πρόκειται να υποβληθούν στη Γενική Συνέλευση και κάθε εν γένει στοιχείο του άρθρου 27§3 κ.ν.2190/1920, είναι διαθέσιμα σε ηλεκτρονική μορφή στην ιστοσελίδα της Εταιρείας (<http://www.technicalpress.gr>) μέχρι και την ημέρα της Γενικής Συνέλευσης. Εάν για τεχνικούς λόγους δεν είναι δυνατή η πρόσβαση στα ανωτέρω στοιχεία μέσω διαδικτύου, αυτά διατίθενται σε έγχαρτη μορφή στην Εταιρεία, επί της Λεωφόρου Βάρης Κορωπίου 82 (Κορωπί Αττικής) αλλά και αποστέλλονται ταχυδρομικώς άνευ χρέωσης σε κάθε μέτοχο που τα ζητά.

F.H.L. Η. ΚΥΡΙΑΚΙΔΗΣ ΜΑΡΜΑΡΑ - ΓΡΑΝΙΤΕΣ Α.Β.Ε.Ε.

Έκτακτη Γενική Συνέλευση στις 20/09/2013, ημέρα Παρασκευή και **ώρα 10:00 π.μ.** στα γραφεία της έδρας της Εταιρείας στο Βιοτεχνικό Πάρκο (ΒΙΟ.ΠΑ.) Προσοτσάνης του Δήμου Προσοτσάνης της ΠΕ Δράμας, για να συζητήσουν και να λάβουν αποφάσεις στα παρακάτω θέματα ημερήσιας διάταξης: ΗΜΕΡΗΣΙΑ ΔΙΑΤΑΞΗ: 1. Υποβολή και έγκριση: i) του από το 20.6.2013 Σχεδίου Σύμβασης Συγχώνευσης των ανωνύμων εταιρειών α) «ΛΑΤΟΜΙΚΗ Κ. ΝΟΥΚΑΡΗΣ ΑΝΩΝΥΜΗ ΕΤΑΙΡΕΙΑ», διακριτικό τίτλο «ΛΑΤΟΜΙΚΗ ΝΟΥΚΑΡΗΣ Α.Ε.», έδρα στο Δήμο Προσοτσάνης της ΠΕ Δράμας και αριθμό Γ.Ε.ΜΗ. 051544619000, β) «ΕΞΟΡΥΚΤΙΚΗ ΑΝΩΝΥΜΗ ΕΤΑΙΡΕΙΑ», διακριτικό τίτλο «ΕΞΟΡΥΚΤΙΚΗ Α.Ε.», έδρα στο Δημοτικό Διαμέρισμα Βώλακα του Δήμου Κ. Νευροκοπίου της ΠΕ Δράμας, και αριθμό Γ.Ε.ΜΗ. 051394419000, γ) «ΕΛΛΗΝΟΚΙΝΕΖΙΚΗ ΑΞΙΟΠΟΙΗΣΗ ΛΑΤΟΜΕΙΩΝ ΑΝΩΝΥΜΗ ΒΙΟΜΗΧΑΝΙΚΗ ΚΑΙ ΕΜΠΟΡΙΚΗ ΕΤΑΙΡΕΙΑ», διακριτικό τίτλο «CHINOGREEK QUARRIES DEVELOPEMENT S.A.», έδρα στο Δήμο Προσοτσάνης της ΠΕ Δράμας και αριθμό Γ.Ε.ΜΗ. 051390719000 και δ) «F.H.L. Η. ΚΥΡΙΑΚΙΔΗΣ ΜΑΡΜΑΡΑ – ΓΡΑΝΙΤΕΣ ΑΝΩΝΥΜΗ ΒΙΟΜΗΧΑΝΙΚΗ ΚΑΙ ΕΜΠΟΡΙΚΗ ΕΤΑΙΡΕΙΑ», διακριτικό τίτλο «F.H.L. MANUFACTURING – TRADING CO S.A.», έδρα στο Δήμο Προσοτσάνης της ΠΕ Δράμας και αριθμό Γ.Ε.ΜΗ 51231919000 και ii) της επεξηγηματικής έκθεσης του Διοικητικού Συμβουλίου επί του ως άνω Σχεδίου Σύμβασης Συγχώνευσης. 2. Έγκριση της συγχώνευσης των ανωνύμων εταιρειών α) «ΛΑΤΟΜΙΚΗ Κ. ΝΟΥΚΑΡΗΣ ΑΝΩΝΥΜΗ ΕΤΑΙΡΕΙΑ», β) «ΕΞΟΡΥΚΤΙΚΗ ΑΝΩΝΥΜΗ ΕΤΑΙΡΕΙΑ», γ) «ΕΛΛΗΝΟΚΙΝΕΖΙΚΗ ΑΞΙΟΠΟΙΗΣΗ ΛΑΤΟΜΕΙΩΝ ΑΝΩΝΥΜΗ ΒΙΟΜΗΧΑΝΙΚΗ ΚΑΙ ΕΜΠΟΡΙΚΗ ΕΤΑΙΡΕΙΑ» και δ) «F.H.L. Η. ΚΥΡΙΑΚΙΔΗΣ ΜΑΡΜΑΡΑ – ΓΡΑΝΙΤΕΣ ΑΝΩΝΥΜΗ ΒΙΟΜΗΧΑΝΙΚΗ ΚΑΙ ΕΜΠΟΡΙΚΗ ΕΤΑΙΡΕΙΑ», με απορρόφηση της πρώτης, της δεύτερης και της τρίτης από την τέταρτη ανώνυμη εταιρεία, σύμφωνα με τις διατάξεις των άρθρων 69 έως 78 του Ν. 2190/1920 και της ευεργετικές διατάξεις του Νόμου 2166/1993 (άρθρα 1-5), όπως ισχύει. 3. Ορισμός εκπροσώπου της εταιρείας για την υπογραφή ενώπιον Συμβολαιογράφου της πράξης σύμβασης συγχώνευσης. Σε περίπτωση μη επίτευξης της απαιτούμενης εκ του νόμου απαρτίας για την λήψη αποφάσεων επί των θεμάτων ημερήσιας διάταξης, η Α' Επαναληπτική Έκτακτη Γενική Συνέλευση θα συνέλθει την 7η Οκτωβρίου 2013, ημέρα Δευτέρα και ώρα 9:00 π.μ. στην ως άνω έδρα της Εταιρείας και με τα ίδια θέματα ημερήσιας διάταξης, χωρίς νεότερη πρόσκληση των μετόχων, σύμφωνα με το άρθρο 29 του Ν. 2190/1920, ως ισχύει. Βάσει της διάταξης του άρθρου 26 παρ. 2β του Ν. 2190/1920, η οποία προστέθηκε με την παρ. 1 του άρθρου 3 του Ν. 3884/2010 (ΦΕΚ Α 168/24.9.2010), η Εταιρεία ενημερώνει τους μετόχους για τα ακόλουθα: Ι. ΔΙΚΑΙΩΜΑ ΣΥΜΜΕΤΟΧΗΣ ΚΑΙ ΨΗΦΟΥ: Στην Έκτακτη Γενική Συνέλευση δικαιούται να συμμετάσχει όποιος εμφανίζεται ως μέτοχος στα αρχεία στα οποία του Συστήματος Άυλων Τίτλων (Σ.Α.Τ.), που διαχειρίζεται η εταιρεία «Ελληνικά Χρηματιστήρια Α.Ε» (Ε.Χ.Α.Ε.), στο οποίο τηρούνται οι κινητές αξίες

(μετοχές) της εταιρείας. Η απόδειξη της μετοχικής ιδιότητας γίνεται με την προσκόμιση έγγραφης βεβαίωσης του ως άνω φορέα ή εναλλακτικά με απευθείας ηλεκτρονική σύνδεση της Εταιρείας με τα αρχεία του εν λόγω φορέα. Η ιδιότητα του μετόχου πρέπει να υφίσταται κατά την 15.9.2013 (ημερομηνία καταγραφής) ήτοι κατά την έναρξη της πέμπτης (5ης) ημέρας πριν από την ημέρα συνεδρίασης της Γενικής Συνέλευσης της 20.9.2013 και η σχετική βεβαίωση ή η ηλεκτρονική πιστοποίηση σχετικά με την μετοχική ιδιότητα πρέπει να περιέλθει στην Εταιρεία το αργότερο την 17.9.2013 ήτοι την τρίτη (3η) ημέρα πριν από την συνεδρίαση της Γενικής Συνέλευσης. Στην τυχόν Α' Επαναληπτική Γενική Συνέλευση οι μέτοχοι μπορούν να μετάσχουν υπό τις ίδιες ανωτέρω τυπικές προϋποθέσεις. Η ιδιότητα του μετόχου πρέπει να υφίσταται κατά την 3.10.2013 (ημερομηνία καταγραφής Α' Επαναληπτικής Γενικής Συνέλευσης) ήτοι κατά την έναρξη της τέταρτης (4ης) ημέρας πριν από την ημέρα συνεδρίασης της Α' Επαναληπτικής Γενικής Συνέλευσης και η σχετική βεβαίωση ή η ηλεκτρονική πιστοποίηση σχετικά με την μετοχική ιδιότητα πρέπει να περιέλθει στην Εταιρεία το αργότερο την 4.10.2013 ήτοι την τρίτη (3η) ημέρα πριν από την συνεδρίαση της Γενικής Συνέλευσης. Έναντι της Εταιρείας θεωρείται ότι έχει δικαίωμα συμμετοχής και ψήφου στη Γενική Συνέλευση μόνο όποιος φέρει την ιδιότητα του μετόχου κατά την αντίστοιχη ημερομηνία καταγραφής. Σε περίπτωση μη συμμόρφωσης προς τις διατάξεις του άρθρου 28α του 2190/1920, ο εν λόγω μέτοχος μετέχει στη Γενική Συνέλευση μόνο μετά από άδεια της. Σημειώνεται ότι η άσκηση των εν λόγω δικαιωμάτων (συμμετοχής και ψήφου) δεν προϋποθέτει την δέσμευση των μετοχών του δικαιούχου ούτε την τήρηση άλλης ανάλογης διαδικασίας, η οποία περιορίζει την δυνατότητα πώλησης και μεταβίβασης αυτών κατά το χρονικό διάστημα που μεσολαβεί ανάμεσα στην ημερομηνία καταγραφής και στην ημερομηνία της Γενικής Συνέλευσης. II. ΔΙΚΑΙΩΜΑΤΑ ΜΕΙΟΨΗΦΙΑΣ ΤΩΝ ΜΕΤΟΧΩΝ - (α) Με αίτηση των μετόχων που εκπροσωπούν τον ένα εικοστό (1/20) του καταβεβλημένου μετοχικού κεφαλαίου, το Διοικητικό Συμβούλιο της Εταιρείας υποχρεούται να εγγράψει στην ημερήσια διάταξη της Γενικής Συνέλευσης πρόσθετα θέματα, εάν η σχετική αίτηση περιέλθει στο Διοικητικό Συμβούλιο μέχρι την 5.9.2013 δηλ. δέκα πέντε (15) τουλάχιστον ημέρες πριν από την Γενική Συνέλευση. Η αίτηση για την εγγραφή πρόσθετων θεμάτων στην ημερήσια διάταξη συνοδεύεται από αιτιολόγηση ή από σχέδιο απόφασης προς έγκριση στη Γενική Συνέλευση και η αναθεωρημένη ημερήσια διάταξη δημοσιοποιείται με τον ίδιο τρόπο, όπως η προηγούμενη ημερήσια διάταξη, στις 7.9.2013 δηλ. δέκα τρεις (13) ημέρες πριν από την ημερομηνία της Έκτακτης Γενικής Συνέλευσης και ταυτόχρονα τίθεται στη διάθεση των μετόχων στην ιστοσελίδα της Εταιρείας που αναγράφεται κατωτέρω, μαζί με την αιτιολόγηση ή το σχέδιο απόφασης που έχει υποβληθεί από τους μετόχους κατά τα προβλεπόμενα στο άρθρο 27 παρ. 3 του κ.ν. 2190/1920. (β) Με αίτηση μετόχων που εκπροσωπούν τον ένα εικοστό (1/20) του καταβεβλημένου μετοχικού κεφαλαίου, το Διοικητικό Συμβούλιο θέτει στη διάθεση των μετόχων, κατά τα οριζόμενα στο άρθρο 27 παρ. 3 του κ.ν. 2190/1920, το αργότερο μέχρι την 14.9.2013, ήτοι έξι (6) τουλάχιστον ημέρες πριν από την ημερομηνία της Γενικής Συνέλευσης, σχέδια αποφάσεων για θέματα που έχουν περιληφθεί στην αρχική ή την αναθεωρημένη ημερήσια διάταξη, αν η σχετική αίτηση περιέλθει στο Διοικητικό Συμβούλιο μέχρι την 13.9.2013, δηλ. επτά (7) ημέρες πριν από την ημερομηνία της Γενικής Συνέλευσης. (γ) Μετά από αίτηση οποιουδήποτε μετόχου που υποβάλλεται στην Εταιρεία μέχρι την 14.9.2013, δηλ. πέντε (5) τουλάχιστον πλήρεις ημέρες πριν από την Γενική Συνέλευση, το Διοικητικό Συμβούλιο υποχρεούται να παρέχει στη Γενική Συνέλευση όλες τις απαιτούμενες συγκεκριμένες πληροφορίες για τις υποθέσεις της Εταιρείας, στο μέτρο που αυτές είναι χρήσιμες για την πραγματική εκτίμηση των θεμάτων της ημερήσιας διάταξης. Το Διοικητικό Συμβούλιο μπορεί να αρνηθεί την παροχή πληροφοριών για αποχρώντα ουσιώδη λόγο, ο οποίος αναγράφεται στα πρακτικά. Το Διοικητικό Συμβούλιο μπορεί να απαντήσει ενιαία σε αιτήσεις μετόχων με το ίδιο περιεχόμενο. Υποχρέωση παροχής πληροφοριών δεν υφίσταται όταν οι σχετικές πληροφορίες διατίθενται ήδη στην ιστοσελίδα της Εταιρείας, ιδίως με την μορφή ερωτήσεων και απαντήσεων. (δ) Μετά από αίτηση μετόχων που εκπροσωπούν τον ένα πέμπτο (1/5) του καταβεβλημένου μετοχικού κεφαλαίου, η οποία υποβάλλεται στην Εταιρεία μέχρι την 14.9.2013, δηλ. πέντε (5) τουλάχιστον πλήρεις ημέρες πριν από την Γενική Συνέλευση, το Διοικητικό Συμβούλιο υποχρεούται να παρέχει στη Γενική Συνέλευση πληροφορίες για την πορεία των εταιρικών υποθέσεων και την περιουσιακή κατάσταση της Εταιρείας. Το Διοικητικό Συμβούλιο μπορεί να αρνηθεί την παροχή των πληροφοριών για αποχρώντα ουσιώδη λόγο, ο οποίος αναγράφεται στα πρακτικά. Αντίστοιχες προθεσμίες για τυχόν άσκηση δικαιωμάτων μειοψηφίας των μετόχων ισχύουν και σε περίπτωση Επαναληπτικών Γενικών Συνελεύσεων. Σε όλες τις ανωτέρω αναφερόμενες περιπτώσεις οι αιτούντες μέτοχοι οφείλουν να αποδεικνύουν τη μετοχική τους ιδιότητα και τον αριθμό των μετοχών που κατέχουν κατά την άσκηση του σχετικού δικαιώματος. Τέτοια απόδειξη αποτελεί και η προσκόμιση βεβαίωσης από τον φορέα στον οποίο τηρούνται οι οικείες κινητές αξίες ή η πιστοποίηση της μετοχικής ιδιότητας με απευθείας ηλεκτρονική σύνδεση φορέα και Εταιρείας. III. ΔΙΑΔΙΚΑΣΙΑ ΓΙΑ ΤΗΝ ΑΣΚΗΣΗ ΔΙΚΑΙΩΜΑΤΟΣ ΨΗΦΟΥ ΜΕΣΩ ΑΝΤΙΠΡΟΣΩΠΟΥ. Ο μέτοχος συμμετέχει στην Γενική Συνέλευση και ψηφίζει είτε αυτοπροσώπως είτε μέσω αντιπροσώπων. Κάθε μέτοχος μπορεί να διορίζει μέχρι τρεις (3) αντιπροσώπους. Νομικά πρόσωπα μετέχουν στην Γενική Συνέλευση ορίζοντας ως εκπροσώπους τους μέχρι τρία (3) φυσικά πρόσωπα. Ωστόσο, αν ο μέτοχος κατέχει μετοχές της Εταιρείας, οι οποίες εμφανίζονται σε περισσότερους του ενός λογαριασμούς αξιών, ο περιορισμός αυτός δεν εμποδίζει τον εν λόγω μέτοχο να ορίζει διαφορετικούς αντιπροσώπους για τις μετοχές που εμφανίζονται στον κάθε λογαριασμό αξιών σε σχέση με τη Γενική Συνέλευση. Αντιπρόσωπος που ενεργεί για περισσότερους μετόχους μπορεί να ψηφίζει διαφορετικά για κάθε μέτοχο. Ο αντιπρόσωπος μετόχου υποχρεούται να γνωστοποιεί στην Εταιρεία, πριν από την έναρξη της συνεδρίασης της Γενικής Συνέλευσης, κάθε συγκεκριμένο γεγονός, το οποίο μπορεί να είναι χρήσιμο στους μετόχους για την αξιολόγηση του κινδύνου να εξυπηρετήσει ο αντιπρόσωπος άλλα συμφέροντα πλην των συμφερόντων του αντιπροσωπευόμενου μετόχου. Μπορεί να προκύπτει σύγκρουση συμφερόντων ιδίως όταν ο αντιπρόσωπος: α) είναι μέτοχος που ασκεί τον έλεγχο της Εταιρείας ή είναι άλλο νομικό πρόσωπο ή οντότητα η οποία ελέγχεται από το μέτοχο αυτόν, β) είναι μέλος του Διοικητικού Συμβουλίου ή της εν γένει διοίκησης της Εταιρείας ή μετόχου που ασκεί τον έλεγχο της Εταιρείας, ή άλλου νομικού προσώπου ή οντότητας που ελέγχεται από μέτοχο ο οποίος ασκεί τον έλεγχο της εταιρείας, γ) είναι υπάλληλος ή ορκωτός ελεγκτής της Εταιρείας ή μετόχου που ασκεί τον έλεγχο της Εταιρείας ή άλλου νομικού προσώπου ή οντότητας που ελέγχεται από μέτοχο, ο οποίος ασκεί τον έλεγχο της Εταιρείας, δ) είναι σύζυγος ή συγγενής πρώτου βαθμού με ένα από τα φυσικά πρόσωπα που αναφέρονται στις ως άνω περιπτώσεις (α) έως (γ). Ο διορισμός και η ανάκληση αντιπροσώπου του μετόχου γίνεται εγγράφως και κοινοποιείται στην Εταιρεία με τον ίδιο τύπο, τουλάχιστον τρεις (3) ημέρες πριν από την ημερομηνία συνεδρίασης της Γενικής Συνέλευσης. Η Εταιρεία έχει καταστήσει διαθέσιμο στην ιστοσελίδα της www.fhl.gr το έντυπο που χρησιμοποιεί για το διορισμό αντιπροσώπου. Το εν λόγω έντυπο κατατίθεται συμπληρωμένο και υπογεγραμμένο από το μέτοχο στα γραφεία της έδρας της Εταιρείας στο Βιοτεχνικό Πάρκο (ΒΙΟ.ΠΑ) Προσοτσάνης του Δήμου Προσοτσάνης της ΠΕ Δράμας ή αποστέλλεται τηλεομοιοτυπικώς στο fax: 25220 23490 (υπόψη υπεύθυνης εξυπηρέτησης μετόχων: κα. Σίντου Αθανασία) τρεις (3) τουλάχιστον ημέρες πριν από την ημερομηνία της Γενικής Συνέλευσης. Ο δικαιούχος μέτοχος καλείται να μεριμνά για την επιβεβαίωση της επιτυχούς αποστολής του εντύπου διορισμού αντιπροσώπου και της παραλαβής του από την Εταιρεία, καλώντας στο τηλέφωνο: 25220 23560/23514. IV. ΔΙΑΘΕΣΙΜΑ ΕΓΓΡΑΦΑ - Το πλήρες κείμενο των σχεδίων αποφάσεων και τυχόν εγγράφων που προβλέπονται στο άρθρο 27 παρ. 3 περιπτώσεις γ' και δ' του κ.ν. 2190/1920 θα διατίθεται σε έγχαρτη μορφή στα γραφεία της έδρας της Εταιρείας στο Βιοτεχνικό Πάρκο (ΒΙΟ.ΠΑ) Προσοτσάνης του Δήμου Προσοτσάνης της ΠΕ Δράμας και η Εταιρεία θα το αποστέλλει ταχυδρομικώς και χωρίς χρέωση σε κάθε μέτοχο που θα το ζητήσει. V. ΔΙΑΘΕΣΙΜΕΣ ΠΛΗΡΟΦΟΡΙΕΣ - Οι πληροφορίες του άρθρου 27 παρ. 3 του κ.ν. 2190/1920 θα διατίθενται σε ηλεκτρονική μορφή στην ιστοσελίδα της Εταιρείας www.fhl.gr.

ΕΛΛ. ΒΙΟΜ. ΖΑΧΑΡΗΣ Α.Ε.

Έκτακτη Γενική Συνέλευση, στις **24/09/2013**, ημέρα Τρίτη και ώρα **12.00**, στο Ξενοδοχείο ΗΛΕΚΤΡΑ ΠΑΛΛΑΣ, Πλατεία Αριστοτέλους, ΘΕΣΣΑΛΟΝΙΚΗ, με ΘΕΜΑΤΑ ΗΜΕΡΗΣΙΑΣ ΔΙΑΤΑΞΗΣ: 1) Επικύρωση της εκλογής μελών του Διοικητικού Συμβουλίου, σε αντικατάσταση παραιτηθέντων. 2) Επικύρωση της εκλογής μελών της Επιτροπής Ελέγχου, σε αντικατάσταση παραιτηθέντων. 3) Πρόταση τροποποίησης των άρθρων 1, 2, 4, 6, 7, 8, 12, 13, 14, 15, 16, 17, 19, 23, 24, 25 και 26 του Καταστατικού της ΕΛΛΗΝΙΚΗΣ ΒΙΟΜΗΧΑΝΙΑΣ ΖΑΧΑΡΗΣ Α.Ε. 4) Διάφορα – Ανακοινώσεις: Σε περίπτωση μη επίτευξης της απαιτούμενης εκ του νόμου απαρτίας για την λήψη απόφασης επί των θεμάτων της ημερησίας διάταξης, η τυχόν Α' Επαναληπτική Έκτακτη Γενική Συνέλευση θα συνέλθει την 7η Οκτωβρίου 2013, ημέρα Δευτέρα και ώρα 12:00 π.μ. στον ίδιο χώρο, με τα ίδια θέματα ημερησίας διάταξης. Σύμφωνα με τα άρθρα 26 παρ. 2β και 28α του κ.ν. 2190/1920, όπως ισχύουν μετά την τροποποίησή τους από τα άρθρα 3 και 6 του ν. 3884/2010, η Εταιρεία ενημερώνει τους μετόχους για τα ακόλουθα: Α. ΔΙΚΑΙΩΜΑ ΣΥΜΜΕΤΟΧΗΣ ΚΑΙ ΨΗΦΟΥ - Στην Έκτακτη Γενική Συνέλευση δικαιούται να συμμετάσχει όποιος εμφανίζεται ως μέτοχος στα αρχεία του Συστήματος Άυλων Τίτλων που διαχειρίζεται η «Ελληνικά Χρηματιστήρια Α.Ε.» (Ε.Χ.Α.Ε.), στο οποίο τηρούνται οι κινητές αξίες (μετοχές) της Εταιρείας. Η απόδειξη της μετοχικής ιδιότητας γίνεται με την προσκόμιση σχετικής έγγραφης βεβαίωσης του ως άνω φορέα ή εναλλακτικά, με απευθείας ηλεκτρονική σύνδεση της Εταιρείας με τα αρχεία του εν λόγω φορέα. Η ιδιότητα του μετόχου πρέπει ναυφίσταται κατά την 19.09.2013 (ημερομηνία καταγραφής), ήτοι κατά την έναρξη της πέμπτης (5ης) ημέρας πριν από την ημέρα συνεδρίασης της Έκτακτης Γενικής Συνέλευσης της 24.09.2013, και η σχετική βεβαίωση ή η ηλεκτρονική πιστοποίηση σχετικά με την μετοχική ιδιότητα πρέπει να περιέλθει στην Εταιρεία το αργότερο την 21.09.2013, ήτοι την (3η) ημέρα πριν από τη συνεδρίαση της Έκτακτης Γενικής Συνέλευσης. Για την Α' Επαναληπτική Έκτακτη Γενική Συνέλευση η ιδιότητα του μετόχου πρέπει να υφίσταται κατά την έναρξη της 03.10.2013 (ημερομηνία καταγραφής Α Επαναληπτικής Έκτακτης Γενικής Συνέλευσης), ήτοι της τέταρτης (4ης) ημέρας πριν από την ημερομηνία συνεδρίασης της Α' Επαναληπτικής Έκτακτης Γενικής Συνέλευσης της 07.10.2013, η δε σχετική έγγραφη βεβαίωση ή η ηλεκτρονική πιστοποίηση σχετικά με την μετοχική ιδιότητα πρέπει να περιέλθει στην Εταιρεία το αργότερο την 04.10.2013, ήτοι την τρίτη (3η) ημέρα πριν από την συνεδρίαση της ως άνω Γενικής Συνέλευσης. Έναντι της Εταιρείας θεωρείται ότι έχει δικαίωμα συμμετοχής και ψήφου στην Έκτακτη Γενική Συνέλευση μόνον όποιος φέρει την ιδιότητα του μετόχου κατά την αντίστοιχη ημερομηνία καταγραφής. Σε περίπτωση μη συμμόρφωσης προς τις διατάξεις του άρθρου 28α του κ.ν. 2190/1920, ο εν λόγω μέτοχος μετέχει στην Έκτακτη Γενική Συνέλευση μόνο μετά από άδεια της. Σημειώνεται ότι η άσκηση των εν λόγω δικαιωμάτων (συμμετοχής και ψήφου) δεν προϋποθέτει την δέσμευση των μετοχών του δικαιούχου ούτε την τήρηση άλλης ανάλογης διαδικασίας, η οποία περιορίζει την δυνατότητα πώλησης και μεταβίβασης αυτών κατά το χρονικό διάστημα που μεσολαβεί ανάμεσα στην ημερομηνία καταγραφής και στην ημερομηνία της Έκτακτης Γενικής Συνέλευσης. Τέλος επισημαίνεται ότι δεν προβλέπεται στον Καταστατικό της εταιρείας η δυνατότητα συμμετοχής στην Έκτακτη Γενική Συνέλευση και η δυνατότητα άσκησης του δικαιώματος ψήφου με ηλεκτρονικά μέσα ή δι' αλληλογραφίας. Β. ΔΙΚΑΙΩΜΑΤΑ ΜΕΙΟΨΗΦΙΑΣ ΤΩΝ ΜΕΤΟΧΩΝ - (α) Με αίτηση μετόχων που εκπροσωπούν το ένα εικοστό (1/20) του καταβεβλημένου μετοχικού κεφαλαίου, το Διοικητικό Συμβούλιο της Εταιρείας υποχρεούται να εγγραφεί στην ημερήσια διάταξη της Έκτακτης Γενικής Συνέλευσης πρόσθετα θέματα, εάν η σχετική αίτηση περιέλθει στο Διοικητικό Συμβούλιο μέχρι την 09.09.2013 δηλ. δεκαπέντε (15) τουλάχιστον ημέρες πριν από την Έκτακτη Γενική Συνέλευση. Η αίτηση για την εγγραφή πρόσθετων θεμάτων στην ημερήσια διάταξη συνοδεύεται από αιτιολόγηση ή από σχέδιο απόφασης προς έγκριση στην Έκτακτη Γενική Συνέλευση και η αναθεωρημένη ημερήσια διάταξη δημοσιοποιείται με τον ίδιο τρόπο όπως η προηγούμενη ημερήσια διάταξη, στις 11.09.2013, δηλ. δεκατρείς (13) ημέρες πριν από την ημερομηνία της Έκτακτης Γενικής Συνέλευσης και ταυτόχρονα τίθεται στη διάθεση των μετόχων στην ιστοσελίδα της Εταιρείας www.ebz.gr, μαζί με την αιτιολόγηση ή το σχέδιο απόφασης που έχει υποβληθεί από τους μετόχους κατά τα προβλεπόμενα στο άρθρο 27 παρ. 3 του κ.ν. 2190/1920. (β) Με αίτηση μετόχων που εκπροσωπούν το ένα εικοστό (1/20) του καταβεβλημένου μετοχικού κεφαλαίου, το Διοικητικό Συμβούλιο θέτει στη διάθεση των μετόχων κατά τα οριζόμενα στο άρθρο 27 παρ. 3 του κ.ν. 2190/1920, το αργότερο μέχρι την 18.09.2013, ήτοι έξι (6) τουλάχιστον ημέρες πριν από την ημερομηνία της Έκτακτης Γενικής Συνέλευσης, σχέδια αποφάσεων για θέματα που έχουν περιληφθεί στην αρχική ή την αναθεωρημένη ημερήσια διάταξη, αν η σχετική αίτηση περιέλθει στο Διοικητικό Συμβούλιο μέχρι την 17.09.2013, δηλ. επτά (7) τουλάχιστον ημέρες πριν από την ημερομηνία της Έκτακτης Γενικής Συνέλευσης. (γ) Μετά από αίτηση οποιουδήποτε μετόχου που υποβάλλεται στην Εταιρεία μέχρι τις 18.09.2013, δηλ. πέντε (5) τουλάχιστον πλήρεις ημέρες πριν από την Έκτακτη Γενική Συνέλευση, το Διοικητικό Συμβούλιο υποχρεούται να παρέχει στην Έκτακτη Γενική Συνέλευση τις απαιτούμενες συγκεκριμένες πληροφορίες για τις υποθέσεις της Εταιρείας, στο μέτρο που αυτές είναι χρήσιμες για την πραγματική εκτίμηση των θεμάτων της ημερησίας διάταξης. Το Διοικητικό Συμβούλιο μπορεί να απαντήσει ενιαία σε αιτήσεις μετόχων με το ίδιο περιεχόμενο. Υποχρέωση παροχής πληροφοριών δεν υφίσταται όταν οι σχετικές πληροφορίες διατίθενται ήδη στην ιστοσελίδα της Εταιρείας, ιδίως με την μορφή ερωτήσεων και απαντήσεων. Επίσης, με αίτηση μετόχων που εκπροσωπούν το ένα εικοστό (1/20) του καταβεβλημένου μετοχικού κεφαλαίου, το Διοικητικό Συμβούλιο υποχρεούται να ανακοινώνει στη γενική συνέλευση τα ποσά που, κατά την τελευταία διετία, καταβλήθηκαν σε κάθε μέλος του Διοικητικού Συμβουλίου ή τους Διευθυντές της εταιρείας, καθώς και κάθε παροχή προς τα πρόσωπα αυτά από οποιαδήποτε αιτία ή σύμβαση της εταιρείας με αυτούς. Σε όλες τις ανωτέρω περιπτώσεις το Διοικητικό Συμβούλιο μπορεί να αρνηθεί την παροχή των πληροφοριών για αποχρώντα ουσιώδη λόγο, ο οποίος αναγράφεται στα πρακτικά. (δ) Μετά από αίτηση μετόχων που εκπροσωπούν το ένα πέμπτο (1/5) του καταβεβλημένου μετοχικού κεφαλαίου, η οποία υποβάλλεται στην Εταιρεία μέχρι τις 18.09.2013, δηλ. πέντε (5) τουλάχιστον πλήρεις ημέρες πριν από την Έκτακτη Γενική Συνέλευση, το Διοικητικό Συμβούλιο υποχρεούται να παρέχει στην Έκτακτη Γενική Συνέλευση πληροφορίες για την πορεία των εταιρικών υποθέσεων και την περιουσιακή κατάσταση της Εταιρείας. Το Διοικητικό Συμβούλιο μπορεί να αρνηθεί την παροχή των πληροφοριών για αποχρώντα ουσιώδη λόγο, ο οποίος αναγράφεται στα πρακτικά. Αντίστοιχες προθεσμίες για τυχόν άσκηση δικαιωμάτων μειοψηφίας των μετόχων ισχύουν και σε περίπτωση Επαναληπτικών Γενικών Συνελεύσεων. Σε όλες τις ανωτέρω αναφερόμενες περιπτώσεις οι αιτούντες μέτοχοι οφείλουν να αποδεικνύουν τη μετοχική τους ιδιότητα και τον αριθμό των μετοχών που κατέχουν κατά την άσκηση του σχετικού δικαιώματος. Τέτοια απόδειξη αποτελεί και η προσκόμιση βεβαίωσης από τον φορέα στον οποίο τηρούνται οι οικείες κινητές αξίες ή η πιστοποίηση της μετοχικής ιδιότητας με απευθείας ηλεκτρονική σύνδεση φορέα και Εταιρείας. Γ. ΔΙΑΔΙΚΑΣΙΑ ΓΙΑ ΤΗΝ ΑΣΚΗΣΗ ΔΙΚΑΙΩΜΑΤΟΣ ΨΗΦΟΥ ΜΕΣΩ ΑΝΤΙΠΡΟΣΩΠΟΥ - Ο μέτοχος συμμετέχει στην Έκτακτη Γενική Συνέλευση και ψηφίζει είτε αυτοπροσώπως είτε μέσω αντιπροσώπων. Διατάξεις του Καταστατικού, οι οποίες περιορίζουν είτε την δι' αντιπροσώπων ενάσκηση των δικαιωμάτων του μετόχου είτε την επιλεξιμότητα των προσώπων που μπορούν να ορίζονται ως αντιπρόσωποι, δεν έχουν ισχύ. Κάθε μέτοχος μπορεί να διορίζει μέχρι τρεις (3) αντιπρόσωπους. Νομικά πρόσωπα μετέχουν στην Έκτακτη Γενική Συνέλευση ορίζοντας ως εκπροσώπους τους μέχρι τρία (3) φυσικά πρόσωπα. Ωστόσο, αν ο μέτοχος κατέχει μετοχές της Εταιρείας, οι οποίες εμφανίζονται σε περισσότερους του ενός λογαριασμούς αξιών, ο περιορισμός αυτός δεν εμποδίζει τον εν λόγω μέτοχο να ορίζει διαφορετικούς αντιπρόσωπους για τις μετοχές που εμφανίζονται στον κάθε λογαριασμό αξιών σε σχέση με την Έκτακτη Γενική Συνέλευση. Αντιπρόσωπος που ενεργεί για περισσότερους μετόχους μπορεί να ψηφίζει διαφορετικά για κάθε μέτοχο. Ο μέτοχος μπορεί να διορίσει αντιπρόσωπο για μια και μόνη γενική συνέλευση ή για όσες γενικές συνελεύσεις λάβουν χώρα εντός

ορισμένου χρόνου. Ο αντιπρόσωπος ψηφίζει σύμφωνα με τις οδηγίες του μετόχου, εφόσον υφίστανται, και υποχρεούται να αρχειοθετεί τις οδηγίες ψήφου για τουλάχιστον ένα (1) έτος, από την υποβολή του πρακτικού της Γενικής Συνέλευσης στην αρμόδια αρχή ή εάν η απόφαση υποβάλλεται σε δημοσιότητα, από την καταχώρησή της στο Μητρώο Ανωνύμων Εταιρειών. Ο αντιπρόσωπος μετόχου υποχρεούται να γνωστοποιεί στην Εταιρεία, πριν από την έναρξη της συνεδρίασης της Γενικής Συνέλευσης, κάθε συγκεκριμένο γεγονός, το οποίο μπορεί να είναι χρήσιμο στους μετόχους για την αξιολόγηση του κινδύνου να εξυπηρετήσει ο αντιπρόσωπος άλλα συμφέροντα πλν των συμφερόντων του αντιπροσωπευόμενου μετόχου. Κατά την έννοια της παρούσας παραγράφου, μπορεί να προκύπτει σύγκρουση συμφερόντων ιδίως όταν ο αντιπρόσωπος: α) είναι μέτοχος που ασκεί τον έλεγχο της Εταιρείας ή είναι άλλο νομικό πρόσωπο ή οντότητα η οποία ελέγχεται από το μέτοχο αυτόν, β) είναι μέλος του Διοικητικού Συμβουλίου ή της εν γένει διοίκησης της Εταιρείας ή μετόχου που ασκεί τον έλεγχο της Εταιρείας, ή άλλου νομικού προσώπου ή οντότητας που ελέγχεται από μέτοχο ο οποίος ασκεί τον έλεγχο της Εταιρείας, γ) είναι υπάλληλος ή ορκωτός ελεγκτής της Εταιρείας ή μετόχου που ασκεί τον έλεγχο της Εταιρείας, ή άλλου νομικού προσώπου ή οντότητας που ελέγχεται από μέτοχο, ο οποίος ασκεί τον έλεγχο της Εταιρείας, δ) είναι σύζυγος ή συγγενής πρώτου βαθμού με ένα από τα φυσικά πρόσωπα που αναφέρονται στις ως άνω περιπτώσεις (α) έως (γ). Ο διορισμός και η ανάκληση αντιπροσώπου του μετόχου γίνεται εγγράφως και κοινοποιείται στην Εταιρεία τουλάχιστον τρεις (3) ημέρες πριν από την ημερομηνία συνεδρίασης της Γενικής Συνέλευσης. Η Εταιρεία έχει καταστήσει διαθέσιμο στην ιστοσελίδα της www.ebz.gr το έντυπο που χρησιμοποιεί για το διορισμό αντιπροσώπου. Το εν λόγω έντυπο κατατίθεται συμπληρωμένο και υπογεγραμμένο από το μέτοχο στα Γραφεία της Εταιρείας στη διεύθυνση Μητροπόλεως 34, 54110 Θεσσαλονίκη ή αποστέλλεται στα fax 2310 228221 ή 2310 263157. Ο δικαιούχος μέτοχος καλείται να μεριμνά για την επιβεβαίωση της επιτυχούς αποστολής του εντύπου διορισμού αντιπροσώπου και της παραλαβής του από την Εταιρεία, καλώντας στο τηλέφωνο 2310 296 546. Δ. ΔΙΑΘΕΣΙΜΑ ΕΓΓΡΑΦΑ ΚΑΙ ΠΛΗΡΟΦΟΡΙΕΣ - Τα έγγραφα και οι πληροφορίες του άρθρου 27 παρ. 3 του κ.ν. 2190/1920 θα διατίθενται σε έγχαρτη μορφή στα γραφεία της έδρας της Εταιρείας (Μητροπόλεως 34, 54110 Θεσσαλονίκη, Τμήμα Μετόχων) και σε ηλεκτρονική μορφή στην ιστοσελίδα της Εταιρείας www.ebz.gr.

FOURLIS ΑΝΩΝΥΜΗ ΕΤΑΙΡΕΙΑ ΣΥΜΜΕΤΟΧΩΝ

Έκτακτη Γενική Συνέλευση, την 27/09/2013, ημέρα Παρασκευή και ώρα 11.00 π.μ., στα γραφεία της έδρας της Εταιρείας, επί της οδού Σωρού αριθ. 18-20, στο Μαρούσι Αττικής για συζήτηση και λήψη αποφάσεων επί του θέματος της ημερήσιας διάταξης. Σε περίπτωση αναβολής ή μεταίωσης της σύγκλησης της ως άνω Γενικής Συνέλευσης ή μη επίτευξης της απαιτούμενης απαρτίας για το θέμα της ημερήσιας διάταξης, καλούνται οι μέτοχοι σε Α' Επαναληπτική Γενική Συνέλευση την 14η Οκτωβρίου 2013, ημέρα Δευτέρα και ώρα 11.00 π.μ., στον ίδιο ως άνω τόπο, για συζήτηση και λήψη αποφάσεως επί του θέματος της ημερήσιας διάταξης χωρίς δημοσίευση νεότερης πρόσκλησης. Σε περίπτωση αναβολής ή μεταίωσης της σύγκλησης της Α' Επαναληπτικής Γενικής Συνέλευσης ή μη επίτευξης της απαιτούμενης απαρτίας για το θέμα της ημερήσιας διάταξης, καλούνται οι μέτοχοι σε Β' Επαναληπτική Γενική Συνέλευση την 31η Οκτωβρίου 2013, ημέρα Πέμπτη και ώρα 11.00 π.μ., στον ίδιο ως άνω τόπο, για συζήτηση και λήψη αποφάσεως επί του θέματος της ημερήσιας διάταξης χωρίς δημοσίευση νεότερης πρόσκλησης. Θέμα Ημερήσιας Διάταξης: Θέσπιση προγράμματος διάθεσης μετοχών (Stock Options) προς στελέχη της εταιρείας και των συνδεδεμένων με αυτή εταιρειών με τη μορφή δικαιώματος προαίρεσης αγοράς μετοχών σύμφωνα με το άρθρο 13 παρ. 13 Κ.Ν.2190/1920 και παροχή εξουσιοδότησεως στο Διοικητικό Συμβούλιο για τη ρύθμιση των διαδικαστικών θεμάτων και λεπτομερειών. Δικαίωμα συμμετοχής και ψήφου στην Έκτακτη Γενική Συνέλευση έχουν μόνο τα φυσικά και νομικά πρόσωπα που εμφανίζονται ως μέτοχοι της εταιρείας κατά την έναρξη της 22.09.2013 (Ημερομηνία Καταγραφής) στο αρχείο μετόχων της εταιρείας που τηρείται ηλεκτρονικά στο φορέα "Ελληνικά Χρηματιστήρια Ανώνυμη Εταιρεία Συμμετοχών, Εκκαθάρισης Διακανονισμού & Καταχώρησης" («ΕΧΑΕ»). Στην Α' Επαναληπτική Γενική Συνέλευση δικαίωμα συμμετοχής και ψήφου θα έχουν μόνο τα φυσικά και νομικά πρόσωπα που εμφανίζονται ως μέτοχοι της εταιρείας κατά την έναρξη της 27.10.2013 (Ημερομηνία Καταγραφής) στο αρχείο μετόχων της εταιρείας που τηρείται ηλεκτρονικά στην ΕΧΑΕ. Για τη συμμετοχή και άσκηση του δικαιώματος ψήφου στην Έκτακτη Γενική Συνέλευση και στις επαναληπτικές αυτής Συνελεύσεις δεν απαιτείται η δέσμευση των μετοχών του δικαιούχου ούτε η τήρηση άλλης ανάλογης διαδικασίας, η οποία περιορίζει τη δυνατότητα πώλησης και μεταβίβασης αυτών κατά το χρονικό διάστημα που μεσολαβεί ανάμεσα στην Ημερομηνία Καταγραφής και στην οικεία Γενική Συνέλευση. Οι Μέτοχοι που επιθυμούν να συμμετάσχουν στην ως άνω Έκτακτη Γενική Συνέλευση ή / και σε τυχόν επαναληπτικές αυτής Συνελεύσεις αυτής Συνελεύσεις με τους πληρεξουσίου οφείλουν να καταθέσουν τη σχετική εξουσιοδότηση αντιπροσώπευσης, που είναι διαθέσιμη στα γραφεία της έδρας της εταιρείας, στο Μαρούσι Αττικής, οδός Σωρού αριθ. 18-20, (Τμήμα Σχέσεων με τους Επενδυτές) και στην ιστοσελίδα www.fourlis.gr, το αργότερο την τρίτη ημέρα πριν από τη συνεδρίαση της κάθε Γενικής Συνέλευσης (αρχικής ή τυχόν επαναληπτικών). Οι Μέτοχοι συμμετέχουν στην ως άνω Έκτακτη Γενική Συνέλευση ή / και σε τυχόν επαναληπτικές αυτής Συνελεύσεις και ψηφίζουν είτε αυτοπροσώπως είτε μέσω αντιπροσώπων. Κάθε μέτοχος μπορεί να διορίζει μέχρι τρεις (3) αντιπροσώπους. Νομικά πρόσωπα μετέχουν στη Έκτακτη Γενική Συνέλευση ή / και σε τυχόν επαναληπτικές αυτής Συνελεύσεις ορίζοντας ως εκπροσώπους τους μέχρι τρία (3) φυσικά πρόσωπα. Ωστόσο, αν ο μέτοχος κατέχει μετοχές της εταιρείας, οι οποίες εμφανίζονται σε περισσότερους του ενός λογαριασμούς αξιών, ο περιορισμός αυτός δεν εμποδίζει τον εν λόγω μέτοχο να ορίζει διαφορετικούς αντιπροσώπους για τις μετοχές που εμφανίζονται στον κάθε λογαριασμό αξιών σε σχέση με τη Έκτακτη Γενική Συνέλευση. Αντιπρόσωπος που ενεργεί για περισσότερους μετόχους μπορεί να ψηφίζει διαφορετικά για κάθε μέτοχο. Ο αντιπρόσωπος μετόχου υποχρεούται να γνωστοποιεί στην εταιρεία, πριν από την έναρξη της συνεδρίασης της Γενικής Συνέλευσης, κάθε συγκεκριμένο γεγονός, το οποίο μπορεί να είναι χρήσιμο στους μετόχους για την αξιολόγηση του κινδύνου να εξυπηρετήσει ο αντιπρόσωπος άλλα συμφέροντα πλν των συμφερόντων του αντιπροσωπευόμενου μετόχου, κατά τα ειδικότερα οριζόμενα στο άρθρο 28Α παρ. 3 Ν.2190/1920, όπως ισχύει. Σε σχέση με την ανωτέρω Έκτακτη Γενική Συνέλευση οι Μέτοχοι της εταιρείας έχουν και τα εξής δικαιώματα: (Α) Εάν εκπροσωπούν το ένα εικοστό (1/20) του καταβεβλημένου μετοχικού κεφαλαίου, μπορούν με αίτησή τους, η οποία πρέπει να περιέλθει στο Διοικητικό Συμβούλιο δεκαπέντε (15) τουλάχιστον ημέρες πριν από τη Έκτακτη Γενική Συνέλευση, να ζητήσουν από το Διοικητικό Συμβούλιο να εγγράψει πρόσθετα θέματα στην ημερήσια διάταξη της Γενικής Συνέλευσης. Η αίτηση πρέπει να συνοδεύεται από αιτιολόγηση ή από σχέδιο απόφασης προς έγκριση στη Γενική Συνέλευση. (Β) Εάν εκπροσωπούν το ένα εικοστό (1/20) του καταβεβλημένου μετοχικού κεφαλαίου, μπορούν με αίτησή τους, η οποία πρέπει να περιέλθει στο Διοικητικό Συμβούλιο επτά (7) τουλάχιστον ημέρες πριν από τη Έκτακτη Γενική Συνέλευση, να ζητήσουν από το Διοικητικό Συμβούλιο να θέσει στη διάθεση των μετόχων με ανάρτηση στην ιστοσελίδα της εταιρείας (www.fourlis.gr), έξι (6) τουλάχιστον ημέρες πριν την ημερομηνία της Έκτακτης Γενικής Συνέλευσης, σχέδια απόφασης για τα θέματα που έχουν περιληφθεί στην αρχική ή την αναθεωρημένη ημερήσια διάταξη. (Γ) Με αίτησή τους που υποβάλλεται στην εταιρεία πέντε (5) τουλάχιστον ημέρες πριν από τη Έκτακτη Γενική Συνέλευση, μπορούν να ζητήσουν από το Διοικητικό Συμβούλιο να παράσχει στην Έκτακτη Γενική Συνέλευση τις αιτούμενες συγκεκριμένες πληροφορίες για τις υποθέσεις της εταιρείας, στο μέτρο που αυτές είναι χρήσιμες για την πραγματική εκτίμηση των θεμάτων της ημερήσιας διάταξης. (Δ)

Εφόσον εκπροσωπούν το ένα πέμπτο (1/5) του καταβεβλημένου μετοχικού κεφαλαίου, μπορούν με αίτησή τους, η οποία υποβάλλεται στην εταιρεία πέντε (5) τουλάχιστον πλήρεις ημέρες πριν από τη Έκτακτη Γενική Συνέλευση, να ζητήσουν από το Διοικητικό Συμβούλιο να παράσχει στη Έκτακτη Γενική Συνέλευση πληροφορίες για την πορεία των εταιρικών υποθέσεων και την περιουσιακή κατάσταση της εταιρείας. Αντίστοιχες προθεσμίες για τυχόν άσκηση δικαιωμάτων μειοψηφίας των μετόχων ισχύουν και σε περίπτωση Επαναληπτικών Γενικών Συνελεύσεων. Οι πληροφορίες της παρ. 3 του άρθρου 27 του κ.ν.2190/1920 είναι διαθέσιμες στα γραφεία της έδρας της εταιρείας στο Μαρούσι Αττικής, επί της οδού Σωρού αριθ. 18-20, καθώς και στην ιστοσελίδα www.fourlis.gr.

Ομολογιακά Δάνεια Επιχειρήσεων

| Πλήθος Εισηγμένων Ομολογίων | Ονομαστική αξία | Τιμή έκδοσης | Σημερινό επιτόκιο | Ημερ. λήξης | Διάρκεια (έτη) | Σημείωση | Προσ/μένο* Τок/ρίδιο | | | Μον. Διασπ. | Ομολογιακά Δάνεια Επιχειρήσεων | Κατωτ Τιμή | Ανωτ Τιμή | Τιμή κλεισ. | Προηγ. Κλείσιμο-ημέ/νια | Όγκος | Αξία Συναλλαγών | Τελευταία εντολή | | | λαχ έτους | Μεγ έτους |
|-----------------------------|-----------------|--------------|-------------------|-------------|----------------|----------|----------------------|--------------|-------------|--|--------------------------------|------------|-----------|-------------|-------------------------|-------|-----------------|------------------|-------------|------------|-----------|-----------|
| | | | | | | | Κοινό | Προτιμησιακό | Μον. Διασπ. | | | | | | | | | Τιμή | Αγορ./ Πώλ. | Ημερομηνία | | |
| 212,849,265 | 1.00 | 1.00 | 6.30 | 29/07/2020 | 7 | --- | 1 | --- | 1 | MARFIN INVESTMENT GROUP A.E. ΣΕΙΡΑ Β (ΜΟΔ) | --- | --- | --- | 0.8500 | 23/08/2013 | --- | --- | 1.0630 | A | 05/09/2013 | 0.8500 | 0.8500 |
| 2,156,827 | 1.00 | 1.00 | 7.00 | 29/07/2019 | 6 | --- | 1 | --- | 1 | MARFIN INVESTMENT GROUP A.E. ΣΕΙΡΑ Α (ΜΟΔ) | --- | --- | --- | 1.0000 | 23/08/2013 | --- | --- | 1.0630 | A | 05/09/2013 | 1.0000 | 1.0000 |
| 39,711,653 | 1.00 | 1.00 | 6.00 | 30/06/2016 | 5 | 4786 | 5 | --- | 1 | ΤΡ. ΚΥΠΡΟΥ ΔΗΜΟΣΙΑ ΕΤΑΙΡΙΑ ΛΤΔ (Μετατρέψιμο σε ΚΟ) | --- | --- | --- | --- | --- | --- | --- | 10.0000 | A | 13/03/2013 | 100.0000 | 100.0000 |
| 428,521,983 | 1.00 | 1.00 | 6.50 | 30/06/2016 | 5 | 4785 | 5 | --- | 1 | ΤΡ. ΚΥΠΡΟΥ ΔΗΜΟΣΙΑ ΕΤΑΙΡΙΑ ΛΤΔ (Μετατρέψιμο σε ΚΟ) | --- | --- | --- | 20.5000 | 14/03/2013 | --- | --- | 21.0000 | A | 15/03/2013 | 19.5000 | 30.0000 |
| 4,150,176 | 4.77 | 4.77 | 5.00 | 19/03/2015 | 5 | --- | 14 | --- | 1 | MARFIN INVESTMENT GROUP A.E. (Μετατρ. σε ΚΟ μηχ) | --- | --- | --- | 25.4000 | 12/08/2013 | --- | --- | 25.5000 | A | 06/09/2013 | 0.5000 | 70.0000 |
| 73,088,145 | 1.00 | 1.00 | 5.50 | 30/06/2014 | 5 | 4574 | 9 | --- | 1 | ΤΡ. ΚΥΠΡΟΥ ΔΗΜΟΣΙΑ ΕΤΑΙΡΙΑ ΛΤΔ (Μετατρέψιμο σε ΚΟ) | --- | --- | --- | 20.0000 | 08/03/2013 | --- | --- | 21.5000 | A | 15/03/2013 | 20.0000 | 26.0000 |
| 1,794,284 | 12.49 | 9.77 | 5.80 | 12/07/2015 | 8 | --- | 13 | --- | 1 | ΝΗΡΕΥΣ ΙΧΘΥΟΚΑΛΛΙΕΡΓΕΙΕΣ Α.Ε. (Μετατρ. σε ΚΟ μηχ) | --- | --- | --- | 12.0000 | 26/07/2013 | --- | --- | 1.0000 | A | 06/09/2013 | 11.0000 | 15.0000 |
| 27,283,632 | 1.00 | 1.00 | 1.32 | 30/06/2018 | 10 | --- | 11 | --- | 1 | ΤΡ. ΚΥΠΡΟΥ ΔΗΜΟΣΙΑ ΕΤΑΙΡΙΑ ΛΤΔ (Μετατρέψιμο σε ΚΟ) | --- | --- | --- | 33.0000 | 13/12/2012 | --- | --- | 35.0000 | A | 15/03/2013 | 33.0000 | 33.0000 |

4574 - Το χρεόγραφο είναι αορίστου διάρκειας.

4785 - Το χρεόγραφο είναι αορίστου διάρκειας.

4786 - Το χρεόγραφο είναι αορίστου διάρκειας. Η ονομαστική αξία, η τιμή έκδοσής του και οι τιμές διαπραγμάτευσης είναι εκφρασμένες σε Δολάρια ΗΠΑ, ενώ η Αξία Συναλλαγών του είναι εκφρασμένη σε Ευρώ.

Σημειώσεις Εταιρικών Ομολόγων

Ο Όγκος Συναλλαγών υπολογίζεται ως (Τεμάχια) * (Ονομαστική Τιμή). Η Αξία Συναλλαγών υπολογίζεται ως (Τεμάχια) * (Ονομαστική Τιμή) * (Τιμή %) + (Δεδουλευμένοι Τόκοι).

Οι τιμές συναλλαγών των ομολόγων υπολογίζονται ως ποσοστό επί τοις εκατό (%) της ονομαστικής τους τιμής.

Όλα τα ομόλογα έχουν Ονομαστική Αξία εκπεφρασμένη σε Ευρώ (εκτός εάν σημειώνεται διαφορετικά).

* Προσ/μένο = Προσαρτημένο

Ομόλογα Ελληνικού Δημοσίου

| Πλήθος Εισηγμ. Ομολογιών | Ονομ. αξία | Σημερινό επιτόκιο | Υπολογισμός Δεδουλευμένων | Ημερ/νία Λήξης [1] | Διάρκεια (έτη) | Σημείωση | Ημερομηνία Πληρ. | Αξία τρέχοντος | Μον. Διαπρ. | Ομόλογα Ελληνικού Δημοσίου | Κατωτ Τιμή | Ανωτ Τιμή | Τιμή κλειστ. | Προηγ. Κλείσιμο-ημ/νία | Όγκος | Αξία Συναλλαγών | Τελευταία εντολή Αγορ./ Πώλ. Ημερομηνία |
|--------------------------|------------|-------------------|---------------------------|--------------------|----------------|----------|------------------|----------------|-------------|----------------------------------|------------|-----------|--------------|------------------------|-------|-----------------|---|
| 2,658,781,973 | 1.00 | 4.30 | Πργμ/Πργμ | 24/02/2023 | 11 | --- | 24/02 | 4.30 | 1 | ΟΕΔ-ΣΤΘ-240223-11X-2,000-1,00 | --- | --- | --- | --- | --- | --- | --- |
| 2,658,781,973 | 1.00 | 4.30 | Πργμ/Πργμ | 24/02/2024 | 12 | --- | 24/02 | 4.30 | 1 | ΟΕΔ-ΣΤΘ-240224-12X-2,000-1,00 | --- | --- | --- | --- | --- | --- | --- |
| 2,658,781,973 | 1.00 | 4.30 | Πργμ/Πργμ | 24/02/2025 | 13 | --- | 24/02 | 4.30 | 1 | ΟΕΔ-ΣΤΘ-240225-13X-2,000-1,00 | --- | --- | --- | --- | --- | --- | --- |
| 2,658,781,973 | 1.00 | 4.30 | Πργμ/Πργμ | 24/02/2026 | 14 | --- | 24/02 | 4.30 | 1 | ΟΕΔ-ΣΤΘ-240226-14X-2,000-1,00 | --- | --- | --- | --- | --- | --- | --- |
| 2,658,781,973 | 1.00 | 4.30 | Πργμ/Πργμ | 24/02/2027 | 15 | --- | 24/02 | 4.30 | 1 | ΟΕΔ-ΣΤΘ-240227-15X-2,000-1,00 | --- | --- | --- | --- | --- | --- | --- |
| 2,836,034,104 | 1.00 | 4.30 | Πργμ/Πργμ | 24/02/2028 | 16 | --- | 24/02 | 4.30 | 1 | ΟΕΔ-ΣΤΘ-240228-16X-2,000-1,00 | --- | --- | --- | --- | --- | --- | --- |
| 2,836,034,104 | 1.00 | 4.30 | Πργμ/Πργμ | 24/02/2029 | 17 | --- | 24/02 | 4.30 | 1 | ΟΕΔ-ΣΤΘ-240229-17X-2,000-1,00 | --- | --- | --- | --- | --- | --- | --- |
| 2,836,034,104 | 1.00 | 4.30 | Πργμ/Πργμ | 24/02/2030 | 18 | --- | 24/02 | 4.30 | 1 | ΟΕΔ-ΣΤΘ-240230-18X-2,000-1,00 | --- | --- | --- | --- | --- | --- | --- |
| 2,836,034,104 | 1.00 | 4.30 | Πργμ/Πργμ | 24/02/2031 | 19 | --- | 24/02 | 4.30 | 1 | ΟΕΔ-ΣΤΘ-240231-19X-2,000-1,00 | --- | --- | --- | --- | --- | --- | --- |
| 2,836,034,104 | 1.00 | 4.30 | Πργμ/Πργμ | 24/02/2032 | 20 | --- | 24/02 | 4.30 | 1 | ΟΕΔ-ΣΤΘ-240232-20X-2,000-1,00 | --- | --- | --- | --- | --- | --- | --- |
| 2,836,034,104 | 1.00 | 4.30 | Πργμ/Πργμ | 24/02/2033 | 21 | --- | 24/02 | 4.30 | 1 | ΟΕΔ-ΣΤΘ-240233-21X-2,000-1,00 | --- | --- | --- | --- | --- | --- | --- |
| 2,836,034,104 | 1.00 | 4.30 | Πργμ/Πργμ | 24/02/2034 | 22 | --- | 24/02 | 4.30 | 1 | ΟΕΔ-ΣΤΘ-240234-22X-2,000-1,00 | --- | --- | --- | --- | --- | --- | --- |
| 2,836,034,104 | 1.00 | 4.30 | Πργμ/Πργμ | 24/02/2035 | 23 | --- | 24/02 | 4.30 | 1 | ΟΕΔ-ΣΤΘ-240235-23X-2,000-1,00 | --- | --- | --- | --- | --- | --- | --- |
| 2,836,034,104 | 1.00 | 4.30 | Πργμ/Πργμ | 24/02/2036 | 24 | --- | 24/02 | 4.30 | 1 | ΟΕΔ-ΣΤΘ-240236-24X-2,000-1,00 | --- | --- | --- | --- | --- | --- | --- |
| 2,836,034,104 | 1.00 | 4.30 | Πργμ/Πργμ | 24/02/2037 | 25 | --- | 24/02 | 4.30 | 1 | ΟΕΔ-ΣΤΘ-240237-25X-2,000-1,00 | --- | --- | --- | --- | --- | --- | --- |
| 2,836,034,104 | 1.00 | 4.30 | Πργμ/Πργμ | 24/02/2038 | 26 | --- | 24/02 | 4.30 | 1 | ΟΕΔ-ΣΤΘ-240238-26X-2,000-1,00 | --- | --- | --- | --- | --- | --- | --- |
| 2,836,034,104 | 1.00 | 4.30 | Πργμ/Πργμ | 24/02/2039 | 27 | --- | 24/02 | 4.30 | 1 | ΟΕΔ-ΣΤΘ-240239-27X-2,000-1,00 | --- | --- | --- | --- | --- | --- | --- |
| 2,836,034,104 | 1.00 | 4.30 | Πργμ/Πργμ | 24/02/2040 | 28 | --- | 24/02 | 4.30 | 1 | ΟΕΔ-ΣΤΘ-240240-28X-2,000-1,00 | --- | --- | --- | --- | --- | --- | --- |
| 2,836,034,104 | 1.00 | 4.30 | Πργμ/Πργμ | 24/02/2041 | 29 | --- | 24/02 | 4.30 | 1 | ΟΕΔ-ΣΤΘ-240241-29X-2,000-1,00 | --- | --- | --- | --- | --- | --- | --- |
| 2,836,034,104 | 1.00 | 4.30 | Πργμ/Πργμ | 24/02/2042 | 30 | --- | 24/02 | 4.30 | 1 | ΟΕΔ-ΣΤΘ-240242-30X-2,000-1,00 | --- | --- | --- | --- | --- | --- | --- |
| 1,500,000 | 1,000.00 | 0.97 | FLR Πργμ/360 | 10/08/2014 | 5 | --- | 10/02 - 10/08 | --- | 1 | ΟΕΔ-ΚΥΜ-100814-05X-1,762-1000,00 | --- | --- | --- | --- | --- | --- | --- |
| 5,187,186 | 1,000.00 | 1.60 | FLR Πργμ/360 | 21/05/2014 | 5 | --- | 21/11 - 21/05 | --- | 1 | ΟΕΔ-ΚΥΜ-210514-05X-2,734-1000,00 | --- | --- | --- | --- | --- | --- | --- |
| 78,300 | 1,000.00 | 1.16 | FLR Πργμ/360 | 23/07/2014 | 5 | --- | 23/01 - 23/07 | --- | 1 | ΟΕΔ-ΚΥΜ-230714-05X-2,018-1000,00 | --- | --- | --- | --- | --- | --- | --- |

Σημειώσεις Ομολόγων Ελλ. Δημοσίου

Ο Όγκος Συναλλαγών υπολογίζεται ως (Τεμάχια) * (Ονομαστική Τιμή). Η Αξία Συναλλαγών υπολογίζεται ως (Τεμάχια) * (Ονομαστική Τιμή) * (Τιμή %) + (Δεδουλευμένοι Τόκοι)

Η Αξία του τρέχοντος τοκομεριδίου για τις εκδόσεις Ονομαστικής Αξίας 0,01 ευρώ, αναφέρεται σε Ονομαστική Αξία 100 ευρώ.

FLR (= Floating Interest Rate) Ομόλογο Μεταβλητού Επιτοκίου.

[1] - Η Ημερομηνία Λήξης της τοκοφόρου περιόδου και η Ημερομηνία Πληρωμής του τοκομεριδίου.

| Ομόλογα σε Κυκλοφορία | Νόμισμα / Ελάχιστη διαπραγ. | Ημερομηνία Πληρ. | Αξία τρέχοντος τοκομεριδίου | Σημείωση | Προσ/μένο* Τοκ/ρίδιο | Μονάδα διαπραγ/σης | Ημερ/νία Έκδοσης | Διάρκεια (έτη) | Σημερινό επιτόκιο | Υ.Δ.Τ σε | Ομόλογα | Τελευταία τιμή προηγ. | Τελευτ. Τιμή | Εκφ. τοις μετρητοίς (€) / Πώλ Ημερομηνία | Συναλλαγές σε τμχ | Ελάχιστο ζωής | Μέγιστο ζωής | |
|--|-----------------------------|------------------|-----------------------------|----------|----------------------|--------------------|------------------|----------------|-------------------|----------|--|-----------------------|--------------|--|-------------------|---------------|--------------|------|
| Ομολογιακά Δάνεια Διεθνών Οργανισμών | | | | | | | | | | | | | | | | | | |
| 1,000,000 | EUR / 1000 | 21/07 | --- | --- | 8 | 1 | 21/07/2006 | 10 | 5.0 FLR | 360 | ΟΜΟΛΟΓΟ ΕΥΡΩΠΑΪΚΗΣ ΤΡΑΠΕΖΑΣ ΕΠΕΝΔΥΣΕΩΝ | 97.50 | 16/04/2007 | --- | --- | --- | --- | --- |
| Νομικών Προσώπων και Εταιρειών σε Συνάλλαγμα και Ευρο | | | | | | | | | | | | | | | | | | |
| 0 | GBP / 10 | 01/12 | 0.25 | --- | 56 | 1 | 01/12/1928 | 100 | 2.5 | 360 | Ε.Κ.Τ.Ε. | --- | --- | --- | --- | --- | --- | --- |
| 103,746 | GBP / 10 | 01/12 | 0.25 | --- | 54 | 1 | 01/12/1930 | 98 | 2.5 | 360 | Ε.Κ.Τ.Ε. σειρά | 2.27 | 05/02/1996 | 2.27 | Π | 05/02/1996 | --- | 2.27 |

Σημειώσεις Ομολόγων Ελλ. Δημοσίου

Υ.Δ.Τ: Υπολογισμός Δεδουλευμένων Τόκων.

FLR (= Floating Interest Rate) Ομόλογο Μεταβλητού Επιτοκίου.

Η ελάχιστη διαπραγματεύσιμη Ονομαστική Αξία για όλους τους Άυλους Τίτλους του Δημοσίου είναι τα 100 Ευρώ.

* Προσ/μένο = Προσαρτημένο

Ομόλογα Κρατικών Τραπεζών (ετήσιας διάρκειας)

| Πλήθος Εισηγμ. Ομολογιών | Ονομαστική αξία | Αρχικό Επιτόκιο | Τρέχον Επιτόκιο | Ετήσιος Τόκος | Ημερομηνία Έκδοσης | Σημείωση | Ομόλογα Κρατικών Τραπεζών | Μον. Διαπρ. | Ετήσιες Ανανεώσεις | Τελευτ. Εκφ. Τιμή | Εκφ. τοις μετρητοίς (€) Αγορ. / Πώλ | Όγκος |
|--------------------------|-----------------|-----------------|-----------------|---------------|--------------------|----------|---------------------------|-------------|--------------------|-------------------|-------------------------------------|-------|
| 342,560 | 130.41 | 2.35 | 3.92 | 0.00 | 31/01/2005 | --- | ΟΜΟΛΟΓΟ ΕΤΒΑ | 1 | 9 | 100.00 | A | --- |
| 16,015 | 1,211.71 | 3.65 | 2.47 | 0.00 | 30/11/2006 | --- | ΟΜΟΛΟΓΟ ΕΤΒΑ | 1 | 7 | --- | --- | --- |
| 2,446 | 1,154.00 | 4.90 | 2.47 | 28.96 | 31/05/2008 | --- | ΟΜΟΛΟΓΟ ΕΤΒΑ | 1 | 6 | --- | --- | --- |
| 171,117 | 1,163.28 | 5.50 | 2.47 | 29.19 | 31/05/2008 | --- | ΟΜΟΛΟΓΟ ΕΤΒΑ | 1 | 6 | --- | --- | --- |
| 63,787 | 1,129.20 | 5.45 | 2.47 | 30.88 | 31/08/2008 | --- | ΟΜΟΛΟΓΟ ΕΤΒΑ | 1 | 6 | --- | --- | --- |
| 5,358 | 1,108.96 | 5.45 | 2.47 | 27.83 | 31/10/2008 | --- | ΟΜΟΛΟΓΟ ΕΤΒΑ | 1 | 5 | --- | --- | --- |
| 1,045 | 1,129.74 | 5.50 | 2.47 | 28.35 | 31/10/2008 | --- | ΟΜΟΛΟΓΟ ΕΤΒΑ | 1 | 5 | --- | --- | --- |
| 76,077 | 1,132.45 | 5.75 | 2.47 | 28.42 | 31/10/2008 | --- | ΟΜΟΛΟΓΟ ΕΤΒΑ | 1 | 5 | --- | --- | --- |

Σημειώσεις Ομολόγων

Οι ετήσιες ανανεώσεις των Ομολόγων ΕΤΒΑ είναι απαλλαγμένες των φόρων (καθαρά επιτόκια).
Για τα ομόλογα έκδοσης μέχρι και 31/07/2013 ο δεδουλευμένος τόκος έχει κεφαλαιοποιηθεί.

Πίνακας Μελών Χρηματιστηρίου Αθηνών και Μελών ΕΤ.ΕΚ.

| Επωνυμία | Διεύθυνση | | Αγορά Μετοχών | | | Αγορά Παραγώγων | | | Μέλη ΕΤ.ΕΚ. | | |
|---|----------------------|--------------------|---------------|---------------------|-------------------|-----------------|-------------------|--------------|--------------------|-------------------|----------------|
| | | | Μέλος Αγοράς | Μέλος εξ Αποστάσεως | Ειδικός Διαπρήτης | Διαπρήτης | Ειδικός Διαπρήτης | Παραγγελίχος | Γενικό Εκκαθιστικό | Άμεσο Εκκαθιστικό | Μη Εκκαθιστικό |
| ALPHA ΤΡΑΠΕΖΑ Α.Ε. | | | | | | a | | | a | | |
| ΣΤΑΔΙΟΥ 40, ΑΘΗΝΑ | (210)-3260000 | (210)-3264116 | | | | | | | | | |
| | (210)-3265546 | (210)-3265811 | | | | | | | | | |
| ARGUS STOCKBROKERS LTD | | | a | a | | | | | | | |
| ΛΕΩΦΟΡΟΣ KENNETY ΓΡ. 303 12-14, ΛΕΥΚΩΣΙΑ ΚΥΠΡΟΥ | (+35722)-22717000 | (+35722)-22717070 | | | | | | | | | |
| ATLANTIC SECURITIES LIMITED | | | a | a | | | | | | | |
| ΠΡΟΔΡΟΜΟΥ 37, ΛΕΥΚΩΣΙΑ ΚΥΠΡΟΥ | (+35722)-445400 | (+35722)-661914 | | | | | | | | | |
| ΑΤΤΙΚΑ BANK ΑΝΩΝΥΜΗ ΤΡΑΠΕΖΙΚΗ ΕΤΑΙΡΕΙΑ | | | | | | | | | a | | |
| ΟΜΗΡΟΥ 23, ΑΘΗΝΑ | (210)-3669000 | (210)-3669410 | | | | | | | | | |
| ΑΚΑΔΗΜΙΑΣ 54, ΑΘΗΝΑ | (210)-3390757 | (210)-3646090 | | | | | | | | | |
| ΑΧΙΑ VENTURES GROUP LTD | | | a | a | | | | | | | |
| Γ. ΚΡΑΝΙΔΙΩΤΗ 10, ΛΕΥΚΩΣΙΑ ΚΥΠΡΟΥ | +357 22 742000 | +357 22 742001 | | | | | | | | | |
| ΑΧΟΝ ΧΡΗΜΑΤΙΣΤΗΡΙΑΚΗ Α.Ε. | | | a | | | a | | | | | a |
| ΣΤΑΔΙΟΥ 48, ΑΘΗΝΑ | (210)-3363800 | (210)-3243903 | | | | | | | | | |
| BANK OF AMERICA MERRILL LYNCH | | | a | a | | | | | | | |
| KING EDWARD STREET 2, LONDON | (+4420)-79952000 | (+4420)-79954525 | | | | | | | | | |
| ΒΕΤΑ ΧΡΗΜΑΤΙΣΤΗΡΙΑΚΗ ΑΝΩΝΥΜΟΣ ΕΤΑΙΡΕΙΑ | | | a | | a | a | a | | | a | |
| ΒΡΑΙΛΑ & Λ. ΑΛΕΞΑΝΔΡΑΣ 29, ΑΘΗΝΑ | (210)-6478900 | (210)-6410139 | | | | | | | | | |
| BNP PARIBAS SECURITIES SERVICES | | | | | | | | | a | | |
| ΒΑΣ. ΣΟΦΙΑΣ 94, ΑΘΗΝΑ | (210)-7468500 | (210)-7468579 | | | | | | | | | |
| CAPITAL Α.Χ.Ε.Π.Ε.Υ. | | | a | | | a | | | | | a |
| ΜΗΤΡΟΠΟΛΕΩΣ 58, ΑΘΗΝΑ | (210)-3369700 | (210)-3369820 | | | | | | | | | |
| CFS ΧΡΗΜΑΤΙΣΤΗΡΙΑΚΗ Α.Ε.Π.Ε.Υ. | | | a | | a | | | a | | a | |
| ΣΤΑΔΙΟΥ 3, ΑΘΗΝΑ | (210)-3360800 | (210)-3311854 | | | | | | | | | |
| CITIGROUP GLOBAL MARKET LTD | | | a | a | | | | | | | |
| CITIGROUP CENTRE, CANADA SQUARE, CANARY WHART, LONDON | 002079864000 | 002079862266 | | | | | | | | | |
| CREDIT AGRICOLE CHEUVREUX S.A. | | | a | a | | | | | | | |
| 9 QUAI PAUL DOUMER, ΠΑΡΙΣΙ | 33 (0) 1 41 89 70 00 | | | | | | | | | | |
| CREDIT SUISSE SECURITIES (EUROPE) LIMITED | | | a | a | | | | | | | |
| ONE SAVOT SQUARE, LONDON | +44 20 7888 8888 | +44 20 7888 1600 | | | | | | | | | |
| DEUTSCHE BANK S.A. | | | a | a | | | | | | | |
| THEODOR-HEUSS-ALLEE 70, ΦΡΑΚΝΦΟΥΡΤΗ | 0049 69 910 00 | 0049 69 910 34 225 | | | | | | | | | |
| EUROBANK EQUITIES Α.Ε.Π.Ε.Υ. | | | a | | a | | a | | | a | |
| ΦΙΛΕΛΛΗΝΩΝ 10, ΑΘΗΝΑ | (210)-3720000 | (210)-3720001 | | | | | | | | | |
| EUROCORP ΧΡΗΜΑΤΙΣΤΗΡΙΑΚΗ Α.Ε. | | | a | | | a | | | | a | |
| ΠΛ. ΦΙΛΙΚΗΣ ΕΤΑΙΡΕΙΑΣ 14, ΑΘΗΝΑ | (210)-7263500 | (210)-7263666 | | | | | | | | | |
| EUROTRUST ΧΡΗΜΑΤΙΣΤΗΡΙΑΚΗ Α.Ε.Π.Ε.Υ. | | | a | | | | | | | | |
| ΣΟΦΟΚΛΕΟΥΣ 13-15, ΑΘΗΝΑ | (210)-3363100 | (210)-3238334 | | | | | | | | | |
| EUROXX Α.Χ.Ε.Π.Ε.Υ. | | | a | | | a | | | | a | |
| ΠΑΛΛΙΟΛΟΓΟΥ 7, ΧΑΛΑΝΔΡΙ | (210)-6879400 | (210)-6879401 | | | | | | | | | |
| GLOBAL CAPITAL SECURITIES AND FINANCIAL SERVICES LTD | | | a | a | | | | | | | |
| ΛΕΩΦ. ΛΕΜΕΣΟΥ 5, ΛΕΜΕΣΟΣ ΚΥΠΡΟΥ | (+35722)-710710 | (+35722)-339332 | | | | | | | | | |
| GUARDIAN TRUST Α.Χ.Ε.Π.Ε.Υ. | | | a | | a | a | | | | | a |
| ΦΙΛΕΛΛΗΝΩΝ 15, ΑΘΗΝΑ | (210)-3220402 | (210)-3220498 | | | | | | | | | |
| HSBC ΤΡΑΠΕΖΑ | | | | | | | | | a | | |
| Λ. ΜΕΣΟΓΕΙΩΝ 109-111, ΑΘΗΝΑ | (210)-6961507 | (210)-6929310 | | | | | | | | | |
| INDEX Α.Χ.Ε. | | | a | | | | | | | | |
| ΔΡΑΓΑΤΣΑΝΙΟΥ 6, ΑΘΗΝΑ | (210)-3213920 | (210)-3213216 | | | | | | | | | |
| LAIKI FINANCIAL SERVICES LTD | | | a | a | | | | | | | |
| CLR HOUSE, Λ. ΒΥΡΩΝΟΣ 26, ΛΕΥΚΩΣΙΑ ΚΥΠΡΟΥ | (+35722)-898600 | (+35722)-680953 | | | | | | | | | |
| MAGNA TRUST ΧΡΗΜ/ΚΗ ΛΕΠΕΥ | | | a | | | | | a | | | a |
| ΦΕΙΔΙΟΥ 9, ΑΘΗΝΑ | (210)-3327503 | (210)-3327599 | | | | | | | | | |
| MEGA EQUITY SEC. & FINANCIAL SERVICES LTD | | | a | a | | | | | | | |
| Λ. ΓΡΙΒΑ ΔΙΓΕΝΗ 42-44, ΛΕΥΚΩΣΙΑ ΚΥΠΡΟΥ | (+35722)-711711 | (+35722)-711811 | | | | | | | | | |
| MERIT Α.Χ.Ε.Π.Ε.Υ. | | | a | | a | a | | | | a | |
| ΒΑΣΙΛΕΩΣ ΚΩΝΣΤΑΝΤΙΝΟΥ 38, ΑΘΗΝΑ | (210)-3671800 | (210)-3671830 | | | | | | | | | |
| NBG SECURITIES Α.Ε.Π.Ε.Υ. | | | a | | a | | a | | | | a |
| ΑΚΑΔΗΜΙΑΣ 68, ΑΘΗΝΑ | (210)-3328500 | (210)-3328565 | | | | | | | | | |
| NUNTIUS ΕΛΛΗΝΙΚΗ ΧΡΗΜΑΤΙΣΤΗΡΙΑΚΗ Α.Ε. | | | a | | | | | a | | | a |
| ΔΡΑΓΑΤΣΑΝΙΟΥ 6, ΑΘΗΝΑ | (210)-3350599 | (210)-3254846 | | | | | | | | | |
| ORANGE PARTNERS Α.Ε.Π.Ε.Υ. | | | a | | | | | | | | |
| ΤΖΩΡΤΖ 5, ΑΘΗΝΑ | (210)-3300009 | (210)-3305240 | | | | | | | | | |

Πίνακας Μελών Χρηματιστηρίου Αθηνών και Μελών ΕΤ.ΕΚ.

| Επωνυμία | Διεύθυνση | | Αγορά Μετοχών | | | Αγορά Παραγώγων | | | Μέλη ΕΤ.ΕΚ. | | |
|--|------------------|------------------|---------------|---------------------|-------------------|-----------------|-------------------|-------------|--------------------|-------------------|----------------|
| | | | Μέλος Αγοράς | Μέλος εξ Αποστάσεως | Ειδικός Διαπρήτης | Διαπρήτης | Ειδικός Διαπρήτης | Παραγελίχος | Γενικό Εκκαθιστικό | Άμεσο Εκκαθιστικό | Μη Εκκαθιστικό |
| PRELIUM Α.Ε.Π.Ε.Υ. | | | a | | | a | | | | | a |
| ΚΗΦΙΣΙΑΣ & ΔΑΒΑΚΗ 1, ΑΘΗΝΑ | (210)-3677000 | (210)-6920403 | | | | | | | | | |
| PROCHOICE ΧΡΗΜΑΤΙΣΤΗΡΙΑΚΗ ΛΤΔ | | | a | a | | | | | | | |
| ΣΤΥΡΟΥ ΚΥΠΡΙΑΝΟΥ 57, ΛΕΥΚΩΣΙΑ ΚΥΠΡΟΥ | +357-24-661192 | +357-24-662464 | | | | | | | | | |
| SHARELINK SEC. & FINANCIAL SERVICES LTD | | | a | a | | | | | | | |
| ELLINAS HOUSE, ΘΕΟΤΟΚΗ 6, ΛΕΥΚΩΣΙΑ ΚΥΠΡΟΥ | (+35722)-554200 | (+35722)-750852 | | | | | | | | | |
| SOCIETE GENERALE S.A. | | | a | a | | a | | | | | |
| Λ. ΚΗΦΙΣΙΑΣ 240-242, ΑΘΗΝΑ | (210)-6790161 | (210)-6728828 | | | | | | | | | |
| COURS VALMY PUTEAUX - LA DEFENSE 17, ΠΑΡΙΣΙ | (+33) 142134754 | (+33) 142135697 | | | | | | | | | |
| SOLIDUS SECURITIES ΑΧΕΠΕΥ | | | a | | | a | | | | a | |
| ΛΟΥΙΖΗΣ ΡΙΑΝΚΟΥΡ 64, ΑΘΗΝΑ | (210)-6925500 | (210)-6985421 | | | | | | | | | |
| THE CYPRUS INVESTMENT & SEC. CORP. LTD (CISCO) | | | a | a | | | | | | | |
| ΕΒΡΟΥ (EUROLIFE HOUSE) 4, ΛΕΥΚΩΣΙΑ ΚΥΠΡΟΥ | (+35722)-881800 | (+35722)-881801 | | | | | | | | | |
| UBS LIMITED | | | a | a | | | | | | | |
| FINSBURY AVENUE 1, LONDON | (+4420)-79013333 | (+4420)-79012345 | | | | | | | | | |
| Α. ΣΑΡΡΗΣ Χ.Α.Ε. | | | a | | | | | | | | |
| ΔΡΑΓΑΤΣΑΝΙΟΥ 6, ΑΘΗΝΑ | (210)-3367700 | (210)-3312324 | | | | | | | | | |
| ΑΓΡΟΤΙΚΗ ΤΡΑΠΕΖΑ ΤΗΣ ΕΛΛΑΔΟΣ Α.Ε. | | | a | | | | a | | | a | |
| ΠΑΝΕΠΙΣΤΗΜΙΟΥ 23, ΑΘΗΝΑ | (210)-3298400 | (210)-3298322 | | | | | | | | | |
| ΑΘΗΝΑΪΚΗ ΧΡΗΜΑΤΙΣΤΗΡΙΑΚΗ Α.Ε. | | | a | | | | | | | | |
| ΣΤΑΔΙΟΥ 33, ΑΘΗΝΑ | (210)-3254764 | (210)-3254767 | | | | | | | | | |
| ΑΦΛΑ FINANCE ΑΕΠΕΥ | | | a | | a | | | | | a | |
| ΜΕΡΛΙΝ 5, ΑΘΗΝΑ | (210)-3677400 | (210)-3311193 | | | | | | | | | |
| ΑΤΛΑΣ ΧΡΗΜΑΤΙΣΤΗΡΙΑΚΗ Α.Ε. | | | a | | | a | | | | | a |
| ΜΙΧΑΛΑΚΟΠΟΥΛΟΥ 125 & ΒΕΡΒΑΙΝΩΝ 14 - 16, ΑΘΗΝΑ | (210)-3363300 | (210)-3238925 | | | | | | | | | |
| Γ.Α. ΠΕΡΒΑΝΑΣ ΧΡΗΜΑΤΙΣΤΗΡΙΑΚΗ ΑΕΠΕΥ | | | a | | | a | | | | | a |
| ΣΟΦΟΚΛΕΟΥΣ 7 - 9, ΑΘΗΝΑ | (210)-3251875 | (210)-3210291 | | | | | | | | | |
| ΓΕΝΙΚΗ ΤΡΑΠΕΖΑ ΤΗΣ ΕΛΛΑΔΟΣ Α.Ε. | | | | | | | | | a | | |
| ΛΕΩΦ. ΜΕΣΟΓΕΙΩΝ 109-111, ΑΘΗΝΑ | (210)-6975000 | (210)-6975706 | | | | | | | | | |
| ΕΡΜΟΥ 87-89, ΑΘΗΝΑ | (210)-6976072 | (210)-6976079 | | | | | | | | | |
| Δ. ΑΘ. ΤΣΕΚΟΥΡΑΣ ΧΡΗΜΑΤΙΣΤΗΡΙΑΚΗ | | | a | | | | | | | | |
| ΠΕΣΜΑΖΟΓΛΟΥ 3, ΑΘΗΝΑ | (210)-3214406 | (210)-3211997 | | | | | | | | | |
| ΔΙΕΘΝΗΣ ΧΡΗΜΑΤΙΣΤΗΡΙΑΚΗ Α.Ε.Π.Ε.Υ | | | | | | a | | | | a | |
| Λ. ΣΥΓΓΡΟΥ 80-88, ΑΘΗΝΑ | (210)-9203000 | (210)-9203052 | | | | | | | | | |
| ΔΥΝΑΜΙΚΗ ΑΧΕΠΕΥ | | | a | | | | | a | | | a |
| ΧΑΡΙΛΑΟΥ ΤΡΙΚΟΥΠΗ 6 - 10, ΑΘΗΝΑ | (210)-3677700 | (210)-3677777 | | | | | | | | | |
| ΕΘΝΙΚΗ ΤΡ. ΤΗΣ ΕΛΛΑΔΟΣ / ΕΙΔΙΚΗ ΔΙΑΔ. PROBANK | | | a | | | | | | | | |
| ΑΜΕΡΙΚΗΣ 10, ΑΘΗΝΑ | (210)-3392631 | (210)-3392646 | | | | | | | | | |
| ΕΘΝΙΚΗ ΤΡΑΠΕΖΑ ΤΗΣ ΕΛΛΑΔΟΣ Α.Ε. | | | | | | | a | | a | | |
| ΑΚΑΔΗΜΙΑΣ 68, ΑΘΗΝΑ | (210)-3328817 | (210)-3328678 | | | | | | | | | |
| ΑΙΟΛΟΥ 86, ΑΘΗΝΑ | (210)-3341000 | (210)-3228187 | | | | | | | | | |
| ΕΛΛΗΝΙΚΗ ΤΡΑΠΕΖΑ (ΕΠΕΝΔΥΣΙΣ) ΛΤΔ | | | a | a | | | | | | | |
| ΛΕΩΦΟΡΟΣ ΚΥΡΙΑΚΟΥ ΜΑΤΣΗ 31, ΛΕΥΚΩΣΙΑ ΚΥΠΡΟΥ | (+35722)-500100 | (+35722)-500110 | | | | | | | | | |
| ΕΛΛΗΝΟΑΜΕΡΙΚΑΝΙΚΗ ΧΡΗΜ/ΡΙΑΚΗ Α.Ε.Π.Ε.Υ. | | | a | | | a | | | | | |
| ΕΥΡΙΠΙΔΟΥ 6, ΑΘΗΝΑ | (210)-3311100 | (210)-3215968 | | | | | | | | | |
| ΕΠΕΝΔΥΤΙΚΗ ΤΡΑΠΕΖΑ ΕΛΛΑΔΟΣ Α.Ε. | | | a | | a | | | | a | | |
| Λ. ΚΗΦΙΣΙΑΣ 24B, ΜΑΡΟΥΣΙ | (210)-8171800 | (210)-8171889 | | | | | | | | | |
| ΑΙΓΕΙΑΛΙΑΣ 32, ΜΑΡΟΥΣΙ | (210) 8173000 | (210) 8173101 | | | | | | | | | |
| Ζ.Γ. ΠΟΡΤΑΛΑΚΗΣ Α.Ε.Π.Ε.Υ. | | | a | | | | | | | | |
| ΠΕΣΜΑΖΟΓΛΟΥ 8, ΑΘΗΝΑ | (210)-3214830 | (210)-3212024 | | | | | | | | | |
| ΗΛΙΑΣ ΠΕΤΡΟΠΟΥΛΑΚΗΣ ΑΧΕΠΕΥ | | | a | | | | | a | | | a |
| ΑΡΙΣΤΕΙΔΟΥ 9, ΑΘΗΝΑ | (210)-3213928 | (210)-3216810 | | | | | | | | | |
| Θ.Σ. ΣΩΤΗΡΙΑΔΗΣ Α.Χ.Ε. | | | a | | | | | | | | |
| ΒΑΛΛΑΩΡΙΤΟΥ 7, ΑΘΗΝΑ | (210)-3636943 | (210)-3601943 | | | | | | | | | |
| Ι. ΧΡ. ΜΑΥΡΙΚΗΣ ΧΡΗΜΑΤΙΣΤΗΡΙΑΚΗ Α.Ε.Π.Ε.Υ. | | | a | | | | | | | | |
| ΣΟΦΟΚΛΕΟΥΣ 5, ΑΘΗΝΑ | (210)-3213949 | (210)-3217767 | | | | | | | | | |
| ΚΑΠΠΑ ΧΡΗΜΑΤΙΣΤΗΡΙΑΚΗ Α.Ε.Π.Ε.Υ. | | | a | | | a | | | | | a |
| ΒΑΛΛΑΩΡΙΤΟΥ 15, ΑΘΗΝΑ | (210)-3610371 | (210)-3641002 | | | | | | | | | |
| ΚΑΡΑΜΑΝΩΦ Α.Χ.Ε.Π.Ε.Υ. Α.Ε. | | | a | | | | | a | | | a |
| ΠΛ. ΑΓ. ΘΕΟΔΩΡΩΝ 2, ΑΘΗΝΑ | (210)-3212947 | (210)-3217088 | | | | | | | | | |
| ΚΥΚΛΟΣ ΧΡΗΜΑΤΙΣΤΗΡΙΑΚΗ Α.Ε.Π.Ε.Υ. | | | a | | a | a | | | | a | |
| ΠΑΝΕΠΙΣΤΗΜΙΟΥ 39, ΑΘΗΝΑ | (210)-3364300 | (210)-3239122 | | | | | | | | | |

Πίνακας Μελών Χρηματιστηρίου Αθηνών και Μελών ΕΤ.ΕΚ.

| Επωνυμία | Διεύθυνση | Τηλέφωνο | Φαξ | Αγορά Μετοχών | | | Αγορά Παραγώγων | | | Μέλη ΕΤ.ΕΚ. | | | | |
|--|-----------|----------|-----|------------------|---------------------|-------------------|-----------------|-------------------|---------------|--------------------|-------------------|----------------|---|---|
| | | | | Μέλος Αγοράς | Μέλος εξ Αποστάσεως | Ειδικός Διαπρήτης | Διαπρήτης | Ειδικός Διαπρήτης | Παραγγελίχρος | Γενικό Εκκαθιστικό | Άμεσο Εκκαθιστικό | Μη Εκκαθιστικό | | |
| ΚΥΠΡΟΥ ΧΡΗΜΑΤΙΣΤΗΡΙΑΚΗ ΑΕΠΕΥ | | | | a | | a | a | | | | | | a | |
| ΧΑΛΚΥΔΟΝΟΣ & ΦΕΙΔΙΠΠΙΔΟΥ 26 26, ΑΘΗΝΑ | | | | (210)-8701000 | | (210)-8701049 | | | | | | | | |
| ΛΕΩΝ ΔΕΠΟΛΑΣ ΧΡΗΜΑΤΙΣΤΗΡΙΑΚΗ Α.Ε | | | | a | | | | | a | | | | | a |
| ΧΡ. ΛΑΔΑ 1, ΑΘΗΝΑ | | | | (210)-3213286 | | (210)-3211618 | | | | | | | | |
| ΜΕΤΟΧΙΚΗ Α.Χ.Ε. | | | | a | | | | | | | | | | |
| Γ. ΓΕΝΝΑΔΙΟΥ 3, ΑΘΗΝΑ | | | | (210)-3306700 | | (210)-3306709 | | | | | | | | |
| ΜΙΔΑΣ ΧΡΗΜΑΤΙΣΤΗΡΙΑΚΗ Α.Ε | | | | a | | | | | | | | | | |
| ΣΟΦΟΚΛΕΟΥΣ 5, ΑΘΗΝΑ | | | | (210)-3253203 | | (210)-3253205 | | | | | | | | |
| Ν. ΣΑΡΡΟΣ ΧΡΗΜΑΤΙΣΤΗΡΙΑΚΗ Α.Ε. | | | | | | | a | | | | | | | |
| ΣΟΦΟΚΛΕΟΥΣ 7-9, ΑΘΗΝΑ | | | | (210)-3705600 | | (210)-3219992 | | | | | | | | |
| Ν. ΧΡΥΣΟΧΟΪΔΗΣ ΧΡΗΜΑΤΙΣΤΗΡΙΑΚΗ Α.Ε.Π.Ε.Υ. | | | | a | | | | | a | | | a | | |
| ΣΟΦΟΚΛΕΟΥΣ 7 - 9, ΑΘΗΝΑ | | | | (210)-3213913 | | (210)-3216115 | | | | | | | | |
| ΝΕΑ ΠΡΟΤΟΝ ΤΡΑΠΕΖΑ Α.Ε. | | | | a | | | a | | | | | a | | |
| ΕΣΛΙΝ & ΑΜΑΛΙΑΔΟΣ 20, ΑΘΗΝΑ | | | | 210 6970000 | | 210 6970111 | | | | | | | | |
| ΟΛΥΜΠΙΑ ΑΧΕΠΕΥ | | | | a | | | | | | | | | | |
| Α. ΜΕΤΑΞΑ 46Β, ΓΛΥΦΑΔΑ | | | | (210)-3702500 | | (210)-3702520 | | | | | | | | |
| ΠΑΝΤΕΛΑΚΗΣ ΧΡΗΜΑΤΙΣΤΗΡΙΑΚΗ ΑΕΠΕΥ | | | | a | | | a | | | | | | | a |
| Λ. ΜΕΣΟΓΕΙΩΝ 109-111, ΑΘΗΝΑ | | | | (210)-6965000 | | (210)-6929550 | | | | | | | | |
| ΠΕΙΡΑΪΩΣ Α.Ε.Π.Ε.Υ. | | | | a | | | | a | | | | a | | |
| ΣΤΑΔΙΟΥ 10, ΑΘΗΝΑ | | | | (210)-3354100 | | (210)-3233814 | | | | | | | | |
| ΠΗΓΑΣΟΣ Α.Χ.Ε.Π.Ε.Υ. | | | | a | | | a | | | | | | | |
| ΒΑΛΛΩΡΙΤΟΥ 17, ΑΘΗΝΑ | | | | (210)-3670700 | | (210)-3670760 | | | | | | | | |
| ΣΤ.ΕΜ. ΛΑΥΡΕΝΤΑΚΗΣ Α.Χ.Ε. | | | | a | | | a | | | | | | | a |
| ΣΟΦΟΚΛΕΟΥΣ 7 - 9, ΑΘΗΝΑ | | | | (210)-3213336 | | (210)-3246572 | | | | | | | | |
| ΣΥΝΕΡΓΑΤΙΚΗ ΚΕΝΤΡΙΚΗ ΤΡΑΠΕΖΑ ΛΤΔ | | | | a | a | | | | | | | | | |
| ΓΡΗΓΟΡΗ ΑΥΞΕΝΤΙΟΥ 8, ΛΕΥΚΩΣΙΑ ΚΥΠΡΟΥ | | | | (+35722)-743300 | | (+35722)-672083 | | | | | | | | |
| ΤΡΑΠΕΖΑ EUROBANK ERGASIAS Α.Ε. | | | | | | | | | | | | a | | |
| ΟΘΩΝΟΣ 8, ΑΘΗΝΑ | | | | (210)-3337969 | | (210)-3245916 | | | | | | | | |
| | | | | (210)-3337000 | | (210)-3233866 | | | | | | | | |
| ΤΡΑΠΕΖΑ ΚΥΠΡΟΥ ΔΗΜΟΣΙΑ ΕΤΑΙΡΙΑ ΛΙΜΙΤΕΔ | | | | | | | | | | | | a | | |
| ΛΕΩΦ. ΑΛΕΞΑΝΔΡΑΣ 170, ΑΘΗΝΑ | | | | (210)-6477708 | | (210)-6477709 | | | | | | | | |
| ΣΤΑΣΙΟΥ (ΑΓ. ΠΑΡΑΣΚΕΥΗ, ΣΤΡΩΒΟΛΟΣ) 51, ΛΕΥΚΩΣΙΑ ΚΥΠΡΟΥ | | | | (0035722)-121883 | | (0035722)-336258 | | | | | | | | |
| ΤΡΑΠΕΖΑ ΠΕΙΡΑΪΩΣ Α.Ε. | | | | | | | | | a | | | a | | |
| ΑΜΕΡΙΚΗΣ 4, ΑΘΗΝΑ | | | | (210)-3335000 | | (210)-3335079 | | | | | | | | |
| | | | | (210)-3335918 | | (210)-3254207 | | | | | | | | |

Πίνακας Μετοχών Υπό Ειδική Διαπραγμάτευση

| Μετοχές | Κατηγορία Διαπραγμάτευσης | |
|--|--------------------------------|------------------------------|
| | Έναρξη Ειδικής Διαπραγμάτευσης | Λήξη Ειδικής Διαπραγμάτευσης |
| Ειδικός Διαπραγματευτής | | |
| COCA - COLA ΤΡΙΑ ΕΨΙΛΟΝ (ΚΟ) | Σε Αναστολή | |
| EUROBANK EQUITIES A.E.Π.Ε.Υ. | 23/10/2012 | 22/10/2013 |
| ΕΠΕΝΔΥΤΙΚΗ ΤΡΑΠΕΖΑ ΕΛΛΑΔΟΣ Α.Ε. | 08/01/2013 | 07/01/2014 |
| CYPRUS POPULAR BANK (ΚΟ) | Σε Αναστολή | |
| ΠΕΙΡΑΙΩΣ Α.Ε.Π.Ε.Υ. | 02/02/2013 | 01/02/2014 |
| ΚΥΠΡΟΥ ΤΡΑΠΕΖΑ (ΚΟ) | Σε Αναστολή | |
| EUROBANK EQUITIES A.E.Π.Ε.Υ. | 23/10/2012 | 22/10/2013 |
| ΕΠΕΝΔΥΤΙΚΗ ΤΡΑΠΕΖΑ ΕΛΛΑΔΟΣ Α.Ε. | 02/01/2013 | 01/01/2014 |
| ΑΛΡΗΑ BANK (ΚΟ) | Κύρια Αγορά | |
| EUROBANK EQUITIES A.E.Π.Ε.Υ. | 24/10/2012 | 23/10/2013 |
| NBG SECURITIES A.E.Π.Ε.Υ. | 15/01/2013 | 14/01/2014 |
| ΕΠΕΝΔΥΤΙΚΗ ΤΡΑΠΕΖΑ ΕΛΛΑΔΟΣ Α.Ε. | 08/01/2013 | 07/01/2014 |
| ΠΕΙΡΑΙΩΣ Α.Ε.Π.Ε.Υ. | 28/05/2013 | 27/05/2014 |
| COCA-COLA HBC AG (ΚΟ) | Κύρια Αγορά | |
| NBG SECURITIES A.E.Π.Ε.Υ. | 29/04/2013 | 28/04/2014 |
| INTRAKAT (ΚΟ) | Κύρια Αγορά | |
| MERIT A.X.E.Π.Ε.Υ. | 27/12/2012 | 26/12/2013 |
| MARFIN INVESTMENT GROUP (ΚΟ) | Κύρια Αγορά | |
| ΠΕΙΡΑΙΩΣ Α.Ε.Π.Ε.Υ. | 02/02/2013 | 01/02/2014 |
| MLS ΠΛΗΡΟΦΟΡΙΚΗ (ΚΟ) | Κύρια Αγορά | |
| ΒΕΤΑ ΧΡΗΜΑΤΙΣΤΗΡΙΑΚΗ ΑΝΩΝΥΜΟΣ ΕΤΑΙΡΕΙΑ | 18/07/2013 | 17/07/2014 |
| ΑΛΟΥΜΥΛΑ (ΚΟ) | Κύρια Αγορά | |
| ΒΕΤΑ ΧΡΗΜΑΤΙΣΤΗΡΙΑΚΗ ΑΝΩΝΥΜΟΣ ΕΤΑΙΡΕΙΑ | 18/07/2013 | 17/07/2014 |
| ΒΙΟΧΑΛΚΟ (ΚΑ) | Κύρια Αγορά | |
| EUROBANK EQUITIES A.E.Π.Ε.Υ. | 20/01/2013 | 19/01/2014 |
| MERIT A.X.E.Π.Ε.Υ. | 13/12/2012 | 12/12/2013 |
| ΑΛΦΑ FINANCE ΑΕΠΕΥ | 11/02/2013 | 10/03/2014 |
| ΓΕΚ ΤΕΡΝΑ (ΚΟ) | Κύρια Αγορά | |
| ΕΠΕΝΔΥΤΙΚΗ ΤΡΑΠΕΖΑ ΕΛΛΑΔΟΣ Α.Ε. | 02/01/2013 | 01/01/2014 |
| ΔΕΗ (ΚΟ) | Κύρια Αγορά | |
| EUROBANK EQUITIES A.E.Π.Ε.Υ. | 23/10/2012 | 22/10/2013 |
| NBG SECURITIES A.E.Π.Ε.Υ. | 26/03/2013 | 25/03/2014 |
| ΑΛΦΑ FINANCE ΑΕΠΕΥ | 08/01/2013 | 07/01/2014 |
| ΕΠΕΝΔΥΤΙΚΗ ΤΡΑΠΕΖΑ ΕΛΛΑΔΟΣ Α.Ε. | 08/01/2013 | 07/01/2014 |
| ΕΘΝΙΚΗ ΤΡΑΠΕΖΑ (ΚΟ) | Κύρια Αγορά | |
| EUROBANK EQUITIES A.E.Π.Ε.Υ. | 24/10/2012 | 23/10/2013 |
| NBG SECURITIES A.E.Π.Ε.Υ. | 28/02/2013 | 27/02/2014 |
| ΑΛΦΑ FINANCE ΑΕΠΕΥ | 08/01/2013 | 07/01/2014 |
| ΕΠΕΝΔΥΤΙΚΗ ΤΡΑΠΕΖΑ ΕΛΛΑΔΟΣ Α.Ε. | 08/01/2013 | 07/01/2014 |
| ΕΛΛΑΚΤΩΡ (ΚΟ) | Κύρια Αγορά | |
| EUROBANK EQUITIES A.E.Π.Ε.Υ. | 01/06/2013 | 31/05/2014 |
| NBG SECURITIES A.E.Π.Ε.Υ. | 25/06/2013 | 24/06/2014 |
| ΕΠΕΝΔΥΤΙΚΗ ΤΡΑΠΕΖΑ ΕΛΛΑΔΟΣ Α.Ε. | 02/01/2013 | 01/01/2014 |
| ΕΛΛΗΝΙΚΑ ΧΡΗΜΑΤΙΣΤΗΡΙΑ (ΚΟ) | Κύρια Αγορά | |
| EUROBANK EQUITIES A.E.Π.Ε.Υ. | 01/06/2013 | 31/05/2014 |
| NBG SECURITIES A.E.Π.Ε.Υ. | 25/06/2013 | 24/06/2014 |
| ΕΠΕΝΔΥΤΙΚΗ ΤΡΑΠΕΖΑ ΕΛΛΑΔΟΣ Α.Ε. | 02/01/2013 | 01/01/2014 |
| ΙΝΤΡΑΛΟΤ (ΚΟ) | Κύρια Αγορά | |
| EUROBANK EQUITIES A.E.Π.Ε.Υ. | 01/06/2013 | 31/05/2014 |
| ΕΠΕΝΔΥΤΙΚΗ ΤΡΑΠΕΖΑ ΕΛΛΑΔΟΣ Α.Ε. | 02/01/2013 | 01/01/2014 |
| ΚΑΝΑΚΗΣ Σ. (ΚΟ) | Κύρια Αγορά | |
| ΒΕΤΑ ΧΡΗΜΑΤΙΣΤΗΡΙΑΚΗ ΑΝΩΝΥΜΟΣ ΕΤΑΙΡΕΙΑ | 01/10/2012 | 30/09/2013 |
| ΜΟΤΟΡ ΟΪΛ (ΚΟ) | Κύρια Αγορά | |
| EUROBANK EQUITIES A.E.Π.Ε.Υ. | 23/10/2012 | 22/10/2013 |
| ΜΥΤΙΛΗΝΑΙΟΣ (ΚΟ) | Κύρια Αγορά | |
| NBG SECURITIES A.E.Π.Ε.Υ. | 25/06/2013 | 24/06/2014 |
| ΕΠΕΝΔΥΤΙΚΗ ΤΡΑΠΕΖΑ ΕΛΛΑΔΟΣ Α.Ε. | 02/01/2013 | 01/01/2014 |
| ΟΠΑΠ (ΚΟ) | Κύρια Αγορά | |
| EUROBANK EQUITIES A.E.Π.Ε.Υ. | 24/10/2012 | 23/10/2013 |
| NBG SECURITIES A.E.Π.Ε.Υ. | 15/01/2013 | 14/01/2014 |
| ΑΛΦΑ FINANCE ΑΕΠΕΥ | 08/01/2013 | 07/01/2014 |
| ΕΠΕΝΔΥΤΙΚΗ ΤΡΑΠΕΖΑ ΕΛΛΑΔΟΣ Α.Ε. | 08/01/2013 | 07/01/2014 |
| ΟΤΕ (ΚΟ) | Κύρια Αγορά | |
| EUROBANK EQUITIES A.E.Π.Ε.Υ. | 24/10/2012 | 23/10/2013 |
| NBG SECURITIES A.E.Π.Ε.Υ. | 01/12/2012 | 30/11/2013 |
| ΑΛΦΑ FINANCE ΑΕΠΕΥ | 08/01/2013 | 07/01/2014 |
| ΕΠΕΝΔΥΤΙΚΗ ΤΡΑΠΕΖΑ ΕΛΛΑΔΟΣ Α.Ε. | 08/01/2013 | 07/01/2014 |

Πίνακας Μετοχών Υπό Ειδική Διαπραγμάτευση

| Μετοχές Ειδικός Διαπραγματευτής | Κατηγορία Διαπραγμάτευσης | |
|--|--------------------------------|------------------------------|
| | Έναρξη Ειδικής Διαπραγμάτευσης | Λήξη Ειδικής Διαπραγμάτευσης |
| ΠΕΙΡΑΙΩΣ ΤΡΑΠΕΖΑ (ΚΟ) | Κύρια Αγορά | |
| EUROBANK EQUITIES A.E.Π.Ε.Υ. | 23/10/2012 | 22/10/2013 |
| NBG SECURITIES A.E.Π.Ε.Υ. | 02/06/2013 | 01/06/2014 |
| ΕΠΕΝΔΥΤΙΚΗ ΤΡΑΠΕΖΑ ΕΛΛΑΔΟΣ Α.Ε. | 08/01/2013 | 07/01/2014 |
| ΠΕΙΡΑΙΩΣ Α.Ε.Π.Ε.Υ. | 16/02/2013 | 15/02/2014 |
| ΠΕΤΡΟΠΟΥΛΟΣ ΠΕΤΡΟΣ (ΚΟ) | Κύρια Αγορά | |
| ΒΕΤΑ ΧΡΗΜΑΤΙΣΤΗΡΙΑΚΗ ΑΝΩΝΥΜΟΣ ΕΤΑΙΡΕΙΑ | 28/05/2013 | 27/05/2014 |
| ΣΑΡΑΝΤΗΣ ΓΡ. (ΚΟ) | Κύρια Αγορά | |
| ΒΕΤΑ ΧΡΗΜΑΤΙΣΤΗΡΙΑΚΗ ΑΝΩΝΥΜΟΣ ΕΤΑΙΡΕΙΑ | 14/05/2013 | 13/05/2014 |
| ΤΙΤΑΝ (ΚΟ) | Κύρια Αγορά | |
| EUROBANK EQUITIES A.E.Π.Ε.Υ. | 23/10/2012 | 22/10/2013 |
| ΤΡΑΠΕΖΑ EUROBANK ERGASIAS (ΚΟ) | Κύρια Αγορά | |
| EUROBANK EQUITIES A.E.Π.Ε.Υ. | 01/06/2013 | 31/05/2014 |
| ΑΛΦΑ FINANCE ΑΕΠΕΥ | 08/01/2013 | 07/01/2014 |
| ΕΠΕΝΔΥΤΙΚΗ ΤΡΑΠΕΖΑ ΕΛΛΑΔΟΣ Α.Ε. | 08/01/2013 | 07/01/2014 |

Γνωστοποιήσεις Συναλλαγών - Κατάλογος Υπόχρεων Προσώπων

| Ημερομηνία Υποβολής [1] | Επωνυμία | Λόγος Υποβολής [2] | Υπόχρεος | Ιδιότητα Υποχρέου | Σχέση με τον Υπόχρεο | Ημερομηνία Συναλλαγής | Αγορά | Όγκος Συναλλαγών | Αξία Συναλλαγών | Φύση Συναλλαγής [3] | Είδος Χρηματικού μέσου | Παρατηρήσεις [4] |
|-------------------------|--|--------------------|-------------------------|---|----------------------------|-----------------------|----------|------------------|-----------------|---------------------|------------------------|------------------|
| 06/09/2013 | ALPHA ΤΡΑΠΕΖΑ Α.Ε. | B | ΑΡΩΝΗΣ ΓΕΩΡΓΙΟΣ | Άλος Διευθυντής | Τέκνο | 03/09/2013 | ΑΞΙΩΝ ΧΑ | 70,000 | 69,300.72 | Π | Warrant | |
| 06/09/2013 | EUROMEDICA Α.Ε. ΠΑΡΟΧΗΣ ΙΑΤΡΙΚΩΝ ΥΠΗΡΕΣΙΩΝ | B | ΛΙΑΚΟΥΝΑΚΟΣ ΘΩΜΑΣ | ΠΡΟΣΩΠΟ ΜΕ ΠΡΟΣΒΑΣΗ ΣΕ ΠΡΟΝΟΜΙΑΚΗ ΠΛΗΡΟΦΟΡΗΣΗ | Συνδεδόμενο Νομικό Πρόσωπο | 04/09/2013 | ΑΞΙΩΝ ΧΑ | 100 | 32.00 | A | Μετοχή (Κοινή) | |
| 06/09/2013 | ΑΕΡΟΠΟΡΙΑ ΑΙΓΑΙΟΥ Α.Ε. | B | ΒΑΣΙΛΑΚΗΣ ΘΕΟΔΩΡΟΣ | Πρόεδρος ΔΣ | Συνδεδόμενο Νομικό Πρόσωπο | 04/09/2013 | ΑΞΙΩΝ ΧΑ | 5,700 | 19,897.00 | A | Μετοχή (Κοινή) | |
| 06/09/2013 | ΑΕΡΟΠΟΡΙΑ ΑΙΓΑΙΟΥ Α.Ε. | B | ΒΑΣΙΛΑΚΗΣ ΘΕΟΔΩΡΟΣ | Πρόεδρος ΔΣ | Συνδεδόμενο Νομικό Πρόσωπο | 05/09/2013 | ΑΞΙΩΝ ΧΑ | 7,474 | 27,998.64 | A | Μετοχή (Κοινή) | |
| 06/09/2013 | ΤΙΤΑΝ ΑΝΩΝΥΜΗ ΕΤΑΙΡΙΑ ΤΣΙΜΕΝΤΩΝ | A | ΠΑΠΑΔΟΠΟΥΛΟΣ ΑΡΙΣΤΕΙΔΗΣ | Άλος Διευθυντής | Ο ίδιος | 04/09/2013 | ΑΞΙΩΝ ΧΑ | 400 | 5,934.33 | Π | Μετοχή (Κοινή) | |
| 06/09/2013 | ΤΙΤΑΝ ΑΝΩΝΥΜΗ ΕΤΑΙΡΙΑ ΤΣΙΜΕΝΤΩΝ | A | ΠΑΠΑΔΟΠΟΥΛΟΣ ΑΡΙΣΤΕΙΔΗΣ | Άλος Διευθυντής | Ο ίδιος | 05/09/2013 | ΑΞΙΩΝ ΧΑ | 400 | 6,009.84 | Π | Μετοχή (Κοινή) | |
| 06/09/2013 | ΤΙΤΑΝ ΑΝΩΝΥΜΗ ΕΤΑΙΡΙΑ ΤΣΙΜΕΝΤΩΝ | B | ΦΟΥΡΛΗΣ ΒΑΣΙΛΕΙΟΣ | Μέλος ΔΣ Μη Εκτελεστικό | Συνδεδόμενο Νομικό Πρόσωπο | 04/09/2013 | ΑΞΙΩΝ ΧΑ | 283 | 4,245.00 | Π | Μετοχή (Κοινή) | |
| 06/09/2013 | ΤΙΤΑΝ ΑΝΩΝΥΜΗ ΕΤΑΙΡΙΑ ΤΣΙΜΕΝΤΩΝ | B | ΦΟΥΡΛΗΣ ΒΑΣΙΛΕΙΟΣ | Μέλος ΔΣ Μη Εκτελεστικό | Συνδεδόμενο Νομικό Πρόσωπο | 05/09/2013 | ΑΞΙΩΝ ΧΑ | 5,000 | 75,000.00 | Π | Μετοχή (Κοινή) | |
| 06/09/2013 | ΥΙΟΙ Ε.ΧΑΤΖΗΚΡΑΝΙΩΤΗ - ΑΛΕΥΡΟΒΙΟΜ. ΤΥΡΝΑΒΟΥ Α.Ε. | B | ΖΑΡΟΓΙΑΝΝΗ ΑΝΘΗ | Μέλος ΔΣ Εκτελεστικό | Τέκνο | 03/09/2013 | ΑΞΙΩΝ ΧΑ | 10,000 | 1,321.00 | Π | Μετοχή (Κοινή) | |

Σημειώσεις Γνωστοποιήσεων Συναλλαγών

[1] - Η Ημερομηνία Υποβολής αφορά την Ημερομηνία που η Γνωστοποίηση παρελήφθη από το Χ.Α.

[2] - Λόγος Υποβολής: Α: Πρόσωπο που ασκεί Διευθυντικά καθήκοντα, Β: Πρόσωπο που έχει στενό δεσμό με πρόσωπο που ασκεί Διευθυντικά καθήκοντα.

[3] - Φύση Συναλλαγής: Α: Αγορά, Π: Πώληση.

[4] - Παρατηρήσεις: 1 - Λόγω Συμμετοχής σε ΑΜΚ, 2 - Λόγω Εξάσκησης Δικαιώματος Προαίρεσης αγοράς μετοχών που παρέχεται στο προσωπικό, 3 - Λόγω Δωρεάς, 4 - Λόγω Συγχώνευσης ή Διάσπασης κλπ, 5 - Λόγω Μετατροπής ή Ανταλλαγής Ομολογιών, 6 - Ανταλλαγή λόγω Προαιρετικής Δημόσιας Πρότασης.

Υποκείμενη Αγορά

Αγορά Παραγώγων

| Ανωτ Τιμή | Κατωτ Τιμή | Τιμή κλεισ. | Μεταβ. | Μήνας Παράδοσης | Άνοιγμα | Ανωτ Τιμή | Κατωτ Τιμή | Τελ Τιμή | Τιμή κλεισ. | Τελευταία ζήτηση | Τελευταία προσφορά | Τιμή Εκκαθάρισης | Μεταβ. | Υψηλό ζωής | Χαμηλό ζωής | Πράξεις | Όγκος | Μεταβ. | Αξία | Μεταβ. | Ανοικτές θέσεις | Μεταβ. |
|--|------------|-------------|--------|---------------------|---------|-----------|------------|----------|-------------|------------------|--------------------|------------------|--------|------------|-------------|---------|-------|---------|--------------|---------|-----------------|--------|
| (Μονάδα Διαπραγμάτευσης: 1 Μονάδα Δείκτη x 5€, Χρηματικός Διακανονισμός) | | | | | | | | | | | | | | | | | | | | | | |
| 325.76 | 319.11 | 322.31 | 0.75% | FTSE/X.A. Large Cap | | | | | | | | | | | | | | | | | | |
| | | | | Σεπτέμβριος 2013 | 322.50 | 328.00 | 321.50 | 323.25 | 323.75 | 9@323.25 | 14@323.50 | 323.75 | 0.31% | 346.00 | 271.00 | 406 | 3,022 | 30.03% | 4,911,886.25 | 31.44% | 47,598 | 1.66% |
| | | | | Οκτώβριος 2013 | 322.50 | 329.50 | 322.50 | 325.75 | 325.50 | 9@324.25 | 14@326.00 | 325.50 | 0.54% | 338.75 | 292.25 | 13 | 31 | 933.33% | 50,761.25 | 952.05% | 667 | -1.04% |
| | | | | Νοέμβριος 2013 | 329.00 | 329.00 | 329.00 | 329.00 | 327.50 | 1@323.00 | --- | 327.50 | 0.31% | 329.00 | 319.00 | 1 | 1 | -98.89% | 1,645.00 | -98.88% | 110 | 0.92% |
| | | | | Δεκέμβριος 2013 | 329.00 | 329.00 | 329.00 | 329.00 | 328.75 | 1@320.00 | 1@333.00 | 328.75 | 0.08% | 343.00 | 276.75 | 1 | 1 | --- | 1,645.00 | 0.92% | 562 | 0.18% |
| | | | | Μάρτιος 2014 | --- | --- | --- | --- | --- | --- | --- | --- | --- | --- | --- | --- | --- | --- | --- | --- | --- | --- |
| | | | | Ιούνιος 2014 | --- | --- | --- | --- | --- | --- | --- | --- | --- | --- | --- | --- | --- | --- | --- | --- | --- | --- |

| Υποκείμενη Αγορά | | | | Αγορά Παραγώγων | | | | | | | | | | | | | | | | | | |
|--|------------|-------------|--------|------------------|---------|-----------|------------|----------|-------------|------------------|--------------------|------------------|--------|------------|-------------|---------|-------|----------|------------|----------|-----------------|--------|
| Ανωτ Τιμή | Κατωτ Τιμή | Τιμή κλεισ. | Μεταβ. | Μήνας Παράδοσης | Άνοιγμα | Ανωτ Τιμή | Κατωτ Τιμή | Τελ Τιμή | Τιμή κλεισ. | Τελευταία ζήτηση | Τελευταία προσφορά | Τιμή Εκκαθάρισης | Μεταβ. | Υψηλό ζωής | Χαμηλό ζωής | Πράξεις | Όγκος | Μεταβ. | Αξία | Μεταβ. | Ανοικτές θέσεις | Μεταβ. |
| (Μέγεθος Συμβολαίου: 100 Μετοχές, Φυσική Παράδοση) | | | | | | | | | | | | | | | | | | | | | | |
| ALPHA BANK (ΚΟ) | | | | Σεπτέμβριος 2013 | 0.523 | 0.539 | 0.520 | 0.524 | 0.530 | 20@0.523 | 5@0.524 | 0.530 | 1.73% | 1.46 | 0.371 | 125 | 2,111 | 93.14% | 111,732.60 | 97.76% | 16,718 | 0.85% |
| 0.539 | 0.520 | 0.523 | 0.19% | Δεκέμβριος 2013 | 0.538 | 0.538 | 0.538 | 0.538 | 0.535 | 1@0.503 | 5@0.534 | 0.535 | 0.19% | 0.538 | 0.437 | 1 | 1 | -50.00% | 53.80 | -48.57% | 110 | 0.92% |
| | | | | Μάρτιος 2014 | --- | --- | --- | --- | --- | --- | --- | --- | --- | --- | --- | --- | --- | --- | --- | --- | --- | --- |
| | | | | Ιούνιος 2014 | --- | --- | --- | --- | --- | --- | --- | --- | --- | --- | --- | --- | --- | --- | --- | --- | --- | --- |
| (Μέγεθος Συμβολαίου: 100 Μετοχές, Φυσική Παράδοση) | | | | | | | | | | | | | | | | | | | | | | |
| COCA-COLA HBC AG (ΚΟ) | | | | Σεπτέμβριος 2013 | 21.82 | 22.20 | 21.82 | 21.90 | 21.94 | 1@21.91 | 1@22.00 | 21.94 | -0.68% | 22.33 | 16.93 | 21 | 55 | 120.00% | 121,158.00 | 121.11% | 704 | 0.28% |
| 22.28 | 21.70 | 21.98 | -0.14% | Δεκέμβριος 2013 | --- | --- | --- | --- | 21.90 | --- | 2@22.20 | 21.90 | -0.68% | 22.00 | 17.90 | --- | --- | -100.00% | --- | -100.00% | 4 | 0.00% |
| | | | | Μάρτιος 2014 | --- | --- | --- | --- | --- | --- | --- | --- | --- | --- | --- | --- | --- | --- | --- | --- | --- | --- |
| | | | | Ιούνιος 2014 | --- | --- | --- | --- | --- | --- | --- | --- | --- | --- | --- | --- | --- | --- | --- | --- | --- | --- |
| (Μέγεθος Συμβολαίου: 100 Μετοχές, Φυσική Παράδοση) | | | | | | | | | | | | | | | | | | | | | | |
| EUROBANK PROPERTIES ΑΕΕΑΠ (ΚΟ) | | | | Σεπτέμβριος 2013 | 6.86 | 6.86 | 6.80 | 6.83 | 6.86 | 5@5.83 | 1@6.83 | 6.86 | 0.59% | 7.67 | 6.00 | 4 | 16 | -86.55% | 10,913.00 | -86.38% | 210 | -0.94% |
| 6.88 | 6.80 | 6.84 | 0.59% | Δεκέμβριος 2013 | --- | --- | --- | --- | --- | --- | 1@6.87 | --- | --- | --- | --- | --- | --- | --- | --- | --- | --- | --- |
| | | | | Μάρτιος 2014 | --- | --- | --- | --- | --- | --- | --- | --- | --- | --- | --- | --- | --- | --- | --- | --- | --- | --- |
| | | | | Ιούνιος 2014 | --- | --- | --- | --- | --- | --- | --- | --- | --- | --- | --- | --- | --- | --- | --- | --- | --- | --- |
| (Μέγεθος Συμβολαίου: 100 Μετοχές, Φυσική Παράδοση) | | | | | | | | | | | | | | | | | | | | | | |
| FOLLI-FOLLIE (ΚΟ) | | | | Σεπτέμβριος 2013 | 16.74 | 16.75 | 16.48 | 16.56 | 16.55 | 1@16.45 | 2@16.70 | 16.55 | -1.78% | 18.86 | 14.68 | 16 | 27 | 350.00% | 44,912.00 | 346.97% | 233 | 2.64% |
| 16.90 | 16.37 | 16.50 | -1.79% | Δεκέμβριος 2013 | --- | --- | --- | --- | --- | --- | 2@16.90 | --- | --- | --- | --- | --- | --- | --- | --- | --- | --- | --- |
| | | | | Μάρτιος 2014 | --- | --- | --- | --- | --- | --- | --- | --- | --- | --- | --- | --- | --- | --- | --- | --- | --- | --- |
| | | | | Ιούνιος 2014 | --- | --- | --- | --- | --- | --- | --- | --- | --- | --- | --- | --- | --- | --- | --- | --- | --- | --- |
| (Μέγεθος Συμβολαίου: 100 Μετοχές, Φυσική Παράδοση) | | | | | | | | | | | | | | | | | | | | | | |
| FRIGOGLASS (ΚΟ) | | | | Σεπτέμβριος 2013 | 4.82 | 4.89 | 4.82 | 4.85 | 4.99 | 6@4.82 | 1@4.92 | 4.99 | 2.46% | 5.71 | 4.35 | 10 | 45 | 4400.00% | 21,827.00 | 4485.50% | 453 | 3.66% |
| 4.93 | 4.80 | 4.90 | 2.51% | Δεκέμβριος 2013 | --- | --- | --- | --- | --- | --- | 1@4.96 | --- | --- | --- | --- | --- | --- | --- | --- | --- | --- | --- |
| | | | | Μάρτιος 2014 | --- | --- | --- | --- | --- | --- | --- | --- | --- | --- | --- | --- | --- | --- | --- | --- | --- | --- |
| | | | | Ιούνιος 2014 | --- | --- | --- | --- | --- | --- | --- | --- | --- | --- | --- | --- | --- | --- | --- | --- | --- | --- |
| (Μέγεθος Συμβολαίου: 100 Μετοχές, Φυσική Παράδοση) | | | | | | | | | | | | | | | | | | | | | | |
| JUMBO (ΚΟ) | | | | Σεπτέμβριος 2013 | 8.02 | 8.08 | 7.93 | 8.07 | 7.99 | 1@7.91 | 1@8.08 | 7.99 | -1.36% | 9.03 | 7.19 | 29 | 95 | 251.85% | 76,304.00 | 252.59% | 257 | 17.35% |
| 8.08 | 7.90 | 8.00 | -0.25% | Δεκέμβριος 2013 | --- | --- | --- | --- | --- | 1@7.84 | 1@8.11 | --- | --- | --- | --- | --- | --- | --- | --- | --- | --- | --- |
| | | | | Μάρτιος 2014 | --- | --- | --- | --- | --- | --- | --- | --- | --- | --- | --- | --- | --- | --- | --- | --- | --- | --- |
| | | | | Ιούνιος 2014 | --- | --- | --- | --- | --- | --- | --- | --- | --- | --- | --- | --- | --- | --- | --- | --- | --- | --- |
| (Μέγεθος Συμβολαίου: 100 Μετοχές, Φυσική Παράδοση) | | | | | | | | | | | | | | | | | | | | | | |
| MARFIN INVESTMENT GROUP (ΚΟ) | | | | Σεπτέμβριος 2013 | 0.307 | 0.314 | 0.306 | 0.306 | 0.308 | 1@0.301 | 6@0.306 | 0.308 | 0.65% | 0.420 | 0.252 | 34 | 250 | 48.81% | 7,759.30 | 50.19% | 18,836 | -0.50% |
| 0.314 | 0.299 | 0.307 | 1.99% | Δεκέμβριος 2013 | 0.320 | 0.320 | 0.320 | 0.320 | 0.318 | 1@0.308 | 6@0.316 | 0.318 | --- | 0.320 | 0.320 | 1 | 15 | --- | 480.00 | --- | 15 | --- |
| | | | | Μάρτιος 2014 | --- | --- | --- | --- | --- | --- | --- | --- | --- | --- | --- | --- | --- | --- | --- | --- | --- | --- |
| | | | | Ιούνιος 2014 | --- | --- | --- | --- | --- | --- | --- | --- | --- | --- | --- | --- | --- | --- | --- | --- | --- | --- |
| (Μέγεθος Συμβολαίου: 100 Μετοχές, Φυσική Παράδοση) | | | | | | | | | | | | | | | | | | | | | | |
| ΒΙΟΧΑΛΚΟ (ΚΑ) | | | | Σεπτέμβριος 2013 | 4.16 | 4.30 | 4.16 | 4.24 | 4.24 | 1@4.12 | 1@4.25 | 4.24 | 1.19% | 5.19 | 3.85 | 22 | 50 | 177.78% | 21,235.00 | 185.61% | 704 | 2.47% |
| 4.30 | 4.15 | 4.27 | 3.14% | Δεκέμβριος 2013 | --- | --- | --- | --- | 4.28 | 1@4.10 | 1@4.29 | 4.28 | 1.18% | 4.10 | 3.89 | --- | --- | --- | --- | --- | --- | --- |
| | | | | Μάρτιος 2014 | --- | --- | --- | --- | --- | --- | --- | --- | --- | --- | --- | --- | --- | --- | --- | --- | --- | --- |
| | | | | Ιούνιος 2014 | --- | --- | --- | --- | --- | --- | --- | --- | --- | --- | --- | --- | --- | --- | --- | --- | --- | --- |

| Υποκείμενη Αγορά | | | | Αγορά Παραγώγων | | | | | | | | | | | | | | | | | | | |
|--|------------|-------------|--------|------------------|---------|-----------|------------|----------|-------------|------------------|--------------------|------------------|--------|------------|-------------|---------|-------|----------|------------|----------|-----------------|--------|-----|
| Ανωτ Τιμή | Κατωτ Τιμή | Τιμή κλεισ. | Μεταβ. | Μήνας Παράδοσης | Άνοιγμα | Ανωτ Τιμή | Κατωτ Τιμή | Τελ Τιμή | Τιμή κλεισ. | Τελευταία ζήτηση | Τελευταία προσφορά | Τιμή Εκκαθάρισης | Μεταβ. | Υψηλό ζωής | Χαμηλό ζωής | Πράξεις | Όγκος | Μεταβ. | Αξία | Μεταβ. | Ανοικτές θέσεις | Μεταβ. | |
| (Μέγεθος Συμβολαίου: 100 Μετοχές, Φυσική Παράδοση) | | | | | | | | | | | | | | | | | | | | | | | |
| ΓΕΚ ΤΕΡΝΑ (ΚΟ) | | | | Σεπτέμβριος 2013 | 2.14 | 2.23 | 2.14 | 2.15 | 2.18 | 2@2.14 | 7@2.17 | 2.18 | 3.81% | 2.62 | 1.45 | 49 | 328 | 64.00% | 71,710.00 | 69.13% | 15,612 | -0.45% | |
| 2.25 | 2.08 | 2.15 | 2.87% | Δεκέμβριος 2013 | 2.22 | 2.24 | 2.22 | 2.24 | 2.19 | 2@2.12 | 7@2.19 | 2.19 | 3.79% | 2.51 | 1.57 | 2 | 2 | --- | 446.00 | --- | 4 | 0.00% | |
| | | | | Μάρτιος 2014 | --- | --- | --- | --- | 2.16 | --- | --- | 2.16 | 3.85% | 2.50 | 2.26 | --- | --- | --- | --- | --- | 15,895 | 0.00% | |
| | | | | Ιούνιος 2014 | --- | --- | --- | --- | --- | --- | --- | --- | --- | --- | --- | --- | --- | --- | --- | --- | --- | --- | |
| (Μέγεθος Συμβολαίου: 100 Μετοχές, Φυσική Παράδοση) | | | | | | | | | | | | | | | | | | | | | | | |
| ΔΕΗ (ΚΟ) | | | | Σεπτέμβριος 2013 | 7.57 | 7.65 | 7.40 | 7.43 | 7.49 | 4@7.43 | 5@7.45 | 7.49 | -0.27% | 8.47 | 4.58 | 154 | 918 | 297.40% | 691,025.00 | 298.72% | 4,869 | 1.71% | |
| 7.66 | 7.45 | 7.53 | 0.13% | Δεκέμβριος 2013 | 7.51 | 7.60 | 7.51 | 7.54 | 7.48 | 4@7.38 | 20@7.50 | 7.48 | -0.27% | 8.56 | 5.08 | 7 | 46 | -55.77% | 34,726.00 | -55.54% | 237 | 23.44% | |
| | | | | Μάρτιος 2014 | --- | --- | --- | --- | 7.47 | --- | --- | 7.47 | -0.27% | 7.99 | 6.30 | --- | --- | -100.00% | --- | -100.00% | 50 | 0.00% | |
| | | | | Ιούνιος 2014 | --- | --- | --- | --- | --- | --- | --- | --- | --- | --- | --- | --- | --- | --- | --- | --- | --- | --- | |
| (Μέγεθος Συμβολαίου: 100 Μετοχές, Φυσική Παράδοση) | | | | | | | | | | | | | | | | | | | | | | | |
| ΕΘΝΙΚΗ ΤΡΑΠΕΖΑ (ΚΟ) | | | | Σεπτέμβριος 2013 | 3.00 | 3.07 | 2.94 | 2.96 | 3.00 | 5@2.96 | 91@2.98 | 3.00 | 0.67% | 3.25 | 0.344 | 118 | 939 | 57.82% | 283,158.00 | 58.84% | 6,359 | 0.62% | |
| 3.08 | 2.97 | 2.97 | 0.00% | Δεκέμβριος 2013 | 3.01 | 3.01 | 2.95 | 2.97 | 3.01 | 31@2.95 | 116@2.99 | 3.01 | 1.01% | 3.10 | 2.31 | 4 | 26 | 1200.00% | 7,702.00 | 1187.96% | 100 | 35.14% | |
| | | | | Μάρτιος 2014 | --- | --- | --- | --- | --- | --- | --- | --- | --- | --- | --- | --- | --- | --- | --- | --- | --- | --- | --- |
| | | | | Ιούνιος 2014 | --- | --- | --- | --- | --- | --- | --- | --- | --- | --- | --- | --- | --- | --- | --- | --- | --- | --- | --- |
| (Μέγεθος Συμβολαίου: 100 Μετοχές, Φυσική Παράδοση) | | | | | | | | | | | | | | | | | | | | | | | |
| ΕΛΛΑΚΤΩΡ (ΚΟ) | | | | Σεπτέμβριος 2013 | 2.13 | 2.20 | 2.13 | 2.15 | 2.15 | 1@2.11 | 10@2.15 | 2.15 | 2.38% | 2.45 | 1.73 | 35 | 252 | 530.00% | 54,884.00 | 552.29% | 4,511 | -1.76% | |
| 2.22 | 2.08 | 2.16 | 2.86% | Δεκέμβριος 2013 | --- | --- | --- | --- | 2.18 | 1@2.13 | 10@2.17 | 2.18 | 2.35% | 2.17 | 2.11 | --- | --- | --- | --- | --- | 1 | 0.00% | |
| | | | | Μάρτιος 2014 | --- | --- | --- | --- | --- | --- | --- | --- | --- | --- | --- | --- | --- | --- | --- | --- | --- | --- | --- |
| | | | | Ιούνιος 2014 | --- | --- | --- | --- | --- | --- | --- | --- | --- | --- | --- | --- | --- | --- | --- | --- | --- | --- | --- |
| (Μέγεθος Συμβολαίου: 100 Μετοχές, Φυσική Παράδοση) | | | | | | | | | | | | | | | | | | | | | | | |
| ΕΛΛΗΝΙΚΑ ΠΕΤΡΕΛΑΙΑ (ΚΟ) | | | | Σεπτέμβριος 2013 | 7.27 | 7.45 | 7.27 | 7.40 | 7.33 | 3@7.31 | 5@7.42 | 7.33 | 0.41% | 9.01 | 6.00 | 25 | 83 | 43.10% | 60,891.00 | 47.34% | 2,384 | -0.79% | |
| 7.47 | 7.11 | 7.44 | 3.05% | Δεκέμβριος 2013 | --- | --- | --- | --- | 7.25 | 3@7.29 | 5@7.48 | 7.25 | 0.42% | 7.72 | 6.61 | --- | --- | --- | --- | --- | --- | --- | |
| | | | | Μάρτιος 2014 | --- | --- | --- | --- | --- | --- | --- | --- | --- | --- | --- | --- | --- | --- | --- | --- | --- | --- | --- |
| | | | | Ιούνιος 2014 | --- | --- | --- | --- | --- | --- | --- | --- | --- | --- | --- | --- | --- | --- | --- | --- | --- | --- | --- |
| (Μέγεθος Συμβολαίου: 100 Μετοχές, Φυσική Παράδοση) | | | | | | | | | | | | | | | | | | | | | | | |
| ΕΛΛΗΝΙΚΑ ΧΡΗΜΑΤΙΣΤΗΡΙΑ (ΚΟ) | | | | Σεπτέμβριος 2013 | 5.87 | 5.95 | 5.84 | 5.84 | 5.86 | 2@5.83 | 1@5.86 | 5.86 | 0.17% | 6.46 | 3.82 | 17 | 70 | 133.33% | 41,201.00 | 136.53% | 2,227 | 0.45% | |
| 5.95 | 5.80 | 5.88 | 1.38% | Δεκέμβριος 2013 | 5.92 | 5.92 | 5.92 | 5.92 | 5.91 | 2@5.70 | 1@5.91 | 5.91 | -1.34% | 6.85 | 4.01 | 2 | 7 | --- | 4,144.00 | --- | 2,016 | 0.35% | |
| | | | | Μάρτιος 2014 | --- | --- | --- | --- | --- | --- | --- | --- | --- | --- | --- | --- | --- | --- | --- | --- | --- | --- | --- |
| | | | | Ιούνιος 2014 | --- | --- | --- | --- | --- | --- | --- | --- | --- | --- | --- | --- | --- | --- | --- | --- | --- | --- | --- |
| (Μέγεθος Συμβολαίου: 100 Μετοχές, Φυσική Παράδοση) | | | | | | | | | | | | | | | | | | | | | | | |
| ΕΥΔΑΠ (ΚΟ) | | | | Σεπτέμβριος 2013 | 6.38 | 6.55 | 6.38 | 6.41 | 6.46 | 1@6.39 | 3@6.41 | 6.46 | 2.54% | 6.67 | 5.58 | 37 | 155 | -16.67% | 100,195.00 | -15.71% | 1,671 | 5.03% | |
| 6.56 | 6.29 | 6.37 | 1.27% | Δεκέμβριος 2013 | --- | --- | --- | --- | 6.50 | 1@6.32 | 3@6.45 | 6.50 | 2.52% | 6.40 | 6.31 | --- | --- | -100.00% | --- | -100.00% | 5 | 0.00% | |
| | | | | Μάρτιος 2014 | --- | --- | --- | --- | --- | --- | --- | --- | --- | --- | --- | --- | --- | --- | --- | --- | --- | --- | --- |
| | | | | Ιούνιος 2014 | --- | --- | --- | --- | --- | --- | --- | --- | --- | --- | --- | --- | --- | --- | --- | --- | --- | --- | --- |
| (Μέγεθος Συμβολαίου: 100 Μετοχές, Φυσική Παράδοση) | | | | | | | | | | | | | | | | | | | | | | | |
| ΙΝΤΡΑΛΟΤ (ΚΟ) | | | | Σεπτέμβριος 2013 | 1.57 | 1.62 | 1.56 | 1.56 | 1.59 | 11@1.56 | 10@1.59 | 1.59 | 1.27% | 2.30 | 1.30 | 33 | 161 | 62.63% | 25,605.00 | 66.24% | 3,787 | 0.53% | |
| 1.61 | 1.56 | 1.59 | 1.27% | Δεκέμβριος 2013 | 1.57 | 1.57 | 1.57 | 1.57 | 1.60 | 11@1.54 | 10@1.60 | 1.60 | --- | 1.57 | 1.57 | 2 | 14 | --- | 2,198.00 | --- | 14 | --- | |
| | | | | Μάρτιος 2014 | --- | --- | --- | --- | --- | --- | --- | --- | --- | --- | --- | --- | --- | --- | --- | --- | --- | --- | --- |
| | | | | Ιούνιος 2014 | --- | --- | --- | --- | --- | --- | --- | --- | --- | --- | --- | --- | --- | --- | --- | --- | --- | --- | --- |

| Υποκείμενη Αγορά | | | | Αγορά Παραγώγων | | | | | | | | | | | | | | | | | | | |
|--|------------|-------------|--------|------------------|---------|-----------|------------|----------|-------------|------------------|--------------------|------------------|--------|------------|-------------|---------|-------|----------|------------|----------|-----------------|---------|-----|
| Ανωτ Τιμή | Κατωτ Τιμή | Τιμή κλεισ. | Μεταβ. | Μήνας Παράδοσης | Άνοιγμα | Ανωτ Τιμή | Κατωτ Τιμή | Τελ Τιμή | Τιμή κλεισ. | Τελευταία ζήτηση | Τελευταία προσφορά | Τιμή Εκκαθάρισης | Μεταβ. | Υψηλό ζωής | Χαμηλό ζωής | Πράξεις | Όγκος | Μεταβ. | Αξία | Μεταβ. | Ανοικτές θέσεις | Μεταβ. | |
| (Μέγεθος Συμβολαίου: 100 Μετοχές, Φυσική Παράδοση) | | | | | | | | | | | | | | | | | | | | | | | |
| ΜΕΤΚΑ (ΚΟ) | | | | Σεπτέμβριος 2013 | 10.87 | 10.95 | 10.76 | 10.91 | 10.89 | 1@10.50 | 5@10.97 | 10.89 | 1.40% | 12.18 | 9.43 | 7 | 31 | -18.42% | 33.686.00 | -16.57% | 481 | 1.05% | |
| 10.97 | 10.80 | 10.90 | 1.39% | Δεκέμβριος 2013 | --- | --- | --- | 10.88 | --- | 1@11.00 | 10.88 | 1.40% | 10.67 | 10.52 | --- | --- | --- | --- | --- | --- | --- | --- | |
| | | | | Μάρτιος 2014 | --- | --- | --- | --- | --- | --- | --- | --- | --- | --- | --- | --- | --- | --- | --- | --- | --- | --- | |
| | | | | Ιούνιος 2014 | --- | --- | --- | --- | --- | --- | --- | --- | --- | --- | --- | --- | --- | --- | --- | --- | --- | --- | --- |
| (Μέγεθος Συμβολαίου: 100 Μετοχές, Φυσική Παράδοση) | | | | | | | | | | | | | | | | | | | | | | | |
| ΜΟΤΟΡ ΟΙΛ (ΚΟ) | | | | Σεπτέμβριος 2013 | 7.28 | 7.40 | 7.28 | 7.33 | 7.34 | 3@7.29 | 1@7.39 | 7.34 | 0.96% | 8.16 | 6.66 | 16 | 35 | -14.63% | 25.657.00 | -13.47% | 1.091 | -0.18% | |
| 7.40 | 7.21 | 7.32 | 0.83% | Δεκέμβριος 2013 | --- | --- | --- | --- | --- | 2@7.36 | 1@7.47 | --- | --- | --- | --- | --- | --- | --- | --- | --- | --- | --- | |
| | | | | Μάρτιος 2014 | --- | --- | --- | --- | --- | --- | --- | --- | --- | --- | --- | --- | --- | --- | --- | --- | --- | --- | --- |
| | | | | Ιούνιος 2014 | --- | --- | --- | --- | --- | --- | --- | --- | --- | --- | --- | --- | --- | --- | --- | --- | --- | --- | --- |
| (Μέγεθος Συμβολαίου: 100 Μετοχές, Φυσική Παράδοση) | | | | | | | | | | | | | | | | | | | | | | | |
| ΜΥΤΙΛΗΝΑΙΟΣ (ΚΟ) | | | | Σεπτέμβριος 2013 | 4.33 | 4.42 | 4.33 | 4.34 | 4.38 | 10@4.33 | 2@4.38 | 4.38 | 0.92% | 5.50 | 3.50 | 45 | 203 | 67.77% | 88.940.00 | 69.41% | 5.063 | 0.00% | |
| 4.42 | 4.32 | 4.40 | 1.38% | Δεκέμβριος 2013 | --- | --- | --- | 4.40 | 4.40 | 10@4.31 | 1@4.41 | 4.40 | 0.92% | 5.28 | 3.70 | --- | --- | -100.00% | --- | -100.00% | 72 | 0.00% | |
| | | | | Μάρτιος 2014 | --- | --- | --- | 4.42 | --- | --- | --- | 4.42 | 0.91% | 4.81 | 4.43 | --- | --- | --- | --- | --- | --- | --- | --- |
| | | | | Ιούνιος 2014 | --- | --- | --- | --- | --- | --- | --- | --- | --- | --- | --- | --- | --- | --- | --- | --- | --- | --- | --- |
| (Μέγεθος Συμβολαίου: 100 Μετοχές, Φυσική Παράδοση) | | | | | | | | | | | | | | | | | | | | | | | |
| ΟΛΠ (ΚΟ) | | | | Σεπτέμβριος 2013 | 16.60 | 16.60 | 16.57 | 16.57 | 16.91 | 1@16.34 | 1@16.85 | 16.91 | 1.93% | 18.68 | 15.52 | 3 | 5 | --- | 8.291.00 | --- | 603 | 0.84% | |
| 16.70 | 16.37 | 16.69 | 1.95% | Δεκέμβριος 2013 | --- | --- | --- | --- | --- | 5@14.00 | 1@17.03 | --- | --- | --- | --- | --- | --- | --- | --- | --- | --- | --- | |
| | | | | Μάρτιος 2014 | --- | --- | --- | --- | --- | --- | --- | --- | --- | --- | --- | --- | --- | --- | --- | --- | --- | --- | --- |
| | | | | Ιούνιος 2014 | --- | --- | --- | --- | --- | --- | --- | --- | --- | --- | --- | --- | --- | --- | --- | --- | --- | --- | --- |
| (Μέγεθος Συμβολαίου: 100 Μετοχές, Φυσική Παράδοση) | | | | | | | | | | | | | | | | | | | | | | | |
| ΟΠΑΠ (ΚΟ) | | | | Σεπτέμβριος 2013 | 7.41 | 7.50 | 7.39 | 7.45 | 7.35 | 5@7.41 | 10@7.49 | 7.35 | 1.10% | 7.74 | 5.82 | 44 | 203 | 63.71% | 151.545.00 | 65.29% | 4.440 | -1.33% | |
| 7.50 | 7.35 | 7.45 | 1.09% | Δεκέμβριος 2013 | --- | --- | --- | 7.40 | 7.40 | 1@6.25 | 10@7.55 | 7.40 | 1.09% | 7.66 | 6.31 | --- | --- | --- | --- | --- | 24 | 0.00% | |
| | | | | Μάρτιος 2014 | --- | --- | --- | --- | --- | --- | --- | --- | --- | --- | --- | --- | --- | --- | --- | --- | --- | --- | --- |
| | | | | Ιούνιος 2014 | --- | --- | --- | --- | --- | --- | --- | --- | --- | --- | --- | --- | --- | --- | --- | --- | --- | --- | --- |
| (Μέγεθος Συμβολαίου: 100 Μετοχές, Φυσική Παράδοση) | | | | | | | | | | | | | | | | | | | | | | | |
| ΟΤΕ (ΚΟ) | | | | Σεπτέμβριος 2013 | 7.36 | 7.49 | 7.35 | 7.42 | 7.42 | 1@7.38 | 1@7.42 | 7.42 | 1.64% | 7.56 | 4.35 | 110 | 1.012 | 16.59% | 751.640.00 | 17.81% | 7.150 | -0.94% | |
| 7.50 | 7.33 | 7.46 | 1.08% | Δεκέμβριος 2013 | 7.35 | 7.49 | 7.35 | 7.49 | 7.42 | 1@7.33 | 1@7.46 | 7.42 | 1.09% | 7.56 | 4.40 | 6 | 10 | 900.00% | 7.460.00 | 909.47% | 47 | 27.03% | |
| | | | | Μάρτιος 2014 | --- | --- | --- | --- | 7.46 | --- | --- | 7.46 | 1.63% | 7.39 | 6.40 | --- | --- | --- | --- | --- | --- | --- | --- |
| | | | | Ιούνιος 2014 | --- | --- | --- | --- | --- | --- | --- | --- | --- | --- | --- | --- | --- | --- | --- | --- | --- | --- | --- |
| (Μέγεθος Συμβολαίου: 100 Μετοχές, Φυσική Παράδοση) | | | | | | | | | | | | | | | | | | | | | | | |
| ΠΕΙΡΑΙΩΣ ΤΡΑΠΕΖΑ (ΚΟ) | | | | Σεπτέμβριος 2013 | 1.17 | 1.23 | 1.17 | 1.19 | 1.18 | 119@1.18 | 542@1.20 | 1.18 | 1.72% | 1.23 | 0.169 | 144 | 4.326 | 312.39% | 515.890.00 | 327.65% | 13.916 | 9.16% | |
| 1.22 | 1.15 | 1.19 | 2.59% | Δεκέμβριος 2013 | 1.20 | 1.20 | 1.20 | 1.20 | 1.20 | 10@1.09 | 542@1.21 | 1.20 | 2.56% | 1.20 | 0.231 | 2 | 500 | 861.54% | 60.000.00 | 887.17% | 624 | 403.23% | |
| | | | | Μάρτιος 2014 | --- | --- | --- | --- | 1.19 | --- | 1@1.20 | 1.19 | 1.71% | 1.12 | 0.924 | --- | --- | --- | --- | --- | --- | --- | --- |
| | | | | Ιούνιος 2014 | --- | --- | --- | --- | --- | --- | --- | --- | --- | --- | --- | --- | --- | --- | --- | --- | --- | --- | --- |
| (Μέγεθος Συμβολαίου: 100 Μετοχές, Φυσική Παράδοση) | | | | | | | | | | | | | | | | | | | | | | | |
| ΣΙΔΕΝΟΡ (ΚΟ) | | | | Σεπτέμβριος 2013 | 1.52 | 1.60 | 1.52 | 1.55 | 1.57 | 10@1.52 | 2@1.57 | 1.57 | 2.61% | 1.82 | 1.36 | 21 | 88 | 700.00% | 13.796.00 | 718.27% | 1.591 | 3.45% | |
| 1.60 | 1.50 | 1.53 | 1.32% | Δεκέμβριος 2013 | 1.61 | 1.61 | 1.61 | 1.61 | 1.59 | 5@1.30 | 2@1.59 | 1.59 | --- | 1.61 | 1.61 | 1 | 20 | --- | 3.220.00 | --- | 20 | --- | |
| | | | | Μάρτιος 2014 | --- | --- | --- | --- | --- | --- | --- | --- | --- | --- | --- | --- | --- | --- | --- | --- | --- | --- | --- |
| | | | | Ιούνιος 2014 | --- | --- | --- | --- | --- | --- | --- | --- | --- | --- | --- | --- | --- | --- | --- | --- | --- | --- | --- |

| Υποκείμενη Αγορά | | | | Αγορά Παραγώγων | | | | | | | | | | | | | | | | | | |
|---------------------------------------|------------|-------------|--------|--|---------|-----------|------------|----------|-------------|------------------|--------------------|------------------|--------|------------|-------------|---------|-------|---------|-----------|---------|-----------------|--------|
| Ανωτ Τιμή | Κατωτ Τιμή | Τιμή κλεισ. | Μεταβ. | Μήνας Παράδοσης | Άνοιγμα | Ανωτ Τιμή | Κατωτ Τιμή | Τελ Τιμή | Τιμή κλεισ. | Τελευταία ζήτηση | Τελευταία προσφορά | Τιμή Εκκαθάρισης | Μεταβ. | Υψηλό ζωής | Χαμηλό ζωής | Πράξεις | Όγκος | Μεταβ. | Αξία | Μεταβ. | Ανοικτές θέσεις | Μεταβ. |
| ΣΩΛ/ΓΕΙΑ ΚΟΡΙΝΘΟΥ (ΚΟ) | | | | (Μέγεθος Συμβολαίου: 100 Μετοχές, Φυσική Παράδοση) | | | | | | | | | | | | | | | | | | |
| 2.09 | 1.99 | 2.05 | 3.02% | Σεπτέμβριος 2013 | 2.06 | 2.06 | 2.06 | 2.06 | 2.06 | 10@2.01 | 1@2.10 | 2.06 | 3.00% | 2.48 | 1.94 | 1 | 1 | -90.00% | 206.00 | -89.70% | 541 | -0.18% |
| | | | | Δεκέμβριος 2013 | --- | --- | --- | --- | --- | 1@1.70 | 1@2.13 | --- | --- | --- | --- | --- | --- | --- | --- | --- | --- | --- |
| | | | | Μάρτιος 2014 | --- | --- | --- | --- | --- | --- | --- | --- | --- | --- | --- | --- | --- | --- | --- | --- | --- | --- |
| | | | | Ιούνιος 2014 | --- | --- | --- | --- | --- | --- | --- | --- | --- | --- | --- | --- | --- | --- | --- | --- | --- | --- |
| ΤΕΡΝΑ ΕΝΕΡΓΕΙΑΚΗ (ΚΟ) | | | | (Μέγεθος Συμβολαίου: 103 Μετοχές, Φυσική Παράδοση) | | | | | | | | | | | | | | | | | | |
| 3.10 | 3.01 | 3.03 | -0.66% | Σεπτέμβριος 2013 | 3.04 | 3.13 | 3.03 | 3.03 | 3.05 | 3@3.03 | 20@3.09 | 3.05 | -0.65% | 3.25 | 2.43 | 4 | 10 | -83.61% | 3,194.03 | -83.56% | 2,385 | 0.29% |
| | | | | Δεκέμβριος 2013 | --- | --- | --- | --- | --- | --- | 2@3.20 | --- | --- | --- | --- | --- | --- | --- | --- | --- | --- | --- |
| | | | | Μάρτιος 2014 | --- | --- | --- | --- | --- | --- | --- | --- | --- | --- | --- | --- | --- | --- | --- | --- | --- | --- |
| | | | | Ιούνιος 2014 | --- | --- | --- | --- | --- | --- | --- | --- | --- | --- | --- | --- | --- | --- | --- | --- | --- | --- |
| ΤΙΤΑΝ (ΚΟ) | | | | (Μέγεθος Συμβολαίου: 100 Μετοχές, Φυσική Παράδοση) | | | | | | | | | | | | | | | | | | |
| 15.67 | 15.25 | 15.67 | 1.89% | Σεπτέμβριος 2013 | 15.37 | 15.60 | 15.35 | 15.50 | 15.81 | 2@15.10 | 5@15.50 | 15.81 | 1.87% | 15.90 | 12.22 | 9 | 25 | 177.78% | 38,676.00 | 183.17% | 183 | 2.23% |
| | | | | Δεκέμβριος 2013 | 15.47 | 15.48 | 15.47 | 15.48 | 15.65 | --- | 5@15.65 | 15.65 | 1.89% | 15.68 | 15.02 | 2 | 2 | --- | 3,095.00 | --- | 2 | --- |
| | | | | Μάρτιος 2014 | --- | --- | --- | --- | --- | --- | --- | --- | --- | --- | --- | --- | --- | --- | --- | --- | --- | --- |
| | | | | Ιούνιος 2014 | --- | --- | --- | --- | --- | --- | --- | --- | --- | --- | --- | --- | --- | --- | --- | --- | --- | --- |
| ΤΡΑΠΕΖΑ EUROBANK ERGASIAS (ΚΟ) | | | | (Μέγεθος Συμβολαίου: 10 Μετοχές, Φυσική Παράδοση) | | | | | | | | | | | | | | | | | | |
| 0.636 | 0.617 | 0.617 | -0.48% | Σεπτέμβριος 2013 | 0.625 | 0.630 | 0.617 | 0.617 | 0.616 | 80@0.617 | 70@0.645 | 0.616 | -0.48% | 5.00 | 0.537 | 11 | 195 | -2.50% | 1,222.40 | -0.54% | 16,648 | -0.51% |
| | | | | Δεκέμβριος 2013 | 0.650 | 0.650 | 0.640 | 0.640 | 0.636 | 4@0.600 | 2@0.650 | 0.636 | 1.92% | 0.700 | 0.600 | 2 | 4 | --- | 259.00 | --- | 1,726 | 0.00% |
| | | | | Μάρτιος 2014 | --- | --- | --- | --- | 0.614 | --- | --- | 0.614 | -0.49% | 0.673 | 0.619 | --- | --- | --- | --- | --- | --- | --- |
| | | | | Ιούνιος 2014 | --- | --- | --- | --- | --- | --- | --- | --- | --- | --- | --- | --- | --- | --- | --- | --- | --- | --- |

FTSE/X.A. Large Cap

(Μονάδα Διαπραγμάτευσης: 1 Μονάδα Δείκτη x 5€ - Τρόπος Εξάσκησης: Ευρωπαϊκός Χρηματικός Διακανονισμός)

| Τιμή Εξάσκησης | Δικαιώματα Αγοράς | | | | | | | | | | | | | Δικαιώματα Πώλησης | | | | | | | | | | | | | | | | | | | | | |
|----------------|-------------------|-----------|------------|----------|-------------|-------|-----------------|---------|-----------|------------|----------|-------------|--------------|--------------------|------------------|-----------------|---------|-----------|------------|----------|----------------|-------|-----------------|---------|-----------|------------|--------------|-------------|----------------|-------|-----------------|-------|-----------------|-----|-----|
| | Σεπτέμβριος 2013 | | | | | | Οκτώβριος 2013 | | | | | | Λοιποί Μήνες | | Σεπτέμβριος 2013 | | | | | | Οκτώβριος 2013 | | | | | | Λοιποί Μήνες | | Τιμή Εξάσκησης | | | | | | |
| | Άνοιγμα | Ανιτ Τιμή | Κατωτ Τιμή | Τελ Τιμή | Τιμή κλεισ. | Όγκος | Ανοικτές θέσεις | Άνοιγμα | Ανιτ Τιμή | Κατωτ Τιμή | Τελ Τιμή | Τιμή κλεισ. | Όγκος | Ανοικτές θέσεις | Όγκος | Ανοικτές θέσεις | Άνοιγμα | Ανιτ Τιμή | Κατωτ Τιμή | Τελ Τιμή | Τιμή κλεισ. | Όγκος | Ανοικτές θέσεις | Άνοιγμα | Ανιτ Τιμή | Κατωτ Τιμή | Τελ Τιμή | Τιμή κλεισ. | | Όγκος | Ανοικτές θέσεις | Όγκος | Ανοικτές θέσεις | | |
| 215 | - | - | - | - | 109.00 | - | 60 | - | - | - | - | - | - | - | - | - | - | - | - | - | - | - | - | - | - | - | - | - | | - | - | - | - | 215 | |
| 230 | - | - | - | - | 93.50 | - | 3 | - | - | - | - | - | - | - | - | - | - | - | - | - | - | - | - | - | - | - | - | - | - | - | - | - | 230 | | |
| 255 | - | - | - | - | - | - | - | - | - | - | - | - | - | - | - | - | - | - | - | - | - | - | - | - | - | - | - | - | - | - | - | - | 255 | | |
| 260 | - | - | - | - | - | - | - | - | - | - | - | - | - | - | - | - | - | - | - | - | - | - | - | - | - | - | - | - | - | - | - | - | 260 | | |
| 265 | - | - | - | - | - | - | - | - | - | - | - | - | - | - | - | - | - | - | - | - | - | - | - | - | - | - | - | - | - | - | - | - | 265 | | |
| 270 | - | - | - | - | - | - | - | - | - | - | - | - | - | - | - | - | - | - | - | - | 0.24 | - | 11 | - | - | - | - | - | - | - | - | - | 270 | | |
| 275 | - | - | - | - | - | - | - | - | - | - | - | - | - | - | - | - | - | - | - | - | 0.41 | - | 1 | - | - | - | - | - | - | - | - | - | 275 | | |
| 280 | - | - | - | - | 44.25 | - | 173 | - | - | - | - | - | - | - | - | - | - | - | - | - | 0.67 | - | 132 | - | - | - | - | - | - | - | - | - | 280 | | |
| 285 | - | - | - | - | 39.75 | - | 20 | - | - | - | - | - | - | - | - | - | - | - | - | - | 1.10 | - | 56 | - | - | - | - | 5.80 | - | 1 | - | - | 285 | | |
| 290 | - | - | - | - | 35.25 | - | 50 | - | - | - | - | - | - | - | - | - | - | - | - | - | 1.60 | - | 107 | - | - | - | - | - | - | - | - | - | 290 | | |
| 295 | - | - | - | - | 31.00 | - | 1 | - | - | - | - | - | - | - | - | - | - | 9.50 | 9.50 | 9.00 | 9.20 | 8.40 | 4 | 6 | - | - | - | - | - | - | - | - | 295 | | |
| 300 | - | - | - | - | 27.00 | - | 405 | - | - | - | - | - | - | - | - | - | - | - | - | - | 3.30 | - | 135 | - | - | - | - | 10.00 | - | 9 | - | - | 300 | | |
| 305 | - | - | - | - | - | - | - | - | - | - | - | 32.25 | - | 5 | - | - | 7.00 | 7.00 | 4.00 | 4.00 | 4.50 | 36 | 685 | - | - | - | - | 11.75 | - | 7 | - | - | 305 | | |
| 310 | 20.25 | 22.25 | 19.00 | 19.00 | 19.75 | 17 | 521 | - | - | - | - | 29.25 | - | 40 | - | - | - | - | - | - | 6.00 | - | 59 | - | - | - | - | - | - | - | - | - | 310 | | |
| 315 | 18.00 | 18.50 | 16.75 | 16.75 | 16.50 | 4 | 635 | 28.00 | 28.00 | 26.00 | 26.00 | 26.25 | 52 | 598 | - | - | - | - | - | - | 7.80 | - | 110 | - | - | - | - | 16.00 | - | 57 | - | - | 315 | | |
| 320 | 15.00 | 16.00 | 14.00 | 14.00 | 13.75 | 44 | 244 | - | - | - | - | - | - | - | - | - | 9.30 | 10.00 | 9.30 | 10.00 | 10.00 | 14 | 43 | - | - | - | - | - | - | - | - | - | 320 | | |
| 325 | 12.50 | 12.50 | 12.50 | 12.50 | 11.25 | 1 | 60 | - | - | - | - | - | - | - | - | - | 13.50 | 13.50 | 13.50 | 13.50 | 12.50 | 1 | 157 | - | - | - | - | 20.75 | - | 1 | - | - | 325 | | |
| 330 | 10.00 | 10.50 | 10.00 | 10.50 | 9.10 | 14 | 725 | - | - | - | - | - | - | - | - | - | 13.00 | 13.00 | 13.00 | 13.00 | 15.25 | 5 | 6 | - | - | - | - | - | - | - | - | - | 330 | | |
| 335 | 8.00 | 8.30 | 8.00 | 8.30 | 7.30 | 35 | 875 | - | - | - | - | - | - | - | - | - | 21.00 | 21.00 | 21.00 | 21.00 | 18.50 | 1 | 21 | - | - | - | - | - | - | - | - | - | - | 335 | |
| 340 | 6.50 | 6.50 | 6.50 | 6.50 | 5.70 | 67 | 257 | 15.00 | 15.00 | 15.00 | 15.00 | 15.00 | 20 | 26 | - | - | - | - | - | - | 22.00 | - | 50 | - | - | - | - | - | - | - | - | - | - | 340 | |
| 345 | - | - | - | - | - | - | - | 15.50 | 15.50 | 15.50 | 15.50 | 13.25 | 50 | 100 | - | - | - | - | - | - | - | - | - | - | - | - | - | - | - | - | - | - | - | 345 | |
| 350 | - | - | - | - | 3.40 | - | 51 | - | - | - | - | - | - | - | - | - | - | - | - | - | 29.50 | - | 5 | - | - | - | - | - | - | - | - | - | - | 350 | |
| 355 | - | - | - | - | 2.60 | - | 3 | - | - | - | - | - | - | - | - | - | - | - | - | - | - | - | - | - | - | - | - | - | - | - | - | - | - | 355 | |
| 360 | - | - | - | - | 1.90 | - | 100 | - | - | - | - | - | - | - | - | - | - | - | - | - | 38.25 | - | 5 | - | - | - | - | - | - | - | - | - | - | 360 | |
| 365 | - | - | - | - | - | - | - | - | - | - | - | - | - | - | - | - | - | - | - | - | 42.50 | - | 130 | - | - | - | - | - | - | - | - | - | - | 365 | |
| 370 | - | - | - | - | 1.00 | - | 1 | - | - | - | - | - | - | - | - | - | - | - | - | - | 47.25 | - | 5 | - | - | - | - | - | - | - | - | - | - | 370 | |
| 375 | - | - | - | - | - | - | - | - | - | - | - | - | - | - | - | - | - | - | - | - | - | - | - | - | - | - | - | - | - | - | - | - | - | 375 | |
| 380 | - | - | - | - | 0.53 | - | 30 | - | - | - | - | - | - | - | - | - | - | - | - | - | 56.50 | - | 10 | - | - | - | - | - | - | - | - | - | - | 380 | |
| 385 | - | - | - | - | - | - | - | - | - | - | - | - | - | - | - | - | - | - | - | - | 61.50 | - | 5 | - | - | - | - | - | - | - | - | - | - | 385 | |
| 390 | - | - | - | - | - | - | - | - | - | - | - | - | - | - | - | - | - | - | - | - | - | - | - | - | - | - | - | - | - | - | - | - | - | 390 | |
| 395 | - | - | - | - | - | - | - | - | - | - | - | - | - | - | - | - | - | - | - | - | 71.50 | - | 5 | - | - | - | - | - | - | - | - | - | - | 395 | |
| 400 | - | - | - | - | - | - | - | - | - | - | - | - | - | - | - | - | - | - | - | - | - | - | - | - | - | - | - | - | - | - | - | - | - | 400 | |
| 405 | - | - | - | - | - | - | - | - | - | - | - | - | - | - | - | - | - | - | - | - | - | - | - | - | - | - | - | - | - | - | - | - | - | 405 | |
| 410 | - | - | - | - | - | - | - | - | - | - | - | - | - | - | - | - | - | - | - | - | - | - | - | - | - | - | - | - | - | - | - | - | - | 410 | |
| 415 | - | - | - | - | - | - | - | - | - | - | - | - | - | - | - | - | - | - | - | - | - | - | - | - | - | - | - | - | - | - | - | - | - | 415 | |
| 440 | - | - | - | - | - | - | - | - | - | - | - | - | - | - | - | - | - | - | - | - | 116.00 | - | 261 | - | - | - | - | - | - | - | - | - | - | - | 440 |

| Τιμή Εξάσκησης | Δικαιώματα Αγοράς | | | | | | | | | | | | | | Δικαιώματα Πώλησης | | | | | | | | | | | | | | Τιμή Εξάσκησης | | | | | | | | | | | | | | | | | | | | | | | | | | | | | | | | | | | |
|------------------------------------|-------------------|----------|-----------|----------|-------------|-------|----------------|----------|-----------|----------|-------------|------------|-----------------|-------|--------------------|---------|----------|-----------|----------|-------------|----------------|-----------------|-------|-----------------|-------|-----------------|--------------|---|----------------|---|---|---|---|---|---|------------|---|---|---|---|---|---|------|-------|-------|--|--|--|---|-----------|---|---|--|--|--|--|----------|--|--|--|--|--|--|------|
| | Σεπτέμβριος 2013 | | | | | | Οκτώβριος 2013 | | | | | | Λοιποί Μήνες | | Σεπτέμβριος 2013 | | | | | | Οκτώβριος 2013 | | | | | | Λοιποί Μήνες | | | | | | | | | | | | | | | | | | | | | | | | | | | | | | | | | | | | | |
| | Άνοιγμα | Άνω Τιμή | Κατω Τιμή | Τελ Τιμή | Τιμή κλεισ. | Όγκος | Άνοιγμα | Άνω Τιμή | Κατω Τιμή | Τελ Τιμή | Τιμή κλεισ. | Όγκος | Άνοιγτες θέσεις | Όγκος | Άνοιγτες θέσεις | Άνοιγμα | Άνω Τιμή | Κατω Τιμή | Τελ Τιμή | Τιμή κλεισ. | Όγκος | Άνοιγτες θέσεις | Όγκος | Άνοιγτες θέσεις | Όγκος | Άνοιγτες θέσεις | | | | | | | | | | | | | | | | | | | | | | | | | | | | | | | | | | | | | | |
| 1,500 | - | - | - | - | - | - | - | - | - | - | - | - | - | - | - | - | - | - | - | - | - | - | - | - | - | - | - | - | - | - | - | - | - | - | - | - | - | - | - | - | - | - | - | - | 1,500 | | | | | | | | | | | | | | | | | | | |
| Σύνολα: | | | | | | 182 | | | | | | 4,214 | | | | | | | | | | | | | | | | | 122 | | | | | | | 769 | 0 | 0 | | | | | 57 | 2,002 | | | | | 4 | 81 | 0 | 0 | | | | | | | | | | | | |
| Ονομαστική Αξία Συναλλαγών: | | | | | | | | | | | | 300,300.00 | | | | | | | | | | | | | | | | | | | | | | | | 202,150.00 | | | | | | | 0.00 | | | | | | | 88,850.00 | | | | | | | 5,900.00 | | | | | | | 0.00 |
| Αριθμός Πράξεων: | | | | | | | | | | | | 32 | | | | | | | | | | | | | | | | | | | | | | | | 6 | | | | | | | 0 | | | | | | | 10 | | | | | | | 3 | | | | | | | 0 |

FTSE/X.A. Large Cap

(Μονάδα Διαπραγμάτευσης: 1 Μονάδα Δείκτη x 5€ - Τρόπος Εξάσκησης: Ευρωπαϊκός Χρηματικός Διακανονισμός)

| Δικαιώματα Αγοράς | | | | | | | | | | | | | | Δικαιώματα Πώλησης | | | | | | | | | | | | | | |
|-------------------|---------|------------|-------------|-----------|-------------|-------|-----------------|---------|------------|-------------|-----------|-------------|-------|--------------------|-------|-----------------|------------------|------------|-------------|-----------|-------------|----------------|-----------------|-------|-----------------|-------|-----------------|----------------|
| Σεπτέμβριος 2013 | | | | | | | Οκτώβριος 2013 | | | | | | | Λοιποί Μήνες | | | Σεπτέμβριος 2013 | | | | | Οκτώβριος 2013 | | | | | Λοιποί Μήνες | |
| Τιμή Εξάσκησης | Άνοιγμα | Ανιψ. Τιμή | Κατωτ. Τιμή | Τελ. Τιμή | Τιμή κλεισ. | Όγκος | Άνοιγμάς θέσεις | Άνοιγμα | Ανιψ. Τιμή | Κατωτ. Τιμή | Τελ. Τιμή | Τιμή κλεισ. | Όγκος | Άνοιγμάς θέσεις | Όγκος | Άνοιγμάς θέσεις | Άνοιγμα | Ανιψ. Τιμή | Κατωτ. Τιμή | Τελ. Τιμή | Τιμή κλεισ. | Όγκος | Άνοιγμάς θέσεις | Όγκος | Άνοιγμάς θέσεις | Όγκος | Άνοιγμάς θέσεις | Τιμή Εξάσκησης |

ALPHA BANK (KO)

(Μέγεθος Συμβολαίου: 100 Μετοχές, Τρόπος Εξάσκησης: Αμερικάνικος, Φυσική Παράδοση)

| Τιμή Εξάσκησης | Δικαιώματα Αγοράς | | | | | | | | | | | | | | Δικαιώματα Πώλησης | | | | | | | | | | | | | | | | | | | |
|-----------------------------|-------------------|-----------|------------|----------|-------------|-------|-----------------|----------------|-----------|------------|----------|-------------|-------|-----------------|--------------------|-----------------|------------------|-----------|------------|----------|-------------|-------|-----------------|----------------|-----------|------------|----------|-------------|-------|-----------------|--------------|-----------------|----------------|-------|
| | Σεπτέμβριος 2013 | | | | | | | Οκτώβριος 2013 | | | | | | | Λοιποί Μήνες | | Σεπτέμβριος 2013 | | | | | | | Οκτώβριος 2013 | | | | | | | Λοιποί Μήνες | | Τιμή Εξάσκησης | |
| | Άνοιγμα | Ανιτ Τιμή | Κατωτ Τιμή | Τελ Τιμή | Τιμή κλεισ. | Όγκος | Ανοικτές θέσεις | Άνοιγμα | Ανιτ Τιμή | Κατωτ Τιμή | Τελ Τιμή | Τιμή κλεισ. | Όγκος | Ανοικτές θέσεις | Όγκος | Ανοικτές θέσεις | Άνοιγμα | Ανιτ Τιμή | Κατωτ Τιμή | Τελ Τιμή | Τιμή κλεισ. | Όγκος | Ανοικτές θέσεις | Άνοιγμα | Ανιτ Τιμή | Κατωτ Τιμή | Τελ Τιμή | Τιμή κλεισ. | Όγκος | Ανοικτές θέσεις | Όγκος | Ανοικτές θέσεις | | |
| 0.100 | | | | | | - | - | | | | | | | - | - | | | | | | | | | - | - | | | | | | | | | |
| 0.200 | | | | | | - | - | | | | | | | - | - | | | | | | | | | - | - | | | | | | | | | 0.200 |
| 0.300 | | | | | | - | - | | | | | | | - | - | | | | | | | | | - | - | | | | | | | | | 0.300 |
| 0.400 | | | | | | - | - | | | | | | | - | - | | | | | | | | | - | - | | | | | | | | | 0.400 |
| 0.500 | | | | | | - | - | | | | | | | - | - | | | | | | | | | - | - | | | | | | | | | 0.500 |
| 0.600 | | | | | | - | - | | | | | | | - | - | | | | | | | | | - | - | | | | | | | | | 0.600 |
| 0.700 | | | | | | - | - | | | | | | | - | - | | | | | | | | | - | - | | | | | | | | | 0.700 |
| 0.800 | | | | | | - | - | | | | | | | - | - | | | | | | | | | - | - | | | | | | | | | 0.800 |
| 0.850 | | | | | | - | - | | | | | | | - | - | | | | | | | | | - | - | | | | | | | | | 0.850 |
| 0.900 | | | | | | - | - | | | | | | | - | - | | | | | | | | | - | - | | | | | | | | | 0.900 |
| 0.950 | | | | | | - | - | | | | | | | - | - | | | | | | | | | - | - | | | | | | | | | 0.950 |
| 1.00 | | | | | | - | - | | | | | | | - | - | | | | | | | | | - | - | | | | | | | | | 1.00 |
| 1.05 | | | | | | - | - | | | | | | | - | - | | | | | | | | | - | - | | | | | | | | | 1.05 |
| 1.10 | | | | | | - | - | | | | | | | - | - | | | | | | | | | - | - | | | | | | | | | 1.10 |
| 1.15 | | | | | | - | - | | | | | | | - | - | | | | | | | | | - | - | | | | | | | | | 1.15 |
| 1.20 | | | | | | - | - | | | | | | | - | - | | | | | | | | | - | - | | | | | | | | | 1.20 |
| 1.30 | | | | | | - | - | | | | | | | - | - | | | | | | | | | - | - | | | | | | | | | 1.30 |
| 1.40 | | | | | | - | - | | | | | | | - | - | | | | | | | | | - | - | | | | | | | | | 1.40 |
| 1.50 | | | | | | - | - | | | | | | | - | - | | | | | | | | | - | - | | | | | | | | | 1.50 |
| 1.60 | | | | | | - | - | | | | | | | - | - | | | | | | | | | - | - | | | | | | | | | 1.60 |
| 1.70 | | | | | | - | - | | | | | | | - | - | | | | | | | | | - | - | | | | | | | | | 1.70 |
| 1.80 | | | | | | - | - | | | | | | | - | - | | | | | | | | | - | - | | | | | | | | | 1.80 |
| 1.90 | | | | | | - | - | | | | | | | - | - | | | | | | | | | - | - | | | | | | | | | 1.90 |
| 2.00 | | | | | | - | - | | | | | | | - | - | | | | | | | | | - | - | | | | | | | | | 2.00 |
| 2.20 | | | | | | - | - | | | | | | | - | - | | | | | | | | | - | - | | | | | | | | | 2.20 |
| 2.40 | | | | | | - | - | | | | | | | - | - | | | | | | | | | - | - | | | | | | | | | 2.40 |
| 2.60 | | | | | | - | - | | | | | | | - | - | | | | | | | | | - | - | | | | | | | | | 2.60 |
| 2.80 | | | | | | - | - | | | | | | | - | - | | | | | | | | | - | - | | | | | | | | | 2.80 |
| Σύνολο: | | | | | | 0 | 0 | | | | | | | 0 | 0 | 0 | 0 | | | | | | 0 | 0 | | | | | | | | | 0 | 0 |
| Όνομαστική Αξία Συναλλαγών: | | | | | | 0.00 | | | | | | | | 0.00 | | 0.00 | | | | | | | 0.00 | | | | | | | | | | 0.00 | 0.00 |
| Αριθμός Πράξεων: | | | | | | 0 | | | | | | | | 0 | | 0 | | | | | | | 0 | | | | | | | | | | 0 | 0 |

ΔΕΗ (ΚΟ)

(Μέγεθος Συμβολαίου: 100 Μετοχές, Τρόπος Εξάσκησης: Αμερικάνικος, Φυσική Παράδοση)

| Τιμή Εξάσκησης | Δικαιώματα Αγοράς | | | | | | | | | | | | | | Δικαιώματα Πώλησης | | | | | | | | | | | | | | | | |
|-----------------------------|-------------------|-----------|------------|----------|----------------|-------|-----------------|---------|--------------|------------|------------------|-------------|-------|-----------------|--------------------|-----------------|---------|-----------|--------------|----------|----------------|-------------|-------|-----------------|-------|-----------------|-------|------|---|---|---|
| | Σεπτέμβριος 2013 | | | | Οκτώβριος 2013 | | | | Λοιποί Μήνες | | Σεπτέμβριος 2013 | | | | Οκτώβριος 2013 | | | | Λοιποί Μήνες | | Τιμή Εξάσκησης | | | | | | | | | | |
| | Άνοιγμα | Άνιτ Τιμή | Κατωτ Τιμή | Τελ Τιμή | Τιμή κλεισ. | Όγκος | Ανοικτές θέσεις | Άνοιγμα | Άνιτ Τιμή | Κατωτ Τιμή | Τελ Τιμή | Τιμή κλεισ. | Όγκος | Ανοικτές θέσεις | Όγκος | Ανοικτές θέσεις | Άνοιγμα | Άνιτ Τιμή | Κατωτ Τιμή | Τελ Τιμή | | Τιμή κλεισ. | Όγκος | Ανοικτές θέσεις | Όγκος | Ανοικτές θέσεις | | | | | |
| 3.20 | | | | | | - | - | | | | | | | - | - | | | | | | | | | | | | | 3.20 | | | |
| 3.40 | | | | | | - | - | | | | | | | - | - | | | | | | | | | | | | 3.40 | | | | |
| 3.60 | | | | | | - | - | | | | | | | - | - | | | | | | | | | | | | 3.60 | | | | |
| 3.80 | | | | | | - | - | | | | | | | - | - | | | | | | | | | | | | 3.80 | | | | |
| 4.00 | | | | | | - | - | | | | | | | - | - | | | | | | | | | | | | 4.00 | | | | |
| 4.40 | | | | | | 3.14 | 30 | | | | | | | - | - | | | | | | | | | | | | 4.40 | | | | |
| 4.80 | | | | | | - | - | | | | | | | - | - | | | | | | | | | | | | 4.80 | | | | |
| 5.20 | | | | | | - | - | | | | | | | - | - | | | | | | | | | | | | 5.20 | | | | |
| 5.60 | | | | | | - | - | | | | | | | - | - | | | | | | | | | | | | 5.60 | | | | |
| 6.00 | | | | | | - | - | | | | | | | - | - | | | | | | | | | | | | 6.00 | | | | |
| 6.40 | | | | | | - | - | | | | | | | - | - | | | | | | | | | | | | 6.40 | | | | |
| 6.60 | | | | | | - | - | | | | | | | - | - | | | | | | | | | | | | 6.60 | | | | |
| 6.80 | | | | | | 0.801 | 10 | | | | | | | - | - | | | | | | | | | | | | 6.80 | | | | |
| 7.00 | | | | | | - | - | | | | | | | - | - | | | | | | | | | | | | 7.00 | | | | |
| 7.20 | | | | | | - | - | | | | | | | - | - | | | | | | | | | | | 0.165 | 400 | 7.20 | | | |
| 7.40 | | | | | | - | - | | | | | | | - | - | | | | | | | | | | | | 7.40 | | | | |
| 7.60 | | | | | | - | - | | | | | | | - | - | | | | | | | | | | | | 7.60 | | | | |
| 7.80 | | | | | | - | - | | | | | | | - | - | | | | | | | | | | | | 7.80 | | | | |
| 8.00 | | | | | | - | - | | | | | | | - | - | | | | | | | | | | | | 8.00 | | | | |
| 8.20 | | | | | | - | - | | | | | | | - | - | | | | | | | | | | | | 8.20 | | | | |
| 8.40 | | | | | | - | - | | | | | | | - | - | | | | | | | | | | | | 8.40 | | | | |
| 8.60 | | | | | | - | - | | | | | | | - | - | | | | | | | | | | | | 8.60 | | | | |
| 8.80 | | | | | | - | - | | | | | | | - | - | | | | | | | | | | | | 8.80 | | | | |
| 9.00 | | | | | | - | - | | | | | | | - | - | | | | | | | | | | | | 9.00 | | | | |
| 9.20 | | | | | | - | - | | | | | | | - | - | | | | | | | | | | | | 9.20 | | | | |
| 9.60 | | | | | | - | - | | | | | | | - | - | | | | | | | | | | | | 9.60 | | | | |
| 10.00 | | | | | | - | - | | | | | | | - | - | | | | | | | | | | | | 10.00 | | | | |
| Σύνολα: | | | | | | 0 | 40 | | | | | | | 0 | 0 | 0 | 0 | | | | | | | 0 | 400 | | | 0 | 0 | 0 | 0 |
| Ονομαστική Αξία Συναλλαγών: | | | | | | 0.00 | | | | | | | 0.00 | 0.00 | | | | | | | | | 0.00 | | | | 0.00 | 0.00 | | | |
| Αριθμός Πράξεων: | | | | | | 0 | | | | | | | 0 | 0 | | | | | | | | | 0 | | | | 0 | 0 | | | |

ΕΘΝΙΚΗ ΤΡΑΠΕΖΑ (ΚΟ)

(Μέγεθος Συμβολαίου: 100 Μετοχές, Τρόπος Εξάσκησης: Αμερικάνικος, Φυσική Παράδοση)

| Τιμή Εξάσκησης | Δικαιώματα Αγοράς | | | | | | | | | | | | | | Δικαιώματα Πώλησης | | | | | | | | | | | | | | | | | | | | |
|-----------------------------|-------------------|------------|-------------|-----------|-------------|-------|-----------------|----------------|------------|-------------|-----------|-------------|--------|-----------------|--------------------|-----------------|------------------|------------|-------------|-----------|-------------|-------|-----------------|----------------|------------|-------------|-----------|-------------|-------|-----------------|--------------|-----------------|----------------|-------|-------|
| | Σεπτέμβριος 2013 | | | | | | | Οκτώβριος 2013 | | | | | | | Λοιποί Μήνες | | Σεπτέμβριος 2013 | | | | | | | Οκτώβριος 2013 | | | | | | | Λοιποί Μήνες | | Τιμή Εξάσκησης | | |
| | Άνοιγμα | Ανιψ. Τιμή | Κατωτ. Τιμή | Τελ. Τιμή | Τιμή κλεισ. | Όγκος | Ανοικτές θέσεις | Άνοιγμα | Ανιψ. Τιμή | Κατωτ. Τιμή | Τελ. Τιμή | Τιμή κλεισ. | Όγκος | Ανοικτές θέσεις | Όγκος | Ανοικτές θέσεις | Άνοιγμα | Ανιψ. Τιμή | Κατωτ. Τιμή | Τελ. Τιμή | Τιμή κλεισ. | Όγκος | Ανοικτές θέσεις | Άνοιγμα | Ανιψ. Τιμή | Κατωτ. Τιμή | Τελ. Τιμή | Τιμή κλεισ. | Όγκος | Ανοικτές θέσεις | Όγκος | Ανοικτές θέσεις | | | |
| 0.300 | | | | | | - | - | | | | | | - | - | | | | | | | | | - | - | | | | | | | | | | | 0.300 |
| 0.400 | | | | | | - | - | | | | | | - | - | | | | | | | | | - | - | | | | | | | | | | 0.400 | |
| 0.500 | | | | | | - | - | | | | | | - | - | | | | | | | | | - | - | | | | | | | | | | 0.500 | |
| 0.600 | | | | | | - | - | | | | | | - | - | | | | | | | | | - | - | | | | | | | | | | 0.600 | |
| 0.700 | | | | | | - | - | | | | | | - | - | | | | | | | | | - | - | | | | | | | | | | 0.700 | |
| 0.750 | | | | | | - | - | | | | | | - | - | | | | | | | | | - | - | | | | | | | | | | 0.750 | |
| 0.800 | | | | | | - | - | | | | | | - | - | | | | | | | | | - | - | | | | | | | | | | 0.800 | |
| 0.850 | | | | | | - | - | | | | | | - | - | | | | | | | | | - | - | | | | | | | | | | 0.850 | |
| 0.900 | | | | | | - | - | | | | | | - | - | | | | | | | | | - | - | | | | | | | | | | 0.900 | |
| 0.950 | | | | | | - | - | | | | | | - | - | | | | | | | | | - | - | | | | | | | | | | 0.950 | |
| 1.00 | | | | | | - | - | | | | | | - | - | | | | | | | | | - | - | | | | | | | | | | 1.00 | |
| 1.05 | | | | | | - | - | | | | | | - | - | | | | | | | | | - | - | | | | | | | | | | 1.05 | |
| 1.10 | | | | | | - | - | | | | | | - | - | | | | | | | | | - | - | | | | | | | | | | 1.10 | |
| 1.20 | | | | | | - | - | | | | | | - | - | | | | | | | | | - | - | | | | | | | | | | 1.20 | |
| 1.30 | | | | | | - | - | | | | | | - | - | | | | | | | | | - | - | | | | | | | | | | 1.30 | |
| 1.40 | | | | | | - | - | | | | | | - | - | | | | | | | | | - | - | | | | | | | | | | 1.40 | |
| 1.50 | | | | | | - | - | | | | | | - | - | | | | | | | | | - | - | | | | | | | | | | 1.50 | |
| 1.60 | | | | | | - | - | | | | | | - | - | | | | | | | | | - | - | | | | | | | | | | 1.60 | |
| 1.70 | | | | | | - | - | | | | | | - | - | | | | | | | | | - | - | | | | | | | | | | 1.70 | |
| 1.80 | | | | | | - | - | | | | | | - | - | | | | | | | | | - | - | | | | | | | | | | 1.80 | |
| 1.90 | | | | | | - | - | | | | | | - | - | | | | | | | | | - | - | | | | | | | | | | 1.90 | |
| 2.00 | | | | | | - | - | | | | | | - | - | | | | | | | | | - | - | | | | | | | | | | 2.00 | |
| 2.20 | | | | | | - | - | | | | | | - | - | | | | | | | | | - | - | | | | | | | | | | 2.20 | |
| 2.40 | | | | | | - | - | | | | | | - | - | | | | | | | | | | - | - | | | | | | | | | 2.40 | |
| 2.60 | | | | | | | | | | | | | | | | | | | | | | | | | | | | | | | | | | | 2.60 |
| 2.80 | | | | | | | | | | | | | | | | | | | | | | | | | | | | | | | | | | | 2.80 |
| 3.00 | | | | | | 0.381 | - | 20 | | | | | | | | | | | | | | | | | | | | | | | | | | 3.00 | |
| 3.20 | | | | | | | | | | | | | | | | | | | | | | | | | | | | | | | | | | | 3.20 |
| 3.40 | | | | | | | | | | | | | | | | | | | | | | | | | | | | | | | | | | | 3.40 |
| 3.60 | | | | | | | | | | | | | | | | | | | | | | | | | | | | | | | | | | | 3.60 |
| 3.80 | | | | | | | | | | | | | | | | | | | | | | | | | | | | | | | | | | | 3.80 |
| 4.00 | | | | | | | | | | | | | | | | | | | | | | | | | | | | | | | | | | | 4.00 |
| 4.40 | | | | | | | | | | | | | | | | | | | | | | | | | | | | | | | | | | | 4.40 |
| Σύνολο: | | | | | | 0 | | 156 | | | | | 1 | | 141 | | 0 | | 20 | | | | | | 0 | | 1 | | | | | | 0 | | |
| Όνομαστική Αξία Συναλλαγών: | | | | | | 0.00 | | | | | | | 340.00 | | | | 0.00 | | | | | | | 0.00 | | | | | | | | | 0.00 | | |
| Αριθμός Πράξεων: | | | | | | 0 | | | | | | | 1 | | | | 0 | | | | | | | | 0.00 | | | | | | | | 0 | | |

ΟΠΑΠ (ΚΟ)

(Μέγεθος Συμβολαίου: 100 Μετοχές, Τρόπος Εξάσκησης: Αμερικάνικος, Φυσική Παράδοση)

| Τιμή Εξάσκησης | Δικαιώματα Αγοράς | | | | | | | | | | | | | | Δικαιώματα Πώλησης | | | | | | | | | | | | | | | | |
|-----------------------------|-------------------|------------|-------------|-----------|-------------|-------|----------------|------------|-------------|-----------|-------------|-------|---------------|-------|--------------------|------------|-------------|-----------|-------------|-------|----------------|-------|---------|------------|-------------|--------------|-------------|----------------|-------|---------------|-------|
| | Σεπτέμβριος 2013 | | | | | | Οκτώβριος 2013 | | | | | | Λοιποί Μήνες | | Σεπτέμβριος 2013 | | | | | | Οκτώβριος 2013 | | | | | Λοιποί Μήνες | | Τιμή Εξάσκησης | | | |
| | Άνοιγμα | Ανιψ. Τιμή | Κατωτ. Τιμή | Τελ. Τιμή | Τιμή κλεισ. | Όγκος | Άνοιγμα | Ανιψ. Τιμή | Κατωτ. Τιμή | Τελ. Τιμή | Τιμή κλεισ. | Όγκος | Άνοιγ. θέσεις | Όγκος | Άνοιγμα | Ανιψ. Τιμή | Κατωτ. Τιμή | Τελ. Τιμή | Τιμή κλεισ. | Όγκος | Άνοιγ. θέσεις | Όγκος | Άνοιγμα | Ανιψ. Τιμή | Κατωτ. Τιμή | Τελ. Τιμή | Τιμή κλεισ. | | Όγκος | Άνοιγ. θέσεις | Όγκος |
| 1.00 | | | | 6.45 | - | 270 | | | | | | - | - | | | | | | | - | 270 | | | | | | | | | | |
| 3.20 | | | | | - | - | | | | | | - | - | | | | | | | - | - | | | | | | | | | | 3.20 |
| 3.40 | | | | | - | - | | | | | | - | - | | | | | | | - | - | | | | | | | | | | 3.40 |
| 3.60 | | | | | - | - | | | | | | - | - | | | | | | | - | - | | | | | | | | | | 3.60 |
| 3.80 | | | | | - | - | | | | | | - | - | | | | | | | - | - | | | | | | | | | | 3.80 |
| 4.00 | | | | | - | - | | | | | | - | - | | | | | | | - | - | | | | | | | | | | 4.00 |
| 4.40 | | | | | - | - | | | | | | - | - | | | | | | | - | - | | | | | | | | | | 4.40 |
| 4.80 | | | | | - | - | | | | | | - | - | | | | | | | - | - | | | | | | | | | | 4.80 |
| 5.20 | | | | | - | - | | | | | | - | - | | | | | | | - | - | | | | | | | | | | 5.20 |
| 5.60 | | | | | - | - | | | | | | - | - | | | | | | | - | - | | | | | | | | | | 5.60 |
| 5.80 | | | | | - | - | | | | | | - | - | | | | | | | - | - | | | | | | | | | | 5.80 |
| 6.00 | | | | | - | - | | | | | | - | - | | | | | | | - | - | | | | | 0.037 | - | - | | | 6.00 |
| 6.20 | | | | | - | - | | | | | | - | - | | | | | | | - | - | | | | | | | | | | 6.20 |
| 6.40 | | | | | - | - | | | | | 1.16 | - | 25 | | | | | | | - | - | | | | | 0.090 | - | - | | | 6.40 |
| 6.60 | | | | | - | - | | | | | | - | - | | | | | | | 0.037 | - | 135 | | | | | | | | | 6.60 |
| 6.80 | | | | | - | - | | | | | 0.857 | - | 25 | | | | | | | - | - | | | | | | | | | | 6.80 |
| 7.00 | | | | | - | - | | | | | | - | - | | | | | | | - | - | | | | | | | | | | 7.00 |
| 7.20 | | | | | - | - | | | | | 0.603 | - | 25 | | | | | | | - | - | | | | | | | | | | 7.20 |
| 7.40 | | | | | - | - | | | | | | - | - | | | | | | | - | - | | | | | | | | | | 7.40 |
| 7.60 | | | | | - | - | | | | | 0.407 | - | 40 | | | | | | | - | - | | | | | | | | | | 7.60 |
| 7.80 | | | | | - | - | | | | | | - | - | | | | | | | - | - | | | | | | | | | | 7.80 |
| 8.00 | | | | | - | - | | | | | | - | - | | | | | | | - | - | | | | | | | | | | 8.00 |
| 8.40 | | | | | - | - | | | | | | - | - | | | | | | | - | - | | | | | | | | | | 8.40 |
| 8.80 | | | | | - | - | | | | | | - | - | | | | | | | - | - | | | | | | | | | | 8.80 |
| 9.00 | | | | | - | - | | | | | | - | - | | | | | | | - | - | | | | | | | | | | 9.00 |
| 9.20 | | | | | - | - | | | | | | - | - | | | | | | | - | - | | | | | | | | | | 9.20 |
| 9.40 | | | | | - | - | | | | | | - | - | | | | | | | - | - | | | | | | | | | | 9.40 |
| 9.60 | | | | | - | - | | | | | | - | - | | | | | | | - | - | | | | | | | | | | 9.60 |
| 9.80 | | | | | - | - | | | | | | - | - | | | | | | | - | - | | | | | | | | | | 9.80 |
| 10.00 | | | | | - | - | | | | | | - | - | | | | | | | - | - | | | | | | | | | | 10.00 |
| 20.00 | | | | | - | 270 | | | | | | - | - | | | | | | | 12.55 | - | 270 | | | | | | | | | 20.00 |
| Σύνολο: | | | | | 0 | 540 | | | | | 0 | 115 | 0 | 1,600 | | | | | 0 | 675 | | | | | | 0 | 55 | 0 | 0 | | |
| Όνομαστική Αξία Συναλλαγών: | | | | | 0.00 | | | | | | 0.00 | | 0.00 | | | | | | 0.00 | | 0.00 | | | | | | 0.00 | | 0.00 | | |
| Αριθμός Πράξεων: | | | | | 0 | | | | | | 0 | | 0 | | | | | | 0.00 | | 0.00 | | | | | | 0 | | 0 | | |

ΟΤΕ (ΚΟ)

(Μέγεθος Συμβολαίου: 100 Μετοχές, Τρόπος Εξάσκησης: Αμερικάνικος, Φυσική Παράδοση)

| Τιμή Εξάσκησης | Δικαιώματα Αγοράς | | | | | | | | | | | | | | Δικαιώματα Πώλησης | | | | | | | | | | | | | | | | | | | | | |
|------------------------------------|-------------------|------------|-------------|-----------|-------------|-------|-----------------|----------------|------------|-------------|-----------|-------------|-------|-----------------|--------------------|-----------------|------------------|------------|-------------|-----------|-------------|-------|-----------------|----------------|------------|-------------|-----------|-------------|-------|-----------------|--------------|-----------------|----------------|------|------|------|
| | Σεπτέμβριος 2013 | | | | | | | Οκτώβριος 2013 | | | | | | | Λοιποί Μήνες | | Σεπτέμβριος 2013 | | | | | | | Οκτώβριος 2013 | | | | | | | Λοιποί Μήνες | | Τιμή Εξάσκησης | | | |
| | Άνοιγμα | Ανιψ. Τιμή | Κατωτ. Τιμή | Τελ. Τιμή | Τιμή κλεισ. | Όγκος | Ανοικτές θέσεις | Άνοιγμα | Ανιψ. Τιμή | Κατωτ. Τιμή | Τελ. Τιμή | Τιμή κλεισ. | Όγκος | Ανοικτές θέσεις | Όγκος | Ανοικτές θέσεις | Άνοιγμα | Ανιψ. Τιμή | Κατωτ. Τιμή | Τελ. Τιμή | Τιμή κλεισ. | Όγκος | Ανοικτές θέσεις | Άνοιγμα | Ανιψ. Τιμή | Κατωτ. Τιμή | Τελ. Τιμή | Τιμή κλεισ. | Όγκος | Ανοικτές θέσεις | Όγκος | Ανοικτές θέσεις | | | | |
| 2.60 | | | | | | - | - | | | | | | - | - | | | | | | | | | - | - | | | | | | | | | | | | 2.60 |
| 2.80 | | | | | | - | - | | | | | | - | - | | | | | | | | | - | - | | | | | | | | | | | 2.80 | |
| 3.00 | | | | | | - | - | | | | | | - | - | | | | | | | | | - | - | | | | | | | | | | | 3.00 | |
| 3.20 | | | | | | - | - | | | | | | - | - | | | | | | | | | - | - | | | | | | | | | | | 3.20 | |
| 3.40 | | | | | | - | - | | | | | | - | - | | | | | | | | | - | - | | | | | | | | | | | 3.40 | |
| 3.60 | | | | | | - | - | | | | | | - | - | | | | | | | | | - | - | | | | | | | | | | | 3.60 | |
| 3.80 | | | | | | - | - | | | | | | - | - | | | | | | | | | - | - | | | | | | | | | | | 3.80 | |
| 4.00 | | | | | | - | - | | | | | | - | - | | | | | | | | | - | - | | | | | | | | | | | 4.00 | |
| 4.40 | | | | | | - | - | | | | | | - | - | | | | | | | | | - | - | | | | | | | | | | | 4.40 | |
| 4.80 | | | | | | - | - | | | | | | - | - | | | | | | | | | - | - | | | | | | | | | | | 4.80 | |
| 5.20 | | | | | | - | - | | | | | | - | - | | | | | | | | | - | 100 | | | | | | | | | | | 5.20 | |
| 5.40 | | | | | | - | - | | | | | | - | - | | | | | | | | | - | - | | | | | | | | | | | 5.40 | |
| 5.60 | | | | | | - | - | | | | | | - | - | | | | | | | | | - | 1 | | | | | | | | | | | 5.60 | |
| 5.80 | | | | | | - | - | | | | | | - | - | | | | | | | | | - | - | | | | | | | | | | | 5.80 | |
| 6.00 | | | | | | - | - | | | | | | - | - | | | | | | | | | - | 75 | | | | | | | | | | | 6.00 | |
| 6.20 | | | | | | - | - | | | | | | - | - | | | | | | | | | - | - | | | | | | | | | | | 6.20 | |
| 6.40 | | | | | | - | - | | | | | | - | - | | | | | | | | | - | - | | | | | | | | | | | 6.40 | |
| 6.60 | | | | | | - | - | | | | | | - | - | | | | | | | | | - | - | | | | | | | | | | | 6.60 | |
| 6.80 | | | | | | 0.731 | - | 1 | | | | | - | - | | | | | | | | | - | - | | | | | | | | | | | 6.80 | |
| 7.00 | | | | | | - | - | | | | | | - | - | | | | | | | | | - | - | | | | | | | | | | | 7.00 | |
| 7.20 | | | | | | - | - | | | | | | - | - | | | | | | | | | - | - | | | | | | | | | | | 7.20 | |
| 7.40 | | | | | | - | - | | | | | | - | - | | | | | | | | | - | - | | | | | | | | | | | 7.40 | |
| 7.60 | | | | | | - | - | | | | | | - | - | | | | | | | | | - | - | | | | | | | | | | | 7.60 | |
| 8.00 | | | | | | 0.107 | - | 50 | | | | | - | - | | | | | | | | | - | - | | | | | | | | | | | 8.00 | |
| 8.20 | | | | | | - | - | | | | | | - | - | | | | | | | | | - | - | | | | | | | | | | | 8.20 | |
| 8.40 | | | | | | - | - | | | | | | - | - | | | | | | | | | - | 35 | | | | | | | | | | | | 8.40 |
| 8.60 | | | | | | - | - | | | | | | - | - | | | | | | | | | - | - | | | | | | | | | | | 8.60 | |
| 8.80 | | | | | | - | - | | | | | | - | - | | | | | | | | | - | - | | | | | | | | | | | 8.80 | |
| 9.00 | | | | | | - | - | | | | | | - | - | | | | | | | | | - | - | | | | | | | | | | | 9.00 | |
| 9.20 | | | | | | - | - | | | | | | - | - | | | | | | | | | - | - | | | | | | | | | | | 9.20 | |
| Σύνολο: | | | | | | 0 | 51 | | | | | 0 | 0 | 0 | 1,600 | | | | | | | 0 | 211 | | | | | | | | | | | 0 | | |
| Όνομαστική Αξία Συναλλαγών: | | | | | | 0.00 | | | | | | 0.00 | | 0.00 | | | | | | | | 0.00 | | | | | | | | | | | | 0.00 | | |
| Αριθμός Πράξεων: | | | | | | 0 | | | | | | 0 | | 0 | | | | | | | | 0.00 | | | | | | | | | | | | 0 | | |

ΠΕΙΡΑΙΩΣ ΤΡΑΠΕΖΑ (ΚΟ)

(Μέγεθος Συμβολαίου: 100 Μετοχές, Τρόπος Εξάσκησης: Αμερικάνικος, Φυσική Παράδοση)

| Τιμή Εξάσκησης | Δικαιώματα Αγοράς | | | | | | | | | | | | | | Δικαιώματα Πώλησης | | | | | | | | | | | | | | | | | | | | | |
|------------------------------------|-------------------|------------|-------------|-----------|-------------|-------|----------------|------------|-------------|-----------|-------------|-------|---------------|-------|--------------------|---------|------------|-------------|-----------|-------------|----------------|---------------|---------|------------|-------------|-----------|--------------|-------|----------------|---------------|-------|---------------|--|------|--|-------|
| | Σεπτέμβριος 2013 | | | | | | Οκτώβριος 2013 | | | | | | Λοιποί Μήνες | | Σεπτέμβριος 2013 | | | | | | Οκτώβριος 2013 | | | | | | Λοιποί Μήνες | | Τιμή Εξάσκησης | | | | | | | |
| | Άνοιγμα | Ανιψ. Τιμή | Καπιτ. Τιμή | Τελ. Τιμή | Τιμή κλεισ. | Όγκος | Άνοιγμα | Ανιψ. Τιμή | Καπιτ. Τιμή | Τελ. Τιμή | Τιμή κλεισ. | Όγκος | Άνοιγ. θέσεις | Όγκος | Άνοιγ. θέσεις | Άνοιγμα | Ανιψ. Τιμή | Καπιτ. Τιμή | Τελ. Τιμή | Τιμή κλεισ. | Όγκος | Άνοιγ. θέσεις | Άνοιγμα | Ανιψ. Τιμή | Καπιτ. Τιμή | Τελ. Τιμή | Τιμή κλεισ. | Όγκος | | Άνοιγ. θέσεις | Όγκος | Άνοιγ. θέσεις | | | | |
| 0.500 | | | | | | - | | | | | | - | | | | | | | | | | - | | | | | | | | | | | | | | |
| 0.600 | | | | | | - | | | | | | - | | | | | | | | | | - | | | | | | | | | | | | | | 0.600 |
| 0.700 | | | | | | - | | | | | | - | | | | | | | | | | - | | | | | | | | | | | | | | 0.700 |
| 0.800 | | | | | | - | | | | | | - | | | | | | | | | | - | | | | | | | | | | | | | | 0.800 |
| 0.900 | | | | | | - | | | | | | - | | | | | | | | | | - | | | | | | | | | | | | | | 0.900 |
| 1.00 | | | | | | - | | | | | | - | | | | | | | | | | - | | | | | | | | | | | | | | 1.00 |
| 1.10 | | | | | 0.114 | - | | | | | | - | | | | | | | | | | - | | | | | | | | | | | | | | 1.10 |
| 1.20 | | | | | | - | | | | | | - | | | | | | | | | | - | | | | | | | | | | | | | | 1.20 |
| 1.30 | | | | | | - | | | | | | - | | | | | | | | | | - | | | | | | | | | | | | | | 1.30 |
| 1.40 | | | | | | - | | | | | | - | | | | | | | | | | - | | | | | | | | | | | | | | 1.40 |
| 1.50 | | | | | | - | | | | | | - | | | | | | | | | | - | | | | | | | | | | | | | | 1.50 |
| Σύνολα: | | | | | | 0 | | | | | | 0 | | | | 0 | | | | | | 0 | | | | 0 | | | | | | | | 0 | | |
| Ονομαστική Αξία Συναλλαγών: | | | | | | | | | | | | 0.00 | | | | 0.00 | | | | | | 0.00 | | | | 0.00 | | | | | | | | 0.00 | | |
| Αριθμός Πράξεων: | | | | | | | | | | | | 0 | | | | 0 | | | | | | 0 | | | | 0 | | | | | | | | 0 | | |

ΠΕΙΡΑΙΩΣ ΤΡΑΠΕΖΑ (ΚΟ)

(Μέγεθος Συμβολαίου: 100 Μετοχές, Τρόπος Εξάσκησης: Αμερικάνικος, Φυσική Παράδοση)

| Δικαιώματα Αγοράς | | | | | | | | | | | | | | Δικαιώματα Πώλησης | | | | | | | | | | | | | | | | | | | | | | | | | | | | | | |
|-------------------|---------|------------|-------------|-----------|-------------|-------|----------------|------------|-------------|-----------|-------------|-------|---------|--------------------|-------------|-----------|------------------|-------|---------|------------|-------------|-----------|----------------|-------|---------|------------|-------------|--------------|-------------|-------|---------|------------|-------------|-----------|-------------|-------|--|--|--|--|--|--|--|--|
| Σεπτέμβριος 2013 | | | | | | | Οκτώβριος 2013 | | | | | | | Λοιποί Μήνες | | | Σεπτέμβριος 2013 | | | | | | Οκτώβριος 2013 | | | | | Λοιποί Μήνες | | | | | | | | | | | | | | | | |
| Τιμή Εξάσκησης | Άνοιγμα | Ανιψ. Τιμή | Κατωτ. Τιμή | Τελ. Τιμή | Τιμή κλεισ. | Όγκος | Άνοιγμα | Ανιψ. Τιμή | Κατωτ. Τιμή | Τελ. Τιμή | Τιμή κλεισ. | Όγκος | Άνοιγμα | Ανιψ. Τιμή | Κατωτ. Τιμή | Τελ. Τιμή | Τιμή κλεισ. | Όγκος | Άνοιγμα | Ανιψ. Τιμή | Κατωτ. Τιμή | Τελ. Τιμή | Τιμή κλεισ. | Όγκος | Άνοιγμα | Ανιψ. Τιμή | Κατωτ. Τιμή | Τελ. Τιμή | Τιμή κλεισ. | Όγκος | Άνοιγμα | Ανιψ. Τιμή | Κατωτ. Τιμή | Τελ. Τιμή | Τιμή κλεισ. | Όγκος | | | | | | | | |
| | | | | | | | | | | | | | | | | | | | | | | | | | | | | | | | | | | | | | | | | | | | | |

| Μετοχές | Τύπος[4] | Συμβάσεις Πώλησης με Σύμφωνο Επαναγοράς [1] | | | | | | Συμβάσεις Αγοράς με Σύμφωνο Επαναπώλησης [2] | | | | | | Συμβόλαια Επαναγοράς [3] | | | | | | |
|--------------------------------|----------|---|-------------|-----------------|--------------------|------------|-------------|--|--------------------|---------|------------|-----------------|--------------------|--------------------------|-------------|-----------|--------------------|-------------|-----------------|--------------------|
| | | Τιμή συναλλ. μετ. | Πρόβ. Ογκος | Αξία Συναλλαγών | Ανοικτές θέσεις[5] | Ανωτ. Τιμή | Κατωτ. Τιμή | Τελ. Τιμή | Τελευταία προσφορά | Πράξεις | Όγκος | Αξία Συναλλαγών | Ανοικτές θέσεις[5] | Ανωτ. Τιμή | Κατωτ. Τιμή | Τελ. Τιμή | Τελευταία προσφορά | Πρόβ. Ογκος | Αξία Συναλλαγών | Ανοικτές θέσεις[5] |
| ALPHA ETF FTSE Athex Large Cap | ΣΑΠ ΣΕ | 100.00 | --- | --- | --- | --- | --- | --- | --- | --- | --- | --- | --- | --- | --- | --- | --- | --- | --- | 1,664 |
| ALPHA BANK (ΚΟ) | ΣΑΠ ΣΕ | 100.00 | --- | --- | --- | --- | 54,615 | --- | --- | --- | 34138@3.5% | --- | --- | --- | --- | --- | --- | --- | --- | 1,562 |
| AUTOHELLAS (ΚΟ) | ΣΑΠ ΣΕ | 100.02 | 0.01 | --- | --- | --- | 50 | --- | --- | --- | 20@3% | --- | --- | --- | --- | --- | --- | --- | --- | --- |
| CENTRIC ΣΥΜΜΕΤΟΧΩΝ (ΚΟ) | ΣΑΠ ΣΕ | 100.00 | --- | --- | --- | --- | 200 | --- | --- | --- | 153@7.9% | --- | --- | --- | --- | --- | --- | --- | --- | --- |
| COCA-COLA HBC AG (ΚΟ) | ΣΑΠ ΣΕ | 100.05 | 0.01 | --- | --- | --- | 1,251 | --- | --- | --- | 524@3% | --- | --- | --- | --- | --- | --- | --- | --- | 189 |
| EUROBANK PROPERTIES ΑΕΕΑΠ (ΚΟ) | ΣΑΠ ΣΕ | 100.03 | 0.01 | --- | --- | --- | 1,639 | --- | --- | --- | 714@3% | --- | --- | --- | --- | --- | --- | --- | --- | --- |
| FOLLI-FOLLIE (ΚΟ) | ΣΑΠ ΣΕ | 100.03 | --- | --- | --- | --- | 778 | --- | --- | --- | 369@3% | --- | --- | --- | --- | --- | --- | --- | --- | 10 |
| FOURLIS ΣΥΜΜΕΤΟΧΩΝ (ΚΟ) | ΣΑΠ ΣΕ | 100.00 | --- | --- | --- | --- | 195 | --- | --- | --- | 97@3% | --- | --- | --- | --- | --- | --- | --- | --- | --- |
| FRIGOGLASS (ΚΟ) | ΣΑΠ ΣΕ | 100.03 | --- | --- | --- | --- | 229 | --- | --- | --- | 99@3% | --- | --- | --- | --- | --- | --- | --- | --- | --- |
| INFORM ΛΥΚΟΣ Π. (ΚΟ) | ΣΑΠ ΣΕ | 100.00 | --- | --- | --- | --- | 203 | --- | --- | --- | 101@3% | --- | --- | --- | --- | --- | --- | --- | --- | --- |
| INTRACOM HOLDINGS (ΚΟ) | ΣΑΠ ΣΕ | 100.00 | --- | --- | --- | --- | 665 | --- | --- | --- | 447@4.3% | --- | --- | --- | --- | --- | --- | --- | --- | --- |
| INTRAKAT (ΚΟ) | ΣΑΠ ΣΕ | 100.00 | --- | --- | --- | --- | 37 | --- | --- | --- | 18@3% | --- | --- | --- | --- | --- | --- | --- | --- | --- |
| J. & P. - ΑΒΑΞ (ΚΟ) | ΣΑΠ ΣΕ | 100.01 | 0.01 | --- | --- | --- | 235 | --- | --- | --- | 17@3% | --- | --- | --- | --- | --- | --- | --- | --- | --- |
| JUMBO (ΚΟ) | ΣΑΠ ΣΕ | 100.02 | --- | --- | --- | --- | 2,338 | --- | --- | --- | 1095@3% | --- | --- | --- | --- | --- | --- | --- | --- | 20 |
| KLEEMAN HELLAS (ΚΟ) | ΣΑΠ ΣΕ | 100.00 | --- | --- | --- | --- | 982 | --- | --- | --- | 491@3% | --- | --- | --- | --- | --- | --- | --- | --- | --- |
| LAMDA DEVELOPMENT(ΚΟ) | ΣΑΠ ΣΕ | 100.00 | --- | --- | --- | --- | 890 | --- | --- | --- | 445@3% | --- | --- | --- | --- | --- | --- | --- | --- | --- |
| MARFIN INVESTMENT GROUP (ΚΟ) | ΣΑΠ ΣΕ | 100.00 | --- | 6 | 1,005 | 30,853.5 | 1,587 | --- | --- | --- | --- | --- | --- | --- | --- | --- | --- | --- | --- | --- |
| MLS ΠΛΗΡΟΦΟΡΙΚΗ (ΚΟ) | ΣΑΠ ΣΕ | 100.00 | --- | --- | --- | --- | 99 | --- | --- | --- | 49@3% | --- | --- | --- | --- | --- | --- | --- | --- | --- |
| NBGAM ETF GREECE & TURKEY 30 | ΣΑΠ ΣΕ | 100.00 | --- | --- | --- | --- | --- | --- | --- | --- | --- | --- | --- | --- | --- | --- | --- | --- | --- | 35 |
| NBGAM ETF ΓΔ Χ.Α. | ΣΑΠ ΣΕ | 100.00 | --- | --- | --- | --- | --- | --- | --- | --- | --- | --- | --- | --- | --- | --- | --- | --- | --- | 100 |
| QUEST ΣΥΜΜΕΤΟΧΩΝ (ΚΟ) | ΣΑΠ ΣΕ | 100.00 | --- | --- | --- | --- | 39 | --- | --- | --- | 19@3% | --- | --- | --- | --- | --- | --- | --- | --- | --- |
| REDS (ΚΟ) | ΣΑΠ ΣΕ | 100.00 | --- | --- | --- | --- | 572 | --- | --- | --- | 366@3.7% | --- | --- | --- | --- | --- | --- | --- | --- | --- |
| TRASTOR Α.Ε.Ε.Α.Π. (ΚΟ) | ΣΑΠ ΣΕ | 100.00 | --- | --- | --- | --- | 284 | --- | --- | --- | 142@3% | --- | --- | --- | --- | --- | --- | --- | --- | --- |
| ΑΕΡΟΠΟΡΙΑ ΑΙΓΑΙΟΥ (ΚΟ) | ΣΑΠ ΣΕ | 100.00 | --- | --- | --- | --- | 85 | --- | --- | --- | 42@3% | --- | --- | --- | --- | --- | --- | --- | --- | --- |
| ΑΛΟΥΜΥΛ (ΚΟ) | ΣΕ | --- | --- | --- | --- | --- | --- | --- | --- | --- | --- | --- | --- | --- | --- | --- | --- | --- | --- | --- |
| ΒΙΟΧΑΛΚΟ (ΚΑ) | ΣΑΠ ΣΕ | 100.00 | --- | --- | --- | --- | 3,990 | --- | --- | --- | 1973@3% | --- | --- | --- | --- | --- | --- | --- | --- | 30 |
| ΓΕΚ ΤΕΡΝΑ (ΚΟ) | ΣΑΠ ΣΕ | 100.00 | --- | --- | --- | --- | 582 | --- | --- | --- | 286@3% | --- | --- | --- | --- | --- | --- | --- | --- | --- |
| ΔΕΗ (ΚΟ) | ΣΑΠ ΣΕ | 100.08 | 0.01 | --- | --- | --- | 1,932 | --- | --- | --- | 572@3% | --- | --- | --- | --- | --- | --- | --- | --- | 35 |
| ΕΘΝΙΚΗ ΤΡΑΠΕΖΑ (ΚΟ) | ΣΑΠ ΣΕ | 100.03 | --- | --- | --- | --- | 8,879 | --- | --- | --- | 2728@3% | --- | --- | --- | --- | --- | --- | --- | --- | 346 |
| ΕΛΒΑΛ (ΚΑ) | ΣΑΠ ΣΕ | 100.00 | --- | --- | --- | --- | 621 | --- | --- | --- | 290@3% | --- | --- | --- | --- | --- | --- | --- | --- | --- |
| ΕΛΛΑΚΤΩΡ (ΚΟ) | ΣΑΠ ΣΕ | 100.01 | --- | --- | --- | --- | 2,403 | --- | --- | --- | 1181@3% | --- | --- | --- | --- | --- | --- | --- | --- | --- |
| ΕΛΛΗΝΙΚΑ ΚΑΛΩΔΙΑ (ΚΟ) | ΣΑΠ ΣΕ | 100.00 | --- | --- | --- | --- | 84 | --- | --- | --- | 42@3% | --- | --- | --- | --- | --- | --- | --- | --- | --- |

Σημειώσεις Προϊόντων Δανεισμού

[1] - Συμβάσεις Πώλησης με Σύμφωνο Επαναγοράς: Αφορούν σε συμβάσεις πώλησης κινητών αξιών προς την ΕΧΑΕ με σύμφωνο επαναγοράς (Stock Repo – σύμφ. με Αποφ. 17 ΔΣ ΧΑ).

[2] - Συμβάσεις Αγοράς με Σύμφωνο Επαναπώλησης: Αφορούν σε συμβάσεις αγοράς κινητών αξιών από την ΕΧΑΕ με σύμφωνο επαναπώλησης (Stock Reverse Repo – σύμφ. με Αποφ. 18 ΔΣ ΧΑ).

[3] - Συμβάσεις Επαναγοράς: Αφορούν σε τυποποιημένες συμβάσεις επαναγοράς που διενεργούνται διμερώς μεταξύ των συμβαλλομένων (Standardized Repurchase Agreements – σύμφ. με Αποφ. 20 ΔΣ ΧΑ).

[4] - Ο τύπος προϊόντων διακρίνεται σε ΣΑΠ: Συμβάσεις Επαναγοράς και Επαναπώλησης Μετόχων (Stock Repo & Stock Reverse Repo) και σε ΣΕ: Συμβάσεις Επαναγοράς (Repurchase Agreements).

[5] - Περιλαμβάνονται οι ανοικτές θέσεις των σειρών που δεν διαπραγματεύονται.

| Μετοχές | Τύπος[4] | Συμβάσεις Πώλησης με Σύμφωνο Επαναγοράς [1] | | | | | Συμβάσεις Αγοράς με Σύμφωνο Επαναπώλησης [2] | | | | | | | Συμβόλαια Επαναγοράς [3] | | | | | | | | | | | |
|-----------------------------|----------|---|------|---------|-------|-----------------|--|-----------|------------|----------|----------|--------------------|---------|--------------------------|-----------------|--------------------|-----------|------------|----------|------|--------------------|---------|-------|-----------------|--------------------|
| | | Τιμή συναλλ. | μετ. | Πρόβεις | Όγκος | Αξία Συναλλαγών | Ανοικτές θέσεις[5] | Ανωτ Τιμή | Κατωτ Τιμή | Τελ Τιμή | Τιμή | Τελευταία προσφορά | Πράξεις | Όγκος | Αξία Συναλλαγών | Ανοικτές θέσεις[5] | Ανωτ Τιμή | Κατωτ Τιμή | Τελ Τιμή | Τιμή | Τελευταία προσφορά | Πρόβεις | Όγκος | Αξία Συναλλαγών | Ανοικτές θέσεις[5] |
| ΕΛΛΗΝΙΚΑ ΠΕΤΡΕΛΑΙΑ (ΚΟ) | ΣΑΠ ΣΕ | 100.11 | 0.02 | --- | --- | --- | 2,224 | --- | --- | --- | 634@3% | --- | --- | --- | 446 | --- | --- | --- | --- | --- | --- | --- | --- | --- | 46 |
| ΕΛΛΗΝΙΚΑ ΧΡΗΜΑΤΙΣΤΗΡΙΑ (ΚΟ) | ΣΑΠ ΣΕ | 100.02 | --- | --- | --- | --- | 5,993 | --- | --- | --- | 2681@3% | --- | --- | --- | 305 | --- | --- | --- | --- | --- | --- | --- | --- | --- | --- |
| ΕΛΤΟΝ (ΚΟ) | ΣΑΠ ΣΕ | 100.00 | --- | --- | --- | --- | 50 | --- | --- | --- | 35@3% | --- | --- | --- | --- | --- | --- | --- | --- | --- | --- | --- | --- | --- | --- |
| ΕΠΙΛΕΚΤΟΣ (ΚΟ) | ΣΑΠ ΣΕ | 100.00 | --- | 1 | 50 | 1,350.0 | 100 | --- | --- | --- | 37@6.7% | --- | --- | --- | --- | --- | --- | --- | --- | --- | --- | --- | --- | --- | --- |
| ΕΥΑΘ (ΚΟ) | ΣΑΠ ΣΕ | 100.00 | --- | --- | --- | --- | 1,270 | --- | --- | --- | 635@3% | --- | --- | --- | --- | --- | --- | --- | --- | --- | --- | --- | --- | --- | --- |
| ΕΥΔΑΠ (ΚΟ) | ΣΑΠ ΣΕ | 100.01 | --- | --- | --- | --- | 345 | --- | --- | --- | 164@3% | --- | --- | --- | 8 | --- | --- | --- | --- | --- | --- | --- | --- | --- | 16 |
| ΕΥΡΩΠΑΪΚΗ ΠΙΣΤΗ (ΚΟ) | ΣΑΠ ΣΕ | 100.00 | --- | --- | --- | --- | --- | --- | --- | --- | --- | --- | --- | --- | --- | --- | --- | --- | --- | --- | --- | --- | --- | --- | --- |
| ΙΑΣΩ (ΚΟ) | ΣΑΠ ΣΕ | 100.00 | --- | --- | --- | --- | 86 | --- | --- | --- | 43@3% | --- | --- | --- | --- | --- | --- | --- | --- | --- | --- | --- | --- | --- | --- |
| ΙΑΤΡΙΚΟ ΑΘΗΝΩΝ (ΚΟ) | ΣΑΠ ΣΕ | 100.00 | --- | --- | --- | --- | 434 | --- | --- | --- | 217@3% | --- | --- | --- | --- | --- | --- | --- | --- | --- | --- | --- | --- | --- | --- |
| ΙΚΤΙΝΟΣ ΕΛΛΑΣ (ΚΟ) | ΣΑΠ ΣΕ | 100.00 | --- | --- | --- | --- | 10 | --- | --- | --- | --- | --- | --- | --- | --- | --- | --- | --- | --- | --- | --- | --- | --- | --- | --- |
| ΙΝΤΡΑΛΟΤ (ΚΟ) | ΣΑΠ ΣΕ | 100.01 | --- | --- | --- | --- | 4,116 | --- | --- | --- | 1718@3% | --- | --- | --- | 340 | --- | --- | --- | --- | --- | --- | --- | --- | --- | --- |
| ΚΛΟΥΚΙΝΑΣ - ΛΑΠΠΑΣ (ΚΟ) | ΣΑΠ ΣΕ | 100.00 | --- | --- | --- | --- | --- | --- | --- | --- | --- | --- | --- | --- | --- | --- | --- | --- | --- | --- | --- | --- | --- | --- | --- |
| ΚΟΡΡΕΣ (ΚΟ) | ΣΑΠ ΣΕ | 100.00 | --- | --- | --- | --- | --- | --- | --- | --- | --- | --- | --- | --- | --- | --- | --- | --- | --- | --- | --- | --- | --- | --- | --- |
| ΚΡΙ - ΚΡΙ (ΚΟ) | ΣΑΠ ΣΕ | 100.00 | --- | --- | --- | --- | 549 | --- | --- | --- | 274@3% | --- | --- | --- | --- | --- | --- | --- | --- | --- | --- | --- | --- | --- | --- |
| ΛΟΥΛΗ ΜΥΛΟΙ (ΚΟ) | ΣΑΠ ΣΕ | 100.00 | --- | --- | --- | --- | --- | --- | --- | --- | --- | --- | --- | --- | --- | --- | --- | --- | --- | --- | --- | --- | --- | --- | --- |
| ΜΕΤΚΑ (ΚΟ) | ΣΑΠ ΣΕ | 100.04 | --- | --- | --- | --- | 611 | --- | --- | --- | 275@3% | --- | --- | --- | 30 | --- | --- | --- | --- | --- | --- | --- | --- | --- | 9 |
| ΜΟΤΟΡ ΟΪΛ (ΚΟ) | ΣΑΠ ΣΕ | 100.04 | 0.01 | --- | --- | --- | 2,057 | --- | --- | --- | 925@3% | --- | --- | --- | 103 | --- | --- | --- | --- | --- | --- | --- | --- | --- | 20 |
| ΜΥΤΙΛΗΝΑΙΟΣ (ΚΟ) | ΣΑΠ ΣΕ | 100.00 | --- | --- | --- | --- | 3,875 | --- | --- | --- | 1927@3% | --- | --- | --- | --- | --- | --- | --- | --- | --- | --- | --- | --- | --- | --- |
| ΝΗΡΕΥΣ (ΚΟ) | ΣΑΠ ΣΕ | 100.00 | --- | --- | --- | --- | 326 | --- | --- | --- | 223@4.6% | --- | --- | --- | --- | --- | --- | --- | --- | --- | --- | --- | --- | --- | --- |
| ΟΛΘ (ΚΟ) | ΣΑΠ ΣΕ | 100.00 | --- | --- | --- | --- | 6 | --- | --- | --- | --- | --- | --- | --- | --- | --- | --- | --- | --- | --- | --- | --- | --- | --- | --- |
| ΟΛΠ (ΚΟ) | ΣΑΠ ΣΕ | 100.00 | --- | --- | --- | --- | 115 | --- | --- | --- | 57@3% | --- | --- | --- | --- | --- | --- | --- | --- | --- | --- | --- | --- | --- | --- |
| ΟΠΑΠ (ΚΟ) | ΣΑΠ ΣΕ | 100.01 | --- | --- | --- | --- | 5,614 | 3.00% | 3.00% | 3.00% | 2442@3% | 1 | 3 | 2,235.0 | 365 | --- | --- | --- | --- | --- | --- | --- | --- | --- | 367 |
| ΟΤΕ (ΚΟ) | ΣΑΠ ΣΕ | 100.08 | 0.01 | --- | --- | --- | 5,262 | --- | --- | --- | 1776@3% | --- | --- | --- | 725 | --- | --- | --- | --- | --- | --- | --- | --- | --- | 102 |
| ΠΕΙΡΑΙΩΣ ΤΡΑΠΕΖΑ (ΚΟ) | ΣΑΠ ΣΕ | 100.00 | --- | --- | --- | --- | 8,758 | --- | --- | --- | 4177@3% | --- | --- | --- | 202 | --- | --- | --- | --- | --- | --- | --- | --- | --- | --- |
| ΠΕΤΡΟΠΟΥΛΟΣ ΠΕΤΡΟΣ (ΚΟ) | ΣΕ | --- | --- | --- | --- | --- | --- | --- | --- | --- | --- | --- | --- | --- | --- | --- | --- | --- | --- | --- | --- | --- | --- | --- | --- |
| ΠΛΑΣΤΙΚΑ ΘΡΑΚΗΣ (ΚΟ) | ΣΑΠ ΣΕ | 100.00 | --- | --- | --- | --- | 1,010 | --- | --- | --- | 505@3% | --- | --- | --- | --- | --- | --- | --- | --- | --- | --- | --- | --- | --- | --- |
| ΠΛΑΣΤΙΚΑ ΚΡΗΤΗΣ (ΚΟ) | ΣΑΠ ΣΕ | 100.00 | --- | --- | --- | --- | --- | --- | --- | --- | --- | --- | --- | --- | --- | --- | --- | --- | --- | --- | --- | --- | --- | --- | --- |
| ΣΑΡΑΝΤΗΣ ΓΡ. (ΚΟ) | ΣΑΠ ΣΕ | 100.00 | --- | --- | --- | --- | 62 | --- | --- | --- | 31@3% | --- | --- | --- | --- | --- | --- | --- | --- | --- | --- | --- | --- | --- | --- |
| ΣΙΔΕΝΟΡ (ΚΟ) | ΣΑΠ ΣΕ | 100.00 | --- | --- | --- | --- | 442 | --- | --- | --- | 221@3% | --- | --- | --- | --- | --- | --- | --- | --- | --- | --- | --- | --- | --- | --- |
| ΣΩΛΓΕΙΑ ΚΟΡΙΝΘΟΥ (ΚΟ) | ΣΑΠ ΣΕ | 100.00 | --- | --- | --- | --- | 160 | --- | --- | --- | 80@3% | --- | --- | --- | --- | --- | --- | --- | --- | --- | --- | --- | --- | --- | --- |
| ΤΕΡΝΑ ΕΝΕΡΓΕΙΑΚΗ (ΚΟ) | ΣΑΠ ΣΕ | 100.05 | 0.01 | --- | --- | --- | 290 | --- | --- | --- | 96@3% | --- | --- | --- | 34 | --- | --- | --- | --- | --- | --- | --- | --- | --- | 5 |
| ΤΕΧΝΙΚΗ ΟΛΥΜΠΙΑΚΗ (ΚΟ) | ΣΑΠ ΣΕ | 100.00 | --- | --- | --- | --- | 100 | --- | --- | --- | 50@3% | --- | --- | --- | --- | --- | --- | --- | --- | --- | --- | --- | --- | --- | --- |

Σημειώσεις Προϊόντων Δανεισμού

[1] - Συμβάσεις Πώλησης με Σύμφωνο Επαναγοράς: Αφορούν σε συμβάσεις πώλησης κινητών αξιών προς την ΕΧΑΕ με σύμφωνο επαναγοράς (Stock Repo – σύμφ. με Αποφ. 17 ΔΣ ΧΑ).

[2] - Συμβάσεις Αγοράς με Σύμφωνο Επαναπώλησης: Αφορούν σε συμβάσεις αγοράς κινητών αξιών από την ΕΧΑΕ με σύμφωνο επαναπώλησης (Stock Reverse Repo – σύμφ. με Αποφ. 18 ΔΣ ΧΑ).

[3] - Συμβάσεις Επαναγοράς: Αφορούν σε τυποποιημένες συμβάσεις επαναγοράς που διενεργούνται διμερώς μεταξύ των συμβαλλομένων (Standardized Repurchase Agreements – σύμφ. με Αποφ. 20 ΔΣ ΧΑ).

[4] - Ο τύπος προϊόντων διακρίνεται σε ΣΑΠ: Συμβάσεις Επαναγοράς και Επαναπώλησης Μετόχων (Stock Repo & Stock Reverse Repo) και σε ΣΕ: Συμβάσεις Επαναγοράς (Repurchase Agreements).

[5] - Περιλαμβάνονται οι ανοικτές θέσεις των σειρών που δεν διαπραγματεύονται.

| Μετοχές | Τύπος[4] | Συμβάσεις Πώλησης με Σύμφωνο Επαναγοράς [1] | | | | | Συμβάσεις Αγοράς με Σύμφωνο Επαναπώλησης [2] | | | | | Συμβόλαια Επαναγοράς [3] | | | | | | | | | | | |
|--------------------------------|----------|---|------|---------|-------|-----------------|--|-----------|------------|----------|--------------------|--------------------------|-------|-----------------|--------------------|-----------|------------|----------|--------------------|---------|-------|-----------------|--------------------|
| | | Τιμή συναλλ. | μετ. | Πρόξεις | Όγκος | Αξία Συναλλαγών | Ανοικτές θέσεις[5] | Ανωτ Τιμή | Κατωτ Τιμή | Τελ Τιμή | Τελευταία προσφορά | Πρόξεις | Όγκος | Αξία Συναλλαγών | Ανοικτές θέσεις[5] | Ανωτ Τιμή | Κατωτ Τιμή | Τελ Τιμή | Τελευταία προσφορά | Πρόξεις | Όγκος | Αξία Συναλλαγών | Ανοικτές θέσεις[5] |
| ΤΙΤΑΝ (ΚΟ) | ΣΑΠ ΣΕ | 100.01 | --- | --- | --- | --- | 9,035 | --- | --- | --- | 4457@3% | --- | --- | --- | 60 | --- | --- | --- | --- | --- | --- | --- | 12 |
| ΤΡΑΠΕΖΑ EUROBANK ERGASIAS (ΚΟ) | ΣΑΠ ΣΕ | 100.04 | --- | --- | --- | --- | 1,523 | --- | --- | --- | 8@3.5% | --- | --- | --- | 984 | --- | --- | --- | --- | --- | --- | --- | 28 |
| ΥΓΕΙΑ (ΚΟ) | ΣΑΠ ΣΕ | 100.00 | --- | 1 | 200 | 7,460.0 | 700 | --- | --- | --- | 307@4.8% | --- | --- | --- | --- | --- | --- | --- | --- | --- | --- | --- | --- |
| ΧΑΛΚΟΡ (ΚΑ) | ΣΑΠ ΣΕ | 100.00 | --- | --- | --- | --- | 415 | --- | --- | --- | 207@3% | --- | --- | --- | --- | --- | --- | --- | --- | --- | --- | --- | --- |

Σημειώσεις Προϊόντων Δανεισμού

[1] - Συμβάσεις Πώλησης με Σύμφωνο Επαναγοράς: Αφορούν σε συμβάσεις πώλησης κινητών αξιών προς την EXAE με σύμφωνο επαναγοράς (Stock Repo – σύμφ. με Αποφ. 17 ΔΣ XA).

[2] - Συμβάσεις Αγοράς με Σύμφωνο Επαναπώλησης: Αφορούν σε συμβάσεις αγοράς κινητών αξιών από την EXAE με σύμφωνο επαναπώλησης (Stock Reverse Repo – σύμφ. με Αποφ. 18 ΔΣ XA).

[3] - Συμβάσεις Επαναγοράς: Αφορούν σε τυποποιημένες συμβάσεις επαναγοράς που διενεργούνται διμερώς μεταξύ των συμβαλλομένων (Standardized Repurchase Agreements – σύμφ. με Αποφ. 20 ΔΣ XA).

[4] - Ο τύπος προϊόντων διακρίνεται σε ΣΑΠ: Συμβάσεις Επαναγοράς και Επαναπώλησης Μετόχων (Stock Repo & Stock Reverse Repo) και σε ΣΕ: Συμβάσεις Επαναγοράς (Repurchase Agreements).

[5] - Περιλαμβάνονται οι ανοικτές θέσεις των σειρών που δεν διαπραγματεύονται.

Κωδικό και ονομασίες Κλάδων Οικονομικής Δραστηριότητας του Χ.Α.

| | | | | | |
|------|---|--|-------|---|--|
| 533 | - | Διυλιστήρια | 537 | - | Καθετοποιημένες Εταιρ. Πετρελαίου & Φυσικού Αερίου |
| 1353 | - | Βασικά Χημικά | 1357 | - | Εξειδικευμένα Χημικά |
| 1753 | - | Αλουμίνιο | 1755 | - | Μη Σιδηρούχα Μέταλλα |
| 1757 | - | Χάλυβας | 1775 | - | Ορυχεία |
| 2353 | - | Οικοδομικά Υλικά & Εξαρτήματα | 2357 | - | Κατασκευές |
| 2723 | - | Υλικά Συσκευασίας | 2727 | - | Διαφοροποιημένες Βιομηχανίες |
| 2733 | - | Ηλεκτρικά Μέρη & Εξοπλισμός | 2753 | - | Εμπορικά Οχήματα και Φορτηγά |
| 2757 | - | Μηχανήματα Βιομηχανικού Εξοπλισμού | 2773 | - | Θαλάσσιες Μεταφορές |
| 2777 | - | Υπηρεσίες Μεταφορών | 2791 | - | Υποστηρικτικές Υπηρεσίες προς Επιχειρήσεις |
| 2797 | - | Προμηθευτές Βιομηχανίας | 3535 | - | Απόσταξη & Οινοπαραγωγή |
| 3537 | - | Αναψυκτικά | 3573 | - | Γεωργία & Αλιεία |
| 3577 | - | Τρόφιμα | 3722 | - | Διαρκή Καταναλωτικά Αγαθά |
| 3726 | - | Έπιπλα | 3728 | - | Κατασκευή Κατοικιών |
| 3747 | - | Παιχνίδια | 3763 | - | Ρουχισμός & Αξεσουάρ |
| 3765 | - | Υποδήματα | 3767 | - | Είδη Προσωπικής Φροντίδας |
| 3785 | - | Καπνός | 4533 | - | Ιατρικές Υπηρεσίες |
| 4535 | - | Ιατρικός Εξοπλισμός | 4577 | - | Φαρμακευτικά Προϊόντα |
| 5337 | - | Λιανικό & Χονδρικό Εμπόριο Τροφίμων | 5371 | - | Εμπόριο Ενδυμάτων |
| 5373 | - | Γενικό Εμπόριο | 5375 | - | Οικιακός Εξοπλισμός |
| 5379 | - | Εξειδικευμένο Λιανικό Εμπόριο | 5553 | - | Τηλέοραση & Ψυχαγωγία |
| 5555 | - | Διαφήμιση | 5557 | - | Εκδόσεις |
| 5751 | - | Αεροπορικές Εταιρείες | 5752 | - | Τυχερά Παιχνίδια |
| 5753 | - | Ξενοδοχεία | 5755 | - | Υπηρεσίες Αναψυχής |
| 5757 | - | Εστίαση | 5759 | - | Ταξίδια & Τουρισμός |
| 6535 | - | Σταθερή Τηλεφωνία | 6575 | - | Κινητή Τηλεφωνία |
| 7535 | - | Συμβατικός Ηλεκτρισμός | 7537 | - | Εναλλακτικός Ηλεκτρισμός |
| 7577 | - | Ύδρευση | 8355 | - | Τράπεζες |
| 8534 | - | Μεσίτες Ασφαλίσεων | 8536 | - | Ασφάλειες Ιδιοκτησίας & Ζημιών |
| 8633 | - | Συμμετοχές & Ανάπτυξη Ακίνητης Περιουσίας | 8637 | - | Υπηρεσίες Ακίνητης Περιουσίας |
| 8671 | - | Ε.Ε.Α.Π. Βιομηχανικών & Επαγγελματικών Χώρων | 8675 | - | Εξειδικευμένες Ε.Ε.Α.Π. |
| 8775 | - | Εξειδικευμένες Χρηματοοικονομικές Υπηρεσίες | 8777 | - | Επενδυτικές Υπηρεσίες |
| 8985 | - | Εταιρείες Επενδύσεων | 9533 | - | Υπηρεσίες Ηλεκτρονικών Υπολογιστών |
| 9535 | - | Διαδίκτυο | 9537 | - | Λογισμικό |
| 9572 | - | Υλικό Υπολογιστών | 9574 | - | Ηλεκτρονικός Εξοπλισμός Γραφείων |
| 9578 | - | Εξοπλισμός Τηλεπικοινωνιών | 11000 | - | Δ.Α.Κ. |

