

Ημερήσιο Δελτίο Τιμών

Χρηματιστήριο Αθηνών Α.Ε.

Τρίτη, 3 Σεπτεμβρίου, 2013

Έτος: 134 Αύξων Αριθμός Συνεδρίασης: 165



ΟΜΙΛΟΣ ΕΛΛΗΝΙΚΑ ΧΡΗΜΑΤΙΣΤΗΡΙΑ
HELLENIC EXCHANGES GROUP

Αποποίηση Ευθύνης:

Το Χρηματιστήριο Αθηνών (Χ.Α.) καταβάλλει κάθε δυνατή προσπάθεια ώστε να διασφαλίσει ότι οι πληροφορίες και τα λοιπά στοιχεία που εμφανίζονται στο Ημερήσιο Δελτίο Τιμών (Η.Δ.Τ.) του Χ.Α. είναι ορθά και πλήρη αλλά δεν έχει καμία ευθύνη για ενδεχόμενο λάθος ή παράλειψη στοιχείων και / ή ευθύνη σχετικά με την ακρίβεια, αξιοπιστία, επικαιροποίηση και πληρότητα των παραπάνω πληροφοριών και στοιχείων ή ευθύνη προερχόμενη άμεσα ή έμμεσα από την χρήση των παραπάνω πληροφοριών.

Το Χ.Α. δεν έχει καμία ευθύνη για την ακρίβεια των στοιχείων που περιλαμβάνονται στις ανακοινώσεις των εισηγμένων εταιρειών. Πιθανές προσβολές δικαιωμάτων τρίτων από το περιεχόμενο των ανακοινώσεων συνιστούν αποκλειστική ευθύνη του αποστολέα των ανακοινώσεων.

Όλα τα αναγραφόμενα στο Η.Δ.Τ. του Χ.Α. στοιχεία παρέχονται μόνο για τους σκοπούς της πληροφόρησης και δεν συνιστούν παροχή επενδυτικών συμβουλών ή πρόσκληση για επένδυση σε κινητές αξίες που διαπραγματεύονται στο Χ.Α.

Αναγνωρίζεται και συμφωνείται ότι όλα τα δικαιώματα επί των πληροφοριών που εμφανίζονται στο Η.Δ.Τ. του Χ.Α. θα αποτελούν κυριότητα του Χ.Α. και οποιοδήποτε άλλο δικαίωμα συμπεριλαμβανομένου του δικαιώματος πνευματικής ιδιοκτησίας, σήματος κλπ. ανήκουν στο Χ.Α.

Τα ανωτέρω στοιχεία αποτελούν ιδιοκτησία του Χ.Α και προστατεύονται σύμφωνα με τις διατάξεις περί πνευματικής ιδιοκτησίας. Απαγορεύεται α) η με οποιοδήποτε τρόπο ή μέσο αναπαραγωγή, αναδημοσίευση, τροποποίηση, αντιγραφή, πώληση, μετάδοση ή διανομή του συνόλου ή μέρους τους, χωρίς αναφορά στην πηγή και β) η εμπορική εκμετάλλευση των στοιχείων από τρίτους.

Το Χ.Α. δεν φέρει καμία ευθύνη προερχόμενη άμεσα ή έμμεσα από χρήση ή τυχόν αλλοίωση των ανωτέρω στοιχείων όταν αυτά χρησιμοποιούνται από

**Χρηματιστήριο Αθηνών Α.Ε.**

Λεωφόρος Αθηνών 110, 10442 Αθήνα, Τηλ: (210) 33.66.800, Fax: (210) 32.13.938

www.athex.gr

**Χρηματιστηριακό Κέντρο Θεσσαλονίκης**

Κατούνη 16-18, Θεσ/νίκη 546 25, Τηλ: (2310) 567.667, Fax: (2310) 530.455

Συνεγγυητικό Κεφάλαιο Εξασφάλισης Επενδυτικών Υπηρεσιών

Φειδίου 14-16, Αθήνα 106 78, Τηλ: (210) 33.04.682, Fax: (210) 33.04.155

Επιτροπή Κεφαλαιαγοράς

Κολοκοτρώνη 1 & Σταδίου 1, Αθήνα 105 62, Τηλ: (210) 33.77.100, Fax: (210) 33.77.173

Πίνακας Περιεχομένων

Ενότητα 1: Στατιστικά Στοιχεία Αγορών Χρεογράφων και Παραγώγων

- Οι Αγορές Χρεογράφων και Παραγώγων
- Χρηματιστηριακοί Δείκτες
- Αναλυτικά Στοιχεία Συναλλαγών Αγοράς Χρεογράφων
- Στοιχεία Συναλλαγών Κλάδων Χ.Α. & Κατηγορίας Δ.Α.Κ.
- Οι 10 Μετοχές με τη μεγαλύτερη Άνοδο & Πτώση
- Αναλυτικά Στοιχεία Συναλλαγών Αγοράς Παραγώγων

Ενότητα 2: Αναλυτικά Στοιχεία Συναλλαγών Χρεογράφων

- Αναλυτικά Στοιχεία Συναλλαγών Χρεογράφων
- Σημειώσεις Χρεογράφων

Ενότητα 3: Στοιχεία Συναλλαγών Χρεογράφων

- Στοιχεία Συναλλαγών Πακέτων
- Στοιχεία Συναλλαγών Δικαιωμάτων
- Στοιχεία Συναλλαγών Ανοικτών Πωλήσεων
- Στοιχεία Δανεισμού Τίτλων
- Στοιχεία Συναλλαγών Εκποιήσεων
- Στοιχεία Συναλλαγών Εκποιήσεων Ενσώματων Ονομαστικών Μετοχών
- Στοιχεία Ενεργητικού Διαπραγματεύσιμων Αμοιβαίων Κεφαλαίων (Δ.Α.Κ.)
- Χαρακτηριστικά Διαπραγματεύσιμων Αμοιβαίων Κεφαλαίων (Δ.Α.Κ.)

Ενότητα 4: Ανακοινώσεις

Ενότητα 5: Ομόλογα Διαπραγματεύσιμα στην Αγορά Αξιών Σταθερού Εισοδήματος

- Ομολογιακά Δάνεια Επιχειρήσεων
- Ομόλογα Ελληνικού Δημοσίου
- Έντοκα Γραμμάτια & Zero Coupon Ομόλογα Ελληνικού Δημοσίου
- Ομόλογα Ελληνικού Δημοσίου Διαπραγματεύσιμα με τη Μέθοδο Εκφώνησης - Αντιφώνησης
- Ομόλογα Κρατικών Τραπεζών

Ενότητα 6: Πρόσθετα Στοιχεία Ενημέρωσης

- Πίνακας Μελών Χρηματιστηρίου Αθηνών και Μελών ΕΤ.ΕΚ.
- Πίνακας Μετοχών Υπό Ειδική Διαπραγμάτευση
- Γνωστοποιήσεις Συναλλαγών - Κατάλογος Υπόχρεων Προσώπων

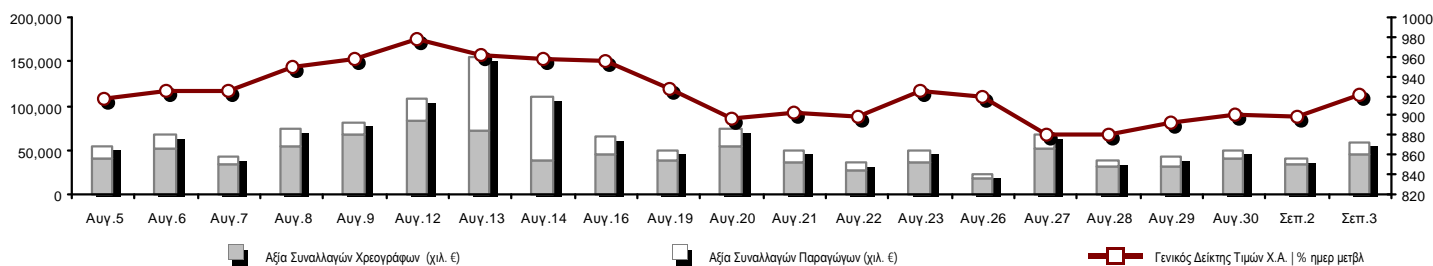
Ενότητα 7: Αναλυτικά Στοιχεία Συναλλαγών Αγοράς Παραγώγων

- Συμβόλαια Μελλοντικής Εκπλήρωσης σε Δείκτες
- Συμβόλαια Μελλοντικής Εκπλήρωσης σε Μετοχές
- Δικαιώματα Προαίρεσης σε Δείκτες
- Δικαιώματα Προαίρεσης σε Μετοχές
- Στοιχεία Συναλλαγών Προϊόντων Δανεισμού (Συμβάσεις Repos)

Παράρτημα Α: Κωδικοί και ονομασίες Κλάδων Οικονομικής Δραστηριότητας του Χ.Α.

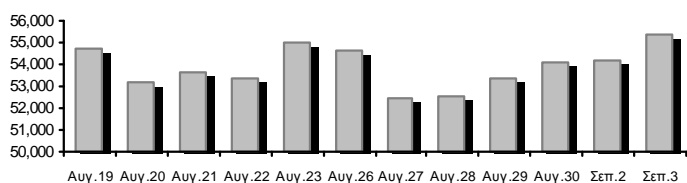
Οι Αγορές Χρεογράφων και Παραγώγων

Γενικός Δείκτης Τιμών και Αξία Συναλλαγών Μετοχών και Παραγώγων

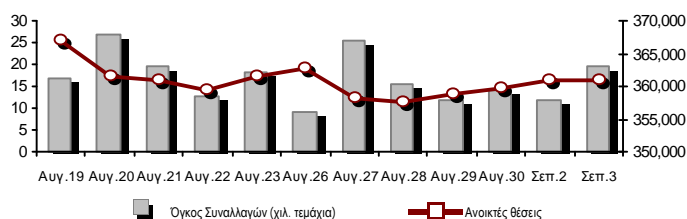


Συνολική Αξία Συναλλαγών (Χρεογράφων/ Παραγώγων) (χιλ)	58,424.82		
Κεφαλαιοποίηση Χ.Α. (εκατ €) **:	55,404.58		Συνολικές Ανοικτές Θέσεις σε Παράγωγα 361,009
Ημερήσια μεταβολή: εκατ. € %	1,227.01	2.26%	Ανοικτές θέσεις σε ΣΜΕ επί Δεικτών % ημερ μετβλ 47,630 1.91%
Μέση ετήσια Κεφ/ποίηση: εκατ. € % Μετβλ. Μέση προηγ. έτος	45,076.57	64.70%	Ανοικτές θέσεις σε ΣΜΕ επί μετοχών % ημερ μετβλ 150,725 0.41%
Γενικός Δείκτης Τιμών Χ.Α. % ημερ μετβλ	920.46	2.37%	Ανοικτές θέσεις σε Δικαιώματα επί Δεικτών % ημερ μετβλ 6,751 6.43%
Κεφαλαιοποίηση Γενικού Δείκτη (εκατ. €)	48,468.97		Ανοικτές θέσεις σε Δικαιώματα επί μετοχών % ημερ μετβλ 5,669 1.91%
Ημερήσια μεταβολή (εκατ. €)	1,096.49		Ανοικτές θέσεις σε Repos/Reverse Repos/RA % ημερ μετβλ 150,234 -1.15%
Αξία Συναλλαγών Χρεογράφων (χιλ. €)	45,101.21		Αξία Συναλλαγών Παραγώγων (χιλ. €) 13,323.62
Ημερήσια μεταβολή: χιλ. € %	11,314.41	33.49%	Ημερήσια μεταβολή: χιλ. € % 6,075.15 83.81%
Μέση Αξία Συν/γών ΥtD: χιλ. € % Μετβλ Μέση προηγ. έτος	65,726.05	26.70%	Μέση Αξία Συν/γών ΥtD: χιλ. € % Μετβλ Μέση προηγ. έτος 22,593.63 18.38%
Αξία Συναλλαγών Ανοικτών Πωλήσεων: χιλ. € % συν. Αξία			
Αξία Συναλλαγών Κλείσιμο Θέσης (χιλ. €) % συν. Αξία			
Αξία Συναλλαγών Πακέτων	2,859.23		
Αξία Συναλλαγών Ομολόγων (χιλ. €)	0.00		
Όγκος Συναλλαγών Χρεογράφων (χιλ. Τμχ)	22,438.16		Πλήθος Συμβολαίων Παραγώγων: 19,378
Ημερήσια μεταβολή: χιλ. τμχ %	2,164.04	10.67%	Ημερήσια μεταβολή: τμχ % 7,610 64.67%
Μέσος Όγκος Συν/γών ΥtD: χιλ. τμχ % Μετβλ Μέσο προηγ. έτο	50,516.90	2.16%	Μέσος Όγκος Συμβ. ΥtD: χιλ. € % Μετβλ Μέσο προηγ. έτος 43,214 -32.85%
Όγκος Συναλλαγών Ανοικτών Πωλήσεων: χιλ. τμχ % συν. Αξία			
Όγκος Συναλλαγών Κλείσιμο Θέσης: χιλ. τμχ % συν. Όγκος			
Όγκος Συναλλαγών Πακέτων (χιλ. Τεμάχια)	389.42		
Όγκος Συναλλαγών Ομολόγων (χιλ. τεμάχια)	0.00		
Πλήθος Πράξεων Χρεογράφων	20,432		Πλήθος Πράξεων Παραγώγων: 1,991
Ημερήσια μεταβολή: πλήθος %	3,937	23.87%	Ημερήσια μεταβολή: πλήθος % 574 40.51%
Μέσο Πλήθος Πράξεων ΥtD: χιλ. € % Μετβλ Μέσο προηγ. έτος	29,446	18.69%	Μέσο Πλήθος Πράξεων ΥtD: χιλ. € % Μετβλ Μέσο προηγ. έτος 2,722 -6.61%
Πλήθος πακέτων	3		
Πλήθος συναλλαγών Ομολόγων	0		

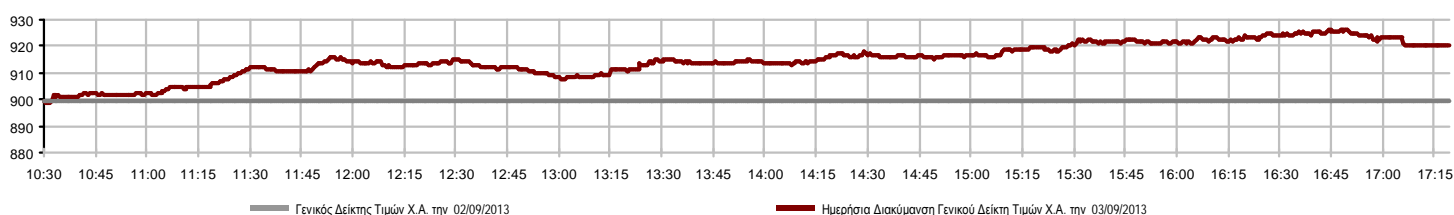
Κεφαλαιοποίηση Χ.Α. (εκατ €) **



Όγκος Συναλλαγών και Πλήθος Ανοικτών Θέσεων



Ημερήσια Διακύμανση Γενικού Δείκτη Τιμών Χ.Α.



Χρηματιστηριακοί Δείκτες

Όνομασία Δείκτη	03/09/2013	02/09/2013	Δ μον.	Δ %	Κατώτερη	Ανώτερη	Κατ.έτους	Ανωτ.έτους	Ετησ. μεταβ.
Γενικός Δείκτης Τιμών Χ.Α.	920.46 #	899.19	21.27	2.37%	898.68	926.43	788.81	1,159.97	1.38% #
FTSE/X.A. Large Cap	315.43 #	308.92	6.51	2.11%	308.63	317.20	253.17	410.78	1.86% #
FTSE/X.A. Custom Capped	977.40 #	974.59	2.81	0.29%			863.84	1,275.55	-4.12% α
FTSE/X.A. Custom Capped - USD	924.18 #	921.34	2.83	0.31%			808.44	1,172.76	-4.09% α
FTSE/X.A. Mid Cap	997.66 #	974.48	23.18	2.38%	972.51	1,002.66	871.32	1,360.26	-11.96% α
FTSE/X.A.-Χ.Α.Κ. Τραπεζικός Δείκτης	109.99 #	106.51	3.48	3.27%	106.04	110.88	64.42	278.69	-34.87% α
FTSE/X.A. Διεθνούς Δραστηριοποίησης Plus	1,307.91 #	1,283.09	24.82	1.93%	1,283.52	1,323.07	1,082.32	1,484.90	4.86% #
FTSE/X.A. Διεθνούς Δραστηριοποίησης	1,364.05 #	1,324.06	39.99	3.02%	1,322.01	1,374.75	1,053.81	1,553.64	9.81% #
FTSE/X.A. Mid & Small Cap Θεμελιωδών Μεγεθών	1,192.86 α	1,193.18	-0.32	-0.03%	1,182.65	1,196.25	1,053.59	1,348.92	-3.72% α
Greece & Turkey 30 Δείκτης Τιμών	634.55 α	649.23	-14.68	-2.26%	633.20	649.23	595.35	927.16	-18.42% α
Δείκτης Τιμών Μεσαίας & Μικρής Κεφαλαιοπ. Χ.Α.	2,841.63 #	2,833.87	7.76	0.27%	2,807.84	2,842.67	2,737.63	3,725.74	-9.35% α
FTSE/X.A. Δείκτης Αγοράς	759.74 #	744.08	15.66	2.10%	743.44	763.90	600.87	972.17	3.03% #
FTSE/Med 100	4,148.34 #	4,142.65	5.69	0.14%			4,008.95	4,570.16	0.12% #
Δείκτης Συνολικής Απόδοσης Γενικού Δείκτη Χ.Α.	1,332.81 #	1,302.00	30.81	2.37%	1,301.27	1,341.45	1,139.79	1,655.57	2.91% #
FTSE/X.A. Large Cap Συνολικής Απόδοσης	432.24 #	423.32	8.92	2.11%			366.91	565.68	0.30% #
FTSE/X.A. Large Cap Net Συνολικής Απόδοσης	1,264.69 #	1,238.58	26.11	2.11%	1,237.40	1,271.80	1,001.98	1,626.24	3.19% #
FTSE/X.A. Custom Capped Συνολικής Απόδοσης	1,020.78 #	1,017.84	2.94	0.29%			895.99	1,311.70	-2.58% α
FTSE/X.A. Custom Capped - USD Συνολικής Απόδ.	965.20 #	962.24	2.96	0.31%			836.50	1,205.99	-2.55% α
FTSE/X.A. Mid Cap Συνολικής Απόδοσης	1,234.80 #	1,206.11	28.69	2.38%			1,152.62	1,720.22	-15.54% α
FTSE/X.A.-Χ.Α.Κ. Τραπεζικός Δείκτης Συνολ. Απόδ.	104.28 #	100.98	3.30	3.27%			82.32	289.59	-43.46% α
Greece & Turkey 30 Δείκτης Συνολικής Απόδοσης	776.59 #	753.53	23.06	3.06%			729.18	1,098.14	-15.24% α
Ελληνικός Δείκτης Mid & Small Cap	914.98 #	897.23	17.75	1.98%	898.96	924.52	737.97	1,071.68	4.36% #
FTSE/X.A. Τράπεζες	145.32 #	140.73	4.59	3.26%	140.11	146.50	85.08	368.22	-35.78% α
FTSE/X.A. Ασφάλειες	1,243.33 ~	1,243.33	0.00	0.00%	1,201.18	1,253.86	1,095.81	1,548.89	-18.06% α
FTSE/X.A. Χρηματοοικονομικές Υπηρεσίες	1,289.49 #	1,245.65	43.84	3.52%	1,244.42	1,298.06	817.47	1,771.89	-2.23% α
FTSE/X.A. Βιομηχανικά Προϊόντα & Υπηρεσίες	3,263.41 #	3,211.50	51.91	1.62%	3,215.32	3,346.46	2,715.10	4,197.17	0.39% #
FTSE/X.A. Εμπόριο	2,406.97 #	2,335.79	71.18	3.05%	2,314.83	2,411.67	1,629.12	2,692.44	31.56% #
FTSE/X.A. Ακίνητης Περιουσίας	1,759.67 α	1,779.93	-20.26	-1.14%	1,759.67	1,839.09	1,491.01	2,108.44	18.02% #
FTSE/X.A. Προσωπικά & Οικιακά Προϊόντα	3,998.26 #	3,958.70	39.56	1.00%	3,956.88	4,106.63	2,586.10	4,550.67	28.05% #
FTSE/X.A. Τρόφιμα & Ποτά	7,944.15 #	7,930.77	13.38	0.17%	7,904.68	8,020.33	6,301.12	8,591.23	19.32% #
FTSE/X.A. Πρώτες Ύλες	2,180.60 #	2,088.48	92.12	4.41%	2,088.48	2,206.44	1,674.83	2,901.09	-6.15% α
FTSE/X.A. Κατασκευές & Υλικά	1,920.90 #	1,851.63	69.27	3.74%	1,851.32	1,937.94	1,439.70	2,130.78	4.62% #
FTSE/X.A. Πετρέλαιο & Αέριο	2,581.47 #	2,560.96	20.51	0.80%	2,563.32	2,643.67	2,358.47	3,358.80	-8.24% α
FTSE/X.A. Χημικά	6,014.09 α	6,105.07	-90.98	-1.49%	5,934.32	6,169.13	5,194.08	7,961.02	-0.09% α
FTSE/X.A. Μέσα Ενημέρωσης	1,832.02 #	1,772.93	59.09	3.33%	1,772.93	1,832.02	716.56	3,560.63	153.06% #
FTSE/X.A. Ταξίδια & Αναψυχή	1,320.03 #	1,308.50	11.53	0.88%	1,308.50	1,331.71	1,028.61	1,496.38	30.77% #
FTSE/X.A. Τεχνολογία	666.35 #	652.29	14.06	2.16%	653.01	666.35	555.63	886.96	-10.22% α
FTSE/X.A. Τηλεπικοινωνίες	1,981.85 #	1,891.02	90.83	4.80%	1,866.24	1,981.85	1,175.35	2,147.00	41.18% #
FTSE/X.A. Υπηρεσίες Κοινής Ωφέλειας	2,756.75 #	2,670.88	85.87	3.22%	2,665.31	2,780.63	1,752.55	3,104.53	20.49% #
FTSE/X.A. Υγεία	235.85 #	231.30	4.55	1.97%	230.94	236.56	172.87	346.05	-15.95% α
Δείκτης Όλων των Μετοχών Χ.Α.	196.83 #	192.49	4.34	2.25%			176.43	294.40	-16.84% α

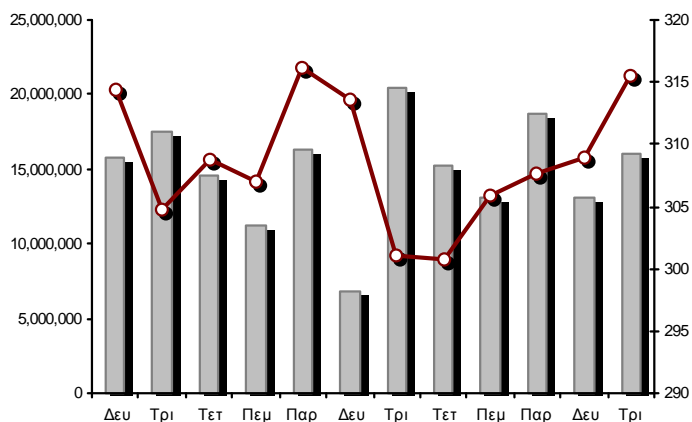
Σημείωση 1: Τα στοιχεία του Greece & Turkey 30 Pr είναι ενδεικτικά στις 17:20 ενώ το κλείσιμο των Δεικτών FTSE/XA Custom Capped, FTSE/XA Custom Capped - USD, FTSE/XA Custom Capped ΣΑ, FTSE/XA Custom Capped - USD ΣΑ, FTSE/Med 100, Greece & Turkey 30 Pr & Rt αφορούν την συνεδρίαση της 02/09/2013.

Σημείωση 2: Ο Ελληνικός Δείκτης Mid & Small Cap είναι Customized δείκτης υπολογιζόμενος από το Χρηματιστήριο Αθηνών.

Χρηματιστηριακοί Δείκτες

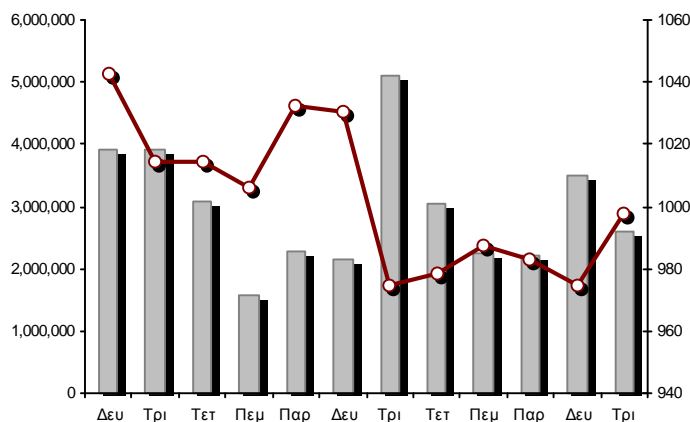
Δείκτης FTSE/Large Cap

03/09/2013: 2.11%



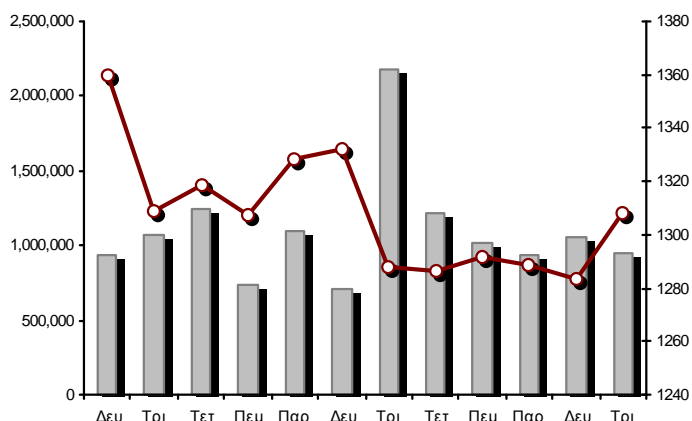
FTSE/X.A. Mid Cap

03/09/2013: 2.38%



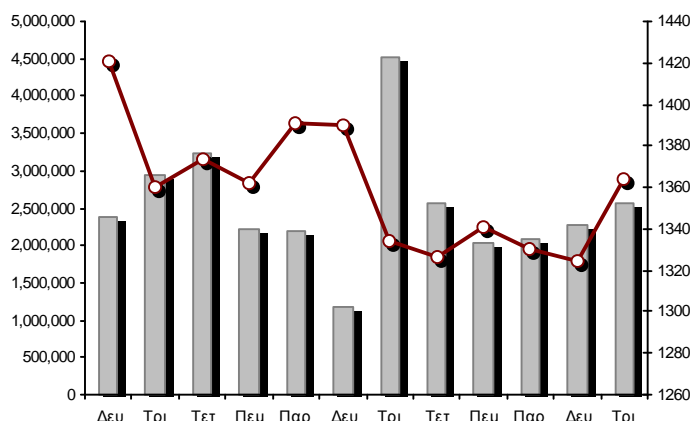
FTSE/X.A. Διεθνούς Δραστηριοποίησης Plus

03/09/2013: 1.93%



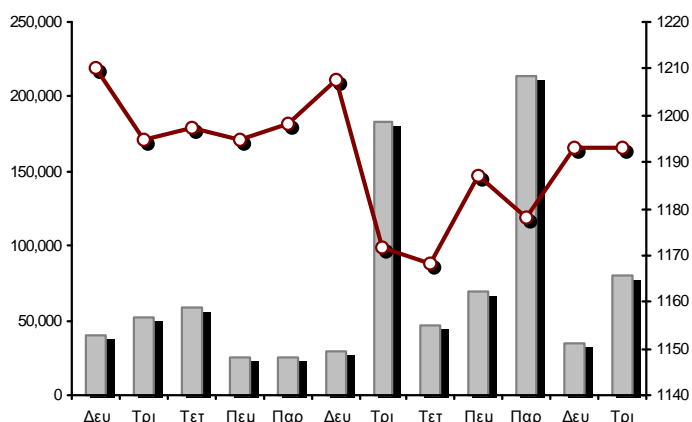
FTSE/X.A. Διεθνούς Δραστηριοποίησης

03/09/2013: 3.02%



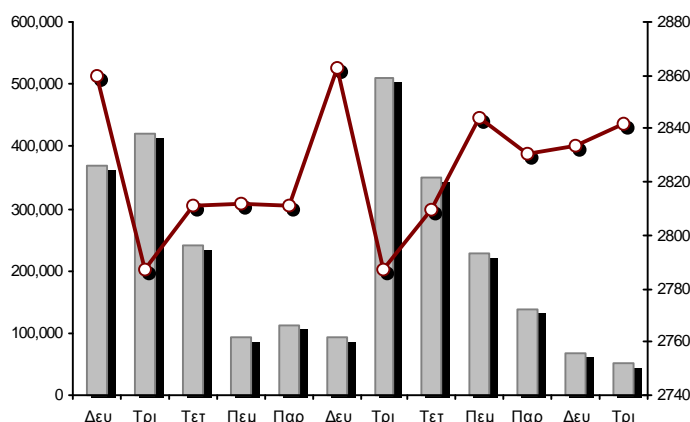
Δείκτης FTSE/X.A. Mid & Small Cap Θεμελιωδών Μεγεθών

03/09/2013: -0.03%



Δείκτης Τιμών Μεσαίας & Μικρής Κεφαλαιοπ. Χ.Α.

03/09/2013: 0.27%



■ Όγκος συναλλαγών δεικτών

— Τιμές κλεισίματος δεικτών

Αναλυτικά Στοιχεία Συναλλαγών Αγοράς Χρεογράφων

	Όλα τα Χρεόγραφα	Κύρια Αγορά	Χαμηλή Διασπορά	Λοιπές Κατηγορίες (*)	Διαπραγματεύσιμα Αμοιβαία Κεφάλαια	Τίτλοι Παραστατικοί (Warrants)
Σύνολα	142	108	8	20	3	3
Ανοδικές / Καθοδικές / Σταθερές:	70 / 54 / 18	58 / 42 / 8	0 / 4 / 4	8 / 7 / 5	2 / 1 / 0	2 / 0 / 1
Κεφαλαιοποίηση Χ.Α. (εκατ €) **	55,404.58	53,165.66	1,908.19	330.73		
Μέση Ημερήσια Αξία Συναλλαγών (χιλ. €)	65,726.05	24,984.90	518.00	81.79	40.20	5,837.75
Αξία Συναλλαγών	45,101.21	42,417.09	26.92	53.22	26.04	2,577.94
Κύριος Πίνακας:	42,241.97	39,557.86	26.92	53.22	26.04	2,577.94
Πίνακας Προσυμφωνημένων Συναλλαγών:	2,859.23	2,859.23	0.00	0.00	0.00	0.00
Πίνακας Εκποιήσεων:	0.00	0.00	0.00	0.00	0.00	0.00
Πίνακας Ειδικών Όρων:	0.00	0.00	0.00	0.00	0.00	0.00
Μέσος Ημερήσιος Όγκος Συναλλαγών	50,516,903	15,296,525	55,905	440,216	10,022	8,792,169
Όγκος Συναλλαγών	22,438,159	19,247,051	8,492	366,896	8,314	2,807,406
Κύριος Πίνακας:	22,048,736	18,857,628	8,492	366,896	8,314	2,807,406
Πίνακας Προσυμφωνημένων Συναλλαγών:	389,423	389,423	0	0	0	0
Πίνακας Εκποιήσεων:	0	0	0	0	0	0
Πίνακας Ειδικών Όρων:	0	0	0	0	0	0
Μέσο Ημερήσιο Πλήθος Πράξεων	29,446	11,137	119	218	8	2,314
Αριθμός Πράξεων	20,432	18,757	54	114	7	1,500
Κύριος Πίνακας:	20,429	18,754	54	114	7	1,500
Πίνακας Προσυμφωνημένων Συναλλαγών:	3	3	0	0	0	0
Πίνακας Εκποιήσεων:	0	0	0	0	0	0
Πίνακας Ειδικών Όρων:	0	0	0	0	0	0

(*) Απεικονίζονται αθροιστικά τα αναλυτικά στοιχεία συναλλαγών των μετοχών που διαπραγματεύονται στις Κατηγορίες: Προς Διαγραφή & Επιτήρησης.

(**) Δεν περιλαμβάνεται η Κεφαλαιοποίηση των εταιρειών που βρίσκονται στην Κατηγορία Αναστολής .

Στοιχεία Συναλλαγών Κλάδων Χ.Α. & Κατηγορίας Δ.Α.Κ.

Κωδικός	Κλάδοι	Ανοδικές / Καθοδικές / Σταθερές	Αριθμός Πράξεων	Όγκος Συναλλαγών	Αξία Συναλλαγών	% στη Συνολική Αξία
8600	- Ακίνητη Περιουσία	2 / 2 / 2	199	41,159	212,929.55	0.47%
8500	- Ασφάλειες	0 / 0 / 1	19	12,093	14,057.82	0.03%
2700	- Βιομηχανικά Προϊόντα & Υπηρεσίες	5 / 14 / 0	1,622	636,433	1,667,452.95	3.70%
11000	- Δ.Α.Κ.	2 / 1 / 0	7	8,314	26,036.10	0.06%
5300	- Εμπόριο	3 / 1 / 1	538	71,774	696,569.32	1.54%
2300	- Κατασκευές & Υλικά Κατασκευών	7 / 5 / 4	939	582,699	925,086.35	2.05%
5500	- Μέσα Ενημέρωσης	2 / 1 / 1	12	978	292.40	0.00%
500	- Πετρέλαιο & Αέριο	1 / 0 / 1	619	77,119	552,363.91	1.22%
3700	- Προσωπικά & Οικιακά Αγαθά	6 / 7 / 1	848	202,217	943,809.45	2.09%
1700	- Πρώτες Ύλες	6 / 5 / 2	1,180	358,470	1,016,156.59	2.25%
5700	- Ταξίδια & Αναψυχή	6 / 2 / 3	1,244	1,012,992	5,753,125.81	12.76%
9500	- Τεχνολογία	5 / 3 / 1	313	208,396	145,090.24	0.32%
6500	- Τηλεπικοινωνίες	1 / 0 / 0	1,268	898,373	6,309,319.09	13.99%
8300	- Τράπεζες	8 / 0 / 1	6,858	15,895,642	16,037,412.35	35.56%
3500	- Τρόφιμα & Ποτά	5 / 5 / 0	906	154,874	2,018,570.38	4.48%
4500	- Υγεία	5 / 1 / 0	194	225,492	144,722.79	0.32%
7500	- Υπηρεσίες Κοινής Ωφέλειας	3 / 1 / 0	2,416	1,030,162	6,605,045.97	14.64%
1300	- Χημικά	1 / 4 / 0	120	29,378	42,734.17	0.09%
8700	- Χρηματοοικονομικές Υπηρεσίες	2 / 2 / 0	1,130	991,594	1,990,429.92	4.41%

Οι 10 Μετοχές με τη μεγαλύτερη Άνοδο & Πτώση

Κύρια Αγορά

Μετοχές με τη μεγαλύτερη Θετική μεταβολή τιμής	Τιμή κλεισ.	Μεταβ.	Μετοχές με τη μεγαλύτερη Αρνητική μεταβολή τιμής	Τιμή κλεισ.	Μεταβ.
ΤΕΡΝΑ ΕΝΕΡΓΕΙΑΚΗ (ΚΟ)	2.99	6.79% #	INFORM ΛΥΚΟΣ Π. (ΚΟ)	1.20	-5.51% α
ΣΩΛΓΕΙΑ ΚΟΡΙΝΘΟΥ (ΚΟ)	2.04	5.70% #	ΤΕΧΝΙΚΗ ΟΛΥΜΠΙΑΚΗ (ΚΟ)	1.23	-5.38% α
ΤΡΑΠΕΖΑ EUROBANK ERGASIAS (ΚΟ)	0.640	5.61% #	ΠΛΑΣΤΙΚΑ ΘΡΑΚΗΣ (ΚΟ)	1.21	-2.42% α
ΜΥΤΙΛΗΝΑΙΟΣ (ΚΟ)	4.21	5.25% #	ΔΙΟΝΙΣ (ΚΟ)	0.083	-2.35% α
ΡΕΒΟΪΛ (ΚΟ)	0.830	5.06% #	ΧΑΛΚΟΡ (ΚΑ)	0.930	-2.11% α
ΟΤΕ (ΚΟ)	7.20	4.80% #	ΠΛΑΣΤΙΚΑ ΚΡΗΤΗΣ (ΚΟ)	4.70	-1.88% α
INTRACOM HOLDINGS (ΚΟ)	0.423	4.19% #	QUALITY & RELIABILITY (ΚΟ)	1.90	-1.55% α
ΑΕΡΟΠΟΡΙΑ ΑΙΓΑΙΟΥ (ΚΟ)	3.49	4.18% #	EUROBANK PROPERTIES ΑΕΕΑΠ (ΚΟ)	6.41	-1.23% α
ΤΙΤΑΝ (ΚΟ)	14.79	4.08% #	ΕΥΑΘ (ΚΟ)	5.64	-1.23% α
ΕΛΛΑΚΤΩΡ (ΚΟ)	2.06	4.04% #	FRIGOGLASS (ΚΟ)	4.68	-1.06% α

Μετοχές με τη μεγαλύτερη Αξία Συναλλαγών	Αξία (χιλ. €)	Μεταβ.	Μετοχές με το μεγαλύτερο Όγκο Συναλλαγών	Όγκος	Μεταβ.
ΟΤΕ (ΚΟ)	6,309.32	4.80% #	ALPHA BANK (ΚΟ)	5,127,767	1.37% #
ΟΠΑΠ (ΚΟ)	5,253.15	0.53% #	ΠΕΙΡΑΙΩΣ ΤΡΑΠΕΖΑ (ΚΟ)	4,497,596	3.64% #
ΠΕΙΡΑΙΩΣ ΤΡΑΠΕΖΑ (ΚΟ)	5,042.44	3.64% #	ΕΘΝΙΚΗ ΤΡΑΠΕΖΑ (ΚΟ)	1,612,125	4.03% #
ΕΘΝΙΚΗ ΤΡΑΠΕΖΑ (ΚΟ)	4,955.69	4.03% #	ΑΤΤΙΚΑ BANK Α.Τ.Ε. (ΚΟ)	1,092,343	3.52% #
ΕΥΔΑΠ (ΚΟ)	3,250.26	1.08% #	ΟΤΕ (ΚΟ)	898,373	4.80% #
ΔΕΗ (ΚΟ)	2,781.15	3.63% #	ΤΡΑΠΕΖΑ EUROBANK ERGASIAS (ΚΟ)	755,000	5.61% #
ALPHA BANK (ΚΟ)	2,656.61	1.37% #	ΟΠΑΠ (ΚΟ)	698,339	0.53% #
COCA-COLA HBC AG (ΚΟ)	1,967.57	0.14% #	MARFIN INVESTMENT GROUP (ΚΟ)	642,541	2.83% #
ΕΛΛΗΝΙΚΑ ΧΡΗΜΑΤΙΣΤΗΡΙΑ (ΚΟ)	1,800.49	3.79% #	ΕΥΔΑΠ (ΚΟ)	498,606	1.08% #
ΒΙΟΧΑΛΚΟ (ΚΑ)	784.47	3.86% #	ΔΕΗ (ΚΟ)	376,642	3.63% #

Σημείωση: Απεικονίζονται οι Μετοχές που δεν ανήκουν στις Κατηγορίες Χαμηλής Διασποράς και Επιτήρησης και πραγματοποίησαν κατά τη διάρκεια της συνεδρίασης Αξία Συναλλαγών μεγαλύτερη από 10,000 Ευρώ.

Αναλυτικά Στοιχεία Συναλλαγών Αγοράς Παραγώγων

	Αριθμός Πράξεων	Όγκος	Ανοικτές θέσεις	Αξία Συναλλαγών
Σ.Μ.Ε. σε Δείκτες	585	4,489	47,630	7,112,492.50
FTSE/X.A. Large Cap	585	4,489	47,630	7,112,492.50
Σ.Μ.Ε. σε Μετοχές	1,294	13,335	150,725	4,786,372.66
ALPHA BANK (ΚΟ)	131	2,899	16,846	150,230.20
COCA-COLA HBC AG (ΚΟ)	4	12	688	25,563.00
ΣΩΛΓΕΙΑ ΚΟΡΙΝΘΟΥ (ΚΟ)	0	0	532	0.00
ΕΛΛΑΚΤΩΡ (ΚΟ)	28	169	4,580	35,070.00
ΤΡΑΠΕΖΑ EUROBANK ERGASIAS (ΚΟ)	12	208	18,694	1,416.95
EUROBANK PROPERTIES ΑΕΕΑΠ (ΚΟ)	23	86	241	56,616.00
ΕΥΔΑΠ (ΚΟ)	91	695	1,197	456,066.00
FOLLI-FOLLIE (ΚΟ)	1	1	224	1,699.00
FRIGOGLASS (ΚΟ)	12	63	427	29,951.00
ΓΕΚ ΤΕΡΝΑ (ΚΟ)	33	241	31,462	49,686.00
ΕΛΛΗΝΙΚΑ ΧΡΗΜΑΤΙΣΤΗΡΙΑ (ΚΟ)	45	936	3,046	546,678.00
ΕΛΛΗΝΙΚΑ ΠΕΤΡΕΛΙΑΙΑ (ΚΟ)	23	73	2,402	51,434.00
ΙΝΤΡΑΛΟΤ (ΚΟ)	17	137	3,850	21,077.00
JUMBO (ΚΟ)	17	48	220	38,276.00
MARFIN INVESTMENT GROUP (ΚΟ)	41	318	18,938	9,325.80
ΜΕΤΚΑ (ΚΟ)	12	48	481	49,874.00
ΜΟΤΟΡ ΟΪΛ (ΚΟ)	14	55	1,028	40,281.00
ΜΥΤΙΛΗΝΑΙΟΣ (ΚΟ)	51	204	5,030	84,992.00
ΕΘΝΙΚΗ ΤΡΑΠΕΖΑ (ΚΟ)	178	2,125	5,562	656,601.00
ΟΠΑΠ (ΚΟ)	36	165	4,242	124,754.00
ΟΤΕ (ΚΟ)	201	1,601	7,227	1,123,068.00
ΟΛΠ (ΚΟ)	4	9	598	15,040.00
ΠΕΙΡΑΙΩΣ ΤΡΑΠΕΖΑ (ΚΟ)	78	1,791	13,473	200,985.00
ΔΕΗ (ΚΟ)	194	1,267	4,972	934,463.00
ΣΙΔΕΝΟΡ (ΚΟ)	11	52	1,525	8,073.00
ΤΕΡΝΑ ΕΝΕΡΓΕΙΑΚΗ (ΚΟ)	9	42	2,395	12,521.71
ΤΙΤΑΝ (ΚΟ)	8	25	169	36,198.00
ΒΙΟΧΑΛΚΟ (ΚΑ)	20	65	676	26,433.00
Δικαιώματα σε Δείκτες	105	896	6,751	1,424,750.00
FTSE/X.A. Large Cap	105	896	6,751	1,424,750.00
Δικαιώματα σε Μετοχές	0	0	5,669	0.00
ALPHA BANK (ΚΟ)	0	0	0	0.00
ΕΘΝΙΚΗ ΤΡΑΠΕΖΑ (ΚΟ)	0	0	377	0.00
ΟΠΑΠ (ΚΟ)	0	0	2,985	0.00
ΟΤΕ (ΚΟ)	0	0	1,862	0.00
ΠΕΙΡΑΙΩΣ ΤΡΑΠΕΖΑ (ΚΟ)	0	0	5	0.00
ΔΕΗ (ΚΟ)	0	0	440	0.00
Προϊόντα Δανεισμού Τίτλων - Συμβόλαια Ειδικού Τύπου	7	658	150,234	0.00
Stock Reverse Repos	5	584	6,148	0.00
Stock Repos	0	0	139,482	0.00
Συμβόλαια Επαναγοράς Ειδικού Τύπου	2	74	4,604	0.00
Συνολική Δραστηριότητα	1,991	19,378	361,009	13,323,615.16

Πληθος Χρεογράφων	Όνομ. Αξία	Μερίσματα [1] 2010 2011 2012	Ημερ. Τελευτ. Αποκοπής Μέρημα [2]	Αποκοπή Δικαίωμα	Σημ. Χρεόγραφα	Τιμή κλεισίματος	% μεταβ.	Προηγ. Κλείσιμο- ημ/νία	Άνοιγμα	Κατωτ Τιμή	Ανωτ Τιμή	Τελ Τιμή	Σταθμ Τιμή	Τελευταία ζήτηση [7]	Τελευταία προσφορά [7]	Ρ/Ε μετά φ.	Χρήση	Όγκος	Πράξεις	Αξία Συναλλαγών	Χ.Α. Εταιρείας (χιλ. €) [3,5]	Χαμηλό έτους	Υψηλό έτους	Κλάδος [4]		
245,779,626	---	---	---	27/06/2013	---	ΕΘΝΙΚΗ ΤΡΑΠΕΖΑ (ΤΠΔ)	0.974	5.07 #	0.927	02/09/2013	0.927	0.920	0.978	0.974	0.952	1732@0.974	940@0.978	---	2012	523,719	464	498,327.83	7,430,036.58	0.420	2.00	8355
849,195,130	---	---	---	03/07/2013	---	ΤΡ. ΠΕΙΡΑΙΩΣ (ΤΠΔ)	0.715	2.14 #	0.700	02/09/2013	0.681	0.681	0.717	0.715	0.705	972@0.715	11600@0.716	---	2012	657,628	394	463,718.58	5,782,727.46	0.290	0.889	8355
1,233,503,482	---	---	---	11/06/2013	---	ΑΛΦΑ ΤΡΑΠΕΖΑ (ΤΠΔ)	0.990	---	0.990	02/09/2013	0.990	0.970	1.01	0.990	0.994	9565@0.990	500@0.997	---	2012	1,626,059	642	1,615,891.96	5,679,911.13	0.241	1.14	8355

Τίτλοι Παραστατικοί (Warrants)

71,417,100	0.650	---	---	26/05/2010	11/07/2007	---	ΑΕΡΟΠΟΡΙΑ ΑΙΓΑΙΟΥ (ΚΟ)	3.49	4.18 #	3.35	02/09/2013	3.35	3.35	3.55	3.49	3.47	179@3.49	50@3.54	---	2012	38,885	171	134,754.47	249,245.68	1.96	3.55	5751	
11,178,000	1.45	---	---	21/04/2010	12/05/2011	---	ΑΙΟΛΙΚΗ ΑΕΕΧ (ΚΟ)	0.985	-2.47 €	1.01	28/08/2013	0.985	0.985	0.985	0.985	300@0.990	1000@1.03	7.79	2012	50	1	49.25	11,010.33	0.900	1.17	8985		
13,000,000	1.00	---	---	01/08/2007	07/04/2000	---	ΑΚΡΙΤΑΣ (ΚΟ)	0.170	---	0.170	29/08/2013	---	---	---	---	4000@0.187	---	---	2012	---	---	---	2,210.00	0.140	0.520	2353		
25,000,000	0.400	---	---	03/06/2009	12/07/2013	---	ΑΛΚΟ ΕΛΛΑΣ (ΚΟ)	0.411	-2.84 €	0.423	02/09/2013	0.410	0.406	0.432	0.429	0.416	100@0.406	795@0.429	---	2012	12,594	26	5,239.53	10,275.00	0.159	0.599	1753	
22,016,250	0.370	---	---	15/07/2009	11/05/2000	---	ΑΛΟΥΜΥΛΑ (ΚΟ)	0.540	-1.82 €	0.550	02/09/2013	0.540	0.540	0.540	0.540	50@0.535	583@0.540	---	2012	417	2	225.18	11,888.78	0.360	0.740	1753		
418,000	16.00	---	---	22/04/2010	05/03/2013	---	ΑΝΔΡΟΜΕΔΑ ΑΕΕΧ (ΚΟ)	20.20	---	20.20	02/09/2013	---	---	---	---	10@18.70	3@21.70	1.87	2012	---	---	---	8,443.60	17.10	25.41	8985		
18,810,000	0.400	---	---	08/07/2010	14/11/2007	---	ΒΑΡΒΕΡΗΣ Ν. - MODA BAGNO (ΚΟ)	0.269	---	0.269	02/09/2013	---	---	---	---	55@0.244	100@0.269	---	2012	---	---	---	5,059.89	0.243	0.419	2353		
23,986,500	1.05	---	---	26/06/2009	15/03/2000	---	ΒΙΟΚΑΡΠΕΤ (ΚΟ)	0.673	---	0.673	05/08/2013	---	---	---	---	---	1200@0.650	---	---	2012	---	---	---	16,142.91	0.486	0.845	3726	
199,474,091	0.300	---	---	03/07/2009	24/03/2000	---	ΒΙΟΧΑΛΚΟ (ΚΑ)	4.04	3.86 #	3.89	02/09/2013	3.95	3.95	4.19	4.04	4.06	6078@4.04	1500@4.10	---	2012	193,252	538	784,471.03	805,875.33	3.06	5.70	2727	
4,968,600	2.88	---	---	01/07/1998	14/12/1998	---	ΒΙΣ (ΚΟ)	0.825	---	0.825	05/08/2013	---	---	---	---	---	583@0.743	91@0.905	---	2012	---	---	---	4,099.10	0.490	1.01	2723	
6,325,000	0.600	---	---	19/07/2010	25/07/2012	---	ΒΟΓΙΑΤΖΟΓΛΟΥ SYSTEMS (ΚΟ)	0.900	---	0.900	29/08/2013	---	---	---	---	---	50@0.812	100@0.986	---	2012	---	---	---	5,692.50	0.812	1.21	2797	
77,376,446	0.340	---	---	23/05/2005	18/08/2011	---	Γ.Ε. ΔΗΜΗΤΡΙΟΥ (ΚΟ)	0.041	-8.89 €	0.045	02/09/2013	0.041	0.041	0.041	0.041	---	13741@0.041	---	---	2012	3,299	4	135.26	3,172.43	0.028	0.118	3722	
14,076,360	0.370	---	---	19/08/2008	22/07/2003	---	ΓΑΛΛΕΙΔΙ (ΚΟ)	0.324	---	0.324	30/08/2013	---	---	---	---	---	300@0.340	9.21	2012	---	---	---	4,560.74	0.320	0.638	3573		
85,882,688	0.570	0.0048	---	01/08/2011	02/01/2009	---	ΓΕΚ ΤΕΡΝΑ (ΚΟ)	2.08	2.97 #	2.02	02/09/2013	1.98	1.98	2.10	2.08	2.07	1651@2.08	1000@2.09	-(6)-	2012	115,273	231	238,462.73	178,635.99	1.40	2.80	2357	
24,060,000	0.300	---	0.017	18/06/2012	21/01/2000	---	ΓΕΝΙΚΗ ΕΜΠΟΡΙΟΥ (ΚΟ)	0.354	-1.67 €	0.360	02/09/2013	0.360	0.351	0.360	0.359	2950@0.360	100@0.374	---	2012	2,550	7	915.40	8,517.24	0.303	0.545	2797		
15,000,000	0.300	---	---	06/07/2007	18/07/2000	---	ΔΑΙΟΣ ΠΛΑΣΤΙΚΑ (ΚΟ)	3.67	-3.17 €	3.79	27/08/2013	3.42	3.42	3.67	3.67	3.44	10@3.42	142@3.63	---	2012	55	2	189.35	55,050.00	3.34	5.50	1357	
232,000,000	4.60	0.79	---	0.025	22/07/2013	12/12/2001	---	ΔΕΗ (ΚΟ)	7.43	3.63 #	7.17	02/09/2013	7.25	7.14	7.50	7.43	7.38	3020@7.42	800@7.49	-(6)-	2012	376,642	873	2,781,147.62	1,723,760.00	4.55	8.49	7535
34,720,000	0.310	---	---	16/06/2010	01/08/2007	---	ΔΡΟΜΕΑΣ (ΚΟ)	0.389	-1.27 €	0.394	02/09/2013	0.400	0.374	0.400	0.390	0.379	18@0.375	500@0.371	---	2012	5,362	15	2,030.33	13,506.08	0.218	0.634	3726	
13,673,200	0.880	---	---	18/07/2008	26/07/2001	---	ΕΒΡΟΦΑΡΜΑ (ΚΟ)	0.310	3.33 #	0.300	02/09/2013	0.310	0.310	0.310	0.310	---	---	80@0.310	---	---	2012	80	1	24.80	4,238.69	0.209	0.539	3577
2,396,785,994	0.300	---	---	16/05/2008	24/05/2013	---	ΕΘΝΙΚΗ ΤΡΑΠΕΖΑ (ΚΟ)	3.10	4.03 #	2.98	02/09/2013	2.98	2.96	3.14	3.10	3.07	11570@3.09	110@3.11	---	2012	1,612,125	1,473	4,955,685.50	7,430,036.58	1.83	9.87	8355	
27,848,000	0.300	0.0301	0.0132	0.0137	21/08/2013	02/09/2003	---	ΕΙΔΗΣΟΦΩΝΙΚΗ ΕΛΛΑΣ (ΚΟ)	0.340	-1.73 €	0.346	02/09/2013	0.340	0.339	0.340	0.340	1000@0.313	1500@0.336	8.32	2012	2,300	3	781.72	9,468.32	0.241	0.592	2791	
11,250,000	0.560	---	---	26/07/2010	16/06/1999	---	ΕΚΤΕΡ (ΚΟ)	0.480	---	0.480	02/09/2013	0.500	0.470	0.500	0.480	0.477	10@0.479	588@0.480	8.38	2012	17,248	36	8,229.98	5,400.00	0.400	0.700	2357	
36,748,909	0.730	---	---	15/12/2005	13/12/2006	---	ΕΛ. ΒΙΟΜ. ΖΑΧΑΡΗΣ (ΚΑ)	0.909	2.71 #	0.885	02/09/2013	0.930	0.888	0.930	0.910	0.896	1000@0.871	278@0.909	14.39	2012	2,930	7	2,625.14	33,404.76	0.754	1.74	3577	
18,648,000	1.00	---	---	07/07/2009	10/09/2010	---	ΕΛΑΣΤΡΟΝ (ΚΟ)	0.720	6.19 #	0.678	02/09/2013	0.700	0.700	0.720	0.707	---	10@0.681	20@0.696	---	2012	450	3	318.00	13,426.56	0.518	0.969	1757	
124,100,815	0.300	---	---	27/06/2008	07/07/2000	---	ΕΒΑΛ (ΚΑ)	1.94	0.52 #	1.93	02/09/2013	1.90	1.86	1.95	1.94	1.92	1001@1.91	1285@1.95	14.99	2012	29,105	79	55,903.86	240,755.58	1.55	2.38	1753	
13,230,000	0.300	---	---	11/08/2010	28/08/2013	---	ΕΛΒΕ Α.Β.Ε.Ε. (ΚΟ)	0.520	-3.35 €	0.538	02/09/2013	0.500	0.500	0.520	0.500	---	270@0.500	480@0.520	---	2012	2,050	4	1,025.70	6,879.60	0.423	0.717	3763	
31,734,530	1.60	---	---	09/07/2007	19/07/2006	---	ΕΛΓΕΚΑ (ΚΟ)	0.580	---	0.580	29/08/2013	---	---	---	---	---	---	122@0.618	---	---	2012	---	---	---	18,406.03	0.407	0.780	3577
23,828,130	0.500	---	---	07/07/2010	17/02/2009	---	ΕΛΙΝΟΙΛ (ΚΟ)	1.17	---	1.17	13/08/2013	---	---	---	---	---	---	200@1.26	---	---	2012	---	---	---	27,878.91	1.02	1.89	537
177,001,313	1.03	0.0308	---	---	05/07/2011	20/12/2007	---	ΕΛΛΑΚΤΩΡ (ΚΟ)	2.06	4.04 #	1.98	02/09/2013	2.02	1.99	2.09	2.06	2.06	6421@2.06	4960@2.09	---	2012	118,828	287	244,156.43	364,622.70	1.36	2.50	2357
19,864,886	5.60	1.976	0.67	0.5376	06/03/2013	02/07/2008	---	ΕΛΛΑΔΟΣ ΤΡΑΠΕΖΑ (ΚΟ)	12.97	2.37 #	12.67	02/09/2013	12.83	12.70	12.97	12.97	12.89	1@12.92	5@12.98	---	---	3,405	83	43,902.13	257,647.57	11.26	19.19	8355
29,546,360	0.710	---	---	---	20/06/2008	23/08/2000	---	ΕΛΛΗΝΙΚΑ ΚΑΛΩΔΙΑ (ΚΟ)	1.57	-1.26 €	1.59	02/09/2013	1.57	1.55	1.62	1.57	1.58	173@1.57	573@1.62	---	2012	4,832	35	7,625.11	46,387.79	1.16	2.32	2733
305,635,185	2.18	0.45	0.45	0.15	16/08/2013	01/10/2003	4795	ΕΛΛΗΝΙΚΑ ΠΕΤΡΕΛΙΑ (ΚΟ)	7.01	1.45 #	6.91	02/09/2013	6.91	6.91	7.19	7.01	7.06	2320@7.01	100@7.16	21.97	2012	45,687	378	322,673.16	2,142,502.65	6.20	9.30	537
65,368,563	0.790	0.15	0.11	0.09	03/06/2013	26/09/2012	---	ΕΛΛΗΝΙΚΑ ΧΡΗΜΑΤΙΣΤΗΡΙΑ (ΚΟ)	5.75	3.79 #	5.54	02/09/2013	5.59	5.56	5.78	5.75	5.72	500@5.74	3626@5.76	25.76	2012	314,863	800	1,800,490.82	375,869.24	3.75	6.97	8777

Ημερήσιο Δελτίο Τιμών

Έτος: 134 Αύξων Αριθμός Συνεδρίασης: 165

Ενότητα 2: Αναλυτικά Στοιχεία Συναλλαγών Χρεογράφων

Τρίτη, 3 Σεπτεμβρίου, 2013

Πληθος Χρεογράφων	Ονομ. Αξία	Μερίσματα [1]			Ημερ. Τελ. Αποκοπής Μέρημα [2]	Αποκοπής Δικαίωμα	Σημ.	Χρεόγραφο	Τιμή κλεισίματος	% μεταβ.	Προηγ. Κλείσιμο-ημ/νία	Άνοιγμα	Κατωτ Τιμή	Ανωτ Τιμή	Τελ Τιμή	Σταθμ Τιμή	Τελευταία ζήτηση [7]	Τελευταία προσφορά [7]	P/E μετά φ.	Χρήση	Όγκος	Πράξεις	Αξία Συναλλαγών	Χ.Α. Εταιρείας (χιλ. €) [3,5]	Χαμηλό έτους	Υψηλό έτους	Κλάδος [4]	
		2010	2011	2012																								
26,730,187	0.600	---	---	---	25/06/2009	30/12/2010	---	ΕΛΤΟΝ (ΚΟ)	1.08	-3.57 €	1.12	02/09/2013	1.12	1.08	1.12	1.08	1.10	40@1.12	2000@1.12	11.29	2012	5,303	18	5,821.74	28,868.60	0.850	1.25	1353
15,146,404	0.340	0.093	---	---	06/07/2011	17/10/2002	---	ΕΛΤΡΑΚ (ΚΟ)	1.70	-0.58 €	1.71	02/09/2013	1.70	1.70	1.70	1.70	140@1.56	103@1.69	---	2012	90	1	153.00	25,748.89	1.08	1.90	2753	
52,067,296	0.300	---	---	---	23/12/2003	24/01/2007	---	ΕΠΙΛΕΚΤΟΣ (ΚΟ)	0.285	1.79 #	0.280	02/09/2013	0.289	0.285	0.290	0.285	0.287	1000@0.280	6764@0.285	---	2012	1,838	7	527.22	14,839.18	0.232	0.587	3763
30,009,210	0.310	---	---	---	27/06/2008	26/06/2000	---	ΕΤΕΜ (ΚΑ)	0.400	---	0.400	02/09/2013	0.400	0.400	0.400	0.400	400@0.366	500@0.400	---	2012	500	1	200.00	12,003.68	0.328	0.828	1753	
36,300,000	1.12	0.114	0.188	0.162	16/08/2013	12/12/2007	---	ΕΥΑΘ (ΚΟ)	5.64	-1.23 €	5.71	02/09/2013	5.77	5.64	5.88	5.64	5.76	225@5.64	200@5.69	11.57	2012	42,920	154	247,198.86	204,732.00	4.73	6.82	7577
106,500,000	0.600	0.04	0.05	0.15	31/07/2013	28/01/2000	---	ΕΥΔΑΠ (ΚΟ)	6.55	1.08 #	6.48	02/09/2013	6.40	6.39	6.64	6.55	6.52	100@6.52	1500@6.56	14.89	2012	498,606	1,017	3,250,262.06	697,575.00	4.65	6.64	7577
27,503,677	0.600	0.04	0.05	0.1	11/07/2013	18/10/1999	---	ΕΥΡΩΠΑΪΚΗ ΠΙΣΤΗ (ΚΟ)	1.18	---	1.18	02/09/2013	1.18	1.14	1.19	1.18	1.16	230@1.18	492@1.19	3.56	2012	12,093	19	14,057.82	32,454.34	0.973	1.62	8536
53,155,053	0.440	---	---	---	21/07/2010	16/07/2008	---	ΙΑΣΩ (ΚΟ)	0.983	2.72 #	0.957	02/09/2013	0.990	0.950	0.990	0.983	0.963	9@0.964	890@0.982	---	2012	5,491	28	5,287.85	52,251.42	0.850	1.58	4533
86,735,980	0.310	---	---	---	06/07/2009	02/01/2002	---	ΙΑΤΡΙΚΟ ΑΘΗΝΩΝ (ΚΟ)	0.820	1.74 #	0.806	02/09/2013	0.803	0.800	0.820	0.807	28000@0.804	3236@0.820	---	2012	143,847	45	116,023.75	71,123.50	0.471	0.994	4533	
28,580,100	0.400	0.05	0.02	---	20/08/2012	23/02/2007	---	ΙΚΤΙΝΟΣ ΕΛΛΑΣ (ΚΟ)	1.57	---	1.57	02/09/2013	1.55	1.55	1.60	1.57	1.57	100@1.53	2298@1.57	15.20	2012	6,302	31	9,890.70	44,870.76	1.16	1.80	2353
9,000,000	0.880	---	---	---	15/05/2009	07/12/2010	---	ΙΛΥΔΑ (ΚΟ)	0.559	---	0.559	05/08/2013	---	---	---	---	---	---	586@0.504	---	---	---	---	---	5,031.00	0.269	0.650	9537
8,298,467	0.400	---	---	---	30/08/1993	08/05/2013	---	ΙΝΤΕΑΛ ΟΜΙΛΟΣ (ΚΟ)	0.620	-3.13 €	0.640	29/08/2013	0.640	0.620	0.640	0.620	0.637	16@0.620	856@0.699	-(6)	2012	24	3	15.28	5,145.05	0.571	1.85	9574
11,233,200	0.730	---	---	---	12/07/2010	30/07/1999	---	ΙΝΤΕΡΤΕΚ (ΚΟ)	0.309	---	0.309	29/08/2013	---	---	---	---	---	---	5150@0.309	---	---	---	---	---	3,471.06	0.223	0.600	9572
158,961,721	0.300	0.0045	0.0035	0.0026	30/05/2013	14/11/2007	---	ΙΝΤΡΑΛΟΤ (ΚΟ)	1.56	4.00 #	1.50	02/09/2013	1.52	1.50	1.57	1.56	1.54	22463@1.53	3848@1.56	83.27	2012	213,964	308	329,208.07	247,980.28	1.29	2.41	5752
66,948,210	0.300	---	---	---	14/07/2009	31/12/2010	4988	FOLLI-FOLLIE (ΚΟ)	17.00	3.03 #	16.50	02/09/2013	16.35	16.35	17.04	17.00	16.95	295@16.92	333@17.02	---	2012	40,012	454	678,084.70	1,138,119.57	11.51	19.00	5379
7,500,000	0.560	---	---	---	25/06/2010	10/04/2013	---	ΚΑΝΑΚΗΣ Σ. (ΚΟ)	1.63	-0.61 €	1.64	02/09/2013	1.66	1.58	1.66	1.63	1.59	500@1.50	95@1.63	11.59	2012	380	10	605.90	12,225.00	1.05	1.90	3577
9,742,920	0.400	0.01	0.01	0.01	12/08/2013	14/07/2000	---	ΚΑΡΑΜΟΛΕΓΚΟΣ (ΚΟ)	1.30	---	1.30	27/08/2013	---	---	---	---	---	---	150@1.28	5.05	2012	---	---	---	12,665.80	1.07	1.83	3577
14,679,792	1.44	0.065	---	---	03/06/2011	04/09/2000	---	ΚΑΡΑΤΖΗ (ΚΟ)	4.47	-0.67 €	4.50	02/09/2013	4.37	4.35	4.49	4.47	4.39	100@4.34	30@4.47	15.01	2012	1,030	11	4,520.70	65,618.67	2.55	4.90	2723
3,300,689	0.350	---	---	---	01/07/2004	21/07/1999	---	ΚΕΚΡΩΦ (ΚΟ)	1.88	1.62 #	1.85	02/09/2013	1.88	1.88	1.88	1.88	1.88	1000@1.75	150@1.89	---	2012	50	1	94.00	6,205.30	1.54	3.79	8633
40,219,218	0.300	---	---	---	25/05/2009	09/07/2013	---	ΚΛΟΥΚΙΝΑΣ - ΛΑΠΠΑΣ (ΚΟ)	0.627	-0.48 €	0.630	02/09/2013	0.630	0.627	0.630	0.627	0.628	150@0.595	2200@0.629	---	2012	8,340	7	5,241.56	25,217.45	0.580	0.970	2357
11,510,102	0.890	---	---	---	24/06/2005	06/10/1999	---	ΚΛΩΣ/ΠΑ ΝΑΥΠΑΚΤΟΥ (ΚΑ)	0.400	---	0.400	27/08/2013	---	---	---	---	---	---	1544@0.360	---	---	---	---	---	4,604.04	0.232	0.500	3763
21,224,340	0.420	---	---	---	02/07/2008	25/04/2006	---	ΚΟΡΔΕΛΛΟΥ Χ. ΑΦΟΙ (ΚΟ)	0.213	-7.39 €	0.230	02/09/2013	0.213	0.213	0.213	0.213	0.213	200@0.221	36@0.243	---	2012	72	2	15.34	4,520.78	0.195	0.428	1757
13,450,000	0.390	---	---	---	25/06/2010	28/05/2008	---	ΚΟΡΡΕΣ (ΚΟ)	3.17	0.95 #	3.14	02/09/2013	3.14	3.14	3.25	3.17	3.20	100@3.16	185@3.20	---	2012	8,000	56	25,618.86	42,636.50	2.66	4.87	3767
29,480,000	0.420	---	---	---	19/07/2010	01/08/2007	---	ΚΡΕΤΑ ΦΑΡΜ (ΚΟ)	0.575	-0.52 €	0.578	02/09/2013	0.538	0.538	0.580	0.570	0.568	500@0.552	580@0.570	---	2012	7,103	20	4,035.00	16,951.00	0.307	0.800	3577
33,065,136	0.440	---	---	---	06/07/2009	02/08/2013	---	ΚΡΙ - ΚΡΙ (ΚΟ)	2.09	3.98 #	2.01	02/09/2013	1.99	1.97	2.09	2.09	2.01	100@2.08	1499@2.10	15.47	2012	15,645	47	31,465.33	69,106.13	1.52	2.09	3577
15,804,800	0.330	---	---	---	15/06/2010	12/03/2004	---	ΚΤΗΜΑ Κ. ΛΑΖΑΡΙΔΗ (ΚΟ)	0.297	---	0.297	21/08/2013	---	---	---	---	---	---	510@0.308	---	---	---	---	---	4,694.03	0.239	0.488	3535
22,945,139	1.00	---	---	---	19/08/2008	10/09/2012	---	ΚΥΡΙΑΚΙΔΗΣ Η.- F.H.L. (ΚΟ)	0.880	---	0.880	02/09/2013	---	---	---	---	---	500@0.880	1400@0.930	86.20	2012	---	---	---	20,191.72	0.630	1.04	2353
7,595,160	0.600	---	---	---	08/08/2008	18/08/2010	---	ΚΥΡΙΑΚΟΥΛΗΣ (ΚΟ)	1.04	---	1.04	23/08/2013	---	---	---	---	---	---	100@0.999	72.47	2012	---	---	---	7,898.97	0.635	1.49	5759
5,939,268	0.620	---	---	---	10/07/2003	03/01/2002	---	ΛΑΝΑΚΑΜ (ΚΟ)	0.639	---	0.639	14/08/2013	---	---	---	---	---	---	4385@0.576	---	---	---	---	---	3,795.19	0.503	0.869	3763
8,321,682	0.670	---	---	---	17/08/2007	23/11/1999	---	ΛΕΒΕΝΤΕΡΗΣ Ν. (ΚΑ)	0.347	---	0.347	14/08/2013	---	---	---	---	---	---	84@0.340	---	---	---	---	---	3,855.54	0.198	0.658	1757
2,160,524	0.670	0.0435	0.0435	0.0436	16/08/2013	23/11/1999	---	ΛΕΒΕΝΤΕΡΗΣ Ν. (ΠΑ)	0.448	---	0.448	23/08/2013	---	---	---	---	---	---	300@0.448	---	---	---	---	---	3,855.54	0.307	0.798	1757
7,734,375	1.00	---	---	---	09/07/2007	07/01/2011	---	ΛΙΒΑΝΗ ΕΚΔΟΤ. ΟΡΓ. (ΚΟ)	0.229	---	0.229	23/08/2013	---	---	---	---	---	---	1890@0.239	---	---	---	---	---	1,771.17	0.144	0.363	5557
15,222,276	0.640	---	---	---	01/06/2010	02/08/2011	---	ΛΟΥΛΗ ΜΥΛΟΙ (ΚΟ)	2.74	-0.36 €	2.75	02/09/2013	2.70	2.70	2.78	2.78	2.73	550@2.75	300@2.84	-(6)	2012	1,650	9	4,503.50	41,709.04	2.08	3.76	3577
9,819,370	0.690	---	---	---	14/08/2007	09/01/2004	---	ΜΑΘΙΟΣ ΠΥΡΙΜΑΧΑ (ΚΟ)	0.269	---	0.269	02/09/2013	---	---	---	---	---	5500@0.240	3000@0.265	---	2012	---	---	---	2,641.41	0.180	0.510	2353
51,950,600	0.320	0.48	0.75	0.25	10/05/2013	21/10/2005	---	ΜΕΤΚΑ (ΚΟ)	10.36	1.57 #	10.20	02/09/2013	10.34	10.24	10.65	10.36	10.44	214@10.36	50@10.62	14.93	2012	23,391	263	244,190.66	538,208.22	9.00	12.78	2757
11,700,000	0.590	---	---	---	02/06/2009	24/07/2012	---	ΜΟΤΟΔΥΝΑΜΙΚΗ (ΚΟ)	0.369	---	0.369	30/08/2013	---	---	---	---	---	---	1535@0.368	---	---	---	---	---	4,317.30	0.211	0.640	5379
110,782,980	0.850</																											

Πληθος Χρεογράφων	Όνομ. Αξία	Μερίσματα [1]			Ημερ. Τελευτ. Αποκοπής		Σημ.	Χρεόγραφο	Τιμή κλεισίματος	% μεταβ.	Προηγ. Κλείσιμο ημ/τία	Άνοιγμα	Κατωτ Τιμή	Ανωτ Τιμή	Τελ Τιμή	Σταθμ Τιμή	Τελευταία ζήτηση [7]	Τελευταία προσφορά [7]	Ρ/Ε μετά φ.	Χρήση	Όγκος	Πράξεις	Αξία Συναλλαγών	Χ.Α. Εταιρείας (χιλ. €) [3,5]	Χαμηλό έτους	Υψηλό έτους	Κλάδος [4]			
		2010	2011	2012	Μέρισμα [2]	Δικαιώμα																								
4,588,137	16.00	---	---	---	30/06/2005	17/08/2011	---	ΜΟΧΛΟΣ (ΚΟ)	1.70	---	1.70	02/09/2013	1.70	1.70	1.70	1.70	1.70	350@1.60	250@1.68	---	2012	150	2	255.00	7,799.83	1.12	2.60	2357		
15,842,391	1.51	---	---	---	15/07/2009	12/05/2000	---	ΜΠΗΤΡΟΣ ΣΥΜΜΕΤΟΧΙΚΗ (ΚΟ)	0.621	---	0.621	01/08/2013	---	---	---	---	---	---	470@0.564	---	2012	---	---	---	9,838.12	0.336	0.745	1757		
116,915,862	1.07	---	---	---	11/05/2009	06/07/2011	---	ΜΥΤΙΑΝΗΑΙΟΣ (ΚΟ)	4.21	5.25	#	4.00	02/09/2013	4.00	4.00	4.27	4.21	4.18	1454@4.21	2813@4.26	---	2012	168,782	589	704,811.50	492,215.78	3.38	5.65	1755	
6,340,000	0.600	---	---	---	30/11/2009	12/07/2000	---	ΝΑΚΑΣ ΜΟΥΣΙΚΗ (ΚΟ)	0.670	-2.90	€	0.690	02/09/2013	0.690	0.622	0.690	0.670	0.678	50@0.623	50@0.759	---	2012	410	5	277.88	4,247.80	0.300	1.04	5379	
23,935,280	0.300	---	---	---	29/06/2009	13/06/2000	---	ΝΑΥΤΕΜΠΟΡΙΚΗ (ΚΟ)	0.180	---	1.180	02/09/2013	---	---	---	---	---	---	1000@0.162	230@0.186	---	2012	---	---	---	4,308.35	0.149	0.360	5557	
63,697,153	1.34	---	---	---	08/07/2008	10/11/2008	---	ΝΗΡΕΥΣ (ΚΟ)	0.402	1.26	#	0.397	02/09/2013	0.387	0.387	0.414	0.402	0.400	1000@0.402	1359@0.409	---	2012	12,380	35	4,955.41	25,606.26	0.380	0.839	3573	
3,873,120	0.300	---	---	---	07/07/2008	04/10/2012	---	ΝΤΡΟΥΚΦΑΡΜΠΕΝ ΕΛΛΑΣ (ΚΟ)	1.20	---	1.20	02/09/2013	---	---	---	---	---	---	50@1.20	---	---	2012	---	---	---	4,647.74	0.901	2.64	1357	
34,986,430	0.440	---	---	---	25/07/2008	23/02/2010	---	ΙΝΤΕΡΓΟΥΝΤ-ΕΥΛΕΜΠΟΡΙΑ (ΚΟ)	0.113	---	0.113	30/08/2013	---	---	---	---	---	---	5000@0.105	---	---	2012	---	---	---	4,518.17	0.101	0.188	2353	
2,566,836	0.440	---	---	---	13/08/2010	09/01/2007	---	ΙΝΤΕΡΓΟΥΝΤ-ΕΥΛΕΜΠΟΡΙΑ (ΠΟ)	0.220	---	0.220	26/07/2013	---	---	---	---	---	---	---	9640@0.198	---	---	2012	---	---	---	4,518.17	0.200	0.315	2353
10,080,000	3.00	0.21	0.4	1.5	17/07/2013	27/08/2001	---	ΟΛΘ (ΚΟ)	24.09	-0.04	€	24.10	02/09/2013	23.60	23.60	24.10	24.09	24.09	30@23.80	600@24.18	13.17	2012	4,934	14	118,833.76	242,827.20	19.00	25.20	2777	
25,000,000	2.00	0.02	0.01	0.05	18/07/2013	08/08/2003	---	ΟΛΠ (ΚΟ)	16.57	0.42	#	16.50	02/09/2013	16.78	16.57	16.86	16.57	16.72	236@16.57	401@16.68	83.57	2012	3,520	102	58,835.64	414,250.00	14.59	21.68	2777	
319,000,000	0.300	1.4177	0.72	0.57	28/06/2013	25/04/2001	---	ΟΠΑΠ (ΚΟ)	7.54	0.53	#	7.50	02/09/2013	7.50	7.50	7.61	7.54	7.54	28037@7.54	10@7.59	4.69	2012	698,339	687	5,253,146.55	2,405,260.00	5.49	8.27	5752	
490,150,389	2.39	0.1179	---	---	28/06/2011	18/06/1998	---	ΟΤΕ (ΚΟ)	7.20	4.80	#	6.87	02/09/2013	6.81	6.78	7.20	7.20	7.04	1000@7.14	20840@7.20	---	2012	898,373	1,268	6,309,319.09	3,529,082.80	4.26	7.80	6535	
4,971,466	1.46	---	---	---	04/07/2007	08/10/2003	---	ΠΑΪΡΗΣ ΠΛΑΣΤΙΚΩΝ (ΚΟ)	0.319	---	0.319	30/08/2013	---	---	---	---	---	---	200@0.346	---	---	2012	---	---	---	1,585.90	0.201	0.605	2723	
50,797,369	0.310	---	---	---	17/08/2000	12/10/2010	---	ΠΑΠΟΥΤΖΑΝΗΣ (ΚΟ)	0.639	---	0.639	30/08/2013	---	---	---	---	---	---	164@0.502	7000@0.638	---	2012	---	---	---	32,459.52	0.361	0.750	3767	
5,072,567,951	0.300	---	---	---	16/05/2008	05/06/2013	---	ΠΕΙΡΑΙΩΣ ΤΡΑΠΕΖΑ (ΚΟ)	1.14	3.64	#	1.10	02/09/2013	1.10	1.09	1.15	1.14	1.12	146956@1.13	203858@1.15	---	2012	4,497,596	1,364	5,042,436.00	5,782,727.46	0.832	6.28	8355	
7,070,400	0.930	---	---	---	18/05/2010	12/05/2011	---	ΠΕΤΡΟΠΟΥΛΟΣ ΠΕΤΡΟΣ (ΚΟ)	1.44	-4.64	€	1.51	02/09/2013	1.51	1.40	1.51	1.44	1.43	200@1.39	49@1.44	---	2012	1,099	16	1,566.91	10,181.38	1.20	1.74	2753	
22,080,000	0.320	0.05	0.08	0.12	22/05/2013	03/10/2000	---	ΠΛΑΣΙΟ COMPUTERS (ΚΟ)	5.13	---	5.13	02/09/2013	---	---	---	---	---	---	500@4.84	100@5.11	11.42	2012	---	---	---	113,270.40	3.65	6.25	9572	
45,094,620	0.500	0.036	---	0.0467	10/06/2013	01/11/1999	---	ΠΛΑΣΤΙΚΑ ΘΡΑΚΗΣ (ΚΟ)	1.21	-2.42	€	1.24	02/09/2013	1.25	1.19	1.25	1.21	1.22	3650@1.20	50@1.25	6.96	2012	21,824	68	26,529.18	54,564.49	1.07	1.64	1357	
27,379,200	0.610	---	---	---	23/06/2010	05/12/2012	---	ΠΛΑΣΤΙΚΑ ΚΡΗΤΗΣ (ΚΟ)	4.70	-1.88	€	4.79	02/09/2013	4.80	4.63	4.80	4.70	4.76	150@4.64	200@4.84	13.43	2012	2,136	31	10,162.58	128,682.24	4.60	5.65	1357	
24,319,250	0.300	---	---	---	09/07/2002	04/07/2007	---	ΠΡΟΟΔΕΥΤΙΚΗ (ΚΟ)	0.144	6.67	#	0.135	02/09/2013	0.135	0.135	0.144	0.144	0.141	310@0.140	2700@0.145	---	2012	9,826	12	1,383.78	3,501.97	0.054	0.223	2357	
22,280,000	0.300	0.0329	---	---	11/04/2011	23/02/2007	---	ΡΕΒΟΪΑ (ΚΟ)	0.830	5.06	#	0.790	02/09/2013	0.768	0.750	0.830	0.830	0.801	150@0.804	40@0.838	---	2012	17,142	60	13,725.29	18,492.40	0.345	1.20	5379	
34,770,982	1.54	---	---	---	06/07/2010	27/07/2000	---	ΣΑΡΑΝΤΗΣ ΓΡ. (ΚΟ)	5.00	2.67	#	4.87	02/09/2013	4.96	4.89	5.01	5.00	4.98	71@4.89	590@4.95	---	2012	4,867	34	24,217.14	173,854.91	4.05	5.45	3767	
4,181,450	0.500	---	---	---	21/08/2000	05/03/2002	---	ΣΑΡΑΝΤΟΠΟΥΛΟΣ ΚΥΛ/ΜΥΛΟΙ (ΚΟ)	0.900	---	0.900	12/08/2013	---	---	---	---	---	---	---	---	16.64	2012	---	---	---	3,763.31	0.626	1.02	3577	
96,243,908	0.410	---	---	---	26/06/2008	17/07/2000	---	ΣΙΔΕΝΟΡ (ΚΟ)	1.56	4.00	#	1.50	02/09/2013	1.52	1.52	1.58	1.56	1.55	7515@1.55	3734@1.58	---	2012	53,158	136	82,417.40	150,140.50	1.00	2.39	1757	
28,438,268	0.300	---	---	---	21/08/2006	24/11/1999	---	ΣΠΥΡΟΥ ΑΓΡ. ΟΙΚ. (ΚΟ)	0.308	---	0.308	02/09/2013	---	---	---	---	---	---	---	200@0.307	---	---	2012	---	---	---	8,758.99	0.252	0.557	1357
124,170,201	0.780	---	---	---	28/06/2002	07/02/2005	---	ΣΩΛΓΕΙΑ ΚΟΡΙΝΘΟΥ (ΚΟ)	2.04	5.70	#	1.93	02/09/2013	1.94	1.94	2.05	2.04	2.00	2629@2.03	5050@2.05	73.08	2012	73,572	263	147,100.13	253,307.21	1.40	2.59	1757	
109,319,070	0.300 (0.0399) (0.0613)	---	---	---	28/05/2012	05/08/2013	---	ΤΕΡΝΑ ΕΝΕΡΓΕΙΑΚΗ (ΚΟ)	2.99	6.79	#	2.80	02/09/2013	2.81	2.80	2.99	2.99	2.92	1000@2.96	515@2.99	65.67	2012	111,994	372	326,437.43	326,864.02	2.24	3.73	7537	
33,125,000	5.00	---	---	---	03/07/2006	18/08/2010	---	ΤΕΧΝΙΚΗ ΟΛΥΜΠΙΑΚΗ (ΚΟ)	1.23	-5.38	€	1.30	02/09/2013	1.32	1.22	1.32	1.23	1.25	114@1.22	6602@1.23	-(-)	2012	8,066	65	10,047.37	40,743.75	1.18	2.71	3728	
1,270,000	0.300	---	---	---	06/07/2007	06/02/2013	---	ΤΖΙΡΑΚΙΑΝ ΠΡΟΦΙΛ (ΚΑ)	2.19	-5.20	€	2.31	30/08/2013	2.30	2.19	2.31	2.19	2.30	---	245@2.19	---	2012	205	3	471.95	2,781.30	0.900	3.33	1757	
77,063,568	4.00	0.0806	---	---	24/06/2011	25/06/2004	---	ΤΙΤΑΝ (ΚΟ)	14.79	4.08	#	14.21	02/09/2013	14.50	14.24	14.90	14.79	14.71	10@14.76	383@14.89	---	2012	20,703	174	304,475.06	1,189,876.69	11.31	16.00	2353	
7,568,960	4.00	0.1869	---	---	24/06/2011	25/06/2004	---	ΤΙΤΑΝ (ΠΟ)	6.62	3.44	#	6.40	02/09/2013	6.50	6.42	6.64	6.64	6.48	90@6.50	20@6.67	---	2012	978	6	6,340.96	1,189,876.69	5.75	7.27	2353	
305,732,436	0.410	---	---	---	08/07/2009	28/09/2011	---	ΥΓΕΙΑ (ΚΟ)	0.383	2.13	#	0.375	02/09/2013	0.383	0.375	0.385	0.383	0.382	3310@0.381	1608@0.385	---	2012	56,404	105	21,542.39	117,095.52	0.280	0.795	4533	
10,203,575	0.730	---	---	---	16/07/2007	18/10/1999	---	ΦΙΕΡΑΤΕΣ (ΚΟ)	0.146	---	0.146	02/09/2013	---	---	---	---	---	---	100@0.133	500@0.138	---	2012	---	---	---	1,489.72	0.090	0.400	3763	
8,340,750	1.20	---	---	---	25/06/2009	30/07/2001	---	ΧΑΪΔΕΜΕΝΟΣ (ΚΟ)	0.462	---	0.462	29/08/2013	---	---	---	---	---	---	10@0.421	10@0.500	---	2012	---	---	---	3,853.43	0.350	0.905	2791	
101,279,627	0.380	---	---	---	26/06/2008	14/07/2006	---	ΧΑΛΚΟΡ (ΚΑ)	0.930	-2.11	€	0.950	02/09/2013	0.950	0.930	0.964	0.930	0.940	370@0.930	500@0.939										

Πληθός Χρεογράφων	Όνομ. Άξια	Μερίσματα [1]	Ημερ. Τελ. Αποκοπής	Σημ. Χρεόγραφα	Τιμή κλεισίματος	% μεταβ.	Προηγ. Κλείσιμο-ημ/νία	Άνοιγμα	Κατωτ. Τιμή	Άνωτ. Τιμή	Τελ. Τιμή	Σταθμ. Τιμή	Τελευταία ζήτηση [7]	Τελευταία προσφορά [7]	Ρ/Ε μετά φ. Χρήση	Όγκος	Πράξεις	Αξία Συναλλαγών	Χ.Α. Εταιρείας (χιλ. €) [3,5]	Χαμηλό έτους	Υψηλό έτους	Κλάδος [4]							
10,922,906,012	0.300	---	---	---	07/04/2008	13/05/2013	---	ALPHA BANK (ΚΟ)	0.520	1.37	#	0.513	02/09/2013	0.513	0.510	0.522	0.520	0.518	9504@0.519	174262@0.522	---	2012	5,127,767	1,594	2,656,609.34	5,679,911.13	0.161	0.696	8355
699,673,060	0.300	---	---	---	04/06/2008	05/06/2013	---	ATTICA BANK A.T.E. (ΚΟ)	0.265	3.52	#	0.256	02/09/2013	0.257	0.256	0.266	0.265	0.262	5000@0.263	59213@0.265	---	2012	1,092,343	346	286,328.64	185,413.36	0.173	1.06	8355
45,457,464	0.700	---	---	---	01/07/2008	01/03/2010	---	AUDIOVISUAL (ΚΟ)	0.248	3.33	#	0.240	02/09/2013	0.244	0.244	0.248	0.245	---	2649@0.248	---	2012	81	4	19.86	11,273.45	0.097	0.482	5553	
36,360,000	0.320	---	0.15	---	30/04/2012	05/05/2008	---	AUTOHELLAS (ΚΟ)	2.22	1.37	#	2.19	02/09/2013	2.16	2.16	2.22	2.22	2.21	1030@2.18	2037@2.22	11.96	2012	5,183	11	11,464.26	80,719.20	1.50	2.30	5759
15,816,009	0.300	---	---	---	01/07/2009	17/07/2000	---	BYTE COMPUTER (ΚΟ)	0.469	1.96	#	0.460	02/09/2013	0.455	0.455	0.469	0.466	0.466	70@0.455	400@0.469	---	2012	130	2	60.55	7,417.71	0.351	0.620	9533
101,123,806	0.360	---	---	---	22/07/2010	28/06/2011	---	CENTRIC ΣΥΜΜΕΤΟΧΩΝ (ΚΟ)	0.228	8.06	#	0.211	02/09/2013	0.220	0.220	0.228	0.228	0.223	400@0.222	608@0.228	34.59	2012	4,814	15	1,072.98	23,056.23	0.176	0.440	5752
366,491,145	6.70	---	---	0.34	26/06/2013	29/04/2013	---	COCA-COLA HBC AG (ΚΟ)	21.24	0.14	#	21.21	02/09/2013	21.15	21.14	21.45	21.24	21.24	80@21.18	400@21.37	---	---	92,619	760	1,967,568.28	7,784,271.92	16.79	22.60	3537
9,907,500	0.300	---	---	---	06/10/2005	13/02/2002	---	CPI (ΚΟ)	0.212	---	-	0.212	13/08/2013	---	---	---	---	---	---	1000@0.233	---	2012	---	---	---	2,100.39	0.133	0.400	9572
26,664,840	0.470	---	---	---	29/06/2005	12/07/1999	---	CYCLON ΕΛΛΑΣ (ΚΟ)	0.522	4.61	#	0.499	28/08/2013	0.522	0.522	0.522	0.522	0.522	2000@0.440	1718@0.520	---	2012	60	1	31.32	13,919.05	0.385	0.700	1357
31,370,399	0.300	---	---	---	11/08/2010	15/02/2012	---	DIONIC (ΚΟ)	0.083	-2.35	(E)	0.085	02/09/2013	0.084	0.078	0.090	0.083	0.084	3000@0.079	3736@0.083	---	2012	291,586	163	24,491.26	2,603.74	0.066	0.263	2797
4,050,416,865	0.300	---	---	---	02/05/2008	13/06/2013	---	ΤΡΑΠΕΖΑ EUROBANK ERGASIAS (ΚΟ)	0.640	5.61	#	0.606	02/09/2013	0.615	0.605	0.641	0.640	0.628	2000@0.639	14789@0.641	---	2012	755,000	498	474,512.37	2,592,266.79	0.555	6.23	8355
61,000,000	2.13	0.5364	0.4067	---	23/03/2012	20/11/2007	---	EUROBANK PROPERTIES ΑΕΕΑΠ (ΚΟ)	6.41	-1.23	(E)	6.49	02/09/2013	6.51	6.41	6.72	6.41	6.52	380@6.32	1500@6.49	---	2012	30,175	165	196,754.76	391,010.00	4.87	7.75	8675
52,800,154	0.300	---	---	---	16/04/2010	21/06/2004	---	F.G. EUROPE (ΚΟ)	0.520	-0.38	(E)	0.522	02/09/2013	0.500	0.477	0.520	0.520	0.504	2515@0.470	150@0.520	6.30	2012	6,740	18	3,394.14	27,456.08	0.450	0.950	3722
11,720,024	0.530	---	---	---	16/07/2010	29/05/2012	---	FLEXOPACK (ΚΟ)	3.90	---	-	3.90	29/08/2013	---	---	---	---	---	---	100@3.90	13.13	2012	---	---	---	45,708.09	2.39	5.00	2723
50,992,322	1.00	---	---	---	21/06/2010	16/07/2002	---	FOURLIS ΣΥΜΜΕΤΟΧΩΝ (ΚΟ)	2.35	2.17	#	2.30	02/09/2013	2.29	2.29	2.40	2.35	2.36	2330@2.34	50@2.38	---	2012	68,254	229	160,968.56	119,831.96	1.58	2.95	3722
50,592,373	0.300	---	---	---	07/07/2010	07/09/2011	---	FRIGOGLASS (ΚΟ)	4.68	-1.06	(E)	4.73	02/09/2013	4.77	4.68	4.83	4.68	4.75	837@4.68	300@4.82	---	2012	82,843	407	393,662.37	236,772.31	3.84	6.26	2757
48,069,201	0.400	---	---	---	05/09/2008	21/06/2012	---	QUEST ΣΥΜΜΕΤΟΧΩΝ (ΚΟ)	1.12	4.67	#	1.07	02/09/2013	1.07	1.07	1.12	1.12	1.09	1000@1.07	131@1.12	---	2012	6,900	28	7,531.60	53,837.51	0.936	1.39	9533
20,578,374	0.620	0.03	---	---	02/06/2011	05/05/1999	---	INFORM ΛΥΚΟΣ Π. (ΚΟ)	1.20	-5.51	(E)	1.27	02/09/2013	1.16	1.16	1.25	1.20	1.20	200@1.18	2270@1.19	---	2012	8,820	19	10,603.80	24,694.05	1.10	1.75	2791
133,025,996	1.41	---	---	---	03/07/2007	07/01/2002	---	INTRACOM HOLDINGS (ΚΟ)	0.423	4.19	#	0.406	02/09/2013	0.411	0.407	0.423	0.423	0.416	1000@0.419	1100@0.424	---	2012	127,436	164	52,957.24	56,270.00	0.321	0.754	9578
23,154,250	1.36	---	---	---	12/08/2008	02/08/2010	---	INTRAKAT (ΚΟ)	0.690	2.99	#	0.670	02/09/2013	0.654	0.650	0.690	0.690	0.664	50@0.680	2635@0.690	---	2012	19,065	43	12,657.54	15,976.43	0.580	1.22	2357
77,654,850	0.580	0.04	---	---	01/07/2011	21/02/2003	---	J. & P. - ΑΒΑΞ (ΚΟ)	1.50	2.04	#	1.47	02/09/2013	1.47	1.47	1.52	1.50	1.49	2000@1.48	1150@1.52	---	2012	37,581	66	56,056.88	116,482.28	1.05	1.90	2357
129,994,676	1.19	0.189	---	---	23/12/2010	07/09/2012	---	JUMBO (ΚΟ)	7.83	0.64	#	7.78	02/09/2013	7.83	7.83	8.10	7.83	7.98	5836@7.83	842@7.99	13.20	2012	89,121	407	710,979.58	1,017,858.31	4.85	9.07	3747
23,648,700	0.330	0.05	---	---	13/07/2011	23/07/2008	---	KLEEMAN HELLAS (ΚΟ)	1.61	-0.62	(E)	1.62	02/09/2013	1.62	1.58	1.62	1.61	1.61	500@1.57	1600@1.62	---	2012	7,100	12	11,405.50	38,074.41	1.20	1.88	2757
44,267,700	0.300	---	---	---	30/05/2007	18/09/2002	---	LAMDA DEVELOPMENT (ΚΟ)	3.66	0.55	#	3.64	02/09/2013	3.83	3.64	3.83	3.66	3.65	8@3.61	900@3.64	---	2012	3,031	22	11,067.33	162,019.78	3.58	6.48	8633
4,740,000	0.860	---	---	---	14/03/2003	---	---	LOGISMOS (ΚΟ)	0.500	---	-	0.500	27/08/2013	---	---	---	---	---	---	970@0.499	58.00	2011	---	---	---	2,370.00	0.373	1.23	9533
770,328,883	0.300	---	---	---	26/04/2007	10/05/2013	---	MARFIN INVESTMENT GROUP (ΚΟ)	0.291	2.83	#	0.283	02/09/2013	0.284	0.282	0.295	0.291	0.291	83000@0.291	26407@0.294	---	2012	642,541	316	186,817.25	224,165.70	0.175	0.564	8775
468,700	1.0556	---	---	---	21/03/2012	21/05/2004	---	MERMEREN KOMB. A.D. PR. (ΕΛΠ)	4.32	---	-	4.32	28/08/2013	4.32	4.27	4.32	4.31	4.30	15@3.79	55@4.31	1.05	2012	305	6	1,312.60	2,024.78	3.73	5.19	1775
10,500,000	0.900	---	---	---	24/06/2008	04/07/2012	---	MEVACO (ΚΟ)	1.33	-4.32	(E)	1.39	02/09/2013	1.30	1.30	1.40	1.32	1.34	100@1.33	479@1.40	9.63	2012	3,280	15	4,395.60	13,965.00	1.01	1.58	2757
14,074,000	3.00	0.15	0.25	---	02/03/2012	23/07/2009	---	MIG REAL ESTATE (ΚΟ)	1.77	---	-	1.77	16/08/2013	---	---	---	---	---	---	270@1.75	---	2012	---	---	---	24,910.98	1.17	1.77	8671
6,200,000	0.500	---	---	---	22/06/2010	01/11/1995	---	MINERVA (ΚΑ)	0.776	---	-	0.776	05/08/2013	---	---	---	---	---	---	3000@0.699	---	2012	---	---	---	4,811.20	0.530	0.948	3763
12,417,000	0.370	---	---	---	28/07/2008	06/09/2011	---	MLS ΠΛΗΡΟΦΟΡΙΚΗ (ΚΟ)	3.05	1.67	#	3.00	02/09/2013	2.99	2.95	3.05	3.05	3.00	150@2.98	990@3.04	40.17	2012	14,981	67	44,984.50	37,871.85	2.60	3.05	9537
6,132,500	1.25	0.1	---	---	24/06/2011	19/06/2001	---	NEXANS ΕΛΛΑΣ (ΚΟ)	2.21	1.38	#	2.18	28/08/2013	2.21	2.21	2.21	2.21	2.21	25@2.06	367@2.26	---	2012	23	1	50.83	13,552.83	2.13	3.11	2733
3,953,090	0.900	---	---	---	02/07/2001	05/12/2012	---	PAPERPACK (ΚΟ)	0.690	-0.72	(E)	0.695	02/09/2013	0.679	0.650	0.695	0.690	0.673	300@0.660	410@0.690	---	2012	880	8	592.16	2,727.63	0.500	1.06	2723
11,812,193	0.450	---	---	---	24/07/2009	15/11/2006	---	PROFILE (ΚΟ)	0.994	-0.60	(E)	1.00	02/09/2013	1.01	0.994	1.02	0.994	1.00	900@0.966	717@0.996	19.12	2012	2,860	15	2,863.48	11,741.32	0.761	1.26	9533
6,836,280	1.88	---	---	---	18/07/2005	10/09/2010	---	QUALITY & RELIABILITY (ΚΟ)	1.90	-1.55	(E)	1.93	02/09/2013	1.84	1.83	1.90	1.90	1.87	1036@1.83	1400@1.88	---	2012	12,964	18	24,249.75	12,988.93	0.236	1.96	9533
57,434,884	1.31	---	---	---	05/06/2008	12/06/2009	---	REDS (ΚΟ)	0.499	-2.16	(E)	0.510	30/08/2013	0.459	0.459	0.502	0.502	0.490	1000@0.475	752@0.502	---	2012							

Πληθος Χρεογράφων	Ονομ. Αξία	Μερίσματα [1]	Ημερ. Τελευτ. Αποκοπής Μέρησματος [2]	Αποκοπή Δικαίωμα	Σημ. Χρεόγραφο	Τιμή κλεισίματος	% μεταβ.	Προηγ. Κλείσιμο-ημ/νία	Άνοιγμα	Κατωτ Τιμή	Ανωτ Τιμή	Τελ Τιμή	Σταθμ Τιμή	Τελευταία ζήτηση [7]	Τελευταία προσφορά [7]	Ρ/Ε μετά φ. Χρήση	Όγκος	Πράξεις	Αξία Συναλλαγών	Χ.Α. Εταιρείας (χιλ. €) [3,5]	Χαμηλό έτους	Υψηλό έτους	Κλάδος [4]
-------------------	------------	---------------	---------------------------------------	------------------	----------------	------------------	----------	------------------------	---------	------------	-----------	----------	------------	----------------------	------------------------	-------------------	-------	---------	-----------------	-------------------------------	--------------	-------------	------------

Κύρια Αγορά

14,627,315	0.300	---	---	---	16/11/1992 03/12/2012	---	UNIBIOS (ΚΟ)		0.254	-0.39	€	0.255	02/09/2013	0.250	0.250	0.255	0.254	0.251	1500@0.230	5000@0.250	---	2012	22,008	11	5,515.51	3,715.34	0.151	0.414	2353
------------	-------	-----	-----	-----	-----------------------	-----	--------------	--	-------	-------	---	-------	------------	-------	-------	-------	-------	-------	------------	------------	-----	------	--------	----	----------	----------	-------	-------	------

Διαπραγματεύσιμα Αμοιβαία Κεφάλαια (Δ.Α.Κ.)

388,550	---	---	---	---	03/11/2010	---	NBGAM ETF GREECE & TURKEY 30		7.23	-1.36	€	7.33	02/09/2013	7.23	7.23	7.23	7.23	7.23	---	---	---	---	2	1	14.46	-	6.88	10.11	11000
294,878	---	---	---	---	29/06/2009	---	NBGAM ETF Γ Δ Χ Α.		10.31	2.38	#	10.07	02/09/2013	10.31	10.31	10.31	10.31	10.31	---	---	---	---	2	1	20.62	-	8.23	11.75	11000
5,848,618	---	---	---	---	24/01/2008	---	ALPHA ETF FTSE Athex Large Cap		3.15	2.34	#	3.08	02/09/2013	3.12	3.12	3.18	3.15	3.13	77@3.15	70000@3.20	---	---	8,310	5	26,001.02	-	2.49	3.99	11000

Χαμηλή Διασπορά

49,152,904	0.800	---	---	---	09/08/2004 08/03/2006	4814	ΑΘΗΝΑ (ΚΟ)		0.330	---	---	0.330	30/08/2013	---	---	---	---	---	---	3400@0.264	---	2012	---	---	---	16,220.46	0.094	0.340	2357	
63,900,000	3.00	---	---	---	23/06/2003 04/11/2008	4816	ΑΣΤΗΡ ΠΑΛΛΑΣ (ΚΟ)		3.47	-2.25	€	3.55	02/09/2013	3.57	3.45	3.57	3.47	3.47	741@3.45	152@3.52	---	2012	3,946	27	13,690.18	221,733.00	3.37	4.95	5753	
15,300,000	0.300	---	---	---	30/07/2009 13/12/1999	4893	ΑΤΤΙΚΕΣ ΕΚΔΟΣΕΙΣ (ΚΟ)		0.520	---	---	0.520	14/08/2013	---	---	---	---	---	---	111@0.550	---	2012	---	---	---	7,956.00	0.520	1.45	5557	
8,418,750	0.300	---	0.15	0.29	05/06/2013 27/06/2012	4828	ΓΕΚΕ (ΚΑ)		6.68	---	---	6.68	02/09/2013	---	---	---	---	---	---	100@6.68	---	2012	---	---	---	56,237.25	6.59	6.79	5753	
68,322,221	1.00	---	---	---	08/03/2002 08/04/2013	4986	ΓΕΝΙΚΗ ΤΡΑΠΕΖΑ (ΚΟ)		1.51	---	---	1.51	23/08/2013	---	---	---	---	---	---	2@1.21	---	2012	---	---	---	103,166.55	1.51	8.85	8355	
71,082,707	1.70	---	---	---	01/07/2010 21/11/2012	4820	ΗΡΑΚΛΗΣ ΑΓΕΤ (ΚΟ)		1.38	-0.72	€	1.39	30/08/2013	1.38	1.38	1.38	1.38	1.38	1228@1.38	629@1.40	---	2012	1,972	8	2,721.36	98,094.14	1.20	1.80	2353	
13,404,440	8.63	---	---	---	02/04/2001 06/03/1992	4822	ΙΟΝΙΚΗ ΞΕΝΟΔΟΧΕΙΑΚΗ (ΚΟ)		8.95	---	---	8.95	26/08/2013	---	---	---	---	---	---	200@7.16	50@10.74	---	2012	---	---	---	119,969.74	8.40	13.00	5753
17,000,000	0.600	---	---	---	12/06/2008 07/03/2000	4941	ΚΑΘΗΜΕΡΙΝΗ (ΚΟ)		0.750	---	---	0.750	02/09/2013	0.750	0.750	0.750	0.750	0.750	1@0.601	103@0.749	---	2012	100	2	75.00	12,750.00	0.321	1.00	5557	
2,760,000	7.70	6.3291	7.6	8.52	26/06/2013 16/07/1990	4823	ΚΑΡΕΛΙΑ (ΚΑ)		205.25	-2.26	€	210.00	02/09/2013	205.00	205.00	210.00	210.00	205.24	30@205.00	51@210.00	12.47	2012	21	2	4,310.00	566,490.00	110.00	210.00	3785	
6,700,000	0.800	---	---	---	19/07/2010 29/08/2012	4894	ΚΕΠΕΝΟΥ ΜΥΛΟΙ (ΚΟ)		0.890	---	---	0.890	27/08/2013	---	---	---	---	---	---	60@1.06	---	5.29	2012	---	---	---	5,963.00	0.777	1.69	3577
21,364,000	1.12	---	---	---	05/07/2010 10/08/2005	4824	ΛΑΜΨΑ (ΚΑ)		19.00	---	---	19.00	02/09/2013	19.00	19.00	19.00	19.00	19.00	200@17.50	250@19.00	---	2012	200	3	3,800.00	405,916.00	15.00	19.00	5753	
70,926,000	2.25	---	---	---	25/07/2008 21/06/2000	4825	ΜΙΝΩΙΚΕΣ ΓΡΑΜΜΕΣ ΑΝΕ (ΚΟ)		2.00	---	---	2.00	02/09/2013	2.00	2.00	2.00	2.00	2.00	1000@1.85	136@1.98	---	2012	900	4	1,800.00	141,852.00	1.70	2.10	5759	
17,240,776	0.370	---	---	---	14/07/2005 30/09/2003	4827	ΠΕΡΣΕΥΣ (ΚΟ)		0.223	---	---	0.223	30/08/2013	---	---	---	---	---	---	350@0.266	13.00	2012	---	---	---	3,844.69	0.033	0.325	3577	
14,000,000	3.80	---	---	---	23/04/2010 29/06/1999	4815	ΑΛΡΗΑ ΑΣΤΙΚΑ ΑΚΙΝΗΤΑ (ΚΟ)		6.56	---	---	6.56	02/09/2013	6.56	6.56	6.56	6.56	6.56	480@6.56	500@6.98	13.58	2012	20	1	131.20	91,840.00	6.00	7.00	8637	
191,660,320	0.300	---	---	---	20/07/2009 29/12/2010	4817	ΑΤΤΙΣΑ ΣΥΜΜΕΤΟΧΩΝ (ΚΟ)		0.293	-16.05	€	0.349	30/08/2013	0.280	0.280	0.300	0.300	0.293	147@0.300	1340@0.345	---	2012	1,333	7	390.30	56,156.47	0.241	0.588	5759	

Επιήρηση

33,301,715	0.320	---	---	---	27/06/2003 08/07/2009	4978	ΑΕΓΕΚ (ΚΟ)		0.099	-4.81	€	0.104	02/09/2013	0.100	0.096	0.100	0.096	0.099	700@0.093	1632@0.096	---	2012	26,993	12	2,661.37	3,296.87	0.089	0.184	2357	
14,870,100	0.300	---	---	---	15/05/2008 26/09/2011	4844	ΑΛΦΑ ΓΚΡΙΣΙΝ Α.Ε. (ΚΟ)		0.225	---	---	0.225	09/08/2013	---	---	---	---	---	---	---	500@0.224	---	2012	---	---	---	3,345.77	0.080	0.328	9533
185,373,016	0.300	---	---	---	02/07/2008 28/02/2011	4957	ΑΝΕΚ (ΚΟ)		0.084	3.70	#	0.081	02/09/2013	0.080	0.080	0.085	0.085	0.084	51@0.085	19000@0.089	---	2012	44,928	9	3,782.00	16,908.64	0.071	0.270	5759	
312,163	0.300	---	---	---	02/07/2008 28/02/2011	4959	ΑΝΕΚ (ΠΟ '90)		1.43	---	---	1.43	16/08/2013	---	---	---	---	---	---	83@1.15	---	2012	---	---	---	16,908.64	1.43	1.78	5759	
2,969,713	0.300	---	---	---	02/07/2008 28/02/2011	4958	ΑΝΕΚ (ΠΟ '96)		0.300	---	---	0.300	13/08/2013	---	---	---	---	---	---	---	---	2012	---	---	---	16,908.64	0.300	0.770	5759	
81,644,555	0.300	---	---	---	01/07/2008 02/09/2002	4630	ΑΤΤΙ - ΚΑΤ (ΚΟ)		0.044	---	---	0.044	02/09/2013	0.044	0.044	0.044	0.044	0.044	100@0.036	36721@0.044	---	2012	400	2	17.60	3,592.36	0.022	0.088	2357	
3,229,566	0.320	---	---	---	22/06/2005 23/09/1999	4629	ΒΑΡΑΓΚΗΣ (ΚΟ)		0.780	---	---	0.780	12/08/2013	---	---	---	---	---	---	125@0.750	---	2012	---	---	---	2,519.06	0.206	0.840	3726	
17,175,132	0.300	---	---	---	25/06/2002 21/06/2013	4997	ΒΑΡΒΑΡΕΣΙΟΣ (ΚΑ)		0.032	---	---	0.032	02/09/2013	0.032	0.032	0.032	0.032	0.032	9990@0.038	---	---	2012	10	1	0.32	549.60	0.027	0.181	3763	
17,579,754	4.16	---	---	---	18/08/2006 02/08/2010	4885	ΒΙΟΤΕΡ (ΚΟ)		0.153	-12.07	€	0.174	29/08/2013	0.152	0.152	0.174	0.174	0.153	1225@0.160	4356@0.174	---	2012	177,032	11	27,019.89	2,689.70	0.059	0.194	2357	
6,000,000	0.600	---	---	---	13/06/2008 08/04/2004	4886	ΓΙΟΥΡΟΜΠΡΟΚΕΡΣ (ΚΟ)		0.052	---	---	0.052	27/06/2013	---	---	---	---	---	---	2000@0.048	---	---	2012	---	---	---	312.00	0.052	0.333	8534
30,159,583	0.470	---	---	---	26/06/2008 29/12/2010	4962	ΔΙΑΣ ΙΧΘΥΕΙΣ (ΚΟ)		0.839	---	---	0.839	03/06/2013	---	---	---	---	---	---	---	1625@0.750	---	2012	---	---	---	25,303.89	0.420	0.845	3573
15,878,748	0.480	---	---	---	10/07/2006 22/03/2004	4960	ΔΟΜΙΚΗ ΚΡΗΤΗΣ (ΚΟ)		0.538	---	---	0.538	26/08/2013	---	---	---	---	---	---	---	130@0.522	---	2012	---	---	---	8,542.77	0.310	0.800	2357
3,961,300	1.28	---	---	---	29/06/2004 03/08/2000	4808	ΔΟΥΡΟΣ (ΚΟ)		0.970	---	---	0.970	19/07/2013	---	---	---	---	---	---	---	10@0.800	---	2012	---	---	---	3,842.46	0.120	0.970	3763

Πληθος Χρεογράφων	Ονομ. Αξία	Μερίσματα [1]			Ημερ.Τελευτ. Μέρημα [2]	Αποκοπή Δικαίωμα	Σημ. Χρεόγραφο	Τιμή κλεισίματος	% μεταβ.	Προηγ. Κλεισιμο- ημ/νία	Άνοιγμα	Κατωτ Τιμή	Ανωτ Τιμή	Τελ Τιμή	Σταθμ Τιμή	Τελευταία ζήτηση [7]	Τελευταία προσφορά [7]	Ρ/Ε μετά φ.	Χρήση	Όγκος	Πράξεις	Αξία Συναλλαγών	Χ.Α. Εταιρείας (χιλ. €) [3,5]	Χαμηλό έτους	Υψηλό έτους	Κλάδος [4]		
		2010	2011	2012																								
7,085,888	1.59	---	---	---	02/07/1996	06/09/2010	4690	ΕΛΒΙΕΜΕΚ (ΚΟ)	3.00	---	3.00	05/02/2013	---	---	---	---	100@3.60	(6)-	2012	---	---	---	21,257.66	3.00	3.58	8633		
30,390,000	0.310	---	---	---	18/08/2008	29/12/2006	4447	ΕΛΛΗΝΙΚΕΣ ΙΧΘΥΟΚΑΛ/ΡΓΕΙΕΣ (ΚΟ)	0.125	---	0.125	29/08/2013	---	---	---	---	1300@0.100	29.30	2012	---	---	---	3,798.75	0.039	0.137	3573		
13,692,227	1.47	---	---	---	07/07/2006	08/10/1999	4845	ΕΛΛΗΝΙΚΗ ΥΦΑΝΤΟΥΡΓΙΑ (ΚΟ)	0.300	---	0.300	29/08/2013	---	---	---	---	150@0.358	---	2012	---	---	---	4,107.67	0.180	0.354	3763		
7,347,600	0.600	---	---	---	02/06/2010	25/02/2010	4889	ΕΥΡΩΣΥΜΒΟΥΛΟΙ (ΚΟ)	2.62	---	2.62	29/08/2013	---	---	---	---	500@2.25	---	2012	---	---	---	19,250.71	2.12	2.64	2791		
7,125,216	0.650	---	---	---	01/07/2005	14/12/1999	4955	ΚΡΕΚΑ (ΚΟ)	0.252	---	0.252	12/08/2013	---	---	---	---	797@0.257	---	2012	---	---	---	1,795.55	0.144	0.580	3573		
322,925,288	0.300	---	---	---	23/05/2007	10/04/2000	4554	ΜΑΪΛΗΣ Μ.Ι. (ΚΟ)	0.073	-1.35	€ 0.074	02/09/2013	0.066	0.066	0.074	0.074	0.073	1000@0.068	16250@0.074	---	2012	4,900	6	357.39	23,573.55	0.056	0.150	2723
9,567,289	0.300	---	---	---	01/07/2004	19/11/2007	4944	ΜΑΡΑΚ ΗΛΕΚΤΡΟΝΙΚΗ (ΚΟ)	0.150	---	0.150	28/08/2013	---	---	---	---	2229@0.160	---	2012	---	---	---	1,435.09	0.068	0.409	9578		
25,179,640	0.600	---	---	---	08/08/1994	19/09/2000	4854	ΜΠΟΥΤΑΡΗΣ Ι. & ΥΙΟΣ (ΚΑ)	0.048	---	0.048	02/09/2013	---	---	---	---	2000@0.042	160@0.057	---	2012	---	---	---	1,245.58	0.037	0.132	3535	
1,540,000	0.600	---	---	---	08/08/1994	19/09/2000	4855	ΜΠΟΥΤΑΡΗΣ Ι. & ΥΙΟΣ (ΠΑ)	0.024	---	0.024	05/08/2013	---	---	---	---	1000@0.020	---	---	2012	---	---	---	1,245.58	0.024	0.201	3535	
255,459,600	0.300	---	---	---	26/06/2000	03/12/2010	4833	ΝΕΛ (ΚΟ)	0.034	---	0.034	30/08/2013	0.034	0.034	0.034	0.034	11120@0.028	320@0.034	---	2012	500	2	17.00	8,685.63	0.012	0.158	5759	
20,231,328	0.600	---	---	---	15/07/2008	25/06/2004	4879	ΝΙΚΑΣ (ΚΟ)	0.260	---	0.260	30/08/2013	---	---	---	---	6375@0.230	1000@0.260	---	2012	---	---	---	5,260.15	0.230	0.530	3577	
20,210,127	1.53	---	---	---	27/06/1997	20/03/2000	5006	ΠΑΡΝΑΣΣΟΣ (ΚΟ)	0.090	-19.64	€ 0.112	30/08/2013	0.090	0.090	0.090	0.090	---	111702@0.090	---	2012	34,140	13	3,072.60	1,818.91	0.090	0.698	8775	
18,750,000	0.300	---	---	---	02/07/2001	31/12/2012	4985	ΠΗΓΑΣΟΣ ΕΚΔΟΤΙΚΗ Α.Ε. (ΚΟ)	0.108	-1.82	€ 0.110	30/08/2013	0.110	0.088	0.110	0.088	0.108	994@0.088	10@0.132	---	2012	62	3	6.69	2,025.00	0.044	0.610	5557
60,221,300	0.400	---	---	---	01/07/2002	01/11/2010	4880	ΣΕΛΜΑΝ (ΚΟ)	0.130	---	0.130	01/08/2013	---	---	---	---	---	1000@0.128	---	2011	---	---	---	7,828.77	0.098	0.280	2353	
36,235,184	1.00	---	---	---	01/07/2008	30/07/2012	4961	ΣΕΛΟΝΤΑ (ΚΟ)	0.121	-10.37	€ 0.135	02/09/2013	0.122	0.120	0.122	0.120	0.121	8942@0.120	990@0.140	---	2012	12,087	13	1,466.02	4,384.46	0.119	0.600	3573
10,000,000	1.35	---	---	---	24/06/2008	10/05/2005	4887	ΣΙΔΑΜΑ (ΚΟ)	0.494	17.06	# 0.422	02/09/2013	0.494	0.494	0.494	0.494	0.494	200@0.339	1000@0.420	---	2012	5	1	2.47	4,940.00	0.405	0.920	1757
7,914,480	2.50	---	---	---	23/06/2008	29/06/2011	4888	ΣΦΑΚΙΑΝΑΚΗΣ (ΚΟ)	0.550	---	0.550	02/09/2013	0.550	0.550	0.550	0.550	0.550	---	348@0.550	---	2012	250	2	137.50	4,352.96	0.364	0.763	5379
100,793,000	0.300	---	---	---	16/07/2009	05/08/2013	---	ΤΗΛΕΥΠΟΣ (ΚΟ)	0.260	0.39	# 0.259	02/09/2013	0.259	0.259	0.299	0.299	0.260	277@0.260	968@0.299	---	2012	735	3	190.85	26,206.18	0.118	0.600	5553
215,246,452	0.300	---	---	---	25/06/2001	24/09/2001	4446	ΑΛΤΕΚ (ΚΟ)	0.041	---	0.041	02/09/2013	0.041	0.040	0.041	0.040	0.041	75151@0.040	4507@0.041	---	2012	30,201	7	1,230.04	8,825.10	0.021	0.062	9533
20,255,805	0.300	---	---	---	22/08/2006	02/08/2010	4881	ΑΧΟΝ ΣΥΜΜΕΤΟΧΩΝ (ΚΟ)	0.060	-9.09	€ 0.066	02/09/2013	0.060	0.060	0.060	0.060	0.060	6287@0.060	1@0.079	---	2012	11,250	5	675.00	1,215.35	0.050	0.192	4533
12,431,980	0.720	---	---	---	20/06/2003	10/07/2003	4559	COMPUCON (ΚΟ)	0.090	---	0.090	01/08/2013	---	---	---	---	---	---	172@0.080	---	2012	---	---	---	1,118.88	0.031	0.100	9537
21,820,410	0.800	---	---	---	22/05/2008	02/08/2011	4882	EUROMEDICA (ΚΟ)	0.330	1.54	# 0.325	29/08/2013	0.330	0.330	0.330	0.330	0.330	100@0.320	4850@0.330	---	2012	200	1	66.00	7,200.74	0.270	0.613	4533
12,952,610	0.300	---	---	---	04/10/2012	---	4846	FORTHNET (ΚΟ)	0.868	2.12	# 0.850	02/09/2013	0.842	0.842	0.870	0.870	0.868	10@0.870	1000@0.910	---	2011	12,900	9	11,197.80	11,242.87	0.350	1.43	9535
51,081,030	1.00	---	---	---	20/08/2007	03/09/2007	4912	ΛΑΒΙΡΦΑΡΜ (ΚΟ)	0.136	0.74	# 0.135	02/09/2013	0.144	0.135	0.144	0.136	0.136	600@0.131	500@0.142	---	2012	8,300	10	1,127.80	6,947.02	0.101	0.268	4577
4,178,856	1.58	0.22	---	---	21/07/2011	28/07/2004	4983	MEDICON ΕΛΛΑΣ (ΚΟ)	0.567	---	0.567	23/08/2013	---	---	---	---	---	730@0.454	3@0.455	---	2012	---	---	---	2,369.41	0.446	1.18	4535
14,967,940	0.500	---	---	---	21/05/2008	04/01/2008	4956	PASAL A.E. (ΚΟ)	0.205	---	0.205	02/09/2013	---	---	---	---	---	---	950@0.204	---	2012	---	---	---	3,068.43	0.120	0.414	8633
40,946,303	0.360	---	---	---	18/07/2005	27/11/2007	4856	PC SYSTEMS (ΚΟ)	0.097	---	0.097	16/08/2013	---	---	---	---	---	---	49@0.078	---	2012	---	---	---	3,971.79	0.057	0.180	9533
28,056,518	0.530	---	---	---	04/07/2007	19/07/2006	4750	SATO AE (ΚΟ)	0.095	14.46	# 0.083	02/09/2013	0.095	0.095	0.095	0.095	0.095	200@0.068	182@0.095	---	2012	2,000	3	190.01	2,665.37	0.025	0.115	3726
29,060,950	0.340	---	---	---	20/08/2007	24/10/2001	4884	SPIDER - ΠΙΕΤΣΙΟΣ Ν. & ΥΙΟΙ (ΚΟ)	0.037	19.36	# 0.031	27/08/2013	0.037	0.037	0.037	0.037	0.037	---	80@0.036	---	2012	3	1	0.11	1,075.26	0.022	0.097	2757
179,707,771	0.300	---	---	---	27/06/2002	01/11/2011	4847	HELLAS ONLINE (ΚΟ)	0.358	---	0.358	02/09/2013	---	---	---	---	---	2040@0.351	50@0.365	---	2012	---	---	---	64,335.38	0.271	0.709	9537
13,191,620	0.620	---	---	---	04/08/2010	09/09/2002	4977	ΥΑΛΚΟ - ΚΩΝΣΤΑΝΤΙΝΟΥ (ΚΑ)	0.106	---	0.106	28/08/2013	---	---	---	---	---	200@0.088	450@0.126	---	2012	---	---	---	1,398.31	0.105	0.210	3722

Προς Διαγραφή

766,000	2.83	---	---	---	01/07/2004	11/12/2012	4937	ΤΡΙΑ ΑΛΦΑ (ΚΟ)	2.81	---	2.81	23/08/2013	---	---	---	---	---	500@3.36	---	2012	---	---	---	2,346.99	1.30	4.70	3763
245,000	2.83	---	---	---	19/07/2010	11/12/2012	4938	ΤΡΙΑ ΑΛΦΑ (ΠΟ)	0.794	---	0.794	29/08/2013	---	---	---	---	1000@0.638	---	---	2012	---	---	---	2,346.99	0.501	1.93	3763
5,025,000	0.300	---	---	---	05/07/2005	14/03/2002	4963	ALSINCO (ΚΟ)	0.016	---	0.016	28/08/2013	---	---	---	---	---	1@0.019	---	2012	---	---	---	80.40	0.006	0.185	3763

Πληθος Χρεογράφων	Ονομ. Αξία	Μερίσματα [1]			Ημερ. Τελευτ. Αποκοπή		Σημ.	Χρεόγραφο	Τιμή κλεισίματος	% μεταβ.	Προηγ. Κλεισίμο- ημ/νία	Άνοιγμα	Κατωτ Τιμή	Ανωτ Τιμή	Τελ. Τιμή	Σταθμ Τιμή	Τελευταία ζήτηση [7]	Τελευταία προσφορά [7]	Ρ/Ε μετά φ. Χρήση	Όγκος	Πράξεις	Αξία Συναλλαγών	Χ.Α. Εταιρείας (χιλ. €) [3,5]	Χαμηλό έτους	Υψηλό έτους	Κλάδος [4]	
		2010	2011	2012	Μέρησμα [2]	Δικαίωμα																					
1,750,955,549	0.600	---	---	---	19/05/2008	08/12/2011	4911	ΑΓΡΟΤΙΚΗ ΤΡΑΠΕΖΑ (ΚΟ)	0.155	---	0.155	30/07/2012	---	---	---	---	---	---	---	---	---	---	271,398.11	0.155	0.155	8355	
20,121,710	1.21	---	---	---	27/07/1992	12/03/2003	5002	ΒΑΛΚΑΝ ΑΚΙΝΗΤΑ (ΚΟ)	0.190	---	0.190	29/08/2013	---	---	---	---	---	---	---	---	---	---	---	3,823.12	0.162	0.438	8633
33,930,000	0.300	---	---	---	03/07/2006	30/05/2001	4865	ΒΘΒΟΣ ΜΠΑΜΠΗΣ (ΚΟ)	0.304	---	0.304	30/03/2012	---	---	---	---	---	---	---	---	---	---	---	10,314.72	0.304	0.304	8633
51,334,286	0.320	---	---	---	03/07/2000	18/12/2007	4548	ΣΑΟΣ (ΚΟ)	0.780	---	0.780	27/03/2009	---	---	---	---	---	---	---	---	---	---	---	40,040.74	0.780	0.780	2773
33,718,750	0.300	---	---	---	28/05/2008	21/01/2013	4998	ΔΟΛ (ΚΟ)	0.640	---	0.640	25/07/2013	---	---	---	---	---	3118@0.700	---	---	---	---	---	21,580.00	0.244	0.759	5557
7,847,611	1.20	---	---	---	01/08/2007	28/09/2011	4939	ΕΔΡΑΣΗ - ΨΑΛΛΙΔΑΣ Χ (ΚΟ)	0.150	---	0.150	19/11/2012	---	---	---	---	---	---	---	---	---	---	---	1,177.14	0.150	0.150	2357
20,860,000	0.300	---	---	---	03/07/2000	13/11/2007	4848	ΕΙΚΟΝΑ - ΗΧΟΣ (ΚΟ)	0.072	---	0.072	02/12/2011	---	---	---	---	---	---	---	---	---	---	---	1,501.92	0.072	0.072	5379
24,605,397	0.400	---	---	---	29/06/1995	27/05/2002	4651	ΕΜΠΟΡΙΚΟΣ ΔΕΣΜΟΣ (ΚΟ)	0.080	---	0.080	28/05/2010	---	---	---	---	---	---	---	---	---	---	---	2,134.04	0.080	0.080	3722
1,182,903	0.400	---	---	---	01/07/1996	27/05/2002	4652	ΕΜΠΟΡΙΚΟΣ ΔΕΣΜΟΣ (ΠΟ)	0.140	---	0.140	28/09/2009	---	---	---	---	---	---	---	---	---	---	---	2,134.04	0.140	0.140	3722
105,423,498	0.510	---	---	---	01/07/2004	28/12/2005	4920	ΑΒΕΝΙΡ Α.Ε. (ΚΟ)	0.046	---	0.046	30/08/2012	---	---	---	---	---	---	---	---	---	---	---	4,849.48	0.046	0.046	5752
5,750,000	0.300	---	---	---	12/12/2008	12/12/2011	4929	ΗΛΕΚΤΡΟΝΙΚΗ ΑΘΗΝΩΝ (ΚΟ)	0.480	---	0.480	07/09/2012	---	---	---	---	---	---	---	---	---	---	---	2,760.00	0.480	0.480	5375
36,765,744	0.350	---	---	---	16/08/2006	06/06/2011	4869	ΙΜΠΕΡΙΟ (ΚΟ)	0.026	---	0.026	30/03/2012	---	---	---	---	---	---	---	---	---	---	---	955.91	0.026	0.026	2777
21,920,570	0.300	---	---	---	03/07/2007	13/12/1999	4702	ΚΑΡΔΑΣΙΛΑΡΗΣ (ΚΟ)	0.140	---	0.140	30/11/2010	---	---	---	---	---	---	---	---	---	---	---	3,068.88	0.140	0.140	3577
24,619,524	0.500	---	---	---	10/10/1986	30/12/2002	4914	ΚΕΡΑΜΕΙΑ-ΑΛΛΑΤΙΝΗ (ΚΟ)	0.088	---	0.088	27/08/2012	---	---	---	---	---	---	---	---	---	---	---	2,166.52	0.088	0.088	8633
20,663,047	1.20	---	---	---	21/08/2000	05/03/2003	4764	ΚΛΩΝΑΤΕΞ (ΚΟ)	0.040	---	0.040	09/05/2011	---	---	---	---	---	---	---	---	---	---	---	1,453.75	0.040	0.040	3763
7,840,373	1.20	---	---	---	18/07/2002	05/03/2003	4765	ΚΛΩΝΑΤΕΞ (ΠΟ)	0.080	---	0.080	09/05/2011	---	---	---	---	---	---	---	---	---	---	---	1,453.75	0.080	0.080	3763
89,616,200	0.300	---	---	---	21/08/2000	28/06/2007	4616	ΕΝΩΜΕΝΗ ΚΛΩΣΤΟΥΦΑΝΤΟΥΡΓΙΑ (ΚΟ)	0.050	---	0.050	25/02/2010	---	---	---	---	---	---	---	---	---	---	---	4,480.81	0.050	0.050	3763
9,550,386	0.500	---	---	---	01/07/1997	12/06/2008	4626	ΠΡΑΣΙΤΕΛΕΙΟ (ΚΟ)	0.390	---	0.390	11/03/2010	---	---	---	---	---	---	---	---	---	---	---	4,430.09	0.390	0.390	4533
1,306,368	0.500	---	---	---	01/07/1997	12/06/2008	4627	ΠΡΑΣΙΤΕΛΕΙΟ (ΠΟ)	0.540	---	0.540	15/12/2009	---	---	---	---	---	---	---	---	---	---	---	4,430.09	0.540	0.540	4533
17,544,600	0.600	---	---	---	03/07/2000	01/08/2000	4868	ΚΟΥΜΠΑΣ ΣΥΜΜΕΤΟΧΩΝ (ΚΟ)	0.132	---	0.132	29/03/2012	---	---	---	---	---	---	---	---	---	---	---	2,315.89	0.132	0.132	8775
1,795,140,547	1.00	(0.0615)	---	---	31/05/2011	19/04/2012	4951	ΚΥΠΡΟΥ ΤΡΑΠΕΖΑ (ΚΟ)	0.207	---	0.207	15/03/2013	---	---	---	---	5000@0.170	---	---	---	---	---	---	371,594.09	0.180	0.282	8355
15,015,000	1.60	---	---	---	01/07/2002	02/02/2000	4603	ΜΑΞΙΜ ΠΕΡΤΣΙΝΙΔΗΣ (ΚΑ)	0.100	---	0.100	30/11/2009	---	---	---	---	---	---	---	---	---	---	---	1,501.50	0.100	0.100	3763
66,937,526	0.700	---	---	---	13/08/2010	21/05/2003	5003	ΜΗΧΑΝΙΚΗ (ΚΟ)	0.100	---	0.100	29/08/2013	---	---	---	---	---	---	---	---	---	---	---	9,186.78	0.085	0.370	2357
25,968,987	0.700	---	---	---	13/08/2010	21/05/2003	5004	ΜΗΧΑΝΙΚΗ (ΠΟ)	0.096	---	0.096	29/08/2013	---	---	---	---	---	3180@0.093	---	---	---	---	---	9,186.78	0.065	0.268	2357
23,463,874	0.800	---	---	---	23/05/2003	21/12/1999	4918	ΝΕΩΡΙΟΝ (ΚΟ)	0.125	---	0.125	28/08/2012	---	---	---	---	---	---	---	---	---	---	---	2,932.98	0.125	0.125	2753
25,583,146	0.300	---	---	---	25/06/2001	03/12/2008	4723	ΠΕΤΖΕΤΑΚΙΣ Α. (ΚΟ)	0.260	---	0.260	28/01/2011	---	---	---	---	---	---	---	---	---	---	---	6,651.62	0.260	0.260	1357
51,083,993	1.00	---	---	---	15/07/2008	06/08/2003	4867	ΣΑΝΥΟ ΕΛΛΑΣ (ΚΟ)	0.020	---	0.020	30/03/2012	---	---	---	---	---	---	---	---	---	---	---	1,021.68	0.020	0.020	3722
284,465,964	3.70	---	---	---	20/06/2008	15/06/2009	4913	ΤΑΧΥΔΡΟΜΙΚΟ ΤΑΜΕΙΟΥΤΗΡΙΟ (ΚΟ)	0.168	---	0.168	30/08/2012	---	---	---	---	---	---	---	---	---	---	---	47,790.28	0.168	0.168	8355
54,547,634	0.500	---	---	---	25/04/2005	21/01/2009	4860	ΤΕΓΟΠΟΥΛΟΣ Χ.Κ. (ΚΟ)	0.038	---	0.038	23/03/2012	---	---	---	---	---	---	---	---	---	---	---	2,072.81	0.038	0.038	5557
13,920,000	0.320	---	---	---	19/11/2001	01/08/2000	4726	ΤΕΞΑΠΡΕΤ (ΚΟ)	0.080	---	0.080	23/02/2011	---	---	---	---	---	---	---	---	---	---	---	1,113.60	0.080	0.080	3763
6,523,780	0.530	---	---	---	01/07/2002	06/03/2001	4971	ΤΕΧΝΙΚΕΣ ΕΚΔΟΣΕΙΣ (ΚΟ)	0.006	---	0.006	29/05/2013	---	---	---	---	---	---	---	---	---	---	---	39.14	0.006	0.347	5557
7,326,648	1.00	---	---	---	26/07/2006	24/07/2001	4921	ΦΙΝΤΕΞΠΟΡΤ (ΚΟ)	0.328	---	0.328	29/06/2012	---	---	---	---	---	---	---	---	---	---	---	2,403.14	0.328	0.328	3763
26,408,040	0.300	---	---	---	01/07/1997	26/05/1999	4464	ΧΑΛΥΒΔΟΦΥΛΛΩΝ (ΚΟ)	0.120	---	0.120	28/11/2008	---	---	---	---	---	---	---	---	---	---	---	3,168.96	0.120	0.120	1757
71,683,906	0.400	---	---	---	15/06/2005	05/02/2008	4953	ΧΑΤΖΗΔΑΝΝΟΥ (ΚΟ)	0.026	---	0.026	28/03/2013	---	---	---	---	---	---	---	---	---	---	---	1,863.78	0.020	0.085	3763
49,030,011	0.300	---	---	---	19/07/2010	12/05/2011	4875	ΑΛΑΡΙΣ (ΚΟ)	0.041	---	0.041	30/03/2012	---	---	---	---	---	---	---	---	---	---	---	2,010.23	0.041	0.041	4577
21,382,067	0.300	---	---	---	02/10/2006	15/02/2006	4628	ΑΤΕΡΜΩΝ (ΚΟ)	0.120	---	0.120	31/03/2010	---	---	---	---	---	---	---	---	---	---	---	2,565.85	0.120	0.120	5555
8,593,750	0.300	---	---	---	01/06/2009	20/06/2007	4876	FASHION BOX (ΚΟ)	1.30	---	1.30	23/02/2012	---	---	---	---	---	---	---	---	---	---	---	11,171.88	1.30	1.30	3763
13,555,100	1.00	---	---	---	08/07/2005		4576	MICROLAND COMPUTERS (ΚΟ)	0.640	---	0.640	14/07/2009	---	---	---	---	---	---	---	---	---	---	---	8,675.26	0.640	0.640	5379

Πληθος Χρεογράφων	Ονομ. Αξία	Μερίσματα [1]			Ημερ.Τελευτ. Μέρισμα [2]	Αποκοπή Δικαίωμα	Σημ.	Χρεόγραφο	Τιμή κλεισίματος	% μεταβ.	Προηγ. Κλείσιμο- ημ/νία	Άνοιγμα	Κατωτ Τιμή	Ανωτ Τιμή	Τελ Τιμή	Σταθμ Τιμή	Τελευταία ζήτηση [7]	Τελευταία προσφορά [7]	P/E μετά φ.	Χρήση	Όγκος	Πράξεις	Αξία Συναλλαγών	Χ.Α. Εταιρείας (χιλ. €) [3,5]	Χαμηλό έτους	Υψηλό έτους	Κλάδος [4]
		2010	2011	2012																							
42,501,273	0.300	---	---	---	26/06/2007	10/08/2009	4993	NUTRIART (ΚΟ)	0.049	---	0.049	21/06/2013	---	---	---	---	---	---	---	---	---	---	---	2,082.56	0.038	0.114	3577
62,683,822	0.300	---	---	---	27/05/2008	09/01/2006	4830	PROTON ΤΡΑΠΕΖΑ Α.Ε. (ΚΟ)	0.180	---	0.180	07/10/2011	---	---	---	---	---	---	---	---	---	---	---	11,283.09	0.180	0.180	8355
23,059,688	0.660	---	---	---	03/07/2008	06/08/2004	4864	RIDENCO (ΚΟ)	0.032	---	0.032	30/03/2012	---	---	---	---	---	---	---	---	---	---	---	737.91	0.032	0.032	3765
26,262,660	0.900	---	---	---	01/07/2008	24/02/2011	4954	SPRIDER STORES (ΚΟ)	0.031	---	0.031	28/03/2013	---	---	---	---	---	---	---	---	---	---	---	814.14	0.025	0.055	5371
144,688,060	0.600	---	---	---	21/04/2008	10/03/2010	4982	T BANK (ΚΟ)	0.048	---	0.048	30/11/2011	---	---	---	---	---	---	---	---	---	---	---	6,945.03	0.048	0.048	8355

Σε Αναστολή

Σημειώσεις Χρεογράφων

Κωδικός	Κείμενο σημείωσης
()	- Προσαρμοσμένα Μέρισματα λόγω διανομής Δωρεάν μετοχών.
*	- Τελευταία προσαρμοσμένη τιμή κλεισίματος.
[1]	- Καθαρά μερίσματα.
[2]	- Στη στήλη "Ημερ. Αποκοπής τελευταίου δικαιώματος" αναφέρεται η Ημερομηνία εισαγωγής για Νέες Εταιρείες.
[3]	- Η Χρηματιστηριακή αξία αναφέρεται στο σύνολο των μετοχών
[4]	- Η κωδικοποίηση των Κλάδων Οικονομικής Δραστηριότητας του Χ.Α. παρουσιάζονται στο Παράρτημα Α
[5]	- Η Χρηματιστηριακή Αξία αναφέρεται στο σύνολο των κατηγοριών μετοχών (εφόσον έχουν εισαχθεί περισσότερες της μιας κατηγορίες) και δεν αναφέρεται σε επιμέρους κατηγορίες μετοχών μιας εταιρείας.
[6]	- Ρ/Ε μεγαλύτερο του 100
[7]	- Τελευταία εικόνα του Βιβλίου Εντολών πριν το τέλος της συνεδρίασης
4446	- Μεταφορά στην κατηγορία Επιτήρησης από 20/10/2008.
4447	- Μεταφορά στην κατηγορία Επιτήρησης από 21/10/2008.
4464	- Αναστολή διαπραγμάτευσης από 1/12/2008.
4548	- Αναστολή διαπραγμάτευσης από 1/4/2009.
4554	- Μεταφορά στην κατηγορία Επιτήρησης από 6/4/2009.
4559	- Μεταφορά στην κατηγορία Επιτήρησης από 21/4/2009.
4576	- Αναστολή διαπραγμάτευσης από 15/7/2009.
4603	- Αναστολή διαπραγμάτευσης από 1/12/2009.
4616	- Αναστολή διαπραγμάτευσης από 25/2/2010.
4626	- Αναστολή διαπραγμάτευσης από 1/4/2010.
4627	- Αναστολή διαπραγμάτευσης από 1/4/2010.
4628	- Αναστολή διαπραγμάτευσης από 1/4/2010.
4629	- Μεταφορά στην κατηγορία Επιτήρησης από 12/4/2010.
4630	- Μεταφορά στην κατηγορία Επιτήρησης από 12/4/2010.
4651	- Αναστολή διαπραγμάτευσης από 1/6/2010.
4652	- Αναστολή διαπραγμάτευσης από 1/6/2010.
4690	- Μεταφορά στην κατηγορία Επιτήρησης από 4/4/2006.
4702	- Αναστολή διαπραγμάτευσης από 1/12/2010.
4723	- Αναστολή διαπραγμάτευσης από 31/1/2011.
4726	- Αναστολή διαπραγμάτευσης από 1/3/2011.
4750	- Μεταφορά στην "Κατηγορία Επιτήρησης" από 8/4/2011.
4764	- Αναστολή διαπραγμάτευσης από 20/5/2011.
4765	- Αναστολή διαπραγμάτευσης από 20/5/2011.
4795	- Το υπόλοιπο μικτό ποσό μερίσματος ανά μετοχή ανέρχεται σε € 0,30 για τη χρήση 2010, από το οποίο παρακρατείται φόρος 21% επί του συνολικού μερίσματος χρήσεως 2010 ανά μετοχή, ήτοι 0,45.
4808	- Μεταφορά στην κατηγορία Επιτήρησης από 6/9/2011.
4814	- Μεταφορά στην Κατηγορία Χαμηλής Διασποράς από 30/5/2011.
4815	- Μεταφορά στην Κατηγορία Χαμηλής Διασποράς από 30/5/2011.
4816	- Μεταφορά στην Κατηγορία Χαμηλής Διασποράς από 30/5/2011.
4817	- Μεταφορά στην Κατηγορία Χαμηλής Διασποράς από 30/5/2011.
4820	- Μεταφορά στην κατηγορία Χαμηλής Διασποράς από 18/4/2008.
4822	- Μεταφορά στην κατηγορία Χαμηλής Διασποράς από 30/5/2011.
4823	- Μεταφορά στην κατηγορία Χαμηλής Διασποράς από 4/4/2006.
4824	- Μεταφορά στην κατηγορία Χαμηλής Διασποράς από 18/4/2008.
4825	- Μεταφορά στην κατηγορία Χαμηλής Διασποράς από 8/4/2011.
4827	- Μεταφορά στην κατηγορία Χαμηλής Διασποράς από 5/5/2010.
4828	- Μεταφορά στην κατηγορία Χαμηλής Διασποράς από 4/4/2006.
4830	- Αναστολή διαπραγμάτευσης από 10/10/2011.
4833	- Μεταφορά στην κατηγορία Επιτήρησης από 6/5/2010.
4844	- Μεταφορά στην κατηγορία Επιτήρησης από 8/4/2011.
4845	- Μεταφορά στην κατηγορία Επιτήρησης από τις 25/11/2011.
4846	- Μεταφορά στην κατηγορία Επιτήρησης από τις 25/11/2011.
4847	- Μεταφορά στην Κατηγορία Επιτήρησης από 3/7/2009.

Σημειώσεις Χρεογράφων

Κωδικός	Κείμενο σημείωσης
4848	- Αναστολή διαπραγμάτευσης από 6/12/2011.
4854	- Μεταφορά στην κατηγορία Επιτήρηση από τις 29/12/2011.
4855	- Μεταφορά στην κατηγορία Επιτήρηση από τις 29/12/2011.
4856	- Μεταφορά στην κατηγορία Επιτήρηση από τις 29/12/2011.
4860	- Αναστολή διαπραγμάτευσης από 30/3/2012.
4864	- Αναστολή διαπραγμάτευσης από 30/3/2012.
4865	- Αναστολή διαπραγμάτευσης από 2/4/2012.
4867	- Αναστολή διαπραγμάτευσης από 2/4/2012.
4868	- Αναστολή διαπραγμάτευσης από 2/4/2012.
4869	- Αναστολή διαπραγμάτευσης από 2/4/2012.
4875	- Αναστολή διαπραγμάτευσης από 2/4/2012.
4876	- Αναστολή διαπραγμάτευσης από 3/4/2012.
4879	- Μεταφορά στην Κατηγορία Επιτήρησης από 10/4/2012.
4880	- Μεταφορά στην Κατηγορία Επιτήρησης από 10/4/2012.
4881	- Μεταφορά στην Κατηγορία Επιτήρησης από 10/4/2012.
4882	- Μεταφορά στην Κατηγορία Επιτήρησης από 10/4/2012.
4884	- Μεταφορά στην Κατηγορία Επιτήρησης από 10/4/2012.
4885	- Μεταφορά στην Κατηγορία Επιτήρησης από 10/4/2012.
4886	- Μεταφορά στην Κατηγορία Επιτήρησης από 10/4/2012.
4887	- Μεταφορά στην Κατηγορία Επιτήρησης από 10/4/2012.
4888	- Μεταφορά στην Κατηγορία Επιτήρησης από 10/4/2012.
4889	- Μεταφορά στην Κατηγορία Επιτήρησης από 10/4/2012.
4893	- Μεταφορά στην κατηγορία Χαμηλής Διασποράς από 28/5/2012.
4894	- Μεταφορά στην κατηγορία Χαμηλής Διασποράς από 28/5/2012.
4911	- Αναστολή διαπραγμάτευσης από 30/7/2012.
4912	- Μεταφορά στην κατηγορία Επιτήρησης από 31/7/2012.
4913	- Αναστολή διαπραγμάτευσης από 30/8/2012.
4914	- Αναστολή διαπραγμάτευσης από 31/8/2012.
4918	- Αναστολή διαπραγμάτευσης από 31/8/2012.
4920	- Αναστολή διαπραγμάτευσης από 31/8/2012.
4921	- Αναστολή διαπραγμάτευσης από 31/8/2012.
4929	- Αναστολή διαπραγμάτευσης από 1/10/2012.
4937	- Μεταφορά στην κατηγορία ΠΡΟΣ ΔΙΑΓΡΑΦΗ από 30/11/2012.
4938	- Μεταφορά στην κατηγορία ΠΡΟΣ ΔΙΑΓΡΑΦΗ από 30/11/2012.
4939	- Αναστολή διαπραγμάτευσης από 30/11/2012.
4941	- Μεταφορά στην κατηγορία Χαμηλής Διασποράς από 3/12/2012.
4944	- Μεταφορά στην κατηγορία Επιτήρησης από 7/12/2012.
4951	- Αναστολή διαπραγμάτευσης από 19/3/2013.
4953	- Αναστολή διαπραγμάτευσης από 2/4/2013.
4954	- Αναστολή διαπραγμάτευσης από 2/4/2013.
4955	- Μεταφορά στην Επιτήρηση από 5/4/2013.
4956	- Μεταφορά στην Επιτήρηση από 5/4/2013.
4957	- Μεταφορά στην Επιτήρηση από 5/4/2013.
4958	- Μεταφορά στην Επιτήρηση από 5/4/2013.
4959	- Μεταφορά στην Επιτήρηση από 5/4/2013.
4960	- Μεταφορά στην Επιτήρηση από 5/4/2013.
4961	- Μεταφορά στην Επιτήρηση από 5/4/2013.
4962	- Μεταφορά στην Επιτήρηση από 5/4/2013.
4963	- Μεταφορά στην Κατηγορία Προς Διαγραφή από 5/4/2013.
4971	- Αναστολή διαπραγμάτευσης από 3/6/2013.
4977	- Μεταφορά στην Κατηγορία "Επιτήρησης" από 11/6/2013.
4978	- Από 11/6/2013, μεταφορά στην Κατηγορία Επιτήρησης.
4982	- Αναστολή διαπραγμάτευσης από 1/12/2011.

Σημειώσεις Χρεογράφων

Κωδικός	Κείμενο σημείωσης
4983	- Μεταφορά στην κατηγορία Επιτήρησης από 5/4/2013.
4985	- Μεταφορά στην "Κατηγορία Επιτήρησης" από 8/4/2011.
4986	- Μεταφορά στην κατηγορία Χαμηλής Διασποράς από 30/5/2011.
4988	- Από 7/6/2013, η επωνυμία της εταιρίας "ΚΑΤΑΣΤΗΜΑΤΑ ΑΦΟΡΟΛΟΓΗΤΩΝ ΕΙΔΩΝ ΑΝΩΝΥΜΗ ΕΤΑΙΡΕΙΑ ΕΚΜΕΤΑΛΛΕΥΣΗΣ ΚΑΤΑΣΤΗΜΑΤΩΝ ΑΦΟΡΟΛΟΓΗΤΩΝ ΕΙΔΩΝ ΚΑΙ ΒΙΟΜΗΧΑΝΙΚΗ, ΒΙΟΤΕΧΝΙΚΗ, ΤΕΧΝΙΚΗ ΚΑΙ ΕΜΠΟΡΙΚΗ ΕΤΑΙΡΕΙΑ Α.Ε." αλλάζει σε "FOLLI-FOLLIE ΑΝΩΝΥΜΗ ΕΜΠΟΡΙΚΗ ΒΙΟΤΕΧΝΙΚΗ ΚΑΙ ΤΕΧΝΙΚΗ ΕΤΑΙΡΕΙΑ".
4993	- Αναστολή διαπραγμάτευσης από 21/6/2013 (15:18).
4997	- Μεταφορά στην Κατηγορία Επιτήρησης από 21/12/2009. - Δεν έχουν εισαχθεί οι 6.870.053 νέες (ΚΑ) μετοχές, οι οποίες προέκυψαν από την πρόσφατη ΑΜΚ με καταβολή μετρητών.
4998	- Αναστολή διαπραγμάτευσης από 26/7/2013.
5002	- Αναστολή διαπραγμάτευσης από 30/08/2013.
5003	- Αναστολή διαπραγμάτευσης από 30/08/2013.
5004	- Αναστολή διαπραγμάτευσης από 30/08/2013.
5006	- Μεταφορά στην κατηγορία Επιτήρησης από 3/9/2013.

Στοιχεία Συναλλαγών Πακέτων

Μετοχές	Όγκος πακέτου	Τιμή πακέτου	Αξία πακέτου	Ωρα έγκρισης	Σημείωση
ΟΠΑΠ (ΚΟ)	227,221	7.50	1,704,157.50	11:09:50	20
ΟΠΑΠ (ΚΟ)	66,202	7.50	496,515.00	11:10:50	20
ΟΤΕ (ΚΟ)	96,000	6.86	658,560.00	11:25:15	20

Σημειώσεις πακέτων

- | | |
|---|------------------------------------|
| 2 - Πακέτο Διακανονισμού SPOT 1 ή SPOT 2 | 11 - Ενεργητικό Εταιρίας > 500 δις |
| 3 - Πακέτο με Short Selling | 12 - Προσφορά προς πώληση μέσω ΧΑ |
| 4 - Πακέτο με Buy to Close | 13 - Εκποιήσεις ΥΠΕΘΟ |
| 6 - Ταυτόχρονη Κατάρτιση | 14 - Πακέτο Αποκατάστασης |
| 7 - Σύμφωνο Επαναγοράς | 15 - Πακέτο Ειδικού Διαπραγματευτή |
| 8 - Επίτευξη Διασποράς (μη εισηγμένων) | 16 - Πακέτο Ανοικτής Πώλησης |
| 9 - Επίτευξη Διασποράς (εισηγμένων) | 18 - Πακέτο Διακανονισμού SPOT 1 |
| 10 - Με Πλειοψηφία του Ελλ. Δημοσίου (> 50 δις) | 20 - Πακέτο Μεθόδου 6-1 |

Στοιχεία Συναλλαγών Δικαιωμάτων

Ημερ. αποκοπής	Έναρξη εξάσκησης	Λήξη εξάσκησης	Λήξη διαπρ/σης	Δικαιώματα	Κατωτ Τιμή	Ανωτ Τιμή	Τιμή κλεισ.	Τελευταία ζήτηση	Τελευταία προσφορά	Όγκος	Πράξεις	Αξία Συναλλαγών
----------------	------------------	----------------	----------------	------------	------------	-----------	-------------	------------------	--------------------	-------	---------	-----------------

Δεν υπάρχουν Συναλλαγές Δικαιωμάτων.

Στοιχεία Δανεισμού Τίτλων

Μετοχές	Δανεισμός Τίτλων μέσω ΕΧΑΕ (τεμάχια)	Δανεισμός Τίτλων μέσω ΟΤC [1] [1]	Σύνολα [2]
ALAPIS (ΚΟ)	---	6,250	6,250
ALPHA BANK (ΚΟ)	161,200	4,561,835	4,723,035
AUTOHELLAS (ΚΟ)	500	---	500
COCA-COLA HBC AG (ΚΟ)	14,800	73,941	88,741
EUROBANK PROPERTIES ΑΕΕΑΠ (ΚΟ)	10,500	31,215	41,715
FLEXOPACK (ΚΟ)	---	41,927	41,927
FOLLI-FOLLIE (ΚΟ)	3,000	15,508	18,508
FRIGOGLASS (ΚΟ)	1,500	---	1,500
JUMBO (ΚΟ)	9,400	3,525	12,925
LAMDA DEVELOPMENT(ΚΟ)	---	10,377	10,377
MARFIN INVESTMENT GROUP (ΚΟ)	---	733,474	733,474
NBGAM ETF GREECE & TURKEY 30	3,500	---	3,500
NBGAM ETF ΓΔ Χ.Α.	10,000	---	10,000
ΑΓΡΟΤΙΚΗ ΤΡΑΠΕΖΑ (ΚΟ)	---	69,000	69,000
ΒΙΟΧΑΛΚΟ (ΚΑ)	5,200	---	5,200
ΓΕΚ ΤΕΡΝΑ (ΚΟ)	500	---	500
ΔΕΗ (ΚΟ)	42,900	---	42,900
ΕΘΝΙΚΗ ΤΡΑΠΕΖΑ (ΚΟ)	155,700	1,396,830	1,552,530
ΕΛΒΑΛ (ΚΑ)	2,000	---	2,000
ΕΛΛΑΚΤΩΡ (ΚΟ)	1,000	---	1,000
ΕΛΛΗΝΙΚΑ ΠΕΤΡΕΛΑΙΑ (ΚΟ)	52,400	269	52,669
ΕΛΛΗΝΙΚΑ ΧΡΗΜΑΤΙΣΤΗΡΙΑ (ΚΟ)	31,500	---	31,500
ΕΥΔΑΠ (ΚΟ)	2,400	---	2,400
ΙΝΤΕΡΤΕΚ (ΚΟ)	---	483,000	483,000
ΙΝΤΡΑΛΟΤ (ΚΟ)	34,000	---	34,000
ΚΥΠΡΟΥ ΤΡΑΠΕΖΑ (ΚΟ)	---	102,899	102,899
ΜΕΤΚΑ (ΚΟ)	3,900	---	3,900
ΜΟΤΟΡ ΟΪΛ (ΚΟ)	12,700	---	12,700
ΜΥΤΙΛΗΝΑΙΟΣ (ΚΟ)	1,000	---	1,000
ΟΠΑΠ (ΚΟ)	52,900	2,067	54,967
ΟΤΕ (ΚΟ)	95,700	109,116	204,816
ΠΕΙΡΑΙΩΣ ΤΡΑΠΕΖΑ (ΚΟ)	20,200	265,960	286,160
ΤΕΡΝΑ ΕΝΕΡΓΕΙΑΚΗ (ΚΟ)	5,400	---	5,400
ΤΙΤΑΝ (ΚΟ)	7,200	55,390	62,590
ΤΡΑΠΕΖΑ EUROBANK ERGASIAS (ΚΟ)	21,820	68,433	90,253

Σημειώσεις Δανεισμού Τίτλων

[1] - Τα στοιχεία Συναλλαγές Δανεισμού Τίτλων μέσω ΟΤC εμφανίζονται όπως δηλώνονται από τους χειριστές ΣΑΤ και αφορούν τις ποσότητες που έχουν εκκαθαριστεί και καταγραφεί στο ΣΑΤ έως και τη προηγούμενη εργάσιμη ημέρα.

Στοιχεία Συναλλαγών Εκποιήσεων

Μετοχές	Όγκος Συναλλαγών	Αριθμός Πράξεων	Αξία Συναλλαγών	Σημείωση
Δεν πραγματοποιήθηκαν Εκποιήσεις Μετοχών.				

Σημειώσεις Εκποιήσεων

- 1 - Κανονική Εκποίηση.
- 2 - Εκποίηση Ενσώματων Ονομαστικών Μετοχών.
- 3 - Εκποίηση Αδιάθετων Κλασματικών Υπολοίπων.

Στοιχεία Συναλλαγών Εκποιήσεων Ενσώματων Ονομαστικών Μετοχών

Μετοχές	Ημερ/νία έναρξης	Ημερ/νία λήξης	Αρχικό πλήθος	Διαθέσιμο πλήθος	Ημερομηνία	Μέση τιμή (ημέρας)	Μέση τιμή (περιόδου)	Αριθμός Πράξεων	Όγκος Συναλλαγών	Αξία Συναλλαγών
Δεν πραγματοποιήθηκαν Εκποιήσεις Ενσώματων Ονομαστικών Μετοχών.										

Σημειώσεις Εκποιήσεων

Σύμφωνα με την Απόφαση 1/380/04.05.2006 της Επιτροπής Κεφαλαιαγοράς εκποιούνται μέσω του Χρηματιστηρίου Αθηνών με επιμέλεια της εκδότριας εταιρείας, οι ενσώματες ονομαστικές μετοχές που δεν έχουν κατατεθεί στην εκδότρια προς αποϋλοποίηση. Η εκποίηση διενεργείται σύμφωνα με τον τρόπο που ορίζεται στο άρθρο 99Α του Κανονισμού του Χρηματιστηρίου Αθηνών.

Στοιχεία Ενεργητικού Διαπραγματεύσιμων Αμοιβαίων Κεφαλαίων (Δ.Α.Κ.)

	Ημερομηνία συναλλαγών	Δημιουργία / Εξαγορά	Αριθ. Μερ. (T-1)	Νέα Μερ. (T-1)	Εξαγορασθ. Μερ. (T-1)	Μερίδια (T) [1]	Αξία Ενεργητικού [2]	Καθαρή Τιμή	Μέρισμα/Μερίδι	Ημερ. Αποκοπής
NBGAM ETF ΓΔ Χ.Α.	03/09/2013	25,000	294,878	---	---	294,878	2,947,584.00	9.9959	---	27/10/2011
ALPHA ETF FTSE Athex Large Cap	03/09/2013	50,000	5,848,618	---	---	5,848,618	18,037,690.00	3.0841	0.05	01/07/2013
NBGAM ETF GREECE & TURKEY 30	03/09/2013	25,000	388,550	---	---	388,550	2,839,458.00	7.3078	---	27/10/2011

Σημειώσεις Δ.Α.Κ.

[1] - Αριθμ. μεριδίων (T) = Αριθμ. μεριδίων (T-1) + Νεοεκδιθέντα μερίδια (T-1) - Εξαγορασθέντα μερίδια (T-1)

[2] - Περιλαμβάνονται και τα μερίδια που δημιουργήθηκαν / εξαγοράσθηκαν την ημέρα T-1.

Περιγραφή	Στοιχεία
Όνομασία Δ.Α.Κ.	ALPHA ETF FTSE Athex Large Cap
Σύμβολο Δ.Α.Κ. (GR)	ΑΔΑΚ
Σύμβολο Δ.Α.Κ. (EN)	AETF
ISIN Δ.Α.Κ.	GRF000013000
Κατηγορία Διαπραγμάτευσης	Διαπραγματεύσιμα Αμοιβαία Κεφάλαια (Δ.Α.Κ.)
Τύπος Δ.Α.Κ.	Μετοχών
Τρόπος διαχείρισης	Παθητικός
Επενδυτική Στρατηγική	Σκοπός της επενδυτικής πολιτικής του Αμοιβαίου Κεφαλαίου είναι η αναπαραγωγή της αποδόσεως του Δείκτη FTSE/X.A. Large Cap του Χρηματιστηρίου Αθηνών σε όρους Ευρώ, ακολουθώντας πλήρως και πανομοιότυπως τη σύνθεση του υποκείμενου Δείκτη.
Εκδότης	ΑΛΦΑ ASSET MANAGEMENT Α.Ε.Δ.Α.Κ.
Εταιρεία Διαχείρισης	ΑΛΦΑ ASSET MANAGEMENT Α.Ε.Δ.Α.Κ.
Ειδικοί Διαπραγματευτές	ΑΛΦΑ FINANCE Α.Χ.Ε.Π.Ε.Υ. , ΕΘΝΙΚΗ ΧΡΗΜΑΤΙΣΤΗΡΙΑΚΗ Α.Χ.Ε.Π.Ε.Υ.
Θεματοφύλακας	ΑΛΦΑ ΤΡΑΠΕΖΑ Α.Ε.
Σύμβολο Δείκτη (GR)	FTSE
Σύμβολο Δείκτη (EN)	FTSE
Όνομασία Δείκτη	FTSE/X.A. Large Cap
ISIN Δείκτη	GRI99201A006
Κλάσμα Δείκτη [1]	1/100
Αρχική Τιμή Μεριδίου	21.76
Συνολικός Αριθμός Μεριδίων [2]	5,848,618
Ημερομηνία πρώτης Έκδοσης	14/01/2008
Ημερομηνία έναρξης Διαπραγμάτευσης	24/01/2008
Νόμισμα Διαπραγμάτευσης	ΕΥΡΩ
Νόμισμα Ενεργητικού	ΕΥΡΩ
Αρχική Αξία Ενεργητικού [3]	3,000,000.00
Αριθμ. Μεριδίων για Δημιουργία-Εξαγορά [4]	50,000
Αμοιβή Διαχείρισης	0.375

Σημειώσεις Δ.Α.Κ.

- [1] - Το κλάσμα της τιμής του δείκτη που αποτελεί η τιμή της πρώτης έκδοσης
 [2] - Ο αριθμός μεριδίων που διαπραγματεύθηκαν στο Χρηματιστήριο την ημέρα T
 [3] - Η αξία του ενεργητικού κατά την έκδοση
 [4] - Ο αριθμός μεριδίων που απαιτείται κατά τη διαδικασία δημιουργίας εξαγοράς

Περιγραφή	Στοιχεία
Όνομασία Δ.Α.Κ.	NBGAM ETF ΓΔ Χ.Α.
Σύμβολο Δ.Α.Κ. (GR)	ΔΑΚΓΔ
Σύμβολο Δ.Α.Κ. (EN)	ETFASE
ISIN Δ.Α.Κ.	GRF000054004
Κατηγορία Διαπραγμάτευσης	Διαπραγματεύσιμα Αμοιβαία Κεφάλαια (Δ.Α.Κ.)
Τύπος Δ.Α.Κ.	Μετοχών
Τρόπος διαχείρισης	Παθητικός
Επενδυτική Στρατηγική	Επενδυτικός σκοπός του Αμοιβαίου Κεφαλαίου είναι η αναπαραγωγή της σύνθεσης του Γενικού Δείκτη Τιμών του Χρηματιστηρίου Αθηνών και η επίτευξη της απόδοσης του Δείκτη.
Εκδότης	ΕΘΝΙΚΗ ASSET MANAGEMENT ΑΕΔΑΚ
Εταιρεία Διαχείρισης	ΕΘΝΙΚΗ ASSET MANAGEMENT ΑΝΩΝΥΜΗ ΕΤΑΙΡΙΑ ΔΙΑΧΕΙΡΙΣΕΩΣ ΑΜΟΙΒΑΙΩΝ ΚΕΦΑΛΑΙΩΝ
Ειδικοί Διαπραγματευτές	ΕΘΝΙΚΗ ΧΡΗΜΑΤΙΣΤΗΡΙΑΚΗ Α.Χ.Ε.Π.Ε.Υ.
Θεματοφύλακας	ΕΘΝΙΚΗ ΤΡΑΠΕΖΑ ΤΗΣ ΕΛΛΑΔΟΣ Α.Ε.
Σύμβολο Δείκτη (GR)	ΓΔ
Σύμβολο Δείκτη (EN)	GD
Όνομασία Δείκτη	Γενικός Δείκτης Τιμών Χ.Α.
ISIN Δείκτη	GRI99117A004
Κλάσμα Δείκτη [1]	1/100
Αρχική Τιμή Μεριδίου	21.61
Συνολικός Αριθμός Μεριδίων [2]	294,878
Ημερομηνία πρώτης Έκδοσης	24/06/2009
Ημερομηνία έναρξης Διαπραγμάτευσης	29/06/2009
Νόμισμα Διαπραγμάτευσης	ΕΥΡΩ
Νόμισμα Ενεργητικού	ΕΥΡΩ
Αρχική Αξία Ενεργητικού [3]	4,495,405.02
Αριθμ. Μεριδίων για Δημιουργία-Εξαγορά [4]	25,000
Αμοιβή Διαχείρισης	0.600

Σημειώσεις Δ.Α.Κ.

- [1] - Το κλάσμα της τιμής του δείκτη που αποτελεί η τιμή της πρώτης έκδοσης
- [2] - Ο αριθμός μεριδίων που διαπραγματεύθηκαν στο Χρηματιστήριο την ημέρα T
- [3] - Η αξία του ενεργητικού κατά την έκδοση
- [4] - Ο αριθμός μεριδίων που απαιτείται κατά τη διαδικασία δημιουργίας εξαγοράς

Περιγραφή	Στοιχεία
Όνομασία Δ.Α.Κ.	NBGAM ETF GREECE & TURKEY 30
Σύμβολο Δ.Α.Κ. (GR)	ΔΑΚΕΤ30
Σύμβολο Δ.Α.Κ. (EN)	ETFGT30P
ISIN Δ.Α.Κ.	GRF000055001
Κατηγορία Διαπραγμάτευσης	Διαπραγματεύσιμα Αμοιβαία Κεφάλαια (Δ.Α.Κ.)
Τύπος Δ.Α.Κ.	Μετοχών
Τρόπος διαχείρισης	Παθητικός
Επενδυτική Στρατηγική	Επενδυτικός σκοπός του Αμοιβαίου Κεφαλαίου είναι η αναπαραγωγή της σύνθεσης του Δείκτη GREECE & TURKEY 30 (GT-30) και η επίτευξη της απόδοσης του Δείκτη.
Εκδότης	ΕΘΝΙΚΗ ASSET MANAGEMENT ΑΕΔΑΚ
Εταιρεία Διαχείρισης	ΕΘΝΙΚΗ ASSET MANAGEMENT ΑΝΩΝΥΜΗ ΕΤΑΙΡΕΙΑ ΔΙΑΧΕΙΡΙΣΕΩΣ ΑΜΟΙΒΑΙΩΝ ΚΕΦΑΛΑΙΩΝ
Ειδικοί Διαπραγματευτές	ΕΘΝΙΚΗ ΧΡΗΜΑΤΙΣΤΗΡΙΑΚΗ Α.Χ.Ε.Π.Ε.Υ.
Θεματοφύλακας	ΕΘΝΙΚΗ ΤΡΑΠΕΖΑ ΤΗΣ ΕΛΛΑΔΟΣ Α.Ε.
Σύμβολο Δείκτη (GR)	GT30P
Σύμβολο Δείκτη (EN)	GT30P
Όνομασία Δείκτη	Greece & Turkey 30 Δείκτης Τιμών
ISIN Δείκτη	CH0045018782
Κλάσμα Δείκτη [1]	1/100
Αρχική Τιμή Μεριδίου	8.85
Συνολικός Αριθμός Μεριδίων [2]	388,550
Ημερομηνία πρώτης Έκδοσης	27/10/2010
Ημερομηνία έναρξης Διαπραγμάτευσης	03/11/2010
Νόμισμα Διαπραγμάτευσης	ΕΥΡΩ
Νόμισμα Ενεργητικού	ΕΥΡΩ
Αρχική Αξία Ενεργητικού [3]	3,438,286.49
Αριθμ. Μεριδίων για Δημιουργία-Εξαγορά [4]	25,000
Αμοιβή Διαχείρισης	1.050

Σημειώσεις Δ.Α.Κ.

- [1] - Το κλάσμα της τιμής του δείκτη που αποτελεί η τιμή της πρώτης έκδοσης
- [2] - Ο αριθμός μεριδίων που διαπραγματεύθηκαν στο Χρηματιστήριο την ημέρα T
- [3] - Η αξία του ενεργητικού κατά την έκδοση
- [4] - Ο αριθμός μεριδίων που απαιτείται κατά τη διαδικασία δημιουργίας εξαγοράς

Περιγραφή	Στοιχεία
Όνομασία Warrant	ALPHA ΤΡΑΠΕΖΑ Α.Ε. (ΤΠΔ)
Σύμβολο Warrant (GR)	ΑΛΦΑΤΠ
ISIN Warrant	GRR000000028
Κατηγορία Διαπραγμάτευσης	Τίτλοι Παραστατικοί (Warrants)
Υποκείμενος Τίτλος	ALPHA ΤΡΑΠΕΖΑ Α.Ε. (ΚΟ)
Συνολικός Αριθμός Warrants	1,233,503,482
Ημ/νία Έναρξης Διαπραγμάτευσης	11/06/2013
Νόμισμα Διαπραγμάτευσης	ΕΥΡΩ
Πολλαπλασιαστής	7.41
Αναλογία Μετατροπής	0.13
Τύπος Εξάσκησης	BERMUDAN
Τιμή Διάθεσης	1.45

Περιγραφή	Στοιχεία
Όνομασία Warrant	ΕΘΝΙΚΗ ΤΡΑΠΕΖΑ ΤΗΣ ΕΛΛΑΔΟΣ Α.Ε. (ΤΠΔ)
Σύμβολο Warrant (GR)	ΕΤΕΤΠ
ISIN Warrant	GRR000000036
Κατηγορία Διαπραγμάτευσης	Τίτλοι Παραστατικοί (Warrants)
Υποκείμενος Τίτλος	ΕΘΝΙΚΗ ΤΡΑΠΕΖΑ ΤΗΣ ΕΛΛΑΔΟΣ Α.Ε. (ΚΟ)
Συνολικός Αριθμός Warrants	245,779,626
Ημ/νία Έναρξης Διαπραγμάτευσης	27/06/2013
Νόμισμα Διαπραγμάτευσης	ΕΥΡΩ
Πολλαπλασιαστής	8.23
Αναλογία Μετατροπής	0.12
Τύπος Εξάσκησης	BERMUDAN
Τιμή Διάθεσης	6.83

Περιγραφή	Στοιχεία
Όνομασία Warrant	ΤΡΑΠΕΖΑ ΠΕΙΡΑΙΩΣ Α.Ε. (ΤΠΔ)
Σύμβολο Warrant (GR)	ΠΕΙΡΤΠ
ISIN Warrant	GRR000000044
Κατηγορία Διαπραγμάτευσης	Τίτλοι Παραστατικοί (Warrants)
Υποκείμενος Τίτλος	ΤΡΑΠΕΖΑ ΠΕΙΡΑΙΩΣ Α.Ε. (ΚΟ)
Συνολικός Αριθμός Warrants	849,195,130
Ημ/νία Έναρξης Διαπραγμάτευσης	03/07/2013
Νόμισμα Διαπραγμάτευσης	ΕΥΡΩ
Πολλαπλασιαστής	4.48
Αναλογία Μετατροπής	0.22
Τύπος Εξάσκησης	BERMUDAN
Τιμή Διάθεσης	0.90

ΑΝΑΚΟΙΝΩΣΕΙΣ Χ.Α.

ΕΤΑΙΡΙΚΕΣ ΠΡΑΞΕΙΣ

ΠΑΡΝΑΣΣΟΣ ΕΠΙΧΕΙΡΗΣΕΙΣ Α.Β.Ε.Τ.Ε.

Άρση αναστολής & Αλλαγή κατηγορίας διαπραγμάτευσης - Από 3/9/2013, και κατόπιν της άρσης της προσωρινής αναστολής διαπραγμάτευσης, οι μετοχές της εταιρίας «ΠΑΡΝΑΣΣΟΣ ΕΠΙΧΕΙΡΗΣΕΙΣ Α.Β.Ε.Τ.Ε.» (GRS123143000) θα διαπραγματεύονται στην κατηγορία Κατηγορία Επιτήρησης, σε συνέχεια της σχετικής απόφασης Διοικητικού Συμβουλίου του Χρηματιστηρίου Αθηνών.

ΓΝΩΣΤΟΠΟΙΗΣΕΙΣ ΕΤΑΙΡΕΙΩΝ

ΜΟΧΛΟΣ Α.Ε.

Ανακοίνωση

Ο Όμιλος των εταιρειών της ΜΟΧΛΟΣ Α.Ε. ανακοίνωσε τα οικονομικά του αποτελέσματα για το Α εξάμηνο 2013 με βάση τα Διεθνή Πρότυπα Χρηματοοικονομικής Αναφοράς (Δ.Π.Χ.Α.). Ο ενοποιημένος κύκλος εργασιών ανήλθε το Α εξάμηνο 2013 σε 0,44 εκατ. έναντι 1,68 εκατ. το αντίστοιχο εξάμηνο 2012, ενώ ο κύκλος εργασιών σε εταιρικό επίπεδο διαμορφώθηκε σε 0,38 εκατ. έναντι 2,58 εκατ. το αντίστοιχο εξάμηνο 2012. Τα λειτουργικά αποτελέσματα σε επίπεδο Ομίλου – EBITDA - για το Α εξάμηνο 2013 διαμορφώθηκαν ζημιογόνα στα 5,47 εκατ. έναντι ζημιών 2,32 εκατ. το αντίστοιχο εξάμηνο 2012, ενώ σε εταιρικό επίπεδο επίσης ζημιογόνα και ανήλθαν σε 0,19 εκατ. έναντι κερδών 1,67 εκατ. το αντίστοιχο εξάμηνο 2012. Το σύνολο των Ιδίων Κεφαλαίων σε επίπεδο Ομίλου διαμορφώθηκε το Α' εξάμηνο 2013 σε 45,94 εκατ. έναντι 68,75 εκατ. της 30/6/2012. Η συνεχιζόμενη οικονομική κρίση εξακολουθεί να επηρεάζει τα αποτελέσματα του Ομίλου, δεδομένου ότι ο κατασκευαστικός κλάδος που δραστηριοποιούνται οι εταιρείες του ομίλου, έχουν πληγεί περισσότερο από άλλους κλάδους. Στο πλαίσιο αυτό η Διοίκηση του Ομίλου, εντείνει τις προσπάθειές της για την ανάληψη νέων ιδιωτικών έργων.

ΤΕΧΝΙΚΗ ΟΛΥΜΠΙΑΚΗ Α.Ε.

Ανακοίνωση

Ο Όμιλος των εταιρειών της ΤΕΧΝΙΚΗΣ ΟΛΥΜΠΙΑΚΗΣ Α.Ε. ανακοίνωσε τα οικονομικά του αποτελέσματα για το Α εξάμηνο 2013 με βάση τα Διεθνή Πρότυπα Χρηματοοικονομικής Αναφοράς (Δ.Π.Χ.Α.). Ο ενοποιημένος κύκλος εργασιών ανήλθε το Α εξάμηνο 2013 σε 10,36 εκατ. έναντι 6,20 εκατ. το αντίστοιχο εξάμηνο 2012, ενώ ο κύκλος εργασιών σε εταιρικό επίπεδο διαμορφώθηκε σε 0,37 εκατ. έναντι 0,79 εκατ. το αντίστοιχο εξάμηνο 2012. Τα λειτουργικά αποτελέσματα σε επίπεδο Ομίλου – EBITDA - για το Α εξάμηνο 2013 διαμορφώθηκαν ζημιογόνα και ανήλθαν σε 0,22 εκατ. έναντι κερδών 0,10 εκατ. το αντίστοιχο εξάμηνο 2012. Το σύνολο των Ιδίων Κεφαλαίων σε επίπεδο Ομίλου διαμορφώθηκε το Α' εξάμηνο 2013 σε 322,937 εκατ. έναντι 389,012 εκατ. το αντίστοιχο εξάμηνο 2012. Η συνεχιζόμενη οικονομική κρίση εξακολουθεί να επηρεάζει τα αποτελέσματα του Ομίλου, δεδομένου ότι οι δύο κύριοι κλάδοι (κατασκευών και τουρισμού) που δραστηριοποιούνται οι εταιρείες του ομίλου, έχουν πληγεί περισσότερο από άλλους κλάδους. Στο πλαίσιο αυτό η Διοίκηση της Τεχνικής Ολυμπιακής εντείνει τις προσπάθειές της τόσο για την ανάπτυξη του τομέα του τουρισμού όσο και για την ανάληψη νέων τεχνικών έργων.

ALSINCO ΑΝΩΝΥΜΗ ΕΜΠΟΡΙΚΗ ΕΤΑΙΡΙΑ ΕΙΔΩΝ ΕΝΔΥΣΗΣ-ΥΠΟ

Ανακοίνωση

Η εταιρεία ALSINCO ΑΕ γνωστοποιεί στο επενδυτικό κοινό ότι ολοκληρώθηκε ο τακτικός φορολογικός έλεγχος των χρήσεων 2007-2008-2009 για τις πάσης φύσεως φορολογικές υποχρεώσεις της Εταιρείας. Από τον εν λόγω φορολογικό έλεγχο, προέκυψαν καταβλητέο πρόσθετοι φόροι και προσαυξήσεις για τις τρεις (3) ως άνω χρήσεις, συνολικού ποσού ευρώ 267.281,53 για την κάλυψη του οποίου χρησιμοποιήθηκε υφιστάμενη πρόβλεψη ποσού 45.000,00 και τα αποτελέσματα επιβαρύνθηκαν με ποσό 222.281,53.

ALSINCO ΑΝΩΝΥΜΗ ΕΜΠΟΡΙΚΗ ΕΤΑΙΡΙΑ ΕΙΔΩΝ ΕΝΔΥΣΗΣ-ΥΠΟ

Ανακοίνωση

Στο πλαίσιο της δημοσίευσης των οικονομικών καταστάσεων Α εξαμήνου 2013 (1.1.2013-30.06.2013) της Εταιρείας και βάσει του άρθρου 4.1.4.4. του Κανονισμού του Χρηματιστηρίου Αθηνών, καθώς και των σχετικών αποφάσεων της κείμενης νομοθεσίας, ενημερώνουμε το επενδυτικό κοινό για τα ακόλουθα: Το πολυμελές πρωτοδικείο Αθηνών με την υπ' αριθμ 1205-12/092012 αποφάσισε το άνοιγμα διαδικασίας εξυγίανσης της εταιρείας και ορίστηκε ο μεσολαβητής ο οποίος έδωσε το σχετικό όρο τον προηγούμενο μήνα. Μέχρι την ολοκλήρωση των διαδικασιών συνδιαλλαγής με τους πιστωτές και λόγω της παρατεταμένης οικονομικής ύφεσης, δεν μπορούν να υπάρξουν αξιόπιστες και αντικειμενικές προβλέψεις, για την πορεία της εταιρείας και του ομίλου.

COCA-COLA HBC AG

Ανακοίνωση

Notification of Transactions of Directors/Persons Discharging Managerial Responsibility and Connected Persons: 1. Name of the issuer - COCA-COLA HBC AG. 2. State whether the notification relates to (i) a transaction notified in accordance with DTR 3.1.2 R, (ii) a disclosure made in accordance with section 793 of the Companies Act 2006, or (iii) in accordance with paragraph 26 of the Model Code. THIS NOTIFICATION RELATES TO A TRANSACTION NOTIFIED IN ACCORDANCE WITH DTR 3.1.2 R. 3. Name of person discharging managerial responsibilities/director - NIKOLAOS MAMOULIS. 4. State whether notification relates to a person connected with a person discharging managerial responsibilities/director named in 3 and identify the connected person. N/A. 5. Indicate whether the notification is in respect of a holding of the person referred to in 3 or 4 above or in respect of a non-beneficial interest¹. THE NOTIFICATION IS IN RESPECT OF THE PERSON NAMED IN (3). ABOVE. 6. Description of shares (including class), debentures or derivatives or financial instruments relating to shares. ORDINARY SHARES OF CHF 6.70 EACH. 7. Name of registered shareholder(s) and, if more than one, the number of shares held by each of them. NIKOLAOS MAMOULIS. 8. State the nature of the transaction - EXERCISE OF EXECUTIVE SHARE OPTION AND SALE OF SHARES. 9. Number of shares, debentures or financial

instruments relating to shares acquired. EXERCISE OF 19,500 OPTIONS. 10. Percentage of issued class acquired (treasury shares of that class should not be taken into account when calculating percentage). APPROX 0.005%. 11. Number of shares, debentures or financial instruments relating to shares disposed. SALE OF 24,500 SHARES. 12. Percentage of issued class disposed (treasury shares of that class should not be taken into account when calculating percentage), APPROX 0.007%. 13. Price per share or value of transaction, 7,000 OPTIONS EXERCISED AT £13.95, 12,500 OPTIONS EXERCISED AT £7.69, 19,500 SHARES SOLD AT £17.61, 5,000 SHARES SOLD AT £17.55. 14. Date and place of transaction. 30 AUGUST 2013 –LONDON STOCK EXCHANGE. 15. Total holding following notification and total percentage holding following notification (any treasury shares should not be taken into account when calculating percentage). NO OF SHARES - HELD UNDER EMPLOYEE STOCK PURCHASE PLAN: 2,074, APPROX PERCENTAGE: 0.001%. 16. Date issuer informed of transaction. 30 AUGUST 2013. 23. Any additional information. N/A. 24. Name of contact and telephone number for queries. JAN GUSTAVSSON. GENERAL COUNSEL & COMPANY SECRETARY. TEL: +41 41 726 01 37. 27. Name of authorised officer of issuer responsible for making notification. JAN GUSTAVSSON GENERAL COUNSEL & COMPANY SECRETARY. Date of notification 2 September 2013.

COCA-COLA HBC AG

Ανακοίνωση

Notification of Transactions of Directors/Persons Discharging Managerial Responsibility and Connected Persons - Please complete all relevant boxes should in block capital letters. 1. Name of the issuer - COCA-COLA HBC AG. 2. State whether the notification relates to (i) a transaction notified in accordance with DTR 3.1.2 R, (ii) a disclosure made in accordance with section 793 of the Companies Act 2006, or (iii) in accordance with paragraph 26 of the Model Code. THIS NOTIFICATION RELATES TO A TRANSACTION NOTIFIED IN ACCORDANCE WITH DTR 3.1.2 R. 3. Name of person discharging managerial responsibilities/director JUNE HIRST. 4. State whether notification relates to a person connected with a person discharging managerial responsibilities/director named in 3 and identify the connected person, N/A. If a person discharging managerial responsibilities has been granted options by the issuer complete the following boxes. 17. Date of grant - 21/6/2013. 18. Period during which or date on which exercisable - UNTIL 20/6/2023. 19. Total amount paid (if any) for grant of the option – NIL. 20. Description of shares or debentures involved (class and number) - 25,000 SHARES. 21. Exercise price (if fixed at time of grant) or indication that price is to be fixed at the time of exercise - CLOSING PRICE ON 21/6/2013. GBP 15.00. 22. Total number of shares or debentures over which options held following notification - 25,000 SHARES. 23. Any additional information - GRANT WAS MADE ON 21/6/2013 BUT WAS EFFECTIVE AS OF 1/9/2013. 24. Name of contact and telephone number for queries - JAN GUSTAVSSON - GENERAL COUNSEL & COMPANY SECRETARY - TEL: +41 41 726 01 37. Name of authorised officer of issuer responsible for making notification JAN GUSTAVSSON GENERAL COUNSEL & COMPANY SECRETARY. Date of notification 2 September 2013.

ΟΡΓΑΝΙΣΜΟΣ ΠΡΟΓΝΩΣΤΙΚΩΝ ΑΓΩΝΩΝ ΠΟΔΟΣΦΑΙΡΟΥ Α.Ε.

Ανακοίνωση

Η ΟΠΑΠ Α.Ε. ενημερώνει το επενδυτικό κοινό, σύμφωνα με την απόφαση 3/347/12.07.2005 της Επιτροπής Κεφαλαιαγοράς, ότι ο κος Στυλιανός Χειλαδάκης του Γεωργίου, αποχώρησε από τη θέση του Γενικού Διευθυντή Πληροφορικής στις 30.08.2013. Η Εταιρεία ευχαριστεί τον κο Χειλαδάκη για τις υπηρεσίες του.

ΛΙΒΑΝΗΣ Α.Ε.

Απαντήσεις σε επιστολές του Χ.Α./της Ε.Κ.

Αναφορικά με την αριθμ. πρωτ. 15902-30/8/2013 επιστολής του Χ.Α. σχετικά με την ύπαρξη ληξιπρόθεσμων δανειακών υποχρεώσεων η εταιρεία ενημερώνει τα εξής: α) το συνολικό ύψος των ληξιπρόθεσμων υποχρεώσεων ανέρχεται έως 31/8/2013 στο ποσό των €834 χιλ. και αφορά αποκλειστικά την πληρωμή δόσεων κεφαλαίου μακροπρόθεσμων δανείων της Γενικής Τράπεζας. Το ποσό αυτό αντιστοιχεί σε 6% επί των Ιδίων Κεφαλαίων του ομίλου. β) Στα πλαίσια των διαπραγματεύσεων με τη Γενική Τράπεζα και συγκεκριμένα στην τελευταία συνάντηση στις 3/7/2013, επετεύχθη προφορική συμφωνία στο γραπτό αίτημα της εταιρείας, στο οποίο περιλαμβάνεται η μακροπρόθεσμη ρύθμιση των υφισταμένων δανειακών υπολοίπων με εξασφαλίσεις τις υφιστάμενες προσημειώσεις. Εύλογα πιθανολογούμε ότι εντός του Σεπτεμβρίου θα έχει οριστικοποιηθεί η συμφωνία. γ) η εταιρεία αδιαλείπτως συμμετέχει σε διαγωνισμούς για έργα του δημοσίου (διαθέτει ασφαλιστική και φορολογική ενημερότητα) και δεν έχει επηρεαστεί η συμμετοχή της σε έργα του δημοσίου. δ) το 2013 εξακολουθεί να είναι έτος συνέχισης της οικονομικής κρίσης και η εταιρεία όλο αυτό το διάστημα έχει καταβάλλει μεγάλη προσπάθεια για βελτίωση των αποτελεσμάτων και της θέσης της. Η ρευστότητα ωστόσο της οικονομικής κατάστασης δεν αφήνει περιθώρια ασφαλών προβλέψεων. Η εταιρεία συνεχίζει την προσπάθεια αυτή και ήδη έχει προχωρήσει στην παραγωγή πολλών νέων τίτλων, σε αυξημένη προβολή και παρουσία στην αγορά. ε) δεν έχει περιέλθει σε γνώση μας άλλο γεγονός που κρίνουμε σημαντικό ως δυνάμενο να επηρεάσει δυσμενώς την περιουσιακή και οικονομική διάρθρωση του ομίλου μας.

ΣΑΝΥΟ ΕΛΛΑΣ ΣΥΜΜΕΤΟΧΙΚΗ Α.Ε.Β.Ε.

Αποφάσεις Γενικής Συνέλευσης

Η ΣΑΝΥΟ ΕΛΛΑΣ ΣΥΜΜΕΤΟΧΙΚΗ ΑΕΒΕ ενημερώνει το επενδυτικό κοινό, ότι, την 30η Αυγούστου 2013 πραγματοποιήθηκε, Εκτακτη Γενική Συνέλευση των Μετόχων της, στην οποία παρέστησαν 21 μέτοχοι με δικαίωμα ψήφου, οι οποίοι κατείχαν 31.938.503 μετοχές και δικαιώματα ψήφου και οι οποίες αντιπροσωπεύουν το 62,52% του συνόλου των μετοχών. Η συνέλευση βρισκόταν σε απαρτία ως προς το θέμα υπό στοιχείο 2 της ημερησίας διατάξεως, όμως διαπιστώθηκε ότι δε βρισκόταν σε νόμιμη απαρτία για την λήψη αποφάσεως επί του θέματος της ημερησίας διάταξης υπό το στοιχείο 1 το οποίο απαιτεί, σύμφωνα με τις ισχύουσες διατάξεις του Νόμου 2190/1920 και του καταστατικού της εταιρείας αυξημένη απαρτία, ήτοι των δύο τρίτων (2/3) του καταβεβλημένου μετοχικού κεφαλαίου της εταιρείας, το οποίο (θέμα) σχετίζεται με την μείωση του εταιρικού κεφαλαίου και την μείωση της ονομαστικής αξίας της μετοχής. Δεδομένων των ανωτέρω, μετά από σχετική εισήγηση του Προέδρου, η Γενική Συνέλευση αποφάσισε ομόφωνα αφενός να ματαιώσει τη συζήτηση και του θέματος υπό στοιχείο 2, για το οποίο απαιτείται η συνήθης απαρτία, και προς διευκόλυνση της διαδικασίας να συζητηθούν ταυτόχρονα με το θέμα υπό στοιχείο 1 και αφετέρου να προβεί στην διαδικασία της Α' Επαναληπτικής Γενικής Συνέλευσης. Ως εκ τούτου, ο Πρόεδρος της Γενικής Συνέλευσης ενημέρωσε τους κ. κ μετόχους ότι δεν θα ακολουθήσει νέα πρόσκληση από το Διοικητικό Συμβούλιο της εταιρείας για την Α' Επαναληπτική Γενική Συνέλευση, δεδομένου ότι στην ήδη υφιστάμενη και δημοσιευθείσα κατά τα ανωτέρω πρόσκληση ορίζεται ότι η πρώτη Επαναληπτική Έκτακτη Γενική Συνέλευση θα λάβει χώρα, χωρίς νέα πρόσκληση, στις 13.09.2013, ημέρα Παρασκευή και ώρα 05:00 μ.μ στην έδρα της εταιρείας, στην Μεταμόρφωση Αττικής, στο 12ο χλμ. Εθνικής Οδού Αθηνών ? Λαμίας, ενώ σε περίπτωση μη επίτευξης και σε αυτή τη συνεδρίαση της απαιτούμενης από το Νόμο και το καταστατικό προβλεπόμενης απαρτίας επί του συνόλου ή μέρους των άνω θεμάτων της ημερησίας διατάξεως, η δεύτερη επαναληπτική Έκτακτη Γενική Συνέλευση θα λάβει χώρα, χωρίς νέα πρόσκληση, την 27.09.2013, ημέρα Παρασκευή και ώρα 04.00 μ.μ. στην ως άνω έδρα της εταιρείας.

ΒΙΟΧΑΛΚΟ Ε.Β. ΧΑΛΚΟΥ ΚΑΙ ΑΛΟΥΜΙΝΙΟΥ Α.Ε.

Ανακοίνωση

Κατόπιν της από 02.09.2013 ενημέρωσης που έλαβε από τον Πρόεδρο της εταιρείας κ.Νικόλαο Μιχ.Στασινόπουλο, η ΒΙΟΧΑΛΚΟ Α.Ε. γνωστοποιεί στο επενδυτικό κοινό, βάσει του Νόμου 3556/2007, ότι, ο κ. Νικόλαος Μιχ. Στασινόπουλος απέκτησε δικαιώματα ψήφου της εταιρείας μας, τριάντα επτά εκατομμυρίων πεντακοσίων επτά χιλιάδων πεντακοσίων δέκα οκτώ (37.507.518) κοινών ανωνύμων μετοχών και κατόπιν των ανωτέρω, τα συνολικά δικαιώματα ψήφου που κατέχει ανέρχονται σε 51.814.013 ή 25,98%, από 14.306.495 ή 7,17% επί συνόλου μετοχών 199.474.071.

ΓΡ. ΣΑΡΑΝΤΗΣ Α.Β.Ε.Ε.

Ανακοίνωση

Η εταιρεία ΓΡ. ΣΑΡΑΝΤΗΣ Α.Β.Ε.Ε. ανακοινώνει με βάση το άρθρο 21 του Ν.3556/2007 σε συνδυασμό με το άρθρο 11 της απόφασης της ΕΚ 1/434/3.7.2007 ότι ο κος. Βασίλης Μείντάνης, με την ιδιότητα «Προϊστάμενος Λογιστηρίου» του Ομίλου (και Υπόχρεο Πρόσωπο βάσει του α.13 του Ν.3340), προέβη την 29/08/13 σε πώληση 1.000 κοινών ονομαστικών μετοχών της Εταιρείας στην τιμή των 4,93 ευρώ, συνολικής καθαρής αξίας 4.930 ευρώ.

ALTEC ΑΝΩΝΥΜΟΣ ΒΙΟΤΕΧΝΙΚΗ, ΕΜΠΟΡΙΚΗ ΚΑΙ ΣΥΜΜΕΤΟΧΩΝ ΕΤΑΙΡΕΙΑ ΣΥΣΤΗΜΑΤΩΝ ΠΛΗΡΟΦΟΡΙΚΗΣ ΚΑΙ ΕΠΙΚΟΙΝΩΝΙΩΝ

Ανακοίνωση

Σε εφαρμογή της διάταξης 4.1.4.4. του κανονισμού του ΧΑ, η εταιρεία ενημερώνει το επενδυτικό κοινό τα ακόλουθα: Η διοίκηση του Ομίλου έχει θέσει σε εφαρμογή μια σειρά ενεργειών για τη βελτίωση της αποδοτικότητας και τον περιορισμό των λειτουργικών ζημιών, τα αποτελέσματα των οποίων έχουν ήδη γίνει εμφανή, τόσο σε ενοποιημένο όσο και σε εταιρικό επίπεδο, στις Ενδιάμεσες Οικονομικές Καταστάσεις για το Α' Εξάμηνο του 2013. Οι ενέργειες, στις οποίες έχει μέχρι στιγμής προβεί η εταιρεία, στην κατεύθυνση της άρσης της Επιπλήρωσης και της υλοποίησης του προγράμματος οικονομικής αναδιάρθρωσης, είναι οι εξής: - Δραστική μείωση του κόστους λειτουργίας της - Εκμετάλλευση και διαχείριση της ακίνητης περιουσίας της - Απεμπλοκή από ζημιολόγους και μη παραγωγικές επενδύσεις - Ρύθμιση υποχρεώσεων προς πιστωτές και προμηθευτές - Ενίσχυση κεφαλαιακής διάρθρωσης - Αξιοποίηση συνεργιών Ομίλου. Σε συνεργασία με τις πιστώτριες τράπεζες καταβάλλεται συνεχής προσπάθεια για τη βελτίωση της χρηματοοικονομικής κατάστασης και κεφαλαιακής διάρθρωσης του Ομίλου.

ΜΗΧΑΝΙΚΗ Α.Ε.

Ανακοίνωση

Η ΜΗΧΑΝΙΚΗ Α.Ε. σύμφωνα με τις διατάξεις του Ν. 3556/2007 (άρθρα 3 και 21), σε συνδυασμό με το άρθρο 11 της απόφασης 1/434/3.7.2007 της Ε.Κ., ανακοινώνει ότι ο πρόεδρος του Δ.Σ. της εταιρείας Π. Εμφιετζόγλου, υπόχρεο πρόσωπο σύμφωνα με το άρθρο 13 του Ν. 3340/2005, προέβη την 28η Αυγούστου 2013 σε αγορά 5.000 κοινών μετοχών αξίας 518,00 ευρώ και 3.000 προνομιούχων μετοχών αξίας 288,00 ευρώ, την 29η Αυγούστου σε αγορά 2.000 κοινών μετοχών αξίας 205,00 ευρώ και 500 προνομιούχων μετοχών αξίας 48,00 ευρώ.

ΕΛΑΣΤΡΟΝ Α.Ε.Β.Ε. - ΧΑΛΥΒΟΥΡΓΙΚΑ ΠΡΟΪΟΝΤΑ

Αγορά Ιδίων Μετοχών

Η ΕΛΑΣΤΡΟΝ ΑΕΒΕ – ΧΑΛΥΒΟΥΡΓΙΚΑ ΠΡΟΪΟΝΤΑ, κατ' εφαρμογή του άρθρου 4, παρ. 4 του Κανονισμού 2273/2003 της Επιτροπής των Ευρωπαϊκών Κοινοτήτων, ανακοινώνει στο επενδυτικό κοινό ότι σε εκτέλεση της από 28.06.2012 σχετικής απόφασης της Τακτικής Γενικής Συνέλευσης των μετόχων της, προέβη την 02.09.2013 σε αγορά 200 ιδίων μετοχών με μέση τιμή κτήσης 0,6825. Η συνολική αξία της συναλλαγής ανήλθε σε 138,75. Οι ως άνω μετοχές αγοράστηκαν μέσω του μέλους του Χρηματιστηρίου Αθηνών SOLIDUS Α.Ε.Π.Ε.Υ.

ΕΛΛΗΝΙΚΑ ΧΡΗΜΑΤΙΣΤΗΡΙΑ Α.Ε.

Ανακοίνωση

Η Εταιρεία Ελληνικά Χρηματιστήρια Α.Ε. (ΕΧΑΕ) ανακοινώνει με βάση το ν. 3556/2007 και το ν. 3606/2007 ότι η Eurobank Equities Α.Ε.Π.Ε.Υ. την ενημέρωσε στις 02/09/2013 ότι: Στις 30/08/2013 προέβη σε πώληση 660 κοινών ονομαστικών μετοχών ΕΧΑΕ, συνολικής αξίας 3.692,40 ευρώ. Στις 30/08/2013 προέβη σε αγορά 2.743 κοινών ονομαστικών μετοχών ΕΧΑΕ, συνολικής αξίας 15.380,80 ευρώ. Στις 30/08/2013 προέβη σε πώληση 100 κοινών ονομαστικών μετοχών ΕΧΑΕ, συνολικής αξίας 559,00 ευρώ. Στις 30/08/2013 προέβη σε αγορά 6 ΣΜΕ ΕΧΑΕ, συνολικής αξίας 3.336,00 ευρώ. Στις 30/08/2013 προέβη σε πώληση 23 ΣΜΕ ΕΧΑΕ, συνολικής αξίας 12.943,00 ευρώ. Οι παραπάνω συναλλαγές πραγματοποιήθηκαν λόγω της ιδιότητας της Eurobank Equities Α.Ε.Π.Ε.Υ. ως ειδικού διαπραγματευτή παραγώγων. Η γνωστοποίηση εκ μέρους της Eurobank Equities Α.Ε.Π.Ε.Υ. προς την ΕΧΑΕ και ακολούθως από την ΕΧΑΕ προς τις αρχές της Κεφαλαιαγοράς, γίνεται επειδή ο κ. Κωνσταντίνος Βουσβούνης ασκεί διευθυντικά καθήκοντα ως Μη Εκτελεστικός Πρόεδρος του Δ.Σ. της Eurobank Equities Α.Ε.Π.Ε.Υ., ενώ κατέχει ταυτόχρονα τη θέση του Μη Εκτελεστικού Μέλους του Δ.Σ. της ΕΧΑΕ (υπόχρεο πρόσωπο με βάση το Ν.3340/2005).

ΤΡΑΠΕΖΑ EUROBANK ERGASIAS Α.Ε.

Ανακοίνωση

Η παρουσίαση της Τράπεζας Eurobank Ergasias Α.Ε. (Τράπεζα) προς επενδυτές, είναι διαθέσιμη στην ιστοσελίδα της Τράπεζας και του Χρηματιστηρίου Αθηνών.

ΕΛΤΡΑΚ Α.Ε.

Αγορά Ιδίων Μετοχών

Η εταιρεία ΕΛΤΡΑΚ Α.Ε. γνωστοποιεί στο επενδυτικό κοινό και τους μετόχους της, ότι σύμφωνα με το άρθρο 16 του Κ.Ν. 2190/1920, όπως ισχύει και σύμφωνα με την από 12.06.2013 απόφαση της Τακτικής Γενικής Συνέλευσης των Μετόχων της, στις 02.09.2013 προέβη σε αγορά 124 μετοχών με μέση τιμή κτήσης 1,71 ευρώ ανά μετοχή, μέσω της Χρηματιστηριακής Εταιρείας ALPHA FINANCE.

ΕΛΛΗΝΙΚΑ ΠΕΤΡΕΛΑΙΑ Α.Ε.

Αποφάσεις Γενικής Συνέλευσης

Η «ΕΛΛΗΝΙΚΑ ΠΕΤΡΕΛΑΙΑ Α.Ε.» ανακοινώνει ότι, η Έκτακτη Γενική Συνέλευση των Μετόχων της εταιρείας πραγματοποιήθηκε την 2.9.2013, στις 10.00 π.μ. στον Ασπρόπυργο Αττικής, 17ο χιλιόμετρο Εθνικής Οδού Αθηνών – Κορίνθου, στην οποία παρέστησαν, είτε αυτοπροσώπως, είτε νομίμως εκπροσωπούμενοι 107 μέτοχοι, που εκπροσωπούν 246.033.555 μετοχές και δικαιώματα ψήφου, σε σύνολο 305.635.185 μετοχών, ήτοι ποσοστό 80,50% του καταβεβλημένου μετοχικού κεφαλαίου. Η Έκτακτη Γενική Συνέλευση έλαβε τις ακόλουθες αποφάσεις επί των θεμάτων της ημερήσιας διάταξης : Θέμα 1ο: Έγκριση της μεταβίβασης του ποσοστού συμμετοχής της «ΕΛΛΗΝΙΚΑ ΠΕΤΡΕΛΑΙΑ Α.Ε.» στο «ΔΕΣΦΑ Α.Ε.». Η Έκτακτη Γενική Συνέλευση αποφάσισε ομόφωνα (100% του παρισταμένου

εταιρικού κεφαλαίου) και ενέκρινε τη μεταβίβαση του ποσοστού συμμετοχής της «ΕΛΛΗΝΙΚΑ ΠΕΤΡΕΛΑΙΑ Α.Ε.» (35%) στο «ΔΕΣΦΑ Α.Ε.», στην εταιρεία SOCAR, ή σε νομικό πρόσωπο του Ομίλου SOCAR που εκείνη θα υποδείξει, έναντι τιμήματος 212,1 εκ. ευρώ και επικύρωσε την παροχή εξουσιοδότησης που είχε χορηγήσει το Διοικητικό Συμβούλιο της εταιρείας με την υπ' αριθ. 1203/1/2.8.2013 απόφασή του προς το Διευθύνοντα Σύμβουλο και στελέχη της εταιρείας, προκειμένου να υπογράψουν τη σύμβαση (προσύμφωνο) μεταβίβασης των μετοχών (SPA), καθώς και οποιοδήποτε άλλο έγγραφο ή δήλωση απαιτηθεί για την ολοκλήρωση της μεταβίβασης αυτής. Ενέκρινε επίσης, ως απαραίτητο βήμα για την ολοκλήρωση της παραπάνω μεταβίβασης, την απόδοση από τη ΔΕΠΑ Α.Ε. του 35% των μετοχών του ΔΕΣΦΑ Α.Ε. στην ΕΛΛΗΝΙΚΑ ΠΕΤΡΕΛΑΙΑ Α.Ε., απία μείωσης του μετοχικού κεφαλαίου της ΔΕΠΑ Α.Ε., η οποία θα αποφασιστεί από τη Γενική Συνέλευση των μετόχων της εν λόγω εταιρείας, μετά την υπογραφή του προσυμφώνου μεταβίβασης των μετοχών του ΔΕΣΦΑ Α.Ε. Αριθμός μετοχών για τις οποίες δόθηκαν έγκυρες Ψήφοι :246.033.555. Ποσοστό μετοχικού κεφαλαίου : 80,50%. Συνολικός αριθμός έγκυρων ψήφων : 246.033.555. Αριθμός ψήφων υπέρ : 246.033.555 κατά : -0- αποχή : -0-. Θέμα 2ο: Έγκριση ανασύνθεσης Επιτροπής Ελέγχου άρθρου 37 Ν. 3693/2008. Η Γενική Συνέλευση αποφάσισε κατά πλειοψηφία (99,997% του παρισταμένου εταιρικού κεφαλαίου) και ενέκρινε την υπ' αριθμ. 1202/2/25.7.2013 απόφαση του Διοικητικού Συμβουλίου της εταιρείας, περί ανασύνθεσης της Επιτροπής Ελέγχου του άρθρου 37 Ν. 3693/2008, με την τοποθέτηση ως Μελών αυτής των κ.κ. Σπυρίδωνα Παντελιά, Βασιλείου Νικολετόπουλου και Ιωάννη Σεργόπουλου. Αριθμός μετοχών για τις οποίες δόθηκαν έγκυρες Ψήφοι :246.033.555. Ποσοστό μετοχικού κεφαλαίου : 80,50%. Συνολικός αριθμός έγκυρων ψήφων : 246.033.555. Αριθμός ψήφων υπέρ : 246.027.413 κατά : 6.142 αποχή : -0-.

ΜΑΘΙΟΣ ΠΥΡΙΜΑΧΑ Α.Ε.

Ανακοίνωση

Σας γνωστοποιούμε ότι κατά τη συνεδρίαση της 02/09/2013, ο κ. Ιωάννης Μαθίος του Κων/νου προέβη σε αγορά 35.305 μετοχών της Εταιρείας "ΜΑΘΙΟΣ ΠΥΡΙΜΑΧΑ ΑΕ" της οποίας είναι Πρόεδρος του Δ.Σ.

ΣΑΤΟ ΑΝΩΝΥΜΗ ΕΤΑΙΡΕΙΑ ΕΙΔΩΝ ΓΡΑΦΕΙΟΥ ΚΑΙ ΣΠΙΤΙΟΥ

Ανακοίνωση

Η Εταιρία ΣΑΤΟ ΑΝΩΝΥΜΗ ΕΤΑΙΡΙΑ ΕΙΔΩΝ ΓΡΑΦΕΙΟΥ & ΣΠΙΤΙΟΥ κατ' εφαρμογή της παρ. 4.1.4.4. του κανονισμού του Χ.Α. και στα πλαίσια της δημοσίευσης των οικονομικών της καταστάσεων για την περίοδο 01/01/2013 έως και 30/06/2013, γνωστοποιεί στο επενδυτικό κοινό ότι το σύνολο των μετοχών της Εταιρείας παραμένει στην κατηγορία "Επιτήρησης" όπου μεταφέρθηκε στις 8/4/2011 με την από 7/4/2011 απόφαση του Δ.Σ. του Χ.Α. Ο λόγος για την ένταξη στην κατηγορία "Επιτήρησης" ήταν ότι σύμφωνα με την ετήσια οικονομική έκθεση της 31/12/2010 διαπιστώθηκε ότι οι ζημιές κατά τη χρήση διαμορφώθηκαν σε επίπεδο μεγαλύτερο από 30% της καθαρής θέσης χωρίς να έχουν γίνει ενέργειες για την βελτίωση αυτής μέσω αύξησης μετοχικού κεφαλαίου (άρθρο 3.1.2.5. του κανονισμού του Χ.Α.). Οι ενέργειες της Εταιρείας για την αντιμετώπιση των αιτιών που οδήγησαν στην υπαγωγή της στην ειδική κατηγορία, περιγράφονται συνοπτικά παρακάτω: Η Εταιρεία στην προσπάθειά της για την αναδιάρθρωση των οφειλών της προχώρησε σε συμφωνία με τους πιστωτές της η οποία εκδικάστηκε την 20.03.2013 ενώπιον του Πολυμελούς Πρωτοδικείου Αθηνών. Η Εταιρεία ενημερώνει ότι εγκρίθηκε με την 650 – 26/06/2013 απόφαση του πολυμελούς πρωτοδικείου Αθηνών το σχέδιο εξυγίανσης που είχε υποβάλει. Αποτέλεσμα των ανωτέρω και σε συνέχεια της Α' Επαναληπτικής Γενικής Συνέλευσης της 08/07/2013 και κατ' εφαρμογή της έγκρισης με την υπ' αριθμ. 650/2013 απόφαση του Πολυμελούς Πρωτοδικείου Αθηνών, αποφασίσθηκε η αύξηση του μετοχικού κεφαλαίου της Εταιρείας κατά συνολικό ποσό 19.752.967,79 ευρώ με την έκδοση 37.269.750 μετοχών ονομαστικής αξίας 0,53 ευρώ έκαστη. Η Εταιρεία συνεχίζει να εφαρμόζει συγκεκριμένο πρόγραμμα αναδιάρθρωσης που προσβλέπει στη σημαντική μείωση των λειτουργικών της δαπανών με μείωση των εξόδων ενοικίων, αναδιάρθρωση των ανθρώπινων πόρων της, επαναδιαπραγμάτευση βασικών συμβολαίων προμηθευτών και γενικότερα περαιτέρω περικοπή ελαστικών δαπανών. Η Εταιρεία δέκοψε την λειτουργία καταστημάτων της, τα οποία δεν απέδιδαν τα αναμενόμενα και η συνεισφορά τους ζημίωνε συνολικά την Εταιρεία. Επίσης έχει συνάψει συμφωνίες παροχής υπηρεσιών εφοδιαστικής αλυσίδας σε τρίτους (3PL-third party logistics) και αξιοποιεί το κέντρο Logistics της Ελευσίνας. Επιπλέον εξετάζει την περαιτέρω ανάπτυξη της δραστηριότητας αυτής καθώς έχει σημαντική εμπειρία στις διαδικασίες αποθήκευσης και διακίνησης εμπορευμάτων και διαθέτει ένα υπερσύγχρονο κέντρο Logistics.

NUTRIART Α.Β.Ε.Ε.

Αποφάσεις Γενικής Συνέλευσης

Στις 02.09.2013 πραγματοποιήθηκε η Α' Επαναληπτική Έκτακτη Γενική Συνέλευση των μετόχων (μετ' αναβολή από την 22.08.2013 λόγω μη επίτευξης απαρτίας) της Εταιρείας με την επωνυμία «Ανώνυμος Βιομηχανική και Εμπορική Εταιρεία Ειδών Αρτοποιίας – Ζαχαροπλαστικής - Τροφίμων Α.Β.Ε.Ε» και το διακριτικό τίτλο «NUTRIART Α.Β.Ε.Ε», στα γραφεία της έδρας της, στο Λουτρό Αχαρνών. Η Γενική Συνέλευση βρέθηκε σε νόμιμη απαρτία καθότι παρευρέθηκαν μέτοχοι που εκπροσώπησαν 26.914.565 μετοχές επί συνόλου 42.501.273 μετοχών, οι οποίες αντιστοιχούν σε ποσοστό 63,326% του μετοχικού κεφαλαίου της Εταιρείας. Η Α' Επαναληπτική Έκτακτη Γενική Συνέλευση της Εταιρείας έλαβε με ομοφωνία (100%) των εκπροσωπούμενων μετόχων, δηλ. με 26.914.565 έγκυρες θετικές ψήφους που αντιστοιχούν σε ποσοστό 63,326% του μετοχικού κεφαλαίου της Εταιρείας, τις ακόλουθες αποφάσεις: Ενέκρινε την υποβολή και το περιεχόμενο της από 21.06.2013 αίτησης πτώχευσης της Εταιρείας ενώπιον του Πολυμελούς Πρωτοδικείου Αθηνών, της συνακόλουθης αίτησης προληπτικών μέτρων καθώς και των λοιπών ενεργειών της Διοίκησης μέχρι σήμερα. Παρείχε έγκριση σύμφωνα με τις διατάξεις του άρθρου 23α του κ.ν. 2190/1920.

ΑΛΚΟ ΕΛΛΑΣ Α.Β.Ε.Ε.

Ανακοίνωση

Η ΑΛΚΟ ΕΛΛΑΣ ΑΒΕΕ, σύμφωνα με τις διατάξεις του Ν.3556/2007 σε συνδυασμό με την διάταξη του άρθρου 11 της απόφασης 1/434/3.7.2007 της Επιτροπής Κεφαλαιαγοράς, ανακοινώνει ότι ο κ. Γεωργιάδης Κωνσταντίνος του Γεωργίου, εκτελεστικό μέλος του Διοικητικού Συμβουλίου, γνωστοποίησε στην εταιρεία ότι την 02.09.2013 η εταιρεία ΡΑΜΠΙΛΛΙΟΝ ΕΝΕΡΓΕΙΑΚΗ ΑΕ, συνδεδεμένο νομικό πρόσωπο, προχώρησε στην πώληση 100.000 μετοχών της εταιρείας έναντι του ποσού των 41.700,00 ευρώ.

ΙΚΤΙΝΟΣ ΕΛΛΑΣ Α.Ε. - ΕΛΛΗΝΙΚΗ ΒΙΟΜΗΧΑΝΙΑ ΜΑΡΜΑΡΩΝ

Αποφάσεις Γενικής Συνέλευσης

Ανακοινώνεται ότι κατά την Έκτακτη Γενική Συνέλευση των μετόχων της εταιρείας που συνήλθε την 3 Σεπτεμβρίου 2013, στην έδρα της εταιρείας (Λυκοβρύσεως 7, Μεταμόρφωση Αττικής, 144 52) και ώρα 12:00μμ παρέστησαν ή εκπροσωπήθηκαν 5 μέτοχοι, κάτοχοι 20.095.347 μετοχών σε σύνολο μετοχών 28.580.100, που αντιστοιχεί σε ποσοστό 70,31 % του μετοχικού κεφαλαίου και λήφθηκαν οι κάτωθι αποφάσεις, ομόφωνα και παμψηφεί. 1. Έγκριση της αύξησης του Μετοχικού Κεφαλαίου με κεφαλαιοποίηση Αποθεματικού και αύξηση της ονομαστικής αξίας της μετοχής. Πιο συγκεκριμένα, κεφαλαιοποιείται από το αποθεματικό καταβληθέν διαφορά από έκδοση μετοχών υπέρ το άρτιο, ποσό 714.502,50 ευρώ με αύξηση της ονομαστικής αξίας 0,025 ανά μετοχή, με αποτέλεσμα το μετοχικό κεφάλαιο της εταιρείας το οποίο ανέρχεται σήμερα σε 11.432.040,00 ευρώ και κατανέμεται σε 28.580.100 κοινές ονομαστικές μετοχές,

ονομαστικής αξίας 0,40 ευρώ, να αυξηθεί σε 12.146.542,50 ευρώ, αυξάνοντας την ονομαστική αξία της μετοχής σε 0,425 ευρώ. 2. Έγκριση μείωσης του Μετοχικού Κεφαλαίου με μείωση της ονομαστικής αξίας της μετοχής και αναλογική επιστροφή κεφαλαίου στους Μετόχους. Πιο συγκεκριμένα, την μείωση του Μετοχικού Κεφαλαίου κατά ποσό 714.502,50 ευρώ και την διανομή του στους μετόχους σε αναλογία 0,025 ευρώ ανά μετοχή καθότι δεν βλάπτει την ικανότητα της εταιρείας για την ικανοποίηση των δανειστών της όπως ορίζει το άρθρο 4 του Κ.Ν. 2190/20. Η αποκοπή θα γίνει την Τετάρτη 18/9/2013, δικαιούχοι θα είναι οι κάτοχοι των μετοχών στη λήξη της συνεδρίασης την Παρασκευή 20/9/2013 και η πληρωμή θα γίνει την Πέμπτη 26/9/2013. 3. Έγκριση της τροποποίησης του άρθρου 5 του καταστατικού. Πιο συγκεκριμένα, τροποποιείται το άρθρο 5 του καταστατικού και ενσωματώνεται η τροποποίηση με ταυτόχρονη νέα κωδικοποίηση του. [...] Με την από 3/9/2013 απόφαση της Έκτακτης Γενικής Συνέλευσης των μετόχων της εταιρείας, το μετοχικό κεφάλαιο της εταιρείας αυξήθηκε με κεφαλαιοποίηση αποθεματικών από το αποθεματικό καταβληθέν διαφορά από έκδοση μετοχών υπέρ το άρτιο κατά ποσό 714.502,50 ευρώ με αύξηση της ονομαστικής αξίας κατά 0,025 ευρώ ανά μετοχή από 0,40 ευρώ σε 0,425 ευρώ και ταυτόχρονα, μείωση του μετοχικού κεφαλαίου της εταιρείας κατά ποσό 714.502,50 ευρώ με μείωση της ονομαστικής αξίας κατά 0,025 ευρώ ανά μετοχή από 0,425 ευρώ σε 0,40 ευρώ και επιστροφή ποσού 0,025 ανά μετοχή στους μετόχους. Έτσι πλέον, το μετοχικό κεφάλαιο της εταιρείας ανέρχεται σε έντεκα εκατομμύρια τετρακόσιες τριάντα δύο χιλιάδες σαράντα (11.432.040,00) ευρώ και διαιρείται σε είκοσι οκτώ εκατομμύρια πεντακόσιες ογδόντα χιλιάδες εκατό (28.580.100) κοινές μετά ψήφου μετοχές, ονομαστικής αξίας 0,40 ευρώ εκάστη.

ΣΤΕΛΙΟΣ ΚΑΝΑΚΗΣ Α.Β.Ε.Ε.

Ανακοίνωση

Η Εταιρεία ΣΤΕΛΙΟΣ ΚΑΝΑΚΗΣ ΑΒΕΕ («Εταιρεία») ανακοινώνει με την παρούσα, σύμφωνα με τον ν. 3556/2007, σε συνδυασμό με την απόφαση 1/434/3.7.2007 του ΔΣ της Επιτροπής Κεφαλαιαγοράς και μετά από σχετική γνωστοποίηση προς αυτήν, σύμφωνα με το άρθρο 13 του ν. 3340/2005 (σε συνδυασμό και προς την Απόφαση 3/347/12.7.2005 του ΔΣ της Επιτροπής Κεφαλαιαγοράς), ότι ο Στυλιανός Κανάκης του Δημητρίου, Πρόεδρος του ΔΣ & Διευθύνων Σύμβουλος της Εταιρείας, προέβη στις 30 Αυγούστου 2013 σε αγορά 15.000 κοινών ονομαστικών μετοχών της Εταιρείας, συνολικής αξίας 23.700,00 Ευρώ.

F.H.L. Η. ΚΥΡΙΑΚΙΔΗΣ ΜΑΡΜΑΡΑ - ΓΡΑΝΙΤΕΣ Α.Β.Ε.Ε.

Ανακοίνωση

Γνωστοποιείται ότι ο κος Κυριακίδης Ηλίας του Στυλιανού Πρόεδρος και Διευθύνων Σύμβουλος της FHL Η. ΚΥΡΙΑΚΙΔΗΣ ΜΑΡΜΑΡΑ ΓΡΑΝΙΤΕΣ ΑΒΕΕ προέβη σε Αγορά 1.500 μετοχών της εταιρείας FHL Η. ΚΥΡΙΑΚΙΔΗΣ ΜΑΡΜΑΡΑ ΓΡΑΝΙΤΕΣ ΑΒΕΕ στις 30-08-2013 συνολικής αξίας 1.343.46 ευρώ.

ΣΕΛΜΑΝ ΕΛΛΗΝΟΕΛΒΕΤΙΚΗ ΒΙΟΜ. ΕΠΕΞ. ΞΥΛΟΥ Α.Ε.

Ανακοίνωση

Στο πλαίσιο της δημοσίευσης των οικονομικών καταστάσεων της περιόδου 01.01.2013 - 30.06.2013 της Ανώνυμης Εταιρείας ΣΕΛΜΑΝ Α.Ε. (εφεξής η "Εταιρεία"), κατ' εφαρμογή της παρ.4.1.4.4. του Κανονισμού του Χ.Α., η Εταιρεία γνωστοποιεί προς το επενδυτικό κοινό ότι δυνάμει της με αρ. πρωτ. 7794/5.04.2012 απόφασης του Δ.Σ. του Χ.Α. και βάσει του άρθρου 3.1.2.4 του Κανονισμού του Χ.Α. οι μετοχές της Εταιρείας εντάχθηκαν στην Κατηγορία Επιτήρησης από τη συνεδρίαση της 10.04.2012, επειδή οι ζημιές της χρήσεως που έληξε στις 31.12.2011 είχαν διαμορφωθεί σε επίπεδο μεγαλύτερο από το 30% των Ιδίων Κεφαλαίων της Εταιρείας. Η υπαγωγή των μετοχών της Εταιρείας στην Κατηγορία Επιτήρησης οφείλεται στις εξαιρετικά δυσμενείς τρέχουσες οικονομικές συνθήκες. Λόγω της συνεχιζόμενης μείωσης του κύκλου εργασιών και παρά τη σημαντική μείωση λειτουργικών δαπανών οι ζημιές του Α' εξαμήνου του 2013 ανήλθαν σε 13,3 εκ. ευρώ μειώνοντας ισόποσα τα ίδια κεφάλαια της εταιρείας. Η εταιρεία εκτιμά ότι λόγω του δυσμενούς οικονομικού κλίματος και της ανύπαρκτης ρευστότητας δεν είναι εφικτή το έτος 2013 η αύξηση των ιδίων κεφαλαίων, παρά μόνο με την έλευση στρατηγικού επενδυτή ή με την κεφαλαιοποίηση τραπεζικών δανειακών υποχρεώσεων.

F.H.L. Η. ΚΥΡΙΑΚΙΔΗΣ ΜΑΡΜΑΡΑ - ΓΡΑΝΙΤΕΣ Α.Β.Ε.Ε.

Αγορά Ιδίων Μετοχών

Η F.H.L. Η. ΚΥΡΙΑΚΙΔΗΣ ΜΑΡΜΑΡΑ ΓΡΑΝΙΤΕΣ Α.Β.Ε.Ε. (η Εταιρεία) ενημερώνει το επενδυτικό κοινό ότι σε εκτέλεση της από 17.12.2012 απόφασης της Έκτακτης Γενικής Συνέλευσης των Μετόχων της Εταιρείας, προέβη σε αγορά ιδίων μετοχών, και συγκεκριμένα στις 30.08.2013 αγοράστηκαν 750 μετοχές, με μέση τιμή κτήσης 0,90 ευρώ ανά μετοχή και συνολική αξία συναλλαγών 683,05 ευρώ. Οι αγορές ιδίων μετοχών πραγματοποιούνται μέσω του μέλους του Χρηματιστηρίου Αθηνών ΕΠΕΝΔΥΤΙΚΗ ΤΡΑΠΕΖΑ ΕΛΛΑΔΟΣ Α.Ε.

F.H.L. Η. ΚΥΡΙΑΚΙΔΗΣ ΜΑΡΜΑΡΑ - ΓΡΑΝΙΤΕΣ Α.Β.Ε.Ε.

Αγορά Ιδίων Μετοχών

Η F.H.L. Η. ΚΥΡΙΑΚΙΔΗΣ ΜΑΡΜΑΡΑ ΓΡΑΝΙΤΕΣ Α.Β.Ε.Ε. (η Εταιρεία) ενημερώνει το επενδυτικό κοινό ότι σε εκτέλεση της από 17.12.2012 απόφασης της Έκτακτης Γενικής Συνέλευσης των Μετόχων της Εταιρείας, προέβη σε αγορά ιδίων μετοχών, και συγκεκριμένα στις 02.09.2013 αγοράστηκαν 765 μετοχές, με μέση τιμή κτήσης 0,89 ευρώ ανά μετοχή και συνολική αξία συναλλαγών 688,97 ευρώ. Οι αγορές ιδίων μετοχών πραγματοποιούνται μέσω του μέλους του Χρηματιστηρίου Αθηνών ΕΠΕΝΔΥΤΙΚΗ ΤΡΑΠΕΖΑ ΕΛΛΑΔΟΣ Α.Ε.

ΥΙΟΙ Ε.ΧΑΤΖΗΚΡΑΝΙΩΤΗ - ΑΛΕΥΡΟΒΙΟΜ. ΤΥΡΝΑΒΟΥ Α.Ε.

Ανακοίνωση

Η εταιρεία ΥΙΟΙ Ε.ΧΑΤΖΗΚΡΑΝΙΩΤΟΥ ΑΛΕΥΡΟΒΙΟΜΗΧΑΝΙΑ ΤΥΡΝΑΒΟΥ ΑΕ ανακοινώνει με βάση το Ν.3556/2007 ότι η κα. Ζαρογιάννη Μαρία του Νικολάου, πρόσωπο συνδεδεμένο σύμφωνα με το Ν.3340/2005 με την κα Ζαρογιάννη Ανθή του Ευριπίδη, Εκτελεστικό Μέλος του Δ.Σ της Εταιρείας, ως τέκνο αυτής(υπόχρεο πρόσωπο βάσει του άρθρου 13 του Ν.3340/2005), προέβη την 29.08.2013 σε πώληση 4.987 κοινών ονομαστικών μετοχών της ΥΙΟΙ Ε.ΧΑΤΖΗΚΡΑΝΙΩΤΟΥ-ΑΛΕΥΡΟΒΙΟΜΗΧΑΝΙΑ ΤΥΡΝΑΒΟΥ ΑΕ , συνολικής αξίας ευρώ 698,18.

ΒΙΟΜΗΧΑΝΙΚΑ ΤΕΧΝΙΚΑ ΕΡΓΑ ΒΙΟΤΕΡ Α.Ε.

Ανακοίνωση

Η ΒΙΟΤΕΡ Α.Ε. στο πλαίσιο της δημοσίευσης των οικονομικών καταστάσεων του εξαμήνου 2013 και κατ' εφαρμογή της παρ. 4.1.4.4 του Κανονισμού του Χ.Α.Α. ανακοινώνει τα εξής: Οι μετοχές της εταιρείας παραμένουν στην κατηγορία Επιτήρησης όπου εντάχθηκαν την 10η Απριλίου του 2012 μετά από απόφαση του Δ.Σ. του Χ.Α.Α. Οι λόγοι της απόφασης βάσει του άρθρου 3.1.2.4 του Κανονισμού του Χ.Α.Α. είναι ότι στην ετήσια οικονομική έκθεση της 31/12/2011 οι ενοποιημένες ζημιές κατά τη χρήση είχαν διαμορφωθεί σε επίπεδο μεγαλύτερο του 30% της ενοποιημένης καθαρής θέσης. Σύμφωνα με τον Κανονισμό του Χ.Α.Α. οι μετοχές της εταιρείας επανέρχονται σε καθεστώς κανονικής διαπραγμάτευσης, εφόσον συντρέχουν οι προϋποθέσεις μετά από αίτηση του εκδότη και με βάση τις

οικονομικές καταστάσεις κάθε ημερολογιακού εξαμήνου. Η εταιρεία δηλώνει ότι οι ζημίες αποδίδονται στις συνεχιζόμενες τρέχουσες αρνητικές οικονομικές συγκυρίες, οι οποίες έχουν σοβαρές επιπτώσεις επί των εσόδων του ομίλου που προέρχονται κυρίως από το Ελληνικό Δημόσιο. Η εταιρεία προέβη σε σημαντική μείωση του κόστους λειτουργίας της, προκειμένου η μειωμένη χρηματοοικονομική ρευστότητα να επαρκεί για τις ανάγκες της. Βασικός στόχος αποτελεί η είσπραξη των ληξιπρόθεσμων απαιτήσεων από το Ελληνικό Δημόσιο.

ΓΕΝΙΚΕΣ ΣΥΝΕΛΕΥΣΕΙΣ

ΤΡΑΠΕΖΑ ΚΥΠΡΟΥ ΔΗΜΟΣΙΑ ΕΤΑΙΡΙΑ ΛΙΜΙΤΕΔ

Η **Ετήσια Γενική Συνέλευση** της Τράπεζας Κύπρου Δημόσια Εταιρία Λτδ («η Εταιρία») θα πραγματοποιηθεί στο Συνεδριακό Κέντρο Φιλοξένια (Οδός Θράκης 1311, Αγλαντζιά, Λευκωσία, Κύπρος), την Τρίτη, **10/09/2013** και ώρα **4:00 μ.μ.** για να ασχοληθεί με τα ακόλουθα θέματα: ΣΥΝΘΕΣΕΙΣ ΕΡΓΑΣΙΕΣ: 1. Εξέταση της Έκθεσης του Διοικητικού Συμβουλίου και των Ενοποιημένων Οικονομικών Καταστάσεων 2012*. 2. Διορισμός των ελεγκτών της Εταιρίας και εξουσιοδότηση του Διοικητικού Συμβουλίου για καθορισμό της αμοιβής τους*. 3. Καθορισμός της αμοιβής των μελών του Διοικητικού Συμβουλίου. 4. Εκλογή μελών του Διοικητικού Συμβουλίου. *Αναφορικά με τις συνθήκες εργασίες που περιγράφονται στις υποπαραγράφους 1 και 2 ανωτέρω, θα προταθεί η αναβολή των εν λόγω εργασιών και η διεκπεραίωση αυτών σε εξ' αναβολής συνέλευση η οποία θα πραγματοποιηθεί μέχρι το τέλος Νοεμβρίου 2013 και για την οποία σχετική ειδοποίηση θα σταλεί εκ νέου στους μετόχους. Η αναβολή των ως άνω εργασιών είναι αναγκαία επειδή δεν ήταν εφικτή η έγκαιρη ολοκλήρωση της ετοιμασίας των οικονομικών καταστάσεων και η έγκρισή τους από το Διοικητικό Συμβούλιο ενόψει του γεγονότος ότι η ανακεφαλαιοποίηση της Τράπεζας Κύπρου ολοκληρώθηκε μόλις στις 30 Ιουλίου 2013. Φ. Ζωμενής – Γραμματέας - 8 Αυγούστου 2013. Επεξηγήσεις για τα ψηφίσματα: Θέμα 1: Εξέταση της Έκθεσης του Διοικητικού Συμβουλίου και των Ενοποιημένων Οικονομικών Καταστάσεων 2012. Το Διοικητικό Συμβούλιο θεωρεί ως αναγκαία και εισηγείται την αναβολή των ως άνω εργασιών επειδή δεν ήταν εφικτή η ολοκλήρωση της ετοιμασίας των οικονομικών καταστάσεων και η έγκρισή τους από το Διοικητικό Συμβούλιο ενόψει του γεγονότος ότι η ανακεφαλαιοποίηση της Τράπεζας Κύπρου ολοκληρώθηκε μόλις στις 30 Ιουλίου 2013. Θέμα 2: Διορισμός των ελεγκτών της Εταιρίας και εξουσιοδότηση του Διοικητικού Συμβουλίου για καθορισμό της αμοιβής τους. Η απόφαση για διορισμό των ελεγκτών είθισται να γίνεται κατά την ίδια συνέλευση όπου εξετάζονται οι οικονομικές καταστάσεις. Ως εκ τούτου το Διοικητικό Συμβούλιο εισηγείται τη διεκπεραίωση των ως άνω εργασιών κατά την ημερομηνία που θα εξεταστούν οι οικονομικές καταστάσεις της Εταιρίας. Θέμα 3: Καθορισμός της αμοιβής των μελών του Διοικητικού Συμβουλίου. Βάσει απόφασης του μεταβατικού Διοικητικού Συμβουλίου οι αμοιβές των μη εκτελεστικών Διοικητικών Συμβούλων για την περίοδο 1/5/2013 – 31/12/2013 έχουν μειωθεί κατά 20% (σε ετήσια βάση) σε σύγκριση με τις αμοιβές που είχαν εγκριθεί από την προηγούμενη Γενική Συνέλευση της Εταιρίας. Αυτή η απόφαση λήφθηκε στα πλαίσια της προσπάθειας για μείωση των λειτουργικών εξόδων της Εταιρίας. Οι αμοιβές του Προέδρου και του Αντιπροέδρου αντιπροσωπεύουν τη συνολική τους αμοιβή. Δεν υπάρχει δηλαδή οποιαδήποτε άλλη αμοιβή για συμμετοχή τους σε Επιτροπές του Διοικητικού Συμβουλίου ή Διοικητικά Συμβούλια θυγατρικών εταιριών του Συγκροτήματος στην Κύπρο ή το εξωτερικό. Όσον αφορά τις αμοιβές των μελών της Επιτροπής Ελέγχου, η Επιτροπή Αμοιβών και το Διοικητικό Συμβούλιο θεωρούν δικαιολογημένη τη διαφοροποίηση της αμοιβής των μελών της Επιτροπής Ελέγχου, λόγω του μεγάλου αριθμού των θεμάτων που επιλαμβάνεται η Επιτροπή αυτή και του χρόνου που αναλώνεται από το κάθε μέλος για ενημέρωση και προετοιμασία αναφορικά με τις συνεδρίες της Επιτροπής. Υπό το φως των πιο πάνω, το Διοικητικό Συμβούλιο εισηγείται την έγκριση των μειωμένων αμοιβών για τα μη εκτελεστικά μέλη του Διοικητικού Συμβουλίου ως ακολούθως: Ποσό σε ετήσια βάση: Πρόεδρος - ευρώ 68.000, Αντιπρόεδρος - ευρώ 51.000, Μη εκτελεστικά μέλη - ευρώ 13.000, Πρόεδροι Επιτροπών του Διοικητικού Συμβουλίου - ευρώ 3.300, Μέλη Επιτροπών του Διοικητικού Συμβουλίου - ευρώ 2.100, Πρόεδρος Επιτροπής Ελέγχου - ευρώ 6.300, Μέλη Επιτροπής Ελέγχου - ευρώ 4.200. Για την περίοδο 1/1/2013 – 31/3/2013 οι αμοιβές των μη εκτελεστικών Διοικητικών Συμβούλων βασίστηκαν στην απόφαση της προηγούμενης Γενικής Συνέλευσης της Εταιρίας. Θέμα 4: Εκλογή μελών του Διοικητικού Συμβουλίου. Στις 5 Σεπτεμβρίου 2013 θα ανακοινθούν τα ονόματα των υποψηφίων για εκλογή στο Διοικητικό Συμβούλιο της Εταιρίας. Την ίδια μέρα θα αναρτηθούν όλα σχετικά βιογραφικά σημειώματα ληφθέντα από την Εταιρία στην ιστοσελίδα του Συγκροτήματος www.bankofcyprus.com (επιλέξτε Σχέσεις Επενδυτών / Εταιρική Διακυβέρνηση). Κατά την ημερομηνία της παρούσας ειδοποίησης, το Διοικητικό Συμβούλιο αποτελείται από τους κ.κ. Σοφοκλή Μιχαηλίδη (Πρόεδρο), Έρολ Ρίζα (Αντιπρόεδρο), Λένια Γεωργιάδου, Κωνσταντίνo Δάμτσα, Μιχάλη Ζαννετίδη, Γιώργο Θεοχαρίδη, Φίλιππο Μαννάρη, Λάμπρο Παπαδόπουλο, Ανδρέα Περσιάνη, Ανδρέα Ποιητή, Πανίκο Πούρο, Σαββάκη Σαββίδη, Χρήστο Σορώτο, Τάκη Ταουσσιάνη και Κώστα Χατζήπαπα. Τα ονόματα των μελών του Διοικητικού Συμβουλίου που θα προσφέρουν τον εαυτό τους για επανεκλογή στην Ετήσια Γενική Συνέλευση θα συμπεριληφθούν στην πιο πάνω ανακοίνωση. Σημειώνεται ότι οι υποψήφιοι για εκλογή στο Διοικητικό Συμβούλιο της Εταιρίας πρέπει να ικανοποιούν τα κριτήρια που περιλαμβάνονται στην Οδηγία της Κεντρικής Τράπεζας της Κύπρου με τίτλο 'Η περί της Ικανότητας και Καταλληλότητας (Κριτήρια Αξιολόγησης) των Συμβούλων και των Διευθυντών Τραπεζών Οδηγία του 2006 και 2007' (http://www.centralbank.gov.cy/nqcontent.cfm?a_id=4336), καθώς και στις Κατευθυντήριες Γραμμές της Ευρωπαϊκής Αρχής Τραπεζών σχετικά με την αξιολόγηση της καταλληλότητας των μελών του διοικητικού οργάνου και των προσώπων που κατέχουν καίριες θέσεις (<http://www.eba.europa.eu/regulation-and-policy/internal-governance/guidelines-on-the-assessment-of-the-suitability-of-members-of-the-management-body-and-key-function-holders>). Η εκλογή οποιωνδήποτε νέων μελών τελεί υπό την αίρεση της έγκρισης της Κεντρικής Τράπεζας της Κύπρου. Σημειώνεται ότι σύμφωνα με το άρθρο 81 του Καταστατικού της Εταιρίας, ο αριθμός των Διοικητικών Συμβούλων δεν είναι μικρότερος των δέκα (10) ούτε μεγαλύτερος των δεκαοχτώ (18). Επίσης σύμφωνα με το άρθρο 98 του Καταστατικού της Εταιρίας, κανένα άλλο πρόσωπο, εκτός του Διοικητικού Συμβούλου που αφυπηρετεί κατά τη συνέλευση, δεν θα μπορεί να επανεκλεγεί σε οποιαδήποτε γενική συνέλευση, στη θέση του Διοικητικού Συμβούλου, χωρίς προηγούμενη σύσταση για το σκοπό αυτό από τους Διοικητικούς Συμβούλους, εκτός αν σε χρόνο όχι μικρότερο των έξι και όχι περισσότερο των είκοσι μία ημερών πριν από την ημερομηνία που ορίστηκε για τη συνέλευση, αφεθεί στο εγγεγραμμένο γραφείο της Εταιρίας γραπτή ειδοποίηση, υπογραμμένη από μέλος που έχει τα απαιτούμενα προσόντα να παρίσταται και να ψηφίζει στη συνέλευση για την οποία δίδεται η ειδοποίηση, για την πρόθεσή του να προτείνει το πρόσωπο αυτό για εκλογή, όπως επίσης και γραπτή ειδοποίηση, που υπογράφηκε από το πρόσωπο αυτό για την πρόθεσή του να δεχτεί εκλογή. Σημειώσεις στην Ειδοποίηση Σύγκλησης της Ετήσιας Γενικής Συνέλευσης. ΔΙΚΑΙΩΜΑ ΣΥΜΜΕΤΟΧΗΣ ΣΤΗΝ ΕΤΗΣΙΑ ΓΕΝΙΚΗ ΣΥΝΕΛΕΥΣΗ - (1) Στην Ετήσια Γενική Συνέλευση δικαιούται να συμμετέχει όποιος εμφανίζεται ως μέτοχος στο Μητρώο Μελών της Εταιρίας κατά την ημερομηνία προσδιορισμού των δικαιούχων. Κάθε μία συνθήκη μετοχής της Εταιρίας έχει δικαίωμα μίας ψήφου. Ως ημερομηνία προσδιορισμού δικαιούχων (ημερομηνία αρχείου) για σκοπούς δικαιώματος ψήφου στην πιο πάνω Ετήσια Γενική Συνέλευση ορίζεται η 30η Αυγούστου 2013. (2) Πρόσωπο που δικαιούται να παραστεί και να ψηφίσει κατά την Ετήσια Γενική Συνέλευση δικαιούται να διορίσει αντιπρόσωπό του για να παραστεί και να ψηφίσει στη θέση του. Δεν είναι αναγκαίο ο αντιπρόσωπος που θα διοριστεί να είναι μέτοχος της Εταιρίας. Αν ο μέτοχος κατέχει

μετοχές της Εταιρίας, οι οποίες εμφανίζονται σε περισσότερες της μίας μερίδας επενδυτή, για σκοπούς της Ετήσιας Γενικής Συνέλευσης δύναται να διορίζει διαφορετικό αντιπρόσωπο για τις μετοχές που εμφανίζονται στην κάθε μερίδα επενδυτή. Αντιπρόσωπος που ενεργεί για περισσότερους από ένα μετόχους μπορεί να ψηφίζει διαφορετικά για κάθε μέτοχο. (3) Η Ειδοποίηση Σύγκλησης της Ετήσιας Γενικής Συνέλευσης και το σχετικό έγγραφο διορισμού πληρεξουσίου αντιπροσώπου, το οποίο εσωκλείεται, διατίθενται σε ηλεκτρονική μορφή στην ιστοσελίδα του Συγκροτήματος www.bankofcyprus.com (Σχέσεις Επενδυτών/Ανακοινώσεις) καθώς και σε έντυπη μορφή στα γραφεία της Υπηρεσίας Μετοχών και Χρεογράφων της Εταιρίας στη Διεύθυνση Εύρου 4, EuroLife House, 3ος όροφος, Στρόβολος, Λευκωσία. Το έγγραφο διορισμού πληρεξουσίου αντιπροσώπου πρέπει να κατατεθεί στο εγγεγραμμένο γραφείο της Εταιρίας (Οδός Στασίνου 51, Αγία Παρασκευή, Στρόβολος 2002 Λευκωσία, Κύπρος, φαξ +357 2233 6258 ή 357 2233 6261) τουλάχιστον 48 ώρες πριν από τον χρόνο που ορίστηκε η σύγκληση της Συνέλευσης. (4) Σε περίπτωση που ο μέτοχος είναι νομικό πρόσωπο, το έγγραφο διορισμού πληρεξουσίου αντιπροσώπου είναι αναγκαίο να φέρει το πλήρες όνομα του νομικού προσώπου (μετόχου) και να υπογράφεται από πρόσωπα τα οποία είναι δέοντως εξουσιοδοτημένα από τον μέτοχο για την υπογραφή του εγγράφου διορισμού πληρεξουσίου αντιπροσώπου εκ μέρους και για λογαριασμό του μετόχου. Στην περίπτωση που μετοχές κατέχονται από κοινού από δύο ή περισσότερα πρόσωπα, πληρεξούσιο μπορεί να δώσει μόνο ο μέτοχος του οποίου το όνομα εμφανίζεται πρώτο στο Μητρώο Μελών της Εταιρίας. Ο δικαιούχος καλείται να μεριμνά για την επιβεβαίωση της επιτυχούς αποστολής του εντύπου διορισμού αντιπροσώπου και της παραλαβής του από την Εταιρία καλώντας την Υπηρεσία Μετοχών και Χρεογράφων της Τράπεζας στο τηλέφωνο +357 2212 1755. (5) Οι μέτοχοι και/ή οι πληρεξούσιοι αντιπρόσωποι τους που θα παραστούν στη Συνέλευση, θα πρέπει να προσκομίζουν την πολιτική τους ταυτότητα ή άλλο πιστοποιητικό με το οποίο θα καθίσταται δυνατή η διακρίβωση της ταυτότητάς τους. (6) Κάθε νομικό πρόσωπο, που είναι μέλος της Εταιρίας, μπορεί με απόφαση των διοικητικών συμβούλων του ή άλλου διοικητικού σώματός του, να εξουσιοδοτεί οποιοδήποτε πρόσωπο που θα θεωρήσει κατάλληλο, να ενεργεί ως αντιπρόσωπός του σε οποιαδήποτε συνέλευση της Εταιρίας. Το πρόσωπο που έχει εξουσιοδοτηθεί με τον τρόπο αυτό, δικαιούται να ασκεί τις ίδιες εξουσίες εκ μέρους του νομικού προσώπου που αντιπροσωπεύει, που θα μπορούσε να ασκεί το νομικό πρόσωπο αυτό αν ήταν φυσικό πρόσωπο, μέλος της Εταιρίας. (7) Το Καταστατικό της Εταιρίας και οι πρακτικές που ακολουθεί η Εταιρία δεν προβλέπουν τη δυνατότητα συμμετοχής στη Γενική Συνέλευση με ηλεκτρονικά μέσα χωρίς τη φυσική παρουσία των μετόχων στον τόπο διεξαγωγής της, ούτε τη δυνατότητα εξ αποστάσεως συμμετοχής των μετόχων στη ψηφοφορία. ΨΗΦΟΦΟΡΙΑ ΣΤΙΣ ΓΕΝΙΚΕΣ ΣΥΝΕΛΕΥΣΕΙΣ - (8) Σε κάθε Γενική Συνέλευση, ψήφισμα που τίθεται σε ψηφοφορία θα αποφασίζεται με ανάταση των χεριών εκτός αν (πριν ή κατά την ανακοίνωση του αποτελέσματος της ψηφοφορίας με ανάταση των χεριών) ζητηθεί ψηφοφορία κατά μετοχή (poll) (α) από τον Πρόεδρο ή (β) από τουλάχιστο δέκα μέλη που παρίστανται προσωπικά ή με αντιπρόσωπο ή (γ) από οποιοδήποτε μέλος ή μέλη που παρίστανται προσωπικά ή με αντιπρόσωπο και εκπροσωπούν όχι λιγότερο του ενός δεκάτου του συνόλου των δικαιωμάτων ψηφοφορίας όλων των μελών που έχουν δικαίωμα να ψηφίσουν στη συνέλευση ή (δ) από μέλος ή μέλη κατόχους μετοχών της Εταιρίας που παρέχουν δικαίωμα ψήφου στη συνέλευση και είναι μετοχές επί των οποίων πληρώθηκε συνολικό ποσό ίσο προς όχι λιγότερο του ενός δεκάτου του ολικού ποσού που πληρώθηκε επί όλων των μετοχών που παρέχουν το δικαίωμα αυτό. (9) Αν απαιτηθεί κατά μετοχή ψηφοφορία με τον τρόπο που αναφέρεται πιο πάνω, αυτή διεξάγεται σε τέτοιο χρόνο (μέσα σε δεκατέσσερις ημέρες) και τόπο και με τέτοιο τρόπο δυνατό να καθορίσει ο Πρόεδρος. Το αποτέλεσμα της ψηφοφορίας κατά μετοχή θεωρείται ως ψήφισμα της συνέλευσης στην οποία απαιτήθηκε η ψηφοφορία κατά μετοχή. Η απαίτηση για ψηφοφορία κατά μετοχή μπορεί να αποσυρθεί. (10) Οποιαδήποτε απόφαση αναφορικά με τα θέματα που αποτελούν τις συνήθεις εργασίες της Ετήσιας Γενικής Συνέλευσης θα λαμβάνεται (εκτός όπου προνοείται διαφορετικά από το Καταστατικό) με Σύνθηδες Ψήφισμα. Σύνθηδες Ψήφισμα είναι το ψήφισμα που εγκρίθηκε με απλή πλειοψηφία (50% + 1) των μελών που δικαιούνται και ψηφίζουν, προσωπικά ή μέσω αντιπροσώπου σε γενική συνέλευση. (11) Σε περίπτωση που μέτοχος δεν ψηφίσει σε κάποιο ψήφισμα, τότε θεωρείται ως αποχή (δεν υπολογίζεται) για σκοπούς καταμέτρησης ψήφων για το συγκεκριμένο ψήφισμα. (12) Στην περίπτωση των ψηφισμάτων για εκλογή των μελών του Διοικητικού Συμβουλίου, αν ο αριθμός των υποψηφίων που θα εξασφαλίσει περισσότερες θετικές ψήφους παρά αρνητικές είναι μεγαλύτερος του μέγιστου αριθμού που προνοείται από το Καταστατικό της Εταιρίας (ήτοι 18), υπό την αίρεση συμμόρφωσης με τις σχετικές υποχρεώσεις και απαιτήσεις (που προκύπτουν από τον Κώδικα Εταιρικής Διακυβέρνησης του Χρηματιστηρίου Αξιών Κύπρου και των σχετικών Οδηγιών της Κεντρικής Τράπεζας της Κύπρου αναφορικά με τη σύνθεση του Διοικητικού Συμβουλίου), τότε οι εν λόγω υποψήφιοι θα καταταχθούν με βάση τον αριθμό των θετικών ψήφων που έχουν λάβει. Θα εκλεγούν οι πρώτοι 18 υποψήφιοι με τον μεγαλύτερο αριθμό θετικών ψήφων των οποίων ο διορισμός θα εγκριθεί από την Κεντρική Τράπεζα της Κύπρου. ΔΙΚΑΙΩΜΑΤΑ ΜΕΙΟΨΗΦΙΑΣ ΣΤΗΝ ΕΤΗΣΙΑ ΓΕΝΙΚΗ ΣΥΝΕΛΕΥΣΗ - (13) Σύμφωνα με τις πρόνοιες του άρθρου 127B του περί Εταιρειών Νόμου Κεφ. 113, μέτοχος της Εταιρίας έχει το δικαίωμα (i) να προσθέσει θέμα στην ημερήσια διάταξη ετήσιας γενικής συνέλευσης νοουμένου ότι κάθε ένα τέτοιο θέμα συνοδεύεται από αναφερόμενους λόγους που δικαιολογούν τη συμπερίληψή του ή προτεινόμενο ψήφισμα για έγκριση στη γενική συνέλευση, και (ii) τοποθετήσει προτεινόμενο ψήφισμα για θέμα στην ημερήσια διάταξη γενικής συνέλευσης νοουμένου ότι: (α) το εν λόγω μέλος κατέχει ή τα εν λόγω μέλη κατέχουν τουλάχιστο πέντε τοις εκατόν (5%) του εκδομένου μετοχικού κεφαλαίου που εκπροσωπεί τουλάχιστο πέντε τοις εκατόν (5%) του συνόλου των δικαιωμάτων ψήφου όλων των μελών τα οποία έχουν το δικαίωμα να ψηφίσουν στη συνέλευση στην οποία η αίτηση για τη συμπερίληψη του θέματος σχετίζεται, και (β) η αίτηση από μέλος για την προσθήκη θέματος ή ψηφίσματος (ως περιγράφεται ανωτέρω) ληφθεί από τον Γραμματέα της Τράπεζας σε έντυπη μορφή ή σε ηλεκτρονική μορφή στις πιο κάτω διευθύνσεις τουλάχιστον 42 ημέρες πριν από τη συνέλευση αναφορικά με την οποία σχετίζεται. Διεύθυνση παράδοσης αίτησης σε έντυπη μορφή: Γραμματέα, Τράπεζα Κύπρου Δημόσια Εταιρία Λίμιτεδ, Οδός Στασίνου 51, Αγία Παρασκευή, Στρόβολος 2002, Λευκωσία, Κύπρος ή με φαξ στο +357 2237 9655, Διεύθυνση παράδοσης αίτησης σε ηλεκτρονική μορφή: investors@bankofcyprus.com. (14) Με βάση τις διατάξεις του άρθρου 128Γ του Περί Εταιρειών Νόμου Κεφ. 113, οι μέτοχοι έχουν το δικαίωμα να υποβάλουν ερωτήσεις σχετικά με τα θέματα της ημερήσιας διάταξης και να λάβουν απαντήσεις από το Διοικητικό Συμβούλιο της Εταιρίας, τηρουμένων των οποιωνδήποτε μέτρων δυνατόν να λάβει η Εταιρία για τη διασφάλιση της ταυτότητας των μετόχων. Απάντηση σε ερώτηση που υποβλήθηκε, δεν επιβάλλεται όπου (α) η απάντηση θα επενέβαινε ανάρμοστα στην προετοιμασία για τη συνέλευση ή στην εξεμύθια, ή σε επιχειρηματικά συμφέροντα της Εταιρίας, (β) η απάντηση έχει ήδη δοθεί στην ιστοσελίδα της Εταιρίας σε ειδικά διαμορφωμένη θέση ερωτήσεων και απαντήσεων ή (γ) κατά την κρίση του Προέδρου της Συνέλευσης είναι ανεπιθύμητο για τη διατήρηση της τάξης στη συνέλευση να απαντηθεί η ερώτηση. Πριν από την Ετήσια Γενική Συνέλευση, μέτοχοι μπορούν να υποβάλουν ερωτήματα γραπτώς, αποστέλλοντας επιστολή, μαζί με σχετικά αποδεικτικά της ιδιότητάς τους ως μέτοχοι, τουλάχιστον τέσσερις μέρες προηγουμένως (δηλ. μέχρι τις 6 Σεπτεμβρίου 2013) στον Γραμματέα της Τράπεζας, Τράπεζα Κύπρου Δημόσια Εταιρία Λίμιτεδ οδός Στασίνου 51, Αγία Παρασκευή, Στρόβολος 2002, Λευκωσία, Κύπρος ή με φαξ στο +357 2237 9655 ή με αποστολή ηλεκτρονικού μηνύματος στο investors@bankofcyprus.com.

ΤΕΧΝΙΚΕΣ ΕΚΔΟΣΕΙΣ Α.Ε.

Τακτική Γενική Συνέλευση, που θα πραγματοποιηθεί την **17/09/2013**, ημέρα Τρίτη και ώρα **16:30 μμ.** στα γραφεία της Εταιρείας, επί της λεωφόρου Βάρης Κορωπίου 82 (Κορωπί Αττικής), κατόπιν της αναβολής λήψεως αποφάσεων επί των θεμάτων της αρχικώς

Ορισθείας Τακτικής Γενικής Συνέλευσης της 29/06/2013, από τους μετόχους, προκειμένου να συζητήσουν και να λάβουν αποφάσεις επί των κατωτέρω θεμάτων της ημερησίας διατάξεως: Θέμα 1ο: Υποβολή και έγκριση της ετήσιας Οικονομικής Έκθεσης στην οποία περιλαμβάνονται οι Ετήσιες Οικονομικές Καταστάσεις και οι Ετήσιες Ενοποιημένες Οικονομικές Καταστάσεις της διαχειριστικής χρήσεως 2012, μετά των σχετικών Εκθέσεων και Δηλώσεων του Διοικητικού Συμβουλίου και του τακτικού ορκωτού ελεγκτή. Θέμα 2ο: Απαλλαγή των μελών του Διοικητικού Συμβουλίου και του τακτικού ορκωτού ελεγκτή από κάθε ευθύνη αποζημίωσης για τη διαχείριση της Εταιρείας, και, αντίστοιχα, για τις οικονομικές καταστάσεις, της χρήσεως 2012. Θέμα 3ο: Προοπτικές συνέχισης των εργασιών της εταιρείας. Λήψη απόφασης, σύμφωνα με το άρθρο 47 Κ.Ν.2190/1920, για τη λύση της εταιρείας, ή την υιοθέτηση άλλου μέτρου, προς αποκατάσταση των ιδίων κεφαλαίων της και τη συνέχιση των εργασιών της. Θέμα 4ο: Εκλογή Ορκωτού Ελεγκτή - Λογιστή τακτικού και αναπληρωματικού για τη χρήση 2013 (1.1.2013-31.12.2013) και καθορισμός της αμοιβής τους. Θέμα 5ο: Έγκριση αμοιβών μελών ΔΣ για τη χρήση 2012 και ορισμός (προέγκριση) αμοιβών μελών ΔΣ για τη χρήση 2013. Θέμα 6ο: Παροχή άδειας σύμφωνα με το άρθρο 23 παρ. 1 του κ.ν. 2190/1920 σε μέλη του Διοικητικού Συμβουλίου και σε στελέχη της Εταιρείας να μετέχουν στην διοίκηση ή στην διεύθυνση εταιρειών του ομίλου της Εταιρείας που επιδιώκουν όμοιους ή παρεμφερείς σκοπούς. Θέμα 7ο: Αλλαγή έδρας εταιρείας. Θέμα 8ο: Λοιπές ανακοινώσεις. Σε περίπτωση που δεν επιτευχθεί η απαιτούμενη από το νόμο απαρτία κατά την ανωτέρω αρχική συνεδρίαση της Γενικής Συνέλευσης, η Α' Επαναληπτική Γενική Συνέλευση της Εταιρείας θα πραγματοποιηθεί την 01 Οκτώβριου 2013, ημέρα Τρίτη και ώρα 16:30 στα γραφεία της εταιρείας, επί της λεωφόρου Βάρης Κορωπίου 82 (Κορωπί Αττικής), με τα ίδια ως άνω θέματα ημερήσιας διάταξης εκτός από εκείνα για οποία η Γενική Συνέλευση έχει ήδη εγκύρως αποφασίσει. Σε περίπτωση εκ νέου μη επίτευξης απαρτίας κατ' αυτήν, η Β' Επαναληπτική Γενική Συνέλευση της Εταιρείας θα πραγματοποιηθεί στις 15 Οκτώβριου 2013, ημέρα Τρίτη και ώρα 16:30, στα γραφεία της εταιρείας, επί της λεωφόρου Βάρης Κορωπίου 82 (Κορωπί Αττικής), χωρίς δημοσίευση νεώτερων προσκλήσεων, σύμφωνα με το άρθρο 29 του κ.ν 2190/1920. Ενημέρωση μετόχων - Με βάση τις προβλέψεις των άρθρων 26§2 εδ.β' και 28α του κ.ν 2190/1920, η εταιρεία ενημερώνει τους μετόχους για τα εξής θέματα: I. Δικαίωμα συμμετοχής και ψήφου - Στη Γενική Συνέλευση δικαιούται να συμμετέχει και να ψηφίσει όποιος εμφανίζεται ως μέτοχος στα αρχεία της ανώνυμης εταιρείας Ελληνικά Χρηματιστήρια Α.Ε (Ε.Χ.Α.Ε), στο οποίο τηρούνται οι κινητές αξίες (μετοχές) της Εταιρείας κατά την ημερομηνία καταγραφής, ήτοι, κατά περίπτωση: α) κατά την 12/09/2013, δηλαδή κατά την έναρξη της πέμπτης (5ης) ημέρας πριν την ημερομηνία συνεδρίασης της Τακτικής Γενικής Συνέλευσης, β) κατά την 27/09/2013, δηλαδή κατά την έναρξη της τέταρτης (4ης) ημέρας πριν την ημερομηνία συνεδρίασης της Α' Επαναληπτικής Γενικής Συνέλευσης και γ) κατά την 11/09/2013, δηλαδή κατά την έναρξη της τέταρτης (4ης) ημέρας πριν την ημερομηνία συνεδρίασης της Β' Επαναληπτικής Γενικής Συνελεύσεως. Η απόδειξη της μετοχικής ιδιότητας γίνεται με την προσκόμιση σχετικής έγγραφης βεβαίωσης του ως άνω φορέα ή εναλλακτικά, με απευθείας ηλεκτρονική σύνδεση της Εταιρείας με τα αρχεία της Εταιρείας Ελληνικά Χρηματιστήρια Α.Ε, η δε ως άνω σχετική βεβαίωση ή ηλεκτρονική πιστοποίηση σχετικά με τη μετοχική ιδιότητα πρέπει να περιέλθουν στην Εταιρεία το αργότερο την τρίτη (3η) ημέρα πριν τη συνεδρίαση της Γενικής Συνέλευσης, ήτοι το αργότερο την 14/09/2013. Έναντι της Εταιρείας θεωρείται ότι έχει δικαίωμα συμμετοχής και ψήφου στη Γενική Συνέλευση μόνο όποιος φέρει την ιδιότητα του μετόχου κατά την ημερομηνία καταγραφής ως ανωτέρω. Σε περίπτωση μη συμμόρφωσης των μετόχων προς τις διατάξεις του άρθρου 28α του κ.ν.2190/1920, ο εν λόγω μέτοχος μετέχει στη Γενική Συνέλευση μόνο μετά από άδεια της. Σημειώνεται ότι η άσκηση των δικαιωμάτων συμμετοχής και ψήφου δεν προϋποθέτει τη δέσμευση των μετοχών του δικαιούχου ούτε την τήρηση άλλης ανάλογης διαδικασίας, η οποία περιορίζει τη δυνατότητα πώλησης και μεταβίβασης αυτών κατά το χρονικό διάστημα που μεσολαβεί ανάμεσα στην ημερομηνία καταγραφής και στην ημερομηνία της οικείας Γενικής Συνέλευσης. Το καταστατικό της Εταιρείας δεν προβλέπει διαδικασίες για τη συμμετοχή και την άσκηση του δικαιώματος ψήφου στη Γενική Συνέλευση μέσω αλληλογραφίας ή με ηλεκτρονικά μέσα. II. Διαδικασία για την άσκηση του δικαιώματος ψήφου μέσω αντιπροσώπων - Σύμφωνα με το νόμο και το καταστατικό της Εταιρείας κάθε μέτοχος δικαιούται να συμμετέχει στη Γενική Συνέλευση και να ψηφίζει είτε αυτοπροσώπως είτε δια πληρεξουσίου. Ανήλικοι και πρόσωπα υπό δικαστική απαγόρευση ή δικαστική αντίληψη, καθώς και νομικά πρόσωπα εκπροσωπούνται από τους νομίμους αντιπροσώπους τους. Κάθε μέτοχος μπορεί να διορίσει μέχρι τρεις (3) αντιπροσώπους, τα δε νομικά πρόσωπα μετέχουν στη Γενική Συνέλευση ορίζοντας ως εκπροσώπους τους έως τρία (3) φυσικά πρόσωπα. Αν ο μέτοχος κατέχει μετοχές της Εταιρείας, οι οποίες εμφανίζονται σε περισσότερους του ενός λογαριασμούς αξιών, δύναται να ορίσει διαφορετικούς αντιπροσώπους για τις μετοχές που εμφανίζονται στον κάθε λογαριασμό αξιών. Αντιπρόσωπος που ενεργεί για περισσότερους μετόχους μπορεί να ψηφίζει διαφορετικά για κάθε μέτοχο. Ο αντιπρόσωπος υποχρεούται να γνωστοποιεί στην Εταιρεία, προ της έναρξης της συνεδρίασης της γενικής συνέλευσης, κάθε συγκεκριμένο γεγονός το οποίο μπορεί να είναι χρήσιμο στους μετόχους για την αξιολόγηση του κινδύνου να εξυπηρετήσει ο αντιπρόσωπος άλλα συμφέροντα πλην των συμφερόντων του μετόχου. Σύγκρουση συμφερόντων μπορεί να προκύψει ιδίως όταν ο αντιπρόσωπος είναι: α) μέτοχος που ασκεί τον έλεγχο της Εταιρείας ή άλλο νομικό πρόσωπο ή οντότητα η οποία ελέγχεται από το μέτοχο αυτόν, β) μέλος του Διοικητικού Συμβουλίου ή της εν γένει διοίκησης της Εταιρείας ή μετόχου που ασκεί τον έλεγχο της Εταιρείας ή άλλου νομικού προσώπου ή οντότητας που ελέγχεται από το μέτοχο, ο οποίος ασκεί τον έλεγχο της Εταιρείας, γ) υπάλληλος ή ορκωτός ελεγκτής της Εταιρείας ή μετόχου που ασκεί τον έλεγχο της Εταιρείας ή άλλου νομικού προσώπου ή οντότητας που ελέγχεται από μέτοχο, ο οποίος ασκεί τον έλεγχο της Εταιρείας, δ) σύζυγος ή συγγενής πρώτου βαθμού με ένα από τα φυσικά πρόσωπα που αναφέρονται στις περιπτώσεις α' έως γ'. Ο διορισμός και η ανάκληση αντιπροσώπου γίνεται εγγράφως. Τα έγγραφα αντιπροσώπησης μπορούν να είναι ιδιωτικά, αρκεί να έχουν χρονολογία και να έχουν υπογραφεί από τον εκδότη τους. Τα έγγραφα αντιπροσώπησης και οποιαδήποτε άλλα έγγραφα νομιμοποίησης των αντιπροσώπων των μετόχων πρέπει να κατατεθούν νομίμως συμπληρωμένα και υπογεγραμμένα στα γραφεία της εταιρείας (επί της λεωφόρου Βάρης Κορωπίου 82 (Κορωπί Αττικής)) τρεις (3) τουλάχιστον ημέρες πριν την ημερομηνία συνεδρίασης της Γενικής Συνέλευσης, αρχικής και κάθε επαναληπτικής. Δεν προβλέπεται από το καταστατικό της Εταιρείας η δυνατότητα ηλεκτρονικής κοινοποίησης του διορισμού και της ανάκλησης αντιπροσώπου. Έντυπα για την άσκηση του δικαιώματος ψήφου δι' αντιπροσώπου είναι διαθέσιμα σε έγχαρτη μορφή στα γραφεία της Εταιρείας και σε ηλεκτρονική μορφή στην ιστοσελίδα της εταιρείας <http://www.technicalpress.gr>. III. Δικαιώματα μειοψηφίας πριν τη Γενική Συνέλευση - α) Με αίτηση μετόχων, που εκπροσωπούν το ένα εικοστό (1/20) του καταβεβλημένου μετοχικού κεφαλαίου μπορούν να ζητήσουν να εγγραφούν στην ημερήσια διάταξη της Γενικής Συνέλευσης πρόσθετα θέματα, εφόσον η αίτηση περιέλθει στο Διοικητικό Συμβούλιο δεκαπέντε (15) τουλάχιστον ημέρες πριν από τη Γενική Συνέλευση. Τα πρόσθετα θέματα δημοσιεύονται με ευθύνη του Διοικητικού Συμβουλίου, κατά το άρθρο 26 του κ.ν.2190/1920, επτά (7) τουλάχιστον ημέρες πριν τη Γενική Συνέλευση. Η αίτηση για την εγγραφή πρόσθετων θεμάτων θα πρέπει να συνοδεύεται από αιτιολόγηση ή από σχέδιο απόφασης προς έγκριση από τη Γενική Συνέλευση και η αναθεωρημένη ημερήσια διάταξη θα δημοσιοποιηθεί με τον ίδιο τρόπο, όπως η παρούσα, δεκατρείς (13) ημέρες πριν την ημερομηνία Γενικής Συνέλευσης και ταυτόχρονα θα τεθεί στη διάθεση των μετόχων από την ιστοσελίδα της Εταιρείας, μαζί με την αιτιολόγηση ή το σχέδιο απόφασης που έχει υποβληθεί από τους μετόχους. - να τεθούν στη διάθεση των μετόχων, κατά τα οριζόμενα στο άρθρο 27 §3 του κ.ν. 2190/1920, έξι (6) τουλάχιστον ημέρες πριν την ημερομηνία της Γενικής Συνέλευσης, σχέδια αποφάσεων για θέματα που έχουν περιληφθεί στην αρχική ή την αναθεωρημένη ημερήσια διάταξη. - με αίτησή που πρέπει να περιέλθει στο Διοικητικό Συμβούλιο έως επτά (7) τουλάχιστον πλήρεις ημέρες πριν από τη Γενική Συνέλευση, να ανακοινωθούν στη

γενική συνέλευση, τα ποσά που κατά την τελευταία διετία, καταβλήθηκαν σε κάθε μέλος του Διοικητικού Συμβουλίου ή τους διευθυντές της εταιρείας, καθώς και κάθε παροχή προς τα πρόσωπα αυτά από οποιαδήποτε αιτία ή σύμβαση της εταιρείας με αυτούς, με αίτησή που πρέπει να περιέλθει στο Διοικητικό Συμβούλιο έως πέντε (5) τουλάχιστον πλήρεις ημέρες πριν από τη Γενική Συνέλευση. β) Οποιοσδήποτε μέτοχος με αίτησή του που θα υποβληθεί στην Εταιρεία, έως πέντε (5) τουλάχιστον πλήρεις ημέρες πριν από τη Γενική Συνέλευση, μπορεί να ζητήσει από τη Γενική Συνέλευση πληροφορίες για τις υποθέσεις της Εταιρείας, εφόσον αυτές είναι χρήσιμες για την πραγματική εκτίμηση των θεμάτων της ημερήσιας διάταξης. γ) Μέτοχοι που εκπροσωπούν το ένα πέμπτο (1/5) του καταβεβλημένου μετοχικού κεφαλαίου, με αίτησή τους που θα υποβληθεί στην Εταιρεία, έως πέντε (5) τουλάχιστον πλήρεις ημέρες πριν από τη Γενική Συνέλευση, μπορεί να ζητήσει από τη Γενική Συνέλευση πληροφορίες για την πορεία των εταιρικών υποθέσεων και την περιουσιακή κατάσταση της Εταιρείας. Αντίστοιχες προθεσμίες για την άσκηση των δικαιωμάτων της μειοψηφίας των μετόχων ισχύουν και σε περίπτωση επαναληπτικών Γενικών Συνελεύσεων. Σε όλες τις ως άνω περιπτώσεις, οι αιτούντες μέτοχοι οφείλουν να αποδεικνύουν τη μετοχική τους ιδιότητα και τον αριθμό των μετοχών που κατέχουν κατά την άσκηση του σχετικού δικαιώματος. Τέτοια απόδειξη αποτελεί και η προσκόμιση βεβαίωσης από την ανώνυμη εταιρεία Ελληνικά Χρηματιστήρια Α.Ε ή η πιστοποίηση της μετοχικής ιδιότητας με απευθείας ηλεκτρονική σύνδεση μεταξύ του ως άνω φορέα και της Εταιρείας. IV. Λοιπές πληροφορίες: Η Πρόσκληση, το έντυπο διορισμού αντιπροσώπου, τα σχέδια αποφάσεων επί των θεμάτων της ημερήσιας διατάξεως, καθώς και το πλήρες κείμενο των σχεδίων αποφάσεων, και λοιπών εγγράφων που πρόκειται να υποβληθούν στη Γενική Συνέλευση και κάθε εν γένει στοιχείο του άρθρου 27§3 κ.ν.2190/1920, είναι διαθέσιμα σε ηλεκτρονική μορφή στην ιστοσελίδα της Εταιρείας (<http://www.technicalpress.gr>) μέχρι και την ημέρα της Γενικής Συνέλευσης. Εάν για τεχνικούς λόγους δεν είναι δυνατή η πρόσβαση στα ανωτέρω στοιχεία μέσω διαδικτύου, αυτά διατίθενται σε έγχαρτη μορφή στην Εταιρεία, επί της Λεωφόρου Βάρης Κορωπίου 82 (Κορωπί Αττικής) αλλά και αποστέλλονται ταχυδρομικώς άνευ χρέωσης σε κάθε μέτοχο που τα ζητά.

F.H.L. Η. ΚΥΡΙΑΚΙΔΗΣ ΜΑΡΜΑΡΑ - ΓΡΑΝΙΤΕΣ Α.Β.Ε.Ε.

Έκτακτη Γενική Συνέλευση στις 20/09/2013, ημέρα Παρασκευή και ώρα 10:00 π.μ. στα γραφεία της έδρας της Εταιρείας στο Βιοτεχνικό Πάρκο (ΒΙΟ.ΠΑ.) Προσοτσάνης του Δήμου Προσοτσάνης της ΠΕ Δράμας, για να συζητήσουν και να λάβουν αποφάσεις στα παρακάτω θέματα ημερήσιας διάταξης: ΗΜΕΡΗΣΙΑ ΔΙΑΤΑΞΗ: 1. Υποβολή και έγκριση: i) του από το 20.6.2013 Σχεδίου Σύμβασης Συγχώνευσης των ανωνύμων εταιρειών α) «ΛΑΤΟΜΙΚΗ Κ. ΝΟΥΚΑΡΗΣ ΑΝΩΝΥΜΗ ΕΤΑΙΡΕΙΑ», διακριτικό τίτλο «ΛΑΤΟΜΙΚΗ ΝΟΥΚΑΡΗΣ Α.Ε.», έδρα στο Δήμο Προσοτσάνης της ΠΕ Δράμας και αριθμό Γ.Ε.ΜΗ. 051544619000, β) «ΕΞΟΡΥΚΤΙΚΗ ΑΝΩΝΥΜΗ ΕΤΑΙΡΕΙΑ», διακριτικό τίτλο «ΕΞΟΡΥΚΤΙΚΗ Α.Ε.», έδρα στο Δημοτικό Διαμέρισμα Βώλακα του Δήμου Κ. Νευροκοπίου της ΠΕ Δράμας, και αριθμό Γ.Ε.ΜΗ. 051394419000, γ) «ΕΛΛΗΝΟΚΙΝΕΖΙΚΗ ΑΞΙΟΠΟΙΗΣΗ ΛΑΤΟΜΕΙΩΝ ΑΝΩΝΥΜΗ ΒΙΟΜΗΧΑΝΙΚΗ ΚΑΙ ΕΜΠΟΡΙΚΗ ΕΤΑΙΡΕΙΑ», διακριτικό τίτλο «CHINOGREEK QUARRIES DEVELOPEMENT S.A.», έδρα στο Δήμο Προσοτσάνης της ΠΕ Δράμας και αριθμό Γ.Ε.ΜΗ. 051390719000 και δ) «F.H.L. Η. ΚΥΡΙΑΚΙΔΗΣ ΜΑΡΜΑΡΑ – ΓΡΑΝΙΤΕΣ ΑΝΩΝΥΜΗ ΒΙΟΜΗΧΑΝΙΚΗ ΚΑΙ ΕΜΠΟΡΙΚΗ ΕΤΑΙΡΕΙΑ», διακριτικό τίτλο «F.H.L. MANUFACTURING – TRADING CO S.A.», έδρα στο Δήμο Προσοτσάνης της ΠΕ Δράμας και αριθμό Γ.Ε.ΜΗ. 51231919000 και ii) της επεξηγηματικής έκθεσης του Διοικητικού Συμβουλίου επί του ως άνω Σχεδίου Σύμβασης Συγχώνευσης. 2. Έγκριση της συγχώνευσης των ανωνύμων εταιρειών α) «ΛΑΤΟΜΙΚΗ Κ. ΝΟΥΚΑΡΗΣ ΑΝΩΝΥΜΗ ΕΤΑΙΡΕΙΑ», β) «ΕΞΟΡΥΚΤΙΚΗ ΑΝΩΝΥΜΗ ΕΤΑΙΡΕΙΑ», γ) «ΕΛΛΗΝΟΚΙΝΕΖΙΚΗ ΑΞΙΟΠΟΙΗΣΗ ΛΑΤΟΜΕΙΩΝ ΑΝΩΝΥΜΗ ΒΙΟΜΗΧΑΝΙΚΗ ΚΑΙ ΕΜΠΟΡΙΚΗ ΕΤΑΙΡΕΙΑ» και δ) «F.H.L. Η. ΚΥΡΙΑΚΙΔΗΣ ΜΑΡΜΑΡΑ – ΓΡΑΝΙΤΕΣ ΑΝΩΝΥΜΗ ΒΙΟΜΗΧΑΝΙΚΗ ΚΑΙ ΕΜΠΟΡΙΚΗ ΕΤΑΙΡΕΙΑ», με απορρόφηση της πρώτης, της δεύτερης και της τρίτης από την τέταρτη ανώνυμη εταιρεία, σύμφωνα με τις διατάξεις των άρθρων 69 έως 78 του Ν. 2190/1920 και τις ευεργετικές διατάξεις του Νόμου 2166/1993 (άρθρα 1-5), όπως ισχύει. 3. Ορισμός εκπροσώπου της εταιρείας για την υπογραφή ενώπιον Συμβολαιογράφου της πράξης σύμβασης συγχώνευσης. Σε περίπτωση μη επίτευξης της απαιτούμενης εκ του νόμου απαρτίας για την λήψη αποφάσεων επί των θεμάτων ημερήσιας διάταξης, η Α΄ Επαναληπτική Έκτακτη Γενική Συνέλευση θα συνέλθει την 7η Οκτωβρίου 2013, ημέρα Δευτέρα και ώρα 9:00 π.μ. στην ως άνω έδρα της Εταιρείας και με τα ίδια θέματα ημερήσιας διάταξης, χωρίς νεότερη πρόσκληση των μετόχων, σύμφωνα με το άρθρο 29 του Ν. 2190/1920, ως ισχύει. Βάσει της διάταξης του άρθρου 26 παρ. 2β του Ν. 2190/1920, η οποία προστέθηκε με την παρ. 1 του άρθρου 3 του Ν. 3884/2010 (ΦΕΚ Α 168/24.9.2010), η Εταιρεία ενημερώνει τους μετόχους για τα ακόλουθα: I. ΔΙΚΑΙΩΜΑ ΣΥΜΜΕΤΟΧΗΣ ΚΑΙ ΨΗΦΟΥ: Στην Έκτακτη Γενική Συνέλευση δικαιούται να συμμετάσχει όποιος εμφανίζεται ως μέτοχος στα αρχεία του Συστήματος Άυλων Τίτλων (Σ.Α.Τ.), που διαχειρίζεται η εταιρεία «Ελληνικά Χρηματιστήρια Α.Ε» (Ε.Χ.Α.Ε.), στο οποίο τηρούνται οι κινητές αξίες (μετοχές) της εταιρείας. Η απόδειξη της μετοχικής ιδιότητας γίνεται με την προσκόμιση έγγραφης βεβαίωσης του ως άνω φορέα ή εναλλακτικά με απευθείας ηλεκτρονική σύνδεση της Εταιρείας με τα αρχεία του εν λόγω φορέα. Η ιδιότητα του μετόχου πρέπει να υφίσταται κατά την 15.9.2013 (ημερομηνία καταγραφής) ήτοι κατά την έναρξη της πέμπτης (5ης) ημέρας πριν από την ημέρα συνεδρίασης της Γενικής Συνέλευσης της 20.9.2013 και η σχετική βεβαίωση ή η ηλεκτρονική πιστοποίηση σχετικά με την μετοχική ιδιότητα πρέπει να περιέλθει στην Εταιρεία το αργότερο την 17.9.2013 ήτοι την τρίτη (3η) ημέρα πριν από την συνεδρίαση της Γενικής Συνέλευσης. Στην τυχόν Α΄ Επαναληπτική Γενική Συνέλευση οι μέτοχοι μπορούν να μετάσχουν υπό τις ίδιες ανωτέρω τυπικές προϋποθέσεις. Η ιδιότητα του μετόχου πρέπει να υφίσταται κατά την 3.10.2013 (ημερομηνία καταγραφής Α΄ Επαναληπτικής Γενικής Συνέλευσης) ήτοι κατά την έναρξη της τέταρτης (4ης) ημέρας πριν από την ημέρα συνεδρίασης της Α΄ Επαναληπτικής Γενικής Συνέλευσης και η σχετική βεβαίωση ή η ηλεκτρονική πιστοποίηση σχετικά με την μετοχική ιδιότητα πρέπει να περιέλθει στην Εταιρεία το αργότερο την 4.10.2013 ήτοι την τρίτη (3η) ημέρα πριν από την συνεδρίαση της Γενικής Συνέλευσης. Έναντι της Εταιρείας θεωρείται ότι έχει δικαίωμα συμμετοχής και ψήφου στη Γενική Συνέλευση μόνο όποιος φέρει την ιδιότητα του μετόχου κατά την αντίστοιχη ημερομηνία καταγραφής. Σε περίπτωση μη συμμόρφωσης προς τις διατάξεις του άρθρου 28α του 2190/1920, ο εν λόγω μέτοχος μετέχει στη Γενική Συνέλευση μόνο μετά από άδεια της. Σημειώνεται ότι η άσκηση των εν λόγω δικαιωμάτων (συμμετοχής και ψήφου) δεν προϋποθέτει την δέσμευση των μετοχών του δικαιούχου ούτε την τήρηση άλλης ανάλογης διαδικασίας, η οποία περιορίζει την δυνατότητα πώλησης και μεταβίβασης αυτών κατά το χρονικό διάστημα που μεσολαβεί ανάμεσα στην ημερομηνία καταγραφής και στην ημερομηνία της Γενικής Συνέλευσης. II. ΔΙΚΑΙΩΜΑΤΑ ΜΕΙΟΨΗΦΙΑΣ ΤΩΝ ΜΕΤΟΧΩΝ - (α) Με αίτηση των μετόχων που εκπροσωπούν τον ένα εικοστό (1/20) του καταβεβλημένου μετοχικού κεφαλαίου, το Διοικητικό Συμβούλιο της Εταιρείας υποχρεούται να εγγράψει στην ημερήσια διάταξη της Γενικής Συνέλευσης πρόσθετα θέματα, εάν η σχετική αίτηση περιέλθει στο Διοικητικό Συμβούλιο μέχρι την 5.9.2013 δηλ. δέκα πέντε (15) τουλάχιστον ημέρες πριν από την Γενική Συνέλευση. Η αίτηση για την εγγραφή πρόσθετων θεμάτων στην ημερήσια διάταξη συνοδεύεται από αιτιολόγηση ή από σχέδιο απόφασης προς έγκριση στη Γενική Συνέλευση και η αναθεωρημένη ημερήσια διάταξη δημοσιοποιείται με τον ίδιο τρόπο, όπως η προηγούμενη ημερήσια διάταξη, στις 7.9.2013 δηλ. δέκα τρεις (13) ημέρες πριν από την ημερομηνία της Έκτακτης Γενικής Συνέλευσης και ταυτόχρονα τίθεται στη διάθεση των μετόχων στην ιστοσελίδα της Εταιρείας που αναγράφεται κατωτέρω, μαζί με την αιτιολόγηση ή το σχέδιο απόφασης που έχει υποβληθεί από τους μετόχους κατά τα προβλεπόμενα στο άρθρο 27 παρ. 3 του κ.ν. 2190/1920. (β) Με αίτηση μετόχων που εκπροσωπούν το ένα εικοστό (1/20) του καταβεβλημένου μετοχικού κεφαλαίου, το Διοικητικό Συμβούλιο έθετε στη διάθεση των μετόχων, κατά τα οριζόμενα στο άρθρο 27 παρ. 3 του κ.ν. 2190/1920, το αργότερο μέχρι την 14.9.2013, ήτοι έξι (6) τουλάχιστον ημέρες πριν από την ημερομηνία της

Γενικής Συνέλευσης, σχέδια αποφάσεων για θέματα που έχουν περιληφθεί στην αρχική ή την αναθεωρημένη ημερήσια διάταξη, αν η σχετική αίτηση περιέλθει στο Διοικητικό Συμβούλιο μέχρι την 13.9.2013, δηλ. επτά (7) ημέρες πριν από την ημερομηνία της Γενικής Συνέλευσης. (γ) Μετά από αίτηση οποιουδήποτε μέτοχου που υποβάλλεται στην Εταιρεία μέχρι την 14.9.2013, δηλ. πέντε (5) τουλάχιστον πλήρεις ημέρες πριν από την Γενική Συνέλευση, το Διοικητικό Συμβούλιο υποχρεούται να παρέχει στη Γενική Συνέλευση όλες τις απαιτούμενες συγκεκριμένες πληροφορίες για τις υποθέσεις της Εταιρείας, στο μέτρο που αυτές είναι χρήσιμες για την πραγματική εκτίμηση των θεμάτων της ημερήσιας διάταξης. Το Διοικητικό Συμβούλιο μπορεί να αρνηθεί την παροχή πληροφοριών για αποχρώντα ουσιώδη λόγο, ο οποίος αναγράφεται στα πρακτικά. Το Διοικητικό Συμβούλιο μπορεί να απαντήσει ενιαία σε αιτήσεις μετόχων με το ίδιο περιεχόμενο. Υποχρέωση παροχής πληροφοριών δεν υφίσταται όταν οι σχετικές πληροφορίες διατίθενται ήδη στην ιστοσελίδα της Εταιρείας, ιδίως με την μορφή ερωτήσεων και απαντήσεων. (δ) Μετά από αίτηση μετόχων που εκπροσωπούν τον ένα πέμπτο (1/5) του καταβεβλημένου μετοχικού κεφαλαίου, η οποία υποβάλλεται στην Εταιρεία μέχρι την 14.9.2013, δηλ. πέντε (5) τουλάχιστον πλήρεις ημέρες πριν από την Γενική Συνέλευση, το Διοικητικό Συμβούλιο υποχρεούται να παρέχει στη Γενική Συνέλευση πληροφορίες για την πορεία των εταιρικών υποθέσεων και την περιουσιακή κατάσταση της Εταιρείας. Το Διοικητικό Συμβούλιο μπορεί να αρνηθεί την παροχή των πληροφοριών για αποχρώντα ουσιώδη λόγο, ο οποίος αναγράφεται στα πρακτικά. Αντίστοιχες προθεσμίες για τυχόν άσκηση δικαιωμάτων μειοψηφίας των μετόχων ισχύουν και σε περίπτωση Επαναληπτικών Γενικών Συνελεύσεων. Σε όλες τις ανωτέρω αναφερόμενες περιπτώσεις οι αιτούντες μέτοχοι οφείλουν να αποδεικνύουν τη μετοχική τους ιδιότητα και τον αριθμό των μετοχών που κατέχουν κατά την άσκηση του σχετικού δικαιώματος. Τέτοια απόδειξη αποτελεί και η προσκόμιση βεβαίωσης από τον φορέα στον οποίο τηρούνται οι οικείες κινητές ή η πιστοποίηση της μετοχικής ιδιότητας με απευθείας ηλεκτρονική σύνδεση φορέα και Εταιρείας. III. ΔΙΑΔΙΚΑΣΙΑ ΓΙΑ ΤΗΝ ΑΣΚΗΣΗ ΔΙΚΑΙΩΜΑΤΟΣ ΨΗΦΟΥ ΜΕΣΩ ΑΝΤΙΠΡΟΣΩΠΟΥ. Ο μέτοχος συμμετέχει στην Γενική Συνέλευση και ψηφίζει είτε αυτοπροσώπως είτε μέσω αντιπροσώπων. Κάθε μέτοχος μπορεί να διορίζει μέχρι τρεις (3) αντιπροσώπους. Νομικά πρόσωπα μετέχουν στην Γενική Συνέλευση ορίζοντας ως εκπροσώπους τους μέχρι τρία (3) φυσικά πρόσωπα. Ωστόσο, αν ο μέτοχος κατέχει μετοχές της Εταιρείας, οι οποίες εμφανίζονται σε περισσότερους του ενός λογαριασμούς αξιών, ο περιορισμός αυτός δεν εμποδίζει τον εν λόγω μέτοχο να ορίζει διαφορετικούς αντιπροσώπους για τις μετοχές που εμφανίζονται στον κάθε λογαριασμό αξιών σε σχέση με τη Γενική Συνέλευση. Αντιπρόσωπος που ενεργεί για περισσότερους μετόχους μπορεί να ψηφίζει διαφορετικά για κάθε μέτοχο. Ο αντιπρόσωπος μετόχου υποχρεούται να γνωστοποιεί στην Εταιρεία, πριν από την έναρξη της συνεδρίασης της Γενικής Συνέλευσης, κάθε συγκεκριμένο γεγονός, το οποίο μπορεί να είναι χρήσιμο στους μετόχους για την αξιολόγηση του κινδύνου να εξυπηρετήσει ο αντιπρόσωπος άλλα συμφέροντα πλην των συμφερόντων του αντιπροσωπευόμενου μετόχου. Μπορεί να προκύπτει σύγκρουση συμφερόντων ιδίως όταν ο αντιπρόσωπος: α) είναι μέτοχος που ασκεί τον έλεγχο της Εταιρείας ή είναι άλλο νομικό πρόσωπο ή οντότητα η οποία ελέγχεται από το μέτοχο αυτόν, β) είναι μέλος του Διοικητικού Συμβουλίου ή της εν γένει διοίκησης της Εταιρείας ή μετόχου που ασκεί τον έλεγχο της Εταιρείας, ή άλλου νομικού προσώπου ή οντότητας που ελέγχεται από μέτοχο ο οποίος ασκεί τον έλεγχο της εταιρείας, γ) είναι υπάλληλος ή ορκωτός ελεγκτής της Εταιρείας ή μετόχου που ασκεί τον έλεγχο της Εταιρείας ή άλλο νομικό πρόσωπο ή οντότητα που ελέγχεται από μέτοχο, ο οποίος ασκεί τον έλεγχο της Εταιρείας, δ) είναι σύζυγος ή συγγενής πρώτου βαθμού με ένα από τα φυσικά πρόσωπα που αναφέρονται στις ως άνω περιπτώσεις (α) έως (γ). Ο διορισμός και η ανάκληση αντιπροσώπου του μετόχου γίνεται εγγράφως και κοινοποιείται στην Εταιρεία με τον ίδιο τύπο, τουλάχιστον τρεις (3) ημέρες πριν από την ημερομηνία συνεδρίασης της Γενικής Συνέλευσης. Η Εταιρεία έχει καταστήσει διαθέσιμο στην ιστοσελίδα της www.fhl.gr το έντυπο που χρησιμοποιεί για το διορισμό αντιπροσώπου. Το εν λόγω έντυπο κατατίθεται συμπληρωμένο και υπογεγραμμένο από το μέτοχο στα γραφεία της έδρας της Εταιρείας στο Βιοτεχνικό Πάρκο (ΒΙΟ.ΠΑ) Προσοτσάνης του Δήμου Προσοτσάνης της ΠΕ Δράμας ή αποστέλλεται τηλεομοιοτυπικώς στο fax: 25220 23490 (υπόψη υπεύθυνης εξυπηρέτησης μετόχων: κα. Σίντου Αθανασία) τρεις (3) τουλάχιστον ημέρες πριν από την ημερομηνία της Γενικής Συνέλευσης. Ο δικαιούχος μέτοχος καλείται να μεριμνά για την επιβεβαίωση της επιτυχούς αποστολής του εντύπου διορισμού αντιπροσώπου και της παραλαβής του από την Εταιρεία, καλώντας στο τηλέφωνο: 25220 23560/23514. IV. ΔΙΑΘΕΣΙΜΑ ΕΓΓΡΑΦΑ - Το πλήρες κείμενο των σχεδίων αποφάσεων και τυχόν εγγράφων που προβλέπονται στο άρθρο 27 παρ. 3 περιπτώσεις γ' και δ' του κ.ν. 2190/1920 θα διατίθεται σε έγχαρτη μορφή στα γραφεία της έδρας της Εταιρείας στο Βιοτεχνικό Πάρκο (ΒΙΟ.ΠΑ) Προσοτσάνης του Δήμου Προσοτσάνης της ΠΕ Δράμας και η Εταιρεία θα το αποστέλλει ταχυδρομικώς και χωρίς χρέωση σε κάθε μέτοχο που θα το ζητήσει. V. ΔΙΑΘΕΣΙΜΕΣ ΠΛΗΡΟΦΟΡΙΕΣ - Οι πληροφορίες του άρθρου 27 παρ. 3 του κ.ν. 2190/1920 θα διατίθενται σε ηλεκτρονική μορφή στην ιστοσελίδα της Εταιρείας www.fhl.gr.

ΕΛΛ. ΒΙΟΜ. ΖΑΧΑΡΗΣ Α.Ε.

Έκτακτη Γενική Συνέλευση, στις **24/09/2013**, ημέρα Τρίτη και ώρα **12.00**, στο Ξενοδοχείο ΗΛΕΚΤΡΑ ΠΑΛΑΣ, Πλατεία Αριστοτέλους, ΘΕΣΣΑΛΟΝΙΚΗ, με ΘΕΜΑΤΑ ΗΜΕΡΗΣΙΑΣ ΔΙΑΤΑΞΗΣ: 1) Επικύρωση της εκλογής μελών του Διοικητικού Συμβουλίου, σε αντικατάσταση παραιτηθέντων. 2) Επικύρωση της εκλογής μελών της Επιτροπής Ελέγχου, σε αντικατάσταση παραιτηθέντων. 3) Πρόταση τροποποίησης των άρθρων 1, 2, 4, 6, 7, 8, 12, 13, 14, 15, 16, 17, 19, 23, 24, 25 και 26 του Καταστατικού της ΕΛΛΗΝΙΚΗΣ ΒΙΟΜΗΧΑΝΙΑΣ ΖΑΧΑΡΗΣ Α.Ε. 4) Διάφορα – Ανακοινώσεις: Σε περίπτωση μη επίτευξης της απαιτούμενης εκ του νόμου απαρτίας για την λήψη απόφασης επί των θεμάτων της ημερήσιας διάταξης, η τυχόν Α' Επαναληπτική Έκτακτη Γενική Συνέλευση θα συνέλθει την 7η Οκτωβρίου 2013, ημέρα Δευτέρα και ώρα 12:00 π.μ. στον ίδιο χώρο, με τα ίδια θέματα ημερήσιας διάταξης. Σύμφωνα με τα άρθρα 26 παρ. 2β και 28α του κ.ν. 2190/1920, όπως ισχύουν μετά την τροποποίησή τους από τα άρθρα 3 και 6 του ν. 3884/2010, η Εταιρεία ενημερώνει τους μετόχους για τα ακόλουθα: Α. ΔΙΚΑΙΩΜΑ ΣΥΜΜΕΤΟΧΗΣ ΚΑΙ ΨΗΦΟΥ - Στην Έκτακτη Γενική Συνέλευση δικαιούται να συμμετάσχει όποιος εμφανίζεται ως μέτοχος στα αρχεία του Συστήματος Άυλων Τίτλων που διαχειρίζεται η «Ελληνικά Χρηματιστήρια Α.Ε.» (Ε.Χ.Α.Ε.), στο οποίο τηρούνται οι κινητές αξίες (μετοχές) της Εταιρείας. Η απόδειξη της μετοχικής ιδιότητας γίνεται με την προσκόμιση σχετικής έγγραφης βεβαίωσης του ως άνω φορέα ή εναλλακτικά, με απευθείας ηλεκτρονική σύνδεση της Εταιρείας με τα αρχεία του εν λόγω φορέα. Η ιδιότητα του μετόχου πρέπει να υφίσταται κατά την 19.09.2013 (ημερομηνία καταγραφής), ήτοι κατά την έναρξη της πέμπτης (5ης) ημέρας πριν από την ημέρα συνεδρίασης της Έκτακτης Γενικής Συνέλευσης της 24.09.2013, και η σχετική βεβαίωση ή η ηλεκτρονική πιστοποίηση σχετικά με την μετοχική ιδιότητα πρέπει να περιέλθει στην Εταιρεία το αργότερο την 21.09.2013, ήτοι την (3η) ημέρα πριν από τη συνεδρίαση της Έκτακτης Γενικής Συνέλευσης. Για την Α' Επαναληπτική Έκτακτη Γενική Συνέλευση η ιδιότητα του μετόχου πρέπει να υφίσταται κατά την έναρξη της 03.10.2013 (ημερομηνία καταγραφής Α Επαναληπτικής Έκτακτης Γενικής Συνέλευσης), ήτοι της τέταρτης (4ης) ημέρας πριν από την ημερομηνία συνεδρίασης της Α' Επαναληπτικής Έκτακτης Γενικής Συνέλευσης της 07.10.2013, η δε σχετική έγγραφη βεβαίωση ή η ηλεκτρονική πιστοποίηση σχετικά με την μετοχική ιδιότητα πρέπει να περιέλθει στην Εταιρεία το αργότερο την 04.10.2013, ήτοι την τρίτη (3η) ημέρα πριν από την συνεδρίαση της ως άνω Γενικής Συνέλευσης. Έναντι της Εταιρείας θεωρείται ότι έχει δικαίωμα συμμετοχής και ψήφου στην Έκτακτη Γενική Συνέλευση μόνον όποιος φέρει την ιδιότητα του μετόχου κατά την αντίστοιχη ημερομηνία καταγραφής. Σε περίπτωση μη συμμόρφωσης προς τις διατάξεις του άρθρου 28α του κ.ν. 2190/1920, ο εν λόγω μέτοχος μετέχει στην Έκτακτη Γενική Συνέλευση μόνο μετά από άδεια της. Σημειώνεται ότι η άσκηση των εν λόγω δικαιωμάτων (συμμετοχής και ψήφου) δεν προϋποθέτει την δέσμευση των μετοχών του δικαιούχου ούτε την τήρηση άλλης ανάλογης διαδικασίας, η οποία περιορίζει την δυνατότητα πώλησης και μεταβίβασης

αυτών κατά το χρονικό διάστημα που μεσολαβεί ανάμεσα στην ημερομηνία καταγραφής και στην ημερομηνία της Έκτακτης Γενικής Συνέλευσης. Τέλος επισημαίνεται ότι δεν προβλέπεται στον Καταστατικό της εταιρείας η δυνατότητα συμμετοχής στην Έκτακτη Γενική Συνέλευση και η δυνατότητα άσκησης του δικαιώματος ψήφου με ηλεκτρονικά μέσα ή δι' αλληλογραφίας. Β. ΔΙΚΑΙΩΜΑΤΑ ΜΕΙΟΨΗΦΙΑΣ ΤΩΝ ΜΕΤΟΧΩΝ - (α) Με αίτηση μετόχων που εκπροσωπούν το ένα εικοστό (1/20) του καταβεβλημένου μετοχικού κεφαλαίου, το Διοικητικό Συμβούλιο της Εταιρείας υποχρεούται να εγγράψει στην ημερήσια διάταξη της Έκτακτης Γενικής Συνέλευσης πρόσθετα θέματα, εάν η σχετική αίτηση περιέλθει στο Διοικητικό Συμβούλιο μέχρι την 09.09.2013 δηλ. δεκαπέντε (15) τουλάχιστον ημέρες πριν από την Έκτακτη Γενική Συνέλευση. Η αίτηση για την εγγραφή πρόσθετων θεμάτων στην ημερήσια διάταξη συνοδεύεται από αιτιολόγηση ή από σχέδιο απόφασης προς έγκριση στην Έκτακτη Γενική Συνέλευση και η αναθεωρημένη ημερήσια διάταξη δημοσιοποιείται με τον ίδιο τρόπο όπως η προηγούμενη ημερήσια διάταξη, στις 11.09.2013, δηλ. δεκατρείς (13) ημέρες πριν από την ημερομηνία της Έκτακτης Γενικής Συνέλευσης και ταυτόχρονα τίθεται στη διάθεση των μετόχων στην ιστοσελίδα της Εταιρείας www.ebz.gr, μαζί με την αιτιολόγηση ή το σχέδιο απόφασης που έχει υποβληθεί από τους μετόχους κατά τα προβλεπόμενα στο άρθρο 27 παρ. 3 του κ.ν. 2190/1920. (β) Με αίτηση μετόχων που εκπροσωπούν το ένα εικοστό (1/20) του καταβεβλημένου μετοχικού κεφαλαίου, το Διοικητικό Συμβούλιο θέτει στη διάθεση των μετόχων κατά τα οριζόμενα στο άρθρο 27 παρ. 3 του κ.ν. 2190/1920, το αργότερο μέχρι την 18.09.2013, ήτοι έξι (6) τουλάχιστον ημέρες πριν από την ημερομηνία της Έκτακτης Γενικής Συνέλευσης, σχέδια αποφάσεων για θέματα που έχουν περιληφθεί στην αρχική ή την αναθεωρημένη ημερήσια διάταξη, αν η σχετική αίτηση περιέλθει στο Διοικητικό Συμβούλιο μέχρι την 17.09.2013, δηλ. επτά (7) τουλάχιστον ημέρες πριν από την ημερομηνία της Έκτακτης Γενικής Συνέλευσης. (γ) Μετά από αίτηση οποιουδήποτε μετόχου που υποβάλλεται στην Εταιρεία μέχρι τις 18.09.2013, δηλ. πέντε (5) τουλάχιστον πλήρεις ημέρες πριν από την Έκτακτη Γενική Συνέλευση, το Διοικητικό Συμβούλιο υποχρεούται να παρέχει στην Έκτακτη Γενική Συνέλευση τις απαιτούμενες συγκεκριμένες πληροφορίες για τις υποθέσεις της Εταιρείας, στο μέτρο που αυτές είναι χρήσιμες για την πραγματική εκτίμηση των θεμάτων της ημερήσιας διάταξης. Το Διοικητικό Συμβούλιο μπορεί να απαντήσει ενιαία σε αιτήσεις μετόχων με το ίδιο περιεχόμενο. Υποχρέωση παροχής πληροφοριών δεν υφίσταται όταν οι σχετικές πληροφορίες διατίθενται ήδη στην ιστοσελίδα της Εταιρείας, ιδίως με την μορφή ερωτήσεων και απαντήσεων. Επίσης, με αίτηση μετόχων που εκπροσωπούν το ένα εικοστό (1/20) του καταβεβλημένου μετοχικού κεφαλαίου, το Διοικητικό Συμβούλιο υποχρεούται να ανακοινώνει στη γενική συνέλευση τα ποσά που, κατά την τελευταία διετία, καταβλήθηκαν σε κάθε μέλος του Διοικητικού Συμβουλίου ή τους Διευθυντές της εταιρείας, καθώς και κάθε παροχή προς τα πρόσωπα αυτά από οποιαδήποτε αιτία ή σύμβαση της εταιρείας με αυτούς. Σε όλες τις ανωτέρω περιπτώσεις το Διοικητικό Συμβούλιο μπορεί να αρνηθεί την παροχή των πληροφοριών για αποχρώντα ουσιώδη λόγο, ο οποίος αναγράφεται στα πρακτικά. (δ) Μετά από αίτηση μετόχων που εκπροσωπούν το ένα πέμπτο (1/5) του καταβεβλημένου μετοχικού κεφαλαίου, η οποία υποβάλλεται στην Εταιρεία μέχρι τις 18.09.2013, δηλ. πέντε (5) τουλάχιστον πλήρεις ημέρες πριν από την Έκτακτη Γενική Συνέλευση, το Διοικητικό Συμβούλιο υποχρεούται να παρέχει στην Έκτακτη Γενική Συνέλευση πληροφορίες για την πορεία των εταιρικών υποθέσεων και την περιουσιακή κατάσταση της Εταιρείας. Το Διοικητικό Συμβούλιο μπορεί να αρνηθεί την παροχή των πληροφοριών για αποχρώντα ουσιώδη λόγο, ο οποίος αναγράφεται στα πρακτικά. Αντίστοιχες προθεσμίες για τυχόν άσκηση δικαιωμάτων μειοψηφίας των μετόχων ισχύουν και σε περίπτωση Επαναληπτικών Γενικών Συνελεύσεων. Σε όλες τις ανωτέρω αναφερόμενες περιπτώσεις οι αιτούντες μέτοχοι οφείλουν να αποδεικνύουν τη μετοχική τους ιδιότητα και τον αριθμό των μετοχών που κατέχουν κατά την άσκηση του σχετικού δικαιώματος. Τέτοια απόδειξη αποτελεί και η προσκόμιση βεβαίωσης από τον φορέα στον οποίο τηρούνται οι οικείες κινητές αξίες ή η πιστοποίηση της μετοχικής ιδιότητας με απευθείας ηλεκτρονική σύνδεση φορέα και Εταιρείας. Γ. ΔΙΑΔΙΚΑΣΙΑ ΓΙΑ ΤΗΝ ΑΣΚΗΣΗ ΔΙΚΑΙΩΜΑΤΟΣ ΨΗΦΟΥ ΜΕΣΩ ΑΝΤΙΠΡΟΣΩΠΟΥ - Ο μέτοχος συμμετέχει στην Έκτακτη Γενική Συνέλευση και ψηφίζει είτε αυτοπροσώπως είτε μέσω αντιπροσώπων. Διατάξεις του Καταστατικού, οι οποίες περιορίζουν είτε την δι' αντιπροσώπων ενάσκηση των δικαιωμάτων του μετόχου είτε την επιλεξιμότητα των προσώπων που μπορούν να ορίζονται ως αντιπρόσωποι, δεν έχουν ισχύ. Κάθε μέτοχος μπορεί να διορίζει μέχρι τρεις (3) αντιπρόσωπους. Νομικά πρόσωπα μετέχουν στην Έκτακτη Γενική Συνέλευση ορίζοντας ως εκπροσώπους τους μέχρι τρία (3) φυσικά πρόσωπα. Ωστόσο, αν ο μέτοχος κατέχει μετοχές της Εταιρείας, οι οποίες εμφανίζονται σε περισσότερους του ενός λογαριασμούς αξιών, ο περιορισμός αυτός δεν εμποδίζει τον εν λόγω μέτοχο να ορίζει διαφορετικούς αντιπρόσωπους για τις μετοχές που εμφανίζονται στον κάθε λογαριασμό αξιών σε σχέση με την Έκτακτη Γενική Συνέλευση. Αντιπρόσωπος που ενεργεί για περισσότερους μετόχους μπορεί να ψηφίζει διαφορετικά για κάθε μέτοχο. Ο μέτοχος μπορεί να διορίσει αντιπρόσωπο για μια και μόνη γενική συνέλευση ή για όσες γενικές συνελεύσεις λάβουν χώρα εντός ορισμένου χρόνου. Ο αντιπρόσωπος ψηφίζει σύμφωνα με τις οδηγίες του μετόχου, εφόσον υφίστανται, και υποχρεούται να αρχαιοθετεί τις οδηγίες ψήφου για τουλάχιστον ένα (1) έτος, από την υποβολή του πρακτικού της Γενικής Συνέλευσης στην αρμόδια αρχή ή εάν η απόφαση υποβάλλεται σε δημοσιότητα, από την καταχώρησή της στο Μητρώο Ανωμόνων Εταιρειών. Ο αντιπρόσωπος μετόχου υποχρεούται να γνωστοποιεί στην Εταιρεία, πριν από την έναρξη της συνεδρίασης της Γενικής Συνέλευσης, κάθε συγκεκριμένο γεγονός, το οποίο μπορεί να είναι χρήσιμο στους μετόχους για την αξιολόγηση του κινδύνου να εξυπηρετήσει ο αντιπρόσωπος άλλα συμφέροντα πλην των συμφερόντων του αντιπροσωπευόμενου μετόχου. Κατά την έννοια της παρούσας παραγράφου, μπορεί να προκύπτει σύγκρουση συμφερόντων ιδίως όταν ο αντιπρόσωπος: α) είναι μέτοχος που ασκεί τον έλεγχο της Εταιρείας ή είναι άλλο νομικό πρόσωπο η οντότητα η οποία ελέγχεται από το μέτοχο αυτόν, β) είναι μέλος του Διοικητικού Συμβουλίου ή της εν γένει διοίκησης της Εταιρείας ή μετόχου που ασκεί τον έλεγχο της Εταιρείας, ή άλλο νομικού προσώπου ή οντότητας που ελέγχεται από μέτοχο ο οποίος ασκεί τον έλεγχο της Εταιρείας, γ) είναι υπάλληλος ή ορκωτός ελεγκτής της Εταιρείας ή μετόχου που ασκεί τον έλεγχο της Εταιρείας, ή άλλου νομικού προσώπου ή οντότητας που ελέγχεται από μέτοχο, ο οποίος ασκεί τον έλεγχο της Εταιρείας, δ) είναι σύζυγος ή συγγενής πρώτου βαθμού με ένα από τα φυσικά πρόσωπα που αναφέρονται στις ως άνω περιπτώσεις (α) έως (γ). Ο διορισμός και η ανάκληση αντιπροσώπου του μετόχου γίνεται εγγράφως και κοινοποιείται στην Εταιρεία τουλάχιστον τρεις (3) ημέρες πριν από την ημερομηνία συνεδρίασης της Γενικής Συνέλευσης. Η Εταιρεία έχει καταστήσει διαθέσιμο στην ιστοσελίδα της www.ebz.gr το έντυπο που χρησιμοποιεί για το διορισμό αντιπροσώπου. Το εν λόγω έντυπο κατατίθεται συμπληρωμένο και υπογεγραμμένο από το μέτοχο στα Γραφεία της Εταιρείας στη διεύθυνση Μητροπόλεως 34, 54110 Θεσσαλονίκη ή αποστέλλεται στα fax 2310 228221 ή 2310 263157. Ο δικαιούχος μέτοχος καλείται να μεριμνά για την επιβεβαίωση της επιτυχούς αποστολής του εντύπου διορισμού αντιπροσώπου και της παραλαβής του από την Εταιρεία, καλώντας στο τηλέφωνο 2310 296 546. Δ. ΔΙΑΘΕΣΙΜΑ ΕΓΓΡΑΦΑ ΚΑΙ ΠΛΗΡΟΦΟΡΙΕΣ - Τα έγγραφα και οι πληροφορίες του άρθρου 27 παρ. 3 του κ.ν. 2190/1920 θα διατίθενται σε έγχαρτη μορφή στα γραφεία της έδρας της Εταιρείας (Μητροπόλεως 34, 54110 Θεσσαλονίκη, Τμήμα Μετόχων) και σε ηλεκτρονική μορφή στην ιστοσελίδα της Εταιρείας www.ebz.gr.

Ομολογιακά Δάνεια Επιχειρήσεων

Πλήθος Εισηγμένων Ομολογίων	Ονομαστική αξία	Τιμή έκδοσης	Σημερινό επιτόκιο	Ημερ. λήξης	Διάρκεια (έτη)	Σημείωση	Προσ/μένο* Τок/ρίδιο			Μον. Διασπ.	Ομολογιακά Δάνεια Επιχειρήσεων	Κατωτ Τιμή	Ανωτ Τιμή	Τιμή κλεισ.	Προηγ. Κλείσιμο-ημέρια	Όγκος	Αξία Συναλλαγών	Τελευταία εντολή			Μεγ έτους
							Κοινό	Προτιμησιακό	Μον. Διασπ.									Τιμή	Αγορ./ Πώλ.	Ημερομηνία	
39,711,653	1.00	1.00	6.00	30/06/2016	5	4786	5	---	1	ΤΡ. ΚΥΠΡΟΥ ΔΗΜΟΣΙΑ ΕΤΑΙΡΙΑ ΛΤΔ (Μετατρέψιμο σε ΚΟ)	---	---	---	---	---	---	10.0000	A	13/03/2013	100.0000	100.0000
428,521,983	1.00	1.00	6.50	30/06/2016	5	4785	5	---	1	ΤΡ. ΚΥΠΡΟΥ ΔΗΜΟΣΙΑ ΕΤΑΙΡΙΑ ΛΤΔ (Μετατρέψιμο σε ΚΟ)	---	---	---	20.5000	14/03/2013	---	21.0000	A	15/03/2013	19.5000	30.0000
4,150,176	4.77	4.77	5.00	19/03/2015	5	---	14	---	1	MARFIN INVESTMENT GROUP A.E. (Μετατρ. σε ΚΟ μτχ)	---	---	---	25.4000	12/08/2013	---	11.0000	A	03/09/2013	0.5000	70.0000
73,088,145	1.00	1.00	5.50	30/06/2014	5	4574	9	---	1	ΤΡ. ΚΥΠΡΟΥ ΔΗΜΟΣΙΑ ΕΤΑΙΡΙΑ ΛΤΔ (Μετατρέψιμο σε ΚΟ)	---	---	---	20.0000	08/03/2013	---	21.5000	A	15/03/2013	20.0000	26.0000
1,794,284	12.49	9.77	5.80	12/07/2015	8	---	13	---	1	ΝΗΡΕΥΣ ΙΧΘΥΟΚΑΛΛΙΕΡΓΕΙΕΣ Α.Ε. (Μετατρ. σε ΚΟ μτχ)	---	---	---	12.0000	26/07/2013	---	1.0000	A	03/09/2013	11.0000	15.0000
27,283,632	1.00	1.00	1.32	30/06/2018	10	---	11	---	1	ΤΡ. ΚΥΠΡΟΥ ΔΗΜΟΣΙΑ ΕΤΑΙΡΙΑ ΛΤΔ (Μετατρέψιμο σε ΚΟ)	---	---	---	33.0000	13/12/2012	---	35.0000	A	15/03/2013	33.0000	33.0000
212,849,265	1.00	1.00	6.30	29/07/2020	7	---	1	---	1	MARFIN INVESTMENT GROUP A.E. ΣΕΙΡΑ Β (ΜΟΔ)	---	---	---	0.8500	23/08/2013	---	0.7500	A	03/09/2013	0.8500	0.8500
2,156,827	1.00	1.00	7.00	29/07/2019	6	---	1	---	1	MARFIN INVESTMENT GROUP A.E. ΣΕΙΡΑ Α (ΜΟΔ)	---	---	---	1.0000	23/08/2013	---	1.0000	A	03/09/2013	1.0000	1.0000

4574 - Το χρεόγραφο είναι αορίστου διάρκειας.

4785 - Το χρεόγραφο είναι αορίστου διάρκειας.

4786 - Το χρεόγραφο είναι αορίστου διάρκειας. Η ονομαστική αξία, η τιμή έκδοσής του και οι τιμές διαπραγμάτευσης είναι εκφρασμένες σε Δολάρια ΗΠΑ, ενώ η Αξία Συναλλαγών του είναι εκφρασμένη σε Ευρώ.

Σημειώσεις Εταιρικών Ομολόγων

Ο Όγκος Συναλλαγών υπολογίζεται ως (Τεμάχια) * (Ονομαστική Τιμή). Η Αξία Συναλλαγών υπολογίζεται ως (Τεμάχια) * (Ονομαστική Τιμή) * (Τιμή %) + (Δεδουλευμένοι Τόκοι).

Οι τιμές συναλλαγών των ομολόγων υπολογίζονται ως ποσοστό επί τοις εκατό (%) της ονομαστικής τους τιμής.

Όλα τα ομόλογα έχουν Ονομαστική Αξία εκπεφρασμένη σε Ευρώ (εκτός εάν σημειώνεται διαφορετικά).

* Προσ/μένο = Προσαρτημένο

Ομόλογα Ελληνικού Δημοσίου

Πλήθος Εισηγμ. Ομολογιών	Ονομ. αξία	Σημερινό επιτόκιο	Υπολογισμός Δεδουλευμένων	Ημερ/νία Λήξης [1]	Διάρκεια (έτη)	Σημείωση	Ημερομηνία Πληρ.	Αξία τρέχοντος	Μον. Διαπρ.	Ομόλογα Ελληνικού Δημοσίου	Κατωτ Τιμή	Ανωτ Τιμή	Τιμή κλεισ.	Προηγ. Κλείσιμο-ημ/νία	Όγκος	Αξία Συναλλαγών	Τελευταία εντολή Αγορ./ Πώλ. Ημερομηνία
2,658,781,973	1.00	4.30	Πργμ/Πργμ	24/02/2023	11	---	24/02	4.30	1	ΟΕΔ-ΣΤΘ-240223-11X-2,000-1,00	---	---	---	---	---	---	---
2,658,781,973	1.00	4.30	Πργμ/Πργμ	24/02/2024	12	---	24/02	4.30	1	ΟΕΔ-ΣΤΘ-240224-12X-2,000-1,00	---	---	---	---	---	---	---
2,658,781,973	1.00	4.30	Πργμ/Πργμ	24/02/2025	13	---	24/02	4.30	1	ΟΕΔ-ΣΤΘ-240225-13X-2,000-1,00	---	---	---	---	---	---	---
2,658,781,973	1.00	4.30	Πργμ/Πργμ	24/02/2026	14	---	24/02	4.30	1	ΟΕΔ-ΣΤΘ-240226-14X-2,000-1,00	---	---	---	---	---	---	---
2,658,781,973	1.00	4.30	Πργμ/Πργμ	24/02/2027	15	---	24/02	4.30	1	ΟΕΔ-ΣΤΘ-240227-15X-2,000-1,00	---	---	---	---	---	---	---
2,836,034,104	1.00	4.30	Πργμ/Πργμ	24/02/2028	16	---	24/02	4.30	1	ΟΕΔ-ΣΤΘ-240228-16X-2,000-1,00	---	---	---	---	---	---	---
2,836,034,104	1.00	4.30	Πργμ/Πργμ	24/02/2029	17	---	24/02	4.30	1	ΟΕΔ-ΣΤΘ-240229-17X-2,000-1,00	---	---	---	---	---	---	---
2,836,034,104	1.00	4.30	Πργμ/Πργμ	24/02/2030	18	---	24/02	4.30	1	ΟΕΔ-ΣΤΘ-240230-18X-2,000-1,00	---	---	---	---	---	---	---
2,836,034,104	1.00	4.30	Πργμ/Πργμ	24/02/2031	19	---	24/02	4.30	1	ΟΕΔ-ΣΤΘ-240231-19X-2,000-1,00	---	---	---	---	---	---	---
2,836,034,104	1.00	4.30	Πργμ/Πργμ	24/02/2032	20	---	24/02	4.30	1	ΟΕΔ-ΣΤΘ-240232-20X-2,000-1,00	---	---	---	---	---	---	---
2,836,034,104	1.00	4.30	Πργμ/Πργμ	24/02/2033	21	---	24/02	4.30	1	ΟΕΔ-ΣΤΘ-240233-21X-2,000-1,00	---	---	---	---	---	---	---
2,836,034,104	1.00	4.30	Πργμ/Πργμ	24/02/2034	22	---	24/02	4.30	1	ΟΕΔ-ΣΤΘ-240234-22X-2,000-1,00	---	---	---	---	---	---	---
2,836,034,104	1.00	4.30	Πργμ/Πργμ	24/02/2035	23	---	24/02	4.30	1	ΟΕΔ-ΣΤΘ-240235-23X-2,000-1,00	---	---	---	---	---	---	---
2,836,034,104	1.00	4.30	Πργμ/Πργμ	24/02/2036	24	---	24/02	4.30	1	ΟΕΔ-ΣΤΘ-240236-24X-2,000-1,00	---	---	---	---	---	---	---
2,836,034,104	1.00	4.30	Πργμ/Πργμ	24/02/2037	25	---	24/02	4.30	1	ΟΕΔ-ΣΤΘ-240237-25X-2,000-1,00	---	---	---	---	---	---	---
2,836,034,104	1.00	4.30	Πργμ/Πργμ	24/02/2038	26	---	24/02	4.30	1	ΟΕΔ-ΣΤΘ-240238-26X-2,000-1,00	---	---	---	---	---	---	---
2,836,034,104	1.00	4.30	Πργμ/Πργμ	24/02/2039	27	---	24/02	4.30	1	ΟΕΔ-ΣΤΘ-240239-27X-2,000-1,00	---	---	---	---	---	---	---
2,836,034,104	1.00	4.30	Πργμ/Πργμ	24/02/2040	28	---	24/02	4.30	1	ΟΕΔ-ΣΤΘ-240240-28X-2,000-1,00	---	---	---	---	---	---	---
2,836,034,104	1.00	4.30	Πργμ/Πργμ	24/02/2041	29	---	24/02	4.30	1	ΟΕΔ-ΣΤΘ-240241-29X-2,000-1,00	---	---	---	---	---	---	---
2,836,034,104	1.00	4.30	Πργμ/Πργμ	24/02/2042	30	---	24/02	4.30	1	ΟΕΔ-ΣΤΘ-240242-30X-2,000-1,00	---	---	---	---	---	---	---
1,500,000	1,000.00	0.97	FLR Πργμ/360	10/08/2014	5	---	10/02 - 10/08	---	1	ΟΕΔ-ΚΥΜ-100814-05X-1,762-1000,00	---	---	---	---	---	---	---
5,187,186	1,000.00	1.60	FLR Πργμ/360	21/05/2014	5	---	21/11 - 21/05	---	1	ΟΕΔ-ΚΥΜ-210514-05X-2,734-1000,00	---	---	---	---	---	---	---
78,300	1,000.00	1.16	FLR Πργμ/360	23/07/2014	5	---	23/01 - 23/07	---	1	ΟΕΔ-ΚΥΜ-230714-05X-2,018-1000,00	---	---	---	---	---	---	---

Σημειώσεις Ομολόγων Ελλ. Δημοσίου

Ο Όγκος Συναλλαγών υπολογίζεται ως (Τεμάχια) * (Ονομαστική Τιμή). Η Αξία Συναλλαγών υπολογίζεται ως (Τεμάχια) * (Ονομαστική Τιμή) * (Τιμή %) + (Δεδουλευμένοι Τόκοι)

Η Αξία του τρέχοντος τοκομεριδίου για τις εκδόσεις Ονομαστικής Αξίας 0,01 ευρώ, αναφέρεται σε Ονομαστική Αξία 100 ευρώ.

FLR (= Floating Interest Rate) Ομόλογο Μεταβλητού Επιτοκίου.

[1] - Η Ημερομηνία Λήξης της τοκοφόρου περιόδου και η Ημερομηνία Πληρωμής του τοκομεριδίου.

Ομόλογα σε Κυκλοφορία	Νόμισμα / Ελάχιστη διαπραγ.	Ημερομηνία Πληρ.	Αξία τρέχοντος τοκομεριδίου	Σημείωση	Προσ/μένο* Τοκ/ρίδιο	Μονάδα διαπραγ/σης	Ημερ/νία Έκδοσης	Διάρκεια (έτη)	Σημερινό επιτόκιο	Υ.Δ.Τ σε	Ομόλογα	Τελευταία τιμή προηγ.	Τελευτ. Τιμή	Εκφ. τοις μετρητοίς (€) / Πώλ Ημερομηνία	Συναλλαγές σε τμχ	Ελάχιστο ζωής	Μέγιστο ζωής		
Ομολογιακά Δάνεια Διεθνών Οργανισμών																			
1,000,000	EUR / 1000	21/07	---	---	8	1	21/07/2006	10	5.0 FLR	360	ΟΜΟΛΟΓΟ ΕΥΡΩΠΑΪΚΗΣ ΤΡΑΠΕΖΑΣ ΕΠΕΝΔΥΣΕΩΝ	97.50	16/04/2007	---	---	---	---	---	
Νομικών Προσώπων και Εταιρειών σε Συνάλλαγμα και Ευρο																			
0	GBP / 10	01/12	0.25	---	56	1	01/12/1928	100	2.5	360	Ε.Κ.Τ.Ε.	---	---	---	---	---	---	---	
103,746	GBP / 10	01/12	0.25	---	54	1	01/12/1930	98	2.5	360	Ε.Κ.Τ.Ε. σειρά	2.27	05/02/1996	2.27	Π	05/02/1996	---	2.27	2.27

Σημειώσεις Ομολόγων Ελλ. Δημοσίου

Υ.Δ.Τ: Υπολογισμός Δεδουλευμένων Τόκων.

FLR (= Floating Interest Rate) Ομόλογο Μεταβλητού Επιτοκίου.

Η ελάχιστη διαπραγματεύσιμη Ονομαστική Αξία για όλους τους Άυλους Τίτλους του Δημοσίου είναι τα 100 Ευρώ.

* Προσ/μένο = Προσαρτημένο

Ομόλογα Κρατικών Τραπεζών (ετήσιας διάρκειας)

Πλήθος Εισηγμ. Ομολογιών	Ονομαστική αξία	Αρχικό Επιτόκιο	Τρέχον Επιτόκιο	Ετήσιος Τόκος	Ημερομηνία Έκδοσης	Σημείωση	Ομόλογα Κρατικών Τραπεζών	Μον. Διαπρ.	Ετήσιες Ανανεώσεις	Τελευτ. Τιμή	Εκφ. τοις μετρητοίς (€) Αγορ. / Πώλ	Όγκος
342,560	130.41	2.35	3.92	0.00	31/01/2005	---	ΟΜΟΛΟΓΟ ΕΤΒΑ	1	9	100.00	A	---
16,015	1,211.71	3.65	2.47	0.00	30/11/2006	---	ΟΜΟΛΟΓΟ ΕΤΒΑ	1	7	---	---	---
2,446	1,154.00	4.90	2.47	28.96	31/05/2008	---	ΟΜΟΛΟΓΟ ΕΤΒΑ	1	6	---	---	---
171,117	1,163.28	5.50	2.47	29.19	31/05/2008	---	ΟΜΟΛΟΓΟ ΕΤΒΑ	1	6	---	---	---
63,787	1,129.20	5.45	2.47	30.88	31/08/2008	---	ΟΜΟΛΟΓΟ ΕΤΒΑ	1	6	---	---	---
5,358	1,108.96	5.45	2.47	27.83	31/10/2008	---	ΟΜΟΛΟΓΟ ΕΤΒΑ	1	5	---	---	---
1,045	1,129.74	5.50	2.47	28.35	31/10/2008	---	ΟΜΟΛΟΓΟ ΕΤΒΑ	1	5	---	---	---
76,077	1,132.45	5.75	2.47	28.42	31/10/2008	---	ΟΜΟΛΟΓΟ ΕΤΒΑ	1	5	---	---	---

Σημειώσεις Ομολόγων

Οι ετήσιες ανανεώσεις των Ομολόγων ΕΤΒΑ είναι απαλλαγμένες των φόρων (καθαρά επιτόκια).
Για τα ομόλογα έκδοσης μέχρι και 31/07/2013 ο δεδουλευμένος τόκος έχει κεφαλαιοποιηθεί.

Πίνακας Μελών Χρηματιστηρίου Αθηνών και Μελών ΕΤ.ΕΚ.

Επωνυμία			Αγορά Μετοχών			Αγορά Παραγώγων			Μέλη ΕΤ.ΕΚ.			
	Διεύθυνση	Τηλέφωνο	Φαξ	Μέλος Αγοράς	Μέλος εξ Αποστάσεως	Ειδικός Διαπρήτης	Διαπρήτης	Ειδικός Διαπρήτης	Παραγγελίχος	Γενικό Εκκαθιστικό	Άμεσο Εκκαθιστικό	Μη Εκκαθιστικό
ALPHA ΤΡΑΠΕΖΑ Α.Ε.							a			a		
ΣΤΑΔΙΟΥ 40, ΑΘΗΝΑ	(210)-3260000	(210)-3264116										
	(210)-3265546	(210)-3265811										
ARGUS STOCKBROKERS LTD				a	a							
ΛΕΩΦΟΡΟΣ KENNETY ΓΡ. 303 12-14, ΛΕΥΚΩΣΙΑ ΚΥΠΡΟΥ	(+35722)-22717000	(+35722)-22717070										
ATLANTIC SECURITIES LIMITED				a	a							
ΠΡΟΔΡΟΜΟΥ 37, ΛΕΥΚΩΣΙΑ ΚΥΠΡΟΥ	(+35722)-445400	(+35722)-661914										
ΑΤΤΙΚΑ BANK ΑΝΩΝΥΜΗ ΤΡΑΠΕΖΙΚΗ ΕΤΑΙΡΕΙΑ										a		
ΟΜΗΡΟΥ 23, ΑΘΗΝΑ	(210)-3669000	(210)-3669410										
ΑΚΑΔΗΜΙΑΣ 54, ΑΘΗΝΑ	(210)-3390757	(210)-3646090										
ΑΧΙΑ VENTURES GROUP LTD				a	a							
Γ. ΚΡΑΝΙΔΙΩΤΗ 10, ΛΕΥΚΩΣΙΑ ΚΥΠΡΟΥ	+357 22 742000	+357 22 742001										
ΑΧΟΝ ΧΡΗΜΑΤΙΣΤΗΡΙΑΚΗ Α.Ε.				a			a					a
ΣΤΑΔΙΟΥ 48, ΑΘΗΝΑ	(210)-3363800	(210)-3243903										
BANK OF AMERICA MERRILL LYNCH				a	a							
KING EDWARD STREET 2, LONDON	(+4420)-79952000	(+4420)-79954525										
ΒΕΤΑ ΧΡΗΜΑΤΙΣΤΗΡΙΑΚΗ ΑΝΩΝΥΜΟΣ ΕΤΑΙΡΕΙΑ				a		a	a	a			a	
ΒΡΑΙΛΑ & Λ. ΑΛΕΞΑΝΔΡΑΣ 29, ΑΘΗΝΑ	(210)-6478900	(210)-6410139										
BNP PARIBAS SECURITIES SERVICES										a		
ΒΑΣ. ΣΟΦΙΑΣ 94, ΑΘΗΝΑ	(210)-7468500	(210)-7468579										
CAPITAL Α.Χ.Ε.Π.Ε.Υ.				a			a					a
ΜΗΤΡΟΠΟΛΕΩΣ 58, ΑΘΗΝΑ	(210)-3369700	(210)-3369820										
CFS ΧΡΗΜΑΤΙΣΤΗΡΙΑΚΗ Α.Ε.Π.Ε.Υ.				a		a			a			
ΣΤΑΔΙΟΥ 3, ΑΘΗΝΑ	(210)-3360800	(210)-3311854										
CITIGROUP GLOBAL MARKET LTD				a	a							
CITIGROUP CENTRE, CANADA SQUARE, CANARY WHART, LONDON	002079864000	002079862266										
CREDIT AGRICOLE CHEUVREUX S.A.				a	a							
9 QUAI PAUL DOUMER, ΠΑΡΙΣΙ	33 (0) 1 41 89 70 00											
CREDIT SUISSE SECURITIES (EUROPE) LIMITED				a	a							
ONE CABOT SQUARE, LONDON	+44 20 7888 8888	+44 20 7888 1600										
DEUTSCHE BANK S.A.				a	a							
THEODOR-HEUSS-ALLEE 70, ΦΡΑΚΝΦΟΥΡΤΗ	0049 69 910 00	0049 69 910 34 225										
EUROBANK EQUITIES Α.Ε.Π.Ε.Υ.				a		a		a			a	
ΦΙΛΕΛΛΗΝΩΝ 10, ΑΘΗΝΑ	(210)-3720000	(210)-3720001										
EUROCORP ΧΡΗΜΑΤΙΣΤΗΡΙΑΚΗ Α.Ε.				a			a				a	
ΠΛ. ΦΙΛΙΚΗΣ ΕΤΑΙΡΕΙΑΣ 14, ΑΘΗΝΑ	(210)-7263500	(210)-7263666										
EUROTRUST ΧΡΗΜΑΤΙΣΤΗΡΙΑΚΗ Α.Ε.Π.Ε.Υ.				a								
ΣΟΦΟΚΛΕΟΥΣ 13-15, ΑΘΗΝΑ	(210)-3363100	(210)-3238334										
EUROXX Α.Χ.Ε.Π.Ε.Υ.				a			a				a	
ΠΑΛΛΙΟΛΟΓΟΥ 7, ΧΑΛΑΝΔΡΙ	(210)-6879400	(210)-6879401										
GLOBAL CAPITAL SECURITIES AND FINANCIAL SERVICES LTD				a	a							
ΛΕΩΦ. ΛΕΜΕΣΟΥ 5, ΛΕΜΕΣΟΣ ΚΥΠΡΟΥ	(+35722)-710710	(+35722)-339332										
GUARDIAN TRUST Α.Χ.Ε.Π.Ε.Υ.				a		a	a					a
ΦΙΛΕΛΛΗΝΩΝ 15, ΑΘΗΝΑ	(210)-3220402	(210)-3220498										
HSBC ΤΡΑΠΕΖΑ										a		
Λ. ΜΕΣΟΓΕΙΩΝ 109-111, ΑΘΗΝΑ	(210)-6961507	(210)-6929310										
INDEX Α.Χ.Ε.				a								
ΔΡΑΓΑΤΣΑΝΙΟΥ 6, ΑΘΗΝΑ	(210)-3213920	(210)-3213216										
LAIKI FINANCIAL SERVICES LTD				a	a							
CLR HOUSE, Λ. ΒΥΡΩΝΟΣ 26, ΛΕΥΚΩΣΙΑ ΚΥΠΡΟΥ	(+35722)-898600	(+35722)-680953										
MAGNA TRUST ΧΡΗΜ/ΚΗ ΛΕΠΕΥ				a					a			a
ΦΕΙΔΙΟΥ 9, ΑΘΗΝΑ	(210)-3327503	(210)-3327599										
MEGA EQUITY SEC. & FINANCIAL SERVICES LTD				a	a							
Λ. ΓΡΙΒΑ ΔΙΓΕΝΗ 42-44, ΛΕΥΚΩΣΙΑ ΚΥΠΡΟΥ	(+35722)-711711	(+35722)-711811										
MERIT Α.Χ.Ε.Π.Ε.Υ.				a		a	a				a	
ΒΑΣΙΛΕΩΣ ΚΩΝΣΤΑΝΤΙΝΟΥ 38, ΑΘΗΝΑ	(210)-3671800	(210)-3671830										
NBG SECURITIES Α.Ε.Π.Ε.Υ.				a		a		a				a
ΑΚΑΔΗΜΙΑΣ 68, ΑΘΗΝΑ	(210)-3328500	(210)-3328565										
NUNTIUS ΕΛΛΗΝΙΚΗ ΧΡΗΜΑΤΙΣΤΗΡΙΑΚΗ Α.Ε.				a					a			a
ΔΡΑΓΑΤΣΑΝΙΟΥ 6, ΑΘΗΝΑ	(210)-3350599	(210)-3254846										
ORANGE PARTNERS Α.Ε.Π.Ε.Υ.				a								
ΤΖΩΡΤΖ 5, ΑΘΗΝΑ	(210)-3300009	(210)-3305240										

Πίνακας Μελών Χρηματιστηρίου Αθηνών και Μελών ΕΤ.ΕΚ.

Επωνυμία	Αγορά Μετοχών			Αγορά Παραγώγων			Μέλη ΕΤ.ΕΚ.					
	Διεύθυνση	Τηλέφωνο	Φαξ	Μέλος Αγοράς	Μέλος εξ Αποστάσεως	Ειδικός Διαπρήτης	Διαπρήτης	Ειδικός Διαπρήτης	Παραγγελίχος	Γενικό Εκκαθιστικό	Άμεσο Εκκαθιστικό	Μη Εκκαθιστικό
PRELIUM Α.Ε.Π.Ε.Υ.				a			a					a
ΚΗΦΙΣΙΑΣ & ΔΑΒΑΚΗ 1, ΑΘΗΝΑ	(210)-3677000	(210)-6920403										
PROCHOICE ΧΡΗΜΑΤΙΣΤΗΡΙΑΚΗ ΛΤΔ				a	a							
ΣΤΥΡΟΥ ΚΥΠΡΙΑΝΟΥ 57, ΛΕΥΚΩΣΙΑ ΚΥΠΡΟΥ	+357-24-661192	+357-24-662464										
SHARELINK SEC. & FINANCIAL SERVICES LTD				a	a							
ELLINAS HOUSE, ΘΕΟΤΟΚΗ 6, ΛΕΥΚΩΣΙΑ ΚΥΠΡΟΥ	(+35722)-554200	(+35722)-750852										
SOCIETE GENERALE S.A.				a	a		a					
Λ. ΚΗΦΙΣΙΑΣ 240-242, ΑΘΗΝΑ	(210)-6790161	(210)-6728828										
COURS VALMY PUTEAUX - LA DEFENSE 17, ΠΑΡΙΣΙ	(+33) 142134754	(+33) 142135697										
SOLIDUS SECURITIES ΑΧΕΠΕΥ				a			a				a	
ΛΟΥΙΖΗΣ ΡΙΑΝΚΟΥΡ 64, ΑΘΗΝΑ	(210)-6925500	(210)-6985421										
THE CYPRUS INVESTMENT & SEC. CORP. LTD (CISCO)				a	a							
ΕΒΡΟΥ (EUROLIFE HOUSE) 4, ΛΕΥΚΩΣΙΑ ΚΥΠΡΟΥ	(+35722)-881800	(+35722)-881801										
UBS LIMITED				a	a							
FINSBURY AVENUE 1, LONDON	(+4420)-79013333	(+4420)-79012345										
Α. ΣΑΡΡΗΣ Χ.Α.Ε.				a								
ΔΡΑΓΑΤΣΑΝΙΟΥ 6, ΑΘΗΝΑ	(210)-3367700	(210)-3312324										
ΑΓΡΟΤΙΚΗ ΤΡΑΠΕΖΑ ΤΗΣ ΕΛΛΑΔΟΣ Α.Ε.				a				a			a	
ΠΑΝΕΠΙΣΤΗΜΙΟΥ 23, ΑΘΗΝΑ	(210)-3298400	(210)-3298322										
ΑΘΗΝΑΪΚΗ ΧΡΗΜΑΤΙΣΤΗΡΙΑΚΗ Α.Ε.				a								
ΣΤΑΔΙΟΥ 33, ΑΘΗΝΑ	(210)-3254764	(210)-3254767										
ΑΦΛΑ FINANCE ΑΕΠΕΥ				a		a		a			a	
ΜΕΡΛΙΝ 5, ΑΘΗΝΑ	(210)-3677400	(210)-3311193										
ΑΤΛΑΣ ΧΡΗΜΑΤΙΣΤΗΡΙΑΚΗ Α.Ε.				a			a					a
ΜΙΧΑΛΑΚΟΠΟΥΛΟΥ 125 & ΒΕΡΒΑΙΝΩΝ 14 - 16, ΑΘΗΝΑ	(210)-3363300	(210)-3238925										
Γ.Α. ΠΕΡΒΑΝΑΣ ΧΡΗΜΑΤΙΣΤΗΡΙΑΚΗ ΑΕΠΕΥ				a			a					a
ΣΟΦΟΚΛΕΟΥΣ 7 - 9, ΑΘΗΝΑ	(210)-3251875	(210)-3210291										
ΓΕΝΙΚΗ ΤΡΑΠΕΖΑ ΤΗΣ ΕΛΛΑΔΟΣ Α.Ε.										a		
ΛΕΩΦ. ΜΕΣΟΓΕΙΩΝ 109-111, ΑΘΗΝΑ	(210)-6975000	(210)-6975706										
ΕΡΜΟΥ 87-89, ΑΘΗΝΑ	(210)-6976072	(210)-6976079										
Δ. ΑΘ. ΤΣΕΚΟΥΡΑΣ ΧΡΗΜΑΤΙΣΤΗΡΙΑΚΗ				a								
ΠΕΣΜΑΖΟΓΛΟΥ 3, ΑΘΗΝΑ	(210)-3214406	(210)-3211997										
ΔΙΕΘΝΗΣ ΧΡΗΜΑΤΙΣΤΗΡΙΑΚΗ Α.Ε.Π.Ε.Υ							a				a	
Λ. ΣΥΓΓΡΟΥ 80-88, ΑΘΗΝΑ	(210)-9203000	(210)-9203052										
ΔΥΝΑΜΙΚΗ ΑΧΕΠΕΥ				a					a		a	
ΧΑΡΙΛΑΟΥ ΤΡΙΚΟΥΠΗ 6 - 10, ΑΘΗΝΑ	(210)-3677700	(210)-3677777										
ΕΘΝΙΚΗ ΤΡ. ΤΗΣ ΕΛΛΑΔΟΣ / ΕΙΔΙΚΗ ΔΙΑΔ. PROBANK				a								
ΑΜΕΡΙΚΗΣ 10, ΑΘΗΝΑ	(210)-3392631	(210)-3392646										
ΕΘΝΙΚΗ ΤΡΑΠΕΖΑ ΤΗΣ ΕΛΛΑΔΟΣ Α.Ε.								a		a		
ΑΚΑΔΗΜΙΑΣ 68, ΑΘΗΝΑ	(210)-3328817	(210)-3328678										
ΑΙΟΛΟΥ 86, ΑΘΗΝΑ	(210)-3341000	(210)-3228187										
ΕΛΛΗΝΙΚΗ ΤΡΑΠΕΖΑ (ΕΠΕΝΔΥΣΕΙΣ) ΛΤΔ				a	a							
ΛΕΩΦΟΡΟΣ ΚΥΡΙΑΚΟΥ ΜΑΤΣΗ 31, ΛΕΥΚΩΣΙΑ ΚΥΠΡΟΥ	(+35722)-500100	(+35722)-500110										
ΕΛΛΗΝΟΑΜΕΡΙΚΑΝΙΚΗ ΧΡΗΜ/ΡΙΑΚΗ Α.Ε.Π.Ε.Υ.				a			a					
ΕΥΡΙΠΙΔΟΥ 6, ΑΘΗΝΑ	(210)-3311100	(210)-3215968										
ΕΠΕΝΔΥΤΙΚΗ ΤΡΑΠΕΖΑ ΕΛΛΑΔΟΣ Α.Ε.				a		a		a		a		
Λ. ΚΗΦΙΣΙΑΣ 24B, ΜΑΡΟΥΣΙ	(210)-8171800	(210)-8171889										
ΑΙΓΕΙΑΛΙΑΣ 32, ΜΑΡΟΥΣΙ	(210) 8173000	(210) 8173101										
Ζ.Γ. ΠΟΡΤΑΛΑΚΗΣ Α.Ε.Π.Ε.Υ.				a								
ΠΕΣΜΑΖΟΓΛΟΥ 8, ΑΘΗΝΑ	(210)-3214830	(210)-3212024										
ΗΛΙΑΣ ΠΕΤΡΟΠΟΥΛΑΚΗΣ ΑΧΕΠΕΥ				a					a			a
ΑΡΙΣΤΕΙΔΟΥ 9, ΑΘΗΝΑ	(210)-3213928	(210)-3216810										
Θ.Σ. ΣΩΤΗΡΙΑΔΗΣ Α.Χ.Ε.				a								
ΒΑΛΛΑΩΡΙΤΟΥ 7, ΑΘΗΝΑ	(210)-3636943	(210)-3601943										
Ι. ΧΡ. ΜΑΥΡΙΚΗΣ ΧΡΗΜΑΤΙΣΤΗΡΙΑΚΗ Α.Ε.Π.Ε.Υ.				a								
ΣΟΦΟΚΛΕΟΥΣ 5, ΑΘΗΝΑ	(210)-3213949	(210)-3217767										
ΚΑΠΠΑ ΧΡΗΜΑΤΙΣΤΗΡΙΑΚΗ Α.Ε.Π.Ε.Υ.				a			a					a
ΒΑΛΛΑΩΡΙΤΟΥ 15, ΑΘΗΝΑ	(210)-3610371	(210)-3641002										
ΚΑΡΑΜΑΝΩΦ Α.Χ.Ε.Π.Ε.Υ. Α.Ε.				a					a		a	
ΠΛ. ΑΓ. ΘΕΟΔΩΡΩΝ 2, ΑΘΗΝΑ	(210)-3212947	(210)-3217088										
ΚΥΚΛΟΣ ΧΡΗΜΑΤΙΣΤΗΡΙΑΚΗ Α.Ε.Π.Ε.Υ.				a		a	a				a	
ΠΑΝΕΠΙΣΤΗΜΙΟΥ 39, ΑΘΗΝΑ	(210)-3364300	(210)-3239122										

Πίνακας Μελών Χρηματιστηρίου Αθηνών και Μελών ΕΤ.ΕΚ.

Επωνυμία	Διεύθυνση	Τηλέφωνο	Φαξ	Αγορά Μετοχών			Αγορά Παραγώγων			Μέλη ΕΤ.ΕΚ.				
				Μέλος Αγοράς	Μέλος εξ Αποστάσεως	Ειδικός Διαπρήτης	Διαπρήτης	Ειδικός Διαπρήτης	Παραγγελίχρος	Γενικό Εκκαθιστικό	Άμεσο Εκκαθιστικό	Μη Εκκαθιστικό		
ΚΥΠΡΟΥ ΧΡΗΜΑΤΙΣΤΗΡΙΑΚΗ ΑΕΠΕΥ				a		a	a						a	
ΧΑΛΚΥΔΟΝΟΣ & ΦΕΙΔΙΠΠΙΔΟΥ 26 26, ΑΘΗΝΑ				(210)-8701000		(210)-8701049								
ΛΕΩΝ ΔΕΠΟΛΑΣ ΧΡΗΜΑΤΙΣΤΗΡΙΑΚΗ Α.Ε				a					a					a
ΧΡ. ΛΑΔΑ 1, ΑΘΗΝΑ				(210)-3213286		(210)-3211618								
ΜΕΤΟΧΙΚΗ Α.Χ.Ε.				a										
Γ. ΓΕΝΝΑΔΙΟΥ 3, ΑΘΗΝΑ				(210)-3306700		(210)-3306709								
ΜΙΔΑΣ ΧΡΗΜΑΤΙΣΤΗΡΙΑΚΗ Α.Ε				a										
ΣΟΦΟΚΛΕΟΥΣ 5, ΑΘΗΝΑ				(210)-3253203		(210)-3253205								
Ν. ΣΑΡΡΟΣ ΧΡΗΜΑΤΙΣΤΗΡΙΑΚΗ Α.Ε.							a							
ΣΟΦΟΚΛΕΟΥΣ 7-9, ΑΘΗΝΑ				(210)-3705600		(210)-3219992								
Ν. ΧΡΥΣΟΧΟΪΔΗΣ ΧΡΗΜΑΤΙΣΤΗΡΙΑΚΗ Α.Ε.Π.Ε.Υ.				a					a			a		
ΣΟΦΟΚΛΕΟΥΣ 7 - 9, ΑΘΗΝΑ				(210)-3213913		(210)-3216115								
ΝΕΑ ΠΡΟΤΟΝ ΤΡΑΠΕΖΑ Α.Ε.				a			a					a		
ΕΣΛΙΝ & ΑΜΑΛΙΑΔΟΣ 20, ΑΘΗΝΑ				210 6970000		210 6970111								
ΟΛΥΜΠΙΑ ΑΧΕΠΕΥ				a										
Α. ΜΕΤΑΞΑ 46Β, ΓΛΥΦΑΔΑ				(210)-3702500		(210)-3702520								
ΠΑΝΤΕΛΑΚΗΣ ΧΡΗΜΑΤΙΣΤΗΡΙΑΚΗ ΑΕΠΕΥ				a			a							a
Λ. ΜΕΣΟΓΕΙΩΝ 109-111, ΑΘΗΝΑ				(210)-6965000		(210)-6929550								
ΠΕΙΡΑΪΩΣ Α.Ε.Π.Ε.Υ.				a				a				a		
ΣΤΑΔΙΟΥ 10, ΑΘΗΝΑ				(210)-3354100		(210)-3233814								
ΠΗΓΑΣΟΣ Α.Χ.Ε.Π.Ε.Υ.				a			a							
ΒΑΛΛΩΡΙΤΟΥ 17, ΑΘΗΝΑ				(210)-3670700		(210)-3670760								
ΣΤ.ΕΜ. ΛΑΥΡΕΝΤΑΚΗΣ Α.Χ.Ε.				a			a							a
ΣΟΦΟΚΛΕΟΥΣ 7 - 9, ΑΘΗΝΑ				(210)-3213336		(210)-3246572								
ΣΥΝΕΡΓΑΤΙΚΗ ΚΕΝΤΡΙΚΗ ΤΡΑΠΕΖΑ ΛΤΔ				a	a									
ΓΡΗΓΟΡΗ ΑΥΞΕΝΤΙΟΥ 8, ΛΕΥΚΩΣΙΑ ΚΥΠΡΟΥ				(+35722)-743300		(+35722)-672083								
ΤΡΑΠΕΖΑ EUROBANK ERGASIAS Α.Ε.											a			
ΟΘΩΝΟΣ 8, ΑΘΗΝΑ				(210)-3337969		(210)-3245916								
				(210)-3337000		(210)-3233866								
ΤΡΑΠΕΖΑ ΚΥΠΡΟΥ ΔΗΜΟΣΙΑ ΕΤΑΙΡΙΑ ΛΙΜΙΤΕΔ											a			
ΛΕΩΦ. ΑΛΕΞΑΝΔΡΑΣ 170, ΑΘΗΝΑ				(210)-6477708		(210)-6477709								
ΣΤΑΣΙΟΥ (ΑΓ. ΠΑΡΑΣΚΕΥΗ, ΣΤΡΩΒΟΛΟΣ) 51, ΛΕΥΚΩΣΙΑ ΚΥΠΡΟΥ				(0035722)-121883		(0035722)-336258								
ΤΡΑΠΕΖΑ ΠΕΙΡΑΪΩΣ Α.Ε.									a		a			
ΑΜΕΡΙΚΗΣ 4, ΑΘΗΝΑ				(210)-3335000		(210)-3335079								
				(210)-3335918		(210)-3254207								

Πίνακας Μετοχών Υπό Ειδική Διαπραγμάτευση

Μετοχές	Κατηγορία Διαπραγμάτευσης	
	Έναρξη Ειδικής Διαπραγμάτευσης	Λήξη Ειδικής Διαπραγμάτευσης
Ειδικός Διαπραγματευτής		
COCA - COLA ΤΡΙΑ ΕΨΙΛΟΝ (ΚΟ)	Σε Αναστολή	
EUROBANK EQUITIES Α.Ε.Π.Ε.Υ.	23/10/2012	22/10/2013
ΕΠΕΝΔΥΤΙΚΗ ΤΡΑΠΕΖΑ ΕΛΛΑΔΟΣ Α.Ε.	08/01/2013	07/01/2014
CYPRUS POPULAR BANK (ΚΟ)	Σε Αναστολή	
ΠΕΙΡΑΙΩΣ Α.Ε.Π.Ε.Υ.	02/02/2013	01/02/2014
ΚΥΠΡΟΥ ΤΡΑΠΕΖΑ (ΚΟ)	Σε Αναστολή	
EUROBANK EQUITIES Α.Ε.Π.Ε.Υ.	23/10/2012	22/10/2013
ΕΠΕΝΔΥΤΙΚΗ ΤΡΑΠΕΖΑ ΕΛΛΑΔΟΣ Α.Ε.	02/01/2013	01/01/2014
ΑΛΡΗΑ BANK (ΚΟ)	Κύρια Αγορά	
EUROBANK EQUITIES Α.Ε.Π.Ε.Υ.	24/10/2012	23/10/2013
NBG SECURITIES Α.Ε.Π.Ε.Υ.	15/01/2013	14/01/2014
ΕΠΕΝΔΥΤΙΚΗ ΤΡΑΠΕΖΑ ΕΛΛΑΔΟΣ Α.Ε.	08/01/2013	07/01/2014
ΠΕΙΡΑΙΩΣ Α.Ε.Π.Ε.Υ.	28/05/2013	27/05/2014
COCA-COLA HBC AG (ΚΟ)	Κύρια Αγορά	
NBG SECURITIES Α.Ε.Π.Ε.Υ.	29/04/2013	28/04/2014
INTRAKAT (ΚΟ)	Κύρια Αγορά	
MERIT Α.Χ.Ε.Π.Ε.Υ.	27/12/2012	26/12/2013
MARFIN INVESTMENT GROUP (ΚΟ)	Κύρια Αγορά	
ΠΕΙΡΑΙΩΣ Α.Ε.Π.Ε.Υ.	02/02/2013	01/02/2014
MLS ΠΛΗΡΟΦΟΡΙΚΗ (ΚΟ)	Κύρια Αγορά	
ΒΕΤΑ ΧΡΗΜΑΤΙΣΤΗΡΙΑΚΗ ΑΝΩΝΥΜΟΣ ΕΤΑΙΡΕΙΑ	18/07/2013	17/07/2014
ΑΛΟΥΜΥΛΑ (ΚΟ)	Κύρια Αγορά	
ΒΕΤΑ ΧΡΗΜΑΤΙΣΤΗΡΙΑΚΗ ΑΝΩΝΥΜΟΣ ΕΤΑΙΡΕΙΑ	18/07/2013	17/07/2014
ΒΙΟΧΑΛΚΟ (ΚΑ)	Κύρια Αγορά	
EUROBANK EQUITIES Α.Ε.Π.Ε.Υ.	20/01/2013	19/01/2014
MERIT Α.Χ.Ε.Π.Ε.Υ.	13/12/2012	12/12/2013
ΑΛΦΑ FINANCE ΑΕΠΕΥ	11/02/2013	10/03/2014
ΓΕΚ ΤΕΡΝΑ (ΚΟ)	Κύρια Αγορά	
ΕΠΕΝΔΥΤΙΚΗ ΤΡΑΠΕΖΑ ΕΛΛΑΔΟΣ Α.Ε.	02/01/2013	01/01/2014
ΔΕΗ (ΚΟ)	Κύρια Αγορά	
EUROBANK EQUITIES Α.Ε.Π.Ε.Υ.	23/10/2012	22/10/2013
NBG SECURITIES Α.Ε.Π.Ε.Υ.	26/03/2013	25/03/2014
ΑΛΦΑ FINANCE ΑΕΠΕΥ	08/01/2013	07/01/2014
ΕΠΕΝΔΥΤΙΚΗ ΤΡΑΠΕΖΑ ΕΛΛΑΔΟΣ Α.Ε.	08/01/2013	07/01/2014
ΕΘΝΙΚΗ ΤΡΑΠΕΖΑ (ΚΟ)	Κύρια Αγορά	
EUROBANK EQUITIES Α.Ε.Π.Ε.Υ.	24/10/2012	23/10/2013
NBG SECURITIES Α.Ε.Π.Ε.Υ.	28/02/2013	27/02/2014
ΑΛΦΑ FINANCE ΑΕΠΕΥ	08/01/2013	07/01/2014
ΕΠΕΝΔΥΤΙΚΗ ΤΡΑΠΕΖΑ ΕΛΛΑΔΟΣ Α.Ε.	08/01/2013	07/01/2014
ΕΛΛΑΚΤΩΡ (ΚΟ)	Κύρια Αγορά	
EUROBANK EQUITIES Α.Ε.Π.Ε.Υ.	01/06/2013	31/05/2014
NBG SECURITIES Α.Ε.Π.Ε.Υ.	25/06/2013	24/06/2014
ΕΠΕΝΔΥΤΙΚΗ ΤΡΑΠΕΖΑ ΕΛΛΑΔΟΣ Α.Ε.	02/01/2013	01/01/2014
ΕΛΛΗΝΙΚΑ ΧΡΗΜΑΤΙΣΤΗΡΙΑ (ΚΟ)	Κύρια Αγορά	
EUROBANK EQUITIES Α.Ε.Π.Ε.Υ.	01/06/2013	31/05/2014
NBG SECURITIES Α.Ε.Π.Ε.Υ.	25/06/2013	24/06/2014
ΕΠΕΝΔΥΤΙΚΗ ΤΡΑΠΕΖΑ ΕΛΛΑΔΟΣ Α.Ε.	02/01/2013	01/01/2014
ΙΝΤΡΑΛΟΤ (ΚΟ)	Κύρια Αγορά	
EUROBANK EQUITIES Α.Ε.Π.Ε.Υ.	01/06/2013	31/05/2014
ΕΠΕΝΔΥΤΙΚΗ ΤΡΑΠΕΖΑ ΕΛΛΑΔΟΣ Α.Ε.	02/01/2013	01/01/2014
ΚΑΝΑΚΗΣ Σ. (ΚΟ)	Κύρια Αγορά	
ΒΕΤΑ ΧΡΗΜΑΤΙΣΤΗΡΙΑΚΗ ΑΝΩΝΥΜΟΣ ΕΤΑΙΡΕΙΑ	01/10/2012	30/09/2013
ΜΟΤΟΡ ΟΪΛ (ΚΟ)	Κύρια Αγορά	
EUROBANK EQUITIES Α.Ε.Π.Ε.Υ.	23/10/2012	22/10/2013
ΜΥΤΙΛΗΝΑΙΟΣ (ΚΟ)	Κύρια Αγορά	
NBG SECURITIES Α.Ε.Π.Ε.Υ.	25/06/2013	24/06/2014
ΕΠΕΝΔΥΤΙΚΗ ΤΡΑΠΕΖΑ ΕΛΛΑΔΟΣ Α.Ε.	02/01/2013	01/01/2014
ΟΠΑΠ (ΚΟ)	Κύρια Αγορά	
EUROBANK EQUITIES Α.Ε.Π.Ε.Υ.	24/10/2012	23/10/2013
NBG SECURITIES Α.Ε.Π.Ε.Υ.	15/01/2013	14/01/2014
ΑΛΦΑ FINANCE ΑΕΠΕΥ	08/01/2013	07/01/2014
ΕΠΕΝΔΥΤΙΚΗ ΤΡΑΠΕΖΑ ΕΛΛΑΔΟΣ Α.Ε.	08/01/2013	07/01/2014
ΟΤΕ (ΚΟ)	Κύρια Αγορά	
EUROBANK EQUITIES Α.Ε.Π.Ε.Υ.	24/10/2012	23/10/2013
NBG SECURITIES Α.Ε.Π.Ε.Υ.	01/12/2012	30/11/2013
ΑΛΦΑ FINANCE ΑΕΠΕΥ	08/01/2013	07/01/2014
ΕΠΕΝΔΥΤΙΚΗ ΤΡΑΠΕΖΑ ΕΛΛΑΔΟΣ Α.Ε.	08/01/2013	07/01/2014

Πίνακας Μετοχών Υπό Ειδική Διαπραγμάτευση

Μετοχές Ειδικός Διαπραγματευτής	Κατηγορία Διαπραγμάτευσης	
	Έναρξη Ειδικής Διαπραγμάτευσης	Λήξη Ειδικής Διαπραγμάτευσης
ΠΕΙΡΑΙΩΣ ΤΡΑΠΕΖΑ (ΚΟ)	Κύρια Αγορά	
EUROBANK EQUITIES Α.Ε.Π.Ε.Υ.	23/10/2012	22/10/2013
NBG SECURITIES Α.Ε.Π.Ε.Υ.	02/06/2013	01/06/2014
ΕΠΕΝΔΥΤΙΚΗ ΤΡΑΠΕΖΑ ΕΛΛΑΔΟΣ Α.Ε.	08/01/2013	07/01/2014
ΠΕΙΡΑΙΩΣ Α.Ε.Π.Ε.Υ.	16/02/2013	15/02/2014
ΠΕΤΡΟΠΟΥΛΟΣ ΠΕΤΡΟΣ (ΚΟ)	Κύρια Αγορά	
ΒΕΤΑ ΧΡΗΜΑΤΙΣΤΗΡΙΑΚΗ ΑΝΩΝΥΜΟΣ ΕΤΑΙΡΕΙΑ	28/05/2013	27/05/2014
ΣΑΡΑΝΤΗΣ ΓΡ. (ΚΟ)	Κύρια Αγορά	
ΒΕΤΑ ΧΡΗΜΑΤΙΣΤΗΡΙΑΚΗ ΑΝΩΝΥΜΟΣ ΕΤΑΙΡΕΙΑ	14/05/2013	13/05/2014
ΤΙΤΑΝ (ΚΟ)	Κύρια Αγορά	
EUROBANK EQUITIES Α.Ε.Π.Ε.Υ.	23/10/2012	22/10/2013
ΤΡΑΠΕΖΑ EUROBANK ERGASIAS (ΚΟ)	Κύρια Αγορά	
EUROBANK EQUITIES Α.Ε.Π.Ε.Υ.	01/06/2013	31/05/2014
ΑΛΦΑ FINANCE ΑΕΠΕΥ	08/01/2013	07/01/2014
ΕΠΕΝΔΥΤΙΚΗ ΤΡΑΠΕΖΑ ΕΛΛΑΔΟΣ Α.Ε.	08/01/2013	07/01/2014

Γνωστοποιήσεις Συναλλαγών - Κατάλογος Υπόχρεων Προσώπων

Ημερομηνία Υποβολής [1]	Επωνυμία	Λόγος Υποβολής [2]	Υπόχρεος	Ιδιότητα Υποχρέου	Σχέση με τον Υπόχρεο	Ημερομηνία Συναλλαγής	Αγορά	Όγκος Συναλλαγών	Αξία Συναλλαγών	Φύση Συναλλαγής [3]	Είδος Χρηματικού μέσου	Παρατηρήσεις [4]
03/09/2013	F.H.L. H. ΚΥΡΙΑΚΙΔΗΣ ΜΑΡΜΑΡΑ - GRANITEΣ Α.Β.Ε.Ε.	A	ΚΥΡΙΑΚΙΔΗΣ ΗΛΙΑΣ	Πρόεδρος κ Διευθ. Σύμβουλος	Ο Ιδιος	30/08/2013	ΑΞΙΩΝ ΧΑ	1,500	1,343.46	A	Μετοχή (Κοινή)	
03/09/2013	ΑΛΚΟ ΕΛΛΑΣ Α.Β.Ε.Ε.	B	ΓΕΩΡΓΙΑΔΗΣ ΚΩΝΣΤΑΝΤΙΝΟΣ	Μέλος ΔΣ Εκτελεστικό	Συνδεδόμενο Νομικό Πρόσωπο	02/09/2013	ΑΞΙΩΝ ΧΑ	100,000	41,700.00	Π	Μετοχή (Κοινή)	
03/09/2013	ΜΑΘΙΟΣ ΠΥΡΙΜΑΧΑ Α.Ε.	A	ΜΑΘΙΟΣ ΙΩΑΝΝΗΣ	Πρόεδρος ΔΣ	Ο Ιδιος	02/09/2013	ΑΞΙΩΝ ΧΑ	35,305	9,240.38	A	Μετοχή (Κοινή)	
03/09/2013	ΜΙΝΩΙΚΕΣ ΓΡΑΜΜΕΣ ΑΝΕ	B	GRIMALDI EMANUELE	Πρόεδρος ΔΣ	Συνδεδόμενο Νομικό Πρόσωπο	29/08/2013	ΑΞΙΩΝ ΧΑ	520	1,040.00	A	Μετοχή (Κοινή)	
03/09/2013	ΜΙΝΩΙΚΕΣ ΓΡΑΜΜΕΣ ΑΝΕ	B	GRIMALDI EMANUELE	Πρόεδρος ΔΣ	Συνδεδόμενο Νομικό Πρόσωπο	30/08/2013	ΑΞΙΩΝ ΧΑ	1,000	2,000.00	A	Μετοχή (Κοινή)	
03/09/2013	ΣΤΕΛΙΟΣ ΚΑΝΑΚΗΣ ΑΒΕΕ	A	ΚΑΝΑΚΗΣ ΣΤΕΛΙΟΣ	Πρόεδρος κ Διευθ. Σύμβουλος	Ο Ιδιος	30/08/2013	ΑΞΙΩΝ ΧΑ	15,000	23,700.00	A	Μετοχή (Κοινή)	
03/09/2013	ΥΙΟΙ Ε.ΧΑΤΖΗΚΡΑΝΙΩΤΗ - ΑΛΕΥΡΟΒΙΟΜ. ΤΥΡΝΑΒΟΥ Α.Ε.	B	ΖΑΡΟΓΙΑΝΝΗ ΑΝΘΗ	Μέλος ΔΣ Εκτελεστικό	Τέκνο	29/08/2013	ΑΞΙΩΝ ΧΑ	4,987	698.18	Π	Μετοχή (Κοινή)	

Σημειώσεις Γνωστοποιήσεων Συναλλαγών

[1] - Η Ημερομηνία Υποβολής αφορά την Ημερομηνία που η Γνωστοποίηση παρελήφθη από το Χ.Α.

[2] - Λόγος Υποβολής: Α: Πρόσωπο που ασκεί Διευθυντικά καθήκοντα, Β: Πρόσωπο που έχει στενό δεσμό με πρόσωπο που ασκεί Διευθυντικά καθήκοντα.

[3] - Φύση Συναλλαγής: Α: Αγορά, Π: Πώληση.

[4] - Παρατηρήσεις: 1 - Λόγω Συμμετοχής σε ΑΜΚ, 2 - Λόγω Εξάσκησης Δικαιώματος Προαίρεσης αγοράς μετοχών που παρέχεται στο προσωπικό, 3 - Λόγω Δωρεάς, 4 - Λόγω Συγχώνευσης ή Διάσπασης κλπ, 5 - Λόγω Μετατροπής ή Ανταλλαγής Ομολογιών, 6 - Ανταλλαγή λόγω Προαιρετικής Δημόσιας Πρότασης.

Γνωστοποιήσεις Ανωνύμων Εταιρειών Επενδύσεων Χαρτοφυλακίου

Επωνυμία Α.Ε.Ε.Χ.	Εσωτερική Αξία Μετοχής	Τιμή Μετοχής	Υπερ/υπο τίμημα
ALPHA TRUST ΑΝΔΡΟΜΕΔΑ ΑΕΕΧ	24.16	20.65	-14.53%
ΑΙΟΛΙΚΗ Α.Ε.Ε.Χ.			

Σημειώσεις Γνωστοποιήσεων

Σύμφωνα με με την Απόφαση 4/278/12.08.2003 της Επιτροπής Κεφαλαιαγοράς οι Ανώνυμες Εταιρείες Επενδύσεων Χαρτοφυλακίου υποχρεούνται να γνωστοποιούν στο Χρηματιστήριο Αθηνών κατά την 10η, 20η και τελευταία εργάσιμη ημέρα κάθε μήνα την Εσωτερική Αξία της Μετοχής τους καθώς και το Υπερτίμημα / Υποτίμημα (Premium / Discount) σε σχέση με την Χρηματιστηριακή Αξία της Μετοχής τους.

Υποκείμενη Αγορά

Αγορά Παραγώγων

Ανωτ Τιμή	Κατωτ Τιμή	Τιμή κλεισ.	Μεταβ.	Μήνας Παράδοσης	Άνοιγμα	Ανωτ Τιμή	Κατωτ Τιμή	Τελ Τιμή	Τιμή κλεισ.	Τελευταία ζήτηση	Τελευταία προσφορά	Τιμή Εκκαθάρισης	Μεταβ.	Υψηλό ζωής	Χαμηλό ζωής	Πράξεις	Όγκος	Μεταβ.	Αξία	Μεταβ.	Ανοικτές θέσεις	Μεταβ.
(Μονάδα Διαπραγμάτευσης: 1 Μονάδα Δείκτη x 5€, Χρηματικός Διακανονισμός)																						
317.20	308.63	315.43	2.11%	FTSE/X.A. Large Cap																		
				Σεπτέμβριος 2013	309.50	320.25	309.50	318.00	318.75	27@317.75	3@318.00	318.75	1.67%	346.00	271.00	566	4,438	69.71%	7,031,237.50	73.16%	46,427	1.87%
				Οκτώβριος 2013	316.00	319.00	316.00	319.00	320.50	1@318.00	3@321.00	320.50	1.42%	338.75	292.25	16	48	1100.00%	76,450.00	1115.42%	672	5.99%
				Νοέμβριος 2013	319.00	319.00	319.00	319.00	321.00	5@204.25	---	321.00	---	319.00	319.00	1	1	---	1,595.00	---	1	---
				Δεκέμβριος 2013	319.00	323.00	319.00	323.00	322.25	1@317.00	1@326.00	322.25	1.82%	343.00	276.75	2	2	---	3,210.00	---	530	0.38%
				Μάρτιος 2014	---	---	---	---	---	---	---	---	---	---	---	---	---	---	---	---	---	---
				Ιούνιος 2014	---	---	---	---	---	---	---	---	---	---	---	---	---	---	---	---	---	---

Υποκείμενη Αγορά				Αγορά Παραγώγων																		
Ανωτ Τιμή	Κατωτ Τιμή	Τιμή κλεισ.	Μεταβ.	Μήνας Παράδοσης	Άνοιγμα	Ανωτ Τιμή	Κατωτ Τιμή	Τελ Τιμή	Τιμή κλεισ.	Τελευταία ζήτηση	Τελευταία προσφορά	Τιμή Εκκαθάρισης	Μεταβ.	Υψηλό ζωής	Χαμηλό ζωής	Πράξεις	Όγκος	Μεταβ.	Αξία	Μεταβ.	Ανοικτές θέσεις	Μεταβ.
(Μέγεθος Συμβολαίου: 100 Μετοχές, Φυσική Παράδοση)																						
ALPHA BANK (ΚΟ)				Σεπτέμβριος 2013	0.511	0.522	0.511	0.520	0.521	35@0.519	136@0.520	0.521	0.58%	1.46	0.371	128	2,896	18.16%	150,073.10	19.63%	16,739	-3.26%
0.522	0.510	0.520	1.37%	Δεκέμβριος 2013	0.523	0.525	0.523	0.525	0.524	1@0.500	136@0.530	0.524	2.14%	0.525	0.437	3	3	---	157.10	---	107	2.88%
				Μάρτιος 2014	---	---	---	---	---	---	---	---	---	---	---	---	---	---	---	---	---	---
				Ιούνιος 2014	---	---	---	---	---	---	---	---	---	---	---	---	---	---	---	---	---	---
(Μέγεθος Συμβολαίου: 100 Μετοχές, Φυσική Παράδοση)																						
COCA-COLA HBC AG (ΚΟ)				Σεπτέμβριος 2013	21.32	21.32	21.20	21.31	21.32	1@21.22	1@21.34	21.32	0.14%	22.33	16.93	4	12	-66.67%	25,563.00	-66.44%	684	0.74%
21.45	21.14	21.24	0.14%	Δεκέμβριος 2013	---	---	---	---	21.37	1@20.20	1@21.52	21.37	0.14%	21.28	17.90	---	---	---	---	---	4	0.00%
				Μάρτιος 2014	---	---	---	---	---	---	---	---	---	---	---	---	---	---	---	---	---	---
				Ιούνιος 2014	---	---	---	---	---	---	---	---	---	---	---	---	---	---	---	---	---	---
(Μέγεθος Συμβολαίου: 100 Μετοχές, Φυσική Παράδοση)																						
EUROBANK PROPERTIES ΑΕΕΑΠ (ΚΟ)				Σεπτέμβριος 2013	6.57	6.67	6.50	6.50	6.63	5@6.45	2@6.73	6.63	1.53%	7.67	6.00	23	86	-4.44%	56,616.00	-5.87%	241	-6.59%
6.72	6.41	6.41	-1.23%	Δεκέμβριος 2013	---	---	---	---	---	---	2@6.79	---	---	---	---	---	---	---	---	---	---	
				Μάρτιος 2014	---	---	---	---	---	---	---	---	---	---	---	---	---	---	---	---	---	---
				Ιούνιος 2014	---	---	---	---	---	---	---	---	---	---	---	---	---	---	---	---	---	---
(Μέγεθος Συμβολαίου: 100 Μετοχές, Φυσική Παράδοση)																						
FOLLI-FOLLIE (ΚΟ)				Σεπτέμβριος 2013	16.99	16.99	16.99	16.99	17.05	1@16.88	1@17.04	17.05	3.02%	18.86	14.68	1	1	-50.00%	1,699.00	-49.02%	224	0.00%
17.04	16.35	17.00	3.03%	Δεκέμβριος 2013	---	---	---	---	---	---	1@17.80	---	---	---	---	---	---	---	---	---	---	
				Μάρτιος 2014	---	---	---	---	---	---	---	---	---	---	---	---	---	---	---	---	---	---
				Ιούνιος 2014	---	---	---	---	---	---	---	---	---	---	---	---	---	---	---	---	---	---
(Μέγεθος Συμβολαίου: 100 Μετοχές, Φυσική Παράδοση)																						
FRIGOGLASS (ΚΟ)				Σεπτέμβριος 2013	4.78	4.78	4.70	4.70	4.77	1@4.70	1@4.81	4.77	1.92%	5.71	4.35	12	63	1475.00%	29,951.00	1488.07%	427	1.18%
4.83	4.68	4.68	-1.06%	Δεκέμβριος 2013	---	---	---	---	---	1@4.68	1@4.86	---	---	---	---	---	---	---	---	---	---	
				Μάρτιος 2014	---	---	---	---	---	---	---	---	---	---	---	---	---	---	---	---	---	---
				Ιούνιος 2014	---	---	---	---	---	---	---	---	---	---	---	---	---	---	---	---	---	---
(Μέγεθος Συμβολαίου: 100 Μετοχές, Φυσική Παράδοση)																						
JUMBO (ΚΟ)				Σεπτέμβριος 2013	7.91	8.07	7.86	7.86	7.91	5@7.87	5@8.11	7.91	2.20%	9.03	7.19	17	48	-33.33%	38,276.00	-32.45%	220	-3.08%
8.10	7.83	7.83	0.64%	Δεκέμβριος 2013	---	---	---	---	---	1@7.84	5@8.15	---	---	---	---	---	---	---	---	---	---	
				Μάρτιος 2014	---	---	---	---	---	---	---	---	---	---	---	---	---	---	---	---	---	---
				Ιούνιος 2014	---	---	---	---	---	---	---	---	---	---	---	---	---	---	---	---	---	---
(Μέγεθος Συμβολαίου: 100 Μετοχές, Φυσική Παράδοση)																						
MARFIN INVESTMENT GROUP (ΚΟ)				Σεπτέμβριος 2013	0.289	0.299	0.285	0.295	0.296	10@0.294	2@0.295	0.296	2.07%	0.420	0.252	41	318	176.52%	9,325.80	184.96%	18,938	-0.04%
0.295	0.282	0.291	2.83%	Δεκέμβριος 2013	---	---	---	---	---	---	2@0.305	---	---	---	---	---	---	---	---	---	---	
				Μάρτιος 2014	---	---	---	---	---	---	---	---	---	---	---	---	---	---	---	---	---	---
				Ιούνιος 2014	---	---	---	---	---	---	---	---	---	---	---	---	---	---	---	---	---	---
(Μέγεθος Συμβολαίου: 100 Μετοχές, Φυσική Παράδοση)																						
ΒΙΟΧΑΛΚΟ (ΚΑ)				Σεπτέμβριος 2013	3.99	4.15	3.99	4.08	4.09	5@4.06	3@4.12	4.09	3.02%	5.19	3.85	20	65	-39.25%	26,433.00	-37.58%	676	9.03%
4.19	3.95	4.04	3.86%	Δεκέμβριος 2013	---	---	---	---	4.13	2@4.01	1@4.15	4.13	2.99%	4.10	3.89	---	---	---	---	---	---	
				Μάρτιος 2014	---	---	---	---	---	---	---	---	---	---	---	---	---	---	---	---	---	---
				Ιούνιος 2014	---	---	---	---	---	---	---	---	---	---	---	---	---	---	---	---	---	---

Υποκείμενη Αγορά				Αγορά Παραγώγων																				
Ανωτ Τιμή	Κατωτ Τιμή	Τιμή κλεισ.	Μεταβ.	Μήνας Παράδοσης	Άνοιγμα	Ανωτ Τιμή	Κατωτ Τιμή	Τελ Τιμή	Τιμή κλεισ.	Τελευταία ζήτηση	Τελευταία προσφορά	Τιμή Εκκαθάρισης	Μεταβ.	Υψηλό ζωής	Χαμηλό ζωής	Πράξεις	Όγκος	Μεταβ.	Αξία	Μεταβ.	Ανοικτές θέσεις	Μεταβ.		
(Μέγεθος Συμβολαίου: 100 Μετοχές, Φυσική Παράδοση)																								
ΓΕΚ ΤΕΡΝΑ (ΚΟ)				Σεπτέμβριος 2013	2.00	2.12	2.00	2.09	2.15	10@2.08	17@2.10	2.15	2.87%	2.62	1.45	33	241	-30.35%	49,686.00	-28.58%	15,563	-0.53%		
2.10	1.98	2.08	2.97%	Δεκέμβριος 2013	---	---	---	---	2.16	10@2.05	17@2.13	2.16	2.86%	2.51	1.57	---	---	-100.00%	---	-100.00%	4	0.00%		
				Μάρτιος 2014	---	---	---	---	2.13	---	---	2.13	2.90%	2.50	2.26	---	---	---	---	---	15,895	0.00%		
				Ιούνιος 2014	---	---	---	---	---	---	---	---	---	---	---	---	---	---	---	---	---	---	---	
(Μέγεθος Συμβολαίου: 100 Μετοχές, Φυσική Παράδοση)																								
ΔΕΗ (ΚΟ)				Σεπτέμβριος 2013	7.22	7.51	7.15	7.47	7.47	25@7.44	10@7.47	7.47	2.89%	8.47	4.58	189	1,141	43.70%	841,525.00	47.44%	4,684	-3.20%		
7.50	7.14	7.43	3.63%	Δεκέμβριος 2013	7.38	7.41	7.36	7.39	7.47	25@7.39	10@7.55	7.47	2.33%	8.56	5.08	5	126	133.33%	92,938.00	136.47%	238	110.62%		
				Μάρτιος 2014	---	---	---	---	7.48	---	---	7.48	2.89%	7.99	6.30	---	---	---	---	---	50	0.00%		
				Ιούνιος 2014	---	---	---	---	---	---	---	---	---	---	---	---	---	---	---	---	---	---	---	
(Μέγεθος Συμβολαίου: 100 Μετοχές, Φυσική Παράδοση)																								
ΕΘΝΙΚΗ ΤΡΑΠΕΖΑ (ΚΟ)				Σεπτέμβριος 2013	2.99	3.14	2.98	3.11	3.11	90@3.09	156@3.11	3.11	4.36%	3.25	0.344	174	2,118	53.59%	654,442.00	58.04%	5,510	0.64%		
3.14	2.96	3.10	4.03%	Δεκέμβριος 2013	3.08	3.10	3.08	3.10	3.08	3@3.07	156@3.14	3.08	2.33%	3.10	2.31	4	7	-76.67%	2,159.00	-76.02%	52	15.56%		
				Μάρτιος 2014	---	---	---	---	---	---	---	---	---	---	---	---	---	---	---	---	---	---	---	---
				Ιούνιος 2014	---	---	---	---	---	---	---	---	---	---	---	---	---	---	---	---	---	---	---	---
(Μέγεθος Συμβολαίου: 100 Μετοχές, Φυσική Παράδοση)																								
ΕΛΛΑΚΤΩΡ (ΚΟ)				Σεπτέμβριος 2013	2.03	2.11	2.02	2.08	2.08	3@2.06	2@2.10	2.08	4.00%	2.45	1.73	28	169	113.92%	35,070.00	121.74%	4,580	0.46%		
2.09	1.99	2.06	4.04%	Δεκέμβριος 2013	---	---	---	---	2.08	3@2.04	2@2.13	2.08	4.00%	2.17	2.11	---	---	---	---	---	---	---	---	
				Μάρτιος 2014	---	---	---	---	---	---	---	---	---	---	---	---	---	---	---	---	---	---	---	---
				Ιούνιος 2014	---	---	---	---	---	---	---	---	---	---	---	---	---	---	---	---	---	---	---	---
(Μέγεθος Συμβολαίου: 100 Μετοχές, Φυσική Παράδοση)																								
ΕΛΛΗΝΙΚΑ ΠΕΤΡΕΛΑΙΑ (ΚΟ)				Σεπτέμβριος 2013	6.96	7.23	6.96	7.06	7.09	4@7.05	2@7.19	7.09	1.43%	9.01	6.00	23	73	7.35%	51,434.00	8.32%	2,402	0.80%		
7.19	6.91	7.01	1.45%	Δεκέμβριος 2013	---	---	---	---	7.01	4@7.03	2@7.25	7.01	1.45%	7.72	6.61	---	---	---	---	---	---	---	---	
				Μάρτιος 2014	---	---	---	---	---	---	---	---	---	---	---	---	---	---	---	---	---	---	---	---
				Ιούνιος 2014	---	---	---	---	---	---	---	---	---	---	---	---	---	---	---	---	---	---	---	---
(Μέγεθος Συμβολαίου: 100 Μετοχές, Φυσική Παράδοση)																								
ΕΛΛΗΝΙΚΑ ΧΡΗΜΑΤΙΣΤΗΡΙΑ (ΚΟ)				Σεπτέμβριος 2013	5.58	5.80	5.58	5.80	5.81	1@5.76	1@5.85	5.81	3.75%	6.46	3.82	39	127	429.17%	72,458.00	442.07%	2,232	0.72%		
5.78	5.56	5.75	3.79%	Δεκέμβριος 2013	5.68	5.87	5.68	5.87	5.88	1@5.74	1@5.89	5.88	4.26%	6.85	4.01	6	809	---	474,220.00	---	814	#####		
				Μάρτιος 2014	---	---	---	---	---	---	---	---	---	---	---	---	---	---	---	---	---	---	---	---
				Ιούνιος 2014	---	---	---	---	---	---	---	---	---	---	---	---	---	---	---	---	---	---	---	---
(Μέγεθος Συμβολαίου: 100 Μετοχές, Φυσική Παράδοση)																								
ΕΥΔΑΠ (ΚΟ)				Σεπτέμβριος 2013	6.54	6.65	6.46	6.56	6.63	5@6.53	5@6.64	6.63	1.69%	6.67	5.58	91	695	106.23%	456,066.00	111.26%	1,197	114.13%		
6.64	6.39	6.55	1.08%	Δεκέμβριος 2013	---	---	---	---	---	---	5@6.68	---	---	---	---	---	---	---	---	---	---	---		
				Μάρτιος 2014	---	---	---	---	---	---	---	---	---	---	---	---	---	---	---	---	---	---	---	---
				Ιούνιος 2014	---	---	---	---	---	---	---	---	---	---	---	---	---	---	---	---	---	---	---	---
(Μέγεθος Συμβολαίου: 100 Μετοχές, Φυσική Παράδοση)																								
ΙΝΤΡΑΛΟΤ (ΚΟ)				Σεπτέμβριος 2013	1.51	1.57	1.51	1.53	1.56	7@1.53	8@1.57	1.56	4.70%	2.30	1.30	17	137	75.64%	21,077.00	80.52%	3,850	-1.23%		
1.57	1.50	1.56	4.00%	Δεκέμβριος 2013	---	---	---	---	---	3@1.47	8@1.59	---	---	---	---	---	---	---	---	---	---	---		
				Μάρτιος 2014	---	---	---	---	---	---	---	---	---	---	---	---	---	---	---	---	---	---	---	---
				Ιούνιος 2014	---	---	---	---	---	---	---	---	---	---	---	---	---	---	---	---	---	---	---	---

Υποκείμενη Αγορά				Αγορά Παραγώγων																			
Ανωτ Τιμή	Κατωτ Τιμή	Τιμή κλεισ.	Μεταβ.	Μήνας Παράδοσης	Άνοιγμα	Ανωτ Τιμή	Κατωτ Τιμή	Τελ Τιμή	Τιμή κλεισ.	Τελευταία ζήτηση	Τελευταία προσφορά	Τιμή Εκκαθάρισης	Μεταβ.	Υψηλό ζωής	Χαμηλό ζωής	Πράξεις	Όγκος	Μεταβ.	Αξία	Μεταβ.	Ανοικτές θέσεις	Μεταβ.	
(Μέγεθος Συμβολαίου: 100 Μετοχές, Φυσική Παράδοση)																							
ΜΕΤΚΑ (ΚΟ)				Σεπτέμβριος 2013	10.30	10.60	10.29	10.39	10.35	1@10.20	2@10.67	10.35	1.57%	12.18	9.43	12	48	166.67%	49,874.00	172.77%	481	4.57%	
10.65	10.24	10.36	1.57%	Δεκέμβριος 2013	---	---	---	---	10.34	1@10.18	2@10.74	10.34	1.57%	10.67	10.52	---	---	---	---	---	---	---	
				Μάρτιος 2014	---	---	---	---	---	---	---	---	---	---	---	---	---	---	---	---	---	---	
				Ιούνιος 2014	---	---	---	---	---	---	---	---	---	---	---	---	---	---	---	---	---	---	
(Μέγεθος Συμβολαίου: 100 Μετοχές, Φυσική Παράδοση)																							
ΜΟΤΟΡ ΟΙΛ (ΚΟ)				Σεπτέμβριος 2013	7.31	7.40	7.22	7.27	7.38	4@7.26	2@7.41	7.38	1.37%	8.16	6.66	14	55	-6.78%	40,281.00	-6.33%	1,028	0.88%	
7.41	7.19	7.24	0.00%	Δεκέμβριος 2013	---	---	---	---	---	---	2@7.47	---	---	---	---	---	---	---	---	---	---	---	
				Μάρτιος 2014	---	---	---	---	---	---	---	---	---	---	---	---	---	---	---	---	---	---	
				Ιούνιος 2014	---	---	---	---	---	---	---	---	---	---	---	---	---	---	---	---	---	---	
(Μέγεθος Συμβολαίου: 100 Μετοχές, Φυσική Παράδοση)																							
ΜΥΤΙΑΗΝΑΙΟΣ (ΚΟ)				Σεπτέμβριος 2013	4.08	4.26	4.08	4.21	4.24	10@4.20	1@4.24	4.24	4.43%	5.50	3.50	50	202	140.48%	84,134.00	148.90%	5,008	-0.28%	
4.27	4.00	4.21	5.25%	Δεκέμβριος 2013	4.29	4.29	4.29	4.29	4.28	10@4.18	1@4.28	4.28	4.39%	5.28	3.70	1	2	---	858.00	---	22	10.00%	
				Μάρτιος 2014	---	---	---	---	4.28	---	---	4.28	4.39%	4.81	4.43	---	---	---	---	---	---	---	
				Ιούνιος 2014	---	---	---	---	---	---	---	---	---	---	---	---	---	---	---	---	---	---	
(Μέγεθος Συμβολαίου: 100 Μετοχές, Φυσική Παράδοση)																							
ΟΛΠ (ΚΟ)				Σεπτέμβριος 2013	16.68	16.80	16.68	16.70	16.79	2@16.60	2@17.00	16.79	0.42%	18.68	15.52	4	9	-30.77%	15,040.00	-31.06%	598	1.01%	
16.86	16.57	16.57	0.42%	Δεκέμβριος 2013	---	---	---	---	---	1@13.00	2@17.18	---	---	---	---	---	---	---	---	---	---	---	
				Μάρτιος 2014	---	---	---	---	---	---	---	---	---	---	---	---	---	---	---	---	---	---	
				Ιούνιος 2014	---	---	---	---	---	---	---	---	---	---	---	---	---	---	---	---	---	---	
(Μέγεθος Συμβολαίου: 100 Μετοχές, Φυσική Παράδοση)																							
ΟΠΑΠ (ΚΟ)				Σεπτέμβριος 2013	7.50	7.61	7.50	7.56	7.56	7@7.56	15@7.61	7.56	0.40%	7.74	5.82	33	161	-15.71%	121,717.00	-15.55%	4,237	-0.52%	
7.61	7.50	7.54	0.53%	Δεκέμβριος 2013	7.65	7.65	7.56	7.56	7.59	1@7.55	1@7.65	7.59	1.61%	7.66	6.31	3	4	33.33%	3,037.00	34.08%	5	66.67%	
				Μάρτιος 2014	---	---	---	---	---	---	---	---	---	---	---	---	---	---	---	---	---	---	---
				Ιούνιος 2014	---	---	---	---	---	---	---	---	---	---	---	---	---	---	---	---	---	---	
(Μέγεθος Συμβολαίου: 100 Μετοχές, Φυσική Παράδοση)																							
ΟΤΕ (ΚΟ)				Σεπτέμβριος 2013	6.86	7.19	6.80	7.17	7.08	1@7.17	11@7.19	7.08	3.36%	7.56	4.35	199	1,599	264.24%	1,121,661.00	273.30%	7,193	-1.79%	
7.20	6.78	7.20	4.80%	Δεκέμβριος 2013	6.97	7.10	6.97	7.10	7.05	1@7.12	1@7.15	7.05	2.47%	7.56	4.40	2	2	-93.33%	1,407.00	-93.17%	34	3.03%	
				Μάρτιος 2014	---	---	---	---	7.12	---	---	7.12	3.34%	7.39	6.40	---	---	-100.00%	---	-100.00%	---	---	
				Ιούνιος 2014	---	---	---	---	---	---	---	---	---	---	---	---	---	---	---	---	---	---	
(Μέγεθος Συμβολαίου: 100 Μετοχές, Φυσική Παράδοση)																							
ΠΕΙΡΑΙΩΣ ΤΡΑΠΕΖΑ (ΚΟ)				Σεπτέμβριος 2013	1.11	1.15	1.09	1.15	1.14	145@1.14	140@1.15	1.14	2.70%	1.17	0.169	73	1,781	39.47%	199,859.00	41.52%	13,416	0.03%	
1.15	1.09	1.14	3.64%	Δεκέμβριος 2013	1.12	1.14	1.12	1.14	1.15	10@1.11	1@1.15	1.15	1.77%	1.15	0.231	5	10	-52.38%	1,126.00	-51.26%	57	21.28%	
				Μάρτιος 2014	---	---	---	---	1.15	---	---	1.15	2.68%	1.12	0.924	---	---	---	---	---	---	---	
				Ιούνιος 2014	---	---	---	---	---	---	---	---	---	---	---	---	---	---	---	---	---	---	
(Μέγεθος Συμβολαίου: 100 Μετοχές, Φυσική Παράδοση)																							
ΣΙΔΕΝΟΡ (ΚΟ)				Σεπτέμβριος 2013	1.56	1.57	1.55	1.55	1.58	5@1.53	5@1.57	1.58	3.95%	1.82	1.36	11	52	271.43%	8,073.00	280.08%	1,525	-0.33%	
1.58	1.52	1.56	4.00%	Δεκέμβριος 2013	---	---	---	---	---	1@0.900	5@1.62	---	---	---	---	---	---	---	---	---	---	---	
				Μάρτιος 2014	---	---	---	---	---	---	---	---	---	---	---	---	---	---	---	---	---	---	
				Ιούνιος 2014	---	---	---	---	---	---	---	---	---	---	---	---	---	---	---	---	---	---	

Υποκείμενη Αγορά				Αγορά Παραγώγων																		
Ανωτ Τιμή	Κατωτ Τιμή	Τιμή κλεισ.	Μεταβ.	Μήνας Παράδοσης	Άνοιγμα	Ανωτ Τιμή	Κατωτ Τιμή	Τελ Τιμή	Τιμή κλεισ.	Τελευταία ζήτηση	Τελευταία προσφορά	Τιμή Εκκαθάρισης	Μεταβ.	Υψηλό ζωής	Χαμηλό ζωής	Πράξεις	Όγκος	Μεταβ.	Αξία	Μεταβ.	Ανοικτές θέσεις	Μεταβ.
ΣΩΛ/ΓΕΙΑ ΚΟΡΙΝΘΟΥ (ΚΟ)				(Μέγεθος Συμβολαίου: 100 Μετοχές, Φυσική Παράδοση)																		
2.05	1.94	2.04	5.70%	Σεπτέμβριος 2013	---	---	---	---	2.07	45@1.96	1@2.06	2.07	5.61%	2.48	1.94	---	---	-100.00%	---	-100.00%	532	0.00%
				Δεκέμβριος 2013	---	---	---	---	---	1@1.70	1@2.10	---	---	---	---	---	---	---	---	---	---	---
				Μάρτιος 2014	---	---	---	---	---	---	---	---	---	---	---	---	---	---	---	---	---	---
				Ιούνιος 2014	---	---	---	---	---	---	---	---	---	---	---	---	---	---	---	---	---	---
ΤΕΡΝΑ ΕΝΕΡΓΕΙΑΚΗ (ΚΟ)				(Μέγεθος Συμβολαίου: 103 Μετοχές, Φυσική Παράδοση)																		
2.99	2.80	2.99	6.79%	Σεπτέμβριος 2013	2.88	3.01	2.88	3.01	3.00	5@2.91	19@3.01	3.00	6.76%	3.25	2.43	9	42	600.00%	12,521.71	624.49%	2,395	0.42%
				Δεκέμβριος 2013	---	---	---	---	---	---	---	---	---	---	---	---	---	---	---	---	---	---
				Μάρτιος 2014	---	---	---	---	---	---	---	---	---	---	---	---	---	---	---	---	---	---
				Ιούνιος 2014	---	---	---	---	---	---	---	---	---	---	---	---	---	---	---	---	---	---
ΤΙΤΑΝ (ΚΟ)				(Μέγεθος Συμβολαίου: 100 Μετοχές, Φυσική Παράδοση)																		
14.90	14.24	14.79	4.08%	Σεπτέμβριος 2013	14.34	14.94	14.34	14.94	14.93	1@14.13	1@14.98	14.93	6.57%	15.90	12.22	8	25	78.57%	36,198.00	78.47%	169	-6.11%
				Δεκέμβριος 2013	---	---	---	---	14.77	---	1@15.11	14.77	6.57%	15.68	15.02	---	---	---	---	---	---	---
				Μάρτιος 2014	---	---	---	---	---	---	---	---	---	---	---	---	---	---	---	---	---	---
				Ιούνιος 2014	---	---	---	---	---	---	---	---	---	---	---	---	---	---	---	---	---	---
ΤΡΑΠΕΖΑ EUROBANK ERGASIAS (ΚΟ)				(Μέγεθος Συμβολαίου: 10 Μετοχές, Φυσική Παράδοση)																		
0.641	0.605	0.640	5.61%	Σεπτέμβριος 2013	0.626	0.638	0.615	0.638	0.639	25@0.628	20@0.640	0.639	5.62%	5.00	0.537	11	206	-6.36%	1,292.55	-2.71%	16,968	-0.77%
				Δεκέμβριος 2013	0.622	0.622	0.622	0.622	0.644	2@0.640	2@0.670	0.644	5.57%	0.700	0.600	1	2	100.00%	124.40	103.93%	1,726	0.12%
				Μάρτιος 2014	---	---	---	---	0.637	---	---	0.637	5.64%	0.673	0.619	---	---	---	---	---	---	---
				Ιούνιος 2014	---	---	---	---	---	---	---	---	---	---	---	---	---	---	---	---	---	---

FTSE/X.A. Large Cap

(Μονάδα Διαπραγμάτευσης: 1 Μονάδα Δείκτη x 5€ - Τρόπος Εξάσκησης: Ευρωπαϊκός Χρηματικός Διακανονισμός)

Τιμή Εξάσκησης	Δικαιώματα Αγοράς													Δικαιώματα Πώλησης																					
	Σεπτέμβριος 2013						Οκτώβριος 2013						Λοιποί Μήνες		Σεπτέμβριος 2013						Οκτώβριος 2013						Λοιποί Μήνες		Τιμή Εξάσκησης						
	Άνοιγμα	Ανιτ Τιμή	Κατωτ Τιμή	Τελ Τιμή	Τιμή κλεισ.	Όγκος	Άνοιγμα	Ανιτ Τιμή	Κατωτ Τιμή	Τελ Τιμή	Τιμή κλεισ.	Όγκος	Άνοιγτες θέσεις	Όγκος	Άνοιγτες θέσεις	Άνοιγμα	Ανιτ Τιμή	Κατωτ Τιμή	Τελ Τιμή	Τιμή κλεισ.	Όγκος	Άνοιγτες θέσεις	Άνοιγμα	Ανιτ Τιμή	Κατωτ Τιμή	Τελ Τιμή	Τιμή κλεισ.	Όγκος		Άνοιγτες θέσεις	Όγκος	Άνοιγτες θέσεις			
215	-	-	-	-	104.00	-	60	-	-	-	-	-	-	-	-	-	-	-	-	-	-	-	-	-	-	-	-	-		-	-	-	215		
230	-	-	-	-	88.50	-	3	-	-	-	-	-	-	-	-	-	-	-	-	-	-	-	-	-	-	-	-	-	-	-	-	230			
255	-	-	-	-	-	-	-	-	-	-	-	-	-	-	-	-	-	-	-	-	-	-	-	-	-	-	-	-	-	-	-	255			
260	-	-	-	-	-	-	-	-	-	-	-	-	-	-	-	-	-	-	-	-	-	-	-	-	-	-	-	-	-	-	-	260			
265	-	-	-	-	-	-	-	-	-	-	-	-	-	-	-	-	-	-	-	-	-	-	-	-	-	-	-	-	-	-	-	265			
270	-	-	-	-	-	-	-	-	-	-	-	-	-	-	-	-	-	-	-	-	0.78	-	11	-	-	-	-	-	-	-	-	270			
275	-	-	-	-	-	-	-	-	-	-	-	-	-	-	-	-	-	-	-	-	1.20	-	1	-	-	-	-	-	-	-	-	275			
280	-	-	-	-	40.50	-	173	-	-	-	-	-	-	-	-	-	-	-	-	-	1.70	-	132	-	-	-	-	-	-	-	-	280			
285	-	-	-	-	36.00	-	20	-	-	-	-	-	-	-	-	-	-	-	-	-	2.40	-	56	-	-	-	-	8.20	-	1	-	285			
290	-	-	-	-	32.00	-	50	-	-	-	-	-	-	-	-	-	-	-	-	-	3.30	-	107	-	-	-	-	-	-	-	-	290			
295	-	-	-	-	28.00	-	1	-	-	-	-	-	-	-	-	-	-	-	-	-	-	-	-	-	-	-	-	11.25	-	2	-	295			
300	22.75	22.75	22.75	22.75	24.50	21	405	-	-	-	-	-	-	-	-	-	-	-	-	-	5.80	-	135	-	-	-	-	13.25	-	9	-	300			
305	-	-	-	-	-	-	-	-	-	-	-	-	-	-	-	-	-	-	-	-	30.75	-	5	7.70	9.70	7.00	7.50	7.40	237	614	-	-	305		
310	16.00	18.75	16.00	18.75	18.00	47	689	-	-	-	-	-	-	-	-	-	-	-	-	-	28.00	-	40	-	-	-	-	-	-	-	-	310			
315	13.00	13.25	13.00	13.25	15.25	8	638	24.00	26.00	24.00	24.00	25.25	332	462	-	-	-	-	-	-	14.00	14.00	11.50	11.50	11.50	16	116	21.00	22.50	21.00	21.00	19.75	37	57	315
320	12.00	12.25	11.00	12.25	12.75	45	120	-	-	-	-	-	-	-	-	-	-	-	-	-	14.00	-	37	-	-	-	-	-	-	-	-	-	320		
325	-	-	-	-	10.75	-	60	-	-	-	-	-	-	-	-	-	-	-	-	-	17.00	-	156	-	-	-	-	-	-	-	-	-	325		
330	11.00	11.00	8.00	11.00	8.80	31	724	-	-	-	-	-	-	-	-	-	-	-	-	-	20.00	-	1	-	-	-	-	-	-	-	-	-	330		
335	6.00	6.20	6.00	6.20	7.20	22	908	-	-	-	-	-	-	-	-	-	-	-	-	-	23.50	-	20	-	-	-	-	-	-	-	-	-	335		
340	-	-	-	-	5.80	-	173	-	-	-	-	-	-	-	-	-	-	-	-	-	15.00	-	6	-	-	-	-	-	-	-	-	-	340		
345	-	-	-	-	-	-	-	-	-	-	-	-	-	-	-	-	-	-	-	-	13.25	-	30	-	-	-	-	-	-	-	-	-	345		
350	-	-	-	-	3.70	-	51	-	-	-	-	-	-	-	-	-	-	-	-	-	-	-	-	-	-	-	-	-	-	-	-	-	350		
355	-	-	-	-	2.90	-	3	-	-	-	-	-	-	-	-	-	-	-	-	-	-	-	-	-	-	-	-	-	-	-	-	-	355		
360	2.00	2.00	2.00	2.00	2.20	100	100	-	-	-	-	-	-	-	-	-	-	-	-	-	43.50	-	5	-	-	-	-	-	-	-	-	-	-	360	
365	-	-	-	-	-	-	-	-	-	-	-	-	-	-	-	-	-	-	-	-	48.00	-	130	-	-	-	-	-	-	-	-	-	-	365	
370	-	-	-	-	1.30	-	1	-	-	-	-	-	-	-	-	-	-	-	-	-	52.50	-	5	-	-	-	-	-	-	-	-	-	-	370	
375	-	-	-	-	-	-	-	-	-	-	-	-	-	-	-	-	-	-	-	-	-	-	-	-	-	-	-	-	-	-	-	-	375		
380	-	-	-	-	0.74	-	30	-	-	-	-	-	-	-	-	-	-	-	-	-	62.00	-	10	-	-	-	-	-	-	-	-	-	-	380	
385	-	-	-	-	-	-	-	-	-	-	-	-	-	-	-	-	-	-	-	-	66.50	-	5	-	-	-	-	-	-	-	-	-	-	385	
390	-	-	-	-	-	-	-	-	-	-	-	-	-	-	-	-	-	-	-	-	-	-	-	-	-	-	-	-	-	-	-	-	390		
395	-	-	-	-	-	-	-	-	-	-	-	-	-	-	-	-	-	-	-	-	-	-	-	-	-	-	-	-	-	-	-	-	395		
400	-	-	-	-	-	-	-	-	-	-	-	-	-	-	-	-	-	-	-	-	76.50	-	5	-	-	-	-	-	-	-	-	-	-	400	
405	-	-	-	-	-	-	-	-	-	-	-	-	-	-	-	-	-	-	-	-	-	-	-	-	-	-	-	-	-	-	-	-	405		
410	-	-	-	-	-	-	-	-	-	-	-	-	-	-	-	-	-	-	-	-	-	-	-	-	-	-	-	-	-	-	-	-	410		
415	-	-	-	-	-	-	-	-	-	-	-	-	-	-	-	-	-	-	-	-	-	-	-	-	-	-	-	-	-	-	-	-	415		
440	-	-	-	-	-	-	-	-	-	-	-	-	-	-	-	-	-	-	-	-	121.00	-	261	-	-	-	-	-	-	-	-	-	-	440	

FTSE/X.A. Large Cap

(Μονάδα Διαπραγμάτευσης: 1 Μονάδα Δείκτη x 5€ - Τρόπος Εξάσκησης: Ευρωπαϊκός Χρηματικός Διακανονισμός)

Δικαιώματα Αγοράς														Δικαιώματα Πώλησης																				
Σεπτέμβριος 2013							Οκτώβριος 2013							Λοιποί Μήνες			Σεπτέμβριος 2013					Οκτώβριος 2013					Λοιποί Μήνες							
Τιμή Εξάσκησης	Άνοιγμα	Ανιψ. Τιμή	Κατωτ. Τιμή	Τελ. Τιμή	Τιμή κλεισ.	Όγκος	Άνοιγμα	Ανιψ. Τιμή	Κατωτ. Τιμή	Τελ. Τιμή	Τιμή κλεισ.	Όγκος	Άνοιγτες θέσεις	Όγκος	Άνοιγτες θέσεις	Όγκος	Άνοιγτες θέσεις	Άνοιγμα	Ανιψ. Τιμή	Κατωτ. Τιμή	Τελ. Τιμή	Τιμή κλεισ.	Όγκος	Άνοιγτες θέσεις	Άνοιγμα	Ανιψ. Τιμή	Κατωτ. Τιμή	Τελ. Τιμή	Τιμή κλεισ.	Όγκος	Άνοιγτες θέσεις	Όγκος	Άνοιγτες θέσεις	Τιμή Εξάσκησης

ΠΕΙΡΑΙΩΣ ΤΡΑΠΕΖΑ (ΚΟ)

(Μέγεθος Συμβολαίου: 100 Μετοχές, Τρόπος Εξάσκησης: Αμερικάνικος, Φυσική Παράδοση)

Δικαιώματα Αγοράς														Δικαιώματα Πώλησης																														
Σεπτέμβριος 2013							Οκτώβριος 2013							Λοιποί Μήνες			Σεπτέμβριος 2013							Οκτώβριος 2013				Λοιποί Μήνες																
Τιμή Εξάσκησης	Άνοιγμα	Ανιψ. Τιμή	Καπιτ. Τιμή	Τελ. Τιμή	Τιμή κλεισ.	Όγκος	Άνοιγμα	Ανιψ. Τιμή	Καπιτ. Τιμή	Τελ. Τιμή	Τιμή κλεισ.	Όγκος	Άνοιγμα	Ανιψ. Τιμή	Καπιτ. Τιμή	Τελ. Τιμή	Τιμή κλεισ.	Όγκος	Άνοιγμα	Ανιψ. Τιμή	Καπιτ. Τιμή	Τελ. Τιμή	Τιμή κλεισ.	Όγκος	Άνοιγμα	Ανιψ. Τιμή	Καπιτ. Τιμή	Τελ. Τιμή	Τιμή κλεισ.	Όγκος	Άνοιγμα	Ανιψ. Τιμή	Καπιτ. Τιμή	Τελ. Τιμή	Τιμή κλεισ.	Όγκος								

Μετοχές	Τύπος[4]	Συμβάσεις Πώλησης με Σύμφωνο Επαναγοράς [1]					Συμβάσεις Αγοράς με Σύμφωνο Επαναπώλησης [2]							Συμβόλαια Επαναγοράς [3]						
		Τιμή συναλλ. μετ.	Πρόβ. Ογκος	Αξία Συναλλαγών	Ανοικτές θέσεις[5]	Ανωτ. Τιμή	Κατωτ. Τιμή	Τελ. Τιμή	Τελευταία προσφορά	Πράξεις	Όγκος	Αξία Συναλλαγών	Ανοικτές θέσεις[5]	Ανωτ. Τιμή	Κατωτ. Τιμή	Τελ. Τιμή	Τελευταία προσφορά	Πρόβ. Ογκος	Αξία Συναλλαγών	Ανοικτές θέσεις[5]
ALPHA ETF FTSE Athex Large Cap	ΣΑΠ ΣΕ	100.00	---	---	---	---	---	---	---	---	---	---	---	---	---	---	---	---	---	1,664
ALPHA BANK (ΚΟ)	ΣΑΠ ΣΕ	100.00	---	---	---	---	54,615	---	---	---	34521@3.6%	---	---	---	---	---	---	---	---	1,562
AUTOHELLAS (ΚΟ)	ΣΑΠ ΣΕ	100.01	---	---	---	---	50	---	---	---	20@3%	---	---	---	---	---	---	---	---	---
CENTRIC ΣΥΜΜΕΤΟΧΩΝ (ΚΟ)	ΣΑΠ ΣΕ	100.00	---	---	---	---	200	---	---	---	156@8.6%	---	---	---	---	---	---	---	---	---
COCA-COLA HBC AG (ΚΟ)	ΣΑΠ ΣΕ	100.01	0.01	---	---	---	1,251	3.00%	3.00%	3.00%	524@3%	1	71	---	101	3.00%	3.00%	3.00%	---	189
EUROBANK PROPERTIES ΑΕΕΑΠ (ΚΟ)	ΣΑΠ ΣΕ	100.01	---	---	---	---	1,639	---	---	---	715@3%	---	---	---	105	---	---	---	---	---
FOLLI-FOLLIE (ΚΟ)	ΣΑΠ ΣΕ	100.02	0.01	---	---	---	778	---	---	---	369@3%	---	---	---	20	---	---	---	---	10
FOURLIS ΣΥΜΜΕΤΟΧΩΝ (ΚΟ)	ΣΑΠ ΣΕ	100.00	---	---	---	---	195	---	---	---	97@3%	---	---	---	---	---	---	---	---	---
FRIGOGLASS (ΚΟ)	ΣΑΠ ΣΕ	100.02	0.01	---	---	---	229	---	---	---	99@3%	---	---	---	15	---	---	---	---	---
INFORM ΛΥΚΟΣ Π. (ΚΟ)	ΣΑΠ ΣΕ	100.00	---	---	---	---	203	---	---	---	101@3%	---	---	---	---	---	---	---	---	---
INTRACOM HOLDINGS (ΚΟ)	ΣΑΠ ΣΕ	100.00	---	---	---	---	665	---	---	---	452@4.5%	---	---	---	---	---	---	---	---	---
INTRAKAT (ΚΟ)	ΣΑΠ ΣΕ	100.00	---	---	---	---	37	---	---	---	18@3%	---	---	---	---	---	---	---	---	---
J. & P. - ΑΒΑΞ (ΚΟ)	ΣΑΠ ΣΕ	100.00	---	---	---	---	235	---	---	---	117@3%	---	---	---	---	---	---	---	---	---
JUMBO (ΚΟ)	ΣΑΠ ΣΕ	100.01	---	---	---	---	2,338	---	---	---	1105@3%	---	---	---	74	---	---	---	---	20
KLEEMAN HELLAS (ΚΟ)	ΣΑΠ ΣΕ	100.00	---	---	---	---	982	---	---	---	491@3%	---	---	---	---	---	---	---	---	---
LAMDA DEVELOPMENT(ΚΟ)	ΣΑΠ ΣΕ	100.00	---	---	---	---	890	---	---	---	445@3%	---	---	---	---	---	---	---	---	---
MARFIN INVESTMENT GROUP (ΚΟ)	ΣΑΠ ΣΕ	100.00	---	---	---	---	582	---	---	---	---	---	---	---	---	---	---	---	---	---
MLS ΠΛΗΡΟΦΟΡΙΚΗ (ΚΟ)	ΣΑΠ ΣΕ	100.00	---	---	---	---	99	---	---	---	49@3%	---	---	---	---	---	---	---	---	---
NBGAM ETF GREECE & TURKEY 30	ΣΑΠ ΣΕ	100.00	---	---	---	---	---	---	---	---	---	---	---	---	---	---	---	---	---	35
NBGAM ETF ΓΔ Χ.Α.	ΣΑΠ ΣΕ	100.00	---	---	---	---	---	---	---	---	---	---	---	---	---	---	---	---	---	100
QUEST ΣΥΜΜΕΤΟΧΩΝ (ΚΟ)	ΣΑΠ ΣΕ	100.00	---	---	---	---	39	---	---	---	19@3%	---	---	---	---	---	---	---	---	---
REDS (ΚΟ)	ΣΑΠ ΣΕ	100.00	---	---	---	---	572	---	---	---	363@3.6%	---	---	---	---	---	---	---	---	---
TRASTOR Α.Ε.Ε.Α.Π. (ΚΟ)	ΣΑΠ ΣΕ	100.00	---	---	---	---	284	---	---	---	142@3%	---	---	---	---	---	---	---	---	---
ΑΕΡΟΠΟΡΙΑ ΑΙΓΑΙΟΥ (ΚΟ)	ΣΑΠ ΣΕ	100.00	---	---	---	---	85	---	---	---	42@3%	---	---	---	---	---	---	---	---	---
ΑΛΟΥΜΥΛ (ΚΟ)	ΣΕ	---	---	---	---	---	---	---	---	---	---	---	---	---	---	---	---	---	---	---
ΒΙΟΧΑΛΚΟ (ΚΑ)	ΣΑΠ ΣΕ	100.00	---	---	---	---	3,990	---	---	---	1973@3%	---	---	---	22	---	---	---	---	30
ΓΕΚ ΤΕΡΝΑ (ΚΟ)	ΣΑΠ ΣΕ	100.00	---	---	---	---	582	---	---	---	307@3%	---	---	---	5	---	---	---	---	---
ΔΕΗ (ΚΟ)	ΣΑΠ ΣΕ	100.05	0.01	---	---	---	1,932	---	---	---	572@3%	---	---	---	394	---	---	---	---	43
ΕΘΝΙΚΗ ΤΡΑΠΕΖΑ (ΚΟ)	ΣΑΠ ΣΕ	100.02	0.01	---	---	---	8,852	3.00%	3.00%	3.00%	2715@3%	2	500	---	1,711	---	---	---	---	346
ΕΛΒΑΛ (ΚΑ)	ΣΑΠ ΣΕ	100.00	---	---	---	---	621	---	---	---	290@3%	---	---	---	20	---	---	---	---	---
ΕΛΛΑΚΤΩΡ (ΚΟ)	ΣΑΠ ΣΕ	100.00	---	---	---	---	2,403	3.00%	3.00%	3.00%	1420@3%	1	10	---	20	---	---	---	---	
ΕΛΛΗΝΙΚΑ ΚΑΛΩΔΙΑ (ΚΟ)	ΣΑΠ ΣΕ	100.00	---	---	---	---	84	---	---	---	42@3%	---	---	---	---	---	---	---	---	---

Σημειώσεις Προϊόντων Δανεισμού

[1] - Συμβάσεις Πώλησης με Σύμφωνο Επαναγοράς: Αφορούν σε συμβάσεις πώλησης κινητών αξιών προς την ΕΧΑΕ με σύμφωνο επαναγοράς (Stock Repo – σύμφ. με Αποφ. 17 ΔΣ ΧΑ).

[2] - Συμβάσεις Αγοράς με Σύμφωνο Επαναπώλησης: Αφορούν σε συμβάσεις αγοράς κινητών αξιών από την ΕΧΑΕ με σύμφωνο επαναπώλησης (Stock Reverse Repo – σύμφ. με Αποφ. 18 ΔΣ ΧΑ).

[3] - Συμβάσεις Επαναγοράς: Αφορούν σε τυποποιημένες συμβάσεις επαναγοράς που διενεργούνται διμερώς μεταξύ των συμβαλλομένων (Standardized Repurchase Agreements – σύμφ. με Αποφ. 20 ΔΣ ΧΑ).

[4] - Ο τύπος προϊόντων διακρίνεται σε ΣΑΠ: Συμβάσεις Επαναγοράς και Επαναπώλησης Μετόχων (Stock Repo & Stock Reverse Repo) και σε ΣΕ: Συμβάσεις Επαναγοράς (Repurchase Agreements).

[5] - Περιλαμβάνονται οι ανοικτές θέσεις των σειρών που δεν διαπραγματεύονται.

Μετοχές	Τύπος[4]	Συμβάσεις Πώλησης με Σύμφωνο Επαναγοράς [1]					Συμβάσεις Αγοράς με Σύμφωνο Επαναπώλησης [2]							Συμβόλαια Επαναγοράς [3]									
		Τιμή συναλλ.	μετ.	Πρόβεις	Όγκος	Αξία Συναλλαγών	Ανοικτές θέσεις[5]	Ανωτ Τιμή	Κατωτ Τιμή	Τελ Τιμή	Τελευταία προσφορά	Πράξεις	Όγκος	Αξία Συναλλαγών	Ανοικτές θέσεις[5]	Ανωτ Τιμή	Κατωτ Τιμή	Τελ Τιμή	Τελευταία προσφορά	Πρόβεις	Όγκος	Αξία Συναλλαγών	Ανοικτές θέσεις[5]
ΕΛΛΗΝΙΚΑ ΠΕΤΡΕΛΑΙΑ (ΚΟ)	ΣΑΠ ΣΕ	100.06	0.01	---	---	---	2,224	---	---	---	634@3%	---	---	---	478	---	---	---	---	---	---	---	46
ΕΛΛΗΝΙΚΑ ΧΡΗΜΑΤΙΣΤΗΡΙΑ (ΚΟ)	ΣΑΠ ΣΕ	100.01	---	---	---	---	5,993	---	---	---	2681@3%	---	---	---	315	---	---	---	---	---	---	---	---
ΕΛΤΟΝ (ΚΟ)	ΣΑΠ ΣΕ	100.00	---	---	---	---	50	---	---	---	35@3%	---	---	---	---	---	---	---	---	---	---	---	---
ΕΠΙΛΕΚΤΟΣ (ΚΟ)	ΣΑΠ ΣΕ	100.00	---	---	---	---	50	---	---	---	37@6.5%	---	---	---	---	---	---	---	---	---	---	---	---
ΕΥΑΘ (ΚΟ)	ΣΑΠ ΣΕ	100.00	---	---	---	---	1,270	---	---	---	635@3%	---	---	---	---	---	---	---	---	---	---	---	---
ΕΥΔΑΠ (ΚΟ)	ΣΑΠ ΣΕ	100.01	---	---	---	---	345	---	---	---	164@3%	---	---	---	8	---	---	---	---	---	---	---	16
ΕΥΡΩΠΑΪΚΗ ΠΙΣΤΗ (ΚΟ)	ΣΑΠ ΣΕ	100.00	---	---	---	---	---	---	---	---	---	---	---	---	---	---	---	---	---	---	---	---	---
ΙΑΣΩ (ΚΟ)	ΣΑΠ ΣΕ	100.00	---	---	---	---	86	---	---	---	43@3%	---	---	---	---	---	---	---	---	---	---	---	---
ΙΑΤΡΙΚΟ ΑΘΗΝΩΝ (ΚΟ)	ΣΑΠ ΣΕ	100.00	---	---	---	---	234	---	---	---	217@3%	---	---	---	---	---	---	---	---	---	---	---	---
ΙΚΤΙΝΟΣ ΕΛΛΑΣ (ΚΟ)	ΣΑΠ ΣΕ	100.00	---	---	---	---	10	---	---	---	---	---	---	---	---	---	---	---	---	---	---	---	---
ΙΝΤΡΑΛΟΤ (ΚΟ)	ΣΑΠ ΣΕ	100.01	---	---	---	---	4,116	---	---	---	1758@3%	---	---	---	340	---	---	---	---	---	---	---	---
ΚΛΟΥΚΙΝΑΣ - ΛΑΠΠΑΣ (ΚΟ)	ΣΑΠ ΣΕ	100.00	---	---	---	---	---	---	---	---	---	---	---	---	---	---	---	---	---	---	---	---	---
ΚΟΡΡΕΣ (ΚΟ)	ΣΑΠ ΣΕ	100.00	---	---	---	---	---	---	---	---	---	---	---	---	---	---	---	---	---	---	---	---	---
ΚΡΙ - ΚΡΙ (ΚΟ)	ΣΑΠ ΣΕ	100.00	---	---	---	---	549	---	---	---	274@3%	---	---	---	---	---	---	---	---	---	---	---	---
ΛΟΥΛΗ ΜΥΛΟΙ (ΚΟ)	ΣΑΠ ΣΕ	100.00	---	---	---	---	---	---	---	---	---	---	---	---	---	---	---	---	---	---	---	---	---
ΜΕΤΚΑ (ΚΟ)	ΣΑΠ ΣΕ	100.03	0.01	---	---	---	611	---	---	---	290@3%	---	---	---	30	---	---	---	---	---	---	---	9
ΜΟΤΟΡ ΟΪΛ (ΚΟ)	ΣΑΠ ΣΕ	100.02	---	---	---	---	2,057	3.00%	3.00%	3.00%	915@3%	1	3	---	113	3.00%	3.00%	3.00%	---	1	3	---	20
ΜΥΤΙΛΗΝΑΙΟΣ (ΚΟ)	ΣΑΠ ΣΕ	100.00	---	---	---	---	3,875	---	---	---	1927@3%	---	---	---	10	---	---	---	---	---	---	---	---
ΝΗΡΕΥΣ (ΚΟ)	ΣΑΠ ΣΕ	100.00	---	---	---	---	326	---	---	---	223@4.6%	---	---	---	---	---	---	---	---	---	---	---	---
ΟΛΘ (ΚΟ)	ΣΑΠ ΣΕ	100.00	---	---	---	---	6	---	---	---	---	---	---	---	---	---	---	---	---	---	---	---	---
ΟΛΠ (ΚΟ)	ΣΑΠ ΣΕ	100.00	---	---	---	---	115	---	---	---	57@3%	---	---	---	---	---	---	---	---	---	---	---	---
ΟΠΑΠ (ΚΟ)	ΣΑΠ ΣΕ	100.00	---	---	---	---	5,614	---	---	---	2698@3%	---	---	---	162	---	---	---	---	---	---	---	367
ΟΤΕ (ΚΟ)	ΣΑΠ ΣΕ	100.05	0.01	---	---	---	5,262	---	---	---	1776@3%	---	---	---	855	---	---	---	---	---	---	---	102
ΠΕΙΡΑΙΩΣ ΤΡΑΠΕΖΑ (ΚΟ)	ΣΑΠ ΣΕ	100.00	---	---	---	---	8,720	---	---	---	4158@3%	---	---	---	202	---	---	---	---	---	---	---	---
ΠΕΤΡΟΠΟΥΛΟΣ ΠΕΤΡΟΣ (ΚΟ)	ΣΕ	---	---	---	---	---	---	---	---	---	---	---	---	---	---	---	---	---	---	---	---	---	---
ΠΛΑΣΤΙΚΑ ΘΡΑΚΗΣ (ΚΟ)	ΣΑΠ ΣΕ	100.00	---	---	---	---	1,010	---	---	---	505@3%	---	---	---	---	---	---	---	---	---	---	---	---
ΠΛΑΣΤΙΚΑ ΚΡΗΤΗΣ (ΚΟ)	ΣΑΠ ΣΕ	100.00	---	---	---	---	---	---	---	---	---	---	---	---	---	---	---	---	---	---	---	---	---
ΣΑΡΑΝΤΗΣ ΓΡ. (ΚΟ)	ΣΑΠ ΣΕ	100.00	---	---	---	---	62	---	---	---	31@3%	---	---	---	---	---	---	---	---	---	---	---	---
ΣΙΔΕΝΟΡ (ΚΟ)	ΣΑΠ ΣΕ	100.00	---	---	---	---	442	---	---	---	221@3%	---	---	---	---	---	---	---	---	---	---	---	---
ΣΩΛΓΕΙΑ ΚΟΡΙΝΘΟΥ (ΚΟ)	ΣΑΠ ΣΕ	100.00	---	---	---	---	160	---	---	---	80@3%	---	---	---	---	---	---	---	---	---	---	---	---
ΤΕΡΝΑ ΕΝΕΡΓΕΙΑΚΗ (ΚΟ)	ΣΑΠ ΣΕ	100.03	0.01	---	---	---	290	---	---	---	96@3%	---	---	---	49	---	---	---	---	---	---	---	5
ΤΕΧΝΙΚΗ ΟΛΥΜΠΙΑΚΗ (ΚΟ)	ΣΑΠ ΣΕ	100.00	---	---	---	---	100	---	---	---	50@3%	---	---	---	---	---	---	---	---	---	---	---	---

Σημειώσεις Προϊόντων Δανεισμού

[1] - Συμβάσεις Πώλησης με Σύμφωνο Επαναγοράς: Αφορούν σε συμβάσεις πώλησης κινητών αξιών προς την ΕΧΑΕ με σύμφωνο επαναγοράς (Stock Repo – σύμφ. με Αποφ. 17 ΔΣ ΧΑ).

[2] - Συμβάσεις Αγοράς με Σύμφωνο Επαναπώλησης: Αφορούν σε συμβάσεις αγοράς κινητών αξιών από την ΕΧΑΕ με σύμφωνο επαναπώλησης (Stock Reverse Repo – σύμφ. με Αποφ. 18 ΔΣ ΧΑ).

[3] - Συμβάσεις Επαναγοράς: Αφορούν σε τυποποιημένες συμβάσεις επαναγοράς που διενεργούνται διμερώς μεταξύ των συμβαλλομένων (Standardized Repurchase Agreements – σύμφ. με Αποφ. 20 ΔΣ ΧΑ).

[4] - Ο τύπος προϊόντων διακρίνεται σε ΣΑΠ: Συμβάσεις Επαναγοράς και Επαναπώλησης Μετόχων (Stock Repo & Stock Reverse Repo) και σε ΣΕ: Συμβάσεις Επαναγοράς (Repurchase Agreements).

[5] - Περιλαμβάνονται οι ανοικτές θέσεις των σειρών που δεν διαπραγματεύονται.

Μετοχές	Τύπος[4]	Συμβάσεις Πώλησης με Σύμφωνο Επαναγοράς [1]						Συμβάσεις Αγοράς με Σύμφωνο Επαναπώλησης [2]						Συμβόλαια Επαναγοράς [3]									
		Τιμή συναλλ.	μετ.	Πρόξεις	Όγκος	Αξία Συναλλαγών	Ανοικτές θέσεις[5]	Ανωτ Τιμή	Κατωτ Τιμή	Τελ Τιμή	Τελευταία προσφορά	Πρόξεις	Όγκος	Αξία Συναλλαγών	Ανοικτές θέσεις[5]	Ανωτ Τιμή	Κατωτ Τιμή	Τελ Τιμή	Τελευταία προσφορά	Πρόξεις	Όγκος	Αξία Συναλλαγών	Ανοικτές θέσεις[5]
ΤΙΤΑΝ (ΚΟ)	ΣΑΠ ΣΕ	100.01	---	---	---	---	9,035	---	---	---	4677@3%	---	---	---	60	---	---	---	---	---	---	---	12
ΤΡΑΠΕΖΑ EUROBANK ERGASIAS (ΚΟ)	ΣΑΠ ΣΕ	100.03	---	---	---	---	1,523	---	---	---	8@3.5%	---	---	---	984	---	---	---	---	---	---	---	28
ΥΓΕΙΑ (ΚΟ)	ΣΑΠ ΣΕ	100.00	---	---	---	---	500	---	---	---	313@4.9%	---	---	---	---	---	---	---	---	---	---	---	---
ΧΑΛΚΟΡ (ΚΑ)	ΣΑΠ ΣΕ	100.00	---	---	---	---	415	---	---	---	207@3%	---	---	---	---	---	---	---	---	---	---	---	---

Σημειώσεις Προϊόντων Δανεισμού

[1] - Συμβάσεις Πώλησης με Σύμφωνο Επαναγοράς: Αφορούν σε συμβάσεις πώλησης κινητών αξιών προς την EXAE με σύμφωνο επαναγοράς (Stock Repo – σύμφ. με Αποφ. 17 ΔΣ XA).

[2] - Συμβάσεις Αγοράς με Σύμφωνο Επαναπώλησης: Αφορούν σε συμβάσεις αγοράς κινητών αξιών από την EXAE με σύμφωνο επαναπώλησης (Stock Reverse Repo – σύμφ. με Αποφ. 18 ΔΣ XA).

[3] - Συμβάσεις Επαναγοράς: Αφορούν σε τυποποιημένες συμβάσεις επαναγοράς που διενεργούνται διμερώς μεταξύ των συμβαλλομένων (Standardized Repurchase Agreements – σύμφ. με Αποφ. 20 ΔΣ XA).

[4] - Ο τύπος προϊόντων διακρίνεται σε ΣΑΠ: Συμβάσεις Επαναγοράς και Επαναπώλησης Μετόχων (Stock Repo & Stock Reverse Repo) και σε ΣΕ: Συμβάσεις Επαναγοράς (Repurchase Agreements).

[5] - Περιλαμβάνονται οι ανοικτές θέσεις των σειρών που δεν διαπραγματεύονται.

Κωδικό και ονομασίες Κλάδων Οικονομικής Δραστηριότητας του Χ.Α.

533	-	Διυλιστήρια	537	-	Καθετοποιημένες Εταιρ. Πετρελαίου & Φυσικού Αερίου
1353	-	Βασικά Χημικά	1357	-	Εξειδικευμένα Χημικά
1753	-	Αλουμίνιο	1755	-	Μη Σιδηρούχα Μέταλλα
1757	-	Χάλυβας	1775	-	Ορυχεία
2353	-	Οικοδομικά Υλικά & Εξαρτήματα	2357	-	Κατασκευές
2723	-	Υλικά Συσκευασίας	2727	-	Διαφοροποιημένες Βιομηχανίες
2733	-	Ηλεκτρικά Μέρη & Εξοπλισμός	2753	-	Εμπορικά Οχήματα και Φορτηγά
2757	-	Μηχανήματα Βιομηχανικού Εξοπλισμού	2773	-	Θαλάσσιες Μεταφορές
2777	-	Υπηρεσίες Μεταφορών	2791	-	Υποστηρικτικές Υπηρεσίες προς Επιχειρήσεις
2797	-	Προμηθευτές Βιομηχανίας	3535	-	Απόσταξη & Οινοπαραγωγή
3537	-	Αναψυκτικά	3573	-	Γεωργία & Αλιεία
3577	-	Τρόφιμα	3722	-	Διαρκή Καταναλωτικά Αγαθά
3726	-	Έπιπλα	3728	-	Κατασκευή Κατοικιών
3747	-	Παιχνίδια	3763	-	Ρουχισμός & Αξεσουάρ
3765	-	Υποδήματα	3767	-	Είδη Προσωπικής Φροντίδας
3785	-	Καπνός	4533	-	Ιατρικές Υπηρεσίες
4535	-	Ιατρικός Εξοπλισμός	4577	-	Φαρμακευτικά Προϊόντα
5337	-	Λιανικό & Χονδρικό Εμπόριο Τροφίμων	5371	-	Εμπόριο Ενδυμάτων
5373	-	Γενικό Εμπόριο	5375	-	Οικιακός Εξοπλισμός
5379	-	Εξειδικευμένο Λιανικό Εμπόριο	5553	-	Τηλέοραση & Ψυχαγωγία
5555	-	Διαφήμιση	5557	-	Εκδόσεις
5751	-	Αεροπορικές Εταιρείες	5752	-	Τυχερά Παιχνίδια
5753	-	Ξενοδοχεία	5755	-	Υπηρεσίες Αναψυχής
5757	-	Εστίαση	5759	-	Ταξίδια & Τουρισμός
6535	-	Σταθερή Τηλεφωνία	6575	-	Κινητή Τηλεφωνία
7535	-	Συμβατικός Ηλεκτρισμός	7537	-	Εναλλακτικός Ηλεκτρισμός
7577	-	Ύδρευση	8355	-	Τράπεζες
8534	-	Μεσίτες Ασφαλίσεων	8536	-	Ασφάλειες Ιδιοκτησίας & Ζημιών
8633	-	Συμμετοχές & Ανάπτυξη Ακίνητης Περιουσίας	8637	-	Υπηρεσίες Ακίνητης Περιουσίας
8671	-	Ε.Ε.Α.Π. Βιομηχανικών & Επαγγελματικών Χώρων	8675	-	Εξειδικευμένες Ε.Ε.Α.Π.
8775	-	Εξειδικευμένες Χρηματοοικονομικές Υπηρεσίες	8777	-	Επενδυτικές Υπηρεσίες
8985	-	Εταιρείες Επενδύσεων	9533	-	Υπηρεσίες Ηλεκτρονικών Υπολογιστών
9535	-	Διαδίκτυο	9537	-	Λογισμικό
9572	-	Υλικό Υπολογιστών	9574	-	Ηλεκτρονικός Εξοπλισμός Γραφείων
9578	-	Εξοπλισμός Τηλεπικοινωνιών	11000	-	Δ.Α.Κ.

