


# Ημερήσιο Δελτίο Τιμών

Χρηματιστήριο Αθηνών Α.Ε.

Δευτέρα, 2 Σεπτεμβρίου, 2013

Έτος: 134 Αύξων Αριθμός Συνεδρίασης: 164



ΟΜΙΛΟΣ ΕΛΛΗΝΙΚΑ ΧΡΗΜΑΤΙΣΤΗΡΙΑ  
HELLENIC EXCHANGES GROUP

**Αποποίηση Ευθύνης:**

Το Χρηματιστήριο Αθηνών (Χ.Α.) καταβάλλει κάθε δυνατή προσπάθεια ώστε να διασφαλίσει ότι οι πληροφορίες και τα λοιπά στοιχεία που εμφανίζονται στο Ημερήσιο Δελτίο Τιμών (Η.Δ.Τ.) του Χ.Α. είναι ορθά και πλήρη αλλά δεν έχει καμία ευθύνη για ενδεχόμενο λάθος ή παράλειψη στοιχείων και / ή ευθύνη σχετικά με την ακρίβεια, αξιοπιστία, επικαιροποίηση και πληρότητα των παραπάνω πληροφοριών και στοιχείων ή ευθύνη προερχόμενη άμεσα ή έμμεσα από την χρήση των παραπάνω πληροφοριών.

Το Χ.Α. δεν έχει καμία ευθύνη για την ακρίβεια των στοιχείων που περιλαμβάνονται στις ανακοινώσεις των εισηγμένων εταιρειών. Πιθανές προσβολές δικαιωμάτων τρίτων από το περιεχόμενο των ανακοινώσεων συνιστούν αποκλειστική ευθύνη του αποστολέα των ανακοινώσεων.

Όλα τα αναγραφόμενα στο Η.Δ.Τ. του Χ.Α. στοιχεία παρέχονται μόνο για τους σκοπούς της πληροφόρησης και δεν συνιστούν παροχή επενδυτικών συμβουλών ή πρόσκληση για επένδυση σε κινητές αξίες που διαπραγματεύονται στο Χ.Α.

Αναγνωρίζεται και συμφωνείται ότι όλα τα δικαιώματα επί των πληροφοριών που εμφανίζονται στο Η.Δ.Τ. του Χ.Α. θα αποτελούν κυριότητα του Χ.Α. και οποιοδήποτε άλλο δικαίωμα συμπεριλαμβανομένου του δικαιώματος πνευματικής ιδιοκτησίας, σήματος κλπ. ανήκουν στο Χ.Α.

Τα ανωτέρω στοιχεία αποτελούν ιδιοκτησία του Χ.Α και προστατεύονται σύμφωνα με τις διατάξεις περί πνευματικής ιδιοκτησίας. Απαγορεύεται α) η με οποιοδήποτε τρόπο ή μέσο αναπαραγωγή, αναδημοσίευση, τροποποίηση, αντιγραφή, πώληση, μετάδοση ή διανομή του συνόλου ή μέρους τους, χωρίς αναφορά στην πηγή και β) η εμπορική εκμετάλλευση των στοιχείων από τρίτους.

Το Χ.Α. δεν φέρει καμία ευθύνη προερχόμενη άμεσα ή έμμεσα από χρήση ή τυχόν αλλοίωση των ανωτέρω στοιχείων όταν αυτά χρησιμοποιούνται από



**Χρηματιστήριο Αθηνών Α.Ε.**

Λεωφόρος Αθηνών 110, 10442 Αθήνα, Τηλ: (210) 33.66.800, Fax: (210) 32.13.938

[www.athex.gr](http://www.athex.gr)



**Χρηματιστηριακό Κέντρο Θεσσαλονίκης**

Κατούνη 16-18, Θεσ/νίκη 546 25, Τηλ: (2310) 567.667, Fax: (2310) 530.455

**Συνεγγυητικό Κεφάλαιο Εξασφάλισης Επενδυτικών Υπηρεσιών**

Φειδίου 14-16, Αθήνα 106 78, Τηλ: (210) 33.04.682, Fax: (210) 33.04.155

**Επιτροπή Κεφαλαιαγοράς**

Κολοκοτρώνη 1 & Σταδίου 1, Αθήνα 105 62, Τηλ: (210) 33.77.100, Fax: (210) 33.77.173

**Πίνακας Περιεχομένων****Ενότητα 1: Στατιστικά Στοιχεία Αγορών Χρεογράφων και Παραγώγων**

- Οι Αγορές Χρεογράφων και Παραγώγων
- Χρηματιστηριακοί Δείκτες
- Αναλυτικά Στοιχεία Συναλλαγών Αγοράς Χρεογράφων
- Στοιχεία Συναλλαγών Κλάδων Χ.Α. & Κατηγορίας Δ.Α.Κ.
- Οι 10 Μετοχές με τη μεγαλύτερη Άνοδο & Πτώση
- Αναλυτικά Στοιχεία Συναλλαγών Αγοράς Παραγώγων

**Ενότητα 2: Αναλυτικά Στοιχεία Συναλλαγών Χρεογράφων**

- Αναλυτικά Στοιχεία Συναλλαγών Χρεογράφων
- Σημειώσεις Χρεογράφων

**Ενότητα 3: Στοιχεία Συναλλαγών Χρεογράφων**

- Στοιχεία Συναλλαγών Πακέτων
- Στοιχεία Συναλλαγών Δικαιωμάτων
- Στοιχεία Συναλλαγών Ανοικτών Πωλήσεων
- Στοιχεία Δανεισμού Τίτλων
- Στοιχεία Συναλλαγών Εκποιήσεων
- Στοιχεία Συναλλαγών Εκποιήσεων Ενσώματων Ονομαστικών Μετοχών
- Στοιχεία Ενεργητικού Διαπραγματεύσιμων Αμοιβαίων Κεφαλαίων (Δ.Α.Κ.)
- Χαρακτηριστικά Διαπραγματεύσιμων Αμοιβαίων Κεφαλαίων (Δ.Α.Κ.)

**Ενότητα 4: Ανακοινώσεις****Ενότητα 5: Ομόλογα Διαπραγματεύσιμα στην Αγορά Αξιών Σταθερού Εισοδήματος**

- Ομολογιακά Δάνεια Επιχειρήσεων
- Ομόλογα Ελληνικού Δημοσίου
- Έντοκα Γραμμάτια & Zero Coupon Ομόλογα Ελληνικού Δημοσίου
- Ομόλογα Ελληνικού Δημοσίου Διαπραγματεύσιμα με τη Μέθοδο Εκφώνησης - Αντιφώνησης
- Ομόλογα Κρατικών Τραπεζών

**Ενότητα 6: Πρόσθετα Στοιχεία Ενημέρωσης**

- Πίνακας Μελών Χρηματιστηρίου Αθηνών και Μελών ΕΤ.ΕΚ.
- Πίνακας Μετοχών Υπό Ειδική Διαπραγμάτευση
- Γνωστοποιήσεις Συναλλαγών - Κατάλογος Υπόχρεων Προσώπων

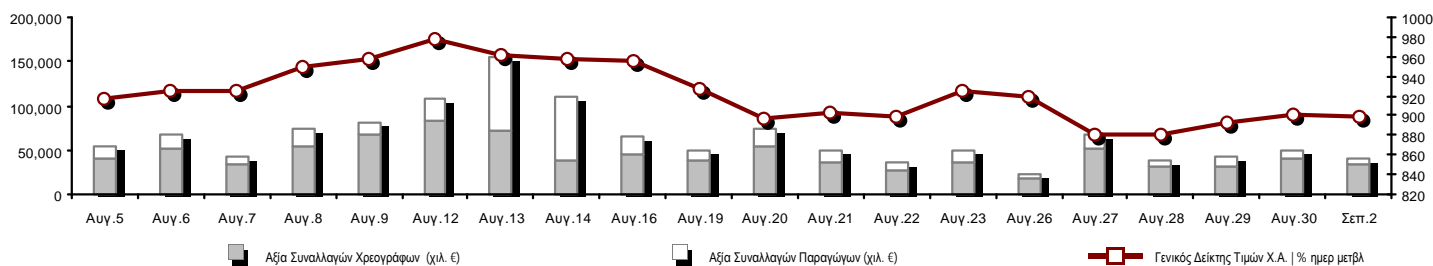
**Ενότητα 7: Αναλυτικά Στοιχεία Συναλλαγών Αγοράς Παραγώγων**

- Συμβόλαια Μελλοντικής Εκπλήρωσης σε Δείκτες
- Συμβόλαια Μελλοντικής Εκπλήρωσης σε Μετοχές
- Δικαιώματα Προαίρεσης σε Δείκτες
- Δικαιώματα Προαίρεσης σε Μετοχές
- Στοιχεία Συναλλαγών Προϊόντων Δανεισμού (Συμβάσεις Repos)

**Παράρτημα Α: Κωδικοί και ονομασίες Κλάδων Οικονομικής Δραστηριότητας του Χ.Α.**

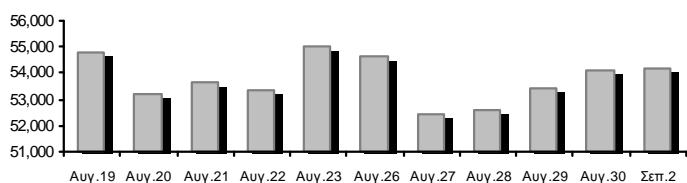
**Οι Αγορές Χρεογράφων και Παραγώγων**

**Γενικός Δείκτης Τιμών και Αξία Συναλλαγών Μετοχών και Παραγώγων**

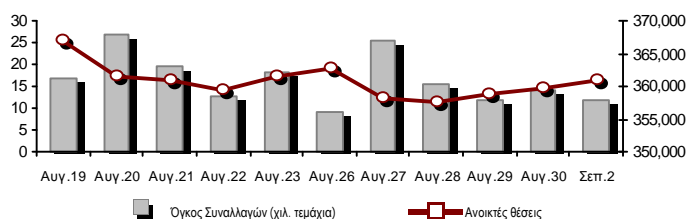


<b>Συνολική Αξία Συναλλαγών (Χρεογράφων/ Παραγώγων) (χιλ)</b>	41,035.26		
<b>Κεφαλαιοποίηση Χ.Α. (εκατ €) **:</b>	54,177.57		<b>Συνολικές Ανοικτές Θέσεις σε Παράγωγα</b> 360,840
Ημερήσια μεταβολή: εκατ. €   %	71.18 0.13%		Ανοικτές θέσεις σε ΣΜΕ επί Δεικτών   % ημερ μετβλ 46,738 -0.26%
Μέση ετήσια Κεφ/ποίηση: εκατ. €   % Μετβλ. Μέση προηγ. έτος	45,013.59 64.47%		Ανοικτές θέσεις σε ΣΜΕ επί μετοχών   % ημερ μετβλ 150,115 0.66%
<b>Γενικός Δείκτης Τιμών Χ.Α.   % ημερ μετβλ</b>	899.19 -0.08%		Ανοικτές θέσεις σε Δικαιώματα επί Δεικτών   % ημερ μετβλ 6,343 -1.28%
<b>Κεφαλαιοποίηση Γενικού Δείκτη (εκατ. €)</b>	47,372.48		Ανοικτές θέσεις σε Δικαιώματα επί μετοχών   % ημερ μετβλ 5,669 -0.26%
Ημερήσια μεταβολή (εκατ. €)	47.06		Ανοικτές θέσεις σε Repos/Reverse Repos/RA   % ημερ μετβλ 151,975 0.09%
<b>Αξία Συναλλαγών Χρεογράφων (χιλ. €)</b>	33,786.80		<b>Αξία Συναλλαγών Παραγώγων (χιλ. €)</b> 7,248.46
Ημερήσια μεταβολή: χιλ. €   %	-6,705.55 -16.56%		Ημερήσια μεταβολή: χιλ. €   % -2,654.12 -26.80%
Μέση Αξία Συν/γών ΥtD: χιλ. €   % Μετβλ Μέση προηγ. έτος	65,851.81 26.95%		Μέση Αξία Συν/γών ΥtD: χιλ. €   % Μετβλ Μέση προηγ. έτος 22,650.15 18.67%
Αξία Συναλλαγών Ανοικτών Πωλήσεων: χιλ. €   % συν. Αξία	0.00 0.00%		
Αξία Συναλλαγών Κλείσιμο Θέσης (χιλ. €)   % συν. Αξία	0.99 0.00%		
<b>Αξία Συναλλαγών Πακέτων</b>	2,417.04		
<b>Αξία Συναλλαγών Ομολόγων (χιλ. €)</b>	0.00		
<b>Όγκος Συναλλαγών Χρεογράφων (χιλ. τμχ)</b>	20,274.12		<b>Πλήθος Συμβολαίων Παραγώγων:</b> 11,768
Ημερήσια μεταβολή: χιλ. τμχ   %	-5,197.67 -20.41%		Ημερήσια μεταβολή: τμχ   % -2,280 -16.23%
Μέσος Όγκος Συν/γών ΥtD: χιλ. τμχ   % Μετβλ Μέσο προηγ. έτο	50,688.11 2.51%		Μέσος Όγκος Συμβ. ΥtD: χιλ. €   % Μετβλ Μέσο προηγ. έτος 43,360 -32.62%
Όγκος Συναλλαγών Ανοικτών Πωλήσεων: χιλ. τμχ   % συν. Αξία	0.00 0.00%		
Όγκος Συναλλαγών Κλείσιμο Θέσης: χιλ. τμχ   % συν. Όγκος	1.00 0.00%		
<b>Όγκος Συναλλαγών Πακέτων (χιλ. τεμάχια)</b>	560.55		
<b>Όγκος Συναλλαγών Ομολόγων (χιλ. τεμάχια)</b>	0.00		
<b>Πλήθος Πράξεων Χρεογράφων</b>	16,495		<b>Πλήθος Πράξεων Παραγώγων:</b> 1,417
Ημερήσια μεταβολή: πλήθος   %	-1,874 -10.20%		Ημερήσια μεταβολή: πλήθος   % -27 -1.87%
Μέσο Πλήθος Πράξεων ΥtD: χιλ. €   % Μετβλ Μέσο προηγ. έτος	29,501 18.92%		Μέσο Πλήθος Πράξεων ΥtD: χιλ. €   % Μετβλ Μέσο προηγ. έτος 2,727 -6.46%
<b>Πλήθος πακέτων</b>	4		
<b>Πλήθος συναλλαγών Ομολόγων</b>	0		

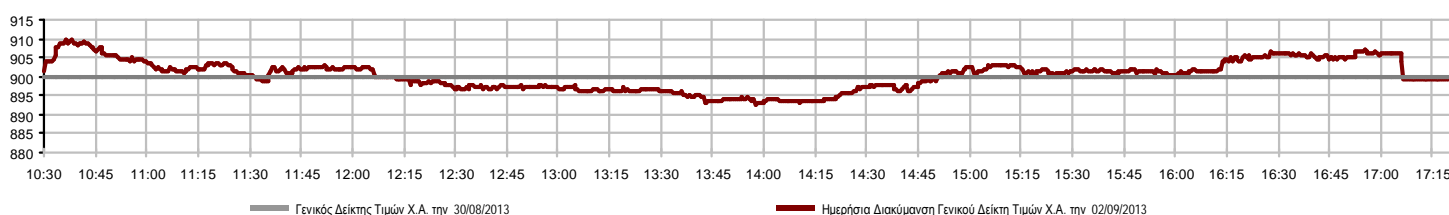
**Κεφαλαιοποίηση Χ.Α. (εκατ €) \*\***



**Όγκος Συναλλαγών και Πλήθος Ανοικτών Θέσεων**



**Ημερήσια Διακύμανση Γενικού Δείκτη Τιμών Χ.Α.**



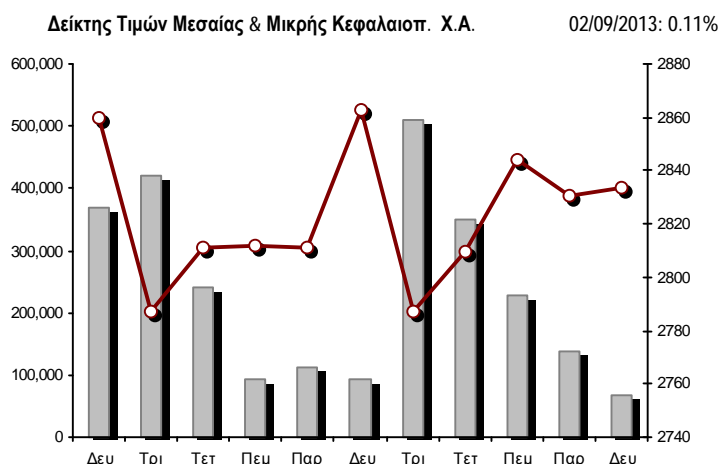
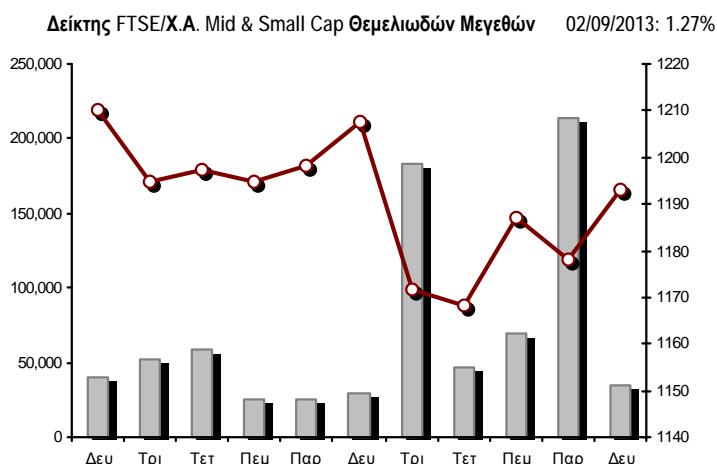
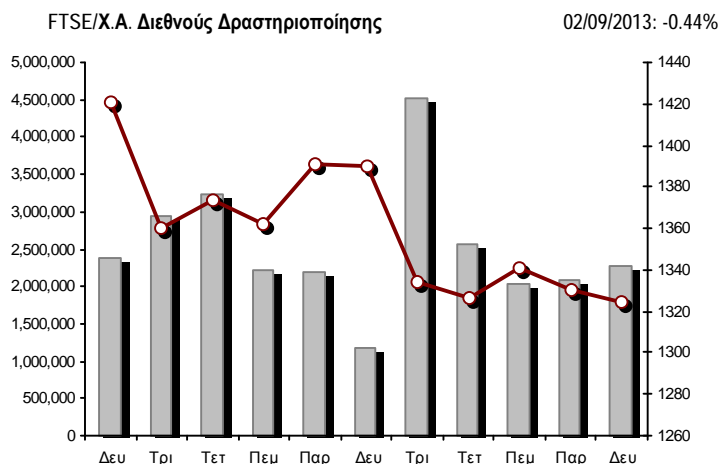
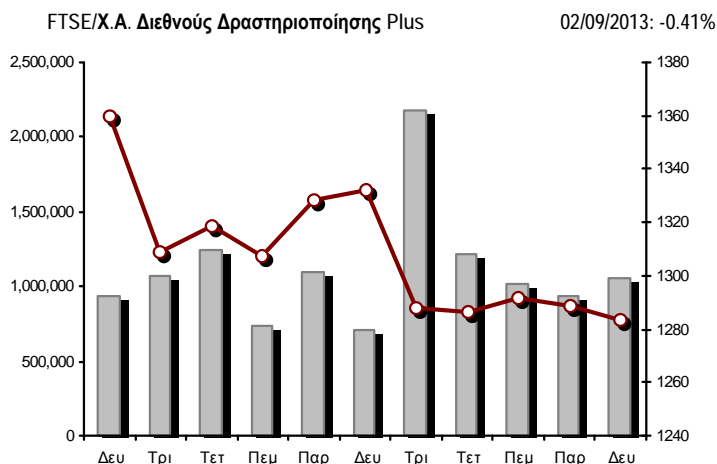
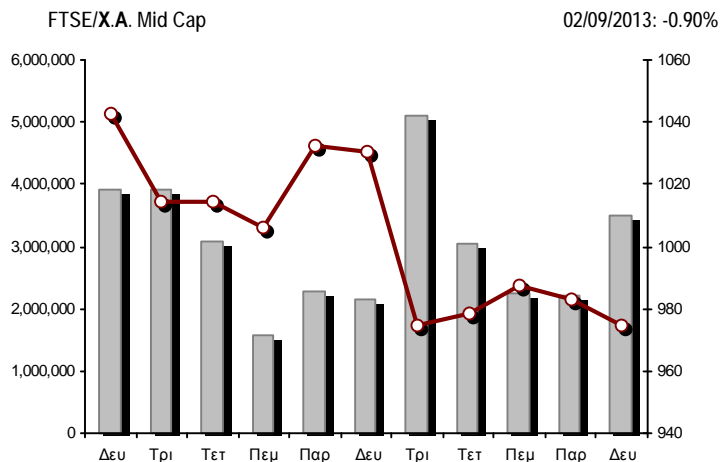
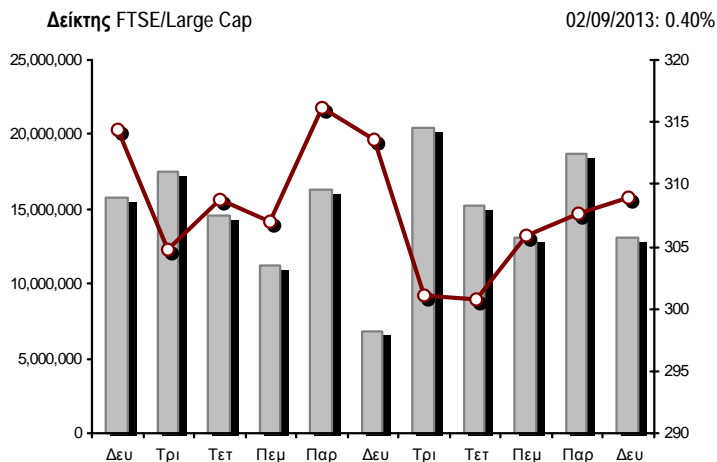
**Χρηματιστηριακοί Δείκτες**

Όνομασία Δείκτη	02/09/2013	30/08/2013	Δ μον.	Δ %	Κατώτερη	Ανώτερη	Κατ.έτους	Ανωτ.έτους	Ετησ. μεταβ.
<b>Γενικός Δείκτης Τιμών Χ.Α.</b>	899.19	899.92	-0.73	-0.08%	892.75	909.68	788.81	1,159.97	-0.96%
FTSE/X.A. Large Cap	308.92	307.68	1.24	0.40%	306.66	311.64	253.17	410.78	-0.25%
FTSE/X.A. Custom Capped	974.59	967.35	7.23	0.75%			863.84	1,275.55	-4.40%
FTSE/X.A. Custom Capped - USD	921.34	917.18	4.17	0.45%			808.44	1,172.76	-4.39%
FTSE/X.A. Mid Cap	974.48	983.29	-8.81	-0.90%	965.95	986.70	871.32	1,360.26	-14.01%
FTSE/X.A.-Χ.Α.Κ. Τραπεζικός Δείκτης	106.51	107.75	-1.24	-1.15%	104.81	109.58	64.42	278.69	-36.93%
FTSE/X.A. Διεθνούς Δραστηριοποίησης Plus	1,283.09	1,288.40	-5.31	-0.41%	1,283.09	1,302.58	1,082.32	1,484.90	2.87%
FTSE/X.A. Διεθνούς Δραστηριοποίησης	1,324.06	1,329.96	-5.90	-0.44%	1,319.43	1,345.80	1,053.81	1,553.64	6.59%
FTSE/X.A. Mid & Small Cap Θεμελιωδών Μεγεθών	1,193.18	1,178.23	14.95	1.27%	1,179.28	1,195.03	1,053.59	1,348.92	-3.70%
Greece & Turkey 30 Δείκτης Τιμών	645.86	629.96	15.90	2.52%	629.96	650.93	595.35	927.16	-16.97%
<b>Δείκτης Τιμών Μεσαίας &amp; Μικρής Κεφαλαιοπ. Χ.Α.</b>	2,833.87	2,830.78	3.09	0.11%	2,831.14	2,845.49	2,737.63	3,725.74	-9.60%
FTSE/X.A. Δείκτης Αγοράς	744.08	741.58	2.50	0.34%	738.60	750.32	600.87	972.17	0.90%
FTSE/Med 100	4,142.65	4,120.47	22.18	0.54%			4,008.95	4,570.16	-0.02%
<b>Δείκτης Συνολικής Απόδοσης Γενικού Δείκτη Χ.Α.</b>	1,302.00	1,303.06	-1.06	-0.08%	1,292.69	1,317.19	1,139.79	1,655.57	0.54%
FTSE/X.A. Large Cap Συνολικής Απόδοσης	423.32	421.62	1.70	0.40%			366.91	565.68	-1.77%
FTSE/X.A. Large Cap Net Συνολικής Απόδοσης	1,238.58	1,233.62	4.96	0.40%	1,229.54	1,249.48	1,001.98	1,626.24	1.06%
FTSE/X.A. Custom Capped Συνολικής Απόδοσης	1,017.84	1,010.29	7.55	0.75%			895.99	1,311.70	-2.86%
FTSE/X.A. Custom Capped - USD Συνολικής Απόδ.	962.24	957.89	4.35	0.45%			836.50	1,205.99	-2.84%
FTSE/X.A. Mid Cap Συνολικής Απόδοσης	1,206.11	1,217.02	-10.91	-0.90%			1,152.62	1,720.22	-17.51%
FTSE/X.A.-Χ.Α.Κ. Τραπεζικός Δείκτης Συνολ. Απόδ.	100.98	102.15	-1.17	-1.15%			82.32	289.59	-45.25%
Greece & Turkey 30 Δείκτης Συνολικής Απόδοσης	753.53	751.53	2.00	0.27%			729.18	1,098.14	-17.76%
<b>Ελληνικός Δείκτης Mid &amp; Small Cap</b>	897.23	900.84	-3.61	-0.40%	891.16	909.65	737.97	1,071.68	2.34%
FTSE/X.A. Τράπεζες	140.73	142.36	-1.63	-1.14%	138.48	144.78	85.08	368.22	-37.81%
FTSE/X.A. Ασφάλειες	1,243.33	1,169.57	73.76	6.31%	1,169.57	1,264.40	1,095.81	1,548.89	-18.06%
FTSE/X.A. Χρηματοοικονομικές Υπηρεσίες	1,245.65	1,248.02	-2.37	-0.19%	1,236.25	1,264.36	817.47	1,771.89	-5.56%
FTSE/X.A. Βιομηχανικά Προϊόντα & Υπηρεσίες	3,211.50	3,215.35	-3.85	-0.12%	3,205.54	3,281.58	2,715.10	4,197.17	-1.21%
FTSE/X.A. Εμπόριο	2,335.79	2,406.63	-70.84	-2.94%	2,335.79	2,428.99	1,629.12	2,692.44	27.67%
FTSE/X.A. Ακίνητης Περιουσίας	1,779.93	1,784.93	-5.00	-0.28%	1,766.16	1,950.60	1,491.01	2,108.44	19.38%
FTSE/X.A. Προσωπικά & Οικιακά Προϊόντα	3,958.70	4,043.62	-84.92	-2.10%	3,933.52	4,067.59	2,586.10	4,550.67	26.78%
FTSE/X.A. Τρόφιμα & Ποτά	7,930.77	7,675.96	254.81	3.32%	7,675.96	8,003.34	6,301.12	8,591.23	19.12%
FTSE/X.A. Πρώτες Ύλες	2,088.48	2,101.46	-12.98	-0.62%	2,080.38	2,142.58	1,674.83	2,901.09	-10.11%
FTSE/X.A. Κατασκευές & Υλικά	1,851.63	1,896.01	-44.38	-2.34%	1,847.00	1,927.54	1,439.70	2,130.78	0.85%
FTSE/X.A. Πετρέλαιο & Αέριο	2,560.96	2,530.48	30.48	1.20%	2,530.48	2,615.59	2,358.47	3,358.80	-8.97%
FTSE/X.A. Χημικά	6,105.07	6,047.31	57.76	0.96%	5,960.66	6,105.07	5,194.08	7,961.02	1.42%
FTSE/X.A. Μέσα Ενημέρωσης	1,772.93	1,817.25	-44.32	-2.44%	1,772.93	1,817.25	716.56	3,560.63	144.90%
FTSE/X.A. Ταξίδια & Αναψυχή	1,308.50	1,309.11	-0.61	-0.05%	1,295.09	1,341.39	1,028.61	1,496.38	29.63%
FTSE/X.A. Τεχνολογία	652.29	655.16	-2.87	-0.44%	650.29	665.07	555.63	886.96	-12.11%
FTSE/X.A. Τηλεπικοινωνίες	1,891.02	1,882.76	8.26	0.44%	1,852.48	1,899.27	1,175.35	2,147.00	34.71%
FTSE/X.A. Υπηρεσίες Κοινής Ωφέλειας	2,670.88	2,629.89	40.99	1.56%	2,600.74	2,699.21	1,752.55	3,104.53	16.74%
FTSE/X.A. Υγεία	231.30	233.35	-2.05	-0.88%	228.11	237.05	172.87	346.05	-17.57%
<b>Δείκτης Όλων των Μετοχών Χ.Α.</b>	192.49	192.25	0.24	0.12%			176.43	294.40	-18.67%

Σημείωση 1: Τα στοιχεία του Greece & Turkey 30 Pr είναι ενδεικτικά στις 17:20 ενώ το κλείσιμο των Δεικτών FTSE/XA Custom Capped, FTSE/XA Custom Capped - USD, FTSE/XA Custom Capped ΣΑ, FTSE/XA Custom Capped - USD ΣΑ, FTSE/Med 100, Greece & Turkey 30 Pr & Rt αφορούν την συνεδρίαση της 30/08/2013.

Σημείωση 2: Ο Ελληνικός Δείκτης Mid & Small Cap είναι Customized δείκτης υπολογιζόμενος από το Χρηματιστήριο Αθηνών.

**Χρηματιστηριακοί Δείκτες**



■ Όγκος συναλλαγών δεικτών

— Τιμές κλεισίματος δεικτών

**Αναλυτικά Στοιχεία Συναλλαγών Αγοράς Χρεογράφων**

	Όλα τα Χρεόγραφα	Κύρια Αγορά	Χαμηλή Διασπορά	Λοιπές Κατηγορίες (*)	Διαπραγματεύσιμα Αμοιβαία Κεφάλαια	Τίτλοι Παραστατικοί (Warrants)
<b>Σύνολα</b>	137	107	7	17	3	3
Ανοδικές / Καθοδικές / Σταθερές:	63 / 55 / 19	46 / 48 / 13	4 / 0 / 3	9 / 6 / 2	3 / 0 / 0	1 / 1 / 1
<b>Κεφαλαιοποίηση Χ.Α. (εκατ €) **</b>	54,177.57	51,911.56	1,937.86	328.16		
Μέση Ημερήσια Αξία Συναλλαγών (χιλ. €)	65,851.81	25,137.25	520.99	81.96	40.29	5,893.00
<b>Αξία Συναλλαγών</b>	33,786.80	30,967.85	18.28	13.39	0.04	2,787.24
Κύριος Πίνακας:	31,369.76	28,849.31	18.28	13.39	0.04	2,488.74
Πίνακας Προσυμφωνημένων Συναλλαγών:	2,417.04	2,118.54	0.00	0.00	0.00	298.50
Πίνακας Εκποιήσεων:	0.00	0.00	0.00	0.00	0.00	0.00
Πίνακας Ειδικών Όρων:	0.00	0.00	0.00	0.00	0.00	0.00
Μέσος Ημερήσιος Όγκος Συναλλαγών	50,688,115	15,389,796	56,194	440,663	10,033	8,893,605
<b>Όγκος Συναλλαγών</b>	20,274,122	17,130,294	4,609	102,520	5	3,036,694
Κύριος Πίνακας:	19,713,575	16,869,747	4,609	102,520	5	2,736,694
Πίνακας Προσυμφωνημένων Συναλλαγών:	560,547	260,547	0	0	0	300,000
Πίνακας Εκποιήσεων:	0	0	0	0	0	0
Πίνακας Ειδικών Όρων:	0	0	0	0	0	0
Μέσο Ημερήσιο Πλήθος Πράξεων	29,501	11,204	120	219	8	2,328
<b>Αριθμός Πράξεων</b>	16,495	14,846	33	87	3	1,526
Κύριος Πίνακας:	16,491	14,843	33	87	3	1,525
Πίνακας Προσυμφωνημένων Συναλλαγών:	4	3	0	0	0	1
Πίνακας Εκποιήσεων:	0	0	0	0	0	0
Πίνακας Ειδικών Όρων:	0	0	0	0	0	0

(\*) Απεικονίζονται αθροιστικά τα αναλυτικά στοιχεία συναλλαγών των μετοχών που διαπραγματεύονται στις Κατηγορίες: Προς Διαγραφή & Επιτήρησης.

(\*\*) Δεν περιλαμβάνεται η Κεφαλαιοποίηση των εταιρειών που βρίσκονται στην Κατηγορία Αναστολής .

**Στοιχεία Συναλλαγών Κλάδων Χ.Α. & Κατηγορίας Δ.Α.Κ.**

Κωδικός	Κλάδοι	Ανοδικές / Καθοδικές / Σταθερές	Αριθμός Πράξεων	Όγκος Συναλλαγών	Αξία Συναλλαγών	% στη Συνολική Αξία
8600	- Ακίνητη Περιουσία	3 / 2 / 1	172	28,325	165,136.09	0.49%
8500	- Ασφάλειες	1 / 0 / 0	18	5,895	6,838.77	0.02%
2700	- Βιομηχανικά Προϊόντα & Υπηρεσίες	9 / 6 / 2	1,175	362,172	1,876,036.64	5.55%
11000	- Δ.Α.Κ.	3 / 0 / 0	3	5	37.88	0.00%
5300	- Εμπόριο	0 / 4 / 1	231	50,370	310,604.16	0.92%
2300	- Κατασκευές & Υλικά Κατασκευών	6 / 7 / 4	718	319,886	650,201.19	1.92%
5500	- Μέσα Ενημέρωσης	3 / 1 / 0	15	1,901	529.34	0.00%
500	- Πετρέλαιο & Αέριο	2 / 0 / 0	890	168,991	1,225,739.18	3.63%
3700	- Προσωπικά & Οικιακά Αγαθά	7 / 6 / 1	396	107,446	356,564.93	1.06%
1700	- Πρώτες Ύλες	4 / 6 / 1	866	528,916	844,198.82	2.50%
5700	- Ταξίδια & Αναψυχή	5 / 2 / 3	1,351	922,807	5,911,927.64	17.50%
9500	- Τεχνολογία	4 / 4 / 2	255	213,472	198,238.26	0.59%
6500	- Τηλεπικοινωνίες	1 / 0 / 0	781	591,021	4,036,033.67	11.95%
8300	- Τράπεζες	2 / 5 / 2	6,464	15,342,224	11,795,980.92	34.91%
3500	- Τρόφιμα & Ποτά	5 / 4 / 1	749	109,081	1,473,829.59	4.36%
4500	- Υγεία	1 / 4 / 0	149	106,095	41,020.48	0.12%
7500	- Υπηρεσίες Κοινής Ωφέλειας	2 / 2 / 0	1,558	639,466	4,027,027.67	11.92%
1300	- Χημικά	4 / 0 / 1	69	34,945	44,385.92	0.13%
8700	- Χρηματοοικονομικές Υπηρεσίες	1 / 2 / 0	635	741,104	822,467.02	2.43%

**Οι 10 Μετοχές με τη μεγαλύτερη Άνοδο & Πτώση**

**Κύρια Αγορά**

Μετοχές με τη μεγαλύτερη Θετική μεταβολή τιμής	Τιμή κλεισ.	Μεταβ.	Μετοχές με τη μεγαλύτερη Αρνητική μεταβολή τιμής	Τιμή κλεισ.	Μεταβ.
ΕΥΔΑΠ (ΚΟ)	6.48	7.64% #	ΑΤΤΙΣΑ BANK Α.Τ.Ε. (ΚΟ)	0.256	-6.57% α
ΑΕΡΟΠΟΡΙΑ ΑΙΓΑΙΟΥ (ΚΟ)	3.35	4.04% #	ΡΕΒΟΪΛ (ΚΟ)	0.790	-4.01% α
COCA-COLA HBC AG (ΚΟ)	21.21	3.36% #	ΣΙΔΕΝΟΡ (ΚΟ)	1.50	-3.23% α
ΜΟΤΟΡ ΟΪΛ (ΚΟ)	7.24	2.55% #	ΤΙΤΑΝ (ΚΟ)	14.21	-3.20% α
ΜΕΤΚΑ (ΚΟ)	10.20	2.41% #	ΧΑΛΚΟΡ (ΚΑ)	0.950	-3.06% α
ΟΛΘ (ΚΟ)	24.10	2.12% #	FOLLI-FOLLIE (ΚΟ)	16.50	-2.94% α
ΠΛΑΣΤΙΚΑ ΘΡΑΚΗΣ (ΚΟ)	1.24	1.64% #	PROFILE (ΚΟ)	1.00	-2.91% α
ΑΛΚΟ ΕΛΛΑΣ (ΚΟ)	0.423	1.44% #	JUMBO (ΚΟ)	7.78	-2.63% α
ΑΥΤΟΗΕΛΛΑΣ (ΚΟ)	2.19	1.39% #	ΕΘΝΙΚΗ ΤΡΑΠΕΖΑ (ΚΟ)	2.98	-2.61% α
ΚΡΙ - ΚΡΙ (ΚΟ)	2.01	1.00% #	ΒΙΟΧΑΛΚΟ (ΚΑ)	3.89	-2.26% α

Μετοχές με τη μεγαλύτερη Αξία Συναλλαγών	Αξία (χιλ. €)	Μεταβ.	Μετοχές με το μεγαλύτερο Όγκο Συναλλαγών	Όγκος	Μεταβ.
ΟΠΑΠ (ΚΟ)	5,642.46	0.00% -	ΑΛΦΑ BANK (ΚΟ)	6,071,012	0.98% #
ΟΤΕ (ΚΟ)	4,036.03	0.44% #	ΠΕΙΡΑΙΩΣ ΤΡΑΠΕΖΑ (ΚΟ)	2,801,466	-0.90% α
ΑΛΦΑ BANK (ΚΟ)	3,109.98	0.98% #	ΑΤΤΙΣΑ BANK Α.Τ.Ε. (ΚΟ)	2,437,643	-6.57% α
ΠΕΙΡΑΙΩΣ ΤΡΑΠΕΖΑ (ΚΟ)	3,084.29	-0.90% α	ΟΠΑΠ (ΚΟ)	750,938	0.00% -
ΕΥΔΑΠ (ΚΟ)	1,948.65	7.64% #	ΕΘΝΙΚΗ ΤΡΑΠΕΖΑ (ΚΟ)	637,045	-2.61% α
ΕΘΝΙΚΗ ΤΡΑΠΕΖΑ (ΚΟ)	1,908.95	-2.61% α	MARFIN INVESTMENT GROUP (ΚΟ)	624,982	0.71% #
ΔΕΗ (ΚΟ)	1,576.77	0.42% #	ΟΤΕ (ΚΟ)	591,021	0.44% #
COCA-COLA HBC AG (ΚΟ)	1,438.41	3.36% #	ΤΡΑΠΕΖΑ EUROBANK ERGASIAS (ΚΟ)	353,432	0.00% -
ΜΟΤΟΡ ΟΪΛ (ΚΟ)	960.77	2.55% #	ΕΥΔΑΠ (ΚΟ)	305,472	7.64% #
ΒΙΟΧΑΛΚΟ (ΚΑ)	645.80	-2.26% α	ΔΕΗ (ΚΟ)	219,478	0.42% #

Σημείωση: Απεικονίζονται οι Μετοχές που δεν ανήκουν στις Κατηγορίες Χαμηλής Διασποράς και Επιτήρησης και πραγματοποιήσαν κατά τη διάρκεια της συνεδρίασης Αξία Συναλλαγών μεγαλύτερη από 10,000 Ευρώ.



**Αναλυτικά Στοιχεία Συναλλαγών Αγοράς Παραγώγων**

	Αριθμός Πράξεων	Όγκος	Ανοικτές θέσεις	Αξία Συναλλαγών
<b>Σ.Μ.Ε. σε Δείκτες</b>	394	2,619	46,738	4,066,895.00
FTSE/X.A. Large Cap	394	2,619	46,738	4,066,895.00
<b>Σ.Μ.Ε. σε Μετοχές</b>	958	8,567	150,115	2,561,593.54
ALPHA BANK (ΚΟ)	117	2,451	17,407	125,451.00
COCA-COLA HBC AG (ΚΟ)	21	36	683	76,168.00
ΩΛΓΕΙΑ ΚΟΡΙΝΘΟΥ (ΚΟ)	4	38	532	7,445.00
ΕΛΛΑΚΤΩΡ (ΚΟ)	18	79	4,559	15,816.00
ΤΡΑΠΕΖΑ EUROBANK ERGASIAS (ΚΟ)	6	221	18,824	1,389.50
EUROBANK PROPERTIES ΑΕΕΑΠ (ΚΟ)	20	90	258	60,145.00
ΕΥΔΑΠ (ΚΟ)	69	337	559	215,884.00
FOLLI-FOLLIE (ΚΟ)	2	2	224	3,333.00
FRIGOGLASS (ΚΟ)	4	4	422	1,886.00
ΓΕΚ ΤΕΡΝΑ (ΚΟ)	41	399	31,545	80,324.00
ΕΛΛΗΝΙΚΑ ΧΡΗΜΑΤΙΣΤΗΡΙΑ (ΚΟ)	6	24	2,221	13,367.00
ΕΛΛΗΝΙΚΑ ΠΕΤΡΕΛΙΑΙΑ (ΚΟ)	19	68	2,383	47,484.00
ΙΝΤΡΑΛΟΤ (ΚΟ)	11	78	3,898	11,676.00
JUMBO (ΚΟ)	25	72	227	56,661.00
MARFIN INVESTMENT GROUP (ΚΟ)	9	115	18,945	3,272.70
ΜΕΤΚΑ (ΚΟ)	4	18	460	18,284.00
ΜΟΤΟΡ ΟΪΛ (ΚΟ)	29	59	1,019	43,002.00
ΜΥΤΙΛΗΝΑΙΟΣ (ΚΟ)	23	84	5,042	33,802.00
ΕΘΝΙΚΗ ΤΡΑΠΕΖΑ (ΚΟ)	102	1,409	5,520	423,112.00
ΟΠΑΠ (ΚΟ)	62	194	4,262	146,390.00
ΟΤΕ (ΚΟ)	90	489	7,357	334,828.00
ΟΛΠ (ΚΟ)	5	13	592	21,815.00
ΠΕΙΡΑΙΩΣ ΤΡΑΠΕΖΑ (ΚΟ)	68	1,298	13,459	143,532.00
ΔΕΗ (ΚΟ)	155	848	5,002	610,048.00
ΣΙΔΕΝΟΡ (ΚΟ)	7	14	1,530	2,124.00
ΤΕΡΝΑ ΕΝΕΡΓΕΙΑΚΗ (ΚΟ)	3	6	2,385	1,728.34
ΤΙΤΑΝ (ΚΟ)	5	14	180	20,282.00
ΒΙΟΧΑΛΚΟ (ΚΑ)	33	107	620	42,344.00
<b>Δικαιώματα σε Δείκτες</b>	52	316	6,343	494,225.00
FTSE/X.A. Large Cap	52	316	6,343	494,225.00
<b>Δικαιώματα σε Μετοχές</b>	4	117	5,669	37,420.00
ALPHA BANK (ΚΟ)	0	0	0	0.00
ΕΘΝΙΚΗ ΤΡΑΠΕΖΑ (ΚΟ)	4	117	377	37,420.00
ΟΠΑΠ (ΚΟ)	0	0	2,985	0.00
ΟΤΕ (ΚΟ)	0	0	1,862	0.00
ΠΕΙΡΑΙΩΣ ΤΡΑΠΕΖΑ (ΚΟ)	0	0	5	0.00
ΔΕΗ (ΚΟ)	0	0	440	0.00
<b>Προϊόντα Δανεισμού Τίτλων - Συμβόλαια Ειδικού Τύπου</b>	9	149	151,975	88,330.00
Stock Reverse Repos	6	115	5,564	67,846.00
Stock Repos	2	26	140,881	14,748.00
Συμβόλαια Επαναγοράς Ειδικού Τύπου	1	8	5,530	5,736.00
<b>Συνολική Δραστηριότητα</b>	1,417	11,768	360,840	7,248,463.54









Πληθος Χρεογράφων	Ονομ. Αξία	Μερίσματα [1]	Ημερ.Τελευτ.Αποκοπής Μέρισμα [2]	Αποκοπής Δικαίωμα	Σημ. Χρεόγραφο	Τιμή κλεισίματος	% μεταβ.	Προηγ. Κλείσιμο-ημ/νία	Άνοιγμα	Κατωτ Τιμή	Ανωτ Τιμή	Τελ Σταθμ Τιμή	Τελευταία ζήτηση [7]	Τελευταία προσφορά [7]	Ρ/Ε μετά φ. Χρήση	Όγκος	Πράξεις	Αξία Συναλλαγών	Χ.Α. Εταιρείας (χιλ. €) [3,5]	Χαμηλό έτους	Υψηλό έτους	Κλάδος [4]
-------------------	------------	---------------	----------------------------------	-------------------	----------------	------------------	----------	------------------------	---------	------------	-----------	----------------	----------------------	------------------------	-------------------	-------	---------	-----------------	-------------------------------	--------------	-------------	------------

**Κύρια Αγορά**

14,627,315	0.300	---	---	---	16/11/1992 03/12/2012	---	UNIBIOS (ΚΟ)	0.255	2.82 #	0.248	30/08/2013	0.263	0.215	0.263	0.255	0.223	5000@0.221	2000@0.250	---	2012	1,598	7	356.38	3,729.97	0.151	0.414	2353
------------	-------	-----	-----	-----	-----------------------	-----	--------------	-------	--------	-------	------------	-------	-------	-------	-------	-------	------------	------------	-----	------	-------	---	--------	----------	-------	-------	------

**Διαπραγματεύσιμα Αμοιβαία Κεφάλαια (Δ.Α.Κ.)**

388,550	---	---	---	---	03/11/2010	---	NBGAM ETF GREECE & TURKEY 30	7.33	2.66 #	7.14	29/08/2013	7.33	7.33	7.33	7.33	7.33	---	---	---	---	---	2	1	14.66	-	6.88	10.11	11000
294,878	---	---	---	---	29/06/2009	---	NBGAM ETF ΓΔ ΧΑ.	10.07	0.40 #	10.03	30/08/2013	10.07	10.07	10.07	10.07	10.07	---	---	---	---	---	2	1	20.14	-	8.23	11.75	11000
5,848,618	---	---	---	---	24/01/2008	---	ALPHA ETF FTSE Athex Large Cap	3.08	0.33 #	3.07	30/08/2013	3.08	3.08	3.08	3.08	3.08	---	38@3.08	---	---	---	1	1	3.08	-	2.49	3.99	11000

**Χαμηλή Διασπορά**

49,152,904	0.800	---	---	---	09/08/2004 08/03/2006	4814	ΑΘΗΝΑ (ΚΟ)	0.330	---	0.330	30/08/2013	---	---	---	---	---	---	3200@0.264	---	2012	---	---	---	16,220.46	0.094	0.340	2357	
63,900,000	3.00	---	---	---	23/06/2003 04/11/2008	4816	ΑΣΤΗΡ ΠΑΛΛΑΣ (ΚΟ)	3.55	2.31 #	3.47	30/08/2013	3.41	3.41	3.56	3.50	3.55	3@3.50	350@3.55	---	2012	2,200	13	7,814.60	226,845.00	3.37	4.95	5753	
15,300,000	0.300	---	---	---	30/07/2009 13/12/1999	4893	ΑΤΤΙΚΕΣ ΕΚΔΟΣΕΙΣ (ΚΟ)	0.520	---	0.520	14/08/2013	---	---	---	---	---	---	2000@0.624	---	2012	---	---	---	7,956.00	0.520	1.45	5557	
8,418,750	0.300	---	0.15	0.29	05/06/2013 27/06/2012	4828	ΓΕΚΕ (ΚΑ)	6.68	---	6.68	29/08/2013	6.68	6.68	6.68	6.68	6.68	50@6.68	---	20.98	2012	160	2	1,068.80	56,237.25	6.59	6.79	5753	
68,322,221	1.00	---	---	---	08/03/2002 08/04/2013	4986	ΓΕΝΙΚΗ ΤΡΑΠΕΖΑ (ΚΟ)	1.51	---	1.51	23/08/2013	---	---	---	---	---	---	---	---	---	2012	---	---	---	103,166.55	1.51	8.85	8355
71,082,707	1.70	---	---	---	01/07/2010 21/11/2012	4820	ΗΡΑΚΛΗΣ ΑΓΕΤ (ΚΟ)	1.39	---	1.39	30/08/2013	---	---	---	---	---	---	1000@1.39	500@1.42	---	2012	---	---	---	98,804.96	1.20	1.80	2353
13,404,440	8.63	---	---	---	02/04/2001 06/03/1992	4822	ΙΟΝΙΚΗ ΞΕΝΟΔΟΧΕΙΑΚΗ (ΚΟ)	8.95	---	8.95	26/08/2013	---	---	---	---	---	---	50@10.74	---	2012	---	---	---	119,969.74	8.40	13.00	5753	
17,000,000	0.600	---	---	---	12/06/2008 07/03/2000	4941	ΚΑΘΗΜΕΡΙΝΗ (ΚΟ)	0.750	5.93 #	0.708	30/08/2013	0.620	0.620	0.759	0.759	0.750	20@0.708	117@0.759	---	2012	309	7	231.76	12,750.00	0.321	1.00	5557	
2,760,000	7.70	6.3291	7.6	8.52	26/06/2013 16/07/1990	4823	ΚΑΡΕΛΙΑ (ΚΑ)	210.00	5.00 #	200.00	30/08/2013	210.00	210.00	210.00	210.00	210.00	5@180.00	34@210.00	12.76	2012	10	2	2,100.00	579,600.00	110.00	210.00	3785	
6,700,000	0.800	---	---	---	19/07/2010 29/08/2012	4894	ΚΕΠΕΝΟΥ ΜΥΛΟΙ (ΚΟ)	0.890	---	0.890	27/08/2013	---	---	---	---	---	---	50@0.910	---	5.29	2012	---	---	---	5,963.00	0.777	1.69	3577
21,364,000	1.12	---	---	---	05/07/2010 10/08/2005	4824	ΛΑΜΨΑ (ΚΑ)	19.00	0.53 #	18.90	30/08/2013	19.00	19.00	19.00	19.00	19.00	200@17.00	50@18.90	---	2012	100	2	1,900.00	405,916.00	15.00	19.00	5753	
70,926,000	2.25	---	---	---	25/07/2008 21/06/2000	4825	ΜΙΝΩΙΚΕΣ ΓΡΑΜΜΕΣ ΑΝΕ (ΚΟ)	2.00	---	2.00	30/08/2013	2.00	2.00	2.00	2.00	2.00	1000@1.90	1674@2.00	---	2012	1,500	3	3,000.00	141,852.00	1.70	2.10	5759	
17,240,776	0.370	---	---	---	14/07/2005 30/09/2003	4827	ΠΕΡΣΕΥΣ (ΚΟ)	0.223	---	0.223	30/08/2013	---	---	---	---	---	---	150@0.266	13.00	2012	---	---	---	3,844.69	0.033	0.325	3577	
14,000,000	3.80	---	---	---	23/04/2010 29/06/1999	4815	ΑΛΡΗΑ ΑΣΤΙΚΑ ΑΚΙΝΗΤΑ (ΚΟ)	6.56	---	6.56	30/08/2013	6.56	6.56	6.56	6.56	6.56	30@6.57	500@6.98	13.58	2012	330	4	2,164.80	91,840.00	6.00	7.00	8637	
191,660,320	0.300	---	---	---	20/07/2009 29/12/2010	4817	ΑΤΤΙΣΑ ΣΥΜΜΕΤΟΧΩΝ (ΚΟ)	0.349	---	0.349	30/08/2013	---	---	---	---	---	---	800@0.332	700@0.347	---	2012	---	---	---	66,889.45	0.241	0.588	5759

**Επιτήρηση**

33,301,715	0.320	---	---	---	27/06/2003 08/07/2009	4978	ΑΕΓΕΚ (ΚΟ)	0.104	-4.59	0.109	30/08/2013	0.109	0.093	0.109	0.093	0.104	1983@0.093	100@0.102	---	2012	10,127	4	1,053.41	3,463.38	0.089	0.184	2357	
14,870,100	0.300	---	---	---	15/05/2008 26/09/2011	4844	ΑΛΦΑ ΓΚΡΙΣΙΝ Α.Ε. (ΚΟ)	0.225	---	0.225	09/08/2013	---	---	---	---	---	---	1802@0.235	---	2012	---	---	---	3,345.77	0.080	0.328	9533	
185,373,016	0.300	---	---	---	02/07/2008 28/02/2011	4957	ΑΝΕΚ (ΚΟ)	0.081	1.25 #	0.080	30/08/2013	0.081	0.081	0.082	0.082	0.081	17041@0.082	7000@0.088	---	2012	19,457	10	1,581.47	16,352.52	0.071	0.270	5759	
312,163	0.300	---	---	---	02/07/2008 28/02/2011	4959	ΑΝΕΚ (ΠΟ '90)	1.43	---	1.43	16/08/2013	---	---	---	---	---	---	---	---	2012	---	---	---	16,352.52	1.43	1.78	5759	
2,969,713	0.300	---	---	---	02/07/2008 28/02/2011	4958	ΑΝΕΚ (ΠΟ '96)	0.300	---	0.300	13/08/2013	---	---	---	---	---	---	---	---	2012	---	---	---	16,352.52	0.300	0.770	5759	
81,644,555	0.300	---	---	---	01/07/2008 02/09/2002	4630	ΑΤΤΙ - ΚΑΤ (ΚΟ)	0.044	10.00 #	0.040	26/08/2013	0.044	0.044	0.044	0.044	0.044	---	1437@0.044	---	2012	2,000	2	88.00	3,592.36	0.022	0.088	2357	
3,229,566	0.320	---	---	---	22/06/2005 23/09/1999	4629	ΒΑΡΑΓΚΗΣ (ΚΟ)	0.780	---	0.780	12/08/2013	---	---	---	---	---	---	125@0.750	---	2012	---	---	---	2,519.06	0.206	0.840	3726	
17,175,132	0.300	---	---	---	25/06/2002 21/06/2013	4997	ΒΑΡΒΑΡΕΣΙΟΣ (ΚΑ)	0.032	---	0.032	30/08/2013	0.032	0.032	0.032	0.032	0.032	1980@0.032	---	---	2012	20	1	0.64	549.60	0.027	0.181	3763	
17,579,754	4.16	---	---	---	18/08/2006 02/08/2010	4885	ΒΙΟΤΕΡ (ΚΟ)	0.174	---	0.174	29/08/2013	---	---	---	---	---	---	400@0.140	3000@0.164	---	2012	---	---	---	3,058.88	0.059	0.194	2357
6,000,000	0.600	---	---	---	13/06/2008 08/04/2004	4886	ΓΙΟΥΡΟΜΠΡΟΚΕΡΣ (ΚΟ)	0.052	---	0.052	27/06/2013	---	---	---	---	---	---	---	---	2012	---	---	---	312.00	0.052	0.333	8534	
30,159,583	0.470	---	---	---	26/06/2008 29/12/2010	4962	ΔΙΑΣ ΙΧΘ/ΓΕΙΕΣ (ΚΟ)	0.839	---	0.839	03/06/2013	---	---	---	---	---	---	1500@0.672	---	2012	---	---	---	25,303.89	0.420	0.845	3573	
15,878,748	0.480	---	---	---	10/07/2006 22/03/2004	4960	ΔΟΜΙΚΗ ΚΡΗΤΗΣ (ΚΟ)	0.538	---	0.538	26/08/2013	---	---	---	---	---	---	---	130@0.510	---	2012	---	---	---	8,542.77	0.310	0.800	2357
3,961,300	1.28	---	---	---	29/06/2004 03/08/2000	4808	ΔΟΥΡΟΣ (ΚΟ)	0.970	---	0.970	19/07/2013	---	---	---	---	---	---	10@0.800	---	2012	---	---	---	3,842.46	0.120	0.970	3763	

Πληθος Χρεογράφων	Ονομ. Αξία	Μερίσματα [1]			Ημερ. Τελευτ. Αποκοπής		Σημ. Χρεόγραφα	Τιμή κλεισίματος	% μεταβ.	Προηγ. Κλεισιμο- ημ/νία	Άνοιγμα	Κατωτ Τιμή	Ανωτ Τιμή	Τελ Τιμή	Σταθμ Τιμή	Τελευταία ζήτηση [7]	Τελευταία προσφορά [7]	Ρ/Ε μετά φ. Χρήση	Όγκος	Πράξεις	Αξία Συναλλαγών	Χ.Α. Εταιρείας (χιλ. €) [3,5]	Χαμηλό έτους	Υψηλό έτους	Κλάδος [4]			
		2010	2011	2012	Μέρισμα [2]	Δικαίωμα																						
7,085,888	1.59	---	---	---	02/07/1996	06/09/2010	4690	ΕΛΒΙΕΜΕΚ (ΚΟ)	3.00	---	3.00	05/02/2013	---	---	---	---	100@3.60	-(6)-	2012	---	---	---	21,257.66	3.00	3.58	8633		
30,390,000	0.310	---	---	---	18/08/2008	29/12/2006	4447	ΕΛΛΗΝΙΚΕΣ ΙΧΘΥΟΚΑΛΥΡΓΕΙΕΣ (ΚΟ)	0.125	---	0.125	29/08/2013	---	---	---	---	737@0.119	29.30	2012	---	---	---	3,798.75	0.039	0.137	3573		
13,692,227	1.47	---	---	---	07/07/2006	08/10/1999	4845	ΕΛΛΗΝΙΚΗ ΥΦΑΝΤΟΥΡΓΙΑ (ΚΟ)	0.300	---	0.300	29/08/2013	---	---	---	---	1502@0.299	---	2012	---	---	---	4,107.67	0.180	0.354	3763		
7,347,600	0.600	---	---	---	02/06/2010	25/02/2010	4889	ΕΥΡΩΣΥΜΒΟΥΛΟΙ (ΚΟ)	2.62	---	2.62	29/08/2013	---	---	---	---	881@2.62	---	2012	---	---	---	19,250.71	2.12	2.64	2791		
7,125,216	0.650	---	---	---	01/07/2005	14/12/1999	4955	ΚΡΕΚΑ (ΚΟ)	0.252	---	0.252	12/08/2013	---	---	---	---	1889@0.251	---	2012	---	---	---	1,795.55	0.144	0.580	3573		
322,925,288	0.300	---	---	---	23/05/2007	10/04/2000	4554	ΜΑΪΛΗΣ Μ.Ι. (ΚΟ)	0.074	-6.33	€ 0.079	30/08/2013	0.073	0.072	0.077	0.072	0.074	101@0.072	5299@0.077	---	2012	30,599	14	2,262.73	23,896.47	0.056	0.150	2723
9,567,289	0.300	---	---	---	01/07/2004	19/11/2007	4944	ΜΑΡΑΚ ΗΛΕΚΤΡΟΝΙΚΗ (ΚΟ)	0.150	---	0.150	28/08/2013	---	---	---	---	603@0.169	---	2012	---	---	---	1,435.09	0.068	0.409	9578		
25,179,640	0.600	---	---	---	08/08/1994	19/09/2000	4854	ΜΠΟΥΤΑΡΗΣ Ι. & ΥΙΟΣ (ΚΑ)	0.048	20.00	# 0.040	30/08/2013	0.048	0.048	0.048	0.048	500@0.033	460@0.048	---	2012	40	1	1.92	1,245.58	0.037	0.132	3535	
1,540,000	0.600	---	---	---	08/08/1994	19/09/2000	4855	ΜΠΟΥΤΑΡΗΣ Ι. & ΥΙΟΣ (ΠΑ)	0.024	---	0.024	05/08/2013	---	---	---	---	7000@0.020	---	2012	---	---	---	1,245.58	0.024	0.201	3535		
255,459,600	0.300	---	---	---	26/06/2000	03/12/2010	4833	ΝΕΛ (ΚΟ)	0.034	---	0.034	30/08/2013	---	---	---	---	4620@0.028	5000@0.035	---	2012	---	---	---	8,685.63	0.012	0.158	5759	
20,231,328	0.600	---	---	---	15/07/2008	25/06/2004	4879	ΝΙΚΑΣ (ΚΟ)	0.260	---	0.260	30/08/2013	---	---	---	---	6375@0.230	1000@0.260	---	2012	---	---	---	5,260.15	0.230	0.530	3577	
18,750,000	0.300	---	---	---	02/07/2001	31/12/2012	4985	ΠΗΓΑΣΟΣ ΕΚΔΟΤΙΚΗ Α.Ε. (ΚΟ)	0.110	---	0.110	30/08/2013	---	---	---	---	500@0.110	---	2012	---	---	---	2,062.50	0.044	0.610	5557		
60,221,300	0.400	---	---	---	01/07/2002	01/11/2010	4880	ΣΕΛΜΑΝ (ΚΟ)	0.130	---	0.130	01/08/2013	---	---	---	---	4000@0.115	---	2011	---	---	---	7,828.77	0.098	0.280	2353		
36,235,184	1.00	---	---	---	01/07/2008	30/07/2012	4961	ΣΕΛΟΝΤΑ (ΚΟ)	0.135	-15.63	€ 0.160	30/08/2013	0.141	0.134	0.141	0.134	0.135	445@0.134	900@0.141	---	2012	2,765	9	372.39	4,891.75	0.119	0.600	3573
10,000,000	1.35	---	---	---	24/06/2008	10/05/2005	4887	ΣΙΔΑΜΑ (ΚΟ)	0.422	-0.24	€ 0.423	30/08/2013	0.475	0.420	0.475	0.420	0.422	150@0.370	840@0.420	---	2012	2,428	6	1,025.32	4,220.00	0.405	0.920	1757
7,914,480	2.50	---	---	---	23/06/2008	29/06/2011	4888	ΣΦΑΚΙΑΝΑΚΗΣ (ΚΟ)	0.550	---	0.550	30/08/2013	0.550	0.550	0.550	0.550	0.550	200@0.550	---	2012	200	1	110.00	4,352.96	0.364	0.763	5379	
100,793,000	0.300	---	---	---	16/07/2009	05/08/2013	---	ΤΗΛΕΤΥΠΟΣ (ΚΟ)	0.259	19.91	# 0.216	30/08/2013	0.259	0.259	0.259	0.259	0.259	100@0.202	53@0.240	---	2012	500	2	129.50	26,105.39	0.118	0.600	5553
215,246,452	0.300	---	---	---	25/06/2001	24/09/2001	4446	ALTEC (ΚΟ)	0.041	2.50	# 0.040	30/08/2013	0.035	0.035	0.042	0.042	0.041	9911@0.035	5190@0.042	---	2012	1,089	5	45.12	8,825.10	0.021	0.062	9533
20,255,805	0.300	---	---	---	22/08/2006	02/08/2010	4881	ΑΧΟΝ ΣΥΜΜΕΤΟΧΩΝ (ΚΟ)	0.066	20.00	# 0.055	30/08/2013	0.066	0.050	0.066	0.066	0.066	45099@0.066	---	2012	15,088	4	995.65	1,336.88	0.050	0.192	4533	
12,431,980	0.720	---	---	---	20/06/2003	10/07/2003	4559	COMPUCON (ΚΟ)	0.090	---	0.090	01/08/2013	---	---	---	---	---	4916@0.085	---	2012	---	---	---	1,118.88	0.031	0.100	9537	
21,820,410	0.800	---	---	---	22/05/2008	02/08/2011	4882	EUROMEDICA (ΚΟ)	0.325	---	0.325	29/08/2013	---	---	---	---	100@0.300	900@0.350	---	2012	---	---	---	7,091.63	0.270	0.613	4533	
12,952,610	0.300	---	---	---	04/10/2012		4846	FORTHNET (ΚΟ)	0.850	-0.23	€ 0.852	30/08/2013	0.850	0.850	0.850	0.850	0.850	2026@0.850	1002@0.899	---	2011	2,474	7	2,102.90	11,009.72	0.350	1.43	9535
51,081,030	1.00	---	---	---	20/08/2007	03/09/2007	4912	ΛΑΒΙΡΦΑΡΜ (ΚΟ)	0.135	-6.90	€ 0.145	30/08/2013	0.135	0.133	0.135	0.133	0.135	13@0.133	1000@0.144	---	2012	6,537	7	879.73	6,895.94	0.101	0.268	4577
4,178,856	1.58	0.22	---	---	21/07/2011	28/07/2004	4983	MEDICON ΕΛΛΑΣ (ΚΟ)	0.567	---	0.567	23/08/2013	---	---	---	---	100@0.455	100@0.680	---	2012	---	---	---	2,369.41	0.446	1.18	4535	
14,967,940	0.500	---	---	---	21/05/2008	04/01/2008	4956	PASAL Α.Ε. (ΚΟ)	0.205	19.19	# 0.172	30/08/2013	0.205	0.205	0.205	0.205	0.205	1557@0.199	---	2012	100	1	20.50	3,068.43	0.120	0.414	8633	
40,946,303	0.360	---	---	---	18/07/2005	27/11/2007	4856	PC SYSTEMS (ΚΟ)	0.097	---	0.097	16/08/2013	---	---	---	---	---	49@0.078	---	2012	---	---	---	3,971.79	0.057	0.180	9533	
28,056,518	0.530	---	---	---	04/07/2007	19/07/2006	4750	SATO ΑΕ (ΚΟ)	0.083	3.75	# 0.080	30/08/2013	0.080	0.080	0.085	0.085	0.083	232@0.065	1491@0.085	---	2012	1,946	4	160.73	2,328.69	0.025	0.115	3726
29,060,950	0.340	---	---	---	20/08/2007	24/10/2001	4884	SPIDER - ΠΙΕΤΣΙΟΣ Ν. & ΥΙΟΙ (ΚΟ)	0.031	---	0.031	27/08/2013	---	---	---	---	---	1@0.037	---	2012	---	---	---	900.89	0.022	0.097	2757	
179,707,771	0.300	---	---	---	27/06/2002	01/11/2011	4847	HELLAS ONLINE (ΚΟ)	0.358	6.55	# 0.336	30/08/2013	0.396	0.352	0.396	0.359	0.358	2040@0.359	100@0.370	---	2012	7,150	9	2,559.00	64,335.38	0.021	0.709	9537
13,191,620	0.620	---	---	---	04/08/2010	09/09/2002	4977	ΥALCO - ΚΩΝΣΤΑΝΤΙΝΟΥ (ΚΑ)	0.106	---	0.106	28/08/2013	---	---	---	---	---	150@0.090	450@0.126	---	2012	---	---	---	1,398.31	0.105	0.210	3722

Προς Διαγραφή

766,000	2.83	---	---	---	01/07/2004	11/12/2012	4937	ΤΡΙΑ ΑΛΦΑ (ΚΟ)	2.81	---	2.81	23/08/2013	---	---	---	---	500@3.36	---	2012	---	---	---	2,346.99	1.30	4.70	3763
245,000	2.83	---	---	---	19/07/2010	11/12/2012	4938	ΤΡΙΑ ΑΛΦΑ (ΠΟ)	0.794	---	0.794	29/08/2013	---	---	---	---	419@0.638	---	2012	---	---	---	2,346.99	0.501	1.93	3763
5,025,000	0.300	---	---	---	05/07/2005	14/03/2002	4963	ALSINCO (ΚΟ)	0.016	---	0.016	28/08/2013	---	---	---	---	1@0.019	---	2012	---	---	---	80.40	0.006	0.185	3763

Σε Αναστολή

1,750,955,549	0.600	---	---	---	19/05/2008	08/12/2011	4911	ΑΓΡΟΤΙΚΗ ΤΡΑΠΕΖΑ (ΚΟ)	0.155	---	0.155	30/07/2012	---	---	---	---	---	---	---	---	---	---	271,398.11	0.155	0.155	8355
---------------	-------	-----	-----	-----	------------	------------	------	-----------------------	-------	-----	-------	------------	-----	-----	-----	-----	-----	-----	-----	-----	-----	-----	------------	-------	-------	------

Πληθος Χρεογράφων	Ονομ. Αξία	Μερίσματα [1]			Ημερ. Τελευτ. Αποκοπή		Σημ. Χρεόγραφο	Τιμή κλεισίματος	% μεταβ.	Προηγ. Κλεισιμο- ημ/νία	Άνοιγμα	Κατωτ Τιμή	Ανωτ Τιμή	Τελ. Τιμή	Σταθμ Τιμή	Τελευταία ζήτηση [7]	Τελευταία προσφορά [7]	Ρ/Ε μετά φ. Χρήση	Όγκος	Πράξεις	Αξία Συναλλαγών	Χ.Α. Εταιρείας (χιλ. €) [3,5]	Χαμηλό έτους	Υψηλό έτους	Κλάδος [4]
		2010	2011	2012	Μέρισμα [2]	Δικαίωμα																			
20,121,710	1.21	---	---	---	27/07/1992	12/03/2003	5002	0.190	---	0.190	29/08/2013	---	---	---	---	---	---	---	---	---	---	3,823.12	0.162	0.438	8633
33,930,000	0.300	---	---	---	03/07/2006	30/05/2001	4865	0.304	---	0.304	30/03/2012	---	---	---	---	---	---	---	---	---	---	10,314.72	0.304	0.304	8633
51,334,286	0.320	---	---	---	03/07/2000	18/12/2007	4548	0.780	---	0.780	27/03/2009	---	---	---	---	---	---	---	---	---	---	40,040.74	0.780	0.780	2773
33,718,750	0.300	---	---	---	28/05/2008	21/01/2013	4998	0.640	---	0.640	25/07/2013	---	---	---	---	---	3118@0.700	---	---	---	---	21,580.00	0.244	0.759	5557
7,847,611	1.20	---	---	---	01/08/2007	28/09/2011	4939	0.150	---	0.150	19/11/2012	---	---	---	---	---	---	---	---	---	---	1,177.14	0.150	0.150	2357
20,860,000	0.300	---	---	---	03/07/2000	13/11/2007	4848	0.072	---	0.072	02/12/2011	---	---	---	---	---	---	---	---	---	---	1,501.92	0.072	0.072	5379
24,605,397	0.400	---	---	---	29/06/1995	27/05/2002	4651	0.080	---	0.080	28/05/2010	---	---	---	---	---	---	---	---	---	---	2,134.04	0.080	0.080	3722
1,182,903	0.400	---	---	---	01/07/1996	27/05/2002	4652	0.140	---	0.140	28/09/2009	---	---	---	---	---	---	---	---	---	---	2,134.04	0.140	0.140	3722
105,423,498	0.510	---	---	---	01/07/2004	28/12/2005	4920	0.046	---	0.046	30/08/2012	---	---	---	---	---	---	---	---	---	---	4,849.48	0.046	0.046	5752
5,750,000	0.300	---	---	---	12/12/2008	12/12/2011	4929	0.480	---	0.480	07/09/2012	---	---	---	---	---	---	---	---	---	---	2,760.00	0.480	0.480	5375
36,765,744	0.350	---	---	---	16/08/2006	06/06/2011	4869	0.026	---	0.026	30/03/2012	---	---	---	---	---	---	---	---	---	---	955.91	0.026	0.026	2777
21,920,570	0.300	---	---	---	03/07/2007	13/12/1999	4702	0.140	---	0.140	30/11/2010	---	---	---	---	---	---	---	---	---	---	3,068.88	0.140	0.140	3577
24,619,524	0.500	---	---	---	10/10/1986	30/12/2002	4914	0.088	---	0.088	27/08/2012	---	---	---	---	---	---	---	---	---	---	2,166.52	0.088	0.088	8633
20,663,047	1.20	---	---	---	21/08/2000	05/03/2003	4764	0.040	---	0.040	09/05/2011	---	---	---	---	---	---	---	---	---	---	1,453.75	0.040	0.040	3763
7,840,373	1.20	---	---	---	18/07/2002	05/03/2003	4765	0.080	---	0.080	09/05/2011	---	---	---	---	---	---	---	---	---	---	1,453.75	0.080	0.080	3763
89,616,200	0.300	---	---	---	21/08/2000	28/06/2007	4616	0.050	---	0.050	25/02/2010	---	---	---	---	---	---	---	---	---	---	4,480.81	0.050	0.050	3763
9,550,386	0.500	---	---	---	01/07/1997	12/06/2008	4626	0.390	---	0.390	11/03/2010	---	---	---	---	---	---	---	---	---	---	4,430.09	0.390	0.390	4533
1,306,368	0.500	---	---	---	01/07/1997	12/06/2008	4627	0.540	---	0.540	15/12/2009	---	---	---	---	---	---	---	---	---	---	4,430.09	0.540	0.540	4533
17,544,600	0.600	---	---	---	03/07/2000	01/08/2000	4868	0.132	---	0.132	29/03/2012	---	---	---	---	---	---	---	---	---	---	2,315.89	0.132	0.132	8775
1,795,140,547	1.00 (0.0615)	---	---	---	31/05/2011	19/04/2012	4951	0.207	---	0.207	15/03/2013	---	---	---	---	5000@0.170	---	---	---	---	---	371,594.09	0.180	0.282	8355
15,015,000	1.60	---	---	---	01/07/2002	02/02/2000	4603	0.100	---	0.100	30/11/2009	---	---	---	---	---	---	---	---	---	---	1,501.50	0.100	0.100	3763
66,937,526	0.700	---	---	---	13/08/2010	21/05/2003	5003	0.100	---	0.100	29/08/2013	---	---	---	---	---	---	---	---	---	---	9,186.78	0.085	0.370	2357
25,968,987	0.700	---	---	---	13/08/2010	21/05/2003	5004	0.096	---	0.096	29/08/2013	---	---	---	---	---	3180@0.093	---	---	---	---	9,186.78	0.065	0.268	2357
23,463,874	0.800	---	---	---	23/05/2003	21/12/1999	4918	0.125	---	0.125	28/08/2012	---	---	---	---	---	---	---	---	---	---	2,932.98	0.125	0.125	2753
20,210,127	1.53	---	---	---	27/06/1997	20/03/2000	5005	0.112	---	0.112	30/08/2013	---	---	---	---	510@0.096	710@0.132	---	2012	---	---	2,263.53	0.100	0.698	8775
25,583,146	0.300	---	---	---	25/06/2001	03/12/2008	4723	0.260	---	0.260	28/01/2011	---	---	---	---	---	---	---	---	---	---	6,651.62	0.260	0.260	1357
51,083,993	1.00	---	---	---	15/07/2008	06/08/2003	4867	0.020	---	0.020	30/03/2012	---	---	---	---	---	---	---	---	---	---	1,021.68	0.020	0.020	3722
284,465,964	3.70	---	---	---	20/06/2008	15/06/2009	4913	0.168	---	0.168	30/08/2012	---	---	---	---	---	---	---	---	---	---	47,790.28	0.168	0.168	8355
54,547,634	0.500	---	---	---	25/04/2005	21/01/2009	4860	0.038	---	0.038	23/03/2012	---	---	---	---	---	---	---	---	---	---	2,072.81	0.038	0.038	5557
13,920,000	0.320	---	---	---	19/11/2001	01/08/2000	4726	0.080	---	0.080	23/02/2011	---	---	---	---	---	---	---	---	---	---	1,113.60	0.080	0.080	3763
6,523,780	0.530	---	---	---	01/07/2002	06/03/2001	4971	0.006	---	0.006	29/05/2013	---	---	---	---	---	---	---	---	---	---	39.14	0.006	0.347	5557
7,326,648	1.00	---	---	---	26/07/2006	24/07/2001	4921	0.328	---	0.328	29/06/2012	---	---	---	---	---	---	---	---	---	---	2,403.14	0.328	0.328	3763
26,408,040	0.300	---	---	---	01/07/1997	26/05/1999	4464	0.120	---	0.120	28/11/2008	---	---	---	---	---	---	---	---	---	---	3,168.96	0.120	0.120	1757
71,683,906	0.400	---	---	---	15/06/2005	05/02/2008	4953	0.026	---	0.026	28/03/2013	---	---	---	---	---	---	---	---	---	---	1,863.78	0.020	0.085	3763
49,030,011	0.300	---	---	---	19/07/2010	12/05/2011	4875	0.041	---	0.041	30/03/2012	---	---	---	---	---	---	---	---	---	---	2,010.23	0.041	0.041	4577
21,382,067	0.300	---	---	---	02/10/2006	15/02/2006	4628	0.120	---	0.120	31/03/2010	---	---	---	---	---	---	---	---	---	---	2,565.85	0.120	0.120	5555
8,593,750	0.300	---	---	---	01/06/2009	20/06/2007	4876	1.30	---	1.30	23/02/2012	---	---	---	---	---	---	---	---	---	---	11,171.88	1.30	1.30	3763
13,555,100	1.00	---	---	---	08/07/2005		4576	0.640	---	0.640	14/07/2009	---	---	---	---	---	---	---	---	---	---	8,675.26	0.640	0.640	5379



Πληθος Χρεογράφων	Ονομ. Αξία	Μερίσματα [1]			Ημερ.Τελευτ. Μέρισμα [2]	Αποκοπή Δικαίωμα	Σημ.	Χρεόγραφο	Τιμή κλεισίματος	% μεταβ.	Προηγ. Κλείσιμο- ημ/νία	Άνοιγμα	Κατωτ Τιμή	Ανωτ Τιμή	Τελ Τιμή	Σταθμ Τιμή	Τελευταία ζήτηση [7]	Τελευταία προσφορά [7]	P/E μετά φ.	Χρήση	Όγκος	Πράξεις	Αξία Συναλλαγών	Χ.Α. Εταιρείας (χιλ. €) [3,5]	Χαμηλό έτους	Υψηλό έτους	Κλάδος [4]
		2010	2011	2012																							
42,501,273	0.300	---	---	---	26/06/2007	10/08/2009	4993	NUTRIART (ΚΟ)	0.049	---	0.049	21/06/2013	---	---	---	---	---	---	---	---	---	---	---	2,082.56	0.038	0.114	3577
62,683,822	0.300	---	---	---	27/05/2008	09/01/2006	4830	PROTON ΤΡΑΠΕΖΑ Α.Ε. (ΚΟ)	0.180	---	0.180	07/10/2011	---	---	---	---	---	---	---	---	---	---	---	11,283.09	0.180	0.180	8355
23,059,688	0.660	---	---	---	03/07/2008	06/08/2004	4864	RIDENCO (ΚΟ)	0.032	---	0.032	30/03/2012	---	---	---	---	---	---	---	---	---	---	---	737.91	0.032	0.032	3765
26,262,660	0.900	---	---	---	01/07/2008	24/02/2011	4954	SPRIDER STORES (ΚΟ)	0.031	---	0.031	28/03/2013	---	---	---	---	---	---	---	---	---	---	---	814.14	0.025	0.055	5371
144,688,060	0.600	---	---	---	21/04/2008	10/03/2010	4982	T BANK (ΚΟ)	0.048	---	0.048	30/11/2011	---	---	---	---	---	---	---	---	---	---	---	6,945.03	0.048	0.048	8355

Σε Αναστολή

**Σημειώσεις Χρεογράφων**

Κωδικός	Κείμενο σημείωσης
( )	- Προσαρμοσμένα Μέρισματα λόγω διανομής Δωρεάν μετοχών.
*	- Τελευταία προσαρμοσμένη τιμή κλεισίματος.
[1]	- Καθαρά μερίσματα.
[2]	- Στη στήλη "Ημερ. Αποκοπής τελευταίου δικαιώματος" αναφέρεται η Ημερομηνία εισαγωγής για Νέες Εταιρείες.
[3]	- Η Χρηματιστηριακή αξία αναφέρεται στο σύνολο των μετοχών
[4]	- Η κωδικοποίηση των Κλάδων Οικονομικής Δραστηριότητας του Χ.Α. παρουσιάζονται στο Παράρτημα Α
[5]	- Η Χρηματιστηριακή Αξία αναφέρεται στο σύνολο των κατηγοριών μετοχών (εφόσον έχουν εισαχθεί περισσότερες της μιας κατηγορίες) και δεν αναφέρεται σε επιμέρους κατηγορίες μετοχών μιας εταιρείας.
[6]	- Ρ/Ε μεγαλύτερο του 100
[7]	- Τελευταία εικόνα του Βιβλίου Εντολών πριν το τέλος της συνεδρίασης
4446	- Μεταφορά στην κατηγορία Επιτήρησης από 20/10/2008.
4447	- Μεταφορά στην κατηγορία Επιτήρησης από 21/10/2008.
4464	- Αναστολή διαπραγμάτευσης από 1/12/2008.
4548	- Αναστολή διαπραγμάτευσης από 1/4/2009.
4554	- Μεταφορά στην κατηγορία Επιτήρησης από 6/4/2009.
4559	- Μεταφορά στην κατηγορία Επιτήρησης από 21/4/2009.
4576	- Αναστολή διαπραγμάτευσης από 15/7/2009.
4603	- Αναστολή διαπραγμάτευσης από 1/12/2009.
4616	- Αναστολή διαπραγμάτευσης από 25/2/2010.
4626	- Αναστολή διαπραγμάτευσης από 1/4/2010.
4627	- Αναστολή διαπραγμάτευσης από 1/4/2010.
4628	- Αναστολή διαπραγμάτευσης από 1/4/2010.
4629	- Μεταφορά στην κατηγορία Επιτήρησης από 12/4/2010.
4630	- Μεταφορά στην κατηγορία Επιτήρησης από 12/4/2010.
4651	- Αναστολή διαπραγμάτευσης από 1/6/2010.
4652	- Αναστολή διαπραγμάτευσης από 1/6/2010.
4690	- Μεταφορά στην κατηγορία Επιτήρησης από 4/4/2006.
4702	- Αναστολή διαπραγμάτευσης από 1/12/2010.
4723	- Αναστολή διαπραγμάτευσης από 31/1/2011.
4726	- Αναστολή διαπραγμάτευσης από 1/3/2011.
4750	- Μεταφορά στην "Κατηγορία Επιτήρησης" από 8/4/2011.
4764	- Αναστολή διαπραγμάτευσης από 20/5/2011.
4765	- Αναστολή διαπραγμάτευσης από 20/5/2011.
4795	- Το υπόλοιπο μικτό ποσό μερίσματος ανά μετοχή ανέρχεται σε € 0,30 για τη χρήση 2010, από το οποίο παρακρατείται φόρος 21% επί του συνολικού μερίσματος χρήσεως 2010 ανά μετοχή, ήτοι 0,45.
4808	- Μεταφορά στην κατηγορία Επιτήρησης από 6/9/2011.
4814	- Μεταφορά στην Κατηγορία Χαμηλής Διασποράς από 30/5/2011.
4815	- Μεταφορά στην Κατηγορία Χαμηλής Διασποράς από 30/5/2011.
4816	- Μεταφορά στην Κατηγορία Χαμηλής Διασποράς από 30/5/2011.
4817	- Μεταφορά στην Κατηγορία Χαμηλής Διασποράς από 30/5/2011.
4820	- Μεταφορά στην κατηγορία Χαμηλής Διασποράς από 18/4/2008.
4822	- Μεταφορά στην κατηγορία Χαμηλής Διασποράς από 30/5/2011.
4823	- Μεταφορά στην κατηγορία Χαμηλής Διασποράς από 4/4/2006.
4824	- Μεταφορά στην κατηγορία Χαμηλής Διασποράς από 18/4/2008.
4825	- Μεταφορά στην κατηγορία Χαμηλής Διασποράς από 8/4/2011.
4827	- Μεταφορά στην κατηγορία Χαμηλής Διασποράς από 5/5/2010.
4828	- Μεταφορά στην κατηγορία Χαμηλής Διασποράς από 4/4/2006.
4830	- Αναστολή διαπραγμάτευσης από 10/10/2011.
4833	- Μεταφορά στην κατηγορία Επιτήρησης από 6/5/2010.
4844	- Μεταφορά στην κατηγορία Επιτήρησης από 8/4/2011.
4845	- Μεταφορά στην κατηγορία Επιτήρησης από τις 25/11/2011.
4846	- Μεταφορά στην κατηγορία Επιτήρησης από τις 25/11/2011.
4847	- Μεταφορά στην Κατηγορία Επιτήρησης από 3/7/2009.

**Σημειώσεις Χρεογράφων**

Κωδικός	Κείμενο σημείωσης
4848	- Αναστολή διαπραγμάτευσης από 6/12/2011.
4854	- Μεταφορά στην κατηγορία Επιτήρηση από τις 29/12/2011.
4855	- Μεταφορά στην κατηγορία Επιτήρηση από τις 29/12/2011.
4856	- Μεταφορά στην κατηγορία Επιτήρηση από τις 29/12/2011.
4860	- Αναστολή διαπραγμάτευσης από 30/3/2012.
4864	- Αναστολή διαπραγμάτευσης από 30/3/2012.
4865	- Αναστολή διαπραγμάτευσης από 2/4/2012.
4867	- Αναστολή διαπραγμάτευσης από 2/4/2012.
4868	- Αναστολή διαπραγμάτευσης από 2/4/2012.
4869	- Αναστολή διαπραγμάτευσης από 2/4/2012.
4875	- Αναστολή διαπραγμάτευσης από 2/4/2012.
4876	- Αναστολή διαπραγμάτευσης από 3/4/2012.
4879	- Μεταφορά στην Κατηγορία Επιτήρησης από 10/4/2012.
4880	- Μεταφορά στην Κατηγορία Επιτήρησης από 10/4/2012.
4881	- Μεταφορά στην Κατηγορία Επιτήρησης από 10/4/2012.
4882	- Μεταφορά στην Κατηγορία Επιτήρησης από 10/4/2012.
4884	- Μεταφορά στην Κατηγορία Επιτήρησης από 10/4/2012.
4885	- Μεταφορά στην Κατηγορία Επιτήρησης από 10/4/2012.
4886	- Μεταφορά στην Κατηγορία Επιτήρησης από 10/4/2012.
4887	- Μεταφορά στην Κατηγορία Επιτήρησης από 10/4/2012.
4888	- Μεταφορά στην Κατηγορία Επιτήρησης από 10/4/2012.
4889	- Μεταφορά στην Κατηγορία Επιτήρησης από 10/4/2012.
4893	- Μεταφορά στην κατηγορία Χαμηλής Διασποράς από 28/5/2012.
4894	- Μεταφορά στην κατηγορία Χαμηλής Διασποράς από 28/5/2012.
4911	- Αναστολή διαπραγμάτευσης από 30/7/2012.
4912	- Μεταφορά στην κατηγορία Επιτήρησης από 31/7/2012.
4913	- Αναστολή διαπραγμάτευσης από 30/8/2012.
4914	- Αναστολή διαπραγμάτευσης από 31/8/2012.
4918	- Αναστολή διαπραγμάτευσης από 31/8/2012.
4920	- Αναστολή διαπραγμάτευσης από 31/8/2012.
4921	- Αναστολή διαπραγμάτευσης από 31/8/2012.
4929	- Αναστολή διαπραγμάτευσης από 1/10/2012.
4937	- Μεταφορά στην κατηγορία ΠΡΟΣ ΔΙΑΓΡΑΦΗ από 30/11/2012.
4938	- Μεταφορά στην κατηγορία ΠΡΟΣ ΔΙΑΓΡΑΦΗ από 30/11/2012.
4939	- Αναστολή διαπραγμάτευσης από 30/11/2012.
4941	- Μεταφορά στην κατηγορία Χαμηλής Διασποράς από 3/12/2012.
4944	- Μεταφορά στην κατηγορία Επιτήρησης από 7/12/2012.
4951	- Αναστολή διαπραγμάτευσης από 19/3/2013.
4953	- Αναστολή διαπραγμάτευσης από 2/4/2013.
4954	- Αναστολή διαπραγμάτευσης από 2/4/2013.
4955	- Μεταφορά στην Επιτήρηση από 5/4/2013.
4956	- Μεταφορά στην Επιτήρηση από 5/4/2013.
4957	- Μεταφορά στην Επιτήρηση από 5/4/2013.
4958	- Μεταφορά στην Επιτήρηση από 5/4/2013.
4959	- Μεταφορά στην Επιτήρηση από 5/4/2013.
4960	- Μεταφορά στην Επιτήρηση από 5/4/2013.
4961	- Μεταφορά στην Επιτήρηση από 5/4/2013.
4962	- Μεταφορά στην Επιτήρηση από 5/4/2013.
4963	- Μεταφορά στην Κατηγορία Προς Διαγραφή από 5/4/2013.
4971	- Αναστολή διαπραγμάτευσης από 3/6/2013.
4977	- Μεταφορά στην Κατηγορία "Επιτήρησης" από 11/6/2013.
4978	- Από 11/6/2013, μεταφορά στην Κατηγορία Επιτήρησης.
4982	- Αναστολή διαπραγμάτευσης από 1/12/2011.

**Σημειώσεις Χρεογράφων**

Κωδικός	Κείμενο σημείωσης
4983	- Μεταφορά στην κατηγορία Επιτήρησης από 5/4/2013.
4985	- Μεταφορά στην "Κατηγορία Επιτήρησης" από 8/4/2011.
4986	- Μεταφορά στην κατηγορία Χαμηλής Διασποράς από 30/5/2011.
4988	- Από 7/6/2013, η επωνυμία της εταιρίας "ΚΑΤΑΣΤΗΜΑΤΑ ΑΦΟΡΟΛΟΓΗΤΩΝ ΕΙΔΩΝ ΑΝΩΝΥΜΗ ΕΤΑΙΡΕΙΑ ΕΚΜΕΤΑΛΛΕΥΣΗΣ ΚΑΤΑΣΤΗΜΑΤΩΝ ΑΦΟΡΟΛΟΓΗΤΩΝ ΕΙΔΩΝ ΚΑΙ ΒΙΟΜΗΧΑΝΙΚΗ, ΒΙΟΤΕΧΝΙΚΗ, ΤΕΧΝΙΚΗ ΚΑΙ ΕΜΠΟΡΙΚΗ ΕΤΑΙΡΕΙΑ Α.Ε." αλλάζει σε "FOLLI-FOLLIE ΑΝΩΝΥΜΗ ΕΜΠΟΡΙΚΗ ΒΙΟΤΕΧΝΙΚΗ ΚΑΙ ΤΕΧΝΙΚΗ ΕΤΑΙΡΕΙΑ".
4993	- Αναστολή διαπραγμάτευσης από 21/6/2013 (15:18).
4997	- Μεταφορά στην Κατηγορία Επιτήρησης από 21/12/2009. - Δεν έχουν εισαχθεί οι 6.870.053 νέες (ΚΑ) μετοχές, οι οποίες προέκυψαν από την πρόσφατη ΑΜΚ με καταβολή μετρητών.
4998	- Αναστολή διαπραγμάτευσης από 26/7/2013.
5002	- Αναστολή διαπραγμάτευσης από 30/08/2013.
5003	- Αναστολή διαπραγμάτευσης από 30/08/2013.
5004	- Αναστολή διαπραγμάτευσης από 30/08/2013.
5005	- Αναστολή διαπραγμάτευσης από 2/9/2013.

**Στοιχεία Συναλλαγών Πακέτων**

Μετοχές	Όγκος πακέτου	Τιμή πακέτου	Αξία πακέτου	Ωρα έγκρισης	Σημείωση
ΟΠΑΠ (ΚΟ)	200,000	7.50	1,499,000.00	11:35:17	20
ΟΛΠ (ΚΟ)	21,175	16.67	352,987.25	14:44:15	20
ΟΤΕ (ΚΟ)	39,372	6.77	266,548.44	14:45:05	20
ALPHA ΤΡΑΠΕΖΑ (ΤΠΔ)	300,000	0.995	298,500.00	15:01:19	20

**Σημειώσεις πακέτων**

- |   |                                    |
|---|------------------------------------|
| 2 - Πακέτο Διακανονισμού SPOT 1 ή SPOT 2        | 11 - Ενεργητικό Εταιρίας > 500 δις |
| 3 - Πακέτο με Short Selling                     | 12 - Προσφορά προς πώληση μέσω ΧΑ  |
| 4 - Πακέτο με Buy to Close                      | 13 - Εκποιήσεις ΥΠΕΘΟ              |
| 6 - Ταυτόχρονη Κατάρτιση                        | 14 - Πακέτο Αποκατάστασης          |
| 7 - Σύμφωνο Επαναγοράς                          | 15 - Πακέτο Ειδικού Διαπραγματευτή |
| 8 - Επίτευξη Διασποράς (μη εισηγμένων)          | 16 - Πακέτο Ανοικτής Πώλησης       |
| 9 - Επίτευξη Διασποράς (εισηγμένων)             | 18 - Πακέτο Διακανονισμού SPOT 1   |
| 10 - Με Πλειοψηφία του Ελλ. Δημοσίου (> 50 δις) | 20 - Πακέτο Μεθόδου 6-1            |

**Στοιχεία Συναλλαγών Δικαιωμάτων**

Ημερ. αποκοπής	Έναρξη εξάσκησης	Λήξη εξάσκησης	Λήξη διαπρ/σης	Δικαιώματα	Κατωτ Τιμή	Ανωτ Τιμή	Τιμή κλεισ.	Τελευταία ζήτηση	Τελευταία προσφορά	Όγκος	Πράξεις	Αξία Συναλλαγών
----------------	------------------	----------------	----------------	------------	------------	-----------	-------------	------------------	--------------------	-------	---------	-----------------

**Δεν υπάρχουν Συναλλαγές Δικαιωμάτων.**

**Στοιχεία Δανεισμού Τίτλων**

<b>Μετοχές</b>	Δανεισμός Τίτλων μέσω ΕΧΑΕ (τεμάχια)	Δανεισμός Τίτλων μέσω ΟΤC [1] [1]	<b>Σύνολα [2]</b>
ALAPIS (ΚΟ)	---	6,250	6,250
ALPHA BANK (ΚΟ)	161,200	4,561,835	4,723,035
AUTOHELLAS (ΚΟ)	500	---	500
COCA-COLA HBC AG (ΚΟ)	12,800	73,941	86,741
EUROBANK PROPERTIES ΑΕΕΑΠ (ΚΟ)	10,500	31,215	41,715
FLEXOPACK (ΚΟ)	---	41,927	41,927
FOLLI-FOLLIE (ΚΟ)	3,000	15,508	18,508
FRIGOGLASS (ΚΟ)	1,500	---	1,500
JUMBO (ΚΟ)	10,400	3,525	13,925
LAMDA DEVELOPMENT(ΚΟ)	---	10,377	10,377
MARFIN INVESTMENT GROUP (ΚΟ)	---	733,474	733,474
NBGAM ETF GREECE & TURKEY 30	3,500	---	3,500
NBGAM ETF ΓΔ Χ.Α.	10,000	---	10,000
ΑΓΡΟΤΙΚΗ ΤΡΑΠΕΖΑ (ΚΟ)	---	69,000	69,000
ΒΙΟΧΑΛΚΟ (ΚΑ)	5,200	---	5,200
ΓΕΚ ΤΕΡΝΑ (ΚΟ)	500	---	500
ΔΕΗ (ΚΟ)	42,100	---	42,100
ΕΘΝΙΚΗ ΤΡΑΠΕΖΑ (ΚΟ)	152,700	1,396,830	1,549,530
ΕΛΒΑΛ (ΚΑ)	2,000	---	2,000
ΕΛΛΑΚΤΩΡ (ΚΟ)	1,000	---	1,000
ΕΛΛΗΝΙΚΑ ΠΕΤΡΕΛΑΙΑ (ΚΟ)	52,400	269	52,669
ΕΛΛΗΝΙΚΑ ΧΡΗΜΑΤΙΣΤΗΡΙΑ (ΚΟ)	31,500	---	31,500
ΕΥΔΑΠ (ΚΟ)	2,400	---	2,400
ΙΝΤΕΡΤΕΚ (ΚΟ)	---	483,000	483,000
ΙΝΤΡΑΛΟΤ (ΚΟ)	34,000	---	34,000
ΚΥΠΡΟΥ ΤΡΑΠΕΖΑ (ΚΟ)	---	102,899	102,899
ΜΕΤΚΑ (ΚΟ)	3,900	---	3,900
ΜΟΤΟΡ ΟΪΛ (ΚΟ)	12,700	---	12,700
ΜΥΤΙΛΗΝΑΙΟΣ (ΚΟ)	1,000	---	1,000
ΟΠΑΠ (ΚΟ)	52,200	2,067	54,267
ΟΤΕ (ΚΟ)	95,700	109,116	204,816
ΠΕΙΡΑΙΩΣ ΤΡΑΠΕΖΑ (ΚΟ)	15,200	265,960	281,160
ΤΕΡΝΑ ΕΝΕΡΓΕΙΑΚΗ (ΚΟ)	5,400	---	5,400
ΤΙΤΑΝ (ΚΟ)	7,200	55,390	62,590
ΤΡΑΠΕΖΑ EUROBANK ERGASIAS (ΚΟ)	21,820	68,433	90,253

**Σημειώσεις Δανεισμού Τίτλων**

[1] - Τα στοιχεία Συναλλαγές Δανεισμού Τίτλων μέσω ΟΤC εμφανίζονται όπως δηλώνονται από τους χειριστές ΣΑΤ και αφορούν τις ποσότητες που έχουν εκκαθαριστεί και καταγραφεί στο ΣΑΤ έως και τη προηγούμενη εργάσιμη ημέρα.

**Στοιχεία Συναλλαγών Εκποιήσεων**

Μετοχές	Όγκος Συναλλαγών	Αριθμός Πράξεων	Αξία Συναλλαγών	Σημείωση
<b>Δεν πραγματοποιήθηκαν Εκποιήσεις Μετοχών.</b>				

**Σημειώσεις Εκποιήσεων**

- 1 - Κανονική Εκποίηση.
- 2 - Εκποίηση Ενσώματων Ονομαστικών Μετοχών.
- 3 - Εκποίηση Αδιάθετων Κλασματικών Υπολοίπων.



**Στοιχεία Συναλλαγών Εκποιήσεων Ενσώματων Ονομαστικών Μετοχών**

Μετοχές	Ημερ/νία έναρξης	Ημερ/νία λήξης	Αρχικό πλήθος	Διαθέσιμο πλήθος	Ημερομηνία	Μέση τιμή (ημέρας)	Μέση τιμή (περιόδου)	Αριθμός Πράξεων	Όγκος Συναλλαγών	Αξία Συναλλαγών
<b>Δεν πραγματοποιήθηκαν Εκποιήσεις Ενσώματων Ονομαστικών Μετοχών.</b>										

**Σημειώσεις Εκποιήσεων**

Σύμφωνα με την Απόφαση 1/380/04.05.2006 της Επιτροπής Κεφαλαιαγοράς εκποιούνται μέσω του Χρηματιστηρίου Αθηνών με επιμέλεια της εκδότριας εταιρείας, οι ενσώματες ονομαστικές μετοχές που δεν έχουν κατατεθεί στην εκδότρια προς αποϋλοποίηση. Η εκποίηση διενεργείται σύμφωνα με τον τρόπο που ορίζεται στο άρθρο 99Α του Κανονισμού του Χρηματιστηρίου Αθηνών.

**Στοιχεία Ενεργητικού Διαπραγματεύσιμων Αμοιβαίων Κεφαλαίων (Δ.Α.Κ.)**

	Ημερομηνία συναλλαγών	Δημιουργία / Εξαγορά	Αριθ. Μερ. (T-1)	Νέα Μερ. (T-1)	Εξαγορασθ. Μερ. (T-1)	Μερίδια (T) [1]	Αξία Ενεργητικού [2]	Καθαρή Τιμή	Μέρισμα/Μερίδια	Ημερ. Αποκοπής
NBGAM ETF ΓΔ Χ.Α.	02/09/2013	25,000	294,878	---	---	294,878	2,950,132.00	10.0046	---	27/10/2011
ALPHA ETF FTSE Athex Large Cap	02/09/2013	50,000	5,848,618	---	---	5,848,618	17,966,660.00	3.0719	0.05	01/07/2013
NBGAM ETF GREECE & TURKEY 30	02/09/2013	25,000	388,550	---	---	388,550	2,750,329.00	7.0784	---	27/10/2011

**Σημειώσεις Δ.Α.Κ.**

[1] - Αριθμ. μεριδίων (T) = Αριθμ. μεριδίων (T-1) + Νεοεκδιθέντα μερίδια (T-1) - Εξαγορασθέντα μερίδια (T-1)

[2] - Περιλαμβάνονται και τα μερίδια που δημιουργήθηκαν / εξαγοράσθηκαν την ημέρα T-1.

Περιγραφή	Στοιχεία
Όνομασία Δ.Α.Κ.	ALPHA ETF FTSE Athex Large Cap
Σύμβολο Δ.Α.Κ. (GR)	<b>ΑΔΑΚ</b>
Σύμβολο Δ.Α.Κ. (EN)	AETF
ISIN Δ.Α.Κ.	GRF000013000
Κατηγορία Διαπραγμάτευσης	Διαπραγματεύσιμα Αμοιβαία Κεφάλαια (Δ.Α.Κ.)
Τύπος Δ.Α.Κ.	Μετοχών
Τρόπος διαχείρισης	Παθητικός
Επενδυτική Στρατηγική	Σκοπός της επενδυτικής πολιτικής του Αμοιβαίου Κεφαλαίου είναι η αναπαραγωγή της αποδόσεως του Δείκτη FTSE/X.A. Large Cap του Χρηματιστηρίου Αθηνών σε όρους Ευρώ, ακολουθώντας πλήρως και πανομοιότυπως τη σύνθεση του υποκείμενου Δείκτη.
Εκδότης	ΑΛΦΑ ASSET MANAGEMENT Α.Ε.Δ.Α.Κ.
Εταιρεία Διαχείρισης	ΑΛΦΑ ASSET MANAGEMENT Α.Ε.Δ.Α.Κ.
Ειδικοί Διαπραγματευτές	ΑΛΦΑ FINANCE Α.Χ.Ε.Π.Ε.Υ. , ΕΘΝΙΚΗ ΧΡΗΜΑΤΙΣΤΗΡΙΑΚΗ Α.Χ.Ε.Π.Ε.Υ.
Θεματοφύλακας	ΑΛΦΑ ΤΡΑΠΕΖΑ Α.Ε.
Σύμβολο Δείκτη (GR)	FTSE
Σύμβολο Δείκτη (EN)	FTSE
Όνομασία Δείκτη	FTSE/X.A. Large Cap
ISIN Δείκτη	GRI99201A006
Κλάσμα Δείκτη [1]	1/100
Αρχική Τιμή Μεριδίου	21.76
Συνολικός Αριθμός Μεριδίων [2]	5,848,618
Ημερομηνία πρώτης Έκδοσης	14/01/2008
Ημερομηνία έναρξης Διαπραγμάτευσης	24/01/2008
Νόμισμα Διαπραγμάτευσης	ΕΥΡΩ
Νόμισμα Ενεργητικού	ΕΥΡΩ
Αρχική Αξία Ενεργητικού [3]	3,000,000.00
Αριθμ. Μεριδίων για Δημιουργία-Εξαγορά [4]	50,000
Αμοιβή Διαχείρισης	0.375

**Σημειώσεις Δ.Α.Κ.**

- [1] - Το κλάσμα της τιμής του δείκτη που αποτελεί η τιμή της πρώτης έκδοσης  
 [2] - Ο αριθμός μεριδίων που διαπραγματεύθηκαν στο Χρηματιστήριο την ημέρα T  
 [3] - Η αξία του ενεργητικού κατά την έκδοση  
 [4] - Ο αριθμός μεριδίων που απαιτείται κατά τη διαδικασία δημιουργίας εξαγοράς

Περιγραφή	Στοιχεία
Όνομασία Δ.Α.Κ.	NBGAM ETF ΓΔ Χ.Α.
Σύμβολο Δ.Α.Κ. (GR)	ΔΑΚΓΔ
Σύμβολο Δ.Α.Κ. (EN)	ETFASE
ISIN Δ.Α.Κ.	GRF000054004
Κατηγορία Διαπραγμάτευσης	Διαπραγματεύσιμα Αμοιβαία Κεφάλαια (Δ.Α.Κ.)
Τύπος Δ.Α.Κ.	Μετοχών
Τρόπος διαχείρισης	Παθητικός
Επενδυτική Στρατηγική	Επενδυτικός σκοπός του Αμοιβαίου Κεφαλαίου είναι η αναπαραγωγή της σύνθεσης του Γενικού Δείκτη Τιμών του Χρηματιστηρίου Αθηνών και η επίτευξη της απόδοσης του Δείκτη.
Εκδότης	ΕΘΝΙΚΗ ASSET MANAGEMENT ΑΕΔΑΚ
Εταιρεία Διαχείρισης	ΕΘΝΙΚΗ ASSET MANAGEMENT ΑΝΩΝΥΜΗ ΕΤΑΙΡΙΑ ΔΙΑΧΕΙΡΙΣΕΩΣ ΑΜΟΙΒΑΙΩΝ ΚΕΦΑΛΑΙΩΝ
Ειδικοί Διαπραγματευτές	ΕΘΝΙΚΗ ΧΡΗΜΑΤΙΣΤΗΡΙΑΚΗ Α.Χ.Ε.Π.Ε.Υ.
Θεματοφύλακας	ΕΘΝΙΚΗ ΤΡΑΠΕΖΑ ΤΗΣ ΕΛΛΑΔΟΣ Α.Ε.
Σύμβολο Δείκτη (GR)	ΓΔ
Σύμβολο Δείκτη (EN)	GD
Όνομασία Δείκτη	Γενικός Δείκτης Τιμών Χ.Α.
ISIN Δείκτη	GRI99117A004
Κλάσμα Δείκτη [1]	1/100
Αρχική Τιμή Μεριδίου	21.61
Συνολικός Αριθμός Μεριδίων [2]	294,878
Ημερομηνία πρώτης Έκδοσης	24/06/2009
Ημερομηνία έναρξης Διαπραγμάτευσης	29/06/2009
Νόμισμα Διαπραγμάτευσης	ΕΥΡΩ
Νόμισμα Ενεργητικού	ΕΥΡΩ
Αρχική Αξία Ενεργητικού [3]	4,495,405.02
Αριθμ. Μεριδίων για Δημιουργία-Εξαγορά [4]	25,000
Αμοιβή Διαχείρισης	0.600

**Σημειώσεις Δ.Α.Κ.**

- [1] - Το κλάσμα της τιμής του δείκτη που αποτελεί η τιμή της πρώτης έκδοσης
- [2] - Ο αριθμός μεριδίων που διαπραγματεύθηκαν στο Χρηματιστήριο την ημέρα T
- [3] - Η αξία του ενεργητικού κατά την έκδοση
- [4] - Ο αριθμός μεριδίων που απαιτείται κατά τη διαδικασία δημιουργίας εξαγοράς

Περιγραφή	Στοιχεία
Όνομασία Δ.Α.Κ.	NBGAM ETF GREECE & TURKEY 30
Σύμβολο Δ.Α.Κ. (GR)	ΔΑΚΕΤ30
Σύμβολο Δ.Α.Κ. (EN)	ETFGT30P
ISIN Δ.Α.Κ.	GRF000055001
Κατηγορία Διαπραγμάτευσης	Διαπραγματεύσιμα Αμοιβαία Κεφάλαια (Δ.Α.Κ.)
Τύπος Δ.Α.Κ.	Μετοχών
Τρόπος διαχείρισης	Παθητικός
Επενδυτική Στρατηγική	Επενδυτικός σκοπός του Αμοιβαίου Κεφαλαίου είναι η αναπαραγωγή της σύνθεσης του Δείκτη GREECE & TURKEY 30 (GT-30) και η επίτευξη της απόδοσης του Δείκτη.
Εκδότης	ΕΘΝΙΚΗ ASSET MANAGEMENT ΑΕΔΑΚ
Εταιρεία Διαχείρισης	ΕΘΝΙΚΗ ASSET MANAGEMENT ΑΝΩΝΥΜΗ ΕΤΑΙΡΕΙΑ ΔΙΑΧΕΙΡΙΣΕΩΣ ΑΜΟΙΒΑΙΩΝ ΚΕΦΑΛΑΙΩΝ
Ειδικοί Διαπραγματευτές	ΕΘΝΙΚΗ ΧΡΗΜΑΤΙΣΤΗΡΙΑΚΗ Α.Χ.Ε.Π.Ε.Υ.
Θεματοφύλακας	ΕΘΝΙΚΗ ΤΡΑΠΕΖΑ ΤΗΣ ΕΛΛΑΔΟΣ Α.Ε.
Σύμβολο Δείκτη (GR)	GT30P
Σύμβολο Δείκτη (EN)	GT30P
Όνομασία Δείκτη	Greece & Turkey 30 Δείκτης Τιμών
ISIN Δείκτη	CH0045018782
Κλάσμα Δείκτη [1]	1/100
Αρχική Τιμή Μεριδίου	8.85
Συνολικός Αριθμός Μεριδίων [2]	388,550
Ημερομηνία πρώτης Έκδοσης	27/10/2010
Ημερομηνία έναρξης Διαπραγμάτευσης	03/11/2010
Νόμισμα Διαπραγμάτευσης	ΕΥΡΩ
Νόμισμα Ενεργητικού	ΕΥΡΩ
Αρχική Αξία Ενεργητικού [3]	3,438,286.49
Αριθμ. Μεριδίων για Δημιουργία-Εξαγορά [4]	25,000
Αμοιβή Διαχείρισης	1.050

**Σημειώσεις Δ.Α.Κ.**

- [1] - Το κλάσμα της τιμής του δείκτη που αποτελεί η τιμή της πρώτης έκδοσης
- [2] - Ο αριθμός μεριδίων που διαπραγματεύθηκαν στο Χρηματιστήριο την ημέρα T
- [3] - Η αξία του ενεργητικού κατά την έκδοση
- [4] - Ο αριθμός μεριδίων που απαιτείται κατά τη διαδικασία δημιουργίας εξαγοράς

Περιγραφή	Στοιχεία
Όνομασία Warrant	ALPHA ΤΡΑΠΕΖΑ Α.Ε. (ΤΠΔ)
Σύμβολο Warrant (GR)	ΑΛΦΑΤΠ
ISIN Warrant	GRR000000028
Κατηγορία Διαπραγμάτευσης	Τίτλοι Παραστατικοί (Warrants)
Υποκείμενος Τίτλος	ALPHA ΤΡΑΠΕΖΑ Α.Ε. (ΚΟ)
Συνολικός Αριθμός Warrants	1,233,503,482
Ημ/νία Έναρξης Διαπραγμάτευσης	11/06/2013
Νόμισμα Διαπραγμάτευσης	ΕΥΡΩ
Πολλαπλασιαστής	7.41
Αναλογία Μετατροπής	0.13
Τύπος Εξάσκησης	BERMUDAN
Τιμή Διάθεσης	1.45

Περιγραφή	Στοιχεία
Όνομασία Warrant	ΕΘΝΙΚΗ ΤΡΑΠΕΖΑ ΤΗΣ ΕΛΛΑΔΟΣ Α.Ε. (ΤΠΔ)
Σύμβολο Warrant (GR)	ΕΤΕΤΠ
ISIN Warrant	GRR000000036
Κατηγορία Διαπραγμάτευσης	Τίτλοι Παραστατικοί (Warrants)
Υποκείμενος Τίτλος	ΕΘΝΙΚΗ ΤΡΑΠΕΖΑ ΤΗΣ ΕΛΛΑΔΟΣ Α.Ε. (ΚΟ)
Συνολικός Αριθμός Warrants	245,779,626
Ημ/νία Έναρξης Διαπραγμάτευσης	27/06/2013
Νόμισμα Διαπραγμάτευσης	ΕΥΡΩ
Πολλαπλασιαστής	8.23
Αναλογία Μετατροπής	0.12
Τύπος Εξάσκησης	BERMUDAN
Τιμή Διάθεσης	6.83

Περιγραφή	Στοιχεία
Όνομασία Warrant	ΤΡΑΠΕΖΑ ΠΕΙΡΑΙΩΣ Α.Ε. (ΤΠΔ)
Σύμβολο Warrant (GR)	ΠΕΙΡΤΠ
ISIN Warrant	GRR000000044
Κατηγορία Διαπραγμάτευσης	Τίτλοι Παραστατικοί (Warrants)
Υποκείμενος Τίτλος	ΤΡΑΠΕΖΑ ΠΕΙΡΑΙΩΣ Α.Ε. (ΚΟ)
Συνολικός Αριθμός Warrants	849,195,130
Ημ/νία Έναρξης Διαπραγμάτευσης	03/07/2013
Νόμισμα Διαπραγμάτευσης	ΕΥΡΩ
Πολλαπλασιαστής	4.48
Αναλογία Μετατροπής	0.22
Τύπος Εξάσκησης	BERMUDAN
Τιμή Διάθεσης	0.90



# ΑΝΑΚΟΙΝΩΣΕΙΣ Χ.Α.

## ΕΤΑΙΡΙΚΕΣ ΠΡΑΞΕΙΣ

### ΕΘΝΙΚΗ ASSET MANAGEMENT ΑΝΩΝΥΜΗ ΕΤΑΙΡΕΙΑ ΔΙΑΧΕΙΡΙΣΕΩΣ ΑΜΟΙΒΑΙΩΝ ΚΕΦΑΛΑΙΩΝ

Από 2/9/2013, και μετά τη λήξη της επίσημης αργίας του Χρηματιστηρίου της Κωνσταντινούπολης στις 30/8/2013, αίρεται η αναστολή διαπραγμάτευσης του Δ.Α.Κ. «NBGAM ETF GREECE & TURKEY 30 – Μετοχικό» (GRF000055001) της εταιρίας «ΕΘΝΙΚΗ ASSET MANAGEMENT ΑΝΩΝΥΜΗ ΕΤΑΙΡΕΙΑ ΔΙΑΧΕΙΡΙΣΕΩΣ ΑΜΟΙΒΑΙΩΝ ΚΕΦΑΛΑΙΩΝ», και το εν λόγω Δ.Α.Κ. επανέρχεται σε διαπραγμάτευση.

### ΠΑΡΝΑΣΣΟΣ ΕΠΙΧΕΙΡΗΣΕΙΣ Α.Β.Ε.Τ.Ε.

Από 2/9/2013, το Χρηματιστήριο Αθηνών, αποφάσισε την προσωρινή αναστολή διαπραγμάτευσης των μετοχών της εταιρίας «ΠΑΡΝΑΣΣΟΣ ΕΠΙΧΕΙΡΗΣΕΙΣ Α.Β.Ε.Τ.Ε.» (GRS123143000) στο Χ.Α.

## ΓΝΩΣΤΟΠΟΙΗΣΕΙΣ ΕΤΑΙΡΕΙΩΝ

### ΧΡΗΜΑΤΙΣΤΗΡΙΟ ΑΘΗΝΩΝ Α.Ε.

#### Προσωρινή Αναστολή Διαπραγμάτευσης των μετοχών της εταιρίας ΠΑΡΝΑΣΣΟΣ ΕΠΙΧΕΙΡΗΣΕΙΣ Α.Β.Ε.Τ.Ε.

Το Χρηματιστήριο Αθηνών αποφάσισε την προσωρινή αναστολή διαπραγμάτευσης των μετοχών της εταιρίας "ΠΑΡΝΑΣΣΟΣ ΕΠΙΧΕΙΡΗΣΕΙΣ Α.Β.Ε.Τ.Ε." για σήμερα **2 Σεπτεμβρίου 2013**, μετά την σημερινή ανακοίνωση της εταιρίας. Το ΔΣ του ΧΑ θα αξιολογήσει σήμερα το ενδεχόμενο μεταφοράς της εταιρίας στην Κατηγορία Επιτήρησης σύμφωνα με τον Κανονισμό του Χ.Α. Η ανακοίνωση της εταιρίας είναι διαθέσιμη στην ιστοσελίδα του Χ.Α.

### ΧΡΗΜΑΤΙΣΤΗΡΙΟ ΑΘΗΝΩΝ Α.Ε.

#### Δελτίο Τύπου

Το Διοικητικό Συμβούλιο του Χρηματιστηρίου Αθηνών κατά τη σημερινή του συνεδρίαση αποφάσισε σύμφωνα με το άρθρο 3.1.2.4 (ε) του Κανονισμού του Χ.Α., την μεταφορά των μετοχών της εταιρίας «ΠΑΡΝΑΣΣΟΣ ΕΠΙΧΕΙΡΗΣΕΙΣ Α.Β.Ε.Τ.Ε.» στην **Κατηγορία Επιτήρησης** από αύριο **3 Σεπτεμβρίου 2013**.

### ΧΡΗΜΑΤΙΣΤΗΡΙΟ ΑΘΗΝΩΝ Α.Ε.

#### Αλλαγές στη Σύνθεση των Δεικτών

Σε συνέχεια της μεταφοράς των μετοχών της εταιρίας «ΠΑΡΝΑΣΣΟΣ ΕΠΙΧΕΙΡΗΣΕΙΣ Α.Β.Ε.Τ.Ε.» στην Κατηγορία «Επιτήρησης», και σύμφωνα με τους βασικούς κανόνες των δεικτών οι μετοχές της εταιρίας διαγράφονται από όλους τους δείκτες στους οποίους συμμετέχουν.

Πιο συγκεκριμένα:

- **FTSE/ Χ.Α. Δείκτης Αγοράς**

Οι μετοχές της εταιρίας διαγράφονται από το Δείκτη χωρίς άμεση αντικατάσταση.

- **FTSE/ Χ.Α. Χρηματοοικονομικές Υπηρεσίες**

Οι μετοχές της εταιρίας διαγράφονται από το Δείκτη χωρίς άμεση αντικατάσταση.

- **Δείκτη Τιμών Μεσαίας και Μικρής Κεφαλαιοποίησης Χ.Α.**

Οι μετοχές της εταιρίας διαγράφονται από το Δείκτη και αντικαθίστανται από τις μετοχές της εταιρίας «ΒΙΟΚΑΡΠΕΤ ΑΝΩΝΥΜΗ ΕΤΑΙΡΕΙΑ ΒΙΟΜΗΧΑΝΙΚΕΣ ΚΑΙ ΕΜΠΟΡΙΚΕΣ ΕΠΙΧΕΙΡΗΣΕΙΣ» με συντελεστή στάθμισης 34%

Οι αλλαγές θα πραγματοποιηθούν πριν την έναρξη των συναλλαγών της συνεδρίασης της **Τρίτης 3 Σεπτεμβρίου 2013**.

### ΕΛΒΙΕΜΕΚ ΑΞΙΟΠΟΙΗΣΗ ΑΚΙΝΗΤΩΝ-ΕΜΠΟΡΕΥΜΑΤΙΚΑ ΚΕΝΤΡΑ-ΕΝΕΡΓΕΙΑ- ΑΝΑΚΥΚΛΩΣΗ Α.Ε.

#### Ανακοίνωση

Η εταιρεία ΕΛΒΙΕΜΕΚ Α.Ε., με τη δημοσίευση των Οικονομικών Καταστάσεων της 30/06/2013 και σύμφωνα με το άρθρο 4.1.4.4 του Κανονισμού του Χρηματιστηρίου Αθηνών, προβαίνει στην ακόλουθη ανακοίνωση: Στις ετήσιες οικονομικές καταστάσεις της 31/12/2005 η διοίκηση της ΕΛΒΙΕΜΕΚ Α.Ε., με γνώμονα την διασφάλιση των μετόχων της εταιρίας, απομείωσε στο σύνολό της επισφαλή απαίτησή της ποσού 3,5 εκ. Ευρώ, με αποτέλεσμα τα ίδια κεφάλαια της εταιρίας, να διαμορφωθούν σε επίπεδο μικρότερο του 50% του Μετοχικού της Κεφαλαίου. Αυτό είχε ως αποτέλεσμα το Δ.Σ. του Χ.Α. στην από 3/4/2006 συνεδρίασή του, να αποφασίσει την υπαγωγή της εταιρίας στην κατηγορία της επιτήρησης, βάσει του άρθρου 212 του ισχύοντος τότε Κανονισμού του Χ.Α. Από την 1/1/2006 η διοίκηση της εταιρίας αποφάσισε την παρακολούθηση των παγίων στοιχείων της και ειδικότερα του λογαριασμού Οικόπεδα, σε τρέχουσα αξία σύμφωνα με τις διατάξεις του ΔΠΧΠ 16. Για τον προσδιορισμό αυτής της αξίας η εταιρεία χρησιμοποίησε ανεξάρτητο, διεθνώς αναγνωρισμένο, οίκο εκτιμητών ακινήτων. Οι εκθέσεις των εκτιμήσεων προσδιόρισαν την αξία των οικοπέδων σε 46,7 εκατ. έναντι αξίας 4,4 εκατ., που απεικονίζονταν στις οικονομικές καταστάσεις κατά την 31/12/2005. Η εταιρεία, έχοντας εξασφαλίσει τις απαραίτητες εγκρίσεις και άδειες για την υλοποίηση του Φωτοβολταϊκού Πάρκου στο ακίνητο ιδιοκτησίας της στο Τάχυ της Θήβας, ολοκλήρωσε την 24-9-2010 την Αύξηση του Μετοχικού Κεφαλαίου, που αποφασίσθηκε με την από 25-6-2010 Τακτική Γενική Συνέλευση για την εξασφάλιση της ίδιας συμμετοχής για την υλοποίηση του πάρκου αυτού. Η μελέτη και κατασκευή του φωτοβολταϊκού πάρκου ολοκληρώθηκε τον Φεβρουάριο του 2011 και κατόπιν ολοκληρώσεως των επιτυχών δοκιμών η οριστική σύνδεση πραγματοποιήθηκε με το δίκτυο της ΔΕΗ στις 10 Μαΐου 2011. Αναμένοντας τις εγκρίσεις και των λοιπών επιχειρηματικών της

σχεδίων από τα αρμόδια Υπουργεία, η εταιρεία θα προχωρήσει σε όλες τις απαραίτητες ενέργειες σύμφωνα με τα οριζόμενα στον Κανονισμό του Χ.Α.

### ΣΙΔΗΡΕΜΠΟΡΙΚΗ ΜΑΚΕΔΟΝΙΑΣ ΣΙΔΑΜΑ Α.Ε.

#### Δελτίο Τύπου

Στο πλαίσιο της δημοσίευσης των οικονομικών καταστάσεων της περιόδου 01.01.2013 - 30.06.2013 της Ανώνυμης Εταιρείας ΣΙΔΑΜΑ Α.Ε. (εφεξής η "Εταιρεία"), κατ' εφαρμογή της παρ. 4.1.4.4. του Κανονισμού του Χ.Α., η Εταιρεία γνωστοποιεί προς το επενδυτικό κοινό ότι το σύνολο των μετοχών της μεταφέρθηκε στην κατηγορία Επιτήρησης, την 10.4.2012 σύμφωνα με την από 5.4.2012 απόφαση του Δ.Σ. του Χ.Α., κατ' εφαρμογή του άρθρου 3.1.2.5 του Κανονισμού του Χ.Α., επειδή οι λογιστικές ζημιές της χρήσεως που έληξε στις 31.12.2011 είχαν διαμορφωθεί σε επίπεδο μεγαλύτερο από το 30% της καθαρής θέσης της Εταιρείας. Σύμφωνα με το άρθρο 3.1.2.6 παρ. 1,4 και 6 του κανονισμού του ΧΑ οι μετοχές της εταιρίας μπορούν να επανέλθουν σε καθεστώς κανονικής διαπραγμάτευσης εφόσον συντρέχουν οι προϋποθέσεις όπως ορίζονται στην παράγραφο 4 περιπτώσεις (α), (β), (γ), μετά από αίτηση του εκδότη και με βάση τις οικονομικές καταστάσεις κάθε ημερολογιακού εξαμήνου. Παρά τη συνεχιζόμενη ύφεση στην Ευρώπη, τις επικρατούσες δυσμενείς συνθήκες της Ελληνικής Οικονομίας και το αρνητικό κλίμα της Αγοράς, οι πωλήσεις του Ομίλου ΣΙΔΑΜΑ κυμάνθηκαν στα επίπεδα της περσινής χρονιάς, ενώ τα οικονομικά του μεγέθη βελτιώθηκαν σημαντικά. Η στρατηγική της Διοίκησης του Ομίλου, που τέθηκε σταδιακά σε εφαρμογή κατά τη διάρκεια των προηγούμενων ετών και αφορούσε στη συνεχή μείωση του λειτουργικού και χρηματοοικονομικού κόστους των εταιριών του, περιόρισε σημαντικά τις αρνητικές συνέπειες της κρίσης όπως αυτές απεικονίστηκαν στα αποτελέσματα τους. Η Διοίκηση του Ομίλου παρακολουθεί τις εξελίξεις στο οικονομικό περιβάλλον και αξιολογεί τα δεδομένα. Στο άμεσο μέλλον, και για όσο χρονικό διάστημα η οικονομική δραστηριότητα παραμένει σε χαμηλά επίπεδα, η πολιτική της ΣΙΔΑΜΑ είναι να διατηρεί ισχυρή την παρουσία της στην Ελλάδα εκμεταλλευόμενη την όποια ανάπτυξη προέλθει από τα Βαλκάνια. Σήμερα η συνεισφορά των θυγατρικών των Βαλκανίων, στον κύκλο εργασιών του Ομίλου, ανέρχεται στο 36% επί του συνόλου. Ταυτόχρονα συνεχίζει να δίνει έμφαση στον εναρμονισμό της κοστολογικής της δομής με τα αναμενόμενα έσοδα και στη διατήρηση της ρευστότητας της μέσω της μείωσης της πίστωσης προς τους πελάτες της. Με τον τρόπο αυτό η ΣΙΔΑΜΑ περιορίζει επίσης σημαντικά τον κίνδυνο επισφαλειών.

### ΣΙΔΗΡΕΜΠΟΡΙΚΗ ΜΑΚΕΔΟΝΙΑΣ ΣΙΔΑΜΑ Α.Ε.

#### Δελτίο Τύπου

Παρά τη συνεχιζόμενη ύφεση στην Ευρώπη, τις επικρατούσες δυσμενείς συνθήκες της Ελληνικής Οικονομίας και το αρνητικό κλίμα της Αγοράς, οι πωλήσεις του Ομίλου ΣΙΔΑΜΑ κυμάνθηκαν στα επίπεδα της περσινής χρονιάς, ενώ τα οικονομικά του μεγέθη βελτιώθηκαν σημαντικά. Η στρατηγική της Διοίκησης του Ομίλου, που τέθηκε σταδιακά σε εφαρμογή κατά τη διάρκεια των προηγούμενων ετών και αφορούσε στη συνεχή μείωση του λειτουργικού και χρηματοοικονομικού κόστους των εταιριών του, περιόρισε σημαντικά τις αρνητικές συνέπειες της κρίσης όπως αυτές απεικονίστηκαν στα αποτελέσματα τους. Συγκεκριμένα, ο ενοποιημένος κύκλος εργασιών της ΣΙΔΑΜΑ κατά το πρώτο εξάμηνο του έτους διαμορφώθηκε στα 48 εκ. ευρώ, έναντι 49 εκ. ευρώ την αντίστοιχη περίοδο του 2012, παρουσιάζοντας μείωση 2%, ενώ μαζί με τις πωλήσεις αντιπροσωπείας διαμορφώθηκε στα 63,5 εκ. ευρώ ελαφρά μειωμένος κατά 1,4% σε σχέση με τον προηγούμενο χρόνο. Επιπλέον, πάντα σε επίπεδο Ομίλου, τα κέρδη προ φόρων, τόκων και αποσβέσεων (EBITDA) ανήλθαν σε 195 χιλ. ευρώ από ζημιές 1,0 εκ. ευρώ, ενώ τα αποτελέσματα προ φόρων παρουσίασαν ζημιές ύψους 4,6 εκ. ευρώ βελτιωμένα κατά 33% ή 2,2 εκ. ευρώ σε σχέση με την αντίστοιχη περυσινή περίοδο. Η βελτίωση των αποτελεσμάτων είναι συνδυασμός της αύξησης του ποσοστού μεικτού κέρδους κατά 22 %, ή κατά 647 χιλ. ευρώ, της μείωσης των λειτουργικών εξόδων Διοίκησης και Διάθεσης κατά 959 χιλ. ευρώ ή 13% και της μείωσης των χρηματοοικονομικών εξόδων κατά 817 χιλ. ευρώ ή 20% σε σχέση με την αντίστοιχη περυσινή περίοδο. Σε επίπεδο Εταιρείας ο κύκλος εργασιών της ΣΙΔΑΜΑ το πρώτο εξάμηνο του έτους διατηρήθηκε στα 28 εκ. ευρώ, ενώ μαζί με τις πωλήσεις αντιπροσωπείας διαμορφώθηκε στα 43,5 εκ. ευρώ όπως και την αντίστοιχη περίοδο του 2012. Τα αποτελέσματα προ φόρων, τόκων και αποσβέσεων (EBITDA) ανήλθαν σε κέρδη 291 χιλ. ευρώ, από ζημιές ύψους 560 χιλ. ευρώ την αντίστοιχη περυσινή περίοδο, ενώ τα προ φόρων, αν και ζημιογόνα κατά 2,8 εκ. ευρώ, παρουσίασαν βελτίωση κατά 50%. Και σε αυτή τη βελτίωση των αποτελεσμάτων βοήθησαν η αύξηση του ποσοστού μεικτού κέρδους κατά 9% ή κατά 215 χιλ. ευρώ, η μείωση των λειτουργικών εξόδων Διοίκησης και Διάθεσης κατά 17% ή κατά 970 χιλ. ευρώ, καθώς και η μείωση των χρηματοοικονομικών εξόδων κατά 278 χιλ. ευρώ ή 12% σε σχέση με την αντίστοιχη περυσινή περίοδο. Η Διοίκηση του Ομίλου παρακολουθεί τις εξελίξεις στο οικονομικό περιβάλλον και αξιολογεί τα δεδομένα. Στο άμεσο μέλλον, και για όσο χρονικό διάστημα η οικονομική δραστηριότητα παραμένει σε χαμηλά επίπεδα, η πολιτική της ΣΙΔΑΜΑ είναι να διατηρεί ισχυρή την παρουσία της στην Ελλάδα εκμεταλλευόμενη την όποια ανάπτυξη προέλθει από τα Βαλκάνια. Σήμερα η συνεισφορά των θυγατρικών των Βαλκανίων, στον κύκλο εργασιών του Ομίλου, ανέρχεται στο 36% επί του συνόλου. Ταυτόχρονα συνεχίζει να δίνει έμφαση στον εναρμονισμό της κοστολογικής της δομής με τα αναμενόμενα έσοδα και στη διατήρηση της ρευστότητας της μέσω της μείωσης της πίστωσης προς τους πελάτες της. Με τον τρόπο αυτό η ΣΙΔΑΜΑ περιορίζει επίσης σημαντικά τον κίνδυνο επισφαλειών. Για το δεύτερο εξάμηνο του έτους δεν προβλέπονται σημαντικές αλλαγές στην Ελληνική αγορά, η οποία παραμένει σε ύφεση, ενώ από τις αγορές των Βαλκανίων μόνο η Ρουμανία παρουσιάζει ελαφριά ανάκαμψη. Η κατάσταση της Ελληνικής Οικονομίας, σε συνδυασμό με την περιορισμένη ρευστότητα στην Αγορά, παρατείνει την αβεβαιότητα και κάνει αδύνατη την πρόβλεψη για την χρονική έναρξη της ανάκαμψης.

### ΚΥΡΙΑΚΟΥΛΗΣ Μ.Κ.Ν. Α.Ε.

#### Ανακοίνωση

Η ΚΥΡΙΑΚΟΥΛΗΣ ΜΕΣΟΓΕΙΑΚΑΙ ΚΡΟΥΑΖΙΕΡΑΙ Ν.Α.Ε. ανακοινώνει ότι τα Στοιχεία και Πληροφορίες της περιόδου 1.1.2013 έως 30.06.2013, αναρτώνται σήμερα Παρασκευή 30 Αυγούστου 2013 στην εταιρική της ιστοσελίδα [www.kiriacoulis.com](http://www.kiriacoulis.com). Στην ίδια ιστοσελίδα αναρτώνται και οι Ενδιάμεσες Συνοπτικές Οικονομικές Καταστάσεις της ίδιας περιόδου.

### ΧΑΛΚΟΡ Α.Ε (ΠΡΩΗΝ ΒΕΚΤΩΡ)

#### Δελτίο Τύπου

Ο Όμιλος εταιριών ΧΑΛΚΟΡ ανακοινώνει τα ενοποιημένα οικονομικά του αποτελέσματα για το πρώτο εξάμηνο 2013 με βάση τα Διεθνή Πρότυπα Χρηματοοικονομικής Πληροφόρησης. Ο ενοποιημένος κύκλος εργασιών διαμορφώθηκε κατά το πρώτο εξάμηνο του 2013 σε Ευρώ 596,4 εκατ. έναντι Ευρώ 650,9 εκατ. το πρώτο εξάμηνο του 2012 σημειώνοντας μείωση κατά 8,4% λόγω κυρίως των συγκριτικά χαμηλότερων μέσων τιμών των μετάλλων, αλλά και του μίγματος των παραγομένων προϊόντων. Τα ενοποιημένα μικτά κέρδη σημείωσαν μείωση κατά 79,3% και ανήλθαν σε Ευρώ 5,3 εκατ. έναντι Ευρώ 25,5 εκατ. το πρώτο εξάμηνο του 2012. Η μείωση αυτή οφείλεται κυρίως στην πραγματοποίηση πρόβλεψης υποτίμησης των αποθεμάτων του Ομίλου ποσού Ευρώ 9,7 εκατ. λόγω της πτώσης των τιμών του χαλκού και του ψευδαργύρου στο LME. Τα ενοποιημένα κέρδη προ φόρων, τόκων και αποσβέσεων (EBITDA) διαμορφώθηκαν το πρώτο εξάμηνο του 2013 σε ζημιές Ευρώ 1,4 εκατ. έναντι Ευρώ 18,8 εκατ. την αντίστοιχη περίοδο πέρυσι, ενώ τα κέρδη προ φόρων και τόκων (EBIT) διαμορφώθηκαν σε ζημιές Ευρώ 12,2 εκατ. έναντι Ευρώ 5,6 εκατ. την αντίστοιχη περίοδο πέρυσι

επηρεασμένα επίσης από την πρόβλεψη υποτίμησης των αποθεμάτων. Τα ενοποιημένα αποτελέσματα ανήλθαν το πρώτο εξάμηνο του 2013 σε ζημιές Ευρώ 35,6 εκατ. έναντι ζημιών Ευρώ 14,7 εκατ. το πρώτο εξάμηνο του 2012. Τέλος, τα αποτελέσματα μετά από φόρους και δικαιώματα μειοψηφίας ανήλθαν σε ζημιές Ευρώ 33,1 εκατ. ή Ευρώ 0,3270 ανά μετοχή έναντι ζημιών Ευρώ 12,2 εκατ. ή Ευρώ 0,1201 ανά μετοχή το πρώτο εξάμηνο του 2012. Η μεταβλητότητα και οι προκλήσεις στο μακροοικονομικό περιβάλλον διατηρήθηκαν και στο πρώτο εξάμηνο του 2013, με τις οικονομίες της Ευρωζώνης να εμφανίζουν περαιτέρω επιβράδυνση (με εξαίρεση τη Γερμανία) και με την Ελλάδα να παραμένει σε βαθιά ύφεση. Ειδικότερα η ζήτηση για προϊόντα εγκαταστάσεων κινήθηκε σε αρνητικά επίπεδα καθώς ο κατασκευαστικός κλάδος συνεχίζει να δοκιμάζεται σκληρά. Αντίθετα, παρά το γεγονός ότι η ζήτηση για βιομηχανικά προϊόντα ήταν πτωτική στις βασικές Ευρωπαϊκές αγορές, ο Όμιλος αύξησε τον όγκο πωλήσεων και κέρδισε μεγαλύτερα μερίδια αγοράς. Όσον αφορά τα καλώδια, η μειωμένη ζήτηση στις βασικές αγορές και ο εντεινόμενος ανταγωνισμός αντισταθμίστηκαν από τη βελτίωση των περιθωρίων κέρδους. Επιπλέον, οι αντίξοες καιρικές συνθήκες σε Κεντρική και Βόρεια Ευρώπη το πρώτο τρίμηνο του έτους επηρέασαν αρνητικά τα οικονομικά μεγέθη του Ομίλου. Σε ότι αφορά το κόστος, δόθηκε ιδιαίτερη σημασία στη βελτιστοποίηση των παραγωγικών διαδικασιών με σκοπό την περαιτέρω μείωση του βιομηχανικού κόστους έτσι ώστε να παραμείνουμε ανταγωνιστικοί στις απαιτητικές αγορές που εξυπηρετούμε. Ωστόσο, οι υψηλές τιμές ενέργειας ιδιαίτερα δε και λόγω φορολογικών επιβαρύνσεων τους, καθώς και το υψηλό χρηματοοικονομικό κόστος, συνέχισαν να επηρεάζουν το κόστος και την ανταγωνιστικότητα των προϊόντων του Ομίλου. Για το δεύτερο μισό του 2013 εκτιμάται ότι, δεδομένων των δύσκολων συνθηκών που εξακολουθούν να επικρατούν στο εσωτερικό αλλά και τη διαφαινόμενη αστάθεια που συνεχίζει να εκδηλώνεται στις περισσότερες χώρες της Ευρωζώνης, ο Όμιλος θα συνεχίσει να έχει ως κύριο στρατηγικό του στόχο την αύξηση των μεριδίων αγοράς σε βιομηχανικά προϊόντα και την ενίσχυση της δραστηριότητας του σε νέες αγορές οι οποίες δεν έχουν επηρεαστεί από την οικονομική ύφεση. Τα Στοιχεία & Πληροφορίες της περιόδου από 1.1.2013 – 30.6.2013 μαζί με την Εξαμηνιαία Οικονομική Έκθεση της ίδιας περιόδου θα βρίσκονται αναρτημένα στην ιστοσελίδα της Εταιρίας στο διαδίκτυο, στη διεύθυνση [www.halcor.gr](http://www.halcor.gr), καθώς και στην ιστοσελίδα του Χ.Α. [www.athex.gr](http://www.athex.gr).

## ΓΕΚ ΤΕΡΝΑ Α.Ε. ΣΥΜΜΕΤΟΧΩΝ, ΑΚΙΝΗΤΩΝ, ΚΑΤΑΣΚΕΥΩΝ

### Ανακοίνωση

Η εταιρεία ΓΕΚ ΤΕΡΝΑ ΑΕ ανακοινώνει ότι στην ιστοσελίδα της [www.gekterna.gr](http://www.gekterna.gr) και στην ιστοσελίδα του Χρηματιστηρίου Αθηνών [www.athex.gr](http://www.athex.gr) βρίσκεται αναρτημένο IR REPORT, με τα αποτελέσματα του 1ου εξαμήνου της χρήσης 2013.

## ΓΕΚ ΤΕΡΝΑ Α.Ε. ΣΥΜΜΕΤΟΧΩΝ, ΑΚΙΝΗΤΩΝ, ΚΑΤΑΣΚΕΥΩΝ

### Δελτίο Τύπου

Σύμφωνα με τις οικονομικές καταστάσεις της 30/06/2013, καταρτισμένες με βάση τα Διεθνή Πρότυπα Χρηματοοικονομικής Αναφοράς, τα αποτελέσματα α' εξαμήνου 2013 του Ομίλου ΓΕΚ ΤΕΡΝΑ διαμορφώνονται ως εξής: Οι ενοποιημένες πωλήσεις της ΓΕΚ ΤΕΡΝΑ ανήλθαν στα 326 εκατ. ευρώ, έναντι 304,4 εκατ. ευρώ το α' εξάμηνο του 2012, αυξημένες κατά 7,1%, κυρίως λόγω των υψηλότερων πωλήσεων στον τομέα της ενέργειας. Η λειτουργική κερδοφορία προ αποσβέσεων (EBITDA) του Ομίλου ΓΕΚ ΤΕΡΝΑ διαμορφώθηκε σε 57 εκατ. ευρώ, προσαρμοσμένη για προβλέψεις και μη ταμειακά έξοδα, έναντι 61,4 εκατ. ευρώ, μειωμένη κατά 7,1% σε σχέση με το α' εξάμηνο του 2012, επηρεασμένη κυρίως από τον τομέα των κατασκευών. Τα αποτελέσματα προ φόρων διαμορφώθηκαν σε ζημιές 28 εκατ. ευρώ έναντι κερδών 7,6 εκατ. ευρώ το α' εξάμηνο του 2012, ενώ τα καθαρά αποτελέσματα μετά την αφαίρεση των δικαιωμάτων μειοψηφίας, διαμορφώθηκαν σε ζημιές 33,6 εκατ. ευρώ έναντι κερδών 1,1 εκατ. ευρώ το α' εξάμηνο του 2012, κυρίως επηρεασμένα από σημαντικές μη ταμειακές προβλέψεις απομείωσης ενεργητικού (περ. 17,5 εκατ) αλλά και τα υψηλά χρηματοοικονομικά κόστη. Οι συνολικές επενδύσεις του Ομίλου το εν λόγω διάστημα ανήλθαν σε 34,7 εκατ. ευρώ και αφορούν κυρίως στον τομέα των Ανανεώσιμων Πηγών Ενέργειας και των Παραχωρήσεων. Ο συνολικός καθαρός τραπεζικός δανεισμός ανέρχεται σε 703 εκατ. ευρώ, καθώς ο Όμιλος διακρατά χρηματικά διαθέσιμα ύψους 220,8 εκατ. ευρώ, ενώ ο συνολικός τραπεζικός δανεισμός ανέρχεται σε 924,7 εκατ. ευρώ. Τα συνολικά ίδια κεφάλαια διαμορφώθηκαν σε 571,6 εκατ. ευρώ. Στις επιμέρους δραστηριότητες: το τρέχον κατασκευαστικό ανεκτέλεστο του Ομίλου ανέρχεται σε περίπου 3,1 δις ευρώ, το 13% του οποίου προέρχεται από τις αγορές του εξωτερικού. Ο κατασκευαστικός τζίρος για τρίτους διαμορφώθηκε σε 194,5 εκατ. ευρώ έναντι 201 εκατ. ευρώ το αντίστοιχο περυσινό διάστημα, σημειώνοντας μείωση κατά 3%, ενώ τα λειτουργικά αποτελέσματα προ αποσβέσεων (EBITDA) του τομέα προσαρμοσμένη για προβλέψεις και μη ταμειακά έξοδα διαμορφώθηκαν σε 5,7 εκατ. ευρώ έναντι κερδών 19,7 εκατ. ευρώ το α' εξάμηνο του 2012. Στον τομέα του real estate, οι πωλήσεις διαμορφώθηκαν σε 1,3 εκατ. ευρώ σταθερές σε σχέση με την αντίστοιχη περυσινή περίοδο και υπήρξαν λειτουργικές ζημιές προ αποσβέσεων 0,3 εκατ. ευρώ. Στον τομέα των Παραχωρήσεων, ο τζίρος διαμορφώθηκε σε 10,8 εκατ. ευρώ έναντι 11,5 εκατ. ευρώ το α' εξάμηνο του 2012, ενώ η λειτουργική κερδοφορία προ αποσβέσεων (EBITDA) εξαιρουμένων των μη ταμειακών αποτελεσμάτων διαμορφώθηκε σε κέρδη 6,3 εκατ. ευρώ, έναντι κερδών 5,5 εκατ. ευρώ την περυσινή περίοδο. Τα έσοδα του εν λόγω τομέα προέρχονται κυρίως από την εκμετάλλευση του έργου της Ιόνιας Οδού, και από την εκμετάλλευση σταθμών αυτοκινήτων. Στον τομέα της παραγωγής ενέργειας από θερμικές πηγές, τα έσοδα για τον Όμιλο ανήλθαν σε 66,7 εκατ. ευρώ, έναντι 50,6 εκατ. ευρώ το α' εξάμηνο του 2012, ενώ τα λειτουργικά κέρδη προ αποσβέσεων (EBITDA) ανήλθαν σε 12,8 εκατ. ευρώ, έναντι 12,1 εκατ. ευρώ το α' εξάμηνο του 2012. Στον τομέα των Ανανεώσιμων Πηγών Ενέργειας (ΑΠΕ), ο Όμιλος μέσω της ΤΕΡΝΑ ΕΝΕΡΓΕΙΑΚΗ, θυγατρική της ΓΕΚ ΤΕΡΝΑ Α.Ε., λειτουργεί 508 MW εγκαταστάσεων παραγωγής ενέργειας από Ανανεώσιμες Πηγές στην Ελλάδα, τις ΗΠΑ, την Πολωνία και την Βουλγαρία. Επιπλέον, 290 MW είτε κατασκευάζονται είτε είναι έτοιμα ώστε να ξεκινήσει η κατασκευή τους, εκ των οποίων 278 MW στην Ελλάδα και 12 MW στην Πολωνία. Τα έσοδα από την παραγωγή ενέργειας από ΑΠΕ ανήλθαν σε 51,4 εκατ. ευρώ, έναντι 38,2 εκατ. ευρώ την αντίστοιχη περυσινή περίοδο, αυξημένα κατά 34,5%, ενώ τα λειτουργικά κέρδη προ αποσβέσεων (EBITDA) διαμορφώθηκαν σε 34,6 εκατ. ευρώ, έναντι 26,8 εκατ. ευρώ το αντίστοιχο διάστημα του 2012, αυξημένα κατά 29,1%. Πληροφορίες: Επενδυτικές Σχέσεις: Αριστοτέλης Σπηλιώτης, τηλ. 210 6968431, [spiliotis@gekterna.com](mailto:spiliotis@gekterna.com). Γραφείο Τύπου & Δημοσίων Σχέσεων: Κωνσταντίνος Λάμπρου, τηλ. 210 6968445, [klamprou@gekterna.com](mailto:klamprou@gekterna.com).

### Α.Γ.Ε.Τ. ΗΡΑΚΛΗΣ

### Δελτίο Τύπου

Τα αποτελέσματα ανανακλούν τη συνεχιζόμενη ύφεση και επηρεάστηκαν σημαντικά από την παραγωγική αναδιάρθρωση της δομής τσιμέντου. Ο Όμιλος εντείνει τις προσπάθειες εξαγωγικής δραστηριότητας. Ο Όμιλος Εταιρειών Ηρακλής ανακοίνωσε σήμερα πωλήσεις ύψους 112,9 εκατ. ευρώ για το πρώτο εξάμηνο του 2013 αυξημένες κατά 4,1%, σε σύγκριση με 108,5 εκατ. ευρώ την αντίστοιχη περίοδο του 2012. Οι πωλήσεις της Εταιρείας ανήλθαν σε 102,2 εκατ. ευρώ αυξημένες κατά 10,1%, σε σύγκριση με 92,8 εκατ. ευρώ το πρώτο εξάμηνο του 2012. Τα αποτελέσματα προ φόρων, τόκων και αποσβέσεων (EBITDA) του Ομίλου για το πρώτο εξάμηνο του 2013 ανήλθαν σε ζημιές 118,5 εκατ. ευρώ σε σύγκριση με ζημιές 50,7 εκατ. ευρώ το πρώτο εξάμηνο του 2012. Τα αποτελέσματα προ φόρων, τόκων και αποσβέσεων (EBITDA) της Εταιρείας το πρώτο εξάμηνο του 2013 ανήλθαν σε ζημιές 115,2 εκατ. ευρώ σε σύγκριση με ζημιές 60,6 εκατ. ευρώ την αντίστοιχη περίοδο του 2012. Ο Όμιλος παρουσίασε το πρώτο εξάμηνο του 2013 ζημιές μετά από φόρους 108,8 εκατ. ευρώ σε σύγκριση με ζημιές μετά από φόρους 63,4 εκατ. ευρώ την αντίστοιχη περίοδο του 2012. Το πρώτο

εξάμηνο του έτους η Εταιρεία παρουσίασε ζημιές μετά από φόρους 102,5 εκατ. ευρώ σε σύγκριση με ζημιές 69,8 εκατ. ευρώ μετά από φόρους το πρώτο εξάμηνο του 2012. Τα αποτελέσματα του Ομίλου και της Εταιρείας το πρώτο εξάμηνο του 2013 επηρεάστηκαν σημαντικά από το πρόγραμμα αναδιάρθρωσης της παραγωγικής δομής τσιμέντου. Σε συνέχεια της οριστικής παύσης λειτουργίας του εργοστασίου της Χαλκίδας, η Εταιρεία προέβη σε πλήρη απομείωση των περιουσιακών στοιχείων του εργοστασίου και σε συναφείς προβλέψεις. Μετά την υπ' αριθμόν 13449/246 απόφαση του Υπουργού Εργασίας, Κοινωνικής Ασφάλισης και Πρόνοιας, με την οποία δεν εγκρίθηκε το αιτούμενο από την Εταιρεία σχέδιο ομαδικών απολύσεων, η εφ' άπαξ επίδραση μετά από αναβαλλόμενους φόρους στα οικονομικά αποτελέσματα της Εταιρείας και κατ' επέκταση του Ομίλου ανέρχεται σε 80,8 εκατ. ευρώ. Η βαθεία ύφεση στην εσωτερική αγορά συνεχίστηκε στο πρώτο εξάμηνο του 2013. Προκειμένου να αντισταθμιστούν οι συνέπειες της πτώσης της εγχώριας αγοράς τόσο ο Όμιλος όσο και η Εταιρεία, συνέχισαν και ενέτειναν την εξαγωγική τους δραστηριότητα. Η αύξηση του κύκλου εργασιών στο πρώτο εξάμηνο του 2013 οφείλεται στην αύξηση των εξαγωγών. Παράλληλα, στο πρώτο εξάμηνο του 2013, ο Όμιλος και η Εταιρεία συνέχισαν την υλοποίηση μέτρων μείωσης του λειτουργικού κόστους και βελτιστοποίησης των παραγωγικών, εφοδιαστικών και διοικητικών λειτουργιών.

### **ΓΙΟΥΡΟΜΠΡΟΚΕΡΣ ΜΕΣΙΤΕΣ ΑΣΦΑΛΙΣΕΩΝ Α.Ε.**

#### **Ανακοίνωση**

Στα πλαίσια της δημοσίευσης των οικονομικών καταστάσεων του Α' εξαμήνου 2013 του Ομίλου και της Εταιρείας, και σύμφωνα με το άρθρο 4.1.4.4. του Κανονισμού του Χρηματιστηρίου Αθηνών, ενημερώνουμε το επενδυτικό κοινό για τα ακόλουθα: Κατά τη συνεδρίαση του Διοικητικού Συμβουλίου του Χρηματιστηρίου Αθηνών της 05.04.2012, αποφασίστηκε, κατ' εφαρμογή της παραγράφου 3.1.2.4 του Κανονισμού του Χ.Α., η μεταφορά των μετοχών της εταιρείας στην Κατηγορία Επιτήρησης. Ειδικότερα, οι μετοχές της εταιρείας εντάχθηκαν στην Κατηγορία Επιτήρησης λόγω αρνητικών ιδίων κεφαλαίων κατά τη χρήση 2011. Η ένταξη των μετοχών στη συγκεκριμένη κατηγορία ισχύει από τη συνεδρίαση της 10/04/2012. Σύμφωνα με τα οικονομικά αποτελέσματα του Α' εξαμήνου 2013, ο Όμιλος ΓΙΟΥΡΟΜΠΡΟΚΕΡΣ ΜΕΣΙΤΕΣ ΑΣΦΑΛΙΣΕΩΝ Α.Ε. παρουσίασε τα κάτωθι μεγέθη: Ο ενοποιημένος κύκλος εργασιών διαμορφώθηκε στα 2.293 χιλ. ευρώ έναντι των 3.222 χιλ. ευρώ κατά το Α' εξάμηνο του 2012. Τα ενοποιημένα Κέρδη / Ζημιές προ Φόρων, Χρηματοδοτικών, και Επενδυτικών αποτελεσμάτων ανήλθαν σε κέρδη 275 χιλ. ευρώ έναντι κερδών 773 χιλ. ευρώ κατά το Α' εξάμηνο του 2012. Τα ενοποιημένα Κέρδη/ζημιές προ Φόρων, Χρηματοδοτικών, Επενδυτικών αποτελεσμάτων και συνολικών Αποσβέσεων ανήλθαν σε κέρδη 316 χιλ. ευρώ έναντι κερδών 843 χιλ. ευρώ κατά το Α' εξάμηνο του 2012. Τα ενοποιημένα κέρδη / ζημιές προ φόρων διαμορφώθηκαν σε ζημιές 162 χιλ. ευρώ έναντι κερδών 439 χιλ. ευρώ κατά το Α' εξάμηνο του 2012. Τα ενοποιημένα κέρδη / ζημιές μετά φόρων ανήλθαν σε ζημιές 280 χιλ. ευρώ έναντι κερδών 284 χιλ. ευρώ κατά το Α' εξάμηνο του 2012.

### **ΕΛΛΑΚΤΩΡ Α.Ε.**

#### **Δελτίο Τύπου**

Ο Όμιλος εταιρειών ΕΛΛΑΚΤΩΡ ανακοινώνει τα οικονομικά του αποτελέσματα για την περίοδο 1.1.2013 έως 30.6.2013 με βάση τα Διεθνή Πρότυπα Χρηματοοικονομικής Αναφοράς (I.F.R.S.). Ο ενοποιημένος κύκλος εργασιών για την περίοδο 1.1.2013 έως 30.6.2013 διαμορφώθηκε σε 572,4 εκατ. ευρώ έναντι 596,5 εκατ. ευρώ την αντίστοιχη περίοδο του 2012, σημειώνοντας μείωση 4,0%. Τα ενοποιημένα κέρδη προ φόρων, χρηματοδοτικών, επενδυτικών αποτελεσμάτων (EBIT) ανήλθαν για την περίοδο 1.1.2013 έως 30.6.2013 σε 49,7 εκατ. ευρώ έναντι 65,8 εκατ. ευρώ για την αντίστοιχη περίοδο του 2012 μειωμένα κατά 24,5%. Τα ενοποιημένα κέρδη προ φόρων, χρηματοδοτικών, επενδυτικών αποτελεσμάτων και αποσβέσεων (EBITDA) διαμορφώθηκαν σε 99,9 εκατ. ευρώ έναντι 116,3 εκατ. ευρώ για την αντίστοιχη περίοδο του 2012 μειωμένα κατά 14,1%. Τα ενοποιημένα αποτελέσματα μετά από φόρους διαμορφώθηκαν σε ζημιές 16,2 εκατ. ευρώ, έναντι κερδών 20,2 εκατ. ευρώ κατά το πρώτο εξάμηνο του 2012. Η σημαντική αυτή διαφορά ήταν αποτέλεσμα της υποχρεωτικής αναπροσαρμογής της αναβαλλόμενης φορολογίας, που είχε σχηματιστεί έως τις 31.12.2012 με συντελεστή 20%, στο νέο φορολογικό συντελεστή 26%, και επιβάρυνε (άπαξ) τα κέρδη μετά από φόρους κατά ποσό 24,9 εκατ. ευρώ. Τέλος, τα αποτελέσματα μετά από φόρους και δικαιώματα μειοψηφίας, διαμορφώθηκαν σε ζημιές 18,6 εκατ. ευρώ έναντι κερδών 9,7 εκατ. ευρώ πέρυσι. Τα ενοποιημένα αποτελέσματα μετά από φόρους ανά μετοχή διαμορφώθηκαν σε ζημιές 0,108 ευρώ έναντι κερδών 0,056 ευρώ για το αντίστοιχο διάστημα του 2012. Ειδικότερα: Ο κατασκευαστικός κλάδος του Ομίλου (κατασκευή και λατομεία) για το πρώτο εξάμηνο του 2013, παρουσίασε κύκλο εργασιών 407,5 εκατ. ευρώ έναντι 423,3 εκατ. ευρώ για το αντίστοιχο διάστημα του 2012, σημειώνοντας μείωση 3,7%. Τα αποτελέσματα εκμετάλλευσης της κατασκευής διαμορφώθηκαν σε 9,8 εκατ. ευρώ έναντι 13,1 εκατ. ευρώ για την αντίστοιχη περίοδο του 2012, μείωση 25,4%. Τα κέρδη μετά από φόρους διαμορφώθηκαν σε 0,5 εκατ. ευρώ έναντι 1,9 εκατ. ευρώ, μείωση 73,8%. Το ανεκτέλεστο υπόλοιπο της κατασκευαστικής δραστηριότητας του Ομίλου παραμένει υψηλό και ανέρχεται σε 3,1 δις ευρώ, ενώ υπάρχουν συμβάσεις προς υπογραφή ύψους 150 εκατ. ευρώ. Ο κλάδος των Παραωρήσεων είχε το πρώτο εξάμηνο του 2013 ενοποιημένα έσοδα 105,4 εκατ. ευρώ έναντι 119,9 εκατ. ευρώ για το αντίστοιχο διάστημα του 2012, μειωμένα κατά 12,0%, αποτελέσματα εκμετάλλευσης 27,5 εκατ. ευρώ έναντι 36,8 εκατ. ευρώ, μειωμένα κατά 25,2% και ζημιές μετά από φόρους 12,8 εκατ. ευρώ έναντι κερδών 19,2 εκατ. ευρώ. Στον κλάδο του Περιβάλλοντος, ο κύκλος εργασιών διαμορφώθηκε για το πρώτο εξάμηνο του 2013 σε 37,3 εκατ. ευρώ έναντι 35,0 εκατ. ευρώ για το αντίστοιχο διάστημα του 2012, αυξημένος κατά 6,4%, αποτελέσματα εκμετάλλευσης στα 6,5 εκατ. ευρώ έναντι 9,4 εκατ. ευρώ μειωμένα κατά 30,8% και καθαρά κέρδη μετά από φόρους στα 3,9 εκατ. ευρώ έναντι 6,9 εκατ. ευρώ μειωμένα κατά 43,4%. Ο κλάδος των Αιολικών Πάρκων παρουσίασε για το πρώτο εξάμηνο του 2013 ενοποιημένα έσοδα 19,0 εκατ. ευρώ έναντι 15,0 εκατ. ευρώ για το αντίστοιχο διάστημα του 2012, αυξημένα κατά 26,4%, αποτελέσματα εκμετάλλευσης 8,6 εκατ. ευρώ έναντι 8,5 εκατ. ευρώ, αυξημένα κατά 2,0% και καθαρά κέρδη μετά από φόρους 3,3 εκατ. ευρώ έναντι 2,7 εκατ. ευρώ, αυξημένα κατά 24,0%. Ο κλάδος της Ανάπτυξης Ακινήτων παρουσίασε το πρώτο εξάμηνο του 2013 ενοποιημένα έσοδα της τάξης των 2,7 εκατ. ευρώ έναντι 2,9 εκατ. ευρώ την αντίστοιχη περσινή περίοδο, μειωμένα κατά 6,7%, αποτελέσματα εκμετάλλευσης ζημιές 0,2 εκατ. ευρώ έναντι ζημιών 0,5 εκατ. ευρώ και ζημιές μετά από φόρους 2 εκατ. ευρώ έναντι ζημιών 1,8 εκατ. ευρώ. Σε επίπεδο μητρικής εταιρείας δεν υπήρξαν πωλήσεις για το πρώτο εξάμηνο του 2013 όπως και στην αντίστοιχη περίοδο του 2012. Τα αποτελέσματα προ φόρων, χρηματοδοτικών, επενδυτικών αποτελεσμάτων και αποσβέσεων διαμορφώθηκαν σε ζημιές 2,1 εκατ. ευρώ έναντι ζημιών 0,2 εκατ. ευρώ, επίσης τα προ φόρων σε ζημιές 8,2 εκατ. ευρώ έναντι ζημιών 7,8 εκατ. ευρώ και τα μετά από φόρους σε ζημιές 8,4 εκατ. ευρώ έναντι ζημιών 7,8 την αντίστοιχη περίοδο του 2012.

### **ΕΛΛΗΝΙΚΕΣ ΙΧΘΥΟΚΑΛΛΙΕΡΓΕΙΕΣ Α.Β.Ε.Ε.**

#### **Ανακοίνωση**

Στο πλαίσιο της δημοσίευσης οικονομικών καταστάσεων εξαμήνου 2013 (1.1.2013-30.06.2013) της Εταιρείας ΕΛΛΗΝΙΚΕΣ ΙΧΘΥΟΚΑΛΛΙΕΡΓΕΙΕΣ ΑΒΕΕ, του άρθρου 4.1.4.4. του νέου Κανονισμού του Χρηματιστηρίου Αθηνών, καθώς και των σχετικών αποφάσεων της κείμενης νομοθεσίας, η εταιρεία ενημερώνει το επενδυτικό κοινό για τα ακόλουθα: Σύμφωνα με τον κανονισμό του Χρηματιστηρίου και συγκεκριμένα σύμφωνα με το άρθρο 3.1.2.5 παρ. ε του Κανονισμού, το Δ.Σ. του Χ.Α., στη συνεδρίασή του της 20ης Οκτωβρίου 2008, λαμβάνοντας υπόψη την αίτηση της εταιρείας για την υπαγωγή στη διαδικασία συνδιαλλαγής του άρθρου 99 Ν.

3588/2007, αποφάσισε να εντάξει τη μετοχή της εταιρείας σε καθεστώς επιτήρησης. Ήδη η εταιρεία μετά την υπ αριθμ. 1851/2010 απόφαση του Εφετείου Αθηνών υπήχθη τελικά στις διατάξεις του ως άνω νόμου με την επικύρωση της συμφωνίας με τους πιστωτές της.

## MARFIN INVESTMENT GROUP A.E. ΣΥΜΜΕΤΟΧΩΝ

### Δελτίο Τύπου

Η MIG επιτυγχάνει θετική λειτουργική κερδοφορία EBITDA από συνεχιζόμενες δραστηριότητες (κέρδη 11,1εκ έναντι ζημιών 1,6εκ το Α' εξάμηνο του 2012). Οι ενοποιημένες πωλήσεις του Ομίλου για το Α' εξάμηνο του 2013 ανήλθαν στα 581,3εκ, παρουσιάζοντας οριακή ετήσια μείωση 3,6%, παρά τη βαθιά και παρατεταμένη ύφεση της ελληνικής οικονομίας. Οι ενοποιημένες πωλήσεις για το Β' τρίμηνο του 2013 ανήλθαν στα 313,2εκ έναντι 323,3εκ το Β' τρίμηνο του 2012, με τον ετήσιο ρυθμό μείωσης των πωλήσεων να επιβραδύνεται σε τριμηνιαία βάση. Τα ενοποιημένα λειτουργικά κέρδη προ φόρων, τόκων και αποσβέσεων (EBITDA) από συνεχιζόμενες δραστηριότητες[1] ανήλθαν στα 11,1εκ, παρουσιάζοντας σημαντική βελτίωση έναντι ζημιών 1,6εκ στο Α' εξάμηνο του 2012. Η βελτίωση οφείλεται στη συνεχιζόμενη αύξηση των μεριδίων αγοράς, στη βελτίωση των περιθωρίων κέρδους, στη συνεχιζόμενη αποτελεσματική διαχείριση του κόστους και στη βελτιωμένη αποδοτικότητα. Τα ενοποιημένα κέρδη EBITDA, περιλαμβανομένων των εταιρειών συμμετοχών, ανήλθαν στα 4,0εκ έναντι ζημιών 7,6εκ το Α' εξάμηνο του 2012. Οι ενοποιημένες ζημιές μετά από φόρους και δικαιώματα μειοψηφίας ανήλθαν στα 139,7εκ, λόγω αναπροσαρμογής της αναβαλλόμενης φορολογίας ύψους 35εκ και ζημιών 22,8εκ από διακοπείσες δραστηριότητες, έναντι ζημιών 960,5εκ το Α' εξάμηνο του 2012. Η Καθαρή Εσωτερική Αξία (NAV) για το Α' εξάμηνο του 2013 ανήλθε στα 1,23 δις ή 1,59 ανά μετοχή. Τα ταμειακά διαθέσιμα του Ομίλου, περιλαμβανομένων των δεσμευμένων καταθέσεων, ανήλθαν στα 177εκ ενώ σε επίπεδο μητρικής στα 100εκ. Οι οφειλές του Ελληνικού Δημοσίου προς τον Όμιλο MIG ανήλθαν στα 130εκ στο τέλος του Α' εξαμήνου του 2013 έναντι 146εκ στο τέλος του 2012. Η δυναμική διαχείριση των στοιχείων να επιβραδύνεται σε τριμηνιαία βάση. Η μείωση του δανεισμού, αποφέρει τα επιθυμητά αποτελέσματα, καθώς οι ενοποιημένες δανειακές υποχρεώσεις μειώθηκαν κατά 61εκ έναντι του 2012. Η έκδοση Μετατρέψιμου Ομολογιακού Δανείου (ΜΟΔ) (29.7.2013) καλύφθηκε συνολικά κατά 215εκ, εκ των οποίων ποσό 211,9εκ προήλθε από ανταλλαγή ομολογιών προτερης έκδοσης της Εταιρείας (19.3.2010) και ποσό 3,1εκ αποτελεί νέα αντληθέντα κεφάλαια. Η Marfin Investment Group (MIG) ανακοινώνει σήμερα τα αποτελέσματα για το Α' εξάμηνο του 2013. Οι ενοποιημένες πωλήσεις ανήλθαν στα 581,3εκ έναντι 603,3εκ το Α' εξάμηνο του 2012, καταγράφοντας οριακή μείωση 3,6% σε ετήσια βάση, παρά τη βαθιά και παρατεταμένη ύφεση της Ελληνικής οικονομίας. Οι ενοποιημένες πωλήσεις του Β' τριμήνου 2013 ανήλθαν στα 313,2εκ έναντι 323,3εκ το Β' τρίμηνο του 2013, με τον ετήσιο ρυθμό μείωσης των πωλήσεων να επιβραδύνεται σε τριμηνιαία βάση. Τα ενοποιημένα λειτουργικά κέρδη προ φόρων, τόκων και αποσβέσεων (EBITDA) από συνεχιζόμενες δραστηριότητες[2] το Α' εξάμηνο του 2013 ανήλθαν στα 11,1εκ, παρουσιάζοντας σημαντική βελτίωση έναντι ζημιών ύψους 1,6εκ το Α' εξάμηνο του 2012. Η βελτίωση αποδίδεται στη συνεχιζόμενη αύξηση των μεριδίων αγοράς, στη βελτίωση των περιθωρίων κέρδους, στη συνεχιζόμενη αποτελεσματική διαχείριση του κόστους (τα ενοποιημένα έξοδα διάθεσης και διοίκησης μειώθηκαν 14% σε ετήσια βάση) και στη βελτιωμένη αποδοτικότητα των επιχειρήσεων του Ομίλου. Τα ενοποιημένα λειτουργικά κέρδη προ φόρων, τόκων και αποσβέσεων (EBITDA), περιλαμβανομένων των εταιρειών συμμετοχών, ανήλθαν στα 4,0εκ έναντι ζημιών 7,6εκ το Α' εξάμηνο του 2012. Ο συνεχιζόμενος αποτελεσματικός περιορισμός του κόστους και η βελτίωση της αποδοτικότητας αποτελεί προτεραιότητα της Διοίκησης. Τα θετικά αποτελέσματα αυτής της προσπάθειας αναμένεται να ενταθούν στα επόμενα τρίμηνα. Η κερδοφορία του Ομίλου επηρεάστηκε αρνητικά από την αναπροσαρμογή της αναβαλλόμενης φορολογίας ύψους 35εκ (λόγω της αύξησης του φορολογικού συντελεστή των νομικών προσώπων από την 1η Ιανουαρίου 2103, σε 26% έναντι 20% προηγουμένως) και των ζημιών από διακοπείσες δραστηριότητες ύψους 22,8εκ (έναντι ζημιών 32,2εκ το Α' εξάμηνο του 2012). Οι ενοποιημένες ζημιές μετά φόρων και δικαιωμάτων μειοψηφίας για το Α' εξάμηνο του 2013 ανήλθαν στα 139,7εκ, έναντι ζημιών ύψους 960,5εκ το Α' εξάμηνο του 2012. Η Καθαρή Εσωτερική Αξία (NAV) για το Α' εξάμηνο του 2013 ανήλθε στα 1,23δις (έναντι 1,30δις το 2012), ή 1,59 ανά μετοχή (έναντι 1,68 το 2012), με την τιμή της μετοχής στο Χ.Α. να διαπραγματεύεται με σημαντικό discount έναντι της καθαρής εσωτερικής αξίας (82% σύμφωνα με την τιμή κλεισίματος στις 29 Αυγούστου 2013). Τα ταμειακά διαθέσιμα, περιλαμβανομένων των δεσμευμένων καταθέσεων, σε επίπεδο μητρικής για το Α' εξάμηνο του 2013 ανέρχονται σε 100εκ και σε ενοποιημένη βάση σε 177εκ. Σημειώνεται ότι οι οφειλές του Ελληνικού Δημοσίου προς τον Όμιλο MIG ανήλθαν στα 130εκ στο τέλος του Α' εξαμήνου του 2013, έναντι 146εκ στο τέλος του 2012. Παρά τη συνεχιζόμενη ύφεση της ελληνικής οικονομίας με τις συνακόλουθες αρνητικές επιπτώσεις στο διαθέσιμο εισόδημα και την κατανάλωση, αρκετές από τις εταιρείες του Ομίλου κατέγραψαν σημαντική βελτίωση στα οικονομικά αποτελέσματά τους έναντι της αντίστοιχης περιόδου του 2012. Όμιλος Vivartia: ενίσχυσε τα μερίδια αγοράς στους κύριους τομείς δραστηριότητας και διατήρησε την ηγετική του θέση στην αγορά γάλακτος (μερίδιο αγοράς 33,4% στο φρέσκο γάλα) και κατεψυγμένων προϊόντων (μερίδιο αγοράς 62,1% στα κατεψυγμένα λαχανικά). Όμιλος Attica: αύξησε τις πωλήσεις (3,9% ετησίως) καταγράφοντας αύξηση του μεταφορικού έργου (ετήσια αύξηση επιβατών 11,1%, φορτηγών οχημάτων 4,3% και Ι.Χ. οχημάτων 5,8%) ενώ περιορίσει σημαντικά τις ζημιές σε επίπεδο λειτουργικών αποτελεσμάτων EBITDA (ζημιές 0,9εκ το Α' εξάμηνο του 2013, μεταβολή κατά 9,8εκ ετησίως). Όμιλος Υγεία: ενισχύθηκε σημαντικά η λειτουργική κερδοφορία EBITDA (αύξηση 40% ετησίως στα 15,5εκ το Α' εξάμηνο του 2013) λόγω της βελτιωμένης αποδοτικότητας και της συνεχιζόμενης αποτελεσματικής διαχείρισης του κόστους. Η διοίκηση του Ομίλου παραμένει προσηλωμένη στη δυναμική διαχείριση των στοιχείων του ενεργητικού με απώτερο στόχο τη μείωση του συνολικού δανεισμού. Το Α' εξάμηνο του 2013 οι ενέργειες αυτές απέφεραν τα επιθυμητά αποτελέσματα καθώς ο συνολικός δανεισμός του Ομίλου μειώθηκε κατά 61εκ έναντι του 2012. Η πλειοψηφία της ανωτέρω μείωσης του συνολικού δανεισμού προήλθε από τον Όμιλο Attica (50εκ), μετά την ολοκλήρωση της πώλησης του πλοίου Superfast VI τον Απρίλιο του 2013. Επιπρόσθετα, η MIG ολοκλήρωσε επιτυχώς την πώληση των 2 κλινικών του ομίλου «Διαγνωστικών και Θεραπευτικών Κέντρον Αθηνών Υγεία Α.Ε.» στην Κύπρο («ΑΧΙΛΛΕΙΟΝ» το Μάρτιο 2013 και «ΕΥΑΓΓΕΛΙΣΜΟΣ» τον Απρίλιο 2013), μειώνοντας την έκθεση του Ομίλου MIG στην Κύπρο, η οποία σήμερα περιορίζεται στην επένδυση στο ξενοδοχείο Hilton Λευκωσίας και τη μειοψηφική συμμετοχή ποσοστού 10% της Vivartia στη γαλακτοκομική εταιρεία «Χαρολαμπίδης-Κρίστης ΛΤΔ». Ο συνολικός κύκλος εργασιών των εν λόγω εταιρειών αποτελεί ποσοστό περίπου 1% του ενοποιημένου κύκλου εργασιών του Ομίλου MIG. Στις 29 Ιουλίου 2013 η MIG ανακοίνωσε ότι η έκδοση του Μετατρέψιμου Ομολογιακού Δανείου (ΜΟΔ) καλύφθηκε συνολικά κατά το ποσό των 215εκ, εκ του οποίου ποσό 3,1εκ αποτελεί νέα αντληθέντα κεφάλαια από την άσκηση των δικαιωμάτων προτίμησης και ποσό 211,9εκ προήλθε από την ανταλλαγή ομολογιών έκδοσης της Εταιρείας την 19.3.2010 (άσκηση δικαιωμάτων προεγγραφής από τους ομολογιούχους). Με την εν λόγω ανταλλαγή ομολογιών η MIG πέτυχε την επέκταση του ορίζοντα ωρίμανσης των δανειακών υποχρεώσεων της κατά 5 έτη καθώς η ημερομηνία λήξης των νέων ομολογιών είναι το έτος 2020. Σύμφωνα με τους όρους του ΜΟΔ, οι αδιάθετες ομολογίες δύνανται να διατεθούν και να καλυφθούν μέχρι την 15 Δεκεμβρίου 2013. Σχολιάζοντας τα αποτελέσματα ο Διευθύνων Σύμβουλος του Ομίλου, κ. Ευθύμιος Μπουλούτας δήλωσε: «Οι εταιρίες του Ομίλου MIG με γνώμονα τη διατήρηση και διεύρυνση των μεριδίων αγοράς και την παροχή υψηλής ποιότητας προϊόντων και υπηρεσιών παράλληλα με τη βελτίωση της δομής του κόστους και της αποδοτικότητας, πέτυχαν σημαντική αύξηση της λειτουργικής τους κερδοφορίας κατά το πρώτο εξάμηνο του 2013 όπως αυτό φαίνεται από τα θετικά αποτέλεσμα EBITDA από συνεχιζόμενες δραστηριότητες σε 11,1 εκ έναντι ζημιών 1,6 την αντίστοιχη



περίοδο του 2012. Η επιβράδυνση της μείωσης των πωλήσεων σε επίπεδο Ομίλου και η βελτίωση των αποτελεσμάτων αποτελούν ενθαρρυντική ένδειξη για το μέλλον. Για το αμέσως προσεχές διάστημα η MIG θα επικεντρώσει τις προσπάθειες της στην υλοποίηση του προγράμματος βελτίωσης της αποδοτικότητας και περαιτέρω ανάπτυξης των κύριων δραστηριοτήτων ταυτόχρονα με τη βελτιστοποίηση του ισολογισμού του Ομίλου». Επικοινωνία: Τμήμα Επενδυτικών Σχέσεων +30 210 350 4046 - [InvestorRelations@marfingroup.gr](mailto:InvestorRelations@marfingroup.gr). [1] Τα ενοποιημένα λειτουργικά κέρδη προ φόρων, τόκων και αποσβέσεων (EBITDA) από συνεχιζόμενες δραστηριότητες ορίζονται ως τα ενοποιημένα κέρδη EBITDA εξαιρουμένων των εταιρειών holding και των μη-επαναλαμβανόμενων δραστηριοτήτων. [2] Τα ενοποιημένα λειτουργικά κέρδη προ φόρων, τόκων και αποσβέσεων (EBITDA) από συνεχιζόμενες δραστηριότητες ορίζονται ως τα ενοποιημένα κέρδη EBITDA εξαιρουμένων των εταιρειών holding και των μη-επαναλαμβανόμενων δραστηριοτήτων

### **ΜΙΝΩΙΚΕΣ ΓΡΑΜΜΕΣ Α.Ν.Ε.**

#### **Ανακοίνωση**

Οι Μινωικές Γραμμές Α.Ν.Ε. ανακοινώνουν ότι η εταιρεία (GRIMALDI COMPAGNIA DI NAVIGAZIONE Spa) συνδεδεμένο νομικό πρόσωπο με τον Πρόεδρο του Διοικητικού Συμβουλίου της Εταιρείας Emanuele G. Grimaldi (υπόχρεο πρόσωπο με βάση το άρθρο 13 του Ν.3340/2005), προέβη στις 28/08/2013 σε αγορά 838 κοινών ονομαστικών μετοχών των Μινωικών Γραμμών συνολικής αξίας 1.676,00. Η παρούσα γίνεται σύμφωνα με το Ν.3556/2007 (άρθρο 3, (ιστ), (ββ), και άρθρο 21) και σε συνδυασμό με το άρθρο 11 της απόφασης 1/434/3.7.2007 της Επιτροπής Κεφαλαιαγοράς.

### **ΤΡΑΠΕΖΑ EUROBANK ERGASIAS A.E.**

#### **Ανακοίνωση**

Δελτίο τύπου και παρουσίαση προς τους αναλυτές και το επενδυτικό κοινό των οικονομικών αποτελεσμάτων Β' Τριμήνου 2013 της Τράπεζας Eurobank Ergasias A.E., είναι διαθέσιμα στην ιστοσελίδα της Τράπεζας και του Χρηματιστηρίου Αθηνών.

### **ΕΛΛΗΝΙΚΑ ΧΡΗΜΑΤΙΣΤΗΡΙΑ Α.Ε.**

#### **Ανακοίνωση**

Η Εταιρεία Ελληνικά Χρηματιστήρια Α.Ε. (ΕΧΑΕ) ανακοινώνει με βάση το ν. 3556/2007 και το ν. 3606/2007 ότι η Eurobank Equities Α.Ε.Π.Ε.Υ. την ενημέρωσε στις 30/08/2013 ότι: Στις 29/08/2013 προέβη σε αγορά 1.860 κοινών ονομαστικών μετοχών ΕΧΑΕ, συνολικής αξίας 10.543,32 ευρώ. Στις 29/08/2013 προέβη σε πώληση 1.530 κοινών ονομαστικών μετοχών ΕΧΑΕ, συνολικής αξίας 8.716,80 ευρώ. Στις 29/08/2013 προέβη σε πώληση 15 ΣΜΕ ΕΧΑΕ, συνολικής αξίας 8.525,00 ευρώ. Στις 29/08/2013 προέβη σε αγορά 8 ΣΜΕ ΕΧΑΕ, συνολικής αξίας 5.689,00 ευρώ. Οι παραπάνω συναλλαγές πραγματοποιήθηκαν λόγω της ιδιότητας της Eurobank Equities Α.Ε.Π.Ε.Υ. ως ειδικού διαπραγματευτή παραγώγων. Η γνωστοποίηση εκ μέρους της Eurobank Equities Α.Ε.Π.Ε.Υ. προς την ΕΧΑΕ και ακολούθως από την ΕΧΑΕ προς τις αρχές της Κεφαλαιαγοράς, γίνεται επειδή ο κ. Κωνσταντίνος Βουσβούνης ασκεί διευθυντικά καθήκοντα ως Μη Εκτελεστικός Πρόεδρος του Δ.Σ. της Eurobank Equities Α.Ε.Π.Ε.Υ., ενώ κατέχει ταυτόχρονα τη θέση του Μη Εκτελεστικού Μέλους του Δ.Σ. της ΕΧΑΕ (υπόχρεο πρόσωπο με βάση το Ν.3340/2005).

### **ΑΕΡΟΠΟΡΙΑ ΑΙΓΑΙΟΥ Α.Ε.**

#### **Δελτίο Τύπου**

Ο κύκλος εργασιών της AEGEAN κατά το πρώτο εξάμηνο του 2013 ανήλθε σε 278,6 εκ., παρουσιάζοντας αύξηση 22% σε σύγκριση με το αντίστοιχο εξάμηνο του 2012. Κατά την ίδια περίοδο, τα καθαρά κέρδη μετά από φόρους ανήλθαν σε 16,5 εκ., σε σύγκριση με ζημιές 38,5 εκ. το 2012. Η βελτίωση του κύκλου εργασιών και του αποτελέσματος προέρχεται εξολοκλήρου από την ανάπτυξη και την αυξημένη απόδοση του δικτύου εξωτερικού που σε συνδυασμό με την αποτελεσματική διαχείριση του κόστους, υπερκάλυψαν τη συνεχιζόμενη κάμψη της καταναλωτικής ζήτησης στο εσωτερικό. Η AEGEAN μετέφερε 1,6 εκ. επιβάτες στο δίκτυο εξωτερικού το πρώτο εξάμηνο του 2013, παρουσιάζοντας αύξηση 11% σε σχέση με το 2012. Η μέση πληρότητα των πτήσεων στο δίκτυο εξωτερικού ενισχύθηκε κατά 6 ποσοστιαίες μονάδες στο 76%, γεγονός που συνέβαλε σημαντικά στη βελτίωση του αποτελέσματος της Εταιρείας. Αντίθετα, η επιβατική κίνηση εσωτερικού υποχώρησε κατά 5%, με περαιτέρω μείωση του μέσου ναύλου εσωτερικού για πέμπτη συνεχή χρονιά. Οι χαμηλότερες τιμές πετρελαίου συνέβαλαν επίσης στη μείωση του κόστους καυσίμου της εταιρείας κατά 4% και κατά συνέπεια στη βελτίωση της κερδοφορίας. Οι πρόσφατες όμως εξελίξεις στη Μέση Ανατολή τον Αύγουστο οδήγησαν τις τιμές πετρελαίου σε υψηλότερα επίπεδα. Ο κ. Δημήτρης Γερογιάννης, Διευθύνων Σύμβουλος, ανέφερε σχετικά: «Η αντιλαμβανόμενη σταθερότητα για τη χώρα σε σχέση με το εξαιρετικά δύσκολο πρώτο εξάμηνο του 2012 και η αύξηση της ζήτησης από το εξωτερικό έβαλαν τις απαραίτητες βάσεις. Με την επιλογή μας να επενδύσουμε στην ανάπτυξη του δικτύου εξωτερικού τόσο από την Αθήνα όσο και από τα περιφερειακά αεροδρόμια, μπορέσαμε να μεταφράσουμε θετικά τη ζήτηση αυτή για την εταιρεία μας, αλλά και να συμβάλουμε σημαντικά στην τουριστική κίνηση της χώρας μας. Για πρώτη φορά μετά από 3 χρόνια μπορέσαμε να αντισταθμίσουμε την απώλεια από την εσωτερική ζήτηση, η οποία δυστυχώς συνεχίζεται, με τον κύκλο εργασιών μας από την αγορά εσωτερικού να συρρικνώνεται περαιτέρω. Η τρέχουσα δυναμική στις αγορές εξωτερικού σε συνδυασμό με τις οικονομίες κλίμακας στις οποίες προσβλέπουμε από την σκοπούμενη εξαγορά της Olympic Air, η οποία τελεί υπό έγκριση της ΕΕ, αποτελούν τις αναγκαίες βάσεις για ανάπτυξη το 2014, για να επεκτείνουμε το δίκτυο εξωτερικού τόσο από την Αθήνα, όσο και την περιφέρεια, ενώ παράλληλα θα μπορούμε να προσφέρουμε πληρέστερη κάλυψη και συνδεσιμότητα με το εξωτερικό σε όλους τους προορισμούς εσωτερικού αξιοποιώντας τις συνέργειες και προσφέροντας ανταγωνιστικές τιμές.» Συνολικά το 2013 η Aegean προσφέρει 160 απευθείας δρομολόγια εξωτερικού από την Αθήνα αλλά και τα περιφερειακά αεροδρόμια της Ελλάδας. Aegean Airlines - Η Aegean Airlines το 2012 μετέφερε 6,1 εκατομμύρια επιβάτες. Από την 30/06/2010 είναι μέλος της ισχυρότερης παγκόσμιας αεροπορικής συμμαχίας, της STAR ALLIANCE. Η Εταιρεία βραβεύτηκε ως η καλύτερη περιφερειακή αεροπορική εταιρεία στην Ευρώπη για το 2013, από τα Skytrax World Airline Awards.

### **ΚΡΕ.ΚΑ Α.Ε.**

#### **Ανακοίνωση**

Σας ενημερώνουμε ότι η Εξαμηνιαία Οικονομική Έκθεση και τα Στοιχεία και Πληροφορίες Περιόδου 01/01/2013-30/06/2013 της εταιρείας ΚΡΕ.ΚΑ Α.Ε. αναρτήθηκαν στις 31/08/2013 στο διαδίκτυο στη διεύθυνση <http://www.kreka.gr>.

### **ΕΒΡΟΦΑΡΜΑ Α.Β.Ε.Ε. - ΒΙΟΜΗΧΑΝΙΑ ΓΑΛΑΚΤΟΣ**

#### **Δελτίο Τύπου**

Κατά το Α' εξάμηνο του 2013 αυξήθηκαν τα κέρδη προ φόρων, τόκων & αποσβέσεων (EBITDA) και έφθασαν τα μιν ενοποιημένα στις 1.412 χιλ. τα δε εταιρικά στις 1.243 χιλ., έναντι 773 χιλ. και 522 χιλ. της αντίστοιχης περυσινής περιόδου. Επίσης βελτιώθηκε το αποτέλεσμα προ φόρων και οι ενοποιημένες ζημιές περιορίστηκαν στις 632 χιλ. από 1.423 χιλ. της περυσινής περιόδου, το δε εταιρικό στις 587 χιλ. από 1.499 χιλ. αντίστοιχα. Το δε ενοποιημένο αποτέλεσμα μετά φόρων ανήλθε σε ζημιές 480 χιλ. έναντι ζημιών 1.563 χιλ. της περυσινής περιόδου και το εταιρικό σε ζημιές 379 χιλ. έναντι ζημιών 1.638 χιλ. αντίστοιχα. Η πιο πάνω βελτίωση των

αποτελεσμάτων οφείλεται αφενός στη μείωση του κόστους παραγομένων και αφετέρου στην αναδιοργάνωση του δικτύου πωλήσεων. Όπως ήταν αναμενόμενο οι ενοποιημένες και οι εταιρικές πωλήσεις ανήλθαν στις 10.799 χιλ. και 10.525 χιλ. αντίστοιχα έναντι 13.834 χιλ. και 13.624 χιλ. μειωμένες κατά 21,94 % και 22,75% αντίστοιχα. Η διοίκηση της εταιρίας εφαρμόζει αυστηρά, αφενός την πολιτική μείωσης των εξόδων και αφετέρου την στοχευμένη ανάπτυξη των πωλήσεων. Δημοσίευση την Παρασκευή 30/08/2013, μετά την λήξη της συνεδρίασης του ΧΑΑ. Τα στοιχεία και οι πληροφορίες της περιόδου 01/01-30/06/2013 μαζί με τις οικονομικές καταστάσεις της ίδιας περιόδου θα βρίσκονται αναρτημένα στο διαδίκτυο στη διεύθυνση <http://www.evrofarma.gr> καθώς και στην ιστοσελίδα <http://www.athex.gr>.

#### **ΚΡΕ.ΚΑ Α.Ε. Ανακοίνωση**

Η Εταιρία σύμφωνα με τη διάταξη 4.1.4.4 του Κανονισμού του Χ.Α. ανακοινώνει τα ακόλουθα: Οι μετοχές της εταιρίας από τις 5/4/2013 έχουν μεταφερθεί στην Κατηγορία Επιτήρησης λόγω σημαντικών ληξιπροθέσμων οφειλών προς τράπεζες. Για την έξοδο από την Κατηγορία Επιτήρησης, η εταιρία προχώρησε σε διαπραγματεύσεις με τις τράπεζες για τη ρύθμιση των δανείων. Η ρύθμιση δεν έχει ολοκληρωθεί ακόμα.

#### **ΕΛΛΗΝΙΚΕΣ ΙΧΘΥΟΚΑΛΛΙΕΡΓΕΙΕΣ Α.Β.Ε.Ε. Ανακοίνωση**

Η εταιρεία ΕΛΛΗΝΙΚΕΣ ΙΧΘΥΟΚΑΛΛΙΕΡΓΕΙΕΣ ΑΒΕΕ ανακοινώνει στους επενδυτές, πελάτες και συνεργάτες της ότι σε συνέχεια της απόφασης της Τακτικής Γενικής Συνέλευσης των μετόχων της Εταιρείας, στις 01.05.2013, για αλλαγή της έδρας της και την τροποποίηση του άρθρου 2 του Καταστατικού της, δημοσιεύθηκε στο υπ' αριθμ. 3053/28-5-2013 ΦΕΚ (τεύχος ΑΕ-ΕΠΕ και ΓΕΜΗ) η υπ αριθμ. Κ2-3571/24.05.2013 απόφαση του Υφυπουργού Ανάπτυξης, Ανταγωνιστικότητας, Υποδομών, Μεταφορών και Δικτύων με την οποία εγκρίνεται η σχετική τροποποίηση του άρθρου 2 του Καταστατικού και καταχωρείται στο Γενικό Εμπορικό Μητρώο. Ως νέα έδρα της Εταιρείας ορίζεται ο Δήμος Χαλανδρίου και συγκεκριμένα η Λεωφόρος Πεντέλης 95Γ περιοχή Χαλανδρίου ΤΚ 15234 (Τηλ.: 210 6131666) [www.helfish.gr](http://www.helfish.gr).

#### **ATTICA BANK A.T.E. Δελτίο Τύπου**

Αναφορικά με τα αποτελέσματα και τα μεγέθη του Α' εξαμήνου 2013 της Attica Bank, ο Πρόεδρος και Εντεταλμένος Σύμβουλος της Τράπεζας κ. Ιωάννης Γαμβρίλης δήλωσε: «Η Attica Bank, μετά την επίτευξη του στόχου της κάλυψης των κεφαλαιακών της αναγκών και της πλήρους ανακεφαλαιοποίησής της από ιδιωτικά κεφάλαια, έχει δημιουργήσει την αναγκαία βάση για τη χρηματοδότηση της πραγματικής οικονομίας συμβάλλοντας έτσι στην αναστροφή της υφεσιακής πορείας της ελληνικής οικονομίας. Η βελτίωση του οικονομικού κλίματος ως αποτέλεσμα της τήρησης των υποχρεώσεων που η Ελληνική Κυβέρνηση έχει αναλάβει έναντι των διεθνών πιστωτών, η συνεχιζόμενη δημοσιονομική προσαρμογή και αναδιάρθρωση της ελληνικής οικονομίας, έχουν δημιουργήσει ελπίδα και βάσιμη εκτίμηση επίτευξης πρωτογενούς πλεονάσματος με μόνιμα χαρακτηριστικά από τον προϋπολογισμό ήδη του τρέχοντος έτους. Στην κατεύθυνση αυτή συντείνει κι ο ρυθμός αύξησης των τουριστικών αφίξεων, με άμεση επίδραση στο ισοζύγιο τρεχουσών συναλλαγών. Κρίνεται όμως αναγκαία η επιτάχυνση του προγράμματος αποκρατικοποιήσεων και η εισροή ιδιωτικών επενδυτικών κεφαλαίων, ώστε η χώρα να επανέλθει σε αναπτυξιακή τροχιά και να διασφαλίσει με τον τρόπο αυτό την πολιτική και κοινωνική σταθερότητα που είναι απαραίτητη για την οικονομική ανάταξη της χώρας. Μετά την επίτευξη του στόχου της πλήρους ανακεφαλαιοποίησής της, η Attica Bank θέτει ως βασική προτεραιότητα τη δημιουργία εσωτερικού κεφαλαίου μέσω του περιορισμού του λειτουργικού της κόστους, της περαιτέρω αναβάθμισης των υπηρεσιών της, που ήδη έχει ξεκινήσει και θα αποκτήσει χαρακτηριστικά μεγαλύτερης έντασης την επόμενη περίοδο, όπως και της συνεχούς βελτίωσης της ποιότητας του χαρτοφυλακίου χορηγήσεων. Δρώντας με γνώμονα την στήριξη των πελατών της και με την υποστήριξη του βασικού της μετόχου, του ΕΤΑΑ-ΤΣΜΕΔΕ, αλλά και των νέων μετόχων της, η Attica Bank δημιουργεί το πλαίσιο ουσιαστικών απαντήσεων στα προβλήματα που έχουν δημιουργήσει η οικονομική κρίση και ο κύκλος ύφεσης από τον οποίο δεν έχει ακόμα εξέλθει η ελληνική οικονομία.» ΒΑΣΙΚΑ ΜΕΓΕΘΗ ΚΑΙ ΑΠΟΤΕΛΕΣΜΑΤΑ - Το αποτέλεσμα προ φόρων για τον Όμιλο στο πρώτο εξάμηνο του 2013 διαμορφώθηκε σε ζημία 68 εκατ. ευρώ, έναντι ζημίας 96,5 εκατ. ευρώ στο αντίστοιχο εξάμηνο του 2012. Αντίστοιχα το μετά φόρων αποτέλεσμα για το πρώτο εξάμηνο διαμορφώθηκε σε ζημία ύψους 59,7 εκατ. ευρώ, έναντι ζημίας 81,1 εκατ. ευρώ στη συγκριτική περίοδο του 2012. Ιδιαίτερα πρέπει να σημειωθεί η θεαματική βελτίωση των συγκεντρωτικών λοιπών εσόδων μετά από φόρους, τα οποία περιορίστηκαν σε ζημία 31,2 εκατ. ευρώ έναντι ζημίας 100,1 εκατ. ευρώ την αντίστοιχη περίοδο. - Τα ίδια κεφάλαια του Ομίλου διαμορφώθηκαν σε 65,1 εκατ. ευρώ, χωρίς την προσμέτρηση των κεφαλαίων που προήλθαν από την αύξηση του μετοχικού κεφαλαίου και την κάλυψη του μετατρεψίμου ομολογιακού δανείου της Τράπεζας, συνολικού ύψους ευρώ 398,8 εκ. - Το σύνολο του ενεργητικού του Ομίλου ανήλθε σε 4 δισ. ευρώ. - Ο δείκτης των μη εξυπηρετούμενων δανείων (>180 ημερών) σε σχέση με το σύνολο των χορηγήσεων διαμορφώθηκε κατά την 30/06/2013 σε 22,4%. - Σε ό,τι αφορά την περίοδο που έληξε την 30/06/2013 οι προβλέψεις για επισφαλείς χορηγήσεις για το πρώτο εξάμηνο του 2013 ανέρχονται σε 41 εκ. ευρώ περίπου. Οι σωρευμένες προβλέψεις ανέρχονται πλέον σε 402,5 εκατ. ευρώ αυξημένες κατά 11,3% περίπου σε σχέση με τη χρήση του 2012. Η κάλυψη των δανείων σε καθυστέρηση άνω των 90 ημερών (IFRS-7) από σωρευμένες προβλέψεις την 30/6/2013 διαμορφώθηκε σε 43%. - Όπως προκύπτει από τα ανωτέρω ο Όμιλος λαμβάνοντας υπόψη την αρνητική συγκυρία και το δυσμενές κλίμα που εξακολουθεί να υπάρχει, συνέχισε την σταθερή πολιτική προβλέψεων των τελευταίων ετών στα πλαίσια της ορθολογικής διαχείρισης των κινδύνων, με τον δείκτη προβλέψεων προς μέσο όρο χορηγήσεων να διαμορφώνεται στις 229 μ.β. για το πρώτο εξάμηνο του 2013. - Οι καθαροί τόκοι για τον Όμιλο ανήλθαν σε 14,8 εκατ. ευρώ και εμφανίζουν μείωση της τάξης του 51,2% έναντι του πρώτου εξαμήνου του 2012 ως συνέπεια του κύκλου ύφεσης στην οποία εξακολουθεί να βρίσκεται η χώρα, που έχει ως απόρροια τη μείωση των εσόδων από τόκους λόγω της αύξησης των μη εξυπηρετούμενων δανείων καθώς και λόγω της αδυναμίας πρόσβασης των τραπεζών στις αγορές για την άντληση χαμηλού κόστους ρευστότητας. Σημειώνεται ότι μετά την ανακεφαλαιοποίηση της τράπεζας στο Β' εξάμηνο το κόστος άντλησης κεφαλαίων για την τράπεζα αναμένεται να μειωθεί αισθητά λόγω της απεξάρτησης από τον έκτακτο μηχανισμό παροχής ρευστότητας (E.L.A.) και της ωρίμανσης της σταδιακής αποκλιμάκωσης των επιτοκίων καταθέσεων. - Το σύνολο των εσόδων για τον Όμιλο από λειτουργικές δραστηριότητες ανήλθε σε 26,9 εκατ. ευρώ, παρουσιάζοντας μείωση σε ποσοστό 36,8% έναντι του πρώτου εξαμήνου του 2012, ως απόρροια της οικονομικής ύφεσης στον κύκλο της οποίας εξακολουθεί να βρίσκεται η ελληνική οικονομία. - Θα πρέπει ιδιαίτερα να σημειωθεί η καθαρή μείωση των λειτουργικών εξόδων αφαιρουμένων των προβλέψεων και των αποσβέσεων κατά 5% και η καθαρή μείωση των δαπανών μισθοδοσίας κατά 6% περίπου. Στο σύνολο των λειτουργικών εξόδων, με την προσθήκη και των αμοιβών μισθοδοσίας η μείωση είναι της τάξης του 5,4%, διατηρώντας για τρίτη συνεχή χρονιά την πτωτική πορεία της συγκεκριμένης

κατηγορίας εξόδων. Η αποτελεσματική διαχείριση του δανειακού χαρτοφυλακίου και των εν γένει κινδύνων της Τράπεζας, η περαιτέρω μείωση του λειτουργικού κόστους, η διατήρηση των δεικτών κεφαλαιακής επάρκειας σε υψηλά επίπεδα με τη δημιουργία εσωτερικού κεφαλαίου, με τη ανακεφαλαιοποίηση της Τράπεζας, η οποία έχει ήδη συντελεσθεί, σε συνδυασμό με την αποτελεσματική διαχείριση της ρευστότητας είναι οι τομείς που αποτελούν άμεση προτεραιότητα για την Τράπεζα. Η ολοκλήρωση της κεφαλαιακής ενίσχυσης της Τράπεζας και η επιτυχής διαχείριση των προκλήσεων που παρουσιάζονται στους παραπάνω τομείς, θέτουν τις βάσεις για την εδραίωση της αυτόνομης ανάπτυξης της Attica Bank, τον ιδιαίτερο ρόλο που μπορεί να διαδραματίσει στην ελληνική οικονομία και την αξιοποίηση των ευκαιριών που οι συνθήκες κρίσης δημιουργούν. Σημείωση: Οι Οικονομικές Καταστάσεις της Τράπεζας σε ατομική και ενοποιημένη βάση σύμφωνα με τα Δ.Π.Χ.Π., θα αναρτηθούν την 30/08/2013 στην ιστοσελίδα της Τράπεζας, [www.atticabank.gr](http://www.atticabank.gr).

### ΣΑΝΥΟ ΕΛΛΑΣ ΣΥΜΜΕΤΟΧΙΚΗ Α.Ε.Β.Ε.

#### Ανακοίνωση

Στα πλαίσια της δημοσίευσης των οικονομικών καταστάσεων του Β' τριμήνου 2013 του Ομίλου και της Εταιρείας, και σύμφωνα με το άρθρο 4.1.4.4. του Κανονισμού του Χρηματιστηρίου Αθηνών, ενημερώνουμε το επενδυτικό κοινό για τα ακόλουθα: Όσον αφορά τα οικονομικά αποτελέσματα του Β' τριμήνου 2013, ο Όμιλος ΣΑΝΥΟ ΕΛΛΑΣ ΣΥΜΜΕΤΟΧΙΚΗ ΑΕ παρουσίασε τα κάτωθι μεγέθη: Ο ενοποιημένος κύκλος εργασιών διαμορφώθηκε στα 3,6 εκατ. ευρώ έναντι των 5,0 εκατ. ευρώ κατά το αντίστοιχο εξάμηνο του 2012. Η μείωση οφείλεται κυρίως στα μειωμένα έσοδα κατά 1,32 εκ. ευρώ από ενοίκια του εμπορικού κέντρου AVENUE. Η μείωση των εσόδων από ενοίκια οφείλεται στην παύση διαχείρισης των μη ιδιόκτητων ακινήτων του εμπορικού κέντρου AVENUE καθώς και στις μειώσεις που έχουν υποστεί τα μισθώματα λόγω της συνεχιζόμενης οικονομικής κρίσης. Τα ενοποιημένα κέρδη / ζημιές προ φόρων, χρηματοδοτικών - επενδυτικών αποτελεσμάτων και αποσβέσεων διαμορφώθηκαν σε ζημιές 1,98 εκατ. ευρώ έναντι ζημιών 7,57 εκατ. ευρώ κατά το πρώτο εξάμηνο του 2012. Το αποτέλεσμα του Α' εξαμήνου του 2013 περιλαμβάνει το ποσό των 2,48 εκατ. Ευρώ που αφορά απομείωση αξίας πάγιων περιουσιακών στοιχείων από διακοπείσες δραστηριότητες (για την θυγατρική ARCADIA ABEE) χωρίς το οποίο τα ενοποιημένα κέρδη/ζημιές προ φόρων, χρηματοδοτικών-επενδυτικών αποτελεσμάτων και αποσβέσεων θα διαμορφώνονταν σε κέρδος 0,50 εκατ. Ευρώ. Τα ενοποιημένα κέρδη / ζημιές του Ομίλου μετά από φόρους, διαμορφώθηκαν σε ζημιές 17,7 εκατ. ευρώ έναντι ζημιών 9,7 εκατ. ευρώ κατά το πρώτο εξάμηνο του 2012. Η επιβάρυνση οφείλεται κυρίως στην απομείωση της αξίας περιουσιακών στοιχείων του Ομίλου βάσει μελέτης ανεξάρτητου εκτιμητή. Σε επίπεδο μητρικής, τα αποτελέσματα προ φόρων διαμορφώθηκαν σε ζημιές 12,39 εκ. ευρώ έναντι κερδών 1,03 εκ ευρώ κατά το αντίστοιχο εξάμηνο του 2012. Στόχος της εταιρείας για το 2013 είναι η αναδιάρθρωση του υφιστάμενου τραπεζικού δανεισμού και η ενίσχυση της ρευστότητάς της μέσω ρευστοποιήσεων συμμετοχών και ακινήτων. Κατά την συνεδρίαση του Διοικητικού Συμβουλίου του Χρηματιστηρίου Αθηνών της 05.09.2011, αποφασίστηκε, κατ' εφαρμογή της παραγράφου 3.1.2.4 του Κανονισμού του Χ.Α., η μεταφορά των μετοχών της εταιρείας στην Κατηγορία Επιτήρησης. Ειδικότερα, οι μετοχές της εταιρείας εντάχθηκαν στην Κατηγορία Επιτήρησης με κριτήριο την υπέρβαση του ορίου 30% των ενοποιημένων ζημιών μετά φόρων ως προς την Καθαρή Θέση καθώς και την ύπαρξη σημαντικών ληξιπρόθεσμων οφειλών. Η ένταξη των μετοχών στη συγκεκριμένη κατηγορία ισχύει από την συνεδρίαση της 06/09/2011. Όσον αφορά τις υψηλές ληξιπρόθεσμες οφειλές οι οποίες εμφανίζονται στις βραχυπρόθεσμες τραπεζικές υποχρεώσεις του Ομίλου με 30/06/2013, η Διοίκηση του Ομίλου εξακολουθεί και βρίσκεται σε διαδικασία συζήτησής με όλες τις εμπλεκόμενες τράπεζες για την αναδιάρθρωση των δανείων. Η συνεχής όμως μεταβολή, προς το χειρότερο, του οικονομικού περιβάλλοντος στο οποίο δραστηριοποιείται η εταιρεία, έχει καθυστερήσει την συμφωνία η οποία αναμένεται να ολοκληρωθεί το επόμενο χρονικό διάστημα. Επισημαίνεται ότι, για μεγάλο μέρος των δανείων έχει ήδη υπάρξει συμφωνία με τις πιστώτριες τράπεζες και έχουν υπογραφεί τροποποιητικές συμβάσεις (υπάρχουν και σχετικές ανακοινώσεις της εταιρείας προς το ΧΑ). Τέλος, σχετικά με την προσωρινή αναστολή διαπραγμάτευσης της μετοχής της Εταιρείας στο ΧΑ, η Εταιρεία δηλώνει ότι ενώ συνεχίζονται οι διαδικασίες αναχρηματοδότησης και αναδιάρθρωσης των υποχρεώσεων της Εταιρείας με τις πιστώτριες τράπεζες, δεν θα είναι σε θέση να επαναδημοσιεύσει την Ετήσια Οικονομική Έκθεση της χρήσης 2011, πριν ολοκληρωθούν τυπικά όλες οι διαπραγματεύσεις με τις τράπεζες.

### ΕΛΑΣΤΡΟΝ Α.Ε.Β.Ε. - ΧΑΛΥΒΟΥΡΓΙΚΑ ΠΡΟΪΟΝΤΑ

#### Δελτίο Τύπου

Η ΕΛΑΣΤΡΟΝ ΑΕΒΕ ΧΑΛΥΒΟΥΡΓΙΚΑ ΠΡΟΪΟΝΤΑ ανακοίνωσε τα αποτελέσματα του 1ου εξαμήνου 2013 βάσει των Διεθνών Προτύπων Χρηματοοικονομικής Αναφοράς (ΔΠΧΑ). Χωρίς σημαντικές διαφοροποιήσεις ολοκληρώθηκε το 2ο τρίμηνο της χρήσης με το επίπεδο δραστηριότητας του χαλυβουργικού κλάδου να διατηρείται σε χαμηλά επίπεδα. Ειδικότερα, η συνεχιζόμενη ύφεση καθώς και η καθυστέρηση εκτέλεσης έργων υποδομής μεγάλης κλίμακας, επέδρασε αρνητικά στο βαθμό απορρόφησης και κατανάλωσης χαλυβουργικών προϊόντων, εμποδίζοντας την ουσιαστική αντιστροφή τόσο της εικόνας της αγοράς, όσο και της πορείας των λειτουργικών αποτελεσμάτων για το μεγαλύτερο μέρος των επιχειρήσεων του κλάδου. Υπό τις συνθήκες αυτές, η εξέλιξη των αποτελεσμάτων του Ομίλου ΕΛΑΣΤΡΟΝ κατά την διάρκεια του 1ου εξαμήνου κρίνεται σαφώς θετική καθώς ετεπεύχθη επιστροφή σε λειτουργική κερδοφορία έναντι ζημιών το αντίστοιχο εξάμηνο του 2012. Η εν λόγω βελτίωση αντικατοπτρίζει την πιστή εφαρμογή του προγράμματος περιορισμού του λειτουργικού κόστους, την αναδιάρθρωση των δραστηριοτήτων του Ομίλου, καθώς και την πλήρη ενσωμάτωση των αποτελεσμάτων του τομέα των φωτοβολταϊκών. Αναλυτικότερα, ο κύκλος εργασιών του Ομίλου διαμορφώθηκε σε 24,2 εκ. έναντι 27,9 εκ. την αντίστοιχη περίοδο πέρσι. Ωστόσο, παρά την κάμψη του κύκλου εργασιών το μικτό περιθώριο κέρδους σημείωσε άνοδο και ως απόλυτο μέγεθος αλλά και ως ποσοστό επί του κύκλου εργασιών και ανήλθε σε 2,2 εκ. ή 9,1% επί των πωλήσεων έναντι 2,1 εκ. ή 7,5% επί των πωλήσεων το εξάμηνο του 2012. Αξιοσημείωτη ανάκαμψη (+86%) παρουσίασαν τα αποτελέσματα πριν από φόρους και τόκους (EBIT) τα οποία ανήλθαν σε ζημιές 0,2 εκ. έναντι σημαντικά υψηλότερων ζημιών 1,4 εκ. το 6μηνο του 2012, ενώ τα αποτελέσματα προ φόρων, χρηματοοικονομικών, επενδυτικών αποτελεσμάτων και αποσβέσεων (EBITDA), ενισχύθηκαν περαιτέρω κατά την διάρκεια του 2ου τριμήνου και ανήλθαν σε κέρδη 0,7 εκ. έναντι ζημιών 0,6 εκ. Τέλος τα αποτελέσματα πριν από φόρους βελτιώθηκαν αισθητά (+40%) και διαμορφώθηκαν σε ζημιές 1,5 εκ. έναντι ζημιών 2,5 εκ. το αντίστοιχο περυσινό διάστημα. Σε επίπεδο μητρικής εταιρείας ο κύκλος εργασιών διαμορφώθηκε σε 23,1 εκ. έναντι 27,9 εκ. την αντίστοιχη περυσινή περίοδο, ενώ το μικτό κέρδος ανήλθε σε 1,7 εκ. ή 7,4% επί των πωλήσεων έναντι 2,1 εκ. ή 7,5% επί των πωλήσεων το εξάμηνο του 2012. Τα αποτελέσματα προ φόρων, χρηματοοικονομικών, επενδυτικών αποτελεσμάτων και αποσβέσεων (EBITDA) διαμορφώθηκαν θετικά και ανήλθαν σε κέρδη 0,2 εκ. έναντι ζημιών 0,6 εκ., ενώ τέλος τα αποτελέσματα πριν από φόρους εμφάνισαν σημαντική βελτίωση και ανήλθαν σε ζημιές 1,2 εκ. έναντι ζημιών 1,8 εκ. το αντίστοιχο περυσινό εξάμηνο. Επιπρόσθετα κατά την διάρκεια του 1ου εξαμήνου ετεπεύχθησαν: Θετικές λειτουργικές ταμειακές ροές 5,0 έναντι αρνητικών 3,3 εκ. το 1ο εξάμηνο του 2012. Σημαντική πτώση των εμπορικών απαιτήσεων κατά 6,3 εκ., από 25,8 εκ. στο τέλος του 2012, σε 19,5 εκ. Ενίσχυση της ρευστότητας του Ομίλου η οποία ανήλθε σε 19,4 εκ. έναντι 15,6 εκ. στο τέλος της περασμένης χρήσης. Μείωση των υποχρεώσεων σε προμηθευτές κατά 2,8 εκ. σε σχέση με την 31.12.2012, οι οποίες ανήλθαν σε 2,4 εκ. έναντι 5,2 εκ. Υποχώρηση του καθαρού δανεισμού σε 20,3 εκ. έναντι 25,4 εκ. στο τέλος του 2012 και περαιτέρω βελτίωση της σχέσης Καθαρός δανεισμός / Ίδια κεφάλαια από 35% σε 29%. Σημαντική μείωση των



εξόδων διοίκησης και διάθεσης κατά 28% σε σχέση με το ποσό του αντίστοιχου περυσινού εξαμήνου. Όσον αφορά την πορεία του κλάδου διεθνώς, τόσο η ζήτηση όσο και η κατανάλωση προϊόντων χάλυβα εκτιμάται να παρουσιάσει ισχνή ανάπτυξη για το σύνολο του έτους, με εξαίρεση στην Ευρωπαϊκή Ένωση που αναμένεται να κυμανθεί εκ νέου σε αρνητικά επίπεδα. Στο εσωτερικό της χώρας, η καθυστέρηση της επανέναρξης των δημόσιων έργων, καθώς και η απουσία ιδιωτικών συντέπια και της περιορισμένης χρηματοδότησης τους, συγκρατούν τον όγκο δραστηριότητας του κλάδου σε σχέση με την πραγματική παραγωγική δυναμικότητα του. Υπό τις συνθήκες αυτές, οι στόχοι του Ομίλου ΕΛΑΣΤΡΟΝ για το υπόλοιπο του έτους συνοψίζονται στην αξιοποίηση της υπάρχουσας ρευστότητας με προοπτική επέκτασης σε κλάδους με σημαντικά περιθώρια ανάπτυξης, στον εκσυγχρονισμό της παραγωγικής διαδικασίας και στην συγκέντρωση των δραστηριοτήτων του Ομίλου, στην αποεπένδυση μη λειτουργικών παγίων, στην σταδιακή μείωση του ποσοστού εξάρτησης από την εγχώρια αγορά, καθώς και στην μείωση του χρηματοοικονομικού κόστους. Σημείωση: Τα «Οικονομικά Στοιχεία και Πληροφορίες» του 1ου εξαμήνου 2013 της ΕΛΑΣΤΡΟΝ ΑΕΒΕ θα αναρτηθούν την Παρασκευή 30 Αυγούστου 2013 μαζί με την «Εξαμηνιαία Οικονομική Έκθεση βάσει Δ.Π.Χ.Α.» στην ιστοσελίδα της εταιρείας στο διαδίκτυο [www.elastron.gr](http://www.elastron.gr) καθώς και στο Χρηματιστήριο Αθηνών [www.athex.gr](http://www.athex.gr).

## **FOLLI-FOLLIE A.E.B.T.E.**

### **Ανακοίνωση**

Η Εταιρεία Folli Follie Ανώνυμη Εταιρεία Βιοτεχνική και Εμπορική Εταιρεία με το διακριτικό τίτλο "FOLLI FOLLIE GROUP", σύμφωνα με τις διατάξεις του άρθρου 2 παράγραφος 2ε της Απόφασης 3/347/12.07.2005 του Δ.Σ. της Επιτροπής Κεφαλαιαγοράς, γνωστοποιεί ότι ο κος Φραγκίσκος Γρατσώνης αναλαμβάνει καθήκοντα Οικονομικού Διευθυντή (CFO) και η κα Νανά Βλάχου καθήκοντα Διευθύντριας Ανθρώπινου Δυναμικού (HR Director).

## **I. ΜΠΟΥΤΑΡΗΣ & ΥΙΟΣ HOLDING A.E.**

### **Ανακοίνωση**

Στο πλαίσιο της δημοσίευσης των οικονομικών καταστάσεων της περιόδου από 01/01/2013 - 30/06/2013 της Εταιρείας Ι.ΜΠΟΥΤΑΡΗΣ & ΥΙΟΣ HOLDING A.E. και κατ' εφαρμογή της παρ. 4.1.4.4. του κανονισμού του Χ.Α., γνωστοποιείται προς το επενδυτικό κοινό ότι το σύνολο των μετοχών της Εταιρείας παραμένει στην κατηγορία "Επιτήρησης" όπου μεταφέρθηκε στις 6/9/2011 με την από 5/9/2011 απόφαση του Δ.Σ. του Χ.Α. Ο λόγος για την ένταξη στην κατηγορία "Επιτήρησης" ήταν ότι σύμφωνα με την ετήσια οικονομική έκθεση της 31/12/2010 διαπιστώθηκε ότι οι ζημιές κατά τη χρήση διαμορφώθηκαν σε επίπεδο μεγαλύτερο από 30% της καθαρής θέσης και δεν έχουν ακόμα γίνει ενέργειες για την βελτίωση αυτής μέσω αύξησης μετοχικού κεφαλαίου, λόγω της γενικότερης οικονομικής συγκυρίας. Το α' 6μηνο του 2013 επιβεβαίωσε τις αρνητικές προβλέψεις των Διεθνών Οργανισμών για την ύφεση και την ανεργία στην Ελλάδα και κινήθηκε στα επίπεδα του 4,5% αρνητικό και 27,10 επίσης αρνητικό αντίστοιχα. Η ανακεφαλαιοποίηση των τραπεζών προχώρησε καθώς επίσης και η χρηματοδότηση της ελληνικής οικονομίας από την ευρωπαϊκή ένωση και το Δ.Ν.Τ. θέτοντας πιο στέρεες βάσεις για την ανάκαμψη της οικονομίας. Οι επιπτώσεις όμως της ύφεσης συνεχίστηκαν με αποτέλεσμα την περαιτέρω μείωση της κατανάλωσης αλλά και τη δραστική αλλαγή του μοντέλου της τελευταίας. Το αρνητικό αυτό περιβάλλον επιδείνωσε και η τραπεζική και δημοσιονομική κρίση της Κύπρου το Μάρτιο με άμεσα αρνητικά αποτελέσματα και στην Ελλάδα. Το γενικό αυτό αρνητικό κλίμα επηρεάστηκε πολύ θετικά από τις προβλεπόμενες πολύ ενθαρρυντικές προοπτικές του εισαγόμενου τουρισμού του 2013. Ήδη πλέον φαίνεται ότι το 2013 θα αποτελέσει χρονιά ρεκόρ για τον τουρισμό στην Ελλάδα παρόλη τη σημαντική μείωση του εσωτερικού τουρισμού (έλληνες). Στο περιβάλλον αυτό η εταιρεία ακολούθησε αμυντική και συντηρητική τακτική με αποτέλεσμα την σταθεροποίηση των μεγεθών της και τη σχετική βελτίωση των δεικτών αποδοτικότητάς της. Ο όμιλος κατέγραψε μείωση πωλήσεων από 7,0 εκ. το 6μηνο του 2012 σε 5,8 εκ. συνολικά. Η μείωση των πωλήσεων κατά 1,2 εκ. έναντι του 2012, στο εσωτερικό και εξωτερικό είχε σαν συνέπεια την μείωση του μικτού αποτελέσματος κατά 213 χιλ. Οι συνολικές πωλήσεις μειώθηκαν κατά 1,2 εκ. στο εσωτερικό και εξωτερικό και η μείωση αυτή προήλθε κατά κύριο λόγο από τη διακοπή- αναστολή πωλήσεων με πολύ χαμηλό περιθώριο. Αντιθέτως, έγινε πολύ μεγάλη επικέντρωση στις προσοδοφόρες αγορές στο εσωτερικό και εξωτερικό με άμεση επίπτωση στον συντελεστή μικτού κέρδους της εταιρείας. Η μείωση αυτή των πωλήσεων είχε την αντίστοιχη μείωση των μικτών κερδών, τα οποία διαμορφώθηκαν σε 1.644 χιλ. έναντι 1.865 χιλ. του 2012, μείωση που οφείλεται στη μείωση των συνολικών όγκων όπως περιγράφηκε προηγουμένως. Το συνολικό μικτό κέρδος όμως βελτιώθηκε κατά 2 ποσοστιαίες μονάδες και προβλέπεται σημαντική περαιτέρω βελτίωση μέχρι το τέλος του έτους. Οι δαπάνες διάθεσης μειώθηκαν σημαντικά από 2.206 χιλ. σε 1.693 χιλ. όπως επίσης και οι δαπάνες διοικητικής λειτουργίας από 924 χιλ. σε 765 χιλ., οπότε και καταγράφηκε συνολική μείωση δαπανών 672 χιλ. Τα συνολικά αποτελέσματα του Ομίλου προ φόρων, αποσβέσεων και χρηματοοικονομικών επιβαρύνσεων διαμορφώθηκαν σε αρνητικά 349 χιλ. έναντι 457 χιλ. το 2012. Τα αποτελέσματα αυτά διαμορφώνονται θετικά αντιστοίχως σε θετικό 84 χιλ. έναντι αρνητικού 11 χιλ. το 2012 με τον συνυπολογισμό των τόκων της χρήσεως που βαρύνουν το κόστος των προϊόντων. Τα συνολικά αποτελέσματα προ φόρων διαμορφώθηκαν σε ζημία 1.071 χιλ. έναντι ζημίας 1.192 χιλ. το 2012. ΠΡΟΟΠΤΙΚΕΣ ΚΑΙ ΣΤΟΧΟΙ του 2013 - Η αρνητική πορεία της οικονομίας αφενός αλλά και η θετική εξέλιξη του τουρισμού αφετέρου, δημιουργούν ανάμικτες εκτιμήσεις. Η Διοίκηση πιστεύει ότι η καθοδική πορεία της οικονομίας θα μηδενιστεί με το τέλος του 2013 και θα αρχίσει αμέσως μετά η ανάκαμψη. Τα οικονομικά στοιχεία της εταιρείας αναμένεται να βελτιωθούν σημαντικά έναντι του 2012 συνολικά και θα παραμείνουν αρνητικά στο προ φόρων αποτέλεσμα όμως θα είναι θετικά στο προ χρηματοοικονομικών, αποσβέσεων και φόρων αποτέλεσμα.

## **Π.Γ. ΝΙΚΑΣ Α.Β.Ε.Ε.**

### **Δελτίο Τύπου**

Ο Όμιλος εταιρειών ΝΙΚΑΣ ανακοίνωσε τα οικονομικά αποτελέσματα Α' Εξαμήνου 2013 με βάση τα Διεθνή Πρότυπα Χρηματοοικονομικής Αναφοράς (Δ.Π.Χ.Α.). Μητρική Εταιρεία: Ο κύκλος εργασιών της Π.Γ. ΝΙΚΑΣ ΑΒΕΕ στο πρώτο εξάμηνο του 2013 ανήλθε σε 29,11 εκατ. έναντι 31,18 εκατ. πέρυσι σημειώνοντας μείωση κατά 6,63%. Ενισχυμένα κατά 6,24% διαμορφώθηκαν τα μικτά κέρδη τα οποία διαμορφώθηκαν στο πρώτο εξάμηνο της τρέχουσας χρήσης σε 11,79 εκατ. έναντι 11,09 εκατ. την αντίστοιχη περίοδο πέρυσι, ενώ σημαντική βελτίωση παρουσίασε και το περιθώριο μικτού κέρδους κατά 4,91 μονάδες βάσης και διαμορφώθηκε σε 40,49% επί του κύκλου εργασιών έναντι 35,58% το πρώτο εξάμηνο του 2012. Σε επίπεδο λειτουργικών αποτελεσμάτων, τα αποτελέσματα προ φόρων, χρηματοδοτικών, επενδυτικών αποτελεσμάτων και αποσβέσεων (EBITDA) στο πρώτο εξάμηνο του 2013 διαμορφώθηκαν σε ζημιές 4,70 εκατ. έναντι κερδών 0,27 εκατ. το πρώτο εξάμηνο του 2012. Σημειώνεται ότι τα αποτελέσματα της Εταιρείας επιβαρύνθηκαν με το ποσό των 1,25 εκατ. που αφορούν σε έξοδα ανάκλησης προϊόντων, ανακοινώσεων, καταστροφών αποθεμάτων κλπ. Επιπρόσθετα η Εταιρεία για την εν λόγω περίοδο χρημάτισε προβλέψεις απομείωσης απαιτήσεων από θυγατρικές ύψους 3,39 εκατ. Μη συμπεριλαμβανοντας τις ως άνω έκτακτες επιβαρύνσεις το EBITDA διαμορφώνεται σε ζημία 0,06 εκατ. Τα αποτελέσματα προ φόρων, χρηματοδοτικών και επενδυτικών αποτελεσμάτων (EBIT) διαμορφώθηκαν σε ζημιές 5,86 εκατ. έναντι 0,89 εκατ. το 2012. Τέλος, τα αποτελέσματα προ φόρων (EBT) διαμορφώθηκαν στο πρώτο εξάμηνο του 2013 σε ζημιές 7,88 εκατ. έναντι ζημιών 2,94 εκατ. πέρυσι. Τα αποτελέσματα μετά φόρων (EAT) ανήλθαν σε ζημιές 7,58 εκατ. έναντι ζημιών 3,17 εκατ. το πρώτο εξάμηνο του 2012,

επηρεασμένα πέραν των ανωτέρω και από την αύξηση του φορολογικού συντελεστή από 20% σε 26%, γεγονός το οποίο είχε ως αποτέλεσμα τον επανυπολογισμό της αναβαλλόμενης φορολογίας από τον οποίο προέκυψε ζημία που επιβάρυνε τα αποτελέσματα του πρώτου εξαμήνου της τρέχουσας χρήσης. Όμιλος: Ο ενοποιημένος κύκλος εργασιών διαμορφώθηκε στο πρώτο εξάμηνο της τρέχουσας χρήσης σε 31,76 εκατ. έναντι 32,95 εκατ. πέρυσι παρουσιάζοντας κάμψη κατά 3,6%. Το ενοποιημένο μικτό κέρδος ενισχύθηκε κατά 6,6% και διαμορφώθηκε σε 12,89 εκατ. έναντι 12,10 εκατ. το πρώτο εξάμηνο του 2012, με το περιθώριο μικτούς κέρδους να διαμορφώνεται σε 40,6% επί του ενοποιημένου κύκλου εργασιών έναντι 36,7% το 2012 ενισχυμένο κατά 3,9 μονάδες βάσης. Το ενοποιημένο ΕΒΙΤΔΑ ανήλθε στο πρώτο εξάμηνο του 2013 σε ζημιές 1,07 εκατ. έναντι κερδών 0,64 εκατ. πέρυσι. Σημειώνεται ότι όπως αναφέρθηκε ανωτέρω και τα αποτελέσματα του Ομίλου επιβαρύνθηκαν με το ποσό των 1,25 εκατ. που αφορά σε έξοδα ανάκλησης προϊόντων, ανακοινώσεων, καταστροφών αποθεμάτων κλπ. Εξαιρώντας τις ως άνω έκτακτες επιβαρύνσεις το ενοποιημένο ΕΒΙΤΔΑ διαμορφώνεται σε κέρδος 0,19 εκατ. Το ενοποιημένο ΕΒΙΤ διαμορφώθηκε σε ζημιές 2,68 εκατ. έναντι ζημιών 1,00 εκατ. το πρώτο εξάμηνο του 2012, ενώ τα ενοποιημένα ΕΒΤ διαμορφώθηκαν σε ζημιές 5,06 εκατ. έναντι ζημιών 3,55 εκατ. το 2012. Το ενοποιημένο ΕΑΤ ανήλθε σε ζημιές 5,71 εκατ. έναντι ζημιών 3,85 εκατ. το πρώτο εξάμηνο του 2012 έχοντας επιβαρυνθεί πέραν των ανωτέρω και με την αλλαγή του φορολογικού συντελεστή από την οποία προέκυψε πρόσθετος αναβαλλόμενος φόρος. Τέλος, τα ενοποιημένα αποτελέσματα μετά φόρων και δικαιωμάτων μειοψηφίας ανήλθαν σε ζημιές 5,61 εκατ. έναντι ζημιών 3,75 εκατ. το πρώτο εξάμηνο του 2012. Σημείωση: Η Εξαμηνιαία Οικονομική Έκθεση βάσει ΔΠΧΑ καθώς και τα Στοιχεία και Πληροφορίες της περιόδου από 1/1/2013 – 30/06/2013 θα αναρτηθούν στην ιστοσελίδα της εταιρείας στη διεύθυνση [www.nikas.gr](http://www.nikas.gr) και στην ιστοσελίδα του Χρηματιστηρίου Αθηνών [www.athex.gr](http://www.athex.gr) την Παρασκευή 30 Αυγούστου 2013 μετά το πέρας της συνεδρίασης του Χ.Α. Στοιχεία επικοινωνίας - Αντωνία Δημητρακοπούλου, Δ/ντρια Οικονομικών Υπηρεσιών - τηλ. 210-8187300 - fax: 210-6216439 - e-mail: [adimitrakopoulou@nikas.gr](mailto:adimitrakopoulou@nikas.gr).

### Π.Γ. ΝΙΚΑΣ Α.Β.Ε.Ε.

#### Δελτίο Τύπου

Η εταιρεία Π.Γ. ΝΙΚΑΣ ΑΒΕΕ, στο πλαίσιο της δημοσίευσης των οικονομικών καταστάσεων της περιόδου α' εξαμήνου 2013 του Ομίλου και της Εταιρείας και σύμφωνα με το άρθρο 4.1.4.4. του Κανονισμού του Χρηματιστηρίου Αθηνών καθώς και των σχετικών διατάξεων της κείμενης νομοθεσίας, γνωστοποιεί τα κάτωθι: Το Δ.Σ. του Χ.Α. στη συνεδρίασή του της 04/04/2012 αποφάσισε σύμφωνα με το άρθρο 3.1.2.4 παρ. β του Κανονισμού του Χ.Α. να μεταφερθούν οι μετοχές της Εταιρείας στην κατηγορία της Επιτήρησης από την συνεδρίαση της 10/04/2012. Για την αντιμετώπιση των αιτών που είχαν ως επακόλουθο την υπαγωγή της Εταιρείας στην κατηγορία της Επιτήρησης, η Εταιρεία, στο πλαίσιο της διοικητικής της αναδιάρθρωσης και στη βάση της νέας διοικητικής της ομάδας, από την αρχή της τρέχουσας χρήσης, έχει επαναπροσδιορίσει τη στρατηγική της, με στόχο την επαναφορά του Ομίλου στην κερδοφορία. Οι βασικοί πυλώνες του στρατηγικού σχεδιασμού συνίστανται στην εξυγίανση της εμπορικής πολιτικής, στην απεμπλοκή από μη κερδοφόρες δραστηριότητες, ενέργεια η οποία έχει ξεκινήσει να υλοποιείται σταδιακά, στη βέλτιστη διαχείριση των αποθεμάτων, στη συνεχή αξιοποίηση των μεγάλων δυνατοτήτων των παραγωγικών εγκαταστάσεων του Ομίλου και στη βελτιστοποίηση του κόστους λειτουργίας. Παράλληλα γίνονται ενέργειες για την βελτίωση της παραγωγικής διαδικασίας, με στόχο τη μετατροπή σταθερών συντελεστών σε μεταβλητούς, γεγονός που επιτρέπει την ευελιξία του Ομίλου και την προσαρμογή σε νέα κοστολογικά δεδομένα όποτε αυτό απαιτείται, ενώ σημαντική προσπάθεια γίνεται και στην κατεύθυνση της αναθεώρησης των εμπορικών όρων συνεργασίας με τους μεγάλους πελάτες. Η Διοίκηση της εταιρείας είναι σταθερά προσηλωμένη στην υλοποίηση του στρατηγικού σχεδιασμού της, αξιολογώντας κάθε φορά τα συνεχώς μεταβαλλόμενα δεδομένα της οικονομικής επικαιρότητας έτσι ώστε να επαναπροσδιορίζει τις ενέργειες της όποτε αυτό κρίνεται απαραίτητο. Στοιχεία επικοινωνίας - Αντωνία Δημητρακοπούλου, Δ/ντρια Οικονομικών Υπηρεσιών - τηλ. 210-8187300 - fax: 210-6216439 - e-mail: [adimitrakopoulou@nikas.gr](mailto:adimitrakopoulou@nikas.gr).

### ΒΙΟΧΑΛΚΟ Ε.Β. ΧΑΛΚΟΥ ΚΑΙ ΑΛΟΥΜΙΝΙΟΥ Α.Ε.

#### Δελτίο Τύπου

Ο ενοποιημένος κύκλος εργασιών της ΒΙΟΧΑΛΚΟ κατά το Α' εξάμηνο 2013 ανήλθε σε 1.510 εκατ., μειωμένος κατά 13,2% έναντι της αντίστοιχης περιόδου του 2012. Τα ενοποιημένα κέρδη προ φόρων, χρηματοδοτικών, επενδυτικών αποτελεσμάτων και αποσβέσεων (ΕΒΙΤΔΑ) ανήλθαν σε 43,1 εκατ., έναντι 82,7 εκατ. το 2012, ενώ τα ενοποιημένα αποτελέσματα προ φόρων και δικαιωμάτων τρίτων, διαμορφώθηκαν σε ζημιές 57,4 εκατ. έναντι ζημιών 37,1 εκατ. του Α' εξαμήνου του 2012. Τα αποτελέσματα επηρεάστηκαν ιδιαίτερα, από το υψηλό ενεργειακό κόστος που επιβαρύνεται και με φόρους κατανάλωσης που πλήττει την διεθνή ανταγωνιστικότητα των θυγατρικών εταιριών, από το αυξημένο χρηματοοικονομικό κόστος, από την επιβράδυνση της ζήτησης στις οικονομίες της Ευρωζώνης και από την βαθειά ύφεση στην οποία εξακολουθεί να βρίσκεται η Ελληνική οικονομία. Τα καθαρά ενοποιημένα αποτελέσματα της περιόδου, επιβαρύνθηκαν εφ' άπαξ κατά το ποσό 36,3 εκατ. λόγω της αναβαλλόμενης φορολογικής ζημίας, που προέκυψε από την αύξηση του φορολογικού συντελεστή στο 26% από το 20% και τελικά τα καθαρά ενοποιημένα αποτελέσματα μετά από φόρους και δικαιώματα τρίτων διαμορφώθηκαν σε ζημιές 68,5 εκατ. (ή -0,3435 ανά μετοχή), έναντι ζημιών 26,4 εκατ. (ή -0,1321 ανά μετοχή), το Α' εξάμηνο του 2012. Τα αποτελέσματα προ φόρων της ΒΙΟΧΑΛΚΟ Α.Ε., κατά το Α' εξάμηνο του 2013 ανήλθαν σε κέρδη 0,05 εκατ. έναντι κερδών 2,4 εκατ. της αντίστοιχης περιόδου του 2012, ενώ τα καθαρά αποτελέσματα μετά από φόρους διαμορφώθηκαν σε ζημιές 4,4 εκατ. (ή -0,0222 ανά μετοχή), επιβαρυνμένα με αναβαλλόμενη φορολογική ζημία 4,1 εκατ., λόγω της αύξησης του φορολογικού συντελεστή από 20% σε 26%, έναντι κερδών 2,3 εκατ. το 2012 (ή -0,0119 ανά μετοχή). Δημοσίευση την Παρασκευή 30 Αυγούστου 2013, μετά τη λήξη της συνεδρίασης του Χ.Α. Τα Στοιχεία και Πληροφορίες της περιόδου 1.1.-30.6.2013 δημοσιεύονται μαζί με την Εξαμηνιαία Οικονομική Έκθεση της ίδιας περιόδου και θα βρίσκονται αναρτημένα στην ιστοσελίδα της Εταιρείας, στο διαδίκτυο στη διεύθυνση [www.viohalco.gr](http://www.viohalco.gr), καθώς και στην ιστοσελίδα του ΧΑ, [www.athex.gr](http://www.athex.gr).

### LAVIPHARM A.E.

#### Ανακοίνωση

Η Lavipharm A.E., στο πλαίσιο της δημοσίευσης των οικονομικών καταστάσεων του Α' Εξαμήνου του 2013 του Ομίλου και της Εταιρείας και σύμφωνα με το άρθρο 4.1.4.4 του Κανονισμού του Χρηματιστηρίου Αθηνών, ενημερώνει το επενδυτικό κοινό ότι με στόχο την ταχύτερη δυνατή άρση του κριτηρίου (σχέση Ενοποιημένων αποτελεσμάτων προς Ενοποιημένα Ίδια Κεφάλαια, όπως απεικονίζονται στις Ετήσιες Ενοποιημένες Οικονομικές Καταστάσεις της 31/12/2011) που είχε ως επακόλουθο την υπαγωγή της μετοχών της στην κατηγορία της Επιτήρησης, η Διοίκηση της Εταιρείας σταδιακά εφαρμόζει ένα καθολικό πρόγραμμα αναδιάρθρωσης των δομών του Ομίλου, μέσω της συγχώνευσης λειτουργικών τμημάτων, καθώς και της απεμπλοκής ή διακοπής μη κερδοφόρων δραστηριοτήτων, τα αποτελέσματα του οποίου έχουν ήδη γίνει εμφανή στη βελτίωση των λειτουργιών της Εταιρείας και στη μείωση των λειτουργικών εξόδων. Παράλληλα, με στόχο την προσαρμογή στις νέες συνθήκες της αγοράς φαρμάκου, λαμβάνει μέτρα για τη περαιτέρω μείωση διοικητικών και άλλων εξόδων, τη διάθεση πόρων στη συνεχώς αναπτυσσόμενη δραστηριότητα των εξαγωγών και τη δημιουργία εσόδων από παροχή υπηρεσιών.

## ATTICA BANK A.T.E.

### Ανακοίνωση

Το Διοικητικό Συμβούλιο της Attica Bank Ανώνυμη Τραπεζική Εταιρεία, σε εφαρμογή των διατάξεων του άρθρου 3α του κ.ν. 2190/1920, κατά τη συνεδρίασή του στις 30.8.2013, απεφάσισε την αύξηση του μετοχικού κεφαλαίου της Τράπεζας λόγω μετατροπής τμήματος ομολογιών του μετατρέψιμου ομολογιακού δανείου που εκδόθηκε στα πλαίσια της κεφαλαιακής ενίσχυσης της Τράπεζας, έπειτα από τις αποφάσεις της Α' Επαναληπτικής Έκτακτης Γενικής Συνέλευσης της 18-02-2013 των μετόχων, κατόχων κοινών μετοχών. Ειδικότερα, η μετατροπή λαμβάνει χώρα καθώς συντρέχουν οι προϋποθέσεις που αναφέρονται στο άρθρο 26.12 του Προγράμματος έκδοσης του εν λόγω ομολογιακού δανείου (υποχρεωτική μετατροπή λόγω έκτακτης ανάγκης κεφαλαίου). Συνεπεία της μετατροπής τμήματος ομολογιών του μετατρέψιμου ομολογιακού δανείου, επέρχεται αύξηση του μετοχικού κεφαλαίου της Τράπεζας κατά 99.999.999,90 ευρώ ενώ ο αριθμός των κοινών, ονομαστικών μετά ψήφου μετοχών της Τράπεζας αυξάνεται κατά 333.333.333 ανερχόμενος συνολικά σε 1.033.006.393 κοινές, ονομαστικές μετοχές, ονομαστικής αξίας 0,30 έκαστη. Ο δε συνολικός αριθμός δικαιωμάτων ψήφου επί των κοινών, ονομαστικών μετοχών της Τράπεζας θα ανέλθει σε 1.033.006.393. Οι νέες μετοχές που προκύπτουν από την μετατροπή θα εισαχθούν προς διαπραγμάτευση μετά την έγκριση του Δ.Σ. του Χ.Α. Με την ολοκλήρωση των σχετικών διαδικασιών θα υπάρξει νεώτερη ανακοίνωση προς το επενδυτικό κοινό. Το Διοικητικό Συμβούλιο σε αμέσως επόμενη συνεδρίασή του θα προβεί στην πιστοποίηση της καταβολής του μετοχικού κεφαλαίου του προερχόμενου εκ της μετατροπής των ομολογιών κατά τα ως άνω και στην προσαρμογή του περί μετοχικού κεφαλαίου άρθρου 5 του καταστατικού σύμφωνα με το άρθρο 3α του Κ.Ν. 2190/20. Για περισσότερες πληροφορίες οι κ.κ. μέτοχοι να απευθύνονται στο Τμήμα Μετοχολογίου της Διεύθυνσης Θεματοφυλακής και Υποστήριξης Χρηματοοικονομικών Δραστηριοτήτων της Τράπεζας στα τηλ. 210 3669261, 210 3669271, 210 3669266, κα Αγγελική Ντούσκου, κος Στέφανος Μπαϊρακτάρης.

## ΤΕΧΝΙΚΕΣ ΕΚΔΟΣΕΙΣ Α.Ε.

### Ανακοίνωση

Η Εταιρία Τεχνικές Εκδόσεις Α.Ε. γνωρίζει προς τους μετόχους, το επενδυτικό κοινό και κάθε ενδιαφερόμενο, ότι η δημοσίευση της Έξαμηνιαίας Οικονομικής Έκθεσης της Εταιρίας και του Ομίλου, εντός της προβλεπόμενης προθεσμίας, δεν είναι δυνατή, λόγω εξαιρετικώς δυσμενών οικονομικών συνθηκών. Τονίζεται ότι ήδη έχει συκληθεί από το Διοικητικό Συμβούλιο της Εταιρίας Γενική Συνέλευση των μετόχων με κύριο θέμα την εξεύρεση τρόπου αντιμετώπισης του ως άνω θέματος.

## ΕΛΛΑΚΤΩΡ Α.Ε.

### Ανακοίνωση

Η Διοίκηση του Ομίλου της ΕΛΛΑΚΤΩΡ ανακοινώνει ότι, στα πλαίσια της πληρέστερης ενημέρωσης του επενδυτικού κοινού, καθώς και της τηλεδιάσκεψης που θα πραγματοποιηθεί στις 2.9.2013 και ώρα 16:00, αναρτήθηκε στο διαδικτυακό τόπο της Εταιρείας ([www.ellaktor.com](http://www.ellaktor.com)) και του Χρηματιστηρίου Αθηνών ([www.athex.gr](http://www.athex.gr)) η παρουσίαση των Οικονομικών Αποτελεσμάτων Α' Εξαμήνου 2013.

## ΒΑΡΑΓΚΗΣ Α.Β.Ε.Π.Ε.

### Ανακοίνωση

Στο πλαίσιο της δημοσίευσης των οικονομικών καταστάσεων της εξαμηνιαίας περιόδου 1.1.2013 – 30.6.2013 της ΒΑΡΑΓΚΗΣ Α.Β.Ε.Π.Ε. (η "Εταιρία") καθώς και κατ' εφαρμογή της παρ. 4.1.4.4. του Κανονισμού του Χ.Α., γνωστοποιείται προς το επενδυτικό κοινό ότι: Α) Το Δ.Σ. του Χρηματιστηρίου Αθηνών κατά την από 9 Απριλίου 2010 συνεδρίασή του αποφάσισε την μεταφορά της Εταιρίας στην Κατηγορία Επιτήρησης κατ' εφαρμογή του Κανονισμού του Χ.Α. (ενότητα 3.1.2.5, κριτήριο (1) β) δεδομένου ότι οι ζημίες της χρήσης 1.1.2009 έως 31.12.2009 ήταν μεγαλύτερες από το 30% της καθαρής θέσης της Εταιρίας. Β) Όσον αφορά την αντιμετώπιση των λόγων που οδήγησαν στην υπαγωγή της Εταιρίας στην κατηγορία της Επιτήρησης, δεδομένης της συνεχιζόμενης αστάθειας και αβεβαιότητας στις οικονομίες της Ευρωζώνης και στην Ελληνική οικονομία και των προβλέψεων των οικονομικών αναλυτών για το 2013 που συγκλίνουν προς ακόμα μια εξαιρετικά δύσκολη χρονιά, η Διοίκηση του Ομίλου δεν δύναται να εκτιμήσει την πορεία της αγοράς ούτε το χρονικό ορίζοντα της συνεχιζόμενης ύφεσης. Με δεδομένες τις αντίξοες συνθήκες, η Εταιρία, για να αποκλιμακώσει τις πιέσεις, έχει διαμορφώσει την ακόλουθη στρατηγική: Για την κατά το δυνατόν αντιμετώπιση της κρίσης και τον περιορισμό των αρνητικών επιπτώσεων της στα μεγέθη της Εταιρίας, η Διοίκηση του Ομίλου συνεχίζει τις προσπάθειες για περαιτέρω ενίσχυση των εξαγωγών και την ανάληψη ειδικών έργων, ιδίως στην περιοχή του Αραβικού κόσμου και σε συνέχεια της επιτυχημένης υλοποίησης έργων στην περιοχή αυτή. Επιπλέον συνεχίζεται και το 2013, ο αυστηρός έλεγχος τόσο των άμεσων όσο και των έμμεσων δαπανών, δίχως να επηρεασθεί το υψηλό επίπεδο παροχής υπηρεσιών και προϊόντων. Παράλληλα ο Όμιλος συνεχίζει να θεωρεί προτεραιότητα του την χρηματοοικονομική διάρθρωση δίνοντας ταυτόχρονα έμφαση στον έλεγχο των αποθεμάτων και στη διασφάλιση των απαιτήσεων.

## ΧΑΤΖΗΩΑΝΝΟΥ Α.Β.Ε.Ε.

### Ανακοίνωση

Η εταιρία ΧΑΤΖΗΩΑΝΝΟΥ Α.Β.Ε.Ε. ανακοινώνει ότι στην εταιρική ιστοσελίδα, [www.spriderstores.com](http://www.spriderstores.com) και στην ιστοσελίδα του ΧΑ, [www.athex.gr](http://www.athex.gr), βρίσκεται αναρτημένο IR RELEASE με την παρουσίαση των οικονομικών αποτελεσμάτων της περιόδου από 01/01/2013 έως 30/06/2013.

## ΧΑΤΖΗΩΑΝΝΟΥ Α.Β.Ε.Ε.

### Δελτίο Τύπου

Ο Όμιλος εταιριών ΧΑΤΖΗΩΑΝΝΟΥ ανακοίνωσε τα ενοποιημένα οικονομικά αποτελέσματά του για το πρώτο τρίμηνο του 2013 με βάση τα Διεθνή Πρότυπα Χρηματοοικονομικής Αναφοράς. Η συνεχιζόμενη ύφεση της ελληνικής οικονομίας για έκτη συνεχόμενη χρονιά έχει πλήξει σημαντικότερα τον τομέα λιανικής εμπορίας ενδύματος – υποδήματος με συνέπεια και τα αποτελέσματα του Ομίλου να έχουν επηρεαστεί αντίστοιχα. Παράλληλα, ο υπό-όμιλος SPRIDER STORES συνέχισε τον εξορθολογισμό του δικτύου καταστημάτων του, ενώ σημαντικότερες προσπάθειες γίνονται για την περαιτέρω μείωση του λειτουργικού κόστους με στόχο να αντισταθμιστούν οι ανωτέρω αρνητικές συνθήκες της οικονομίας. Επιπλέον, την 8η Ιανουαρίου 2013, η Εταιρία υπέβαλε ενώπιον του αρμοδίου Πολυμελούς Πρωτοδικείου Θεσσαλονίκης αίτηση υπαγωγής της στη διαδικασία εξυγίανσης και λήψης προληπτικών μέτρων, σύμφωνα με τις διατάξεις των άρθρων 99 επομ. του Ν.3588/2007, όπως αυτές αντικαταστάθηκαν και ισχύουν σήμερα. Η υποβολή της αίτησης κατέστη αναγκαία για τη διασφάλιση της βιωσιμότητας της Εταιρίας, την εξασφάλιση των συμφερόντων των εργαζομένων της και την προστασία της έναντι των πιστωτών της. Η αίτηση συζητήθηκε την 23η Απριλίου 2013 και απερρίφθη δυνάμει της υπ' αριθ. 8552/2013 απόφασης του Πολυμελούς Πρωτοδικείου Θεσσαλονίκης. Η Εταιρία κατέθεσε έφεση έναντι της ως άνω απόφασης και το Τριμελές Εφετείο Θεσσαλονίκης την έκανε δεκτή, δυνάμει της οποίας απαγορεύτηκε οποιαδήποτε ατομική δίωξη από κάθε είδους πιστωτή μέχρι να εκδοθεί απόφαση επί της έφεσης και υπό τον όρο συζήτησης της έφεσης στις 23/09/2013 ώρα 10.00 ενώπιον του Δ' τμήματος του Εφετείου Θεσσαλονίκης, όπως ήδη έχει προσδιορισθεί. Σε επίπεδο οικονομικών μεγεθών ο ενοποιημένος κύκλος εργασιών

διαμορφώθηκε στο πρώτο εξάμηνο του 2013 σε 23.400 χιλ. έναντι 46.489 χιλ. την αντίστοιχη περίοδο πέρυσι σημειώνοντας πτώση κατά 49,7%. Σημειώνεται ότι τα αποτελέσματα του Ομίλου ΧΑΤΖΗΩΑΝΝΟΥ επηρεάζονται κυρίως από την πορεία της θυγατρικής SPRIDER STORES Α.Ε. ο κύκλος εργασιών της οποίας μειώθηκε λόγω της συρρίκνωσης της ζήτησης στην ελληνική οικονομία και της μείωσης του δικτύου καταστημάτων της SPRIDER STORES. Τα μικτά κέρδη του Ομίλου ανήλθαν σε 4.819 χιλ. έναντι 21.261 χιλ. το πρώτο εξάμηνο του 2012 σημειώνοντας πτώση κατά 77,3%. Το περιθώριο μικτού κέρδους ανήλθε σε 20,6% επί του ενοποιημένου κύκλου εργασιών έναντι 45,7% την αντίστοιχη περίοδο πέρυσι, πτώση που αποδίδεται τόσο στη μείωση του κύκλου εργασιών όσο και στις συνεχόμενες προσφορές ανταγωνιστικών τιμών στα προϊόντα καθώς και στην πώληση προϊόντων χαμηλότερου περιθωρίου κέρδους σε σχέση με την παρελθούσα χρήση. Σε επίπεδο λειτουργικών αποτελεσμάτων, τα ενοποιημένα αποτελέσματα προ φόρων, χρηματοδοτικών, επενδυτικών αποτελεσμάτων και συνολικών αποσβέσεων (ΕΒΙΤΔΑ) ανήλθαν σε ζημίες 13.857 χιλ. έναντι 15.225 χιλ. το πρώτο εξάμηνο του 2012, βελτίωση που πέραν άλλων αποδίδεται και στη μείωση των λειτουργικών εξόδων του Ομίλου κατά 37,2%. Βελτιωμένα σε σύγκριση με την περσινή χρονιά ήταν και τα αποτελέσματα προ φόρων, χρηματοδοτικών και επενδυτικών αποτελεσμάτων (ΕΒΙΤ) του Ομίλου τα οποία ανήλθαν σε ζημίες 16.659 χιλ. έναντι ζημιών 20.257 χιλ. το 2012, ενώ τα ενοποιημένα αποτελέσματα προ φόρων (ΕΒΤ) διαμορφώθηκαν σε ζημίες 27.681 χιλ. έναντι ζημιών 28.517 χιλ. πέρυσι. Τέλος τα ενοποιημένα αποτελέσματα μετά από φόρους και δικαιώματα μειοψηφίας (ΕΑΤΑΜ), διαμορφώθηκαν σε ζημίες 13.151 χιλ. έναντι ζημιών 17.070 χιλ. το πρώτο εξάμηνο του 2012. Βασικοί πυλώνες της στρατηγικής του Ομίλου στην παρούσα οικονομική συγκυρία αποτελούν η συνέχιση της αναδιάρθρωσης του δικτύου των καταστημάτων και η μείωση του λειτουργικού κόστους. Σημαντικό στοιχείο αποτελεί επίσης η ισχυροποίηση των λειτουργικών ταμειακών ροών ενώ ιδιαίτερα σημαντική είναι η ένταξη της εταιρείας στις ευεργετικές διατάξεις του άρθρου 99 του Ν. 3588/2007. Σημείωση: Τα Στοιχεία και Πληροφορίες του πρώτου εξαμήνου 2013 της ΧΑΤΖΗΩΑΝΝΟΥ Α.Β.Ε.Ε. δημοσιεύονται την Παρασκευή 30 Αυγούστου 2013 και μαζί με την Εξαμηνιαία Οικονομική Έκθεση βάσει ΔΠΧΑ θα είναι διαθέσιμα στην ιστοσελίδα της εταιρείας ([www.hatzi.gr](http://www.hatzi.gr)) αι στην ιστοσελίδα του ΧΑ ([www.athex.gr](http://www.athex.gr)).

### **ΣΑΤΟ ΑΝΩΝΥΜΗ ΕΤΑΙΡΕΙΑ ΕΙΔΩΝ ΓΡΑΦΕΙΟΥ ΚΑΙ ΣΠΙΤΙΟΥ**

#### **Δελτίο Τύπου**

Η SATO ανακοινώνει ότι στο Α Εξάμηνο 2013 ο κύκλος εργασιών της Εταιρίας ανήλθε σε 2.566 χιλ. euro έναντι 5.110 χιλ. euro την αντίστοιχη περιόδου του 2012, σημειώνοντας μείωση 2.544 χιλ. euro ή 49,78%. Τα Μικτά Αποτελέσματα Εκμετάλλευσης μειώθηκαν σε 725 χιλ. euro, ποσοστό 28,25% επί των πωλήσεων έναντι 2124 χιλ. euro της αντίστοιχης περιόδου του 2012. Τα αποτελέσματα μετά φόρων διαμορφώθηκαν σε -3.891 χιλ. euro έναντι -7.501 χιλ. euro της αντίστοιχης περιόδου 2012. Ο δείκτης ΕΒΙΤΔΑ για τη περίοδο Α' εξαμήνου 2013 είναι - 1.476 χιλ. euro έναντι - 1.467 χιλ. euro της αντίστοιχης περιόδου 2012. Τα αποτελέσματα προέρχονται από την αρνητική οικονομική συγκυρία και τα μέτρα για τη βελτίωση των δημοσίων οικονομικών έχουν επηρεάσει σημαντικά τη ζήτηση. Η Διοίκηση συνεχίζει προγράμματα μείωσης δαπανών, εκμετάλλευσης δυνατοτήτων συνεργιών και περιορισμού μη αποδοτικών σημείων πώλησης, με τελικό στόχο την επίτευξη θετικών αποτελεσμάτων στα χαμηλότερα επίπεδα δραστηριότητας που επιβάλλουν οι συνθήκες. Η εταιρία ενημερώνει ότι εγκρίθηκε και με δικαστική απόφαση την 26/06/2013 το σχέδιο εξυγίανσης που είχε υποβάλει και βρίσκεται σε τροχιά οριστικής εξυγίανσης. Οι οικονομικές καταστάσεις θα αναρτηθούν στην ιστοσελίδα του Χ.Α. ([www.ase.gr](http://www.ase.gr)) και στο site της εταιρείας την 31.08.2013.

### **ΚΡΕΤΑ ΦΑΡΜ Α.Β.Ε.Ε.**

#### **Ανακοίνωση**

Σας ενημερώνουμε ότι η Εξαμηνιαία Οικονομική Έκθεση και τα Στοιχεία και Πληροφορίες Περιόδου 01/01/2013-30/06/2013 της εταιρίας ΚΡΕΤΑ ΦΑΡΜ Α.Β.Ε.Ε. αναρτήθηκαν στις 31/08/2013 στο διαδίκτυο στη διεύθυνση [www.cretafarm.gr](http://www.cretafarm.gr).

### **ΙΑΣΩ Α.Ε.**

#### **Ανακοίνωση**

Η εταιρία ΙΑΣΩ ΑΕ, με βάση το Ν. 3556/2007 (άρθρο 3 (ιστ), (ββ) και άρθρο (21) σε συνδυασμό με το άρθρο 11 της απόφασης 1/434/3-07-2007 της Επιτροπής Κεφαλαιαγοράς, ανακοινώνει ότι, ο μέτοχος κος. ΜΠΟΥΧΩΡΗΣ ΠΑΣΧΑΛΗΣ του ΑΝΑΣΤΑΣΙΟΥ Γενικός Διευθυντής της εταιρίας (Υπόχρεο Πρόσωπο βάση του άρθρου 13 του Ν. 3340/2005) προέβη την 29/08/2013 σε αγορά 3.500 κοινών ονομαστικών μετοχών της ΙΑΣΩ Α.Ε. συνολικής καθαρής αξίας Euro 3.497,33.

### **Π.Γ. ΝΙΚΑΣ Α.Β.Ε.Ε.**

#### **Ανακοίνωση**

Η Π.Γ. ΝΙΚΑΣ ΑΒΕΕ γνωστοποιεί στο επενδυτικό κοινό ότι η κα. Αντωνία Δημητρακοπούλου αποχώρησε από τη θέση της Οικονομικής Διευθύντριας του Ομίλου Εταιρειών ΝΙΚΑΣ στις 31/08/2013. Ανακοινώνεται ότι από 2/9/2013 ο κος Νικόλαος Μπουτσιαράκος αναλαμβάνει τα καθήκοντα Οικονομικού Διευθυντή του Ομίλου Εταιρειών ΝΙΚΑΣ. Στην αρχή της καριέρας του ο κος Μπουτσιαράκος εργάστηκε ως Ορκωτός Ελεγκτής στην Ελεγκτική Εταιρεία ΒΚΡ, μετέπειτα αντιπρόσωπο της ΒΔΟ στην Ελλάδα. Διαθέτει δε 11ετή εμπειρία στη θέση του Οικονομικού Διευθυντή σε μεγάλους πολυεθνικούς Ομίλους Εταιρειών όπως τη ΝΕΣΤΛΕ Σερβίας και την ISS FACILITY SERVICES Ελλάδας. Από το Σεπτέμβριο 2011 έως τον Ιούλιο 2013, κατείχε τη θέση του Οικονομικού Διευθυντή Ομίλου Green Torco.

### **ΕΛΤΡΑΚ Α.Ε.**

#### **Αγορά Ιδίων Μετοχών**

Η εταιρεία ΕΛΤΡΑΚ Α.Ε. γνωστοποιεί στο επενδυτικό κοινό και τους μετόχους της, ότι σύμφωνα με το άρθρο 16 του Κ.Ν. 2190/1920, όπως ισχύει και σύμφωνα με την από 12.06.2013 απόφαση της Τακτικής Γενικής Συνέλευσης των Μετόχων της, στις 30.08.2013 προέβη σε αγορά 129 μετοχών με μέση τιμή κτήσης 1,71 ευρώ ανά μετοχή, μέσω της Χρηματοπιστηριακής Εταιρείας ALPHA FINANCE ΑΝΩΝΥΜΗ ΧΡΗΜΑΤΙΣΤΗΡΙΑΚΗ ΕΤΑΙΡΕΙΑ ΠΑΡΟΧΗΣ ΕΠΕΝΔΥΤΙΚΩΝ ΥΠΗΡΕΣΙΩΝ.

### **EUROBANK PROPERTIES Α.Ε.Ε.Α.Π.**

#### **Δελτίο Τύπου**

Η Eurobank Properties Α.Ε.Ε.Α.Π ανακοινώνει προς το επενδυτικό κοινό ότι από 1/9/2013 ο κ. Βάρφης Παναγιώτης αναλαμβάνει καθήκοντα Υπεύθυνου Εξυπηρέτησης Μετόχων και Εταιρικών Ανακοινώσεων.

### **ΟΡΓΑΝΙΣΜΟΣ ΛΙΜΕΝΟΣ ΠΕΙΡΑΙΩΣ Α.Ε.**

#### **Ανακοίνωση**

Με στόχο τη μεγέθυνση των Τερματικών Σταθμών Εμπορευματοκιβωτίων του Εμπορικού Λιμένα Πειραιά οι διοικήσεις του ΟΛΠ Α.Ε. και της ΣΕΠ Α.Ε., συνδιαμόρφωσαν Πρακτικό Διαδικασίας Φιλικής Διευθέτησης, το οποίο θα τεθεί υπόψη των Διοικητικών Συμβουλίων των δύο εταιριών τη μεθεπόμενη εβδομάδα. Με βάση το Πρακτικό αυτό η ΣΕΠ Α.Ε. αναλαμβάνει (α) να κατασκευάσει και το δυτικό τμήμα του Προβλήτα III (β) να κατασκευάσει για λογαριασμό του ΟΛΠ Α.Ε. το νέο τερματικό σταθμό Προβλητών Πετρελαιοειδών και τα

δίκτυα του (γ) να αναβαθμίσει τον Προβλήτα II με 12 E-RTG's, ώστε να αυξηθεί η δυναμικότητά του (δ) να αναβαθμίσει τον Ανατολικό και Δυτικό Προβλήτα III με εξοπλισμό κατ' ελάχιστον 7 Γ/Γ Super Super Post Panamax και 16 RMG's, ώστε να δέχεται να νέας γενιάς πλοία. (ε) να χρηματοδοτήσει όλα τα πιο πάνω έργα με ποσό ύψους 230 εκ. ευρώ, (ζ) να συνεχίσει να καταβάλει στον ΟΛΠ Α.Ε. τα προβλεπόμενα από τη Σύμβαση Παραχώρησης ετήσια οικονομικά ανταλλάγματα, (στ) να μην καταργηθεί το ελάχιστο εγγυημένο αντάλλαγμα, αλλά να προσαρμοσθεί η καταβολή βάσει οικονομικών δεικτών (ΑΕΠ) λόγω της μεταβολής των οικονομικών δεδομένων στη σύνθεση των φορτιών της αρχικής Σύμβασης (η) να προσκομίσει ή επεκτείνει τις εγγυητικές επιστολές για την κάλυψη της κατασκευής του έργου του Δυτικού Προβλήτα III και (θ) με τα πιο πάνω έργα, να αυξήσει τη δυναμικότητα του ΣΕΜΠΟ/ΣΕΠ ετησίως από 3.700.000 TEU's σε 6.200.000 TEU's. Η διάρκεια της Σύμβασης Παραχώρησης παραμένει αμετάβλητη για όλα τα έργα (μέχρι το 2044). Ο νέος δυτικός Προβλήτας III θα είναι λειτουργικά έτοιμος το 2020. Το συμβατικό κείμενο συμφωνήθηκε να τεθεί υπόψη (α) των Γενικών Συνελεύσεων των μετόχων των δύο εταιριών (β) του Ελεγκτικού Συνεδρίου (γ) να παρασχεθούν πληροφορίες στα αρμόδια Ευρωπαϊκά όργανα και φυσικά (δ) να κατατεθεί στη Βουλή, αφού προηγουμένως συνδιαμορφωθεί ως ιδιωτικό συμφωνητικό τροποποίησης της Σύμβασης Παραχώρησης από τους νομικούς συμβούλους των δύο πλευρών τις επόμενες ημέρες. Και οι δύο πλευρές εξέφρασαν την ικανοποίησή τους για τη νέα επένδυση και τη διαμόρφωση Σύμβασης Παραχώρησης μέσω φιλικού διακανονισμού, η οποία μετατρέπει το λιμάνι διακίνησης εμπορευματοκιβωτίων σε ένα από τα πιο σύγχρονα και μεγάλα εμπορικά λιμάνια της Ευρώπης.

#### **MERIT Χ.Α.Ε.Π.Ε.Υ.**

##### **Ανανέωση Ειδικής Διαπραγμάτευσης**

Η εταιρία MERIT Χ.Α.Ε.Π.Ε.Υ. ανακοινώνει προς το επενδυτικό κοινό ότι, σύμφωνα με απόφαση της από 30/08/2013 συνεδρίασης του Δ.Σ. του Χρηματιστηρίου Αθηνών, ανανέωσε την ιδιότητα του Ειδικού Διαπραγματευτή επί των μετοχών των εισηγμένων εταιριών «ΕΘΝΙΚΗ ΤΡΑΠΕΖΑ ΤΗΣ ΕΛΛΑΔΟΣ Α.Ε.» και «ALPHA ΤΡΑΠΕΖΑ Α.Ε.» και από τη συνεδρίαση του Χρηματιστηρίου Αθηνών της 3/09/2013 θα συνεχίσει την Ειδική Διαπραγμάτευση επί των κοινών εισηγμένων μετοχών των εν λόγω εταιριών, προς ενίσχυση της ρευστότητας των μετοχών αυτών. Η MERIT Χ.Α.Ε.Π.Ε.Υ. θα διαβιβάζει στο Σύστημα Συναλλαγών του Χρηματιστηρίου Αθηνών εντολές ειδικής διαπραγμάτευσης (δηλαδή ταυτόχρονες εντολές αγοράς και πώλησης) για ίδιο λογαριασμό επί των μετοχών των εταιριών «ΕΘΝΙΚΗ ΤΡΑΠΕΖΑ ΤΗΣ ΕΛΛΑΔΟΣ» και «ALPHA ΤΡΑΠΕΖΑ Α.Ε.». Η Ειδική Διαπραγμάτευση με τις ως άνω εταιρίες έχει διάρκεια ενός (1) έτους.

#### **ΠΑΡΝΑΣΣΟΣ ΕΠΙΧΕΙΡΗΣΕΙΣ Α.Β.Ε.Τ.Ε.**

##### **Απαντήσεις σε επιστολές του Χ.Α./της Ε.Κ.**

Σε συνέχεια της από 19/8/2013 ανακοίνωσης μας και σε απάντηση της επιστολής σας, της Παρασκευής 30/08/2013, σχετικά με την απόφαση του διαιτητικού δικαστηρίου, σύμφωνα με την οποία υποχρεώνεται η θυγατρική μας εταιρία ΣΕΙΡΙΟΣ ΑΕΒΕ να καταβάλει το ποσό των 62,7 εκ. Ευρώ, σας γνωρίζουμε τα εξής: Η εταιρία μας, όπως και στη δημοσιευθείσα εξαμηνιαία οικονομική έκθεση, δηλώνει ότι σκοπεύει άμεσα να καταθέσει αίτηση αναστολής για τα οριζόμενα στην εν λόγω απόφαση, η έκβαση της οποίας θα καταδείξει την αμεσότητα του χρόνου πληρωμής, Η Εταιρία προτίθεται να προβεί σε όλες τις προβλεπόμενες νομικές ενέργειες, την έκβαση των οποίων, καθώς και το χρόνο ολοκλήρωσης τους, σε καμία περίπτωση δεν μπορεί να προεξοφλήσει. Η διοίκηση της εταιρίας θα εκτιμήσει τη διαμορφωθείσα κατάσταση και θα φέρει το θέμα της εφαρμογής του άρθρου 48 του ν.2190/20 στη Γενική Συνέλευση των Μετόχων της, ως ο νόμος ορίζει.

#### **ΤΡΑΠΕΖΑ EUROBANK ERGASIAS A.E.**

##### **Ανακοίνωση**

Σε συνέχεια της από 15 Ιουλίου 2013 δεσμευτικής συμφωνίας μεταξύ της Τράπεζας Eurobank Ergasias A.E. («Eurobank») και του Ταμείου Χρηματοπιστωτικής Σταθερότητας για την απόκτηση του 100% των μετοχών του Νέου Ταχυδρομικού Ταμιευτηρίου Ελλάδος Α.Τ.Ε. («Νέο Τ.Τ.») και της Νέας Proton Τράπεζας Α.Ε. («Νέα Proton»), η Eurobank ενημερώνει το επενδυτικό κοινό ότι ολοκληρώθηκε η μεταβίβαση των ανωτέρω μετοχών και κατά συνέπεια το Νέο Τ.Τ. και η Νέα Proton κατέστησαν εταιρίες θυγατρικές της Eurobank κατά ποσοστό 100%.

#### **ΜΥΛΟΙ ΚΕΠΕΝΟΥ Α.Β.Ε.Ε.**

##### **Ανακοίνωση**

Η εταιρεία «ΜΥΛΟΙ ΚΕΠΕΝΟΥ ΑΒΕΕ» ορίζει νέο υπεύθυνο εξυπηρέτησης Μετόχων και εταιρικών Ανακοινώσεων την κα Πνευματικούδη Χρυσάνθη του Νικολάου.

#### **Π.Γ. ΝΙΚΑΣ Α.Β.Ε.Ε.**

##### **Δελτίο Τύπου**

Η Π.Γ. ΝΙΚΑΣ ΑΒΕΕ γνωστοποιεί στο επενδυτικό κοινό, ότι τη θέση του Υπεύθυνου Ενημέρωσης Κοινού της εταιρίας, αναλαμβάνει ο κος Νικόλαος Μπουτσιραράκος μετά την αποχώρηση της κας Αντωνίας Δημητρακοπούλου.

#### **TITAN ΑΝΩΝΥΜΗ ΕΤΑΙΡΙΑ ΤΣΙΜΕΝΤΩΝ**

##### **Ανακοίνωση**

Η Α.Ε. ΤΣΙΜΕΝΤΩΝ ΤΙΤΑΝ ανακοινώνει, σύμφωνα με το Ν. 3556/2007, σε συνδυασμό με την απόφαση 1/434/3.7.2007 της Επιτροπής Κεφαλαιαγοράς και μετά από σχετική γνωστοποίηση προς αυτήν σύμφωνα με το άρθρο 13 του Ν. 3340/2005, ότι η ΤΡΑΠΕΖΑ ΠΕΙΡΑΙΩΣ Α.Ε., συνδεδεμένο νομικό πρόσωπο του μη εκτελεστικού μέλους του Διοικητικού Συμβουλίου της Εταιρίας κ. Βασιλείου Φουρλή, προέβη την 29/8/2013 σε πώληση 5.500 κοινών μετοχών της Εταιρίας, συνολικής αξίας 81.530,00 και την 30/8/2013 σε πώληση 2.669 κοινών μετοχών της Εταιρίας, συνολικής αξίας 40.035,00.

#### **INTRALOT A.E.**

##### **Ανακοίνωση**

Η INTRALOT Gaming Services Pty Ltd, θυγατρική της INTRALOT Australia Pty Ltd, επελέγη από την Κυβέρνηση της Βικτώριας στην Αυστραλία ως ο προτιμητέος τεχνολογικός πάροχος για την ανάπτυξη της υπηρεσίας "εθελοντικού ελέγχου παιχνιδιού" που θα εγκατασταθεί στις περίπου 27.500 παιχνιδιομηχανές βιντεολόττο (VLT) σε χώρους ψυχαγωγίας και καζίνο στην Πολιτεία. Η νέα υπηρεσία σχεδιάζεται να προσφερθεί στους παίκτες την 1η Δεκεμβρίου 2015. Η INTRALOT θα διαχειρίζεται την υπηρεσία "εθελοντικού ελέγχου παιχνιδιού" έως το 2027. Η ανάθεση του έργου θα ολοκληρωθεί μετά την ψήφιση του σχετικού νόμου, την έκδοση της υπουργικής οδηγίας και την επιτυχή διαπραγμάτευση του συμβολαίου. Σχολιάζοντας την επιλογή της INTRALOT, ο Υπουργός Τυχερών Παιχνιδιών, κ. Edward O' Donohue MLC, δήλωσε: "Η Κυβέρνηση της Βικτώριας είναι η πρώτη στην Αυστραλία που αποφάσισε να υλοποιήσει ένα πρόγραμμα "εθελοντικού ελέγχου παιχνιδιού" των παικτών. Το πρόγραμμα "εθελοντικού ελέγχου παιχνιδιού" αποτελεί ένα σημαντικό μέτρο προστασίας των παικτών από την αλόγιστη συμμετοχή τους σε παιχνίδια βιντεολόττο και

τους επιτρέπει να θέτουν οι ίδιοι τα όρια του παιχνιδιού τους. Με ικανοποίηση ανακοινώνω ότι η INTRALOT Gaming Services, η οποία έχει λάβει την άδεια για την εποπτεία και τη διαχείριση του δικτύου παιχνιδομηχανών βιντεολόττο, επελέγη ως ο προτιμητέος πάροχος. Με το σύστημα εποπτείας βιντεολόττο της INTRALOT να έχει ήδη εγκατασταθεί σε ολόκληρη την Πολιτεία της Βικτώριας, πιστεύουμε ότι αυτή η επιλογή αποτελεί την καλύτερη δυνατή, όσον αφορά στο κόστος και την ελαχιστοποίηση της επιπλέον υποδομής που απαιτείται για την υλοποίηση του προγράμματος." Ο κ. Αντώνης Μαρκόπουλος, Deputy Managing Director Asia Pacific της INTRALOT, δήλωσε: "Είμαστε πολύ ικανοποιημένοι με την απόφαση της Κυβέρνησης της Βικτώριας να μας επιλέξει ως τον προτιμητέο τεχνολογικό πάροχο στο πρόγραμμα "εθελοντικού ελέγχου παιχνιδιού" σε βιντεολόττο ως μέρος του προγράμματος προώθησης της υπεύθυνης συμμετοχής σε τυχερά παιχνίδια (responsible gaming) σε ολόκληρη την Πολιτεία. Αυτή η απόφαση ακολουθεί την άριστη υλοποίηση του έργου σύνδεσης και εποπτείας σε πραγματικό χρόνο των παιχνιδομηχανών (VLT) που αναλάβαμε, όταν λάβαμε τη σχετική άδεια, το οποίο ολοκληρώθηκε με επιτυχία στις αρχές του 2013. Είμαστε σίγουροι ότι οι διαπραγματεύσεις του συμβολαίου με την Κυβέρνηση της Βικτώριας για το νέο σύστημα θα ολοκληρωθούν σύντομα με επιτυχία και θα προχωρήσουμε στην έγκριση και επιτυχημένη παράδοση αυτού του σημαντικού έργου." Ο κ. Peter D. Sidwell, Πρόεδρος της INTRALOT Australia, χαιρέτισε την απόφαση χαρακτηρίζοντας την τεχνολογική λύση της INTRALOT για το πρόγραμμα "εθελοντικού ελέγχου παιχνιδιού" ως την "καλύτερη του κλάδου" και προσέθεσε: "Είμαστε ευτυχείς που θα επεκτείνουμε την υφιστάμενη συνεργασία μας με την κυβέρνηση. Το πρόγραμμα "εθελοντικού ελέγχου παιχνιδιού" αποτελεί την ωρίμανση της κοινωνικής συνείδησης, όσον αφορά στο Responsible Gaming. Είμαστε πολύ ικανοποιημένοι που ηγούμαστε αυτής της σημαντικής εξέλιξης." Η συμμετοχή στο πρόγραμμα "εθελοντικού ελέγχου παιχνιδιού" της Βικτώριας θα είναι εθελοντική για τους παίκτες, θα είναι ωστόσο υποχρεωτική για όλους τους χώρους βιντεολόττο στην Πολιτεία, περιλαμβανομένου του καζίνο Crown. Οι παίκτες θα μπορούν να ορίζουν οι ίδιοι τα χρονικά και χρηματικά όρια του παιχνιδιού τους, να κρατούν στοιχεία για το παιχνίδι τους σε όλη την Πολιτεία και να έχουν ηλεκτρονική πρόσβαση στις προσωπικές τους πληροφορίες σε κάθε χώρο βιντεολόττο. Το Σεπτέμβριο του 2011 η INTRALOT Gaming Services Pty Ltd έλαβε την άδεια για την εποπτεία και τη διαχείριση του υφιστάμενου δικτύου παιχνιδομηχανών βιντεολόττο (VLT) για μία περίοδο 15 ετών. Περισσότερα από 25.000 τερματικά βιντεολόττο έχουν συνδεθεί και εποπτεύονται από το σύστημα της INTRALOT.

## EUROMEDICA A.E. ΠΑΡΟΧΗΣ ΙΑΤΡΙΚΩΝ ΥΠΗΡΕΣΙΩΝ

### Δελτίο Τύπου

Κύκλος εργασιών στα 90,5 εκ. ευρώ - Κερδοφόρα λειτουργικά αποτελέσματα (EBITDA) στα 14,3 εκ. ευρώ έναντι 25,8 εκ. ευρώ το πρώτο εξάμηνο του 2012. Αποτελέσματα μετά φόρων και δικαιωμάτων μειοψηφίας: ζημιές 10,7 εκ. ευρώ έναντι ζημιών 0,5 εκ. ευρώ το 2012. Σημαντικές αναπτυξιακές προοπτικές σε εκτός Ελλάδος αγορές καθώς και στον τομέα του ιατρικού τουρισμού. Ο Όμιλος εταιρειών Euromedica ανακοίνωσε τα ενοποιημένα οικονομικά αποτελέσματά του για το πρώτο εξάμηνο του 2013 με βάση τα Διεθνή Πρότυπα Χρηματοοικονομικής Αναφοράς. Η ελληνική οικονομία συνεχίζει να χαρακτηρίζεται από έντονη ύφεση ενώ ο κλάδος την υγείας έχει βρεθεί στο επίκεντρο με το πρόβλημα ρευστότητας τόσο του κράτους όσο και των επιχειρήσεων και των νοικοκυριών συνεχώς να διογκώνεται. Σε αυτό το δυσμενές οικονομικό περιβάλλον η διοίκηση του Ομίλου προσπαθεί μέσω στοχευμένων ενεργειών της να αμβλύνει τις συνέπειες οικονομικής κρίσης και να περιορίσει τις απώλειες στα οικονομικά της αποτελέσματα. Σε επίπεδο οικονομικών μεγεθών, ο ενοποιημένος κύκλος εργασιών διαμορφώθηκε στο πρώτο εξάμηνο του 2013 σε 90,5 εκ. ευρώ έναντι 128,5 εκ. ευρώ πέρυσι σημειώνοντας μείωση κατά 29,5%. Η πτώση αυτή αποδίδεται στον μειωμένο αριθμό ασθενών από το εξωτερικό που περιθάλφθηκαν στην τρέχουσα χρήση με αποτέλεσμα οι κλινικές και τα κέντρα αποκατάστασης του Ομίλου να εμφανίσουν μειωμένες πληρότητες. Παράλληλα, αρνητικά επέδρασε και το γεγονός της σημαντικής επιβάρυνσης της συμμετοχής των ασφαλισμένων ύστερα από την αναθεώρηση της τιμολογιακής πολιτικής του ΕΟΠΥΥ τροποποίηση που είχε ως αποτέλεσμα τη μετατόπιση της ζήτησης από των ιδιωτικό στον δημόσιο τομέα υγείας. Τα μικτά κέρδη του Ομίλου ανήλθαν στο πρώτο εξάμηνο του 2013 σε 23,3 εκ. ευρώ έναντι 36,6 εκ. ευρώ την αντίστοιχη περίοδο πέρυσι σημειώνοντας πτώση κατά 36,2% ενώ και το περιθώριο μικτού κέρδους σημείωσε πτώση κατά 2,7 μονάδες βάσης και διαμορφώθηκε σε 25,7% επί του ενοποιημένου κύκλου εργασιών έναντι 28,4% το πρώτο εξάμηνο του 2012. Σε επίπεδο λειτουργικών αποτελεσμάτων ο Όμιλος EUROMEDICA παρουσίασε κερδοφόρα προ φόρων, χρηματοδοτικών, επενδυτικών αποτελεσμάτων και συνολικών αποσβέσεων (EBITDA) αποτελέσματα τα οποία ανήλθαν στο πρώτο εξάμηνο του 2013 σε 14,3 εκ. ευρώ έναντι 25,8 εκ. ευρώ το 2012. Σημαντικό στοιχείο αποτελεί το γεγονός της μείωσης των λειτουργικών εξόδων κατά 12,0% απόρροια των ενεργειών της διοίκησης για περιστολή των δαπανών. Τα ενοποιημένα αποτελέσματα προ φόρων διαμορφώθηκαν στο πρώτο εξάμηνο του 2013 σε ζημιές 5,5 εκ. ευρώ έναντι κερδών 4,7 εκ. ευρώ πέρυσι, ενώ τα ενοποιημένα αποτελέσματα μετά από φόρους και δικαιώματα μειοψηφίας ανήλθαν σε ζημιές 10,7 εκ. ευρώ έναντι ζημιών 0,5 εκ. ευρώ το 2012. Σημαντικό πρόβλημα για τον Όμιλο Euromedica αποτελεί η έλλειψη ρευστότητας, στοιχείο που αποτελεί γενικότερο χαρακτηριστικό της ελληνικής οικονομίας. Στόχος της διοίκησης είναι σε κάθε περίπτωση η εξασφάλιση των απαραίτητων πόρων για την απρόσκοπτη λειτουργία των μονάδων ενώ πολύ σημαντική θεωρείται η επιτυχής ολοκλήρωση των ενεργειών που βρίσκονται σε εξέλιξη για την αναχρηματοδότηση του τραπεζικού δανεισμού. Βασικός πυλώνας της στρατηγικής του Ομίλου αποτελεί η διεύρυνση των διεθνών δραστηριοτήτων κατεύθυνση προς την οποία γίνονται συνεχώς πρόσθετες ενέργειες και επαφές με στελέχη του ιατρικού χώρου με στόχο την επέκταση κυρίως στις αγορές της Μέσης Ανατολής και της βορείου Αφρικής. Η πολύχρονη εμπειρία και υψηλή τεχνογνωσία που διαθέτει η EUROMEDICA αποτελούν εχέγγυο της επιτυχημένης δραστηριοποίησής της και στις νέες αυτές αγορές. Παράλληλα, ιδιαίτερη έμφαση δίνεται στον τομέα του ιατρικού τουρισμού, έχοντας ως ανταγωνιστικό πλεονέκτημα το γεγονός ότι ο Όμιλος διαθέτει μονάδες σε τουριστικούς προορισμούς όπως η Ρόδος, η Κρήτη και η Θεσσαλονίκη. Αναγνωρίζοντας το ευμετάβλητο και γεμάτο προκλήσεις οικονομικό και επιχειρηματικό περιβάλλον, η διοίκηση παρακολουθεί τις εξελίξεις υλοποιώντας με υπευθυνότητα τον επιχειρηματικό της σχεδιασμό.

## CENTRIC ΣΥΜΜΕΤΟΧΩΝ Α.Ε.

### Δελτίο Τύπου

Η εταιρεία CENTRIC ΣΥΜΜΕΤΟΧΩΝ Α.Ε. ανακοινώνει τα ενοποιημένα οικονομικά αποτελέσματα για την περίοδο 1 Ιανουαρίου - 30 Ιουνίου 2013 με βάση τα Διεθνή Πρότυπα Χρηματοοικονομικής Αναφοράς (Δ.Π.Χ.Α.). - Κύκλος Εργασιών: ευρώ 303,28 εκατ. έναντι ευρώ 255,02 εκατ. το 1ο εξάμ. 2012 (+18,9%) - Μικτό Κέρδος: ευρώ 5,73 εκατ. έναντι ευρώ 5,03 εκατ. το 1ο εξάμ. 2012 (+14,1%) - EBITDA: ευρώ 2,87 εκατ. έναντι ευρώ 2,84 εκατ. το 1ο εξάμ. 2012 (+1,2%) - Κέρδη προ φόρων: κέρδη ευρώ 2,92 εκατ. έναντι κερδών ευρώ 2,69 εκατ. το 1ο εξάμ. 2012 (+8,5%) - Καθαρά αποτελέσματα μετά φόρων και δικαιωμάτων μειοψηφίας: κέρδη ευρώ 2,00 εκατ. έναντι κερδών ευρώ 1,89 εκατ. το 1ο εξάμ. 2012 (+6,0%) - Ίδια κεφάλαια (30/6/2013): ευρώ 46,98 εκατ. (+3,6% σε σχέση με τις 31.12.2012) - Ταμειακά διαθέσιμα (30/06/2013): ευρώ 3,34 εκατ. (+ 76,9% σε σχέση με τις 31.12.2012). Κύκλος Εργασιών: Ο ενοποιημένος κύκλος εργασιών στο πρώτο εξάμηνο του 2012 ανήλθε σε ευρώ 303,3 εκατ. έναντι ευρώ 255,0 εκατ. του πρώτου εξαμήνου του 2012 καταγράφοντας αύξηση κατά 18,9% τη στιγμή που την ίδια περίοδο η αγορά σημείωσε κατά μέσο όρο μείωση 25%. Η αύξηση του κύκλου εργασιών θεωρείται ιδιαίτερα ικανοποιητική αν ληφθεί υπόψη η τρέχουσα οικονομική συγκυρία όπως και η απουσία σημαντικών αθλητικών γεγονότων το πρώτο εξάμηνο της χρήσης, σε αντιδιαστολή με το 2012, έτος διοργάνωσης



Ευρωπαϊκού Πρωταθλήματος Ποδοσφαίρου. (EURO 2012). Κερδοφορία - Το μικτό κέρδος του ομίλου ανήλθε σε ευρώ 5,7 εκατ. έναντι ευρώ 5,0 εκατ. στο πρώτο εξάμηνο του 2012 καταγράφοντας αύξηση κατά 14,1%. Η αύξηση έρχεται σε ακολοθία της αύξησης του κύκλου εργασιών. Η οριακή μείωση του περιθωρίου μικτού κέρδους αποδίδεται στην αύξηση του ποσοστού της απόδοσης κερδών στους παίκτες (payout), το οποίο διαμορφώθηκε το πρώτο εξάμηνο του 2013 σε 94,5%. Τα λειτουργικά έξοδα του ομίλου διαμορφώθηκαν αυξημένα κατά 20,6% λόγω της αύξησης των εξόδων διάθεσης, εξέλιξη που αντανάκλα την υιοθέτηση στοχευμένων πολιτικών προώθησης των υπηρεσιών που παρέχουν οι θυγατρικές εταιρείες του ομίλου. Η αύξηση των λειτουργικών εξόδων αντιστάθμισε την αύξηση των μικτών κερδών με αποτέλεσμα τα κέρδη προ φόρων, χρηματοδοτικών επενδυτικών αποτελεσμάτων & συνολικών αποσβέσεων (EBITDA) του Ομίλου να διαμορφωθούν οριακά αυξημένα σε σχέση με πέρυσι κατά 1,2%. Τα κέρδη προ φόρων διαμορφώθηκαν σε ευρώ 2,9 εκατ., αυξημένα κατά 8,5% σε σχέση με το πρώτο εξάμηνο της χρήσης του 2012 λόγω της βελτίωσης του αποτελέσματος της χρηματοοικονομικής λειτουργίας αλλά και της διενέργειας χαμηλότερου ύψους αποσβέσεων. Το καθαρό αποτέλεσμα μετά φόρων και δικαιωμάτων μειωφίας για το πρώτο εξάμηνο της χρήσης διαμόρφωσε κερδοφορία ύψους ευρώ 2,0 εκατ. έναντι κερδών ευρώ 1,9 εκατ. την αντίστοιχη περίοδο του 2012 καταγράφοντας αύξηση 6,0%. Κεφαλαιακή διάρθρωση - Τα ίδια κεφάλαια του ομίλου στις 30/6/2013 διαμορφώθηκαν και πάλι αυξημένα σε σχέση με τις 31.12.2012 και ανήλθαν σε ευρώ 47,0 εκατ. Η Εταιρεία και ο όμιλος σήμερα διαθέτει ισχυρή κεφαλαιακή διάρθρωση με σημαντικό ύψος ιδίων κεφαλαίων και περιορισμένες υποχρεώσεις, εκ των οποίων οι δανειακές είναι σχεδόν μηδενικές και εξαντλούνται στο υπόλοιπο της χρηματοδοτικής μίσθωσης για την αγορά του κτιρίου που στεγάζεται η έδρα της Εταιρείας. Ο σχετικός δείκτης ξένα/ίδια κεφάλαια (σύνολο υποχρεώσεων/ίδια κεφάλαια) διαμορφώθηκε στις 30/6/2013 στο 0,10. Επίσης η διαμόρφωση σημαντικών θετικών ταμειακών ροών από τις λειτουργικές δραστηριότητες του ομίλου, επέτρεψε την αύξηση των ταμειακών διαθεσίμων του ομίλου, τα οποία διαμορφώθηκαν στις 30.06.2013 σε ευρώ 3,3 εκατ. αυξημένα κατά 76,9% σε σχέση με τις 31.12.2012. Εξελίξεις της αγοράς διαδικτυακής ψυχαγωγίας - Ο όμιλος μας λειτουργεί στη Σερβία σε συνεργασία, και κάτω από την άδεια της κρατικής λειτουργίας της χώρας Drzavna Lutrija Srbije (DLS). Η εταιρεία Sporting Odds Ltd, που ανήκει στον όμιλο της Gaming VC Holdings, λειτουργεί νόμιμα στην Ελλάδα βάσει του νόμου 4002/2011. Στην Κύπρο λειτουργεί βάσει του νόμου 106/2012. Στη Ρουμανία σύμφωνα με τις διατάξεις του νόμου 246/2010 και την κυβερνητική απόφαση 823/2011. Η εταιρεία Gaming VC σε συνεργασία με την εταιρεία William Hill ολοκλήρωσαν τον Απρίλιο του 2013 την εξαγορά της Sportingbet Plc, στρατηγικό συνεταιίρι του ομίλου. Σήμερα η Sportingbet είναι θυγατρική της Gaming VC της οποίας οι μετοχές είναι εισηγμένες στην αγορά AIM του χρηματιστηρίου του Λονδίνου με κεφαλαιοποίηση που ξεπερνά τα ευρώ 220 εκατ. Ο Ροδόλφος Οντόνι, Διευθύνων Σύμβουλος της Centric δήλωσε: "Είμαστε πολύ ικανοποιημένοι που μέσα σε γενικά αντίξοες συνθήκες πετύχαμε ένα ακόμα θετικό τρίμηνο τόσο σε σχέση με τον κύκλο εργασιών του ομίλου μας όσο και αναφορικά με την κερδοφορία του. Η ορθή χρηματοοικονομική διαχείριση και η βελτίωση της αποδοτικότητας των επιχειρησιακών πόρων αποτελούν μια συστηματική προσπάθεια που αποδίδει καρπούς, και μας επέτρεψε να διπλασιάσουμε σχεδόν τα διαθέσιμα μας. Τα αποτελέσματα του πρώτου εξαμήνου αποτελούν μια ισχυρή ένδειξη επιτυχούς αντιμετώπισης της κρίσης. Οι προκλήσεις είναι πολλές και εκτείνονται σε πολλά μέτωπα. Αντίστοιχες είναι όμως και οι ευκαιρίες περαιτέρω ανάπτυξης. Η προσπάθεια συνεχίζεται με στόχο τη συνεχώς καλύτερη λειτουργία μας όπως και τη διεύρυνση των δραστηριοτήτων μας.

## EUROMEDICA A.E. ΠΑΡΟΧΗΣ ΙΑΤΡΙΚΩΝ ΥΠΗΡΕΣΙΩΝ

### Δελτίο Τύπου

Στα πλαίσια της δημοσίευσης των ενοποιημένων ενδιάμεσων οικονομικών καταστάσεων της περιόδου που έληξε την 30 Ιουνίου 2013, και σύμφωνα με το άρθρο 4.1.4.4. του Κανονισμού του Χρηματιστηρίου Αθηνών, ενημερώνουμε το επενδυτικό κοινό για τα ακόλουθα: Τα βασικότερα ενοποιημένα και εταιρικά οικονομικά μεγέθη της περιόδου που έληξε την 30/6/2013 έχουν ως ακολούθως: Σε επίπεδο οικονομικών μεγεθών, ο ενοποιημένος κύκλος εργασιών διαμορφώθηκε στο πρώτο εξάμηνο του 2013 σε 90.544 έναντι 128.499 την αντίστοιχη περσινή περίοδο, σημειώνοντας μείωση της τάξεως του 29,5%. Η σημαντική μεταβολή του κύκλου εργασιών οφείλεται κατά κύριο λόγο: α) στο γεγονός ότι ο κύκλος εργασιών της συγκεκριμένης περιόδου παρουσίασε σημαντική αύξηση που οφείλονταν στην υλοποίηση της σύμβασης που είχε συνάψει η Εταιρεία, με το Εθνικό Μεταβατικό Συμβούλιο της Λιβύης, για την ιατρική περίθαλψη Λίβυων τραυματιών του εμφυλίου πολέμου, και είχε ως αποτέλεσμα οι κλινικές καθώς και τα κέντρα αποκατάστασης του Ομίλου να εμφανίσουν σημαντικά αυξημένες πληρότητες και β) στο γεγονός ότι την 18/11/2012 ο ΕΟΠΥΥ αναθεώρησε περαιτέρω την τιμολογιακή του πολιτική, βάσει της οποίας υπήρξε σημαντική επιβάρυνση της συμμετοχής των ασφαλισμένων. Αποτέλεσμα της εν λόγω τροποποίησης ήταν η μετατόπιση της ζήτησης από τον ιδιωτικό στον δημόσιο τομέα υγείας το οποίο επέδρασε μειωτικά στις πληρότητες του Ομίλου και της Εταιρείας αντίστοιχα. Τα κέρδη προ φόρων, χρηματοδοτικών, επενδυτικών αποτελεσμάτων και συνολικών αποσβέσεων σε ενοποιημένο επίπεδο ανήλθαν σε ποσό 14.274 έναντι 25.800 κατά την αντίστοιχη περσινή περίοδο. Η σημαντική μείωση των ενοποιημένων κερδών προ φόρων, χρηματοδοτικών, επενδυτικών αποτελεσμάτων και συνολικών αποσβέσεων αποδίδεται κυρίως στην σημαντική μείωση του ενοποιημένου κύκλου εργασιών. Η επίτευξη ωστόσο θετικών ενοποιημένων κερδών προ φόρων, χρηματοδοτικών, επενδυτικών αποτελεσμάτων και συνολικών αποσβέσεων, παρά την σημαντική μείωση του κύκλου εργασιών και το γενικότερα δυσχερές οικονομικό περιβάλλον, επιτεύχθηκε λόγω της σημαντικής μείωσης των λειτουργικών εξόδων με την υλοποίηση αποφάσεων της Διοίκησης του Ομίλου για περικοπή αυτών. Κατά την συνεδρίαση του Διοικητικού Συμβουλίου του Χρηματιστηρίου Αθηνών της 05.04.2012, αποφασίσθηκε, κατ' εφαρμογή της παραγράφου 3.1.2.4. του Κανονισμού του Χ.Α., η μεταφορά των μετοχών της Εταιρείας στην Κατηγορία Επιτήρησης. Ειδικότερα, οι μετοχές της Εταιρείας εντάχθηκαν στην Κατηγορία Επιτήρησης με κριτήριο την ύπαρξη σημαντικών ληξιπρόθεσμων οφειλών. Η ένταξη των μετοχών στη συγκεκριμένη κατηγορία ισχύει από τη συνεδρίαση της 10.04.2012. Σχετικά με τους λόγους υπαγωγής της Εταιρείας στην κατηγορία επιτήρησης αναφέρουμε τα κάτωθι: Οι υψηλές ληξιπρόθεσμες υποχρεώσεις της Εταιρείας κατά την 30.6.2013, οφείλονται κατά κύριο λόγο στο επιδεινούμενο πρόβλημα ρευστότητας των κρατικών ασφαλιστικών ταμείων και στον περιορισμό της ζήτησης των υπηρεσιών ιδιωτικής υγείας τα τελευταία έτη, ως αποτέλεσμα της συνεχούς εξαγγελίας και εφαρμογής περιοριστικών μέτρων που οδήγησε σε σημαντική μείωση του διαθέσιμου εισοδήματος των καταναλωτών και του Ακαθάριστου Εγχώριου Προϊόντος. Η Διοίκηση του Ομίλου λαμβάνοντας υπόψη το εξαιρετικά δυσμενές οικονομικό και επιχειρηματικό περιβάλλον, προσπαθεί μέσω συγκεκριμένων ενεργειών να επιτύχει βιώσιμη χρηματοοικονομική δομή λαμβάνοντας αποφάσεις που θα συμβάλουν στην επίτευξη θετικών λειτουργικών ταμειακών ροών, θα διασφαλίζουν την ικανότητα αποπληρωμής των υποχρεώσεων του και θα οδηγήσουν στην ολοκλήρωση της αναχρηματοδότησης του τραπεζικού του δανεισμού. Επί του τελευταίου θέματος, ήδη βρίσκεται σε προχωρημένες συζητήσεις με τα τραπεζικά ιδρύματα με σκοπό την αναδιάρθρωση του υφιστάμενου τραπεζικού δανεισμού, που θα οδηγήσει στην σύγκλιση των χρόνων αποπληρωμής των δανειακών υποχρεώσεων με τον εμπορικό κύκλο της Εταιρείας και στην ανακατάταξη αυτών σε μακροπρόθεσμα. Ήδη έχουν γίνει πολλές παρουσιάσεις στα τραπεζικά ιδρύματα και έχει αναπτυχθεί η ανάγκη αναδιάρθρωσης του τραπεζικού δανεισμού μέσα από σχετικά επιχειρηματικά σχέδια της Εταιρείας και του Ομίλου. Να σημειωθεί ότι με την ολοκλήρωση της αναδιάρθρωσης των υφιστάμενων τραπεζικών υποχρεώσεων του Ομίλου και της Εταιρείας, ενδέχεται να μεταβληθεί το χρηματοοικονομικό κόστος καθώς και οι σχετικές εμπράγματα εξασφαλίσεις. Επιπλέον, σε εξέλιξη βρίσκονται συζητήσεις της Διοίκησης με στρατηγικό επενδυτή. Σχετικά

με το εν λόγω θέμα, η Διοίκηση βρίσκεται στη διαδικασία λήψεως των απαιτούμενων εγκρίσεων από τους εμπλεκόμενους χρηματοπιστωτικούς φορείς, ενώ παράλληλα συνεχίζονται όλες οι λοιπές απαιτούμενες ενέργειες για την ολοκλήρωση δημιουργίας του νέου σχήματος, στο πλαίσιο και υπό το πρίσμα των πρόσφατων ανακινώσεων του αρμοδίου υπουργείου σχετικά με τη λειτουργία του ΕΟΠΥΥ και τη συνεργασία του με τους ιδιωτικούς παρόχους υγείας. Αναγνωρίζοντας ότι οι εν λόγω δυσκολίες ενδέχεται να επηρεάσουν την δραστηριότητα και την χρηματοοικονομική του κατάσταση, ο Όμιλος έχει επανασχεδιάσει την επιχειρηματική ατζέντα με την συνειδητοποιημένη στροφή σε ιδιαίτερα απαιτητικές αγορές του εξωτερικού όπως η Σαουδική Αραβία, το Κατάρ, τα Ηνωμένα Αραβικά Εμιράτα και τη Λιβύη. Ήδη βρίσκονται σε εξέλιξη αλληπάλληλες επαφές με στελέχη του ιατρικού χώρου των χωρών αυτών που στόχο έχουν την επέκταση του Ομίλου στις προαναφερθείσες αγορές, εκμεταλλευόμενος τα κύρια ανταγωνιστικά πλεονεκτήματα που διαθέτει (εμπειρία, υψηλή τεχνογνωσία και καινοτομία σε ζητήματα υγείας), τόσο μέσω αυτόνομης επιχειρηματικής παρουσίας όσο και μέσα από συμπράξεις με ιδιωτικούς ή δημόσιους φορείς των συγκεκριμένων χωρών. αυτόχρονα, γίνονται προσπάθειες για διασύνδεση των επιτυχημένων μονάδων του Ομίλου στην Ελλάδα με κατοίκους ξένων χωρών, στο πλαίσιο σχετικών συμφωνιών, στοχεύοντας στην παροχή υψηλής ποιότητας υπηρεσιών υγείας σε ξένους υπηκόους. Πρόσφατο επιτυχημένο παράδειγμα υπήρξε η περίθαλψη τραυματιών από τη Λιβύη σε μονάδες υγείας του Ομίλου στην Ελλάδα. Πέρα των ανωτέρω, η Διοίκηση του Ομίλου προτίθεται να προβεί εντός της τρέχουσας χρήσεως 2013 σε μια σειρά πρόσθετων ενεργειών για την ενίσχυση της ρευστότητάς του, μεταξύ των οποίων περιλαμβάνονται: Η πρόσφατη Γενική Συνέλευση της Εταιρείας την 24/7/2013, αντιλαμβανόμενη τις εξαιρετικά δυσμενείς συνθήκες που επικρατούν στην αγορά χρήματος και κεφαλαίου, αποφάσισε να επανεξετάσει την δυνατότητα αύξησης μετοχικού κεφαλαίου με καταβολή μετρητών μελλοντικά, όταν οι συνθήκες δεν θα καθιστούν την υλοποίηση μιας τέτοιας απόφασης εξαιρετικά δυσχερή έως αδύνατη. Η κατά περίπτωση αποεπένδυση σε πάγια περιουσιακά στοιχεία και συμμετοχικού ενδιαφέροντος επιχειρήσεις, στην περίπτωση που υπάρξουν συμφέροντες επενδυτικές προτάσεις καθώς και την επανεξέταση διαχείρισης της ακίνητης περιουσίας του Ομίλου με σκοπό την αποτελεσματικότερη εκμετάλλευσή της. Η τροποποίηση των πιστωτικών όρων με τους κύριους προμηθευτές του Ομίλου, με σκοπό την σύγκλιση των χρόνων αποπληρωμής των εμπορικών του υποχρεώσεων και είσπραξης των εμπορικών του απαιτήσεων, λαμβάνοντας υπόψη το χρονοδιάγραμμα είσπραξης από τον Ε.Ο.Π.Υ.Υ. Η διοικητική και οργανωτική αναδιάρθρωση του Ομίλου, κεντρική διαπραγμάτευση βασικών συμβάσεων και περιορισμός των λειτουργικών και διοικητικών δαπανών με σκοπό την περαιτέρω περιστολή του λειτουργικού κόστους και την ενίσχυση των οργανικών αποτελεσμάτων. Επιπλέον, στο πλαίσιο εφαρμογής του μεσοπρόθεσμου πλαισίου δημοσιονομικής σταθερότητας και με στόχο την τήρηση των εγκεκριμένων πιστώσεων του προϋπολογισμού του ΕΟΠΥΥ, ο οποίος για το 2013 δεν μπορεί να υπερβεί το ποσό των 520 εκ. για νοσηλεία (συμπεριλαμβανομένου του ΦΠΑ), ενώ για διαγνωστικές εξετάσεις και φυσιοθεραπεία το ποσό των 370 εκ., την 23/7/2013 ψηφίστηκε ο Ν. 4172/2013, στο άρθρο 100 του οποίου καθορίζεται ο μηχανισμός αυτόματης επιστροφής. Οι διατάξεις του εν λόγω άρθρου έχουν αναδρομική ισχύ από 1/1/2013 και διάρκεια έως 31/12/2015. Σύμφωνα με τα οριζόμενα στο εν λόγω άρθρο, σε εξάμηνη βάση θα υπολογίζεται το ποσό επιστροφής (clawback) που αντιστοιχεί σε κάθε συμβεβλημένο ιδιώτη πάροχο υπηρεσιών υγείας στη βάση της διαφοράς μεταξύ της προϋπολογισμένης και της πραγματικής δαπάνης. Η Διοίκηση του Ομίλου, σε συνεργασία και με λοιπές εταιρείες του κλάδου, θα προσβάλλει τις διατάξεις της εφαρμοστικής Υπουργικής Απόφασης του ανωτέρω Νόμου, με υποβολή αίτησης ακυρώσεως στο Συμβούλιο της Επικρατείας. Η αίτηση, βάσει εκτιμήσεων νομικών, αναμένεται να έχει θετική έκβαση καθώς πολλές από τις διατάξεις του εν λόγω Νόμου αντίκεινται σε διατάξεις του Συντάγματος και παραβιάζουν βασικές αρχές της οικονομικής ελευθερίας και του κράτους δικαίου. Το αποτέλεσμα της αίτησης ακυρώσεως εναντίον της Υπουργικής Απόφασης, αναμένεται να εκδοθεί έως την λήξη της κλειόμενης χρήσεως.

#### ΑΧΟΝ Α.Ε. ΣΥΜΜΕΤΟΧΩΝ Δελτίο Τύπου

Στα πλαίσια της δημοσίευσης των ενοποιημένων ενδιάμεσων οικονομικών καταστάσεων της περιόδου που έληξε την 30 Ιουνίου 2013, της Εταιρείας με την επωνυμία ΑΧΟΝ ΑΝΩΝΥΜΗ ΕΤΑΙΡΕΙΑ ΣΥΜΜΕΤΟΧΩΝ, και σύμφωνα με το άρθρο 4.1.4.4. του Κανονισμού του Χρηματιστηρίου Αθηνών, ενημερώνουμε το επενδυτικό κοινό για τα ακόλουθα: Τα ενοποιημένα οικονομικά μεγέθη της περιόδου που έληξε την 30/6/2013 παρουσίασαν επιδείνωση σε σχέση με την συγκριτική περίοδο που έληξε την 30/6/2012. Συγκεκριμένα: Ο ενοποιημένος κύκλος εργασιών διαμορφώθηκε στα 96.214 χιλ. έναντι 131.077 χιλ. κατά την συγκριτική περίοδο παρουσιάζοντας μείωση της τάξεως 26,6%. Η εν λόγω μείωση οφείλεται κατά κύριο λόγο στη σημαντική μείωση, κατά 29,6% (37.830 χιλ.), του κλάδου υγείας. Η σημαντική αυτή μείωση του κλάδου υγείας οφείλεται κατά κύριο λόγο α) στο γεγονός ότι ο κύκλος εργασιών του κατά την συγκριτική περίοδο παρουσίασε σημαντική αύξηση που οφειλόταν στην υλοποίηση της σύμβασης που είχε συνάψει η θυγατρική Εταιρεία του Ομίλου EUROMEDICA ΑΕΠΙΥ, με το Εθνικό Μεταβατικό Συμβούλιο της Λιβύης, για την ιατρική περίθαλψη Λίβυων τραυματιών του εμφυλίου πολέμου, και είχε ως αποτέλεσμα οι κλινικές καθώς και τα κέντρα αποκατάστασης του Ομίλου να εμφανίσουν σημαντικά αυξημένες πληρότητες και β) στο γεγονός ότι την 18/11/2012 ο ΕΟΠΥΥ αναθεώρησε περαιτέρω την τιμολογιακή του πολιτική, βάσει της οποίας υπήρξε σημαντική επιβάρυνση της συμμετοχής των ασφαλισμένων. Αποτέλεσμα της εν λόγω τροποποίησης ήταν η μετατόπιση της ζήτησης από τον ιδιωτικό στον δημόσιο τομέα υγείας το οποίο επέδρασε μειωτικά στις πληρότητες του Ομίλου και της Εταιρείας αντίστοιχα. Τα κέρδη προ φόρων, χρηματοδοτικών, επενδυτικών αποτελεσμάτων και συνολικών αποσβέσεων σε ενοποιημένο επίπεδο ανήλθαν σε ποσό 15.025 χιλ. παρουσιάζοντας σημαντική μείωση έναντι της συγκριτικής περιόδου κατά την οποία είχαν ανέλθει σε 26.653 χιλ.. Ο κύριος λόγος για την σημαντική μείωση του εν λόγω οικονομικού δείκτη είναι η μείωση του κύκλου εργασιών. Η επίτευξη ωστόσο θετικών ενοποιημένων κερδών προ φόρων, χρηματοδοτικών, επενδυτικών αποτελεσμάτων και συνολικών αποσβέσεων, παρά την σημαντική μείωση του κύκλου εργασιών και το γενικότερα δυσχερές οικονομικό περιβάλλον, επιτεύχθηκε λόγω της σημαντικής μείωσης των λειτουργικών εξόδων με την υλοποίηση αποφάσεων της Διοίκησης του Ομίλου για περικοπή αυτών. Κατά την συνεδρίαση του Διοικητικού Συμβουλίου του Χρηματιστηρίου Αθηνών της 05.04.2012, αποφασίσθηκε, κατ' εφαρμογή της παραγράφου 3.1.2.4. του Κανονισμού του Χ.Α., η μεταφορά των μετοχών της Εταιρείας στην Κατηγορία Επιτήρησης. Ειδικότερα, οι μετοχές της Εταιρείας εντάχθηκαν στην Κατηγορία Επιτήρησης με κριτήριο την ύπαρξη σημαντικών ληξιπρόθεσμων οφειλών. Η ένταξη των μετοχών στη συγκεκριμένη κατηγορία ισχύει από τη συνεδρίαση της 10.04.2012. Η Διοίκηση του Ομίλου προτίθεται να προβεί εντός της τρέχουσας χρήσεως 2013 σε μια σειρά πρόσθετων ενεργειών για την ενίσχυση της ρευστότητάς του. Οι σημαντικότεροι τομείς δράσης αφορούν: 1) Την αξιοποίηση της ακίνητης περιουσίας της Εταιρείας. Συγκεκριμένα, η Εταιρεία έχει στην ιδιοκτησία της ακίνητη περιουσία 119 στρεμμάτων στην πόλη της Πάτρας με εύλογη αξία κατά την 31/12/2012 ποσού 33.078 χιλ. Η αξία αυτή καλύπτει μεγάλο μέρος του τραπεζικού της δανεισμού και η Διοίκηση επεξεργάζεται τις δυνατότητες άμεσης αξιοποίησής προς κάλυψη των δανειακών της υποχρεώσεων. 2) Τροποποίηση των πιστωτικών όρων με τους κύριους προμηθευτές του Ομίλου, με σκοπό την σύγκλιση του χρόνου αποπληρωμής των εμπορικών του υποχρεώσεων και είσπραξης των εμπορικών του απαιτήσεων, λαμβάνοντας υπόψη το χρονοδιάγραμμα είσπραξης από τον Ε.Ο.Π.Υ.Υ..3) Τη διοικητική και οργανωτική αναδιάρθρωση του Ομίλου, την κεντρική διαπραγμάτευση βασικών συμβάσεων και τον περιορισμό των λειτουργικών και διοικητικών δαπανών με σκοπό την περαιτέρω περιστολή του λειτουργικού κόστους και την ενίσχυση των οργανικών αποτελεσμάτων. 4) Την κατά περίπτωση



αποεπένδυση σε πάγια περιουσιακά στοιχεία και συμμετοχικού ενδιαφέροντος επιχειρήσεις, στην περίπτωση που υπάρχουν συμφέροντες επενδυτικές προτάσεις καθώς και την επανεξέταση διαχείρισης της ακίνητης περιουσίας του Ομίλου με σκοπό την αποτελεσματικότερη εκμετάλλευσή. 5) Στην υλοποίηση του ανεκτέλεστο έργου υπογεγραμμένων συμβάσεων, της θυγατρικής εταιρείας SONAK A.E.B.E., έως την 30/6/2013 ποσού 39,66 εκ. μέσα στα επόμενα 2 έτη με αποτέλεσμα την αύξηση του κύκλου εργασιών και της ρευστότητας του Ομίλου. Ειδικότερα σημειώνουμε ότι η θυγατρική εταιρεία του Ομίλου EUROMEDICA A.E.Π.Ι.Υ. ήδη βρίσκεται σε προχωρημένες συζητήσεις με τα τραπεζικά ιδρύματα με σκοπό την αναδιάρθρωση του υφιστάμενου τραπεζικού δανεισμού που θα οδηγήσει στην σύγκλιση του χρόνου αποπληρωμής των δανειακών υποχρεώσεων με τον εμπορικό κύκλο της θυγατρικής και θα οδηγήσουν στην ανακατάταξη αυτών σε μακροπρόθεσμα. Ήδη έχουν γίνει πολλές παρουσιάσεις στα τραπεζικά ιδρύματα και έχει αναπτυχθεί η ανάγκη αναδιάρθρωσης του τραπεζικού δανεισμού μέσα από σχετικά επιχειρηματικά σχέδια. Να σημειωθεί ότι με την ολοκλήρωση της αναδιάρθρωσης των υφιστάμενων τραπεζικών υποχρεώσεων του Ομίλου, ενδέχεται να μεταβληθεί το χρηματοοικονομικό κόστος καθώς και οι σχετικές εμπράγματα εξασφαλίσεις. Επίσης, σε εξέλιξη βρίσκονται συζητήσεις της Διοίκησης της θυγατρικής EUROMEDICA A.E.Π.Ι.Υ. με στρατηγικό επενδυτή. Σχετικά με το εν λόγω θέμα, η Διοίκηση βρίσκεται στη διαδικασία λήψης των απαιτούμενων εγκρίσεων από τους εμπλεκόμενους χρηματοπιστωτικούς φορείς ενώ παράλληλα συνεχίζονται όλες οι λοιπές απαιτούμενες ενέργειες για την ολοκλήρωση δημιουργίας του νέου σχήματος, στο πλαίσιο και υπό το πρίσμα των πρόσφατων ανακοινώσεων του αρμοδίου υπουργείου σχετικά με τη λειτουργία του ΕΟΠΥΥ και τη συνεργασία του με τους ιδιωτικούς παρόχους υγείας. Αναγνωρίζοντας ότι οι εν λόγω δυσκολίες ενδέχεται να επηρεάσουν την δραστηριότητα και την χρηματοοικονομική του κατάστασή, έχει επανασχεδιάσει την επιχειρηματική ατζέντα με την συνειδητοποιημένη στροφή σε ιδιαίτερα απαιτητικές αγορές του εξωτερικού όπως η Σαουδική Αραβία, το Κατάρ, τα Ηνωμένα Αραβικά Εμιράτα και τη Λιβύη. Ήδη βρίσκονται σε εξέλιξη αλληπάληλες επαφές με στελέχη του ιατρικού χώρου των χωρών αυτών που στόχο έχουν την επέκταση του Ομίλου στις προαναφερθείσες αγορές, εκμεταλλευόμενος τα κύρια ανταγωνιστικά πλεονεκτήματα που διαθέτει (εμπειρία, υψηλή τεχνογνωσία και καινοτομία σε ζητήματα υγείας), τόσο μέσω αυτόνομης επιχειρηματικής παρουσίας όσο και μέσα από συμπράξεις με ιδιωτικούς ή δημόσιους φορείς των συγκεκριμένων χωρών. Ταυτόχρονα, γίνονται προσπάθειες για διασύνδεση των επιτυχημένων μονάδων του τομέα υγείας στην Ελλάδα με κατοίκους ξένων χωρών, στο πλαίσιο σχετικών συμφωνιών, στοχεύοντας στην παροχή υψηλής ποιότητας υπηρεσιών υγείας σε ξένους υπηκόους. Πρόσφατο επιτυχημένο παράδειγμα υπήρξε η περίθαλψη τραυματιών από τη Λιβύη σε μονάδες υγείας του Ομίλου στην Ελλάδα.

### DIONIC A.E.B.E.

#### Απαντήσεις σε επιστολές του Χ.Α./της Ε.Κ.

Σε απάντηση της από 30/8/2013 επιστολής σας σχετικά με τις ληξιπρόθεσμες οφειλές της εταιρείας και του ομίλου, όπως αναφέρονται στις δημοσιευμένες οικονομικές καταστάσεις, θα θέλαμε να σας γνωρίσουμε τα εξής: Α. Ληξιπρόθεσμες υποχρεώσεις: Οι υποχρεώσεις που εμφανίζονται στις οικονομικές καταστάσεις στις 30.06.2013 ήταν ληξιπρόθεσμες κατά ποσό 3.188.419 για τον Όμιλο και 1.521.894 για την Εταιρεία. Στις 30.8.2013 το σύνολο των ληξιπρόθεσμων οφειλών είναι ποσό για τον Όμιλο 1.274.036 και για την εταιρεία ευρώ 392.629 που αφορούν υποχρεώσεις προς το δημόσιο και τα ασφαλιστικά ταμεία. Η αναλογία των ληξιπρόθεσμων επί της καθαρής θέσης του ομίλου είναι 12%. Β. Ενέργειες τακτοποίησης ληξιπρόθεσμων υποχρεώσεων και χρονοδιάγραμμα. Για ποσό ευρώ 1.274.036 και για την εταιρεία ευρώ 392.629 που αφορούν υποχρεώσεις προς το δημόσιο και τα ασφαλιστικά ταμεία, έχουν υποβληθεί σχετικές αιτήσεις ρύθμισης στα πλαίσια της ισχύουσας νομοθεσίας και αναμένεται η οριστικοποίηση τους. Γ. Επίδραση για ανάληψη έργων του δημοσίου από καθυστερήσεις υποχρεώσεων στο δημόσιο και στα ασφαλιστικά ταμεία. Δεν υπάρχουν επιπτώσεις στην δραστηριότητα της εταιρείας για την συμμετοχή της σε έργα δημοσίου, από τις πιο πάνω καθυστερήσεις. Ε. Προοπτικές του Ομίλου - Η Διοίκηση έχει εκπονήσει αναλυτικό Business Plan 5ετίας το οποίο έχει πιστοποιηθεί από ανεξάρτητο ελεγκτικό οίκο, καθώς επίσης και σχέδιο αναδιοργάνωσης του τραπεζικού δανεισμού της πιστοποιημένο από άλλο ανεξάρτητο ελεγκτικό οίκο. Τα ανωτέρω είναι στη διάθεσή σας εφόσον το επιθυμείτε. Σε αυτό αναλύονται και αιτιολογούνται θετικά μεγέθη για τις επόμενες χρήσεις. Η DIONIC διαθέτει ισχυρά περιουσιακά στοιχεία όπως συμμετοχή στις εταιρείες ATCOM και SKROUTZ τα οποία θα μπορούσαν να αποτελέσουν σημαντική ένεση ρευστότητας σε περίπτωση πώλησής τους. Επίσης η αναμενόμενη αδειοδότηση για την κατασκευή αιολικού πάρκου 42 mw της θυγατρικής εταιρείας NTIONIK ΑΙΟΛΙΚΗ ΑΕ, στην οποία συμμετέχει η NTIONIK AEBE με 51% είναι ένα σημαντικό περιουσιακό στοιχείο. Η υλοποίηση του ανωτέρω αιολικού πάρκου θα προσδώσει σημαντικές θετικές ταμειακές ροές στην εταιρεία. Είναι πολύ σημαντικό να αναφερθεί ότι η Β Επαναληπτική Γενική Συνέλευση των μετόχων της εταιρείας που συνήλθε στις 22.7.2013 αποφάσισε την αύξηση του μετοχικού κεφαλαίου της Εταιρείας με σκοπό τη συνολική άντληση κεφαλαίων έως του ποσού 3.999.726,00, με καταβολή μετρητών και δικαιώμα προτίμησης υπέρ των παλαιών μετόχων. Στα πλαίσια της ανωτέρω απόφασης, θα εκδοθούν έως 13.332.420 νέες κοινές ονομαστικές μετοχές, ονομαστικής αξίας 0,30 εκάστη, με αναλογία 1,70 νέα μετοχή προς κάθε 1 παλαιά μετοχή και με τιμή διάθεσης 0,30 εκάστη των νέων μετοχών. Έχει κατατεθεί το ενημερωτικό δελτίο για την ανωτέρω αύξηση στην Επιτροπή Κεφαλαιαγοράς αναμένονται οι απαραίτητες εγκρίσεις από τις εποπτικές αρχές. ΣΤ. Πιθανά άλλα μεταγενέστερα δυσμενή γεγονότα - Κατά τη σύνταξη της παρούσας επιστολής δεν έχει συμβεί ή περιέλθει σε γνώση μας κάποιο άλλο μεταγενέστερο της σύνταξης των οικονομικών καταστάσεων της χρήσης 2013 δυσμενές για τον Όμιλο γεγονός, που θα μπορούσε να ασκήσει ουσιώδη επίδραση στην οικονομική θέση και τα αποτελέσματά του.

### COCA-COLA HBC AG

#### Ανακοίνωση

Zug, Switzerland – 2 September 2013 – Coca-Cola HBC AG ("Coca-Cola HBC") today announces in respect of the month ended 30 August 2013, the issue of 421,775 shares of CHF 6.70 each fully paid ("Ordinary Shares"), following the exercise of options granted under Coca-Cola HBC's share option plan. Such Ordinary Shares were also admitted to the Official List of the UK Listing Authority and to trading on the London Stock Exchange's main market for listed securities under Coca-Cola HBC's block listing facility. Following this issue, Coca-Cola HBC has the ability to admit a further 35,961,721 Ordinary Shares under its block listing facility. As at 30 August 2013, Coca-Cola HBC's issued share capital consisted of 367,186,775 Ordinary Shares, of which 14,925 Ordinary shares are held by Coca-Cola HBC AG and 3,430,135 shares are held by its subsidiary, Coca-Cola Hellenic Bottling Company S.A., in treasury. Accordingly, as at 30 August 2013, the total number of voting rights in Coca-Cola HBC is 363,741,715 for the purposes of the Disclosure and Transparency Rules of the Financial Conduct Authority ("DTRs"). Shareholders may use the above total voting rights figure as the denominator for the calculations by which they will determine if they are required to notify their interest in, or a change to their interest in, the share capital of Coca-Cola HBC under the DTRs. This announcement is made in accordance with DTR 5.6.1.

## ΔΗΜΟΣΙΑ ΕΠΙΧΕΙΡΗΣΗ ΗΛΕΚΤΡΙΣΜΟΥ Α.Ε.

### Ανακοίνωση

Η ΔΕΗ Α.Ε. ανακοινώνει ότι η κ. Αλεξάνδρα Κονίδα αναλαμβάνει καθήκοντα Διευθύντριας της Διεύθυνσης Επενδυτικών Σχέσεων και Χρηματοδότησης του Ομίλου ΔΕΗ. Η ΔΕΗ Α.Ε. ανακοινώνει ότι η κ. Αλεξάνδρα Κονίδα αναλαμβάνει καθήκοντα Διευθύντριας της Διεύθυνσης Επενδυτικών Σχέσεων και Χρηματοδότησης του Ομίλου ΔΕΗ.

## ΓΕΝΙΚΕΣ ΣΥΝΕΛΕΥΣΕΙΣ

### ΙΚΤΙΝΟΣ ΕΛΛΑΣ Α.Ε. - ΕΛΛΗΝΙΚΗ ΒΙΟΜΗΧΑΝΙΑ ΜΑΡΜΑΡΩΝ

**Έκτακτη Γενική Συνέλευση την 03/09/2013, ημέρα Τρίτη και ώρα 12:00 μ.μ.** στα γραφεία της εταιρείας στην Λυκόβρυσος 7 - Μεταμόρφωση, για συζήτηση και λήψη αποφάσεων για τα παρακάτω θέματα: Αύξηση Μετοχικού Κεφαλαίου με κεφαλαιοποίηση Αποθεματικού και αύξηση της ονομαστικής αξίας της μετοχής. Μείωση του Μετοχικού Κεφαλαίου με μείωση της ονομαστικής αξίας της μετοχής και αναλογική επιστροφή κεφαλαίου στους Μετόχους. Τροποποίηση του άρθρου 5 του καταστατικού. Λοιπές Ανακοινώσεις. Δικαίωμα συμμετοχής και ψήφου στην Έκτακτη Γενική Συνέλευση έχουν όσοι εμφανίζονται ως μέτοχοι της ΙΚΤΙΝΟΣ ΕΛΛΑΣ Α.Ε. στα αρχεία του Συστήματος 'Αυλων Τίτλων που διαχειρίζεται η ΕΛΛΗΝΙΚΑ ΧΡΗΜΑΤΙΣΤΗΡΙΑ Α.Ε. (Ε.Χ.Α.Ε.), στο οποίο τηρούνται οι κινητές αξίες της Εταιρείας, κατά την έναρξη της πέμπτης ημέρας (ημερομηνία καταγραφής: Πέμπτη 29 Αυγούστου 2013) που προηγείται της συνεδρίασης της Έκτακτης Γενικής Συνέλευσης. Η απόδειξη της μετοχικής ιδιότητας γίνεται με την προσκόμιση σχετικής έγγραφης βεβαίωσης της "ΕΧΑΕ" ή, εναλλακτικά, με απευθείας ηλεκτρονική σύνδεση της Εταιρείας με τα αρχεία της "ΕΧΑΕ". Η σχετική έγγραφη βεβαίωση ή η ηλεκτρονική πιστοποίηση αναφορικά με τη μετοχική ιδιότητα πρέπει να περιέλθει στην Εταιρεία το αργότερο την τρίτη ημέρα που προηγείται της συνεδρίασης της Έκτακτης Γενικής Συνέλευσης. Έναντι της Εταιρείας θεωρείται ότι έχει δικαίωμα συμμετοχής και ψήφου στη Γενική Συνέλευση μόνον όποιος φέρει την ιδιότητα του μετόχου κατά την ως άνω ημερομηνία καταγραφής. Σε περίπτωση μη συμμόρφωσης προς τις διατάξεις του άρθρου 28α του Κ.Ν. 2190/1920, οι μέτοχοι μετέχουν στην Έκτακτη Γενική Συνέλευση μόνο μετά από άδεια της. Σημειώνεται ότι η άσκηση των δικαιωμάτων συμμετοχής και ψήφου δεν προϋποθέτει την δέσμευση των μετοχών του δικαιούχου ούτε την τήρηση άλλης ανάλογης διαδικασίας, η οποία περιορίζει την δυνατότητα πώλησης και μεταβίβασης αυτών κατά το χρονικό διάστημα που μεσολαβεί ανάμεσα στην ημερομηνία καταγραφής και στην ημερομηνία της Γενικής Συνέλευσης. Κάθε μέτοχος δύναται να λάβει μέρος και να ψηφίσει είτε αυτοπροσώπως, είτε με αντιπρόσωπο υπογράφοντας σχετική εξουσιοδότηση διορίζοντας μέχρι τρεις (3) αντιπρόσωπους. Νομικά πρόσωπα μετέχουν στη Γενική Συνέλευση ορίζοντας ως εκπροσώπους τους μέχρι τρία (3) φυσικά πρόσωπα. Ωστόσο, αν ο μέτοχος κατέχει μετοχές, οι οποίες εμφανίζονται σε περισσότερους του ενός λογαριασμούς αξιών, ο περιορισμός αυτός δεν εμποδίζει το μέτοχο να ορίζει διαφορετικούς αντιπρόσωπους για τις μετοχές που εμφανίζονται στον κάθε λογαριασμό αξιών σε σχέση με τη Γενική Συνέλευση. Αντιπρόσωπος που ενεργεί για περισσότερους μετόχους μπορεί να ψηφίζει διαφορετικά για κάθε μέτοχο. Ο αντιπρόσωπος μετόχου υποχρεούται να γνωστοποιεί στην Εταιρεία, πριν από την έναρξη της συνεδρίασης της Γενικής Συνέλευσης, κάθε συγκεκριμένο γεγονός, το οποίο μπορεί να είναι χρήσιμο στους μετόχους για την αξιολόγηση του κινδύνου να εξυπηρετήσει ο αντιπρόσωπος άλλα συμφέροντα πλην των συμφερόντων του μετόχου. Κατά την έννοια της παρούσας παραγράφου, μπορεί να προκύπτει σύγκρουση συμφερόντων ιδίως όταν ο αντιπρόσωπος: α) είναι μέτοχος που ασκεί τον έλεγχο της Εταιρείας ή είναι άλλο νομικό πρόσωπο ή οντότητα η οποία ελέγχεται από το μέτοχο αυτόν, β) είναι μέλος του διοικητικού συμβουλίου ή της εν γένει διοίκησης της Εταιρείας ή μετόχου που ασκεί τον έλεγχο της Εταιρείας, ή άλλου νομικού προσώπου ή οντότητας που ελέγχεται από μέτοχο ο οποίος ασκεί τον έλεγχο της Εταιρείας, γ) είναι υπάλληλος ή ορκωτός ελεγκτής της Εταιρείας ή μετόχου που ασκεί τον έλεγχο της Εταιρείας, ή άλλου νομικού προσώπου ή οντότητας που ελέγχεται από μέτοχο, ο οποίος ασκεί τον έλεγχο της Εταιρείας, δ) είναι σύζυγος ή συγγενής πρώτου βαθμού με ένα από τα φυσικά πρόσωπα που αναφέρονται στις περιπτώσεις (α) έως (γ). Ο διορισμός και η ανάκληση αντιπρόσωπου του μετόχου γίνεται εγγράφως και κατατίθεται στην Εταιρεία στα κεντρικά της γραφεία ή αποστέλλεται μέσω fax (210 2818574), τουλάχιστον τρεις (3) ημέρες πριν από την ημερομηνία συνεδρίασης της Γενικής Συνέλευσης. Το Καταστατικό της Εταιρείας δεν προβλέπει τη δυνατότητα συμμετοχής στη Γενική Συνέλευση με ηλεκτρονικά μέσα χωρίς τη φυσική παρουσία των μετόχων στον τόπο διεξαγωγής της ή τη δυνατότητα εξ αποστάσεως συμμετοχής των μετόχων στην ψηφοφορία. Με αίτηση μετόχων που εκπροσωπούν το ένα εικοστό (1/20) του καταβεβλημένου μετοχικού κεφαλαίου, το Διοικητικό Συμβούλιο της Εταιρείας υποχρεούται να εγγράψει στην ημερήσια διάταξη της Γενικής Συνέλευσης πρόσθετα θέματα, εάν η σχετική αίτηση περιέλθει στο Διοικητικό Συμβούλιο μέχρι την 19.08.2013 δηλ. δεκαπέντε (15) τουλάχιστον ημέρες πριν από τη Γενική Συνέλευση. Η αίτηση για την εγγραφή πρόσθετων θεμάτων στην ημερήσια διάταξη συνοδεύεται από αιτιολόγηση ή από σχέδιο απόφασης προς έγκριση στη Γενική Συνέλευση και η αναθεωρημένη ημερήσια διάταξη δημοσιοποιείται με τον ίδιο τρόπο όπως η προηγούμενη ημερήσια διάταξη, στις 21.08.2013, δηλ. δεκατρείς (13) ημέρες πριν από την ημερομηνία της Γενικής Συνέλευσης και ταυτόχρονα τίθεται στη διάθεση των μετόχων στην ιστοσελίδα της Εταιρείας, μαζί με την αιτιολόγηση ή το σχέδιο απόφασης που έχει υποβληθεί από τους μετόχους κατά τα προβλεπόμενα στο άρθρο 27 παρ. 3 του Κ.Ν. 2190/1920. Με αίτηση μετόχων που εκπροσωπούν το ένα εικοστό (1/20) του καταβεβλημένου μετοχικού κεφαλαίου, το Διοικητικό Συμβούλιο θέτει στη διάθεση των μετόχων κατά τα οριζόμενα στο άρθρο 27 παρ. 3 του Κ.Ν. 2190/1920, το αργότερο μέχρι την 28.8.2013, ήτοι έξι (6) τουλάχιστον ημέρες πριν από την ημερομηνία της Γενικής Συνέλευσης, σχέδια αποφάσεων για θέματα που έχουν περιληφθεί στη αρχική ή την αναθεωρημένη ημερήσια διάταξη, αν η σχετική αίτηση περιέλθει στο Διοικητικό Συμβούλιο μέχρι την 27.08.2013 δηλ. επτά (7) τουλάχιστον ημέρες πριν από την ημερομηνία της Γενικής Συνέλευσης. Μετά από αίτηση οποιουδήποτε μετόχου που υποβάλλεται στην Εταιρεία μέχρι την 29.08.2013, δηλ. πέντε (5) τουλάχιστον πλήρεις ημέρες πριν από τη Γενική Συνέλευση, το Διοικητικό Συμβούλιο υποχρεούται να παρέχει στη Γενική Συνέλευση τις αιτούμενες συγκεκριμένες πληροφορίες πληροφωρίες για τις υποθέσεις της Εταιρείας, στο μέτρο που αυτές είναι χρήσιμες για την πραγματική εκτίμηση των θεμάτων της ημερήσιας διάταξης. Το Διοικητικό Συμβούλιο μπορεί να απαντήσει ενιαία σε αιτήσεις μετόχων με το ίδιο περιεχόμενο. Υποχρέωση παροχής πληροφοριών δεν υφίσταται όταν οι σχετικές πληροφορίες διατίθενται ήδη στην ιστοσελίδα της Εταιρείας, ιδίως με τη μορφή ερωτήσεων και απαντήσεων. Μετά από αίτηση μετόχων που εκπροσωπούν το ένα πέμπτο (1/5) του καταβεβλημένου μετοχικού κεφαλαίου η οποία υποβάλλεται στην Εταιρεία μέχρι την 29.08.2013, δηλ. πέντε (5) τουλάχιστον πλήρεις ημέρες πριν από τη Γενική Συνέλευση, το Διοικητικό Συμβούλιο υποχρεούται να παρέχει στη Γενική Συνέλευση πληροφορίες για την πορεία των εταιρικών υποθέσεων και την περιουσιακή κατάσταση της Εταιρείας. Σε όλες τις ανωτέρω αναφερόμενες περιπτώσεις οι αιτούντες μέτοχοι οφείλουν να αποδεικνύουν τη μετοχική τους ιδιότητα και τον αριθμό των μετοχών που κατέχουν κατά την άσκηση του σχετικού δικαιώματος. Τέτοια απόδειξη αποτελεί και η προσκόμιση βεβαίωσης από τον φορέα στον οποίο τηρούνται οι οικείες κινητές αξίες ή η πιστοποίηση της μετοχικής ιδιότητας με απευθείας ηλεκτρονική σύνδεση φορέα και Εταιρείας. Οι πληροφορίες και τα έγγραφα που προβλέπονται στο άρθρο 27 παρ. 3 του κ.ν. 2190/1920 θα διατίθενται σε

ηλεκτρονική μορφή στην ιστοσελίδα της Εταιρείας [www.iktinos.gr](http://www.iktinos.gr) και σε έγχαρτη στα γραφεία της Εταιρείας στην οδό Λυκοβρύσεως 7, Μεταμόρφωση Αττικής.

### ΤΡΑΠΕΖΑ ΚΥΠΡΟΥ ΔΗΜΟΣΙΑ ΕΤΑΙΡΙΑ ΛΙΜΙΤΕΔ

Η Ετήσια Γενική Συνέλευση της Τράπεζας Κύπρου Δημόσια Εταιρία Λτδ («η Εταιρία») θα πραγματοποιηθεί στο Συνεδριακό Κέντρο Φιλοξένια (Οδός Θράκης 1311, Αγλαντζιά, Λευκωσία, Κύπρος), την Τρίτη, **10/09/2013** και ώρα **4:00 μ.μ.** για να ασχοληθεί με τα ακόλουθα θέματα: ΣΥΝΗΘΕΙΣ ΕΡΓΑΣΙΕΣ: 1. Εξέταση της Έκθεσης του Διοικητικού Συμβουλίου και των Ενοποιημένων Οικονομικών Καταστάσεων 2012\*. 2. Διορισμός των ελεγκτών της Εταιρίας και εξουσιοδότηση του Διοικητικού Συμβουλίου για καθορισμό της αμοιβής τους\*. 3. Καθορισμός της αμοιβής των μελών του Διοικητικού Συμβουλίου. 4. Εκλογή μελών του Διοικητικού Συμβουλίου. \*Αναφορικά με τις συνήθειες εργασίες που περιγράφονται στις υποπαραγράφους 1 και 2 ανωτέρω, θα προταθεί η αναβολή των εν λόγω εργασιών και η διεκπεραίωση αυτών σε εξ' αναβολής συνέλευση η οποία θα πραγματοποιηθεί μέχρι το τέλος Νοεμβρίου 2013 και για την οποία σχετική ειδοποίηση θα σταλεί εκ νέου στους μετόχους. Η αναβολή των ως άνω εργασιών είναι αναγκαία επειδή δεν ήταν εφικτή η έγκαιρη ολοκλήρωση της ετοιμασίας των οικονομικών καταστάσεων και η έγκρισή τους από το Διοικητικό Συμβούλιο ενόψει του γεγονότος ότι η ανακεφαλαιοποίηση της Τράπεζας Κύπρου ολοκληρώθηκε μόλις στις 30 Ιουλίου 2013. Φ. Ζωμενής – Γραμματέας - 8 Αυγούστου 2013. Επεξηγήσεις για τα ψηφίσματα: Θέμα 1: Εξέταση της Έκθεσης του Διοικητικού Συμβουλίου και των Ενοποιημένων Οικονομικών Καταστάσεων 2012. Το Διοικητικό Συμβούλιο θεωρεί ως αναγκαία και εισηγείται την αναβολή των ως άνω εργασιών επειδή δεν ήταν εφικτή η ολοκλήρωση της ετοιμασίας των οικονομικών καταστάσεων και η έγκρισή τους από το Διοικητικό Συμβούλιο ενόψει του γεγονότος ότι η ανακεφαλαιοποίηση της Τράπεζας Κύπρου ολοκληρώθηκε μόλις στις 30 Ιουλίου 2013. Θέμα 2: Διορισμός των ελεγκτών της Εταιρίας και εξουσιοδότηση του Διοικητικού Συμβουλίου για καθορισμό της αμοιβής τους. Η απόφαση για διορισμό των ελεγκτών ειθιστά να γίνεται κατά την ίδια συνέλευση όπου εξετάζονται οι οικονομικές καταστάσεις. Ως εκ τούτου το Διοικητικό Συμβούλιο εισηγείται τη διεκπεραίωση των ως άνω εργασιών κατά την ημερομηνία που θα εξεταστούν οι οικονομικές καταστάσεις της Εταιρίας. Θέμα 3: Καθορισμός της αμοιβής των μελών του Διοικητικού Συμβουλίου. Βάσει απόφασης του μεταβατικού Διοικητικού Συμβουλίου οι αμοιβές των μη εκτελεστικών Διοικητικών Συμβούλων για την περίοδο 1/5/2013 – 31/12/2013 έχουν μειωθεί κατά 20% (σε ετήσια βάση) σε σύγκριση με τις αμοιβές που είχαν εγκριθεί από την προηγούμενη Γενική Συνέλευση της Εταιρίας. Αυτή η απόφαση λήφθηκε στα πλαίσια της προσπάθειας για μείωση των λειτουργικών εξόδων της Εταιρίας. Οι αμοιβές του Προέδρου και του Αντιπροέδρου αντιπροσωπεύουν τη συνολική τους αμοιβή. Δεν υπάρχει δηλαδή οποιαδήποτε άλλη αμοιβή για συμμετοχή τους σε Επιτροπές του Διοικητικού Συμβουλίου ή Διοικητικά Συμβούλια θυγατρικών εταιριών του Συγκροτήματος στην Κύπρο ή το εξωτερικό. Όσον αφορά τις αμοιβές των μελών της Επιτροπής Ελέγχου, η Επιτροπή Αμοιβών και το Διοικητικό Συμβούλιο θεωρούν δικαιολογημένη τη διαφοροποίηση της αμοιβής των μελών της Επιτροπής Ελέγχου, λόγω του μεγάλου αριθμού των θεμάτων που επιλαμβάνεται η Επιτροπή αυτή και του χρόνου που αναλώνεται από το κάθε μέλος για ενημέρωση και προετοιμασία αναφορικά με τις συνεδρίες της Επιτροπής. Υπό το φως των πιο πάνω, το Διοικητικό Συμβούλιο εισηγείται την έγκριση των μειωμένων αμοιβών για τα μη εκτελεστικά μέλη του Διοικητικού Συμβουλίου ως ακολούθως: Ποσό σε ετήσια βάση: Πρόεδρος - ευρώ 68.000, Αντιπρόεδρος - ευρώ 51.000, Μη εκτελεστικά μέλη - ευρώ 13.000, Πρόεδροι Επιτροπών του Διοικητικού Συμβουλίου - ευρώ 3.300, Μέλη Επιτροπών του Διοικητικού Συμβουλίου - ευρώ 2.100, Πρόεδρος Επιτροπής Ελέγχου - ευρώ 6.300, Μέλη Επιτροπής Ελέγχου - ευρώ 4.200. Για την περίοδο 1/1/2013 – 31/3/2013 οι αμοιβές των μη εκτελεστικών Διοικητικών Συμβούλων βασίστηκαν στην απόφαση της προηγούμενης Γενικής Συνέλευσης της Εταιρίας. Θέμα 4: Εκλογή μελών του Διοικητικού Συμβουλίου. Στις 5 Σεπτεμβρίου 2013 θα ανακοινωθούν τα ονόματα των υποψηφίων για εκλογή στο Διοικητικό Συμβούλιο της Εταιρίας. Την ίδια μέρα θα αναρτηθούν όσα σχετικά βιογραφικά σημειώματα ληφθούν από την Εταιρία στην ιστοσελίδα του Συγκροτήματος [www.bankofcyprus.com](http://www.bankofcyprus.com) (επιλέξτε Σχέσεις Επενδυτών / Εταιρική Διακυβέρνηση). Κατά την ημερομηνία της παρούσας ειδοποίησης, το Διοικητικό Συμβούλιο αποτελείται από τους κ.κ. Σοφοκλή Μιχαηλίδη (Πρόεδρος), Έρολ Ρίζα (Αντιπρόεδρος), Λένια Γεωργιάδου, Κωνσταντίνο Δάμτσα, Μιχάλη Ζανντιδή, Γιώργο Θεοχαρίδη, Φίλιππο Μαννίτρο, Λάμπρο Παπαδόπουλο, Ανδρέα Περισάνη, Ανδρέα Ποιητή, Πανίκο Πούρο, Σαββάνη Σαββίδη, Χρήστο Σορώτο, Τάκη Ταουσιάνη και Κώστα Χατζήπαπα. Τα ονόματα των μελών του Διοικητικού Συμβουλίου που θα προσφέρουν τον εαυτό τους για επανεκλογή στην Ετήσια Γενική Συνέλευση θα συμπεριληφθούν στην πιο πάνω ανακοίνωση. Σημειώνεται ότι οι υποψήφιοι για εκλογή στο Διοικητικό Συμβούλιο της Εταιρίας πρέπει να ικανοποιούν τα κριτήρια που περιλαμβάνονται στην Οδηγία της Κεντρικής Τράπεζας της Κύπρου με τίτλο 'Η περί της Ικανότητας και Καταλληλότητας (Κριτήρια Αξιολόγησης) των Συμβούλων και των Διευθυντών Τραπεζών Οδηγία του 2006 και 2007' ([http://www.centralbank.gov.cy/nqcontent.cfm?a\\_id=4336](http://www.centralbank.gov.cy/nqcontent.cfm?a_id=4336)), καθώς και στις Κατευθυντήριες Γραμμές της Ευρωπαϊκής Αρχής Τραπεζών σχετικά με την αξιολόγηση της καταλληλότητας των μελών του διοικητικού οργάνου και των προσώπων που κατέχουν κίριες θέσεις (<http://www.eba.europa.eu/regulation-and-policy/internal-governance/guidelines-on-the-assessment-of-the-suitability-of-members-of-the-management-body-and-key-function-holders>). Η εκλογή οποιωνδήποτε νέων μελών τελεί υπό την αίρεση της έγκρισης της Κεντρικής Τράπεζας της Κύπρου. Σημειώνεται ότι σύμφωνα με το άρθρο 81 του Καταστατικού της Εταιρίας, ο αριθμός των Διοικητικών Συμβούλων δεν είναι μικρότερος των δέκα (10) ούτε μεγαλύτερος των δεκαοχτώ (18). Επίσης σύμφωνα με το άρθρο 98 του Καταστατικού της Εταιρίας, κανένα άλλο πρόσωπο, εκτός του Διοικητικού Συμβούλου που αφυτηρετεί κατά τη συνέλευση, δεν θα μπορεί να επανεκλεγεί σε οποιαδήποτε γενική συνέλευση, στη θέση του Διοικητικού Συμβούλου, χωρίς προηγούμενη σύσταση για το σκοπό αυτό από τους Διοικητικούς Συμβούλους, εκτός αν σε χρόνο όχι μικρότερο των έξι και όχι περισσότερων των είκοσι μία ημερών πριν από την ημερομηνία που ορίστηκε για τη συνέλευση, αφηθεί στο εγγεγραμμένο γραφείο της Εταιρίας γραπτή ειδοποίηση, υπογραμμένη από μέλος που έχει τα απαιτούμενα προσόντα να παρίσταται και να ψηφίζει στη συνέλευση για την οποία δίδεται η ειδοποίηση, για την πρόθεσή του να προτείνει το πρόσωπο αυτό για εκλογή, όπως επίσης και γραπτή ειδοποίηση, που υπογράφηκε από το πρόσωπο αυτό για την πρόθεσή του να δεχτεί εκλογή. Σημειώσεις στην Ειδοποίηση Σύγκλησης της Ετήσιας Γενικής Συνέλευσης. ΔΙΚΑΙΩΜΑ ΣΥΜΜΕΤΟΧΗΣ ΣΤΗΝ ΕΤΗΣΙΑ ΓΕΝΙΚΗ ΣΥΝΕΛΕΥΣΗ - (1) Στην Ετήσια Γενική Συνέλευση δικαιούται να συμμετέχει όποιος εμφανίζεται ως μέτοχος στο Μητρώο Μελών της Εταιρίας κατά την ημερομηνία προσδιορισμού των δικαιούχων. Κάθε μία συνήθης μετοχή της Εταιρίας έχει δικαίωμα μίας ψήφου. Ως ημερομηνία προσδιορισμού δικαιούχων (ημερομηνία αρχείου) για σκοπούς δικαιώματος ψήφου στην πιο πάνω Ετήσια Γενική Συνέλευση ορίζεται η 30η Αυγούστου 2013. (2) Πρόσωπο που δικαιούται να παραστεί και να ψηφίσει κατά την Ετήσια Γενική Συνέλευση δικαιούται να διορίσει αντιπρόσωπό του για να παραστεί και να ψηφίσει στη θέση του. Δεν είναι αναγκαίο ο αντιπρόσωπος που θα διοριστεί να είναι μέτοχος της Εταιρίας. Αν ο μέτοχος κατέχει μετοχές της Εταιρίας, οι οποίες εμφανίζονται σε περισσότερες της μίας μερίδας επενδυτή, για σκοπούς της Ετήσιας Γενικής Συνέλευσης δύναται να διορίζει διαφορετικό αντιπρόσωπο για τις μετοχές που εμφανίζονται στην κάθε μερίδα επενδυτή. Αντιπρόσωπος που ενεργεί για περισσότερους από ένα μετόχους μπορεί να ψηφίζει διαφορετικά για κάθε μέτοχο. (3) Η Ειδοποίηση Σύγκλησης της Ετήσιας Γενικής Συνέλευσης και το σχετικό έγγραφο διορισμού πληρεξουσίου αντιπροσώπου, το οποίο εσωκλείεται, διατίθενται σε ηλεκτρονική μορφή στην ιστοσελίδα του Συγκροτήματος [www.bankofcyprus.com](http://www.bankofcyprus.com) (Σχέσεις Επενδυτών/Ανακοινώσεις) καθώς και σε έντυπη μορφή στα γραφεία της Υπηρεσίας Μετοχών και Χρεογράφων της Εταιρίας στη Διεύθυνση Εύρου 4, Eurolife House, 3ος όροφος, Στρόβολος, Λευκωσία. Το έγγραφο διορισμού πληρεξουσίου αντιπροσώπου πρέπει να κατατεθεί στο εγγεγραμμένο γραφείο της Εταιρίας (Οδός

Στασίουν 51, Αγία Παρασκευή, Στρόβολος 2002 Λευκωσία, Κύπρος, φαξ +357 2233 6258 ή 357 2233 6261) τουλάχιστον 48 ώρες πριν από τον χρόνο που ορίστηκε η σύγκληση της Συνέλευσης. (4) Σε περίπτωση που ο μέτοχος είναι νομικό πρόσωπο, το έγγραφο διορισμού πληρεξουσίου αντιπροσώπου είναι αναγκαίο να φέρει το πλήρες όνομα του νομικού προσώπου (μετόχου) και να υπογράφεται από πρόσωπα τα οποία είναι δεόντως εξουσιοδοτημένα από τον μέτοχο για την υπογραφή του εγγράφου διορισμού πληρεξουσίου αντιπροσώπου εκ μέρους και για λογαριασμό του μετόχου. Στην περίπτωση που μετοχές κατέχονται από κοινού από δύο ή περισσότερα πρόσωπα, πληρεξούσιο μπορεί να δώσει μόνο ο μέτοχος του οποίου το όνομα εμφανίζεται πρώτο στο Μητρώο Μελών της Εταιρίας. Ο δικαιούχος καλείται να μεριμνά για την επιβεβαίωση της επιτυχούς αποστολής του εντύπου διορισμού αντιπροσώπου και της παραλαβής του από την Εταιρία καλώντας την Υπηρεσία Μετοχών και Χρεογράφων της Τράπεζας στο τηλέφωνο +357 2212 1755. (5) Οι μέτοχοι και/ή οι πληρεξούσιοι αντιπρόσωποι τους που θα παραστούν στη Συνέλευση, θα πρέπει να προσκομίζουν την πολιτική τους ταυτότητα ή άλλο πιστοποιητικό με το οποίο θα καθίσταται δυνατή η διακρίβωση της ταυτότητάς τους. (6) Κάθε νομικό πρόσωπο, που είναι μέλος της Εταιρίας, μπορεί με απόφαση των διοικητικών συμβούλων του ή άλλου διοικητικού σώματός του, να εξουσιοδοτεί οποιοδήποτε πρόσωπο που θα θεωρήσει κατάλληλο, να ενεργεί ως αντιπρόσωπός του σε οποιαδήποτε συνέλευση της Εταιρίας. Το πρόσωπο που έχει εξουσιοδοτηθεί με τον τρόπο αυτό, δικαιούται να ασκεί τις ίδιες εξουσίες εκ μέρους του νομικού προσώπου που αντιπροσωπεύει, που θα μπορούσε να ασκεί το νομικό πρόσωπο αυτό αν ήταν φυσικό πρόσωπο, μέλος της Εταιρίας. (7) Το Καταστατικό της Εταιρίας και οι πρακτικές που ακολουθεί η Εταιρία δεν προβλέπουν τη δυνατότητα συμμετοχής στη Γενική Συνέλευση με ηλεκτρονικά μέσα χωρίς τη φυσική παρουσία των μετόχων στον τόπο διεξαγωγής της, ούτε τη δυνατότητα εξ αποστάσεως συμμετοχής των μετόχων στη ψηφοφορία. ΨΗΦΟΦΟΡΙΑ ΣΤΙΣ ΓΕΝΙΚΕΣ ΣΥΝΕΛΕΥΣΕΙΣ - (8) Σε κάθε Γενική Συνέλευση, ψήφισμα που τίθεται σε ψηφοφορία θα αποφασίζεται με ανάταση των χεριών εκτός αν (πριν ή κατά την ανακοίνωση του αποτελέσματος της ψηφοφορίας με ανάταση των χεριών) ζητηθεί ψηφοφορία κατά μετοχή (poll) (α) από τον Πρόεδρο ή (β) από τουλάχιστο δέκα μέλη που παρίστανται προσωπικά ή με αντιπρόσωπο ή (γ) από οποιοδήποτε μέλος ή μέλη που παρίστανται προσωπικά ή με αντιπρόσωπο και εκπροσωπούν όχι λιγότερο του ενός δεκάτου του συνόλου των δικαιωμάτων ψηφοφορίας όλων των μελών που έχουν δικαίωμα να ψηφίσουν στη συνέλευση ή (δ) από μέλος ή μέλη κατόχους μετοχών της Εταιρίας που παρέχουν δικαίωμα ψήφου στη συνέλευση και είναι μετοχές επί των οποίων πληρώθηκε συνολικό ποσό ίσο προς όχι λιγότερο του ενός δεκάτου του ολικού ποσού που πληρώθηκε επί όλων των μετοχών που παρέχουν το δικαίωμα αυτό. (9) Αν απαιτηθεί κατά μετοχή ψηφοφορία με τον τρόπο που αναφέρθηκε πιο πάνω, αυτή διεξάγεται σε τέτοιο χρόνο (μέσα σε δεκατέσσερις ημέρες) και τόπο και με τέτοιο τρόπο που δυνατό να καθορίσει ο Πρόεδρος. Το αποτέλεσμα της ψηφοφορίας κατά μετοχή θεωρείται ως ψήφισμα της συνέλευσης στην οποία απαιτήθηκε η ψηφοφορία κατά μετοχή. Η απαίτηση για ψηφοφορία κατά μετοχή μπορεί να αποσυρθεί. (10) Οποιαδήποτε απόφαση αναφορικά με τα θέματα που αποτελούν τις συνήθεις εργασίες της Ετήσιας Γενικής Συνέλευσης θα λαμβάνεται (εκτός όπου προνοείται διαφορετικά από το Καταστατικό) με Σύνηθες Ψήφισμα. Σύνηθες Ψήφισμα είναι το ψήφισμα που εγκρίθηκε με απλή πλειοψηφία (50% + 1) των μελών που δικαιούνται και ψηφίζουν, προσωπικά ή μέσω αντιπροσώπου σε γενική συνέλευση. (11) Σε περίπτωση που μέτοχος δεν ψηφίσει σε κάποιο ψήφισμα, τότε θεωρείται ως αποχή (δεν υπολογίζεται) για σκοπούς καταμέτρησης ψήφων για το συγκεκριμένο ψήφισμα. (12) Στην περίπτωση των ψηφισμάτων για εκλογή των μελών του Διοικητικού Συμβουλίου, αν ο αριθμός των υποψηφίων που θα εξασφαλιστεί περισσότερες θετικές ψήφους παρά αρνητικές είναι μεγαλύτερος του μέγιστου αριθμού που προνοείται από το Καταστατικό της Εταιρίας (ήτοι 18), υπό την αίρεση συμμόρφωσης με τις σχετικές υποχρεώσεις και απαιτήσεις (που προκύπτουν από τον Κώδικα Εταιρικής Διακυβέρνησης του Χρηματιστηρίου Αξιών Κύπρου και των σχετικών Οδηγιών της Κεντρικής Τράπεζας της Κύπρου αναφορικά με τη σύνθεση του Διοικητικού Συμβουλίου), τότε οι εν λόγω υποψήφιοι θα καταταχθούν με βάση τον αριθμό των θετικών ψήφων που έχουν λάβει. Θα εκλεγούν οι πρώτοι 18 υποψήφιοι με τον μεγαλύτερο αριθμό θετικών ψήφων των οποίων ο διορισμός θα εγκριθεί από την Κεντρική Τράπεζα της Κύπρου. ΔΙΚΑΙΩΜΑΤΑ ΜΕΙΟΨΗΦΙΑΣ ΣΤΗΝ ΕΤΗΣΙΑ ΓΕΝΙΚΗ ΣΥΝΕΛΕΥΣΗ - (13) Σύμφωνα με τις πρόνοιες του άρθρου 127B του περί Εταιρειών Νόμου Κεφ. 113, μέτοχος της Εταιρίας έχει το δικαίωμα (i) να προσθέσει θέμα στην ημερήσια διάταξη ετήσιας γενικής συνέλευσης νοουμένου ότι κάθε ένα τέτοιο θέμα συνοδεύεται από αναφερόμενους λόγους που δικαιολογούν τη συμπερίληψή του ή προτεινόμενο ψήφισμα για έγκριση στη γενική συνέλευση, και (ii) τοποθετήσει προτεινόμενο ψήφισμα για θέμα στην ημερήσια διάταξη γενικής συνέλευσης νοουμένου ότι: (α) το εν λόγω μέλος κατέχει ή τα εν λόγω μέλη κατέχουν τουλάχιστο πέντε τοις εκατόν (5%) του εκδομένου μετοχικού κεφαλαίου που εκπροσωπεί τουλάχιστο πέντε τοις εκατόν (5%) του συνόλου των δικαιωμάτων ψήφου όλων των μελών τα οποία έχουν το δικαίωμα να ψηφίσουν στη συνέλευση στην οποία η αίτηση για τη συμπερίληψη του θέματος σχετίζεται, και (β) η αίτηση από μέλος για την προσθήκη θέματος ή ψηφίσματος (ως περιγράφεται ανωτέρω) ληφθεί από τον Γραμματέα της Τράπεζας σε έντυπη μορφή ή σε ηλεκτρονική μορφή στις πιο κάτω διευθύνσεις τουλάχιστον 42 ημέρες πριν από τη συνέλευση αναφορικά με την οποία σχετίζεται. Διεύθυνση παράδοσης αίτησης σε έντυπη μορφή: Γραμματέα, Τράπεζα Κύπρου Δημόσια Εταιρία Λίμιτεδ, Οδός Στασίου 51, Αγία Παρασκευή, Στρόβολος 2002, Λευκωσία, Κύπρος ή με φαξ στο +357 2237 9655, Διεύθυνση παράδοσης αίτησης σε ηλεκτρονική μορφή: [investors@bankofcyprus.com](mailto:investors@bankofcyprus.com). (14) Με βάση τις διατάξεις του άρθρου 128Γ του Περί Εταιρειών Νόμου Κεφ. 113, οι μέτοχοι έχουν το δικαίωμα να υποβάλουν ερωτήσεις σχετικά με τα θέματα της ημερήσιας διάταξης και να λάβουν απαντήσεις από το Διοικητικό Συμβούλιο της Εταιρίας, τηρουμένων των οποιωνδήποτε μέτρων δυνατόν να λάβει η Εταιρία για τη διασφάλιση της ταυτότητας των μετόχων. Απάντηση σε ερώτηση που υποβλήθηκε, δεν επιβάλλεται όπου (α) η απάντηση θα επενέβαινε ανάρμοστα στην προετοιμασία για τη συνέλευση ή στην εχεμύθεια, ή σε επιχειρηματικά συμφέροντα της Εταιρίας, (β) η απάντηση έχει ήδη δοθεί στον ιστοσελίδα της Εταιρίας σε ειδικά διαμορφωμένη θέση ερωτήσεων και απαντήσεων ή (γ) κατά την κρίση του Προέδρου της Συνέλευσης είναι ανεπιθύμητο για τη διατήρηση της τάξης στη συνέλευση να απαντηθεί η ερώτηση. Πριν από την Ετήσια Γενική Συνέλευση, μέτοχοι μπορούν να υποβάλουν ερωτήματα γραπτώς, αποστέλλοντας επιστολή, μαζί με σχετικά αποδεικτικά της ιδιότητάς τους ως μέτοχοι, τουλάχιστον τέσσερις μέρες προηγουμένως (δηλ. μέχρι τις 6 Σεπτεμβρίου 2013) στον Γραμματέα της Τράπεζας, Τράπεζα Κύπρου Δημόσια Εταιρία Λίμιτεδ οδός Στασίου 51, Αγία Παρασκευή, Στρόβολος 2002, Λευκωσία, Κύπρος ή με φαξ στο +357 2237 9655 ή με αποστολή ηλεκτρονικού μηνύματος στο [investors@bankofcyprus.com](mailto:investors@bankofcyprus.com).

### ΤΕΧΝΙΚΕΣ ΕΚΔΟΣΕΙΣ Α.Ε.

**Τακτική Γενική Συνέλευση**, που θα πραγματοποιηθεί την **17/09/2013**, ημέρα Τρίτη και **ώρα 16:30 μμ.** στα γραφεία της Εταιρίας, επί της λεωφόρου Βάρης Κορωπίου 82 (Κορωπί Αττικής), κατόπιν της αναβολής λήψεως αποφάσεων επί των θεμάτων της αρχικής Ορισθείσας Τακτικής Γενικής Συνέλευσης της 29/06/2013, από τους μετόχους, προκειμένου να συζητήσουν και να λάβουν αποφάσεις επί των κατωτέρω θεμάτων της ημερησίας διατάξεως: Θέματα: Θέμα 1ο: Υποβολή και έγκριση της ετήσιας Οικονομικής Έκθεσης στην οποία περιλαμβάνονται οι Ετήσιες Οικονομικές Καταστάσεις και οι Ετήσιες Ενοποιημένες Οικονομικές Καταστάσεις της διαχειριστικής χρήσεως 2012, μετά των σχετικών Εκθέσεων και Δηλώσεων του Διοικητικού Συμβουλίου και του τακτικού ορκωτού ελεγκτή. Θέμα 2ο: Απαλλαγή των μελών του Διοικητικού Συμβουλίου και του τακτικού ορκωτού ελεγκτή από κάθε ευθύνη αποζημιώσεως για τη διαχείριση της Εταιρείας, και, αντίστοιχα, για τις οικονομικές καταστάσεις, της χρήσεως 2012. Θέμα 3ο: Προοπτικές συνέχισης των εργασιών της εταιρείας. Λήψη απόφασης, σύμφωνα με το άρθρο 47 Κ.Ν.2190/1920, για τη λύση της εταιρείας, ή την υιοθέτηση άλλου μέτρου, προς



αποκατάσταση των ιδίων κεφαλαίων της και τη συνέχιση των εργασιών της. Θέμα 4ο: Εκλογή Ορκωτού Ελεγκτή - Λογιστή τακτικού και αναπληρωματικού για τη χρήση 2013 (1.1.2013-31.12.2013) και καθορισμός της αμοιβής τους. Θέμα 5ο: Έγκριση αμοιβών μελών ΔΣ για τη χρήση 2012 και ορισμός (προέγκριση) αμοιβών μελών ΔΣ για τη χρήση 2013. Θέμα 6ο: Παροχή άδειας σύμφωνη με το άρθρο 23 παρ. 1 του κ.ν. 2190/1920 σε μέλη του Διοικητικού Συμβουλίου και σε στελέχη της Εταιρείας να μετέχουν στην διοίκηση ή στην διεύθυνση εταιρειών του ομίλου της Εταιρείας που επιδιώκουν όμοιους ή παρεμφερείς σκοπούς. Θέμα 7ο: Αλλαγή έδρας εταιρείας. Θέμα 8ο: Λοιπές ανακοινώσεις. Σε περίπτωση που δεν επιτευχθεί η απαιτούμενη από το νόμο απαρτία κατά την ανωτέρω αρχική συνεδρίαση της Γενικής Συνέλευσης, η Α' Επαναληπτική Γενική Συνέλευση της Εταιρείας θα πραγματοποιηθεί την 01 Οκτώβριου 2013, ημέρα Τρίτη και ώρα 16:30 στα γραφεία της εταιρείας, επί της λεωφόρου Βάρης Κορωπίου 82 (Κορωπί Αττικής), με τα ίδια ως άνω θέματα ημερήσιας διάταξης εκτός από εκείνα για οποία η Γενική Συνέλευση έχει ήδη εγκύριως αποφασίσει. Σε περίπτωση εκ νέου μη επίτευξης απαρτίας κατ' αυτήν, η Β' Επαναληπτική Γενική Συνέλευση της Εταιρείας θα πραγματοποιηθεί στις 15 Οκτώβριου 2013, ημέρα Τρίτη και ώρα 16:30, στα γραφεία της εταιρείας, επί της λεωφόρου Βάρης Κορωπίου 82 (Κορωπί Αττικής), χωρίς δημοσίευση νεώτερων προσκλήσεων, σύμφωνα με το άρθρο 29 του κ.ν 2190/1920. Ενημέρωση μετόχων - Με βάση τις προβλέψεις των άρθρων 26§2 εδ.β' και 28α του κ.ν 2190/1920, η εταιρεία ενημερώνει τους μετόχους για τα εξής θέματα: I. Δικαίωμα συμμετοχής και ψήφου - Στη Γενική Συνέλευση δικαιούται να συμμετέχει και να ψηφίσει όποιος εμφανίζεται ως μέτοχος στα αρχεία της ανώνυμης εταιρείας Ελληνικά Χρηματιστήρια Α.Ε (Ε.Χ.Α.Ε), στο οποίο τηρούνται οι κινητές αξίες (μετοχές) της Εταιρείας κατά την ημερομηνία καταγραφής, ήτοι, κατά περίπτωση: α) κατά την 12/09/2013, δηλαδή κατά την έναρξη της πέμπτης (5ης) ημέρας πριν την ημερομηνία συνεδρίασης της Τακτικής Γενικής Συνέλευσης, β) κατά την 27/09/2013, δηλαδή κατά την έναρξη της τέταρτης (4ης) ημέρας πριν την ημερομηνία συνεδρίασης της Α' Επαναληπτικής Γενικής Συνέλευσης και γ) κατά την 11/09/2013, δηλαδή κατά την έναρξη της τέταρτης (4ης) ημέρας πριν την ημερομηνία συνεδρίασης της Β' Επαναληπτικής Γενικής Συνελεύσεως. Η απόδειξη της μετοχικής ιδιότητας γίνεται με την προσκόμιση σχετικής έγγραφης βεβαίωσης του ως άνω φορέα ή εναλλακτικά, με απευθείας ηλεκτρονική σύνδεση της Εταιρείας με τα αρχεία της Εταιρείας Ελληνικά Χρηματιστήρια Α.Ε, η δε ως άνω σχετική βεβαίωση ή ηλεκτρονική πιστοποίηση σχετικά με τη μετοχική ιδιότητα πρέπει να περιέλθουν στην Εταιρεία το αργότερο την τρίτη (3η) ημέρα πριν τη συνεδρίαση της Γενικής Συνέλευσης, ήτοι το αργότερο την 14/09/2013. Έναντι της Εταιρείας θεωρείται ότι έχει δικαίωμα συμμετοχής και ψήφου στη Γενική Συνέλευση μόνο όποιος φέρει την ιδιότητα του μετόχου κατά την ημερομηνία καταγραφής ως ανωτέρω. Σε περίπτωση μη συμμόρφωσης των μετόχων προς τις διατάξεις του άρθρου 28α του κ.ν.2190/1920, ο εν λόγω μέτοχος μετέχει στη Γενική Συνέλευση μόνο μετά από άδεια της. Σημειώνεται ότι η άσκηση των δικαιωμάτων συμμετοχής και ψήφου δεν προϋποθέτει τη δέσμευση των μετοχών του δικαιούχου ούτε την τήρηση άλλης ανάλογης διαδικασίας, η οποία περιορίζει τη δυνατότητα πώλησης και μεταβίβασης αυτών κατά το χρονικό διάστημα που μεσολαβεί ανάμεσα στην ημερομηνία καταγραφής και στην ημερομηνία της οικείας Γενικής Συνέλευσης. Το καταστατικό της Εταιρείας δεν προβλέπει διαδικασίες για τη συμμετοχή και την άσκηση του δικαιώματος ψήφου στη Γενική Συνέλευση μέσω αλληλογραφίας ή με ηλεκτρονικά μέσα. II. Διαδικασία για την άσκηση του δικαιώματος ψήφου μέσω αντιπροσώπων - Σύμφωνα με το νόμο και το καταστατικό της Εταιρείας κάθε μέτοχος δικαιούται να συμμετέχει στη Γενική Συνέλευση και να ψηφίζει είτε αυτοπροσώπως είτε δια πληρεξουσίου. Ανήλικοι και πρόσωπα υπό δικαστική απαγόρευση ή δικαστική αντίληψη, καθώς και νομικά πρόσωπα εκπροσωπούνται από τους νομίμους αντιπροσώπους τους. Κάθε μέτοχος μπορεί να διορίσει μέχρι τρεις (3) αντιπροσώπους, τα δε νομικά πρόσωπα μετέχουν στη Γενική Συνέλευση ορίζοντας ως εκπροσώπους τους έως τρία (3) φυσικά πρόσωπα. Αν ο μέτοχος κατέχει μετοχές της Εταιρείας, οι οποίες εμφανίζονται σε περισσότερους του ενός λογαριασμούς αξιών, δύναται να ορίσει διαφορετικούς αντιπροσώπους για τις μετοχές που εμφανίζονται στον κάθε λογαριασμό αξιών. Αντιπρόσωπος που ενεργεί για περισσότερους μετόχους μπορεί να ψηφίζει διαφορετικά για κάθε μέτοχο. Ο αντιπρόσωπος υποχρεούται να γνωστοποιεί στην Εταιρεία, προ της έναρξης της συνεδρίασης της γενικής συνέλευσης, κάθε συγκεκριμένο γεγονός το οποίο μπορεί να είναι χρήσιμο στους μετόχους για την αξιολόγηση του κινδύνου να εξυπηρετήσει ο αντιπρόσωπος άλλα συμφέροντα πλην των συμφερόντων του μετόχου. Σύγκρουση συμφερόντων μπορεί να προκύψει ιδίως όταν ο αντιπρόσωπος είναι: α) μέτοχος που ασκεί τον έλεγχο της Εταιρείας ή άλλο νομικό πρόσωπο ή οντότητα η οποία ελέγχεται από το μέτοχο αυτόν, β) μέλος του Διοικητικού Συμβουλίου ή της εν γένει διοίκησης της Εταιρείας ή μετόχου που ασκεί τον έλεγχο της Εταιρείας ή άλλου νομικού προσώπου ή οντότητας που ελέγχεται από το μέτοχο, ο οποίος ασκεί τον έλεγχο της Εταιρείας, γ) υπάλληλος ή ορκωτός ελεγκτής της Εταιρείας ή μετόχου που ασκεί τον έλεγχο της Εταιρείας ή άλλου νομικού προσώπου ή οντότητας που ελέγχεται από μέτοχο, ο οποίος ασκεί τον έλεγχο της Εταιρείας, δ) σύζυγος ή συγγενής πρώτου βαθμού με ένα από τα φυσικά πρόσωπα που αναφέρονται στις περιπτώσεις α' έως γ'. Ο διορισμός και η ανάκληση αντιπροσώπου γίνεται εγγράφως. Τα έγγραφα αντιπροσώπησης μπορούν να είναι ιδιωτικά, αρκεί να έχουν χρονολογία και να έχουν υπογραφεί από τον εκδότη τους. Τα έγγραφα αντιπροσώπησης και οποιαδήποτε άλλα έγγραφα νομιμοποίησης των αντιπροσώπων των μετόχων πρέπει να κατατεθούν νομίμως συμπληρωμένα και υπογεγραμμένα στα γραφεία της εταιρείας (επί της λεωφόρου Βάρης Κορωπίου 82 (Κορωπί Αττικής)) τρεις (3) τουλάχιστο ημέρες πριν την ημερομηνία συνεδρίασης της Γενικής Συνέλευσης, αρχικής και κάθε επαναληπτικής. Δεν προβλέπεται από το καταστατικό της Εταιρείας η δυνατότητα ηλεκτρονικής κοινοποίησης του διορισμού και της ανάκλησης αντιπροσώπου. Έντυπα για την άσκηση του δικαιώματος ψήφου δι' αντιπροσώπου είναι διαθέσιμα σε έγχαρτη μορφή στα γραφεία της Εταιρείας και σε ηλεκτρονική μορφή στην ιστοσελίδα της εταιρείας <http://www.technicalpress.gr>. III. Δικαιώματα μειοψηφίας πριν τη Γενική Συνέλευση - α) Με αίτηση μετόχων, που εκπροσωπούν το ένα εικοστό (1/20) του καταβεβλημένου μετοχικού κεφαλαίου μπορούν να ζητήσουν να εγγραφούν στην ημερήσια διάταξη της Γενικής Συνέλευσης πρόσθετα θέματα, εφόσον η αίτηση περιέλθει στο Διοικητικό Συμβούλιο δεκαπέντε (15) τουλάχιστον ημέρες πριν από τη Γενική Συνέλευση. Τα πρόσθετα θέματα δημοσιεύονται με ευθύνη του Διοικητικού Συμβουλίου, κατά το άρθρο 26 του κ.ν.2190/1920, επτά (7) τουλάχιστο ημέρες πριν τη Γενική Συνέλευση. Η αίτηση για την εγγραφή πρόσθετων θεμάτων θα πρέπει να συνοδεύεται από αιτιολόγηση ή από σχέδιο απόφασης προς έγκριση από τη Γενική Συνέλευση και η αναθεωρημένη ημερήσια διάταξη θα δημοσιοποιηθεί με τον ίδιο τρόπο, όπως η παρούσα, δεκατρείς (13) ημέρες πριν την ημερομηνία Γενικής Συνέλευσης και ταυτόχρονα θα τεθεί στη διάθεση των μετόχων από την ιστοσελίδα της Εταιρείας, μαζί με την αιτιολόγηση ή το σχέδιο απόφασης που έχει υποβληθεί από τους μετόχους. - να θεθούν στη διάθεση των μετόχων, κατά τα οριζόμενα στο άρθρο 27 §3 του κ.ν. 2190/1920, έξι (6) τουλάχιστο ημέρες πριν την ημερομηνία της Γενικής Συνέλευσης, σχέδια αποφάσεων για θέματα που έχουν περιληφθεί στην αρχική ή την αναθεωρημένη ημερήσια διάταξη. - με αίτησή που πρέπει να περιέλθει στο Διοικητικό Συμβούλιο έως επτά (7) τουλάχιστον πλήρεις ημέρες πριν από τη Γενική Συνέλευση, να ανακοινωθούν στη γενική συνέλευση, τα ποσά που κατά την τελευταία διετία, καταβλήθηκαν σε κάθε μέλος του Διοικητικού Συμβουλίου ή τους διευθυντές της εταιρείας, καθώς και κάθε παροχή προς τα πρόσωπα αυτά από οποιαδήποτε αιτία ή σύμβαση της εταιρείας με αυτούς, με αίτησή που πρέπει να περιέλθει στο Διοικητικό Συμβούλιο έως πέντε (5) τουλάχιστον πλήρεις ημέρες πριν από τη Γενική Συνέλευση. β) Οποιοσδήποτε μέτοχος με αίτησή του που θα υποβληθεί στην Εταιρεία, έως πέντε (5) τουλάχιστον πλήρεις ημέρες πριν από τη Γενική Συνέλευση, μπορεί να ζητήσει από τη Γενική Συνέλευση πληροφορίες για τις υποθέσεις της Εταιρείας, εφόσον αυτές είναι χρήσιμες για την πραγματική εκτίμηση των θεμάτων της ημερήσιας διάταξης. γ) Μέτοχοι που εκπροσωπούν το ένα πέμπτο (1/5) του καταβεβλημένου μετοχικού κεφαλαίου, με αίτησή τους που θα υποβληθεί στην Εταιρεία, έως πέντε (5) τουλάχιστον πλήρεις ημέρες

πριν από τη Γενική Συνέλευση, μπορεί να ζητήσει από τη Γενική Συνέλευση πληροφορίες για την πορεία των εταιρικών υποθέσεων και την περιουσιακή κατάσταση της Εταιρείας. Αντίστοιχες προθεσμίες για την άσκηση των δικαιωμάτων των μετόχων των μετόχων ισχύουν και σε περίπτωση επαναληπτικών Γενικών Συνελεύσεων. Σε όλες τις ως άνω περιπτώσεις, οι αιτούντες μέτοχοι οφείλουν να αποδεικνύουν τη μετοχική τους ιδιότητα και τον αριθμό των μετοχών που κατέχουν κατά την άσκηση του σχετικού δικαιώματος. Τέτοια απόδειξη αποτελεί και η προσκόμιση βεβαίωσης από την ανώνυμη εταιρεία Ελληνικά Χρηματιστήρια Α.Ε ή η πιστοποίηση της μετοχικής ιδιότητας με απευθείας ηλεκτρονική σύνδεση μεταξύ του ως άνω φορέα και της Εταιρείας. IV. Λοιπές πληροφορίες: Η Πρόσκληση, το έντυπο διορισμού αντιπροσώπου, τα σχέδια αποφάσεων επί των θεμάτων της ημερησίας διατάξεως, καθώς και το πλήρες κείμενο των σχεδίων αποφάσεων, και λοιπών εγγράφων που πρόκειται να υποβληθούν στη Γενική Συνέλευση και κάθε εν γένει στοιχείο του άρθρου 27§3 κ.ν.2190/1920, είναι διαθέσιμα σε ηλεκτρονική μορφή στην ιστοσελίδα της Εταιρείας (<http://www.technicalpress.gr>) μέχρι και την ημέρα της Γενικής Συνέλευσης. Εάν για τεχνικούς λόγους δεν είναι δυνατή η πρόσβαση στα ανωτέρω στοιχεία μέσω διαδικτύου, αυτά διατίθενται σε έγχαρτη μορφή στην Εταιρεία, επί της λεωφόρου Βάρης Κορωπίου 82 (Κορωπί Αττικής) αλλά και αποστέλλονται ταχυδρομικώς άνευ χρέωσης σε κάθε μέτοχο που τα ζητά.

#### **F.H.L. Η. ΚΥΡΙΑΚΙΔΗΣ ΜΑΡΜΑΡΑ - ΓΡΑΝΙΤΕΣ Α.Β.Ε.Ε.**

**Έκτακτη Γενική Συνέλευση στις 20/09/2013**, ημέρα Παρασκευή και **ώρα 10:00 π.μ.** στα γραφεία της έδρας της Εταιρείας στο Βιοτεχνικό Πάρκο (ΒΙΟ.ΠΑ.) Προσοτσάνης του Δήμου Προσοτσάνης της ΠΕ Δράμας, για να συζητήσουν και να λάβουν αποφάσεις στα παρακάτω θέματα ημερησίας διάταξης: ΗΜΕΡΗΣΙΑ ΔΙΑΤΑΞΗ: 1. Υποβολή και έγκριση: i) του από το 20.6.2013 Σχεδίου Σύμβασης Συγχώνευσης των ανωνύμων εταιρειών α) «ΛΑΤΟΜΙΚΗ Κ. ΝΟΥΚΑΡΗΣ ΑΝΩΝΥΜΗ ΕΤΑΙΡΕΙΑ», διακριτικό τίτλο «ΛΑΤΟΜΙΚΗ ΝΟΥΚΑΡΗΣ Α.Ε.», έδρα στο Δήμο Προσοτσάνης της ΠΕ Δράμας και αριθμό Γ.Ε.ΜΗ. 051544619000, β) «ΕΞΟΡΥΚΤΙΚΗ ΑΝΩΝΥΜΗ ΕΤΑΙΡΕΙΑ», διακριτικό τίτλο «ΕΞΟΡΥΚΤΙΚΗ Α.Ε.», έδρα στο Δημοτικό Διαμέρισμα Βώλακα του Δήμου Κ. Νευροκοπίου της ΠΕ Δράμας, και αριθμό Γ.Ε.ΜΗ. 051394419000, γ) «ΕΛΛΗΝΟΚΙΝΕΖΙΚΗ ΑΞΙΟΠΟΙΗΣΗ ΛΑΤΟΜΕΙΩΝ ΑΝΩΝΥΜΗ ΒΙΟΜΗΧΑΝΙΚΗ ΚΑΙ ΕΜΠΟΡΙΚΗ ΕΤΑΙΡΕΙΑ», διακριτικό τίτλο «CHINOGREEK QUARRIES DEVELOPEMENT S.A.», έδρα στο Δήμο Προσοτσάνης της ΠΕ Δράμας και αριθμό Γ.Ε.ΜΗ. 051390719000 και δ) «F.H.L. Η. ΚΥΡΙΑΚΙΔΗΣ ΜΑΡΜΑΡΑ – ΓΡΑΝΙΤΕΣ ΑΝΩΝΥΜΗ ΒΙΟΜΗΧΑΝΙΚΗ ΚΑΙ ΕΜΠΟΡΙΚΗ ΕΤΑΙΡΕΙΑ», διακριτικό τίτλο «F.H.L. MANUFACTURING – TRADING CO S.A.», έδρα στο Δήμο Προσοτσάνης της ΠΕ Δράμας και αριθμό Γ.Ε.ΜΗ. 51231919000 και ii) της επεξηγηματικής έκθεσης του Διοικητικού Συμβουλίου επί του ως άνω Σχεδίου Σύμβασης Συγχώνευσης. 2. Έγκριση της συγχώνευσης των ανωνύμων εταιρειών α) «ΛΑΤΟΜΙΚΗ Κ. ΝΟΥΚΑΡΗΣ ΑΝΩΝΥΜΗ ΕΤΑΙΡΕΙΑ», β) «ΕΞΟΡΥΚΤΙΚΗ ΑΝΩΝΥΜΗ ΕΤΑΙΡΕΙΑ», γ) «ΕΛΛΗΝΟΚΙΝΕΖΙΚΗ ΑΞΙΟΠΟΙΗΣΗ ΛΑΤΟΜΕΙΩΝ ΑΝΩΝΥΜΗ ΒΙΟΜΗΧΑΝΙΚΗ ΚΑΙ ΕΜΠΟΡΙΚΗ ΕΤΑΙΡΕΙΑ» και δ) «F.H.L. Η. ΚΥΡΙΑΚΙΔΗΣ ΜΑΡΜΑΡΑ – ΓΡΑΝΙΤΕΣ ΑΝΩΝΥΜΗ ΒΙΟΜΗΧΑΝΙΚΗ ΚΑΙ ΕΜΠΟΡΙΚΗ ΕΤΑΙΡΕΙΑ», με απορρόφηση της πρώτης, της δεύτερης και της τρίτης από την τέταρτη ανώνυμη εταιρεία, σύμφωνα με τις διατάξεις των άρθρων 69 έως 78 του Ν. 2190/1920 και τις ευεργετικές διατάξεις του Νόμου 2166/1993 (άρθρα 1-5), όπως ισχύει. 3. Ορισμός εκπροσώπου της εταιρείας για την υπογραφή ενώπιον Συμβολαιογράφου της πράξης σύμβασης συγχώνευσης. Σε περίπτωση μη επίτευξης της απαιτούμενης εκ του νόμου απαρτίας για την λήψη αποφάσεων επί των θεμάτων ημερησίας διάταξης, η Α΄ Επαναληπτική Έκτακτη Γενική Συνέλευση θα συνέλθει την 7η Οκτωβρίου 2013, ημέρα Δευτέρα και ώρα 9:00 π.μ. στην ως άνω έδρα της Εταιρείας και με τα ίδια θέματα ημερησίας διάταξης, χωρίς νεότερη πρόσκληση των μετόχων, σύμφωνα με το άρθρο 29 του Ν. 2190/1920, ως ισχύει. Βάσει της διάταξης του άρθρου 26 παρ. 2β του Ν. 2190/1920, η οποία προστέθηκε με την παρ. 1 του άρθρου 3 του Ν. 3884/2010 (ΦΕΚ Α 168/24.9.2010), η Εταιρεία ενημερώνει τους μετόχους για τα ακόλουθα: I. ΔΙΚΑΙΩΜΑ ΣΥΜΜΕΤΟΧΗΣ ΚΑΙ ΨΗΦΟΥ: Στην Έκτακτη Γενική Συνέλευση δικαιούται να συμμετάσχει όποιος εμφανίζεται ως μέτοχος στα αρχεία του Συστήματος Άυλων Τίτλων (Σ.Α.Τ.), που διαχειρίζεται η εταιρεία «Ελληνικά Χρηματιστήρια Α.Ε» (Ε.Χ.Α.Ε.), στο οποίο τηρούνται οι κινητές αξίες (μετοχές) της εταιρείας. Η απόδειξη της μετοχικής ιδιότητας γίνεται με την προσκόμιση έγγραφης βεβαίωσης του ως άνω φορέα ή εναλλακτικά με απευθείας ηλεκτρονική σύνδεση της Εταιρείας με τα αρχεία του εν λόγω φορέα. Η ιδιότητα του μετόχου πρέπει να υφίσταται κατά την 15.9.2013 (ημερομηνία καταγραφής) ήτοι κατά την έναρξη της πέμπτης (5ης) ημέρας πριν από την ημέρα συνεδρίασης της Γενικής Συνέλευσης της 20.9.2013 και η σχετική βεβαίωση ή η ηλεκτρονική πιστοποίηση σχετικά με την μετοχική ιδιότητα πρέπει να περιέλθει στην Εταιρεία το αργότερο την 17.9.2013 ήτοι την τρίτη (3η) ημέρα πριν από την συνεδρίαση της Γενικής Συνέλευσης. Στην τυχόν Α΄ Επαναληπτική Γενική Συνέλευση οι μέτοχοι μπορούν να μετάσχουν υπό τις ίδιες ανωτέρω τυπικές προϋποθέσεις. Η ιδιότητα του μετόχου πρέπει να υφίσταται κατά την 3.10.2013 (ημερομηνία καταγραφής Α΄ Επαναληπτικής Γενικής Συνέλευσης) ήτοι κατά την έναρξη της τέταρτης (4ης) ημέρας πριν από την ημέρα συνεδρίασης της Α΄ Επαναληπτικής Γενικής Συνέλευσης και η σχετική βεβαίωση ή η ηλεκτρονική πιστοποίηση σχετικά με την μετοχική ιδιότητα πρέπει να περιέλθει στην Εταιρεία το αργότερο την 4.10.2013 ήτοι την τρίτη (3η) ημέρα πριν από την συνεδρίαση της Γενικής Συνέλευσης. Έναντι της Εταιρείας θεωρείται ότι έχει δικαίωμα συμμετοχής και ψήφου στη Γενική Συνέλευση μόνο όποιος φέρει την ιδιότητα του μετόχου κατά την αντίστοιχη ημερομηνία καταγραφής. Σε περίπτωση μη συμμόρφωσης προς τις διατάξεις του άρθρου 28α του 2190/1920, ο εν λόγω μέτοχος μετέχει στη Γενική Συνέλευση μόνο μετά από άδεια της. Σημειώνεται ότι η άσκηση των εν λόγω δικαιωμάτων (συμμετοχής και ψήφου) δεν προϋποθέτει την δέσμευση των μετοχών του δικαιούχου ούτε την τήρηση άλλης ανάλογης διαδικασίας, η οποία περιορίζει την δυνατότητα πώλησης και μεταβίβασης αυτών κατά το χρονικό διάστημα που μεσολαβεί ανάμεσα στην ημερομηνία καταγραφής και στην ημερομηνία της Γενικής Συνέλευσης. II. ΔΙΚΑΙΩΜΑΤΑ ΜΕΙΟΨΗΦΙΑΣ ΤΩΝ ΜΕΤΟΧΩΝ - (α) Με αίτηση των μετόχων που εκπροσωπούν τον ένα εικοστό (1/20) του καταβεβλημένου μετοχικού κεφαλαίου, το Διοικητικό Συμβούλιο της Εταιρείας υποχρεούται να εγγράψει στην ημερήσια διάταξη της Γενικής Συνέλευσης πρόσθετα θέματα, εάν η σχετική αίτηση περιέλθει στο Διοικητικό Συμβούλιο μέχρι την 5.9.2013 δηλ. δέκα πέντε (15) τουλάχιστον ημέρες πριν από την Γενική Συνέλευση. Η αίτηση για την εγγραφή πρόσθετων θεμάτων στην ημερήσια διάταξη συνοδεύεται από αιτιολόγηση ή από σχέδιο απόφασης προς έγκριση στη Γενική Συνέλευση και η αναθεωρημένη ημερήσια διάταξη δημοσιοποιείται με τον ίδιο τρόπο, όπως η προηγούμενη ημερήσια διάταξη, στις 7.9.2013 δηλ. δέκα τρεις (13) ημέρες πριν από την ημερομηνία της Έκτακτης Γενικής Συνέλευσης και ταυτόχρονα τίθεται στη διάθεση των μετόχων στην ιστοσελίδα της Εταιρείας που αναγράφεται κατωτέρω, μαζί με την αιτιολόγηση ή το σχέδιο απόφασης που έχει υποβληθεί από τους μετόχους κατά τα προβλεπόμενα στο άρθρο 27 παρ. 3 του κ.ν. 2190/1920. (β) Με αίτηση μετόχων που εκπροσωπούν το ένα εικοστό (1/20) του καταβεβλημένου μετοχικού κεφαλαίου, το Διοικητικό Συμβούλιο θέτει στη διάθεση των μετόχων, κατά τα οριζόμενα στο άρθρο 27 παρ. 3 του κ.ν. 2190/1920, το αργότερο μέχρι την 14.9.2013, ήτοι έξι (6) τουλάχιστον ημέρες πριν από την ημερομηνία της Γενικής Συνέλευσης, σχέδια αποφάσεων για θέματα που έχουν περιληφθεί στην αρχική ή την αναθεωρημένη ημερήσια διάταξη, αν η σχετική αίτηση περιέλθει στο Διοικητικό Συμβούλιο μέχρι την 13.9.2013, δηλ. επτά (7) ημέρες πριν από την ημερομηνία της Γενικής Συνέλευσης. (γ) Μετά από αίτηση οποιουδήποτε μετόχου που υποβάλλεται στην Εταιρεία μέχρι την 14.9.2013, δηλ. πέντε (5) τουλάχιστον πλήρεις ημέρες πριν από την Γενική Συνέλευση, το Διοικητικό Συμβούλιο υποχρεούται να παρέχει στη Γενική Συνέλευση όλες τις απαιτούμενες συγκεκριμένες πληροφορίες για τις υποθέσεις της Εταιρείας, στο μέτρο που αυτές είναι χρήσιμες για την πραγματική εκτίμηση των θεμάτων της ημερησίας διάταξης. Το Διοικητικό Συμβούλιο μπορεί να αρνηθεί την παροχή πληροφοριών για αποχρώντα ουσιαστικό λόγο, ο οποίος αναγράφεται στα πρακτικά. Το Διοικητικό Συμβούλιο μπορεί να απαντήσει ενιαία σε αιτήσεις

μετόχων με το ίδιο περιεχόμενο. Υποχρέωση παροχής πληροφοριών δεν υφίσταται όταν οι σχετικές πληροφορίες διατίθενται ήδη στην ιστοσελίδα της Εταιρείας, ιδίως με την μορφή ερωτήσεων και απαντήσεων. (δ) Μετά από αίτηση μετόχων που εκπροσωπούν τον ένα πέμπτο (1/5) του καταβεβλημένου μετοχικού κεφαλαίου, η οποία υποβάλλεται στην Εταιρεία μέχρι την 14.9.2013, δηλ. πέντε (5) τουλάχιστον πλήρεις ημέρες πριν από την Γενική Συνέλευση, το Διοικητικό Συμβούλιο υποχρεούται να παρέχει στη Γενική Συνέλευση πληροφορίες για την πορεία των εταιρικών υποθέσεων και την περιουσιακή κατάσταση της Εταιρείας. Το Διοικητικό Συμβούλιο μπορεί να αρνηθεί την παροχή των πληροφοριών για αποχρώντα ουσιώδη λόγο, ο οποίος αναγράφεται στα πρακτικά. Αντίστοιχες προθεσμίες για τυχόν άσκηση δικαιωμάτων μειοψηφίας των μετόχων ισχύουν και σε περίπτωση Επαναληπτικών Γενικών Συνελεύσεων. Σε όλες τις ανωτέρω αναφερόμενες περιπτώσεις οι αιτούντες μέτοχοι οφείλουν να αποδεικνύουν τη μετοχική τους ιδιότητα και τον αριθμό των μετόχων που κατέχουν κατά την άσκηση του σχετικού δικαιώματος. Τέτοια απόδειξη αποτελεί και η προσκόμιση βεβαίωσης από τον φορέα στον οποίο τηρούνται οι οικείες κινητές αξίες ή η πιστοποίηση της μετοχικής ιδιότητας με απευθείας ηλεκτρονική σύνδεση φορέα και Εταιρείας. III. ΔΙΑΔΙΚΑΣΙΑ ΓΙΑ ΤΗΝ ΑΣΚΗΣΗ ΔΙΚΑΙΩΜΑΤΟΣ ΨΗΦΟΥ ΜΕΣΩ ΑΝΤΙΠΡΟΣΩΠΟΥ. Ο μέτοχος συμμετέχει στην Γενική Συνέλευση και ψηφίζει είτε αυτοπροσώπως είτε μέσω αντιπροσώπων. Κάθε μέτοχος μπορεί να διορίζει μέχρι τρεις (3) αντιπροσώπους. Νομικά πρόσωπα μετέχουν στην Γενική Συνέλευση ορίζοντας ως εκπροσώπους τους μέχρι τρία (3) φυσικά πρόσωπα. Ωστόσο, αν ο μέτοχος κατέχει μετοχές της Εταιρείας, οι οποίες εμφανίζονται σε περισσότερους του ενός λογαριασμούς αξιών, ο περιορισμός αυτός δεν εμποδίζει τον εν λόγω μέτοχο να ορίζει διαφορετικούς αντιπροσώπους για τις μετοχές που εμφανίζονται στον κάθε λογαριασμό αξιών σε σχέση με τη Γενική Συνέλευση. Αντιπρόσωπος που ενεργεί για περισσότερους μετόχους μπορεί να ψηφίζει διαφορετικά για κάθε μέτοχο. Ο αντιπρόσωπος μετόχου υποχρεούται να γνωστοποιεί στην Εταιρεία, πριν από την έναρξη της συνεδρίασης της Γενικής Συνέλευσης, κάθε συγκεκριμένο γεγονός, το οποίο μπορεί να είναι χρήσιμο στους μετόχους για την αξιολόγηση του κινδύνου να εξυπηρετήσει ο αντιπρόσωπος άλλα συμφέροντα πλην των συμφερόντων του αντιπροσωπευόμενου μετόχου. Μπορεί να προκύπτει σύγκρουση συμφερόντων ιδίως όταν ο αντιπρόσωπος: α) είναι μέτοχος που ασκεί τον έλεγχο της Εταιρείας ή είναι άλλο νομικό πρόσωπο ή οντότητα η οποία ελέγχεται από το μέτοχο αυτόν, β) είναι μέλος του Διοικητικού Συμβουλίου ή της εν γένει διοίκησης της Εταιρείας ή μετόχου που ασκεί τον έλεγχο της Εταιρείας, ή άλλου νομικού προσώπου ή οντότητας που ελέγχεται από μέτοχο ο οποίος ασκεί τον έλεγχο της εταιρείας, γ) είναι υπάλληλος ή ορκωτός ελεγκτής της Εταιρείας ή μετόχου που ασκεί τον έλεγχο της Εταιρείας ή άλλο νομικό πρόσωπο ή οντότητα η οποία ελέγχεται από μέτοχο, ο οποίος ασκεί τον έλεγχο της Εταιρείας, δ) είναι σύζυγος ή συγγενής πρώτου βαθμού με ένα από τα φυσικά πρόσωπα που αναφέρονται στις ως άνω περιπτώσεις (α) έως (γ). Ο διορισμός και η ανάκληση αντιπροσώπου του μετόχου γίνεται εγγράφως και κοινοποιείται στην Εταιρεία με τον ίδιο τύπο, τουλάχιστον τρεις (3) ημέρες πριν από την ημερομηνία συνεδρίασης της Γενικής Συνέλευσης. Η Εταιρεία έχει καταστήσει διαθέσιμο στην ιστοσελίδα της [www.fhl.gr](http://www.fhl.gr) το έντυπο που χρησιμοποιεί για το διορισμό αντιπροσώπου. Το εν λόγω έντυπο κατατίθεται συμπληρωμένο και υπογεγραμμένο από το μέτοχο στα γραφεία της έδρας της Εταιρείας στο Βιοτεχνικό Πάρκο (ΒΙΟ.ΠΑ) Προσοτσάνης του Δήμου Προσοτσάνης της ΠΕ Δράμας ή αποστέλλεται τηλεομοιοτυπικώς στο fax: 25220 23490 (υπόψη υπεύθυνης εξυπηρέτησης μετόχων: κα. Σίντου Αθανασία) τρεις (3) τουλάχιστον ημέρες πριν από την ημερομηνία της Γενικής Συνέλευσης. Ο δικαιούχος μέτοχος καλείται να μεριμνά για την επιβεβαίωση της επιτυχούς αποστολής του εντύπου διορισμού αντιπροσώπου και της παραλαβής του από την Εταιρεία, καλώντας στο τηλέφωνο: 25220 23560/23514. IV. ΔΙΑΘΕΣΙΜΑ ΕΓΓΡΑΦΑ - Το πλήρες κείμενο των σχεδίων αποφάσεων και τυχόν εγγράφων που προβλέπονται στο άρθρο 27 παρ. 3 περιπτώσεις γ' και δ' του κ.ν. 2190/1920 θα διατίθεται σε έγχαρτη μορφή στα γραφεία της έδρας της Εταιρείας στο Βιοτεχνικό Πάρκο (ΒΙΟ.ΠΑ) Προσοτσάνης του Δήμου Προσοτσάνης της ΠΕ Δράμας και η Εταιρεία θα το αποστέλλει ταχυδρομικώς και χωρίς χρέωση σε κάθε μέτοχο που θα το ζητήσει. V. ΔΙΑΘΕΣΙΜΕΣ ΠΛΗΡΟΦΟΡΙΕΣ - Οι πληροφορίες του άρθρου 27 παρ. 3 του κ.ν. 2190/1920 θα διατίθενται σε ηλεκτρονική μορφή στην ιστοσελίδα της Εταιρείας [www.fhl.gr](http://www.fhl.gr).

#### ΕΛΛ. ΒΙΟΜ. ΖΑΧΑΡΗΣ Α.Ε.

**Έκτακτη Γενική Συνέλευση**, στις **24/09/2013**, ημέρα Τρίτη και ώρα **12.00**, στο Ξενοδοχείο ΗΛΕΚΤΡΑ ΠΑΛΑΣ, Πλατεία Αριστοτέλους, ΘΕΣΣΑΛΟΝΙΚΗ, με ΘΕΜΑΤΑ ΗΜΕΡΗΣΙΑΣ ΔΙΑΤΑΞΗΣ: 1) Επικύρωση της εκλογής μελών του Διοικητικού Συμβουλίου, σε αντικατάσταση παραιτηθέντων. 2) Επικύρωση της εκλογής μελών της Επιτροπής Ελέγχου, σε αντικατάσταση παραιτηθέντων. 3) Πρόταση τροποποίησης των άρθρων 1, 2, 4, 6, 7, 8, 12, 13, 14, 15, 16, 17, 19, 23, 24, 25 και 26 του Καταστατικού της ΕΛΛΗΝΙΚΗΣ ΒΙΟΜΗΧΑΝΙΑΣ ΖΑΧΑΡΗΣ Α.Ε. 4) Διάφορα – Ανακοινώσεις: Σε περίπτωση μη επίτευξης της απαιτούμενης εκ του νόμου απαρτίας για την λήψη απόφασης επί των θεμάτων της ημερησίας διάταξης, η τυχόν Α' Επαναληπτική Έκτακτη Γενική Συνέλευση θα συνέλθει την 7η Οκτωβρίου 2013, ημέρα Δευτέρα και ώρα 12:00 π.μ. στον ίδιο χώρο, με τα ίδια θέματα ημερησίας διάταξης. Σύμφωνα με τα άρθρα 26 παρ. 2β και 28α του κ.ν. 2190/1920, όπως ισχύουν μετά την τροποποίησή τους από τα άρθρα 3 και 6 του ν. 3884/2010, η Εταιρεία ενημερώνει τους μετόχους για τα ακόλουθα: Α. ΔΙΚΑΙΩΜΑ ΣΥΜΜΕΤΟΧΗΣ ΚΑΙ ΨΗΦΟΥ - Στην Έκτακτη Γενική Συνέλευση δικαιούται να συμμετάσχει όποιος εμφανίζεται ως μέτοχος στα αρχεία του Συστήματος Άυλων Τίτλων που διαχειρίζεται η «Ελληνικά Χρηματιστήρια Α.Ε.» (Ε.Χ.Α.Ε.), στο οποίο τηρούνται οι κινητές αξίες (μετοχές) της Εταιρείας. Η απόδειξη της μετοχικής ιδιότητας γίνεται με την προσκόμιση σχετικής έγγραφης βεβαίωσης του ως άνω φορέα ή εναλλακτικά, με απευθείας ηλεκτρονική σύνδεση της Εταιρείας με τα αρχεία του εν λόγω φορέα. Η ιδιότητα του μετόχου πρέπει να υφίσταται κατά την 19.09.2013 (ημερομηνία καταγραφής), ήτοι κατά την έναρξη της πέμπτης (5ης) ημέρας πριν από την ημέρα συνεδρίασης της Έκτακτης Γενικής Συνέλευσης της 24.09.2013, και η σχετική βεβαίωση ή η ηλεκτρονική πιστοποίηση σχετικά με την μετοχική ιδιότητα πρέπει να περιέλθει στην Εταιρεία το αργότερο την 21.09.2013, ήτοι την (3η) ημέρα πριν από τη συνεδρίαση της Έκτακτης Γενικής Συνέλευσης. Για την Α' Επαναληπτική Έκτακτη Γενική Συνέλευση η ιδιότητα του μετόχου πρέπει να υφίσταται κατά την έναρξη της 03.10.2013 (ημερομηνία καταγραφής Α Επαναληπτικής Έκτακτης Γενικής Συνέλευσης), ήτοι της τέταρτης (4ης) ημέρας πριν από την ημερομηνία συνεδρίασης της Α' Επαναληπτικής Έκτακτης Γενικής Συνέλευσης της 07.10.2013, η δε σχετική έγγραφη βεβαίωση ή η ηλεκτρονική πιστοποίηση σχετικά με την μετοχική ιδιότητα πρέπει να περιέλθει στην Εταιρεία το αργότερο την 04.10.2013, ήτοι την τρίτη (3η) ημέρα πριν από την συνεδρίαση της ως άνω Γενικής Συνέλευσης. Έναντι της Εταιρείας θεωρείται ότι έχει δικαίωμα συμμετοχής και ψήφου στην Έκτακτη Γενική Συνέλευση μόνον όποιος φέρει την ιδιότητα του μετόχου κατά την αντίστοιχη ημερομηνία καταγραφής. Σε περίπτωση μη συμμόρφωσης προς τις διατάξεις του άρθρου 28α του κ.ν. 2190/1920, ο εν λόγω μέτοχος μετέχει στην Έκτακτη Γενική Συνέλευση μόνο μετά από άδεια της. Σημειώνεται ότι η άσκηση των εν λόγω δικαιωμάτων (συμμετοχής και ψήφου) δεν προϋποθέτει την δέσμευση των μετοχών του δικαιούχου ούτε την τήρηση άλλης ανάλογης διαδικασίας, η οποία περιορίζει την δυνατότητα πώλησης και μεταβίβασης αυτών κατά το χρονικό διάστημα που μεσολαβεί ανάμεσα στην ημερομηνία καταγραφής και στην ημερομηνία της Έκτακτης Γενικής Συνέλευσης. Τέλος επισημαίνεται ότι δεν προβλέπεται στον Καταστατικό της εταιρείας η δυνατότητα συμμετοχής στην Έκτακτη Γενική Συνέλευση και η δυνατότητα άσκησης του δικαιώματος ψήφου με ηλεκτρονικά μέσα ή δι' αλληλογραφίας. Β. ΔΙΚΑΙΩΜΑΤΑ ΜΕΙΟΨΗΦΙΑΣ ΤΩΝ ΜΕΤΟΧΩΝ - (α) Με αίτηση μετόχων που εκπροσωπούν το ένα εικοστό (1/20) του καταβεβλημένου μετοχικού κεφαλαίου, το Διοικητικό Συμβούλιο της Εταιρείας υποχρεούται να εγγράφως στην ημερήσια διάταξη της Έκτακτης Γενικής Συνέλευσης πρόσθετα θέματα, εάν η σχετική αίτηση περιέλθει στο Διοικητικό Συμβούλιο μέχρι την 09.09.2013 δηλ. δεκαπέντε (15) τουλάχιστον ημέρες πριν από την Έκτακτη Γενική Συνέλευση. Η αίτηση για την εγγραφή πρόσθετων θεμάτων στην ημερήσια διάταξη συνοδεύεται

από αιτιολόγηση ή από σχέδιο απόφασης προς έγκριση στην Έκτακτη Γενική Συνέλευση και η αναθεωρημένη ημερήσια διάταξη δημοσιοποιείται με τον ίδιο τρόπο όπως η προηγούμενη ημερήσια διάταξη, στις 11.09.2013, δηλ. δεκατρείς (13) ημέρες πριν από την ημερομηνία της Έκτακτης Γενικής Συνέλευσης και ταυτόχρονα τίθεται στη διάθεση των μετόχων στην ιστοσελίδα της Εταιρείας [www.ebz.gr](http://www.ebz.gr), μαζί με την αιτιολόγηση ή το σχέδιο απόφασης που έχει υποβληθεί από τους μετόχους κατά τα προβλεπόμενα στο άρθρο 27 παρ. 3 του κ.ν. 2190/1920. (β) Με αίτηση μετόχων που εκπροσωπούν το ένα εικοστό (1/20) του καταβεβλημένου μετοχικού κεφαλαίου, το Διοικητικό Συμβούλιο θέτει στη διάθεση των μετόχων κατά τα οριζόμενα στο άρθρο 27 παρ. 3 του κ.ν. 2190/1920, το αργότερο μέχρι την 18.09.2013, ήτοι έξι (6) τουλάχιστον ημέρες πριν από την ημερομηνία της Έκτακτης Γενικής Συνέλευσης, σχέδια αποφάσεων για θέματα που έχουν περιληφθεί στην αρχική ή την αναθεωρημένη ημερήσια διάταξη, αν η σχετική αίτηση περιέλθει στο Διοικητικό Συμβούλιο μέχρι την 17.09.2013, δηλ. επτά (7) τουλάχιστον ημέρες πριν από την ημερομηνία της Έκτακτης Γενικής Συνέλευσης. (γ) Μετά από αίτηση οποιοδήποτε μετόχου που υποβάλλεται στην Εταιρεία μέχρι τις 18.09.2013, δηλ. πέντε (5) τουλάχιστον ημέρες πριν από την Έκτακτη Γενική Συνέλευση, το Διοικητικό Συμβούλιο υποχρεούται να παρέχει στην Έκτακτη Γενική Συνέλευση τις απαιτούμενες συγκεκριμένες πληροφορίες για τις υποθέσεις της Εταιρείας, στο μέτρο που αυτές είναι χρήσιμες για την πραγματική εκτίμηση των θεμάτων της ημερήσιας διάταξης. Το Διοικητικό Συμβούλιο μπορεί να απαντήσει ενιαία σε αιτήσεις μετόχων με το ίδιο περιεχόμενο. Υποχρέωση παροχής πληροφοριών δεν υφίσταται όταν οι σχετικές πληροφορίες διατίθενται ήδη στην ιστοσελίδα της Εταιρείας, ιδίως με την μορφή ερωτήσεων και απαντήσεων. Επίσης, με αίτηση μετόχων που εκπροσωπούν το ένα εικοστό (1/20) του καταβεβλημένου μετοχικού κεφαλαίου, το Διοικητικό Συμβούλιο υποχρεούται να ανακινώνει στη γενική συνέλευση τα ποσά που, κατά την τελευταία διετία, καταβλήθηκαν σε κάθε μέλος του Διοικητικού Συμβουλίου ή τους Διευθυντές της εταιρείας, καθώς και κάθε παροχή προς τα πρόσωπα αυτά από οποιαδήποτε αιτία ή σύμβαση της εταιρείας με αυτούς. Σε όλες τις ανωτέρω περιπτώσεις το Διοικητικό Συμβούλιο μπορεί να αρνηθεί την παροχή των πληροφοριών για αποχρώντα ουσιώδη λόγο, ο οποίος αναγράφεται στα πρακτικά. (δ) Μετά από αίτηση μετόχων που εκπροσωπούν το ένα πέμπτο (1/5) του καταβεβλημένου μετοχικού κεφαλαίου, η οποία υποβάλλεται στην Εταιρεία μέχρι τις 18.09.2013, δηλ. πέντε (5) τουλάχιστον πλήρεις ημέρες πριν από την Έκτακτη Γενική Συνέλευση, το Διοικητικό Συμβούλιο υποχρεούται να παρέχει στην Έκτακτη Γενική Συνέλευση πληροφορίες για την πορεία των εταιρικών υποθέσεων και την περιουσιακή κατάσταση της Εταιρείας. Το Διοικητικό Συμβούλιο μπορεί να αρνηθεί την παροχή των πληροφοριών για αποχρώντα ουσιώδη λόγο, ο οποίος αναγράφεται στα πρακτικά. Αντίστοιχες προθεσμίες για τυχόν άσκηση δικαιωμάτων για μοιρασιά των μετόχων ισχύουν και σε περίπτωση Επαναληπτικών Γενικών Συνελεύσεων. Σε όλες τις ανωτέρω αναφερόμενες περιπτώσεις οι αιτούντες μέτοχοι οφείλουν να αποδεικνύουν τη μετοχική τους ιδιότητα και τον αριθμό των μετοχών που κατέχουν κατά την άσκηση του σχετικού δικαιώματος. Τέτοια απόδειξη αποτελεί και η προσκόμιση βεβαίωσης από τον φορέα στον οποίο τηρούνται οι οικείες κινητές αξίες ή η πιστοποίηση της μετοχικής ιδιότητας με απευθείας ηλεκτρονική σύνδεση φορέα και Εταιρείας. Γ. ΔΙΑΔΙΚΑΣΙΑ ΓΙΑ ΤΗΝ ΑΣΚΗΣΗ ΔΙΚΑΙΩΜΑΤΟΣ ΨΗΦΟΥ ΜΕΣΩ ΑΝΤΙΠΡΟΣΩΠΟΥ - Ο μέτοχος συμμετέχει στην Έκτακτη Γενική Συνέλευση και ψηφίζει είτε αυτοπροσώπως είτε μέσω αντιπροσώπων. Διατάξεις του Καταστατικού, οι οποίες περιορίζουν είτε την δι' αντιπροσώπων ενάσκηση των δικαιωμάτων του μετόχου είτε την επιλεξιμότητα των προσώπων που μπορούν να ορίζονται ως αντιπρόσωποι, δεν έχουν ισχύ. Κάθε μέτοχος μπορεί να διορίζει μέχρι τρεις (3) αντιπρόσωπους. Νομικά πρόσωπα μετέχουν στην Έκτακτη Γενική Συνέλευση ορίζοντας ως εκπροσώπους τους μέχρι τρία (3) φυσικά πρόσωπα. Ωστόσο, αν ο μέτοχος κατέχει μετοχές της Εταιρείας, οι οποίες εμφανίζονται σε περισσότερους του ενός λογαριασμούς αξιών, ο περιορισμός αυτός δεν εμποδίζει τον εν λόγω μέτοχο να ορίζει διαφορετικούς αντιπρόσωπους για τις μετοχές που εμφανίζονται στον κάθε λογαριασμό αξιών σε σχέση με την Έκτακτη Γενική Συνέλευση. Αντιπρόσωπος που ενεργεί για περισσότερους μετόχους μπορεί να ψηφίζει διαφορετικά για κάθε μέτοχο. Ο μέτοχος μπορεί να διορίσει αντιπρόσωπο για μια και μόνη γενική συνέλευση ή για όσες γενικές συνελεύσεις λάβουν χώρα εντός ορισμένου χρόνου. Ο αντιπρόσωπος ψηφίζει σύμφωνα με τις οδηγίες του μετόχου, εφόσον υφίστανται, και υποχρεούται να αρχειοθετεί τις οδηγίες ψήφου για τουλάχιστον ένα (1) έτος, από την υποβολή του πρακτικού της Γενικής Συνέλευσης στην αρμόδια αρχή ή εάν η απόφαση υποβάλλεται σε δημοσιότητα, από την καταχώρησή της στο Μητρώο Αωνύμων Εταιρειών. Ο αντιπρόσωπος μετόχου υποχρεούται να γνωστοποιεί στην Εταιρεία, πριν από την έναρξη της συνεδρίασης της Γενικής Συνέλευσης, κάθε συγκεκριμένο γεγονός, το οποίο μπορεί να είναι χρήσιμο στους μετόχους για την αξιολόγηση του κινδύνου να εξυπηρετήσει ο αντιπρόσωπος άλλα συμφέροντα πλην των συμφερόντων του αντιπροσωπευόμενου μετόχου. Κατά την έννοια της παρούσας παραγράφου, μπορεί να προκύπτει σύγκρουση συμφερόντων ιδίως όταν ο αντιπρόσωπος: α) είναι μέτοχος που ασκεί τον έλεγχο της Εταιρείας ή είναι άλλο νομικό πρόσωπο ή οντότητα η οποία ελέγχεται από το μέτοχο αυτόν, β) είναι μέλος του Διοικητικού Συμβουλίου ή της εν γένει διοίκησης της Εταιρείας ή μετόχου που ασκεί τον έλεγχο της Εταιρείας, ή άλλου νομικού προσώπου ή οντότητας που ελέγχεται από μέτοχο ο οποίος ασκεί τον έλεγχο της Εταιρείας, γ) είναι υπάλληλος ή ορκωτός ελεγκτής της Εταιρείας ή μετόχου που ασκεί τον έλεγχο της Εταιρείας, ή άλλου νομικού προσώπου ή οντότητας που ελέγχεται από μέτοχο, ο οποίος ασκεί τον έλεγχο της Εταιρείας, δ) είναι σύζυγος ή συγγενής πρώτου βαθμού με ένα από τα φυσικά πρόσωπα που αναφέρονται στις ως άνω περιπτώσεις (α) έως (γ). Ο διορισμός και η ανάκληση αντιπροσώπου του μετόχου γίνεται εγγράφως και κοινοποιείται στην Εταιρεία τουλάχιστον τρεις (3) ημέρες πριν από την ημερομηνία συνεδρίασης της Γενικής Συνέλευσης. Η Εταιρεία έχει καταστήσει διαθέσιμο στην ιστοσελίδα της [www.ebz.gr](http://www.ebz.gr) το έντυπο που χρησιμοποιεί για το διορισμό αντιπροσώπου. Το εν λόγω έντυπο κατατίθεται συμπληρωμένο και υπογεγραμμένο από το μέτοχο στα Γραφεία της Εταιρείας στη διεύθυνση Μητροπόλεως 34, 54110 Θεσσαλονίκη ή αποστέλλεται στα fax 2310 228221 ή 2310 263157. Ο δικαιούχος μέτοχος καλείται να μεριμνά για την επιβεβαίωση της επιτυχούς αποστολής του εντύπου διορισμού αντιπροσώπου και της παραλαβής του από την Εταιρεία, καλώντας στο τηλέφωνο 2310 296 546. Δ. ΔΙΑΘΕΣΙΜΑ ΕΓΓΡΑΦΑ ΚΑΙ ΠΛΗΡΟΦΟΡΙΕΣ - Τα έγγραφα και οι πληροφορίες του άρθρου 27 παρ. 3 του κ.ν. 2190/1920 θα διατίθενται σε έγχαρτη μορφή στα γραφεία της έδρας της Εταιρείας (Μητροπόλεως 34, 54110 Θεσσαλονίκη, Τμήμα Μετόχων) και σε ηλεκτρονική μορφή στην ιστοσελίδα της Εταιρείας [www.ebz.gr](http://www.ebz.gr).



**Ομολογιακά Δάνεια Επιχειρήσεων**

Πλήθος Εισηγμένων Ομολογίων	Ονομαστική αξία	Τιμή έκδοσης	Σημερινό επιτόκιο	Ημερ. λήξης	Διάρκεια (έτη)	Σημείωση	Προσ/μένο* Τок/ρίδιο			Μον. Διασπ.	Ομολογιακά Δάνεια Επιχειρήσεων	Κατωτ Τιμή	Ανωτ Τιμή	Τιμή κλεισ.	Προηγ. Κλείσιμο-ημ/νία	Όγκος	Αξία Συναλλαγών	Τελευταία εντολή			Μεγ έτους
							Κοινό	Προτιμησιακό	Μον. Διασπ.									Τιμή	Αγορ./ Πώλ.	Ημερομηνία	
39,711,653	1.00	1.00	6.00	30/06/2016	5	4786	5	---	1	ΤΡ. ΚΥΠΡΟΥ ΔΗΜΟΣΙΑ ΕΤΑΙΡΙΑ ΛΤΔ (Μετατρέψιμο σε ΚΟ)	---	---	---	---	---	---	10.0000	A	13/03/2013	100.0000	100.0000
428,521,983	1.00	1.00	6.50	30/06/2016	5	4785	5	---	1	ΤΡ. ΚΥΠΡΟΥ ΔΗΜΟΣΙΑ ΕΤΑΙΡΙΑ ΛΤΔ (Μετατρέψιμο σε ΚΟ)	---	---	---	20.5000	14/03/2013	---	21.0000	A	15/03/2013	19.5000	30.0000
4,150,176	4.77	4.77	5.00	19/03/2015	5	---	14	---	1	MARFIN INVESTMENT GROUP A.E. (Μετατρ. σε ΚΟ μτχ)	---	---	---	25.4000	12/08/2013	---	11.0000	A	02/09/2013	0.5000	70.0000
73,088,145	1.00	1.00	5.50	30/06/2014	5	4574	9	---	1	ΤΡ. ΚΥΠΡΟΥ ΔΗΜΟΣΙΑ ΕΤΑΙΡΙΑ ΛΤΔ (Μετατρέψιμο σε ΚΟ)	---	---	---	20.0000	08/03/2013	---	21.5000	A	15/03/2013	20.0000	26.0000
1,794,284	12.49	9.77	5.80	12/07/2015	8	---	13	---	1	ΝΗΡΕΥΣ ΙΧΘΥΟΚΑΛΛΙΕΡΓΕΙΕΣ Α.Ε. (Μετατρ. σε ΚΟ μτχ)	---	---	---	12.0000	26/07/2013	---	1.0000	A	02/09/2013	11.0000	15.0000
27,283,632	1.00	1.00	1.32	30/06/2018	10	---	11	---	1	ΤΡ. ΚΥΠΡΟΥ ΔΗΜΟΣΙΑ ΕΤΑΙΡΙΑ ΛΤΔ (Μετατρέψιμο σε ΚΟ)	---	---	---	33.0000	13/12/2012	---	35.0000	A	15/03/2013	33.0000	33.0000
212,849,265	1.00	1.00	6.30	29/07/2020	7	---	1	---	1	MARFIN INVESTMENT GROUP A.E. ΣΕΙΡΑ Β (ΜΟΔ)	---	---	---	0.8500	23/08/2013	---	1.0000	A	02/09/2013	0.8500	0.8500
2,156,827	1.00	1.00	7.00	29/07/2019	6	---	1	---	1	MARFIN INVESTMENT GROUP A.E. ΣΕΙΡΑ Α (ΜΟΔ)	---	---	---	1.0000	23/08/2013	---	1.0000	A	02/09/2013	1.0000	1.0000

4574 - Το χρεόγραφο είναι αορίστου διάρκειας.

4785 - Το χρεόγραφο είναι αορίστου διάρκειας.

4786 - Το χρεόγραφο είναι αορίστου διάρκειας. Η ονομαστική αξία, η τιμή έκδοσής του και οι τιμές διαπραγμάτευσης είναι εκφρασμένες σε Δολάρια ΗΠΑ, ενώ η Αξία Συναλλαγών του είναι εκφρασμένη σε Ευρώ.

**Σημειώσεις Εταιρικών Ομολόγων**

Ο Όγκος Συναλλαγών υπολογίζεται ως (Τεμάχια) \* (Ονομαστική Τιμή). Η Αξία Συναλλαγών υπολογίζεται ως (Τεμάχια) \* (Ονομαστική Τιμή) \* (Τιμή %) + (Δεδουλευμένοι Τόκοι).

Οι τιμές συναλλαγών των ομολόγων υπολογίζονται ως ποσοστό επί τοις εκατό (%) της ονομαστικής τους τιμής.

Όλα τα ομόλογα έχουν Ονομαστική Αξία εκπεφρασμένη σε Ευρώ (εκτός εάν σημειώνεται διαφορετικά).

\* Προσ/μένο = Προσαρτημένο

**Ομόλογα Ελληνικού Δημοσίου**

Πλήθος Εισηγμ. Ομολογιών	Ονομ. αξία	Σημερινό επιτόκιο	Υπολογισμός Δεδουλευμένων	Ημερ/νία Λήξης [1]	Διάρκεια (έτη)	Σημείωση	Ημερομηνία Πληρ.	Αξία τρέχοντος	Μον. Διαπρ.	Ομόλογα Ελληνικού Δημοσίου	Κατωτ Τιμή	Ανωτ Τιμή	Τιμή κλειστ.	Προηγ. Κλείσιμο-ημ/νία	Όγκος	Αξία Συναλλαγών	Τελευταία εντολή Αγορ./ Πώλ. Ημερομηνία
2,658,781,973	1.00	4.30	Πργμ/Πργμ	24/02/2023	11	---	24/02	4.30	1	ΟΕΔ-ΣΤΘ-240223-11X-2,000-1,00	---	---	---	---	---	---	---
2,658,781,973	1.00	4.30	Πργμ/Πργμ	24/02/2024	12	---	24/02	4.30	1	ΟΕΔ-ΣΤΘ-240224-12X-2,000-1,00	---	---	---	---	---	---	---
2,658,781,973	1.00	4.30	Πργμ/Πργμ	24/02/2025	13	---	24/02	4.30	1	ΟΕΔ-ΣΤΘ-240225-13X-2,000-1,00	---	---	---	---	---	---	---
2,658,781,973	1.00	4.30	Πργμ/Πργμ	24/02/2026	14	---	24/02	4.30	1	ΟΕΔ-ΣΤΘ-240226-14X-2,000-1,00	---	---	---	---	---	---	---
2,658,781,973	1.00	4.30	Πργμ/Πργμ	24/02/2027	15	---	24/02	4.30	1	ΟΕΔ-ΣΤΘ-240227-15X-2,000-1,00	---	---	---	---	---	---	---
2,836,034,104	1.00	4.30	Πργμ/Πργμ	24/02/2028	16	---	24/02	4.30	1	ΟΕΔ-ΣΤΘ-240228-16X-2,000-1,00	---	---	---	---	---	---	---
2,836,034,104	1.00	4.30	Πργμ/Πργμ	24/02/2029	17	---	24/02	4.30	1	ΟΕΔ-ΣΤΘ-240229-17X-2,000-1,00	---	---	---	---	---	---	---
2,836,034,104	1.00	4.30	Πργμ/Πργμ	24/02/2030	18	---	24/02	4.30	1	ΟΕΔ-ΣΤΘ-240230-18X-2,000-1,00	---	---	---	---	---	---	---
2,836,034,104	1.00	4.30	Πργμ/Πργμ	24/02/2031	19	---	24/02	4.30	1	ΟΕΔ-ΣΤΘ-240231-19X-2,000-1,00	---	---	---	---	---	---	---
2,836,034,104	1.00	4.30	Πργμ/Πργμ	24/02/2032	20	---	24/02	4.30	1	ΟΕΔ-ΣΤΘ-240232-20X-2,000-1,00	---	---	---	---	---	---	---
2,836,034,104	1.00	4.30	Πργμ/Πργμ	24/02/2033	21	---	24/02	4.30	1	ΟΕΔ-ΣΤΘ-240233-21X-2,000-1,00	---	---	---	---	---	---	---
2,836,034,104	1.00	4.30	Πργμ/Πργμ	24/02/2034	22	---	24/02	4.30	1	ΟΕΔ-ΣΤΘ-240234-22X-2,000-1,00	---	---	---	---	---	---	---
2,836,034,104	1.00	4.30	Πργμ/Πργμ	24/02/2035	23	---	24/02	4.30	1	ΟΕΔ-ΣΤΘ-240235-23X-2,000-1,00	---	---	---	---	---	---	---
2,836,034,104	1.00	4.30	Πργμ/Πργμ	24/02/2036	24	---	24/02	4.30	1	ΟΕΔ-ΣΤΘ-240236-24X-2,000-1,00	---	---	---	---	---	---	---
2,836,034,104	1.00	4.30	Πργμ/Πργμ	24/02/2037	25	---	24/02	4.30	1	ΟΕΔ-ΣΤΘ-240237-25X-2,000-1,00	---	---	---	---	---	---	---
2,836,034,104	1.00	4.30	Πργμ/Πργμ	24/02/2038	26	---	24/02	4.30	1	ΟΕΔ-ΣΤΘ-240238-26X-2,000-1,00	---	---	---	---	---	---	---
2,836,034,104	1.00	4.30	Πργμ/Πργμ	24/02/2039	27	---	24/02	4.30	1	ΟΕΔ-ΣΤΘ-240239-27X-2,000-1,00	---	---	---	---	---	---	---
2,836,034,104	1.00	4.30	Πργμ/Πργμ	24/02/2040	28	---	24/02	4.30	1	ΟΕΔ-ΣΤΘ-240240-28X-2,000-1,00	---	---	---	---	---	---	---
2,836,034,104	1.00	4.30	Πργμ/Πργμ	24/02/2041	29	---	24/02	4.30	1	ΟΕΔ-ΣΤΘ-240241-29X-2,000-1,00	---	---	---	---	---	---	---
2,836,034,104	1.00	4.30	Πργμ/Πργμ	24/02/2042	30	---	24/02	4.30	1	ΟΕΔ-ΣΤΘ-240242-30X-2,000-1,00	---	---	---	---	---	---	---
1,500,000	1,000.00	0.97	FLR Πργμ/360	10/08/2014	5	---	10/02 - 10/08	---	1	ΟΕΔ-ΚΥΜ-100814-05X-1,762-1000,00	---	---	---	---	---	---	---
5,187,186	1,000.00	1.60	FLR Πργμ/360	21/05/2014	5	---	21/11 - 21/05	---	1	ΟΕΔ-ΚΥΜ-210514-05X-2,734-1000,00	---	---	---	---	---	---	---
78,300	1,000.00	1.16	FLR Πργμ/360	23/07/2014	5	---	23/01 - 23/07	---	1	ΟΕΔ-ΚΥΜ-230714-05X-2,018-1000,00	---	---	---	---	---	---	---

**Σημειώσεις Ομολόγων Ελλ. Δημοσίου**

Ο Όγκος Συναλλαγών υπολογίζεται ως (Τεμάχια) \* (Ονομαστική Τιμή). Η Αξία Συναλλαγών υπολογίζεται ως (Τεμάχια) \* (Ονομαστική Τιμή) \* (Τιμή %) + (Δεδουλευμένοι Τόκοι)

Η Αξία του τρέχοντος τοκομεριδίου για τις εκδόσεις Ονομαστικής Αξίας 0,01 ευρώ, αναφέρεται σε Ονομαστική Αξία 100 ευρώ.

FLR (= Floating Interest Rate) Ομόλογο Μεταβλητού Επιτοκίου.

[1] - Η Ημερομηνία Λήξης της τοκοφόρου περιόδου και η Ημερομηνία Πληρωμής του τοκομεριδίου.

Ομόλογα σε Κυκλοφορία	Νόμισμα / Ελάχιστη διαπραγ.	Ημερομηνία Πληρ.	Αξία τρέχοντος τοκομεριδίου	Σημείωση	Προσ/μένο* Τοκ/ρίδιο	Μονάδα διαπραγ/σης	Ημερ/νία Έκδοσης	Διάρκεια (έτη)	Σημερινό επιτόκιο	Υ.Δ.Τ σε	Ομόλογα	Τελευταία τιμή προηγ.	Τελευτ. Τιμή	Εκφ. τοις μετρητοίς (€) / Πώλ Ημερομηνία	Συναλλαγές σε τμχ	Ελάχιστο ζωής	Μέγιστο ζωής	
<b>Ομολογιακά Δάνεια Διεθνών Οργανισμών</b>																		
1,000,000	EUR / 1000	21/07	---	---	8	1	21/07/2006	10	5.0 FLR	360	ΟΜΟΛΟΓΟ ΕΥΡΩΠΑΪΚΗΣ ΤΡΑΠΕΖΑΣ ΕΠΕΝΔΥΣΕΩΝ	97.50	16/04/2007	---	---	---	---	---
<b>Νομικών Προσώπων και Εταιρειών σε Συνάλλαγμα και Ευρο</b>																		
0	GBP / 10	01/12	0.25	---	56	1	01/12/1928	100	2.5	360	Ε.Κ.Τ.Ε.	---	---	---	---	---	---	---
103,746	GBP / 10	01/12	0.25	---	54	1	01/12/1930	98	2.5	360	Ε.Κ.Τ.Ε. σειρά	2.27	05/02/1996	2.27	Π	05/02/1996	---	2.27

**Σημειώσεις Ομολόγων Ελλ. Δημοσίου**

Υ.Δ.Τ: Υπολογισμός Δεδουλευμένων Τόκων.

FLR (= Floating Interest Rate) Ομόλογο Μεταβλητού Επιτοκίου.

Η ελάχιστη διαπραγματεύσιμη Ονομαστική Αξία για όλους τους Άυλους Τίτλους του Δημοσίου είναι τα 100 Ευρώ.

\* Προσ/μένο = Προσαρτημένο

**Ομόλογα Κρατικών Τραπεζών (ετήσιας διάρκειας)**

Πλήθος Εισηγμ. Ομολογιών	Ονομαστική αξία	Αρχικό Επιτόκιο	Τρέχον Επιτόκιο	Ετήσιος Τόκος	Ημερομηνία Έκδοσης	Σημείωση	Ομόλογα Κρατικών Τραπεζών	Μον. Διαπρ.	Ετήσιες Ανανεώσεις	Τελευτ. Τιμή	Εκφ. τοις μετρητοίς (€) Αγορ. / Πώλ	Όγκος
342,560	130.41	2.35	3.92	0.00	31/01/2005	---	ΟΜΟΛΟΓΟ ΕΤΒΑ	1	9	100.00	A	---
16,015	1,211.71	3.65	2.47	0.00	30/11/2006	---	ΟΜΟΛΟΓΟ ΕΤΒΑ	1	7	---	---	---
2,446	1,154.00	4.90	2.47	28.96	31/05/2008	---	ΟΜΟΛΟΓΟ ΕΤΒΑ	1	6	---	---	---
171,117	1,163.28	5.50	2.47	29.19	31/05/2008	---	ΟΜΟΛΟΓΟ ΕΤΒΑ	1	6	---	---	---
63,787	1,129.20	5.45	2.47	30.88	31/08/2008	---	ΟΜΟΛΟΓΟ ΕΤΒΑ	1	6	---	---	---
5,358	1,108.96	5.45	2.47	27.83	31/10/2008	---	ΟΜΟΛΟΓΟ ΕΤΒΑ	1	5	---	---	---
1,045	1,129.74	5.50	2.47	28.35	31/10/2008	---	ΟΜΟΛΟΓΟ ΕΤΒΑ	1	5	---	---	---
76,077	1,132.45	5.75	2.47	28.42	31/10/2008	---	ΟΜΟΛΟΓΟ ΕΤΒΑ	1	5	---	---	---

**Σημειώσεις Ομολόγων**

Οι ετήσιες ανανεώσεις των Ομολόγων ΕΤΒΑ είναι απαλλαγμένες των φόρων (καθαρά επιτόκια).  
Για τα ομόλογα έκδοσης μέχρι και 31/07/2013 ο δεδουλευμένος τόκος έχει κεφαλαιοποιηθεί.

**Πίνακας Μελών Χρηματιστηρίου Αθηνών και Μελών ΕΤ.ΕΚ.**

Επωνυμία	Διεύθυνση		Αγορά Μετοχών			Αγορά Παραγώγων			Μέλη ΕΤ.ΕΚ.		
			Μέλος Αγοράς	Μέλος εξ Αποστάσεως	Ειδικός Διαπρήτης	Διαπρήτης	Ειδικός Διαπρήτης	Παραγγελίχος	Γενικό Εκκαθιστικό	Άμεσο Εκκαθιστικό	Μη Εκκαθιστικό
<b>ALPHA ΤΡΑΠΕΖΑ Α.Ε.</b>						a			a		
ΣΤΑΔΙΟΥ 40, ΑΘΗΝΑ	(210)-3260000	(210)-3264116									
	(210)-3265546	(210)-3265811									
<b>ARGUS STOCKBROKERS LTD</b>			a	a							
ΛΕΩΦΟΡΟΣ KENNETY ΓΡ. 303 12-14, ΛΕΥΚΩΣΙΑ ΚΥΠΡΟΥ	(+35722)-22717000	(+35722)-22717070									
<b>ATLANTIC SECURITIES LIMITED</b>			a	a							
ΠΡΟΔΡΟΜΟΥ 37, ΛΕΥΚΩΣΙΑ ΚΥΠΡΟΥ	(+35722)-445400	(+35722)-661914									
<b>ΑΤΤΙΚΑ BANK ΑΝΩΝΥΜΗ ΤΡΑΠΕΖΙΚΗ ΕΤΑΙΡΕΙΑ</b>									a		
ΟΜΗΡΟΥ 23, ΑΘΗΝΑ	(210)-3669000	(210)-3669410									
ΑΚΑΔΗΜΙΑΣ 54, ΑΘΗΝΑ	(210)-3390757	(210)-3646090									
<b>ΑΧΙΑ VENTURES GROUP LTD</b>			a	a							
Γ. ΚΡΑΝΙΔΙΩΤΗ 10, ΛΕΥΚΩΣΙΑ ΚΥΠΡΟΥ	+357 22 742000	+357 22 742001									
<b>ΑΧΟΝ ΧΡΗΜΑΤΙΣΤΗΡΙΑΚΗ Α.Ε.</b>			a			a					a
ΣΤΑΔΙΟΥ 48, ΑΘΗΝΑ	(210)-3363800	(210)-3243903									
<b>BANK OF AMERICA MERRILL LYNCH</b>			a	a							
KING EDWARD STREET 2, LONDON	(+4420)-79952000	(+4420)-79954525									
<b>ΒΕΤΑ ΧΡΗΜΑΤΙΣΤΗΡΙΑΚΗ ΑΝΩΝΥΜΟΣ ΕΤΑΙΡΕΙΑ</b>			a		a	a	a			a	
ΒΡΑΙΛΑ & Λ. ΑΛΕΞΑΝΔΡΑΣ 29, ΑΘΗΝΑ	(210)-6478900	(210)-6410139									
<b>BNP PARIBAS SECURITIES SERVICES</b>									a		
ΒΑΣ. ΣΟΦΙΑΣ 94, ΑΘΗΝΑ	(210)-7468500	(210)-7468579									
<b>CAPITAL Α.Χ.Ε.Π.Ε.Υ.</b>			a			a					a
ΜΗΤΡΟΠΟΛΕΩΣ 58, ΑΘΗΝΑ	(210)-3369700	(210)-3369820									
<b>CFS ΧΡΗΜΑΤΙΣΤΗΡΙΑΚΗ Α.Ε.Π.Ε.Υ.</b>			a		a			a			a
ΣΤΑΔΙΟΥ 3, ΑΘΗΝΑ	(210)-3360800	(210)-3311854									
<b>CITIGROUP GLOBAL MARKET LTD</b>			a	a							
CITIGROUP CENTRE, CANADA SQUARE, CANARY WHART, LONDON	002079864000	002079862266									
<b>CREDIT AGRICOLE CHEUVREUX S.A.</b>			a	a							
9 QUAI PAUL DOUMER, ΠΑΡΙΣΙ	33 (0) 1 41 89 70 00										
<b>CREDIT SUISSE SECURITIES (EUROPE) LIMITED</b>			a	a							
ONE SAVOT SQUARE, LONDON	+44 20 7888 8888	+44 20 7888 1600									
<b>DEUTSCHE BANK S.A.</b>			a	a							
THEODOR-HEUSS-ALLEE 70, ΦΡΑΚΝΦΟΥΡΤΗ	0049 69 910 00	0049 69 910 34 225									
<b>EUROBANK EQUITIES Α.Ε.Π.Ε.Υ.</b>			a		a		a				a
ΦΙΛΕΛΛΗΝΩΝ 10, ΑΘΗΝΑ	(210)-3720000	(210)-3720001									
<b>EUROCORP ΧΡΗΜΑΤΙΣΤΗΡΙΑΚΗ Α.Ε.</b>			a			a					a
ΠΛ. ΦΙΛΙΚΗΣ ΕΤΑΙΡΕΙΑΣ 14, ΑΘΗΝΑ	(210)-7263500	(210)-7263666									
<b>EUROTRUST ΧΡΗΜΑΤΙΣΤΗΡΙΑΚΗ Α.Ε.Π.Ε.Υ.</b>			a								
ΣΟΦΟΚΛΕΟΥΣ 13-15, ΑΘΗΝΑ	(210)-3363100	(210)-3238334									
<b>EUROXX Α.Χ.Ε.Π.Ε.Υ.</b>			a			a					a
ΠΑΛΛΙΟΛΟΓΟΥ 7, ΧΑΛΑΝΔΡΙ	(210)-6879400	(210)-6879401									
<b>GLOBAL CAPITAL SECURITIES AND FINANCIAL SERVICES LTD</b>			a	a							
ΛΕΩΦ. ΛΕΜΕΣΟΥ 5, ΛΕΜΕΣΟΣ ΚΥΠΡΟΥ	(+35722)-710710	(+35722)-339332									
<b>GUARDIAN TRUST Α.Χ.Ε.Π.Ε.Υ.</b>			a		a	a					a
ΦΙΛΕΛΛΗΝΩΝ 15, ΑΘΗΝΑ	(210)-3220402	(210)-3220498									
<b>HSBC ΤΡΑΠΕΖΑ</b>									a		
Λ. ΜΕΣΟΓΕΙΩΝ 109-111, ΑΘΗΝΑ	(210)-6961507	(210)-6929310									
<b>INDEX Α.Χ.Ε.</b>			a								
ΔΡΑΓΑΤΣΑΝΙΟΥ 6, ΑΘΗΝΑ	(210)-3213920	(210)-3213216									
<b>LAIKI FINANCIAL SERVICES LTD</b>			a	a							
CLR HOUSE, Λ. ΒΥΡΩΝΟΣ 26, ΛΕΥΚΩΣΙΑ ΚΥΠΡΟΥ	(+35722)-898600	(+35722)-680953									
<b>MAGNA TRUST ΧΡΗΜ/ΚΗ ΛΕΠΕΥ</b>			a					a			a
ΦΕΙΔΙΟΥ 9, ΑΘΗΝΑ	(210)-3327503	(210)-3327599									
<b>MEGA EQUITY SEC. &amp; FINANCIAL SERVICES LTD</b>			a	a							
Λ. ΓΡΙΒΑ ΔΙΓΕΝΗ 42-44, ΛΕΥΚΩΣΙΑ ΚΥΠΡΟΥ	(+35722)-711711	(+35722)-711811									
<b>MERIT Α.Χ.Ε.Π.Ε.Υ.</b>			a		a	a					a
ΒΑΣΙΛΕΩΣ ΚΩΝΣΤΑΝΤΙΝΟΥ 38, ΑΘΗΝΑ	(210)-3671800	(210)-3671830									
<b>NBG SECURITIES Α.Ε.Π.Ε.Υ.</b>			a		a		a				a
ΑΚΑΔΗΜΙΑΣ 68, ΑΘΗΝΑ	(210)-3328500	(210)-3328565									
<b>NUNTIUS ΕΛΛΗΝΙΚΗ ΧΡΗΜΑΤΙΣΤΗΡΙΑΚΗ Α.Ε.</b>			a					a			a
ΔΡΑΓΑΤΣΑΝΙΟΥ 6, ΑΘΗΝΑ	(210)-3350599	(210)-3254846									
<b>ORANGE PARTNERS Α.Ε.Π.Ε.Υ.</b>			a								
ΤΖΩΡΤΖ 5, ΑΘΗΝΑ	(210)-3300009	(210)-3305240									

**Πίνακας Μελών Χρηματιστηρίου Αθηνών και Μελών ΕΤ.ΕΚ.**

Επωνυμία	Διεύθυνση	Τηλέφωνο	Φαξ	Αγορά Μετοχών			Αγορά Παραγώγων			Μέλη ΕΤ.ΕΚ.		
				Μέλος Αγοράς	Μέλος εξ Αποστάσεως	Ειδικός Διαπρήτης	Διαπρήτης	Ειδικός Διαπρήτης	Παραγγελίχος	Γενικό Εκκαθιστικό	Άμεσο Εκκαθιστικό	Μη Εκκαθιστικό
<b>PRELIUM Α.Ε.Π.Ε.Υ.</b>				a			a					a
ΚΗΦΙΣΙΑΣ & ΔΑΒΑΚΗ 1, ΑΘΗΝΑ				(210)-3677000	(210)-6920403							
<b>PROCHOICE ΧΡΗΜΑΤΙΣΤΗΡΙΑΚΗ ΛΤΔ</b>				a	a							
ΣΤΥΡΟΥ ΚΥΠΡΙΑΝΟΥ 57, ΛΕΥΚΩΣΙΑ ΚΥΠΡΟΥ				+357-24-661192	+357-24-662464							
<b>SHARELINK SEC. &amp; FINANCIAL SERVICES LTD</b>				a	a							
ELLINAS HOUSE, ΘΕΟΤΟΚΗ 6, ΛΕΥΚΩΣΙΑ ΚΥΠΡΟΥ				(+35722)-554200	(+35722)-750852							
<b>SOCIETE GENERALE S.A.</b>				a	a		a					
Λ. ΚΗΦΙΣΙΑΣ 240-242, ΑΘΗΝΑ				(210)-6790161	(210)-6728828							
COURS VALMY PUTEAUX - LA DEFENSE 17, ΠΑΡΙΣΙ				(+33) 142134754	(+33) 142135697							
<b>SOLIDUS SECURITIES ΑΧΕΠΕΥ</b>				a			a				a	
ΛΟΥΙΖΗΣ ΡΙΑΝΚΟΥΡ 64, ΑΘΗΝΑ				(210)-6925500	(210)-6985421							
<b>THE CYPRUS INVESTMENT &amp; SEC. CORP. LTD (CISCO)</b>				a	a							
ΕΒΡΟΥ (EUROLIFE HOUSE) 4, ΛΕΥΚΩΣΙΑ ΚΥΠΡΟΥ				(+35722)-881800	(+35722)-881801							
<b>UBS LIMITED</b>				a	a							
FINSBURY AVENUE 1, LONDON				(+4420)-79013333	(+4420)-79012345							
<b>Α. ΣΑΡΡΗΣ Χ.Α.Ε.</b>				a								
ΔΡΑΓΑΤΣΑΝΙΟΥ 6, ΑΘΗΝΑ				(210)-3367700	(210)-3312324							
<b>ΑΓΡΟΤΙΚΗ ΤΡΑΠΕΖΑ ΤΗΣ ΕΛΛΑΔΟΣ Α.Ε.</b>				a				a			a	
ΠΑΝΕΠΙΣΤΗΜΙΟΥ 23, ΑΘΗΝΑ				(210)-3298400	(210)-3298322							
<b>ΑΘΗΝΑΪΚΗ ΧΡΗΜΑΤΙΣΤΗΡΙΑΚΗ Α.Ε.</b>				a								
ΣΤΑΔΙΟΥ 33, ΑΘΗΝΑ				(210)-3254764	(210)-3254767							
<b>ΑΦΛΑ FINANCE ΑΕΠΕΥ</b>				a		a		a			a	
ΜΕΡΛΙΝ 5, ΑΘΗΝΑ				(210)-3677400	(210)-3311193							
<b>ΑΤΛΑΣ ΧΡΗΜΑΤΙΣΤΗΡΙΑΚΗ Α.Ε.</b>				a			a					a
ΜΙΧΑΛΑΚΟΠΟΥΛΟΥ 125 & ΒΕΡΒΑΙΝΩΝ 14 - 16, ΑΘΗΝΑ				(210)-3363300	(210)-3238925							
<b>Γ.Α. ΠΕΡΒΑΝΑΣ ΧΡΗΜΑΤΙΣΤΗΡΙΑΚΗ ΑΕΠΕΥ</b>				a			a					a
ΣΟΦΟΚΛΕΟΥΣ 7 - 9, ΑΘΗΝΑ				(210)-3251875	(210)-3210291							
<b>ΓΕΝΙΚΗ ΤΡΑΠΕΖΑ ΤΗΣ ΕΛΛΑΔΟΣ Α.Ε.</b>										a		
ΛΕΩΦ. ΜΕΣΟΓΕΙΩΝ 109-111, ΑΘΗΝΑ				(210)-6975000	(210)-6975706							
ΕΡΜΟΥ 87-89, ΑΘΗΝΑ				(210)-6976072	(210)-6976079							
<b>Δ. ΑΘ. ΤΣΕΚΟΥΡΑΣ ΧΡΗΜΑΤΙΣΤΗΡΙΑΚΗ</b>				a								
ΠΕΣΜΑΖΟΓΛΟΥ 3, ΑΘΗΝΑ				(210)-3214406	(210)-3211997							
<b>ΔΙΕΘΝΗΣ ΧΡΗΜΑΤΙΣΤΗΡΙΑΚΗ Α.Ε.Π.Ε.Υ</b>							a				a	
Λ. ΣΥΓΓΡΟΥ 80-88, ΑΘΗΝΑ				(210)-9203000	(210)-9203052							
<b>ΔΥΝΑΜΙΚΗ ΑΧΕΠΕΥ</b>				a					a		a	
ΧΑΡΙΛΑΟΥ ΤΡΙΚΟΥΠΗ 6 - 10, ΑΘΗΝΑ				(210)-3677700	(210)-3677777							
<b>ΕΘΝΙΚΗ ΤΡ. ΤΗΣ ΕΛΛΑΔΟΣ / ΕΙΔΙΚΗ ΔΙΑΔ. PROBANK</b>				a								
ΑΜΕΡΙΚΗΣ 10, ΑΘΗΝΑ				(210)-3392631	(210)-3392646							
<b>ΕΘΝΙΚΗ ΤΡΑΠΕΖΑ ΤΗΣ ΕΛΛΑΔΟΣ Α.Ε.</b>								a			a	
ΑΚΑΔΗΜΙΑΣ 68, ΑΘΗΝΑ				(210)-3328817	(210)-3328678							
ΑΙΟΛΟΥ 86, ΑΘΗΝΑ				(210)-3341000	(210)-3228187							
<b>ΕΛΛΗΝΙΚΗ ΤΡΑΠΕΖΑ (ΕΠΕΝΔΥΣΙΣ) ΛΤΔ</b>				a	a							
ΛΕΩΦΟΡΟΣ ΚΥΡΙΑΚΟΥ ΜΑΤΣΗ 31, ΛΕΥΚΩΣΙΑ ΚΥΠΡΟΥ				(+35722)-500100	(+35722)-500110							
<b>ΕΛΛΗΝΟΑΜΕΡΙΚΑΝΙΚΗ ΧΡΗΜ/ΡΙΑΚΗ Α.Ε.Π.Ε.Υ.</b>				a			a					
ΕΥΡΙΠΙΔΟΥ 6, ΑΘΗΝΑ				(210)-3311100	(210)-3215968							
<b>ΕΠΕΝΔΥΤΙΚΗ ΤΡΑΠΕΖΑ ΕΛΛΑΔΟΣ Α.Ε.</b>				a		a		a			a	
Λ. ΚΗΦΙΣΙΑΣ 24B, ΜΑΡΟΥΣΙ				(210)-8171800	(210)-8171889							
ΑΙΓΕΙΑΛΙΑΣ 32, ΜΑΡΟΥΣΙ				(210) 8173000	(210) 8173101							
<b>Ζ.Γ. ΠΟΡΤΑΛΑΚΗΣ Α.Ε.Π.Ε.Υ.</b>				a								
ΠΕΣΜΑΖΟΓΛΟΥ 8, ΑΘΗΝΑ				(210)-3214830	(210)-3212024							
<b>ΗΛΙΑΣ ΠΕΤΡΟΠΟΥΛΑΚΗΣ ΑΧΕΠΕΥ</b>				a					a			a
ΑΡΙΣΤΕΙΔΟΥ 9, ΑΘΗΝΑ				(210)-3213928	(210)-3216810							
<b>Θ.Σ. ΣΩΤΗΡΙΑΔΗΣ Α.Χ.Ε.</b>				a								
ΒΑΛΛΑΩΡΙΤΟΥ 7, ΑΘΗΝΑ				(210)-3636943	(210)-3601943							
<b>Ι. ΧΡ. ΜΑΥΡΙΚΗΣ ΧΡΗΜΑΤΙΣΤΗΡΙΑΚΗ Α.Ε.Π.Ε.Υ.</b>				a								
ΣΟΦΟΚΛΕΟΥΣ 5, ΑΘΗΝΑ				(210)-3213949	(210)-3217767							
<b>ΚΑΠΠΑ ΧΡΗΜΑΤΙΣΤΗΡΙΑΚΗ Α.Ε.Π.Ε.Υ.</b>				a			a					a
ΒΑΛΛΑΩΡΙΤΟΥ 15, ΑΘΗΝΑ				(210)-3610371	(210)-3641002							
<b>ΚΑΡΑΜΑΝΩΦ Α.Χ.Ε.Π.Ε.Υ. Α.Ε.</b>				a					a		a	
ΠΛ. ΑΓ. ΘΕΟΔΩΡΩΝ 2, ΑΘΗΝΑ				(210)-3212947	(210)-3217088							
<b>ΚΥΚΛΟΣ ΧΡΗΜΑΤΙΣΤΗΡΙΑΚΗ Α.Ε.Π.Ε.Υ.</b>				a		a	a				a	
ΠΑΝΕΠΙΣΤΗΜΙΟΥ 39, ΑΘΗΝΑ				(210)-3364300	(210)-3239122							

**Πίνακας Μελών Χρηματιστηρίου Αθηνών και Μελών ΕΤ.ΕΚ.**

Επωνυμία	Διεύθυνση	Τηλέφωνο	Φαξ	Αγορά Μετοχών			Αγορά Παραγώγων			Μέλη ΕΤ.ΕΚ.		
				Μέλος Αγοράς	Μέλος εξ Αποστάσεως	Ειδικός Διαπρήτης	Διαπρήτης	Ειδικός Διαπρήτης	Παραγελίχος	Γενικό Εκκαθιστικό	Άμεσο Εκκαθιστικό	Μη Εκκαθιστικό
<b>ΚΥΠΡΟΥ ΧΡΗΜΑΤΙΣΤΗΡΙΑΚΗ ΑΕΠΕΥ</b>				a		a	a					a
ΧΑΛΚΥΔΟΝΟΣ & ΦΕΙΔΙΠΠΙΔΟΥ 26 26, ΑΘΗΝΑ		(210)-8701000	(210)-8701049									
<b>ΛΕΩΝ ΔΕΠΟΛΑΣ ΧΡΗΜΑΤΙΣΤΗΡΙΑΚΗ Α.Ε</b>				a					a			a
ΧΡ. ΛΑΔΑ 1, ΑΘΗΝΑ		(210)-3213286	(210)-3211618									
<b>ΜΕΤΟΧΙΚΗ Α.Χ.Ε.</b>				a								
Γ. ΓΕΝΝΑΔΙΟΥ 3, ΑΘΗΝΑ		(210)-3306700	(210)-3306709									
<b>ΜΙΔΑΣ ΧΡΗΜΑΤΙΣΤΗΡΙΑΚΗ Α.Ε</b>				a								
ΣΟΦΟΚΛΕΟΥΣ 5, ΑΘΗΝΑ		(210)-3253203	(210)-3253205									
<b>Ν. ΣΑΡΡΟΣ ΧΡΗΜΑΤΙΣΤΗΡΙΑΚΗ Α.Ε.</b>							a					
ΣΟΦΟΚΛΕΟΥΣ 7-9, ΑΘΗΝΑ		(210)-3705600	(210)-3219992									
<b>Ν. ΧΡΥΣΟΧΟΪΔΗΣ ΧΡΗΜΑΤΙΣΤΗΡΙΑΚΗ Α.Ε.Π.Ε.Υ.</b>				a					a		a	
ΣΟΦΟΚΛΕΟΥΣ 7 - 9, ΑΘΗΝΑ		(210)-3213913	(210)-3216115									
<b>ΝΕΑ ΠΡΟΤΟΝ ΤΡΑΠΕΖΑ Α.Ε.</b>				a			a				a	
ΕΣΛΙΝ & ΑΜΑΛΙΑΔΟΣ 20, ΑΘΗΝΑ		210 6970000	210 6970111									
<b>ΟΛΥΜΠΙΑ ΑΧΕΠΕΥ</b>				a								
Α. ΜΕΤΑΞΑ 46Β, ΓΛΥΦΑΔΑ		(210)-3702500	(210)-3702520									
<b>ΠΑΝΤΕΛΑΚΗΣ ΧΡΗΜΑΤΙΣΤΗΡΙΑΚΗ ΑΕΠΕΥ</b>				a			a					a
Λ. ΜΕΣΟΓΕΙΩΝ 109-111, ΑΘΗΝΑ		(210)-6965000	(210)-6929550									
<b>ΠΕΙΡΑΪΩΣ Α.Ε.Π.Ε.Υ.</b>				a				a			a	
ΣΤΑΔΙΟΥ 10, ΑΘΗΝΑ		(210)-3354100	(210)-3233814									
<b>ΠΗΓΑΣΟΣ Α.Χ.Ε.Π.Ε.Υ.</b>				a			a					
ΒΑΛΛΩΡΙΤΟΥ 17, ΑΘΗΝΑ		(210)-3670700	(210)-3670760									
<b>ΣΤ.ΕΜ. ΛΑΥΡΕΝΤΑΚΗΣ Α.Χ.Ε.</b>				a			a					a
ΣΟΦΟΚΛΕΟΥΣ 7 - 9, ΑΘΗΝΑ		(210)-3213336	(210)-3246572									
<b>ΣΥΝΕΡΓΑΤΙΚΗ ΚΕΝΤΡΙΚΗ ΤΡΑΠΕΖΑ ΛΤΔ</b>				a	a							
ΓΡΗΓΟΡΗ ΑΥΞΕΝΤΙΟΥ 8, ΛΕΥΚΩΣΙΑ ΚΥΠΡΟΥ		(+35722)-743300	(+35722)-672083									
<b>ΤΡΑΠΕΖΑ EUROBANK ERGASIAS Α.Ε.</b>										a		
ΟΘΩΝΟΣ 8, ΑΘΗΝΑ		(210)-3337969	(210)-3245916									
		(210)-3337000	(210)-3233866									
<b>ΤΡΑΠΕΖΑ ΚΥΠΡΟΥ ΔΗΜΟΣΙΑ ΕΤΑΙΡΙΑ ΛΙΜΙΤΕΔ</b>										a		
ΛΕΩΦ. ΑΛΕΞΑΝΔΡΑΣ 170, ΑΘΗΝΑ		(210)-6477708	(210)-6477709									
ΣΤΑΣΙΟΥ (ΑΓ. ΠΑΡΑΣΚΕΥΗ, ΣΤΡΩΒΟΛΟΣ) 51, ΛΕΥΚΩΣΙΑ ΚΥΠΡΟΥ		(0035722)-121883	(0035722)-336258									
<b>ΤΡΑΠΕΖΑ ΠΕΙΡΑΪΩΣ Α.Ε.</b>									a	a		
ΑΜΕΡΙΚΗΣ 4, ΑΘΗΝΑ		(210)-3335000	(210)-3335079									
		(210)-3335918	(210)-3254207									

**Πίνακας Μετοχών Υπό Ειδική Διαπραγμάτευση**

Μετοχές	Κατηγορία Διαπραγμάτευσης	
	Έναρξη Ειδικής Διαπραγμάτευσης	Λήξη Ειδικής Διαπραγμάτευσης
<b>Ειδικός Διαπραγματευτής</b>		
<b>COCA - COLA ΤΡΙΑ ΕΨΙΛΟΝ (ΚΟ)</b>	<b>Σε Αναστολή</b>	
EUROBANK EQUITIES A.E.Π.Ε.Υ.	23/10/2012	22/10/2013
ΕΠΕΝΔΥΤΙΚΗ ΤΡΑΠΕΖΑ ΕΛΛΑΔΟΣ Α.Ε.	08/01/2013	07/01/2014
<b>CYPRUS POPULAR BANK (ΚΟ)</b>	<b>Σε Αναστολή</b>	
ΠΕΙΡΑΙΩΣ Α.Ε.Π.Ε.Υ.	02/02/2013	01/02/2014
<b>ΚΥΠΡΟΥ ΤΡΑΠΕΖΑ (ΚΟ)</b>	<b>Σε Αναστολή</b>	
EUROBANK EQUITIES A.E.Π.Ε.Υ.	23/10/2012	22/10/2013
ΕΠΕΝΔΥΤΙΚΗ ΤΡΑΠΕΖΑ ΕΛΛΑΔΟΣ Α.Ε.	02/01/2013	01/01/2014
<b>ΑΛΦΑ BANK (ΚΟ)</b>	<b>Κύρια Αγορά</b>	
EUROBANK EQUITIES A.E.Π.Ε.Υ.	24/10/2012	23/10/2013
MERIT A.X.E.Π.Ε.Υ.	03/09/2012	02/09/2013
NBG SECURITIES A.E.Π.Ε.Υ.	15/01/2013	14/01/2014
ΕΠΕΝΔΥΤΙΚΗ ΤΡΑΠΕΖΑ ΕΛΛΑΔΟΣ Α.Ε.	08/01/2013	07/01/2014
ΠΕΙΡΑΙΩΣ Α.Ε.Π.Ε.Υ.	28/05/2013	27/05/2014
<b>COCA-COLA HBC AG (ΚΟ)</b>	<b>Κύρια Αγορά</b>	
NBG SECURITIES A.E.Π.Ε.Υ.	29/04/2013	28/04/2014
<b>INTRAKAT (ΚΟ)</b>	<b>Κύρια Αγορά</b>	
MERIT A.X.E.Π.Ε.Υ.	27/12/2012	26/12/2013
<b>MARFIN INVESTMENT GROUP (ΚΟ)</b>	<b>Κύρια Αγορά</b>	
ΠΕΙΡΑΙΩΣ Α.Ε.Π.Ε.Υ.	02/02/2013	01/02/2014
<b>MLS ΠΛΗΡΟΦΟΡΙΚΗ (ΚΟ)</b>	<b>Κύρια Αγορά</b>	
ΒΕΤΑ ΧΡΗΜΑΤΙΣΤΗΡΙΑΚΗ ΑΝΩΝΥΜΟΣ ΕΤΑΙΡΕΙΑ	18/07/2013	17/07/2014
<b>ΑΛΟΥΜΥΛ (ΚΟ)</b>	<b>Κύρια Αγορά</b>	
ΒΕΤΑ ΧΡΗΜΑΤΙΣΤΗΡΙΑΚΗ ΑΝΩΝΥΜΟΣ ΕΤΑΙΡΕΙΑ	18/07/2013	17/07/2014
<b>ΒΙΟΧΑΛΚΟ (ΚΑ)</b>	<b>Κύρια Αγορά</b>	
EUROBANK EQUITIES A.E.Π.Ε.Υ.	20/01/2013	19/01/2014
MERIT A.X.E.Π.Ε.Υ.	13/12/2012	12/12/2013
ΑΛΦΑ FINANCE ΑΕΠΕΥ	11/02/2013	10/03/2014
<b>ΓΕΚ ΤΕΡΝΑ (ΚΟ)</b>	<b>Κύρια Αγορά</b>	
ΕΠΕΝΔΥΤΙΚΗ ΤΡΑΠΕΖΑ ΕΛΛΑΔΟΣ Α.Ε.	02/01/2013	01/01/2014
<b>ΔΕΗ (ΚΟ)</b>	<b>Κύρια Αγορά</b>	
EUROBANK EQUITIES A.E.Π.Ε.Υ.	23/10/2012	22/10/2013
NBG SECURITIES A.E.Π.Ε.Υ.	26/03/2013	25/03/2014
ΑΛΦΑ FINANCE ΑΕΠΕΥ	08/01/2013	07/01/2014
ΕΠΕΝΔΥΤΙΚΗ ΤΡΑΠΕΖΑ ΕΛΛΑΔΟΣ Α.Ε.	08/01/2013	07/01/2014
<b>ΕΘΝΙΚΗ ΤΡΑΠΕΖΑ (ΚΟ)</b>	<b>Κύρια Αγορά</b>	
EUROBANK EQUITIES A.E.Π.Ε.Υ.	24/10/2012	23/10/2013
MERIT A.X.E.Π.Ε.Υ.	03/09/2012	02/09/2013
NBG SECURITIES A.E.Π.Ε.Υ.	28/02/2013	27/02/2014
ΑΛΦΑ FINANCE ΑΕΠΕΥ	08/01/2013	07/01/2014
ΕΠΕΝΔΥΤΙΚΗ ΤΡΑΠΕΖΑ ΕΛΛΑΔΟΣ Α.Ε.	08/01/2013	07/01/2014
<b>ΕΛΛΑΚΤΩΡ (ΚΟ)</b>	<b>Κύρια Αγορά</b>	
EUROBANK EQUITIES A.E.Π.Ε.Υ.	01/06/2013	31/05/2014
NBG SECURITIES A.E.Π.Ε.Υ.	25/06/2013	24/06/2014
ΕΠΕΝΔΥΤΙΚΗ ΤΡΑΠΕΖΑ ΕΛΛΑΔΟΣ Α.Ε.	02/01/2013	01/01/2014
<b>ΕΛΛΗΝΙΚΑ ΧΡΗΜΑΤΙΣΤΗΡΙΑ (ΚΟ)</b>	<b>Κύρια Αγορά</b>	
EUROBANK EQUITIES A.E.Π.Ε.Υ.	01/06/2013	31/05/2014
NBG SECURITIES A.E.Π.Ε.Υ.	25/06/2013	24/06/2014
ΕΠΕΝΔΥΤΙΚΗ ΤΡΑΠΕΖΑ ΕΛΛΑΔΟΣ Α.Ε.	02/01/2013	01/01/2014
<b>ΕΛΤΟΝ (ΚΟ)</b>	<b>Κύρια Αγορά</b>	
ΒΕΤΑ ΧΡΗΜΑΤΙΣΤΗΡΙΑΚΗ ΑΝΩΝΥΜΟΣ ΕΤΑΙΡΕΙΑ	03/09/2012	02/09/2013
<b>ΙΝΤΡΑΛΟΤ (ΚΟ)</b>	<b>Κύρια Αγορά</b>	
EUROBANK EQUITIES A.E.Π.Ε.Υ.	01/06/2013	31/05/2014
ΕΠΕΝΔΥΤΙΚΗ ΤΡΑΠΕΖΑ ΕΛΛΑΔΟΣ Α.Ε.	02/01/2013	01/01/2014
<b>ΚΑΝΑΚΗΣ Σ. (ΚΟ)</b>	<b>Κύρια Αγορά</b>	
ΒΕΤΑ ΧΡΗΜΑΤΙΣΤΗΡΙΑΚΗ ΑΝΩΝΥΜΟΣ ΕΤΑΙΡΕΙΑ	01/10/2012	30/09/2013
<b>ΜΟΤΟΡ ΟΙΛ (ΚΟ)</b>	<b>Κύρια Αγορά</b>	
EUROBANK EQUITIES A.E.Π.Ε.Υ.	23/10/2012	22/10/2013
<b>ΜΥΤΙΛΗΝΑΙΟΣ (ΚΟ)</b>	<b>Κύρια Αγορά</b>	
NBG SECURITIES A.E.Π.Ε.Υ.	25/06/2013	24/06/2014
ΕΠΕΝΔΥΤΙΚΗ ΤΡΑΠΕΖΑ ΕΛΛΑΔΟΣ Α.Ε.	02/01/2013	01/01/2014
<b>ΟΠΑΠ (ΚΟ)</b>	<b>Κύρια Αγορά</b>	
EUROBANK EQUITIES A.E.Π.Ε.Υ.	24/10/2012	23/10/2013
NBG SECURITIES A.E.Π.Ε.Υ.	15/01/2013	14/01/2014
ΑΛΦΑ FINANCE ΑΕΠΕΥ	08/01/2013	07/01/2014
ΕΠΕΝΔΥΤΙΚΗ ΤΡΑΠΕΖΑ ΕΛΛΑΔΟΣ Α.Ε.	08/01/2013	07/01/2014



**Πίνακας Μετοχών Υπό Ειδική Διαπραγμάτευση**

Μετοχές Ειδικός Διαπραγματευτής	Κατηγορία Διαπραγμάτευσης	
	Έναρξη Ειδικής Διαπραγμάτευσης	Λήξη Ειδικής Διαπραγμάτευσης
<b>ΟΤΕ (ΚΟ)</b>	<b>Κύρια Αγορά</b>	
EUROBANK EQUITIES Α.Ε.Π.Ε.Υ.	24/10/2012	23/10/2013
NBG SECURITIES Α.Ε.Π.Ε.Υ.	01/12/2012	30/11/2013
ΑΛΦΑ FINANCE ΑΕΠΕΥ	08/01/2013	07/01/2014
ΕΠΕΝΔΥΤΙΚΗ ΤΡΑΠΕΖΑ ΕΛΛΑΔΟΣ Α.Ε.	08/01/2013	07/01/2014
<b>ΠΕΙΡΑΙΩΣ ΤΡΑΠΕΖΑ (ΚΟ)</b>	<b>Κύρια Αγορά</b>	
EUROBANK EQUITIES Α.Ε.Π.Ε.Υ.	23/10/2012	22/10/2013
NBG SECURITIES Α.Ε.Π.Ε.Υ.	02/06/2013	01/06/2014
ΕΠΕΝΔΥΤΙΚΗ ΤΡΑΠΕΖΑ ΕΛΛΑΔΟΣ Α.Ε.	08/01/2013	07/01/2014
ΠΕΙΡΑΙΩΣ Α.Ε.Π.Ε.Υ.	16/02/2013	15/02/2014
<b>ΠΕΤΡΟΠΟΥΛΟΣ ΠΕΤΡΟΣ (ΚΟ)</b>	<b>Κύρια Αγορά</b>	
ΒΕΤΑ ΧΡΗΜΑΤΙΣΤΗΡΙΑΚΗ ΑΝΩΝΥΜΟΣ ΕΤΑΙΡΕΙΑ	28/05/2013	27/05/2014
<b>ΣΑΡΑΝΤΗΣ ΓΡ. (ΚΟ)</b>	<b>Κύρια Αγορά</b>	
ΒΕΤΑ ΧΡΗΜΑΤΙΣΤΗΡΙΑΚΗ ΑΝΩΝΥΜΟΣ ΕΤΑΙΡΕΙΑ	14/05/2013	13/05/2014
<b>ΤΙΤΑΝ (ΚΟ)</b>	<b>Κύρια Αγορά</b>	
EUROBANK EQUITIES Α.Ε.Π.Ε.Υ.	23/10/2012	22/10/2013
<b>ΤΡΑΠΕΖΑ EUROBANK ERGASIAS (ΚΟ)</b>	<b>Κύρια Αγορά</b>	
EUROBANK EQUITIES Α.Ε.Π.Ε.Υ.	01/06/2013	31/05/2014
ΑΛΦΑ FINANCE ΑΕΠΕΥ	08/01/2013	07/01/2014
ΕΠΕΝΔΥΤΙΚΗ ΤΡΑΠΕΖΑ ΕΛΛΑΔΟΣ Α.Ε.	08/01/2013	07/01/2014

**Γνωστοποιήσεις Συναλλαγών - Κατάλογος Υπόχρεων Προσώπων**

Ημερομηνία Υποβολής [1]	Επωνυμία	Λόγος Υποβολής [2]	Υπόχρεος	Ιδιότητα Υποχρέου	Σχέση με τον Υπόχρεο	Ημερομηνία Συναλλαγής	Αγορά	Όγκος Συναλλαγών	Αξία Συναλλαγών	Φύση Συναλλαγής [3]	Είδος Χρηματικού μέσου	Παρατηρήσεις [4]
02/09/2013	ΓΡ. ΣΑΡΑΝΤΗΣ Α.Β.Ε.Ε.	A	ΜΕΙΝΤΑΝΗΣ ΒΑΣΙΛΗΣ	Προϊστάμενος Λογιστηρίου	Ο Ιδιος	29/08/2013	ΑΞΙΩΝ ΧΑ	1,000	4,930.00	Π	Μετοχή (Κοινή)	
02/09/2013	ΙΑΣΩ Α.Ε.	A	ΜΠΟΥΧΩΡΗΣ ΠΑΣΧΑΛΗΣ	Γεν. Διευθυντής	Ο Ιδιος	29/08/2013	ΑΞΙΩΝ ΧΑ	3,500	3,497.33	A	Μετοχή (Κοινή)	
02/09/2013	ΜΑΘΙΟΣ ΠΥΡΙΜΑΧΑ Α.Ε.	B	ΜΑΘΙΟΣ ΙΩΑΝΝΗΣ	Πρόεδρος ΔΣ	Τέκνο	03/07/2013	ΑΞΙΩΝ ΧΑ	20,000	5,939.01	A	Μετοχή (Κοινή)	
02/09/2013	ΜΑΘΙΟΣ ΠΥΡΙΜΑΧΑ Α.Ε.	B	ΜΑΘΙΟΣ ΙΩΑΝΝΗΣ	Πρόεδρος ΔΣ	Τέκνο	03/07/2013	ΑΞΙΩΝ ΧΑ	20,000	5,940.00	A	Μετοχή (Κοινή)	
02/09/2013	ΤΙΤΑΝ ΑΝΩΝΥΜΗ ΕΤΑΙΡΙΑ ΤΣΙΜΕΝΤΩΝ	B	ΦΟΥΡΛΗΣ ΒΑΣΙΛΕΙΟΣ	Μέλος ΔΣ Μη Εκτελεστικό	Συνδεδόμενο Νομικό Πρόσωπο	29/08/2013	ΑΞΙΩΝ ΧΑ	5,500	81,530.00	Π	Μετοχή (Κοινή)	
02/09/2013	ΤΙΤΑΝ ΑΝΩΝΥΜΗ ΕΤΑΙΡΙΑ ΤΣΙΜΕΝΤΩΝ	B	ΦΟΥΡΛΗΣ ΒΑΣΙΛΕΙΟΣ	Μέλος ΔΣ Μη Εκτελεστικό	Συνδεδόμενο Νομικό Πρόσωπο	30/08/2013	ΑΞΙΩΝ ΧΑ	2,669	40,035.00	Π	Μετοχή (Κοινή)	
02/09/2013	ΤΡΑΠΕΖΑ ΠΕΙΡΑΙΩΣ Α.Ε.	B	ΦΟΥΡΛΗΣ ΒΑΣΙΛΕΙΟΣ	Μέλος ΔΣ Μη Εκτελεστικό	Συνδεδόμενο Νομικό Πρόσωπο	30/08/2013	ΑΞΙΩΝ ΧΑ	300,034	211,243.13	Π	Warrant	
02/09/2013	ΤΡΑΠΕΖΑ ΠΕΙΡΑΙΩΣ Α.Ε.	B	ΦΟΥΡΛΗΣ ΒΑΣΙΛΕΙΟΣ	Μέλος ΔΣ Μη Εκτελεστικό	Συνδεδόμενο Νομικό Πρόσωπο	30/08/2013	ΑΞΙΩΝ ΧΑ	300,034	328,637.06	Π	Μετοχή (Κοινή)	

**Σημειώσεις Γνωστοποιήσεων Συναλλαγών**

[1] - Η Ημερομηνία Υποβολής αφορά την Ημερομηνία που η Γνωστοποίηση παρελήφθη από το Χ.Α.

[2] - Λόγος Υποβολής: Α: Πρόσωπο που ασκεί Διευθυντικά καθήκοντα, Β: Πρόσωπο που έχει στενό δεσμό με πρόσωπο που ασκεί Διευθυντικά καθήκοντα.

[3] - Φύση Συναλλαγής: Α: Αγορά, Π: Πώληση.

[4] - Παρατηρήσεις: 1 - Λόγω Συμμετοχής σε ΑΜΚ, 2 - Λόγω Εξάσκησης Δικαιώματος Προαίρεσης αγοράς μετοχών που παρέχεται στο προσωπικό, 3 - Λόγω Δωρεάς, 4 - Λόγω Συγχώνευσης ή Διάσπασης κλπ, 5 - Λόγω Μετατροπής ή Ανταλλαγής Ομολογιών, 6 - Ανταλλαγή λόγω Προαιρετικής Δημόσιας Πρότασης.

Υποκείμενη Αγορά				Αγορά Παραγώγων																		
Ανωτ Τιμή	Κατωτ Τιμή	Τιμή κλεισ.	Μεταβ.	Μήνας Παράδοσης	Άνοιγμα	Ανωτ Τιμή	Κατωτ Τιμή	Τελ Τιμή	Τιμή κλεισ.	Τελευταία ζήτηση	Τελευταία προσφορά	Τιμή Εκκαθάρισης	Μεταβ.	Υψηλό ζωής	Χαμηλό ζωής	Πράξεις	Όγκος	Μεταβ.	Αξία	Μεταβ.	Ανοικτές θέσεις	Μεταβ.
FTSE/X.A. Large Cap				(Μονάδα Διαπραγμάτευσης: 1 Μονάδα Δείκτη x 5€, Χρηματικός Διακανονισμός)																		
311.64	306.66	308.92	0.40%	Σεπτέμβριος 2013	310.50	314.75	306.25	310.75	313.50	32@310.25	10@310.75	313.50	1.29%	346.00	271.00	390	2,615	-40.23%	4,060,605.00	-40.24%	45,576	-0.26%
				Οκτώβριος 2013	314.75	315.50	313.00	313.00	316.00	1@310.00	1@313.50	316.00	2.02%	338.75	292.25	4	4	-33.33%	6,290.00	-32.81%	634	0.00%
				Νοέμβριος 2013	---	---	---	---	---	1@305.00	1@316.00	---	---	---	---	---	---	---	---	---	---	---
				Δεκέμβριος 2013	---	---	---	---	316.50	1@307.00	1@319.00	316.50	1.28%	343.00	276.75	---	---	-100.00%	---	-100.00%	528	0.00%
				Μάρτιος 2014	---	---	---	---	---	---	---	---	---	---	---	---	---	---	---	---	---	---
				Ιούνιος 2014	---	---	---	---	---	---	---	---	---	---	---	---	---	---	---	---	---	---

Υποκείμενη Αγορά				Αγορά Παραγώγων																			
Ανωτ Τιμή	Κατωτ Τιμή	Τιμή κλεισ.	Μεταβ.	Μήνας Παράδοσης	Άνοιγμα	Ανωτ Τιμή	Κατωτ Τιμή	Τελ Τιμή	Τιμή κλεισ.	Τελευταία ζήτηση	Τελευταία προσφορά	Τιμή Εκκαθάρισης	Μεταβ.	Υψηλό ζωής	Χαμηλό ζωής	Πράξεις	Όγκος	Μεταβ.	Αξία	Μεταβ.	Ανοικτές θέσεις	Μεταβ.	
(Μέγεθος Συμβολαίου: 100 Μετοχές, Φυσική Παράδοση)																							
<b>ALPHA BANK (ΚΟ)</b>				Σεπτέμβριος 2013	0.512	0.523	0.500	0.512	0.518	50@0.512	185@0.514	0.518	2.37%	1.46	0.371	117	2,451	-12.96%	125,451.00	-12.45%	17,303	3.13%	
0.524	0.500	0.513	0.98%	Δεκέμβριος 2013	---	---	---	---	0.513	2@0.485	2@0.523	0.513	2.40%	0.505	0.437	---	---	-100.00%	---	-100.00%	104	0.00%	
				Μάρτιος 2014	---	---	---	---	---	---	---	---	---	---	---	---	---	---	---	---	---	---	---
				Ιούνιος 2014	---	---	---	---	---	---	---	---	---	---	---	---	---	---	---	---	---	---	---
(Μέγεθος Συμβολαίου: 100 Μετοχές, Φυσική Παράδοση)																							
<b>COCA-COLA HBC AG (ΚΟ)</b>				Σεπτέμβριος 2013	20.86	21.39	20.86	20.96	21.29	1@21.00	1@21.32	21.29	3.35%	22.33	16.93	21	36	227.27%	76,168.00	237.24%	679	1.04%	
21.41	20.70	21.21	3.36%	Δεκέμβριος 2013	---	---	---	---	21.34	---	2@21.50	21.34	3.34%	21.28	17.90	---	---	---	---	---	4	0.00%	
				Μάρτιος 2014	---	---	---	---	---	---	---	---	---	---	---	---	---	---	---	---	---	---	---
				Ιούνιος 2014	---	---	---	---	---	---	---	---	---	---	---	---	---	---	---	---	---	---	---
(Μέγεθος Συμβολαίου: 100 Μετοχές, Φυσική Παράδοση)																							
<b>EUROBANK PROPERTIES ΑΕΕΑΠ (ΚΟ)</b>				Σεπτέμβριος 2013	6.58	7.12	6.54	6.60	6.53	5@6.42	1@6.79	6.53	-0.46%	7.67	6.00	20	90	69.81%	60,145.00	66.11%	258	-0.39%	
7.15	6.46	6.49	-0.46%	Δεκέμβριος 2013	---	---	---	---	---	---	1@6.84	---	---	---	---	---	---	---	---	---	---	---	
				Μάρτιος 2014	---	---	---	---	---	---	---	---	---	---	---	---	---	---	---	---	---	---	---
				Ιούνιος 2014	---	---	---	---	---	---	---	---	---	---	---	---	---	---	---	---	---	---	---
(Μέγεθος Συμβολαίου: 100 Μετοχές, Φυσική Παράδοση)																							
<b>FOLLI-FOLLIE (ΚΟ)</b>				Σεπτέμβριος 2013	16.66	16.67	16.66	16.67	16.55	1@16.60	---	16.55	-2.93%	18.86	14.68	2	2	---	3,333.00	---	224	-0.88%	
17.16	16.50	16.50	-2.94%	Δεκέμβριος 2013	---	---	---	---	---	---	---	---	---	---	---	---	---	---	---	---	---	---	
				Μάρτιος 2014	---	---	---	---	---	---	---	---	---	---	---	---	---	---	---	---	---	---	---
				Ιούνιος 2014	---	---	---	---	---	---	---	---	---	---	---	---	---	---	---	---	---	---	---
(Μέγεθος Συμβολαίου: 100 Μετοχές, Φυσική Παράδοση)																							
<b>FRIGOGLASS (ΚΟ)</b>				Σεπτέμβριος 2013	4.69	4.73	4.69	4.72	4.68	5@4.70	3@4.98	4.68	0.65%	5.71	4.35	4	4	-50.00%	1,886.00	-49.72%	422	-0.24%	
4.78	4.70	4.73	0.64%	Δεκέμβριος 2013	---	---	---	---	---	5@4.68	3@5.03	---	---	---	---	---	---	---	---	---	---	---	
				Μάρτιος 2014	---	---	---	---	---	---	---	---	---	---	---	---	---	---	---	---	---	---	---
				Ιούνιος 2014	---	---	---	---	---	---	---	---	---	---	---	---	---	---	---	---	---	---	---
(Μέγεθος Συμβολαίου: 100 Μετοχές, Φυσική Παράδοση)																							
<b>JUMBO (ΚΟ)</b>				Σεπτέμβριος 2013	7.98	8.05	7.76	7.89	7.74	1@7.77	5@7.91	7.74	-2.64%	9.03	7.19	25	72	53.19%	56,661.00	49.60%	227	-2.99%	
8.05	7.73	7.78	-2.63%	Δεκέμβριος 2013	---	---	---	---	---	---	5@7.96	---	---	---	---	---	---	---	---	---	---	---	
				Μάρτιος 2014	---	---	---	---	---	---	---	---	---	---	---	---	---	---	---	---	---	---	---
				Ιούνιος 2014	---	---	---	---	---	---	---	---	---	---	---	---	---	---	---	---	---	---	---
(Μέγεθος Συμβολαίου: 100 Μετοχές, Φυσική Παράδοση)																							
<b>MARFIN INVESTMENT GROUP (ΚΟ)</b>				Σεπτέμβριος 2013	0.290	0.292	0.280	0.284	0.290	20@0.283	5@0.291	0.290	0.69%	0.420	0.252	9	115	109.09%	3,272.70	106.28%	18,945	0.50%	
0.289	0.277	0.283	0.71%	Δεκέμβριος 2013	---	---	---	---	---	20@0.260	5@0.301	---	---	---	---	---	---	---	---	---	---	---	
				Μάρτιος 2014	---	---	---	---	---	---	---	---	---	---	---	---	---	---	---	---	---	---	---
				Ιούνιος 2014	---	---	---	---	---	---	---	---	---	---	---	---	---	---	---	---	---	---	---
(Μέγεθος Συμβολαίου: 100 Μετοχές, Φυσική Παράδοση)																							
<b>ΒΙΟΧΑΛΚΟ (ΚΑ)</b>				Σεπτέμβριος 2013	4.06	4.06	3.90	3.92	3.97	3@3.92	---	3.97	-2.22%	5.19	3.85	33	107	35.44%	42,344.00	31.81%	620	4.55%	
4.06	3.89	3.89	-2.26%	Δεκέμβριος 2013	---	---	---	---	4.01	---	---	4.01	-2.20%	4.10	3.89	---	---	---	---	---	---	---	
				Μάρτιος 2014	---	---	---	---	---	---	---	---	---	---	---	---	---	---	---	---	---	---	---
				Ιούνιος 2014	---	---	---	---	---	---	---	---	---	---	---	---	---	---	---	---	---	---	---

Υποκείμενη Αγορά				Αγορά Παραγώγων																			
Ανωτ Τιμή	Κατωτ Τιμή	Τιμή κλεισ.	Μεταβ.	Μήνας Παράδοσης	Άνοιγμα	Ανωτ Τιμή	Κατωτ Τιμή	Τελ Τιμή	Τιμή κλεισ.	Τελευταία ζήτηση	Τελευταία προσφορά	Τιμή Εκκαθάρισης	Μεταβ.	Υψηλό ζωής	Χαμηλό ζωής	Πράξεις	Όγκος	Μεταβ.	Αξία	Μεταβ.	Ανοικτές θέσεις	Μεταβ.	
(Μέγεθος Συμβολαίου: 100 Μετοχές, Φυσική Παράδοση)																							
<b>ΓΕΚ ΤΕΡΝΑ (ΚΟ)</b>				Σεπτέμβριος 2013	2.07	2.07	1.99	2.00	2.09	93@1.98	90@2.00	2.09	-0.48%	2.62	1.45	39	346	1547.62%	69,565.00	1482.46%	15,646	-0.31%	
2.07	1.97	2.02	-0.49%	Δεκέμβριος 2013	2.03	2.03	2.03	2.03	2.10	5@1.99	90@2.03	2.10	-1.87%	2.51	1.57	2	53	6.00%	10,759.00	4.30%	4	-92.16%	
				Μάρτιος 2014	---	---	---	---	2.07	---	---	2.07	-0.48%	2.50	2.26	---	---	---	---	---	15,895	0.00%	
				Ιούνιος 2014	---	---	---	---	---	---	---	---	---	---	---	---	---	---	---	---	---	---	---
(Μέγεθος Συμβολαίου: 100 Μετοχές, Φυσική Παράδοση)																							
<b>ΔΕΗ (ΚΟ)</b>				Σεπτέμβριος 2013	7.19	7.28	7.07	7.20	7.26	10@7.18	25@7.21	7.26	1.54%	8.47	4.58	150	794	62.70%	570,746.00	59.98%	4,839	0.21%	
7.32	7.08	7.17	0.42%	Δεκέμβριος 2013	7.30	7.30	7.14	7.14	7.30	10@7.13	1@7.35	7.30	2.10%	8.56	5.08	5	54	---	39,302.00	---	113	88.33%	
				Μάρτιος 2014	---	---	---	---	7.27	---	---	7.27	1.54%	7.99	6.30	---	---	---	---	---	50	0.00%	
				Ιούνιος 2014	---	---	---	---	---	---	---	---	---	---	---	---	---	---	---	---	---	---	---
(Μέγεθος Συμβολαίου: 100 Μετοχές, Φυσική Παράδοση)																							
<b>ΕΘΝΙΚΗ ΤΡΑΠΕΖΑ (ΚΟ)</b>				Σεπτέμβριος 2013	3.07	3.09	2.95	2.98	2.98	7@2.98	20@2.99	2.98	-2.61%	3.25	0.344	97	1,379	-43.87%	414,108.00	-44.70%	5,475	6.31%	
3.09	2.94	2.98	-2.61%	Δεκέμβριος 2013	3.02	3.02	3.00	3.00	3.01	7@2.95	20@3.02	3.01	-0.66%	3.03	2.31	5	30	275.00%	9,004.00	274.54%	45	164.71%	
				Μάρτιος 2014	---	---	---	---	---	---	---	---	---	---	---	---	---	---	---	---	---	---	---
				Ιούνιος 2014	---	---	---	---	---	---	---	---	---	---	---	---	---	---	---	---	---	---	---
(Μέγεθος Συμβολαίου: 100 Μετοχές, Φυσική Παράδοση)																							
<b>ΕΛΛΑΚΤΩΡ (ΚΟ)</b>				Σεπτέμβριος 2013	2.03	2.05	1.97	2.00	2.00	5@1.98	10@2.03	2.00	-1.96%	2.45	1.73	18	79	12.86%	15,816.00	11.85%	4,559	0.68%	
2.05	1.96	1.98	-1.98%	Δεκέμβριος 2013	---	---	---	---	2.00	5@1.95	10@2.07	2.00	-1.96%	2.17	2.11	---	---	---	---	---	---	---	
				Μάρτιος 2014	---	---	---	---	---	---	---	---	---	---	---	---	---	---	---	---	---	---	---
				Ιούνιος 2014	---	---	---	---	---	---	---	---	---	---	---	---	---	---	---	---	---	---	---
(Μέγεθος Συμβολαίου: 100 Μετοχές, Φυσική Παράδοση)																							
<b>ΕΛΛΗΝΙΚΑ ΠΕΤΡΕΛΑΙΑ (ΚΟ)</b>				Σεπτέμβριος 2013	7.02	7.05	6.87	6.87	6.99	15@6.87	3@6.99	6.99	0.14%	9.01	6.00	19	68	47.83%	47,484.00	47.16%	2,383	0.17%	
7.06	6.90	6.91	0.14%	Δεκέμβριος 2013	---	---	---	---	6.91	1@6.81	3@7.04	6.91	0.14%	7.72	6.61	---	---	---	---	---	---	---	
				Μάρτιος 2014	---	---	---	---	---	---	---	---	---	---	---	---	---	---	---	---	---	---	---
				Ιούνιος 2014	---	---	---	---	---	---	---	---	---	---	---	---	---	---	---	---	---	---	---
(Μέγεθος Συμβολαίου: 100 Μετοχές, Φυσική Παράδοση)																							
<b>ΕΛΛΗΝΙΚΑ ΧΡΗΜΑΤΙΣΤΗΡΙΑ (ΚΟ)</b>				Σεπτέμβριος 2013	5.60	5.60	5.56	5.59	5.60	3@5.55	2@5.64	5.60	-0.53%	6.46	3.82	6	24	-75.00%	13,367.00	-75.26%	2,216	-0.18%	
5.61	5.52	5.54	-0.54%	Δεκέμβριος 2013	---	---	---	---	5.64	5@5.55	2@5.68	5.64	-0.53%	6.85	4.01	---	---	---	---	---	5	0.00%	
				Μάρτιος 2014	---	---	---	---	---	---	---	---	---	---	---	---	---	---	---	---	---	---	---
				Ιούνιος 2014	---	---	---	---	---	---	---	---	---	---	---	---	---	---	---	---	---	---	---
(Μέγεθος Συμβολαίου: 100 Μετοχές, Φυσική Παράδοση)																							
<b>ΕΥΔΑΠ (ΚΟ)</b>				Σεπτέμβριος 2013	5.95	6.57	5.95	6.50	6.52	21@6.42	6@6.54	6.52	6.02%	6.67	5.58	69	337	786.84%	215,884.00	848.36%	559	121.83%	
6.55	5.90	6.48	7.64%	Δεκέμβριος 2013	---	---	---	---	---	---	6@6.60	---	---	---	---	---	---	---	---	---	---	---	
				Μάρτιος 2014	---	---	---	---	---	---	---	---	---	---	---	---	---	---	---	---	---	---	---
				Ιούνιος 2014	---	---	---	---	---	---	---	---	---	---	---	---	---	---	---	---	---	---	---
(Μέγεθος Συμβολαίου: 100 Μετοχές, Φυσική Παράδοση)																							
<b>ΙΝΤΡΑΛΟΤ (ΚΟ)</b>				Σεπτέμβριος 2013	1.51	1.51	1.48	1.51	1.49	9@1.51	5@1.54	1.49	-0.67%	2.30	1.30	11	78	168.97%	11,676.00	162.38%	3,898	0.13%	
1.52	1.47	1.50	-0.66%	Δεκέμβριος 2013	---	---	---	---	---	---	5@1.57	---	---	---	---	---	---	---	---	---	---	---	
				Μάρτιος 2014	---	---	---	---	---	---	---	---	---	---	---	---	---	---	---	---	---	---	---
				Ιούνιος 2014	---	---	---	---	---	---	---	---	---	---	---	---	---	---	---	---	---	---	---

Υποκείμενη Αγορά				Αγορά Παραγώγων																			
Ανωτ Τιμή	Κατωτ Τιμή	Τιμή κλεισ.	Μεταβ.	Μήνας Παράδοσης	Άνοιγμα	Ανωτ Τιμή	Κατωτ Τιμή	Τελ Τιμή	Τιμή κλεισ.	Τελευταία ζήτηση	Τελευταία προσφορά	Τιμή Εκκαθάρισης	Μεταβ.	Υψηλό ζωής	Χαμηλό ζωής	Πράξεις	Όγκος	Μεταβ.	Αξία	Μεταβ.	Ανοικτές θέσεις	Μεταβ.	
(Μέγεθος Συμβολαίου: 100 Μετοχές, Φυσική Παράδοση)																							
<b>ΜΕΤΚΑ (ΚΟ)</b>				Σεπτέμβριος 2013	10.08	10.20	10.08	10.20	10.19	5@9.82	1@10.50	10.19	2.41%	12.18	9.43	4	18	-43.75%	18,284.00	-43.68%	460	0.44%	
10.35	10.09	10.20	2.41%	Δεκέμβριος 2013	---	---	---	---	10.18	5@9.75	1@10.57	10.18	2.41%	10.67	10.52	---	---	---	---	---	---	---	
				Μάρτιος 2014	---	---	---	---	---	---	---	---	---	---	---	---	---	---	---	---	---	---	
				Ιούνιος 2014	---	---	---	---	---	---	---	---	---	---	---	---	---	---	---	---	---	---	
(Μέγεθος Συμβολαίου: 100 Μετοχές, Φυσική Παράδοση)																							
<b>ΜΟΤΟΡ ΟΪΛ (ΚΟ)</b>				Σεπτέμβριος 2013	7.14	7.40	7.14	7.27	7.28	3@7.25	3@7.36	7.28	2.54%	8.16	6.66	29	59	555.56%	43,002.00	569.19%	1,019	-2.02%	
7.43	7.06	7.24	2.55%	Δεκέμβριος 2013	---	---	---	---	---	5@6.92	---	---	---	---	---	---	---	---	---	---	---	---	
				Μάρτιος 2014	---	---	---	---	---	---	---	---	---	---	---	---	---	---	---	---	---	---	
				Ιούνιος 2014	---	---	---	---	---	---	---	---	---	---	---	---	---	---	---	---	---	---	
(Μέγεθος Συμβολαίου: 100 Μετοχές, Φυσική Παράδοση)																							
<b>ΜΥΤΙΑΗΝΑΙΟΣ (ΚΟ)</b>				Σεπτέμβριος 2013	4.09	4.09	3.99	4.03	4.06	7@4.00	1@4.06	4.06	1.00%	5.50	3.50	23	84	-25.66%	33,802.00	-26.91%	5,022	0.36%	
4.10	3.98	4.00	0.00%	Δεκέμβριος 2013	---	---	---	---	4.10	---	1@4.11	4.10	0.99%	5.28	3.70	---	---	---	---	---	20	0.00%	
				Μάρτιος 2014	---	---	---	---	4.10	---	---	4.10	0.99%	4.81	4.43	---	---	---	---	---	---	---	
				Ιούνιος 2014	---	---	---	---	---	---	---	---	---	---	---	---	---	---	---	---	---	---	---
(Μέγεθος Συμβολαίου: 100 Μετοχές, Φυσική Παράδοση)																							
<b>ΟΛΠ (ΚΟ)</b>				Σεπτέμβριος 2013	16.90	16.90	16.68	16.68	16.72	1@15.00	1@16.93	16.72	-1.30%	18.68	15.52	5	13	85.71%	21,815.00	85.88%	592	0.17%	
17.00	16.50	16.50	-1.32%	Δεκέμβριος 2013	---	---	---	---	---	1@13.50	1@17.18	---	---	---	---	---	---	---	---	---	---	---	
				Μάρτιος 2014	---	---	---	---	---	---	---	---	---	---	---	---	---	---	---	---	---	---	---
				Ιούνιος 2014	---	---	---	---	---	---	---	---	---	---	---	---	---	---	---	---	---	---	---
(Μέγεθος Συμβολαίου: 100 Μετοχές, Φυσική Παράδοση)																							
<b>ΟΠΑΠ (ΚΟ)</b>				Σεπτέμβριος 2013	7.42	7.67	7.42	7.53	7.53	4@7.51	1@7.52	7.53	1.48%	7.74	5.82	60	191	21.66%	144,125.00	23.89%	4,259	1.60%	
7.71	7.40	7.50	0.00%	Δεκέμβριος 2013	7.45	7.60	7.45	7.60	7.47	1@7.45	1@7.58	7.47	0.67%	7.66	6.31	2	3	---	2,265.00	---	3	---	
				Μάρτιος 2014	---	---	---	---	---	---	---	---	---	---	---	---	---	---	---	---	---	---	---
				Ιούνιος 2014	---	---	---	---	---	---	---	---	---	---	---	---	---	---	---	---	---	---	---
(Μέγεθος Συμβολαίου: 100 Μετοχές, Φυσική Παράδοση)																							
<b>ΟΤΕ (ΚΟ)</b>				Σεπτέμβριος 2013	6.88	6.90	6.72	6.87	6.85	3@6.85	9@6.87	6.85	1.03%	7.56	4.35	86	439	-17.33%	300,474.00	-17.08%	7,324	-1.29%	
6.90	6.73	6.87	0.44%	Δεκέμβριος 2013	6.89	6.89	6.82	6.82	6.88	3@6.80	9@6.93	6.88	0.88%	7.56	4.40	3	30	---	20,594.00	---	33	-17.50%	
				Μάρτιος 2014	6.88	6.88	6.88	6.88	6.89	---	---	6.89	1.47%	7.39	6.40	1	20	---	13,760.00	---	---	-100.00%	
				Ιούνιος 2014	---	---	---	---	---	---	---	---	---	---	---	---	---	---	---	---	---	---	---
(Μέγεθος Συμβολαίου: 100 Μετοχές, Φυσική Παράδοση)																							
<b>ΠΕΙΡΑΙΩΣ ΤΡΑΠΕΖΑ (ΚΟ)</b>				Σεπτέμβριος 2013	1.10	1.13	1.08	1.11	1.11	145@1.10	52@1.11	1.11	0.91%	1.17	0.169	63	1,277	-7.33%	141,222.00	-6.95%	13,412	-1.92%	
1.13	1.07	1.10	-0.90%	Δεκέμβριος 2013	1.10	1.10	1.10	1.10	1.13	4@1.10	53@1.12	1.13	3.67%	1.15	0.231	5	21	90.91%	2,310.00	92.66%	47	74.07%	
				Μάρτιος 2014	---	---	---	---	1.12	---	---	1.12	0.90%	1.12	0.924	---	---	---	---	---	---	---	
				Ιούνιος 2014	---	---	---	---	---	---	---	---	---	---	---	---	---	---	---	---	---	---	---
(Μέγεθος Συμβολαίου: 100 Μετοχές, Φυσική Παράδοση)																							
<b>ΣΙΔΕΝΟΡ (ΚΟ)</b>				Σεπτέμβριος 2013	1.49	1.52	1.49	1.51	1.52	2@1.50	5@1.53	1.52	-4.40%	1.82	1.36	7	14	-75.00%	2,124.00	-75.48%	1,530	0.46%	
1.57	1.48	1.50	-3.23%	Δεκέμβριος 2013	---	---	---	---	---	1@0.900	5@1.58	---	---	---	---	---	---	---	---	---	---	---	
				Μάρτιος 2014	---	---	---	---	---	---	---	---	---	---	---	---	---	---	---	---	---	---	---
				Ιούνιος 2014	---	---	---	---	---	---	---	---	---	---	---	---	---	---	---	---	---	---	---

Υποκείμενη Αγορά				Αγορά Παραγώγων																		
Ανωτ Τιμή	Κατωτ Τιμή	Τιμή κλεισ.	Μεταβ.	Μήνας Παράδοσης	Άνοιγμα	Ανωτ Τιμή	Κατωτ Τιμή	Τελ Τιμή	Τιμή κλεισ.	Τελευταία ζήτηση	Τελευταία προσφορά	Τιμή Εκκαθάρισης	Μεταβ.	Υψηλό ζωής	Χαμηλό ζωής	Πράξεις	Όγκος	Μεταβ.	Αξία	Μεταβ.	Ανοικτές θέσεις	Μεταβ.
<b>ΣΩΛ/ΓΕΙΑ ΚΟΡΙΝΘΟΥ (ΚΟ)</b>				(Μέγεθος Συμβολαίου: 100 Μετοχές, Φυσική Παράδοση)																		
1.98	1.93	1.93	-1.03%	Σεπτέμβριος 2013	1.95	1.96	1.95	1.96	1.96	20@1.94	1@2.05	1.96	-1.01%	2.48	1.94	4	38	-2.56%	7.445.00	-5.29%	532	6.83%
				Δεκέμβριος 2013	---	---	---	---	---	1@1.70	1@2.10	---	---	---	---	---	---	---	---	---	---	---
				Μάρτιος 2014	---	---	---	---	---	---	---	---	---	---	---	---	---	---	---	---	---	---
				Ιούνιος 2014	---	---	---	---	---	---	---	---	---	---	---	---	---	---	---	---	---	---
<b>ΤΕΡΝΑ ΕΝΕΡΓΕΙΑΚΗ (ΚΟ)</b>				(Μέγεθος Συμβολαίου: 103 Μετοχές, Φυσική Παράδοση)																		
2.83	2.76	2.80	-0.36%	Σεπτέμβριος 2013	2.79	2.83	2.79	2.83	2.81	5@2.62	1@2.83	2.81	-0.35%	3.25	2.43	3	6	-62.50%	1.728.34	-62.83%	2.385	-0.13%
				Δεκέμβριος 2013	---	---	---	---	---	---	---	---	---	---	---	---	---	---	---	---	---	---
				Μάρτιος 2014	---	---	---	---	---	---	---	---	---	---	---	---	---	---	---	---	---	---
				Ιούνιος 2014	---	---	---	---	---	---	---	---	---	---	---	---	---	---	---	---	---	---
<b>ΤΙΤΑΝ (ΚΟ)</b>				(Μέγεθος Συμβολαίου: 100 Μετοχές, Φυσική Παράδοση)																		
14.97	14.21	14.21	-3.20%	Σεπτέμβριος 2013	14.45	14.52	14.45	14.51	14.01	1@14.24	1@14.92	14.01	-3.18%	15.90	12.22	5	14	-65.85%	20.282.00	-66.52%	180	-4.76%
				Δεκέμβριος 2013	---	---	---	---	13.86	---	1@15.03	13.86	-3.21%	15.68	15.02	---	---	---	---	---	---	---
				Μάρτιος 2014	---	---	---	---	---	---	---	---	---	---	---	---	---	---	---	---	---	---
				Ιούνιος 2014	---	---	---	---	---	---	---	---	---	---	---	---	---	---	---	---	---	---
<b>ΤΡΑΠΕΖΑ EUROBANK ERGASIAS (ΚΟ)</b>				(Μέγεθος Συμβολαίου: 10 Μετοχές, Φυσική Παράδοση)																		
0.621	0.603	0.606	0.00%	Σεπτέμβριος 2013	0.601	0.610	0.601	0.610	0.605	10@0.597	2@0.610	0.605	0.00%	5.00	0.537	5	220	43.79%	1.328.50	42.11%	17.100	-0.30%
				Δεκέμβριος 2013	0.610	0.610	0.610	0.610	0.610	1@0.610	6@0.670	0.610	0.00%	0.700	0.600	1	1	---	61.00	---	1.724	0.06%
				Μάρτιος 2014	---	---	---	---	0.603	---	---	0.603	0.00%	0.673	0.619	---	---	---	---	---	---	---
				Ιούνιος 2014	---	---	---	---	---	---	---	---	---	---	---	---	---	---	---	---	---	---

FTSE/X.A. Large Cap

(Μονάδα Διαπραγμάτευσης: 1 Μονάδα Δείκτη x 5€ - Τρόπος Εξάσκησης: Ευρωπαϊκός Χρηματικός Διακανονισμός)

Τιμή Εξάσκησης	Δικαιώματα Αγοράς														Δικαιώματα Πώλησης																				
	Σεπτέμβριος 2013							Οκτώβριος 2013							Λοιποί Μήνες		Σεπτέμβριος 2013							Οκτώβριος 2013							Λοιποί Μήνες		Τιμή Εξάσκησης		
	Άνοιγμα	Ανιτ Τιμή	Κατωτ Τιμή	Τελ Τιμή	Τιμή κλεισ.	Όγκος	Ανοικτές θέσεις	Άνοιγμα	Ανιτ Τιμή	Κατωτ Τιμή	Τελ Τιμή	Τιμή κλεισ.	Όγκος	Ανοικτές θέσεις	Όγκος	Ανοικτές θέσεις	Άνοιγμα	Ανιτ Τιμή	Κατωτ Τιμή	Τελ Τιμή	Τιμή κλεισ.	Όγκος	Ανοικτές θέσεις	Άνοιγμα	Ανιτ Τιμή	Κατωτ Τιμή	Τελ Τιμή	Τιμή κλεισ.	Όγκος	Ανοικτές θέσεις	Όγκος	Ανοικτές θέσεις			
215	-	-	-	-	98.50	-	60	-	-	-	-	-	-	-	-	-	-	-	-	-	-	-	-	-	-	-	-	-	-	-	-	-		215	
230	-	-	-	-	83.50	-	3	-	-	-	-	-	-	-	-	-	-	-	-	-	-	-	-	-	-	-	-	-	-	-	-	-	230		
255	-	-	-	-	-	-	-	-	-	-	-	-	-	-	-	-	-	-	-	-	-	-	-	-	-	-	-	-	-	-	-	-	255		
260	-	-	-	-	-	-	-	-	-	-	-	-	-	-	-	-	-	-	-	-	-	-	-	-	-	-	-	-	-	-	-	-	260		
265	-	-	-	-	-	-	-	-	-	-	-	-	-	-	-	-	-	-	-	-	-	-	-	-	-	-	-	-	-	-	-	-	265		
270	-	-	-	-	-	-	-	-	-	-	-	-	-	-	-	-	-	-	-	-	-	0.95	-	11	-	-	-	-	-	-	-	-	270		
275	-	-	-	-	-	-	-	-	-	-	-	-	-	-	-	-	-	-	-	-	-	1.40	-	1	-	-	-	-	-	-	-	-	275		
280	33.00	34.00	33.00	34.00	35.50	31	173	-	-	-	-	-	-	-	-	-	-	-	-	-	-	2.10	-	132	-	-	-	-	-	-	-	-	280		
285	-	-	-	-	31.25	-	20	-	-	-	-	-	-	-	-	-	-	-	-	-	-	2.90	-	56	-	-	-	-	8.40	-	1	-	285		
290	-	-	-	-	27.50	-	50	-	-	-	-	-	-	-	-	-	-	-	-	-	-	4.00	-	107	-	-	-	-	-	-	-	-	290		
295	-	-	-	-	23.75	-	1	-	-	-	-	-	-	-	-	-	-	-	-	-	-	-	-	-	-	-	-	11.75	-	2	-	295			
300	20.00	21.00	19.75	19.75	20.25	36	404	-	-	-	-	-	-	-	-	-	-	-	-	-	-	6.90	-	135	-	-	-	-	13.75	-	9	-	300		
305	-	-	-	-	-	-	-	-	-	-	-	-	26.75	-	5	-	-	-	-	-	-	8.80	-	570	-	-	-	-	15.75	-	6	-	305		
310	15.00	16.00	14.00	14.00	14.50	26	726	-	-	-	-	-	24.25	-	40	-	-	-	-	-	-	11.00	-	59	-	-	-	-	-	-	-	-	310		
315	13.50	13.50	13.50	13.50	12.00	5	640	-	-	-	-	-	21.75	-	130	15.00	17.50	15.00	15.50	13.50	13.50	165	128	-	-	-	-	20.75	-	20	-	315			
320	-	-	-	-	9.90	-	164	-	-	-	-	-	-	-	-	-	-	-	-	-	-	16.50	-	37	-	-	-	-	-	-	-	-	320		
325	-	-	-	-	8.10	-	60	-	-	-	-	-	-	-	-	-	-	-	-	-	-	19.50	-	156	-	-	-	-	-	-	-	-	325		
330	-	-	-	-	6.50	-	713	-	-	-	-	-	-	-	-	-	-	-	-	-	-	23.00	-	1	-	-	-	-	-	-	-	-	330		
335	4.50	5.20	4.50	5.00	5.20	53	930	-	-	-	-	-	-	-	-	-	-	-	-	-	-	26.50	-	20	-	-	-	-	-	-	-	-	335		
340	-	-	-	-	4.10	-	173	-	-	-	-	-	12.00	-	6	-	-	-	-	-	-	30.50	-	50	-	-	-	-	-	-	-	-	340		
345	-	-	-	-	-	-	-	-	-	-	-	-	10.75	-	30	-	-	-	-	-	-	-	-	-	-	-	-	-	-	-	-	-	345		
350	-	-	-	-	2.40	-	51	-	-	-	-	-	-	-	-	-	-	-	-	-	-	38.75	-	5	-	-	-	-	-	-	-	-	350		
355	-	-	-	-	1.90	-	3	-	-	-	-	-	-	-	-	-	-	-	-	-	-	-	-	-	-	-	-	-	-	-	-	-	355		
360	-	-	-	-	-	-	-	-	-	-	-	-	-	-	-	-	-	-	-	-	-	47.75	-	5	-	-	-	-	-	-	-	-	-	360	
365	-	-	-	-	-	-	-	-	-	-	-	-	-	-	-	-	-	-	-	-	-	52.50	-	130	-	-	-	-	-	-	-	-	-	365	
370	-	-	-	-	0.77	-	1	-	-	-	-	-	-	-	-	-	-	-	-	-	-	57.00	-	5	-	-	-	-	-	-	-	-	-	370	
375	-	-	-	-	-	-	-	-	-	-	-	-	-	-	-	-	-	-	-	-	-	-	-	-	-	-	-	-	-	-	-	-	375		
380	-	-	-	-	0.41	-	30	-	-	-	-	-	-	-	-	-	-	-	-	-	-	67.00	-	10	-	-	-	-	-	-	-	-	-	380	
385	-	-	-	-	-	-	-	-	-	-	-	-	-	-	-	-	-	-	-	-	-	71.50	-	5	-	-	-	-	-	-	-	-	-	385	
390	-	-	-	-	-	-	-	-	-	-	-	-	-	-	-	-	-	-	-	-	-	-	-	-	-	-	-	-	-	-	-	-	390		
395	-	-	-	-	-	-	-	-	-	-	-	-	-	-	-	-	-	-	-	-	-	-	-	-	-	-	-	-	-	-	-	-	-	395	
400	-	-	-	-	-	-	-	-	-	-	-	-	-	-	-	-	-	-	-	-	-	-	-	-	-	-	-	-	-	-	-	-	-	400	
405	-	-	-	-	-	-	-	-	-	-	-	-	-	-	-	-	-	-	-	-	-	-	-	-	-	-	-	-	-	-	-	-	-	405	
410	-	-	-	-	-	-	-	-	-	-	-	-	-	-	-	-	-	-	-	-	-	-	-	-	-	-	-	-	-	-	-	-	-	410	
415	-	-	-	-	-	-	-	-	-	-	-	-	-	-	-	-	-	-	-	-	-	-	-	-	-	-	-	-	-	-	-	-	-	415	
440	-	-	-	-	-	-	-	-	-	-	-	-	-	-	-	-	-	-	-	-	-	126.00	-	261	-	-	-	-	-	-	-	-	-	-	440



FTSE/X.A. Large Cap

(Μονάδα Διαπραγμάτευσης: 1 Μονάδα Δείκτη x 5€ - Τρόπος Εξάσκησης: Ευρωπαϊκός Χρηματικός Διακανονισμός)

Τιμή Εξάσκησης	Δικαιώματα Αγοράς														Δικαιώματα Πώλησης											Τιμή Εξάσκησης		
	Σεπτέμβριος 2013						Οκτώβριος 2013						Λοιποί Μήνες		Σεπτέμβριος 2013						Οκτώβριος 2013				Λοιποί Μήνες			
	Άνοιγμα	Άνιπ Τιμή	Καπιτ Τιμή	Τελ Τιμή	Τιμή κλεισ.	Όγκος	Άνοιγμα	Άνιπ Τιμή	Καπιτ Τιμή	Τελ Τιμή	Τιμή κλεισ.	Όγκος	Άνοιγτες θέσεις	Όγκος	Άνοιγτες θέσεις	Άνοιγμα	Άνιπ Τιμή	Καπιτ Τιμή	Τελ Τιμή	Τιμή κλεισ.	Όγκος	Άνοιγτες θέσεις	Όγκος	Άνοιγτες θέσεις	Όγκος		Άνοιγτες θέσεις	
1,500	-	-	-	-	-	-	-	-	-	-	-	-	-	-	-	-	-	-	-	-	-	-	-	-	-	-	-	1,500
<b>Σύνολο:</b>						151						4,202			0							211		0		0		
<b>Ονομαστική Αξία Συναλλαγών:</b>												234,350.00										0.00		0.00		0.00		
<b>Αριθμός Πράξεων:</b>												25										0		0		0		

ALPHA BANK (ΚΟ)

(Μέγεθος Συμβολαίου: 100 Μετοχές, Τρόπος Εξάσκησης: Αμερικάνικος, Φυσική Παράδοση)

Τιμή Εξάσκησης	Δικαιώματα Αγοράς														Δικαιώματα Πώλησης																				
	Σεπτέμβριος 2013							Οκτώβριος 2013							Λοιποί Μήνες		Σεπτέμβριος 2013							Οκτώβριος 2013							Λοιποί Μήνες		Τιμή Εξάσκησης		
	Άνοιγμα	Ανιτ Τιμή	Κατωτ Τιμή	Τελ Τιμή	Τιμή κλεισ.	Όγκος	Ανοικτές θέσεις	Άνοιγμα	Ανιτ Τιμή	Κατωτ Τιμή	Τελ Τιμή	Τιμή κλεισ.	Όγκος	Ανοικτές θέσεις	Όγκος	Ανοικτές θέσεις	Άνοιγμα	Ανιτ Τιμή	Κατωτ Τιμή	Τελ Τιμή	Τιμή κλεισ.	Όγκος	Ανοικτές θέσεις	Άνοιγμα	Ανιτ Τιμή	Κατωτ Τιμή	Τελ Τιμή	Τιμή κλεισ.	Όγκος	Ανοικτές θέσεις	Όγκος	Ανοικτές θέσεις			
0.100						-	-							-	-									-	-										0.100
0.200						-	-							-	-									-	-									0.200	
0.300						-	-							-	-									-	-									0.300	
0.400						-	-							-	-									-	-									0.400	
0.500						-	-							-	-									-	-									0.500	
0.600						-	-							-	-									-	-									0.600	
0.700						-	-							-	-									-	-									0.700	
0.800						-	-							-	-									-	-									0.800	
0.850						-	-							-	-									-	-									0.850	
0.900						-	-							-	-									-	-									0.900	
0.950						-	-							-	-									-	-									0.950	
1.00						-	-							-	-									-	-									1.00	
1.05						-	-							-	-									-	-									1.05	
1.10						-	-							-	-									-	-									1.10	
1.15						-	-							-	-									-	-									1.15	
1.20						-	-							-	-									-	-									1.20	
1.30						-	-							-	-									-	-									1.30	
1.40						-	-							-	-									-	-									1.40	
1.50						-	-							-	-									-	-									1.50	
1.60						-	-							-	-									-	-									1.60	
1.70						-	-							-	-									-	-									1.70	
1.80						-	-							-	-									-	-									1.80	
1.90						-	-							-	-									-	-									1.90	
2.00						-	-							-	-									-	-									2.00	
2.20						-	-							-	-									-	-									2.20	
2.40						-	-							-	-									-	-									2.40	
2.60						-	-							-	-									-	-									2.60	
2.80						-	-							-	-									-	-									2.80	
Σύνολο:						0	0							0	0	0	0						0	0									0	0	
Όνομαστική Αξία Συναλλαγών:						0.00								0.00		0.00							0.00										0.00	0.00	
Αριθμός Πράξεων:						0								0		0							0											0	0

ΔΕΗ (ΚΟ)

(Μέγεθος Συμβολαίου: 100 Μετοχές, Τρόπος Εξάσκησης: Αμερικάνικος, Φυσική Παράδοση)

Τιμή Εξάσκησης	Δικαιώματα Αγοράς														Δικαιώματα Πώλησης																				
	Σεπτέμβριος 2013						Οκτώβριος 2013						Λοιποί Μήνες		Σεπτέμβριος 2013						Οκτώβριος 2013						Λοιποί Μήνες		Τιμή Εξάσκησης						
	Άνοιγμα	Ανιτ Τιμή	Κατωτ Τιμή	Τελ Τιμή	Τιμή κλεισ.	Όγκος	Άνοιγμα	Ανιτ Τιμή	Κατωτ Τιμή	Τελ Τιμή	Τιμή κλεισ.	Όγκος	Άνοιγτες θέσεις	Όγκος	Άνοιγτες θέσεις	Άνοιγμα	Ανιτ Τιμή	Κατωτ Τιμή	Τελ Τιμή	Τιμή κλεισ.	Όγκος	Άνοιγτες θέσεις	Άνοιγμα	Ανιτ Τιμή	Κατωτ Τιμή	Τελ Τιμή	Τιμή κλεισ.	Όγκος		Άνοιγτες θέσεις	Όγκος	Άνοιγτες θέσεις			
3.20						-						-										-												3.20	
3.40						-						-										-											3.40		
3.60						-						-										-											3.60		
3.80						-						-										-											3.80		
4.00						-						-										-											4.00		
4.40					2.78	-		30				-										-											4.40		
4.80						-						-										-											4.80		
5.20						-						-										-											5.20		
5.60						-						-										-											5.60		
6.00						-						-										-											6.00		
6.40						-						-										-											6.40		
6.60						-						-										-											6.60		
6.80					0.536	-		10				-										-											6.80		
7.00						-						-										-											7.00		
7.20						-						-										-									0.329	400		7.20	
7.40						-						-										-											7.40		
7.60						-						-										-											7.60		
7.80						-						-										-											7.80		
8.00						-						-										-											8.00		
8.20						-						-										-											8.20		
8.40						-						-										-											8.40		
8.60						-						-										-											8.60		
8.80						-						-										-											8.80		
9.00						-						-										-											9.00		
9.20						-						-										-											9.20		
9.60						-						-										-											9.60		
10.00						-						-										-											10.00		
Σύνολα:						0		40				0		0		0		0			0		400				0		0		0		0		0
Ονομαστική Αξία Συναλλαγών:						0.00						0.00		0.00				0.00			0.00						0.00		0.00		0.00		0.00		0
Αριθμός Πράξεων:						0						0		0				0.00			0.00						0		0		0		0		0

ΕΘΝΙΚΗ ΤΡΑΠΕΖΑ (ΚΟ)

(Μέγεθος Συμβολαίου: 100 Μετοχές, Τρόπος Εξάσκησης: Αμερικάνικος, Φυσική Παράδοση)

Τιμή Εξάσκησης	Δικαιώματα Αγοράς														Δικαιώματα Πώλησης																			
	Σεπτέμβριος 2013							Οκτώβριος 2013							Λοιποί Μήνες		Σεπτέμβριος 2013							Οκτώβριος 2013							Λοιποί Μήνες		Τιμή Εξάσκησης	
	Άνοιγμα	Ανιψ. Τιμή	Κατωτ. Τιμή	Τελ. Τιμή	Τιμή κλεισ.	Όγκος	Ανοικτές θέσεις	Άνοιγμα	Ανιψ. Τιμή	Κατωτ. Τιμή	Τελ. Τιμή	Τιμή κλεισ.	Όγκος	Ανοικτές θέσεις	Όγκος	Ανοικτές θέσεις	Άνοιγμα	Ανιψ. Τιμή	Κατωτ. Τιμή	Τελ. Τιμή	Τιμή κλεισ.	Όγκος	Ανοικτές θέσεις	Άνοιγμα	Ανιψ. Τιμή	Κατωτ. Τιμή	Τελ. Τιμή	Τιμή κλεισ.	Όγκος	Ανοικτές θέσεις	Όγκος	Ανοικτές θέσεις		
0.300						-	-							-	-									-	-									
0.400						-	-							-	-									-	-									0.400
0.500						-	-							-	-									-	-									0.500
0.600						-	-							-	-									-	-									0.600
0.700						-	-							-	-									-	-									0.700
0.750						-	-							-	-									-	-									0.750
0.800						-	-							-	-									-	-									0.800
0.850						-	-							-	-									-	-									0.850
0.900						-	-							-	-									-	-									0.900
0.950						-	-							-	-									-	-									0.950
1.00						-	-							-	-									-	-									1.00
1.05						-	-							-	-									-	-									1.05
1.10						-	-							-	-									-	-									1.10
1.20						-	-							-	-									-	-									1.20
1.30						-	-							-	-									-	-									1.30
1.40						-	-							-	-									-	-									1.40
1.50						-	-							-	-									-	-									1.50
1.60						-	-							-	-									-	-									1.60
1.70						-	-							-	-									-	-									1.70
1.80						-	-							-	-									-	-									1.80
1.90						-	-							-	-									-	-									1.90
2.00						-	-							-	-									-	-									2.00
2.20						-	-							-	-									-	-									2.20
2.40						-	-							-	-									-	-									2.40
2.60					0.403	-	20							-	-									-	-									2.60
2.80						-	-							-	-									-	-									2.80
3.00					0.132	-	20					0.238	-	120			0.150	0.150	0.150	0.150	0.148	1	1										3.00	
3.20	0.070	0.088	0.070	0.088	0.061	116	116					0.161	-	20									-	-									3.20	
3.40						-	-							-	-									-	-									3.40
3.60						-	-							-	-									-	-									3.60
3.80						-	-							-	-									-	-									3.80
4.00						-	-							-	-									-	-									4.00
4.40						-	-							-	-									-	-									4.40
<b>Σύνολο:</b>						116	156						0	140		0	20						1	1								0	0	
<b>Όνομαστική Αξία Συναλλαγών:</b>							37,120.00					0.00		0.00									300.00								0.00	0.00		
<b>Αριθμός Πράξεων:</b>							3					0		0									1.00								0	0		

ΟΠΑΠ (ΚΟ)

(Μέγεθος Συμβολαίου: 100 Μετοχές, Τρόπος Εξάσκησης: Αμερικάνικος, Φυσική Παράδοση)

Τιμή Εξάσκησης	Δικαιώματα Αγοράς														Δικαιώματα Πώλησης														Τιμή Εξάσκησης						
	Σεπτέμβριος 2013							Οκτώβριος 2013							Λοιποί Μήνες		Σεπτέμβριος 2013							Οκτώβριος 2013							Λοιποί Μήνες				
	Άνοιγμα	Ανιψ. Τιμή	Κατωτ. Τιμή	Τελ. Τιμή	Τιμή κλεισ.	Όγκος	Ανοικτές θέσεις	Άνοιγμα	Ανιψ. Τιμή	Κατωτ. Τιμή	Τελ. Τιμή	Τιμή κλεισ.	Όγκος	Ανοικτές θέσεις	Όγκος	Ανοικτές θέσεις	Άνοιγμα	Ανιψ. Τιμή	Κατωτ. Τιμή	Τελ. Τιμή	Τιμή κλεισ.	Όγκος	Ανοικτές θέσεις	Άνοιγμα	Ανιψ. Τιμή	Κατωτ. Τιμή	Τελ. Τιμή	Τιμή κλεισ.		Όγκος	Ανοικτές θέσεις	Όγκος	Ανοικτές θέσεις		
1.00				6.50	-	270																-	270											1.00	
3.20					-	-																	-	-										3.20	
3.40					-	-																	-	-										3.40	
3.60					-	-																	-	-										3.60	
3.80					-	-																	-	-										3.80	
4.00					-	-																	-	-										4.00	
4.40					-	-																	-	-										4.40	
4.80					-	-																	-	-										4.80	
5.20					-	-																	-	-										5.20	
5.60					-	-																	-	-										5.60	
5.80					-	-																	-	-										5.80	
6.00					-	-																	-	-								0.042	-	-	6.00
6.20					-	-																	-	-										6.20	
6.40					-	-																	-	-								0.097	-	-	6.40
6.60					-	-																	0.050	-	135									6.60	
6.80					-	-																	-	-										6.80	
7.00					-	-																	-	-										7.00	
7.20					-	-																	-	-											7.20
7.40					-	-																	-	-											7.40
7.60					-	-																	-	-											7.60
7.80					-	-																	-	-											7.80
8.00					-	-																	-	-											8.00
8.40					-	-																	-	-											8.40
8.80					-	-																	-	-											8.80
9.00					-	-																	-	-											9.00
9.20					-	-																	-	-											9.20
9.40					-	-																	-	-											9.40
9.60					-	-																	-	-											9.60
9.80					-	-																	-	-											9.80
10.00					-	-																	-	-											10.00
20.00					-	270																	-	-											20.00
Σύνολο:					0	540																0	675										0	0	
Όνομαστική Αξία Συναλλαγών:					0.00																	0.00												0.00	
Αριθμός Πράξεων:					0																	0												0	

ΟΤΕ (ΚΟ)

(Μέγεθος Συμβολαίου: 100 Μετοχές, Τρόπος Εξάσκησης: Αμερικάνικος, Φυσική Παράδοση)

Τιμή Εξάσκησης	Δικαιώματα Αγοράς														Δικαιώματα Πώλησης																					
	Σεπτέμβριος 2013						Οκτώβριος 2013						Λοιποί Μήνες		Σεπτέμβριος 2013						Οκτώβριος 2013						Λοιποί Μήνες		Τιμή Εξάσκησης							
	Άνοιγμα	Ανιπ. Τιμή	Κατωτ. Τιμή	Τελ. Τιμή	Τιμή κλεισ.	Όγκος	Άνοιγμα	Ανιπ. Τιμή	Κατωτ. Τιμή	Τελ. Τιμή	Τιμή κλεισ.	Όγκος	Άνοιγμα	Ανιπ. Τιμή	Κατωτ. Τιμή	Τελ. Τιμή	Τιμή κλεισ.	Όγκος	Άνοιγμα	Ανιπ. Τιμή	Κατωτ. Τιμή	Τελ. Τιμή	Τιμή κλεισ.	Όγκος	Άνοιγμα	Ανιπ. Τιμή	Κατωτ. Τιμή	Τελ. Τιμή		Τιμή κλεισ.	Όγκος	Άνοιγμα	Ανιπ. Τιμή	Κατωτ. Τιμή	Τελ. Τιμή	Τιμή κλεισ.
2.60					-	-					-	-						-	-				-	-												2.60
2.80					-	-					-	-						-	-				-	-											2.80	
3.00					-	-					-	-						-	-				-	-											3.00	
3.20					-	-					-	-						-	-				-	-											3.20	
3.40					-	-					-	-						-	-				-	-											3.40	
3.60					-	-					-	-						-	-				-	-											3.60	
3.80					-	-					-	-						-	-				-	-											3.80	
4.00					-	-					-	-						-	-				-	-											4.00	
4.40					-	-					-	-						-	-				-	-											4.40	
4.80					-	-					-	-						-	-				-	-											4.80	
5.20					-	-					-	-					0.001	-	100				-	-											5.20	
5.40					-	-					-	-					-	-				-	-												5.40	
5.60					-	-					-	-					0.007	-	1				-	-											5.60	
5.80					-	-					-	-					-	-				-	-												5.80	
6.00					-	-					-	-					0.033	-	75				-	-											6.00	
6.20					-	-					-	-					-	-				-	-												6.20	
6.40					-	-					-	-					-	-				-	-												6.40	
6.60					-	-					-	-					-	-				-	-												6.60	
6.80					0.335	-	1				-	-					-	-				-	-												6.80	
7.00					-	-					-	-					-	-				-	-												7.00	
7.20					-	-					-	-					-	-				-	-												7.20	
7.40					-	-					-	-					-	-				-	-												7.40	
7.60					-	-					-	-					-	-				-	-												7.60	
8.00					0.029	-	50				-	-					-	-				-	-												8.00	
8.20					-	-					-	-					-	-				-	-												8.20	
8.40					-	-					-	-					1.53	-	35				-	-											8.40	
8.60					-	-					-	-					-	-				-	-												8.60	
8.80					-	-					-	-					-	-				-	-												8.80	
9.00					-	-					-	-					-	-				-	-												9.00	
9.20					-	-					-	-					-	-				-	-												9.20	
<b>Σύνολο:</b>					0	51					0	0	0	1,600			0	211				0	0	0	0	0	0	0	0	0	0	0	0	0		
<b>Όνομαστική Αξία Συναλλαγών:</b>					0.00						0.00		0.00			0.00		0.00				0.00		0.00												
<b>Αριθμός Πράξεων:</b>					0						0		0			0		0				0		0												

**ΠΕΙΡΑΙΩΣ ΤΡΑΠΕΖΑ (ΚΟ)**

(Μέγεθος Συμβολαίου: 100 Μετοχές, Τρόπος Εξάσκησης: Αμερικάνικος, Φυσική Παράδοση)

Τιμή Εξάσκησης	Δικαιώματα Αγοράς														Δικαιώματα Πώλησης																													
	Σεπτέμβριος 2013							Οκτώβριος 2013							Λοιποί Μήνες		Σεπτέμβριος 2013							Οκτώβριος 2013				Λοιποί Μήνες		Τιμή Εξάσκησης														
	Άνοιγμα	Ανιψ. Τιμή	Καπιτ. Τιμή	Τελ. Τιμή	Τιμή κλεισ.	Όγκος	Ανοικτές θέσεις	Άνοιγμα	Ανιψ. Τιμή	Καπιτ. Τιμή	Τελ. Τιμή	Τιμή κλεισ.	Όγκος	Ανοικτές θέσεις	Όγκος	Ανοικτές θέσεις	Άνοιγμα	Ανιψ. Τιμή	Καπιτ. Τιμή	Τελ. Τιμή	Τιμή κλεισ.	Όγκος	Ανοικτές θέσεις	Άνοιγμα	Ανιψ. Τιμή	Καπιτ. Τιμή	Τελ. Τιμή	Τιμή κλεισ.	Όγκος		Ανοικτές θέσεις	Όγκος	Ανοικτές θέσεις											
0.500						-	-						-	-							-	-						-	-							-	-						-	-
0.600						-	-						-	-							-	-						-	-						-	-						-	-	0.600
0.700						-	-						-	-							-	-						-	-						-	-						-	-	0.700
0.800						-	-						-	-							-	-						-	-						-	-						-	-	0.800
0.900						-	-						-	-							-	-						-	-						-	-						-	-	0.900
1.00						-	-						-	-							-	-						-	-						-	-						-	-	1.00
1.10					0.056	-	5						-	-							-	-						-	-						-	-						-	-	1.10
1.20						-	-						-	-							-	-						-	-						-	-						-	-	1.20
1.30						-	-						-	-							-	-						-	-						-	-						-	-	1.30
1.40						-	-						-	-							-	-						-	-						-	-						-	-	1.40
1.50						-	-						-	-							-	-						-	-						-	-						-	-	1.50
<b>Σύνολα:</b>						0	5						0	0							0	0						0	0						0	0						0	0	
<b>Ονομαστική Αξία Συναλλαγών:</b>							0.00						0.00	0.00							0.00	0.00						0.00	0.00						0.00	0.00						0.00	0.00	
<b>Αριθμός Πράξεων:</b>							0						0	0							0.00	0						0	0						0	0						0	0	

Μετοχές	Τύπος[4]	Συμβάσεις Πώλησης με Σύμφωνο Επαναγοράς [1]					Συμβάσεις Αγοράς με Σύμφωνο Επαναπώλησης [2]							Συμβόλαια Επαναγοράς [3]									
		Τιμή συναλλ.	μετ.	Πρόβεις	Όγκος	Αξία Συναλλαγών	Ανοικτές θέσεις[5]	Ανωτ Τιμή	Κατωτ Τιμή	Τελ Τιμή	Τελευταία προσφορά	Πράξεις	Όγκος	Αξία Συναλλαγών	Ανοικτές θέσεις[5]	Ανωτ Τιμή	Κατωτ Τιμή	Τελ Τιμή	Τελευταία προσφορά	Πρόβεις	Όγκος	Αξία Συναλλαγών	Ανοικτές θέσεις[5]
ALPHA ETF FTSE Athex Large Cap	ΣΑΠ ΣΕ	100.00	---	---	---	---	---	---	---	---	---	---	---	---	---	---	---	---	---	---	---	---	2,664
ALPHA BANK (ΚΟ)	ΣΑΠ ΣΕ	100.00	---	---	---	---	---	---	---	---	---	---	---	---	---	---	---	---	---	---	---	---	1,562
AUTOHELLAS (ΚΟ)	ΣΑΠ ΣΕ	100.01	0.01	---	---	---	---	---	---	---	---	---	---	---	---	---	---	---	---	---	---	---	---
CENTRIC ΣΥΜΜΕΤΟΧΩΝ (ΚΟ)	ΣΑΠ ΣΕ	100.00	---	---	---	---	---	---	---	---	---	---	---	---	---	---	---	---	---	---	---	---	---
COCA-COLA HBC AG (ΚΟ)	ΣΑΠ ΣΕ	100.00	-0.30	---	---	---	---	---	---	---	---	---	---	---	---	---	---	---	---	---	---	---	118
EUROBANK PROPERTIES ΑΕΕΑΠ (ΚΟ)	ΣΑΠ ΣΕ	100.01	-0.10	---	---	---	---	---	---	---	---	---	---	---	---	---	---	---	---	---	---	---	---
FOLLI-FOLLIE (ΚΟ)	ΣΑΠ ΣΕ	100.01	-0.12	---	---	---	---	---	---	---	---	---	---	---	---	---	---	---	---	---	---	---	10
FOURLIS ΣΥΜΜΕΤΟΧΩΝ (ΚΟ)	ΣΑΠ ΣΕ	100.00	---	---	---	---	---	---	---	---	---	---	---	---	---	---	---	---	---	---	---	---	---
FRIGOGLASS (ΚΟ)	ΣΑΠ ΣΕ	100.01	-0.24	---	---	---	---	---	---	---	---	---	---	---	---	---	---	---	---	---	---	---	---
INFORM ΛΥΚΟΣ Π. (ΚΟ)	ΣΑΠ ΣΕ	100.00	---	---	---	---	---	---	---	---	---	---	---	---	---	---	---	---	---	---	---	---	---
INTRACOM HOLDINGS (ΚΟ)	ΣΑΠ ΣΕ	100.00	---	---	---	---	---	---	---	---	---	---	---	---	---	---	---	---	---	---	---	---	---
INTRAKAT (ΚΟ)	ΣΑΠ ΣΕ	100.00	---	---	---	---	---	---	---	---	---	---	---	---	---	---	---	---	---	---	---	---	---
J. & P. - ΑΒΑΞ (ΚΟ)	ΣΑΠ ΣΕ	100.00	---	---	---	---	---	---	---	---	---	---	---	---	---	---	---	---	---	---	---	---	---
JUMBO (ΚΟ)	ΣΑΠ ΣΕ	100.01	-0.08	---	---	---	---	---	---	---	---	---	---	---	---	---	---	---	---	---	---	---	20
KLEEMAN HELLAS (ΚΟ)	ΣΑΠ ΣΕ	100.00	---	---	---	---	---	---	---	---	---	---	---	---	---	---	---	---	---	---	---	---	---
LAMDA DEVELOPMENT(ΚΟ)	ΣΑΠ ΣΕ	100.00	---	---	---	---	---	---	---	---	---	---	---	---	---	---	---	---	---	---	---	---	---
MARFIN INVESTMENT GROUP (ΚΟ)	ΣΑΠ ΣΕ	100.00	---	---	---	---	---	---	---	---	---	---	---	---	---	---	---	---	---	---	---	---	---
MLS ΠΛΗΡΟΦΟΡΙΚΗ (ΚΟ)	ΣΑΠ ΣΕ	100.00	---	---	---	---	---	---	---	---	---	---	---	---	---	---	---	---	---	---	---	---	---
NBGAM ETF GREECE & TURKEY 30	ΣΑΠ ΣΕ	100.00	---	---	---	---	---	---	---	---	---	---	---	---	---	---	---	---	---	---	---	---	35
NBGAM ETF ΓΔ Χ.Α.	ΣΑΠ ΣΕ	100.00	---	---	---	---	---	---	---	---	---	---	---	---	---	---	---	---	---	---	---	---	100
QUEST ΣΥΜΜΕΤΟΧΩΝ (ΚΟ)	ΣΑΠ ΣΕ	100.00	---	---	---	---	---	---	---	---	---	---	---	---	---	---	---	---	---	---	---	---	---
REDS (ΚΟ)	ΣΑΠ ΣΕ	100.00	---	---	---	---	---	---	---	---	---	---	---	---	---	---	---	---	---	---	---	---	---
TRASTOR Α.Ε.Ε.Α.Π. (ΚΟ)	ΣΑΠ ΣΕ	100.00	---	---	---	---	---	---	---	---	---	---	---	---	---	---	---	---	---	---	---	---	---
ΑΕΡΟΠΟΡΙΑ ΑΙΓΑΙΟΥ (ΚΟ)	ΣΑΠ ΣΕ	100.00	---	---	---	---	---	---	---	---	---	---	---	---	---	---	---	---	---	---	---	---	---
ΑΛΟΥΜΥΛ (ΚΟ)	ΣΕ	---	---	---	---	---	---	---	---	---	---	---	---	---	---	---	---	---	---	---	---	---	---
ΒΙΟΧΑΛΚΟ (ΚΑ)	ΣΑΠ ΣΕ	100.00	-0.01	---	---	---	---	---	---	---	---	---	---	---	---	---	---	---	---	---	---	---	30
ΓΕΚ ΤΕΡΝΑ (ΚΟ)	ΣΑΠ ΣΕ	100.00	-0.01	---	---	---	---	---	---	---	---	---	---	---	---	---	---	---	---	---	---	---	---
ΔΕΗ (ΚΟ)	ΣΑΠ ΣΕ	100.04	-0.49	---	---	---	---	---	---	---	---	---	---	---	---	---	---	---	---	---	---	---	43
ΕΘΝΙΚΗ ΤΡΑΠΕΖΑ (ΚΟ)	ΣΑΠ ΣΕ	100.01	-0.09	1	6	1,788.0	8,852	3.00%	3.00%	3.00%	3212@3%	1	30	8,940.0	1,211	---	---	---	---	---	---	---	346
ΕΛΒΑΛ (ΚΑ)	ΣΑΠ ΣΕ	100.00	---	---	---	---	---	---	---	---	---	---	---	---	---	---	---	---	---	---	---	---	---
ΕΛΛΑΚΤΩΡ (ΚΟ)	ΣΑΠ ΣΕ	100.00	-0.03	---	---	---	---	---	---	---	---	---	---	---	---	---	---	---	---	---	---	---	---
ΕΛΛΗΝΙΚΑ ΚΑΛΩΔΙΑ (ΚΟ)	ΣΑΠ ΣΕ	100.00	---	---	---	---	---	---	---	---	---	---	---	---	---	---	---	---	---	---	---	---	---

Σημειώσεις Προϊόντων Δανεισμού

[1] - Συμβάσεις Πώλησης με Σύμφωνο Επαναγοράς: Αφορούν σε συμβάσεις πώλησης κινητών αξιών προς την EXAE με σύμφωνο επαναγοράς (Stock Repo – σύμφ. με Αποφ. 17 ΔΣ ΧΑ).

[2] - Συμβάσεις Αγοράς με Σύμφωνο Επαναπώλησης: Αφορούν σε συμβάσεις αγοράς κινητών αξιών από την EXAE με σύμφωνο επαναπώλησης (Stock Reverse Repo – σύμφ. με Αποφ. 18 ΔΣ ΧΑ).

[3] - Συμβάσεις Επαναγοράς: Αφορούν σε τυποποιημένες συμβάσεις επαναγοράς που διενεργούνται διμερώς μεταξύ των συμβαλλομένων (Standardized Repurchase Agreements – σύμφ. με Αποφ. 20 ΔΣ ΧΑ).

[4] - Ο τύπος προϊόντων διακρίνεται σε ΣΑΠ: Συμβάσεις Επαναγοράς και Επαναπώλησης Μετόχων (Stock Repo & Stock Reverse Repo) και σε ΣΕ: Συμβάσεις Επαναγοράς (Repurchase Agreements).

[5] - Περιλαμβάνονται οι ανοικτές θέσεις των σειρών που δεν διαπραγματεύονται.



Μετοχές	Τύπος[4]	Συμβάσεις Πώλησης με Σύμφωνο Επαναγοράς [1]					Συμβάσεις Αγοράς με Σύμφωνο Επαναπώλησης [2]					Συμβόλαια Επαναγοράς [3]												
		Τιμή συναλλ.	μετ.	Πρόβεις	Όγκος	Αξία Συναλλαγών	Ανοικτές θέσεις[5]	Ανωτ Τιμή	Κατωτ Τιμή	Τελ Τιμή	Τελευταία προσφορά	Πράξεις	Όγκος	Αξία Συναλλαγών	Ανοικτές θέσεις[5]	Ανωτ Τιμή	Κατωτ Τιμή	Τελ Τιμή	Τελευταία προσφορά	Πρόβεις	Όγκος	Αξία Συναλλαγών	Ανοικτές θέσεις[5]	
ΕΛΛΗΝΙΚΑ ΠΕΤΡΕΛΑΙΑ (ΚΟ)	ΣΑΠ ΣΕ	100.05	-0.15	---	---	---	2,224	---	---	---	634@3%	---	---	---	478	---	---	---	---	---	---	---	---	46
ΕΛΛΗΝΙΚΑ ΧΡΗΜΑΤΙΣΤΗΡΙΑ (ΚΟ)	ΣΑΠ ΣΕ	100.01	-0.12	---	---	---	5,993	---	---	---	2681@3%	---	---	---	315	---	---	---	---	---	---	---	---	---
ΕΛΤΟΝ (ΚΟ)	ΣΑΠ ΣΕ	100.00	---	---	---	---	50	---	---	---	35@3%	---	---	---	---	---	---	---	---	---	---	---	---	---
ΕΠΙΛΕΚΤΟΣ (ΚΟ)	ΣΑΠ ΣΕ	100.00	---	---	---	---	50	---	---	---	36@6.3%	---	---	---	---	---	---	---	---	---	---	---	---	---
ΕΥΑΘ (ΚΟ)	ΣΑΠ ΣΕ	100.00	---	---	---	---	1,270	---	---	---	635@3%	---	---	---	---	---	---	---	---	---	---	---	---	---
ΕΥΔΑΠ (ΚΟ)	ΣΑΠ ΣΕ	100.01	-0.07	1	20	12,960.0	345	---	---	---	154@3%	---	---	---	8	---	---	---	---	---	---	---	---	16
ΕΥΡΩΠΑΪΚΗ ΠΙΣΤΗ (ΚΟ)	ΣΑΠ ΣΕ	100.00	---	---	---	---	---	---	---	---	---	---	---	---	---	---	---	---	---	---	---	---	---	---
ΙΑΣΩ (ΚΟ)	ΣΑΠ ΣΕ	100.00	---	---	---	---	86	---	---	---	43@3%	---	---	---	---	---	---	---	---	---	---	---	---	---
ΙΑΤΡΙΚΟ ΑΘΗΝΩΝ (ΚΟ)	ΣΑΠ ΣΕ	100.00	---	---	---	---	434	---	---	---	217@3%	---	---	---	---	---	---	---	---	---	---	---	---	---
ΙΚΤΙΝΟΣ ΕΛΛΑΣ (ΚΟ)	ΣΑΠ ΣΕ	100.00	---	---	---	---	10	---	---	---	---	---	---	---	---	---	---	---	---	---	---	---	---	---
ΙΝΤΡΑΛΟΤ (ΚΟ)	ΣΑΠ ΣΕ	100.01	-0.02	---	---	---	4,196	---	---	---	1758@3%	---	---	---	340	---	---	---	---	---	---	---	---	---
ΚΛΟΥΚΙΝΑΣ - ΛΑΠΠΑΣ (ΚΟ)	ΣΑΠ ΣΕ	100.00	---	---	---	---	---	---	---	---	---	---	---	---	---	---	---	---	---	---	---	---	---	---
ΚΟΡΡΕΣ (ΚΟ)	ΣΑΠ ΣΕ	100.00	---	---	---	---	---	---	---	---	---	---	---	---	---	---	---	---	---	---	---	---	---	---
ΚΡΙ - ΚΡΙ (ΚΟ)	ΣΑΠ ΣΕ	100.00	---	---	---	---	549	---	---	---	274@3%	---	---	---	---	---	---	---	---	---	---	---	---	---
ΛΟΥΛΗ ΜΥΛΟΙ (ΚΟ)	ΣΑΠ ΣΕ	100.00	---	---	---	---	---	---	---	---	---	---	---	---	---	---	---	---	---	---	---	---	---	---
ΜΕΤΚΑ (ΚΟ)	ΣΑΠ ΣΕ	100.02	-0.23	---	---	---	641	---	---	---	290@3%	---	---	---	30	---	---	---	---	---	---	---	---	9
ΜΟΤΟΡ ΟΪΛ (ΚΟ)	ΣΑΠ ΣΕ	100.02	-0.18	---	---	---	2,057	---	---	---	918@3%	---	---	---	110	---	---	---	---	---	---	---	---	17
ΜΥΤΙΛΗΝΑΙΟΣ (ΚΟ)	ΣΑΠ ΣΕ	100.00	-0.02	---	---	---	3,875	---	---	---	1927@3%	---	---	---	10	---	---	---	---	---	---	---	---	---
ΝΗΡΕΥΣ (ΚΟ)	ΣΑΠ ΣΕ	100.00	---	---	---	---	326	---	---	---	221@4.5%	---	---	---	---	---	---	---	---	---	---	---	---	---
ΟΛΘ (ΚΟ)	ΣΑΠ ΣΕ	100.00	---	---	---	---	6	---	---	---	---	---	---	---	---	---	---	---	---	---	---	---	---	---
ΟΛΠ (ΚΟ)	ΣΑΠ ΣΕ	100.00	---	---	---	---	115	---	---	---	57@3%	---	---	---	---	---	---	---	---	---	---	---	---	---
ΟΠΑΠ (ΚΟ)	ΣΑΠ ΣΕ	100.00	-0.08	---	---	---	5,721	3.00%	3.00%	3.00%	2698@3%	1	7	5,250.0	162	---	---	---	---	---	---	---	---	367
ΟΤΕ (ΚΟ)	ΣΑΠ ΣΕ	100.04	-0.29	---	---	---	5,262	---	---	---	1776@3%	---	---	---	855	---	---	---	---	---	---	---	---	102
ΠΕΙΡΑΙΩΣ ΤΡΑΠΕΖΑ (ΚΟ)	ΣΑΠ ΣΕ	100.00	---	---	---	---	8,720	3.00%	3.00%	3.00%	4158@3%	2	50	5,500.0	202	---	---	---	---	---	---	---	---	---
ΠΕΤΡΟΠΟΥΛΟΣ ΠΕΤΡΟΣ (ΚΟ)	ΣΕ	---	---	---	---	---	---	---	---	---	---	---	---	---	---	---	---	---	---	---	---	---	---	---
ΠΛΑΣΤΙΚΑ ΘΡΑΚΗΣ (ΚΟ)	ΣΑΠ ΣΕ	100.00	---	---	---	---	1,010	---	---	---	505@3%	---	---	---	---	---	---	---	---	---	---	---	---	---
ΠΛΑΣΤΙΚΑ ΚΡΗΤΗΣ (ΚΟ)	ΣΑΠ ΣΕ	100.00	---	---	---	---	---	---	---	---	---	---	---	---	---	---	---	---	---	---	---	---	---	---
ΣΑΡΑΝΤΗΣ ΓΡ. (ΚΟ)	ΣΑΠ ΣΕ	100.00	---	---	---	---	62	---	---	---	31@3%	---	---	---	---	---	---	---	---	---	---	---	---	---
ΣΙΔΕΝΟΡ (ΚΟ)	ΣΑΠ ΣΕ	100.00	---	---	---	---	442	---	---	---	221@3%	---	---	---	---	---	---	---	---	---	---	---	---	---
ΣΩΛΓΕΙΑ ΚΟΡΙΝΘΟΥ (ΚΟ)	ΣΑΠ ΣΕ	100.00	---	---	---	---	160	---	---	---	80@3%	---	---	---	---	---	---	---	---	---	---	---	---	---
ΤΕΡΝΑ ΕΝΕΡΓΕΙΑΚΗ (ΚΟ)	ΣΑΠ ΣΕ	100.02	-0.17	---	---	---	290	---	---	---	96@3%	---	---	---	49	---	---	---	---	---	---	---	---	5
ΤΕΧΝΙΚΗ ΟΛΥΜΠΙΑΚΗ (ΚΟ)	ΣΑΠ ΣΕ	100.00	---	---	---	---	100	---	---	---	50@3%	---	---	---	---	---	---	---	---	---	---	---	---	---

Σημειώσεις Προϊόντων Δανεισμού

[1] - Συμβάσεις Πώλησης με Σύμφωνο Επαναγοράς: Αφορούν σε συμβάσεις πώλησης κινητών αξιών προς την ΕΧΑΕ με σύμφωνο επαναγοράς (Stock Repo – σύμφ. με Αποφ. 17 ΔΣ ΧΑ).

[2] - Συμβάσεις Αγοράς με Σύμφωνο Επαναπώλησης: Αφορούν σε συμβάσεις αγοράς κινητών αξιών από την ΕΧΑΕ με σύμφωνο επαναπώλησης (Stock Reverse Repo – σύμφ. με Αποφ. 18 ΔΣ ΧΑ).

[3] - Συμβάσεις Επαναγοράς: Αφορούν σε τυποποιημένες συμβάσεις επαναγοράς που διενεργούνται διμερώς μεταξύ των συμβαλλομένων (Standardized Repurchase Agreements – σύμφ. με Αποφ. 20 ΔΣ ΧΑ).

[4] - Ο τύπος προϊόντων διακρίνεται σε ΣΑΠ: Συμβάσεις Επαναγοράς και Επαναπώλησης Μετόχων (Stock Repo & Stock Reverse Repo) και σε ΣΕ: Συμβάσεις Επαναγοράς (Repurchase Agreements).

[5] - Περιλαμβάνονται οι ανοικτές θέσεις των σειρών που δεν διαπραγματεύονται.

Μετοχές	Τύπος[4]	Συμβάσεις Πώλησης με Σύμφωνο Επαναγοράς [1]						Συμβάσεις Αγοράς με Σύμφωνο Επαναπώλησης [2]						Συμβόλαια Επαναγοράς [3]									
		Τιμή συναλλ.	μετ.	Πρόξεις	Όγκος	Αξία Συναλλαγών	Ανοικτές θέσεις[5]	Ανωτ Τιμή	Κατωτ Τιμή	Τελ Τιμή	Τελευταία προσφορά	Πρόξεις	Όγκος	Αξία Συναλλαγών	Ανοικτές θέσεις[5]	Ανωτ Τιμή	Κατωτ Τιμή	Τελ Τιμή	Τελευταία προσφορά	Πρόξεις	Όγκος	Αξία Συναλλαγών	Ανοικτές θέσεις[5]
ΤΙΤΑΝ (ΚΟ)	ΣΑΠ ΣΕ	100.01	-0.01	---	---	---	9,474	---	---	---	4677@3%	---	---	---	60	---	---	---	---	---	---	---	12
ΤΡΑΠΕΖΑ EUROBANK ERGASIAS (ΚΟ)	ΣΑΠ ΣΕ	100.03	-0.18	---	---	---	1,523	---	---	---	8@3.5%	---	---	---	984	---	---	---	---	---	---	---	28
ΥΓΕΙΑ (ΚΟ)	ΣΑΠ ΣΕ	100.00	---	---	---	---	500	---	---	---	307@4.8%	---	---	---	---	---	---	---	---	---	---	---	---
ΧΑΛΚΟΡ (ΚΑ)	ΣΑΠ ΣΕ	100.00	---	---	---	---	415	---	---	---	207@3%	---	---	---	---	---	---	---	---	---	---	---	---

**Σημειώσεις Προϊόντων Δανεισμού**

[1] - Συμβάσεις Πώλησης με Σύμφωνο Επαναγοράς: Αφορούν σε συμβάσεις πώλησης κινητών αξιών προς την EXAE με σύμφωνο επαναγοράς (Stock Repo – σύμφ. με Αποφ. 17 ΔΣ XA).

[2] - Συμβάσεις Αγοράς με Σύμφωνο Επαναπώλησης: Αφορούν σε συμβάσεις αγοράς κινητών αξιών από την EXAE με σύμφωνο επαναπώλησης (Stock Reverse Repo – σύμφ. με Αποφ. 18 ΔΣ XA).

[3] - Συμβάσεις Επαναγοράς: Αφορούν σε τυποποιημένες συμβάσεις επαναγοράς που διενεργούνται διμερώς μεταξύ των συμβαλλομένων (Standardized Repurchase Agreements – σύμφ. με Αποφ. 20 ΔΣ XA).

[4] - Ο τύπος προϊόντων διακρίνεται σε ΣΑΠ: Συμβάσεις Επαναγοράς και Επαναπώλησης Μετόχων (Stock Repo & Stock Reverse Repo) και σε ΣΕ: Συμβάσεις Επαναγοράς (Repurchase Agreements).

[5] - Περιλαμβάνονται οι ανοικτές θέσεις των σειρών που δεν διαπραγματεύονται.

**Κωδικό και ονομασίες Κλάδων Οικονομικής Δραστηριότητας του Χ.Α.**

533	-	Διυλιστήρια	537	-	Καθετοποιημένες Εταιρ. Πετρελαίου & Φυσικού Αερίου
1353	-	Βασικά Χημικά	1357	-	Εξειδικευμένα Χημικά
1753	-	Αλουμίνιο	1755	-	Μη Σιδηρούχα Μέταλλα
1757	-	Χάλυβας	1775	-	Ορυχεία
2353	-	Οικοδομικά Υλικά & Εξαρτήματα	2357	-	Κατασκευές
2723	-	Υλικά Συσκευασίας	2727	-	Διαφοροποιημένες Βιομηχανίες
2733	-	Ηλεκτρικά Μέρη & Εξοπλισμός	2753	-	Εμπορικά Οχήματα και Φορτηγά
2757	-	Μηχανήματα Βιομηχανικού Εξοπλισμού	2773	-	Θαλάσσιες Μεταφορές
2777	-	Υπηρεσίες Μεταφορών	2791	-	Υποστηρικτικές Υπηρεσίες προς Επιχειρήσεις
2797	-	Προμηθευτές Βιομηχανίας	3535	-	Απόσταξη & Οινοπαραγωγή
3537	-	Αναψυκτικά	3573	-	Γεωργία & Αλιεία
3577	-	Τρόφιμα	3722	-	Διαρκή Καταναλωτικά Αγαθά
3726	-	Έπιπλα	3728	-	Κατασκευή Κατοικιών
3747	-	Παιχνίδια	3763	-	Ρουχισμός & Αξεσουάρ
3765	-	Υποδήματα	3767	-	Είδη Προσωπικής Φροντίδας
3785	-	Καπνός	4533	-	Ιατρικές Υπηρεσίες
4535	-	Ιατρικός Εξοπλισμός	4577	-	Φαρμακευτικά Προϊόντα
5337	-	Λιανικό & Χονδρικό Εμπόριο Τροφίμων	5371	-	Εμπόριο Ενδυμάτων
5373	-	Γενικό Εμπόριο	5375	-	Οικιακός Εξοπλισμός
5379	-	Εξειδικευμένο Λιανικό Εμπόριο	5553	-	Τηλέοραση & Ψυχαγωγία
5555	-	Διαφήμιση	5557	-	Εκδόσεις
5751	-	Αεροπορικές Εταιρείες	5752	-	Τυχερά Παιχνίδια
5753	-	Ξενοδοχεία	5755	-	Υπηρεσίες Αναψυχής
5757	-	Εστίαση	5759	-	Ταξίδια & Τουρισμός
6535	-	Σταθερή Τηλεφωνία	6575	-	Κινητή Τηλεφωνία
7535	-	Συμβατικός Ηλεκτρισμός	7537	-	Εναλλακτικός Ηλεκτρισμός
7577	-	Ύδρευση	8355	-	Τράπεζες
8534	-	Μεσίτες Ασφαλίσεων	8536	-	Ασφάλειες Ιδιοκτησίας & Ζημιών
8633	-	Συμμετοχές & Ανάπτυξη Ακίνητης Περιουσίας	8637	-	Υπηρεσίες Ακίνητης Περιουσίας
8671	-	Ε.Ε.Α.Π. Βιομηχανικών & Επαγγελματικών Χώρων	8675	-	Εξειδικευμένες Ε.Ε.Α.Π.
8775	-	Εξειδικευμένες Χρηματοοικονομικές Υπηρεσίες	8777	-	Επενδυτικές Υπηρεσίες
8985	-	Εταιρείες Επενδύσεων	9533	-	Υπηρεσίες Ηλεκτρονικών Υπολογιστών
9535	-	Διαδίκτυο	9537	-	Λογισμικό
9572	-	Υλικό Υπολογιστών	9574	-	Ηλεκτρονικός Εξοπλισμός Γραφείων
9578	-	Εξοπλισμός Τηλεπικοινωνιών	11000	-	Δ.Α.Κ.

