


# Ημερήσιο Δελτίο Τιμών

Χρηματιστήριο Αθηνών Α.Ε.

Τετάρτη, 3 Απριλίου, 2013

Έτος: 134 Αύξων Αριθμός Συνεδρίασης: 62



ΟΜΙΛΟΣ ΕΛΛΗΝΙΚΑ ΧΡΗΜΑΤΙΣΤΗΡΙΑ  
HELLENIC EXCHANGES GROUP

**Αποποίηση Ευθύνης:**

Το Χρηματιστήριο Αθηνών (Χ.Α.) καταβάλλει κάθε δυνατή προσπάθεια ώστε να διασφαλίσει ότι οι πληροφορίες και τα λοιπά στοιχεία που εμφανίζονται στο Ημερήσιο Δελτίο Τιμών (Η.Δ.Τ.) του Χ.Α. είναι ορθά και πλήρη αλλά δεν έχει καμία ευθύνη για ενδεχόμενο λάθος ή παράλειψη στοιχείων και / ή ευθύνη σχετικά με την ακρίβεια, αξιοπιστία, επικαιροποίηση και πληρότητα των παραπάνω πληροφοριών και στοιχείων ή ευθύνη προερχόμενη άμεσα ή έμμεσα από την χρήση των παραπάνω πληροφοριών.

Το Χ.Α. δεν έχει καμία ευθύνη για την ακρίβεια των στοιχείων που περιλαμβάνονται στις ανακοινώσεις των εισηγμένων εταιρειών. Πιθανές προσβολές δικαιωμάτων τρίτων από το περιεχόμενο των ανακοινώσεων συνιστούν αποκλειστική ευθύνη του αποστολέα των ανακοινώσεων.

Όλα τα αναγραφόμενα στο Η.Δ.Τ. του Χ.Α. στοιχεία παρέχονται μόνο για τους σκοπούς της πληροφόρησης και δεν συνιστούν παροχή επενδυτικών συμβουλών ή πρόσκληση για επένδυση σε κινητές αξίες που διαπραγματεύονται στο Χ.Α.

Αναγνωρίζεται και συμφωνείται ότι όλα τα δικαιώματα επί των πληροφοριών που εμφανίζονται στο Η.Δ.Τ. του Χ.Α. θα αποτελούν κυριότητα του Χ.Α. και οποιοδήποτε άλλο δικαίωμα συμπεριλαμβανομένου του δικαιώματος πνευματικής ιδιοκτησίας, σήματος κλπ. ανήκουν στο Χ.Α.

Τα ανωτέρω στοιχεία αποτελούν ιδιοκτησία του Χ.Α και προστατεύονται σύμφωνα με τις διατάξεις περί πνευματικής ιδιοκτησίας. Απαγορεύεται α) η με οποιοδήποτε τρόπο ή μέσο αναπαραγωγή, αναδημοσίευση, τροποποίηση, αντιγραφή, πώληση, μετάδοση ή διανομή του συνόλου ή μέρους τους, χωρίς αναφορά στην πηγή και β) η εμπορική εκμετάλλευση των στοιχείων από τρίτους.

Το Χ.Α. δεν φέρει καμία ευθύνη προερχόμενη άμεσα ή έμμεσα από χρήση ή τυχόν αλλοίωση των ανωτέρω στοιχείων όταν αυτά χρησιμοποιούνται από



**Χρηματιστήριο Αθηνών Α.Ε.**

Λεωφόρος Αθηνών 110, 10442 Αθήνα, Τηλ: (210) 33.66.800, Fax: (210) 32.13.938

[www.athex.gr](http://www.athex.gr)



**Χρηματιστηριακό Κέντρο Θεσσαλονίκης**

Κατούνη 16-18, Θεσ/νίκη 546 25, Τηλ: (2310) 567.667, Fax: (2310) 530.455

**Συνεγγυητικό Κεφάλαιο Εξασφάλισης Επενδυτικών Υπηρεσιών**

Φειδίου 14-16, Αθήνα 106 78, Τηλ: (210) 33.04.682, Fax: (210) 33.04.155

**Επιτροπή Κεφαλαιαγοράς**

Κολοκοτρώνη 1 & Σταδίου 1, Αθήνα 105 62, Τηλ: (210) 33.77.100, Fax: (210) 33.77.173

**Πίνακας Περιεχομένων**

**Ενότητα 1: Στατιστικά Στοιχεία Αγορών Μετοχών, Ομολόγων και Παραγώγων**

- Οι Αγορές Μετοχών, Ομολόγων και Παραγώγων
- Χρηματιστηριακοί Δείκτες
- Αναλυτικά Στοιχεία Συναλλαγών Αγοράς Χρεογράφων
- Στοιχεία Συναλλαγών Κλάδων
- Οι 10 Μετοχές με τη μεγαλύτερη Άνοδο & Πτώση
- Αναλυτικά Στοιχεία Συναλλαγών Αγοράς Παραγώγων

**Ενότητα 2: Αναλυτικά Στοιχεία Συναλλαγών Χρεογράφων**

- Αναλυτικά Στοιχεία Συναλλαγών Χρεογράφων
- Σημειώσεις Χρεογράφων

**Ενότητα 3: Στοιχεία Συναλλαγών Χρεογράφων**

- Στοιχεία Συναλλαγών Πακέτων
- Στοιχεία Συναλλαγών Δικαιωμάτων
- Στοιχεία Συναλλαγών Ανοικτών Πωλήσεων
- Στοιχεία Δανεισμού Τίτλων
- Στοιχεία Συναλλαγών Εκποιήσεων
- Στοιχεία Συναλλαγών Εκποιήσεων Ενσώματων Ονομαστικών Μετοχών
- Στοιχεία Ενεργητικού Διαπραγματεύσιμων Αμοιβαίων Κεφαλαίων (Δ.Α.Κ.)
- Χαρακτηριστικά Διαπραγματεύσιμων Αμοιβαίων Κεφαλαίων (Δ.Α.Κ.)

**Ενότητα 4: Ανακοινώσεις**

**Ενότητα 5: Ομόλογα Διαπραγματεύσιμα στην Αγορά Αξιών Σταθερού Εισοδήματος**

- Ομολογιακά Δάνεια Επιχειρήσεων
- Ομόλογα Ελληνικού Δημοσίου
- Έντοκα Γραμμάτια & Zero Coupon Ομόλογα Ελληνικού Δημοσίου
- Ομόλογα Ελληνικού Δημοσίου Διαπραγματεύσιμα με τη Μέθοδο Εκφώνησης - Αντιφώνησης
- Ομόλογα Κρατικών Τραπεζών

**Ενότητα 6: Πρόσθετα Στοιχεία Ενημέρωσης**

- Πίνακας Μελών Χρηματιστηρίου Αθηνών και Μελών ΕΤ.ΕΚ.
- Πίνακας Μετοχών Υπό Ειδική Διαπραγμάτευση
- Γνωστοποιήσεις Συναλλαγών - Κατάλογος Υπόχρεων Προσώπων

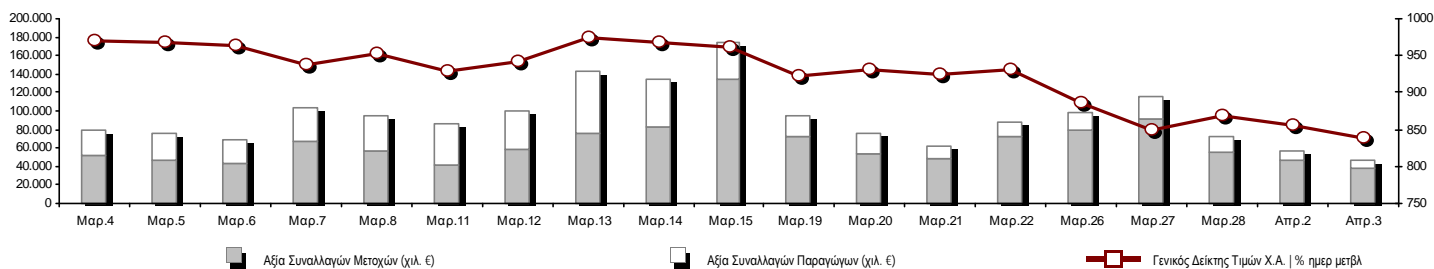
**Ενότητα 7: Αναλυτικά Στοιχεία Συναλλαγών Αγοράς Παραγώγων**

- Συμβόλαια Μελλοντικής Εκπλήρωσης σε Δείκτες
- Συμβόλαια Μελλοντικής Εκπλήρωσης σε Μετοχές
- Δικαιώματα Προαίρεσης σε Δείκτες
- Δικαιώματα Προαίρεσης σε Μετοχές
- Στοιχεία Συναλλαγών Προϊόντων Δανεισμού (Συμβάσεις Repos)

**Παράρτημα Α: Κωδικοί και ονομασίες Κλάδων Οικονομικής Δραστηριότητας του Χ.Α.**

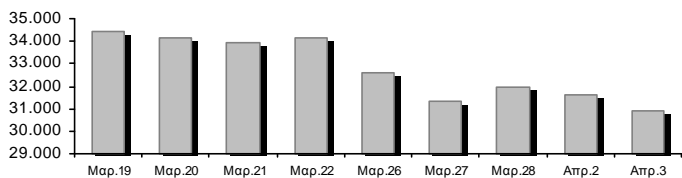
**Οι Αγορές Μετοχών, Ομολόγων και Παραγώγων**

**Γενικός Δείκτης Τιμών και Αξία Συναλλαγών Μετοχών και Παραγώγων**

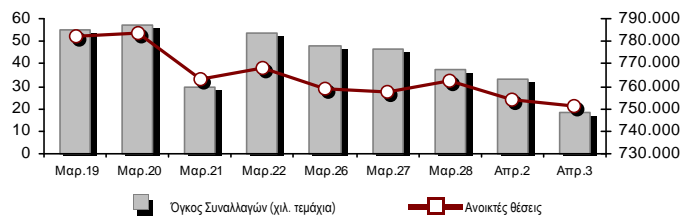


<b>Συνολική Αξία Συναλλαγών (Μετοχών/Παραγώγων) (χιλ. €):</b>	46.131,73		
<b>Κεφαλαιοποίηση Χ.Α. (εκατ. €):</b>	30.915,01		<b>Συνολικές Ανοικτές Θέσεις σε Παράγωγα</b> 751.267
Ημερήσια μεταβολή: εκατ. €   %	-672,16 -2,13%		Ανοικτές θέσεις σε ΣΜΕ επί Δεικτών   % ημερ μετβλ 27.187 -1,67%
Μέση ετήσια Κεφ/ποίηση: εκατ. €   % Μετβλ. Μέση προηγ. έτος	36.146,05 12,96%		Ανοικτές θέσεις σε ΣΜΕ επί μετοχών   % ημερ μετβλ 268.812 -0,02%
<b>Γενικός Δείκτης Τιμών Χ.Α.   % ημερ μετβλ</b>	837,82 -2,16%		Ανοικτές θέσεις σε Δικαιώματα επί Δεικτών   % ημερ μετβλ 6.855 2,50%
<b>Κεφαλαιοποίηση Γενικού Δείκτη (εκατ. €)</b>	27.327,36		Ανοικτές θέσεις σε Δικαιώματα επί μετοχών   % ημερ μετβλ 5.623 -1,67%
Ημερήσια μεταβολή (εκατ. €)	-602,22		Ανοικτές θέσεις σε Repos/Reverse Repos/RA   % ημερ μετβλ 442.790 -0,62%
<b>Αξία Συναλλαγών Μετοχών (χιλ. €)</b>	38.739,92		<b>Αξία Συναλλαγών Παραγώγων (χιλ. €)</b> 7.391,81
Ημερήσια μεταβολή: χιλ. €   %	-7.999,74 -17,12%		Ημερήσια μεταβολή: χιλ. €   % -1.990,35 -21,21%
Μέση Αξία Συν/γών ΥtD: χιλ. €   % Μετβλ Μέση προηγ. έτος	64.604,65 24,54%		Μέση Αξία Συν/γών ΥtD: χιλ. €   % Μετβλ Μέση προηγ. έτος 24.261,32 -33,98%
Αξία Συναλλαγών Ανοικτών Πωλήσεων: χιλ. €   % συν. Αξία			
Αξία Συναλλαγών Κλείσιμο Θέσης (χιλ. €)   % συν. Αξία			
<b>Αξία Συναλλαγών Πακέτων μετοχών</b>	3.242,77		
<b>Αξία Συναλλαγών Ομολόγων (χιλ. €)</b>	0,00		
<b>Όγκος Συναλλαγών Μετοχών (χιλ. τμχ)</b>	22.169,42		<b>Πλήθος Συμβολαίων Παραγώγων:</b> 18.549
Ημερήσια μεταβολή: χιλ. τμχ   %	-8.127,55 -26,83%		Ημερήσια μεταβολή: τμχ   % -14.776 -44,34%
Μέσος Όγκος Συν/γών ΥtD: χιλ. τμχ   % Μετβλ Μέσο προηγ. έτο	39.485,98 -20,15%		Μέσος Όγκος Συμβ. ΥtD: χιλ. €   % Μετβλ Μέσο προηγ. έτος 61.469 -4,48%
Όγκος Συναλλαγών Ανοικτών Πωλήσεων: χιλ. τμχ   % συν. Αξία			
Όγκος Συναλλαγών Κλείσιμο Θέσης: χιλ. τμχ   % συν. Όγκος			
<b>Όγκος Συναλλαγών Πακέτων μετοχών (χιλ. τεμάχια)</b>	356,74		
<b>Όγκος Συναλλαγών Ομολόγων (χιλ. τεμάχια)</b>	0,00		
<b>Πλήθος Πράξεων Μετοχών</b>	21.474		<b>Πλήθος Πράξεων Παραγώγων:</b> 2.112
Ημερήσια μεταβολή: πλήθος   %	-5.420 -20,15%		Ημερήσια μεταβολή: πλήθος   % -649 -23,51%
Μέσο Πλήθος Πράξεων ΥtD: χιλ. €   % Μετβλ Μέσο προηγ. έτος	28.793 16,06%		Μέσο Πλήθος Πράξεων ΥtD: χιλ. €   % Μετβλ Μέσο προηγ. έτος 3.146 7,95%
<b>Πλήθος πακέτων μετοχών</b>	5		
<b>Πλήθος συναλλαγών Ομολόγων</b>	0		

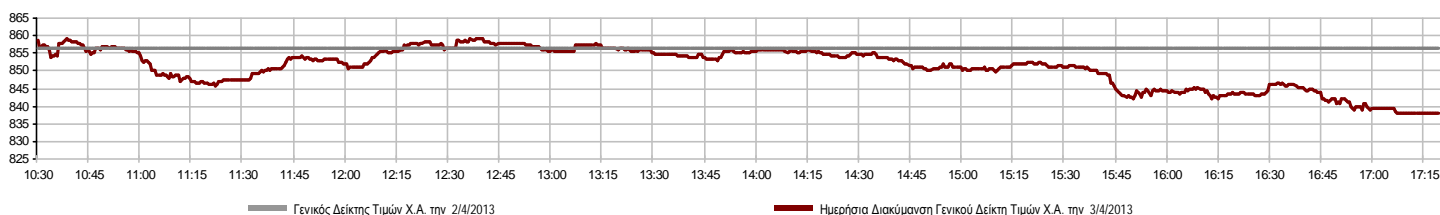
**Κεφαλαιοποίηση Χ.Α. (εκατ. €)**



**Όγκος Συναλλαγών και Πλήθος Ανοικτών Θέσεων**



**Ημερήσια Διακύμανση Γενικού Δείκτη Τιμών Χ.Α.**



**Χρηματιστηριακοί Δείκτες**

Όνομασία Δείκτη	3/4/2013	2/4/2013	Δ μον.	Δ %	Κατώτερη	Ανώτερη	Κατ.έτους	Ανωτ.έτους	Ετησ. μεταβ.
<b>Γενικός Δείκτης Τιμών Χ.Α.</b>	837,82	856,29	-18,47	-2,16%	837,82	859,04	821,21	1.052,83	-7,72%
FTSE/X.A. Large Cap	269,57	275,17	-5,60	-2,04%	269,39	276,88	264,74	354,93	-12,95%
FTSE/X.A. Custom Capped	915,49	932,55	-17,06	-1,83%			914,04	1.155,27	-10,20%
FTSE/X.A. Custom Capped - USD	842,66	858,94	-16,28	-1,90%			837,56	1.114,56	-12,55%
FTSE/X.A. Mid Cap	935,28	947,11	-11,83	-1,25%	932,71	958,77	926,24	1.338,16	-17,46%
<b>FTSE/X.A.-Χ.Α.Κ. Τραπεζικός Δείκτης</b>	87,79	91,34	-3,55	-3,89%	87,09	91,71	87,01	192,07	-48,01%
FTSE/X.A. Διεθνούς Δραστηριοποίησης Plus	1.124,28	1.125,82	-1,54	-0,14%	1.112,87	1.143,84	1.082,32	1.477,64	-9,87%
FTSE/X.A. Διεθνούς Δραστηριοποίησης	1.102,52	1.115,34	-12,82	-1,15%	1.101,02	1.128,88	1.053,81	1.468,26	-11,24%
FTSE/X.A. Mid & Small Cap Θεμελιωδών Μεγεθών	1.077,60	1.082,40	-4,80	-0,44%	1.067,83	1.103,51	1.067,83	1.331,39	-13,03%
Greece & Turkey 30 Δείκτης Τιμών	831,60	845,80	-14,20	-1,68%	830,68	850,46	757,01	861,97	6,91%
<b>Δείκτης Τιμών Μεσαίας &amp; Μικρής Κεφαλαιοπ. Χ.Α.</b>	2.907,71	2.879,50	28,21	0,98%	2.854,21	2.907,93	2.820,26	3.725,74	-7,25%
FTSE/X.A. Δείκτης Αγοράς	639,74	652,71	-12,97	-1,99%	639,50	656,29	628,77	842,95	-13,25%
FTSE/Med 100	4.385,52	4.356,88	28,64	0,66%	4.343,86	4.378,42	4.101,14	4.470,77	5,84%
<b>Δείκτης Συνολικής Απόδοσης Γενικού Δείκτη Χ.Α.</b>	1.195,11	1.221,45	-26,34	-2,16%	1.195,11	1.225,38	1.171,41	1.501,81	-7,72%
FTSE/X.A. Large Cap Συνολικής Απόδοσης	375,19	382,98	-7,79	-2,03%			375,19	489,13	-12,94%
FTSE/X.A. Large Cap Net Συνολικής Απόδοσης	1.066,91	1.089,06	-22,15	-2,03%	1.066,17	1.095,81	1.047,79	1.404,72	-12,95%
FTSE/X.A. Custom Capped Συνολικής Απόδοσης	940,96	958,49	-17,53	-1,83%			939,47	1.187,42	-10,20%
FTSE/X.A. Custom Capped - USD Συνολικής Απόδ.	866,11	882,84	-16,73	-1,90%			860,87	1.145,57	-12,55%
FTSE/X.A. Mid Cap Συνολικής Απόδοσης	1.206,67	1.221,93	-15,26	-1,25%			1.206,67	1.703,08	-17,47%
FTSE/X.A.-Χ.Α.Κ. Τραπεζικός Δείκτης Συνολ. Απόδ.	95,86	99,74	-3,88	-3,89%			95,86	206,26	-48,02%
Greece & Turkey 30 Δείκτης Συνολικής Απόδοσης	1.000,58	987,52	13,06	1,32%			901,31	1.010,30	9,20%
<b>Ελληνικός Δείκτης Mid &amp; Small Cap</b>	775,65	784,25	-8,60	-1,10%	773,28	796,24	756,00	1.039,06	-11,53%
FTSE/X.A. Τράπεζες	116,00	120,75	-4,75	-3,93%	115,06	121,24	114,96	256,94	-48,74%
FTSE/X.A. Χρηματοοικονομικές Υπηρεσίες	911,89	923,37	-11,48	-1,24%	911,89	956,64	911,89	1.638,61	-30,86%
FTSE/X.A. Βιομηχανικά Προϊόντα & Υπηρεσίες	2.859,07	2.810,02	49,05	1,75%	2.775,47	2.888,73	2.746,68	4.197,17	-12,05%
FTSE/X.A. Εμπόριο	1.824,95	1.930,31	-105,36	-5,46%	1.824,95	1.948,57	1.785,37	2.094,07	-0,25%
FTSE/X.A. Ακίνητης Περιουσίας	1.707,28	1.710,18	-2,90	-0,17%	1.612,16	1.714,10	1.491,01	2.066,41	14,50%
FTSE/X.A. Προσωπικά & Οικιακά Προϊόντα	3.036,39	2.923,08	113,31	3,88%	2.922,94	3.054,63	2.586,10	4.019,53	-2,75%
FTSE/X.A. Τρόφιμα & Ποτά	7.667,76	7.892,46	-224,70	-2,85%	7.629,86	7.973,87	6.430,28	8.591,23	15,17%
FTSE/X.A. Πρώτες Ύλες	1.792,62	1.863,90	-71,28	-3,82%	1.792,62	1.918,78	1.792,62	2.901,09	-22,85%
FTSE/X.A. Κατασκευές & Υλικά	1.628,63	1.632,80	-4,17	-0,26%	1.614,37	1.667,33	1.439,70	2.130,78	-11,30%
FTSE/X.A. Πετρέλαιο & Αέριο	2.602,68	2.723,68	-121,00	-4,44%	2.602,68	2.723,68	2.474,41	3.344,96	-7,48%
FTSE/X.A. Χημικά	5.825,13	5.679,51	145,62	2,56%	5.630,96	5.873,68	5.582,42	7.572,67	-3,23%
FTSE/X.A. Μέσα Ενημέρωσης	2.216,16	2.400,84	-184,68	-7,69%	2.216,16	2.400,84	716,56	3.013,97	206,12%
FTSE/X.A. Ταξίδια & Αναψυχή	1.144,50	1.143,69	0,81	0,07%	1.121,46	1.153,21	1.029,25	1.418,50	13,38%
FTSE/X.A. Τεχνολογία	596,32	627,90	-31,58	-5,03%	596,32	643,61	596,32	886,96	-19,66%
FTSE/X.A. Τηλεπικοινωνίες	1.219,39	1.244,16	-24,77	-1,99%	1.208,38	1.279,94	1.175,35	1.877,25	-13,14%
FTSE/X.A. Υπηρεσίες Κοινής Ωφέλειας	1.870,43	1.947,96	-77,53	-3,98%	1.868,19	2.006,78	1.868,19	3.032,09	-18,25%
FTSE/X.A. Υγεία	205,40	212,72	-7,32	-3,44%	199,14	219,33	199,14	346,05	-26,80%
<b>Δείκτης Όλων των Μετοχών Χ.Α.</b>	219,12	223,74	-4,62	-2,07%			219,12	270,57	-7,42%

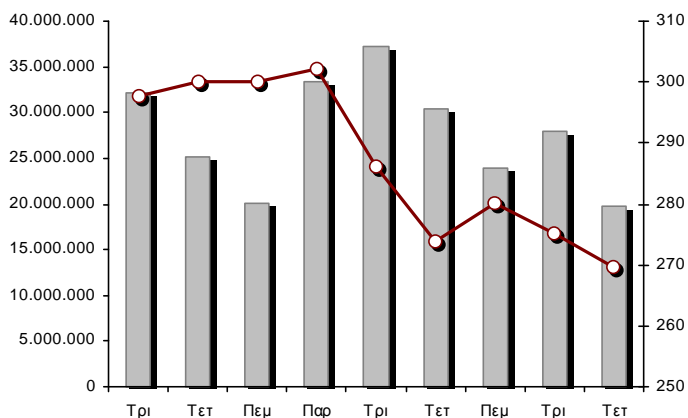
Σημείωση 1: Τα στοιχεία του Greece & Turkey 30 Pr είναι ενδεικτικά στις 17:20 ενώ το κλείσιμο των Δεικτών FTSE/XA Custom Capped, FTSE/XA Custom Capped - USD, FTSE/XA Custom Capped ΣΑ, FTSE/XA Custom Capped - USD ΣΑ, FTSE/Med 100, Greece & Turkey 30 Pr & Rt αφορούν την συνεδρίαση της 2/4/2013.

Σημείωση 2: Ο Ελληνικός Δείκτης Mid & Small Cap είναι Customized δείκτης υπολογιζόμενος από το Χρηματιστήριο Αθηνών.

**Χρηματιστηριακοί Δείκτες**

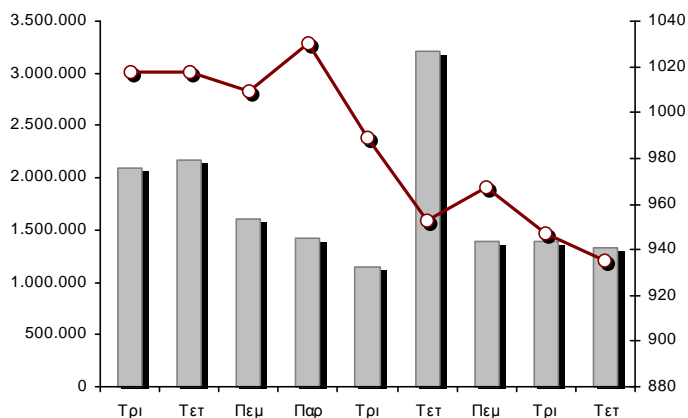
**Δείκτης FTSE/Large Cap**

3/4/2013: -2,04%



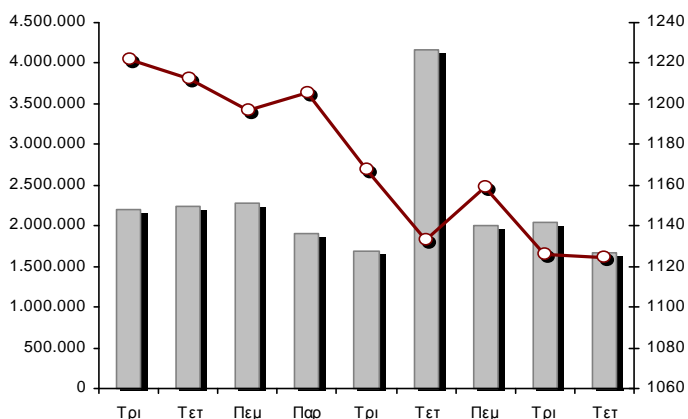
**FTSE/X.A. Mid Cap**

3/4/2013: -1,25%



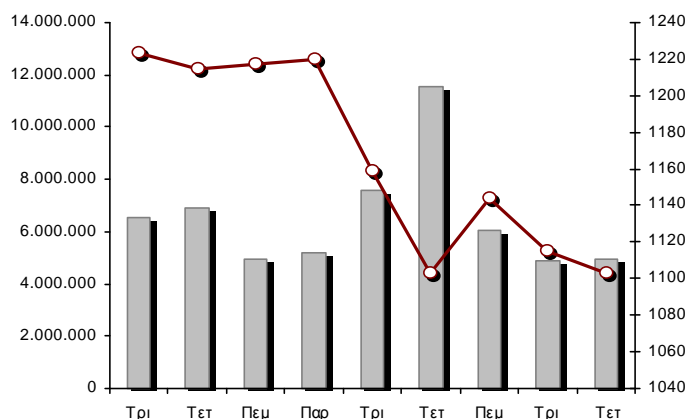
**FTSE/X.A. Διεθνούς Δραστηριοποίησης Plus**

3/4/2013: -0,14%



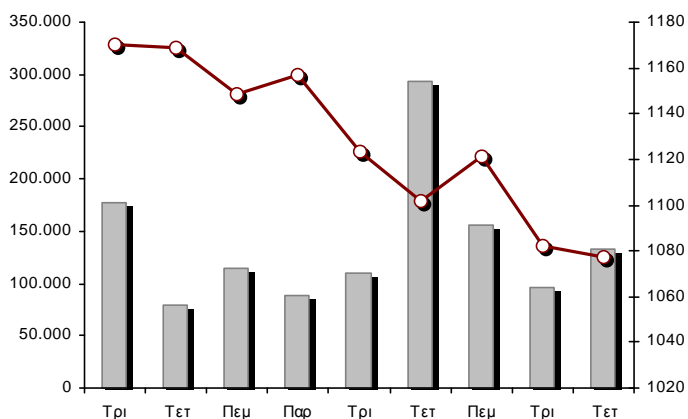
**FTSE/X.A. Διεθνούς Δραστηριοποίησης**

3/4/2013: -1,15%



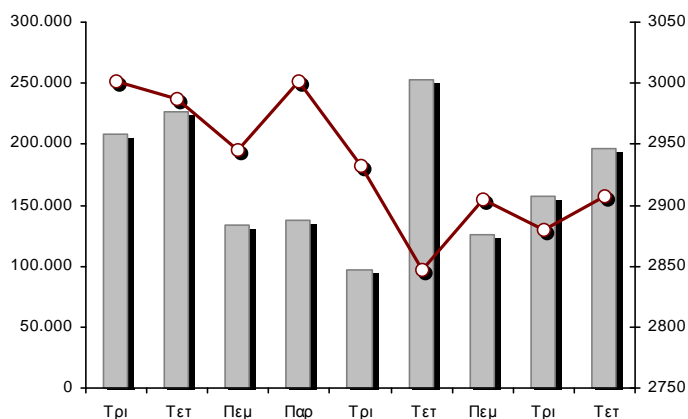
**Δείκτης FTSE/X.A. Mid & Small Cap Θεμελιωδών Μεγεθών**

3/4/2013: -0,44%



**Δείκτης Τιμών Μεσαίας & Μικρής Κεφαλαιστ. Χ.Α.**

3/4/2013: 0,98%



■ Όγκος συναλλαγών δεικτών

— Τιμές κλεισίματος δεικτών

**Αναλυτικά Στοιχεία Συναλλαγών Αγοράς Χρεογράφων**

	Όλες οι Μετοχές	Κύρια Αγορά	Χαμηλή Διασπορά	Λοιπές Κατηγορίες (*)	Διαπραγματεύσιμα Αμοιβαία Κεφάλαια
<b>Σύνολα</b>	159	121	10	25	3
Ανοδικές / Καθοδικές / Σταθερές:	46 / 95 / 18	39 / 74 / 8	4 / 3 / 3	3 / 15 / 7	0 / 3 / 0
<b>Κεφαλαιοποίηση Χ.Α. (εκατ €)</b>	30.915,01	28.674,45	1.934,16	284,65	21,75
Μέση Ημερήσια Αξία Συναλλαγών (χιλ. €)	64.604,65	4.847,55	121,96	71,63	58,12
<b>Αξία Συναλλαγών Μετοχών (χιλ. €)</b>	38.739,92	38.671,48	50,04	17,41	0,99
Κύριος Πίνακας:	35.497,15	35.428,71	50,04	17,41	0,99
Πίνακας Προσυμφωνημένων Συναλλαγών:	3.242,77	3.242,77	0,00	0,00	0,00
Πίνακας Εκποιήσεων:	0,00	0,00	0,00	0,00	0,00
Πίνακας Ειδικών Όρων:	0,00	0,00	0,00	0,00	0,00
Μέσος Ημερήσιος Όγκος Συναλλαγών	39.485.976	3.599.272	45.408	599.573	11.353
<b>Όγκος Συναλλαγών</b>	22.169.415	22.021.003	23.537	124.520	355
Κύριος Πίνακας:	21.812.678	21.664.266	23.537	124.520	355
Πίνακας Προσυμφωνημένων Συναλλαγών:	356.737	356.737	0	0	0
Πίνακας Εκποιήσεων:	0	0	0	0	0
Πίνακας Ειδικών Όρων:	0	0	0	0	0
Μέσο Ημερήσιο Πλήθος Πράξεων	28.793	2.663	144	272	9
<b>Αριθμός Πράξεων</b>	21.474	21.205	125	139	5
Κύριος Πίνακας:	21.469	21.200	125	139	5
Πίνακας Προσυμφωνημένων Συναλλαγών:	5	5	0	0	0
Πίνακας Εκποιήσεων:	0	0	0	0	0
Πίνακας Ειδικών Όρων:	0	0	0	0	0

(\*) Απεικονίζονται αθροιστικά τα αναλυτικά στοιχεία συναλλαγών των μετοχών που διαπραγματεύονται στις Κατηγορίες: Χαμηλής Διασποράς & Ειδικών Χαρακτηριστικών και Επιτήρησης

**Στοιχεία Συναλλαγών Κλάδων**

Κωδικός	Κλάδοι	Ανοδικές / Καθοδικές / Σταθερές	Αριθμός Πράξεων	Όγκος Συναλλαγών	Αξία Συναλλαγών	% στη Συνολική Αξία
8600	- Ακίνητη Περιουσία	5 / 3 / 1	131	51.273	63.312,80	0,16%
8500	- Ασφάλειες	0 / 0 / 1	56	29.951	35.658,46	0,09%
2700	- Βιομηχανικά Προϊόντα & Υπηρεσίες	9 / 13 / 1	1.749	436.548	1.905.189,19	4,92%
11000	- Δ.Α.Κ.	0 / 3 / 0	5	355	989,70	0,00%
5300	- Εμπόριο	1 / 2 / 0	271	43.047	414.868,92	1,07%
2300	- Κατασκευές & Υλικά Κατασκευών	4 / 16 / 1	1.394	796.557	1.431.623,40	3,70%
5500	- Μέσα Ενημέρωσης	2 / 3 / 1	31	17.816	5.914,69	0,02%
500	- Πετρέλαιο & Αέριο	1 / 1 / 0	763	135.065	1.001.896,13	2,59%
3700	- Προσωπικά & Οικιακά Αγαθά	4 / 8 / 2	775	322.157	992.265,02	2,56%
1700	- Πρώτες Ύλες	4 / 7 / 1	1.807	703.508	1.750.886,23	4,52%
5700	- Ταξίδια & Αναψυχή	4 / 5 / 2	1.429	908.806	3.453.015,82	8,91%
9500	- Τεχνολογία	2 / 4 / 3	417	281.532	173.418,55	0,45%
6500	- Τηλεπικοινωνίες	0 / 1 / 0	2.311	2.351.917	10.605.129,77	27,38%
8300	- Τράπεζες	1 / 6 / 0	5.596	13.407.358	5.456.879,98	14,09%
3500	- Τρόφιμα & Ποτά	4 / 9 / 3	839	381.978	6.281.914,30	16,22%
4500	- Υγεία	0 / 7 / 0	419	299.702	132.282,28	0,34%
7500	- Υπηρεσίες Κοινής Ωφέλειας	2 / 2 / 0	2.270	821.266	3.977.572,04	10,27%
1300	- Χημικά	3 / 2 / 1	165	74.206	86.371,88	0,22%
8700	- Χρηματοοικονομικές Υπηρεσίες	0 / 3 / 1	1.046	1.106.373	970.731,41	2,51%

**Οι 10 Μετοχές με τη μεγαλύτερη Άνοδο & Πτώση**

**Κύρια Αγορά**

Μετοχές με τη μεγαλύτερη Θετική μεταβολή τιμής	Τιμή κλεισ.	Μεταβ.	Μετοχές με τη μεγαλύτερη Αρνητική μεταβολή τιμής	Τιμή κλεισ.	Μεταβ.
ΚΛΕΕΜΑΝ HELLAS (ΚΟ)	1,45	10,69% #	ΤΡΑΠΕΖΑ EUROBANK ERGASIAS (ΚΟ)	0,185	-11,91% α
JUMBO (ΚΟ)	5,89	5,37% #	ΕΛ. ΒΙΟΜ. ΖΑΧΑΡΗΣ (ΚΑ)	1,06	-7,83% α
ΒΙΟΧΑΛΚΟ (ΚΑ)	3,30	5,10% #	INTRACOM HOLDINGS (ΚΟ)	0,360	-7,69% α
ΕΥΑΘ (ΚΟ)	5,06	4,76% #	ΥΓΕΙΑ (ΚΟ)	0,335	-7,46% α
FRIGOGLOSS (ΚΟ)	4,35	3,33% #	ΕΛΛΗΝΙΚΑ ΠΕΤΡΕΛΙΑΙΑ (ΚΟ)	6,93	-7,23% α
ΠΛΑΣΤΙΚΑ ΘΡΑΚΗΣ (ΚΟ)	1,20	2,56% #	ΚΕΚΡΟΨ (ΚΟ)	1,95	-6,70% α
PROFILE (ΚΟ)	1,08	1,89% #	ΙΑΣΩ (ΚΟ)	1,00	-5,66% α
ΤΕΧΝΙΚΗ ΟΛΥΜΠΙΑΚΗ (ΚΟ)	1,67	1,21% #	ΔΕΗ (ΚΟ)	4,91	-5,58% α
ΑΥΤΟΗΕΛΛΑΣ (ΚΟ)	1,70	1,19% #	ΚΑΕ (ΚΟ)	12,90	-5,49% α
QUEST ΣΥΜΜΕΤΟΧΩΝ (ΚΟ)	1,05	0,96% #	ΕΘΝΙΚΗ ΤΡΑΠΕΖΑ (ΚΟ)	0,594	-5,41% α

Μετοχές με τη μεγαλύτερη Αξία Συναλλαγών	Αξία (χιλ. €)	Μεταβ.	Μετοχές με το μεγαλύτερο Όγκο Συναλλαγών	Όγκος	Μεταβ.
ΟΤΕ (ΚΟ)	10.605,13	-1,99% α	ΠΕΙΡΑΙΩΣ ΤΡΑΠΕΖΑ (ΚΟ)	4.700.081	-5,26% α
COCA - COLA ΤΡΙΑ ΕΨΙΛΟΝ (ΚΟ)	6.220,87	-2,84% α	ΕΘΝΙΚΗ ΤΡΑΠΕΖΑ (ΚΟ)	4.615.839	-5,41% α
ΔΕΗ (ΚΟ)	3.525,06	-5,58% α	ΟΤΕ (ΚΟ)	2.351.917	-1,99% α
ΟΠΑΠ (ΚΟ)	2.814,61	0,64% #	ALPHA BANK (ΚΟ)	2.169.110	-5,38% α
ΕΘΝΙΚΗ ΤΡΑΠΕΖΑ (ΚΟ)	2.757,90	-5,41% α	ΤΡΑΠΕΖΑ EUROBANK ERGASIAS (ΚΟ)	1.750.217	-11,91% α
ALPHA BANK (ΚΟ)	1.350,67	-5,38% α	MARFIN INVESTMENT GROUP (ΚΟ)	904.268	-2,93% α
ΜΥΤΙΛΗΝΑΙΟΣ (ΚΟ)	1.252,37	-4,76% α	ΔΕΗ (ΚΟ)	686.552	-5,58% α
ΠΕΙΡΑΙΩΣ ΤΡΑΠΕΖΑ (ΚΟ)	880,01	-5,26% α	ΟΠΑΠ (ΚΟ)	453.347	0,64% #
ΕΛΛΗΝΙΚΑ ΧΡΗΜΑΤΙΣΤΗΡΙΑ (ΚΟ)	749,07	0,00% -	ΜΥΤΙΛΗΝΑΙΟΣ (ΚΟ)	334.374	-4,76% α
JUMBO (ΚΟ)	739,13	5,37% #	ΕΛΛΑΚΤΩΡ (ΚΟ)	312.676	0,66% #

Σημείωση: Στους πίνακες απεικονίζονται οι μετοχές που πραγματοποίησαν κατά την διάρκεια της συνεδρίασης αξία συναλλαγών μεγαλύτερη από 10.000 €.



**Αναλυτικά Στοιχεία Συναλλαγών Αγοράς Παραγώγων**

	Αριθμός Πράξεων	Όγκος	Ανοικτές θέσεις	Αξία Συναλλαγών
<b>Σ.Μ.Ε. σε Δείκτες</b>	452	2.438	27.187	3.220.336,25
FTSE/X.A. Large Cap	452	2.438	26.232	3.220.336,25
FTSE/X.A.-X.A.K. Τραπεζικός Δείκτης	0	0	955	0,00
<b>Σ.Μ.Ε. σε Μετοχές</b>	1.627	14.541	268.812	3.730.169,80
ALPHA BANK (ΚΟ)	123	1.815	34.440	109.229,80
ΚΥΠΡΟΥ ΤΡΑΠΕΖΑ (ΚΟ)	0	0	15.754	0,00
COCA - COLA ΤΡΙΑ ΕΦΙΛΟΝ (ΚΟ)	13	27	396	55.723,00
CYPRUS POPULAR BANK (ΚΟ)	0	0	6.412	0,00
ΕΛΛΑΚΤΩΡ (ΚΟ)	28	175	6.927	26.961,00
ΤΡΑΠΕΖΑ EUROBANK ERGASIAS (ΚΟ)	56	562	1.557	10.710,90
EUROBANK PROPERTIES ΑΕΕΑΠ (ΚΟ)	6	26	179	14.832,00
FRIGOGLASS (ΚΟ)	7	19	489	8.239,00
ΓΕΚ ΤΕΡΝΑ (ΚΟ)	74	574	31.655	91.817,00
ΚΑΕ (ΚΟ)	16	58	1.571	78.728,00
ΕΛΛΗΝΙΚΑ ΧΡΗΜΑΤΙΣΤΗΡΙΑ (ΚΟ)	19	61	1.278	23.187,00
ΕΛΛΗΝΙΚΑ ΠΕΤΡΕΛΑΙΑ (ΚΟ)	64	254	1.801	184.169,00
ΙΝΤΡΑΛΟΤ (ΚΟ)	27	124	4.557	23.057,00
JUMBO (ΚΟ)	44	84	258	48.684,00
MARFIN INVESTMENT GROUP (ΚΟ)	21	322	14.056	7.709,50
ΜΕΤΚΑ (ΚΟ)	50	186	515	170.090,00
ΜΟΤΟΡ ΟΪΛ (ΚΟ)	20	38	342	28.589,00
ΜΥΤΙΛΗΝΑΙΟΣ (ΚΟ)	117	826	5.401	311.149,00
ΕΘΝΙΚΗ ΤΡΑΠΕΖΑ (ΚΟ)	181	2.317	64.464	120.083,10
ΟΠΑΠ (ΚΟ)	75	400	6.911	231.704,00
ΟΤΕ (ΚΟ)	255	2.465	19.882	1.109.549,00
ΟΛΠ (ΚΟ)	8	11	86	17.895,00
ΠΕΙΡΑΙΩΣ ΤΡΑΠΕΖΑ (ΚΟ)	57	2.020	35.816	31.027,50
ΔΕΗ (ΚΟ)	273	1.746	6.996	899.688,00
ΣΙΔΕΝΟΡ (ΚΟ)	31	128	1.762	15.046,00
ΤΕΡΝΑ ΕΝΕΡΓΕΙΑΚΗ (ΚΟ)	11	96	4.050	23.315,00
ΤΙΤΑΝ (ΚΟ)	11	22	260	28.697,00
ΒΙΟΧΑΛΚΟ (ΚΑ)	40	185	997	60.290,00
<b>Δικαιώματα σε Δείκτες</b>	18	188	6.855	263.850,00
FTSE/X.A. Large Cap	18	188	6.855	263.850,00
<b>Δικαιώματα σε Μετοχές</b>	2	140	5.623	70.000,00
ALPHA BANK (ΚΟ)	0	0	20	0,00
ΕΘΝΙΚΗ ΤΡΑΠΕΖΑ (ΚΟ)	0	0	60	0,00
ΟΠΑΠ (ΚΟ)	0	0	3.438	0,00
ΟΤΕ (ΚΟ)	2	140	1.968	70.000,00
ΔΕΗ (ΚΟ)	0	0	137	0,00
<b>Προϊόντα Δανεισμού Τίτλων - Συμβόλαια Ειδικού Τύπου</b>	13	1.242	442.790	107.451,20
Stock Reverse Repos	8	1.106	134.572	104.946,50
Stock Repos	5	136	251.857	2.504,70
Συμβόλαια Επαναγοράς Ειδικού Τύπου	0	0	56.361	0,00
<b>Συνολική Δραστηριότητα</b>	2.112	18.549	751.267	7.391.807,25

Πληθ. Εισηγμ. Μετοχών	Όνομ. Αξία	Μερίσματα [1]			Ημερ. Τελευτ. Αποκοπής Μέρημα [2]	Αποκοπή Δικαίωμα	Σημ. Χρεόγραφο	Τιμή κλεισίματος	% μεταβ.	Προηγ. Κλείσιμο-ημ/νία	Άνοιγμα	Κατωτ Τιμή	Ανωτ Τιμή	Τελ Τιμή	Σταθμ Τιμή	Τελευταία ζήτηση [7]	Τελευταία προσφορά [7]	Ρ/Ε μετά φ. Χρήστ	Όγκος	Πράξεις	Αξία Συναλλαγών	Χ.Α. Εταιρείας (χιλ. €) [3,5]	Χαμηλό έτους	Υψηλό έτους	Κλάδος [4]				
		2010	2011	2012																									
71.417.100	0,650	---	---	---	26/5/2010	11/7/2007	---	ΑΕΡΟΠΟΡΙΑ ΑΙΓΑΙΟΥ (ΚΟ)	2,48	0,81 #	2,46	2/4/2013	2,42	2,42	2,50	2,48	2,48	29@2,44	790@2,53	---	2012	6.652	38	16.502,24	177.114,41	1,96	2,80	5751	
11.178.000	1,45	---	---	---	21/4/2010	12/5/2011	---	ΑΙΟΛΙΚΗ ΑΕΕΧ (ΚΟ)	0,986	---	0,986	28/3/2013	---	---	---	---	---	250@0,910	300@0,960	7,80	2012	---	---	---	11.021,51	0,901	1,15	8985	
13.000.000	1,00	---	---	---	1/8/2007	7/4/2000	---	ΑΚΡΙΤΑΣ (ΚΟ)	0,400	---	0,400	28/3/2013	---	---	---	---	---	---	260@0,360	---	---	2012	---	---	---	5.200,00	0,295	0,520	2353
17.200.576	1,25	---	---	---	3/6/2009	30/6/2010	---	ΑΛΚΟ ΕΛΛΑΣ (ΚΟ)	0,408	5,70 #	0,386	28/3/2013	0,332	0,332	0,408	0,408	0,343	2150@0,329	13@0,403	---	2012	137	4	47,00	7.017,84	0,332	0,870	1753	
22.016.250	0,370	---	---	---	15/7/2009	11/5/2000	---	ΑΛΟΥΜΥΛ (ΚΟ)	0,398	-2,69 €	0,409	2/4/2013	0,428	0,381	0,428	0,389	0,400	51@0,374	663@0,287	---	2012	4.404	28	1.761,22	8.762,47	0,371	0,740	1753	
268.700	16,00	---	---	---	22/4/2010	5/3/2013	---	ΑΝΔΡΟΜΕΔΑ ΑΕΕΧ (ΚΟ)	20,50	-2,84 €	21,10	2/4/2013	20,60	20,50	20,60	20,50	20,54	941@20,50	50@21,50	1,90	2012	100	6	2.054,00	5.508,35	19,00	23,50	8985	
185.373.016	0,300	---	---	---	2/7/2008	28/2/2011	---	ΑΝΕΚ (ΚΟ)	0,117	---	0,117	2/4/2013	0,118	0,100	0,118	0,117	0,112	4000@0,112	1343@0,117	---	2012	71.388	58	8.021,20	23.847,94	0,100	0,270	5759	
312.163	0,300	---	---	---	2/7/2008	28/2/2011	---	ΑΝΕΚ (ΠΟ '90)	1,78	---	1,78	21/2/2013	---	---	---	---	---	---	606@1,61	---	---	2012	---	---	---	23.847,94	1,78	1,78	5759
2.969.713	0,300	---	---	---	2/7/2008	28/2/2011	---	ΑΝΕΚ (ΠΟ '96)	0,540	---	0,540	21/3/2013	---	---	---	---	---	---	1482@0,540	---	---	2012	---	---	---	23.847,94	0,306	0,770	5759
20.121.710	1,21	---	---	---	27/7/1992	12/3/2003	---	ΒΑΛΚΑΝ ΑΚΙΝΗΤΑ (ΚΟ)	0,280	3,70 #	0,270	27/3/2013	0,280	0,280	0,280	0,280	0,280	100@0,243	50@0,280	---	2012	150	1	42,00	5.634,08	0,210	0,438	8633	
18.810.000	0,400	---	---	---	8/7/2010	14/11/2007	---	ΒΑΡΒΕΡΗΣ Ν. - MODA BAGNO (ΚΟ)	0,419	---	0,419	28/3/2013	---	---	---	---	---	---	21@0,399	---	---	2012	---	---	---	7.881,39	0,249	0,419	2353
23.986.500	1,05	---	---	---	26/6/2009	15/3/2000	---	ΒΙΟΚΑΡΠΕΤ (ΚΟ)	0,740	---	0,740	2/4/2013	---	---	---	---	---	---	1000@0,695	---	---	2012	---	---	---	17.750,01	0,519	0,845	3726
199.474.091	0,300	---	---	---	3/7/2009	24/3/2000	---	ΒΙΟΧΑΛΚΟ (ΚΑ)	3,30	5,10 #	3,14	2/4/2013	3,14	3,12	3,35	3,30	3,22	3621@3,30	1575@3,32	---	2012	213.848	581	688.401,58	658.264,50	3,06	5,68	2727	
4.968.600	2,88	---	---	---	1/7/1998	14/12/1998	---	ΒΙΣ (ΚΟ)	0,700	-5,28 €	0,739	13/3/2013	0,669	0,669	0,750	0,700	0,701	619@0,669	450@0,750	---	2012	1.100	3	770,95	3.478,02	0,525	0,871	2723	
6.325.000	0,600	---	---	---	19/7/2010	25/7/2012	---	ΒΟΓΙΑΤΖΟΓΛΟΥ SYSTEMS (ΚΟ)	0,980	-4,85 €	1,03	28/3/2013	0,980	0,980	0,980	0,980	0,980	---	1500@0,980	---	---	2012	200	1	196,00	6.198,50	0,900	1,19	2797
77.376.446	0,340	---	---	---	23/5/2005	18/8/2011	---	Γ.Ε. ΔΗΜΗΤΡΙΟΥ (ΚΟ)	0,061	12,96 #	0,054	2/4/2013	0,061	0,061	0,061	0,061	0,061	21000@0,044	3000@0,060	---	2012	250	1	15,25	4.719,96	0,028	0,118	3722	
14.076.360	0,370	---	---	---	19/8/2008	22/7/2003	---	ΓΑΛΑΞΙΔΙ (ΚΟ)	0,483	---	0,483	2/4/2013	---	---	---	---	---	---	60@0,440	13,73	2012	---	---	---	---	6.798,88	0,437	0,638	3573
85.882.688	0,570	0,0048	---	---	1/8/2011	2/1/2009	---	ΓΕΚ ΤΕΡΝΑ (ΚΟ)	1,54	-3,75 €	1,60	2/4/2013	1,59	1,54	1,63	1,54	1,59	1750@1,53	105@1,56	-(6)-	2012	249.017	336	395.480,50	132.259,34	1,46	2,80	2357	
24.060.000	0,300	---	0,017	---	18/6/2012	21/1/2000	---	ΓΕΝΙΚΗ ΕΜΠΟΡΙΟΥ (ΚΟ)	0,368	---	0,368	28/3/2013	---	---	---	---	---	---	100@0,331	3000@0,380	---	2012	---	---	---	8.854,08	0,326	0,545	2797
15.000.000	0,300	---	---	---	6/7/2007	18/7/2000	---	ΔΑΙΟΣ ΠΛΑΣΤΙΚΑ (ΚΟ)	5,14	---	5,14	2/4/2013	---	---	---	---	---	---	20@4,63	20@5,11	---	2012	---	---	---	77.100,00	4,40	5,50	1357
232.000.000	4,60	0,79	---	---	5/7/2011	12/12/2001	---	ΔΕΗ (ΚΟ)	4,91	-5,58 €	5,20	2/4/2013	5,26	4,91	5,38	4,91	5,13	7150@4,90	50@4,96	66,63	2012	686.552	1.661	3.525.057,66	1.139.120,00	4,91	8,28	7535	
15.878.748	0,480	---	---	---	10/7/2006	22/3/2004	---	ΔΟΜΙΚΗ ΚΡΗΤΗΣ (ΚΟ)	0,500	-20,63 €	0,630	2/4/2013	0,639	0,442	0,639	0,500	0,498	329@0,442	23980@0,500	---	2012	2.130	7	1.060,59	7.939,37	0,442	0,800	2357	
34.720.000	0,310	---	---	---	16/6/2010	1/8/2007	---	ΔΡΟΜΕΑΣ (ΚΟ)	0,248	-8,82 €	0,272	2/4/2013	0,256	0,243	0,270	0,248	0,252	2000@0,191	500@0,239	---	2012	9.680	16	2.439,36	8.610,56	0,243	0,400	3726	
13.673.200	0,880	---	---	---	18/7/2008	26/7/2001	---	ΕΒΡΟΦΑΡΜΑ (ΚΟ)	0,413	---	0,413	13/3/2013	---	---	---	---	---	---	1950@0,372	---	---	2012	---	---	---	5.647,03	0,280	0,539	3577
1.226.601.200	1,00	---	---	---	16/5/2008	21/9/2010	---	ΕΘΝΙΚΗ ΤΡΑΠΕΖΑ (ΚΟ)	0,594	-5,41 €	0,628	2/4/2013	0,625	0,581	0,630	0,594	0,597	50000@0,593	1000@0,596	---	2012	4.615.839	2.116	2.757.903,42	728.601,11	0,571	1,47	8355	
27.848.000	0,300	0,0301	0,0132	---	20/8/2012	2/9/2003	---	ΕΙΔΗΣΕΟΦΩΝΙΚΗ ΕΛΛΑΣ (ΚΟ)	0,287	-0,35 €	0,288	2/4/2013	0,257	0,257	0,287	0,287	0,257	4000@0,257	494@0,285	7,03	2012	2.000	6	514,18	7.992,38	0,257	0,592	2791	
11.250.000	0,560	---	---	---	26/7/2010	16/6/1999	---	ΕΚΤΕΡ (ΚΟ)	0,440	-2,22 €	0,450	2/4/2013	0,435	0,435	0,460	0,440	0,441	2250@0,440	650@0,459	7,68	2012	6.270	21	2.766,35	4.950,00	0,431	0,700	2357	
36.748.909	0,730	---	---	---	15/12/2005	13/12/2006	---	ΕΛ. ΒΙΟΜ. ΖΑΧΑΡΗΣ (ΚΑ)	1,06	-7,83 €	1,15	2/4/2013	1,16	1,02	1,16	1,06	1,07	425@1,05	1715@1,08	16,78	2012	26.895	93	28.657,62	38.953,84	0,901	1,74	3577	
18.648.000	1,00	---	---	---	7/7/2009	10/9/2010	---	ΕΛΑΣΤΡΟΝ (ΚΟ)	0,552	-1,43 €	0,560	2/4/2013	0,552	0,552	0,552	0,552	0,552	600@0,516	4971@0,560	---	2012	2.000	4	1.104,00	10.293,70	0,520	0,969	1757	
124.100.815	0,300	---	---	---	27/6/2008	7/7/2000	---	ΕΛΒΑΛ (ΚΑ)	1,59	-0,63 €	1,60	2/4/2013	1,63	1,55	1,69	1,59	1,61	500@1,54	731@1,59	12,28	2012	45.811	141	73.860,77	197.320,30	1,55	2,38	1753	
13.230.000	0,300	---	---	---	11/8/2010	27/6/2012	---	ΕΛΒΕ Α.Β.Ε.Ε. (ΚΟ)	0,560	---	0,560	26/3/2013	---	---	---	---	---	---	500@0,502	70@0,558	---	2012	---	---	---	7.408,80	0,506	0,717	3763
31.937.030	1,60	---	---	---	9/7/2007	19/7/2006	---	ΕΛΓΕΚΑ (ΚΟ)	0,655	2,34 #	0,640	2/4/2013	0,640	0,638	0,685	0,655	0,640	22493@0,640	221@0,655	---	2012	2.547	36	1.630,01	20.918,75	0,490	0,780	3577	
23.828.130	0,500	---	---	---	7/7/2010	17/2/2009	---	ΕΛΙΝΟΙΛ (ΚΟ)	1,58	---	1,58	22/3/2013	---	---	---	---	---	---	1505@1,56	---	---	2012	---	---	---	37.648,45	1,39	1,89	537
177.001.313	1,03	0,0308	---	---	5/7/2011	20/12/2007	---	ΕΛΛΑΚΤΩΡ (ΚΟ)	1,53	0,66 #	1,52	2/4/2013	1,52	1,51	1,58	1,53	1,54	1057@1,52	470@1,52	---	2012	312.676	492	481.105,76	270.812,01	1,36	2,39	2357	
19.864.886	5,60	1,976	0,670	0,5376	6/3/2013	2/7/2008	---	ΕΛΛΑΔΟΣ ΤΡΑΠΕΖΑ (ΚΟ)	12,30	-0,57 €	12,37	2/4/2013	12,16	11,93	12,50	12,30	12,15	69@12,00	300@12,34	---	---	---	8.764	94	106.500,62	244.338,10	11,93	19,19	8355
29.546.360	0,710	---	---	---	20/6/2008	23/8/2000	---	ΕΛΛΗΝΙΚΑ ΚΑΛΩΔΙΑ (ΚΟ)	1,27	-2,31 €	1,30	2/4/2013	1,26	1,26	1,34	1,27	1,30	50@1,27	15@1,32	---	2012	7.375	31	9.617,95	37.523,88	1,26	2,32	2733	
305.635.185	2,18	0,45	0,45	---	17/8/2012	1/10/2003	4795	ΕΛΛΗΝΙΚΑ ΠΕΤΡΕΛΙΑΙΑ (ΚΟ)	6,93	-7,23 €	7,47	2/4/2013	7,34	6,93	7,39	6,93	7,18	278@6											

Πληθ. Εισηγμ. Μετοχών	Όνομ. Αξία	Μερίσματα [1]			Ημερ. Τελευτ. Αποκοπής Μέρημα [2]		Αποκοπή Δικαίωμα	Σημ.	Χρεόγραφο	Τιμή κλεισίματος	% μεταβ.	Προηγ. Κλείσιμο- ημ/νία	Άνοιγμα	Κατωτ Τιμή	Ανωτ Τιμή	Τελ Τιμή	Σταθμ Τιμή	Τελευταία ζήτηση [7]	Τελευταία προσφορά [7]	Ρ/Ε μετά φ. Χρήστ	Όγκος	Πράξεις	Αξία Συναλλαγών	Χ.Α. Εταιρείας (χιλ. €) [3,5]	Χαμηλό έτους	Υψηλό έτους	Κλάδος [4]			
65.368.563	0,790	0,15	0,11	---	1/6/2012	26/9/2012	---	ΕΛΛΗΝΙΚΑ ΧΡΗΜΑΤΙΣΤΗΡΙΑ (ΚΟ)	3,78	---	3,78	2/4/2013	3,78	3,78	3,90	3,78	3,82	5225@3,75	1550@3,80	16,93	2012	195.892	586	749.068,48	247.093,17	3,77	5,58	8777		
26.730.187	0,600	---	---	---	25/6/2009	30/12/2010	---	ΕΛΤΟΝ (ΚΟ)	0,910	0,66	#	0,904	2/4/2013	0,920	0,880	0,922	0,910	0,905	800@0,906	686@0,918	9,51	2012	26.740	61	24.210,94	24.324,47	0,850	1,25	1353	
15.146.404	0,340	0,093	---	---	6/7/2011	17/10/2002	---	ΕΛΤΡΑΚ (ΚΟ)	1,24	---	3,78	2/4/2013	1,24	1,24	1,24	1,24	1,24	40@1,13	50@1,22	---	2012	110	2	136,40	18.781,54	1,17	1,80	2753		
52.067.296	0,300	---	---	---	23/12/2003	24/1/2007	---	ΕΠΙΛΕΚΤΟΣ (ΚΟ)	0,301	1,69	#	0,296	2/4/2013	0,294	0,285	0,302	0,301	0,296	1285@0,286	138@0,301	---	2012	31.885	51	9.425,14	15.672,26	0,285	0,587	3763	
30.009.210	0,310	---	---	---	27/6/2008	26/6/2000	---	ΕΤΕΜ (ΚΑ)	0,372	3,33	#	0,360	2/4/2013	0,379	0,372	0,379	0,372	0,372	200@0,331	100@0,373	---	2012	3.850	9	1.432,55	11.163,43	0,340	0,828	1753	
36.300.000	1,12	0,114	0,188	---	17/8/2012	12/12/2007	---	ΕΥΑΘ (ΚΟ)	5,06	4,76	#	4,83	2/4/2013	4,85	4,82	5,06	5,06	4,94	1000@4,90	926@5,06	10,38	2012	28.448	115	140.432,03	183.678,00	4,77	6,82	7577	
106.500.000	0,600	0,04	0,17	---	4/7/2012	28/1/2000	---	ΕΥΔΑΠ (ΚΟ)	4,82	-0,82	€	4,86	2/4/2013	4,86	4,70	4,95	4,82	4,85	500@4,81	3500@4,86	19,64	2011	23.693	168	114.913,66	513.330,00	4,70	6,47	7577	
27.503.677	0,600	0,04	0,05	---	13/7/2012	18/10/1999	---	ΕΥΡΩΠΑΪΚΗ ΠΙΣΤΗ (ΚΟ)	1,21	---	3,78	2/4/2013	1,20	1,17	1,24	1,21	1,19	355@1,19	2000@1,23	3,65	2012	29.951	56	35.658,46	33.279,45	0,973	1,56	8536		
53.155.053	0,440	---	---	---	21/7/2010	16/7/2008	---	ΙΑΣΩ (ΚΟ)	1,00	-5,66	€	1,06	2/4/2013	1,00	1,00	1,04	1,00	1,01	35@1,00	1000@1,03	---	2012	11.318	25	11.447,10	53.155,05	1,00	1,58	4533	
86.735.980	0,310	---	---	---	6/7/2009	2/1/2002	---	ΙΑΤΡΙΚΟΣ ΑΘΗΝΩΝ (ΚΟ)	0,590	-3,44	€	0,611	2/4/2013	0,600	0,572	0,630	0,590	0,597	300@0,575	800@0,593	---	2012	94.069	145	56.165,96	51.174,23	0,572	0,994	4533	
28.580.100	0,400	0,05	0,02	---	20/8/2012	23/2/2007	---	ΙΚΤΙΝΟΣ ΕΛΛΑΣ (ΚΟ)	1,38	-1,43	€	1,40	2/4/2013	1,38	1,32	1,38	1,38	1,36	1100@1,34	1000@1,39	13,36	2012	36.176	71	49.205,61	39.440,54	1,16	1,45	2353	
9.000.000	0,880	---	---	---	15/5/2009	7/12/2010	---	ΙΥΔΑ (ΚΟ)	0,530	---	3,78	27/2/2013	---	---	---	---	---	---	4535@0,510	---	---	---	---	---	---	4.770,00	0,369	0,650	9537	
8.298.467	0,400	---	---	---	30/8/1993	30/12/2010	---	ΙΝΤΕΑΛ ΟΜΙΛΟΣ (ΚΟ)	1,23	---	3,78	2/4/2013	---	---	---	---	---	---	510@1,11	80@1,23	-(6)-	2012	---	---	---	10.207,11	0,665	1,85	9574	
11.233.200	0,730	---	---	---	12/7/2010	30/7/1999	---	ΙΝΤΕΡΤΕΚ (ΚΟ)	0,290	---	3,78	2/4/2013	---	---	---	---	---	---	195@0,240	59@0,300	---	2012	---	---	---	3.257,63	0,280	0,600	9572	
158.961.721	0,300	0,0045	0,0035	---	18/5/2012	14/11/2007	---	ΙΝΤΡΑΛΟΤ (ΚΟ)	1,83	-3,68	€	1,90	2/4/2013	1,94	1,81	1,94	1,83	1,87	787@1,82	3300@1,85	97,68	2012	299.634	286	560.256,12	290.899,95	1,61	2,39	5752	
66.948.210	0,300	---	---	---	14/7/2009	31/12/2010	---	ΚΑΕ (ΚΟ)	12,90	-5,49	€	13,65	2/4/2013	13,60	12,90	13,78	12,90	13,19	900@12,90	2000@13,00	---	2012	31.006	252	408.881,97	863.631,91	12,60	14,80	5379	
9.742.920	0,400	0,01	0,01	---	13/8/2012	14/7/2000	---	ΚΑΡΑΜΟΛΕΓΚΟΣ (ΚΟ)	1,36	-9,93	€	1,51	15/3/2013	1,36	1,36	1,36	1,36	1,36	50@1,36	200@1,45	5,29	2012	300	1	408,00	13.250,37	1,07	1,83	3577	
14.679.792	1,44	0,065	---	---	3/6/2011	4/9/2000	---	ΚΑΡΑΤΖΗ (ΚΟ)	3,98	0,50	#	3,96	2/4/2013	3,82	3,82	3,98	3,98	3,94	300@3,77	490@3,98	13,37	2012	1.400	16	5.515,60	58.425,57	2,55	4,09	2723	
3.300.689	0,350	---	---	---	1/7/2004	21/7/1999	---	ΚΕΚΡΟΨ (ΚΟ)	1,95	-6,70	€	2,09	2/4/2013	2,00	1,95	2,00	1,95	1,98	100@1,92	100@1,47	---	2012	6.750	5	13.360,00	6.436,34	1,95	3,79	8633	
40.219.218	0,300	---	---	---	25/5/2009	8/9/2010	---	ΚΛΟΥΚΙΝΑΣ - ΛΑΠΠΑΣ (ΚΟ)	0,702	-2,64	€	0,721	28/3/2013	0,710	0,650	0,720	0,702	0,691	50@0,678	2000@0,703	---	2012	56.750	75	39.227,88	28.233,89	0,650	0,929	2357	
11.510.102	0,890	---	---	---	24/6/2005	6/10/1999	---	ΚΛΩΣΓΙΑ ΝΑΥΠΑΚΤΟΥ (ΚΑ)	0,348	---	3,78	28/3/2013	---	---	---	---	---	---	2000@0,381	---	---	---	---	---	---	4.005,52	0,268	0,500	3763	
21.224.340	0,420	---	---	---	2/7/2008	25/4/2006	---	ΚΟΡΔΕΛΛΟΥ Χ. ΑΦΟΙ (ΚΟ)	0,294	---	3,78	28/3/2013	---	---	---	---	---	---	20@0,299	---	---	---	---	---	---	6.239,96	0,196	0,428	1757	
13.450.000	0,390	---	---	---	25/6/2010	28/5/2008	---	ΚΟΡΡΕΣ (ΚΟ)	3,58	-0,56	€	3,60	2/4/2013	3,55	3,50	3,58	3,58	3,53	100@3,41	125@3,58	---	2012	325	5	1.148,50	48.151,00	3,40	4,87	3767	
7.125.216	0,650	---	---	---	1/7/2005	14/12/1999	---	ΚΡΕΚΑ (ΚΟ)	0,292	-9,88	€	0,324	2/4/2013	0,292	0,292	0,292	0,292	---	---	20@0,292	---	---	2012	1.980	3	578,16	2.080,56	0,284	0,580	3573
29.480.000	0,420	---	---	---	19/7/2010	1/8/2007	---	ΚΡΕΤΑ ΦΑΡΜ (ΚΟ)	0,353	-4,34	€	0,369	2/4/2013	0,369	0,351	0,369	0,369	0,359	200@0,355	240@0,369	---	2012	7.341	16	2.635,25	10.406,44	0,351	0,738	3577	
33.065.136	0,330	---	---	---	6/7/2009	17/9/2012	---	ΚΡΙ - ΚΡΙ (ΚΟ)	1,66	-2,35	€	1,70	2/4/2013	1,65	1,65	1,66	1,66	1,66	140@1,65	100@1,69	12,29	2012	210	3	347,50	54.888,13	1,52	2,05	3577	
15.804.800	0,330	---	---	---	15/6/2010	12/3/2004	---	ΚΤΗΜΑ Κ. ΛΑΖΑΡΙΔΗ (ΚΟ)	0,415	8,07	#	0,384	28/3/2013	0,415	0,415	0,415	0,415	0,416	---	1790@0,399	---	---	2012	5	1	2,08	6.558,99	0,247	0,488	3535
22.945.139	1,00	---	---	---	19/8/2008	10/9/2012	---	ΚΥΡΙΑΚΙΑΝΗΣ Η. - Φ.Η.Λ. (ΚΟ)	0,800	1,91	#	0,785	2/4/2013	0,825	0,782	0,825	0,800	0,813	818@0,782	3800@0,800	78,36	2012	3.650	11	2.966,55	18.356,11	0,735	1,04	2353	
7.595.160	0,600	---	---	---	8/8/2008	18/8/2010	---	ΚΥΡΙΑΚΟΥΛΗΣ (ΚΟ)	1,15	---	3,78	20/3/2013	---	---	---	---	---	---	506@1,04	80,13	2012	---	---	---	---	8.734,43	0,635	1,49	5759	
5.939.268	0,620	---	---	---	10/7/2003	3/1/2002	---	ΛΑΝΑΚΑΜ (ΚΟ)	0,630	---	3,78	22/2/2013	---	---	---	---	---	---	1884@0,619	---	---	---	---	---	---	3.741,74	0,609	0,869	3763	
8.321.682	0,670	---	---	---	17/8/2007	23/11/1999	---	ΛΕΒΕΝΤΕΡΗΣ Ν. (ΚΑ)	0,290	---	3,78	27/3/2013	---	---	---	---	---	---	180@0,261	1@0,289	---	2012	---	---	---	3.359,60	0,250	0,658	1757	
2.160.524	0,670	0,0435	0,0435	---	20/8/2012	23/11/1999	---	ΛΕΒΕΝΤΕΡΗΣ Ν. (ΠΑ)	0,438	---	3,78	26/3/2013	---	---	---	---	---	---	56@0,438	---	---	---	---	---	---	3.359,60	0,321	0,798	1757	
7.734.375	1,00	---	---	---	9/7/2007	7/1/2011	---	ΛΙΒΑΝΗ ΕΚΔΟΤ. ΟΡΓ. (ΚΟ)	0,219	-9,88	€	0,243	28/3/2013	0,219	0,219	0,219	0,219	0,219	---	460@0,219	---	---	2012	540	2	118,26	1.693,83	0,219	0,363	5557
15.222.276	0,640	---	---	---	1/6/2010	2/8/2011	---	ΛΟΥΛΗ ΜΥΛΟΙ (ΚΟ)	2,48	-0,80	€	2,50	2/4/2013	2,50	2,48	2,50	2,48	2,49	500@2,32	44@2,49	-(6)-	2012	4.730	11	11.775,40	37.751,24	2,08	3,00	3577	
9.819.370	0,670	---	---	---	14/8/2007	9/1/2004	---	ΜΑΘΙΟΣ ΠΥΡΙΜΑΧΑ (ΚΟ)	0,339	---	3,78	28/3/2013	---	---	---	---	---	---	---	600@0,308	---	---	---	---	---	---	3.328,77	0,230	0,510	2353
51.950.600	0,320	0,48	0,75	---	10/5/2012	21/10/2005	---	ΜΕΤΚΑ (ΚΟ)	9,40	-0,42	€	9,44	2/4/2013	9,44	9,12	9,60	9,40	9,33	9629@9,40	616@9,44	13,55	2012	73.901	458	689.092,02	488.335,64	9,00	12,78	2757	
11.700.000	0,590	---	---	---	2/6/2009	24/7/2012	---	ΜΟΤΟΔΥΝΑΜΙΚΗ (ΚΟ)	0,380	---	3,78	2/4/2013	---	---</																

Πληθ. Εισηγμ. Μετοχών	Όνομ. Αξία	Μερίσματα [1]			Ημερ. Τελευτ. Αποκοπής Μέρισμα [2]	Αποκοπή Δικαίωμα	Σημ. Χρεόγραφο	Τιμή κλεισίματος	% μεταβ.	Προηγ. Κλείσιμο-ημ/νία	Άνοιγμα	Κατωτ Τιμή	Ανωτ Τιμή	Τελ Τιμή	Σταθμ Τιμή	Τελευταία ζήτηση [7]	Τελευταία προσφορά [7]	Ρ/Ε μετά φ. Χρήστ	Όγκος	Πράξεις	Αξία Συναλλαγών	Χ.Α. Εταιρείας (χιλ. €) [3,5]	Χαμηλό έτους	Υψηλό έτους	Κλάδος [4]				
110.782.980	0,850	0,25	0,4	---	2/7/2012	5/11/2012	---	ΜΟΤΟΡ ΟΙΛ (ΚΟ)	7,54	0,13 #	7,53	2/4/2013	7,43	7,43	7,69	7,54	7,56	1000@7,52	300@7,55	9,21	2012	85.041	353	642.997,95	835.303,67	7,02	9,37	533	
32.188.050	1,04	---	---	---	21/7/2008	20/1/2000	---	ΜΟΥΖΑΚΗΣ (ΚΑ)	0,184	-1,08 €	0,186	2/4/2013	0,189	0,168	0,189	0,189	0,184	40@0,168	900@0,189	---	2012	1.440	5	265,02	5.922,60	0,168	0,330	3763	
4.588.137	16,00	---	---	---	30/6/2005	17/8/2011	---	ΜΟΧΛΟΣ (ΚΟ)	1,94	-2,51 €	1,99	2/4/2013	1,83	1,82	1,96	1,94	1,84	149@1,82	27@1,94	---	2012	951	14	1.750,34	8.900,99	1,12	2,60	2357	
15.842.391	1,51	---	---	---	15/7/2009	12/5/2000	---	ΜΠΗΤΡΟΣ ΣΥΜΜΕΤΟΧΙΚΗ (ΚΟ)	0,579	9,87 #	0,527	2/4/2013	0,475	0,475	0,579	0,579	0,504	15@0,478	649@0,579	---	2012	500	13	251,79	9.172,74	0,475	0,745	1757	
116.915.862	1,07	---	---	---	11/5/2009	6/7/2011	---	ΜΥΤΙΛΗΝΑΙΟΣ (ΚΟ)	3,60	-4,76 €	3,78	2/4/2013	3,83	3,60	3,87	3,60	3,75	966@3,59	419@3,65	---	2012	334.374	1.001	1.252.365,75	420.897,10	3,60	5,65	1755	
6.340.000	0,600	---	---	---	30/11/2009	12/7/2000	---	ΝΑΚΑΣ ΜΟΥΣΙΚΗ (ΚΟ)	0,369	---	0,369	2/4/2013	---	---	---	---	---	370@0,333	61@0,369	---	2012	---	---	---	2.339,46	0,317	0,600	5379	
23.935.280	0,300	---	---	---	29/6/2009	13/6/2000	---	ΝΑΥΤΕΜΠΟΡΙΚΗ (ΚΟ)	0,300	---	0,300	27/3/2013	---	---	---	---	---	1000@0,329	---	---	2012	---	---	---	7.180,58	0,256	0,360	5557	
63.683.276	1,34	---	---	---	8/7/2008	10/11/2008	---	ΝΗΡΕΥΣ (ΚΟ)	0,453	-0,44 €	0,455	2/4/2013	0,450	0,441	0,465	0,453	0,452	2293@0,451	1000@0,458	---	2012	27.731	34	12.525,39	28.848,52	0,441	0,839	3573	
3.873.120	0,300	---	---	---	7/7/2008	4/10/2012	---	ΝΤΡΟΥΚΦΑΡΜΠΕΝ ΕΛΛΑΣ (ΚΟ)	2,15	---	2,15	14/3/2013	---	---	---	---	---	---	544@1,94	---	---	2012	---	---	---	8.327,21	1,75	2,64	1357
34.986.430	0,440	---	---	---	25/7/2008	23/2/2010	---	ΙΝΤΕΡΓΟΥΝΤ-ΞΥΛΕΜΠΟΡΙΑ (ΚΟ)	0,126	2,44 #	0,123	26/3/2013	0,126	0,126	0,126	0,126	0,126	113@0,126	1000@0,135	---	2012	1.887	2	237,76	4.998,66	0,123	0,188	2353	
2.566.836	0,440	---	---	---	13/8/2010	9/1/2007	---	ΙΝΤΕΡΓΟΥΝΤ-ΞΥΛΕΜΠΟΡΙΑ (ΠΟ)	0,230	-8,00 €	0,250	22/3/2013	0,230	0,230	0,230	0,230	0,230	---	1000@0,265	---	2012	2.000	1	460,00	4.998,66	0,230	0,315	2353	
10.080.000	3,00	0,21	0,4	---	18/7/2012	27/8/2001	---	ΟΛΘ (ΚΟ)	19,59	-0,76 €	19,74	2/4/2013	19,80	19,40	20,45	19,40	19,79	24@19,40	50@19,65	10,71	2012	4.572	28	90.495,80	197.467,20	19,00	24,48	2777	
25.000.000	2,00	0,02	0,01	---	10/8/2012	8/8/2003	---	ΟΛΠ (ΚΟ)	16,03	-2,73 €	16,48	2/4/2013	16,18	15,95	16,50	16,03	16,31	10@15,99	60@16,02	80,84	2012	14.615	260	238.326,50	400.750,00	15,95	20,37	2777	
319.000.000	0,300	1,4177	0,72	---	8/6/2012	25/4/2001	---	ΟΠΑΠ (ΚΟ)	6,29	0,64 #	6,25	2/4/2013	6,29	6,14	6,29	6,29	6,21	3@6,16	301@6,29	3,91	2012	453.347	915	2.814.612,10	2.006.510,00	5,49	7,76	5752	
490.150.389	2,39	0,1179	---	---	28/6/2011	18/6/1998	---	ΟΤΕ (ΚΟ)	4,43	-1,99 €	4,52	2/4/2013	4,60	4,39	4,65	4,43	4,51	49880@4,43	5@4,46	---	2012	2.351.917	2.311	10.605.129,77	2.171.366,22	4,26	6,82	6535	
4.971.466	1,46	---	---	---	4/7/2007	8/10/2003	---	ΠΑΪΡΗΣ ΠΛΑΣΤΙΚΩΝ (ΚΟ)	0,320	-3,03 €	0,330	28/3/2013	0,320	0,320	0,320	0,320	0,320	250@0,300	3000@0,330	---	2012	10.000	1	3.200,00	1.590,87	0,230	0,478	2723	
50.797.369	0,310	---	---	---	17/8/2000	12/10/2010	---	ΠΑΠΟΥΤΣΑΝΗΣ (ΚΟ)	0,549	-1,61 €	0,558	2/4/2013	0,549	0,549	0,549	0,549	0,549	1000@0,410	300@0,550	---	2012	500	1	274,50	27.887,76	0,361	0,639	3767	
20.210.127	1,53	---	---	---	27/6/1997	20/3/2000	---	ΠΑΡΝΑΣΣΟΣ (ΚΟ)	0,338	-0,30 €	0,339	2/4/2013	0,339	0,324	0,339	0,338	0,335	180@0,331	44@0,338	---	2012	6.113	20	2.048,15	6.831,02	0,324	0,698	8775	
1.143.326.564	0,300	---	---	---	16/5/2008	10/1/2011	---	ΠΕΙΡΑΙΩΣ ΤΡΑΠΕΖΑ (ΚΟ)	0,180	-5,26 €	0,190	2/4/2013	0,194	0,180	0,194	0,180	0,187	31594@0,180	11028@0,182	---	2012	4.700.081	1.129	880.014,57	205.798,78	0,172	0,396	8355	
7.070.400	0,930	---	---	---	18/5/2010	12/5/2011	---	ΠΕΤΡΟΠΟΥΛΟΣ ΠΕΤΡΟΣ (ΚΟ)	1,34	0,75 #	1,33	2/4/2013	1,34	1,34	1,34	1,34	1,34	50@1,26	24@1,28	---	2012	12	1	16,08	9.474,34	1,20	1,53	2753	
22.080.000	0,320	0,05	0,08	---	22/5/2012	3/10/2000	---	ΠΛΑΙΣΙΟ COMPUTERS (ΚΟ)	4,81	-5,31 €	5,08	2/4/2013	4,82	4,81	4,82	4,81	4,81	50@4,80	1000@4,90	10,71	2012	1.400	3	6.738,00	106.204,80	3,65	5,40	9572	
45.949.500	0,500	0,036	---	---	2/5/2011	1/11/1999	---	ΠΛΑΣΤΙΚΑ ΘΡΑΚΗΣ (ΚΟ)	1,20	2,56 #	1,17	2/4/2013	1,16	1,16	1,21	1,20	1,19	340@1,18	7914@1,20	6,91	2012	38.940	74	46.383,06	55.139,40	1,15	1,56	1357	
27.379.200	0,610	---	---	---	23/6/2010	5/12/2012	---	ΠΛΑΣΤΙΚΑ ΚΡΗΤΗΣ (ΚΟ)	5,19	0,19 #	5,18	2/4/2013	5,16	5,16	5,28	5,19	5,21	280@5,16	30@5,19	14,83	2012	1.370	12	7.131,20	142.098,05	4,77	5,65	1357	
24.319.250	0,300	---	---	---	9/7/2002	4/7/2007	---	ΠΡΟΟΔΕΥΤΙΚΗ (ΚΟ)	0,124	-9,49 €	0,137	27/3/2013	0,124	0,124	0,124	0,124	0,124	---	5379@0,124	---	2012	100	2	12,40	3.015,59	0,063	0,223	2357	
22.280.000	0,300	0,0329	---	---	11/4/2011	23/2/2007	---	ΡΕΒΟΪΛ (ΚΟ)	0,495	-1,00 €	0,500	2/4/2013	0,500	0,490	0,510	0,495	0,500	200@0,480	375@0,496	---	2012	11.505	14	5.747,25	11.028,60	0,419	0,910	5379	
34.770.982	1,54	---	---	---	6/7/2010	27/7/2000	---	ΣΑΡΑΝΤΗΣ ΓΡ. (ΚΟ)	4,29	-2,50 €	4,40	2/4/2013	4,40	4,29	4,40	4,29	4,32	570@4,22	276@4,27	---	2012	1.960	21	8.459,19	149.167,51	4,05	4,67	3767	
4.181.450	0,500	---	---	---	21/8/2000	5/3/2002	---	ΣΑΡΑΝΤΟΠΟΥΛΟΣ ΚΥΛΜΥΛΟΙ (ΚΟ)	0,640	---	0,640	7/3/2013	---	---	---	---	---	330@0,576	---	11,83	2012	---	---	---	2.676,13	0,639	0,869	3577	
36.235.184	1,00	---	---	---	1/7/2008	30/7/2012	---	ΣΕΛΟΝΤΑ (ΚΟ)	0,309	3,00 #	0,300	2/4/2013	0,320	0,300	0,320	0,309	0,304	399@0,300	1001@0,309	---	2012	1.380	4	419,16	11.196,67	0,295	0,600	3573	
96.243.908	0,410	---	---	---	26/6/2008	17/7/2000	---	ΣΙΔΕΝΟΡ (ΚΟ)	1,14	0,88 #	1,13	2/4/2013	1,13	1,10	1,20	1,14	1,17	5000@1,13	301@1,16	---	2012	116.031	204	135.311,87	109.718,06	1,10	2,39	1757	
28.438.268	0,300	---	---	---	21/8/2006	24/11/1999	---	ΣΠΥΡΟΥ ΑΓΡ. ΟΙΚ. (ΚΟ)	0,310	-1,59 €	0,315	28/3/2013	0,310	0,310	0,310	0,310	0,310	100@0,285	1000@0,305	---	2012	100	1	31,00	8.815,86	0,272	0,557	1357	
124.170.201	0,780	---	---	---	28/6/2002	7/2/2005	---	ΣΩΛΓΕΙΑ ΚΟΡΙΝΘΟΥ (ΚΟ)	1,51	-1,95 €	1,54	2/4/2013	1,55	1,49	1,62	1,51	1,56	4828@1,51	2893@1,56	54,10	2012	147.447	309	230.280,48	187.497,00	1,49	2,59	1757	
109.319.070	0,300	(0,0399)	(0,0613)	---	28/5/2012	5/9/2012	---	ΤΕΡΝΑ ΕΝΕΡΓΕΙΑΚΗ (ΚΟ)	2,41	0,84 #	2,39	2/4/2013	2,42	2,33	2,45	2,41	2,39	1324@2,39	80@2,41	52,94	2012	82.573	326	197.168,69	263.458,96	2,24	3,73	7537	
33.125.000	5,00	---	---	---	3/7/2006	18/8/2010	---	ΤΕΧΝΙΚΗ ΟΛΥΜΠΙΑΚΗ (ΚΟ)	1,67	1,21 #	1,65	2/4/2013	1,19	1,19	1,73	1,67	1,55	300@1,59	473@1,64	-(6)-	2012	6.908	70	10.681,16	55.318,75	1,19	2,71	3728	
1.270.000	0,300	---	---	---	6/7/2007	6/2/2013	---	ΤΖΙΡΑΚΙΑΝ ΠΡΟΦΙΛ (ΚΑ)	2,40	---	2,40	27/3/2013	---	---	---	---	---	---	100@2,40	---	---	2012	---	---	---	3.048,00	2,00	3,33	1757
77.063.568	4,00	0,0806	---	---	24/6/2011	25/6/2004	---	ΤΙΤΑΝ (ΚΟ)	13,00	---	13,00	2/4/2013	13,00	12,83	13,35	13,00	13,13	20@12,91	460@13,35	---	2012	29.042	225	381.237,08	1.046.483,25	11,31	15,60	2353	
7.568.960	4,00	0,1869	---	---	24/6/2011	25/6/2004	---	ΤΙΤΑΝ (ΠΟ)	5,90	-4,68 €	6,19	2/4/2013	6,00	5,90	6,05	5,90	5,96	130@5,90	150@6,00	---	2012	6.600	13	39.345,50	1.046.483,25	5,85	7,27	2353	
305.732.436																													

Πληθ. Εισηγμ. Μετοχών	Ονομ. Αξία	Μερίσματα [1]			Ημερ. Τελευτ. Αποκοπής Μέρισμα [2]	Αποκοπή Δικαιώμα	Σημ. Χρεόγραφο	Τιμή κλεισίματος	% μεταβ.	Προηγ. Κλείσιμο-ημ/νία	Άνοιγμα	Κατωτ Τιμή	Ανωτ Τιμή	Τελ Τιμή	Σταθμ Τιμή	Τελευταία ζήτηση [7]	Τελευταία προσφορά [7]	Ρ/Ε μετά φ. Χρήστ	Όγκος	Πράξεις	Αξία Συναλλαγών	Χ.Α. Εταιρείας (χιλ. €) [3,5]	Χαμηλό έτους	Υψηλό έτους	Κλάδος [4]			
10.203.575	0,730	---	---	---	16/7/2007	18/10/1999	---	ΦΙΕΡΑΤΕΕ (ΚΟ)	0,200	---	0,200	22/3/2013	---	---	---	---	1780@0,199	---	2012	---	---	---	2.040,72	0,110	0,254	3763		
8.340.750	1,20	---	---	---	25/6/2009	30/7/2001	---	ΧΑΪΔΕΜΕΝΟΣ (ΚΟ)	0,580	9,43	# 0,530	2/4/2013	0,477	0,477	0,580	0,580	0,499	229@0,477	166@0,580	---	2012	14	4	6,99	4.837,64	0,460	0,905	2791
101.279.627	0,380	---	---	---	26/6/2008	14/7/2006	---	ΧΑΛΚΟΡ (ΚΑ)	0,621	-2,97	€ 0,640	2/4/2013	0,640	0,621	0,655	0,621	0,637	1593@0,614	1516@0,630	---	2012	44.095	68	28.095,93	62.894,65	0,621	1,42	1755
4.034.950	0,680	---	---	---	1/7/2005	30/12/2010	---	ΧΑΤΖΗΚΡΑΝΙΩΤΗ Ε. ΥΙΟΙ (ΚΟ)	0,250	-3,85	€ 0,260	2/4/2013	0,250	0,250	0,250	0,250	0,250	150@0,242	300@0,290	---	2012	7.500	3	1.875,00	1.008,74	0,210	0,522	3577
21.876.700	0,380	---	---	---	8/7/2010	5/6/2001	---	A.S. COMPANY (ΚΟ)	0,345	---	0,345	2/4/2013	---	---	---	---	600@0,345	---	39,42	2012	---	---	---	7.547,46	0,345	0,488	5379	
534.269.648	0,300	---	---	---	7/4/2008	6/11/2009	---	ALPHA BANK (ΚΟ)	0,615	-5,38	€ 0,650	2/4/2013	0,656	0,601	0,656	0,615	0,623	50@0,611	6578@0,617	---	2012	2.169.110	1.374	1.350.670,37	328.575,83	0,601	1,67	8355
244.885.573	0,350	---	---	---	4/6/2008	7/9/2009	---	ATTICA BANK A.T.E. (ΚΟ)	0,160	-1,84	€ 0,163	2/4/2013	0,170	0,149	0,170	0,160	0,160	300@0,155	1000@0,162	---	2012	162.578	83	25.943,49	39.181,69	0,143	0,729	8355
45.457.464	0,700	---	---	---	1/7/2008	1/3/2010	---	AUDIOVISUAL (ΚΟ)	0,300	-7,69	€ 0,325	2/4/2013	0,317	0,300	0,317	0,300	0,314	---	2126@0,300	---	2012	11.195	7	3.519,40	13.637,24	0,097	0,410	5553
36.360.000	0,320	---	0,15	---	30/4/2012	5/5/2008	---	AUTOHELLAS (ΚΟ)	1,70	1,19	# 1,68	2/4/2013	1,70	1,68	1,70	1,70	1,70	100@1,69	1000@1,71	9,16	2012	11.530	14	19.548,40	61.812,00	1,50	1,87	5759
15.816.009	0,300	---	---	---	1/7/2009	17/7/2000	---	BYTE COMPUTER (ΚΟ)	0,375	---	0,375	2/4/2013	---	---	---	---	---	100@0,372	200@0,382	---	2012	---	---	---	5.931,00	0,351	0,620	9533
101.123.806	0,360	---	---	---	22/7/2010	28/6/2011	---	CENTRIC ΣΥΜΜΕΤΟΧΩΝ (ΚΟ)	0,266	-1,48	€ 0,270	2/4/2013	0,256	0,250	0,270	0,266	0,260	2000@0,255	1450@0,266	40,36	2012	59.240	64	15.390,75	26.898,93	0,250	0,440	5752
366.553.507	1,01	---	---	---	23/6/2010	1/8/2012	---	COSA - COLA ΤΡΙΑ ΕΨΙΛΩΝ (ΚΟ)	20,50	-2,84	€ 21,10	2/4/2013	21,10	20,40	21,32	20,50	20,77	165@20,46	5000@20,79	---	2012	298.186	628	6.220.870,47	7.514.346,89	17,08	22,97	3537
9.907.500	0,300	---	---	---	6/10/2005	13/2/2002	---	CPI (ΚΟ)	0,360	---	0,360	20/2/2013	---	---	---	---	---	---	1500@0,355	---	2012	---	---	---	3.566,70	0,240	0,400	9572
26.664.840	0,470	---	---	---	29/6/2005	12/7/1999	---	CYCLON ΕΛΛΑΣ (ΚΟ)	0,440	-2,22	€ 0,450	2/4/2013	0,440	0,440	0,440	0,440	0,440	3000@0,420	1000@0,440	---	2012	2.000	1	880,00	11.732,53	0,413	0,700	1357
31.370.399	0,300	---	---	---	11/8/2010	15/2/2012	---	DIONIC (ΚΟ)	0,098	3,16	# 0,095	2/4/2013	0,099	0,093	0,099	0,098	0,095	420@0,093	1570@0,098	---	2012	38.680	35	3.657,49	3.074,30	0,089	0,263	2797
552.948.427	2,22	---	---	---	2/5/2008	31/5/2011	---	ΤΡΑΠΕΖΑ EUROBANK ERGASIAS (Κ)	0,185	-11,91	€ 0,210	2/4/2013	0,210	0,180	0,214	0,185	0,189	45442@0,184	7000@0,188	---	2012	1.750.217	766	331.023,55	102.295,46	0,180	0,740	8355
61.000.000	2,13	0,5364	0,4067	---	23/3/2012	20/11/2007	---	EUROBANK PROPERTIES ΑΕΕΑΠ (Κ)	5,78	-0,34	€ 5,80	2/4/2013	5,60	5,60	5,85	5,78	5,78	250@5,70	217@5,78	---	2012	2.627	71	15.177,77	352.580,00	4,87	6,40	8675
52.800.154	0,300	---	---	---	16/4/2010	21/6/2004	---	F.G. EUROPE (ΚΟ)	0,667	---	0,667	27/3/2013	---	---	---	---	---	---	900@0,640	8,08	2012	---	---	---	35.217,70	0,550	0,950	3722
50.992.322	1,00	---	---	---	21/6/2010	16/7/2002	---	FOURLIS ΣΥΜΜΕΤΟΧΩΝ (ΚΟ)	1,73	-1,70	€ 1,76	2/4/2013	1,75	1,70	1,79	1,73	1,75	502@1,70	1720@1,73	---	2012	121.951	232	213.711,80	88.216,72	1,59	2,82	3722
50.517.252	0,300	---	---	---	7/7/2010	7/9/2011	---	FRIGOGLASS (ΚΟ)	4,35	3,33	# 4,21	2/4/2013	4,20	4,20	4,40	4,35	4,31	400@4,31	500@4,36	---	2012	31.726	203	136.709,31	219.750,05	4,02	6,26	2757
48.069.201	0,400	---	---	---	5/9/2008	21/6/2012	---	QUEST ΣΥΜΜΕΤΟΧΩΝ (ΚΟ)	1,05	0,96	# 1,04	2/4/2013	1,04	1,01	1,06	1,05	1,04	150@1,04	2100@1,05	---	2012	17.250	29	17.900,30	50.472,66	0,940	1,39	9533
20.578.374	0,620	0,03	---	---	2/6/2011	5/5/1999	---	INFORM ΛΥΚΟΣ Π. (ΚΟ)	1,24	-2,36	€ 1,27	2/4/2013	1,19	1,19	1,25	1,24	1,21	800@1,20	500@1,24	---	2012	3.210	7	3.875,20	25.517,18	1,16	1,75	2791
133.025.996	1,41	---	---	---	3/7/2007	7/1/2002	---	INTRACOM HOLDINGS (ΚΟ)	0,360	-7,69	€ 0,390	2/4/2013	0,395	0,360	0,408	0,360	0,384	4600@0,358	1883@0,371	---	2012	213.237	239	81.803,85	47.889,36	0,360	0,754	9578
23.154.250	1,36	---	---	---	12/8/2008	2/8/2010	---	INTRAKAT (ΚΟ)	0,670	1,98	# 0,657	2/4/2013	0,660	0,650	0,700	0,665	0,674	1000@0,655	19@0,670	---	2012	9.450	18	6.366,25	15.513,35	0,640	1,22	2357
77.654.850	0,580	0,04	---	---	1/7/2011	21/2/2003	---	J. & P. - ΑΒΑΣ (ΚΟ)	1,09	-1,80	€ 1,11	2/4/2013	1,08	1,06	1,14	1,09	1,10	1000@1,08	8696@1,09	---	2012	15.940	38	17.526,45	84.643,79	1,05	1,84	2357
129.962.537	1,19	0,189	---	---	23/12/2010	7/9/2012	---	JUMBO (ΚΟ)	5,89	5,37	# 5,59	2/4/2013	5,59	5,59	5,90	5,89	5,82	100@5,81	50@5,90	9,93	2012	127.047	362	739.132,52	765.479,34	4,85	7,88	3747
23.648.700	0,330	0,05	---	---	13/7/2011	23/7/2008	---	KLEEMAN HELLAS (ΚΟ)	1,45	10,69	# 1,31	2/4/2013	1,27	1,27	1,45	1,45	1,40	5000@1,40	100@1,46	---	2012	16.700	87	23.416,90	34.290,62	1,20	1,88	2757
44.267.700	0,300	---	---	---	30/5/2007	18/9/2002	---	LAMDA DEVELOPMENT (ΚΟ)	4,48	0,45	# 4,46	2/4/2013	4,01	4,01	4,50	4,46	4,33	40@4,46	1000@4,78	---	2012	264	9	1.144,00	198.319,30	4,01	6,48	8633
4.740.000	0,860	---	---	---	14/3/2003	---	---	LOGISMOS (ΚΟ)	0,460	---	0,460	20/3/2013	---	---	---	---	---	230@0,414	300@0,460	53,36	2011	---	---	---	2.180,40	0,396	1,23	9533
770.328.883	0,300	---	---	---	26/4/2007	17/4/2012	---	MARFIN INVESTMENT GROUP (ΚΟ)	0,232	-2,93	€ 0,239	2/4/2013	0,250	0,232	0,250	0,232	0,241	18100@0,231	1000@0,239	---	2012	904.268	434	217.560,78	178.716,30	0,210	0,564	8775
4.178.856	1,58	0,22	---	---	21/7/2011	28/7/2004	---	MEDICON ΕΛΛΑΣ (ΚΟ)	0,899	-3,95	€ 0,936	8/3/2013	0,899	0,899	0,899	0,899	0,899	---	960@0,899	---	2012	5.000	1	4.495,00	3.756,79	0,720	1,18	4535
468.700	1,0556	---	---	---	21/3/2012	21/5/2004	---	MERMEREN KOMB. A.D. PR. (ΕΛΠ)	3,92	---	3,92	2/4/2013	4,00	3,83	4,04	3,92	3,97	25@3,81	15@3,99	0,96	2012	448	9	1.779,16	1.837,30	3,83	5,19	1775
10.500.000	0,900	---	---	---	24/6/2008	4/7/2012	---	MEVACO (ΚΟ)	1,09	-9,17	€ 1,20	28/3/2013	1,01	1,01	1,10	1,10	1,07	500@1,10	300@1,14	7,89	2012	1.310	5	1.399,60	11.445,00	1,01	1,58	2757
12.340.000	3,00	0,15	0,25	---	2/3/2012	23/7/2009	---	MIG REAL ESTATE (ΚΟ)	1,30	5,69	# 1,23	2/4/2013	1,17	1,17	1,35	1,30	1,28	200@1,24	192@1,35	---	2012	1.198	9	1.534,20	16.042,00	1,17	1,72	8671
6.200.000	0,500	---	---	---	22/6/2010	1/11/1995	---	MINERVA (ΚΑ)	0,650	---	0,650	2/4/2013	---	---	---	---	---	---	240@0,649	---	2012	---	---	---	4.030,00	0,530	0,948	3763
12.417.000	0,370	---	---	---	28/7/2008	6/9/2011	---	MLS ΠΛΗΡΟΦΟΡΙΚΗ (ΚΟ)	2,67	---	2,67	2/4/2013	2,67	2,62	2,73	2,67	2,67	250@2,60	248@2,69	35,17	2012	14.850	81	39.619,52	33.153,39	2,60	2,97	9537
6.132.500	1,25	0,1	---	---	24/6/2011	19/6/2001	---	NEXANS ΕΛΛΑΣ (ΚΟ)	2,52	-0,79	€ 2,54	2/4/2013	2,50	2,50	2,52	2,52	2,52	101@2,53	150@2,62	---	2012	374	3	940,98				

Πληθ. Εισηγμ. Μετοχών	Ονομ. Αξία	Μερίσματα [1]			Ημερ. Τελευτ. Αποκοπής Μέρισμα [2]	Αποκοπή Δικαιώμα	Σημ. Χρεόγραφο	Τιμή κλεισίματος	% μεταβ.	Προηγ. Κλείσιμο-ημ/νία	Άνοιγμα	Κατωτ Τιμή	Ανωτ Τιμή	Τελ Τιμή	Σταθμ Τιμή	Τελευταία ζήτηση [7]	Τελευταία προσφορά [7]	Ρ/Ε μετά φ. Χρήστ	Όγκος	Πράξεις	Αξία Συναλλαγών	Χ.Α. Εταιρείας (χιλ. €) [3,5]	Χαμηλό έτους	Υψηλό έτους	Κλάδος [4]			
3.953.090	0,900	---	---	---	27/2001	5/12/2012	---	PAPERPACK (ΚΟ)	0,675	12,50 #	0,600	2/4/2013	0,700	0,600	0,700	0,675	0,618	1000@0,440	489@0,675	---	2012	621	7	383,98	2.668,34	0,600	1,06	2723
14.967.940	0,500	---	---	---	21/5/2008	4/1/2008	---	PASAL A.E. (ΚΟ)	0,220	-8,33 €	0,240	2/4/2013	0,190	0,190	0,220	0,220	0,190	2280@0,168	492@0,220	---	2012	1.008	2	191,76	3.292,95	0,159	0,414	8633
11.812.193	0,450	---	---	---	24/7/2009	15/11/2006	---	PROFILE (ΚΟ)	1,08	1,89 #	1,06	2/4/2013	1,05	1,05	1,09	1,08	1,07	500@1,04	300@1,04	20,78	2012	23.050	46	24.685,90	12.757,17	0,761	1,10	9533
6.836.280	1,88	---	---	---	18/7/2005	10/9/2010	---	QUALITY & RELIABILITY (ΚΟ)	0,500	---	0,500	2/4/2013	0,500	0,500	0,500	0,500	0,500	---	500@0,480	---	2012	3.000	1	1.500,00	3.418,14	0,236	0,560	9533
57.434.884	1,31	---	---	---	5/6/2008	12/6/2009	---	REDS (ΚΟ)	0,500	1,01 #	0,495	2/4/2013	0,460	0,460	0,500	0,500	0,485	1850@0,465	7557@0,500	---	2012	1.603	5	778,13	28.717,44	0,460	0,949	8633
51.197.862	1,00	---	---	---	28/6/2010	25/7/2012	---	S & B ΒΙΟΜΗΧ. ΟΡΥΚΤΑ (ΚΟ)	5,60	-0,36 €	5,62	2/4/2013	5,60	5,52	5,61	5,60	5,58	546@5,52	3923@5,60	48,50	2012	4.411	17	24.595,71	286.708,03	5,29	6,08	1775
6.456.530	1,60	---	---	---	29/6/2001	2/8/2010	---	SPACE HELLAS (ΚΟ)	1,74	---	1,74	27/3/2013	---	---	---	---	---	---	1850@1,65	55,89	2012	---	---	---	11.234,36	1,25	1,97	9578
54.888.240	1,13	0,1	0,1	---	20/4/2012	22/3/2006	---	TRASTOR A.E.E.A.P. (ΚΟ)	0,767	0,66 #	0,762	2/4/2013	0,760	0,758	0,772	0,770	0,762	79@0,760	1243@0,770	---	2012	37.238	26	28.387,94	42.099,28	0,624	0,829	8671
14.627.315	0,300	---	---	---	16/11/1992	3/12/2012	---	UNIBIOS (ΚΟ)	0,200	-4,31 €	0,209	2/4/2013	0,180	0,180	0,200	0,200	0,182	8000@0,148	4430@0,200	---	2012	4.830	15	881,20	2.925,46	0,168	0,414	2353

Διαπραγματεύσιμα Αμοιβαία Κεφάλαια (Δ.Α.Κ.)

294.878	---	---	---	---	29/6/2009	---	---	NBGM ETF ΓΔ Χ.Α.	8,75	-1,13 €	8,85	2/4/2013	8,75	8,75	8,75	8,75	8,75	---	---	---	---	2	1	17,50	-	8,72	10,90	11000
388.550	---	---	---	---	3/11/2010	---	---	NBGM ETF GREECE & TURKEY 30	9,11	-0,98 €	9,20	2/4/2013	9,11	9,11	9,11	9,11	9,11	---	---	---	---	2	1	18,22	-	8,30	9,20	11000
5.745.839	---	---	---	---	24/1/2008	---	---	ALPHA ETF FTSE Athex Large Cap	2,72	-1,81 €	2,77	2/4/2013	2,72	2,68	2,72	2,72	2,72	---	126@2,72	---	---	351	3	953,98	-	2,61	3,55	11000

Χαμηλή Διασπορά

49.152.904	0,800	---	---	---	9/8/2004	8/3/2006	4814	ΑΘΗΝΑ (ΚΟ)	0,113	---	0,113	2/4/2013	---	---	---	---	---	300@0,111	---	---	2012	---	---	---	5.554,28	0,113	0,340	2357	
63.900.000	3,00	---	---	---	23/6/2003	4/11/2008	4816	ΑΣΤΗΡ ΠΑΛΑΣ (ΚΟ)	4,12	-0,96 €	4,16	2/4/2013	4,14	4,11	4,14	4,11	4,13	450@4,10	116@4,11	---	2012	2.850	32	11.755,50	263.268,00	3,50	4,95	5753	
15.300.000	0,300	---	---	---	30/7/2009	13/12/1999	4893	ΑΤΤΙΚΕΣ ΕΚΔΟΣΕΙΣ (ΚΟ)	0,800	---	0,800	27/3/2013	---	---	---	---	---	20240@0,800	---	---	2012	---	---	---	12.240,00	0,680	1,45	5557	
8.418.750	0,300	---	0,15	---	6/6/2012	27/6/2012	4828	ΓΕΚΕ (ΚΑ)	6,74	---	6,74	2/4/2013	---	---	---	---	---	100@6,74	100@8,08	21,17	2012	---	---	---	56.742,38	6,59	6,79	5753	
17.297.440	1,00	---	---	---	8/3/2002	13/9/2012	---	ΓΕΝΙΚΗ ΤΡΑΠΕΖΑ (ΚΟ)	6,27	1,79 #	6,16	2/4/2013	6,16	6,16	6,74	6,41	6,27	159@6,50	3@6,68	---	2012	769	34	4.823,96	108.454,95	5,40	6,82	8355	
30.159.583	0,470	---	---	---	26/6/2008	29/12/2010	4905	ΔΙΑΣ ΙΧΘΥΕΙΣ (ΚΟ)	0,675	---	0,675	28/3/2013	---	---	---	---	---	240@0,540	535@0,690	---	2012	---	---	---	20.357,72	0,420	0,843	3573	
71.082.707	1,70	---	---	---	1/7/2010	21/11/2012	4820	ΗΡΑΚΛΗΣ ΑΓΕΤ (ΚΟ)	1,20	-4,00 €	1,25	2/4/2013	1,20	1,20	1,21	1,21	1,20	1530@1,21	563@1,22	---	2012	6.075	10	7.295,00	85.299,25	1,20	1,80	2353	
13.404.440	8,63	---	---	---	2/4/2001	6/3/1992	4822	ΙΟΝΙΚΗ ΞΕΝΟΔΟΧΕΙΑΚΗ (ΚΟ)	10,40	---	10,40	18/2/2013	---	---	---	---	---	300@9,00	20@12,40	---	2012	---	---	---	139.406,18	10,40	13,00	5753	
17.000.000	0,600	---	---	---	12/6/2008	7/3/2000	4941	ΚΑΘΗΜΕΡΙΝΗ (ΚΟ)	0,500	11,11 #	0,450	2/4/2013	0,500	0,500	0,500	0,500	0,500	1432@0,500	462@0,539	---	2012	2.759	9	1.379,50	8.500,00	0,403	0,910	5557	
7.500.000	0,660	---	---	---	25/6/2010	12/1/2012	4940	ΚΑΝΑΚΗΣ Σ. (ΚΟ)	1,30	---	1,30	2/4/2013	---	---	---	---	---	451@1,25	6000@1,40	9,24	2012	---	---	---	9.750,00	1,22	1,40	3577	
2.760.000	7,70	6,3291	7,6	---	30/5/2012	16/7/1990	4823	ΚΑΡΕΛΙΑ (ΚΑ)	155,00	---	155,00	2/4/2013	---	---	---	---	---	---	149@154,00	9,41	2012	---	---	---	427.800,00	110,00	155,00	3785	
6.700.000	0,800	---	---	---	19/7/2010	29/8/2012	4894	ΚΕΠΕΝΟΥ ΜΥΛΟΙ (ΚΟ)	1,63	---	1,63	2/4/2013	---	---	---	---	---	---	700@1,58	9,69	2012	---	---	---	10.921,00	1,20	1,69	3577	
21.364.000	1,12	---	---	---	5/7/2010	10/8/2005	4824	ΛΑΜΨΑ (ΚΟ)	17,36	---	17,36	2/4/2013	17,36	17,36	17,36	17,36	17,36	200@15,05	401@17,00	---	2012	50	2	868,00	370.879,04	15,00	18,00	5753	
70.926.000	2,25	---	---	---	25/7/2008	21/6/2000	4825	ΜΙΝΩΙΚΕΣ ΓΡΑΜΜΕΣ ΑΝΕ (ΚΟ)	1,98	2,59 #	1,93	2/4/2013	1,99	1,93	1,99	1,99	1,98	257@1,93	456@1,99	---	2012	3.033	16	6.003,69	140.433,48	1,81	2,03	5759	
17.240.776	0,370	---	---	---	14/7/2005	30/9/2003	4827	ΠΕΡΣΕΥΣ (ΚΟ)	0,222	---	0,222	2/4/2013	---	---	---	---	---	2000@0,179	1560@0,235	12,94	2012	---	---	---	3.827,45	0,033	0,325	3577	
14.000.000	3,80	---	---	---	23/4/2010	29/6/1999	4815	ΑΛΡΗΑ ΑΣΤΙΚΑ ΑΚΙΝΗΤΑ (ΚΟ)	6,20	---	6,20	2/4/2013	6,20	6,20	6,20	6,20	6,20	5@6,21	200@6,45	12,83	2012	435	3	2.697,00	86.800,00	6,20	7,00	8637	
191.660.320	0,300	---	---	---	20/7/2009	29/12/2010	4817	ΑΤΤΙΚΑ ΣΥΜΜΕΤΟΧΩΝ (ΚΟ)	0,422	-19,92 €	0,527	21/3/2013	0,422	0,422	0,422	0,422	0,422	---	1154@0,422	---	---	2012	10	1	4,22	80.880,66	0,291	0,588	5759
44.448.600	0,600	---	---	---	30/6/2005	31/1/2006	4948	EURODRIP (ΚΟ)	1,53	---	1,53	2/4/2013	1,53	1,53	1,53	1,53	1,53	187290@1,53	---	-(6)-	2012	5.056	16	7.735,68	68.006,36	1,43	1,54	1357	
11.720.024	0,530	---	---	---	16/7/2010	29/5/2012	4942	FLEXORACK (ΚΟ)	2,99	1,70 #	2,94	13/3/2013	2,99	2,99	2,99	2,99	2,99	250@2,85	2500@2,95	10,07	2012	2.500	2	7.475,00	35.042,87	2,39	3,58	2723	

Επιτήρηση

33.301.715	0,320	---	---	---	27/6/2003	8/7/2009	4412	ΑΕΓΕΚ (ΚΟ)	0,104	-8,77 €	0,114	2/4/2013	0,093	0,093	0,108	0,104	0,104	1000@0,100	2127@0,103	---	2012	4.162	11	431,72	3.463,38	0,089	0,184	2357
------------	-------	-----	-----	-----	-----------	----------	------	------------	-------	---------	-------	----------	-------	-------	-------	-------	-------	------------	------------	-----	------	-------	----	--------	----------	-------	-------	------

Πληθ. Εισηγμ. Μετοχών	Όνομ. Αξία	Μερίσματα [1]			Ημερ. Τελευτ. Αποκοπής Μέρισμα [2]	Αποκοπή Δικαιώμα	Σημ. Χρεόγραφα	Τιμή κλεισίματος	% μεταβ.	Προηγ. Κλεισίμο- ημ/νία	Άνοιγμα	Κατωτ Τιμή	Ανωτ Τιμή	Τελ Τιμή	Σταθμ Τιμή	Τελευταία ζήτηση [7]	Τελευταία προσφορά [7]	Ρ/Ε μετά φ. Χρήστ	Όγκος	Πράξεις	Αξία Συναλλαγών	Χ.Α. Εταιρείας (χιλ. €) [3,5]	Χαμηλό έτους	Υψηλό έτους	Κλάδος [4]				
14.870.100	0,400	---	---	---	15/5/2008	26/9/2011	4844	ΑΛΦΑ ΓΚΡΙΣΙΝ Α.Ε. (ΚΟ)	0,160	---	0,160	28/3/2013	---	---	---	---	400@0,135	3000@0,159	---	2012	---	---	---	2.379,22	0,150	0,328	9533		
81.644.555	0,300	---	---	---	1/7/2008	2/9/2002	4630	ΑΤΤΙ - ΚΑΤ (ΚΟ)	0,042	-6,67	€ 0,045	2/4/2013	0,045	0,040	0,045	0,044	0,042	9100@0,037	35820@0,044	---	2012	20.500	7	851,00	3.429,07	0,022	0,088	2357	
3.229.566	0,320	---	---	---	22/6/2005	23/9/1999	4629	ΒΑΡΑΓΚΗΣ (ΚΟ)	0,683	---	0,683	2/4/2013	0,683	0,683	0,683	0,683	---	1221@0,683	---	2012	4.200	1	2.868,60	2.205,79	0,206	0,800	3726		
10.305.079	1,00	---	---	---	25/6/2002	3/12/1999	4611	ΒΑΡΒΑΡΕΣΟΣ (ΚΑ)	0,150	---	0,150	27/3/2013	---	---	---	---	---	8020@0,150	---	2012	---	---	---	1.545,76	0,028	0,181	3763		
17.579.754	4,16	---	---	---	18/8/2006	2/8/2010	4885	ΒΙΟΤΕΡ (ΚΟ)	0,073	---	0,073	2/4/2013	---	---	---	---	1000@0,063	2@0,084	---	2012	---	---	---	1.283,32	0,069	0,194	2357		
6.000.000	0,600	---	---	---	13/6/2008	8/4/2004	4886	ΓΙΟΥΡΟΜΠΡΟΚΕΡΣ (ΚΟ)	0,180	---	0,180	26/3/2013	---	---	---	---	540@0,144	1542@0,180	---	2012	---	---	---	1.080,00	0,180	0,333	8534		
33.718.750	0,300	---	---	---	28/5/2008	21/11/2013	4947	ΔΟΛ (ΚΟ)	0,283	-0,35	€ 0,284	2/4/2013	0,251	0,251	0,284	0,255	0,283	49@0,255	99@0,279	---	2012	3.127	6	884,29	9.542,41	0,251	0,759	5557	
3.961.300	1,28	---	---	---	29/6/2004	3/8/2000	4808	ΔΟΥΡΟΣ (ΚΟ)	0,233	-0,85	€ 0,235	2/4/2013	0,235	0,225	0,235	0,225	0,233	8189@0,225	3000@0,280	---	2012	13.911	7	3.239,98	922,98	0,225	0,600	3763	
7.085.888	1,59	---	---	---	2/7/1996	6/9/2010	4690	ΕΛΒΙΕΜΕΚ (ΚΟ)	3,00	---	3,00	5/2/2013	---	---	---	---	---	50@3,29	-(6)-	2012	---	---	---	21.257,66	3,00	3,58	8633		
30.390.000	0,310	---	---	---	18/8/2008	29/12/2006	4447	ΕΛΛΗΝΙΚΕΣ ΙΧΘΥΟΚΑΛΥΡΓΕΙΕΣ (ΚΟ)	0,060	---	0,060	2/4/2013	0,060	0,060	0,060	0,060	0,060	1000@0,062	---	14,06	2012	20	1	1,20	1.823,40	0,060	0,137	3573	
13.692.227	1,47	---	---	---	7/7/2006	8/10/1999	4845	ΕΛΛΗΝΙΚΗ ΥΦΑΝΤΟΥΡΓΙΑ (ΚΟ)	0,299	---	0,299	13/3/2013	---	---	---	---	---	---	1200@0,298	---	2012	---	---	---	4.093,98	0,249	0,354	3763	
7.347.600	0,600	---	---	---	2/6/2010	25/2/2010	4889	ΕΥΡΩΣΥΜΒΟΥΛΟΙ (ΚΟ)	2,64	---	2,64	13/12/2012	---	---	---	---	---	---	990@2,12	---	2012	---	---	---	19.397,66	2,64	2,64	2791	
322.925.288	0,300	---	---	---	23/5/2007	10/4/2000	4554	ΜΑΪΛΗΣ Μ.Ι.(ΚΟ)	0,085	-4,49	€ 0,089	2/4/2013	0,080	0,080	0,090	0,090	0,085	---	3930@0,090	---	2012	12.240	6	1.039,20	27.448,65	0,070	0,150	2723	
9.567.289	0,300	---	---	---	1/7/2004	19/11/2007	4944	ΜΑΡΑΚ ΗΛΕΚΤΡΟΝΙΚΗ (ΚΟ)	0,350	---	0,350	6/2/2013	---	---	---	---	---	---	2400@0,280	---	2012	---	---	---	3.348,55	0,330	0,409	9578	
66.937.526	0,700	---	---	---	13/8/2010	21/5/2003	4927	ΜΗΧΑΝΙΚΗ (ΚΟ)	0,125	-6,02	€ 0,133	2/4/2013	0,122	0,122	0,125	0,125	0,125	420@0,123	379@0,125	---	2012	23.991	20	2.990,90	10.886,18	0,122	0,370	2357	
25.968.987	0,700	---	---	---	13/8/2010	21/5/2003	4928	ΜΗΧΑΝΙΚΗ (ΠΟ)	0,097	-14,16	€ 0,113	2/4/2013	0,096	0,096	0,102	0,102	0,097	3989@0,096	307@0,103	---	2012	4.360	5	424,56	10.886,18	0,096	0,268	2357	
25.179.640	0,600	---	---	---	8/8/1994	19/9/2000	4854	ΜΠΟΥΤΑΡΗΣ Ι. & ΥΙΟΣ (ΚΑ)	0,065	---	0,065	2/4/2013	0,065	0,065	0,065	0,065	0,065	2344@0,052	410@0,065	---	2012	1.000	1	65,00	1.722,92	0,055	0,132	3535	
1.540.000	0,600	---	---	---	8/8/1994	19/9/2000	4855	ΜΠΟΥΤΑΡΗΣ Ι. & ΥΙΟΣ (ΠΑ)	0,056	---	0,056	26/3/2013	---	---	---	---	---	940@0,045	---	---	2012	---	---	---	1.722,92	0,056	0,201	3535	
255.459.600	0,300	---	---	---	26/6/2000	3/12/2010	4833	ΝΕΛ (ΚΟ)	0,050	-16,67	€ 0,060	2/4/2013	0,050	0,050	0,050	0,050	0,050	997@0,049	138648@0,060	---	2012	1.072	3	53,60	12.772,98	0,050	0,158	5759	
20.231.328	0,600	---	---	---	15/7/2008	25/6/2004	4879	ΝΙΚΑΣ (ΚΟ)	0,354	---	0,354	26/3/2013	0,354	0,354	0,354	0,354	0,354	312@0,354	2051@0,420	---	2012	26	1	9,20	7.161,89	0,354	0,530	3577	
18.750.000	0,300	---	---	---	2/7/2001	31/12/2012	---	ΠΗΓΑΣΟΣ ΕΚΔΟΤΙΚΗ Α.Ε. (ΚΟ)	0,060	---	0,060	2/4/2013	0,060	0,060	0,060	0,060	0,060	2000@0,070	---	---	2012	188	6	11,28	1.125,00	0,044	0,610	5557	
60.221.300	0,400	---	---	---	1/7/2002	1/11/2010	4880	ΣΕΛΜΑΝ (ΚΟ)	0,152	---	0,152	14/3/2013	---	---	---	---	---	---	10000@0,149	---	---	2011	---	---	---	9.153,64	0,152	0,280	2353
10.000.000	1,35	---	---	---	24/6/2008	10/5/2005	4887	ΣΙΔΑΜΑ (ΚΟ)	0,699	---	0,699	28/3/2013	---	---	---	---	---	2000@0,560	67@0,698	---	2011	---	---	---	6.990,00	0,560	0,920	1757	
7.914.480	2,50	---	---	---	23/6/2008	29/6/2011	4888	ΣΦΑΚΙΑΝΑΚΗΣ (ΚΟ)	0,447	0,22	# 0,446	2/4/2013	0,464	0,364	0,470	0,470	0,447	199@0,364	---	---	2012	536	5	239,70	3.537,77	0,364	0,720	5379	
6.523.780	0,530	---	---	---	1/7/2002	6/3/2001	4747	ΤΕΧΝΙΚΕΣ ΕΚΔΟΣΕΙΣ (ΚΟ)	0,053	---	0,053	2/4/2013	---	---	---	---	---	3000@0,043	---	---	2012	---	---	---	345,76	0,052	0,347	5557	
50.396.500	0,300	---	---	---	16/7/2009	17/7/2012	---	ΤΗΛΕΤΥΠΟΣ (ΚΟ)	0,280	16,67	# 0,240	2/4/2013	0,280	0,280	0,280	0,280	0,280	980@0,192	4493@0,280	---	2012	7	1	1,96	14.111,02	0,198	0,600	5553	
5.025.000	0,300	---	---	---	5/7/2005	14/3/2002	4924	ALSINCO (ΚΟ)	0,042	---	0,042	2/4/2013	---	---	---	---	---	7000@0,034	---	---	2012	---	---	---	211,05	0,042	0,185	3763	
215.246.452	0,300	---	---	---	25/6/2001	24/9/2001	4446	ALTEC (ΚΟ)	0,026	---	0,026	2/4/2013	0,026	0,026	0,026	0,026	0,026	2000@0,027	9499@0,031	---	2012	5.987	7	155,66	5.596,41	0,025	0,062	9533	
20.255.805	0,300	---	---	---	22/8/2006	2/8/2010	4881	ΑΧΟΝ ΣΥΜΜΕΤΟΧΩΝ (ΚΟ)	0,100	-4,76	€ 0,105	2/4/2013	0,100	0,100	0,105	0,100	0,100	4185@0,100	42@0,104	---	2012	20.829	19	2.088,15	2.025,58	0,100	0,192	4533	
12.431.980	0,720	---	---	---	20/6/2003	10/7/2003	4559	COMPUCON (ΚΟ)	0,090	---	0,090	26/2/2013	---	---	---	---	---	---	2000@0,090	---	---	2012	---	---	---	1.118,88	0,064	0,100	9537
21.820.410	0,800	---	---	---	22/5/2008	2/8/2011	4882	EUROMEDICA (ΚΟ)	0,495	-1,20	€ 0,501	2/4/2013	0,499	0,492	0,499	0,492	0,495	140@0,401	400@0,492	---	2012	300	6	148,46	10.801,10	0,444	0,613	4533	
12.952.610	0,300	---	---	---	4/10/2012	---	4846	FORTHNET (ΚΟ)	0,447	-4,69	€ 0,469	2/4/2013	0,469	0,407	0,469	0,407	0,447	200@0,406	975@0,450	---	2011	658	5	293,82	5.789,82	0,380	0,930	9535	
51.081.030	1,00	---	---	---	20/8/2007	3/9/2007	4912	LAVIPHARM (ΚΟ)	0,168	-8,20	€ 0,183	2/4/2013	0,164	0,160	0,186	0,168	0,168	850@0,161	2000@0,173	---	2012	1.039	7	174,72	8.581,61	0,155	0,268	4577	
42.501.273	0,300	---	---	---	26/6/2007	10/8/2009	4749	NUTRIART (ΚΟ)	0,054	20,00	# 0,045	2/4/2013	0,054	0,054	0,054	0,054	0,054	7873@0,054	---	---	2012	2.127	3	114,86	2.295,07	0,038	0,114	3577	
40.946.303	0,360	---	---	---	18/7/2005	27/11/2007	4856	PC SYSTEMS (ΚΟ)	0,098	---	0,098	28/3/2013	---	---	---	---	---	---	3000@0,099	---	---	2012	---	---	---	4.012,74	0,087	0,180	9533
28.056.518	0,530	---	---	---	4/7/2007	19/7/2006	4750	SATO AE (ΚΟ)	0,064	---	0,064	2/4/2013	0,064	0,064	0,064	0,064	0,064	1000@0,052	1799@0,063	---	2012	2.000	2	128,00	1.795,62	0,025	0,094	3726	
29.060.950	0,340	---	---	---	20/8/2007	24/10/2001	4884	SPIDER - ΠΕΤΣΙΟΣ Ν.& ΥΙΟΙ (ΚΟ)	0,037	-15,91	€ 0,044	2/4/2013	0,037	0,037	0,037	0,037	0,037	1000@0,038	---	---	2012	40	2	1,48	1.075,26	0,037	0,097	2757	

Ημερήσιο Δελτίο Τιμών

Έτος: 134 Αύξων Αριθμός Συνεδρίασης: 62

Ενότητα 2: Αναλυτικά Στοιχεία Συναλλαγών Χρεογράφων

Τετάρτη, 3 Απριλίου, 2013

Πληθ. Εισηγμ. Μετοχών	Ονομ. Αξία	Μερίσματα [1]	Ημερ. Τελευτ. Αποκοπής	Μέρισμα [2]	Δικαίωμα	Σημ.	Χρεόγραφο	Τιμή κλεισίματος	% μεταβ.	Προηγ. Κλείσιμο-ημ/νία	Άνοιγμα	Κατωτ Τιμή	Ανωτ Τιμή	Τελ Τιμή	Σταθμ Τιμή	Τελευταία ζήτηση [7]	Τελευταία προσφορά [7]	Ρ/Ε μετά φ. Χρήσιμ	Όγκος	Πράξεις	Αξία Συναλλαγών	Χ.Α. Εταιρείας (χιλ. €) [3,5]	Χαμηλό έτους	Υψηλό έτους	Κλάδος [4]					
179.707.771	0,300	---	---	---	27/6/2002	1/11/2011	4847 HELLAS ONLINE (ΚΟ)	0,344	-14,00	€	0,400	22/3/2013	0,400	0,330	0,400	0,330	0,344	---	9344@0,330	---	2012	2.100	6	721,50	61.819,47	0,330	0,709	9537		
13.191.620	0,620	---	---	---	4/8/2010	9/9/2002	4741 YALCO - ΚΩΝΣΤΑΝΤΙΝΟΥ (ΚΑ)	0,155	---	---	0,155	15/3/2013	---	---	---	---	---	---	9000@0,185	---	2012	---	---	---	2.044,70	0,120	0,204	3722		
<b>Προς Διαγραφή</b>																														
1.002.280	1,90	0,2532	0,27	---	4/7/2012	7/11/1989	4878 ΖΑΜΠΑ (ΚΑ)	4,76	-0,42	€	4,78	28/3/2013	4,76	4,76	4,76	4,76	4,76	50@4,76	50@4,80	83,70	2012	100	1	476,00	4.770,85	4,20	4,90	3722		
766.000	2,83	---	---	---	1/7/2004	11/12/2012	---	1,69	---	---	1,69	11/3/2013	---	---	---	---	---	---	1@1,99	---	2012	---	---	---	---	1.684,09	1,63	4,70	3763	
245.000	2,83	---	---	---	19/7/2010	11/12/2012	---	1,59	---	---	1,59	26/2/2013	---	---	---	---	---	---	98@1,90	---	2012	---	---	---	---	1.684,09	0,501	1,59	3763	
<b>Σε Αναστολή</b>																														
1.750.955.549	0,600	---	---	---	19/5/2008	8/12/2011	4911 ΑΓΡΟΤΙΚΗ ΤΡΑΠΕΖΑ (ΚΟ)	0,155	---	---	0,155	30/7/2012	---	---	---	---	---	---	---	---	---	---	---	---	---	271.398,11	0,155	0,155	8355	
33.930.000	0,300	---	---	---	3/7/2006	30/5/2001	4865 ΒΩΒΟΣ ΜΠΑΜΠΗΣ (ΚΟ)	0,304	---	---	0,304	30/3/2012	---	---	---	---	---	---	---	---	---	---	---	---	---	10.314,72	0,304	0,304	8633	
51.334.286	0,320	---	---	---	3/7/2000	18/12/2007	4548 ΣΑΟΣ (ΚΟ)	0,780	---	---	0,780	27/3/2009	---	---	---	---	---	---	---	---	---	---	---	---	---	40.040,74	0,780	0,780	2773	
7.847.611	1,20	---	---	---	1/8/2007	28/9/2011	4939 ΕΔΡΑΣΗ - ΨΑΛΛΙΔΑΣ Χ. (ΚΟ)	0,150	---	---	0,150	19/11/2012	---	---	---	---	---	---	---	---	---	---	---	---	---	1.177,14	0,150	0,150	2357	
20.860.000	0,300	---	---	---	3/7/2000	13/11/2007	4848 ΕΙΚΟΝΑ - ΗΧΟΣ (ΚΟ)	0,072	---	---	0,072	2/12/2011	---	---	---	---	---	---	---	---	---	---	---	---	---	1.501,92	0,072	0,072	5379	
24.605.397	0,400	---	---	---	29/6/1995	27/5/2002	4651 ΕΜΠΟΡΙΚΟΣ ΔΕΣΜΟΣ (ΚΟ)	0,080	---	---	0,080	28/5/2010	---	---	---	---	---	---	---	---	---	---	---	---	---	2.134,04	0,080	0,080	3722	
1.182.903	0,400	---	---	---	1/7/1996	27/5/2002	4652 ΕΜΠΟΡΙΚΟΣ ΔΕΣΜΟΣ (ΠΟ)	0,140	---	---	0,140	28/9/2009	---	---	---	---	---	---	---	---	---	---	---	---	---	2.134,04	0,140	0,140	3722	
105.423.498	0,510	---	---	---	1/7/2004	28/12/2005	4920 ΑΒΕΝΙΡ Α.Ε. (ΚΟ)	0,046	---	---	0,046	30/8/2012	---	---	---	---	---	---	---	---	---	---	---	---	---	4.849,48	0,046	0,046	5752	
5.750.000	0,300	---	---	---	12/12/2008	12/12/2011	4929 ΗΛΕΚΤΡΟΝΙΚΗ ΑΘΗΝΩΝ (ΚΟ)	0,480	---	---	0,480	7/9/2012	---	---	---	---	---	---	---	---	---	---	---	---	---	2.760,00	0,480	0,480	5375	
36.765.744	0,350	---	---	---	16/8/2006	6/6/2011	4869 ΙΜΠΕΡΙΟ (ΚΟ)	0,026	---	---	0,026	30/3/2012	---	---	---	---	---	---	---	---	---	---	---	---	---	955,91	0,026	0,026	2777	
21.920.570	0,300	---	---	---	3/7/2007	13/12/1999	4702 ΚΑΡΔΑΣΙΛΑΡΗΣ (ΚΟ)	0,140	---	---	0,140	30/11/2010	---	---	---	---	---	---	---	---	---	---	---	---	---	3.068,88	0,140	0,140	3577	
24.619.524	0,500	---	---	---	10/10/1986	30/12/2002	4914 ΚΕΡΑΜΕΙΑ-ΑΛΛΑΤΙΝΗ (ΚΟ)	0,088	---	---	0,088	27/8/2012	---	---	---	---	---	---	---	---	---	---	---	---	---	2.166,52	0,088	0,088	8633	
20.663.047	1,20	---	---	---	21/8/2000	5/3/2003	4764 ΚΛΩΝΑΤΕΞ (ΚΟ)	0,040	---	---	0,040	9/5/2011	---	---	---	---	---	---	---	---	---	---	---	---	---	1.453,75	0,040	0,040	3763	
7.840.373	1,20	---	---	---	18/7/2002	5/3/2003	4765 ΚΛΩΝΑΤΕΞ (ΠΟ)	0,080	---	---	0,080	9/5/2011	---	---	---	---	---	---	---	---	---	---	---	---	---	1.453,75	0,080	0,080	3763	
89.616.200	0,300	---	---	---	21/8/2000	28/6/2007	4616 ΕΝΩΜΕΝΗ ΚΛΩΣΤΟΨΑΝΤΟΥΡΓΙΑ (	0,050	---	---	0,050	25/2/2010	---	---	---	---	---	---	---	---	---	---	---	---	---	4.480,81	0,050	0,050	3763	
9.550.386	0,500	---	---	---	1/7/1997	12/6/2008	4626 ΠΡΑΞΙΤΕΛΕΙΟ (ΚΟ)	0,390	---	---	0,390	11/3/2010	---	---	---	---	---	---	---	---	---	---	---	---	---	4.430,09	0,390	0,390	4533	
1.306.368	0,500	---	---	---	1/7/1997	12/6/2008	4627 ΠΡΑΞΙΤΕΛΕΙΟ (ΠΟ)	0,540	---	---	0,540	15/12/2009	---	---	---	---	---	---	---	---	---	---	---	---	---	4.430,09	0,540	0,540	4533	
17.544.600	0,600	---	---	---	3/7/2000	1/8/2000	4868 ΚΟΥΜΠΑΣ ΣΥΜΜΕΤΟΧΩΝ (ΚΟ)	0,132	---	---	0,132	29/3/2012	---	---	---	---	---	---	---	---	---	---	---	---	---	---	2.315,89	0,132	0,132	8775
1.795.140.547	1,00	(0,0615)	---	---	31/5/2011	19/4/2012	4951 ΚΥΠΡΟΥ ΤΡΑΠΕΖΑ (ΚΟ)	0,207	---	---	0,207	15/3/2013	---	---	---	---	---	---	---	4000@0,185	4000@0,213	---	---	---	---	371.594,09	0,180	0,282	8355	
15.015.000	1,60	---	---	---	1/7/2002	2/2/2000	4603 ΜΑΞΙΜ ΠΕΡΤΣΙΝΙΔΗΣ (ΚΑ)	0,100	---	---	0,100	30/11/2009	---	---	---	---	---	---	---	---	---	---	---	---	---	1.501,50	0,100	0,100	3763	
23.463.874	0,800	---	---	---	23/5/2003	21/12/1999	4918 ΝΕΩΡΙΟΝ (ΚΟ)	0,125	---	---	0,125	28/8/2012	---	---	---	---	---	---	---	---	---	---	---	---	---	2.932,98	0,125	0,125	2753	
25.583.146	0,300	---	---	---	25/6/2001	3/12/2008	4723 ΠΕΤΖΕΤΑΚΙΣ Α. (ΚΟ)	0,260	---	---	0,260	28/1/2011	---	---	---	---	---	---	---	---	---	---	---	---	---	6.651,62	0,260	0,260	1357	
51.083.993	1,00	---	---	---	15/7/2008	6/8/2003	4867 ΣΑΝΥΟ ΕΛΛΑΣ (ΚΟ)	0,020	---	---	0,020	30/3/2012	---	---	---	---	---	---	---	---	---	---	---	---	---	1.021,68	0,020	0,020	3722	
284.465.964	3,70	---	---	---	20/6/2008	15/6/2009	4913 ΤΑΧΥΔΡΟΜΙΚΟ ΤΑΜΙΕΥΤΗΡΙΟ (ΚΟ)	0,168	---	---	0,168	30/8/2012	---	---	---	---	---	---	---	---	---	---	---	---	---	47.790,28	0,168	0,168	8355	
54.547.634	0,500	---	---	---	25/4/2005	21/1/2009	4860 ΤΕΓΟΠΟΥΛΟΣ Χ.Κ. (ΚΟ)	0,038	---	---	0,038	23/3/2012	---	---	---	---	---	---	---	---	---	---	---	---	---	---	2.072,81	0,038	0,038	5557
13.920.000	0,320	---	---	---	19/11/2001	1/8/2000	4726 ΤΕΞΑΠΡΕΤ (ΚΟ)	0,080	---	---	0,080	23/2/2011	---	---	---	---	---	---	---	---	---	---	---	---	---	---	1.113,60	0,080	0,080	3763
7.326.648	1,00	---	---	---	26/7/2006	24/7/2001	4921 ΦΙΝΤΕΞΠΟΡΤ (ΚΟ)	0,328	---	---	0,328	29/6/2012	---	---	---	---	---	---	---	---	---	---	---	---	---	---	2.403,14	0,328	0,328	3763
26.408.040	0,300	---	---	---	1/7/1997	26/5/1999	4464 ΧΑΛΥΒΔΟΦΥΛΛΩΝ (ΚΟ)	0,120	---	---	0,120	28/11/2008	---	---	---	---	---	---	---	---	---	---	---	---	---	---	3.168,96	0,120	0,120	1757
71.683.906	0,400	---	---	---	15/6/2005	5/2/2008	4953 ΧΑΤΖΗΓΙΩΑΝΝΟΥ (ΚΟ)	0,026	---	---	0,026	28/3/2013	---	---	---	---	---	---	---	---	---	---	---	---	---	---	1.863,78	0,020	0,085	3763

Χρηματιστήριο Αθηνών Α.Ε.

Ενότητα 2, 7/8

Διεύθυνση Λειτουργίας Αγοράς - Τμήμα Υπηρεσιών Πληροφόρησης



Πληθ. Εισηγμ. Μετοχών	Ονομ. Αξία	Μερίσματα [1]			Ημερ. Τελευτ. Αποκοπής Μέρισμα [2]	Αποκοπή Δικαίωμα	Σημ.	Χρεόγραφο	Τιμή κλεισίματος	% μεταβ.	Προηγ. Κλείσιμο- ημ/νία	Άνοιγμα	Κατωτ Τιμή	Ανωτ Τιμή	Τελ Τιμή	Σταθμ Τιμή	Τελευταία ζήτηση [7]	Τελευταία προσφορά [7]	Ρ/Ε μετά φ. Χρήσιμ	Όγκος	Πράξεις	Αξία Συναλλαγών	Χ.Α. Εταιρείας (χιλ. €) [3,5]	Χαμηλό έτους	Υψηλό έτους	Κλάδος [4]
		2010	2011	2012																						
49.030.011	0,300	---	---	---	19/7/2010	12/5/2011	4875	ALAPIS (ΚΟ)	0,041	---	0,041	30/3/2012	---	---	---	---	---	---	---	---	---	---	2.010,23	0,041	0,041	4577
21.382.067	0,300	---	---	---	2/10/2006	15/2/2006	4628	ΑΤΕΡΜΩΝ (ΚΟ)	0,120	---	0,120	31/3/2010	---	---	---	---	---	---	---	---	---	---	2.565,85	0,120	0,120	5555
5.280.000	0,800	---	---	---	7/7/2008	29/3/2010	4561	ALTIUS ΑΕΕΧ (ΚΟ)	1,07	---	1,07	28/4/2009	---	---	---	---	---	---	---	---	---	---	5.649,60	1,07	1,07	8985
8.593.750	0,300	---	---	---	1/6/2009	20/6/2007	4876	FASHION BOX (ΚΟ)	1,30	---	1,30	23/2/2012	---	---	---	---	---	---	---	---	---	---	11.171,88	1,30	1,30	3763
4.065.482.410	0,100	---	---	---	1/6/2010	4/2/2013	4952	CYPRUS POPULAR BANK (ΚΟ)	0,040	---	0,040	20/3/2013	---	---	---	---	5000@0,038	75000@0,043	---	---	---	---	162.619,30	0,039	0,048	8355
13.555.100	1,00	---	---	---	8/7/2005		4576	MICROLAND COMPUTERS (ΚΟ)	0,640	---	0,640	14/7/2009	---	---	---	---	---	---	---	---	---	---	8.675,26	0,640	0,640	5379
62.683.822	0,300	---	---	---	27/5/2008	9/1/2006	4830	PROTON ΤΡΑΠΕΖΑ Α.Ε. (ΚΟ)	0,180	---	0,180	7/10/2011	---	---	---	---	---	---	---	---	---	---	11.283,09	0,180	0,180	8355
23.059.688	0,660	---	---	---	3/7/2008	6/8/2004	4864	RIDENCO (ΚΟ)	0,032	---	0,032	30/3/2012	---	---	---	---	---	---	---	---	---	---	737,91	0,032	0,032	3765
26.262.660	0,900	---	---	---	1/7/2008	24/2/2011	4954	SPRIDER STORES (ΚΟ)	0,031	---	0,031	28/3/2013	---	---	---	---	---	---	---	---	---	---	814,14	0,025	0,055	5371
144.688.060	0,600	---	---	---	21/4/2008	10/3/2010	---	T BANK (ΚΟ)	0,048	---	0,048	30/11/2011	---	---	---	---	---	---	---	---	---	---	6.945,03	0,048	0,048	8355

Σε Αναστολή

**Σημειώσεις Χρεογράφων**

Κωδικός	Κείμενο σημείωσης
( )	- Προσαρμοσμένα Μερισίματα λόγω διανομής Δωρεάν μετοχών.
*	- Τελευταία προσαρμοσμένη τιμή κλεισίματος.
[1]	- Καθαρά μερίσματα.
[2]	- Στη στήλη "Ημερ. Αποκοπής τελευταίου δικαιώματος" αναφέρεται η Ημερομηνία εισαγωγής για Νέες Εταιρείες.
[3]	- Η Χρηματιστηριακή αξία αναφέρεται μόνο στο πλήθος των εισηγμένων μετοχών
[4]	- Η κωδικοποίηση των Κλάδων Οικονομικής Δραστηριότητας του Χ.Α. παρουσιάζονται στο Παράρτημα Α
[5]	- Η Χρηματιστηριακή Αξία αναφέρεται στο σύνολο των κατηγοριών μετοχών (εφόσον έχουν εισαχθεί περισσότερες της μιας κατηγορίες) και δεν αναφέρεται σε επιμέρους κατηγορίες μετοχών μιας εταιρείας.
[6]	- Ρ/Ε μεγαλύτερο του 100
[7]	- Τελευταία εικόνα του Βιβλίου Εντολών πριν το τέλος της συνεδρίασης
4412	- Από 27/6/2008, μεταφορά στην Κατηγορία Επιτήρησης.
4446	- Μεταφορά στην κατηγορία Επιτήρησης από 20/10/2008.
4447	- Μεταφορά στην κατηγορία Επιτήρησης από 21/10/2008.
4464	- Αναστολή διαπραγμάτευσης από 1/12/2008.
4548	- Αναστολή διαπραγμάτευσης από 1/4/2009.
4554	- Μεταφορά στην κατηγορία Επιτήρησης από 6/4/2009.
4559	- Μεταφορά στην κατηγορία Επιτήρησης από 21/4/2009.
4561	- Αναστολή διαπραγμάτευσης από 29/4/2009.
4576	- Αναστολή διαπραγμάτευσης από 15/7/2009.
4603	- Αναστολή διαπραγμάτευσης από 1/12/2009.
4611	- Μεταφορά στην Κατηγορία Επιτήρησης από 21/12/2009.
4616	- Αναστολή διαπραγμάτευσης από 25/2/2010.
4626	- Αναστολή διαπραγμάτευσης από 1/4/2010.
4627	- Αναστολή διαπραγμάτευσης από 1/4/2010.
4628	- Αναστολή διαπραγμάτευσης από 1/4/2010.
4629	- Μεταφορά στην κατηγορία Επιτήρησης από 12/4/2010.
4630	- Μεταφορά στην κατηγορία Επιτήρησης από 12/4/2010.
4651	- Αναστολή διαπραγμάτευσης από 1/6/2010.
4652	- Αναστολή διαπραγμάτευσης από 1/6/2010.
4690	- Μεταφορά στην κατηγορία Επιτήρησης από 4/4/2006.
4702	- Αναστολή διαπραγμάτευσης από 1/12/2010.
4723	- Αναστολή διαπραγμάτευσης από 31/1/2011.
4726	- Αναστολή διαπραγμάτευσης από 1/3/2011.
4741	- Μεταφορά στην "Κατηγορία Επιτήρησης" από 8/4/2011.
4747	- Μεταφορά στην "Κατηγορία Επιτήρησης" από 8/4/2011.
4749	- Μεταφορά στην "Κατηγορία Επιτήρησης" από 8/4/2011.
4750	- Μεταφορά στην "Κατηγορία Επιτήρησης" από 8/4/2011.
4764	- Αναστολή διαπραγμάτευσης από 20/5/2011.
4765	- Αναστολή διαπραγμάτευσης από 20/5/2011.
4795	- Το υπόλοιπο μικτό ποσό μερίσματος ανά μετοχή ανέρχεται σε € 0,30 για τη χρήση 2010, από το οποίο παρακρατείται φόρος 21% επί του συνολικού μερίσματος χρήσεως 2010 ανά μετοχή, ήτοι 0,45.
4808	- Μεταφορά στην κατηγορία Επιτήρησης από 6/9/2011.
4814	- Μεταφορά στην Κατηγορία Χαμηλής Διασποράς από 30/5/2011.
4815	- Μεταφορά στην Κατηγορία Χαμηλής Διασποράς από 30/5/2011.
4816	- Μεταφορά στην Κατηγορία Χαμηλής Διασποράς από 30/5/2011.
4817	- Μεταφορά στην Κατηγορία Χαμηλής Διασποράς από 30/5/2011.
4820	- Μεταφορά στην κατηγορία Χαμηλής Διασποράς από 18/4/2008.
4822	- Μεταφορά στην κατηγορία Χαμηλής Διασποράς από 30/5/2011.
4823	- Μεταφορά στην κατηγορία Χαμηλής Διασποράς από 4/4/2006.
4824	- Μεταφορά στην κατηγορία Χαμηλής Διασποράς από 18/4/2008.
4825	- Μεταφορά στην κατηγορία Χαμηλής Διασποράς από 8/4/2011.
4827	- Μεταφορά στην κατηγορία Χαμηλής Διασποράς από 5/5/2010.
4828	- Μεταφορά στην κατηγορία Χαμηλής Διασποράς από 4/4/2006.

**Σημειώσεις Χρεογράφων**

Κωδικός	Κείμενο σημείωσης
4830	- Αναστολή διαπραγμάτευσης από 10/10/2011.
4833	- Μεταφορά στην κατηγορία Επιτήρηση από 6/5/2010.
4844	- Μεταφορά στην κατηγορία Επιτήρηση από 8/4/2011.
4845	- Μεταφορά στην κατηγορία Επιτήρηση από τις 25/11/2011.
4846	- Μεταφορά στην κατηγορία Επιτήρηση από τις 25/11/2011.
4847	- Μεταφορά στην Κατηγορία Επιτήρηση από 3/7/2009.
4848	- Αναστολή διαπραγμάτευσης από 6/12/2011.
4854	- Μεταφορά στην κατηγορία Επιτήρηση από τις 29/12/2011.
4855	- Μεταφορά στην κατηγορία Επιτήρηση από τις 29/12/2011.
4856	- Μεταφορά στην κατηγορία Επιτήρηση από τις 29/12/2011.
4860	- Αναστολή διαπραγμάτευσης από 30/3/2012.
4864	- Αναστολή διαπραγμάτευσης από 30/3/2012.
4865	- Αναστολή διαπραγμάτευσης από 2/4/2012.
4867	- Αναστολή διαπραγμάτευσης από 2/4/2012.
4868	- Αναστολή διαπραγμάτευσης από 2/4/2012.
4869	- Αναστολή διαπραγμάτευσης από 2/4/2012.
4875	- Αναστολή διαπραγμάτευσης από 2/4/2012.
4876	- Αναστολή διαπραγμάτευσης από 3/4/2012.
4878	- Μεταφορά στην Κατηγορία Προς Διαγραφή από 10/4/2012.
4879	- Μεταφορά στην Κατηγορία Επιτήρησης από 10/4/2012.
4880	- Μεταφορά στην Κατηγορία Επιτήρησης από 10/4/2012.
4881	- Μεταφορά στην Κατηγορία Επιτήρησης από 10/4/2012.
4882	- Μεταφορά στην Κατηγορία Επιτήρησης από 10/4/2012.
4884	- Μεταφορά στην Κατηγορία Επιτήρησης από 10/4/2012.
4885	- Μεταφορά στην Κατηγορία Επιτήρησης από 10/4/2012.
4886	- Μεταφορά στην Κατηγορία Επιτήρησης από 10/4/2012.
4887	- Μεταφορά στην Κατηγορία Επιτήρησης από 10/4/2012.
4888	- Μεταφορά στην Κατηγορία Επιτήρησης από 10/4/2012.
4889	- Μεταφορά στην Κατηγορία Επιτήρησης από 10/4/2012.
4893	- Μεταφορά στην κατηγορία Χαμηλής Διασποράς από 28/5/2012.
4894	- Μεταφορά στην κατηγορία Χαμηλής Διασποράς από 28/5/2012.
4905	- Μεταφορά στην Κατηγορία "Χαμηλής Διασποράς" από 22/6/2012.
4911	- Αναστολή διαπραγμάτευσης από 30/7/2012.
4912	- Μεταφορά στην κατηγορία Επιτήρησης από 31/7/2012.
4913	- Αναστολή διαπραγμάτευσης από 30/8/2012.
4914	- Αναστολή διαπραγμάτευσης από 31/8/2012.
4918	- Αναστολή διαπραγμάτευσης από 31/8/2012.
4920	- Αναστολή διαπραγμάτευσης από 31/8/2012.
4921	- Αναστολή διαπραγμάτευσης από 31/8/2012.
4924	- Μεταφορά στην κατηγορία Επιτήρηση από τις 3/9/2012.
4927	- Μεταφορά στην "Κατηγορία Επιτήρησης" από 8/4/2011.
4928	- Μεταφορά στην "Κατηγορία Επιτήρησης" από 8/4/2011.
4929	- Αναστολή διαπραγμάτευσης από 1/10/2012.
4939	- Αναστολή διαπραγμάτευσης από 30/11/2012.
4940	- Μεταφορά στην κατηγορία Χαμηλής Διασποράς από 3/12/2012.
4941	- Μεταφορά στην κατηγορία Χαμηλής Διασποράς από 3/12/2012.
4942	- Μεταφορά στην κατηγορία Χαμηλής Διασποράς από 3/12/2012.
4944	- Μεταφορά στην κατηγορία Επιτήρησης από 7/12/2012.
4947	- Δεν έχουν εισαχθεί 23.343.750 νέες (ΚΟ) μετοχές, οι οποίες προέκυψαν από την πρόσφατη ΑΜΚ με καταβολή μετρητών.
4948	- Μεταφορά στην Κατηγορία "Χαμηλής Διασποράς" από 26/2/2013.
4951	- Αναστολή διαπραγμάτευσης από 19/3/2013.
4952	- Αναστολή διαπραγμάτευσης από 19/3/2013.
4953	- Αναστολή διαπραγμάτευσης από 2/4/2013.

## Σημειώσεις Χρεογράφων

Κωδικός      Κείμενο σημείωσης

4954      -      Αναστολή διαπραγμάτευσης από 2/4/2013.

**Στοιχεία Συναλλαγών Πακέτων**

Μετοχές	Όγκος πακέτου	Τιμή πακέτου	Αξία πακέτου	Ωρα έγκρισης	Σημείωση
COCA - COLA ΤΡΙΑ ΕΨΙΛΟΝ (ΚΟ)	100.000	21,05	2.105.000,00	12:17:29	20
ΟΤΕ (ΚΟ)	150.000	4,55	682.500,00	13:35:25	20
ΕΛΛΗΝΙΚΑ ΧΡΗΜΑΤΙΣΤΗΡΙΑ (ΚΟ)	4	3,97	15,88	16:03:59	18
FOURLIS ΣΥΜΜΕΤΟΧΩΝ (ΚΟ)	6.733	1,82	12.254,06	16:13:48	18
ΟΤΕ (ΚΟ)	100.000	4,43	443.000,00	16:50:00	20

**Σημειώσεις πακέτων**

2 - Πακέτο Διακανονισμού SPOT 1 ή SPOT 2	11 - Ενεργητικό Εταιρίας > 500 δις
3 - Πακέτο με Short Selling	12 - Προσφορά προς πώληση μέσω ΧΑ
4 - Πακέτο με Buy to Close	13 - Εκποιήσεις ΥΠΕΘΟ
6 - Ταυτόχρονη Κατάρτιση	14 - Πακέτο Αποκατάστασης
7 - Σύμφωνα Επαναγοράς	15 - Πακέτο Ειδικού Διαπραγματευτή
8 - Επίτευξη Διασποράς (μη εισηγμένων)	16 - Πακέτο Ανοικτής Πώλησης
9 - Επίτευξη Διασποράς (εισηγμένων)	18 - Πακέτο Διακανονισμού SPOT 1
10 - Με Πλειοψηφία του Ελλ. Δημοσίου (> 50 δις)	20 - Πακέτο Μεθόδου 6-1

**Στοιχεία Συναλλαγών Δικαιωμάτων**

Ημερ. αποκοπής	Έναρξη εξάσκησης	Λήξη εξάσκησης	Λήξη διαπραγμάτευσης	Δικαιώματα	Κατωτ Τιμή	Ανωτ Τιμή	Τιμή κλεισ.	Τελευταία ζήτηση	Τελευταία προσφορ	Όγκος	Πράξεις	Αξία Συναλλαγών
5/3/2013	11/3/2013	24/4/2013	18/4/2013	ALPHA TRUST - ΑΝΔΡΟΜΕΔΑ Α.Ε.Ε.Χ. (ΚΟ)	---	---	0,001	31@0,001	27000@0,140	---	---	---

**Στοιχεία Δανεισμού Τίτλων**

<b>Μετοχές</b>	Δανεισμός Τίτλων μέσω ΕΧΑΕ (τεμάχια)	Δανεισμός Τίτλων μέσω ΟΤC [1] [1]	<b>Σύνολο [2]</b>
ALAPIS (ΚΟ)	---	6.250	6.250
ALPHA BANK (ΚΟ)	5.677.700	1.055.666	6.733.366
COCA - COLA ΤΡΙΑ ΕΨΙΛΟΝ (ΚΟ)	151.500	370.040	521.540
CYPRUS POPULAR BANK (ΚΟ)	---	447.328	447.328
EUROBANK PROPERTIES ΑΕΕΑΠ (ΚΟ)	---	22.056	22.056
FLEXOPACK (ΚΟ)	---	41.927	41.927
FOURLIS ΣΥΜΜΕΤΟΧΩΝ (ΚΟ)	5.000	---	5.000
FRIGOGLASS (ΚΟ)	---	1.540	1.540
JUMBO (ΚΟ)	15.400	---	15.400
LAMDA DEVELOPMENT(ΚΟ)	900	10.377	11.277
MARFIN INVESTMENT GROUP (ΚΟ)	151.900	889.854	1.041.754
NBGAM ETF GREECE & TURKEY 30	5.500	---	5.500
NBGAM ETF ΓΔ Χ.Α.	10.000	---	10.000
ΑΓΡΟΤΙΚΗ ΤΡΑΠΕΖΑ (ΚΟ)	---	40.260	40.260
ΒΙΟΧΑΛΚΟ (ΚΑ)	11.500	---	11.500
ΔΕΗ (ΚΟ)	81.100	500.000	581.100
ΔΡΟΜΕΑΣ (ΚΟ)	---	300.000	300.000
ΕΘΝΙΚΗ ΤΡΑΠΕΖΑ (ΚΟ)	8.088.900	152.506	8.241.406
ΕΛΛΑΚΤΩΡ (ΚΟ)	8.500	---	8.500
ΕΛΛΗΝΙΚΑ ΠΕΤΡΕΛΑΙΑ (ΚΟ)	28.600	1.000.248	1.028.848
ΕΛΛΗΝΙΚΑ ΧΡΗΜΑΤΙΣΤΗΡΙΑ (ΚΟ)	3.300	8.100	11.400
ΕΥΔΑΠ (ΚΟ)	500	---	500
ΙΝΤΕΡΤΕΚ (ΚΟ)	---	483.000	483.000
ΙΝΤΡΑΛΟΤ (ΚΟ)	15.200	270	15.470
ΚΑΕ (ΚΟ)	3.300	---	3.300
ΚΛΟΥΚΙΝΑΣ - ΛΑΠΠΑΣ (ΚΟ)	---	117.603	117.603
ΚΥΠΡΟΥ ΤΡΑΠΕΖΑ (ΚΟ)	974.500	27.829	1.002.329
ΜΕΤΚΑ (ΚΟ)	7.000	1.157	8.157
ΜΟΤΟΡ ΟΪΛ (ΚΟ)	4.900	---	4.900
ΜΥΤΙΛΗΝΑΙΟΣ (ΚΟ)	6.400	20.664	27.064
ΟΠΑΠ (ΚΟ)	204.200	1.000.401	1.204.601
ΟΤΕ (ΚΟ)	140.500	1.076.500	1.217.000
ΠΕΙΡΑΙΩΣ ΤΡΑΠΕΖΑ (ΚΟ)	3.181.500	440.860	3.622.360
ΤΕΡΝΑ ΕΝΕΡΓΕΙΑΚΗ (ΚΟ)	---	2.667	2.667
ΤΙΤΑΝ (ΚΟ)	3.800	54	3.854
ΤΡΑΠΕΖΑ EUROBANK ERGASIAS (ΚΟ)	69.100	508.449	577.549

**Σημειώσεις Δανεισμού Τίτλων**

[1] - Τα στοιχεία Συναλλαγές Δανεισμού Τίτλων μέσω ΟΤC εμφανίζονται όπως δηλώνονται από τους χειριστές ΣΑΤ και αφορούν τις ποσότητες που έχουν εκκαθαριστεί και καταγραφεί στο ΣΑΤ έως και τη προηγούμενη εργάσιμη ημέρα.

**Στοιχεία Συναλλαγών Εκποιήσεων**

Μετοχές	Όγκος Συναλλαγών	Αριθμός Πράξεων	Αξία Συναλλαγών	Σημείωση
<b>Δεν πραγματοποιήθηκαν Εκποιήσεις Μετοχών.</b>				

**Σημειώσεις Εκποιήσεων**

- 1 - Κανονική Εκποίηση.
- 2 - Εκποίηση Ενσώματων Ονομαστικών Μετοχών.
- 3 - Εκποίηση Αδιάθετων Κλασματικών Υπολοίπων.



**Στοιχεία Συναλλαγών Εκποιήσεων Ενσώματων Ονομαστικών Μετοχών**

Μετοχές	Ημερ/νία έναρξης	Ημερ/νία λήξης	Αρχικό πλήθος	Διαθέσιμο πλήθος	Ημερομηνία	Μέση τιμή (ημέρας)	Μέση τιμή (περιόδου)	Αριθμός Πράξεων	Όγκος Συναλλαγών	Αξία Συναλλαγών
INTRACOM HOLDINGS (ΚΟ)	26/3/2013	24/5/2013	145.979	145.979	---	---	---	---	---	---

**Σημειώσεις Εκποιήσεων**

Σύμφωνα με την Απόφαση 1/380/04.05.2006 της Επιτροπής Κεφαλαιαγοράς εκποιούνται μέσω του Χρηματιστηρίου Αθηνών με επιμέλεια της εκδότριας εταιρείας, οι ενσώματες ονομαστικές μετοχές που δεν έχουν κατατεθεί στην εκδότρια προς αποϋλοποίηση. Η εκποίηση διενεργείται σύμφωνα με τον τρόπο που ορίζεται στο άρθρο 99Α του Κανονισμού του Χρηματιστηρίου Αθηνών.


**Στοιχεία Ενεργητικού Διαπραγματεύσιμων Αμοιβαίων Κεφαλαίων (Δ.Α.Κ.)**

Μετοχές	Ημερομηνία συναλλαγών	Δημιουργία / Εξαγορά	Αριθ. Μερ. (T-1)	Νέα Μερ. (T-1)	Εξαγορασθ. Μερ. (T-1)	Μερίδια (T) [1]	Αξία Ενεργητικού [2]	Καθαρή Τιμή	Μέρισμα/Μερίδι	Ημερ. Αποκοπής
NBGAM ETF ΓΔ Χ.Α.	3/4/2013	25.000	294.878	---	---	294.878	2.620.259,00	8,8859	---	27/10/2011
ALPHA ETF FTSE Athex Large Cap	3/4/2013	50.000	5.745.839	---	---	5.745.839	15.920.740,00	2,7708	0,07	2/7/2012
NBGAM ETF GREECE & TURKEY 30	3/4/2013	25.000	388.550	---	---	388.550	3.566.301,00	9,1785	---	27/10/2011

**Σημειώσεις Δ.Α.Κ.**

[1] - Αριθμ. μεριδίων (T) = Αριθμ. μεριδίων (T-1) + Νεοεκδιθέντα μερίδια (T-1) - Εξαγορασθέντα μερίδια (T-1)

[2] - Περιλαμβάνονται και τα μερίδια που δημιουργήθηκαν / εξαγοράσθηκαν την ημέρα T-1.

Περιγραφή	Στοιχεία
Όνομασία Δ.Α.Κ.	ALPHA ETF FTSE Athex Large Cap
Σύμβολο Δ.Α.Κ. (GR)	<b>ΑΔΑΚ</b>
Σύμβολο Δ.Α.Κ. (EN)	AETF
ISIN Δ.Α.Κ.	GRF000013000
Κατηγορία Διαπραγμάτευσης	Διαπραγματεύσιμα Αμοιβαία Κεφάλαια (Δ.Α.Κ.)
Τύπος Δ.Α.Κ.	Μετοχών
Τρόπος διαχείρισης	Παθητικός
Επενδυτική Στρατηγική	Σκοπός της επενδυτικής πολιτικής του Αμοιβαίου Κεφαλαίου είναι η αναπαραγωγή της αποδόσεως του Δείκτη FTSE  Athex 20 Index του Χρηματιστηρίου Αθηνών σε όρους Ευρώ, ακολουθώντας πλήρως και πανομοιότυπως τη σύνθεση του υποκείμενου Δείκτη.
Εκδότης	ΑΛΦΑ ASSET MANAGEMENT Α.Ε.Δ.Α.Κ.
Εταιρεία Διαχείρισης	ΑΛΦΑ ASSET MANAGEMENT Α.Ε.Δ.Α.Κ.
Ειδικοί Διαπραγματευτές	ΑΛΦΑ FINANCE Α.Χ.Ε.Π.Ε.Υ. , ΕΘΝΙΚΗ ΧΡΗΜΑΤΙΣΤΗΡΙΑΚΗ Α.Χ.Ε.Π.Ε.Υ.
Θεματοφύλακας	ΑΛΦΑ ΤΡΑΠΕΖΑ Α.Ε.
Σύμβολο Δείκτη (GR)	FTSE
Σύμβολο Δείκτη (EN)	FTSE
Όνομασία Δείκτη	FTSE/X.A. Large Cap
ISIN Δείκτη	GRI99201A006
Κλάσμα Δείκτη [1]	1/100
Αρχική Τιμή Μεριδίου	21,76
Συνολικός Αριθμός Μεριδίων [2]	5.745.839
Ημερομηνία πρώτης Έκδοσης	14/1/2008
Ημερομηνία έναρξης Διαπραγμάτευσης	24/1/2008
Νόμισμα Διαπραγμάτευσης	ΕΥΡΩ
Νόμισμα Ενεργητικού	ΕΥΡΩ
Αρχική Αξία Ενεργητικού [3]	3.000.000,00
Αριθμ. Μεριδίων για Δημιουργία-Εξαγορά [4]	50.000
Αμοιβή Διαχείρισης	0,375

**Σημειώσεις Δ.Α.Κ.**

- [1] - Το κλάσμα της τιμής του δείκτη που αποτελεί η τιμή της πρώτης έκδοσης
- [2] - Ο αριθμός μεριδίων που διαπραγματεύθηκαν στο Χρηματιστήριο την ημέρα T
- [3] - Η αξία του ενεργητικού κατά την έκδοση
- [4] - Ο αριθμός μεριδίων που απαιτείται κατά τη διαδικασία δημιουργίας εξαγοράς

Περιγραφή	Στοιχεία
Όνομασία Δ.Α.Κ.	NBGAM ETF ΓΔ Χ.Α.
Σύμβολο Δ.Α.Κ. (GR)	ΔΑΚΓΔ
Σύμβολο Δ.Α.Κ. (EN)	ETFASE
ISIN Δ.Α.Κ.	GRF000054004
Κατηγορία Διαπραγμάτευσης	Διαπραγματεύσιμα Αμοιβαία Κεφάλαια (Δ.Α.Κ.)
Τύπος Δ.Α.Κ.	Μετοχών
Τρόπος διαχείρισης	Παθητικός
Επενδυτική Στρατηγική	Επενδυτικός σκοπός του Αμοιβαίου Κεφαλαίου είναι η αναπαραγωγή της σύνθεσης του Γενικού Δείκτη Τιμών του Χρηματιστηρίου Αθηνών και η επίτευξη της απόδοσης του Δείκτη.
Εκδότης	ΕΘΝΙΚΗ ASSET MANAGEMENT ΑΕΔΑΚ
Εταιρεία Διαχείρισης	ΕΘΝΙΚΗ ASSET MANAGEMENT ΑΝΩΝΥΜΗ ΕΤΑΙΡΙΑ ΔΙΑΧΕΙΡΙΣΕΩΣ ΑΜΟΙΒΑΙΩΝ ΚΕΦΑΛΑΙΩΝ
Ειδικοί Διαπραγματευτές	ΕΘΝΙΚΗ ΧΡΗΜΑΤΙΣΤΗΡΙΑΚΗ Α.Χ.Ε.Π.Ε.Υ.
Θεματοφύλακας	ΕΘΝΙΚΗ ΤΡΑΠΕΖΑ ΤΗΣ ΕΛΛΑΔΟΣ Α.Ε.
Σύμβολο Δείκτη (GR)	ΓΔ
Σύμβολο Δείκτη (EN)	GD
Όνομασία Δείκτη	Γενικός Δείκτης Τιμών Χ.Α.
ISIN Δείκτη	GRI99117A004
Κλάσμα Δείκτη [1]	1/100
Αρχική Τιμή Μεριδίου	21,61
Συνολικός Αριθμός Μεριδίων [2]	294.878
Ημερομηνία πρώτης Έκδοσης	24/6/2009
Ημερομηνία έναρξης Διαπραγμάτευσης	29/6/2009
Νόμισμα Διαπραγμάτευσης	ΕΥΡΩ
Νόμισμα Ενεργητικού	ΕΥΡΩ
Αρχική Αξία Ενεργητικού [3]	4.495.405,02
Αριθμ. Μεριδίων για Δημιουργία-Εξαγορά [4]	25.000
Αμοιβή Διαχείρισης	0,600

**Σημειώσεις Δ.Α.Κ.**

- [1] - Το κλάσμα της τιμής του δείκτη που αποτελεί η τιμή της πρώτης έκδοσης
- [2] - Ο αριθμός μεριδίων που διαπραγματεύθηκαν στο Χρηματιστήριο την ημέρα T
- [3] - Η αξία του ενεργητικού κατά την έκδοση
- [4] - Ο αριθμός μεριδίων που απαιτείται κατά τη διαδικασία δημιουργίας εξαγοράς

Περιγραφή	Στοιχεία
Όνομασία Δ.Α.Κ.	NBGAM ETF GREECE & TURKEY 30
Σύμβολο Δ.Α.Κ. (GR)	ΔΑΚΕΤ30
Σύμβολο Δ.Α.Κ. (EN)	ETFGT30P
ISIN Δ.Α.Κ.	GRF000055001
Κατηγορία Διαπραγμάτευσης	Διαπραγματεύσιμα Αμοιβαία Κεφάλαια (Δ.Α.Κ.)
Τύπος Δ.Α.Κ.	Μετοχών
Τρόπος διαχείρισης	Παθητικός
Επενδυτική Στρατηγική	Επενδυτικός σκοπός του Αμοιβαίου Κεφαλαίου είναι η αναπαραγωγή της σύνθεσης του Δείκτη GREECE & TURKEY 30 (GT-30) και η επίτευξη της απόδοσης του Δείκτη.
Εκδότης	ΕΘΝΙΚΗ ASSET MANAGEMENT ΑΕΔΑΚ
Εταιρεία Διαχείρισης	ΕΘΝΙΚΗ ASSET MANAGEMENT ΑΝΩΝΥΜΗ ΕΤΑΙΡΕΙΑ ΔΙΑΧΕΙΡΙΣΕΩΣ ΑΜΟΙΒΑΙΩΝ ΚΕΦΑΛΑΙΩΝ
Ειδικοί Διαπραγματευτές	ΕΘΝΙΚΗ ΧΡΗΜΑΤΙΣΤΗΡΙΑΚΗ Α.Χ.Ε.Π.Ε.Υ.
Θεματοφύλακας	ΕΘΝΙΚΗ ΤΡΑΠΕΖΑ ΤΗΣ ΕΛΛΑΔΟΣ Α.Ε.
Σύμβολο Δείκτη (GR)	GT30P
Σύμβολο Δείκτη (EN)	GT30P
Όνομασία Δείκτη	Greece & Turkey 30 Δείκτης Τιμών
ISIN Δείκτη	CH0045018782
Κλάσμα Δείκτη [1]	1/100
Αρχική Τιμή Μεριδίου	8,85
Συνολικός Αριθμός Μεριδίων [2]	388.550
Ημερομηνία πρώτης Έκδοσης	27/10/2010
Ημερομηνία έναρξης Διαπραγμάτευσης	3/11/2010
Νόμισμα Διαπραγμάτευσης	ΕΥΡΩ
Νόμισμα Ενεργητικού	ΕΥΡΩ
Αρχική Αξία Ενεργητικού [3]	3.438.286,49
Αριθμ. Μεριδίων για Δημιουργία-Εξαγορά [4]	25.000
Αμοιβή Διαχείρισης	1,050

**Σημειώσεις Δ.Α.Κ.**

[1] - Το κλάσμα της τιμής του δείκτη που αποτελεί η τιμή της πρώτης έκδοσης

[2] - Ο αριθμός μεριδίων που διαπραγματεύθηκαν στο Χρηματιστήριο την ημέρα T

[3] - Η αξία του ενεργητικού κατά την έκδοση

[4] - Ο αριθμός μεριδίων που απαιτείται κατά τη διαδικασία δημιουργίας εξαγοράς

# ΑΝΑΚΟΙΝΩΣΕΙΣ Χ.Α.

## ΕΤΑΙΡΙΚΕΣ ΠΡΑΞΕΙΣ

### ALPHA TRUST ΑΝΔΡΟΜΕΔΑ Α.Ε.Ε.Χ. 03. 04. 2013

#### Παράταση Διαπραγμάτευσης Δικαιώματος

Η διαπραγμάτευση στο Χ.Α. των 268.700 δικαιωμάτων (ΑΝΔΡΟΔ - ISIN GRX433003001) της εταιρίας «ALPHA TRUST ΑΝΔΡΟΜΕΔΑ Α.Ε.Ε.Χ.», συμμετοχής στην πρόσφατη ΑΜΚ με καταβολή μετρητών, παρατείνεται έως και 18/4/2013. Αντίστοιχα, η περίοδος άσκησης του δικαιώματος προτίμησης παρατείνεται έως και 24/4/2013.

## ΓΝΩΣΤΟΠΟΙΗΣΕΙΣ ΕΤΑΙΡΕΙΩΝ

### ΧΡΗΜΑΤΙΣΤΗΡΙΟ ΑΘΗΝΩΝ Α.Ε. 03. 04. 2013

#### Ελάχιστη Ανακοινώσιμη Ποσότητα Μετοχών

Σύμφωνα με την παράγραφο 2.4.1 (β) του Κανονισμού του Χρηματιστηρίου Αθηνών και την Απόφαση 2 «Διαδικασία Απόκτησης της Ιδιότητας του Ειδικού Διαπραγματευτή στις Οργανωμένες Αγορές του Χ.Α. και στην Ε.Ν.Α.» του Διοικητικού Συμβουλίου του ΧΑ όπως τροποποιήθηκε στις 6/10/2011 ανακοινώνεται η Ελάχιστη Ανακοινώσιμη Ποσότητα Μετοχών (Ε.Α.Π.Μ) για το ημερολογιακό τρίμηνο Απρίλιος - Ιούνιος 2013. Η Ε.Α.Π.Μ. αναφέρεται στις υποχρεώσεις των Ειδικών Διαπραγματευτών και Ειδικών Συμβούλων και ορίζεται ως η ελάχιστη ποσότητα κάθε εντολής του ζεύγους ειδικής διαπραγμάτευσης (Quote). Ως Ημερομηνία έναρξης εφαρμογής των νέων τιμών της Ε.Α.Π.Μ. ορίζεται η Δευτέρα, 8 Απριλίου 2013.

### CYPRUS POPULAR BANK PUBLIC CO LTD 03. 04. 2013

#### Ανακοίνωση

Σε σχέση με την εισηγμένη στα Χρηματιστήρια Αθηνών και Κύπρου, Cyprus Popular Bank Public Co Ltd, δείτε κατωτέρω ανακοίνωση του ΧΑΚ: Το Χρηματιστήριο Αξιών Κύπρου ανακοινώνει ότι από σήμερα 2 Απριλίου 2013 όλοι οι τίτλοι των εισηγμένων εταιριών θα διαπραγματεύονται στο Χρηματιστήριο εκτός από τις πιο κάτω εξαιρέσεις: Ενόψει σχετικής απόφασης που λήφθηκε από την Κεντρική Τράπεζα της Κύπρου στο πλαίσιο των αρμοδιοτήτων της ως Αρχή Εξυγίανσης, το διορισμό Ειδικών Διαχειριστών οι οποίοι αναλαμβάνουν την εκτέλεση των μέτρων εξυγίανσης των Τραπεζών (Bank of Cyprus Public Company Ltd και Cyprus Popular Bank Public Co Ltd) και των σχετικών διαταγμάτων που έχουν εκδοθεί, το Χρηματιστήριο Αξιών Κύπρου ανακοινώνει την αναστολή διαπραγμάτευσης των τίτλων των εταιριών Bank of Cyprus Public Company Ltd και Cyprus Popular Bank Public Co Ltd από σήμερα Τρίτη 2 Απριλίου 2013 και για περίοδο 10 εργασίμων ημερών δηλαδή μέχρι τις 15 Απριλίου 2013 (συμπεριλαμβανομένης). Η απόφαση για αναστολή της διαπραγμάτευσης λήφθηκε με απόφαση του Προέδρου του Συμβουλίου και του Γενικού Διευθυντή του Χρηματιστηρίου σύμφωνα με το άρθρο 183 του περί Αξιών και Χρηματιστηρίου Αξιών Κύπρου Νόμου, για σκοπούς διασφάλισης της καλής λειτουργίας της αγοράς και για προστασία των επενδυτών και έτυχε σχετικής επικύρωσης σύμφωνα με το Άρθρο 184 του Νόμου και αφορά τους πιο κάτω τίτλους: Bank of Cyprus Public Company Ltd (TPKY/ BOCY). Bank of Cyprus Public Company Ltd - Μετατρέψιμα Χρεόγραφα 2013/2018 (TPKM/ BCCB). Bank of Cyprus Public Company Ltd - Μετατρέψιμα Αξιογράφα Κεφαλαίου (TKMA/ BCCB). Bank of Cyprus Public Company Ltd - Μετατρέψιμα Αξιογράφα Ενισχυμένου Κεφαλαίου (TKMAE/ BCOCO). Bank of Cyprus Public Company Ltd - Μετατρέψιμα Αξιογράφα Ενισχυμένου Κεφαλαίου (TKMAE/ BCOCO). Bank of Cyprus Public Company Ltd - Αξιογράφα Κεφαλαίου 12/2007 (TPKA/ BCSC). Cyprus Popular Bank Public Co Ltd (ΛΑΙΚ/ CPB). Cyprus Popular Bank Public Co Ltd - Αξιογράφα Κεφαλαίου (ΛΑΙΚΘ/ CPBCB). Cyprus Popular Bank Public Co Ltd - Μη-Σωρευτικά Αξιογράφα Κεφαλαίου 2010 (ΛΑΙΚ/ CPBCC). Cyprus Popular Bank Public Co Ltd - Αξιογράφα Κεφαλαίου (ΛΑΙΚΑ/ CPBCS). Cyprus Popular Bank Public Co Ltd - Εγγυημένα Ομόλογα (ΛΤΔΕ/ CPBG). Cyprus Popular Bank Public Co Ltd - Εγγυημένα Ομόλογα (ΛΤΔΕ2/ CPBG2). Επιπρόσθετα με απόφαση του Προέδρου του Συμβουλίου και του Γενικού Διευθυντή του Χρηματιστηρίου σύμφωνα με το άρθρο 183 του περί Αξιών και Χρηματιστηρίου Αξιών Κύπρου Νόμου, η οποία επικυρώθηκε σύμφωνα με το Άρθρο 184 του Νόμου αναστέλλεται η διαπραγμάτευση των Εγγυημένων Ομολόγων των εταιριών Amathus Public Ltd (AMEX/ AMGB) και K. Athienitis Contractors Developers Public Ltd (ΑΘΗΕΧ/ ACDB) μέχρι να δοθούν οι απαραίτητες διευκρινήσεις για το θέμα των εγγυήσεων. Η απόφαση αυτή λήφθηκε για προστασία των επενδυτών εφόσον τα εν λόγω Ομόλογα είναι Εγγυημένα από την Cyprus Popular Bank Public Co Ltd. Υπενθυμίζεται ότι το Χρηματιστήριο είχε αποστείλει σχετική Εγκύκλιο στις εταιρείες στις 28 Μαρτίου 2013 (Αρ. 04-2013) με την οποία ζητούσε από τις εισηγμένες εταιρείες να ενημερώσουν το επενδυτικό κοινό σε ποιο βαθμό έχουν επηρεαστεί από τις πρόσφατες εξελίξεις, ούτως ώστε οι επενδυτές να είναι σε θέση να αξιολογήσουν την έκταση των επιπτώσεων που αντιμετωπίζουν οι εισηγμένες εταιρείες στο Χρηματιστήριο ως αποτέλεσμα των πρόσφατων εξελίξεων. Σημειώνεται ότι αριθμός εισηγμένων εταιριών έχουν ήδη προβεί σε σχετική ανακοίνωση. Οστόσο αριθμός εταιριών δεν έχουν ακόμη ενημερώσει το επενδυτικό κοινό πως αυτές επηρεάζονται από τις πρόσφατες εξελίξεις, γεγονός που το Χρηματιστήριο παρακαλεί τους επενδυτές να προσέξουν ιδιαίτερα. Προτρέπονται συνεπώς οι επενδυτές να είναι ιδιαίτερα προσεκτικοί και να μελετούν τις σχετικές ανακοινώσεις των εισηγμένων εταιριών οι οποίες έχουν αναρτηθεί στην ιστοσελίδα του ΧΑΚ, πριν από τη λήψη οποιωνδήποτε επενδυτικών αποφάσεων.

**ΤΡΑΠΕΖΑ ΚΥΠΡΟΥ ΔΗΜΟΣΙΑ ΕΤΑΙΡΙΑ ΛΙΜΙΤΕΔ**  
**03. 04. 2013**

**Ανακοίνωση**

Το Συγκρότημα Τράπεζας Κύπρου ανακοινώνει ότι σε συνέχεια των διαταγμάτων για την αναδιάρθρωση και ανακεφαλαιοποίηση της, 1 έχουν πραγματοποιηθεί τα ακόλουθα: Δραστηριότητες Ηνωμένου Βασιλείου<sup>2</sup> - Τα δάνεια πελατών του υποκαταστήματος της Λαϊκής Τράπεζας Δημόσια Εταιρία Λτδ (Λαϊκή) στο Ηνωμένο Βασίλειο έχουν μεταφερθεί στην Τράπεζα Κύπρου Δημόσια Εταιρία Λτδ. Η διαχείριση των συγκεκριμένων δανείων θα συνεχίσει να γίνεται από το υποκατάστημα της Λαϊκής στο Ηνωμένο Βασίλειο για την Τράπεζα Κύπρου Δημόσια Εταιρία Λτδ. Οι καταθέσεις πελατών του υποκαταστήματος της Λαϊκής στο Ηνωμένο Βασίλειο έχουν αποκτηθεί από την θυγατρική τράπεζα Bank of Cyprus UK Ltd. Το σύνολο των καταθέσεων ανέρχεται σε £270 εκ. περίπου και αποτελούνται από 15.000 λογαριασμούς. Εξαιρουμένων των πιο πάνω δανείων και καταθέσεων, δεν έχουν μεταφερθεί από το υποκατάστημα της Λαϊκής στο Ηνωμένο Βασίλειο στην Τράπεζα Κύπρου Δημόσια Εταιρία Λτδ και στην Bank of Cyprus UK Ltd το ενεργητικό, οι υποχρεώσεις, τα ακίνητα, το προσωπικό και άλλες υποχρεώσεις. Δραστηριότητες Ρουμανίας - Η Κεντρική Τράπεζα Κύπρου<sup>3</sup> έχει αναστείλει τις δραστηριότητες του υποκαταστήματος της Τράπεζας Κύπρου στη Ρουμανία για μία εβδομάδα, αρχής γενομένης από την 1 Απριλίου 2013. Μέσω της αναστολής, δίνεται η δυνατότητα για αναδιάρθρωση των δραστηριοτήτων μέσω της πώλησής τους. 1 Η ανακεφαλαιοποίηση και αναδιάρθρωση του Συγκροτήματος επετεύχθη με την έκδοση των Διαταγμάτων στις 25 και 29 Μαρτίου 2013 από την Κεντρική Τράπεζα Κύπρου υπό την ιδιότητα της ως Αρχή Εξυγίανσης, με βάση τις εξουσίες που της παρέχει ο Περί Εξυγίανσης Πιστωτικών και Άλλων Ίδρυμάτων Νόμος του 2013. 2 Βάσει Διατάγματος της Κεντρικής Τράπεζας Κύπρου υπό την ιδιότητα της ως Αρχή Εξυγίανσης, ημερομηνίας 1 Απριλίου 2013. 3 Βάσει της ιδιότητας της ως η αρμόδια Αρχή για Εποπτεία και Εξυγίανση, σύμφωνα με το Νόμο 17/2013 της Κυπριακής Δημοκρατίας.

**ΤΡΑΠΕΖΑ ΚΥΠΡΟΥ ΔΗΜΟΣΙΑ ΕΤΑΙΡΙΑ ΛΙΜΙΤΕΔ**  
**03. 04. 2013**

**Ανακοίνωση**

Η Τράπεζα Κύπρου Δημόσια Εταιρία Λτδ («Τράπεζα») ανακοινώνει την παραίτηση των ακολούθων προσώπων από το Διοικητικό Συμβούλιο της εταιρίας. - Ανδρέας Αρτέμης (Πρόεδρος) - Ευδόκιμος Ξενοφώντος (Αντιπρόεδρος) - Βασίλης Γ. Ρολόγης (Μέλος) - Κώστας Ζ. Σεβέρης (Μέλος) - Άννα Διογένους (Μέλος) - Κώστας Χατζήπαπας (Μέλος) - Ειρήνη Καραμάνου (Μέλος) - Ηλίας Νεοκλέους (Μέλος) - Συμεών Μάτσης (Μέλος) - Τάκης Αράπογλου (Μέλος) - Πανίκος Πούρος (Μέλος) - Τάκης Ταουσιάνης (Μέλος) - Γιάννης Κυπρή (Μέλος) - Γιάννης Πεχλιβανίδης (Μέλος) Οι παραίτησεις έχουν ισχύ από τις 29 Μαρτίου 2013. Το Συγκρότημα Τράπεζας Κύπρου εκφράζει τις θερμές του ευχαριστίες στους απερχόμενους Διοικητικούς Συμβούλους για τις υπηρεσίες τους προς το Συγκρότημα. Επίσης ανακοινώνεται ότι ο κ Γιάννης Πεχλιβανίδης, Πρώτος Αναπληρωτής Διευθύνων Σύμβουλος του Συγκροτήματος έχει παραιτηθεί και από την Εκτελεστική Διεύθυνση του Συγκροτήματος.

**ΤΕΧΝΙΚΕΣ ΕΚΔΟΣΕΙΣ Α.Ε.**  
**03. 04. 2013**

**Ανακοίνωση**

Η εταιρία ΤΕΧΝΙΚΕΣ ΕΚΔΟΣΕΙΣ Α.Ε. ενημερώνει το επενδυτικό κοινό ότι κατόπιν απόφασης του Διοικητικού Συμβουλίου της, μετεγκαταστάθηκε και λειτουργεί σε νέα διεύθυνση από την 1η Απριλίου 2013. Η διεύθυνση της έδρας της εταιρίας είναι Λ.Κορωπίου-Βάρης 82, Κορωπί Αττικής, Τ.Κ. 19400. Τηλέφωνο επικοινωνίας 210 9792500 (τηλ.κέντρο) , 210 9792640 (φαξ). E-mail [info@technicalpress.gr](mailto:info@technicalpress.gr).

**M.L.S. ΠΛΗΡΟΦΟΡΙΚΗ Α.Ε.**  
**03. 04. 2013**

**Ανακοίνωση**

Η εταιρία MLS Πληροφορική Α.Ε. με την παρούσα ενημερώνει το επενδυτικό κοινό σύμφωνα με τις διατάξεις των άρθρων 3 και 21 του ν.3556 / 2007 και την απόφαση 1/434/3.7.2007 της ΕΚ ότι την Πέμπτη 28/03/2013 ο κ.ΚΑΜΑΤΑΚΗΣ ΙΩΑΝΝΗΣ Πρόεδρος και Διευθύνων Σύμβουλος της εταιρίας πραγματοποίησε αγορά 6.750 μετοχών της εταιρίας MLS ΠΛΗΡΟΦΟΡΙΚΗ Α.Ε συνολικής αξίας 18.055,58 ευρώ.

**ALPHA ΤΡΑΠΕΖΑ Α.Ε.**  
**03. 04. 2013**

**Ανακοίνωση**

Σχέδιο Κεφαλαιακής Ενίσχυσης Ευρώ 4.571 εκατ.<sup>1</sup> - Άντληση κεφαλαίων, μετά δικαιώματος προτιμής, ύψους Ευρώ 457,1 εκατ. - Pro Forma Κύρια Βασικά Ίδια Κεφάλαια (Core Tier I) Ευρώ 7,9 δισ.<sup>2</sup> - Την 29 Μαρτίου 2013, η Alpha Bank δημοσίευσε την Πρόσκληση Έκτακτης Γενικής Συνελεύσεως των Μετόχων με θέμα ημερησίας διατάξεως την έγκριση Σχεδίου Κεφαλαιακής Ενίσχυσης Ευρώ 4.571 εκατ., διά αυξήσεως του μετοχικού της κεφαλαίου, το οποίο, εν περιλήψει, περιλαμβάνει: - Συμμετοχή του ιδιωτικού τομέα με καταβολή μετρητών έως Ευρώ 550 εκατ. (Καταβολή Μετρητών), η οποία υλοποιείται με: - Έκδοση νέων κοινών μετοχών συνολικού ποσού έως Ευρώ 457,1 εκατ. μετά δικαιώματος προτιμής υπέρ των Μετόχων που κατέχουν κοινές μετοχές, - Έκδοση νέων κοινών μετοχών μετά την άσκηση δικαιώματος προεγγραφής για τυχόν αδιάθετες νέες μετοχές, υπέρ των Μετόχων που κατέχουν κοινές μετοχές, καθώς και - Έκδοση νέων κοινών μετοχών συνολικού ποσού έως Ευρώ 92,9 εκατ., οι οποίες θα διατεθούν μέσω ιδιωτικής τοποθέτησεως σε επιλεγμένους στρατηγικούς και θεσμικούς επενδυτές, οι οποίοι θα συνεισφέρουν στην περαιτέρω ανάπτυξη της Τραπεζής. - Συμμετοχή του Ταμείου Χρηματοπιστωτικής Σταθερότητας (ΤΧΣ) με εισφορά ομολόγων του Ευρωπαϊκού Ταμείου Χρηματοπιστωτικής Σταθερότητας (EFSF) και έκδοση νέων κοινών μετοχών συνολικού ποσού Ευρώ 4.113,9 εκατ. (ή Ευρώ 4.021 εκατ. σε περίπτωση ολοσχερούς καλύψεως της αυξήσεως κεφαλαίων με Καταβολή Μετρητών ύψους Ευρώ 550 εκατ.). Η τιμή διαθέσεως των νέων κοινών μετοχών θα αποφασισθεί από το Διοικητικό Συμβούλιο, το οποίο θα λάβει εξουσιοδότηση προς τούτο από τη Γενική Συνέλευση. Οι επενδυτές του ιδιωτικού τομέα για κάθε νέα κοινή μετοχή, την οποία αποκτούν κατά την κεφαλαιακή ενίσχυση με Καταβολή Μετρητών, θα λάβουν, χωρίς επιπλέον επιβάρυνση, έναν παραστατικό τίτλο δικαιωμάτων κήσεως κοινών μετοχών από τις μετοχές που θα αναλάβει το ΤΧΣ (Warrants). Δυνάμει των εν λόγω δικαιωμάτων (Warrants), οι επενδυτές θα δύνανται να αποκτήσουν κοινές μετοχές της Τραπεζής, κυριότητας του ΤΧΣ, ανά εξαήμερο, και για χρονική περίοδο έως 4,5 ετών. Οι ανωτέρω μετοχές θα αγοράζονται σε προκαθορισμένη τιμή, η οποία θα ισούται με την τιμή διαθέσεως των νέων κοινών μετοχών της Τραπεζής κατά την Κεφαλαιακή Ενίσχυση πλέον ενός ετήσιου περιθωρίου<sup>3</sup>. Ο αριθμός των νέων κοινών μετοχών που κάθε Warrant θα ενσωματώνει, θα εξαρτηθεί από τις μετοχές της Τραπεζής που θα αποκτήσει ο ιδιωτικός τομέας (και θα είναι μεταξύ 9 μετοχών και 7,31 μετοχών εκδόσεως της Τραπεζής και κυριότητας του ΤΧΣ προς κάθε 1 μετοχή που αναλαμβάνει ο ιδιώτης επενδυτής ανάλογα με τον βαθμό

καλύψεως της αυξήσεως κεφαλαίων με Καταβολή Μετρητών). Επιπλέον, τα Warrants θα εισαχθούν προς διαπραγμάτευση στο Χρηματιστήριο Αθηνών. <sup>1</sup> Βάσει του Ν.3864/2010 και της 38/2012 Πράξεως Υπουργικού Συμβουλίου. <sup>2</sup> Με βάση την οδηγία της Ευρωπαϊκής Τραπεζικής Αρχής. <sup>3</sup> Σύμφωνα με την Πράξη Υπουργικού Συμβουλίου 38/2012, η τιμή ασκήσεως του δικαιώματος αγοράς για κάθε τίτλο ισούται με την τιμή διαθέσεως στο ΤΧΣ των νέων μετοχών, τοκιοζόμενης επί δεδουλευμένης βάσεως με ετήσιο επιτόκιο 3% πλέον περιθωρίου 1% για το πρώτο έτος, 2% για το δεύτερο, 3% για το τρίτο, 4% για το τέταρτο, και 5% για το εναπομείναν διάστημα επί του αριθμού των μετοχών που δικαιούται να αποκτήσει ο κάτοχος του τίτλου κατά την άσκηση του δικαιώματος. Η Alpha Bank θα παραμείνει στον ιδιωτικό τομέα, εφόσον επιτευχθεί η εκ του νόμου προβλεπόμενη συμμετοχή ιδιωτών επενδυτών στην ανακεφαλαιοποίησή της, καθώς θα περιορισθούν τα δικαιώματα ψήφου, εκ των μετοχών που το ΤΧΣ θα αποκτήσει, μόνο στα θέματα που ορίζονται στο Ν. 3864/2010, και ως εκ τούτου, η Διοίκηση της Τραπέζης θα εκλέγεται από τους ιδιώτες Μετόχους της. Στην περίπτωση αυτή, οι Μέτοχοι που θα συμμετάσχουν στην αύξηση με Καταβολή Μετρητών θα έχουν την ευκαιρία να αποκτήσουν τις μετοχές του ΤΧΣ μέσα στα επόμενα 4,5 έτη σε προκαθορισμένα επίπεδα τιμής, ενισχύοντας τις αποδόσεις τους μέσω της δωρεάν παροχής Warrants. Η διευρυμένη κεφαλαιακή βάση ύψους Ευρώ 7,9 δισ., η οποία θα προκύψει με την ολοκλήρωση της Κεφαλαιακής Ενισχύσεως, αντιστοιχεί σε δείκτη μοχλεύσεως 9,7x 5 επί του συνόλου του ενεργητικού και παρέχει εχέγγυα για την προστασία του Ισολογισμού καθιστώντας την Alpha Bank την ισχυρότερη κεφαλαιακά τράπεζα στην Ελλάδα. Βασισμένη στην ισχυρή κεφαλαιακή της βάση, καθώς και στην υποστήριξη της Πελατείας, του Προσωπικού και των Μετόχων της, η Alpha Bank ανοίγει ένα νέο κεφάλαιο στην 135ετή ιστορία της με αντικειμενικό σκοπό τη στήριξη της ανακάμψεως της Ελληνικής Οικονομίας. Οι Μέτοχοι της Alpha Τραπέζης Α.Ε. καλούνται σε Έκτακτη Γενική Συνέλευση, την 6 Απριλίου 2013, ημέρα Σάββατο και ώρα 10.00, στην Αθήνα, στο Ξενοδοχείο Hilton Αθηνών, Λεωφόρος Βασιλίσσης Σοφίας 46. Σε περίπτωση που, κατά την αρχική συνεδρίαση της Γενικής Συνελεύσεως δεν επιτευχθεί η εκ του Νόμου απαρτία για τη λήψη αποφάσεως σε οποιοδήποτε θέμα της Ημερησίας Διατάξεως, θα συνέλθει Πρώτη Επαναληπτική Έκτακτη Γενική Συνέλευση την 11 Απριλίου 2013, ημέρα Πέμπτη και ώρα 10.00 και, επί μη επιτεύξεως κατ' αυτήν απαρτίας, Δεύτερη Επαναληπτική Έκτακτη Γενική Συνέλευση την 16 Απριλίου 2013, ημέρα Τρίτη και ώρα 10.00, αμφότερες στην Αθήνα, στο Ξενοδοχείο Hilton Αθηνών, Λεωφόρος Βασιλίσσης Σοφίας 46. Σημείωση: Το παρόν Δελτίο Τύπου θα πρέπει να αναγνωσθεί σε συνδυασμό με την Πρόσκληση της Έκτακτης Γενικής Συνελεύσεως των Μετόχων για τη λήψη αποφάσεως επί του Σχεδίου Κεφαλαιακής Ενισχύσεως, τα σχέδια αποφάσεων επί των θεμάτων της ημερησίας διατάξεως και τη σχετική εισήγηση του Διοικητικού Συμβουλίου (τα «Υποστηρικτικά Έγγραφα»). Το παρόν Δελτίο Τύπου δεν συνιστά δημόσια προσφορά ή πρόσκληση για την απόκτηση κινητών αξιών. Η δημοσίευση του παρόντος Δελτίου Τύπου και των Υποστηρικτικών Εγγράφων ενδέχεται να τελεί υπό νομικούς περιορισμούς σε ορισμένες δικαιοδοσίες. Τα πρόσωπα τα οποία λαμβάνουν γνώση του παρόντος Δελτίου Τύπου ή/και των Υποστηρικτικών Εγγράφων, οφείλουν να πληροφορηθούν τους εν λόγω περιορισμούς και να συμμορφώνονται με αυτούς. Για περισσότερες πληροφορίες όσον αφορά στους όρους του Σχεδίου Κεφαλαιακής Ενισχύσεως αναφορικά με τους οποίους έχει κληθεί να αποφασίσει η Έκτακτη Γενική Συνέλευση των Μετόχων κατά την 6 Απριλίου 2013 ή σε οποιαδήποτε μετ' αναβολή συζήτηση, μπορείτε να επισκεφθείτε την ιστοσελίδα [www.alpha.gr](http://www.alpha.gr), ενότητα «Πληροφόρηση Επενδυτών», υποενότητα «Γενικές Συνελεύσεις». <sup>4</sup> Μετά την πάροδο 36 μηνών από την έκδοση των νέων μετοχών, το ΤΧΣ δύναται να μεταβιβάσει τις υποκείμενες μετοχές, εφόσον έχει γνωστοποιήσει τη σχετική του πρόθεση και έχει καλέσει τους κατόχους των τίτλων να αποκτήσουν τις προ μεταβίβαση μετοχές σε τιμή ίση με την κατώτερη από τη χρηματιστηριακή τιμή και την τιμή ασκήσεως του δικαιώματος (σύμφωνα με τον ορισμό ως ανωτέρω), μετά από προηγούμενη σχετική ειδοποίηση τριάντα ημερών. <sup>5</sup> Ως δείκτης μοχλεύσεως ορίζεται ο λόγος του συνόλου του Ενεργητικού προς τα Κύρια Βασικά Ίδια Κεφάλαια βάσει του Ισολογισμού της 31.12.2012 για την Alpha Bank και 31.01.2013 για την Εμπορική Τράπεζα.

### **ΔΗΜΟΣΙΑ ΕΠΙΧΕΙΡΗΣΗ ΗΛΕΚΤΡΙΣΜΟΥ Α.Ε.**

**03. 04. 2013**

#### **Ανακοίνωση**

Η Δημόσια Επιχείρηση Ηλεκτρισμού Α.Ε. πραγματοποίησε σήμερα, 2 Απριλίου 2013, την ενημέρωση των Αναλυτών για τα οικονομικά αποτελέσματα έτους 2012, μέσω τηλεδιάσκεψης. Η ηλεκτρονική μορφή της παρουσίασης είναι αναρτημένη στην ιστοσελίδα της Επιχείρησης ([www.dei.gr](http://www.dei.gr)).

**ΕΛΤΡΑΚ Α.Ε.**

**03. 04. 2013**

#### **Αγορά Ιδίων Μετοχών**

Η εταιρεία ΕΛΤΡΑΚ Α.Ε. γνωστοποιεί στο επενδυτικό κοινό και τους μετόχους της, ότι σύμφωνα με το άρθρο 16 του Κ.Ν. 2190/1920, όπως ισχύει και σύμφωνα με την από 10.06.2011 απόφαση της Τακτικής Γενικής Συνέλευσης των Μετόχων της, στις 02.04.2013 προέβη σε αγορά 164 μετοχών με μέση τιμή κτήσης 1,30 ευρώ ανά μετοχή, μέσω της Χρηματιστηριακής Εταιρείας ALPHA FINANCE ΑΝΩΝΥΜΗ ΧΡΗΜΑΤΙΣΤΗΡΙΑΚΗ ΕΤΑΙΡΕΙΑ ΠΑΡΟΧΗΣ ΕΠΕΝΔΥΤΙΚΩΝ ΥΠΗΡΕΣΙΩΝ.

**EURODRIP A.B.E.Γ.Ε.**

**03. 04. 2013**

#### **Ανακοίνωση**

Σύμφωνα με το άρθρο 24, παράγραφος 2(α) του Ν. 3461/2006, η P&P Water Holdings (Greece) A.E. δηλώνει ότι, στις 2 Απριλίου 2013, απέκτησε συνολικά 225 κοινές ονομαστικές μετοχές της EURODRIP A.B.E.Γ.Ε. έναντι 1,53 Ευρώ ανά μετοχή μέσω χρηματιστηριακών συναλλαγών, οι οποίες θα εκκαθαριστούν στις 5 Απριλίου 2013.

**F.H.L. H. ΚΥΡΙΑΚΙΔΗΣ ΜΑΡΜΑΡΑ - ΓΡΑΝΙΤΕΣ Α.Β.Ε.Ε.**

**03. 04. 2013**

#### **Αγορά Ιδίων Μετοχών**

Η F.H.L. H. ΚΥΡΙΑΚΙΔΗΣ ΜΑΡΜΑΡΑ ΓΡΑΝΙΤΕΣ Α.Β.Ε.Ε. (η Εταιρεία) ενημερώνει το επενδυτικό κοινό ότι σε εκτέλεση της από 17.12.2012 απόφασης της Έκτακτης Γενικής Συνέλευσης των Μετόχων της Εταιρείας, προέβη σε αγορά ιδίων μετοχών, και συγκεκριμένα στις 02.04.2013 αγοράστηκαν 2.382 μετοχές, με μέση τιμή κτήσης 0,8528 ευρώ ανά μετοχή και συνολική αξία συναλλαγών 2.054,02 ευρώ. Οι αγορές ιδίων μετοχών πραγματοποιούνται μέσω του μέλους του Χρηματιστηρίου Αθηνών ΕΠΕΝΔΥΤΙΚΗ ΤΡΑΠΕΖΑ ΕΛΛΑΔΟΣ Α.Ε.

**EURODRIP A.B.E.Γ.Ε.**

**03. 04. 2013**

#### **Ανακοίνωση**

Η Eurodríp ΑΒΕΓΕ ανακοινώνει σύμφωνα με το άρθρο 13 του Ν. 3340/2005 ότι η P&P Water Holdings (Greece) ΑΕ η οποία είναι νομικό πρόσωπο στενά συνδεδεμένο με τον κ. David Buckeridge πρόεδρο μη εκτελεστικό μέλος του ΔΣ και τους κ.κ. Mitchell Presser,



Stephan Kessel και Thomas Anderman μη εκτελεστικά μέλη του ΔΣ απέκτησε στις 2 Απριλίου 2013, 225 κοινές ονομαστικές μετοχές της εταιρείας έναντι συνολικού τιμήματος 344,25 ευρώ.

**LAMDA DEVELOPMENT A.E.**  
**03. 04. 2013**

**Αγορά Ιδίων Μετοχών**

Σε εφαρμογή του άρθρου 4 παρ. 4 του υπ' αριθμ. 2273/2003 Κανονισμού της Επιτροπής των Ευρωπαϊκών Κοινοτήτων, η Εταιρεία LAMDA Development S.A. ανακοινώνει ότι βάσει σχετικών αποφάσεων της Ετήσιας Τακτικής Γενικής Συνέλευσης των Μετόχων της και του Διοικητικού Συμβουλίου αυτής (συνεδριάσεις της 19.05.2011), προέβη μέσω του μέλους του Χ.Α. Eurobank EFG Χρηματιστηριακή Α.Ε.Π.Ε.Υ., σε αγορά ιδίων μετοχών, ως ακολούθως: Την 2.4.2013 η Εταιρεία αγόρασε, με μέση τιμή κτήσης ευρώ 4,40 ανά μετοχή, 419 μετοχές, συνολικής αξίας ευρώ 1.844,53.

**ALPHA TRUST ΑΝΔΡΟΜΕΔΑ Α.Ε.Ε.Χ.**  
**03. 04. 2013**

**Ανακοίνωση**

Η Εταιρία ALPHA TRUST-ΑΝΔΡΟΜΕΔΑ Α.Ε.Ε.Χ., σύμφωνα με τις διατάξεις του Ν. 3556/2007 σε συνδυασμό με τη διάταξη του άρθρου 11 της απόφασης 1/434/3.7.2007 της Επιτροπής Κεφαλαιαγοράς, ανακοινώνει ότι η μέτοχος κα Αναστασία Δημητρακοπούλου, σύζυγος του κ. Φαίδωνα-Θεόδωρου Ταμβακάκη, Αντιπροέδρου του Δ.Σ. της Εταιρίας (Υπόχρεο Πρόσωπο, άρθρ. 13, Ν. 3340/2005), προέβη την 2/4/2013 σε πώληση 360 κοινών ονομαστικών μετοχών της Εταιρίας ALPHA TRUST-ΑΝΔΡΟΜΕΔΑ Α.Ε.Ε.Χ., συνολικής καθαρής αξίας 7.596,00 ευρώ.

**ΟΤΕ Α.Ε.**  
**03. 04. 2013**

**Ανακοίνωση**

Ο Οργανισμός Τηλεπικοινωνιών της Ελλάδος ΑΕ (ΟΤΕ ΑΕ), ανακοινώνει ότι ολοκληρώθηκε χθες στην Κύπρο η μεταβίβαση του συνόλου του ποσοστού που κατέχει ο ΟΤΕ στην Hellas Sat, ύψους 99,05%, στην ArabSat. Ο ΟΤΕ εισέπραξε συνολικά ευρώ 208 εκατομμύρια, ενώ έχει ήδη εισπράξει ευρώ 7 εκατομμύρια ως μέρισμα, σύμφωνα με τη Σύμβαση Πώλησης Μετοχών που υπεγράφη το Φεβρουάριο. Η ανακοίνωση εκδίδεται σύμφωνα με τις διατάξεις του Ν. 3556/2007 [άρθρο 3, παρ. 1 (ιστ), (ββ), και άρθρο 21]], την Απόφαση 1/434/03.07.2007 της Επιτροπής Κεφαλαιαγοράς, το άρθρο 13 του Ν. 3340/2005 και την Απόφαση 3/347/12.07.2005 της Επιτροπής Κεφαλαιαγοράς.

**ΓΕΚ ΤΕΡΝΑ Α.Ε. ΣΥΜΜΕΤΟΧΩΝ, ΑΚΙΝΗΤΩΝ, ΚΑΤΑΣΚΕΥΩΝ**  
**03. 04. 2013**

**Δελτίο Τύπου**

Η εταιρεία ΓΕΚ ΤΕΡΝΑ Α.Ε. ανακοινώνει την ανάληψη του έργου κατασκευής κρατικής νοσοκομειακής μονάδας, συνολικού προϋπολογισμού 36,8 εκατ. δολαρίων στο Ιράκ, από την 100% θυγατρική της ΤΕΡΝΑ Α.Ε. Το έργο αφορά το σχεδιασμό και την κατασκευή νοσοκομειακής μονάδας στη Βασόρα δυναμικότητας 100 κλινών, που θα περιλαμβάνει, επίσης, 22 αίθουσες με χρήση χειρουργείων και Μονάδας Εντατικής Θεραπείας. Η συνολική επιφάνεια του έργου είναι 18.000 τ.μ., εκ των οποίων 2.000 τ.μ. αφορούν κατοικίες που θα κατασκευαστούν για τη φιλοξενία του προσωπικού του νοσοκομείου. Στο αντικείμενο της σύμβασης περιλαμβάνονται το σύνολο των ηλεκτρομηχανολογικών εγκαταστάσεων, ο ιατρικός εξοπλισμός, οι βοηθητικές εγκαταστάσεις, η επίπλωση, η διαμόρφωση του περιβάλλοντος χώρου και των χώρων στάθμευσης και η περιφράξη του νοσοκομείου. Το έργο αναμένεται να παραδοθεί τον Ιανουάριο του 2015. Το συγκεκριμένο έργο σηματοδοτεί την είσοδο της ΤΕΡΝΑ Α.Ε. σε μία ακόμα αγορά της Μέσης Ανατολής. Υπενθυμίζεται ότι το ανεκτέλεστο υπόλοιπο των υπογεγραμμένων συμβάσεων της ΤΕΡΝΑ ανέρχεται πλέον σε 3,1 δις. ευρώ.

**AUTOHELLAS ΑΝΩΝΥΜΟΣ ΤΟΥΡΙΣΤΙΚΗ & ΕΜΠΟΡΙΚΗ ΕΤΑΙΡΕΙΑ**  
**03. 04. 2013**

**Αγορά Ιδίων Μετοχών**

Η AUTOHELLAS ΑΤΕΕ κατ' εφαρμογή του άρθρου 4 παρ. 4 του υπ' αριθμ. 2273/2003 Κανονισμού της Επιτροπής των Ευρωπαϊκών Κοινοτήτων, γνωστοποιεί στο Επενδυτικό Κοινό ότι, βάσει των αποφάσεων της Ετήσιας Τακτικής Γενικής Συνέλευσης των Μετόχων της (συνεδρίαση 24.04.2012), και της από 17 Μαΐου 2012 απόφασης του Δ.Σ., προέβη στις 02 Απριλίου 2013, μέσω του μέλους του Χ.Α. EUROXX Χρηματιστηριακή Α.Ε.Π.Ε.Υ., σε αγορά 1.000 ιδίων μετοχών με μέση τιμή κτήσης 1,68 ευρώ ανά μετοχή και συνολική αξία συναλλαγής 1.680,00 ευρώ.

**ATTICA BANK Α.Τ.Ε.**  
**03. 04. 2013**

**Ανακοίνωση**

Σύμφωνα με το άρθρο 4.1.3.3 του Κανονισμού του Χρηματιστηρίου Αθηνών, η Attica Bank Ανώνυμη Τραπεζική Εταιρεία ανακοινώνει ότι την 2α Απριλίου 2013 πραγματοποιήθηκε Αυτόκλητη Ιδιαίτερη Γενική Συνέλευση των Μετόχων Κατόχων Προνομιούχων Μετοχών, στην οποία παρέστη το Ελληνικό Δημόσιο, ως μοναδικός προνομιούχος μέτοχος, κάτοχος του συνόλου των προνομιούχων μετοχών, δυνάμει των διατάξεων του ν. 3723/2008 και στην οποία εκλήθη και παρευρέθη η Συμβολαιογράφος Αθηνών, κ. Ευαγγελία Κυριάκου, σε εφαρμογή του άρθρου 32 του Κ.Ν. 2190/1920 «περί Ανωνύμων Εταιρειών». Η Αυτόκλητη Ιδιαίτερη Γενική Συνέλευση, έλαβε την εξής απόφαση επί του μοναδικού θέματος της ημερήσιας διάταξης: Ενέκρινε τις από 18 Φεβρουαρίου 2013 αποφάσεις της Α' Επαναληπτικής Έκτακτης Γενικής Συνέλευσης των Μετόχων Κατόχων Κοινών Μετοχών της Attica Bank Ανώνυμη Τραπεζική Εταιρεία για τα θέματα 1 έως 7 της ημερήσιας διάταξης αυτής (θέματα που αφορούν την αύξηση μετοχικού κεφαλαίου της Τράπεζας με την καταβολή μετρητών και έκδοση νέων κοινών μετοχών και την έκδοση μετατρέψιμου ομολογιακού δανείου).

**ΑΙΟΛΙΚΗ Α.Ε.Ε.Χ**  
**03. 04. 2013**

**Ανακοίνωση**

Η εταιρεία ΑΙΟΛΙΚΗ Α.Ε.Ε.Χ. με την από 03/04/2013 ανακοίνωση της προς το Χ.Α. για την υποβολή στοιχείων βάσει της αποφ. 4/278/12-08-03 της Ε.Κ. γνωστοποίησε τα ακόλουθα: Ημερομηνία αναφοράς: 29/03/2013 - Εσωτερική Αξία μετοχής σε ευρώ: 1,62 - Τιμή Κλεισίματος μετοχής σε ευρώ: 0,98 - Premium / (Discount) -38,89%.

## ΣΑΝΥΟ ΕΛΛΑΣ ΣΥΜΜΕΤΟΧΙΚΗ Α.Ε.Β.Ε.

03. 04. 2013

### Ανακοίνωση

Η Εταιρεία ΣΑΝΥΟ ΕΛΛΑΣ ΣΥΜΜΕΤΟΧΙΚΗ ΑΕΒΕ ενημερώνει το επενδυτικό κοινό σύμφωνα με τις διατάξεις της παραγράφου 4.1.4.3.1 του Κανονισμού του Χρηματιστηρίου Αθηνών, ότι η Ετήσια Τακτική Γενική Συνέλευση των Μετόχων της Εταιρείας θα πραγματοποιηθεί την Δευτέρα 29 Απριλίου 2013 αντί της Παρασκευής 28 Ιουνίου 2013.

### ΕΛΑΣΤΡΟΝ Α.Ε.Β.Ε. - ΧΑΛΥΒΟΥΡΓΙΚΑ ΠΡΟΪΟΝΤΑ

03. 04. 2013

### Ανακοίνωση

Η ΕΛΑΣΤΡΟΝ ΑΕΒΕ – ΧΑΛΥΒΟΥΡΓΙΚΑ ΠΡΟΪΟΝΤΑ, κατ' εφαρμογή του άρθρου 4, παρ. 4 του Κανονισμού 2273/2003 της Επιτροπής των Ευρωπαϊκών Κοινοτήτων, ανακοινώνει στο επενδυτικό κοινό ότι σε εκτέλεση της από 28.06.2012 σχετικής απόφασης της Τακτικής Γενικής Συνέλευσης των μετόχων της, προέβη την 02.04.2013 σε αγορά 710 ιδίων μετοχών με μέση τιμή κτήσης ευρώ 0,5600. Η συνολική αξία της συναλλαγής ανήλθε σε ευρώ 400,09. Οι ως άνω μετοχές αγοράστηκαν μέσω του μέλους του Χρηματιστηρίου Αθηνών SOLIDUS Α.Ε.Π.Ε.Υ.

## ΓΕΝΙΚΕΣ ΣΥΝΕΛΕΥΣΕΙΣ

### ALPHA ΤΡΑΠΕΖΑ Α.Ε.

**Έκτακτη Γενική Συνέλευση**, την **06/04/2013**, ημέρα Σάββατο και **ώρα 10.00**, στην Αθήνα, στο Ξενοδοχείο Hilton Αθηνών, Λεωφόρος Βασιλίσσης Σοφίας 46. ΘΕΜΑΤΑ ΗΜΕΡΗΣΙΑΣ ΔΙΑΤΑΞΕΩΣ: (Α) Αύξηση της ονομαστικής αξίας εκάστης κοινής μετά δικαιώματος ψήφου μετοχής εκδόσεως της Τραπέζης, δια μειώσεως του αριθμού αυτών, λόγω συνενώσεως (reverse split), (Β) Αύξηση του μετοχικού κεφαλαίου της Τραπέζης, δια μεταβολής της ονομαστικής αξίας των κοινών μετοχών (ως αυτή διεμορφώθη υπό σκέλος Α), με κεφαλαιοποίηση τμήματος του κατ' άρθρο 4 παρ. 4α κ.ν. 2190/20, προς το σκοπό, μεταξύ άλλων, σχηματισμού ακεραίας σχέσεως αντικατάσεως των παλαιάς αξίας, προς νέας αξίας, κοινές μετά δικαιώματος ψήφου μετοχές, (Γ) Μείωση, κατ' άρθρο 4 παρ. 4α κ.ν. 2190/1920, του κοινού μετοχικού κεφαλαίου της Τραπέζης, δια μειώσεως της ονομαστικής αξίας των κοινών μετά δικαιώματος ψήφου μετοχών (ως αυτή έχει διαμορφωθεί συνεπεία των ανωτέρω), και πίστωση του ποσού της διαφοράς στο ειδικό αποθεματικό του αυτού άρθρου, Τροποποίηση του άρθρου 5 του Καταστατικού. 2. Αντληση υπό της Τραπέζης κεφαλαίων, κατ' εφαρμογή του ν. 3864/2010, δια αυξήσεως του μετοχικού κεφαλαίου αυτής με καταβολή μετρητών ή/και δια εισφοράς εις είδος. Περιορισμός των δικαιωμάτων προτιμήσεως των κοινών μετόχων, και κατάργηση των δικαιωμάτων προτιμήσεως του προνομιούχου μετόχου, επί της εις μετρητά αυξήσεως του μετοχικού κεφαλαίου. Χορήγηση δια το υπολειπόμενο τμήμα δικαιωμάτων προτιμήσεως υπέρ των παλαιών κοινών μετόχων, μετά δικαιώματος αυτών και προς εκδήλωση ενδιαφέροντος για προεγγραφή. Έκδοση και διανομή νέων κοινών μετά δικαιώματος ψήφου αύλων μετοχών της Τραπέζης. Τροποποίηση του άρθρου 5 του Καταστατικού. Παροχή στο Διοικητικό Συμβούλιο της Τραπέζης εξουσίας προς εξειδίκευση των όρων της αυξήσεως του μετοχικού κεφαλαίου (συμπεριλαμβανομένης της κατ' άρθρο 13 παρ. 6 κ.ν. 2190/1920 εξουσίας προς ορισμό της τιμής διαθέσεως των νέων μετοχών) και ρύθμιση συναφών περί την αύξηση θεμάτων. Σε περίπτωση που, κατά την αρχική (ως ανωτέρω) συνεδρίαση της Γενικής Συνελεύσεως δεν επιτευχθεί η εκ του Νόμου απαρτία για τη λήψη αποφάσεως σε οποιοδήποτε θέμα της Ημερησίας Διατάξεως, θα συνέλθει Πρώτη Επαναληπτική Έκτακτη Γενική Συνέλευση την 11 Απριλίου 2013, ημέρα Πέμπτη και ώρα 10.00 και, επί μη επιτεύξεως κατ' αυτήν απαρτίας, Δεύτερη Επαναληπτική Έκτακτη Γενική Συνέλευση την 16 Απριλίου 2013, ημέρα Τρίτη και ώρα 10.00, αμφότερες στην Αθήνα, στο Ξενοδοχείο Hilton Αθηνών, Λεωφόρος Βασιλίσσης Σοφίας 46. Νεώτερες προσκλήσεις για τις Επαναληπτικές Έκτακτες Γενικές Συνελεύσεις δεν θα δημοσιευθούν, ενώ τα θέματα της Ημερησίας Διατάξεως αυτών θα είναι τα προαναφερθέντα, εξαιρέσει εκείνων για τα οποία η οικεία Γενική Συνέλευση έχει ήδη αποφασίσει. Σύμφωνα με τα άρθρα 26 παρ. 2β και 28α του κ.ν. 2190/1920, η Τράπεζα ενημερώνει τους Μετόχους για τα ακόλουθα: Δικαίωμα συμμετοχής και ψήφου στη Γενική Συνέλευση - Σε κάθε συνεδρίαση της Γενικής Συνελεύσεως δικαιούται να συμμετάσχει και να ψηφίσει όποιος εμφανίζεται ως Μέτοχος κοινών μετά ψήφου μετοχών της Τραπέζης στα αρχεία του Συστήματος Αύλων Τίτλων («Σ.Α.Τ.»), που διαχειρίζεται η «Ελληνικά Χρηματιστήρια Α.Ε.» («Ε.Χ.Α.Ε.»), κατά την ημερομηνία καταγραφής («Ημερομηνία Καταγραφής»). Ήτοι, κατά περίπτωση: (i) την 1 Απριλίου 2013, ημέρα Δευτέρα, δηλαδή κατά την έναρξη της πέμπτης (5ης) ημέρας προ της ημερομηνίας (αρχικής) συνεδριάσεως της Έκτακτης Γενικής Συνελεύσεως, (ii) την 7 Απριλίου 2013, ημέρα Κυριακή, δηλαδή κατά την έναρξη της τετάρτης (4ης) ημέρας προ της ημερομηνίας συνεδριάσεως της Πρώτης Επαναληπτικής Έκτακτης Γενικής Συνελεύσεως, ή (iii) την 12 Απριλίου 2013, ημέρα Παρασκευή, δηλαδή κατά την έναρξη της τετάρτης (4ης) ημέρας προ της ημερομηνίας συνεδριάσεως της Δεύτερης Επαναληπτικής Έκτακτης Γενικής Συνελεύσεως. Κάθε κοινή μετοχή παρέχει δικαίωμα μίας ψήφου. Η μετοχική ιδιότητα πιστοποιείται ηλεκτρονικά από την Ε.Χ.Α.Ε., με απευθείας ηλεκτρονική σύνδεση της Τραπέζης μετά των αρχείων του Σ.Α.Τ. Συνεπώς, ο Μέτοχος, προκειμένου να συμμετάσχει και ψηφίσει σε οποιαδήποτε συνεδρίαση (αρχική ή επαναληπτική) της Γενικής Συνελεύσεως, δεν απαιτείται να προσκομίσει σχετική έγγραφη βεβαίωση της Ε.Χ.Α.Ε. Περαιτέρω, η άσκηση των ανωτέρω δικαιωμάτων δεν προϋποθέτει τη δέσμευση των μετοχών του δικαιούχου ούτε την τήρηση άλλης ανάλογης διαδικασίας, η οποία περιορίζει τη δυνατότητα πωλήσεως και μεταβιβάσεως αυτών κατά το χρονικό διάστημα που μεσολαβεί ανάμεσα στην αντίστοιχη Ημερομηνία Καταγραφής και την οικεία συνεδρίαση της Γενικής Συνελεύσεως. Διαδικασία ασκήσεως δικαιώματος ψήφου μέσω αντιπροσώπου - Ο Μέτοχος συμμετέχει στη Γενική Συνέλευση και ψηφίζει είτε αυτοπροσώπως είτε μέσω αντιπροσώπων. Κάθε Μέτοχος μπορεί να ορίσει έως τρεις (3) αντιπροσώπους, τα δε νομικά πρόσωπα/Μέτοχοι έως τρία (3) φυσικά πρόσωπα ως αντιπροσώπους τους. Μέτοχος, που κατέχει μετοχές της Τραπέζης, οι οποίες εμφανίζονται σε περισσότερους του ενός λογαριασμούς αξιών, δύναται να ορίσει διαφορετικούς αντιπροσώπους για τις μετοχές που εμφανίζονται στον κάθε λογαριασμό αξιών. Αντιπρόσωπος που ενεργεί για περισσότερους Μετόχους μπορεί να ψηφίσει διαφορετικά για κάθε Μέτοχο. Έντυπο πληρεξουσιότητας για τον διορισμό αντιπροσώπου είναι διαθέσιμο στους Μετόχους, σε έγχαρτη μορφή, στο Δίκτυο Καταστημάτων της Τραπέζης, και σε ηλεκτρονική μορφή στην ιστοσελίδα της Τραπέζης ([www.alpha.gr](http://www.alpha.gr)). Το έντυπο αυτό αποστέλλεται στην Τράπεζα, συμπληρωμένο και υπογεγραμμένο και με θεώρηση του γνησίου της υπογραφής, στους αριθμούς fax 210 326 5811 ή 210 326 5506, ή μέσω ηλεκτρονικού ταχυδρομείου στη διεύθυνση [ShareholdersSection@alpha.gr](mailto:ShareholdersSection@alpha.gr), ή κατατίθεται στο Κεντρικό Κατάστημα της Τραπέζης, οδός Σταδίου 40, Αθήνα (Τμήμα Εξυπηρέτησεως Μετόχων, τηλ. 210 326 5546 και 210 326 5549) ή σε οποιοδήποτε Κατάστημα της Τραπέζης, τρεις (3) τουλάχιστον ημέρες προ της ημερομηνίας της Γενικής Συνελεύσεως (αρχικής ως και κάθε επαναληπτικής). Ο αντιπρόσωπος Μετόχου, εφόσον έχει διακριτική εξουσία ως προς την ενάσκηση μετοχικών δικαιωμάτων του εντολέα του, υποχρεούται να γνωστοποιεί στην

Τράπεζα, προ της ενάρξεως συνεδριάσεως της Γενικής Συνελεύσεως, κάθε συγκεκριμένο γεγονός, που μπορεί να είναι χρήσιμο στους Μετόχους για την αξιολόγηση του κινδύνου να εξυπηρετήσει άλλα συμφέροντα πλην των συμφερόντων του Μετόχου. Σύγκρουση συμφερόντων είναι δυνατόν να προκύπτει ιδίως όταν ο αντιπρόσωπος είναι: α) Μέτοχος που ασκεί τον έλεγχο της Τραπέζης ή άλλο νομικό πρόσωπο ή οντότητα που ελέγχεται από τον Μέτοχο αυτόν. β) Μέλος του Διοικητικού Συμβουλίου ή της εν γένει Διοικήσεως της Τραπέζης ή Μετόχου που ασκεί τον έλεγχο της Τραπέζης ή άλλου νομικού προσώπου ή οντότητας που ελέγχεται από Μέτοχο, ο οποίος ασκεί τον έλεγχο της Τραπέζης. γ) Υπάλληλος ή ορκωτός ελεγκτής της Τραπέζης ή Μετόχου που ασκεί τον έλεγχο της Τραπέζης, ή άλλου νομικού προσώπου ή οντότητας που ελέγχεται από Μέτοχο, ο οποίος ασκεί τον έλεγχο της Τραπέζης. δ) Σύζυγος ή συγγενής πρώτου βαθμού με ένα από τα φυσικά πρόσωπα που αναφέρονται στις περιπτώσεις α έως και γ. Δεν χορηγείται η δυνατότητα συμμετοχής των Μετόχων στη Γενική Συνέλευση διά ηλεκτρονικών μέσων, άνευ φυσικής παρουσίας αυτών στον τόπο διεξαγωγής της Γενικής Συνελεύσεως, ούτε η δυνατότητα ψήφου εξ αποστάσεως (διά ηλεκτρονικών μέσων ή δι' αλληλογραφίας). Ο διορισμός και η ανάκληση αντιπροσώπων διενεργείται εγγράφως (βάσει ιδιωτικού ή δημοσίου εγγράφου), ως και διά αποστολής ψηφιοποιημένου αντιγράφου εκ του πρωτοτύπου εγγράφου διορισμού ή ανακλήσεως αντιπροσώπου, μέσω ηλεκτρονικού ταχυδρομείου, στην ηλεκτρονική διεύθυνση [ShareholdersSection@alpha.gr](mailto:ShareholdersSection@alpha.gr). Δικαιώματα μειοψηφίας Μετόχων - Ως προβλέπεται, και περαιτέρω εξειδικεύεται, στο άρθρο 39 κ.ν. 2190/1920 (εν ισχύ): (α) Μέτοχοι, που εκπροσωπούν ποσοστό τουλάχιστον ενός εικοστού (1/20) του καταβεβλημένου μετοχικού κεφαλαίου της Τραπέζης, έχουν το δικαίωμα να ζητήσουν την προσθήκη θεμάτων στην ημερήσια διάταξη της Γενικής Συνελεύσεως, εφόσον η αίτηση περιέλθει στο Διοικητικό Συμβούλιο της Τραπέζης δεκαπέντε (15) τουλάχιστον ημέρες πριν από τη Γενική Συνέλευση και συνοδεύεται από αιτιολόγηση ή σχέδιο αποφάσεως προς έγκριση από την τελευταία. Το Διοικητικό Συμβούλιο υποχρεούται να εγγράψει τα πρόσθετα θέματα στην Ημερήσια Διάταξη και να δημοσιοποιήσει αυτήν δεκατρείς (13) τουλάχιστον ημέρες πριν από τη Γενική Συνέλευση. (β) Μέτοχοι, που εκπροσωπούν ποσοστό τουλάχιστον ενός εικοστού (1/20) του καταβεβλημένου μετοχικού κεφαλαίου της Τραπέζης, έχουν το δικαίωμα να ζητήσουν, με αίτηση η οποία θα έχει περιέλθει στο Διοικητικό Συμβούλιο της Τραπέζης επτά (7) τουλάχιστον ημέρες πριν από τη Γενική Συνέλευση, όπως αναρτηθούν στην ιστοσελίδα της Τραπέζης ([www.alpha.gr](http://www.alpha.gr)), έξι (6) τουλάχιστον ημέρες πριν από τη Γενική Συνέλευση, σχέδια αποφάσεων για θέματα που έχουν περιληφθεί στην αρχική ή αναθεωρημένη Ημερήσια Διάταξη. (γ) Κατόπιν αιτήσεως Μετόχων που εκπροσωπούν ποσοστό τουλάχιστον του ενός εικοστού (1/20) του καταβεβλημένου μετοχικού κεφαλαίου της Τραπέζης, ο Πρόεδρος της Συνελεύσεως υποχρεούται να αναβάλει για μία μόνο φορά τη λήψη αποφάσεων από τη Γενική Συνέλευση, τακτική ή έκτακτη, για όλα ή ορισμένα θέματα, ορίζοντας ημέρα συνεχίσεως της συνεδριάσεως, αυτή που ορίζεται στην αίτηση των μετόχων και η οποία δεν δύναται να απέχει πέραν των τριάντα (30) ημερών από της χρονολογία της αναβολής. (δ) Κατόπιν αιτήσεως Μετόχων που εκπροσωπούν ποσοστό τουλάχιστον του ενός εικοστού (1/20) του καταβεβλημένου μετοχικού κεφαλαίου της Τραπέζης, η λήψη αποφάσεως επί θέματος της ημερησίας διατάξεως γενικής συνελεύσεως διενεργείται διά ονομαστικής κλήσεως. (ε) Μέτοχος μπορεί να ζητήσει από το Διοικητικό Συμβούλιο, διά αιτήσεως που υποβάλλεται στην Τράπεζα πέντε (5) τουλάχιστον ημέρες προ της Γενικής Συνελεύσεως, όπως παράσχει προς αυτήν τις αιτούμενες πληροφορίες για τις υποθέσεις της Τραπέζης εάν αυτές θεωρούνται χρήσιμες για την πραγματική εκτίμηση των θεμάτων της Ημερήσιας Διατάξεως. (στ) Μέτοχοι, που εκπροσωπούν ποσοστό τουλάχιστον ενός πέμπτου (1/5) του καταβεβλημένου μετοχικού κεφαλαίου της Τραπέζης, έχουν το δικαίωμα να ζητήσουν, διά αιτήσεως η οποία θα έχει περιέλθει στο Διοικητικό Συμβούλιο της Τραπέζης πέντε (5) τουλάχιστον ημέρες προ της Γενικής Συνελεύσεως, όπως το τελευταίο χορηγήσει προς τη Γενική Συνέλευση πληροφορίες για την πορεία των εταιρικών υποθέσεων και την περιουσιακή κατάσταση της Τραπέζης. Διαθέσιμα έγγραφα και πληροφορίες - Η Πρόσκληση, το έντυπο διορισμού αντιπροσώπου, τα σχέδια αποφάσεων επί των θεμάτων της Ημερησίας Διατάξεως και κάθε εν γένει στοιχείο του άρθρου 27 παρ. 3 κ.ν. 2190/1920, είναι διαθέσιμα σε έγχαρτη μορφή στο Κεντρικό Κατάστημα της Τραπέζης, οδός Σταδίου 40, Αθήναι (Τμήμα Εξυπηρέτησεως Μετόχων, τηλ. 210 326 5546 και 210 326 5549) και σε ηλεκτρονική μορφή στην ιστοσελίδα της Τραπέζης ([www.alpha.gr](http://www.alpha.gr)).

#### ΒΙΟΚΑΡΠΕΤ Α.Ε.

**Έκτακτη Γενική Συνέλευση στις 08/04/2013, ημέρα Δευτέρα και ώρα 12:00** στα γραφεία της εταιρίας στο 5ον ΧΛΜ Ε.Ο. Λαρίσης Αθηνών, Λάρισα, προκειμένου να αποφασίσουν επί του κάτωθι θέματος: ΘΕΜΑ ΗΜΕΡΗΣΙΑΣ ΔΙΑΤΑΞΗΣ: 1. Τροποποίηση και συμπλήρωση του άρθρου Νο4, που αναφέρεται στον σκοπό της Εταιρίας, του εγκεκριμένου καταστατικού. Σύμφωνα με το άρθρο 26 παρ. 2β του Κ.Ν. 2190/1920, ως τροποποιήθηκε με το άρθρο 3 του Ν. 3884/2010 και ισχύει, η Εταιρία ενημερώνει τους μετόχους για τα ακόλουθα: Α. ΔΙΚΑΙΩΜΑ ΣΥΜΜΕΤΟΧΗΣ ΚΑΙ ΨΗΦΟΥ- Στην Έκτακτη Γενική Συνέλευση δικαιούται να συμμετάσχει όποιος εμφανίζεται ως μέτοχος στα αρχεία του Συστήματος Αυλών Τίτλων που διαχειρίζεται η "Ελληνικά Χρηματιστήρια Α.Ε." (Ε.Χ.Α.Ε.), στο οποίο τηρούνται οι κινητές αξίες της Εταιρίας. Η απόδειξη της μετοχικής ιδιότητας γίνεται με την προσκόμιση σχετικής έγγραφης βεβαίωσης του ως άνω φορέα ή, εναλλακτικά, με απευθείας ηλεκτρονική σύνδεση της Εταιρίας με τα αρχεία του εν λόγω φορέα. Η ιδιότητα του μετόχου πρέπει να υφίσταται κατά την 3-4-2013 (Ημερομηνία Καταγραφής), ήτοι κατά την έναρξη της πέμπτης (5ης) ημέρας πριν από την ημέρα συνεδριάσεως της Γενικής Συνελεύσεως της 8-4-2013, και η σχετική έγγραφη βεβαίωση ή η ηλεκτρονική πιστοποίηση σχετικά με τη μετοχική ιδιότητα πρέπει να περιέλθει στην Εταιρία το αργότερο την 05-4-2013, ήτοι την τρίτη (3η) ημέρα πριν από τη συνεδρίαση της Γενικής Συνελεύσεως. Έναντι της Εταιρίας θεωρείται ότι έχει δικαίωμα συμμετοχής και ψήφου στη Γενική Συνέλευση μόνον όποιος φέρει την ιδιότητα του μετόχου κατά την αντίστοιχη Ημερομηνία Καταγραφής. Σε περίπτωση μη συμμόρφωσης προς τις διατάξεις του άρθρου 28α του Κ.Ν. 2190/1920, ο εν λόγω μέτοχος μετέχει στη Γενική Συνέλευση μόνο μετά από άδεια της. Η άσκηση των εν λόγω δικαιωμάτων (συμμετοχής και ψήφου) δεν προϋποθέτει τη δέσμευση των μετοχών του δικαιούχου, ούτε την τήρηση άλλης ανάλογης διαδικασίας, η οποία περιορίζει τη δυνατότητα πώλησης και μεταβίβασης αυτών κατά το χρονικό διάστημα που μεσολαβεί ανάμεσα στην Ημερομηνία Καταγραφής και στην ημερομηνία της Γενικής Συνελεύσεως. Β. ΔΙΚΑΙΩΜΑΤΑ ΜΕΙΟΨΗΦΙΑΣ ΤΩΝ ΜΕΤΟΧΩΝ - (α) Με αίτηση μετόχων που εκπροσωπούν το ένα εικοστό (1/20) του καταβεβλημένου μετοχικού κεφαλαίου, το Διοικητικό Συμβούλιο της Εταιρίας υποχρεούται να εγγράψει στην ημερήσια διάταξη της Γενικής Συνελεύσεως πρόσθετα θέματα, εάν η σχετική αίτηση περιέλθει στο Διοικητικό Συμβούλιο μέχρι την 22-3-2013, δηλ. δεκαπέντε (15) τουλάχιστον ημέρες πριν από τη Γενική Συνέλευση. Η αίτηση για την εγγραφή πρόσθετων θεμάτων στην ημερήσια διάταξη συνοδεύεται από αιτιολόγηση ή από σχέδιο απόφασης προς έγκριση στη Γενική Συνέλευση και η αναθεωρημένη ημερήσια διάταξη δημοσιοποιείται με τον ίδιο τρόπο όπως η προηγούμενη ημερήσια διάταξη, στις 26-3-2013, δηλ. δεκατρείς (13) ημέρες πριν από την ημερομηνία της Γενικής Συνελεύσεως και ταυτόχρονα τίθεται στη διάθεση των μετόχων στην ιστοσελίδα της Εταιρίας, μαζί με την αιτιολόγηση ή το σχέδιο απόφασης που έχει υποβληθεί από τους μετόχους κατά τα προβλεπόμενα στο άρθρο 27 παρ. 3 του Κ.Ν. 2190/1920. (β) Με αίτηση μετόχων που εκπροσωπούν το ένα εικοστό (1/20) του καταβεβλημένου μετοχικού κεφαλαίου, το Διοικητικό Συμβούλιο θέτει στη διάθεση των μετόχων κατά τα οριζόμενα στο άρθρο 27 παρ. 3 του Κ.Ν. 2190/1920, το αργότερο μέχρι την 2/4/2013, ήτοι έξι (6) τουλάχιστον ημέρες πριν από την ημερομηνία της Γενικής Συνελεύσεως, σχέδια αποφάσεων για θέματα που έχουν περιληφθεί στη αρχική ή την αναθεωρημένη ημερήσια διάταξη, αν η σχετική αίτηση περιέλθει στο Διοικητικό Συμβούλιο μέχρι την 1/4/2013, δηλ. επτά (7) τουλάχιστον ημέρες πριν από την ημερομηνία της Γενικής Συνελεύσεως. (γ) Μετά από αίτηση οποιουδήποτε μετόχου που υποβάλλεται στην Εταιρία μέχρι τις 3/4/2013, δηλ. πέντε (5) τουλάχιστον πλήρεις ημέρες

πριν από τη Γενική Συνέλευση, το Διοικητικό Συμβούλιο υποχρεούται να παρέχει στη Γενική Συνέλευση τις αιτούμενες συγκεκριμένες πληροφορίες για τις υποθέσεις της Εταιρίας, στο μέτρο που αυτές είναι χρήσιμες για την πραγματική εκτίμηση των θεμάτων της ημερήσιας διάταξης. Το Διοικητικό Συμβούλιο μπορεί να αρνηθεί την παροχή των πληροφοριών για αποχρώντα ουσιώδη λόγο, ο οποίος αναγράφεται στα πρακτικά. Το Διοικητικό Συμβούλιο μπορεί να απαντήσει ενιαία σε αιτήσεις μετόχων με το ίδιο περιεχόμενο. Υποχρέωση παροχής πληροφοριών δεν υφίσταται όταν οι σχετικές πληροφορίες διατίθενται ήδη στην ιστοσελίδα της Εταιρίας, ιδίως με τη μορφή ερωτήσεων και απαντήσεων. (δ) Μετά από αίτηση μετόχων που εκπροσωπούν το ένα πέμπτο (1/5) του καταβεβλημένου μετοχικού κεφαλαίου, η οποία υποβάλλεται στην Εταιρία μέχρι τις 3/4/2013, δηλ. πέντε (5) τουλάχιστον πλήρεις ημέρες πριν από τη Γενική Συνέλευση, το Διοικητικό Συμβούλιο υποχρεούται να παρέχει στη Γενική Συνέλευση πληροφορίες για την πορεία των εταιρικών υποθέσεων και την περιουσιακή κατάσταση της Εταιρίας. Το Διοικητικό Συμβούλιο μπορεί να αρνηθεί την παροχή των πληροφοριών για αποχρώντα ουσιώδη λόγο, ο οποίος αναγράφεται στα πρακτικά. Σε όλες τις ανωτέρω αναφερόμενες περιπτώσεις οι αιτούντες μέτοχοι οφείλουν να αποδεικνύουν τη μετοχική τους ιδιότητα και τον αριθμό των μετοχών που κατέχουν κατά την άσκηση του σχετικού δικαιώματος. Τέτοια απόδειξη αποτελεί και η προσκόμιση βεβαίωσης από το φορέα στον οποίο τηρούνται οι οικείες κινητές αξίες ή η πιστοποίηση της μετοχικής ιδιότητας με απευθείας ηλεκτρονική σύνδεση φορέα και Εταιρίας. Γ. ΔΙΑΔΙΚΑΣΙΑ ΓΙΑ ΤΗΝ ΑΣΚΗΣΗ ΔΙΚΑΙΩΜΑΤΟΣ ΨΗΦΟΥ ΜΕΣΩ ΑΝΤΙΠΡΟΣΩΠΟΥ - Ο μέτοχος συμμετέχει στη Γενική Συνέλευση και ψηφίζει είτε αυτοπροσώπως, είτε μέσω αντιπροσώπων. Κάθε μέτοχος μπορεί να διορίζει μέχρι τρεις (3) αντιπροσώπους. Νομικά πρόσωπα μετέχουν στη Γενική Συνέλευση ορίζοντας ως εκπροσώπους τους μέχρι τρία (3) φυσικά πρόσωπα. Ωστόσο, αν ο μέτοχος κατέχει μετοχές της Εταιρίας, οι οποίες εμφανίζονται σε περισσότερους του ενός λογαριασμούς αξιών, ο περιορισμός αυτός δεν εμποδίζει τον εν λόγω μέτοχο να ορίζει διαφορετικούς αντιπροσώπους για τις μετοχές που εμφανίζονται στον κάθε λογαριασμό αξιών σε σχέση με τη Γενική Συνέλευση. Αντιπρόσωπος που ενεργεί για περισσότερους μετόχους μπορεί να ψηφίζει διαφορετικά για κάθε μέτοχο. Ο αντιπρόσωπος μετόχου υποχρεούται να γνωστοποιεί στην Εταιρία, πριν από την έναρξη της συνεδρίασης της Γενικής Συνέλευσης, κάθε συγκεκριμένο γεγονός, το οποίο μπορεί να είναι χρήσιμο στους μετόχους για την αξιολόγηση του κινδύνου να εξυπηρετήσει ο αντιπρόσωπος άλλα συμφέροντα πλην των συμφερόντων του αντιπροσωπευόμενου μετόχου. Κατά την έννοια της παρούσας παραγράφου, μπορεί να προκύπτει σύγκρουση συμφερόντων ιδίως όταν ο αντιπρόσωπος: α) είναι μέτοχος που ασκεί τον έλεγχο της Εταιρίας ή είναι άλλο νομικό πρόσωπο ή οντότητα η οποία ελέγχεται από το μέτοχο αυτόν, β) είναι μέλος του Διοικητικού Συμβουλίου ή της εν γένει διοίκησης της Εταιρίας ή μετόχου που ασκεί τον έλεγχο της Εταιρίας, ή άλλου νομικού προσώπου ή οντότητας που ελέγχεται από μέτοχο ο οποίος ασκεί τον έλεγχο της Εταιρίας, γ) είναι υπάλληλος ή ορκωτός ελεγκτής της Εταιρίας ή μετόχου που ασκεί τον έλεγχο της Εταιρίας, ή άλλου νομικού προσώπου ή οντότητας που ελέγχεται από μέτοχο, ο οποίος ασκεί τον έλεγχο της Εταιρίας, δ) είναι σύζυγος ή συγγενής πρώτου βαθμού με ένα από τα φυσικά πρόσωπα που αναφέρονται στις περιπτώσεις (α) έως (γ). Ο διορισμός και η ανάκληση αντιπροσώπου του μετόχου γίνεται εγγράφως και κοινοποιείται στην Εταιρία με τους ίδιους τύπους, τουλάχιστον τρεις (3) ημέρες πριν από την ημερομηνία συνεδρίασης της Γενικής Συνέλευσης. Η Εταιρία έχει καταστήσει διαθέσιμο στην ιστοσελίδα της ([www.biokarpet.gr](http://www.biokarpet.gr)) το έντυπο που χρησιμοποιεί για το διορισμό αντιπροσώπου. Το εν λόγω έντυπο κατατίθεται συμπληρωμένο και υπογεγραμμένο από το μέτοχο στο Τμήμα Εξυπηρέτησης μετόχων της Εταιρίας στη διεύθυνση: 5ο ΧΛΜ Εθν. Οδού Λάρισας – Αθηνών, Λάρισα ή αποστέλλεται τηλεομοιοτυπικός στο fax 2410 688630, τρεις (3) τουλάχιστον ημέρες πριν από την ημερομηνία της Γενικής Συνέλευσης. Ο δικαιούχος καλείται να μεριμνά για την επιβεβαίωση της επιτυχούς αποστολής του εντύπου διορισμού αντιπροσώπου και της παραλαβής του από την Εταιρία, καλώντας στο τηλέφωνο: 2410 688622. Το Καταστατικό της Εταιρίας παρότι προβλέπει και τη δυνατότητα εξ αποστάσεως συμμετοχής των μετόχων στη ψηφοφορία, δεν έχουν εκδοθεί οι σχετικές υπουργικές αποφάσεις που αφορούν στις ελάχιστες τεχνικές προδιαγραφές για τη διασφάλιση της ταυτότητας του ψηφίζοντος μετόχου καθώς και την ασφάλεια της ηλεκτρονικής ή άλλης σύνδεσης. Δ. ΔΙΑΘΕΣΙΜΑ ΠΛΗΡΟΦΟΡΙΕΣ ΚΑΙ ΕΓΓΡΑΦΑ - Οι πληροφορίες και τα έγγραφα που προβλέπονται στο άρθρο 27 παρ. 3 του Κ.Ν. 2190/1920, θα διατίθενται σε έγχαρτη μορφή στα γραφεία της έδρας της Εταιρίας (5ο ΧΛΜ Εθν. Οδού Λάρισας – Αθηνών, Λάρισα) από το Τμήμα Εξυπηρέτησης μετόχων και σε ηλεκτρονική μορφή με ανάρτησή τους στην ιστοσελίδα της Εταιρίας ([www.biokarpet.gr](http://www.biokarpet.gr)). Η εν λόγω Πρόσκληση θα δημοσιευτεί την 15-3-2013 στις εφημερίδες Ημερησία, Βραδυνή και Ελευθερία Λάρισας.

#### ALTIUS ΕΠΕΝΔΥΤΙΚΗ Α.Ε.Ε.Χ.

Μετά την από 15/03/2013 απόφαση των Οργάνων Εκκαθάρισης της υπό εκκαθάριση ανώνυμης εταιρείας με την επωνυμία «ALTIUS ΕΠΕΝΔΥΤΙΚΗ ΑΝΩΝΥΜΗ ΕΤΑΙΡΕΙΑ ΕΠΕΝΔΥΣΕΩΝ ΧΑΡΤΟΦΥΛΑΚΙΟΥ ΥΠΟ ΕΚΚΑΘΑΡΙΣΗ», που εδρεύει στην Αθήνα (Εμμ. Μπενάκη 24), δηλαδή του Εκκαθαριστή Πρόδρομου Γεωργιάδη και της Επόπτριας Εκκαθάρισης Ξανθής Παπαδοπούλου, καλούνται οι κ.κ. Μέτοχοι της εταιρείας σε **Τακτική Γενική Συνέλευση** στις **10/04/2013**, ημέρα Τετάρτη και **ώρα 18.00**, στην Αθήνα, στο ξενοδοχείο «TITANIA», 10ος όροφος, αίθουσα «OMIROS», επί της οδού Πανεπιστημίου αριθμ. 52 - Αθήνα, για συζήτηση και λήψη αποφάσεων στα παρακάτω θέματα: Θέματα Ημερήσιας Διάταξης: 1. Περάτωση της εκκαθάρισης της Εταιρείας, υποβολή και έγκριση των Οικονομικών Καταστάσεων λήξης (πέρας) εκκαθάρισης της Εταιρείας της περιόδου από 23.05.2012 έως 12.02.2013, μετά των σχετικών Εκθέσεων των Οργάνων της εκκαθάρισης και του Ορκωτού Ελεγκτή Λογιστή. 2. Απαλλαγή των Οργάνων της εκκαθάρισης (Εκκαθαριστή και Επόπτη Εκκαθάρισης) και του Ορκωτού Ελεγκτή Λογιστή από κάθε ευθύνη αποζημίωσης για τα πεπραγμένα της περιόδου 23.05.2012 - 12.02.2013. 3. Απαλλαγή των Οργάνων της εκκαθάρισης (Εκκαθαριστή και Επόπτη Εκκαθάρισης) και του Ορκωτού Ελεγκτή Λογιστή από κάθε ευθύνη αποζημίωσης μετά τη πεπραγμένα της διάρκειας της εκκαθάρισης. 4. Έγκριση σύμβασης φύλαξης του αρχείου της εταιρείας. 5. Έγκριση πληρωμών πραγματοποιηθεισών μετά τη σύνταξη των οικονομικών καταστάσεων. 6. Έγκριση διανομής στους μετόχους του προϊόντος της εκκαθάρισης. 7. Διαγραφή της Εταιρείας από το Μητρώο Ανωνύμων Εταιρειών και των Μετοχών της από το ΧΑ. Παροχή σχετικών εξουσιοδοτήσεων. 8. Παροχή εξουσιοδοτήσεων στον Εκκαθαριστή για ενέργειες μετά το πέρας της εκκαθάρισης σχετικά με αυτήν. 9. Διάφορα θέματα και ανακοινώσεις. Σε περίπτωση μη επίτευξης απαρτίας, οι κ.κ. Μέτοχοι της εταιρείας καλούνται με την παρούσα και χωρίς δημοσίευση ιδιαίτερης πρόσκλησης, σύμφωνα με το άρθρο 29 του Κ.Ν. 2190/1920 όπως τροποποιήθηκε και ισχύει, σε Α' Επαναληπτική Γενική Συνέλευση στις 24 Απριλίου 2013, ημέρα Τετάρτη και ώρα 18.00, στον ίδιο παραπάνω τόπο. Σύμφωνα με τα άρθρα 26 παρ. 2β και 28α του ν. 2190/1920, όπως τροποποιηθείς ισχύει, η εταιρεία ενημερώνει τους Μετόχους για τα ακόλουθα: Α. ΔΙΚΑΙΩΜΑ ΣΥΜΜΕΤΟΧΗΣ ΚΑΙ ΨΗΦΟΥ - Κάθε μετοχή παρέχει δικαίωμα μιας ψήφου. Στην Τακτική Γενική Συνέλευση δικαιούται να συμμετάσχει όποιος εμφανίζεται ως μέτοχος στα αρχεία της Συστήματος Άυλων Τίτλων που διαχειρίζεται η «Ελληνικά Χρηματιστήρια Α.Ε.» (Ε.Χ.Α.Ε.), στο οποίο τηρούνται οι κινητές αξίες (μετοχές) της εταιρείας. Η απόδειξη της μετοχικής ιδιότητας γίνεται με την προσκόμιση σχετικής έγγραφης βεβαίωσης του παραπάνω φορέα ή εναλλακτικά, με απευθείας ηλεκτρονική σύνδεση της εταιρείας με τα αρχεία του τελευταίου. Η ιδιότητα του μετόχου πρέπει να υφίσταται κατά την 05.04.2013 (ημερομηνία καταγραφής) και η βεβαίωση ή η ηλεκτρονική πιστοποίηση σχετικά με τη μετοχική ιδιότητα πρέπει να περιέλθει στην εταιρεία το αργότερο στις 07.04.2013. Για την Α' Επαναληπτική Τακτική Γενική Συνέλευση, η ιδιότητα του μετόχου πρέπει να υφίσταται κατά την έναρξη της 20.04.2013 (ημερομηνία καταγραφής Α' Επαναληπτικής Γενικής Συνέλευσης), η δε έγγραφη βεβαίωση ή η ηλεκτρονική πιστοποίηση σχετικά με τη μετοχική ιδιότητα πρέπει να περιέλθει στην εταιρεία το αργότερο στις 21.04.2013. Σε

περίπτωση μη συμμόρφωσης με τις διατάξεις του άρθρου 28α του κ.ν. 2190/1920, ο εν λόγω μέτοχος μετέχει στη Γενική Συνέλευση μόνο μετά από άδεια της. Σημειώνεται ότι η άσκηση των εν λόγω δικαιωμάτων (συμμετοχής και ψήφου) δεν προϋποθέτει την δέσμευση των μετοχών του δικαιούχου ούτε την τήρηση άλλης ανάλογης διαδικασίας, η οποία περιορίζει τη δυνατότητα πώλησης και μεταβίβασης αυτών κατά το χρονικό διάστημα που μεσολαβεί ανάμεσα στην ημερομηνία καταγραφής και στην ημερομηνία της Γενικής Συνέλευσης. Β. ΔΙΑΔΙΚΑΣΙΑ ΑΣΚΗΣΗΣ ΔΙΚΑΙΩΜΑΤΟΣ ΨΗΦΟΥ ΜΕΣΩ ΑΝΤΙΠΡΟΣΩΠΟΥ - Ο μέτοχος συμμετέχει στη Γενική Συνέλευση και ψηφίζει είτε αυτοπροσώπως είτε μέσω αντιπροσώπων. Κάθε μέτοχος μπορεί να διορίζει μέχρι τρεις (3) αντιπροσώπους. Νομικά πρόσωπα μετέχουν στην Γενική Συνέλευση ορίζοντας ως εκπροσώπους τους μέχρι τρία (3) φυσικά πρόσωπα. Ωστόσο, αν ο μέτοχος κατέχει μετοχές της εταιρείας, οι οποίες εμφανίζονται σε περισσότερους του ενός λογαριασμούς αξιών, μπορεί να ορίζει διαφορετικούς αντιπροσώπους για τις μετοχές που εμφανίζονται στον κάθε λογαριασμό αξιών. Αντιπρόσωπος που ενεργεί για περισσότερους μετόχους μπορεί να ψηφίζει διαφορετικά για κάθε μέτοχο. Ο αντιπρόσωπος μετόχου υποχρεούται να γνωστοποιεί στην εταιρεία, πριν από την έναρξη της συνεδρίασης της Γενικής Συνέλευσης, κάθε συγκεκριμένο γεγονός, το οποίο μπορεί να είναι χρήσιμο στους μετόχους για την αξιολόγηση του κινδύνου να εξυπηρετήσει ο αντιπρόσωπος άλλα συμφέροντα πλην των συμφερόντων του αντιπροσωπευμένου μετόχου. Σύγκρουση συμφερόντων είναι δυνατόν να προκύπτει ιδίως όταν ο αντιπρόσωπος: α) είναι μέτοχος που ασκεί τον έλεγχο της εταιρείας ή είναι άλλο νομικό πρόσωπο ή οντότητα που ελέγχεται από το μέτοχο αυτόν, β) είναι μέλος του Διοικητικού Συμβουλίου ή της εν γένει διοίκησης της εταιρείας ή μετόχου που ασκεί τον έλεγχο της εταιρείας, ή άλλου νομικού προσώπου ή οντότητας που ελέγχεται από μέτοχο ο οποίος ασκεί τον έλεγχο της εταιρείας, γ) είναι υπάλληλος ή ορκωτός ελεγκτής της εταιρείας ή μετόχου που ασκεί τον έλεγχο της εταιρείας ή άλλου νομικού προσώπου ή οντότητας που ελέγχεται από μέτοχο, ο οποίος ασκεί τον έλεγχο της εταιρείας, δ) είναι σύζυγος ή συγγενής πρώτου βαθμού με ένα από τα φυσικά πρόσωπα που αναφέρονται στις ως άνω περιπτώσεις (α) έως (γ). Ο διορισμός και η ανάκληση αντιπροσώπου του μετόχου γίνεται εγγράφως και κοινοποιείται στην εταιρεία (Εμμ. Μπενάκη 24 – Αθήνα) με τους ίδιους τύπους, τουλάχιστον τρεις (3) ημέρες πριν από την ημερομηνία συνεδρίασης της Γενικής Συνέλευσης. Η εταιρεία θα έχει καταστήσει διαθέσιμο στην ιστοσελίδα της ([www.altius.gr](http://www.altius.gr)) το έντυπο που χρησιμοποιεί για το διορισμό αντιπροσώπου. Το εν λόγω έντυπο κατατίθεται συμπληρωμένο και υπογεγραμμένο από το μέτοχο στα γραφεία της εταιρείας στη διεύθυνση Εμμ. Μπενάκη 24 – 1ος όροφος, Αθήνα ή αποστέλλεται τηλεομοιοτυπικώς στο fax: 210-3839388 τρεις (3) τουλάχιστον ημέρες πριν από την ημερομηνία της Γενικής Συνέλευσης. Ο δικαιούχος μέτοχος καλείται να μεριμνά για την επιβεβαίωση της επιτυχούς αποστολής του εντύπου διορισμού αντιπροσώπου και της παραλαβής του από την εταιρεία, καλώντας, εργάσιμες ημέρες και ώρες, στο τηλέφωνο: 210-3839688. Γ. ΔΙΚΑΙΩΜΑΤΑ ΜΕΙΟΨΗΦΙΑΣ ΤΩΝ ΜΕΤΟΧΩΝ - (α) Με αίτηση μετόχων που εκπροσωπούν το ένα εικοστό (1/20) του καταβεβλημένου μετοχικού κεφαλαίου, τα Όργανα Εκκαθάρισης της εταιρείας υποχρεούνται να εγγράψουν στην ημερήσια διάταξη της Γενικής Συνέλευσης πρόσθετα θέματα, εάν η σχετική αίτηση περιέλθει στον Εκκαθαριστή μέχρι τις 26.03.2013. Η αίτηση για την εγγραφή πρόσθετων θεμάτων στην ημερήσια διάταξη συνοδεύεται από αιτιολόγηση ή από σχέδιο απόφασης προς έγκριση στη Γενική Συνέλευση και η αναθεωρημένη ημερήσια διάταξη δημοσιοποιείται με τον ίδιο τρόπο όπως η προηγούμενη ημερήσια διάταξη, στις 28.03.2013 και ταυτόχρονα τίθεται στη διάθεση των μετόχων στην ιστοσελίδα της εταιρείας ([www.altius.gr](http://www.altius.gr)), μαζί με την αιτιολόγηση ή το σχέδιο απόφασης που έχει υποβληθεί από τους μετόχους κατά τα προβλεπόμενα στο άρθρο 27 παρ. 3 του κ.ν. 2190/1920, όπως ισχύει. (β) Με αίτηση μετόχων που εκπροσωπούν το ένα εικοστό (1/20) του καταβεβλημένου μετοχικού κεφαλαίου, τα Όργανα Εκκαθάρισης της εταιρείας θέτουν στη διάθεση των μετόχων, κατά τα οριζόμενα στο άρθρο 27 παρ. 3 του κ.ν. 2190/1920 όπως ισχύει, το αργότερο μέχρι τις 04.04.2013, σχέδια αποφάσεων για θέματα που έχουν περιληφθεί στην αρχική ή την αναθεωρημένη ημερήσια διάταξη, αν η σχετική αίτηση περιέλθει στον Εκκαθαριστή της εταιρείας μέχρι τις 03.04.2013. (γ) Μετά από αίτηση οποιουδήποτε μετόχου που υποβάλλεται στην εταιρεία μέχρι τις 05.04.2013, τα Όργανα Εκκαθάρισης υποχρεούνται να παρέχουν στη Γενική Συνέλευση όλες τις απαιτούμενες συγκεκριμένες πληροφορίες για τις υποθέσεις της εταιρείας, στο μέτρο που αυτές είναι χρήσιμες για την πραγματική εκτίμηση της ημερήσιας διάταξης. Τα Όργανα της Εκκαθάρισης μπορούν να αρνηθούν την παροχή πληροφοριών για αποχρώντα ουσιώδη λόγο, ο οποίος αναγράφεται στα πρακτικά. Τα Όργανα της Εκκαθάρισης μπορούν να απαντήσουν ενιαία σε αιτήσεις μετόχων με το ίδιο περιεχόμενο. Υποχρέωση παροχής πληροφοριών δεν υφίσταται όταν οι σχετικές πληροφορίες διατίθενται ήδη στην ιστοσελίδα της εταιρείας, ιδίως με την μορφή ερωτήσεων και απαντήσεων. (δ) Μετά από αίτηση μετόχων που εκπροσωπούν το ένα πέμπτο (1/5) του καταβεβλημένου μετοχικού κεφαλαίου, η οποία υποβάλλεται στην εταιρεία μέχρι τις 05.04.2013, τα Όργανα Εκκαθάρισης υποχρεούνται να παρέχουν στη Γενική Συνέλευση πληροφορίες για την πορεία των εταιρικών υποθέσεων και την περιουσιακή κατάσταση της εταιρείας. Τα Όργανα της Εκκαθάρισης μπορούν να αρνηθούν την παροχή πληροφοριών για αποχρώντα ουσιώδη λόγο, ο οποίος αναγράφεται στα πρακτικά. Αντίστοιχες προθεσμίες για τυχόν άσκηση δικαιωμάτων μειοψηφίας των μετόχων ισχύουν και σε περίπτωση Επαναληπτικών Γενικών Συνελεύσεων. Σε όλες τις παραπάνω αναφερόμενες περιπτώσεις οι αιτούντες μέτοχοι οφείλουν να αποδεικνύουν τη μετοχική τους ιδιότητα και τον αριθμό των μετοχών που κατέχουν κατά την άσκηση του σχετικού δικαιώματος. Τέτοια απόδειξη αποτελεί και η προσκόμιση στην εταιρεία βεβαίωσης από τον φορέα στον οποίο τηρούνται οι οικείες κινητές αξίες ή η πιστοποίηση της μετοχικής ιδιότητας με απευθείας ηλεκτρονική σύνδεση φορέα και εταιρείας. Δ. ΔΙΑΘΕΣΙΜΑ ΕΓΓΡΑΦΑ & ΠΛΗΡΟΦΟΡΙΕΣ - Αντίγραφα των σχεδίων αποφάσεων και τυχόν εγγράφων που προβλέπονται στο άρθρο 27 παρ. 3 περιπτώσεις γ' και δ' του κ.ν. 2190/1920 θα διατίθενται σε έγχαρτη μορφή στα γραφεία της έδρας της εταιρείας (Εμμ. Μπενάκη 24 -1ος όροφος, Αθήνα). Επίσης, τα έγγραφα αυτά καθώς και οι πληροφορίες του άρθρου 27 παρ. 3 του κ.ν. 2190/1920, όπως ισχύει, θα είναι διαθέσιμα σε ηλεκτρονική μορφή στην ιστοσελίδα της εταιρείας.

#### **ΒΑΡΒΕΡΗΣ-MODA BAGNO A.E.**

**Έκτακτη Γενική Συνέλευση την 10/04/2013**, ημέρα Τετάρτη και ώρα **10:00 π.μ.** στα γραφεία της εταιρείας στο Χαλάνδρι Αττικής, επί της οδού Αναπαύσεως αριθ. 50, για λήψη απόφασης επί του παρακάτω θέματος ημερήσιας διάταξης: ΘΕΜΑ ΗΜΕΡΗΣΙΑΣ ΔΙΑΤΑΞΗΣ: Έκδοση κοινού ενυπόθηκου ομολογιακού δανείου μέχρι του ποσού των ευρώ 3.000.000. Σύμφωνα με το άρθρο 26 παρ. 2β του κ.ν. 2190/1920, όπως ισχύει μετά την τροποποίησή του από το άρθρο 3 του ν. 3884/2010, η Εταιρεία ενημερώνει τους μετόχους για τα ακόλουθα: Ι. ΔΙΚΑΙΩΜΑ ΣΥΜΜΕΤΟΧΗΣ ΚΑΙ ΨΗΦΟΥ ΣΤΗ ΓΕΝΙΚΗ ΣΥΝΕΛΕΥΣΗ - Στην Έκτακτη Γενική Συνέλευση δικαιούται να συμμετάσχει όποιος εμφανίζεται ως μέτοχος στα αρχεία του Συστήματος Άυλων Τίτλων που διαχειρίζεται η «Ελληνικά Χρηματοπιστήρια Α.Ε.» (Ε.Χ.Α.Ε.), στο οποίο τηρούνται οι κινητές αξίες (μετοχές) της Εταιρείας. Η απόδειξη της μετοχικής ιδιότητας γίνεται με την προσκόμιση σχετικής έγγραφης βεβαίωσης του ως άνω φορέα ή εναλλακτικά, με απευθείας ηλεκτρονική σύνδεση της Εταιρείας με τα αρχεία του εν λόγω φορέα. Η ιδιότητα του μετόχου πρέπει να υφίσταται κατά την 05η Απριλίου 2013 («Ημερομηνία Καταγραφής»), δηλαδή, κατά την έναρξη της πέμπτης (5ης) ημέρας πριν από την ημερομηνία συνεδρίασης της Έκτακτης Γενικής Συνέλευσης της 10ης Απριλίου 2013, και η σχετική βεβαίωση ή η ηλεκτρονική πιστοποίηση σχετικά με την μετοχική ιδιότητα πρέπει να περιέλθει στην Εταιρεία το αργότερο την 07η Απριλίου 2013, ήτοι την τρίτη (3η) ημέρα πριν από τη συνεδρίαση της Έκτακτης Γενικής Συνέλευσης. Έναντι της Εταιρείας θεωρείται ότι έχει δικαίωμα συμμετοχής και ψήφου στην Έκτακτη Γενική Συνέλευση μόνον όποιος φέρει την ιδιότητα του μετόχου κατά την αντίστοιχη ημερομηνία καταγραφής. Σε περίπτωση μη συμμόρφωσης προς τις διατάξεις του άρθρου 28α του κ.ν. 2190/1920, ο εν λόγω μέτοχος μετέχει στην Έκτακτη Γενική Συνέλευση μόνο μετά από άδεια της. Σημειώνεται ότι η άσκηση των

εν λόγω δικαιωμάτων (συμμετοχής και ψήφου) δεν προϋποθέτει την δέσμευση των μετοχών του δικαιούχου ούτε την τήρηση άλλης ανάλογης διαδικασίας, η οποία περιορίζει την δυνατότητα πώλησης και μεταβίβασης αυτών κατά το χρονικό διάστημα που μεσολαβεί ανάμεσα στην ημερομηνία καταγραφής και στην ημερομηνία της Έκτακτης Γενικής Συνέλευσης. II. ΔΙΑΔΙΚΑΣΙΑ ΣΥΜΜΕΤΟΧΗΣ ΚΑΙ ΨΗΦΟΥ ΔΙΑ ΑΝΤΙΠΡΟΣΩΠΟΥ - Ο μέτοχος συμμετέχει στην Έκτακτη Γενική Συνέλευση και ψηφίζει είτε αυτοπροσώπως είτε δια αντιπροσώπων. Κάθε μέτοχος μπορεί να διορίζει μέχρι τρεις (3) αντιπροσώπους και τα νομικά πρόσωπα/μέτοχοι μπορούν να ορίζουν ως εκπροσώπους τους μέχρι τρία (3) φυσικά πρόσωπα. Σε περίπτωση που μέτοχος κατέχει μετοχές της Εταιρείας, οι οποίες εμφανίζονται σε περισσότερους του ενός λογαριασμούς αξιών, αυτός μπορεί να ορίσει διαφορετικούς αντιπροσώπους για τις μετοχές που εμφανίζονται στον κάθε λογαριασμό αξιών. Αντιπρόσωπος που ενεργεί για περισσότερους μετόχους μπορεί να ψηφίζει διαφορετικά για κάθε μέτοχο. Δεν παρέχεται η δυνατότητα συμμετοχής των μετόχων στη Γενική Συνέλευση και άσκησης του δικαιώματος ψήφου με ηλεκτρονικά μέσα, χωρίς τη φυσική παρουσία των μετόχων στον τόπο διεξαγωγής της, είτε δι' αλληλογραφίας, καθώς και η δυνατότητα διορισμού και ανάκλησης αντιπροσώπου με ηλεκτρονικά μέσα καθώς τέτοια διαδικασία δεν προβλέπεται από το Καταστατικό της Εταιρείας. Έντυπο πληρεξουσιότητας για το διορισμό αντιπροσώπου θα είναι διαθέσιμο στους μετόχους α) σε ηλεκτρονική μορφή στην ιστοσελίδα της Εταιρείας ([www.modabagno.gr](http://www.modabagno.gr)) και β) σε έγχαρτη μορφή στα γραφεία της έδρας της εταιρείας επί της οδού Αναπαύσεως 50 στο Χαλάνδρι Αττικής. Το ανωτέρω έντυπο θα πρέπει να κατατεθεί, συμπληρωμένο και υπογεγραμμένο, στην ως άνω διεύθυνση της εταιρείας, ή να αποσταλεί τηλεομοιοτυπικώς στο fax: 210 80 36 837 τουλάχιστον τρεις (3) ημέρες πριν από την ημερομηνία της Έκτακτης/ Επαναληπτικής Γενικής Συνέλευσης. Ο αντιπρόσωπος υποχρεούται να γνωστοποιεί στην Εταιρεία, πριν από την έναρξη της συνεδρίασης της Έκτακτης Γενικής Συνέλευσης, κάθε συγκεκριμένο γεγονός, το οποίο μπορεί να είναι χρήσιμο στους μετόχους για την αξιολόγηση του κινδύνου να εξυπηρετήσει ο αντιπρόσωπος άλλα συμφέροντα πλην των συμφερόντων του μετόχου. Σύγκρουση συμφερόντων είναι δυνατόν να προκύπτει ιδίως όταν ο αντιπρόσωπος είναι: α) μέτοχος που ασκεί τον έλεγχο της Εταιρείας ή άλλο νομικό πρόσωπο ή οντότητα που ελέγχεται από το μέτοχο αυτόν, β) μέλος του Διοικητικού Συμβουλίου ή της εν γένει διοίκησης της Εταιρείας ή μετόχου που ασκεί τον έλεγχο της Εταιρείας ή άλλου νομικού προσώπου ή οντότητας που ελέγχεται από μέτοχο ο οποίος ασκεί τον έλεγχο της Εταιρείας, γ) υπάλληλος ή ορκωτός ελεγκτής της Εταιρείας ή μετόχου που ασκεί τον έλεγχο της, ή άλλου νομικού προσώπου ή οντότητας που ελέγχεται από μέτοχο που ασκεί τον έλεγχο της Εταιρείας, δ) σύζυγος ή συγγενής πρώτου βαθμού με ένα από τα φυσικά πρόσωπα που αναφέρονται στις περιπτώσεις α' έως γ'. III. ΔΙΚΑΙΩΜΑΤΑ ΜΕΙΟΨΗΦΙΑΣ ΤΩΝ ΜΕΤΟΧΩΝ - 3.1. Με αίτηση μετόχων που εκπροσωπούν το ένα εικοστό (1/20) του καταβεβλημένου μετοχικού κεφαλαίου, το Διοικητικό Συμβούλιο της Εταιρείας υποχρεούται να εγγράψει στην ημερήσια διάταξη της Έκτακτης Γενικής Συνέλευσης πρόσθετα θέματα, εάν η σχετική αίτηση περιέλθει στο Διοικητικό Συμβούλιο μέχρι την 26η Μαρτίου 2013 δηλ. δέκα πέντε (15) τουλάχιστον ημέρες πριν από την Έκτακτη Γενική Συνέλευση. Η αίτηση για την εγγραφή πρόσθετων θεμάτων στην ημερήσια διάταξη συνοδεύεται από αιτιολόγηση ή από σχέδιο απόφασης προς έγκριση στην Έκτακτη Γενική Συνέλευση και η αναθεωρημένη ημερήσια διάταξη δημοσιοποιείται με τον ίδιο τρόπο όπως η προηγουμένη ημερήσια διάταξη, την 28η Μαρτίου 2013, δηλ. δέκα τρεις (13) ημέρες πριν από την ημερομηνία της Έκτακτης Γενικής Συνέλευσης και ταυτόχρονα τίθεται στη διάθεση των μετόχων στην ιστοσελίδα της Εταιρείας (ιδ. κατωτέρω), μαζί με την αιτιολόγηση ή το σχέδιο απόφασης που έχει υποβληθεί από τους μετόχους κατά τα προβλεπόμενα στο άρθρο 27 παρ. 3 του κ.ν. 2190/1920. 3.2. Με αίτηση μετόχων που εκπροσωπούν το ένα εικοστό (1/20) του καταβεβλημένου μετοχικού κεφαλαίου, το Διοικητικό Συμβούλιο θέτει στη διάθεση των μετόχων κατά τα οριζόμενα στο άρθρο 27 παρ. 3 του κ.ν. 2190/1920, το αργότερο μέχρι την 04η Απριλίου 2013, ήτοι έξι (6) τουλάχιστον ημέρες πριν από την ημερομηνία της Έκτακτης Γενικής Συνέλευσης, σχέδια αποφάσεων για θέματα που έχουν περιληφθεί στην αρχική ή την αναθεωρημένη ημερήσια διάταξη, αν η σχετική αίτηση περιέλθει στο Διοικητικό Συμβούλιο μέχρι την 03η Απριλίου 2013, δηλ. επτά (7) τουλάχιστον ημέρες πριν από την ημερομηνία της Έκτακτης Γενικής Συνέλευσης. 3.3. Μετά από αίτηση οποιουδήποτε μετόχου που υποβάλλεται στην Εταιρεία μέχρι την Πέμπτη 04 Απριλίου 2013, πριν από την Έκτακτη Γενική Συνέλευση, το Διοικητικό Συμβούλιο υποχρεούται να παρέχει στη Γενική Συνέλευση τις απαιτούμενες συγκεκριμένες πληροφορίες για τις υποθέσεις της Εταιρείας, στο μέτρο που αυτές είναι χρήσιμες για την πραγματική εκτίμηση των θεμάτων της ημερήσιας διάταξης. Το Διοικητικό Συμβούλιο μπορεί να αρνηθεί την παροχή των πληροφοριών για αποχρώντα ουσιώδη λόγο, ο οποίος αναγράφεται στα πρακτικά. Το Διοικητικό Συμβούλιο μπορεί να απαντήσει ενιαία σε αιτήσεις μετόχων με το ίδιο περιεχόμενο. Υποχρέωση παροχής πληροφοριών δεν υφίσταται όταν οι σχετικές πληροφορίες διατίθενται ήδη στην ιστοσελίδα της Εταιρείας. 3.4. Μετά από αίτηση μετόχων που εκπροσωπούν το ένα πέμπτο (1/5) του καταβεβλημένου μετοχικού κεφαλαίου, η οποία υποβάλλεται στην Εταιρεία μέχρι την Πέμπτη 04 Απριλίου 2013, το Διοικητικό Συμβούλιο υποχρεούται να παρέχει στη Γενική Συνέλευση πληροφορίες για την πορεία των εταιρικών υποθέσεων και την περιουσιακή κατάσταση της Εταιρείας. Το Διοικητικό Συμβούλιο μπορεί να αρνηθεί την παροχή των πληροφοριών για αποχρώντα ουσιώδη λόγο, ο οποίος αναγράφεται στα πρακτικά. Αντίστοιχες προθεσμίες για τυχόν άσκηση δικαιωμάτων μειοψηφίας των μετόχων ισχύουν και σε περίπτωση Επαναληπτικών Γενικών Συνελεύσεων. Σε όλες τις ανωτέρω αναφερόμενες περιπτώσεις οι αιτούντες μέτοχοι οφείλουν να αποδεικνύουν τη μετοχική τους ιδιότητα και τον αριθμό των μετοχών που κατέχουν κατά την άσκηση του σχετικού δικαιώματος. Τέτοια απόδειξη αποτελεί και η προσκόμιση βεβαίωσης από τον φορέα στον οποίο τηρούνται οι οικείες κινητές αξίες ή η πιστοποίηση της μετοχικής ιδιότητας με απευθείας ηλεκτρονική σύνδεση φορέα και Εταιρείας. IV. ΔΙΑΘΕΣΙΜΑ ΕΓΓΡΑΦΑ ΚΑΙ ΠΛΗΡΟΦΟΡΙΕΣ - Η Πρόσκληση, το έντυπο διορισμού αντιπροσώπου, τα σχέδια αποφάσεων επί των θεμάτων της Ημερησίας Διατάξεως και κάθε εν γένει στοιχείο του άρθρου 27 παρ. 3 Κ.Ν. 2190/1920, είναι διαθέσιμα σε έγχαρτη μορφή στα γραφεία της έδρας της Εταιρείας επί της οδού Αναπαύσεως αριθμ. 50 στο Χαλάνδρι Αττικής, και σε ηλεκτρονική μορφή στην ιστοσελίδα της Εταιρείας [www.modabagno.gr](http://www.modabagno.gr).

#### **MIG REAL ESTATE A.E.E.A.P.**

**Τακτική Γενική Συνέλευση** την **10/04/2013** ημέρα Τετάρτη και **ώρα 12:00 μ.μ.** στο ξενοδοχείο MELIAATHENS στην Αθήνα (Χαλκοκονδύλη 14 και Πατησίων) προς συζήτηση και λήψη αποφάσεων επί των εξής θεμάτων της ημερησίας διάταξης: Υποβολή και Έγκριση των οικονομικών καταστάσεων της εταιρείας από 1.1.2012 έως 31.12.2012 με το πιστοποιητικό Ελέγχου τους καθώς και της Έκθεσης του Διοικητικού Συμβουλίου που τις συνοδεύουν. Απαλλαγή των μελών του Διοικητικού Συμβουλίου, και των Ορκωτών Ελεγκτών από κάθε ευθύνη αποζημίωσης για τον Ισολογισμό και τα πεπραγμένα της παραπάνω χρήσης. Λήψη απόφασης για τη διάθεση των αποτελεσμάτων της εταιρικής χρήσης από 1.1.2012 έως 31.12.2012. Εκλογή ενός τακτικού και ενός αναπληρωματικού Ορκωτού Ελεγκτή για τη χρήση 2013 και καθορισμός της αμοιβής τους. Εκλογή ενός τακτικού και ενός αναπληρωματικού Ορκωτού Εκτιμητή για τη χρήση 2013 και καθορισμός της αμοιβής τους. Παροχή αδείας σε μέλη του Διοικητικού Συμβουλίου για τη συμμετοχή τους σε τρίτες εταιρείες με τον αυτό ή παρεμφερή σκοπό. Έγκριση συμβάσεων και αμοιβών κατά τα άρθρα 23α και 24 του κ.ν. 2190/1920. Παροχή σχετικών εξουσιοδοτήσεων. Αύξηση του μετοχικού κεφαλαίου με κεφαλαιοποίηση απαιτήσεων και κατάργηση του δικαιώματος προτιμίας των παλαιών μετόχων. Τροποποίηση του άρθρου 6 του καταστατικού. Σύμφωνα με το άρθρο 26 παρ. 2β του Κ.Ν. 2190/1920, όπως τροποποιήθηκε με το άρθρο 3 του Ν. 3884/2010 και ισχύει, η Εταιρεία ενημερώνει τους κ.κ. Μετόχους για τα ακόλουθα: Δικαίωμα συμμετοχής και ψήφου - Κάθε μετοχή έχει δικαίωμα μιας ψήφου. Στη Γενική Συνέλευση δικαιούται να συμμετέχει όποιος εμφανίζεται ως μέτοχος στα αρχεία του Συστήματος 'Αυλων Τίτλων της "Ελληνικά Χρηματιστήρια Α.Ε." (Ε.Χ.Α.Ε.), στο οποίο

τηρούνται οι κινητές αξίες της Εταιρείας. Η απόδειξη της μετοχικής ιδιότητας γίνεται με την προσκόμιση σχετικής έγγραφης βεβαίωσης του ως άνω φορέα ή, εναλλακτικά, με απευθείας ηλεκτρονική σύνδεση της Εταιρείας με τα αρχεία του τελευταίου. Η ιδιότητα του μετόχου πρέπει να υφίσταται κατά την έναρξη της πέμπτης (5ης) ημέρας πριν από την ημέρα συνεδρίασης της Γενικής Συνέλευσης της 10-4-2013, ήτοι κατά την 5-4-2013 (Ημερομηνία Καταγραφής), και η σχετική έγγραφη βεβαίωση ή η ηλεκτρονική πιστοποίηση σχετικά με τη μετοχική ιδιότητα πρέπει να περιέλθει στην Εταιρεία το αργότερο την 7-4-2013, ήτοι την τρίτη (3η) ημέρα πριν από τη συνεδρίαση της Γενικής Συνέλευσης. Έναντι της Εταιρείας θεωρείται ότι έχει δικαίωμα συμμετοχής και ψήφου στη Γενική Συνέλευση μόνον όποιος φέρει την ιδιότητα του μετόχου κατά την αντίστοιχη Ημερομηνία Καταγραφής. Σε περίπτωση μη συμμόρφωσης προς τις διατάξεις του άρθρου 28α του Κ.Ν. 2190/1920, ο εν λόγω μέτοχος μετέχει στη Γενική Συνέλευση μόνο μετά από άδειά της. Η άσκηση των εν λόγω δικαιωμάτων δεν προϋποθέτει τη δέσμευση των μετοχών του δικαιούχου ούτε την πήρση άλλης ανάλογης διαδικασίας, η οποία περιορίζει τη δυνατότητα πώλησης και μεταβίβασης αυτών κατά το χρονικό διάστημα που μεσολαβεί ανάμεσα στην Ημερομηνία Καταγραφής και στη Γενική Συνέλευση. Διαδικασία άσκησης δικαιώματος ψήφου μέσω αντιπροσώπου. Κάθε μέτοχος συμμετέχει στη Γενική Συνέλευση και ψηφίζει είτε αυτοπροσώπως είτε μέσω αντιπροσώπου. Κάθε μέτοχος μπορεί να διορίζει μέχρι τρεις (3) αντιπροσώπους. Ωστόσο, αν ο μέτοχος κατέχει μετοχές της Εταιρείας, οι οποίες εμφανίζονται σε περισσότερους του ενός λογαριασμούς αξιών, ο περιορισμός αυτός δεν εμποδίζει το μέτοχο να ορίζει διαφορετικούς αντιπροσώπους για τις μετοχές που εμφανίζονται στον κάθε λογαριασμό αξιών σε σχέση με τη Γενική Συνέλευση. Νομικά πρόσωπα μετέχουν στη Γενική Συνέλευση ορίζοντας ως εκπροσώπους τους μέχρι τρία (3) φυσικά πρόσωπα. Αντιπρόσωπος που ενεργεί για περισσότερους μετόχους μπορεί να ψηφίζει διαφορετικά για κάθε μέτοχο. Ο αντιπρόσωπος μετόχου υποχρεούται να γνωστοποιεί στην Εταιρεία, πριν από την έναρξη της συνεδρίασης της Γενικής Συνέλευσης, κάθε συγκεκριμένο γεγονός, το οποίο μπορεί να είναι χρήσιμο στους μετόχους για την αξιολόγηση του κινδύνου να εξυπηρετήσει ο αντιπρόσωπος άλλα συμφέροντα πλην των συμφερόντων του μετόχου. Κατά την έννοια της παρούσας παραγράφου, μπορεί να προκύπτει σύγκρουση συμφερόντων ιδίως όταν ο αντιπρόσωπος: α) είναι μέτοχος που ασκεί τον έλεγχο της Εταιρείας ή είναι άλλο νομικό πρόσωπο ή οντότητα η οποία ελέγχεται από το μέτοχο αυτόν β) είναι μέλος του διοικητικού συμβουλίου ή της εν γένει διοίκησης της Εταιρείας ή μετόχου που ασκεί τον έλεγχο της Εταιρείας, ή άλλου νομικού προσώπου ή οντότητας που ελέγχεται από μέτοχο, ο οποίος ασκεί τον έλεγχο της Εταιρείας, δ) είναι σύζυγος ή συγγενής πρώτου βαθμού με ένα από τα φυσικά πρόσωπα που αναφέρονται στις περιπτώσεις (α) έως (γ). Ο διορισμός και η ανάκληση αντιπροσώπου για τη συμμετοχή στη Γενική Συνέλευση γίνεται εγγράφως και κοινοποιείται στην Εταιρεία είτε (α) με κατάθεση του εγγράφου στα γραφεία της έδρας της Εταιρείας ( Τζώρτζ 4, 106 77 Αθήνα) είτε (β) στο Μετοχολόγιο της Τράπεζας «CyprusPopularBankPublicCoLtd» (CPB BANK) Παπαδιαμαντοπούλου 141, 11527, Αμπελόκηποι (τηλ. 210 7710053, 210 7710383 και Fax 210 7710456), τουλάχιστον τρεις (3) ημέρες πριν από την ημερομηνία της Γενικής Συνέλευσης. Έντυπο εξουσιοδότησης είναι διαθέσιμο στην ιστοσελίδα της Εταιρείας [www.migre.gr](http://www.migre.gr). Ελλείψει σχετικής καταστατικής πρόβλεψης, η Εταιρεία δεν δέχεται ηλεκτρονικές κοινοποιήσεις διορισμού και ανάκλησης αντιπροσώπων. Διαδικασία για άσκηση του δικαιώματος ψήφου με αλληλογραφία ή με ηλεκτρονικά μέσα. Ελλείψει σχετικής καταστατικής πρόβλεψης, δεν είναι δυνατή η συμμετοχή στη Γενική Συνέλευση με ηλεκτρονικά μέσα ή εξ αποστάσεως. Δικαιώματα μειοψηφίας των μετόχων σύμφωνα με τις παραγράφους 2, 2α, 4 και 5 του άρθρου 39 του Κ.Ν. 2190/1920 όπως ισχύει. Μέτοχοι που εκπροσωπούν το 1/20 του καταβεβλημένου μετοχικού κεφαλαίου δικαιούνται να ζητήσουν από το Διοικητικό Συμβούλιο και το τελευταίο υποχρεούται να εγγράψει στην ημερησία διάταξη πρόσθετα θέματα. Η σχετική αίτηση πρέπει να περιέλθει στο Διοικητικό Συμβούλιο 15 τουλάχιστον ημέρες πριν από τη Γενική Συνέλευση, ήτοι μέχρι και την 26-3-2013 να συνοδεύεται από αιτιολόγηση ή από σχέδιο απόφασης προς έγκριση από τη Γενική Συνέλευση. Η αναθεωρημένη ημερησία διάταξη δημοσιοποιείται με τον ίδιο τρόπο όπως η προηγούμενη ημερησία διάταξη, δεκατρείς (13) ημέρες πριν από την ημερομηνία της Γενικής Συνέλευσης και ταυτόχρονα τίθεται στη διάθεση των μετόχων στην ιστοσελίδα της Εταιρείας, μαζί με την αιτιολόγηση ή το σχέδιο απόφασης που έχει υποβληθεί από τους μετόχους κατά τα προβλεπόμενα στο άρθρο 27 παρ. 3 του Κ.Ν. 2190/1920. Μέτοχοι που εκπροσωπούν το 1/20 του καταβεβλημένου μετοχικού κεφαλαίου δικαιούνται να ζητήσουν από το Διοικητικό Συμβούλιο και το τελευταίο υποχρεούται να θέσει στη διάθεση των μετόχων έξι (6) τουλάχιστον ημέρες πριν από την ημερομηνία της Γενικής Συνέλευσης σχέδιο αποφάσεων για θέματα που έχουν περιληφθεί στην αρχική ή την αναθεωρημένη ημερησία διάταξη. Η σχετική αίτηση πρέπει να περιέλθει στο Διοικητικό Συμβούλιο επτά (7) τουλάχιστον ημέρες πριν από την ημερομηνία της Γενικής Συνέλευσης, ήτοι μέχρι την 3-4-2013. Μετά από αίτηση οποιουδήποτε μετόχου που υποβάλλεται στην Εταιρεία πέντε (5) τουλάχιστον πλήρεις ημέρες πριν από τη Γενική Συνέλευση, ήτοι μέχρι την 4-4-2013, το Διοικητικό Συμβούλιο υποχρεούται να παρέχει στη Γενική Συνέλευση τις αιτούμενες συγκεκριμένες πληροφορίες για τις υποθέσεις της Εταιρείας, στο μέτρο που αυτές είναι χρήσιμες για την πραγματική εκτίμηση των θεμάτων της ημερησίας διάταξης. Υποχρέωση παροχής πληροφοριών δεν υφίσταται όταν οι σχετικές πληροφορίες διατίθενται ήδη στην ιστοσελίδα της Εταιρείας. Μετά από αίτηση μετόχων που εκπροσωπούν το 1/5 του καταβεβλημένου μετοχικού κεφαλαίου, η οποία υποβάλλεται στην Εταιρεία εντός της προθεσμίας της προηγούμενης παραγράφου, το Διοικητικό Συμβούλιο υποχρεούται να παρέχει στη Γενική Συνέλευση πληροφορίες για την πορεία των εταιρικών υποθέσεων και την περιουσιακή κατάσταση της Εταιρείας. Σε όλες τις ανωτέρω αναφερόμενες περιπτώσεις οι αιτούντες μέτοχοι οφείλουν να αποδεικνύουν τη μετοχική τους ιδιότητα και τον αριθμό των μετοχών που κατέχουν κατά την άσκηση του σχετικού δικαιώματος. Τέτοια απόδειξη αποτελεί και η προσκόμιση βεβαίωσης από τον φορέα στον οποίο τηρούνται οι οικείες κινητές αξίες ή η πιστοποίηση της μετοχικής ιδιότητας με απευθείας ηλεκτρονική σύνδεση φορέα και Εταιρείας. Πληροφορίες παρ. 3 άρθρου 27 του Κ.Ν. 2190/1920, όπως ισχύει. Οι πληροφορίες του άρθρου 27 παρ. 3 του Κ.Ν. 2190/1920 συμπεριλαμβανομένης της πρόσκλησης για σύγκληση της Γενικής Συνέλευσης, του εντύπου διορισμού αντιπροσώπου και του σχεδίου απόφασης για το θέμα της ημερησίας διάταξης διατίθενται σε ηλεκτρονική μορφή στην ιστοσελίδα της Εταιρείας [www.migre.gr](http://www.migre.gr). Οι ενδιαφερόμενοι μέτοχοι δύνανται να λαμβάνουν αντίγραφα των τυχόν εγγράφων και σχεδίων αποφάσεων της παρ. 3 του άρθρου 27 του Κ.Ν. 2190/1920, όπως ισχύει, προσερχόμενοι στα γραφεία της Εταιρείας Τζώρτζ 4 Αθήνα, ή επικοινωνώντας με το Τμήμα Εξυπηρέτησης Μετόχων στο τηλέφωνο 210-3300093.

#### ΠΕΤΡΟΣ ΠΕΤΡΟΠΟΥΛΟΣ Α.Ε.Β.Ε.

**Τακτική Γενική Συνέλευση στις 18/04/2013, ημέρα Πέμπτη και ώρα 12:00** στα γραφεία της έδρας της Εταιρείας στην Ιερά Οδό, αριθμός 96, για συζήτηση και λήψη αποφάσεων στα πιο κάτω θέματα της Ημερησίας Διατάξεως: 1. Υποβολή και έγκριση των ετήσιων οικονομικών καταστάσεων της χρήσης 1/1/2012- 31/12/2012 με τις σχετικές εκθέσεις του Διοικητικού Συμβουλίου και του Ορκωτού Ελεγκτή Λογιστή. 2. Απαλλαγή των μελών του Διοικητικού Συμβουλίου και του Ορκωτού Ελεγκτή Λογιστή από κάθε ευθύνη αποζημίωσης για τις ανωτέρω οικονομικές καταστάσεις και τη διαχείριση της χρήσης 2012. 3. Έγκριση αμοιβών που χορηγήθηκαν και θα χορηγηθούν στα μέλη του Διοικητικού Συμβουλίου. 4. Εκλογή ενός τακτικού και ενός αναπληρωματικού Ορκωτού Ελεγκτή Λογιστή για τους ελέγχους της χρήσης 2013 και καθορισμός της αμοιβής τους. 5. Εκλογή νέου Διοικητικού Συμβουλίου και καθορισμός της ιδιότητας κάθε μέλους σύμφωνα με τις διατάξεις του Ν. 3016/2002. 6. Χορήγηση άδειας κατ' άρθρο 23 παρ.1 του Κ.Ν.2190/20 όπως ισχύει, στα Μέλη του Διοικητικού Συμβουλίου, στους Γενικούς Διευθυντές και στους Διευθυντές της Εταιρείας, να μετέχουν σε Διοικητικά

Συμβούλια ή στη Διεύθυνση θυγατρικών ή συγγενών εταιρειών της Εταιρείας και κατ' επέκταση του Ομίλου Πέτρος Πετρόπουλος. 7. Διάφορα θέματα και ανακινώσεις. Δικαίωμα συμμετοχής και ψήφου στην Τακτική Συνέλευση έχουν όσοι εμφανίζονται ως μέτοχοι της ΠΕΤΡΟΣ ΠΕΤΡΟΠΟΥΛΟΣ Α.Ε.Β.Ε. στα αρχεία του Συστήματος 'Αυλων Τίτλων που διαχειρίζεται η ΕΛΛΗΝΙΚΑ ΧΡΗΜΑΤΙΣΤΗΡΙΑ Α.Ε. (Ε.Χ.Α.Ε.), στο οποίο τηρούνται οι κινητές αξίες της Εταιρείας, κατά την έναρξη της πέμπτης ημέρας (ημερομηνία καταγραφής: Σάββατο 13 Απριλίου 2013) που προηγείται της συνεδρίασης της Τακτικής Γενικής Συνέλευσης. Η απόδειξη της μετοχικής ιδιότητας γίνεται με την προσκόμιση σχετικής έγγραφης βεβαίωσης της "ΕΧΑΕ" ή, εναλλακτικά, με απευθείας ηλεκτρονική σύνδεση της Εταιρείας με τα αρχεία της "ΕΧΑΕ". Η σχετική έγγραφη βεβαίωση ή η ηλεκτρονική πιστοποίηση αναφορικά με τη μετοχική ιδιότητα πρέπει να περιέλθει στην Εταιρεία το αργότερο την τρίτη ημέρα που προηγείται της συνεδρίασης της Γενικής Συνέλευσης. Έναντι της Εταιρείας θεωρείται ότι έχει δικαίωμα συμμετοχής και ψήφου στη Γενική Συνέλευση μόνον όποιος φέρει την ιδιότητα του μετόχου κατά την ως άνω ημερομηνία καταγραφής. Σε περίπτωση μη συμμόρφωσης προς τις διατάξεις του άρθρου 28α του Κ.Ν. 2190/1920, οι μέτοχοι μετέχουν στην Τακτική Γενική Συνέλευση μόνο μετά από άδεια της. Σημειώνεται ότι η άσκηση των δικαιωμάτων συμμετοχής και ψήφου δεν προϋποθέτει την δέσμευση των μετόχων του δικαιούχου ούτε την τήρηση άλλης ανάλογης διαδικασίας, η οποία περιορίζει την δυνατότητα πώλησης και μεταβίβασης αυτών κατά το χρονικό διάστημα που μεσολαβεί ανάμεσα στην ημερομηνία καταγραφής και στην ημερομηνία της Γενικής Συνέλευσης. Κάθε μέτοχος δύναται να λάβει μέρος και να ψηφίσει είτε αυτοπροσώπως, είτε με αντιπρόσωπο υπογράφοντας σχετική εξουσιοδότηση διορίζοντας μέχρι τρεις (3) αντιπρόσωπους. Νομικά πρόσωπα μετέχουν στη Γενική Συνέλευση ορίζοντας ως εκπροσώπους τους μέχρι τρία (3) φυσικά πρόσωπα. Ωστόσο, αν ο μέτοχος κατέχει μετοχές, οι οποίες εμφανίζονται σε περισσότερους του ενός λογαριασμούς αξιών, ο περιορισμός αυτός δεν εμποδίζει το μέτοχο να ορίζει διαφορετικούς αντιπρόσωπους για τις μετοχές που εμφανίζονται στον κάθε λογαριασμό αξιών σε σχέση με τη Γενική Συνέλευση. Αντιπρόσωπος που ενεργεί για περισσότερους μετόχους μπορεί να ψηφίζει διαφορετικά για κάθε μέτοχο. Ο αντιπρόσωπος μετόχου υποχρεούται να γνωστοποιεί στην Εταιρεία, πριν από την έναρξη της συνεδρίασης της Γενικής Συνέλευσης, κάθε συγκεκριμένο γεγονός, το οποίο μπορεί να είναι χρήσιμο στους μετόχους για την αξιολόγηση του κινδύνου να εξυπηρετηθεί ο αντιπρόσωπος άλλα συμφέροντα πλην των συμφερόντων του μετόχου. Κατά την έννοια της παρούσας παραγράφου, μπορεί να προκύπτει σύγκρουση συμφερόντων ιδίως όταν ο αντιπρόσωπος: α) είναι μέτοχος που ασκεί τον έλεγχο της Εταιρείας ή είναι άλλο νομικό πρόσωπο ή οντότητα η οποία ελέγχεται από το μέτοχο αυτόν, β) είναι μέλος του διοικητικού συμβουλίου ή της εν γένει διοίκησης της Εταιρείας ή μετόχου που ασκεί τον έλεγχο της Εταιρείας, ή άλλου νομικού προσώπου ή οντότητας που ελέγχεται από μέτοχο ο οποίος ασκεί τον έλεγχο της Εταιρείας, γ) είναι υπάλληλος ή ορκωτός ελεγκτής της Εταιρείας ή μετόχου που ασκεί τον έλεγχο της Εταιρείας, ή άλλου νομικού προσώπου ή οντότητας που ελέγχεται από μέτοχο, ο οποίος ασκεί τον έλεγχο της Εταιρείας, δ) είναι σύζυγος ή συγγενής πρώτου βαθμού με ένα από τα φυσικά πρόσωπα που αναφέρονται στις περιπτώσεις (α) έως (γ). Ο διορισμός και η ανάκληση αντιπρόσωπου του μετόχου γίνεται εγγράφως και κατατίθεται στην Εταιρεία στα κεντρικά της γραφεία ή αποστέλλεται μέσω fax (210 3499564), τουλάχιστον τρεις (3) ημέρες πριν από την ημερομηνία συνεδρίασης της Γενικής Συνέλευσης. Το Καταστατικό της Εταιρείας δεν προβλέπει τη δυνατότητα συμμετοχής στη Γενική Συνέλευση με ηλεκτρονικά μέσα χωρίς τη φυσική παρουσία των μετόχων στον τόπο διεξαγωγής της ή τη δυνατότητα εξ αποστάσεως συμμετοχής των μετόχων στην ψηφοφορία. Με αίτηση μετόχων που εκπροσωπούν το ένα εικοστό (1/20) του καταβεβλημένου μετοχικού κεφαλαίου, το Διοικητικό Συμβούλιο της Εταιρείας υποχρεούται να εγγράψει στην ημερήσια διάταξη της Γενικής Συνέλευσης πρόσθετα θέματα, εάν η σχετική αίτηση περιέλθει στο Διοικητικό Συμβούλιο μέχρι την 03.04.2013 δηλ. δεκαπέντε (15) τουλάχιστον ημέρες πριν από τη Γενική Συνέλευση. Η αίτηση για την εγγραφή πρόσθετων θεμάτων στην ημερήσια διάταξη συνοδεύεται από αιτιολόγηση ή από σχέδιο απόφασης προς έγκριση στη Γενική Συνέλευση και η αναθεωρημένη ημερήσια διάταξη δημοσιοποιείται με τον ίδιο τρόπο όπως η προηγούμενη ημερήσια διάταξη, στις 05.04.2013, δηλ. δεκατρείς (13) ημέρες πριν από την ημερομηνία της Γενικής Συνέλευσης και ταυτόχρονα τίθεται στη διάθεση των μετόχων στην ιστοσελίδα της Εταιρείας, μαζί με την αιτιολόγηση ή το σχέδιο απόφασης που έχει υποβληθεί από τους μετόχους κατά τα προβλεπόμενα στο άρθρο 27 παρ. 3 του Κ.Ν. 2190/1920. Με αίτηση μετόχων που εκπροσωπούν το ένα εικοστό (1/20) του καταβεβλημένου μετοχικού κεφαλαίου, το Διοικητικό Συμβούλιο θέτει στη διάθεση των μετόχων κατά τα οριζόμενα στο άρθρο 27 παρ. 3 του Κ.Ν. 2190/1920, το αργότερο μέχρι την 12.4.2013, ήτοι έξι (6) τουλάχιστον ημέρες πριν από την ημερομηνία της Γενικής Συνέλευσης, σχέδια αποφάσεων για θέματα που έχουν περιληφθεί στη αρχική ή την αναθεωρημένη ημερήσια διάταξη, αν η σχετική αίτηση περιέλθει στο Διοικητικό Συμβούλιο μέχρι την 11.04.2013 δηλ. επτά (7) τουλάχιστον ημέρες πριν από την ημερομηνία της Γενικής Συνέλευσης. Μετά από αίτηση οποιοδήποτε μετόχου που υποβάλλεται στην Εταιρεία μέχρι την 13.04.2013, δηλ. πέντε (5) τουλάχιστον πλήρεις ημέρες πριν από τη Γενική Συνέλευση, το Διοικητικό Συμβούλιο υποχρεούται να παρέχει στη Γενική Συνέλευση τις αιτούμενες συγκεκριμένες πληροφορίες για τις υποθέσεις της Εταιρείας, στο μέτρο που αυτές είναι χρήσιμες για την πραγματική εκτίμηση των θεμάτων της ημερήσιας διάταξης. Το Διοικητικό Συμβούλιο μπορεί να απαντήσει ενιαία σε αιτήσεις μετόχων με το ίδιο περιεχόμενο. Υποχρέωση παροχής πληροφοριών δεν υφίσταται όταν οι σχετικές πληροφορίες διατίθενται ήδη στην ιστοσελίδα της Εταιρείας, ιδίως με τη μορφή ερωτήσεων και απαντήσεων. Μετά από αίτηση μετόχων που εκπροσωπούν το ένα πέμπτο (1/5) του καταβεβλημένου μετοχικού κεφαλαίου η οποία υποβάλλεται στην Εταιρεία μέχρι την 13.04.2013, δηλ. πέντε (5) τουλάχιστον πλήρεις ημέρες πριν από τη Γενική Συνέλευση, το Διοικητικό Συμβούλιο υποχρεούται να παρέχει στη Γενική Συνέλευση πληροφορίες για την πορεία των εταιρικών υποθέσεων και την περιουσιακή κατάσταση της Εταιρείας. Σε όλες τις ανωτέρω αναφερόμενες περιπτώσεις οι αιτούντες μέτοχοι οφείλουν να αποδεικνύουν τη μετοχική τους ιδιότητα και τον αριθμό των μετόχων που κατέχουν κατά την άσκηση του σχετικού δικαιώματος. Τέτοια απόδειξη αποτελεί και η προσκόμιση βεβαίωσης από τον φορέα στον οποίο τηρούνται οι οικείες κινητές αξίες ή η πιστοποίηση της μετοχικής ιδιότητας με απευθείας ηλεκτρονική σύνδεση φορέα και Εταιρείας. Οι πληροφορίες και τα έγγραφα που προβλέπονται στο άρθρο 27 παρ. 3 του κ.ν. 2190/1920 θα διατίθενται σε ηλεκτρονική μορφή στην ιστοσελίδα της Εταιρείας [www.petropoulos.com](http://www.petropoulos.com) και σε έγχαρτη στα γραφεία της Εταιρείας στην οδό Ιερά Οδό 96 στην Αθήνα.

#### ΤΗΛΕΤΥΠΟΣ Α.Ε.

**Έκτακτη Γενική Συνέλευση**, την **18/04/2013**, ημέρα Πέμπτη και **ώρα 14:00**, στο ξενοδοχείο «HILTON», επί της λεωφόρου Βασιλίσσης Σοφίας 46 του δήμου Αθηναίων, με τα ακόλουθα θέματα ημερησιας διατάξεως: 1. Αύξηση του μετοχικού κεφαλαίου της Εταιρείας με καταβολή μετρητών και έκδοση νέων κοινών ονομαστικών μετόχων. Παροχή εξουσιοδότησεως προς το Διοικητικό Συμβούλιο της Εταιρείας για την εξειδίκευση όρων εκδόσεως αυτών. 2. Τροποποίηση του άρθρου 5 του Καταστατικού της Εταιρείας. 3. Τροποποίηση των άρθρων 11, 30, 33 και 34 του Καταστατικού της Εταιρείας. Σε περίπτωση μη επιτεύξεως της απαιτούμενης κατά νόμον εξαιρετικής απαρτίας για τη συζήτηση και λήψη αποφάσεως επί των θεμάτων της ημερησιας διατάξεως, ορίζεται ότι η πρώτη επαναληπτική Συνέλευση θα συνέλθει την 30η Απριλίου 2013, ημέρα Τρίτη και ώρα 14:00, στον ίδιο τόπο, και η δεύτερη επαναληπτική Συνέλευση θα συνέλθει την 15η Μαΐου 2013, ημέρα Τετάρτη και ώρα 14:00, επίσης στον ίδιο τόπο. Δικαίωμα συμμετοχής και ψήφου στη Γενική Συνέλευση έχουν μόνο τα φυσικά και νομικά πρόσωπα που εμφανίζονται ως μέτοχοι της εταιρείας στο Σύστημα Αύλων Τίτλων που τηρείται στα «Ελληνικά Χρηματιστήρια Α.Ε.» (ΕΧΑΕ) κατά την έναρξη της 13ης Απριλίου 2013 (ημερομηνία καταγραφής) ή για τη συμμετοχή στις τυχόν επαναληπτικές συνεδριάσεις κατά την έναρξη της 26ης Απριλίου 2013 και της 11ης Μαΐου 2013, αντίστοιχα. Η



μετοχική ιδιότητα θα πιστοποιείται μέσω ηλεκτρονικής σύνδεσης απ' ευθείας της εταιρείας με τα αρχεία της ΕΧΑΕ. Για τη συμμετοχή στη Συνέλευση δεν απαιτείται η δέσμευση μετοχών ή η τήρηση άλλης ανάλογης διαδικασίας. Διορισμός ή ανάκληση αντιπροσώπου του μετόχου πρέπει να κοινοποιείται στην εταιρεία τουλάχιστον τρεις ημέρες πριν την ημερομηνία της συνεδρίασης. Το πλήρες κείμενο της παρούσης προσκλήσεως, καθώς και αναλυτικές πληροφορίες σχετικά με το δικαίωμα συμμετοχής στη Γ.Σ., τη διαδικασία για την άσκηση του δικαιώματος ψήφου μέσω αντιπροσώπου, τα δικαιώματα της μειοψηφίας και οι πληροφορίες που προβλέπονται στην παρ. 3 του αρ. 27 Κ.Ν. 2190/1920, είναι διαθέσιμα σε ηλεκτρονική μορφή στην ιστοσελίδα της εταιρείας [www.megatv.com](http://www.megatv.com). Επίσης, οι κκ. μέτοχοι δύνανται να παραλάβουν τα ανωτέρω έγγραφα και στοιχεία σε έγχαρτη μορφή από την Υπηρεσία Εξυπηρέτησης Μετόχων στην έδρα της εταιρείας (Ρούσου 4 & Λ. Μεσογείων, Αμπελόκηποι, Τ.Κ. 11526, τηλ. 210-6903312).

### TRASTOR Α.Ε.Ε. ΑΚΙΝΗΤΗΣ ΠΕΡΙΟΥΣΙΑΣ

**Τακτική Γενική Συνέλευση**, την **23/04/2013**, ημέρα Τρίτη, και **ώρα 12.00**, στην έδρα της Εταιρείας, Λ. Κηφισίας 116 και Δαβάκη 1, 4ος όροφος, προκειμένου να συζητήσουν και να λάβουν αποφάσεις πάνω στα θέματα ημερήσιας διάταξης, που αναφέρονται παρακάτω: 1) Υποβολή και έγκριση της Ετήσιας Οικονομική Έκθεσης της Εταιρείας και του Ομίλου της εταιρικής χρήσης 2012 (01.01.2012 έως 31.12.2012, μετά των Ετησίων Οικονομικών Καταστάσεων (εταιρικών και ενοποιημένων) της εν λόγω Εταιρικής Χρήσης (01.01.2012 έως 31.12.2012) καθώς και των σχετικών Ετησίων Εκθέσεων του Διοικητικού Συμβουλίου και του Ορκωτού Ελεγκτή – Λογιστή, και της Κατάστασης Επενδύσεων κατ' άρθρο 25 του ν. 2778/1999 για την περίοδο από 01.01.2012 – 31.12.2012. 2) Έγκριση διανομής μερίσματος για την εταιρική χρήση 2012. 3) Απαλλαγή των μελών του Διοικητικού Συμβουλίου και του Ορκωτού Ελεγκτή – Λογιστή από κάθε ευθύνη για την δραστηριότητά τους, κατά την εταιρική χρήση, που έληξε την 31.12.2012 (01.01.2012 έως 31.12.2012). 4) Εκλογή ενός τακτικού και ενός αναπληρωματικού Ορκωτού Ελεγκτή – Λογιστή για τον φορολογικό έλεγχο για την χρήση 2013 και τον έλεγχο της χρήσης 2013 των Ετήσιων και Εξαμηνιαίων Οικονομικών καταστάσεων (εταιρικών και ενοποιημένων), και καθορισμός της αμοιβής τους. 5) Εκλογή Ορκωτού Εκτιμητή κατ' άρθρο 22 παρ. 7 του ν. 2778/1999. 6) Έγκριση καταβολής αμοιβών και αποζημιώσεων στα μέλη του Διοικητικού Συμβουλίου για την Εταιρική Χρήση 2012 και προέγκριση αυτών για την Εταιρική Χρήση 2013. 7) Χορήγηση άδειας σύμφωνα με το άρθρο 23 του ΚΝ 2190/1920 στα μέλη του Διοικητικού Συμβουλίου και σε Διευθυντές να μετέχουν σε Διοικητικά Συμβούλια ή/και στη διοίκηση άλλων Εταιριών. 8) Έγκριση συμβάσεων μεταξύ της εταιρείας και προσώπων του άρθρου 23 α παρ. 5 του ΚΝ 2190/1920. 9) Επικύρωση εκλογής νέων μελών του ΔΣ σε αντικατάσταση παραιτηθέντων. 10) Άλλα θέματα και ανακοινώσεις. Σε περίπτωση μη επίτευξης απαρτίας κατά την ως άνω Τακτική Γενική Συνέλευση της 23/4/2013, καλούνται οι κ.κ. μέτοχοι σε επαναληπτική Τακτική Γενική Συνέλευση την 13/5/2013, ημέρα Δευτέρα και ώρα 11.00, στην έδρα της Εταιρείας, Λεωφ. Κηφισίας αρ. 116 και Δαβάκη αρ. 1, Αμπελόκηποι, Αθήνα, χωρίς τη δημοσίευση νεωτέρας προσκλήσεως. Σύμφωνα με το άρθρο 26 παρ. 2β του Κ.Ν. 2190/1920, όπως τροποποιήθηκε με το άρθρο 3 του Ν. 3884/2010 και ισχύει, η Εταιρεία ενημερώνει τους κ.κ. Μετόχους για τα ακόλουθα: Δικαίωμα συμμετοχής και ψήφου. Κάθε μετοχή έχει δικαίωμα μιας ψήφου. Στη Γενική Συνέλευση δικαιούται να συμμετέχει όποιος εμφανίζεται ως μέτοχος στα αρχεία του Συστήματος Άυλων Τίτλων της "Ελληνικά Χρηματιστήρια Α.Ε." (Ε.Χ.Α.Ε.), στο οποίο τηρούνται οι κινητές αξίες της Εταιρείας. Η απόδειξη της μετοχικής ιδιότητας γίνεται με την προσκόμιση σχετικής έγγραφης βεβαίωσης του ως άνω φορέα ή, εναλλακτικά, με απευθείας ηλεκτρονική σύνδεση της Εταιρείας με τα αρχεία του τελευταίου. Η ιδιότητα του μετόχου πρέπει να υφίσταται κατά την έναρξη της πέμπτης (5ης) ημέρας πριν από την ημέρα συνεδρίασης της Γενικής Συνέλευσης της 23-4-2012, ήτοι κατά την 18-4-2013 (Ημερομηνία Καταγραφής), και η σχετική έγγραφη βεβαίωση ή η ηλεκτρονική πιστοποίηση σχετικά με τη μετοχική ιδιότητα πρέπει να περιέλθει στην Εταιρεία το αργότερο την 20-4-2013, ήτοι την τρίτη (3η) ημέρα πριν από τη συνεδρίαση της Γενικής Συνέλευσης. Για την Επαναληπτική Τακτική Γενική Συνέλευση η ιδιότητα του μετόχου πρέπει να υφίσταται κατά την έναρξη της τέταρτης ημέρας πριν από την ημερομηνία συνεδρίασης της Επαναληπτικής Τακτικής Γενικής Συνέλευσης, ήτοι την 9-5-2013 (ημερομηνία καταγραφής Επαναληπτικής Τακτικής Γενικής Συνέλευσης), η δε σχετική έγγραφη βεβαίωση ή η ηλεκτρονική πιστοποίηση σχετικά με τη μετοχική ιδιότητα πρέπει να περιέλθει στην Εταιρεία το αργότερο την 10-5-2013, ήτοι την τρίτη ημέρα πριν από τη συνεδρίαση της ως άνω Γενικής Συνέλευσης. Έναντι της Εταιρείας θεωρείται ότι έχει δικαίωμα συμμετοχής και ψήφου στη Γενική Συνέλευση μόνον όποιος φέρει την ιδιότητα του μετόχου κατά την αντίστοιχη Ημερομηνία Καταγραφής. Σε περίπτωση μη συμμόρφωσης προς τις διατάξεις του άρθρου 28α του Κ.Ν. 2190/1920, ο εν λόγω μέτοχος μετέχει στη Γενική Συνέλευση μόνο μετά από άδειά της. Η άσκηση των εν λόγω δικαιωμάτων δεν προϋποθέτει τη δέσμευση των μετοχών του δικαιούχου ούτε την τήρηση άλλης ανάλογης διαδικασίας, η οποία περιορίζει τη δυνατότητα πώλησης και μεταβίβασης αυτών κατά το χρονικό διάστημα που μεσολαβεί ανάμεσα στην Ημερομηνία Καταγραφής και στη Γενική Συνέλευση. Διαδικασία άσκησης δικαιώματος ψήφου μέσω αντιπροσώπου. Κάθε μέτοχος συμμετέχει στη Γενική Συνέλευση και ψηφίζει είτε αυτοπροσώπως είτε μέσω αντιπροσώπου. Κάθε μέτοχος μπορεί να διορίζει μέχρι τρεις (3) αντιπροσώπους. Ωστόσο, αν ο μέτοχος κατέχει μετοχές της Εταιρείας, οι οποίες εμφανίζονται σε περισσότερους του ενός λογαριασμούς αξιών, ο περιορισμός αυτός δεν εμποδίζει το μέτοχο να ορίζει διαφορετικούς αντιπροσώπους για τις μετοχές που εμφανίζονται στον κάθε λογαριασμό αξιών σε σχέση με τη Γενική Συνέλευση. Νομικά πρόσωπα μετέχουν στη Γενική Συνέλευση ορίζοντας ως εκπροσώπους τους μέχρι τρία (3) φυσικά πρόσωπα. Αντιπρόσωπος που ενεργεί για περισσότερους μετόχους μπορεί να ψηφίζει διαφορετικά για κάθε μέτοχο. Ο αντιπρόσωπος μετόχου υποχρεούται να γνωστοποιεί στην Εταιρεία, πριν από την έναρξη της συνεδρίασης της Γενικής Συνέλευσης, κάθε συγκεκριμένο γεγονός, το οποίο μπορεί να είναι χρήσιμο στους μετόχους για την αξιολόγηση του κινδύνου να εξυπηρετήσει ο αντιπρόσωπος άλλα συμφέροντα πλην των συμφερόντων του μετόχου. Κατά την έννοια της παρούσας παραγράφου, μπορεί να προκύπτει σύγκρουση συμφερόντων ιδίως ο αντιπρόσωπος: α) είναι μέτοχος που ασκεί τον έλεγχο της Εταιρείας ή είναι άλλο νομικό πρόσωπο ή οντότητα η οποία ελέγχεται από το μέτοχο αυτόν, β) είναι μέλος του διοικητικού συμβουλίου ή της εν γένει διοίκησης της Εταιρείας ή μετόχου που ασκεί τον έλεγχο της Εταιρείας, ή άλλου νομικού προσώπου ή οντότητας που ελέγχεται από μετόχο ή άλλου νομικού προσώπου ή οντότητας που ελέγχεται από μετόχο ο οποίος ασκεί τον έλεγχο της Εταιρείας, γ) είναι υπάλληλος ή ορκωτός ελεγκτής της Εταιρείας ή μετόχου που ασκεί τον έλεγχο της Εταιρείας, ή άλλου νομικού προσώπου ή οντότητας που ελέγχεται από μετόχο, ο οποίος ασκεί τον έλεγχο της Εταιρείας, δ) είναι σύζυγος ή συγγενής πρώτου βαθμού με ένα από τα φυσικά πρόσωπα που αναφέρονται στις περιπτώσεις (α) έως (γ). Ο διορισμός και η ανάκληση αντιπροσώπου για τη συμμετοχή στη Γενική Συνέλευση γίνεται εγγράφως και κοινοποιείται στην Εταιρεία με κατάθεση του εγγράφου στα γραφεία της έδρας της Εταιρείας ( Κηφισίας 116 και Δαβάκη 1, Αμπελόκηποι, Αθήνα) ή ταχυδρομικώς τουλάχιστον τρεις (3) ημέρες πριν από την ημερομηνία της Γενικής Συνέλευσης. Έντυπο εξουσιοδότησης είναι διαθέσιμο στην ιστοσελίδα της Εταιρείας [www.trastor-reic.gr](http://www.trastor-reic.gr). Ελλείψει σχετικής καταστατικής πρόβλεψης, η Εταιρεία δεν δέχεται ηλεκτρονικές κοινοποιήσεις διορισμού και ανάκλησης αντιπροσώπων. Διαδικασία για άσκηση του δικαιώματος ψήφου με αλληλογραφία ή με ηλεκτρονικά μέσα. Ελλείψει σχετικής καταστατικής πρόβλεψης, δεν είναι δυνατή η συμμετοχή στη Γενική Συνέλευση με ηλεκτρονικά μέσα ή εξ αποστάσεως. Δικαιώματα μειοψηφίας των μετόχων σύμφωνα με τις παραγράφους 2, 2α, 4 και 5 του άρθρου 39 του Κ.Ν. 2190/1920 όπως ισχύει. Μέτοχοι που εκπροσωπούν το 1/20 του καταβεβλημένου μετοχικού κεφαλαίου δικαιούνται να ζητήσουν από το Διοικητικό Συμβούλιο και το τελευταίο υποχρεούται να εγγράψει στην ημερησία διάταξη πρόσθετα θέματα. Η σχετική αίτηση πρέπει να περιέλθει στο Διοικητικό Συμβούλιο 15 τουλάχιστον ημέρες πριν από τη Γενική Συνέλευση, ήτοι μέχρι και την 8-4-2013 να συνοδεύεται από αιτιολόγηση ή από σχέδιο απόφασης προς έγκριση από τη Γενική Συνέλευση. Η

αναθεωρημένη ημερήσια διάταξη δημοσιοποιείται με τον ίδιο τρόπο όπως η προηγούμενη ημερήσια διάταξη, δεκατρείς (13) ημέρες πριν από την ημερομηνία της Γενικής Συνέλευσης και ταυτόχρονα τίθεται στη διάθεση των μετόχων στην ιστοσελίδα της Εταιρείας, μαζί με την αιτιολόγηση ή το σχέδιο απόφασης που έχει υποβληθεί από τους μετόχους κατά τα προβλεπόμενα στο άρθρο 27 παρ. 3 του Κ.Ν. 2190/1920. Μέτοχοι που εκπροσωπούν το 1/20 του καταβεβλημένου μετοχικού κεφαλαίου δικαιούνται να ζητήσουν από το Διοικητικό Συμβούλιο και το τελευταίο υποχρεούται να θέσει στη διάθεση των μετόχων έξι (6) τουλάχιστον ημέρες πριν από την ημερομηνία της Γενικής Συνέλευσης σχέδιο αποφάσεων για θέματα που έχουν περιληφθεί στην αρχική ή την αναθεωρημένη ημερήσια διάταξη. Η σχετική αίτηση πρέπει να περιέλθει στο Διοικητικό Συμβούλιο επτά (7) τουλάχιστον ημέρες πριν από την ημερομηνία της Γενικής Συνέλευσης, ήτοι μέχρι την 16-4-2013. Μετά από αίτηση οποιουδήποτε μετόχου που υποβάλλεται στην Εταιρεία πέντε (5) τουλάχιστον πλήρεις ημέρες πριν από τη Γενική Συνέλευση, ήτοι μέχρι την 17-4-2013, το Διοικητικό Συμβούλιο υποχρεούται να παρέχει στη Γενική Συνέλευση τις αιτούμενες συγκεκριμένες πληροφορίες για τις υποθέσεις της Εταιρείας, στο μέτρο που αυτές είναι χρήσιμες για την πραγματική εκτίμηση των θεμάτων της ημερήσιας διάταξης. Υποχρέωση παροχής πληροφοριών δεν υφίσταται όταν οι σχετικές πληροφορίες διατίθενται ήδη στην ιστοσελίδα της Εταιρείας. Επίσης, με αίτηση μετόχων που εκπροσωπούν το 1/20 του καταβεβλημένου μετοχικού κεφαλαίου, το διοικητικό συμβούλιο υποχρεούται να ανακοινώσει στην γενική συνέλευση, εφόσον είναι τακτική, τα ποσά που κατά την τελευταία διετία καταβλήθηκαν σε κάθε μέλος του Διοικητικού Συμβουλίου ή τους διευθυντές της Εταιρείας καθώς και κάθε παροχή προς τα πρόσωπα αυτά από οποιαδήποτε αιτία ή σύμβαση της εταιρείας με αυτούς. Μετά από αίτηση μετόχων που εκπροσωπούν το 1/5 του καταβεβλημένου μετοχικού κεφαλαίου, η οποία υποβάλλεται στην Εταιρεία εντός 5 πλήρων ημερών, ήτοι 17-04-2013, το Διοικητικό Συμβούλιο υποχρεούται να παρέχει στη Γενική Συνέλευση πληροφορίες για την πορεία των εταιρικών υποθέσεων και την περιουσιακή κατάσταση της Εταιρείας. Σε όλες τις ανωτέρω αναφερόμενες περιπτώσεις οι αιτούντες μέτοχοι οφείλουν να αποδεικνύουν τη μετοχική τους ιδιότητα και τον αριθμό των μετοχών που κατέχουν κατά την άσκηση του σχετικού δικαιώματος. Τέτοια απόδειξη αποτελεί και η προσκόμιση βεβαίωσης από τον φορέα στον οποίο τηρούνται οι οικείες κινητές αξίες ή η πιστοποίηση της μετοχικής ιδιότητας με απευθείας ηλεκτρονική σύνδεση φορέα και Εταιρείας. Πληροφορίες παρ. 3 άρθρου 27 του Κ.Ν. 2190/1920, όπως ισχύει. Οι πληροφορίες του άρθρου 27 παρ. 3 του Κ.Ν. 2190/1920 συμπεριλαμβανομένης της πρόσκλησης για σύγκληση της Γενικής Συνέλευσης, του εντύπου διορισμού αντιπροσώπου και του σχεδίου απόφασης για το θέμα της ημερήσιας διάταξης διατίθενται σε ηλεκτρονική μορφή στην ιστοσελίδα της Εταιρείας [www.trastor-reic.gr](http://www.trastor-reic.gr). Οι ενδιαφερόμενοι μέτοχοι δύναται να λαμβάνουν αντίγραφα των τυχόν εγγράφων και σχεδίων αποφάσεων της παρ. 3 του άρθρου 27 του Κ.Ν. 2190/1920, όπως ισχύει, προσερχόμενοι στα γραφεία της Εταιρείας Λ. Κηφισίας 116 και Δαβάκη 1 ή επικοινωνώντας με το Τμήμα Εξυπηρέτησης Μετόχων στο τηλέφωνο 210-6967600.

#### **A.S. ΕΜΠΟΡΙΚΗ-ΒΙΟΜ. ΕΤΑΙΡΙΑ Η/Υ & ΠΑΙΧΝΙΔΙΩΝ Α.Ε. \***

**Τακτική Γενική Συνέλευση** την **26/04/2013**, ημέρα Παρασκευή και ώρα **10:00 π.μ.**, στα γραφεία της έδρας της, επί του 2ου χλμ. Παλαιάς Συμμαχικής Οδού, διασταύρωση προς Παλαιόκαστρο, στο Δήμο Ωραιοκάστρου Θεσσαλονίκης. Τα θέματα της ημερήσιας διάταξης έχουν ως εξής: ΘΕΜΑΤΑ ΗΜΕΡΗΣΙΑΣ ΔΙΑΤΑΞΗΣ: Υποβολή και έγκριση των ετήσιων οικονομικών καταστάσεων της Εταιρείας για την χρήση 2012 (1/1 – 31/12/2012) με τις σχετικές εκθέσεις του Διοικητικού Συμβουλίου και του Ορκωτού Ελεγκτή. Απόφαση περί διανομής ή μη μερισμάτων και ενδεχόμενος καθορισμός ημερομηνίας διανομής του. Απαλλαγή των μελών του Δ.Σ. και των ελεγκτών από κάθε ευθύνη για τα πεπραγμένα της χρήσης 2012. Εκλογή ορκωτού ελεγκτή, τακτικού και αναπληρωματικού για την οικονομική χρήση 2013 και έγκριση της αμοιβής των. Έγκριση των καταβληθεισών αμοιβών στα εκτελεστικά και μη εκτελεστικά μέλη του Διοικητικού Συμβουλίου για το έτος 2012 και καθορισμός αμοιβών για το έτος 2013. Λοιπές ανακοινώσεις - Σε περίπτωση μη επίτευξης της απαιτούμενης εκ του νόμου απαρτίας για τη λήψη απόφασης επί των θεμάτων της ημερήσιας διάταξης, η Α' Επαναληπτική Τακτική Γενική Συνέλευση θα συνέλθει την 8η Μαΐου 2013, ημέρα Πέμπτη και ώρα 9:00 π.μ. στην ως άνω έδρα της εταιρείας, χωρίς νεώτερη πρόσκληση των μετόχων, σύμφωνα με το άρθρο 29 του νόμου 2190/1920. Σύμφωνα με τον Κ.Ν. 2190/1920, όπως τροποποιήθηκε και ισχύει σήμερα, η Εταιρία ενημερώνει τους μετόχους για τα ακόλουθα: 1. ΔΙΚΑΙΩΜΑ ΣΥΜΜΕΤΟΧΗΣ ΚΑΙ ΨΗΦΟΥ - Στην Τακτική Γενική Συνέλευση δικαιούται να συμμετάσχει όποιος εμφανίζεται ως μέτοχος στα αρχεία της Συστήματος Άυλων Τίτλων που διαχειρίζεται η "Ελληνικά Χρηματιστήρια Α.Ε." (Ε.Χ.Α.Ε.), στο οποίο τηρούνται οι κινητές αξίες (μετοχές) της εταιρείας. Η απόδειξη της μετοχικής ιδιότητας γίνεται με την προσκόμιση σχετικής έγγραφης βεβαίωσης του ως άνω φορέα ή εναλλακτικά, με απευθείας ηλεκτρονική σύνδεση της εταιρείας με τα αρχεία του εν λόγω φορέα. Η ιδιότητα του μετόχου πρέπει να υφίσταται κατά την έναρξη της πέμπτης ημέρας πριν από την ημέρα συνεδρίασης της γενικής συνέλευσης, δηλ. την 21.04.2013 (ημερομηνία καταγραφής) και η σχετική έγγραφη βεβαίωση ή η ηλεκτρονική πιστοποίηση σχετικά με την μετοχική ιδιότητα πρέπει να περιέλθει στην εταιρεία το αργότερο την τρίτη (3η) ημέρα πριν από τη συνεδρίαση της Γενικής Συνέλευσης, δηλ. την 23.04.2013. Στην επαναληπτική Γενική Συνέλευση, μπορούν να μετάσχουν μέτοχοι υπό τις ίδιες παραπάνω τυπικές προϋποθέσεις. Η ιδιότητα του μετόχου πρέπει να υφίσταται κατά την έναρξη της τέταρτης ημέρας πριν από την ημέρα συνεδρίασης της επαναληπτικής γενικής συνέλευσης, δηλ. 04.05.2013 (ημερομηνία καταγραφής Α' Επαναληπτικής Γενικής Συνέλευσης) και η σχετική βεβαίωση ή η ηλεκτρονική πιστοποίηση σχετικά με την μετοχική ιδιότητα πρέπει να περιέλθει στη εταιρεία το αργότερο την τρίτη ημέρα πριν από τη συνεδρίαση της γενικής συνέλευσης, δηλ. 05.05.2013. Έναντι της εταιρείας θεωρείται ότι έχει δικαίωμα συμμετοχής και ψήφου στη Γενική Συνέλευση μόνον όποιος φέρει την ιδιότητα του μετόχου κατά τις αντίστοιχες ημερομηνίες καταγραφής. Σε περίπτωση μη συμμόρφωσης προς τις διατάξεις του άρθρου 28α του κ.ν. 2190/1920, ο μέτοχος μετέχει στη Γενική Συνέλευση μόνο μετά από άδειά της. Σημειώνεται ότι η άσκηση των εν λόγω δικαιωμάτων (συμμετοχής και ψήφου) δεν προϋποθέτει τη δέσμευση των μετοχών του δικαιούχου ούτε την τήρηση άλλης ανάλογης διαδικασίας, η οποία περιορίζει την δυνατότητα πώλησης και μεταβίβασης αυτών κατά το χρονικό διάστημα που μεσολαβεί ανάμεσα στην ημερομηνία καταγραφής και στην ημερομηνία της Γενικής Συνέλευσης. 2. ΔΙΚΑΙΩΜΑΤΑ ΜΕΙΟΨΗΦΙΑΣ ΤΩΝ ΜΕΤΟΧΩΝ - (α) Με αίτηση των μετόχων που εκπροσωπούν το ένα εικοστό (1/20) του καταβεβλημένου μετοχικού κεφαλαίου, το Διοικητικό Συμβούλιο της εταιρείας υποχρεούται να εγγράψει στην ημερήσια διάταξη της Γενικής Συνέλευσης πρόσθετα θέματα, εάν η σχετική αίτηση περιέλθει στο Διοικητικό Συμβούλιο δέκα πέντε (15) τουλάχιστον ημέρες πριν από την Τακτική Γενική Συνέλευση, δηλ. μέχρι την 11.04.2013. Η αίτηση για την έγγραφη πρόσθετων θεμάτων στην ημερήσια διάταξη συνοδεύεται από αιτιολόγηση ή από σχέδιο απόφασης προς έγκριση στη Γενική Συνέλευση και η αναθεωρημένη ημερήσια διάταξη δημοσιοποιείται με τον ίδιο τρόπο όπως η προηγούμενη ημερήσια διάταξη, δεκατρείς (13) ημέρες πριν από την ημερομηνία της Τακτικής Γενικής Συνέλευσης, δηλ. την 13.04.2013 και ταυτόχρονα τίθεται στη διάθεση των μετόχων στην ιστοσελίδα της εταιρείας που αναγράφεται κατωτέρω, μαζί με την αιτιολόγηση ή το σχέδιο απόφασης που έχει υποβληθεί από τους μετόχους κατά τα προβλεπόμενα στο άρθρο 27 παρ. 3 του κ.ν. 2190/1920. (β) Με αίτηση μετόχων που εκπροσωπούν το ένα εικοστό (1/20) του καταβεβλημένου μετοχικού κεφαλαίου, το Διοικητικό Συμβούλιο θέτει στη διάθεση των μετόχων κατά τα οριζόμενα στο άρθρο 27 παρ. 3 του κ.ν. 2190/1920, το αργότερο μέχρι την 20.04.2013, έξι (6) τουλάχιστον ημέρες πριν από την ημερομηνία της Γενικής Συνέλευσης, σχέδια αποφάσεων για θέματα που έχουν περιληφθεί στην αρχική ή την αναθεωρημένη ημερήσια διάταξη, αν η σχετική αίτηση περιέλθει στο Διοικητικό Συμβούλιο μέχρι επτά (7) ημέρες πριν από την ημερομηνία της Γενικής Συνέλευσης, δηλ. μέχρι 19.04.2013. (γ) Μετά από αίτηση οποιουδήποτε μετόχου που υποβάλλεται στην

εταιρεία πέντε (5) τουλάχιστον πλήρεις ημέρες από την Γενική Συνέλευση, δηλ. μέχρι 20.04.2013, το Διοικητικό Συμβούλιο υποχρεούται να παρέχει στη Γενική Συνέλευση όλες τις απαιτούμενες συγκεκριμένες πληροφορίες για τις υποθέσεις της εταιρείας, στο μέτρο που αυτές είναι χρήσιμες για την πραγματική εκτίμηση των θεμάτων της ημερήσιας διάταξης. Το Διοικητικό Συμβούλιο μπορεί να αρνηθεί την παροχή πληροφοριών για αποχρώντα ουσιώδη λόγο, ο οποίος αναγράφεται στα πρακτικά. Το Διοικητικό Συμβούλιο μπορεί να απαντήσει ενιαία σε αιτήσεις μετόχων με το ίδιο περιεχόμενο. Υποχρέωση παροχής πληροφοριών δεν υφίσταται όταν οι σχετικές πληροφορίες διατίθενται ήδη στην ιστοσελίδα της εταιρείας, ιδίως με την μορφή ερωτήσεων και απαντήσεων. (δ) Μετά από αίτηση μετόχων που εκπροσωπούν τον ένα πέμπτο (1/5) το καταβεβλημένου μετοχικού κεφαλαίου, η οποία υποβάλλεται στην εταιρεία μέχρι την 20.04.2013, δηλ. πέντε (5) τουλάχιστον πλήρεις ημέρες πριν από την Γενική Συνέλευση, το Διοικητικό Συμβούλιο υποχρεούται να παρέχει στη Γενική Συνέλευση πληροφορίες για την πορεία των εταιρικών υποθέσεων και την περιουσιακή κατάσταση της εταιρείας. Το Διοικητικό Συμβούλιο μπορεί να αρνηθεί την παροχή των πληροφοριών για αποχρώντα ουσιώδη λόγο, ο οποίος αναγράφεται στα πρακτικά. Αντίστοιχες προθεσμίες για τυχόν άσκηση δικαιωμάτων μειοψηφίας των μετόχων ισχύουν και σε περίπτωση Επαναληπτικών Γενικών Συνελεύσεων. Σε όλες τις ανωτέρω αναφερόμενες περιπτώσεις οι αιτούντες μέτοχοι οφείλουν να αποδεικνύουν τη μετοχική τους ιδιότητα και τον αριθμό των μετοχών που κατέχουν κατά την άσκηση του σχετικού δικαιώματος. Τέτοια απόδειξη αποτελεί και η προσκόμιση βεβαίωσης από τον φορέα στον οποίο τηρούνται οι οικείες κινητές αξίες ή η πιστοποίηση της μετοχικής ιδιότητας με απευθείας ηλεκτρονική σύνδεση φορέα και εταιρείας.

**3. ΔΙΑΔΙΚΑΣΙΑ ΓΙΑ ΤΗΝ ΑΣΚΗΣΗ ΔΙΚΑΙΩΜΑΤΟΣ ΨΗΦΟΥ ΜΕΣΩ ΑΝΤΙΠΡΟΣΩΠΟΥ** - Ο μέτοχος συμμετέχει στην Γενική Συνέλευση και ψηφίζει είτε αυτοπροσώπως είτε μέσω αντιπροσώπων. Κάθε μέτοχος μπορεί να διορίζει μέχρι τρεις (3) αντιπροσώπους. Νομικά πρόσωπα μετέχουν στην Γενική Συνέλευση ορίζοντας ως εκπροσώπους τους μέχρι τρία (3) φυσικά πρόσωπα. Αν ο μέτοχος κατέχει μετοχές της εταιρείας, οι οποίες εμφανίζονται σε περισσότερους του ενός λογαριασμούς αξιών, ο περιορισμός αυτός δεν εμποδίζει τον εν λόγω μέτοχο να ορίζει διαφορετικούς αντιπροσώπους για τις μετοχές που εμφανίζονται στον κάθε λογαριασμό αξιών σε σχέση με τη Γενική Συνέλευση. Αντιπρόσωπος που ενεργεί για περισσότερους μετόχους μπορεί να ψηφίζει διαφορετικά για κάθε μέτοχο. Ο αντιπρόσωπος μετόχου υποχρεούται να γνωστοποιεί στην εταιρεία, πριν από την έναρξη της συνεδρίασης της Γενικής Συνέλευσης, κάθε συγκεκριμένο γεγονός, το οποίο μπορεί να είναι χρήσιμο στους μετόχους για την αξιολόγηση του κινδύνου να εξυπηρετήσει ο αντιπρόσωπος άλλα συμφέροντα πλην των συμφερόντων του αντιπροσωπευόμενου μετόχου. Μπορεί να προκύπτει σύγκρουση συμφερόντων ιδίως όταν ο αντιπρόσωπος: α) είναι μέτοχος που ασκεί τον έλεγχο της εταιρείας ή είναι άλλο νομικό πρόσωπο ή οντότητα, η οποία ελέγχεται από το μέτοχο αυτόν, β) είναι μέλος του Διοικητικού Συμβουλίου ή της εν γένει διοίκησης της εταιρείας ή μετόχου που ασκεί τον έλεγχο της εταιρείας, ή άλλου νομικού προσώπου ή οντότητας που ελέγχεται από μέτοχο ο οποίος ασκεί τον έλεγχο της εταιρείας, γ) είναι υπάλληλος ή ορκωτός ελεγκτής της εταιρείας ή μετόχου που ασκεί τον έλεγχο της εταιρείας ή άλλου νομικού προσώπου ή οντότητας που ελέγχεται από μέτοχο, ο οποίος ασκεί τον έλεγχο της εταιρείας, δ) είναι σύζυγος ή συγγενής πρώτου βαθμού με ένα από τα φυσικά πρόσωπα που αναφέρονται στις ως άνω περιπτώσεις (α) έως (γ). Ο διορισμός και η ανάκληση αντιπροσώπου του μετόχου γίνεται εγγράφως και κοινοποιείται στην εταιρεία με τους ίδιους τύπους, τουλάχιστον τρεις (3) ημέρες πριν από την ημερομηνία συνεδρίασης της Γενικής Συνέλευσης, δηλ. μέχρι 23.04.2013. Η εταιρεία έχει καταστήσει διαθέσιμο στην ιστοσελίδα της [www.asccompany.gr](http://www.asccompany.gr) το σχετικό έντυπο για το διορισμό αντιπροσώπου. Το εν λόγω έντυπο κατατίθεται συμπληρωμένο και υπογεγραμμένο από το μέτοχο στα γραφεία της εταιρείας στη διεύθυνση: 2ο χλμ Παλαιάς Συμμαχικής οδού, ΤΚ 57013, Ωραιόκαστρο Θεσσαλονίκης, ή αποστέλλεται τηλεομοιοτυπικώς στο fax: 2310 572074 (υπόψη Υπεύθυνης εξυπηρέτησης μετόχων, κας Αγγελικής Τανακίδου) τρεις (3) τουλάχιστον ημέρες πριν από την ημερομηνία της Γενικής Συνέλευσης, ήτοι μέχρι 23.04.2013. Ο δικαιούχος μέτοχος καλείται να μεριμνά για την επιβεβαίωση της επιτυχούς αποστολής του εντύπου διορισμού αντιπροσώπου και της παραλαβής του από την εταιρεία, καλώντας στο τηλέφωνο: 2310 572000.

**4. ΔΙΑΘΕΣΙΜΑ ΕΓΓΡΑΦΑ** - Το πλήρες κείμενο της παρούσας πρόσκλησης, των σχεδίων αποφάσεων και τυχόν εγγράφων που προβλέπονται στο άρθρο 27 παρ. 3 περιπτώσεις γ' και δ' του κ.ν. 2190/1920 θα διατίθεται σε έγχαρτη μορφή στα γραφεία της έδρας της εταιρείας και η εταιρεία θα τα αποστέλλει ταχυδρομικώς και χωρίς χρέωση σε κάθε μέτοχο που θα το ζητήσει.

**5. ΔΙΑΘΕΣΙΜΕΣ ΠΛΗΡΟΦΟΡΙΕΣ** Το πλήρες κείμενο της παρούσας πρόσκλησης και οι πληροφορίες του άρθρου 27 παρ. 3 του κ.ν. 2190/1920 θα είναι διαθέσιμες σε ηλεκτρονική μορφή στην ιστοσελίδα της εταιρείας ([www.asccompany.gr](http://www.asccompany.gr)).

**Ομολογιακά Δάνεια Επιχειρήσεων**

Πλήθος Εισηγμένων Ομολογίων	Ονομαστική αξία	Τιμή έκδοσης	Σημερινό επιτόκιο	Ημερ. λήξης	Διάρκεια (έτη)	Σημείωση	Προσ/μένο Κοινό	Τοκ/ρίδιο Προτιμησιακό	Μον. Διαπρα.	<b>Ομολογιακά Δάνεια Επιχειρήσεων</b>	Κατωτ Τιμή	Ανωτ Τιμή	Τιμή κλεισ.	Προηγ. Κλείσιμο-ημέρια	Όγκος	Αξία Συναλλαγών	Τελευταία εντολή Αγορ./ Πώλ.	Ημερομηνία	Ελαχ έτους	Μεγ έτους		
39.711.653	1,00	1,00	6,00	30/6/2016	5	4786	4	---	1	ΤΡ. ΚΥΠΡΟΥ ΔΗΜΟΣΙΑ ΕΤΑΙΡΙΑ ΛΤΔ (Μετατρέψιμο σε ΚΟ)	---	---	---	---	---	---	10,0000	A	13/3/2013	100,0000	100,0000	
428.521.983	1,00	1,00	6,50	30/6/2016	5	4785	4	---	1	ΤΡ. ΚΥΠΡΟΥ ΔΗΜΟΣΙΑ ΕΤΑΙΡΙΑ ΛΤΔ (Μετατρέψιμο σε ΚΟ)	---	---	---	20,5000	14/3/2013	---	---	21,0000	A	15/3/2013	19,5000	30,0000
52.757.814	4,77	4,77	5,00	19/3/2015	5	---	13	---	1	MARFIN INVESTMENT GROUP A.E. (Μετατρ. σε ΚΟ μτχ)	---	---	---	48,0000	8/2/2013	---	---	5,0000	Π	3/4/2013	10,0000	70,0000
73.088.145	1,00	1,00	5,50	30/6/2014	5	4574	8	---	1	ΤΡ. ΚΥΠΡΟΥ ΔΗΜΟΣΙΑ ΕΤΑΙΡΙΑ ΛΤΔ (Μετατρέψιμο σε ΚΟ)	---	---	---	20,0000	8/3/2013	---	---	21,5000	A	15/3/2013	20,0000	26,0000
1.915.684	12,49	9,77	5,32	12/7/2015	8	---	12	---	1	ΝΗΡΕΥΣ ΙΧΘΥΟΚΑΛΛΙΕΡΓΕΙΕΣ Α.Ε. (Μετατρ. σε ΚΟ μτχ)	---	---	---	11,5060	6/2/2013	---	---	10,0000	Π	2/4/2013	11,0000	15,0000
27.283.632	1,00	1,00	1,32	30/6/2018	10	---	10	---	1	ΤΡ. ΚΥΠΡΟΥ ΔΗΜΟΣΙΑ ΕΤΑΙΡΙΑ ΛΤΔ (Μετατρέψιμο σε ΚΟ)	---	---	---	33,0000	13/12/2012	---	---	35,0000	A	15/3/2013	33,0000	33,0000

4574 - Το χρεόγραφο είναι αορίστου διάρκειας.

4785 - Το χρεόγραφο είναι αορίστου διάρκειας.

4786 - Το χρεόγραφο είναι αορίστου διάρκειας. Η ονομαστική αξία, η τιμή έκδοσής του και οι τιμές διαπραγμάτευσης είναι εκφρασμένες σε Δολάρια ΗΠΑ, ενώ η Αξία Συναλλαγών του είναι εκφρασμένη σε Ευρώ.

**Σημειώσεις Εταιρικών Ομολόγων**

Ο Όγκος Συναλλαγών υπολογίζεται ως (Τεμάχια) \* (Ονομαστική Τιμή). Η Αξία Συναλλαγών υπολογίζεται ως (Τεμάχια) \* (Ονομαστική Τιμή) \* (Τιμή %) + (Δεδουλευμένοι Τόκοι).

Οι τιμές συναλλαγών των ομολόγων υπολογίζονται ως ποσοστό επί τοις εκατό (%) της ονομαστικής τους τιμής.

Όλα τα ομόλογα έχουν Ονομαστική Αξία εκπεφρασμένη σε Ευρώ (εκτός εάν σημειώνεται διαφορετικά).

\* Προσ/μένο = Προσαρτημένο

**Ομόλογα Ελληνικού Δημοσίου**

Πλήθος Εισηγμ. Ομολογιών	Ονομ. αξία	Σημερινό επιτόκιο	Υπολογισμός Δεδουλευμένων	Ημερ/νία Λήξης [1]	Διάρκεια (έτη)	Σημείωση	Ημερομηνία Πληρ.	Αξία τρέχοντος	Μον. Διαπρ.	Ομόλογα Ελληνικού Δημοσίου	Κατωτ Τιμή	Ανωτ Τιμή	Τιμή κλεισ.	Προηγ. Κλείσιμο-ημ/νία	Όγκος	Αξία Συναλλαγών	Τελευταία εντολή Αγορ./ Πώλ. Ημερομηνία
2.658.781.973	1,00	2,00	Πργμ/Πργμ	24/2/2023	11	---	24/02	2,00	1	ΟΕΔ-ΣΤΘ-240223-11X-2,000-1,00	---	---	---	---	---	---	---
2.658.781.973	1,00	2,00	Πργμ/Πργμ	24/2/2024	12	---	24/02	2,00	1	ΟΕΔ-ΣΤΘ-240224-12X-2,000-1,00	---	---	---	---	---	---	---
2.658.781.973	1,00	2,00	Πργμ/Πργμ	24/2/2025	13	---	24/02	2,00	1	ΟΕΔ-ΣΤΘ-240225-13X-2,000-1,00	---	---	---	---	---	---	---
2.658.781.973	1,00	2,00	Πργμ/Πργμ	24/2/2026	14	---	24/02	2,00	1	ΟΕΔ-ΣΤΘ-240226-14X-2,000-1,00	---	---	---	---	---	---	---
2.658.781.973	1,00	2,00	Πργμ/Πργμ	24/2/2027	15	---	24/02	2,00	1	ΟΕΔ-ΣΤΘ-240227-15X-2,000-1,00	---	---	---	---	---	---	---
2.836.034.104	1,00	2,00	Πργμ/Πργμ	24/2/2028	16	---	24/02	2,00	1	ΟΕΔ-ΣΤΘ-240228-16X-2,000-1,00	---	---	---	---	---	---	---
2.836.034.104	1,00	2,00	Πργμ/Πργμ	24/2/2029	17	---	24/02	2,00	1	ΟΕΔ-ΣΤΘ-240229-17X-2,000-1,00	---	---	---	---	---	---	---
2.836.034.104	1,00	2,00	Πργμ/Πργμ	24/2/2030	18	---	24/02	2,00	1	ΟΕΔ-ΣΤΘ-240230-18X-2,000-1,00	---	---	---	---	---	---	---
2.836.034.104	1,00	2,00	Πργμ/Πργμ	24/2/2031	19	---	24/02	2,00	1	ΟΕΔ-ΣΤΘ-240231-19X-2,000-1,00	---	---	---	---	---	---	---
2.836.034.104	1,00	2,00	Πργμ/Πργμ	24/2/2032	20	---	24/02	2,00	1	ΟΕΔ-ΣΤΘ-240232-20X-2,000-1,00	---	---	---	---	---	---	---
2.836.034.104	1,00	2,00	Πργμ/Πργμ	24/2/2033	21	---	24/02	2,00	1	ΟΕΔ-ΣΤΘ-240233-21X-2,000-1,00	---	---	---	---	---	---	---
2.836.034.104	1,00	2,00	Πργμ/Πργμ	24/2/2034	22	---	24/02	2,00	1	ΟΕΔ-ΣΤΘ-240234-22X-2,000-1,00	---	---	---	---	---	---	---
2.836.034.104	1,00	2,00	Πργμ/Πργμ	24/2/2035	23	---	24/02	2,00	1	ΟΕΔ-ΣΤΘ-240235-23X-2,000-1,00	---	---	---	---	---	---	---
2.836.034.104	1,00	2,00	Πργμ/Πργμ	24/2/2036	24	---	24/02	2,00	1	ΟΕΔ-ΣΤΘ-240236-24X-2,000-1,00	---	---	---	---	---	---	---
2.836.034.104	1,00	2,00	Πργμ/Πργμ	24/2/2037	25	---	24/02	2,00	1	ΟΕΔ-ΣΤΘ-240237-25X-2,000-1,00	---	---	---	---	---	---	---
2.836.034.104	1,00	2,00	Πργμ/Πργμ	24/2/2038	26	---	24/02	2,00	1	ΟΕΔ-ΣΤΘ-240238-26X-2,000-1,00	---	---	---	---	---	---	---
2.836.034.104	1,00	2,00	Πργμ/Πργμ	24/2/2039	27	---	24/02	2,00	1	ΟΕΔ-ΣΤΘ-240239-27X-2,000-1,00	---	---	---	---	---	---	---
2.836.034.104	1,00	2,00	Πργμ/Πργμ	24/2/2040	28	---	24/02	2,00	1	ΟΕΔ-ΣΤΘ-240240-28X-2,000-1,00	---	---	---	---	---	---	---
2.836.034.104	1,00	2,00	Πργμ/Πργμ	24/2/2041	29	---	24/02	2,00	1	ΟΕΔ-ΣΤΘ-240241-29X-2,000-1,00	---	---	---	---	---	---	---
2.836.034.104	1,00	2,00	Πργμ/Πργμ	24/2/2042	30	---	24/02	2,00	1	ΟΕΔ-ΣΤΘ-240242-30X-2,000-1,00	---	---	---	---	---	---	---
1.500.000	1.000,00	1,01	FLR Πργμ/360	10/8/2014	5	---	10/02 - 10/08	---	1	ΟΕΔ-ΚΥΜ-100814-05X-1,762-1000,00	---	---	---	---	---	---	---
5.187.186	1.000,00	1,65	FLR Πργμ/360	21/5/2014	5	---	21/11 - 21/05	---	1	ΟΕΔ-ΚΥΜ-210514-05X-2,734-1000,00	---	---	---	---	---	---	---
78.300	1.000,00	1,18	FLR Πργμ/360	23/7/2014	5	---	23/01 - 23/07	---	1	ΟΕΔ-ΚΥΜ-230714-05X-2,018-1000,00	---	---	---	---	---	---	---

**Σημειώσεις Ομολόγων Ελλ. Δημοσίου**

Ο Όγκος Συναλλαγών υπολογίζεται ως (Τεμάχια) \* (Ονομαστική Τιμή). Η Αξία Συναλλαγών υπολογίζεται ως (Τεμάχια) \* (Ονομαστική Τιμή) \* (Τιμή %) + (Δεδουλευμένοι Τόκοι)

Η Αξία του τρέχοντος τοκομεριδίου για τις εκδόσεις Ονομαστικής Αξίας 0,01 ευρώ, αναφέρεται σε Ονομαστική Αξία 100 ευρώ.

FLR (= Floating Interest Rate) Ομόλογο Μεταβλητού Επιτοκίου.

[1] - Η Ημερομηνία Λήξης της τοκοφόρου περιόδου και η Ημερομηνία Πληρωμής του τοκομεριδίου.

Ομόλογα σε Κυκλοφορία	Νόμισμα / Ελάχιστη διαπραγ.	Ημερομηνία Πληρ.	Αξία τρέχοντος τοκομεριδίου	#####	Προσ/μένο* Τοκ/ρίδιο	Μονάδα διαπραγ/σης	Ημερ/νία Έκδοσης	Διάρκεια (έτη)	Σημερινό επιτόκιο	Υ.Δ.Τ σε	Ομόλογα	Τελευταία τιμή προηγ.	Τελευτ. Τιμή	Εκφ. τοις μετρητοίς (€) Αγोर. / Πώλ Ημερομηνία	Συναλλαγές σε τμχ	Ελάχιστο ζωής	Μέγιστο ζωής		
<b>Ομολογιακά Δάνεια Διεθνών Οργανισμών</b>																			
1.000.000	EUR / 1000	21/07	---	---	7	1	21/7/2006	10	5,0 FLR	360	ΟΜΟΛΟΓΟ ΕΥΡΩΠΑΪΚΗΣ ΤΡΑΠΕΖΑΣ ΕΠΕΝΔΥΣΕΩΝ	97,50	16/4/2007	---	---	---	---	---	
<b>Νομικών Προσώπων και Εταιρειών σε Συνάλλαγμα και Ευρο</b>																			
0	GBP / 10	01/12	0,25	---	56	1	1/12/1928	100	2,5	360	Ε.Κ.Τ.Ε.	---	---	---	---	---	---	---	
103.746	GBP / 10	01/12	0,25	---	54	1	1/12/1930	98	2,5	360	Ε.Κ.Τ.Ε. σειρά	2,27	5/2/1996	2,27	Π	5/2/1996	---	2,27	2,27

**Σημειώσεις Ομολόγων Ελλ. Δημοσίου**

Υ.Δ.Τ: Υπολογισμός Δεδουλευμένων Τόκων.

FLR (= Floating Interest Rate) Ομόλογο Μεταβλητού Επιτοκίου.

Η ελάχιστη διαπραγματεύσιμη Ονομαστική Αξία για όλους τους Άυλους Τίτλους του Δημοσίου είναι τα 100 Ευρώ.

\* Προσ/μένο = Προσαρτημένο

**Ομόλογα Κρατικών Τραπεζών (ετήσιας διάρκειας)**

Πλήθος Εισηγμ. Ομολογιών	Ονομαστική αξία	Αρχικό Επιτόκιο	Τρέχον Επιτόκιο	Ετήσιος Τόκος	Ημερομηνία Έκδοσης	Σημείωση	Ομόλογα Κρατικών Τραπεζών	Μον. Διαπρ.	Ετήσιες Ανανεώσεις	Τελευτ. Τιμή	Εκφ. τοις μετρητοίς (€) Αγορ. / Πώλ	Όγκος
342.560	130,41	2,35	3,92	0,00	31/1/2005	---	ΟΜΟΛΟΓΟ ΕΤΒΑ	1	9	100,00	A	---
16.015	1.211,71	3,65	2,47	0,00	30/11/2006	---	ΟΜΟΛΟΓΟ ΕΤΒΑ	1	7	---	---	---
8.820	1.124,66	4,80	2,47	28,22	30/4/2008	---	ΟΜΟΛΟΓΟ ΕΤΒΑ	1	5	---	---	---
64.279	1.145,30	4,40	2,47	28,74	30/4/2008	---	ΟΜΟΛΟΓΟ ΕΤΒΑ	1	5	---	---	---
2.446	1.125,75	4,90	2,47	28,25	31/5/2008	---	ΟΜΟΛΟΓΟ ΕΤΒΑ	1	5	---	---	---
171.117	1.134,80	5,50	2,47	28,48	31/5/2008	---	ΟΜΟΛΟΓΟ ΕΤΒΑ	1	5	---	---	---
79.895	1.132,08	5,25	2,47	28,41	30/6/2008	---	ΟΜΟΛΟΓΟ ΕΤΒΑ	1	5	---	---	---
1.583	1.132,08	5,25	2,47	28,41	30/6/2008	---	ΟΜΟΛΟΓΟ ΕΤΒΑ	1	5	---	---	---
237.568	1.135,89	5,60	2,47	28,50	30/6/2008	---	ΟΜΟΛΟΓΟ ΕΤΒΑ	1	5	---	---	---
208.723	1.135,89	5,60	2,47	28,50	30/6/2008	---	ΟΜΟΛΟΓΟ ΕΤΒΑ	1	5	---	---	---
150.857	1.133,91	5,60	2,47	28,45	31/7/2008	---	ΟΜΟΛΟΓΟ ΕΤΒΑ	1	5	---	---	---
184.899	1.133,91	5,60	2,47	28,45	31/7/2008	---	ΟΜΟΛΟΓΟ ΕΤΒΑ	1	5	---	---	---
63.787	1.101,48	5,45	2,47	30,88	31/8/2008	---	ΟΜΟΛΟΓΟ ΕΤΒΑ	1	5	---	---	---
54.559	1.129,20	5,45	2,47	28,34	31/8/2008	---	ΟΜΟΛΟΓΟ ΕΤΒΑ	1	5	---	---	---
165.926	1.130,82	5,60	2,47	28,38	31/8/2008	---	ΟΜΟΛΟΓΟ ΕΤΒΑ	1	5	---	---	---
77.348	1.130,82	5,60	2,47	28,38	31/8/2008	---	ΟΜΟΛΟΓΟ ΕΤΒΑ	1	5	---	---	---
5.358	1.108,96	5,45	2,47	27,83	31/10/2008	---	ΟΜΟΛΟΓΟ ΕΤΒΑ	1	5	---	---	---
1.045	1.129,74	5,50	2,47	28,35	31/10/2008	---	ΟΜΟΛΟΓΟ ΕΤΒΑ	1	5	---	---	---
76.077	1.132,45	5,75	2,47	28,42	31/10/2008	---	ΟΜΟΛΟΓΟ ΕΤΒΑ	1	5	---	---	---

**Σημειώσεις Ομολόγων**

Οι ετήσιες ανανεώσεις των Ομολόγων ΕΤΒΑ είναι απαλλαγμένες των φόρων (καθαρά επιτόκια).

Για τα ομόλογα έκδοσης μέχρι και 28/02/2013 ο δεδουλευμένος τόκος έχει κεφαλαιοποιηθεί.

**Πίνακας Μελών Χρηματιστηρίου Αθηνών και Μελών ΕΤ.ΕΚ.**

Επωνυμία	Διεύθυνση	Τηλέφωνο	Φαξ	Αγορά Μετοχών			Αγορά Παραγώγων			Μέλη ΕΤ.ΕΚ.		
				Μέλος Αγοράς	Μέλος εξ Αποστάσεως	Ειδικός Διαπρήτης	Διαπρήτης	Ειδικός Διαπρήτης	Παραγγελίχος	Γενικό Εκκαθιστικό	Άμεσο Εκκαθιστικό	Μη Εκκαθιστικό
<b>ALPHA ΤΡΑΠΕΖΑ Α.Ε.</b>							a			a		
ΣΤΑΔΙΟΥ 40, ΑΘΗΝΑ				(210)-3260000	(210)-3264116							
				(210)-3265546	(210)-3265811							
<b>ARGUS STOCKBROKERS LTD</b>							a	a				
ΛΕΩΦΟΡΟΣ KENNETY ΓΡ. 303 12-14, ΛΕΥΚΩΣΙΑ ΚΥΠΡΟΥ				(+35722)-22717000	(+35722)-22717070							
<b>ATLANTIC SECURITIES LIMITED</b>							a	a				
ΠΡΟΔΡΟΜΟΥ 37, ΛΕΥΚΩΣΙΑ ΚΥΠΡΟΥ				(+35722)-445400	(+35722)-661914							
<b>ΑΤΤΙΚΑ BANK ΑΝΩΝΥΜΗ ΤΡΑΠΕΖΙΚΗ ΕΤΑΙΡΕΙΑ</b>										a		
ΟΜΗΡΟΥ 23, ΑΘΗΝΑ				(210)-3669000	(210)-3669410							
ΑΚΑΔΗΜΙΑΣ 54, ΑΘΗΝΑ				(210)-3390757	(210)-3646090							
<b>ΑΧΙΑ VENTURES GROUP LTD</b>							a	a				
Γ. ΚΡΑΝΙΔΙΩΤΗ 10, ΛΕΥΚΩΣΙΑ ΚΥΠΡΟΥ				+357 22 742000	+357 22 742001							
<b>ΑΧΩΝ ΧΡΗΜΑΤΙΣΤΗΡΙΑΚΗ Α.Ε.</b>							a					a
ΣΤΑΔΙΟΥ 48, ΑΘΗΝΑ				(210)-3363800	(210)-3243903							
<b>BANK OF AMERICA MERRILL LYNCH</b>							a	a				
KING EDWARD STREET 2, LONDON				(+4420)-79952000	(+4420)-79954525							
<b>ΒΕΤΑ ΧΡΗΜΑΤΙΣΤΗΡΙΑΚΗ ΑΝΩΝΥΜΟΣ ΕΤΑΙΡΕΙΑ</b>							a	a			a	
ΒΡΑΙΛΑ & Λ. ΑΛΕΞΑΝΔΡΑΣ 29, ΑΘΗΝΑ				(210)-6478900	(210)-6410139							
<b>BNP PARIBAS SECURITIES SERVICES</b>										a		
ΒΑΣ. ΣΟΦΙΑΣ 94, ΑΘΗΝΑ				(210)-7468500	(210)-7468579							
<b>CAPITAL Α.Χ.Ε.Π.Ε.Υ.</b>							a					a
ΜΗΤΡΟΠΟΛΕΩΣ 58, ΑΘΗΝΑ				(210)-3369700	(210)-3369820							
<b>CFS ΧΡΗΜΑΤΙΣΤΗΡΙΑΚΗ Α.Ε.Π.Ε.Υ.</b>							a		a		a	
ΣΤΑΔΙΟΥ 3, ΑΘΗΝΑ				(210)-3360800	(210)-3311854							
<b>CITIGROUP GLOBAL MARKET LTD</b>							a	a				
CITIGROUP CENTRE, CANADA SQUARE, CANARY WHART, LONDON				002079864000	002079862266							
<b>CREDIT AGRICOLE CHEUVREUX S.A.</b>							a	a				
9 QUAI PAUL DOUMER, ΠΑΡΙΣΙ				33 (0) 1 41 89 70 00								
<b>CREDIT SUISSE SECURITIES (EUROPE) LIMITED</b>							a	a				
ONE CABOT SQUARE, LONDON				+44 20 7888 8888	+44 20 7888 1600							
<b>DEUTSCHE BANK S.A.</b>							a	a				
THEODOR-HEUSS-ALLEE 70, ΦΡΑΚΝΦΟΥΡΤΗ				0049 69 910 00	0049 69 910 34 225							
<b>EUROBANK EQUITIES Α.Ε.Π.Ε.Υ.</b>							a		a		a	
ΦΙΛΕΛΛΗΝΩΝ 10, ΑΘΗΝΑ				(210)-3720000	(210)-3720001							
<b>EUROCORP ΧΡΗΜΑΤΙΣΤΗΡΙΑΚΗ Α.Ε.</b>							a				a	
ΠΛ. ΦΙΛΙΚΗΣ ΕΤΑΙΡΕΙΑΣ 14, ΑΘΗΝΑ				(210)-7263500	(210)-7263666							
<b>EUROTRUST ΧΡΗΜΑΤΙΣΤΗΡΙΑΚΗ Α.Ε.Π.Ε.Υ.</b>							a					
ΣΟΦΟΚΛΕΟΥΣ 13-15, ΑΘΗΝΑ				(210)-3363100	(210)-3238334							
<b>EUROXX Χ.Α.Ε.Π.Ε.Υ.</b>							a				a	
ΠΑΛΛΙΟΛΟΓΟΥ 7, ΧΑΛΑΝΔΡΙ				(210)-6879400	(210)-6879401							
<b>GLOBAL CAPITAL SECURITIES AND FINANCIAL SERVICES LTD</b>							a	a				
ΛΕΩΦ. ΛΕΜΕΣΟΥ 5, ΛΕΜΕΣΟΣ ΚΥΠΡΟΥ				(+35722)-710710	(+35722)-339332							
<b>GUARDIAN TRUST Α.Χ.Ε.Π.Ε.Υ.</b>							a		a			a
ΦΙΛΕΛΛΗΝΩΝ 15, ΑΘΗΝΑ				(210)-3220402	(210)-3220498							
<b>HSBC ΤΡΑΠΕΖΑ</b>										a		
Λ. ΜΕΣΣΟΓΕΙΩΝ 109-111, ΑΘΗΝΑ				(210)-6961507	(210)-6929310							
<b>INDEX Α.Χ.Ε.</b>							a					
ΔΡΑΓΑΤΣΑΝΙΟΥ 6, ΑΘΗΝΑ				(210)-3213920	(210)-3213216							
<b>LAIKI FINANCIAL SERVICES LTD</b>							a	a				
CLR HOUSE, Λ. ΒΥΡΩΝΟΣ 26, ΛΕΥΚΩΣΙΑ ΚΥΠΡΟΥ				(+35722)-898600	(+35722)-680953							
<b>MAGNA TRUST ΧΡΗΜ/ΚΗ ΛΕΠΕΥ</b>							a			a		a
ΦΕΙΔΙΟΥ 9, ΑΘΗΝΑ				(210)-3327503	(210)-3327599							
<b>MEGA EQUITY SEC. &amp; FINANCIAL SERVICES LTD</b>							a	a				
Λ. ΓΡΙΒΑ ΔΙΓΕΝΗ 42-44, ΛΕΥΚΩΣΙΑ ΚΥΠΡΟΥ				(+35722)-711711	(+35722)-711811							
<b>MERIT Α.Χ.Ε.Π.Ε.Υ.</b>							a		a		a	
ΒΑΣΙΛΕΩΣ ΚΩΝΣΤΑΝΤΙΝΟΥ 38, ΑΘΗΝΑ				(210)-3671800	(210)-3671830							
<b>NBG SECURITIES Α.Ε.Π.Ε.Υ.</b>							a		a			a
ΑΚΑΔΗΜΙΑΣ 68, ΑΘΗΝΑ				(210)-3328500	(210)-3328565							
<b>NUNTIUS ΕΛΛΗΝΙΚΗ ΧΡΗΜΑΤΙΣΤΗΡΙΑΚΗ Α.Ε.</b>							a			a		a
ΔΡΑΓΑΤΣΑΝΙΟΥ 6, ΑΘΗΝΑ				(210)-3350599	(210)-3254846							
<b>ORANGE PARTNERS Α.Ε.Π.Ε.Υ.</b>							a					
ΤΖΩΡΤΖ 5, ΑΘΗΝΑ				(210)-3300009	(210)-3305240							



**Πίνακας Μελών Χρηματιστηρίου Αθηνών και Μελών ΕΤ.ΕΚ.**

Επωνυμία	Διεύθυνση	Τηλέφωνο	Φαξ	Αγορά Μετοχών			Αγορά Παραγώγων			Μέλη ΕΤ.ΕΚ.		
				Μέλος Αγοράς	Μέλος εξ Αποστάσεως	Ειδικός Διαπρ/τής	Διαπρ/τής	Ειδικός Διαπρ/τής	Παραγελ/χος	Γενικό Εκκαθ/στικό	Άμεσο Εκκαθ/στικό	Μη Εκκαθ/στικό
<b>PRELIUM Α.Ε.Π.Ε.Υ.</b>				a			a					a
ΚΗΦΙΣΙΑΣ & ΔΑΒΑΚΗ 1, ΑΘΗΝΑ				(210)-3677000	(210)-6920403							
<b>PROCHOICE ΧΡΗΜΑΤΙΣΤΗΡΙΑΚΗ ΛΤΔ</b>				a	a							
ΣΤΥΡΟΥ ΚΥΠΡΙΑΝΟΥ 57, ΛΕΥΚΩΣΙΑ ΚΥΠΡΟΥ				+357-24-661192	+357-24-662464							
<b>SHARELINK SEC. &amp; FINANCIAL SERVICES LTD</b>				a	a							
ELLINAS HOUSE, ΘΕΟΤΟΚΗ 6, ΛΕΥΚΩΣΙΑ ΚΥΠΡΟΥ				(+35722)-554200	(+35722)-750852							
<b>SOCIETE GENERALE S.A.</b>				a	a		a					
COURS VALMY PUTEAUX - LA DEFENSE 17, ΠΑΡΙΣΙ				(+33) 142134754	(+33) 142135697							
Λ. ΚΗΦΙΣΙΑΣ 240-242, ΑΘΗΝΑ				(210)-6790161	(210)-6728828							
<b>SOLIDUS SECURITIES ΑΧΕΠΕΥ</b>				a			a				a	
ΛΟΥΙΖΗΣ ΡΙΑΝΚΟΥΡ 64, ΑΘΗΝΑ				(210)-6925500	(210)-6985421							
<b>THE CYPRUS INVESTMENT &amp; SEC. CORP. LTD (CISCO)</b>				a	a							
ΕΒΡΟΥ (EUROLIFE HOUSE) 4, ΛΕΥΚΩΣΙΑ ΚΥΠΡΟΥ				(+35722)-881800	(+35722)-881801							
<b>UBS LIMITED</b>				a	a							
FINSBURY AVENUE 1, LONDON				(+4420)-79013333	(+4420)-79012345							
<b>Α. ΣΑΡΡΗΣ Χ.Α.Ε.</b>				a								
ΔΡΑΓΑΤΣΑΝΙΟΥ 6, ΑΘΗΝΑ				(210)-3367700	(210)-3312324							
<b>ΑΓΡΟΤΙΚΗ ΤΡΑΠΕΖΑ ΤΗΣ ΕΛΛΑΔΟΣ Α.Ε.</b>				a				a			a	
ΠΑΝΕΠΙΣΤΗΜΙΟΥ 23, ΑΘΗΝΑ				(210)-3298400	(210)-3298322							
<b>ΑΘΗΝΑΪΚΗ ΧΡΗΜΑΤΙΣΤΗΡΙΑΚΗ Α.Ε.</b>				a								
ΣΤΑΔΙΟΥ 33, ΑΘΗΝΑ				(210)-3254764	(210)-3254767							
<b>ΑΛΦΑ FINANCE ΑΕΠΕΥ</b>				a		a		a			a	
ΜΕΡΛΙΝ 5, ΑΘΗΝΑ				(210)-3677400	(210)-3311193							
<b>ΑΤΛΑΣ ΧΡΗΜΑΤΙΣΤΗΡΙΑΚΗ Α.Ε.</b>				a			a					a
ΜΙΧΑΛΑΚΟΠΟΥΛΟΥ 125 & ΒΕΡΒΑΙΩΝ 14 - 16, ΑΘΗΝΑ				(210)-3363300	(210)-3238925							
<b>Γ.Α. ΠΕΡΒΑΝΑΣ ΧΡΗΜΑΤΙΣΤΗΡΙΑΚΗ ΑΕΠΕΥ</b>				a			a					a
ΣΟΦΟΚΛΕΟΥΣ 7 - 9, ΑΘΗΝΑ				(210)-3251875	(210)-3210291							
<b>ΓΕΝΙΚΗ ΤΡΑΠΕΖΑ ΤΗΣ ΕΛΛΑΔΟΣ Α.Ε.</b>										a		
ΛΕΩΦ. ΜΕΣΣΟΓΕΙΩΝ 109-111, ΑΘΗΝΑ				(210)-6975000	(210)-6975706							
ΕΡΜΟΥ 87-89, ΑΘΗΝΑ				(210)-6976072	(210)-6976079							
<b>Δ. ΑΘ. ΤΣΕΚΟΥΡΑΣ ΧΡΗΜΑΤΙΣΤΗΡΙΑΚΗ</b>				a								
ΠΕΣΜΑΖΟΓΛΟΥ 3, ΑΘΗΝΑ				(210)-3214406	(210)-3211997							
<b>ΔΙΕΘΝΗΣ ΧΡΗΜΑΤΙΣΤΗΡΙΑΚΗ Α.Ε.Π.Ε.Υ</b>							a				a	
Λ. ΣΥΓΓΡΟΥ 80-88, ΑΘΗΝΑ				(210)-9203000	(210)-9203052							
<b>ΔΥΝΑΜΙΚΗ ΑΧΕΠΕΥ</b>				a					a		a	
ΧΑΡΙΛΑΟΥ ΤΡΙΚΟΥΠΗ 6 - 10, ΑΘΗΝΑ				(210)-3677700	(210)-3677777							
<b>ΕΘΝΙΚΗ ΤΡΑΠΕΖΑ ΤΗΣ ΕΛΛΑΔΟΣ Α.Ε.</b>								a			a	
ΑΙΟΛΟΥ 86, ΑΘΗΝΑ				(210)-3341000	(210)-3228187							
ΑΚΑΔΗΜΙΑΣ 68, ΑΘΗΝΑ				(210)-3328817	(210)-3328678							
<b>ΕΛΛΗΝΙΚΗ ΤΡΑΠΕΖΑ (ΕΠΕΝΔΥΣΕΙΣ) ΛΤΔ</b>				a	a							
ΛΕΩΦΟΡΟΣ ΚΥΡΙΑΚΟΥ ΜΑΤΣΗ 31, ΛΕΥΚΩΣΙΑ ΚΥΠΡΟΥ				(+35722)-500100	(+35722)-500110							
<b>ΕΛΛΗΝΟΑΜΕΡΙΚΑΝΙΚΗ ΧΡΗΜ/ΡΙΑΚΗ Α.Ε.Π.Ε.Υ.</b>				a			a					
ΕΥΡΙΠΙΔΟΥ 6, ΑΘΗΝΑ				(210)-3311100	(210)-3215968							
<b>ΕΠΕΝΔΥΤΙΚΗ ΤΡΑΠΕΖΑ ΕΛΛΑΔΟΣ Α.Ε.</b>				a		a		a			a	
ΑΙΓΕΙΑΛΙΑΣ 32, ΜΑΡΟΥΣΙ				(210) 8173000	(210) 8173101							
Λ. ΚΗΦΙΣΙΑΣ 24B, ΜΑΡΟΥΣΙ				(210)-8171800	(210)-8171889							
<b>Ζ.Γ. ΠΟΡΤΑΛΑΚΗΣ Α.Ε.Π.Ε.Υ.</b>				a								
ΠΕΣΜΑΖΟΓΛΟΥ 8, ΑΘΗΝΑ				(210)-3214830	(210)-3212024							
<b>ΗΛΙΑΣ ΠΕΤΡΟΠΟΥΛΑΚΗΣ ΑΧΕΠΕΥ</b>				a					a			a
ΑΡΙΣΤΕΙΔΟΥ 9, ΑΘΗΝΑ				(210)-3213928	(210)-3216810							
<b>Θ.Σ. ΣΩΤΗΡΙΑΔΗΣ Α.Χ.Ε.</b>				a								
ΒΑΛΛΑΩΡΙΤΟΥ 7, ΑΘΗΝΑ				(210)-3636943	(210)-3601943							
<b>Ι. ΧΡ. ΜΑΥΡΙΚΗΣ ΧΡΗΜΑΤΙΣΤΗΡΙΑΚΗ Α.Ε.Π.Ε.Υ.</b>				a								
ΣΟΦΟΚΛΕΟΥΣ 5, ΑΘΗΝΑ				(210)-3213949	(210)-3217767							
<b>ΚΑΠΠΑ ΧΡΗΜΑΤΙΣΤΗΡΙΑΚΗ Α.Ε.Π.Ε.Υ.</b>				a			a					a
ΒΑΛΛΑΩΡΙΤΟΥ 15, ΑΘΗΝΑ				(210)-3610371	(210)-3641002							
<b>ΚΑΡΑΜΑΝΩΦ Α.Χ.Ε.Π.Ε.Υ. Α.Ε.</b>				a					a		a	
ΠΛ. ΑΓ. ΘΕΟΔΩΡΩΝ 2, ΑΘΗΝΑ				(210)-3212947	(210)-3217088							
<b>ΚΥΚΛΟΣ ΧΡΗΜΑΤΙΣΤΗΡΙΑΚΗ Α.Ε.Π.Ε.Υ.</b>				a		a	a				a	
ΠΑΝΕΠΙΣΤΗΜΙΟΥ 39, ΑΘΗΝΑ				(210)-3364300	(210)-3239122							
<b>ΚΥΠΡΟΥ ΧΡΗΜΑΤΙΣΤΗΡΙΑΚΗ ΑΕΠΕΥ</b>				a		a	a					a
ΧΑΛΚΥΔΟΝΟΣ & ΦΕΙΔΙΠΠΙΔΟΥ 26 26, ΑΘΗΝΑ				(210)-8701000	(210)-8701049							

**Πίνακας Μελών Χρηματιστηρίου Αθηνών και Μελών ΕΤ.ΕΚ.**

Επωνυμία	Διεύθυνση	Τηλέφωνο	Φαξ	Αγορά Μετοχών			Αγορά Παραγώγων			Μέλη ΕΤ.ΕΚ.		
				Μέλος Αγοράς	Μέλος εξ Αποστάσεως	Ειδικός Διαπρήτης	Διαπρήτης	Ειδικός Διαπρήτης	Παραγγελίχρος	Γενικό Εκκαθιστικό	Άμεσο Εκκαθιστικό	Μη Εκκαθιστικό
<b>ΛΕΩΝ ΔΕΠΟΛΑΣ ΧΡΗΜΑΤΙΣΤΗΡΙΑΚΗ Α.Ε</b>				a					a			a
ΧΡ. ΛΑΔΑ 1, ΑΘΗΝΑ		(210)-3213286	(210)-3211618									
<b>ΜΕΤΟΧΙΚΗ Α.Χ.Ε.</b>				a								
Γ. ΓΕΝΝΑΔΙΟΥ 3, ΑΘΗΝΑ		(210)-3306700	(210)-3306709									
<b>ΜΙΔΑΣ ΧΡΗΜΑΤΙΣΤΗΡΙΑΚΗ Α.Ε</b>				a								
ΣΟΦΟΚΛΕΟΥΣ 5, ΑΘΗΝΑ		(210)-3253203	(210)-3253205									
<b>Ν. ΣΑΡΡΟΣ ΧΡΗΜΑΤΙΣΤΗΡΙΑΚΗ Α.Ε.</b>							a					
ΣΟΦΟΚΛΕΟΥΣ 7-9, ΑΘΗΝΑ		(210)-3705600	(210)-3219992									
<b>Ν. ΧΡΥΣΟΧΟΪΔΗΣ ΧΡΗΜΑΤΙΣΤΗΡΙΑΚΗ Α.Ε.Π.Ε.Υ.</b>				a					a		a	
ΣΟΦΟΚΛΕΟΥΣ 7 - 9, ΑΘΗΝΑ		(210)-3213913	(210)-3216115									
<b>ΝΕΑ ΠΡΟΤΟΝ ΤΡΑΠΕΖΑ Α.Ε.</b>				a			a				a	
ΕΣΛΙΝ & ΑΜΑΛΙΑΔΟΣ 20, ΑΘΗΝΑ		210 6970000	210 6970111									
<b>ΟΛΥΜΠΙΑ ΑΧΕΠΕΥ</b>				a								
Α. ΜΕΤΑΞΑ 46Β, ΓΛΥΦΑΔΑ		(210)-3702500	(210)-3702520									
<b>ΠΑΝΤΕΛΑΚΗΣ ΧΡΗΜΑΤΙΣΤΗΡΙΑΚΗ ΑΕΠΕΥ</b>				a			a					a
Λ. ΜΕΣΟΓΕΙΩΝ 109-111, ΑΘΗΝΑ		(210)-6965000	(210)-6929550									
<b>ΠΕΙΡΑΙΩΣ Α.Ε.Π.Ε.Υ.</b>				a				a			a	
ΣΤΑΔΙΟΥ 10, ΑΘΗΝΑ		(210)-3354100	(210)-3233814									
<b>ΠΗΓΑΣΟΣ Α.Χ.Ε.Π.Ε.Υ.</b>				a			a					
ΒΑΛΛΑΩΡΙΤΟΥ 17, ΑΘΗΝΑ		(210)-3670700	(210)-3670760									
<b>ΣΤ.ΕΜ. ΛΑΥΡΕΝΤΑΚΗΣ Α.Χ.Ε.</b>				a			a					a
ΣΟΦΟΚΛΕΟΥΣ 7 - 9, ΑΘΗΝΑ		(210)-3213336	(210)-3246572									
<b>ΣΥΝΕΡΓΑΤΙΚΗ ΚΕΝΤΡΙΚΗ ΤΡΑΠΕΖΑ ΛΤΔ</b>				a	a							
ΓΡΗΓΟΡΗ ΑΥΞΕΝΤΙΟΥ 8, ΛΕΥΚΩΣΙΑ ΚΥΠΡΟΥ		(+35722)-743300	(+35722)-672083									
<b>ΤΡΑΠΕΖΑ EUROBANK ERGASIAS Α.Ε.</b>										a		
ΟΘΩΝΟΣ 8, ΑΘΗΝΑ		(210)-3337969	(210)-3245916									
		(210)-3337000	(210)-3233866									
<b>ΤΡΑΠΕΖΑ ΠΡΟΒΑΝΚ Α.Ε.</b>				a								
ΑΜΕΡΙΚΗΣ 10, ΑΘΗΝΑ		(210)-3392631	(210)-3392646									
<b>ΤΡΑΠΕΖΑ ΚΥΠΡΟΥ ΔΗΜΟΣΙΑ ΕΤΑΙΡΙΑ ΛΙΜΙΤΕΔ</b>										a		
ΛΕΩΦ. ΑΛΕΞΑΝΔΡΑΣ 170, ΑΘΗΝΑ		(210)-6477708	(210)-6477709									
ΣΤΑΣΙΝΟΥ (ΑΓ. ΠΑΡΑΣΚΕΥΗ, ΣΤΡΩΒΟΛΟΣ) 51, ΛΕΥΚΩΣΙΑ ΚΥΠΡΟΥ		(0035722)-121883	(0035722)-336258									
<b>ΤΡΑΠΕΖΑ ΠΕΙΡΑΙΩΣ Α.Ε.</b>									a	a		
ΑΜΕΡΙΚΗΣ 4, ΑΘΗΝΑ		(210)-3335000	(210)-3335079									
		(210)-3335918	(210)-3254207									

**Πίνακας Μετοχών Υπό Ειδική Διαπραγμάτευση**

Μετοχές	Κατηγορία Διαπραγμάτευσης	
	Έναρξη Ειδικής Διαπραγ/σης	Λήξη Ειδικής Διαπραγ/σης
<b>Ειδικός Διαπραγματευτής</b>		
<b>CYPRUS POPULAR BANK (ΚΟ)</b>	<b>Σε Αναστολή</b>	
NBG SECURITIES A.E.P.E.Y.	2/6/2012	1/6/2013
ΠΕΙΡΑΙΩΣ Α.Ε.Π.Ε.Υ.	2/2/2013	1/2/2014
<b>ΚΥΠΡΟΥ ΤΡΑΠΕΖΑ (ΚΟ)</b>	<b>Σε Αναστολή</b>	
EUROBANK EQUITIES A.E.P.E.Y.	23/10/2012	22/10/2013
NBG SECURITIES A.E.P.E.Y.	25/6/2012	24/6/2013
ΕΠΕΝΔΥΤΙΚΗ ΤΡΑΠΕΖΑ ΕΛΛΑΔΟΣ Α.Ε.	2/1/2013	1/1/2014
<b>ALPHA BANK (ΚΟ)</b>	<b>Κύρια Αγορά</b>	
EUROBANK EQUITIES A.E.P.E.Y.	24/10/2012	23/10/2013
MERIT A.X.E.P.E.Y.	3/9/2012	2/9/2013
NBG SECURITIES A.E.P.E.Y.	15/1/2013	14/1/2014
ΕΠΕΝΔΥΤΙΚΗ ΤΡΑΠΕΖΑ ΕΛΛΑΔΟΣ Α.Ε.	8/1/2013	7/1/2014
ΠΕΙΡΑΙΩΣ Α.Ε.Π.Ε.Υ.	28/5/2012	27/5/2013
<b>BYTE COMPUTER (ΚΟ)</b>	<b>Κύρια Αγορά</b>	
MERIT A.X.E.P.E.Y.	4/8/2012	3/8/2013
<b>COCA - COLA ΤΡΙΑ ΕΨΙΛΟΝ (ΚΟ)</b>	<b>Κύρια Αγορά</b>	
EUROBANK EQUITIES A.E.P.E.Y.	23/10/2012	22/10/2013
NBG SECURITIES A.E.P.E.Y.	25/6/2012	24/6/2013
ΕΠΕΝΔΥΤΙΚΗ ΤΡΑΠΕΖΑ ΕΛΛΑΔΟΣ Α.Ε.	8/1/2013	7/1/2014
<b>FRIGOLASS (ΚΟ)</b>	<b>Κύρια Αγορά</b>	
EUROBANK EQUITIES A.E.P.E.Y.	18/7/2012	17/7/2013
<b>INTRAKAT (ΚΟ)</b>	<b>Κύρια Αγορά</b>	
MERIT A.X.E.P.E.Y.	27/12/2012	26/12/2013
<b>MARFIN INVESTMENT GROUP (ΚΟ)</b>	<b>Κύρια Αγορά</b>	
ΠΕΙΡΑΙΩΣ Α.Ε.Π.Ε.Υ.	2/2/2013	1/2/2014
<b>MLS ΠΛΗΡΟΦΟΡΙΚΗ (ΚΟ)</b>	<b>Κύρια Αγορά</b>	
ΒΕΤΑ ΧΡΗΜΑΤΙΣΤΗΡΙΑΚΗ ΑΝΩΝΥΜΟΣ ΕΤΑΙΡΕΙΑ	28/5/2012	27/5/2013
<b>ΑΛΟΥΜΥΛ (ΚΟ)</b>	<b>Κύρια Αγορά</b>	
ΒΕΤΑ ΧΡΗΜΑΤΙΣΤΗΡΙΑΚΗ ΑΝΩΝΥΜΟΣ ΕΤΑΙΡΕΙΑ	18/7/2012	17/7/2013
<b>ΒΙΟΧΑΛΚΟ (ΚΑ)</b>	<b>Κύρια Αγορά</b>	
EUROBANK EQUITIES A.E.P.E.Y.	20/1/2013	19/1/2014
MERIT A.X.E.P.E.Y.	13/12/2012	12/12/2013
ΑΛΦΑ FINANCE ΑΕΠΕΥ	11/2/2013	10/3/2014
<b>ΓΕΚ ΤΕΡΝΑ (ΚΟ)</b>	<b>Κύρια Αγορά</b>	
ΕΠΕΝΔΥΤΙΚΗ ΤΡΑΠΕΖΑ ΕΛΛΑΔΟΣ Α.Ε.	2/1/2013	1/1/2014
<b>ΔΕΗ (ΚΟ)</b>	<b>Κύρια Αγορά</b>	
EUROBANK EQUITIES A.E.P.E.Y.	23/10/2012	22/10/2013
NBG SECURITIES A.E.P.E.Y.	26/3/2013	25/3/2014
ΑΛΦΑ FINANCE ΑΕΠΕΥ	8/1/2013	7/1/2014
ΕΠΕΝΔΥΤΙΚΗ ΤΡΑΠΕΖΑ ΕΛΛΑΔΟΣ Α.Ε.	8/1/2013	7/1/2014
<b>ΕΘΝΙΚΗ ΤΡΑΠΕΖΑ (ΚΟ)</b>	<b>Κύρια Αγορά</b>	
EUROBANK EQUITIES A.E.P.E.Y.	24/10/2012	23/10/2013
MERIT A.X.E.P.E.Y.	3/9/2012	2/9/2013
NBG SECURITIES A.E.P.E.Y.	28/2/2013	27/2/2014
ΑΛΦΑ FINANCE ΑΕΠΕΥ	8/1/2013	7/1/2014
ΕΠΕΝΔΥΤΙΚΗ ΤΡΑΠΕΖΑ ΕΛΛΑΔΟΣ Α.Ε.	8/1/2013	7/1/2014
<b>ΕΛΛΑΚΤΩΡ (ΚΟ)</b>	<b>Κύρια Αγορά</b>	
EUROBANK EQUITIES A.E.P.E.Y.	1/6/2012	31/5/2013
NBG SECURITIES A.E.P.E.Y.	25/6/2012	24/6/2013
ΕΠΕΝΔΥΤΙΚΗ ΤΡΑΠΕΖΑ ΕΛΛΑΔΟΣ Α.Ε.	2/1/2013	1/1/2014
<b>ΕΛΛΗΝΙΚΑ ΧΡΗΜΑΤΙΣΤΗΡΙΑ (ΚΟ)</b>	<b>Κύρια Αγορά</b>	
EUROBANK EQUITIES A.E.P.E.Y.	1/6/2012	31/5/2013
NBG SECURITIES A.E.P.E.Y.	25/6/2012	24/6/2013
ΕΠΕΝΔΥΤΙΚΗ ΤΡΑΠΕΖΑ ΕΛΛΑΔΟΣ Α.Ε.	2/1/2013	1/1/2014
<b>ΕΛΤΟΝ (ΚΟ)</b>	<b>Κύρια Αγορά</b>	
ΒΕΤΑ ΧΡΗΜΑΤΙΣΤΗΡΙΑΚΗ ΑΝΩΝΥΜΟΣ ΕΤΑΙΡΕΙΑ	3/9/2012	2/9/2013
<b>ΙΝΤΡΑΛΟΤ (ΚΟ)</b>	<b>Κύρια Αγορά</b>	
EUROBANK EQUITIES A.E.P.E.Y.	1/6/2012	31/5/2013
ΕΠΕΝΔΥΤΙΚΗ ΤΡΑΠΕΖΑ ΕΛΛΑΔΟΣ Α.Ε.	2/1/2013	1/1/2014
<b>ΜΟΤΟΡ ΟΙΛ (ΚΟ)</b>	<b>Κύρια Αγορά</b>	
EUROBANK EQUITIES A.E.P.E.Y.	23/10/2012	22/10/2013
<b>ΜΥΤΙΛΗΝΑΙΟΣ (ΚΟ)</b>	<b>Κύρια Αγορά</b>	
NBG SECURITIES A.E.P.E.Y.	25/6/2012	24/6/2013
ΕΠΕΝΔΥΤΙΚΗ ΤΡΑΠΕΖΑ ΕΛΛΑΔΟΣ Α.Ε.	2/1/2013	1/1/2014
<b>ΟΠΑΠ (ΚΟ)</b>	<b>Κύρια Αγορά</b>	
EUROBANK EQUITIES A.E.P.E.Y.	24/10/2012	23/10/2013
NBG SECURITIES A.E.P.E.Y.	15/1/2013	14/1/2014
ΑΛΦΑ FINANCE ΑΕΠΕΥ	8/1/2013	7/1/2014
ΕΠΕΝΔΥΤΙΚΗ ΤΡΑΠΕΖΑ ΕΛΛΑΔΟΣ Α.Ε.	8/1/2013	7/1/2014

**Πίνακας Μετοχών Υπό Ειδική Διαπραγμάτευση**

Μετοχές Ειδικός Διαπραγματευτής	Κατηγορία Διαπραγμάτευσης	
	Έναρξη Ειδικής Διαπραγμάτευσης	Λήξη Ειδικής Διαπραγμάτευσης
<b>ΟΤΕ (ΚΟ)</b>	<b>Κύρια Αγορά</b>	
EUROBANK EQUITIES Α.Ε.Π.Ε.Υ.	24/10/2012	23/10/2013
NBG SECURITIES Α.Ε.Π.Ε.Υ.	1/12/2012	30/11/2013
ΑΛΦΑ FINANCE ΑΕΠΕΥ	8/1/2013	7/1/2014
ΕΠΕΝΔΥΤΙΚΗ ΤΡΑΠΕΖΑ ΕΛΛΑΔΟΣ Α.Ε.	8/1/2013	7/1/2014
<b>ΠΕΙΡΑΙΩΣ ΤΡΑΠΕΖΑ (ΚΟ)</b>	<b>Κύρια Αγορά</b>	
EUROBANK EQUITIES Α.Ε.Π.Ε.Υ.	23/10/2012	22/10/2013
NBG SECURITIES Α.Ε.Π.Ε.Υ.	2/6/2012	1/6/2013
ΕΠΕΝΔΥΤΙΚΗ ΤΡΑΠΕΖΑ ΕΛΛΑΔΟΣ Α.Ε.	8/1/2013	7/1/2014
ΠΕΙΡΑΙΩΣ Α.Ε.Π.Ε.Υ.	16/2/2013	15/2/2014
<b>ΠΕΤΡΟΠΟΥΛΟΣ ΠΕΤΡΟΣ (ΚΟ)</b>	<b>Κύρια Αγορά</b>	
ΒΕΤΑ ΧΡΗΜΑΤΙΣΤΗΡΙΑΚΗ ΑΝΩΝΥΜΟΣ ΕΤΑΙΡΕΙΑ	28/5/2012	27/5/2013
<b>ΣΑΡΑΝΤΗΣ ΓΡ. (ΚΟ)</b>	<b>Κύρια Αγορά</b>	
ΒΕΤΑ ΧΡΗΜΑΤΙΣΤΗΡΙΑΚΗ ΑΝΩΝΥΜΟΣ ΕΤΑΙΡΕΙΑ	14/5/2012	13/5/2013
<b>ΤΙΤΑΝ (ΚΟ)</b>	<b>Κύρια Αγορά</b>	
EUROBANK EQUITIES Α.Ε.Π.Ε.Υ.	23/10/2012	22/10/2013
<b>ΤΡΑΠΕΖΑ EUROBANK ERGASIAS (ΚΟ)</b>	<b>Κύρια Αγορά</b>	
EUROBANK EQUITIES Α.Ε.Π.Ε.Υ.	1/6/2012	31/5/2013
ΑΛΦΑ FINANCE ΑΕΠΕΥ	8/1/2013	7/1/2014
ΕΠΕΝΔΥΤΙΚΗ ΤΡΑΠΕΖΑ ΕΛΛΑΔΟΣ Α.Ε.	8/1/2013	7/1/2014

**Γνωστοποιήσεις Συναλλαγών - Κατάλογος Υπόχρεων Προσώπων**

Ημερομηνία Υποβολής [1]	Επωνυμία	Λόγος Υποβολής [2]	Υπόχρεος	Ιδιότητα Υποχρέου	Σχέση με τον Υπόχρεο	Ημερομηνία Συναλλαγής	Αγορά	Όγκος Συναλλαγών	Αξία Συναλλαγών	Φύση Συναλλαγής [3]	Είδος Χρηματικού μέσου	Παρατηρήσεις [4]
3/4/2013	ALPHA TRUST ΑΝΔΡΟΜΕΔΑ ΑΕΕΧ	B	ΤΑΜΒΑΚΑΚΗΣ ΦΑΙΔΩΝ-ΘΕΟΔΩΡΟΣ	Αντιπρόεδρος ΔΣ	Σύζυγος	2/4/2013	ΑΞΙΩΝ ΧΑ	360	7.596,00	Π	Μετοχή (Κοινή)	
3/4/2013	DIONIC ΑΕΒΕ	B	ΡΟΥΜΠΑΣ ΘΩΜΑΣ	Πρόεδρος ΔΣ	Τέκνο	2/4/2013	ΑΞΙΩΝ ΧΑ	5.000	480,00	A	Μετοχή (Κοινή)	
3/4/2013	EURODRIP Α.Β.Ε.Γ.Ε.	B	BUCKERIDGE DAVID	Πρόεδρος ΔΣ	Συνδεδόμενο Νομικό Πρόσωπο	2/4/2013	ΑΞΙΩΝ ΧΑ	225	344,25	A	Μετοχή (Κοινή)	
3/4/2013	EUROMEDICA Α.Ε. ΠΑΡΟΧΗΣ ΙΑΤΡΙΚΩΝ ΥΠΗΡΕΣΙΩΝ	A	ΛΙΑΚΟΥΝΑΚΟΣ ΘΩΜΑΣ	ΠΡΟΣΩΠΟ ΜΕ ΠΡΟΣΒΑΣΗ ΣΕ ΠΡΟΝΟΜΙΑΚΗ ΠΛΗΡΟΦΟΡΗΣΗ	Ο Ιδιος	2/4/2013	ΑΞΙΩΝ ΧΑ	350	175,51	A	Μετοχή (Κοινή)	
3/4/2013	M.L.S. ΠΛΗΡΟΦΟΡΙΚΗ Α.Ε.	A	ΚΑΜΑΤΑΚΗΣ ΙΩΑΝΝΗΣ	Πρόεδρος κ Διευθ. Σύμβουλος	Ο Ιδιος	2/4/2013	ΑΞΙΩΝ ΧΑ	4.900	13.042,89	A	Μετοχή (Κοινή)	
3/4/2013	ΑΧΟΝ Α.Ε. ΣΥΜΜΕΤΟΧΩΝ	A	ΛΙΑΚΟΥΝΑΚΟΣ ΘΩΜΑΣ	ΠΡΟΣΩΠΟ ΜΕ ΠΡΟΣΒΑΣΗ ΣΕ ΠΡΟΝΟΜΙΑΚΗ ΠΛΗΡΟΦΟΡΗΣΗ	Ο Ιδιος	2/4/2013	ΑΞΙΩΝ ΧΑ	23.200	2.512,00	A	Μετοχή (Κοινή)	
3/4/2013	ΕΘΝΙΚΗ ΤΡΑΠΕΖΑ ΤΗΣ ΕΛΛΑΔΟΣ Α.Ε.	A	ΧΑΤΖΗΑΝΤΩΝΙΟΥ ΠΑΝΑΓΙΩΤΗΣ	Γεν. Διευθυντής	Ο Ιδιος	2/4/2013	ΑΞΙΩΝ ΧΑ	7.875	4.567,50	Π	Μετοχή (Κοινή)	
3/4/2013	ΕΛΛΗΝΙΚΑ ΧΡΗΜΑΤΙΣΤΗΡΙΑ Α.Ε.	B	ΒΟΥΣΒΟΥΝΗΣ ΚΩΝΣΤΑΝΤΙΝΟΣ	Μέλος ΔΣ Μη Εκτελεστικό	Συνδεδόμενο Νομικό Πρόσωπο	28/3/2013	ΑΞΙΩΝ ΧΑ	490	1.974,70	Π	Μετοχή (Κοινή)	
3/4/2013	ΕΛΛΗΝΙΚΑ ΧΡΗΜΑΤΙΣΤΗΡΙΑ Α.Ε.	B	ΒΟΥΣΒΟΥΝΗΣ ΚΩΝΣΤΑΝΤΙΝΟΣ	Μέλος ΔΣ Μη Εκτελεστικό	Συνδεδόμενο Νομικό Πρόσωπο	28/3/2013	ΠΑΡΑΓΩΓΩΝ ΧΑ	22	8.771,00	A	ΣΜΕ σε μετοχές	
3/4/2013	ΕΛΛΗΝΙΚΑ ΧΡΗΜΑΤΙΣΤΗΡΙΑ Α.Ε.	B	ΒΟΥΣΒΟΥΝΗΣ ΚΩΝΣΤΑΝΤΙΝΟΣ	Μέλος ΔΣ Μη Εκτελεστικό	Συνδεδόμενο Νομικό Πρόσωπο	28/3/2013	ΑΞΙΩΝ ΧΑ	490	1.989,00	A	Μετοχή (Κοινή)	
3/4/2013	ΕΛΛΗΝΙΚΑ ΧΡΗΜΑΤΙΣΤΗΡΙΑ Α.Ε.	B	ΒΟΥΣΒΟΥΝΗΣ ΚΩΝΣΤΑΝΤΙΝΟΣ	Μέλος ΔΣ Μη Εκτελεστικό	Συνδεδόμενο Νομικό Πρόσωπο	28/3/2013	ΑΞΙΩΝ ΧΑ	3.190	12.934,81	Π	Μετοχή (Κοινή)	
3/4/2013	ΕΛΛΗΝΙΚΑ ΧΡΗΜΑΤΙΣΤΗΡΙΑ Α.Ε.	B	ΒΟΥΣΒΟΥΝΗΣ ΚΩΝΣΤΑΝΤΙΝΟΣ	Μέλος ΔΣ Μη Εκτελεστικό	Συνδεδόμενο Νομικό Πρόσωπο	28/3/2013	ΑΞΙΩΝ ΧΑ	5.090	20.790,30	A	Μετοχή (Κοινή)	
3/4/2013	ΕΛΛΗΝΙΚΑ ΧΡΗΜΑΤΙΣΤΗΡΙΑ Α.Ε.	B	ΒΟΥΣΒΟΥΝΗΣ ΚΩΝΣΤΑΝΤΙΝΟΣ	Μέλος ΔΣ Μη Εκτελεστικό	Συνδεδόμενο Νομικό Πρόσωπο	28/3/2013	ΑΞΙΩΝ ΧΑ	2.000	8.200,00	A	Μετοχή (Κοινή)	
3/4/2013	ΕΛΛΗΝΙΚΑ ΧΡΗΜΑΤΙΣΤΗΡΙΑ Α.Ε.	B	ΒΟΥΣΒΟΥΝΗΣ ΚΩΝΣΤΑΝΤΙΝΟΣ	Μέλος ΔΣ Μη Εκτελεστικό	Συνδεδόμενο Νομικό Πρόσωπο	28/3/2013	ΑΞΙΩΝ ΧΑ	2.000	7.673,99	Π	Μετοχή (Κοινή)	
3/4/2013	ΕΛΛΗΝΙΚΑ ΧΡΗΜΑΤΙΣΤΗΡΙΑ Α.Ε.	B	ΒΟΥΣΒΟΥΝΗΣ ΚΩΝΣΤΑΝΤΙΝΟΣ	Μέλος ΔΣ Μη Εκτελεστικό	Συνδεδόμενο Νομικό Πρόσωπο	28/3/2013	ΠΑΡΑΓΩΓΩΝ ΧΑ	44	17.838,00	Π	ΣΜΕ σε μετοχές	
3/4/2013	ΕΛΛΗΝΙΚΑ ΧΡΗΜΑΤΙΣΤΗΡΙΑ Α.Ε.	B	ΒΟΥΣΒΟΥΝΗΣ ΚΩΝΣΤΑΝΤΙΝΟΣ	Μέλος ΔΣ Μη Εκτελεστικό	Συνδεδόμενο Νομικό Πρόσωπο	2/4/2013	ΠΑΡΑΓΩΓΩΝ ΧΑ	2	786,00	Π	ΣΜΕ σε μετοχές	
3/4/2013	ΕΛΛΗΝΙΚΑ ΧΡΗΜΑΤΙΣΤΗΡΙΑ Α.Ε.	B	ΒΟΥΣΒΟΥΝΗΣ ΚΩΝΣΤΑΝΤΙΝΟΣ	Μέλος ΔΣ Μη Εκτελεστικό	Συνδεδόμενο Νομικό Πρόσωπο	2/4/2013	ΑΞΙΩΝ ΧΑ	2.000	7.673,99	Π	Μετοχή (Κοινή)	
3/4/2013	ΕΛΛΗΝΙΚΑ ΧΡΗΜΑΤΙΣΤΗΡΙΑ Α.Ε.	B	ΒΟΥΣΒΟΥΝΗΣ ΚΩΝΣΤΑΝΤΙΝΟΣ	Μέλος ΔΣ Μη Εκτελεστικό	Συνδεδόμενο Νομικό Πρόσωπο	2/4/2013	ΑΞΙΩΝ ΧΑ	1.160	4.508,20	A	Μετοχή (Κοινή)	
3/4/2013	ΕΛΛΗΝΙΚΑ ΧΡΗΜΑΤΙΣΤΗΡΙΑ Α.Ε.	B	ΒΟΥΣΒΟΥΝΗΣ ΚΩΝΣΤΑΝΤΙΝΟΣ	Μέλος ΔΣ Μη Εκτελεστικό	Συνδεδόμενο Νομικό Πρόσωπο	2/4/2013	ΑΞΙΩΝ ΧΑ	9.260	35.474,58	Π	Μετοχή (Κοινή)	
3/4/2013	ΕΛΛΗΝΙΚΑ ΧΡΗΜΑΤΙΣΤΗΡΙΑ Α.Ε.	B	ΒΟΥΣΒΟΥΝΗΣ ΚΩΝΣΤΑΝΤΙΝΟΣ	Μέλος ΔΣ Μη Εκτελεστικό	Συνδεδόμενο Νομικό Πρόσωπο	2/4/2013	ΠΑΡΑΓΩΓΩΝ ΧΑ	86	32.301,00	A	ΣΜΕ σε μετοχές	
3/4/2013	ΤΡΑΠΕΖΑ EUROBANK ERGASIAS Α.Ε.	B	ΚΑΡΑΒΙΑΣ ΦΩΚΙΩΝ	ΓΕΝΙΚΟΣ ΔΙΕΥΘΥΝΤΗΣ ΜΕΛΟΣ ΕΚΤΕΛΕΣΤΙΚΗΣ ΕΠΙΤΡΟΠΗΣ	Συνδεδόμενο Νομικό Πρόσωπο	28/3/2013	ΑΞΙΩΝ ΧΑ	13.774	3.331,04	Π	Μετοχή (Κοινή)	
3/4/2013	ΤΡΑΠΕΖΑ EUROBANK ERGASIAS Α.Ε.	B	ΚΑΡΑΒΙΑΣ ΦΩΚΙΩΝ	ΓΕΝΙΚΟΣ ΔΙΕΥΘΥΝΤΗΣ ΜΕΛΟΣ ΕΚΤΕΛΕΣΤΙΚΗΣ ΕΠΙΤΡΟΠΗΣ	Συνδεδόμενο Νομικό Πρόσωπο	28/3/2013	ΑΞΙΩΝ ΧΑ	1.674	402,31	A	Μετοχή (Κοινή)	

**Σημειώσεις Γνωστοποιήσεων Συναλλαγών**

[1] - Η Ημερομηνία Υποβολής αφορά την Ημερομηνία που η Γνωστοποίηση παρελήφθη από το Χ.Α.

[2] - Λόγος Υποβολής: Α: Πρόσωπο που ασκεί Διευθυντικά καθήκοντα, Β: Πρόσωπο που έχει στενό δεσμό με πρόσωπο που ασκεί Διευθυντικά καθήκοντα.

[3] - Φύση Συναλλαγής: Α: Αγορά, Π: Πώληση.

[4] - Παρατηρήσεις: 1 - Λόγω Συμμετοχής σε ΑΜΚ, 2 - Λόγω Εξάσκησης Δικαιώματος Προαίρεσης αγοράς μετοχών που παρέχεται στο προσωπικό, 3 - Λόγω Δωρεάς, 4 - Λόγω Συγχώνευσης ή Διάσπασης κλπ, 5 - Λόγω Μετατροπής ή Ανταλλαγής Ομολογιών, 6 - Ανταλλαγή λόγω Προαιρετικής Δημόσιας Πρότασης.

**Υποκείμενη Αγορά**

Ανωτ Τιμή Κατωτ Τιμή Τιμή κλεισ. Μεταβ.

**FTSE/X.A. Large Cap**

276,88 269,39 269,57 -2,04%

**Αγορά Παραγώγων**

Μήνας Παράδοσης Άνοιγμα Ανωτ Τιμή Κατωτ Τιμή Τελ Τιμή Τιμή κλεισ. Τελευταία ζήτηση Τελευταία προσφορά Τιμή Εκκαθάρισης Μεταβ. Υψηλό ζωής Χαμηλό ζωής Πράξεις Όγκος Μεταβ. Αξία Μεταβ. Ανοικτές θέσεις Μεταβ.

(Μονάδα Διαπραγμάτευσης: 1 Μονάδα Δείκτη x 5€, Χρηματικός Διακανονισμός)

Μήνας Παράδοσης	Άνοιγμα	Ανωτ Τιμή	Κατωτ Τιμή	Τελ Τιμή	Τιμή κλεισ.	Τελευταία ζήτηση	Τελευταία προσφορά	Τιμή Εκκαθάρισης	Μεταβ.	Υψηλό ζωής	Χαμηλό ζωής	Πράξεις	Όγκος	Μεταβ.	Αξία	Μεταβ.	Ανοικτές θέσεις	Μεταβ.
Ιούνιος 2013	267,00	270,50	260,50	260,75	261,00	1@260,50	22@262,00	261,00	-0,95%	338,00	258,50	452	2.438	-6,01%	3.220.336,25	-6,70%	26.232	-1,73%
Σεπτέμβριος 2013	---	---	---	---	---	---	---	---	---	---	---	---	---	---	---	---	---	---
Δεκέμβριος 2013	---	---	---	---	---	---	---	---	---	---	---	---	---	---	---	---	---	---
Μάρτιος 2014	---	---	---	---	---	---	---	---	---	---	---	---	---	---	---	---	---	---

**FTSE/X.A.-X.A.K. Τραπεζικός Δείκτης**

91,71 87,09 87,79 -3,89%

(Μονάδα Διαπραγμάτευσης: 1 Μονάδα Δείκτη x 1€, Χρηματικός Διακανονισμός)

Μήνας Παράδοσης	Άνοιγμα	Ανωτ Τιμή	Κατωτ Τιμή	Τελ Τιμή	Τιμή κλεισ.	Τελευταία ζήτηση	Τελευταία προσφορά	Τιμή Εκκαθάρισης	Μεταβ.	Υψηλό ζωής	Χαμηλό ζωής	Πράξεις	Όγκος	Μεταβ.	Αξία	Μεταβ.	Ανοικτές θέσεις	Μεταβ.
Απρίλιος 2013	---	---	---	---	90,25	---	---	90,25	-3,99%	137,00	100,00	---	---	---	---	---	954	0,00%
Μάιος 2013	---	---	---	---	90,00	---	---	90,00	-4,00%	113,00	113,00	---	---	---	---	---	1	0,00%
Ιούνιος 2013	---	---	---	---	---	---	---	---	---	---	---	---	---	---	---	---	---	---
Σεπτέμβριος 2013	---	---	---	---	---	---	---	---	---	---	---	---	---	---	---	---	---	---
Δεκέμβριος 2013	---	---	---	---	---	---	---	---	---	---	---	---	---	---	---	---	---	---
Μάρτιος 2014	---	---	---	---	---	---	---	---	---	---	---	---	---	---	---	---	---	---

Υποκείμενη Αγορά				Αγορά Παραγώγων																			
Ανωτ Τιμή	Κατωτ Τιμή	Τιμή κλεισ.	Μεταβ.	Μήνας Παράδοσης	Άνοιγμα	Ανωτ Τιμή	Κατωτ Τιμή	Τελ Τιμή	Τιμή κλεισ.	Τελευταία ζήτηση	Τελευταία προσφορά	Τιμή Εκκαθάρισης	Μεταβ.	Υψηλό ζωής	Χαμηλό ζωής	Πράξεις	Όγκος	Μεταβ.	Αξία	Μεταβ.	Ανοικτές θέσεις	Μεταβ.	
(Μέγεθος Συμβολαίου: 100 Μετοχές, Φυσική Παράδοση)																							
<b>ALPHA BANK (ΚΟ)</b>				Ιούνιος 2013	0,632	0,632	0,585	0,585	0,590	23@0,584	1@0,588	0,590	-4,07%	1,95	0,585	123	1.815	-74,13%	109.229,80	-75,65%	34.390	0,78%	
0,656	0,601	0,615	-5,38%	Σεπτέμβριος 2013	---	---	---	---	0,618	---	1@0,598	0,618	-4,04%	1,46	0,830	---	---	---	---	---	50	0,00%	
				Δεκέμβριος 2013	---	---	---	---	---	---	---	---	---	---	---	---	---	---	---	---	---	---	
				Μάρτιος 2014	---	---	---	---	---	---	---	---	---	---	---	---	---	---	---	---	---	---	
(Μέγεθος Συμβολαίου: 100 Μετοχές, Φυσική Παράδοση)																							
<b>COCA - COLA ΤΡΙΑ ΕΨΙΛΟΝ (ΚΟ)</b>				Ιούνιος 2013	21,10	21,10	20,50	20,54	20,38	1@20,52	1@20,71	20,38	-2,86%	22,71	16,62	13	27	-57,14%	55.723,00	-58,30%	396	-2,94%	
21,32	20,40	20,50	-2,84%	Σεπτέμβριος 2013	---	---	---	---	20,41	---	---	20,41	-2,86%	22,34	20,10	---	---	---	---	---	---	---	
				Δεκέμβριος 2013	---	---	---	---	---	---	---	---	---	---	---	---	---	---	---	---	---	---	
				Μάρτιος 2014	---	---	---	---	---	---	---	---	---	---	---	---	---	---	---	---	---	---	
(Μέγεθος Συμβολαίου: 100 Μετοχές, Φυσική Παράδοση)																							
<b>CYPRUS POPULAR BANK (ΚΟ)</b>				Ιούνιος 2013	---	---	---	---	0,040	---	---	0,040	0,00%	0,048	0,032	---	---	---	---	---	---	6.412	0,00%
		0,040	0,00%	Σεπτέμβριος 2013	---	---	---	---	---	---	---	---	---	---	---	---	---	---	---	---	---	---	
				Δεκέμβριος 2013	---	---	---	---	---	---	---	---	---	---	---	---	---	---	---	---	---	---	
				Μάρτιος 2014	---	---	---	---	---	---	---	---	---	---	---	---	---	---	---	---	---	---	
(Μέγεθος Συμβολαίου: 100 Μετοχές, Φυσική Παράδοση)																							
<b>EUROBANK PROPERTIES ΑΕΕΑΠ (ΚΟ)</b>				Ιούνιος 2013	5,63	5,80	5,63	5,77	5,62	2@5,50	6@5,83	5,62	-0,35%	5,98	5,58	6	26	-72,92%	14.832,00	-73,64%	179	2,87%	
5,85	5,60	5,78	-0,34%	Σεπτέμβριος 2013	---	---	---	---	---	---	---	---	---	---	---	---	---	---	---	---	---	---	
				Δεκέμβριος 2013	---	---	---	---	---	---	---	---	---	---	---	---	---	---	---	---	---	---	
				Μάρτιος 2014	---	---	---	---	---	---	---	---	---	---	---	---	---	---	---	---	---	---	
(Μέγεθος Συμβολαίου: 100 Μετοχές, Φυσική Παράδοση)																							
<b>FRIGOGLASS (ΚΟ)</b>				Ιούνιος 2013	4,31	4,37	4,31	4,37	4,32	1@4,10	6@4,40	4,32	3,35%	5,42	4,01	7	19	72,73%	8.239,00	80,88%	489	-3,36%	
4,40	4,20	4,35	3,33%	Σεπτέμβριος 2013	---	---	---	---	---	---	---	---	---	---	---	---	---	---	---	---	---	---	
				Δεκέμβριος 2013	---	---	---	---	---	---	---	---	---	---	---	---	---	---	---	---	---	---	
				Μάρτιος 2014	---	---	---	---	---	---	---	---	---	---	---	---	---	---	---	---	---	---	
(Μέγεθος Συμβολαίου: 100 Μετοχές, Φυσική Παράδοση)																							
<b>JUMBO (ΚΟ)</b>				Ιούνιος 2013	5,67	5,88	5,64	5,80	5,82	1@5,80	2@5,89	5,82	4,49%	7,22	4,93	44	84	-57,79%	48.684,00	-55,20%	258	12,66%	
5,90	5,59	5,89	5,37%	Σεπτέμβριος 2013	---	---	---	---	---	---	---	---	---	---	---	---	---	---	---	---	---	---	
				Δεκέμβριος 2013	---	---	---	---	---	---	---	---	---	---	---	---	---	---	---	---	---	---	
				Μάρτιος 2014	---	---	---	---	---	---	---	---	---	---	---	---	---	---	---	---	---	---	
(Μέγεθος Συμβολαίου: 100 Μετοχές, Φυσική Παράδοση)																							
<b>MARFIN INVESTMENT GROUP (ΚΟ)</b>				Ιούνιος 2013	0,245	0,258	0,238	0,238	0,242	22@0,238	2@0,245	0,242	-2,42%	0,531	0,215	21	322	27,27%	7.709,50	23,19%	14.056	-1,55%	
0,250	0,232	0,232	-2,93%	Σεπτέμβριος 2013	---	---	---	---	---	---	---	---	---	---	---	---	---	---	---	---	---	---	
				Δεκέμβριος 2013	---	---	---	---	---	---	---	---	---	---	---	---	---	---	---	---	---	---	
				Μάρτιος 2014	---	---	---	---	---	---	---	---	---	---	---	---	---	---	---	---	---	---	
(Μέγεθος Συμβολαίου: 100 Μετοχές, Φυσική Παράδοση)																							
<b>ΒΙΟΧΑΛΚΟ (ΚΑ)</b>				Ιούνιος 2013	3,19	3,31	3,15	3,28	3,28	5@3,23	6@3,30	3,28	1,23%	4,12	3,11	40	185	134,18%	60.290,00	138,07%	997	-8,11%	
3,35	3,12	3,30	5,10%	Σεπτέμβριος 2013	---	---	---	---	---	---	---	---	---	---	---	---	---	---	---	---	---	---	
				Δεκέμβριος 2013	---	---	---	---	---	---	---	---	---	---	---	---	---	---	---	---	---	---	
				Μάρτιος 2014	---	---	---	---	---	---	---	---	---	---	---	---	---	---	---	---	---	---	

Υποκείμενη Αγορά				Αγορά Παραγώγων																			
Ανωτ Τιμή	Κατωτ Τιμή	Τιμή κλεισ.	Μεταβ.	Μήνας Παράδοσης	Άνοιγμα	Ανωτ Τιμή	Κατωτ Τιμή	Τελ Τιμή	Τιμή κλεισ.	Τελευταία ζήτηση	Τελευταία προσφορά	Τιμή Εκκαθάρισης	Μεταβ.	Υψηλό ζωής	Χαμηλό ζωής	Πράξεις	Όγκος	Μεταβ.	Αξία	Μεταβ.	Ανοικτές θέσεις	Μεταβ.	
(Μέγεθος Συμβολαίου: 100 Μετοχές, Φυσική Παράδοση)																							
<b>ΓΕΚ ΤΕΡΝΑ (ΚΟ)</b>				Ιούνιος 2013	1,58	1,63	1,51	1,54	1,58	3@1,51	10@1,55	1,58	1,28%	2,71	1,37	70	424	-28,38%	67.742,00	-27,64%	31.505	0,11%	
1,63	1,54	1,54	-3,75%	Σεπτέμβριος 2013	1,63	1,63	1,61	1,62	1,58	---	10@1,59	1,58	0,00%	2,62	1,53	3	100	0,00%	16.225,00	4,68%	100	---	
				Δεκέμβριος 2013	1,57	1,57	1,57	1,57	1,58	---	---	1,58	---	1,57	1,57	1	50	---	7.850,00	---	---	50	---
				Μάρτιος 2014	---	---	---	---	---	---	---	---	---	---	---	---	---	---	---	---	---	---	---
(Μέγεθος Συμβολαίου: 100 Μετοχές, Φυσική Παράδοση)																							
<b>ΔΕΗ (ΚΟ)</b>				Ιούνιος 2013	5,13	5,36	4,91	4,95	4,97	2@4,93	2@4,95	4,97	-4,61%	8,20	3,54	266	1.386	-25,16%	712.988,00	-27,86%	6.596	1,00%	
5,38	4,91	4,91	-5,58%	Σεπτέμβριος 2013	5,30	5,30	4,91	4,91	4,97	---	2@5,01	4,97	-4,97%	7,80	4,91	7	360	2,86%	186.700,00	-0,36%	300	0,00%	
				Δεκέμβριος 2013	---	---	---	---	5,05	---	---	5,05	-4,54%	6,63	5,34	---	---	---	---	---	100	0,00%	
				Μάρτιος 2014	---	---	---	---	---	---	---	---	---	---	---	---	---	---	---	---	---	---	---
(Μέγεθος Συμβολαίου: 100 Μετοχές, Φυσική Παράδοση)																							
<b>ΕΘΝΙΚΗ ΤΡΑΠΕΖΑ (ΚΟ)</b>				Ιούνιος 2013	0,540	0,550	0,495	0,495	0,505	62@0,495	30@0,498	0,505	-5,61%	2,28	0,495	181	2.317	-60,92%	120.083,10	-62,07%	64.364	-0,35%	
0,630	0,581	0,594	-5,41%	Σεπτέμβριος 2013	---	---	---	---	0,560	---	30@0,508	0,560	-5,56%	1,36	0,940	---	---	---	---	100	0,00%		
				Δεκέμβριος 2013	---	---	---	---	---	---	---	---	---	---	---	---	---	---	---	---	---	---	---
				Μάρτιος 2014	---	---	---	---	---	---	---	---	---	---	---	---	---	---	---	---	---	---	---
(Μέγεθος Συμβολαίου: 100 Μετοχές, Φυσική Παράδοση)																							
<b>ΕΛΛΑΚΤΩΡ (ΚΟ)</b>				Ιούνιος 2013	1,52	1,57	1,51	1,51	1,54	3@1,51	100@1,54	1,54	1,32%	2,34	1,38	28	175	-50,28%	26.961,00	-49,90%	6.927	-0,59%	
1,58	1,51	1,53	0,66%	Σεπτέμβριος 2013	---	---	---	---	1,53	---	100@1,58	1,53	1,32%	2,21	1,73	---	---	---	---	---	---	---	
				Δεκέμβριος 2013	---	---	---	---	---	---	---	---	---	---	---	---	---	---	---	---	---	---	---
				Μάρτιος 2014	---	---	---	---	---	---	---	---	---	---	---	---	---	---	---	---	---	---	---
(Μέγεθος Συμβολαίου: 100 Μετοχές, Φυσική Παράδοση)																							
<b>ΕΛΛΗΝΙΚΑ ΠΕΤΡΕΛΑΙΑ (ΚΟ)</b>				Ιούνιος 2013	7,34	7,36	7,07	7,07	7,12	9@7,00	13@7,29	7,12	-4,30%	8,45	6,70	64	254	-14,77%	184.169,00	-16,04%	1.801	3,80%	
7,39	6,93	6,93	-7,23%	Σεπτέμβριος 2013	---	---	---	---	---	---	13@7,47	---	---	---	---	---	---	---	---	---	---	---	
				Δεκέμβριος 2013	---	---	---	---	---	---	---	---	---	---	---	---	---	---	---	---	---	---	---
				Μάρτιος 2014	---	---	---	---	---	---	---	---	---	---	---	---	---	---	---	---	---	---	---
(Μέγεθος Συμβολαίου: 100 Μετοχές, Φυσική Παράδοση)																							
<b>ΕΛΛΗΝΙΚΑ ΧΡΗΜΑΤΙΣΤΗΡΙΑ (ΚΟ)</b>				Ιούνιος 2013	3,80	3,86	3,75	3,82	3,72	1@3,73	5@3,79	3,72	0,00%	5,46	3,28	19	61	-51,59%	23.187,00	-51,04%	1.278	1,11%	
3,90	3,78	3,78	0,00%	Σεπτέμβριος 2013	---	---	---	---	3,77	---	5@3,87	3,77	0,00%	4,97	4,10	---	---	---	---	---	---	---	
				Δεκέμβριος 2013	---	---	---	---	---	---	---	---	---	---	---	---	---	---	---	---	---	---	---
				Μάρτιος 2014	---	---	---	---	---	---	---	---	---	---	---	---	---	---	---	---	---	---	---
(Μέγεθος Συμβολαίου: 100 Μετοχές, Φυσική Παράδοση)																							
<b>ΙΝΤΡΑΛΟΤ (ΚΟ)</b>				Ιούνιος 2013	1,92	1,92	1,83	1,83	1,83	6@1,81	7@1,83	1,83	-3,68%	2,26	1,47	27	124	-82,41%	23.057,00	-82,36%	4.548	0,33%	
1,94	1,81	1,83	-3,68%	Σεπτέμβριος 2013	---	---	---	---	1,87	1@1,85	7@1,87	1,87	-3,61%	1,94	1,89	---	---	-100,00%	---	-100,00%	9	0,00%	
				Δεκέμβριος 2013	---	---	---	---	---	---	---	---	---	---	---	---	---	---	---	---	---	---	---
				Μάρτιος 2014	---	---	---	---	---	---	---	---	---	---	---	---	---	---	---	---	---	---	---
(Μέγεθος Συμβολαίου: 100 Μετοχές, Φυσική Παράδοση)																							
<b>ΚΑΕ (ΚΟ)</b>				Ιούνιος 2013	13,53	13,79	13,10	13,21	13,01	1@12,83	1@13,87	13,01	-5,52%	14,70	12,87	16	58	107,14%	78.728,00	115,14%	1.571	0,13%	
13,78	12,90	12,90	-5,49%	Σεπτέμβριος 2013	---	---	---	---	---	---	1@14,10	---	---	---	---	---	---	---	---	---	---	---	
				Δεκέμβριος 2013	---	---	---	---	---	---	---	---	---	---	---	---	---	---	---	---	---	---	---
				Μάρτιος 2014	---	---	---	---	---	---	---	---	---	---	---	---	---	---	---	---	---	---	---



Υποκείμενη Αγορά				Αγορά Παραγώγων																		
Ανωτ Τιμή	Κατωτ Τιμή	Τιμή κλεισ.	Μεταβ.	Μήνας Παράδοσης	Άνοιγμα	Ανωτ Τιμή	Κατωτ Τιμή	Τελ Τιμή	Τιμή κλεισ.	Τελευταία ζήτηση	Τελευταία προσφορά	Τιμή Εκκαθάρισης	Μεταβ.	Υψηλό ζωής	Χαμηλό ζωής	Πράξεις	Όγκος	Μεταβ.	Αξία	Μεταβ.	Ανοικτές θέσεις	Μεταβ.
(Μέγεθος Συμβολαίου: 100 Μετοχές, Φυσική Παράδοση)																						
<b>ΚΥΠΡΟΥ ΤΡΑΠΕΖΑ (ΚΟ)</b>				Ιούνιος 2013	---	---	---	---	0,207	---	---	0,207	0,00%	0,275	0,172	---	---	---	---	---	15,754	0,00%
				Σεπτέμβριος 2013	---	---	---	---	---	---	---	---	---	---	---	---	---	---	---	---	---	---
				Δεκέμβριος 2013	---	---	---	---	---	---	---	---	---	---	---	---	---	---	---	---	---	---
				Μάρτιος 2014	---	---	---	---	---	---	---	---	---	---	---	---	---	---	---	---	---	---
(Μέγεθος Συμβολαίου: 100 Μετοχές, Φυσική Παράδοση)																						
<b>ΜΕΤΚΑ (ΚΟ)</b>				Ιούνιος 2013	9,35	9,41	8,98	9,23	9,23	1@9,15	5@9,25	9,23	-0,43%	11,73	8,90	50	186	75,47%	170.090,00	68,15%	505	6,32%
				Σεπτέμβριος 2013	---	---	---	---	9,29	---	5@9,40	9,29	-0,43%	10,81	10,81	---	---	---	---	---	10	0,00%
				Δεκέμβριος 2013	---	---	---	---	---	---	---	---	---	---	---	---	---	---	---	---	---	---
				Μάρτιος 2014	---	---	---	---	---	---	---	---	---	---	---	---	---	---	---	---	---	---
(Μέγεθος Συμβολαίου: 100 Μετοχές, Φυσική Παράδοση)																						
<b>ΜΟΤΟΡ ΟΪΛ (ΚΟ)</b>				Ιούνιος 2013	7,43	7,66	7,41	7,50	7,60	1@7,49	1@7,60	7,60	0,13%	8,82	7,02	20	38	-35,59%	28.589,00	-35,30%	342	-2,29%
				Σεπτέμβριος 2013	---	---	---	---	---	---	1@7,67	---	---	---	---	---	---	---	---	---	---	---
				Δεκέμβριος 2013	---	---	---	---	---	---	---	---	---	---	---	---	---	---	---	---	---	---
				Μάρτιος 2014	---	---	---	---	---	---	---	---	---	---	---	---	---	---	---	---	---	---
(Μέγεθος Συμβολαίου: 100 Μετοχές, Φυσική Παράδοση)																						
<b>ΜΥΤΙΑΗΝΑΙΟΣ (ΚΟ)</b>				Ιούνιος 2013	3,90	3,90	3,62	3,62	3,68	10@3,62	1@3,64	3,68	-4,42%	5,50	3,32	115	726	-48,91%	273.099,00	-51,32%	5.300	-3,02%
				Σεπτέμβριος 2013	3,75	3,86	3,75	3,86	3,66	---	1@3,70	3,66	-6,15%	5,50	3,75	2	100	9900,00%	38.050,00	9834,73%	51	0,00%
				Δεκέμβριος 2013	---	---	---	---	3,71	---	---	3,71	-4,38%	4,23	4,09	---	---	---	---	---	50	0,00%
				Μάρτιος 2014	---	---	---	---	---	---	---	---	---	---	---	---	---	---	---	---	---	---
(Μέγεθος Συμβολαίου: 100 Μετοχές, Φυσική Παράδοση)																						
<b>ΟΛΠ (ΚΟ)</b>				Ιούνιος 2013	16,35	16,50	16,10	16,32	15,90	1@15,43	2@16,54	15,90	-2,75%	19,05	16,10	8	11	-56,00%	17.895,00	-58,14%	86	8,86%
				Σεπτέμβριος 2013	---	---	---	---	---	---	---	---	---	---	---	---	---	---	---	---	---	---
				Δεκέμβριος 2013	---	---	---	---	---	---	---	---	---	---	---	---	---	---	---	---	---	---
				Μάρτιος 2014	---	---	---	---	---	---	---	---	---	---	---	---	---	---	---	---	---	---
(Μέγεθος Συμβολαίου: 100 Μετοχές, Φυσική Παράδοση)																						
<b>ΟΠΑΠ (ΚΟ)</b>				Ιούνιος 2013	5,85	5,90	5,73	5,83	5,73	1@5,83	5@5,85	5,73	-0,17%	7,47	4,19	75	400	-31,86%	231.704,00	-31,68%	6.910	-1,89%
				Σεπτέμβριος 2013	---	---	---	---	5,80	---	5@5,92	5,80	-0,17%	6,51	5,90	---	---	-100,00%	---	-100,00%	1	0,00%
				Δεκέμβριος 2013	---	---	---	---	---	---	---	---	---	---	---	---	---	---	---	---	---	---
				Μάρτιος 2014	---	---	---	---	---	---	---	---	---	---	---	---	---	---	---	---	---	---
(Μέγεθος Συμβολαίου: 100 Μετοχές, Φυσική Παράδοση)																						
<b>ΟΤΕ (ΚΟ)</b>				Ιούνιος 2013	4,55	4,65	4,39	4,43	4,40	100@4,42	3@4,43	4,40	-2,22%	6,71	2,95	248	2.190	-16,92%	985.199,00	-18,24%	18.476	-1,42%
				Σεπτέμβριος 2013	4,62	4,62	4,47	4,47	4,40	---	3@4,48	4,40	-2,65%	6,50	4,35	4	175	464,52%	79.650,00	462,98%	706	11,89%
				Δεκέμβριος 2013	4,55	4,55	4,40	4,40	4,40	---	---	4,40	-2,87%	5,27	4,40	3	100	-33,33%	44.700,00	-36,17%	700	16,67%
				Μάρτιος 2014	---	---	---	---	---	---	---	---	---	---	---	---	---	---	---	---	---	---
(Μέγεθος Συμβολαίου: 100 Μετοχές, Φυσική Παράδοση)																						
<b>ΠΕΙΡΑΙΩΣ ΤΡΑΠΕΖΑ (ΚΟ)</b>				Ιούνιος 2013	0,158	0,160	0,149	0,150	0,150	53@0,149	18@0,150	0,150	-7,98%	0,659	0,145	57	2.020	-68,41%	31.027,50	-70,72%	35.113	-0,01%
				Σεπτέμβριος 2013	---	---	---	---	0,159	---	18@0,160	0,159	-8,09%	0,322	0,169	---	---	-100,00%	---	-100,00%	703	0,00%
				Δεκέμβριος 2013	---	---	---	---	0,188	---	---	0,188	-7,84%	0,244	0,231	---	---	---	---	---	---	---
				Μάρτιος 2014	---	---	---	---	---	---	---	---	---	---	---	---	---	---	---	---	---	---

Υποκείμενη Αγορά				Αγορά Παραγώγων																		
Ανωτ Τιμή	Κατωτ Τιμή	Τιμή κλεισ.	Μεταβ.	Μήνας Παράδοσης	Άνοιγμα	Ανωτ Τιμή	Κατωτ Τιμή	Τελ Τιμή	Τιμή κλεισ.	Τελευταία ζήτηση	Τελευταία προσφορά	Τιμή Εκκαθάρισης	Μεταβ.	Υψηλό ζωής	Χαμηλό ζωής	Πράξεις	Όγκος	Μεταβ.	Αξία	Μεταβ.	Ανοικτές θέσεις	Μεταβ.
<b>ΣΙΔΕΝΟΡ (ΚΟ)</b>				(Μέγεθος Συμβολαίου: 100 Μετοχές, Φυσική Παράδοση)																		
1,20	1,10	1,14	0,88%	Ιούνιος 2013	1,18	1,21	1,14	1,16	1,16	8@1,12	4@1,18	1,16	1,75%	1,78	1,12	31	128	33,33%	15.046,00	32,66%	1.762	1,50%
				Σεπτέμβριος 2013	---	---	---	---	---	---	---	---	---	---	---	---	---	---	---	---	---	---
				Δεκέμβριος 2013	---	---	---	---	---	---	---	---	---	---	---	---	---	---	---	---	---	---
				Μάρτιος 2014	---	---	---	---	---	---	---	---	---	---	---	---	---	---	---	---	---	---
<b>ΤΕΡΝΑ ΕΝΕΡΓΕΙΑΚΗ (ΚΟ)</b>				(Μέγεθος Συμβολαίου: 100 Μετοχές, Φυσική Παράδοση)																		
2,45	2,33	2,41	0,84%	Ιούνιος 2013	2,36	2,51	2,36	2,46	2,46	12@2,33	2@2,45	2,46	2,93%	3,11	2,27	11	96	108,70%	23.315,00	103,30%	4.050	1,76%
				Σεπτέμβριος 2013	---	---	---	---	---	---	---	---	---	---	---	---	---	---	---	---	---	---
				Δεκέμβριος 2013	---	---	---	---	---	---	---	---	---	---	---	---	---	---	---	---	---	---
				Μάρτιος 2014	---	---	---	---	---	---	---	---	---	---	---	---	---	---	---	---	---	---
<b>ΤΙΤΑΝ (ΚΟ)</b>				(Μέγεθος Συμβολαίου: 100 Μετοχές, Φυσική Παράδοση)																		
13,35	12,83	13,00	0,00%	Ιούνιος 2013	12,86	13,26	12,79	13,24	13,16	4@13,05	1@13,28	13,16	0,00%	14,93	11,50	11	22	-54,17%	28.697,00	-54,59%	260	0,39%
				Σεπτέμβριος 2013	---	---	---	---	---	---	---	---	---	---	---	---	---	---	---	---	---	---
				Δεκέμβριος 2013	---	---	---	---	---	---	---	---	---	---	---	---	---	---	---	---	---	---
				Μάρτιος 2014	---	---	---	---	---	---	---	---	---	---	---	---	---	---	---	---	---	---
<b>ΤΡΑΠΕΖΑ EUROBANK ERGASIAS (ΚΟ)</b>				(Μέγεθος Συμβολαίου: 100 Μετοχές, Φυσική Παράδοση)																		
0,214	0,180	0,185	-11,91%	Ιούνιος 2013	0,210	0,210	0,181	0,187	0,187	20@0,171	1@0,188	0,187	-9,22%	0,639	0,181	56	562	353,23%	10.710,90	319,41%	1.557	11,93%
				Σεπτέμβριος 2013	---	---	---	---	---	---	1@0,198	---	---	---	---	---	---	---	---	---	---	---
				Δεκέμβριος 2013	---	---	---	---	---	---	---	---	---	---	---	---	---	---	---	---	---	---
				Μάρτιος 2014	---	---	---	---	---	---	---	---	---	---	---	---	---	---	---	---	---	---

FTSE/X.A. Large Cap

(Μονάδα Διαπραγμάτευσης: 1 Μονάδα Δείκτη x 5€ - Τρόπος Εξάσκησης: Ευρωπαϊκός, Χρηματικός Διακανονισμός)

Τιμή Εξάσκησης	Δικαιώματα Αγοράς												Δικαιώματα Πώλησης												Τιμή Εξάσκησης							
	Απρίλιος 2013						Μάιος 2013						Λοιποί Μήνες		Απρίλιος 2013						Μάιος 2013						Λοιποί Μήνες					
	Άνοιγμα	Ανιτ Τιμή	Κατωτ Τιμή	Τελ Τιμή	Τιμή κλεισ.	Όγκος	Ανοικτές θέσεις	Άνοιγμα	Ανιτ Τιμή	Κατωτ Τιμή	Τελ Τιμή	Τιμή κλεισ.	Όγκος	Ανοικτές θέσεις	Όγκος	Ανοικτές θέσεις	Άνοιγμα	Ανιτ Τιμή	Κατωτ Τιμή	Τελ Τιμή	Τιμή κλεισ.	Όγκος	Ανοικτές θέσεις	Άνοιγμα		Ανιτ Τιμή	Κατωτ Τιμή	Τελ Τιμή	Τιμή κλεισ.	Όγκος	Ανοικτές θέσεις	Όγκος
190	-	-	-	-	-	-	-	-	-	-	-	-	-	-	-	-	-	-	-	-	-	-	-	-	-	-	-	-	-	-	-	190
195	-	-	-	-	-	-	-	-	-	-	-	-	-	-	-	-	-	-	-	-	-	-	-	-	-	-	-	-	-	-	-	195
200	-	-	-	-	-	-	-	-	-	-	64,00	-	30	-	-	-	-	-	-	-	-	-	-	-	-	-	-	-	-	-	-	200
205	-	-	-	-	-	-	-	-	-	-	-	-	-	-	-	-	-	-	-	-	-	-	-	-	-	-	-	-	-	-	-	205
210	-	-	-	-	-	-	-	-	-	-	-	-	-	-	-	-	-	-	-	-	-	-	-	-	-	-	-	-	-	-	-	210
215	-	-	-	-	-	-	-	-	-	-	-	-	-	-	-	-	-	-	-	-	-	-	-	-	-	-	-	-	-	-	-	215
220	-	-	-	-	-	-	-	-	-	-	-	-	-	-	-	-	-	-	-	-	-	-	-	-	-	-	-	-	-	-	-	220
225	-	-	-	-	-	-	-	-	-	-	-	-	-	-	-	-	-	-	-	-	-	-	-	-	-	-	-	-	-	-	-	225
230	-	-	-	-	-	-	-	-	-	-	-	-	-	-	-	-	-	-	-	-	-	-	-	-	-	-	-	-	-	-	-	230
235	-	-	-	-	-	-	-	-	-	-	-	-	-	-	-	-	-	-	-	-	-	-	-	-	-	-	-	-	-	-	-	235
240	-	-	-	-	-	-	-	-	-	-	-	-	-	-	-	-	-	-	-	-	-	-	-	-	-	-	-	-	-	-	-	240
245	-	-	-	-	-	-	-	-	-	-	-	-	-	-	-	-	-	-	-	-	-	-	-	-	-	-	-	-	-	-	-	245
250	-	-	-	-	19,50	-	165	-	-	-	-	-	-	-	-	-	-	-	-	-	-	3,60	-	11	-	-	-	-	-	-	-	250
255	-	-	-	-	-	-	-	-	-	-	-	-	-	-	-	-	-	-	-	-	-	5,10	-	100	-	-	-	-	-	-	-	255
260	-	-	-	-	13,00	-	290	-	-	-	-	-	-	-	-	-	8,00	8,00	8,00	8,00	7,00	3	4	-	-	-	-	-	-	-	-	260
265	12,75	12,75	9,00	9,00	10,25	27	107	-	-	-	-	-	-	-	-	-	-	-	-	-	9,30	-	108	-	-	-	-	-	-	-	-	265
270	10,50	11,00	10,50	11,00	8,00	2	42	-	-	-	-	13,25	-	4	-	-	-	-	-	-	12,00	-	283	-	-	-	19,50	-	5	-	-	270
275	10,00	12,00	10,00	11,00	6,10	17	493	-	-	-	-	-	-	-	-	-	-	-	-	-	15,00	-	38	-	-	-	22,50	-	5	-	-	275
280	-	-	-	-	4,50	-	137	11,75	11,75	11,75	11,75	9,60	6	36	-	-	-	-	-	-	18,50	-	109	-	-	-	-	-	-	-	-	280
285	7,00	7,00	3,00	3,30	3,30	130	298	-	-	-	-	8,10	-	5	-	-	-	-	-	-	22,25	-	24	-	-	-	29,25	-	21	-	-	285
290	-	-	-	-	2,40	-	287	-	-	-	-	-	-	-	-	-	-	-	-	-	26,50	-	136	-	-	-	-	-	-	-	-	290
295	2,00	2,00	2,00	2,00	1,70	2	147	-	-	-	-	-	-	-	-	-	-	-	-	-	30,75	-	130	-	-	-	-	-	-	-	-	295
300	2,00	2,00	2,00	2,00	1,20	1	143	-	-	-	-	-	-	-	-	-	-	-	-	-	35,25	-	87	-	-	-	40,75	-	20	-	-	300
305	-	-	-	-	0,80	-	247	-	-	-	-	-	-	-	-	-	-	-	-	-	39,75	-	40	-	-	-	-	-	-	-	-	305
310	-	-	-	-	0,53	-	259	-	-	-	-	-	-	-	-	-	-	-	-	-	44,50	-	40	-	-	-	-	-	-	-	-	310
315	-	-	-	-	0,35	-	143	-	-	-	-	-	-	-	-	-	-	-	-	-	49,25	-	128	-	-	-	-	-	-	-	-	315
320	-	-	-	-	0,23	-	551	-	-	-	-	-	-	-	-	-	-	-	-	-	54,00	-	62	-	-	-	-	-	-	-	-	320
325	-	-	-	-	-	-	-	-	-	-	-	-	-	-	-	-	-	-	-	-	59,00	-	26	-	-	-	-	-	-	-	-	325
330	-	-	-	-	0,09	-	986	-	-	-	-	-	-	-	-	-	-	-	-	-	64,00	-	241	-	-	-	-	-	-	-	-	330
335	-	-	-	-	0,05	-	80	-	-	-	-	-	-	-	-	-	-	-	-	-	-	-	-	-	-	-	-	-	-	-	-	335
340	-	-	-	-	0,03	-	22	-	-	-	-	-	-	-	-	-	-	-	-	-	74,00	-	18	-	-	-	-	-	-	-	-	340
345	-	-	-	-	-	-	-	-	-	-	-	-	-	-	-	-	-	-	-	-	79,00	-	11	-	-	-	-	-	-	-	-	345
350	-	-	-	-	0,01	-	250	-	-	-	-	-	-	-	-	-	-	-	-	-	84,00	-	5	-	-	-	-	-	-	-	-	350
355	-	-	-	-	0,01	-	50	-	-	-	-	-	-	-	-	-	-	-	-	-	-	-	-	-	-	-	-	-	-	-	-	355
360	-	-	-	-	-	-	-	-	-	-	-	-	-	-	-	-	-	-	-	-	-	-	-	-	-	-	-	-	-	-	-	360
365	-	-	-	-	-	-	-	-	-	-	-	-	-	-	-	-	-	-	-	-	-	-	-	-	-	-	-	-	-	-	-	365

FTSE/X.A. Large Cap

(Μονάδα Διαπραγμάτευσης: 1 Μονάδα Δείκτη x 5€ - Τρόπος Εξάσκησης: Ευρωπαϊκός, Χρηματικός Διακανονισμός)

Τιμή Εξάσκησης	Δικαιώματα Αγοράς													Δικαιώματα Πώλησης													Τιμή Εξάσκησης							
	Απρίλιος 2013				Μάιος 2013				Λοιποί Μήνες					Απρίλιος 2013				Μάιος 2013				Λοιποί Μήνες												
	Άνοιγμα	Ανιψ. Τιμή	Κατωτ. Τιμή	Τελ. Τιμή	Τιμή κλεισ.	Όγκος	Ανοικτές θέσεις	Άνοιγμα	Ανιψ. Τιμή	Κατωτ. Τιμή	Τελ. Τιμή	Τιμή κλεισ.	Όγκος	Ανοικτές θέσεις	Όγκος	Ανοικτές θέσεις	Άνοιγμα	Ανιψ. Τιμή	Κατωτ. Τιμή	Τελ. Τιμή	Τιμή κλεισ.	Όγκος	Ανοικτές θέσεις	Άνοιγμα	Ανιψ. Τιμή	Κατωτ. Τιμή		Τελ. Τιμή	Τιμή κλεισ.	Όγκος	Ανοικτές θέσεις	Όγκος	Ανοικτές θέσεις	
370	-	-	-	-	-	-	-	-	-	-	-	-	-	-	-	-	-	-	-	-	-	-	-	-	-	-	-	-	-	-	-	-	370	
375	-	-	-	-	-	-	-	-	-	-	-	-	-	-	-	-	-	-	-	-	-	-	-	-	-	-	-	-	-	-	-	-	375	
435	-	-	-	-	-	-	-	-	-	-	-	-	-	-	-	-	-	-	-	-	-	-	-	-	-	-	-	-	-	-	-	-	435	
440	-	-	-	-	-	-	-	-	-	-	-	-	-	-	-	-	-	-	-	-	-	-	-	-	-	-	-	-	-	-	-	-	440	
445	-	-	-	-	-	-	-	-	-	-	-	-	-	-	-	-	-	-	-	-	-	-	-	-	-	-	-	-	-	-	-	-	445	
550	-	-	-	-	-	-	-	-	-	-	-	-	-	-	-	-	-	-	-	-	-	-	-	-	-	-	-	-	-	-	-	-	550	
1.500	-	-	-	-	-	-	-	-	-	-	-	-	-	-	-	-	-	-	-	-	-	-	-	-	-	-	-	-	-	-	-	-	1.500	
<b>Σύνολα:</b>						179	4.697					6	75		0	54							3	1.601						0	79		0	349
<b>Ονομαστική Αξία Συναλλαγών:</b>							251.550,00						8.400,00		0,00									3.900,00							0,00		0,00	
<b>Αριθμός Πράξεων:</b>							16						1		0									1							0		0	

FTSE/X.A. Large Cap

(Μονάδα Διαπραγμάτευσης: 1 Μονάδα Δείκτη x 5€ - Τρόπος Εξάσκησης: Ευρωπαϊκός, Χρηματικός Διακανονισμός)

Δικαιώματα Αγοράς														Δικαιώματα Πώλησης															
Απρίλιος 2013							Μάιος 2013							Λοιποί Μήνες			Απρίλιος 2013					Μάιος 2013					Λοιποί Μήνες		
Τιμή Εξάσκησης	Άνοιγμα	Ανιψ. Τιμή	Κατωτ. Τιμή	Τελ. Τιμή	Τιμή κλεισ.	Όγκος	Άνοιγ. θέσεις	Άνοιγμα	Ανιψ. Τιμή	Κατωτ. Τιμή	Τελ. Τιμή	Τιμή κλεισ.	Όγκος	Άνοιγ. θέσεις	Όγκος	Άνοιγ. θέσεις	Άνοιγμα	Ανιψ. Τιμή	Κατωτ. Τιμή	Τελ. Τιμή	Τιμή κλεισ.	Όγκος	Άνοιγ. θέσεις	Όγκος	Άνοιγ. θέσεις	Όγκος	Άνοιγ. θέσεις	Τιμή Εξάσκησης	

ALPHA BANK (KO)

(Μέγεθος Συμβολαίου: 100 Μετοχές, Τρόπος Εξάσκησης: Αμερικάνικος, Φυσική Παράδοση)

Τιμή Εξάσκησης	Δικαιώματα Αγοράς														Δικαιώματα Πώλησης														
	Ιούνιος 2013				Σεπτέμβριος 2013				Λοιποί Μήνες		Ιούνιος 2013				Σεπτέμβριος 2013				Λοιποί Μήνες		Τιμή Εξάσκησης								
	Άνοιγμα	Ανιψ. Τιμή	Κατωτ. Τιμή	Τελ. Τιμή	Τιμή κλεισ.	Όγκος	Ανοικτές θέσεις	Άνοιγμα	Ανιψ. Τιμή	Κατωτ. Τιμή	Τελ. Τιμή	Τιμή κλεισ.	Όγκος	Ανοικτές θέσεις	Όγκος	Ανοικτές θέσεις	Άνοιγμα	Ανιψ. Τιμή	Κατωτ. Τιμή	Τελ. Τιμή		Τιμή κλεισ.	Όγκος	Ανοικτές θέσεις	Όγκος	Ανοικτές θέσεις			
0,100						-	-							-	-														0,100
0,200						-	-							-	-														0,200
0,300						-	-							-	-														0,300
0,400						-	-							-	-														0,400
0,500						-	-							-	-														0,500
0,600						-	-							-	-														0,600
0,700						-	-							-	-														0,700
0,800						-	-							-	-														0,800
0,850						-	-							-	-														0,850
0,900						-	-							-	-														0,900
0,950						-	-							-	-														0,950
1,00						-	-							-	-														1,00
1,05						-	-							-	-														1,05
1,10						-	-							-	-														1,10
1,15						-	-							-	-														1,15
1,20						-	-							-	-														1,20
1,30						-	20							-	-														1,30
1,40						-	-							-	-														1,40
1,45						-	-							-	-														1,45
1,50						-	-							-	-														1,50
1,55						-	-							-	-														1,55
1,60						-	-							-	-														1,60
1,65						-	-							-	-														1,65
1,70						-	-							-	-														1,70
1,75						-	-							-	-														1,75
1,80						-	-							-	-														1,80
1,90						-	-							-	-														1,90
2,00						-	-							-	-														2,00
2,20						-	-							-	-														2,20
2,40						-	-							-	-														2,40
2,60						-	-							-	-														2,60
2,80						-	-							-	-														2,80
Σύνολο:						0	20							0	0														0
Όνομαστική Αξία Συναλλαγών:							0,00							0,00	0,00														0,00
Αριθμός Πράξεων:							0							0	0														0



ΔΕΗ (ΚΟ)

(Μέγεθος Συμβολαίου: 100 Μετοχές, Τρόπος Εξάσκησης: Αμερικάνικος, Φυσική Παράδοση)

Τιμή Εξάσκησης	Δικαιώματα Αγοράς														Δικαιώματα Πώλησης											Τιμή Εξάσκησης	
	Ιούνιος 2013				Σεπτέμβριος 2013				Λοιποί Μήνες		Ιούνιος 2013				Σεπτέμβριος 2013				Λοιποί Μήνες								
	Άνοιγμα	Ανιψ. Τιμή	Κατωτ. Τιμή	Τελ. Τιμή	Τιμή κλεισ.	Όγκος	Ανοικτές θέσεις	Άνοιγμα	Ανιψ. Τιμή	Κατωτ. Τιμή	Τελ. Τιμή	Τιμή κλεισ.	Όγκος	Ανοικτές θέσεις	Όγκος	Ανοικτές θέσεις	Άνοιγμα	Ανιψ. Τιμή	Κατωτ. Τιμή	Τελ. Τιμή	Τιμή κλεισ.	Όγκος	Ανοικτές θέσεις	Όγκος	Ανοικτές θέσεις		
8,20						-	-						-	-									-	-			8,20
8,40						-	-						-	-									-	-			8,40
8,60						-	-						-	-									-	-			8,60
8,80						-	-						-	-									-	-			8,80
9,00						-	-						-	-									-	-			9,00
9,20						-	-						-	-									-	-			9,20
10,00						-	-						-	-									-	-			10,00
<b>Σύνολα:</b>						0	137					0	0	0	0							0	0	0	0		
<b>Ονομαστική Αξία Συναλλαγών:</b>							0,00						0,00		0,00									0,00		0,00	
<b>Αριθμός Πράξεων:</b>							0						0		0									0		0	



ΕΘΝΙΚΗ ΤΡΑΠΕΖΑ (ΚΟ)

(Μέγεθος Συμβολαίου: 100 Μετοχές, Τρόπος Εξάσκησης: Αμερικάνικος, Φυσική Παράδοση)

Τιμή Εξάσκησης	Δικαιώματα Αγοράς														Δικαιώματα Πώλησης														
	Ιούνιος 2013				Σεπτέμβριος 2013				Λοιποί Μήνες		Ιούνιος 2013				Σεπτέμβριος 2013				Λοιποί Μήνες		Τιμή Εξάσκησης								
	Άνοιγμα	Ανιψ. Τιμή	Κατωτ. Τιμή	Τελ. Τιμή	Τιμή κλεισ.	Όγκος	Ανοικτές θέσεις	Άνοιγμα	Ανιψ. Τιμή	Κατωτ. Τιμή	Τελ. Τιμή	Τιμή κλεισ.	Όγκος	Ανοικτές θέσεις	Όγκος	Ανοικτές θέσεις	Άνοιγμα	Ανιψ. Τιμή	Κατωτ. Τιμή	Τελ. Τιμή		Τιμή κλεισ.	Όγκος	Ανοικτές θέσεις	Όγκος	Ανοικτές θέσεις			
0,100						-	-							-	-														0,100
0,200						-	-							-	-														0,200
0,300						-	-							-	-														0,300
0,400						-	-							-	-														0,400
0,500						-	-							-	-														0,500
0,600						-	-							-	-														0,600
0,700						-	-							-	-														0,700
0,750						-	-							-	-														0,750
0,800						-	-							-	-														0,800
0,850						-	-							-	-														0,850
0,900						-	-							-	-														0,900
0,950						-	-							-	-														0,950
1,00						-	-							-	-														1,00
1,05						-	-							-	-														1,05
1,10						-	-							-	-														1,10
1,20					0,005	-	20							-	-														1,20
1,25						-	-							-	-														1,25
1,30						-	-							-	-														1,30
1,35						-	-							-	-														1,35
1,40						-	-							-	-														1,40
1,45						-	-							-	-														1,45
1,50						-	-							-	-														1,50
1,55						-	-							-	-														1,55
1,60						-	-							-	-														1,60
1,70						-	-							-	-														1,70
1,80						-	-							-	-														1,80
1,90						-	-							-	-														1,90
2,00						-	-							-	-														2,00
2,20						-	-							-	-														2,20
2,40						-	-							-	-														2,40
2,60						-	-							-	-														2,60
2,80						-	-							-	-														2,80
Σύνολο:						0	20							0	0														0
Όνομαστική Αξία Συναλλαγών:						0,00								0,00															0,00
Αριθμός Πράξεων:						0								0															0

**ΟΠΑΠ (ΚΟ)**

(Μέγεθος Συμβολαίου: 100 Μετοχές, Τρόπος Εξάσκησης: Αμερικάνικος, Φυσική Παράδοση)

Τιμή Εξάσκησης	Δικαιώματα Αγοράς														Δικαιώματα Πώλησης														Τιμή Εξάσκησης			
	Ιούνιος 2013						Σεπτέμβριος 2013						Λοιποί Μήνες		Ιούνιος 2013						Σεπτέμβριος 2013						Λοιποί Μήνες					
	Άνοιγμα	Ανιψ. Τιμή	Κατωτ. Τιμή	Τελ. Τιμή	Τιμή κλεισ.	Όγκος	Άνοιγμα	Ανιψ. Τιμή	Κατωτ. Τιμή	Τελ. Τιμή	Τιμή κλεισ.	Όγκος	Άνοικτες θέσεις	Όγκος	Άνοικτες θέσεις	Άνοιγμα	Ανιψ. Τιμή	Κατωτ. Τιμή	Τελ. Τιμή	Τιμή κλεισ.	Όγκος	Άνοικτες θέσεις	Άνοιγμα	Ανιψ. Τιμή	Κατωτ. Τιμή	Τελ. Τιμή	Τιμή κλεισ.	Όγκος		Άνοικτες θέσεις	Όγκος	Άνοικτες θέσεις
1,00				5,30	-	406					-	-									-	406									1,00	
3,00																																3,00
3,20																																3,20
3,40																																3,40
3,60																																3,60
3,80																																3,80
4,00																																4,00
4,40																																4,40
4,60																																4,60
4,80																																4,80
5,00																																5,00
5,20																																5,20
5,40																																5,40
5,60																																5,60
5,80																																5,80
6,00																						0,908	-	213								6,00
6,20																																6,20
6,40																																6,40
6,60																																6,60
6,80																																6,80
7,00																																7,00
7,20					0,321	-	1																									7,20
7,40																																7,40
7,60																																7,60
8,00																																8,00
8,40																																8,40
8,80																																8,80
9,00																																9,00
9,20																																9,20
9,40																																9,40
9,60																																9,60
9,80																																9,80
10,00																																10,00
20,00																						14,43	-	406								20,00
<b>Σύνολο:</b>					0	813						0	0	0	1.600						0	1.025						0	0	0	0	
<b>Όνομαστική Αξία Συναλλαγών:</b>						0,00						0,00	0,00		0,00							0,00						0,00	0,00		0,00	
<b>Αριθμός Πράξεων:</b>						0						0	0		0								0,00						0	0		0

ΟΤΕ (ΚΟ)

(Μέγεθος Συμβολαίου: 100 Μετοχές, Τρόπος Εξάσκησης: Αμερικάνικος, Φυσική Παράδοση)

Τιμή Εξάσκησης	Δικαιώματα Αγοράς														Δικαιώματα Πώλησης																					
	Ιούνιος 2013							Σεπτέμβριος 2013							Λοιποί Μήνες		Ιούνιος 2013							Σεπτέμβριος 2013							Λοιποί Μήνες		Τιμή Εξάσκησης			
	Άνοιγμα	Ανιψ. Τιμή	Κατωτ. Τιμή	Τελ. Τιμή	Τιμή κλεισ.	Όγκος	Ανοικτές θέσεις	Άνοιγμα	Ανιψ. Τιμή	Κατωτ. Τιμή	Τελ. Τιμή	Τιμή κλεισ.	Όγκος	Ανοικτές θέσεις	Όγκος	Ανοικτές θέσεις	Άνοιγμα	Ανιψ. Τιμή	Κατωτ. Τιμή	Τελ. Τιμή	Τιμή κλεισ.	Όγκος	Ανοικτές θέσεις	Άνοιγμα	Ανιψ. Τιμή	Κατωτ. Τιμή	Τελ. Τιμή	Τιμή κλεισ.	Όγκος	Ανοικτές θέσεις	Όγκος	Ανοικτές θέσεις				
1,30						-	-							-	-																					
1,40						-	-							-	-																					1,40
1,50						-	-							-	-																					1,50
1,60						-	-							-	-																					1,60
1,70						-	-							-	-																					1,70
1,80						-	-							-	-																					1,80
1,90						-	-							-	-																					1,90
2,00						-	-							-	-																					2,00
2,20						-	-							-	-																					2,20
2,40						-	-							-	-																					2,40
2,60						-	-							-	-																					2,60
2,80						-	-							-	-																					2,80
3,00						-	-							-	-																					3,00
3,20						-	-							-	-																					3,20
3,40						-	-							-	-																					3,40
3,60						-	-							-	-																					3,60
3,70						-	-							-	-																					3,70
3,80						-	-							-	-																					3,80
3,90						-	-							-	-																					3,90
4,00						-	-							-	-																					4,00
4,20						-	-							-	-																					4,20
4,40	0,600	0,600	0,600	0,600	0,447	70	70							-	-																				4,40	
4,60						-	-							-	-																					4,60
4,80					0,288	-	1							-	-																					4,80
5,00					0,228	-	1							-	-																					5,00
5,20						-	-							-	-																					5,20
5,40						-	-							-	-																					5,40
5,60	0,160	0,160	0,160	0,160	0,107	70	71							-	-																				5,60	
5,80						-	-							-	-																					5,80
6,00						-	-							-	-																					6,00
6,20						-	-							-	-																					6,20
6,40						-	-							-	-																					6,40
6,60						-	-							-	-																					6,60
6,80					0,020	-	15							-	-																					6,80
7,20						-	-							-	-																					7,20
7,60						-	-							-	-																					7,60

ΟΤΕ (ΚΟ)

(Μέγεθος Συμβολαίου: 100 Μετοχές, Τρόπος Εξάσκησης: Αμερικάνικος, Φυσική Παράδοση)

Τιμή Εξάσκησης	Δικαιώματα Αγοράς														Δικαιώματα Πώλησης											Τιμή Εξάσκησης		
	Ιούνιος 2013				Σεπτέμβριος 2013				Λοιποί Μήνες		Ιούνιος 2013				Σεπτέμβριος 2013				Λοιποί Μήνες									
	Άνοιγμα	Ανιψ. Τιμή	Κατωτ. Τιμή	Τελ. Τιμή	Τιμή κλεισ.	Όγκος	Ανοικτές θέσεις	Άνοιγμα	Ανιψ. Τιμή	Κατωτ. Τιμή	Τελ. Τιμή	Τιμή κλεισ.	Όγκος	Ανοικτές θέσεις	Όγκος	Ανοικτές θέσεις	Άνοιγμα	Ανιψ. Τιμή	Κατωτ. Τιμή	Τελ. Τιμή	Τιμή κλεισ.	Όγκος	Ανοικτές θέσεις	Όγκος	Ανοικτές θέσεις			
8,00						-	-																			8,00		
8,20						-	-																			8,20		
8,40						-	-															3,97	-	35			8,40	
8,60						-	-																			8,60		
8,80						-	-																			8,80		
9,00						-	-																			9,00		
Σύνολα:						140	158								0	0	0	1.600						0	210		0	0
Όνομαστική Αξία Συναλλαγών:																											0,00	0,00
Αριθμός Πράξεων:																											0	0

ΟΤΕ (ΚΟ)

(Μέγεθος Συμβολαίου: 100 Μετοχές, Τρόπος Εξάσκησης: Αμερικάνικος, Φυσική Παράδοση)

Δικαιώματα Αγοράς																Δικαιώματα Πώλησης																	
Ιούνιος 2013						Σεπτέμβριος 2013						Λοιποί Μήνες				Ιούνιος 2013						Σεπτέμβριος 2013						Λοιποί Μήνες					
Τιμή Εξάσκησης	Άνοιγμα	Ανιψ. Τιμή	Κατωτ. Τιμή	Τελ. Τιμή	Τιμή κλεισ.	Όγκος	Ανοικτές θέσεις	Άνοιγμα	Ανιψ. Τιμή	Κατωτ. Τιμή	Τελ. Τιμή	Τιμή κλεισ.	Όγκος	Ανοικτές θέσεις	Όγκος	Ανοικτές θέσεις	Άνοιγμα	Ανιψ. Τιμή	Κατωτ. Τιμή	Τελ. Τιμή	Τιμή κλεισ.	Όγκος	Ανοικτές θέσεις	Άνοιγμα	Ανιψ. Τιμή	Κατωτ. Τιμή	Τελ. Τιμή	Τιμή κλεισ.	Όγκος	Ανοικτές θέσεις	Όγκος	Ανοικτές θέσεις	Τιμή Εξάσκησης

Μετοχές	Τύπος[4]	Συμβάσεις Πώλησης με Σύμφωνο Επαναγοράς [1]					Συμβάσεις Αγοράς με Σύμφωνο Επαναπώλησης [2]					Συμβόλαια Επαναγοράς [3]											
		Τιμή συναλλ.	μετ.	Πρόβεις	Όγκος	Αξία Συναλλαγών	Ανοικτές θέσεις[5]	Ανωτ Τιμή	Κατωτ Τιμή	Τελ Τιμή	Τελευταία προσφορά	Πράξεις	Όγκος	Αξία Συναλλαγών	Ανοικτές θέσεις[5]	Ανωτ Τιμή	Κατωτ Τιμή	Τελ Τιμή	Τελευταία προσφορά	Πρόβεις	Όγκος	Αξία Συναλλαγών	Ανοικτές θέσεις[5]
ALPHA ETF FTSE Athex Large Cap	ΣΑΠ ΣΕ	100,00	---	---	---	---	---	---	---	---	---	---	---	---	---	---	---	---	---	---	---	---	2.664
ALPHA BANK (ΚΟ)	ΣΑΠ ΣΕ	100,07	0,01	1	5	307,5	63.081	8,70%	8,10%	8,70%	359@9%	3	1.001	61.561,5	49.410	---	---	---	---	---	---	---	8.368
AUTOHELLAS (ΚΟ)	ΣΑΠ ΣΕ	100,00	---	---	---	---	14	---	---	---	4@4,5%	---	---	---	---	---	---	---	---	---	---	---	---
CENTRIC ΣΥΜΜΕΤΟΧΩΝ (ΚΟ)	ΣΑΠ ΣΕ	100,00	---	---	---	---	200	---	---	---	145@6,7%	---	---	---	---	---	---	---	---	---	---	---	---
COCA - COLA ΤΡΙΑ ΕΦΙΛΟΝ (ΚΟ)	ΣΑΠ ΣΕ	100,99	0,20	---	---	---	1.939	---	---	---	10@5,5%	---	---	---	1.290	---	---	---	---	---	---	---	225
CYPRUS POPULAR BANK (ΚΟ)	ΣΑΠ ΣΕ	100,00	---	---	---	---	---	---	---	---	---	---	---	---	---	---	---	---	---	---	---	---	---
EUROBANK PROPERTIES ΑΕΕΑΠ (ΚΟ)	ΣΑΠ ΣΕ	100,00	---	---	---	---	2.320	---	---	---	116@4,5%	---	---	---	---	---	---	---	---	---	---	---	---
FOURLIS ΣΥΜΜΕΤΟΧΩΝ (ΚΟ)	ΣΑΠ ΣΕ	100,01	---	---	---	---	195	---	---	---	47@4,5%	---	---	---	50	---	---	---	---	---	---	---	---
FRIGOGLOSS (ΚΟ)	ΣΑΠ ΣΕ	100,00	---	---	---	---	253	---	---	---	126@4,5%	---	---	---	---	---	---	---	---	---	---	---	---
INFORM ΛΥΚΟΣ Π. (ΚΟ)	ΣΑΠ ΣΕ	100,00	---	---	---	---	200	---	---	---	100@4,5%	---	---	---	---	---	---	---	---	---	---	---	---
INTRACOM HOLDINGS (ΚΟ)	ΣΑΠ ΣΕ	100,00	---	---	---	---	665	---	---	---	399@4,7%	---	---	---	---	---	---	---	---	---	---	---	---
INTRAKAT (ΚΟ)	ΣΑΠ ΣΕ	100,00	---	---	---	---	---	---	---	---	---	---	---	---	---	---	---	---	---	---	---	---	---
J. & P. - ΑΒΑΞ (ΚΟ)	ΣΑΠ ΣΕ	100,00	---	---	---	---	232	---	---	---	116@4,5%	---	---	---	---	---	---	---	---	---	---	---	---
JUMBO (ΚΟ)	ΣΑΠ ΣΕ	100,01	---	---	---	---	2.444	4,50%	4,50%	4,50%	1088@4,5%	2	25	14.725,0	134	---	---	---	---	---	---	---	45
LAMDA DEVELOPMENT(ΚΟ)	ΣΑΠ ΣΕ	100,00	---	---	---	---	890	---	---	---	436@4,5%	---	---	---	9	---	---	---	---	---	---	---	---
MARFIN INVESTMENT GROUP (ΚΟ)	ΣΑΠ ΣΕ	100,01	0,01	---	---	---	17.940	---	---	---	14697@7,6%	---	---	---	450	---	---	---	---	---	---	---	---
MLS ΠΛΗΡΟΦΟΡΙΚΗ (ΚΟ)	ΣΑΠ ΣΕ	100,00	---	---	---	---	119	---	---	---	59@4,5%	---	---	---	---	---	---	---	---	---	---	---	---
NBGAM ETF GREECE & TURKEY 30	ΣΑΠ ΣΕ	100,00	---	---	---	---	---	---	---	---	---	---	---	---	---	---	---	---	---	---	---	---	55
NBGAM ETF Γ Δ Χ Α.	ΣΑΠ ΣΕ	100,00	---	---	---	---	---	---	---	---	---	---	---	---	---	---	---	---	---	---	---	---	100
QUEST ΣΥΜΜΕΤΟΧΩΝ (ΚΟ)	ΣΑΠ ΣΕ	100,00	---	---	---	---	39	---	---	---	19@4,5%	---	---	---	---	---	---	---	---	---	---	---	---
S & B ΒΙΟΜΗΧ. ΟΡΥΚΤΑ (ΚΟ)	ΣΑΠ ΣΕ	100,00	---	---	---	---	101	---	---	---	50@4,5%	---	---	---	---	---	---	---	---	---	---	---	---
TRASTOR Α.Ε.Ε.Α.Π. (ΚΟ)	ΣΑΠ ΣΕ	100,00	---	---	---	---	44	---	---	---	22@4,5%	---	---	---	---	---	---	---	---	---	---	---	---
ΑΕΡΟΠΟΡΙΑ ΑΙΓΑΙΟΥ (ΚΟ)	ΣΑΠ ΣΕ	100,00	---	---	---	---	105	---	---	---	52@4,5%	---	---	---	---	---	---	---	---	---	---	---	---
ΑΛΟΥΜΥΛ (ΚΟ)	ΣΕ	---	---	---	---	---	---	---	---	---	---	---	---	---	---	---	---	---	---	---	---	---	---
ΑΝΕΚ (ΚΟ)	ΣΑΠ ΣΕ	100,00	---	1	108	1.263,6	108	---	---	---	---	---	---	---	---	---	---	---	---	---	---	---	---
ΒΙΟΧΑΛΚΟ (ΚΑ)	ΣΑΠ ΣΕ	100,00	---	---	---	---	4.157	4,50%	4,50%	4,50%	2018@4,5%	2	60	19.800,0	60	---	---	---	---	---	---	---	115
ΓΕΚ ΤΕΡΝΑ (ΚΟ)	ΣΑΠ ΣΕ	100,00	---	---	---	---	711	---	---	---	355@4,5%	---	---	---	---	---	---	---	---	---	---	---	---
ΔΑΙΟΣ ΠΛΑΣΤΙΚΑ (ΚΟ)	ΣΑΠ ΣΕ	100,00	---	---	---	---	---	---	---	---	---	---	---	---	---	---	---	---	---	---	---	---	---
ΔΕΗ (ΚΟ)	ΣΑΠ ΣΕ	100,10	0,02	---	---	---	2.934	---	---	---	837@4,5%	---	---	---	630	---	---	---	---	---	---	---	181
ΕΘΝΙΚΗ ΤΡΑΠΕΖΑ (ΚΟ)	ΣΑΠ ΣΕ	100,11	0,02	1	2	118,8	65.272	---	---	---	---	---	---	---	52.893	---	---	---	---	---	---	---	27.916
ΕΛΒΑΛ (ΚΑ)	ΣΑΠ ΣΕ	100,00	---	---	---	---	733	---	---	---	366@4,5%	---	---	---	---	---	---	---	---	---	---	---	---

Σημειώσεις Προϊόντων Δανεισμού

[1] - Συμβάσεις Πώλησης με Σύμφωνο Επαναγοράς: Αφορούν σε συμβάσεις πώλησης κινητών αξιών προς την EXAE με σύμφωνο επαναγοράς (Stock Repo – σύμφ. με Αποφ. 17 ΔΣ ΧΑ).

[2] - Συμβάσεις Αγοράς με Σύμφωνο Επαναπώλησης: Αφορούν σε συμβάσεις αγοράς κινητών αξιών από την EXAE με σύμφωνο επαναπώλησης (Stock Reverse Repo – σύμφ. με Αποφ. 18 ΔΣ ΧΑ).

[3] - Συμβάσεις Επαναγοράς: Αφορούν σε τυποποιημένες συμβάσεις επαναγοράς που διενεργούνται διμερώς μεταξύ των συμβαλλομένων (Standardized Repurchase Agreements – σύμφ. με Αποφ. 20 ΔΣ ΧΑ).

[4] - Ο τύπος προϊόντων διακρίνεται σε ΣΑΠ: Συμβάσεις Επαναγοράς και Επαναπώλησης Μετόχων (Stock Repo & Stock Reverse Repo) και σε ΣΕ: Συμβάσεις Επαναγοράς (Repurchase Agreements).

[5] - Περιλαμβάνονται οι ανοικτές θέσεις των σειρών που δεν διαπραγματεύονται.

Μετοχές	Τύπος[4]	Συμβάσεις Πώλησης με Σύμφωνο Επαναγοράς [1]					Συμβάσεις Αγοράς με Σύμφωνο Επαναπώλησης [2]					Συμβόλαια Επαναγοράς [3]											
		Τιμή συναλλ.	μετ.	Πρόξεις	Όγκος	Αξία Συναλλαγών	Ανοικτές θέσεις[5]	Ανωτ Τιμή	Κατωτ Τιμή	Τελ Τιμή	Τελευταία προσφορά	Πράξεις	Όγκος	Αξία Συναλλαγών	Ανοικτές θέσεις[5]	Ανωτ Τιμή	Κατωτ Τιμή	Τελ Τιμή	Τελευταία προσφορά	Πρόξεις	Όγκος	Αξία Συναλλαγών	Ανοικτές θέσεις[5]
ΕΛΛΑΚΤΩΡ (ΚΟ)	ΣΑΠ ΣΕ	100,00	---	---	---	---	3.296	---	---	---	1598@4,5%	---	---	---	50	---	---	---	---	---	---	---	35
ΕΛΛΗΝΙΚΑ ΚΑΛΩΔΙΑ (ΚΟ)	ΣΑΠ ΣΕ	100,00	---	---	---	---	15	---	---	---	---	---	---	---	---	---	---	---	---	---	---	---	---
ΕΛΛΗΝΙΚΑ ΠΕΤΡΕΛΑΙΑ (ΚΟ)	ΣΑΠ ΣΕ	100,06	0,01	---	---	---	2.341	---	---	---	932@4,5%	---	---	---	238	---	---	---	---	---	---	---	48
ΕΛΛΗΝΙΚΑ ΧΡΗΜΑΤΙΣΤΗΡΙΑ (ΚΟ)	ΣΑΠ ΣΕ	100,00	---	---	---	---	6.052	---	---	---	2993@4,5%	---	---	---	30	---	---	---	---	---	---	---	---
ΕΛΤΡΑΚ (ΚΟ)	ΣΑΠ ΣΕ	100,00	---	---	---	---	23	---	---	---	11@4,5%	---	---	---	---	---	---	---	---	---	---	---	---
ΕΠΙΛΕΚΤΟΣ (ΚΟ)	ΣΑΠ ΣΕ	100,00	---	---	---	---	50	---	---	---	34@6,1%	---	---	---	---	---	---	---	---	---	---	---	---
ΕΥΑΘ (ΚΟ)	ΣΑΠ ΣΕ	100,00	---	---	---	---	1.208	---	---	---	604@4,5%	---	---	---	---	---	---	---	---	---	---	---	---
ΕΥΔΑΠ (ΚΟ)	ΣΑΠ ΣΕ	100,01	---	---	---	---	323	---	---	---	118@4,5%	---	---	---	5	---	---	---	---	---	---	---	---
ΙΑΣΩ (ΚΟ)	ΣΑΠ ΣΕ	100,00	---	---	---	---	85	---	---	---	42@4,5%	---	---	---	---	---	---	---	---	---	---	---	---
ΙΑΤΡΙΚΟ ΑΘΗΝΩΝ (ΚΟ)	ΣΑΠ ΣΕ	100,00	---	---	---	---	434	---	---	---	217@4,5%	---	---	---	---	---	---	---	---	---	---	---	---
ΙΚΤΙΝΟΣ ΕΛΛΑΣ (ΚΟ)	ΣΑΠ ΣΕ	100,00	---	---	---	---	10	---	---	---	---	---	---	---	---	---	---	---	---	---	---	---	---
ΙΝΤΡΑΛΟΤ (ΚΟ)	ΣΑΠ ΣΕ	100,00	---	---	---	---	4.433	---	---	---	2064@4,5%	---	---	---	152	---	---	---	---	---	---	---	---
ΚΑΕ (ΚΟ)	ΣΑΠ ΣΕ	100,04	0,01	---	---	---	680	---	---	---	314@4,5%	---	---	---	26	---	---	---	---	---	---	---	7
ΚΟΡΡΕΣ (ΚΟ)	ΣΑΠ ΣΕ	100,00	---	---	---	---	---	---	---	---	---	---	---	---	---	---	---	---	---	---	---	---	---
ΚΡΙ - ΚΡΙ (ΚΟ)	ΣΑΠ ΣΕ	100,00	---	---	---	---	550	---	---	---	275@4,5%	---	---	---	---	---	---	---	---	---	---	---	---
ΚΥΠΡΟΥ ΤΡΑΠΕΖΑ (ΚΟ)	ΣΑΠ ΣΕ	100,03	0,01	---	---	---	10.141	---	---	---	---	---	---	---	8.000	---	---	---	---	---	---	---	1.560
ΜΕΤΚΑ (ΚΟ)	ΣΑΠ ΣΕ	100,08	0,01	---	---	---	660	---	---	---	270@4,5%	---	---	---	60	---	---	---	---	---	---	---	10
ΜΟΤΟΡ ΟΪΛ (ΚΟ)	ΣΑΠ ΣΕ	100,00	---	---	---	---	2.911	---	---	---	1436@4,5%	---	---	---	22	---	---	---	---	---	---	---	27
ΜΥΤΙΛΗΝΑΙΟΣ (ΚΟ)	ΣΑΠ ΣΕ	100,00	---	---	---	---	4.180	---	---	---	2090@4,5%	---	---	---	---	---	---	---	---	---	---	---	64
ΝΗΡΕΥΣ (ΚΟ)	ΣΑΠ ΣΕ	100,00	---	1	16	724,8	370	---	---	---	177@4,5%	---	---	---	---	---	---	---	---	---	---	---	---
ΟΛΘ (ΚΟ)	ΣΑΠ ΣΕ	100,00	---	---	---	---	6	---	---	---	3@4,5%	---	---	---	---	---	---	---	---	---	---	---	---
ΟΛΠ (ΚΟ)	ΣΑΠ ΣΕ	100,00	---	---	---	---	---	---	---	---	3@4,5%	---	---	---	---	---	---	---	---	---	---	---	---
ΟΠΑΠ (ΚΟ)	ΣΑΠ ΣΕ	100,14	0,02	---	---	---	6.237	---	---	---	1410@4,5%	---	---	---	1.703	---	---	---	---	---	---	---	332
ΟΤΕ (ΚΟ)	ΣΑΠ ΣΕ	100,04	---	---	---	---	6.903	4,50%	4,50%	4,50%	2697@4,5%	1	20	8.860,0	754	---	---	---	---	---	---	---	671
ΠΕΙΡΑΙΩΣ ΤΡΑΠΕΖΑ (ΚΟ)	ΣΑΠ ΣΕ	100,03	---	1	5	90,0	22.150	---	---	---	---	---	---	---	17.972	---	---	---	---	---	---	---	13.843
ΠΕΤΡΟΠΟΥΛΟΣ ΠΕΤΡΟΣ (ΚΟ)	ΣΕ	---	---	---	---	---	---	---	---	---	---	---	---	---	---	---	---	---	---	---	---	---	---
ΠΛΑΣΤΙΚΑ ΘΡΑΚΗΣ (ΚΟ)	ΣΑΠ ΣΕ	100,00	---	---	---	---	100	---	---	---	75@4,5%	---	---	---	---	---	---	---	---	---	---	---	---
ΠΛΑΣΤΙΚΑ ΚΡΗΤΗΣ (ΚΟ)	ΣΑΠ ΣΕ	100,00	---	---	---	---	---	---	---	---	---	---	---	---	---	---	---	---	---	---	---	---	---
ΣΑΡΑΝΤΗΣ ΓΡ. (ΚΟ)	ΣΑΠ ΣΕ	100,00	---	---	---	---	62	---	---	---	31@4,5%	---	---	---	---	---	---	---	---	---	---	---	---
ΣΙΔΕΝΟΡ (ΚΟ)	ΣΑΠ ΣΕ	100,00	---	---	---	---	416	---	---	---	218@4,5%	---	---	---	---	---	---	---	---	---	---	---	---
ΤΕΡΝΑ ΕΝΕΡΓΕΙΑΚΗ (ΚΟ)	ΣΑΠ ΣΕ	100,00	---	---	---	---	208	---	---	---	104@4,5%	---	---	---	---	---	---	---	---	---	---	---	---

Σημειώσεις Προϊόντων Δανεισμού

[1] - Συμβάσεις Πώλησης με Σύμφωνο Επαναγοράς: Αφορούν σε συμβάσεις πώλησης κινητών αξιών προς την ΕΧΑΕ με σύμφωνο επαναγοράς (Stock Repo – σύμφ. με Αποφ. 17 ΔΣ ΧΑ).

[2] - Συμβάσεις Αγοράς με Σύμφωνο Επαναπώλησης: Αφορούν σε συμβάσεις αγοράς κινητών αξιών από την ΕΧΑΕ με σύμφωνο επαναπώλησης (Stock Reverse Repo – σύμφ. με Αποφ. 18 ΔΣ ΧΑ).

[3] - Συμβάσεις Επαναγοράς: Αφορούν σε τυποποιημένες συμβάσεις επαναγοράς που διενεργούνται διμερώς μεταξύ των συμβαλλομένων (Standardized Repurchase Agreements – σύμφ. με Αποφ. 20 ΔΣ ΧΑ).

[4] - Ο τύπος προϊόντων διακρίνεται σε ΣΑΠ: Συμβάσεις Επαναγοράς και Επαναπώλησης Μετόχων (Stock Repo & Stock Reverse Repo) και σε ΣΕ: Συμβάσεις Επαναγοράς (Repurchase Agreements).

[5] - Περιλαμβάνονται οι ανοικτές θέσεις των σειρών που δεν διαπραγματεύονται.

ΜΕΤΟΧΕΣ	Τύπος[4]	Συμβάσεις Πώλησης με Σύμφωνο Επαναγοράς [1]						Συμβάσεις Αγοράς με Σύμφωνο Επαναπώλησης [2]						Συμβόλαια Επαναγοράς [3]									
		Τιμή συναλλ.	μετ.	Πρόξεις	Όγκος	Αξία Συναλλαγών	Ανοικτές θέσεις[5]	Ανωτ Τιμή	Κατωτ Τιμή	Τελ Τιμή	Τελευταία προσφορά	Πρόξεις	Όγκος	Αξία Συναλλαγών	Ανοικτές θέσεις[5]	Ανωτ Τιμή	Κατωτ Τιμή	Τελ Τιμή	Τελευταία προσφορά	Πρόξεις	Όγκος	Αξία Συναλλαγών	Ανοικτές θέσεις[5]
ΤΕΧΝΙΚΗ ΟΛΥΜΠΙΑΚΗ (ΚΟ)	ΣΑΠ ΣΕ	100,00	---	---	---	---	14	---	---	---	4@4,5%	---	---	---	---	---	---	---	---	---	---	---	---
ΤΙΤΑΝ (ΚΟ)	ΣΑΠ ΣΕ	100,00	---	---	---	---	9.834	---	---	---	4909@4,5%	---	---	---	8	---	---	---	---	---	---	---	30
ΤΡΑΠΕΖΑ EUROBANK ERGASIAS (ΚΟ)	ΣΑΠ ΣΕ	100,02	0,01	---	---	---	2.614	---	---	---	1418@8,6%	---	---	---	626	---	---	---	---	---	---	---	65
ΥΓΕΙΑ (ΚΟ)	ΣΑΠ ΣΕ	100,00	---	---	---	---	500	---	---	---	317@5%	---	---	---	---	---	---	---	---	---	---	---	---
ΧΑΛΚΟΡ (ΚΑ)	ΣΑΠ ΣΕ	100,00	---	---	---	---	355	---	---	---	177@4,5%	---	---	---	---	---	---	---	---	---	---	---	---

**Σημειώσεις Προϊόντων Δανεισμού**

[1] - Συμβάσεις Πώλησης με Σύμφωνο Επαναγοράς: Αφορούν σε συμβάσεις πώλησης κινητών αξιών προς την ΕΧΑΕ με σύμφωνο επαναγοράς (Stock Repo – σύμφ. με Αποφ. 17 ΔΣ ΧΑ).

[2] - Συμβάσεις Αγοράς με Σύμφωνο Επαναπώλησης: Αφορούν σε συμβάσεις αγοράς κινητών αξιών από την ΕΧΑΕ με σύμφωνο επαναπώλησης (Stock Reverse Repo – σύμφ. με Αποφ. 18 ΔΣ ΧΑ).

[3] - Συμβάσεις Επαναγοράς: Αφορούν σε τυποποιημένες συμβάσεις επαναγοράς που διενεργούνται διμερώς μεταξύ των συμβαλλομένων (Standardized Repurchase Agreements – σύμφ. με Αποφ. 20 ΔΣ ΧΑ).

[4] - Ο τύπος προϊόντων διακρίνεται σε ΣΑΠ: Συμβάσεις Επαναγοράς και Επαναπώλησης Μετόχων (Stock Repo & Stock Reverse Repo) και σε ΣΕ: Συμβάσεις Επαναγοράς (Repurchase Agreements).

[5] - Περιλαμβάνονται οι ανοικτές θέσεις των σειρών που δεν διαπραγματεύονται.



**Κωδικό και ονομασίες Κλάδων Οικονομικής Δραστηριότητας του Χ.Α.**

533 - Διυλιστήρια	537 - Καθετοποιημένες Εταιρ. Πετρελαίου & Φυσικού Αερίου
1353 - Βασικά Χημικά	1357 - Εξειδικευμένα Χημικά
1753 - Αλουμίνιο	1755 - Μη Σιδηρούχα Μέταλλα
1757 - Χάλυβας	1775 - Ορυχεία
2353 - Οικοδομικά Υλικά & Εξαρτήματα	2357 - Κατασκευές
2723 - Υλικά Συσκευασίας	2727 - Διαφοροποιημένες Βιομηχανίες
2733 - Ηλεκτρικά Μέρη & Εξοπλισμός	2753 - Εμπορικά Οχήματα και Φορτηγά
2757 - Μηχανήματα Βιομηχανικού Εξοπλισμού	2773 - Θαλάσσιες Μεταφορές
2777 - Υπηρεσίες Μεταφορών	2791 - Υποστηρικτικές Υπηρεσίες προς Επιχειρήσεις
2797 - Προμηθευτές Βιομηχανίας	3535 - Απόσταση & Οινοπαραγωγή
3537 - Αναψυκτικά	3573 - Γεωργία & Αλιεία
3577 - Τρόφιμα	3722 - Διαρκή Καταναλωτικά Αγαθά
3726 - Έπιπλα	3728 - Κατασκευή Κατοικιών
3747 - Παιχνίδια	3763 - Ρουχισμός & Αξεσουάρ
3765 - Υποδήματα	3767 - Είδη Προσωπικής Φροντίδας
3785 - Καπνός	4533 - Ιατρικές Υπηρεσίες
4535 - Ιατρικός Εξοπλισμός	4577 - Φαρμακευτικά Προϊόντα
5337 - Λιανικό & Χονδρικό Εμπόριο Τροφίμων	5371 - Εμπόριο Ενδυμάτων
5373 - Γενικό Εμπόριο	5375 - Οικιακός Εξοπλισμός
5379 - Εξειδικευμένο Λιανικό Εμπόριο	5553 - Τηλεόραση & Ψυχαγωγία
5555 - Διαφήμιση	5557 - Εκδόσεις
5751 - Αεροπορικές Εταιρείες	5752 - Τυχερά Παιχνίδια
5753 - Ξενοδοχεία	5755 - Υπηρεσίες Αναψυχής
5757 - Εστίαση	5759 - Ταξίδια & Τουρισμός
6535 - Σταθερή Τηλεφωνία	6575 - Κινητή Τηλεφωνία
7535 - Συμβατικός Ηλεκτρισμός	7537 - Εναλλακτικός Ηλεκτρισμός
7577 - Ύδρευση	8355 - Τράπεζες
8534 - Μεσίτες Ασφαλίσεων	8536 - Ασφάλειες Ιδιοκτησίας & Ζημιών
8633 - Συμμετοχές & Ανάπτυξη Ακίνητης Περιουσίας	8637 - Υπηρεσίες Ακίνητης Περιουσίας
8671 - Ε.Ε.Α.Π. Βιομηχανικών & Επαγγελματικών Χώρων	8675 - Εξειδικευμένες Ε.Ε.Α.Π.
8775 - Εξειδικευμένες Χρηματοοικονομικές Υπηρεσίες	8777 - Επενδυτικές Υπηρεσίες
8985 - Εταιρείες Επενδύσεων	9533 - Υπηρεσίες Ηλεκτρονικών Υπολογιστών
9535 - Διαδίκτυο	9537 - Λογισμικό
9572 - Υλικό Υπολογιστών	9574 - Ηλεκτρονικός Εξοπλισμός Γραφείων
9578 - Εξοπλισμός Τηλεπικοινωνιών	11000 - Δ.Α.Κ.

