


# Ημερήσιο Δελτίο Τιμών

Χρηματιστήριο Αθηνών Α.Ε.

Τρίτη, 2 Απριλίου, 2013

Έτος: 134 Αύξων Αριθμός Συνεδρίασης: 61



ΟΜΙΛΟΣ ΕΛΛΗΝΙΚΑ ΧΡΗΜΑΤΙΣΤΗΡΙΑ  
HELLENIC EXCHANGES GROUP

**Αποποίηση Ευθύνης:**

Το Χρηματιστήριο Αθηνών (Χ.Α.) καταβάλλει κάθε δυνατή προσπάθεια ώστε να διασφαλίσει ότι οι πληροφορίες και τα λοιπά στοιχεία που εμφανίζονται στο Ημερήσιο Δελτίο Τιμών (Η.Δ.Τ.) του Χ.Α. είναι ορθά και πλήρη αλλά δεν έχει καμία ευθύνη για ενδεχόμενο λάθος ή παράλειψη στοιχείων και / ή ευθύνη σχετικά με την ακρίβεια, αξιοπιστία, επικαιροποίηση και πληρότητα των παραπάνω πληροφοριών και στοιχείων ή ευθύνη προερχόμενη άμεσα ή έμμεσα από την χρήση των παραπάνω πληροφοριών.

Το Χ.Α. δεν έχει καμία ευθύνη για την ακρίβεια των στοιχείων που περιλαμβάνονται στις ανακοινώσεις των εισηγμένων εταιρειών. Πιθανές προσβολές δικαιωμάτων τρίτων από το περιεχόμενο των ανακοινώσεων συνιστούν αποκλειστική ευθύνη του αποστολέα των ανακοινώσεων.

Όλα τα αναγραφόμενα στο Η.Δ.Τ. του Χ.Α. στοιχεία παρέχονται μόνο για τους σκοπούς της πληροφόρησης και δεν συνιστούν παροχή επενδυτικών συμβουλών ή πρόσκληση για επένδυση σε κινητές αξίες που διαπραγματεύονται στο Χ.Α.

Αναγνωρίζεται και συμφωνείται ότι όλα τα δικαιώματα επί των πληροφοριών που εμφανίζονται στο Η.Δ.Τ. του Χ.Α. θα αποτελούν κυριότητα του Χ.Α. και οποιοδήποτε άλλο δικαίωμα συμπεριλαμβανομένου του δικαιώματος πνευματικής ιδιοκτησίας, σήματος κλπ. ανήκουν στο Χ.Α.

Τα ανωτέρω στοιχεία αποτελούν ιδιοκτησία του Χ.Α και προστατεύονται σύμφωνα με τις διατάξεις περί πνευματικής ιδιοκτησίας. Απαγορεύεται α) η με οποιοδήποτε τρόπο ή μέσο αναπαραγωγή, αναδημοσίευση, τροποποίηση, αντιγραφή, πώληση, μετάδοση ή διανομή του συνόλου ή μέρους τους, χωρίς αναφορά στην πηγή και β) η εμπορική εκμετάλλευση των στοιχείων από τρίτους.

Το Χ.Α. δεν φέρει καμία ευθύνη προερχόμενη άμεσα ή έμμεσα από χρήση ή τυχόν αλλοίωση των ανωτέρω στοιχείων όταν αυτά χρησιμοποιούνται από



**Χρηματιστήριο Αθηνών Α.Ε.**

Λεωφόρος Αθηνών 110, 10442 Αθήνα, Τηλ: (210) 33.66.800, Fax: (210) 32.13.938

[www.athex.gr](http://www.athex.gr)



**Χρηματιστηριακό Κέντρο Θεσσαλονίκης**

Κατούνη 16-18, Θεσ/νίκη 546 25, Τηλ: (2310) 567.667, Fax: (2310) 530.455

**Συνεγγυητικό Κεφάλαιο Εξασφάλισης Επενδυτικών Υπηρεσιών**

Φειδίου 14-16, Αθήνα 106 78, Τηλ: (210) 33.04.682, Fax: (210) 33.04.155

**Επιτροπή Κεφαλαιαγοράς**

Κολοκοτρώνη 1 & Σταδίου 1, Αθήνα 105 62, Τηλ: (210) 33.77.100, Fax: (210) 33.77.173

**Πίνακας Περιεχομένων**

**Ενότητα 1: Στατιστικά Στοιχεία Αγορών Μετοχών, Ομολόγων και Παραγώγων**

- Οι Αγορές Μετοχών, Ομολόγων και Παραγώγων
- Χρηματιστηριακοί Δείκτες
- Αναλυτικά Στοιχεία Συναλλαγών Αγοράς Χρεογράφων
- Στοιχεία Συναλλαγών Κλάδων
- Οι 10 Μετοχές με τη μεγαλύτερη Άνοδο & Πτώση
- Αναλυτικά Στοιχεία Συναλλαγών Αγοράς Παραγώγων

**Ενότητα 2: Αναλυτικά Στοιχεία Συναλλαγών Χρεογράφων**

- Αναλυτικά Στοιχεία Συναλλαγών Χρεογράφων
- Σημειώσεις Χρεογράφων

**Ενότητα 3: Στοιχεία Συναλλαγών Χρεογράφων**

- Στοιχεία Συναλλαγών Πακέτων
- Στοιχεία Συναλλαγών Δικαιωμάτων
- Στοιχεία Συναλλαγών Ανοικτών Πωλήσεων
- Στοιχεία Δανεισμού Τίτλων
- Στοιχεία Συναλλαγών Εκποιήσεων
- Στοιχεία Συναλλαγών Εκποιήσεων Ενσώματων Ονομαστικών Μετοχών
- Στοιχεία Ενεργητικού Διαπραγματεύσιμων Αμοιβαίων Κεφαλαίων (Δ.Α.Κ.)
- Χαρακτηριστικά Διαπραγματεύσιμων Αμοιβαίων Κεφαλαίων (Δ.Α.Κ.)

**Ενότητα 4: Ανακοινώσεις**

**Ενότητα 5: Ομόλογα Διαπραγματεύσιμα στην Αγορά Αξιών Σταθερού Εισοδήματος**

- Ομολογιακά Δάνεια Επιχειρήσεων
- Ομόλογα Ελληνικού Δημοσίου
- Έντοκα Γραμμάτια & Zero Coupon Ομόλογα Ελληνικού Δημοσίου
- Ομόλογα Ελληνικού Δημοσίου Διαπραγματεύσιμα με τη Μέθοδο Εκφώνησης - Αντιφώνησης
- Ομόλογα Κρατικών Τραπεζών

**Ενότητα 6: Πρόσθετα Στοιχεία Ενημέρωσης**

- Πίνακας Μελών Χρηματιστηρίου Αθηνών και Μελών ΕΤ.ΕΚ.
- Πίνακας Μετοχών Υπό Ειδική Διαπραγμάτευση
- Γνωστοποιήσεις Συναλλαγών - Κατάλογος Υπόχρεων Προσώπων
- Γνωστοποιήσεις Ανωνύμων Εταιρειών Επενδύσεων Χαρτοφυλακίου

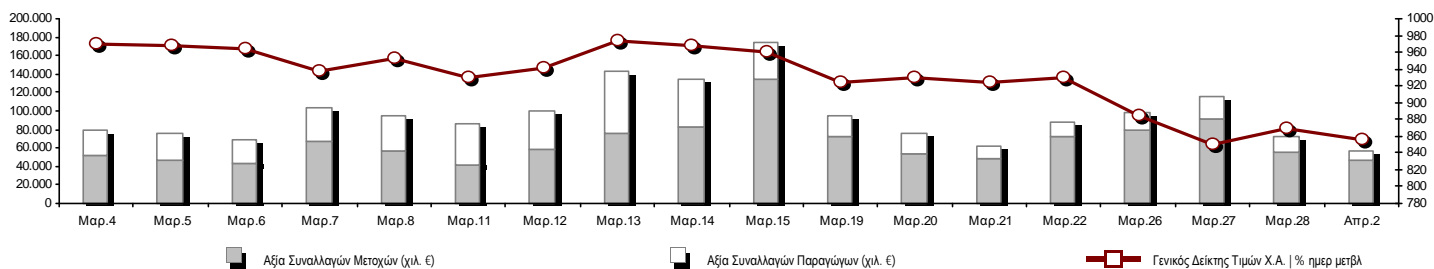
**Ενότητα 7: Αναλυτικά Στοιχεία Συναλλαγών Αγοράς Παραγώγων**

- Συμβόλαια Μελλοντικής Εκπλήρωσης σε Δείκτες
- Συμβόλαια Μελλοντικής Εκπλήρωσης σε Μετοχές
- Δικαιώματα Προαίρεσης σε Δείκτες
- Δικαιώματα Προαίρεσης σε Μετοχές
- Στοιχεία Συναλλαγών Προϊόντων Δανεισμού (Συμβάσεις Repos)

**Παράρτημα Α: Κωδικοί και ονομασίες Κλάδων Οικονομικής Δραστηριότητας του Χ.Α.**

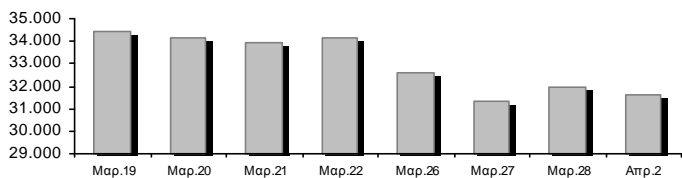
**Οι Αγορές Μετοχών, Ομολόγων και Παραγώγων**

**Γενικός Δείκτης Τιμών και Αξία Συναλλαγών Μετοχών και Παραγώγων**

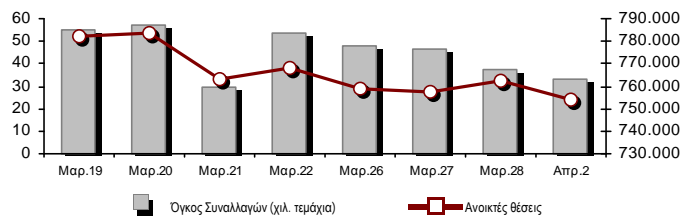


<b>Συνολική Αξία Συναλλαγών (Μετοχών/Παραγώγων) (χιλ. €):</b>	56.121,81		
<b>Κεφαλαιοποίηση Χ.Α. (εκατ. €):</b>	31.587,18		<b>Συνολικές Ανοικτές Θέσεις σε Παράγωγα</b> 754.253
Ημερήσια μεταβολή: εκατ. €   %	-412,57 -1,29%		Ανοικτές θέσεις σε ΣΜΕ επί Δεικτών   % ημερ μετβλ 27.650 -0,99%
Μέση ετήσια Κεφ/ποίηση: εκατ. €   % Μετβλ. Μέση προηγ. έτος	36.231,80 15,41%		Ανοικτές θέσεις σε ΣΜΕ επί μετοχών   % ημερ μετβλ 268.868 -0,81%
<b>Γενικός Δείκτης Τιμών Χ.Α.   % ημερ μετβλ</b>	856,29 -1,48%		Ανοικτές θέσεις σε Δικαιώματα επί Δεικτών   % ημερ μετβλ 6.688 2,59%
<b>Κεφαλαιοποίηση Γενικού Δείκτη (εκατ. €)</b>	27.929,58		Ανοικτές θέσεις σε Δικαιώματα επί μετοχών   % ημερ μετβλ 5.483 -0,99%
Ημερήσια μεταβολή (εκατ. €)	-420,72		Ανοικτές θέσεις σε Repos/Reverse Repos/RA   % ημερ μετβλ 445.564 -1,27%
<b>Αξία Συναλλαγών Μετοχών (χιλ. €)</b>	46.739,66		<b>Αξία Συναλλαγών Παραγώγων (χιλ. €)</b> 9.382,15
Ημερήσια μεταβολή: χιλ. €   %	-9.021,94 -16,18%		Ημερήσια μεταβολή: χιλ. €   % -6.813,41 -42,07%
Μέση Αξία Συν/γών ΥτD: χιλ. €   % Μετβλ Μέση προηγ. έτος	65.028,66 25,36%		Μέση Αξία Συν/γών ΥτD: χιλ. €   % Μετβλ Μέση προηγ. έτος 24.537,87 -33,23%
Αξία Συναλλαγών Ανοικτών Πωλήσεων: χιλ. €   % συν. Αξία			
Αξία Συναλλαγών Κλείσιμο Θέσης (χιλ. €)   % συν. Αξία			
<b>Αξία Συναλλαγών Πακέτων μετοχών</b>	1.628,67		
<b>Αξία Συναλλαγών Ομολόγων (χιλ. €)</b>	0,00		
<b>Όγκος Συναλλαγών Μετοχών (χιλ. τμχ)</b>	30.296,97		<b>Πλήθος Συμβολαίων Παραγώγων:</b> 33.325
Ημερήσια μεταβολή: χιλ. τμχ   %	3.601,66 13,49%		Ημερήσια μεταβολή: τμχ   % -3.839 -10,33%
Μέσος Όγκος Συν/γών ΥτD: χιλ. τμχ   % Μετβλ Μέσο προηγ. έτο	39.769,85 -19,57%		Μέσος Όγκος Συμβ. ΥτD: χιλ. €   % Μετβλ Μέσο προηγ. έτος 62.173 -3,39%
Όγκος Συναλλαγών Ανοικτών Πωλήσεων: χιλ. τμχ   % συν. Αξία			
Όγκος Συναλλαγών Κλείσιμο Θέσης: χιλ. τμχ   % συν. Όγκος			
<b>Όγκος Συναλλαγών Πακέτων μετοχών (χιλ. τεμάχια)</b>	160,22		
<b>Όγκος Συναλλαγών Ομολόγων (χιλ. τεμάχια)</b>	0,00		
<b>Πλήθος Πράξεων Μετοχών</b>	26.894		<b>Πλήθος Πράξεων Παραγώγων:</b> 2.761
Ημερήσια μεταβολή: πλήθος   %	2.544 10,45%		Ημερήσια μεταβολή: πλήθος   % -406 -12,82%
Μέσο Πλήθος Πράξεων ΥτD: χιλ. €   % Μετβλ Μέσο προηγ. έτος	28.913 16,55%		Μέσο Πλήθος Πράξεων ΥτD: χιλ. €   % Μετβλ Μέσο προηγ. έτος 3.163 8,53%
<b>Πλήθος πακέτων μετοχών</b>	6		
<b>Πλήθος συναλλαγών Ομολόγων</b>	0		

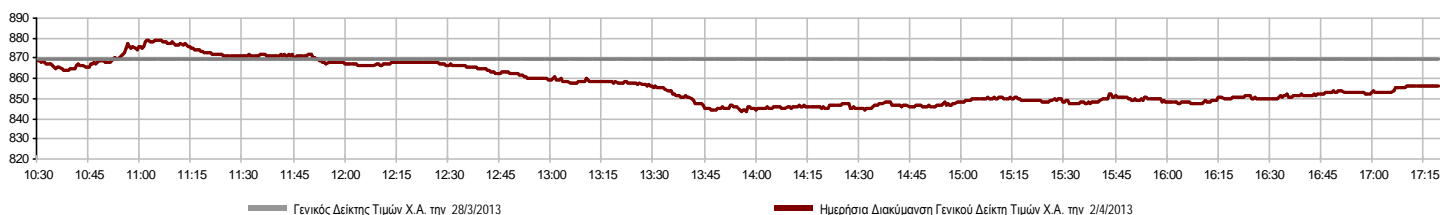
**Κεφαλαιοποίηση Χ.Α. (εκατ. €)**



**Όγκος Συναλλαγών και Πλήθος Ανοικτών Θέσεων**



**Ημερήσια Διακύμανση Γενικού Δείκτη Τιμών Χ.Α.**



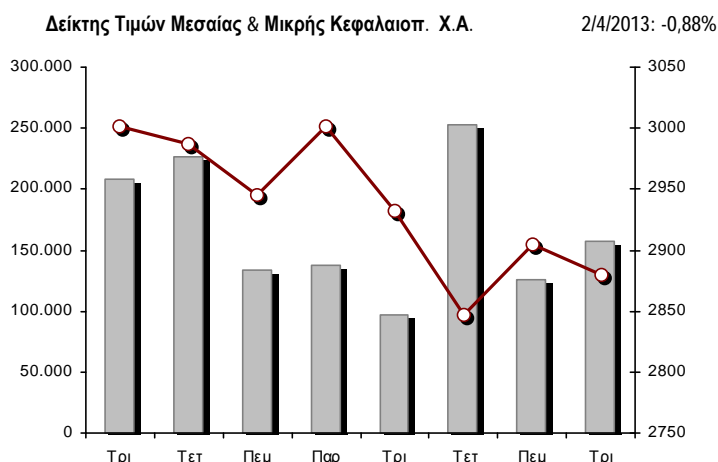
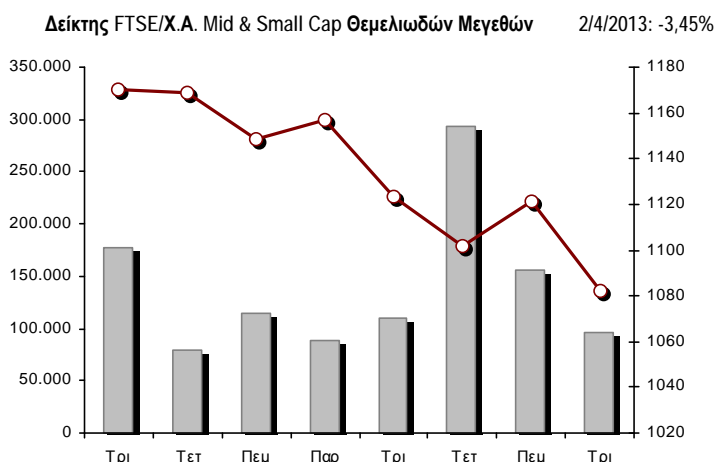
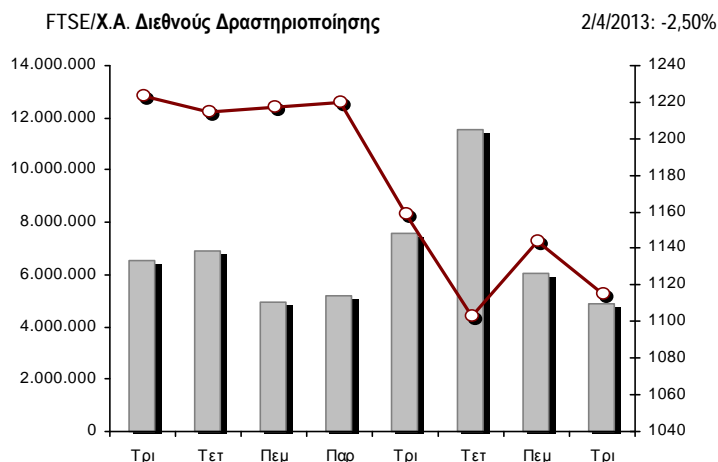
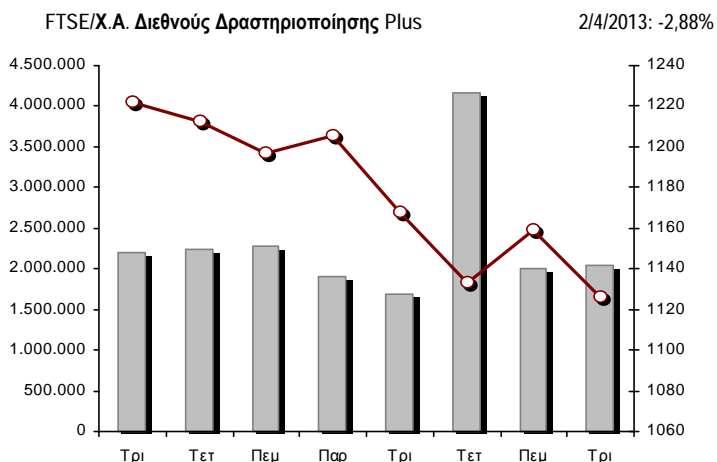
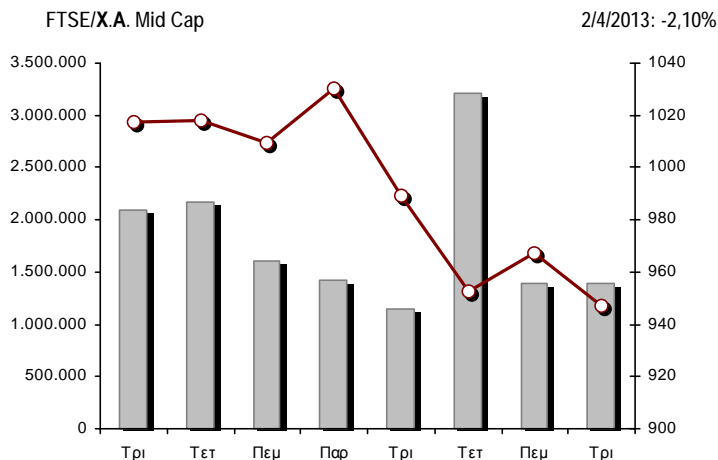
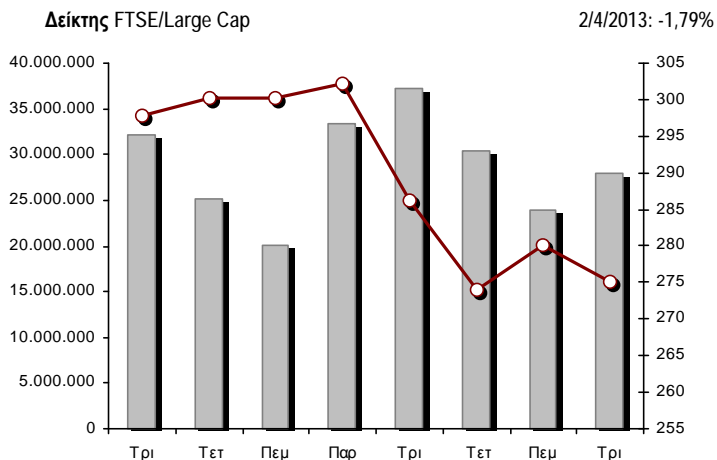
**Χρηματιστηριακοί Δείκτες**

Όνομασία Δείκτη	2/4/2013	28/3/2013	Δ μον.	Δ %	Κατώτερη	Ανώτερη	Κατ.έτους	Ανωτ.έτους	Ετησ. μεταβ.
<b>Γενικός Δείκτης Τιμών Χ.Α.</b>	856,29	869,19	-12,90	-1,48%	843,81	879,13	821,21	1.052,83	-5,68%
FTSE/X.A. Large Cap	275,17	280,18	-5,01	-1,79%	270,41	283,06	264,74	354,93	-11,14%
FTSE/X.A. Custom Capped	932,55	914,04	18,51	2,03%			914,04	1.155,27	-8,52%
FTSE/X.A. Custom Capped - USD	858,53	837,56	20,97	2,50%			837,56	1.114,56	-10,90%
FTSE/X.A. Mid Cap	947,11	967,42	-20,31	-2,10%	938,66	973,60	926,24	1.338,16	-16,42%
<b>FTSE/X.A.-Χ.Α.Κ. Τραπεζικός Δείκτης</b>	91,34	95,42	-4,08	-4,28%	87,01	95,80	87,01	192,07	-45,91%
FTSE/X.A. Διεθνούς Δραστηριοποίησης Plus	1.125,82	1.159,24	-33,42	-2,88%	1.123,44	1.165,72	1.082,32	1.477,64	-9,74%
FTSE/X.A. Διεθνούς Δραστηριοποίησης	1.115,34	1.143,90	-28,56	-2,50%	1.107,34	1.156,06	1.053,81	1.468,26	-10,21%
FTSE/X.A. Mid & Small Cap Θεμελιωδών Μεγεθών	1.082,40	1.121,02	-38,62	-3,45%	1.077,18	1.130,14	1.076,52	1.331,39	-12,64%
Greece & Turkey 30 Δείκτης Τιμών	846,01	838,34	7,67	0,91%	836,50	848,54	757,01	861,97	8,77%
<b>Δείκτης Τιμών Μεσαίας &amp; Μικρής Κεφαλαιοπ. Χ.Α.</b>	2.879,50	2.904,95	-25,45	-0,88%	2.834,93	2.949,79	2.820,26	3.725,74	-8,15%
FTSE/X.A. Δείκτης Αγοράς	652,71	664,75	-12,04	-1,81%	642,04	671,43	628,77	842,95	-11,49%
FTSE/Med 100	4.356,88	4.378,68	-21,80	-0,50%	4.345,55	4.372,59	4.101,14	4.470,77	5,15%
<b>Δείκτης Συνολικής Απόδοσης Γενικού Δείκτη Χ.Α.</b>	1.221,45	1.239,85	-18,40	-1,48%	1.203,66	1.254,04	1.171,41	1.501,81	-5,68%
FTSE/X.A. Large Cap Συνολικής Απόδοσης	382,98	389,96	-6,98	-1,79%			381,31	489,13	-11,13%
FTSE/X.A. Large Cap Net Συνολικής Απόδοσης	1.089,06	1.108,90	-19,84	-1,79%	1.070,22	1.120,30	1.047,79	1.404,72	-11,14%
FTSE/X.A. Custom Capped Συνολικής Απόδοσης	958,49	939,47	19,02	2,02%			939,47	1.187,42	-8,52%
FTSE/X.A. Custom Capped - USD Συνολικής Απόδ.	882,42	860,87	21,55	2,50%			860,87	1.145,57	-10,90%
FTSE/X.A. Mid Cap Συνολικής Απόδοσης	1.221,93	1.248,13	-26,20	-2,10%			1.221,93	1.703,08	-16,43%
FTSE/X.A.-Χ.Α.Κ. Τραπεζικός Δείκτης Συνολ. Απόδ.	99,74	104,20	-4,46	-4,28%			99,74	206,26	-45,92%
Greece & Turkey 30 Δείκτης Συνολικής Απόδοσης	987,52	972,12	15,40	1,58%			901,31	1.010,30	7,78%
<b>Ελληνικός Δείκτης Mid &amp; Small Cap</b>	784,25	806,38	-22,13	-2,74%	781,36	811,43	756,00	1.039,06	-10,55%
FTSE/X.A. Τράπεζες	120,75	126,21	-5,46	-4,33%	114,96	126,70	114,96	256,94	-46,64%
FTSE/X.A. Χρηματοοικονομικές Υπηρεσίες	923,37	993,77	-70,40	-7,08%	921,69	1.002,10	921,69	1.638,61	-29,99%
FTSE/X.A. Βιομηχανικά Προϊόντα & Υπηρεσίες	2.810,02	2.967,41	-157,39	-5,30%	2.799,33	2.968,18	2.746,68	4.197,17	-13,56%
FTSE/X.A. Εμπόριο	1.930,31	1.873,12	57,19	3,05%	1.826,23	1.930,31	1.785,37	2.094,07	5,51%
FTSE/X.A. Ακίνητης Περιουσίας	1.710,18	1.708,63	1,55	0,09%	1.696,16	1.791,13	1.491,01	2.066,41	14,70%
FTSE/X.A. Προσωπικά & Οικιακά Προϊόντα	2.923,08	2.911,97	11,11	0,38%	2.841,73	2.923,08	2.586,10	4.019,53	-6,38%
FTSE/X.A. Τρόφιμα & Ποτά	7.892,46	7.816,26	76,20	0,97%	7.781,92	8.146,99	6.430,28	8.591,23	18,54%
FTSE/X.A. Πρώτες Ύλες	1.863,90	2.026,38	-162,48	-8,02%	1.863,90	2.041,85	1.863,90	2.901,09	-19,78%
FTSE/X.A. Κατασκευές & Υλικά	1.632,80	1.640,23	-7,43	-0,45%	1.615,45	1.684,52	1.439,70	2.130,78	-11,07%
FTSE/X.A. Πετρέλαιο & Αέριο	2.723,68	2.735,06	-11,38	-0,42%	2.616,61	2.736,43	2.474,41	3.344,96	-3,18%
FTSE/X.A. Χημικά	5.679,51	5.922,22	-242,71	-4,10%	5.679,51	6.067,85	5.582,42	7.572,67	-5,65%
FTSE/X.A. Μέσα Ενημέρωσης	2.400,84	2.349,13	51,71	2,20%	2.349,13	2.400,84	716,56	3.013,97	231,64%
FTSE/X.A. Ταξίδια & Αναψυχή	1.143,69	1.123,84	19,85	1,77%	1.119,88	1.154,82	1.029,25	1.418,50	13,30%
FTSE/X.A. Τεχνολογία	627,90	646,93	-19,03	-2,94%	626,96	654,68	598,03	886,96	-15,40%
FTSE/X.A. Τηλεπικοινωνίες	1.244,16	1.299,21	-55,05	-4,24%	1.227,65	1.318,48	1.175,35	1.877,25	-11,37%
FTSE/X.A. Υπηρεσίες Κοινής Ωφέλειας	1.947,96	2.079,02	-131,06	-6,30%	1.925,70	2.110,69	1.925,70	3.032,09	-14,86%
FTSE/X.A. Υγεία	212,72	242,31	-29,59	-12,21%	212,72	242,31	212,72	346,05	-24,19%
<b>Δείκτης Όλων των Μετοχών Χ.Α.</b>	223,74	226,55	-2,81	-1,24%			221,93	270,57	-5,46%

Σημείωση 1: Τα στοιχεία του Greece & Turkey 30 Pt είναι ενδεικτικά στις 17:20 ενώ το κλείσιμο των Δεικτών FTSE/XA Custom Capped, FTSE/XA Custom Capped - USD, FTSE/XA Custom Capped ΣΑ, FTSE/XA Custom Capped - USD ΣΑ, FTSE/Med 100, Greece & Turkey 30 Pt & Rt αφορούν την συνεδρίαση της 28/3/2013.

Σημείωση 2: Ο Ελληνικός Δείκτης Mid & Small Cap είναι Customized δείκτης υπολογιζόμενος από το Χρηματιστήριο Αθηνών.

**Χρηματιστηριακοί Δείκτες**



■ Όγκος συναλλαγών δεικτών

— Τιμές κλεισίματος δεικτών

**Αναλυτικά Στοιχεία Συναλλαγών Αγοράς Χρεογράφων**

	Όλες οι Μετοχές	Κύρια Αγορά	Χαμηλή Διασπορά	Λοιπές Κατηγορίες (*)	Διαπραγματεύσιμα Αμοιβαία Κεφάλαια
<b>Σύνολα</b>	158	116	14	25	3
Ανοδικές / Καθοδικές / Σταθερές:	43 / 97 / 18	29 / 79 / 8	4 / 4 / 6	9 / 12 / 4	1 / 2 / 0
<b>Κεφαλαιοποίηση Χ.Α. (εκατ €)</b>	31.587,18	29.312,33	1.953,51	299,23	22,10
Μέση Ημερήσια Αξία Συναλλαγών (χιλ. €)	65.028,66	4.927,01	123,14	72,52	59,05
<b>Αξία Συναλλαγών Μετοχών (χιλ. €)</b>	46.739,66	46.521,29	180,37	36,82	1,18
Κύριος Πίνακας:	45.110,99	44.892,62	180,37	36,82	1,18
Πίνακας Προσυμφωνημένων Συναλλαγών:	1.628,67	1.628,67	0,00	0,00	0,00
Πίνακας Εκποιήσεων:	0,00	0,00	0,00	0,00	0,00
Πίνακας Ειδικών Όρων:	0,00	0,00	0,00	0,00	0,00
Μέσος Ημερήσιος Όγκος Συναλλαγών	39.769.854	3.658.276	45.767	607.361	11.533
<b>Όγκος Συναλλαγών</b>	30.296.968	30.073.883	15.292	207.376	417
Κύριος Πίνακας:	30.136.749	29.913.664	15.292	207.376	417
Πίνακας Προσυμφωνημένων Συναλλαγών:	160.219	160.219	0	0	0
Πίνακας Εκποιήσεων:	0	0	0	0	0
Πίνακας Ειδικών Όρων:	0	0	0	0	0
Μέσο Ημερήσιο Πλήθος Πράξεων	28.913	2.707	144	274	9
<b>Αριθμός Πράξεων</b>	26.894	26.520	193	175	6
Κύριος Πίνακας:	26.888	26.514	193	175	6
Πίνακας Προσυμφωνημένων Συναλλαγών:	6	6	0	0	0
Πίνακας Εκποιήσεων:	0	0	0	0	0
Πίνακας Ειδικών Όρων:	0	0	0	0	0

(\*) Απεικονίζονται αθροιστικά τα αναλυτικά στοιχεία συναλλαγών των μετοχών που διαπραγματεύονται στις Κατηγορίες: Χαμηλής Διασποράς & Ειδικών Χαρακτηριστικών και Επιτήρησης

**Στοιχεία Συναλλαγών Κλάδων**

Κωδικός	Κλάδοι	Ανοδικές / Καθοδικές / Σταθερές	Αριθμός Πράξεων	Όγκος Συναλλαγών	Αξία Συναλλαγών	% στη Συνολική Αξία
8600	- Ακίνητη Περιουσία	4 / 4 / 0	212	163.754	834.147,24	1,78%
8500	- Ασφάλειες	1 / 0 / 0	104	51.692	63.669,94	0,14%
2700	- Βιομηχανικά Προϊόντα & Υπηρεσίες	5 / 13 / 0	1.995	474.995	1.650.259,22	3,53%
11000	- Δ.Α.Κ.	1 / 2 / 0	6	417	1.183,01	0,00%
5300	- Εμπόριο	2 / 3 / 1	245	88.461	813.349,52	1,74%
2300	- Κατασκευές & Υλικά Κατασκευών	3 / 12 / 4	1.540	822.655	1.553.597,55	3,32%
5500	- Μέσα Ενημέρωσης	3 / 2 / 1	61	7.025	810,37	0,00%
500	- Πετρέλαιο & Αέριο	0 / 2 / 0	1.188	283.381	2.113.776,82	4,52%
3700	- Προσωπικά & Οικιακά Αγαθά	9 / 7 / 1	1.190	619.351	2.373.416,51	5,08%
1700	- Πρώτες Ύλες	1 / 8 / 2	1.920	684.894	1.974.240,56	4,22%
5700	- Ταξίδια & Αναψυχή	3 / 5 / 3	1.964	1.255.187	4.384.773,06	9,38%
9500	- Τεχνολογία	3 / 8 / 0	340	294.906	145.499,33	0,31%
6500	- Τηλεπικοινωνίες	0 / 1 / 0	2.356	1.777.272	8.163.942,48	17,47%
8300	- Τράπεζες	1 / 6 / 0	8.271	20.439.583	8.787.642,78	18,80%
3500	- Τρόφιμα & Ποτά	5 / 8 / 4	1.750	493.318	8.026.237,96	17,17%
4500	- Υγεία	1 / 5 / 0	282	168.276	61.410,83	0,13%
7500	- Υπηρεσίες Κοινής Ωφέλειας	0 / 4 / 0	1.964	773.404	3.865.897,90	8,27%
1300	- Χημικά	1 / 3 / 2	221	72.858	90.299,86	0,19%
8700	- Χρηματοοικονομικές Υπηρεσίες	0 / 4 / 0	1.283	1.824.101	1.835.502,93	3,93%

**Οι 10 Μετοχές με τη μεγαλύτερη Άνοδο & Πτώση**

**Κύρια Αγορά**

Μετοχές με τη μεγαλύτερη Θετική μεταβολή τιμής	Τιμή κλεισ.	Μεταβ.	Μετοχές με τη μεγαλύτερη Αρνητική μεταβολή τιμής	Τιμή κλεισ.	Μεταβ.
ΕΛ. ΒΙΟΜ. ΖΑΧΑΡΗΣ (ΚΑ)	1,15	20,54% #	ΤΡΑΠΕΖΑ EUROBANK ERGASIAS (ΚΟ)	0,210	-14,29% α
QUALITY & RELIABILITY (ΚΟ)	0,500	4,17% #	ΑΤΤΙΚΑ BANK Α.Τ.Ε. (ΚΟ)	0,163	-14,21% α
ΚΛΕΕΜΑΝ HELLAS (ΚΟ)	1,31	3,97% #	ΙΑΤΡΙΚΟ ΑΘΗΝΩΝ (ΚΟ)	0,611	-12,21% α
ΙΝΤΡΑΛΟΤ (ΚΟ)	1,90	3,82% #	MARFIN INVESTMENT GROUP (ΚΟ)	0,239	-11,15% α
ΕΥΡΩΠΑΪΚΗ ΠΙΣΤΗ (ΚΟ)	1,21	3,42% #	ΥΓΕΙΑ (ΚΟ)	0,362	-8,59% α
ΚΑΕ (ΚΟ)	13,65	3,10% #	ΑΛΡΗΑ BANK (ΚΟ)	0,650	-8,45% α
ΕΛΤΟΝ (ΚΟ)	0,904	3,08% #	ΜΥΤΙΛΗΝΑΙΟΣ (ΚΟ)	3,78	-8,25% α
S & B ΒΙΟΜΗΧ. ΟΡΥΚΤΑ (ΚΟ)	5,62	2,18% #	ΣΙΔΕΝΟΡ (ΚΟ)	1,13	-8,13% α
ΟΠΑΠ (ΚΟ)	6,25	1,46% #	ΣΩΛΓΕΙΑ ΚΟΡΙΝΘΟΥ (ΚΟ)	1,54	-7,78% α
COCA - COLA ΤΡΙΑ ΕΨΙΛΟΝ (ΚΟ)	21,10	0,96% #	ΕΛΒΑΛ (ΚΑ)	1,60	-7,51% α

Μετοχές με τη μεγαλύτερη Αξία Συναλλαγών	Αξία (χιλ. €)	Μεταβ.	Μετοχές με το μεγαλύτερο Όγκο Συναλλαγών	Όγκος	Μεταβ.
ΟΤΕ (ΚΟ)	8.163,94	-4,24% α	ΠΕΙΡΑΙΩΣ ΤΡΑΠΕΖΑ (ΚΟ)	8.164.508	-2,56% α
COCA - COLA ΤΡΙΑ ΕΨΙΛΟΝ (ΚΟ)	7.922,01	0,96% #	ΕΘΝΙΚΗ ΤΡΑΠΕΖΑ (ΚΟ)	7.101.765	-5,28% α
ΕΘΝΙΚΗ ΤΡΑΠΕΖΑ (ΚΟ)	4.354,32	-5,28% α	ΑΛΡΗΑ BANK (ΚΟ)	3.938.810	-8,45% α
ΔΕΗ (ΚΟ)	3.366,38	-6,48% α	ΟΤΕ (ΚΟ)	1.777.272	-4,24% α
ΟΠΑΠ (ΚΟ)	3.075,84	1,46% #	MARFIN INVESTMENT GROUP (ΚΟ)	1.432.136	-11,15% α
ΑΛΡΗΑ BANK (ΚΟ)	2.545,12	-8,45% α	ΤΡΑΠΕΖΑ EUROBANK ERGASIAS (ΚΟ)	1.079.795	-14,29% α
JUMBO (ΚΟ)	1.812,76	0,54% #	ΙΝΤΡΑΛΟΤ (ΚΟ)	641.204	3,82% #
ΠΕΙΡΑΙΩΣ ΤΡΑΠΕΖΑ (ΚΟ)	1.585,78	-2,56% α	ΔΕΗ (ΚΟ)	630.364	-6,48% α
ΜΥΤΙΛΗΝΑΙΟΣ (ΚΟ)	1.574,64	-8,25% α	ΟΠΑΠ (ΚΟ)	494.974	1,46% #
ΕΛΛΗΝΙΚΑ ΧΡΗΜΑΤΙΣΤΗΡΙΑ (ΚΟ)	1.464,86	-3,82% α	ΜΥΤΙΛΗΝΑΙΟΣ (ΚΟ)	404.161	-8,25% α

Σημείωση: Στους πίνακες απεικονίζονται οι μετοχές που πραγματοποίησαν κατά την διάρκεια της συνεδρίασης αξία συναλλαγών μεγαλύτερη από 10.000 €.



**Αναλυτικά Στοιχεία Συναλλαγών Αγοράς Παραγώγων**

	Αριθμός Πράξεων	Όγκος	Ανοικτές θέσεις	Αξία Συναλλαγών
<b>Σ.Μ.Ε. σε Δείκτες</b>	411	2.594	27.650	3.451.661,25
FTSE/X.A. Large Cap	411	2.594	26.695	3.451.661,25
FTSE/X.A.-X.A.K. Τραπεζικός Δείκτης	0	0	955	0,00
<b>Σ.Μ.Ε. σε Μετοχές</b>	2.308	29.948	268.868	5.542.662,00
ALPHA BANK (ΚΟ)	344	7.017	34.173	448.609,80
ΚΥΠΡΟΥ ΤΡΑΠΕΖΑ (ΚΟ)	0	0	15.754	0,00
COCA - COLA ΤΡΙΑ ΕΦΙΛΟΝ (ΚΟ)	35	63	408	133.624,00
CYPRUS POPULAR BANK (ΚΟ)	0	0	6.412	0,00
ΕΛΛΑΚΤΩΡ (ΚΟ)	29	352	6.968	53.818,00
ΤΡΑΠΕΖΑ EUROBANK ERGASIAS (ΚΟ)	8	124	1.391	2.553,80
EUROBANK PROPERTIES ΑΕΕΑΠ (ΚΟ)	24	96	174	56.265,00
FRIGOGLASS (ΚΟ)	3	11	506	4.555,00
ΓΕΚ ΤΕΡΝΑ (ΚΟ)	78	692	31.471	109.121,00
ΚΑΕ (ΚΟ)	13	28	1.569	36.594,00
ΕΛΛΗΝΙΚΑ ΧΡΗΜΑΤΙΣΤΗΡΙΑ (ΚΟ)	31	126	1.264	47.360,00
ΕΛΛΗΝΙΚΑ ΠΕΤΡΕΛΙΑΙΑ (ΚΟ)	59	298	1.735	219.356,00
ΙΝΤΡΑΛΟΤ (ΚΟ)	94	714	4.542	132.441,00
JUMBO (ΚΟ)	41	199	229	108.681,00
MARFIN INVESTMENT GROUP (ΚΟ)	34	253	14.277	6.258,30
ΜΕΤΚΑ (ΚΟ)	33	106	485	101.154,00
ΜΟΤΟΡ ΟΪΛ (ΚΟ)	22	59	350	44.188,00
ΜΥΤΙΛΗΝΑΙΟΣ (ΚΟ)	173	1.422	5.566	561.446,00
ΕΘΝΙΚΗ ΤΡΑΠΕΖΑ (ΚΟ)	285	5.929	64.687	316.578,10
ΟΠΑΠ (ΚΟ)	89	748	7.044	435.028,00
ΟΤΕ (ΚΟ)	355	2.817	19.974	1.289.219,00
ΟΛΠ (ΚΟ)	9	25	79	42.747,00
ΠΕΙΡΑΙΩΣ ΤΡΑΠΕΖΑ (ΚΟ)	157	6.398	35.819	106.009,00
ΔΕΗ (ΚΟ)	305	2.202	6.931	1.175.721,00
ΣΙΔΕΝΟΡ (ΚΟ)	33	96	1.736	11.342,00
ΤΕΡΝΑ ΕΝΕΡΓΕΙΑΚΗ (ΚΟ)	8	46	3.980	11.468,00
ΤΙΤΑΝ (ΚΟ)	23	48	259	63.200,00
ΒΙΟΧΑΛΚΟ (ΚΑ)	23	79	1.085	25.325,00
<b>Δικαιώματα σε Δείκτες</b>	29	227	6.688	307.950,00
FTSE/X.A. Large Cap	29	227	6.688	307.950,00
<b>Δικαιώματα σε Μετοχές</b>	0	0	5.483	0,00
ALPHA BANK (ΚΟ)	0	0	20	0,00
ΕΘΝΙΚΗ ΤΡΑΠΕΖΑ (ΚΟ)	0	0	60	0,00
ΟΠΑΠ (ΚΟ)	0	0	3.438	0,00
ΟΤΕ (ΚΟ)	0	0	1.828	0,00
ΔΕΗ (ΚΟ)	0	0	137	0,00
<b>Προϊόντα Δανεισμού Τίτλων - Συμβόλαια Ειδικού Τύπου</b>	13	556	445.564	79.879,80
Stock Reverse Repos	13	556	133.476	79.879,80
Stock Repos	0	0	254.470	0,00
Συμβόλαια Επαναγοράς Ειδικού Τύπου	0	0	57.618	0,00
<b>Συνολική Δραστηριότητα</b>	2.761	33.325	754.253	9.382.153,05

















Πληθ. Εισηγμ. Μετοχών	Ονομ. Αξία	Μερίσματα [1]			Ημερ. Τελευτ. Αποκοπής		Σημ.	Χρεόγραφο	Τιμή κλεισίματος	% μεταβ.	Προηγ. Κλείσιμο-ημέρ/ία	Άνοιγμα	Κατωτ Τιμή	Ανωτ Τιμή	Τελ Τιμή	Σταθμ Τιμή	Τελευταία ζήτηση [7]	Τελευταία προσφορά [7]	Ρ/Ε μετά φ. Χρήσιμ	Όγκος	Πράξεις	Αξία Συναλλαγών	Χ.Α. Εταιρείας (χιλ. €) [3,5]	Χαμηλό έτους	Υψηλό έτους	Κλάδος [4]
		2010	2011	2012	Μέρισμα [2]	Δικαίωμα																				
49.030.011	0,300	---	---	---	19/7/2010	12/5/2011	4875	ALAPIS (ΚΟ)	0,041	---	0,041	30/3/2012	---	---	---	---	---	---	---	---	---	---	2.010,23	0,041	0,041	4577
21.382.067	0,300	---	---	---	2/10/2006	15/2/2006	4628	ΑΤΕΡΜΩΝ (ΚΟ)	0,120	---	0,120	31/3/2010	---	---	---	---	---	---	---	---	---	---	2.565,85	0,120	0,120	5555
5.280.000	0,800	---	---	---	7/7/2008	29/3/2010	4561	ALTIUS ΑΕΕΧ (ΚΟ)	1,07	---	1,07	28/4/2009	---	---	---	---	---	---	---	---	---	---	5.649,60	1,07	1,07	8985
8.593.750	0,300	---	---	---	1/6/2009	20/6/2007	4876	FASHION BOX (ΚΟ)	1,30	---	1,30	23/2/2012	---	---	---	---	---	---	---	---	---	---	11.171,88	1,30	1,30	3763
4.065.482.410	0,100	---	---	---	1/6/2010	4/2/2013	4952	CYPRUS POPULAR BANK (ΚΟ)	0,040	---	0,040	20/3/2013	---	---	---	---	5000@0,038	75000@0,043	---	---	---	---	162.619,30	0,039	0,048	8355
13.555.100	1,00	---	---	---	8/7/2005		4576	MICROLAND COMPUTERS (ΚΟ)	0,640	---	0,640	14/7/2009	---	---	---	---	---	---	---	---	---	---	8.675,26	0,640	0,640	5379
62.683.822	0,300	---	---	---	27/5/2008	9/1/2006	4830	PROTON ΤΡΑΠΕΖΑ Α.Ε. (ΚΟ)	0,180	---	0,180	7/10/2011	---	---	---	---	---	---	---	---	---	---	11.283,09	0,180	0,180	8355
23.059.688	0,660	---	---	---	3/7/2008	6/8/2004	4864	RIDENCO (ΚΟ)	0,032	---	0,032	30/3/2012	---	---	---	---	---	---	---	---	---	---	737,91	0,032	0,032	3765
26.262.660	0,900	---	---	---	1/7/2008	24/2/2011	4954	SPRIDER STORES (ΚΟ)	0,031	---	0,031	28/3/2013	---	---	---	---	1000@0,025	1243@0,035	---	---	---	---	814,14	0,025	0,055	5371
144.688.060	0,600	---	---	---	21/4/2008	10/3/2010	---	T BANK (ΚΟ)	0,048	---	0,048	30/11/2011	---	---	---	---	---	---	---	---	---	---	6.945,03	0,048	0,048	8355

Σε Αναστολή

**Σημειώσεις Χρεογράφων**

Κωδικός	Κείμενο σημείωσης
( )	- Προσαρμοσμένα Μερισίματα λόγω διανομής Δωρεάν μετοχών.
*	- Τελευταία προσαρμοσμένη τιμή κλεισίματος.
[1]	- Καθαρά μερίσματα.
[2]	- Στη στήλη "Ήμερ. Αποκοπής τελευταίου δικαιώματος" αναφέρεται η Ημερομηνία εισαγωγής για Νέες Εταιρείες.
[3]	- Η Χρηματιστηριακή αξία αναφέρεται μόνο στο πλήθος των εισηγμένων μετοχών
[4]	- Η κωδικοποίηση των Κλάδων Οικονομικής Δραστηριότητας του Χ.Α. παρουσιάζονται στο Παράρτημα Α
[5]	- Η Χρηματιστηριακή Αξία αναφέρεται στο σύνολο των κατηγοριών μετοχών (εφόσον έχουν εισαχθεί περισσότερες της μιας κατηγορίες) και δεν αναφέρεται σε επιμέρους κατηγορίες μετοχών μιας εταιρείας.
[6]	- Ρ/Ε μεγαλύτερο του 100
[7]	- Τελευταία εικόνα του Βιβλίου Εντολών πριν το τέλος της συνεδρίασης
4412	- Από 27/6/2008, μεταφορά στην Κατηγορία Επιτήρησης.
4446	- Μεταφορά στην κατηγορία Επιτήρησης από 20/10/2008.
4447	- Μεταφορά στην κατηγορία Επιτήρησης από 21/10/2008.
4464	- Αναστολή διαπραγμάτευσης από 1/12/2008.
4548	- Αναστολή διαπραγμάτευσης από 1/4/2009.
4554	- Μεταφορά στην κατηγορία Επιτήρησης από 6/4/2009.
4559	- Μεταφορά στην κατηγορία Επιτήρησης από 21/4/2009.
4561	- Αναστολή διαπραγμάτευσης από 29/4/2009.
4576	- Αναστολή διαπραγμάτευσης από 15/7/2009.
4603	- Αναστολή διαπραγμάτευσης από 1/12/2009.
4611	- Μεταφορά στην Κατηγορία Επιτήρησης από 21/12/2009.
4616	- Αναστολή διαπραγμάτευσης από 25/2/2010.
4626	- Αναστολή διαπραγμάτευσης από 1/4/2010.
4627	- Αναστολή διαπραγμάτευσης από 1/4/2010.
4628	- Αναστολή διαπραγμάτευσης από 1/4/2010.
4629	- Μεταφορά στην κατηγορία Επιτήρησης από 12/4/2010.
4630	- Μεταφορά στην κατηγορία Επιτήρησης από 12/4/2010.
4651	- Αναστολή διαπραγμάτευσης από 1/6/2010.
4652	- Αναστολή διαπραγμάτευσης από 1/6/2010.
4690	- Μεταφορά στην κατηγορία Επιτήρησης από 4/4/2006.
4702	- Αναστολή διαπραγμάτευσης από 1/12/2010.
4723	- Αναστολή διαπραγμάτευσης από 31/1/2011.
4726	- Αναστολή διαπραγμάτευσης από 1/3/2011.
4741	- Μεταφορά στην "Κατηγορία Επιτήρησης" από 8/4/2011.
4747	- Μεταφορά στην "Κατηγορία Επιτήρησης" από 8/4/2011.
4749	- Μεταφορά στην "Κατηγορία Επιτήρησης" από 8/4/2011.
4750	- Μεταφορά στην "Κατηγορία Επιτήρησης" από 8/4/2011.
4764	- Αναστολή διαπραγμάτευσης από 20/5/2011.
4765	- Αναστολή διαπραγμάτευσης από 20/5/2011.
4795	- Το υπόλοιπο μικτό ποσό μερίσματος ανά μετοχή ανέρχεται σε € 0,30 για τη χρήση 2010, από το οποίο παρακρατείται φόρος 21% επί του συνολικού μερίσματος χρήσεως 2010 ανά μετοχή, ήτοι 0,45.
4808	- Μεταφορά στην κατηγορία Επιτήρησης από 6/9/2011.
4814	- Μεταφορά στην Κατηγορία Χαμηλής Διασποράς από 30/5/2011.
4815	- Μεταφορά στην Κατηγορία Χαμηλής Διασποράς από 30/5/2011.
4816	- Μεταφορά στην Κατηγορία Χαμηλής Διασποράς από 30/5/2011.
4817	- Μεταφορά στην Κατηγορία Χαμηλής Διασποράς από 30/5/2011.
4820	- Μεταφορά στην κατηγορία Χαμηλής Διασποράς από 18/4/2008.
4822	- Μεταφορά στην κατηγορία Χαμηλής Διασποράς από 30/5/2011.
4823	- Μεταφορά στην κατηγορία Χαμηλής Διασποράς από 4/4/2006.
4824	- Μεταφορά στην κατηγορία Χαμηλής Διασποράς από 18/4/2008.
4825	- Μεταφορά στην κατηγορία Χαμηλής Διασποράς από 8/4/2011.
4827	- Μεταφορά στην κατηγορία Χαμηλής Διασποράς από 5/5/2010.
4828	- Μεταφορά στην κατηγορία Χαμηλής Διασποράς από 4/4/2006.

**Σημειώσεις Χρεογράφων**

Κωδικός	Κείμενο σημείωσης
4830	- Αναστολή διαπραγμάτευσης από 10/10/2011.
4833	- Μεταφορά στην κατηγορία Επιτήρηση από 6/5/2010.
4844	- Μεταφορά στην κατηγορία Επιτήρηση από 8/4/2011.
4845	- Μεταφορά στην κατηγορία Επιτήρηση από τις 25/11/2011.
4846	- Μεταφορά στην κατηγορία Επιτήρηση από τις 25/11/2011.
4847	- Μεταφορά στην Κατηγορία Επιτήρηση από 3/7/2009.
4848	- Αναστολή διαπραγμάτευσης από 6/12/2011.
4854	- Μεταφορά στην κατηγορία Επιτήρηση από τις 29/12/2011.
4855	- Μεταφορά στην κατηγορία Επιτήρηση από τις 29/12/2011.
4856	- Μεταφορά στην κατηγορία Επιτήρηση από τις 29/12/2011.
4860	- Αναστολή διαπραγμάτευσης από 30/3/2012.
4864	- Αναστολή διαπραγμάτευσης από 30/3/2012.
4865	- Αναστολή διαπραγμάτευσης από 2/4/2012.
4867	- Αναστολή διαπραγμάτευσης από 2/4/2012.
4868	- Αναστολή διαπραγμάτευσης από 2/4/2012.
4869	- Αναστολή διαπραγμάτευσης από 2/4/2012.
4875	- Αναστολή διαπραγμάτευσης από 2/4/2012.
4876	- Αναστολή διαπραγμάτευσης από 3/4/2012.
4878	- Μεταφορά στην Κατηγορία Προς Διαγραφή από 10/4/2012.
4879	- Μεταφορά στην Κατηγορία Επιτήρησης από 10/4/2012.
4880	- Μεταφορά στην Κατηγορία Επιτήρησης από 10/4/2012.
4881	- Μεταφορά στην Κατηγορία Επιτήρησης από 10/4/2012.
4882	- Μεταφορά στην Κατηγορία Επιτήρησης από 10/4/2012.
4884	- Μεταφορά στην Κατηγορία Επιτήρησης από 10/4/2012.
4885	- Μεταφορά στην Κατηγορία Επιτήρησης από 10/4/2012.
4886	- Μεταφορά στην Κατηγορία Επιτήρησης από 10/4/2012.
4887	- Μεταφορά στην Κατηγορία Επιτήρησης από 10/4/2012.
4888	- Μεταφορά στην Κατηγορία Επιτήρησης από 10/4/2012.
4889	- Μεταφορά στην Κατηγορία Επιτήρησης από 10/4/2012.
4893	- Μεταφορά στην κατηγορία Χαμηλής Διασποράς από 28/5/2012.
4894	- Μεταφορά στην κατηγορία Χαμηλής Διασποράς από 28/5/2012.
4905	- Μεταφορά στην Κατηγορία "Χαμηλής Διασποράς" από 22/6/2012.
4911	- Αναστολή διαπραγμάτευσης από 30/7/2012.
4912	- Μεταφορά στην κατηγορία Επιτήρησης από 31/7/2012.
4913	- Αναστολή διαπραγμάτευσης από 30/8/2012.
4914	- Αναστολή διαπραγμάτευσης από 31/8/2012.
4918	- Αναστολή διαπραγμάτευσης από 31/8/2012.
4920	- Αναστολή διαπραγμάτευσης από 31/8/2012.
4921	- Αναστολή διαπραγμάτευσης από 31/8/2012.
4924	- Μεταφορά στην κατηγορία Επιτήρηση από τις 3/9/2012.
4927	- Μεταφορά στην "Κατηγορία Επιτήρησης" από 8/4/2011.
4928	- Μεταφορά στην "Κατηγορία Επιτήρησης" από 8/4/2011.
4929	- Αναστολή διαπραγμάτευσης από 1/10/2012.
4939	- Αναστολή διαπραγμάτευσης από 30/11/2012.
4940	- Μεταφορά στην κατηγορία Χαμηλής Διασποράς από 3/12/2012.
4941	- Μεταφορά στην κατηγορία Χαμηλής Διασποράς από 3/12/2012.
4942	- Μεταφορά στην κατηγορία Χαμηλής Διασποράς από 3/12/2012.
4944	- Μεταφορά στην κατηγορία Επιτήρησης από 7/12/2012.
4947	- Δεν έχουν εισαχθεί 23.343.750 νέες (ΚΟ) μετοχές, οι οποίες προέκυψαν από την πρόσφατη ΑΜΚ με καταβολή μετρητών.
4948	- Μεταφορά στην Κατηγορία "Χαμηλής Διασποράς" από 26/2/2013.
4951	- Αναστολή διαπραγμάτευσης από 19/3/2013.
4952	- Αναστολή διαπραγμάτευσης από 19/3/2013.
4953	- Αναστολή διαπραγμάτευσης από 2/4/2013.

## Σημειώσεις Χρεογράφων

Κωδικός      Κείμενο σημείωσης

4954      -      Αναστολή διαπραγμάτευσης από 2/4/2013.

**Στοιχεία Συναλλαγών Πακέτων**

Μετοχές	Όγκος πακέτου	Τιμή πακέτου	Αξία πακέτου	Ωρα έγκρισης	Σημείωση
ΧΑΛΚΟΡ (ΚΑ)	200	0,677	135,40	11:26:02	18
COCA - COLA ΤΡΙΑ ΕΨΙΛΟΝ (ΚΟ)	50.000	21,27	1.063.500,00	12:43:24	20
JUMBO (ΚΟ)	50.000	5,45	272.500,00	14:09:30	20
JUMBO (ΚΟ)	50.000	5,50	275.000,00	15:27:45	20
FOURLIS ΣΥΜΜΕΤΟΧΩΝ (ΚΟ)	9.000	1,75	15.750,00	16:15:22	18
FOURLIS ΣΥΜΜΕΤΟΧΩΝ (ΚΟ)	1.019	1,75	1.783,25	16:16:06	18

**Σημειώσεις πακέτων**

2 - Πακέτο Διακανονισμού SPOT 1 ή SPOT 2	11 - Ενεργητικό Εταιρίας > 500 δις
3 - Πακέτο με Short Selling	12 - Προσφορά προς πώληση μέσω ΧΑ
4 - Πακέτο με Buy to Close	13 - Εκποιήσεις ΥΠΕΘΟ
6 - Ταυτόχρονη Κατάρτιση	14 - Πακέτο Αποκατάστασης
7 - Σύμφωνο Επαναγοράς	15 - Πακέτο Ειδικού Διαπραγματευτή
8 - Επίτευξη Διασποράς (μη εισηγμένων)	16 - Πακέτο Ανοικτής Πώλησης
9 - Επίτευξη Διασποράς (εισηγμένων)	18 - Πακέτο Διακανονισμού SPOT 1
10 - Με Πλειοψηφία του Ελλ. Δημοσίου (> 50 δις)	20 - Πακέτο Μεθόδου 6-1

**Στοιχεία Συναλλαγών Δικαιωμάτων**

Ημερ. αποκοπής	Έναρξη εξάσκησης	Λήξη εξάσκησης	Λήξη διαπραγμάτευσης	Δικαιώματα	Κατωτ Τιμή	Ανωτ Τιμή	Τιμή κλεισ.	Τελευταία ζήτηση	Τελευταία προσφορ	Όγκος	Πράξεις	Αξία Συναλλαγών
5/3/2013	11/3/2013	9/4/2013	3/4/2013	ALPHA TRUST - ΑΝΔΡΟΜΕΔΑ Α.Ε.Ε.Χ. (ΚΟ)	0,001	0,001	0,001	979@0,001	6648@0,150	1.438	2	1,43

**Στοιχεία Δανεισμού Τίτλων**

<b>Μετοχές</b>	Δανεισμός Τίτλων μέσω ΕΧΑΕ (τεμάχια)	Δανεισμός Τίτλων μέσω ΟΤC [1] [1]	<b>Σύνολο [2]</b>
ALAPIS (ΚΟ)	---	6.250	6.250
ALPHA BANK (ΚΟ)	5.669.700	1.055.666	6.725.366
COCA - COLA ΤΡΙΑ ΕΨΙΛΟΝ (ΚΟ)	151.500	370.040	521.540
CYPRUS POPULAR BANK (ΚΟ)	---	447.328	447.328
EUROBANK PROPERTIES ΑΕΕΑΠ (ΚΟ)	---	22.056	22.056
FLEXOPACK (ΚΟ)	---	41.927	41.927
FOURLIS ΣΥΜΜΕΤΟΧΩΝ (ΚΟ)	2.000	---	2.000
FRIGOGLASS (ΚΟ)	---	1.540	1.540
JUMBO (ΚΟ)	11.000	---	11.000
LAMDA DEVELOPMENT(ΚΟ)	---	10.377	10.377
MARFIN INVESTMENT GROUP (ΚΟ)	189.500	889.854	1.079.354
NBGAM ETF GREECE & TURKEY 30	5.500	---	5.500
NBGAM ETF ΓΔ Χ.Α.	10.000	---	10.000
ΑΓΡΟΤΙΚΗ ΤΡΑΠΕΖΑ (ΚΟ)	---	40.260	40.260
ΒΙΟΧΑΛΚΟ (ΚΑ)	11.500	---	11.500
ΔΕΗ (ΚΟ)	81.100	500.000	581.100
ΔΡΟΜΕΑΣ (ΚΟ)	---	300.000	300.000
ΕΘΝΙΚΗ ΤΡΑΠΕΖΑ (ΚΟ)	8.051.300	152.506	8.203.806
ΕΛΛΑΚΤΩΡ (ΚΟ)	8.500	---	8.500
ΕΛΛΗΝΙΚΑ ΠΕΤΡΕΛΑΙΑ (ΚΟ)	28.600	1.000.248	1.028.848
ΕΛΛΗΝΙΚΑ ΧΡΗΜΑΤΙΣΤΗΡΙΑ (ΚΟ)	3.300	8.100	11.400
ΕΥΔΑΠ (ΚΟ)	500	---	500
ΙΝΤΕΡΤΕΚ (ΚΟ)	---	483.000	483.000
ΙΝΤΡΑΛΟΤ (ΚΟ)	15.200	270	15.470
ΚΑΕ (ΚΟ)	3.300	---	3.300
ΚΛΟΥΚΙΝΑΣ - ΛΑΠΠΑΣ (ΚΟ)	---	117.603	117.603
ΚΥΠΡΟΥ ΤΡΑΠΕΖΑ (ΚΟ)	974.500	27.829	1.002.329
ΜΕΤΚΑ (ΚΟ)	7.000	1.157	8.157
ΜΟΤΟΡ ΟΪΛ (ΚΟ)	4.000	---	4.000
ΜΥΤΙΛΗΝΑΙΟΣ (ΚΟ)	6.400	20.664	27.064
ΟΠΑΠ (ΚΟ)	204.600	1.000.401	1.205.001
ΟΤΕ (ΚΟ)	140.500	1.076.500	1.217.000
ΠΕΙΡΑΙΩΣ ΤΡΑΠΕΖΑ (ΚΟ)	3.181.500	440.860	3.622.360
ΤΕΡΝΑ ΕΝΕΡΓΕΙΑΚΗ (ΚΟ)	---	2.667	2.667
ΤΙΤΑΝ (ΚΟ)	3.000	54	3.054
ΤΡΑΠΕΖΑ EUROBANK ERGASIAS (ΚΟ)	130.400	508.449	638.849

**Σημειώσεις Δανεισμού Τίτλων**

[1] - Τα στοιχεία Συναλλαγές Δανεισμού Τίτλων μέσω ΟΤC εμφανίζονται όπως δηλώνονται από τους χειριστές ΣΑΤ και αφορούν τις ποσότητες που έχουν εκκαθαριστεί και καταγραφεί στο ΣΑΤ έως και τη προηγούμενη εργάσιμη ημέρα.

**Στοιχεία Συναλλαγών Εκποιήσεων**

Μετοχές	Όγκος Συναλλαγών	Αριθμός Πράξεων	Αξία Συναλλαγών	Σημείωση
<b>Δεν πραγματοποιήθηκαν Εκποιήσεις Μετοχών.</b>				

**Σημειώσεις Εκποιήσεων**

- 1 - Κανονική Εκποίηση.
- 2 - Εκποίηση Ενσώματων Ονομαστικών Μετοχών.
- 3 - Εκποίηση Αδιάθετων Κλασματικών Υπολοίπων.



**Στοιχεία Συναλλαγών Εκποιήσεων Ενσώματων Ονομαστικών Μετοχών**

Μετοχές	Ημερ/νία έναρξης	Ημερ/νία λήξης	Αρχικό πλήθος	Διαθέσιμο πλήθος	Ημερομηνία	Μέση τιμή (ημέρας)	Μέση τιμή (περιόδου)	Αριθμός Πράξεων	Όγκος Συναλλαγών	Αξία Συναλλαγών
INTRACOM HOLDINGS (ΚΟ)	26/3/2013	24/5/2013	145.979	145.979	---	---	---	---	---	---

**Σημειώσεις Εκποιήσεων**

Σύμφωνα με την Απόφαση 1/380/04.05.2006 της Επιτροπής Κεφαλαιαγοράς εκποιούνται μέσω του Χρηματιστηρίου Αθηνών με επιμέλεια της εκδότριας εταιρείας, οι ενσώματες ονομαστικές μετοχές που δεν έχουν κατατεθεί στην εκδότρια προς αποϋλοποίηση. Η εκποίηση διενεργείται σύμφωνα με τον τρόπο που ορίζεται στο άρθρο 99Α του Κανονισμού του Χρηματιστηρίου Αθηνών.


**Στοιχεία Ενεργητικού Διαπραγματεύσιμων Αμοιβαίων Κεφαλαίων (Δ.Α.Κ.)**

Μετοχές	Ημερομηνία συναλλαγών	Δημιουργία / Εξαγορά	Αριθ. Μερ. (T-1)	Νέα Μερ. (T-1)	Εξαγορασθ. Μερ. (T-1)	Μερίδια (T) [1]	Αξία Ενεργητικού [2]	Καθαρή Τιμή	Μέρισμα/Μερίδι	Ημερ. Αποκοπής
NBGAM ETF ΓΔ Χ.Α.	2/4/2013	25.000	294.878	---	---	294.878	2.659.392,00	9,0186	---	27/10/2011
ALPHA ETF FTSE Athex Large Cap	2/4/2013	50.000	5.745.839	---	---	5.745.839	16.203.170,00	2,8200	0,07	2/7/2012
NBGAM ETF GREECE & TURKEY 30	2/4/2013	25.000	388.550	---	---	388.550	3.535.784,00	9,0999	---	27/10/2011

**Σημειώσεις Δ.Α.Κ.**

[1] - Αριθμ. μεριδίων (T) = Αριθμ. μεριδίων (T-1) + Νεοεκδιθέντα μερίδια (T-1) - Εξαγορασθέντα μερίδια (T-1)

[2] - Περιλαμβάνονται και τα μερίδια που δημιουργήθηκαν / εξαγοράσθηκαν την ημέρα T-1.

Περιγραφή	Στοιχεία
Όνομασία Δ.Α.Κ.	ALPHA ETF FTSE Athex Large Cap
Σύμβολο Δ.Α.Κ. (GR)	<b>ΑΔΑΚ</b>
Σύμβολο Δ.Α.Κ. (EN)	AETF
ISIN Δ.Α.Κ.	GRF000013000
Κατηγορία Διαπραγμάτευσης	Διαπραγματεύσιμα Αμοιβαία Κεφάλαια (Δ.Α.Κ.)
Τύπος Δ.Α.Κ.	Μετοχών
Τρόπος διαχείρισης	Παθητικός
Επενδυτική Στρατηγική	Σκοπός της επενδυτικής πολιτικής του Αμοιβαίου Κεφαλαίου είναι η αναπαραγωγή της αποδόσεως του Δείκτη FTSE  Athex 20 Index του Χρηματιστηρίου Αθηνών σε όρους Ευρώ, ακολουθώντας πλήρως και πανομοιότυπως τη σύνθεση του υποκείμενου Δείκτη.
Εκδότης	ΑΛΦΑ ASSET MANAGEMENT Α.Ε.Δ.Α.Κ.
Εταιρεία Διαχείρισης	ΑΛΦΑ ASSET MANAGEMENT Α.Ε.Δ.Α.Κ.
Ειδικοί Διαπραγματευτές	ΑΛΦΑ FINANCE Α.Χ.Ε.Π.Ε.Υ. , ΕΘΝΙΚΗ ΧΡΗΜΑΤΙΣΤΗΡΙΑΚΗ Α.Χ.Ε.Π.Ε.Υ.
Θεματοφύλακας	ΑΛΦΑ ΤΡΑΠΕΖΑ Α.Ε.
Σύμβολο Δείκτη (GR)	FTSE
Σύμβολο Δείκτη (EN)	FTSE
Όνομασία Δείκτη	FTSE/X.A. Large Cap
ISIN Δείκτη	GRI99201A006
Κλάσμα Δείκτη [1]	1/100
Αρχική Τιμή Μεριδίου	21,76
Συνολικός Αριθμός Μεριδίων [2]	5.745.839
Ημερομηνία πρώτης Έκδοσης	14/1/2008
Ημερομηνία έναρξης Διαπραγμάτευσης	24/1/2008
Νόμισμα Διαπραγμάτευσης	ΕΥΡΩ
Νόμισμα Ενεργητικού	ΕΥΡΩ
Αρχική Αξία Ενεργητικού [3]	3.000.000,00
Αριθμ. Μεριδίων για Δημιουργία-Εξαγορά [4]	50.000
Αμοιβή Διαχείρισης	0,375

**Σημειώσεις Δ.Α.Κ.**

- [1] - Το κλάσμα της τιμής του δείκτη που αποτελεί η τιμή της πρώτης έκδοσης
- [2] - Ο αριθμός μεριδίων που διαπραγματεύθηκαν στο Χρηματιστήριο την ημέρα T
- [3] - Η αξία του ενεργητικού κατά την έκδοση
- [4] - Ο αριθμός μεριδίων που απαιτείται κατά τη διαδικασία δημιουργίας εξαγοράς

Περιγραφή	Στοιχεία
Όνομασία Δ.Α.Κ.	NBGAM ETF ΓΔ Χ.Α.
Σύμβολο Δ.Α.Κ. (GR)	ΔΑΚΓΔ
Σύμβολο Δ.Α.Κ. (EN)	ETFASE
ISIN Δ.Α.Κ.	GRF000054004
Κατηγορία Διαπραγμάτευσης	Διαπραγματεύσιμα Αμοιβαία Κεφάλαια (Δ.Α.Κ.)
Τύπος Δ.Α.Κ.	Μετοχών
Τρόπος διαχείρισης	Παθητικός
Επενδυτική Στρατηγική	Επενδυτικός σκοπός του Αμοιβαίου Κεφαλαίου είναι η αναπαραγωγή της σύνθεσης του Γενικού Δείκτη Τιμών του Χρηματιστηρίου Αθηνών και η επίτευξη της απόδοσης του Δείκτη.
Εκδότης	ΕΘΝΙΚΗ ASSET MANAGEMENT ΑΕΔΑΚ
Εταιρεία Διαχείρισης	ΕΘΝΙΚΗ ASSET MANAGEMENT ΑΝΩΝΥΜΗ ΕΤΑΙΡΙΑ ΔΙΑΧΕΙΡΙΣΕΩΣ ΑΜΟΙΒΑΙΩΝ ΚΕΦΑΛΑΙΩΝ
Ειδικοί Διαπραγματευτές	ΕΘΝΙΚΗ ΧΡΗΜΑΤΙΣΤΗΡΙΑΚΗ Α.Χ.Ε.Π.Ε.Υ.
Θεματοφύλακας	ΕΘΝΙΚΗ ΤΡΑΠΕΖΑ ΤΗΣ ΕΛΛΑΔΟΣ Α.Ε.
Σύμβολο Δείκτη (GR)	ΓΔ
Σύμβολο Δείκτη (EN)	GD
Όνομασία Δείκτη	Γενικός Δείκτης Τιμών Χ.Α.
ISIN Δείκτη	GRI99117A004
Κλάσμα Δείκτη [1]	1/100
Αρχική Τιμή Μεριδίου	21,61
Συνολικός Αριθμός Μεριδίων [2]	294.878
Ημερομηνία πρώτης Έκδοσης	24/6/2009
Ημερομηνία έναρξης Διαπραγμάτευσης	29/6/2009
Νόμισμα Διαπραγμάτευσης	ΕΥΡΩ
Νόμισμα Ενεργητικού	ΕΥΡΩ
Αρχική Αξία Ενεργητικού [3]	4.495.405,02
Αριθμ. Μεριδίων για Δημιουργία-Εξαγορά [4]	25.000
Αμοιβή Διαχείρισης	0,600

**Σημειώσεις Δ.Α.Κ.**

- [1] - Το κλάσμα της τιμής του δείκτη που αποτελεί η τιμή της πρώτης έκδοσης
- [2] - Ο αριθμός μεριδίων που διαπραγματεύθηκαν στο Χρηματιστήριο την ημέρα T
- [3] - Η αξία του ενεργητικού κατά την έκδοση
- [4] - Ο αριθμός μεριδίων που απαιτείται κατά τη διαδικασία δημιουργίας εξαγοράς

Περιγραφή	Στοιχεία
Όνομασία Δ.Α.Κ.	NBGAM ETF GREECE & TURKEY 30
Σύμβολο Δ.Α.Κ. (GR)	ΔΑΚΕΤ30
Σύμβολο Δ.Α.Κ. (EN)	ETFGT30P
ISIN Δ.Α.Κ.	GRF000055001
Κατηγορία Διαπραγμάτευσης	Διαπραγματεύσιμα Αμοιβαία Κεφάλαια (Δ.Α.Κ.)
Τύπος Δ.Α.Κ.	Μετοχών
Τρόπος διαχείρισης	Παθητικός
Επενδυτική Στρατηγική	Επενδυτικός σκοπός του Αμοιβαίου Κεφαλαίου είναι η αναπαραγωγή της σύνθεσης του Δείκτη GREECE & TURKEY 30 (GT-30) και η επίτευξη της απόδοσης του Δείκτη.
Εκδότης	ΕΘΝΙΚΗ ASSET MANAGEMENT ΑΕΔΑΚ
Εταιρεία Διαχείρισης	ΕΘΝΙΚΗ ASSET MANAGEMENT ΑΝΩΝΥΜΗ ΕΤΑΙΡΕΙΑ ΔΙΑΧΕΙΡΙΣΕΩΣ ΑΜΟΙΒΑΙΩΝ ΚΕΦΑΛΑΙΩΝ
Ειδικοί Διαπραγματευτές	ΕΘΝΙΚΗ ΧΡΗΜΑΤΙΣΤΗΡΙΑΚΗ Α.Χ.Ε.Π.Ε.Υ.
Θεματοφύλακας	ΕΘΝΙΚΗ ΤΡΑΠΕΖΑ ΤΗΣ ΕΛΛΑΔΟΣ Α.Ε.
Σύμβολο Δείκτη (GR)	GT30P
Σύμβολο Δείκτη (EN)	GT30P
Όνομασία Δείκτη	Greece & Turkey 30 Δείκτης Τιμών
ISIN Δείκτη	CH0045018782
Κλάσμα Δείκτη [1]	1/100
Αρχική Τιμή Μεριδίου	8,85
Συνολικός Αριθμός Μεριδίων [2]	388.550
Ημερομηνία πρώτης Έκδοσης	27/10/2010
Ημερομηνία έναρξης Διαπραγμάτευσης	3/11/2010
Νόμισμα Διαπραγμάτευσης	ΕΥΡΩ
Νόμισμα Ενεργητικού	ΕΥΡΩ
Αρχική Αξία Ενεργητικού [3]	3.438.286,49
Αριθμ. Μεριδίων για Δημιουργία-Εξαγορά [4]	25.000
Αμοιβή Διαχείρισης	1,050

**Σημειώσεις Δ.Α.Κ.**

- [1] - Το κλάσμα της τιμής του δείκτη που αποτελεί η τιμή της πρώτης έκδοσης
- [2] - Ο αριθμός μεριδίων που διαπραγματεύθηκαν στο Χρηματιστήριο την ημέρα T
- [3] - Η αξία του ενεργητικού κατά την έκδοση
- [4] - Ο αριθμός μεριδίων που απαιτείται κατά τη διαδικασία δημιουργίας εξαγοράς

# ΑΝΑΚΟΙΝΩΣΕΙΣ Χ.Α.

## ΕΤΑΙΡΙΚΕΣ ΠΡΑΞΕΙΣ

### SPRIDER STORES A.E.B.E. 02. 04. 2013

#### Αναστολής Διαπραγμάτευσης

Από 2/4/2013, ο Πρόεδρος του Χρηματιστηρίου Αθηνών, λαμβάνοντας υπόψη σημερινή απόφαση της Επιτροπής Κεφαλαιαγοράς, αποφάσισε την αναστολή διαπραγμάτευσης των μετοχών των εταιριών «ΧΑΤΖΗΩΑΝΝΟΥ Α.Β.Ε.Ε.» (GRS290063007) & «SPRIDER STORES Α.Ε.Β.Ε.» (GRS476003017) στο Χ.Α.

### DIVERSA A.E.B.E. 02. 04. 2013

#### Άρση Προσωρινής Αναστολής Διαπραγμάτευσης

Από 2/4/2013, ο Πρόεδρος του Χρηματιστηρίου Αθηνών, αποφάσισε την άρση της προσωρινής αναστολής διαπραγμάτευσης των μετοχών της εταιρίας «DIVERSA Α.Ε.Β.Ε.» στην Εναλλακτική Αγορά του Χ.Α.

## ΓΝΩΣΤΟΠΟΙΗΣΕΙΣ ΕΤΑΙΡΕΙΩΝ

### ΧΡΗΜΑΤΙΣΤΗΡΙΟ ΑΘΗΝΩΝ Α.Ε. 02. 04. 2013

#### Συνέχιση Αναστολής Διαπραγμάτευσης των μετοχών των εταιριών "ΤΡΑΠΕΖΑ ΚΥΠΡΟΥ ΔΗΜΟΣΙΑ ΕΤΑΙΡΙΑ ΛΙΜΙΤΕΔ" και "CYPRUS POPULAR BANK PUBLIC CO LTD"

Σε συνέχεια ενημέρωσης της Επιτροπής Κεφαλαιαγοράς από την Επιτροπή Κεφαλαιαγοράς Κύπρου για την συνέχιση αναστολής διαπραγμάτευσης και σχετικού αιτήματός της, το Χρηματιστήριο Αθηνών αποφάσισε την συνέχιση της αναστολής διαπραγμάτευσης των μετοχών των εταιριών "ΤΡΑΠΕΖΑ ΚΥΠΡΟΥ ΔΗΜΟΣΙΑ ΕΤΑΙΡΙΑ ΛΙΜΙΤΕΔ" και "CYPRUS POPULAR BANK PUBLIC CO LTD" από σήμερα Τρίτη 2 Απριλίου 2013 και για περίοδο 10 εργασίμων ημερών δηλαδή μέχρι τις 15 Απριλίου 2013 (συμπεριλαμβανομένης). Επίσης συνεχίζεται η αναστολή διαπραγμάτευσης των Μετατρέψιμων Αξιογράφων Ενισχυμένου Κεφαλαίου (ευρώ & δολάριο), των Μετατρέψιμων Χρεογράφων 2013/2018, και των Μετατρέψιμων Αξιογράφων Κεφαλαίου της "ΤΡΑΠΕΖΑ ΚΥΠΡΟΥ ΔΗΜΟΣΙΑ ΕΤΑΙΡΙΑ ΛΙΜΙΤΕΔ" καθώς και των παραγώγων προϊόντων συμπεριλαμβανομένου των προϊόντων δανεισμού, με υποκείμενο τίτλο των εταιριών "ΤΡΑΠΕΖΑ ΚΥΠΡΟΥ ΔΗΜΟΣΙΑ ΕΤΑΙΡΙΑ ΛΙΜΙΤΕΔ" και "CYPRUS POPULAR BANK PUBLIC CO LTD".

### ΧΡΗΜΑΤΙΣΤΗΡΙΟ ΑΘΗΝΩΝ Α.Ε. 02. 04. 2013

#### Δελτίο Τύπου

Ο Πρόεδρος του Διοικητικού Συμβουλίου του Χρηματιστηρίου Αθηνών κ. Σωκράτης Λαζαρίδης, λαμβάνοντας υπόψη σημερινή απόφαση της Επιτροπής Κεφαλαιαγοράς, αποφάσισε την αναστολή διαπραγμάτευσης των κοινών μετοχών των εταιριών "ΧΑΤΖΗΩΑΝΝΟΥ ΑΝΩΝΥΜΟΣ ΒΙΟΜΗΧΑΝΙΚΗ ΚΑΙ ΕΜΠΟΡΙΚΗ ΕΤΑΙΡΙΑ ΚΑΛΣΟΝ, ΚΑΛΤΣΩΝ, ΕΣΩΡΟΥΧΩΝ, ΝΗΜΑΤΩΝ,ΥΦΑΣΜΑΤΩΝ" και "SPRIDER STORES ΑΝΩΝΥΜΗ ΕΜΠΟΡΙΚΗ & ΒΙΟΜΗΧΑΝΙΚΗ ΕΤΑΙΡΙΑ ΕΝΔΥΜΑΤΩΝ - ΚΤΗΜΑΤΙΚΗ", από σήμερα 2 Απριλίου 2013. Σύμφωνα με την απόφαση της Επιτροπής Κεφαλαιαγοράς, δεν διασφαλίζεται και απειλείται προσωρινά η ομαλή λειτουργία της αγοράς των μετοχών των εταιριών, καθώς ο τύπος της έκθεσης ελέγχου των ορκωτών ελεγκτών-λογιστών στις ετήσιες οικονομικές καταστάσεις τους είναι «Αδυναμία έκφρασης γνώμης» και επομένως η αναστολή είναι αναγκαία για την προστασία των επενδυτών. Οι ετήσιες οικονομικές καταστάσεις των εταιριών βρίσκονται στην ιστοσελίδα του Χ.Α. στη διεύθυνση [www.athex.gr](http://www.athex.gr).

### ΧΡΗΜΑΤΙΣΤΗΡΙΟ ΑΘΗΝΩΝ Α.Ε. 02. 04. 2013

#### Άρση Αναστολής Διαπραγμάτευσης των μετοχών της εταιρίας «DIVERSA Α.Ε.Β.Ε.»

Ο Πρόεδρος του Χρηματιστηρίου Αθηνών κ. Σωκράτης Λαζαρίδης αποφάσισε την άρση της αναστολής διαπραγμάτευσης των μετοχών της εταιρίας "DIVERSA Α.Ε.Β.Ε.", από σήμερα 02 Απριλίου 2013, καθώς η εταιρία προέβη στη σύνταξη και δημοσίευση της εξαμηνιαίας οικονομικής κατάστασης της χρήσης 01/07/2012 – 31/12/2012 και πλέον εκλείπει ο λόγος θέσης των μετοχών της σε καθεστώς αναστολής διαπραγμάτευσης. Οι μετοχές της εταιρίας διαπραγματεύονται στην ΕΝΑΛΛΑΚΤΙΚΗ ΑΓΟΡΑ του Χ.Α.

### EURODRIP Α.Β.Ε.Γ.Ε. 02. 04. 2013

#### Ανακοίνωση

Σύμφωνα με το άρθρο 24, παράγραφος 2(α) του Ν. 3461/2006, η P&P Water Holdings (Greece) Α.Ε. δηλώνει ότι, στις 27 Μαρτίου 2013, απέκτησε συνολικά 14.002 κοινές ονομαστικές μετοχές της EURODRIP Α.Β.Ε.Γ.Ε. έναντι 1,53 Ευρώ ανά μετοχή μέσω χρηματιστηριακών συναλλαγών, οι οποίες θα εκκαθαριστούν στις 3 Απριλίου 2013.

## **ΤΗΛΕΤΥΠΟΣ Α.Ε.**

**02. 04. 2013**

### **Απάντηση σε επιστολή της Επιτροπής Κεφαλαιαγοράς**

Μετά τις πρόσφατες εξελίξεις στην Κύπρο και κατόπιν σχετικού ερωτήματος της Επιτροπής Κεφαλαιαγοράς, η ΤΗΛΕΤΥΠΟΣ Α.Ε. ανακοινώνει, σχετικά με την θυγατρική της στην Κύπρο ΤΗΛΕΤΥΠΟΣ ΚΥΠΡΟΥ ΛΤΔ, τα ακόλουθα: Α) Οι καταθέσεις άνω των 100 χιλιάδων ευρώ στην τράπεζα CPB είναι 511 χιλ. ευρώ ενώ στην Τράπεζα Κύπρου δεν υπάρχουν καταθέσεις άνω των 100χιλ. ευρώ. Β) Δεν υφίσταται έκθεση της εταιρείας σε μετοχές, ομόλογα ή άλλα χρηματοπιστωτικά μέσα των Τραπεζών Κύπρου και CPB. Γ) Το ποσοστό του κύκλου εργασιών της ΤΗΛΕΤΥΠΟΣ ΚΥΠΡΟΥ ΛΤΔ στον ενοποιημένο κύκλο εργασιών της ΤΗΛΕΤΥΠΟΣ Α.Ε. για το 2012 είναι 1,4%. Δ) Οι επιπτώσεις των πρόσφατων εξελίξεων στον κύκλο εργασιών της ΤΗΛΕΤΥΠΟΣ ΚΥΠΡΟΥ ΛΤΔ, τα αποτελέσματα και την οικονομική εν γένει θέση της για το 2013 δεν επηρεάζουν ουσιαδώς την θέση της ΤΗΛΕΤΥΠΟΣ Α.Ε.

## **ΔΟΜΙΚΗ ΚΡΗΤΗΣ Α.Ε.**

**02. 04. 2013**

### **Απαντήσεις σε επιστολές του Χ.Α./ της Ε.Κ.**

Κατόπιν ερωτήματος της Επιτροπής Κεφαλαιαγοράς (Αριθμ. Πρωτ. 1257 / 27.03.2013) σχετικά με τις πρόσφατες εξελίξεις στη Κύπρο, ενημερώνουμε το επενδυτικό κοινό τα εξής: 1. Η Δομική Κρήτης Α.Ε. καθώς και οι θυγατρικές της, δεν τηρούν καταθέσεις στη Κύπρο, σε οποιαδήποτε τράπεζα. 2. Η Δομική Κρήτης Α.Ε. καθώς και οι θυγατρικές της, δεν διαθέτουν κινητές αξίες ή χρηματοπιστωτικά μέσα κυπριακών τραπεζών. 3. Η Δομική Κρήτης Α.Ε. καθώς και οι θυγατρικές της, δεν πραγματοποίησαν οποιαδήποτε οικονομική δραστηριότητα στη Κύπρο κατά τη χρήση 2012. 4. Συνέπεια των ανωτέρω εκτιμούμε πως δεν υπάρχει επίπτωση των γεγονότων που συμβαίνουν στο τραπεζικό τομέα της Κύπρου στον κύκλο εργασιών, των αποτελεσμάτων χρήσεως και της οικονομικής θέσης της εταιρείας και του ομίλου.

## **ΔΙΑΓΝΩΣΤΙΚΟ & ΘΕΡΑΠΕΥΤΙΚΟ ΚΕΝΤΡΟ ΑΘΗΝΩΝ ΥΓΕΙΑ Α.Ε.**

**02. 04. 2013**

### **Απάντηση σε επιστολή της Επιτροπής Κεφαλαιαγοράς**

Σε απάντηση του σχετικού ερωτήματος της Επιτροπής Κεφαλαιαγοράς (Αρ.Πρωτ. 1257 της 27/3/2013) και σε ενημέρωση του επενδυτικού κοινού αναφορικά με τον Όμιλο Υγεία, παραθέτουμε τα εξής: α) Στις 27/3/2013 δεν υπάρχουν καταθέσεις στην Κύπρο άνω του ποσού των ευρώ 100 χιλ. β) Δεν υπάρχει έκθεση του Ομίλου Υγεία σε κινητές αξίες ή χρηματοπιστωτικά μέσα των τραπεζών Κύπρου και CPB, γ) Το ποσοστό του κύκλου εργασιών του Ομίλου Υγεία στην Κύπρο κατά την χρήση 2012 και κατόπιν της πώλησης του Ομίλου VALLONE ανέρχεται σε 1,2%. δ) Με βάση τα ανωτέρω δεν αναμένεται να υπάρξει οποιαδήποτε αξιολογη επίπτωση επί του κύκλου εργασιών, των αποτελεσμάτων και της οικονομικής θέσης τόσο σε εταιρικό όσο και σε ενοποιημένο επίπεδο.

## **ΕΛΛ. ΒΙΟΜ. ΖΑΧΑΡΗΣ Α.Ε.**

**02. 04. 2013**

### **Απαντήσεις σε επιστολές του Χ.Α./ της Ε.Κ.**

Η εταιρεία ΕΛΛΗΝΙΚΗ ΒΙΟΜΗΧΑΝΙΑ ΖΑΧΑΡΗΣ Α.Ε., κατόπιν σχετικού ερωτήματος της Επιτροπής Κεφαλαιαγοράς (αρ.πρωτ.1257/27.03.2013) που υποβλήθηκε σε συνέχεια των πρόσφατων εξελίξεων στην Κύπρο και με στόχο την προστασία των επενδυτών και της εύρυθμης λειτουργίας της χρηματιστηριακής αγοράς, ενημερώνει το επενδυτικό κοινό τα ακόλουθα: α) Δεν υφίστανται καταθέσεις του Ομίλου και της εταιρείας άνω των 100.000 ευρώ που να τηρούνται είτε στην Τράπεζα Κύπρου, είτε στην CPB. β) Δεν υφίσταται οποιαδήποτε έκθεση του Ομίλου και της εταιρείας σε κινητές αξίες (όπως μετοχές, ομόλογα) ή χρηματοπιστωτικά μέσα των ανωτέρω Τραπεζών. γ) Το ποσοστό του κύκλου εργασιών που αφορά την αγορά της Κύπρου κατά το α' εξάμηνο της χρήσης 1/7/2012-30/6/2013 ανέρχεται σε 1,07% για τον Όμιλο και σε 1,56% για την εταιρεία. δ) Λόγω της μικρής έκθεσης του Ομίλου και της εταιρείας στην αγορά της Κύπρου, δεν αναμένεται ουσιαστική επίπτωση στον κύκλο εργασιών, τα αποτελέσματα και την οικονομική θέση της εταιρείας. ε) Ο Όμιλος διαθέτει συμμετοχή 100% στην ανενεργή εταιρεία "Ελληνική Βιομηχανία Ζάχαρης - Κύπρος Ltd.", γεγονός που επίσης δεν αναμένεται να επηρεάσει την οικονομική κατάσταση του Ομίλου.

## **MARFIN INVESTMENT GROUP Α.Ε. ΣΥΜΜΕΤΟΧΩΝ**

**01. 04. 2013**

### **Απάντηση σε επιστολή της Επιτροπής Κεφαλαιαγοράς**

Σε συνέχεια της από 20.03.2013 ανακοίνωσης της Εταιρείας και κατόπιν προσθέτου ερωτήματος της Επιτροπής Κεφαλαιαγοράς (αριθμ. Πρωτ. 1257/27.03.2013), ενημερώνουμε το επενδυτικό κοινό για τα εξής: Οι καταθέσεις του Ομίλου άνω των ευρώ 100 χιλ. στην Κύπρο διατηρούνται στην Cyrgus Popular Bank Public Co Ltd (η "C.P.B") και ανέρχονται σε ευρώ 5 εκ., ενώ οι δανειακές υποχρεώσεις του Ομίλου στην ίδια Τράπεζα υπολογίζεται ότι ανέρχονται σε ευρώ 5,2 εκ. Κατόπιν και των ανωτέρω, η Εταιρεία επαναλαμβάνει ότι οποιοσδήποτε εξελίξεις στην Κύπρο δεν αναμένεται να επιδράσουν σημαντικά την λειτουργία και τα αποτελέσματα του Ομίλου.

## **ΤΕΧΝΙΚΗ ΟΛΥΜΠΙΑΚΗ Α.Ε.**

**02. 04. 2013**

### **Απάντηση σε επιστολή της Επιτροπής Κεφαλαιαγοράς**

Σε απάντηση σχετικού ερωτήματος της Επιτροπής Κεφαλαιαγοράς (Αρ. Πρωτ. 1257 της 27/03/2013) και για ενημέρωση του επενδυτικού κοινού αναφορικά με τον Όμιλο της ΤΕΧΝΙΚΗ ΟΛΥΜΠΙΑΚΗ Α.Ε. σας γνωρίζουμε τα εξής: α) Ο Όμιλος της ΤΕΧΝΙΚΗΣ ΟΛΥΜΠΙΑΚΗΣ και οι θυγατρικές του δεν δραστηριοποιούνται στην ΚΥΠΡΟ δεν διατηρούν καταθέσεις άνω των 100.000,00 ευρώ στην ΚΥΠΡΟ και συγκεκριμένα ούτε στην Τράπεζα Κύπρου ούτε στην CPB. β) Ο Όμιλος της ΤΕΧΝΙΚΗΣ ΟΛΥΜΠΙΑΚΗΣ δεν έχει έκθεση σε κινητές αξίες (όπως ομόλογα ή μετοχές) ή χρηματοπιστωτικά μέσα στην Τράπεζα Κύπρου ή στην CPB. γ) Δεν πραγματοποιήσε καθόλου κύκλο εργασιών στην ΚΥΠΡΟ ούτε η εταιρεία ούτε ο Όμιλος μέσω των θυγατρικών κατά το 2012. δ) Η εκτίμηση μας είναι ότι δεν θα υπάρξει επίπτωση επί του κύκλου εργασιών μας το 2013 καθώς δεν πραγματοποιήθηκε καθόλου κύκλος εργασιών στην Κύπρο το 2012 και δεν θα πραγματοποιηθεί ούτε το 2013.

## **ΑΤΤΙΚΑ Α.Ε. ΣΥΜΜΕΤΟΧΩΝ**

**02. 04. 2013**

### **Απάντηση σε επιστολή της Επιτροπής Κεφαλαιαγοράς**

Η ΑΤΤΙΚΑ Α.Ε. ΣΥΜΜΕΤΟΧΩΝ, κατόπιν σχετικού ερωτήματος της Επιτροπής Κεφαλαιαγοράς με αριθμ. Πρωτ. 1257/27.03.2013 αναφορικά με τις πρόσφατες εξελίξεις στην Κύπρο γνωστοποιεί τα ακόλουθα: - Ο Όμιλος Attica Α.Ε. Συμμετοχών δεν έχει καταθέσεις στις τράπεζες «Τράπεζα Κύπρου» και «CPB» στην Κύπρο, - Ο Όμιλος Attica Α.Ε. Συμμετοχών δεν έχει οιαδήποτε έκθεση σε κινητές

αξίες (όπως μετοχές, ομόλογα) ή χρηματοπιστωτικά μέσα των ανωτέρω Τραπεζών, - Το ποσοστό του ενοποιημένου κύκλου εργασιών που πραγματοποιήθηκε κατά την εκτέλεση των δραστηριοτήτων των πλοίων μας στην Αδριατική και στην Ελληνική Ακτοπλοία με μεταφορικές εταιρίες οι οποίες εδρεύουν στην Κύπρο ανήλθε στη χρήση 2012 σε 2,61%, - Δεν αναμένεται οιαδήποτε επίπτωση επί του κύκλου εργασιών, των αποτελεσμάτων και της οικονομικής θέσης του Ομίλου.

#### **ΤΡΑΠΕΖΑ ΠΕΙΡΑΙΩΣ Α.Ε.**

**02. 04. 2013**

#### **Ανακοίνωση**

Η Τράπεζα Πειραιώς ΑΕ, ανταποκρινόμενη στο Α.Π 1257/27.3.2013 αίτημα της Επιτροπής Κεφαλαιαγοράς και στο πλαίσιο της ενημέρωσης του επενδυτικού κοινού με στόχο την προστασία των επενδυτών και την εύρυθμη λειτουργία της χρηματιστηριακής αγοράς ανακοινώνει τα εξής: α) Δεν υπάρχουν καταθέσεις άνω των 100 χιλιάδων ευρώ της Τράπεζας και των εταιριών του ομίλου της σε τραπεζικούς λογαριασμούς στην Τράπεζα Κύπρου (Bank of Cyprus) και στην CPB Bank στην Κύπρο. β) Η μόνη έκθεση του ομίλου σε κινητές αξίες (όπως μετοχές, ομόλογα) ή χρηματοπιστωτικά μέσα των ανωτέρω Τραπεζών αφορά επένδυση σε ομόλογα της Bank of Cyprus London λογιστικής αξίας κατά την 26.3.2013 ευρώ 2,2 εκατ. γ) Το ποσοστό των καθαρών εσόδων που αντιπροσωπεύουν οι δραστηριότητες του ομίλου στην Κύπρο για την χρήση του 2012 αντιπροσωπεύει το 1,4% των συνολικών καθαρών εσόδων του ομίλου. δ) Με βάση τα ανωτέρω δεν αναμένεται σημαντική επίπτωση στα αποτελέσματα και στην καθαρή θέση του ομίλου.

#### **ΟΜΙΛΟΣ ΙΝΤΕΑΛ Α.Β.Ε.Ε.Δ.Ε.**

**02. 04. 2013**

#### **Απαντήσεις σε επιστολές του Χ.Α./ της Ε.Κ.**

Η εταιρεία ΟΜΙΛΟΣ ΙΝΤΕΑΛ ΑΒΕΕΔΕΣ, σε απάντηση του από 27/03/2013 (Αρ. Πρωτ. 1257) ερωτήματος της Επιτροπής Κεφαλαιαγοράς προς τις εισηγμένες εταιρίες, αναφορικά με τις δραστηριότητες τους στην Κύπρο, θα ήθελε να ενημερώσει το επενδυτικό κοινό ως προς τα κάτωθι: α) Ο όμιλος δεν διαθέτει καταθέσεις σε Τράπεζα εγκατεστημένη στην Κύπρο. β) Ο όμιλος δεν κατέχει κινητές αξίες ή χρηματοπιστωτικά μέσα των Τραπεζών Κύπρου και CPB. γ) Ο κύκλος εργασιών του ομίλου κατά την διάρκεια της χρήσης 2012 στην Κύπρο, ανήλθε σε ευρώ 1.187 χιλ. ήτοι 3,33% του ενοποιημένου κύκλου εργασιών και ακόμα χαμηλότερη συνεισφορά στα κέρδη και στην καθαρή θέση της εταιρίας. Ο όμιλος δεν μπορεί να εκτιμήσει την επίπτωση που θα έχει στις εμπορικές συναλλαγές αλλά δεν προβλέπεται να είναι μεγαλύτερη του προαναφερθέντος. δ) Οι οφειλές πελατών, που έχουν την εγκατάστασή τους στην Κύπρο, την παρούσα ανέρχονται σε ευρώ 659 χιλ, εκ των οποίων περίπου ευρώ 110 χιλ. είναι ασφαλισμένα. Οι οφειλές αυτές δεν είναι ληξιπρόθεσμες και ο όμιλος σήμερα δεν μπορεί να εκτιμήσει αν οι οφειλές αυτές θα καταστούν ανεπίδεκτες εισπράξεως λόγω των οικονομικών εξελίξεων στην Κυπριακή οικονομία. ε) Ο όμιλος έχει συνάψει Σύμβαση Πρακτορείας Επιχειρηματικών Απαιτήσεων (Factoring) με Αναγωγή με την «Τράπεζα Κύπρου ΛΤΔ» που είναι εγκατεστημένη στην Ελλάδα, από την 16/12/2002 και η οποία βρίσκεται σε ισχύ έως σήμερα. Με την από 26/3/2013 συμφωνία που υπεγράφη από την Τράπεζα Πειραιώς με την Τράπεζα Κύπρου ΛΤΔ, η Τράπεζα Πειραιώς απέκτησε όλες τις καταθέσεις, δάνεια και τα καταστήματα στην Ελλάδα της Τράπεζας Κύπρου. Ο όμιλος δεν μπορεί να εκτιμήσει αν η άριστη συνεργασία που είχε με την Τράπεζα Κύπρου θα συνεχίσει να υφίσταται και με την Τράπεζα Πειραιώς καθώς δεν διατηρεί συνεργασία με την εν λόγω Τράπεζα.

#### **ΜΟΧΛΟΣ Α.Ε.**

**02. 04. 2013**

#### **Απάντηση σε επιστολή της Επιτροπής Κεφαλαιαγοράς**

Σε απάντηση σχετικού ερωτήματος της Επιτροπής Κεφαλαιαγοράς (Αρ. Πρωτ. 1257 της 27/03/2013) και για ενημέρωση του επενδυτικού κοινού αναφορικά με την εταιρεία ΜΟΧΛΟΣ Α.Ε. του ομίλου της ΤΕΧΝΙΚΗ ΟΛΥΜΠΙΑΚΗ σας γνωρίζουμε τα εξής: α) Η εταιρεία ΜΟΧΛΟΣ Α.Ε. και οι θυγατρικές της δεν δραστηριοποιούνται στην ΚΥΠΡΟ δεν διατηρούν καταθέσεις άνω των 100.000,00 ευρώ στην ΚΥΠΡΟ και συγκεκριμένα ούτε στην Τράπεζα Κύπρου ούτε στην CPB. β) Η εταιρεία ΜΟΧΛΟΣ Α.Ε. δεν έχει έκθεση σε κινητές αξίες (όπως ομόλογα ή μετοχές) ή χρηματοπιστωτικά μέσα στην Τράπεζα Κύπρου ή στην CPB. γ) Δεν πραγματοποίησε καθόλου κύκλο εργασιών στην ΚΥΠΡΟ ούτε η εταιρεία ούτε μέσω των θυγατρικών κατά το 2012. δ) Η εκτίμηση μας είναι ότι δεν θα υπάρξει επίπτωση επί του κύκλου εργασιών μας το 2013 καθώς δεν πραγματοποιήθηκε καθόλου κύκλος εργασιών στην Κύπρο το 2012 και δεν θα πραγματοποιηθεί ούτε το 2013.

#### **ΑΣΤΗΡ ΠΑΛΑΣ ΒΟΥΛΙΑΓΜΕΝΗΣ Α.Ξ.Ε.**

**02. 04. 2013**

#### **Απαντήσεις σε επιστολές του Χ.Α./ της Ε.Κ.**

Κατόπιν σχετικής ερώτησης της Επιτροπής Κεφαλαιαγοράς στην υπ' αριθ. πρωτ. 1257/27.03.2013 επιστολής της, η ΑΣΤΗΡ ΠΑΛΑΣ ΒΟΥΛΙΑΓΜΕΝΗΣ Α.Ξ.Ε. ενημερώνει το επενδυτικό κοινό, αναφορικά με τις δραστηριότητες της εταιρείας και της θυγατρικής της ΑΣΤΗΡ ΜΑΡΙΝΑ ΒΟΥΛΙΑΓΜΕΝΗΣ Α.Ε. στην Κύπρο, ότι: 1. Η εταιρεία και η θυγατρική της ΑΣΤΗΡ ΜΑΡΙΝΑ ΒΟΥΛΙΑΓΜΕΝΗΣ δεν έχουν καταθέσεις στην Τράπεζα Κύπρου και στην Τράπεζα CPB. 2. Η εταιρεία και η θυγατρική της δεν κατέχουν κινητές αξίες (μετοχές, ομόλογα) ή χρηματοπιστωτικά μέσα των ανωτέρω τραπεζών. 3. Η εταιρεία και η θυγατρική της δεν δραστηριοποιήθηκαν στην Κύπρο την οικονομική χρήση 2012. Η ΑΣΤΗΡ ΠΑΛΑΣ ως ξενοδοχειακή εταιρεία φιλοξενεί πελάτες από την αγορά της Κύπρου, περιορισμένου όμως όγκου σε σχέση με το σύνολο της δραστηριότητάς της. 4. Δεν συντρέχει καμία επίπτωση επί του κύκλου εργασιών, των αποτελεσμάτων και της οικονομικής θέσης της εταιρείας.

#### **ΑΛΦΑ ΑΣΤΙΚΑ ΑΚΙΝΗΤΑ Α.Ε.**

**02. 04. 2013**

#### **Απαντήσεις σε επιστολές του Χ.Α./ της Ε.Κ.**

Σε απάντηση σχετικού ερωτήματος της Επιτροπής Κεφαλαιαγοράς με αρ. Πρωτ. 1527/27.03.2013 σχετικά με τις πρόσφατες εξελίξεις στην Κύπρο, θα θέλαμε να ενημερώσουμε το επενδυτικό κοινό ότι η εταιρεία ΑΛΦΑ ΑΣΤΙΚΑ ΑΚΙΝΗΤΑ Α.Ε. και οι θυγατρικές αυτής δεν έχουν καταθέσεις σε πιστωτικό ίδρυμα στην Κύπρο ή έκθεση σε κινητές αξίες ή χρηματοπιστωτικά μέσα των τραπεζών αυτών. Ειδικά για τη χρήση 2012, ο κύκλος εργασιών του Ομίλου στη Κύπρο ανήλθε σε ποσοστό 1,4% επί του συνολικού. Συνεπεία των ανωτέρω, εκτιμάται ότι δεν θα υπάρξει σημαντική επίπτωση επί του κύκλου εργασιών, των αποτελεσμάτων και της οικονομικής θέσης της Εταιρίας και του Ομίλου.



**PROFILE A.E.B.E. ΠΛΗΡΟΦΟΡΙΚΗΣ****02. 04. 2013****Απαντήσεις σε επιστολές του Χ.Α./ της Ε.Κ.**

Η Εταιρεία «PROFILE AEBE ΠΛΗΡΟΦΟΡΙΚΗΣ» (εφεξής «Εταιρεία») σε εφαρμογή των διατάξεων της παραγράφου 4.1.3.1 και 4.1.3.6 του Κανονισμού του Χρηματιστηρίου Αθηνών και του άρθρου 10 παρ. 1 του ν. 3340/2005 και κατόπιν σχετικού ερωτήματος της Επιτροπής Κεφαλαιαγοράς που υποβλήθηκε σε συνέχεια των πρόσφατων εξελίξεων στην Κύπρο και με σκοπό την προστασία των επενδυτών και της εύρυθμης λειτουργίας της χρηματιστηριακής αγοράς από σχετικές φήμες και ανεπιβεβαίωτες πληροφορίες, γνωστοποιεί προς το επενδυτικό κοινό τα ακόλουθα: Η δραστηριοποίηση της Εταιρείας και γενικότερα του Ομίλου στην Κύπρο είναι σχετικά περιορισμένη, λαμβάνει δε χώρα κυρίως μέσω της θυγατρικής εταιρείας «PROFILE SYSTEMS & SOFTWARE CYPRUS LTD», Οι καταθέσεις που διατηρεί ο Όμιλος σε λογαριασμούς που τηρούνται στην Κύπρο, στην Τράπεζα Κύπρου ανέρχονται σε 202.000 Ευρώ περίπου. Ο Όμιλος δεν διατηρεί λογαριασμούς στην Κύπρο στην CPB (Λαϊκή Τράπεζα). Δεν υφίσταται οιαδήποτε έκθεση της Εταιρείας ή/και των λοιπών εταιρειών του Ομίλου σε κινητές αξίες (μετοχές, ομόλογα) ή χρηματοπιστωτικά μέσα των ανωτέρω δύο Τραπεζών. Το ποσοστό του κύκλου εργασιών του Ομίλου στην Κύπρο για την χρήση που έληξε την 31.12.2012 ανέρχεται σε 7,51%. Με βάση τα ανωτέρω και με δεδομένο ότι αφενός μεν εκκρεμούν οι σημαντικές αποφάσεις που θα κρίνουν το ύψος της μείωσης των καταθέσεων στην Τράπεζα Κύπρου, και αφετέρου ότι το συνολικό ως άνω ποσό 202.000 Ευρώ αντιπροσωπεύει ποσοστό μόλις 3,4% των συνολικών ταμειακών διαθεσίμων του Ομίλου (ύψους 5,9 εκ Ευρώ την χρήση που έληξε την 31.12.2012), η διοίκηση της Εταιρείας εκτιμά ότι ουδεμία σημαντική επίπτωση αναμένεται να υπάρξει επί του κύκλου εργασιών, των αποτελεσμάτων και της οικονομικής θέσης τόσο σε εταιρικό όσο και σε ενοποιημένο επίπεδο. Η τυχόν μικρή επιρροή που ενδέχεται να υπάρξει εκ της όποιας τυχόν μείωσης των πωλήσεων προς την τοπική αγορά αναμένεται να αντισταθμισθεί από την εξωστρέφεια που έχει αναπτύξει ο Όμιλος προς νέες γεωγραφικά αγορές (Ηνωμένο Βασίλειο, Ελβετία, Ντουμπάι κλπ). Σημειώνουμε τέλος ότι δεν υφίσταται οιαδήποτε άλλο ζήτημα ή γεγονός το οποίο να χρήζει ειδικής αναφοράς σχετικά με το ανωτέρω θέμα.

**ΙΟΝΙΚΗ (ΞΕΝ/ΚΕΣ ΕΠΙΧ/ΣΕΙΣ)****02. 04. 2013****Απαντήσεις σε επιστολές του Χ.Α./ της Ε.Κ.**

Σε απάντηση σχετικού ερωτήματος της Επιτροπής Κεφαλαιαγοράς με αρ. Πρωτ.1257/27.03.2013 σχετικά με τις πρόσφατες εξελίξεις στην Κύπρο θα θέλαμε να ενημερώσουμε το επενδυτικό κοινό ότι η Εταιρία ΙΟΝΙΚΗ ΞΕΝΟΔΟΧΕΙΑΚΑΙ ΕΠΙΧΕΙΡΗΣΕΙΣ Α.Ε. δεν έχει καμία δραστηριότητα στην Κύπρο, και συγκεκριμένα δεν έχει καταθέσεις σε οιαδήποτε Τράπεζα στην Κύπρο, ούτε εκτίθεται σε κινητές αξίες ή χρηματοπιστωτικά μέσα των τραπεζών αυτών, ούτε πραγματοποίησε κύκλο εργασιών στην Κύπρο για τη χρήση 2012. Απόρροια αυτών, δεν υπάρχει καμία επίπτωση επί του κύκλου εργασιών, των αποτελεσμάτων και της οικονομικής θέσεως της Εταιρίας.

**MARFIN INVESTMENT GROUP A.E. ΣΥΜΜΕΤΟΧΩΝ****02. 04. 2013****Ανακοίνωση**

Η "MARFIN INVESTMENT GROUP A.E. ΣΥΜΜΕΤΟΧΩΝ" (στο εξής "η Εταιρία") ανακοινώνει, σύμφωνα με το Ν.3556/2007 και το Ν. 3340/2005, την απόφαση 1/434/3.7.2007 και την Εγκύκλιο 33 της Επιτροπής Κεφαλαιαγοράς, ότι την 27.03.2013 ο κ. Ευθύμιος Μπουλουτάς, Διευθύνων Σύμβουλος της Εταιρίας, απέκτησε 100.000 μετοχές της Εταιρίας συνολικής αξίας ΕΥΡΩ 25.247,85.

**ΣΥΣΤΗΜΑΤΑ ΜΙΚΡΟΪΠΟΛΟΓΙΣΤΩΝ Α.Ε.****02. 04. 2013****Ανακοίνωση**

Ανακοινώνεται ότι την 27η Μαρτίου 2013, ο κος Αθανάσιος Ισμαήλος, Πρόεδρος & Διευθύνων Σύμβουλος του Διοικητικού Συμβουλίου, εκτελεστικό μέλος (πρόσωπο υπόχρεο να γνωστοποιεί τις συναλλαγές του με αντικείμενο μετοχές της Εταιρείας, σύμφωνα με το άρθρο 13 του Ν.3340/2005), προέβη σε αγορά 3453 μετοχών της Εταιρείας, συνολικής αξίας ΕΥΡΩ 321,13.

**A.S. ΕΜΠΟΡΙΚΗ-ΒΙΟΜ. ΕΤΑΙΡΙΑ Η/Υ & ΠΑΙΧΝΙΔΙΩΝ Α.Ε.****02. 04. 2013****Απαντήσεις σε επιστολές του Χ.Α./ της Ε.Κ.**

Η AS Company AE σε απάντηση της από 27/3/2012 ερωτήματος της Επιτροπής Κεφαλαιαγοράς σχετικά με τις δραστηριότητες μας στη Κύπρο σας ενημερώνουμε: Α) Η AS Company AE δεν διατηρεί καταθέσεις στη Κύπρο και δεν είναι εκτεθειμένη σε κινητές αξίες ή χρηματοπιστωτικά μέσα Κυπριακών Τραπεζών, Β) Οι πωλήσεις μας στη Κύπρο το 2012 ανήλθαν σε 0.009% του τζίρου της εταιρείας. Η Διοίκηση της εταιρείας εκτιμά ότι οι εξαγωγές μας προς τη Κύπρο θα είναι χαμηλότερες το 2013 σε σχέση με το 2012, Γ) Τα υπόλοιπα των πελατών την 27/3/2013 με έδρα τη Κύπρο ανέρχονται σε 23.209,65 και δεν υφίσταται κανένας κίνδυνος επισφάλειας, Δ) Η επίδραση από τη μείωση του κύκλου εργασιών και της κερδοφορίας για τη χρήση 2013 θα είναι περιορισμένη.

**F.H.L. Η. ΚΥΡΙΑΚΙΔΗΣ ΜΑΡΜΑΡΑ - ΓΡΑΝΙΤΕΣ Α.Β.Ε.Ε.****02. 04. 2013****Απαντήσεις σε επιστολές του Χ.Α./ της Ε.Κ.**

Κατόπιν σχετικού ερωτήματος υπό της ΕΠΙΤΡΟΠΗΣ ΚΕΦΑΛΑΙΑΓΟΡΑΣ (ΔΙΕΥΘΥΝΣΗ ΕΙΣΗΓΜΕΝΩΝ ΕΤΑΙΡΙΩΝ) και σύμφωνα με την με αριθμ. πρωτ. 1257/27-03-2013 ενημερωτική επιστολή της ενημερώνουμε το επενδυτικό κοινό επί των κάτωθι θεμάτων: 1. Η εταιρία μας δεν διαθέτει καταθέσεις άνω των 100.000 ευρώ στις τράπεζες Κύπρου και CPB στην Κύπρο. 2. Η εταιρία μας δεν διαθέτει κινητές αξίες ή χρηματοπιστωτικά μέσα των ανωτέρω Τραπεζών. 3. Το ποσοστό κύκλου εργασιών της εταιρίας μας στην Κύπρο για την χρήση 2012, ανέρχεται σε 2,5 % από το οποίο μόνο το 0.3 % αφορά άμεσα στην αγορά της Κύπρου. 4. Λόγω του μικρού μεγέθους των εμπορικών συναλλαγών μας με τη Κύπρο εκτιμούμε ότι δεν υπάρχει ουσιαστική επίπτωση στο κύκλο εργασιών, τα αποτελέσματα και την οικονομική θέση της εταιρίας.

**ΤΡΑΠΕΖΑ EUROBANK ERGASIAS A.E.****02. 04. 2013****Απάντηση σε επιστολή της Επιτροπής Κεφαλαιαγοράς**

Σε απάντηση του από 27 Μαρτίου 2013 ερωτήματος της Επιτροπής Κεφαλαιαγοράς, η Τράπεζα Eurobank Ergasias A.E. ενημερώνει ότι ο Όμιλος Eurobank δραστηριοποιείται στη Κύπρο μέσω της θυγατρικής του, Eurobank Cyprus Ltd («Τράπεζα»). Σήμερα οι εργασίες της Τράπεζας εκτελούνται μέσα από ένα δίκτυο επτά τραπεζικών κέντρων και επικεντρώνονται αποκλειστικά στο Wholesale Banking και International Business Banking. Το σύνολο ενεργητικού της Τράπεζας ανέρχεται σήμερα σε ευρώ 4,2 δισ. από το οποίο ποσό ευρώ

1,7 δις, μόνο, αφορά στοιχεία ενεργητικού εντός Κύπρου. Η κεφαλαιουχική βάση της Τράπεζας ανέρχεται σε ευρώ 570εκ., ενώ ο δείκτης κεφαλαιακής επάρκειας στις 31 Δεκεμβρίου 2012 διαμορφώθηκε στα πολύ ισχυρά επίπεδα του 32,48%, που, σε συνδυασμό με την πολύ καλή ποιότητα του δανειακού χαρτοφυλακίου, ενισχύουν τη θωράκιση της απέναντι στους κινδύνους της τρέχουσας οικονομικής συγκυρίας. Στις 15 Μαρτίου 2013 το ύψος των καταθέσεων της Τράπεζας ανήλθε σε ευρώ 2,9δισ. ενώ το ύψος των δανείων σε ευρώ 1,5δισ., από τα οποία ευρώ 0,7δισ. είναι πλήρως εγγυημένα με ισόποσα ταμειακά διαθέσιμα (cash collateral). Η Τράπεζα διατηρεί υψηλή ρευστότητα, με ρευστά διαθέσιμα επενδεδυμένα σε βραχυχρόνιες τοποθετήσεις χαμηλού κινδύνου, εκτός Κύπρου, ύψους ευρώ 1,7δισ. Σύμφωνα με τις αποφάσεις του πρόσφατου Eurogroup και των αρχών της Δημοκρατίας της Κύπρου καμιά από τις καταθέσεις πελατών της Τράπεζας δεν υφίσταται οποιαδήποτε απομείωση ή επιβάρυνση. Η Τράπεζα διατηρεί υψηλούς δείκτες και αποθέματα ρευστότητας, σημαντικά ανώτερους των ελαχίστων εποπτικών ορίων, γεγονός που την καθιστά ικανή να ανταπεξέλθει ακόμη και σε ακραία σενάρια μείωσης των καταθέσεων. Το ποσοστό των λειτουργικών εσόδων του Ομίλου Eurobank που προέρχονται από τη δραστηριότητα του Ομίλου στην Κύπρο, αντιστοιχούν σε 5,7% των συνολικών λειτουργικών εσόδων του Ομίλου. Τόσο ο Όμιλος Eurobank συνολικά, όσο και η θυγατρική του τράπεζα στην Κύπρο δεν τηρούν καταθέσεις στην Τράπεζα Κύπρου ή στην CPB στην Κύπρο. Η έκθεση του Ομίλου σε κινητές αξίες των παραπάνω Τραπεζών είναι μικρότερη των 4 εκ. ευρώ.

**ΕΙΔΗΣΕΟΦΩΝΙΚΗ ΕΛΛΑΣ Α.Ε.Ε.****02. 04. 2013****Απαντήσεις σε επιστολές του Χ.Α./ της Ε.Κ.**

Η εταιρεία ΕΙΔΗΣΕΟΦΩΝΙΚΗ ΕΛΛΑΣ Α.Ε.Ε. κατόπιν σχετικού ερωτήματος της Επιτροπής Κεφαλαιαγοράς ανακοινώνει τα εξής: α) δεν διατηρεί καταθέσεις άνω των 100 χιλιάδων ευρώ στη Τράπεζα Κύπρου και CPB στην Κύπρο, β) δεν έχει κινητές αξίες (μετοχές, ομόλογα κλπ) ή χρηματοπιστωτικά μέσα των ανωτέρω Τραπεζών, γ) το ποσοστό του κύκλου εργασιών στην Κύπρο για τη χρήση 2012 είναι 0% ήτοι 0,00ευρώ. Λόγω των ανωτέρω δεν συντρέχουν λόγοι ενδεχόμενης επίπτωσης επί του κύκλου εργασιών, των αποτελεσμάτων και της οικονομικής θέσης της Εταιρίας.

**CYPRUS POPULAR BANK PUBLIC CO LTD****02. 04. 2013****Ανακοίνωση**

Η Cyprus Popular Bank Public Co Ltd (η «Τράπεζα») ανακοινώνει ότι όλα τα Μέλη του Διοικητικού της Συμβουλίου υπέβαλαν την παραίτησή τους: Ανδρέας Φιλίππου (Πρόεδρος), Σπύρος Επισκόπου (Μέλος), Ανδρέας Ζαχαριάδης (Μέλος), Πανίκκος Πουτζιουρής (Μέλος), Χρίστος Στυλιανίδης (Μέλος), Στέλιος Στυλιανού (Μέλος), Ανδρέας Τρόκκος (Μέλος), Μάριος Χατζηγιαννάκης (Μέλος), Νίκος Χατζηνικολάου (Μέλος), Fadel Al Ali (Μέλος). Επιπρόσθετα, παραίτηση υπέβαλε και ο κ. Τάκης Φειδία από τη θέση που κατείχε στην Τράπεζα ως Αναπληρών Πρώτος Εκτελεστικός Διευθυντής.

**F.H.L. H. ΚΥΡΙΑΚΙΔΗΣ ΜΑΡΜΑΡΑ - GRANITEΣ Α.Β.Ε.Ε.****02. 04. 2013****Αγορά Ιδίων Μετοχών**

Η F.H.L. H. ΚΥΡΙΑΚΙΔΗΣ ΜΑΡΜΑΡΑ GRANITEΣ Α.Β.Ε.Ε. (η Εταιρεία) ενημερώνει το επενδυτικό κοινό ότι σε εκτέλεση της από 17.12.2012 απόφασης της Έκτακτης Γενικής Συνέλευσης των Μετόχων της Εταιρείας, προέβη σε αγορά ιδίων μετοχών, και συγκεκριμένα στις 27.03.2013 αγοράστηκαν 2.418 μετοχές, με μέση τιμή κτήσης 0,8300 ευρώ ανά μετοχή και συνολική αξία συναλλαγών 2.029,27 ευρώ. Οι αγορές ιδίων μετοχών πραγματοποιούνται μέσω του μέλους του Χρηματιστηρίου Αθηνών ΕΠΕΝΔΥΤΙΚΗ ΤΡΑΠΕΖΑ ΕΛΛΑΔΟΣ Α.Ε.

**ΔΟΥΡΟΣ Α.Ε.****02. 04. 2013****Απαντήσεις σε επιστολές του Χ.Α./ της Ε.Κ.**

Η εταιρεία ΔΟΥΡΟΣ ΒΙΟΜΗΧΑΝΙΑ ΚΑΙ ΕΜΠΟΡΙΑ ΕΤΟΙΜΩΝ ΕΝΔΥΜΑΤΩΝ ΑΕ κατόπιν σχετικού ερωτήματος της Επιτροπής Κεφαλαιαγοράς ανακοινώνει τα εξής: α) Η εταιρεία δεν διατηρεί καταθέσεις άνω των 100 χιλιάδων ευρώ στη Τράπεζα Κύπρου και CPB στην Κύπρο, β) Η εταιρεία δεν έχει κινητές αξίες (μετοχές, ομόλογα κλπ) ή χρηματοπιστωτικά μέσα των ανωτέρω Τραπεζών, γ) το ποσοστό του κύκλου εργασιών στην Κύπρο για τη χρήση 2012 είναι 0% ήτοι 0,00ευρώ. δ) Ο κύκλος εργασιών της εταιρείας δεν θα υποστεί επίπτωση από τα προβλήματα της Κύπρου.

**INTRAKOM Α.Ε. ΣΥΜΜΕΤΟΧΩΝ****02. 04. 2013****Ανακοίνωση**

Η INTRACOM HOLDINGS, στο πλαίσιο της ορθής και έγκαιρης ενημέρωσης των επενδυτών, σύμφωνα με τα άρθρα 4.1.2(β) και 4.1.4.3(1) του Κανονισμού του Χρηματιστηρίου Αθηνών, ανακοινώνει το Οικονομικό Ημερολόγιο της Εταιρίας για το έτος 2013 : 28 Μαρτίου 2013 - Ανακοίνωση των οικονομικών αποτελεσμάτων, χρήσης 2012 (Δελτίο Τύπου). 29 Μαρτίου 2013 - Δημοσίευση των ετήσιων οικονομικών αποτελεσμάτων, χρήσης 2012 (Ανακοίνωση της Ετήσιας Οικονομικής Έκθεσης, χρήσης 2012 με ανάρτηση στην ιστοσελίδα του Χρηματιστηρίου Αθηνών και στην ιστοσελίδα της Εταιρίας). 3 Ιουνίου 2013 - Ετήσια ενημέρωση αναλυτών επί των οικονομικών αποτελεσμάτων, χρήσης 2012. 28 Ιουνίου 2013 - Τακτική Γενική Συνέλευση Μετόχων της Εταιρίας. Η Εταιρία δε θα διανείμει μέρισμα για τη χρήση 2012.

**ΕΛΛΗΝΙΚΕΣ ΙΧΘΥΟΚΑΛΙΕΡΓΕΙΕΣ Α.Β.Ε.Ε.****02. 04. 2013****Απαντήσεις σε επιστολές του Χ.Α./ της Ε.Κ.**

Σε απάντηση ερωτήματος της Επιτροπής Κεφαλαιαγοράς (Αρ.Πρωτ. 1257/27-03-2013), και το οποίο λάβαμε σήμερα 28/3/2013, αναφορικά με την τυχόν ύπαρξη δραστηριοτήτων της εταιρίας μας στην Κύπρο, η εταιρεία ΕΛΛΗΝΙΚΕΣ ΙΧΘΥΟΚΑΛΙΕΡΓΕΙΕΣ ΑΒΕΕ ενημερώνει το επενδυτικό κοινό ότι: α) η εταιρία μας δεν διατηρεί κανέναν λογαριασμό, τόσο στα αναφερόμενα τραπεζικά ιδρύματα (Τράπεζα Κύπρου και CPB) όσο και στα υπόλοιπα χρηματοπιστωτικά ιδρύματα που δραστηριοποιούνται στην Κύπρο. β) Δεν έχει έκθεση σε κινητές αξίες ή χρηματοπιστωτικά μέσα των ανωτέρω Τραπεζών. γ) το ποσοστό του κύκλου εργασιών στην Κύπρο για τη χρήση 2012 ήταν 0,0048%. δ) Η εκτίμηση τυχόν επιπτώσεων στο κύκλο εργασιών, των αποτελεσμάτων και της οικονομικής θέσης της εταιρίας είναι μηδενική, δεδομένου ότι δεν επηρεάζει η οικονομική κατάσταση της Κύπρου τις εργασίες και τα αποτελέσματα της εταιρίας μας. Τέλος σημειώνουμε ότι δεν υφίσταται οποιοδήποτε άλλο ζήτημα ή γεγονός το οποίο να χρήζει ειδικότερης αναφοράς επί του θέματος.

## ΙΑΤΡΙΚΟ ΑΘΗΝΩΝ Ε.Α.Ε.

02. 04. 2013

### Ανακοίνωση

Στο πλαίσιο των υποχρεώσεων της Εταιρείας όσον αφορά στην ορθή και έγκαιρη ενημέρωση του επενδυτικού κοινού, η εταιρεία ΙΑΤΡΙΚΟ ΑΘΗΝΩΝ Ε.Α.Ε. ανακοινώνει το οικονομικό ημερολόγιο για το έτος 2013: Ανακοίνωση Αποτελεσμάτων Έτους 2012: Παρασκευή, 29 Μαρτίου 2013. Ετήσια ενημέρωση προς τους αναλυτές: Παρασκευή, 7 Ιουνίου 2013. Ετήσια Τακτική Γενική Συνέλευση των Μετόχων: Παρασκευή, 28 Ιουνίου 2013. Για την χρήση 2012, η Εταιρεία δεν θα προβεί στη διανομή μερίσματος. Η Εταιρεία διευκρινίζει ότι τα αποτελέσματα θα ανακοινωθούν μετά τη λήξη της συνεδρίασης του Χρηματιστηρίου Αθηνών στην ιστοσελίδα της ([www.iatriko.gr](http://www.iatriko.gr)) και στην ιστοσελίδα του Χρηματιστηρίου Αθηνών ([www.athex.gr](http://www.athex.gr)). Η Εταιρεία διατηρεί το δικαίωμα να μεταβάλλει τις ανωτέρω ημερομηνίες, αφού ενημερώσει εγκαίρως το επενδυτικό κοινό με νέα ανακοίνωση.

## ΑΓΡΟΤΙΚΟΣ ΟΙΚΟΣ ΣΠΥΡΟΥ Α.Ε.Β.Ε.

02. 04. 2013

### Απάντηση σε επιστολή της Επιτροπής Κεφαλαιαγοράς

Η Εταιρεία «ΑΓΡΟΤΙΚΟΣ ΟΙΚΟΣ ΣΠΥΡΟΥ Α.Ε.», κατόπιν σχετικού ερωτήματος της Επιτροπής Κεφαλαιαγοράς με την με αριθμό Πρωτοκόλλου 1257/27-03-2013 επιστολή σας γνωρίζει ότι για την εταιρεία και τον όμιλό μας: α) δεν υφίστανται καταθέσεις άνω των 100 χιλιάδων ευρώ σε λογαριασμούς που τηρούνται στην Κύπρο και δη στην Τράπεζα Κύπρου ή στην CPB Τράπεζα. β) δεν υφίσταται έκθεση σε κινητές αξίες ή χρηματοπιστωτικά μέσα των ανωτέρω τραπεζών. γ) σε ενοποιημένη βάση για τον όμιλό μας το ποσοστό του κύκλου εργασιών του ομίλου που πραγματοποιείται στην Κυπριακή αγορά είναι αμελητέο (<1%) ενώ σε 20% περίπου ανήλθε για το 2012 ο κύκλος εργασιών στην ευρύτερη περιοχή μέσω της θυγατρικής εταιρείας μας στην Κύπρο. δ) αν και δεν υπάρχει ξεκάθαρη εικόνα των ρυθμίσεων που θα ισχύσουν και δεν είναι εφικτή η ποσοτικοποίηση των συνεπειών, η ρευστότητα και η έλλειψη πίστης που χαρακτηρίζουν την «επόμενη μέρα» στην Κύπρο ενδέχεται να έχουν συνέπειες στην επιχειρηματική μας δραστηριότητα όχι από την διενέργεια συναλλαγών της εταιρείας μας εντός της κυπριακής αγοράς αλλά από την χρηματοοικονομική αστάθεια και την έλλειψη εμπιστοσύνης για το πλαίσιο των συναλλαγών τόσο από τους πελάτες μας στην ευρύτερη περιοχή με τη θυγατρική μας όσο και από τους προμηθευτές και συνεργάτες μας. Θεωρούμε ότι πριν την οριστικοποίηση των μέτρων και του ρυθμιστικού πλαισίου των συναλλαγών που θα ισχύσει δεν είναι δυνατή η εκτίμηση των συνεπειών της χρηματοπιστωτικής κρίσης και οποιαδήποτε εκτίμηση σήμερα είναι παρακινδυνευμένη. Η παρούσα δημοσιοποιείται κατόπιν σχετικού ερωτήματος της Επιτροπής Κεφαλαιαγοράς.

## INTRAKOM A.E. ΣΥΜΜΕΤΟΧΩΝ

02. 04. 2013

### Δελτίο Τύπου

Η INTRASOFT International, εταιρεία με ηγετική θέση στην Ευρώπη στην αγορά υπηρεσιών πληροφορικής, επιλέχθηκε από τη Στατιστική Υπηρεσία της Ευρωπαϊκής Επιτροπής (EUROSTAT) για την υλοποίηση νέου έργου ανάπτυξης λογισμικού στον τομέα της προτυποποίησης και ηλεκτρονικής ανταλλαγής στατιστικών δεδομένων και μεταδεδομένων. Η κοινοπραξία στην οποία συμμετέχει η INTRASOFT International και η Agilis AE επελέγη ως ο πρώτος σε σειρά διαδοχής ανάδοχος της σύμβασης-πλαίσιο SDMX για το τμήμα 1 (Lot 1) & τμήμα 2 (Lot 2), μέγιστης διάρκειας τεσσάρων ετών. Το μέγεθος της σύμβασης εκτιμάται σε 5.000 ανθρωπομήρες ανά έτος διάρκειας, που ισούται με 20.000 ανθρωπομήρες για τη μέγιστη διάρκεια της σύμβασης. Η συμμετοχή της INTRASOFT International εκτιμάται σε 3,85 εκατομμύρια ευρώ (42% του συνολικού προϋπολογισμού). Το SDMX αποτελεί ένα διεθνές (ISO) πρότυπο για την ανταλλαγή στατιστικών δεδομένων και μεταδεδομένων που τελεί υπό την αιγίδα της Τράπεζας Διεθνών Διακανονισμών, της ΕΚΤ, της EUROSTAT, του ΔΝΤ, του ΟΟΣΑ, της Στατιστικής Υπηρεσίας του ΟΗΕ και της Παγκόσμιας Τράπεζας. Η υιοθέτηση και εφαρμογή του SDMX αποσκοπεί στη βελτίωση της ποιότητας των παρεχόμενων πληροφοριών, καθώς και στη μείωση του κόστους για τις αρμόδιες εθνικές διοικήσεις και την ίδια τη EUROSTAT. Οι δραστηριότητες της παρούσας σύμβασης περιλαμβάνουν υπηρεσίες υλοποίησης, υποστήριξης και δοκιμών τυποποιημένων μορφωτών δεδομένων που χρησιμοποιούνται για την αποστολή στατιστικών στοιχείων από τα κράτη μέλη στη EUROSTAT καθώς και για την ανταλλαγή πληροφοριών με την ΕΚΤ, τον ΟΟΣΑ, το ΔΝΤ και άλλους διεθνείς οργανισμούς. Η INTRASOFT International διαθέτει εκτενή πολυετή εμπειρία στον συγκεκριμένο τομέα και θα αναλάβει ηγετικό ρόλο στην παροχή τεχνολογίας για την ανάπτυξη του λογισμικού, προκειμένου να επιτευχθεί το όραμα της EUROSTAT για μία πλήρως εκσυγχρονισμένη υπηρεσία παροχής στατιστικής πληροφορίας. Ο κ. Αθανάσιος Κωστός, Διευθύνων Σύμβουλος της INTRASOFT International δήλωσε ότι «Είμαστε ιδιαίτερα χαρούμενοι με την πρόσφατη ανάθεση από τη EUROSTAT, καθώς ενισχύει την παρουσία μας στον κάθετο τομέα της παραγωγής και ανταλλαγής στατιστικών δεδομένων και επιβεβαιώνει την εξέχουσα θέση μας στην ευρωπαϊκή αγορά υπηρεσιών πληροφορικής. Η εις βάθος κατανόηση των επιχειρησιακών λειτουργιών, των πληροφοριακών συστημάτων και των τεχνολογιών των πελατών μας, όπως συμβαίνει και στην περίπτωση της EUROSTAT, αποτελεί στρατηγικό πλεονέκτημα της INTRASOFT International και έναν από τους βασικούς λόγους για τους οποίους πολλοί διεθνείς οργανισμοί απευθύνονται στην εταιρεία μας για την υλοποίηση των σύνθετων και απαιτητικών εφαρμογών τους». Σχετικά με τη EUROSTAT - Η EUROSTAT είναι η στατιστική υπηρεσία της Ευρωπαϊκής Ένωσης με έδρα στο Λουξεμβούργο. Έργο της είναι να παρέχει στην Ευρωπαϊκή Ένωση στατιστικά στοιχεία σε ευρωπαϊκό επίπεδο προκειμένου να καθιστάται δυνατή η σύγκριση μεταξύ χωρών και περιφερειών. Για περισσότερες πληροφορίες επισκεφθείτε την ιστοσελίδα: <http://epp.EUROSTAT.ec.europa.eu/portal/page/portal/EUROSTAT/home/>. Σχετικά με την INTRASOFT International - Η INTRASOFT International ιδρύθηκε το 1996 και είναι μια κορυφαία ευρωπαϊκή εταιρεία στον τομέα των υπηρεσιών Τεχνολογίας των Πληροφοριών και Επικοινωνιών, παρέχοντας ολοκληρωμένες λύσεις, προϊόντα και υπηρεσίες πληροφορικής υψηλής ποιότητας στην Ευρωπαϊκή Ένωση, Υπουργεία και Δημόσιους Οργανισμούς σε εθνικό επίπεδο, Χρηματοοικονομικά Ιδρύματα, Τηλεπικοινωνιακούς Οργανισμούς, μεγάλες επιχειρήσεις του ιδιωτικού τομέα. Απασχολεί 1.600 στελέχη υψηλής εξειδίκευσης με άριστες τεχνικές γνώσεις και δεξιότητες, τα οποία εκπροσωπούν 20+ διαφορετικές εθνικότητες και κατέχουν 18+ γλώσσες. Με έδρα το Λουξεμβούργο, έχει φυσική παρουσία μέσω γραφείων, υποκαταστημάτων και θυγατρικών σε 14 χώρες (Βέλγιο, Λουξεμβούργο, Ελλάδα, Ιορδανία, Δανία, Βουλγαρία, Κύπρος, Μεγάλη Βρετανία, Ρουμανία, Μολδαβία, Σαουδική Αραβία, Φιλιππίνες, Υεμένη, ΗΠΑ), ενώ οι διεθνείς της δραστηριότητες εκτείνονται σε πάνω από 70 χώρες παγκοσμίως. Είναι θυγατρική της εισηγμένης στο ΧΑΑ, INTRACOM Holdings, από τους μεγαλύτερους πολυεθνικούς τεχνολογικούς ομίλους στη νοτιοανατολική Ευρώπη με πάνω από 35 χρόνια δραστηριοποίηση. Για περισσότερες πληροφορίες: <http://www.intrasoft-intl.com>. Πληροφορίες για θέματα Τύπου - Θέμης Μερσιάδης, Corporate Marketing Communications Manager. INTRASOFT International, Τηλ: +352 441012 2132, E-mail: [Themis.Mersiadis@intrasoft-intl.com](mailto:Themis.Mersiadis@intrasoft-intl.com), ή Καλλιόπη Χιώτη, Communications & Corporate Social Responsibility Manager INTRASOFT International, Τηλ. +30 210 6679076, E-mail: [Kalliopi.Chioti@intrasoft-intl.com](mailto:Kalliopi.Chioti@intrasoft-intl.com).

### **ΕΡΓΟΤΡΙΑ ΤΡΙΑ ΑΛΦΑ Α.Ε.**

**02. 04. 2013**

#### **Ανακοίνωση**

Η ΕΡΓΟΤΡΙΑ ΤΡΙΑ ΑΛΦΑ Α.Ε. ανακοινώνει ότι το μετοχικό κεφάλαιο της εταιρίας ανέρχεται στο ποσό των 2.861.130,00 Ευρώ, διαιρούμενο σε 766.000 κοινές, ονομαστικές μετά ψήφου μετοχές και 245.000 προνομιούχες, ονομαστικές άνευ ψήφου μετοχές, ονομαστικής αξίας 2,83 Ευρώ η καθεμία. Η ανωτέρω ανακοίνωση πραγματοποιείται σύμφωνα με το Ν. 3556/2007 (άρθρο 9 παρ. 5), προς διευκόλυνση για τον υπολογισμό και καθορισμό των ορίων απόκτησης ή διάθεσης σημαντικών συμμετοχών από μετόχους ή κατόχους δικαιωμάτων ψήφου.

### **ΧΑΤΖΗΩΑΝΝΟΥ Α.Β.Ε.Ε.**

**02. 04. 2013**

#### **Ανακοίνωση**

Η ΧΑΤΖΗΩΑΝΝΟΥ Α.Β.Ε.Ε., κατόπιν σχετικού ερωτήματος της Επιτροπής Κεφαλαιαγοράς, γνωστοποιεί προς το επενδυτικό κοινό ότι: Δεν διαθέτει καταθέσεις άνω των ευρώ 100.000 που τηρούνται στην Κύπρο στην Τράπεζα Κύπρου και στην CPB ανά τράπεζα. Δεν είναι εκτεθειμένη σε κινητές αξίες (μετοχές, ομόλογα) ή χρηματοπιστωτικά μέσα των ανωτέρω τραπεζών. Ο κύκλος εργασιών της συνδεδεμένης εταιρίας SPRIDER STORES (CYPRUS) LTD. για την χρήση 2012 αντιπροσώπευε ποσοστό της τάξης του 0,4% του ενοποιημένου κύκλου εργασιών του Ομίλου. Δεδομένου του μικρού μεγέθους της ανωτέρω θυγατρικής εταιρίας αλλά και της ήδη εισημμένης απόφασης του Ομίλου για την απόσυρσή του από την Κυπριακή αγορά, δεν πρόκειται να υπάρχουν επιπτώσεις επί του κύκλου εργασιών, των αποτελεσμάτων και της οικονομικής θέσης του Ομίλου. Δεν υπάρχουν άλλες πληροφορίες επί του θέματος, οι οποίες να πρέπει να γνωστοποιηθούν στο επενδυτικό κοινό προς την ορθή, επαρκή και σαφή ενημέρωσή του.

### **ΙΑΤΡΙΚΟ ΑΘΗΝΩΝ Ε.Α.Ε.**

**02. 04. 2013**

#### **Ανακοίνωση**

Στο πλαίσιο των υποχρεώσεων της Εταιρείας όσον αφορά στην ορθή και έγκαιρη ενημέρωση του επενδυτικού κοινού, η εταιρεία ΙΑΤΡΙΚΟ ΑΘΗΝΩΝ Ε.Α.Ε. ανακοινώνει το οικονομικό ημερολόγιο για το έτος 2013: - Ανακοίνωση Αποτελεσμάτων Έτους 2012: Παρασκευή, 29 Μαρτίου 2013 - Ετήσια ενημέρωση προς τους αναλυτές: Παρασκευή, 7 Ιουνίου 2013 - Ετήσια Τακτική Γενική Συνέλευση των Μετόχων: Παρασκευή, 28 Ιουνίου 2013. Για την χρήση 2012, η Εταιρεία δεν θα προβεί στη διανομή μερίσματος. Η Εταιρεία διευκρινίζει ότι τα αποτελέσματα θα ανακοινωθούν μετά τη λήξη της συνεδρίασης του Χρηματιστηρίου Αθηνών στην ιστοσελίδα της ([www.iatriko.gr](http://www.iatriko.gr)) και στην ιστοσελίδα του Χρηματιστηρίου Αθηνών ([www.athex.gr](http://www.athex.gr)). Η Εταιρεία διατηρεί το δικαίωμα να μεταβάλλει τις ανωτέρω ημερομηνίες, αφού ενημερώσει εγκαίρως το επενδυτικό κοινό με νέα ανακοίνωση.

### **SPRIDER STORES Α.Ε.**

**02. 04. 2013**

#### **Ανακοίνωση**

Η SPRIDER STORES Α.Ε., κατόπιν σχετικού ερωτήματος της Επιτροπής Κεφαλαιαγοράς, γνωστοποιεί προς το επενδυτικό κοινό ότι: Δεν διαθέτει καταθέσεις άνω των ευρώ 100.000 που τηρούνται στην Κύπρο στην Τράπεζα Κύπρου και στην CPB ανά τράπεζα. Δεν είναι εκτεθειμένη σε κινητές αξίες (μετοχές, ομόλογα) ή χρηματοπιστωτικά μέσα των ανωτέρω τραπεζών. Ο κύκλος εργασιών της θυγατρικής εταιρίας SPRIDER STORES (CYPRUS) LTD. για την χρήση 2012 αντιπροσώπευε ποσοστό της τάξης του 0,5% του ενοποιημένου κύκλου εργασιών του Ομίλου. Δεδομένου του μικρού μεγέθους της ανωτέρω θυγατρικής εταιρίας αλλά και της ήδη εισημμένης απόφασης του Ομίλου για την απόσυρσή του από την Κυπριακή αγορά, βάσει της οποίας εντός της χρήσης 2012 τερματίστηκε η λειτουργία των δύο (2) σημείων πώλησης του Ομίλου, δεν πρόκειται να υπάρχουν επιπτώσεις επί του κύκλου εργασιών, των αποτελεσμάτων και της οικονομικής θέσης του Ομίλου. Δεν υπάρχουν άλλες πληροφορίες επί του θέματος, οι οποίες να πρέπει να γνωστοποιηθούν στο επενδυτικό κοινό προς την ορθή, επαρκή και σαφή ενημέρωσή του.

### **ΣΑΟΣ Α.Ν.Ε. ΣΑΜΟΘΡΑΚΗΣ**

**02. 04. 2013**

#### **Ορθή Επανάληψη από Εταιρεία - Ανακοίνωση**

Κατ' εφαρμογή του άρθρου 4.1.4.3.1 του Κανονισμού του Χρηματιστηρίου Αθηνών και στα πλαίσια της έγκυρης και έγκαιρης ενημέρωσης του επενδυτικού κοινού, η ΣΑΟΣ ΑΝΩΝΥΜΗ ΝΑΥΤΙΛΙΑΚΗ ΕΤΑΙΡΕΙΑ ΣΑΜΟΘΡΑΚΗΣ δημοσιοποιεί το Οικονομικό Ημερολόγιο του έτους 2013: - Ανακοίνωση της Ετήσιας Οικονομικής Έκθεσης και των Ετήσιων Οικονομικών Στοιχείων της χρήσης 2012 την Πέμπτη 28 Μαρτίου 2013 με ανάρτηση στην ιστοσελίδα του Χ.Α. (μετά το κλείσιμο της συνεδρίασης) και στην ιστοσελίδα της Εταιρείας ([www.galis.gr](http://www.galis.gr)). - Τακτική Γενική Συνέλευση των Μετόχων την Πέμπτη 27 Ιουνίου 2013. - Η Εταιρεία δεν θα καταβάλλει μέρισμα. Η ΣΑΟΣ ΑΝΩΝΥΜΗ ΝΑΥΤΙΛΙΑΚΗ ΕΤΑΙΡΕΙΑ ΣΑΜΟΘΡΑΚΗΣ διατηρεί το δικαίωμα μεταβολής των ανωτέρω ημερομηνιών, κατόπιν έγκαιρης ενημέρωσης του επενδυτικού κοινού με τροποποίηση του παρόντος.

### **ΔΟΥΡΟΣ Α.Ε.**

**02. 04. 2013**

#### **Ανακοίνωση**

Η εταιρεία «Δούρος Βιομηχανία και Εμπορία Ετοίμων Ενδυμάτων Α.Ε.», στα πλαίσια των υποχρεώσεων της εταιρείας όσον αφορά την ενημέρωση του επενδυτικού κοινού, και σύμφωνα με το άρθρο 4.1.2 & 4.1.4.3.1 του κανονισμού του Χρηματιστηρίου Αθηνών, ανακοινώνει το οικονομικό ημερολόγιο του 2013, το οποίο έχει ως εξής: Ημερομηνία ανακοίνωσης των στοιχείων και πληροφοριών και της ετήσιας Οικονομικής Έκθεσης στο Χρηματιστήριο Αθηνών: Παρασκευή 29/03/2013 πριν την έναρξη της συνεδρίασης του Χ.Α. Ημερομηνία ανακοίνωσης των Στοιχείων και Πληροφοριών και της ετήσιας οικονομικής έκθεσης στην ιστοσελίδα της εταιρείας [www.dur.gr](http://www.dur.gr) την Παρασκευή 29/03/2013. Ημερομηνία Τακτικής Γενικής Συνέλευσης των μετόχων: Μέχρι την Παρασκευή 28 Ιουνίου 2013. Το Διοικητικό Συμβούλιο της εταιρείας σκοπεύει να προτείνει στην Τακτική Γενική Συνέλευση των μετόχων τη μη διανομή μερίσματος για τη χρήση 2012. Σε περίπτωση μεταβολής των ανωτέρω, ημερομηνιών, η εταιρεία θα ενημερώσει εγκαίρως το επενδυτικό κοινό για τυχόν αλλαγές.

### **ΕΡΓΟΤΡΙΑ ΤΡΙΑ ΑΛΦΑ Α.Ε.**

**02. 04. 2013**

#### **Ανακοίνωση**

Η Εταιρία ΕΡΓΟΤΡΙΑ ΤΡΙΑ ΑΛΦΑ Α.Ε. γνωστοποιεί προς το επενδυτικό κοινό, σύμφωνα με το Ν. 3556/2007 (άρθρο 14, παρ. 3), την απόφαση 1/434/3.7.2007 και την Εγκύκλιο 33 της Επιτροπής Κεφαλαιαγοράς δυνάμει σχετικής γραπτής γνωστοποίησης, σημαντική

μεταβολή σε δικαιώματα ψήφου. Λόγος υποβολής γνωστοποίησης: Μεταβολή ποσοστού μετοχών και δικαιωμάτων ψήφου λόγω αύξησης Μετοχικού Κεφαλαίου με καταβολή μετρητών με δικαίωμα προτίμησης υπέρ των παλαιών μετόχων. Ημερομηνία της μεταβολής: 28.03.2013. Επωνυμία Υπόχρεου: Εφραϊμογλου Δημήτριος του Μηνά, Διευθύνων Σύμβουλος της εταιρίας. Κατάσταση πριν την κρίσιμη συναλλαγή: Συνολικός αριθμός δικαιωμάτων ψήφου: 99.000, ήτοι 27,12% επί των δικαιωμάτων ψήφου. Κατάσταση μετά την κρίσιμη συναλλαγή: Συνολικός αριθμός δικαιωμάτων ψήφου: 278.355, ήτοι 36,34% επί των δικαιωμάτων ψήφου. Η παρούσα ανακοίνωση αποτελεί ρυθμιζόμενη πληροφορία και δημοσιοποιείται σύμφωνα με τις διατάξεις του Ν. 3556/2007.

**MOTOP OIL (ΕΛΛΑΣ) ΔΙΥΛΙΣΤΗΡΙΑ ΚΟΡΙΝΘΟΥ Α.Ε.**

**02. 04. 2013**

**Ανακοίνωση**

Ανακοινώνεται ότι στις 27 Μαρτίου 2013 η MOTOR OIL HOLDINGS LTD απέκτησε, μέσω συναλλαγής εκτός κύκλου (Over-The-Counter Transaction), 70.000 μετοχές MOTOR OIL (ΕΛΛΑΣ) Α.Ε. συνολικής αξίας ΕΥΡΩ 497.000 κυριότητας DOSON INVESTMENTS COMPANY. Η παρούσα ανακοίνωση πραγματοποιείται στο πλαίσιο του άρθρου 6 παρ. 1(β) περίπτωση (iv) της απόφασης της Επιτροπής Κεφαλαιαγοράς 3/347/12.7.2005. Ειδικότερα, το Διοικητικό Συμβούλιο της MOTOR OIL HOLDINGS LTD αποτελείται από τους Κους Βαρδή Ι. Βαρδινογιάννη, Ιωάννη Β. Βαρδινογιάννη και Πέτρο Τ. Τζαννετάκη που είναι, αντίστοιχα, Πρόεδρος, Εκτελεστικός Αντιπρόεδρος και Εκτελεστικό Μέλος του Διοικητικού Συμβουλίου της MOTOR OIL (ΕΛΛΑΣ) Α.Ε., ενώ η DOSON INVESTMENTS COMPANY έχει στενό δεσμό με τον Κο Νίκο Θ. Βαρδινογιάννη, Μη Εκτελεστικό Μέλος του Διοικητικού Συμβουλίου της MOTOR OIL (ΕΛΛΑΣ) Α.Ε. Όλα τα ανωτέρω πρόσωπα είναι υπόχρεα να γνωστοποιούν τις συναλλαγές τους με αντικείμενο μετοχές της Εταιρείας σύμφωνα με το άρθρο 13 του Ν. 3340/2005.

**ΑΛΟΥΜΥΛ ΒΙΟΜΗΧΑΝΙΑ ΑΛΟΥΜΙΝΙΟΥ Α.Ε.**

**02. 04. 2013**

**Ανακοίνωση**

Η διοίκηση της «ΑΛΟΥΜΥΛ ΒΙΟΜΗΧΑΝΙΑ ΑΛΟΥΜΙΝΙΟΥ Α.Ε.» ανακοινώνει, μείωση των πωλήσεων για τον Όμιλο κατά 2,6%, στα ευρώ 198,1 εκ. έναντι ευρώ 203,4 εκατ. του 2011. Τα μικτά κέρδη ανήλθαν στα ευρώ 39,5 εκατ., έναντι ευρώ 38,4 εκατ. του 2011, σημειώνοντας αύξηση 3%. Τα κέρδη προ φόρων τόκων και αποσβέσεων (EBITDA), ανήλθαν σε ευρώ 9,6 εκ., έναντι ευρώ 10,3 εκατ., του 2011, σημειώνοντας μείωση της τάξης του 7% και οι ζημιές προ φόρων παρουσίασαν βελτίωση διαμορφώθηκαν στα ευρώ 11,7 εκατ. από ζημιές ευρώ 12,1 εκατ. του 2011. Αξίζει να σημειωθεί πως οι προβλέψεις που διενέργησε ο Όμιλος και επιβαρύνουν τα αποτελέσματά του για το 2012 ανέρχονται σε ευρώ 9,1 εκατ. έναντι ευρώ 6 εκατ. το 2011, παρουσιάζοντας αύξηση 51%. Ταυτόχρονα, οι λειτουργικές ταμειακές ροές παρουσίασαν πλεόνασμα ευρώ 9 εκατ. Ο καθαρός δανεισμός του Ομίλου διαμορφώθηκε στα ευρώ 148,3 εκατ. μειωμένος σε σχέση με το 2011 (ευρώ 152,4 εκ.). Η αύξηση των μικτών κερδών στον Όμιλο και στην Εταιρία οφείλεται κυρίως στην αύξηση των πωλήσεων προϊόντων με αυξημένο Μικτό Περιθώριο Κέρδους. Όσον αφορά τα αποτελέσματα της μητρικής, οι πωλήσεις το 2012 μειώθηκαν κατά 2,6%, στα ευρώ 144,6 εκατ. περίπου, έναντι ευρώ 148,5 εκατ. του 2011. Τα κέρδη προ φόρων, χρηματοδοτικών, επενδυτικών αποτελεσμάτων και αποσβέσεων (EBITDA), διαμορφώθηκαν στα ευρώ 6,4 εκ. περίπου, σε σχέση με το 2011 (ευρώ 3,5 εκ. περίπου). Οι ζημιές προ φόρων διαμορφώθηκαν στα ευρώ 10,3 εκατ. περίπου, μειωμένες σε σχέση με το 2011 (ζημιές ευρώ 13,2 εκατ.). Λόγω ζημιών στη χρήση 2012, το Διοικητικό Συμβούλιο της Εταιρίας δεν πρότεινε τη διανομή μερίσματος για τη χρήση 2012 και αναμένεται η έγκριση από την Γενική Συνέλευση των Μετόχων. Τονίζεται πως τα Στοιχεία και οι Πληροφορίες των Οικονομικών Καταστάσεων δημοσιεύονται την Πέμπτη, 28 Μαρτίου 2013 στην οικονομική εφημερίδα "ΧΡΗΜΑΤΙΣΤΗΡΙΟ". Ταυτόχρονα, τα παραπάνω στοιχεία θα είναι διαθέσιμα στον ηλεκτρονικό κόμβο της ΑΛΟΥΜΥΛ, [www.alumil.com](http://www.alumil.com), μαζί με τις Οικονομικές Καταστάσεις και τα σχετικά δελτία τύπου. Περισσότερες πληροφορίες: κ. Φιλοκλήμων Βακάλης - Υπεύθυνος Χρηματιστηριακών Θεμάτων & Ανάλυσης Ομίλου. Τηλ: +30 2341079300, Φαξ: +30 2341071988, [Investors@Alumil.com](mailto:Investors@Alumil.com). ΒΙ.ΠΕ. Κιλκίς, 611 00 Κιλκίς, Ελλάδα, [www.alumil.com](http://www.alumil.com).

**ΕΡΓΟΤΡΙΑ ΤΡΙΑ ΑΛΦΑ Α.Ε.**

**02. 04. 2013**

**Ανακοίνωση**

Η Εταιρία ΕΡΓΟΤΡΙΑ ΤΡΙΑ ΑΛΦΑ Α.Ε. γνωστοποιεί προς το επενδυτικό κοινό, σύμφωνα με το Ν. 3556/2007 (άρθρο 14, παρ. 3), την απόφαση 1/434/3.7.2007 και την Εγκύκλιο 33 της Επιτροπής Κεφαλαιαγοράς δυνάμει σχετικής γραπτής γνωστοποίησης, σημαντική μεταβολή σε δικαιώματα ψήφου. Λόγος υποβολής γνωστοποίησης: Μεταβολή ποσοστού μετοχών και δικαιωμάτων ψήφου λόγω αύξησης Μετοχικού Κεφαλαίου με καταβολή μετρητών με δικαίωμα προτίμησης υπέρ των παλαιών μετόχων. Ημερομηνία της μεταβολής: 28.03.2013. Επωνυμία Υπόχρεου: Εφραϊμογλου Χριστίνα του Μηνά, Αναπληρώτρια Διευθύνουσα Σύμβουλος της εταιρίας. Κατάσταση πριν την κρίσιμη συναλλαγή: Συνολικός αριθμός δικαιωμάτων ψήφου: 38.500, ήτοι 10,55% επί των δικαιωμάτων ψήφου. Κατάσταση μετά την κρίσιμη συναλλαγή: Συνολικός αριθμός δικαιωμάτων ψήφου: 119.750, ήτοι 15,63% επί των δικαιωμάτων ψήφου. Η παρούσα ανακοίνωση αποτελεί ρυθμιζόμενη πληροφορία και δημοσιοποιείται σύμφωνα με τις διατάξεις του Ν. 3556/2007.

**ΕΡΓΟΤΡΙΑ ΤΡΙΑ ΑΛΦΑ Α.Ε.**

**02. 04. 2013**

**Ανακοίνωση**

Η Εταιρία ΕΡΓΟΤΡΙΑ ΤΡΙΑ ΑΛΦΑ Α.Ε. γνωστοποιεί προς το επενδυτικό κοινό, σύμφωνα με το Ν. 3556/2007 (άρθρο 14, παρ. 3), την απόφαση 1/434/3.7.2007 και την Εγκύκλιο 33 της Επιτροπής Κεφαλαιαγοράς δυνάμει σχετικής γραπτής γνωστοποίησης, σημαντική μεταβολή σε δικαιώματα ψήφου. Λόγος υποβολής γνωστοποίησης: Μεταβολή ποσοστού μετοχών και δικαιωμάτων ψήφου λόγω αύξησης Μετοχικού Κεφαλαίου με καταβολή μετρητών με δικαίωμα προτίμησης υπέρ των παλαιών μετόχων. Ημερομηνία της μεταβολής: 28.03.2013. Επωνυμία Υπόχρεου: Εφραϊμογλου Ναταλία του Μηνά. Κατάσταση πριν την κρίσιμη συναλλαγή: Συνολικός αριθμός δικαιωμάτων ψήφου: 17.000, ήτοι 4,66% επί των δικαιωμάτων ψήφου. Κατάσταση μετά την κρίσιμη συναλλαγή: Συνολικός αριθμός δικαιωμάτων ψήφου: 45.600, ήτοι 5,95% επί των δικαιωμάτων ψήφου. Η παρούσα ανακοίνωση αποτελεί ρυθμιζόμενη πληροφορία και δημοσιοποιείται σύμφωνα με τις διατάξεις του Ν. 3556/2007.

**ΕΡΓΟΤΡΙΑ ΤΡΙΑ ΑΛΦΑ Α.Ε.**

**02. 04. 2013**

**Ανακοίνωση**

Η Εταιρία ΕΡΓΟΤΡΙΑ ΤΡΙΑ ΑΛΦΑ Α.Ε. γνωστοποιεί προς το επενδυτικό κοινό, σύμφωνα με το Ν. 3556/2007 (άρθρο 14, παρ. 3), την απόφαση 1/434/3.7.2007 και την Εγκύκλιο 33 της Επιτροπής Κεφαλαιαγοράς δυνάμει σχετικής γραπτής γνωστοποίησης, σημαντική μεταβολή σε δικαιώματα ψήφου. Λόγος υποβολής γνωστοποίησης: Μεταβολή ποσοστού μετοχών και δικαιωμάτων ψήφου λόγω

αύξησης Μετοχικού Κεφαλαίου με καταβολή μετρητών με δικαίωμα προτίμησης υπέρ των παλαιών μετόχων. Ημερομηνία της μεταβολής: 28.03.2013. Δ) Επωνυμία Υπόχρεου: Χατζηναντωνόγλου Αθανάσιος/Ανδρομάχη/Άννα (ΚΕΜ). Κατάσταση πριν την κρίσιμη συναλλαγή: Συνολικός αριθμός δικαιωμάτων ψήφου: 26.192, ήτοι 7,18% επί των δικαιωμάτων ψήφου. Κατάσταση μετά την κρίσιμη συναλλαγή: Συνολικός αριθμός δικαιωμάτων ψήφου: 26.192, ήτοι 3,42% επί των δικαιωμάτων ψήφου. Η παρούσα ανακοίνωση αποτελεί ρυθμιζόμενη πληροφορία και δημοσιοποιείται σύμφωνα με τις διατάξεις του Ν. 3556/2007.

**ΜΥΛΟΙ ΚΕΠΕΝΟΥ Α.Β.Ε.Ε.**

**02. 04. 2013**

**Απάντηση σε επιστολή της Επιτροπής Κεφαλαιαγοράς**

Σε απάντηση ερωτήματος της Επιτροπής Κεφαλαιαγοράς (Αρ.Πρωτ.1257/27-03-2013), και το οποίο λάβαμε σήμερα 28/03/2013, αναφορικά με τις πρόσφατες εξελίξεις στην Κύπρο, ενημερώνει το επενδυτικό κοινό ότι: α) Η εταιρεία μας δεν διατηρεί κανένα λογαριασμό στα αναφερόμενα Τραπεζικά Ιδρύματα (Τράπεζα Κύπρου και CPB). β) Δεν έχει έκθεση σε κινητές αξίες ή χρηματοπιστωτικά μέσα των ανωτέρω Τραπεζών. γ) Το ποσοστό του κύκλου εργασιών στην Κύπρο για τη χρήση 2012 ήταν 1,857%. δ) Δεν αναμένεται να υπάρξει σημαντική επίδραση επί του κύκλου εργασιών, των αποτελεσμάτων και της οικονομικής θέσης της εταιρείας λόγω της περιορισμένης δραστηριότητάς της στην Κύπρο. Τέλος σημειώνουμε ότι δεν υφίσταται οποιοδήποτε άλλο ζήτημα ή γεγονός το οποίο να χρήζει ειδικότερης αναφοράς επί του θέματος.

**ΑΡΤΟΒΙΟΜΗΧΑΝΙΑ ΚΑΡΑΜΟΛΕΓΚΟΣ Α.Ε.**

**02. 04. 2013**

**Απαντήσεις σε επιστολές του Χ.Α./ της Ε.Κ.**

Η Εταιρεία «ΑΡΤΟΒΙΟΜΗΧΑΝΙΑ ΚΑΡΑΜΟΛΕΓΚΟΣ Α.Ε.» (εφεξής «Εταιρεία») σε εφαρμογή των διατάξεων της παραγράφου 4.1.3.1 και 4.1.3.6 του Κανονισμού του Χρηματιστηρίου Αθηνών και του άρθρου 10 παρ. 1 του ν. 3340/2005 και κατόπιν σχετικού ερωτήματος της Επιτροπής Κεφαλαιαγοράς που υποβλήθηκε σε συνέχεια των πρόσφατων εξελίξεων στην Κύπρο, γνωστοποιεί προς το επενδυτικό κοινό τα ακόλουθα : 1. Δεν υπάρχει δραστηριοποίηση της Εταιρείας και γενικότερα του Ομίλου στην Κύπρο. 2. Δεν υφίστανται καταθέσεις της Εταιρείας ή/και των λοιπών εταιρειών του Ομίλου άνω των 100 χιλιάδων ευρώ που να τηρούνται στην Κύπρο, είτε στην Τράπεζα Κύπρου, είτε στην CPB. 3. Δεν υφίσταται οιαδήποτε έκθεση της Εταιρείας ή/και των λοιπών εταιρειών του Ομίλου σε κινητές αξίες (μετοχές, ομόλογα) ή χρηματοπιστωτικά μέσα των ανωτέρω δύο Τραπεζών. 4. Δεν υπάρχουν πωλήσεις της Εταιρείας στην Κύπρο για την χρήση που έληξε την 31.12.2012. 5. Με βάση τα ανωτέρω ουδεμία επίπτωση αναμένεται να υπάρξει επί του κύκλου εργασιών, των αποτελεσμάτων και της οικονομικής θέσης τόσο σε εταιρικό όσο και σε ενοποιημένο επίπεδο. Σημειώνουμε τέλος ότι δεν υφίσταται οιαδήποτε άλλο ζήτημα ή γεγονός το οποίο να χρήζει ειδικής αναφοράς σχετικά με το ανωτέρω θέμα.

**Π.Γ. ΝΙΚΑΣ Α.Β.Ε.Ε.**

**02. 04. 2013**

**Απάντηση σε επιστολή της Επιτροπής Κεφαλαιαγοράς**

Αναφορικά με την υπ' αρ. Πρωτ.1257/27.3.2013 επιστολή της Επιτροπής Κεφαλαιαγοράς και σε συνέχεια των ερωτημάτων της, ως προς την επιρροή των προσφάτων εξελίξεων στην Κύπρο στις δραστηριότητες της Εταιρείας «Π.Γ.ΝΙΚΑΣ ΑΒΕΕ», σας ενημερώνουμε ότι: α) Η Εταιρεία δεν τηρεί στην τράπεζα Κύπρου ούτε στην τράπεζα CPB της Κύπρου, καταθέσεις άνω των 100 χιλιάδων ευρώ. β) Δεν υπάρχει έκθεση της Εταιρείας σε κινητές αξίες (μετοχές, ομόλογα κλπ) ή χρηματοπιστωτικά μέσα των ανωτέρω κυπριακών τραπεζών. γ) Το ποσοστό του κύκλου εργασιών της Εταιρείας στην Κύπρο για τη χρήση 2012 είναι μηδενικό. δ) Οι πρόσφατες εξελίξεις στην Κύπρο δεν έχουν επηρεάσει τον κύκλο εργασιών, τα αποτελέσματα και την οικονομική θέση της Εταιρείας.

**Ν. ΛΕΒΕΝΤΕΡΗΣ Α.Ε.**

**02. 04. 2013**

**Ανακοίνωση**

Η Εταιρεία Ν. ΛΕΒΕΝΤΕΡΗΣ Α.Ε. στα πλαίσια της ορθής, έγκυρης και έγκαιρης ενημέρωσης του επενδυτικού κοινού και σύμφωνα με τα άρθρα 4.1.2. & 4.1.4.3.1 του Κανονισμού του Χρηματιστηρίου Αθηνών, ανακοινώνει το Οικονομικό ημερολόγιο του έτους 2013: Η ανακοίνωση της Ετήσιας Οικονομικής έκθεσης της χρήσεως 2012 καθώς και η ανακοίνωση των Στοιχείων και Πληροφοριών χρήσης 2012, θα πραγματοποιηθεί την Παρασκευή 29 Μαρτίου 2013, με την ανάρτηση στην ιστοσελίδα της εταιρείας ([www.leventeris.gr](http://www.leventeris.gr)) και στην ιστοσελίδα του Χρηματιστηρίου Αθηνών μετά την λήξη της συνεδρίασης. Η Τακτική Γενική Συνέλευση των μετόχων θα πραγματοποιηθεί την Δευτέρα 24 Ιουνίου 2013. Δεν θα διανεμηθεί μέρισμα για την χρήση 2012 - Καταβολή τόκων στους προνομιούχους μετόχους - Ημερομηνία αποκοπής 14 Αυγούστου 2013 - Δικαιούχοι τόκου (RECORD DATE) 19 Αυγούστου 2013 - Ημερομηνία καταβολή τόκων στους Προνομιούχους Μετόχους 23 Αυγούστου 2013. Η Εταιρεία διατηρεί το δικαίωμα να μεταβάλει τις παραπάνω ημερομηνίες, αφού ενημερώσει έγκαιρα το επενδυτικό κοινό με τροποποίηση του παρόντος, σύμφωνα με τα οριζόμενα στον Κανονισμό του Χρηματιστηρίου Αθηνών.

**ΒΑΛΚΑΝ ΑΝΑΠΤΥΞΙΑΚΗ ΑΚΙΝΗΤΩΝ Α.Ε.**

**02. 04. 2013**

**Απάντηση σε επιστολή της Επιτροπής Κεφαλαιαγοράς**

Σε απάντηση του ερωτήματος της Επιτροπής Κεφαλαιαγοράς, σε συνέχεια των πρόσφατων εξελίξεων στην Κύπρο, ενημερώνουμε το επενδυτικό κοινό ότι: α) δεν τηρούνται καταθέσεις άνω των 100.000 ευρώ στην Κύπρο, στην Τράπεζα Κύπρου και στη CPB, β) δεν έχει έκθεση σε κινητές αξίες ή χρηματοπιστωτικά μέσα των ανωτέρω Τραπεζών, γ) το ποσοστό του κύκλου εργασιών της Εταιρείας στην Κύπρο για τη χρήση 2012 είναι μηδενικό, δ) δεν εκτιμάται ότι θα υπάρξει επίπτωση επί του κύκλου εργασιών, των αποτελεσμάτων και της οικονομικής θέσης της Εταιρείας λόγω της χρηματοπιστωτικής κρίσης στην Κύπρο, διότι δεν υφίσταται εκεί καμία δραστηριότητα.

**ΑΦΟΙ Ι.& Β. ΛΑΔΕΝΗΣ Α.Ε. "ΜΙΝΕΡΒΑ" Β. ΠΛΕΚΤΙΚΗΣ**

**02. 04. 2013**

**Απαντήσεις σε επιστολές του Χ.Α./ της Ε.Κ.**

Η Εταιρεία ΑΦΟΙ Ι & Β ΛΑΔΕΝΗΣ Α.Ε «ΜΙΝΕΡΒΑ», κατόπιν σχετικού ερωτήματος της Επιτροπής Κεφαλαιαγοράς, ενημερώνει το επενδυτικό κοινό αναφορικά με τις δραστηριότητες της Εταιρείας στην Κύπρο ως εξής: α) Η Μητρική εταιρία και οι εταιρείες του Ομίλου δεν έχουν καταθέσεις στις τράπεζες «Τράπεζα Κύπρου» και «CPB» στην Κύπρο. β) Δεν υπάρχει έκθεση της Εταιρείας ή του Ομίλου σε κινητές αξίες ή χρηματοπιστωτικά μέσα των τραπεζών Κύπρου και CPB. γ) Η συμμετοχή στον ενοποιημένο κύκλο εργασιών των δραστηριοτήτων του Ομίλου στην Κύπρο δεν ξεπερνάει το 1,4% με βάση τα οικονομικά στοιχεία του 2012. δ) Δεδομένης της

περιορισμένης συμμετοχής των δραστηριοτήτων στην Κύπρο στα οικονομικά μεγέθη του Ομίλου, δεν αναμένεται ουσιαστική επίδραση στην κερδοφορία ή τη χρηματοοικονομική του θέση ως αποτέλεσμα των πρόσφατων εξελίξεων στη χώρα.

**ΜΗΧΑΝΙΚΗ Α.Ε.**

**02. 04. 2013**

**Απάντηση σε επιστολή της Επιτροπής Κεφαλαιαγοράς**

Σε απάντηση του ερωτήματος της Επιτροπής Κεφαλαιαγοράς, σε συνέχεια των πρόσφατων εξελίξεων στην Κύπρο, ενημερώνουμε το επενδυτικό κοινό ότι: α) δεν τηρούνται καταθέσεις άνω των 100.000 ευρώ στην Κύπρο, στην Τράπεζα Κύπρου και στη CPB, β) δεν έχει έκθεση σε ατομική ή ενοποιημένη βάση σε κινητές αξίες ή χρηματοπιστωτικά μέσα των ανωτέρω Τραπεζών, γ) το ποσοστό του κύκλου εργασιών της Εταιρείας στην Κύπρο για τη χρήση 2012 είναι μηδενικό, δ) δεν εκτιμάται ότι θα υπάρξει επίπτωση επί του κύκλου εργασιών, των αποτελεσμάτων και της οικονομικής θέσης της Εταιρείας σε ατομική ή ενοποιημένη βάση λόγω της χρηματοπιστωτικής κρίσης στην Κύπρο, διότι δεν υφίσταται εκεί καμία δραστηριότητα.

**ΒΙΣ Α.Ε.**

**02. 04. 2013**

**Απαντήσεις σε επιστολές του Χ.Α./ της Ε.Κ.**

Η ΒΙΣ Βιομηχανία Συσκευασιών ΑΕ, κατόπιν σχετικού ερωτήματος της Επιτροπής Κεφαλαιαγοράς, γνωστοποιεί προς το επενδυτικό κοινό ότι: Δεν διαθέτει καταθέσεις άνω των ευρώ 100.000 που τηρούνται στην Κύπρο στην Τράπεζα Κύπρου και στην CPB. Δεν είναι εκτεθειμένη σε κινητές αξίες (μετοχές, ομόλογα) ή χρηματοπιστωτικά μέσα των ανωτέρω τραπεζών. Ο κύκλος εργασιών στην Κύπρο για την χρήση 2012 ήταν μηδέν και ως εκ τούτου δεν υπάρχει καμία επίπτωση στα Οικονομικά μεγέθη της εταιρίας. Δεν υπάρχουν άλλες πληροφορίες επί του θέματος, οι οποίες να πρέπει να γνωστοποιηθούν στο επενδυτικό κοινό προς την ορθή, επαρκή και σαφή ενημέρωσή του.

**SPACE HELLAS Α.Ε.**

**02. 04. 2013**

**Ανακοίνωση**

Η εταιρεία Space Hellas Α.Ε., ανακοινώνει βάσει του νόμου 3556/2007 (άρθρο.3,(ιστ), (ββ), και άρθρο 21), σε συνδυασμό με το άρθρο 11 της απόφασης 1/434/3-07-2007 της Επιτροπής Κεφαλαιαγοράς, ότι ο Οικονομικός Διευθυντής της Εταιρείας, (υπόχρεο πρόσωπο με βάση του άρθρου 13 του νόμου 3340/2005) κύριος Δουλαβέρης Ιωάννης του Αλεξάνδρου, προέβη στις 27/03/2013 σε αγορά 2.500 κοινών ονομαστικών μετοχών συνολικής καθαρής αξίας ευρώ 4.325.

**ΧΑΙΔΕΜΕΝΟΣ Α.Ε.Β.Ε.**

**02. 04. 2013**

**Απάντηση σε επιστολή της Επιτροπής Κεφαλαιαγοράς**

Η εταιρεία ΧΑΙΔΕΜΕΝΟΣ ΑΕΒΕ κατόπιν σχετικού ερωτήματος της Επιτροπής Κεφαλαιαγοράς (1257/27.03.13) που υποβλήθηκε σε συνέχεια των πρόσφατων εξελίξεων στην Κύπρο και με σκοπό την προστασία των επενδυτών και της εύρυθμης λειτουργίας της χρηματιστηριακής αγοράς, γνωστοποιεί προς το επενδυτικό κοινό τα ακόλουθα: α) Δεν υφίστανται καταθέσεις της εταιρείας που να τηρούνται είτε στην Τράπεζα Κύπρου, είτε στην CPB. β) Δεν υφίσταται οποιαδήποτε έκθεση της εταιρείας σε κινητές αξίες (μετοχές, ομόλογα) ή χρηματοπιστωτικά μέσα των ανωτέρω δύο Τραπεζών. γ) Το ποσοστό του κύκλου εργασιών της εταιρείας που αφορούν την αγορά της Κύπρου για την χρήση που έληξε την 31.12.2012 ανέρχεται σε 2%. δ) Λόγω της πολύ μικρής έκθεσης της εταιρείας στην αγορά της Κύπρου, δεν αναμένεται επίπτωση στον κύκλο εργασιών, τα αποτελέσματα και την οικονομική θέση της εταιρείας.

**ΑΝΩΝΥΜΗ ΝΑΥΤΙΛΙΑΚΗ ΕΤΑΙΡΙΑ ΚΡΗΤΗΣ Α.Ε.**

**02. 04. 2013**

**Ανακοίνωση**

Στο πλαίσιο των υποχρεώσεών της με βάση τον Κανονισμό του Χρηματιστηρίου Αθηνών, η διοίκηση της εταιρείας "ΑΝΕΚ Α.Ε." γνωστοποιεί το Οικονομικό Ημερολόγιο του έτους 2012, το οποίο έχει ως εξής: Ανακοίνωση αποτελεσμάτων 2012: Παρασκευή 29/03/13 - Ετήσια Τακτική γενική Συνέλευση των Μετόχων: Κυριακή 09/06/13. Η Εταιρεία δεν θα διανείμει μέρισμα για την χρήση 2012. Η Εταιρεία διευκρινίζει ότι οι Ετήσιες Οικονομικές Καταστάσεις χρήσης 2012, θα δημοσιευθούν μετά το κλείσιμο της συνεδρίασης του Χρηματιστηρίου Αθηνών στην ιστοσελίδα της ([www.anek.gr](http://www.anek.gr)) και στην ιστοσελίδα του Χρηματιστηρίου Αθηνών ([www.athex.gr](http://www.athex.gr)). Η Εταιρεία διατηρεί το δικαίωμα να μεταβάλει τις παραπάνω ημερομηνίες, αφού ενημερώσει έγκαιρα το επενδυτικό κοινό με τροποποίηση του παρόντος, σύμφωνα με τα οριζόμενα στον Κανονισμό του Χρηματιστηρίου Αθηνών.

**FRIGOGLOSS Α.Β.Ε.Ε.**

**02. 04. 2013**

**Απάντηση σε επιστολή της Επιτροπής Κεφαλαιαγοράς**

Η Frigoglass, σε συνέχεια της επιστολής της Επιτροπής Κεφαλαιαγοράς με αριθμό πρωτοκόλλου 1257/27.03.2013, ενημερώνει το επενδυτικό κοινό σχετικά με τις δραστηριότητες της Εταιρείας στην Κύπρο ως ακολούθως: α) Ο όμιλος δεν διαθέτει καταθέσεις σε λογαριασμούς που τηρούνται στην Τράπεζα Κύπρου ή στην Cyrgus Popular Bank (CPB). β) Ο Όμιλος δεν έχει έκθεση σε κινητές αξίες (όπως μετοχές, ομόλογα) ή χρηματοπιστωτικά μέσα των ανωτέρω Τραπεζών. γ) Ο κύκλος εργασιών της θυγατρικής του Ομίλου στην Κύπρο έκλεισε στο 0.3% του συνολικού κύκλου εργασιών του Ομίλου για τη χρήση του 2012. δ) Λαμβάνοντας υπόψη τα παραπάνω και δεδομένων των όσων είναι γνωστά στην Εταιρεία σήμερα, η επίπτωση επί του κύκλου εργασιών, των αποτελεσμάτων και της οικονομικής θέσης της δεν αναμένεται να είναι σημαντική. ΠΛΗΡΟΦΟΡΙΕΣ: Frigoglass - John Stamatakos - Investor Relations Manager - Tel: +30 210 6165767 - E-mail: [jstamatakos@frigoglass.com](mailto:jstamatakos@frigoglass.com).

**ΝΑΥΤΙΛΙΑΚΗ ΕΤΑΙΡΕΙΑ ΛΕΣΒΟΥ Α.Ε.**

**02. 04. 2013**

**Ανακοίνωση**

Στο πλαίσιο της ορθής και έγκαιρης ενημέρωσης του επενδυτικού κοινού και σύμφωνα με το άρθρο 4.1.2 & 4.1.4.3.1 του Κανονισμού του Χρηματιστηρίου Αθηνών, η εταιρεία «ΝΑΥΤΙΛΙΑΚΗ ΕΤΑΙΡΕΙΑ ΛΕΣΒΟΥ ΑΕ» ενημερώνει το επενδυτικό κοινό ότι: - Η Ετήσια Οικονομική Έκθεση της χρήσης 2012 θα ανακοινωθεί την Πέμπτη 28 Μαρτίου 2013 με ανάρτηση στην ιστοσελίδα του Χρηματιστηρίου Αθηνών (μετά το κλείσιμο της συνεδρίασης) και με ανάρτηση στην ιστοσελίδα της Εταιρείας ([www.nel.gr](http://www.nel.gr)) αντί της 29 Μαρτίου που αρχικά είχε ανακοινωθεί. - Η Δημοσίευση των Ετήσιων Συνοπτικών Οικονομικών Στοιχείων της χρήσης 2012 θα γίνει την Παρασκευή 29 Μαρτίου 2013) αντί της 30 Μαρτίου που αρχικά είχε ανακοινωθεί.

**F.G. EUROPE A.E.**

**02. 04. 2013**

**Ανακοίνωση**

Σύμφωνα με το άρθρο 4.1.4.3.1. του Κανονισμού του Χ.Α. η F.G. EUROPE A.E. ανακοινώνει το Οικονομικό Ημερολόγιο του έτους 2013 σύμφωνα με το οποίο: Η ημερομηνία ανακοίνωσης των Αποτελεσμάτων χρήσεως 2012, είναι η Παρασκευή 29 Μαρτίου 2013. Η ημερομηνία ανάρτησης στην ιστοσελίδα της Εταιρείας [www.fgeurope.gr](http://www.fgeurope.gr) της Ετήσιας Οικονομικής Έκθεσης και των Ετήσιων Συνοπτικών Οικονομικών Στοιχείων της Εταιρείας και του Ομίλου, είναι η Παρασκευή 29 Μαρτίου 2013. Η ετήσια ενημέρωση των Αναλυτών θα γίνει την Τετάρτη 24 Απριλίου 2013, στις 9.30' στην αίθουσα παρουσιάσεων του Χρηματιστηρίου Αθηνών, Λ. Αθηνών 110, Αθήνα 10.442. Η ετήσια Τακτική Γενική Συνέλευση των μετόχων της εταιρείας, θα πραγματοποιηθεί την Παρασκευή 28 Ιουνίου 2013. Το Διοικητικό Συμβούλιο, για την περαιτέρω ενίσχυση της οικονομικής θέσης της εταιρείας, προτίθεται να φέρει προς έγκριση στην Τακτική Γενική Συνέλευση, η οποία και θα αποφασίσει σχετικά, πρόταση για μη διανομή μερίσματος και για τη χρήση 2012 στους μετόχους της εταιρείας.

**TRASTOR A.E.E. ΑΚΙΝΗΤΗΣ ΠΕΡΙΟΥΣΙΑΣ**

**02. 04. 2013**

**Ανακοίνωση**

Σε απάντηση της επιστολής της Επιτροπής Κεφαλαιαγοράς (αρ.πρωτ.1257/27.3.13) η TRASTOR ΑΕΕΑΠ ενημερώνει το επενδυτικό κοινό ότι δεν δραστηριοποιείται στην Κύπρο, δεν έχει καταθέσεις στις εκεί τράπεζες, ούτε έκθεση σε κινητές αξίες ή χρηματοπιστωτικά μέσα. Συνεπώς οι πρόσφατες εξελίξεις στην Κύπρο ουδόλως επηρεάζουν την λειτουργία της.

**ΚΡΕ.ΚΑ Α.Ε.**

**02. 04. 2013**

**Απάντηση σε επιστολή της Επιτροπής Κεφαλαιαγοράς**

Σε απάντηση της με αρ. πρωτ. 1257/27.03.2013 επιστολής της Επιτροπής Κεφαλαιαγοράς και ειδικότερα επί των τεθέντων σε αυτή ερωτημάτων, η Εταιρεία «ΚΡΕ.ΚΑ Α.Ε.» ενημερώνει, σύμφωνα με τις διατάξεις του αρ. 21 Ν. 3556/2007, το επενδυτικό κοινό για τα ακόλουθα: Η εταιρία δεν έχει καταθέσεις άνω των 100.000 ευρώ που τηρούνται στην Κύπρο στην Τράπεζα Κύπρου και στην CPB. Η εταιρία δεν εκτίθεται σε οποιοδήποτε κίνδυνο λόγω κατοχής κινητών αξιών ή χρηματοπιστωτικών μέσων στις ανωτέρω τράπεζες. Η εταιρία δεν είχε πωλήσεις το 2012 στην κυπριακή αγορά. Η εκτίμηση της Εταιρίας είναι ότι δεν θα υπάρξει καμία επίπτωση στα μεγέθη της από την πορεία της Κυπριακής οικονομίας.

**PASAL ΑΝΩΝΥΜΟΣ ΕΤΑΙΡΕΙΑ ΑΝΑΠΤΥΞΕΩΣ ΑΚΙΝΗΤΩΝ**

**02. 04. 2013**

**Απάντηση σε επιστολή της Επιτροπής Κεφαλαιαγοράς**

Σε απάντηση της επιστολής της Επιτροπής Κεφαλαιαγοράς (αρ.πρωτ.1257/27.3.13) η PASAL Development S.A. ενημερώνει το επενδυτικό κοινό ότι η εταιρεία δεν έχει καταθέσεις άνω των 100.000 ευρώ στις Τράπεζες της Κύπρου, ούτε έκθεση σε κινητές αξίες ή χρηματοπιστωτικά μέσα. Συνεπώς οι πρόσφατες εξελίξεις στην Κύπρο ουδόλως επηρεάζουν την λειτουργία της εταιρείας.

**ΤΕΧΝΙΚΕΣ ΕΚΔΟΣΕΙΣ Α.Ε.**

**02. 04. 2013**

**Ανακοίνωση**

Κατόπιν σχετικού ερωτήματος της Επιτροπής Κεφαλαιαγοράς για τις πρόσφατες εξελίξεις στην Κύπρο και με στόχο την προστασία των επενδυτών και της εύρυθμης λειτουργίας της χρηματιστηριακής αγοράς, θα θέλαμε να ενημερώσουμε το επενδυτικό κοινό ότι αφορά την « ΤΕΧΝΙΚΕΣ ΕΚΔΟΣΕΙΣ Α.Ε.»: α) η εταιρεία μας δεν διατηρεί κανέναν καταθετικό λογαριασμό, τόσο στα αναφερόμενα τραπεζικά ιδρύματα (Τράπεζα Κύπρου και CPB) όσο και στα υπόλοιπα χρηματοπιστωτικά ιδρύματα που δραστηριοποιούνται στην Κύπρο β) η έκθεσή μας σε κινητές αξίες των Τράπεζα Κύπρου και CPB είναι μηδενική, γ) το ποσοστό του κύκλου εργασιών στην Κύπρο για τη χρήση 2012 ήταν 2%. δ) Η επίπτωση στην λειτουργία και τον κύκλο εργασιών της εταιρείας, λόγω τυχόν παρουσίας μας στην Κύπρο είναι σχεδόν μηδενική, αφού ο εκτιμώμενος κύκλος εργασιών από την κυπριακή αγορά δεν ξεπερνά τα ευρώ 12.000, και προκύπτει από πώληση του περιεχομένου του περιοδικού μας «4 ΤΡΟΧΟΙ» σε κυπριακή εκδοτική εταιρία. ε) η εταιρεία μας δεν έχει καμία έκθεση σε κινητές αξίες κυπριακών εταιρειών.

**ΕΛΤΟΝ ΔΙΕΘΝΟΥΣ ΕΜΠΟΡΙΟΥ Α.Ε.Β.Ε.**

**02. 04. 2013**

**Απαντήσεις σε επιστολές του Χ.Α./ της Ε.Κ.**

Η ΕΛΤΟΝ ΔΙΕΘΝΟΥΣ ΕΜΠΟΡΙΟΥ Α.Ε.Β.Ε., σε συνέχεια της επιστολής της Επιτροπής Κεφαλαιαγοράς με αριθμό πρωτοκόλλου 1257/27.03.2013, ενημερώνει το επενδυτικό κοινό σχετικά με τις δραστηριότητες της Εταιρίας στην Κύπρο ως ακολούθως: α) Ο Όμιλος δεν διαθέτει καταθέσεις σε λογαριασμούς που τηρούνται στην Τράπεζα Κύπρου ή στην Cyrgus Popular Bank (CPB). β) Ο Όμιλος δεν έχει έκθεση σε κινητές αξίες (όπως μετοχές, ομόλογα) ή χρηματοπιστωτικά μέσα των ανωτέρω Τραπεζών. γ) Ο κύκλος εργασιών του Ομίλου στην Κύπρο έκλεισε στο 0,14 % του συνολικού κύκλου εργασιών του Ομίλου για τη χρήση του 2012. δ) Λαμβάνοντας υπόψη τα παραπάνω και δεδομένων των όσων είναι γνωστά στην Εταιρία σήμερα, η επίπτωση επί του κύκλου εργασιών, των αποτελεσμάτων και της οικονομικής θέσης της αναμένεται να είναι αμελητέα. ε) Σημειώνουμε τέλος ότι δεν υφίσταται οιοδήποτε άλλο ζήτημα ή γεγονός το οποίο να χρήζει ειδικής αναφοράς σχετικά με το ανωτέρω θέμα.

**ΟΤΕ Α.Ε.**

**02. 04. 2013**

**Ανακοίνωση**

Ο Οργανισμός Τηλεπικοινωνιών της Ελλάδος ΑΕ (ΟΤΕ ΑΕ), σύμφωνα με τις διατάξεις του Ν. 3556/2007 [άρθρο 3, παρ. 1 (ιστ), (ββ), και άρθρο 21)], την Απόφαση 1/434/03.07.2007 της Επιτροπής Κεφαλαιαγοράς, το άρθρο 13 του Ν. 3340/2005 και την Απόφαση 3/347/12.07.2005 της Επιτροπής Κεφαλαιαγοράς ανακοινώνει ότι: Σύμφωνα με την από 28/03/2013 γνωστοποίηση συναλλαγών του, ο κος Θεοχαρόπουλος Στέφανος, Δ/νων Σύμβουλος της Romtelecom και της Cosmote Ρουμανίας, προέβη στις 28/03/2013 σε αγορά 9.310 μετοχών της ΟΤΕ Α.Ε. συνολικής αξίας 41.561,00 ευρώ.



**ΤΕΡΝΑ ΕΝΕΡΓΕΙΑΚΗ Α.Β.Ε.Τ.Ε.****02. 04. 2013****Ανακοίνωση**

Στο πλαίσιο της ορθής και έγκαιρης ενημέρωσης του επενδυτικού κοινού και σύμφωνα με τα άρθρα 4.1.2 & 4.1.4.3.1. του Κανονισμού του Χρηματιστηρίου Αθηνών η ΤΕΡΝΑ ΕΝΕΡΓΕΙΑΚΗ ΑΒΕΤΕ ανακοινώνει το Οικονομικό Ημερολόγιο έτους 2013: Ανακοίνωση Ετήσιων Οικονομικών Αποτελεσμάτων 2012 και ανάρτηση της Ετήσιας Οικονομικής Έκθεσης της χρήσης 2012, σύμφωνα με την κείμενη νομοθεσία, στις ιστοσελίδες της Εταιρείας ([www.terna-energy.com](http://www.terna-energy.com)) και του Χρηματιστηρίου Αθηνών ([www.ase.gr](http://www.ase.gr)): Παρασκευή 29 Μαρτίου 2013. Ετήσια Ενημέρωση Αναλυτών: Τρίτη 2 Απριλίου 2013. Ετήσια Γενική Συνέλευση: Πέμπτη 25 Απριλίου 2013. Το Διοικητικό Συμβούλιο θα υποβάλει πρόταση προς την Ετήσια Τακτική Γενική Συνέλευση των Μετόχων για μη διανομή μερίσματος για τη χρήση 2012, σύμφωνα με τις διατάξεις της παρ. 3 του άρθρου 3 του Α.Ν. 148/1967. Σημειώνεται ότι το Διοικητικό Συμβούλιο προτίθεται να προτείνει στην Ετήσια Τακτική Γενική Συνέλευση την επιστροφή κεφαλαίου στους Μετόχους. Στην περίπτωση κατά την οποία ληφθεί σχετική απόφαση, το ύψος του ποσού επιστροφής, καθώς και οι ημερομηνίες αποκοπής, προσδιορισμού δικαιούχων και καταβολής, θα προσδιορισθούν με βάση το ισχύον κανονιστικό πλαίσιο και θα γνωστοποιηθούν με νεότερη ανακοίνωση της Εταιρείας. Ανακοίνωση Αποτελεσμάτων 1ου Τριμήνου 2013: Πέμπτη 30 Μαΐου 2013. Ανακοίνωση Αποτελεσμάτων 1ου Εξαμήνου 2013: Παρασκευή 30 Αυγούστου 2013. Ανακοίνωση Αποτελεσμάτων 3ου Τριμήνου 2013: Παρασκευή 29 Νοεμβρίου 2013. Οι ανακοινώσεις των αποτελεσμάτων θα γίνουν μετά το κλείσιμο των συνεδριάσεων του Χ.Α. κατά τις αντίστοιχες ημέρες. Η Εταιρεία διατηρεί το δικαίωμα να μεταβάλει τις προαναφερόμενες ημερομηνίες αφού πρώτα ενημερώσει έγκαιρα το Επενδυτικό Κοινό.

**ΕΥΡΩΣΥΜΒΟΥΛΟΙ Α.Ε. ΣΥΜΒ ΑΝΑΠΤΥΞΗΣ ΚΑΙ ΤΕΧΝ/ΓΙΑΣ****02. 04. 2013****Απαντήσεις σε επιστολές του Χ.Α./ της Ε.Κ.**

Απάντηση σε επιστολή της Ε.Κ. - Σε απάντηση σχετικού ερωτήματος της Επιτροπής Κεφαλαιαγοράς με Αρ. Πρωτ. 1257/27.3.2013 σχετικά με τις πρόσφατες εξελίξεις στην Κύπρο θα θέλαμε να ενημερώσουμε το επενδυτικό κοινό αναφορικά με τις δραστηριότητες της εταιρείας «ΕΥΡΩΣΥΜΒΟΥΛΟΙ Α.Ε.» και του ομίλου των εταιρειών μας στην Ελλάδα και στην Κύπρο παραθέτοντας τα εξής: Η «ΕΥΡΩΣΥΜΒΟΥΛΟΙ Α.Ε.» και οι λοιπές ελληνικές εταιρείες του ομίλου δεν έχουν καταθέσεις στην Τράπεζα Κύπρου και στην Τράπεζα CPB. Οι εταιρείες «FIRST ELEMENTS VENTURES Ltd» και «E.I. EUROCONSULTANTS (ΚΥΠΡΟΥ) Ltd» και «GNOMON PLIROFORIKIS CYPRUS Ltd» που δραστηριοποιούνται στην Κύπρο έχουν καταθέσεις στην Τράπεζα Κύπρου, κάτω από το όριο των 100.000 ευρώ. Η «ΕΥΡΩΣΥΜΒΟΥΛΟΙ Α.Ε.» και οι λοιπές εταιρείες του ομίλου δεν κατέχουν κινητές αξίες (μετοχές ομόλογα) ή χρηματοπιστωτικά μέσα των ανωτέρω τραπεζών. Η «ΕΥΡΩΣΥΜΒΟΥΛΟΙ Α.Ε.» δεν πραγματοποιήσαν κύκλο εργασιών στην Κύπρο για την χρήση 2012. Οι εταιρείες του Ομίλου με Τζίρο στην Κύπρο είναι: Η «FIRST ELEMENTS VENTURES Ltd» με κύκλο εργασιών 648.278 ευρώ ο οποίος προέρχεται κατά 50% από εργασίες εκτός Κύπρου η «E.I. EUROCONSULTANTS (ΚΥΠΡΟΥ) Ltd» με κύκλο εργασιών 420.731 ευρώ ο οποίος προέρχεται κατά 99,99% από έργα και πελάτες εκτός Κύπρου και η «GNOMON PLIROFORIKIS CYPRUS Ltd» με κύκλο εργασιών 138.808 ευρώ. Δεδομένου ότι ο κύκλος εργασιών των ανωτέρω θυγατρικών προέρχεται κατά κύριο λόγο από εργασίες εκτός Κύπρου, ενώ το υπόλοιπο είναι κυρίως έργα χρηματοδοτούμενα από την Ευρωπαϊκή Ένωση, άρα σε μεγάλο βαθμό διασφαλισμένα, εκτιμάται ότι η ενδεχόμενη επίπτωση στον κύκλο εργασιών δεν θα επηρεάσει ιδιαίτερα τα αποτελέσματα και την οικονομική θέση των συγκεκριμένων θυγατρικών. Κατ' επέκταση η επίδραση της στα αποτελέσματα της ΕΥΡΩΣΥΜΒΟΥΛΟΙ Α.Ε. ως μητρικής θεωρείται ότι θα είναι αμελητέα.

**ΕΛΓΕΚΑ Α.Ε.****02. 04. 2013****Ανακοίνωση**

Στα πλαίσια της ορθής, έγκυρης και έγκαιρης ενημέρωσης του επενδυτικού κοινού και σύμφωνα με τα άρθρα 4.1.2 και 4.1.4.3.1 του Κανονισμού του Χρηματιστηρίου Αθηνών, η εταιρία «ΕΛΓΕΚΑ Α.Ε. Εμπόριο - Διανομές - Αντιπροσωπείες - Βιομηχανία» ανακοινώνει το Οικονομικό Ημερολόγιο του έτους 2013: 1) Ημερομηνία ανακοίνωσης των Ετήσιων Οικονομικών Καταστάσεων της χρήσης 2012 (01/01/2012-31/12/2012) : Πέμπτη, 28 Μαρτίου 2013 (μετά το πέρας της συνεδρίασης του Χρηματιστηρίου Αθηνών). 2) Ημερομηνία δημοσίευσης των Ετήσιων Οικονομικών Καταστάσεων της χρήσης 2012 (01/01/2012-31/12/2012): Παρασκευή, 29 Μαρτίου 2013. 3) Ημερομηνία Ετήσιας Τακτικής Γενικής Συνέλευσης των Μετόχων: Τρίτη, 25 Ιουνίου 2013. Σημειώνεται ότι το Διοικητικό Συμβούλιο της Εταιρίας προτίθεται να προτείνει στην Ετήσια Τακτική Γενική Συνέλευση των Μετόχων τη μη διανομή μερίσματος για τη χρήση 2012. Η Εταιρία διατηρεί το δικαίωμα να μεταβάλει τις προαναφερόμενες ημερομηνίες, εφόσον ενημερώσει έγκαιρα το επενδυτικό κοινό με τροποποίηση του παρόντος, σύμφωνα με τα οριζόμενα στον Κανονισμό του Χρηματιστηρίου Αθηνών. Η Εταιρία διευκρινίζει ότι οι ανακοινώσεις των Οικονομικών Καταστάσεων της Μητρικής εταιρίας και του Ομίλου ΕΛΓΕΚΑ Α.Ε. θα γίνουν μετά το πέρας της συνεδρίασης του Χρηματιστηρίου Αθηνών στην ιστοσελίδα της Εταιρίας ([www.elgeka.gr](http://www.elgeka.gr)) που έχει καταχωρηθεί νομίμως στη μερίδα της στο Γ.Ε.ΜΗ. και στην ιστοσελίδα του Χρηματιστηρίου Αθηνών ([www.ase.gr](http://www.ase.gr)) και θα δημοσιεύονται στις αρμόδιες εποπτικές αρχές την επόμενη ημέρα.

**Π.Γ. ΝΙΚΑΣ Α.Β.Ε.Ε.****02. 04. 2013****Ανακοίνωση**

Η Εταιρεία Π.Γ. ΝΙΚΑΣ ΑΒΕΕ, στο πλαίσιο της ορθής και έγκυρης ενημέρωσης των επενδυτών, σύμφωνα με το άρθρο 4.1.4.3.1 του Κανονισμού του Χ.Α., ανακοινώνει το Οικονομικό Ημερολόγιο για το έτος 2013: 1) Ανακοίνωση Ετήσιων Οικονομικών Καταστάσεων 2012: Παρασκευή 29/3/2013 (μετά το κλείσιμο της συνεδρίασης του Χρηματιστηρίου Αθηνών), 2) Γενική Συνέλευση Μετόχων: Παρασκευή 24/6/2013. Η Π.Γ. ΝΙΚΑΣ ΑΒΕΕ διατηρεί το δικαίωμα να μεταβάλει τις παραπάνω ημερομηνίες, αφού ενημερώσει έγκαιρα το επενδυτικό κοινό με τροποποίηση του παρόντος. Η Εταιρεία διευκρινίζει ότι οι Οικονομικές Καταστάσεις 2012 θα δημοσιευθούν μέσω ανάρτησης στην ιστοσελίδα της, μετά το κλείσιμο της συνεδρίασης του Χρηματιστηρίου Αθηνών. Η Εταιρεία ενημερώνει ότι δε θα γίνει διανομή μερίσματος για τη χρήση του 2012.

**ΕΒΡΟΦΑΡΜΑ Α.Β.Ε.Ε. - ΒΙΟΜΗΧΑΝΙΑ ΓΑΛΑΚΤΟΣ****02. 04. 2013****Ανακοίνωση**

Σύμφωνα με το άρθρο 4.1.4.3.1 του Κανονισμού του Χρηματιστηρίου Αθηνών, γνωστοποιούμε στο επενδυτικό κοινό το Οικονομικό Ημερολόγιο έτους 2013. Ημερομηνία ανακοίνωσης της Ετήσιας Οικονομικής Έκθεσης της χρήσεως 2012 και των Ετήσιων Οικονομικών Αποτελεσμάτων της χρήσεως 2012, που συντάχθηκαν βάσει των Δ.Π.Χ.Α, με ανάρτηση στην ιστοσελίδα του Χ.Α.

[www.ase.gr](http://www.ase.gr) (μετά το κλείσιμο της συνεδρίασης και στην ιστοσελίδα της εταιρίας [www.evrofarma.gr](http://www.evrofarma.gr): Παρασκευή 29 Μαρτίου 2013. Ημερομηνία Ετήσιας Τακτικής Γενικής Συνέλευσης των μετόχων: Τρίτη 25 Ιουνίου 2013. Το Δ. Σ. της Εταιρίας θα προτείνει στην Τακτική Γενική Συνέλευση των Μετόχων τη μη διανομή μερίσματος για τη χρήση του 2012. Η Εταιρεία διατηρεί το δικαίωμα να μεταβάλει την ημερομηνία της Ετήσιας Τακτικής Γενικής Συνέλευσης, αφού ενημερώσει έγκαιρα το επενδυτικό κοινό με τροποποίηση του παρόντος.

#### **ΜΑΡΑΚ ΗΛΕΚΤΡΟΝΙΚΗ Α.Β.Ε.Ε**

**02. 04. 2013**

##### **Απάντηση σε επιστολή της Επιτροπής Κεφαλαιαγοράς**

Σε απάντηση της με αρ. πρωτ. 1257/27.03.2013 επιστολής της Επιτροπής Κεφαλαιαγοράς και ειδικότερα επί των τεθέντων σε αυτή ερωτημάτων, η Εταιρεία «ΜΑΡΑΚ ΗΛΕΚΤΡΟΝΙΚΗ ΑΒΕΕ» ενημερώνει, σύμφωνα με τις διατάξεις του άρ. 21 Ν. 3556/2007, το επενδυτικό κοινό για τα ακόλουθα: Η εταιρία δεν έχει καταθέσεις άνω των 100.000 ευρώ που να τηρούνται στην Κύπρο στην Τράπεζα Κύπρου και στην CPB. Η εταιρία δεν εκτίθεται σε οποιοδήποτε κίνδυνο λόγω κατοχής κινητών αξιών ή χρηματοπιστωτικών μέσων στις ανωτέρω τράπεζες. Η εταιρία δεν είχε πωλήσεις το 2012 στην κυπριακή αγορά. Η εκτίμηση της Εταιρίας είναι ότι δεν θα υπάρξει καμία επίπτωση στα μεγέθη της από την πορεία της Κυπριακής οικονομίας.

#### **ΕΒΡΟΦΑΡΜΑ ΑΒΕΕ - ΒΙΟΜΗΧΑΝΙΑ ΓΑΛΑΚΤΟΣ**

**02. 04. 2013**

##### **Απάντηση σε επιστολή της Επιτροπής Κεφαλαιαγοράς**

Σε συνέχεια των πρόσφατων εξελίξεων στην Κύπρο και κατόπιν σχετικού ερωτήματος της Επιτροπής Κεφαλαιαγοράς και σύμφωνα με το άρθρο 21 του ν.3556/2007, ενημερώνουμε το επενδυτικό κοινό ότι η εταιρία δεν τηρεί καταθέσεις άνω των 100.000 Ευρώ στην Κύπρο στην Τρ. Κύπρου και την CPB, δεν είναι εκτεθειμένη σε κινητές αξίες ή χρηματοπιστωτικά μέσα των ανωτέρω Τραπεζών, το ποσοστό του τζίρου μας στην Κύπρο είναι στο 0,08% έναντι των συνολικών μας πωλήσεων και δεν ενδέχεται λόγω της κρίσης στην Κύπρο να υπάρξει επίπτωση στα οικονομικά αποτελέσματα της εταιρίας.

#### **SPIDER MET/ΝΙΑ Ν. ΠΕΤΣΙΟΣ & ΥΙΟΙ Α.Ε.**

**02. 04. 2013**

##### **Απάντηση σε επιστολή της Επιτροπής Κεφαλαιαγοράς**

Η Εταιρεία «SPIDER ΜΕΤΑΛΛΟΒΙΟΜΗΧΑΝΙΑ Ν. ΠΕΤΣΙΟΣ ΚΑΙ ΥΙΟΙ Α.Ε.» κατόπιν σχετικού ερωτήματος της Επιτροπής Κεφαλαιαγοράς με Αρ. Πρωτ.: 1257/27.3.2013 και στο πλαίσιο της ορθής, έγκαιρης και έγκυρης ενημέρωσης του επενδυτικού κοινού με στόχο την προστασία των επενδυτών και της εύρυθμης λειτουργίας της χρηματιστηριακής αγοράς, ανακοινώνει τα εξής: Η Εταιρία καθώς και οι εταιρίες που συμπεριλαμβάνονται στις ενοποιημένες οικονομικές της καταστάσεις για τη χρήση 2012 καθώς και στην τρέχουσα χρήση: α) δεν διατηρούν τραπεζικούς λογαριασμούς στις τράπεζες: Τράπεζα Κύπρου και CPB στην Κύπρο, συνεπώς δεν έχουν καταθέσεις στις ανωτέρω Τράπεζες στην Κύπρο, ήτοι 0,00ευρώ, β) δεν έχουν κινητές αξίες (μετοχές, ομόλογα κλπ) ή χρηματοπιστωτικά μέσα των ανωτέρω Τραπεζών, γ) το ποσοστό του κύκλου εργασιών στην Κύπρο για τη χρήση 2012 είναι 0,41% ήτοι 60.470,15ευρώ, δ) Με βάση τα ανωτέρω ουδεμία επίπτωση αναμένεται να υπάρξει επί του κύκλου εργασιών, των αποτελεσμάτων και της οικονομικής θέσης τόσο σε εταιρικό όσο και σε ενοποιημένο επίπεδο. Σημειώνουμε τέλος ότι δεν υφίσταται οιοδήποτε άλλο ζήτημα ή γεγονός το οποίο να χρήζει ειδικής αναφοράς σχετικά με το ανωτέρω θέμα.

#### **SPIDER MET/ΝΙΑ Ν. ΠΕΤΣΙΟΣ & ΥΙΟΙ Α.Ε.**

**02. 04. 2013**

##### **Ανακοίνωση**

Η SPIDER ΜΕΤΑΛΛΟΒΙΟΜΗΧΑΝΙΑ Ν. ΠΕΤΣΙΟΣ ΚΑΙ ΥΙΟΙ Α.Ε. ανακοινώνει, σύμφωνα με τα άρθρα 4.1.2. και 4.1.4.3.1 του Κανονισμού του Χ.Α., το Οικονομικό Ημερολόγιο Έτους 2013 ως ακολούθως: Δημοσίευση των Οικονομικών Καταστάσεων έτους 2012: Κυριακή, 31 Μαρτίου 2013. Τακτική Γενική Συνέλευση των μετόχων: Τετάρτη, 26 Ιουνίου 2013. Η εταιρεία δεν θα διανείμει μερίσμα για την χρήση 1.1.2012 - 31.12.2012. Η Εταιρεία διατηρεί το δικαίωμα να μεταβάλει τις παραπάνω ημερομηνίες, εφόσον ενημερώσει εγκαίρως το επενδυτικό κοινό με τροποποίηση του παρόντος, σύμφωνα με τα οριζόμενα στον Κανονισμό του Χ.Α.

#### **ΒΙΟΜΗΧΑΝΙΚΑ ΤΕΧΝΙΚΑ ΕΡΓΑ ΒΙΟΤΕΡ Α.Ε.**

**02. 04. 2013**

##### **Ανακοίνωση**

Η ΒΙΟΤΕΡ Α.Ε. στο πλαίσιο των υποχρεώσεών της σύμφωνα με το άρθρο 4.1.4.3.1 του Κανονισμού του Χ.Α.Α. δημοσιοποιεί το Οικονομικό Ημερολόγιο της για το έτος 2013. - Παρασκευή 29 Μαρτίου 2013: Ανακοίνωση Ετήσιων Οικονομικών Στοιχείων και της Ετήσιας Οικονομικής Έκθεσης 2012 με ανάρτηση στην ιστοσελίδα του Χ.Α.Α. [www.ase.gr](http://www.ase.gr) και στην ιστοσελίδα της εταιρείας [www.bioter.gr](http://www.bioter.gr). - Παρασκευή 28 Ιουνίου 2013: Ετήσια Τακτική Γενική Συνέλευση των μετόχων. Η ΒΙΟΤΕΡ Α.Ε. δεν θα διανείμει μερίσμα για την οικονομική χρήση του 2012. Η ΒΙΟΤΕΡ Α.Ε. διατηρεί το δικαίωμα να μεταβάλει τις παραπάνω ημερομηνίες, ενημερώνοντας εγκαίρως το επενδυτικό κοινό σύμφωνα με τα οριζόμενα στον Κανονισμό του Χ.Α.Α.

#### **Ι. ΜΠΟΥΤΑΡΗΣ & ΥΙΟΣ HOLDING Α.Ε.**

**02. 04. 2013**

##### **Απαντήσεις σε επιστολές του Χ.Α./ της Ε.Κ.**

Στο πλαίσιο των πρόσφατων εξελίξεων στην Κύπρο, ο όμιλος Μπουτάρη ενημερώνει το επενδυτικό κοινό ότι οι εξαγωγές που πραγματοποιεί προς την Κύπρο ανέρχονται στο 2,37% του συνολικού τζίρου του ομίλου και δεν διαφαίνεται αρνητική επίπτωση από τις εξελίξεις αυτές.

#### **ΓΕΝΙΚΗ ΤΡΑΠΕΖΑ ΤΗΣ ΕΛΛΑΔΟΣ Α.Ε.**

**02. 04. 2013**

##### **Απαντήσεις σε επιστολές του Χ.Α./ της Ε.Κ.**

Η Γενική Τράπεζα Α.Ε., απαντώντας στην με Α.Π 1257/27.3.2013 επιστολή της Επιτροπής Κεφαλαιαγοράς και στο πλαίσιο της ενημέρωσης του επενδυτικού κοινού, με στόχο την προστασία των επενδυτών και την εύρυθμη λειτουργία της χρηματιστηριακής αγοράς ανακοινώνει τα εξής: α) Δεν υπάρχουν καταθέσεις άνω των 100 χιλιάδων ευρώ της Τράπεζας και των εταιριών του ομίλου της σε τραπεζικούς λογαριασμούς στην Τράπεζα Κύπρου (Bank of Cyprus) και στην CPB Bank στην Κύπρο. β) Δεν υπάρχει έκθεση του ομίλου της Γενικής Τράπεζας σε κινητές αξίες (όπως μετοχές, ομόλογα) ή χρηματοπιστωτικά μέσα των ανωτέρω Τραπεζών. γ) Οι συναλλαγές που πραγματοποιούνται στην Κύπρο αφορούν συναλλαγές διακανονισμού για λογαριασμό πελατείας και το ποσοστό επί του συνολικού κύκλου εργασιών του ομίλου της Γενικής Τράπεζας είναι αμελητέο. δ) Με βάση τα ανωτέρω δεν αναμένεται καμία

επίπτωση στα αποτελέσματα και στην καθαρή θέση του ομίλου. Σημειώνουμε ότι τα προαναφερθέντα στοιχεία έχουν ληφθεί υπόψη στην αντίστοιχη ανακοίνωση του Ομίλου της Τράπεζας Πειραιώς.

**ΠΑΡΝΑΣΣΟΣ ΕΠΙΧΕΙΡΗΣΕΙΣ Α.Β.Ε.Τ.Ε.**  
**02. 04. 2013**

**Απαντήσεις σε επιστολές του Χ.Α./ της Ε.Κ.**

Σε απάντηση του υπ' αριθμ. πρωτ. 1257/27-03-2013 σχετικού ερωτήματος της Επιτροπής Κεφαλαιαγοράς, η εταιρεία ΠΑΡΝΑΣΣΟΣ ΕΠΙΧΕΙΡΗΣΕΙΣ ΑΒΕΤΕ ενημερώνει το επενδυτικό κοινό ότι : α) Δεν τηρεί καταθέσεις άνω των 100 χιλιάδων ευρώ στην Κύπρο στην Τράπεζα Κύπρου και στην CPB. β) Δεν κατέχει κινητές αξίες των ως άνω Τραπεζών. γ) Δεν έχει κύκλο εργασιών. δ) Λόγω των ανωτέρω δεν υπάρχει καμία επίπτωση στα οικονομικά της στοιχεία. ε) Δεν υπάρχει καμία άλλη πληροφορία σχετικά με τις πρόσφατες εξελίξεις στην Κύπρο, που να επηρεάζει την εταιρείας μας.

**ΑΤΤΙΚΑΤ Α.Τ.Ε.**  
**02. 04. 2013**

**Απαντήσεις σε επιστολές του Χ.Α./ της Ε.Κ.**

Σε απάντηση του υπ' αριθμ. πρωτ. 1257/27-03-2013 σχετικού ερωτήματος της Επιτροπής Κεφαλαιαγοράς, η εταιρεία ΑΤΤΙΚΑΤ ΑΤΕ ενημερώνει το επενδυτικό κοινό ότι: α) Δεν τηρεί καταθέσεις άνω των 100 χιλιάδων ευρώ στην Κύπρο στην Τράπεζα Κύπρου και στην CPB. β) Δεν κατέχει κινητές αξίες των ως άνω Τραπεζών. γ) Δεν έχει κύκλο εργασιών. δ) Λόγω των ανωτέρω δεν υπάρχει καμία επίπτωση στα οικονομικά της στοιχεία. ε) Δεν υπάρχει καμία άλλη πληροφορία σχετικά με τις πρόσφατες εξελίξεις στην Κύπρο, που να επηρεάζει την εταιρείας μας.

**ΒΙΟΧΑΛΚΟ Ε.Β. ΧΑΛΚΟΥ ΚΑΙ ΑΛΟΥΜΙΝΙΟΥ Α.Ε.**  
**02. 04. 2013**

**Απαντήσεις σε επιστολές του Χ.Α./ της Ε.Κ.**

Η ΒΙΟΧΑΛΚΟ ΑΕ, δημοσιοποιεί την απάντηση σε σχετικό ερώτημα της Επιτροπής Κεφαλαιαγοράς με Αρ. Πρωτ.1257/27.3.2013 και ενημερώνει το επενδυτικό κοινό, ότι οι πρόσφατες εξελίξεις στην Κύπρο δεν έχουν επίπτωση στις προοπτικές και τα μεγέθη του Ομίλου, δεδομένου ότι : - κατά τη χρήση 2012 ο κύκλος εργασιών των θυγατρικών εταιριών προς την Κύπρο ανήλθε σε 39,5 εκ. ευρώ (ήτοι 1,2% επί του ενοποιημένου κύκλου εργασιών). - οι τηρούμενες καταθέσεις θυγατρικής εταιρίας δραστηριοποιούμενης στην Κύπρο, είναι 99,1 χιλ. ευρώ άνω (επιπλέον) του εγγυημένου ποσού των 100 χιλ. ευρώ, στην τράπεζα Cyprus Popular Bank(CBP). - δεν υπάρχει έκθεση σε κινητές αξίες ή χρηματοπιστωτικά μέσα Κυπριακών Τραπεζών. - Ουδμία σημαντική επίπτωση αναμένεται να υπάρξει επί του κύκλου εργασιών, των αποτελεσμάτων και της οικονομικής θέσης σε εταιρικό και ενοποιημένο επίπεδο. Η παρούσα εκδόθηκε κατόπιν υπόδειξης της Επιτροπής Κεφαλαιαγοράς.

**ΙΑΤΡΙΚΟ ΑΘΗΝΩΝ Ε.Α.Ε.**  
**02. 04. 2013**

**Ανακοίνωση**

Σε απάντηση του ερωτήματος της Επιτροπής Κεφαλαιαγοράς με αρ. πρωτ. 1257/27-03-2013, η Εταιρεία μας για την ορθή και επαρκή ενημέρωση του επενδυτικού κοινού γνωστοποιεί τα ακόλουθα: 1. Δεν διαθέτει καταθέσεις στην Τράπεζα Κύπρου ή την CPB. 2. Δεν έχει έκθεση σε κινητές αξίες (μετοχές, ομόλογα κοκ.) ή χρηματοπιστωτικά μέσα των ανωτέρω τραπεζών. 3. Δεν δραστηριοποιείται στην Κύπρο.

**ΚΛΩΣΤΟΨΦΑΝΤΟΥΡΓΙΑ ΝΑΥΠΑΚΤΟΥ Α.Β.Ε.Ε.**  
**02. 04. 2013**

**Απάντηση σε επιστολή της Επιτροπής Κεφαλαιαγοράς**

Σε απάντηση ερωτήματος της Επιτροπής Κεφαλαιαγοράς σχετικά με τις πρόσφατες εξελίξεις στην Κύπρο και με στόχο την προστασία των επενδυτών, δηλώνουμε ότι: α) Ο όμιλος ΚΛΩΣΤΟΨΦΑΝΤΟΥΡΓΙΑ ΝΑΥΠΑΚΤΟΥ Α.Β.Ε.Ε. δεν διαθέτει καταθέσεις στην Κύπρο, β) Ο όμιλος ΚΛΩΣΤΟΨΦΑΝΤΟΥΡΓΙΑ ΝΑΥΠΑΚΤΟΥ Α.Β.Ε.Ε. δεν κατέχει μετοχές ή ομόλογα τραπεζών της Κύπρου. γ) Ο όμιλος ΚΛΩΣΤΟΨΦΑΝΤΟΥΡΓΙΑ ΝΑΥΠΑΚΤΟΥ Α.Β.Ε.Ε. δεν έχει δοσοληψίες με κυπριακές εμπορικές εταιρείες για τη χρήση 2012. δ) Δεν υπάρχουν ενδεχόμενες επιπτώσεις επί του κύκλου εργασιών, των αποτελεσμάτων και της οικονομικής θέσης του Ομίλου.

**ΙΝΤΡΑΚΟΜ ΚΑΤΑΣΚΕΥΕΣ Α.Ε.ΤΕΧΝ. ΕΡΓΩΝ & ΜΕΤΑΛ.ΚΑΤ.**  
**02. 04. 2013**

**Ανακοίνωση**

Η ΙΝΤΡΑΚΑΤ ανακοινώνει το Οικονομικό Ημερολόγιο έτους 2013 στο πλαίσιο της ορθής και έγκαιρης ενημέρωσης του επενδυτικού κοινού, σύμφωνα με τα άρθρα 4.1.2 (β) & 4.1.4.3.1 του Κανονισμού του Χρηματιστηρίου Αθηνών: Παρασκευή 29/03/2013 - Δημοσίευση των Ετησίων Οικονομικών Αποτελεσμάτων της χρήσης 2012 με ανάρτηση στην ιστοσελίδα του Χρηματιστηρίου Αθηνών ([www.ase.gr](http://www.ase.gr)) και στην ιστοσελίδα της Εταιρείας ([www.intrakat.gr](http://www.intrakat.gr)). Δευτέρα 03/06/2013 – Ετήσια ενημέρωση αναλυτών. Τρίτη 25/06/2013 – Ετήσια Τακτική Γενική Συνέλευση των Μετόχων. Το Διοικητικό Συμβούλιο της Εταιρείας προτίθεται να προτείνει στην επερχόμενη Ετήσια Τακτική Γενική Συνέλευση των Μετόχων τη μη διανομή μερίσματος για τη χρήση 2012. Η Εταιρεία διατηρεί το δικαίωμα να μεταβάλει τις παραπάνω ημερομηνίες, εφόσον ενημερώσει εγκαίρως το επενδυτικό κοινό με τροποποίηση του παρόντος, σύμφωνα με τα οριζόμενα στον Κανονισμό του Χρηματιστηρίου Αθηνών.

**MIG REAL ESTATE Α.Ε.Ε.Α.Π.**  
**02. 04. 2013**

**Ανακοίνωση**

Η MIG REAL ESTATE Α.Ε.Ε.Α.Π. σε απάντηση σχετικού ερωτήματος της Επιτροπής Κεφαλαιαγοράς, ενημερώνει το επενδυτικό κοινό ότι δεν δραστηριοποιείται στην Κυπριακή αγορά ούτε διατηρεί καταθέσεις στην Κύπρο, ούτε έχει έκθεση σε κινητές αξίες (μετοχές, ομόλογα) ή χρηματοπιστωτικά μέσα των Τραπεζών Κύπρου και CPB.

**Ι. ΜΠΟΥΤΑΡΗΣ & ΥΙΟΣ HOLDING Α.Ε.**  
**02. 04. 2013**

**Απάντηση σε επιστολή της Επιτροπής Κεφαλαιαγοράς**

Η εταιρεία «Ι. Μπουτάρης & Υίος Holding ΑΕ» κατόπιν σχετικού ερωτήματος της Επιτροπής Κεφαλαιαγοράς με αρ. Πρωτ.: 1257/27.3.2013 και στο πλαίσιο της ενημέρωσης του επενδυτικού κοινού με στόχο την προστασία των επενδυτών και της εύρυθμης λειτουργίας της χρηματιστηριακής αγοράς, ανακοινώνει τα εξής: Η Εταιρεία καθώς και οι εταιρείες που συμπεριλαμβάνονται στις

ενοποιημένες οικονομικές της καταστάσεις για τη χρήση 2012 καθώς και στην τρέχουσα χρήση: α. δεν διατηρούν τραπεζικούς λογαριασμούς στις τράπεζες Κύπρου και CPB στην Κύπρο, συνεπώς δεν έχουν καταθέσεις στις ανωτέρω Τράπεζες στην Κύπρο, ήτοι 0 Ευρώ. β. δεν έχουν κινητές αξίες (μετοχές, ομόλογα κλπ) ή χρηματοπιστωτικά μέσα των ανωτέρω Τραπεζών, γ. ο όμιλος Μπουτάρη πραγματοποιεί προς την Κύπρο εξαγωγές που ανέρχονται στο 2,37% του συνολικού τζίρου του ομίλου. δ. με βάση τα ανωτέρω η επίπτωση που αναμένεται να υπάρξει επί του κύκλου εργασιών, είναι πολύ μικρή. Δεν υφίσταται οιοδήποτε άλλο ζήτημα ή γεγονός το οποίο να χρήζει ειδικής αναφοράς σχετικά με το ανωτέρω θέμα.

#### **N. ΒΑΡΒΕΡΗΣ-MODA BAGNO A.E.**

**02. 04. 2013**

#### **Απάντηση σε επιστολή της Επιτροπής Κεφαλαιαγοράς**

Η εταιρεία N.ΒΑΡΒΕΡΗΣ MODABAGNO A.E. σε απάντηση ερωτήματος της Επιτροπής Κεφαλαιαγοράς με Αρ. Πρωτ. 1257/27.3.2013 σχετικά με τις πρόσφατες εξελίξεις στην Κύπρο, ενημερώνει το επενδυτικό κοινό για τα ακόλουθα: α) Δεν υφίστανται καταθέσεις της Εταιρείας ή του Ομίλου άνω των 100 χιλιάδων ευρώ που να τηρούνται στην Κύπρο είτε στην Τράπεζα Κύπρου, είτε στην CPB. β) Δεν υφίσταται οποιαδήποτε έκθεση της Εταιρείας ή του Ομίλου σε κινητές αξίες (μετοχές, ομόλογα) ή χρηματοπιστωτικά μέσα των ανωτέρω δύο Τραπεζών. γ) Το ποσοστό του κύκλου εργασιών της Εταιρείας στην Κύπρο για το 2012 ανέρχεται στο 1,92% (εξαγωγές). Το ποσοστό του κύκλου εργασιών της θυγατρικής εταιρείας του Ομίλου με έδρα την Κύπρο για την χρήση του 2012 ανέρχεται μόλις σε 3,99% επί του συνόλου του ενοποιημένου κύκλου εργασιών του Ομίλου. δ) Λαμβάνοντας υπόψη τα παραπάνω, η επίπτωση επί του κύκλου εργασιών, των αποτελεσμάτων και της οικονομικής θέσης δεν αναμένεται να είναι σημαντική στην Εταιρεία και στον Όμιλο.

**ΑΕΓΕΚ Α.Ε.**

**02. 04. 2013**

#### **Ανακοίνωση**

Η ΑΕΓΕΚ γνωστοποιεί στο επενδυτικό κοινό ότι : - η Ετήσια Οικονομική Έκθεση για την χρήση 01.01. - 31.12.2012 και τα Στοιχεία και Πληροφορίες χρήσης 01.01. - 31.12.2011 θα αναρτηθούν στην ιστοσελίδα του Χρηματιστηρίου Αθηνών (<http://www.ase.gr>) και της Εταιρείας (<http://www.aegek.gr>) σήμερα Πέμπτη 28 Μαρτίου 2013 και -τα στοιχεία και πληροφορίες χρήσης 01.01. - 31.12.2012 δημοσιεύονται αύριο Παρασκευή 29 Μαρτίου 2013 στις εφημερίδες ΕΛΕΥΘΕΡΟΣ ΤΥΠΟΣ, ΧΡΗΜΑΤΙΣΤΗΡΙΟ και στην τοπική εφημερίδα ΑΜΑΡΥΣΙΑ.

#### **ΣΑΝΥΟ ΕΛΛΑΣ ΣΥΜΜΕΤΟΧΙΚΗ Α.Ε.Β.Ε.**

**02. 04. 2013**

#### **Δελτίο Τύπου**

Στα πλαίσια της δημοσίευσης των οικονομικών καταστάσεων της χρήσης 2012 του Ομίλου και της Εταιρείας, και σύμφωνα με το άρθρο 4.1.4.4. του Κανονισμού του Χρηματιστηρίου Αθηνών, ενημερώνουμε το επενδυτικό κοινό για τα ακόλουθα: Όσον αφορά τα οικονομικά αποτελέσματα της χρήσης 2012, ο Όμιλος ΣΑΝΥΟ ΕΛΛΑΣ ΣΥΜΜΕΤΟΧΙΚΗ ΑΕ παρουσίασε τα κάτωθι μεγέθη: Ο ενοποιημένος κύκλος εργασιών διαμορφώθηκε στα 10 εκατ. ευρώ έναντι των 14,7 εκατ. ευρώ κατά τη χρήση 2011. Η μείωση οφείλεται κυρίως στην μείωση των εσόδων από τον Ναυτιλιακό τομέα κατά 4,1 εκ ευρώ λόγω των μειωμένων ναύλων σε σχέση με την χρήση του 2011 και την απώλεια ενός πλοίου καθώς και στα μειωμένα έσοδα κατά 0,49 εκ. ευρώ από ενοίκια του εμπορικού κέντρου AVENUE λόγω της συνεχιζόμενης οικονομικής κρίσης. Τα ενοποιημένα κέρδη / ζημιές προ φόρων, χρηματοδοτικών - επενδυτικών αποτελεσμάτων και αποσβέσεων διαμορφώθηκαν σε ζημιές 7,02 εκατ. ευρώ έναντι κερδών 3,5 εκατ. ευρώ κατά τη χρήση 2011. Το αποτέλεσμα της χρήσης 2012 περιλαμβάνει το ποσό των 8 εκ. που αφορά απομείωση αξίας πάγιων περιουσιακών στοιχείων από διακοπείσες δραστηριότητες (για την θυγατρική ARCADIA ABEE) χωρίς το οποίο τα ενοποιημένα κέρδη/ζημιές προ φόρων, χρηματοδοτικών-επενδυτικών αποτελεσμάτων και αποσβέσεων θα διαμορφωνόνταν σε κέρδος 0,9 εκατ. ευρώ. Τα ενοποιημένα κέρδη / ζημιές του Ομίλου μετά από φόρους, διαμορφώθηκαν σε ζημιές 17,05 εκατ. ευρώ έναντι ζημιών 90,5 εκατ. ευρώ κατά τη χρήση 2011. Σε επίπεδο μητρικής, τα κέρδη/ζημιές προ φόρων διαμορφώθηκαν σε ζημιές 1,15 εκ. ευρώ έναντι ζημιών 60,88 εκ. κατά τη χρήση 2011. Στόχος της εταιρείας για το 2013 είναι η αναδιάρθρωση του υφιστάμενου τραπεζικού δανεισμού και η ενίσχυση της ρευστότητάς της μέσω ρευστοποιήσεων συμμετοχών και ακινήτων. Κατά την συνεδρίαση του Διοικητικού Συμβουλίου του Χρηματιστηρίου Αθηνών της 05.09.2011, αποφασίστηκε, κατ' εφαρμογή της παραγράφου 3.1.2.4 του Κανονισμού του Χ.Α., η μεταφορά των μετοχών της εταιρείας στην Κατηγορία Επιτήρησης. Ειδικότερα, οι μετοχές της εταιρείας εντάχθηκαν στην Κατηγορία Επιτήρησης με κριτήριο την υπέρβαση του ορίου 30% των ενοποιημένων ζημιών μετά φόρων ως προς την Καθαρή Θέση καθώς και την ύπαρξη σημαντικών ληξιπρόθεσμων οφειλών. Η ένταξη των μετοχών στη συγκεκριμένη κατηγορία ισχύει από την συνεδρίαση της 06/09/2011. Το ενοποιημένο αποτέλεσμα της χρήσης 2012 έχει επιβαρυνθεί με το ποσό των 8 εκατ. ευρώ που αφορά απομείωση αξίας πάγιων περιουσιακών στοιχείων από διακοπείσες δραστηριότητες (για την θυγατρική ARCADIA ABEE) καθώς και 5,7 εκατ. Ευρώ από ζημιές αποτίμησης θυγατρικών εταιρειών. Αυτό έχει ως αποτέλεσμα την υπέρβαση του ορίου του 30% των ενοποιημένων ζημιών μετά φόρων ως προς την Ενοποιημένη Καθαρή Θέση κατά την χρήση του 2012. Όσον αφορά τις υψηλές ληξιπρόθεσμες οφειλές οι οποίες εμφανίζονται στις βραχυπρόθεσμες τραπεζικές υποχρεώσεις του Ομίλου με 31/12/2012, η Διοίκηση του Ομίλου εξακολουθεί και βρίσκεται σε διαδικασία συζητήσεων με όλες τις εμπλεκόμενες τράπεζες για την αναδιάρθρωση των δανείων. Η συνεχής όμως μεταβολή, προς το χειρότερο, του οικονομικού περιβάλλοντος στο οποίο δραστηριοποιείται η εταιρεία, έχει καθυστερήσει την συμφωνία η οποία αναμένεται να ολοκληρωθεί το επόμενο χρονικό διάστημα. Επισημαίνεται ότι, για μεγάλο μέρος των δανείων έχει ήδη υπάρξει συμφωνία με τις πιστώτριες τράπεζες και έχουν υπογραφεί τροποποιητικές συμβάσεις (υπάρχουν και σχετικές ανακοινώσεις της εταιρείας προς το ΧΑ). Τέλος, σχετικά με την προσωρινή αναστολή διαπραγμάτευσης της μετοχής της Εταιρείας στο ΧΑ, η Εταιρεία δηλώνει ότι ενώ συνεχίζονται οι διαδικασίες αναχρηματοδότησης και αναδιάρθρωσης των υποχρεώσεων της Εταιρείας με τις πιστώτριες τράπεζες, δεν θα είναι σε θέση να επαναδημοσιεύσει την Ετήσια Οικονομική Έκθεση της χρήσης 2011, πριν ολοκληρωθούν τυπικά όλες οι διαπραγματεύσεις με τις τράπεζες, όρο που έχει θέσει ο νόμιμος ελεγκτής της Εταιρείας κατά την 31/12/2011. Επισημαίνεται όμως ότι οι δημοσιεύσεις όλων των επόμενων οικονομικών καταστάσεων του Ομίλου (τρίμηνο, εξάμηνο, εννεάμηνο και έτος) έχουν καταρτιστεί με τις ίδιες αρχές και παραδοχές που καταρτίστηκαν οι οικονομικές καταστάσεις της 31/12/2011 χωρίς να υπάρχει θέμα «Αδυναμίας Έκφρασης Γνώμης» στα πιστοποιητικά του νόμιμου ελεγκτή της εταιρείας.

#### **ΔΗΜΟΣΙΟΓΡΑΦΙΚΟΣ ΟΡΓΑΝΙΣΜΟΣ ΛΑΜΠΡΑΚΗ Α.Ε.**

**02. 04. 2013**

#### **Απαντήσεις σε επιστολές του Χ.Α./ της Ε.Κ.**

Σε απάντηση της υπ' αριθμ. 1257/27.3.2013 επιστολής της Επιτροπής Κεφαλαιαγοράς αναφορικά με τις πρόσφατες οικονομικές εξελίξεις στην Κύπρο, ενημερώνουμε το επενδυτικό κοινό ότι η εταιρεία και ο όμιλος: α) δεν τηρούν καταθέσεις άνω των 100.000 ευρώ στην Κύπρο στην Τράπεζα Κύπρου ή στη Λαϊκή Τράπεζα Κύπρου (CPB) και β) δεν έχουν έκθεση σε κινητές αξίες ή χρηματοπιστωτικά

μέσα των ανωτέρω τραπεζών, Το ποσοστό του κύκλου εργασιών της Εταιρείας στην Κύπρο για τη χρήση 2012 είναι πρακτικά μηδενικό (21.275 ευρώ). Εκτιμάται ότι δεν θα υπάρξει επιπτώση επί του κύκλου εργασιών, των αποτελεσμάτων και της οικονομικής θέσης της Εταιρείας ή του Ομίλου οφειλόμενη στην χρηματοπιστωτική κρίση στην Κύπρο.

#### **ΕΛΤΟΝ ΔΙΕΘΝΟΥΣ ΕΜΠΟΡΙΟΥ Α.Ε.Β.Ε.**

**02. 04. 2013**

#### **Ανακοίνωση**

Σύμφωνα με το άρθρο 4.1.4.3.1. του Κανονισμού του Χ.Α. η ΕΛΤΟΝ ΔΙΕΘΝΟΥΣ ΕΜΠΟΡΙΟΥ Α.Ε.Β.Ε. ανακοινώνει το Οικονομικό Ημερολόγιο του έτους 2013 σύμφωνα με το οποίο: Η ημερομηνία ανακοίνωσης των Αποτελεσμάτων χρήσεως 2012, είναι η Παρασκευή 29 Μαρτίου 2013. Η ημερομηνία ανάρτησης στην ιστοσελίδα της Εταιρείας [www.elton.gr](http://www.elton.gr) της Ετήσιας Οικονομικής Έκθεσης και των Ετήσιων Συνοπτικών Οικονομικών Στοιχείων της Εταιρείας και του Ομίλου, είναι η Παρασκευή 29 Μαρτίου 2013. Η ετήσια Τακτική Γενική Συνέλευση των μετόχων της εταιρείας, θα πραγματοποιηθεί 30 Ιουνίου 2013. Το Διοικητικό Συμβούλιο, για την περαιτέρω ενίσχυση της οικονομικής θέσης της εταιρείας, προτίθεται να φέρει προς έγκριση στην Τακτική Γενική Συνέλευση, η οποία και θα αποφασίσει σχετικά, πρόταση για μη διανομή μερίσματος και για τη χρήση 2012 στους μετόχους της εταιρείας. Η Εταιρεία διατηρεί το δικαίωμα να μεταβάλει τις παραπάνω ημερομηνίες, εφόσον ενημερώσει εγκαίρως το επενδυτικό κοινό με τροποποίηση του παρόντος, σύμφωνα με τα οριζόμενα στον Κανονισμό του Χρηματιστηρίου Αθηνών.

**Ε.ΥΔ.Α.Π. Α.Ε.**

**02. 04. 2013**

#### **Απάντηση σε επιστολή της Επιτροπής Κεφαλαιαγοράς**

Σε απάντηση σχετικού ερωτήματος της Επιτροπής Κεφαλαιαγοράς, η ΕΥΔΑΠ ενημερώνει το επενδυτικό κοινό ότι: α) Δεν διατηρεί λογαριασμό καταθέσεων στην Τράπεζα Κύπρου ή στην CPB στην Κύπρο. β) Δεν υφίσταται έκθεση της ΕΥΔΑΠ σε κινητές αξίες (όπως μετοχές, ομόλογα) ή χρηματοπιστωτικά μέσα των ανωτέρω Τραπεζών. γ) Δεν δραστηριοποιείται στην Κύπρο και κατά συνέπεια κανένα ποσοστό του κύκλου εργασιών της ΕΥΔΑΠ δεν προκύπτει από δραστηριότητες της Εταιρείας εκεί.

#### **ΕΛΑΣΤΡΟΝ Α.Ε.Β.Ε. - ΧΑΛΥΒΟΥΡΓΙΚΑ ΠΡΟΪΟΝΤΑ**

**02. 04. 2013**

#### **Απαντήσεις σε επιστολές του Χ.Α./ της Ε.Κ.**

Η ΕΛΑΣΤΡΟΝ ΑΕΒΕ – ΧΑΛΥΒΟΥΡΓΙΚΑ ΠΡΟΪΟΝΤΑ, σε συνέχεια της με αρ. πρωτοκόλλου 1257 / 27.03.2013 επιστολής της Επιτροπής Κεφαλαιαγοράς σχετικά με τις πρόσφατες εξελίξεις στην Κύπρο, ενημερώνει το επενδυτικό κοινό για τα εξής: α) Ο Όμιλος δεν τηρεί τραπεζικές καταθέσεις στην Τράπεζα Κύπρου και στην Λαϊκή Τράπεζα στην Κύπρο. β) Ο Όμιλος δεν έχει έκθεση σε κινητές αξίες (όπως μετοχές, ομόλογα) ή χρηματοπιστωτικά μέσα των ανωτέρω τραπεζών. γ) Το ποσοστό του κύκλου εργασιών του Ομίλου στην Κύπρο στη χρήση 2012 ανήλθε σε 5,1%. δ) Με βάση τα ανωτέρω και σύμφωνα με τα έως σήμερα δεδομένα, η επίπτωση στον κύκλο εργασιών, τα αποτελέσματα και την οικονομική θέση του Ομίλου δεν αναμένεται να είναι σημαντική.

#### **ΒΙΟΜΗΧΑΝΙΚΑ ΤΕΧΝΙΚΑ ΕΡΓΑ ΒΙΟΤΕΡ Α.Ε.**

**02. 04. 2013**

#### **Απαντήσεις σε επιστολές του Χ.Α./ της Ε.Κ.**

Η ΒΙΟΤΕΡ Α.Ε. : 1) Δεν τηρεί καταθέσεις άνω των 100 χιλιάδων ευρώ στην Κύπρο, στην Τράπεζα Κύπρου και στην CPB. 2) Δεν κατέχει κινητές αξίες των ως άνω Τραπεζών. 3) Δεν έχει κύκλο εργασιών. 4) Λόγω των ανωτέρω δεν υπάρχει καμία επίπτωση στα οικονομικά της στοιχεία. 5) Δεν υπάρχει καμία άλλη πληροφορία σχετικά με τις πρόσφατες εξελίξεις στην Κύπρο, η οποία να επηρεάζει την εταιρεία μας.

**Μ. Ι. ΜΑΪΛΛΗΣ Α.Ε.Β.Ε.**

**02. 04. 2013**

#### **Απαντήσεις σε επιστολές του Χ.Α./ της Ε.Κ.**

Σε απάντηση του από 27 Μαρτίου 2013 ερωτήματος της Επιτροπής Κεφαλαιαγοράς, το οποίο ελήφθη από την Εταιρεία την 28η Μαρτίου 2013, η εταιρεία Μ.Ι. ΜΑΪΛΛΗΣ ΑΕΒΕ ενημερώνει, σύμφωνα με τις διατάξεις του άρ. 21 Ν. 3556/2007, το επενδυτικό κοινό σχετικά με τις δραστηριότητες της Εταιρείας και του Ομίλου MAILLIS GROUP στην Κύπρο, ως ακολούθως: α) Ο Όμιλος δεν διαθέτει καταθέσεις σε λογαριασμούς που τηρούνται στην Τράπεζα Κύπρου ή στην Cyprus Popular Bank (CPB) είτε σε καταστήματα τους στην Ελλάδα είτε σε άλλη χώρα ούτε καταθέσεις εν γένει στην Κύπρο. β) Ο Όμιλος δεν έχει έκθεση σε κινητές αξίες (όπως μετοχές, ομόλογα) ή χρηματοπιστωτικά μέσα των ανωτέρω Τραπεζών. γ) Ο κύκλος εργασιών του Ομίλου στην Κύπρο έκλεισε στο 0,103% του συνολικού κύκλου εργασιών του Ομίλου για τη χρήση του 2012. δ) Λαμβάνοντας υπόψη τα παραπάνω και δεδομένων των όσων είναι γνωστά στην Εταιρεία σήμερα, η επίπτωση επί του κύκλου εργασιών, των αποτελεσμάτων και της οικονομικής θέσης της αναμένεται να είναι αμελητέα. ε) Σημειώνουμε τέλος ότι δεν υφίσταται οιοδήποτε άλλο ζήτημα ή γεγονός το οποίο να χρήζει ειδικής αναφοράς σχετικά με το ανωτέρω θέμα.

**ΛΑΝΑΚΑΜ Α.Ε.**

**02. 04. 2013**

#### **Απάντηση σε επιστολή της Επιτροπής Κεφαλαιαγοράς**

Η εταιρεία ΛΑΝΑΚΑΜ Α.Ε. σε απάντηση σχετικού ερωτήματος της Επιτροπής Κεφαλαιαγοράς με αριθμ. πρωτοκ. 1257/27.3.2013 σχετικά με τις πρόσφατες εξελίξεις στην Κύπρο και προς ενημέρωση του επενδυτικού κοινού, ανακοινώνει τα ακόλουθα : α) Δεν διατηρεί κανέναν καταθετικό λογαριασμό στην Κύπρο, στην Τράπεζα Κύπρου και στην CPB. β) Δεν υπάρχει έκθεση σε κινητές αξίες ή χρηματοπιστωτικά μέσα της Τράπεζας Κύπρου ή της CPB. γ) Το ποσοστό του κύκλου εργασιών στην Κύπρο για την χρήση 2012 ήταν 7,66%. δ) Η διοίκηση της Εταιρείας εκτιμά πως δεν θα υπάρξει καμία επίπτωση επί του κύκλου εργασιών, των αποτελεσμάτων και της οικονομικής της θέσης από τις εξελίξεις στον τραπεζικό τομέα της Κύπρου.

**Forthnet Α.Ε.**

**02. 04. 2013**

#### **Ανακοίνωση**

Η εταιρεία Forthnet Α.Ε., κατόπιν σχετικού ερωτήματος της Επιτροπής Κεφαλαιαγοράς, σε συνέχεια των πρόσφατων εξελίξεων στην Κύπρο, ανακοινώνει σχετικά με τις εταιρείες του Ομίλου που δραστηριοποιούνται στην Κύπρο, MULTICHOICE Cyprus Public Company LTD (υπό εκκαθάριση) και MULTICHOICE Hellas Α.Ε. (υποκατάστημα Κύπρου), τα ακόλουθα: α) Οι καταθέσεις των ως άνω εταιρειών άνω των ευρώ 100 χιλ. στην Κύπρο που τηρούνται στην Cyprus Popular Bank Public CO LTD (CPB) ανέρχονται σε ευρώ 1,1 εκ. και στην Τράπεζα Κύπρου σε ευρώ 218 χιλ.. β) Δεν υπάρχει έκθεση του Ομίλου σε κινητές αξίες (όπως μετοχές, ομόλογα) ή

χρηματοπιστωτικά μέσα στην Τράπεζα Κύπρου και την CBP. γ) Το ποσοστό του κύκλου εργασιών του Ομίλου στην Κύπρο για τη χρήση 2012 ανέρχεται σε 0,6% και προέρχεται από την συνδρομητική δραστηριότητα του υποκαταστήματος της Multichoice Hellas Α.Ε. στην Κύπρο και από την χονδρική διάθεση περιεχομένου της θυγατρικής Forthnet Media Holdings Α.Ε. στην Κύπρο. δ) Με βάση τα ανωτέρω, δεν αναμένεται σημαντική επίπτωση στον κύκλο εργασιών και κατ' επέκταση στην κερδοφορία του Ομίλου. Η ποσοτικοποίηση της ενδεχόμενης επίπτωσης επί των αποτελεσμάτων του Ομίλου από τις καταθέσεις στην Τράπεζα Κύπρου και την CBP δεν είναι εφικτή στην παρούσα φάση.

**F.G. EUROPE A.E.**  
**02. 04. 2013**

**Απαντήσεις σε επιστολές του Χ.Α./ της Ε.Κ.**

Σε απάντηση σχετικού ερωτήματος της Επιτροπής Κεφαλαιαγοράς (Επιστολή με Αρ.Πρωτ. 1257/27-03-2013), αναφορικά με την ύπαρξη δραστηριοτήτων της εταιρίας μας στην Κύπρο, η εταιρεία F.G. EUROPE Α.Ε. ενημερώνει το επενδυτικό κοινό ότι: α) Δεν διατηρεί κανένα λογαριασμό στην Κύπρο, τόσο στα αναφερόμενα Τραπεζικά ιδρύματα (Τράπεζα Κύπρου και CPB) όσο και στα υπόλοιπα Χρηματοπιστωτικά Ιδρύματα που δραστηριοποιούνται στην Κύπρο. β) Δεν έχει έκθεση σε κινητές αξίες (Μετοχές, Ομόλογα) ή χρηματοπιστωτικά μέσα των ανωτέρω Τραπεζών. γ) το ποσοστό του κύκλου εργασιών της Εταιρείας στην Κύπρο για τη χρήση 2012 ήταν 0,45%. δ) Η επίπτωση στον κύκλο εργασιών, τα αποτελέσματα και την οικονομική θέση της Εταιρείας και του Ομίλου είναι μηδενική. Τέλος σημειώνουμε ότι δεν υφίσταται οποιοδήποτε άλλο θέμα για την Εταιρεία και τον Όμιλο, για το οποίο θα πρέπει να γίνει κάποια ειδικότερη αναφορά.

**EURODRIP A.B.E.F.E.**  
**02. 04. 2013**

**Ανακοίνωση**

Η Eurodrip ΑΒΕΓΕ ανακοινώνει σύμφωνα με το άρθρο 13 του Ν. 3340/2005 ότι η P&P Water Holdings (Greece) ΑΕ η οποία είναι νομικό πρόσωπο στενά συνδεδεμένο με τον κ. David Buckeridge πρόεδρο μη εκτελεστικό μέλος του ΔΣ και τους κ.κ. Mitchell Presser, Stephan Kessel και Thomas Anderman μη εκτελεστικά μέλη του ΔΣ απέκτησε στις 27 Μαρτίου 2013, 14.002 κοινές ονομαστικές μετοχές της εταιρείας έναντι συνολικού τιμήματος 21.423 ευρώ.

**ΑΕΓΕΚ Α.Ε.**  
**02. 04. 2013**

**Ανακοίνωση**

Η ΑΕΓΕΚ έχει γνωστοποιήσει εγκαίρως στο επενδυτικό κοινό ότι, κατά τη συνεδρίαση του Διοικητικού Συμβουλίου του Χρηματιστηρίου Αθηνών της 26.06.2008, αποφασίσθηκε, κατ' εφαρμογή της παραγράφου 3.1.2.5. 1(β) του Κανονισμού του ΧΑ, η μεταφορά των μετοχών της εταιρίας στην Κατηγορία Επιτήρησης. Ειδικότερα, οι μετοχές της εταιρίας εντάχθηκαν στην Κατηγορία Επιτήρησης εξ αιτίας του γεγονότος ότι οι ζημιές κατά τη χρήση 2007 ήταν μεγαλύτερες από το τριάντα τοις εκατό (30%) της καθαρής θέσης. Η ένταξη των μετοχών στη συγκεκριμένη κατηγορία ισχύει από τη συνεδρίαση της 27ης Ιουνίου 2008. Η Διοίκηση της Εταιρείας μεριμνά για την έξοδο των μετοχών από την υπόψη κατηγορία, στο πλαίσιο της ισχύουσας νομοθεσίας. Περαιτέρω, επισημαίνεται, ότι, σύμφωνα με τις δημοσιευθείσες ετήσιες ενοποιημένες οικονομικές καταστάσεις της ΑΕΓΕΚ, τα αποτελέσματα του ομίλου μετά από φόρους και δικαιώματα μειοψηφίας την 31.12.2012 ανέρχονται σε ζημιές ποσού ευρώ -7.022,20 χιλ, ενώ τα ίδια κεφάλαια σε ευρώ 27.761,71 χιλ.

**Γ.Ε. ΔΗΜΗΤΡΙΟΥ Α.Ε.Ε.**  
**02. 04. 2013**

**Απάντηση σε επιστολή της Επιτροπής Κεφαλαιαγοράς**

Η εταιρεία Γ.Ε. ΔΗΜΗΤΡΙΟΥ Α.Ε.Ε., κατόπιν σχετικού ερωτήματος της Επιτροπής Κεφαλαιαγοράς, γνωστοποιεί προς το επενδυτικό κοινό ότι: Δεν διαθέτει καταθέσεις άνω των ευρώ 100.000 που τηρούνται στην Κύπρο στην Τράπεζα Κύπρου και στην CPB ανά τράπεζα. Η εταιρεία κατέχει σήμερα χρηματοπιστωτικά μέσα στην «ΤΡΑΠΕΖΑ ΚΥΠΡΟΥ ΔΗΜΟΣΙΑ ΕΤΑΙΡΕΙΑ ΛΤΔ». Ειδικότερα η εταιρεία είναι κάτοχος μετατρέψιμων αξιογράφων ενισχυμένου κεφαλαίου («ΜΑΕΚ») αξίας κτήσης ευρώ 200.000,00, τα οποία κατατάσσει στα διαθέσιμα προς πώληση χρηματοοικονομικά περιουσιακά στοιχεία και τα οποία παρουσιάζει στην εύλογη αξία τους την 31/12/2012, ήτοι ποσό ευρώ 56.000,00. Η επίδραση από την υποτίμηση αυτή απεικονίζεται στην ετήσια οικονομική έκθεση της 31/12/2012. Το ποσοστό του κύκλου εργασιών της μητρικής εταιρίας και του ομίλου στην Κύπρο για τη χρήση 2012 ανήλθε σε 0,27 % και 0,30% αντίστοιχα. Με δεδομένο το παραπάνω ποσοστό συμμετοχής πωλήσεων της εταιρείας και του ομίλου προς την Κύπρο στο συνολικό κύκλο εργασιών για τη χρήση 2012, εκτιμάται ότι δεν θα υπάρξουν επιπτώσεις στον κύκλο εργασιών, στα αποτελέσματα και στην οικονομική θέση της εταιρίας. Δεν υπάρχουν άλλες πληροφορίες επί του θέματος, οι οποίες να πρέπει να γνωστοποιηθούν στο επενδυτικό κοινό προς την ορθή, επαρκή και σαφή ενημέρωσή του.

**ΕΜΠΟΡΙΚΗ ΕΙΣΑΓΩΓΙΚΗ ΑΥΤΟΚΙΝΗΤΩΝ ΔΙΤΡΟΧΩΝ ΚΑΙ ΜΗΧΑΝΩΝ ΘΑΛΑΣΣΗΣ ΑΝΩΝΥΜΗ ΕΜΠΟΡΙΚΗ ΕΤΑΙΡΙΑ**  
**02. 04. 2013**

**Απαντήσεις σε επιστολές του Χ.Α./ της Ε.Κ.**

Η Εταιρεία «ΜΟΤΟΔΥΝΑΜΙΚΗ Α.Ε.Ε.» σε απάντηση σχετικού ερωτήματος της Επιτροπής Κεφαλαιαγοράς με Αρ. Πρωτ. 1257/27.3.2013 ανακοινώνει τα ακόλουθα. Η Εταιρεία καθώς και οι εταιρείες που συμπεριλαμβάνονται στις ενοποιημένες οικονομικές της καταστάσεις για τη χρήση 2012 καθώς και στην τρέχουσα χρήση: α) Δεν διατηρούν τραπεζικούς λογαριασμούς στην Κύπρο σε ουδεμία τράπεζα. β) Δεν έχουν κινητές αξίες (μετοχές, ομόλογα κλπ) ή χρηματοπιστωτικά μέσα στην Κύπρο σε ουδεμία τράπεζα. γ) Η εταιρεία δεν είχε πωλήσεις το 2012 στην κυπριακή αγορά. δ) Με βάση τα ανωτέρω ουδεμία επίπτωση υπάρχει επί του Κύκλου Εργασιών, των αποτελεσμάτων και της οικονομικής θέσης, τόσο σε εταιρικό, όσο και σε ενοποιημένο επίπεδο. Δεν υπάρχει καμία άλλη πληροφορία σχετικά με τις πρόσφατες εξελίξεις στην Κύπρο, που να επηρεάζει την Εταιρεία μας.

**ΔΟΜΙΚΗ ΚΡΗΤΗΣ Α.Ε.**  
**02. 04. 2013**

**Ανακοίνωση**

Σύμφωνα με τα άρθρα 4.1.2(β) & 4.1.4.3.1 του Κανονισμού Χρηματιστηρίου Αθηνών και στο πλαίσιο της άμεσης και έγκαιρης ενημέρωσης του επενδυτικού κοινού, η εταιρεία «ΔΟΜΙΚΗ ΚΡΗΤΗΣ Α.Ε.» ανακοινώνει το Οικονομικό Ημερολόγιο έτους 2013. Δημοσίευση των Ετήσιων Οικονομικών Αποτελεσμάτων της χρήσης 2012 με ανάρτηση στην ιστοσελίδα του Χρηματιστηρίου Αθηνών ([www.ase.gr](http://www.ase.gr)) και στην ιστοσελίδα της Εταιρείας ([www.domik.gr](http://www.domik.gr)) θα γίνει το Σάββατο, 30 Μαρτίου 2013. Η Ετήσια Τακτική Γενική Συνέλευση των Μετόχων, θα διεξαχθεί την Παρασκευή 28 Ιουνίου 2013. Η Εταιρεία δεν θα διανείμει μέρισμα για τη χρήση 2012, ενώ

διατηρεί το δικαίωμα να μεταβάλει τις προαναφερόμενες ημερομηνίες εφόσον ενημερώσει εγκαίρως το επενδυτικό κοινό με τροποποίηση του παρόντος, σύμφωνα με τα οριζόμενα στον Κανονισμό του Χρηματιστηρίου Αθηνών.

**Γ.Ε. ΔΗΜΗΤΡΙΟΥ Α.Ε.Ε.****02. 04. 2013****Ανακοίνωση**

Η εταιρεία με την επωνυμία «Γ.Ε. ΔΗΜΗΤΡΙΟΥ ΑΝΩΝΥΜΗ ΕΜΠΟΡΙΚΗ ΕΤΑΙΡΕΙΑ» (εφεξής «η Εταιρεία»), ανακοινώνει το Οικονομικό Ημερολόγιο για το έτος 2013, σύμφωνα με το άρθρο 4.1.4.3.1. του Κανονισμού του Χρηματιστηρίου Αθηνών, ως ακολούθως: 1. Ημερομηνία δημοσίευσης της Ετήσιας Οικονομικής Έκθεσης στην οποία περιλαμβάνονται και τα ετήσια συνοπτικά οικονομικά στοιχεία της χρήσης 2012, με ανάρτηση στην ιστοσελίδα του Χ.Α. [www.ase.gr](http://www.ase.gr) και στην ιστοσελίδα της εταιρίας [www.gedsa.gr](http://www.gedsa.gr) : Σάββατο, 30 Μαρτίου 2013. 2. Ημερομηνία Τακτικής Γενικής Συνέλευσης: 26 Απριλίου 2013. 3. Η Εταιρεία δε θα διανείμει μέρισμα για τη χρήση του 2012. Η Εταιρεία διατηρεί το δικαίωμα να μεταβάλλει τις ανωτέρω αναφερόμενες ημερομηνίες, εφόσον ενημερώσει εγκαίρως το επενδυτικό κοινό με τροποποίηση του παρόντος.

**M.L.S. ΠΛΗΡΟΦΟΡΙΚΗ Α.Ε.****02. 04. 2013****Ανακοίνωση**

Η εταιρία MLS Πληροφορική Α.Ε. με την παρούσα ενημερώνει το επενδυτικό κοινό σύμφωνα με τις διατάξεις των άρθρων 3 και 21 του ν.3556 / 2007 και την απόφαση 1/434/3.7.2007 της ΕΚ ότι την Τετάρτη 27/03/2013 ο κ.ΚΑΜΑΤΑΚΗΣ ΙΩΑΝΝΗΣ Πρόεδρος και Διευθύνων Σύμβουλος της εταιρίας πραγματοποίησε αγορά 5.250 μετοχών της εταιρίας MLS ΠΛΗΡΟΦΟΡΙΚΗ Α.Ε συνολικής αξίας 13.906,14. ευρώ.

**ΣΦΑΚΙΑΝΑΚΗΣ Α.Ε.Β.Ε.****02. 04. 2013****Δελτίο Τύπου**

Η ΣΦΑΚΙΑΝΑΚΗΣ Α.Ε.Β.Ε. ανακοίνωσε την Ετήσια Οικονομική Έκθεση της χρήσης 01.01.-31.12.2012 σύμφωνα με τα Διεθνή Πρότυπα Χρηματοοικονομικής Αναφοράς (Δ.Π.Χ.Α.). Η παρατεταμένη ύφεση της ελληνικής οικονομίας συνεχίστηκε και κατά το έτος 2012 έχοντας ως συνέπεια την περαιτέρω μείωση της αγοραστικής δύναμης των καταναλωτών με αποτέλεσμα η αγορά του αυτοκινήτου να καταγράψει νέα ιστορικά χαμηλά επίπεδα πωλήσεων γεγονός το οποίο επηρέασε αρνητικά τα οικονομικά μεγέθη της Εταιρείας και του Ομίλου. Ειδικότερα, οι συνολικές ταξινομήσεις αυτοκινήτων το 2012 ανήλθαν σε 58.482 μονάδες σημειώνοντας μείωση της τάξεως του 40,1% σε σχέση με τις αντίστοιχες ταξινομήσεις του προηγούμενου έτους 2011. Η Suzuki το 2012 πραγματοποίησε 2.278 ταξινομήσεις αυτοκινήτων οι οποίες αντιστοιχούν σε μερίδιο αγοράς 3,9% έναντι 3,2% την αντίστοιχη περσινή περίοδο. Η δραστηριότητα της Λιανικής αύξησε σημαντικά το μερίδιό της σε 10,9% από 9,1% το 2011 διατηρώντας την 1η θέση στην αγορά αυτοκινήτου. Οι συνολικές πωλήσεις του Ομίλου το 2012 ανήλθαν σε ευρώ 182,6 εκατ. σημειώνοντας μείωση κατά 25,4% σε σχέση με τις πωλήσεις των ευρώ 244,8 εκατ. του 2011. Αντίστοιχα οι πωλήσεις της Εταιρείας το 2012 ανήλθαν σε ευρώ 134,6 εκατ. σημειώνοντας μείωση κατά 29,2% σε σχέση με τις πωλήσεις των ευρώ 190,1 εκατ. του 2011, παρουσιάζοντας καλύτερη εικόνα από την αγορά. Τα μικτά κέρδη το 2012 ανήλθαν σε ευρώ 45,4 εκατ. για τον Όμιλο και σε ευρώ 12,4 εκατ. για την Εταιρεία. Το λειτουργικό κέρδος (EBITDA) του 2012 για τον Όμιλο διαμορφώθηκε σε ευρώ -4,4 εκατ. ενώ το λειτουργικό κέρδος (EBITDA) για την Εταιρεία διαμορφώθηκε σε ευρώ -15,6 εκατ. Οι ζημιές προ φόρων του 2012 ανήλθαν σε ευρώ 43,6 εκατ. για τον Όμιλο και σε ευρώ 39,3 εκατ. για την Εταιρεία. Τέλος, οι ζημιές μετά από φόρους και δικαιώματα μειοψηφίας σε ενοποιημένο επίπεδο ανήλθαν σε ευρώ 44,1 έναντι ευρώ 37,2 εκατ. την αντίστοιχη περσινή περίοδο. Το αποτέλεσμα της Εταιρείας έχει επιβαρυνθεί με επενδυτική ζημιά συνολικού ποσού ευρώ 6,4 εκατ. που αφορά την απομείωση της αξίας συμμετοχών και χρεογράφων για τα οποία κρίθηκε ότι η αρχική τους αξία δεν είναι πλέον ανακτήσιμη. Οι Ταμειακές Ροές από Λειτουργικές Δραστηριότητες του Ομίλου παραμένουν θετικές ευρώ 19,7 εκατ. έναντι ευρώ 35,2 εκατ. την αντίστοιχη περσινή περίοδο. Η προσπάθεια της Διοίκησης για περιστολή των λειτουργικών εξόδων συνεχίστηκε και κατά την διάρκεια του 2012 και είχε σαν αποτέλεσμα τη μείωση τους σε επίπεδο Ομίλου κατά ευρώ 9,2 εκατ. Έτσι τα συνολικά λειτουργικά έξοδα του Ομίλου την 31.12.2012 ήταν ευρώ 69,0 εκατ., που αντιστοιχεί σε μείωση 11,7%. Ο συνολικός τραπεζικός δανεισμός του Ομίλου μειώθηκε κατά ευρώ 11,7 εκατ. ήτοι 3,8%, από ευρώ 311,5 εκατ. την 31.12.2011 σε 299,8 εκατ. την 31.12.2012, ενώ ο καθαρός τραπεζικός δανεισμός του Ομίλου την 31.12.2012 διαμορφώθηκε σε 279,6 εκατ. Η πρόσφατη επίτευξη συμφωνίας με τις πιστώτριες τράπεζες για την αναδιάρθρωση δανείων συνολικού ύψους ευρώ 208,3 εκατ. θα συμβάλει αποφασιστικά στη χρηματοοικονομική θωράκιση του Ομίλου και θα στηρίξει την υλοποίηση του επιχειρηματικού πλάνου που βρίσκεται σε εξέλιξη. Η Ετήσια Οικονομική Έκθεση της χρήσης 01.01.-31.12.2012 θα αναρτηθεί στην ιστοσελίδα της Εταιρείας ([www.sfakianakis.gr](http://www.sfakianakis.gr)) καθώς και στην ιστοσελίδα του Χρηματιστηρίου Αξιών Αθηνών ([www.ase.gr](http://www.ase.gr)) μετά το κλείσιμο της συνεδρίασης της Πέμπτης 28 Μαρτίου 2013.

**ALPHA TRUST ΑΝΔΡΟΜΕΔΑ Α.Ε.Ε.Χ.****02. 04. 2013****Ανακοίνωση**

ΑΥΞΗΣΗ ΜΕΤΟΧΙΚΟΥ ΚΕΦΑΛΑΙΟΥ ΜΕ ΚΑΤΑΒΟΛΗ ΜΕΤΡΗΤΩΝ - ΜΕ ΔΙΚΑΙΩΜΑ ΠΡΟΤΙΜΗΣΗΣ ΥΠΕΡ ΤΩΝ ΠΑΛΑΙΩΝ ΜΕΤΟΧΩΝ - ΝΕΑ ΠΕΡΙΟΔΟΣ ΑΣΚΗΣΗΣ ΔΙΚΑΙΩΜΑΤΟΣ ΠΡΟΤΙΜΗΣΗΣ ΚΑΙ ΔΙΚΑΙΩΜΑΤΟΣ ΠΡΟΕΓΓΡΑΦΗΣ: 11/3/2013 - 24/4/2013. ΝΕΑ ΠΕΡΙΟΔΟΣ ΔΙΑΠΡΑΓΜΑΤΕΥΣΗΣ ΔΙΚΑΙΩΜΑΤΟΣ: 11/3/2013 - 18/4/2013. Σύμβουλος Έκδοσης: «EUROCORP ΑΝΩΝΥΜΟΣ ΕΤΑΙΡΕΙΑ ΠΑΡΟΧΗΣ ΕΠΕΝΔΥΤΙΚΩΝ ΥΠΗΡΕΣΙΩΝ». 1. Η Εταιρεία ALPHA TRUST-ΑΝΔΡΟΜΕΔΑ Α.Ε.Ε.Χ. γνωστοποιεί προς τους κ.κ. Μετόχους την απόφασή της την οποία έλαβε κατά την συνεδρίαση του Διοικητικού της Συμβουλίου της 26/3/2013 για παράταση του χρόνου της άσκησης και διαπραγμάτευσης των δικαιωμάτων προτίμησης και προεγγραφής στην αύξηση του μετοχικού Κεφαλαίου της εταιρίας με καταβολή μετρητών υπέρ των παλαιών μετόχων. Συγκεκριμένα, η λήξη διαπραγμάτευσης των δικαιωμάτων προτίμησης στο ηλεκτρονικό σύστημα συναλλαγών του Χρηματιστηρίου Αθηνών ορίζεται για τη λήξη της συνεδρίασης του Χ.Α. της 18/4/2013, ενώ η λήξη της περιόδου άσκησης των δικαιωμάτων, προτίμησης και προεγγραφής ορίζεται στις 24/4/2013. 2. Υπενθυμίζεται ότι δικαίωμα συμμετοχής στην αύξηση μετοχικού κεφαλαίου έχουν οι παλαιοί μέτοχοι της εταιρείας, σε αναλογία έντεκα (11) νέες κοινές ονομαστικές για κάθε μία (1) παλαιά κοινή ονομαστική μετοχή. Η τιμή διάθεσης των νέων μετοχών ανέρχεται σε 24,00 Ευρώ ανά μετοχή. Από την 5/3/2013, οι μετοχές της εταιρείας είναι διαπραγματεύσιμες στο Χ.Α. χωρίς το δικαίωμα συμμετοχής στην εν λόγω αύξηση. Δικαιούχοι των δικαιωμάτων προτίμησης είναι οι μέτοχοι που είναι εγγεγραμμένοι στα αρχεία του Συστήματος Αυλών Τίτλων (Σ.Α.Τ.) κατά τη δεύτερη εργάσιμη ημέρα (record date) που έπεται της ημερομηνίας αποκοπής του δικαιώματος προτίμησης, ήτοι την 7/3/2013 για την εν λόγω εισηγμένη εταιρεία. 3. Η άσκηση του δικαιώματος προτίμησης θα γίνεται τις εργάσιμες ημέρες και ώρες σε όλο το δίκτυο των καταστημάτων της ΕΘΝΙΚΗΣ ΤΡΑΠΕΖΑΣ. Για την άσκηση του δικαιώματος προτίμησης οι κ.κ. Μέτοχοι θα πρέπει να προσκομίζουν την αστυνομική τους ταυτότητα, την εκτύπωση των στοιχείων Σ.Α.Τ., τον αριθμό φορολογικού μητρώου (ΑΦΜ), καθώς και τη σχετική

Βεβαίωση Δέσμευσης Δικαιωμάτων για άσκηση Δικαιώματος Προτίμησης, την οποία θα πρέπει να αναζητήσουν από τον χειριστή του λογαριασμού τους (ή από την Ε.Χ.Α.Ε. αν οι μετοχές τους βρίσκονται στον Ειδικό Λογαριασμό στο Σ.Α.Τ.). Επισημαίνεται ότι οι κ.κ. Μέτοχοι κατά την εξάσκηση των δικαιωμάτων τους θα πρέπει να δηλώσουν επίσης: α) τον αριθμό μερίδας επενδυτή Σ.Α.Τ., β) τον αριθμό λογαριασμού αξιών στο Σ.Α.Τ. και γ) τον εξουσιοδοτημένο χειριστή του λογαριασμού αξιών. 4. Με την εγγραφή τους οι κ.κ. Μέτοχοι κατά την εξάσκηση των δικαιωμάτων τους θα πρέπει να καταβάλουν την αξία των μετοχών (24,00 Ευρώ για κάθε νέα κοινή μετοχή) για τις οποίες εγγράφονται σε ειδικό λογαριασμό, που έχει ήδη ανοίξει η Εταιρεία στην ανωτέρω Τράπεζα για το σκοπό αυτό, απευθείας οι ίδιοι και χωρίς τη μεσολάβηση της Εταιρείας. Στους εγγραφόμενους θα δίδεται σχετική απόδειξη, η οποία δεν είναι αξιόγραφο, δεν αποτελεί προσωρινό τίτλο μετοχών και δεν είναι διαπραγματεύσιμη στο Χρηματιστήριο Αθηνών. Εάν διαπιστωθούν περισσότερες της μίας εγγραφές των ιδίων φυσικών ή νομικών προσώπων με βάση τα στοιχεία Σ.Α.Τ. ή/και τα δημογραφικά στοιχεία του εγγραφόμενου, το σύνολο των εν λόγω εγγραφών θα αντιμετωπίζεται ως ενιαία εγγραφή. Τα δικαιώματα προτίμησης, τα οποία δεν θα ασκηθούν μέχρι τη λήξη της προθεσμίας των εγγραφών αποσβένονται και παύουν να ισχύουν. Οι επενδυτές που ασκούν δικαίωμα προτίμησης δεν επιβαρύνονται με κόστη εκκαθάρισης και πίστωσης των νέων μετοχών τους και με οποιοδήποτε άλλο κόστος. Για την αγορά δικαιωμάτων προτίμησης ο αγοραστής επιβαρύνεται με τα προβλεπόμενα έξοδα που έχει συμφωνήσει με την Α.Χ.Ε.Π.Ε.Υ. ή Τράπεζα που συνεργάζεται καθώς και με τις χρεώσεις (μεταβιβαστικά) που ισχύουν από την Ε.Χ.Α.Ε. Οι Νέες Μετοχές, θα αποδοθούν στους δικαιούχους σε άυλη μορφή με πίστωση στη Μεριδα και στο Λογαριασμό Αξιών στο Σ.Α.Τ., που έχει δηλωθεί από τους δικαιούχους. 5. Παράλληλα με την άσκηση του δικαιώματος προτίμησης και στην ίδια τιμή διάθεσης με αυτή της αύξησης, οι (α) Κάτοχοι υφισταμένων κοινών μετοχών της Εταιρείας, οι οποίοι θα είναι εγγεγραμμένοι στα αρχεία του Συστήματος Άυλων Τίτλων (Σ.Α.Τ.) κατά τη δεύτερη εργάσιμη ημέρα (record date) που έπεται της ημερομηνίας αποκοπής του δικαιώματος προτίμησης, ήτοι την 7/3/2013 (στο εξής οι «Παλαιοί Μέτοχοι»), εφόσον τα ασκήσουν πλήρως ή μερικώς, (β) Όσοι απέκτησαν δικαιώματα προτίμησης κατά την περίοδο διαπραγμάτευσής τους στο Χ.Α. μετά την πλήρη ή μερική άσκησή τους, (γ) Τρίτοι (επενδυτές) οι οποίοι δεν είχαν εξ αρχής ή δεν απέκτησαν κατά την περίοδο διαπραγμάτευσης τους στο ΧΑ δικαιώματα προτίμησης ή δεν εμπίπτουν στις περιπτώσεις α και β (στο εξής οι «Τρίτοι Επενδυτές») θα έχουν δικαίωμα προεγγραφής για την απόκτηση στην Τιμή Διάθεσης τυχόν αδιάθετων μετοχών μέχρι του συνόλου των τριών εκατομμυρίων εκατόν είκοσι πέντε χιλιάδων (3.125.000) Νέων Μετοχών. Απαραίτητη προϋπόθεση για την άσκηση δικαιώματος προεγγραφής από το Δικαιούχο Προεγγραφής είναι η κατάθεση μετρητών στην Εθνική Τράπεζα ή η πίστωση ειδικού λογαριασμού καταθέσεων που θα έχει ανοιχτεί στην εν λόγω Τράπεζα για το λόγο αυτό, ποσού ίσου με τη συνολική αξία των μετοχών, για τις οποίες προεγγράφεται. Η Εθνική Τράπεζα κατά την ημέρα της ολικής ή μερικής ικανοποίησης του ασκηθέντος δικαιώματος προεγγραφής του Δικαιούχου Προεγγραφής, θα προβεί στη χρέωση του λογαριασμού αυτού κατά ποσό ίσο με τη συνολική τιμή διάθεσης των Νέων Μετοχών που θα διατεθούν τελικώς στον προεγγραφέντα. Σε περίπτωση υπερκάλυψης, το ισόποσο των μη κατανεμηθεισών μετοχών θα επιστραφεί στον προεγγραφέντα μέσω του Χειριστή του ή μέσω του λογαριασμού του στην Εθνική Τράπεζα. Η προεγγραφή θα ασκείται σε όλη τη διάρκεια της προθεσμίας άσκησης των δικαιωμάτων προτίμησης, είτε ταυτόχρονα με την άσκηση του δικαιώματος προτίμησης, με την υπογραφή έγγραφης δήλωσης στα καταστήματα της Εθνικής Τράπεζας όπου θα αναφέρονται ο αριθμός και η αξία των Νέων Μετοχών που επιθυμεί να αποκτήσει ο Δικαιούχος Προεγγραφής είτε σε διαφορετικό χρόνο. Αν η προεγγραφή ασκείται ταυτόχρονα με την άσκηση του δικαιώματος προτίμησης θα υποβάλλεται από τον ενδιαφερόμενο σχετική έγγραφη δήλωση στα καταστήματα της Εθνικής Τράπεζας όπου θα αναφέρονται ο αριθμός και η αξία των Νέων Μετοχών που επιθυμεί να αποκτήσει ο Δικαιούχος Προεγγραφής. Αν η προεγγραφή δεν ασκείται ταυτόχρονα με την άσκηση του δικαιώματος προτίμησης (ασκείται σε διαφορετικό χρόνο ή ασκείται από μη δικαιούχο δικαιωμάτων προτίμησης) θα πρέπει να ακολουθείται από τους Δικαιούχους Προεγγραφής η εξής διαδικασία: (α) Να προσκομίσουν την αστυνομική ταυτότητα, την εκτύπωση των στοιχείων Σ.Α.Τ., τον αριθμό φορολογικού μητρώου (ΑΦΜ). (β) Να δηλώσουν κατά την άσκηση των δικαιωμάτων τους τον αριθμό μερίδας επενδυτή Σ.Α.Τ., τον αριθμό λογαριασμού αξιών στο Σ.Α.Τ. και τον εξουσιοδοτημένο χειριστή του λογαριασμού αξιών τους στον οποίο επιθυμούν να καταχωρηθούν οι μετοχές τους. Οι Δικαιούχοι Προεγγραφής που επιθυμούν να ασκήσουν το δικαίωμα προεγγραφής μέσω του χειριστή ή του θεματοφύλακά τους θα υποβάλουν τη σχετική αίτηση μέσω αυτών. Οι χειριστές και θεματοφύλακες θα πρέπει να εξουσιοδοτηθούν από τους Δικαιούχους Προεγγραφής να προβούν σε αντίστοιχες με τις παρακάτω ενέργειες για την προσήκουσα άσκηση του δικαιώματος προεγγραφής των πελατών τους. Μετά την άσκηση των δικαιωμάτων προεγγραφής, οι ασκήσαντες τέτοια δικαιώματα θα λαμβάνουν σχετική απόδειξη, η οποία δεν αποτελεί προσωρινό τίτλο και δεν είναι διαπραγματεύσιμη. Η ικανοποίηση των δικαιωμάτων προεγγραφής θα γίνει ως εξής : Αν έχουν ασκήσει τα δικαιώματα προτίμησης πλήρως, η προεγγραφή θα αφορά 169.300 μετοχές, προκειμένου, να υπάρχει πλήρης κάλυψη της αύξησης του μετοχικού κεφαλαίου. Η προεγγραφή θα ικανοποιηθεί με την κάτωθι σειρά προτεραιότητας: α. Οι Παλαιοί Μέτοχοι και οι κάτοχοι δικαιωμάτων προτίμησης που τα απέκτησαν κατά την περίοδο διαπραγμάτευσής τους στο Χ.Α., θα ικανοποιηθούν στο σύνολό τους με βάση τις δηλώσεις προεγγραφής. Αν ο αριθμός των Νέων Μετοχών δεν επαρκεί για την πλήρη ικανοποίηση του αριθμού των μετοχών, που ζητήθηκαν από τους δικαιούχους αυτούς, αυτοί θα ικανοποιηθούν κατά την αναλογία των δικαιωμάτων προτίμησης τους, που άσκησαν, σε σχέση με το συνολικό αριθμό των 169.300 μετοχών. β. Οι Τρίτοι Επενδυτές θα ικανοποιηθούν κατά την αναλογία των μετοχών που έχουν ζητήσει σε σχέση με τις Νέες Μετοχές, που δεν έχουν αναληφθεί, και αφού έχουν προηγουμένως ικανοποιηθεί οι Παλαιοί Μέτοχοι και οι κάτοχοι δικαιωμάτων προτίμησης της περίπτωσης 1. Η κάλυψη των μετοχών των περιπτώσεων αυτών θα επιβεβαιωθεί με απόφαση του Διοικητικού Συμβουλίου της Εταιρείας. Αν δεν έχουν ασκηθεί τα δικαιώματα προτίμησης πλήρως ή /και δεν έχει επιτευχθεί η πλήρης κάλυψη της αύξησης του μετοχικού κεφαλαίου η προεγγραφή θα αφορά τις συνολικώς αδιάθετες μετοχές (περιλαμβανομένων των ανωτέρω 169.300 μετοχών, που δεν έχουν αναληφθεί). Εάν ο αριθμός των αδιάθετων Νέων Μετοχών είναι μεγαλύτερος από τον αριθμό των μετοχών που ζητήθηκαν μέσω των προεγγραφών, οι προεγγραφές θα ικανοποιηθούν στο σύνολό τους. Εάν ο αριθμός των αδιάθετων Νέων Μετοχών δεν επαρκεί για την πλήρη ικανοποίηση της ζήτησης των προεγγραφέντων, τότε η κάλυψη του μετοχικού κεφαλαίου και η διάθεση των Νέων Μετοχών στους προεγγραφέντες θα γίνει με την κάτωθι προτεραιότητα: α. Οι Παλαιοί Μέτοχοι και οι ασκήσαντες δικαιώματα προτίμησης που τα απέκτησαν κατά την περίοδο διαπραγμάτευσής τους στο Χ.Α θα ικανοποιηθούν στο σύνολό τους με βάση τις δηλώσεις προεγγραφής. Αν ο αριθμός των Νέων Μετοχών δεν επαρκεί για την πλήρη ικανοποίηση του αριθμού των μετοχών που ζητήθηκαν από τους δικαιούχους αυτούς, αυτοί θα ικανοποιηθούν κατά την αναλογία των δικαιωμάτων προτίμησης που άσκησαν σε σχέση με το συνολικό αριθμό των συνολικώς αδιάθετων Νέων Μετοχών. Η κάλυψη των μετοχών των περιπτώσεων αυτών θα επιβεβαιωθεί με απόφαση του Διοικητικού Συμβουλίου της Εταιρείας. β. Οι Τρίτοι Επενδυτές θα ικανοποιηθούν αναλογικά με βάση τον αριθμό των συνολικώς αδιάθετων Νέων Μετοχών που έχουν ζητήσει (δικαίωμα προεγγραφής) και μέχρι την εξάντληση της ζήτησης. Η διάθεση θα γίνει με απόφαση του Διοικητικού Συμβουλίου μετά την πάροδο της προθεσμίας άσκησης του δικαιώματος προτίμησης και προεγγραφής και αφού ικανοποιηθούν οι Παλαιοί Μέτοχοι και οι ασκήσαντες δικαιώματα προτίμησης που τα απέκτησαν κατά την περίοδο διαπραγμάτευσής τους στο Χ.Α. Εάν διαπιστωθούν περισσότερες της μίας προεγγραφές των ιδίων φυσικών ή νομικών προσώπων με βάση τα στοιχεία Σ.Α.Τ. ή/και τα δημογραφικά στοιχεία του εγγραφόμενου, το σύνολο των εν λόγω προεγγραφών θα αντιμετωπίζεται ως ενιαία προεγγραφή. Σε περίπτωση μη κάλυψης της αύξησης του Μετοχικού Κεφαλαίου (εξάσκηση δικαιωμάτων



προτίμησης και προεγγραφής), οι τυχόν αδιάθετες μετοχές θα διατεθούν ελεύθερα κατά την κρίση του Δ.Σ. της Εταιρείας. Εφόσον, συνεχίζοντας να υφίστανται αδιάθετες μετοχές, το Μετοχικό Κεφάλαιο θα αυξηθεί μέχρι του ποσού της κάλυψης σύμφωνα με τα προβλεπόμενα στο άρθρο 13α του Κ.Ν. 2190/1920. 6. Κλάσματα μετοχών δεν πρόκειται να εκδοθούν. 7. Το Ενημερωτικό Δελτίο για την αύξηση του μετοχικού κεφαλαίου της Εταιρείας, όπως εγκρίθηκε από το Δ.Σ. της Ε.Κ. στις 28/2/2013, είναι διαθέσιμο στην ιστοσελίδα του Χ.Α. ([www.ase.gr](http://www.ase.gr)), της Επιτροπής Κεφαλαιαγοράς ([www.hcmc.gr](http://www.hcmc.gr)), του Συμβούλου Έκδοσης ([www.eurocorp.gr](http://www.eurocorp.gr)) και στην ιστοσελίδα της Εταιρείας ([www.andromeda.eu](http://www.andromeda.eu)). Επίσης, το εν λόγω Ενημερωτικό Δελτίο, εφόσον ζητείται από τους επενδυτές, δύναται να τους χορηγηθεί δωρεάν, σε έντυπη μορφή από τα γραφεία της Εταιρείας, Τατσοίου αριθμ. 21, Κηφισιά 145 61 και από τα γραφεία του Συμβούλου Έκδοσης «EUROCORP ΑΝΩΝΥΜΟΣ ΕΤΑΙΡΕΙΑ ΠΑΡΟΧΗΣ ΕΠΕΝΔΥΤΙΚΩΝ ΥΠΗΡΕΣΙΩΝ» (Πλατεία Φιλικής Εταιρείας αριθμ. 14, Αθήνα, Τ.Κ. 106 73). 8. Η ημερομηνία έναρξης διαπραγμάτευσης των νέων μετοχών στο Χρηματιστήριο Αθηνών, μετά την ολοκλήρωση της ανωτέρω αύξησης του μετοχικού κεφαλαίου, θα αποφασιστεί από το Δ.Σ. της Εταιρείας και θα γνωστοποιηθεί με νεότερη ανακοίνωση της εταιρείας. Για περισσότερες πληροφορίες οι κ.κ. μέτοχοι να απευθύνονται στο Τμήμα Εξυπηρέτησης Μετόχων της Εταιρείας, κατά τις εργάσιμες ημέρες και ώρες (τηλ. 210-6289200, κα Κωνσταντίνα Γκανέτσου).

**TRASTOR A.E.E. ΑΚΙΝΗΤΗΣ ΠΕΡΙΟΥΣΙΑΣ****02. 04. 2013****Δελτίο Τύπου**

Κεφάλαια από Επιχειρηματική Λειτουργία ευρώ 2,9 εκατ. – Μέρισμα ευρώ 0,10 ανά μετοχή. Τα έσοδα της εταιρείας από μισθώματα το 2012 ανήλθαν στα ευρώ 4,9 εκ.έναντι ευρώ 6,0 εκ.της περσινής χρήσης παρουσιάζοντας μείωση 18,6%, η οποία οφείλεται κατά 10,7% στις πωλήσεις επενδυτικών ακινήτων που πραγματοποιήθηκαν το 2ο εξάμηνο του 2011 και κατά 7,9% στην μείωση των εσόδων λόγω αναδιαπραγμάτευσης των ενοικίων. Αντίστοιχα τα Κεφάλαια από την επιχειρηματική λειτουργία-Funds From Operations ανήλθαν σε ευρώ2,9 εκ. έναντι ευρώ3,3 εκ. το 2011. Αναλυτικότερα η πορεία των βασικών μεγεθών της εταιρείας έχει ως εξής : - Τα κέρδη μετά φόρων και προ μεταβολών αποτιμήσεων ακινήτων ανήλθαν σε ευρώ 2,9 εκ έναντι κερδών ευρώ 3,2 εκ της περσινής χρήσης. Μετά τον υπολογισμό διαφορών (ζημιών) αποτίμησης ύψους ευρώ7,1 εκ.τα αποτελέσματα διαμορφώνονται σε ζημιές ευρώ4,2 εκ.έναντι ζημιών ευρώ0,6 εκ.το 2011. - Το σύνολο των λειτουργικών εξόδων ανήλθαν σε ευρώ 1,8 εκ.έναντι ευρώ 2,4 εκ. της προηγούμενης χρήσης σαν αποτέλεσμα της αναδιοργάνωσης της λειτουργικής δομής και της πολιτικής περιορισμού των δαπανών που εφαρμόστηκε. - Η αξία του χαρτοφυλακίου των ακινήτων την 31.12.2012 ανέρχεται σε ευρώ79,3 εκ.έναντι ευρώ 78,5 εκ. την 31.12.2011 καθώς η μείωση από την αναπροσαρμογή της εύλογης αξίας των ακινήτων σε χαμηλότερες τιμές αντισταθμίσθηκε από την αγορά του κτιρίου γραφείων στην Λ. Κηφισίας 168 αντί ευρώ 7,6 εκ, η οποία πραγματοποιήθηκε τον Ιούλιο του 2012. - Τα μακροπρόθεσμα δάνεια στις 31-12-2012 ανέρχονται σε ευρώ7,8 εκ.και τα ταμειακά διαθέσιμα σε ευρώ9,5 εκ. - Η εσωτερική αξία (NAV) ανήλθε σε ευρώ 85,8 εκ ή ευρώ 1,56 ανά μετοχή έναντι ευρώ 1,74 ανά μετοχή στις 31-12-2011. Το προτεινόμενο μέρισμα προς διανομή ανέρχεται σε ευρώ 0,10 ανά μετοχή. Η πολιτική της εταιρείας στοχεύει στην διατήρηση της κερδοφορίας της σε μακροχρόνιο ορίζοντα, στηριζόμενη στην ποιότητας και την ανάπτυξη του χαρτοφυλακίου της, ώστε να συνεχίσει να δίνει στους μετόχους της υψηλές μερισματικές αποδόσεις. Οι προοπτικές των ΑΕΕΑΠ διευρύνονται με την αναθεώρηση του νομοθετικού πλαισίου και προβλέπεται να διαδραματίσουν σημαντικό ρόλο στο άμεσο μέλλον.

**ΜΥΛΟΙ ΛΟΥΛΗ Α.Ε.****02. 04. 2013****Ανακοίνωση**

Η Εταιρεία ΜΥΛΟΙ ΛΟΥΛΗ ΑΕ ανακοινώνει ότι τα Στοιχεία και Πληροφορίες της Χρήσης 2012 θα είναι αναρτημένα στην εταιρική της ιστοσελίδα [www.loulimills.gr](http://www.loulimills.gr) καθώς και στην ιστοσελίδα του χρηματιστηρίου [www.ase.gr](http://www.ase.gr) την 29 Μαρτίου 2013. Στις ίδιες ιστοσελίδες θα είναι αναρτημένη και η Ετήσια Οικονομική Έκθεση της 31ης Δεκεμβρίου 2012.

**ΚΟΡΡΕΣ Α.Ε. ΦΥΣΙΚΑ ΠΡΟΪΟΝΤΑ****02. 04. 2013****Ανακοίνωση**

Η Εταιρεία ΚΟΡΡΕΣ Α.Ε. ΦΥΣΙΚΑ ΠΡΟΪΟΝΤΑ, στα πλαίσια της ορθής και έγκαιρης ενημέρωσης του επενδυτικού κοινού και σύμφωνα με τα άρθρα 4.1.2 και 4.1.4.3.1 του Κανονισμού του Χρηματιστηρίου, ανακοινώνει το Οικονομικό Ημερολόγιο του 2013: 31 Μαρτίου 2013: Ανακοίνωση των Αποτελεσμάτων 2012 και δημοσίευση της Ετήσιας Οικονομικής Έκθεσης 2013 και των Στοιχείων και Πληροφορίες στην ιστοσελίδα του Χρηματιστηρίου ([www.ase.gr](http://www.ase.gr)) και στην ιστοσελίδα της εταιρείας ([www.korres.com](http://www.korres.com)). 1 Απριλίου 2013: Τηλεσυνδιάσκεψη με αναλυτές και επενδυτές για την παρουσίαση των αποτελεσμάτων 2012, στις 16:00μμ. 22 Μαΐου 2013: Ετήσια Τακτική Γενική Συνέλευση. Σημειώνεται ότι η πρόταση του Διοικητικού Συμβουλίου της Εταιρείας στην Ετήσια Τακτική Γενική Συνέλευση, θα είναι η μη διανομή μερίσματος για τη χρήση 2012. Η Εταιρεία διατηρεί το δικαίωμα να μεταβάλλει τις παραπάνω ημερομηνίες, αφού ενημερώσει έγκαιρα το επενδυτικό κοινό με τροποποίηση του παρόντος.

**ΠΡΟΟΔΕΥΤΙΚΗ Α.Τ.Ε.****02. 04. 2013****Απαντήσεις σε επιστολές του Χ.Α./ της Ε.Κ.**

Σε απάντηση σχετικού ερωτήματος της Επιτροπής Κεφαλαιαγοράς (Επιστολή με Αρ.Πρωτ. 1257/27-03-2013), αναφορικά με την ύπαρξη δραστηριοτήτων της Εταιρείας μας στην Κύπρο, η εταιρεία ΠΡΟΟΔΕΥΤΙΚΗ ΑΤΕ ενημερώνει το επενδυτικό κοινό ότι: α) Δεν διατηρεί κανέναν λογαριασμό στην Κύπρο, τόσο στα αναφερόμενα Τραπεζικά Ιδρύματα (Τράπεζα Κύπρου και CPB) όσο και στα υπόλοιπα Χρηματοπιστωτικά Ιδρύματα που δραστηριοποιούνται στην Κύπρο. β) Δεν έχει έκθεση σε κινητές αξίες (Μετοχές, Ομόλογα) ή χρηματοπιστωτικά μέσα των ανωτέρω Τραπεζών. γ) Δεν έχει κύκλο εργασιών στην Κύπρο. δ) Η επίπτωση στον κύκλο εργασιών, τα αποτελέσματα και την οικονομική θέση της Εταιρείας και του Ομίλου είναι μηδενική. ε) Δεν υπάρχει καμία άλλη πληροφορία σχετικά με τις πρόσφατες εξελίξεις στην Κύπρο, η οποία να επηρεάζει την Εταιρεία μας.

**MARFIN INVESTMENT GROUP A.E. ΣΥΜΜΕΤΟΧΩΝ****02. 04. 2013****Ανακοίνωση**

Η "MARFIN INVESTMENT GROUP A.E. ΣΥΜΜΕΤΟΧΩΝ" (στο εξής "η Εταιρεία") ανακοινώνει, σύμφωνα με το Ν.3556/2007 και το Ν. 3340/2005, την απόφαση 1/434/3.7.2007 και την Εγκύκλιο 33 της Επιτροπής Κεφαλαιαγοράς, ότι την 28.03.2013 ο κ. Ανδρέας Βγενόπουλος, Πρόεδρος του Διοικητικού Συμβουλίου της Εταιρείας, απέκτησε 49.323 μετοχές της MIG συνολικής αξίας ΕΥΡΩ 13.205,88.

## ΑΕΡΟΠΟΡΙΑ ΑΙΓΑΙΟΥ Α.Ε

02. 04. 2013

### Δελτίο Τύπου

Ο κύκλος εργασιών της AEGEAN το 2012 ανήλθε σε ευρώ 653,4 εκ., παρουσιάζοντας μείωση 2% σε σύγκριση με το 2011. Το αποτέλεσμα μετά από φόρους διαμορφώθηκε σε ζημιές ύψους ευρώ 10,5 εκ., σε σχέση με ζημιές ευρώ 27,2 εκ. το 2011. Η AEGEAN μετέφερε 6,1 εκ. επιβάτες το 2012 σε σχέση με 6,5 εκ. το 2011, πετυχαίνοντας αύξηση πληροτήτων από 69% σε 74%. Η επιβατική κίνηση εσωτερικού μειώθηκε σημαντικά κατά 12%, ενώ η κάμψη των ναύλων εσωτερικού ξεπέρασε το 10%, συνεχίζοντας την πτωτική τάση για τέταρτη συνεχή χρονιά. Η επιβατική κίνηση του δικτύου εξωτερικού ανήλθε σε 3,5 εκ. επιβάτες, με κάμψη 6% από/προς την Αθήνα άλλα και αύξηση 10% από/προς τα περιφερειακά αεροδρόμια. Παρά τη συνεχιζόμενη και εντεινόμενη κάμψη της ζήτησης από Έλληνες καταναλωτές, η εταιρεία κατάφερε με την εξωστρέφεια, τις προσπάθειες διαχείρισης του κόστους και την ομαλοποίηση στην κατάσταση της χώρας κατά το δεύτερο εξάμηνο του έτους να βελτιώσει τα λειτουργικά της αποτελέσματα πετυχαίνοντας οριακά θετικό αποτέλεσμα προ φόρων, τόκων και αποσβέσεων (EBITDA) ύψους ευρώ 2,9 εκ. Τα ταμειακά διαθέσιμα ανήλθαν σε ευρώ 149,3 εκ. την 31.12.2012. Ο κ. Δημήτρης Γερογιάννης, Διευθύνων Σύμβουλος, ανέφερε σχετικά: «Οι προσπάθειες για την αποτελεσματική διαχείριση του κόστους, του στόλου και του δικτύου μας συνεχίζονται σε ένα περιβάλλον έντονης ύφεσης. Παρά την εξαιρετικά δύσκολη αφετηρία του 1ου εξαμήνου του 2012 λόγω του κλίματος αστάθειας που είχε περιορίσει τον εισερχόμενο τουρισμό, καταφέραμε να περιορίσουμε τις απώλειες διατηρώντας παράλληλα τον κύκλο εργασιών μας. Η σταδιακή αποκατάσταση της εισερχόμενης κίνησης από τον Ιούλιο αλλά και η ωρίμανση των δικών μας προσπαθειών συντέλεσαν στην εξομάλυνση του αποτελέσματος. Έχουμε ανάγκη τις οικονομίες κλίμακας από την εξαγορά της Olympic Air, που θα προκύψουν μετά την έγκριση της Ευρωπαϊκής Επιτροπής ανταγωνισμού, για την επιστροφή σε βιώσιμη ανάπτυξη εις όφελος του τουρισμού, των καταναλωτών, του προσωπικού και των μετόχων μας. Η αναγνώριση των προσπαθειών μας για άλλη μια χρονιά με την βράβευση της Aegean ως καλύτερου περιφερειακού αερομεταφορέα στην Ευρώπη για το 2012 μας δίνουν δύναμη. Συνεχίζουμε αναδιατάσσοντας το έργο μας, επενδύοντας στο εξωτερικό τη χωρητικότητα που πλεονάζει στο εσωτερικό λόγω της έντονης κάμψης της ζήτησης.». Aegean Airlines - Η Aegean Airlines μετέφερε το 2012 6,1 εκατομμύρια επιβάτες. Από την 30/06/2010 είναι μέλος της ισχυρότερης παγκόσμιας αεροπορικής συμμαχίας, της STAR ALLIANCE. Η Εταιρεία βραβεύτηκε ως η καλύτερη περιφερειακή αεροπορική εταιρεία στην Ευρώπη για το 2012, από τα Skytrax World Airline Awards.

## ΓΕΚ ΤΕΡΝΑ Α.Ε. ΣΥΜΜΕΤΟΧΩΝ, ΑΚΙΝΗΤΩΝ, ΚΑΤΑΣΚΕΥΩΝ

02. 04. 2013

### Ανακοίνωση

Στο πλαίσιο της ορθής και έγκαιρης ενημέρωσης του επενδυτικού κοινού και σύμφωνα με τα άρθρα 4.1.2 & 4.1.4.3.1. του Κανονισμού του Χρηματιστηρίου Αθηνών η ΓΕΚ ΤΕΡΝΑ ΑΕ ανακοινώνει το Οικονομικό Ημερολόγιο έτους 2013: Ανακοίνωση Ετήσιων Οικονομικών Αποτελεσμάτων 2012 και ανάρτηση της Ετήσιας Οικονομικής Έκθεσης της χρήσης 2012, σύμφωνα με την κείμενη νομοθεσία στις ιστοσελίδες της Εταιρείας ([www.gekterna.com](http://www.gekterna.com)) και του Χρηματιστηρίου Αθηνών ([www.ase.gr](http://www.ase.gr)): Σάββατο 30 Μαρτίου 2013. Ετήσια Ενημέρωση Αναλυτών: Τρίτη 2 Απριλίου 2013. Ετήσια Γενική Συνέλευση: Πέμπτη 27 Ιουνίου 2013. Το Διοικητικό Συμβούλιο θα υποβάλει πρόταση προς την Ετήσια Τακτική Γενική Συνέλευση των Μετόχων για μη διανομή μερίσματος για τη χρήση 2012. Ανακοίνωση Αποτελεσμάτων 1ου Τριμήνου 2013: Πέμπτη 30 Μαΐου 2013. Ανακοίνωση Αποτελεσμάτων 1ου Εξαμήνου 2013: Παρασκευή 30 Αυγούστου 2013. Ανακοίνωση Αποτελεσμάτων 3ου Τριμήνου 2013: Παρασκευή 29 Νοεμβρίου 2013. Οι ανακοινώσεις των αποτελεσμάτων θα γίνονται μετά το κλείσιμο των συνεδριάσεων του Χ.Α. κατά τις αντίστοιχες ημέρες. Η Εταιρεία διατηρεί το δικαίωμα να μεταβάλει τις προαναφερόμενες ημερομηνίες αφού πρώτα ενημερώσει έγκαιρα το Επενδυτικό Κοινό.

## ΤΕΧΝΙΚΕΣ ΕΚΔΟΣΕΙΣ Α.Ε.

02. 04. 2013

### Ανακοίνωση

Οι μετοχές της μητρικής εταιρίας έχουν υπαχθεί από την 08 Απριλίου 2011 στην κατηγορία επιτήρησης με κριτήριο τη σχέση ενοποιημένων ζημιών χρήσης 2010 προς ενοποιημένα ίδια κεφάλαια της 31/12/2010, βάση της από 07 Απριλίου 2011 απόφασης του Διοικητικού Συμβουλίου του Χ.Α. Οι ζημιές αποδίδονται κυρίως στις συνέπειες των τρεχουσών αρνητικών οικονομικών συγκυριών οι οποίες έχουν σοβαρές επιπτώσεις επί των εσόδων του ομίλου που προέρχονται κυρίως από διαφήμιση. Η Διοίκηση αναγνωρίζοντας τις συνέπειες αυτές και εντοπίζοντας τα αίτια επικέντρωσε τις προσπάθειες της στη συμπίεση του κόστους λειτουργίας των εταιριών. Παρ' όλα αυτά, η εξαιρετικά αρνητική οικονομική συγκυρία, οδήγησε σε μείωση του κύκλου εργασιών της Εταιρίας και του Ομίλου με αποτέλεσμα την επιδείνωση των οικονομικών μεγεθών τόσο για την Εταιρία όσο και για τον Όμιλο. Η Διοίκηση συνεχίζει απρόσκοπτα το έργο της τόσο ως προς τη μείωση του λειτουργικού κόστους όσο και ως προς την ανάπτυξη δραστηριοτήτων με τις οποίες θα αναπληρωθεί η απώλεια στον κύκλο εργασιών.

## AUTOHELLAS ΑΝΩΝΥΜΟΣ ΤΟΥΡΙΣΤΙΚΗ & ΕΜΠΟΡΙΚΗ ΕΤΑΙΡΕΙΑ

02. 04. 2013

### Ανακοίνωση

Η Autohellas ΑΤΕΕ στο πλαίσιο της ορθής και έγκαιρης ενημέρωσης των επενδυτών, σύμφωνα με το άρθρο 4.1.2 και 4.1.4.3.(1) του νέου Κανονισμού του Χρηματιστηρίου Αθηνών ανακοινώνει το Οικονομικό Ημερολόγιο της Εταιρίας για το έτος 2013. Ανακοίνωση αποτελεσμάτων έτους 2012: Παρασκευή 29 Μαρτίου 2013. Ετήσια τακτική γενική συνέλευση των μετόχων : Τετάρτη 15 Μαΐου 2013. Αποκοπή μερίσματος : Τετάρτη 22 Μαΐου 2013. Δικαιούχοι μερίσματος (record-date): Παρασκευή 24 Μαΐου 2013. Έναρξη καταβολής μερίσματος: Πέμπτη 30 Μαΐου 2013.

## ΣΕΛΜΑΝ ΕΛΛΗΝΟΕΛΒΕΤΙΚΗ ΒΙΟΜ. ΕΠΕΞ. ΞΥΛΟΥ Α.Ε.

02. 04. 2013

### Απάντηση σε επιστολή της Επιτροπής Κεφαλαιαγοράς

Κατόπιν σχετικού ερωτηματολογίου της Επιτροπής Κεφαλαιαγοράς η ΣΕΛΜΑΝ Α.Ε. ανακοινώνει στο Επενδυτικό Κοινό τα ακόλουθα: 1. Η εταιρεία και ο Όμιλος δεν έχουν καθόλου καταθέσεις στην Τράπεζα Κύπρου και στην CPB που τηρούνται στην Κύπρο. 2. Η εταιρεία και ο Όμιλος δεν έχουν έκθεση σε κινητές αξίες (μετοχές, ομόλογα) ή χρηματοοικονομικά μέσα των ανωτέρω τραπεζών. 3. Το ποσοστό του κύκλου εργασιών της εταιρείας και του Ομίλου στην Κύπρο για την χρήση του 2012 ανέρχεται σε 2,97% για την εταιρεία και 2,27% για τον Όμιλο. Λαμβάνοντας υπ' όψη τα ανωτέρω η εταιρεία και ο Όμιλος εκτιμούν ότι δεν θα υπάρξει επίπτωση επί του κύκλου εργασιών, των αποτελεσμάτων και της οικονομικής θέσης της εταιρείας και του Ομίλου, ή αν υπάρξει, θα είναι αμελητέα. Δεν έχουμε στην διάθεσή μας οποιαδήποτε άλλη σχετική πληροφορία.

**ΡΕΒΟΪΛ Α.Ε.Ε.Π**  
**02. 04. 2013****Δελτίο Τύπου**

Στην ανακοίνωση των οικονομικών του αποτελεσμάτων για τη χρήση 2012 προχώρησε ο Όμιλος REVOIL. Αύξηση κατά 0,3% παρουσίασε ο κύκλος εργασιών του Ομίλου τη χρήση του 2012 κλείνοντας στα 905,7 εκατ. ευρώ έναντι 903,3 εκατ. ευρώ το 2011 λόγω της αποδυνάμωσης του ευρώ έναντι του δολαρίου καθιστώντας ακριβότερες τις τιμές των καυσίμων καθώς η μέση τιμή του πετρελαίου διεθνώς παρέμεινε σταθερή ενώ οι πωλούμενοι όγκοι καυσίμων του Ομίλου συνολικά εμφάνισαν πτώση. Σε μία αγορά η οποία και το 2012 κατέγραψε συνολικά σημαντικές απώλειες (βενζίνες, πετρέλαιο κίνησης και θέρμανσης) οι οποίες προσέγγισαν το 18%, οι αντίστοιχες πωλούμενες ποσότητες των καυσίμων του Ομίλου ανήλθαν στα 791,7 εκατ. λίτρα, έναντι 873,9 εκατ. λίτρα το 2011 εμφανίζοντας μονοψήφια πτώση κατά 9,4%. Οι πωλούμενες ποσότητες στις βενζίνες και το πετρέλαιο κίνησης του Ομίλου στην εσωτερική αγορά το 2012 ανήλθαν στα 554 εκατ. λίτρα έναντι 563,3 εκατ. λίτρα το 2011, εμφανίζοντας οριακή πτώση, με το σύνολο της Ελληνικής αγοράς να κινείται με απώλειες κοντά στο 10%. Οι πωλούμενες ποσότητες πετρελαίου θέρμανσης του Ομίλου παρουσίασαν πτώση 23% με το σύνολο της αγοράς να καταγράφει απώλειες 33%. Οι πολλές νέες συνεργασίες τα τελευταία έτη και οι ευρείες κλίμακας προωθητικές ενέργειες που λειτούργησαν υποστηρικτικά στις πωλήσεις βελτίωσαν τις επιδόσεις του Ομίλου σε σχέση με το κλάδο. Στον συνολικό κύκλο εργασιών του Ομίλου, ποσό 5.66 εκατ. ευρώ προέρχεται από την δραστηριότητα στην Ναυτιλία μέσω της 100% θυγατρικής ΑΡΙΣΤΟΝ Ε.Ε.Π.Ν. Το μικτό κέρδος ανήλθε στα 24,62 εκατ. ευρώ έναντι 29,52 εκατ. ευρώ τη περσινή χρήση. Η καθοδική πορεία της παγκόσμιας ναυλαγοράς που συμπίεσε τα έσοδα από τις νέες ναυλώσεις των πλοίων του Ομίλου, τα μειωμένα έσοδα από την εμπορία καυσίμων με την υποχώρηση των πωλούμενων όγκων και την συμπίεση των περιθωρίων οδήγησαν τα ενοποιημένα λειτουργικά κέρδη σε επίπεδο EBITDA σε κλείσιμο στα 7,6 εκατ. ευρώ έναντι 11,18 εκατ. το 2011. Η μείωση των πραγματοποιηθέντων πωλήσεων και των περιθωρίων κέρδους που επέβαλε η ύφεση, οι υψηλές αποσβέσεις λόγω των επενδύσεων στην επέκταση του δικτύου πρατηρίων και τα χαμηλότερα έσοδα από τις ναυλώσεις των πλοίων του Ομίλου οδήγησαν τα ενοποιημένα αποτελέσματα προ φόρων σε ζημιές 3,54 εκατ. έναντι κερδών 1,18 εκατ. το 2011. Σε ότι αφορά τη μητρική το αρνητικό αποτέλεσμα περιορίζεται στα 2,32 εκατ. ευρώ από θετικό 467 χιλιάδες το 2011. Σε επίπεδο αποτελεσμάτων μετά από φόρους, ο Όμιλος έκλεισε με αρνητικό πρόσημο 3,65 εκατ. ευρώ από κέρδη 1,05 εκατ. το 2011. Η παρατεταμένη ύφεση των τελευταίων ετών που πλήττει την ελληνική οικονομία, όχι μόνο διατηρήθηκε αλλά επιδεινώθηκε το 2012. Ο πετρελαϊκός κλάδος βίωσε μία από τις δυσκολότερες χρονιές του καθώς η μείωση της ζήτησης σε όλα τα καύσιμα συνεχίστηκε, με το πετρέλαιο θέρμανσης στο δεύτερο μισό του έτους να καταγράφει κατακόρυφη πτώση λόγω της σημαντικής αύξησης της τιμής πώλησής του από την εξίσωση του ειδικού φόρου κατανάλωσης με το πετρέλαιο κίνησης και της γενικότερης οικονομικής δυσπραγίας. Τα περιθώρια κέρδους τόσο των εταιρειών εμπορίας όσο και των πρατηριούχων συμπιέστηκαν δραματικά σε μια προσπάθεια να προσαρμοστούν στα δεδομένα της αγοράς και να διατηρήσουν μέρος των πωλήσεών τους. Ο Όμιλος REVOIL συνέχισε και το 2012 σε στοχευμένες επενδύσεις σε νέα πρατήρια με προοπτικές πωλήσεων και κερδοφορίας ενώ παράλληλα απομάκρυνε πρατήρια που υστερούσαν. Βελτίωσε τις παρεχόμενες υπηρεσίες του προς το καταναλωτικό κοινό με σειρά προωθητικών ενεργειών, ενίσχυσε τους μηχανισμούς για την διασφάλιση των εσόδων του και της ρευστότητας του σε ικανοποιητικά επίπεδα ενώ μέσω προγραμμάτων περιορισμού του κόστους πέτυχε μείωση των λειτουργικών του εξόδων. Ο Όμιλος REVOIL συνεχίζει την μείωση των λειτουργικών του εξόδων ενώ παράλληλα ενισχύει τις ενέργειες για νέες πηγές εσόδων με την είσοδο του στην εμπορία βιοκαυσίμων. Σε ότι αφορά τη ναυτιλία, η αγορά του τρίτου πλοίου σε χαμηλές τιμές μείωσε την μέση τιμή κτήσης του στόλου, ενώ τυχόν βελτίωση της αγοράς των ναύλων το 2013 σε σχέση με τα χαμηλά επίπεδα που βρέθηκε το 2012 θα ενισχύσει τα έσοδα του Ομίλου. Τα Στοιχεία & Πληροφορίες της χρήσης 2012 μαζί με την Ετήσια Οικονομική Έκθεση της Μητρικής και του Ομίλου αναρτώνται στην ιστοσελίδα της εταιρείας στο διαδίκτυο στη διεύθυνση [www.revoil.gr](http://www.revoil.gr), καθώς και στην ιστοσελίδα του Χ.Α. [www.ase.gr](http://www.ase.gr) μετά το κλείσιμο της συνεδρίασης του Χ.Α. της Πέμπτης 28 Μαρτίου 2013.

**ΔΗΜΟΣΙΑ ΕΠΙΧΕΙΡΗΣΗ ΗΛΕΚΤΡΙΣΜΟΥ Α.Ε.****02. 04. 2013****Ανακοίνωση**

Η ΔΗΜΟΣΙΑ ΕΠΙΧΕΙΡΗΣΗ ΗΛΕΚΤΡΙΣΜΟΥ Α.Ε. γνωστοποιεί την καταρχήν πρόθεσή της για το Οικονομικό Ημερολόγιο 2013, ως εξής: - Ανακοίνωση οικονομικών αποτελεσμάτων έτους 2012 : 28 Μαρτίου 2013, μετά τη λήξη της συνεδρίασης του Χ.Α. - Ετήσια ενημέρωση αναλυτών μέσω τηλεδιάσκεψης για τα οικονομικά αποτελέσματα έτους 2012 : 2 Απριλίου 2013. - Δημοσίευση στην ιστοσελίδα της Εταιρείας [www.dei.gr](http://www.dei.gr) της Ετήσιας Οικονομικής Έκθεσης 2012 : 29 Μαρτίου 2013. - Ετήσια Τακτική Γενική Συνέλευση των Μετόχων της Εταιρείας: 13 Ιουνίου 2013. - Με βάση τα μετά από φόρους κέρδη, το Διοικητικό Συμβούλιο θα προτείνει στη Γενική Συνέλευση των Μετόχων, την καταβολή μερίσματος ύψους ευρώ 0,025 ανά Μετοχή. - Αποκοπή δικαιώματος μερίσματος χρήσης 2012: 5 Ιουλίου 2013, δηλαδή μετά την 21η Ιουνίου 2013 που σηματοδοτεί την ημερομηνία λήξης των Συμβολαίων Μελλοντικής Εκπλήρωσης επί της μετοχής της Εταιρείας και επί του δείκτη FTSE/ATHEX Large Cap στον οποίο συμπεριλαμβάνεται. - Δικαιούχοι μερίσματος - Record date : 9 Ιουλίου 2013. - Έναρξη καταβολής του μερίσματος χρήσης 2012 μέσω Τραπεζής: 15 Ιουλίου 2013. Λεπτομέρειες θα δοθούν με νεώτερη ανακοίνωση της εταιρείας σε μεταγενέστερη ημερομηνία.

**ΟΜΙΛΟΣ INTEAL Α.Β.Ε.Ε.Δ.Ε.****02. 04. 2013****Αγορά Ιδίων Μετοχών**

Ο ΟΜΙΛΟΣ INTEAL ΑΒΕΕΔΕΣ ενημερώνει το επενδυτικό κοινό, κατ' εφαρμογή του άρθρου 4 παρ. 4 του υπ' αριθμ. 2273/2003 Κανονισμού της Επιτροπής των Ευρωπαϊκών Κοινοτήτων, ότι σε εκτέλεση της από 27/06/2012 απόφασης της Τακτικής Γενικής Συνέλευσης των Μετόχων της και της από 09/07/2012 απόφασης του Διοικητικού της Συμβουλίου και σύμφωνα με το άρθρο 16 του Κ.Ν. 2190/1920, κατά τη διάρκεια της συνεδρίασης της Πέμπτης 28ης Μαρτίου 2013 προέβη, μέσω της «Εθνικής Π & Κ Χρηματιστηριακής Α.Ε.Π.Ε.Υ.», σε αγορά 24 ιδίων μετοχών με μέση τιμή κτήσης 0,800000 ευρώ ανά μετοχή, συνολικής αξίας 19,20 ευρώ.

**ΟΡΓΑΝΙΣΜΟΣ ΛΙΜΕΝΟΣ ΘΕΣΣΑΛΟΝΙΚΗΣ Α.Ε.****02. 04. 2013****Ανακοίνωση**

Το Διοικητικό Συμβούλιο της ΟΛΘ ΑΕ, σήμερα 28/3/2013 ενέκρινε τις ετήσιες οικονομικές καταστάσεις της χρήσης 2012 (1.1-31.12.2012) από τις οποίες προκύπτουν τα εξής: Ο κύκλος εργασιών της Εταιρείας για τη χρήση του 2012 ανήλθε σε 52.866.964,80 ευρώ έναντι 51.222.138,43 ευρώ της αντίστοιχης χρήσης του 2011 παρουσιάζοντας αύξηση της τάξης του 3,21 %. Σημειώθηκε αύξηση των πωλήσεων του ΣΕΜΠΟ από φορτί/σεις Ε/Κ κατά 4,45%, ενώ τα έσοδα από πωλήσεις του συμβατικού λιμένα κινήθηκαν στα ίδια

επίπεδα με αυτά του 2011. Κατά την κλειόμενη χρήση, μέσω του λιμένα Θεσσαλονίκης εξυπηρετήθηκαν συνολικά 13.846.419 τόνοι (+5,84%) εκ των οποίων μέσω των εγκαταστάσεων της Εταιρείας εξυπηρετήθηκαν 6.835.677 τόνοι (+2,66%) τόνοι, 317.900 Teu's (εμπορευματοκιβώτια), 1.771 πλοία και 50.648 επιβάτες. Αναφορικά με τα έξοδα σημειώνεται ότι οι αμοιβές & έξοδα του προσωπικού μειώθηκαν κατά 21,62 % λόγω της εφαρμογής του Νόμου 4024/2011. Οι αμοιβές & έξοδα τρίτων μειώθηκαν κατά 20,54%, οι παροχές τρίτων αυξήθηκαν κατά 5,32%, οι φόροι –τέλη αυξήθηκαν κατά 3,07%, τα διάφορα έξοδα μειώθηκαν κατά 3,27%, οι αποσβέσεις αυξήθηκαν κατά 4,73% και οι αναλώσεις υλικών και ανταλλακτικών παγίων μειώθηκαν κατά 6,77%. Ως αποτέλεσμα της αύξησης των πωλήσεων και της μείωσης των εξόδων, το μικτό κέρδος διαμορφώθηκε στο ποσό των 22.576.357,25 (έναντι 16.215.195,19 ευρώ το 2011) παρουσιάζοντας αύξηση της τάξεως του 39,23%. Τα αποτελέσματα προ φόρων διαμορφώθηκαν στο ποσό των 23.024.165,05 (έναντι 15.328.812,96 ευρώ το 2011) παρουσιάζοντας αύξηση της τάξεως του 50,21% ενώ μετά από φόρους στο ποσό των 18.443.633,24 ευρώ (12.098.500,72 ευρώ το 2011) παρουσιάζοντας αύξηση της τάξεως του 52,45%. Το προτεινόμενο από τη διοίκηση μέρισμα/μετοχή είναι 0,60 ευρώ το οποίο τελεί υπό την έγκριση της Τακτικής Γενικής Συνέλευσης των Μετόχων.

**ΠΗΓΑΣΟΣ ΕΚΔΟΤΙΚΗ Α.Ε.****02. 04. 2013****Απαντήσεις σε επιστολές του Χ.Α./ της Ε.Κ.**

Σε απάντηση σχετικού ερωτήματος της Επιτροπής Κεφαλαιαγοράς που μας απεστάλη στις 28.03.2013, δυνάμει της υπ' αριθμ. 1257/27.03.2013 επιστολής, η Ανώνυμη Εταιρία «ΠΗΓΑΣΟΣ ΕΚΔΟΤΙΚΗ ΑΝΩΝΥΜΗ ΕΤΑΙΡΙΑ» (εφεξής «Εταιρία»), ενημερώνει το επενδυτικό κοινό και τις αρμόδιες Αρχές ότι: Α) Δεν τηρεί τραπεζικούς λογαριασμούς στην Τράπεζα Κύπρου και στη CPB, στην Κύπρο. Β) Δεν έχει κινητές αξίες (μετοχές, ομόλογα) ή χρηματοπιστωτικά μέσα των ανωτέρω Τραπεζών. Γ) Το ποσοστό του κύκλου εργασιών της Εταιρίας στην Κύπρο, για τη χρήση 2012, ανέρχεται σε 0,33%. Δ) Λόγω της πολύ μικρής έκθεσης της Εταιρίας στην αγορά της Κύπρου, δεν συντρέχουν λόγοι ενδεχόμενης επίπτωσης επί του κύκλου εργασιών, των αποτελεσμάτων και της οικονομικής θέσης της Εταιρίας.

**AUTOHELLAS ΑΝΩΝΥΜΟΣ ΤΟΥΡΙΣΤΙΚΗ & ΕΜΠΟΡΙΚΗ ΕΤΑΙΡΕΙΑ****02. 04. 2013****Δελτίο Τύπου**

Ο ενοποιημένος κύκλος εργασιών ανήλθε στα ευρώ 152 εκ. έναντι ευρώ 172.7 εκ. της αντίστοιχης περσινής περιόδου λόγω κυρίως της σημαντικής επιβράδυνσης στην πώληση των μεταχειρισμένων αυτοκινήτων που επιστρέφουν. Οι ενοικιάσεις, που αποτελούν το βασικό αντικείμενο της εταιρίας, είχαν κάμψη 8%. Τα ενοποιημένα κέρδη προ φόρων έφθασαν τα ευρώ 11.5 εκ. από ευρώ 14.3 εκ. το 2011 μειωμένα κατά 19,8% ενώ τα ενοποιημένα κέρδη μετά από φόρους και δικαιώματα μειοψηφίας έφθασαν τα ευρώ 8.1εκ. από ευρώ 13.4 εκ. το αντίστοιχο διάστημα πέρυσι, μειωμένα κατά 39,4%. Η μείωση στα προ φόρων οφείλεται κυρίως στην ζημιά από αποτίμηση συμμετοχής και μείωσης της εύλογης αξίας ακινήτων ενώ στα μετά φόρων συνέβαλε και η μείωση του αναβαλλόμενου φόρου λόγω αλλαγής των φορολογικών συντελεστών στην προηγούμενη χρήση. Τα ενοποιημένα κέρδη προ φόρων, αποσβέσεων και χρηματοεπενδυτικών αποτελεσμάτων έφθασαν τα ευρώ 71.1 εκ. ενώ οι λειτουργικές ταμειακές ροές βελτιώθηκαν στα ευρώ 35.3 εκ. επιτρέποντας παράλληλα την ενίσχυση των διαθεσίμων σε ενοποιημένο επίπεδο που έφτασαν τα ευρώ 107 εκ. παρά την παράλληλη μείωση του δανεισμού κατά ευρώ 15 εκ. Για την χρήση 2013 (κέρδη χρήσης 2012) το προτεινόμενο προς τη Γενική Συνέλευση μέρισμα θα είναι ίσο με ευρώ 0,12 ανά μετοχή. Από τις 15 Μαΐου 2012 η εταιρεία έχει και τα δικαιώματα βραχυχρόνιων ενοικιάσεων και στην Ρουμανία. Η εταιρία πλέον δραστηριοποιείται σε 5 χώρες του εξωτερικού, Βουλγαρία, Ρουμανία, Κύπρος, Σερβία και Μαυροβούνιο, όπου ακολουθεί πολιτική λελογισμένης ανάπτυξης, χτίζοντας σταδιακά την παρουσία της. Ο συνδυασμός ισχυρής κεφαλαιακής βάσης 137 εκ. ευρώ, αυξανόμενης εξωστρέφειας, ανταγωνιστικής βάσης κόστους και ρευστότητας, εγγυάται τις αντοχές της εταιρείας αλλά και τη δυνατότητα της να υποστηρίξει την ανάπτυξή της στις χώρες της βαλκανικής, παρά την κρίση που επηρεάζει την ζήτηση στην Ελλάδα και τις πρόσφατες εξελίξεις στην Κύπρο.

**NEXANS ΕΛΛΑΣ Α.Β.Ε.****02. 04. 2013****Απαντήσεις σε επιστολές του Χ.Α./ της Ε.Κ.**

Σε απάντηση του με αρ. πρωτ. 1257/27-3-2012 εγγράφου της Επιτροπής Κεφαλαιαγοράς και λόγω των πρόσφατων εξελίξεων στην Κύπρο, η NEXANS Ελλάς Α.Β.Ε. ενημερώνει το επενδυτικό κοινό ότι: α) η εταιρεία δεν τηρεί οιοσδήποτε καταθέσεις στην Κύπρο, επομένως ούτε στην «Τράπεζα Κύπρου» ούτε στην «Λαϊκή Τράπεζα Κύπρου» (CPB), β) η εταιρεία δεν έχει έκθεση σε κινητές αξίες (όπως μετοχές, ομόλογα) ή χρηματοπιστωτικά μέσα των ανωτέρω Τραπεζών, γ) κατά τη χρήση 2012, η εταιρεία διενήργησε πωλήσεις στην Κύπρο, το ύψος των οποίων ήταν μικρότερο του 2% του συνολικού κύκλου εργασιών της ίδιας περιόδου. Στις 31/12/2012 η εταιρεία είχε εισπράξει όλες τις απαιτήσεις για τις πωλήσεις που είχαν πραγματοποιηθεί στην Κύπρο κατά τη διάρκεια του 2012 και δ) στην παρούσα χρήση, η εταιρεία εκτελεί σύμβαση με την Αρχή Ηλεκτρισμού της Κύπρου. Το συνολικό ύψος των πωλήσεων κατά την παρούσα χρήση προβλέπεται να κυμανθεί στα ίδια επίπεδα με την προηγούμενη χρήση και συνεπώς δεν αναμένεται σημαντική επίπτωση στα οικονομικά αποτελέσματα της εταιρείας.

**ΝΑΥΤΙΛΙΑΚΗ ΕΤΑΙΡΕΙΑ ΛΕΣΒΟΥ Α.Ε.****02. 04. 2013****Δελτίο Τύπου**

Σύμφωνα με τις πληροφορίες που παρέχονται στις ενοποιημένες και εταιρικές οικονομικές καταστάσεις για την χρήση 2012 (01.01.2012-31.12.2012) , η Ναυτιλιακή Εταιρεία Λέσβου ΑΕ ενημερώνει το επενδυτικό κοινό τα ακόλουθα: Σύμφωνα με την από 4/5/2010 απόφαση του Διοικητικού Συμβουλίου του Χρηματιστηρίου Αθηνών οι μετοχές της εταιρείας εντάχθηκαν στην κατηγορία «επιτήρησης» βάσει του άρθρου 3.1.2.5 του κανονισμού του Χ.Α. επειδή οι λογιστικές ζημιές του Ομίλου κατά την χρήση που έληξε την 31.12.2009 ήταν μεγαλύτερες του 30% της καθαρής θέσης του. ΟΙΚΟΝΟΜΙΚΑ ΣΤΟΙΧΕΙΑ: Ι) ΟΙΚΟΝΟΜΙΚΑ ΑΠΟΤΕΛΕΣΜΑΤΑ ΟΜΙΛΟΥ - Ο κύκλος εργασιών του Ομίλου της ΝΑΥΤΙΛΙΑΚΗΣ ΕΤΑΙΡΕΙΑΣ ΛΕΣΒΟΥ ΑΕ κατά τη χρήση 2012 ανήλθε σε ποσό ευρώ 68.019.955,88, έναντι ποσού ευρώ 83.547.196,02 την χρήση 2011, ήτοι παρουσίασε μείωση 18,58 %, η οποία οφείλεται στην αλλαγή πολιτικής του ομίλου (τρόπος εκμετάλλευσης πλοίων) κατά την χρήση 1.1.2012 – 31.12.2012, καθώς και στην οικονομική κρίση. Οι λειτουργικές ζημιές προ φόρων, τόκων και αποσβέσεων (EBITDA) του Ομίλου ανήλθαν σε ποσό ευρώ 62.396.797,66 κατά τη χρήση 2012, έναντι ζημιών ποσού ευρώ 48.438.312,15 στην προηγούμενη χρήση 2011. Τα αποτελέσματα του Ομίλου, πριν και μετά από φόρους κατά τη χρήση 2012 ανήλθαν σε ζημιά ποσού ευρώ 75.801.545,34, έναντι ζημιάς ποσού ευρώ 61.015.202,83 στη χρήση 2011. Τα παραπάνω αποτελέσματα του Ομίλου έχουν επιβαρυνθεί κατά την χρήση 2012 με ποσό ευρώ 34.774.243,72 έναντι ποσού ευρώ 3.881.129,16 στη χρήση 2011, αποτέλεσμα που προήλθε από την αναπροσαρμογή των πλοίων στην εύλογη τους αξία. ΙΙ) ΟΙΚΟΝΟΜΙΚΑ ΑΠΟΤΕΛΕΣΜΑΤΑ ΕΤΑΙΡΙΑΣ: Ο κύκλος εργασιών της μητρικής εταιρείας ΝΑΥΤΙΛΙΑΚΗΣ ΕΤΑΙΡΕΙΑΣ ΛΕΣΒΟΥ ΑΕ κατά

τη χρήση 2012 ανήλθε σε ποσό ευρώ 53.139.001,67, έναντι ποσού ευρώ 67.793.750,93 την χρήση 2011, ήτοι παρουσίασε μείωση 21,62 %, η οποία οφείλεται στην αλλαγή πολιτικής του ομίλου (τρόπος εκμετάλλευσης πλοίων) κατά την χρήση 1.1.2012 – 31.12.2012, καθώς και στην οικονομική κρίση. Τα αποτελέσματα προ φόρων, τόκων και αποσβέσεων (EBITDA) ανήλθαν σε ζημιά ποσού ευρώ 49.603.834,61 κατά τη χρήση 2012 έναντι ζημιάς ποσού ευρώ 42.589.796,14 την προηγούμενη χρήση 2011. Τα αποτελέσματα της εταιρείας, πριν και μετά από φόρους κατά τη χρήση 2012 ανήλθαν σε ζημιά ποσού ευρώ 60.846.823,91 έναντι ζημιάς ποσού ευρώ 52.972.110,20 τη χρήση 2011. Τα παραπάνω αποτελέσματα της Εταιρείας έχουν επιβαρυνθεί κατά την χρήση 2012 με ποσό ευρώ 29.879.166,68 έναντι ποσού ευρώ 3.877.692,32 στη χρήση 2011, αποτέλεσμα που προήλθε από την αναπροσαρμογή των πλοίων στην εύλογη τους αξία. ΒΡΑΧΥΠΡΟΣΘΕΣΜΗ ΠΟΛΙΤΙΚΗ ΕΠΙ ΤΗΣ ΛΕΙΤΟΥΡΓΙΚΗΣ ΔΡΑΣΤΗΡΙΟΤΗΤΑΣ ΤΗΣ ΕΤΑΙΡΕΙΑΣ ΚΑΙ ΤΟΥ ΟΜΙΛΟΥ - Την τρέχουσα χρήση που έληξε την 31.12.2012 ο Όμιλος και η Εταιρεία παρουσίασαν τα παρακάτω μεγέθη: Το σύνολο των βραχυπρόθεσμων υποχρεώσεων του Ομίλου της 31.12.2012 ανήλθε σε ποσό ευρώ 95.801.224,94 (31.12.2011: ευρώ 65.225.093,16), έναντι κυκλοφορούντων στοιχείων ενεργητικού ποσού ευρώ 22.486.862,94 (31.12.2011: ευρώ 33.607.149,65). Αντίστοιχα σε επίπεδο Εταιρείας το σύνολο των βραχυπρόθεσμων υποχρεώσεων ανήλθε σε ποσό ευρώ 98.641.931,02 (31.12.2011: ευρώ 65.831.525,44), έναντι κυκλοφορούντων στοιχείων ενεργητικού ποσού ευρώ 70.884.270,98 (31.12.2011: ευρώ 71.024.227,36). Στις ανωτέρω απαιτήσεις της Εταιρείας περιλαμβάνονται ενδοεταιρικά υπόλοιπα ποσού ευρώ 57.729.164,45 και στις υποχρεώσεις ενδοεταιρικά υπόλοιπα ποσού ευρώ 29.799.262,37 αντίστοιχα. Το λειτουργικό αποτέλεσμα από την εκμετάλλευση των πλοίων του Ομίλου για την χρήση 2012 ήταν ζημιόγono κατά ποσό ευρώ 15.981.790,27 (αντίστοιχα αρνητικά λειτουργικά αποτελέσματα για την χρήση 2011 ποσού ευρώ 39.180.266,93). Σε επίπεδο Εταιρείας τα λειτουργικά αποτελέσματα ανήλθαν σε ζημίες ευρώ 10.822.560,83 (αντίστοιχα αρνητικά λειτουργικά αποτελέσματα για την χρήση 2011 ποσού ευρώ 32.900.530,71). Αρνητικές ταμειακές ροές από λειτουργικές δραστηριότητες της χρήσης 2012 Ομίλου ποσού ευρώ 18.057.591,68 (αντίστοιχες αρνητικές ταμειακές ροές χρήσης 2011 ποσού ευρώ 23.252.795,34). Επιπρόσθετα η Εταιρεία εμφάνισε αρνητικές ταμειακές ροές ποσού ευρώ 17.889.035,20 (αρνητικές ταμειακές ροές χρήσης 2011 ποσού ευρώ 34.001.528,01). Ζημίες προ φόρων χρήσης 2012 Ομίλου ποσού ευρώ 75.801.545,34 (ζημίες χρήσης 2011 ποσού ευρώ 61.015.202,83). Αντίστοιχα, η Εταιρεία εμφάνισε ζημίες προ φόρων ποσού ευρώ 60.846.823,91 (ζημίες χρήσης 2011 ποσού ευρώ 52.972.110,20). Το σύνολο των ιδίων κεφαλαίων του Ομίλου την 31.12.2012 ήταν αρνητικό ευρώ 63.721.765,00(31.12.2011: ευρώ 12.104.335,34). Το σύνολο των ιδίων κεφαλαίων της Εταιρείας την 31.12.2012 ήταν αρνητικό ευρώ 20.639.372,85 (31.12.2011: ευρώ 40.207.451,06). Το Διοικητικό Συμβούλιο εν' όψη των παραπάνω έχει αποφασίσει και έχει ήδη προτείνει στην Έκτακτη Γενική Συνέλευση των Μετόχων της Εταιρείας της 28.03.2013 την αύξηση του μετοχικού κεφαλαίου μέχρι του ποσού ευρώ 50.000.000,00 με μετρητά για την ενίσχυση του κεφαλαίου κίνησης, Συμφωνία Εξυγίανσης προς επικύρωση - Την 13.9.2012 συνήφθη Συμφωνία Εξυγίανσης, κατά την έννοια του ν. 3588/2007, μεταξύ της ΝΕΛ και των πιστωτών της MILLENNIUM BANK και ANTELOPE SHIPPING INC, οι οποίοι εκπροσωπούν τουλάχιστον το 62,5% των συνόλου των πιστωτών της και το 75% των εμπραγμάτων ασφαλισμένων πιστωτών. Η συμφωνία υπεβλήθη προς έγκριση στο Πολυμελές Πρωτοδικείο Μυτιλήνης την 18.9.2012, οπότε και με προσωρινή διαταγή χορηγήθηκαν τα προβλεπόμενα από το νόμο προληπτικά μέτρα. Η υπόθεση συζητήθηκε ενώπιον του Δικαστηρίου στις 5 και 9 Οκτωβρίου 2012, οπότε και παρετάθη η άνω προσωρινή διαταγή και επεκτάθηκαν τα προληπτικά μέτρα και στην θυγατρική εταιρεία ΣΙ-ΛΙΝΚ ΦΕΡΠΙΣ Ν.Ε. Κατά την ακροαματική διαδικασία δηλώθηκε και η προσχώρηση της τράπεζας FB BANK στην Συμφωνία Εξυγίανσης, ανεβάζοντας έτσι τα ποσοστά των συμβαλλομένων πιστωτών σε 75%, επί του συνόλου και στο 99% των εμπραγμάτων ασφαλισμένων. Το περιεχόμενο της συμφωνίας εξυγίανσης προβλέπει συνοπτικά τα εξής: Οι εργαζόμενοι θα λάβουν το σύνολο των δεδουλευμένων τους. Το Δημόσιο, τα Ν.Π.Δ.Δ., οι ασφαλιστικοί οργανισμοί θα λάβουν το σύνολο των κατά κεφάλαιο απαιτήσεών τους με μεσοπρόθεσμη αποπληρωμή. Οι τράπεζες Millennium και FBB θα λάβουν περίπου το 20% των απαιτήσεών τους, με μακροχρόνια αποπληρωμή. Οι πιστωτές Millennium και FBB έχουν το δικαίωμα, αντί της οφειλής όπως αυτή περιορίζεται με τη Συμφωνία Εξυγίανσης, να ζητήσουν να τους μεταβιβαστούν πλοία της εταιρείας επί των οποίων ήδη έχουν προτιμώμενες ναυτικές υποθήκες. Σε περίπτωση που ασκηθεί το δικαίωμα αυτό η εταιρεία εκτιμά ότι θα μπορέσει να αντικαταστήσει τα πλοία αυτά με ναυλωμένα πλοία, χωρίς να επηρεαστεί αρνητικά η εκτέλεση των εργασιών της καθώς και το λειτουργικό της κόστος. Οι υπόλοιποι πιστωτές (προμηθευτές κλπ) θα λάβουν το 20% των απαιτήσεών τους σε 48 μηνιαίες δόσεις. Οι τράπεζες και οι λοιποί πιστωτές μπορούν αντί της μείωσης και ρυθμίσεως των απαιτήσεών τους να ζητήσουν την κεφαλαιοποίηση των συνολικών απαιτήσεών τους με την έκδοση νέων μετοχών και με τιμή διαθέσεως ίση με την ονομαστική αξία της μετοχής. Οι απαιτήσεις των μετόχων της εταιρείας διαγράφονται οριστικά, ενώ επίδικες απαιτήσεις θα ικανοποιηθούν σε ποσοστό 20% και σε 36 μηνιαίες δόσεις από τη λήξη της επιδικίας. Στη συμφωνία προβλέπεται και η πιθανότητα συμμετοχής της ήδη μετόχου ALTANA NAVIGATION LTD σε αύξηση του μετοχικού κεφαλαίου μέχρι το ποσό ευρώ 1.000.000 ευρώ καθώς και η μεταβίβαση προς αυτήν, στο πλαίσιο του σχεδίου εξυγίανσης, των μετοχών των εταιρειών ANTELOPE SHIPPING INC, ERCOLANA HOLDINGS LTD και ISFI- SQUARE FUND. Η εκτίμηση της Διοίκησης είναι ότι η Συμφωνία Εξυγίανσης συνιστά θετική εξέλιξη που διασφαλίζει την βιωσιμότητα της εταιρείας κατά την περίοδο της έντονης οικονομικής κρίσης που διανύει η Ελλάδα. Με τη συμφωνία εκτιμάται ότι θα επιτευχθεί μείωση των υποχρεώσεων της εταιρείας κατά ποσό ευρώ 132.000.000 περίπου. Το χρηματοοικονομικό κόστος της εταιρείας εκτιμάται ότι θα μειωθεί περίπου κατά ποσό ευρώ 4.500.000 ετησίως. Σύμφωνα με το επιχειρηματικό σχέδιο που συνοδεύει την Συμφωνία Εξυγίανσης, προβλέπεται συνέχιση της προσπάθειας της εταιρείας για περιορισμό του λειτουργικού της κόστους, με μείωση των υπό εκμετάλλευση πλοίων και γραμμών, επικέντρωση της στην εκτέλεση των συμβάσεων δημόσιας υπηρεσίας και στη γραμμή Πειραιά – Χίου - Μυτιλήνης και επανασχεδιασμό των διατηρουμένων γραμμών. Από το συνδυασμό των ανωτέρω εκτιμάται ότι κατά τη χρήση 2013 θα επιτευχθεί θετικό EBITDA. Η Διοίκηση της ΝΕΛ επισημαίνει ότι τα ανωτέρω τελούν υπό την αίρεση της εγκρίσεως τους από το αρμόδιο δικαστήριο και ότι οι εκτιμήσεις για τη μελλοντική πορεία της εταιρείας βασίζονται στα μέχρι σήμερα γνωστά δεδομένα. Ολοκληρωμένη εκτίμηση θα μπορέσει να παράσχει η Διοίκηση της εταιρείας μετά την δημοσίευση της αποφάσεως που θα επικυρώνει τη Συμφωνία Εξυγίανσης, λαμβάνοντας υπ' όψιν τα δεδομένα που τότε θα έχουν διαμορφωθεί. Επισημαίνεται ότι εν όψει της γενικότερης οικονομικής συγκυρίας, των ιδιαίτεροτήτων της ακτοπλοϊκής αγοράς και της αβεβαιότητας ως προς την επικύρωση της Συμφωνίας Εξυγίανσης καμία πρόβλεψη δεν είναι ασφαλής. Μέχρι την ημερομηνία έκδοσης των ενοποιημένων και εταιρικών οικονομικών καταστάσεων για την χρήση που έληξε την 31η Δεκεμβρίου 2012 το δικαστήριο δεν είχε εκδόσει την απόφασή του. Παρά ταύτα, το ενδεχόμενο της μη επιτυχούς έκβασης των ανωτέρω ενεργειών της διοίκησης υποδηλώνει την ύπαρξη αβεβαιότητας σχετικά με την δυνατότητα ομαλής συνέχισης της δραστηριότητας του Ομίλου. ΜΕΙΩΣΗ ΜΕΤΟΧΙΚΟΥ ΚΕΦΑΛΑΙΟΥ - Στην Β' Επαναληπτική Τακτική Γενική Συνέλευση των Μετόχων που πραγματοποιήθηκε την 28.07.2012 αποφασίστηκε η μείωση του μετοχικού κεφαλαίου κατά το ποσό των ευρώ 25.545.960,00 με συμψηφισμό ισόποσων συσσωρευμένων ζημιών παρελθουσών χρήσεων και ακύρωση αντίστοιχων μετοχών. Μετά τη μείωση, το μετοχικό κεφάλαιο ανέρχεται σε ευρώ 76.637.880,00 διαιρούμενο σε 255.459.600 μετοχές, ονομαστικής αξίας 0,30 ευρώ η κάθε μία. Η παραπάνω μείωση του μετοχικού κεφαλαίου συνεπάγεται μείωση του υφιστάμενου αριθμού των μετοχών με ποσοστό 25% (για κάθε μία παλαιά μετοχή ο μέτοχος θα λάβει 0,75 μετοχές ονομαστικής αξίας 0,30 ευρώ εκάστη) με στρογγυλοποίηση στον πλησιέστερο ακέραιο αριθμό. Την 17/09/2012 καταχωρήθηκε στο Μητρώο Ανωνύμων Εταιριών η αριθμ. Κ2-

6378 απόφαση του Υπουργού Ανάπτυξης με την οποία εγκρίθηκε η τροποποίηση του σχετικού άρθρου του Καταστατικού της εταιρίας. Το Χ.Α. στη Συνεδρίασή του της 28/09/2012, ενημερώθηκε για την εν λόγω μείωση του μετοχικού κεφαλαίου λόγω ακύρωσης των ονομαστικών μετοχών της εταιρίας με αναλογία αντικατάστασης. Ως τελευταία ημέρα διαπραγμάτευσης των 340.612.800 υφισταμένων κοινών ονομαστικών μετοχών της εταιρίας στο Χρηματιστήριο Αθηνών ορίστηκε η 03/10/2012. Ως ημερομηνία έναρξης διαπραγμάτευσης των 255.459.600 νέων κοινών ονομαστικών μετοχών της εταιρίας στο Χ.Α. ορίστηκε η 11/10/2012. Από την ημερομηνία αυτή το νέο σύνολο των μετοχών της εταιρείας που είναι διαπραγματεύσιμες στο Χ.Α. ανέρχεται σε 255.459.600 νέες κοινές ονομαστικές μετοχές.

**ΚΥΡΙΑΚΟΥΛΗΣ Μ.Κ.Ν. Α.Ε.****02. 04. 2013****Ανακοίνωση**

Η εταιρεία «ΚΥΡΙΑΚΟΥΛΗΣ ΜΕΣΟΓΕΙΑΚΑΙ ΚΡΟΥΑΖΙΕΡΑΙ Ν.Α.Ε.» κατόπιν σχετικού ερωτήματος της Επιτροπής Κεφαλαιαγοράς, ενημερώνει το επενδυτικό κοινό τα ακόλουθα: α) Η Εταιρεία και οι θυγατρικές της δεν διαθέτουν καταθέσεις σε λογαριασμούς που τηρούνται στην Τράπεζα Κύπρου ή στην Cyprus Popular Bank (CPB). β) Δεν υφίσταται οποιαδήποτε έκθεση της Εταιρείας και των θυγατρικών της σε κινητές αξίες (μετοχές, ομόλογα) ή λοιπά χρηματοπιστωτικά μέσα των ανωτέρω τραπεζών. γ) Ομοίως, η επίδραση της Κύπρου για την χρήση 2012 επί του κύκλου εργασιών των αποτελεσμάτων και της οικονομικής θέσης της Εταιρείας και του Ομίλου ήταν αμελητέα. Το ίδιο συμπέρασμα αναμένεται να ισχύει και για την χρήση 2013.

**ΒΑΛΚΑΝ ΑΝΑΠΤΥΞΙΑΚΗ ΑΚΙΝΗΤΩΝ Α.Ε.****02. 04. 2013****Δελτίο Τύπου**

Η Διοίκηση της εταιρείας με την ευκαιρία δημοσίευσης των οικονομικών καταστάσεων για τη χρήση 2012 γνωστοποιεί τα κυριότερα σημεία των αποτελεσμάτων: Σε επίπεδο Ομίλου: Τα ενοποιημένα αποτελέσματα προ φόρων, τόκων, χρηματοδοτικών & επενδυτικών αποτελεσμάτων (Ε.Β.Ι.Τ.) για τη τρέχουσα χρήση διαμορφώθηκαν σε ζημία της τάξης των 444 χιλιάδων ευρώ έναντι ζημιών 146 χιλ. ευρώ το αντίστοιχο περυσινό διάστημα. Τα αποτελέσματα προ φόρων διαμορφώθηκαν σε ζημίες 758 χιλ. ευρώ έναντι ζημιών 5.494 χιλ. ευρώ κατά το περυσινό διάστημα. Τα ενοποιημένα καθαρά αποτελέσματα από συνεχιζόμενες και μη δραστηριότητες διαμορφώθηκαν σε ζημίες 771 χιλ. ευρώ έναντι ζημιών 5.499 χιλ. ευρώ κατά το αντίστοιχο περυσινό διάστημα. Σε επίπεδο μητρική εταιρείας, η Βαλκάν Ακίνητα Α.Ε. σημείωσε: Τα αποτελέσματα προ φόρων, τόκων, χρηματοδοτικών & επενδυτικών αποτελεσμάτων (Ε.Β.Ι.Τ.) διαμορφώθηκαν σε ζημία της τάξης των 444 χιλιάδων ευρώ έναντι ζημιών 146 χιλ. ευρώ το αντίστοιχο περυσινό διάστημα. Τα αποτελέσματα προ φόρων διαμορφώθηκαν σε ζημιά 2.231 χιλιάδων ευρώ έναντι ζημιών 547 χιλ. ευρώ κατά το περυσινό διάστημα. Τα καθαρά αποτελέσματα από συνεχιζόμενες και μη δραστηριότητες διαμορφώθηκαν σε ζημιά 2.244 χιλιάδων ευρώ έναντι ζημιών 552 χιλ. ευρώ κατά το αντίστοιχο περυσινό διάστημα.

**ΕΛΒΙΕΜΕΚ ΑΞΙΟΠΟΙΗΣΗ ΑΚΙΝΗΤΩΝ-ΕΜΠΟΡΕΥΜΑΤΙΚΑ ΚΕΝΤΡΑ-ΕΝΕΡΓΕΙΑ- ΑΝΑΚΥΚΛΩΣΗ Α.Ε.****02. 04. 2013****Ανακοίνωση**

Η εταιρεία ΕΛΒΙΕΜΕΚ Α.Ε., με τη δημοσίευση των Οικονομικών Καταστάσεων της 31/12/2012 και σύμφωνα με το άρθρο 4.1.4.4 του Κανονισμού του Χρηματιστηρίου Αθηνών, προβαίνει στην ακόλουθη ανακοίνωση: Στις ετήσιες οικονομικές καταστάσεις της 31/12/2005 η διοίκηση της ΕΛΒΙΕΜΕΚ Α.Ε., με γνώμονα την διασφάλιση των μετόχων της εταιρείας, απομείωσε στο σύνολό της επισφαλή απαίτησή της ποσού 3,5 εκ. Ευρώ, με αποτέλεσμα τα ίδια κεφάλαια της εταιρείας, να διαμορφωθούν σε επίπεδο μικρότερο του 50% του Μετοχικού της Κεφαλαίου. Αυτό είχε ως αποτέλεσμα το Δ.Σ. του Χ.Α. στην από 3/4/2006 συνεδρίασή του, να αποφασίσει την υπαγωγή της εταιρείας στην κατηγορία της επιτήρησης, βάσει του άρθρου 212 του ισχύοντος τότε Κανονισμού του Χ.Α. Από την 1/1/2006 η διοίκηση της εταιρείας αποφάσισε την παρακολούθηση των παγίων στοιχείων της και ειδικότερα του λογαριασμού Οικόπεδα, σε τρέχουσα αξία σύμφωνα με τις διατάξεις του ΔΠΧΠ 16. Για τον προσδιορισμό αυτής της αξίας η εταιρεία χρησιμοποίησε ανεξάρτητο, διεθνώς αναγνωρισμένο, οίκο εκτιμητών ακινήτων. Οι εκθέσεις των εκτιμήσεων προσδιόρισαν την αξία των οικοπέδων σε ευρώ 46,7 εκατ. έναντι αξίας ευρώ 4,4 εκατ., που απεικονίζονταν στις οικονομικές καταστάσεις κατά την 31/12/2005. Η εταιρεία, έχοντας εξασφαλίσει τις απαραίτητες εγκρίσεις και άδειες για την υλοποίηση του Φωτοβολταϊκού Πάρκου στο ακίνητο ιδιοκτησίας της στο Τάχυ της Θήβας, ολοκλήρωσε την 24-9-2010 την Αύξηση του Μετοχικού Κεφαλαίου, που αποφασίστηκε με την από 25-6-2010 Τακτική Γενική Συνέλευση για την εξασφάλιση της ίδιας συμμετοχής για την υλοποίηση του πάρκου αυτού. Η μελέτη και κατασκευή του φωτοβολταϊκού πάρκου ολοκληρώθηκε τον Φεβρουάριο του 2011 και κατόπιν ολοκληρώσεως των επιτυχών δοκιμών η οριστική σύνδεση πραγματοποιήθηκε με το δίκτυο της ΔΕΗ στις 10 Μαΐου 2011. Αναμένοντας τις εγκρίσεις και των λοιπών επιχειρηματικών της σχεδίων (Εμπορευματικό Κέντρο στην ιδιοκτησία της στα Οινόφυτα και 2ο Φωτοβολταϊκό Πάρκο στην Πύλη Τανάγρας) από τα αρμόδια Υπουργεία, η εταιρεία θα προχωρήσει σε όλες τις απαραίτητες ενέργειες σύμφωνα με τα οριζόμενα στον Κανονισμό του Χ.Α.

**ΚΥΡΙΑΚΟΥΛΗΣ Μ.Κ.Ν. Α.Ε.****02. 04. 2013****Ανακοίνωση**

Στο πλαίσιο της ορθής και έγκαιρης ενημέρωσης του επενδυτικού κοινού και σύμφωνα με το άρθρο 4.1.2 & 4.1.4.3.1 του Κανονισμού Χρηματιστηρίου Αθηνών, η ΚΥΡΙΑΚΟΥΛΗΣ ΜΕΣΟΓΕΙΑΚΑΙ ΚΡΟΥΑΖΙΕΡΑΙ ΝΑΥΤΙΛΙΑΚΗ Α.Ε. ανακοινώνει το Οικονομικό Ημερολόγιο έτους 2013: - Ανακοίνωση Ετήσιων Οικονομικών Καταστάσεων 2012: Παρασκευή 29 Μαρτίου 2013 (μετά το κλείσιμο της συνεδρίασης του Χρηματιστηρίου Αθηνών) - Ανάρτηση Ετήσιων Οικονομικών Καταστάσεων 2012: Παρασκευή 29 Μαρτίου 2013 - Τακτική Γενική Συνέλευση των Μετόχων: Τρίτη 25 Ιουνίου 2013. (\*) Η ΚΥΡΙΑΚΟΥΛΗΣ ΜΕΣΟΓΕΙΑΚΑΙ ΚΡΟΥΑΖΙΕΡΑΙ ΝΑΥΤΙΛΙΑΚΗ Α.Ε. διατηρεί το δικαίωμα να μεταβάλει τις παραπάνω ημερομηνίες, αφού ενημερώσει έγκαιρα το επενδυτικό κοινό με τροποποίηση του παρόντος. Το Διοικητικό Συμβούλιο της Εταιρείας σκοπεύει να προτείνει στην Τακτική Γενική Συνέλευση των Μετόχων τη μη διανομή μερίσματος για τη χρήση του 2012. Σε περίπτωση που η Τακτική Γενική Συνέλευση των Μετόχων διαφοροποιηθεί με απόφασή της από την προαναφερθείσα πρόταση του Διοικητικού Συμβουλίου, θα υπάρξει τροποποίηση του παρόντος και ενημέρωση του επενδυτικού κοινού με καινούρια ανακοίνωση. Η Εταιρεία διευκρινίζει ότι οι Οικονομικές Καταστάσεις 2012 θα αναρτηθούν στην ιστοσελίδα της Εταιρείας ([www.kiriacoulis.com](http://www.kiriacoulis.com)) μετά το κλείσιμο της συνεδρίασης του Χρηματιστηρίου Αθηνών.

**FOLLI FOLLIE GROUP****02. 04. 2013****Ανακοίνωση**

Ανακοίνωση και Τηλεδιάσκεψη Ετήσιων Αποτελεσμάτων έτους 2012: Πέμπτη, 28.03. 2013. Ετήσια ενημέρωση αναλυτών: Πέμπτη, 28.03.2013. Ανακοίνωση και Τηλεδιάσκεψη Αποτελεσμάτων Α' Τριμήνου 2013: Πέμπτη, 30.05.2013. Ετήσια Τακτική Γενική Συνέλευση

των Μετόχων: Παρασκευή, 14.06.2013. Ανακοίνωση και Τηλεδιάσκεψη Αποτελεσμάτων Α' Εξαμήνου 2013: Πέμπτη, 29.08.2013. Ανακοίνωση και Τηλεδιάσκεψη Αποτελεσμάτων Εννεαμήνου 2013: Πέμπτη, 28.11.2013. Η Εταιρεία δε θα διανείμει μέρισμα για τη χρήση 2012.

**ΟΜΙΛΟΣ INTEAL Α.Β.Ε.Ε.Δ.Ε.**  
**02. 04. 2013**

**Ανακοίνωση**

Η εταιρεία ΟΜΙΛΟΣ INTEAL ΑΒΕΕΔΕΣ, στα πλαίσια των υποχρεώσεων της για την ενημέρωση του επενδυτικού κοινού, σύμφωνα με το άρθρο 4.1.4.3.1 του Κανονισμού του Χρηματιστηρίου Αθηνών, ανακοινώνει το Οικονομικό Ημερολόγιο έτους 2013, που έχει ως ακολούθως: 29 Μαρτίου 2013: Δημοσίευση Ετήσιων Οικονομικών Καταστάσεων της χρήσης 2012 (01/01/2012 έως 31/12/2012). 27 Ιουνίου 2013: Ετήσια Τακτική Γενική Συνέλευση των μετόχων. Το Διοικητικό Συμβούλιο θα υποβάλλει πρόταση στην Ετήσια Τακτική Γενική Συνέλευση των μετόχων για τη μη διανομή μερίσματος για τη χρήση 2012. Σημειώνεται ότι η Έκτακτη Γενική Συνέλευση των μετόχων που έλαβε χώρα την 31/01/2013 απεφάσισε μεταξύ άλλων την μείωση του Μετοχικού Κεφαλαίου της εταιρείας με επιστροφή μετρητών στους μετόχους, ποσού ευρώ 0,37 ανά μετοχή. Κατόπιν αυτού, ως ημερομηνία έναρξης διαπραγμάτευσης των μετοχών χωρίς το δικαίωμα συμμετοχής στην επιστροφή κεφαλαίου ορίζεται η 7/5/2013 (ημερομηνία αποκοπής), ως ημερομηνία του προσδιορισμού των δικαιούχων (record date) στην επιστροφή κεφαλαίου με καταβολή μετρητών ορίζεται η 9/5/2013 και η ημερομηνία έναρξης της διαδικασίας για την πληρωμή της επιστροφής του μετοχικού κεφαλαίου στους δικαιούχους ορίζεται η 15/5/2013. Η ΟΜΙΛΟΣ INTEAL ΑΒΕΕΔΕΣ διατηρεί το δικαίωμα να μεταβάλλει τις προαναφερόμενες ημερομηνίες αφού πρώτα ενημερώσει έγκαιρα το επενδυτικό κοινό, με τροποποίηση του παρόντος. Ειδικά για το θέμα #2 οι ημερομηνίες αναφορικά με την επιστροφή του μετοχικού κεφαλαίου με καταβολή μετρητών στους μετόχους είναι ενδεικτικές και εξαρτώνται και από εξωγενείς παράγοντες που δεν ελέγχονται από την εταιρεία.

**UNIBIOS Α.Ε. ΣΥΜΜΕΤΟΧΩΝ**  
**02. 04. 2013**

**Ανακοίνωση**

Η εταιρεία "Unibios Συμμετοχών,, Α.Ε. διευκρινίζει τα παρακάτω σε σχέση με τη Μερική Κάλυψη της ΑΜΚ της. Πριν από την περίοδο άσκησης των δικαιωμάτων προτίμησης η εταιρεία είχε εισπράξει προκαταβολές έναντι της ΑΜΚ συνολικού ποσού 1.148.751,90 Ευρώ. Από τα ποσά αυτά 480.718 Ευρώ που καλύπτει το 17,46% της ΑΜΚ αντιστοιχούν σε καταθέσεις παλαιών μετόχων έναντι άσκησης των δικαιωμάτων τους, ενώ το υπόλοιπο 668.034 Ευρώ αντιστοιχεί σε προεγγραφές έναντι τυχόν αδιάθετων μετοχών. Κατά τη διάρκεια της περιόδου άσκησης των δικαιωμάτων δηλαδή από την 7/12/2012 μέχρι την 7/1/2013 μέτοχοι κατέθεσαν στην ALPHA Τράπεζα ποσό 45.531 Ευρώ που αντιστοιχεί σε 151.770 νέες μετοχές (ποσοστό 1,65%). Το ποσό αυτό περιλαμβάνει και ποσό προεγγραφών από παλαιούς μετόχους 15 Ευρώ που αντιστοιχεί σε 50 μετοχές. Με βάση λοιπόν τα παραπάνω το ποσοστό κάλυψης της ΑΜΚ από παλαιούς μετόχους με βάση τα δικαιώματα που κατείχαν διαμορφώθηκε σε 19,11% με την καταβολή 528.245,90 Ευρώ. Μετά από την ολοκλήρωση της διαδικασίας άσκησης των δικαιωμάτων το Διοικητικό Συμβούλιο αποδέχθηκε όλες τις προεγγραφές από παλαιούς μετόχους ποσού 668,034 Ευρώ (ποσοστό 24,26%) και επίσης διέθεσε και σε νέους και παλαιούς μετόχους επιπλέον 1.469,245 μετοχές που αντιστοιχούν σε ποσοστό 16,01% της ΑΜΚ. Μετά τα παραπάνω το συνολικό ποσοστό συμμετοχή στην ΑΜΚ ανήλθε σε 59,39% από τα οποία 19,11% αντιστοιχούν σε καταθέσεις των παλαιών μετόχων έναντι των δικαιωμάτων τους και 40,28% σε καταθέσεις μετόχων για προεγγραφές ή για την ανάληψη αδιάθετων μετοχών. Κατόπιν τούτου η ΑΜΚ καλύφθηκε κατά 5.450,221 μετοχές με την κατάθεση μετρητών 1.635.066,30 Ευρώ.

**ΕΥΡΩΠΑΪΚΗ ΠΙΣΤΗ Α.Ε.Γ.Α.**  
**02. 04. 2013**

**Δελτίο Τύπου**

Αύξηση της καθαρής θέσης κατά 24,8% και της παραγωγής ασφαλιστρών κατά 11,5% - ισχυροποίηση στον κλάδο των ασφαλειών. Εξαιρετικές επιδόσεις πέτυχε η Ευρωπαϊκή Πίστη ΑΕΓΑ το 2012, σε μία περίοδο που ο ασφαλιστικός κλάδος γνώρισε σημαντική μείωση της παραγωγής κατά 10,5%. Πιο συγκεκριμένα η Εταιρεία σημείωσε: Τριπλασιασμό των προ φόρων κερδών στα 12 εκ. ευρώ, έναντι 4 εκ. ευρώ το 2011. Αύξηση της παραγωγής ασφαλιστρών κατά 11,5% στα 162,1 εκ. ευρώ, έναντι 145,4 εκ. ευρώ την προηγούμενη χρήση. Σημαντική αύξηση της Καθαρής Θέσης κατά 10,3 εκ. ευρώ, ή κατά 24,8%. Αύξηση του Ενεργητικού της κατά 8,3% στα 278,4 εκ. ευρώ, έναντι 257,0 εκ. ευρώ της χρήσης 2011. Αύξηση των ασφαλιστικών προβλέψεων της κατά 6,9% στα 202,3 εκ. ευρώ, έναντι 189,2 εκ. ευρώ της προηγούμενης χρήσης. Combined loss ratio των Ασφαλίσεων κατά Ζημιών 53,47%, του Κλάδου Αυτοκινήτων 94,93% και των Συμπληρωματικών Ατομικών Ασφαλίσεων 97,63%. Υψηλή ρευστότητα, γεγονός που της επιτρέπει να έχει μηδενικό δανεισμό και ελεύθερα αποθεματικά. Συνέχιση της αναδιάρθρωσης του χαρτοφυλακίου στον τομέα των επενδύσεων με βάση τις απαιτήσεις του Solvency II, που είχε ως αποτέλεσμα τη βελτίωση της πιστοληπτικής εικόνας των ομολογών που αποτελούν το 92% του χρηματοοικονομικού χαρτοφυλακίου, από Α+ σε ΑΑ-. Αξίζει να αναφερθεί ότι όλα τα παραπάνω αποτελέσματα σημειώθηκαν με μικρή αύξηση 5% των γενικών εξόδων. Επιπρόσθετα και κατόπιν σχετικού ερωτήματος της Επιτροπής Κεφαλαιαγοράς σχετικού με πιθανές καταθέσεις στην Κύπρο, η Εταιρία ανακοίνωσε ότι δεν υπάρχουν καταθέσεις ή επενδύσεις του Ομίλου στις τράπεζες Κύπρου και CPB στην Κύπρο. Το Διοικητικό Συμβούλιο θα προτείνει στη Γενική Συνέλευση των μετόχων τη διανομή μερίσματος ύψους 0,10 ευρώ ανά μετοχή, διπλάσιου σε σχέση με αυτό της προηγούμενης χρήσης. Η Ευρωπαϊκή Πίστη για το 2013 στοχεύει σε αύξηση της παραγωγής κατά 4,7% και επίτευξη προ φόρων κερδών τουλάχιστον στα επίπεδα του 2012.

**ΕΛΑΣΤΡΟΝ Α.Ε.Β.Ε. - ΧΑΛΥΒΟΥΡΓΙΚΑ ΠΡΟΪΟΝΤΑ**  
**02. 04. 2013**

**Αγορά Ιδίων Μετοχών**

Η ΕΛΑΣΤΡΟΝ ΑΕΒΕ – ΧΑΛΥΒΟΥΡΓΙΚΑ ΠΡΟΪΟΝΤΑ, κατ' εφαρμογή του άρθρου 4, παρ. 4 του Κανονισμού 2273/2003 της Επιτροπής των Ευρωπαϊκών Κοινοτήτων, ανακοινώνει στο επενδυτικό κοινό ότι σε εκτέλεση της από 28.06.2012 σχετικής απόφασης της Τακτικής Γενικής Συνέλευσης των μετόχων της, προέβη την 27.03.2013 σε αγορά 730 ιδίων μετοχών με μέση τιμή κτήσης ευρώ 0,5600. Η συνολική αξία της συναλλαγής ανήλθε σε ευρώ 411,24. Οι ως άνω μετοχές αγοράστηκαν μέσω του μέλους του Χρηματιστηρίου Αθηνών SOLIDUS Α.Ε.Π.Ε.Υ.

**ΕΛΑΣΤΡΟΝ Α.Ε.Β.Ε. - ΧΑΛΥΒΟΥΡΓΙΚΑ ΠΡΟΪΟΝΤΑ****02. 04. 2013****Δελτίο Τύπου**

Η ΕΛΑΣΤΡΟΝ ΑΕΒΕ ΧΑΛΥΒΟΥΡΓΙΚΑ ΠΡΟΪΟΝΤΑ ανακοίνωσε τα αποτελέσματα της χρήσης του 2012 βάσει των Διεθνών Προτύπων Χρηματοοικονομικής Αναφοράς (ΔΠΧΑ). Το 2012 αποτέλεσε ένα ακόμη έτος κατά το οποίο ο κλάδος των χαλυβουργικών προϊόντων παρουσίασε περαιτέρω κάμψη των μεγεθών του. Ιδιαίτερα στην ελληνική αγορά, οι αρνητικοί ρυθμοί ανάπτυξης όπως έκδηλα αποτυπώνονται μέσω της συνεχούς συρρίκνωσης του προγράμματος των δημόσιων επενδύσεων και της επιβράδυνσης της βιομηχανικής παραγωγής, επέδρασαν καταλυτικά, με την ζήτηση και την κατανάλωση προϊόντων χάλυβα να υποχωρούν για 4ο συνεχόμενο έτος. Υποτονικά επίσης κινήθηκε η ζήτηση και στην ευρύτερη περιοχή των Βαλκανίων, στην οποία παραδοσιακά κατευθύνεται ένα μεγάλο μέρος των εξαγωγών, μειώνοντας περαιτέρω την δυνατότητα διοχέτευσης της πλεονάζουσας παραγωγικής δυναμικότητας του κλάδου. Σε επίπεδο τιμών πρώτων υλών, η άνοδος που παρατηρήθηκε κατά την διάρκεια του 1ου τριμήνου, συνεχίστηκε από μια σταθεροποίηση έως και το τέλος του 2ου τριμήνου, η οποία τελικώς αντικαταστάθηκε από ελαφρώς πτωτικές τάσεις έως και το τέλος του έτους. Συνοψίζοντας, το 2012 αποτέλεσε για τον κλάδο ένα επιπλέον έτος πτώσης του όγκου της δραστηριότητας, περιορισμού της κερδοφορίας ή διεύρυνσης ζημιών και εν κατακλείδι συρρίκνωσης της αγοράς. Δεδομένων των ανωτέρω συνθηκών ο Όμιλος ΕΛΑΣΤΡΟΝ συνέχισε απρόσκοπτα την διαδικασία προσαρμογής στα δεδομένα της αγοράς αναθεωρώντας και επανεξετάζοντας τόσο τις λειτουργίες όσο και την στρατηγική του. Εντός του 2012 ολοκληρώθηκε ένα μεγάλο μέρος του προγράμματος περιορισμού του συνολικού κόστους, με τα αποτελέσματα να είναι κυρίως ορατά κατά το τρέχον έτος, ενώ ιδιαίτερα μεγάλη βαρύτητα δόθηκε εκ νέου, στην αποδοτική διαχείριση των αποθεμάτων, καθώς και στην εξ' ολοκλήρου διασφάλιση των εμπορικών απαιτήσεων ακόμη και με κίνδυνο απώλειας πωλήσεων. Παράλληλα, σύμφωνα με τον αρχικό σχεδιασμό, ολοκληρώθηκε η εξαγορά μιας επιπλέον εταιρίας με αντικείμενο την παραγωγή ηλεκτρικής ενέργειας από Φ/Β σταθμό, ισχύος 0,5 MWp. Με την συγκεκριμένη εξαγορά, το σύνολο εγκατεστημένης ισχύος των Φ/Β σταθμών του Ομίλου ανέρχεται σε 3,55 MWp. Η προσπάθεια διασποράς ωστόσο των δραστηριοτήτων του Ομίλου δεν σταματά εδώ. Προσφάτως ανακοινώθηκε και δρομολογείται επένδυση στον πρωτογενή τομέα παραγωγής με την κατασκευή θερμοκηπίων για την καλλιέργεια αγροτικών προϊόντων με την μέθοδο της υδροπονικής καλλιέργειας. Το αρχικό ύψος της επένδυσης αναμένεται να ανέλθει σε 2 εκ. ευρώ περίπου, ενώ ταυτόχρονα εξετάζεται η δυνατότητα ένταξης της επένδυσης σε αναπτυξιακό νόμο. Σε επίπεδο αποτελεσμάτων, ο κύκλος εργασιών του ομίλου διαμορφώθηκε στα ευρώ 69,7 εκ. έναντι ευρώ 84,0 εκ. το 2011. Το ενοποιημένο μικτό κέρδος ανήλθε σε ευρώ 6,1 εκ. ή 8,8 % επί των πωλήσεων έναντι ευρώ 8,3 εκ. ή 9,9 % επί των πωλήσεων το 2011, ενώ τα αποτελέσματα προ φόρων, χρηματοοικονομικών, επενδυτικών αποτελεσμάτων και αποσβέσεων (EBITDA) διαμορφώθηκαν σε ευρώ 1,0 εκ. έναντι ευρώ 0,9 εκ. Τέλος τα αποτελέσματα πριν από φόρους σημείωσαν μικρή βελτίωση και ανήλθαν σε ζημιές ευρώ 2,8 εκ. έναντι ζημιών ευρώ 2,9 εκ. Για την μητρική εταιρία, ο κύκλος εργασιών διαμορφώθηκε στα ευρώ 59,0 εκ. έναντι ευρώ 70,8 εκ. την περασμένη χρήση. Το μικτό κέρδος ανήλθε σε ευρώ 5,1 εκ. ή 8,6% επί των πωλήσεων, έναντι ευρώ 7,2 εκ. ή 10,1% επί των πωλήσεων το 2011, ενώ τα αποτελέσματα προ φόρων, χρηματοοικονομικών, επενδυτικών αποτελεσμάτων και αποσβέσεων (EBITDA) υποχώρησαν και ανήλθαν σε ευρώ 0,6 εκ. έναντι ευρώ 1,3 εκ. το αντίστοιχο περυσινό διάστημα. Τέλος τα αποτελέσματα πριν από φόρους διαμορφώθηκαν σε ζημιές ευρώ 1,7 εκ. έναντι ζημιών ευρώ 1,4 εκ. το 2011. Αξίζει να σημειωθεί ότι κατά την διάρκεια του 2012 η διοίκηση του Ομίλου συνέχισε την εφαρμογή του προγράμματος περιορισμού του κόστους, μείωσης του δανεισμού και διατήρησης της κεφαλαιακής επάρκειας. Πιο συγκεκριμένα, οι συνολικές δαπάνες (πλην χρηματοοικονομικών) σε ενοποιημένη βάση παρουσίασαν πτώση 17%, ενώ περαιτέρω μείωση αναμένεται κυρίως κατά το τρέχον έτος. Οι δανειακές υποχρεώσεις υποχώρησαν κατά ευρώ 1,9 εκ. και ανήλθαν σε ευρώ 51,4 εκ. έναντι ευρώ 53,3 εκ. το 2011, ενώ το σύνολο των υποχρεώσεων σημείωσε πτώση κατά ευρώ 3,8 εκ. και ανήλθε σε ευρώ 63,2 εκ. Τέλος, παρά την επιδείνωση των οικονομικών συνθηκών, η κεφαλαιακή επάρκεια του Ομίλου διατηρήθηκε στα ίδια με πέρυσι επίπεδα, με την σχέση Ξένα Κεφάλαια / Ίδια Κεφάλαια να διαμορφώνεται κάτω της μονάδας σε 87%. Όσον αφορά την πορεία του κλάδου διεθνώς, το 2013 δεν αναμένεται να παρουσιάσει σημαντικές μεταβολές σε σχέση με την εικόνα του περασμένου έτους, με την εκτίμηση ότι η πλειονότητα των τελικών κλάδων απορρόφησης χαλυβουργικών προϊόντων θα παρουσιάσουν είτε αρνητικούς, είτε ιδιαίτερα χαμηλούς ρυθμούς ανάπτυξης. Εντός των συνόρων, οι προοπτικές αξιοσημείωτης ανάκαμψης κατά το τρέχον έτος παραμένουν δυστυχώς χαμηλές. Ωστόσο, η αποκατάσταση της ρευστότητας στην αγορά, μέσω της πληρωμής των ληξιπρόθεσμων οφειλών του δημοσίου, της σταδιακής επιστροφής των καταθέσεων, καθώς και της ολοκλήρωσης της ανακεφαλαιοποίησης των τραπεζών αναμένεται να αποτελέσουν θετικά σημάδια για την αναστροφή του αρνητικού κλίματος. Παράλληλα, η πολυαναμενόμενη επανεκκίνηση των δημόσιων έργων και η έλευση άμεσων ξένων επενδύσεων θα δώσουν την απαραίτητη ώθηση για την βελτίωση των μεγεθών και την ανάκαμψη του κλάδου. Σε επίπεδο διαχείρισης, η στρατηγική του Ομίλου δεν αναμένεται να διαφοροποιηθεί σημαντικά σε σχέση με το περασμένο έτος. Η πιστή εφαρμογή του προγράμματος περιορισμού του λειτουργικού κόστους, η μείωση της έκθεσης στον πιστωτικό κίνδυνο, η αποδοτική διαχείριση του χρηματοοικονομικού κυκλώματος σε συνδυασμό με την μείωση της εξάρτησης από ξένα κεφάλαια και την διατήρηση της αναγκαίας ρευστότητας, θα αποτελέσουν τους βασικούς στόχους για το υπόλοιπο του έτους. Παράλληλα, η αναδιάρθρωση του μίγματος των προσφερόμενων προϊόντων και υπηρεσιών, η αποδέσμευση μη λειτουργικών παγίων, η συγκέντρωση των λειτουργιών και της δομής του Ομίλου, καθώς και η αναζήτηση δραστηριοτήτων με σημαντικότερα περιθώρια ανάπτυξης, θα αποτελέσουν μέρος της στρατηγικής για το 2013. Σημείωση: Τα «Οικονομικά Στοιχεία και Πληροφορίες» της χρήσης 2012 της ΕΛΑΣΤΡΟΝ ΑΕΒΕ θα αναρτηθούν την Πέμπτη 28 Μαρτίου 2013 μαζί με την «Ετήσια Οικονομική Έκθεση βάσει Δ.Π.Χ.Α.» στην ιστοσελίδα της εταιρίας στο διαδίκτυο [www.elastron.gr](http://www.elastron.gr) καθώς και στο Χρηματιστήριο Αθηνών [www.athex.gr](http://www.athex.gr).

**ΕΛΤΡΑΚ Α.Ε.****02. 04. 2013****Αγορά Ίδιων Μετοχών**

Η εταιρεία ΕΛΤΡΑΚ Α.Ε. γνωστοποιεί στο επενδυτικό κοινό και τους μετόχους της, ότι σύμφωνα με το άρθρο 16 του Κ.Ν. 2190/1920, όπως ισχύει και σύμφωνα με την από 10.06.2011 απόφαση της Τακτικής Γενικής Συνέλευσης των Μετόχων της, στις 28.03.2013 προέβη σε αγορά 153 μετοχών με μέση τιμή κτήσης 1,30 ευρώ ανά μετοχή, μέσω της Χρηματιστηριακής Εταιρείας ALPHA FINANCE ΑΝΩΝΥΜΗ ΧΡΗΜΑΤΙΣΤΗΡΙΑΚΗ ΕΤΑΙΡΕΙΑ ΠΑΡΟΧΗΣ ΕΠΕΝΔΥΤΙΚΩΝ ΥΠΗΡΕΣΙΩΝ.

**M. I. ΜΑΪΛΛΗΣ Α.Ε.Β.Ε.****02. 04. 2013****Δελτίο Τύπου**

Ο Όμιλος Μ.Ι. Μαΐλλης, ένας παγκόσμιος ηγέτης στον κλάδο της δευτερογενούς συσκευασίας, εισηγμένος στο Χρηματιστήριο Αθηνών (ATHEX: ΜΑΙΚ), ανακοινώνει σήμερα τα οικονομικά αποτελέσματα για την περίοδο από 1 Ιανουαρίου έως 31 Δεκεμβρίου 2012. Κύρια σημεία των αποτελεσμάτων: Ο κύκλος εργασιών του Ομίλου επηρεάστηκε αρνητικά από την επιδεινούμενη ύφεση της Ευρωπαϊκής



οικονομίας που είχε ως αποτέλεσμα τη μειωμένη βιομηχανική δραστηριότητα στην Ευρώπη και τη μείωση στη ζήτηση σε αναλώσιμα προϊόντα και μηχανές βιομηχανικής συσκευασίας. Ωστόσο, η βελτίωση του μικτού περιθωρίου κέρδους και η μείωση των εξόδων διοίκησης και διάθεσης οδήγησαν σε βελτίωση του EBITDA σε σχέση με το 2011. Συγκριτικά με το 2011: Οι πωλήσεις μειώθηκαν κατά 4,5%, Το Μικτό Περιθώριο Κέρδους βελτιώθηκε κατά 0,4 ποσοστιαίες μονάδες, Το λειτουργικό EBITDA αυξήθηκε κατά +25,3%, Το συνολικό EBITDA αυξήθηκε κατά +38,6%. Πορεία οικονομικών μεγεθών το 2012: Ο κύκλος εργασιών του Ομίλου Μ. Ι. Μαΐλλης ανήλθε σε 267 εκ. ευρώ, παρουσιάζοντας μείωση 4,5% σε σύγκριση με το 2011 ως αποτέλεσμα της οικονομικής ύφεσης στην Ευρώπη και της μείωσης της ζήτησης στα διαρκή αγαθά. Το μικτό περιθώριο κέρδους στο 18,76% ήταν υψηλότερο κατά 0,43 ποσοστιαίες μονάδες ως συνέπεια της αποτελεσματικότερης τιμολογιακής πολιτικής, του βελτιωμένου προϊοντικού μίγματος και των μειωμένων αποσβέσεων. Εξαιρουμένων των έκτακτων εσόδων και εξόδων που οφείλονται κυρίως σε συναλλαγματικές διαφορές και μη επαναλαμβανόμενα έσοδα και έξοδα, το λειτουργικό EBITDA διαμορφώθηκε σε 11,1 εκ. ευρώ (έναντι 8,9 εκ. ευρώ το 2011) υψηλότερο κατά 25,3%. Το συνολικό EBITDA διαμορφώθηκε στα 9,6 εκ. ευρώ έναντι 6,9 εκ. ευρώ για το 2011, ως αποτέλεσμα της βελτίωσης του Μικτού Περιθωρίου Κέρδους κατά 0,4 ποσοστιαίες μονάδες και της μείωσης των εξόδων διοίκησης και διάθεσης κατά -7,7%. Οι ζημιές προ φόρων ανήλθαν σε 33,9 εκ. ευρώ έναντι κερδών 1,8 εκ. ευρώ την αντίστοιχη περίοδο του 2011 ενώ οι ζημιές μετά φόρων ανήλθαν σε 49,2 εκ. ευρώ έναντι κερδών 1,7 εκ. ευρώ την αντίστοιχη περίοδο του 2011. Οι παραπάνω ζημιές οφείλονται στην απομείωση υπεραξίας (υψηλότερη σε σχέση με το 2011 κατά 6εκ. ευρώ), στη διαγραφή αναβαλλόμενης φορολογικής απαίτησης της Μητρικής εταιρείας και στα μειωμένα έσοδα από συναλλαγματικές διαφορές σε σύγκριση με το 2011. Επίσης η κερδοφορία του 2011 ήταν αποτέλεσμα κυρίως έκτακτου εσόδου που προέκυψε από την αναδιάρθρωση χρέους ύψους 42,5 εκ. ευρώ. Προοπτικές: Το 2013, η απόδοση του Ομίλου αναμένεται να συνεχίσει να επηρεάζεται από την ύφεση της βιομηχανικής δραστηριότητας και την οικονομική κρίση στην Ευρώπη. Ο Όμιλος συνεχίζει να δίνει έμφαση στην ανάπτυξη των πωλήσεων, στην περαιτέρω βελτιστοποίηση του κόστους παραγωγής, στη συγκράτηση των δαπανών και στη βελτίωση της ρευστότητας. Για περισσότερες πληροφορίες παρακαλώ επικοινωνήστε: Εταιρία: Τμήμα Επενδυτικών Σχέσεων Ομίλου, Τηλ. +30-210-6285-000, E-mail investor.relations@maillis.gr.

**ΜΑΘΙΟΣ ΠΥΡΙΜΑΧΑ Α.Ε.****02. 04. 2013****Απάντηση σε επιστολή της Επιτροπής Κεφαλαιαγοράς**

Λόγω των προσφάτων εξελίξεων στην Κύπρο, και κατόπιν του από 27/3/2013 αιτήματος της Επιτροπής Κεφαλαιαγοράς, με στόχο την προστασία των επενδυτών από φήμες και ανεπιβεβαίωτες πληροφορίες, καθώς και την εύρυθμη λειτουργία της Χρηματιστηριακής αγοράς, με την παρούσα ανάρτηση θέλουμε να ενημερώσουμε το επενδυτικό κοινό ότι ο όμιλος ΜΑΘΙΟΣ ΠΥΡΙΜΑΧΑ, δεν δραστηριοποιείται ενεργά στην Κύπρο, και κατά συνέπεια δεν επηρεάζεται κατ' ουδένα τρόπο από τις συνέπειες της Κυπριακής κρίσης.

**Μ. Ι. ΜΑΪΛΛΗΣ Α.Ε.Β.Ε.****02. 04. 2013****Δελτίο Τύπου**

Στο πλαίσιο της δημοσίευσης των οικονομικών καταστάσεων της περιόδου από 01/01/2012- 31/12/2012 της Εταιρείας Μ.Ι. ΜΑΪΛΛΗΣ ΑΕΒΕ και κατ' εφαρμογή της παρ. 4.1.4.4. του κανονισμού του Χ.Α., γνωστοποιείται προς το επενδυτικό κοινό ότι το σύνολο των μετοχών της Εταιρείας παραμένει στην κατηγορία "Επιτήρησης" όπου μεταφέρθηκε στις 3/4/2009 με την από 3/4/2009 απόφαση του Δ.Σ. του Χ.Α. Ο λόγος για την ένταξη στην κατηγορία "Επιτήρησης" ήταν ότι σύμφωνα με την ετήσια οικονομική έκθεση της 31/12/2008 διαπιστώθηκε ότι οι ζημιές κατά τη χρήση διαμορφώθηκαν σε επίπεδο μεγαλύτερο από 30% της καθαρής θέσης χωρίς να έχουν γίνει ενέργειες για την βελτίωση αυτής μέσω αύξησης μετοχικού κεφαλαίου (άρθρο 3.1.2.5. του κανονισμού του Χ.Α.). Η Εταιρεία έκτοτε έχειβάλει σε εφαρμογή ένα συνολικό πρόγραμμα ανασυγκρότησης και μείωσης κόστους, τα αποτελέσματα του οποίου έχουν ήδη γίνει εμφανή στη βελτίωση των λειτουργιών της Εταιρείας και στη μείωση των λειτουργικών εξόδων. Η δεύτερη φάση του προγράμματος ανασυγκρότησης συνεχίζεται, και αναμένουμε περαιτέρω μείωση των εξόδων και του κόστους παραγωγής καθώς υλοποιούνται οι υπόλοιπες δράσεις του προγράμματος. Σημειώνεται ότι τον Οκτώβριο του 2011 ολοκληρώθηκε χρηματοοικονομική αναδιάρθρωση του Ομίλου Μαΐλλη με την αναχρηματοδότηση υφιστάμενου δανεισμού συνολικού ύψους 190 εκατομμυρίων Ευρώ και την κεφαλαιοποίηση δανειακών απαιτήσεων των εταιρικών πιστωτών, ύψους 74,9 εκατομμυρίων.

**ΝΑΥΤΙΛΙΑΚΗ ΕΤΑΙΡΕΙΑ ΛΕΣΒΟΥ Α.Ε.****02. 04. 2013****Αποφάσεις Γενικής Συνέλευσης**

Στην Β' Επαναληπτική Έκτακτη Γενική Συνέλευση των Μετόχων που πραγματοποιήθηκε την 28.03.2013 στην έδρα της Εταιρείας (οδός Ελ. Βενιζέλου αρ.5, Μυτιλήνη, Λέσβος), παρέστησαν μέτοχοι που εκπροσωπούσαν το 37,118% του μετοχικού κεφαλαίου της Εταιρείας ήτοι 94.827.053 μετοχές σε σύνολο 255.459.600 μετοχών του καταβεβλημένου μετοχικού κεφαλαίου και άρα υπήρχε η από τον Νόμο απαιτούμενη απαρτία για την συζήτηση των θεμάτων της Ημερήσιας Διάταξης. Η Συνέλευση αποφάσισε τα εξής: Θέμα 1ο : Αύξηση του μετοχικού κεφαλαίου της εταιρείας μέχρι του ποσού των 50.000.000,00 Ευρώ με έκδοση μέχρι 166.666.667 νέων μετοχών της Εταιρείας ονομαστικής αξίας 0,30 ευρώ και τιμής διαθέσεως 0,30 ευρώ, που θα καλυφθεί με νέες εισφορές υπέρ των παλαιών μετόχων. Σε περίπτωση μη καλύψεως του συνόλου της αύξησης αυτή θα ισχύσει για το ποσό που θα καλυφθεί. Αντίστοιχη τροποποίηση του άρθρου 5 του Καταστατικού της Εταιρείας. Το Δ.Σ. μετά την διαμορφωθείσα κατάσταση στο χρηματοπιστωτικό σύστημα εκτιμά ότι δεν πιθανολογείται ούτε η μερική κάλυψη της αύξησης του Μετοχικού Κεφαλαίου εισηγείται την απόσυρση του θέματος. Οι μέτοχοι ομοφώνως ενέκριναν την μη συζήτηση και λήψη αποφάσεως επί του θέματος. Ψήφοι Υπέρ: 94.827.053, ήτοι ποσοστό 100% του εκπροσωπούμενου στη Β' Επαναληπτική Έκτακτη Γενική Συνέλευση μετοχικού κεφαλαίου. Θέμα 2ο: Αύξηση του μετοχικού κεφαλαίου της εταιρείας με κεφαλαιοποίηση υποχρεώσεων της Εταιρείας προς τους πιστωτές μέχρι του ποσού 170.000.000,00 Ευρώ και αντίστοιχη κατάργηση του δικαιώματος των παλαιών μετόχων με την έκδοση μέχρι 166.666.667 νέων μετοχών της Εταιρείας ονομαστικής αξίας 0,30 ευρώ και τιμή διαθέσεως 0,30 ευρώ και με ισόποση της αύξησης διαγραφή των απαιτήσεων των πιστωτών της εταιρείας, σύμφωνα με τους όρους της από 13-09-2012 Συμφωνίας Εξυγίανσης της εταιρείας. Αντίστοιχη τροποποίηση του άρθρου 5 του Καταστατικού της Εταιρείας. Η αύξηση αυτή θα υλοποιηθεί και οι σχετικές μετοχές θα διατεθούν εφ' όσον επικυρωθεί δικαστικώς η συμφωνία εξυγίανσης. Το Διοικητικό Συμβούλιο ενημερώνει την Γενική Συνέλευση ότι το θέμα τούτο είναι συνητημένο με την έκδοση της δικαστικής απόφασης που θα εγκρίνει το σχέδιο εξυγίανσης. Επειδή παρά τις εκτιμήσεις η δικαστική απόφαση δεν έχει εκδοθεί και δημοσιευθεί μέχρι σήμερα εισηγείται όπως το θέμα μην συζητηθεί εν όψει της εκκρεμότητας της απόφασης του Δικαστηρίου. Οι μέτοχοι ομοφώνως συμφώνησαν στη μη συζήτηση του θέματος αυτού. Ψήφοι Υπέρ: 94.827.053, ήτοι ποσοστό 100% του εκπροσωπούμενου στη Β' Επαναληπτική Έκτακτη Γενική Συνέλευση μετοχικού κεφαλαίου. Θέμα 3ο: Εκλογή νέου Διοικητικού Συμβουλίου της Εταιρείας. Επί του θέματος αυτού το Δ.Σ. λόγω μη υπάρξεως ουδεμίας παραιτήσεως

μέλους του, και ουδεμίας υποψηφιότητας άλλου τινός μετόχου παρελήφθη μέχρι της ενάρξεως της συνεδρίασης της Γενικής Συνέλευσης προτείνει τη μη συζήτηση του θέματος δεδομένου ότι η θητεία του παρόντος Συμβουλίου λήγει το 2015. Οι μέτοχοι ενέκριναν ομοφώνως την απόφαση του θέματος. Ψήφοι Υπέρ: 94.827.053, ήτοι ποσοστό 100% του εκπροσωπούμενου στη Β' Επαναληπτική Έκτακτη Γενική Συνέλευση μετοχικού κεφαλαίου. Θέμα 4ο: Έγκριση του συνόλου των αποφάσεων του Διοικητικού Συμβουλίου από 01.01.2012 μέχρι 28.02.2013. Στη Γενική Συνέλευση των μετόχων ανακοινώθηκαν οι ληφθήσες αποφάσεις από τα οικεία πρακτικά για το χρονικό διάστημα από 01/01/2013 έως 28/02/2013. Οι μέτοχοι αφού ενημερώθηκαν ομοφώνως ενέκριναν την απόφαση αυτή. Ψήφοι Υπέρ: 94.827.053, ήτοι ποσοστό 100% του εκπροσωπούμενου στη Β' Επαναληπτική Έκτακτη Γενική Συνέλευση μετοχικού κεφαλαίου. Θέμα 5ο: Έγκριση πενταετούς προγράμματος σύμφωνα με την παρ. 13 του άρθρου 13 του ν.2190/1920, διαθέσεως 25.545.960 νέων μετοχών της Εταιρείας (μέχρι το 10% συνολικά του Μετοχικού Κεφαλαίου) προς μέλη του Δ.Σ. και τους εφράζομενούς της και προς εργαζομένους συνδεδεμένων με αυτήν εταιρειών, ονομαστικής αξίας 0,30 ευρώ και τιμή διαθέσεως 0,30 ευρώ, με ισόποση αύξηση του μετοχικού κεφαλαίου της Εταιρείας. Έγκριση παροχής πιστώσεως προς τους εργαζομένους της εταιρείας σύμφωνα με το άρθρο 16α του ν.2190/1920 για την απόκτηση των άνω μετοχών. Το Δ.Σ. θεωρώντας ότι το θέμα τούτο είναι ευθέως συνηρητημένο με τα θέματα 1 και 2 της ημερήσιας διάταξης που αφορούν σε αύξηση κεφαλαίου, παρέλκει να συζητηθεί, προτείνει στη Γενική Συνέλευση την μη συζήτησή του. Οι παριστάμενοι μέτοχοι ομοφώνως αποδέχθησαν την πρόταση. Ψήφοι Υπέρ: 94.827.053, ήτοι ποσοστό 100% του εκπροσωπούμενου στη Β' Επαναληπτική Έκτακτη Γενική Συνέλευση μετοχικού κεφαλαίου. Θέμα 6ο: Κατ' αρχήν έγκριση συγχωνεύσεων της Εταιρείας με εταιρείες παραγωγής ηλεκτρισμού από Ανανεώσιμες Πηγές Ενέργειας και παροχή σχετικής εξουσιοδότησης προς το Διοικητικό Συμβούλιο να προβεί στη διενέργεια των συγχωνεύσεων. Το Δ.Σ. εκτιμώντας ότι εφόσον ακόμη εκκρεμεί η έκδοση της Δικαστικής αποφάσεως επί της πρότασης εξυγίανσης της εταιρείας το θέμα τούτο αποσύρεται και δηλώνει την πρόθεσή του να το επαναφέρει κατά την επικείμενη Τακτική Γενική Συνέλευση υπό την προϋπόθεση ότι θα έχει μέχρι τότε εκδοθεί η Απόφαση του Πρωτοδικείου Μυτιλήνης. Οι παριστάμενοι μέτοχοι ενέκριναν ομοφώνως την απόσυρση και επαναφορά του θέματος. Ψήφοι Υπέρ: 94.827.053, ήτοι ποσοστό 100% του εκπροσωπούμενου στη Β' Επαναληπτική Έκτακτη Γενική Συνέλευση μετοχικού κεφαλαίου. Θέμα 7ο: Έγκριση συμβάσεων που εμπίπτουν στη διάταξη του άρθρου 23α του Ν.2190/1920. Το Δ.Σ. ενημερώνει τη Γενική Συνέλευση λεπτομερώς επί των εν επικεφαλίδι συμβάσεων. Οι παριστάμενοι αφού ενημερώθηκαν ενέκριναν ομόφωνα τις αποφάσεις αυτές. Ψήφοι Υπέρ: 94.827.053, ήτοι ποσοστό 100% του εκπροσωπούμενου στη Β' Επαναληπτική Έκτακτη Γενική Συνέλευση μετοχικού κεφαλαίου. Θέμα 8ο: Ενημέρωση και έγκριση από τους μετόχους της από 13-09-2012 συμφωνίας εξυγίανσης της εταιρείας και της από 18.09.2012 αίτησης της εταιρείας για υπαγωγή της στη διαδικασία εξυγίανσης των άρθρων 106 επ. του Ν. 3588/2007, της οποίας αναμένεται η απόφαση από το Πολυμελές Πρωτοδικείο Μυτιλήνης. Το Δ.Σ. ενημέρωσε την Γενική Συνέλευση επί των κυρίων σημείων της από 13/09/2012 συμφωνίας εξυγίανσης της εταιρείας καθώς επίσης και για τις δικαστικές ενέργειες της από 18/09/2012 αίτησης της εταιρείας για την υπαγωγή της στη διαδικασία εξυγίανσης των άρθρων 106 επ. του Ν.3588/2007 ενώπιον του Πολυμελούς Πρωτοδικείου Μυτιλήνης. Η Γ.Σ. των μετόχων ομοφώνως ενέκρινε τα παραπάνω. Ψήφοι Υπέρ: 94.827.053, ήτοι ποσοστό 100% του εκπροσωπούμενου στη Β' Επαναληπτική Έκτακτη Γενική Συνέλευση μετοχικού κεφαλαίου.

**ΒΟΓΙΑΤΖΟΓΛΟΥ SYSTEMS A.E.****02. 04. 2013****Δελτίο Τύπου**

Ο Κύκλος Εργασιών του Ομίλου Βογιατζόγλου Systems AE για την χρήση 2012 διαμορφώθηκε στα 19.176 χιλ. ευρώ παρουσιάζοντας μείωση κατά 27,23 % σε σχέση με την προηγούμενη χρήση 2011 (26.352 χιλ. ευρώ). Τα Μικτά Κέρδη έφτασαν τα 7.023 χιλ. ευρώ μειωμένα κατά 23,96 % έναντι της προηγούμενης χρήσης 2011 (9.236 χιλ. ευρώ). Τα Κέρδη Προ Φόρων, Χρηματοδοτικών, Επενδυτικών Αποτελεσμάτων και Αποσβέσεων (EBITDA) έκλεισαν στα 296 χιλ. ευρώ μειωμένα κατά 83,68 % (1.813 χιλ. ευρώ το 2011). Τα αποτελέσματα προ φόρων εμφάνισαν ζημίες ύψους 1.106 χιλ. ευρώ (ζημίες ύψους 475 χιλ. ευρώ το 2011), ενώ τα αποτελέσματα μετά από φόρους και δικαιώματα μειοψηφίας εμφάνισαν ζημίες ύψους 1.435 χιλ. ευρώ (έναντι ζημίων ύψους 357 χιλ. ευρώ το 2011). Ο Κύκλος Εργασιών της Μητρικής εταιρείας διαμορφώθηκε στα 14.792 χιλ. ευρώ έναντι 20.430 χιλ. ευρώ την προηγούμενη χρήση μειωμένος κατά 27,60%. Τα Μικτά Κέρδη έκλεισαν στα 5.419 χιλ. ευρώ μειωμένα κατά 20,89 % σε σχέση με την προηγούμενη χρήση 2011 (6.850 χιλ. ευρώ). Τα Αποτελέσματα Προ Φόρων, Χρηματοδοτικών, Επενδυτικών Αποτελεσμάτων και Αποσβέσεων εμφάνισαν ζημίες ύψους 61 χιλ. ευρώ (κέρδη ύψους 735 χιλ. ευρώ το 2011). Τα αποτελέσματα προ φόρων της μητρικής εμφάνισαν ζημίες ύψους 954 χιλ. ευρώ έναντι ζημίες ύψους 1.219 χιλ. ευρώ το 2011, ενώ τα αποτελέσματα μετά την πρόβλεψη για φόρους εισοδήματος της Μητρικής παρουσίασαν ζημίες ύψους 1.230 χιλ. ευρώ έναντι ζημίες ύψους 987 την χρήση του 2011. Οι ζημίες μετά από φόρους ανά μετοχή για την εταιρεία διαμορφώνονται σε 0,1945 Ευρώ. Για πέμπτη συνεχή χρονιά το εξαιρετικό υψηλό ποσοστό της ύφεσης της χώρας μας το οποίο επηρέασε αρνητικά την αγορά επέδρασε σημαντικά στα αρνητικά αποτελέσματα του Ομίλου μας. Ο Όμιλός μας δραστηριοποιείται στο λιανικό και το χονδρικό εμπόριο το οποίο συνεχίζει να επηρεάζεται από την παρατεταμένη οικονομική κρίση με μοναδική εξαίρεση την θυγατρική μας στην Ρουμανία Voyatzoglou Systems Romania SRL η οποία εμφανίζει θετικά αποτελέσματα. Η μείωση του κύκλου εργασιών του Ομίλου και κατ' επέκταση οι ζημίες που εμφάνισε ο Όμιλος είναι αναμενόμενη συγκριτικά με την καθίζηση που παρατηρείται σε όλους του τομείς του εμπορίου. Τα υγιή μεγέθη της Κατάστασης Οικονομικής Θέσης του Ομίλου βοήθησαν στην μικρή εξάρτηση μας από δανειακά βάρη και η υψηλή ρευστότητα μας επιτρέπει να μπορούμε να καλύψουμε τις αυξανόμενες ανάγκες μας. Ειδικότερα ανταποκριθήκαμε στην αιτούμενη μείωση του χρόνου αποπληρωμής των ξένων προμηθευτών μας λόγω της αφεργυυότητας της χώρας, παρότι δεν κατέστη δυνατή η ανάλογη μείωση του χρόνου είσπραξης από τους πελάτες μας λόγω της έλλειψης ρευστότητας τους. Το 2012 έγινε επανεκτίμηση της αγοραίας αξίας των ακινήτων της Εταιρείας από τους πραγματογνώμονες εκτιμητές της εταιρείας Geoaxis Property & Valuation Services που είχε σαν αποτέλεσμα αφενός την απομείωση της αξίας του επενδυτικού ακινήτου της μητρικής εταιρείας στα Οινόφυτα Βοιωτίας γεγονός που επιβάρυνε τα αποτελέσματα της εταιρείας κατά 204 χιλ. Ευρώ και του Ομίλου κατά 201 χιλ. Ευρώ και αφετέρου την απομείωση της αξίας των Ιδιοχρησιμοποιούμενων ακινήτων της μητρικής εταιρείας στα Οινόφυτα Βοιωτίας και στην Σίνδο Θεσσαλονίκης και την απομείωση της αξίας του ιδιοχρησιμοποιούμενου ακινήτου της θυγατρικής εταιρείας στο Βουκουρέστι της Ρουμανίας, γεγονός που μείωσε το Σύνολο των Ιδίων Κεφαλαίων της Εταιρείας κατά 258 χιλ. ευρώ και το Σύνολο των Ιδίων Κεφαλαίων του Ομίλου κατά 405 χιλ. ευρώ

**ΒΙΟΚΑΡΠΕΤ Α.Ε.****02. 04. 2013****Δελτίο Τύπου**

Από την ΥΠΗΡΕΣΙΑ ΕΤΑΙΡΙΚΩΝ ΑΝΑΚΟΙΝΩΣΕΩΝ εξεδόθη το παρακάτω Δελτίο Τύπου αναφορικά με τα αποτελέσματα της διαχειριστικής χρήσης 2012. Τα αποτελέσματα προκύπτουν από την Ετήσια Οικονομική Έκθεση της 31/12/2012 που έχουν συνταχθεί σύμφωνα με τα Διεθνή Πρότυπα Χρηματοοικονομικής Πληροφόρησης (Δ.Π.Χ.Π.) Α'. ΟΜΙΛΟΣ ΒΙΟΚΑΡΠΕΤ - Οι καθαρές πωλήσεις του

ΟΜΙΛΟΥ ανήλθαν κατά την χρήση του 2012 σε 85,34 εκατ. ευρώ έναντι 90,81 εκατ. ευρώ την αντίστοιχη χρήση του 2011. - Οι εξαγωγές του ΟΜΙΛΟΥ ανήλθαν κατά την χρήση του 2012 σε 39,98 εκατ. ευρώ έναντι 45,46 εκατ. ευρώ την αντίστοιχη χρήση του 2011. Οι εξαγωγές αποτελούν το 46,84% του συνολικού τζίρου. Ένας από τους στόχους του ΟΜΙΛΟΥ είναι να αυξήσει περαιτέρω το ποσοστό των εξαγωγών. - Οι ενοποιημένες ζημίες προ φόρων, χρηματοδοτικών και επενδυτικών αποτελεσμάτων και αποσβέσεων (EBITDA) ανήλθαν κατά την χρήση 2012 σε (3,22) εκατ. ευρώ, έναντι ζημίας (0,47) εκατ. ευρώ την αντίστοιχη χρήση 2011. - - Οι ενοποιημένες καθαρές ζημίες μετά από φόρους ανήλθαν κατά την χρήση 2012 σε (11,92) εκατ. ευρώ, έναντι ζημίας (9,46) εκατ. ευρώ την αντίστοιχη χρήση 2011. - Οι ενοποιημένες καθαρές ζημίες που κατανέμονται στους μετόχους της εταιρίας, μετά την αφαίρεση των δικαιωμάτων μειοψηφίας και μετά την αφαίρεση των φόρων, ανήλθαν κατά την χρήση 2012 σε (11,76) εκατ. ευρώ έναντι ζημίας (9,35) εκατ. ευρώ την αντίστοιχη του 2011. Β' Μητρική Εταιρία «ΒΙΟΚΑΡΠΙΕΤ Α.Ε.» - Οι καθαρές πωλήσεις την μητρικής εταιρίας ανήλθαν κατά την χρήση του 2012 σε 9,83 εκατ. ευρώ έναντι 11,08 εκατ. ευρώ την αντίστοιχη χρήση του 2011. - Οι ζημίες της μητρικής εταιρίας προ φόρων, χρηματοδοτικών και επενδυτικών αποτελεσμάτων και αποσβέσεων (EBITDA), ανήλθαν κατά την χρήση 2012 σε (3,70) εκατ. ευρώ έναντι (3,37) εκατ. ευρώ την αντίστοιχη χρήση του 2011. - Οι ζημίες μετά από φόρους της μητρικής ανήλθαν σε (4,57) εκατ. ευρώ κατά την χρήση του 2012, έναντι (5,42) εκατ. ευρώ την αντίστοιχη χρήση 2011. Το ΔΣ θα προτείνει να μην δοθεί μέρισμα για την διαχειριστική χρήση 2012 λόγω των αρνητικών αποτελεσμάτων του ΟΜΙΛΟΥ. Η Διοίκηση της Εταιρίας θεωρεί ότι το 2012 ήταν μια άσχημη χρονιά. Η πρωτοφανής κρίση στο χρηματοπιστωτικό σύστημα που άρχισε τα τέλη του 2008 και συνεχίστηκε μέχρι και το 2012 επηρέασε πάρα πολύ την παγκόσμια οικονομία αλλά ιδιαίτερα και την Ελληνική οικονομία. Το Διοικητικό Συμβούλιο του ΟΜΙΛΟΥ κατά την διάρκεια του 2012 έλαβε όλα τα απαραίτητα μέτρα προκειμένου να περάσει η συνεχιζόμενη κρίση με τις μικρότερες δυνατός απώλειες. Λόγω της μείωσης της ζήτησης είχαμε και μείωση των πωλήσεων. Οι εταιρίες του ΟΜΙΛΟΥ έκαναν σημαντικότερες προσπάθειες να κρατήσουν τις θέσεις τους στην Εγχώρια αλλά κυρίως και στην Διεθνή Αγορά, διαθέτοντας τα προϊόντα και εμπορεύματα τους σε ανταγωνιστικές τιμές. Το γεγονός αυτό είχε σαν αποτέλεσμα την μείωση του ποσοστού μεικτού κέρδους. Παρ' όλη την μείωση των γενικών εξόδων, η αύξηση των λοιπών δαπανών όπως π.χ. η αύξηση της τιμής του φυσικού αερίου, της ενέργειας, των μεταφορικών εξόδων, των χρηματοοικονομικών εξόδων κλπ, δεν επέτρεψαν τον ΟΜΙΛΟ να επανέλθει στην κερδοφορία. Ο ΟΜΙΛΟΣ που δραστηριοποιείται στον μεταλλουργικό κλάδο με την θυγατρική εταιρία ΕΞΑΛΚΟ προσδοκά πρόσθετη παραγγελιοληψία από το εσωτερικό αλλά και εξωτερικό που θα αφορά τα νέα πιστοποιημένα συστήματα αλουμινίου που απευθύνονται στους κατασκευαστές φωτοβολταϊκών πάρκων και συναφών εγκαταστάσεων. Επίσης αναμένεται σοβαρή αύξηση της παραγγελιοληψίας μετά την συνέχιση της εφαρμογής από το Υπουργείο Περιβάλλοντος Ενέργειας και Κλιματικής Αλλαγής του προγράμματος «Εξοικονόμηση κατ' οίκον» που αφορά την αντικατάσταση παλαιών κουφωμάτων. Σας γνωρίζουμε ότι τα συνοπτικά οικονομικά στοιχεία και πληροφορίες της χρήσης θα δημοσιευθούν την Παρασκευή 29/3/2012.

**ΕΚΤΕΡ Α.Ε.**  
**02. 04. 2013**

#### **Ανακοίνωση**

Η ΕΚΤΕΡ Α.Ε. σύμφωνα με τις διατάξεις του νόμου Ν.3556, ανακοινώνει ότι τα Στοιχεία και Πληροφορίες χρήσης 2012 της εταιρίας, είναι αναρτημένα στην εταιρική ιστοσελίδα [www.ekter.gr](http://www.ekter.gr). Στην ίδια ιστοσελίδα καθώς και στην ιστοσελίδα του Χρηματιστηρίου Αθηνών ([www.athex.gr](http://www.athex.gr)) έχει αναρτηθεί και η Ετήσια Οικονομική Έκθεση χρήσης 2012.

**ΠΛΑΣΤΙΚΑ ΚΡΗΤΗΣ Α.Β.Ε.Ε.**  
**02. 04. 2013**

#### **Ανακοίνωση**

Η ΠΛΑΣΤΙΚΑ ΚΡΗΤΗΣ ΑΒΕΕ ανακοινώνει το Οικονομικό Ημερολόγιο για το οικονομικό έτος 2013 σύμφωνα με τα άρθρα 4.1.2 και 4.1.4.3.1 της ενότητας 4 του Κανονισμού του Χρηματιστηρίου Αθηνών, ως ακολούθως: 30/03/2013 - Δημοσίευση Ετήσιων Οικονομικών Καταστάσεων και Ετήσιων Ενοποιημένων Οικονομικών Καταστάσεων της περιόδου από 01/01/2012 έως 31/12/2012 κατά IFRS. 31/05/2013 - Δημοσίευση Οικονομικών Καταστάσεων της περιόδου από 01/01/2013 έως 31/03/2013 κατά IFRS. 29/06/2013 - Ετήσια Τακτική Γενική Συνέλευση των μετόχων. 31/08/2013 - Δημοσίευση Οικονομικών Καταστάσεων της περιόδου από 01/01/2013 έως 30/06/2013 κατά IFRS. 30/11/2013 - Δημοσίευση Οικονομικών Καταστάσεων της περιόδου από 01/01/2013 έως 30/09/2013 κατά IFRS. Η εταιρία δε θα διανείμει μέρισμα για την χρήση 2012. Η εταιρία ΠΛΑΣΤΙΚΑ ΚΡΗΤΗΣ ΑΒΕΕ διατηρεί το δικαίωμα να μεταβάλει τις παραπάνω ημερομηνίες, αφού ενημερώσει έγκαιρα το επενδυτικό κοινό με τροποποίηση του παρόντος.

**ΑΓΡΟΤΙΚΗ ΤΡΑΠΕΖΑ ΤΗΣ ΕΛΛΑΔΟΣ Α.Ε.**  
**02. 04. 2013**

#### **Ανακοίνωση**

Η Αγροτική Τράπεζα της Ελλάδος Α.Ε (Υπό Ειδική Εκκαθάριση) ανακοινώνει, στο πλαίσιο του διενεργηθέντος διαγωνισμού για την μεταβίβαση 1.849.171 κοινών ονομαστικών με δικαίωμα ψήφου μετοχών που αντιπροσωπεύουν το 50,36% του καταβεβλημένου μετοχικού κεφαλαίου της Συν/κής Καπνοβιομηχανίας Ελλάδος Α.Ε. ΣΕΚΑΠ, την ανακήρυξη της εταιρίας DONSKOY TABAK JSC ως Προτιμητέου Υποψήφιου και την ολοκλήρωση της διαγωνιστικής διαδικασίας.

**ΙΚΤΙΝΟΣ ΕΛΛΑΣ Α.Ε. - ΕΛΛΗΝΙΚΗ ΒΙΟΜΗΧΑΝΙΑ ΜΑΡΜΑΡΩΝ**  
**02. 04. 2013**

#### **Ανακοίνωση**

Η ΙΚΤΙΝΟΣ ΕΛΛΑΣ Α.Ε. στο πλαίσιο της ορθής και έγκαιρης ενημέρωσης του επενδυτικού κοινού και σύμφωνα με το άρθρο 4.1.2 & 4.1.4.3.1. του Κανονισμού Χρηματιστηρίου Αθηνών, ανακοινώνει το Οικονομικό Ημερολόγιο της Εταιρείας για το έτος 2013: Σάββατο 30.03.2013: Ανακοίνωση Οικονομικών Αποτελεσμάτων έτους. Παρασκευή 28.06.2013: Ετήσια Τακτική Γενική Συνέλευση. Δευτέρα 19.08.2013: Ημερομηνία αποκοπής μερίσματος χρήσης 2012, Τετάρτη 21.08.2013: Ημερομηνία δικαιούχων μερίσματος – Record Date. Τρίτη 27.08.2013: Έναρξη πληρωμής μερίσματος χρήσης 2012. Για οποιαδήποτε αλλαγή η Εταιρία θα ενημερώσει έγκαιρα το επενδυτικό κοινό με νεότερη ανακοίνωση.

**ΣΦΑΚΙΑΝΑΚΗΣ Α.Ε.Β.Ε.**  
**02. 04. 2013**

#### **Ανακοίνωση**

Η ΣΦΑΚΙΑΝΑΚΗΣ Α.Ε.Β.Ε. στο πλαίσιο της δημοσίευσης των Ενδιάμεσων Οικονομικών Καταστάσεων της περιόδου 01.01.2012-31.12.2012 και κατ' εφαρμογή της παρ. 4.1.4.4. του Κανονισμού του Χ.Α. γνωστοποιεί προς το επενδυτικό κοινό τα ακόλουθα: Το Δ.Σ. του Χρηματιστηρίου Αθηνών, κατά τη συνεδρίαση του την 05.04.2012, αποφάσισε τη μεταφορά των μετοχών της Εταιρείας στην Κατηγορία Επιτήρησης με την αιτιολογία ότι οι ζημίες της χρήσης 2011 ήταν μεγαλύτερες από το 30% της καθαρής θέσης. Οι

προσπάθειες της Διοίκησης της Εταιρείας για την αντιμετώπιση των αιτιών που οδήγησαν στην υπαγωγή της στην κατηγορία της Επιτήρησης, λαμβάνοντας υπόψη τις εξαιρετικά δυσμενείς συνθήκες που επικρατούν στην αγορά του αυτοκινήτου, συνεχίζουν να επικεντρώνονται στην περαιτέρω μείωση των λειτουργικών εξόδων και στη βελτίωση του μεριδίου αγοράς. Πιο συγκεκριμένα, τα λειτουργικά έξοδα σε επίπεδο Ομίλου μειώθηκαν κατά ευρώ 9,2 εκατ. σε σχέση με την αντίστοιχη περσινή περίοδο και αυξήθηκε το μερίδιο αγοράς τόσο της Suzuki (3,9% έναντι 3,2% το 2011) όσο και της λιανικής (10,9% έναντι 9,1% το 2011). Επιπλέον, επήλθε συμφωνία με τις πιστώτριες τράπεζες επί των όρων της αναδιάρθρωσης κοινοπρακτικών δανείων της Εταιρείας και της θυγατρικής Executive Lease A.E. γεγονός που διασφαλίζει την χρηματοοικονομική σταθερότητα του Ομίλου και ενισχύει τις προσπάθειές του να ανταπεξέλθει με επιτυχία στις προκλήσεις του δυσμενούς επιχειρηματικού περιβάλλοντος. Η Διοίκηση είναι προσηλωμένη στην υλοποίηση του στρατηγικού σχεδιασμού της μέσω της αναδιάρθρωσης των εταιρειών του Ομίλου, με σκοπό τη μείωση του κόστους λειτουργίας και τη βελτίωση της παραγωγικότητας τους, προκειμένου να επιτευχθεί η επαναφορά του Ομίλου στην κερδοφορία.

**BYTE COMPUTER A.B.E.E.**

**02. 04. 2013**

**Ανακοίνωση**

Η Εταιρεία BYTE COMPUTER ABEE, συμφώνως προς το Ν. 3556/2007 (άρθρο 3 (ιστ), (ββ) και άρθρο 21) και σε συνδυασμό με το άρθρο 11 της απόφασης 1/434/3-7-2007 της Επιτροπής Κεφαλαιαγοράς, ανακοινώνει ότι ο κος Σπυριδογέωργης Βυζάντιος του Χρήστου, Πρόεδρος Δ.Σ και Διευθύνων Σύμβουλος της εταιρείας- υπόχρεο πρόσωπο βάσει του άρθρου 13 του Ν. 3340/2005 προέβη την 28-03-2013 σε αγορά (1.500)κοινών ονομαστικών μετοχών της εταιρείας, συνολικής αξίας (ευρώ 572,34).

**ΕΛΛΗΝΙΚΗ ΥΦΑΝΤΟΥΡΓΙΑ Α.Ε.**

**02. 04. 2013**

**Ανακοίνωση**

Στο πλαίσιο της ορθής και έγκαιρης ενημέρωσης του επενδυτικού κοινού και σύμφωνα με το άρθρο 4.1.2 & 4.1.4.3.1 του Κανονισμού Χρηματιστηρίου Αθηνών, η ΕΛΛΗΝΙΚΗ ΥΦΑΝΤΟΥΡΓΙΑ Α.Ε. ανακοινώνει το Οικονομικό Ημερολόγιο έτους 2013. 1. Ανακοίνωση Ετήσιων Οικονομικών Καταστάσεων (Στοιχεία & Πληροφορίες Χρήσης 1/1-31/12/2012 και Ετήσια Οικονομική Έκθεση περιόδου 1/1-31/12/2012), με ανάρτηση στην ιστοσελίδα του Χρηματιστηρίου Αθηνών ([www.ase.gr](http://www.ase.gr)) και της Εταιρείας ([www.hellenicfabrics.gr](http://www.hellenicfabrics.gr)): Κυριακή 31 Μαρτίου 2013. 2. Ετήσια Γενική Συνέλευση: Τετάρτη 26 Ιουνίου 2013. Η Εταιρεία δεν αναμένεται να προβεί σε ετήσια ενημέρωση αναλυτών σχετικά με τα οικονομικά αποτελέσματα και δεν θα διανείμει μέρισμα για τη χρήση 2012, ενώ διατηρεί το δικαίωμα να μεταβάλει τις προαναφερόμενες ημερομηνίες αφού πρώτα ενημερώσει έγκαιρα το Επενδυτικό Κοινό.

**ΣΥΣΤΗΜΑΤΑ ΜΙΚΡΟΪΠΟΛΟΓΙΣΤΩΝ Α.Ε.**

**02. 04. 2013**

**Απαντήσεις σε επιστολές του Χ.Α./ της Ε.Κ.**

Η Εταιρεία και ο Όμιλος δεν διατηρούν τραπεζικούς λογαριασμούς στην Κύπρο. Η Εταιρεία και ο Όμιλος δεν κατέχουν κινητές αξίες ή χρηματοοικονομικά μέσα τραπεζών της Κύπρου. Η εταιρεία και ο Όμιλος δεν ανέπτυξαν εμπορική δραστηριότητα στην Κύπρο κατά τη χρήση του έτους 2012, συνεπώς δεν θα υπάρξει επίπτωση επί του κύκλου εργασιών, των αποτελεσμάτων και της οικονομικής θέσης της Εταιρείας και του Ομίλου.

**ΣΥΣΤΗΜΑΤΑ ΜΙΚΡΟΪΠΟΛΟΓΙΣΤΩΝ Α.Ε.**

**02. 04. 2013**

**Ανακοίνωση**

Ανακοινώνεται ότι την 28η Μαρτίου 2013, ο κος Αθανάσιος Ισμαήλος, Πρόεδρος & Διευθύνων Σύμβουλος του Διοικητικού Συμβουλίου, εκτελεστικό μέλος (πρόσωπο υπόχρεο να γνωστοποιεί τις συναλλαγές του με αντικείμενο μετοχές της Εταιρείας, σύμφωνα με το άρθρο 13 του Ν.3340/2005), προέβη σε αγορά 1000 μετοχών της Εταιρείας, συνολικής αξίας ΕΥΡΩ 98,00.

**EURODRIP A.B.E.Γ.Ε.**

**02. 04. 2013**

**Ανακοίνωση**

Σύμφωνα με το άρθρο 24, παράγραφος 2(α) του Ν. 3461/2006, η P&P Water Holdings (Greece) A.E. δηλώνει ότι, στις 28 Μαρτίου 2013, απέκτησε συνολικά 7.720 κοινές ονομαστικές μετοχές της EURODRIP A.B.E.Γ.Ε. έναντι 1,53 Ευρώ ανά μετοχή μέσω χρηματιστηριακών συναλλαγών, οι οποίες θα εκκαθαριστούν στις 4 Απριλίου 2013.

**ΚΡΕ.ΚΑ Α.Ε.**

**02. 04. 2013**

**Ανακοίνωση**

Σας ενημερώνουμε ότι η Ετήσια Οικονομική Έκθεση και τα Στοιχεία και Πληροφορίες Περιόδου από 01/01/2012 έως 31/12/2012 της εταιρίας ΚΡΕ.ΚΑ Α.Ε. αναρτήθηκαν στις 29/03/2013 στο διαδίκτυο στη διεύθυνση <http://www.kreka.gr>.

**ΑΦΟΙ Ι.& Β. ΛΑΔΕΝΗΣ Α.Ε. "ΜΙΝΕΡΒΑ" Β. ΠΛΕΚΤΙΚΗΣ**

**02. 04. 2013**

**Ανακοίνωση**

Στο πλαίσιο της ορθής και έγκαιρης ενημέρωσης του επενδυτικού κοινού και σύμφωνα με το άρθρο 4.1.2 & 4.1.4.3.1 του Κανονισμού Χρηματιστηρίου Αθηνών, η Εταιρεία ΑΦΟΙ Ι & Β ΛΑΔΕΝΗΣ Α.Ε ανακοινώνει το Οικονομικό Ημερολόγιο έτους 2013: Ημερομηνία ανακοίνωσης της Ετήσιας Οικονομικής Εκθέσεως χρήσεως 2012 με ανάρτηση στην ιστοσελίδα του Χρηματιστηρίου Αθηνών (μετά το κλείσιμο της συνεδρίασης) καθώς και στην ιστοσελίδα της εταιρείας ([www.minerva.gr](http://www.minerva.gr)) : Παρασκευή 29 Μαρτίου 2013. Ημερομηνία ανακοίνωσης των Ετήσιων Συνοπτικών Οικονομικών Στοιχείων της χρήσεως 2012(μετά το κλείσιμο της συνεδρίασης): Παρασκευή 29 Μαρτίου 2013. Ημερομηνία Ετήσιας Τακτικής Γενικής Συνέλευσης των Μετόχων: Πέμπτη 20 Ιουνίου 2013. Σημειώνεται ότι η Εταιρεία προτίθεται να προτείνει στην Ετήσια Γενική Συνέλευση τη μη διανομή μερίσματος. Η Εταιρεία διατηρεί το δικαίωμα να μεταβάλει τις παραπάνω ημερομηνίες, εφόσον ενημερώσει εγκαίρως το επενδυτικό κοινό με τροποποίηση του παρόντος, σύμφωνα με τα οριζόμενα στον Κανονισμό του Χρηματιστηρίου Αθηνών.

**ΕΛΓΕΚΑ Α.Ε.**  
**02. 04. 2013**

**Δελτίο Τύπου**

Το 2012 συνεχίστηκε η βαθιά ύφεση της Ελληνικής Οικονομίας για 5ο συνεχόμενο έτος, προκαλώντας συνθήκες οικονομικής ασφυξίας στις Ελληνικές επιχειρήσεις. Ο Όμιλος ΕΛΓΕΚΑ διαθέτοντας ένα ευρύ χαρτοφυλάκιο δραστηριοτήτων επηρεάστηκε ποικιλοτρόπως, ανάλογα με το είδος της δραστηριότητας και την έμφαση που έχει δώσει σε κάθε μία εξ' αυτών. Τα οικονομικά αποτελέσματα του Ομίλου δέχτηκαν την μεγαλύτερη αρνητική επίδραση, ως απόρροια των μειωμένων πωλήσεων και των συμπιεσμένων περιθωρίων κέρδους στον κλάδο της «Εμπορίας τροφίμων και λοιπών καταναλωτικών αγαθών», ο οποίος αποτελεί τον παραδοσιακό και τον σημαντικότερο, από άποψη μεγέθους, τομέα του Ομίλου. Σημαντική προσπάθεια μετριασμού της εν λόγω αρνητικής επίδρασης έγινε με τη δραστηριοποίηση του Ομίλου, μέσω της θυγατρικής G.S.B.G. A.E., στα προϊόντα ιδιωτικής ετικέτας (private label), τα οποία επιδεικνύουν αξιοσημείωτη ανθεκτικότητα στην περίοδο οικονομικής δυσπραγίας που διανύουμε. Στον αντίποδα, ο Όμιλος ΕΛΓΕΚΑ κατόρθωσε να ενισχυθεί περαιτέρω στην εγχώρια αγορά ως ένας εκ των πρωταγωνιστών στην «Παροχή Υπηρεσιών Logistics», αυξάνοντας συνεχώς τα μερίδιά του (αύξηση πωλήσεων κατά 18,4%) και συνεισφέροντας σημαντικά στη λειτουργική κερδοφορία του Ομίλου. Δεδομένου ότι ο Όμιλος διαθέτει το κρίσιμο μέγεθος και τις κατάλληλες συνεργασίες αναμένεται ότι θα μπορέσει να αξιοποιήσει τυχόν ευκαιρίες που θα δημιουργηθούν το αμέσως επόμενο χρονικό διάστημα στην ιδιαίτερα δυναμική αγορά των «Logistics». Αξιοσημείωτη επίδραση στα Αποτελέσματα του Ομίλου είχε επίσης και ο κλάδος της «Παραγωγής τροφίμων και λοιπών καταναλωτικών αγαθών», όπου ύστερα από ένα ευρύ πρόγραμμα εξορθολογισμού του κόστους σε συνδυασμό με την διεύρυνση της γκάμας των παραγόμενων προϊόντων, επιτεύχθηκε ολική μεταστροφή των αποτελεσμάτων τόσο σε επίπεδο λειτουργικής κερδοφορίας όσο και σε επίπεδο κερδοφορίας προ φόρων. Μηνύματα σταθεροποίησης εκπέμπονται και από την αγορά των ακινήτων στη Ρουμανία με τη σταδιακή αναθέρμανση του επενδυτικού ενδιαφέροντος, γεγονός που εκτιμάται ότι θα αποβεί προς όφελος του Ομίλου, δεδομένης της ιδιοκτησίας πληθώρας ακινήτων στην εν λόγω αγορά. Σε ενοποιημένο επίπεδο, ως αξία επισήμανσης κρίνονται τα κάτωθι: α) Η δημιουργία ισχυρών θετικών λειτουργικών ροών ύψους 9,0 εκατ. ευρώ, οι οποίες επέτρεψαν στον Όμιλο αφενός να προβεί απρόσκοπτα στην επιχειρηματική του δραστηριότητα και στην πραγματοποίηση των απαραίτητων επενδύσεων και αφετέρου να μειώσει τον τραπεζικό δανεισμό του κατά 8,5 εκατ. ευρώ. β) Η αρνητική επίπτωση από μία σειρά μη λειτουργικών επιβαρύνσεων, όπως οι ζημίες από την αποτίμηση των επενδυτικών ακινήτων (1,2 εκατ. ευρώ έναντι κέρδους 2,3 εκατ. ευρώ το 2011) προερχόμενη κατά βάση από τα Ελληνικά επενδυτικά ακίνητα και οι ζημίες από συναλλαγματικές διαφορές (0,9 εκατ. ευρώ το 2012 έναντι 0,2 εκατ. ευρώ το 2011). Αναφορικά με τα οικονομικά μεγέθη του Ομίλου για τη χρήση 2012, ο ενοποιημένος κύκλος εργασιών διαμορφώθηκε στα 335,2 εκατ. ευρώ, έναντι 363,8 εκατ. ευρώ το 2011, παρουσιάζοντας μείωση κατά 7,9%. Τα ενοποιημένα κέρδη προ φόρων, τόκων και αποσβέσεων (EBITDA) μειώθηκαν από 6,9 εκατ. σε 4,7 εκατ. ευρώ, ενώ οι ζημίες προ φόρων διαμορφώθηκαν σε 11,5 εκατ. έναντι 6,7 εκατ. ευρώ στη συγκρίσιμη χρήση. Οι ζημίες μετά από φόρους και δικαιώματα μειοψηφίας διαμορφώθηκαν σε 12,1 εκατ. ευρώ το 2012 από 8,5 εκατ. ευρώ το 2011. Τα Στοιχεία και Πληροφορίες της χρήσης 01.01.2012-31.12.2012 είναι διαθέσιμα, μαζί με την Ετήσια Οικονομική Έκθεση του 2012, στην ιστοσελίδα της εταιρίας ([www.elgeka.gr](http://www.elgeka.gr)) καθώς και στην ιστοσελίδα του Χρηματιστηρίου Αθηνών ([www.ase.gr](http://www.ase.gr)).

**AUTOHELLAS ΑΝΩΝΥΜΟΣ ΤΟΥΡΙΣΤΙΚΗ & ΕΜΠΟΡΙΚΗ ΕΤΑΙΡΕΙΑ**  
**02. 04. 2013**

**Αγορά Ιδίων Μετοχών**

Η AUTOHELLAS ΑΤΕΕ κατ' εφαρμογή του άρθρου 4 παρ. 4 του υπ' αριθμ. 2273/2003 Κανονισμού της Επιτροπής των Ευρωπαϊκών Κοινοτήτων, γνωστοποιεί στο Επενδυτικό Κοινό ότι, βάσει των αποφάσεων της Ετήσιας Τακτικής Γενικής Συνέλευσης των Μετόχων της (συνεδρίαση 24.04.2012), και της από 17 Μαΐου 2012 απόφασης του Δ.Σ., προέβη στις 28 Μαρτίου 2013, μέσω του μέλους του Χ.Α. EUROXX Χρηματιστηριακή Α.Ε.Π.Ε.Υ., σε αγορά 1.000 ιδίων μετοχών με μέση τιμή κτήσης 1,68 ευρώ ανά μετοχή και συνολική αξία συναλλαγής 1.680,00 ευρώ.

**ΕΤ. ΥΔΡΕΥΣΗΣ & ΑΠΟΧΕΤΕΥΣΗΣ ΘΕΣΣ/ΚΗΣ Α.Ε.**  
**02. 04. 2013**

**Ανακοίνωση**

Η ΕΤΑΙΡΕΙΑ ΥΔΡΕΥΣΗΣ ΚΑΙ ΑΠΟΧΕΤΕΥΣΗΣ ΘΕΣΣΑΛΟΝΙΚΗΣ Α.Ε. ενημερώνει το επενδυτικό κοινό ότι τα Στοιχεία και Πληροφορίες Μητρικής και Ομίλου καθώς και η ετήσια Οικονομική Έκθεση της περιόδου 01-01-2012 έως 31-12-2012 ανακοινώνονται σήμερα, Παρασκευή 29 Μαρτίου 2013 στην ιστοσελίδα του Χρηματιστηρίου Αθηνών [www.ase.gr](http://www.ase.gr) καθώς και στην ιστοσελίδα της Εταιρείας [www.eyath.gr](http://www.eyath.gr).

**ΕΛΛΗΝΙΚΕΣ ΙΧΘΥΟΚΑΛΙΕΡΓΕΙΕΣ Α.Β.Ε.Ε.**  
**02. 04. 2013**

**Ανακοίνωση**

Στο πλαίσιο της δημοσίευσης των οικονομικών καταστάσεων οικονομικού έτους 2012 (1.1.2012-31.12.2012) της Εταιρείας, του άρθρου 4.1.4.4. του νέου Κανονισμού του Χρηματιστηρίου Αθηνών, καθώς και των σχετικών αποφάσεων της κείμενης νομοθεσίας, ενημερώνουμε το επενδυτικό κοινό για τα ακόλουθα: Σύμφωνα με τον κανονισμό του Χρηματιστηρίου και συγκεκριμένα σύμφωνα με το άρθρο 3.1.2.5 παρ. ε του Κανονισμού, το Δ.Σ. του Χ.Α., στη συνεδρίασή του της 20ης Οκτωβρίου 2008, λαμβάνοντας υπόψη την αίτηση της εταιρίας για την υπαγωγή στη διαδικασία συνδιαλλαγής του άρθρου 99 Ν. 3588/2007, αποφάσισε να εντάξει τη μετοχή της εταιρείας σε καθεστώς επιτήρησης. Η εταιρεία με την υπ' αριθμό 1851/2010 απόφαση του Εφετείου Αθηνών υπήχθη στις διατάξεις του άρθρου 99 του Ν. 3588/2007 και επικυρώθηκε η συμφωνία των πιστωτών.

**REDS A.E. ΑΝΑΠΤΥΞΗΣ ΑΚΙΝΗΤΩΝ & ΥΠΗΡΕΣΙΩΝ**  
**02. 04. 2013**

**Ανακοίνωση**

Η εταιρεία REDS A.E. ανακοινώνει την υπογραφή συμφωνίας εμπορικής μίσθωσης ακινήτου με την εταιρεία "ΠΑΝΤΕΛΗΣ ΣΤΕΦ. ΣΤΕΦΑΝΑΚΗΣ ΕΠΕ – ΚΑΤΑΣΚΕΥΗ & ΕΜΠΟΡΙΑ ΕΝΔΥΜΑΤΩΝ, ΥΠΟΔΗΜΑΤΩΝ & ΑΞΕΣΟΥΑΡ ΜΟΔΑΣ" με το εμπορικό σήμα "THE FASHION", για την ανάπτυξη Εμπορικού Καταστήματος, συνολικής επιφάνειας 272m<sup>2</sup> περίπου, λιανικής πώλησης γυναικείων ενδυμάτων και αξεσουάρ, το οποίο θα λειτουργεί στο Εμπορικό Πάρκο SMART PARK στα Σπάτα, που αναπτύσσει η θυγατρική της εταιρείας "ΓΥΑΛΟΥ ΕΜΠΟΡΙΚΗ ΚΑΙ ΤΟΥΡΙΣΤΙΚΗ Α.Ε." Το ποσοστό κάλυψης των επιφανειών Εμπορικής Μίσθωσης του Πάρκου ανέρχεται στο 91%.

## **F.H.L. Η. ΚΥΡΙΑΚΙΔΗΣ ΜΑΡΜΑΡΑ - ΓΡΑΝΙΤΕΣ Α.Β.Ε.Ε.**

**02. 04. 2013**

### **Ανακοίνωση**

Η FHL Η ΚΥΡΙΑΚΙΔΗΣ ΜΑΡΜΑΡΑ ΓΡΑΝΙΤΕΣ ΑΒΕΕ σύμφωνα με τις διατάξεις του νόμου Ν.3556, ανακοινώνει ότι οι Ετήσιες Οικονομικές Καταστάσεις χρήσης 2012 της εταιρείας, είναι αναρτημένες στην εταιρική ιστοσελίδα [www.fhl.gr](http://www.fhl.gr). Στην ίδια ιστοσελίδα καθώς και στην ιστοσελίδα του Χρηματιστηρίου Αθηνών ([www.athex.gr](http://www.athex.gr)) έχει αναρτηθεί και η Ετήσια Οικονομική Έκθεση χρήσης 2012.

**Γ.Ρ. ΣΑΡΑΝΤΗΣ Α.Β.Ε.Ε.**

**02. 04. 2013**

### **Δελτίο Τύπου**

ΣΗΜΑΝΤΙΚΗ ΑΥΞΗΣΗ ΠΩΛΗΣΕΩΝ ΚΑΙ ΟΥΣΙΩΔΗΣ ΑΝΟΔΟΣ ΚΑΘΑΡΩΝ ΚΕΡΔΩΝ, ΔΗΜΙΟΥΡΓΙΑ ΚΑΘΑΡΩΝ ΤΑΜΕΙΑΚΩΝ ΡΟΩΝ ΚΑΙ NET CASH ΘΕΣΗ. Ουσιώδη αύξηση παρουσίασαν τα οικονομικά μεγέθη του Ομίλου Σαράντη κατά το 2012 ξεπερνώντας τις εκτιμήσεις της διοίκησης. Η άνοδος στις ενοποιημένες πωλήσεις του Ομίλου ύψους 6,6% υποστηρίχθηκε από την ελληνική αγορά η οποία, παρά την δυσχερή οικονομική συγκυρία και παρά την σημαντική πτώση που παρατηρείται στο λιανικό εμπόριο, αυξήθηκε σημαντικά κατά 14%, καθώς και από τις χώρες του εξωτερικού που σημείωσαν άνοδο πωλήσεων κατά 3% (6% σε τοπικό νόμισμα). Η αύξηση αυτή αποδίδεται κατά κύριο λόγο στην ανανέωση του προϊοντικού χαρτοφυλακίου της εταιρείας που έχει επιτευχθεί όχι μόνο μέσω νέων εμπορικών συμφωνιών αντιπροσώπευσης και διανομής σημάτων, αλλά και λόγω ανάπτυξης νέων προϊόντων προσαρμοσμένων στα νέα καταναλωτικά δεδομένα και επαναλανσαρισμάτων σε υπάρχοντα προϊόντα της εταιρείας. Σε επίπεδο κερδοφορίας, παρά την υποβάθμιση των ισοτιμιών και το υψηλότερο κόστος πετρελαίου, το περιθώριο μικτού κέρδους παρέμεινε σε υψηλά επίπεδα κατά το 2012 λόγω ευνοϊκότερων συμφωνιών προμήθειας υλών και υπηρεσιών. Επιπρόσθετα, ο έλεγχος των λειτουργικών εξόδων, η λειτουργική μόχλευση και τα χαμηλότερα χρηματοοικονομικά έξοδα οδήγησαν σε σημαντική άνοδο σε όλες τις γραμμές των αποτελεσμάτων και τα περιθώρια κέρδους συγκριτικά με πέρυσι υπερβαίνοντας τις προβλέψεις της διοίκησης. Ειδικότερα, το EBIT του Ομίλου αυξήθηκε κατά 10% από πέρυσι στα 17,36 εκ. ευρώ και το περιθώριο EBIT ανήλθε σε 7,36%. Τα Κέρδη Μετά Φόρων και Μετά Δικαιωμάτων Μειοψηφίας παρουσίασαν αξιοσημείωτη αύξηση κατά 24,84% στα 12,15 εκ. ευρώ και το αντίστοιχο περιθώριο κέρδους διαμορφώθηκε σε 5,15%. Τα Κέρδη ανά Μετοχή σημείωσαν ουσιώδη άνοδο κατά 38%. Κατά την διάρκεια του 2012 ο Όμιλος Σαράντη πέτυχε να διατηρήσει και να διευρύνει τις καθαρές ταμειακές ροές του, να μειώσει τον τραπεζικό δανεισμό του κατά περίπου 8 εκ. ευρώ και κατάφερε να έχει στο τέλος του 2012 θέση net cash ύψους περίπου 1 εκ. ευρώ. Επιπρόσθετα, η μείωση στα αποθέματα που σχετίζονταν με την ανάληψη νέων οίκων από την αρχή του 2012 καθώς και η εκκαθάριση των εποχιακών πωλήσεων κατά το Δ' τρίμηνο του 2012 που μείωσε τις απαιτήσεις πελατών, οδήγησαν σε σημαντική βελτίωση στο απασχολημένο κεφάλαιο κίνησης του Ομίλου. Η εύρωστη οικονομική θέση της εταιρείας έχει δώσει την δυνατότητα στην διοίκηση να υλοποιήσει τα στρατηγικά της πλάνα μέσα από την υποστήριξη των προϊόντων της, τη σύναψη νέων εμπορικών συμφωνιών αποκλειστικής αντιπροσώπευσης προϊόντων, καθώς και μέσα από την περαιτέρω επέκταση στην αγορά της Νοτιοανατολικής Ευρώπης (μέσω της δημιουργίας καινούργιας θυγατρικής στην Βοσνία). Επιπρόσθετα, η διοίκηση της εταιρείας επέστρεψε αξία στους μετόχους της ακυρώνοντας το 10% του μετοχικού της κεφαλαίου που κατείχε σε Ίδιες Μετοχές. Η διοίκηση του Ομίλου όπως πάντα παραμένει επικεντρωμένη στους στρατηγικούς άξονες που υποστηρίζουν και εξασφαλίζουν την αναπτυξιακή πορεία του και συνίστανται στην οργανική ανάπτυξη των βασικών δραστηριοτήτων και των ιδιοπαράγομένων προϊόντων, στην αύξηση των μεριδίων αγοράς, καθώς και στην εξεύρεση πιθανών εξαγορών στις χώρες που δραστηριοποιείται ο όμιλος.

**ΕΠΙΛΕΚΤΟΣ ΚΛΩΣ/ΡΓΙΑ Α.Ε.Β.Ε.**

**02. 04. 2013**

### **Ανακοίνωση**

Η εταιρεία «ΕΠΙΛΕΚΤΟΣ ΚΛΩΣΤΟΨΦΑΝΤΟΥΡΓΙΑ ΑΕΒΕ» γνωστοποιεί σύμφωνα με το Ν.3556/2007 σε συνδυασμό με την απόφαση της ΕΚ 1/434/03.07.2007 τα ακόλουθα: Ο κος Ευριπίδης Δοντάς του Χαραλάμπους, Πρόεδρος και Διευθύνων Σύμβουλος του Δ.Σ. της εταιρείας (Υπόχρεο Πρόσωπο βάσει του αρθρ.13 του Ν.3340/2005), προέβη την 28-03-2013 σε αγορά 9.000 κοινών ονομαστικών μετοχών της εταιρείας έναντι ποσού ευρώ 2.718.,00 .

**SPRIDER STORES A.E.**

**02. 04. 2013**

### **Ανακοίνωση**

Στο πλαίσιο της δημοσίευσης της ετήσιας οικονομικής έκθεσης της περιόδου από 01/01/2012 έως 31/12/2012 της SPRIDER STORES A.E. καθώς και κατ' εφαρμογή της παρ. 4.1.4.4 του Κανονισμού του Χ.Α., γνωστοποιείται προς το επενδυτικό κοινό ότι: Α) Το Δ.Σ. του Χρηματιστηρίου Αθηνών κατά την από 23 Ιουλίου 2012 συνεδρίασή του αποφάσισε την μεταφορά της Εταιρίας στην Κατηγορία Επιτήρησης κατ' εφαρμογή του Κανονισμού του Χ.Α. (ενότητα 3.1.2.5, κριτήριο (1) β) δεδομένου ότι οι ζημιές της χρήσης 2011 ήταν μεγαλύτερες από το 30% της καθαρής θέσης της Εταιρίας. Β) Όσον αφορά την αντιμετώπιση των λόγων που οδήγησαν στην υπαγωγή της Εταιρίας στην κατηγορία της Επιτήρησης, η Διοίκηση του Ομίλου έχει καταρτίσει και εφαρμόζει απαρέγκλιτα πρόγραμμα εξορθολογισμού του δικτύου πωλήσεων σε Ελλάδα και εξωτερικό καθώς και πρόγραμμα περιστολής των λειτουργικών δαπανών.

**SPRIDER STORES A.E.**

**02. 04. 2013**

### **Ανακοίνωση**

Η εταιρία SPRIDER STORES A.E. ανακοινώνει το Οικονομικό Ημερολόγιο για το έτος 2013, σύμφωνα με το άρθρο 4.1.4.3.1 του Κανονισμού του Χρηματιστηρίου Αθηνών, ως ακολούθως: Δημοσίευση Αποτελεσμάτων Χρήσης 2012 - Παρασκευή, 29 Μαρτίου 2013. Δημοσίευση Αποτελεσμάτων Α' Τριμήνου 2013 - Παρασκευή, 31 Μαΐου 2013. Ετήσια Τακτική Γενική Συνέλευση των Μετόχων - Σάββατο, 29 Ιουνίου 2013. Δημοσίευση Αποτελεσμάτων Εξαμήνου 2013 - Παρασκευή, 30 Αυγούστου 2013. Δημοσίευση Αποτελεσμάτων Εννεαμήνου 2013 - Παρασκευή, 29 Νοεμβρίου 2013. Δημοσίευση Αποτελεσμάτων Χρήσης 2013 - Δευτέρα, 31 Μαρτίου 2014. \*Ο Όμιλος δύναται με νεότερη ανακοίνωσή του να μεταβάλλει τις ως άνω ημερομηνίες. Σημειώνεται ότι το Διοικητικό Συμβούλιο πρόκειται να προτείνει στην Τακτική Γενική Συνέλευση των Μετόχων, την μη διανομή μερισμάτων. Η Εταιρία διευκρινίζει ότι ο σχολιασμός των αποτελεσμάτων θα πραγματοποιείται πριν την έναρξη των συνεδριάσεων του Χρηματιστηρίου Αθηνών και μαζί με τα Στοιχεία και Πληροφορίες και τις Οικονομικές Καταστάσεις βάσει ΔΠΧΑ θα είναι διαθέσιμα στην ιστοσελίδα της Εταιρίας [www.spriderstores.com](http://www.spriderstores.com) και στην ιστοσελίδα του Χρηματιστηρίου Αθηνών [www.athex.gr](http://www.athex.gr).

## ΣΙΔΗΡΕΜΠΟΡΙΚΗ ΜΑΚΕΔΟΝΙΑΣ ΣΙΔΜΑ Α.Ε.

02. 04. 2013

### Ανακοίνωση

Σύμφωνα με τα άρθρα 4.1.2 & 4.1.4.3.1 του Κανονισμού του Χρηματιστηρίου Αθηνών, η ΣΙΔΗΡΕΜΠΟΡΙΚΗ ΜΑΚΕΔΟΝΙΑΣ - ΣΙΔΜΑ Α.Ε. θα ήθελε να ενημερώσει το επενδυτικό κοινό ότι το Οικονομικό Ημερολόγιο διαμορφώνεται ως εξής: Τα «Οικονομικά Στοιχεία και Πληροφορίες» της χρήσης 2012, καθώς και η «Ετήσια Οικονομική Έκθεση βάσει Δ.Π.Χ.Α.», θα αναρτηθούν την Παρασκευή 29 Μαρτίου 2013 στην ιστοσελίδα της εταιρίας στο διαδίκτυο, [www.sidma.gr](http://www.sidma.gr) καθώς και στο Χρηματιστήριο Αθηνών [www.athe.gr](http://www.athe.gr) μετά το τέλος της συνεδρίασης. Η Ετήσια Τακτική Γενική Συνέλευση των Μετόχων θα διεξαχθεί την 13η Ιουνίου 2013, ημέρα Πέμπτη. Το Διοικητικό Συμβούλιο της Εταιρίας προτίθεται να προτείνει στην Ετήσια Τακτική Γενική Συνέλευση των Μετόχων την μη διανομή μερίσματος για τη χρήση 2012. Σε οποιαδήποτε μεταβολή των ανωτέρω ημερομηνιών η εταιρία θα ενημερώσει εγκαίρως το επενδυτικό κοινό.

## ΕΛΛΗΝΙΚΕΣ ΙΧΘΥΟΚΑΛΙΕΡΓΕΙΕΣ Α.Β.Ε.Ε.

02. 04. 2013

### Ανακοίνωση

Σύμφωνα με τα άρθρα 4.1.2 & 4.1.4.3.1. του Κανονισμού του Χρηματιστηρίου Αθηνών η εταιρεία ΕΛΛΗΝΙΚΕΣ ΙΧΘΥΟΚΑΛΙΕΡΓΕΙΕΣ ΑΒΕΕ ανακοινώνει το Οικονομικό Ημερολόγιο για το έτος 2013, το οποίο έχει ως εξής : Ανακοίνωση της Ετήσιας Οικονομικής Έκθεσης και των Ετήσιων Οικονομικών Στοιχείων της εταιρείας για την χρήση 2012 την Παρασκευή 29 Μαρτίου 2013 με ανάρτηση στην ιστοσελίδα της Εταιρείας ([www.helfish.gr](http://www.helfish.gr)) και στην ιστοσελίδα του ΧΑ. Δημοσίευση στον Τύπο των Ετήσιων Συνοπτικών Οικονομικών Στοιχείων της χρήσης 2012, την Παρασκευή 29 Μαρτίου 2013. Ετήσια Τακτική Γενική Συνέλευση: Παρασκευή 26 Απριλίου 2013 Η Εταιρεία δεν αναμένεται να προβεί σε ετήσια ενημέρωση αναλυτών σχετικά με τα οικονομικά αποτελέσματα και δεν θα διανείμει μέρισμα για τη χρήση 2012. Η Εταιρεία διατηρεί το δικαίωμα να μεταβάλει τις προαναφερόμενες ημερομηνίες αφού πρώτα ενημερώσει έγκαιρα το Επενδυτικό Κοινό

## INTEPTEK A.E. ΔΙΕΘΝΕΙΣ ΤΕΧΝ/ΓΙΕΣ

02. 04. 2013

### Ανακοίνωση

Στο πλαίσιο της ορθής, έγκυρης και έγκαιρης ενημέρωσης του επενδυτικού κοινού και σύμφωνα με τα άρθρα 4.1.2 και 4.1.4.3.1 του Κανονισμού του χρηματιστηρίου Αθηνών, η εταιρεία INTEPTEK Α.Ε. ανακοινώνει το Οικονομικό Ημερολόγιο για το έτος 2013: - Η ανακοίνωση της Ετήσιας Οικονομικής Έκθεσης της χρήσεως 2012 καθώς και η ανακοίνωση των Στοιχείων και Πληροφοριών χρήσης 2012, θα πραγματοποιηθεί την Παρασκευή 29 Μαρτίου 2013, με την ανάρτηση στην ιστοσελίδα της εταιρείας ([www.intertech.gr](http://www.intertech.gr)) και στην ιστοσελίδα του Χρηματιστηρίου Αθηνών μετά την λήξη της συνεδρίασης. - Ανακοίνωση Αποτελεσμάτων α' τριμήνου : Παρασκευή 31 Μαΐου 2013 - Ετήσια Τακτική Γενική Συνέλευση των μετόχων : Παρασκευή 28 Ιουνίου, 2013. (Το Διοικητικό Συμβούλιο της εταιρείας θα προτείνει στην Ετήσια Τακτική Γενική Συνέλευση των μετόχων τη μη διανομή μερίσματος για την οικονομική χρήση του 2012). - Ανακοίνωση Αποτελεσμάτων εξαμήνου : Παρασκευή 30 Αυγούστου 2013. - Ανακοίνωση Αποτελεσμάτων εννεαμήνου : Παρασκευή 29 Νοεμβρίου 2013. Η Εταιρεία διατηρεί το δικαίωμα να μεταβάλλει τις παραπάνω ημερομηνίες, αφού ενημερώσει έγκαιρα το επενδυτικό κοινό με τροποποίηση του παρόντος, σύμφωνα με τα οριζόμενα στον Κανονισμό του Χρηματιστηρίου Αθηνών.

## EURODRIP A.B.E.F.E.

02. 04. 2013

### Ανακοίνωση

Η Eurodríp ΑΒΕΓΕ ανακοινώνει σύμφωνα με το άρθρο 13 του Ν. 3340/2005 ότι η P&P Water Holdings (Greece) ΑΕ η οποία είναι νομικό πρόσωπο στενά συνδεδεμένο με τον κ. David Buckeridge πρόεδρο μη εκτελεστικό μέλος του ΔΣ και τους κ.κ. Mitchell Presser, Stephan Kessel και Thomas Anderman μη εκτελεστικά μέλη του ΔΣ απέκτησε στις 28 Μαρτίου 2013, 7.720 κοινές ονομαστικές μετοχές της εταιρείας έναντι συνολικού τιμήματος 11.811,60 ευρώ.

## ΜΙΝΩΙΚΕΣ ΓΡΑΜΜΕΣ Α.Ν.Ε.

02. 04. 2013

### Ανακοίνωση

Στο πλαίσιο της ορθής και έγκυρης ενημέρωσης του επενδυτικού κοινού και σύμφωνα με τα άρθρα 4.1.2 και 4.1.4.3.1 του Κανονισμού του Χρηματιστηρίου Αθηνών, η εταιρεία Μινωικές Γραμμές Α.Ν.Ε. ανακοινώνει το Οικονομικό Ημερολόγιο για το έτος 2013: - Ημερομηνία Δημοσίευσης των Ετήσιων Οικονομικών Καταστάσεων 2012 και Ετήσιας Οικονομικής Έκθεσης 2012 στις ιστοσελίδες της Εταιρείας ([www.minoan.gr](http://www.minoan.gr)) και του Χρηματιστηρίου Αθηνών ([www.ase.gr](http://www.ase.gr)): Σάββατο, 30 Μαρτίου 2013. - Ημερομηνία Ετήσιας Τακτικής Γενικής Συνέλευσης των μετόχων: Παρασκευή, 21 Ιουνίου 2013. Το Διοικητικό Συμβούλιο της Εταιρείας θα προτείνει στην Ετήσια Τακτική Γενική Συνέλευση των μετόχων τη μη διανομή μερίσματος για την οικονομική χρήση του 2012. Η Εταιρεία διατηρεί το δικαίωμα να μεταβάλλει τις παραπάνω ημερομηνίες, αφού ενημερώσει έγκαιρα το επενδυτικό κοινό με τροποποίηση του παρόντος, σύμφωνα με τα οριζόμενα στον Κανονισμό του Χρηματιστηρίου Αθηνών.

## ΕΛΤΟΝ ΔΙΕΘΝΟΥΣ ΕΜΠΟΡΙΟΥ Α.Ε.Β.Ε.

02. 04. 2013

### Δελτίο Τύπου

Αύξηση πωλήσεων Ομίλου και Εταιρείας - Αύξηση καθαρών κερδών Ομίλου και Εταιρείας - Υψηλό Z score στις 4,87 μονάδες. Ο ενοποιημένος κύκλος εργασιών της ΕΛΤΟΝ ΑΕΒΕ στη χρήση του 2012 ανήλθε σε 88,68 εκ. ευρώ έναντι 83,14 εκ. ευρώ το 2011 σημειώνοντας αύξηση 6,67 %. Ο κύκλος εργασιών της μητρικής διαμορφώθηκε στα 65,26 εκ. ευρώ από 61,27 εκ. ευρώ το 2011, σημειώνοντας αύξηση κατά 6,51%. Παρά την αρνητική οικονομική συγκυρία εντός του 2012, το μικτό περιθώριο κέρδους διατηρήθηκε σε καλό επίπεδο τόσο στην Εταιρεία με 17,11% όσο και στον Όμιλο ΕΛΤΟΝ με 16,88% (τα αντίστοιχα ποσοστά το 2011 ήταν 17,44% στην εταιρεία και 17,09% στον Όμιλο). Τα ενοποιημένα κέρδη προ φόρων χρηματοδοτικών και επενδυτικών αποτελεσμάτων και αποσβέσεων (EBITDA) ανήλθαν στη χρήση του 2012 σε 6,07 εκ. ευρώ από 5,51 εκ. ευρώ της προηγούμενης χρήσης, σημειώνοντας αύξηση 10,21%. Τα κέρδη της μητρικής προ φόρων χρηματοδοτικών και επενδυτικών αποτελεσμάτων και αποσβέσεων (EBITDA) ανήλθαν στη χρήση του 2012 σε 4,57εκ. ευρώ από 4,65εκ εκ. ευρώ το 2011, σημειώνοντας μείωση 1,72%. Τα καθαρά κέρδη προ φόρων της μητρικής στη χρήση του 2012 ανήλθαν σε 3,30 εκ. ευρώ από 3,24 εκ. ευρώ το 2011, σημειώνοντας αύξηση 1,73%. Τα καθαρά κέρδη προ φόρων του Ομίλου στη χρήση του 2012 ανήλθαν σε 4,04 εκ. ευρώ παρουσιάζοντας αύξηση κατά 4,94% έναντι των 3,85 εκ. ευρώ που ήταν το 2011. Τα καθαρά κέρδη μετά από φόρους της μητρικής στη χρήση του 2012 ανήλθαν σε 2,56 εκ. ευρώ από

2,49 εκ. ευρώ το 2011, σημειώνοντας αύξηση 2,8%. Τα καθαρά κέρδη μετά από φόρους του Ομίλου στη χρήση του 2012 ανήλθαν σε 3,20 εκ. ευρώ από 2,99 εκ. ευρώ τη προηγούμενη χρήση, σημειώνοντας αύξηση 6,91%. Ακολουθεί μία συνοπτική περιγραφή μεταβολών και σε άλλα βασικά μεγέθη κατά τη χρήση 2012. Οι σημαντικότερες μεταβολές έχουν ως εξής : -Ιδιοχρησιμοποιούμενα ενσώματα πάγια στοιχεία του Ομίλου και της εταιρείας: Αύξηση κατά ευρώ 191.115 και 568.106 αντίστοιχα ήτοι αύξηση 1,08% και 4,75% αντίστοιχα. Η μεταβολή οφείλεται κυρίως στην τοποθέτηση φωτοβολταϊκού συστήματος στις εγκαταστάσεις της εταιρείας. - Απαιτήσεις από πελάτες του Ομίλου και της εταιρείας : μείωση κατά ευρώ 2.669.309 και 2.055.210 αντίστοιχα ήτοι μείωση ποσοστού 7,05% και 6,67 % αντίστοιχα. Η μείωση οφείλεται στην αυστηρή πιστωτική πολιτική που ακολουθεί η εταιρεία. -Αποθέματα του Ομίλου και της εταιρείας: αύξηση κατά ευρώ 2.258.542 και 1.426.671 αντίστοιχα ήτοι αύξηση 18,70% και 19,06% αντίστοιχα. Η μεταβολή οφείλεται κυρίως στην αύξηση κατά 12,37% των αγορών αποθεμάτων στη χρήση 2012 έναντι της χρήσης 2011. -Ταμειακά διαθέσιμα του Ομίλου και της εταιρείας: μείωση κατά ευρώ 978.123 και 1.057.329 αντίστοιχα ήτοι μείωση ποσοστού 43,30% και 53,47% αντίστοιχα. Η μεταβολή οφείλεται τόσο στην ανάγκη άμεσης εξόφλησης των εμπορικών υποχρεώσεων λόγω της υπάρχουσας οικονομικής κρίσης όσο και στη λήψη εκ μέρους των πιστωτών καλύτερων τιμών. -Ίδια κεφάλαια του Ομίλου και της εταιρείας: αύξηση κατά ευρώ 2.892.533 και ευρώ 2.690.399 αντίστοιχα ήτοι ποσοστό 7,98% και 7,63% αντίστοιχα. Η αύξηση οφείλεται στη συνεχιζόμενη κερδοφορία τόσο του Ομίλου όσο και της εταιρείας. -Δανειακές υποχρεώσεις (μακροπρόθεσμες και βραχυπρόθεσμες) του Ομίλου και της εταιρείας: μείωση κατά ευρώ 3.779.481 και ευρώ 3.858.487 αντίστοιχα ήτοι ποσοστό 19,74% και 23,29% αντίστοιχα. Η μεταβολή οφείλεται στην αποπληρωμή δανειακών υποχρεώσεων λόγω της επαρκούς ρευστότητας που διαθέτει η εταιρεία και ο Όμιλος γενικότερα. -Εμπορικές υποχρεώσεις του Ομίλου και της εταιρείας: αύξηση κατά ευρώ 248.820 και 424.881 αντίστοιχα ήτοι ποσοστό 1,94% και 4,80% αντίστοιχα. Η εταιρεία πραγματοποίησε αυξημένες αγορές αποθεμάτων στη χρήση 2012 σε σχέση με το 2011 κατά περίπου 12,37% περίπου. Η ισχυρή θέση και δυναμική πορεία της ΕΛΤΟΝ ΑΕΒΕ αποτυπώνεται στο δείκτη Z (Edward I. Altman Z score) που βρίσκεται στις 4,87 μονάδες. Ο δείκτης Z θεωρείται ένα σημαντικό υποδείγμα πρόβλεψης της χρεοκοπίας των εισηγμένων εταιρειών (σύμφωνα με τον δείκτη Z, οι εταιρείες που έχουν z-score πάνω από 3,00 θεωρούνται υγιείς, ενώ όσες έχουν κάτω από 1,80 αντιμετωπίζουν ή θα αντιμετωπίσουν με σημαντικές πιθανότητες 80 – 90% ενδεχόμενο πτώχευσης μέσα στα επόμενα δύο χρόνια ενώ εταιρείες των οποίων το συγκεκριμένο κριτήριο βρίσκεται ανάμεσα στο διάστημα 1,81 και στο 2,70 έχουν αρκετές πιθανότητες μέσα στα επόμενα δύο χρόνια από τη δημοσίευση του ισολογισμού τους να βρεθούν σε οικονομική δυσχέρεια). Η αύξηση πωλήσεων και καθαρών κερδών Εταιρείας και του Ομίλου εν μέσω της τρέχουσας ιδιαίτερα δύσκολης οικονομικής συγκυρίας, ισχυροποιεί και αναδεικνύει ακόμα πιο πολύ την ηγετική θέση του ονόματος ΕΛΤΟΝ στις αγορές που δραστηριοποιείται. Η Διοίκηση του Ομίλου έχοντας υπόψη τις αντίξοες οικονομικές συνθήκες διαμορφώνει και προσαρμόζει συνεχώς τη δράση της με γνώμονα την διαφύλαξη της ηγετικής θέσης στο χώρο εμπορίας βιομηχανικών πρώτων υλών στην Ελλάδα και το εξωτερικό.

#### **F.H.L. H. ΚΥΡΙΑΚΙΔΗΣ ΜΑΡΜΑΡΑ - GRANITEΣ Α.Β.Ε.Ε.**

**02. 04. 2013**

#### **Ανακοίνωση**

Η F.H.L. H. ΚΥΡΙΑΚΙΔΗΣ ΜΑΡΜΑΡΑ GRANITEΣ Α.Β.Ε.Ε στα πλαίσια της ορθής, έγκυρης και έγκαιρης ενημέρωσης του επενδυτικού κοινού και σύμφωνα με τα άρθρα 4.1.2 & 4.1.4.3.1 του Κανονισμού του Χρηματιστηρίου Αθηνών, ανακοινώνει το Οικονομικό Ημερολόγιο έτους 2013 : - Ημερομηνία ανακοίνωσης και δημοσίευσης στον τύπο των ετήσιων Οικονομικών στοιχείων χρήσης 2012 (1.1.2012 - 31.12.2012) που συνετάγησαν βάσει των ΔΛΠ/ΔΠΧΠ : Παρασκευή 29 Μαρτίου 2013. - Ημερομηνία Ετήσιας Τακτικής Γενικής Συνέλευσης των Μετόχων : Παρασκευή 14 Ιουνίου 2013. - Δεν θα διανεμηθεί μέρισμα για την χρήση 2012. - Ολοκλήρωση διαδικασίας συγχώνευσης των εταιρειών FHL Η Κυριακίδης Μάρμαρα Γρανίτες Α.Β.Ε.Ε (μητρική εταιρεία), Λατομική Κ. Νούκαρης Α.Ε., Ελληνοκινέζικη Αξιοποίηση Λατομείων Α.Β.Ε.Ε., Εξορυκτική Α.Ε. (θυγατρικές εταιρείες), με απορρόφηση των θυγατρικών από την μητρική εταιρεία. Σημειώνεται ότι η Εταιρεία προτίθεται να προτείνει είτε στην Ετήσια Τακτική Γενική Συνέλευση, είτε σε Έκτακτη Γενική Συνέλευση την επιστροφή κεφαλαίου στους μετόχους. Σε περίπτωση λήψης τέτοιας αποφάσεως περί επιστροφής κεφαλαίου οι ημερομηνίες αποκοπής, προσδιορισμού δικαιούχων επιστροφής κεφαλαίου και έναρξης καταβολής επιστροφής κεφαλαίου, οι οποίες θα προσδιορισθούν με βάση το ισχύον κανονιστικό πλαίσιο καθώς και το ύψος του ποσού της επιστροφής θα γνωστοποιηθούν με νεώτερη ανακοίνωση της Εταιρείας. Η Εταιρεία διατηρεί το δικαίωμα να μεταβάλει τις παραπάνω ημερομηνίες, αφού ενημερώσει έγκαιρα το επενδυτικό κοινό με τροποποίηση του παρόντος, σύμφωνα με τα οριζόμενα στον Κανονισμό του Χρηματιστηρίου Αθηνών.

#### **ΧΑΛΚΟΡ Α.Ε (ΠΡΩΗΝ ΒΕΚΤΩΡ)**

**02. 04. 2013**

#### **Ανακοίνωση**

Υπεγράφη σήμερα 29/03/2013, στην Σόφια, δανειακή σύμβαση της κατά 100% θυγατρικής της ΧΑΛΚΟΡ ΑΕ στη Βουλγαρία SOFIA MED AD με την European Bank for Reconstruction and Development (EBRD). Ταυτόχρονα, η ΧΑΛΚΟΡ Α.Ε. προχώρησε σε αύξηση του μετοχικού κεφαλαίου της SOFIA MED η οποία δραστηριοποιείται στην έλαση και διέλαση προϊόντων Χαλκού, Ορειχάλκου και Ψευδαργύρου. Η αύξηση, ποσού Ευρώ 30 εκατ. περίπου, έγινε με κεφαλαιοποίηση απαιτήσεων της ΧΑΛΚΟΡ από την θυγατρική, με στόχο την ενίσχυση της κεφαλαιακής δομής της. Σύμφωνα με τους όρους της σύμβασης, η EBRD θα χορηγήσει πενταετές δάνειο ύψους Ευρώ 40 εκατ. στην SOFIA MED, με δυνατότητα επέκτασης της διάρκειας κατά δύο έτη. Παράλληλα δρομολογείται και συμφωνία με τους λοιπούς βασικούς δανειστές της εταιρίας και συγκεκριμένα τις τράπεζες Alpha Bank, Eurobank, UBB, Piraeus Bank [Bulgaria] για μετατροπή του μεγαλύτερου μέρους των βραχυπρόθεσμων χορηγήσεων τους προς την εταιρία σε μακροπρόθεσμο κοινοπρακτικό δάνειο πενταετίας (Ευρώ 60 εκατ.), καθώς και τη συνέχιση παροχής βραχυπρόθεσμων πιστώσεων (Ευρώ 25 εκατ.). Με την επιμήκυνση της χρηματοδότησης και τα νέα κεφάλαια που θα παράσχει η EBRD, η SOFIA MED, απ' ενός θα συνεχίσει απρόσκοπτα το επενδυτικό της πρόγραμμα και απ' ετέρου θα μπορεί ευκολότερα να χρηματοδοτεί τις ανάγκες της σε Κεφάλαιο Κίνησης, δεδομένου και του συνεχώς αυξανόμενου κύκλου εργασιών της.

#### **YALCO - ΚΩΝΣΤΑΝΤΙΝΟΥ Α.Ε.**

**02. 04. 2013**

#### **Ανακοίνωση**

Προς ενημέρωση του επενδυτικού κοινού η διοίκηση της εταιρείας γνωστοποιεί ότι οι μετοχές της εταιρείας μας, λόγω ληξιπροθέσμων οφειλών και αρνητικών αποτελεσμάτων, με απόφαση του Δ.Σ. του Χ.Α. κατά τη συνεδρίαση της 07.04.2011 εντάχθηκαν στην κατηγορία επιτήρησης από την Παρασκευή 08.04.2011. Παρά τις σημαντικές προσπάθειες που κατέβαλε η εταιρεία και εξαιτίας της συνεχιζόμενης οικονομικής κρίσης οι παραπάνω αναφερθέντες λόγοι εξακολουθούν να υφίστανται και σήμερα. Η Διοίκηση της εταιρείας κάνει κάθε δυνατή προσπάθεια για ανάπτυξη των πωλήσεων και περιορισμό των δαπανών, έτσι ώστε να επιτευχθεί η βελτίωση των αποτελεσμάτων και της αποδοτικότητας της εταιρείας εξαλείφοντας τις ληξιπρόθεσμες οφειλές.



**ΔΟΥΡΟΣ Α.Ε.**  
**02. 04. 2013****Ανακοίνωση**

Η εταιρεία «Δούρος Βιομηχανία και Εμπορία Ετοίμων Ενδυμάτων Α.Ε.», στο πλαίσιο της δημοσίευσης των ετήσιων οικονομικών καταστάσεων της περιόδου 01.01.2012 – 31.12.2012 και με βάση την παράγραφο 4.1.4.4. του Χρηματιστηρίου Αθηνών, ενημερώνει το επενδυτικό κοινό για τα ακόλουθα: Οι μετοχές της εταιρείας διαπραγματεύονται στην Κατηγορία Επιτήρησης από την 06/09/2011 με βάση την από 05/09/2011 απόφαση του Διοικητικού Συμβουλίου του Χρηματιστηρίου Αθηνών, δεδομένου ότι οι ζημιές της περιόδου που έληξε την 31.12.2010 ήταν μεγαλύτερες από το 30% της καθαρής θέσης. Οι ενέργειες που γίνονται από την πλευρά της διοίκησης για την αντιμετώπιση των αιτιών που οδήγησαν στην υπαγωγή της κατηγορίας της επιτήρησης και με δεδομένο το γεγονός ότι η κρίση στον κλάδο του ενδύματος συνεχίζεται, είναι συνοπτικά οι εξής: 1. Αναδιάρθρωση του δικτύου πωλήσεων με έλεγχο της αποδοτικότητας των καταστημάτων και το κλείσιμο των μη αποδοτικών τα οποία ζημιώνουν την εταιρεία. Ήδη η εταιρεία εντός της περιόδου 01.01.2012-31.12.2012 προχώρησε στο κλείσιμο επιπλέον 4 ζημιολόγων καταστημάτων. 2. Περιορισμός των δαπανών. Κύριο μέλημα της Διοίκησης είναι η επαναδιαπραγμάτευση των ενοικίων των καταστημάτων λιανικής πώλησης και γενικότερα η μείωση των λειτουργικών εξόδων. Ήδη έχει προχωρήσει σε αναδιάρθρωση του προσωπικού της, το οποίο την 31.12.2012 ήταν 48 άτομα έναντι 55 την αντίστοιχη περσινή περίοδο 31.12.2011

**ΕΛΑΣΤΡΟΝ Α.Ε.Β.Ε. - ΧΑΛΥΒΟΥΡΓΙΚΑ ΠΡΟΪΟΝΤΑ****02. 04. 2013****Αγορά Ιδίων Μετοχών**

Η ΕΛΑΣΤΡΟΝ ΑΕΒΕ – ΧΑΛΥΒΟΥΡΓΙΚΑ ΠΡΟΪΟΝΤΑ, κατ' εφαρμογή του άρθρου 4, παρ. 4 του Κανονισμού 2273/2003 της Επιτροπής των Ευρωπαϊκών Κοινοτήτων, ανακοινώνει στο επενδυτικό κοινό ότι σε εκτέλεση της από 28.06.2012 σχετικής απόφασης της Τακτικής Γενικής Συνέλευσης των μετόχων της, προέβη την 28.03.2013 σε αγορά 780 ιδίων μετοχών με μέση τιμή κτήσης ευρώ 0,5600. Η συνολική αξία της συναλλαγής ανήλθε σε ευρώ 439,32. Οι ως άνω μετοχές αγοράστηκαν μέσω του μέλους του Χρηματιστηρίου Αθηνών SOLIDUS Α.Ε.Π.Ε.Υ.

**CYPRUS POPULAR BANK PUBLIC CO LTD****02. 04. 2013****Ανακοίνωση**

Η Cyprus Popular Bank Public Co Ltd (η «Τράπεζα») ανακοινώνει ότι Κεντρική Τράπεζα της Κύπρου (η «ΚΤΚ»), ενεργώντας ως Αρχή Εξυγίανσης δυνάμει του περί Εξυγίανσης Πιστωτικών και Άλλων Ιδρυμάτων Νόμου του 2013 (ο «Νόμος»), έχει προχωρήσει στο διορισμό της κ. Άντρης Αντωνιάδου ως Ειδικής Διαχειρίστριας για την εκτέλεση των μέτρων εξυγίανσης στην Τράπεζα. Με βάση το πιο πάνω Νόμο όλες τις εξουσίες, καθήκοντα και ευθύνες των μετόχων, των συμβούλων και των διευθυντών της Τράπεζας ασκούνται από την Αρχή Εξυγίανσης ή και την Ειδική Διαχειρίστρια η οποία ενεργεί στη βάση όρων και οδηγιών που καθορίζει η Αρχή Εξυγίανσης.

**ΜΑΡΑΚ ΗΛΕΚΤΡΟΝΙΚΗ Α.Β.Ε.Ε****02. 04. 2013****Ανακοίνωση**

Στα πλαίσια της δημοσίευσης των οικονομικών καταστάσεων της χρήσης 2012 του Ομίλου και της Εταιρείας, και σύμφωνα με το άρθρο 4.1.4.4. του Κανονισμού του Χρηματιστηρίου Αθηνών, ενημερώνουμε το επενδυτικό κοινό για τα ακόλουθα: Κατά τη συνεδρίαση του Διοικητικού Συμβουλίου του Χρηματιστηρίου Αθηνών της 09.04.2010, αποφασίσθηκε, κατ' εφαρμογή του Κανονισμού του Χ.Α. (άρθρο 3.1.2.5.), η μεταφορά των μετοχών της εταιρείας στην Κατηγορία Επιτήρησης. Ειδικότερα, οι μετοχές της εταιρείας εντάχθηκαν στην Κατηγορία Επιτήρησης για τους εξής λόγους: α) οι ζημιές της χρήσης που έληξε στις 31/12/2009 ήταν μεγαλύτερες από το 30% της Καθαρής Θέσης και β) οι ληξιπρόθεσμες οφειλές είναι σημαντικές. Η ένταξη των μετοχών στη συγκεκριμένη κατηγορία ισχύει από τη συνεδρίαση της 12/04/2010, κατά τη χρήση 2010. Σύμφωνα με τα οικονομικά αποτελέσματα της χρήσης 2012, ο Όμιλος ΜΑΡΑΚ ΗΛΕΚΤΡΟΝΙΚΗ Α.Β.Ε.Ε. παρουσίασε τα κάτωθι μεγέθη: Ο ενοποιημένος κύκλος εργασιών διαμορφώθηκε στα 2.548 χιλ. ευρώ έναντι των 6.255 χιλ. ευρώ της αντίστοιχης χρήσης του 2011. Το ενοποιημένο περιθώριο μεικτού κέρδους το 2012 παρέμεινε στα ίδια επίπεδα σε 39,59% έναντι 39,62% της προηγούμενης χρήσης. Οι ενοποιημένες ζημιές προ φόρων διαμορφώθηκαν σε 1.666 χιλ. ευρώ από 1.320 χιλ. ευρώ κατά τη χρήση 2011. Οι ενοποιημένες ζημιές μετά φόρων ανήλθαν σε ζημιές 1.666 χιλ. ευρώ έναντι ζημιών 1.320 χιλ. ευρώ κατά τη χρήση 2011. Τα λειτουργικά κέρδη προ φόρων, τόκων και αποσβέσεων (ΕΒΙΤΔΑ) διαμορφώθηκαν αρνητικά στο ποσό 209 χιλ. ευρώ έναντι θετικών αποτελεσμάτων 291 χιλ. ευρώ κατά τη χρήση 2011. Τέλος όσον αφορά το σύνολο των υποχρεώσεων της εταιρείας αξίζει να αναφερθεί ότι μειώθηκαν κατά 2.608 χιλ. ευρώ κατά την χρήση του 2012. Πιο συγκεκριμένα σε 16.209 χιλ. ευρώ από 18.817 χιλ. ευρώ που ήταν τη χρήση 2011. Τα δεδομένα που επηρέασαν τα οικονομικά μεγέθη του Ομίλου και της Εταιρείας κατά την διάρκεια της χρήσης του 2012, ήταν κυρίως τα εξής: α) η επιβάρυνση με ποσό ευρώ 943.423, εκ των οποίων ευρώ 750.423 αφορά απομείωση υπεραξίας και κόστους επένδυσης για τη συγγενείς εταιρείες UKRAVΤΟΜΑΤΙΚΑ ΤΟΝ και GLOSEC ΑΕ καθώς και την θυγατρική ΜΑΡΑΚ ΒΟΥΛΓΑΡΙΑ Ε.Ο.Ο.Δ. Η ανωτέρω επιβάρυνση είναι έκτακτη και μη επαναλαμβανόμενη. Το υπόλοιπο μέρος αφορά επισφάλειες απαιτήσεων ευρώ 193.000 περίπου. β) η μείωση των πωλήσεων της μητρικής, ιδίως προς τις αγορές του εσωτερικού καθώς και η μειωμένη ζήτηση εκ μέρους βασικών πελατών της, με φυσική συνέπεια τις μειωμένες παραγγελίες τους προς αυτήν γ) η μείωση των υπηρεσιών της μητρικής, ιδίως προς τις αγορές του εσωτερικού καθώς και η μειωμένη ζήτηση εκ μέρους βασικών πελατών της δ) η εν μέρει αναπλήρωση αυτών από ενισχυμένες πωλήσεις στο εξωτερικό, κυρίως από χώρες του Περσικού Κόλπου. Σε σχέση με τις προοπτικές της εταιρείας για το 2013 η διοίκηση λαμβάνοντας υπ' όψιν την παρούσα πολύ δύσκολη οικονομική συγκυρία της χώρας, προσπαθεί να διευρύνει τις δραστηριότητές της κυρίως στο εξωτερικό, αλλά και τη διατήρηση τους όσο είναι δυνατόν στο εσωτερικό. Οι προσπάθειες αυτές ήδη έχουν αρχίσει να αποδίδουν καρπούς και προσδοκούμε ότι τα αποτελέσματα θα καταστούν εμφανή στους αμέσως προσεχείς μήνες. Γίνονται σοβαρές προσπάθειες και αναπτύσσονται συστηματικές πρωτοβουλίες για τη συμμετοχή της εταιρείας σε ανάληψη έργων στο εξωτερικό, σε συνεργασία με μεγάλες τοπικές εταιρείες κυρίως στην περιοχή του Περσικού Κόλπου αλλά και σε χώρες όπως Αζερμπαϊτζάν, Κουρδιστάν και Βραζιλία. Τα έργα αυτά αναμένεται να ανέλθουν σε ποσοστό άνω του 50% του συνολικού τζίρου. Άμεση συνέπεια της εισροής εσόδων από αυτή τη δραστηριότητα θα είναι η ουσιαστική βελτίωση των ταμειακών ροών της εταιρείας. Οι εξαγωγές είναι πλέον μονόδρομος, αλλά δυστυχώς ούτε αυτές βοηθούνται από το τραπεζικό σύστημα παρά τα όσα εξαγγέλλονται κατά καιρούς. Επίσης το πολύ κακό όνομα που έχει δημιουργηθεί για την Ελλάδα στο εξωτερικό έχει αντίκτυπο και στις Ελληνικές επιχειρήσεις. Αυτό έχει ως αποτέλεσμα και οι εξαγωγές μας να γίνονται με μεγάλη δυσκολία. Αναμένοντας την ενεργοποίηση του ΕΣΠΑ, όπως έχει ανακοινωθεί από τους αρμόδιους δημόσιους φορείς. Λαμβάνοντας υπ' όψιν ότι η εταιρεία μας έχει συμβάσεις και αναθέσεις έργων του δημόσιου και του ευρύτερου δημόσιου τομέα που ξεπερνούν τα 6 εκ. ευρώ που όμως δεν προχωρούν λόγω μη ενεργοποίησης του ΕΣΠΑ. Παρ' όλα αυτά η διοίκηση της εταιρείας πιστεύει ότι παρότι η οικονομική

συγκυρία είναι εξαιρετικά δύσκολη θα αναστρέψει την παρούσα δυσμενή κατάσταση, αξιολογώντας τις προαναφερθείσες πρωτοβουλίες της και τα ευνοϊκότερα δεδομένα που προκύπτουν από τις αναμενόμενες αποφάσεις του δημοσίου. Έχει γίνει επίσης στροφή στον τομέα της Εμπορικής Ναυτιλίας, ο οποίος είναι διεθνής. Η εταιρεία μας είχε ξεκινήσει με δραστηριότητες που αφορούν τα πλοία της Εμπορικής Ναυτιλίας από την ημέρα της ίδρυσής της, αλλά στην πορεία έδωσε βάρος σε έργα της ξηράς. Επανερχόμαστε λοιπόν καλύπτοντας προμήθειες και συντηρήσεις τηλεπικοινωνιακού εξοπλισμού και εξοπλισμού ναυσιπλοΐας που αναμένεται να δώσουν μια βοήθεια στη ρευστότητα της εταιρείας. Αναφορικά με τα λειτουργικά έξοδα, η εταιρεία θα συνεχίσει την προσπάθεια διατήρησης αυτών σε χαμηλότερα επίπεδα. Η πολιτική αυτή εφαρμόζεται ήδη τα τελευταία χρόνια. Πιο συγκεκριμένα, η διοίκηση της εταιρείας έχει αποφασίσει να μειώσει σημαντικά λειτουργικά κόστη σε σχέση με τη χρήση 2012, καθώς και να εξοικονομήσει πόρους μέσω της μη αντικατάστασης του προσωπικού που θα αποχωρήσει κατά τη διάρκεια της χρήσης του 2013. Λόγω των ανωτέρω και του προβλήματος ρευστότητας που αντιμετωπίζει η εταιρεία, υπέβαλε αίτηση υπαγωγής στη διαδικασία εξυγίανσης ενώπιον του Πολυμελούς Πρωτοδικείου Πειραιά. Το Πολυμελές Πρωτοδικείο Πειραιά, στις 21 Νοεμβρίου του 2012 που εκδίκασε την αίτηση υπαγωγής της εταιρείας που κατατέθηκε με την σύμφωνη γνώμη της πλειοψηφίας των πιστωτών (68,6%), δεν έκανε δεκτή την αίτηση από τις 7.1.2013 με αριθμό απόφασης 167/2013, κρίνοντας ότι εξέλειπαν της αιτήσεως έγγραφα απαραίτητα εκ του νόμου, παρότι αυτά είχαν νομίμως και εμπροθέσμως προσκομισθεί. Κατόπιν τούτου η εταιρεία κατέθεσε έφεση επί της απόφασης στις 12.2.2013 και ορίστηκε δικάσιμο επί της έφεσης στις 7.3.2013. Ταυτόχρονα ζητήθηκε και προσωρινή διαταγή για τη λήψη των προληπτικών μέτρων του άρθρου 109 του ν.3588/2007 η οποία και χορηγήθηκε. Η αίτηση υπαγωγής εκδικάστηκε εκ νέου στις 7.3.2013 στο αρμόδιο δικαστήριο το οποίο αποφάσισε την διατήρηση της προσωρινής διαταγής μέχρι την έκδοση της τελεσίδικης απόφασης.

**ΒΑΡΒΑΡΕΣΟΣ Α.Ε.****02. 04. 2013****Ανακοίνωση**

Η εταιρία ΒΑΡΒΑΡΕΣΟΣ Α.Ε., σύμφωνα με το άρθρο 4.1.4.3.1 του Κανονισμού του Χρηματιστηρίου Αθηνών, ανακοινώνει το Οικονομικό Ημερολόγιο για το έτος 2013 ως ακολούθως : - Ανακοίνωση Αποτελεσμάτων Έτους 2012 : Παρασκευή 29 Μαρτίου 2013 - Ετήσια Τακτική Γενική Συνέλευση των Μετόχων : Πέμπτη 27 Ιουνίου 2013 - Ανακοίνωση Αποτελεσμάτων Α' τριμήνου 2013 : Παρασκευή 31 Μαΐου 2013 - Ανακοίνωση Αποτελεσμάτων Α' εξαμήνου 2013 : Παρασκευή 30 Αυγούστου 2013 - Ανακοίνωση Αποτελεσμάτων εννεαμήνου 2013 : Παρασκευή 29 Νοεμβρίου 2013. Σημειώνεται πως οι ανακοινώσεις των αποτελεσμάτων θα γίνουν μετά το πέρας της συνεδρίασης του Χρηματιστηρίου Αθηνών κατά την αντίστοιχη ημερομηνία στην ιστοσελίδα της ([www.varvaresos.gr](http://www.varvaresos.gr)) και στην ιστοσελίδα του Χρηματιστηρίου Αθηνών. Το Διοικητικό Συμβούλιο της εταιρίας θα υποβάλλει στην Ετήσια Τακτική Γενική Συνέλευση των Μετόχων πρόταση για μη διανομή μερίσματος. Η εταιρία διατηρεί το δικαίωμα να μεταβάλει τις παραπάνω ημερομηνίες, αφού ενημερώσει έγκαιρα το επενδυτικό κοινό με τροποποίηση του παρόντος.

**ΔΗΜΟΣΙΑ ΕΠΙΧΕΙΡΗΣΗ ΗΛΕΚΤΡΙΣΜΟΥ ΑΕ****02. 04. 2013****Αποφάσεις Γενικής Συνέλευσης**

Η ΔΗΜΟΣΙΑ ΕΠΙΧΕΙΡΗΣΗ ΗΛΕΚΤΡΙΣΜΟΥ Α.Ε. ανακοινώνει ότι, την Παρασκευή 29 Μαρτίου 2013, πραγματοποιήθηκε η Έκτακτη Γενική Συνέλευση των Μετόχων της Εταιρίας, σύμφωνα με την Πρόσκληση που αναρτήθηκε στις 06.03.2013, στην ιστοσελίδα της Εταιρίας (<http://www.dei.gr>) συμπεριλαμβανομένου του εγγραφέντος πρόσθετου (δευτέρου) θέματος που αναρτήθηκε στην ιστοσελίδα της Εταιρίας στις 14.03.2013. Στην Έκτακτη Γενική Συνέλευση παρέστησαν νόμιμα (αυτοπροσώπως ή δια αντιπροσώπου) 164 Μέτοχοι, εκπροσωπώντας 172.109.800 κοινές ονομαστικές μετοχές με δικαίωμα ψήφου επί συνόλου 232.000.000 κοινών ονομαστικών μετοχών με δικαίωμα ψήφου, ήτοι, διαπιστώθηκε απαρτία 74,19 %. Τα παρακάτω θέματα της Ημερήσιας Διάταξης συζητήθηκαν και εγκρίθηκαν από την Έκτακτη Γενική Συνέλευση των Μετόχων: 1. «Έγκριση της πραγματοποίησης της επένδυσης για την κατασκευή της Μονάδας Πτολεμαΐδα V και της σχετικής σύμβασης». Συγκεκριμένα, σε σύνολο ψήφων 172.109.800, ψήφισαν υπέρ 171.747.791 (99,790%) και αποχή 362.009 (0,210 %). 2. «Επικύρωση εκλογής Μελών του Διοικητικού Συμβουλίου». Συγκεκριμένα, σε σύνολο ψήφων 172.109.800, ψήφισαν υπέρ 137.704.781(80,010%) και αποχή 34.405.019 (19,990%).

**F.H.L. Η. ΚΥΡΙΑΚΙΔΗΣ ΜΑΡΜΑΡΑ - ΓΡΑΝΙΤΕΣ Α.Β.Ε.Ε.****02. 04. 2013****Αγορά Ιδίων Μετοχών**

Η F.H.L. Η. ΚΥΡΙΑΚΙΔΗΣ ΜΑΡΜΑΡΑ ΓΡΑΝΙΤΕΣ Α.Β.Ε.Ε. (η Εταιρεία) ενημερώνει το επενδυτικό κοινό ότι σε εκτέλεση της από 17.12.2012 απόφασης της Έκτακτης Γενικής Συνέλευσης των Μετόχων της Εταιρείας, προέβη σε αγορά ιδίων μετοχών, και συγκεκριμένα στις 28.03.2013 αγοράστηκαν 2.425 μετοχές, με μέση τιμή κτήσης 0,8133 ευρώ ανά μετοχή και συνολική αξία συναλλαγών 1.994,28 ευρώ. Οι αγορές ιδίων μετοχών πραγματοποιούνται μέσω του μέλους του Χρηματιστηρίου Αθηνών ΕΠΕΝΔΥΤΙΚΗ ΤΡΑΠΕΖΑ ΕΛΛΑΔΟΣ Α.Ε.

**Logismos ΣΥΣΤΗΜΑΤΑ ΠΛΗΡΟΦΟΡΙΚΗΣ Α.Ε.****02. 04. 2013****Ανακοίνωση**

Η Logismos α.ε., Εταιρεία Συστημάτων Πληροφορικής με έδρα την Θεσσαλονίκη, ανακοίνωσε τα αποτελέσματά της για το 2012, σύμφωνα με τα οποία ο κύκλος εργασιών ανήλθε σε 2.465 χιλ. ευρώ σε σχέση με το 2011 που ήταν 2.382 χιλ. ευρώ, σημειώνοντας αύξηση 3,5%. Τα κέρδη προ φόρων, χρηματοδοτικών, επενδυτικών αποτελεσμάτων και συνολικών αποσβέσεων ανήλθαν σε 1.360 χιλ. ευρώ σχέση με το 2011 που ήταν 1.515 χιλ. ευρώ παρουσιάζοντας μείωση 10%. Ως προς το αποτέλεσμα μετά από φόρους τα κέρδη ανήλθαν σε 40,4 χιλ. ευρώ έναντι 40,8 χιλ. ευρώ στη χρήση 2011. Τα αποτελέσματα έχουν αναρτηθεί στο διαδικτυακό τόπο της εταιρείας στη διεύθυνση [www.logismos.gr](http://www.logismos.gr).

**ΚΡΕΤΑ ΦΑΡΜ Α.Β.Ε.Ε.****02. 04. 2013****Ανακοίνωση**

Η ΚΡΕΤΑ ΦΑΡΜ ΑΒΕΕ ανακοινώνει το Οικονομικό Ημερολόγιο για το οικονομικό έτος 2013, σύμφωνα με τα άρθρα 4.1.2 και 4.1.4.3.1 της ενότητας 4 του Κανονισμού του Χρηματιστηρίου Αθηνών, ως ακολούθως: Δημοσίευση Στοιχείων και Πληροφοριών χρήσης 2012: 31 Μαρτίου 2013. Τα Στοιχεία και Πληροφορίες καθώς και η Ετήσια Οικονομική Έκθεση χρήσης 2012 θα είναι διαθέσιμα στην ιστοσελίδα της Εταιρείας [www.cretafarm.gr](http://www.cretafarm.gr), καθώς και στην ιστοσελίδα του Χρηματιστηρίου Αθηνών [www.ase.gr.24/6/2013](http://www.ase.gr.24/6/2013): Ετήσια Τακτική Γενική Συνέλευση των μετόχων.\* Σημειώνεται ότι το αρμόδιο όργανο για την λήψη απόφασης για την διανομή ή μη μερίσματος καθώς και το ύψος αυτού είναι η Ετήσια Τακτική Γενική Συνέλευση των μετόχων κατόπιν προτάσεως του Διοικητικού Συμβουλίου. Το

Διοικητικό Συμβούλιο της Εταιρείας θα προτείνει την μη διανομή μερίσματος στους μετόχους. \*Η εταιρία διατηρεί το δικαίωμα να μεταβάλλει τις ως άνω ημερομηνίες ενημερώνοντας έγκαιρα το επενδυτικό κοινό με τροποποίηση του παρόντος.

**S & B ΒΙΟΜΗΧΑΝΙΚΑ ΟΡΥΚΤΑ Α.Ε.**  
**02. 04. 2013**

**Ανακοίνωση**

Η S&B Βιομηχανικά Ορυκτά Α.Ε., σύμφωνα με τις διατάξεις του Ν. 3556/2007 σε συνδυασμό με τη διάταξη του άρθρου 11 της απόφασης 1/434/3.7.2007 της Επιτροπής Κεφαλαιαγοράς, ανακοινώνει ότι η κυρία Φαίδρα ΜΑΚΡΗ, σύζυγος του κ. Θωμά Ανδρουλάκη προέβη την 28/03/2013 σε πώληση 250 κοινών μετοχών της εταιρίας μας, συνολικής αξίας ευρώ 1.400,00. Για την ανωτέρω συναλλαγή έχει υποβληθεί στην Εταιρία γνωστοποίηση σύμφωνα με το άρθρο 13 του Ν. 3340/2005, από τον κ. Ανδρουλάκη, Διευθυντή Βιώσιμης Ανάπτυξης Ομίλου.

**ΣΦΑΚΙΑΝΑΚΗΣ Α.Ε.Β.Ε.**  
**02. 04. 2013**

**Απάντηση σε επιστολή της Επιτροπής Κεφαλαιαγοράς**

Σε απάντηση της υπ' αριθμ. πρωτ. 1257/27-03-2013 επιστολής της Επιτροπής Κεφαλαιαγοράς, η εταιρεία ΣΦΑΚΙΑΝΑΚΗΣ Α.Ε.Β.Ε. ενημερώνει το επενδυτικό κοινό ότι: α) ο Όμιλος δεν τηρεί καταθέσεις στην Κύπρο. β) ο Όμιλος δεν έχει έκθεση σε κινητές αξίες (όπως μετοχές, ομόλογα) ή χρηματοπιστωτικά μέσα της Τράπεζας Κύπρου και της CPB. γ) το ποσοστό του κύκλου εργασιών του Ομίλου στην Κύπρο για το 2012 είναι μηδενικό. δ) η έκθεση του Ομίλου στην Κυπριακή αγορά περιορίζεται στην συμμετοχή της ΣΦΑΚΙΑΝΑΚΗΣ Α.Ε.Β.Ε. με 40,0% στην Alpan Electrolines Ltd. Εκτιμούμε ότι η επίπτωση στα αποτελέσματα και στην οικονομική θέση του Ομίλου λόγω αυτής της συμμετοχής δεν θα είναι σημαντική. Τέλος, σημειώνουμε ότι δεν υφίσταται οποιοδήποτε άλλο ζήτημα ή γεγονός το οποίο να χρήζει ειδικής αναφοράς σχετικά με το ανωτέρω θέμα.

**ΕΜΠΟΡΙΚΗ ΕΙΣΑΓΩΓΙΚΗ ΑΥΤΟΚΙΝΗΤΩΝ ΔΙΤΡΟΧΩΝ ΚΑΙ ΜΗΧΑΝΩΝ ΘΑΛΑΣΣΗΣ ΑΝΩΝΥΜΗ ΕΜΠΟΡΙΚΗ ΕΤΑΙΡΙΑ**  
**02. 04. 2013**

**Ορθή Επανάληψη από Εταιρεία - Απαντήσεις σε επιστολές του Χ.Α./ της Ε.Κ.**

Η Εταιρεία «ΜΟΤΟΔΥΝΑΜΙΚΗ Α.Ε.Ε.» σε απάντηση σχετικού ερωτήματος της Επιτροπής Κεφαλαιαγοράς με Αρ. Πρωτ. 1257/27.3.2013 ανακοινώνει τα ακόλουθα. Η Εταιρεία καθώς και οι εταιρείες που συμπεριλαμβάνονται στις ενοποιημένες οικονομικές της καταστάσεις για τη χρήση 2012 καθώς και στην τρέχουσα χρήση: α) Δεν διατηρούν τραπεζικούς λογαριασμούς στην Κύπρο σε ουδεμία τράπεζα. β) Δεν έχουν κινητές αξίες (μετοχές, ομόλογα κλπ) ή χρηματοπιστωτικά μέσα στην Κύπρο σε ουδεμία τράπεζα. γ) Δεν πραγματοποιήθηκαν σημαντικές πωλήσεις το 2012 στην κυπριακή αγορά. Συγκεκριμένα ανήλθαν στο 0,9% του συνολικού ενοποιημένου κύκλου εργασιών. δ) Με βάση τα ανωτέρω ουδεμία επίπτωση υπάρχει επί του Κύκλου Εργασιών, των αποτελεσμάτων και της οικονομικής θέσης, τόσο σε εταιρικό, όσο και σε ενοποιημένο επίπεδο. Δεν υπάρχει καμία άλλη πληροφορία σχετικά με τις πρόσφατες εξελίξεις στην Κύπρο, που να επηρεάζει την Εταιρεία μας.

**SPRIDER STORES Α.Ε.**  
**02. 04. 2013**

**Δελτίο Τύπου**

ΚΑΜΨΗ ΠΩΛΗΣΕΩΝ ΓΙΑ ΤΗΝ SPRIDERSTORES ΣΤΗ ΧΡΗΣΗ 2012 – ΜΕΙΩΣΗ ΛΕΙΤΟΥΡΓΙΚΩΝ ΔΑΠΑΝΩΝ & ΣΥΝΕΧΙΣΗ ΕΞΟΡΘΟΛΟΓΙΣΜΟΥ ΔΙΚΤΥΟΥ ΠΩΛΗΣΕΩΝ. Ο Όμιλος εταιριών SPRIDER STORES ανακοίνωσε τα ενοποιημένα οικονομικά αποτελέσματά του για τη χρήση 2012 με βάση τα Διεθνή Πρότυπα Χρηματοοικονομικής Αναφοράς. Η συνεχιζόμενη καθίζηση της κατανάλωσης λόγω της παρατεταμένης ύφεσης της Ελληνικής Οικονομίας, της κρίσης χρέους καθώς και του κλίματος αβεβαιότητας που επικρατεί στην χώρα μας, χαρακτήρισαν το σύνολο της χρήσης 2012. Αποτέλεσμα των ανωτέρω είναι η πτώση της δραστηριότητας, η μείωση διαθέσιμου εισοδήματος και κατ' επέκταση αγοραστικής δύναμης των καταναλωτών αλλά και ο κλονισμός της ψυχολογίας και η συρρίκνωση της καταναλωτικής εμπιστοσύνης. Ενδεικτικά αναφέρεται ότι κατά την χρήση 2012, σύμφωνα με τα δημοσιευμένα στοιχεία της Ελληνικής Στατιστικής Αρχής, οι λιανικές πωλήσεις ενδυμάτων – υποδημάτων στην Ελλάδα παρουσίασαν πτώση της τάξης του 19,7%. Εντός αυτού του πλαισίου ο Όμιλος, συνέχισε τον εξορθολογισμό του δικτύου πωλήσεων και προχώρησε στην διακοπή λειτουργίας δέκα εννέα (19) σημείων πώλησης και ειδικότερα οκτώ (8) καταστημάτων την Ρουμανία, δύο (2) καταστημάτων στην Βουλγαρία, δύο (2) καταστημάτων στην Κύπρο καθώς και επτά (7) καταστημάτων στην Ελλάδα. Συνεπώς την 31/12/2012 ο Όμιλος λειτουργούσε ένα δίκτυο καταστημάτων που αριθμούσε ενενήντα τρία (93) σημεία πώλησης, εκ των οποίων εβδομήντα οκτώ (78) καταστήματα στην Ελλάδα, δέκα (10) καταστήματα στην Ρουμανία και πέντε (5) σημεία πώλησης στην Βουλγαρία. Να σημειωθεί ότι μέχρι την ημερομηνία δημοσίευσης των οικονομικών καταστάσεων της χρήσης 2012 ο Όμιλος έχει διακόψει την λειτουργία είκοσι τεσσάρων (24) ακόμη σημείων πώλησης στην Ελλάδα και ενός (1) στην Ρουμανία. Επιπλέον, και σε επιβάρυνση της ανωτέρω περιγραφόμενης κατάστασης τις πρώτες πρωινές ώρες της Δευτέρας, 13 Φεβρουαρίου 2012 έλαβε χώρα ένα ιδιαίτερα δυσμενές γεγονός, όταν η έδρα της Εταιρίας στην Ανθούσα Αττικής, δέχθηκε εμπρηστική επίθεση από αγνώστους, με αποτέλεσμα να καταστραφούν ολοσχερώς τόσο τα κεντρικά γραφεία, όσο και οι αποθήκες της, γεγονός που επηρέασε σημαντικά την δραστηριότητα της Εταιρίας εφεξής. Τα εμπορεύματα και ο πάγιος εξοπλισμός που βρίσκονταν στην αποθήκη και τα γραφεία της Εταιρίας ήταν ασφαλισμένα στο πλαίσιο της συνήθους πολιτικής ασφάλισης της SPRIDER STORES Α.Ε. Το παρόν χρονικό διάστημα, η εισαγγελική έρευνα συνεχίζεται και ως εκ τούτου δεν είναι δυνατόν να γίνει κάποια εκτίμηση σχετικά με το ποσό και τον χρόνο είσπραξης των ασφαλιστικών αποζημιώσεων. Το ύψος των ως άνω ζημιών, όπως προκύπτουν από τα βιβλία της Εταιρίας ανήλθαν στο επίπεδο των ευρώ 12.028 χιλ., με το σύνολο των ενδεχόμενων αποζημιώσεων, όπως απεικονίζονται στα σχετικά ασφαλιστήρια συμβόλαια να διαμορφώνεται σε ευρώ 9.969 χιλ. περίπου. Τονίζεται ότι όπως προβλέπεται από το Νόμο, επειδή μέχρι την ημερομηνία δημοσίευσης των οικονομικών καταστάσεων της χρήσης 2012, η Πυροσβεστική Υπηρεσία δεν είχε εκδώσει το σχετικό πόρισμα ο Όμιλος και η Εταιρία δεν έχουν σχηματίσει προβλέψεις είσπραξης των ασφαλιστικών αποζημιώσεων. Συνεπεία των ανωτέρω και σύμφωνα με απόφαση της Τακτικής Γενικής Συνέλευσης των Μετόχων της 29/06/2012 ως νέα έδρα της Εταιρίας ορίστηκε η οδός Οιδίποδος 1-3 και Παράδρομος Αττικής Οδού 33-35, Τ.Κ. 152 38 Χαλάνδρι Νομός Αττικής. Εν συνεχεία όμως με νεότερη απόφαση της Έκτακτης Γενικής Συνέλευσης των μετόχων της 27/10/2012 ως έδρα της Εταιρίας ορίστηκε ο Δήμος Θεσσαλονίκης και πιο συγκεκριμένα η οδός Ηρώδου Αττικού 2 Τ.Κ. 54625 Δήμος Θεσσαλονίκης του Νομού Θεσσαλονίκης. Στην προηγούμενη έδρα στον Δήμο Χαλάνδριου παρέμειναν οι διοικητικές υπηρεσίες της Εταιρίας. Να σημειωθεί ότι μετά την από 30/06/2012 σχετική απόφαση του Δ.Σ. της Εταιρίας και το από 30/06/2012 προσύμφωνο πώλησης απεφασίσθη η πώληση της Ρουμανικής θυγατρικής SPRIDER STORES SRL στην εταιρία NAQUA INVESTMENTS LTD., η οποία εδρεύει στην Κύπρο και εξειδικεύεται στην λιανική εμπόρεια ενδυμάτων – υποδημάτων στην περιοχή της Ανατολικής Ευρώπης. Το τίμημα συμφωνήθηκε στο επίπεδο των ευρώ 640.000,00. Πριν την λήξη της χρήσης 2012 όμως, η εν λόγω συμφωνία ακυρώθηκε λόγω καθυστέρησης της επικύρωσής της από τις εμπλεκόμενες

τράπεζες. Παρόλα αυτά ο Όμιλος έχει αποφασίσει την σταδιακή διακοπή λειτουργίας των καταστημάτων της θυγατρικής του εταιρίας, μέχρι και την οριστική διακοπή της λειτουργίας της εν συνόλω. Το αυτό έχει αποφασιστεί και για την θυγατρική εταιρία του Ομίλου στην Κύπρο και προς το σκοπό αυτό διεκόπη η λειτουργία των δύο σημείων πώλησης στην Κύπρο. Τέλος, την 8η Ιανουαρίου 2013, η Εταιρία υπέβαλε ενώπιον του αρμοδίου Πολυμελούς Πρωτοδικείου Θεσσαλονίκης αίτηση υπαγωγής της στη διαδικασία εξυγίανσης και λήψης προληπτικών μέτρων, σύμφωνα με τις διατάξεις των άρθρων 99 επομ. του Ν.3588/2007, όπως αυτές αντικαταστάθηκαν και ισχύουν σήμερα. Η υποβολή της αίτησης κατέστη αναγκαία για τη διασφάλιση της βιωσιμότητας της Εταιρίας, την εξασφάλιση των συμφερόντων των εργαζομένων της και την προστασία της έναντι των πιστωτών της. Η Διοίκηση εκτιμά ότι, μέσω της διαδικασίας της εξυγίανσης, η Εταιρία θα πετύχει την αναδιάρθρωση των οφειλών της και την ομαλή συνέχιση της λειτουργίας της. Ως δικάσιμος συζήτηση στο Πολυμελές Πρωτοδικείο Θεσσαλονίκης για την αίτηση υπαγωγής της Εταιρίας ορίστηκε αρχικώς η 25η Φεβρουαρίου 2013 ενώ ελήφθη προσωρινή διαταγή με την οποία απαγορεύονται τα μέτρα ατομικής αναγκαστικής εκτέλεσης. Μετά από αναβολή, η συζήτηση έλαβε χώρα την Δευτέρα, 11 Μαρτίου 2013 και το Πολυμελές Πρωτοδικείο Θεσσαλονίκης αποφάσισε την συνέχιση της προστασίας που προκύπτει από την προσωρινή διαταγή που έχει ήδη λάβει η Εταιρία, με την οποία απαγορεύονται τα μέτρα ατομικής αναγκαστικής εκτέλεσης, μέχρι την λήψη οριστικής απόφασης. Σε επίπεδο οικονομικών αποτελεσμάτων ο ενοποιημένος κύκλος εργασιών στη χρήση 2012 μειώθηκε κατά 31,0% και ανήλθε σε ευρώ 81.032 χιλ. έναντι ευρώ 117.427 χιλ. το 2011. Η σημαντική μείωση του κύκλου εργασιών οφείλεται τόσο στην καθίζηση της ζήτησης της Ελληνικής αγοράς, όπως αναφέρεται ανωτέρω, όσο και στην μείωση του αριθμού των σημείων πώλησης του Ομίλου. Παράλληλα, τα μικτά κέρδη, διαμορφώθηκαν σε ευρώ 35.790 χιλ. έναντι ευρώ 63.248 χιλ. μειωμένα κατά 43,4% σε σχέση με το 2011. Το περιθώριο μικτού κέρδους στη χρήση 2012 μειώθηκε κατά 9,7 ποσοστιαίες μονάδες έναντι του 2011 και διαμορφώθηκε σε 44,2% επί του ενοποιημένου κύκλου εργασιών έναντι 53,9% την 31/12/2011. Η μείωση αυτή οφείλεται κυρίως στην επιθετική εμπορική πολιτική μέσω των αυξημένων και συνεχών εκπωτικών προσφορών που έλαβαν χώρα στα καταστήματα της Εταιρίας κατά την διάρκεια της χρήσης 2012, ενέργεια η οποία κρίθηκε απαραίτητη προκειμένου να μπορέσει η SPRIDER STORES να διατηρήσει και ενισχύσει το μερίδιο αγοράς. Τα ενοποιημένα κέρδη προ φόρων, χρηματοδοτικών, επενδυτικών αποτελεσμάτων και συνολικών αποσβέσεων (EBITDA) διαμορφώθηκαν σε ζημίες ευρώ 24.467 χιλ. έναντι κερδών ευρώ 2.442 χιλ. την προηγούμενη χρήση. Να σημειωθεί ότι τα ενοποιημένα αποτελέσματα προ φόρων, τόκων, επενδυτικών αποτελεσμάτων και συνολικών αποσβέσεων (EBITDA) έχουν επηρεαστεί κατά: Ποσό ευρώ 8.140 χιλ. από ζημίες λόγω καταστραφέντος αποθέματος από την πυρκαγιά της 13ης Φεβρουαρίου, οι οποίες παρουσιάστηκαν στον λογαριασμό «άλλα Έξοδα» ενώ όπως αναφέρθηκε και ανωτέρω δεν έχουν σχηματισθεί προβλέψεις είσπραξης των σχετικών ασφαλιστικών αποζημιώσεων. Ποσό ευρώ 4.039 χιλ., το οποίο αφορά προβλέψεις επισφαλών απαιτήσεων. Επιπλέον, τα συνολικά ενοποιημένα έξοδα μειώθηκαν κατά 18,8% και διαμορφώθηκαν σε ευρώ 49.592 χιλ. έναντι ευρώ 61.104 χιλ. της χρήσης 2011, αντικατοπτρίζοντας τις ενέργειες της Διοίκησης για τη συγκράτηση των δαπανών. Τα αποτελέσματα προ φόρων, χρηματοδοτικών και επενδυτικών αποτελεσμάτων (EBIT) ανήλθαν σε ζημίες ύψους ευρώ 33.062 χιλ. έναντι ζημιών ευρώ 9.887 χιλ. το 2011,. Οι αποσβέσεις κατά τη χρήση 2012 διαμορφώθηκαν σε ευρώ 8.595 χιλ. έναντι ευρώ 12.329 χιλ. τη χρήση 2011. Οι ζημίες προ φόρων (EBT) διαμορφώθηκαν σε ευρώ 49.709 χιλ. έναντι ζημιών προ φόρων ευρώ 15.629 χιλ. της παρελθούσας χρήσης. Τονίζεται ότι τα ενοποιημένα αποτελέσματα προ φόρων (EBT) έχουν επιβαρυνθεί και με ποσό ευρώ 3.888 χιλ. που αφορά ζημίες από καταστροφή παγίων, που προέκυψε λόγω της πυρκαγιάς της 13ης Φεβρουαρίου και παρουσιάζεται στον ομώνυμο λογαριασμό, ενώ όπως προαναφέρθηκε δεν έχουν σχηματισθεί προβλέψεις είσπραξης των σχετικών ασφαλιστικών αποζημιώσεων. Να σημειωθεί επίσης ότι: Το καθαρό χρηματοοικονομικό κόστος ανήλθε σε ευρώ 4.024 χιλ. από ευρώ 3.636 χιλ., απεικονίζοντας το ανοδικό κόστος εξυπηρέτησης του δανεισμού της Εταιρίας, λόγω των αυξημένων επιτοκίων δανειοδότησης. Τα αποτελέσματα της χρήσης 2012 επιβαρύνθηκαν από έκτακτες μη επαναλαμβανόμενες ζημίες ύψους ευρώ 8.700 χιλ. περίπου, οι οποίες αφορούν κυρίως στο κλείσιμο των ανωτέρω αναφερθέντων καταστημάτων. Τέλος, οι ενοποιημένες ζημίες μετά από φόρους και δικαιώματα μειοψηφίας (EATAM) ανήλθαν σε ζημίες ευρώ 49.907 χιλ. έναντι ζημιών μετά από φόρους και δικαιώματα μειοψηφίας ευρώ 18.643 χιλ. το 2011,. Στο πλαίσιο του προγράμματος επενδύσεων της SPRIDER STORES, μέσα στην χρήση 2012 πραγματοποιήθηκαν συνολικές επενδύσεις ύψους ευρώ 1.579 χιλ., οι οποίες αφορούσαν κατά κύριο λόγο στον εξορθολογισμό του δικτύου καταστημάτων και την εκ νέου εγκατάσταση εξοπλισμού για την στέγαση των Διοικητικών Υπηρεσιών της Εταιρίας που, όπως έχει αναφερθεί, καταστράφηκε ολοσχερώς. Η Διοίκηση του Ομίλου συνεχίζει την υλοποίηση του στρατηγικού της σχεδιασμού και για έτος 2013, εξετάζοντας συνεχώς τις ευμετάβλητες συνθήκες τόσο της ελληνικής αγοράς όσο και των περιφερειακών αγορών στις οποίες δραστηριοποιείται στη ΝΑ Ευρώπη έτσι ώστε εγκαίρως να προσαρμόζει τη στρατηγική της όποτε αυτό κρίνεται απαραίτητο. Στρατηγικές προτεραιότητες και για το 2013 παραμένουν ο εξορθολογισμός του δικτύου πωλήσεων, η συγκράτηση των λειτουργικών δαπανών και η ισχυροποίηση της λειτουργικής ταμειακής ροής. ΕΠΕΝΔΥΤΙΚΟ ΗΜΕΡΟΛΟΓΙΟ 2013: Αποτελέσματα Τριμήνου Παρασκευή, 31 Μαΐου 2013. Τακτική Γενική Συνέλευση Σάββατο, 29 Ιουνίου 2013. Αποτελέσματα Εξαμήνου Παρασκευή, 30 Αυγούστου 2013. Αποτελέσματα Εννεαμήνου Παρασκευή, 29 Νοεμβρίου 2013. Αποτελέσματα Χρήσης 2012 Δευτέρα, 31 Μαρτίου 2014. \*Ο Όμιλος δύναται με νεότερη ανακοίνωσή του να μεταβάλλει τις ως άνω ημερομηνίες. Σημείωση: Τα «Στοιχεία και Πληροφορίες» της χρήσης 2012 της SPRIDER STORES Α.Ε. θα δημοσιευθούν την Παρασκευή, 29 Μαρτίου 2013.

**ΙΑΣΩ Α.Ε.****02. 04. 2013****Ανακοίνωση**

Η εταιρεία ΙΑΣΩ Α.Ε, ανακοινώνει το Οικονομικό Ημερολόγιο για το έτος 2013: Ανακοίνωση Ετήσιων Οικονομικών Καταστάσεων 2012 29.3.2013 (μετά το κλείσιμο της συνεδρίασης του Χ.Α.). Ετήσια Τακτική Γενική Συνέλευση των Μετόχων 21.6.2013. Ενημέρωση Επενδυτών - Αναλυτών 05.6.2013. Η εταιρία, λόγω των ζημιών που παρουσίασε τη χρήση 2012, δε θα διανείμει μέρισμα. Η εταιρία διατηρεί το δικαίωμα να μεταβάλλει τις ως άνω ημερομηνίες ενημερώνοντας έγκαιρα το επενδυτικό κοινό με τροποποίηση του παρόντος.

**SPRIDER STORES Α.Ε.****02. 04. 2013****Ανακοίνωση**

Η εταιρία SPRIDER STORES Α.Ε. ανακοινώνει ότι στην εταιρική ιστοσελίδα, [www.spriderstores.com](http://www.spriderstores.com) και στην ιστοσελίδα του ΧΑ, [www.athex.gr](http://www.athex.gr), βρίσκεται αναρτημένο IR RELEASE με την παρουσίαση των οικονομικών αποτελεσμάτων της χρήσης από 01/01/2012 έως 31/12/2012.

**ΕΥΡΩΣΥΜΒΟΥΛΟΙ Α.Ε. ΣΥΜΒ ΑΝΑΠΤΥΞΗΣ ΚΑΙ ΤΕΧΝ/ΓΙΑΣ**  
**02. 04. 2013****Ανακοίνωση**

Η ΕΥΡΩΣΥΜΒΟΥΛΟΙ Α.Ε., σύμφωνα με το άρθρο 4.1.4.4 του Κανονισμού του Χρηματιστηρίου Αθηνών, ενημερώνει το επενδυτικό κοινό ότι με στόχο την ταχύτερα δυνατή άρση του κριτηρίου (οι ζημιές μετά φόρων υπερβαίνουν το 30% της Καθαρής Θέσης του Ομίλου, όπως απεικονίζονται στις Ετήσιες Ενοποιημένες Οικονομικές Καταστάσεις της 31/12/2011) που είχε ως επακόλουθο την υπαγωγή των μετοχών της στην κατηγορία της Επιτήρησης, η διοίκηση της Εταιρίας επικεντρώνει την στρατηγική της στη βελτίωση των ιδίων κεφαλαίων της και την κερδοφορία της. Ως προς το πρώτο: απέκτησε συμμετοχή στο μετοχικό κεφάλαιο της «S.I.L.K. CAPITAL PARTNERS Α.Ε.Π.Ε.Υ εισφέροντας 110.000 Ίδιες Μετοχές, κάτι το οποίο βελτίωσε τα Ίδια Κεφάλαια κατά 295.900 €, τις οποίες απέκτησε και διακρατούσε για τον σκοπό αυτό και μείωναν τα Ίδια Κεφάλαιά της, αποκτώντας ποσοστό 15% στην ως άνω εταιρία. Συνεχίζονται οι επαφές, για την επίτευξη στρατηγικών συνεργασιών με άλλες εταιρίες, για την διάθεση των υπολοίπων 198.000 Ίδιων Μετοχών κάτι το οποίο θα βελτιώσει ακόμη περισσότερο τα Ίδια Κεφάλαια της εταιρίας η Έκτακτη Γενική Συνέλευση των μετόχων στις 17 Δεκεμβρίου 2012 αποφάσισε την αύξηση του μετοχικού κεφαλαίου της εταιρίας. Αναφορικά με την τρέχουσα περίοδο εμφανίζει σημαντικότερη αύξηση του κύκλου εργασιών της, αύξηση η οποία ανέρχεται για μεν την μητρική εταιρία σε ποσοστό περίπου 32,55 % για δε τον Όμιλο σε ποσοστό περίπου 63,48 %. Συγκεκριμένα για το 2012 ο κύκλος εργασιών της μητρικής ανήλθε σε 4.517.043,45 ευρώ έναντι ποσού 3.407.736,16 ευρώ για το 2011, ενώ ο κύκλος εργασιών του Ομίλου ανήλθε σε 6.816.416,62 ευρώ έναντι ποσού 4.169.525,06 ευρώ του 2011. Επιπροσθέτως η εταιρία εμφανίζει σημαντικότερη βελτίωση στον δείκτη EBITDA ο οποίος επέστρεψε σε θετικό έδαφος. Ειδικότερα ενώ το 2011 η μητρική εμφάνιζε λειτουργικές ζημιές -1.850.825,33 ευρώ, το 2012 υπάρχουν λειτουργικά κέρδη ποσού 334.140,82 ευρώ και αντίστοιχα ο Όμιλος εμφάνιζε το 2011 λειτουργικές ζημιές -2.230.163,48 ευρώ και το 2012 εμφανίζει κέρδη 544.375,26 ευρώ, παρά το συνεχιζόμενο αρνητικό οικονομικό κλίμα. Τέλος η εισηγμένη ανακοινώνει βελτίωση και στα μετά φόρων αποτελέσματα της, καθώς το 2012 καταγράφει σημαντικότερα μειωμένες ζημιές ποσού -952.417,30 ευρώ, και αυτές κυρίως λόγω των αυξημένων προβλέψεων απομείωσης συμμετοχών, της τάξεως των 613.330,78 ευρώ, που πραγματοποιήσε. Το 2011 κατέγραψε ζημιές ποσού -3.032.067,66 ευρώ. Ανάλογη είναι η εικόνα και για τον Όμιλο, ο οποίος το 2012 κατέγραψε ζημιές ποσού -914.183,00 ευρώ ενώ κατά το αντίστοιχο περυσινό διάστημα είχε καταγράψει ζημιές ποσού -3.688.758,30 ευρώ. Οι ανωτέρω θετικές εξελίξεις καθιστούν σαφές ότι οι κινήσεις της διοίκησης οι οποίες υλοποιούνται βάση στρατηγικού σχεδιασμού ήδη από τα τέλη 2011, έχουν αρχίσει να αποδίδουν τα πρώτα θετικά αποτελέσματα, τα οποία προοιωνίζεται ότι θα έχουν ανάλογη συνέχεια.

**ΣΥΣΤΗΜΑΤΑ ΜΙΚΡΟΪΠΟΛΟΓΙΣΤΩΝ Α.Ε.****02. 04. 2013****Ανακοίνωση**

Η εταιρεία PC SYSTEMS AE ανακοινώνει ότι την 29/3/2013 σύναψε συμφωνία εξυγίανσης σύμφωνα με τα άρθρα 106α & 106β του νόμου 3588/1997, με την νόμιμη πλειοψηφία των πιστωτών της. Η συμφωνία αυτή σύμφωνα με το άρθρο 106στ του ν.3588/07, υποβλήθηκε προς επικύρωση στο αρμόδιο Δικαστήριο την ίδια ημέρα και ορίσθηκε ημερομηνία συζήτησης στις 12/6/2013. Μόλις ολοκληρωθούν οι σχετικές διαδικασίες επικύρωσης της συμφωνίας, η εταιρεία θα προβεί σε περαιτέρω ανακοινώσεις.

**ΕΥΡΩΣΥΜΒΟΥΛΟΙ Α.Ε. ΣΥΜΒ ΑΝΑΠΤΥΞΗΣ ΚΑΙ ΤΕΧΝ/ΓΙΑΣ****02. 04. 2013****Δελτίο Τύπου**

Με εντυπωσιακή βελτίωση και επιστροφή σε λειτουργική κερδοφορία εξελίχθηκαν τα μεγέθη του Ομίλου της ΕΥΡΩΣΥΜΒΟΥΛΟΙ Α.Ε. για το 2012. Πιο συγκεκριμένα σε επίπεδο Ομίλου ο κύκλος εργασιών ανήλθε σε 6.816.416 ευρώ, βελτιωμένος κατά 64% από την προηγούμενη χρήση ενώ βελτίωση 35% εμφανίζει ο αντίστοιχος της μητρικής. Τα κέρδη προ φόρων τόκων και αποσβέσεων (ebitda) του Ομίλου επέστρεψαν σε θετικό έδαφος και ανέρχονται σε 759.694 ευρώ έναντι ζημιών 2.230.163 ευρώ στην προηγούμενη χρήση με αντίστοιχη θετική εξέλιξη και για την μητρική 460.240 ευρώ έναντι ζημιών 1.850.825 ευρώ το 2011. Αντίστοιχα έχουν περάσει σε θετικό έδαφος και τα κέρδη προ φόρων και τόκων και σε επίπεδο Ομίλου και σε επίπεδο μητρικής εταιρίας. Τέλος ο Όμιλος πραγματοποιώντας για μία ακόμη χρονιά μεγάλες προβλέψεις απομείωσης των θυγατρικών και συγγενών εταιριών εμφανίζει τελικά ζημιές προ φόρων ύψους 653.987 ευρώ και μετά από φόρους 929.102 ευρώ και αυτός ο δείκτης είναι εντυπωσιακά βελτιωμένος από τους αντίστοιχους του 2011, όταν οι ζημιές ανέρχονταν σε 3.580.642 ευρώ και 3.463.712 ευρώ αντίστοιχα. Το πλάνο που εφάρμοσε η εταιρία από τα τέλη του 2011 έχει αποδώσει εντυπωσιακά αποτελέσματα και η συνέχιση της εφαρμογής του δημιουργεί καλύτερες προϋποθέσεις για το μέλλον.

**ΒΑΡΒΑΡΕΣΟΣ Α.Ε.****02. 04. 2013****Ανακοίνωση**

Στη συνεδρίαση της 8ης Οκτωβρίου 2009 το Διοικητικό Συμβούλιο του Χρηματιστηρίου Αθηνών αποφάσισε την ένταξη των μετοχών της εταιρίας ΒΑΡΒΑΡΕΣΟΣ ΑΕ Ευρωπαϊκά Νηματοουργεία από 21.12.2009 στην κατηγορία Επιτήρησης, βάσει του άρθρου 3.1.2.5 του Κανονισμού του, επειδή οι λογιστικές ζημιές της χρήσεως που άγγιξε στις 31.12.2008 είχαν διαμορφωθεί σε επίπεδο μεγαλύτερο από το 30% της καθαρής θέσης της εταιρίας. Η εταιρία κατέθεσε τον Αύγουστο του 2006 Σχέδιο Διάσωσης και Αναδιάρθρωσης στο Υπουργείο Εθνικής Οικονομίας και Οικονομικών το οποίο εγκρίθηκε από την Ευρωπαϊκή Επιτροπή τον Δεκέμβριο του 2010. Στις 21.06.2011 εγκρίθηκε από την Γνωμοδοτική Επιτροπή του Υπουργείου Περιφερειακής Ανάπτυξης και Ανταγωνιστικότητας, το Σχέδιο Αναδιάρθρωσης της εταιρίας και στις 26.10.2012 δημοσιεύτηκε στην Εφημερίδα της Κυβερνήσεως η έκδοση της Υπουργικής Απόφασης για την υπαγωγή του Επιχειρηματικού Σχεδίου Αναδιάρθρωσης της "ΒΑΡΒΑΡΕΣΟΣ Α.Ε." στις διατάξεις του Νόμου 3299/2004. Η Έκτακτη Γενική Συνέλευση των μετόχων της 14ης Φεβρουαρίου 2013 αποφάσισε την αύξηση του μετοχικού κεφαλαίου με καταβολή μετρητών με δημόσια προσφορά με δικαίωμα προτίμησης υπέρ των παλαιών μετόχων και την εισαγωγή των νέων μετοχών στην κατηγορία επιτήρησης της αγοράς αξιών του Χρηματιστηρίου Αθηνών. Το μετοχικό κεφάλαιο της ΒΑΡΒΑΡΕΣΟΣ Α.Ε. θα αυξηθεί κατά δύο εκατομμύρια εξήντα μία χιλιάδες δεκαπέντε Ευρώ και ενενήντα λεπτά του Ευρώ (2.061.015,90 Ευρώ) με την καταβολή μετρητών.

**ΒΑΡΒΑΡΕΣΟΣ Α.Ε.****02. 04. 2013****Ανακοίνωση**

Ο κύκλος εργασιών της εταιρίας κατά το έτος 2012 ανήλθε στο ποσό των 15,28 εκατ. Ευρώ έναντι 17,60 εκατ. Ευρώ της αντίστοιχης περιόδου της προηγούμενης χρήσης. Το μικτό περιθώριο κέρδους της εταιρίας διαμορφώθηκε σε-903 χιλ.Ευρώ (ποσοστό -5,91%). Οι

εξαγωγές κατά το ίδιο διάστημα ανήλθαν σε 9,21 εκατ. Ευρώ ήτοι 60,26% των συνολικών πωλήσεων. Οι ζημιές προ φόρων χρηματοδοτικών, επενδυτικών αποτελεσμάτων και συνολικών αποσβέσεων (EBITDA) του 2012 ανήλθαν σε 1,94 εκατ. Ευρώ έναντι ζημιών 476,80 χιλ.Ευρώ. Τα αποτελέσματα μετά φόρων της εταιρίας ανήλθαν σε ζημία 4,33 εκατ. Ευρώ έναντι ζημιών 3,55 εκατ. Ευρώ στο αντίστοιχο διάστημα της προηγούμενης περιόδου. Τα Στοιχεία και Πληροφορίες μαζί με τις Οικονομικές Καταστάσεις της περιόδου 01.01.- 31.12.2012 έχουν αναρτηθεί στην ιστοσελίδα της εταιρίας [www.varvaessos.gr](http://www.varvaessos.gr)

**ATTICA BANK A.T.E.****02. 04. 2013****Ανακοίνωση**

Σύμφωνα με τα άρθρα 4.1.2 και 4.1.4.3.1 του Κανονισμού Χρηματιστηρίου Αθηνών, η ΑΤΤΙCΑ ΒΑΝΚ Ανώνυμη Τραπεζική Εταιρεία ανακοινώνει το Οικονομικό Ημερολόγιο έτους 2013: ΟΙΚΟΝΟΜΙΚΟ ΗΜΕΡΟΛΟΓΙΟ 2013: Παρασκευή, 29 Μαρτίου 2013: Ανακοίνωση Οικονομικών Αποτελεσμάτων έτους 2012. Παρασκευή, 12 Απριλίου 2013: Ενημέρωση Αναλυτών για Οικονομικά Αποτελέσματα χρήσης 2012. Παρασκευή, 28 Ιουνίου 2013: Ετήσια Τακτική Γενική Συνέλευση των Μετόχων. Το Δ. Σ. της Τράπεζας θα προτείνει στην Τακτική Γενική Συνέλευση των Μετόχων τη μη διανομή μερίσματος για τη χρήση του 2012. Η ΑΤΤΙCΑ ΒΑΝΚ Ανώνυμη Τραπεζική Εταιρεία, εφόσον προβλέπεται από τις εκάστοτε ισχύουσες διατάξεις, διατηρεί το δικαίωμα να μεταβάλει τις παραπάνω ημερομηνίες, αφού ενημερώσει έγκαιρα το επενδυτικό κοινό με τροποποίηση του παρόντος.

**ΑΓΡΟΤΙΚΟΣ ΟΙΚΟΣ ΣΠΥΡΟΥ Α.Ε.Β.Ε.****02. 04. 2013****Ανακοίνωση**

Η εταιρεία «ΑΓΡΟΤΙΚΟΣ ΟΙΚΟΣ ΣΠΥΡΟΥ ΑΕΒΕ», στο πλαίσιο της ορθής και έγκαιρης ενημέρωσης του επενδυτικού κοινού και σύμφωνα με τα άρθρα 4.1.2 και 4.1.4.3.1 του Κανονισμού του Χρηματιστηρίου, ανακοινώνει το Οικονομικό Ημερολόγιο του 2013: 31 Μαρτίου 2013: Ανακοίνωση των Αποτελεσμάτων 2012 και δημοσίευση της Ετήσιας Οικονομικής Έκθεσης 2013 και των Στοιχείων και Πληροφορίες στην ιστοσελίδα του Χρηματιστηρίου ([www.ase.gr](http://www.ase.gr)) και την ιστοσελίδα της εταιρείας ([www.spirou.gr](http://www.spirou.gr)). 28 Ιουνίου 2013: Ετήσια Τακτική Γενική Συνέλευση. Σημειώνεται ότι η πρόταση του Διοικητικού Συμβουλίου της Εταιρείας στην Ετήσια Τακτική Γενική Συνέλευση, θα είναι η μη διανομή μερίσματος για τη χρήση 2012. Η Εταιρεία διατηρεί το δικαίωμα να μεταβάλλει τις παραπάνω ημερομηνίες, αφού ενημερώσει έγκαιρα το επενδυτικό κοινό με τροποποίηση του παρόντος.

**FRIGOGLASS A.B.E.E.****02. 04. 2013****Ανακοίνωση**

Η Frigoglass ανακοινώνει το Οικονομικό Ημερολόγιο του 2013 σύμφωνα με το άρθρο 4.1.4.3.1 του Κανονισμού του Χρηματιστηρίου Αθηνών: Τρίτη, 12 Μαρτίου 2013: Ανακοίνωση Οικονομικών Αποτελεσμάτων του έτους 2012. Τρίτη, 12 Μαρτίου 2013: Τηλε-συνδιάσκεψη με αναλυτές για τα Ετήσια Οικονομικά Αποτελέσματα του έτους 2012. Τρίτη, 12 Μαρτίου 2013: Δημοσίευση Οικονομικών Αποτελεσμάτων του έτους 2012. Τρίτη, 7 Μαΐου 2013: Ανακοίνωση Οικονομικών Αποτελεσμάτων πρώτου τρίμηνου του 2013. Τρίτη, 28 Μαΐου 2013: Ετήσια Τακτική Γενική Συνέλευση. Η Εταιρεία δεν προτίθεται να προβεί στη διανομή μερίσματος για την οικονομική χρήση του 2012. ΠΛΗΡΟΦΟΡΙΕΣ: Frigoglass - Γιάννης Σταματάκος - Investor Relations Manager - Τηλ: +30 210 6165767 - E-mail: [jstamatakos@frigoglass.com](mailto:jstamatakos@frigoglass.com).

**ΝΗΡΕΥΣ Α.Ε.****02. 04. 2013****Ανακοίνωση**

29.03.2013 Ανακοίνωση Αποτελεσμάτων Έτους 2012 - 30.05.2013 Ανακοίνωση Αποτελεσμάτων Τριμήνου 2013 - 28.06.2013 Ετήσια Τακτική Γενική Συνέλευση - 30.08.2013 Ανακοίνωση Αποτελεσμάτων Εξαμήνου 2013 - 29.11.2013 Ανακοίνωση Αποτελεσμάτων Εννιαμήνου 2013. Δεν θα διανεμηθεί μέρισμα για το οικονομικό έτος 2012. Εάν μεταβληθεί οποιαδήποτε από τις παραπάνω ημερομηνίες, η Εταιρεία θα ενημερώσει έγκαιρα το επενδυτικό κοινό με τροποποίηση του παρόντος.

**ΛΙΒΑΝΗΣ Α.Ε.****02. 04. 2013****Ανακοίνωση**

Ανακοινώνεται από την εταιρεία ότι είναι διαθέσιμα στην ιστοσελίδα της, [www.livanis.gr](http://www.livanis.gr), καθώς και στην ιστοσελίδα του ΧΑ, [www.athex.gr](http://www.athex.gr), τα Στοιχεία και Πληροφορίες της περιόδου από 1 Ιανουαρίου 2012 έως 31 Δεκεμβρίου 2012 καθώς και η Οικονομική Έκθεση 2012.

**ATTICA BANK A.T.E.****02. 04. 2013****Δελτίο Τύπου**

Αναφορικά με τα αποτελέσματα και τα μεγέθη του δωδεκαμήνου 2012 της Attica Bank, ο Πρόεδρος και Εντεταλμένος Σύμβουλος της Τράπεζας κ. Ιωάννης Γαμβρίλης δήλωσε: «Στην κρίσιμη περίοδο που διέρχονται η χώρα και το εγχώριο τραπεζικό σύστημα, ιδιαίτερα μετά τις τελευταίες εξελίξεις και την οικονομική – τραπεζική κρίση στην Κύπρο καθώς και τους φόβους που εκφράζονται για την εξάπλωσή της στην ευρωπαϊκή περιφέρεια, σταθερή επίδωξη της Attica Bank παραμένει η διατήρηση των υγιών μεγεθών της, προκειμένου να διαμορφωθούν οι συνθήκες στήριξης και παροχής ρευστότητας στην πραγματική οικονομία. Η θετική καθαρή θέση παρά τις πολύ αυξημένες προβλέψεις για επισφαλείς χορηγήσεις, την απομείωση των ομολόγων του Ελληνικού Δημοσίου, καθώς και την απομείωση των συμμετοχών της Τράπεζας (μετοχές, αμοιβαία κεφάλαια) αντανάκλα την προσήλωση της Διοίκησης της Τράπεζας, στην ορθή διαχείριση του πιστωτικού κινδύνου, στη συγκράτηση του λειτουργικού κόστους και στην εν γένει διαχείριση των λειτουργικών κινδύνων. Με δεδομένη την αβεβαιότητα για τις οικονομικές εξελίξεις στην Ελλάδα αλλά και συνολικά στην ευρωζώνη, η Attica Bank έχει ήδη δρομολογήσει αύξηση μετοχικού κεφαλαίου προκειμένου να θωρακιστεί κεφαλαιακά και να διαμορφώσει υψηλούς δείκτες κεφαλαιακής επάρκειας που θα της επιτρέψουν την πρόσβαση σε χαμηλού κόστους ρευστότητα και τη συνακόλουθη πιστωτική επέκταση λαμβανομένου πάντα υπόψη των συνθηκών της περιόδου. Δρώντας με γνώμονα την στήριξη των πελατών της και με την υποστήριξη του βασικού της μετόχου, του ΕΤΑΑ-ΤΣΜΕΔΕ, αλλά και των λοιπών μετόχων της, η Attica Bank εξακολουθεί να έχει απαντήσεις στα προβλήματα που δημιουργούνται από την οικονομική κρίση και τον κύκλο ύφεσης στον οποίο βρίσκεται η ελληνική οικονομία και κατ' επέκταση να θέτει τα θεμέλια για μια υγιή, αναπτυξιακή και αυτόνομη πορεία στο μέλλον.» ΒΑΣΙΚΑ ΜΕΓΕΘΗ ΚΑΙ ΑΠΟΤΕΛΕΣΜΑΤΑ - Το αποτέλεσμα προ φόρων για τον Όμιλο στο 12μηνο του 2012 διαμορφώθηκε σε ζημία 192,02 εκατ. ευρώ, έναντι ζημίας 249,8 εκατ. ευρώ στο αντίστοιχο δωδεκάμηνο του 2011. Το ύψος της παραπάνω ζημίας οφείλεται κυρίως στις σημαντικά

αυξημένες προβλέψεις για επισφαλείς χορηγήσεις που διενεργήθηκαν για τη χρήση που έληξε την 31/12/2012, καθώς και στην περαιτέρω απομείωση του χαρτοφυλακίου Ομολόγων Ελληνικού Δημοσίου που προέκυψε κατά την ημερομηνία ανταλλαγής των Ο.Ε.Δ. Η ανταλλαγή αυτή σύμφωνα με το πρόγραμμα (PSI) έλαβε χώρα την 12/03/2012 και συνεπώς η επιπλέον επιβάρυνση σε σχέση με την 31/12/2011 αποτυπώθηκε στις οικονομικές καταστάσεις της χρήσης του 2012. Αντίστοιχα το μετά φόρων αποτέλεσμα για το δωδεκάμηνο του 2012 διαμορφώθηκε σε ζημία ύψους 181,6 εκατ. ευρώ, έναντι ζημίας 249,77 εκατ. ευρώ στη συγκριτική χρήση του 2011. - Τα ίδια κεφάλαια του Ομίλου διαμορφώθηκαν σε 96,3 εκατ. ευρώ. - Το σύνολο του ενεργητικού του Ομίλου ανήλθε σε 3,9 δισ. ευρώ. - Ο δείκτης των μη εξυπηρετούμενων δανείων (>180 ημερών) σε σχέση με το σύνολο των χορηγήσεων διαμορφώθηκε κατά την 31/12/2012 σε 19,9%. - Σε ότι αφορά την χρήση που έληξε την 31/12/2012 οι προβλέψεις για πιστωτικούς κινδύνους ανήλθαν σε 142,9 εκατ. ευρώ. Στο ποσό αυτό συμπεριλαμβάνεται και ποσό ύψους 12,5 εκατ. ευρώ που αφορά πρόβλεψη απομείωσης Ο.Ε.Δ. Η πρόβλεψη για επισφαλείς χορηγήσεις για τη χρήση του 2012 ανέρχεται σε 130,4 εκ. ευρώ έναντι 99,4 εκατ. ευρώ την συγκριτική χρήση του 2011. Οι σωρευμένες προβλέψεις ανέρχονται σε 361,8 εκατ. ευρώ αυξημένες κατά 41% περίπου σε σχέση με τη χρήση του 2011. Οι προβλέψεις καλύπτουν το 49,8% των μη εξυπηρετούμενων δανείων. - Όπως προκύπτει από τα ανωτέρω ο Όμιλος λαμβάνοντας υπόψη την αρνητική συγκυρία και το δυσμενές κλίμα που έχει δημιουργηθεί, συνέχισε την σταθερή πολιτική προβλέψεων των τελευταίων ετών στα πλαίσια της ορθολογικής διαχείρισης των κινδύνων, με τον δείκτη προβλέψεων προς μέσο όρο χορηγήσεων να διαμορφώνεται στις 358 μ.β. για το δωδεκάμηνο 2012. - Οι καθαροί τόκοι για τον Όμιλο ανήλθαν σε 42,1 εκατ. ευρώ και εμφανίζουν μείωση της τάξης του 56,6% έναντι του δωδεκαμήνου 2011 ως συνέπεια της δημοσιονομικής κρίσης που διέρχεται η χώρα που έχει ως απόρροια την αδυναμία πρόσβασης των τραπεζών στις αγορές για την άντληση χαμηλού κόστους ρευστότητας. - Το σύνολο των εσόδων για τον Όμιλο από λειτουργικές δραστηριότητες ανήλθε σε 59,4 εκατ. ευρώ, παρουσιάζοντας μείωση σε ποσοστό 50,4% έναντι του δωδεκαμήνου 2011. - Θα πρέπει ιδιαίτερα να σημειωθεί η καθαρή μείωση των λειτουργικών εξόδων αφαιρουμένων των προβλέψεων και των αποσβέσεων κατά ποσοστό που υπερβαίνει το 10%. - Επίσης σημειώνεται η καθαρή μείωση των δαπανών μισθοδοσίας κατά 7% περίπου. Η αποτελεσματική διαχείριση του δανειακού χαρτοφυλακίου και των εν γένει κινδύνων της Τράπεζας, η περαιτέρω μείωση του λειτουργικού κόστους, η διαμόρφωση των δεικτών κεφαλαιακής επάρκειας σε υψηλά επίπεδα μετά την ολοκλήρωση της αύξησης μετοχικού κεφαλαίου σε συνδυασμό με την αποτελεσματική διαχείριση της ρευστότητας είναι οι τομείς που αποτελούν άμεση προτεραιότητα για την Τράπεζα. Η ολοκλήρωση της αύξησης του μετοχικού κεφαλαίου και η επιτυχή διαχείριση των προκλήσεων που παρουσιάζονται στους παραπάνω τομείς, θέτουν τις βάσεις για την μελλοντική αυτόνομη ανάπτυξη της Attica Bank, τον ιδιαίτερο ρόλο που μπορεί να διαδραματίσει στην ελληνική οικονομία και την αξιοποίηση των ευκαιριών που ακόμα και σε συνθήκες κρίσης δημιουργούνται. Σημείωση: Οι Οικονομικές Καταστάσεις της Τράπεζας σε ατομική και ενοποιημένη βάση σύμφωνα με τα Δ.Π.Χ.Π., θα αναρτηθούν την 29/03/2013 στην ιστοσελίδα της Τράπεζας, [www.atticabank.gr](http://www.atticabank.gr)

**ΑΛΦΑ ΓΚΡΙΣΙΝ Α.Ε.****02. 04. 2013****Ανακοίνωση**

Στο πλαίσιο της δημοσίευσης των οικονομικών καταστάσεων της χρήσης από 01.01.2012 – 30.09.2012 της Εταιρείας «ΑΛΦΑ ΓΚΡΙΣΙΝ ΣΥΣΤΗΜΑΤΑ ΙΣΧΥΟΣ ΚΑΙ ΕΛΕΓΧΟΥ ΠΕΡΙΒΑΛΛΟΝΤΟΣ ΑΝΩΝΥΜΗ ΕΤΑΙΡΕΙΑ» και κατ' εφαρμογή της παρ. 4.1.4.4. του κανονισμού του Χ.Α., γνωστοποιείται προς το επενδυτικό κοινό ότι το σύνολο των μετοχών της Εταιρείας παραμένει στην κατηγορία "Επιτήρησης" όπου μεταφέρθηκε στις 09.04.2011 με την από 08.04.2011 απόφαση του Δ.Σ. του Χ.Α. Ο λόγος για την ένταξη στην κατηγορία «Επιτήρησης» ήταν ότι σύμφωνα με την ετήσια οικονομική έκθεση της 31.12.2010 διαπιστώθηκε ότι οι ενοποιημένες ζημιές κατά τη χρήση διαμορφώθηκαν σε επίπεδο μεγαλύτερο από 30% της ενοποιημένης καθαρής θέσης. Σύμφωνα με το άρθρο 3.1.2.6 παρ. 1,4 και 6 του κανονισμού του ΧΑ οι μετοχές της εταιρίας μπορούν να επανέλθουν σε καθεστώς κανονικής διαπραγμάτευσης εφόσον συντρέχουν οι προϋποθέσεις όπως ορίζονται στην παράγραφο 4 περιπτώσεις (α), (β), (γ), μετά από αίτηση του εκδότη και με βάση τις οικονομικές καταστάσεις κάθε ημερολογιακού εξαμήνου. Σε συνέχεια προηγούμενων ανακοινώσεων της, η Διοίκηση του Ομίλου ενημερώνει το επενδυτικό κοινό ότι, για την αντιμετώπιση των ανωτέρω θεμάτων, θα συνεχίσει να προσαρμόζει προσεκτικά τις δραστηριότητες της στο διαμορφούμενο υπό τις συνθήκες περιβάλλον, θα στόχο την έξοδο των μετοχών της από την κατηγορία της Επιτήρησης. Ο σημαντικότερος άξονας της πολιτικής του Ομίλου είναι η ταμειακή επάρκεια και η ομαλή ρευστότητα του. Προς την κατεύθυνση αυτή η Εταιρεία βρίσκεται σε προχωρημένες συζητήσεις με τις συνεργάτριες τράπεζες για εξεύρεση λύσεων οι οποίες θα της επιτρέψει να διανύσει την παρούσα κρίση.

**ΠΗΓΑΣΟΣ ΕΚΔΟΤΙΚΗ Α.Ε.****02. 04. 2013****Ανακοίνωση**

Οι μετοχές της «ΠΗΓΑΣΟΣ ΕΚΔΟΤΙΚΗ Α.Ε.», έχουν υπαχθεί από 8/1/2011 στην κατηγορία επιτήρησης, με κριτήριο τη σχέση ενοποιημένων ζημιών χρήσης 2010 προς ενοποιημένα ίδια κεφάλαια της 31/12/2010. Οι ζημιές αποδίδονται στις συνέπειες των συνεχιζόμενων τρεχουσών αρνητικών οικονομικών συγκυριών, οι οποίες έχουν σοβαρές επιπτώσεις επί των εσόδων του ομίλου που προέρχονται κυρίως από διαφήμιση. Η διοίκηση συνεχίζει τις προσπάθειες ανακοπής του ρυθμού των ζημιών και δημιουργίας των προϋποθέσεων αναστροφής των επιπτώσεων της συνεχιζόμενης ύφεσης. Διατηρεί την πεποίθηση για το πρόσκαιρο των τρεχουσών αρνητικών συγκυριών και στα πλαίσια της προσμονής βελτίωσης των συνθηκών, οικονομικών και πολιτικών, έχει προβεί σε αύξηση του Μετοχικού Κεφαλαίου, με παράλληλες διαβουλεύσεις χρηματοδοτικής αναδιάρθρωσης.

**PINTENKO ΑΝΩΝΥΜΟΣ ΕΜΠΟΡΙΚΗ & ΣΥΜΜΕΤΟΧΙΚΗ ΕΤΑΙΡΕΙΑ****02. 04. 2013****Ανακοίνωση**

Σύμφωνα με τις διατάξεις της παραγράφου 4.1.4.4. του Κανονισμού του Χρηματιστηρίου Αθηνών, η PINTENKO ΑΝΩΝΥΜΟΣ ΕΜΠΟΡΙΚΗ ΚΑΙ ΣΥΜΜΕΤΟΧΙΚΗ ΕΤΑΙΡΕΙΑ (η "Εταιρεία"), παράλληλα με την δημοσίευση των ελεγμένων οικονομικών καταστάσεων της περιόδου 1.1.2012 έως και 31.12.2012, ανακοινώνει τα ακόλουθα : Α. Οι μετοχές της Εταιρείας μετά από Απόφαση του Δ.Σ. του Χρηματιστηρίου Αθηνών (το "Χ.Α.") τελούν σε αναστολή διαπραγμάτευσης (Απόφαση Δ.Σ. Χ.Α. της 30.3.2012 κατ' εφαρμογή του Κανονισμού του Χ.Α. και υπ' αρ. 1097/30.3.2012 Απόφαση της Εκτελεστικής Επιτροπής της Επιτροπής Κεφαλαιαγοράς. Η έν λόγω αναστολή διαπραγμάτευσης ακολούθως παρατάθηκε αορίστως με την μεταγενέστερη υπ' αρ. 1/1102/9.4.2012 Απόφαση της Εκτελεστικής Επιτροπής της Επιτροπής Κεφαλαιαγοράς) ως έχει ανακοινώσει η Εταιρεία σε προγενέστερη σχετική ανακοίνωση της. Β. Στην χρήση 2012, ο Κύκλος Εργασιών και το Μικτό Κέρδος του Ομίλου προήλθε μόνο από τις διακοπείσες δραστηριότητες του ενώ στα τέλη της χρήσης 2012 τα μεγέθη αυτά από συνεχιζόμενες δραστηριότητες ήταν μηδενικά καθώς υπήρξε οριστική διακοπή δραστηριότητας όλων των εταιρειών του. Η μείωση εξόδων Διοίκησης και Διάθεσης είχε ως αποτέλεσμα την μείωση των αρνητικών αποτελεσμάτων σε λειτουργικό επίπεδο (EBITDA) σε 619χιλ έναντι ευρώ2 εκατ. σε σχέση με το 2012 και τη μείωση των ζημιών απο

συνεχιζόμενες δραστηριότητες μετά από φόρους στα ευρώ1,4 εκατ. περίπου έναντι ευρώ8,4 εκατ. σε σχέση με το 2012. Μειωμένες για το σύνολο των δραστηριοτήτων του Ομίλου (συνεχιζόμενες και διακοπείς ) ήταν και οι ζημιές μετά από φόρους που ανήλθαν σε ευρώ18,4 εκατ. έναντι ευρώ34,5 εκατ. σε σχέση με το 2012. Με δεδομένα το πέρας της διαδικασίας συνδιαλλαγής του άρθρου 99 ν.3588/2007 και την μη κατάληξη των διαπραγματεύσεων με τους πιστωτές της Ridenco Commercial A.E., την καταγγελία των συμβάσεων συνεργασίας από τους αλλοδαπούς συνεργαζόμενους οίκους, τα αρνητικά Ίδια Κεφάλαια της Εταιρείας , της Ridenco Commercial A.E. και του Ομίλου την 31.12.2012 και την σοβαρή οικονομική κρίση ελαχιστοποιείται κάθε προοπτική για την συνέχιση της δραστηριότητας του Ομίλου. Τα ανωτέρω συνετέλεσαν στην διατύπωση αρνητικής γνώμης από τους ορκωτούς λογιστές ελεγκτές για την χρήση 2012.

### ΜΙΝΩΙΚΕΣ ΓΡΑΜΜΕΣ Α.Ν.Ε.

02. 04. 2013

#### Ανακοίνωση

Οι Μινωικές Γραμμές Α.Ν.Ε. ανακοινώνουν ότι η εταιρεία (GRIMALDI COMPAGNIA DI NAVIGAZIONE Spa) συνδεδεμένο νομικό πρόσωπο με το Πρόεδρο του Διοικητικού Συμβουλίου της Εταιρείας Emanuele G. Grimaldi (υπόχρεο πρόσωπο με βάση το άρθρο 13 του Ν.3340/2005), προέβη στις 27/03/2013 σε αγορά 800 κοινών ονομαστικών μετοχών των Μινωικών Γραμμών συνολικής αξίας ευρώ 1.600,00 και στις 28/03/2013 σε αγορά 1.200 κοινών ονομαστικών μετοχών των Μινωικών Γραμμών συνολικής αξίας ευρώ 2.400,00. Η παρούσα γίνεται σύμφωνα με το Ν.3556/2007 (άρθρο 3, (ιστ), (ββ), και άρθρο 21) και σε συνδυασμό με το άρθρο 11 της απόφασης 1/434/3.7.2007 της Επιτροπής Κεφαλαιαγοράς.

### ΕΛΒΙΕΜΕΚ ΑΞΙΟΠΟΙΗΣΗ ΑΚΙΝΗΤΩΝ-ΕΜΠΟΡΕΥΜΑΤΙΚΑ ΚΕΝΤΡΑ-ΕΝΕΡΓΕΙΑ- ΑΝΑΚΥΚΛΩΣΗ Α.Ε.

02. 04. 2013

#### Ανακοίνωση

Η ΕΛΒΙΕΜΕΚ Α.Ε., βάσει των διατάξεων της παραγράφου 4.1.4.3.1 του Κανονισμού του Χρηματιστηρίου Αθηνών, ενημερώνει το επενδυτικό κοινό για τα ακόλουθα: α) Ημερομηνία ανακοίνωσης και ανάρτησης στην ιστοσελίδα του Χρηματιστηρίου Αθηνών ([www.ase.gr](http://www.ase.gr)) και της εταιρείας ([www.elviemek.gr](http://www.elviemek.gr)) της Ετήσιας Οικονομικής Έκθεσης για τη χρήση του έτους 2012 μαζί με τα Στοιχεία και Πληροφορίες της χρήσης από 1 Ιανουαρίου 2012 έως 31 Δεκεμβρίου 2012, που συντάχθηκαν βάσει των ΔΛΠ/ΔΠΧΠ: 28 Μαρτίου 2013. β) Ημερομηνία Ετήσιας Τακτικής Γενικής Συνέλευσης των μετόχων της εταιρείας: 28 Ιουνίου 2013. γ) Η πρόταση του Δ.Σ. στην Ετήσια Γενική Συνέλευση θα είναι η μη διανομή μερίσματος για τη χρήση 2012. Η εταιρεία διατηρεί το δικαίωμα να μεταβάλει την ημερομηνία της Ετήσιας Τακτικής Γενικής Συνέλευσης, αφού ενημερώσει έγκαιρα το επενδυτικό κοινό με την τροποποίηση του παρόντος.

### PASAL ΑΝΩΝΥΜΟΣ ΕΤΑΙΡΕΙΑ ΑΝΑΠΤΥΞΕΩΣ ΑΚΙΝΗΤΩΝ

02. 04. 2013

#### Δελτίο Τύπου

Η PASAL Development A.E. ανακοινώνει ότι τα ενοποιημένα λειτουργικά αποτελέσματα της χρήσης 2012 (προ αποτελεσμάτων αναπροσαρμογής των επενδυτικών ακινήτων σε εύλογες αξίες) ανήλθαν σε ζημιές ευρώ 1,8 εκ. έναντι κερδών ευρώ 2,9 εκ. της χρήσης 2011. Τα αποτελέσματα μετά από φόρους και δικαιώματα μειοψηφίας ανήλθαν σε ζημιές ευρώ 25,4 εκ. έναντι ζημιών ευρώ 14,3 εκ. της αντίστοιχης περσινής περιόδου. Τα λειτουργικά έσοδα (ενοίκια και παροχή υπηρεσιών) ανήλθαν σε ευρώ 6,6 εκ. έναντι ευρώ 7,6 εκ. του 2011, ενώ τα λειτουργικά έξοδα παρουσίασαν αύξηση λόγω της διαγραφής επισφαλών απαιτήσεων. Η καθαρή αξία του ενεργητικού προ αναβαλλόμενης φορολογίας (NAV) την 31.12.2012 διαμορφώθηκε σε ευρώ 40,2 εκ. ( ευρώ 2,69 ευρώ/μετοχή) ενώ αντίστοιχα η καθαρή αξία του ενεργητικού μετά από την αναβαλλόμενη φορολογία (triple net NAV) ανήλθε σε ευρώ 25,8 εκ. ( ευρώ 1,73 ανά μετοχή) έναντι ευρώ 47,6 εκ. την 31.12.2011 σαν αποτέλεσμα κυρίως της αποτίμησης του χαρτοφυλακίου των ακινήτων του Ομίλου σε χαμηλότερες εύλογες αξίες. Ο καθαρός δανεισμός του ομίλου (δάνεια μείον ταμειακά διαθέσιμα) στο τέλος του έτους ανήλθε σε ευρώ 139,4 εκ. έναντι ευρώ 134,4 εκ. κατά την 31.12.2011. Η αξία των επενδυτικών ακινήτων του ομίλου στις 31.12.2012 ανήλθε σε ευρώ 159,7 εκ. Ο Όμιλος διαθέτει ένα ποιοτικό χαρτοφυλάκιο ακινήτων και εστιάζει τις ενέργειες του στην επενδυτική αξιοποίηση και περαιτέρω ανάπτυξη του λαμβάνοντας υπ' όψιν τις τρέχουσες εξελίξεις. Η PASAL δίνει ιδιαίτερη έμφαση στην υποστήριξη του εμπορικού κέντρου Athens Heart, μέσω συνεχούς αξιολόγησης της σύνθεσης των μισθωτών και στοχευμένων προωθητικών ενεργειών. Η μέχρι σήμερα πορεία των εμπορικών κέντρων σε σχέση με το σύνολο της αγοράς λιανικής, δείχνει την σταδιακή τους καταξίωση που οφείλεται στην ολοένα και μεγαλύτερη προτίμηση του καταναλωτικού κοινού και τα πλεονεκτήματα που προσφέρουν στον εμπορικό κόσμο (όπως ασφάλεια, προβολή και ευελιξία στις μισθώσεις) έναντι των παραδοσιακών αγορών. Το Athens Heart για το 2012 παρουσίασε, σε συγκρίσιμη βάση, αύξηση 9,5% στην επισκεψιμότητα και οριακή αύξηση στις συνολικές πωλήσεις των καταστημάτων που στεγάζει. Τα στοιχεία αυτά επιβεβαιώνουν τις θετικές τάσεις για τα εμπορικά κέντρα σε σχέση με την υπόλοιπη αγορά. Η PASAL είναι ο μεγαλύτερος μέτοχος της TRASTOR ΑΕΕΑΠ, η οποία διαθέτει ένα σημαντικό χαρτοφυλάκιο ακινήτων και προσφέρει υψηλή μερισματική απόδοση. Η TRASTOR είναι εταιρεία επενδύσεων με ειδικό φορολογικό καθεστώς που αναμένεται να έχει σημαντικό ρόλο στο άμεσο μέλλον, καθώς οι προοπτικές των ΑΕΕΑΠ διευρύνονται με την αναθεώρηση του σχετικού νομοθετικού πλαισίου, ώστε να αποτελούν ελκυστικά οχήματα για επενδύσεις σε ακίνητα.

### INTEPTEK Α.Ε. ΔΙΕΘΝΕΙΣ ΤΕΧΝ/ΓΙΕΣ

02. 04. 2013

#### Ανακοίνωση

Στο πλαίσιο της ορθής, έγκυρης και έγκαιρης ενημέρωσης του επενδυτικού κοινού και σύμφωνα με τα άρθρα 4.1.2 και 4.1.4.3.1 του Κανονισμού του χρηματιστηρίου Αθηνών, η εταιρεία INTEPTEK Α.Ε. ανακοινώνει το Οικονομικό Ημερολόγιο για το έτος 2013: - Η ανακοίνωση της Ετήσιας Οικονομικής Έκθεσης της χρήσεως 2012 καθώς και η ανακοίνωση των Στοιχείων και Πληροφοριών χρήσης 2012, θα πραγματοποιηθεί την Κυριακή 31 Μαρτίου 2013, με την ανάρτηση στην ιστοσελίδα της εταιρείας ([www.intertech.gr](http://www.intertech.gr)) και στην ιστοσελίδα του Χρηματιστηρίου Αθηνών. - Ανακοίνωση Αποτελεσμάτων α' τριμήνου: Παρασκευή 31 Μαΐου 2013 - Ετήσια Τακτική Γενική Συνέλευση των μετόχων : Παρασκευή 28 Ιουνίου, 2013. (Το Διοικητικό Συμβούλιο της εταιρείας θα προτείνει στην Ετήσια Τακτική Γενική Συνέλευση των μετόχων τη μη διανομή μερίσματος για την οικονομική χρήση του 2012). - Ανακοίνωση Αποτελεσμάτων εξαμήνου : Παρασκευή 30 Αυγούστου 2013. - Ανακοίνωση Αποτελεσμάτων εννεαμήνου : Παρασκευή 29 Νοεμβρίου 2013. Η Εταιρεία διατηρεί το δικαίωμα να μεταβάλλει τις παραπάνω ημερομηνίες, αφού ενημερώσει έγκαιρα το επενδυτικό κοινό με τροποποίηση του παρόντος, σύμφωνα με τα οριζόμενα στον Κανονισμό του Χρηματιστηρίου Αθηνών.



**ΕΛΛΑΚΤΩΡ Α.Ε.**  
**02. 04. 2013****Δελτίο Τύπου**

Ο Όμιλος εταιρειών ΕΛΛΑΚΤΩΡ ανακοινώνει τα οικονομικά του αποτελέσματα για τη χρήση του 2012 με βάση τα Διεθνή Πρότυπα Χρηματοοικονομικής Αναφοράς (I.F.R.S.). Ο ενοποιημένος κύκλος εργασιών διαμορφώθηκε για τη χρήση του 2012 σε 1.232,8 εκατ. ευρώ έναντι 1.204,3 εκατ. ευρώ το 2011, σημειώνοντας αύξηση 2,4%. Τα ενοποιημένα κέρδη προ τόκων και φόρων (EBIT) διαμορφώθηκαν για τη χρήση 2012 σε 114,6 εκατ. ευρώ έναντι 150,8 εκατ. ευρώ το 2011, μειωμένα κατά 24%. Τα ενοποιημένα κέρδη προ φόρων, χρηματοδοτικών, επενδυτικών αποτελεσμάτων και αποσβέσεων (EBITDA) διαμορφώθηκαν για τη χρήση 2012 σε 217,9 εκατ. ευρώ έναντι 256,8 εκατ. ευρώ το 2011, μειωμένα κατά 15,2%. Τα κέρδη προ φόρων για τη χρήση 2012 ήταν 57,9 εκατ. ευρώ έναντι 90,1 εκατ. ευρώ το 2011, μείωση 35,7%. Τα κέρδη μετά από τους φόρους και δικαιώματα μειοψηφίας, διαμορφώθηκαν σε 11,8 εκατ. ευρώ έναντι 72,8 εκατ. ευρώ το 2011, μείωση 83,8%. Τα ενοποιημένα κέρδη μετά από φόρους ανά μετοχή διαμορφώθηκαν 0,068 ευρώ έναντι 0,422 ευρώ το 2011. Το οικονομικό περιβάλλον χαρακτηρίζεται από τη συνεχιζόμενη κρίση, που έχει ως αποτέλεσμα το σημαντικό περιορισμό της κατασκευαστικής δραστηριότητας στην Ελλάδα, γεγονός που, σε συνδυασμό με την καθυστέρηση στην προώθηση των οδικών έργων παραχώρησης, επηρέασε τα αποτελέσματα του Ομίλου για τη χρήση 2012. Για το λόγο αυτό ο Όμιλος προέβη σε σημαντικές διαρθρωτικές αλλαγές με στόχο τον περιορισμό του κόστους και τον έλεγχο των δανείων του, ούτως ώστε πιθανή βελτίωση του οικονομικού κλίματος στην Ελλάδα θα βρει την ΕΛΛΑΚΤΩΡ έτοιμη να συνεχίσει την αναπτυξιακή της πορεία και να ενισχύσει την ηγετική της θέση. Ειδικότερα: Ο κατασκευαστικός κλάδος του Ομίλου (κατασκευή & λατομεία) για το 2012 παρουσίασε κύκλο εργασιών που διαμορφώθηκε σε 890,2 εκατ. ευρώ έναντι 830,3 εκατ. ευρώ, αυξημένος κατά 7,2%, σε σχέση με την προηγούμενη χρήση. Τα λειτουργικά κέρδη (αποτελέσματα εκμετάλλευσης) της κατασκευής ανήλθαν σε 22,8 εκατ. ευρώ έναντι 49,5 εκατ. ευρώ, μειωμένα κατά 53,9% και τα κέρδη μετά από φόρους ανήλθαν σε 5,5 εκατ. ευρώ, έναντι 38 εκατ. ευρώ στη χρήση 2011, μειωμένα κατά 85,6%. Το ανεκτέλεστο της κατασκευής ανέρχεται σήμερα σε ~ 3,1 δις ευρώ, ενώ υπάρχουν συμβάσεις προς υπογραφή ύψους 785 εκατ. ευρώ. Το 52% του ανεκτέλεστου αποτελούν τα έργα εξωτερικού. Ο κλάδος των Παραχωρήσεων, για τη χρήση 2012, συνεισέφερε στα έσοδα του Ομίλου 232,9 εκατ. ευρώ έναντι 268,9 εκατ. ευρώ, μειωμένα κατά 13,4% σε σχέση με πέρυσι. Τα αποτελέσματα εκμετάλλευσης ανήλθαν σε 70,7 εκατ. ευρώ, έναντι 82,4 εκατ. ευρώ μειωμένα κατά 14,3%. Τα καθαρά κέρδη μετά από φόρους διαμορφώθηκαν σε 37,5 εκατ. ευρώ έναντι 40,9 εκατ. ευρώ στη χρήση 2011, μειωμένα κατά 8,3%. Στον κλάδο του Περιβάλλοντος ο κύκλος εργασιών για το 2012 ανήλθε σε 71 εκατ. ευρώ έναντι 73,4 εκατ. ευρώ, μειωμένος κατά 3,3% σε σχέση με το 2011. Σε επίπεδο κερδοφορίας, τα αποτελέσματα εκμετάλλευσης ήταν 15,7 εκατ. ευρώ, έναντι 20,7 εκατ. ευρώ, μειωμένα κατά 24,2% σε σχέση με την προηγούμενη χρήση. Τα καθαρά κέρδη μετά από φόρους διαμορφώθηκαν σε 10,2 εκατ. ευρώ έναντι 15,2 εκατ. ευρώ σε σχέση με την χρήση 2011, μείωση 32,5%. Ο κλάδος των αιολικών πάρκων παρουσίασε το 2012 αύξηση του κύκλου εργασιών της τάξης του 28,5% και ανήλθε σε 31,8 εκατ. ευρώ έναντι 24,7 εκατ. ευρώ. Τα έσοδα προέρχονται εξ ολοκλήρου από την λειτουργία των αιολικών πάρκων. Τα αποτελέσματα εκμετάλλευσης αυξήθηκαν κατά 17,5% σε σχέση με το 2011 και ανήλθαν σε 13,2 εκατ. ευρώ έναντι 11,2 εκατ. ευρώ. Τα καθαρά κέρδη μετά από φόρους ανήλθαν σε 3,8 εκατ. ευρώ έναντι 3,5 εκατ. ευρώ σε σχέση με την χρήση 2011, αύξηση 7,9%. Ο κλάδος της ανάπτυξης ακινήτων του Ομίλου εμφάνισε το 2012 έσοδα 5,9 εκατ. ευρώ, έναντι 2,9 εκατ. ευρώ το 2011, αύξηση 100%, και παρουσίασε ζημίες μετά από φόρους 5,5 εκατ. ευρώ, έναντι ζημιών 3,9 εκατ. ευρώ την προηγούμενη χρήση. Η μητρική Εταιρεία για τη χρήση 2012, εμφάνισε κύκλο εργασιών 0,2 εκατ. ευρώ έναντι 0,7 εκατ. ευρώ το 2011. Τα αποτελέσματα προ φόρων, τόκων και αποσβέσεων διαμορφώθηκαν σε ζημίες 0,8 εκατ. ευρώ έναντι κερδών 2,3 εκατ. ευρώ, με ζημίες προ φόρων 16,3 εκατ. ευρώ έναντι ζημιών 9,9 εκατ. ευρώ. Τα καθαρά αποτελέσματα μετά από φόρους διαμορφώθηκαν σε ζημίες 16,4 εκατ. ευρώ έναντι ζημιών 10,4 εκατ. ευρώ. Τέλος υπήρξαν ζημίες ανά μετοχή 0,095 ευρώ. Το Διοικητικό Συμβούλιο της Εταιρείας θα υποβάλει πρόταση στην Ετήσια Τακτική Γενική Συνέλευση των Μετόχων για τη μη διανομή μερίσματος για τη χρήση 2012.

**MARFIN INVESTMENT GROUP A.E. ΣΥΜΜΕΤΟΧΩΝ****02. 04. 2013****Δελτίο Τύπου**

Οι ενοποιημένες πωλήσεις για το έτος 2012 ανήλθαν στα ευρώ 1.269εκ (ετήσια μείωση 4%). Οι ενοποιημένες πωλήσεις του Δ' τριμήνου 2012 αυξήθηκαν 2% ετησίως έναντι του Δ' τριμήνου 2011, καταγράφοντας για πρώτη φορά θετική ετήσια αύξηση πωλήσεων ύστερα από το Γ' τρίμηνο του 2010. Τα ενοποιημένα λειτουργικά κέρδη προ φόρων, τόκων και αποσβέσεων (EBITDA) από συνεχιζόμενες δραστηριότητες[1] κατέγραψαν σημαντική αύξηση στα ευρώ 30,8εκ, έναντι ευρώ 10,6εκ το 2011. Σε ενοποιημένη βάση καταγράφηκαν ζημίες EBITDA για το 2012 ύψους ευρώ 49,2εκ έναντι ευρώ 46,4εκ το 2011. Η βαθιά και παρατεταμένη οικονομική ύφεση στην Ελλάδα οδήγησε στη σημαντική απομείωση της αξίας στοιχείων του ενεργητικού ύψους ευρώ 1,09δισ το 2012 (ευρώ 1,27δισ σε επίπεδο μητρικής εταιρείας). Η συντριπτική πλειοψηφία, περίπου 80%, των απομειώσεων σχετίζεται με την απομείωση της αξίας της επένδυσης στην Cyprus Popular Bank (ύψους ευρώ 824εκ). Η εν λόγω επένδυση έχει διαγραφεί πλήρως. Σε ενοποιημένη βάση, οι ζημίες μετά φόρων και δικαιωμάτων μειοψηφίας για το 2012 ανήλθαν στα ευρώ 1.295εκ έναντι ζημιών ευρώ 415εκ το 2011, λόγω των ανωτέρω απομειώσεων, αναπροσαρμογών στην αξία στοιχείων του ενεργητικού και των ζημιών από διακοπείσες δραστηριότητες. Σε επίπεδο μητρικής εταιρείας, οι ζημίες μετά φόρων ανήλθαν στα ευρώ 1.302εκ έναντι ζημιών ευρώ 183εκ το 2011. Η Καθαρή Θέση (NAV) για το έτος 2012 ανήλθε στα ευρώ 1,30δισ ή ευρώ 1,68 ανά μετοχή, μετά από απομειώσεις και αναπροσαρμογές στην αξία στοιχείων του ενεργητικού. Τα ρευστά ταμειακά διαθέσιμα του Ομίλου ανήλθαν στα ευρώ 217εκ ενώ σε επίπεδο μητρικής στα ευρώ 114εκ. Οι οφειλές του Ελληνικού Δημοσίου προς τον Όμιλο ανήλθαν στα ευρώ 146εκ στο τέλος του 2012, ενώ το Α' τρίμηνο του 2013 έχουν μειωθεί στα ευρώ 110εκ. Η έκθεση του Ομίλου στην Κύπρο ανέρχεται περίπου στο 1% των ενοποιημένων πωλήσεων (Hilton Λευκωσίας, κλινική Ευαγγελισμός Πάφου μέσω της «Διαγνωστικών και Θεραπευτικών Κέντρων Αθηνών Υγεία Α.Ε.» και η μειοψηφική συμμετοχή ποσοστού 10% της Vivartia στη γαλακτοκομική εταιρεία «Χαραλαμπίδης-Κρίστης ΛΤΔ»). Οι συνολικές καταθέσεις του Ομίλου άνω των ευρώ 100.000 σε τραπεζικά ιδρύματα στην Κύπρο ανέρχονται σε ευρώ 5εκ (ήτοι 2,3% των συνολικών καταθέσεων του Ομίλου). Η Marfin Investment Group (MIG) ανακοινώνει σήμερα τα αποτελέσματα για το οικονομικό έτος 2012. Οι ενοποιημένες πωλήσεις ανήλθαν στα ευρώ 1.269εκ, έναντι ευρώ 1.319εκ το 2011, καταγράφοντας πτώση 4% σε ετήσια βάση, λόγω της βαθιάς και παρατεταμένης ύφεσης της ελληνικής οικονομίας. Παρόλα αυτά, οι ενοποιημένες πωλήσεις κατά το Δ' τρίμηνο του 2012 κατέγραψαν ετήσια αύξηση 2% έναντι του αντίστοιχου τριμήνου το 2011, αντιστρέφοντας τον αρνητικό ρυθμό αύξησης των προηγούμενων τριμήνων. Τονίζεται ότι είναι η πρώτη φορά από το Γ' τρίμηνο του 2010 που καταγράφεται ετήσια αύξηση πωλήσεων σε τριμηνιαία βάση. Τα ενοποιημένα μικτά κέρδη για το 2012 ανήλθαν στα ευρώ 232εκ, καταγράφοντας μικρότερη υποχώρηση (της τάξης των ευρώ 19εκ σε ετήσια βάση) έναντι της ετήσιας μείωσης των πωλήσεων (ευρώ 50εκ), αντικατοπτρίζοντας τη συνεχιζόμενη, επιτυχή προσπάθεια περιορισμού του κόστους σε όλες τις εταιρείες του Ομίλου. Ο αποτελεσματικός περιορισμός του κόστους αποτελεί προτεραιότητα της Διοίκησης, λόγω των αντίξων συνθηκών στην αγορά. Τα θετικά αποτελέσματα αυτής της προσπάθειας αναμένεται

να ενταθούν στα επόμενα τρίμηνα. Τα ενοποιημένα λειτουργικά κέρδη προ φόρων, τόκων και αποσβέσεων (EBITDA) από συνεχιζόμενες δραστηριότητες το 2012 υπερδιπλασιάστηκαν σε ετήσια βάση στα ευρώ 30,8εκ έναντι ευρώ 10,6εκ το 2011, λόγω του αποτελεσματικού περιορισμού του κόστους. Σε ενοποιημένη βάση, οι λειτουργικές ζημιές EBITDA ανήλθαν στα ευρώ 49,2εκ έναντι ευρώ 46,4εκ το 2011 λόγω αναπροσαρμογών στην αξία στοιχείων του ενεργητικού και ζημιών από μη-επαναλαμβανόμενες δραστηριότητες. Τα ενοποιημένα αποτελέσματα για το 2012 επηρεάστηκαν αρνητικά από την απομείωση αξίας στοιχείων ενεργητικού ύψους ευρώ 1,09δισ (ευρώ 1,27δισ σε επίπεδο μητρικής εταιρείας), λόγω της βαθιάς και παρατεταμένης ύφεσης της ελληνικής οικονομίας. Η πλειοψηφία των εν λόγω απομειώσεων σχετίζεται με την επανεκτίμηση της αξίας της επένδυσης στην Cyrgus Popular Bank (απομείωση αξίας ύψους ευρώ 824εκ). Η εν λόγω επένδυση έχει διαγραφεί πλήρως. Οι ενοποιημένες ζημιές μετά φόρων και δικαιωμάτων μειοψηφίας για το 2012 ανήλθαν στα ευρώ 1.295εκ, έναντι καθαρής ζημίας ευρώ 415εκ το 2011, συνέπεια των ανωτέρων απομειώσεων και αναπροσαρμογών στην αξία στοιχείων του ενεργητικού και των ζημιών από διακοπείσες δραστηριότητες. Οι ζημιές μετά φόρων στο επίπεδο της μητρικής εταιρείας για το 2012 ανήλθαν στα ευρώ 1.302εκ έναντι ζημιών ευρώ 183εκ το 2011. Οι ενοποιημένες ζημιές μετά φόρων και δικαιωμάτων μειοψηφίας εξαιρουμένων των απομειώσεων στην αξία στοιχείων του ενεργητικού ανήλθαν στα ευρώ 223εκ το 2012, έναντι ευρώ 298εκ το 2011. Η Καθαρή Θέση (NAV) για το έτος 2012 ανήλθε στα ευρώ 1,30δισ, μετά τις απομειώσεις και τις αναπροσαρμογές αξίας στοιχείων του ενεργητικού, ή ευρώ 1,68 ανά μετοχή, με την τιμή της μετοχής στο Χ.Α. να διαπραγματεύεται με σημαντικό discount (84% σύμφωνα με την τιμή κλεισίματος στις 28 Μαρτίου) έναντι της καθαρής εσωτερικής αξίας. Τα ρευστά ταμειακά διαθέσιμα σε εταιρικό επίπεδο για το 2012 ανέρχονται σε ευρώ 114εκ και σε ενοποιημένη βάση στα ευρώ 217εκ. Σημειώνεται ότι οι οφειλές του Ελληνικού Δημοσίου προς τον Όμιλο MIG ανήλθαν στα ευρώ 146εκ στο τέλος του 2012, ενώ το Α' τρίμηνο του 2013 οι εν λόγω οφειλές έχουν μειωθεί στα ευρώ 110εκ. Η έκθεση του Ομίλου MIG στην Κύπρο αποτυπώνεται κυρίως στην επένδυση στο ξενοδοχείο Hilton Λευκωσίας, στην κλινική Ευαγγελισμός Πάφου μέσω της «Διαγνωστικό και Θεραπευτικό Κέντρο Αθηνών Υγεία Α.Ε.» και στη μειοψηφική συμμετοχή ποσοστού 10% της Vivartia στη γαλακτοκομική εταιρεία «Χαραλαμπίδης-Κρίστης ΛΤΔ». Ο συνολικός κύκλος εργασιών των εν λόγω εταιρειών αποτελεί ποσοστό περίπου 1% του ενοποιημένου κύκλου εργασιών του Ομίλου MIG. Τέλος, οι συνολικές καταθέσεις του Ομίλου MIG άνω του ποσού των ευρώ 100.000 σε τραπεζικά ιδρύματα στην Κύπρο ανέρχονται σε ευρώ 5εκ, ήτοι 2,3% των συνολικών καταθέσεων του Ομίλου. Παρά τη βαθιά και παρατεταμένη ύφεση της ελληνικής οικονομίας με τις συνεπακόλουθες αρνητικές επιπτώσεις στο διαθέσιμο εισόδημα και την κατανάλωση, αρκετές από τις εταιρείες του Ομίλου κατέγραψαν σημαντική βελτίωση στα οικονομικά αποτελέσματά τους έναντι του 2011. Επικοινωνία: Τμήμα Επενδυτικών Σχέσεων +30 210 350 4046, [InvestorRelations@marfingroup.gr](mailto:InvestorRelations@marfingroup.gr).

**COMPUCON ΕΦΑΡΜΟΓΕΣ ΥΠΟΛΟΓΙΣΤΩΝ Α.Β.Ε.Ε.****02. 04. 2013****Ανακοίνωση**

Η Εταιρία σύμφωνα με τη διάταξη 4.1.4.4 του Κανονισμού του Χ.Α. ανακοινώνει τα ακόλουθα: Οι μετοχές της εταιρίας από τις 21/4/2009 έχουν μεταφερθεί σε καθεστώς επιτήρησης καθώς στην ετήσια οικονομική έκθεση της 31/12/2008 οι ζημιές του Ομίλου ήταν μεγαλύτερες από το 30% της καθαρής θέσης χωρίς παράλληλα η εταιρία να έχει προχωρήσει σε ενέργειες για την αύξηση του μετοχικού της κεφαλαίου. Σύμφωνα με το άρθρο 3.1.2.6, παράγραφος 1, 4 και 6, του Κανονισμού του Χ.Α., οι μετοχές της εταιρίας μπορούν να επανέλθουν σε καθεστώς κανονικής διαπραγματεύσεως εφόσον συντρέχουν οι προϋποθέσεις των ανωτέρω αναφερομένων παραγράφων, ήτοι η άρση των λόγων ένταξης στην κατηγορία επιτήρησης και η παροχή στην εταιρία πιστοποιητικού ελέγχου με σύμφωνη γνώμη. Η εταιρία την προηγούμενη εταιρική χρήση σημείωσε συγκράτηση του κύκλου εργασιών σε ενοποιημένη βάση και αύξηση σε επίπεδο μητρικής. Το γεγονός αυτό συνδυαζόμενο με τα αυξανόμενα προ τόκων, φόρων και αποσβέσεων αποτελέσματα σε επίπεδο μητρικής εταιρίας, υπογραμμίζουν τις προσπάθειες της εταιρίας για δημιουργία συνθηκών ανάκαμψής της. Παράλληλα η εταιρία πραγματοποιεί κινήσεις εξυγίανσης τόσο σε λειτουργικό όσο και σε χρηματοοικονομικό επίπεδο εξυπηρετώντας τις ανάγκες που απορρέουν από τις εν ισχύ δανειακές συμβάσεις και επιτυγχάνοντας παράλληλα συμφωνίες αποπληρωμής των χρεολυσίων συμβατές με τις επιδεινούμενες οικονομικές συνθήκες. Συναισθανόμενη παράλληλα την ανάγκη απόλυτα συμβατής με τα ΔΠΧΠ απεικόνισης των οικονομικών της καταστάσεων, βάσει των τρεχουσών εξελίξεων της οικονομίας, προέβη και κατά την παρελθούσα χρήση σε προβλέψεις που αντανάκλουν την τρέχουσα οικονομική της εικόνα. Η αρνητική καθαρή θέση της εταιρίας έχει καταστήσει σαφές πως μεσοπρόθεσμα απαιτείται η αύξηση μετοχικού κεφαλαίου της με στόχο την αναχρηματοδότηση του δανεισμού και του κύκλου δραστηριότητάς της, καθώς και δημιουργίας συνθηκών άρσης των λόγων ένταξης στη κατηγορία επιτήρησης. Το Διοικητικό Συμβούλιο με απόφασή του εισηγείται να γίνει αύξηση του μετοχικού κεφαλαίου της εταιρίας, κατά το ποσό των ευρώ 2.000.000,00, η οποία τελεί υπό την έγκριση της τακτικής Γενικής Συνέλευσης των μετόχων που θα συγκληθεί στις 28 Ιουνίου 2013.

**DIONIC Α.Ε.Β.Ε.****02. 04. 2013****Δελτίο Τύπου**

Ο όμιλος εταιρειών DIONIC ανακοίνωσε τα οικονομικά αποτελέσματα οικονομικού έτους 2012 σύμφωνα με τα Διεθνή Πρότυπα Χρηματοοικονομικής Αναφοράς (I.F.R.S.) Ο Ενοποιημένος κύκλος εργασιών ανήλθε σε 37,5 εκατ. ευρώ έναντι 62,8 εκατ. ευρώ το 2011. Τα μικτά κέρδη του Ομίλου ανήλθαν σε ευρώ 11,5 εκατ. έναντι ευρώ 12,5 εκατ. το 2011. Τα κέρδη προ φόρων, τόκων και αποσβέσεων (EBITDA) του Ομίλου, διαμορφώθηκαν σε ευρώ 1,5 εκατ. έναντι ζημιών ευρώ 12,5 εκατ. το 2011. Οι ζημιές προ φόρων και τόκων (EBIT) διαμορφώθηκαν σε ευρώ 1 εκατ. έναντι ευρώ 15,4 εκατ. το 2011 ενώ οι ζημιές προ φόρων του Ομίλου (EBT) διαμορφώθηκαν σε ευρώ 4,5 εκατ. έναντι ευρώ 19,6 εκατ. το 2011. Οι ζημιές μετά φόρων και δικαιωμάτων μειοψηφίας ανήλθαν ευρώ 4 εκατ. έναντι ευρώ 19,2 εκατ. το 2011. Η συνεχιζόμενη οικονομική ύφεση σε συνδυασμό με την σημαντική πτώση της κατανάλωσης στην εγχώρια αγορά και την έλλειψη ρευστότητας έχουν επηρεάσει ιδιαίτερα αρνητικά τον κλάδο του χονδρικού εμπορίου με άμεσο αντίκτυπο την μείωση του κύκλου εργασιών. Σε αυτό το δυσμενές περιβάλλον, η Διοίκηση του Ομίλου DIONIC συνεχίζει να στηρίζει το αναπτυξιακό και επενδυτικό πλάνο το οποίο έχει θέσει ως προτεραιότητα ενώ παράλληλα προχωράει στην αναδιοργάνωση των επιχειρηματικών δραστηριοτήτων και λειτουργικών δομών στις εταιρείες του Ομίλου της με στόχο την ενίσχυση της εξωστρέφειας και των συμμετοχών της στους τομείς του διαδικτύου, της ενέργειας, των παρεχομένων υπηρεσιών καθώς και του ηλεκτρονικού εμπορίου. Στο τομέα των υπηρεσιών του διαδικτύου οι θυγατρικές εταιρείες του ομίλου μας ATCOM και SKROUTZ. κατέχουν κυρίαρχη θέση στην Ελληνική αγορά παρουσιάζοντας σημαντική αύξηση κύκλου εργασιών. Παράλληλα ξεκίνησαν ήδη την δραστηριότητα τους στην Τουρκία προσδοκώντας δυναμική διεξόδοση σε μια ταχέως αναπτυσσόμενη αγορά. Αναφορικά με τον τομέα της ενέργειας οι αποδόσεις της λειτουργίας του Φωτοβολταϊκού πάρκου 2 MW στη θέση Έλος Λακωνίας ενισχύουν σε αξία και ρευστότητα τα αποτελέσματα του ομίλου ενώ αναμένεται εντός του πρώτου 6μηνου 2013 η ολοκλήρωση όλων των απαραίτητων διαδικασιών για την μελλοντική λειτουργία Αιολικού πάρκου στη θέση Ορεινή Κορινθία συνολικής ισχύος 42 MW. Περαιτέρω, βρίσκεται σε εξέλιξη η αδειοδότηση νέων φωτοβολταϊκών πάρκων συνολικής ισχύος 6 MW ενώ παρουσιάζεται και σημαντική ανάπτυξη της θυγατρικής μας Dionic Energy σε

μερίδια αγοράς και κύκλο εργασιών που αφορούν οικιακά φωτοβολταϊκά σε στέγες και επαγγελματικά έργα ισχύος 50-200 KW. Ο όμιλος Dionis αξιοποιώντας τις συνέργειες και εμπειρία που κατέχει στους τομείς προώθησης, διαδικτύου και εμπορίου, ολοκλήρωσε την δημιουργία ηλεκτρονικού καταστήματος [www.shop365.gr](http://www.shop365.gr) και εισέρχεται στην συγκεκριμένη παγκόσμια αναπτυσσόμενη αγορά με συγκριτικό πλεονέκτημα καλύπτοντας ευρύτατο φάσμα καταναλωτικών αγαθών.

#### **ΕΛΛΗΝΙΚΑ ΧΡΗΜΑΤΙΣΤΗΡΙΑ Α.Ε.**

**02. 04. 2013**

#### **Ανακοίνωση**

Η Εταιρεία Ελληνικά Χρηματιστήρια Α.Ε. (ΕΧΑΕ) ανακοινώνει με βάση το ν. 3556/2007 και το ν. 3606/2007 ότι η Eurobank EFG Equities Α.Ε.Π.Ε.Υ. την ενημέρωσε στις 27/03/2013 ότι: 1. Στις 26/03/2013 προέβη σε αγορά 106 ΣΜΕ ΕΧΑΕ, συνολικής αξίας 46.910,00 ευρώ. 2. Στις 26/03/2013 προέβη σε πώληση 23 ΣΜΕ ΕΧΑΕ, συνολικής αξίας 9.993,00 ευρώ. 3. Στις 26/03/2013 προέβη σε αγορά 3.950 κοινών ονομαστικών μετοχών ΕΧΑΕ, συνολικής αξίας 17.079,70 ευρώ. 4. Στις 26/03/2013 προέβη σε πώληση 10.950 κοινών ονομαστικών μετοχών ΕΧΑΕ, συνολικής αξίας 46.965,41 ευρώ. 5. Στις 26/03/2013 προέβη σε πώληση 29 κοινών ονομαστικών μετοχών ΕΧΑΕ, συνολικής αξίας 129,63 ευρώ. 6. Στις 26/03/2013 προέβη σε αγορά 29 κοινών ονομαστικών μετοχών ΕΧΑΕ, συνολικής αξίας 129,63 ευρώ. Επίσης, η Eurobank EFG Equities Α.Ε.Π.Ε.Υ. ενημέρωσε την Εταιρεία στις 28/03/2013 ότι: 7. Στις 27/03/2013 προέβη σε αγορά 8.540 κοινών ονομαστικών μετοχών ΕΧΑΕ, συνολικής αξίας 33.694,22 ευρώ. 8. Στις 27/03/2013 προέβη σε πώληση 18.440 κοινών ονομαστικών μετοχών ΕΧΑΕ, συνολικής αξίας 73.109,21 ευρώ. 9. Στις 27/03/2013 προέβη σε αγορά 10.165 κοινών ονομαστικών μετοχών ΕΧΑΕ, συνολικής αξίας 40.613,51 ευρώ. 10. Στις 27/03/2013 προέβη σε πώληση 10.165 κοινών ονομαστικών μετοχών ΕΧΑΕ, συνολικής αξίας 40.766,64 ευρώ. 11. Στις 27/03/2013 προέβη σε αγορά 157 ΣΜΕ ΕΧΑΕ, συνολικής αξίας 61.444,00 ευρώ. 12. Στις 27/03/2013 προέβη σε πώληση 71 ΣΜΕ ΕΧΑΕ, συνολικής αξίας 27.887,00 ευρώ. Οι παραπάνω συναλλαγές πραγματοποιήθηκαν λόγω της ιδιότητας της Eurobank EFG Equities Α.Ε.Π.Ε.Υ. ως ειδικού διαπραγματευτή παραγώγων. Η γνωστοποίηση εκ μέρους της Eurobank EFG Equities Α.Ε.Π.Ε.Υ. προς την ΕΧΑΕ και ακολούθως από την ΕΧΑΕ προς τις αρχές της Κεφαλαιαγοράς, γίνεται επειδή ο κ. Κωνσταντίνος Βουσβούνης ασκεί διευθυντικά καθήκοντα ως Μη Εκτελεστικός Πρόεδρος του Δ.Σ. της Eurobank EFG Equities Α.Ε.Π.Ε.Υ., ενώ κατέχει ταυτόχρονα τη θέση του Μη Εκτελεστικού Μέλους του Δ.Σ. της ΕΧΑΕ (υπόχρεο πρόσωπο με βάση το Ν.3340/2005).

#### **ALTEC ΑΝΩΝΥΜΟΣ ΒΙΟΤΕΧΝΙΚΗ, ΕΜΠΟΡΙΚΗ ΚΑΙ ΣΥΜΜΕΤΟΧΩΝ ΕΤΑΙΡΕΙΑ ΣΥΣΤΗΜΑΤΩΝ ΠΛΗΡΟΦΟΡΙΚΗΣ ΚΑΙ ΕΠΙΚΟΙΝΩΝΙΩΝ**

**02. 04. 2013**

#### **Απάντηση σε επιστολή της Επιτροπής Κεφαλαιαγοράς**

Σε απάντηση σχετικού ερωτήματος της Επιτροπής Κεφαλαιαγοράς με Αρ.Πρωτ. 1257/27-03-2013, αναφορικά με την ύπαρξη δραστηριοτήτων της Εταιρείας μας στην Κύπρο, η εταιρεία Altec Συμμετοχών ΑΒΕΕ ενημερώνει το επενδυτικό κοινό ότι: α) Δεν διατηρεί λογαριασμό άνω των 100.000 ευρώ, τόσο στα αναφερόμενα Τραπεζικά Ιδρύματα (Τράπεζα Κύπρου και CPB) όσο και στα υπόλοιπα Χρηματοπιστωτικά Ιδρύματα που δραστηριοποιούνται στην Κύπρο, β) Δεν έχει έκθεση σε κινητές αξίες (Μετοχές, Ομόλογα) ή χρηματοπιστωτικά μέσα των ανωτέρω Τραπεζών, γ) Δεν έχει κύκλο εργασιών στην Κύπρο, δ) Η επίπτωση στον κύκλο εργασιών, τα αποτελέσματα και την οικονομική θέση της Εταιρείας και του Ομίλου είναι μηδενική, ε) Δεν υπάρχει καμία άλλη πληροφορία σχετικά με τις πρόσφατες εξελίξεις στην Κύπρο, η οποία να επηρεάζει την Εταιρεία μας.

#### **ΕΛΓΕΚΑ Α.Ε.**

**02. 04. 2013**

#### **Ανακοίνωση**

Στα πλαίσια των διατάξεων του άρθρου 10 παρ. 1 του Ν. 3340/2008 και του άρθρου 2 παρ. β της απόφασης 3/347/12-07-2005 του Δ.Σ. της Επιτροπής Κεφαλαιαγοράς, η εταιρία μας «ΕΛΓΕΚΑ Α.Ε.» ενημερώνει το επενδυτικό κοινό ότι, μετά τη σημερινή ανακοίνωση στο Χρηματιστήριο Αθηνών από την υπό εκκαθάριση «ΑΓΡΟΤΙΚΗ ΤΡΑΠΕΖΑ ΤΗΣ ΕΛΛΑΔΟΣ Α.Ε.» περί της ολοκλήρωσης της διαγωνιστικής διαδικασίας για την απόκτηση του 50,36% του μετοχικού κεφαλαίου της εταιρίας «ΣΥΝΕΤΑΙΡΙΣΤΙΚΗΣ ΚΑΠΙΝΟΒΙΟΜΗΧΑΝΙΑΣ ΕΛΛΑΔΟΣ Α.Ε. (ΣΕΚΑΠ Α.Ε.)», της ανακήρυξης άλλης εταιρίας ως προτιμητέου υποψηφίου και την αναμενόμενη επιτυχή μεταβίβαση του ως άνω ποσοστού, από σήμερα Παρασκευή, 29.03.2013, το από 23.01.2013 μνημόνιο αλληλοκατανόησης (Memorandum of Understanding) που είχε υπογραφεί μεταξύ της Εταιρείας μας και της τουρκικής εταιρίας «SEBA DIS TICARET VE NAKLIYAT A.S.» για την από κοινού υποψηφιότητά μας καθίσταται ανενεργό.

#### **ΠΡΟΟΔΕΥΤΙΚΗ Α.Τ.Ε.**

**02. 04. 2013**

#### **Ανακοίνωση**

Στο πλαίσιο της ορθής και έγκαιρης ενημέρωσης του επενδυτικού κοινού και σύμφωνα με το άρθρο 4.1.2 & 4.1.4.3.1 του Κανονισμού Χρηματιστηρίου Αθηνών, η ΠΡΟΟΔΕΥΤΙΚΗ Α.Τ.Ε. ανακοινώνει το Οικονομικό Ημερολόγιο του έτους 2013: Ανακοίνωση Ετήσιων Οικονομικών Καταστάσεων 2012 μετά το κλείσιμο της συνεδρίασης του ΧΑ Κυριακή 31 Μαρτίου 2013. Ετήσια Τακτική Γενική Συνέλευση των Μετόχων Παρασκευή 28 Ιουνίου 2013. Ανακοίνωση Οικ. Αποτελεσμάτων 1ου Τριμήνου 2013 Παρασκευή 31 Μαΐου 2013. Ανακοίνωση Οικ. Αποτελεσμάτων 1ου Εξαμήνου 2013 Παρασκευή 30 Αυγούστου 2013. Ανακοίνωση Οικ. Αποτελεσμάτων 9μήνου 2013 Παρασκευή 29 Νοεμβρίου 2013. Η ΠΡΟΟΔΕΥΤΙΚΗ Α.Τ.Ε. δεν θα διανείμει μέρισμα για τη χρήση 2012. Η ΠΡΟΟΔΕΥΤΙΚΗ Α.Τ.Ε. διατηρεί το δικαίωμα να μεταβάλει τις παραπάνω ημερομηνίες, αφού ενημερώσει έγκαιρα το επενδυτικό κοινό με τροποποίηση του παρόντος. Η Εταιρεία διευκρινίζει ότι τα Αποτελέσματα θα ανακοινώνονται στην ιστοσελίδα της Εταιρείας ([www.proodeftiki.gr](http://www.proodeftiki.gr)) και στην ιστοσελίδα του Χρηματιστηρίου Αθηνών ([www.ase.gr](http://www.ase.gr)).

#### **ALTEC ΑΝΩΝΥΜΟΣ ΒΙΟΤΕΧΝΙΚΗ, ΕΜΠΟΡΙΚΗ ΚΑΙ ΣΥΜΜΕΤΟΧΩΝ ΕΤΑΙΡΕΙΑ ΣΥΣΤΗΜΑΤΩΝ ΠΛΗΡΟΦΟΡΙΚΗΣ ΚΑΙ ΕΠΙΚΟΙΝΩΝΙΩΝ**

**02. 04. 2013**

#### **Ανακοίνωση**

Στο πλαίσιο της ορθής και έγκαιρης ενημέρωσης του επενδυτικού κοινού και σύμφωνα με το άρθρο 4.1.2 & 4.1.4.3.1 του Κανονισμού του Χρηματιστηρίου Αθηνών, η ALTEC ΣΥΜΜΕΤΟΧΩΝ ΑΒΕΕ ανακοινώνει το Οικονομικό Ημερολόγιο για το έτος 2013: Ανακοίνωση Ετήσιων Οικονομικών Καταστάσεων 2012 - Κυριακή 31 Μαρτίου 2013. Ετήσια Τακτική Γενική Συνέλευση - Τετάρτη 26 Ιουνίου 2013. Η εταιρεία δεν θα διανείμει μέρισμα για την Οικονομική Χρήση του 2012. Η Εταιρεία διευκρινίζει ότι τα Αποτελέσματα ανακοινώνονται στην ιστοσελίδα της Εταιρείας ([www.altec.gr](http://www.altec.gr)) και στην ιστοσελίδα του Χρηματιστηρίου Αθηνών ([www.ase.gr](http://www.ase.gr)).

**ΤΕΡΝΑ ΕΝΕΡΓΕΙΑΚΗ Α.Β.Ε.Τ.Ε.****02. 04. 2013****Δελτίο Τύπου**

Σύμφωνα με τις οικονομικές καταστάσεις της 31/12/2012, καταρτισμένες με βάση τα Διεθνή Πρότυπα Χρηματοοικονομικής Αναφοράς, τα ετήσια αποτελέσματα 2012 της ΤΕΡΝΑ ΕΝΕΡΓΕΙΑΚΗ διαμορφώνονται ως εξής: Οι ενοποιημένες πωλήσεις ανήλθαν σε 124 εκατ. ευρώ, έναντι 76,1 εκατ. ευρώ το 2011, αυξημένες κατά 62,9% κυρίως λόγω της αύξησης των εσόδων από την ενεργειακή δραστηριότητα της εταιρείας, συνεπεία της μεγαλύτερης εγκατεστημένης ισχύος, σε σχέση με την προηγούμενη χρονιά, στην Ελλάδα και το εξωτερικό. Τα έσοδα από τον τομέα της ενέργειας ανήλθαν σε 79,6 εκατ. ευρώ έναντι 46,4 εκατ. ευρώ το 2011, αυξημένα κατά 71,2%. Οι πωλήσεις του κατασκευαστικού τομέα της εταιρείας προς τρίτους διαμορφώθηκαν στα 44,4 εκατ. ευρώ έναντι 29,6 εκατ. ευρώ το 2011, αυξημένες κατά 49,6%. Η συνολική λειτουργική κερδοφορία προ αποσβέσεων, τόκων, φόρων και επενδυτικών αποτελεσμάτων (ΕΒΙΤΔΑ) ανήλθε σε 53 εκατ. ευρώ, έναντι 32,8 εκατ. ευρώ το περυσινό έτος, αυξημένη κατά 61,5%. Τα συνολικά λειτουργικά κέρδη προ φόρων και τόκων (ΕΒΙΤ) διαμορφώθηκαν σε 34,8 εκατ. ευρώ έναντι 23,5 εκατ. ευρώ αυξημένα κατά 48%. Αντίστοιχα, τα κέρδη προ φόρων διαμορφώθηκαν στα 19,3 εκατ. ευρώ έναντι 20,4 εκατ. ευρώ το 2011, μειωμένα κατά 5%, λόγω των αυξημένων καθαρών χρηματοοικονομικών εξόδων κατά την φετινή χρήση. Τα καθαρά κέρδη μετά από τα δικαιώματα μειοψηφίας, διαμορφώθηκαν στα 14,4 εκατ. ευρώ, έναντι 15,1 εκατ. ευρώ το περυσινό διάστημα, μειωμένα κατά 5%. Οι επενδύσεις του Ομίλου το 2012 ανήλθαν σε 216,5 εκατ. ευρώ, καθώς το επενδυτικό πρόγραμμα στις Ανανεώσιμες Πηγές Ενέργειας συνεχίζεται. Οι ταμειακές ροές από λειτουργικές δραστηριότητες προ μεταβολών του κεφαλαίου κίνησης ανήλθαν σε 53,2 εκατ. ευρώ έναντι 34,4 εκατ. ευρώ την προηγούμενη περίοδο. Επισημαίνεται ότι η καθαρή δανειακή θέση του Ομίλου (ταμειακά διαθέσιμα μείον τραπεζικός δανεισμός) διαμορφώθηκε στα 295,7 εκατ. ευρώ, μειωμένη κατά 12 εκατ. ευρώ σε σχέση με το εννεάμηνο του 2012, ενώ κατά το πρώτο τρίμηνο του 2013 αναμένεται να μειωθεί περαιτέρω, καθώς πρόσφατα εισπράχθηκε επιχορήγηση ύψους 77 εκατ. δολαρίων, μετά την έγκαιρη ολοκλήρωση του έργου (138 MW) της εταιρείας στις ΗΠΑ. Επιπλέον, αξίζει να σημειωθεί ότι η ΤΕΡΝΑ ΕΝΕΡΓΕΙΑΚΗ έχει προχωρήσει σε επενδυτικές δαπάνες 151,2 εκατ. ευρώ για έργα των οποίων εξελίσσεται η κατασκευή και δεν έχουν μπει ακόμη σε λειτουργία. Η συνολική εγκατεστημένη ισχύς του Ομίλου ανέρχεται σε 508 MW, καθώς πρόσφατα ολοκληρώθηκε η εγκατάσταση ενός επιπλέον αιολικού πάρκου της εταιρείας στην Πολωνία, ισχύος 10 MW. Ο όμιλος έχει εγκαταστήσει 266 MW στην Ελλάδα, 138 MW στις ΗΠΑ, 74 MW στην Πολωνία και 30 MW στη Βουλγαρία. Ταυτόχρονα, ο Όμιλος διαθέτει υπό κατασκευή ή έτοιμες προς κατασκευή εγκαταστάσεις ΑΠΕ ισχύος 245 MW, στην Ελλάδα και στο εξωτερικό. Συνολικά, η εταιρεία λειτουργεί, κατασκευάζει ή έχει πλήρως αδειοδοτήσει 753 MW εγκαταστάσεων ΑΠΕ, στην Ευρώπη και την Αμερική. Στόχος της εταιρείας είναι, στο τέλος του 2014, να έχει σε λειτουργία ή υπό κατασκευή σε όλες τις χώρες δραστηριότητας της, περίπου 1,000 MW έργων ΑΠΕ. Επιπλέον, η εταιρεία διαθέτει άδειες παραγωγής για επιπλέον 1,660 MW αιολικών πάρκων, ενώ διαθέτει άδειες παραγωγής και για 783 MW υδροηλεκτρικών έργων. Πληροφορίες: Επενδυτικές Σχέσεις : Αριστοτέλης Σπηλιώτης, τηλ 210 6968431, [tspiliotis@terna-energy.com](mailto:tspiliotis@terna-energy.com). Γραφείο Τύπου & Δημοσίων Σχέσεων: Κωνσταντίνος Λάμπρου, τηλ. 210 6968445, [klamprou@gekterna.com](mailto:klamprou@gekterna.com).

**CENTRIC ΣΥΜΜΕΤΟΧΩΝ Α.Ε.****02. 04. 2013****Ανακοίνωση**

Στο πλαίσιο της ενημέρωσης του επενδυτικού κοινού και σύμφωνα με το άρθρο 4.1.2 & 4.1.4.3.1 του Κανονισμού Χρηματιστηρίου Αθηνών, η Centric Συμμετοχών Α.Ε. ανακοινώνει το Οικονομικό Ημερολόγιο έτους 2013: 29 Μάρτιου 2013. Ανακοίνωση οικονομικών αποτελεσμάτων έτους 2012. 20 Ιουνίου 2013. Ετήσια Τακτική Γενική Συνέλευση. Σημειώνεται ότι η Εταιρεία προτίθεται να προτείνει στην Ετήσια Τακτική Γενική Συνέλευση των μετόχων την μη διανομή μερίσματος για τη χρήση 2012. Η Εταιρεία διατηρεί το δικαίωμα να μεταβάλει τις παραπάνω ημερομηνίες, εφόσον ενημερώσει εγκαίρως το επενδυτικό κοινό με τροποποίηση του παρόντος, σύμφωνα με τα οριζόμενα στον Κανονισμό του Χρηματιστηρίου Αθηνών.

**ΒΑΡΑΓΚΗΣ Α.Β.Ε.Π.Ε.****02. 04. 2013****Ανακοίνωση**

Στο πλαίσιο της δημοσίευσης της Ετήσιας Οικονομικής Έκθεσης της χρήσης 1.1.2012 – 31.12.2012 της ΒΑΡΑΓΚΗΣ Α.Β.Ε.Π.Ε. (η "Εταιρία") καθώς και κατ' εφαρμογή της παρ. 4.1.4.4. του Κανονισμού του Χ.Α., γνωστοποιείται προς το επενδυτικό κοινό ότι: Α) Το Δ.Σ. του Χρηματιστηρίου Αθηνών κατά την από 9 Απριλίου 2010 συνεδρίασή του αποφάσισε την μεταφορά της Εταιρείας στην Κατηγορία Επιτήρησης κατ' εφαρμογή του Κανονισμού του Χ.Α. (ενότητα 3.1.2.5, κριτήριο (1) β) δεδομένου ότι οι ζημιές της χρήσης 1.1.2009 έως 31.12.2009 ήταν μεγαλύτερες από το 30% της καθαρής θέσης της Εταιρείας. Β) Όσον αφορά την αντιμετώπιση των λόγων που οδήγησαν στην υπαγωγή της Εταιρείας στην κατηγορία της Επιτήρησης, δεδομένης της αστάθειας και αβεβαιότητας στις οικονομίες της Ευρωζώνης και στην Ελληνική οικονομία και των προβλέψεων των οικονομικών αναλυτών για το 2013 που συγκλίνουν προς ακόμα μια εξαιρετικά δύσκολη χρονιά, η Διοίκηση του Ομίλου δεν δύναται να εκτιμήσει την πορεία της αγοράς ούτε το χρονικό ορίζοντα της συνεχιζόμενης ύφεσης. Οι ενδείξεις του Α' τριμήνου 2013 συγκλίνουν ότι θα ακολουθηθεί η μέχρι τώρα καταγεγραμμένη τάση του 2012. Με δεδομένες τις αντίξοες συνθήκες, η Εταιρία, για να αποκλιμακώσει τις πιέσεις, έχει διαμορφώσει την ακόλουθη στρατηγική: Για την κατά το δυνατόν αντιμετώπιση της κρίσης και τον περιορισμό των αρνητικών επιπτώσεων της στα μεγέθη της Εταιρείας, η Διοίκηση του Ομίλου συνεχίζει τις προσπάθειες για περαιτέρω ενίσχυση των εξαγωγών και την ανάληψη ειδικών έργων. Ειδικότερα, οι προσπάθειες για συνέχιση της αύξησης της εξαγωγικής δραστηριότητας εστιάζονται ιδίως στην περιοχή του Αραβικού κόσμου και έρχονται σε συνέχεια της επιτυχημένης υλοποίησης έργων ιδιαίτερης προβολής στην περιοχή αυτή και ενισχυμένων πωλήσεων από την εξαγωγική δραστηριότητα του 2011 και 2012. Ας σημειωθεί ότι η περιοχή του Περσικού Κόλπου, σε αντίθεση με την Ευρώπη, εξακολουθεί να παρουσιάζει μεγάλη οικιστική ανάπτυξη και άρα ενδιαφέρον για τον Όμιλο. Επιπλέον θα συνεχιστεί και το 2013, ο αυστηρός έλεγχος τόσο των άμεσων όσο και των έμμεσων δαπανών, δίχως να επηρεασθεί το υψηλό επίπεδο παροχής υπηρεσιών και προϊόντων. Παράλληλα ο Όμιλος συνεχίζει να θεωρεί προτεραιότητα του την χρηματοοικονομική διάρθρωση δίνοντας ταυτόχρονα έμφαση στον έλεγχο των αποθεμάτων και στη διασφάλιση των απαιτήσεων. Επίσης, προς εξορθολογισμό των οικονομικών μεγεθών, υλοποιήθηκαν οι από 10.12.2012 αποφάσεις της Έκτακτης Γενικής Συνέλευσης των Μετόχων, ήτοι Α) αύξηση του μετοχικού κεφαλαίου της Εταιρείας κατά ποσό 4.650.575,04 ευρώ, με κεφαλαιοποίηση αποθεματικών και αύξηση της ονομαστικής αξίας των μετοχών, Β) μείωση του μετοχικού κεφαλαίου της Εταιρείας κατά ποσό 7.621.775,76 ευρώ με συμψηφισμό ισόποσων ζημιών παρέλθουσων χρήσεων 1) με μείωση της ονομαστικής αξίας των 6.459.132 μετοχών από ευρώ 1,34 σε ευρώ 0,32 εκάστη και 2) με ακύρωση 3.229.566 μετοχών ονομαστικής αξίας ευρώ 0,32 εκάστη και Γ) τροποποίηση του περί μετοχικού κεφαλαίου άρθρου του καταστατικού συνεπεία των ως άνω αποφάσεων. Τέλος, η Έκτακτη Γενική Συνέλευση των μετόχων της Εταιρείας της 12.3.2013 αποφάσισε την έκδοση ομολογιακού δανείου μετατρέψιμου σε μετοχές ύψους μέχρι ευρώ 2,5εκ. σύμφωνα με τη σχετική εισήγηση του

Διοικητικού Συμβουλίου με κατάργηση του δικαιώματος προτίμησης των υφιστάμενων μετόχων και εξουσιοδότησε το Διοικητικό Συμβούλιο να προβεί σε όλες τις περαιτέρω απαιτούμενες ενέργειες προς υλοποίηση της εν λόγω απόφασης καθώς και να προχωρήσει στην έκδοση του δανείου.

### **SATO ΑΝΩΝΥΜΗ ΕΤΑΙΡΕΙΑ ΕΙΔΩΝ ΓΡΑΦΕΙΟΥ ΚΑΙ ΣΠΙΤΙΟΥ** **02. 04. 2013**

#### **Δελτίο Τύπου**

Η SATO ανακοινώνει πώς στη χρήση 01/01/12 έως 31/12/12 ο κύκλος εργασιών της ανήλθε σε ευρώ 9.513 χιλ. έναντι ευρώ 23.992 χιλ. σημειώνοντας μείωση ευρώ 14.479 χιλ. ή 60,35%. Τα Μικτά Αποτελέσματα Εκμετάλλευσης μειώθηκαν σε ευρώ 3.022 χιλ, ποσοστό 31,76% επί των πωλήσεων έναντι ευρώ 9.377 χιλ. την αντίστοιχη χρήση του 2011, παρουσιάζοντας μείωση 67,77 %. Τα αποτελέσματα μετά φόρων διαμορφώθηκαν σε ευρώ -18.133 χιλ. έναντι ευρώ -17.969 χιλ. της αντίστοιχης χρήσης 2011. Ο δείκτης EBITDA για τη χρήση 2012 είναι ευρώ -9.283 χιλ. έναντι ευρώ -8.927 χιλ. του 2011. οικονομικών έχουν επηρεάσει σημαντικά τη ζήτηση. Τα αποτελέσματα προέρχονται από την αρνητική οικονομική συγκυρία και τα μέτρα για τη βελτίωση των δημοσίων οικονομικών έχουν επηρεάσει σημαντικά τη ζήτηση. Η Διοίκηση συνεχίζει προγράμματα μείωσης δαπανών, εκμετάλλευσης δυνατοτήτων συνεργιών και περιορισμού μη αποδοτικών σημείων πώλησης, με τελικό στόχο την επίτευξη θετικών αποτελεσμάτων στα χαμηλότερα επίπεδα δραστηριότητας που επιβάλλουν οι συνθήκες. Η εταιρία ενημερώνει ότι στην άοκνη προσπάθειά της για την αναδιάρθρωση των οφειλών της και την ουσιαστική εξυγίανσή της εκδικάστηκε την 20/03/2013 ενώπιον του Πολυμελούς Πρωτοδικείου Αθηνών η επικύρωση της συμφωνίας εξυγίανσης η οποία υπεγράφη μεταξύ αυτής και ποσοστού 76,79% επί του συνόλου των πιστωτών της. Η εταιρία θα ενημερώσει το επενδυτικό κοινό μόλις υπάρξει έκδοση απόφασης που θα επικυρώνει την συμφωνία εξυγίανσης. Οι οικονομικές καταστάσεις θα αναρτηθούν στην ιστοσελίδα του Χ.Α. ([www.ase.gr](http://www.ase.gr)) και της εταιρείας ([www.satogroup.gr](http://www.satogroup.gr)) την 29η Μαρτίου 2013.

### **ΤΡΑΠΕΖΑ ΚΥΠΡΟΥ ΔΗΜΟΣΙΑ ΕΤΑΙΡΙΑ ΛΙΜΙΤΕΔ** **02. 04. 2013**

#### **Ανακοίνωση**

Το Συγκρότημα Τράπεζας Κύπρου («Τράπεζα» ή «Συγκρότημα») ανακοινώνει ότι, μετά τον διορισμό Ειδικού Διαχειριστή στην Τράπεζα ο Διευθύνων Σύμβουλος του Συγκροτήματος κ. Γιάννης Κυπρή έχει υποβάλει την παραίτησή του από το Συγκρότημα με άμεση ισχύ. Ο κ. Κυπρή προσλήφθηκε το 1980 από το Συγκρότημα Τράπεζας Κύπρου και το 1982 διορίστηκε Αρχιλογιστής της Τράπεζας. Έκτοτε διετέλεσε διευθυντικό στέλεχος σε διάφορες υπηρεσίες της Τράπεζας, μέχρι τον Ιούλιο του 2012 που διορίστηκε Διευθύνων Σύμβουλος του Συγκροτήματος. Είναι ιδρυτικό μέλος και Πρόεδρος του Πολιτιστικού Ιδρύματος Τραπεζικής Κύπρου καθώς και Επίτροπος του Ογκολογικού Κέντρου Τράπεζας Κύπρου. Το Συγκρότημα εκφράζει τις θερμές του ευχαριστίες στον κ. Γιάννη Κυπρή για τη μακρά υπηρεσία και προσφορά του τα τελευταία 33 χρόνια.

**Forthnet A.E.**  
**02. 04. 2013**

#### **Ανακοίνωση**

Η εταιρεία Forthnet A.E. ανακοινώνει, σύμφωνα με τις παραγράφους 4.1.2. (1) β) και 4.1.4.3.1. του Κανονισμού του Χρηματιστηρίου Αθηνών, το Οικονομικό Ημερολόγιό της, ως εξής: 1. Η ανακοίνωση και δημοσίευση των ετήσιων συνοπτικών οικονομικών της στοιχείων για τη χρήση 2012 με βάση τα ΔΠΧΠ πραγματοποιήθηκε την 29η Μαρτίου 2013. 2. Η Τακτική Γενική Συνέλευση των Μετόχων θα λάβει χώρα την 28η Ιουνίου 2013. 3. Δεν θα διανεμηθεί μέρισμα για το έτος 2012.

**Forthnet A.E.**  
**02. 04. 2013**

#### **Ανακοίνωση**

Σύμφωνα με τη διάταξη 4.1.4.4. του Κανονισμού του Χ.Α., οι μετοχές της Forthnet A.E., με την από 24.11.2011 απόφαση του Δ.Σ. του Χ.Α. μεταφέρθηκαν στην Κατηγορία Επιτήρησης, για τους λόγους που αναφέρονται σε προγενέστερες ανακοινώσεις της Forthnet. Σε συνέχεια προηγούμενων ανακοινώσεων της, η Forthnet ενημερώνει το επενδυτικό κοινό ότι, λαμβάνοντας υπόψη την ευρύτερη μακροοικονομική κατάσταση με στόχο την έξοδο των μετοχών της από την Κατηγορία Επιτήρησης, έχει δεσμευθεί να λάβει κάθε μέτρο που κατατείνει στην αύξηση της λειτουργικής κερδοφορίας και της ρευστότητάς της και την εξομάλυνση των επιπτώσεων της απομείωσης της υπεραξίας στα λογιστικά αποτελέσματα ενώ παράλληλα συνεχίζει την προσπάθεια μείωσης κόστους. Το αποτέλεσμα των ανωτέρω δεσμεύσεων αντανακλάται στα ετήσια οικονομικά αποτελέσματα του 2012 και κυρίως στο γεγονός ότι η χρήση έκλεισε με θετικές ταμειακές ροές. Επιπρόσθετα, αναφορικά με την αύξηση του μετοχικού κεφαλαίου που αποφασίστηκε από την τελευταία Έκτακτη Γενική Συνέλευση των μετόχων της εταιρείας, το κατατεθειμένο Ενημερωτικό Δελτίο ευρίσκεται υπό διαδικασία έγκρισης από την Επιτροπή Κεφαλαιαγοράς.

**F.G. EUROPE A.E.**  
**02. 04. 2013**

#### **Δελτίο Τύπου**

Αύξηση του κύκλου εργασιών και αύξηση των κερδών μετά από φόρους. Αύξηση των πωλήσεων στην εσωτερική αγορά. Διατήρηση σε υψηλά επίπεδα των εξαγωγών. Αύξηση των εσόδων από την ενέργεια. Με βασικό πυλώνα τις εξαγωγές στον τομέα του κλιματισμού, με ισχυρή παρουσία σε 10 συνολικά χώρες, σε συνδυασμό με τη σημειωθείσα σημαντική αύξηση των πωλήσεων στην εσωτερική αγορά, η F.G. EUROPE A.E. προσπερνάει την κρίση, συνεχίζοντας την αναπτυξιακή της πορεία. Οι συνολικές πωλήσεις της Εταιρείας σημείωσαν αύξηση κατά 5,65% ανερχόμενες σε Ευρώ 99,40 εκατ. έναντι Ευρώ 94,08 εκατ. των αντίστοιχων πωλήσεων του 2011. Τα καθαρά μετά από φόρους κέρδη της Εταιρείας αυξημένα κατά 3,56% ανήλθαν το 2012 σε Ευρώ 4,36 εκατ. έναντι Ευρώ 4,21 εκατ. των αντίστοιχων κερδών της προηγούμενης χρήσης. Σημαντικά αυξημένες κατά 62,52% είναι οι πωλήσεις στην εσωτερική αγορά, ανερχόμενες συνολικά το 2012 σε Ευρώ 37,34 εκατ. έναντι Ευρώ 22,98 εκατ. των αντίστοιχων πωλήσεων του 2011. Η σημαντική αύξηση των πωλήσεων της Εταιρείας στην εσωτερική αγορά, είχε ως αποτέλεσμα το 2012, οι εξαγωγές να αντιπροσωπεύουν το 60,35% των πωλήσεων του κλιματισμού και το 57,18% των συνολικών πωλήσεων της Εταιρείας. Αναλυτικά, σε επίπεδο Εταιρείας: Οι πωλήσεις των διαρκών καταναλωτικών αγαθών αυξήθηκαν το 2012 κατά 5,80% ανερχόμενες συνολικά σε Ευρώ 99,27 εκατ., έναντι Ευρώ 93,82 εκατ. των αντίστοιχων πωλήσεων του 2011. Οι πωλήσεις των κλιματιστικών, αυξημένες κατά 7,07% ανήλθαν το 2012 σε Ευρώ 94,18 εκατ. έναντι Ευρώ 87,96 εκατ. των αντίστοιχων πωλήσεων του 2011, με τις εξαγωγές να ανέρχονται σε Ευρώ 56,84 εκατ. Οι πωλήσεις των λευκών συσκευών ESKIMO μετά τη συνεχή αναβάθμιση και προσθήκη νέων προϊόντων στην γκάμα, εμφανίζονται σημαντικά αυξημένες, κατά 48,30% ανερχόμενες σε Ευρώ 1,75 εκατ. έναντι Ευρώ 1,18 εκατ. αυτών της προηγούμενης χρήσης. Οι

πωλήσεις των προϊόντων SHARP (Λευκών και Μαύρων συσκευών) ανήλθαν το 2012 σε Ευρώ 3,35 εκατ. έναντι Ευρώ 4,75 εκατ. του 2011, μειωμένες σε ποσοστό 29,47%. Ο Συντελεστής Μικτού Κέρδους (Σ.Μ.Κ.) το 2012 διαμορφώθηκε σε 24,09% έναντι 27,11% του αντίστοιχου συντελεστή το 2011. Η μείωση του Σ.Μ.Κ. κατά 3,02 μονάδες οφείλεται στην επιθετική πολιτική εκπτώσεων που εφάρμοσε η Διοίκηση, επιτυγχάνοντας έτσι σημαντική αύξηση των πωλήσεων στην εσωτερική αγορά, ελαχιστοποιώντας όμως τις πιθανές επισφάλειες, λόγω της είσπραξης σε μετρητά υψηλού ποσοστού των διενεργηθέντων πωλήσεων. Η επιλογή αυτή είχε ως αποτέλεσμα τη διατήρηση των διαθεσίμων σε υψηλά επίπεδα (Ευρώ 17,43 εκατ.) την 31/12/2012, παρά τη μείωση (κατά Ευρώ 10,40 εκατ.) των υποχρεώσεων σε Τράπεζες, και παρά την περιστασιακή αύξηση των απαιτήσεων (σε Ευρώ 31,06 εκατ. το 2012 έναντι Ευρώ 20,27 εκατ. του 2011), λόγω κυρίως της σημαντικής αύξησης των πωλήσεων στην εσωτερική αγορά το τελευταίο διάστημα του έτους. Μειωμένες κατά 5,59% εμφανίζονται οι συνολικές υποχρεώσεις την 31/12/2012 ανερχόμενες σε Ευρώ 67,41 εκατ. έναντι Ευρώ 71,40 εκατ. των αντίστοιχων υποχρεώσεων του 2011. Τα Γενικά Λειτουργικά Έξοδα, παρά την σημειωθείσα αύξηση των πωλήσεων και παρά το γεγονός ότι Διοίκηση της Εταιρείας δεν προέβη σε οποιαδήποτε περικοπή αμοιβών ή μείωση του προσωπικού, εμφανίζονται μειωμένα κατά 5,27%, ανερχόμενα το 2012 σε Ευρώ 17,25 εκατ. έναντι Ευρώ 18,20 εκατ. των αντίστοιχων εξόδων του 2011. Η σημειωθείσα μείωση των Γενικών Εξόδων είναι αποτέλεσμα της συνεχούς προσπάθειας της Διοίκησης για εξορθολογισμό των δαπανών της Εταιρείας. Τα Λειτουργικά κέρδη (EBITDA), λόγω κυρίως της μείωσης του Συντελεστή Μικτού Κέρδους, ανήλθαν το 2012 σε Ευρώ 7,20 εκατ. έναντι Ευρώ 7,34 εκατ. των αντίστοιχων κερδών του 2011 μειωμένα κατά 1,85% και διαμορφώνοντας το δείκτη EBITDA σε 7,25% έναντι 7,80% του αντίστοιχου δείκτη του 2011. Τα καθαρά κέρδη προ φόρων ανήλθαν το 2012 σε Ευρώ 5,50 εκατ., έναντι Ευρώ 5,46 εκατ. των αντίστοιχων κερδών του 2011 αυξημένα κατά 0,82%. Σε επίπεδο Ομίλου : Οι συνολικές πωλήσεις του Ομίλου σημαντικά αυξημένες κατά 11,43%, ανήλθαν το 2012 σε Ευρώ 111,12 εκατ., έναντι πωλήσεων Ευρώ 99,72 εκατ. αυτών του 2011. Οι πωλήσεις του Ομίλου στον τομέα της ενέργειας το 2012 υπερδιπλασιάστηκαν σημειώνοντας αύξηση 111,84%, ανερχόμενες συνολικά σε Ευρώ 11,63 εκατ. έναντι Ευρώ 5,49 εκατ. των αντίστοιχων πωλήσεων του 2011, λόγω κυρίως της λειτουργίας του νέου Αιολικού Πάρκου της κατά 100% θυγατρικής της R.F ENERGY A.E., ΑΙΟΛΙΚΗ ΑΔΕΡΕΣ Α.Ε., ισχύος 35,4 MW, στην Ερμιόνη Αργολίδος. Τα μικτά κέρδη του Ομίλου, ανήλθαν το 2012 σε Ευρώ 29,57 εκατ. έναντι Ευρώ 28,12 εκατ. των αντίστοιχων του 2011, αυξημένα κατά 5,15% λόγω της αύξησης των εσόδων στον τομέα της ενέργειας. Ο Συντελεστής Μικτού Κέρδους μειωμένος κατά 1,59 μονάδες διαμορφώθηκε το 2012 σε 26,61% έναντι 28,20% του αντίστοιχου συντελεστή του 2011, λόγω της μείωσης του Σ.Μ.Κ. της Μητρικής όπως προηγούμενα αναφέρθηκε. Τα Κέρδη προ Φόρων, Χρηματοοικονομικών, Επενδυτικών Αποτελεσμάτων και Αποσβέσεων, (EBITDA), σημαντικά αυξημένα κατά 38,65%, λόγω κυρίως της αύξησης των εσόδων στον τομέα της ενέργειας, ανήλθαν το 2012 σε Ευρώ 14,42 εκατ. έναντι Ευρώ 10,40 εκατ. αυτών του 2011, με το δείκτη EBITDA να διαμορφώνεται σε 12,98% έναντι 10,43% του αντίστοιχου του 2011, αυξημένο κατά 2,55 μονάδες. Τα έξοδα Διοίκησης – Διάθεσης – Λοιπά, ανήλθαν συνολικά το 2012 σε Ευρώ 19,39 εκατ., έναντι Ευρώ 19,72 εκατ. των αντίστοιχων του 2011, μειωμένα κατά 1,71%. Ο δείκτης Γενικά Έξοδα / Πωλήσεις διαμορφώθηκε το 2012 σε 17,45%, έναντι 19,78% του αντίστοιχου δείκτη του 2011. Τα καθαρά χρηματοοικονομικά έξοδα του Ομίλου αυξήθηκαν το 2012 κατά 23,65% ανερχόμενα σε Ευρώ 4,07 εκατ. έναντι Ευρώ 3,29 εκατ. των αντίστοιχων καθαρών χρηματοοικονομικών εξόδων του 2011. Η αύξηση των καθαρών χρηματοοικονομικών εξόδων το 2012 οφείλεται α) Στην αύξηση των χρεωστικών τόκων (από Ευρώ 2,66 εκατ. το 2011 σε Ευρώ 4,61 εκατ. το 2012), η οποία δεν αντισταθμίστηκε από τη σημαντική μείωση των συναλλαγματικών διαφορών (από χρεωστικές Ευρώ 1,03 εκατ. το 2011 σε πιστωτικές Ευρώ 0,28 εκατ. το 2012, λόγω της θετικής μεταβολής της ισοτιμίας του Ευρώ έναντι του Δολαρίου) και β) Στη μείωση των εσόδων του Ομίλου από πιστωτικούς τόκους (από Ευρώ 0,69 εκατ. σε Ευρώ 0,58 εκατ. το 2012). Οι συνολικές υποχρεώσεις του Ομίλου ανήλθαν την 31/12/2012 σε Ευρώ 143,50 εκατ. έναντι αντίστοιχων υποχρεώσεων την 31/12/2011 Ευρώ 146,45 εκατ., μειωμένες κατά 2,01% λόγω κυρίως της μείωσης των συνολικών υποχρεώσεων της Μητρικής Εταιρείας. Τα κέρδη προ φόρων αυξημένα κατά 16,95% ανήλθαν το 2012 σε Ευρώ 6,55 εκατ., έναντι Ευρώ 5,60 εκατ. των αντίστοιχων κερδών του 2011, διαμορφώνοντας το δείκτη Κέρδη προ Φόρων / Πωλήσεις σε 5,89% έναντι 5,62% του αντίστοιχου δείκτη του 2011. Σημαντική είναι η επιβάρυνση των αποτελεσμάτων του Ομίλου την τρέχουσα χρήση από την έκτακτη εισφορά η οποία επιβλήθηκε βάσει του Ν. 4093/2012 στα έσοδα του Ομίλου από Αιολική και Υδροηλεκτρική Ενέργεια από 1/7/2012 και ανήλθε στο ποσό των Ευρώ 0,51 εκατ. Τα καθαρά μετά από φόρους και Δικαιώματα Μειοψηφίας Κέρδη του Ομίλου, αυξημένα κατά 14,86% ανήλθαν το 2012 σε Ευρώ 4,79 εκατ. έναντι Ευρώ 4,17 εκατ. αυτών του 2011. Για το 2013 στόχος της Διοίκησης είναι η συνεχής ενίσχυση της παρουσίας και η επέκταση των δραστηριοτήτων της Εταιρείας στις αγορές του εξωτερικού στις οποίες δραστηριοποιείται. Στην εσωτερική αγορά η Διοίκηση στοχεύει στη διατήρηση της ηγετικής της θέσης στον τομέα του κλιματισμού προωθώντας παράλληλα από τα μέσα του 2012 πλήρη σειρά κλιματιστικών και από το Μάρτιο του τρέχοντος έτους λευκών συσκευών του Οίκου MIDEA, των οποίων την διάθεση για την Ελληνική αγορά έχει αναλάβει η F.G. EUROPE A.E. Παράλληλα μετά την επαναδιαπραγμάτευση της συμφωνίας με τη SHARP και την επίτευξη ευνοϊκότερων όρων συνεργασίας και ανταγωνιστικών τιμών σε σχέση με τα ομοειδή προϊόντα της αγοράς, αναμένεται σημαντική αύξηση των πωλήσεων τόσο στα Consumer Electronics όσο και στα ψυγεία και τους φούρνους μικροκυμάτων της SHARP. Για την ESKIMO εκτιμάται ότι θα συνεχίσει τη δυναμική της επέκταση, ενισχύοντας σημαντικά την παρουσία των εν λόγω προϊόντων στην Ελληνική αγορά. Στον τομέα της ενέργειας οι εταιρείες του Ομίλου έχουν λάβει άδειες παραγωγής ύψους 294 MW στη Νότιο Εύβοια. Αναμένονται επίσης άδειες παραγωγής Ηλεκτρικής Ενέργειας από αιολικούς σταθμούς στην ίδια περιοχή, συνολικής ισχύος 69 MW. Εντός του 2012 η θυγατρική εταιρεία του Ομίλου CITY ELECTRIC A.E. έλαβε άδεια παραγωγής για θαλάσσιο Αιολικό Πάρκο συνολικής ισχύος 498,15 MW στη θαλάσσια περιοχή Βορειοανατολικά της Λήμνου στην περιφέρεια Βορείου Αιγαίου. Τέλος εντός του 2012 χορηγήθηκαν 4 άδειες παραγωγής ηλεκτρικής ενέργειας από Βιοαέριο, ισχύος 9,328 MW. Οι εξελίξεις αυτές παρά την αρνητική επίπτωση στα αποτελέσματα λόγω της επιβάρυνσης της έκτακτης εισφοράς, αναμένεται να επηρεάσουν θετικά τα έσοδα του Ομίλου από τον τομέα της ενέργειας, μέσω της R.F. ENERGY και των θυγατρικών της εταιρειών. Οι Ετήσιες Οικονομικές Καταστάσεις της 31ης Δεκεμβρίου 2012 είναι στη διάθεση του επενδυτικού κοινού στην ηλεκτρονική διεύθυνση <http://www.fgeurope.gr> στην ενότητα «Σχέσεις με Επενδυτές». Για περισσότερες πληροφορίες επικοινωνήστε με το τμήμα Σχέσεων με Επενδυτές της F.G. Europe A.E., Λ. Βουλιαγμένης 128, 166 74 Γλυφάδα, Τηλ. +30 210 9696500, Fax +30 210 9603802, [ir@fgeurope.gr](mailto:ir@fgeurope.gr).

## ΟΡΓΑΝΙΣΜΟΣ ΛΙΜΕΝΟΣ ΠΕΙΡΑΙΩΣ Α.Ε.

02. 04. 2013

### Δελτίο Τύπου

Κέρδη προ φόρων 6.323.537 Ευρώ και μετά από φόρους 4.957.091 Ευρώ εμφάνισε ο ΟΛΠ Α.Ε. κατά το 2012, ο κύκλος εργασιών του οποίου ανήλθε στα 106.592.452 Ευρώ και τα μικτά του κέρδη σε 19.934.259. Παρά την αύξηση του κύκλου εργασιών του (+1,39) και των μικτών κερδών του (+16%) και παρά τη μείωση του κόστους πωλήσεων, τα καθαρά του κέρδη εμφανίζονται μειωμένα έναντι του 2011, λόγω μεταβολής σημαντικού αντιλογισμού για επίδικες δικαστικές υποθέσεις που είχαν εκδικασθεί υπέρ του ΟΛΠ Α.Ε. κατά την χρήση 2011. Σύμφωνα με την έγκριση της Ετήσιας Οικονομικής Έκθεσης και των Φορολογικών Καταστάσεων του 2012 από το Διοικητικό Συμβούλιο του ΟΛΠ Α.Ε. ο Οργανισμός εμφανίζει για τρίτη συνεχή χρονιά κέρδη, παρά τη συνεχιζόμενη κρίση στον χώρο

των θαλασσιών μεταφορών και την κρίση στο εισαγωγικό εμπόριο της χώρας. Παρόλα αυτά, τα έσοδα στον τομέα διακίνησης εμπορευματοκιβωτίων (ΣΕΜΠΟ) αυξήθηκαν κατά +21,89% και στον τομέα της διακίνησης αυτοκινήτων κατά +5,24%. Τα συνολικά λειτουργικά έσοδα του παρουσίασαν μείωση (-0,37%) και οι μισθοί και εργοδοτικές εισφορές κατά -8,84%. Ζημιογόνα κινήθηκε ο τομέας ναυπηγοεπισκευής (δεξαμενών), ενώ σημαντική επιβάρυνση επήλθε από το αυξημένο κόστος της κατανάλωσης ηλεκτρικής ενέργειας και καυσίμων. Μείωση εσόδων υπήρξε και από τις προσορμίσεις πλοίων (-16,05%) λόγω μειωμένης κυρίως διακίνησης στην ακτοπλοΐα και στις σχετικές παραχωρήσεις προσόρμισης προς τον Προβλήτα II. Ο ΟΛΠ Α.Ε., τέλος ουδεμία επίπτωση υπέστη από το περυσινό «κούρεμα» ομολόγων (PSI), την πρόσφατη τραπεζική κρίση στην Κύπρο, ενώ δεν εμφανίζει συναλλαγματικούς κινδύνους. Όλοι του οι δείκτες παραμένουν σε θετικά και υγιή επίπεδα για την τραπεζική αγορά. Οι μέχρι σήμερα εκτιμήσεις για το 2013 δείχνουν ότι και το τρέχον έτος θα είναι μια δυναμική, αναπτυξιακή και κερδοφόρα χρονιά.

### **KLEEMANN HELLAS A.B.E.E.** **02. 04. 2013**

#### **Δελτίο Τύπου**

Με βελτιωμένες επιδόσεις, τόσο σε επίπεδο κύκλου εργασιών όσο και σε επίπεδο μικτής και καθαρής κερδοφορίας, έκλεισε η χρήση του 2012 για τον όμιλο KLEEMANN. Η στρατηγική διεθνοποίησης και εξωστρέφειας της εταιρίας τα τελευταία χρόνια είχε ως αποτέλεσμα στο τέλος του 2012 ο Όμιλος να έχει παρουσία σε 90 χώρες έναντι 75 το 2011 και να παρουσιάζει αύξηση των διεθνών πωλήσεων, κατά 17% σε σχέση με πέρυσι. Παράλληλα, το ποσοστό των διεθνών πωλήσεων ανέρχεται πλέον στο 78% του ενοποιημένου κύκλου εργασιών από 68% το 2011. Επιπρόσθετα, στο τέλος του 2012 η KLEEMANN προχώρησε στην ίδρυση θυγατρικής εταιρίας στη Μόσχα, όπου διατηρούσε εμπορικό γραφείο, με στόχο να αξιοποιήσει περαιτέρω τη δυναμική της ρωσικής αγοράς, η οποία αποτέλεσε πέρυσι τη νούμερο ένα διεθνή αγορά της μητρικής, με τις συνολικές πωλήσεις να ανέρχονται σε 11,5 εκατ. ευρώ, διπλασίες σε σχέση με το 2011. Σε ό,τι αφορά τα οικονομικά αποτελέσματα του Ομίλου, ο κύκλος εργασιών ανήλθε σε 92,3 εκατ. ευρώ από 91,2 εκατ. ευρώ το 2011, αυξημένος κατά 1,3%. Το μικτό περιθώριο κέρδους το 2012 διαμορφώθηκε σε 31,0% από 30,6% το προηγούμενο έτος, ενώ η επίτευξη στο τέταρτο τρίμηνο ήταν ακόμα πιο υψηλή, και ανήλθε σε 32,6%. Η βελτίωση αυτή που αποτυπώνεται από το δεύτερο εξάμηνο προήλθε από την επιτυχή εφαρμογή στρατηγικών μείωσης κόστους μέσα στο 2012. Τα καθαρά κέρδη προ φόρων του Ομίλου ανήλθαν σε 2,5 εκατ. ευρώ από 2,4 εκατ. ευρώ το 2011, ενώ η μητρική επανήλθε στην κερδοφορία, παρουσιάζοντας κέρδη προ φόρων 38 χιλ. ευρώ από ζημίες 2,2 εκατ. ευρώ το 2011. Τα κέρδη μετά από φόρους και δικαιώματα μειοψηφίας διαμορφώθηκαν σε -78 χιλ. ευρώ από 73 χιλ. ευρώ το προηγούμενο έτος. Για τη χρήση 2012 το διοικητικό συμβούλιο της KLEEMANN δεν προτίθεται να προτείνει τη διανομή μερίσματος. Σημειώνεται ότι στο αποτέλεσμα του Ομίλου έχουν συμπεριληφθεί και προβλέψεις επισφάλειας ύψους 5,6 εκατ. ευρώ, έναντι 3,3 εκατ. το 2011. Οι υψηλές προβλέψεις οφείλονται στη συντητή πολιτική του Ομίλου και αφορούν πελάτες της ελληνικής αγοράς, οι οποίοι επηρεάστηκαν από την οικονομική κρίση. Παράλληλα, το αποτέλεσμα επηρεάστηκε από τη ζημία των νεοσύστατων θυγατρικών της Κίνας και της Αγγλίας, ύψους 1,1 εκατ. ευρώ, από έκτακτα έσοδα εμπορικής ανάπτυξης και γραφείων αντιπροσώπευσης ύψους 0,6 εκατ. ευρώ, καθώς και κόστος από συναλλαγματικές διαφορές στη θυγατρική της Τουρκίας ύψους 117 χιλ. ευρώ έναντι 604 χιλ. ευρώ εσόδου το 2011. Τέλος, από την αποτίμηση των ακινήτων στην εύλογη αξία, προέκυψε διαφορά 736 χιλ. ευρώ εκ των οποίων τα 195 χιλ. ευρώ επιβάρυναν τα αποτελέσματα της τρέχουσας χρήσης και τα 541 χιλ. ευρώ τα ίδια κεφάλαια. Χωρίς τους παραπάνω παράγοντες, τα κέρδη προ φόρων του Ομίλου για το 2012 θα διαμορφώνονταν σε 10,1 εκατ. ευρώ. Περαιτέρω, ο Όμιλος παρουσιάζει εξαιρετική κεφαλαιακή διάρθρωση έχοντας θετικές λειτουργικές ροές ύψους 11,8 εκατ. ευρώ. Ως αποτέλεσμα αυτού, ο καθарός δανεισμός ανέρχεται σε μόλις 2,7 εκατ. ευρώ, επίδοση που δείχνει την χρηματοδοτική αυτάρκεια του Ομίλου. Παράλληλα, ο δείκτης ιδίων κεφαλαίων προς ξένα είναι πολύ υψηλός και ανέρχεται σε 1,50, επιβεβαιώνοντας την περιορισμένη έκθεση του Ομίλου και την υγιή οικονομική του πορεία. Στο μεταξύ, σε ακόμη πιο βελτιωμένες επιδόσεις προσβλέπει ο Όμιλος KLEEMANN για το 2013, έχοντας ως βασικό στόχο τη διεθνή εξάπλωσή του και την είσοδό του σε όλες τις αγορές που εμφανίζουν προοπτικές ανάπτυξης. Η διοίκηση με γνώμονα την ικανότητα ανάπτυξης του Ομίλου, ο οποίος σε λίγα χρόνια άλλαξε επιτυχώς το πεδίο δραστηριότητάς του από την εγχώρια στη παγκόσμια αγορά, εκτιμά πως θα συνεχιστεί η επιτυχημένη πορεία του και το 2013.

### **ΑΓΡΟΤΙΚΗ ΤΡΑΠΕΖΑ ΤΗΣ ΕΛΛΑΔΟΣ Α.Ε.** **02. 04. 2013**

#### **Ανακοίνωση**

Η Αγροτική Τράπεζα της Ελλάδος Α.Ε. υπό ειδική εκκαθάριση ανακοινώνει, στο πλαίσιο του διενεργηθέντος διαγωνισμού για την μεταβίβαση 30.256.689 κοινών μετοχών που αντιπροσωπεύουν το 82,33% του καταβεβλημένου μετοχικού κεφαλαίου της εταιρίας ΕΛΛΗΝΙΚΗ ΒΙΟΜΗΧΑΝΙΑ ΖΑΧΑΡΗΣ Α.Ε., την ανακήρυξη της εταιρίας CRISTAL FINANCIERE, 100% θυγατρική της CRISTAL UNION SOCIETE COOPERATIVE AGRICOLE ως Προτιμητέου Υποψήφιου και των εταιριών KRAJOWA SPOLKA CUKROWA S.A και LITEX COMMERCE JSC ως Επιλαχόντων Υποψήφιων.

### **ΙΑΣΩ Α.Ε.** **02. 04. 2013**

#### **Δελτίο Τύπου**

Τις ενοποιημένες και τις ατομικές οικονομικές καταστάσεις του 2012 ανακοίνωσε η εταιρεία «ΙΑΣΩ» που συνέταξε σύμφωνα με τα Διεθνή Πρότυπα Χρηματοοικονομικής Αναφοράς. Επισυνάπτεται στη συνέχεια πίνακας με όλα τα βασικά οικονομικά μεγέθη του ομίλου και της εταιρείας τα οποία συγκρίνονται με τα αντίστοιχα του προηγούμενου έτους. Ο Πρόεδρος του ομίλου ΙΑΣΩ κ. Γιώργος Σταματίου σχολιάζοντας τα εν λόγω αποτελέσματα, δήλωσε: «Στις αρχές του 2012, λαμβάνοντας υπόψη τις δυσμενείς οικονομικές συνθήκες, αλλά και τις νέες συνθήκες που δημιουργήθηκαν στην αγορά της υγείας με την δημιουργία του ΕΟΠΥΥ, θέσαμε ως κύριο στόχο την διατήρηση του αριθμού των ασθενών και του μεριδίου αγοράς με παράλληλη βελτίωση της κερδοφορίας μας. Για τον σκοπό αυτό αποφασίσαμε να προχωρήσουμε στη σύναψη σύμβασης με τον ΕΟΠΥΥ από την 17/1/2012 παρέχοντας υπηρεσίες όλων των εταιρειών του ομίλου στους ασφαλισμένους του. Το γεγονός αυτό σε συνδυασμό με την πιστή εφαρμογή των σχεδίων μας για διαρκή βελτίωση του επιπέδου των παρεχομένων υπηρεσιών, την προσφορά τους σε ιδιαίτερα ανταγωνιστικές τιμές καθώς και την ορθολογικότερη διαχείριση των λειτουργικών δαπανών, είχαν ως αποτέλεσμα να περιορισθούν κατά μεγάλο βαθμό οι δυσμενείς επιπτώσεις της κρίσης και να αποφευχθεί η μείωση των ασθενών και του κύκλου εργασιών. Οι θυγατρικές και συνδεδεμένες επιχειρήσεις του ομίλου παρουσίασαν στο 2012 βελτιωμένα αποτελέσματα, ανέπτυξαν τον κύκλο εργασιών περιορίσαν τις λειτουργικές τους δαπάνες και τελικά βελτίωσαν τα περιθώρια κέρδους μέσω περιορισμού των λειτουργικών δαπανών όπου αυτό ήταν εφικτό. Σοβαρή επίδραση στα οικονομικά μεγέθη και ιδίως στα αποτελέσματα των εταιρειών επέφερε η κρίση ρευστότητας της αγοράς, η οποία εντάθηκε από τις καθυστερήσεις αποπληρωμής των χρεών του δημοσίου και ιδίως του ΕΟΠΥΥ. Ως Ιατρός, δεν επιθυμώ να αναφερθώ περισσότερο στα ποσοτικά μεγέθη των οικονομικών καταστάσεων και αρκούμε στις ακόλουθες παρατηρήσεις που

χαρακτηρίζουν και την σχετική αισιοδοξία όλων μας. Ο ενοποιημένος κύκλος εργασιών, έμεινε ουσιαστικά αμετάβλητος και έφτασε το 2012 στα 124,14 εκατ. ευρώ, έναντι των περσινών 124,37 εκατ. ευρώ. Εν τούτοις το EBITDA δηλαδή τα ενοποιημένα κέρδη προ φόρων, χρηματοδοτικών αποτελεσμάτων και αποσβέσεων, παρουσίασαν σημαντική αύξηση και έφτασαν το 2012 στα 24,61 εκατ. ευρώ, έναντι των περσινών 20,13 εκατ. ευρώ. Τα συγκρίσιμα με το 2011 τελικά προ φόρων αποτελέσματα της μητρικής στο 2012 είναι 8,07 εκατ. ευρώ. Οι ανάγκες για πιστή απεικόνιση των μεγεθών των οικονομικών τους καταστάσεων, οδήγησε στην απόφαση για απομείωση της αξίας των συμμετοχών μας στην θυγατρική ΙΑΣΩ General κατά 11,17 εκατ. ευρώ. Τέλος επισημαίνουμε ότι κατά το 4ο τρίμηνο του 2012 ο ενοποιημένος κύκλος εργασιών σημείωσε σημαντική αύξηση και ανήλθε σε 32,51 εκατ. ευρώ, έναντι των περσινών 30,12 εκατ. ευρώ και τα ενοποιημένα κέρδη προ φόρων, χρηματοδοτικών αποτελεσμάτων και αποσβέσεων, (EBITDA), έφτασαν στο 4ο τρίμηνο του 2012 τα 6,54 εκατ. ευρώ, έναντι των περσινών 2,90 εκατ. ευρώ. Εμείς όλοι οι άνθρωποι του «ΙΑΣΩ» είμαστε υποχρεωμένοι να βλέπουμε με αισιοδοξία το μέλλον. Θεωρούμε ότι η διεύρυνση της ποιότητας των υπηρεσιών μας, η μείωση του κόστους της λειτουργίας μας και η μείωση των προσφερόμενων τιμών σε όλους όσους κάνουν χρήση των υπηρεσιών μας, συνεχίζουν και φέτος να αποτελούν τους κατευθυντήριους άξονες της έργου μας. Επίσης αγκαλιάζουμε και υιοθετούμε τις εξελίξεις της Ιατρικής επιστήμης και επιδιώκουμε παρά τις όποιες δυσκολίες να είμαστε στην πρωτοπορία του κλάδου μας." Οι Ετήσιες οικονομικές καταστάσεις της χρήσης 2012 θα αναρτηθούν στην ιστοσελίδα του Χρηματιστηρίου Αθηνών ([www.ase.gr](http://www.ase.gr)) και της εταιρείας ([www.iaso.gr](http://www.iaso.gr)).

**Π.Γ. ΝΙΚΑΣ Α.Β.Ε.Ε.**  
**02. 04. 2013**

**Δελτίο Τύπου**

Ο Όμιλος εταιρειών ΝΙΚΑΣ ανακοίνωσε τα οικονομικά αποτελέσματα χρήσης 2012 με βάση τα Διεθνή Πρότυπα Χρηματοοικονομικής Αναφοράς (Δ.Π.Χ.Α.). Αναστροφή αποτελεσμάτων προ φόρων, χρηματοδοτικών, επενδυτικών αποτελεσμάτων και αποσβέσεων. Μητρική Εταιρεία: Τα αποτελέσματα προ φόρων, χρηματοδοτικών, επενδυτικών αποτελεσμάτων και αποσβέσεων (EBITDA) επέστρεψαν στην κερδοφορία όπου βελτιώθηκαν κατά ευρώ 4,1 εκατ. και διαμορφώθηκαν στη χρήση του 2012 σε κέρδη ευρώ 1,5 εκατ. έναντι ζημιών ευρώ 2,6 εκατ. το 2011. Βελτίωση παρουσίασαν και τα αποτελέσματα προ φόρων, χρηματοδοτικών, επενδυτικών αποτελεσμάτων (EBIT) όπου οι ζημιές περιορίστηκαν κατά ευρώ 4,1 εκατ. και διαμορφώθηκαν σε ευρώ 0,8 εκατ. έναντι ευρώ 4,9 εκατ. στη χρήση του 2011. Τέλος, βελτίωση κατά ευρώ 4,8 εκατ. παρουσιάζουν και τα αποτελέσματα προ φόρων (EBT) τα οποία διαμορφώθηκαν το 2012 σε ζημιές ευρώ 4,5 εκατ. έναντι ζημιών ευρώ 9,3 εκατ. πέρυσι, ενώ τα αποτελέσματα μετά φόρων (EAT) βελτιώθηκαν κατά ευρώ 4,6 εκατ. και διαμορφώθηκαν σε ζημιές ευρώ 5,3 εκατ. έναντι ζημιών ευρώ 9,9 εκατ. το 2011. Ο κύκλος εργασιών της Π.Γ. ΝΙΚΑΣ ΑΒΕΕ στη χρήση 2012 μειώθηκε κατά 4,3% και ανήλθε σε ευρώ 66,3 εκατ. έναντι ευρώ 69,3 εκατ. το 2011. Το μικτό κέρδος βελτιώθηκε κατά ευρώ 0,4 εκατ. ήτοι ενίσχυση κατά 1,7% και πιο συγκεκριμένα διαμορφώθηκε σε ευρώ 24,9 εκατ. έναντι ευρώ 24,5 εκατ. στη χρήση 2011, ενώ βελτίωση παρουσίασε και το περιθώριο μικτού κέρδους κατά 2,3 μονάδες βάσης και διαμορφώθηκε σε 37,6% επί του κύκλου εργασιών έναντι 35,3% το 2011. Όμιλος: Το ενοποιημένο EBITDA βελτιώθηκε κατά ευρώ 3,6 εκατ. και διαμορφώθηκε κερδοφόρο στη χρήση 2012 σημειώνοντας κέρδη ύψους ευρώ 1,6 εκατ. έναντι ζημιών ύψους ευρώ 2,0 εκατ. το 2011. Το ενοποιημένο EBIT βελτιώθηκε κατά ευρώ 3,6 εκατ. επίσης παρουσιάζοντας σημαντικά μικρότερες ζημιές έναντι της προηγούμενης χρονιάς. Συγκεκριμένα διαμορφώθηκε σε ζημιές ευρώ 1,7 εκατ. έναντι ζημιών ευρώ 5,3 εκατ. το 2011. Ο κύκλος εργασιών βελτίωση κατά ευρώ 5,2 εκατ. παρουσίασαν και τα ενοποιημένα EBT τα οποία διαμορφώθηκαν σε ζημιές ευρώ 6,2 εκατ. έναντι ζημιών ευρώ 11,4 εκατ. το 2011. Τέλος βελτίωση κατά ευρώ 4,8 εκατ. παρουσιάζει το ενοποιημένο EAT, όπου ανήλθε σε ζημιές ευρώ 7,3 εκατ. έναντι ζημιών ευρώ 12,1 εκατ. πέρυσι ενώ τα ενοποιημένα αποτελέσματα μετά φόρων και δικαιωμάτων μειοψηφίας του ομίλου ανήλθαν σε ζημιές ευρώ 7,0 εκατ. στη χρήση 2012 έναντι ζημιών ευρώ 12,2 εκατ. το 2011. Ο ενοποιημένος κύκλος εργασιών ανήλθε στη χρήση 2012 σε ευρώ 69,6 εκατ. έναντι ευρώ 72,5 εκατ. το 2011 σημειώνοντας μείωση της τάξης του 3,9%. Το ενοποιημένο μικτό κέρδος διαμορφώθηκε σε ευρώ 26,9 εκατ. έναντι ευρώ 26,8 εκατ. το 2011 σημειώνοντας οριακή αύξηση κατά 0,3%, ενώ το μικτό περιθώριο κέρδους ενισχύθηκε κατά 1,6 μονάδα βάσης και διαμορφώθηκε σε 38,6% επί του ενοποιημένου κύκλου εργασιών έναντι 37,0% το 2011. Σημείωση: Η Ετήσια Οικονομική Έκθεση χρήσης 2012 βάσει ΔΠΧΑ καθώς και τα Στοιχεία και Πληροφορίες της περιόδου από 1/1/2012 – 31/12/2012 θα αναρτηθούν στην ιστοσελίδα της εταιρείας στη διεύθυνση [www.nikas.gr](http://www.nikas.gr) και στην ιστοσελίδα του Χρηματιστηρίου Αθηνών [www.athex.gr](http://www.athex.gr) την Παρασκευή 29 Μαρτίου 2013 μετά το πέρας της συνεδρίασης του Χ.Α. Στοιχεία επικοινωνίας: Αντωνία Δημητρακοπούλου, Δ/ντρια Οικονομικών Υπηρεσιών, τηλ. 210-8187300, fax: 210-6216439, e-mail: [adimitrakopoulou@nikas.gr](mailto:adimitrakopoulou@nikas.gr).

**EUROMEDICA A.E. ΠΑΡΟΧΗΣ ΙΑΤΡΙΚΩΝ ΥΠΗΡΕΣΙΩΝ**  
**02. 04. 2013**

**Ανακοίνωση**

Στα πλαίσια της ορθής, έγκυρης και έγκαιρης ενημέρωσης του επενδυτικού κοινού και σύμφωνα με τα άρθρα 4.1.2 και 4.1.4.3.1 του Κανονισμού του Χρηματιστηρίου Αθηνών η εταιρεία «EUROMEDICA ΑΝΩΝΥΜΗ ΕΤΑΙΡΕΙΑ ΠΑΡΟΧΗΣ ΙΑΤΡΙΚΩΝ ΥΠΗΡΕΣΙΩΝ» (εφεξής «Εταιρεία») ανακοινώνει το Οικονομικό Ημερολόγιο έτους 2013 το οποίο έχει ως εξής: Ημερομηνία δημοσίευσης των Ετήσιων συνοπτικών οικονομικών στοιχείων χρήσης 2012 θα γίνει Κυριακή 31 Μαρτίου 2013. Ημερομηνία Ετήσιας Τακτικής Γενικής Συνέλευσης των μετόχων: Παρασκευή 28 Ιουνίου 2013. Σημειώνεται ότι η Εταιρεία προτίθεται να προτείνει στην Ετήσια Τακτική Γενική Συνέλευση την μη διανομή οιοδήποτε μερίσματος για την χρήση 2012. Η Εταιρεία διατηρεί το δικαίωμα να μεταβάλει τις παραπάνω ημερομηνίες, εφόσον ενημερώσει εγκαίρως το επενδυτικό κοινό με τροποποίηση του παρόντος, σύμφωνα με τα οριζόμενα στον Κανονισμό του Χρηματιστηρίου Αθηνών.

**AXON A.E. ΣΥΜΜΕΤΟΧΩΝ**  
**02. 04. 2013**

**Ανακοίνωση**

Στα πλαίσια της ορθής, έγκυρης και έγκαιρης ενημέρωσης του επενδυτικού κοινού και σύμφωνα με τα άρθρα 4.1.2 και 4.1.4.3.1 του Κανονισμού του Χρηματιστηρίου Αθηνών η εταιρεία «AXON ΑΝΩΝΥΜΗ ΕΤΑΙΡΕΙΑ ΣΥΜΜΕΤΟΧΩΝ» (εφεξής «Εταιρεία») ανακοινώνει το Οικονομικό Ημερολόγιο έτους 2013 το οποίο έχει ως εξής: Ημερομηνία δημοσίευσης των Ετήσιων συνοπτικών οικονομικών στοιχείων χρήσης 2012 θα γίνει Κυριακή 31 Μαρτίου 2013. Ημερομηνία Ετήσιας Τακτικής Γενικής Συνέλευσης των μετόχων: Παρασκευή 28 Ιουνίου 2013. Σημειώνεται ότι η Εταιρεία προτίθεται να προτείνει στην Ετήσια Τακτική Γενική Συνέλευση την μη διανομή οιοδήποτε μερίσματος για την χρήση 2012. Η Εταιρεία διατηρεί το δικαίωμα να μεταβάλει τις παραπάνω ημερομηνίες, εφόσον ενημερώσει εγκαίρως το επενδυτικό κοινό με τροποποίηση του παρόντος, σύμφωνα με τα οριζόμενα στον Κανονισμό του Χρηματιστηρίου Αθηνών.



**ΑΤΤΙΚΕΣ ΕΚΔΟΣΕΙΣ Α.Ε.****02. 04. 2013****Ανακοίνωση**

Σύμφωνα με τα άρθρα 4.1.2 & 4.1.4.3.1 του Κανονισμού του Χρηματιστηρίου Αθηνών και στο πλαίσιο της άμεσης και έγκαιρης ενημέρωσης του επενδυτικού κοινού, η εταιρεία «ΑΤΤΙΚΕΣ ΕΚΔΟΣΕΙΣ ΑΝΩΝΥΜΟΣ ΕΚΔΟΤΙΚΗ ΕΤΑΙΡΕΙΑ» ανακοινώνει το Οικονομικό Ημερολόγιο έτους 2013. Η Δημοσίευση των Ετήσιων Οικονομικών Καταστάσεων (Στοιχεία & Πληροφορίες Χρήσης 1/1-31/12/2012 και η Ετήσια Οικονομική Έκθεση χρήσης 1/1-31/12/2012) θα γίνει την Παρασκευή 29 Μαρτίου 2013 με ανάρτηση στην ιστοσελίδα της εταιρείας [www.atticamediaigroup.gr](http://www.atticamediaigroup.gr) και ανάρτηση στην ιστοσελίδα του Χρηματιστηρίου Αθηνών ([www.ase.gr](http://www.ase.gr)). Η Ανακοίνωση των Αποτελεσμάτων του 1ου Τριμήνου 2013 θα πραγματοποιηθεί την Παρασκευή 31 Μαΐου 2013. Η Ετήσια Τακτική Γενική Συνέλευση θα διεξαχθεί την Παρασκευή 28 Ιουνίου 2013. Το Διοικητικό Συμβούλιο της Εταιρείας θα υποβάλλει πρόταση στην Ετήσια Τακτική Γενική Συνέλευση των Μετόχων για τη μη διανομή μερίσματος για τη χρήση 2012. Η Εταιρεία διατηρεί το δικαίωμα να μεταβάλει τις προαναφερόμενες ημερομηνίες αφού πρώτα ενημερώσει έγκαιρα το Επενδυτικό Κοινό.

**Π.Γ. ΝΙΚΑΣ Α.Β.Ε.Ε.****02. 04. 2013****Ανακοίνωση**

Η εταιρεία Π.Γ. ΝΙΚΑΣ ΑΒΕΕ, στο πλαίσιο της δημοσίευσης των οικονομικών καταστάσεων της χρήσης του 2012 του Ομίλου και της Εταιρείας και σύμφωνα με το άρθρο 4.1.4.4. του Κανονισμού του Χρηματιστηρίου Αθηνών καθώς και των σχετικών διατάξεων της κείμενης νομοθεσίας, γνωστοποιεί τα κάτωθι: Το Δ.Σ. του Χ.Α. στη συνεδρίασή του της 04/04/2012 αποφάσισε σύμφωνα με το άρθρο 3.1.2.4 παρ. β του Κανονισμού του Χ.Α. να μεταφερθούν οι μετοχές της Εταιρείας στην κατηγορία της Επιτήρησης από την συνεδρίαση της 10/04/2012. Για την αντιμετώπιση των αιτίων που είχαν ως επακόλουθο την υπαγωγή των μετοχών της Εταιρείας στην κατηγορία της Επιτήρησης, η Εταιρεία, στο πλαίσιο της διοικητικής της αναδιάρθρωσης και στη βάση της νέας διοικητικής της ομάδας, από την αρχή της τρέχουσας χρήσης, έχει επαναπροσδιορίσει τη στρατηγική της, με στόχο την επαναφορά του Ομίλου στην κερδοφορία. Οι βασικοί πυλώνες του στρατηγικού σχεδιασμού συνίστανται στην εξυγίανση της εμπορικής πολιτικής, στην απεμπλοκή από μη κερδοφόρες δραστηριότητες, ενέργεια η οποία έχει ξεκινήσει να υλοποιείται σταδιακά, στη βέλτιστη διαχείριση των αποθεμάτων, στη συνεχή αξιοποίηση των μεγάλων δυνατοτήτων των παραγωγικών εγκαταστάσεων του Ομίλου και στη βελτιστοποίηση του κόστους λειτουργίας. Παράλληλα γίνονται ενέργειες για την βελτίωση της παραγωγικής διαδικασίας, με στόχο τη μετατροπή σταθερών συντελεστών κόστους σε μεταβλητούς, γεγονός που επιτρέπει την ευελιξία του Ομίλου και την προσαρμογή σε νέα κοστολογικά δεδομένα όποτε αυτό απαιτείται, ενώ σημαντική προσπάθεια γίνεται και στην κατεύθυνση της αναθεώρησης των εμπορικών όρων συνεργασίας με τους μεγάλους πελάτες. Η Διοίκηση της εταιρείας είναι σταθερά προσηλωμένη στην υλοποίηση του στρατηγικού σχεδιασμού της, αξιολογώντας κάθε φορά τα συνεχώς μεταβαλλόμενα δεδομένα της οικονομικής επικαιρότητας έτσι ώστε να επαναπροσδιορίζει τις ενέργειες της όποτε αυτό κρίνεται απαραίτητο. Στοιχεία επικοινωνίας: Αντωνία Δημητρακοπούλου, Δ/ντρια Οικονομικών Υπηρεσιών, τηλ. 210-8187300, fax: 210-6216439, e-mail: [adimitrakopoulou@nikas.gr](mailto:adimitrakopoulou@nikas.gr).

**ΜΟΧΛΟΣ Α.Ε.****02. 04. 2013****Δελτίο Τύπου**

Ο Όμιλος των εταιρειών της ΜΟΧΛΟΣ Α.Ε. ανακοίνωσε τα οικονομικά του αποτελέσματα για τη χρήση 2012 με βάση τα Διεθνή Πρότυπα Χρηματοοικονομικής Αναφοράς (Δ.Π.Χ.Α.). Ο ενοποιημένος κύκλος εργασιών ανήλθε τη χρήση 2012 σε ευρώ 5,43 εκατ. έναντι ευρώ 27,45 εκατ. την προηγούμενη χρήση 2011, ενώ ο κύκλος εργασιών σε εταιρικό επίπεδο διαμορφώθηκε σε ευρώ 5,00 εκατ. έναντι ευρώ 17,41 εκατ. τη χρήση 2011. Τα μικτά αποτελέσματα σε επίπεδο Ομίλου διαμορφώθηκαν ζημιογόνα και ανήλθαν σε ευρώ 8,05 εκατ., έναντι κερδοφόρων ευρώ 6,38 εκατ. της προηγούμενης χρήσης 2011, ενώ τα αντίστοιχα εταιρικά διαμορφώθηκαν επίσης ζημιογόνα και ανήλθαν σε ευρώ 7,01 εκατ., έναντι ευρώ κερδοφόρων 4,53 εκατ. της προηγούμενης χρήσης 2011. Τα λειτουργικά αποτελέσματα σε επίπεδο Ομίλου – EBITDA - για τη χρήση 2012 διαμορφώθηκαν ζημιογόνα στα ευρώ 19,93 εκατ. έναντι κερδοφόρων ευρώ 6,47 εκατ. την προηγούμενη χρήση 2011, ενώ σε εταιρικό επίπεδο επίσης ζημιογόνα και ανήλθαν σε ευρώ 13,85 εκατ. έναντι κερδοφόρων ευρώ 4,82 εκατ. την αντίστοιχη περυσινή χρήση 2011. Τα αποτελέσματα προ φόρων σε επίπεδο Ομίλου ανήλθαν για την κλειόμενη χρήση 2012 σε ζημιές ευρώ 21,99 εκατ. χιλ. έναντι κερδών ευρώ 1,8 εκατ. τη χρήση 2011, ενώ τα αντίστοιχα εταιρικά ανήλθαν σε ζημιές ευρώ 15,53 εκατ. έναντι κερδών ευρώ 2,18 εκατ. την αντίστοιχη περυσινή χρήση 2011. Το σύνολο των Ιδίων Κεφαλαίων σε επίπεδο Ομίλου διαμορφώθηκε τη χρήση 2012 σε ευρώ 56,95 εκατ. έναντι ευρώ 70,60 εκατ. εκατ. στο τέλος του 2011. Στα πλαίσια της συνεχιζόμενης διεθνούς οικονομικής ύφεσης η διοίκηση του Ομίλου στην κλειόμενη χρήση προχώρησε σε αρκετά συντηρητικές προσεγγίσεις όσον αφορά α) την αντιμετώπιση των κονδυλίων των απαιτήσεων από κατασκευαστικά συμβόλαια από ιδιωτικά έργα, καθώς εκτίμησε ότι αρκετά από αυτά τα κονδύλια ενδεχομένως να μην είναι ανακτήσιμα και β) προχώρησε σε προεξόφληση των απαιτήσεων της από τα κατασκευαστικά συμβόλαια από Δημόσια έργα, λόγω εκτίμησης είσπραξης μέρους αυτών με μεγάλη καθυστέρηση. Ενδεχομένως σε πιθανή αναστροφή του επιβαρυνμένου οικονομικού κλίματος οι εν λόγω προσαρμογές να αντιστραφούν. Από τις ανωτέρω απομειώσεις και προεξοφλήσεις των απαιτήσεων τα αποτελέσματα του ομίλου και της εταιρείας επιβαρύνθηκαν κατά τα ποσά σε ευρώ 16,20 εκ και 9,9 εκ. αντίστοιχα.

**ΤΕΧΝΙΚΗ ΟΛΥΜΠΙΑΚΗ Α.Ε.****02. 04. 2013****Δελτίο Τύπου**

Ο Όμιλος εταιρειών ΤΕΧΝΙΚΗ ΟΛΥΜΠΙΑΚΗ ανακοίνωσε τα οικονομικά του αποτελέσματα για τη χρήση 2012 με βάση τα Διεθνή Πρότυπα Χρηματοοικονομικής Αναφοράς (Δ.Π.Χ.Α.). Ο ενοποιημένος κύκλος εργασιών ανήλθε τη χρήση 2012 σε ευρώ 28,35 εκατ. έναντι ευρώ 54,19 εκατ. την προηγούμενη χρήση 2011, ενώ ο κύκλος εργασιών σε εταιρικό επίπεδο ανήλθε σε ευρώ 0,92 εκατ. έναντι ευρώ 1,46 εκατ. την αντίστοιχη περυσινή χρήση. Σε επίπεδο Ομίλου τα λειτουργικά αποτελέσματα – EBITDA - της χρήσης 2012 ανήλθαν σε ζημιές ύψους ευρώ 12,91 εκατ., έναντι κερδών ευρώ 6,1 εκατ. την αντίστοιχη περυσινή χρήση 2011. Τα ενοποιημένα προ φόρων οικονομικά αποτελέσματα ανήλθαν τη χρήση 2012 σε ζημιές ευρώ 35,50 εκατ. έναντι ζημιών ευρώ 19,20 εκατ. τη χρήση 2011, ενώ τα αντίστοιχα εταιρικά αποτελέσματα προ φόρων ανήλθαν τη χρήση 2012 σε κέρδη ευρώ 0,29 εκατ. έναντι ζημιών ευρώ 1,12 εκατ. την αντίστοιχη χρήση πέρυσι. Το σύνολο των ιδίων κεφαλαίων του Ομίλου ανήλθε στο τέλος της χρήσης 2012 σε ευρώ 356,54 εκατ., έναντι ευρώ 399,00 εκατ. στις 31/12/2011. Στα πλαίσια της συνεχιζόμενης διεθνούς οικονομικής ύφεσης η διοίκηση του Ομίλου στην κλειόμενη χρήση προχώρησε σε αρκετά συντηρητικές προσεγγίσεις όσον αφορά α) την αντιμετώπιση των κονδυλίων των απαιτήσεων από κατασκευαστικά συμβόλαια από ιδιωτικά έργα, καθώς εκτίμησε ότι αρκετά από αυτά τα κονδύλια ενδεχομένως να μην είναι ανακτήσιμα και β) προχώρησε σε προεξόφληση των απαιτήσεων της από τα κατασκευαστικά συμβόλαια από Δημόσια έργα, λόγω

εκτίμησης είσπραξης μέρους αυτών με μεγάλη καθυστέρηση. Ενδεχομένως σε πιθανή αναστροφή του επιβαρημένου οικονομικού κλίματος οι εν λόγω προσαρμογές να αντιστραφούν.

**ΓΙΟΥΡΟΜΠΡΟΚΕΡΣ ΜΕΣΙΤΕΣ ΑΣΦΑΛΙΣΕΩΝ Α.Ε.**  
**02. 04. 2013**

**Δελτίο Τύπου**

Στα πλαίσια της δημοσίευσης των οικονομικών καταστάσεων της χρήσης 2012 του Ομίλου και της Εταιρείας, και σύμφωνα με το άρθρο 4.1.4.4. του Κανονισμού του Χρηματιστηρίου Αθηνών, ενημερώνουμε το επενδυτικό κοινό για τα ακόλουθα: Κατά τη συνεδρίαση του Διοικητικού Συμβουλίου του Χρηματιστηρίου Αθηνών της 05.04.2012, αποφασίστηκε, κατ' εφαρμογή της παραγράφου 3.1.2.4 του Κανονισμού του Χ.Α., η μεταφορά των μετοχών της εταιρείας στην Κατηγορία Επιτήρησης. Ειδικότερα, οι μετοχές της εταιρείας εντάχθηκαν στην Κατηγορία Επιτήρησης λόγω αρνητικών ιδίων κεφαλαίων κατά τη χρήση 2011. Η ένταξη των μετοχών στη συγκεκριμένη κατηγορία ισχύει από τη συνεδρίαση της 10/04/2012. Σύμφωνα με τα οικονομικά αποτελέσματα της χρήσης 2012, ο Όμιλος ΓΙΟΥΡΟΜΠΡΟΚΕΡΣ ΜΕΣΙΤΕΣ ΑΣΦΑΛΙΣΕΩΝ Α.Ε. παρουσίασε τα κάτωθι μεγέθη: Ο ενοποιημένος κύκλος εργασιών διαμορφώθηκε στα 5.302 χιλ. ευρώ έναντι των 4.647 χιλ. ευρώ κατά τη χρήση 2011. Τα ενοποιημένα Κέρδη / Ζημιές προ Φόρων, Χρηματοδοτικών, και Επενδυτικών αποτελεσμάτων ανήλθαν σε κέρδη 326 χιλ. ευρώ έναντι κερδών 241 χιλ. ευρώ κατά τη χρήση 2011. Τα ενοποιημένα κέρδη / ζημιές προ φόρων διαμορφώθηκαν σε ζημιές 23 χιλ. ευρώ έναντι ζημιών 687 χιλ. ευρώ κατά τη χρήση 2011. Τα ενοποιημένα κέρδη / ζημιές μετά φόρων ανήλθαν σε ζημιές 204 χιλ. ευρώ έναντι ζημιών 954 χιλ. ευρώ κατά τη χρήση 2011. Τα συγκεντρωτικά συνολικά έσοδα μετά από φόρους ανήλθαν σε ζημιές 844 χιλ. ευρώ έναντι ζημιών 1.326 χιλ. ευρώ κατά τη χρήση 2011. Τα ενοποιημένα Κέρδη / ζημιές προ Φόρων, Χρηματοδοτικών, Επενδυτικών αποτελεσμάτων και συνολικών Αποσβέσεων (ΕΒΙΤΔΑ) ανήλθαν σε κέρδη 546 χιλ. ευρώ έναντι κερδών 557 χιλ. ευρώ κατά τη χρήση 2011.

**ALPHA ΤΡΑΠΕΖΑ Α.Ε.**  
**02. 04. 2013**

**Ανακοίνωση**

Σύμφωνα με το άρθρο 27, παρ. 3, εδ. β. του κ.ν. 2190/1920, όπως σήμερα ισχύει, γνωστοποιείται ότι κατά την ημερομηνία της Προσκήρυξης των Μετόχων σε Έκτακτη Γενική Συνέλευση ο συνολικός αριθμός των μετοχών της Τραπέζης είναι 734.269.648 μετοχές, εκ των οποίων 534.269.648 κοινές, ονομαστικές, μετά ψήφου, άυλες μετοχές και 200.000.000 προνομιούχες, ονομαστικές, άνευ ψήφου, ενσώματες και εξαγοράσιμες μετοχές εκδοθείσες συμφώνως προς τις διατάξεις του Ν. 3723/2008.

**ΕΛΛΑΚΤΩΡ Α.Ε.**  
**02. 04. 2013**

**Ανακοίνωση**

Η Διοίκηση του Ομίλου της ΕΛΛΑΚΤΩΡ ανακοινώνει ότι, στα πλαίσια της πληρέστερης ενημέρωσης του επενδυτικού κοινού, καθώς και της τηλεδιάσκεψης που θα πραγματοποιηθεί στις 2.4.2013 και ώρα 17:00, αναρτήθηκε στο διαδικτυακό τόπο της Εταιρείας ([www.ellaktor.com](http://www.ellaktor.com)) και του Χρηματιστηρίου Αθηνών ([www.athex.gr](http://www.athex.gr)) η παρουσίαση των Οικονομικών Αποτελεσμάτων του Ομίλου Χρήσης 2012.

**ΚΥΡΙΑΚΟΥΛΗΣ Μ.Κ.Ν. Α.Ε.**  
**02. 04. 2013**

**Ανακοίνωση**

Η ΚΥΡΙΑΚΟΥΛΗΣ ΜΕΣΟΓΕΙΑΚΑΙ ΚΡΟΥΑΖΙΕΡΑΙ Ν.Α.Ε. ανακοινώνει ότι τα Στοιχεία και Πληροφορίες της περιόδου 1.1.2012 έως 31.12.2012, αναρτώνται σήμερα Παρασκευή 29 Μαρτίου 2013 στην εταιρική της ιστοσελίδα [www.kiriacoulis.com](http://www.kiriacoulis.com). Στην ίδια ιστοσελίδα αναρτάται και η Ετήσια Οικονομική Έκθεση της περιόδου 1.1.2012 έως 31.12.2012.

**ΕΒΡΟΦΑΡΜΑ Α.Β.Ε.Ε. - ΒΙΟΜΗΧΑΝΙΑ ΓΑΛΑΚΤΟΣ**  
**02. 04. 2013**

**Δελτίο Τύπου**

Η σχεδιασμένη μείωση των πωλήσεων του φρέσκου γάλακτος και η ταυτόχρονη μείωση του δικτύου πωλήσεων σε απομακρυσμένες περιοχές από τα μέσα του 2012, έδωσε βελτιωμένα αποτελέσματα. Συγκεκριμένα, τα κέρδη προ φόρων, τόκων και αποσβέσεων (ΕΒΙΤΔΑ) ανήλθαν για την εταιρεία σε 1,129 εκ. ευρώ έναντι ζημιών (0,442 εκ. ευρώ) την προηγούμενη περίοδο, ενώ τα ενοποιημένα ανήλθαν σε 1,459 εκ. ευρώ έναντι 0,163 εκ. ευρώ της προηγούμενης οικονομικής χρήσης. Οι εταιρικές πωλήσεις, όπως ήταν αναμενόμενο, περιορίστηκαν στα 24,357 εκ. ευρώ έναντι 29,379 εκ. ευρώ της προηγούμενης περιόδου μειωμένα κατά 17,1%, ενώ οι ενοποιημένες ανήλθαν σε 24,715 εκ. ευρώ έναντι 29,548 εκ. ευρώ του προηγούμενου οικονομικού έτους μειωμένες κατά 16,4%. Οι εξαγωγές αυξήθηκαν κατά 6% περίπου και ανήλθαν στα 2,810 εκ. ευρώ έναντι 2,649 εκ. ευρώ του προηγούμενου έτους. Τα κέρδη προ φόρων ανήλθαν σε ζημιές 2,439 εκ. ευρώ και 2,534 εκ. ευρώ για την εταιρεία και τον όμιλο αντίστοιχα έναντι ζημιών 3,596 εκ. ευρώ και 3,400 εκ. ευρώ την προηγούμενη περίοδο, βελτιώθηκε (μειώθηκαν οι ζημιές) δηλαδή το αποτέλεσμα κατά 32,2% για την εταιρεία και 22,5% για τον όμιλο αντίστοιχα. Τα κέρδη μετά φόρου και δικαιωμάτων μειοψηφίας ανήλθαν σε ζημιές 2,600 εκ. ευρώ και 2,699 εκ. ευρώ για την εταιρεία και τον όμιλο αντίστοιχα έναντι ζημιών 3,100 εκ. ευρώ και 2,907 εκ. ευρώ της προηγούμενης περιόδου. Στην εν λόγω οικονομική περίοδο λόγω ολοκλήρωσης του επενδυτικού σχεδίου η εταιρεία αύξησε το ποσό των αποσβέσεων κατά 0,793 εκ. ευρώ σε σχέση με την προηγούμενη περίοδο. Η εταιρεία θα συνεχίσει την ίδια σφιχτή πολιτική της μείωσης του κόστους, και της ανάπτυξης των πωλήσεων με προϊόντα που έχουν καλό περιθώριο κέρδους, τόσο στην εσωτερική όσο και στην εξωτερική αγορά.

**ΑΛΚΟ ΕΛΛΑΣ Α.Β.Ε.Ε.**  
**02. 04. 2013**

**Ανακοίνωση**

Η εταιρεία ΑΛΚΟ ΕΛΛΑΣ ΑΒΕΕ, σύμφωνα με το άρθρο 4.1.4.3.1 του Κανονισμού του ΧΑ, γνωστοποιεί στο επενδυτικό κοινό το Οικονομικό Ημερολόγιο Έτους 2013: Ανακοίνωση Ετήσιας Οικονομικής Έκθεσης 2012 και των ετήσιων Στοιχείων και Πληροφοριών 2012: Σάββατο 30 Μαρτίου 2013. Τακτική Γενική Συνέλευση των Μετόχων: Παρασκευή 14 Ιουνίου 2013. Το Διοικητικό Συμβούλιο της Εταιρείας σκοπεύει να προτείνει στην Τακτική Γενική Συνέλευση των Μετόχων τη μη διανομή μερίσματος για τη χρήση του 2012. Σε περίπτωση που η Εταιρεία αποφασίσει αλλαγή των παραπάνω ημερομηνιών θα ενημερώσει έγκαιρα το επενδυτικό κοινό με νεότερη ανακοίνωση.

**ΓΕΚ ΤΕΡΝΑ Α.Ε. ΣΥΜΜΕΤΟΧΩΝ, ΑΚΙΝΗΤΩΝ, ΚΑΤΑΣΚΕΥΩΝ****02. 04. 2013****Δελτίο Τύπου**

Σύμφωνα με τις οικονομικές καταστάσεις της 31/12/2012, καταρτισμένες με βάση τα Διεθνή Πρότυπα Χρηματοοικονομικής Αναφοράς, τα αποτελέσματα 2012 του Ομίλου ΓΕΚ ΤΕΡΝΑ διαμορφώνονται ως εξής: Οι ενοποιημένες πωλήσεις της ΓΕΚ ΤΕΡΝΑ διαμορφώθηκαν στα 673,3 εκατ. ευρώ, έναντι 856,9 εκατ. ευρώ το 2011, μειωμένες κατά 21%, κυρίως λόγω των χαμηλότερων πωλήσεων στον τομέα των κατασκευών. Η λειτουργική κερδοφορία προ αποσβέσεων (EBITDA) του Ομίλου ΓΕΚ ΤΕΡΝΑ ανήλθε σε 69,9 εκατ. ευρώ, έναντι 133,4 εκατ. ευρώ, μειωμένη κατά 48% σε σχέση με το 2011, επηρεασμένη κυρίως από τους τομείς των κατασκευών και τις απομειώσεις αξιών στον τομέα της εκμετάλλευσης ακινήτων. Αντίστοιχα, τα συνολικά λειτουργικά κέρδη (EBIT) του Ομίλου ανήλθαν σε 11,7 εκατ. ευρώ, έναντι 67,8 εκατ. ευρώ το περυσινό διάστημα, μειωμένα κατά 82,7%. Τα αποτελέσματα προ φόρων διαμορφώθηκαν σε ζημιές 43,1 εκατ. ευρώ έναντι κερδών 10,4 εκατ. ευρώ το 2011, ενώ τα καθαρά αποτελέσματα μετά την αφαίρεση των δικαιωμάτων μειοψηφίας, διαμορφώθηκαν σε ζημιές 52,6 εκατ. ευρώ έναντι ζημιών 5 εκατ. ευρώ το 2011, κυρίως επηρεασμένα από σημαντικές (30,7 εκατ.) προβλέψεις απομείωσης της αξίας των ακινήτων του Ομίλου, και άλλες μη ταμειακές προβλέψεις απομείωσης ενεργητικού (περίπου 14 εκατ.) αλλά και τα υψηλά χρηματοοικονομικά κόστη. Οι συνολικές επενδύσεις του Ομίλου το εν λόγω διάστημα ανήλθαν σε 250,2 εκατ. ευρώ και αφορούν κυρίως στον τομέα των Ανανεώσιμων Πηγών Ενέργειας. Ο συνολικός καθαρός τραπεζικός δανεισμός ανέρχεται σε 691,5 εκατ. ευρώ, μειωμένος κατά περίπου 52 εκατ. ευρώ σε σχέση με το προηγούμενο τρίμηνο, καθώς ο Όμιλος διακρατά χρηματικά διαθέσιμα ύψους 251,4 εκατ. ευρώ, ενώ ο συνολικός τραπεζικός δανεισμός ανέρχεται σε 942,9 εκατ. ευρώ. Τα συνολικά ίδια κεφάλαια διαμορφώθηκαν σε 577 εκατ. ευρώ. Στις επιμέρους δραστηριότητες: το τρέχον κατασκευαστικό ανεκτέλεστο του Ομίλου ανήλθε σε περίπου 3,1 δις ευρώ, το 15% του οποίου προέρχεται από τις αγορές του εξωτερικού, σημαντικά ενισχυμένο μετά και την πρόσφατη υπογραφή του έργου κατασκευής λιγνιτικού σταθμού παραγωγής ενέργειας στην Πτολεμαίδα, ύψους 1,4 δις ευρώ. Σημειώνεται ότι το εν λόγω έργο είναι το μεγαλύτερο κατασκευαστικό έργο που ανατίθεται στην Ελλάδα τα τελευταία χρόνια. Ο κατασκευαστικός τζίρος για τρίτους διαμορφώθηκε σε 444,9 εκατ. ευρώ έναντι 641,3 εκατ. ευρώ το περυσινό διάστημα, σημειώνοντας μείωση κατά 31%, ενώ τα λειτουργικά αποτελέσματα προ τόκων και φόρων (EBIT) του τομέα διαμορφώθηκαν σε 8,1 εκατ. ευρώ έναντι 40,9 εκατ. ευρώ το 2011. Στον τομέα του real estate, οι πωλήσεις διαμορφώθηκαν σε 2,7 εκατ. ευρώ έναντι 3,8 εκατ. ευρώ την περυσινή περίοδο και υπήρξαν λειτουργικές ζημιές 32,9 εκατ. ευρώ κυρίως από πρόβλεψη απομείωσης αξίας ακινήτων έναντι λειτουργικών ζημιών 3,1 εκατ. ευρώ το 2011. Στον τομέα των Παραχωρήσεων, ο τζίρος διαμορφώθηκε σε 23,9 εκατ. ευρώ έναντι 27,7 εκατ. ευρώ το 2011, μειωμένος κατά 13,7% ενώ η λειτουργική κερδοφορία (EBIT) διαμορφώθηκε σε κέρδη 0,7 εκατ. ευρώ, έναντι ζημιών 0,9 εκατ. ευρώ την περυσινή περίοδο. Τα έσοδα του εν λόγω τομέα προέρχονται κυρίως από την εκμετάλλευση του έργου της Ιόνιας Οδού, και από την εκμετάλλευση σταθμών αυτοκινήτων. Στον τομέα της παραγωγής ενέργειας από θερμικές πηγές, τα έσοδα για τον Όμιλο διαμορφώθηκαν σε 101,2 εκατ. ευρώ, έναντι 129,7 εκατ. ευρώ το 2011, ενώ τα λειτουργικά κέρδη (EBIT) διαμορφώθηκαν σε 11,4 εκατ. ευρώ, έναντι λειτουργικών κερδών 15,5 εκατ. ευρώ το 2011. Στον τομέα των Ανανεώσιμων Πηγών Ενέργειας (ΑΠΕ), ο Όμιλος μέσω της ΤΕΡΝΑ ΕΝΕΡΓΕΙΑΚΗ, θυγατρική της ΓΕΚ ΤΕΡΝΑ Α.Ε., λειτουργεί 508 MW εγκαταστάσεων παραγωγής ενέργειας από Ανανεώσιμες Πηγές στην Ελλάδα, την Πολωνία, τη Βουλγαρία και τις ΗΠΑ. Επιπλέον, 245 MW είτε κατασκευάζονται είτε είναι έτοιμα ώστε να ξεκινήσει η κατασκευή τους, εκ των οποίων 233 MW στην Ελλάδα και 12 MW στην Πολωνία. Τα έσοδα από την παραγωγή ενέργειας από ΑΠΕ ανήλθαν σε 79,3 εκατ. ευρώ, έναντι 46,5 εκατ. ευρώ την αντίστοιχη περυσινή περίοδο, αυξημένα κατά 71%, ενώ τα λειτουργικά κέρδη προ αποσβέσεων (EBITDA) διαμορφώθηκαν σε 50,5 εκατ. ευρώ, έναντι 29,4 εκατ. ευρώ το 2011, αυξημένα κατά 72%. Πληροφορίες: Επενδυτικές Σχέσεις: Αριστοτέλης Σπηλιώτης, τηλ. 210 6968431, [tspiliotis@gekterna.com](mailto:tspiliotis@gekterna.com). Γραφείο Τύπου & Δημοσίων Σχέσεων: Κωνσταντίνος Λάμπρου, τηλ. 210 6968445, [klamprou@gekterna.com](mailto:klamprou@gekterna.com).

**MERMEREN KOMBINAT A.D. PRILEP****02. 04. 2013****Ανακοίνωση**

Στα πλαίσια της ορθής, έγκυρης και έγκαιρης ενημέρωσης του επενδυτικού κοινού και σύμφωνα με τα άρθρα 4.1.2 και 4.1.4.3.1 του Κανονισμού του Χρηματιστηρίου Αθηνών η εταιρεία «MERMEREN KOMBINAT AD PRILEP» (εφεξής «Εταιρεία») ανακοινώνει το Οικονομικό Ημερολόγιο έτους 2013 το οποίο έχει ως εξής: Ημερομηνία ανακοίνωσης των Ετήσιων οικονομικών αποτελεσμάτων χρήσης 2012: Σάββατο 30 Μαρτίου 2013. Ημερομηνία δημοσίευσης στον τύπο των Ετήσιων οικονομικών αποτελεσμάτων χρήσης 2012: Σάββατο 30 Μαρτίου 2013. Ημερομηνία Ετήσιας Τακτικής Γενικής Συνέλευσης των μετόχων: Παρασκευή 24 Μαΐου 2013. Η Εταιρεία διατηρεί το δικαίωμα να μεταβάλει τις παραπάνω ημερομηνίες, εφόσον ενημερώσει εγκαίρως το επενδυτικό κοινό με τροποποίηση του παρόντος, σύμφωνα με τα οριζόμενα στον Κανονισμό του Χρηματιστηρίου Αθηνών.

**KOPPEΣ Α.Ε. ΦΥΣΙΚΑ ΠΡΟΪΟΝΤΑ****02. 04. 2013****Δελτίο Τύπου**

Το 2012, παρά τα υψηλά επίπεδα ύφεσης της Ελληνικής Οικονομίας, ο Όμιλος ΚΟΡΡΕΣ πέτυχε αύξηση στο μικτό περιθώριο κέρδους του και στα αναπροσαρμοσμένα λειτουργικά κέρδη προ τόκων, φόρων και αποσβέσεων (EBITDA). Σε επίπεδο κύκλου εργασιών, οι ενοποιημένες πωλήσεις του Ομίλου του 2012, επηρεασμένες από τις χαμηλότερες πωλήσεις του εξωτερικού δεδομένου ότι η Johnson & Johnson παράγει πλέον κυρίως η ίδια τα προϊόντα που διανέμει στην Β. Αμερική καθώς και από τις ενέργειες αναδιοργάνωσης στις οποίες προέβη ο Όμιλος σε χώρες εστίασης (Γερμανία, Ισπανία) με στόχο την σημαντική ενίσχυση της παρουσίας του στις αγορές αυτές, διαμορφώθηκαν στα 40εκατ. ευρώ από 42,7εκατ. ευρώ. Ο Όμιλος παρουσίασε σημαντική βελτίωση σε επίπεδο κερδοφορίας - το μικτό περιθώριο κέρδους, ανήλθε στα 62% από 60%, αύξηση κατά 190 μονάδες βάσης προερχόμενη κυρίως από την βελτίωση του κόστους και την ορθολογικοποίηση του μίγματος πωλήσεων της. Τα αναπροσαρμοσμένα κέρδη προ τόκων, φόρων και αποσβέσεων (EBITDA), εάν αφαιρεθεί η επίπτωση εκτάκτου κόστους αναδιοργάνωσης συμπεριλαμβανομένων και μη επαναλαμβανόμενων ενεργειών αναδιάρθρωσης των απαιτήσεων στις οποίες προέβη ο Όμιλος δεδομένου του δυσμενούς οικονομικού περιβάλλοντος που προβλέπεται, αυξήθηκαν κατά 3,3% στα 7,8εκατ. ευρώ το 2012 από 7,6εκατ. ευρώ το 2011, αποτέλεσμα του ενισχυμένου μικτού περιθωρίου και της μείωσης των λειτουργικών εξόδων. Τα κέρδη προ τόκων, φόρων και αποσβέσεων (EBITDA) του Ομίλου μετά την αφαίρεση και του παραπάνω κόστους αναδιοργάνωσης ανήλθαν στα 4,0 εκατ. ευρώ το 2012. Σημειώνεται ότι το 2011, υπήρχαν έκτακτα έσοδα από την Johnson & Johnson λόγω συμβατικής υποχρέωσης με την ολοκλήρωση της μεταβατικής περιόδου. Εάν εξαιρεσουμε το συγκεκριμένο ποσό (2,3εκατ. ευρώ) από το 2011 η αύξηση των αναπροσαρμοσμένων λειτουργικών κερδών προ τόκων, φόρων και αποσβέσεων (EBITDA) ανέρχεται στο 47,8%. Τα καθαρά αποτελέσματα μετά από φόρους και δικαιώματα μειοψηφίας ανήλθαν στα -4,2εκατ. ευρώ το 2012 από -3,4εκατ. ευρώ το 2011. Αν εξαιρεθεί η παραπάνω επιβάρυνση αναδιοργάνωσης τα καθαρά αποτελέσματα μετά από φόρους και δικαιώματα μειοψηφίας θα αντιστοιχούσαν σε - 0,3 εκατ. ευρώ. Στην Ελλάδα, παρά τις

δυσχερείς οικονομικές συνθήκες, ο Όμιλος κρατήθηκε στα επίπεδα του 2011, παρουσιάζοντας οριακή μείωση στις πωλήσεις της τάξεως του 1,6% και αύξηση του μεριδίου του στο κανάλι του φαρμακείου. Σε αυτό συντέλεσαν η στρατηγική στήριξη της μάρκας - λανσάρισμα καινοτόμων σειρών [αντιγήρανση / φροντίδα μαλλιών / μακιγιάζ], διαφήμιση στρατηγικών κατηγοριών [ηλεκτρονική / έντυπη / ηλεκτρονική], επένδυση στην ηλεκτρονική επικοινωνία [ανανέωση ιστοσελίδας / δημιουργία e-shop], στήριξη του καναλιού διανομής [Φαρμακείο]. Επιπλέον συνέχισε να επενδύει στον τομέα της Έρευνας και Ανάπτυξης, σε εξειδικευμένα συστατικά και νέες τεχνολογίες για εμπορικές κατηγορίες [αντιγήρανση / αντιηλιακά], σε επιστημονικές συνεργασίες / ερευνητικά προγράμματα και στο δίκτυο οργανικών καλλιεργειών [συμβολαιακή γεωργία με Έλληνες παραγωγούς]. Στο εξωτερικό ο Όμιλος προχώρησε σε σημαντικές ενέργειες αναδιοργάνωσης της δραστηριότητάς του στη Γερμανία και Ισπανία προκειμένου στη συνέχεια να ενισχύσει σημαντικά την παρουσία του στις αγορές αυτές, ενώ ενδυνάμωσε περαιτέρω την παρουσία του στη Ρωσία και στην Αγγλία. Συγκεκριμένα στη Ρωσία όπου τα προϊόντα του Ομίλου βρίσκονται στις δυο μεγαλύτερες αλυσίδες καλλυντικών L' Etoile και Ile de Beaute, αύξησε την παρουσία του σε περισσότερα καταστήματα φθάνοντας συνολικά σε πάνω από 600 σε όλη τη χώρα. Στην Αγγλία, εισήλθε σε premium αλυσίδα καταστημάτων λιανικής, φθάνοντας τα 300 σημεία πώλησης. Στόχος του Ομίλου στις συγκεκριμένες αγορές, είναι η περαιτέρω ενδυνάμωση της μάρκας στα σημεία ημι-επιλεκτικής διανομής και στα φαρμακεία, τόσο μέσω προωθητικών ενεργειών όσο και με την τοποθέτηση νέων προϊόντων. Στην Β. Αμερική ο Όμιλος συνεχίζει να διευρύνει την παρουσία του μέσω της συνεργασίας του με την Johnson & Johnson. Για περισσότερες πληροφορίες: ΕΠΕΝΔΥΤΙΚΕΣ ΣΧΕΣΕΙΣ & ΕΞΥΠΗΡΕΤΗΣΗ ΜΕΤΟΧΩΝ: Αθηνά Λαγού / Τ: 213 018 8905 E: [athina.lagou@korres.com](mailto:athina.lagou@korres.com). ΓΡΑΦΕΙΟ ΤΥΠΟΥ: Γιώργος Ανθουλάκης / Τ: 213 018 8835 E: [giorgos.anthoulakis@korres.com](mailto:giorgos.anthoulakis@korres.com), Κατερίνα Τράκα / Τ: 213 018 8837 E: [katerina.traka@korres.com](mailto:katerina.traka@korres.com).

### ΕΛΛΗΝΙΚΗ ΥΦΑΝΤΟΥΡΓΙΑ Α.Ε.

02. 04. 2013

#### Ανακοίνωση

Στο πλαίσιο της δημοσίευσης των οικονομικών καταστάσεων του Ομίλου της ΕΛΛΗΝΙΚΗ ΥΦΑΝΤΟΥΡΓΙΑ Α.Ε. του 2012 και κατ' εφαρμογή της παρ. 4.1.4.4. του κανονισμού του Χ.Α., λόγω της μεταφοράς των μετοχών της εταιρείας στην Κατηγορία Επιτήρησης από την Παρασκευή 25/11/2011, με βάση την από 24/11/2011 απόφαση του Διοικητικού Συμβουλίου του Χρηματιστηρίου Αθηνών, για το λόγο ότι στην ετήσια οικονομική έκθεση της 31/12/2010 οι ζημιές ήταν μεγαλύτερες από το 30% της καθαρής θέσης, η Διοίκηση του Ομίλου γνωστοποιεί τα ακόλουθα: Για την έξοδο της εταιρείας από την Κατηγορία Επιτήρησης, η Διοίκηση του Ομίλου συνεχίζει την εφαρμογή συγκεκριμένων δράσεων για τη βελτίωση της αποδοτικότητας και τον περιορισμό των ζημιών, ώστε να αρθούν οι αιτίες που οδήγησαν την υπαγωγή των μετοχών της εταιρείας στην κατηγορία αυτή, όπως: Η σύναψη κοινοπρακτικού ομολογιακού δανείου ύψους 11,2 εκ. Ευρώ με τρεις συνεργαζόμενες τράπεζες, που χρησιμοποιείται εν μέρη ως κεφάλαιο κίνησης για τη χρηματοδότηση της πλήρους λειτουργίας και την εκμετάλλευση οικονομικών κλίμακας και εν μέρη για την αναχρηματοδότηση τραπεζικού δανεισμού, η εφαρμογή μέτρων μείωσης του λειτουργικού κόστους, και η υλοποίηση μέτρων μείωσης του κόστους παραγωγής ανά μέτρο υφάσματος. Οι παραπάνω οικονομικές καταστάσεις του Ομίλου για το 2012 μαζί με τα Στοιχεία και Πληροφορίες έχουν αναρτηθεί στους διαδικτυακούς τόπους του Χρηματιστηρίου Αθηνών ([www.ase.gr](http://www.ase.gr)) και της εταιρείας ([www.hellenicfabrics.gr](http://www.hellenicfabrics.gr)).

### ΜΗΧΑΝΙΚΗ Α.Ε.

02. 04. 2013

#### Δελτίο Τύπου

Η Διοίκηση του Ομίλου ΜΗΧΑΝΙΚΗ, με την ευκαιρία της δημοσίευσης των ετήσιων οικονομικών καταστάσεων του 2012, γνωστοποιεί τα κυριότερα στοιχεία των αποτελεσμάτων: Σε επίπεδο Μητρικής εταιρείας, η Μηχανική Α.Ε. σημείωσε: Οι ζημιές, μετά από φόρους, αμοιβές ΔΣ, και διαφορές φορολογικού ελέγχου, του 2012 διαμορφώθηκαν σε ευρώ 20,84 εκατ. έναντι ζημιών ευρώ 38,36 εκατ. το 2011. Ο Κύκλος εργασιών κατά το 2012 διαμορφώθηκε σε ευρώ 8,77 εκατ. έναντι ευρώ 10,59 εκατ. το 2011, μειωμένος κατά 17,18%. Σε επίπεδο Ομίλου: Οι ενοποιημένες ζημιές, μετά από φόρους, αμοιβές ΔΣ, και διαφορές φορολογικού ελέγχου, και μετά την αφαίρεση δικαιωμάτων μειοψηφίας, διαμορφώθηκαν σε ευρώ 23,86 εκατ. το 2012 έναντι ζημιών ευρώ 68,16 εκατ. το 2011. Ο ενοποιημένος κύκλος εργασιών κατά το 2012 διαμορφώθηκε σε ευρώ 29,18 εκατ. έναντι ευρώ 37,09 εκατ. κατά το 2011, μειωμένος κατά 21,32%.

### ΜΗΧΑΝΙΚΗ Α.Ε.

02. 04. 2013

#### Ανακοίνωση

Με την από 07.04.2011 απόφαση του Δ.Σ. του Χρηματιστηρίου Αθηνών, οι μετοχές της εταιρείας Μηχανική Α.Ε. εντάχθηκαν στην κατηγορία επιτήρησης από τη συνεδρίαση της 8ης Απριλίου 2011 βάσει των διατάξεων του άρθρου 3.1.2.5 του Κανονισμού του Χρηματιστηρίου Αθηνών, λόγω των υψηλών ληξιπροθέσμων οφειλών σε ενοποιημένη και εταιρική βάση. Στο χρονικό διάστημα που μεσολάβησε μεταξύ της απόφασης ένατη της μετοχών στην κατηγορία επιτήρησης και της δημοσίευσης της οικονομικής κατάστασης της 31ης Δεκεμβρίου 2012, εκ των πραγμάτων δεν κατέστη δυνατό να ευδοκιμήσουν οι ικανές και αναγκαίες συνθήκες και προϋποθέσεις που προβλέπει ο Κανονισμός του Χρηματιστηρίου Αθηνών για την υποβολή αιτήματος εξόδου των μετοχών από την κατηγορία επιτήρησης, καθότι οι ληξιπρόθεσμες οφειλές – σύμφωνα με την παράγραφο 2.6.42 – Ληξιπρόθεσμες Υποχρεώσεις των δημοσιευμένων οικονομικών αποτελεσμάτων – ανέρχονται σε ευρώ 290,45 εκατ. σε ενοποιημένη βάση και ευρώ 182,60 εκατ. σε εταιρική βάση.

### ΧΑΤΖΗΓΙΑΝΝΟΥ Α.Β.Ε.Ε.

02. 04. 2013

#### Ανακοίνωση

Η εταιρία ΧΑΤΖΗΓΙΑΝΝΟΥ Α.Β.Ε.Ε. ανακοινώνει το Οικονομικό Ημερολόγιο για το έτος 2013, σύμφωνα με το άρθρο 4.1.4.3.1 του Κανονισμού του Χρηματιστηρίου Αθηνών, ως ακολούθως: Δημοσίευση Αποτελεσμάτων Χρήσης 2012: Κυριακή, 31 Μαρτίου 2013. Δημοσίευση Αποτελεσμάτων Α' Τριμήνου 2013: Παρασκευή, 31 Μαΐου 2013. Ετήσια Τακτική Γενική Συνέλευση των Μετόχων: Σάββατο, 29 Ιουνίου 2013. Δημοσίευση Αποτελεσμάτων Εξαμήνου 2013: Παρασκευή, 30 Αυγούστου 2013. Δημοσίευση Αποτελεσμάτων Εννεαμήνου 2013: Παρασκευή, 29 Νοεμβρίου 2013. Δημοσίευση Αποτελεσμάτων Χρήσης 2013: Δευτέρα, 31 Μαρτίου 2014. \*Ο Όμιλος δύναται με νεότερη ανακοίνωσή του να μεταβάλλει τις ως άνω ημερομηνίες. Σημειώνεται ότι το Διοικητικό Συμβούλιο πρόκειται να προτείνει στην Τακτική Γενική Συνέλευση των Μετόχων, την μη διανομή μερίσματος. Η Εταιρία διευκρινίζει ότι ο σχολιασμός των αποτελεσμάτων θα πραγματοποιείται πριν την έναρξη των συνεδριάσεων του Χρηματιστηρίου Αθηνών και μαζί με τα Στοιχεία και Πληροφορίες και τις Οικονομικές Καταστάσεις βάσει ΔΠΧΑ θα είναι διαθέσιμα στην ιστοσελίδα της Εταιρίας [www.hatzi.gr](http://www.hatzi.gr) και στην ιστοσελίδα του Χρηματιστηρίου Αθηνών [www.athe.gr](http://www.athe.gr).

**ΧΑΤΖΗΩΑΝΝΟΥ Α.Β.Ε.Ε.****02. 04. 2013****Δελτίο Τύπου**

Ο Όμιλος εταιριών ΧΑΤΖΗΩΑΝΝΟΥ ανακοίνωσε τα ενοποιημένα οικονομικά αποτελέσματά του για τη χρήση του 2012 με βάση τα Διεθνή Πρότυπα Χρηματοοικονομικής Αναφοράς. Το 2012 ήταν μια χρονιά η οποία χαρακτηρίστηκε από την έντονη κρίση που πλήττει την ελληνική οικονομία με αποτέλεσμα να έχει συρρικνωθεί σημαντικότερα το διαθέσιμο εισόδημα και να έχει περιοριστεί σε πολύ μεγάλο βαθμό η κατανάλωση. Η αγορά της λιανικής εμπορίας ενδύματος – υποδήματος είναι ένας από τους κλάδους ο οποίος έχει υποστεί πολύ μεγάλες απώλειες, γεγονός το οποίο έχει επηρεάσει σημαντικά και τα οικονομικά αποτελέσματα του Ομίλου ΧΑΤΖΗΩΑΝΝΟΥ. Πέρα των ανωτέρω δυσμενών συνθηκών, στις 13 Φεβρουαρίου 2012 η έδρα της εταιρείας στην Ανθούσα Αττικής, δέχθηκε εμπρηστική επίθεση με αποτέλεσμα να καταστραφούν ολοσχερώς τα κεντρικά της γραφεία και οι αποθήκες. Το σύνολο των εμπορευμάτων και του πάγιου εξοπλισμού ήταν ασφαλισμένα. Το παρόν χρονικό διάστημα, η εισαγγελική έρευνα συνεχίζεται και ως εκ τούτου δεν είναι δυνατόν να γίνει κάποια εκτίμηση σχετικά με το ποσό και τον χρόνο είσπραξης των ασφαλιστικών αποζημιώσεων. Το ύψος των ως άνω ζημιών, ανήλθαν σε ευρώ 12.944 χιλ., ενώ το σύνολο των ενδεχόμενων αποζημιώσεων, όπως απεικονίζονται στα σχετικά ασφαλιστήρια συμβόλαια διαμορφώνεται σε ευρώ 10.369 χιλ.. Σημειώνεται ότι όπως προβλέπεται από το Νόμο, επειδή μέχρι την ημερομηνία δημοσίευσης των οικονομικών καταστάσεων της χρήσης 2012, η Πυροσβεστική Υπηρεσία δεν είχε εκδώσει το σχετικό πόρισμα ο Όμιλος και η Εταιρία δεν έχουν σχηματίσει προβλέψεις είσπραξης των ασφαλιστικών αποζημιώσεων. Επιπλέον σημειώνεται ότι την 8η Ιανουαρίου 2013, η Εταιρία υπέβαλε ενώπιον του αρμοδίου Πολυμελούς Πρωτοδικείου Θεσσαλονίκης αίτηση υπαγωγής της στη διαδικασία εξυγίανσης και λήψης προληπτικών μέτρων, σύμφωνα με τις διατάξεις των άρθρων 99 ε.π.ο. του Ν.3588/2007, όπως αυτές αντικαταστάθηκαν και ισχύουν σήμερα. Η υποβολή της αίτησης κατέστη αναγκαία για τη διασφάλιση της βιωσιμότητας της Εταιρίας, την εξασφάλιση των συμφερόντων των εργαζομένων της και την προστασία της έναντι των πιστωτών της. Η Διοίκηση εκτιμά ότι, μέσω της διαδικασίας της εξυγίανσης, η Εταιρία θα πετύχει την αναδιάρθρωση των οφειλών της και την ομαλή συνέχιση της λειτουργίας της. Ως δικάσιμος συζήτηση στο Πολυμελές Πρωτοδικείο Θεσσαλονίκης για την αίτηση υπαγωγής της Εταιρίας ορίστηκε αρχικώς η 25η Φεβρουαρίου 2013 ενώ ελήφθη προσωρινή διαταγή με την οποία απαγορεύονται τα μέτρα ατομικής αναγκαστικής εκτέλεσης. Μετά από αναβολή, η συζήτηση έλαβε χώρα την Δευτέρα, 11 Μαρτίου 2013 και το Πολυμελές Πρωτοδικείο Θεσσαλονίκης αποφάσισε την συνέχιση της προστασίας που προκύπτει από την προσωρινή διαταγή που έχει ήδη λάβει η Εταιρία, με την οποία απαγορεύονται τα μέτρα ατομικής αναγκαστικής εκτέλεσης, μέχρι την λήψη οριστικής απόφασης. Σε επίπεδο οικονομικών αποτελεσμάτων ο ενοποιημένος κύκλος εργασιών του Ομίλου διαμορφώθηκε στη χρήση 2012 σε ευρώ 91.656 χιλ. έναντι ευρώ 143.333 χιλ. πέρυσι, σημειώνοντας πώση κατά 36,1%. Σημειώνεται ότι η πορεία της θυγατρικής του Ομίλου SPRIDER STORES Α.Ε. έχει επηρεάσει κατά κύριο λόγο τόσο την δραστηριότητα όσο και τα αποτελέσματα του Ομίλου ΧΑΤΖΗΩΑΝΝΟΥ. Τα μικτά κέρδη του Ομίλου διαμορφώθηκαν σε ευρώ 37.021 χιλ. έναντι ευρώ 64.481 χιλ. το 2011 σημειώνοντας πώση κατά 42,6%. Το περιθώριο μικτού κέρδους ανήλθε σε 40,4% επί του ενοποιημένου κύκλου εργασιών έναντι 45,0% το 2011, κυρίως λόγω της επιθετικής εμπορικής πολιτικής του υπο-Ομίλου και των προσφορών που έλαβαν χώρα καθ' όλη τη διάρκεια της χρονιάς με στόχο να διατηρήσει και ενισχύσει το μερίδιο αγοράς. Σε επίπεδο λειτουργικής κερδοφορίας, τα ενοποιημένα αποτελέσματα προ φόρων, χρηματοδοτικών, επενδυτικών αποτελεσμάτων και συνολικών αποσβέσεων (EBITDA) διαμορφώθηκαν στη χρήση 2012 σε ζημίες ευρώ 28.777 χιλ. έναντι ζημιών ευρώ 3.061 χιλ. το 2011. Σημειώνεται ωστόσο ότι τα λειτουργικά έξοδα του Ομίλου σημείωσαν πώση κατά 20,3%. Επίσης σημειώνεται ότι τα ενοποιημένα αποτελέσματα προ φόρων, τόκων, επενδυτικών αποτελεσμάτων και συνολικών αποσβέσεων (EBITDA) έχουν επιβαρυνθεί κατά ευρώ 8.198 χιλ. από ζημίες λόγω καταστραφέντος αποθέματος από την πυρκαγιά της 13ης Φεβρουαρίου, χωρίς να έχουν σχηματιστεί ισόποσες προβλέψεις είσπραξης των σχετικών ασφαλιστικών αποζημιώσεων και κατά ευρώ 412 χιλ. από προβλέψεις επισφαλών απαιτήσεων. Τα αποτελέσματα προ φόρων, χρηματοδοτικών και επενδυτικών αποτελεσμάτων (EBIT) του Ομίλου διαμορφώθηκαν σε ζημίες ευρώ 38.140 χιλ. έναντι ζημιών ευρώ 17.117 χιλ. το 2011, ενώ τα ενοποιημένα αποτελέσματα προ φόρων (EBT) ανήλθαν σε ζημίες ευρώ 56.787 χιλ. έναντι ζημιών ευρώ 23.070 χιλ. πέρυσι. Υπενθυμίζεται ότι τα ενοποιημένα αποτελέσματα προ φόρων (EBT) έχουν επιβαρυνθεί κατά 4.746 χιλ. από ζημίες από την καταστροφή των παγίων λόγω της πυρκαγιάς της 13ης Φεβρουαρίου, ενώ δεν έχουν σχηματισθεί οι ισόποσες προβλέψεις είσπραξης των σχετικών ασφαλιστικών αποζημιώσεων. Να σημειωθεί επίσης ότι τα αποτελέσματα της χρήσης 2012 επιβαρύνθηκαν από έκτακτες μη επαναλαμβανόμενες ζημίες ύψους ευρώ 7.869 χιλ. περίπου, λόγω του κλεισίματος καταστημάτων με στόχο τον περιορισμό του δικτύου της SPRIDER STORES. Τέλος τα ενοποιημένα αποτελέσματα μετά από φόρους και δικαιώματα μειοψηφίας (EATAM), διαμορφώθηκαν σε ζημίες ευρώ 30.943 χιλ. έναντι ζημιών ευρώ 14.399 χιλ. το 2011. Στο πλαίσιο των δυσμενών αυτών συνθηκών και δεδομένων των προβλημάτων του κλάδου λιανικής εμπορίας ενδύματος – υποδήματος, η Διοίκηση του Ομίλου επικεντρώνεται στον περαιτέρω περιορισμό του λειτουργικού κόστους και στην εξασφάλιση της αναγκαίας ρευστότητας. Παράλληλα συνεχίζεται ο εξορθολογισμός του δικτύου καταστημάτων, καθώς και οι ενέργειες για την αναδιάρθρωση του τραπεζικού δανεισμού του Ομίλου. Τα Στοιχεία και Πληροφορίες της χρήσης 2012 της ΧΑΤΖΗΩΑΝΝΟΥ Α.Β.Ε.Ε. δημοσιεύονται την Κυριακή 31 Μαρτίου 2013 και μαζί με την ετήσια οικονομική έκθεση βάσει ΔΠΧΑ θα είναι διαθέσιμα στην ιστοσελίδα της εταιρείας ([www.hatzi.gr](http://www.hatzi.gr)) και στην ιστοσελίδα του ΧΑ ([www.athex.gr](http://www.athex.gr)).

**ΛΑΒΙΦΑΡΜ Α.Ε.****02. 04. 2013****Δελτίο Τύπου**

Κατά το 2012, σε ένα εξαιρετικά δυσμενές οικονομικό και επιχειρηματικό περιβάλλον όπου κυριάρχησε η σύγχυση και η ανασφάλεια, η Lavipharm επικεντρώθηκε αφενός μεν στην ενίσχυση των εξαγωγικών της δραστηριοτήτων αφετέρου δε στην ενδυνάμωση της ανταγωνιστικότητάς της μέσω της περαιτέρω μείωσης του λειτουργικού της κόστους και αύξησης της παραγωγικότητας. Σε αυτό το πλαίσιο, οι εξαγωγές της μητρικής Lavipharm Α.Ε. εμφανίζουν άνοδο κατά 30,3% σε σχέση με αυτές του 2011, λόγω κυρίως της σημαντικής αύξησης των πωλήσεων του διαδερμικού προϊόντος φεντανύλης. Ταυτόχρονα, τόσο σε επίπεδο Ομίλου όσο και σε επίπεδο της μητρικής εταιρείας, επετεύχθη περαιτέρω μείωση των εξόδων διοίκησης και διάθεσης σε μια διαρκή προσπάθεια συγκράτησής τους. Πιο συγκεκριμένα, οι ενοποιημένες πωλήσεις επηρεάστηκαν κυρίως από τις μειώσεις των τιμών των φαρμάκων και από τη δραστική συρρίκνωση της δραστηριότητας της φαρμακαποθήκης LAS, με στόχο τον περιορισμό της έκθεσής της στην αγορά λόγω των κραδασμών που υπέστη ο κλάδος ήδη από την προηγούμενη χρονιά. Ο Ενοποιημένος Κύκλος Εργασιών της Lavipharm διαμορφώθηκε σε ευρώ 37,9 εκατ., εκ των οποίων μόνο το 14,5% (ευρώ 5,5 εκατ.) προέρχονται από τη δραστηριότητα της LAS, έναντι ευρώ 168,7 εκατ. το αντίστοιχο περσινό διάστημα, εκ των οποίων το 78,0% (ευρώ 131,6 εκατ.) προέρχονταν από τη δραστηριότητα της LAS. Το Περιθώριο Μικτού Κέρδους βελτιώθηκε σημαντικά, μια και οι πωλήσεις αφορούν στην πλειονότητά τους την εμπορική δραστηριότητα κι όχι τη δραστηριότητα της φαρμακαποθήκης που παρουσιάζει πολύ χαμηλό περιθώριο μικτού κέρδους, ενώ τα

Λειτουργικά έξοδα εμφανίζουν μείωση της τάξης του 29,2%. Παρά τα παραπάνω, η μεγάλη μείωση των πωλήσεων επηρέασε το ενοποιημένο EBITDA, το οποίο διαμορφώθηκε σε ευρώ 692 χιλ. από ευρώ 1,1 εκατ. το 2011. Αξίζει να σημειωθεί ότι τα χρηματοοικονομικά έξοδα του Ομίλου περιορίστηκαν κατά 15,1%, σε μία περίοδο που το μέσο χρηματοοικονομικό κόστος των επιχειρήσεων έχει αυξηθεί. Τα ενοποιημένα αποτελέσματα παρουσιάζουν βελτίωση σε σχέση με αυτά του 2011 και διαμορφώθηκαν σε ζημίες προ φόρων ευρώ 10,6 εκατ. έναντι ευρώ 13,4 εκατ. το 2011 και ζημίες μετά από φόρους και δικαιώματα μειοψηφίας ευρώ 7,6 εκατ. έναντι ευρώ 10,4 εκατ. κατά την περσινή αντίστοιχη περίοδο. Όσον αφορά στα οικονομικά μεγέθη της μητρικής εταιρείας Lavipharm A.E., ο Κύκλος Εργασιών διαμορφώθηκε σε ευρώ 39,1 εκατ. έναντι ευρώ 47,0 του 2011, κυρίως λόγω της μείωσης των εγχώριων πωλήσεων φαρμάκων. Εντούτοις, τα Μικτά Αποτελέσματα παρουσιάζουν σημαντική βελτίωση σε σχέση με αυτά της περσινής περιόδου, αυξημένα κατά 21,7%, και ανήλθαν σε ευρώ 12,0 εκατ. από ευρώ 9,9 το 2011. Το γεγονός αυτό, σε συνδυασμό με τη μείωση των λειτουργικών εξόδων κατά 11,7%, οδήγησε σε τετραπλασιασμό σχεδόν του EBITDA, το οποίο ανήλθε σε ευρώ 4,0 εκατ. έναντι ευρώ 1,1 εκατ. το 2011. Επιπρόσθετα, παρά την ελαφρά αύξηση των δανειακών υποχρεώσεων, τα χρηματοοικονομικά έξοδα μειώθηκαν κατά 5,0%, ως αποτέλεσμα της θετικής αναδιαπραγμάτευσης του κόστους δανεισμού, συμβάλλοντας στη μείωση των ζημιών μετά από φόρους σε ευρώ 771 χιλ. από ευρώ 4.413 χιλ. το 2011. Με γνώμονα τη συνεχή συγκράτηση εξόδων, την απλοποίηση των δομών αλλά και τη στοχευμένη ανάπτυξη της Εταιρείας και λαμβάνοντας υπόψη τις ιδιαίτερα αρνητικές οικονομικές συνθήκες στην Ελλάδα, η Lavipharm προχωρά με προσεκτικό σχεδιασμό σε όλες τις απαραίτητες ενέργειες, με στόχο αφενός την ενίσχυση της θέσης της στη διεθνή αγορά, αφετέρου την ενδυνάμωση της εμπορικής παρουσίας της στην Ελλάδα.

**TITAN ΑΝΩΝΥΜΗ ΕΤΑΙΡΙΑ ΤΣΙΜΕΝΤΩΝ****02. 04. 2013****Ανακοίνωση**

Η Α.Ε. ΤΣΙΜΕΝΤΩΝ TITAN ανακοινώνει, σύμφωνα με το Ν. 3556/2007, σε συνδυασμό με την απόφαση 1/434/3.7.2007 της Επιτροπής Κεφαλαιαγοράς και μετά από σχετική γνωστοποίηση προς αυτήν σύμφωνα με το άρθρο 13 του Ν. 3340/2005, ότι ο Διευθυντής τομέα Αμερικής κ. Αριστείδης Παπαδόπουλος, προέβη την 28/3/2013 σε πώληση 100 κοινών μετοχών της Εταιρείας, συνολικής αξίας ευρώ 1.300,00.

**INTRAKOM ΚΑΤΑΣΚΕΥΕΣ Α.Ε.ΤΕΧΝ. ΕΡΓΩΝ & ΜΕΤΑΛ.ΚΑΤ.****02. 04. 2013****Δελτίο Τύπου**

Τα ετήσια οικονομικά του αποτελέσματα για το 2012 με βάση τα Διεθνή Πρότυπα Χρηματοοικονομικής Αναφοράς (Δ.Π.Χ.Α.) ανακοίνωσε ο όμιλος INTRAKAT, τα οποία διαμορφώθηκαν ως εξής: Όμιλος: Ο ενοποιημένος κύκλος εργασιών για τη χρήση 2012 διαμορφώθηκε σε ευρώ 124,3 εκατ. έναντι ευρώ 127,0 εκατ. του 2011 σημειώνοντας ελαφρά πτώση κατά 2,1%. Τα αποτελέσματα προ φόρων του Ομίλου για το 2012 διαμορφώθηκαν σε ζημίες ευρώ 743,5 χιλ. έναντι κερδών ευρώ 3,4 εκατ. το 2011, ενώ τα καθαρά αποτελέσματα ανήλθαν σε ζημίες ευρώ 1,5 εκατ. έναντι κερδών ευρώ 1,0 εκατ. το 2011. Τα αποτελέσματα μετά από φόρους και δικαιώματα μειοψηφίας διαμορφώθηκαν σε ζημίες ευρώ 1,9 εκατ. για το 2012 έναντι κερδών ευρώ 558 χιλ. του 2011. Σημαντικότερη επίπτωση στα αποτελέσματα του Ομίλου για τη χρήση 2012 είχαν οι επιπλέον προβλέψεις για επισφαλείς απαιτήσεις που σχηματίστηκαν στην χρήση ποσού ευρώ 3,2 εκατ. όπως και η αναπόφευκτη απομείωση των παγίων στοιχείων που προέκυψε από την ευρύτερη χρηματοοικονομική κρίση και επιβάρυνε τα αποτελέσματα, με πρόσθετο ποσό ευρώ 1,76 εκατ. Τα αποτελέσματα προ φόρων, χρηματοοικονομικών, επενδυτικών αποτελεσμάτων και αποσβέσεων (EBITDA) του Ομίλου για το 2012 διαμορφώθηκαν σε κέρδη ευρώ 8,3 εκατ. έναντι κερδών ευρώ 10,6 εκατ. το 2011. Μητρική: Ο κύκλος εργασιών της Εταιρείας για το 2012 ανήλθε σε ευρώ 66,4 εκατ. έναντι ευρώ 69,4 εκατ. σημειώνοντας ελαφρά πτώση 4,3% σε σχέση με την χρήση 2011. Τα αποτελέσματα προ φόρων της Εταιρείας για το 2012 διαμορφώθηκαν σε ζημίες ευρώ 6,5 εκατ. έναντι κερδών ευρώ 2,0 εκατ. το 2011, ενώ τα αποτελέσματα μετά από φόρους διαμορφώθηκαν σε ζημίες ευρώ 5,45 εκατ. για το 2012 έναντι κερδών ευρώ 408 χιλ. το 2011. Σημαντική επίπτωση στα αποτελέσματα της εταιρείας είχαν κυρίως οι επιπλέον προβλέψεις για επισφαλείς απαιτήσεις που σχηματίστηκαν στην χρήση ποσού ευρώ 2,13 εκατ. και η απομείωση των παγίων στοιχείων που προέκυψε και επιβάρυνε τα αποτελέσματα, ποσού ευρώ 1,76 εκατ. Επίσης τα αποτελέσματα της χρήσης 2012 επιβαρύνθηκαν από την αύξηση του χρηματοοικονομικού κόστους που ανήλθε για τον Όμιλο σε ευρώ 4,5 εκατ. από ευρώ 4,2 εκατ. και για την εταιρεία σε ευρώ 3,7 εκατ. από ευρώ 3,1 εκατ. Τα κέρδη προ φόρων, χρηματοοικονομικών, επενδυτικών αποτελεσμάτων και αποσβέσεων (EBITDA) της Εταιρείας στο 2012 ανήλθαν σε κέρδη ευρώ 872 χιλ. έναντι κερδών ευρώ 7,5 εκατ. του 2011. Οι τραπεζικές δανειακές υποχρεώσεις του Ομίλου παρουσιάζουν βελτίωση κατά 11,4% και ανήλθαν σε ευρώ 32,9 εκατ. έναντι ευρώ 37, 2 εκατ., ενώ για την Εταιρεία παρουσιάζουν βελτίωση κατά 9% και ανήλθαν σε ευρώ 24,4 εκατ. από ευρώ 26,9 εκατ. Ο Όμιλος μέσω των 3 εργοληπτικών πτυχίων που διαθέτει (INTRAKAT 7ης τάξης, ΠΡΙΣΜΑ ΔΟΜΗ 5ης τάξης και EUROKAT 3ης τάξης), συμμετέχει ανταγωνιστικά στις διαδικασίες δημοπράτησης νέων κατασκευαστικών έργων. Ο Όμιλος συνεχίζει να παρέχει υπηρεσίες σε έργα υποδομών οπτικών ινών και σταθμών βάσης για λογαριασμό των μεγάλων τηλεπικοινωνιακών παρόχων και συνεχίζει να εκτελεί με επιτυχία μονάδες παραγωγής ηλεκτρικής ενέργειας από ΑΠΕ (φωτοβολταϊκά και αιολικά πάρκα). Παράλληλα, στον τομέα διαχείρισης απορριμμάτων συμμετέχει σε διαγωνισμούς των οποίων οι διαδικασίες βρίσκονται σε εξέλιξη. Το ανεκτέλεστο των υπογεγραμμένων έργων στις 31.12.2012 ανερχόταν σε ευρώ 253 εκατ. πλέον ευρώ 174 εκατ. νέα έργα στα οποία έως και τον Μάρτιο του 2013, ο Όμιλος ως μειοδότης, αναμένει να ολοκληρωθούν οι διαδικασίες για την τελική υπογραφή τους. Πληροφορίες για θέματα Τύπου: Ιωάννα Παπαβασιλείου, Τμήμα Επικοινωνίας INTRAKAT, Τ: 21-06674346 E: [ipapav@intrakat.gr](mailto:ipapav@intrakat.gr) Web: [www.intrakat.com](http://www.intrakat.com).

**QUEST ΣΥΜΜΕΤΟΧΩΝ Α.Ε.****02. 04. 2013****Αγορά Ιδίων Μετοχών**

Η Quest Συμμετοχών Α.Ε. γνωστοποιεί ότι σύμφωνα με το άρθρο 16 του ΚΝ 2190/20, όπως τροποποιήθηκε και ισχύει, και σύμφωνα με τους όρους του Κανονισμού 2273 / 2003 της Ευρωπαϊκής Επιτροπής και σε εκτέλεση της από 05/06/2012 απόφασης της Τακτικής Γενικής Συνέλευσης των Μετόχων της Εταιρείας και της από 21/12/2012 απόφασης του Διοικητικού Συμβουλίου, προέβη κατά τη διάρκεια της συνεδρίασης της 28/03/2013, μέσω της χρηματιστηριακής εταιρείας «Eurobank EFG Equities», σε αγορά 1.600 ιδίων μετοχών με μέση τιμή κτήσης 0,98 ευρώ και συνολική αξία συναλλαγής 1.574,03 ευρώ.

**ΙΧΘΥΟΤΡΟΦΕΙΑ ΣΕΛΟΝΤΑ Α.Ε.Γ.Ε.****02. 04. 2013****Απαντήσεις σε επιστολές του Χ.Α./ της Ε.Κ.**

Σύμφωνα με τις εφαρμοστές διατάξεις της κείμενης νομοθεσίας και κατόπιν της από 29 Μαρτίου 2013 επιστολής της Επιτροπής Κεφαλαιαγοράς όπως και δημοσιευμάτων του έντυπου και ηλεκτρονικού τύπου, η εταιρεία «ΙΧΘΥΟΤΡΟΦΕΙΑ ΣΕΛΟΝΤΑ ΑΕΓΕ» (στο

εξής η «ΣΕΛΟΝΤΑ») επιβεβαιώνει ότι βρίσκεται σε προχωρημένες διαπραγματεύσεις με την εταιρεία ΔΙΑΣ ΙΧΘΥΟΚΑΛΛΙΕΡΓΕΙΕΣ ΑΒΕΕ σχετικά με την πιθανή συγχώνευση των δύο εταιρειών. Οι δύο εταιρείες καταβάλλουν κάθε δυνατή προσπάθεια για την ολοκλήρωση των διαπραγματεύσεών τους το συντομότερο δυνατόν, οπότε η ΣΕΛΟΝΤΑ θα ενημερώσει προσηκόντως το επενδυτικό κοινό. Επισημαίνεται ότι, στο παρόν στάδιο, η κατάληξη αυτών των διαπραγματεύσεων είναι αβέβαιη και, συνεπώς, οι επενδυτές θα πρέπει να βασίσουν την όποια απόφασή τους για τη διενέργεια συναλλαγών επί μετοχών της ΣΕΛΟΝΤΑ στις επίσημες ανακοινώσεις της.

**ΔΙΑΣ ΙΧΘΥΟΚΑΛΛΙΕΡΓΕΙΕΣ Α.Β.Ε.Ε.**  
**02. 04. 2013**

**Ανακοίνωση**

Σύμφωνα με τις εφαρμοστές διατάξεις της κείμενης νομοθεσίας και κατόπιν της από 29 Μαρτίου 2013 επιστολής της Επιτροπής Κεφαλαιαγοράς όπως και δημοσιευμάτων του έντυπου και ηλεκτρονικού τύπου, η εταιρεία «ΔΙΑΣ ΙΧΘΥΟΚΑΛΛΙΕΡΓΕΙΕΣ ΑΒΕΕ» (στο εξής η «ΔΙΑΣ») επιβεβαιώνει ότι βρίσκεται σε προχωρημένες διαπραγματεύσεις με την εταιρεία «ΙΧΘΥΟΤΡΟΦΕΙΑ ΣΕΛΟΝΤΑ ΑΕΓΕ» σχετικά με την πιθανή συγχώνευση των δύο εταιρειών. Οι δύο εταιρείες καταβάλλουν κάθε δυνατή προσπάθεια για την ολοκλήρωση των διαπραγματεύσεών τους το συντομότερο δυνατόν, οπότε η ΔΙΑΣ θα ενημερώσει προσηκόντως το επενδυτικό κοινό. Επισημαίνεται ότι, στο παρόν στάδιο, η κατάληξη αυτών των διαπραγματεύσεων είναι αβέβαιη και, συνεπώς, οι επενδυτές θα πρέπει να βασίσουν την όποια απόφασή τους για τη διενέργεια συναλλαγών επί μετοχών της ΔΙΑΣ στις επίσημες ανακοινώσεις της.

**ΧΑΤΖΗΩΑΝΝΟΥ Α.Β.Ε.Ε.**  
**02. 04. 2013**

**Ανακοίνωση**

Η εταιρεία ΧΑΤΖΗΩΑΝΝΟΥ Α.Β.Ε.Ε. ανακοινώνει ότι στην εταιρική ιστοσελίδα, [www.spriderstores.com](http://www.spriderstores.com) και στην ιστοσελίδα του ΧΑ, [www.athex.gr](http://www.athex.gr), βρίσκεται αναρτημένο IR RELEASE με την παρουσίαση των οικονομικών αποτελεσμάτων της χρήσης από 01/01/2012 έως 31/12/2012.

**ΣΕΛΜΑΝ ΕΛΛΗΝΟΕΛΒΕΤΙΚΗ ΒΙΟΜ. ΕΠΕΞ. ΞΥΛΟΥ Α.Ε.**  
**02. 04. 2013**

**Ανακοίνωση**

Στο πλαίσιο της δημοσίευσης των οικονομικών καταστάσεων της περιόδου 01.01.2012 - 31.12.2012 της Ανώνυμης Εταιρείας ΣΕΛΜΑΝ Α.Ε. (εφεξής η "Εταιρεία"), κατ' εφαρμογή της παρ.4.1.4.4. του Κανονισμού του Χ.Α., η Εταιρεία γνωστοποιεί προς το επενδυτικό κοινό ότι δυνάμει της με αρ. πρωτ. 7794/5.04.2012 απόφασης του Δ.Σ. του Χ.Α. και βάσει του άρθρου 3.1.2.4 του Κανονισμού του Χ.Α. οι μετοχές της Εταιρείας εντάχθηκαν στην Κατηγορία Επιτήρησης από τη συνεδρίαση της 10.04.2012, επειδή οι ζημιές της χρήσεως που έληξε στις 31.12.2011 είχαν διαμορφωθεί σε επίπεδο μεγαλύτερο από το 30% των Ιδίων Κεφαλαίων της Εταιρείας. Η υπαγωγή των μετοχών της Εταιρείας στην Κατηγορία Επιτήρησης οφείλεται στις εξαιρετικά δυσμενείς τρέχουσες οικονομικές συνθήκες. Λόγω της συνεχιζόμενης μείωσης του κύκλου εργασιών και παρά τη σημαντική μείωση λειτουργικών δαπανών οι ζημιές του έτους 2012 ανήλθαν σε 32,1 εκ. ευρώ μειώνοντας ισόποσα τα ίδια κεφάλαια της εταιρείας. Η εταιρεία εκτιμά ότι λόγω του δυσμενούς οικονομικού κλίματος και της ανύπαρκτης ρευστότητας δεν είναι εφικτή το έτος 2013 η αύξηση των ιδίων κεφαλαίων παρά μόνο με την έλεψη στρατηγικού επενδυτή ή με την κεφαλαιοποίηση τραπεζικών δανειακών υποχρεώσεων.

**ΣΕΛΜΑΝ ΕΛΛΗΝΟΕΛΒΕΤΙΚΗ ΒΙΟΜ. ΕΠΕΞ. ΞΥΛΟΥ Α.Ε.**  
**02. 04. 2013**

**Ανακοίνωση**

Η εταιρεία ΣΕΛΜΑΝ ΑΕ ανακοινώνει, σύμφωνα με τις παραγράφους 4.1.2. (1) β και 4.1.4.3.1 του κανονισμού του Χρηματιστηρίου Αθηνών, το Οικονομικό Ημερολόγιο της ως εξής: Η ανακοίνωση στην ιστοσελίδα της εταιρείας και στο ΓΕΜΗ των ετήσιων οικονομικών στοιχείων με βάση τα ΔΠΧΠ πραγματοποιήθηκε την Δευτέρα 1.04.2013. Η Τακτική Γενική Συνέλευση των μετόχων θα λάβει χώρα την 28η Ιουνίου 2013. Δεν θα διανεμηθεί μέρισμα για το έτος 2012.

**ΧΑΤΖΗΩΑΝΝΟΥ Α.Β.Ε.Ε.**  
**02. 04. 2013**

**Ανακοίνωση**

Στο πλαίσιο της δημοσίευσης της ετήσιας οικονομικής έκθεσης της περιόδου από 01/01/2012 έως 31/12/2012 της ΧΑΤΖΗΩΑΝΝΟΥ Α.Β.Ε.Ε. καθώς και κατ' εφαρμογή της παρ. 4.1.4.4 του Κανονισμού του Χ.Α., γνωστοποιείται προς το επενδυτικό κοινό ότι: Α) Το Δ.Σ. του Χρηματιστηρίου Αθηνών κατά την από 23 Ιουλίου 2012 συνεδρίασή του αποφάσισε την μεταφορά της Εταιρείας στην Κατηγορία Επιτήρησης κατ' εφαρμογή του Κανονισμού του Χ.Α. (ενότητα 3.1.2.5, κριτήριο (1) β) δεδομένου ότι οι ζημιές της χρήσης 2011 ήταν μεγαλύτερες από το 30% της καθαρής θέσης της Εταιρείας. Β) Όσον αφορά την αντιμετώπιση των λόγων που οδήγησαν στην υπαγωγή της Εταιρείας στην κατηγορία της Επιτήρησης, η Διοίκηση του Ομίλου έχει καταρτίσει και εφαρμόζει απαρέγκλιτα πρόγραμμα εξορθολογισμού του δικτύου πωλήσεων σε Ελλάδα και εξωτερικό καθώς και πρόγραμμα περιστολής των λειτουργικών δαπανών.

**ALSINCO ΑΝΩΝΥΜΗ ΕΜΠΟΡΙΚΗ ΕΤΑΙΡΙΑ ΕΙΔΩΝ ΕΝΔΥΣΗΣ-ΥΠΟ**  
**02. 04. 2013**

**Ανακοίνωση**

Στο πλαίσιο της δημοσίευσης των ετήσιων οικονομικών καταστάσεων χρήσης 2012 (1.1.2012-31.12.2012) της Εταιρείας, του άρθρου 4.1.4.4. του νέου Κανονισμού του Χρηματιστηρίου Αθηνών, καθώς και των σχετικών αποφάσεων της κείμενης νομοθεσίας, ενημερώνουμε το επενδυτικό κοινό για τα ακόλουθα: Σύμφωνα με τον κανονισμό του Χρηματιστηρίου και συγκεκριμένα σύμφωνα με το άρθρο 3.1.2.4 παρ. δ του Κανονισμού, το Δ.Σ. του Χ.Α., στη συνεδρίασή του της 29ης Μαρτίου 2012, λαμβάνοντας υπόψη την αίτηση της εταιρείας για την υπαγωγή στη διαδικασία συνδιαλλαγής του άρθρου 99 Ν. 3588/2007, αποφάσισε να εντάξει τη μετοχή της εταιρείας σε καθεστώς επιτήρησης. Μέχρι την έκδοση της δικαστικής απόφασης για την οριστικοποίηση της υπαγωγής στο άρθρο 99 και λόγω της παρατεταμένης οικονομικής ύφεσης, δεν μπορούν να υπάρξουν αξιόπιστες και αντικειμενικές προβλέψεις, για την πορεία της εταιρείας και του ομίλου.

**TRASTOR Α.Ε.Ε. ΑΚΙΝΗΤΗΣ ΠΕΡΙΟΥΣΙΑΣ**  
**02. 04. 2013**

**Ανακοίνωση**

Η TRASTOR Α.Ε.Ε.Α.Π. ανακοινώνει το Οικονομικό Ημερολόγιο της Εταιρείας του έτους 2013, σύμφωνα με το άρθρο 4.1.4.3.1. του Κανονισμού του Χρηματιστηρίου Αθηνών: 31/1/2013 - Δημοσίευση Κατάστασης Επενδύσεων. 28/3/2013 - Ανακοίνωση & Δημοσίευση

Ετήσια Οικονομικής Εκθεσης έτους 2012. 23/4/2013 - Ετήσια Τακτική Γενική Συνέλευση των μετόχων. 25/4/2013 - Αποκοπή Μερίσματος. 29/4/2013 - Δικαιούχοι Μερίσματος (Record Date). 7/5/2013 - Εναρξη καταβολής μερίσματος μέσω της πληρώτριας Τράπεζας Πειραιώς. 24/5/2013 - Δημοσίευση Οικονομικών Καταστάσεων Α' Τριμήνου 2013. 31/7/2013 - Δημοσίευση Οικονομικών Καταστάσεων Α' Εξαμήνου 2013. 31/10/2013 - Δημοσίευση Οικονομικών Καταστάσεων Εννεαμήνου 2013.

**NUTRIART A.B.E.E.**

**02. 04. 2013**

**Ανακοίνωση**

Στο πλαίσιο της δημοσίευσης των ετήσιων εταιρικών και ενοποιημένων Οικονομικών καταστάσεων της εταιρείας "NUTRIART ABEE" (η «Εταιρεία») και κατ' εφαρμογή της παρ. 4.1.4.4 του Κανονισμού του Χρηματιστηρίου Αθηνών (το «Χ.Α.») γνωστοποιείται προς το επενδυτικό κοινό ότι το σύνολο των μετοχών της Εταιρείας παραμένει στην Κατηγορία Επιτήρησης, όπου είχε ενταχθεί από τις 8.4.2011 δυνάμει της από 7.4.2011 απόφασης του Διοικητικού Συμβουλίου του Χ.Α. Διευκρινίζεται ότι η εν λόγω απόφαση είχε ληφθεί επειδή η Εταιρεία εμφάνισε αρνητικά ίδια κεφάλαια κατά την χρήση του 2010, κατ' εφαρμογή του σχετικού άρθρου 3.1.2.4.(1)(α) του Κανονισμού Χ.Α., γεγονός που συνέχισε να υφίσταται κατά τις χρήσεις 2011 και 2012. Δυνάμει της από 02.08.2011 Συμφωνίας Χρηματοοικονομικής Αναδιάρθρωσης που καταρτίστηκε μεταξύ των τραπεζών και του βασικού μετόχου της Tinola Holdings S.A. όπως προσφάτως τροποποιήθηκε με την από 23.01.2013 Δεύτερη Πρόσθετη Πράξη συμφωνήθηκε η παροχή επιπλέον χρηματοδότησης προς την Εταιρεία ύψους 18 εκ. εκ των οποίων τα 13 εκ αντιστοιχούν στο βασικό μέτοχο Tinola Holdings και τα 5 εκ στις πιστώτριες τράπεζες και η οποία έχει υλοποιηθεί. Επιπρόσθετα, η ως άνω Δεύτερη Πρόσθετη Πράξη στη Συμφωνία Χρηματοοικονομικής Αναδιάρθρωσης προβλέπει την περαιτέρω κεφαλαιοποίηση των απαιτήσεων των δανειστριών της Εταιρείας σε σχέση με τα αρχικώς συμφωνηθέντα. Η υλοποίηση της Συμφωνίας Χρηματοοικονομικής Αναδιάρθρωσης περιλαμβάνει σειρά ενεργειών (υπογραφή νέων συμβάσεων ομολογιακών δανείων, μετατρέψιμων και κοινών, σύνταξη και έγκριση ενημερωτικού δελτίου, κλπ), οι οποίες βρίσκονται σε εξέλιξη. Τα ποσά της χρηματοδότησης θα επιτρέψουν στην Εταιρεία να ενισχύσει την οικονομική της θέση, ενώ με την ολοκλήρωση των ενεργειών της αναδιάρθρωσης θα καταστεί δυνατή η έξοδος των μετοχών της Εταιρείας από την Κατηγορία Επιτήρησης στην οποία τώρα υπάγονται.

**Ε.Υ.Δ.Α.Π. Α.Ε.**

**02. 04. 2013**

**Ανακοίνωση**

Η ΕΥΔΑΠ Α.Ε. ανακοινώνει ότι από την 28η Μαρτίου 2013, η κυρία Γαρυφαλλιά Νικολάου αναλαμβάνει Βοηθός Γενική Διευθύντρια Εξυπηρέτησης Πελατών και Διαχείρισης Λογαριασμών.

**ΤΡΑΠΕΖΑ ΤΗΣ ΕΛΛΑΔΟΣ**

**02. 04. 2013**

**Ανακοίνωση**

ΓΕΝΙΚΟ ΣΥΜΒΟΥΛΙΟ ΤΗΣ ΤΡΑΠΕΖΑΣ ΤΗΣ ΕΛΛΑΔΟΣ: ΠΡΟΒΟΠΟΥΛΟΣ Α. ΓΕΩΡΓΙΟΣ (ΔΙΟΙΚΗΤΗΣ), ΔΕΝΔΡΙΝΟΥ - ΛΟΥΡΗ Δ. ΕΛΕΝΗ (ΥΠΟΔΙΟΙΚΗΤΗΣ), ΠΑΠΑΔΑΚΗΣ Μ. ΙΩΑΝΝΗΣ (ΥΠΟΔΙΟΙΚΗΤΗΣ), ΑΣΗΜΑΚΟΠΟΥΛΟΣ Β. ΔΗΜΗΤΡΙΟΣ (ΣΥΜΒΟΥΛΟΣ), ΓΕΡΑΝΙΩΤΑΚΗΣ Δ. ΕΥΑΓΓΕΛΟΣ (ΣΥΜΒΟΥΛΟΣ), ΚΑΣΙΜΑΤΗΣ Ν. ΓΕΩΡΓΙΟΣ (ΣΥΜΒΟΥΛΟΣ), ΜΥΛΩΝΑΣ Α. ΓΕΩΡΓΙΟΣ (ΣΥΜΒΟΥΛΟΣ), ΠΛΑΣΚΟΒΙΤΗΣ Σ. ΗΛΙΑΣ (ΣΥΜΒΟΥΛΟΣ), ΠΟΛΥΖΩΓΟΠΟΥΛΟΣ Σ. ΧΡΗΣΤΟΣ (ΣΥΜΒΟΥΛΟΣ), ΣΤΑΜΑΤΟΠΟΥΛΟΣ Κ. ΧΑΡΑΛΑΜΠΟΣ (ΣΥΜΒΟΥΛΟΣ), ΧΑΝΔΡΗΣ Δ. ΜΙΧΑΗΛ (ΣΥΜΒΟΥΛΟΣ)

**ΧΑΤΖΗΙΩΑΝΝΟΥ Α.Β.Ε.Ε.**

**02. 04. 2013**

**Ορθή Επανάληψη από Εταιρεία - Ανακοίνωση**

Στο πλαίσιο της δημοσίευσης της ετήσιας οικονομικής έκθεσης της περιόδου από 01/01/2012 έως 31/12/2012 της ΧΑΤΖΗΙΩΑΝΝΟΥ Α.Β.Ε.Ε. καθώς και κατ' εφαρμογή της παρ. 4.1.4.4 του Κανονισμού του Χ.Α., γνωστοποιείται προς το επενδυτικό κοινό ότι: Α) Το Δ.Σ. του Χρηματιστηρίου Αθηνών κατά την από 9 Ιανουαρίου 2013 συνεδρίασή του αποφάσισε την μεταφορά της Εταιρείας στην Κατηγορία Επιτήρησης κατ' εφαρμογή του Κανονισμού του Χ.Α. (ενότητα 3.1.2.5, κριτήριο (1) β) δεδομένου ότι οι ζημιές της χρήσης 2011 ήταν μεγαλύτερες από το 30% της καθαρής θέσης της Εταιρείας. Β) Όσον αφορά την αντιμετώπιση των λόγων που οδήγησαν στην υπαγωγή της Εταιρείας στην κατηγορία της Επιτήρησης, η Διοίκηση του Ομίλου έχει καταρτίσει και εφαρμόζει απαρέγκλιτα πρόγραμμα εξορθολογισμού του δικτύου πωλήσεων σε Ελλάδα και εξωτερικό καθώς και πρόγραμμα περιστολής των λειτουργικών δαπανών.

**ΔΗΜΟΣΙΟΓΡΑΦΙΚΟΣ ΟΡΓΑΝΙΣΜΟΣ ΛΑΜΠΡΑΚΗ Α.Ε.**

**02. 04. 2013**

**Ανακοίνωση**

Σύμφωνα με τη διάταξη 4.1.4.4 του Κανονισμού του Χ.Α., οι μετοχές της ΔΟΛ ΑΕ, με την από 7.4.2011 απόφαση του Δ.Σ. του ΧΑ μεταφέρθηκαν στην Κατηγορία Επιτήρησης, με κριτήριο τη σχέση ενοποιημένων ζημιών της χρήσεως 2010 προς την ενοποιημένη καθαρή θέση της 31.12.2010. Η αρνητική διαμόρφωση των αποτελεσμάτων του Ομίλου οφείλεται κατά κύριο λόγο στη δραματική μείωση των εσόδων της εκδοτικής δραστηριότητας τόσο των διαφημιστικών όσο και των εσόδων κυκλοφορίας, ως απόρροια της εκτεταμένης ύφεσης που εξακολουθεί να πλήττει την εγχώρια οικονομική δραστηριότητα. Η Εταιρεία προκειμένου να αντιμετωπίσει τις επιπτώσεις της πρωτοφανούς αυτής μείωσης ήδη από την προηγούμενη χρήση αφενός έχει θέσει σε εφαρμογή ένα συνολικό πρόγραμμα αναδιάρθρωσης των δραστηριοτήτων του Ομίλου, μέσω της συγχώνευσης λειτουργικών τμημάτων και εταιρειών (συγχώνευση των θυγατρικών εταιρειών ΔΟΛ Εκδόσεις Γυναικείων Περιοδικών ΑΕ και Μιχαλακοπούλου ΑΕ με τη μητρική ΔΟΛ ΑΕ) καθώς και της πώλησης ή διακοπής ζημιογόνων δραστηριοτήτων (αθλητική εφημερίδα Εξέδρα, Eurostar ΑΕ, Digital Shopping ΑΕ, Ελληνικά Γράμματα ΑΕ), αφετέρου δε λαμβάνει μέτρα για τη δραστική περικοπή του κόστους και την προσαρμογή των εκδοτικών και διοικητικών δαπανών στις νέες συνθήκες της αγοράς. Οι άξονες για την επανεξέταση του εκδοτικού κόστους και την περικοπή των γενικών εξόδων αφορούν κυρίως σε αλλαγές στη διοικητική και εκδοτική δομή των εντύπων στην ενοποίηση λειτουργιών, στη μείωση του κόστους των προωθητικών ενεργειών, του κόστους διανομής και των επιστροφών καθώς και των αμοιβών τρίτων και της μισθοδοσίας. Βασικοί στόχοι της Διοικήσεως του Ομίλου ΔΟΛ είναι, όπως προαναφέρθηκε, ο περιορισμός και εν τέλει η αναστροφή των ζημιών και η εξεύρεση των απαιτούμενων πόρων ώστε να αντιμετωπισθεί η παρούσα παρατεταμένη αρνητική οικονομική συγκυρία.



## ΣΥΣΤΗΜΑΤΑ ΜΙΚΡΟΪΠΟΛΟΓΙΣΤΩΝ Α.Ε.

02. 04. 2013

### Ανακοίνωση

Η PC SYSTEMS ενημερώνει το επενδυτικό κοινό ότι η Ελληνική Ποδοσφαιρική Ομοσπονδία προέβη στην καταγγελία των από 22/9/2005 και 19/2/2010 Συμβάσεων που αφορούν την Έκδοση Κάρτας Υγείας Αθλητή. Η Εταιρεία δηλώνει πως θα προβεί σε κάθε νόμιμη ενέργεια για την προάσπιση των συμφερόντων της και την είσπραξη των οφειλομένων σε αυτήν ποσών και αποζημιώσεων.

## ΣΙΔΗΡΕΜΠΟΡΙΚΗ ΜΑΚΕΔΟΝΙΑΣ ΣΙΔΜΑ Α.Ε.

02. 04. 2013

### Ανακοίνωση

Στο πλαίσιο της δημοσίευσης των οικονομικών καταστάσεων της περιόδου 01.01.2012 - 31.12.2012 της Ανώνυμης Εταιρείας ΣΙΔΜΑ Α.Ε. (εφεξής η "Εταιρεία"), κατ' εφαρμογή της παρ. 4.1.4.4. του Κανονισμού του Χ.Α., η Εταιρεία γνωστοποιεί προς το επενδυτικό κοινό ότι το σύνολο των μετοχών της μεταφέρθηκε στην κατηγορία Επιτήρησης, την 10.4.2012 σύμφωνα με την από 5.4.2012 απόφαση του Δ.Σ. του Χ.Α., κατ' εφαρμογή του άρθρου 3.1.2.5 του Κανονισμού του Χ.Α., επειδή οι λογιστικές ζημίες της χρήσεως που έληξε στις 31.12.2011 είχαν διαμορφωθεί σε επίπεδο μεγαλύτερο από το 30% της καθαρής θέσης της Εταιρείας. Σύμφωνα με το άρθρο 3.1.2.6 παρ. 1,4 και 6 του κανονισμού του ΧΑ οι μετοχές της εταιρίας μπορούν να επανέλθουν σε καθεστώς κανονικής διαπραγμάτευσης εφόσον συντρέχουν οι προϋποθέσεις όπως ορίζονται στην παράγραφο 4 περιπτώσεις (α), (β), (γ), μετά από αίτηση του εκδότη και με βάση τις οικονομικές καταστάσεις κάθε ημερολογιακού εξαμήνου. Το 2012 ήταν μία ακόμα δύσκολη χρονιά για τις Ελληνικές επιχειρήσεις που υπέστησαν τις δυσμενείς επιπτώσεις της κρίσης. Μέσα σε αυτό το περιβάλλον, η ΣΙΔΜΑ επικεντρώθηκε στην αύξηση της λειτουργικής της αποδοτικότητας βελτιώνοντας το μικτό κέρδος και μειώνοντας τα κόστη της σε όλες τις δραστηριότητες της. Πρωταρχικός στόχος της ΣΙΔΜΑ παραμένει η διατήρηση της ρευστότητας της μέσω της σωστής διαχείρισης του κεφαλαίου κίνησης. Η ΣΙΔΜΑ αφού μείωσε σημαντικά τις μέρες πίστωσης των πελατών της μέσα στο 2012 στοχεύει στην περαιτέρω μείωση τους και κατά το τρέχον έτος. Η μείωση των κεφαλαίων κίνησης κατά 17% ή ευρώ 9 εκ. σε επίπεδο Ομίλου και κατά 21% ή ευρώ 7 εκ. σε επίπεδο Εταιρείας, απέδωσε καρπούς αφού επέτρεψε κατά το 2012 τη διατήρηση του δανεισμού στα επίπεδα του 2011. Επιπλέον βοήθησε, τόσο τον Όμιλο όσο και την Εταιρεία, στη διατήρηση στο τέλος του 2012 ταμειακών διαθέσιμων ύψους ευρώ 16,5 εκ. και ευρώ 12,3 εκ. αντίστοιχα.

## ΚΡΕΤΑ ΦΑΡΜ Α.Β.Ε.Ε.

02. 04. 2013

### Δελτίο Τύπου

Το 2012, παρά τις δυσχερείς οικονομικές συνθήκες, ο Όμιλος Creta Farms πέτυχε αύξηση στο ενοποιημένο EBITDA κατά 43,8%, λόγω της αναδιοργάνωσης των επιχειρηματικών δραστηριοτήτων και λειτουργικών δομών του, μέσω του εξορθολογισμού των δαπανών και της σημαντικής μείωσης των εξόδων παραγωγής και διάθεσης. Οι πωλήσεις του Ομίλου ανήλθαν σε 95,1 εκ. ευρώ εμφανίζοντας μείωση 6,4% σε σχέση με το 2011. Τα αντίστοιχα μεγέθη για τη μητρική εταιρεία ανήλθαν σε 89,1 εκ. ευρώ την περίοδο του 2012 και 97,4 εκ. ευρώ την αντίστοιχη περίοδο του 2011, ήτοι μειωμένα κατά 8,5%, γεγονός που οφείλεται κυρίως στην ορθολογικοποίηση του πελατολογίου μέσω αυστηρότερης πιστωτικής πολιτικής, στην αναδιάρθρωση του κωδικολογίου, με εγκατάλειψη των λιγότερο κερδοφόρων προϊόντων, καθώς και στην προφανή μείωση της καταναλωτικής ζήτησης, ακόμη και στον αμυντικό κλάδο τροφίμων. Το μέγεθος EBITDA της εταιρείας (αποτελέσματα προ φόρων, χρηματοδοτικών, επενδυτικών αποτελεσμάτων και αποσβέσεων) ανήλθε σε 9,2 εκ. ευρώ έναντι 10,1 εκ. ευρώ το 2011. Τα αντίστοιχα μεγέθη του Ομίλου ανήλθαν σε 5,3 εκ. ευρώ έναντι 3,7 εκ. ευρώ την αντίστοιχη περίοδο του 2011, αυξημένα κατά 1,6 εκ. ευρώ ή κατά 43,8%. Η βελτίωση της τάξης του 43,8% στα ενοποιημένα μεγέθη, οφείλεται στην σημαντική μείωση των δαπανών που συνδέονται με το πρόγραμμα αναδιάρθρωσης των λειτουργιών της εταιρείας, τα οφέλη του οποίου έχουν αρχίσει να αποδίδουν. Το περιθώριο EBITDA ανήλθε σε 5,5% για τον Όμιλο έναντι 3,6% το προηγούμενο έτος και 10,4% για την εταιρεία, έναντι 10,3% το 2011, γεγονός ευοίωνα ως μέτρο απόδοσης του έτους 2012. Ωστόσο, η αύξηση των τραπεζικών επιτοκίων λόγω του μεταβλητού τραπεζικού περιβάλλοντος, καθώς και οι απομειώσεις στις οποίες προέβη ο Όμιλος λόγω του γενικότερου οικονομικού κλίματος, επέδρασαν αρνητικά στην οικονομική θέση. «Η συνεχιζόμενη οικονομική ύφεση σε συνδυασμό με την σημαντική πώση της κατανάλωσης στην εγχωρία αγορά και την έλλειψη ρευστότητας έχουν επηρεάσει ιδιαίτερα αρνητικά τον κλάδο των τροφίμων με αντίκτυπο τη μείωση του συνολικού κύκλου εργασιών. Σε αυτό το δυσμενές περιβάλλον, η Διοίκηση του Ομίλου της Creta Farms εξακολουθεί να προάγει τον εξορθολογισμό των δραστηριοτήτων της, εφαρμόζοντας βέλτιστες πρακτικές για την μείωση του λειτουργικού κόστους και την αποτελεσματική διαχείριση του κεφαλαίου κίνησης. Παράλληλα, η Creta Farms συνεχίζει να στηρίζει το αναπτυξιακό και επενδυτικό πλάνο το οποίο έχει θέσει ως προτεραιότητα και αφορά στις ευρωπαϊκές θυγατρικές, καθώς έχει δρομολογηθεί η ενεργότερη συμμετοχή των τοπικών συνεργατών, αξιοποιώντας όλες τις δυνατές συνέργειες με την δική τους οργάνωση, με στόχο την ενίσχυση της εξωστρέφειας της εταιρίας», σημείωσε ο κύριος Εμμανουήλ Δομαζάκης, Πρόεδρος της Creta Farms.

## Ε.ΠΑΪΡΗΣ Α.Β.Ε.Ε.

02. 04. 2013

### Ανακοίνωση

Στα πλαίσια της ορθής, έγκυρης και έγκαιρης ενημέρωσης του επενδυτικού κοινού και σύμφωνα με τα άρθρα 4.1.2 και 4.1.4.3.1 του Κανονισμού του Χρηματιστηρίου Αθηνών η εταιρεία Ε.ΠΑΪΡΗΣ ΑΒΕΕ ανακοινώνει το Οικονομικό Ημερολόγιο έτους 2013 το οποίο έχει ως εξής: Ημερομηνία ανακοίνωσης και δημοσίευσης στον τύπο των Ετήσιων οικονομικών καταστάσεων χρήσης 2012: Παρασκευή 29 Μαρτίου 2013. Ημερομηνία Ετήσιας Τακτικής Γενικής Συνέλευσης των μετόχων: Παρασκευή 28 Ιουνίου 2013. Σημειώνεται ότι η Εταιρεία προτίθεται να προτείνει στην Ετήσια Τακτική Γενική Συνέλευση την μη διανομή οιοδήποτε μερίσματος για την χρήση 2012. Η Εταιρεία διατηρεί το δικαίωμα να μεταβάλει τις παραπάνω ημερομηνίες, εφόσον ενημερώσει εγκαίρως το επενδυτικό κοινό με τροποποίηση του παρόντος, σύμφωνα με τα οριζόμενα στον Κανονισμό του Χρηματιστηρίου Αθηνών.

## ΙΝΤΕΡΓΟΥΝΤ-ΞΥΛΕΜΠΟΡΙΑ Α.Τ.Ε.Ν.Ε.

02. 04. 2013

### Ανακοίνωση

Η ΙΝΤΕΡΓΟΥΝΤ ΞΥΛΕΜΠΟΡΙΑ ΑΤΕΝΕ ("Εταιρεία") στα πλαίσια της ορθής, έγκυρης και έγκαιρης ενημέρωσης του επενδυτικού κοινού και σύμφωνα με τα άρθρα 4.1.2 & 4.1.4.3.1 του Κανονισμού του Χρηματιστηρίου Αθηνών, ανακοινώνει το Οικονομικό Ημερολόγιο έτους 2013 : - Ημερομηνία ανακοίνωσης και δημοσίευσης των ετήσιων συνοπτικών οικονομικών στοιχείων χρήσης 2012 (1.1.2012 – 31.12.2012) που συνετάγησαν βάσει των ΔΛΠ/ΔΠΧΠ : Σάββατο 30 Μαρτίου 2013. - Ημερομηνία Ετήσιας Τακτικής Γενικής Συνέλευσης

των Μετόχων : Τρίτη 25 Ιουνίου 2013. Σημειώνεται ότι η Εταιρεία προτίθεται να προτείνει στην Ετήσια Τακτική Γενική Συνέλευση των Μετόχων την μη διανομή οιοσδήποτε ποσού μερίσματος. Η Εταιρεία διατηρεί το δικαίωμα να μεταβάλει τις παραπάνω ημερομηνίες, αφού ενημερώσει έγκαιρα το επενδυτικό κοινό με τροποποίηση του παρόντος, σύμφωνα με τα οριζόμενα στον Κανονισμό του Χρηματιστηρίου Αθηνών.

**ΕΔΡΑΣΗ - Χ. ΨΑΛΛΙΔΑΣ Α.Τ.Ε.**

**02. 04. 2013**

**Ανακοίνωση**

Σύμφωνα με τον Κανονισμό του Χρηματιστηρίου Αθηνών 4.1.4.3.1, σας ενημερώνουμε ότι το Οικονομικό Ημερολόγιο για το έτος 2013, έχει ως κάτωθι: Δημοσίευση Ετήσιων Συνοπτικών Οικονομικών Καταστάσεων έτους 2012 την 30/04/2013. Δημοσίευση Τριμηνιαίων Οικονομικών Καταστάσεων 2013 την 31/05/2013. Δημοσίευση Εξαμηνιαίων Οικονομικών Καταστάσεων 2013 την 30/08/2013. Δημοσίευση Οικονομικών Καταστάσεων Εννιαμήνου 2013 την 29/11/2013. Δημοσίευση Ετήσιων Συνοπτικών Οικονομικών Καταστάσεων 2013 την 31/03/2014. Τακτική Γενική Συνέλευση 28/6/2013. Δεν θα διανεμηθεί μέρισμα λόγω ζημιών.

**ΒΙΟΜΗΧΑΝΙΚΑ ΤΕΧΝΙΚΑ ΕΡΓΑ ΒΙΟΤΕΡ Α.Ε.**

**02. 04. 2013**

**Ανακοίνωση**

Η ΒΙΟΤΕΡ Α.Ε. στο πλαίσιο της δημοσίευσης των ετήσιων οικονομικών καταστάσεων της χρήσης 2012 (οικονομικό έτος 2013) και κατ' εφαρμογή της παρ. 4.1.4.4 του Κανονισμού του Χ.Α.Α. ανακοινώνει τα εξής: Οι μετοχές της εταιρείας παραμένουν στην κατηγορία Επιτήρησης όπου εντάχθηκαν την 10η Απριλίου του 2012 μετά από απόφαση του Δ.Σ. του Χ.Α.Α. Οι λόγοι της απόφασης βάσει του άρθρου 3.1.2.4 του Κανονισμού του Χ.Α.Α. είναι ότι στην ετήσια οικονομική έκθεση της 31/12/2011 οι ενοποιημένες ζημίες κατά τη χρήση είχαν διαμορφωθεί σε επίπεδο μεγαλύτερο του 30% της ενοποιημένης καθαρής θέσης. Σύμφωνα με τον Κανονισμό του Χ.Α.Α. οι μετοχές της εταιρείας επανέρχονται σε καθεστώς κανονικής διαπραγμάτευσης, εφόσον συντρέχουν οι προϋποθέσεις μετά από αίτηση του εκδότη και με βάση τις οικονομικές καταστάσεις κάθε ημερολογιακού εξαμήνου. Η εταιρεία δηλώνει ότι οι ζημίες αποδίδονται στις συνεχιζόμενες τρέχουσες αρνητικές οικονομικές συγκυρίες οι οποίες έχουν σοβαρές επιπτώσεις επί των εσόδων του ομίλου που προέρχονται κυρίως από το Ελληνικό Δημόσιο. Η εταιρεία προέβη σε σημαντική μείωση του κόστους λειτουργίας της, προκειμένου η μειωμένη χρηματοοικονομική ρευστότητα να επαρκεί για τις ανάγκες της. Βασικός στόχος της διοίκησης είναι η είσπραξη των ληξιπρόθεσμων απαιτήσεων μας, εφόσον το Ελληνικό Δημόσιο προχωρήσει την καταβολή των οφειλών του.

**ΠΗΓΑΣΟΣ ΕΚΔΟΤΙΚΗ Α.Ε.**

**02. 04. 2013**

**Ανακοίνωση**

Σύμφωνα με τα άρθρα 4.1.2 & 4.1.4.3.1. του Κανονισμού του Χρηματιστηρίου Αθηνών η εταιρεία ΠΗΓΑΣΟΣ ΕΚΔΟΤΙΚΗ Α.Ε. ανακοινώνει το Οικονομικό Ημερολόγιο για το έτος 2013, το οποίο έχει ως εξής: • Ανακοίνωση της Ετήσιας Οικονομικής Έκθεσης και των Ετήσιων Οικονομικών Στοιχείων της χρήσης 2012 την Παρασκευή 29 Μαρτίου 2013 με ανάρτηση στην ιστοσελίδα της Εταιρείας ([www.pegasus.gr](http://www.pegasus.gr)). • Δημοσίευση στον Τύπο των Ετήσιων Συνοπτικών Οικονομικών Στοιχείων της χρήσης 2012 την Παρασκευή 29 Μαρτίου, 2013. • Ετήσια Τακτική Γενική Συνέλευση: 28.06.2013. Η εταιρεία δε θα διανείμει μέρισμα για την οικονομική χρήση 2012. Η Εταιρεία διατηρεί το δικαίωμα να μεταβάλει τις προαναφερόμενες ημερομηνίες αφού πρώτα ενημερώσει έγκαιρα το Επενδυτικό Κοινό.

**FRIGOGLASS A.B.E.E.**

**02. 04. 2013**

**Ανακοίνωση**

Η εταιρεία Frigoglass ανακοινώνει σύμφωνα με το Ν. 3556/2007 (άρθρα 3 και 21), σε συνδυασμό με το άρθρο 11 της απόφασης 1/434/3.7.2007 της Επιτροπής Κεφαλαιαγοράς, ότι ο κ. Torsten Tuerling, Διευθύνων Σύμβουλος της Εταιρείας και υπόχρεο πρόσωπο με βάση το άρθρο 13 του Ν. 3340/2005, προέβη στις 27/3/2013 σε αγορά 1.842 μετοχών αξίας 7.663,51 ευρώ.

**ΡΙΝΤΕΝΚΟ ΑΝΩΝΥΜΟΣ ΕΜΠΟΡΙΚΗ & ΣΥΜΜΕΤΟΧΙΚΗ ΕΤΑΙΡΕΙΑ**

**02. 04. 2013**

**Ανακοίνωση**

Η ΡΙΝΤΕΝΚΟ ΑΝΩΝΥΜΟΣ ΕΜΠΟΡΙΚΗ ΚΑΙ ΣΥΜΜΕΤΟΧΙΚΗ ΕΤΑΙΡΕΙΑ (η Εταιρεία) γνωστοποιεί στο επενδυτικό κοινό ότι η κατά 99,99% θυγατρική της εταιρεία, RIDENCO COMMERCIAL ΑΝΩΝΥΜΗ ΕΜΠΟΡΙΚΗ ΕΤΑΙΡΕΙΑ ΕΙΔΩΝ ΕΝΔΥΣΕΩΣ - ΥΠΟΔΗΞΕΩΣ ΚΑΙ ΑΞΕΣΟΥΑΡ, αποφάσισε κατά την Αυτόκλητη Έκτακτη Γενική Συνέλευση των μετόχων της 31ης Μαρτίου 2013, τη λύση της και τη θέση της σε εκκαθάριση από την 1 Απριλίου 2013 λόγω αρνητικών ιδίων κεφαλαίων και έλλειψης γενικότερης προοπτικής συνέχισης της δραστηριότητάς της. Η εν λόγω απόφαση της μοναδικής, τυπικά, λειτουργούσας πλέον εταιρείας του Ομίλου (πέραν της Εταιρίας) αναμένεται να έχει σημαντικές επιπτώσεις στην Εταιρεία και τον Όμιλο.

**CYCLON ΕΛΛΑΣ Α.Β.Ε.Ε. & Ε. Λιπαντικών & Πετρώων**

**02. 04. 2013**

**Ανακοίνωση**

Στο πλαίσιο των υποχρεώσεών της, με βάση τον κανονισμό του Χρηματιστηρίου Αθηνών, η CYCLON ΕΛΛΑΣ Α.Ε. γνωστοποιεί το Οικονομικό Ημερολόγιο του έτους 2013, το οποίο έχει ως εξής: Ανακοίνωση των ετήσιων οικονομικών καταστάσεων χρήσης 2012: Πέμπτη 28 Μαρτίου 2013, στην ιστοσελίδα της εταιρείας [www.cyclon.gr](http://www.cyclon.gr) και του Χρηματιστηρίου Αθηνών [www.ase.gr](http://www.ase.gr). Ετήσια Τακτική Γενική Συνέλευση των μετόχων: Πέμπτη 6 Ιουνίου 2013. Η εταιρεία θα προτείνει στην Ετήσια Τακτική Γενική Συνέλευση τη μη διανομή μερίσματος για τη χρήση 2012. Η CYCLON διατηρεί το δικαίωμα να μεταβάλλει τις παραπάνω ημερομηνίες αφού πρώτα ενημερώσει το επενδυτικό κοινό με τροποποίηση του παρόντος.

**ΕΥΡΟΜΕΔΙΚΑ Α.Ε. ΠΑΡΟΧΗΣ ΙΑΤΡΙΚΩΝ ΥΠΗΡΕΣΙΩΝ**

**02. 04. 2013**

**Δελτίο Τύπου**

Στα πλαίσια της δημοσίευσης των ενοποιημένων ετήσιων οικονομικών καταστάσεων της χρήσεως που έληξε την 31 Δεκεμβρίου 2012, και σύμφωνα με το άρθρο 4.1.4.4. του Κανονισμού του Χρηματιστηρίου Αθηνών, ενημερώνουμε το επενδυτικό κοινό για τα ακόλουθα: Τα βασικότερα ενοποιημένα και εταιρικά οικονομικά μεγέθη της χρήσεως που έληξε την 31/12/2012 έχουν ως ακολούθως: Ο ενοποιημένος και εταιρικός κύκλος εργασιών διαμορφώθηκε στα ευρώ 209.539 χιλ. και ευρώ 128.791 χιλ. αντίστοιχα έναντι ευρώ 191.956 χιλ. και ευρώ 110.451 χιλ. κατά την συγκριτική χρήση παρουσιάζοντας αύξηση 9,2% και 16,6% αντίστοιχα. Η σημαντική αύξηση οφείλεται κατά κύριο λόγο στην ενίσχυση των διεθνών δραστηριοτήτων του Ομίλου λόγω της επιτυχούς εξέλιξης της σύμβασης

που είχε συνάψει η Εταιρεία με τη Λιβυκή Πρεσβεία με αποτέλεσμα τόσο οι κλινικές όσο και τα κέντρα αποκατάστασης να εμφανίσουν αυξημένη πληρότητα. Τα ενοποιημένα κέρδη/ζημιές προ φόρων, χρηματοδοτικών αποτελεσμάτων και αποσβέσεων ανήλθαν σε επίπεδο Ομίλου και Εταιρείας σε ευρώ 26.839 χιλ. και ευρώ 14.207 χιλ. αντίστοιχα έναντι ευρώ (6.240) χιλ. και ευρώ (13.444) χιλ. αντίστοιχα την συγκριτική χρήση. Η επίτευξη θετικών ενοποιημένων κερδών προ φόρων, χρηματοδοτικών, επενδυτικών αποτελεσμάτων και συνολικών αποσβέσεων οφείλεται κατά κύριο λόγο στη σημαντική αύξηση του ενοποιημένου κύκλου εργασιών, όπως αναφέρεται και ανωτέρω, με ταυτόχρονη μείωση των λειτουργικών εξόδων, ως αποτέλεσμα της υλοποίησης των αποφάσεων της Διοίκησης του Ομίλου για περικοπή των λειτουργικών δαπανών. Σημειώνεται επίσης ότι τα ενοποιημένα κέρδη/ζημιές προ φόρων, χρηματοδοτικών, επενδυτικών αποτελεσμάτων και αποσβέσεων, επιβαρύνθηκαν σημαντικά από έκτακτα και με μη επαναλαμβανόμενα (non-recurring) έξοδα, ποσού ευρώ 49.746 χιλ.. Μη λαμβάνοντας υπόψη τα εν λόγω έξοδα τα ενοποιημένα κέρδη/ζημιές προ φόρων, χρηματοδοτικών, επενδυτικών αποτελεσμάτων και αποσβέσεων κατά την 31.12.2012 θα διαμορφώνονταν σε ευρώ 40.900 χιλ.. Τα ενοποιημένα και εταιρικά αποτελέσματα προ φόρων διαμορφώθηκαν σε ευρώ (51.164) χιλ. και ευρώ (62.979) χιλ. αντίστοιχα έναντι ζημιών ευρώ (115.369) χιλ. και ευρώ (75.711) χιλ. της συγκριτικής χρήσεως. Η βελτίωση των αποτελεσμάτων οφείλεται κατά κύριο λόγο, και σε συνδυασμό με την αύξηση του κύκλου εργασιών, στην σημαντική μείωση των επενδυτικών ζημιών του Ομίλου σε σχέση με την συγκριτική χρήση. Τα ενοποιημένα επενδυτικά αποτελέσματα αφορούν κατά κύριο λόγο α) κατά ευρώ 24.387 (2011: ευρώ 48.184 χιλ.) την απομείωση της υπεραξίας και β) κατά 439 χιλ. (2011: ευρώ 4.110 χιλ.) την απομείωση της αξίας των διαθέσιμων προς πώληση επενδύσεων. Κατά την συγκριτική χρήση τα επενδυτικά αποτελέσματα του Ομίλου είχαν επιβαρυνθεί επιπλέον κατά ευρώ 6.190 χιλ. λόγω της απομείωσης της αξίας των συγγενών εταιρειών. Κατά την συνεδρίαση του Διοικητικού Συμβουλίου του Χρηματιστηρίου Αθηνών της 05.04.2012, αποφασίσθηκε, κατ' εφαρμογή της παραγράφου 3.1.2.4. του Κανονισμού του Χ.Α., η μεταφορά των μετοχών της Εταιρείας στην Κατηγορία Επιτήρησης. Ειδικότερα, οι μετοχές της Εταιρείας εντάχθηκαν στην Κατηγορία Επιτήρησης με κριτήριο την ύπαρξη σημαντικών ληξιπρόθεσμων οφειλών. Η ένταξη των μετοχών στη συγκεκριμένη κατηγορία ισχύει από τη συνεδρίαση της 10.04.2012. Σχετικά με τους λόγους υπαγωγής της Εταιρείας στην κατηγορία επιτήρησης αναφέρουμε τα κάτωθι: Οι υψηλές ληξιπρόθεσμες υποχρεώσεις της Εταιρείας κατά την 31.12.2012, οφείλονται κατά κύριο λόγο στο επιδεινούμενο πρόβλημα ρευστότητας των κρατικών ασφαλιστικών ταμείων και στον περιορισμό της ζήτησης των υπηρεσιών ιδιωτικής υγείας τα τελευταία έτη, ως αποτέλεσμα της συνεχούς εξαγγελίας και εφαρμογής περιοριστικών μέτρων που οδήγησε σε σημαντική μείωση του διαθέσιμου εισοδήματος των καταναλωτών και του Ακαθάριστου Εγχώριου Προϊόντος. Επίσης εντός της τρέχουσας χρήσεως, στο πλαίσιο εφαρμογής των διατάξεων της παρ. 4 του άρθρου 34 του Ν. 4038/2012, εκδόθηκε ο Ν. 4132/07.03.2013 καθώς και η Κοινή Υπουργική Απόφαση της 19/2/2013, με την οποία καθορίστηκε το ποσοστό έκπτωσης για τις σωρευμένες οφειλές έως την 31/12/2011, των ασφαλιστικών ταμείων που εντάχθηκαν στον Ε.Ο.Π.Υ.Υ. προς τους συμβεβλημένους ιδιώτες παρόχους υπηρεσιών υγείας. Σύμφωνα με τις ανωτέρω αποφάσεις, το ποσοστό έκπτωσης καθορίστηκε σε ποσοστό 8% για τις ιδιωτικές κλινικές και τα κέντρα αποκατάστασης και σε ποσοστό έως 15% για τα διαγνωστικά κέντρα. Για τον λόγο αυτό ο Όμιλος και η Εταιρεία, διενήργησαν πρόβλεψη για την έκπτωση που θα χορηγηθεί, ύψους ευρώ 7.009 και ευρώ 5.208 αντίστοιχα. Η συνεπής εκπλήρωση της εξαγγελίας της ελληνικής κυβέρνησης για άμεση εξόφληση των εν λόγω υποχρεώσεων, θα επιδράσει θετικά στην ρευστότητα του Ομίλου και της Εταιρείας αντίστοιχα. Η Διοίκηση του Ομίλου, λαμβάνοντας υπόψη τα αρνητικά αποτελέσματα της κλειόμενης χρήσεως, σε συνδυασμό με τις συσσωρευμένες ζημιές των τελευταίων χρόνων και τις αρνητικές συνθήκες που επικρατούν στις αγορές χρήματος και κεφαλαίου, επικεντρώνει τις προσπάθειές στις εξής ενέργειες: Να συνεχισθούν οι προσπάθειες διερεύνησης των δυνατοτήτων για αύξηση μετοχικού κεφαλαίου, παρόλες τις αντικειμενικές δυσκολίες του εγχειρήματος την περίοδο που διανύουμε. Επαναδιαπραγμάτευση των όρων σημαντικού μέρους των υφιστάμενων τραπεζικών υποχρεώσεων, με σκοπό την παράταση του χρόνου αποπληρωμής αυτών. Οι σχετικές συζητήσεις βρίσκονται σε εξέλιξη. Την κατά περίπτωση αποεπένδυση σε πάγια περιουσιακά στοιχεία και συμμετοχικού ενδιαφέροντος επιχειρήσεις, στην περίπτωση που υπάρξουν συμφέροντες επενδυτικές προτάσεις καθώς και την επανεξέταση διαχείρισης της ακίνητης περιουσίας του Ομίλου με σκοπό την αποτελεσματικότερη εκμετάλλευση. Τροποποίηση των πιστωτικών όρων με τους κύριους προμηθευτές του Ομίλου, με σκοπό την σύγκλιση του χρόνου αποπληρωμής των εμπορικών του υποχρεώσεων και είσπραξης των εμπορικών του απαιτήσεων, λαμβάνοντας υπόψη το χρονοδιάγραμμα είσπραξης από τον Ε.Ο.Π.Υ.Υ.. Διοικητική και οργανωτική αναδιάρθρωση του Ομίλου, κεντρική διαπραγμάτευση βασικών συμβάσεων και περιορισμός των λειτουργικών και διοικητικών δαπανών με σκοπό την περαιτέρω περιστολή του λειτουργικού κόστους και την ενίσχυση των οργανικών αποτελεσμάτων. Την επέκταση των δραστηριοτήτων του τομέα υγείας σε νέες αγορές. Η διοίκηση του Ομίλου παρακολουθεί στενά τις εξελίξεις στο ευμετάβλητο οικονομικό και επιχειρηματικό περιβάλλον και είναι σε διαρκή εγρήγορση για να αναθεωρεί και να προσαρμόζει την επιχειρησιακή του στρατηγική στα υπό εξέλιξη δεδομένα. Λαμβάνοντας υπόψη τις συνθήκες που επικρατούν στην εγχώρια αγορά, βασικός άξονας της στρατηγικής της αποτελεί η επέκταση των δραστηριοτήτων στις εκτός Ελλάδος αγορές και κυρίως στη Μέση Ανατολή. Αποτελεί προτεραιότητα της Διοίκησης η στροφή προς τον ιατρικό τουρισμό.

**ΜΗΧΑΝΙΚΗ Α.Ε.****02. 04. 2013****Ανακοίνωση**

Σύμφωνα με το άρθρο 4.1.2 & 4.1.4.3.1. του Κανονισμού του Χρηματιστηρίου Αθηνών η Εταιρεία ανακοινώνει το Οικονομικό Ημερολόγιο για το 2012. Ανακοίνωση Οικονομικών Αποτελεσμάτων έτους 2012: Κυριακή 31 Μαρτίου 2013. Δημοσίευση Οικονομικών Αποτελεσμάτων έτους 2012: Κυριακή 31 Μαρτίου 2013. Ενημέρωση Αναλυτών για τα Αποτελέσματα 2011: -. Ετήσια Τακτική Γενική Συνέλευση των Μετόχων: Παρασκευή 28 Ιουνίου 2013. Αποκοπή μερίσματος: ΔΕΝ ΘΑ ΔΟΘΕΙ ΜΕΡΙΣΜΑ ΓΙΑ ΤΗ ΧΡΗΣΗ 2012. Δικαιούχοι μερίσματος (Record Date): ----. Έναρξη πληρωμής μερίσματος:----.

**ΓΕΚ ΤΕΡΝΑ Α.Ε. ΣΥΜΜΕΤΟΧΩΝ, ΑΚΙΝΗΤΩΝ, ΚΑΤΑΣΚΕΥΩΝ****02. 04. 2013****Ανακοίνωση**

Η ΓΕΚ ΤΕΡΝΑ ΑΕ ανακοινώνει ότι την Τρίτη 2 Απριλίου 2013 και ώρα Ελλάδα 16:15 θα πραγματοποιηθεί μέσω ζωντανής τηλεφωνικής συνδιάσκεψης η Ετήσια Ενημέρωση Αναλυτών για τα αποτελέσματα της χρήσης 2012. Η παρουσίαση θα είναι διαθέσιμη στην ιστοσελίδα της Εταιρείας [www.gekterna.com](http://www.gekterna.com) και στην ιστοσελίδα του Χ.Α. [www.ase.gr](http://www.ase.gr). (Για πληροφορίες, σχετικά με τη διαδικασία, παρακαλούμε όπως επικοινωνήσετε με την κ. Θεοτοκάτου τηλ 210-6968429).

**ΒΑΛΚΑΝ ΑΝΑΠΤΥΞΙΑΚΗ ΑΚΙΝΗΤΩΝ Α.Ε.****02. 04. 2013****Ανακοίνωση**

Σύμφωνα με το άρθρο 4.1.2 & 4.1.4.3.1. του Κανονισμού του Χρηματιστηρίου Αθηνών η Εταιρεία ανακοινώνει το Οικονομικό Ημερολόγιο για το 2012. Ανακοίνωση Οικονομικών Αποτελεσμάτων έτους 2012: Παρασκευή 29 Μαρτίου 2013. Δημοσίευση

Οικονομικών Αποτελεσμάτων έτους 2012: Παρασκευή 29 Μαρτίου 2013. Ενημέρωση Αναλυτών για τα Αποτελέσματα 2011: -. Ετήσια Τακτική Γενική Συνέλευση των Μετόχων: Πέμπτη 27 Ιουνίου 2013. Αποκοπή μερίσματος: ΔΕΝ ΘΑ ΔΟΘΕΙ ΜΕΡΙΣΜΑ ΓΙΑ ΤΗ ΧΡΗΣΗ 2012. Δικαιούχοι μερίσματος (Record Date): ----- Έναρξη πληρωμής μερίσματος: -----.

**ΤΕΡΝΑ ΕΝΕΡΓΕΙΑΚΗ Α.Β.Ε.Τ.Ε.****02. 04. 2013****Ανακοίνωση**

Η ΤΕΡΝΑ ΕΝΕΡΓΕΙΑΚΗ ΑΒΕΤΕ ανακοινώνει ότι την Τρίτη 2 Απριλίου 2013 και ώρα Ελλάδα 15:00 θα πραγματοποιηθεί μέσω ζωντανής τηλεφωνικής συνδιάσκεψης η Ετήσια Ενημέρωση Αναλυτών για τα αποτελέσματα της χρήσης 2012. Η παρουσίαση θα είναι διαθέσιμη στην ιστοσελίδα της Εταιρείας [www.terna-energy.com](http://www.terna-energy.com) και στην ιστοσελίδα του Χ.Α. [www.ase.gr](http://www.ase.gr). (Για πληροφορίες, σχετικά με τη διαδικασία, παρακαλούμε όπως επικοινωνήσετε με την κ. Θεοτοκάτου τηλ 210-6968429).

**EURODRIP Α.Β.Ε.Γ.Ε.****02. 04. 2013****Ανακοίνωση**

Σύμφωνα με τον Κανονισμό του Χρηματιστηρίου Αθηνών η εταιρεία EURODRIP Α.Β.Ε.Γ.Ε. ανακοινώνει το Οικονομικό Ημερολόγιο για το έτος 2013, το οποίο έχει ως εξής: Οι ετήσιες οικονομικές καταστάσεις και η Ετήσια Οικονομική Έκθεση της χρήσης 2012, της εταιρείας και του ομίλου, που συντάχθηκαν βάσει των Δ.Λ.Π/Δ.Π.Χ.Π., ανακοινωθήκαν στις 2/3/2013 και αναρτήθηκαν στην ιστοσελίδα της Εταιρείας [www.eurodrrip.gr](http://www.eurodrrip.gr). Την ίδια ημερομηνία δημοσιεύτηκαν στον τύπο οι ετήσιες συνοπτικές οικονομικές καταστάσεις. Η Ετήσια Τακτική Γενική Συνέλευση θα συγκληθεί την Παρασκευή 28 Ιουνίου 2013. Σε περίπτωση μη επίτευξης της απαιτούμενης εκ του Νόμου απαρτίας για την λήψη απόφασης σε οποιοδήποτε από τα θέματα της Ημερησίας Διάταξης, η τυχόν Α' Επαναληπτική Τακτική Γενική Συνέλευση θα συνέλθει την Παρασκευή 12 Ιουλίου 2013. Η εταιρεία δεν θα διανείμει μερίσμα για την χρήση 2012. Η Εταιρεία διατηρεί το δικαίωμα να μεταβάλει τις προαναφερόμενες ημερομηνίες αφού πρώτα ενημερώσει έγκαιρα το Επενδυτικό Κοινό.

**ΕΛΙΝΟΙΑ Α.Ε****02. 04. 2013****Δελτίο Τύπου**

Η ΕΛΙΝΟΙΑ ΕΛΛΗΝΙΚΗ ΕΤΑΙΡΙΑ ΠΕΤΡΕΛΑΙΩΝ Α.Ε. ανακοίνωσε τα αποτελέσματα της χρήσης 2012 βάσει των Διεθνών Προτύπων Χρηματοοικονομικής Αναφοράς (ΔΠΧΑ). Ο ενοποιημένος κύκλος εργασιών του Ομίλου στη χρήση 2012 ανήλθε σε ευρώ 788,8 εκατ. έναντι ευρώ 802,2 εκατ. το 2011, καταγράφοντας μείωση η οποία οφείλεται κυρίως στη μείωση του όγκου πωλήσεων της μητρικής ΕΛΙΝΟΙΑ Α.Ε. κατά 11%. Η μείωση του όγκου των πωλήσεων οφείλεται στη μείωση της ζήτησης για καύσιμα στο σύνολο της αγοράς, η οποία ωστόσο ήταν μεγαλύτερη, της τάξεως του 13%, με συνέπεια το μερίδιο αγοράς της ΕΛΙΝΟΙΑ να αυξηθεί σε 7,7% από 7,3% το 2011. Τα μικτά κέρδη του ομίλου ανήλθαν σε ευρώ 35,4 εκατ. έναντι ευρώ 40,3 εκατ. το 2011 και τα κέρδη προ φόρων, χρηματοοικονομικών αποτελεσμάτων και αποσβέσεων (EBITDA) ανήλθαν σε ευρώ 5,6 εκατ. έναντι ευρώ 7,0 εκατ. το 2011, παρουσιάζοντας μείωση 21,0%. Αντίστοιχα τα ενοποιημένα προ φόρων αποτελέσματα του ομίλου (EBT) ανήλθαν σε ζημία ευρώ 2,3 εκατ. έναντι ζημίας ευρώ 0,8 εκατ. ενώ τα ενοποιημένα αποτελέσματα μετά από φόρους και δικαιώματα μειοψηφίας (EATAM) ανήλθαν σε ζημία ευρώ 1,9 εκατ. έναντι ζημίας ευρώ 1,0 εκατ. Όσον αφορά στη μητρική εταιρία ΕΛΙΝΟΙΑ Α.Ε., τα κέρδη προ φόρων, χρηματοοικονομικών αποτελεσμάτων και αποσβέσεων (EBITDA) ανήλθαν σε ευρώ 7,0 εκατ. μειωμένα κατά 14,9% σε σχέση με το 2011, τα αποτελέσματα προ φόρων σε ζημία ευρώ 0,8 εκατ. έναντι κέρδους ευρώ 0,2 εκατ. το 2011 και τα αποτελέσματα μετά από φόρους και δικαιώματα μειοψηφίας (EATAM) σε ζημία ευρώ 0,6 εκατ. έναντι ζημίας ευρώ 0,2 εκατ.. Τα αποτελέσματα της χρήσης 2012, σε επίπεδο μητρικής, έχουν επηρεασθεί σαφώς από την μείωση της ζήτησης για καύσιμα και ιδιαίτερα από την πολύ μεγάλη πτώση των πωλήσεων στο πετρέλαιο Θέρμανσης και παράλληλα από τη σημαντική αύξηση του κόστους δανεισμού ως συνέπεια των επιπτώσεων της κρίσης στη ρευστότητα του εγχώριου τραπεζικού συστήματος. Σε επίπεδο, ομίλου, η περιορισμένη οικοδομική δραστηριότητα έχει μειώσει σημαντικά τις προοπτικές ανάληψης κερδοφόρων έργων από την ΕΛΙΝ ΤΕΧΝΙΚΗ Α.Τ.Ε., ενώ και τα αποτελέσματα της ΕΛΙΝ Ν.Ε. έχουν σαφώς επηρεαστεί από τη πτώση στη ζήτηση για θαλάσσιες μεταφορές καυσίμων. Η ΕΛΙΝΟΙΑ με στόχο να αντισταθμίσει την αναπόφευκτη απώλεια εσόδων λόγω της πτώσης των πωλήσεων, εφάρμοσε έγκαιρα μια σειρά από μέτρα όπως ένα προσεκτικά σχεδιασμένο πρόγραμμα εθελουσίας εξόδου, επιτυγχάνοντας έτσι σημαντική μείωση λειτουργικών εξόδων χωρίς όμως να αποδυναμώσει την οργανωτική της δομή. Παράλληλα, κατάφερε να μεγιστοποιήσει την αξιοποίηση των εκτεταμένων υποδομών της, υλοποιώντας μια σειρά από στρατηγικές κινήσεις όπως εισαγωγές καυσίμων. Το 2013 και ιδιαίτερα το πρώτο εξάμηνο, όλες οι ενδείξεις συνηγορούν ότι θα είναι πολύ δύσκολο τόσο για την εθνική οικονομία όσο και για την αγορά πετρελαιοειδών αφού η ζήτηση για καύσιμα αναμένεται να μειωθεί περαιτέρω. Η ΕΛΙΝΟΙΑ, σε αυτό το περιβάλλον θα συνεχίσει την εφαρμογή στρατηγικών περιστολής κόστους λειτουργίας ενώ θα εντατικοποιήσει την αξιοποίηση των υποδομών της και ιδιαίτερα των υπερασύγχρονων δεξαμενόπλοιων και των εγκαταστάσεων καυσίμων που διαθέτει. Παράλληλα η εταιρία θα επιδιώξει να αυξήσει τα μερίδια αγοράς που κατέχει αναπτύσσοντας με επιλεκτικές κινήσεις το δίκτυο της αλλά εξυπηρετώντας και νέες γι' αυτήν αγορές στις οποίες μέχρι σήμερα δεν είχε παρουσία. Η διοίκηση της ΕΛΙΝΟΙΑ εκτιμά ότι με το νέο, αυστηρότερο νομοθετικό πλαίσιο που έχει διαμορφωθεί για την καταπολέμηση του λαθρεμπορίου και εν γένει των στρεβλώσεων της αγοράς πετρελαιοειδών, όσες εταιρίες λειτουργούν αυστηρά εντός των κανόνων του υγιούς ανταγωνισμού θα έχουν ευκαιρίες να αναπτύξουν πωλήσεις που δεν είχαν στον παρελθόν. Στο νέο επιχειρηματικό περιβάλλον που διαμορφώνεται, η ΕΛΙΝΟΙΑ διαθέτει όλα τα χαρακτηριστικά και τις προϋποθέσεις ώστε να αντιμετωπίσει με επιτυχία τις προκλήσεις που θα χαρακτηρίσουν την αγορά πετρελαιοειδών τα επόμενα χρόνια. Η εταιρία, χάρη στις εκτεταμένες υλικοτεχνικές υποδομές που διαθέτει, την ισχυρή μετοχική της σύνθεση αλλά και το ομογενές και καλά οργανωμένο ανθρώπινο δυναμικό της, μπορεί να ανταπεξέλθει με επιτυχία στις δυσκολίες που έχει επιφέρει η οικονομική κρίση αλλά και να πρωταγωνιστήσει στην επόμενη μέρα. Σημείωση: Τα «Στοιχεία και Πληροφορίες» της περιόδου 1/1/2012 – 31/12/2012 της ΕΛΙΝΟΙΑ Α.Ε. δημοσιεύτηκαν την Παρασκευή 29 Μαρτίου 2013 και μαζί με τις Ενδιάμεσες Οικονομικές Καταστάσεις της ίδιας περιόδου είναι διαθέσιμα στην ιστοσελίδα της εταιρείας στο διαδίκτυο: [www.elin.gr](http://www.elin.gr) καθώς και στο Χρηματιστήριο Αθηνών [www.athe.gr](http://www.athe.gr) από την ίδια ημερομηνία.

**ΣΥΣΤΗΜΑΤΑ ΜΙΚΡΟΫΠΟΛΟΓΙΣΤΩΝ Α.Ε.****02. 04. 2013****Ανακοίνωση**

Η PC SYSTEMS ανακοινώνει ότι από την 1/4/2013 ο κος Αριστείδης Σταυρόπουλος δεν είναι Γενικός Διευθυντής της Εταιρείας. Ο κος Σταυρόπουλος θα εξακολουθήσει να προσφέρει τις υπηρεσίες του προς την Εταιρεία από τη θέση και με την ιδιότητα του μέλους του Διοικητικού Συμβουλίου της.

**LAVIPHARM A.E.****02. 04. 2013****Ανακοίνωση**

«Η Lavipharm ΑΕ, σύμφωνα με τα οριζόμενα από το άρθρο 4.1.4.3.1 του Κανονισμού του Χρηματιστηρίου Αθηνών, ανακοινώνει το Οικονομικό Ημερολόγιο 2013:- Ημερομηνία δημοσίευσης Ετήσιων Οικονομικών αποτελεσμάτων 2012: Κυριακή, 31 Μαρτίου 2013. • Ημερομηνία ετήσιας ενημέρωσης αναλυτών: Τρίτη, 30 Απριλίου. Η σχετική ενημέρωση θα πραγματοποιηθεί μέσω τηλεδιάσκεψης. Οι ενδιαφερόμενοι αναλυτές παρακαλούνται να δηλώσουν συμμετοχή ως την Πέμπτη, 25 Απριλίου στο [ir@lavipharm.com](mailto:ir@lavipharm.com), για να λάβουν τις απαραίτητες πληροφορίες για τη συμμετοχή τους. - Ημερομηνία Τακτικής Γενικής Συνέλευσης Μετόχων : 12 Ιουνίου 2013. Η Εταιρεία δε θα διανείμει μέρισμα για τη χρήση 2012.»

**LAVIPHARM A.E.****02. 04. 2013****Ανακοίνωση**

Η Lavipharm Α.Ε., στο πλαίσιο της δημοσίευσης των οικονομικών καταστάσεων της χρήσης 2012 του Ομίλου και της Εταιρείας και σύμφωνα με το άρθρο 4.1.4.4 του Κανονισμού του Χρηματιστηρίου Αθηνών, ενημερώνει το επενδυτικό κοινό ότι με στόχο την ταχύτερη δυνατή άρση του κριτηρίου (σχέση Ενοποιημένων αποτελεσμάτων προς Ενοποιημένα Ίδια Κεφάλαια, όπως απεικονίζονται στις Ετήσιες Ενοποιημένες Οικονομικές Καταστάσεις της 31/12/2011) που είχε ως επακόλουθο την υπαγωγή των μετοχών της στην κατηγορία της Επιτήρησης, η Διοίκηση της Εταιρείας σταδιακά εφαρμόζει ένα καθολικό πρόγραμμα αναδιάρθρωσης των δομών του Ομίλου, μέσω της συγχώνευσης λειτουργικών τμημάτων, καθώς και της απεμπλοκής ή διακοπής μη κερδοφόρων δραστηριοτήτων. Με στόχο την προσαρμογή στις νέες συνθήκες της αγοράς φαρμάκου, λαμβάνει μέτρα για τη μείωση διοικητικών και άλλων εξόδων, τη διάθεση πόρων στη συνεχώς αναπτυσσόμενη δραστηριότητα των εξαγωγών και τη δημιουργία εσόδων από παροχή υπηρεσιών.

**ΜΠΑΜΠΗΣ ΒΩΒΟΣ ΔΙΕΘΝΗΣ ΤΕΧΝΙΚΗ Α.Ε.****02. 04. 2013****Δελτίο Τύπου**

Η διοίκηση της εταιρείας «Μπάμπης Βωβός - Διεθνής Τεχνική Α.Ε.» αναφορικά με την έκδοση της υπ' αριθ. 329/29.03.2013 αποφάσεως του Πολυμελούς Πρωτοδικείου Αθηνών, με την οποία η εταιρεία κηρύχθηκε σε πτώχευση κατόπιν αιτήσεως της πιστώτριας της «ΚΟΛΕΝΗΣ ΑΛΕΞΑΝΔΡΟΣ & ΣΙΑ Ε.Ε.» ανακοινώνει τα ακόλουθα : Επειδή η διοίκηση της εταιρείας, αναμένει την έκδοση της αποφάσεως επί της αιτήσεως της για το άνοιγμα της διαδικασίας εξυγίανσης, αίτηση η οποία εκδικάστηκε στις 23/01/2013, θα προβεί σε έφεση κατά της υπ' αριθ. 329/29.03.2013 αποφάσεως, καθότι μετά την έκδοση της αποφάσεως επί της διαδικασίας εξυγίανσης η πτώχευση δεν θα παράγει έννομα αποτελέσματα. Η εταιρεία κατά την χρήση 2012 έχει προβεί σε πληρωμές που υπερβαίνουν τα 10 εκατ. ευρώ, γεγονός που πιστοποιεί ότι δεν βρίσκεται σε στάδιο παύσης πληρωμών. Σημειώνεται ότι η εκδίκαση της υπόθεσης έγινε ερήμην της διοίκησης της εταιρείας λόγω εκκρεμότητας της διαδικασίας του άρθρου 99.

**EUROMEDICA A.E. ΠΑΡΟΧΗΣ ΙΑΤΡΙΚΩΝ ΥΠΗΡΕΣΙΩΝ****02. 04. 2013****Δελτίο Τύπου**

Αύξηση κύκλου εργασιών κατά 9,2% (209,5 εκ.ευρώ) - Ενίσχυση λειτουργικής κερδοφορίας (EBITDA) στα 26,8 εκ.ευρώ έναντι ζημιών 6,2 εκ.ευρώ το 2011 - Αποτελέσματα μετά φόρων: ζημιές 53,7 εκ.ευρώ έναντι ζημιών 122,0 εκ.ευρώ το 2011. Σημαντική επιβάρυνση των αποτελεσμάτων της χρήσης 2012 με έκτακτα μη επαναλαμβανόμενα έξοδα της τάξης των 49,7 εκ.ευρώ - Σημαντική ενίσχυση των εκτός Ελλάδας δραστηριοτήτων. Ο Όμιλος εταιρειών Euromedica ανακοίνωσε τα ενοποιημένα οικονομικά αποτελέσματά του για τη χρήση 2012 με βάση τη Διεθνή Πρότυπα Χρηματοοικονομικής Αναφοράς. Το 2012 ήταν χρονιά που στο σύνολο της χαρακτηρίστηκε από τη σημαντική ύφεση της ελληνικής οικονομίας απόρροια της οικονομικής κρίσης που υφίσταται η χώρα κατά τα τελευταία χρόνια. Αυτό είχε ως αποτέλεσμα την έλλειψη ρευστότητας και τη συρρίκνωση του διαθέσιμου εισοδήματος. Σε αυτό το δυσμενές περιβάλλον ο κλάδος υγείας επηρεάστηκε σε μεγάλο βαθμό ενώ και η ζήτηση των ιδιωτικών υπηρεσιών υγείας περιορίστηκε σημαντικά. Λαμβάνοντας έγκαιρα υπόψη το δυσμενές περιβάλλον της ελληνικής οικονομίας η διοίκηση της Euromedica προσαρμοσε το στρατηγικό της σχεδιασμό και εντατικοποίησε τις προσπάθειες της για την υλοποίηση μιας σειράς αναπτυξιακών ενεργειών, κεφαλαιοποιώντας τα ανταγωνιστικά της πλεονεκτήματα και τις υποδομές της. Απόρροια των ανωτέρω ο Όμιλος κατάφερε να παρουσιάσει βελτιωμένα αποτελέσματα στη χρήση 2012 τόσο σε επίπεδο πωλήσεων, όσο και κερδοφορίας. Συγκεκριμένα, ο ενοποιημένος κύκλος εργασιών διαμορφώθηκε στη χρήση 2012 σε 209,5 εκ. ευρώ έναντι 192 εκ. ευρώ το 2011, παρουσιάζοντας αύξηση κατά 9,2%. Η αύξηση αυτή οφείλεται κατά κύριο λόγο στην ενίσχυση των διεθνών δραστηριοτήτων του Ομίλου γεγονός το οποίο είχε ως αποτέλεσμα τόσο οι κλινικές όσο και τα κέντρα αποκατάστασης του Ομίλου να εμφανίσουν αυξημένη πληρότητα, παρά το γενικότερο δυσμενές οικονομικό περιβάλλον. Τα μικτά κέρδη του Ομίλου διαμορφώθηκαν στη χρήση 2012 σε 56,3 εκ. ευρώ έναντι 26,1 εκ. ευρώ το 2011 σημειώνοντας αύξηση κατά 115,5%, ενώ το περιθώριο μικτού κέρδους διαμορφώθηκε σε ποσοστό 26,9% επί του ενοποιημένου κύκλου εργασιών έναντι ποσοστού 13,6% πέρυσι. Η ενίσχυση του μικτού κέρδους αποδίδεται κατά κύριο λόγο στις δραστηριότητες εξωτερικού και την αύξηση της πληρότητας των μονάδων υγείας του Ομίλου, στην απόδοση των ενεργειών για περιορισμό του κόστους μέσω της κεντρικής διαπραγμάτευσης βασικών συμβάσεων, καθώς και στη βελτίωση του μίγματος πωλήσεων με την προσφορά υπηρεσιών υψηλότερης προστιθέμενης αξίας. Σημαντικά βελτιωμένα ήταν και τα λειτουργικά αποτελέσματα του Ομίλου με τα κέρδη προ φόρων, χρηματοδοτικών, επενδυτικών αποτελεσμάτων και συνολικών αποσβέσεων (EBITDA) να διαμορφώνονται στη χρήση του 2012 σε 26,8 εκ. ευρώ έναντι ζημιών 6,2 εκ. ευρώ πέρυσι ως αποτέλεσμα πέρα των ανωτέρω και της σημαντικής μείωσης των εξόδων λειτουργίας και διάθεσης. Σημειώνεται επίσης ότι το EBITDA της χρήσης 2012 έχει επιβαρυνθεί και από έκτακτη μη επαναλαμβανόμενη πρόβλεψη έκπτωσης απαιτήσεων από τον ΕΟΠΥΥ ύψους 7 εκ. ευρώ καθώς και από προβλέψεις για επισφαλείς απαιτήσεις ύψους 7,1 εκ. ευρώ. Τα αποτελέσματα προ φόρων του Ομίλου διαμορφώθηκαν στη χρήση 2012 σε ζημιές 51,2 εκ. ευρώ έναντι ζημιών 115,4 εκ. ευρώ, ενώ τα ενοποιημένα αποτελέσματα μετά από φόρους τα δικαιώματα μειοψηφίας ανήλθαν σε ζημιές 55,2 εκ. ευρώ έναντι ζημιών 118,7 εκ. ευρώ πέρυσι. Να σημειωθεί ότι τα καθαρά αποτελέσματα έχουν επιβαρυνθεί συνολικά από έκτακτα μη επαναλαμβανόμενα έξοδα ύψους 49,7 εκ. ευρώ, τα οποία πέραν των προαναφερθέντων περιλαμβάνουν και ζημιές από απομείωση υπεραξίας καθώς και ζημιά απομείωσης αξίας ακινήτων. Σε επίπεδο ταμειακών ροών, η έλλειψη ρευστότητας που χαρακτηρίζει ευρύτερα την ελληνική αγορά είχε σημαντική επίπτωση και στον Όμιλο. Συγκεκριμένα, σημειώνονται σημαντικές καθυστερήσεις στις πληρωμές από τους δημόσιους ασφαλιστικούς φορείς, ενώ η Εταιρεία εντατικοποιεί τις προσπάθειες της για την είσπραξη των ληξιπρόθεσμων οφειλών, προσδοκώντας τη γρήγορη αποπληρωμή τους στο πλαίσιο και των σχετικών δεσμεύσεων που έχουν ληφθεί από την κυβέρνηση έναντι της τρόικα για την αποπληρωμή εσωτερικών υποχρεώσεων του Δημοσίου. Η Διοίκηση του Ομίλου, λαμβάνοντας υπόψη τα αρνητικά αποτελέσματα της κλειόμενης χρήσης, σε συνδυασμό με τις συσσωρευμένες ζημιές των

τελευταίων χρόνων, καθώς και τις αρνητικές συνθήκες που επικρατούν στις αγορές χρήματος και κεφαλαίου, επικεντρώνει τις προσπάθειές της στην αναδιοργάνωση της εταιρείας και την αναδιάρθρωση της λειτουργίας των μονάδων της, με στόχο την προσαρμογή στις νέες συνθήκες και την αύξηση της αποτελεσματικότητάς τους. Παράλληλα, βασικός άξονας της στρατηγικής της Euromedica αποτελεί η επέκταση των δραστηριοτήτων στις εκτός Ελλάδος αγορές και κυρίως στη Μέση Ανατολή. Προς αυτή την κατεύθυνση γίνονται εκτεταμένες επαφές για την επέκταση στις αγορές αυτές τόσο μέσω αυτόνομης επιχειρηματικής παρουσίας, όσο και μέσα από συμπράξεις με ιδιωτικούς ή δημόσιους φορείς των συγκεκριμένων χωρών. Ταυτόχρονα γίνονται και προσπάθειες να διασυνδεθούν οι μονάδες του Ομίλου στην Ελλάδα με κατοίκους ξένων χωρών στο πλαίσιο σχετικών συμφωνιών, με στόχο την παροχή υψηλής ποιότητας υπηρεσιών υγείας σε ξένους υπηκόους. Το ολοκληρωμένο δίκτυο υγείας που διαθέτει ο Όμιλος με την ευρεία γεωγραφική διασπορά, την υψηλή εξειδίκευση και το υψηλό κύρους ιατρικό και νοσηλευτικό προσωπικό, σε συνδυασμό με τον άρτιο τεχνολογικό εξοπλισμό τελευταίας γενιάς που διαθέτει η Euromedica αποτελούν τις βάσεις για την επίτευξη των στόχων του Ομίλου.

### **ΓΕΚ ΤΕΡΝΑ Α.Ε. ΣΥΜΜΕΤΟΧΩΝ, ΑΚΙΝΗΤΩΝ, ΚΑΤΑΣΚΕΥΩΝ**

**02. 04. 2013**

#### **Δελτίο Τύπου**

Η εταιρεία ΓΕΚ ΤΕΡΝΑ Α.Ε. ανακοινώνει την ανάληψη του έργου κατασκευής της λιγνιτικής μονάδας ηλεκτροπαραγωγής «Πτολεμαΐδα V» της ΔΕΗ, από την 100% θυγατρική της ΤΕΡΝΑ Α.Ε. Η σχετική σύμβαση ανάμεσα στην ΤΕΡΝΑ και τη ΔΕΗ υπεγράφη στις 9 Μαρτίου 2013 κι εγκρίθηκε από τη Γενική Συνέλευση των Μετόχων της ΔΕΗ την Παρασκευή 29 Μαρτίου 2013. Η σύμβαση αφορά την κατασκευή πρότυπης μονάδας ηλεκτροπαραγωγής ισχύος 660 MW με καύσιμο λιγνίτη στην Πτολεμαΐδα. Ο προϋπολογισμός του έργου είναι περίπου 1,4 δις. ευρώ. Με το έργο αυτό, το ανεκτέλεστο υπόλοιπο των υπογεγραμμένων συμβάσεων της ΤΕΡΝΑ ανέρχεται σε περίπου 3,1 δις. ευρώ.

### **LAVIPHARM A.E.**

**02. 04. 2013**

#### **Ανακοίνωση**

Η Lavipharm A.E ανακοινώνει ότι το Διοικητικό Συμβούλιο της και το Διοικητικό Συμβούλιο της Castalia Laboratoires Dermatologiques A.E. (Castalia A.E.), θυγατρικής εταιρείας του Ομίλου κατά 100%, αποφάσισαν στις συνεδριάσεις τους της 29/3/2013 την απόσχιση του βιομηχανικού κλάδου της Lavipharm A.E, με αντικείμενο την παραγωγή φαρμακευτικών, καλλυντικών και ιατροτεχνολογικών προϊόντων, και την εισφορά του στην Castalia A.E.. Η απόσχιση αυτή αποτελεί εσωτερική αναδιάρθρωση, με στόχο τον εξορθολογισμό της δομής του Ομίλου, και δεν θα επηρεάσει τα συνολικά μεγέθη του. Ως ημερομηνία μετασηματισμού ισολογισμού ορίστηκε η 31/3/2013. Η απόσχιση και εισφορά του βιομηχανικού κλάδου της Lavipharm A.E. θα πραγματοποιηθεί σύμφωνα με τις διατάξεις του Ν.2166/1993 και του Κ.Ν.2190/1920. Με βάση τα στοιχεία της τελευταίας οικονομικής χρήσης 31/12/2012, ο κύκλος εργασιών του αποσχιζόμενου κλάδου αντιπροσωπεύει ποσοστό μεγαλύτερο του 30% επί του ενοποιημένου κύκλου εργασιών του Ομίλου. Συνεπώς, η απόσχιση εμπίπτει στις διατάξεις της παραγράφου 4.1.3.12 του Κανονισμού του Χ.Α. για έκδοση Πληροφοριακού Σημειώματος.

### **AXON A.E. ΣΥΜΜΕΤΟΧΩΝ**

**02. 04. 2013**

#### **Δελτίο Τύπου**

Στα πλαίσια της δημοσίευσης των ενοποιημένων ετήσιων οικονομικών καταστάσεων της χρήσεως που έληξε την 31 Δεκεμβρίου 2012, την Εταιρεία με την επωνυμία AXON ΑΝΩΝΥΜΗ ΕΤΑΙΡΕΙΑ ΣΥΜΜΕΤΟΧΩΝ, και σύμφωνα με το άρθρο 4.1.4.4. του Κανονισμού του Χρηματιστηρίου Αθηνών, ενημερώνουμε το επενδυτικό κοινό για τα ακόλουθα: Τα ενοποιημένα οικονομικά μεγέθη της χρήσεως που έληξε την 31/12/2012 παρουσίασαν σημαντική βελτίωση. Συγκεκριμένα: 1. Ο ενοποιημένος κύκλος εργασιών διαμορφώθηκε στα ευρώ 218.502 χιλ. έναντι ευρώ 197.307 χιλ. κατά την συγκριτική χρήση παρουσιάζοντας αύξηση της τάξεως 10,7%. Η αύξηση οφείλεται κατά κύριο λόγο στη σημαντική αύξηση, κατά 9,2% (ευρώ 17.549 χιλ.), του κλάδου υγείας. Το γεγονός αυτό οφείλεται κατά κύριο λόγο στην επιτυχή υλοποίηση της σύμβασης που σύναψε η Εταιρεία με το Εθνικό Μεταβατικό Συμβούλιο της Λιθύης. 2. Τα κέρδη προ φόρων, χρηματοδοτικών, επενδυτικών αποτελεσμάτων και συνολικών αποσβέσεων σε ενοποιημένο επίπεδο ανήλθαν σε ποσό ευρώ 28.336 χιλ. παρουσιάζοντας σημαντική βελτίωση έναντι της συγκριτικής χρήσεως κατά την οποία είχαν ανέλθει σε ευρώ (12.419) χιλ.. Η επίτευξη θετικών ενοποιημένων κερδών προ φόρων, χρηματοδοτικών, επενδυτικών αποτελεσμάτων και συνολικών αποσβέσεων οφείλεται κατά κύριο λόγο στη σημαντική αύξηση του ενοποιημένου κύκλου εργασιών, όπως αναφέρεται και ανωτέρω, με ταυτόχρονη μείωση των λειτουργικών εξόδων, ως αποτέλεσμα της υλοποίησης των αποφάσεων της Διοίκησης του Ομίλου για περικοπή των λειτουργικών δαπανών. Επιπλέον, εντός της κλειόμενης χρήσεως τελεσιδίκησε η αγωγή της θυγατρικής Εταιρείας SONAK A.E.B.E. κατά του Ελληνικού Δημοσίου, γεγονός που επέδρασε θετικά στα ενοποιημένα κέρδη προ φόρων, χρηματοδοτικών, επενδυτικών αποτελεσμάτων και συνολικών αποσβέσεων κατά ποσό ευρώ 4.187 χιλ.. Κατά την συνεδρίαση του Διοικητικού Συμβουλίου του Χρηματιστηρίου Αθηνών της 05.04.2012, αποφασίσθηκε, κατ' εφαρμογή της παραγράφου 3.1.2.4. του Κανονισμού του Χ.Α., η μεταφορά των μετοχών της Εταιρείας στην Κατηγορία Επιτήρησης. Ειδικότερα, οι μετοχές της Εταιρείας εντάχθηκαν στην Κατηγορία Επιτήρησης με κριτήριο την ύπαρξη σημαντικών ληξιπρόθεσμων οφειλών. Η έναρξη των μετοχών στη συγκεκριμένη κατηγορία ισχύει από τη συνεδρίαση της 10.04.2012. Η Διοίκηση του Ομίλου λαμβάνει μέτρα και εντατικοποιεί τις ενέργειές της προκειμένου να ενισχύσει την ταμειακή ρευστότητα του Ομίλου και της Εταιρείας. Οι σημαντικότεροι τομείς δράσης αφορούν: 1) Την αξιοποίηση της ακίνητης περιουσίας της Εταιρείας. Συγκεκριμένα, η Εταιρεία έχει στην ιδιοκτησία της ακίνητη περιουσία 119 στρεμμάτων στην πόλη της Πάτρας με εύλογη αξία κατά την 31/12/2012 ποσού ευρώ 33.078. Η αξία αυτή καλύπτει μεγάλο μέρος του τραπεζικού της δανεισμού και η Διοίκηση επεξεργάζεται τις δυνατότητες άμεσης αξιοποίησής προς κάλυψη των δανειακών της υποχρεώσεων. 2) Την επαναδιαπραγμάτευση των όρων σημαντικών μέρους των υφιστάμενων τραπεζικών υποχρεώσεων με σκοπό την παράταση του χρόνου αποπληρωμής αυτών. Οι σχετικές συζητήσεις βρίσκονται σε εξέλιξη και με την ολοκλήρωσή τους αναμένεται η απαιτούμενη ενίσχυση της ρευστότητας του Ομίλου και της Εταιρείας ώστε να δύναται να συνεχίσουν απρόσκοπτα την ομαλή άσκηση της επιχειρηματικής δραστηριότητάς τους. Μετά την ολοκλήρωση της αναδιάρθρωσης των υφιστάμενων τραπεζικών υποχρεώσεων του Ομίλου και της Εταιρείας, ενδέχεται να μεταβληθεί το χρηματοοικονομικό κόστος καθώς και οι σχετικές εμπράγματα εξασφαλίσεις. 3) Τροποποίηση των πιστωτικών όρων με τους κύριους προμηθευτές του Ομίλου, με σκοπό την σύγκλιση του χρόνου αποπληρωμής των εμπορικών του υποχρεώσεων και είσπραξης των εμπορικών του απαιτήσεων, λαμβάνοντας υπόψη το χρονοδιάγραμμα είσπραξης από τον Ε.Ο.Π.Υ.Υ.. Σημειώνεται ότι σχετικές με τις σωρευμένες οφειλές ως την 31/12/2011, των ασφαλιστικών ταμείων που εντάχθηκαν στον Ε.Ο.Π.Υ.Υ. προς τους συμβεβλημένους ιδιώτες παρόχους υγείας και κατ' επέκταση στις θυγατρικές του τομέα Υγείας του Ομίλου, σημειώθηκε σημαντική εξέλιξη. Με νεότερη Κοινή υποχρηστική Απόφαση αποσαφηνιστήκαν τα ποσοστά έκπτωσης προκειμένου το Ελληνικό Δημόσιο να προχωρήσει στην άμεση εξόφληση των εν λόγω υποχρεώσεων. Η συνεπής εκπλήρωση εκ

μέρους της Ελληνικής Κυβέρνησης για άμεση εξόφληση των εν λόγω υποχρεώσεων θα επιδράσει θετικά στην ρευστότητα του ομίλου και δευτερογενώς της Εταιρείας. 4) Τη διοικητική και οργανωτική αναδιάρθρωση του Ομίλου, την κεντρική διαπραγμάτευση βασικών συμβάσεων και τον περιορισμό των λειτουργικών και διοικητικών δαπανών με σκοπό την περαιτέρω περιστολή του λειτουργικού κόστους και την ενίσχυση των οργανικών αποτελεσμάτων. 5) Την κατά περίπτωση αποεπένδυση σε πάγια περιουσιακά στοιχεία και συμμετοχικού ενδιαφέροντος επιχειρήσεις, στην περίπτωση που υπάρξουν συμφέροντες επενδυτικές προτάσεις καθώς και την επανεξέταση διαχείρισης της ακίνητης περιουσίας του Ομίλου με σκοπό την αποτελεσματικότερη εκμετάλλευση. 6) Στην υλοποίηση του ανεκτέλεστου έργου υπογεγραμμένων συμβάσεων, της θυγατρικής εταιρείας SONAK A.E.B.E., έως την 31/12/2012 ποσού ευρώ 44,77 εκ. μέσα στα επόμενα 3 έτη με αποτέλεσμα την αύξηση του κύκλου εργασιών και της ρευστότητας του Ομίλου. 7) Στην ενίσχυση του τραπεζικού δανεισμού. Η θυγατρική εταιρεία SONAK A.E.B.E., παρά το εξαιρετικά δυσμενές οικονομικό και επιχειρηματικό περιβάλλον, κατά την τρέχουσα χρήση, πέτυχε τη σύναψη δύο δανείων με τα πιστωτικά ιδρύματα ΤΡΑΠΕΖΑ ΠΕΙΡΑΙΩΣ και ΤΡΑΠΕΖΑ ΚΥΠΡΟΥ ποσού ευρώ 4.900 και ευρώ 1.750 αντίστοιχα εκ των οποίων υφίστανται αδιάθετες πιστώσεις ποσού ευρώ 1.150 και ευρώ 0 αντίστοιχα. 8) Την επέκταση των δραστηριοτήτων του τομέα υγείας σε νέες αγορές. Η διοίκηση του Ομίλου παρακολουθεί στενά τις εξελίξεις στο ευμετάβλητο οικονομικό και επιχειρηματικό περιβάλλον και είναι σε διαρκή εγρήγορση για να αναθεωρεί και να προσαρμόζει την επιχειρησιακή του στρατηγική στα υπό εξέλιξη δεδομένα. Λαμβάνοντας υπόψη τις συνθήκες που επικρατούν στην εγχώρια αγορά, βασικός άξονας της στρατηγικής της αποτελεί η επέκταση των δραστηριοτήτων στις εκτός Ελλάδος αγορές και κυρίως στη Μέση Ανατολή. Αποτελεί προτεραιότητα της Διοίκησης η στροφή προς τον ιατρικό τουρισμό. Εντός της κλειόμενης χρήσεως, τελεσιδίκησε η αγωγή που είχε καταθέσει η θυγατρική εταιρεία του Ομίλου SONAK A.E.B.E. κατά του Ελληνικού Δημοσίου. Κατόπιν λοιπόν και της παρέλευσης της διάρκειας που είχε δοθεί στο Ελληνικό Δημόσιο προκειμένου το τελευταίο να καταθέσει έφεση κατά της εν λόγω απόφασης, ο Όμιλος προχώρησε στην αναγνώριση της επίδρασης από το εν λόγω γεγονός και ως εκ τούτου το ποσό ύψους ευρώ 8.706 χιλ., αποτυπώθηκε στα αποτελέσματα του δημοσιευθέντος Ισολογισμού 31/12/2012.

### **SPIDER MET/NIA N. ΠΕΤΣΙΟΣ & ΥΙΟΙ Α.Ε.**

**02. 04. 2013**

#### **Ανακοίνωση**

Σύμφωνα με τη διάταξη 4.1.4.4 του Κανονισμού του Χ.Α., οι μετοχές της SPIDER ΜΕΤΑΛΛΟΒΙΟΜΗΧΑΝΙΑ Ν ΠΕΤΣΙΟΣ ΚΑΙ ΥΙΟΙ Α.Ε. με την από 5.4.2012 απόφαση του Δ.Σ. του Χ.Α. μεταφέρθηκαν στην Κατηγορία Επιτήρησης του Χ.Α., κατ' εφαρμογή του άρθρου 3.1.2.4 του Κανονισμού του Χ.Α., με κριτήριο τη σχέση ενοποιημένων ζημιών προς τα ενοποιημένα ίδια κεφάλαια της χρήσεως 2011. Η αρνητική κατάσταση της SPIDER οφείλεται στη σημαντική μείωση του κύκλου εργασιών τόσο του Ομίλου όσο και της Εταιρείας, με συνέπεια την ουσιαστική μείωση του μεικτού περιθωρίου μη δυνάμενου να καλύψει τα λειτουργικά και χρηματοοικονομικά έξοδα. Επειδή η μείωση των βασικών μεγεθών της Εταιρείας και του Ομίλου πραγματοποιείται για τρίτη συνεχή χρονιά, όλοι οι χρηματοοικονομικοί δείκτες της Εταιρείας και του Ομίλου παρουσιάζουν δυσμενή εξέλιξη. Η Διοίκηση αποφάσισε δραστική μείωση του μισθολογικού κόστους καθώς και λοιπών δαπανών, ώστε να αναπαεξέλθει στα νέα δεδομένα που προδιαγράφονται για τον Όμιλο και την Εταιρεία. Κυρίαρχο πρόβλημα για την εταιρεία είναι η δυνατότητα χρηματοδότησης της λειτουργίας της. Έχει εκπονηθεί σχέδιο αναδιάρθρωσης της από εταιρεία χρηματοοικονομικών συμβούλων και η Διοίκηση βρίσκεται σε φάση διαπραγμάτευσης με τις πιστώτριες τράπεζες για την εφαρμογή του.

### **A.S. ΕΜΠΟΡΙΚΗ-BIOM. ΕΤΑΙΡΙΑ Η/Υ & ΠΑΙΧΝΙΔΙΩΝ Α.Ε.**

**02. 04. 2013**

#### **Ανακοίνωση**

Σύμφωνα με τα άρθρα 4.1.2 & 4.1.4.3.1. του Κανονισμού του Χρηματιστηρίου Αθηνών η εταιρεία AS COMPANY Α.Ε. ανακοινώνει το Οικονομικό Ημερολόγιο για το έτος 2013: 1) Ανακοίνωση Ετήσιων Οικονομικών Καταστάσεων (Στοιχεία & Πληροφορίες Χρήσης 1/1-31/12/2012 και Ετήσια Οικονομική Έκθεση περιόδου 1/1-31/12/2012) και ανάρτηση στις ιστοσελίδες της Εταιρείας ([www.ascompany.gr](http://www.ascompany.gr)) και του Χρηματιστηρίου Αθηνών ([www.ase.gr](http://www.ase.gr)): Πέμπτη 28 Μαρτίου 2013. 2) Ετήσια Τακτική Γενική Συνέλευση: Παρασκευή 26 Απριλίου 2013. 3) Οικονομικά Αποτελέσματα Α Τριμήνου 2013 – Πέμπτη 30 Μαΐου 2013. 4) Οικονομικά Αποτελέσματα Εξαμήνου 2013 - Πέμπτη 29 Αυγούστου 2013. 5) Οικονομικά Αποτελέσματα Εννεαμήνου 2013 – Πέμπτη 28 Νοεμβρίου 2013. Σημειώνεται ότι το αρμόδιο όργανο για τη λήψη της απόφασης για τη διανομή η μη μερίσματα καθώς και για το ύψος αυτού είναι η Ετήσια Γενική Συνέλευση των μετόχων κατόπιν προτάσεως του Διοικητικού Συμβουλίου. Το Διοικητικό Συμβούλιο της εταιρείας θα προτείνει τη μη διανομή μερίσματος στους μετόχους. Η εταιρεία διατηρεί το δικαίωμα να μεταβάλλει τις ως άνω ημερομηνίες ενημερώνοντας έγκαιρα το επενδυτικό κοινό με τροποποίηση του παρόντος.

### **ΤΡΑΠΕΖΑ ΚΥΠΡΟΥ ΔΗΜΟΣΙΑ ΕΤΑΙΡΙΑ ΛΙΜΙΤΕΔ**

**02. 04. 2013**

#### **Ανακοίνωση**

Το Συγκρότημα Τράπεζας Κύπρου («Τράπεζα» ή «Συγκρότημα») ανακοινώνει ότι μετά την πρόσφατη απόφαση της συνεδρίασης του Eurogroup που πραγματοποιήθηκε στις 25 Μαρτίου 2013,1 έχουν πραγματοποιηθεί τα ακόλουθα2: - Ανακεφαλαιοποίηση μέσω «διάσωσης με ίδια μέσα» με την συνεισφορά καταθετών (bail-in of depositors) (με μετατροπή καταθέσεων σε ίδια κεφάλαια), διασφαλίζοντας ότι η Τράπεζα ικανοποιεί πλήρως τις ελάχιστες απαιτήσεις κεφαλαιακής επάρκειας, διατηρώντας δείκτη κεφαλαιακής επάρκειας 9% (Core Tier 1), στη βάση του δυσμενούς σεναρίου της PIMCO όπως υποβλήθηκε το Δεκέμβριο του 2012. Οι καταθέτες με καταθέσεις έως €100.000 οι οποίοι εξαιρούνται σύμφωνα με το σχετικό Διάταγμα προστατεύθηκαν πλήρως. - Απόκτηση των ασφαλισμένων καταθέσεων και της πλειοψηφίας των στοιχείων του ενεργητικού και των δανείων της Λαϊκής Τράπεζας Κύπρου Λτδ («Λαϊκή Τράπεζα»). Η Τράπεζα θα εξυπηρετεί όλους τους πελάτες της Λαϊκής Τράπεζας στην Κύπρο στη βάση των υφιστάμενων όρων ενώ όλο το προσωπικό της Λαϊκής Τράπεζας έχει μεταφερθεί στην Τράπεζα Κύπρου με τους ίδιους όρους. - Πώληση των δανείων, ακινήτων και καταθέσεων των τραπεζικών εργασιών του Συγκροτήματος στην Ελλάδα, στην Τράπεζα Πειραιώς. Η αναδιάρθρωση και ανακεφαλαιοποίηση της Τράπεζας ακολουθεί τις αποφάσεις του Eurogroup και στοχεύει στη δημιουργία μιας υγιούς και εύρωστης Τράπεζας με ισχυρή κεφαλαιακή επάρκεια, η οποία θα είναι σε θέση να εξυπηρετήσει τις ανάγκες των πελατών της και να στηρίξει την κυπριακή οικονομία. Ως αποτέλεσμα, η Τράπεζα Κύπρου έχει διασφαλίσει τη θέση της ως το ηγετικό χρηματοπιστωτικό ίδρυμα στην Κύπρο, έχει ενισχύσει σημαντικά την κεφαλαιακή της θέση, έχει ελαχιστοποιήσει την έκθεση της στην ελληνική οικονομία, έχει πρόσβαση στη ρευστότητα της Ευρωπαϊκής Κεντρικής Τράπεζας και συνεχίζει να ανήκει σε ιδιώτες μετόχους. Οι πιο πάνω σημαντικές αλλαγές σηματοδοτούν μια νέα εποχή για την Τράπεζα Κύπρου. 1 Και σύμφωνα με το Διάταγμα της Κεντρικής Τράπεζας Κύπρου υπό την ιδιότητα της ως Αρχή Εξυγίανσης, ημερομηνίας 29 Μαρτίου 2013. 2 Η ανακεφαλαιοποίηση και αναδιάρθρωση του Συγκροτήματος επετεύχθη με την έκδοση των Διαταγμάτων στις 25 και 29 Μαρτίου 2013 από την Κεντρική Τράπεζα Κύπρου υπό την ιδιότητα της ως Αρχή Εξυγίανσης, με βάση τις εξουσίες που της παρέχει ο Περί Εξυγίανσης Πιστωτικών και Άλλων Ιδρυμάτων Νόμος του 2013.

**ΚΡΙ-ΚΡΙ Α.Ε.**  
**02. 04. 2013**

**Ανακοίνωση**

Η ΚΡΙ-ΚΡΙ Α.Β.Ε.Ε ανακοινώνει ότι το Διοικητικό Συμβούλιο της εταιρίας, κατά τη συνεδρίαση της 1ης Απριλίου 2013, εξέλεξε τον κ. Τακά Δημήτριο του Νικολάου, ως ανεξάρτητο μη εκτελεστικό μέλος, σε αντικατάσταση του προσφάτως παραιτηθέντος κ. Σταύρου Ιωάννη του Γεωργίου. Κατόπιν των ανωτέρω, η σύνθεση του Διοικητικού Συμβουλίου της εταιρείας έχει πλέον, ως ακολούθως: - Παναγιώτης Τσινάβος του Γεωργίου, Πρόεδρος & Δ/νων Σύμβουλος, εκτελεστικό μέλος, -Γεώργιος Κοτσαμπάσης του Ιωάννη, Αντιπρόεδρος, εκτελεστικό μέλος, -Σταμάτιος Σκιάνης του Ιωάννη, εκτελεστικό μέλος, -Κωνσταντίνος Σαρμαδάκης του Ευαγγέλου, εκτελεστικό μέλος, -Κλεόβουλος Αλεξιάδης του Βύρωνα, ανεξάρτητο μη εκτελεστικό μέλος, -Θεόδωρος Ξεντές του Κύριλλου, ανεξάρτητο μη εκτελεστικό μέλος, -Δημήτριος Τακάς του Νικολάου, ανεξάρτητο μη εκτελεστικό μέλος.

**Ε.ΥΔ.Α.Π. Α.Ε.**  
**02. 04. 2013**

**Ανακοίνωση**

Η ΕΥΔΑΠ Α.Ε. ανακοινώνει ότι σε συνέχεια αποφάσεων του Διοικητικού Συμβουλίου (Απόφαση 17993 και 17994), ο κ. Αντώνης Βαρθολομαίος εκλέγεται από την 1η Απριλίου 2013, Διευθύνων Σύμβουλος σε αντικατάσταση του παραιτηθέντος από τη θέση αυτή, Στυλιανού Σταυρίδη, και από την 23η Μαΐου 2013, και Πρόεδρος του Διοικητικού Συμβουλίου της Εταιρείας. Από την 1η Απριλίου έως και τις 22 Μαΐου 2013, χρέη Προέδρου, μη εκτελεστικού, θα εκτελεί ο κ. Στυλιανός Σταυρίδης. Σημειώνεται ότι ο κ. Αντώνης Βαρθολομαίος ορίζεται ως το μόνο εκτελεστικό μέλος του Διοικητικού Συμβουλίου και ότι η εκλογή του θα επικυρωθεί στην προσεχή Γενική Συνέλευση των Μετόχων.

**ΜΗΧΑΝΙΚΗ Α.Ε.**  
**02. 04. 2013**

**Ανακοίνωση**

Η ΜΗΧΑΝΙΚΗ Α.Ε. σύμφωνα με τις διατάξεις του Ν. 3556/2007 (άρθρα 3 και 21), σε συνδυασμό με το άρθρο 11 της απόφασης 1/434/3.7.2007 της Ε.Κ., ανακοινώνει ότι ο πρόεδρος του Δ.Σ. της εταιρείας Π. Εμφιετζόγλου, υπόχρεο πρόσωπο σύμφωνα με το άρθρο 13 του Ν. 3340/2005, προέβη την 27Μαρτίου 2013 σε αγορά 3.500 κοινών μετοχών αξίας 516,00 ευρώ και σε αγορά 1.000 προνομιούχων μετοχών αξίας 124,00 ευρώ.

**ΒΑΛΚΑΝ ΑΝΑΠΤΥΞΙΑΚΗ ΑΚΙΝΗΤΩΝ Α.Ε.**  
**02. 04. 2013**

**Ανακοίνωση**

Η ΒΑΛΚΑΝ ΑΚΙΝΗΤΑ Α.Ε. ανακοινώνει σύμφωνα με το Ν. 3556/2007 (άρθρα 3 και 21), σε συνδυασμό με τη διάταξη του άρθρου 11 της απόφασης 1/434/3.7.2007 της Επιτροπής Κεφαλαιαγοράς, ότι η ΜΗΧΑΝΙΚΗ Α.Ε. υπόχρεο πρόσωπο σύμφωνα με το Ν. 3340/2005, προέβη την 27η Μαρτίου 2013 σε αγορά 500 μετοχών αξίας 135,00 ευρώ.

**REVOIL Α.Ε.Ε.Π**  
**02. 04. 2013**

**Αγορά ιδίων μετοχών κατ' υπέρβαση του ορίου του 25%**

Η Εταιρία REVOIL Α.Ε.Ε.Π. ανακοινώνει, στα πλαίσια της από 26.3.2012 απόφασης της Τακτικής Γενικής Συνέλευσης των μετόχων της σχετικά με την αγορά ιδίων μετοχών και κατ' εφαρμογή των παρ. 2&3 του άρθρου 5 του 2273/2003 Κανονισμού Ευρωπαϊκών Κοινοτήτων, ότι λόγω χαμηλής ρευστότητας και σύμφωνα με την από 4.12.09/5308 επιστολή της Επιτροπής Κεφαλαιαγοράς, ενδέχεται να προβεί κατά το χρονικό διάστημα από 02.04.2013 έως και 28.06.2013 σε αγορά ιδίων μετοχών άνω του ορίου του 25% του μέσου ημερήσιου όγκου, χωρίς να υπερβεί το 50%.

**ΓΡ. ΣΑΡΑΝΤΗΣ Α.Β.Ε.Ε.**  
**02. 04. 2013**

**Ανακοίνωση**

Συνημμένα θα βρείτε το δελτίο τύπου αναφορικά με την ετησια ενημέρωση του Ομίλου Σαράντη που πραγματοποιήθηκε σήμερα στην Ένωση Θεσμικών Επενδυτών καθώς και την σχετική παρουσίαση. Τα στοιχεία είναι αναρτημένα και στην ιστοσελίδα των επενδυτών της εταιρείας: <http://ir.sarantis.gr/>.

**ΥΙΟΙ Ε.ΧΑΤΖΗΚΡΑΝΙΩΤΗ - ΑΛΕΥΡΟΒΙΟΜ. ΤΥΡΝΑΒΟΥ Α.Ε.**  
**02. 04. 2013**

**Ανακοίνωση**

Η εταιρεία ΥΙΟΙ Ε.ΧΑΤΖΗΚΡΑΝΙΩΤΟΥ ΑΛΕΥΡΟΒΙΟΜΗΧΑΝΙΑ ΤΥΡΝΑΒΟΥ ΑΕ ανακοινώνει με βάση το Ν.3556/2007 ότι ο κ. Ζαρογιάννης Γεώργιος του Νικολάου, πρόσωπο συνδεδεμένο σύμφωνα με το Ν.3340/2005 με την κα Ζαρογιάννη Ανθή του Ευριπίδη, Εκτελεστικό Μέλος του Δ.Σ της Εταιρείας, ως τέκνο αυτής(υπόχρεο πρόσωπο βάσει του άρθρου 13 του Ν.3340/2005), προέβη την 28.03.2013 σε πώληση 300 κοινών ονομαστικών μετοχών της ΥΙΟΙ Ε.ΧΑΤΖΗΚΡΑΝΙΩΤΟΥ-ΑΛΕΥΡΟΒΙΟΜΗΧΑΝΙΑ ΤΥΡΝΑΒΟΥ ΑΕ , συνολικής αξίας ευρώ 90,00.

**QUALITY AND RELIABILITY Α.Β.Ε.Ε.**  
**02. 04. 2013**

**Ορθή Επανάληψη από Εταιρεία - Ανακοίνωση**

Η Εταιρεία QUALITY&RELIABILITY ΑΒΕΕ («Εκδότης»), σύμφωνα με τον Ν. 3556/2007 ενημερώνει το επενδυτικό κοινό ότι το Διοικητικό Συμβούλιο της Εταιρείας στην σημερινή του συνεδρίαση επέβαλε στην μέτοχο της Εταιρείας Ανώνυμη Εταιρεία με την επωνυμία ΠΟΥΛΙΑΔΗΣ ΚΑΙ ΣΥΝΕΡΓΑΤΕΣ ΑΕΒΕ, η οποία κατέχει 2.793.960 δικαιώματα ψήφου εκδόσεως της Εταιρείας, που αντιστοιχούν σε ποσοστό 40,87% των δικαιωμάτων ψήφου της Εταιρείας, τις επιβαλλόμενες από το άρθρο 2 του ΠΔ 82/1996 ποινές της στέρησης των δικαιωμάτων ψήφου και παραστάσεως στις Γενικές Συνέλευσης της Εταιρείας μας καθώς και των κάθε είδους περιουσιακών δικαιωμάτων που απορρέουν από την μετοχική ιδιότητα της, επειδή δεν προσκόμισε στην Εταιρεία μας τα οριζόμενα στο ΠΔ 82/1996 έγγραφα – πιστοποιητικά που αποδεικνύουν ότι έχει ονομαστικοποιήσει μέχρι φυσικού προσώπου τις μετοχές της κατά την έννοια του ως άνω προεδρικού διατάγματος και δεν μας παράσχει τις απαραίτητες πληροφορίες για τον μέχρι φυσικού προσώπου προσδιορισμό των μετόχων της που είναι ανώνυμες εταιρείες, σύμφωνα με όσα ορίζονται από τον νόμο. Περαιτέρω αποφάσισε το



Διοικητικό Συμβούλιο της Εταιρείας μας ότι τα δικαιώματα αυτά (που σήμερα της στερεί) θα τα ανακτήσει η μέτοχος μόνο εφόσον παράσχει στην Εταιρεία μας τις απαραίτητες πληροφορίες και μας προσκομίσει τα απαραίτητα έγγραφα σύμφωνα με το ΠΔ 82/1996 περί ονομαστικοποίησης των μετοχών της και για τον μέχρι φυσικού προσώπου προσδιορισμό των μετόχων της που είναι ανώνυμες εταιρείες. Ειδικότερα ενημερώνουμε το επενδυτικό κοινό ότι η Εταιρεία μας κοινοποίησε στην μέτοχο μας Εξώδικη Πρόσκληση – Γνωστοποίηση, με την οποία της γνωρίζαμε ότι η Εταιρεία μας (είτε η ίδια είτε ως μέλος κοινοπραξιών ή ενώσεων) προτίθεται να συμμετάσχει στις διαδικασίες ανάληψης έργων ή προμηθειών του Δημοσίου ή των νομικών προσώπων του ευρύτερου δημόσιου τομέα, σύμφωνα με τις διατάξεις του άρθρου 2 του Ν. 3310/2005 όπως τροποποιήθηκε υπό του Ν. 3414/2005 και ισχύει. Ακόμα την καλούσαμε να μας παράσχει με την ιδιότητά της της ανώνυμης εταιρείας-μετόχου μας, εντός πέντε ημερών από την κοινοποίηση της Πρόσκλησης – Γνωστοποίησης, τα οριζόμενα στο ΠΔ 82/1996 έγγραφα – πιστοποιητικά που αποδεικνύουν ότι έχει ονομαστικοποιήσει μέχρι φυσικού προσώπου τις μετοχές της κατά την έννοια του ως άνω προεδρικού διατάγματος καθώς και να μας παράσχει τις απαραίτητες πληροφορίες για τον μέχρι φυσικού προσώπου προσδιορισμό των μετόχων της που είναι ανώνυμες εταιρείες, σύμφωνα με όσα ορίζονται από τον νόμο. Τέλος της ανακοινώσαμε τις συνέπειες της μη συμμόρφωσής της, ήτοι σε περίπτωση που δεν έχει προβεί στη μέχρι φυσικού προσώπου- κατά την έννοια του ως άνω προεδρικού διατάγματος- ονομαστικοποίηση των μετοχών της και σε περίπτωση που δεν μας προσκομίσει τα οριζόμενα στο ΠΔ 82/1996 έγγραφα που το αποδεικνύουν, οι προβλεπόμενες κυρώσεις συνίστανται στη στέρηση των δικαιωμάτων παραστάσεως και ψήφου στη Γενική Συνέλευση της Εταιρείας μας, καθώς και των κάθε είδους περιουσιακών δικαιωμάτων που απορρέουν από τη μετοχική της ιδιότητα. Επίσης της γνωρίσαμε ότι τα δικαιώματα αυτά θα τα ανακτήσει μόνο εφόσον μας παράσχει τις απαραίτητες πληροφορίες και μας προσκομίσει τα απαραίτητα έγγραφα σύμφωνα με το ΠΔ 82/1996 περί ονομαστικοποίησης των μετοχών της και για τον μέχρι φυσικού προσώπου προσδιορισμό των μετόχων της που είναι ανώνυμες εταιρείες. Παρά όμως τις προσπάθειες μας δεν κατέστη δυνατό να μας προσκομίσει η εν λόγω εταιρεία – μέτοχος μας τα ως άνω απαραίτητα στοιχεία κατά τα ανωτέρω. Για τον λόγο της επιβλήθηκαν οι ως άνω επιβαλλόμενες από το άρθρο 2 του ΠΔ 82/1996 ποινές της στέρησης των δικαιωμάτων ψήφου και παραστάσεως στις Γενικές Συνελεύσεις της εταιρείας μας καθώς και των κάθε είδους περιουσιακών δικαιωμάτων που απορρέουν από την μετοχική ιδιότητα της. Η Εταιρεία έλαβε τα ως άνω μέτρα γιατί σύμφωνα με τις διατάξεις του άρθρου 8 παρ. 1 του Ν.3310/2005 όπως τροποποιήθηκε και ισχύει ορίζεται ρητά ότι: «1. Οι μετοχές των ανωνύμων εταιρειών που συμμετέχουν, αυτοτελώς ή σε κοινοπραξία ή ένωση προσώπων ή σε οποιασδήποτε μορφής οντότητα, σε διαγωνιστική διαδικασία ή διαδικασία ανάθεσης κατασκευής έργων ή προμήθειας αγαθών ή παροχής υπηρεσιών και μελετών του Δημοσίου ή των νομικών προσώπων του ευρύτερου δημόσιου τομέα, όπως αυτός οριοθετείται με τις διατάξεις του νόμου αυτού, με οικονομικό αντικείμενο ή αντάλλαγμα ανώτερο του ενός εκατομμυρίου (1.000.000,00) ευρώ, είναι υποχρεωτικά ονομαστικές, προκειμένου να καταστεί εφικτός ο έλεγχος της συνδρομής των λόγων αποκλεισμού από τις διαγωνιστικές διαδικασίες ή τις διαδικασίες ανάθεσης, σύμφωνα με τις Οδηγίες περί συντονισμού των διαδικασιών σύναψης δημοσίων συμβάσεων υπηρεσιών, συμβάσεων δημοσίων προμηθειών και συμβάσεων δημοσίων έργων, όπως εκάστοτε ισχύουν. Εφόσον μέτοχος είναι άλλη ανώνυμη εταιρεία με ποσοστό συμμετοχής στο μετοχικό κεφάλαιο τουλάχιστον ένα τοις εκατό (1%), οι μετοχές της εταιρείας αυτής είναι υποχρεωτικά ονομαστικές στο σύνολο τους μέχρι φυσικού προσώπου.»

#### UNIBIOS A.E. ΣΥΜΜΕΤΟΧΩΝ

02. 04. 2013

#### Ανακοίνωση

Το Διοικητικό Συμβούλιο της Unibios Συμμετοχών ανακοινώνει ότι κατά την συνεδρίαση της 2-4-2013 ομοφώνως απεδέχθη την παραίτηση του μέλους κ. Διονυσίου Σβορώνου, καθώς και τη μη αναπλήρωσή του. Ακολούθως το Διοικητικό Συμβούλιο συγκροτήθηκε σε σώμα ως εξής: Αντώνιος Σβορώνος, Πρόεδρος Εκτελεστικό Μέλος. Ορφέας Μαυρίκιος, Αντιπρόεδρος και Διευθύνων Σύμβουλος Εκτελεστικό Μέλος. Γεώργιος Μπέκος, Εκτελεστικό Μέλος. Αναστάσιος Θεοδωρακόπουλος, Εκτελεστικό Μέλος. Νικόλαος Τραυλός, Ανεξάρτητο Μη Εκτελεστικό Μέλος. Ιωάννης Μεθόδιος, Ανεξάρτητο Μη Εκτελεστικό Μέλος και Κωνσταντίνος Παναγιούλιας, Ανεξάρτητο Μη Εκτελεστικό Μέλος. Ρήγας – Αλέξανδρος Καραβίας Ανεξάρτητο Μη Εκτελεστικό Μέλος. Αλέξανδρος Καλογήρου Ανεξάρτητο Μη Εκτελεστικό Μέλος. Επισημαίνεται επίσης ότι η θητεία του ΔΣ σύμφωνα με το άρθρο 11 παράγραφος 3 του καταστατικού της εταιρείας είναι πενταετής και λήγει την 4η Μαΐου 2017 παρατεινόμενη μέχρι της Τακτικής Γενικής Συνέλευσης του έτους 2017.

#### ΤΡΑΠΕΖΑ ΚΥΠΡΟΥ ΔΗΜΟΣΙΑ ΕΤΑΙΡΙΑ ΛΙΜΙΤΕΔ

02. 04. 2013

#### Ανακοίνωση

Σε σχέση με την εισηγμένη στα Χρηματιστήρια Αθηνών και Κύπρου, Τράπεζα Κύπρου Δημόσια Εταιρία ΛΤΔ, δείτε κατωτέρω ανακοίνωση του ΧΑΚ: Το Χρηματιστήριο Αξιών Κύπρου ανακοινώνει ότι από σήμερα 2 Απριλίου 2013 όλοι οι τίτλοι των εισηγμένων εταιρειών θα διαπραγματεύονται στο Χρηματιστήριο εκτός από τις πιο κάτω εξαιρέσεις: Ενόψει σχετικής απόφασης που λήφθηκε από την Κεντρική Τράπεζα της Κύπρου στο πλαίσιο των αρμοδιοτήτων της ως Αρχή Εξυγίανσης, το διορισμό Ειδικών Διαχειριστών οι οποίοι αναλαμβάνουν την εκτέλεση των μέτρων εξυγίανσης των Τραπεζών (Bank of Cyprus Public Company Ltd και Cyprus Popular Bank Public Co Ltd) και των σχετικών διαταγμάτων που έχουν εκδοθεί, το Χρηματιστήριο Αξιών Κύπρου ανακοινώνει την αναστολή διαπραγμάτευσης των τίτλων των εταιρειών Bank of Cyprus Public Company Ltd και Cyprus Popular Bank Public Co Ltd από σήμερα Τρίτη 2 Απριλίου 2013 και για περίοδο 10 εργασίμων ημερών δηλαδή μέχρι τις 15 Απριλίου 2013 (συμπεριλαμβανομένης). Η απόφαση για αναστολή της διαπραγμάτευσης λήφθηκε με απόφαση του Προέδρου του Συμβουλίου και του Γενικού Διευθυντή του Χρηματιστηρίου σύμφωνα με το άρθρο 183 του περί Αξιών και Χρηματιστηρίου Αξιών Κύπρου Νόμου, για σκοπούς διασφάλισης της καλής λειτουργίας της αγοράς και για προστασία των επενδυτών και έτυχε σχετικής επικύρωσης σύμφωνα με το άρθρο 184 του Νόμου και αφορά τους πιο κάτω τίτλους: Bank of Cyprus Public Company Ltd (TPKY/ BOCY). Bank of Cyprus Public Company Ltd - Μετατρέψιμα Χρεόγραφα 2013/2018 (TPKMX/ BCCB). Bank of Cyprus Public Company Ltd - Μετατρέψιμα Αξιογράφα Κεφαλαίου (TKMAK/ BCCCB). Bank of Cyprus Public Company Ltd - Μετατρέψιμα Αξιογράφα Ενισχυμένου Κεφαλαίου (TKMED/ BCCOD). Bank of Cyprus Public Company Ltd - Μετατρέψιμα Αξιογράφα Ενισχυμένου Κεφαλαίου (TKMAE/ BCOCO). Bank of Cyprus Public Company Ltd - Αξιογράφα Κεφαλαίου 12/2007 (TPKAG/ BCSC). Cyprus Popular Bank Public Co Ltd (ΛAIK/ CPB). Cyprus Popular Bank Public Co Ltd - Αξιογράφα Κεφαλαίου (ΛAIKΘ/ CPBCB). Cyprus Popular Bank Public Co Ltd - Μη-Σωρευτικά Αξιογράφα Κεφαλαίου 2010 (ΛAIKΛ/ CPBCC). Cyprus Popular Bank Public Co Ltd - Αξιογράφα Κεφαλαίου (ΛAIKA/ CPBBS). Cyprus Popular Bank Public Co Ltd - Εγγυημένα Ομόλογα (ΛΤΔΕ/ CPBG2). Επιπρόσθετα με απόφαση του Προέδρου του Συμβουλίου και του Γενικού Διευθυντή του Χρηματιστηρίου σύμφωνα με το άρθρο 183 του περί Αξιών και Χρηματιστηρίου Αξιών Κύπρου Νόμου, η οποία επικυρώθηκε σύμφωνα με το άρθρο 184 του Νόμου αναστέλλεται η διαπραγμάτευση των Εγγυημένων Ομολόγων των εταιρειών Amathus Public Ltd (AMEX/ AMGB) και K. Athienitis Contractors Developers Public Ltd (ΑΘΗΕΧ/ ACDB) μέχρι να δοθούν οι απαραίτητες διευκρινήσεις για το θέμα των εγγυήσεων. Η απόφαση αυτή λήφθηκε για προστασία

των επενδυτών εφόσον τα εν λόγω Ομόλογα είναι Εγγυημένα από την Cyprus Popular Bank Public Co Ltd. Υπενθυμίζεται ότι το Χρηματιστήριο είχε αποστείλει σχετική Εγκύκλιο στις εταιρείες στις 28 Μαρτίου 2013 (Αρ. 04-2013) με την οποία ζητούσε από τις εισηγμένες εταιρείες να ενημερώσουν το επενδυτικό κοινό σε ποιο βαθμό έχουν επηρεαστεί από τις πρόσφατες εξελίξεις, ούτως ώστε οι επενδυτές να είναι σε θέση να αξιολογήσουν την έκταση των επιπτώσεων που αντιμετωπίζουν οι εισηγμένες εταιρείες στο Χρηματιστήριο ως αποτέλεσμα των πρόσφατων εξελίξεων. Σημειώνεται ότι αριθμός εισηγμένων εταιρειών έχουν ήδη προβεί σε σχετική ανακοίνωση. Ωστόσο αριθμός εταιρειών δεν έχουν ακόμη ενημερώσει το επενδυτικό κοινό πως αυτές επηρεάζονται από τις πρόσφατες εξελίξεις, γεγονός που το Χρηματιστήριο παρακαλεί τους επενδυτές να προσέξουν ιδιαίτερα. Προτρέπονται συνεπώς οι επενδυτές να είναι ιδιαίτερα προσεκτικοί και να μελετούν τις σχετικές ανακοινώσεις των εισηγμένων εταιρειών οι οποίες έχουν αναρτηθεί στην ιστοσελίδα του ΧΑΚ, πριν από τη λήψη οποιωνδήποτε επενδυτικών αποφάσεων.

## ΓΕΝΙΚΕΣ ΣΥΝΕΛΕΥΣΕΙΣ

### ALPHA ΤΡΑΠΕΖΑ Α.Ε. \*

**Έκτακτη Γενική Συνέλευση, την 06/04/2013, ημέρα Σάββατο και ώρα 10.00, στην Αθήνα, στο Ξενοδοχείο Hilton Αθηνών, Λεωφόρος Βασιλίσσης Σοφίας 46. ΘΕΜΑΤΑ ΗΜΕΡΗΣΙΑΣ ΔΙΑΤΑΞΕΩΣ:** (Α) Αύξηση της ονομαστικής αξίας εκάστης κοινής μετά δικαιώματος ψήφου μετοχής εκδόσεως της Τραπέζης, δια μειώσεως του αριθμού αυτών, λόγω συνενώσεως (reverse split), (Β) Αύξηση του μετοχικού κεφαλαίου της Τραπέζης, δια μεταβολής της ονομαστικής αξίας των κοινών μετοχών (ως αυτή διμορφώθη υπό σκέλος Α), με κεφαλαιοποίηση τμήματος του κατ' άρθρο 4 παρ. 4α κ.ν. 2190/20, προς το σκοπό, μεταξύ άλλων, σχηματισμού ακεραίας σχέσεως αντικατάστασεως των παλαιάς αξίας, προς νέας αξίας, κοινές μετά δικαιώματος ψήφου μετοχές, (Γ) Μείωση, κατ' άρθρο 4 παρ. 4α κ.ν. 2190/1920, του κοινού μετοχικού κεφαλαίου της Τραπέζης, δια μειώσεως της ονομαστικής αξίας των κοινών μετά δικαιώματος ψήφου μετοχών (ως αυτή έχει διαμορφωθεί συνεπεία των ανωτέρω), και πίστωση του ποσού της διαφοράς στο ειδικό αποθεματικό του αυτού άρθρου, Τροποποίηση του άρθρου 5 του Καταστατικού. 2. Αντληση υπό της Τραπέζης κεφαλαίων, κατ' εφαρμογή του ν. 3864/2010, δια αυξήσεως του μετοχικού κεφαλαίου αυτής με καταβολή μετρητών ή/και δια εισφοράς εις είδος. Περιορισμός των δικαιωμάτων προτιμήσεως των κοινών μετόχων, και κατάργηση των δικαιωμάτων προτιμήσεως του προνομιούχου μετόχου, επί της εις μετρητά αυξήσεως του μετοχικού κεφαλαίου. Χορήγηση δια το υπολειπόμενο τμήμα δικαιωμάτων προτιμήσεως υπέρ των παλαιών κοινών μετόχων, μετά δικαιώματος αυτών και προς εκδήλωση ενδιαφέροντος για προεγγραφή. Έκδοση και διανομή νέων κοινών μετά δικαιώματος ψήφου αΐλων μετοχών της Τραπέζης. Τροποποίηση του άρθρου 5 του Καταστατικού. Παροχή στο Διοικητικό Συμβούλιο της Τραπέζης εξουσίας προς εξειδίκευση των όρων της αυξήσεως του μετοχικού κεφαλαίου (συμπεριλαμβανομένης της κατ' άρθρο 13 παρ. 6 κ.ν. 2190/1920 εξουσίας προς ορισμό της τιμής διαθέσεως των νέων μετοχών) και ρύθμιση συναφών περί την αύξηση θεμάτων. Σε περίπτωση που, κατά την αρχική (ως ανωτέρω) συνεδρίαση της Γενικής Συνελεύσεως δεν επιτευχθεί η εκ του Νόμου απαρτία για τη λήψη αποφάσεως σε οποιοδήποτε θέμα της Ημερησίας Διατάξεως, θα συνέλθει Πρώτη Επαναληπτική Έκτακτη Γενική Συνέλευση την 11 Απριλίου 2013, ημέρα Πέμπτη και ώρα 10.00 και, επί μη επιτεύξεως κατ' αυτήν απαρτίας, Δεύτερη Επαναληπτική Έκτακτη Γενική Συνέλευση την 16 Απριλίου 2013, ημέρα Τρίτη και ώρα 10.00, αμφότερες στην Αθήνα, στο Ξενοδοχείο Hilton Αθηνών, Λεωφόρος Βασιλίσσης Σοφίας 46. Νεώτερες προσκλήσεις για τις Επαναληπτικές Έκτακτες Γενικές Συνελεύσεις δεν θα δημοσιευθούν, ενώ τα θέματα της Ημερησίας Διατάξεως αυτών θα είναι τα προαναφερθέντα, εξαιρέσει εκείνων για τα οποία η οικεία Γενική Συνέλευση έχει ήδη αποφασίσει. Σύμφωνα με τα άρθρα 26 παρ. 2β και 28α του κ.ν. 2190/1920, η Τράπεζα ενημερώνει τους Μετόχους για τα ακόλουθα: Δικαίωμα συμμετοχής και ψήφου στη Γενική Συνέλευση - Σε κάθε συνεδρίαση της Γενικής Συνελεύσεως δικαιούται να συμμετάσχει και να ψηφίσει όποιος εμφανίζεται ως Μέτοχος κοινών μετά ψήφου μετοχών της Τραπέζης στα αρχεία του Συστήματος Αΐλων Τίτλων («Σ.Α.Τ.»), που διαχειρίζεται η «Ελληνικά Χρηματιστήρια Α.Ε.» («Ε.Χ.Α.Ε.»), κατά την ημερομηνία καταγραφής («Ημερομηνία Καταγραφής»). Ήτοι, κατά περίπτωση: (i) την 1 Απριλίου 2013, ημέρα Δευτέρα, δηλαδή κατά την έναρξη της πέμπτης (5ης) ημέρας προ της ημερομηνίας (αρχικής) συνεδριάσεως της Έκτακτης Γενικής Συνελεύσεως, (ii) την 7 Απριλίου 2013, ημέρα Κυριακή, δηλαδή κατά την έναρξη της τετάρτης (4ης) ημέρας προ της ημερομηνίας συνεδριάσεως της Πρώτης Επαναληπτικής Έκτακτης Γενικής Συνελεύσεως, ή (iii) την 12 Απριλίου 2013, ημέρα Παρασκευή, δηλαδή κατά την έναρξη της τετάρτης (4ης) ημέρας προ της ημερομηνίας συνεδριάσεως της Δεύτερης Επαναληπτικής Έκτακτης Γενικής Συνελεύσεως. Κάθε κοινή μετοχή παρέχει δικαίωμα μίας ψήφου. Η μετοχική ιδιότητα πιστοποιείται ηλεκτρονικά από την Ε.Χ.Α.Ε., με απευθείας ηλεκτρονική σύνδεση της Τραπέζης μετά των αρχείων του Σ.Α.Τ. Συνεπώς, ο Μέτοχος, προκειμένου να συμμετάσχει και ψηφίσει σε οποιαδήποτε συνεδρίαση (αρχική ή επαναληπτική) της Γενικής Συνελεύσεως, δεν απαιτείται να προσκομίσει σχετική έγγραφη βεβαίωση της Ε.Χ.Α.Ε. Περαιτέρω, η άσκηση των ανωτέρω δικαιωμάτων δεν προϋποθέτει τη δέσμευση των μετοχών του δικαιούχου ούτε την τήρηση άλλης ανάλογης διαδικασίας, η οποία περιορίζει τη δυνατότητα πωλήσεως και μεταβιβάσεως αυτών κατά το χρονικό διάστημα που μεσολαβεί ανάμεσα στην αντίστοιχη Ημερομηνία Καταγραφής και την οικεία συνεδρίαση της Γενικής Συνελεύσεως. Διαδικασία ασκήσεως δικαιώματος ψήφου μέσω αντιπροσώπου - Ο Μέτοχος συμμετέχει στη Γενική Συνέλευση και ψηφίζει είτε αυτοπροσώπως είτε μέσω αντιπροσώπων. Κάθε Μέτοχος μπορεί να ορίσει έως τρεις (3) αντιπροσώπους, τα δε νομικά πρόσωπα/Μέτοχοι έως τρία (3) φυσικά πρόσωπα ως αντιπροσώπους τους. Μέτοχος, που κατέχει μετοχές της Τραπέζης, οι οποίες εμφανίζονται σε περισσότερους του ενός λογαριασμούς αξιών, δύναται να ορίσει διαφορετικούς αντιπροσώπους για τις μετοχές που εμφανίζονται στον κάθε λογαριασμό αξιών. Αντιπρόσωπος που ενεργεί για περισσότερους Μετόχους μπορεί να ψηφίσει διαφορετικά για κάθε Μέτοχο. Έντυπο πληρεξουσιότητας για τον διορισμό αντιπροσώπου είναι διαθέσιμο στους Μετόχους, σε έγχαρτη μορφή, στο Δίκτυο Καταστημάτων της Τραπέζης, και σε ηλεκτρονική μορφή στην ιστοσελίδα της Τραπέζης ([www.alpha.gr](http://www.alpha.gr)). Το έντυπο αυτό αποστέλλεται στην Τράπεζα, συμπληρωμένο και υπογεγραμμένο και με θεώρηση του γνησίου της υπογραφής, στους αριθμούς fax 210 326 5811 ή 210 326 5506, ή μέσω ηλεκτρονικού ταχυδρομείου στη διεύθυνση [ShareholdersSection@alpha.gr](mailto:ShareholdersSection@alpha.gr), ή κατατίθεται στο Κεντρικό Κατάστημα της Τραπέζης, οδός Σταδίου 40, Αθήνα (Τμήμα Εξυπηρέτησεως Μετόχων, τηλ. 210 326 5546 και 210 326 5549) ή σε οποιοδήποτε Κατάστημα της Τραπέζης, τρεις (3) τουλάχιστον ημέρες προ της ημερομηνίας της Γενικής Συνελεύσεως (αρχικής ως και κάθε επαναληπτικής). Ο αντιπρόσωπος Μετόχου, εφόσον έχει διακριτική εξουσία ως προς την ενάσκηση μετοχικών δικαιωμάτων του εντολέα του, υποχρεούται να γνωστοποιεί στην Τράπεζα, προ της έναρξεως συνεδριάσεως της Γενικής Συνελεύσεως, κάθε συγκεκριμένο γεγονός, που μπορεί να είναι χρήσιμο στους Μετόχους για την αξιολόγηση του κινδύνου να εξυπηρετήσει άλλα συμφέροντα πλην των συμφερόντων του Μετόχου. Σύγκρουση συμφερόντων είναι δυνατόν να προκύπτει ιδίως όταν ο αντιπρόσωπος είναι: α) Μέτοχος που ασκεί τον έλεγχο της Τραπέζης ή άλλο νομικό πρόσωπο ή οντότητα που ελέγχεται από τον Μέτοχο αυτόν. β) Μέλος του Διοικητικού Συμβουλίου ή της εν γένει Διοικήσεως της

Τραπέζης ή Μετόχου που ασκεί τον έλεγχο της Τραπέζης ή άλλου νομικού προσώπου ή οντότητας που ελέγχεται από Μέτοχο, ο οποίος ασκεί τον έλεγχο της Τραπέζης. γ) Υπάλληλος ή ορκωτός ελεγκτής της Τραπέζης ή Μετόχου που ασκεί τον έλεγχο της Τραπέζης, ή άλλου νομικού προσώπου ή οντότητας που ελέγχεται από Μέτοχο, ο οποίος ασκεί τον έλεγχο της Τραπέζης. δ) Σύζυγος ή συγγενής πρώτου βαθμού με ένα από τα φυσικά πρόσωπα που αναφέρονται στις περιπτώσεις α έως και γ. Δεν χορηγείται η δυνατότητα συμμετοχής των Μετόχων στη Γενική Συνέλευση διά ηλεκτρονικών μέσων, άνευ φυσικής παρουσίας αυτών στον τόπο διεξαγωγής της Γενικής Συνελεύσεως, ούτε η δυνατότητα ψήφου εξ αποστάσεως (διά ηλεκτρονικών μέσων ή δι' αλληλογραφίας). Ο διορισμός και η ανάκληση αντιπροσώπων διενεργείται εγγράφως (βάσει ιδιωτικού ή δημοσίου εγγράφου), ως και διά αποστολής ψηφιστοποιημένου αντιγράφου εκ του πρωτοτύπου εγγράφου διορισμού ή ανακλήσεως αντιπροσώπου, μέσω ηλεκτρονικού ταχυδρομείου, στην ηλεκτρονική διεύθυνση [ShareholdersSection@alpha.gr](mailto:ShareholdersSection@alpha.gr). Δικαιώματα μειοψηφίας Μετόχων - Ως προβλέπεται, και περαιτέρω εξειδικεύεται, στο άρθρο 39 κ.ν. 2190/1920 (εν ισχύ): (α) Μέτοχοι, που εκπροσωπούν ποσοστό τουλάχιστον ενός εικοστού (1/20) του καταβεβλημένου μετοχικού κεφαλαίου της Τραπέζης, έχουν το δικαίωμα να ζητήσουν την προσθήκη θεμάτων στην ημερήσια διάταξη της Γενικής Συνελεύσεως, εφόσον η αίτηση περιέλθει στο Διοικητικό Συμβούλιο της Τραπέζης δεκαπέντε (15) τουλάχιστον ημέρες πριν από τη Γενική Συνέλευση και συνοδεύεται από αιτιολόγηση ή σχέδιο αποφάσεως προς έγκριση από την τελευταία. Το Διοικητικό Συμβούλιο υποχρεούται να εγγράψει τα πρόσθετα θέματα στην Ημερήσια Διάταξη και να δημοσιοποιήσει αυτήν δεκατρείς (13) τουλάχιστον ημέρες πριν από τη Γενική Συνέλευση. (β) Μέτοχοι, που εκπροσωπούν ποσοστό τουλάχιστον ενός εικοστού (1/20) του καταβεβλημένου μετοχικού κεφαλαίου της Τραπέζης, έχουν το δικαίωμα να ζητήσουν, με αίτηση η οποία θα έχει περιέλθει στο Διοικητικό Συμβούλιο της Τραπέζης επτά (7) τουλάχιστον ημέρες πριν από τη Γενική Συνέλευση, όπως αναρτηθούν στην ιστοσελίδα της Τραπέζης ([www.alpha.gr](http://www.alpha.gr)), έξι (6) τουλάχιστον ημέρες πριν από τη Γενική Συνέλευση, σχέδια αποφάσεων για θέματα που έχουν περιληφθεί στην αρχική ή αναθεωρημένη Ημερήσια Διάταξη. (γ) Κατόπιν αιτήσεως Μετόχων που εκπροσωπούν ποσοστό τουλάχιστον του ενός εικοστού (1/20) του καταβεβλημένου μετοχικού κεφαλαίου της Τραπέζης, ο Πρόεδρος της Συνελεύσεως υποχρεούται να αναβάλει για μία μόνο φορά τη λήψη αποφάσεων από τη Γενική Συνέλευση, τακτική ή έκτακτη, για όλα ή ορισμένα θέματα, ορίζοντας ημέρα συνεχίσεως της συνεδριάσεως, αυτή που ορίζεται στην αίτηση των μετόχων και η οποία δεν δύναται να απέχει πέραν των τριάντα (30) ημερών από της χρονολογίας της αναβολής. (δ) Κατόπιν αιτήσεως Μετόχων που εκπροσωπούν ποσοστό τουλάχιστον του ενός εικοστού (1/20) του καταβεβλημένου μετοχικού κεφαλαίου της Τραπέζης, η λήψη αποφάσεως επί θέματος της ημερησίας διατάξεως γενικής συνελεύσεως διενεργείται διά ονομαστικής κλήσεως. (ε) Μέτοχος μπορεί να ζητήσει από το Διοικητικό Συμβούλιο, διά αιτήσεως που υποβάλλεται στην Τράπεζα πέντε (5) τουλάχιστον ημέρες προ της Γενικής Συνελεύσεως, όπως παράσχει προς αυτήν τις αιτούμενες πληροφορίες για τις υποθέσεις της Τραπέζης εάν αυτές θεωρούνται χρήσιμες για την πραγματική εκτίμηση των θεμάτων της Ημερησίας Διατάξεως. (στ) Μέτοχοι, που εκπροσωπούν ποσοστό τουλάχιστον ενός πέμπτου (1/5) του καταβεβλημένου μετοχικού κεφαλαίου της Τραπέζης, έχουν το δικαίωμα να ζητήσουν, διά αιτήσεως η οποία θα έχει περιέλθει στο Διοικητικό Συμβούλιο της Τραπέζης πέντε (5) τουλάχιστον ημέρες προ της Γενικής Συνελεύσεως, όπως το τελευταίο χορηγήσει προς τη Γενική Συνέλευση πληροφορίες για την πορεία των εταιρικών υποθέσεων και την περιουσιακή κατάσταση της Τραπέζης. Διαθέσιμα έγγραφα και πληροφορίες - Η Πρόσκληση, το έντυπο διορισμού αντιπροσώπου, τα σχέδια αποφάσεων επί των θεμάτων της Ημερησίας Διατάξεως και κάθε εν γένει στοιχείο του άρθρου 27 παρ. 3 κ.ν. 2190/1920, είναι διαθέσιμα σε έγχαρτη μορφή στο Κεντρικό Κατάστημα της Τραπέζης, οδός Σταδίου 40, Αθήναι (Τμήμα Εξυπηρέτησεως Μετόχων, τηλ. 210 326 5546 και 210 326 5549) και σε ηλεκτρονική μορφή στην ιστοσελίδα της Τραπέζης ([www.alpha.gr](http://www.alpha.gr)).

#### ΒΙΟΚΑΡΠΕΤ Α.Ε.

**Έκτακτη Γενική Συνέλευση στις 08/04/2013**, ημέρα Δευτέρα και **ώρα 12:00** στα γραφεία της εταιρίας στο 5ον ΧΛΜ Ε.Ο. Λαρίσης Αθηνών, Λάρισσα, προκειμένου να αποφασίσουν επί του κάτωθι θέματος: ΘΕΜΑ ΗΜΕΡΗΣΙΑΣ ΔΙΑΤΑΞΗΣ: 1. Τροποποίηση και συμπλήρωση του άρθρου Νο4, που αναφέρεται στον σκοπό της Εταιρίας, του εγκεκριμένου καταστατικού. Σύμφωνα με το άρθρο 26 παρ. 2β του Κ.Ν. 2190/1920, ως τροποποιήθηκε με το άρθρο 3 του Ν. 3884/2010 και ισχύει, η Εταιρία ενημερώνει τους μετόχους για τα ακόλουθα: Α. ΔΙΚΑΙΩΜΑ ΣΥΜΜΕΤΟΧΗΣ ΚΑΙ ΨΗΦΟΥ- Στην Έκτακτη Γενική Συνέλευση δικαιούται να συμμετάσχει όποιος εμφανίζεται ως μέτοχος στα αρχεία του Συστήματος Αυλών Τίτλων που διαχειρίζεται η "Ελληνικά Χρηματιστήρια Α.Ε." (Ε.Χ.Α.Ε.), στο οποίο τηρούνται οι κινητές αξίες της Εταιρίας. Η απόδειξη της μετοχικής ιδιότητας γίνεται με την προσκόμιση σχετικής έγγραφης βεβαίωσης του ως άνω φορέα ή, εναλλακτικά, με απευθείας ηλεκτρονική σύνδεση της Εταιρίας με τα αρχεία του εν λόγω φορέα. Η ιδιότητα του μετόχου πρέπει να υφίσταται κατά την 3-4-2013 (Ημερομηνία Καταγραφής), ήτοι κατά την έναρξη της πέμπτης (5ης) ημέρας πριν από την ημέρα συνεδριάσεως της Γενικής Συνελεύσεως της 8-4-2013, και η σχετική έγγραφη βεβαίωση ή η ηλεκτρονική πιστοποίηση σχετικά με τη μετοχική ιδιότητα πρέπει να περιέλθει στην Εταιρία το αργότερο την 05-4-2013, ήτοι την τρίτη (3η) ημέρα πριν από τη συνεδρίαση της Γενικής Συνελεύσεως. Έναντι της Εταιρίας θεωρείται ότι έχει δικαίωμα συμμετοχής και ψήφου στη Γενική Συνέλευση μόνον όποιος φέρει την ιδιότητα του μετόχου κατά την αντίστοιχη Ημερομηνία Καταγραφής. Σε περίπτωση μη συμμόρφωσης προς τις διατάξεις του άρθρου 28α του Κ.Ν. 2190/1920, ο εν λόγω μέτοχος μετέχει στη Γενική Συνέλευση μόνο μετά από άδεια της. Η άσκηση των εν λόγω δικαιωμάτων (συμμετοχής και ψήφου) δεν προϋποθέτει τη δέσμευση των μετόχων του δικαιούχου, ούτε την τήρηση άλλης ανάλογης διαδικασίας, η οποία περιορίζει τη δυνατότητα πώλησης και μεταβίβασης αυτών κατά το χρονικό διάστημα που μεσολαβεί ανάμεσα στην Ημερομηνία Καταγραφής και στην ημερομηνία της Γενικής Συνελεύσεως. Β. ΔΙΚΑΙΩΜΑΤΑ ΜΕΙΟΨΗΦΙΑΣ ΤΩΝ ΜΕΤΟΧΩΝ - (α) Με αίτηση μετόχων που εκπροσωπούν το ένα εικοστό (1/20) του καταβεβλημένου μετοχικού κεφαλαίου, το Διοικητικό Συμβούλιο της Εταιρίας υποχρεούται να εγγράψει στην ημερήσια διάταξη της Γενικής Συνελεύσεως πρόσθετα θέματα, εάν η σχετική αίτηση περιέλθει στο Διοικητικό Συμβούλιο μέχρι την 22-3-2013, δηλ. δεκαπέντε (15) τουλάχιστον ημέρες πριν από τη Γενική Συνέλευση. Η αίτηση για την εγγραφή πρόσθετων θεμάτων στην ημερήσια διάταξη συνοδεύεται από αιτιολόγηση ή από σχέδιο απόφασης προς έγκριση στη Γενική Συνέλευση και η αναθεωρημένη ημερήσια διάταξη δημοσιοποιείται με τον ίδιο τρόπο όπως η προηγούμενη ημερήσια διάταξη, στις 26-3-2013, δηλ. δεκατρείς (13) ημέρες πριν από την ημερομηνία της Γενικής Συνελεύσεως και ταυτόχρονα τίθεται στη διάθεση των μετόχων στην ιστοσελίδα της Εταιρίας, μαζί με την αιτιολόγηση ή το σχέδιο απόφασης που έχει υποβληθεί από τους μετόχους κατά τα προβλεπόμενα στο άρθρο 27 παρ. 3 του Κ.Ν. 2190/1920. (β) Με αίτηση μετόχων που εκπροσωπούν το ένα εικοστό (1/20) του καταβεβλημένου μετοχικού κεφαλαίου, το Διοικητικό Συμβούλιο θέτει στη διάθεση των μετόχων κατά τα οριζόμενα στο άρθρο 27 παρ. 3 του Κ.Ν. 2190/1920, το αργότερο μέχρι την 2/4/2013, ήτοι έξι (6) τουλάχιστον ημέρες πριν από την ημερομηνία της Γενικής Συνελεύσεως, σχέδια αποφάσεων για θέματα που έχουν περιληφθεί στη αρχική ή την αναθεωρημένη ημερήσια διάταξη, αν η σχετική αίτηση περιέλθει στο Διοικητικό Συμβούλιο μέχρι την 1/4/2013, δηλ. επτά (7) τουλάχιστον ημέρες πριν από την ημερομηνία της Γενικής Συνελεύσεως. (γ) Μετά από αίτηση οποιουδήποτε μετόχου που υποβάλλεται στην Εταιρία μέχρι τις 3/4/2013, δηλ. πέντε (5) τουλάχιστον πλήρεις ημέρες πριν από τη Γενική Συνέλευση, το Διοικητικό Συμβούλιο υποχρεούται να παρέχει στη Γενική Συνέλευση τις αιτούμενες συγκεκριμένες πληροφορίες για τις υποθέσεις της Εταιρίας, στο μέτρο που αυτές είναι χρήσιμες για την πραγματική εκτίμηση των θεμάτων της ημερησίας διατάξεως. Το Διοικητικό Συμβούλιο μπορεί να αρνηθεί την παροχή των πληροφοριών για αποχρώντα ουσιώδη λόγο, ο οποίος αναγράφεται στα πρακτικά. Το Διοικητικό Συμβούλιο μπορεί να απαντήσει ενιαία σε αιτήσεις μετόχων με το ίδιο περιεχόμενο.

Υποχρέωση παροχής πληροφοριών δεν υφίσταται όταν οι σχετικές πληροφορίες διατίθενται ήδη στην ιστοσελίδα της Εταιρίας, ιδίως με τη μορφή ερωτήσεων και απαντήσεων. (δ) Μετά από αίτηση μετόχων που εκπροσωπούν το ένα πέμπτο (1/5) του καταβεβλημένου μετοχικού κεφαλαίου, η οποία υποβάλλεται στην Εταιρία μέχρι τις 3/4/2013, δηλ. πέντε (5) τουλάχιστον πλήρεις ημέρες πριν από τη Γενική Συνέλευση, το Διοικητικό Συμβούλιο υποχρεούται να παρέχει στη Γενική Συνέλευση πληροφορίες για την πορεία των εταιρικών υποθέσεων και την περιουσιακή κατάσταση της Εταιρίας. Το Διοικητικό Συμβούλιο μπορεί να αρνηθεί την παροχή των πληροφοριών για αποχρώντα ουσιώδη λόγο, ο οποίος αναγράφεται στα πρακτικά. Σε όλες τις ανωτέρω αναφερόμενες περιπτώσεις οι αιτούντες μέτοχοι οφείλουν να αποδεικνύουν τη μετοχική τους ιδιότητα και τον αριθμό των μετοχών που κατέχουν κατά την άσκηση του σχετικού δικαιώματος. Τέτοια απόδειξη αποτελεί και η προσκόμιση βεβαίωσης από το φορέα στον οποίο τηρούνται οι οικείες κινητές αξίες ή η πιστοποίηση της μετοχικής ιδιότητας με απευθείας ηλεκτρονική σύνδεση φορέα και Εταιρίας. Γ. ΔΙΑΔΙΚΑΣΙΑ ΓΙΑ ΤΗΝ ΑΣΚΗΣΗ ΔΙΚΑΙΩΜΑΤΟΣ ΨΗΦΟΥ ΜΕΣΩ ΑΝΤΙΠΡΟΣΩΠΟΥ - Ο μέτοχος συμμετέχει στη Γενική Συνέλευση και ψηφίζει είτε αυτοπροσώπως, είτε μέσω αντιπροσώπων. Κάθε μέτοχος μπορεί να διορίζει μέχρι τρεις (3) αντιπροσώπους. Νομικά πρόσωπα μέτοχοι στη Γενική Συνέλευση ορίζοντας ως εκπροσώπους τους μέχρι τρία (3) φυσικά πρόσωπα. Ωστόσο, αν ο μέτοχος κατέχει μετοχές της Εταιρίας, οι οποίες εμφανίζονται σε περισσότερους του ενός λογαριασμούς αξιών, ο περιορισμός αυτός δεν εμποδίζει τον εν λόγω μέτοχο να ορίζει διαφορετικούς αντιπροσώπους για τις μετοχές που εμφανίζονται στον κάθε λογαριασμό αξιών σε σχέση με τη Γενική Συνέλευση. Αντιπρόσωπος που ενεργεί για περισσότερους μετόχους μπορεί να ψηφίζει διαφορετικά για κάθε μέτοχο. Ο αντιπρόσωπος μέτοχου υποχρεούται να γνωστοποιεί στην Εταιρία, πριν από την έναρξη της συνεδρίασης της Γενικής Συνέλευσης, κάθε συγκεκριμένο γεγονός, το οποίο μπορεί να είναι χρήσιμο στους μετόχους για την αξιολόγηση του κινδύνου να εξυπηρετήσει ο αντιπρόσωπος άλλα συμφέροντα πλην των συμφερόντων του αντιπροσωπευόμενου μετόχου. Κατά την έννοια της παρούσας παραγράφου, μπορεί να προκύπτει σύγκρουση συμφερόντων ιδίως όταν ο αντιπρόσωπος: α) είναι μέτοχος που ασκεί τον έλεγχο της Εταιρίας ή είναι άλλο νομικό πρόσωπο ή οντότητα η οποία ελέγχεται από το μέτοχο αυτόν, β) είναι μέλος του Διοικητικού Συμβουλίου ή της εν γένει διοίκησης της Εταιρίας ή μετόχου που ασκεί τον έλεγχο της Εταιρίας, ή άλλου νομικού προσώπου ή οντότητας που ελέγχεται από μέτοχο ο οποίος ασκεί τον έλεγχο της Εταιρίας, γ) είναι υπάλληλος ή ορκωτός ελεγκτής της Εταιρίας ή μετόχου που ασκεί τον έλεγχο της Εταιρίας, ή άλλου νομικού προσώπου ή οντότητας που ελέγχεται από μέτοχο, ο οποίος ασκεί τον έλεγχο της Εταιρίας, δ) είναι σύζυγος ή συγγενής πρώτου βαθμού με ένα από τα φυσικά πρόσωπα που αναφέρονται στις περιπτώσεις (α) έως (γ). Ο διορισμός και η ανάκληση αντιπροσώπου του μετόχου γίνεται εγγράφως και κοινοποιείται στην Εταιρία με τους ίδιους τύπους, τουλάχιστον τρεις (3) ημέρες πριν από την ημερομηνία συνεδρίασης της Γενικής Συνέλευσης. Η Εταιρία έχει καταστήσει διαθέσιμο στην ιστοσελίδα της ([www.biokarpet.gr](http://www.biokarpet.gr)) το έντυπο που χρησιμοποιεί για το διορισμό αντιπροσώπου. Το εν λόγω έντυπο κατατίθεται συμπληρωμένο και υπογεγραμμένο από το μέτοχο στο Τμήμα Εξυπηρέτησης μετόχων της Εταιρίας στη διεύθυνση: 5ο ΧΛΜ Εθν. Οδού Λάρισας – Αθηνών, Λάρισα ή αποστέλλεται τηλεομοιοτυπικώς στο fax 2410 688630, τρεις (3) τουλάχιστον ημέρες πριν από την ημερομηνία της Γενικής Συνέλευσης. Ο δικαιούχος καλείται να μεριμνά για την επιβεβαίωση της επιτυχούς αποστολής του εντύπου διορισμού αντιπροσώπου και της παραλαβής του από την Εταιρία, καλώντας στο τηλέφωνο: 2410 688622. Το Καταστατικό της Εταιρίας παρότι προβλέπει και τη δυνατότητα εξ αποστάσεως συμμετοχής των μετόχων στη ψηφοφορία, δεν έχουν εκδοθεί οι σχετικές υπουργικές αποφάσεις που αφορούν στις ελάχιστες τεχνικές προδιαγραφές για τη διασφάλιση της ταυτότητας του ψηφίζοντος μετόχου καθώς και την ασφάλεια της ηλεκτρονικής ή άλλης σύνδεσης. Δ. ΔΙΑΘΕΣΙΜΑ ΠΛΗΡΟΦΟΡΙΕΣ ΚΑΙ ΕΓΓΡΑΦΑ - Οι πληροφορίες και τα έγγραφα που προβλέπονται στο άρθρο 27 παρ. 3 του Κ.Ν. 2190/1920, θα διατίθενται σε έγχαρτη μορφή στα γραφεία της έδρας της Εταιρίας (5ο ΧΛΜ Εθν. Οδού Λάρισας – Αθηνών, Λάρισα) από το Τμήμα Εξυπηρέτησης μετόχων και σε ηλεκτρονική μορφή με ανάρτησή τους στην ιστοσελίδα της Εταιρίας ([www.biokarpet.gr](http://www.biokarpet.gr)). Η εν λόγω Πρόσκληση θα δημοσιευτεί την 15-3-2013 στις εφημερίδες Ημερησία, Βραδυνή και Ελευθερία Λάρισας.

### ALTIUS ΕΠΕΝΔΥΤΙΚΗ Α.Ε.Ε.Χ.

Μετά την από 15/03/2013 απόφαση των Οργάνων Εκκαθάρισης της υπό εκκαθάριση ανώνυμης εταιρείας με την επωνυμία «ALTIUS ΕΠΕΝΔΥΤΙΚΗ ΑΝΩΝΥΜΗ ΕΤΑΙΡΕΙΑ ΕΠΕΝΔΥΣΕΩΝ ΧΑΡΤΟΦΥΛΑΚΙΟΥ ΥΠΟ ΕΚΚΑΘΑΡΙΣΗ», που εδρεύει στην Αθήνα (Εμμ. Μπενάκη 24), δηλαδή του Εκκαθαριστή Πρόδρομου Γεωργιάδη και της Επόπτριας Εκκαθάρισης Ξανθής Παπαδοπούλου, καλούνται οι κ.κ. Μέτοχοι της εταιρείας σε **Τακτική Γενική Συνέλευση** στις **10/04/2013**, ημέρα Τετάρτη και **ώρα 18.00**, στην Αθήνα, στο ξενοδοχείο «TITANIA», 10ος όροφος, αίθουσα «OMIROS», επί της οδού Πανεπιστημίου αριθμ. 52 - Αθήνα, για συζήτηση και λήψη αποφάσεων στα παρακάτω θέματα: Θέματα Ημερήσιας Διάταξης: 1. Περάτωση της εκκαθάρισης της Εταιρείας, υποβολή και έγκριση των Οικονομικών Καταστάσεων λήξης (πέρατος) εκκαθάρισης της Εταιρείας της περιόδου από 23.05.2012 έως 12.02.2013, μετά των σχετικών Εκθέσεων των Οργάνων της εκκαθάρισης και του Ορκωτού Ελεγκτή Λογιστή. 2. Απαλλαγή των Οργάνων της εκκαθάρισης (Εκκαθαριστή και Επόπτου Εκκαθάρισης) και του Ορκωτού Ελεγκτή Λογιστή από κάθε ευθύνη αποζημίωσης για τα πεπραγμένα της περιόδου 23.05.2012 - 12.02.2013. 3. Απαλλαγή των Οργάνων της εκκαθάρισης (Εκκαθαριστή και Επόπτου Εκκαθάρισης) και του Ορκωτού Ελεγκτή Λογιστή από κάθε ευθύνη αποζημίωσης για τα πεπραγμένα της διάρκειας της εκκαθάρισης. 4. Έγκριση σύμβασης φύλαξης του αρχείου της εταιρείας. 5. Έγκριση πληρωμών πραγματοποιηθεισών μετά τη σύνταξη των οικονομικών καταστάσεων. 6. Έγκριση διανομής στους μετόχους του προϊόντος της εκκαθάρισης. 7. Διαγραφή της Εταιρείας από το Μητρώο Ανωνύμων Εταιρειών και των Μετοχών της από το ΧΑ. Παροχή σχετικών εξουσιοδοτήσεων. 8. Παροχή εξουσιοδοτήσεων στον Εκκαθαριστή για ενέργειες μετά το πέρας της εκκαθάρισης σχετικά με αυτήν. 9. Διάφορα θέματα και ανακοινώσεις. Σε περίπτωση μη επίτευξης απαρτίας, οι κ.κ. Μέτοχοι της εταιρείας καλούνται με την παρούσα και χωρίς δημοσίευση ιδιαίτερης πρόσκλησης, σύμφωνα με το άρθρο 29 του Κ.Ν. 2190/1920 όπως τροποποιήθηκε και ισχύει, σε Α' Επαναληπτική Γενική Συνέλευση στις 24 Απριλίου 2013, ημέρα Τετάρτη και ώρα 18.00, στον ίδιο παραπάνω τόπο. Σύμφωνα με τα άρθρα 26 παρ. 2β και 28α του ν. 2190/1920, όπως τροποποιηθείς ισχύει, η εταιρεία ενημερώνει τους Μετόχους για τα ακόλουθα: Α. ΔΙΚΑΙΩΜΑ ΣΥΜΜΕΤΟΧΗΣ ΚΑΙ ΨΗΦΟΥ - Κάθε μετοχή παρέχει δικαίωμα μιας ψήφου. Στην Τακτική Γενική Συνέλευση δικαιούται να συμμετάσχει όποιος εμφανίζεται ως μέτοχος στα αρχεία της Συστήματος Άυλων Τίτλων που διαχειρίζεται η «Ελληνικά Χρηματιστήρια Α.Ε.» (Ε.Χ.Α.Ε.), στο οποίο τηρούνται οι κινητές αξίες (μετοχές) της εταιρείας. Η απόδειξη της μετοχικής ιδιότητας γίνεται με την προσκόμιση σχετικής έγγραφης βεβαίωσης του παραπάνω φορέα ή αναλλακτικά, με απευθείας ηλεκτρονική σύνδεση της εταιρείας με τα αρχεία του τελευταίου. Η ιδιότητα του μετόχου πρέπει να υφίσταται κατά την 05.04.2013 (ημερομηνία καταγραφής) και η βεβαίωση ή η ηλεκτρονική πιστοποίηση σχετικά με τη μετοχική ιδιότητα πρέπει να περιέλθει στην εταιρεία το αργότερο στις 07.04.2013. Για την Α' Επαναληπτική Τακτική Γενική Συνέλευση, η ιδιότητα του μετόχου πρέπει να υφίσταται κατά την έναρξη της 20.04.2013 (ημερομηνία καταγραφής Α' Επαναληπτικής Γενικής Συνέλευσης), η δε έγγραφη βεβαίωση ή η ηλεκτρονική πιστοποίηση σχετικά με τη μετοχική ιδιότητα πρέπει να περιέλθει στην εταιρεία το αργότερο στις 21.04.2013. Σε περίπτωση μη συμμόρφωσης με τις διατάξεις του άρθρου 28α του κ.ν. 2190/1920, ο εν λόγω μέτοχος μετέχει στη Γενική Συνέλευση μόνο μετά από άδεια της. Σημειώνεται ότι η άσκηση των εν λόγω δικαιωμάτων (συμμετοχής και ψήφου) δεν προϋποθέτει την δέσμευση των μετοχών του δικαιούχου ούτε την τήρηση άλλης ανάλογης διαδικασίας, η οποία περιορίζει τη δυνατότητα πώλησης και μεταβίβασης αυτών κατά το χρονικό διάστημα που μεσολαβεί ανάμεσα στην ημερομηνία καταγραφής και στην ημερομηνία της Γενικής

Συνέλευσης. Β. ΔΙΑΔΙΚΑΣΙΑ ΑΣΚΗΣΗΣ ΔΙΚΑΙΩΜΑΤΟΣ ΨΗΦΟΥ ΜΕΣΩ ΑΝΤΙΠΡΟΣΩΠΟΥ - Ο μέτοχος συμμετέχει στη Γενική Συνέλευση και ψηφίζει είτε αυτοπροσώπως είτε μέσω αντιπροσώπων. Κάθε μέτοχος μπορεί να διορίζει μέχρι τρεις (3) αντιπροσώπους. Νομικά πρόσωπα μετέχουν στην Γενική Συνέλευση ορίζοντας ως εκπροσώπους τους μέχρι τρία (3) φυσικά πρόσωπα. Ωστόσο, αν ο μέτοχος κατέχει μετοχές της εταιρείας, οι οποίες εμφανίζονται σε περισσότερους του ενός λογαριασμούς αξιών, μπορεί να ορίζει διαφορετικούς αντιπροσώπους για τις μετοχές που εμφανίζονται στον κάθε λογαριασμό αξιών. Αντιπρόσωπος που ενεργεί για περισσότερους μετόχους μπορεί να ψηφίζει διαφορετικά για κάθε μέτοχο. Ο αντιπρόσωπος μετόχου υποχρεούται να γνωστοποιεί στην εταιρεία, πριν από την έναρξη της συνεδρίασης της Γενικής Συνέλευσης, κάθε συγκεκριμένο γεγονός, το οποίο μπορεί να είναι χρήσιμο στους μετόχους για την αξιολόγηση του κινδύνου να εξυπηρετήσει ο αντιπρόσωπος άλλα συμφέροντα πλην των συμφερόντων του αντιπροσωπευμένου μετόχου. Σύγκρουση συμφερόντων είναι δυνατόν να προκύπτει ιδίως όταν ο αντιπρόσωπος: α) είναι μέτοχος που ασκεί τον έλεγχο της εταιρείας ή είναι άλλο νομικό πρόσωπο ή οντότητα που ελέγχεται από το μέτοχο αυτόν, β) είναι μέλος του Διοικητικού Συμβουλίου ή της εν γένει διοίκησης της εταιρείας ή μετόχου που ασκεί τον έλεγχο της εταιρείας, ή άλλου νομικού προσώπου ή οντότητας που ελέγχεται από μέτοχο ο οποίος ασκεί τον έλεγχο της εταιρείας, γ) είναι υπάλληλος ή ορκωτός ελεγκτής της εταιρείας ή μετόχου που ασκεί τον έλεγχο της εταιρείας ή άλλου νομικού προσώπου ή οντότητας που ελέγχεται από μέτοχο, ο οποίος ασκεί τον έλεγχο της εταιρείας, δ) είναι σύζυγος ή συγγενής πρώτου βαθμού με ένα από τα φυσικά πρόσωπα που αναφέρονται στις ως άνω περιπτώσεις (α) έως (γ). Ο διορισμός και η ανάκληση αντιπροσώπου του μετόχου γίνεται εγγράφως και κοινοποιείται στην εταιρεία (Εμμ. Μπενάκη 24 – Αθήνα) με τους ίδιους τύπους, τουλάχιστον τρεις (3) ημέρες πριν από την ημερομηνία συνεδρίασης της Γενικής Συνέλευσης. Η εταιρεία θα έχει καταστήσει διαθέσιμο στην ιστοσελίδα της ([www.altius.gr](http://www.altius.gr)) το έντυπο που χρησιμοποιεί για το διορισμό αντιπροσώπου. Το εν λόγω έντυπο κατατίθεται συμπληρωμένο και υπογεγραμμένο από το μέτοχο στα γραφεία της εταιρείας στη διεύθυνση Εμμ. Μπενάκη 24 – 1ος όροφος, Αθήνα ή αποστέλλεται τηλεομοιοτυπικώς στο fax: 210-3839388 τρεις (3) τουλάχιστον ημέρες πριν από την ημερομηνία της Γενικής Συνέλευσης. Ο δικαιούχος μέτοχος καλείται να μεριμνά για την επιβεβαίωση της επιτυχούς αποστολής του εντύπου διορισμού αντιπροσώπου και της παραλαβής του από την εταιρεία, καλώντας, εργάσιμες ημέρες και ώρες, στο τηλέφωνο: 210-3839688. Γ. ΔΙΚΑΙΩΜΑΤΑ ΜΕΙΟΨΗΦΙΑΣ ΤΩΝ ΜΕΤΟΧΩΝ - (α) Με αίτηση μετόχων που εκπροσωπούν το ένα εικοστό (1/20) του καταβεβλημένου μετοχικού κεφαλαίου, τα Όργανα Εκκαθάρισης της εταιρείας υποχρεούνται να εγγράφως στην ημερήσια διάταξη της Γενικής Συνέλευσης πρόσθετα θέματα, εάν η σχετική αίτηση περιέλθει στον Εκκαθαριστή μέχρι τις 26.03.2013. Η αίτηση για την εγγραφή πρόσθετων θεμάτων στην ημερήσια διάταξη συνοδεύεται από αιτιολόγηση ή από σχέδιο απόφασης προς έγκριση στη Γενική Συνέλευση και η αναθεωρημένη ημερήσια διάταξη δημοσιοποιείται με τον ίδιο τρόπο όπως η προηγούμενη ημερήσια διάταξη, στις 28.03.2013 και ταυτόχρονα τίθεται στη διάθεση των μετόχων στην ιστοσελίδα της εταιρείας ([www.altius.gr](http://www.altius.gr)), μαζί με την αιτιολόγηση ή το σχέδιο απόφασης που έχει υποβληθεί από τους μετόχους κατά τα προβλεπόμενα στο άρθρο 27 παρ. 3 του κ.ν. 2190/1920, όπως ισχύει. (β) Με αίτηση μετόχων που εκπροσωπούν το ένα εικοστό (1/20) του καταβεβλημένου μετοχικού κεφαλαίου, τα Όργανα Εκκαθάρισης της εταιρείας θέτουν στη διάθεση των μετόχων, κατά τα οριζόμενα στο άρθρο 27 παρ. 3 του κ.ν. 2190/1920 όπως ισχύει, το αργότερο μέχρι τις 04.04.2013, σχέδια αποφάσεων για θέματα που έχουν περιληφθεί στην αρχική ή την αναθεωρημένη ημερήσια διάταξη, αν η σχετική αίτηση περιέλθει στον Εκκαθαριστή της εταιρείας μέχρι τις 03.04.2013. (γ) Μετά από αίτηση οποιουδήποτε μετόχου που υποβάλλεται στην εταιρεία μέχρι τις 05.04.2013, τα Όργανα Εκκαθάρισης υποχρεούνται να παρέχουν στη Γενική Συνέλευση όλες τις απαιτούμενες συγκεκριμένες πληροφορίες για τις υποθέσεις της εταιρείας, στο μέτρο που αυτές είναι χρήσιμες για την πραγματική εκτίμηση των θεμάτων της ημερήσιας διάταξης. Τα Όργανα της Εκκαθάρισης μπορούν να αρνηθούν την παροχή πληροφοριών για αποχρώντα ουσιώδη λόγο, ο οποίος αναγράφεται στα πρακτικά. Τα Όργανα της Εκκαθάρισης μπορούν να απαντήσουν ενιαία σε αιτήσεις μετόχων με το ίδιο περιεχόμενο. Υποχρέωση παροχής πληροφοριών δεν υφίσταται όταν οι σχετικές πληροφορίες διατίθενται ήδη στην ιστοσελίδα της εταιρείας, ιδίως με την μορφή ερωτήσεων και απαντήσεων. (δ) Μετά από αίτηση μετόχων που εκπροσωπούν το ένα πέμπτο (1/5) του καταβεβλημένου μετοχικού κεφαλαίου, η οποία υποβάλλεται στην εταιρεία μέχρι τις 05.04.2013, τα Όργανα Εκκαθάρισης υποχρεούνται να παρέχουν στη Γενική Συνέλευση πληροφορίες για την πορεία των εταιρικών υποθέσεων και την περιουσιακή κατάσταση της εταιρείας. Τα Όργανα της Εκκαθάρισης μπορούν να αρνηθούν την παροχή πληροφοριών για αποχρώντα ουσιώδη λόγο, ο οποίος αναγράφεται στα πρακτικά. Αντίστοιχες προθεσμίες για τυχόν άσκηση δικαιωμάτων μειοψηφίας των μετόχων ισχύουν και σε περίπτωση Επαναληπτικών Γενικών Συνελεύσεων. Σε όλες τις παραπάνω αναφερόμενες περιπτώσεις οι αιτούντες μέτοχοι οφείλουν να αποδεικνύουν τη μετοχική τους ιδιότητα και τον αριθμό των μετοχών που κατέχουν κατά την άσκηση του σχετικού δικαιώματος. Τέτοια απόδειξη αποτελεί και η προσκόμιση στην εταιρεία βεβαίωσης από τον φορέα στον οποίο τηρούνται οι οικείες κινητές αξίες ή η πιστοποίηση της μετοχικής ιδιότητας με απευθείας ηλεκτρονική σύνδεση φορέα και εταιρείας. Δ. ΔΙΑΘΕΣΙΜΑ ΕΓΓΡΑΦΑ & ΠΛΗΡΟΦΟΡΙΕΣ - Αντίγραφα των σχεδίων αποφάσεων και τυχόν εγγράφων που προβλέπονται στο άρθρο 27 παρ. 3 περιπτώσεις γ' και δ' του κ.ν. 2190/1920 θα διατίθενται σε έγχαρτη μορφή στα γραφεία της έδρας της εταιρείας (Εμμ. Μπενάκη 24 -1ος όροφος, Αθήνα). Επίσης, τα έγγραφα αυτά καθώς και οι πληροφορίες του άρθρου 27 παρ. 3 του κ.ν. 2190/1920, όπως ισχύει, θα είναι διαθέσιμα σε ηλεκτρονική μορφή στην ιστοσελίδα της εταιρείας.

#### **ΒΑΡΒΕΡΗΣ-MODA BAGNO A.E.**

**Έκτακτη Γενική Συνέλευση την 10/04/2013, ημέρα Τετάρτη και ώρα 10:00 π.μ.** στα γραφεία της εταιρείας στο Χαλάνδρι Αττικής, επί της οδού Αναπαύσεως αριθ. 50, για λήψη απόφασης επί του παρακάτω θέματος ημερήσιας διάταξης: ΘΕΜΑ ΗΜΕΡΗΣΙΑΣ ΔΙΑΤΑΞΗΣ: Έκδοση κοινού ενυπόθηκου ομολογιακού δανείου μέχρι του ποσού των ευρώ 3.000.000. Σύμφωνα με το άρθρο 26 παρ. 2β του κ.ν. 2190/1920, όπως ισχύει μετά την τροποποίησή του από το άρθρο 3 του ν. 3884/2010, η Εταιρεία ενημερώνει τους μετόχους για τα ακόλουθα: I. ΔΙΚΑΙΩΜΑ ΣΥΜΜΕΤΟΧΗΣ ΚΑΙ ΨΗΦΟΥ ΣΤΗ ΓΕΝΙΚΗ ΣΥΝΕΛΕΥΣΗ - Στην Έκτακτη Γενική Συνέλευση δικαιούται να συμμετάσχει όποιος εμφανίζεται ως μέτοχος στα αρχεία του Συστήματος Άυλων Τίτλων που διαχειρίζεται η «Ελληνικά Χρηματιστήρια Α.Ε.» (Ε.Χ.Α.Ε.), στο οποίο τηρούνται οι κινητές αξίες (μετοχές) της Εταιρείας. Η απόδειξη της μετοχικής ιδιότητας γίνεται με την προσκόμιση σχετικής έγγραφης βεβαίωσης του ως άνω φορέα ή εναλλακτικά, με απευθείας ηλεκτρονική σύνδεση της Εταιρείας με τα αρχεία του εν λόγω φορέα. Η ιδιότητα του μετόχου πρέπει να υφίσταται κατά την 05η Απριλίου 2013 («Ημερομηνία Καταγραφής»), δηλαδή, κατά την έναρξη της πέμπτης (5ης) ημέρας πριν από την ημερομηνία συνεδρίασης της Έκτακτης Γενικής Συνέλευσης της 10ης Απριλίου 2013, και η σχετική βεβαίωση ή η ηλεκτρονική πιστοποίηση σχετικά με την μετοχική ιδιότητα πρέπει να περιέλθει στην Εταιρεία το αργότερο την 07η Απριλίου 2013, ήτοι την τρίτη (3η) ημέρα πριν από τη συνεδρίαση της Έκτακτης Γενικής Συνέλευσης. Έναντι της Εταιρείας θεωρείται ότι έχει δικαίωμα συμμετοχής και ψήφου στην Έκτακτη Γενική Συνέλευση μόνον όποιος φέρει την ιδιότητα του μετόχου κατά την αντίστοιχη ημερομηνία καταγραφής. Σε περίπτωση μη συμμόρφωσης προς τις διατάξεις του άρθρου 28α του κ.ν. 2190/1920, ο εν λόγω μέτοχος μετέχει στην Έκτακτη Γενική Συνέλευση μόνο μετά από άδειά της. Σημειώνεται ότι η άσκηση των εν λόγω δικαιωμάτων (συμμετοχής και ψήφου) δεν προϋποθέτει την δέσμευση των μετοχών του δικαιούχου ούτε την τήρηση άλλης ανάλογης διαδικασίας, η οποία περιορίζει τη δυνατότητα πώλησης και μεταβίβασης αυτών κατά το χρονικό διάστημα που μεσολαβεί ανάμεσα στην ημερομηνία καταγραφής και στην ημερομηνία της Έκτακτης Γενικής Συνέλευσης. II. ΔΙΑΔΙΚΑΣΙΑ ΣΥΜΜΕΤΟΧΗΣ ΚΑΙ ΨΗΦΟΥ ΔΙΑ ΑΝΤΙΠΡΟΣΩΠΟΥ - Ο μέτοχος συμμετέχει στην Έκτακτη Γενική Συνέλευση και ψηφίζει είτε αυτοπροσώπως είτε δια

αντιπροσώπων. Κάθε μέτοχος μπορεί να διορίζει μέχρι τρεις (3) αντιπροσώπους και τα νομικά πρόσωπα/μέτοχοι μπορούν να ορίζουν ως εκπροσώπους τους μέχρι τρία (3) φυσικά πρόσωπα. Σε περίπτωση που μέτοχος κατέχει μετοχές της Εταιρείας, οι οποίες εμφανίζονται σε περισσότερους του ενός λογαριασμούς αξιών, αυτός μπορεί να ορίσει διαφορετικούς αντιπροσώπους για τις μετοχές που εμφανίζονται στον κάθε λογαριασμό αξιών. Αντιπρόσωπος που ενεργεί για περισσότερους μετόχους μπορεί να ψηφίζει διαφορετικά για κάθε μέτοχο. Δεν παρέχεται η δυνατότητα συμμετοχής των μετόχων στη Γενική Συνέλευση και άσκησης του δικαιώματος ψήφου με ηλεκτρονικά μέσα, χωρίς τη φυσική παρουσία των μετόχων στον τόπο διεξαγωγής της, είτε δι' αλληλογραφίας, καθώς και η δυνατότητα διορισμού και ανάκλησης αντιπροσώπου με ηλεκτρονικά μέσα καθώς τέτοια διαδικασία δεν προβλέπεται από το Καταστατικό της Εταιρείας. Έντυπο πληρεξουσιότητας για το διορισμό αντιπροσώπου θα είναι διαθέσιμο στους μετόχους α) σε ηλεκτρονική μορφή στην ιστοσελίδα της Εταιρείας ([www.modabagno.gr](http://www.modabagno.gr)) και β) σε έγχαρτη μορφή στα γραφεία της έδρας της εταιρείας επί της οδού Αναπαύσεως 50 στο Χαλάνδρι Αττικής. Το ανωτέρω έντυπο θα πρέπει να κατατεθεί, συμπληρωμένο και υπογεγραμμένο, στην ως άνω διεύθυνση της εταιρείας, ή να αποσταλεί τηλεμοινογραφικά στο fax: 210 80 36 837 τουλάχιστον τρεις (3) ημέρες πριν από την ημερομηνία της Έκτακτης/ Επαναληπτικής Γενικής Συνέλευσης. Ο αντιπρόσωπος υποχρεούται να γνωστοποιεί στην Εταιρεία, πριν από την έναρξη της συνεδρίασης της Έκτακτης Γενικής Συνέλευσης, κάθε συγκεκριμένο γεγονός, το οποίο μπορεί να είναι χρήσιμο στους μετόχους για την αξιολόγηση του κινδύνου να εξυπηρετήσει ο αντιπρόσωπος άλλα συμφέροντα πλην των συμφερόντων του μετόχου. Σύγκρουση συμφερόντων είναι δυνατόν να προκύπτει ιδίως όταν ο αντιπρόσωπος είναι: α) μέτοχος που ασκεί τον έλεγχο της Εταιρείας ή άλλο νομικό πρόσωπο ή οντότητα που ελέγχεται από το μέτοχο αυτόν, β) μέλος του Διοικητικού Συμβουλίου ή της εν γένει διοίκησης της Εταιρείας ή μετόχου που ασκεί τον έλεγχο της Εταιρείας ή άλλο νομικό πρόσωπο ή οντότητα που ελέγχεται από μέτοχο που ασκεί τον έλεγχο της, ή άλλο νομικού προσώπου ή οντότητας που ελέγχεται από μέτοχο που ασκεί τον έλεγχο της Εταιρείας, δ) σύζυγος ή συγγενής πρώτου βαθμού με ένα από τα φυσικά πρόσωπα που αναφέρονται στις περιπτώσεις α' έως γ'. III. ΔΙΚΑΙΩΜΑΤΑ ΜΕΙΟΨΗΦΙΑΣ ΤΩΝ ΜΕΤΟΧΩΝ - 3.1. Με αίτηση μετόχων που εκπροσωπούν το ένα εικοστό (1/20) του καταβεβλημένου μετοχικού κεφαλαίου, το Διοικητικό Συμβούλιο της Εταιρείας υποχρεούται να εγγράψει στην ημερήσια διάταξη της Έκτακτης Γενικής Συνέλευσης πρόσθετα θέματα, εάν η σχετική αίτηση περιέλθει στο Διοικητικό Συμβούλιο μέχρι την 26η Μαρτίου 2013 δηλ. δέκα πέντε (15) τουλάχιστον ημέρες πριν από την Έκτακτη Γενική Συνέλευση. Η αίτηση για την εγγραφή πρόσθετων θεμάτων στην ημερήσια διάταξη συνοδεύεται από αιτιολόγηση ή από σχέδιο απόφασης προς έγκριση στην Έκτακτη Γενική Συνέλευση και η αναθεωρημένη ημερήσια διάταξη δημοσιοποιείται με τον ίδιο τρόπο όπως η προηγούμενη ημερήσια διάταξη, την 28η Μαρτίου 2013, δηλ. δέκα τρεις (13) ημέρες πριν από την ημερομηνία της Έκτακτης Γενικής Συνέλευσης και ταυτόχρονα τίθεται στη διάθεση των μετόχων στην ιστοσελίδα της Εταιρείας (ιδ. κατωτέρω), μαζί με την αιτιολόγηση ή το σχέδιο απόφασης που έχει υποβληθεί από τους μετόχους κατά τα προβλεπόμενα στο άρθρο 27 παρ. 3 του κ.ν. 2190/1920. 3.2. Με αίτηση μετόχων που εκπροσωπούν το ένα εικοστό (1/20) του καταβεβλημένου μετοχικού κεφαλαίου, το Διοικητικό Συμβούλιο θέτει στη διάθεση των μετόχων κατά τα οριζόμενα στο άρθρο 27 παρ. 3 του κ.ν. 2190/1920, το αργότερο μέχρι την 04η Απριλίου 2013, ήτοι έξι (6) τουλάχιστον ημέρες πριν από την ημερομηνία της Έκτακτης Γενικής Συνέλευσης, σχέδια αποφάσεων για θέματα που έχουν περιληφθεί στην αρχική ή την αναθεωρημένη ημερήσια διάταξη, αν η σχετική αίτηση περιέλθει στο Διοικητικό Συμβούλιο μέχρι την 03η Απριλίου 2013, δηλ. επτά (7) τουλάχιστον ημέρες πριν από την ημερομηνία της Έκτακτης Γενικής Συνέλευσης. 3.3. Μετά από αίτηση οποιουδήποτε μετόχου που υποβάλλεται στην Εταιρεία μέχρι την Πέμπτη 04 Απριλίου 2013, πριν από την Έκτακτη Γενική Συνέλευση, το Διοικητικό Συμβούλιο υποχρεούται να παρέχει στη Γενική Συνέλευση τις απαιτούμενες συγκεκριμένες πληροφορίες για τις υποθέσεις της Εταιρείας, στο μέτρο που αυτές είναι χρήσιμες για την πραγματική εκτίμηση των θεμάτων της ημερήσιας διάταξης. Το Διοικητικό Συμβούλιο μπορεί να αρνηθεί την παροχή των πληροφοριών για αποχρώντα ουσιώδη λόγο, ο οποίος αναγράφεται στα πρακτικά. Το Διοικητικό Συμβούλιο μπορεί να απαντήσει ενιαία σε αιτήσεις μετόχων με το ίδιο περιεχόμενο. Υποχρέωση παροχής πληροφοριών δεν υφίσταται όταν οι σχετικές πληροφορίες διατίθενται ήδη στην ιστοσελίδα της Εταιρείας. 3.4. Μετά από αίτηση μετόχων που εκπροσωπούν το ένα πέμπτο (1/5) του καταβεβλημένου μετοχικού κεφαλαίου, η οποία υποβάλλεται στην Εταιρεία μέχρι την Πέμπτη 04 Απριλίου 2013, το Διοικητικό Συμβούλιο υποχρεούται να παρέχει στη Γενική Συνέλευση πληροφορίες για την πορεία των εταιρικών υποθέσεων και την περιουσιακή κατάσταση της Εταιρείας. Το Διοικητικό Συμβούλιο μπορεί να αρνηθεί την παροχή των πληροφοριών για αποχρώντα ουσιώδη λόγο, ο οποίος αναγράφεται στα πρακτικά. Αντίστοιχες προθεσμίες για τυχόν άσκηση δικαιωμάτων μειοψηφίας των μετόχων ισχύουν και σε περίπτωση Επαναληπτικών Γενικών Συνελεύσεων. Σε όλες τις ανωτέρω αναφερόμενες περιπτώσεις οι αιτούντες μέτοχοι οφείλουν να αποδεικνύουν τη μετοχική τους ιδιότητα και τον αριθμό των μετοχών που κατέχουν κατά την άσκηση του σχετικού δικαιώματος. Τέτοια απόδειξη αποτελεί και η προσκόμιση βεβαίωσης από τον φορέα στον οποίο τηρούνται οι οικείες κινητές αξίες ή η πιστοποίηση της μετοχικής ιδιότητας με απευθείας ηλεκτρονική σύνδεση φορέα και Εταιρείας. IV. ΔΙΑΘΕΣΙΜΑ ΕΓΓΡΑΦΑ ΚΑΙ ΠΛΗΡΟΦΟΡΙΕΣ - Η Πρόσκληση, το έντυπο διορισμού αντιπροσώπου, τα σχέδια αποφάσεων επί των θεμάτων της Ημερησίας Διατάξεως και κάθε εν γένει στοιχείο του άρθρου 27 παρ. 3 Κ.Ν. 2190/1920, είναι διαθέσιμα σε έγχαρτη μορφή στα γραφεία της έδρας της Εταιρείας επί της οδού Αναπαύσεως αριθμ. 50 στο Χαλάνδρι Αττικής, και σε ηλεκτρονική μορφή στην ιστοσελίδα της Εταιρείας [www.modabagno.gr](http://www.modabagno.gr).

#### MIG REAL ESTATE A.E.E.A.Π.

**Τακτική Γενική Συνέλευση** την **10/04/2013** ημέρα Τετάρτη και **ώρα 12:00 μ.μ.** στο ξενοδοχείο MELIAATHENS στην Αθήνα (Χαλκοκονδύλη 14 και Πατησίων) προς συζήτηση και λήψη αποφάσεων επί των εξής θεμάτων της ημερησίας διάταξης: Υποβολή και Έγκριση των οικονομικών καταστάσεων της εταιρείας από 1.1.2012 έως 31.12.2012 με το πιστοποιητικό Ελέγχου τους καθώς και της Έκθεσης του Διοικητικού Συμβουλίου που τις συνοδεύουν. Απαλλαγή των μελών του Διοικητικού Συμβουλίου, και των Ορκωτών Ελεγκτών από κάθε ευθύνη αποζημίωσης για τον Ισολογισμό και τα πεπραγμένα της παραπάνω χρήσης. Λήψη απόφασης για τη διάθεση των αποτελεσμάτων της εταιρικής χρήσης από 1.1.2012 έως 31.12.2012. Εκλογή ενός τακτικού και ενός αναπληρωματικού Ορκωτού Ελεγκτήγια τη χρήση 2013 και καθορισμός της αμοιβής τους. Εκλογή ενός τακτικού και ενός αναπληρωματικού Ορκωτού Εκτιμητή για τη χρήση 2013 και καθορισμός της αμοιβής τους. Παροχή αδείας σε μέλη του Διοικητικού Συμβουλίου για τη συμμετοχή τους σε τρίτες εταιρείες με τον αυτό ή παρεμφερή σκοπό. Έγκριση συμβάσεων και αμοιβών κατά τα άρθρα 23α και 24 του κ.ν. 2190/1920. Παροχή σχετικών εξουσιοδοτήσεων. Αύξηση του μετοχικού κεφαλαίου με κεφαλαιοποίηση απαιτήσεων και κατάργηση του δικαιώματος προτιμώσεως των παλαιών μετόχων. Τροποποίηση του άρθρου 6 του καταστατικού. Σύμφωνα με το άρθρο 26 παρ. 2β του Κ.Ν. 2190/1920, όπως τροποποιήθηκε με το άρθρο 3 του Ν. 3884/2010 και ισχύει, η Εταιρεία ενημερώνει τους κ.κ. Μετόχους για τα ακόλουθα: Δικαίωμα συμμετοχής και ψήφου - Κάθε μετοχή έχει δικαίωμα μιας ψήφου. Στη Γενική Συνέλευση δικαιούται να συμμετέχει όποιος εμφανίζεται ως μέτοχος στα αρχεία του Συστήματος Άυλων Τίτλων της "Ελληνικά Χρηματιστήρια Α.Ε." (Ε.Χ.Α.Ε.), στο οποίο τηρούνται οι κινητές αξίες της Εταιρείας. Η απόδειξη της μετοχικής ιδιότητας γίνεται με την προσκόμιση σχετικής έγγραφης βεβαίωσης του ως άνω φορέα ή, εναλλακτικά, με απευθείας ηλεκτρονική σύνδεση της Εταιρείας με τα αρχεία του τελευταίου. Η ιδιότητα του μετόχου πρέπει να υφίσταται κατά την έναρξη της πέμπτης (5ης) ημέρας πριν από την ημέρα συνεδρίασης της Γενικής Συνέλευσης της 10-4-2013, ήτοι κατά την 5-4-2013 (Ημερομηνία Καταγραφής), και η σχετική έγγραφη βεβαίωση ή η ηλεκτρονική πιστοποίηση σχετικά

με τη μετοχική ιδιότητα πρέπει να περιέλθει στην Εταιρεία το αργότερο την 7-4-2013, ήτοι την τρίτη (3η) ημέρα πριν από τη συνεδρίαση της Γενικής Συνέλευσης. Έναντι της Εταιρίας θεωρείται ότι έχει δικαίωμα συμμετοχής και ψήφου στη Γενική Συνέλευση μόνον όποιος φέρει την ιδιότητα του μετόχου κατά την αντίστοιχη Ημερομηνία Καταγραφής. Σε περίπτωση μη συμμόρφωσης προς τις διατάξεις του άρθρου 28α του Κ.Ν. 2190/1920, ο εν λόγω μέτοχος μετέχει στη Γενική Συνέλευση μόνο μετά από άδεια της. Η άσκηση των εν λόγω δικαιωμάτων δεν προϋποθέτει τη δέσμευση των μετοχών του δικαιούχου ούτε την τήρηση άλλης ανάλογης διαδικασίας, η οποία περιορίζει τη δυνατότητα πώλησης και μεταβίβασης αυτών κατά το χρονικό διάστημα που μεσολαβεί ανάμεσα στην Ημερομηνία Καταγραφής και στη Γενική Συνέλευση. Διαδικασία άσκησης δικαιώματος ψήφου μέσω αντιπροσώπου. Κάθε μέτοχος συμμετέχει στη Γενική Συνέλευση και ψηφίζει είτε αυτοπροσώπως είτε μέσω αντιπροσώπου. Κάθε μέτοχος μπορεί να διορίζει μέχρι τρεις (3) αντιπροσώπους. Ωστόσο, αν ο μέτοχος κατέχει μετοχές της Εταιρείας, οι οποίες εμφανίζονται σε περισσότερους του ενός λογαριασμούς αξιών, ο περιορισμός αυτός δεν εμποδίζει το μέτοχο να ορίζει διαφορετικούς αντιπροσώπους για τις μετοχές που εμφανίζονται στον κάθε λογαριασμό αξιών σε σχέση με τη Γενική Συνέλευση. Νομικά πρόσωπα μετέχουν στη Γενική Συνέλευση ορίζοντας ως εκπροσώπους τους μέχρι τρία (3) φυσικά πρόσωπα. Αντιπρόσωπος που ενεργεί για περισσότερους μετόχους μπορεί να ψηφίζει διαφορετικά για κάθε μέτοχο. Ο αντιπρόσωπος μετόχου υποχρεούται να γνωστοποιεί στην Εταιρεία, πριν από την έναρξη της συνεδρίασης της Γενικής Συνέλευσης, κάθε συγκεκριμένο γεγονός, το οποίο μπορεί να είναι χρήσιμο στους μετόχους για την αξιολόγηση του κινδύνου να εξυπηρετήσει ο αντιπρόσωπος άλλα συμφέροντα πλην των συμφερόντων του μετόχου. Κατά την έννοια της παρούσας παραγράφου, μπορεί να προκύπτει σύγκρουση συμφερόντων ιδίως όταν ο αντιπρόσωπος: α) είναι μέτοχος που ασκεί τον έλεγχο της Εταιρείας ή είναι άλλο νομικό πρόσωπο ή οντότητα η οποία ελέγχεται από το μέτοχο αυτόν β) είναι μέλος του διοικητικού συμβουλίου ή της εν γένει διοίκησης της Εταιρείας ή μετόχου που ασκεί τον έλεγχο της Εταιρείας, ή άλλου νομικού προσώπου ή οντότητας που ελέγχεται από μέτοχο ο οποίος ασκεί τον έλεγχο της Εταιρείας, γ) είναι υπάλληλος ή ορκωτός ελεγκτής της Εταιρείας ή μετόχου που ασκεί τον έλεγχο της Εταιρείας, ή άλλου νομικού προσώπου ή οντότητας που ελέγχεται από μέτοχο, ο οποίος ασκεί τον έλεγχο της Εταιρείας, δ) είναι σύζυγος ή συγγενής πρώτου βαθμού με ένα από τα φυσικά πρόσωπα που αναφέρονται στις περιπτώσεις (α) έως (γ). Ο διορισμός και η ανάκληση αντιπροσώπου για τη συμμετοχή στη Γενική Συνέλευση γίνεται εγγράφως και κοινοποιείται στην Εταιρεία είτε(α) με κατάθεση του εγγράφου στα γραφεία της έδρας της Εταιρείας ( Τζωρτζ 4, 106 77 Αθήνα) είτε (β) στο Μετοχολόγιο της Τράπεζας «CyprusPopularBankPublicCoLtd» (CPB BANK) Παπαδιαμαντοπούλου 141, 11527, Αμπελόκηποι (τηλ. 210 7710053, 210 7710383 και Fax 210 7710456), τουλάχιστον τρεις (3) ημέρες πριν από την ημερομηνία της Γενικής Συνέλευσης. Έντυπο εξουσιοδότησης είναι διαθέσιμο στην ιστοσελίδα της Εταιρείας [www.migre.gr](http://www.migre.gr). Ελλείπει σχετικής καταστατικής πρόβλεψης, η Εταιρεία δεν δέχεται ηλεκτρονικές κοινοποιήσεις διορισμού και ανάκλησης αντιπροσώπων. Διαδικασία για άσκηση του δικαιώματος ψήφου με αλληλογραφία ή με ηλεκτρονικά μέσα. Ελλείπει σχετικής καταστατικής πρόβλεψης, δεν είναι δυνατή η συμμετοχή στη Γενική Συνέλευση με ηλεκτρονικά μέσα ή εξ αποστάσεως. Δικαιώματα μειοψηφίας των μετόχων σύμφωνα με τις παραγράφους 2, 2α, 4 και 5 του άρθρου 39 του Κ.Ν. 2190/1920 όπως ισχύει. Μέτοχοι που εκπροσωπούν το 1/20 του καταβεβλημένου μετοχικού κεφαλαίου δικαιούνται να ζητήσουν από το Διοικητικό Συμβούλιο και το τελευταίο υποχρεούται να εγγράψει στην ημερήσια διάταξη πρόσθετα θέματα. Η σχετική αίτηση πρέπει να περιέλθει στο Διοικητικό Συμβούλιο 15 τουλάχιστον ημέρες πριν από τη Γενική Συνέλευση, ήτοι μέχρι και την 26-3-2013 να συνοδεύεται από αιτιολόγηση ή από σχέδιο απόφασης προς έγκριση από τη Γενική Συνέλευση. Η αναθεωρημένη ημερήσια διάταξη δημοσιοποιείται με τον ίδιο τρόπο όπως η προηγούμενη ημερήσια διάταξη, δεκατρείς (13) ημέρες πριν από την ημερομηνία της Γενικής Συνέλευσης και ταυτόχρονα τίθεται στη διάθεση των μετόχων στην ιστοσελίδα της Εταιρείας, μαζί με την αιτιολόγηση ή το σχέδιο απόφασης που έχει υποβληθεί από τους μετόχους κατά τα προβλεπόμενα στο άρθρο 27 παρ. 3 του Κ.Ν. 2190/1920. Μέτοχοι που εκπροσωπούν το 1/20 του καταβεβλημένου μετοχικού κεφαλαίου δικαιούνται να ζητήσουν από το Διοικητικό Συμβούλιο και το τελευταίο υποχρεούται να θέσει στη διάθεση των μετόχων έξι (6) τουλάχιστον ημέρες πριν από την ημερομηνία της Γενικής Συνέλευσης σχέδιο αποφάσεων για θέματα που έχουν περιληφθεί στην αρχική ή την αναθεωρημένη ημερήσια διάταξη. Η σχετική αίτηση πρέπει να περιέλθει στο Διοικητικό Συμβούλιο επτά (7) τουλάχιστον ημέρες πριν από την ημερομηνία της Γενικής Συνέλευσης, ήτοι μέχρι την 3-4-2013. Μετά από αίτηση οποιουδήποτε μετόχου που υποβάλλεται στην Εταιρεία πέντε (5) τουλάχιστον πλήρεις ημέρες πριν από τη Γενική Συνέλευση, ήτοι μέχρι την 4-4-2013, το Διοικητικό Συμβούλιο υποχρεούται να παρέχει στη Γενική Συνέλευση τις αιτούμενες συγκεκριμένες πληροφορίες για τις υποθέσεις της Εταιρείας, στο μέτρο που αυτές είναι χρήσιμες για την πραγματική εκτίμηση των θεμάτων της ημερήσιας διάταξης. Υποχρέωση παροχής πληροφοριών δεν υφίσταται όταν οι σχετικές πληροφορίες διατίθενται ήδη στην ιστοσελίδα της Εταιρείας. Μετά από αίτηση μετόχων που εκπροσωπούν το 1/5 του καταβεβλημένου μετοχικού κεφαλαίου, η οποία υποβάλλεται στην Εταιρεία εντός της προθεσμίας της προηγούμενης παραγράφου, το Διοικητικό Συμβούλιο υποχρεούται να παρέχει στη Γενική Συνέλευση πληροφορίες για την πορεία των εταιρικών υποθέσεων και την περιουσιακή κατάσταση της Εταιρείας. Σε όλες τις ανωτέρω αναφερόμενες περιπτώσεις οι αιτούντες μέτοχοι οφείλουν να αποδεικνύουν τη μετοχική τους ιδιότητα και τον αριθμό των μετοχών που κατέχουν κατά την άσκηση του σχετικού δικαιώματος. Τέτοια απόδειξη αποτελεί και η προσκόμιση βεβαίωσης από τον φορέα στον οποίο τηρούνται οι οικείες κινητές αξίες ή η πιστοποίηση της μετοχικής ιδιότητας με απευθείας ηλεκτρονική σύνδεση φορέα και Εταιρείας. Πληροφορίες παρ. 3 άρθρου 27 του Κ.Ν. 2190/1920, όπως ισχύει. Οι πληροφορίες του άρθρου 27 παρ. 3 του Κ.Ν. 2190/1920 συμπεριλαμβανομένης της πρόσκλησης για σύγκληση της Γενικής Συνέλευσης, του εντύπου διορισμού αντιπροσώπου και του σχεδίου απόφασης για το θέμα της ημερήσιας διάταξης διατίθενται σε ηλεκτρονική μορφή στην ιστοσελίδα της Εταιρείας [www.migre.gr](http://www.migre.gr). Οι ενδιαφερόμενοι μέτοχοι δύνανται να λαμβάνουν αντίγραφα των τυχόν εγγράφων και σχεδίων αποφάσεων της παρ. 3 του άρθρου 27 του Κ.Ν. 2190/1920, όπως ισχύει, προσερχόμενοι στα γραφεία της Εταιρείας Τζωρτζ 4 Αθήνα, ή επικοινωνώντας με το Τμήμα Εξυπηρέτησης Μετόχων στο τηλέφωνο 210-3300093.

#### **ΠΕΤΡΟΣ ΠΕΤΡΟΠΟΥΛΟΣ Α.Ε.Β.Ε.**

**Τακτική Γενική Συνέλευση στις 18/04/2013**, ημέρα Πέμπτη και **ώρα 12:00** στα γραφεία της έδρας της Εταιρείας στην Ιερά Οδό, αριθμός 96, για συζήτηση και λήψη αποφάσεων στα πιο κάτω θέματα της Ημερήσιας Διατάξεως: 1. Υποβολή και έγκριση των ετήσιων οικονομικών καταστάσεων της χρήσης 1/1/2012- 31/12/2012 με τις σχετικές εκθέσεις του Διοικητικού Συμβουλίου και του Ορκωτού Ελεγκτή Λογιστή. 2. Απαλλαγή των μελών του Διοικητικού Συμβουλίου και του Ορκωτού Ελεγκτή Λογιστή από κάθε ευθύνη αποζημιώσεως για τις ανωτέρω οικονομικές καταστάσεις και τη διαχείριση της χρήσης 2012. 3. Έγκριση αμοιβών που χορηγήθηκαν και θα χορηγηθούν στα μέλη του Διοικητικού Συμβουλίου. 4. Εκλογή ενός τακτικού και ενός αναπληρωματικού Ορκωτού Ελεγκτή Λογιστή για τους ελέγχους της χρήσης 2013 και καθορισμός της αμοιβής τους. 5. Εκλογή νέου Διοικητικού Συμβουλίου και καθορισμός της ιδιότητας κάθε μέλους σύμφωνα με τις διατάξεις του Ν. 3016/2002. 6. Χορήγηση άδειας κατ' άρθρο 23 παρ.1 του Κ.Ν.2190/20 όπως ισχύει, στα Μέλη του Διοικητικού Συμβουλίου, στους Γενικούς Διευθυντές και στους Διευθυντές της Εταιρείας, να μετέχουν σε Διοικητικά Συμβούλια ή στη Διεύθυνση θυγατρικών ή συγγενών εταιρειών της Εταιρείας και κατ' επέκταση του Ομίλου Πέτρος Πετρόπουλος. 7. Διάφορα θέματα και ανακοινώσεις. Δικαίωμα συμμετοχής και ψήφου στην Τακτική Γενική Συνέλευση έχουν όσοι εμφανίζονται ως μέτοχοι της ΠΕΤΡΟΣ ΠΕΤΡΟΠΟΥΛΟΣ Α.Ε.Β.Ε. στα αρχεία του Συστήματος 'Αυλων Τίτλων που διαχειρίζεται η ΕΛΛΗΝΙΚΑ ΧΡΗΜΑΤΙΣΤΗΡΙΑ Α.Ε. (Ε.Χ.Α.Ε.), στο οποίο τηρούνται οι κινητές αξίες της Εταιρείας, κατά την έναρξη της πέμπτης ημέρας

(ημερομηνία καταγραφής: Σάββατο 13 Απριλίου 2013) που προηγείται της συνεδρίασης της Τακτικής Γενικής Συνέλευσης. Η απόδειξη της μετοχικής ιδιότητας γίνεται με την προσκόμιση σχετικής έγγραφης βεβαίωσης της "ΕΧΑΕ" ή, εναλλακτικά, με απευθείας ηλεκτρονική σύνδεση της Εταιρείας με τα αρχεία της "ΕΧΑΕ". Η σχετική έγγραφη βεβαίωση ή η ηλεκτρονική πιστοποίηση αναφορικά με τη μετοχική ιδιότητα πρέπει να περιέλθει στην Εταιρεία το αργότερο την τρίτη ημέρα που προηγείται της συνεδρίασης της Γενικής Συνέλευσης. Έναντι της Εταιρείας θεωρείται ότι έχει δικαίωμα συμμετοχής και ψήφου στη Γενική Συνέλευση μόνον όποιος φέρει την ιδιότητα του μετόχου κατά την ως άνω ημερομηνία καταγραφής. Σε περίπτωση μη συμμόρφωσης προς τις διατάξεις του άρθρου 28α του Κ.Ν. 2190/1920, οι μέτοχοι μετέχουν στην Τακτική Γενική Συνέλευση μόνο μετά από άδειά της. Σημειώνεται ότι η άσκηση των δικαιωμάτων συμμετοχής και ψήφου δεν προϋποθέτει την δέσμευση των μετοχών του δικαιούχου ούτε την τήρηση άλλης ανάλογης διαδικασίας, η οποία περιορίζει την δυνατότητα πώλησης και μεταβίβασης αυτών κατά το χρονικό διάστημα που μεσολαβεί ανάμεσα στην ημερομηνία καταγραφής και στην ημερομηνία της Γενικής Συνέλευσης. Κάθε μέτοχος δύναται να λάβει μέρος και να ψηφίσει είτε αυτοπροσώπως, είτε με αντιπρόσωπο υπογράφοντας σχετική εξουσιοδότηση διορίζοντας μέχρι τρεις (3) αντιπρόσωπους. Νομικά πρόσωπα μετέχουν στη Γενική Συνέλευση ορίζοντας ως εκπροσώπους τους μέχρι τρία (3) φυσικά πρόσωπα. Ωστόσο, αν ο μέτοχος κατέχει μετοχές, οι οποίες εμφανίζονται σε περισσότερους του ενός λογαριασμούς αξιών, ο περιορισμός αυτός δεν εμποδίζει το μέτοχο να ορίζει διαφορετικούς αντιπρόσωπους για τις μετοχές που εμφανίζονται στον κάθε λογαριασμό αξιών σε σχέση με τη Γενική Συνέλευση. Αντιπρόσωπος που ενεργεί για περισσότερους μετόχους μπορεί να ψηφίζει διαφορετικά για κάθε μέτοχο. Ο αντιπρόσωπος μετόχου υποχρεούται να γνωστοποιεί στην Εταιρεία, πριν από την έναρξη της συνεδρίασης της Γενικής Συνέλευσης, κάθε συγκεκριμένο γεγονός, το οποίο μπορεί να είναι χρήσιμο στους μετόχους για την αξιολόγηση του κινδύνου να εξυπηρετήσει ο αντιπρόσωπος άλλα συμφέροντα πλην των συμφερόντων του μετόχου. Κατά την έννοια της παρούσας παραγράφου, μπορεί να προκύπτει σύγκρουση συμφερόντων ιδίως όταν ο αντιπρόσωπος: α) είναι μέτοχος που ασκεί τον έλεγχο της Εταιρείας ή είναι άλλο νομικό πρόσωπο ή οντότητα η οποία ελέγχεται από το μέτοχο αυτόν, β) είναι μέλος του διοικητικού συμβουλίου ή της εν γένει διοίκησης της Εταιρείας ή μετόχου που ασκεί τον έλεγχο της Εταιρείας, ή άλλου νομικού προσώπου ή οντότητας που ελέγχεται από μέτοχο ο οποίος ασκεί τον έλεγχο της Εταιρείας, γ) είναι υπάλληλος ή ορκωτός ελεγκτής της Εταιρείας ή μετόχου που ασκεί τον έλεγχο της Εταιρείας, ή άλλου νομικού προσώπου ή οντότητας που ελέγχεται από μέτοχο, ο οποίος ασκεί τον έλεγχο της Εταιρείας, δ) είναι σύζυγος ή συγγενής πρώτου βαθμού του ή ένα από τα φυσικά πρόσωπα που αναφέρονται στις περιπτώσεις (α) έως (γ). Ο διορισμός και η ανάκληση αντιπρόσωπου του μετόχου γίνεται εγγράφως και κατατίθεται στην Εταιρεία στα κεντρικά της γραφεία ή αποστέλλεται μέσω fax (210 3499564), τουλάχιστον τρεις (3) ημέρες πριν από την ημερομηνία συνεδρίασης της Γενικής Συνέλευσης. Το Καταστατικό της Εταιρείας δεν προβλέπει τη δυνατότητα συμμετοχής στη Γενική Συνέλευση με ηλεκτρονικά μέσα χωρίς τη φυσική παρουσία των μετόχων στον τόπο διεξαγωγής της ή τη δυνατότητα εξ αποστάσεως συμμετοχής των μετόχων στην ψηφοφορία. Με αίτηση μετόχων που εκπροσωπούν το ένα εικοστό (1/20) του καταβεβλημένου μετοχικού κεφαλαίου, το Διοικητικό Συμβούλιο της Εταιρείας υποχρεούται να εγγράψει στην ημερήσια διάταξη της Γενικής Συνέλευσης πρόσθετα θέματα, εάν η σχετική αίτηση περιέλθει στο Διοικητικό Συμβούλιο μέχρι την 03.04.2013 δηλ. δεκαπέντε (15) τουλάχιστον ημέρες πριν από τη Γενική Συνέλευση. Η αίτηση για την εγγραφή πρόσθετων θεμάτων στην ημερήσια διάταξη συνοδεύεται από αιτιολόγηση ή από σχέδιο απόφασης προς έγκριση στη Γενική Συνέλευση και η αναθεωρημένη ημερήσια διάταξη δημοσιοποιείται με τον ίδιο τρόπο όπως η προηγούμενη ημερήσια διάταξη, στις 05.04.2013, δηλ. δεκατρείς (13) ημέρες πριν από την ημερομηνία της Γενικής Συνέλευσης και ταυτόχρονα τίθεται στη διάθεση των μετόχων στην ιστοσελίδα της Εταιρείας, μαζί με την αιτιολόγηση ή το σχέδιο απόφασης που έχει υποβληθεί από τους μετόχους κατά τα προβλεπόμενα στο άρθρο 27 παρ. 3 του Κ.Ν. 2190/1920. Με αίτηση μετόχων που εκπροσωπούν το ένα εικοστό (1/20) του καταβεβλημένου μετοχικού κεφαλαίου, το Διοικητικό Συμβούλιο θέτει στη διάθεση των μετόχων κατά τα οριζόμενα στο άρθρο 27 παρ. 3 του Κ.Ν. 2190/1920, το αργότερο μέχρι την 12.4.2013, ήτοι έξι (6) τουλάχιστον ημέρες πριν από την ημερομηνία της Γενικής Συνέλευσης, σχέδια αποφάσεων για θέματα που έχουν περιληφθεί στη αρχική ή την αναθεωρημένη ημερήσια διάταξη, αν η σχετική αίτηση περιέλθει στο Διοικητικό Συμβούλιο μέχρι την 11.04.2013 δηλ. επτά (7) τουλάχιστον ημέρες πριν από την ημερομηνία της Γενικής Συνέλευσης. Μετά από αίτηση οποιουδήποτε μετόχου που υποβάλλεται στην Εταιρεία μέχρι την 13.04.2013, δηλ. πέντε (5) τουλάχιστον πλήρεις ημέρες πριν από τη Γενική Συνέλευση, το Διοικητικό Συμβούλιο υποχρεούται να παρέχει στη Γενική Συνέλευση τις αιτούμενες συγκεκριμένες πληροφορίες για τις υποθέσεις της Εταιρείας, στο μέτρο που αυτές είναι χρήσιμες για την πραγματική εκτίμηση των θεμάτων της ημερήσιας διάταξης. Το Διοικητικό Συμβούλιο μπορεί να απαντήσει ενιαία σε αιτήσεις μετόχων με το ίδιο περιεχόμενο. Υποχρέωση παροχής πληροφοριών δεν υφίσταται όταν οι σχετικές πληροφορίες διατίθενται ήδη στην ιστοσελίδα της Εταιρείας, ιδίως με τη μορφή ερωτήσεων και απαντήσεων. Μετά από αίτηση μετόχων που εκπροσωπούν το ένα πέμπτο (1/5) του καταβεβλημένου μετοχικού κεφαλαίου η οποία υποβάλλεται στην Εταιρεία μέχρι την 13.04.2013, δηλ. πέντε (5) τουλάχιστον πλήρεις ημέρες πριν από τη Γενική Συνέλευση, το Διοικητικό Συμβούλιο υποχρεούται να παρέχει στη Γενική Συνέλευση πληροφορίες για την πορεία των εταιρικών υποθέσεων και την περιουσιακή κατάσταση της Εταιρείας. Σε όλες τις ανωτέρω αναφερόμενες περιπτώσεις οι αιτούντες μέτοχοι οφείλουν να αποδεικνύουν τη μετοχική τους ιδιότητα και τον αριθμό των μετοχών που κατέχουν κατά την άσκηση του σχετικού δικαιώματος. Τέτοια απόδειξη αποτελεί και η προσκόμιση βεβαίωσης από τον φορέα στον οποίο τηρούνται οι οικείες κινητές αξίες ή η πιστοποίηση της μετοχικής ιδιότητας με απευθείας ηλεκτρονική σύνδεση φορέα και Εταιρείας. Οι πληροφορίες και τα έγγραφα που προβλέπονται στο άρθρο 27 παρ. 3 του κ.ν. 2190/1920 θα διατίθενται σε ηλεκτρονική μορφή στην ιστοσελίδα της Εταιρείας [www.petrooulos.com](http://www.petrooulos.com) και σε έγχαρτη στα γραφεία της Εταιρείας στην οδό Ιερά Οδό 96 στην Αθήνα.

#### ΤΗΛΕΤΥΠΟΣ Α.Ε.

**Έκτακτη Γενική Συνέλευση**, την **18/04/2013**, ημέρα Πέμπτη και **ώρα 14:00**, στο ξενοδοχείο «HILTON», επί της λεωφόρου Βασιλίσσης Σοφίας 46 του δήμου Αθηναίων, με τα ακόλουθα θέματα ημερησίας διατάξεως: 1. Αύξηση του μετοχικού κεφαλαίου της Εταιρείας με καταβολή μετρητών και έκδοση νέων κοινών ονομαστικών μετοχών. Παροχή εξουσιοδότησεως προς το Διοικητικό Συμβούλιο της Εταιρείας για την εξειδίκευση όρων εκδόσεως αυτών. 2. Τροποποίηση του άρθρου 5 του Καταστατικού της Εταιρείας. 3. Τροποποίηση των άρθρων 11, 30, 33 και 34 του Καταστατικού της Εταιρείας. Σε περίπτωση μη επιτεύξεως της απαιτούμενης κατά νόμον εξαιρετικής απαρτίας για τη συζήτηση και λήψη αποφάσεως επί των θεμάτων της ημερησίας διατάξεως, ορίζεται ότι η πρώτη επαναληπτική Συνέλευση θα συνέλθει την 30η Απριλίου 2013, ημέρα Τρίτη και ώρα 14:00, στον ίδιο τόπο, και η δεύτερη επαναληπτική Συνέλευση θα συνέλθει την 15η Μαΐου 2013, ημέρα Τετάρτη και ώρα 14:00, επίσης στον ίδιο τόπο. Δικαίωμα συμμετοχής και ψήφου στη Γενική Συνέλευση έχουν μόνο τα φυσικά και νομικά πρόσωπα που εμφανίζονται ως μέτοχοι της εταιρείας στο Σύστημα Αύλων Τίτλων που τηρείται στα «Ελληνικά Χρηματιστήρια Α.Ε.» (ΕΧΑΕ) κατά την έναρξη της 13ης Απριλίου 2013 (ημερομηνία καταγραφής) ή για τη συμμετοχή στις τυχόν επαναληπτικές συνεδριάσεις κατά την έναρξη της 26ης Απριλίου 2013 και της 11ης Μαΐου 2013, αντίστοιχα. Η μετοχική ιδιότητα θα πιστοποιείται μέσω ηλεκτρονικής σύνδεσης απ' ευθείας της εταιρείας με τα αρχεία της ΕΧΑΕ. Για τη συμμετοχή στη Συνέλευση δεν απαιτείται η δέσμευση μετοχών ή η τήρηση άλλης ανάλογης διαδικασίας. Διορισμός ή ανάκληση αντιπροσώπου του μετόχου πρέπει να κοινοποιείται στην εταιρεία τουλάχιστον τρεις ημέρες πριν την ημερομηνία της συνεδρίασης. Το πλήρες κείμενο της παρούσης προσκλήσεως, καθώς και αναλυτικές πληροφορίες σχετικά με το δικαίωμα συμμετοχής στη Γ.Σ., τη διαδικασία για την



άσκηση του δικαιώματος ψήφου μέσω αντιπροσώπου, τα δικαιώματα της μειοψηφίας και οι πληροφορίες που προβλέπονται στην παρ. 3 του αρ. 27 Κ.Ν. 2190/1920, είναι διαθέσιμα σε ηλεκτρονική μορφή στην ιστοσελίδα της εταιρείας [www.megatv.com](http://www.megatv.com). Επίσης, οι κκ. μέτοχοι δύνανται να παραλάβουν τα ανωτέρω έγγραφα και στοιχεία σε έγχαρτη μορφή από την Υπηρεσία Εξυπηρέτησης Μετόχων στην έδρα της εταιρείας (Ρούσου 4 & Λ. Μεσογείων, Αμπελόκηποι, Τ.Κ. 11526, τηλ. 210-6903312).

### TRASTOR A.E.E. ΑΚΙΝΗΤΗΣ ΠΕΡΙΟΥΣΙΑΣ \*

**Τακτική Γενική Συνέλευση**, την **23/04/2013**, ημέρα Τρίτη, και ώρα **12.00**, στην έδρα της Εταιρείας, Λ. Κηφισίας 116 και Δαβάκη 1, 4ος όροφος, προκειμένου να συζητήσουν και να λάβουν αποφάσεις πάνω στα θέματα ημερήσιας διάταξης, που αναφέρονται παρακάτω: 1) Υποβολή και έγκριση της Ετήσιας Οικονομική Έκθεσης της Εταιρείας και του Ομίλου της εταιρικής χρήσης 2012 (01.01.2012 έως 31.12.2012, μετά των Ετησίων Οικονομικών Καταστάσεων (εταιρικών και ενοποιημένων) της εν λόγω Εταιρικής Χρήσης (01.01.2012 έως 31.12.2012) καθώς και των σχετικών Ετησίων Εκθέσεων του Διοικητικού Συμβουλίου και του Ορκωτού Ελεγκτή – Λογιστή, και της Κατάστασης Επενδύσεων κατ' άρθρο 25 του ν. 2778/1999 για την περίοδο από 01.01.2012 – 31.12.2012. 2) Έγκριση διανομής μερίσματος για την εταιρική χρήση 2012. 3) Απαλλαγή των μελών του Διοικητικού Συμβουλίου και του Ορκωτού Ελεγκτή – Λογιστή από κάθε ευθύνη για την δραστηριότητά τους, κατά την εταιρική χρήση, που έληξε την 31.12.2012 (01.01.2012 έως 31.12.2012). 4) Εκλογή ενός τακτικού και ενός αναπληρωματικού Ορκωτού Ελεγκτή – Λογιστή για τον φορολογικό έλεγχο για την χρήση 2013 και τον έλεγχο της χρήσης 2013 των Ετήσιων και Εξαμηνιαίων Οικονομικών καταστάσεων (εταιρικών και ενοποιημένων), και καθορισμός της αμοιβής τους. 5) Εκλογή Ορκωτού Εκτιμητή κατ' άρθρο 22 παρ. 7 του ν. 2778/1999. 6) Έγκριση καταβολής αμοιβών και αποζημιώσεων στα μέλη του Διοικητικού Συμβουλίου για την Εταιρική Χρήση 2012 και προέγκριση αυτών για την Εταιρική Χρήση 2013. 7) Χορήγηση άδειας σύμφωνα με το άρθρο 23 του ΚΝ 2190/1920 στα μέλη του Διοικητικού Συμβουλίου και σε Διευθυντές να μετέχουν σε Διοικητικά Συμβούλια ή/και στη διοίκηση άλλων Εταιριών. 8) Έγκριση συμβάσεων μεταξύ της εταιρείας και προσώπων του άρθρου 23 α παρ. 5 του ΚΝ 2190/1920. 9) Επικύρωση εκλογής νέων μελών του ΔΣ σε αντικατάσταση παραιτηθέντων. 10) Άλλα θέματα και ανακοινώσεις. Σε περίπτωση μη επίτευξης απαρτίας κατά την ως άνω Τακτική Γενική Συνέλευση της 23/4/2013, καλούνται οι κ.κ. μέτοχοι σε επαναληπτική Τακτική Γενική Συνέλευση την 13/5/2013, ημέρα Δευτέρα και ώρα 11.00, στην έδρα της Εταιρείας, Λεωφ. Κηφισίας αρ. 116 και Δαβάκη αρ. 1, Αμπελόκηποι, Αθήνα, χωρίς τη δημοσίευση νεωτέρας προσκλήσεως. Σύμφωνα με το άρθρο 26 παρ. 2β του Κ.Ν. 2190/1920, όπως τροποποιήθηκε με το άρθρο 3 του Ν. 3884/2010 και ισχύει, η Εταιρεία ενημερώνει τους κ.κ. Μετόχους για τα ακόλουθα: Δικαίωμα συμμετοχής και ψήφου. Κάθε μετοχή έχει δικαίωμα μιας ψήφου. Στη Γενική Συνέλευση δικαιούται να συμμετέχει όποιος εμφανίζεται ως μέτοχος στα αρχεία του Συστήματος 'Αυλων Τίτλων της "Ελληνικά Χρηματιστήρια Α.Ε." (Ε.Χ.Α.Ε.), στο οποίο τηρούνται οι κινητές αξίες της Εταιρείας. Η απόδειξη της μετοχικής ιδιότητας γίνεται με την προσκόμιση σχετικής έγγραφης βεβαίωσης του ως άνω φορέα ή, εναλλακτικά, με απευθείας ηλεκτρονική σύνδεση της Εταιρείας με τα αρχεία του τελευταίου. Η ιδιότητα του μετόχου πρέπει να υφίσταται κατά την έναρξη της πέμπτης (5ης) ημέρας πριν από την ημέρα συνεδρίασης της Γενικής Συνέλευσης της 23-4-2012, ήτοι κατά την 18-4-2013 (Ημερομηνία Καταγραφής), και η σχετική έγγραφη βεβαίωση ή η ηλεκτρονική πιστοποίηση σχετικά με τη μετοχική ιδιότητα πρέπει να περιέλθει στην Εταιρεία το αργότερο την 20-4-2013, ήτοι την τρίτη (3η) ημέρα πριν από τη συνεδρίαση της Γενικής Συνέλευσης. Για την Επαναληπτική Τακτική Γενική Συνέλευση η ιδιότητα του μετόχου πρέπει να υφίσταται κατά την έναρξη της τέταρτης ημέρας πριν από την ημερομηνία συνεδρίασης της Επαναληπτικής Τακτικής Γενικής Συνέλευσης, ήτοι την 9-5-2013 (ημερομηνία καταγραφής Επαναληπτικής Τακτικής Γενικής Συνέλευσης), η δε σχετική έγγραφη βεβαίωση ή η ηλεκτρονική πιστοποίηση σχετικά με τη μετοχική ιδιότητα πρέπει να περιέλθει στην Εταιρεία το αργότερο την 10-5-2013, ήτοι την τρίτη ημέρα πριν από τη συνεδρίαση της ως άνω Γενικής Συνέλευσης. Έναντι της Εταιρείας θεωρείται ότι έχει δικαίωμα συμμετοχής και ψήφου στη Γενική Συνέλευση μόνον όποιος φέρει την ιδιότητα του μετόχου κατά την αντίστοιχη Ημερομηνία Καταγραφής. Σε περίπτωση μη συμμόρφωσης προς τις διατάξεις του άρθρου 28α του Κ.Ν. 2190/1920, ο εν λόγω μέτοχος μετέχει στη Γενική Συνέλευση μόνο μετά από άδεια της. Η άσκηση των εν λόγω δικαιωμάτων δεν προϋποθέτει τη δέσμευση των μετοχών του δικαιούχου ούτε την τήρηση άλλης ανάλογης διαδικασίας, η οποία περιορίζει τη δυνατότητα πώλησης και μεταβίβασης αυτών κατά το χρονικό διάστημα που μεσολαβεί ανάμεσα στην Ημερομηνία Καταγραφής και στη Γενική Συνέλευση. Διαδικασία άσκησης δικαιώματος ψήφου μέσω αντιπροσώπου. Κάθε μέτοχος συμμετέχει στη Γενική Συνέλευση και ψηφίζει είτε αυτοπροσώπως είτε μέσω αντιπροσώπου. Κάθε μέτοχος μπορεί να διορίζει μέχρι τρεις (3) αντιπροσώπους. Ωστόσο, αν ο μέτοχος κατέχει μετοχές της Εταιρείας, οι οποίες εμφανίζονται σε περισσότερους του ενός λογαριασμούς αξιών, ο περιορισμός αυτός δεν εμποδίζει το μέτοχο να ορίζει διαφορετικούς αντιπροσώπους για τις μετοχές που εμφανίζονται στον κάθε λογαριασμό αξιών σε σχέση με τη Γενική Συνέλευση. Νομικά πρόσωπα μετέχουν στη Γενική Συνέλευση ορίζοντας ως εκπροσώπους τους μέχρι τρία (3) φυσικά πρόσωπα. Αντιπρόσωπος που ενεργεί για περισσότερους μετόχους μπορεί να ψηφίζει διαφορετικά για κάθε μέτοχο. Ο αντιπρόσωπος μετόχου υποχρεούται να γνωστοποιεί στην Εταιρεία, πριν από την έναρξη της συνεδρίασης της Γενικής Συνέλευσης, κάθε συγκεκριμένο γεγονός, το οποίο μπορεί να είναι χρήσιμο στους μετόχους για την αξιολόγηση του κινδύνου να εξυπηρετήσει ο αντιπρόσωπος άλλα συμφέροντα πλην των συμφερόντων του μετόχου. Κατά την έννοια της παρούσας παραγράφου, μπορεί να προκύπτει σύγκρουση συμφερόντων ιδίως όταν ο αντιπρόσωπος: α) είναι μέτοχος που ασκεί τον έλεγχο της Εταιρείας ή είναι άλλο νομικό πρόσωπο ή οντότητα η οποία ελέγχεται από το μέτοχο αυτόν, β) είναι μέλος του διοικητικού συμβουλίου ή της εν γένει διοίκησης της Εταιρείας ή μετόχου που ασκεί τον έλεγχο της Εταιρείας, ή άλλο νομικού προσώπου ή οντότητας που ελέγχεται από μέτοχο, ο οποίος ασκεί τον έλεγχο της Εταιρείας, γ) είναι υπάλληλος ή ορκωτός ελεγκτής της Εταιρείας ή μετόχου που ασκεί τον έλεγχο της Εταιρείας, ή άλλο νομικού προσώπου ή οντότητας που ελέγχεται από μέτοχο, ο οποίος ασκεί τον έλεγχο της Εταιρείας, δ) είναι σύζυγος ή συγγενής πρώτου βαθμού με ένα από τα φυσικά πρόσωπα που αναφέρονται στις περιπτώσεις (α) έως (γ). Ο διορισμός και η ανάκληση αντιπροσώπου για τη συμμετοχή στη Γενική Συνέλευση γίνεται εγγράφως και κοινοποιείται στην Εταιρεία με κατάθεση του εγγράφου στα γραφεία της έδρας της Εταιρείας ( Κηφισίας 116 και Δαβάκη 1, Αμπελόκηποι, Αθήνα) ή ταχυδρομικώς τουλάχιστον τρεις (3) ημέρες πριν από την ημερομηνία της Γενικής Συνέλευσης. Έντυπο εξουσιοδότησης είναι διαθέσιμο στην ιστοσελίδα της Εταιρείας [www.trastor-reic.gr](http://www.trastor-reic.gr). Ελλείψει σχετικής καταστατικής πρόβλεψης, η Εταιρεία δεν δέχεται ηλεκτρονικές κοινοποιήσεις διορισμού και ανάκλησης αντιπροσώπων. Διαδικασία για άσκηση του δικαιώματος ψήφου με αλληλογραφία ή με ηλεκτρονικά μέσα. Ελλείψει σχετικής καταστατικής πρόβλεψης, δεν είναι δυνατή η συμμετοχή στη Γενική Συνέλευση με ηλεκτρονικά μέσα ή εξ αποστάσεως. Δικαιώματα μειοψηφίας των μετόχων σύμφωνα με τις παραγράφους 2, 2α, 4 και 5 του άρθρου 39 του Κ.Ν. 2190/1920 όπως ισχύει. Μέτοχοι που εκπροσωπούν το 1/20 του καταβεβλημένου μετοχικού κεφαλαίου δικαιούνται να ζητήσουν από το Διοικητικό Συμβούλιο και το τελευταίο υποχρεούται να εγγράψει στην ημερησία διάταξη πρόσθετα θέματα. Η σχετική αίτηση πρέπει να περιέλθει στο Διοικητικό Συμβούλιο 15 τουλάχιστον ημέρες πριν από τη Γενική Συνέλευση, ήτοι μέχρι και την 8-4-2013 να συνοδεύεται από αιτιολόγηση ή από σχέδιο απόφασης προς έγκριση από τη Γενική Συνέλευση. Η αναθεωρημένη ημερήσια διάταξη δημοσιοποιείται με τον ίδιο τρόπο όπως η προηγούμενη ημερήσια διάταξη, δεκατρείς (13) ημέρες πριν από την ημερομηνία της Γενικής Συνέλευσης και ταυτόχρονα τίθεται στη διάθεση των μετόχων στην ιστοσελίδα της Εταιρείας, μαζί με την αιτιολόγηση ή το σχέδιο απόφασης που έχει υποβληθεί από τους μετόχους κατά τα προβλεπόμενα στο άρθρο 27 παρ. 3 του

Κ.Ν. 2190/1920. Μέτοχοι που εκπροσωπούν το 1/20 του καταβεβλημένου μετοχικού κεφαλαίου δικαιούνται να ζητήσουν από το Διοικητικό Συμβούλιο και το τελευταίο υποχρεούται να θέσει στη διάθεση των μετόχων έξι (6) τουλάχιστον ημέρες πριν από την ημερομηνία της Γενικής Συνέλευσης σχέδιο αποφάσεων για θέματα που έχουν περιληφθεί στην αρχική ή την αναθεωρημένη ημερήσια διάταξη. Η σχετική αίτηση πρέπει να περιέλθει στο Διοικητικό Συμβούλιο επτά (7) τουλάχιστον ημέρες πριν από την ημερομηνία της Γενικής Συνέλευσης, ήτοι μέχρι την 16-4-2013. Μετά από αίτηση οποιουδήποτε μετόχου που υποβάλλεται στην Εταιρεία πέντε (5) τουλάχιστον πλήρεις ημέρες πριν από τη Γενική Συνέλευση, ήτοι μέχρι την 17-4-2013, το Διοικητικό Συμβούλιο υποχρεούται να παρέχει στη Γενική Συνέλευση τις αιτούμενες συγκεκριμένες πληροφορίες για τις υποθέσεις της Εταιρείας, στο μέτρο που αυτές είναι χρήσιμες για την πραγματική εκτίμηση των θεμάτων της ημερήσιας διάταξης. Υποχρέωση παροχής πληροφοριών δεν υφίσταται όταν οι σχετικές πληροφορίες διατίθενται ήδη στην ιστοσελίδα της Εταιρείας. Επίσης, με αίτηση μετόχων που εκπροσωπούν το 1/20 του καταβεβλημένου μετοχικού κεφαλαίου, το διοικητικό συμβούλιο υποχρεούται να ανακοινώσει στην γενική συνέλευση, εφόσον είναι τακτική, τα ποσά που κατά την τελευταία διετία καταβλήθηκαν σε κάθε μέλος του Διοικητικού Συμβουλίου ή τους διευθυντές της Εταιρείας καθώς και κάθε παροχή προς τα πρόσωπα αυτά από οποιαδήποτε αιτία ή σύμβαση της εταιρείας με αυτούς. Μετά από αίτηση μετόχων που εκπροσωπούν το 1/5 του καταβεβλημένου μετοχικού κεφαλαίου, η οποία υποβάλλεται στην Εταιρεία εντός 5 πλήρων ημερών, ήτοι 17-04-2013, το Διοικητικό Συμβούλιο υποχρεούται να παρέχει στη Γενική Συνέλευση πληροφορίες για την πορεία των εταιρικών υποθέσεων και την περιουσιακή κατάσταση της Εταιρείας. Σε όλες τις ανωτέρω αναφερόμενες περιπτώσεις οι αιτούντες μέτοχοι οφείλουν να αποδεικνύουν τη μετοχική τους ιδιότητα και τον αριθμό των μετοχών που κατέχουν κατά την άσκηση του σχετικού δικαιώματος. Τέτοια απόδειξη αποτελεί και η προσκόμιση βεβαίωσης από τον φορέα στον οποίο τηρούνται οι οικείες κινητές αξίες ή η πιστοποίηση της μετοχικής ιδιότητας με απευθείας ηλεκτρονική σύνδεση φορέα και Εταιρείας. Πληροφορίες παρ. 3 άρθρου 27 του Κ.Ν. 2190/1920, όπως ισχύει. Οι πληροφορίες του άρθρου 27 παρ. 3 του Κ.Ν. 2190/1920 συμπεριλαμβανομένης της πρόσκλησης για σύγκληση της Γενικής Συνέλευσης, του εντύπου διορισμού αντιπροσώπου και του σχεδίου απόφασης για το θέμα της ημερήσιας διάταξης διατίθενται σε ηλεκτρονική μορφή στην ιστοσελίδα της Εταιρείας [www.trastor-reic.gr](http://www.trastor-reic.gr). Οι ενδιαφερόμενοι μέτοχοι δύνανται να λαμβάνουν αντίγραφα των τυχόν εγγράφων και σχεδίων αποφάσεων της παρ. 3 του άρθρου 27 του Κ.Ν. 2190/1920, όπως ισχύει, προσερχόμενοι στα γραφεία της Εταιρείας Λ. Κηφισίας 116 και Δαβάκη 1 ή επικοινωνώντας με το Τμήμα Εξυπηρέτησης Μετόχων στο τηλέφωνο 210-6967600.

**Ομολογιακά Δάνεια Επιχειρήσεων**

Πλήθος Εισηγμένων Ομολογίων	Ονομαστική αξία	Τιμή έκδοσης	Σημερινό επιτόκιο	Ημερ. λήξης	Διάρκεια (έτη)	Σημείωση	Προσ/μένο Κοινό	Τοκ/ρίδιο Προτιμησιακό	Μον. Διαπρα.	<b>Ομολογιακά Δάνεια Επιχειρήσεων</b>	Κατωτ Τιμή	Ανωτ Τιμή	Τιμή κλεισ.	Προηγ. Κλείσιμο-ημέρια	Όγκος	Αξία Συναλλαγών	Τιμή	Τελευταία εντολή Αγορ./ Πώλ.	Ημερομηνία	Ελαχ έτους	Μεγ έτους	
39.711.653	1,00	1,00	6,00	30/6/2016	5	4786	4	---	1	ΤΡ. ΚΥΠΡΟΥ ΔΗΜΟΣΙΑ ΕΤΑΙΡΙΑ ΛΤΔ (Μετατρέψιμο σε ΚΟ)	---	---	---	---	---	---	10,0000	A	13/3/2013	100,0000	100,0000	
428.521.983	1,00	1,00	6,50	30/6/2016	5	4785	4	---	1	ΤΡ. ΚΥΠΡΟΥ ΔΗΜΟΣΙΑ ΕΤΑΙΡΙΑ ΛΤΔ (Μετατρέψιμο σε ΚΟ)	---	---	---	20,5000	14/3/2013	---	---	21,0000	A	15/3/2013	19,5000	30,0000
52.757.814	4,77	4,77	5,00	19/3/2015	5	---	13	---	1	MARFIN INVESTMENT GROUP A.E. (Μετατρ. σε ΚΟ μτχ)	---	---	---	48,0000	8/2/2013	---	---	5,0000	Π	28/3/2013	10,0000	70,0000
73.088.145	1,00	1,00	5,50	30/6/2014	5	4574	8	---	1	ΤΡ. ΚΥΠΡΟΥ ΔΗΜΟΣΙΑ ΕΤΑΙΡΙΑ ΛΤΔ (Μετατρέψιμο σε ΚΟ)	---	---	---	20,0000	8/3/2013	---	---	21,5000	A	15/3/2013	20,0000	26,0000
1.915.684	12,49	9,77	5,32	12/7/2015	8	---	12	---	1	ΝΗΡΕΥΣ ΙΧΘΥΟΚΑΛΛΙΕΡΓΕΙΕΣ Α.Ε. (Μετατρ. σε ΚΟ μτχ)	---	---	---	11,5060	6/2/2013	---	---	10,0000	Π	2/4/2013	11,0000	15,0000
27.283.632	1,00	1,00	1,32	30/6/2018	10	---	10	---	1	ΤΡ. ΚΥΠΡΟΥ ΔΗΜΟΣΙΑ ΕΤΑΙΡΙΑ ΛΤΔ (Μετατρέψιμο σε ΚΟ)	---	---	---	33,0000	13/12/2012	---	---	35,0000	A	15/3/2013	33,0000	33,0000

4574 - Το χρεόγραφο είναι αορίστου διάρκειας.

4785 - Το χρεόγραφο είναι αορίστου διάρκειας.

4786 - Το χρεόγραφο είναι αορίστου διάρκειας. Η ονομαστική αξία, η τιμή έκδοσής του και οι τιμές διαπραγμάτευσης είναι εκφρασμένες σε Δολάρια ΗΠΑ, ενώ η Αξία Συναλλαγών του είναι εκφρασμένη σε Ευρώ.

**Σημειώσεις Εταιρικών Ομολόγων**

Ο Όγκος Συναλλαγών υπολογίζεται ως (Τεμάχια) \* (Ονομαστική Τιμή). Η Αξία Συναλλαγών υπολογίζεται ως (Τεμάχια) \* (Ονομαστική Τιμή) \* (Τιμή %) + (Δεδουλευμένοι Τόκοι).

Οι τιμές συναλλαγών των ομολόγων υπολογίζονται ως ποσοστό επί τοις εκατό (%) της ονομαστικής τους τιμής.

Όλα τα ομόλογα έχουν Ονομαστική Αξία εκπεφρασμένη σε Ευρώ (εκτός εάν σημειώνεται διαφορετικά).

\* Προσ/μένο = Προσαρτημένο

**Ομόλογα Ελληνικού Δημοσίου**

Πλήθος Εισηγμ. Ομολογιών	Ονομ. αξία	Σημερινό επιτόκιο	Υπολογισμός Δεδουλευμένων	Ημερ/νία Λήξης [1]	Διάρκεια (έτη)	Σημείωση	Ημερομηνία Πληρ.	Αξία τρέχοντος	Μον. Διαπρα.	Ομόλογα Ελληνικού Δημοσίου	Κατωτ Τιμή	Ανωτ Τιμή	Τιμή κλειστ.	Προηγ. Κλείσιμο-ημ/νία	Όγκος	Αξία Συναλλαγών	Τελευταία εντολή Αγορ./ Πώλ. Ημερομηνία
2.658.781.973	1,00	2,00	Πργμ/Πργμ	24/2/2023	11	---	24/02	2,00	1	ΟΕΔ-ΣΤΘ-240223-11X-2,000-1,00	---	---	---	---	---	---	---
2.658.781.973	1,00	2,00	Πργμ/Πργμ	24/2/2024	12	---	24/02	2,00	1	ΟΕΔ-ΣΤΘ-240224-12X-2,000-1,00	---	---	---	---	---	---	---
2.658.781.973	1,00	2,00	Πργμ/Πργμ	24/2/2025	13	---	24/02	2,00	1	ΟΕΔ-ΣΤΘ-240225-13X-2,000-1,00	---	---	---	---	---	---	---
2.658.781.973	1,00	2,00	Πργμ/Πργμ	24/2/2026	14	---	24/02	2,00	1	ΟΕΔ-ΣΤΘ-240226-14X-2,000-1,00	---	---	---	---	---	---	---
2.658.781.973	1,00	2,00	Πργμ/Πργμ	24/2/2027	15	---	24/02	2,00	1	ΟΕΔ-ΣΤΘ-240227-15X-2,000-1,00	---	---	---	---	---	---	---
2.836.034.104	1,00	2,00	Πργμ/Πργμ	24/2/2028	16	---	24/02	2,00	1	ΟΕΔ-ΣΤΘ-240228-16X-2,000-1,00	---	---	---	---	---	---	---
2.836.034.104	1,00	2,00	Πργμ/Πργμ	24/2/2029	17	---	24/02	2,00	1	ΟΕΔ-ΣΤΘ-240229-17X-2,000-1,00	---	---	---	---	---	---	---
2.836.034.104	1,00	2,00	Πργμ/Πργμ	24/2/2030	18	---	24/02	2,00	1	ΟΕΔ-ΣΤΘ-240230-18X-2,000-1,00	---	---	---	---	---	---	---
2.836.034.104	1,00	2,00	Πργμ/Πργμ	24/2/2031	19	---	24/02	2,00	1	ΟΕΔ-ΣΤΘ-240231-19X-2,000-1,00	---	---	---	---	---	---	---
2.836.034.104	1,00	2,00	Πργμ/Πργμ	24/2/2032	20	---	24/02	2,00	1	ΟΕΔ-ΣΤΘ-240232-20X-2,000-1,00	---	---	---	---	---	---	---
2.836.034.104	1,00	2,00	Πργμ/Πργμ	24/2/2033	21	---	24/02	2,00	1	ΟΕΔ-ΣΤΘ-240233-21X-2,000-1,00	---	---	---	---	---	---	---
2.836.034.104	1,00	2,00	Πργμ/Πργμ	24/2/2034	22	---	24/02	2,00	1	ΟΕΔ-ΣΤΘ-240234-22X-2,000-1,00	---	---	---	---	---	---	---
2.836.034.104	1,00	2,00	Πργμ/Πργμ	24/2/2035	23	---	24/02	2,00	1	ΟΕΔ-ΣΤΘ-240235-23X-2,000-1,00	---	---	---	---	---	---	---
2.836.034.104	1,00	2,00	Πργμ/Πργμ	24/2/2036	24	---	24/02	2,00	1	ΟΕΔ-ΣΤΘ-240236-24X-2,000-1,00	---	---	---	---	---	---	---
2.836.034.104	1,00	2,00	Πργμ/Πργμ	24/2/2037	25	---	24/02	2,00	1	ΟΕΔ-ΣΤΘ-240237-25X-2,000-1,00	---	---	---	---	---	---	---
2.836.034.104	1,00	2,00	Πργμ/Πργμ	24/2/2038	26	---	24/02	2,00	1	ΟΕΔ-ΣΤΘ-240238-26X-2,000-1,00	---	---	---	---	---	---	---
2.836.034.104	1,00	2,00	Πργμ/Πργμ	24/2/2039	27	---	24/02	2,00	1	ΟΕΔ-ΣΤΘ-240239-27X-2,000-1,00	---	---	---	---	---	---	---
2.836.034.104	1,00	2,00	Πργμ/Πργμ	24/2/2040	28	---	24/02	2,00	1	ΟΕΔ-ΣΤΘ-240240-28X-2,000-1,00	---	---	---	---	---	---	---
2.836.034.104	1,00	2,00	Πργμ/Πργμ	24/2/2041	29	---	24/02	2,00	1	ΟΕΔ-ΣΤΘ-240241-29X-2,000-1,00	---	---	---	---	---	---	---
2.836.034.104	1,00	2,00	Πργμ/Πργμ	24/2/2042	30	---	24/02	2,00	1	ΟΕΔ-ΣΤΘ-240242-30X-2,000-1,00	---	---	---	---	---	---	---
1.500.000	1.000,00	1,01	FLR Πργμ/360	10/8/2014	5	---	10/02 - 10/08	---	1	ΟΕΔ-ΚΥΜ-100814-05X-1,762-1000,00	---	---	---	---	---	---	---
5.187.186	1.000,00	1,65	FLR Πργμ/360	21/5/2014	5	---	21/11 - 21/05	---	1	ΟΕΔ-ΚΥΜ-210514-05X-2,734-1000,00	---	---	---	---	---	---	---
78.300	1.000,00	1,18	FLR Πργμ/360	23/7/2014	5	---	23/01 - 23/07	---	1	ΟΕΔ-ΚΥΜ-230714-05X-2,018-1000,00	---	---	---	---	---	---	---

**Σημειώσεις Ομολόγων Ελλ. Δημοσίου**

Ο Όγκος Συναλλαγών υπολογίζεται ως (Τεμάχια) \* (Ονομαστική Τιμή). Η Αξία Συναλλαγών υπολογίζεται ως (Τεμάχια) \* (Ονομαστική Τιμή) \* (Τιμή %) + (Δεδουλευμένοι Τόκοι)

Η Αξία του τρέχοντος τοκομεριδίου για τις εκδόσεις Ονομαστικής Αξίας 0,01 ευρώ, αναφέρεται σε Ονομαστική Αξία 100 ευρώ.

FLR (= Floating Interest Rate) Ομόλογο Μεταβλητού Επιτοκίου.

[1] - Η Ημερομηνία Λήξης της τοκοφόρου περιόδου και η Ημερομηνία Πληρωμής του τοκομεριδίου.

Ομόλογα σε Κυκλοφορία	Νόμισμα / Ελάχιστη διαπραγ.	Ημερομηνία Πληρ.	Αξία τρέχοντος τοκομεριδίου	#####	Προσ/μένο* Τοκ/ρίδιο	Μονάδα διαπραγ/σης	Ημερ/νία Έκδοσης	Διάρκεια (έτη)	Σημερινό επιτόκιο	Υ.Δ.Τ σε	Ομόλογα	Τελευταία τιμή προηγ.	Τελευτ. Τιμή	Εκφ. τοις μετρητοίς (€) Αγور. / Πώλ Ημερομηνία	Συναλλαγές σε τμχ	Ελάχιστο ζωής	Μέγιστο ζωής			
<b>Ομολογιακά Δάνεια Διεθνών Οργανισμών</b>																				
1.000.000	EUR / 1000	21/07	---	---	7	1	21/7/2006	10	5,0	FLR	360	ΟΜΟΛΟΓΟ ΕΥΡΩΠΑΪΚΗΣ ΤΡΑΠΕΖΑΣ ΕΠΕΝΔΥΣΕΩΝ	97,50	16/4/2007	---	---	---	---		
<b>Νομικών Προσώπων και Εταιρειών σε Συνάλλαγμα και Ευρο</b>																				
0	GBP / 10	01/12	0,25	---	56	1	1/12/1928	100	2,5		360	Ε.Κ.Τ.Ε.	---	---	---	---	---	---		
103.746	GBP / 10	01/12	0,25	---	54	1	1/12/1930	98	2,5		360	Ε.Κ.Τ.Ε. σειρά	2,27	5/2/1996	2,27	Π	5/2/1996	---	2,27	2,27

**Σημειώσεις Ομολόγων Ελλ. Δημοσίου**

Υ.Δ.Τ: Υπολογισμός Δεδουλευμένων Τόκων.

FLR (= Floating Interest Rate) Ομόλογο Μεταβλητού Επιτοκίου.

Η ελάχιστη διαπραγματεύσιμη Ονομαστική Αξία για όλους τους Άυλους Τίτλους του Δημοσίου είναι τα 100 Ευρώ.

\* Προσ/μένο = Προσαρτημένο

**Ομόλογα Κρατικών Τραπεζών (ετήσιας διάρκειας)**

Πλήθος Εισηγμ. Ομολογιών	Ονομαστική αξία	Αρχικό Επιτόκιο	Τρέχον Επιτόκιο	Ετήσιος Τόκος	Ημερομηνία Έκδοσης	Σημείωση	Ομόλογα Κρατικών Τραπεζών	Μον. Διαπρ.	Ετήσιες Ανανεώσεις	Τελευτ. Τιμή	Εκφ. τοις μετρητοίς (€) Αγορ. / Πώλ	Όγκος
342.560	130,41	2,35	3,92	0,00	31/1/2005	---	ΟΜΟΛΟΓΟ ΕΤΒΑ	1	9	100,00	A	---
16.015	1.211,71	3,65	2,47	0,00	30/11/2006	---	ΟΜΟΛΟΓΟ ΕΤΒΑ	1	7	---	---	---
8.820	1.124,66	4,80	2,47	28,22	30/4/2008	---	ΟΜΟΛΟΓΟ ΕΤΒΑ	1	5	---	---	---
64.279	1.145,30	4,40	2,47	28,74	30/4/2008	---	ΟΜΟΛΟΓΟ ΕΤΒΑ	1	5	---	---	---
2.446	1.125,75	4,90	2,47	28,25	31/5/2008	---	ΟΜΟΛΟΓΟ ΕΤΒΑ	1	5	---	---	---
171.117	1.134,80	5,50	2,47	28,48	31/5/2008	---	ΟΜΟΛΟΓΟ ΕΤΒΑ	1	5	---	---	---
79.895	1.132,08	5,25	2,47	28,41	30/6/2008	---	ΟΜΟΛΟΓΟ ΕΤΒΑ	1	5	---	---	---
1.583	1.132,08	5,25	2,47	28,41	30/6/2008	---	ΟΜΟΛΟΓΟ ΕΤΒΑ	1	5	---	---	---
237.568	1.135,89	5,60	2,47	28,50	30/6/2008	---	ΟΜΟΛΟΓΟ ΕΤΒΑ	1	5	---	---	---
208.723	1.135,89	5,60	2,47	28,50	30/6/2008	---	ΟΜΟΛΟΓΟ ΕΤΒΑ	1	5	---	---	---
150.857	1.133,91	5,60	2,47	28,45	31/7/2008	---	ΟΜΟΛΟΓΟ ΕΤΒΑ	1	5	---	---	---
184.899	1.133,91	5,60	2,47	28,45	31/7/2008	---	ΟΜΟΛΟΓΟ ΕΤΒΑ	1	5	---	---	---
63.787	1.101,48	5,45	2,47	30,88	31/8/2008	---	ΟΜΟΛΟΓΟ ΕΤΒΑ	1	5	---	---	---
54.559	1.129,20	5,45	2,47	28,34	31/8/2008	---	ΟΜΟΛΟΓΟ ΕΤΒΑ	1	5	---	---	---
165.926	1.130,82	5,60	2,47	28,38	31/8/2008	---	ΟΜΟΛΟΓΟ ΕΤΒΑ	1	5	---	---	---
77.348	1.130,82	5,60	2,47	28,38	31/8/2008	---	ΟΜΟΛΟΓΟ ΕΤΒΑ	1	5	---	---	---
5.358	1.108,96	5,45	2,47	27,83	31/10/2008	---	ΟΜΟΛΟΓΟ ΕΤΒΑ	1	5	---	---	---
1.045	1.129,74	5,50	2,47	28,35	31/10/2008	---	ΟΜΟΛΟΓΟ ΕΤΒΑ	1	5	---	---	---
76.077	1.132,45	5,75	2,47	28,42	31/10/2008	---	ΟΜΟΛΟΓΟ ΕΤΒΑ	1	5	---	---	---

**Σημειώσεις Ομολόγων**

Οι ετήσιες ανανεώσεις των Ομολόγων ΕΤΒΑ είναι απαλλαγμένες των φόρων (καθαρά επιτόκια).

Για τα ομόλογα έκδοσης μέχρι και 28/02/2013 ο δεδουλευμένος τόκος έχει κεφαλαιοποιηθεί.

**Πίνακας Μελών Χρηματιστηρίου Αθηνών και Μελών ΕΤ.ΕΚ.**

Επωνυμία	Διεύθυνση	Τηλέφωνο	Φαξ	Αγορά Μετοχών			Αγορά Παραγώγων			Μέλη ΕΤ.ΕΚ.			
				Μέλος Αγοράς	Μέλος εξ Αποστάσεως	Ειδικός Διαπρήτης	Διαπρήτης	Ειδικός Διαπρήτης	Παραγγελίχος	Γενικό Εκκαθιστικό	Άμεσο Εκκαθιστικό	Μη Εκκαθιστικό	
<b>ALPHA ΤΡΑΠΕΖΑ Α.Ε.</b>							a				a		
ΣΤΑΔΙΟΥ 40, ΑΘΗΝΑ				(210)-3260000	(210)-3264116								
				(210)-3265546	(210)-3265811								
<b>ARGUS STOCKBROKERS LTD</b>							a	a					
ΛΕΩΦΟΡΟΣ KENNETY ΓΡ. 303 12-14, ΛΕΥΚΩΣΙΑ ΚΥΠΡΟΥ				(+35722)-22717000	(+35722)-22717070								
<b>ATLANTIC SECURITIES LIMITED</b>							a	a					
ΠΡΟΔΡΟΜΟΥ 37, ΛΕΥΚΩΣΙΑ ΚΥΠΡΟΥ				(+35722)-445400	(+35722)-661914								
<b>ΑΤΤΙΚΑ BANK ΑΝΩΝΥΜΗ ΤΡΑΠΕΖΙΚΗ ΕΤΑΙΡΕΙΑ</b>											a		
ΟΜΗΡΟΥ 23, ΑΘΗΝΑ				(210)-3669000	(210)-3669410								
ΑΚΑΔΗΜΙΑΣ 54, ΑΘΗΝΑ				(210)-3390757	(210)-3646090								
<b>ΑΧΙΑ VENTURES GROUP LTD</b>							a	a					
Γ. ΚΡΑΝΙΔΙΩΤΗ 10, ΛΕΥΚΩΣΙΑ ΚΥΠΡΟΥ				+357 22 742000	+357 22 742001								
<b>ΑΧΩΝ ΧΡΗΜΑΤΙΣΤΗΡΙΑΚΗ Α.Ε.</b>							a						a
ΣΤΑΔΙΟΥ 48, ΑΘΗΝΑ				(210)-3363800	(210)-3243903								
<b>BANK OF AMERICA MERRILL LYNCH</b>							a	a					
KING EDWARD STREET 2, LONDON				(+4420)-79952000	(+4420)-79954525								
<b>ΒΕΤΑ ΧΡΗΜΑΤΙΣΤΗΡΙΑΚΗ ΑΝΩΝΥΜΟΣ ΕΤΑΙΡΕΙΑ</b>							a	a				a	
ΒΡΑΙΛΑ & Λ. ΑΛΕΞΑΝΔΡΑΣ 29, ΑΘΗΝΑ				(210)-6478900	(210)-6410139								
<b>BNP PARIBAS SECURITIES SERVICES</b>											a		
ΒΑΣ. ΣΟΦΙΑΣ 94, ΑΘΗΝΑ				(210)-7468500	(210)-7468579								
<b>CAPITAL Α.Χ.Ε.Π.Ε.Υ.</b>							a						a
ΜΗΤΡΟΠΟΛΕΩΣ 58, ΑΘΗΝΑ				(210)-3369700	(210)-3369820								
<b>CFS ΧΡΗΜΑΤΙΣΤΗΡΙΑΚΗ Α.Ε.Π.Ε.Υ.</b>							a			a			a
ΣΤΑΔΙΟΥ 3, ΑΘΗΝΑ				(210)-3360800	(210)-3311854								
<b>CITIGROUP GLOBAL MARKET LTD</b>							a	a					
CITIGROUP CENTRE, CANADA SQUARE, CANARY WHART, LONDON				002079864000	002079862266								
<b>CREDIT AGRICOLE CHEUVREUX S.A.</b>							a	a					
9 QUAI PAUL DOUMER, ΠΑΡΙΣΙ				33 (0) 1 41 89 70 00									
<b>CREDIT SUISSE SECURITIES (EUROPE) LIMITED</b>							a	a					
ONE CABOT SQUARE, LONDON				+44 20 7888 8888	+44 20 7888 1600								
<b>DEUTSCHE BANK S.A.</b>							a	a					
THEODOR-HEUSS-ALLEE 70, ΦΡΑΚΝΦΟΥΡΤΗ				0049 69 910 00	0049 69 910 34 225								
<b>EUROBANK EQUITIES Α.Ε.Π.Ε.Υ.</b>							a			a			a
ΦΙΛΕΛΛΗΝΩΝ 10, ΑΘΗΝΑ				(210)-3720000	(210)-3720001								
<b>EUROCORP ΧΡΗΜΑΤΙΣΤΗΡΙΑΚΗ Α.Ε.</b>							a						a
ΠΛ. ΦΙΛΙΚΗΣ ΕΤΑΙΡΕΙΑΣ 14, ΑΘΗΝΑ				(210)-7263500	(210)-7263666								
<b>EUROTRUST ΧΡΗΜΑΤΙΣΤΗΡΙΑΚΗ Α.Ε.Π.Ε.Υ.</b>							a						
ΣΟΦΟΚΛΕΟΥΣ 13-15, ΑΘΗΝΑ				(210)-3363100	(210)-3238334								
<b>EUROXX Χ.Α.Ε.Π.Ε.Υ.</b>							a						a
ΠΑΛΛΙΟΛΟΓΟΥ 7, ΧΑΛΑΝΔΡΙ				(210)-6879400	(210)-6879401								
<b>GLOBAL CAPITAL SECURITIES AND FINANCIAL SERVICES LTD</b>							a	a					
ΛΕΩΦ. ΛΕΜΕΣΟΥ 5, ΛΕΜΕΣΟΣ ΚΥΠΡΟΥ				(+35722)-710710	(+35722)-339332								
<b>GUARDIAN TRUST Α.Χ.Ε.Π.Ε.Υ.</b>							a			a			a
ΦΙΛΕΛΛΗΝΩΝ 15, ΑΘΗΝΑ				(210)-3220402	(210)-3220498								
<b>HSBC ΤΡΑΠΕΖΑ</b>											a		
Λ. ΜΕΣΟΓΕΙΩΝ 109-111, ΑΘΗΝΑ				(210)-6961507	(210)-6929310								
<b>INDEX Α.Χ.Ε.</b>							a						
ΔΡΑΓΑΤΣΑΝΙΟΥ 6, ΑΘΗΝΑ				(210)-3213920	(210)-3213216								
<b>LAIKI FINANCIAL SERVICES LTD</b>							a	a					
CLR HOUSE, Λ. ΒΥΡΩΝΟΣ 26, ΛΕΥΚΩΣΙΑ ΚΥΠΡΟΥ				(+35722)-898600	(+35722)-680953								
<b>MAGNA TRUST ΧΡΗΜ/ΚΗ ΛΕΠΕΥ</b>							a				a		a
ΦΕΙΔΙΟΥ 9, ΑΘΗΝΑ				(210)-3327503	(210)-3327599								
<b>MEGA EQUITY SEC. &amp; FINANCIAL SERVICES LTD</b>							a	a					
Λ. ΓΡΙΒΑ ΔΙΓΕΝΗ 42-44, ΛΕΥΚΩΣΙΑ ΚΥΠΡΟΥ				(+35722)-711711	(+35722)-711811								
<b>MERIT Α.Χ.Ε.Π.Ε.Υ.</b>							a			a			a
ΒΑΣΙΛΕΩΣ ΚΩΝΣΤΑΝΤΙΝΟΥ 38, ΑΘΗΝΑ				(210)-3671800	(210)-3671830								
<b>NBG SECURITIES Α.Ε.Π.Ε.Υ.</b>							a			a			a
ΑΚΑΔΗΜΙΑΣ 68, ΑΘΗΝΑ				(210)-3328500	(210)-3328565								
<b>NUNTIUS ΕΛΛΗΝΙΚΗ ΧΡΗΜΑΤΙΣΤΗΡΙΑΚΗ Α.Ε.</b>							a				a		a
ΔΡΑΓΑΤΣΑΝΙΟΥ 6, ΑΘΗΝΑ				(210)-3350599	(210)-3254846								
<b>ORANGE PARTNERS Α.Ε.Π.Ε.Υ.</b>							a						
ΤΖΩΡΤΖ 5, ΑΘΗΝΑ				(210)-3300009	(210)-3305240								

**Πίνακας Μελών Χρηματιστηρίου Αθηνών και Μελών ΕΤ.ΕΚ.**

Επωνυμία	Διεύθυνση	Τηλέφωνο	Φαξ	Αγορά Μετοχών			Αγορά Παραγώγων			Μέλη ΕΤ.ΕΚ.		
				Μέλος Αγοράς	Μέλος εξ Αποστάσεως	Ειδικός Διαπρήτης	Διαπρήτης	Ειδικός Διαπρήτης	Παραγελίχος	Γενικό Εκκαθιστικό	Άμεσο Εκκαθιστικό	Μη Εκκαθιστικό
<b>PRELIUM Α.Ε.Π.Ε.Υ.</b>				a			a					a
ΚΗΦΙΣΙΑΣ & ΔΑΒΑΚΗ 1, ΑΘΗΝΑ				(210)-3677000	(210)-6920403							
<b>PROCHOICE ΧΡΗΜΑΤΙΣΤΗΡΙΑΚΗ ΛΤΔ</b>				a	a							
ΣΤΥΡΟΥ ΚΥΠΡΙΑΝΟΥ 57, ΛΕΥΚΩΣΙΑ ΚΥΠΡΟΥ				+357-24-661192	+357-24-662464							
<b>SHARELINK SEC. &amp; FINANCIAL SERVICES LTD</b>				a	a							
ELLINAS HOUSE, ΘΕΟΤΟΚΗ 6, ΛΕΥΚΩΣΙΑ ΚΥΠΡΟΥ				(+35722)-554200	(+35722)-750852							
<b>SOCIETE GENERALE S.A.</b>				a	a		a					
COURS VALMY PUTEAUX - LA DEFENSE 17, ΠΑΡΙΣΙ				(+33) 142134754	(+33) 142135697							
Λ. ΚΗΦΙΣΙΑΣ 240-242, ΑΘΗΝΑ				(210)-6790161	(210)-6728828							
<b>SOLIDUS SECURITIES ΑΧΕΠΕΥ</b>				a			a				a	
ΛΟΥΙΖΗΣ ΡΙΑΝΚΟΥΡ 64, ΑΘΗΝΑ				(210)-6925500	(210)-6985421							
<b>THE CYPRUS INVESTMENT &amp; SEC. CORP. LTD (CISCO)</b>				a	a							
ΕΒΡΟΥ (EUROLIFE HOUSE) 4, ΛΕΥΚΩΣΙΑ ΚΥΠΡΟΥ				(+35722)-881800	(+35722)-881801							
<b>UBS LIMITED</b>				a	a							
FINSBURY AVENUE 1, LONDON				(+4420)-79013333	(+4420)-79012345							
<b>Α. ΣΑΡΡΗΣ Χ.Α.Ε.</b>				a								
ΔΡΑΓΑΤΣΑΝΙΟΥ 6, ΑΘΗΝΑ				(210)-3367700	(210)-3312324							
<b>ΑΓΡΟΤΙΚΗ ΤΡΑΠΕΖΑ ΤΗΣ ΕΛΛΑΔΟΣ Α.Ε.</b>				a				a			a	
ΠΑΝΕΠΙΣΤΗΜΙΟΥ 23, ΑΘΗΝΑ				(210)-3298400	(210)-3298322							
<b>ΑΘΗΝΑΪΚΗ ΧΡΗΜΑΤΙΣΤΗΡΙΑΚΗ Α.Ε.</b>				a								
ΣΤΑΔΙΟΥ 33, ΑΘΗΝΑ				(210)-3254764	(210)-3254767							
<b>ΑΛΦΑ FINANCE ΑΕΠΕΥ</b>				a		a		a			a	
ΜΕΡΛΙΝ 5, ΑΘΗΝΑ				(210)-3677400	(210)-3311193							
<b>ΑΤΛΑΣ ΧΡΗΜΑΤΙΣΤΗΡΙΑΚΗ Α.Ε.</b>				a			a					a
ΜΙΧΑΛΑΚΟΠΟΥΛΟΥ 125 & ΒΕΡΒΑΙΩΝ 14 - 16, ΑΘΗΝΑ				(210)-3363300	(210)-3238925							
<b>Γ.Α. ΠΕΡΒΑΝΑΣ ΧΡΗΜΑΤΙΣΤΗΡΙΑΚΗ ΑΕΠΕΥ</b>				a			a					a
ΣΟΦΟΚΛΕΟΥΣ 7 - 9, ΑΘΗΝΑ				(210)-3251875	(210)-3210291							
<b>ΓΕΝΙΚΗ ΤΡΑΠΕΖΑ ΤΗΣ ΕΛΛΑΔΟΣ Α.Ε.</b>										a		
ΛΕΩΦ. ΜΕΣΣΟΓΕΙΩΝ 109-111, ΑΘΗΝΑ				(210)-6975000	(210)-6975706							
ΕΡΜΟΥ 87-89, ΑΘΗΝΑ				(210)-6976072	(210)-6976079							
<b>Δ. ΑΘ. ΤΣΕΚΟΥΡΑΣ ΧΡΗΜΑΤΙΣΤΗΡΙΑΚΗ</b>				a								
ΠΕΣΜΑΖΟΓΛΟΥ 3, ΑΘΗΝΑ				(210)-3214406	(210)-3211997							
<b>ΔΙΕΘΝΗΣ ΧΡΗΜΑΤΙΣΤΗΡΙΑΚΗ Α.Ε.Π.Ε.Υ</b>							a				a	
Λ. ΣΥΓΓΡΟΥ 80-88, ΑΘΗΝΑ				(210)-9203000	(210)-9203052							
<b>ΔΥΝΑΜΙΚΗ ΑΧΕΠΕΥ</b>				a					a		a	
ΧΑΡΙΛΑΟΥ ΤΡΙΚΟΥΠΗ 6 - 10, ΑΘΗΝΑ				(210)-3677700	(210)-3677777							
<b>ΕΘΝΙΚΗ ΤΡΑΠΕΖΑ ΤΗΣ ΕΛΛΑΔΟΣ Α.Ε.</b>								a			a	
ΑΙΟΛΟΥ 86, ΑΘΗΝΑ				(210)-3341000	(210)-3228187							
ΑΚΑΔΗΜΙΑΣ 68, ΑΘΗΝΑ				(210)-3328817	(210)-3328678							
<b>ΕΛΛΗΝΙΚΗ ΤΡΑΠΕΖΑ (ΕΠΕΝΔΥΣΕΙΣ) ΛΤΔ</b>				a	a							
ΛΕΩΦΟΡΟΣ ΚΥΡΙΑΚΟΥ ΜΑΤΣΗ 31, ΛΕΥΚΩΣΙΑ ΚΥΠΡΟΥ				(+35722)-500100	(+35722)-500110							
<b>ΕΛΛΗΝΟΑΜΕΡΙΚΑΝΙΚΗ ΧΡΗΜ/ΡΙΑΚΗ Α.Ε.Π.Ε.Υ.</b>				a			a					
ΕΥΡΙΠΙΔΟΥ 6, ΑΘΗΝΑ				(210)-3311100	(210)-3215968							
<b>ΕΠΕΝΔΥΤΙΚΗ ΤΡΑΠΕΖΑ ΕΛΛΑΔΟΣ Α.Ε.</b>				a		a		a			a	
ΑΙΓΕΙΑΛΙΑΣ 32, ΜΑΡΟΥΣΙ				(210) 8173000	(210) 8173101							
Λ. ΚΗΦΙΣΙΑΣ 24B, ΜΑΡΟΥΣΙ				(210)-8171800	(210)-8171889							
<b>Ζ.Γ. ΠΟΡΤΑΛΑΚΗΣ Α.Ε.Π.Ε.Υ.</b>				a								
ΠΕΣΜΑΖΟΓΛΟΥ 8, ΑΘΗΝΑ				(210)-3214830	(210)-3212024							
<b>ΗΛΙΑΣ ΠΕΤΡΟΠΟΥΛΑΚΗΣ ΑΧΕΠΕΥ</b>				a					a			a
ΑΡΙΣΤΕΙΔΟΥ 9, ΑΘΗΝΑ				(210)-3213928	(210)-3216810							
<b>Θ.Σ. ΣΩΤΗΡΙΑΔΗΣ Α.Χ.Ε.</b>				a								
ΒΑΛΛΑΩΡΙΤΟΥ 7, ΑΘΗΝΑ				(210)-3636943	(210)-3601943							
<b>Ι. ΧΡ. ΜΑΥΡΙΚΗΣ ΧΡΗΜΑΤΙΣΤΗΡΙΑΚΗ Α.Ε.Π.Ε.Υ.</b>				a								
ΣΟΦΟΚΛΕΟΥΣ 5, ΑΘΗΝΑ				(210)-3213949	(210)-3217767							
<b>ΚΑΠΠΑ ΧΡΗΜΑΤΙΣΤΗΡΙΑΚΗ Α.Ε.Π.Ε.Υ.</b>				a			a					a
ΒΑΛΛΑΩΡΙΤΟΥ 15, ΑΘΗΝΑ				(210)-3610371	(210)-3641002							
<b>ΚΑΡΑΜΑΝΩΦ Α.Χ.Ε.Π.Ε.Υ. Α.Ε.</b>				a					a		a	
ΠΛ. ΑΓ. ΘΕΟΔΩΡΩΝ 2, ΑΘΗΝΑ				(210)-3212947	(210)-3217088							
<b>ΚΥΚΛΟΣ ΧΡΗΜΑΤΙΣΤΗΡΙΑΚΗ Α.Ε.Π.Ε.Υ.</b>				a		a	a				a	
ΠΑΝΕΠΙΣΤΗΜΙΟΥ 39, ΑΘΗΝΑ				(210)-3364300	(210)-3239122							
<b>ΚΥΠΡΟΥ ΧΡΗΜΑΤΙΣΤΗΡΙΑΚΗ ΑΕΠΕΥ</b>				a		a	a					a
ΧΑΛΚΥΔΟΝΟΣ & ΦΕΙΔΙΠΠΙΔΟΥ 26 26, ΑΘΗΝΑ				(210)-8701000	(210)-8701049							



**Πίνακας Μελών Χρηματιστηρίου Αθηνών και Μελών ΕΤ.ΕΚ.**

Επωνυμία	Διεύθυνση	Τηλέφωνο	Φαξ	Αγορά Μετοχών			Αγορά Παραγώγων			Μέλη ΕΤ.ΕΚ.		
				Μέλος Αγοράς	Μέλος εξ Αποστάσεως	Ειδικός Διαπρήτης	Διαπρήτης	Ειδικός Διαπρήτης	Παραγγελίχρος	Γενικό Εκκαθιστικό	Άμεσο Εκκαθιστικό	Μη Εκκαθιστικό
<b>ΛΕΩΝ ΔΕΠΟΛΑΣ ΧΡΗΜΑΤΙΣΤΗΡΙΑΚΗ Α.Ε</b>				a					a			a
ΧΡ. ΛΑΔΑ 1, ΑΘΗΝΑ		(210)-3213286	(210)-3211618									
<b>ΜΕΤΟΧΙΚΗ Α.Χ.Ε.</b>				a								
Γ. ΓΕΝΝΑΔΙΟΥ 3, ΑΘΗΝΑ		(210)-3306700	(210)-3306709									
<b>ΜΙΔΑΣ ΧΡΗΜΑΤΙΣΤΗΡΙΑΚΗ Α.Ε</b>				a								
ΣΟΦΟΚΛΕΟΥΣ 5, ΑΘΗΝΑ		(210)-3253203	(210)-3253205									
<b>Ν. ΣΑΡΡΟΣ ΧΡΗΜΑΤΙΣΤΗΡΙΑΚΗ Α.Ε.</b>							a					
ΣΟΦΟΚΛΕΟΥΣ 7-9, ΑΘΗΝΑ		(210)-3705600	(210)-3219992									
<b>Ν. ΧΡΥΣΟΧΟΪΔΗΣ ΧΡΗΜΑΤΙΣΤΗΡΙΑΚΗ Α.Ε.Π.Ε.Υ.</b>				a					a		a	
ΣΟΦΟΚΛΕΟΥΣ 7 - 9, ΑΘΗΝΑ		(210)-3213913	(210)-3216115									
<b>ΝΕΑ ΠΡΟΤΟΝ ΤΡΑΠΕΖΑ Α.Ε.</b>				a			a				a	
ΕΣΛΙΝ & ΑΜΑΛΙΑΔΟΣ 20, ΑΘΗΝΑ		210 6970000	210 6970111									
<b>ΟΛΥΜΠΙΑ ΑΧΕΠΕΥ</b>				a								
Α. ΜΕΤΑΞΑ 46Β, ΓΛΥΦΑΔΑ		(210)-3702500	(210)-3702520									
<b>ΠΑΝΤΕΛΑΚΗΣ ΧΡΗΜΑΤΙΣΤΗΡΙΑΚΗ ΑΕΠΕΥ</b>				a			a					a
Λ. ΜΕΣΟΓΕΙΩΝ 109-111, ΑΘΗΝΑ		(210)-6965000	(210)-6929550									
<b>ΠΕΙΡΑΙΩΣ Α.Ε.Π.Ε.Υ.</b>				a				a			a	
ΣΤΑΔΙΟΥ 10, ΑΘΗΝΑ		(210)-3354100	(210)-3233814									
<b>ΠΗΓΑΣΟΣ Α.Χ.Ε.Π.Ε.Υ.</b>				a			a					
ΒΑΛΛΑΩΡΙΤΟΥ 17, ΑΘΗΝΑ		(210)-3670700	(210)-3670760									
<b>ΣΤ.ΕΜ. ΛΑΥΡΕΝΤΑΚΗΣ Α.Χ.Ε.</b>				a			a					a
ΣΟΦΟΚΛΕΟΥΣ 7 - 9, ΑΘΗΝΑ		(210)-3213336	(210)-3246572									
<b>ΣΥΝΕΡΓΑΤΙΚΗ ΚΕΝΤΡΙΚΗ ΤΡΑΠΕΖΑ ΛΤΔ</b>				a	a							
ΓΡΗΓΟΡΗ ΑΥΞΕΝΤΙΟΥ 8, ΛΕΥΚΩΣΙΑ ΚΥΠΡΟΥ		(+35722)-743300	(+35722)-672083									
<b>ΤΡΑΠΕΖΑ EUROBANK ERGASIAS Α.Ε.</b>										a		
ΟΘΩΝΟΣ 8, ΑΘΗΝΑ		(210)-3337969	(210)-3245916									
		(210)-3337000	(210)-3233866									
<b>ΤΡΑΠΕΖΑ ΠΡΟΒΑΝΚ Α.Ε.</b>				a								
ΑΜΕΡΙΚΗΣ 10, ΑΘΗΝΑ		(210)-3392631	(210)-3392646									
<b>ΤΡΑΠΕΖΑ ΚΥΠΡΟΥ ΔΗΜΟΣΙΑ ΕΤΑΙΡΙΑ ΛΙΜΙΤΕΔ</b>										a		
ΛΕΩΦ. ΑΛΕΞΑΝΔΡΑΣ 170, ΑΘΗΝΑ		(210)-6477708	(210)-6477709									
ΣΤΑΣΙΝΟΥ (ΑΓ. ΠΑΡΑΣΚΕΥΗ, ΣΤΡΩΒΟΛΟΣ) 51, ΛΕΥΚΩΣΙΑ ΚΥΠΡΟΥ		(0035722)-121883	(0035722)-336258									
<b>ΤΡΑΠΕΖΑ ΠΕΙΡΑΙΩΣ Α.Ε.</b>								a		a		
ΑΜΕΡΙΚΗΣ 4, ΑΘΗΝΑ		(210)-3335000	(210)-3335079									
		(210)-3335918	(210)-3254207									

**Πίνακας Μετοχών Υπό Ειδική Διαπραγμάτευση**

Μετοχές	Κατηγορία Διαπραγμάτευσης	
	Έναρξη Ειδικής Διαπραγ/σης	Λήξη Ειδικής Διαπραγ/σης
<b>Ειδικός Διαπραγματευτής</b>		
<b>CYPRUS POPULAR BANK (ΚΟ)</b>	<b>Σε Αναστολή</b>	
NBG SECURITIES A.E.P.E.Y.	2/6/2012	1/6/2013
ΠΕΙΡΑΙΩΣ Α.Ε.Π.Ε.Υ.	2/2/2013	1/2/2014
<b>ΚΥΠΡΟΥ ΤΡΑΠΕΖΑ (ΚΟ)</b>	<b>Σε Αναστολή</b>	
EUROBANK EQUITIES A.E.P.E.Y.	23/10/2012	22/10/2013
NBG SECURITIES A.E.P.E.Y.	25/6/2012	24/6/2013
ΕΠΕΝΔΥΤΙΚΗ ΤΡΑΠΕΖΑ ΕΛΛΑΔΟΣ Α.Ε.	2/1/2013	1/1/2014
<b>ALPHA BANK (ΚΟ)</b>	<b>Κύρια Αγορά</b>	
EUROBANK EQUITIES A.E.P.E.Y.	24/10/2012	23/10/2013
MERIT A.X.E.P.E.Y.	3/9/2012	2/9/2013
NBG SECURITIES A.E.P.E.Y.	15/1/2013	14/1/2014
ΕΠΕΝΔΥΤΙΚΗ ΤΡΑΠΕΖΑ ΕΛΛΑΔΟΣ Α.Ε.	8/1/2013	7/1/2014
ΠΕΙΡΑΙΩΣ Α.Ε.Π.Ε.Υ.	28/5/2012	27/5/2013
<b>BYTE COMPUTER (ΚΟ)</b>	<b>Κύρια Αγορά</b>	
MERIT A.X.E.P.E.Y.	4/8/2012	3/8/2013
<b>COCA - COLA ΤΡΙΑ ΕΨΙΛΟΝ (ΚΟ)</b>	<b>Κύρια Αγορά</b>	
EUROBANK EQUITIES A.E.P.E.Y.	23/10/2012	22/10/2013
NBG SECURITIES A.E.P.E.Y.	25/6/2012	24/6/2013
ΕΠΕΝΔΥΤΙΚΗ ΤΡΑΠΕΖΑ ΕΛΛΑΔΟΣ Α.Ε.	8/1/2013	7/1/2014
<b>FRIGOLASS (ΚΟ)</b>	<b>Κύρια Αγορά</b>	
EUROBANK EQUITIES A.E.P.E.Y.	18/7/2012	17/7/2013
<b>INTRAKAT (ΚΟ)</b>	<b>Κύρια Αγορά</b>	
MERIT A.X.E.P.E.Y.	27/12/2012	26/12/2013
<b>MARFIN INVESTMENT GROUP (ΚΟ)</b>	<b>Κύρια Αγορά</b>	
ΠΕΙΡΑΙΩΣ Α.Ε.Π.Ε.Υ.	2/2/2013	1/2/2014
<b>MLS ΠΛΗΡΟΦΟΡΙΚΗ (ΚΟ)</b>	<b>Κύρια Αγορά</b>	
ΒΕΤΑ ΧΡΗΜΑΤΙΣΤΗΡΙΑΚΗ ΑΝΩΝΥΜΟΣ ΕΤΑΙΡΕΙΑ	28/5/2012	27/5/2013
<b>ΑΛΟΥΜΥΛ (ΚΟ)</b>	<b>Κύρια Αγορά</b>	
ΒΕΤΑ ΧΡΗΜΑΤΙΣΤΗΡΙΑΚΗ ΑΝΩΝΥΜΟΣ ΕΤΑΙΡΕΙΑ	18/7/2012	17/7/2013
<b>ΒΙΟΧΑΛΚΟ (ΚΑ)</b>	<b>Κύρια Αγορά</b>	
EUROBANK EQUITIES A.E.P.E.Y.	20/1/2013	19/1/2014
MERIT A.X.E.P.E.Y.	13/12/2012	12/12/2013
ΑΛΦΑ FINANCE ΑΕΠΕΥ	11/2/2013	10/3/2014
<b>ΓΕΚ ΤΕΡΝΑ (ΚΟ)</b>	<b>Κύρια Αγορά</b>	
ΕΠΕΝΔΥΤΙΚΗ ΤΡΑΠΕΖΑ ΕΛΛΑΔΟΣ Α.Ε.	2/1/2013	1/1/2014
<b>ΔΕΗ (ΚΟ)</b>	<b>Κύρια Αγορά</b>	
EUROBANK EQUITIES A.E.P.E.Y.	23/10/2012	22/10/2013
NBG SECURITIES A.E.P.E.Y.	26/3/2013	25/3/2014
ΑΛΦΑ FINANCE ΑΕΠΕΥ	8/1/2013	7/1/2014
ΕΠΕΝΔΥΤΙΚΗ ΤΡΑΠΕΖΑ ΕΛΛΑΔΟΣ Α.Ε.	8/1/2013	7/1/2014
<b>ΕΘΝΙΚΗ ΤΡΑΠΕΖΑ (ΚΟ)</b>	<b>Κύρια Αγορά</b>	
EUROBANK EQUITIES A.E.P.E.Y.	24/10/2012	23/10/2013
MERIT A.X.E.P.E.Y.	3/9/2012	2/9/2013
NBG SECURITIES A.E.P.E.Y.	28/2/2013	27/2/2014
ΑΛΦΑ FINANCE ΑΕΠΕΥ	8/1/2013	7/1/2014
ΕΠΕΝΔΥΤΙΚΗ ΤΡΑΠΕΖΑ ΕΛΛΑΔΟΣ Α.Ε.	8/1/2013	7/1/2014
<b>ΕΛΛΑΚΤΩΡ (ΚΟ)</b>	<b>Κύρια Αγορά</b>	
EUROBANK EQUITIES A.E.P.E.Y.	1/6/2012	31/5/2013
NBG SECURITIES A.E.P.E.Y.	25/6/2012	24/6/2013
ΕΠΕΝΔΥΤΙΚΗ ΤΡΑΠΕΖΑ ΕΛΛΑΔΟΣ Α.Ε.	2/1/2013	1/1/2014
<b>ΕΛΛΗΝΙΚΑ ΧΡΗΜΑΤΙΣΤΗΡΙΑ (ΚΟ)</b>	<b>Κύρια Αγορά</b>	
EUROBANK EQUITIES A.E.P.E.Y.	1/6/2012	31/5/2013
NBG SECURITIES A.E.P.E.Y.	25/6/2012	24/6/2013
ΕΠΕΝΔΥΤΙΚΗ ΤΡΑΠΕΖΑ ΕΛΛΑΔΟΣ Α.Ε.	2/1/2013	1/1/2014
<b>ΕΛΤΟΝ (ΚΟ)</b>	<b>Κύρια Αγορά</b>	
ΒΕΤΑ ΧΡΗΜΑΤΙΣΤΗΡΙΑΚΗ ΑΝΩΝΥΜΟΣ ΕΤΑΙΡΕΙΑ	3/9/2012	2/9/2013
<b>ΙΝΤΡΑΛΟΤ (ΚΟ)</b>	<b>Κύρια Αγορά</b>	
EUROBANK EQUITIES A.E.P.E.Y.	1/6/2012	31/5/2013
ΕΠΕΝΔΥΤΙΚΗ ΤΡΑΠΕΖΑ ΕΛΛΑΔΟΣ Α.Ε.	2/1/2013	1/1/2014
<b>ΜΟΤΟΡ ΟΙΛ (ΚΟ)</b>	<b>Κύρια Αγορά</b>	
EUROBANK EQUITIES A.E.P.E.Y.	23/10/2012	22/10/2013
<b>ΜΥΤΙΛΗΝΑΙΟΣ (ΚΟ)</b>	<b>Κύρια Αγορά</b>	
NBG SECURITIES A.E.P.E.Y.	25/6/2012	24/6/2013
ΕΠΕΝΔΥΤΙΚΗ ΤΡΑΠΕΖΑ ΕΛΛΑΔΟΣ Α.Ε.	2/1/2013	1/1/2014
<b>ΟΠΑΠ (ΚΟ)</b>	<b>Κύρια Αγορά</b>	
EUROBANK EQUITIES A.E.P.E.Y.	24/10/2012	23/10/2013
NBG SECURITIES A.E.P.E.Y.	15/1/2013	14/1/2014
ΑΛΦΑ FINANCE ΑΕΠΕΥ	8/1/2013	7/1/2014
ΕΠΕΝΔΥΤΙΚΗ ΤΡΑΠΕΖΑ ΕΛΛΑΔΟΣ Α.Ε.	8/1/2013	7/1/2014

**Πίνακας Μετοχών Υπό Ειδική Διαπραγμάτευση**

Μετοχές Ειδικός Διαπραγματευτής	Κατηγορία Διαπραγμάτευσης	
	Έναρξη Ειδικής Διαπραγμάτευσης	Λήξη Ειδικής Διαπραγμάτευσης
<b>ΟΤΕ (ΚΟ)</b>	<b>Κύρια Αγορά</b>	
EUROBANK EQUITIES Α.Ε.Π.Ε.Υ.	24/10/2012	23/10/2013
NBG SECURITIES Α.Ε.Π.Ε.Υ.	1/12/2012	30/11/2013
ΑΛΦΑ FINANCE ΑΕΠΕΥ	8/1/2013	7/1/2014
ΕΠΕΝΔΥΤΙΚΗ ΤΡΑΠΕΖΑ ΕΛΛΑΔΟΣ Α.Ε.	8/1/2013	7/1/2014
<b>ΠΕΙΡΑΙΩΣ ΤΡΑΠΕΖΑ (ΚΟ)</b>	<b>Κύρια Αγορά</b>	
EUROBANK EQUITIES Α.Ε.Π.Ε.Υ.	23/10/2012	22/10/2013
NBG SECURITIES Α.Ε.Π.Ε.Υ.	2/6/2012	1/6/2013
ΕΠΕΝΔΥΤΙΚΗ ΤΡΑΠΕΖΑ ΕΛΛΑΔΟΣ Α.Ε.	8/1/2013	7/1/2014
ΠΕΙΡΑΙΩΣ Α.Ε.Π.Ε.Υ.	16/2/2013	15/2/2014
<b>ΠΕΤΡΟΠΟΥΛΟΣ ΠΕΤΡΟΣ (ΚΟ)</b>	<b>Κύρια Αγορά</b>	
ΒΕΤΑ ΧΡΗΜΑΤΙΣΤΗΡΙΑΚΗ ΑΝΩΝΥΜΟΣ ΕΤΑΙΡΕΙΑ	28/5/2012	27/5/2013
<b>ΣΑΡΑΝΤΗΣ ΓΡ. (ΚΟ)</b>	<b>Κύρια Αγορά</b>	
ΒΕΤΑ ΧΡΗΜΑΤΙΣΤΗΡΙΑΚΗ ΑΝΩΝΥΜΟΣ ΕΤΑΙΡΕΙΑ	14/5/2012	13/5/2013
<b>ΤΙΤΑΝ (ΚΟ)</b>	<b>Κύρια Αγορά</b>	
EUROBANK EQUITIES Α.Ε.Π.Ε.Υ.	23/10/2012	22/10/2013
<b>ΤΡΑΠΕΖΑ EUROBANK ERGASIAS (ΚΟ)</b>	<b>Κύρια Αγορά</b>	
EUROBANK EQUITIES Α.Ε.Π.Ε.Υ.	1/6/2012	31/5/2013
ΑΛΦΑ FINANCE ΑΕΠΕΥ	8/1/2013	7/1/2014
ΕΠΕΝΔΥΤΙΚΗ ΤΡΑΠΕΖΑ ΕΛΛΑΔΟΣ Α.Ε.	8/1/2013	7/1/2014

**Γνωστοποιήσεις Συναλλαγών - Κατάλογος Υπόχρεων Προσώπων**

Ημερομηνία Υποβολής [1]	Επωνυμία	Λόγος Υποβολής [2]	Υπόχρεος	Ιδιότητα Υποχρέου	Σχέση με τον Υπόχρεο	Ημερομηνία Συναλλαγής	Αγορά	Όγκος Συναλλαγών	Αξία Συναλλαγών	Φύση Συναλλαγής [3]	Είδος Χρηματικού μέσου	Παρατηρήσεις [4]
2/4/2013	M.L.S. ΠΛΗΡΟΦΟΡΙΚΗ Α.Ε.	A	ΚΑΜΑΤΑΚΗΣ ΙΩΑΝΝΗΣ	Πρόεδρος κ Διευθ. Σύμβουλος	Ο Ιδιος	28/3/2013	ΑΞΙΩΝ ΧΑ	6.750	18.055,58	A	Μετοχή (Κοινή)	
2/4/2013	ΒΑΛΚΑΝ ΑΝΑΠΤΥΞΙΑΚΗ ΑΚΙΝΗΤΩΝ Α.Ε.	B	ΕΜΦΙΕΤΖΟΓΛΟΥ ΠΡΟΔΡΟΜΟΣ	Πρόεδρος ΔΣ	Συνδεδεμένο Νομικό Πρόσωπο	27/3/2013	ΑΞΙΩΝ ΧΑ	500	135,00	A	Μετοχή (Κοινή)	
2/4/2013	ΜΗΧΑΝΙΚΗ Α.Ε.	A	ΕΜΦΙΕΤΖΟΓΛΟΥ ΠΡΟΔΡΟΜΟΣ	Πρόεδρος ΔΣ	Ο Ιδιος	27/3/2013	ΑΞΙΩΝ ΧΑ	1.000	124,00	A	Μετοχή (Προνομιούχος)	
2/4/2013	ΜΗΧΑΝΙΚΗ Α.Ε.	A	ΕΜΦΙΕΤΖΟΓΛΟΥ ΠΡΟΔΡΟΜΟΣ	Πρόεδρος ΔΣ	Ο Ιδιος	27/3/2013	ΑΞΙΩΝ ΧΑ	3.500	5.161.090,94	Π	Μετοχή (Κοινή)	
2/4/2013	ΥΙΟΙ Ε.ΧΑΤΖΗΚΡΑΝΙΩΤΗ - ΑΛΕΥΡΟΒΙΟΜ. ΤΥΡΝΑΒΟΥ Α.Ε.	B	ΖΑΡΟΓΙΑΝΝΗ ΑΝΘΗ	Μέλος ΔΣ Εκτελεστικό	Τέκνο	28/3/2013	ΑΞΙΩΝ ΧΑ	300	90,00	Π	Μετοχή (Κοινή)	

**Σημειώσεις Γνωστοποιήσεων Συναλλαγών**

[1] - Η Ημερομηνία Υποβολής αφορά την Ημερομηνία που η Γνωστοποίηση παρελήφθει από το Χ.Α.

[2] - Λόγος Υποβολής: Α: Πρόσωπο που ασκεί Διευθυντικά καθήκοντα, Β: Πρόσωπο που έχει στενό δεσμό με πρόσωπο που ασκεί Διευθυντικά καθήκοντα.

[3] - Φύση Συναλλαγής: Α: Αγορά, Π: Πώληση.

[4] - Παρατηρήσεις: 1 - Λόγω Συμμετοχής σε ΑΜΚ, 2 - Λόγω Εξάσκησης Δικαιώματος Προαίρεσης αγοράς μετοχών που παρέχεται στο προσωπικό, 3 - Λόγω Δωρεάς, 4 - Λόγω Συγχώνευσης ή Διάσπασης κλπ, 5 - Λόγω Μετατροπής ή Ανταλλαγής Ομολογιών, 6 - Ανταλλαγή λόγω Προαιρετικής Δημόσιας Πρότασης.

**Γνωστοποιήσεις Ανωνύμων Εταιρειών Επενδύσεων Χαρτοφυλακίου**

<b>Επωνυμία Α.Ε.Ε.Χ.</b>	<b>Εσωτερική Αξία Μετοχής</b>	<b>Τιμή Μετοχής</b>	<b>Υπερ/υπο τίμημα</b>
ALPHA TRUST <b>ΑΝΔΡΟΜΕΔΑ ΑΕΕΧ</b>	22,99	22,00	-4,30%
<b>ΑΙΟΛΙΚΗ Α.Ε.Ε.Χ.</b>			

**Σημειώσεις Γνωστοποιήσεων**

Σύμφωνα με με την Απόφαση 4/278/12.08.2003 της Επιτροπής Κεφαλαιαγοράς οι Ανώνυμες Εταιρείες Επενδύσεων Χαρτοφυλακίου υποχρεούνται να γνωστοποιούν στο Χρηματιστήριο Αθηνών κατά την 10η, 20η και τελευταία εργάσιμη ημέρα κάθε μήνα την Εσωτερική Αξία της Μετοχής τους καθώς και το Υπερτίμημα / Υποτίμημα (Premium / Discount) σε σχέση με την Χρηματιστηριακή Αξία της Μετοχής τους.

**Υποκείμενη Αγορά**

Ανωτ Τιμή Κατωτ Τιμή Τιμή κλεισ. Μεταβ.

**FTSE/X.A. Large Cap**

283,06 270,41 275,17 -1,79%

**Αγορά Παραγώγων**

Μήνας Παράδοσης Άνοιγμα Ανωτ Τιμή Κατωτ Τιμή Τελ Τιμή Τιμή κλεισ. Τελευταία ζήτηση Τελευταία προσφορά Τιμή Εκκαθάρισης Μεταβ. Υψηλό ζωής Χαμηλό ζωής Πράξεις Όγκος Μεταβ. Αξία Μεταβ. Ανοικτές θέσεις Μεταβ.

(Μονάδα Διαπραγμάτευσης: 1 Μονάδα Δείκτη x 5€, Χρηματικός Διακανονισμός)

Μήνας Παράδοσης	Άνοιγμα	Ανωτ Τιμή	Κατωτ Τιμή	Τελ Τιμή	Τιμή κλεισ.	Τελευταία ζήτηση	Τελευταία προσφορά	Τιμή Εκκαθάρισης	Μεταβ.	Υψηλό ζωής	Χαμηλό ζωής	Πράξεις	Όγκος	Μεταβ.	Αξία	Μεταβ.	Ανοικτές θέσεις	Μεταβ.
Ιούνιος 2013	276,00	276,00	259,25	265,25	263,50	20@263,75	8@265,25	263,50	-3,04%	338,00	258,50	411	2.594	-54,42%	3.451.661,25	-55,49%	26.695	-1,02%
Σεπτέμβριος 2013	---	---	---	---	---	---	---	---	---	---	---	---	---	---	---	---	---	---
Δεκέμβριος 2013	---	---	---	---	---	---	---	---	---	---	---	---	---	---	---	---	---	---
Μάρτιος 2014	---	---	---	---	---	---	---	---	---	---	---	---	---	---	---	---	---	---

**FTSE/X.A.-X.A.K. Τραπεζικός Δείκτης**

95,80 87,01 91,34 -4,28%

(Μονάδα Διαπραγμάτευσης: 1 Μονάδα Δείκτη x 1€, Χρηματικός Διακανονισμός)

Μήνας Παράδοσης	Άνοιγμα	Ανωτ Τιμή	Κατωτ Τιμή	Τελ Τιμή	Τιμή κλεισ.	Τελευταία ζήτηση	Τελευταία προσφορά	Τιμή Εκκαθάρισης	Μεταβ.	Υψηλό ζωής	Χαμηλό ζωής	Πράξεις	Όγκος	Μεταβ.	Αξία	Μεταβ.	Ανοικτές θέσεις	Μεταβ.	
Απρίλιος 2013	---	---	---	---	94,00	---	---	94,00	-4,33%	137,00	100,00	---	---	---	---	---	---	954	0,00%
Μάιος 2013	---	---	---	---	93,75	---	---	93,75	-4,34%	113,00	113,00	---	---	---	---	---	---	1	0,00%
Ιούνιος 2013	---	---	---	---	---	---	---	---	---	---	---	---	---	---	---	---	---	---	---
Σεπτέμβριος 2013	---	---	---	---	---	---	---	---	---	---	---	---	---	---	---	---	---	---	---
Δεκέμβριος 2013	---	---	---	---	---	---	---	---	---	---	---	---	---	---	---	---	---	---	---
Μάρτιος 2014	---	---	---	---	---	---	---	---	---	---	---	---	---	---	---	---	---	---	---

Υποκείμενη Αγορά				Αγορά Παραγώγων																			
Ανωτ Τιμή	Κατωτ Τιμή	Τιμή κλεισ.	Μεταβ.	Μήνας Παράδοσης	Άνοιγμα	Ανωτ Τιμή	Κατωτ Τιμή	Τελ Τιμή	Τιμή κλεισ.	Τελευταία ζήτηση	Τελευταία προσφορά	Τιμή Εκκαθάρισης	Μεταβ.	Υψηλό ζωής	Χαμηλό ζωής	Πράξεις	Όγκος	Μεταβ.	Αξία	Μεταβ.	Ανοικτές θέσεις	Μεταβ.	
(Μέγεθος Συμβολαίου: 100 Μετοχές, Φυσική Παράδοση)																							
<b>ALPHA BANK (ΚΟ)</b>				Ιούνιος 2013	0,672	0,695	0,600	0,620	0,615	49@0,620	2@0,625	0,615	-8,35%	1,95	0,600	344	7.017	16,37%	448.609,80	10,71%	34.123	-1,82%	
0,700	0,612	0,650	-8,45%	Σεπτέμβριος 2013	---	---	---	---	0,644	---	2@0,635	0,644	-8,39%	1,46	0,830	---	---	---	---	---	50	0,00%	
				Δεκέμβριος 2013	---	---	---	---	---	---	---	---	---	---	---	---	---	---	---	---	---	---	
				Μάρτιος 2014	---	---	---	---	---	---	---	---	---	---	---	---	---	---	---	---	---	---	
(Μέγεθος Συμβολαίου: 100 Μετοχές, Φυσική Παράδοση)																							
<b>COCA - COLA ΤΡΙΑ ΕΨΙΛΟΝ (ΚΟ)</b>				Ιούνιος 2013	20,98	21,72	20,71	21,05	20,98	1@20,91	3@21,15	20,98	0,96%	22,71	16,62	35	63	14,55%	133.624,00	17,43%	408	2,51%	
21,78	20,80	21,10	0,96%	Σεπτέμβριος 2013	---	---	---	---	21,01	---	3@21,25	21,01	0,96%	22,34	20,10	---	---	---	---	---	---	---	
				Δεκέμβριος 2013	---	---	---	---	---	---	---	---	---	---	---	---	---	---	---	---	---	---	
				Μάρτιος 2014	---	---	---	---	---	---	---	---	---	---	---	---	---	---	---	---	---	---	
(Μέγεθος Συμβολαίου: 100 Μετοχές, Φυσική Παράδοση)																							
<b>CYPRUS POPULAR BANK (ΚΟ)</b>				Ιούνιος 2013	---	---	---	---	0,040	---	---	0,040	0,00%	0,048	0,032	---	---	---	---	---	---	6.412	0,00%
		0,040	0,00%	Σεπτέμβριος 2013	---	---	---	---	---	---	---	---	---	---	---	---	---	---	---	---	---	---	
				Δεκέμβριος 2013	---	---	---	---	---	---	---	---	---	---	---	---	---	---	---	---	---	---	---
				Μάρτιος 2014	---	---	---	---	---	---	---	---	---	---	---	---	---	---	---	---	---	---	---
(Μέγεθος Συμβολαίου: 100 Μετοχές, Φυσική Παράδοση)																							
<b>EUROBANK PROPERTIES ΑΕΕΑΠ (ΚΟ)</b>				Ιούνιος 2013	5,86	5,94	5,76	5,85	5,64	2@5,56	5@5,83	5,64	-0,35%	5,98	5,58	24	96	284,00%	56.265,00	296,68%	174	-13,86%	
6,06	5,78	5,80	-0,34%	Σεπτέμβριος 2013	---	---	---	---	---	---	---	---	---	---	---	---	---	---	---	---	---	---	
				Δεκέμβριος 2013	---	---	---	---	---	---	---	---	---	---	---	---	---	---	---	---	---	---	---
				Μάρτιος 2014	---	---	---	---	---	---	---	---	---	---	---	---	---	---	---	---	---	---	---
(Μέγεθος Συμβολαίου: 100 Μετοχές, Φυσική Παράδοση)																							
<b>FRIGOGLASS (ΚΟ)</b>				Ιούνιος 2013	4,18	4,18	4,10	4,10	4,18	5@4,10	1@4,36	4,18	-3,24%	5,42	4,01	3	11	-62,07%	4.555,00	-63,44%	506	2,22%	
4,39	4,03	4,21	-3,22%	Σεπτέμβριος 2013	---	---	---	---	---	---	---	---	---	---	---	---	---	---	---	---	---	---	
				Δεκέμβριος 2013	---	---	---	---	---	---	---	---	---	---	---	---	---	---	---	---	---	---	---
				Μάρτιος 2014	---	---	---	---	---	---	---	---	---	---	---	---	---	---	---	---	---	---	---
(Μέγεθος Συμβολαίου: 100 Μετοχές, Φυσική Παράδοση)																							
<b>JUMBO (ΚΟ)</b>				Ιούνιος 2013	5,52	5,64	5,40	5,64	5,57	2@5,55	2@5,74	5,57	-0,89%	7,22	4,93	41	199	39,16%	108.681,00	40,60%	229	18,04%	
5,60	5,43	5,59	0,54%	Σεπτέμβριος 2013	---	---	---	---	---	---	---	---	---	---	---	---	---	---	---	---	---	---	
				Δεκέμβριος 2013	---	---	---	---	---	---	---	---	---	---	---	---	---	---	---	---	---	---	---
				Μάρτιος 2014	---	---	---	---	---	---	---	---	---	---	---	---	---	---	---	---	---	---	---
(Μέγεθος Συμβολαίου: 100 Μετοχές, Φυσική Παράδοση)																							
<b>MARFIN INVESTMENT GROUP (ΚΟ)</b>				Ιούνιος 2013	0,262	0,264	0,239	0,250	0,248	2@0,240	20@0,243	0,248	-10,79%	0,531	0,215	34	253	-76,89%	6.258,30	-78,61%	14.277	-0,32%	
0,269	0,237	0,239	-11,15%	Σεπτέμβριος 2013	---	---	---	---	---	---	---	---	---	---	---	---	---	---	---	---	---	---	
				Δεκέμβριος 2013	---	---	---	---	---	---	---	---	---	---	---	---	---	---	---	---	---	---	---
				Μάρτιος 2014	---	---	---	---	---	---	---	---	---	---	---	---	---	---	---	---	---	---	---
(Μέγεθος Συμβολαίου: 100 Μετοχές, Φυσική Παράδοση)																							
<b>ΒΙΟΧΑΛΚΟ (ΚΑ)</b>				Ιούνιος 2013	3,32	3,32	3,12	3,14	3,24	3@3,11	15@3,23	3,24	-5,26%	4,12	3,11	23	79	-36,29%	25.325,00	-38,20%	1.085	1,02%	
3,34	3,08	3,14	-5,14%	Σεπτέμβριος 2013	---	---	---	---	---	---	---	---	---	---	---	---	---	---	---	---	---	---	
				Δεκέμβριος 2013	---	---	---	---	---	---	---	---	---	---	---	---	---	---	---	---	---	---	---
				Μάρτιος 2014	---	---	---	---	---	---	---	---	---	---	---	---	---	---	---	---	---	---	---

Υποκείμενη Αγορά				Αγορά Παραγώγων																		
Ανωτ Τιμή	Κατωτ Τιμή	Τιμή κλεισ.	Μεταβ.	Μήνας Παράδοσης	Άνοιγμα	Ανωτ Τιμή	Κατωτ Τιμή	Τελ Τιμή	Τιμή κλεισ.	Τελευταία ζήτηση	Τελευταία προσφορά	Τιμή Εκκαθάρισης	Μεταβ.	Υψηλό ζωής	Χαμηλό ζωής	Πράξεις	Όγκος	Μεταβ.	Αξία	Μεταβ.	Ανοικτές θέσεις	Μεταβ.
<b>ΓΕΚ ΤΕΡΝΑ (ΚΟ)</b>				(Μέγεθος Συμβολαίου: 100 Μετοχές, Φυσική Παράδοση)																		
1,64	1,52	1,60	0,00%	Ιούνιος 2013	1,56	1,65	1,52	1,56	1,56	30@1,56	20@1,57	1,56	-3,70%	2,71	1,37	76	592	64,44%	93.621,00	59,56%	31.471	-0,41%
				Σεπτέμβριος 2013	1,55	1,55	1,55	1,55	1,58	---	20@1,62	1,58	-3,07%	2,62	1,53	2	100	0,00%	15.500,00	-3,00%	---	-100,00%
				Δεκέμβριος 2013	---	---	---	---	---	---	---	---	---	---	---	---	---	---	---	---	---	---
				Μάρτιος 2014	---	---	---	---	---	---	---	---	---	---	---	---	---	---	---	---	---	---
<b>ΔΕΗ (ΚΟ)</b>				(Μέγεθος Συμβολαίου: 100 Μετοχές, Φυσική Παράδοση)																		
5,66	5,11	5,20	-6,48%	Ιούνιος 2013	5,55	5,66	5,13	5,16	5,21	7@5,16	5@5,19	5,21	-5,79%	8,20	3,54	295	1.852	-13,05%	988.351,00	-16,03%	6.531	-0,32%
				Σεπτέμβριος 2013	5,50	5,54	5,17	5,24	5,23	---	5@5,26	5,23	-5,25%	7,80	5,17	10	350	-12,50%	187.370,00	-14,40%	300	20,00%
				Δεκέμβριος 2013	---	---	---	---	5,29	---	---	5,29	-5,70%	6,63	5,34	---	---	-100,00%	---	-100,00%	100	0,00%
				Μάρτιος 2014	---	---	---	---	---	---	---	---	---	---	---	---	---	---	---	---	---	---
<b>ΕΘΝΙΚΗ ΤΡΑΠΕΖΑ (ΚΟ)</b>				(Μέγεθος Συμβολαίου: 100 Μετοχές, Φυσική Παράδοση)																		
0,670	0,571	0,628	-5,28%	Ιούνιος 2013	0,575	0,581	0,500	0,525	0,535	5@0,526	2@0,533	0,535	-7,12%	2,28	0,500	285	5.929	109,88%	316.578,10	92,30%	64.587	2,28%
				Σεπτέμβριος 2013	---	---	---	---	0,593	---	2@0,543	0,593	-7,05%	1,36	0,940	---	---	---	---	---	100	0,00%
				Δεκέμβριος 2013	---	---	---	---	---	---	---	---	---	---	---	---	---	---	---	---	---	---
				Μάρτιος 2014	---	---	---	---	---	---	---	---	---	---	---	---	---	---	---	---	---	---
<b>ΕΛΛΑΚΤΩΡ (ΚΟ)</b>				(Μέγεθος Συμβολαίου: 100 Μετοχές, Φυσική Παράδοση)																		
1,59	1,48	1,52	-1,93%	Ιούνιος 2013	1,53	1,59	1,48	1,52	1,52	4@1,50	1@1,53	1,52	0,00%	2,34	1,38	29	352	-33,33%	53.818,00	-32,51%	6.968	-1,60%
				Σεπτέμβριος 2013	---	---	---	---	1,51	---	1@1,57	1,51	0,00%	2,21	1,73	---	---	---	---	---	---	---
				Δεκέμβριος 2013	---	---	---	---	---	---	---	---	---	---	---	---	---	---	---	---	---	---
				Μάρτιος 2014	---	---	---	---	---	---	---	---	---	---	---	---	---	---	---	---	---	---
<b>ΕΛΛΗΝΙΚΑ ΠΕΤΡΕΛΑΙΑ (ΚΟ)</b>				(Μέγεθος Συμβολαίου: 100 Μετοχές, Φυσική Παράδοση)																		
7,49	7,07	7,47	-0,27%	Ιούνιος 2013	7,40	7,48	7,13	7,40	7,44	27@7,40	2@7,47	7,44	0,00%	8,45	6,70	59	298	88,61%	219.356,00	88,21%	1.735	-5,91%
				Σεπτέμβριος 2013	---	---	---	---	---	---	2@7,53	---	---	---	---	---	---	---	---	---	---	---
				Δεκέμβριος 2013	---	---	---	---	---	---	---	---	---	---	---	---	---	---	---	---	---	---
				Μάρτιος 2014	---	---	---	---	---	---	---	---	---	---	---	---	---	---	---	---	---	---
<b>ΕΛΛΗΝΙΚΑ ΧΡΗΜΑΤΙΣΤΗΡΙΑ (ΚΟ)</b>				(Μέγεθος Συμβολαίου: 100 Μετοχές, Φυσική Παράδοση)																		
3,99	3,77	3,78	-3,82%	Ιούνιος 2013	3,93	3,93	3,71	3,72	3,72	1@3,70	2@3,78	3,72	-3,63%	5,46	3,28	31	126	-11,89%	47.360,00	-17,88%	1.264	-5,88%
				Σεπτέμβριος 2013	---	---	---	---	3,77	---	2@3,83	3,77	-3,58%	4,97	4,10	---	---	-100,00%	---	-100,00%	---	---
				Δεκέμβριος 2013	---	---	---	---	---	---	---	---	---	---	---	---	---	---	---	---	---	---
				Μάρτιος 2014	---	---	---	---	---	---	---	---	---	---	---	---	---	---	---	---	---	---
<b>ΙΝΤΡΑΛΟΤ (ΚΟ)</b>				(Μέγεθος Συμβολαίου: 100 Μετοχές, Φυσική Παράδοση)																		
1,93	1,75	1,90	3,82%	Ιούνιος 2013	1,78	1,91	1,78	1,90	1,90	1@1,90	7@1,92	1,90	5,56%	2,26	1,47	92	705	45,66%	130.715,00	50,27%	4.533	-5,66%
				Σεπτέμβριος 2013	1,89	1,94	1,89	1,94	1,94	2@1,85	7@1,96	1,94	---	1,94	1,89	2	9	---	1.726,00	---	9	---
				Δεκέμβριος 2013	---	---	---	---	---	---	---	---	---	---	---	---	---	---	---	---	---	---
				Μάρτιος 2014	---	---	---	---	---	---	---	---	---	---	---	---	---	---	---	---	---	---
<b>ΚΑΕ (ΚΟ)</b>				(Μέγεθος Συμβολαίου: 100 Μετοχές, Φυσική Παράδοση)																		
13,65	12,90	13,65	3,10%	Ιούνιος 2013	13,11	13,60	12,87	13,60	13,77	1@12,96	1@13,58	13,77	3,07%	14,70	12,87	13	28	180,00%	36.594,00	173,25%	1.569	-0,70%
				Σεπτέμβριος 2013	---	---	---	---	---	---	1@13,80	---	---	---	---	---	---	---	---	---	---	---
				Δεκέμβριος 2013	---	---	---	---	---	---	---	---	---	---	---	---	---	---	---	---	---	---
				Μάρτιος 2014	---	---	---	---	---	---	---	---	---	---	---	---	---	---	---	---	---	---



Υποκείμενη Αγορά				Αγορά Παραγώγων																			
Ανωτ Τιμή	Κατωτ Τιμή	Τιμή κλεισ.	Μεταβ.	Μήνας Παράδοσης	Άνοιγμα	Ανωτ Τιμή	Κατωτ Τιμή	Τελ Τιμή	Τιμή κλεισ.	Τελευταία ζήτηση	Τελευταία προσφορά	Τιμή Εκκαθάρισης	Μεταβ.	Υψηλό ζωής	Χαμηλό ζωής	Πράξεις	Όγκος	Μεταβ.	Αξία	Μεταβ.	Ανοικτές θέσεις	Μεταβ.	
(Μέγεθος Συμβολαίου: 100 Μετοχές, Φυσική Παράδοση)																							
<b>ΚΥΠΡΟΥ ΤΡΑΠΕΖΑ (ΚΟ)</b>				Ιούνιος 2013	---	---	---	---	0,207	---	---	0,207	0,00%	0,275	0,172	---	---	---	---	---	---	15.754	0,00%
				Σεπτέμβριος 2013	---	---	---	---	---	---	---	---	---	---	---	---	---	---	---	---	---	---	---
				Δεκέμβριος 2013	---	---	---	---	---	---	---	---	---	---	---	---	---	---	---	---	---	---	---
				Μάρτιος 2014	---	---	---	---	---	---	---	---	---	---	---	---	---	---	---	---	---	---	---
(Μέγεθος Συμβολαίου: 100 Μετοχές, Φυσική Παράδοση)																							
<b>ΜΕΤΚΑ (ΚΟ)</b>				Ιούνιος 2013	10,12	10,12	9,20	9,29	9,27	2@9,24	1@9,32	9,27	-7,21%	11,73	8,90	33	106	-43,01%	101.154,00	-43,49%	475	2,37%	
				Σεπτέμβριος 2013	---	---	---	---	9,33	---	1@9,36	9,33	-7,16%	10,81	10,81	---	---	---	---	---	---	10	0,00%
				Δεκέμβριος 2013	---	---	---	---	---	---	---	---	---	---	---	---	---	---	---	---	---	---	---
				Μάρτιος 2014	---	---	---	---	---	---	---	---	---	---	---	---	---	---	---	---	---	---	---
(Μέγεθος Συμβολαίου: 100 Μετοχές, Φυσική Παράδοση)																							
<b>ΜΟΤΟΡ ΟΪΛ (ΚΟ)</b>				Ιούνιος 2013	7,58	7,58	7,43	7,48	7,59	3@7,23	1@7,57	7,59	-0,65%	8,82	7,02	22	59	-50,00%	44.188,00	-49,14%	350	-4,37%	
				Σεπτέμβριος 2013	---	---	---	---	---	---	1@7,64	---	---	---	---	---	---	---	---	---	---	---	---
				Δεκέμβριος 2013	---	---	---	---	---	---	---	---	---	---	---	---	---	---	---	---	---	---	---
				Μάρτιος 2014	---	---	---	---	---	---	---	---	---	---	---	---	---	---	---	---	---	---	---
(Μέγεθος Συμβολαίου: 100 Μετοχές, Φυσική Παράδοση)																							
<b>ΜΥΤΙΑΗΝΑΙΟΣ (ΚΟ)</b>				Ιούνιος 2013	4,05	4,11	3,78	3,81	3,85	1@3,80	9@3,81	3,85	-6,55%	5,50	3,32	172	1.421	114,98%	561.063,00	105,54%	5.465	-10,37%	
				Σεπτέμβριος 2013	3,83	3,83	3,83	3,83	3,90	---	9@3,86	3,90	-5,80%	5,50	3,83	1	1	-99,84%	383,00	-99,85%	51	2,00%	
				Δεκέμβριος 2013	---	---	---	---	3,88	---	---	3,88	-6,51%	4,23	4,09	---	---	-100,00%	---	-100,00%	50	0,00%	
				Μάρτιος 2014	---	---	---	---	---	---	---	---	---	---	---	---	---	---	---	---	---	---	---
(Μέγεθος Συμβολαίου: 100 Μετοχές, Φυσική Παράδοση)																							
<b>ΟΛΠ (ΚΟ)</b>				Ιούνιος 2013	17,21	17,21	16,90	16,90	16,35	1@16,50	2@16,98	16,35	-5,05%	19,05	16,15	9	25	78,57%	42.747,00	78,70%	79	19,70%	
				Σεπτέμβριος 2013	---	---	---	---	---	---	---	---	---	---	---	---	---	---	---	---	---	---	---
				Δεκέμβριος 2013	---	---	---	---	---	---	---	---	---	---	---	---	---	---	---	---	---	---	---
				Μάρτιος 2014	---	---	---	---	---	---	---	---	---	---	---	---	---	---	---	---	---	---	---
(Μέγεθος Συμβολαίου: 100 Μετοχές, Φυσική Παράδοση)																							
<b>ΟΠΑΠ (ΚΟ)</b>				Ιούνιος 2013	5,88	5,94	5,71	5,82	5,74	10@5,76	1@5,82	5,74	0,53%	7,47	4,19	84	587	-44,73%	339.152,00	-45,12%	7.043	-3,59%	
				Σεπτέμβριος 2013	5,90	6,01	5,90	5,99	5,81	---	1@5,89	5,81	0,00%	6,51	5,90	5	161	---	95.876,00	---	1	---	
				Δεκέμβριος 2013	---	---	---	---	---	---	---	---	---	---	---	---	---	---	---	---	---	---	---
				Μάρτιος 2014	---	---	---	---	---	---	---	---	---	---	---	---	---	---	---	---	---	---	---
(Μέγεθος Συμβολαίου: 100 Μετοχές, Φυσική Παράδοση)																							
<b>ΟΤΕ (ΚΟ)</b>				Ιούνιος 2013	4,68	4,78	4,43	4,51	4,50	228@4,51	5@4,52	4,50	-1,75%	6,71	2,95	348	2.636	-40,76%	1.205.046,00	-40,47%	18.743	-3,40%	
				Σεπτέμβριος 2013	4,56	4,58	4,56	4,58	4,52	---	5@4,58	4,52	-1,31%	6,50	4,35	2	31	-94,10%	14.148,00	-94,07%	631	5,17%	
				Δεκέμβριος 2013	4,72	4,72	4,60	4,60	4,53	---	---	4,53	-0,88%	5,27	4,41	5	150	---	70.025,00	---	600	33,33%	
				Μάρτιος 2014	---	---	---	---	---	---	---	---	---	---	---	---	---	---	---	---	---	---	---
(Μέγεθος Συμβολαίου: 100 Μετοχές, Φυσική Παράδοση)																							
<b>ΠΕΙΡΑΙΩΣ ΤΡΑΠΕΖΑ (ΚΟ)</b>				Ιούνιος 2013	0,175	0,182	0,155	0,160	0,163	289@0,160	35@0,165	0,163	-5,78%	0,659	0,145	156	6.395	50,29%	105.958,30	36,79%	35.116	-2,14%	
				Σεπτέμβριος 2013	0,169	0,169	0,169	0,169	0,173	---	35@0,175	0,173	-13,07%	0,322	0,169	1	3	---	50,70	---	703	0,43%	
				Δεκέμβριος 2013	---	---	---	---	0,204	---	5@0,216	0,204	-5,56%	0,244	0,231	---	---	---	---	---	---	---	
				Μάρτιος 2014	---	---	---	---	---	---	---	---	---	---	---	---	---	---	---	---	---	---	---

Υποκείμενη Αγορά				Αγορά Παραγώγων																		
Ανωτ Τιμή	Κατωτ Τιμή	Τιμή κλεισ.	Μεταβ.	Μήνας Παράδοσης	Άνοιγμα	Ανωτ Τιμή	Κατωτ Τιμή	Τελ Τιμή	Τιμή κλεισ.	Τελευταία ζήτηση	Τελευταία προσφορά	Τιμή Εκκαθάρισης	Μεταβ.	Υψηλό ζωής	Χαμηλό ζωής	Πράξεις	Όγκος	Μεταβ.	Αξία	Μεταβ.	Ανοικτές θέσεις	Μεταβ.
<b>ΣΙΔΕΝΟΡ (ΚΟ)</b>				(Μέγεθος Συμβολαίου: 100 Μετοχές, Φυσική Παράδοση)																		
1,25	1,13	1,13	-8,13%	Ιούνιος 2013	1,25	1,25	1,12	1,14	1,14	3@1,12	5@1,13	1,14	-6,56%	1,78	1,12	33	96	17,07%	11.342,00	10,00%	1.736	-1,87%
				Σεπτέμβριος 2013	---	---	---	---	---	---	---	---	---	---	---	---	---	---	---	---	---	---
				Δεκέμβριος 2013	---	---	---	---	---	---	---	---	---	---	---	---	---	---	---	---	---	---
				Μάρτιος 2014	---	---	---	---	---	---	---	---	---	---	---	---	---	---	---	---	---	---
<b>ΤΕΡΝΑ ΕΝΕΡΓΕΙΑΚΗ (ΚΟ)</b>				(Μέγεθος Συμβολαίου: 100 Μετοχές, Φυσική Παράδοση)																		
2,60	2,35	2,39	-5,91%	Ιούνιος 2013	2,47	2,56	2,38	2,38	2,39	15@2,38	1@2,40	2,39	-5,91%	3,11	2,27	8	46	-17,86%	11.468,00	-18,30%	3.980	-0,03%
				Σεπτέμβριος 2013	---	---	---	---	---	---	---	---	---	---	---	---	---	---	---	---	---	---
				Δεκέμβριος 2013	---	---	---	---	---	---	---	---	---	---	---	---	---	---	---	---	---	---
				Μάρτιος 2014	---	---	---	---	---	---	---	---	---	---	---	---	---	---	---	---	---	---
<b>ΤΙΤΑΝ (ΚΟ)</b>				(Μέγεθος Συμβολαίου: 100 Μετοχές, Φυσική Παράδοση)																		
13,39	12,72	13,00	0,00%	Ιούνιος 2013	13,08	13,28	12,92	13,17	13,16	3@13,00	2@13,15	13,16	0,00%	14,93	11,50	23	48	20,00%	63.200,00	21,93%	259	-2,26%
				Σεπτέμβριος 2013	---	---	---	---	---	---	---	---	---	---	---	---	---	---	---	---	---	---
				Δεκέμβριος 2013	---	---	---	---	---	---	---	---	---	---	---	---	---	---	---	---	---	---
				Μάρτιος 2014	---	---	---	---	---	---	---	---	---	---	---	---	---	---	---	---	---	---
<b>ΤΡΑΠΕΖΑ EUROBANK ERGASIAS (ΚΟ)</b>				(Μέγεθος Συμβολαίου: 100 Μετοχές, Φυσική Παράδοση)																		
0,229	0,204	0,210	-14,29%	Ιούνιος 2013	0,207	0,217	0,205	0,210	0,206	30@0,200	1@0,218	0,206	-14,17%	0,639	0,205	8	124	1,64%	2.553,80	-10,60%	1.391	-3,07%
				Σεπτέμβριος 2013	---	---	---	---	---	---	1@0,228	---	---	---	---	---	---	---	---	---	---	---
				Δεκέμβριος 2013	---	---	---	---	---	---	---	---	---	---	---	---	---	---	---	---	---	---
				Μάρτιος 2014	---	---	---	---	---	---	---	---	---	---	---	---	---	---	---	---	---	---

FTSE/X.A. Large Cap

(Μονάδα Διαπραγμάτευσης: 1 Μονάδα Δείκτη x 5€ - Τρόπος Εξάσκησης: Ευρωπαϊκός, Χρηματικός Διακανονισμός)

Τιμή Εξάσκησης	Δικαιώματα Αγοράς													Δικαιώματα Πώλησης													Τιμή Εξάσκησης				
	Απρίλιος 2013				Μάιος 2013				Λοιποί Μήνες		Απρίλιος 2013				Μάιος 2013				Λοιποί Μήνες												
	Άνοιγμα	Ανιτ. Τιμή	Κατωτ. Τιμή	Τελ. Τιμή	Τιμή κλεισ.	Όγκος	Ανοικτές θέσεις	Άνοιγμα	Ανιτ. Τιμή	Κατωτ. Τιμή	Τελ. Τιμή	Τιμή κλεισ.	Όγκος	Ανοικτές θέσεις	Όγκος	Ανοικτές θέσεις	Άνοιγμα	Ανιτ. Τιμή	Κατωτ. Τιμή	Τελ. Τιμή	Τιμή κλεισ.	Όγκος	Ανοικτές θέσεις	Όγκος	Ανοικτές θέσεις						
190	-	-	-	-	-	-	-	-	-	-	-	-	-	-	-	-	-	-	-	-	-	-	-	-	-	-	190				
195	-	-	-	-	-	-	-	-	-	-	-	-	-	-	-	-	-	-	-	-	-	-	-	-	-	-	195				
200	-	-	-	-	-	-	-	-	-	-	65,00	-	30	-	-	-	-	-	-	-	-	-	-	-	-	-	200				
205	-	-	-	-	-	-	-	-	-	-	-	-	-	-	-	-	-	-	-	-	-	-	-	-	-	-	205				
210	-	-	-	-	-	-	-	-	-	-	-	-	-	-	-	-	-	-	-	-	-	-	-	-	-	-	210				
215	-	-	-	-	-	-	-	-	-	-	-	-	-	-	-	-	-	-	-	-	-	-	-	-	-	-	215				
220	-	-	-	-	-	-	-	-	-	-	-	-	-	-	-	-	-	-	-	-	-	-	-	-	-	-	220				
225	-	-	-	-	-	-	-	-	-	-	-	-	-	-	-	-	-	-	-	-	-	-	-	-	-	-	225				
230	-	-	-	-	-	-	-	-	-	-	-	-	-	-	-	-	-	-	-	-	-	-	-	-	-	-	230				
235	-	-	-	-	-	-	-	-	-	-	-	-	-	-	-	-	-	-	-	-	-	-	-	-	-	-	235				
240	-	-	-	-	-	-	-	-	-	-	-	-	-	-	-	-	-	-	-	-	-	-	-	-	-	-	240				
245	-	-	-	-	-	-	-	-	-	-	-	-	-	-	-	-	-	-	-	-	-	-	-	-	-	-	245				
250	-	-	-	-	20,25	-	165	-	-	-	-	-	-	-	-	-	-	-	-	-	-	-	-	-	-	-	250				
255	-	-	-	-	-	-	-	-	-	-	-	-	-	-	-	-	-	-	-	-	-	-	-	-	-	-	255				
260	-	-	-	-	13,75	-	290	-	-	-	-	-	-	-	-	-	-	-	-	-	-	-	-	-	-	-	260				
265	11,00	12,50	11,00	12,50	11,00	34	84	-	-	-	-	-	-	-	-	-	4,50	10,00	4,50	10,00	9,40	61	108	-	-	-	265				
270	10,50	11,00	8,00	8,00	8,70	43	43	14,00	14,00	14,00	14,00	13,75	4	4	-	-	15,50	15,50	13,50	15,00	12,00	29	283	-	-	-	18,75	-	5	270	
275	-	-	-	-	6,70	-	477	-	-	-	-	-	-	-	-	-	-	-	-	-	-	-	-	-	-	-	-	275			
280	7,50	7,50	7,50	7,50	5,10	1	137	-	-	-	-	9,90	-	30	-	-	15,00	15,00	15,00	15,00	18,50	15	109	-	-	-	-	-	-	280	
285	6,80	6,80	6,80	6,80	3,80	1	178	7,30	7,30	7,30	7,30	8,40	3	5	-	-	15,25	15,25	15,25	15,25	22,25	13	24	25,00	25,00	25,00	25,00	28,25	20	21	285
290	-	-	-	-	2,80	-	287	-	-	-	-	-	-	-	-	-	27,00	27,00	27,00	27,00	26,25	3	136	-	-	-	-	-	-	290	
295	-	-	-	-	2,00	-	147	-	-	-	-	-	-	-	-	-	-	-	-	-	30,25	-	130	-	-	-	-	-	-	295	
300	-	-	-	-	1,40	-	143	-	-	-	-	-	-	-	-	-	-	-	-	-	34,75	-	87	-	-	-	-	39,75	-	20	300
305	-	-	-	-	1,00	-	247	-	-	-	-	-	-	-	-	-	-	-	-	-	39,25	-	40	-	-	-	-	-	-	305	
310	-	-	-	-	0,69	-	259	-	-	-	-	-	-	-	-	-	-	-	-	-	44,00	-	40	-	-	-	-	-	-	310	
315	-	-	-	-	0,46	-	143	-	-	-	-	-	-	-	-	-	-	-	-	-	48,75	-	128	-	-	-	-	-	-	315	
320	-	-	-	-	0,31	-	551	-	-	-	-	-	-	-	-	-	-	-	-	-	53,50	-	62	-	-	-	-	-	-	320	
325	-	-	-	-	-	-	-	-	-	-	-	-	-	-	-	-	-	-	-	-	58,50	-	26	-	-	-	-	-	-	325	
330	-	-	-	-	0,13	-	986	-	-	-	-	-	-	-	-	-	-	-	-	-	63,50	-	241	-	-	-	-	-	-	330	
335	-	-	-	-	0,08	-	80	-	-	-	-	-	-	-	-	-	-	-	-	-	-	-	-	-	-	-	-	-	335		
340	-	-	-	-	0,05	-	22	-	-	-	-	-	-	-	-	-	-	-	-	-	73,50	-	18	-	-	-	-	-	-	340	
345	-	-	-	-	-	-	-	-	-	-	-	-	-	-	-	-	-	-	-	-	78,50	-	11	-	-	-	-	-	-	345	
350	-	-	-	-	0,02	-	250	-	-	-	-	-	-	-	-	-	-	-	-	-	83,50	-	5	-	-	-	-	-	-	350	
355	-	-	-	-	0,01	-	50	-	-	-	-	-	-	-	-	-	-	-	-	-	-	-	-	-	-	-	-	-	355		
360	-	-	-	-	-	-	-	-	-	-	-	-	-	-	-	-	-	-	-	-	-	-	-	-	-	-	-	-	360		
365	-	-	-	-	-	-	-	-	-	-	-	-	-	-	-	-	-	-	-	-	-	-	-	-	-	-	-	-	365		

FTSE/X.A. Large Cap

(Μονάδα Διαπραγμάτευσης: 1 Μονάδα Δείκτη x 5€ - Τρόπος Εξάσκησης: Ευρωπαϊκός, Χρηματικός Διακανονισμός)

Τιμή Εξάσκησης	Δικαιώματα Αγοράς													Δικαιώματα Πώλησης													Τιμή Εξάσκησης						
	Απρίλιος 2013				Μάιος 2013				Λοιποί Μήνες					Απρίλιος 2013				Μάιος 2013				Λοιποί Μήνες											
	Άνοιγμα	Άνω Τιμή	Κατω Τιμή	Τελ Τιμή	Τιμή κλεισ.	Όγκος	Ανοικτές θέσεις	Άνοιγμα	Άνω Τιμή	Κατω Τιμή	Τελ Τιμή	Τιμή κλεισ.	Όγκος	Ανοικτές θέσεις	Όγκος	Ανοικτές θέσεις	Άνοιγμα	Άνω Τιμή	Κατω Τιμή	Τελ Τιμή	Τιμή κλεισ.	Όγκος	Ανοικτές θέσεις	Άνοιγμα	Άνω Τιμή	Κατω Τιμή		Τελ Τιμή	Τιμή κλεισ.	Όγκος	Ανοικτές θέσεις	Όγκος	Ανοικτές θέσεις
370	-	-	-	-	-	-	-	-	-	-	-	-	-	-	-	-	-	-	-	-	-	-	-	-	-	-	-	-	-	-	-	-	370
375	-	-	-	-	-	-	-	-	-	-	-	-	-	-	-	-	-	-	-	-	-	-	-	-	-	-	-	-	-	-	-	-	375
435	-	-	-	-	-	-	-	-	-	-	-	-	-	-	-	-	-	-	-	-	-	-	-	-	-	-	-	-	-	-	-	-	435
440	-	-	-	-	-	-	-	-	-	-	-	-	-	-	-	-	-	-	-	-	-	-	-	-	-	-	-	-	-	-	-	-	440
445	-	-	-	-	-	-	-	-	-	-	-	-	-	-	-	-	-	-	-	-	-	-	-	-	-	-	-	-	-	-	-	-	445
550	-	-	-	-	-	-	-	-	-	-	-	-	-	-	-	-	-	-	-	-	-	-	-	-	-	-	-	-	-	-	-	-	550
1.500	-	-	-	-	-	-	-	-	-	-	-	-	-	-	-	-	-	-	-	-	-	-	-	-	-	-	-	-	-	-	-	-	1.500
<b>Σύνολα:</b>						79	4.539					7	69	0	54							121	1.598					20	79	0	349		
<b>Ονομαστική Αξία Συναλλαγών:</b>							105.925,00						9.675,00	0,00								163.850,00						28.500,00	0,00				
<b>Αριθμός Πράξεων:</b>						15						2		0								11						1		0			

FTSE/X.A. Large Cap

(Μονάδα Διαπραγμάτευσης: 1 Μονάδα Δείκτη x 5€ - Τρόπος Εξάσκησης: Ευρωπαϊκός, Χρηματικός Διακανονισμός)

Δικαιώματα Αγοράς														Δικαιώματα Πώλησης																			
Απρίλιος 2013							Μάιος 2013							Λοιποί Μήνες			Απρίλιος 2013					Μάιος 2013					Λοιποί Μήνες						
Τιμή Εξάσκησης	Άνοιγμα	Ανιψ. Τιμή	Κατωτ. Τιμή	Τελ. Τιμή	Τιμή κλεισ.	Όγκος	Άνοιγμάς θέσεις	Άνοιγμα	Ανιψ. Τιμή	Κατωτ. Τιμή	Τελ. Τιμή	Τιμή κλεισ.	Όγκος	Άνοιγμάς θέσεις	Όγκος	Άνοιγμάς θέσεις	Άνοιγμα	Ανιψ. Τιμή	Κατωτ. Τιμή	Τελ. Τιμή	Τιμή κλεισ.	Όγκος	Άνοιγμάς θέσεις	Άνοιγμα	Ανιψ. Τιμή	Κατωτ. Τιμή	Τελ. Τιμή	Τιμή κλεισ.	Όγκος	Άνοιγμάς θέσεις	Όγκος	Άνοιγμάς θέσεις	Τιμή Εξάσκησης

ALPHA BANK (KO)

(Μέγεθος Συμβολαίου: 100 Μετοχές, Τρόπος Εξάσκησης: Αμερικάνικος, Φυσική Παράδοση)

Τιμή Εξάσκησης	Δικαιώματα Αγοράς														Δικαιώματα Πώλησης														
	Ιούνιος 2013				Σεπτέμβριος 2013				Λοιποί Μήνες		Ιούνιος 2013				Σεπτέμβριος 2013				Λοιποί Μήνες		Τιμή Εξάσκησης								
	Άνοιγμα	Ανιψ. Τιμή	Κατωτ. Τιμή	Τελ. Τιμή	Τιμή κλεισ.	Όγκος	Ανοικτές θέσεις	Άνοιγμα	Ανιψ. Τιμή	Κατωτ. Τιμή	Τελ. Τιμή	Τιμή κλεισ.	Όγκος	Ανοικτές θέσεις	Όγκος	Ανοικτές θέσεις	Άνοιγμα	Ανιψ. Τιμή	Κατωτ. Τιμή	Τελ. Τιμή		Τιμή κλεισ.	Όγκος	Ανοικτές θέσεις	Όγκος	Ανοικτές θέσεις			
0,100						-	-																						0,100
0,200						-	-																						0,200
0,300						-	-																						0,300
0,400						-	-																						0,400
0,500						-	-																						0,500
0,600						-	-																						0,600
0,700						-	-																						0,700
0,800						-	-																						0,800
0,850						-	-																						0,850
0,900						-	-																						0,900
0,950						-	-																						0,950
1,00						-	-																						1,00
1,05						-	-																						1,05
1,10						-	-																						1,10
1,15						-	-																						1,15
1,20						-	-																						1,20
1,30						-	20																						1,30
1,40						-	-																						1,40
1,45						-	-																						1,45
1,50						-	-																						1,50
1,55						-	-																						1,55
1,60						-	-																						1,60
1,65						-	-																						1,65
1,70						-	-																						1,70
1,75						-	-																						1,75
1,80						-	-																						1,80
1,90						-	-																						1,90
2,00						-	-																						2,00
2,20						-	-																						2,20
2,40						-	-																						2,40
2,60						-	-																						2,60
2,80						-	-																						2,80
Σύνολο:						0	20																						
Όνομαστική Αξία Συναλλαγών:							0,00																						
Αριθμός Πράξεων:							0																						

ΔΕΗ (ΚΟ)

(Μέγεθος Συμβολαίου: 100 Μετοχές, Τρόπος Εξάσκησης: Αμερικάνικος, Φυσική Παράδοση)

Τιμή Εξάσκησης	Δικαιώματα Αγοράς														Δικαιώματα Πώλησης														
	Ιούνιος 2013				Σεπτέμβριος 2013				Λοιποί Μήνες		Ιούνιος 2013				Σεπτέμβριος 2013				Λοιποί Μήνες		Τιμή Εξάσκησης								
	Άνοιγμα	Ανιψ. Τιμή	Κατωτ. Τιμή	Τελ. Τιμή	Τιμή κλεισ.	Όγκος	Ανοικτές θέσεις	Άνοιγμα	Ανιψ. Τιμή	Κατωτ. Τιμή	Τελ. Τιμή	Τιμή κλεισ.	Όγκος	Ανοικτές θέσεις	Όγκος	Ανοικτές θέσεις	Άνοιγμα	Ανιψ. Τιμή	Κατωτ. Τιμή	Τελ. Τιμή		Τιμή κλεισ.	Όγκος	Ανοικτές θέσεις	Όγκος	Ανοικτές θέσεις			
1,40						-	-							-	-														1,40
1,50						-	-							-	-														1,50
1,60						-	-							-	-														1,60
1,70						-	-							-	-														1,70
1,80						-	-							-	-														1,80
1,90						-	-							-	-														1,90
2,00						-	-							-	-														2,00
2,20						-	-							-	-														2,20
2,40						-	-							-	-														2,40
2,60						-	-							-	-														2,60
2,80						-	-							-	-														2,80
3,00						-	-							-	-														3,00
3,20						-	-							-	-														3,20
3,40						-	-							-	-														3,40
3,60						-	-							-	-														3,60
3,80						-	-							-	-														3,80
4,00						-	-							-	-														4,00
4,20						-	-							-	-														4,20
4,40						-	-							-	-														4,40
4,60						-	-							-	-														4,60
4,80						-	-							-	-														4,80
5,00						-	-							-	-														5,00
5,20						-	-							-	-														5,20
5,40						-	-							-	-														5,40
5,60						-	-							-	-														5,60
5,80						-	-							-	-														5,80
6,00						-	-							-	-														6,00
6,40						-	-							-	-														6,40
6,60						-	-							-	-														6,60
6,80						-	-							-	-														6,80
7,00					0,102	-	137							-	-														7,00
7,20						-	-							-	-														7,20
7,40						-	-							-	-														7,40
7,60						-	-							-	-														7,60
7,80						-	-							-	-														7,80
8,00						-	-							-	-														8,00

ΔΕΗ (ΚΟ)

(Μέγεθος Συμβολαίου: 100 Μετοχές, Τρόπος Εξάσκησης: Αμερικάνικος, Φυσική Παράδοση)

Τιμή Εξάσκησης	Δικαιώματα Αγοράς														Δικαιώματα Πώλησης											Τιμή Εξάσκησης	
	Ιούνιος 2013				Σεπτέμβριος 2013				Λοιποί Μήνες		Ιούνιος 2013				Σεπτέμβριος 2013				Λοιποί Μήνες								
	Άνοιγμα	Ανιψ. Τιμή	Κατωτ. Τιμή	Τελ. Τιμή	Τιμή κλεισ.	Όγκος	Ανοικτές θέσεις	Άνοιγμα	Ανιψ. Τιμή	Κατωτ. Τιμή	Τελ. Τιμή	Τιμή κλεισ.	Όγκος	Ανοικτές θέσεις	Όγκος	Ανοικτές θέσεις	Άνοιγμα	Ανιψ. Τιμή	Κατωτ. Τιμή	Τελ. Τιμή	Τιμή κλεισ.	Όγκος	Ανοικτές θέσεις	Όγκος	Ανοικτές θέσεις		
8,20						-	-							-	-												8,20
8,40						-	-							-	-												8,40
8,60						-	-							-	-												8,60
8,80						-	-							-	-												8,80
9,00						-	-							-	-												9,00
9,20						-	-							-	-												9,20
10,00						-	-							-	-												10,00
<b>Σύνολα:</b>						0	137					0	0	0	0	0							0	0			
<b>Ονομαστική Αξία Συναλλαγών:</b>							0,00					0,00	0,00			0,00	0,00							0,00	0,00		
<b>Αριθμός Πράξεων:</b>							0					0	0			0,00	0,00							0	0		



ΕΘΝΙΚΗ ΤΡΑΠΕΖΑ (ΚΟ)

(Μέγεθος Συμβολαίου: 100 Μετοχές, Τρόπος Εξάσκησης: Αμερικάνικος, Φυσική Παράδοση)

Τιμή Εξάσκησης	Δικαιώματα Αγοράς														Δικαιώματα Πώλησης													
	Ιούνιος 2013				Σεπτέμβριος 2013				Λοιποί Μήνες		Ιούνιος 2013				Σεπτέμβριος 2013				Λοιποί Μήνες		Τιμή Εξάσκησης							
	Άνοιγμα	Ανιψ. Τιμή	Κατωτ. Τιμή	Τελ. Τιμή	Τιμή κλεισ.	Όγκος	Ανοικτές θέσεις	Άνοιγμα	Ανιψ. Τιμή	Κατωτ. Τιμή	Τελ. Τιμή	Τιμή κλεισ.	Όγκος	Ανοικτές θέσεις	Όγκος	Ανοικτές θέσεις	Άνοιγμα	Ανιψ. Τιμή	Κατωτ. Τιμή	Τελ. Τιμή		Τιμή κλεισ.	Όγκος	Ανοικτές θέσεις	Όγκος	Ανοικτές θέσεις		
0,100						-	-							-	-													0,100
0,200						-	-							-	-												0,200	
0,300						-	-							-	-												0,300	
0,400						-	-							-	-												0,400	
0,500						-	-							-	-												0,500	
0,600						-	-							-	-												0,600	
0,700						-	-							-	-												0,700	
0,750						-	-							-	-												0,750	
0,800						-	-							-	-												0,800	
0,850						-	-							-	-												0,850	
0,900						-	-							-	-												0,900	
0,950						-	-							-	-												0,950	
1,00						-	-							-	-												1,00	
1,05						-	-							-	-												1,05	
1,10						-	-							-	-												1,10	
1,20					0,007	-	20							-	-												1,20	
1,25						-	-							-	-												1,25	
1,30						-	-							-	-												1,30	
1,35						-	-							-	-												1,35	
1,40						-	-							-	-												1,40	
1,45						-	-							-	-												1,45	
1,50						-	-							-	-												1,50	
1,55						-	-							-	-												1,55	
1,60						-	-							-	-												1,60	
1,70						-	-							-	-												1,70	
1,80						-	-							-	-												1,80	
1,90						-	-							-	-												1,90	
2,00						-	-							-	-												2,00	
2,20						-	-							-	-												2,20	
2,40						-	-							-	-												2,40	
2,60						-	-							-	-												2,60	
2,80						-	-							-	-												2,80	
Σύνολο:						0	20							0	0												0	
Όνομαστική Αξία Συναλλαγών:						0,00								0,00													0,00	
Αριθμός Πράξεων:						0								0													0	

ΟΠΑΠ (ΚΟ)

(Μέγεθος Συμβολαίου: 100 Μετοχές, Τρόπος Εξάσκησης: Αμερικάνικος, Φυσική Παράδοση)

Τιμή Εξάσκησης	Δικαιώματα Αγοράς														Δικαιώματα Πώλησης													
	Ιούνιος 2013				Σεπτέμβριος 2013				Λοιποί Μήνες		Ιούνιος 2013				Σεπτέμβριος 2013				Λοιποί Μήνες		Τιμή Εξάσκησης							
	Άνοιγμα	Ανιψ. Τιμή	Κατωτ. Τιμή	Τελ. Τιμή	Τιμή κλεισ.	Όγκος	Ανοικτές θέσεις	Άνοιγμα	Ανιψ. Τιμή	Κατωτ. Τιμή	Τελ. Τιμή	Τιμή κλεισ.	Όγκος	Ανοικτές θέσεις	Όγκος	Ανοικτές θέσεις	Άνοιγμα	Ανιψ. Τιμή	Κατωτ. Τιμή	Τελ. Τιμή		Τιμή κλεισ.	Όγκος	Ανοικτές θέσεις	Όγκος	Ανοικτές θέσεις		
1,00					5,26	-	406																					1,00
3,00						-	-																					3,00
3,20						-	-																					3,20
3,40						-	-																					3,40
3,60						-	-																					3,60
3,80						-	-																					3,80
4,00						-	-																					4,00
4,40						-	-																					4,40
4,60						-	-																					4,60
4,80						-	-																					4,80
5,00						-	-																					5,00
5,20						-	-																					5,20
5,40						-	-																					5,40
5,60						-	-																					5,60
5,80						-	-																					5,80
6,00						-	-																					6,00
6,20						-	-																					6,20
6,40						-	-																					6,40
6,60						-	-																					6,60
6,80						-	-																					6,80
7,00						-	-																					7,00
7,20						0,295	-	1																				7,20
7,40						-	-																					7,40
7,60						-	-																					7,60
8,00						-	-																					8,00
8,40						-	-																					8,40
8,80						-	-																					8,80
9,00						-	-																					9,00
9,20						-	-																					9,20
9,40						-	-																					9,40
9,60						-	-																					9,60
9,80						-	-																					9,80
10,00						-	-																					10,00
20,00						-	406																					20,00
Σύνολο:						0	813							0	0	0	1.600									0	0	
Όνομαστική Αξία Συναλλαγών:							0,00										0,00											0,00
Αριθμός Πράξεων:							0										0											0

**ΟΤΕ (ΚΟ)**

(Μέγεθος Συμβολαίου: 100 Μετοχές, Τρόπος Εξάσκησης: Αμερικάνικος, Φυσική Παράδοση)

Τιμή Εξάσκησης	Δικαιώματα Αγοράς												Δικαιώματα Πώλησης																	
	Ιούνιος 2013				Σεπτέμβριος 2013				Λοιποί Μήνες				Ιούνιος 2013				Σεπτέμβριος 2013				Λοιποί Μήνες									
	Άνοιγμα	Ανιγν. Τιμή	Κατωτ. Τιμή	Τελ. Τιμή	Τιμή κλεισ.	Όγκος	Ανοικτές θέσεις	Άνοιγμα	Ανιγν. Τιμή	Κατωτ. Τιμή	Τελ. Τιμή	Τιμή κλεισ.	Όγκος	Ανοικτές θέσεις	Όγκος	Ανοικτές θέσεις	Άνοιγμα	Ανιγν. Τιμή	Κατωτ. Τιμή	Τελ. Τιμή	Τιμή κλεισ.	Όγκος	Ανοικτές θέσεις	Όγκος	Ανοικτές θέσεις	Τιμή Εξάσκησης				
1,30						-	-																				1,30			
1,40						-	-																					1,40		
1,50						-	-																					1,50		
1,60						-	-																					1,60		
1,70						-	-																					1,70		
1,80						-	-																					1,80		
1,90						-	-																					1,90		
2,00						-	-																					2,00		
2,20						-	-																					2,20		
2,40						-	-																					2,40		
2,60						-	-																					2,60		
2,80						-	-																					2,80		
3,00						-	-																					3,00		
3,20						-	-																					3,20		
3,40						-	-																					3,40		
3,60						-	-																					3,60		
3,70						-	-																					3,70		
3,80						-	-																					3,80		
3,90						-	-																					3,90		
4,00						-	-																					4,00		
4,20						-	-																					4,20		
4,40						-	-																					4,40		
4,60						-	-																					4,60		
4,80					0,335	-	1																			0,586	-	100	4,80	
5,00					0,267	-	1																				0,718	-	75	5,00
5,20						-	-																					5,20		
5,40						-	-																					5,40		
5,60					0,131	-	1																					5,60		
5,80						-	-																					5,80		
6,00						-	-																					6,00		
6,20						-	-																					6,20		
6,40						-	-																					6,40		
6,60						-	-																					6,60		
6,80					0,026	-	15																					6,80		
7,20						-	-																					7,20		
7,60						-	-																					7,60		

ΟΤΕ (ΚΟ)

(Μέγεθος Συμβολαίου: 100 Μετοχές, Τρόπος Εξάσκησης: Αμερικάνικος, Φυσική Παράδοση)

Τιμή Εξάσκησης	Δικαιώματα Αγοράς														Δικαιώματα Πώλησης											Τιμή Εξάσκησης		
	Ιούνιος 2013				Σεπτέμβριος 2013				Λοιποί Μήνες		Ιούνιος 2013				Σεπτέμβριος 2013				Λοιποί Μήνες									
	Άνοιγμα	Ανιψ. Τιμή	Κατωτ. Τιμή	Τελ. Τιμή	Τιμή κλεισ.	Όγκος	Ανοικτές θέσεις	Άνοιγμα	Ανιψ. Τιμή	Κατωτ. Τιμή	Τελ. Τιμή	Τιμή κλεισ.	Όγκος	Ανοικτές θέσεις	Όγκος	Ανοικτές θέσεις	Άνοιγμα	Ανιψ. Τιμή	Κατωτ. Τιμή	Τελ. Τιμή	Τιμή κλεισ.	Όγκος	Ανοικτές θέσεις	Όγκος	Ανοικτές θέσεις			
8,00						-	-							-	-											8,00		
8,20						-	-							-	-											8,20		
8,40						-	-							-	-											8,40		
8,60						-	-							-	-											8,60		
8,80						-	-							-	-											8,80		
9,00						-	-							-	-											9,00		
<b>Σύνολα:</b>						0	18							0	0	0	1.600									0	0	
<b>Ονομαστική Αξία Συναλλαγών:</b>							0,00							0,00	0,00											0,00	0,00	
<b>Αριθμός Πράξεων:</b>							0							0	0												0	0

ΟΤΕ (ΚΟ)

(Μέγεθος Συμβολαίου: 100 Μετοχές, Τρόπος Εξάσκησης: Αμερικάνικος, Φυσική Παράδοση)

Δικαιώματα Αγοράς														Δικαιώματα Πώλησης															
Ιούνιος 2013							Σεπτέμβριος 2013							Λοιποί Μήνες		Ιούνιος 2013							Σεπτέμβριος 2013				Λοιποί Μήνες		Τιμή Εξάσκησης
Τιμή Εξάσκησης	Άνοιγμα	Ανιψ. Τιμή	Κατωτ. Τιμή	Τελ. Τιμή	Τιμή κλεισ.	Όγκος	Άνοιγ. θέσεις	Άνοιγμα	Ανιψ. Τιμή	Κατωτ. Τιμή	Τελ. Τιμή	Τιμή κλεισ.	Όγκος	Άνοιγ. θέσεις	Όγκος	Άνοιγ. θέσεις	Άνοιγμα	Ανιψ. Τιμή	Κατωτ. Τιμή	Τελ. Τιμή	Τιμή κλεισ.	Όγκος	Άνοιγ. θέσεις	Όγκος	Άνοιγ. θέσεις				

Μετοχές	Τύπος[4]	Συμβάσεις Πώλησης με Σύμφωνο Επαναγοράς [1]					Συμβάσεις Αγοράς με Σύμφωνο Επαναπώλησης [2]							Συμβόλαια Επαναγοράς [3]									
		Τιμή συναλλ.	μετ.	Πρόξεις	Όγκος	Αξία Συναλλαγών	Ανοικτές θέσεις[5]	Ανωτ Τιμή	Κατωτ Τιμή	Τελ Τιμή	Τελευταία προσφορά	Πράξεις	Όγκος	Αξία Συναλλαγών	Ανοικτές θέσεις[5]	Ανωτ Τιμή	Κατωτ Τιμή	Τελ Τιμή	Τελευταία προσφορά	Πρόξεις	Όγκος	Αξία Συναλλαγών	Ανοικτές θέσεις[5]
ALPHA ETF FTSE Athex Large Cap	ΣΑΠ ΣΕ	100,00	---	---	---	---	---	---	---	---	---	---	---	---	---	---	---	---	---	---	---	---	2.664
ALPHA BANK (ΚΟ)	ΣΑΠ ΣΕ	100,06	-0,21	---	---	---	63.444	8,10%	7,80%	8,10%	352@8,1%	2	80	5.200,0	48.409	---	---	---	---	---	---	---	8.368
AUTOHELLAS (ΚΟ)	ΣΑΠ ΣΕ	100,00	---	---	---	---	14	---	---	---	4@4,5%	---	---	---	---	---	---	---	---	---	---	---	---
CENTRIC ΣΥΜΜΕΤΟΧΩΝ (ΚΟ)	ΣΑΠ ΣΕ	100,00	---	---	---	---	200	---	---	---	142@6,5%	---	---	---	---	---	---	---	---	---	---	---	---
COCA - COLA ΤΡΙΑ ΕΦΙΛΟΝ (ΚΟ)	ΣΑΠ ΣΕ	100,79	-2,22	---	---	---	1.943	---	---	---	201@5%	---	---	---	1.290	---	---	---	---	---	---	---	225
CYPRUS POPULAR BANK (ΚΟ)	ΣΑΠ ΣΕ	100,00	---	---	---	---	---	---	---	---	---	---	---	---	---	---	---	---	---	---	---	---	---
EUROBANK PROPERTIES ΑΕΕΑΠ (ΚΟ)	ΣΑΠ ΣΕ	100,00	---	---	---	---	2.320	---	---	---	1160@4,5%	---	---	---	---	---	---	---	---	---	---	---	---
FOURLIS ΣΥΜΜΕΤΟΧΩΝ (ΚΟ)	ΣΑΠ ΣΕ	100,01	---	---	---	---	195	4,50%	4,50%	4,50%	47@4,5%	1	30	5.280,0	50	---	---	---	---	---	---	---	---
FRIGOGLASS (ΚΟ)	ΣΑΠ ΣΕ	100,00	---	---	---	---	253	---	---	---	126@4,5%	---	---	---	---	---	---	---	---	---	---	---	---
INFORM ΛΥΚΟΣ Π. (ΚΟ)	ΣΑΠ ΣΕ	100,00	---	---	---	---	200	---	---	---	100@4,5%	---	---	---	---	---	---	---	---	---	---	---	---
INTRACOM HOLDINGS (ΚΟ)	ΣΑΠ ΣΕ	100,00	---	---	---	---	665	---	---	---	332@4,5%	---	---	---	---	---	---	---	---	---	---	---	---
INTRAKAT (ΚΟ)	ΣΑΠ ΣΕ	100,00	---	---	---	---	---	---	---	---	---	---	---	---	---	---	---	---	---	---	---	---	---
J. & P. - ΑΒΑΞ (ΚΟ)	ΣΑΠ ΣΕ	100,00	---	---	---	---	232	---	---	---	116@4,5%	---	---	---	---	---	---	---	---	---	---	---	---
JUMBO (ΚΟ)	ΣΑΠ ΣΕ	100,01	-0,04	---	---	---	2.444	4,50%	4,50%	4,50%	1113@4,5%	4	44	24.596,0	109	---	---	---	---	---	---	---	45
LAMDA DEVELOPMENT(ΚΟ)	ΣΑΠ ΣΕ	100,00	---	---	---	---	890	4,50%	4,50%	4,50%	436@4,5%	1	9	4.014,0	9	---	---	---	---	---	---	---	---
MARFIN INVESTMENT GROUP (ΚΟ)	ΣΑΠ ΣΕ	100,00	---	---	---	---	20.250	---	---	---	15822@6,7%	---	---	---	450	---	---	---	---	---	---	---	1.069
MLS ΠΛΗΡΟΦΟΡΙΚΗ (ΚΟ)	ΣΑΠ ΣΕ	100,00	---	---	---	---	119	---	---	---	59@4,5%	---	---	---	---	---	---	---	---	---	---	---	---
NBGAM ETF GREECE & TURKEY 30	ΣΑΠ ΣΕ	100,00	---	---	---	---	---	---	---	---	---	---	---	---	---	---	---	---	---	---	---	---	55
NBGAM ETF Γ Δ Χ Α.	ΣΑΠ ΣΕ	100,00	---	---	---	---	---	---	---	---	---	---	---	---	---	---	---	---	---	---	---	---	100
QUEST ΣΥΜΜΕΤΟΧΩΝ (ΚΟ)	ΣΑΠ ΣΕ	100,00	---	---	---	---	39	---	---	---	19@4,5%	---	---	---	---	---	---	---	---	---	---	---	---
S & B ΒΙΟΜΗΧ. ΟΡΥΚΤΑ (ΚΟ)	ΣΑΠ ΣΕ	100,00	-0,06	---	---	---	101	---	---	---	57@4,5%	---	---	---	---	---	---	---	---	---	---	---	---
TRASTOR Α.Ε.Ε.Α.Π. (ΚΟ)	ΣΑΠ ΣΕ	100,00	---	---	---	---	44	---	---	---	22@4,5%	---	---	---	---	---	---	---	---	---	---	---	---
ΑΕΡΟΠΟΡΙΑ ΑΙΓΑΙΟΥ (ΚΟ)	ΣΑΠ ΣΕ	100,00	---	---	---	---	105	---	---	---	52@4,5%	---	---	---	---	---	---	---	---	---	---	---	---
ΑΛΟΥΜΥΛ (ΚΟ)	ΣΕ	---	---	---	---	---	---	---	---	---	---	---	---	---	---	---	---	---	---	---	---	---	---
ΑΝΕΚ (ΚΟ)	ΣΑΠ ΣΕ	100,00	---	---	---	---	---	---	---	---	---	---	---	---	---	---	---	---	---	---	---	---	---
ΒΙΟΧΑΛΚΟ (ΚΑ)	ΣΑΠ ΣΕ	100,00	---	---	---	---	4.157	---	---	---	2085@4,5%	---	---	---	---	---	---	---	---	---	---	---	115
ΓΕΚ ΤΕΡΝΑ (ΚΟ)	ΣΑΠ ΣΕ	100,00	---	---	---	---	711	---	---	---	358@4,5%	---	---	---	---	---	---	---	---	---	---	---	---
ΔΑΙΟΣ ΠΛΑΣΤΙΚΑ (ΚΟ)	ΣΑΠ ΣΕ	100,00	---	---	---	---	---	---	---	---	---	---	---	---	---	---	---	---	---	---	---	---	---
ΔΕΗ (ΚΟ)	ΣΑΠ ΣΕ	100,08	-0,32	---	---	---	2.934	---	---	---	838@4,5%	---	---	---	630	---	---	---	---	---	---	---	181
ΕΘΝΙΚΗ ΤΡΑΠΕΖΑ (ΚΟ)	ΣΑΠ ΣΕ	100,09	-0,42	---	---	---	65.301	9,90%	9,60%	9,90%	---	3	376	23.612,8	52.893	---	---	---	---	---	---	---	27.916
ΕΛΒΑΛ (ΚΑ)	ΣΑΠ ΣΕ	100,00	---	---	---	---	733	---	---	---	366@4,5%	---	---	---	---	---	---	---	---	---	---	---	---

Σημειώσεις Προϊόντων Δανεισμού

[1] - Συμβάσεις Πώλησης με Σύμφωνο Επαναγοράς: Αφορούν σε συμβάσεις πώλησης κινητών αξιών προς την ΕΧΑΕ με σύμφωνο επαναγοράς (Stock Repo – σύμφ. με Αποφ. 17 ΔΣ ΧΑ).

[2] - Συμβάσεις Αγοράς με Σύμφωνο Επαναπώλησης: Αφορούν σε συμβάσεις αγοράς κινητών αξιών από την ΕΧΑΕ με σύμφωνο επαναπώλησης (Stock Reverse Repo – σύμφ. με Αποφ. 18 ΔΣ ΧΑ).

[3] - Συμβάσεις Επαναγοράς: Αφορούν σε τυποποιημένες συμβάσεις επαναγοράς που διενεργούνται διμερώς μεταξύ των συμβαλλομένων (Standardized Repurchase Agreements – σύμφ. με Αποφ. 20 ΔΣ ΧΑ).

[4] - Ο τύπος προϊόντων διακρίνεται σε ΣΑΠ: Συμβάσεις Επαναγοράς και Επαναπώλησης Μετόχων (Stock Repo & Stock Reverse Repo) και σε ΣΕ: Συμβάσεις Επαναγοράς (Repurchase Agreements).

[5] - Περιλαμβάνονται οι ανοικτές θέσεις των σειρών που δεν διαπραγματεύονται.

Μετοχές	Τύπος[4]	Συμβάσεις Πώλησης με Σύμφωνο Επαναγοράς [1]					Συμβάσεις Αγοράς με Σύμφωνο Επαναπώλησης [2]					Συμβόλαια Επαναγοράς [3]											
		Τιμή συναλλ. μετ.	Πρόβεις	Όγκος	Αξία Συναλλαγών	Ανοικτές θέσεις[5]	Ανωτ Τιμή	Κατωτ Τιμή	Τελ Τιμή	Τελευταία προσφορά	Πράξεις	Όγκος	Αξία Συναλλαγών	Ανοικτές θέσεις[5]	Ανωτ Τιμή	Κατωτ Τιμή	Τελ Τιμή	Τελευταία προσφορά	Πρόβεις	Όγκος	Αξία Συναλλαγών	Ανοικτές θέσεις[5]	
ΕΛΛΑΚΤΩΡ (ΚΟ)	ΣΑΠ ΣΕ	100,00	---	---	---	---	---	---	---	---	---	---	---	---	---	---	---	---	---	---	---	---	35
ΕΛΛΗΝΙΚΑ ΚΑΛΩΔΙΑ (ΚΟ)	ΣΑΠ ΣΕ	100,00	---	---	---	---	---	---	---	---	---	---	---	---	---	---	---	---	---	---	---	---	---
ΕΛΛΗΝΙΚΑ ΠΕΤΡΕΛΑΙΑ (ΚΟ)	ΣΑΠ ΣΕ	100,05	-0,29	---	---	---	---	---	949@4,5%	---	---	---	---	---	---	---	---	---	---	---	---	---	48
ΕΛΛΗΝΙΚΑ ΧΡΗΜΑΤΙΣΤΗΡΙΑ (ΚΟ)	ΣΑΠ ΣΕ	100,00	-0,02	---	---	---	---	---	2993@4,5%	---	---	---	---	---	---	---	---	---	---	---	---	---	3
ΕΛΤΡΑΚ (ΚΟ)	ΣΑΠ ΣΕ	100,00	---	---	---	---	---	---	11@4,5%	---	---	---	---	---	---	---	---	---	---	---	---	---	---
ΕΠΙΛΕΚΤΟΣ (ΚΟ)	ΣΑΠ ΣΕ	100,00	---	---	---	---	---	---	34@6%	---	---	---	---	---	---	---	---	---	---	---	---	---	---
ΕΥΑΘ (ΚΟ)	ΣΑΠ ΣΕ	100,00	---	---	---	---	---	---	604@4,5%	---	---	---	---	---	---	---	---	---	---	---	---	---	---
ΕΥΔΑΠ (ΚΟ)	ΣΑΠ ΣΕ	100,01	-0,02	---	---	---	---	---	120@4,5%	---	---	---	---	---	---	---	---	---	---	---	---	---	---
ΙΑΣΩ (ΚΟ)	ΣΑΠ ΣΕ	100,00	---	---	---	---	---	---	42@4,5%	---	---	---	---	---	---	---	---	---	---	---	---	---	---
ΙΑΤΡΙΚΟ ΑΘΗΝΩΝ (ΚΟ)	ΣΑΠ ΣΕ	100,00	---	---	---	---	---	---	217@4,5%	---	---	---	---	---	---	---	---	---	---	---	---	---	---
ΙΚΤΙΝΟΣ ΕΛΛΑΣ (ΚΟ)	ΣΑΠ ΣΕ	100,00	---	---	---	---	---	---	---	---	---	---	---	---	---	---	---	---	---	---	---	---	---
ΙΝΤΡΑΛΟΤ (ΚΟ)	ΣΑΠ ΣΕ	100,00	-0,02	---	---	---	---	---	2064@4,5%	---	---	---	---	---	---	---	---	---	---	---	---	---	---
ΚΑΕ (ΚΟ)	ΣΑΠ ΣΕ	100,03	-0,09	---	---	---	---	---	314@4,5%	---	---	---	---	---	---	---	---	---	---	---	---	---	7
ΚΟΡΡΕΣ (ΚΟ)	ΣΑΠ ΣΕ	100,00	---	---	---	---	---	---	---	---	---	---	---	---	---	---	---	---	---	---	---	---	---
ΚΡΙ - ΚΡΙ (ΚΟ)	ΣΑΠ ΣΕ	100,00	---	---	---	---	---	---	275@4,5%	---	---	---	---	---	---	---	---	---	---	---	---	---	---
ΚΥΠΡΟΥ ΤΡΑΠΕΖΑ (ΚΟ)	ΣΑΠ ΣΕ	100,02	-0,12	---	---	---	---	---	---	---	---	---	---	---	---	---	---	---	---	---	---	---	1.745
ΜΕΤΚΑ (ΚΟ)	ΣΑΠ ΣΕ	100,07	-0,28	---	---	---	---	---	270@4,5%	---	---	---	---	---	---	---	---	---	---	---	---	---	10
ΜΟΤΟΡ ΟΪΛ (ΚΟ)	ΣΑΠ ΣΕ	100,00	-0,03	---	---	---	---	---	4,50%	4,50%	4,50%	1436@4,5%	1	9	6.777,0	22	---	---	---	---	---	---	27
ΜΥΤΙΛΗΝΑΙΟΣ (ΚΟ)	ΣΑΠ ΣΕ	100,00	---	---	---	---	---	---	2090@4,5%	---	---	---	---	---	---	---	---	---	---	---	---	---	64
ΝΗΡΕΥΣ (ΚΟ)	ΣΑΠ ΣΕ	100,00	---	---	---	---	---	---	177@4,5%	---	---	---	---	---	---	---	---	---	---	---	---	---	---
ΟΛΘ (ΚΟ)	ΣΑΠ ΣΕ	100,00	---	---	---	---	---	---	3@4,5%	---	---	---	---	---	---	---	---	---	---	---	---	---	---
ΟΛΠ (ΚΟ)	ΣΑΠ ΣΕ	100,00	---	---	---	---	---	---	3@4,5%	---	---	---	---	---	---	---	---	---	---	---	---	---	---
ΟΠΑΠ (ΚΟ)	ΣΑΠ ΣΕ	100,12	-0,39	---	---	---	---	---	1411@4,5%	---	---	---	---	---	---	---	---	---	---	---	---	---	332
ΟΤΕ (ΚΟ)	ΣΑΠ ΣΕ	100,04	-0,09	---	---	---	---	---	2737@4,5%	---	---	---	---	---	---	---	---	---	---	---	---	---	671
ΠΕΙΡΑΙΩΣ ΤΡΑΠΕΖΑ (ΚΟ)	ΣΑΠ ΣΕ	100,03	-0,13	---	---	---	---	---	---	---	---	---	---	---	---	---	---	---	---	---	---	---	13.843
ΠΕΤΡΟΠΟΥΛΟΣ ΠΕΤΡΟΣ (ΚΟ)	ΣΕ	---	---	---	---	---	---	---	---	---	---	---	---	---	---	---	---	---	---	---	---	---	---
ΠΛΑΣΤΙΚΑ ΘΡΑΚΗΣ (ΚΟ)	ΣΑΠ ΣΕ	100,00	---	---	---	---	---	---	75@4,5%	---	---	---	---	---	---	---	---	---	---	---	---	---	---
ΠΛΑΣΤΙΚΑ ΚΡΗΤΗΣ (ΚΟ)	ΣΑΠ ΣΕ	100,00	---	---	---	---	---	---	---	---	---	---	---	---	---	---	---	---	---	---	---	---	---
ΣΑΡΑΝΤΗΣ ΓΡ. (ΚΟ)	ΣΑΠ ΣΕ	100,00	---	---	---	---	---	---	31@4,5%	---	---	---	---	---	---	---	---	---	---	---	---	---	---
ΣΙΔΕΝΟΡ (ΚΟ)	ΣΑΠ ΣΕ	100,00	---	---	---	---	---	---	218@4,5%	---	---	---	---	---	---	---	---	---	---	---	---	---	---
ΤΕΡΝΑ ΕΝΕΡΓΕΙΑΚΗ (ΚΟ)	ΣΑΠ ΣΕ	100,00	---	---	---	---	---	---	104@4,5%	---	---	---	---	---	---	---	---	---	---	---	---	---	---

**Σημειώσεις Προϊόντων Δανεισμού**

[1] - Συμβάσεις Πώλησης με Σύμφωνο Επαναγοράς: Αφορούν σε συμβάσεις πώλησης κινητών αξιών προς την ΕΧΑΕ με σύμφωνο επαναγοράς (Stock Repo – σύμφ. με Αποφ. 17 ΔΣ ΧΑ).

[2] - Συμβάσεις Αγοράς με Σύμφωνο Επαναπώλησης: Αφορούν σε συμβάσεις αγοράς κινητών αξιών από την ΕΧΑΕ με σύμφωνο επαναπώλησης (Stock Reverse Repo – σύμφ. με Αποφ. 18 ΔΣ ΧΑ).

[3] - Συμβάσεις Επαναγοράς: Αφορούν σε τυποποιημένες συμβάσεις επαναγοράς που διενεργούνται διμερώς μεταξύ των συμβαλλομένων (Standardized Repurchase Agreements – σύμφ. με Αποφ. 20 ΔΣ ΧΑ).

[4] - Ο τύπος προϊόντων διακρίνεται σε ΣΑΠ: Συμβάσεις Επαναγοράς και Επαναπώλησης Μετόχων (Stock Repo & Stock Reverse Repo) και σε ΣΕ: Συμβάσεις Επαναγοράς (Repurchase Agreements).

[5] - Περιλαμβάνονται οι ανοικτές θέσεις των σειρών που δεν διαπραγματεύονται.

ΜΕΤΟΧΕΣ	Τύπος[4]	Συμβάσεις Πώλησης με Σύμφωνο Επαναγοράς [1]					Συμβάσεις Αγοράς με Σύμφωνο Επαναπώλησης [2]							Συμβόλαια Επαναγοράς [3]									
		Τιμή συναλλ	μετ.	Πρόξεις	Όγκος	Αξία Συναλλαγών	Ανοικτές θέσεις[5]	Ανωτ Τιμή	Κατωτ Τιμή	Τελ Τιμή	Τελευταία προσφορά	Πρόξεις	Όγκος	Αξία Συναλλαγών	Ανοικτές θέσεις[5]	Ανωτ Τιμή	Κατωτ Τιμή	Τελ Τιμή	Τελευταία προσφορά	Πρόξεις	Όγκος	Αξία Συναλλαγών	Ανοικτές θέσεις[5]
ΤΕΧΝΙΚΗ ΟΛΥΜΠΙΑΚΗ (ΚΟ)	ΣΑΠ ΣΕ	100,00	---	---	---	---	14	---	---	---	4@4,5%	---	---	---	---	---	---	---	---	---	---	---	---
ΤΙΤΑΝ (ΚΟ)	ΣΑΠ ΣΕ	100,00	-0,01	---	---	---	9.834	4,50%	4,50%	4,50%	4909@4,5%	1	8	10.400,0	8	---	---	---	---	---	---	---	30
ΤΡΑΠΕΖΑ EUROBANK ERGASIAS (ΚΟ)	ΣΑΠ ΣΕ	100,01	-0,10	---	---	---	2.614	---	---	---	747@7,4%	---	---	---	626	---	---	---	---	---	---	---	65
ΥΓΕΙΑ (ΚΟ)	ΣΑΠ ΣΕ	100,00	---	---	---	---	500	---	---	---	290@4,6%	---	---	---	---	---	---	---	---	---	---	---	---
ΧΑΛΚΟΡ (ΚΑ)	ΣΑΠ ΣΕ	100,00	---	---	---	---	355	---	---	---	177@4,5%	---	---	---	---	---	---	---	---	---	---	---	---

**Σημειώσεις Προϊόντων Δανεισμού**

[1] - Συμβάσεις Πώλησης με Σύμφωνο Επαναγοράς: Αφορούν σε συμβάσεις πώλησης κινητών αξιών προς την EXAE με σύμφωνο επαναγοράς (Stock Repo – σύμφ. με Αποφ. 17 ΔΣ XA).

[2] - Συμβάσεις Αγοράς με Σύμφωνο Επαναπώλησης: Αφορούν σε συμβάσεις αγοράς κινητών αξιών από την EXAE με σύμφωνο επαναπώλησης (Stock Reverse Repo – σύμφ. με Αποφ. 18 ΔΣ XA).

[3] - Συμβάσεις Επαναγοράς: Αφορούν σε τυποποιημένες συμβάσεις επαναγοράς που διενεργούνται διμερώς μεταξύ των συμβαλλομένων (Standardized Repurchase Agreements – σύμφ. με Αποφ. 20 ΔΣ XA).

[4] - Ο τύπος προϊόντων διακρίνεται σε ΣΑΠ: Συμβάσεις Επαναγοράς και Επαναπώλησης Μετόχων (Stock Repo & Stock Reverse Repo) και σε ΣΕ: Συμβάσεις Επαναγοράς (Repurchase Agreements).

[5] - Περιλαμβάνονται οι ανοικτές θέσεις των σειρών που δεν διαπραγματεύονται.



**Κωδικό και ονομασίες Κλάδων Οικονομικής Δραστηριότητας του Χ.Α.**

533 - Διυλιστήρια	537 - Καθετοποιημένες Εταιρ. Πετρελαίου & Φυσικού Αερίου
1353 - Βασικά Χημικά	1357 - Εξειδικευμένα Χημικά
1753 - Αλουμίνιο	1755 - Μη Σιδηρούχα Μέταλλα
1757 - Χάλυβας	1775 - Ορυχεία
2353 - Οικοδομικά Υλικά & Εξαρτήματα	2357 - Κατασκευές
2723 - Υλικά Συσκευασίας	2727 - Διαφοροποιημένες Βιομηχανίες
2733 - Ηλεκτρικά Μέρη & Εξοπλισμός	2753 - Εμπορικά Οχήματα και Φορτηγά
2757 - Μηχανήματα Βιομηχανικού Εξοπλισμού	2773 - Θαλάσσιες Μεταφορές
2777 - Υπηρεσίες Μεταφορών	2791 - Υποστηρικτικές Υπηρεσίες προς Επιχειρήσεις
2797 - Προμηθευτές Βιομηχανίας	3535 - Απόσταση & Οινοπαραγωγή
3537 - Αναψυκτικά	3573 - Γεωργία & Αλιεία
3577 - Τρόφιμα	3722 - Διαρκή Καταναλωτικά Αγαθά
3726 - Έπιπλα	3728 - Κατασκευή Κατοικιών
3747 - Παιχνίδια	3763 - Ρουχισμός & Αξεσουάρ
3765 - Υποδήματα	3767 - Είδη Προσωπικής Φροντίδας
3785 - Καπνός	4533 - Ιατρικές Υπηρεσίες
4535 - Ιατρικός Εξοπλισμός	4577 - Φαρμακευτικά Προϊόντα
5337 - Λιανικό & Χονδρικό Εμπόριο Τροφίμων	5371 - Εμπόριο Ενδυμάτων
5373 - Γενικό Εμπόριο	5375 - Οικιακός Εξοπλισμός
5379 - Εξειδικευμένο Λιανικό Εμπόριο	5553 - Τηλεόραση & Ψυχαγωγία
5555 - Διαφήμιση	5557 - Εκδόσεις
5751 - Αεροπορικές Εταιρείες	5752 - Τυχερά Παιχνίδια
5753 - Ξενοδοχεία	5755 - Υπηρεσίες Αναψυχής
5757 - Εστίαση	5759 - Ταξίδια & Τουρισμός
6535 - Σταθερή Τηλεφωνία	6575 - Κινητή Τηλεφωνία
7535 - Συμβατικός Ηλεκτρισμός	7537 - Εναλλακτικός Ηλεκτρισμός
7577 - Ύδρευση	8355 - Τράπεζες
8534 - Μεσίτες Ασφαλίσεων	8536 - Ασφάλειες Ιδιοκτησίας & Ζημιών
8633 - Συμμετοχές & Ανάπτυξη Ακίνητης Περιουσίας	8637 - Υπηρεσίες Ακίνητης Περιουσίας
8671 - Ε.Ε.Α.Π. Βιομηχανικών & Επαγγελματικών Χώρων	8675 - Εξειδικευμένες Ε.Ε.Α.Π.
8775 - Εξειδικευμένες Χρηματοοικονομικές Υπηρεσίες	8777 - Επενδυτικές Υπηρεσίες
8985 - Εταιρείες Επενδύσεων	9533 - Υπηρεσίες Ηλεκτρονικών Υπολογιστών
9535 - Διαδίκτυο	9537 - Λογισμικό
9572 - Υλικό Υπολογιστών	9574 - Ηλεκτρονικός Εξοπλισμός Γραφείων
9578 - Εξοπλισμός Τηλεπικοινωνιών	11000 - Δ.Α.Κ.

