

Ημερήσιο Δελτίο Τιμών

Ελληνικά Χρηματιστήρια - Χρηματιστήριο Αθηνών Α.Ε.

Πέμπτη, 19 Μαρτίου, 2015

Έτος: 136 Αύξων Αριθμός Συνεδρίασης: 53

δελτιο ημερησιων
συναλλαγων
daily official list

Αποποίηση Ευθύνης:

Η εταιρεία Ελληνικά Χρηματιστήρια-Χρηματιστήριο Αθηνών καταβάλλει κάθε δυνατή προσπάθεια ώστε να διασφαλίσει ότι οι πληροφορίες και τα λοιπά στοιχεία που εμφανίζονται στο Ημερήσιο Δελτίο Τιμών (Η.Δ.Τ.) είναι ορθά και πλήρη αλλά δεν έχει καμία ευθύνη για ενδεχόμενο λάθος ή παράλειψη στοιχείων και / ή ευθύνη σχετικά με την ακρίβεια, αξιοπιστία, επικαιροποίηση και πληρότητα των παραπάνω πληροφοριών και στοιχείων ή ευθύνη προερχόμενη άμεσα ή έμμεσα από την χρήση των παραπάνω πληροφοριών.

Η Εταιρία δεν έχει καμία ευθύνη για την ακρίβεια των στοιχείων που περιλαμβάνονται στις ανακοινώσεις των εισηγμένων εταιρειών. Πιθανές προσβολές δικαιωμάτων τρίτων από το περιεχόμενο των ανακοινώσεων συνιστούν αποκλειστική ευθύνη του αποστολέα των ανακοινώσεων.

Όλα τα αναγραφόμενα στο Η.Δ.Τ. στοιχεία παρέχονται μόνο για τους σκοπούς της πληροφόρησης και δεν συνιστούν παροχή επενδυτικών συμβουλών ή πρόσκληση για επένδυση σε κινητές αξίες που διαπραγματεύονται στο Χρηματιστήριο.

Αναγνωρίζεται και συμφωνείται ότι όλα τα δικαιώματα επί των πληροφοριών που εμφανίζονται στο Η.Δ.Τ. θα αποτελούν κυριότητα της εταιρίας και οποιοδήποτε άλλο δικαίωμα συμπεριλαμβανομένου του δικαιώματος πνευματικής ιδιοκτησίας, σήματος κλπ. Ανήκουν στο Χρηματιστήριο.

Τα ανωτέρω στοιχεία αποτελούν ιδιοκτησία της Εταιρίας και προστατεύονται σύμφωνα με τις διατάξεις περί πνευματικής ιδιοκτησίας. Απαγορεύεται α) η με οποιοδήποτε τρόπο ή μέσο αναπαραγωγή, αναδημοσίευση, τροποποίηση, αντιγραφή, πώληση, μετάδοση ή διανομή του συνόλου ή μέρους τους, χωρίς αναφορά στην πηγή και β) η εμπορική εκμετάλλευση των στοιχείων από τρίτους.

Η Εταιρία δεν φέρει καμία ευθύνη προερχόμενη άμεσα ή έμμεσα από χρήση ή τυχόν αλλοίωση των ανωτέρω στοιχείων όταν αυτά χρησιμοποιούνται από

Ελληνικά Χρηματιστήρια - Χρηματιστήριο Αθηνών Α.Ε.

Λεωφόρος Αθηνών 110, 10442 Αθήνα, Τηλ: (210) 33.66.800, Fax: (210) 32.13.938

www.athex.gr

Χρηματιστηριακό Κέντρο Θεσσαλονίκης

Κατούνη 16-18, Θεσ/νίκη 546 25, Τηλ: (2310) 567.667, Fax: (2310) 530.455

Συνεγγυητικό Κεφάλαιο Εξασφάλισης Επενδυτικών Υπηρεσιών

Φειδίου 14-16, Αθήνα 106 78, Τηλ: (210) 33.04.682, Fax: (210) 33.04.155

Επιτροπή Κεφαλαιαγοράς

Κολοκοτρώνη 1 & Σταδίου 1, Αθήνα 105 62, Τηλ: (210) 33.77.100, Fax: (210) 33.77.173

Πίνακας Περιεχομένων

Ενότητα 1: Στατιστικά Στοιχεία Χρεογράφων, Παραγώγων και Δανεισμού

- Οι Αγορές Χρεογράφων Παραγώγων Δανεισμού
- Χρηματιστηριακοί Δείκτες
- Αναλυτικά Στοιχεία Συναλλαγών Αγοράς Χρεογράφων
- Στοιχεία Συναλλαγών Κλάδων Χ.Α. & Χρηματοοικονομικών Προϊόντων (Δ.Α.Κ.)
- Οι 10 Μετοχές με τη μεγαλύτερη Άνοδο & Πτώση
- Αναλυτικά Στοιχεία Συναλλαγών Αγοράς Παραγώγων

Ενότητα 2: Αναλυτικά Στοιχεία Συναλλαγών Χρεογράφων

- Αναλυτικά Στοιχεία Συναλλαγών Χρεογράφων
- Σημειώσεις Χρεογράφων

Ενότητα 3: Στοιχεία Συναλλαγών Χρεογράφων

- Στοιχεία Συναλλαγών Πακέτων
- Στοιχεία Συναλλαγών Δικαιωμάτων
- Στοιχεία Συναλλαγών Ανοικτών Πωλήσεων
- Στοιχεία Δανεισμού Τίτλων
- Στοιχεία Συναλλαγών Εκποιήσεων
- Στοιχεία Συναλλαγών Εκποιήσεων Ενσώματων Ονομαστικών Μετοχών
- Στοιχεία Ενεργητικού Διαπραγματεύσιμων Αμοιβαίων Κεφαλαίων (Δ.Α.Κ.)
- Χαρακτηριστικά Διαπραγματεύσιμων Αμοιβαίων Κεφαλαίων (Δ.Α.Κ.)

Ενότητα 4: Ανακοινώσεις

Ενότητα 5: Ομόλογα Διαπραγματεύσιμα στην Αγορά Αξιών Σταθερού Εισοδήματος

- Ομολογιακά Δάνεια Επιχειρήσεων
- Ομόλογα Ελληνικού Δημοσίου
- Έντοκα Γραμμάτια & Zero Coupon Ομόλογα Ελληνικού Δημοσίου
- Ομόλογα Ελληνικού Δημοσίου Διαπραγματεύσιμα με τη Μέθοδο Εκφώνησης - Αντιφώνησης
- Ομόλογα Κρατικών Τραπεζών

Ενότητα 6: Πρόσθετα Στοιχεία Ενημέρωσης

- Πίνακας Μελών Χρηματιστηρίου Αθηνών και Μελών ΕΤ.ΕΚ.
- Πίνακας Μετοχών Υπό Ειδική Διαπραγμάτευση
- Γνωστοποιήσεις Συναλλαγών - Κατάλογος Υπόχρεων Προσώπων

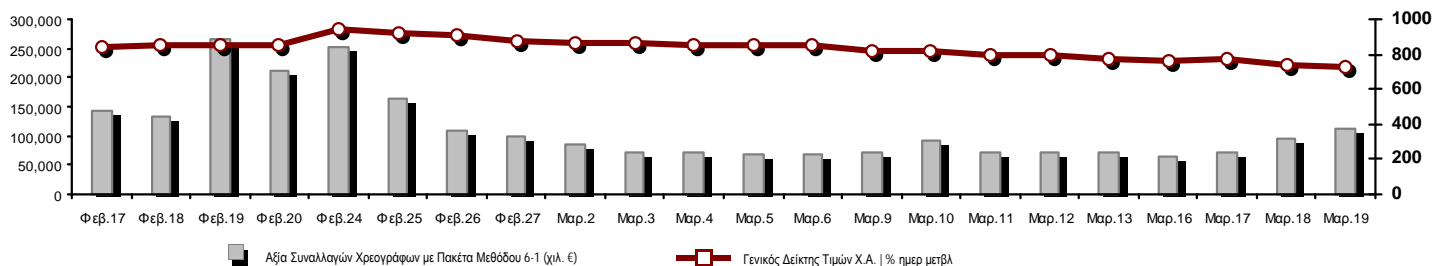
Ενότητα 7: Αναλυτικά Στοιχεία Συναλλαγών Αγοράς Παραγώγων

- Συμβόλαια Μελλοντικής Εκπλήρωσης σε Δείκτες
- Συμβόλαια Μελλοντικής Εκπλήρωσης σε Μετοχές
- Δικαιώματα Προαίρεσης σε Δείκτες
- Δικαιώματα Προαίρεσης σε Μετοχές
- Στοιχεία Συναλλαγών Προϊόντων Δανεισμού

Παράρτημα Α: Κωδικοί και ονομασίες Κλάδων Οικονομικής Δραστηριότητας του Χ.Α.

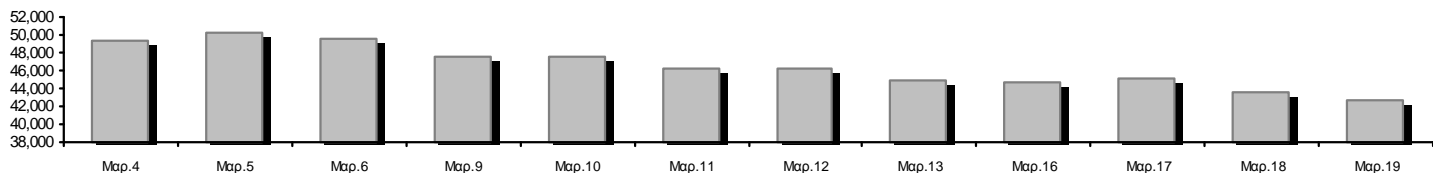
Οι Αγορές Χρεογράφων Παραγώγων Δανεισμού

Γενικός Δείκτης Τιμών και Αξία Συναλλαγών Μετοχών και Παραγώγων



Κεφαλαιοποίηση Χ.Α. (εκατ €) **:	42,738.21	Συνολικές Ανοικτές Θέσεις σε Παράγωγα	532,526
Ημερήσια μεταβολή: εκατ. € %	-744.28 -1.71%	Ανοικτές θέσεις σε ΣΜΕ επί Δεικτών % ημερ μετβλ	43,008 -3.32%
Μέση ετήσια Κεφ/ποίηση: εκατ. € % Μετβλ. Μέση προηγ. έτος	49,092.26 -29.12%	Ανοικτές θέσεις σε ΣΜΕ επί μετοχών % ημερ μετβλ	478,277 10.74%
Γενικός Δείκτης Τιμών Χ.Α. % ημερ μετβλ	723.66 -1.94%	Ανοικτές θέσεις σε Δικαιώματα επί Δεικτών % ημερ μετβλ	10,406 0.42%
Κεφαλαιοποίηση Γενικού Δείκτη (εκατ. €)	37,644.70	Ανοικτές θέσεις σε Δικαιώματα επί μετοχών % ημερ μετβλ	835 5.03%
Ημερήσια μεταβολή (εκατ. €)	-707.76		
Αξία Συναλλαγών Χρεογράφων με Πακέτα Μεθόδου 6-1 (χιλ. €)	113,690.62	Πλήθος Συμβολαίων Παραγώγων:	214,440
Ημερήσια μεταβολή: χιλ. € %	17,099.82 17.70%	Ημερήσια μεταβολή: τμχ %	22,934 11.98%
Μέση Αξία Συν/γών ΥΙD: χιλ. € % Μετβλ Μέση προηγ. έτος	116,403.35 -8.38%	Μέσος Όγκος Συμβ. ΥΙD: χιλ. € % Μετβλ Μέσο προηγ. έτος	80,021 45.99%
Αξία Συναλλαγών Πακέτων Μεθόδου 6-1 (χιλ. €)	16,508.42	Πλήθος Πράξεων Παραγώγων:	5,431
Αξία Συναλλαγών Πακέτων Μεθόδου 6-2 & 6-3 (χιλ. €)	32.52	Ημερήσια μεταβολή: πλήθος %	-572 -9.53%
Αξία Συναλλαγών Ομολόγων (χιλ. €)	0.00	Μέσο Πλήθος Πράξεων ΥΙD: χιλ. € % Μετβλ Μέσο προηγ. έτος	4,910 17.57%
Όγκος Συναλλαγών Χρεογράφων (χιλ. Τμχ)	204,339.42	Συνολικές Ανοικτές Θέσεις σε Δανεισμό	2,700,348
Ημερήσια μεταβολή: χιλ. τμχ %	16,878.11 9.00%	Ημερήσια μεταβολή: τμχ %	138,356 5.40%
Μέσος Όγκος Συν/γών ΥΙD: χιλ. τμχ % Μετβλ Μέσο προηγ. έτο	191,126.35 101.17%	Πλήθος Συναλλαγών Δανεισμού (Πολυμερής/Διμερής)	157,756
Όγκος Συναλλαγών Πακέτων Μεθόδου 6-1 (χιλ. Τεμάχια)	3,082.76	Ημερήσια μεταβολή: τμχ %	-472,212 -74.96%
Όγκος Συναλλαγών Πακέτων Μεθόδου 6-2 & 6-3 (χιλ. Τεμάχια)	4.50	Πλήθος Πολυμερών Συναλλαγών	140,756
Όγκος Συναλλαγών Ομολόγων (χιλ. τεμάχια)	0.00	Πλήθος Διμερών Συναλλαγών	17,000
Πλήθος Πράξεων Χρεογράφων	34,984	Πλήθος Πράξεων Δανεισμού:	36
Ημερήσια μεταβολή: πλήθος %	-1,666 -4.55%	Ημερήσια μεταβολή: χιλ. € %	6 20.00%
Μέσο Πλήθος Πράξεων ΥΙD: χιλ. € % Μετβλ Μέσο προηγ. έτος	36,853 27.59%	Πλήθος Πράξεων Πολυμερών Συναλλαγών	33
Πλήθος πακέτων Μεθόδου 6-1	20	Πλήθος Πράξεων Διμερών Συναλλαγών	3
Πλήθος πακέτων Μεθόδου 6-2 & 6-3	2		
Πλήθος συναλλαγών Ομολόγων	0		

Κεφαλαιοποίηση Χ.Α. (εκατ €) **



Ημερήσια Διακύμανση Γενικού Δείκτη Τιμών Χ.Α.



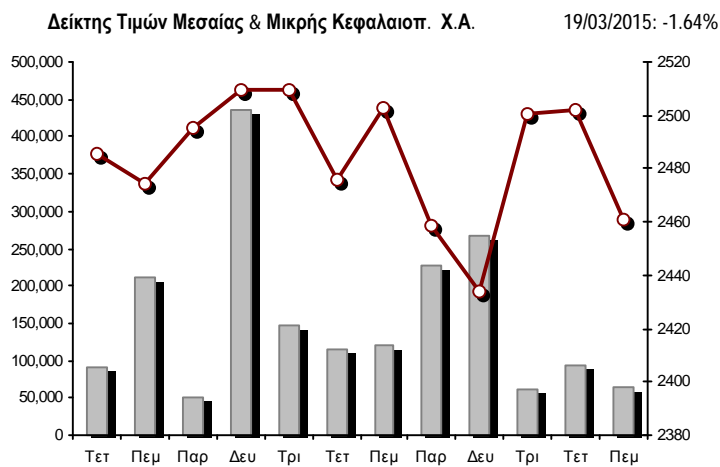
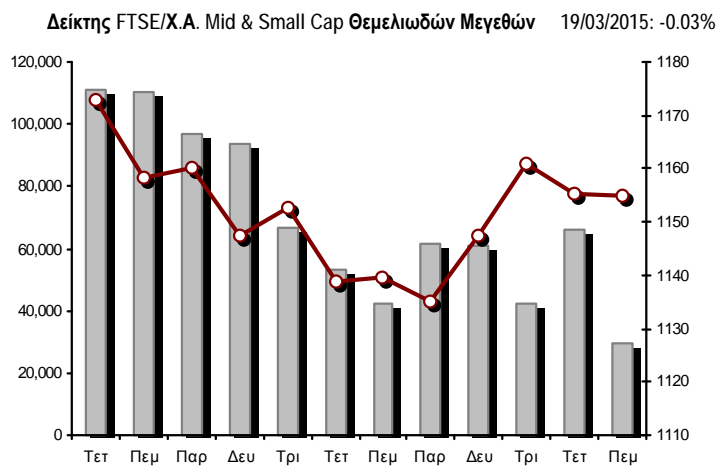
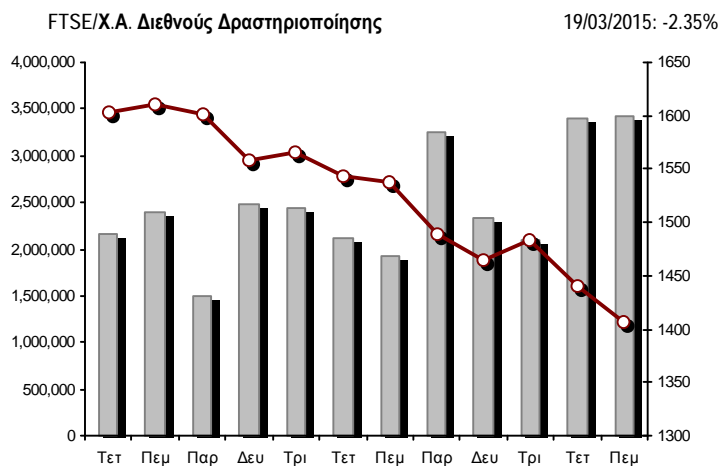
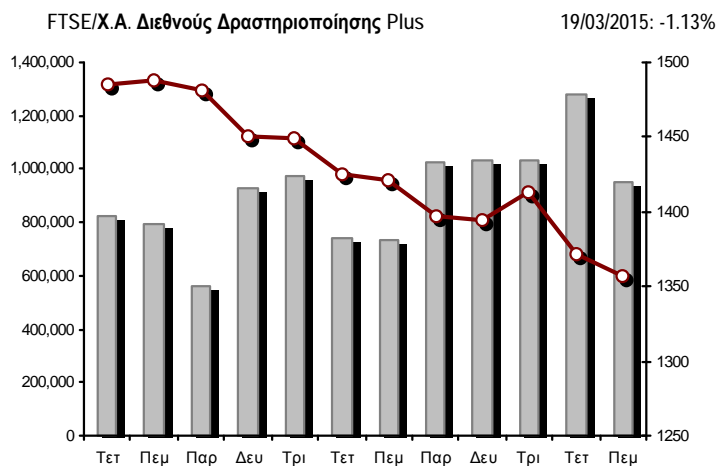
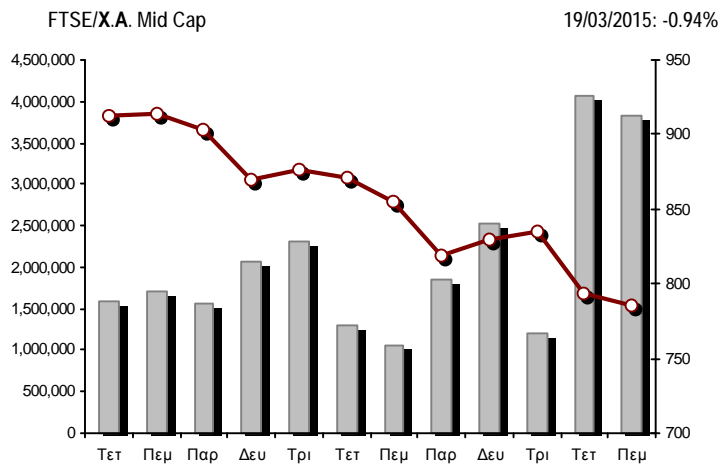
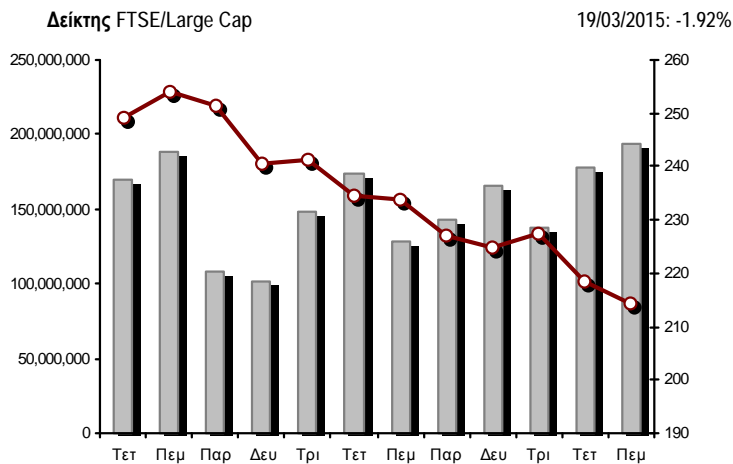
Χρηματιστηριακοί Δείκτες

Όνομασία Δείκτη	19/03/2015	18/03/2015	Δ μον.	Δ %	Κατώτερη	Ανώτερη	Κατ.έτους	Ανωτ.έτους	Ετησ. μεταβ.
Γενικός Δείκτης Τιμών Χ.Α.	723.66	€ 737.96	-14.30	-1.94%	723.48	748.67	708.61	945.81	-12.41% €
FTSE/X.A. Large Cap	214.29	€ 218.48	-4.19	-1.92%	214.10	222.19	209.48	283.37	-19.09% €
FTSE/X.A. Custom Capped	749.06	€ 778.29	-29.23	-3.76%			724.23	956.79	-14.03% €
FTSE/X.A. Custom Capped - USD	571.60	€ 591.72	-20.13	-3.40%			571.60	777.68	-24.38% €
FTSE/X.A. Mid Cap	786.05	€ 793.48	-7.43	-0.94%	777.91	803.14	717.54	984.77	1.68% #
FTSE/X.A.-Χ.Α.Κ. Τραπεζικός Δείκτης	395.67	€ 405.61	-9.94	-2.45%	391.43	416.33	391.43	774.70	-45.65% €
FTSE/X.A. Διεθνούς Δραστηριοποίησης Plus	1,356.73	€ 1,372.23	-15.50	-1.13%	1,352.15	1,384.48	1,227.52	1,604.84	5.76% #
FTSE/X.A. Διεθνούς Δραστηριοποίησης	1,406.83	€ 1,440.71	-33.88	-2.35%	1,406.83	1,450.68	1,344.70	1,698.65	-2.20% €
FTSE/X.A. Mid & Small Cap Θεμελιωδών Μεγεθών	1,154.94	€ 1,155.27	-0.33	-0.03%	1,141.83	1,163.88	1,076.89	1,223.09	5.37% #
Greece & Turkey 30 Δείκτης Τιμών	619.09	# 607.23	11.86	1.95%	607.23	624.23	595.05	768.95	-8.94% €
Δείκτης Τιμών Μεσαίας & Μικρής Κεφαλαιοπ. Χ.Α.	2,460.93	€ 2,501.88	-40.95	-1.64%	2,403.67	2,501.88	2,372.76	2,635.74	0.87% #
FTSE/X.A. Δείκτης Αγοράς	520.61	€ 530.49	-9.88	-1.86%	520.07	539.13	507.68	685.04	-18.16% €
Δείκτης FTSE Med	5,609.30	€ 5,635.76	-26.45	-0.47%			4,930.94	5,653.10	11.36% #
Δείκτης Συνολικής Απόδοσης Γενικού Δείκτη Χ.Α.	1,060.68	€ 1,080.69	-20.01	-1.85%	1,060.41	1,097.32	1,037.71	1,385.07	-12.18% €
FTSE/X.A. Large Cap Συνολικής Απόδοσης	291.47	€ 297.44	-5.97	-2.01%			285.87	382.72	-18.88% €
FTSE/X.A. Large Cap Net Συνολικής Απόδοσης	868.27	€ 884.84	-16.57	-1.87%	867.49	900.27	848.38	1,147.63	-18.86% €
FTSE/X.A. Custom Capped Συνολικής Απόδοσης	789.61	€ 820.42	-30.81	-3.76%			763.44	1,008.59	-13.88% €
FTSE/X.A. Custom Capped - USD Συνολικής Απόδ.	602.54	€ 623.76	-21.22	-3.40%			602.54	819.78	-24.25% €
FTSE/X.A. Mid Cap Συνολικής Απόδοσης	999.48	€ 1,008.93	-9.45	-0.94%			928.33	1,231.75	1.68% #
FTSE/X.A.-Χ.Α.Κ. Τραπεζικός Δείκτης Συνολ. Απόδ.	368.97	€ 378.24	-9.27	-2.45%			368.97	708.30	-45.68% €
Greece & Turkey 30 Δείκτης Συνολικής Απόδοσης	735.48	€ 749.86	-14.38	-1.92%			722.97	919.96	-10.64% €
Ελληνικός Δείκτης Mid & Small Cap	746.15	€ 763.00	-16.85	-2.21%	745.99	773.17	716.61	994.59	-3.00% €
FTSE/X.A. Τράπεζες	522.77	€ 535.91	-13.14	-2.45%	517.18	550.08	517.18	1,023.60	-45.65% €
FTSE/X.A. Ασφάλειες	1,422.45	~ 1,422.45	0.00	0.00%	1,369.77	1,422.45	1,369.77	1,538.35	-2.88% €
FTSE/X.A. Χρηματοοικονομικές Υπηρεσίες	956.14	€ 974.97	-18.83	-1.93%	946.72	1,003.86	926.91	1,400.60	-4.54% €
FTSE/X.A. Βιομηχανικά Προϊόντα & Υπηρεσίες	2,047.23	€ 2,120.80	-73.57	-3.47%	2,027.38	2,137.11	1,881.51	2,660.41	4.77% #
FTSE/X.A. Εμπόριο	3,573.17	# 3,557.28	15.89	0.45%	3,513.00	3,657.57	3,336.67	4,531.02	-6.02% €
FTSE/X.A. Ακίνητης Περιουσίας	2,232.90	€ 2,301.84	-68.94	-2.99%	2,218.71	2,313.85	2,181.63	2,800.26	-2.15% €
FTSE/X.A. Προσωπικά & Οικιακά Προϊόντα	4,001.57	€ 4,139.13	-137.56	-3.32%	4,001.57	4,293.83	3,847.16	5,680.33	-12.10% €
FTSE/X.A. Τρόφιμα & Ποτά	6,064.58	# 5,990.03	74.55	1.24%	5,990.03	6,179.33	5,066.70	6,179.33	3.53% #
FTSE/X.A. Πρώτες Ύλες	2,176.41	€ 2,196.01	-19.60	-0.89%	2,152.16	2,263.32	1,753.11	2,916.96	12.87% #
FTSE/X.A. Κατασκευές & Υλικά	2,128.79	€ 2,209.18	-80.39	-3.64%	2,126.51	2,230.68	2,059.46	2,705.46	-2.57% €
FTSE/X.A. Πετρέλαιο & Αέριο	1,774.93	€ 1,824.75	-49.82	-2.73%	1,769.06	1,864.58	1,618.74	2,208.30	-2.20% €
FTSE/X.A. Χημικά	6,813.86	€ 6,979.93	-166.07	-2.38%	6,722.75	7,057.13	4,784.62	7,336.99	33.01% #
FTSE/X.A. Μέσα Ενημέρωσης	1,920.67	~ 1,920.67	0.00	0.00%	1,920.67	1,920.67	1,359.24	2,061.03	-6.81% €
FTSE/X.A. Ταξίδια & Αναψυχή	1,415.90	€ 1,431.95	-16.05	-1.12%	1,407.84	1,457.23	1,238.26	1,741.96	-7.65% €
FTSE/X.A. Τεχνολογία	683.89	€ 688.94	-5.05	-0.73%	671.58	697.31	659.36	786.22	-5.81% €
FTSE/X.A. Τηλεπικοινωνίες	2,229.58	€ 2,339.68	-110.10	-4.71%	2,229.58	2,339.68	1,995.61	2,606.68	-10.99% €
FTSE/X.A. Υπηρεσίες Κοινής Ωφέλειας	1,887.80	€ 1,924.21	-36.41	-1.89%	1,848.68	1,970.42	1,711.47	2,830.02	-10.04% €
FTSE/X.A. Υγεία	117.37	# 114.20	3.17	2.78%	113.41	120.55	113.41	163.37	-18.69% €
Δείκτης Όλων των Μετοχών Χ.Α.	150.05	€ 152.66	-2.61	-1.71%			146.74	196.00	-19.30% €
Ελληνικός Δείκτης Εταιρικών Ομολόγων	88.90	€ 89.99	-1.09	-1.21%			87.18	94.45	-5.29% €
Ελληνικός Δείκτης Τιμών Εταιρικών Ομολόγων	86.41	€ 87.51	-1.10	-1.26%			85.19	92.77	-6.59% €

Σημείωση 1: Τα στοιχεία του Greece & Turkey 30 Pr είναι ενδεικτικά στις 17:20 ενώ το κλείσιμο των Δεικτών FTSE/XA Custom Capped, FTSE/XA Custom Capped - USD, FTSE/XA Custom Capped ΣΑ, FTSE/XA Custom Capped - USD ΣΑ, FTSE/Med 100, Greece & Turkey 30 Pr & Rt, Ελληνικός Δείκτης Εταιρικών Ομολόγων, Ελληνικός Δείκτης Τιμών Εταιρικών Ομολόγων αφορούν την συνεδρίαση της 17/03/2015.

Σημείωση 2: Ο Ελληνικός Δείκτης Mid & Small Cap είναι Customized δείκτης υπολογιζόμενος από το Χρηματιστήριο Αθηνών.

Χρηματιστηριακοί Δείκτες



■ Όγκος συναλλαγών δεικτών

— Τιμές κλεισίματος δεικτών

Αναλυτικά Στοιχεία Συναλλαγών Αγοράς Χρεογράφων

	Όλα τα Χρεόγραφα	Κύρια Αγορά	Χαμηλή Διασπορά	Λοιπές Κατηγορίες (*)	Διαπραγματεύσιμα Αμοιβαία Κεφάλαια	Τίτλοι Παραστατικοί (Warrants)
Σύνολα	138	107	7	18	3	3
Ανοδικές / Καθοδικές / Σταθερές:	44 / 80 / 14	32 / 63 / 12	3 / 3 / 1	6 / 11 / 1	1 / 2 / 0	2 / 1 / 0
Κεφαλαιοποίηση Χ.Α. (εκατ €) **	42,738.21	40,958.29	1,458.87	321.05		
Μέση Ημερήσια Αξία Συνγών (χιλ. €)	116,403.35	113,645.01	70.21	115.63	41.87	2,758.60
Αξία Συναλλαγών	113,723.14	112,564.89	8.63	45.65	21.25	1,082.72
Κύριος Πίνακας:	97,182.20	96,023.95	8.63	45.65	21.25	1,082.72
Προσυμφωνημένων Συναλλαγών 6_1_2_3:	16,540.94	16,540.94	0.00	0.00	0.00	0.00
Πίνακας Εκποιήσεων:	0.00	0.00	0.00	0.00	0.00	0.00
Πίνακας Ειδικών Όρων:	0.00	0.00	0.00	0.00	0.00	0.00
Μέσος Ημερήσιος Όγκος Συναλλαγών	191,126,352	182,760,768	90,976	302,699	14,607	8,268,006
Όγκος Συναλλαγών	204,343,916	199,227,310	3,973	325,698	9,606	4,777,329
Κύριος Πίνακας:	201,256,659	196,140,053	3,973	325,698	9,606	4,777,329
Προσυμφωνημένων Συναλλαγών 6_1_2_3:	3,087,257	3,087,257	0	0	0	0
Πίνακας Εκποιήσεων:	0	0	0	0	0	0
Πίνακας Ειδικών Όρων:	0	0	0	0	0	0
Μέσο Ημερήσιο Πλήθος Πράξεων	36,853	34,860	38	82	8	1,866
Αριθμός Πράξεων	34,986	33,629	33	94	8	1,222
Κύριος Πίνακας:	34,964	33,607	33	94	8	1,222
Προσυμφωνημένων Συναλλαγών 6_1_2_3:	22	22	0	0	0	0
Πίνακας Εκποιήσεων:	0	0	0	0	0	0
Πίνακας Ειδικών Όρων:	0	0	0	0	0	0

(*) Απεικονίζονται αθροιστικά τα αναλυτικά στοιχεία συναλλαγών των μετοχών που διαπραγματεύονται στις Κατηγορίες: Προς Διαγραφή & Επιτήρησης. (**) Δεν περιλαμβάνεται η Κεφαλαιοποίηση των εταιρειών που βρίσκονται σε κατάσταση Αναστολής.

Στοιχεία Συναλλαγών Κλάδων Χ.Α. & Χρηματοοικονομικών Προϊόντων (Δ.Α.Κ.)

Κωδικός	Κλάδοι	Ανοδικές / Καθοδικές / Σταθερές	Αριθμός Πράξεων	Όγκος Συναλλαγών	Αξία Συναλλαγών	% στη Συνολική Αξία
12000	- Χρηματοοικονομικά Προϊόντα	1 / 2 / 0	8	9,606	21,249.34	0.02%
8600	- Ακίνητη Περιουσία	3 / 4 / 0	573	400,303	2,110,558.25	1.86%
8500	- Ασφάλειες	0 / 0 / 1	3	17	22.20	0.00%
2700	- Βιομηχανικά Προϊόντα & Υπηρεσίες	3 / 13 / 2	1,291	288,201	1,335,582.39	1.17%
5300	- Εμπόριο	3 / 0 / 0	644	164,916	4,018,854.83	3.53%
2300	- Κατασκευές & Υλικά Κατασκευών	4 / 11 / 1	1,892	827,515	2,012,768.47	1.77%
5500	- Μέσα Ενημέρωσης	2 / 0 / 0	8	1,240	173.82	0.00%
500	- Πετρέλαιο & Αέριο	0 / 2 / 1	810	226,465	953,033.87	0.84%
3700	- Προσωπικά & Οικιακά Αγαθά	2 / 8 / 1	2,184	1,813,029	13,146,586.54	11.56%
1700	- Πρώτες Ύλες	3 / 6 / 2	1,055	346,003	1,611,495.39	1.42%
5700	- Ταξίδια & Αναψυχή	5 / 6 / 1	2,566	2,668,175	19,584,927.35	17.22%
9500	- Τεχνολογία	3 / 8 / 1	186	106,108	94,005.03	0.08%
6500	- Τηλεπικοινωνίες	0 / 1 / 0	1,174	1,313,365	10,789,137.20	9.49%
8300	- Τράπεζες	4 / 6 / 0	18,799	193,059,751	47,729,892.34	41.97%
3500	- Τρόφιμα & Ποτά	7 / 3 / 1	262	150,857	1,765,369.25	1.55%
4500	- Υγεία	1 / 4 / 0	147	149,031	27,356.57	0.02%
7500	- Υπηρεσίες Κοινής Ωφέλειας	2 / 2 / 1	2,027	1,352,726	6,163,938.06	5.42%
1300	- Χημικά	1 / 2 / 2	102	25,953	42,823.09	0.04%
8700	- Χρηματοοικονομικές Υπηρεσίες	0 / 2 / 0	1,255	1,440,655	2,315,363.45	2.04%

Οι 10 Μετοχές με τη μεγαλύτερη Άνοδο & Πτώση

Κύρια Αγορά

Μετοχές με τη μεγαλύτερη Θετική μεταβολή τιμής	Τιμή κλεισ.	Μεταβ.	Μετοχές με τη μεγαλύτερη Αρνητική μεταβολή τιμής	Τιμή κλεισ.	Μεταβ.
ΥΓΕΙΑ (ΚΟ)	0.148	2.78% #	ΕΛΛΑΚΤΩΡ (ΚΟ)	1.60	-8.57% α
ΠΛΑΙΣΙΟ COMPUTERS (ΚΟ)	5.74	2.14% #	ΒΙΟΗΑΛCO SA/NV (ΚΑ)	2.62	-8.07% α
COCA-COLA HBC AG (ΚΟ)	16.25	1.25% #	ΤΡΑΠΕΖΑ EUROBANK ERGASIAS (ΚΟ)	0.085	-6.59% α
ΚΥΠΡΟΥ ΤΡΑΠΕΖΑ (ΚΟ)	0.191	1.06% #	J. & P. - ΑΒΑΞ (ΚΟ)	0.459	-4.97% α
TRASTOR Α.Ε.Ε.Α.Π. (ΚΟ)	1.29	0.78% #	ΟΤΕ (ΚΟ)	8.10	-4.71% α
ALPHA BANK (ΚΟ)	0.280	0.72% #	ΕΥΔΑΠ (ΚΟ)	5.11	-4.49% α
ΙΝΤΡΑΛΟΤ (ΚΟ)	1.61	0.63% #	ΠΕΙΡΑΙΩΣ ΤΡΑΠΕΖΑ (ΚΟ)	0.341	-3.94% α
MLS ΠΛΗΡΟΦΟΡΙΚΗ (ΚΟ)	4.00	0.50% #	LAMDA DEVELOPMENT(ΚΟ)	3.19	-3.92% α
FOLLI-FOLLIE (ΚΟ)	24.80	0.45% #	ΑΤΤΙCΑ BANK Α.Τ.Ε. (ΚΟ)	0.050	-3.85% α
ΕΥΑΘ (ΚΟ)	2.51	0.40% #	JUMBO (ΚΟ)	7.51	-3.72% α

Μετοχές με τη μεγαλύτερη Αξία Συναλλαγών	Αξία (χιλ. €)	Μεταβ.	Μετοχές με το μεγαλύτερο Όγκο Συναλλαγών	Όγκος	Μεταβ.
ΕΘΝΙΚΗ ΤΡΑΠΕΖΑ (ΚΟ)	19,905.85	-1.92% α	ΤΡΑΠΕΖΑ EUROBANK ERGASIAS (ΚΟ)	109,789,614	-6.59% α
ΟΠΑΠ (ΚΟ)	19,178.01	-1.13% α	ALPHA BANK (ΚΟ)	33,436,404	0.72% #
JUMBO (ΚΟ)	11,856.51	-3.72% α	ΠΕΙΡΑΙΩΣ ΤΡΑΠΕΖΑ (ΚΟ)	20,897,921	-3.94% α
ΟΤΕ (ΚΟ)	10,789.14	-4.71% α	ΕΘΝΙΚΗ ΤΡΑΠΕΖΑ (ΚΟ)	19,614,058	-1.92% α
ΤΡΑΠΕΖΑ EUROBANK ERGASIAS (ΚΟ)	9,664.83	-6.59% α	ΑΤΤΙCΑ BANK Α.Τ.Ε. (ΚΟ)	3,233,698	-3.85% α
ALPHA BANK (ΚΟ)	9,387.79	0.72% #	ΟΠΑΠ (ΚΟ)	2,417,320	-1.13% α
ΠΕΙΡΑΙΩΣ ΤΡΑΠΕΖΑ (ΚΟ)	7,228.71	-3.94% α	JUMBO (ΚΟ)	1,514,854	-3.72% α
ΔΕΗ (ΚΟ)	5,741.08	-1.22% α	ΟΤΕ (ΚΟ)	1,313,365	-4.71% α
FOLLI-FOLLIE (ΚΟ)	4,018.01	0.45% #	ΚΥΠΡΟΥ ΤΡΑΠΕΖΑ (ΚΟ)	1,305,720	1.06% #
ΕΛΛΗΝ. ΧΡΗΜΑΤΙΣΤΗΡΙΑ-Χ.Α. (ΚΟ)	2,161.17	-2.11% α	ΔΕΗ (ΚΟ)	1,185,289	-1.22% α

Σημείωση: Απεικονίζονται οι Μετοχές που δεν ανήκουν στις Κατηγορίες Χαμηλής Διασποράς και Επιτήρησης και πραγματοποιήσαν κατά τη διάρκεια της συνεδρίασης Αξία Συναλλαγών μεγαλύτερη από 10,000 Ευρώ.

Αναλυτικά Στοιχεία Συναλλαγών Αγοράς Παραγώγων

	Αριθμός Πράξεων	Όγκος	Ανοικτές θέσεις
Σ.Μ.Ε. σε Δείκτες	1,196	23,952	43,008
FTSE/X.A. Large Cap	1,196	23,952	43,008
Σ.Μ.Ε. σε Μετοχές	4,213	190,302	478,277
ALPHA BANK (ΚΟ)	414	21,354	60,040
COCA-COLA HBC AG (ΚΟ)	10	17	241
ΣΩΛΓΕΙΑ ΚΟΡΙΝΘΟΥ (ΚΟ)	7	165	538
ΕΛΛΑΚΤΩΡ (ΚΟ)	116	1,989	2,357
ΤΡΑΠΕΖΑ EUROBANK ERGASIAS (ΚΟ)	506	80,851	185,697
ΕΥΔΑΠ (ΚΟ)	24	90	280
FOLLI-FOLLIE (ΚΟ)	37	126	256
FRIGOGLASS (ΚΟ)	14	161	354
ΓΕΚ ΤΕΡΝΑ (ΚΟ)	62	562	10,919
GRIVALIA PROPERTIES (ΚΟ)	27	163	242
ΕΛΛΗΝ. ΧΡΗΜΑΤΙΣΤΗΡΙΑ-Χ.Α. (ΚΟ)	99	782	1,879
ΕΛΛΗΝΙΚΑ ΠΕΤΡΕΛΙΑΙΑ (ΚΟ)	112	1,560	6,136
ΙΝΤΡΑΛΟΤ (ΚΟ)	18	143	454
JUMBO (ΚΟ)	117	391	785
MARFIN INVESTMENT GROUP (ΚΟ)	86	4,957	27,090
ΜΕΤΚΑ (ΚΟ)	45	191	530
ΜΟΤΟΡ ΟΪΛ (ΚΟ)	56	185	468
ΜΥΤΙΛΗΝΑΙΟΣ (ΚΟ)	210	2,693	4,827
ΕΘΝΙΚΗ ΤΡΑΠΕΖΑ (ΚΟ)	614	17,960	45,124
ΟΠΑΠ (ΚΟ)	151	722	1,642
ΟΤΕ (ΚΟ)	285	6,804	7,430
ΟΛΠ (ΚΟ)	52	116	178
ΠΕΙΡΑΙΩΣ ΤΡΑΠΕΖΑ (ΚΟ)	792	44,802	113,503
ΔΕΗ (ΚΟ)	266	2,623	4,620
ΣΙΔΕΝΟΡ (ΚΟ)	20	460	660
ΤΕΡΝΑ ΕΝΕΡΓΕΙΑΚΗ (ΚΟ)	31	324	1,466
ΤΙΤΑΝ (ΚΟ)	29	72	316
ΒΙΟΗΑΛCO SA/NV (ΚΑ)	13	39	245
Δικαιώματα σε Δείκτες	20	146	10,406
FTSE/X.A. Large Cap	20	146	10,406
Δικαιώματα σε Μετοχές	2	40	835
ALPHA BANK (ΚΟ)	0	0	40
ΕΘΝΙΚΗ ΤΡΑΠΕΖΑ (ΚΟ)	1	30	380
ΟΠΑΠ (ΚΟ)	0	0	0
ΟΤΕ (ΚΟ)	0	0	75
ΠΕΙΡΑΙΩΣ ΤΡΑΠΕΖΑ (ΚΟ)	1	10	315
ΔΕΗ (ΚΟ)	0	0	25
Συνολική Δραστηριότητα	5,431	214,440	532,526

Πληθος Χρεογράφων	Ονομ. Αξία	Μερίσματα [1]	Ημερ.Τελευτ.Αποκοπής Μέρισμα [2]	Αποκοπή Δικαίωμα	Σημ.	Χρεόγραφο	Τιμή κλεισίματος	% μεταβ.	Προηγ. Κλείσιμο-ημ/νία	Άνοιγμα	Κατωτ Τιμή	Ανωτ Τιμή	Τελ Σταθμ Τιμή	Τελευταία ζήτηση [7]	Τελευταία προσφορά [7]	Ρ/Ε μετά φ.	Χρήση	Όγκος	Πράξεις	Αξία Συναλλαγών[8]	Χ.Α. Εταιρείας (χιλ. €) [3,5]	Χαμηλό έτους	Υψηλό έτους	Κλάδος [4]	
843,637,022	---	---	---	03/07/2013	---	ΤΡ. ΠΕΙΡΑΙΩΣ (ΤΠΔ)	0.100	1.01 #	0.099	18/03/2015	0.101	0.096	0.106	0.100	---	---	0.11	2013	1,950,929	420	194,567.13	2,080,775.08	0.083	0.252	8355
245,748,459	---	---	---	27/06/2013	---	ΕΘΝΙΚΗ ΤΡΑΠΕΖΑ (ΤΠΔ)	0.172	-2.82 €	0.177	18/03/2015	0.189	0.163	0.199	0.172	---	---	0.38	2013	918,474	342	162,036.94	3,603,812.62	0.100	0.320	8355
1,141,747,967	---	---	---	11/06/2013	---	ALPHA ΤΡΑΠΕΖΑ (ΤΠΔ)	0.384	3.78 #	0.370	18/03/2015	0.379	0.370	0.397	0.384	---	---	0.89	2013	1,907,926	460	726,113.60	3,575,336.76	0.290	0.979	8355

Κύρια Αγορά

71,417,100	0.650	---	---	26/05/2010	27/06/2014	---	ΑΕΡΟΠΟΡΙΑ ΑΙΓΑΙΟΥ (ΚΟ)	6.55	-2.82 €	6.74	18/03/2015	6.72	6.55	6.90	6.55	---	---	7.05	2013	50,026	188	330,437.94	467,782.01	6.40	8.08	5751
11,178,000	1.12	---	---	21/04/2010	15/12/2014	---	ΑΙΟΛΙΚΗ ΑΕΕΧ (ΚΟ)	0.668	---	0.668	18/03/2015	---	---	---	---	---	9.17	2013	---	---	---	7,466.90	0.595	0.769	8985	
13,000,000	1.00	---	---	01/08/2007	07/04/2000	---	ΑΚΡΙΤΑΣ (ΚΟ)	0.083	---	0.083	18/03/2015	0.075	0.075	0.083	0.083	---	---	---	2013	13	2	1.06	1,079.00	0.066	0.125	2353
22,016,250	0.370	---	---	15/07/2009	11/05/2000	---	ΑΛΟΥΜΥΛΑ (ΚΟ)	0.330	---	0.330	18/03/2015	0.348	0.330	0.348	0.330	---	---	---	2013	127	4	42.36	7,265.36	0.218	0.348	1753
417,608	16.00	---	0.8	29/04/2014	05/03/2013	---	ΑΝΔΡΟΜΕΔΑ ΑΕΕΧ (ΚΟ)	17.51	---	17.51	18/03/2015	---	---	---	---	---	---	---	2014	---	---	---	7,312.32	17.23	20.00	8985
15,300,000	0.300	---	---	30/07/2009	13/12/1999	---	ΑΤΤΙΚΕΣ ΕΚΔΟΣΕΙΣ (ΚΟ)	1.40	---	1.40	18/03/2015	---	---	---	---	---	---	40.40	2013	---	---	---	21,420.00	1.29	1.60	5557
18,810,000	0.400	---	---	08/07/2010	14/11/2007	---	ΒΑΡΒΕΡΗΣ Ν. - MODA BAGNO (ΚΟ)	0.133	---	0.133	18/03/2015	---	---	---	---	---	---	---	2013	---	---	---	2,501.73	0.091	0.184	2353
23,986,500	1.05	---	---	26/06/2009	15/03/2000	---	ΒΙΟΚΑΡΠΕΤ (ΚΟ)	0.225	-10.00 €	0.250	18/03/2015	0.225	0.225	0.225	0.225	---	---	---	2013	30	1	6.75	5,396.96	0.170	0.260	3726
4,968,600	2.88	---	---	01/07/1998	14/12/1998	---	ΒΙΣ (ΚΟ)	0.650	-27.13 €	0.892	18/03/2015	0.650	0.650	0.650	0.650	---	---	---	2013	35	2	22.75	3,229.59	0.650	1.34	2723
6,325,000	0.600	---	---	02/05/2014	17/02/2014	---	ΒΟΓΙΑΤΖΟΓΛΟΥ SYSTEMS (ΚΟ)	0.984	---	0.984	18/03/2015	---	---	---	---	---	---	---	2013	---	---	---	6,223.80	0.871	1.00	2797
77,376,446	0.340	---	---	23/05/2005	18/08/2011	---	Γ.Ε. ΔΗΜΗΤΡΙΟΥ (ΚΟ)	0.023	4.54 #	0.022	18/03/2015	0.020	0.020	0.023	0.023	---	---	---	2013	660	3	13.38	1,779.66	0.014	0.030	3722
14,076,360	0.370	---	---	19/08/2008	22/07/2003	---	ΓΑΛΛΕΙΔΙ (ΚΟ)	0.190	---	0.190	18/03/2015	---	---	---	---	---	---	---	2013	---	---	---	2,674.51	0.168	0.350	3573
94,462,368	0.570	---	---	01/08/2011	02/01/2009	---	ΓΕΚ ΤΕΡΝΑ (ΚΟ)	1.60	-1.84 €	1.63	18/03/2015	1.65	1.58	1.70	1.60	---	---	---	2013	189,174	477	307,360.41	151,139.79	1.58	2.47	2357
8,418,750	0.300	0.46	---	21/01/2015	27/06/2012	---	ΓΕΚΕ (ΚΑ)	4.77	-10.00 €	5.30	18/03/2015	4.77	4.77	4.77	4.77	---	---	75.42	2013	17	1	81.09	40,157.44	4.77	6.12	5753
24,060,000	0.300	---	0.017	07/07/2014	21/01/2000	---	ΓΕΝΙΚΗ ΕΜΠΟΡΙΟΥ (ΚΟ)	0.312	4.00 #	0.300	18/03/2015	0.300	0.300	0.315	0.310	---	---	10.98	2014	5,505	9	1,723.63	7,506.72	0.265	0.420	2797
15,000,000	0.300	---	---	06/07/2007	18/07/2000	---	ΔΑΙΟΣ ΠΛΑΣΤΙΚΑ (ΚΟ)	2.50	---	2.50	18/03/2015	2.25	2.25	2.50	2.50	---	---	---	2013	1,000	2	2,262.50	37,500.00	2.25	2.55	1357
232,000,000	4.60	0.025	---	22/07/2013	12/12/2001	---	ΔΕΗ (ΚΟ)	4.84	-1.22 €	4.90	18/03/2015	4.90	4.69	5.05	4.84	---	---	---	2013	1,185,289	1,324	5,741,081.39	1,122,880.00	4.25	7.65	7535
34,720,000	0.310	---	---	16/06/2010	01/08/2007	---	ΔΡΟΜΕΑΣ (ΚΟ)	0.118	---	0.118	18/03/2015	0.129	0.117	0.129	0.118	---	---	---	2013	6,075	7	717.31	4,096.96	0.112	0.162	3726
13,673,200	0.880	---	---	18/07/2008	26/07/2001	---	ΕΒΡΟΦΑΡΜΑ (ΚΟ)	0.343	4.89 #	0.327	18/03/2015	0.343	0.343	0.343	0.343	---	---	---	2013	50	1	17.15	4,689.91	0.198	0.343	3577
3,533,149,631	0.300	---	---	16/05/2008	24/05/2013	---	ΕΘΝΙΚΗ ΤΡΑΠΕΖΑ (ΚΟ)	1.02	-1.92 €	1.04	18/03/2015	1.05	0.994	1.08	1.02	---	---	2.27	2013	19,614,058	3,955	19,905,846.83	3,603,812.62	0.790	1.72	8355
27,848,000	0.300	0.0137	0.004	18/08/2014	02/09/2003	---	ΕΙΔΗΣΟΦΩΝΙΚΗ ΕΛΛΑΣ (ΚΟ)	0.230	0.44 #	0.229	18/03/2015	0.229	0.229	0.235	0.230	---	---	20.66	2013	610	3	140.34	6,405.04	0.176	0.290	2791
11,250,000	0.560	---	---	26/07/2010	16/06/1999	---	ΕΚΤΕΡ (ΚΟ)	0.425	7.59 #	0.395	18/03/2015	0.425	0.425	0.425	0.425	---	---	---	2013	100	1	42.50	4,781.25	0.380	0.518	2357
18,435,000	1.00	---	---	07/07/2009	10/09/2010	---	ΕΛΑΣΤΡΟΝ (ΚΟ)	0.450	-2.17 €	0.460	18/03/2015	0.460	0.450	0.464	0.450	---	---	---	2013	2,250	7	1,015.50	8,295.75	0.450	0.697	1757
125,562,262	0.320	---	---	30/05/2014	02/12/2014	---	ΕΛΒΑΛ (ΚΑ)	1.11	-0.89 €	1.12	18/03/2015	1.09	1.09	1.12	1.11	---	---	7.99	2014	4,322	11	4,755.37	139,374.11	0.965	1.41	1753
13,230,000	0.300	---	---	11/08/2010	24/11/2014	---	ΕΛΒΕ Α Β Ε.Ε. (ΚΟ)	0.420	-1.18 €	0.425	18/03/2015	0.422	0.420	0.425	0.420	---	---	---	2013	6,000	22	2,529.78	5,556.60	0.390	0.484	3763
31,734,530	1.60	---	---	09/07/2007	19/07/2006	---	ΕΛΓΕΚΑ (ΚΟ)	0.283	---	0.283	18/03/2015	---	---	---	---	---	---	---	2013	---	---	---	8,980.87	0.155	0.283	3577
23,828,130	0.500	---	---	07/07/2010	17/02/2009	---	ΕΛΙΝΟΙΛ (ΚΟ)	0.750	---	0.750	18/03/2015	0.675	0.675	0.750	0.750	---	---	---	2013	2,200	4	1,487.03	17,871.10	0.675	0.968	537
177,001,313	1.03	---	---	05/07/2011	20/12/2007	---	ΕΛΛΑΚΤΩΡ (ΚΟ)	1.60	-8.57 €	1.75	18/03/2015	1.77	1.59	1.78	1.60	---	---	---	2013	492,552	852	811,127.32	283,202.10	1.59	2.62	2357
19,864,886	5.60	0.5376	0.672	05/03/2015	02/07/2008	---	ΕΛΛΑΔΟΣ ΤΡΑΠΕΖΑ (ΚΟ)	9.85	-0.50 €	9.90	18/03/2015	10.10	9.80	10.20	9.80	---	---	---	---	5,007	76	49,623.03	195,669.13	8.88	12.17	8355
29,546,360	0.710	---	---	20/06/2008	23/08/2000	---	ΕΛΛΗΝΙΚΑ ΚΑΛΩΔΙΑ (ΚΟ)	0.690	-4.03 €	0.719	18/03/2015	0.695	0.690	0.710	0.690	---	---	---	2014	2,200	6	1,521.08	20,386.99	0.603	0.989	2733
305,635,185	2.18	0.15	---	31/12/2014	01/10/2003	4795	ΕΛΛΗΝΙΚΑ ΠΕΤΡΕΛΑΙΑ (ΚΟ)	3.46	-2.26 €	3.54	18/03/2015	3.59	3.46	3.62	3.46	---	---	---	2014	174,721	534	613,836.80	1,057,497.74	3.41	4.66	537
65,368,563	0.740	0.09	---	03/06/2013	16/07/2014	---	ΕΛΛΗΝ. ΧΡΗΜΑΤΙΣΤΗΡΙΑ Χ.Α. (ΚΟ)	4.65	-2.11 €	4.75	18/03/2015	4.75	4.60	4.88	4.65	---	---	29.43	2014	461,532	833	2,161,167.68	303,963.82	4.42	6.80	8777
82,667,000	0.300	---	---	22/07/2014	---	---	ΕΛ.ΤΕΧ. ΑΝΕΜΟΣ Α.Ε. (ΚΟ)	0.609	0.16 #	0.608	18/03/2015	0.600	0.585	0.621	0.609	---	---	---	---	54,082	68	32,708.94	50,344.20	0.585	0.845	7537

Πληθος Χρεογράφων	Ονομ. Αξία	Μερίσματα [1]			Ημερ. Τελευτ. Αποκοπή		Σημ.	Χρεόγραφο	Τιμή κλεισίματος	% μεταβ.	Προηγ. Κλεισιμο-ημ/νία	Άνοιγμα	Κατωτ Τιμή	Ανωτ Τιμή	Τελ Σταθμ Τιμή	Σταθμ Τιμή	Τελευταία ζήτηση [7]	Τελευταία προσφορά [7]	Ρ/Ε μετά φ. Χρήση	Όγκος	Πράξεις	Αξία Συναλλαγών[8]	Χ.Α. Εταιρείας (χιλ. €) [3,5]	Χαμηλό έτους	Υψηλό έτους	Κλάδος [4]	
		2012	2013	2014	Μέρησρα [2]	Δικαίωμα																					
26,730,187	0.600	---	0.05	---	23/06/2014	30/12/2010	---	ΕΛΤΟΝ (ΚΟ)	0.945	1.61 #	0.930	18/03/2015	0.974	0.915	0.974	0.945	---	---	9.74	2013	126	7	118.23	25,260.03	0.862	0.990	1353
14,050,971	0.340	---	---	---	06/07/2011	17/10/2002	---	ΕΛΤΡΑΚ (ΚΟ)	1.15	-0.86 €	1.16	18/03/2015	1.16	1.15	1.16	1.15	---	---	---	2013	2,552	6	2,935.80	16,158.62	1.07	1.29	2753
52,067,296	0.300	---	---	---	23/12/2003	24/01/2007	---	ΕΠΙΛΕΚΤΟΣ (ΚΟ)	0.244	---	0.244	18/03/2015	---	---	---	---	---	---	---	2014	---	---	---	12,704.42	0.172	0.273	3763
36,300,000	1.12	0.162	0.285	---	14/08/2014	12/12/2007	---	ΕΥΑΘ (ΚΟ)	2.51	0.40 #	2.50	18/03/2015	2.54	2.49	2.59	2.51	---	---	6.95	2013	21,630	73	54,300.58	91,113.00	2.44	3.35	7577
106,500,000	0.600	0.15	0.36	---	05/05/2014	28/01/2000	---	ΕΥΔΑΠ (ΚΟ)	5.11	-4.49 €	5.35	18/03/2015	5.50	5.11	5.50	5.11	---	---	7.01	2013	43,406	335	226,471.21	544,215.00	5.00	7.35	7577
27,503,677	0.630	0.1	---	---	11/07/2013	18/10/1999	---	ΕΥΡΩΠΑΪΚΗ ΠΙΣΤΗ (ΚΟ)	1.35	---	1.35	18/03/2015	1.30	1.30	1.35	1.35	---	---	3.91	2013	17	3	22.20	37,129.96	1.30	1.46	8536
7,959,900	0.600	---	---	---	02/06/2010	10/12/2013	5031	ΕΥΡΩΣΥΜΒΟΥΛΟΙ (ΚΟ)	1.86	-1.59 €	1.89	18/03/2015	1.87	1.86	1.87	1.86	---	---	54.65	2013	110	2	204.70	14,805.41	1.80	2.22	2791
53,155,053	0.440	---	---	---	24/11/2014	16/07/2008	---	ΙΑΣΔ (ΚΟ)	0.708	-0.28 €	0.710	18/03/2015	0.700	0.700	0.710	0.710	---	---	---	2013	4,998	8	3,505.60	37,633.78	0.690	0.900	4533
86,735,980	0.310	---	---	---	06/07/2009	02/01/2002	---	ΙΑΤΡΙΚΟ ΑΘΗΝΩΝ (ΚΟ)	0.782	-4.63 €	0.820	18/03/2015	0.800	0.782	0.800	0.782	---	---	---	2013	5,158	4	4,123.56	67,827.54	0.681	0.990	4533
28,580,100	0.400	---	0.025	---	18/08/2014	10/10/2013	---	ΙΚΤΙΝΟΣ ΕΛΛΑΣ (ΚΟ)	1.05	2.94 #	1.02	18/03/2015	1.02	1.00	1.05	1.05	---	---	6.42	2013	273	14	283.16	30,009.11	1.00	1.30	2353
9,090,000	0.900	---	---	---	15/05/2009	13/10/2014	5073	ΙΛΥΔΑ (ΚΟ)	0.666	---	0.666	18/03/2015	---	---	---	---	---	---	---	2013	---	---	---	6,053.94	0.666	0.739	9537
8,298,467	0.400	---	---	---	30/08/1993	08/05/2013	---	ΙΝΤΕΑΛ ΟΜΙΛΟΣ (ΚΟ)	0.963	-10.00 €	1.07	18/03/2015	1.16	0.963	1.16	0.963	---	---	-(6)-	2013	401	2	386.36	7,991.42	0.668	1.16	9574
11,233,200	0.730	---	---	---	12/07/2010	30/07/1999	---	ΙΝΤΕΡΤΕΚ (ΚΟ)	0.234	-2.50 €	0.240	18/03/2015	0.169	0.169	0.239	0.239	---	---	---	2013	780	7	165.40	2,628.57	0.169	0.308	9572
158,961,721	0.300	0.0026	---	---	30/05/2013	14/11/2007	---	ΙΝΤΡΑΛΟΤ (ΚΟ)	1.61	0.63 #	1.60	18/03/2015	1.60	1.59	1.62	1.61	---	---	---	2013	34,331	268	55,192.15	255,928.37	1.05	1.80	5752
66,948,210	0.300	---	---	---	14/07/2009	23/09/2014	---	FOLLI-FOLLIE (ΚΟ)	24.80	0.45 #	24.69	18/03/2015	25.00	24.37	25.39	24.80	---	---	3.84	2013	161,901	637	4,018,010.19	1,660,315.61	23.15	31.50	5379
7,500,000	0.480	0.0024	0.0863	---	13/08/2014	10/02/2014	---	ΚΑΝΑΚΗΣ Σ. (ΚΟ)	1.91	5.53 #	1.81	18/03/2015	1.94	1.80	1.95	1.91	---	---	9.83	2013	203	14	385.12	14,325.00	1.67	2.10	3577
9,742,920	0.400	0.01	0.01	---	08/08/2014	14/07/2000	---	ΚΑΡΑΜΟΛΕΓΚΟΣ (ΚΟ)	1.89	9.88 #	1.72	18/03/2015	1.89	1.89	1.89	1.89	---	---	---	2013	1	1	1.89	18,414.12	1.57	1.89	3577
14,679,792	1.68	---	---	---	24/06/2014	04/09/2000	---	ΚΑΡΑΤΖΗ (ΚΟ)	3.54	---	3.54	18/03/2015	---	---	---	---	---	---	10.63	2013	---	---	---	51,966.46	2.89	3.65	2723
13,202,756	0.350	---	---	---	01/07/2004	05/08/2014	---	ΚΕΚΡΩΦ (ΚΟ)	0.318	-13.59 €	0.368	18/03/2015	0.300	0.300	0.327	0.310	---	---	---	2013	8,800	23	2,673.33	4,198.48	0.247	0.424	8633
6,700,000	0.800	---	0.16	---	26/05/2014	29/05/2014	---	ΚΕΠΕΝΟΥ ΜΥΛΟΙ (ΚΟ)	1.68	---	1.68	18/03/2015	---	---	---	---	---	---	9.15	2013	---	---	---	11,256.00	1.17	2.14	3577
40,219,218	0.300	---	---	---	25/05/2009	09/07/2013	---	ΚΛΟΥΚΙΝΑΣ - ΛΑΙΠΑΣ (ΚΟ)	0.381	-3.79 €	0.396	18/03/2015	0.395	0.355	0.395	0.381	---	---	---	2013	8,283	27	3,010.53	15,323.52	0.350	0.470	2357
11,510,102	0.890	---	---	---	24/06/2005	06/10/1999	---	ΚΛΩΣ/ΓΙΑ ΝΑΥΠΑΚΤΟΥ (ΚΑ)	0.251	---	0.251	18/03/2015	---	---	---	---	---	---	---	2013	---	---	---	2,889.04	0.193	0.302	3763
21,224,340	0.420	---	---	---	02/07/2008	25/04/2006	---	ΚΟΡΔΕΛΛΟΥ Χ. ΑΦΟΙ (ΚΟ)	0.247	---	0.247	18/03/2015	---	---	---	---	---	---	---	2013	---	---	---	5,242.41	0.180	0.250	1757
13,586,500	0.390	---	---	---	25/06/2010	28/05/2008	---	ΚΟΡΡΕΣ (ΚΟ)	3.43	-0.29 €	3.44	18/03/2015	3.30	3.25	3.43	3.43	---	---	---	2013	70	5	235.85	46,601.70	3.10	3.80	3767
29,480,000	0.420	---	---	---	19/07/2010	01/08/2007	---	ΚΡΕΤΑ ΦΑΡΜ (ΚΟ)	0.390	---	0.390	18/03/2015	0.400	0.383	0.400	0.390	---	---	10.72	2014	2,210	10	863.92	11,497.20	0.355	0.520	3577
33,065,136	0.380	---	---	---	06/07/2009	16/09/2013	---	ΚΡΙ - ΚΡΙ (ΚΟ)	1.70	0.59 #	1.69	18/03/2015	1.70	1.70	1.70	1.70	---	---	10.97	2013	10	1	17.00	56,210.73	1.60	1.86	3577
15,804,800	0.330	---	---	---	15/06/2010	12/03/2004	---	ΚΤΗΜΑ Κ. ΛΑΖΑΡΙΔΗ (ΚΟ)	0.365	---	0.365	18/03/2015	---	---	---	---	---	---	---	2013	---	---	---	5,768.75	0.276	0.396	3535
8,922,944,533	0.100	---	---	---	31/05/2011	02/02/2015	4857	ΚΥΠΡΟΥ ΤΡΑΠΕΖΑ (ΚΟ)	0.191	1.06 #	0.189	18/03/2015	0.189	0.189	0.191	0.191	---	---	---	2013	1,305,720	60	248,151.86	1,704,282.41	0.165	0.219	8355
23,719,554	0.980	---	---	0.1006	19/03/2015	15/09/2014	---	ΚΥΡΙΑΚΙΔΗΣ Η. - F.H.L. (ΚΟ)	2.31	-0.43 €	2.32	18/03/2015	2.30	2.30	2.32	2.31	---	---	5.44	2013	5,757	12	13,241.22	54,792.17	1.61	2.41	2353
7,595,160	0.600	---	---	---	08/08/2008	18/08/2010	---	ΚΥΡΙΑΚΟΥΛΗΣ (ΚΟ)	0.485	---	0.485	18/03/2015	---	---	---	---	---	---	31.48	2013	---	---	---	3,683.65	0.411	0.638	5759
21,364,000	1.12	---	---	---	05/07/2010	10/08/2005	---	ΛΑΜΨΑ (ΚΟ)	17.10	-4.47 €	17.90	18/03/2015	17.03	17.02	17.78	17.10	---	---	-(6)-	2013	156	7	2,663.42	365,324.40	16.10	18.00	5753
5,939,268	0.620	---	---	---	10/07/2003	03/01/2002	---	ΛΑΝΑΚΑΜ (ΚΟ)	0.990	---	0.990	18/03/2015	---	---	---	---	---	---	---	2013	---	---	---	5,879.88	0.990	1.16	3763
8,321,682	0.670	---	---	---	17/08/2007	23/11/1999	---	ΛΕΒΕΝΤΕΡΗΣ Ν. (ΚΑ)	0.163	29.37 #	0.126	18/03/2015	0.127	0.127	0.163	0.163	---	---	---	2013	170	2	25.19	2,477.75	0.126	0.220	1757
2,160,524	0.670	0.0436	0.0436	---	18/08/2014	23/11/1999	---	ΛΕΒΕΝΤΕΡΗΣ Ν. (ΠΑ)	0.519	---	0.519	18/03/2015	---	---	---	---	---	---	---	2013	---	---	---	2,477.75	0.380	0.609	1757
7,734,375	1.00	---	---	---	09/07/2007	07/01/2011	---	ΛΙΒΑΝΗ ΕΚΔΟΤ. ΟΡΓ. (ΚΟ)	0.188	---	0.188	18/03/2015	---	---	---	---	---	---	---	2013	---	---	---	1,454.06	0.117	0.210	5557
17,125,062	0.940	---	---	---	01/06/2010	02/02/2015	---	ΛΟΥΑΝ ΜΥΛΟΙ (ΚΟ)	1.99	-3.86 €	2.07	18/03/2015	1.87	1.87	1.99	1.99	---	---	---	2013	998	5	1,962.86	34,078.87	1.64	2.35	3577
9,819,370	0.690	---	---	---	14/08/2007	09/01/2004	---	ΜΑΘΙΟΣ ΠΥΡΙΜΑΧΑ (ΚΟ)	0.336	---	0.336	18/03/2015	---	---	---	---	---	---	---	2013	---	---	---	3,299.31	0.199	0.360	2353
51,950,600	0.320	0.25	0.3	---	20/06/2014	21/10/2005	---	ΜΕΤΚΑ (ΚΟ)	8.60	-3.04 €	8.87	18/03/2015	8.80	8.46	8.86	8.60	---	---	6.05	2014	49,361	347	427,658.61	446,775.16	8.35	10.50	2757

Ημερήσιο Δελτίο Τιμών

Έτος: 136 Αύξων Αριθμός Συνεδρίασης: 53

Ενότητα 2: Αναλυτικά Στοιχεία Συναλλαγών Χρεογράφων

Πέμπτη, 19 Μαρτίου, 2015

Πληθος Χρεογράφων	Ονομ. Αξία	Μερίσματα [1]			Ημερ.Τελευτ. Μέρισμα [2]	Αποκοπή Δικαίωμα	Σημ.	Χρεόγραφο	Τιμή κλεισίματος	% μεταβ.	Προηγ. Κλεισιμο- ημ/νια	Άνοιγμα	Κατωτ Τιμή	Ανωτ Τιμή	Τελ Τιμή	Σταθμ Τιμή	Τελευταία ζήτηση [7]	Τελευταία προσφορά [7]	Ρ/Ε μετά φ.	Χρήση	Όγκος	Πράξεις	Αξία Συναλλαγών[8]	Χ.Α. Εταιρείας (χιλ. €) [3,5]	Χαμηλό έτους	Υψηλό έτους	Κλάδος [4]
		2012	2013	2014																							
11,700,000	0.590	---	---	---	02/06/2009	24/07/2012	---	ΜΟΤΟΔΥΝΑΜΙΚΗ (ΚΟ)	0.258	3.20 #	0.250	18/03/2015	0.258	0.258	0.258	0.258	---	---	---	2013	5	1	1.29	3,018.60	0.241	0.300	5379
110,782,980	0.750	0.3	0.2	---	26/06/2014	04/11/2013	---	ΜΟΤΟΡ ΟΪΛ (ΚΟ)	6.69	-3.04 €	6.90	18/03/2015	6.90	6.64	7.06	6.69	---	---	---	2014	49,544	272	337,710.04	741,138.14	5.64	8.07	533
32,188,050	1.04	---	---	---	21/07/2008	20/01/2000	---	ΜΟΥΖΑΚΗΣ (ΚΑ)	0.273	---	0.273	18/03/2015	---	---	---	---	---	---	---	2013	---	---	---	8,787.34	0.240	0.290	3763
4,588,137	16.00	---	---	---	30/06/2005	17/08/2011	---	ΜΟΧΛΟΣ (ΚΟ)	0.769	---	0.769	18/03/2015	---	---	---	---	---	---	---	2013	---	---	---	3,528.28	0.659	1.05	2357
15,842,391	1.51	---	---	---	15/07/2009	12/05/2000	---	ΜΠΗΤΡΟΣ ΣΥΜΜΕΤΟΧΙΚΗ (ΚΟ)	0.335	-2.90 €	0.345	18/03/2015	0.335	0.335	0.335	0.335	---	---	---	2013	980	1	328.30	5,307.20	0.144	0.383	1757
116,915,862	1.07	---	---	---	11/05/2009	06/07/2011	---	ΜΥΤΙΛΗΝΑΙΟΣ (ΚΟ)	5.26	-1.13 €	5.32	18/03/2015	5.40	5.21	5.53	5.26	---	---	---	2014	295,428	919	1,570,364.37	614,977.43	4.18	6.97	1755
6,340,000	0.600	---	---	---	30/11/2009	12/07/2000	---	ΝΑΚΑΣ ΜΟΥΣΙΚΗ (ΚΟ)	0.745	---	0.745	18/03/2015	---	---	---	---	---	---	23.15	2014	---	---	---	4,723.30	0.461	1.05	5379
23,935,280	0.300	---	---	---	29/06/2009	13/06/2000	---	ΝΑΥΤΕΜΠΟΡΙΚΗ (ΚΟ)	0.138	4.54 #	0.132	18/03/2015	0.133	0.132	0.138	0.138	---	---	---	2013	1,200	4	159.40	3,303.07	0.117	0.200	5557
3,873,120	0.300	---	---	---	07/07/2008	04/10/2012	---	ΝΤΡΟΥΚΦΑΡΜΠΕΝ ΕΛΛΑΣ (ΚΟ)	0.729	---	0.729	18/03/2015	---	---	---	---	---	---	---	2013	---	---	---	2,823.50	0.729	0.900	1357
34,986,430	0.440	---	---	---	25/07/2008	23/02/2010	---	ΙΝΤΕΡΓΟΥΝΤ-ΞΥΛΕΜΠΟΡΙΑ (ΚΟ)	0.085	---	0.085	18/03/2015	---	---	---	---	---	---	---	2013	---	---	---	3,474.38	0.059	0.145	2353
2,566,836	0.440	---	---	---	13/08/2010	09/01/2007	---	ΙΝΤΕΡΓΟΥΝΤ-ΞΥΛΕΜΠΟΡΙΑ (ΠΟ)	0.195	---	0.195	18/03/2015	---	---	---	---	---	---	---	2013	---	---	---	3,474.38	0.195	0.195	2353
10,080,000	3.00	1.5	0.6	---	13/08/2014	27/08/2001	---	ΟΛΘ (ΚΟ)	17.30	-1.43 €	17.55	18/03/2015	17.20	16.35	17.30	17.30	---	---	---	2014	5,905	108	99,345.89	174,384.00	16.35	23.95	2777
25,000,000	2.00	0.05	0.12	---	17/07/2014	08/08/2003	---	ΟΛΠ (ΚΟ)	11.16	-2.11 €	11.40	18/03/2015	11.65	10.62	12.20	11.16	---	---	---	2013	33,016	268	375,383.71	279,000.00	9.67	16.40	2777
319,000,000	0.300	0.57	0.25	0.2017	12/01/2015	25/04/2001	---	ΟΠΑΠ (ΚΟ)	7.85	-1.13 €	7.94	18/03/2015	8.00	7.79	8.10	7.85	---	---	---	2013	2,417,320	2,046	19,178,006.83	2,504,150.00	6.75	9.90	5752
490,150,389	2.83	---	---	---	28/06/2011	18/06/1998	---	ΟΤΕ (ΚΟ)	8.10	-4.71 €	8.50	18/03/2015	8.40	8.10	8.45	8.10	---	---	---	2014	1,313,365	1,174	10,789,137.20	3,970,218.15	7.25	9.47	6535
4,971,466	1.46	---	---	---	04/07/2007	08/10/2003	---	ΠΑΪΡΗΣ ΠΛΑΣΤΙΚΩΝ (ΚΟ)	0.171	---	0.171	18/03/2015	---	---	---	---	---	---	---	2013	---	---	---	850.12	0.106	0.236	2723
50,797,369	0.310	---	---	---	17/08/2000	12/10/2010	---	ΠΑΠΟΥΤΖΑΝΗΣ (ΚΟ)	0.390	-2.50 €	0.400	18/03/2015	0.360	0.360	0.398	0.390	---	---	---	2013	2,345	13	845.92	19,810.97	0.287	0.439	3767
6,101,979,715	0.300	---	---	---	16/05/2008	05/06/2013	---	ΠΕΙΡΑΙΩΣ ΤΡΑΠΕΖΑ (ΚΟ)	0.341	-3.94 €	0.355	18/03/2015	0.363	0.335	0.368	0.341	---	---	0.36	2013	20,897,921	4,449	7,228,706.24	2,080,775.08	0.321	1.01	8355
7,070,400	0.930	---	---	---	18/05/2010	12/05/2011	---	ΠΕΤΡΟΠΟΥΛΟΣ ΠΕΤΡΟΣ (ΚΟ)	3.27	---	3.27	18/03/2015	3.22	3.21	3.28	3.27	---	---	---	2014	1,705	14	5,545.40	23,120.21	2.98	3.50	2753
22,080,000	0.330	0.12	0.2	---	21/05/2014	03/10/2000	---	ΠΛΑΙΣΙΟ COMPUTERS (ΚΟ)	5.74	2.14 #	5.62	18/03/2015	5.87	5.58	5.87	5.74	---	---	---	2014	5,287	38	29,872.74	126,739.20	5.03	6.25	9572
45,094,620	0.660	0.0467	0.05	---	20/01/2015	01/11/1999	---	ΠΛΑΣΤΙΚΑ ΘΡΑΚΗΣ (ΚΟ)	1.34	-3.60 €	1.39	18/03/2015	1.39	1.33	1.39	1.34	---	---	---	2013	20,972	66	28,559.63	60,426.79	0.849	1.46	1357
27,379,200	0.520	---	0.1	---	24/07/2014	18/09/2013	---	ΠΛΑΣΤΙΚΑ ΚΡΗΤΗΣ (ΚΟ)	5.26	-1.13 €	5.32	18/03/2015	5.09	5.09	5.30	5.30	---	---	---	2013	2,185	16	11,380.75	144,014.59	4.60	5.64	1357
22,280,000	0.300	---	---	---	11/04/2011	23/02/2007	---	ΡΕΒΟΪΛ (ΚΟ)	0.280	1.82 #	0.275	18/03/2015	0.335	0.280	0.335	0.280	---	---	---	2013	3,010	6	843.35	6,238.40	0.212	0.403	5379
34,770,982	1.55	---	0.3	---	17/01/2014	27/07/2000	---	ΣΑΡΑΝΤΗΣ ΓΡ. (ΚΟ)	7.00	0.29 #	6.98	18/03/2015	6.98	6.95	7.10	7.00	---	---	---	2014	123,853	82	866,921.19	243,396.87	6.70	7.85	3767
4,181,450	0.500	---	---	---	21/08/2000	05/03/2002	---	ΣΑΡΑΝΤΟΠΟΥΛΟΣ ΚΥΛ/ΜΥΛΟΙ (ΚΟ)	0.950	---	0.950	18/03/2015	---	---	---	---	---	---	---	2013	---	---	---	3,972.38	0.950	0.950	3577
96,243,908	0.410	---	---	---	26/06/2008	17/07/2000	---	ΣΙΔΕΝΟΡ (ΚΟ)	0.567	5.00 #	0.540	18/03/2015	0.550	0.540	0.567	0.567	---	---	---	2014	8,974	33	4,924.27	54,570.30	0.492	0.927	1757
28,438,268	0.300	---	---	---	21/08/2006	24/11/1999	---	ΣΠΥΡΟΥ ΑΓΡ. ΟΙΚ. (ΚΟ)	0.309	---	0.309	18/03/2015	0.299	0.299	0.309	0.309	---	---	---	2013	1,670	11	501.98	8,787.42	0.261	0.357	1357
124,170,201	0.780	---	---	---	28/06/2002	07/02/2005	---	ΣΩΛΓΕΙΑ ΚΟΡΙΝΘΟΥ (ΚΟ)	0.871	-2.03 €	0.889	18/03/2015	0.870	0.869	0.895	0.871	---	---	---	2014	28,126	43	24,832.02	108,152.25	0.756	1.31	1757
109,314,400	0.300	---	---	---	28/05/2012	09/07/2014	---	ΤΕΡΝΑ ΕΝΕΡΓΕΙΑΚΗ (ΚΟ)	2.30	---	2.30	18/03/2015	2.30	2.18	2.35	2.30	---	---	---	2013	48,319	227	109,375.94	251,423.12	1.70	2.95	7537
33,125,000	5.00	---	---	---	03/07/2006	18/08/2010	---	ΤΕΧΝΙΚΗ ΟΛΥΜΠΙΑΚΗ (ΚΟ)	0.750	-0.66 €	0.755	18/03/2015	0.722	0.722	0.756	0.727	---	---	---	2013	7,959	19	5,976.73	24,843.75	0.676	1.01	3728
77,063,568	4.00	---	---	---	25/06/2014	25/06/2004	---	ΤΙΤΑΝ (ΚΟ)	20.33	-2.82 €	20.92	18/03/2015	20.86	20.32	21.34	20.33	---	---	---	2014	41,693	383	858,208.26	1,638,607.46	18.42	24.95	2353
7,568,960	4.00	---	---	---	25/06/2014	25/06/2004	---	ΤΙΤΑΝ (ΠΟ)	9.50	---	9.50	18/03/2015	---	---	---	---	---	---	---	2014	---	---	---	1,638,607.46	7.45	10.05	2353
305,732,436	0.410	---	---	---	08/07/2009	28/09/2011	---	ΥΓΕΙΑ (ΚΟ)	0.148	2.78 #	0.144	18/03/2015	0.144	0.143	0.152	0.148	---	---	---	2013	106,746	127	15,608.06	45,248.40	0.143	0.206	4533
10,203,575	0.730	---	---	---	16/07/2007	18/10/1999	---	ΦΙΕΡΑΤΕΣ (ΚΟ)	0.127	---	0.127	18/03/2015	---	---	---	---	---	---	---	2013	---	---	---	1,295.85	0.097	0.228	3763
8,340,750	1.20	---	---	---	25/06/2009	30/07/2001	---	ΧΑΪΔΕΜΕΝΟΣ (ΚΟ)	0.968	---	0.968	18/03/2015	---	---	---	---	---	---	---	2013	---	---	---	8,073.85	0.210	0.968	2791
101,279,627	0.380	---	---	---	26/06/2008	14/07/2006	---	ΧΑΛΚΟΡ (ΚΑ)	0.316	3.27 #	0.306	18/03/2015	0.300	0.295	0.316	0.316	---	---	---	2014	4,930	27	1,517.47	32,004.36	0.244	0.455	1755
4,034,950	0.680	---	---	---	01/07/2005	30/12/2010	---	ΧΑΤΖΗΚΡΑΝΙΩΤΗ Ε. ΥΙΟΙ (ΚΟ)	0.168	---	0.168	18/03/2015	---	---	---	---	---	---	---	2013	---	---	---	677.87	0.125	0.200	3577
26,252,040	0.380	---	---	---	08/07/2010	10/02/2014	---	A.S. COMPANY (ΚΟ)	0.318	---	0.318	18/03/2015	---	---	---	---	---	---	---	2013	---	---	---	8,348.15	0.263	0.344	5379

Ελληνικά Χρηματιστήρια - Χρηματιστήριο Αθηνών Α.Ε.

Διεύθυνση Λειτουργίας Αγοράς - Τμήμα Υπηρεσιών Πληροφόρησης

Ενότητα 2, 3/7

Πληθος Χρεογράφων	Όνομ. Αξία	Μερίσματα [1]			Ημερ. Τελευτ. Αποκοπής		Σημ.	Χρεόγραφο	Τιμή κλεισίματος	% μεταβ.	Προηγ. Κλεισιμο- ημ/νία	Άνοιγμα	Κατωτ Τιμή	Ανωτ Τιμή	Τελ Σταθμ Τιμή	Τελευταία ζήτηση [7]	Τελευταία προσφορά [7]	Ρ/Ε μετά φ. Χρήση	Όγκος	Πράξεις	Αξία Συναλλαγών[8]	Χ.Α. Εταιρείας (χιλ. €) [3,5]	Χαμηλό έτους	Υψηλό έτους	Κλάδος [4]		
		2012	2013	2014	Μέρισμα [2]	Δικαίωμα																					
12,769,059,858	0.300	---	---	---	07/04/2008	13/05/2013	---	ALPHA BANK (ΚΟ)	0.280	0.72 #	0.278	18/03/2015	0.282	0.272	0.289	0.280	---	---	0.65	2013	33,436,404	4,415	9,387,785.82	3,575,336.76	0.259	0.510	8355
1,045,794,145	0.300	---	---	---	04/06/2008	07/08/2014	---	ATTICA BANK A.T.E. (ΚΟ)	0.050	-3.85 €	0.052	18/03/2015	0.052	0.047	0.054	0.050	---	---	---	2013	3,233,698	333	162,228.35	52,289.71	0.040	0.084	8355
45,457,464	0.700	---	---	---	01/07/2008	01/03/2010	---	AUDIOVISUAL (ΚΟ)	0.260	---	0.260	18/03/2015	---	---	---	---	---	---	---	2013	---	---	---	11,818.94	0.184	0.277	5553
12,157,500	0.320	---	---	---	30/04/2012	22/11/2013	---	AUTOHELLAS (ΚΟ)	9.84	0.20 #	9.82	18/03/2015	9.85	9.84	9.85	9.84	---	---	---	2014	68	4	669.32	119,629.80	8.30	10.80	5759
15,816,009	0.300	---	---	---	01/07/2009	17/07/2000	---	BYTE COMPUTER (ΚΟ)	0.368	-0.54 €	0.370	18/03/2015	0.370	0.359	0.370	0.368	---	---	---	2013	1,430	12	519.22	5,820.29	0.346	0.445	9533
101,123,806	0.360	---	---	---	22/07/2010	28/06/2011	---	CENTRIC ΣΥΜΜΕΤΟΧΩΝ (ΚΟ)	0.154	-2.53 €	0.158	18/03/2015	0.150	0.150	0.154	0.154	---	---	7.55	2013	6,900	11	1,037.95	15,573.07	0.140	0.215	5752
367,819,247	6.70	0.34	0.354	---	09/07/2014	29/04/2013	---	COCA-COLA HBC AG (ΚΟ)	16.25	1.25 #	16.05	18/03/2015	16.37	16.23	16.56	16.25	---	---	---	2013	107,542	212	1,759,330.58	5,977,062.76	13.55	16.56	3537
9,907,500	0.300	---	---	---	06/10/2005	13/02/2002	---	CPI (ΚΟ)	0.126	---	0.126	18/03/2015	---	---	---	---	---	10.87	2014	---	---	---	---	1,248.35	0.126	0.234	9572
14,707,876,542	0.300	---	---	---	02/05/2008	13/06/2013	---	ΤΡΑΠΕΖΑ EUROBANK ERGASIAS (ΚΟ)	0.085	-6.59 €	0.091	18/03/2015	0.093	0.085	0.094	0.085	---	---	---	2013	109,789,614	4,289	9,664,832.54	1,250,169.51	0.085	0.209	8355
101,260,000	2.13	---	0.1821	0.3037	19/03/2015	08/01/2014	---	GRIVALIA PROPERTIES (ΚΟ)	7.40	-2.76 €	7.61	18/03/2015	7.46	7.40	7.59	7.40	---	---	19.36	2014	245,908	393	1,844,152.80	749,324.00	7.35	9.00	8675
52,800,154	0.300	---	0.2	---	20/08/2014	21/06/2004	---	F.G. EUROPE (ΚΟ)	0.450	---	0.450	18/03/2015	---	---	---	---	---	---	8.12	2013	---	---	---	23,760.07	0.406	0.562	3722
11,720,024	0.540	---	0.0394	---	21/08/2014	07/08/2014	---	FLEXOPACK (ΚΟ)	2.64	---	2.64	18/03/2015	2.64	2.64	2.64	2.64	---	---	---	2014	5	1	13.20	30,940.86	1.91	2.79	2723
50,992,322	1.07	---	---	---	21/06/2010	16/07/2002	---	FOURLIS ΣΥΜΜΕΤΟΧΩΝ (ΚΟ)	2.70	-0.74 €	2.72	18/03/2015	2.80	2.62	2.80	2.70	---	---	---	2014	151,063	262	412,821.28	137,679.27	2.62	3.70	3722
50,593,832	0.300	---	---	---	07/07/2010	07/09/2011	---	FRIGOGLASS (ΚΟ)	1.72	-1.15 €	1.74	18/03/2015	1.72	1.69	1.77	1.72	---	---	---	2014	44,312	101	76,402.07	87,021.39	1.55	1.95	2757
11,962,443	0.500	---	---	---	05/09/2008	12/12/2013	---	QUEST ΣΥΜΜΕΤΟΧΩΝ (ΚΟ)	4.94	-2.95 €	5.09	18/03/2015	4.59	4.59	4.94	4.94	---	---	---	2013	443	8	2,065.56	59,094.47	4.39	5.35	9533
20,578,374	0.620	---	---	---	02/06/2011	05/05/1999	---	INFORM ΛΥΚΟΣ Π. (ΚΟ)	1.67	-1.18 €	1.69	18/03/2015	1.67	1.66	1.77	1.67	---	---	---	2013	2,579	14	4,298.60	34,365.88	1.42	1.79	2791
133,025,996	1.41	---	---	---	03/07/2007	07/01/2002	---	INTRACOM HOLDINGS (ΚΟ)	0.379	-2.32 €	0.388	18/03/2015	0.383	0.372	0.394	0.379	---	---	---	2013	28,511	44	10,730.00	50,416.85	0.345	0.511	9578
23,154,250	1.36	---	---	---	12/08/2008	02/08/2010	---	INTRAKAT (ΚΟ)	0.467	-6.60 €	0.500	18/03/2015	0.550	0.370	0.550	0.469	---	---	---	2013	1,888	13	822.06	10,813.03	0.370	0.610	2357
77,654,850	0.580	---	---	---	01/07/2011	21/02/2003	---	J. & P. - ΑΒΑΞ (ΚΟ)	0.459	-4.97 €	0.483	18/03/2015	0.480	0.456	0.480	0.459	---	---	---	2013	28,063	53	13,081.05	35,643.58	0.456	0.660	2357
136,059,759	1.19	---	0.18	0.18	23/12/2014	06/03/2014	---	JUMBO (ΚΟ)	7.51	-3.72 €	7.80	18/03/2015	7.80	7.51	8.13	7.51	---	---	13.98	2014	1,514,854	1,768	11,856,506.83	1,021,808.79	7.06	10.98	3747
23,648,700	0.350	---	---	---	13/07/2011	29/07/2014	---	KLEEMAN HELLAS (ΚΟ)	1.58	-1.25 €	1.60	18/03/2015	1.60	1.56	1.60	1.58	---	---	55.85	2013	9,614	30	15,258.03	37,364.95	1.22	1.78	2757
79,721,775	0.300	---	---	---	30/05/2007	23/06/2014	---	LAMDA DEVELOPMENT(ΚΟ)	3.19	-3.92 €	3.32	18/03/2015	3.37	3.11	3.41	3.19	---	---	---	2013	42,947	83	138,304.53	254,312.46	2.46	4.63	8633
4,740,000	0.860	---	---	---	14/03/2003	---	---	LOGISMOS (ΚΟ)	0.300	---	0.300	18/03/2015	---	---	---	---	---	---	40.40	2013	---	---	---	1,422.00	0.240	0.515	9533
937,122,261	0.300	---	---	---	26/04/2007	29/08/2014	---	MARFIN INVESTMENT GROUP (ΚΟ)	0.155	-1.27 €	0.157	18/03/2015	0.161	0.153	0.164	0.155	---	---	---	2013	979,123	422	154,195.77	145,253.95	0.150	0.232	8775
468,700	0.47	0.65	0.15	---	04/12/2014	21/05/2004	---	MEREMEREN KOMB. A.D. PR. (ΕΛΠ)	7.19	---	7.19	18/03/2015	7.44	7.19	7.46	7.20	---	---	0.49	2014	505	6	3,663.80	3,369.95	5.91	8.15	1775
10,500,000	0.950	---	---	---	24/06/2008	19/12/2013	---	MEVACO (ΚΟ)	1.00	-1.96 €	1.02	18/03/2015	0.990	0.990	1.00	1.00	---	---	---	2013	2,300	2	2,287.00	10,500.00	0.801	1.20	2757
6,200,000	0.500	---	---	---	22/06/2010	01/11/1995	---	MINERVA (ΚΑ)	0.300	---	0.300	18/03/2015	---	---	---	---	---	---	---	2013	---	---	---	1,860.00	0.225	0.300	3763
12,417,000	0.370	---	---	---	28/07/2008	06/09/2011	---	MLS ΠΛΗΡΟΦΟΡΙΚΗ (ΚΟ)	4.00	0.50 #	3.98	18/03/2015	3.96	3.95	4.00	4.00	---	---	42.42	2013	5,017	24	19,966.00	49,668.00	3.86	4.25	9537
6,132,500	1.25	---	---	---	24/06/2011	19/06/2001	---	NEXANS ΕΛΛΑΣ (ΚΟ)	1.61	---	1.61	18/03/2015	---	---	---	---	---	---	---	2013	---	---	---	9,873.33	1.50	1.77	2733
3,953,090	0.900	---	---	---	02/07/2001	05/12/2012	---	PAPERPACK (ΚΟ)	0.920	1.10 #	0.910	18/03/2015	0.920	0.920	0.920	0.920	---	---	2.83	2014	10	1	9.20	3,636.84	0.684	0.960	2723
11,812,193	0.470	---	---	---	24/07/2009	15/11/2006	---	PROFILE (ΚΟ)	0.385	-3.51 €	0.399	18/03/2015	0.392	0.380	0.392	0.385	---	---	7.41	2013	12,550	30	4,862.22	4,547.69	0.380	0.527	9533
27,345,120	0.470	---	---	---	18/07/2005	26/02/2014	---	QUALITY & RELIABILITY (ΚΟ)	0.405	1.00 #	0.401	18/03/2015	0.440	0.405	0.440	0.405	---	---	53.86	2013	3,022	3	1,224.68	11,074.77	0.392	0.560	9533
57,434,884	1.31	---	---	---	05/06/2008	12/06/2009	---	REDS (ΚΟ)	0.390	0.52 #	0.388	18/03/2015	0.398	0.385	0.398	0.390	---	---	---	2013	8,019	16	3,100.02	22,399.60	0.385	0.516	8633
6,456,530	1.61	---	---	---	29/06/2001	02/08/2010	---	SPACE HELLAS (ΚΟ)	1.80	---	1.80	18/03/2015	---	---	---	---	---	---	4.76	2014	---	---	---	11,621.75	1.68	1.96	9578
54,888,240	1.13	0.1	0.09	---	25/04/2014	22/03/2006	---	TRASTOR Α.Ε.Ε.Α.Π. (ΚΟ)	1.29	0.78 #	1.28	18/03/2015	1.27	1.26	1.30	1.29	---	---	---	2014	94,074	50	120,268.02	70,805.83	0.900	1.35	8671
15,627,315	0.300	---	---	---	16/11/1992	03/12/2012	---	UNIBIOS (ΚΟ)	0.090	-5.26 €	0.095	18/03/2015	0.090	0.086	0.104	0.090	---	---	---	2013	20,950	35	1,876.59	1,406.46	0.081	0.180	2353
219,611,308	---	---	---	---	14/02/2014	---	---	VIHALCO SANNV (ΚΑ)	2.62	-8.07 €	2.85	18/03/2015	2.78	2.62	2.86	2.62	---	---	---	---	118,382	374	322,342.38	575,381.63	1.79	4.11	2727

Πληθος Χρεογράφων	Όνομ. Αξία	Μερίσματα [1]	Ημερ.Τελευτ.Μέρημα [2]	Αποκοπή Δικαιώμα	Σημ. Χρεόγραφα	Τιμή κλεισίματος	% μεταβ.	Προηγ. Κλείσιμο-ημ/νία	Άνοιγμα	Κατωτ Τιμή	Ανωτ Τιμή	Τελ Τιμή	Σταθμ Τιμή	Τελευταία ζήτηση [7]	Τελευταία προσφορά [7]	Ρ/Ε μετά φ.	Χρήση	Όγκος	Πράξεις	Αξία Συναλλαγών[8]	Χ.Α. Εταιρείας (χιλ. €) [3,5]	Χαμηλό έτους	Υψηλό έτους	Κλάδος [4]	
294,878	---	---	---	29/06/2009	---	NBGAM ETF ΓΔ Χ.Α.	8.11	-2.05 €	8.28	18/03/2015	8.11	8.11	8.11	8.11	---	---	---	---	2	1	16.22	---	7.97	10.37	12003
388,550	---	---	---	03/11/2010	---	NBGAM ETF GREECE & TURKEY 30	7.30	1.95 #	7.16	18/03/2015	7.30	7.30	7.30	---	---	---	---	---	2	1	14.60	---	7.06	8.90	12003
5,848,618	---	---	---	24/01/2008	---	ALPHA ETF FTSE Athex Large Cap	2.17	-3.13 €	2.24	18/03/2015	2.25	2.17	2.25	2.17	---	---	---	---	9,602	6	21,218.52	---	2.13	2.84	12003

Χαμηλή Διασπορά

90,902,904	0.800	---	---	09/08/2004	08/03/2006	4814	ΑΘΗΝΑ (ΚΟ)	0.328	---	0.328	18/03/2015	---	---	---	---	---	---	---	---	---	---	---	---	---	---
63,900,000	3.00	---	---	23/06/2003	04/11/2008	4816	ΑΣΤΗΡ ΠΑΛΛΑΣ (ΚΟ)	2.13	0.47 #	2.12	18/03/2015	2.16	2.11	2.16	2.11	---	---	---	---	---	---	---	---	---	---
71,082,707	1.70	---	---	01/07/2010	21/11/2012	4820	ΗΡΑΚΛΗΣ ΑΓΕΤ (ΚΟ)	1.15	-17.86 €	1.40	18/03/2015	1.15	1.15	1.15	1.15	---	---	---	---	---	---	---	---	---	---
13,404,440	8.63	---	---	02/04/2001	06/03/1992	4822	ΙΟΝΙΚΗ ΞΕΝΟΔΟΧΕΙΑΚΗ (ΚΟ)	5.50	---	5.50	18/03/2015	---	---	---	---	---	---	---	---	---	---	---	---	---	---
30,600,000	0.300	---	---	12/06/2008	04/03/2014	5059	ΚΑΘΗΜΕΡΙΝΗ (ΚΟ)	0.361	14.97 #	0.314	18/03/2015	0.314	0.314	0.376	0.376	---	---	---	---	---	---	---	---	---	---
2,760,000	7.70	8.52	8.5	30/06/2014	16/07/1990	4823	ΚΑΡΕΛΙΑ (ΚΑ)	260.00	---	260.00	18/03/2015	---	---	---	---	---	---	---	---	---	---	---	---	---	---
106,980,050	2.25	---	---	25/07/2008	24/02/2014	5046	ΜΙΝΩΙΚΕΣ ΓΡΑΜΜΕΣ ΑΝΕ (ΚΟ)	2.00	---	2.00	18/03/2015	2.00	2.00	2.00	2.00	---	---	---	---	---	---	---	---	---	---
17,240,776	0.370	---	---	14/07/2005	30/09/2003	4827	ΠΕΡΣΕΥΣ (ΚΟ)	0.560	---	0.560	18/03/2015	---	---	---	---	---	---	---	---	---	---	---	---	---	---
14,000,000	4.15	---	---	23/04/2010	29/06/1999	4815	ΑΛΡΗΑ ΑΣΤΙΚΑ ΑΚΙΝΗΤΑ (ΚΟ)	4.24	-7.83 €	4.60	18/03/2015	4.25	4.23	4.25	4.23	---	---	---	---	---	---	---	---	---	---
191,660,320	0.300	---	---	20/07/2009	29/12/2010	4817	ΑΤΤΙΚΑ ΣΥΜΜΕΤΟΧΩΝ (ΚΟ)	0.465	-1.06 €	0.470	18/03/2015	0.465	0.465	0.465	0.465	---	---	---	---	---	---	---	---	---	---
14,074,000	3.00	---	---	02/03/2012	23/07/2009	5075	MIG REAL ESTATE (ΚΟ)	2.61	2.35 #	2.55	18/03/2015	2.61	2.61	2.61	2.61	---	---	---	---	---	---	---	---	---	---

Επιτήρηση

33,301,715	0.320	---	---	27/06/2003	08/07/2009	4978	ΑΕΓΕΚ (ΚΟ)	0.047	-4.08 €	0.049	18/03/2015	0.049	0.040	0.049	0.040	---	---	---	---	---	---	---	---	---	---
5,000,000	0.400	---	---	03/06/2009	01/09/2014	5082	ΑΛΚΟ ΕΛΛΑΣ (ΚΟ)	0.140	-0.71 €	0.141	18/03/2015	0.140	0.140	0.140	0.140	---	---	---	---	---	---	---	---	---	---
14,870,100	0.300	---	---	15/05/2008	26/09/2011	4844	ΑΛΦΑ ΓΚΡΙΣΙΝ Α.Ε. (ΚΟ)	0.032	---	0.032	18/03/2015	---	---	---	---	---	---	---	---	---	---	---	---	---	---
185,373,016	0.300	---	---	02/07/2008	28/02/2011	4957	ΑΝΕΚ (ΚΟ)	0.069	2.99 #	0.067	18/03/2015	0.069	0.067	0.070	0.070	---	---	---	---	---	---	---	---	---	---
312,163	0.300	---	---	02/07/2008	28/02/2011	4959	ΑΝΕΚ (ΠΟ '90)	1.30	---	1.30	18/03/2015	---	---	---	---	---	---	---	---	---	---	---	---	---	---
2,969,713	0.300	---	---	02/07/2008	28/02/2011	4958	ΑΝΕΚ (ΠΟ '96)	0.123	---	0.123	18/03/2015	---	---	---	---	---	---	---	---	---	---	---	---	---	---
81,644,555	0.300	---	---	01/07/2008	02/09/2002	5056	ΑΤΤΙ - ΚΑΤ (ΚΟ)	0.012	20.00 #	0.010	18/03/2015	0.010	0.010	0.012	0.012	---	---	---	---	---	---	---	---	---	---
3,229,566	0.320	---	---	22/06/2005	23/09/1999	4629	ΒΑΡΑΓΚΗΣ (ΚΟ)	0.520	---	0.520	18/03/2015	---	---	---	---	---	---	---	---	---	---	---	---	---	---
16,383,428	0.300	---	---	25/06/2002	21/06/2013	4997	ΒΑΡΒΑΡΕΣΙΟΣ (ΚΑ)	0.096	-19.33 €	0.119	18/03/2015	0.096	0.096	0.096	0.096	---	---	---	---	---	---	---	---	---	---
17,579,754	4.16	---	---	18/08/2006	02/08/2010	4885	ΒΙΟΤΕΡ (ΚΟ)	0.134	-19.76 €	0.167	18/03/2015	0.168	0.134	0.168	0.134	---	---	---	---	---	---	---	---	---	---
6,000,000	0.600	---	---	13/06/2008	08/04/2004	4886	ΓΙΟΥΡΟΜΠΡΟΚΕΡΣ (ΚΟ)	0.011	---	0.011	18/03/2015	---	---	---	---	---	---	---	---	---	---	---	---	---	---
15,878,748	0.480	---	---	10/07/2006	22/03/2004	4960	ΔΟΜΙΚΗ ΚΡΗΤΗΣ (ΚΟ)	0.270	---	0.270	18/03/2015	---	---	---	---	---	---	---	---	---	---	---	---	---	---
3,961,300	1.28	---	---	29/06/2004	03/08/2000	5080	ΔΟΥΡΟΣ (ΚΟ)	0.375	---	0.375	18/03/2015	---	---	---	---	---	---	---	---	---	---	---	---	---	---
36,748,909	0.730	---	---	15/12/2005	13/12/2006	5083	ΕΛ ΒΙΟΜ. ΖΑΧΑΡΗΣ (ΚΑ)	0.184	-3.16 €	0.190	18/03/2015	0.190	0.180	0.190	0.180	---	---	---	---	---	---	---	---	---	---
7,085,888	1.59	---	---	02/07/1996	06/09/2010	4690	ΕΛΒΙΕΜΕΚ (ΚΟ)	3.97	---	3.97	18/03/2015	---	---	---	---	---	---	---	---	---	---	---	---	---	---
30,390,000	0.310	---	---	18/08/2008	29/12/2006	4447	ΕΛΛΗΝΙΚΕΣ ΙΧΘΥΟΚΑΛΥΡΓΕΙΕΣ (ΚΟ)	0.044	18.92 #	0.037	18/03/2015	0.036	0.036	0.044	0.044	---	---	---	---	---	---	---	---	---	---
7,125,216	0.650	---	---	01/07/2005	14/12/1999	4955	ΚΡΕΚΑ (ΚΟ)	0.154	---	0.154	18/03/2015	---	---	---	---	---	---	---	---	---	---	---	---	---	---
25,179,640	0.600	---	---	08/08/1994	19/09/2000	5057	ΜΠΟΥΤΑΡΗΣ Ι. & ΥΙΟΣ (ΚΑ)	0.018	---	0.018	18/03/2015	---	---	---	---	---	---	---	---	---	---	---	---	---	---
1,540,000	0.600	---	---	08/08/1994	19/09/2000	5058	ΜΠΟΥΤΑΡΗΣ Ι. & ΥΙΟΣ (ΠΑ)	0.005	---	0.005	18/03/2015	---	---	---	---	---	---	---	---	---	---	---	---	---	---
255,459,600	0.300	---	---	26/06/2000	03/12/2010	4833	ΝΕΛ (ΚΟ)	0.050	8.70 #	0.046	18/03/2015	0.050	0.050	0.050	0.050	---	---	---	---	---	---	---	---	---	---

Πληθός Χρεογράφων	Ονομ. Αξία	Μερίσματα [1]			Ημερ. Τελευτ. Αποκοπή		Σημ.	Χρεόγραφο	Τιμή κλεισίματος	% μεταβ.	Προηγ. Κλεισίμο- ημ/νία	Άνοιγμα	Κατωτ Τιμή	Ανωτ Τιμή	Τελ Σταθμ Τιμή	Τελευταία ζήτηση [7]	Τελευταία προσφορά [7]	P/E μετά φ.	Χρήση	Όγκος	Πράξεις	Αξία Συναλλαγών[8]	Χ.Α. Εταιρείας (χιλ. €) [3,5]	Χαμηλό έτους	Υψηλό έτους	Κλάδος [4]		
		2012	2013	2014	Μέρισμα [2]	Δικαίωμα																						
63,697,153	1.34	---	---	---	08/07/2008	10/11/2008	5081	ΝΗΡΕΥΣ (ΚΟ)	0.074	-2.63	€	0.076	18/03/2015	0.077	0.073	0.077	0.073	---	---	---	2013	31,684	11	2,332.93	4,713.59	0.067	0.106	3573
20,231,328	0.600	---	---	---	15/07/2008	25/06/2004	4879	ΝΙΚΑΣ (ΚΟ)	0.115	---	γ	0.115	18/03/2015	---	---	---	---	---	---	2013	---	---	---	2,326.60	0.115	0.120	3577	
18,750,000	0.300	---	---	---	02/07/2001	31/12/2012	4985	ΠΗΓΑΣΟΣ ΕΚΔΟΤΙΚΗ Α.Ε. (ΚΟ)	0.283	---	γ	0.283	18/03/2015	---	---	---	---	---	---	2013	---	---	---	5,306.25	0.057	0.283	5557	
24,319,250	0.300	---	---	---	09/07/2002	04/07/2007	5054	ΠΡΟΟΔΕΥΤΙΚΗ (ΚΟ)	0.076	10.15	#	0.069	18/03/2015	0.075	0.075	0.082	0.082	---	---	2013	12,100	6	921.50	1,848.26	0.057	0.116	2357	
36,235,184	1.00	---	---	---	01/07/2008	30/07/2012	4961	ΣΕΛΟΝΤΑ (ΚΟ)	0.078	20.00	#	0.065	18/03/2015	0.078	0.078	0.078	0.078	---	---	2013	1,490	1	116.22	2,826.34	0.050	0.099	3573	
10,000,000	1.35	---	---	---	24/06/2008	10/05/2005	4887	ΣΙΔΑΜΑ (ΚΟ)	0.370	---	γ	0.370	18/03/2015	---	---	---	---	---	---	2013	---	---	---	3,700.00	0.271	0.370	1757	
7,914,480	0.300	---	---	---	23/06/2008	29/06/2011	4888	ΣΦΑΚΙΑΝΑΚΗΣ (ΚΟ)	1.34	---	γ	1.34	18/03/2015	---	---	---	---	---	---	2013	---	---	---	10,605.40	1.12	2.58	5379	
1,270,000	0.300	---	---	---	06/07/2007	06/02/2013	5007	ΤΖΙΡΑΚΙΑΝ ΠΡΟΦΙΛ (ΚΑ)	0.295	---	γ	0.295	18/03/2015	---	---	---	---	---	---	2013	---	---	---	374.65	0.247	0.350	1757	
100,793,000	0.300	---	---	---	16/07/2009	05/08/2013	5008	ΤΗΛΕΥΠΟΣ (ΚΟ)	0.019	---	γ	0.019	18/03/2015	---	---	---	---	---	---	2014	---	---	---	1,915.07	0.019	0.108	5553	
215,246,452	0.300	---	---	---	25/06/2001	24/09/2001	4446	ALTEC (ΚΟ)	0.020	-4.76	€	0.021	18/03/2015	0.020	0.020	0.020	0.020	---	---	2013	5,891	4	117.82	4,304.93	0.017	0.030	9533	
20,255,805	0.300	---	---	---	22/08/2006	02/08/2010	4881	ΑΧΟΝ ΣΥΜΜΕΤΟΧΩΝ (ΚΟ)	0.030	-11.77	€	0.034	18/03/2015	0.030	0.030	0.030	0.030	---	---	2013	1,500	2	45.00	607.67	0.022	0.038	4533	
1,130,180	0.440	---	---	---	20/06/2003	02/07/2014	---	COMPUCON (ΚΟ)	0.006	---	γ	0.006	18/03/2015	---	---	---	---	---	---	2013	---	---	---	6.78	0.005	0.010	9537	
14,173,104	0.300	---	---	---	11/08/2010	28/11/2013	5055	DIONIC (ΚΟ)	0.049	-2.00	€	0.050	18/03/2015	0.049	0.049	0.049	0.049	---	---	2013	10,000	3	490.00	694.48	0.037	0.086	2797	
21,820,410	0.800	---	---	---	22/05/2008	02/08/2011	4882	EUROMEDICA (ΚΟ)	0.430	---	γ	0.430	18/03/2015	---	---	---	---	---	---	2013	---	---	---	9,382.78	0.320	0.430	4533	
110,097,185	0.300	---	---	---	04/12/2013	5033	FORTHNET (ΚΟ)	0.632	-9.71	€	0.700	18/03/2015	0.632	0.632	0.632	0.632	---	---	2013	176	3	111.23	69,581.42	0.632	1.19	9535		
51,081,030	1.00	---	---	---	20/08/2007	03/09/2007	4912	LAVIPHARM (ΚΟ)	0.133	-11.33	€	0.150	18/03/2015	0.150	0.130	0.150	0.130	---	---	2013	30,629	6	4,074.35	6,793.78	0.086	0.158	4577	
4,419,616	1.58	---	---	---	21/07/2011	04/03/2015	4983	MEDICON ΕΛΛΑΣ (ΚΟ)	0.340	---	γ	0.340	18/03/2015	---	---	---	---	---	14.68	2013	---	---	---	1,502.67	0.245	0.453	4535	
14,967,940	0.500	---	---	---	21/05/2008	04/01/2008	4956	PASAL Α.Ε. (ΚΟ)	0.129	---	γ	0.129	18/03/2015	---	---	---	---	---	---	2013	---	---	---	1,930.86	0.060	0.134	8633	
65,326,268	0.530	---	---	---	04/07/2007	19/07/2006	4750	SATO ΑΕ (ΚΟ)	0.060	---	γ	0.060	18/03/2015	---	---	---	---	---	---	2013	---	---	---	3,919.58	0.024	0.115	3726	
29,060,950	0.340	---	---	---	20/08/2007	24/10/2001	4884	SPIDER - ΠΕΤΣΙΟΣ Ν. & ΥΙΟΙ (ΚΟ)	0.007	---	γ	0.007	18/03/2015	---	---	---	---	---	---	2013	---	---	---	203.43	0.005	0.008	2757	
179,707,771	0.300	---	---	---	27/06/2002	01/11/2011	4847	HELLAS ONLINE (ΚΟ)	0.563	---	γ	0.563	18/03/2015	0.563	0.563	0.563	0.563	---	73.19	2013	42,600	11	23,983.80	101,175.48	0.516	0.563	9537	
13,191,620	0.620	---	---	---	04/08/2010	09/09/2002	4977	YALCO - ΚΩΝΣΤΑΝΤΙΝΟΥ (ΚΑ)	0.106	---	γ	0.106	18/03/2015	---	---	---	---	---	---	2013	---	---	---	1,398.31	0.079	0.189	3722	

Προς Διαγραφή

9,567,289	0.300	---	---	---	01/07/2004	19/11/2007	5062	ΜΑΡΑΚ ΗΛΕΚΤΡΟΝΙΚΗ (ΚΟ)	0.298	---	γ	0.298	18/03/2015	---	---	---	---	---	---	2013	---	---	---	2,851.05	0.298	0.298	9578
766,000	1.50	---	---	---	01/07/2004	11/12/2012	4937	ΤΡΙΑ ΑΛΦΑ (ΚΟ)	1.90	---	γ	1.90	18/03/2015	---	---	---	---	---	---	2013	---	---	---	1,786.15	1.90	2.29	3763
245,000	1.50	---	---	---	19/07/2010	11/12/2012	4938	ΤΡΙΑ ΑΛΦΑ (ΠΟ)	1.35	---	γ	1.35	18/03/2015	---	---	---	---	---	---	2013	---	---	---	1,786.15	1.35	1.35	3763
40,946,303	0.360	---	---	---	18/07/2005	27/11/2007	5053	PC SYSTEMS (ΚΟ)	0.049	---	γ	0.049	18/03/2015	---	---	---	---	---	---	2013	---	---	---	2,006.37	0.040	0.098	9533

Κατάσταση σε Αναστολή

1,750,955,549	0.600	---	---	---	19/05/2008	08/12/2011	4911	ΑΓΡΟΤΙΚΗ ΤΡΑΠΕΖΑ (ΚΟ)	0.155	---	γ	0.155	18/03/2015	---	---	---	---	---	---	---	---	---	---	271,398.11	0.155	0.155	8355
20,121,710	1.21	---	---	---	27/07/1992	12/03/2003	5002	ΒΑΛΚΑΝ ΑΚΙΝΗΤΑ (ΚΟ)	0.190	---	γ	0.190	18/03/2015	---	---	---	---	---	---	---	---	---	---	3,823.12	0.190	0.190	8633
33,930,000	0.300	---	---	---	03/07/2006	30/05/2001	4865	ΒΘΣΟΣ ΜΠΑΜΠΗΣ (ΚΟ)	0.304	---	γ	0.304	18/03/2015	---	---	---	---	---	---	---	---	---	---	10,314.72	0.304	0.304	8633
51,334,286	0.320	---	---	---	03/07/2000	18/12/2007	4548	ΣΑΟΣ (ΚΟ)	0.780	---	γ	0.780	18/03/2015	---	---	---	---	---	---	---	---	---	---	40,040.74	0.780	0.780	2773
30,159,583	0.470	---	---	---	26/06/2008	29/12/2010	5047	ΔΙΑΣ ΙΧΘΥΕΙΣ (ΚΟ)	0.050	---	γ	0.050	18/03/2015	---	---	---	---	---	---	---	---	---	---	1,507.98	0.050	0.050	3573
7,847,611	1.20	---	---	---	01/08/2007	28/09/2011	4939	ΕΔΡΑΣΗ - ΨΑΛΛΙΔΑΣ Χ. (ΚΟ)	0.150	---	γ	0.150	18/03/2015	---	---	---	---	---	---	---	---	---	---	1,177.14	0.150	0.150	2357
13,692,227	1.47	---	---	---	07/07/2006	08/10/1999	5049	ΕΛΛΗΝΙΚΗ ΥΦΑΝΤΟΥΡΓΙΑ (ΚΟ)	0.117	---	γ	0.117	18/03/2015	---	---	---	---	---	---	---	---	---	---	1,601.99	0.117	0.117	3763
24,605,397	0.400	---	---	---	29/06/1995	27/05/2002	4651	ΕΜΠΟΡΙΚΟΣ ΔΕΣΜΟΣ (ΚΟ)	0.080	---	γ	0.080	18/03/2015	---	---	---	---	---	---	---	---	---	---	2,134.04	0.080	0.080	3722

Πληθος Χρεογράφων	Ονομ. Αξία	Μερίσματα [1]			Ημερ. Τελευτ. Αποκοπής		Σημ. Χρεόγραφο	Τιμή κλεισίματος	% μεταβ.	Προηγ. Κλεισίμο- ημ/νία	Άνοιγμα	Κατωτ Τιμή	Ανωτ Τιμή	Τελ. Σταθμ Τιμή	Τελευταία ζήτηση [7]	Τελευταία προσφορά [7]	Ρ/Ε μετά φ. Χρήση	Όγκος	Πράξεις	Αξία Συναλλαγών[8]	Χ.Α. Εταιρείας (χιλ. €) [3,5]	Χαμηλό έτους	Υψηλό έτους	Κλάδος [4]	
		2012	2013	2014	Μέρησια [2]	Δικαιώμα																			
1,182,903	0.400	---	---	---	01/07/1996	27/05/2002	4652	ΕΜΠΟΡΙΚΟΣ ΔΕΣΜΟΣ (ΠΟ)	0.140	---	0.140	18/03/2015	---	---	---	---	---	---	---	---	---	2,134.04	0.140	0.140	3722
105,423,498	0.510	---	---	---	01/07/2004	28/12/2005	4920	ΑΒΕΝΙΡ Α.Ε. (ΚΟ)	0.046	---	0.046	18/03/2015	---	---	---	---	---	---	---	---	---	4,849.48	0.046	0.046	5752
5,750,000	0.300	---	---	---	12/12/2008	12/12/2011	4929	ΗΛΕΚΤΡΟΝΙΚΗ ΑΘΗΝΩΝ (ΚΟ)	0.480	---	0.480	18/03/2015	---	---	---	---	---	---	---	---	---	2,760.00	0.480	0.480	5375
21,920,570	0.300	---	---	---	03/07/2007	13/12/1999	4702	ΚΑΡΔΑΣΙΛΑΡΗΣ (ΚΟ)	0.140	---	0.140	18/03/2015	---	---	---	---	---	---	---	---	---	3,068.88	0.140	0.140	3577
24,619,524	0.500	---	---	---	10/10/1986	30/12/2002	4914	ΚΕΡΑΜΕΙΑ-ΑΛΛΑΤΙΝΗ (ΚΟ)	0.088	---	0.088	18/03/2015	---	---	---	---	---	---	---	---	---	2,166.52	0.088	0.088	8633
20,663,047	1.20	---	---	---	21/08/2000	05/03/2003	4764	ΚΛΩΝΑΤΕΞ (ΚΟ)	0.040	---	0.040	18/03/2015	---	---	---	---	---	---	---	---	---	1,453.75	0.040	0.040	3763
7,840,373	1.20	---	---	---	18/07/2002	05/03/2003	4765	ΚΛΩΝΑΤΕΞ (ΠΟ)	0.080	---	0.080	18/03/2015	---	---	---	---	---	---	---	---	---	1,453.75	0.080	0.080	3763
89,616,200	0.300	---	---	---	21/08/2000	28/06/2007	4616	ΕΠΩΜΕΝΗ ΚΛΩΣΤΟΥΦΑΝΤΟΥΡΓΙΑ (ΚΟ)	0.050	---	0.050	18/03/2015	---	---	---	---	---	---	---	---	---	4,480.81	0.050	0.050	3763
9,550,386	0.500	---	---	---	01/07/1997	12/06/2008	4626	ΠΡΑΞΙΤΕΛΕΙΟ (ΚΟ)	0.390	---	0.390	18/03/2015	---	---	---	---	---	---	---	---	---	4,430.09	0.390	0.390	4533
1,306,368	0.500	---	---	---	01/07/1997	12/06/2008	4627	ΠΡΑΞΙΤΕΛΕΙΟ (ΠΟ)	0.540	---	0.540	18/03/2015	---	---	---	---	---	---	---	---	---	4,430.09	0.540	0.540	4533
17,544,600	0.600	---	---	---	03/07/2000	01/08/2000	4868	ΚΟΥΜΠΑΣ ΣΥΜΜΕΤΟΧΩΝ (ΚΟ)	0.132	---	0.132	18/03/2015	---	---	---	---	---	---	---	---	---	2,315.89	0.132	0.132	8775
15,015,000	1.60	---	---	---	01/07/2002	02/02/2000	4603	ΜΑΞΙΜ ΠΕΡΤΣΙΝΙΔΗΣ (ΚΑ)	0.100	---	0.100	18/03/2015	---	---	---	---	---	---	---	---	---	1,501.50	0.100	0.100	3763
66,937,526	0.700	---	---	---	13/08/2010	21/05/2003	5003	ΜΗΧΑΝΙΚΗ (ΚΟ)	0.100	---	0.100	18/03/2015	---	---	---	---	---	---	---	---	---	9,186.78	0.100	0.100	2357
25,968,987	0.700	---	---	---	13/08/2010	21/05/2003	5004	ΜΗΧΑΝΙΚΗ (ΠΟ)	0.096	---	0.096	18/03/2015	---	---	---	---	---	---	---	---	---	9,186.78	0.096	0.096	2357
23,463,874	0.800	---	---	---	23/05/2003	21/12/1999	4918	ΝΕΩΡΙΟΝ (ΚΟ)	0.125	---	0.125	18/03/2015	---	---	---	---	---	---	---	---	---	2,932.98	0.125	0.125	2753
20,210,127	1.53	---	---	---	27/06/1997	20/03/2000	5061	ΠΑΡΝΑΣΣΟΣ (ΚΟ)	0.070	---	0.070	18/03/2015	---	---	---	---	---	---	---	---	---	1,414.71	0.070	0.070	8775
25,583,146	0.300	---	---	---	25/06/2001	03/12/2008	4723	ΠΕΤΣΕΤΑΚΙΣ Α. (ΚΟ)	0.260	---	0.260	18/03/2015	---	---	---	---	---	---	---	---	---	6,651.62	0.260	0.260	1357
510,840	1.00	---	---	---	15/07/2008	21/11/2013	5036	ΤΡΟΠΑΙΑ ΣΥΜΜΕΤΟΧΙΚΗ (ΚΟ)	2.00	---	2.00	18/03/2015	---	---	---	---	---	---	---	---	---	1,021.68	2.00	2.00	3722
60,221,300	0.400	---	---	---	01/07/2002	01/11/2010	5022	ΣΕΛΜΑΝ (ΚΟ)	0.080	---	0.080	18/03/2015	---	---	---	---	---	---	---	---	---	4,817.70	0.080	0.080	2353
284,465,964	3.70	---	---	---	20/06/2008	15/06/2009	4913	ΤΑΧΥΔΡΟΜΙΚΟ ΤΑΜΙΕΥΤΗΡΙΟ (ΚΟ)	0.168	---	0.168	18/03/2015	---	---	---	---	---	---	---	---	---	47,790.28	0.168	0.168	8355
54,547,634	0.500	---	---	---	25/04/2005	21/01/2009	4860	ΤΕΓΟΠΟΥΛΟΣ Χ.Κ. (ΚΟ)	0.038	---	0.038	18/03/2015	---	---	---	---	---	---	---	---	---	2,072.81	0.038	0.038	5557
13,920,000	0.320	---	---	---	19/11/2001	01/08/2000	4726	ΤΕΞΑΠΡΕΤ (ΚΟ)	0.080	---	0.080	18/03/2015	---	---	---	---	---	---	---	---	---	1,113.60	0.080	0.080	3763
6,523,780	0.530	---	---	---	01/07/2002	06/03/2001	4971	ΤΕΧΝΙΚΕΣ ΕΚΔΟΣΕΙΣ (ΚΟ)	0.006	---	0.006	18/03/2015	---	---	---	---	---	---	---	---	---	39.14	0.006	0.006	5557
7,326,648	1.00	---	---	---	26/07/2006	24/07/2001	4921	ΦΙΝΤΕΠΟΡΤ (ΚΟ)	0.328	---	0.328	18/03/2015	---	---	---	---	---	---	---	---	---	2,403.14	0.328	0.328	3763
26,408,040	0.300	---	---	---	01/07/1997	26/05/1999	4464	ΧΑΛΥΒΔΟΦΥΛΛΩΝ (ΚΟ)	0.120	---	0.120	18/03/2015	---	---	---	---	---	---	---	---	---	3,168.96	0.120	0.120	1757
71,683,906	0.400	---	---	---	15/06/2005	05/02/2008	4953	ΧΑΤΖΗΩΔΑΝΝΟΥ (ΚΟ)	0.026	---	0.026	18/03/2015	---	---	---	---	---	---	---	---	---	1,863.78	0.026	0.026	3763
21,382,067	0.300	---	---	---	02/10/2006	15/02/2006	4628	ΑΤΕΡΜΩΝ (ΚΟ)	0.120	---	0.120	18/03/2015	---	---	---	---	---	---	---	---	---	2,565.85	0.120	0.120	5555
5,025,000	0.300	---	---	---	05/07/2005	14/03/2002	5023	ALSINCO (ΚΟ)	0.043	---	0.043	18/03/2015	---	---	---	---	---	---	---	---	---	216.08	0.043	0.043	3763
13,555,100	1.00	---	---	---	08/07/2005	4576	MICROLAND COMPUTERS (ΚΟ)	0.640	---	0.640	18/03/2015	---	---	---	---	---	---	---	---	---	---	8,675.26	0.640	0.640	5379
42,501,273	0.300	---	---	---	26/06/2007	10/08/2009	4993	NUTRIART (ΚΟ)	0.049	---	0.049	18/03/2015	---	---	---	---	---	---	---	---	---	2,082.56	0.049	0.049	3577
62,683,822	0.300	---	---	---	27/05/2008	09/01/2006	4830	PROTON ΤΡΑΠΕΖΑ Α.Ε. (ΚΟ)	0.180	---	0.180	18/03/2015	---	---	---	---	---	---	---	---	---	11,283.09	0.180	0.180	8355
26,262,660	0.900	---	---	---	01/07/2008	24/02/2011	4954	SPRIDER STORES (ΚΟ)	0.031	---	0.031	18/03/2015	---	---	---	---	---	---	---	---	---	814.14	0.031	0.031	5371
144,688,060	0.600	---	---	---	21/04/2008	10/03/2010	4982	T BANK (ΚΟ)	0.048	---	0.048	18/03/2015	---	---	---	---	---	---	---	---	---	6,945.03	0.048	0.048	8355

Σημειώσεις Χρεογράφων

Κωδικός	Κείμενο σημείωσης
()	- Προσαρμοσμένα Μερίσματα λόγω διανομής Δωρεάν μετοχών.
*	- Τελευταία προσαρμοσμένη τιμή κλεισίματος.
[1]	- Καθαρά μερίσματα.
[2]	- Στη στήλη "Ημερ. Αποκοπής τελευταίου δικαιώματος" αναφέρεται η Ημερομηνία εισαγωγής για Νέες Εταιρείες.
[3]	- Η Χρηματιστηριακή αξία αναφέρεται στο σύνολο των μετοχών
[4]	- Η κωδικοποίηση των Κλάδων Οικονομικής Δραστηριότητας του Χ.Α. παρουσιάζονται στο Παράρτημα Α
[5]	- Η Χρηματιστηριακή Αξία αναφέρεται στο σύνολο των κατηγοριών μετοχών (εφόσον έχουν εισαχθεί περισσότερες της μιας κατηγορίες) και δεν αναφέρεται σε επιμέρους κατηγορίες μετοχών μιας εταιρείας.
[6]	- P/E μεγαλύτερο του 100
[7]	- Τελευταία εικόνα του Βιβλίου Εντολών πριν το τέλος της συνεδρίασης
[8]	- Στην Αξία Συναλλαγών των Μετοχών περιλαμβάνονται όλοι οι τύποι Πακέτων
4446	- Μεταφορά στην κατηγορία Επιτήρησης από 20/10/2008.
4447	- Μεταφορά στην κατηγορία Επιτήρησης από 21/10/2008.
4464	- Αναστολή διαπραγμάτευσης από 1/12/2008.
4548	- Αναστολή διαπραγμάτευσης από 1/4/2009.
4576	- Αναστολή διαπραγμάτευσης από 15/7/2009.
4603	- Αναστολή διαπραγμάτευσης από 1/12/2009.
4616	- Αναστολή διαπραγμάτευσης από 25/2/2010.
4626	- Αναστολή διαπραγμάτευσης από 1/4/2010.
4627	- Αναστολή διαπραγμάτευσης από 1/4/2010.
4628	- Αναστολή διαπραγμάτευσης από 1/4/2010.
4629	- Μεταφορά στην κατηγορία Επιτήρησης από 12/4/2010.
4651	- Αναστολή διαπραγμάτευσης από 1/6/2010.
4652	- Αναστολή διαπραγμάτευσης από 1/6/2010.
4690	- Μεταφορά στην κατηγορία Επιτήρησης από 4/4/2006.
4702	- Αναστολή διαπραγμάτευσης από 1/12/2010.
4723	- Αναστολή διαπραγμάτευσης από 31/1/2011.
4726	- Αναστολή διαπραγμάτευσης από 1/3/2011.
4750	- Μεταφορά στην "Κατηγορία Επιτήρησης" από 8/4/2011.
4764	- Αναστολή διαπραγμάτευσης από 20/5/2011.
4765	- Αναστολή διαπραγμάτευσης από 20/5/2011.
4795	- Το υπόλοιπο μικτό ποσό μερίσματος ανά μετοχή ανέρχεται σε € 0,30 για τη χρήση 2010, από το οποίο παρακρατείται φόρος 21% επί του συνολικού μερίσματος χρήσεως 2010 ανά μετοχή, ήτοι 0,45.
4814	- Μεταφορά στην Κατηγορία Χαμηλής Διασποράς από 30/5/2011.
4815	- Μεταφορά στην Κατηγορία Χαμηλής Διασποράς από 30/5/2011.
4816	- Μεταφορά στην Κατηγορία Χαμηλής Διασποράς από 30/5/2011.
4817	- Μεταφορά στην Κατηγορία Χαμηλής Διασποράς από 30/5/2011.
4820	- Μεταφορά στην κατηγορία Χαμηλής Διασποράς από 18/4/2008.
4822	- Μεταφορά στην κατηγορία Χαμηλής Διασποράς από 30/5/2011.
4823	- Μεταφορά στην κατηγορία Χαμηλής Διασποράς από 4/4/2006.
4827	- Μεταφορά στην κατηγορία Χαμηλής Διασποράς από 5/5/2010.
4830	- Αναστολή διαπραγμάτευσης από 10/10/2011.
4833	- Μεταφορά στην κατηγορία Επιτήρησης από 6/5/2010.
4844	- Μεταφορά στην κατηγορία Επιτήρησης από 8/4/2011.
4847	- Μεταφορά στην Κατηγορία Επιτήρησης από 3/7/2009.
4857	- Δεν έχουν εισαχθεί οι 793.906.274 νέες (ΚΟ) μετοχές, οι οποίες προέκυψαν από την πρόσφατη ΑΜΚ με καταβολή μετρητών.
4860	- Αναστολή διαπραγμάτευσης από 30/3/2012.
4865	- Αναστολή διαπραγμάτευσης από 2/4/2012.
4868	- Αναστολή διαπραγμάτευσης από 2/4/2012.
4879	- Μεταφορά στην Κατηγορία Επιτήρησης από 10/4/2012.
4881	- Μεταφορά στην Κατηγορία Επιτήρησης από 10/4/2012.
4882	- Μεταφορά στην Κατηγορία Επιτήρησης από 10/4/2012.
4884	- Μεταφορά στην Κατηγορία Επιτήρησης από 10/4/2012.

Σημειώσεις Χρεογράφων

Κωδικός	Κείμενο σημείωσης
4885	- Μεταφορά στην Κατηγορία Επιτήρησης από 10/4/2012.
4886	- Μεταφορά στην Κατηγορία Επιτήρησης από 10/4/2012.
4887	- Μεταφορά στην Κατηγορία Επιτήρησης από 10/4/2012.
4888	- Μεταφορά στην Κατηγορία Επιτήρησης από 10/4/2012.
4911	- Αναστολή διαπραγμάτευσης από 30/7/2012.
4912	- Μεταφορά στην κατηγορία Επιτήρησης από 31/7/2012.
4913	- Αναστολή διαπραγμάτευσης από 30/8/2012.
4914	- Αναστολή διαπραγμάτευσης από 31/8/2012.
4918	- Αναστολή διαπραγμάτευσης από 31/8/2012.
4920	- Αναστολή διαπραγμάτευσης από 31/8/2012.
4921	- Αναστολή διαπραγμάτευσης από 31/8/2012.
4929	- Αναστολή διαπραγμάτευσης από 1/10/2012.
4937	- Μεταφορά στην κατηγορία ΠΡΟΣ ΔΙΑΓΡΑΦΗ από 30/11/2012.
4938	- Μεταφορά στην κατηγορία ΠΡΟΣ ΔΙΑΓΡΑΦΗ από 30/11/2012.
4939	- Αναστολή διαπραγμάτευσης από 30/11/2012.
4953	- Αναστολή διαπραγμάτευσης από 2/4/2013.
4954	- Αναστολή διαπραγμάτευσης από 2/4/2013.
4955	- Μεταφορά στην Επιτήρηση από 5/4/2013.
4956	- Μεταφορά στην Επιτήρηση από 5/4/2013.
4957	- Μεταφορά στην Επιτήρηση από 5/4/2013.
4958	- Μεταφορά στην Επιτήρηση από 5/4/2013.
4959	- Μεταφορά στην Επιτήρηση από 5/4/2013.
4960	- Μεταφορά στην Επιτήρηση από 5/4/2013.
4961	- Μεταφορά στην Επιτήρηση από 5/4/2013.
4971	- Αναστολή διαπραγμάτευσης από 3/6/2013.
4977	- Μεταφορά στην Κατηγορία "Επιτήρησης" από 11/6/2013.
4978	- Από 11/6/2013, μεταφορά στην Κατηγορία Επιτήρησης.
4982	- Αναστολή διαπραγμάτευσης από 1/12/2011.
4983	- Μεταφορά στην κατηγορία Επιτήρησης από 5/4/2013.
4985	- Μεταφορά στην "Κατηγορία Επιτήρησης" από 8/4/2011.
4993	- Αναστολή διαπραγμάτευσης από 21/6/2013 (15:18).
4997	- Μεταφορά στην Κατηγορία Επιτήρησης από 21/12/2009. - Δεν έχουν εισαχθεί οι 6.870.053 νέες (ΚΑ) μετοχές, οι οποίες προέκυψαν από την πρόσφατη ΑΜΚ με καταβολή μετρητών.
5002	- Αναστολή διαπραγμάτευσης από 30/08/2013.
5003	- Αναστολή διαπραγμάτευσης από 30/08/2013.
5004	- Αναστολή διαπραγμάτευσης από 30/08/2013.
5007	- Μεταφορά στην κατηγορία Επιτήρησης, από 11/10/2013.
5008	- Μεταφορά στην Κατηγορία Επιτήρησης από 8/4/2011.
5022	- Αναστολή διαπραγμάτευσης από 2/12/2013.
5023	- Αναστολή διαπραγμάτευσης από 2/12/2013.
5031	- Δεν έχουν εισαχθεί οι 612.300 νέες (ΚΟ) μετοχές, οι οποίες προέκυψαν από την πρόσφατη ΑΜΚ με καταβολή μετρητών.
5033	- Μεταφορά στην κατηγορία Επιτήρησης από τις 25/11/2011. Δεν έχουν εισαχθεί 97.144.575 νέες (ΚΟ) μετοχές, οι οποίες προέκυψαν από την πρόσφατη ΑΜΚ με καταβολή μετρητών.
5036	- Η μετοχή της εταιρίας βρίσκεται σε καθεστώς αναστολής διαπραγμάτευσης από 2/4/2012. Κατά τη διάρκεια της αναστολής, η εταιρία προέβη σε reverse split μετοχών, με βάση το οποίο αναπροσαρμόστηκε μετά την ολοκλήρωση της εταιρικής πράξης ο αριθμός των μετοχών της εταιρίας αλλά και αναλογικά η τελευταία τιμή κλεισίματος της μετοχής της 30/03/2012.
5046	- Μεταφορά στην κατηγορία Χαμηλής Διασποράς από 8/4/2011.
5047	- Αναστολή διαπραγμάτευσης από 27/3/2014.
5049	- Σε αναστολή διαπραγμάτευσης από 1/4/2014.
5053	- Μεταφορά στην κατηγορία ΠΡΟΣ ΔΙΑΓΡΑΦΗ από 10/4/2014.
5054	- Μεταφορά στην Κατηγορία Επιτήρησης από 10/04/2014.
5055	- Μεταφορά στην Κατηγορία Επιτήρησης από 10/4/2014.
5056	- Μεταφορά στην κατηγορία Επιτήρησης από 14/4/2014.
5057	- Μεταφορά στην κατηγορία Επιτήρησης από τις 29/12/2011.

Σημειώσεις Χρεογράφων

Κωδικός	Κείμενο σημείωσης
5058	- Μεταφορά στην κατηγορία Επιτήρηση από τις 29/12/2011.
5059	- Μεταφορά στην κατηγορία Χαμηλής Διασποράς από 2/6/2014.
5061	- Αναστολή διαπραγμάτευσης από 2/6/2014.
5062	- Μεταφορά στην κατηγορία ΠΡΟΣ ΔΙΑΓΡΑΦΗ από 4/6/2014.
5073	- Δεν έχουν εισαχθεί 90.000 νέες (ΚΟ) μετοχές, οι οποίες προέκυψαν από την πρόσφατη ΑΜΚ με καταβολή μετρητών.
5075	- Μεταφορά στην Κατηγορία "Χαμηλής Διασποράς" από 31/10/2014.
5080	- Μεταφορά στην κατηγορία Επιτήρησης από 6/9/2011.
5081	- Μεταφορά στην κατηγορία Επιτήρηση, από 19/12/2014.
5082	- Μεταφορά στην κατηγορία Επιτήρηση, από 26/02/2015.
5083	- Μεταφορά στην Κατηγορία Επιτήρησης από 06/03/2015.

Στοιχεία Συναλλαγών Πακέτων

Μετοχές	Όγκος πακέτου	Τιμή πακέτου	Αξία πακέτου	Ώρα έγκρισης	Σημείωση
JUMBO (ΚΟ)	50,000	7.92	396,000.00	10:36:30	20
ΟΠΑΠ (ΚΟ)	150,000	8.05	1,207,500.00	10:40:19	20
JUMBO (ΚΟ)	50,000	7.95	397,500.00	10:49:28	20
JUMBO (ΚΟ)	50,000	7.92	396,000.00	10:50:08	20
JUMBO (ΚΟ)	50,000	7.92	396,000.00	10:50:56	20
JUMBO (ΚΟ)	150,000	7.92	1,188,000.00	10:56:20	20
ΔΕΗ (ΚΟ)	125,000	4.91	613,750.00	12:07:16	20
ΕΘΝΙΚΗ ΤΡΑΠΕΖΑ (ΚΟ)	1,200,000	1.02	1,224,000.00	12:08:41	20
JUMBO (ΚΟ)	67,290	7.90	531,591.00	12:20:30	20
ΟΤΕ (ΚΟ)	50,000	8.30	415,000.00	13:19:10	20
GRIVALIA PROPERTIES (ΚΟ)	200,170	7.50	1,501,275.00	14:04:58	20
ΕΘΝΙΚΗ ΤΡΑΠΕΖΑ (ΚΟ)	500	1.04	520.00	15:02:15	18
FOLLI-FOLLIE (ΚΟ)	41,400	24.83	1,027,962.00	15:38:15	20
JUMBO (ΚΟ)	126,000	7.79	980,910.00	15:39:05	20
ΟΤΕ (ΚΟ)	50,000	8.25	412,500.00	16:09:34	20
ΟΠΑΠ (ΚΟ)	4,000	8.00	32,000.00	16:49:29	18
JUMBO (ΚΟ)	86,840	7.80	677,352.00	16:49:29	20
ΟΤΕ (ΚΟ)	337,057	8.20	2,763,867.40	16:54:03	20
ΟΠΑΠ (ΚΟ)	100,000	7.85	785,000.00	16:56:10	20
ΟΠΑΠ (ΚΟ)	49,000	7.79	381,710.00	16:57:09	20
ΟΤΕ (ΚΟ)	100,000	8.20	820,000.00	16:58:55	20
ΟΠΑΠ (ΚΟ)	50,000	7.85	392,500.00	17:01:40	20

Σημειώσεις πακέτων

- 9 - Μέθοδος 6-1 / Ειδική Χρέωση
- 10 - Μέθοδος 6-1 / Ειδική Χρέωση, Αυθημερόν Διακανονισμός
- 14 - Μέθοδος 6-3 / Πακέτο Αποκατάστασης, Ατελής αγορά και Πώληση
- 18 - Μέθοδος 6-2 / SPOT 1
- 19 - Μέθοδος 6-2 / SPOT 2
- 20 - Μέθοδος 6-1 και Μέθοδος 6-1 Αυθημερόν Διακανονισμός
- 21 - Άλλη Προσυμφωνημένη

Στοιχεία Συναλλαγών Δικαιωμάτων

Ημερ. αποκοπής	Έναρξη εξάσκησης	Λήξη εξάσκησης	Λήξη διαπρ/σης	Δικαιώματα	Κατωτ Τιμή	Ανωτ Τιμή	Τιμή κλεισ.	Τελευταία ζήτηση	Τελευταία προσφορά	Όγκος	Πράξεις	Αξία Συναλλαγών
-------------------	---------------------	-------------------	-------------------	------------	---------------	--------------	----------------	---------------------	-----------------------	-------	---------	--------------------

Δεν υπάρχουν Συναλλαγές Δικαιωμάτων.

Στοιχεία Συναλλαγών Εκποιήσεων

Μετοχές	Όγκος Συναλλαγών	Αριθμός Πράξεων	Αξία Συναλλαγών	Σημείωση
ANEK (ΚΟ)	43,685,197	1	3,494,815.76	1

Σημειώσεις Εκποιήσεων

- 1 - Κανονική Εκποίηση.
- 2 - Εκποίηση Ενσώματων Ονομαστικών Μετοχών.
- 3 - Εκποίηση Αδιάθετων Κλασματικών Υπολοίπων.

Στοιχεία Συναλλαγών Εκποιήσεων Ενσώματων Ονομαστικών Μετοχών

Μετοχές	Ημερ/νία έναρξης	Ημερ/νία λήξης	Αρχικό πλήθος	Διαθέσιμο πλήθος	Ημερομηνία	Μέση τιμή (ημέρας)	Μέση τιμή (περιόδου)	Αριθμός Πράξεων	Όγκος Συναλλαγών	Αξία Συναλλαγών
---------	------------------	----------------	---------------	------------------	------------	--------------------	----------------------	-----------------	------------------	-----------------

Δεν πραγματοποιήθηκαν Εκποιήσεις Ενσώματων Ονομαστικών Μετοχών.

Σημειώσεις Εκποιήσεων

Σύμφωνα με την Απόφαση 1/380/04.05.2006 της Επιτροπής Κεφαλαιαγοράς εκποιούνται μέσω του Χρηματιστηρίου Αθηνών με επιμέλεια της εκδότριας εταιρείας, οι ενσώματες ονομαστικές μετοχές που δεν έχουν κατατεθεί στην εκδότρια προς αποϋλοποίηση. Η εκποίηση διενεργείται σύμφωνα με τον τρόπο που ορίζεται στο άρθρο 99Α του Κανονισμού του Χρηματιστηρίου Αθηνών.

Στοιχεία Ενεργητικού Διαπραγματεύσιμων Αμοιβαίων Κεφαλαίων (Δ.Α.Κ.)

	Ημερομηνία συναλλαγών	Δημιουργία / Εξαγορά	Αριθ. Μερ. (T-1)	Νέα Μερ. (T-1)	Εξαγορασθ. Μερ. (T-1)	Μερίδια (T) [1]	Αξία Ενεργητικού [2]	Καθαρή Τιμή	Μέρισμα/Μερίδι	Ημερ. Αποκοπής
NBGAM ETF ΓΔ Χ.Α.	19/03/2015	25,000	294,878	---	---	294,878	2,427,013.00	8.2306	---	27/10/2011
ALPHA ETF FTSE Athex Large Cap	19/03/2015	50,000	5,848,618	---	---	5,848,618	12,945,370.00	2.2134	0.05	01/07/2013
NBGAM ETF GREECE & TURKEY 30	19/03/2015	25,000	388,550	---	---	388,550	2,772,697.00	7.1360	---	27/10/2011

Σημειώσεις Δ.Α.Κ.

[1] - Αριθμ. μεριδίων (T) = Αριθμ. μεριδίων (T-1) + Νεοεκδιθέντα μερίδια (T-1) - Εξαγορασθέντα μερίδια (T-1)

[2] - Περιλαμβάνονται και τα μερίδια που δημιουργήθηκαν / εξαγοράσθηκαν την ημέρα T-1.

Περιγραφή	Στοιχεία
Όνομασία Δ.Α.Κ.	ALPHA ETF FTSE Athex Large Cap
Σύμβολο Δ.Α.Κ. (GR)	ΑΔΑΚ
Σύμβολο Δ.Α.Κ. (EN)	AETF
ISIN Δ.Α.Κ.	GRF000013000
Κατηγορία Διαπραγμάτευσης	Διαπραγματεύσιμα Αμοιβαία Κεφάλαια (Δ.Α.Κ.)
Τύπος Δ.Α.Κ.	Μετοχών
Τρόπος διαχείρισης	Παθητικός
Επενδυτική Στρατηγική	Σκοπός της επενδυτικής πολιτικής του Αμοιβαίου Κεφαλαίου είναι η αναπαραγωγή της αποδόσεως του Δείκτη FTSE/X.A. Large Cap του Χρηματιστηρίου Αθηνών σε όρους Ευρώ, ακολουθώντας πλήρως και πανομοιότυπως τη σύνθεση του υποκείμενου Δείκτη.
Εκδότης	ΑΛΦΑ ASSET MANAGEMENT Α.Ε.Δ.Α.Κ.
Εταιρεία Διαχείρισης	ΑΛΦΑ ASSET MANAGEMENT Α.Ε.Δ.Α.Κ.
Ειδικοί Διαπραγματευτές	ΑΛΦΑ FINANCE Α.Χ.Ε.Π.Ε.Υ. , ΕΘΝΙΚΗ ΧΡΗΜΑΤΙΣΤΗΡΙΑΚΗ Α.Χ.Ε.Π.Ε.Υ.
Θεματοφύλακας	ΑΛΦΑ ΤΡΑΠΕΖΑ Α.Ε.
Σύμβολο Δείκτη (GR)	FTSE
Σύμβολο Δείκτη (EN)	FTSE
Όνομασία Δείκτη	FTSE/X.A. Large Cap
ISIN Δείκτη	GRI99201A006
Κλάσμα Δείκτη [1]	1/100
Αρχική Τιμή Μεριδίου	21.76
Συνολικός Αριθμός Μεριδίων [2]	5,848,618
Ημερομηνία πρώτης Έκδοσης	14/01/2008
Ημερομηνία έναρξης Διαπραγμάτευσης	24/01/2008
Νόμισμα Διαπραγμάτευσης	ΕΥΡΩ
Νόμισμα Ενεργητικού	ΕΥΡΩ
Αρχική Αξία Ενεργητικού [3]	3,000,000.00
Αριθμ. Μεριδίων για Δημιουργία-Εξαγορά [4]	50,000
Αμοιβή Διαχείρισης	0.375

Σημειώσεις Δ.Α.Κ.

- [1] - Το κλάσμα της τιμής του δείκτη που αποτελεί η τιμή της πρώτης έκδοσης
 [2] - Ο αριθμός μεριδίων που διαπραγματεύθηκαν στο Χρηματιστήριο την ημέρα T
 [3] - Η αξία του ενεργητικού κατά την έκδοση
 [4] - Ο αριθμός μεριδίων που απαιτείται κατά τη διαδικασία δημιουργίας εξαγοράς

Περιγραφή	Στοιχεία
Όνομασία Δ.Α.Κ.	NBGAM ETF ΓΔ Χ.Α.
Σύμβολο Δ.Α.Κ. (GR)	ΔΑΚΓΔ
Σύμβολο Δ.Α.Κ. (EN)	ETFASE
ISIN Δ.Α.Κ.	GRF000054004
Κατηγορία Διαπραγμάτευσης	Διαπραγματεύσιμα Αμοιβαία Κεφάλαια (Δ.Α.Κ.)
Τύπος Δ.Α.Κ.	Μετοχών
Τρόπος διαχείρισης	Παθητικός
Επενδυτική Στρατηγική	Επενδυτικός σκοπός του Αμοιβαίου Κεφαλαίου είναι η αναπαραγωγή της σύνθεσης του Γενικού Δείκτη Τιμών του Χρηματιστηρίου Αθηνών και η επίτευξη της απόδοσης του Δείκτη.
Εκδότης	ΕΘΝΙΚΗ ASSET MANAGEMENT ΑΕΔΑΚ
Εταιρεία Διαχείρισης	ΕΘΝΙΚΗ ASSET MANAGEMENT ΑΝΩΝΥΜΗ ΕΤΑΙΡΙΑ ΔΙΑΧΕΙΡΙΣΕΩΣ ΑΜΟΙΒΑΙΩΝ ΚΕΦΑΛΑΙΩΝ
Ειδικοί Διαπραγματευτές	ΕΘΝΙΚΗ ΧΡΗΜΑΤΙΣΤΗΡΙΑΚΗ Α.Χ.Ε.Π.Ε.Υ.
Θεματοφύλακας	ΕΘΝΙΚΗ ΤΡΑΠΕΖΑ ΤΗΣ ΕΛΛΑΔΟΣ Α.Ε.
Σύμβολο Δείκτη (GR)	ΓΔ
Σύμβολο Δείκτη (EN)	GD
Όνομασία Δείκτη	Γενικός Δείκτης Τιμών Χ.Α.
ISIN Δείκτη	GRI99117A004
Κλάσμα Δείκτη [1]	1/100
Αρχική Τιμή Μεριδίου	21.61
Συνολικός Αριθμός Μεριδίων [2]	294,878
Ημερομηνία πρώτης Έκδοσης	24/06/2009
Ημερομηνία έναρξης Διαπραγμάτευσης	29/06/2009
Νόμισμα Διαπραγμάτευσης	ΕΥΡΩ
Νόμισμα Ενεργητικού	ΕΥΡΩ
Αρχική Αξία Ενεργητικού [3]	4,495,405.02
Αριθμ. Μεριδίων για Δημιουργία-Εξαγορά [4]	25,000
Αμοιβή Διαχείρισης	0.600

Σημειώσεις Δ.Α.Κ.

- [1] - Το κλάσμα της τιμής του δείκτη που αποτελεί η τιμή της πρώτης έκδοσης
- [2] - Ο αριθμός μεριδίων που διαπραγματεύθηκαν στο Χρηματιστήριο την ημέρα T
- [3] - Η αξία του ενεργητικού κατά την έκδοση
- [4] - Ο αριθμός μεριδίων που απαιτείται κατά τη διαδικασία δημιουργίας εξαγοράς

Περιγραφή	Στοιχεία
Όνομασία Δ.Α.Κ.	NBGAM ETF GREECE & TURKEY 30
Σύμβολο Δ.Α.Κ. (GR)	ΔΑΚΕΤ30
Σύμβολο Δ.Α.Κ. (EN)	ETFGT30P
ISIN Δ.Α.Κ.	GRF000055001
Κατηγορία Διαπραγμάτευσης	Διαπραγματεύσιμα Αμοιβαία Κεφάλαια (Δ.Α.Κ.)
Τύπος Δ.Α.Κ.	Μετοχών
Τρόπος διαχείρισης	Παθητικός
Επενδυτική Στρατηγική	Επενδυτικός σκοπός του Αμοιβαίου Κεφαλαίου είναι η αναπαραγωγή της σύνθεσης του Δείκτη GREECE & TURKEY 30 (GT-30) και η επίτευξη της απόδοσης του Δείκτη.
Εκδότης	ΕΘΝΙΚΗ ASSET MANAGEMENT ΑΕΔΑΚ
Εταιρεία Διαχείρισης	ΕΘΝΙΚΗ ASSET MANAGEMENT ΑΝΩΝΥΜΗ ΕΤΑΙΡΕΙΑ ΔΙΑΧΕΙΡΙΣΕΩΣ ΑΜΟΙΒΑΙΩΝ ΚΕΦΑΛΑΙΩΝ
Ειδικοί Διαπραγματευτές	ΕΘΝΙΚΗ ΧΡΗΜΑΤΙΣΤΗΡΙΑΚΗ Α.Χ.Ε.Π.Ε.Υ.
Θεματοφύλακας	ΕΘΝΙΚΗ ΤΡΑΠΕΖΑ ΤΗΣ ΕΛΛΑΔΟΣ Α.Ε.
Σύμβολο Δείκτη (GR)	GT30P
Σύμβολο Δείκτη (EN)	GT30P
Όνομασία Δείκτη	Greece & Turkey 30 Δείκτης Τιμών
ISIN Δείκτη	CH0045018782
Κλάσμα Δείκτη [1]	1/100
Αρχική Τιμή Μεριδίου	8.85
Συνολικός Αριθμός Μεριδίων [2]	388,550
Ημερομηνία πρώτης Έκδοσης	27/10/2010
Ημερομηνία έναρξης Διαπραγμάτευσης	03/11/2010
Νόμισμα Διαπραγμάτευσης	ΕΥΡΩ
Νόμισμα Ενεργητικού	ΕΥΡΩ
Αρχική Αξία Ενεργητικού [3]	3,438,286.49
Αριθμ. Μεριδίων για Δημιουργία-Εξαγορά [4]	25,000
Αμοιβή Διαχείρισης	1.050

Σημειώσεις Δ.Α.Κ.

[1] - Το κλάσμα της τιμής του δείκτη που αποτελεί η τιμή της πρώτης έκδοσης

[2] - Ο αριθμός μεριδίων που διαπραγματεύθηκαν στο Χρηματιστήριο την ημέρα T

[3] - Η αξία του ενεργητικού κατά την έκδοση

[4] - Ο αριθμός μεριδίων που απαιτείται κατά τη διαδικασία δημιουργίας εξαγοράς

Περιγραφή	Στοιχεία
Όνομασία Warrant	ALPHA ΤΡΑΠΕΖΑ Α.Ε. (ΤΠΔ)
Σύμβολο Warrant (GR)	ΑΛΦΑΤΠ
ISIN Warrant	GRR000000028
Κατηγορία Διαπραγμάτευσης	Τίτλοι Παραστατικοί (Warrants)
Υποκείμενος Τίτλος	ALPHA ΤΡΑΠΕΖΑ Α.Ε. (ΚΟ)
Συνολικός Αριθμός Warrants	1,141,747,967
Ημ/νία Έναρξης Διαπραγμάτευσης	11/06/2013
Νόμισμα Διαπραγμάτευσης	ΕΥΡΩ
Πολλαπλασιαστής	7.41
Αναλογία Μετατροπής	0.13
Τύπος Εξάσκησης	BERMUDAN
Τιμή Διάθεσης	1.45

Περιγραφή	Στοιχεία
Όνομασία Warrant	ΕΘΝΙΚΗ ΤΡΑΠΕΖΑ ΤΗΣ ΕΛΛΑΔΟΣ Α.Ε. (ΤΠΔ)
Σύμβολο Warrant (GR)	ΕΤΕΤΠ
ISIN Warrant	GRR000000036
Κατηγορία Διαπραγμάτευσης	Τίτλοι Παραστατικοί (Warrants)
Υποκείμενος Τίτλος	ΕΘΝΙΚΗ ΤΡΑΠΕΖΑ ΤΗΣ ΕΛΛΑΔΟΣ Α.Ε. (ΚΟ)
Συνολικός Αριθμός Warrants	245,748,459
Ημ/νία Έναρξης Διαπραγμάτευσης	27/06/2013
Νόμισμα Διαπραγμάτευσης	ΕΥΡΩ
Πολλαπλασιαστής	8.23
Αναλογία Μετατροπής	0.12
Τύπος Εξάσκησης	BERMUDAN
Τιμή Διάθεσης	6.83

Περιγραφή	Στοιχεία
Όνομασία Warrant	ΤΡΑΠΕΖΑ ΠΕΙΡΑΙΩΣ Α.Ε. (ΤΠΔ)
Σύμβολο Warrant (GR)	ΠΕΙΡΤΠ
ISIN Warrant	GRR000000044
Κατηγορία Διαπραγμάτευσης	Τίτλοι Παραστατικοί (Warrants)
Υποκείμενος Τίτλος	ΤΡΑΠΕΖΑ ΠΕΙΡΑΙΩΣ Α.Ε. (ΚΟ)
Συνολικός Αριθμός Warrants	843,637,022
Ημ/νία Έναρξης Διαπραγμάτευσης	03/07/2013
Νόμισμα Διαπραγμάτευσης	ΕΥΡΩ
Πολλαπλασιαστής	4.48
Αναλογία Μετατροπής	0.22
Τύπος Εξάσκησης	BERMUDAN
Τιμή Διάθεσης	0.90

ΑΝΑΚΟΙΝΩΣΕΙΣ

ΕΤΑΙΡΙΚΕΣ ΠΡΑΞΕΙΣ

ΑΝΩΝΥΜΗ ΝΑΥΤΙΛΙΑΚΗ ΕΤΑΙΡΙΑ ΚΡΗΤΗΣ Α.Ε.

Εκποίηση Μετοχών

Σήμερα, 19/3/2015, σύμφωνα με την αριθ. 93/24.2.2015 Απόφαση της Επιτροπής Κεφαλαιαγοράς, πρόκειται να εκποιηθούν 43.685.197 (ΚΟ) μετοχές της εταιρίας «ΑΝΩΝΥΜΗ ΝΑΥΤΙΛΙΑΚΗ ΕΤΑΙΡΙΑ ΚΡΗΤΗΣ Α.Ε.» (GRS316003003). Ως τιμή εκκίνησης για την εκποίηση των μετοχών ορίζεται η τιμή της αμέσως προηγούμενης τιμής κλεισίματος των μετοχών.

ΓΝΩΣΤΟΠΟΙΗΣΕΙΣ ΕΤΑΙΡΕΙΩΝ

ΕΛΛΗΝΙΚΑ ΧΡΗΜΑΤΙΣΤΗΡΙΑ - ΧΡΗΜΑΤΙΣΤΗΡΙΟ ΑΘΗΝΩΝ Α.Ε. ΣΥΜΜΕΤΟΧΩΝ

Δελτίο Τύπου

Το Χρηματιστήριο Αθηνών, κατόπιν της σημερινής συνεδρίασης της Διοικούσας Επιτροπής του, γνωστοποιεί ότι θα υλοποιηθούν οι ακόλουθες εταιρικές πράξεις:

Τρίτη, 24 Μαρτίου 2015

- Αύξηση της ονομαστικής αξίας των μετοχών της εταιρίας «**ΚΑΠΝΟΒΙΟΜΗΧΑΝΙΑ ΚΑΡΕΛΙΑ Α.Ε.**» (ISIN: GRS120131008) από €7,70 σε €11,83.
- Μείωση του μετοχικού κεφαλαίου της εταιρίας «**ΣΑΟΣ Α.Ν.Ε. ΣΑΜΟΘΡΑΚΗΣ**» (ISIN: GRS288003007) λόγω ακύρωσης 25.667.143 κοινών ονομαστικών μετοχών με αναλογία αντικατάστασης. Η ημερομηνία καταγραφής των δικαιούχων για την εν λόγω εταιρική πράξη είναι η **Πέμπτη, 26 Μαρτίου 2015**, ενώ η ημερομηνία πίστωσης των νέων μετοχών στο Σύστημα Αύλων Τίτλων (Σ.Α.Τ.) είναι η **Τρίτη, 31 Μαρτίου 2015**. Η έναρξη διαπραγμάτευσης του συνόλου των νέων μετοχών της εταιρίας θα πραγματοποιηθεί μετά την άρση αναστολής διαπραγμάτευσης.

Τρίτη, 31 Μαρτίου 2015

- Έναρξη διαπραγμάτευσης των υφισταμένων μετοχών της εταιρίας «**KLEEMANN HELLAS A.B.E.E.**» (ISIN: GRS324253004) με τελική ονομαστική αξία μετοχής €0,35 και αποκοπή του δικαιώματος επιστροφής κεφαλαίου ποσού €0,17 ανά μετοχή, κατόπιν της ισόποσης αύξησης και μείωσης της ονομαστικής αξίας της μετοχής της εταιρίας. Η ημερομηνία καταγραφής των δικαιούχων για την εν λόγω εταιρική πράξη είναι η Τετάρτη, 1η Απριλίου 2015.

Επίσης η Διοικούσα Επιτροπή Χρηματιστηριακών Αγορών κατά τη σημερινή της συνεδρίαση ενέκρινε:

- Την παραίτηση της εταιρίας – μέλους του Χ.Α. «**BETA ΧΡΗΜΑΤΙΣΤΗΡΙΑΚΗ Α.Ε.Π.Ε.Υ.**» από την ιδιότητα του Ειδικού Διαπραγματευτή επί των μετοχών της εισηγμένης εταιρίας «**KAPATZΗ Α.Ε.**». Ως τελευταία ημέρα Ειδικής Διαπραγμάτευσης επί των μετοχών της εισηγμένης εταιρίας «**KAPATZΗ Α.Ε.**» ορίζεται η Παρασκευή 20/3/2015.
- Την απόκτηση της ιδιότητας του Ειδικού Διαπραγματευτή επί των μετοχών της εταιρίας «**MARFIN INVESTMENT GROUP ΑΕ ΣΥΜΜΕΤΟΧΩΝ**» & «**ΤΡΑΠΕΖΑ ΚΥΠΡΟΥ ΔΗΜΟΣΙΑ ΕΤΕΙΡΙΑ ΛΙΜΙΤΕΔ**» από την εταιρία – Μέλος «**EUROBANK EQUITIES Α.Ε.Π.Ε.Υ.**» και καθόρισε ως ημερομηνία έναρξης της ειδικής διαπραγμάτευσης επί των εν λόγω κινητών αξιών τη Δευτέρα 23 Μαρτίου 2015.

HELLAS ONLINE ΗΛΕΚΤΡΟΝΙΚΕΣ ΕΠΙΚΟΙΝΩΝΙΕΣ Α.Ε.

Ανακοίνωση

Η Ανώνυμη Εταιρία με την επωνυμία "HELLAS ONLINE ΗΛΕΚΤΡΟΝΙΚΕΣ ΕΠΙΚΟΙΝΩΝΙΕΣ ΑΝΩΝΥΜΗ ΕΤΑΙΡΕΙΑ" και διακριτικό τίτλο "HELLAS ONLINE" (εφεξής η «Εταιρία»), βάσει του Ν. 3556/2007 (άρθρα 9, 14 και 21), της υπ' αριθμ. 1/434/03.07.2007 απόφασης του Δ.Σ. της Επιτροπής Κεφαλαιαγοράς και σε συνέχεια σχετικών γνωστοποιήσεων των VODAFONE ΠΑΝΑΦΟΝ Α.Ε.Ε.Τ. και VODAFONE GROUP PLC σχετικά με τα δικαιώματα ψήφου αυτών επί μετοχών Hellas Online, όπως τα εν λόγω δικαιώματα διαμορφώθηκαν μετά από τις πραγματοποιηθείσες στις 17.03.2015 συναλλαγές επί μετοχών Hellas Online, γνωστοποιεί ότι:

1. Το ποσοστό των δικαιωμάτων ψήφου της VODAFONE – PANAFON επί μετοχών Hellas Online ανέρχεται πλέον σε 95,745% επί του συνόλου των δικαιωμάτων ψήφου επί μετοχών Hellas Online (ήτοι 172.060.839 δικαιώματα ψήφου), έναντι προηγούμενου ποσοστού 93,632%

(ήτοι 168.263.308 δικαιώματα ψήφου) που κατείχε στις 16.03.2015 (αμέσως προηγούμενη μέρα της κρίσιμης συναλλαγής) και ποσοστού 91,182% (ήτοι 163.860.477 δικαιώματα ψήφου) που κατείχε σύμφωνα με την τελευταία γνωστοποίηση προς το επενδυτικό κοινό.

2. Το ποσοστό των έμμεσων δικαιωμάτων ψήφου της VODAFONE GROUP PLC. επί μετοχών Hellas Online ανέρχεται πλέον σε 95,745%, επί του συνόλου των δικαιωμάτων ψήφου επί μετοχών Hellas Online (ήτοι 172.060.839 δικαιώματα ψήφου), έναντι προηγούμενου ποσοστού 93,632% (ήτοι 168.263.308 δικαιώματα ψήφου) που κατείχε στις 16.03.2015 (αμέσως προηγούμενη μέρα της κρίσιμης συναλλαγής) και ποσοστού 91,182% (ήτοι 163.860.477 δικαιώματα ψήφου) που κατείχε σύμφωνα με την τελευταία γνωστοποίηση προς το επενδυτικό κοινό.

Το ως άνω ποσοστό των έμμεσων δικαιωμάτων ψήφου της VODAFONE GROUP PLC. προκύπτει μέσω των ακόλουθα διαδοχικά ελεγχόμενων εταιριών:

1. VODAFONE EUROPEAN INVESTMENTS
2. VODAFONE INTERNATIONAL OPERATIONS LIMITED
3. VODAFONE INTERNATIONAL HOLDINGS LIMITED
4. VODAFONE LIMITED
5. VODAFONE 2
6. VODAFONE HOLDINGS LUXEMBOURG LIMITED
7. VODAFONE BENELUX LIMITED
8. VODAFONE CONSOLIDATED HOLDINGS LIMITED
9. VODAFONE EUROPE B.V.
10. VODAFONE – PANAFON HELLENIC TELECOMMUNICATIONS COMPANY S.A.

ΕΛΒΕ ΑΝΩΝΥΜΗ ΒΙΟΜΗΧΑΝΙΚΗ ΕΜΠΟΡΙΚΗ ΕΤΑΙΡΙΑ

Ανακοίνωση

Η Εταιρεία ΕΛΒΕ ΑΝΩΝΥΜΗ ΒΙΟΜΗΧΑΝΙΚΗ ΕΜΠΟΡΙΚΗ ΕΤΑΙΡΙΑ ανακοινώνει βάσει των άρθρων 3 & 21 του Ν.3556/2007 και σε συνδυασμό με το άρθρο 11 της απόφασης 1/434/03.07.2007 της Επιτροπής Κεφαλαιαγοράς, ότι ο κ. Κιτσικόπουλος Τηλέμαχος, υπόχρεο πρόσωπο βάσει του άρθρου 13 του Ν 3340/2005, ενημέρωσε την εταιρεία ότι κατά την συνεδρίαση του Χρηματιστηρίου Αθηνών της 17/03/2015 προέβη σε αγορά 5.186 μετοχών της Εταιρείας, συνολικής αξίας 2.221,97 ευρώ και στην συνεδρίαση της 18/03/2015 προέβη σε αγορά 6.250 μετοχών της Εταιρείας συνολικής αξίας 2.665,38 ευρώ.

ΠΕΤΡΟΣ ΠΕΤΡΟΠΟΥΛΟΣ Α.Ε.Β.Ε.

Ανακοίνωση

Σήμερα η Εταιρεία Πέτρος Πετρόπουλος ΑΕΒΕ παρουσίασε τα αποτελέσματα του έτους 2014 στην Ένωση Θεσμικών Επενδυτών. Το 2014 έκλεισε με αύξηση πωλήσεων 21%, αύξηση EBITDA 30%, αύξηση κερδών μετά τους φόρους 132%, και μείωση καθαρού δανεισμού κατά 23%. Τονίσθηκε η συνεχής ενίσχυση της θέσης της Εταιρείας στην ελληνική αγορά της αυτοκινητοβιομηχανίας, παρά την μεγάλη πτώση των κλάδων από την αρχή στην οικονομική κρίσης. Εξηγήθηκε η στρατηγική της Εταιρείας και τα στρατηγικά της πλεονεκτήματα. Ο Πρόεδρος του Διοικητικού Συμβουλίου της Εταιρείας επιβεβαίωσε ότι συνεχίζεται η επιδίωξη επέκτασης σε νέους κλάδους της αυτοκινητοβιομηχανίας. Τέλος, επέστησε την προσοχή των παρισταμένων στο γεγονός ότι η Εταιρεία διοικείται επαγγελματικά, με θεσμούς και ότι τα κίνητρα των στελεχών είναι πλήρως ευθυγραμμισμένα με τα συμφέροντα των επενδυτών, λόγω της ευρύτατης χρήσης της μεθόδου μέτρησης που είναι διεθνώς γνωστή ως EVA (Economic Value Added).

ΕΚΤΕΡ Α.Ε.

Ανακοίνωση

Η εταιρεία ΕΚΤΕΡ Α.Ε., σε συνέχεια προγενέστερης ενημέρωσης σχετικά με την υπογραφή σύμβασης χρεολυτικού δανείου με την ΤΡΑΠΕΖΑ ΠΕΙΡΑΙΩΣ Α.Ε., ποσού €3.500.000,00 γνωστοποιεί στο επενδυτικό κοινό ότι ενεγράφη προσημείωση υποθήκης επί ακινήτου της εταιρείας στο Δημοτικό Διαμέρισμα Ναούσης της νήσου Πάρου, ποσού € 1.950.000,00, υπέρ της ΤΡΑΠΕΖΑ ΠΕΙΡΑΙΩΣ Α.Ε., σε εξασφάλιση του εν λόγω δανείου, όπως είχε ανακοινωθεί.

ALPHA ΤΡΑΠΕΖΑ Α.Ε.

Ανακοίνωση

Η Τράπεζα ανακοινώνει ότι, δυνάμει της υπ' αριθ. Γ.Δ.Ο.Π. 0000278 ΕΞ/Χ.Π. 312 Αποφάσεως του Υπουργού Οικονομικών, η οποία δημοσιεύθηκε στο Φ.Ε.Κ. 137/ τ. Υ.Ο.Δ.Δ./ 17.3.2015, ορίσθηκε εκπρόσωπος του Ελληνικού Δημοσίου στο Διοικητικό Συμβούλιο της Alpha Bank η κυρία Μαρίκα Σ. Ιωάννου – Φραγκάκη, σε αντικατάσταση του κυρίου Σαράντη-Ευάγγελου Γ. Λώλου, σύμφωνα με τον ν. 3723/2008, όπως ισχύει.

HELLAS ONLINE ΗΛΕΚΤΡΟΝΙΚΕΣ ΕΠΙΚΟΙΝΩΝΙΕΣ Α.Ε.

Ανακοίνωση

Η Ανώνυμη Εταιρεία «HELLAS ONLINE ΗΛΕΚΤΡΟΝΙΚΕΣ ΕΠΙΚΟΙΝΩΝΙΕΣ ΑΝΩΝΥΜΗ ΕΤΑΙΡΕΙΑ» (δ.τ. «Hellas online») ενημερώνει, με βάση τα άρθρα 3 και 21 του Ν. 3556/2007 σε συνδυασμό με την απόφαση 1/434/03.07.2007 του Δ.Σ. της Επιτροπής Κεφαλαιαγοράς (άρθρο 11), σχετικά με τη γνωστοποίηση συναλλαγών υπόχρεων προσώπων (βάσει του άρθρου 13 του Ν. 3340/2005), ότι στις 18.3.2015 η εταιρεία VODAFONE ΠΑΝΑΦΟΝ Α.Ε.Ε.Τ., συνδεδεμένο νομικό πρόσωπο με τον κ. Ν. Παρασκευόπουλο (υπόχρεο πρόσωπο βάση του άρθρου 13 του Ν. 3340/2005) απέκτησε 78.000 Κοινές Ονομαστικές μετά δικαιώματος ψήφου μετοχές της Hellas Online, συνολικής αξίας €43.914,00.

HELLAS ONLINE ΗΛΕΚΤΡΟΝΙΚΕΣ ΕΠΙΚΟΙΝΩΝΙΕΣ Α.Ε.

Ανακοίνωση

Σύμφωνα με το άρθρο 24 του Ν. 3461/2006, η VODAFONE-ΠΑΝΑΦΟΝ Α.Ε.Ε.Τ. ενημερώνει ότι, κατά τη συνεδρίαση της 18ης Μαρτίου 2015, προέβη στην αγορά 78.000 μετοχών της εταιρείας «HELLAS ONLINE ΗΛΕΚΤΡΟΝΙΚΕΣ ΕΠΙΚΟΙΝΩΝΙΕΣ Α.Ε.», έναντι €0,563 ανά μετοχή. Κατόπιν τούτου η VODAFONE- ΠΑΝΑΦΟΝ Α.Ε.Ε.Τ. κατέχει 172.138.839 μετοχές της HELLAS ONLINE ΗΛΕΚΤΡΟΝΙΚΕΣ ΕΠΙΚΟΙΝΩΝΙΕΣ Α.Ε., που αντιστοιχούν σε ποσοστό 95,79% επί των δικαιωμάτων ψήφου της τελευταίας.

UNIBIOS Α.Ε. ΣΥΜΜΕΤΟΧΩΝ

Αγορά Ιδίων Μετοχών

Η UNIBIOS ΣΥΜΜΕΤΟΧΩΝ Α.Ε., κατ' εφαρμογή του άρθρου 4, παρ. 4 του Κανονισμού 2273/2003 της Επιτροπής των Ευρωπαϊκών Κοινοτήτων, ανακοινώνει στο επενδυτικό κοινό ότι σε εκτέλεση της από 28.06.2013 σχετικής απόφασης της Τακτικής Γενικής Συνέλευσης των μετόχων της, προέβη την 18.3.2015 σε αγορά 5.000 ιδίων μετοχών με μέση τιμή κτήσης ευρώ 0,0974. Η συνολική αξία της συναλλαγής ανήλθε σε ευρώ 491,61. Οι ως άνω μετοχές αγοράστηκαν μέσω του μέλους του Χρηματιστηρίου Αθηνών «Ν. Χρυσοχολίδης Χρηματιστηριακή Α.Ε.Π.Ε.Υ».

ΓΡ. ΣΑΡΑΝΤΗΣ Α.Β.Ε.Ε.

Αγορά Ιδίων Μετοχών

Σε εφαρμογή του άρθρου 4 παρ. 4 του υπ' αριθμ.2273/2003 Κανονισμού της Επιτροπής των Ευρωπαϊκών Κοινοτήτων, η εταιρεία ΓΡ. ΣΑΡΑΝΤΗΣ Α.Β.Ε.Ε. ανακοινώνει ότι σύμφωνα με το άρθρο 16 του Κ.Ν. 2190/1920 και βάσει σχετικής απόφασης της Τακτικής Γενικής

Συνέλευσης της 26/06/2014 προέβη κατά την διάρκεια της συνεδρίασης της 18/03/2015 μέσω της "ΕΠΕΝΔΥΤΙΚΗΣ ΤΡΑΠΕΖΑΣ ΕΛΛΑΔΟΣ Α.Ε.", σε αγορά 550 ιδίων μετοχών με τιμή κτήσης 6,91 ευρώ ανά μετοχή και συνολική αξία συναλλαγής 3.799 ευρώ.

ΜΥΛΟΙ ΛΟΥΛΗ Α.Ε.

Ανακοίνωση

Σύμφωνα με τα οριζόμενα στην παρ. 2.ιγ του άρθρου 2 της απόφασης 3/347/12.7.2005 της Επιτροπής Κεφαλαιαγοράς, η εταιρεία ΜΥΛΟΙ ΛΟΥΛΗ Α.Ε. ανακοινώνει στο Επενδυτικό Κοινό, ότι στις 17 Μαρτίου 2015 προχώρησε στην έκδοση κοινού ομολογιακού δανείου ύψους 6 εκατ. Ευρώ, με στόχο την αναχρηματοδότηση υφιστάμενου βραχυπρόθεσμου τραπεζικού δανεισμού. Το δάνειο έχει διετή διάρκεια και η έκδοση του έγινε σε συνεργασία με την ALPHA ΤΡΑΠΕΖΑ Α.Ε.

M.L.S. ΠΛΗΡΟΦΟΡΙΚΗ Α.Ε.

Αγορά Ιδίων Μετοχών

Η εταιρία MLS Πληροφορική με την παρούσα ενημερώνει το επενδυτικό κοινό σύμφωνα με τις διατάξεις των άρθρων 3 και 21 του ν.3556/2007 και την απόφαση 1/434/3.7.2007 της ΕΚ ότι την Τετάρτη 18/03/2015 ο κ. ΚΑΜΑΤΑΚΗΣ ΙΩΑΝΝΗΣ Πρόεδρος και Διευθύνων Σύμβουλος πραγματοποίησε αγορά 4.000 μετοχών της εταιρίας MLS Πληροφορική Α.Ε. συνολικής αξίας 15.823,60 ευρώ.

M.L.S. ΠΛΗΡΟΦΟΡΙΚΗ Α.Ε.

Αγορά Ιδίων Μετοχών

Η MLS Πληροφορική Α.Ε. κατ'εφαρμογή του άρθρου 4 παρ.4 του υπ' αριθμ. 2273/2003 Κανονισμού της Επιτροπής των Ευρωπαϊκών Κοινοτήτων και του άρθρου 16 παρ.5 του Κ.Ν 2190/1920 όπως τροποποιήθηκε και ισχύει γνωστοποιεί στο επενδυτικό κοινό ότι, σε εκτέλεση της από 30.06.2014 απόφασης της Τακτικής Γενικής Συνέλευσης των μετόχων της εταιρίας και της από 10.10.2014 απόφασης του Διοικητικού Συμβουλίου της, προέβη την Τετάρτη 18.03.2015 σε αγορά 2.400 ιδίων μετοχών με μέση τιμή κτήσης 3,9635 ευρώ και συνολική αξία συναλλαγής 9.512,50 ευρώ. Οι ως άνω 2.400 μετοχές αγοράστηκαν μέσω της ALPHA FINANCE Α.Ε.Π.Ε.Υ.

ΠΛΑΣΤΙΚΑ ΘΡΑΚΗΣ Α.Β.Ε.Ε.

Αγορά Ιδίων Μετοχών

Η εταιρεία Πλαστικά Θράκης ΑΒΕΕ ανακοινώνει ότι κατ'εφαρμογή του άρθρου 4 παρ. 4 του υπ' αριθμ. 2273/2003 Κανονισμού της Επιτροπής των Ευρωπαϊκών Κοινοτήτων και σε εκτέλεση της σχετικής απόφασης της Έκτακτης Γενικής Συνέλευσης των μετόχων της 29^{ης} Δεκεμβρίου 2014 προέβη στις 18 Μαρτίου 2015 σε αγορά 8.647 ιδίων μετοχών, μέσω του μέλους του Χρηματιστηρίου Αθηνών Alpha Finance Α.Ε.Π.Ε.Υ. με μέση τιμή κτήσης Ευρώ 1,3745 ανά μετοχή. Η συνολική αξία της συναλλαγής ανήλθε σε Ευρώ 11.884,87.

LAMDA DEVELOPMENT A.E.

Αγορά Ιδίων Μετοχών

Η LAMDA Development S.A. (η «Εταιρεία») σε εφαρμογή του άρθρου 4 παρ. 4 του υπ' αριθμ. 2273/2003 Κανονισμού της Επιτροπής των Ευρωπαϊκών Κοινοτήτων ανακοινώνει ότι, σύμφωνα με το άρθρο 16 του Κ.Ν. 2190/1920 όπως τροποποιήθηκε και ισχύει και σε εκτέλεση σχετικών αποφάσεων της Ετήσιας Τακτικής Γενικής Συνέλευσης των Μετόχων και του Διοικητικού της Συμβουλίου (συνεδριάσεις της 18.06.2013), προέβη μέσω του μέλους του Χ.Α. Eurobank Equities Α.Ε.Π.Ε.Υ., σε αγορά ιδίων μετοχών, ως ακολούθως: Στις 18 Μαρτίου 2015 η Εταιρεία αγόρασε, με μέση τιμή κτήσης € 3,35 ανά μετοχή, 6.000 μετοχές, συνολικής αξίας € 20.100,00.

ΕΛΤΡΑΚ Α.Ε.

Ανακοίνωση

Ανακοινώνεται από την εταιρεία σύμφωνα με τη παρ. 5 του άρθρου 1 του Π.Δ. 82/1996, η πρόθεσή της να συμμετάσχει σε διαδικασία διαγωνισμού που εμπίπτει στις διατάξεις του άρθρου 8 του Ν.3310/2005, όπως αυτές τροποποιήθηκαν και συμπληρώθηκαν με το Ν. 3414/2005. Συγκεκριμένα η εταιρεία προτίθεται να λάβει μέρος σε διαγωνισμό της Διεύθυνσης Υλικού & Προμηθειών της Δημόσιας Επιχείρησης Ηλεκτρισμού Α.Ε. με αριθμό διακήρυξης ΔΥΠ-600501, για την προμήθεια γνήσιων ανταλλακτικών χωματοουργικών οχημάτων LECTRA HAUL MT-3300 (πρώην UNIT RIG) κατασκευής του Οίκου CATERPILLAR (πρώην TEREX MINING).

ΤΡΑΠΕΖΑ ΠΕΙΡΑΙΩΣ Α.Ε.

Ανακοίνωση

Το Διοικητικό Συμβούλιο της Τράπεζας Πειραιώς, μετά από εισήγηση της Επιτροπής Ανάδειξης Υποψηφίων, εξέλεξε σήμερα τον κ. Νικόλαο Χριστοδουλάκη σε αντικατάσταση του παραιτηθέντος μη εκτελεστικού Αντιπροέδρου κ. Παναγιώτη Ρουμελιώτη. Σημειώνεται ότι αναμένεται η ολοκλήρωση της αξιολόγησης του νέου μέλους από την εποπτική αρχή (SSM/ECB) σύμφωνα με το νέο πλαίσιο εποπτείας σημαντικών πιστωτικών ιδρυμάτων.

ΚΡΕΤΑ ΦΑΡΜ Α.Β.Ε.Ε.

Δελτίο Τύπου

Σημαντική Αύξηση της Κερδοφορίας για την Creta Farms: Αύξηση των πωλήσεων του Ομίλου κατά 9,8% ανερχόμενες στα 104,8 εκ. € - Σημαντική αύξηση του περιθωρίου κέρδους, καθώς τα Λειτουργικά Κέρδη του Ομίλου ανήλθαν στο ποσό των 6,2 εκ. € από 774 χιλ το προηγούμενο έτος. - Σημαντική βελτίωση κατά 88,6% των Κερδών προ φόρων, χρηματοδοτικών, επενδυτικών αποτελεσμάτων και συνολικών αποσβέσεων (EBITDA) του Ομίλου που ανήλθαν στα 10,9 εκ. €. Με σημαντική αύξηση των πωλήσεων της τάξης του 9,8% έκλεισε ο Όμιλος το 2014 στα 104,8 εκ. € έναντι 95,5 εκ. € την αντίστοιχη περίοδο του 2013. Στην αύξηση πωλήσεων συνέβαλε σημαντικά η αύξηση του μεριδίου αγοράς της εταιρείας που έφτασε στο 25,2 %. Παράλληλα, η θετική προϊόντική μίξη που προήλθε συγκεκριμένα από νέα προϊόντα και την καινοτόμα σειρά προϊόντων «EN ΕΛΛΑΔΙ» που παρουσίασε σημαντική αύξηση του μεριδίου κατά 15% σε σχέση με πέρυσι και μερίδιο αγοράς που ανήλθε στο 15%. Τα μεικτά κέρδη του Ομίλου ανήλθαν σε 46,2 εκ. € έναντι 37,0 εκ. € την αντίστοιχη περσινή περίοδο, καταγράφοντας αύξηση +24,8% αντιπροσωπεύοντας περιθώριο 44,1%, έναντι περιθωρίου 38,8% την αντίστοιχη περσινή περίοδο. Η σημαντική αύξηση της κερδοφορίας προήλθε κυρίως από τη βελτιστοποίηση της παραγωγικής διαδικασίας, την αύξηση της παραγωγικότητας, καθώς και την αποτελεσματικότερη διαχείριση των στοιχείων κόστους. Το EBITDA του Ομίλου ανήλθε σε 10,9 εκ. € έναντι 5,8 εκ. € την αντίστοιχη περσινή περίοδο, καταγράφοντας αύξηση +88,6%, και αντιπροσωπεύοντας περιθώριο 10,4% σε σχέση με 6,1% την αντίστοιχη περίοδο του περσινού, βελτιωμένο κατά 430 μονάδες βάσης. Τα λειτουργικά κέρδη του Ομίλου ανήλθαν σε 6,2 εκατ. € έναντι 774 χιλ το προηγούμενο έτος. Τα Κέρδη μετά φόρων του Ομίλου

ανήλθαν σε -1,3 εκ. € έναντι -21,9 εκ. ζημιών στη αντίστοιχη περσινή περίοδο. Να σημειωθεί ότι το 2013 κατεγράφησαν έκτακτες απομειώσεις 14,9 εκ. €, οι οποίες προήλθαν κυρίως από write off αποθεμάτων και απαιτήσεων πελατών. Η αποδοτικότερη διαχείριση του κεφαλαίου κίνησης επέτρεψε την αποπληρωμή μέρους του χρέους. Σημαντική βελτίωση παρουσίασαν ο δείκτης Δανεισμός/EBITDA που μειώθηκε στο 9,1 από 17,1 την περσινή χρονιά ενώ η αναδιάρθρωση του δανεισμού το τρίτο τρίμηνο του έτους είχε θετική επίπτωση στο χρηματοοικονομικό κόστος, το οποίο θα μειωθεί περαιτέρω το 2015 και θα επιφέρει 1,7 εκ. € όφελος σε ετήσια βάση. Το τρίτο τρίμηνο του έτους, η εταιρεία προέβη σε σύναψη στρατηγικής συμμαχίας με την Primo Meats, τη μεγαλύτερη εταιρεία αλλαντικών της Αυστραλίας. Το πλάνο της συμφωνίας περιλαμβάνει την ανάπτυξη νέων προϊόντων της σειράς "Oliving" στην εγχώρια αγορά της Αυστραλίας, μέσω co-branding της σειράς Hans, η οποία αποτελεί το δεύτερο μεγαλύτερο brand της χώρας. Η συνεργασία αφορά στην εξαγωγή τεχνολογίας μέσω licensing agreement και στην παραχώρηση των πνευματικών δικαιωμάτων. Ήδη μέσα στο τέταρτο τρίμηνο του έτους οι πωλήσεις της Hans ανήλθαν σε πολύ ικανοποιητικά επίπεδα, ενώ ο στοχεύει σε διημέριο μερίδιο αγοράς του τρέχον έτος. Η νέα σειρά προϊόντων απευθύνεται σε καταναλωτές που αναζητούν υψηλότερα προϊόντα διατροφικής αξίας, καθώς και την υπέροχη γεύση που μόνο η σειρά "Oliving" μπορεί να προσφέρει. Στο πλαίσιο της νέας στρατηγικής, η εταιρεία προχωρά στον εξορθολογισμό των θυγατρικών και κοινοπραξιών που δεν συνάδουν με αποδόσεις πάνω από το κόστος κεφαλαίου της εταιρείας και έτσι προχώρησε σε αποεπένδυση από τη Creta Farms Nordic AB (κοινοπραξία με τη Σουηδική Parsons Sverige). Βασική στρατηγική της Creta Farms τα επόμενα χρόνια είναι η βελτιστοποίηση της απόδοσης των επενδυμένων κεφαλαίων. Σε επίπεδο μητρικής εταιρείας, οι πωλήσεις ανήλθαν σε 104, εκ. €, παρουσιάζοντας αύξηση 10,1% σε σχέση με την αντίστοιχη περίοδο του 2013, ενώ τα μεικά κέρδη ανήλθαν σε 46,2 εκ. €, με το σχετικό περιθώριο να διαμορφώνεται σε 44,2% έναντι περιθωρίου 40% την αντίστοιχη περσινή συγκρινόμενη περίοδο. Το EBITDA ανήλθε σε 10,9 εκ. € έναντι 7,2 εκ. €, σημειώνοντας αύξηση 52,1% με το σχετικό περιθώριο να ανέρχεται σε 10,5%. Τα Κέρδη μετα φόρων της Μητρικής ανήλθαν σε 1 εκ. € έναντι -15,6 εκ. ζημιών στη αντίστοιχη περσινή περίοδο. Συμπληρωματικά, το 2013 περιλάμβανε έκτακτες απομειώσεις 13,4 εκ. €. Ο κος Εμμανουήλ Δομαζάκης, Πρόεδρος Δ.Σ. και Διευθύνων Σύμβουλος της εταιρείας, δήλωσε: «Τα αποτελέσματα του έτους 2014 αντικατοπτρίζουν την επιτυχή νέα στρατηγική της εταιρείας, που περιλαμβάνει διεύρυνση του μεριδίου μας στην τοπική αγορά, προσφέροντας καινοτόμα προϊόντα υψηλής διατροφικής αξίας. Επιπρόσθετα, εστιάζουμε στην αύξηση των σημείων πώλησής μας, ώστε να μπορούν να απολαμβάνουν τα προϊόντα μας όλοι οι καταναλωτές. Παράλληλα, επενδύουμε σε στρατηγικές ανάπτυξης της παρουσίας μας στο εξωτερικό και πιστεύουμε ότι θα καταφέρουμε να διεισδύσουμε σε νέες αγορές με επιτυχία, επισφραγίζοντας τη δυναμική μελλοντική μας πορεία. Με επίκεντρο τη βελτιστοποίηση της παραγωγικής μας βάσης, της κοστολογικής μας δομής, καθώς και των στοιχείων κόστους, είμαστε πεπεισμένοι ότι θα συνεχίσουμε τα θετικά αποτελέσματα μας στο μέλλον.». Ο κος Κωνσταντίνος Δομαζάκης, Αντιπρόεδρος Δ.Σ. και Διευθύνων Σύμβουλος της εταιρείας, δήλωσε επίσης: «Παρά τις δύσκολες συνθήκες στην οικονομία το τελευταίο έτος καταφέραμε να αυξήσουμε τις πωλήσεις μας και την κερδοφορία μας κατέχοντας ηγετική θέση στην αγορά. Βασικοί παράγοντες της επιτυχίας αυτής ήταν ότι συνεχίσαμε να επενδύουμε στην έρευνα και ανάπτυξη, που υποδηλώνει την προσηλωσή μας στην εταιρεία καθώς και την αφοσίωση των στελεχών μας στην εκπλήρωση των στόχων μας. Είμαστε ιδιαίτερα ικανοποιημένοι με τα αποτελέσματα μας και θα συνεχίσουμε να δημιουργούμε τις κατάλληλες δομές για περαιτέρω ανάπτυξη.». Πληροφορίες: Creta Farms, Lillian Phillips, Head of Investor Relations & Corporate Communications. Τηλ: +30 210 6260 113, 23ο ΧΛΜ. Εθνικής Οδού Αθηνών – Λαμίας, 145 68 Κρυονέρι Αττικής, E-mail: lpillips@cretafarm.gr.

ΡΕΒΟΪΛ Α.Ε.Ε.Π.

Αγορά Ιδίων Μετοχών

Η Εταιρία ΡΕΒΟΪΛ Α.Ε.Ε.Π. κατ' εφαρμογή του άρθρου 4 παρ.4 του υπ' αριθμ. 2273/2003 Κανονισμού της Επιτροπής των Ευρωπαϊκών Κοινοτήτων και του άρθρου 16 του Κ.Ν. 2190/1920, ανακοινώνει ότι σε εκτέλεση της από 28/04/2014 απόφασης της Τακτικής Γενικής Συνέλευσης των Μετόχων της και της από 21/10/2014 απόφασης του Διοικητικού της Συμβουλίου, προέβη την Τετάρτη 18/3/2015 μέσω της ΠΕΙΡΑΙΩΣ ΧΡΗΜΑΤΙΣΤΗΡΙΑΚΗΣ σε αγορά 1.040 ιδίων μετοχών με μέση τιμή κτήσης 0,265 ευρώ και συνολική αξία συναλλαγής 275,60 ευρώ.

FOLLI-FOLLIE Α.Ε.Β.Τ.Ε.

Αγορά Ιδίων Μετοχών

Η Εταιρεία "Folli Follie AEBTE" με δ.τ. "FF Group" σε εφαρμογή του άρθρου 4 παρ. 4 του υπ' αριθμ. 2273/2003 κανονισμού της Επιτροπής των Ευρωπαϊκών Κοινοτήτων, ανακοινώνει ότι, βάσει των σχετικών αποφάσεων της Ετήσιας Γενικής Συνέλευσης των Μετόχων της (συνεδρίαση της 14.06.2013 και 20.06.2014) και του Διοικητικού Συμβουλίου αυτής (συνεδρίαση της 27.01.2014 και 23.06.2014) προέβη μέσω του μέλους του Χ.Α. EUROXX Χρηματιστηριακή Α.Ε.Π.Ε.Υ. σε αγορά ιδίων μετοχών ως ακολούθως: Στις 18.03.2015, η Εταιρεία αγόρασε με μέση τιμή κτήσης 25,00 ευρώ ανά μετοχή, 2.500 μετοχές συνολικής αξίας 62.503,00 ευρώ.

ΤΡΑΠΕΖΑ ΠΕΙΡΑΙΩΣ Α.Ε.

Ανακοίνωση

Η Τράπεζα Πειραιώς Α.Ε. ("η Τράπεζα") ενημερώνει, δυνάμει της από 17.03.2015 ληφθείσας γνωστοποίησης, ότι η CAPITAL GROUP COMPANIES, INC. κατέχει από την 16.03.2015, έμμεσα μέσω επενδυτικών κεφαλαίων τα οποία διαχειρίζεται, 94.697.055 κοινές ονομαστικές μετοχές με ισάριθμα δικαιώματα ψήφου, ήτοι ποσοστό 4,693% επί του συνολικού αριθμού δικαιωμάτων ψήφου της Τράπεζας, εξαιρουμένου του ποσοστού που κατέχει το Ταμείο Χρηματοπιστωτικής Σταθερότητας.

ΠΕΤΡΟΣ ΠΕΤΡΟΠΟΥΛΟΣ Α.Ε.Β.Ε.

Αγορά Ιδίων Μετοχών

Η Πέτρος Πετρόπουλος ΑΕΒΕ γνωστοποιεί στο επενδυτικό κοινό ότι σύμφωνα με το άρθρο 16 του ΚΝ 2190/20, όπως τροποποιήθηκε και ισχύει, και σύμφωνα με τους όρους του Κανονισμού 2273/2003 της Ευρωπαϊκής Επιτροπής και σε εκτέλεση της από 16/4/2014 απόφασης της Γενικής Συνέλευσης των Μετόχων της Εταιρίας και απόφασης του Διοικητικού Συμβουλίου με ημερομηνία 9/7/2014, προέβη την 18/3/2015 σε αγορά 914 Ιδίων Μετοχών της Εταιρίας μέσω της Alpha Finance με τιμή κτήσης 3,2697 ευρώ ανά μετοχή και συνολική αξία 2.988 ευρώ.

ΓΡ. ΣΑΡΑΝΤΗΣ Α.Β.Ε.Ε.

Δελτίο Τύπου

ΣΗΜΑΝΤΙΚΗ ΑΝΟΔΟΣ ΠΩΛΗΣΕΩΝ - ΕΝΙΣΧΥΣΗ ΚΕΡΔΟΦΟΡΙΑΣ ΚΑΙ ΠΕΡΙΘΩΡΙΩΝ ΚΕΡΔΟΥΣ - ΘΕΤΙΚΗ ΚΑΘΑΡΗ ΤΑΜΕΙΑΚΗ ΘΕΣΗ, ΙΣΧΥΡΕΣ ΤΑΜΕΙΑΚΕΣ ΡΟΕΣ. Οι οικονομικές επιδόσεις του Ομίλου Σαράντη κατά την διάρκεια του 2014 αποδεικνύουν την ικανότητα του Ομίλου να αναπτύσσεται μέσα σε ένα δυσχερές επιχειρηματικό περιβάλλον, επιβεβαιώνοντας ταυτόχρονα την συνέπεια και την επιτυχία των στρατηγικών επιλογών της διοίκησης. Ο Όμιλος συνεχίζει να παρουσιάζει σημαντική οργανική ανάπτυξη στις στρατηγικές του προϊόντικές κατηγορίες, γεγονός το οποίο σε συνδυασμό με την αποτελεσματική διαχείριση του κόστους, οδήγησε σε

αξιοσημείωτη αύξηση της κερδοφορίας σε επίπεδα υψηλότερα των αναμενόμενων. Συγκεκριμένα, οι ενοποιημένες πωλήσεις του Ομίλου κατά το έτος 2014 ανήλθαν σε € 248,44 εκ. ευρώ συγκριτικά με € 236,59 εκ. ευρώ το 2013, σημειώνοντας αύξηση κατά 5,01%, η οποία προήλθε από την έντονη ζήτηση για τα προϊόντα του Ομίλου υποστηριζόμενη από τις συνεχείς ενέργειες προβολής και προώθησης του προϊόντικού χαρτοφυλακίου του Ομίλου. Σημαντική ανάπτυξη παρατηρήθηκε τόσο στην Ελλάδα, όσο και στις ξένες χώρες του Ομίλου. Η Ελλάδα αραφενός, συνεισέφερε 35,79% στις συνολικές πωλήσεις του Ομίλου, παρουσιάζοντας άνοδο πωλήσεων κατά 5,1% στα €88,93 εκ., απόδοση εντυπωσιακή συγκριτικά με την τάση του δείκτη του λιανικού εμπορίου. Οι ξένες χώρες, αφετέρου, που αντιπροσωπεύουν 64,21% του συνόλου των πωλήσεων του Ομίλου, συνέχισαν να διατηρούν την θετική πορεία τους σημειώνοντας άνοδο κατά 4,96% στα €159,51 εκ., που αντιστοιχεί σε άνοδο κατά μέσο όρο 6,02% εξαιρώντας την επίδραση των συναλλαγματικών ισοτιμιών. Οι ευνοϊκότερες συμφωνίες προμήθειας υλών και υπηρεσιών καθώς και οι ενέργειες που στοχεύουν σε χαμηλότερο κόστος παραγωγής, συνεχίζουν να ωφελούν το μικτό κέρδος του Ομίλου. Το βελτιωμένο μικτό κέρδος σε συνδυασμό με τον έλεγχο του κόστους λοιπών λειτουργικών και μη λειτουργικών εξόδων, οδήγησαν σε σημαντική ενίσχυση της κερδοφορίας του Ομίλου. Σημείωση: Λόγω αλλαγής του ρυθμιστικού πλαισίου και του τρόπου απόδοσης παροχών εμπορίου στην πολωνική αγορά, παροχές εμπορίου ύψους περίπου € 5 εκ. μεταφέρθηκαν από τη γραμμή των λειτουργικών εξόδων στην γραμμή των πωλήσεων. Η τροποποίηση αυτή είχε επίδραση κατά το 2014 σε επίπεδο πωλήσεων και μικτού κέρδους, καθώς και στα περιθώρια κερδοφορίας, τόσο σε επίπεδο χώρας, όσο και σε επίπεδο Ομίλου. Για λόγους συγκρισιμότητας με τα μεγέθη του 2013, οι σημαντικότερες επιδράσεις έχουν ως εξής: Σε επίπεδο Ομίλου: - Πωλήσεις στα €253,43 εκ. το 2014, αυξημένες κατά 7,12% σε σύγκριση με το 2013. - Μικτό κέρδος: €125,61 εκ. το 2014, αυξημένο κατά 7,58% σε σύγκριση με πέρυσι. - Περιθώριο μικτού κέρδους στα 49,56% το 2014 από 49,35% πέρυσι. - Περιθώριο EBIT σε 8,70% από 8,19% πέρυσι. Τα οικονομικά αποτελέσματα του 12M_2014 θα παρουσιαστούν και σε τηλεδιάσκεψη στις 19 Μαρτίου 2015 και ώρα Αθηνών 17.00. Ενδιαφερόμενοι μπορούν να καλέσουν στο 211 – 180 2000. Σε επίπεδο χωρών: - Πωλήσεις Πολωνίας: €70,78 εκ. το 2014 από €70,44 εκ. το 2013, εμφανίζοντας οριακή άνοδο κατά 0,5%, και περιθώριο EBIT στα 5,21% έναντι 4,38% πέρυσι. - Πωλήσεις Ξένων Χωρών: €164,50 εκ. το 2014 από €151,97 εκ. το 2013, αυξημένες κατά 8,24%, με το περιθώριο EBIT στα 5,72% έναντι 5,29% πέρυσι. Αναλυτικότερα τα δημοσιευμένα μεγέθη: - Τα Κέρδη Προ Φόρων, Τόκων και Αποσβέσεων (EBITDA) αυξήθηκαν κατά 11,18% στα €25,64 εκ. από €23,07εκ. και το περιθώριο EBITDA διαμορφώθηκε στα 10,32% από 9,75% το 2013. - Τα Κέρδη Προ Φόρων και Τόκων (EBIT) ανήλθαν σε €22,05 εκ. από €19,38 εκ. το 2013, αυξημένα κατά 13,76% και το περιθώριο EBIT ενισχύθηκε σε 8,87% από 8,19% πέρυσι. - Τα Κέρδη Προ Φόρων (EBT) παρουσίασαν άνοδο κατά 8,89% στα €21,49 εκ. από €19,73 εκ. και το περιθώριο EBT ανήλθε σε 8,65% από 8,34% το 2013. - Τα Καθαρά Κέρδη ενισχύθηκαν κατά 10,40% στα €17,14 εκ. από €15,53 εκ. και το περιθώριο Καθαρού Κέρδους ανήλθε σε 6,90% από 6,56% το 2013. Ο Όμιλος Σαράντη συνεχίζει να παράγει ελεύθερες ταμειακές ροές, εμφανίζοντας ισχυρή οικονομική θέση και αποδεικνύοντας την επιχειρησιακή αποτελεσματικότητά του. Η διοίκηση του Ομίλου είναι αφοσιωμένη στο επενδυτικό της πλάνο που θα επιφέρει περαιτέρω ανάπτυξη και θα δημιουργήσει πρόσθετη αξία στους μετόχους του. Έχοντας ολοκληρώσει την εξαγορά της Τσεχικής εταιρείας καλλυντικών σημάτων ASTRID TM. κόστους €6,4 εκ., την εξαγορά της δραστηριότητας του Noxzema στην Ελλάδα από την Procter & Gamble, κόστους €8,7 εκ., και έχοντας καταβάλει προσωρινό μέρισμα για τη χρήση 2013, ύψους € 10,4 εκ., ο Όμιλος διατηρεί θετική καθαρή ταμειακή θέση ύψους €9,6 εκ. Η στρατηγική του Ομίλου επικεντρώνεται σε προϊόντικές καινοτομίες, στον εμπλουτισμό του προϊόντικού χαρτοφυλακίου, στην αύξηση των μεριδίων αγοράς, στην βελτίωση της αποδοτικότητας και αποτελεσματικότητας μέσω συνεργειών και μείωσης κόστους παραγωγής, και σε εξαγορές ικανές να επιφέρουν υψηλές αποδόσεις, να διευρύνουν τα περιθώρια κέρδους και να προσφέρουν συνέργειες τόσο σε επίπεδο δαπανών και κόστους όσο και σε επίπεδο καινοτομιών και επεκτασιμότητας προϊόντων. Πιστεύουμε ότι και το 2015 θα είναι έτος προκλήσεων. Ωστόσο, κοιτάμε το μέλλον με αισιοδοξία έχοντας εμπιστοσύνη στην ευελιξία και στην ικανότητά του Ομίλου μας να εκμεταλλευτεί ευκαιρίες ανάπτυξης. Παρά το δύσκολο μακροοικονομικό περιβάλλον το οποίο δημιουργεί συνθήκες χαμηλής ορατότητας, η διοίκηση του Ομίλου θα δημοσιεύσει τις εκτιμήσεις της για τα οικονομικά αποτελέσματα έτους 2015 κατά την διάρκεια της ετήσιας παρουσίασης στην Ένωση Θεσμικών Επενδυτών την Δευτέρα 23 Μαρτίου 2015. Πληροφορίες: Ελένη Παππά, Investor Relations Manager, Τηλ: +30 210 6173065, Email: epappa@sarantisgroup.com. Τα οικονομικά αποτελέσματα του 12M_2014 θα παρουσιαστούν και σε τηλεδιάσκεψη στις 19 Μαρτίου 2015 και ώρα Αθηνών 17.00. Ενδιαφερόμενοι μπορούν να καλέσουν στο 211 – 180 2000. Για περισσότερες πληροφορίες επισκεφτείτε το website μας: www.sarantisgroup.com.

ΜΙΝΩΙΚΕΣ ΓΡΑΜΜΕΣ Α.Ν.Ε.

Ανακοίνωση

Οι Μινωικές Γραμμές Α.Ν.Ε. ανακοινώνουν ότι η εταιρεία (Grimaldi Euromed S.p.A) συνδεόμενο νομικό πρόσωπο με τον Πρόεδρο του Διοικητικού Συμβουλίου της Εταιρείας Emanuele G. Grimaldi (υπόχρεο πρόσωπο με βάση το άρθρο 13 του Ν.3340/2005), προέβη στις 16/03/2015 σε αγορά 4.968 κοινών ονομαστικών μετοχών των Μινωικών Γραμμών συνολικής αξίας € 9.936,00. Η παρούσα γίνεται σύμφωνα με το Ν.3556/2007 (άρθρο 3, (ιστ), (ββ), και άρθρο 21) και σε συνδυασμό με το άρθρο 11 της απόφασης 1/434/3.7.2007 της Επιτροπής Κεφαλαιαγοράς.

ΓΕΝΙΚΕΣ ΣΥΝΕΛΕΥΣΕΙΣ

ΠΛΑΙΣΙΟ COMPUTERS Α.Ε.Β.Ε.

Τακτική Γενική Συνέλευση την **02/04/2015**, ημέρα Πέμπτη και ώρα **17:00**, στα γραφεία της έδρας της Εταιρείας που βρίσκονται στη Μαγούλα Αττικής (Θέση Σκλήρη – Έξοδος με αριθμό 2 της Αττικής Οδού), για συζήτηση και λήψη αποφάσεων επί των παρακάτω θεμάτων της ημερησίας διάταξης: Θέμα 1ο: Υποβολή και έγκριση της ετήσιας Οικονομικής Έκθεσης της Εταιρείας και του Ομίλου της 26ης εταιρικής χρήσης 2014 (01.01.2014-31.12.2014), μετά των ετησίων Οικονομικών Καταστάσεων (εταιρικών και ενοποιημένων) της εν λόγω εταιρικής χρήσης (01.01.2014-31.12.2014), καθώς και των σχετικών ετησίων Εκθέσεων του Διοικητικού Συμβουλίου και των Ελεγκτών. Θέμα 2ο: Έγκριση διάθεσης αποτελεσμάτων χρήσεως 2014 (01.01.2014-31.12.2014) και λήψη απόφασης περί μη διανομής (καταβολής) μερίσματος. Θέμα 3ο: Απαλλαγή των μελών του Διοικητικού Συμβουλίου και του Ορκωτού Ελεγκτή-Λογιστή από κάθε ευθύνη αποζημίωσης για τα πεπραγμένα της κλειόμενης 26ης εταιρικής χρήσης 2014 (01.01.2014-31.12.2014) καθώς και για τις ετήσιες Οικονομικές Καταστάσεις της εν λόγω χρήσεως. Θέμα 4ο: Εκλογή ενός (1) Τακτικού και ενός (1) Αναπληρωματικού Ορκωτού Ελεγκτή-Λογιστή από το Μητρώο Ορκωτών Ελεγκτών Λογιστών για την εταιρική χρήση 2015 (01.01.2015-31.12.2015) και καθορισμός της αμοιβής τους. Θέμα 5ο: Εκλογή νέου Διοικητικού Συμβουλίου της Εταιρείας και ορισμός των ανεξάρτητων μελών αυτού, σύμφωνα με τις διατάξεις του ν. 3016/2002, όπως ισχύει σήμερα. Θέμα 6ο: Ορισμός Επιτροπής Ελέγχου (Audit Committee), σύμφωνα με τις διατάξεις του άρθρου 37 του ν. 3693/2008. Θέμα 7ο: Έγκριση καταβληθεισών αμοιβών στα μέλη του Διοικητικού Συμβουλίου για τις παρασχεθείσες από αυτά υπηρεσίες και καθορισμός νέων αμοιβών και μισθών των μελών του Διοικητικού Συμβουλίου, με παράλληλη

έγκριση των τροποποιήσεων των σχετικών συμβάσεων κατ' άρθρο 23α του κ.ν. 2190/1920. Θέμα 8ο: Παροχή εγκρίσεων-αδείας προς τα μέλη του Διοικητικού Συμβουλίου και τους Διευθυντές της Εταιρείας για την συμμετοχή τους σε Διοικητικά Συμβούλια ή στην Διεύθυνση θυγατρικών ή συγγενών εταιρειών της Εταιρείας και κατ' επέκταση του Ομίλου, κατά το άρθρο 23 παρ. 1 του κ.ν. 2190/1920. Θέμα 9ο: Αύξηση του μετοχικού κεφαλαίου της Εταιρείας κατά το ποσό των έντεκα εκατομμυρίων σαράντα χιλιάδων (11.040.000,00) Ευρώ, με κεφαλαιοποίηση μέρους του αποθεματικού «διαφορά από έκδοση μετόχων υπέρ το άρτιο» και με αύξηση της ονομαστικής αξίας κάθε μετοχής της Εταιρείας κατά 0,50 Ευρώ (από 0,33 Ευρώ σε 0,83 Ευρώ). Θέμα 10ο: Μείωση του μετοχικού κεφαλαίου της Εταιρείας κατά το ποσό των έντεκα εκατομμυρίων σαράντα χιλιάδων (11.040.000,00) Ευρώ, με μείωση της ονομαστικής αξίας κάθε μετοχής της Εταιρείας κατά 0,50 Ευρώ (από 0,83 Ευρώ σε 0,33 Ευρώ) και επιστροφή-καταβολή του αντίστοιχου ποσού στους μετόχους της Εταιρείας. Θέμα 11ο: Τροποποίηση του σχετικού άρθρου 5 του Καταστατικού της Εταιρείας. Θέμα 12ο: Παροχή προς το Διοικητικό Συμβούλιο της Εταιρείας των αναγκαίων εξουσιοδοτήσεων για την εκτέλεση των ανωτέρω αποφάσεων περί αύξησης και περί μείωσης του μετοχικού κεφαλαίου της Εταιρείας. Θέμα 13ο: Λοιπά θέματα και ανακοινώσεις. Σύμφωνα με τα άρθρα 26 παρ. 2β και 28α του κ.ν. 2190/1920, όπως ισχύουν μετά την τροποποίησή τους από το άρθρο 3 του ν. 3884/2010, η Εταιρεία ενημερώνει τους μετόχους για τα ακόλουθα: Α. ΔΙΚΑΙΩΜΑ ΣΥΜΜΕΤΟΧΗΣ ΚΑΙ ΨΗΦΟΥ - Κάθε μετοχή παρέχει δικαίωμα μίας (1) ψήφου. Στην ετήσια Τακτική Γενική Συνέλευση δικαιούται να συμμετάσχει όποιος εμφανίζεται ως μέτοχος στα αρχεία του Συστήματος Αύλων Τίτλων που διαχειρίζεται η «Ελληνικά Χρηματιστήρια Α.Ε.» (Ε.Χ.Α.Ε.), στο οποίο τηρούνται οι κινητές αξίες (μετοχές) της Εταιρείας. Η απόδειξη της μετοχικής ιδιότητας γίνεται κατά ισοδύναμο τρόπο, είτε με την προσκόμιση σχετικής έγγραφης βεβαίωσης του ως άνω φορέα, είτε εναλλακτικά, με απευθείας ηλεκτρονική σύνδεση της Εταιρείας με τα αρχεία του εν λόγω φορέα. Η ιδιότητα του μετόχου πρέπει να υφίσταται κατά την 28.03.2015 (ημερομηνία καταγραφής), ήτοι κατά την έναρξη της πέμπτης (5ης) ημέρας πριν από την ημέρα συνεδρίασης της Γενικής Συνέλευσης της 02.04.2015, και η σχετική έγγραφη βεβαίωση ή εναλλακτικά η ηλεκτρονική πιστοποίηση σχετικά με την μετοχική ιδιότητα πρέπει να περιέλθει στην Εταιρεία το αργότερο την 30.03.2015, ήτοι την τρίτη (3η) ημέρα πριν από τη συνεδρίαση της Γενικής Συνέλευσης. Όσοι από τους μετόχους είναι νομικά πρόσωπα πρέπει εντός των ιδίων ως άνω προθεσμιών να καταθέσουν σύμφωνα με το νόμο τα νομιμοποιητικά τους έγγραφα. Έναντι της Εταιρείας θεωρείται ότι έχει δικαίωμα συμμετοχής και ψήφου στη Γενική Συνέλευση μόνον όποιος φέρει την ιδιότητα του μετόχου κατά την αντίστοιχη ημερομηνία καταγραφής. Σε περίπτωση μη συμμόρφωσης προς τις διατάξεις του άρθρου 28α του κ.ν. 2190/1920, ο εν λόγω μέτοχος μετέχει στη Γενική Συνέλευση μόνο μετά από άδεια της. Σημειώνεται ότι η άσκηση των εν λόγω δικαιωμάτων (συμμετοχής και ψήφου) δεν προϋποθέτει την δέσμευση των μετόχων του δικαιούχου ούτε την τήρηση άλλης ανάλογης διαδικασίας, η οποία περιορίζει την δυνατότητα πώλησης και μεταβίβασης αυτών κατά το χρονικό διάστημα που μεσολαβεί ανάμεσα στην ημερομηνία καταγραφής και στην ημερομηνία της Γενικής Συνέλευσης. Β. ΔΙΚΑΙΩΜΑΤΑ ΜΕΙΟΨΗΦΙΑΣ ΤΩΝ ΜΕΤΟΧΩΝ - (α) Με αίτηση μετόχων που εκπροσωπούν το ένα εικοστό (1/20) του καταβεβλημένου μετοχικού κεφαλαίου, το Διοικητικό Συμβούλιο της Εταιρείας υποχρεούται να εγγράψει στην ημερήσια διάταξη της ετήσιας Τακτικής Γενικής Συνέλευσης πρόσθετα θέματα, εάν η σχετική αίτηση περιέλθει στο Διοικητικό Συμβούλιο μέχρι την 18.03.2015, δηλ. δέκα πέντε (15) τουλάχιστον ημέρες πριν από την ετήσια Τακτική Γενική Συνέλευση. Η αίτηση για την εγγραφή πρόσθετων θεμάτων στην ημερήσια διάταξη συνοδεύεται από αιτιολόγηση ή από σχέδιο απόφασης προς έγκριση στην ετήσια Τακτική Γενική Συνέλευση και η αναθεωρημένη ημερήσια διάταξη δημοσιοποιείται με τον ίδιο τρόπο όπως η προηγούμενη ημερήσια διάταξη, την 20.03.2015, δηλ. δέκα τρεις (13) ημέρες πριν από την ημερομηνία της ετήσιας Τακτικής Γενικής Συνέλευσης και ταυτόχρονα τίθεται στη διάθεση των μετόχων στην ιστοσελίδα της Εταιρείας (ιδ. κατωτέρω), μαζί με την αιτιολόγηση ή το σχέδιο απόφασης που έχει υποβληθεί από τους μετόχους κατά τα προβλεπόμενα στο άρθρο 27 παρ. 3 του κ.ν. 2190/1920. (β) Με αίτηση μετόχων που εκπροσωπούν το ένα εικοστό (1/20) του καταβεβλημένου μετοχικού κεφαλαίου, το Διοικητικό Συμβούλιο θέτει στη διάθεση των μετόχων κατά τα οριζόμενα στο άρθρο 27 παρ. 3 του κ.ν. 2190/1920, το αργότερο μέχρι την 27.03.2015, ήτοι έξι (6) τουλάχιστον ημέρες πριν από την ημερομηνία της ετήσιας Τακτικής Γενικής Συνέλευσης, σχέδια αποφάσεων για θέματα που έχουν περιληφθεί στην αρχική ή την αναθεωρημένη ημερήσια διάταξη, αν η σχετική αίτηση περιέλθει στο Διοικητικό Συμβούλιο μέχρι την 26.03.2015, δηλ. επτά (7) τουλάχιστον ημέρες πριν από την ημερομηνία της ετήσιας Τακτικής Γενικής Συνέλευσης. (γ) Μετά από αίτηση οποιουδήποτε μετόχου που υποβάλλεται στην Εταιρεία μέχρι την 27.03.2015, δηλ. πέντε (5) τουλάχιστον πλήρεις ημέρες πριν από την ετήσια Τακτική Γενική Συνέλευση, το Διοικητικό Συμβούλιο υποχρεούται να παρέχει στη Γενική Συνέλευση τις απαιτούμενες συγκεκριμένες πληροφορίες για τις υποθέσεις της Εταιρείας, στο μέτρο που αυτές είναι χρήσιμες για την πραγματική εκτίμηση των θεμάτων της ημερήσιας διάταξης. Το Διοικητικό Συμβούλιο μπορεί να αρνηθεί την παροχή των πληροφοριών για αποχρώντα ουσιώδη λόγο, ο οποίος αναγράφεται στα πρακτικά. Το Διοικητικό Συμβούλιο μπορεί να απαντήσει ενιαία σε αιτήσεις μετόχων με το ίδιο περιεχόμενο. Υποχρέωση παροχής πληροφοριών δεν υφίσταται όταν οι σχετικές πληροφορίες διατίθενται ήδη στην ιστοσελίδα της Εταιρείας, ιδίως με την μορφή ερωτήσεων και απαντήσεων. (δ) Μετά από αίτηση μετόχων που εκπροσωπούν το ένα πέμπτο (1/5) του καταβεβλημένου μετοχικού κεφαλαίου, η οποία υποβάλλεται στην Εταιρεία μέχρι την 27.03.2015, δηλ. πέντε (5) τουλάχιστον πλήρεις ημέρες πριν από τη Γενική Συνέλευση, το Διοικητικό Συμβούλιο υποχρεούται να παρέχει στη Γενική Συνέλευση πληροφορίες για την πορεία των εταιρικών υποθέσεων και την περιουσιακή κατάσταση της Εταιρείας. Το Διοικητικό Συμβούλιο μπορεί να αρνηθεί την παροχή των πληροφοριών για αποχρώντα ουσιώδη λόγο, ο οποίος αναγράφεται στα πρακτικά. Επίσης με αίτηση μετόχων που εκπροσωπούν το ένα εικοστό (1/20) του καταβεβλημένου μετοχικού κεφαλαίου, το Διοικητικό Συμβούλιο υποχρεούται να ανακοινώνει στην Γενική Συνέλευση, τα ποσά που, κατά την τελευταία διετία, καταβλήθηκαν σε κάθε μέλος του Διοικητικού Συμβουλίου ή τους διευθυντές της Εταιρείας καθώς και κάθε παροχή προς τα πρόσωπα αυτά από οποιαδήποτε αιτία ή σύμβαση της Εταιρείας με αυτούς. Αντίστοιχες προθεσμίες για τυχόν άσκηση δικαιωμάτων μειοψηφίας των μετόχων ισχύουν και σε περίπτωση Επαναληπτικών Γενικών Συνελεύσεων. Σε όλες τις ανωτέρω αναφερόμενες περιπτώσεις οι αιτούντες μέτοχοι οφείλουν να αποδεικνύουν τη μετοχική τους ιδιότητα και τον αριθμό των μετόχων που κατέχουν κατά την άσκηση του σχετικού δικαιώματος. Τέτοια απόδειξη αποτελεί και η προσκόμιση βεβαίωσης από τον φορέα στον οποίο τηρούνται οι οικείες κινητές αξίες ή η πιστοποίηση της μετοχικής ιδιότητας με απευθείας ηλεκτρονική σύνδεση φορέα και Εταιρείας. Γ. ΔΙΑΔΙΚΑΣΙΑ ΓΙΑ ΤΗΝ ΑΣΚΗΣΗ ΔΙΚΑΙΩΜΑΤΟΣ ΨΗΦΟΥ ΜΕΣΩ ΑΝΤΙΠΡΟΣΩΠΟΥ - Ο μέτοχος συμμετέχει στην ετήσια Τακτική Γενική Συνέλευση και ψηφίζει είτε αυτοπροσώπως είτε μέσω αντιπροσώπων. Κάθε μέτοχος μπορεί να διορίζει μέχρι τρεις (3) αντιπροσώπους. Νομικά πρόσωπα μετέχουν στη Γενική Συνέλευση ορίζοντας ως εκπροσώπους τους μέχρι τρία (3) φυσικά πρόσωπα. Οστόσο, αν ο μέτοχος κατέχει μετοχές της Εταιρείας, οι οποίες εμφανίζονται σε περισσότερους του ενός λογαριασμούς αξιών, ο περιορισμός αυτός δεν εμποδίζει τον εν λόγω μέτοχο να ορίζει διαφορετικούς αντιπροσώπους για τις μετοχές που εμφανίζονται στον κάθε λογαριασμό αξιών σε σχέση με τη Γενική Συνέλευση. Αντιπρόσωπος που ενεργεί για περισσότερους μετόχους μπορεί να ψηφίζει διαφορετικά για κάθε μέτοχο. Ο αντιπρόσωπος μετόχου υποχρεούται να γνωστοποιεί στην Εταιρεία, πριν από την έναρξη της συνεδρίασης της Τακτικής Γενικής Συνέλευσης, κάθε συγκεκριμένο γεγονός, το οποίο μπορεί να είναι χρήσιμο στους μετόχους για την αξιολόγηση του κινδύνου να εξυπηρετήσει ο αντιπρόσωπος άλλα συμφέροντα πλην των συμφερόντων του αντιπροσωπευμένου μετόχου. Κατά την έννοια της παρούσας παραγράφου, μπορεί να προκύπτει σύγκρουση συμφερόντων ιδίως όταν ο αντιπρόσωπος α)

είναι μέτοχος που ασκεί τον έλεγχο της Εταιρείας ή είναι άλλο νομικό πρόσωπο ή οντότητα η οποία ελέγχεται από το μέτοχο αυτόν, β) είναι μέλος του Διοικητικού Συμβουλίου ή της εν γένει διοίκησης της Εταιρείας ή μετόχου που ασκεί τον έλεγχο της Εταιρείας, ή άλλου νομικού προσώπου ή οντότητας που ελέγχεται από μέτοχο ο οποίος ασκεί τον έλεγχο της Εταιρείας, γ) είναι υπάλληλος ή ορκωτός ελεγκτής της Εταιρείας ή μετόχου που ασκεί τον έλεγχο της Εταιρείας, ή άλλου νομικού προσώπου ή οντότητας που ελέγχεται από μέτοχο, ο οποίος ασκεί τον έλεγχο της Εταιρείας, δ) είναι σύζυγος ή συγγενής πρώτου βαθμού με ένα από τα φυσικά πρόσωπα που αναφέρονται στις ως άνω περιπτώσεις (α) έως (γ). Ο διορισμός και η ανάκληση αντιπροσώπου του μετόχου γίνεται εγγράφως και κοινοποιείται στην Εταιρεία με τους ίδιους τύπους, τουλάχιστον τρεις (3) ημέρες πριν από την ημερομηνία συνεδρίασης της Τακτικής Γενικής Συνέλευσης. Η Εταιρεία έχει καταστήσει διαθέσιμο στην ιστοσελίδα της (www.plaisio.gr) το έντυπο που χρησιμοποιεί για το διορισμό αντιπροσώπου. Το εν λόγω έντυπο κατατίθεται συμπληρωμένο και υπογεγραμμένο από το μέτοχο στο Ταμείο της Εταιρείας στη Μαγούλα Αττικής (θέση Σκλήρη), ή αποστέλλεται τηλεομοιοτυπικώς στο fax 210-55.87.320 τρεις (3) τουλάχιστον ημέρες πριν από την ημερομηνία της ετήσιας Τακτικής Γενικής Συνέλευσης. Ο δικαιούχος μέτοχος καλείται να μεριμνά για την επιβεβαίωση της επιτυχούς αποστολής του εντύπου διορισμού αντιπροσώπου και της παραλαβής του από την Εταιρεία, καλώντας, κατά τις εργάσιμες ημέρες και ώρες, στο τηλέφωνο 210-55.87.312. Δ. ΔΙΑΘΕΣΙΜΑ ΕΓΓΡΑΦΑ - Το πλήρες κείμενο των σχεδίων αποφάσεων και τυχόν εγγράφων που προβλέπονται στο άρθρο 27 παρ. 3 περιπτώσεις γ' και δ' του κ.ν. 2190/1920 θα διατίθεται σε έγχαρτη μορφή στα γραφεία της έδρας της Εταιρείας (θέση Σκλήρη, Μαγούλα Αττικής). Ε. ΔΙΑΘΕΣΙΜΕΣ ΠΛΗΡΟΦΟΡΙΕΣ - Οι πληροφορίες του άρθρου 27 παρ. 3 του κ.ν. 2190/1920 θα διατίθενται σε ηλεκτρονική μορφή στην ιστοσελίδα της Εταιρείας www.plaisio.gr.

ΔΗΜΟΣΙΑ ΕΠΙΧΕΙΡΗΣΗ ΗΛΕΚΤΡΙΣΜΟΥ Α.Ε.

Έκτακτη Γενική Συνέλευση στα Γραφεία της Εταιρείας στην Αθήνα (Χαλκοκονδύλη 30, 6ος όροφος), στις **03/04/2015**, ημέρα Παρασκευή και ώρα **11.00 π.μ.** για συζήτηση και λήψη αποφάσεων επί των παρακάτω θεμάτων της Ημερήσιας Διάταξης: ΘΕΜΑ ΠΡΩΤΟ: Εκλογή Διευθύνοντος Συμβούλου. ΘΕΜΑ ΔΕΥΤΕΡΟ: Εκλογή Μελών Διοικητικού Συμβουλίου. ΘΕΜΑ ΤΡΙΤΟ: Ανακοινώσεις και άλλα θέματα. ΔΙΚΑΙΩΜΑ ΣΥΜΜΕΤΟΧΗΣ ΣΤΗ ΓΕΝΙΚΗ ΣΥΝΕΛΕΥΣΗ: Στη Συνέλευση αυτή έχουν δικαίωμα να λάβουν μέρος και να ψηφίσουν Μέτοχοι, οι οποίοι θα είναι εγγεγραμμένοι κατά την έναρξη της 29^{ης} Μαρτίου 2015, ημέρας Κυριακής, (5η ημέρα προ έναρξης της Γενικής Συνέλευσης - Ημερομηνία Καταγραφής) στο αρχείο μετόχων της ΔΕΗ, που τηρείται ηλεκτρονικά στην εταιρεία "Ελληνικά Χρηματιστήρια Ανώνυμη Εταιρεία Συμμετοχών, Εκκαθάρισης Διακανονισμού & Καταχώρησης" (ΕΧΑΕ), χωρίς να απαιτείται δέσμευση των μετοχών τους. Κάθε κοινή μετοχή έχει δικαίωμα μίας ψήφου. Η απόδειξη της μετοχικής ιδιότητας γίνεται με την προσκόμιση σχετικής έγγραφης βεβαίωσης του ως άνω φορέα ή, εναλλακτικά, με απευθείας ηλεκτρονική σύνδεση της εταιρείας με τα αρχεία του τελευταίου. Η ιδιότητα του μετόχου πρέπει να υφίσταται κατά την έναρξη της 29^{ης} Μαρτίου 2015, ημέρας Κυριακής (Ημερομηνία Καταγραφής), και η σχετική έγγραφη βεβαίωση ή η ηλεκτρονική πιστοποίηση σχετικά με τη μετοχική ιδιότητα πρέπει να περιέλθει στην Εταιρεία το αργότερο την 31^η Μαρτίου 2015, ημέρα Τρίτη, ήτοι, την (3η) ημέρα πριν από τη συνεδρίαση της Γενικής Συνέλευσης. Έναντι της Εταιρείας θεωρείται ότι έχει δικαίωμα συμμετοχής και ψήφου στη Γενική Συνέλευση μόνον όποιος φέρει την ιδιότητα του μετόχου κατά την ανωτέρω Ημερομηνία Καταγραφής. Σε περίπτωση μη συμμόρφωσης προς τις διατάξεις του άρθρου 28α του Κ.Ν. 2190/1920, ως ισχύει, ο εν λόγω μέτοχος μετέχει στη Γενική Συνέλευση μόνο μετά από άδεια της ΔΙΑΔΙΚΑΣΙΑ ΓΙΑ ΤΗΝ ΑΣΚΗΣΗ ΔΙΚΑΙΩΜΑΤΟΣ ΨΗΦΟΥ ΜΕΣΩ ΑΝΤΙΠΡΟΣΩΠΟΥ: Οι Μέτοχοι που επιθυμούν να συμμετάσχουν στην Έκτακτη Γενική Συνέλευση (ΕΓΣ) μέσω πληρεξουσίου/ων αντιπροσώπου/ων, οφείλουν να αποστείλουν τη σχετική εξουσιοδότηση αντιπροσώπησης, που είναι διαθέσιμη στην ιστοσελίδα της Εταιρείας www.dei.gr, στην Υπηρεσία Ανακοινώσεων & Μετόχων (Οδός Χαλκοκονδύλη, αριθ. 30, Αθήνα 104 32 - 5ος όροφος, γραφείο 512), το αργότερο την 31^η Μαρτίου 2015, ημέρα Τρίτη, ήτοι, την (3η) ημέρα πριν από τη συνεδρίαση της Γενικής Συνέλευσης. Κάθε μέτοχος μπορεί να διορίζει μέχρι τρεις (3) αντιπροσώπους. Ωστόσο, αν ο μέτοχος κατέχει μετοχές της Εταιρείας, οι οποίες εμφανίζονται σε περισσότερους του ενός λογαριασμούς αξιών, ο περιορισμός αυτός δεν εμποδίζει τον μέτοχο να ορίζει διαφορετικούς αντιπροσώπους για τις εταιρείες που εμφανίζονται στον κάθε λογαριασμό αξιών σε σχέση με τη Γενική Συνέλευση. Αντιπρόσωπος που ενεργεί για περισσότερους μετόχους μπορεί να ψηφίζει διαφορετικά για κάθε μέτοχο. Ο αντιπρόσωπος μετόχου υποχρεούται να γνωστοποιεί στην Εταιρεία, πριν από την έναρξη της συνεδρίασης της Γενικής Συνέλευσης, κάθε συγκεκριμένο γεγονός, το οποίο μπορεί να είναι χρήσιμο στους μετόχους για την αξιολόγηση του κινδύνου να εξυπηρετήσει ο αντιπρόσωπος άλλα συμφέροντα πλην των συμφερόντων του μετόχου. Κατά την έννοια της παρούσας παραγράφου, μπορεί να προκύπτει σύγκρουση συμφερόντων ιδίως όταν ο αντιπρόσωπος: α) είναι μέτοχος που ασκεί τον έλεγχο της Εταιρείας ή είναι άλλο νομικό πρόσωπο ή οντότητα η οποία ελέγχεται από το μέτοχο αυτόν, β) είναι Μέλος του Διοικητικού Συμβουλίου ή της εν γένει Διοίκησης της Εταιρείας ή μετόχου που ασκεί τον έλεγχο της Εταιρείας, ή άλλου νομικού προσώπου ή οντότητας που ελέγχεται από μέτοχο ο οποίος ασκεί τον έλεγχο της Εταιρείας, γ) είναι υπάλληλος ή ορκωτός ελεγκτής της Εταιρείας ή μετόχου που ασκεί τον έλεγχο της Εταιρείας, ή άλλου νομικού προσώπου ή οντότητας που ελέγχεται από μέτοχο, ο οποίος ασκεί τον έλεγχο της Εταιρείας, δ) είναι σύζυγος ή συγγενής πρώτου βαθμού με ένα από τα φυσικά πρόσωπα που αναφέρονται στις περιπτώσεις (α) έως (γ). Ο διορισμός και η ανάκληση αντιπροσώπου του μετόχου γίνεται εγγράφως και κοινοποιείται στην Εταιρεία εγγράφως, τουλάχιστον τρεις (3) ημέρες πριν από την ημερομηνία συνεδρίασης της Γενικής Συνέλευσης. Ο δικαιούχος καλείται να μεριμνά για την επιβεβαίωση της επιτυχούς αποστολής της εξουσιοδότησης αντιπροσώπησης και της παραλαβής της από την Εταιρεία, καλώντας στα τηλέφωνα: 210 5230951, 210 5293207, 210 5293245. Κάθε δικαιούχος (μέτοχος/αντιπρόσωπος) θα πρέπει να φέρει ταυτότητα για να εισέλθει στη Γενική Συνέλευση. Σε περίπτωση που ο μέτοχος είναι νομικό πρόσωπο και δεν έχει εξουσιοδοτήσει κατά την ως άνω διαδικασία αντιπρόσωπο/ους, ο νόμιμος εκπρόσωπος του μετόχου αυτού πρέπει, επιπλέον της ταυτότητας, να φέρει μαζί του τα σχετικά με τη νομιμοποίησή του έγγραφα, προκειμένου να συμμετάσχει στη Γενική Συνέλευση. ΔΙΚΑΙΩΜΑΤΑ ΜΕΙΟΨΗΦΙΑΣ ΤΩΝ ΜΕΤΟΧΩΝ: Σε σχέση με την ανωτέρω Έκτακτη Γενική Συνέλευση οι Μέτοχοι της Εταιρείας έχουν και τα εξής δικαιώματα, τα οποία μπορούν να ασκήσουν εντός των προθεσμιών που αναφέρονται ανά δικαίωμα κάτωθι: α) Εφόσον εκπροσωπούν τουλάχιστον το ένα εικοστό (1/20) του καταβεβλημένου μετοχικού κεφαλαίου, μπορούν με αίτησή τους, η οποία πρέπει να περιέλθει στο Διοικητικό Συμβούλιο δέκα πέντε (15) τουλάχιστον ημέρες πριν από τη Γενική Συνέλευση, να ζητήσουν από το Διοικητικό Συμβούλιο να εγγράψει στην ημερήσια διάταξη της Έκτακτης Γενικής Συνέλευσης, πρόσθετα θέματα. Η αίτηση πρέπει να συνοδεύεται από αιτιολόγηση ή από σχέδιο απόφασης προς έγκριση στη Γενική Συνέλευση. β) Εφόσον εκπροσωπούν τουλάχιστον το ένα εικοστό (1/20) του καταβεβλημένου μετοχικού κεφαλαίου, μπορούν με αίτησή τους, η οποία πρέπει να περιέλθει στο Διοικητικό Συμβούλιο επτά (7) τουλάχιστον ημέρες πριν από τη Γενική Συνέλευση, να ζητήσουν από το Διοικητικό Συμβούλιο να θέσει στη διάθεση των μετόχων με ανάρτηση στην ιστοσελίδα της εταιρείας (www.dei.gr), τουλάχιστον έξι (6) ημέρες πριν την ημερομηνία της Γενικής Συνέλευσης, σχέδια απόφασης για τα θέματα που έχουν περιληφθεί στην αρχική ή την αναθεωρημένη ημερήσια διάταξη. γ) Με αίτησή τους που υποβάλλεται στην εταιρεία πέντε (5) τουλάχιστον πλήρεις ημέρες πριν από τη Γενική Συνέλευση, μπορούν να ζητήσουν από το Διοικητικό Συμβούλιο να παράσχει στη Γενική Συνέλευση τις αιτούμενες συγκεκριμένες πληροφορίες για τις υποθέσεις της εταιρείας, στο μέτρο που αυτές είναι χρήσιμες για την πραγματική εκτίμηση των θεμάτων της ημερήσιας διάταξης. δ) Εφόσον εκπροσωπούν το ένα πέμπτο (1/5) του καταβεβλημένου μετοχικού κεφαλαίου, μπορούν

με αίτησή τους, η οποία υποβάλλεται στην εταιρεία πέντε (5) τουλάχιστον πλήρεις ημέρες πριν από τη Γενική Συνέλευση, να ζητήσουν από το Διοικητικό Συμβούλιο να παράσχει στη Γενική Συνέλευση πληροφορίες για την πορεία των εταιρικών υποθέσεων και την περιουσιακή κατάσταση της Εταιρείας. ΔΙΑΘΕΣΙΜΑ ΕΓΓΡΑΦΑ ΚΑΙ ΠΛΗΡΟΦΟΡΙΕΣ: Στην ιστοσελίδα της εταιρείας www.dei.gr αναρτησώνται ή θα αναρτηθούν, σύμφωνα με το νόμο και το Καταστατικό, η παρούσα Πρόσκληση των μετόχων, έντυπο εξουσιοδότησης-αντιπροσώπησης, ο συνολικός αριθμός των μετοχών και των δικαιωμάτων ψήφου που υφίστανται κατά την ημερομηνία της παρούσας καθώς και τυχόν έγγραφα που προβλέπονται στο άρθρο 27 παρ. 3 περιπτώσεις γ' και δ' του Κ.Ν. 2190/1920, ως ισχύει. Το πλήρες κείμενο των εγγράφων που πρόκειται να υποβληθούν στη Γενική Συνέλευση, καθώς και των σχεδίων αποφάσεων (άρθρο 27 παρ. 3 περιπτώσεις γ' και δ' του Κ.Ν. 2190/1920) θα διατίθεται σε έγχαρτη μορφή στα γραφεία της Εταιρείας στην Αθήνα (Χαλκοκονδύλη, αριθ. 30). Σε περίπτωση μη επίτευξης απαρτίας κατά την ως άνω ημερομηνία, καλούνται και πάλι οι Μέτοχοι, σύμφωνα με το άρθρο 29 παρ. 2 του Κ.Ν. 2190/1920, ως ισχύει, σε επαναληπτική Έκτακτη Γενική Συνέλευση, στα Γραφεία της Εταιρείας (Χαλκοκονδύλη 30 - 6ος όροφος), στις 21 Απριλίου 2015, ημέρα Τρίτη και ώρα 11:00' π.μ., με τα ίδια ως άνω θέματα Ημερήσιας Διάταξης. Στην Επαναληπτική αυτή Συνέλευση έχουν δικαίωμα να λάβουν μέρος και να ψηφίσουν Μέτοχοι, οι οποίοι θα είναι εγγεγραμμένοι κατά την έναρξη της 17ης Απριλίου 2015, ημέρας Παρασκευής, ήτοι, την (4η) ημέρα προ έναρξης της Γενικής Συνέλευσης - Ημερομηνία Καταγραφής επαναληπτικών Γενικών Συνελεύσεων στο αρχείο μετόχων της ΔΕΗ που τηρείται ηλεκτρονικά στην εταιρεία «ΕΧΑΕ», χωρίς να απαιτείται δέσμευση των μετοχών τους. Η σχετική έγγραφη βεβαίωση ή η ηλεκτρονική πιστοποίηση σχετικά με τη μετοχική ιδιότητα πρέπει να περιέλθει στην Εταιρεία το αργότερο την 18η Απριλίου 2015, ημέρα Σάββατο, ήτοι, την (3η) ημέρα πριν από τη συνεδρίαση της επαναληπτικής Γενικής Συνέλευσης.

TRASTOR A.E.E. ΑΚΙΝΗΤΗΣ ΠΕΡΙΟΥΣΙΑΣ

Τακτική Γενική Συνέλευση, την **07/04/2015**, ημέρα Τρίτη και ώρα **12.00**, στην έδρα της Εταιρείας, Λ. Κηφισίας 116 και Δαβάκη 1, 4ος όροφος, προκειμένου να συζητηθούν και να λάβουν αποφάσεις πάνω στα θέματα ημερήσιας διάταξης, που αναφέρονται παρακάτω: 1) Έγκριση της Ετήσιας Οικονομικής Έκθεσης επί των Ενοποιημένων Οικονομικών Καταστάσεων της Εταιρείας και του Ομίλου της εταιρικής χρήσης 2014 (01.01.2014 έως 31.12.2014, μετά των Ετήσιων Οικονομικών Καταστάσεων (εταιρικών και ενοποιημένων) της εν λόγω Εταιρικής Χρήσης (01.01.2014 έως 31.12.2014) καθώς και των σχετικών Ετήσιων Εκθέσεων του Διοικητικού Συμβουλίου και του Ορκωτού Ελεγκτή – Λογιστή. 2) Έγκριση περί μη διανομής μερίσματος για την εταιρική χρήση 2014. 3) Απαλλαγή των μελών του Διοικητικού Συμβουλίου και του Ορκωτού Ελεγκτή – Λογιστή από κάθε ευθύνη για την δραστηριότητά τους, κατά την εταιρική χρήση, που έληξε την 31.12.2014 (01.01.2014 έως 31.12.2014). 4) Εκλογή ενός τακτικού και ενός αναπληρωματικού Ορκωτού Ελεγκτή – Λογιστή για τον φορολογικό έλεγχο για την χρήση 2015 και τον έλεγχο της χρήσης 2015 των Ετήσιων και Εξαμηνιαίων Οικονομικών καταστάσεων (εταιρικών και ενοποιημένων), και καθορισμός της αμοιβής τους. 5) Εκλογή Ορκωτού Εκτιμητή κατ' άρθρο 22 παρ. 7 του ν. 2778/1999. 6) Έγκριση καταβολής αμοιβών και αποζημιώσεων στα μέλη του Διοικητικού Συμβουλίου για την Εταιρική Χρήση 2014 και προέγκριση αυτών για την Εταιρική Χρήση 2015. 7) Χορήγηση άδειας σύμφωνα με το άρθρο 23 του ΚΝ 2190/1920 στα μέλη του Διοικητικού Συμβουλίου και σε Διευθυντές να μετέχουν σε Διοικητικά Συμβούλια ή/και στη διοίκηση άλλων Εταιριών. 8) Έγκριση συμβάσεων μεταξύ της εταιρείας και προσώπων του άρθρου 23α παρ. 5 του ΚΝ 2190/1920. 9) Εκλογή νέου Διοικητικού Συμβουλίου. 10) Άλλα θέματα και ανακοινώσεις. Σε περίπτωση μη επίτευξης απαρτίας κατά την ως άνω Τακτική Γενική Συνέλευση της 7/4/2015, καλούνται οι κ.κ. μέτοχοι σε επαναληπτική Τακτική Γενική Συνέλευση την 16/4/2015, ημέρα Πέμπτη και ώρα 11.00, στην έδρα της Εταιρείας, Λεωφ. Κηφισίας αρ. 116 και Δαβάκη αρ. 1, Αμπελόκηποι, Αθήνα, χωρίς τη δημοσίευση νεωτέρας προσκλήσεως. Σύμφωνα με το άρθρο 26 παρ. 2β του Κ.Ν. 2190/1920, όπως τροποποιήθηκε με το άρθρο 3 του Ν. 3884/2010 και ισχύει, η Εταιρεία ενημερώνει τους κ.κ. Μετόχους για τα ακόλουθα: Δικαίωμα συμμετοχής και ψήφου - Κάθε μετοχή έχει δικαίωμα μιας ψήφου. Στη Γενική Συνέλευση δικαιούται να συμμετέχει όποιος εμφανίζεται ως μέτοχος στα αρχεία του Συστήματος Άυλων Τίτλων της "Ελληνικά Χρηματιστήρια Α.Ε." (Ε.Χ.Α.Ε.), στο οποίο τηρούνται οι κινητές αξίες της Εταιρείας. Η απόδειξη της μετοχικής ιδιότητας γίνεται με την προσκόμιση σχετικής έγγραφης βεβαίωσης του ως άνω φορέα ή, εναλλακτικά, με απευθείας ηλεκτρονική σύνδεση της Εταιρείας με τα αρχεία του τελευταίου. Η ιδιότητα του μετόχου πρέπει να υφίσταται κατά την έναρξη της πέμπτης (5ης) ημέρας πριν από την ημέρα συνεδρίασης της Γενικής Συνέλευσης της 7-4-2015, ήτοι κατά την 2-4-2015 (Ημερομηνία Καταγραφής), και η σχετική έγγραφη βεβαίωση ή η ηλεκτρονική πιστοποίηση σχετικά με τη μετοχική ιδιότητα πρέπει να περιέλθει στην Εταιρεία το αργότερο την 4-4-2015, ήτοι την τρίτη (3η) ημέρα πριν από τη συνεδρίαση της Γενικής Συνέλευσης. Για την Επαναληπτική Τακτική Γενική Συνέλευση η ιδιότητα του μετόχου πρέπει να υφίσταται κατά την έναρξη της τέταρτης ημέρας πριν από την ημερομηνία συνεδρίασης της Επαναληπτικής Τακτικής Γενικής Συνέλευσης, ήτοι την 12-4-2015 (ημερομηνία καταγραφής Επαναληπτικής Τακτικής Γενικής Συνέλευσης), η δε σχετική έγγραφη βεβαίωση ή η ηλεκτρονική πιστοποίηση σχετικά με τη μετοχική ιδιότητα πρέπει να περιέλθει στην Εταιρεία το αργότερο την 13-4-2015, ήτοι την τρίτη ημέρα πριν από τη συνεδρίαση της ως άνω Γενικής Συνέλευσης. Έναντι της Εταιρείας θεωρείται ότι έχει δικαίωμα συμμετοχής και ψήφου στη Γενική Συνέλευση μόνον όποιος φέρει την ιδιότητα του μετόχου κατά την αντίστοιχη Ημερομηνία Καταγραφής. Σε περίπτωση μη συμμόρφωσης προς τις διατάξεις του άρθρου 28α του Κ.Ν. 2190/1920, ο εν λόγω μέτοχος μετέχει στη Γενική Συνέλευση μόνο μετά από αδειά της. Η άσκηση των εν λόγω δικαιωμάτων δεν προϋποθέτει τη δέσμευση των μετοχών του δικαιούχου ούτε την τήρηση άλλης ανάλογης διαδικασίας, η οποία περιορίζει τη δυνατότητα πώλησης και μεταβίβασης αυτών κατά το χρονικό διάστημα που μεσολαβεί ανάμεσα στην Ημερομηνία Καταγραφής και στη Γενική Συνέλευση. Διαδικασία άσκησης δικαιώματος ψήφου μέσω αντιπροσώπου - Κάθε μέτοχος συμμετέχει στη Γενική Συνέλευση και ψηφίζει είτε αυτοπροσώπως είτε μέσω αντιπροσώπου. Κάθε μέτοχος μπορεί να διορίζει μέχρι τρεις (3) αντιπροσώπους. Ωστόσο, αν ο μέτοχος κατέχει μετοχές της Εταιρείας, οι οποίες εμφανίζονται σε περισσότερους του ενός λογαριασμούς αξιών, ο περιορισμός αυτός δεν εμποδίζει το μέτοχο να ορίζει διαφορετικούς αντιπροσώπους για τις μετοχές που εμφανίζονται στον κάθε λογαριασμό αξιών σε σχέση με τη Γενική Συνέλευση. Νομικά πρόσωπα μετόχων στη Γενική Συνέλευση ορίζονται ως εκπρόσωποι τους μέχρι τρία (3) φυσικά πρόσωπα. Αντιπρόσωπος που ενεργεί για περισσότερους μετόχους μπορεί να ψηφίζει διαφορετικά για κάθε μέτοχο. Ο αντιπρόσωπος μετόχου υποχρεούται να γνωστοποιεί στην Εταιρεία, πριν από την έναρξη της συνεδρίασης της Γενικής Συνέλευσης, κάθε συγκεκριμένο γεγονός, το οποίο μπορεί να είναι χρήσιμο στους μετόχους για την αξιολόγηση του κινδύνου να εξυπηρετήσει ο αντιπρόσωπος άλλα συμφέροντα πλην των συμφερόντων του μετόχου. Κατά την έννοια της παρούσας παραγράφου, μπορεί να προκύπτει σύγκρουση συμφερόντων ιδίως όταν ο αντιπρόσωπος: α) είναι μέτοχος που ασκεί τον έλεγχο της Εταιρείας ή είναι άλλο νομικό πρόσωπο ή οντότητα η οποία ελέγχεται από το μέτοχο αυτόν, β) είναι μέλος του διοικητικού συμβουλίου ή της εν γένει διοίκησης της Εταιρείας ή μετόχου που ασκεί τον έλεγχο της Εταιρείας, ή άλλου νομικού προσώπου ή οντότητας που ελέγχεται από μέτοχο ο οποίος ασκεί τον έλεγχο της Εταιρείας, γ) είναι υπάλληλος ή ορκωτός ελεγκτής της Εταιρείας ή μετόχου που ασκεί τον έλεγχο της Εταιρείας, ή άλλου νομικού προσώπου ή οντότητας που ελέγχεται από μέτοχο, ο οποίος ασκεί τον έλεγχο της Εταιρείας, δ) είναι σύζυγος ή συγγενής πρώτου βαθμού με ένα από τα φυσικά πρόσωπα που αναφέρονται στις περιπτώσεις (α) έως (γ). Ο διορισμός και η ανάκληση αντιπροσώπου για τη συμμετοχή στη Γενική Συνέλευση γίνεται εγγράφως και κοινοποιείται στην Εταιρεία με κατάθεση του εγγράφου στα γραφεία της έδρας της Εταιρείας (

Κηφισίας 116 και Δαβάκη 1, Αμπελόκηποι, Αθήνα) ή ταχυδρομικώς τουλάχιστον τρεις (3) ημέρες πριν από την ημερομηνία της Γενικής Συνέλευσης. Έντυπο εξουσιοδότησης είναι διαθέσιμο στην ιστοσελίδα της Εταιρείας www.trastor-reic.gr. Ελλείψει σχετικής καταστατικής πρόβλεψης, η Εταιρεία δεν δέχεται ηλεκτρονικές κοινοποιήσεις διορισμού και ανάκλησης αντιπροσώπων. Διαδικασία για άσκηση του δικαιώματος ψήφου με αλληλογραφία ή με ηλεκτρονικά μέσα. Ελλείψει σχετικής καταστατικής πρόβλεψης, δεν είναι δυνατή η συμμετοχή στη Γενική Συνέλευση με ηλεκτρονικά μέσα ή εξ αποστάσεως. Δικαιώματα μειοψηφίας των μετόχων σύμφωνα με τις παραγράφους 2, 2α, 4 και 5 του άρθρου 39 του Κ.Ν. 2190/1920 όπως ισχύει. Μέτοχοι που εκπροσωπούν το 1/20 του καταβεβλημένου μετοχικού κεφαλαίου δικαιούνται να ζητήσουν από το Διοικητικό Συμβούλιο και το τελευταίο υποχρεούται να εγγράψει στην ημερησία διάταξη πρόσθετα θέματα. Η σχετική αίτηση πρέπει να περιέλθει στο Διοικητικό Συμβούλιο 15 τουλάχιστον ημέρες πριν από τη Γενική Συνέλευση, ήτοι μέχρι και την 23-3-2015 να συνοδεύεται από αιτιολόγηση ή από σχέδιο απόφασης προς έγκριση από τη Γενική Συνέλευση. Η αναθεωρημένη ημερησία διάταξη δημοσιοποιείται με τον ίδιο τρόπο όπως η προηγούμενη ημερησία διάταξη, δεκατρείς (13) ημέρες πριν από την ημερομηνία της Γενικής Συνέλευσης και ταυτόχρονα τίθεται στη διάθεση των μετόχων στην ιστοσελίδα της Εταιρείας, μαζί με την αιτιολόγηση ή το σχέδιο απόφασης που έχει υποβληθεί από τους μετόχους κατά τα προβλεπόμενα στο άρθρο 27 παρ. 3 του Κ.Ν. 2190/1920. Μέτοχοι που εκπροσωπούν το 1/20 του καταβεβλημένου μετοχικού κεφαλαίου δικαιούνται να ζητήσουν από το Διοικητικό Συμβούλιο και το τελευταίο υποχρεούται να θέσει στη διάθεση των μετόχων έξι (6) τουλάχιστον ημέρες πριν από την ημερομηνία της Γενικής Συνέλευσης σχέδιο αποφάσεων για θέματα που έχουν περιληφθεί στην αρχική ή την αναθεωρημένη ημερησία διάταξη. Η σχετική αίτηση πρέπει να περιέλθει στο Διοικητικό Συμβούλιο επτά (7) τουλάχιστον ημέρες πριν από την ημερομηνία της Γενικής Συνέλευσης, ήτοι μέχρι την 31-3-2015. Μετά από αίτηση οποιουδήποτε μετόχου που υποβάλλεται στην Εταιρεία πέντε (5) τουλάχιστον πλήρεις ημέρες πριν από τη Γενική Συνέλευση, ήτοι μέχρι την 1-4-2015, το Διοικητικό Συμβούλιο υποχρεούται να παρέχει στη Γενική Συνέλευση τις αιτούμενες συγκεκριμένες πληροφορίες για τις υποθέσεις της Εταιρείας, στο μέτρο που αυτές είναι χρήσιμες για την πραγματική εκτίμηση των θεμάτων της ημερησίας διάταξης. Υποχρέωση παροχής πληροφοριών δεν υφίσταται όταν οι σχετικές πληροφορίες διατίθενται ήδη στην ιστοσελίδα της Εταιρείας. Επίσης, με αίτηση μετόχων που εκπροσωπούν το 1/20 του καταβεβλημένου μετοχικού κεφαλαίου, το διοικητικό συμβούλιο υποχρεούται να ανακοινώσει στην γενική συνέλευση, εφόσον είναι τακτική, τα ποσά που κατά την τελευταία διετία καταβλήθηκαν σε κάθε μέλος του Διοικητικού Συμβουλίου ή τους διευθυντές της Εταιρείας καθώς και κάθε παροχή προς τα πρόσωπα αυτά από οποιαδήποτε αιτία ή σύμβαση της εταιρείας με αυτούς. Μετά από αίτηση μετόχων που εκπροσωπούν το 1/5 του καταβεβλημένου μετοχικού κεφαλαίου, η οποία υποβάλλεται στην Εταιρεία εντός 5 πλήρων ημερών, ήτοι 1-04-2015, το Διοικητικό Συμβούλιο υποχρεούται να παρέχει στη Γενική Συνέλευση πληροφορίες για την πορεία των εταιρικών υποθέσεων και την περιουσιακή κατάσταση της Εταιρείας. Σε όλες τις ανωτέρω αναφερόμενες περιπτώσεις οι αιτούντες μέτοχοι οφείλουν να αποδεικνύουν τη μετοχική τους ιδιότητα και τον αριθμό των μετοχών που κατέχουν κατά την άσκηση του σχετικού δικαιώματος. Τέτοια απόδειξη αποτελεί και η προσκόμιση βεβαίωσης από τον φορέα στον οποίο τηρούνται οι οικείες κινητές αξίες ή η πιστοποίηση της μετοχικής ιδιότητας με απευθείας ηλεκτρονική σύνδεση φορέα και Εταιρείας. Πληροφορίες παρ. 3 άρθρου 27 του Κ.Ν. 2190/1920, όπως ισχύει. Οι πληροφορίες του άρθρου 27 παρ. 3 του Κ.Ν. 2190/1920 συμπεριλαμβανομένης της πρόσκλησης για σύγκληση της Γενικής Συνέλευσης, του εντύπου διορισμού αντιπροσώπου και του σχεδίου απόφασης για το θέμα της ημερησίας διάταξης διατίθενται σε ηλεκτρονική μορφή στην ιστοσελίδα της Εταιρείας www.trastor-reic.gr. Οι ενδιαφερόμενοι μέτοχοι δύνανται να λαμβάνουν αντίγραφα των τυχόν εγγράφων και σχεδίων αποφάσεων της παρ. 3 του άρθρου 27 του Κ.Ν. 2190/1920, όπως ισχύει, προσερχόμενοι στα γραφεία της Εταιρείας Α.Κηφισίας 116 και Δαβάκη 1 ή επικοινωνώντας με το Τμήμα Εξυπηρέτησης Μετόχων στο τηλέφωνο 210-6967600.

PAPERPACK A.B.E.E.

Τακτική Γενική Συνέλευση την 07/04/2015 ημέρα Τρίτη και ώρα 11:00 π.μ. στα γραφεία της έδρας της εταιρείας στην Κηφισία Αττικής, επί της οδού Βιλτανιώτη 24, προκειμένου να συζητηθούν και να ληφθούν αποφάσεις επί των παρακάτω θεμάτων ημερησίας διάταξης. ΘΕΜΑΤΑ ΗΜΕΡΗΣΙΑΣ ΔΙΑΤΑΞΗΣ: Υποβολή και έγκριση των οικονομικών καταστάσεων της εταιρικής χρήσης 2014, από 1-1-2014 έως 31-12-2014, μετά των επ' αυτών εκθέσεων του Διοικητικού Συμβουλίου και των Ελεγκτών. Απαλλαγή των μελών του Διοικητικού Συμβουλίου και των Ελεγκτών από κάθε ευθύνη αποζημίωσης για τα πεπραγμένα της χρήσης 2014. Έγκριση του πίνακα διαθέσεως των αποτελεσμάτων της χρήσης 2014 (1/1/2014-31/12/2014). Έγκριση της πρότασης του Διοικητικού Συμβουλίου περί διανομής μερίσματος της χρήσης 2014 (1/1/2014-31/12/2014). Χορήγηση άδειας στα μέλη του Δ.Σ. και στους Διευθυντές της εταιρείας να μετέχουν σε Διοικητικά Συμβούλια και στη διεύθυνση εταιρειών του Ομίλου (συνδεδεμένων επιχειρήσεων της εταιρείας), που επιδιώκουν τους αυτούς ή παραπλήσιους σκοπούς με την εταιρεία, σύμφωνα με την παρ.1 του άρθρου 23 του Ν. 2190/1920. Έγκριση αμοιβών που καταβλήθηκαν στα μέλη του Διοικητικού Συμβουλίου για τη χρήση του 2014 και προέγκριση αμοιβών μελών Διοικητικού Συμβουλίου για τη χρήση 2015. Εκλογή Ελεγκτών, τακτικού και αναπληρωματικού για τον έλεγχο των οικονομικών καταστάσεων για τη χρήση 2015 και καθορισμός αμοιβής τους. Σε περίπτωση μη επίτευξης της απαιτούμενης εκ του νόμου απαρτίας για την λήψη απόφασης επί των θεμάτων της ημερησίας διάταξης κατά την ημερομηνία της 7ης Απριλίου 2015, η Τακτική Γενική Συνέλευση θα συνέλθει εκ νέου σε Επαναληπτική Συνέλευση στις 21 Απριλίου 2015, ημέρα Τρίτη και ώρα 11:00 π.μ. στην έδρα της εταιρείας Βιλτανιώτη 24 Κηφισία. Σημειώνεται ότι δε θα δημοσιευθεί νέα πρόσκληση για την επαναληπτική συνέλευση σύμφωνα με το άρθρο 29 του κ.ν. 2190/1920, όπως ισχύει. Α. ΔΙΚΑΙΩΜΑ ΣΥΜΜΕΤΟΧΗΣ ΚΑΙ ΨΗΦΟΥ: Στην ετήσια Τακτική Γενική Συνέλευση δικαιούται να συμμετάσχει όποιος εμφανίζεται ως μέτοχος στα αρχεία του Συστήματος Αύλων Τίτλων που διαχειρίζεται η "Ελληνικά Χρηματιστήρια Α.Ε." (Ε.Χ.Α.Ε.), στο οποίο τηρούνται οι κινητές αξίες (μετοχές) της Εταιρείας. Η απόδειξη της μετοχικής ιδιότητας γίνεται με την προσκόμιση σχετικής έγγραφης βεβαίωσης του ως άνω φορέα ή εναλλακτικά, με απευθείας ηλεκτρονική σύνδεση της Εταιρείας με τα αρχεία του εν λόγω φορέα. Η ιδιότητα του μετόχου πρέπει να υφίσταται κατά την 02.04.2015 (ημερομηνία καταγραφής), ήτοι κατά την έναρξη της πέμπτης (5ης) ημέρας πριν από την ημέρα συνεδρίασης της ετήσιας Τακτικής Γενικής Συνέλευσης της 7ης Απριλίου 2015, και η σχετική βεβαίωση ή η ηλεκτρονική πιστοποίηση σχετικά με την μετοχική ιδιότητα πρέπει να περιέλθει στην Εταιρεία το αργότερο την 4η Απριλίου 2015, ήτοι την τρίτη (3η) ημέρα πριν από τη συνεδρίαση της ετήσιας Τακτικής Γενικής Συνέλευσης. Για την Α' Επαναληπτική Τακτική Γενική Συνέλευση η ιδιότητα του μετόχου πρέπει να υφίσταται κατά την έναρξη της 17ης Απριλίου 2015 (ημερομηνία καταγραφής Α' Επαναληπτικής Γενικής Συνέλευσης), ήτοι κατά την έναρξη της τέταρτης (4ης) ημέρας πριν από την ημέρα συνεδρίασης της Α' Επαναληπτικής Τακτικής Γενικής Συνέλευσης της 21ης Απριλίου 2015, η δε σχετική έγγραφη βεβαίωση ή η ηλεκτρονική πιστοποίηση σχετικά με την μετοχική ιδιότητα πρέπει να περιέλθει στην Εταιρεία το αργότερο την 18η Απριλίου 2015, ήτοι την τρίτη (3η) ημέρα πριν από την συνεδρίαση της ως άνω Επαναληπτικής Γενικής Συνέλευσης. Έναντι της Εταιρείας θεωρείται ότι έχει δικαίωμα συμμετοχής και ψήφου στην ετήσια Τακτική Γενική Συνέλευση μόνον όποιος φέρει την ιδιότητα του μετόχου κατά την αντίστοιχη ημερομηνία καταγραφής. Σε περίπτωση μη συμμόρφωσης προς τις διατάξεις του άρθρου 28α του κ.ν. 2190/1920, ο εν λόγω μέτοχος μετέχει στην ετήσια Τακτική Γενική Συνέλευση μόνο μετά από άδειά της. Σημειώνεται ότι η άσκηση των εν λόγω δικαιωμάτων (συμμετοχής και ψήφου) δεν προϋποθέτει την δέσμευση των μετόχων του δικαιούχου ούτε την τήρηση άλλης ανάλογης διαδικασίας, η

οποία περιορίζει την δυνατότητα πώλησης και μεταβίβασης αυτών κατά το χρονικό διάστημα που μεσολαβεί ανάμεσα στην ημερομηνία καταγραφής και στην ημερομηνία της Τακτικής Γενικής Συνέλευσης. Το πλήρες κείμενο της παρούσας πρόσκλησης, καθώς και οι πληροφορίες που προβλέπονται στην παράγραφο 3 του άρθρου 27 του κ.ν. 2190/1920, όπως ισχύει είναι διαθέσιμα σε ηλεκτρονική μορφή στην ιστοσελίδα της Εταιρείας www.paperpack.gr. Β.ΔΙΚΑΙΩΜΑΤΑ ΜΕΙΟΨΗΦΙΑΣ ΤΩΝ ΜΕΤΟΧΩΝ: (α). Με αίτηση μετόχων που εκπροσωπούν το ένα εικοστό (1/20) του καταβεβλημένου μετοχικού κεφαλαίου, το Διοικητικό Συμβούλιο της Εταιρείας υποχρεούται να εγγράψει στην ημερήσια διάταξη της Γενικής Συνέλευσης πρόσθετα θέματα, εάν η σχετική αίτηση περιέλθει στο Διοικητικό Συμβούλιο μέχρι την 23/03/2015, δηλαδή δέκα πέντε (15) τουλάχιστον ημέρες πριν από τη Τακτική Γενική Συνέλευση. Η αίτηση για την εγγραφή πρόσθετων θεμάτων στην ημερήσια διάταξη συνοδεύεται από αιτιολόγηση ή από σχέδιο απόφασης προς έγκριση στη Γενική Συνέλευση και η αναθεωρημένη ημερήσια διάταξη δημοσιοποιείται με τον ίδιο τρόπο όπως η προηγούμενη ημερήσια διάταξη, στις 25/03/2015, δηλαδή δέκα τρεις (13) ημέρες πριν από την ημερομηνία της Τακτικής Γενικής Συνέλευσης και ταυτόχρονα τίθεται στη διάθεση των μετόχων στην ιστοσελίδα της Εταιρείας μαζί με την αιτιολόγηση ή το σχέδιο απόφασης που έχει υποβληθεί από τους μετόχους κατά τα προβλεπόμενα στο άρθρο 27 παρ. 3 του κ.ν. 2190/1920. (β). Με αίτηση μετόχων που εκπροσωπούν το ένα εικοστό (1/20) του καταβεβλημένου μετοχικού κεφαλαίου, το Διοικητικό Συμβούλιο θέτει στη διάθεση των μετόχων κατά τα οριζόμενα στο άρθρο 27 παρ. 3 του Κ.Ν. 2190/1920, το αργότερο μέχρι την 01/04/2015, ήτοι έξι (6) τουλάχιστον ημέρες πριν από την ημερομηνία της Γενικής Συνέλευσης, σχέδια αποφάσεων για θέματα που έχουν περιληφθεί στην αρχική ή την αναθεωρημένη ημερήσια διάταξη, αν η σχετική αίτηση περιέλθει στο Διοικητικό Συμβούλιο μέχρι την 31/03/2015, δηλαδή επτά (7) τουλάχιστον ημέρες πριν από την ημερομηνία της Γενικής Συνέλευσης. (γ). Μετά από αίτηση οποιουδήποτε μετόχου που υποβάλλεται στην Εταιρεία μέχρι τις 02/04/2015, δηλαδή πέντε (5) τουλάχιστον πλήρεις ημέρες πριν από τη Γενική Συνέλευση, το Διοικητικό Συμβούλιο υποχρεούται να παρέχει στη Γενική Συνέλευση τις απαιτούμενες συγκεκριμένες πληροφορίες για τις υποθέσεις της Εταιρείας, στο μέτρο που αυτές είναι χρήσιμες για την πραγματική εκτίμηση των θεμάτων της ημερήσιας διάταξης. Επίσης, με αίτηση Μετόχων που εκπροσωπούν το ένα εικοστό (1/20) του καταβεβλημένου μετοχικού κεφαλαίου, το Διοικητικό Συμβούλιο υποχρεούται να ανακοινώνει στη Τακτική Γενική Συνέλευση των Μετόχων τα ποσά που καταβλήθηκαν κατά την τελευταία διετία για οποιαδήποτε αιτία από την Εταιρεία στα μέλη του Διοικητικού Συμβουλίου ή στους Διευθυντές, όπως και κάθε άλλη παροχή προς τα πρόσωπα αυτά ή οποιαδήποτε σύμβαση της εταιρείας με αυτούς για οποιαδήποτε αιτία. Στις ως άνω περιπτώσεις το διοικητικό συμβούλιο μπορεί να αρνηθεί την παροχή των πληροφοριών για αποχρώντα ουσιώδη λόγο, ο οποίος αναγράφεται στα πρακτικά. Το Διοικητικό Συμβούλιο μπορεί να αρνηθεί την παροχή των ζητούμενων πληροφοριών για αποχρώντα λόγο. Στην περίπτωση αυτή η αιτιολογία πρέπει να αναγράφεται στα πρακτικά. (δ). Μετά από αίτηση μετόχων που εκπροσωπούν το ένα πέμπτο (1/5) του καταβεβλημένου μετοχικού κεφαλαίου, η οποία υποβάλλεται στην Εταιρεία μέχρι τις 02/04/2015, δηλαδή πέντε (5) τουλάχιστον πλήρεις ημέρες πριν από τη Γενική Συνέλευση, το Διοικητικό Συμβούλιο υποχρεούται να παρέχει στη Γενική Συνέλευση πληροφορίες για την πορεία των εταιρικών υποθέσεων και την περιουσιακή κατάσταση της Εταιρείας. Το Διοικητικό Συμβούλιο μπορεί να αρνηθεί την παροχή των πληροφοριών για αποχρώντα λόγο. Στην περίπτωση αυτή η αιτιολογία πρέπει να αναγράφεται στα πρακτικά. (ε). Μετά από αίτηση μετόχων, που εκπροσωπούν το 1/20 του καταβεβλημένου μετοχικού κεφαλαίου η λήψη απόφασης επί κάποιου θέματος της Ημερήσιας Διάταξης Γενικής συνέλευσης γίνεται με ονομαστική κλήση. (στ). Με αίτηση μετόχων, που εκπροσωπούν το 1/20 του καταβεβλημένου μετοχικού κεφαλαίου ο Πρόεδρος της Συνέλευσης υποχρεούται να αναβάλει μία φορά μόνον αποφάσεις της Γενικής Συνέλευσης Τακτικής ή Έκτακτης, ορίζει δε ημέρα συνεδρίασης για τη λήψη τους, την οριζόμενη με την αίτηση των Μετόχων, που όμως δεν μπορεί να απέχει περισσότερο από τριάντα (30) ημέρες από την ημερομηνία της αναβολής. Η μετ' αναβολή Γενική Συνέλευση αποτελεί συνέχιση της προηγούμενης και δεν απαιτείται η επανάληψη των διατυπώσεων δημοσίευσης της Πρόσκλησης των Μετόχων, σε αυτή δε μπορούν να μετάσχουν και νέοι μέτοχοι τηρουμένων των διατάξεων των άρθρων 27 παρ. 2 και 28 του Κ.Ν. 2190/20, όπως ισχύει. Σε όλες τις ανωτέρω αναφερόμενες περιπτώσεις οι αιτούντες μέτοχοι οφείλουν να αποδεικνύουν τη μετοχική τους ιδιότητα και τον αριθμό των μετοχών που κατέχουν κατά την άσκηση του σχετικού δικαιώματος. Τέτοια απόδειξη αποτελεί και η προσκόμιση βεβαίωσης από τον φορέα στον οποίο τηρούνται οι οικείες κινητές αξίες ή η πιστοποίηση της μετοχικής ιδιότητας με απευθείας ηλεκτρονική σύνδεση φορέα και Εταιρείας. Γ. ΔΙΑΔΙΚΑΣΙΑ ΓΙΑ ΤΗΝ ΑΣΚΗΣΗ ΔΙΚΑΙΩΜΑΤΟΣ ΨΗΦΟΥ ΜΕΣΩ ΑΝΤΙΠΡΟΣΩΠΟΥ: Ο μέτοχος συμμετέχει στη Γενική Συνέλευση και ψηφίζει είτε αυτοπροσώπως είτε μέσω αντιπροσώπων. Κάθε μέτοχος μπορεί να διορίζει μέχρι τρεις (3) αντιπροσώπους. Νομικά πρόσωπα μετέχουν στη Γενική Συνέλευση ορίζοντας ως εκπροσώπους τους μέχρι τρία (3) φυσικά πρόσωπα. Ωστόσο, αν ο μέτοχος κατέχει μετοχές της Εταιρείας, οι οποίες εμφανίζονται σε περισσότερους του ενός λογαριασμούς αξιών, ο περιορισμός αυτός δεν εμποδίζει τον εν λόγω μέτοχο να ορίζει διαφορετικούς αντιπροσώπους για τις μετοχές που εμφανίζονται στον κάθε λογαριασμό αξιών σε σχέση με τη Γενική Συνέλευση. Αντιπρόσωπος που ενεργεί για περισσότερους μετόχους μπορεί να ψηφίζει διαφορετικά για κάθε μέτοχο. Ο αντιπρόσωπος μετόχου υποχρεούται να γνωστοποιεί στην Εταιρεία, πριν από την έναρξη της συνεδρίασης της Γενικής Συνέλευσης, κάθε συγκεκριμένο γεγονός, το οποίο μπορεί να είναι χρήσιμο στους μετόχους για την αξιολόγηση του κινδύνου να εξυπηρετήσει ο αντιπρόσωπος άλλα συμφέροντα πλην των συμφερόντων του αντιπροσωπευόμενου μετόχου. Κατά την έννοια της παρούσας παραγράφου, μπορεί να προκύπτει σύγκρουση συμφερόντων ιδίως όταν ο αντιπρόσωπος: α) είναι μέτοχος που ασκεί τον έλεγχο της Εταιρείας ή είναι άλλο νομικό πρόσωπο ή οντότητα η οποία ελέγχεται από το μέτοχο αυτόν, β) είναι μέλος του Διοικητικού Συμβουλίου ή της εν γένει διοίκησης της Εταιρείας ή μετόχου που ασκεί τον έλεγχο της Εταιρείας, ή άλλου νομικού προσώπου ή οντότητας που ελέγχεται από μέτοχο ο οποίος ασκεί τον έλεγχο της Εταιρείας, γ) είναι υπάλληλος ή ορκωτός ελεγκτής της Εταιρείας ή μετόχου που ασκεί τον έλεγχο της Εταιρείας, ή άλλου νομικού προσώπου ή οντότητας που ελέγχεται από μέτοχο, ο οποίος ασκεί τον έλεγχο της Εταιρείας, δ) είναι σύζυγος ή συγγενής πρώτου βαθμού με ένα από τα φυσικά πρόσωπα που αναφέρονται στις ως άνω περιπτώσεις (α) έως (γ). Ο διορισμός και η ανάκληση αντιπροσώπου του μετόχου γίνεται εγγράφως και κοινοποιείται στην Εταιρεία τουλάχιστον τρεις (3) ημέρες πριν από την ημερομηνία συνεδρίασης της Γενικής Συνέλευσης. Η Εταιρεία έχει καταστήσει διαθέσιμο στην ιστοσελίδα της (www.paperpack.gr) το έντυπο που χρησιμοποιεί για το διορισμό αντιπροσώπου. Το εν λόγω έντυπο κατατίθεται συμπληρωμένο και υπογεγραμμένο από το μέτοχο στο Τμήμα Εξυπηρέτησης Μετόχων, στην έδρα της Εταιρείας στην Βιλτανιώτη 24 Κηφισιά Τ.Κ. 14564, τρεις (3) τουλάχιστον ημέρες πριν από την ημερομηνία της Γενικής Συνέλευσης. Ο δικαιούχος μέτοχος καλείται να μεριμνά για την επιβεβαίωση της επιτυχούς αποστολής του εντύπου διορισμού αντιπροσώπου και της παραλαβής του από την Εταιρεία, καλώντας στο Τμήμα Εξυπηρέτησης Μετόχων στο τηλ: 210 2846800. Δ. ΔΙΑΘΕΣΙΜΑ ΕΓΓΡΑΦΑ: Το πλήρες κείμενο των σχεδίων αποφάσεων και τυχόν εγγράφων που προβλέπονται στο άρθρο 27 παρ. 3 περιπτώσεις γ' και δ' του κ.ν. 2190/1920 θα αναρτηθούν στην ιστοσελίδα της Εταιρείας (www.paperpack.gr) και θα διατίθενται σε έγχαρτη μορφή στα γραφεία της έδρας της Εταιρείας (Βιλτανιώτη 24 Κηφισιά Τ.Κ. 14564). Ε. ΔΙΑΘΕΣΙΜΕΣ ΠΛΗΡΟΦΟΡΙΕΣ: Οι πληροφορίες του άρθρου 27 παρ. 3 του κ.ν. 2190/1920 θα διατίθενται σε ηλεκτρονική μορφή στην ιστοσελίδα της Εταιρείας www.paperpack.gr.

ALPHA TRUST ΑΝΔΡΟΜΕΔΑ Α.Ε.Ε.Χ.

Τακτική Γενική Συνέλευση των Μετόχων την **08/04/2015**, ημέρα Τετάρτη και ώρα **09.00 π.μ.**, στα γραφεία της Εταιρίας Τατοΐου 21 στην Κηφισιά, για συζήτηση και λήψη αποφάσεων για τα ακόλουθα θέματα της ημερήσιας διάταξης: Ανακοίνωση προς επικύρωση της εκλογής και ιδιότητας νέου Μέλους του Διοικητικού Συμβουλίου σε αντικατάσταση παραιτηθέντος. Επικύρωση του ορισμού κατ' άρθρο 37 του Ν. 3693/2008, Μέλους της Επιτροπής Ελέγχου. Υποβολή και έγκριση των Οικονομικών Καταστάσεων και διάθεσης των αποτελεσμάτων της χρήσης 01.01.14-31.12.14 και των Ετήσιων Εκθέσεων του Διοικητικού Συμβουλίου και των Ελεγκτών. Απαλλαγή των μελών του Διοικητικού Συμβουλίου και των Ελεγκτών από κάθε ευθύνη αποζημίωσης για τη διαχείριση της χρήσης 01.01.14-31.12.14. Εκλογή ενός τακτικού και ενός αναπληρωματικού Ορκωτού Ελεγκτή για τη χρήση 2015 και καθορισμός της αμοιβής τους. Εκλογή νέου Διοικητικού Συμβουλίου και ορισμός ιδιοτήτων των μελών του. Ορισμός Επιτροπής Ελέγχου άρθρου 37 Ν. 3693/2008. Καθορισμός αμοιβών μελών Διοικητικού Συμβουλίου - Έγκριση αμοιβών προηγούμενης χρήσης. Χορήγηση άδειας στα μέλη του Διοικητικού Συμβουλίου, σύμφωνα με το άρθρο 23 παρ. 1 του Κ.Ν. 2190/1920 όπως ισχύει, να μετέχουν σε Διοικητικά Συμβούλια εταιριών οι οποίες επιδιώκουν παρόμοιους σκοπούς. Έγκριση συμβάσεων ανάθεσης δραστηριοτήτων σύμφωνα με τις διατάξεις του άρθρου 23α του Ν. 2190/1920 και του άρθρου 32 του Ν. 3371/2005. Τροποποίηση των άρθρων 1 και 3 του Καταστατικού, για την προσαρμογή στις διατάξεις του ν. 4209/2013 σχετικά με τους Διαχειριστές Οργανισμών Εναλλακτικών Επενδύσεων. Διάφορες ανακοινώσεις. Σε περίπτωση μη επίτευξης της απαιτούμενης εκ του νόμου απαρτίας, για το σύνολο ή για ορισμένα θέματα της ημερήσιας διάταξης, οι κ.κ. Μέτοχοι καλούνται σε: - Α' Επαναληπτική Γενική Συνέλευση, την 20η Απριλίου 2015, ημέρα Δευτέρα και ώρα 09.00 π.μ. στα γραφεία της Εταιρίας Τατοΐου 21, στην Κηφισιά. - Β' Επαναληπτική Γενική Συνέλευση, την 4η Μαΐου 2015, ημέρα Δευτέρα και ώρα 09.00 π.μ. στα γραφεία της Εταιρίας Τατοΐου 21, στην Κηφισιά. Περαιτέρω, με βάση τα άρθρα 26 παρ. 2β και 28 Α' του κ.ν. 2190/20, ως τροποποιήθηκαν και προστέθηκαν, αντιστοίχως, με τα άρθρα 3 και 6 του Ν. 3884/2010 και ισχύουν σήμερα, η Εταιρία ενημερώνει τους μετόχους της για τα ακόλουθα: α. Δικαίωμα Συμμετοχής και Ψήφου στη Γενική Συνέλευση - Στη Γενική Συνέλευση δικαιούται να συμμετέχει και να ψηφίζει κάθε μέτοχος. Κάθε κοινή μετοχή της Εταιρίας παρέχει δικαίωμα μίας (1) ψήφου στη Γενική Συνέλευση. Στην Τακτική Γενική Συνέλευση δικαιούται να συμμετέχει όποιος εμφανίζεται ως μέτοχος στα αρχεία του Συστήματος Άυλων Τίτλων που διαχειρίζεται η «Ελληνικά Χρηματιστήρια Α.Ε.» (Ε.Χ.Α.Ε.), όπου τηρούνται οι κινητές αξίες (μετοχές) της Εταιρίας. Η απόδειξη της μετοχικής ιδιότητας γίνεται με την προσκόμιση σχετικής έγγραφης βεβαίωσης του ως άνω φορέα ή εναλλακτικά, με απευθείας ηλεκτρονική σύνδεση της Εταιρίας με τα αρχεία του εν λόγω φορέα. Η ιδιότητα του μετόχου πρέπει να υπάρχει κατά την έναρξη της πέμπτης (5ης) ημέρας πριν από την ημέρα συνεδρίασης της Γενικής Συνέλευσης της 8/4/2015, δηλαδή κατά την έναρξη της 3/4/2015 (ημερομηνία καταγραφής) και η σχετική έγγραφη βεβαίωση ή η ηλεκτρονική πιστοποίηση της μετοχικής τους ιδιότητας πρέπει να περιέλθει στην Εταιρία το αργότερο την τρίτη (3η) ημέρα πριν από τη συνεδρίαση της Γενικής Συνέλευσης, δηλαδή μέχρι και την 5/4/2015, κατά τις εργάσιμες ημέρες και ώρες. Για τη συμμετοχή στην Α' Επαναληπτική Τακτική Γενική Συνέλευση της 20/4/2015, η ιδιότητα του μετόχου πρέπει να υπάρχει κατά την έναρξη της τέταρτης (4ης) ημέρας πριν από την ημερομηνία συνεδρίασης αυτής, δηλαδή κατά την 16/4/2015 (ημερομηνία καταγραφής Α' Επαναληπτικής Τακτικής Γενικής Συνέλευσης) και η σχετική έγγραφη βεβαίωση ή η ηλεκτρονική πιστοποίηση της μετοχικής ιδιότητας αυτήν πρέπει να περιέλθει στην Εταιρία το αργότερο μέχρι την τρίτη (3η) ημέρα πριν από την ορισθείσα ημερομηνία συνεδρίασης της ως άνω Α' Επαναληπτικής Γενικής Συνέλευσης, δηλαδή μέχρι και την 17/4/2015 κατά τις εργάσιμες ημέρες και ώρες. Για τη συμμετοχή στην Β' Επαναληπτική Τακτική Γενική Συνέλευση της 4/5/2015, η ιδιότητα του μετόχου πρέπει να υπάρχει κατά την έναρξη της τέταρτης (4ης) ημέρας πριν από την ημερομηνία συνεδρίασης αυτής, δηλαδή κατά την 30/4/2015 (ημερομηνία καταγραφής Β' Επαναληπτικής Τακτικής Γενικής Συνέλευσης) και η σχετική έγγραφη βεβαίωση ή η ηλεκτρονική πιστοποίηση της μετοχικής ιδιότητας αυτήν πρέπει να περιέλθει στην Εταιρία το αργότερο μέχρι την τρίτη (3η) ημέρα πριν από την ορισθείσα ημερομηνία συνεδρίασης της ως άνω Β' Επαναληπτικής Γενικής Συνέλευσης, δηλαδή μέχρι και την 1/5/2015 κατά τις εργάσιμες ημέρες και ώρες. Έναντι της Εταιρίας θεωρείται ότι έχει δικαίωμα συμμετοχής και ψήφου στη Γενική Συνέλευση μόνον όποιος φέρει την ιδιότητα του μετόχου κατά την αντίστοιχη ημερομηνία καταγραφής. Σε περίπτωση μη συμμόρφωσης προς τις διατάξεις του άρθρου 28α του κ.ν. 2190/1920, ο εν λόγω μέτοχος μετέχει στη Γενική Συνέλευση μόνο μετά από άδεια της. Σημειώνεται ότι η άσκηση των εν λόγω δικαιωμάτων (συμμετοχής και ψήφου) δεν προϋποθέτει τη δέσμευση των μετοχών του δικαιούχου ούτε την τήρηση άλλης ανάλογης διαδικασίας, η οποία περιορίζει τη δυνατότητα πώλησης και μεταβίβασης αυτών κατά το χρονικό διάστημα που μεσολαβεί ανάμεσα στην ημερομηνία καταγραφής και στην ημερομηνία συνεδρίασης της Γενικής Συνέλευσης. β. Διαδικασία για την άσκηση δικαιώματος ψήφου μέσω αντιπροσώπου/ων. Ο μέτοχος συμμετέχει στη Γενική Συνέλευση και ψηφίζει είτε αυτοπροσώπως είτε μέσω αντιπροσώπων. Κάθε μέτοχος μπορεί να διορίσει μέχρι τρεις (3) αντιπροσώπους. Ωστόσο, αν ο μέτοχος κατέχει μετοχές της Εταιρίας, οι οποίες εμφανίζονται σε περισσότερους του ενός λογαριασμούς αξιών, ο περιορισμός αυτός δεν εμποδίζει τον εν λόγω μέτοχο να ορίζει διαφορετικούς αντιπροσώπους για τις μετοχές που εμφανίζονται στον κάθε λογαριασμό αξιών σε σχέση με τη Γενική Συνέλευση. Αντιπρόσωπος που ενεργεί για περισσότερους μετόχους μπορεί να ψηφίζει διαφορετικά για κάθε μέτοχο. Νομικά πρόσωπα μετέχουν στη Γενική Συνέλευση ορίζοντας ως εκπροσώπους τους μέχρι τρία (3) φυσικά πρόσωπα. Ο μέτοχος μπορεί να διορίσει αντιπρόσωπο για μία και μόνη γενική συνέλευση ή για όσες συνελεύσεις λάβουν χώρα εντός ορισμένου χρόνου. Ο αντιπρόσωπος ψηφίζει σύμφωνα με τις οδηγίες του μετόχου, εφόσον υφίστανται και υποχρεούται να αρχειοθετεί τις οδηγίες ψήφου για τουλάχιστον ένα (1) έτος, από την υποβολή του πρακτικού της γενικής συνέλευσης στη δημόσια αρχή, η εάν η απόφαση υποβάλλεται σε δημοσιότητα από την καταχώρηση αυτής στο Μητρώο Ανωνύμων Εταιρειών. Ο αντιπρόσωπος μετόχου υποχρεούται να γνωστοποιεί στην Εταιρία, πριν από την έναρξη της συνεδρίασης της Γενικής Συνέλευσης, κάθε συγκεκριμένο γεγονός, το οποίο μπορεί να είναι χρήσιμο στους μετόχους για την αξιολόγηση του κινδύνου να εξυπηρετήσει ο αντιπρόσωπος άλλα συμφέροντα πλην των συμφερόντων του αντιπροσωπευόμενου μετόχου. Σύγκρουση συμφερόντων μπορεί να προκύπτει ιδίως όταν ο αντιπρόσωπος: α) είναι μέτοχος που ασκεί τον έλεγχο της Εταιρίας ή είναι άλλο νομικό πρόσωπο ή οντότητα η οποία ελέγχεται από το μέτοχο αυτόν, β) είναι μέλος του Διοικητικού Συμβουλίου ή της εν γένει διοίκησης της Εταιρίας ή μετόχου που ασκεί τον έλεγχο της Εταιρίας, ή άλλου νομικού προσώπου ή οντότητας που ελέγχεται από μέτοχο ο οποίος ασκεί τον έλεγχο της Εταιρίας, γ) είναι υπάλληλος ή ορκωτός ελεγκτής της Εταιρίας ή μετόχου που ασκεί τον έλεγχο της Εταιρίας, ή άλλου νομικού προσώπου ή οντότητας που ελέγχεται από μέτοχο, ο οποίος ασκεί τον έλεγχο της Εταιρίας, δ) είναι σύζυγος ή συγγενής πρώτου βαθμού με ένα από τα φυσικά πρόσωπα που αναφέρονται στις ως άνω περιπτώσεις (α) έως (γ). Ο διορισμός και η ανάκληση αντιπροσώπου του μετόχου γίνεται εγγράφως και κοινοποιείται στην Εταιρία με τους ίδιους τύπους, τουλάχιστον τρεις (3) ημέρες πριν από την ημερομηνία συνεδρίασης της Γενικής Συνέλευσης ή της τυχόν επαναληπτικής αυτής. Η Εταιρία έχει καταστήσει διαθέσιμο στην ιστοσελίδα της www.andromeda.eu στο διαδίκτυο το έντυπο που χρησιμοποιεί για το διορισμό αντιπροσώπου. Το εν λόγω έντυπο κατατίθεται συμπληρωμένο και υπογεγραμμένο από το μέτοχο στα Γραφεία της Εταιρίας στη διεύθυνση Τατοΐου 21, 145 61 Κηφισιά (Υπηρεσία Εξυπηρέτησης Μετόχων, υπεύθυνη κα Γκανέτσου Κωνσταντίνα) ή αποστέλλεται τηλεμοιτυπικώς στο fax: 210 6234242 τρεις (3) τουλάχιστον ημέρες πριν από την ημερομηνία της Γενικής Συνέλευσης ή τυχόν Επαναληπτικής αυτής. Ο δικαιούχος μέτοχος καλείται να μεριμνά για την επιβεβαίωση της επιτυχούς αποστολής του εντύπου διορισμού αντιπροσώπου και της παραλαβής του από την Εταιρία, καλώντας στο

τηλέφωνο : 210 6289200. Το Καταστατικό της Εταιρίας δεν προβλέπει τη δυνατότητα συμμετοχής στη Γενική Συνέλευση με ηλεκτρονικά μέσα χωρίς τη φυσική παρουσία των μετόχων στον τόπο διεξαγωγής της ή τη δυνατότητα εξ αποστάσεως συμμετοχής των μετόχων στην ψηφοφορία. γ. Δικαιώματα μειοψηφίας των μετόχων - (1) Με αίτηση μετόχων που εκπροσωπούν το ένα εικοστό (1/20) του καταβεβλημένου μετοχικού κεφαλαίου, το Διοικητικό Συμβούλιο της Εταιρίας υποχρεούται να εγγράψει στην ημερήσια διάταξη της Γενικής Συνέλευσης πρόσθετα θέματα, εάν η σχετική αίτηση περιέλθει στο Διοικητικό Συμβούλιο μέχρι την 24/3/2015 δηλαδή δέκα πέντε (15) τουλάχιστον ημέρες πριν από την Τακτική Γενική Συνέλευση. Η αίτηση για την εγγραφή πρόσθετων θεμάτων στην ημερήσια διάταξη συνοδεύεται από αιτιολόγηση ή από σχέδιο απόφασης προς έγκριση στη Γενική Συνέλευση και η αναθεωρημένη ημερήσια διάταξη δημοσιοποιείται με τον ίδιο τρόπο όπως η προηγούμενη ημερήσια διάταξη, στις 26/3/2015, δηλαδή δέκα τρεις (13) ημέρες πριν από την ημερομηνία της Τακτικής Γενικής Συνέλευσης και ταυτόχρονα τίθεται στη διάθεση των μετόχων στην ιστοσελίδα της Εταιρίας, μαζί με την αιτιολόγηση ή το σχέδιο απόφασης που έχει υποβληθεί από τους μετόχους κατά τα προβλεπόμενα στο άρθρο 27 παρ. 3 του κ.ν. 2190/1920. (2) Με αίτηση μετόχων που εκπροσωπούν το ένα εικοστό (1/20) του καταβεβλημένου μετοχικού κεφαλαίου, το Διοικητικό Συμβούλιο θέτει στη διάθεση των μετόχων κατά τα οριζόμενα στο άρθρο 27 παρ. 3 του κ.ν. 2190/1920, το αργότερο μέχρι την 2/4/2015, ήτοι έξι (6) τουλάχιστον ημέρες πριν από την ημερομηνία της Γενικής Συνέλευσης, σχέδια αποφάσεων για θέματα που έχουν περιληφθεί στην αρχική ή την αναθεωρημένη ημερήσια διάταξη, αν η σχετική αίτηση περιέλθει στο Διοικητικό Συμβούλιο μέχρι την 1/4/2015, δηλαδή επτά (7) τουλάχιστον ημέρες πριν από την ημερομηνία της Γενικής Συνέλευσης. (3) Μετά από αίτηση οποιουδήποτε μετόχου που υποβάλλεται στην Εταιρία μέχρι τις 2/4/2015, δηλαδή πέντε (5) τουλάχιστον πλήρεις ημέρες πριν από τη Γενική Συνέλευση, το Διοικητικό Συμβούλιο υποχρεούται να παρέχει στη Γενική Συνέλευση τις απαιτούμενες συγκεκριμένες πληροφορίες για τις υποθέσεις της Εταιρίας, στο μέτρο που αυτές είναι χρήσιμες για την πραγματική εκτίμηση των θεμάτων της ημερήσιας διάταξης. Το Διοικητικό Συμβούλιο μπορεί να αρνηθεί την παροχή των πληροφοριών για αποχρώντα ουσιώδη λόγο, ο οποίος αναγράφεται στα πρακτικά. Το Διοικητικό Συμβούλιο μπορεί να απαντήσει ενιαία σε αιτήσεις μετόχων με το ίδιο περιεχόμενο. Υποχρέωση παροχής πληροφοριών δεν υφίσταται όταν οι σχετικές πληροφορίες διατίθενται ήδη στην ιστοσελίδα της Εταιρίας, ιδίως με τη μορφή ερωτήσεων και απαντήσεων. (4) Μετά από αίτηση μετόχων που εκπροσωπούν το ένα πέμπτο (1/5) του καταβεβλημένου μετοχικού κεφαλαίου, η οποία υποβάλλεται στην Εταιρία μέχρι τις 2/4/2015, δηλαδή πέντε (5) τουλάχιστον πλήρεις ημέρες πριν από τη Γενική Συνέλευση, το Διοικητικό Συμβούλιο υποχρεούται να παρέχει στη Γενική Συνέλευση πληροφορίες για την πορεία των εταιρικών υποθέσεων και την περιουσιακή κατάσταση της Εταιρίας. Το Διοικητικό Συμβούλιο μπορεί να αρνηθεί την παροχή των πληροφοριών για αποχρώντα ουσιώδη λόγο, ο οποίος αναγράφεται στα πρακτικά. Αντίστοιχες προθεσμίες για τυχόν άσκηση δικαιωμάτων μειοψηφίας των μετόχων ισχύουν και σε περίπτωση Επαναληπτικών Γενικών Συνελεύσεων. Σε όλες τις ανωτέρω αναφερόμενες περιπτώσεις οι αιτούντες μέτοχοι οφείλουν να αποδεικνύουν τη μετοχική τους ιδιότητα και τον αριθμό των μετοχών που κατέχουν κατά την άσκηση του σχετικού δικαιώματος. Τέτοια απόδειξη αποτελεί και η προσκόμιση βεβαίωσης από τον φορέα στον οποίο τηρούνται οι οικείες κινητές αξίες ή η πιστοποίηση της μετοχικής ιδιότητας με απευθείας ηλεκτρονική σύνδεση φορέα και Εταιρίας. δ. Διαθέσιμα έγγραφα: Το πλήρες κείμενο των σχεδίων αποφάσεων και τυχόν εγγράφων που προβλέπονται στο άρθρο 27 παρ. 3 περιπτώσεις γ' και δ' του κ.ν. 2190/1920 θα διατίθεται σε έγχαρτη μορφή στα γραφεία της έδρας της Εταιρίας (Τατοΐου 21, 145 61 Κηφισιά). ε. Διαθέσιμες πληροφορίες - Οι πληροφορίες του άρθρου 27 παρ. 3 του κ.ν. 2190/1920 θα διατίθενται σε ηλεκτρονική μορφή στην ιστοσελίδα της Εταιρίας www.andromeda.eu.

Ομολογιακά Δάνεια Επιχειρήσεων

Πλήθος Εισηγμένων Ομολογίων	Ονομαστική αξία	Τιμή έκδοσης	Σημερινό επιτόκιο	Ημερ. λήξης	Διάρκεια (έτη)	Σημείωση	Ομολογιακά Δάνεια Επιχειρήσεων			Κατωτ Τιμή	Ανωτ Τιμή	Τιμή κλεισ.	Προηγ. Κλείσιμο-ημ/νία	Όγκος	Αξία Συναλλαγών	Τελευταία εντολή			Μεγ έτους					
							Προσ/μένο Κοινό	Τοκ/ρίδιο Προτιμησιακό	Μον. Διασπ.							Τιμή	Αγορ./ Πώλ.	Ημερομηνία		λαχ έτους				
1,794,284	12.49	9.77	5.05	12/07/2015	8	---	---	---	1	ΝΗΡΕΥΣ ΙΧΘΥΟΚΑΛΛΙΕΡΓΕΙΕΣ Α.Ε. (Μεταρ. σε ΚΟ μτχ)			---	---	---	12.0000	29/01/2014	---	---	11.0000	A	17/11/2014	12.0000	12.0000
212,801,311	1.00	1.00	6.30	29/07/2020	7	---	7	---	1	MARFIN INVESTMENT GROUP Α.Ε. ΣΕΙΡΑ Β (ΜΟΔ)			---	---	---	0.8500	23/08/2013	---	---	1.0000	A	28/11/2014	0.8500	0.8500
163,991,598	1.00	1.00	7.00	29/07/2019	6	---	7	---	1	MARFIN INVESTMENT GROUP Α.Ε. ΣΕΙΡΑ Α (ΜΟΔ)			---	---	---	1.0000	23/08/2013	---	---	1.0000	A	28/11/2014	1.0000	1.0000

Σημειώσεις Εταιρικών Ομολόγων

Ο Όγκος Συναλλαγών υπολογίζεται ως (Τεμάχια) * (Ονομαστική Τιμή). Η Αξία Συναλλαγών υπολογίζεται ως (Τεμάχια) * (Ονομαστική Τιμή) * (Τιμή %) + (Δεδουλευμένοι Τόκοι).

Οι τιμές συναλλαγών των ομολόγων υπολογίζονται ως ποσοστό επί τοις εκατό (%) της ονομαστικής τους τιμής.

Όλα τα ομόλογα έχουν Ονομαστική Αξία εκπεφρασμένη σε Ευρώ (εκτός εάν σημειώνεται διαφορετικά).

* Προσ/μένο = Προσαρτημένο

Ομόλογα Ελληνικού Δημοσίου

Πλήθος Εισηγμ. Ομολογιών	Ονομ. αξία	Σημερινό επιτόκιο	Υπολογισμός Δεδοουλευμένων	Ημερ/νία Λήξης [1]	Διάρκεια (έτη)	Σημείωση	Ημερομηνία Πληρ.	Αξία τρέχοντος	Μον. Διαπρ.	Ομόλογα Ελληνικού Δημοσίου	Κατωτ Τιμή	Ανωτ Τιμή	Τιμή κλεισ.	Προηγ. Κλεισίμο- ημ/νία	Όγκος	Αξία Συναλλαγών	Τελευταία εντολή Αγορ./ Πώλ. Ημερομηνία
1,792,455,803	1.00	4.30	Πργμ/Πργμ	24/02/2023	11	---	24/02	4.30	1	ΟΕΔ-ΣΤΘ-240223-11X-2,000-1,00	---	---	---	10.0000	28/01/2015	---	---
1,771,485,249	1.00	4.30	Πργμ/Πργμ	24/02/2024	12	---	24/02	4.30	1	ΟΕΔ-ΣΤΘ-240224-12X-2,000-1,00	---	---	---	10.0000	28/01/2015	---	---
1,744,316,583	1.00	4.30	Πργμ/Πργμ	24/02/2025	13	---	24/02	4.30	1	ΟΕΔ-ΣΤΘ-240225-13X-2,000-1,00	---	---	---	10.0000	28/01/2015	---	---
1,498,761,836	1.00	4.30	Πργμ/Πργμ	24/02/2026	14	---	24/02	4.30	1	ΟΕΔ-ΣΤΘ-240226-14X-2,000-1,00	---	---	---	10.0000	28/01/2015	---	---
1,469,952,920	1.00	4.30	Πργμ/Πργμ	24/02/2027	15	---	24/02	4.30	1	ΟΕΔ-ΣΤΘ-240227-15X-2,000-1,00	---	---	---	10.0000	28/01/2015	---	---
1,525,434,082	1.00	4.30	Πργμ/Πργμ	24/02/2028	16	---	24/02	4.30	1	ΟΕΔ-ΣΤΘ-240228-16X-2,000-1,00	---	---	---	10.0000	28/01/2015	---	---
1,503,860,546	1.00	4.30	Πργμ/Πργμ	24/02/2029	17	---	24/02	4.30	1	ΟΕΔ-ΣΤΘ-240229-17X-2,000-1,00	---	---	---	10.0000	28/01/2015	---	---
1,435,418,132	1.00	4.30	Πργμ/Πργμ	24/02/2030	18	---	24/02	4.30	1	ΟΕΔ-ΣΤΘ-240230-18X-2,000-1,00	---	---	---	10.0000	28/01/2015	---	---
1,368,045,727	1.00	4.30	Πργμ/Πργμ	24/02/2031	19	---	24/02	4.30	1	ΟΕΔ-ΣΤΘ-240231-19X-2,000-1,00	---	---	---	10.0000	28/01/2015	---	---
1,373,758,194	1.00	4.30	Πργμ/Πργμ	24/02/2032	20	---	24/02	4.30	1	ΟΕΔ-ΣΤΘ-240232-20X-2,000-1,00	---	---	---	10.0000	28/01/2015	---	---
1,452,639,893	1.00	4.30	Πργμ/Πργμ	24/02/2033	21	---	24/02	4.30	1	ΟΕΔ-ΣΤΘ-240233-21X-2,000-1,00	---	---	---	10.0000	28/01/2015	---	---
1,410,344,954	1.00	4.30	Πργμ/Πργμ	24/02/2034	22	---	24/02	4.30	1	ΟΕΔ-ΣΤΘ-240234-22X-2,000-1,00	---	---	---	10.0000	28/01/2015	---	---
1,444,202,190	1.00	4.30	Πργμ/Πργμ	24/02/2035	23	---	24/02	4.30	1	ΟΕΔ-ΣΤΘ-240235-23X-2,000-1,00	---	---	---	10.0000	28/01/2015	---	---
1,505,138,031	1.00	4.30	Πργμ/Πργμ	24/02/2036	24	---	24/02	4.30	1	ΟΕΔ-ΣΤΘ-240236-24X-2,000-1,00	---	---	---	10.0000	28/01/2015	---	---
1,396,254,095	1.00	4.30	Πργμ/Πργμ	24/02/2037	25	---	24/02	4.30	1	ΟΕΔ-ΣΤΘ-240237-25X-2,000-1,00	---	---	---	10.0000	28/01/2015	---	---
1,382,167,704	1.00	4.30	Πργμ/Πργμ	24/02/2038	26	---	24/02	4.30	1	ΟΕΔ-ΣΤΘ-240238-26X-2,000-1,00	---	---	---	10.0000	28/01/2015	---	---
1,337,331,257	1.00	4.30	Πργμ/Πργμ	24/02/2039	27	---	24/02	4.30	1	ΟΕΔ-ΣΤΘ-240239-27X-2,000-1,00	---	---	---	10.0000	28/01/2015	---	---
1,371,908,706	1.00	4.30	Πργμ/Πργμ	24/02/2040	28	---	24/02	4.30	1	ΟΕΔ-ΣΤΘ-240240-28X-2,000-1,00	---	---	---	10.0000	28/01/2015	---	---
1,360,659,778	1.00	4.30	Πργμ/Πργμ	24/02/2041	29	---	24/02	4.30	1	ΟΕΔ-ΣΤΘ-240241-29X-2,000-1,00	---	---	---	10.0000	28/01/2015	---	---
1,432,747,403	1.00	4.30	Πργμ/Πργμ	24/02/2042	30	---	24/02	4.30	1	ΟΕΔ-ΣΤΘ-240242-30X-2,000-1,00	---	---	---	10.0000	28/01/2015	---	---
742,153	1,000.00	0.93	FLR Πργμ/360	10/08/2019	5	---	10/02 - 10/08	---	1	ΟΕΔ-ΚΥΜ-100819-05X-0,934-1.000	---	---	---	---	---	---	---
4,030,827	1,000.00	4.75	Πργμ/Πργμ	17/04/2019	5	---	17/04	4.75	1	ΟΕΔ-ΣΤΘ-170419-05X-4,750-1.000	---	---	---	---	---	---	---
2,089,066	1,000.00	3.38	Πργμ/Πργμ	17/07/2017	3	---	17/07	3.38	1	ΟΕΔ-ΣΤΘ-170717-03X-3,375-1.000	---	---	---	---	---	---	---

Σημειώσεις Ομολόγων Ελλ. Δημοσίου

Ο Όγκος Συναλλαγών υπολογίζεται ως (Τεμάχια) * (Ονομαστική Τιμή). Η Αξία Συναλλαγών υπολογίζεται ως (Τεμάχια) * (Ονομαστική Τιμή) * (Τιμή %) + (Δεδοουλευμένοι Τόκοι)

Η Αξία του τρέχοντος τοκομεριδίου για τις εκδόσεις Ονομαστικής Αξίας 0,01 ευρώ, αναφέρεται σε Ονομαστική Αξία 100 ευρώ.

FLR (= Floating Interest Rate) Ομόλογο Μεταβλητού Επιτοκίου.

[1] - Η Ημερομηνία Λήξης της τοκοφόρου περιόδου και η Ημερομηνία Πληρωμής του τοκομεριδίου.

Ομόλογα σε Κυκλοφορία	Νόμισμα / Ελάχιστη διαπραγ.	Ημερομηνία Πληρ.	Αξία τρέχοντος τοκομεριδίου	Σημείωση	Προσ/μένο* Τοκ/ρίδιο	Μονάδα διαπραγ/σης	Ημερ/νία Έκδοσης	Διάρκεια (έτη)	Σημερινό επιτόκιο	Υ.Δ.Τ σε	Ομόλογα	Τελευταία τιμή προηγ.	Τελευτ. Τιμή	Εκφ. τοις μετρητοίς (€) / Πώλ Ημερομηνία	Συναλλαγές σε τμχ	Ελάχιστο ζωής	Μέγιστο ζωής
Ομολογιακά Δάνεια Διεθνών Οργανισμών																	
1,000,000	EUR / 1000	21/07	---	---	9	1	21/07/2006	10	5.0 FLR	360	ΟΜΟΛΟΓΟ ΕΥΡΩΠΑΪΚΗΣ ΤΡΑΠΕΖΑΣ ΕΠΕΝΔΥΣΕΩΝ	97.50	16/04/2007	---	---	---	---
Νομικών Προσώπων και Εταιρειών σε Συνάλλαγμα και Ευρο																	
0	GBP / 10	01/12	0.25	---	58	1	01/12/1928	100	2.5	360	Ε.Κ.Τ.Ε.	---	---	---	---	---	---
103,746	GBP / 10	01/12	0.25	---	56	1	01/12/1930	98	2.5	360	Ε.Κ.Τ.Ε. σειρά	2.27	05/02/1996	2.27	Π	05/02/1996	2.27

Σημειώσεις Ομολόγων Ελλ. Δημοσίου

Υ.Δ.Τ: Υπολογισμός Δεδουλευμένων Τόκων.

FLR (= Floating Interest Rate) Ομόλογο Μεταβλητού Επιτοκίου.

Η ελάχιστη διαπραγματεύσιμη Ονομαστική Αξία για όλους τους Άυλους Τίτλους του Δημοσίου είναι τα 100 Ευρώ.

* Προσ/μένο = Προσαρτημένο

Ομόλογα Κρατικών Τραπεζών (ετήσιας διάρκειας)

Πλήθος Εισηγμ. Ομολογιών	Ονομαστική αξία	Αρχικό Επιτόκιο	Τρέχον Επιτόκιο	Ετήσιος Τόκος	Ημερομηνία Έκδοσης	Σημείωση	Ομόλογα Κρατικών Τραπεζών	Μον. Διαπρ.	Ετήσιες Ανανεώσεις	Τελευτ. Τιμή	Εκφ. τοις μετρητοίς (€) Αγορ. / Πώλ	Όγκος
2,446	1,182.96	4.90	2.47	29.69	31/05/2008	---	ΟΜΟΛΟΓΟ ΕΤΒΑ	1	7	---	---	---

Σημειώσεις Ομολόγων

Οι ετήσιες ανανεώσεις των Ομολόγων ΕΤΒΑ είναι απαλλαγμένες των φόρων (καθαρά επιτόκια).
Για τα ομόλογα έκδοσης μέχρι και 27/02/2015 ο δεδουλευμένος τόκος έχει κεφαλαιοποιηθεί.

Πίνακας Μελών Χρηματιστηρίου Αθηνών και Μελών ΕΤ.ΕΚ.

Επωνυμία			Αγορά Μετοχών			Αγορά Παραγώγων		Μέλη ΕΤ.ΕΚ.			
	Διεύθυνση	Τηλέφωνο	Φαξ	Μέλος Αγοράς	Μέλος εξ Αποστάσεως	Ειδικός Διαπρήτης	Διαπρήτης	Ειδικός Διαπρήτης	Γενικό Εκκαθιστικό	Άμεσο Εκκαθιστικό	Μη Εκκαθιστικό
ALPHA ΤΡΑΠΕΖΑ Α.Ε.									a		
ΣΤΑΔΙΟΥ 40, ΑΘΗΝΑ	(210)-3265546	(210)-3265811									
	(210)-3260000	(210)-3264116									
ARGUS STOCKBROKERS LTD				a	a		a				
ΛΕΩΦΟΡΟΣ KENNETY ΓΡ. 303 12-14, ΛΕΥΚΩΣΙΑ ΚΥΠΡΟΥ	(+35722)-22717000	(+35722)-22717070									
ATLANTIC SECURITIES LIMITED				a	a						
ΠΡΟΔΡΟΜΟΥ 37, ΛΕΥΚΩΣΙΑ ΚΥΠΡΟΥ	(+35722)-445400	(+35722)-661914									
ΑΤΤΙΣΑ BANK ΑΝΩΝΥΜΗ ΤΡΑΠΕΖΙΚΗ ΕΤΑΙΡΕΙΑ									a		
ΑΚΑΔΗΜΙΑΣ 54, ΑΘΗΝΑ	(210)-3390757	(210)-3646090									
ΟΜΗΡΟΥ 23, ΑΘΗΝΑ	(210)-3669000	(210)-3669410									
ΑΧΙΑ VENTURES GROUP LTD				a	a						
Γ. ΚΡΑΝΙΔΙΩΤΗ 10, ΛΕΥΚΩΣΙΑ ΚΥΠΡΟΥ	+357 22 742000	+357 22 742001									
ΑΧΟΝ ΧΡΗΜΑΤΙΣΤΗΡΙΑΚΗ Α.Ε.Π.Ε.Υ.				a			a				a
ΣΤΑΔΙΟΥ 48, ΑΘΗΝΑ	(210)-3363800	(210)-3243903									
BANK OF AMERICA MERRILL LYNCH				a	a						
KING EDWARD STREET 2, LONDON	(+4420)-79952000	(+4420)-79954525									
ΒΕΤΑ ΧΡΗΜΑΤΙΣΤΗΡΙΑΚΗ Α.Ε.Π.Ε.Υ.				a		a		a		a	
ΒΡΑΙΛΑ & Λ. ΑΛΕΞΑΝΔΡΑΣ 29, ΑΘΗΝΑ	(210)-6478900	(210)-6410139									
BNP PARIBAS SECURITIES SERVICES									a		
ΒΑΣ. ΣΟΦΙΑΣ 94, ΑΘΗΝΑ	(210)-7468500	(210)-7468579									
CAPITAL ΧΡΗΜΑΤΙΣΤΗΡΙΑΚΗ Α.Ε.Π.Ε.Υ.				a			a				a
ΜΗΤΡΟΠΟΛΕΩΣ 58, ΑΘΗΝΑ	(210)-3369700	(210)-3369820									
CFS ΧΡΗΜΑΤΙΣΤΗΡΙΑΚΗ Α.Ε.Π.Ε.Υ.				a			a			a	
ΣΤΑΔΙΟΥ 3, ΑΘΗΝΑ	(210)-3360800	(210)-3311854									
CITIBANK INTL PLC (ATHENS BRANCH)									a		
ΟΘΩΝΟΣ 8, ΑΘΗΝΑ	(210)-9293084	(210)-9293461									
CITIGROUP GLOBAL MARKET LTD				a	a						
CITIGROUP CENTRE, CANADA SQUARE, CANARY WHART, LONDON	002079864000	002079862266									
CREDIT SUISSE SECURITIES (EUROPE) LIMITED				a	a						
ONE CABOT SQUARE, LONDON	+44 20 7888 8888	+44 20 7888 1600									
DEUTSCHE BANK A.G.				a	a		a				
THEODOR-HEUSS-ALLEE 70, ΦΡΑΚΝΦΟΥΡΤΗ	0049 69 910 00	0049 69 910 34 225									
EUROBANK EQUITIES Α.Ε.Π.Ε.Υ.				a		a		a		a	
ΦΙΛΕΛΛΗΝΩΝ 10, ΑΘΗΝΑ	(210)-3720000	(210)-3720001									
EUROCORP ΧΡΗΜΑΤΙΣΤΗΡΙΑΚΗ Α.Ε.				a			a			a	
ΠΛ. ΦΙΛΙΚΗΣ ΕΤΑΙΡΕΙΑΣ 14, ΑΘΗΝΑ	(210)-7263500	(210)-7263666									
EUROTRUST ΧΡΗΜΑΤΙΣΤΗΡΙΑΚΗ Α.Ε.Π.Ε.Υ.				a							
ΣΟΦΟΚΛΕΟΥΣ 13-15, ΑΘΗΝΑ	(210)-3363100	(210)-3238334									
EUROXX Χ.Α.Ε.Π.Ε.Υ.				a			a			a	
ΠΑΛΛΙΟΛΟΓΟΥ 7, ΧΑΛΑΝΔΡΙ	(210)-6879400	(210)-6879401									
GLOBAL CAPITAL SECURITIES AND FINANCIAL SERVICES LTD				a	a						
ΛΕΩΦ. ΛΕΜΕΣΟΥ 5, ΛΕΜΕΣΟΣ ΚΥΠΡΟΥ	(+35722)-710710	(+35722)-339332									
GUARDIAN TRUST ΧΡΗΜΑΤΙΣΤΗΡΙΑΚΗ Α.Ε.Π.Ε.Υ.				a			a				a
ΦΙΛΕΛΛΗΝΩΝ 15, ΑΘΗΝΑ	(210)-3220402	(210)-3220498									
HSBC ΤΡΑΠΕΖΑ									a		
Λ. ΜΕΣΟΓΕΙΩΝ 109-111, ΑΘΗΝΑ	(210)-6961507	(210)-6929310									
INDEX ΧΡΗΜΑΤΙΣΤΗΡΙΑΚΗ Α.Ε.Π.Ε.Υ.				a							
ΔΡΑΓΑΤΣΑΝΙΟΥ 6, ΑΘΗΝΑ	(210)-3213920	(210)-3213216									
LAIKI FINANCIAL SERVICES LTD				a	a						
CLR HOUSE, Λ. ΒΥΡΩΝΟΣ 26, ΛΕΥΚΩΣΙΑ ΚΥΠΡΟΥ	(+35722)-898600	(+35722)-680953									
MAGNA TRUST ΧΡΗΜΑΤΙΣΤΗΡΙΑΚΗ Α.Ε.Π.Ε.Υ.				a							a
ΦΕΙΔΙΟΥ 9, ΑΘΗΝΑ	(210)-3327503	(210)-3327599									
MEGA EQUITY SEC. & FINANCIAL SERVICES LTD				a	a		a				
Λ. ΓΡΙΒΑ ΔΙΓΕΝΗ 42-44, ΛΕΥΚΩΣΙΑ ΚΥΠΡΟΥ	(+35722)-711711	(+35722)-711811									
MERIT ΧΡΗΜΑΤΙΣΤΗΡΙΑΚΗ Α.Ε.Π.Ε.Υ.				a		a				a	
ΒΑΣΙΛΕΩΣ ΚΩΝΣΤΑΝΤΙΝΟΥ 38, ΑΘΗΝΑ	(210)-3671800	(210)-3671830									
NBG SECURITIES Α.Ε.Π.Ε.Υ.				a		a		a			a
ΑΚΑΔΗΜΙΑΣ 68, ΑΘΗΝΑ	(210)-3328500	(210)-3328565									
NUNTIUS ΧΡΗΜΑΤΙΣΤΗΡΙΑΚΗ Α.Ε.Π.Ε.Υ.				a							a
ΔΡΑΓΑΤΣΑΝΙΟΥ 6, ΑΘΗΝΑ	(210)-3350599	(210)-3254846									
PRELIUM Α.Ε.Π.Ε.Υ.				a			a				a
ΚΗΦΙΣΙΑΣ & ΔΑΒΑΚΗ 1, ΑΘΗΝΑ	(210)-3677000	(210)-6920403									

Πίνακας Μελών Χρηματιστηρίου Αθηνών και Μελών ΕΤ.ΕΚ.

Επωνυμία			Αγορά Μετοχών			Αγορά Παραγώγων		Μέλη ΕΤ.ΕΚ.		
Διεύθυνση	Τηλέφωνο	Φαξ	Μέλος Αγοράς	Μέλος εξ Αποσπασσεως	Ειδικός Διαπρήτης	Διαπρήτης	Ειδικός Διαπρήτης	Γενικό Εκκαθιστικό	Άμεσο Εκκαθιστικό	Μη Εκκαθιστικό
PROCHOICE ΧΡΗΜΑΤΙΣΤΗΡΙΑΚΗ ΛΤΔ			a	a						
ΣΠΥΡΟΥ ΚΥΠΡΙΑΝΟΥ 57, ΛΕΥΚΩΣΙΑ ΚΥΠΡΟΥ	+357-24-661192	+357-24-662464								
SHARELINK SEC. & FINANCIAL SERVICES LTD			a	a		a				
ELLINAS HOUSE, ΘΕΟΤΟΚΗ 6, ΛΕΥΚΩΣΙΑ ΚΥΠΡΟΥ	(+35722)-554200	(+35722)-750852								
SOCIETE GENERALE S.A.			a	a		a				
Λ. ΚΗΦΙΣΙΑΣ 240-242, ΑΘΗΝΑ	(210)-6790161	(210)-6728828								
COURS VALMY PUTEAUX - LA DEFENSE 17, ΠΑΡΙΣΙ	(+33) 142134754	(+33) 142135697								
SOLIDUS SECURITIES ΑΧΕΠΕΥ			a			a			a	
ΛΟΥΙΖΗΣ ΡΙΑΝΚΟΥΡ 64, ΑΘΗΝΑ	(210)-6925500	(210)-6985421								
THE CYPRUS INVESTMENT & SEC. CORP. LTD (CISCO)			a	a						
ΕΒΡΟΥ (EUROLIFE HOUSE) 4, ΛΕΥΚΩΣΙΑ ΚΥΠΡΟΥ	(+35722)-881800	(+35722)-881801								
UBS LIMITED			a	a						
FINSBURY AVENUE 1, LONDON	(+4420)-79013333	(+4420)-79012345								
Α. ΣΑΡΡΗΣ ΧΡΗΜΑΤΙΣΤΗΡΙΑΚΗ Α.Ε.Π.Ε.Υ.			a							
ΔΡΑΓΑΤΣΑΝΙΟΥ 6, ΑΘΗΝΑ	(210)-3367700	(210)-3312324								
ΑΛΦΑ FINANCE ΑΕΠΕΥ			a		a		a		a	
ΜΕΡΛΙΝ 5, ΑΘΗΝΑ	(210)-3677400	(210)-3311193								
ΑΤΛΑΣ ΧΡΗΜΑΤΙΣΤΗΡΙΑΚΗ Α.Ε.Π.Ε.Υ.			a			a				a
ΜΙΧΑΛΛΑΚΟΠΟΥΛΟΥ 125 & ΒΕΡΒΑΙΝΩΝ 14 - 16, ΑΘΗΝΑ	(210)-3363300	(210)-3238925								
Γ.Α. ΠΕΡΒΑΝΑΣ ΧΡΗΜΑΤΙΣΤΗΡΙΑΚΗ ΑΕΠΕΥ			a							a
ΣΟΦΟΚΛΕΟΥΣ 7 - 9, ΑΘΗΝΑ	(210)-3251875	(210)-3210291								
Δ. ΑΘ. ΤΣΕΚΟΥΡΑΣ ΧΡΗΜΑΤΙΣΤΗΡΙΑΚΗ Α.Ε.Π.Ε.Υ.			a							
ΠΕΣΜΑΖΟΓΛΟΥ 3 ,	(210)-3214406	(210)-3211997								
ΔΥΝΑΜΙΚΗ ΧΡΗΜΑΤΙΣΤΗΡΙΑΚΗ Α.Ε.Π.Ε.Υ.			a			a			a	
ΧΑΡΙΛΑΟΥ ΤΡΙΚΟΥΠΗ 6 - 10, ΑΘΗΝΑ	(210)-3677700	(210)-3677777								
ΕΘΝΙΚΗ ΤΡΑΠΕΖΑ ΤΗΣ ΕΛΛΑΔΟΣ Α.Ε.			a			a		a		
ΑΚΑΔΗΜΙΑΣ 68, ΑΘΗΝΑ	(210)-3328817	(210)-3328678								
ΑΙΟΛΟΥ 86, ΑΘΗΝΑ	(210)-3341000	(210)-3228187								
ΕΛΛΗΝΙΚΗ ΤΡΑΠΕΖΑ (ΕΠΕΝΔΥΣΕΙΣ) ΛΤΔ			a	a						
ΛΕΩΦΟΡΟΣ ΚΥΡΙΑΚΟΥ ΜΑΤΣΗ 31, ΛΕΥΚΩΣΙΑ ΚΥΠΡΟΥ	(+35722)-500100	(+35722)-500110								
ΕΛΛΗΝΟΑΜΕΡΙΚΑΝΙΚΗ ΧΡΗΜΑΤΙΣΤΗΡΙΑΚΗ Α.Ε.Π.Ε.Υ.			a		a	a			a	
ΕΥΡΙΠΙΔΟΥ 6, ΑΘΗΝΑ	(210)-3311100	(210)-3215968								
ΕΠΕΝΔΥΤΙΚΗ ΤΡΑΠΕΖΑ ΕΛΛΑΔΟΣ Α.Ε.			a		a		a	a		
Λ. ΚΗΦΙΣΙΑΣ 24Β, ΜΑΡΟΥΣΙ	(210)-8171800	(210)-8171889								
ΑΙΓΕΙΑΛΙΑΣ 32, ΜΑΡΟΥΣΙ	(210) 8173000	(210) 8173101								
ΗΛΙΑΣ ΠΕΤΡΟΠΟΥΛΑΚΗΣ ΧΡΗΜΑΤΙΣΤΗΡΙΑΚΗ Α.Ε.Π.Ε.Υ.			a			a				a
ΑΡΙΣΤΕΙΔΟΥ 9, ΑΘΗΝΑ	(210)-3213928	(210)-3216810								
Ι. ΧΡ. ΜΑΥΡΙΚΗΣ ΧΡΗΜΑΤΙΣΤΗΡΙΑΚΗ Α.Ε.Π.Ε.Υ.			a							
ΣΟΦΟΚΛΕΟΥΣ 5, ΑΘΗΝΑ	(210)-3213949	(210)-3217767								
ΚΑΠΠΑ ΧΡΗΜΑΤΙΣΤΗΡΙΑΚΗ Α.Ε.Π.Ε.Υ.			a			a				a
ΒΑΛΛΑΩΡΙΤΟΥ 15, ΑΘΗΝΑ	(210)-3610371	(210)-3641002								
ΚΑΡΑΜΑΝΩΦ ΧΡΗΜΑΤΙΣΤΗΡΙΑΚΗ Α.Ε.Π.Ε.Υ.			a			a				
ΠΛ. ΑΓ. ΘΕΟΔΩΡΩΝ 2, ΑΘΗΝΑ	(210)-3212947	(210)-3217088								
ΚΥΚΛΟΣ ΧΡΗΜΑΤΙΣΤΗΡΙΑΚΗ Α.Ε.Π.Ε.Υ.			a			a			a	
ΠΑΝΕΠΙΣΤΗΜΙΟΥ 39, ΑΘΗΝΑ	(210)-3364300	(210)-3239122								
ΚΥΠΡΟΥ ΧΡΗΜΑΤΙΣΤΗΡΙΑΚΗ ΑΕΠΕΥ										a
ΧΑΛΚΥΔΟΝΟΣ & ΦΕΙΔΙΠΠΙΔΟΥ 26 26, ΑΘΗΝΑ	(210)-8701000	(210)-8701049								
ΛΕΩΝ ΔΕΠΟΛΑΣ ΧΡΗΜΑΤΙΣΤΗΡΙΑΚΗ Α.Ε.Π.Ε.Υ.			a			a				a
ΧΡ. ΛΑΔΑ 1, ΑΘΗΝΑ	(210)-3213286	(210)-3211618								
ΜΙΔΑΣ ΧΡΗΜΑΤΙΣΤΗΡΙΑΚΗ Α.Ε.Π.Ε.Υ.			a							
ΣΟΦΟΚΛΕΟΥΣ 5, ΑΘΗΝΑ	(210)-3253203	(210)-3253205								
Ν. ΧΡΥΣΟΧΟΪΔΗΣ ΧΡΗΜΑΤΙΣΤΗΡΙΑΚΗ Α.Ε.Π.Ε.Υ.			a			a			a	
ΣΟΦΟΚΛΕΟΥΣ 7 - 9, ΑΘΗΝΑ	(210)-3213913	(210)-3216115								
ΠΑΝΤΕΛΑΚΗΣ ΧΡΗΜΑΤΙΣΤΗΡΙΑΚΗ ΑΕΠΕΥ			a			a				a
Λ. ΜΕΣΣΟΓΕΙΩΝ 109-111, ΑΘΗΝΑ	(210)-6965000	(210)-6929550								
ΠΕΙΡΑΪΩΣ Α.Ε.Π.Ε.Υ.			a				a		a	
ΣΤΑΔΙΟΥ 10, ΑΘΗΝΑ	(210)-3354100	(210)-3233814								
ΠΗΓΑΣΟΣ ΧΡΗΜΑΤΙΣΤΗΡΙΑΚΗ Α.Ε.Π.Ε.Υ.			a			a				
ΒΑΛΛΑΩΡΙΤΟΥ 17, ΑΘΗΝΑ	(210)-3670700	(210)-3670760								
ΣΤ.ΕΜ. ΛΑΥΡΕΝΤΑΚΗΣ ΧΡΗΜΑΤΙΣΤΗΡΙΑΚΗ Α.Ε.Π.Ε.Υ.			a			a				a
ΣΟΦΟΚΛΕΟΥΣ 7 - 9, ΑΘΗΝΑ	(210)-3213336	(210)-3246572								

Πίνακας Μελών Χρηματιστηρίου Αθηνών και Μελών ΕΤ.ΕΚ.

Επωνυμία			Αγορά Μετοχών			Αγορά Παραγώγων		Μέλη ΕΤ.ΕΚ.		
Διεύθυνση	Τηλέφωνο	Φαξ	Μέλος Αγοράς	Μέλος εξ Αποστάσεως	Ειδικός Διαπρήτης	Διαπρήτης	Ειδικός Διαπρήτης	Γενικό Εκκαθιστικό	Άμεσο Εκκαθιστικό	Μη Εκκαθιστικό
ΤΡΑΠΕΖΑ EUROBANK ERGASIAS A.E.								a		
ΟΘΩΝΟΣ 8, ΑΘΗΝΑ	(210)-3337969	(210)-3245916								
	(210)-3337000	(210)-3233866								
ΤΡΑΠΕΖΑ ΚΥΠΡΟΥ ΔΗΜΟΣΙΑ ΕΤΑΙΡΙΑ ΛΙΜΙΤΕΔ								a		
ΛΕΩΦ. ΑΛΕΞΑΝΔΡΑΣ 170, ΑΘΗΝΑ	(210)-6477708	(210)-6477709								
ΣΤΑΣΙΝΟΥ (ΑΓ. ΠΑΡΑΣΚΕΥΗ, ΣΤΡΩΒΟΛΟΣ) 51, ΛΕΥΚΩΣΙΑ ΚΥΠΡΟΥ	(0035722)-121883	(0035722)-336258								
ΤΡΑΠΕΖΑ ΠΕΙΡΑΙΩΣ Α.Ε.			a		a			a		
ΑΜΕΡΙΚΗΣ 4, ΑΘΗΝΑ	(210)-3335000	(210)-3335079								
	(210)-3335918	(210)-3254207								

Πίνακας Μετοχών Υπό Ειδική Διαπραγμάτευση

Μετοχές	Κατηγορία Διαπραγμάτευσης
Ειδικός Διαπραγματευτής	Έναρξη Ειδικής Διαπραγμάτευσης
CYPRUS POPULAR BANK (ΚΟ)	Κατάσταση σε Αναστολή
ΠΕΙΡΑΙΩΣ Α.Ε.Π.Ε.Υ.	02/02/2013
ΒΙΟΧΑΛΚΟ (ΚΑ)	Κατάσταση σε Αναστολή
EUROBANK EQUITIES Α.Ε.Π.Ε.Υ.	20/01/2013
MERIT ΧΡΗΜΑΤΙΣΤΗΡΙΑΚΗ Α.Ε.Π.Ε.Υ.	13/12/2012
ΑΛΦΑ FINANCE ΑΕΠΕΥ	11/02/2013
ALPHA BANK (ΚΟ)	Κύρια Αγορά
EUROBANK EQUITIES Α.Ε.Π.Ε.Υ.	24/10/2012
MERIT ΧΡΗΜΑΤΙΣΤΗΡΙΑΚΗ Α.Ε.Π.Ε.Υ.	03/09/2013
NBG SECURITIES Α.Ε.Π.Ε.Υ.	15/01/2013
ΕΛΛΗΝΟΑΜΕΡΙΚΑΝΙΚΗ ΧΡΗΜΑΤΙΣΤΗΡΙΑΚΗ Α.Ε.Π.Ε.Υ.	25/07/2014
ΕΠΕΝΔΥΤΙΚΗ ΤΡΑΠΕΖΑ ΕΛΛΑΔΟΣ Α.Ε.	08/01/2013
ΠΕΙΡΑΙΩΣ Α.Ε.Π.Ε.Υ.	28/05/2013
ΑΤΤΙΚΑ BANK Α.Τ.Ε. (ΚΟ)	Κύρια Αγορά
ΒΕΤΑ ΧΡΗΜΑΤΙΣΤΗΡΙΑΚΗ Α.Ε.Π.Ε.Υ.	02/06/2014
EUROBANK EQUITIES Α.Ε.Π.Ε.Υ.	25/07/2014
ΕΛΛΗΝΟΑΜΕΡΙΚΑΝΙΚΗ ΧΡΗΜΑΤΙΣΤΗΡΙΑΚΗ Α.Ε.Π.Ε.Υ.	25/07/2014
BYTE COMPUTER (ΚΟ)	Κύρια Αγορά
MERIT ΧΡΗΜΑΤΙΣΤΗΡΙΑΚΗ Α.Ε.Π.Ε.Υ.	04/08/2013
COCA-COLA HBC AG (ΚΟ)	Κύρια Αγορά
EUROBANK EQUITIES Α.Ε.Π.Ε.Υ.	23/10/2013
NBG SECURITIES Α.Ε.Π.Ε.Υ.	29/04/2013
FOLLI-FOLLIE (ΚΟ)	Κύρια Αγορά
NBG SECURITIES Α.Ε.Π.Ε.Υ.	17/02/2014
FRIGOGLASS (ΚΟ)	Κύρια Αγορά
EUROBANK EQUITIES Α.Ε.Π.Ε.Υ.	27/10/2014
LAMDA DEVELOPMENT(ΚΟ)	Κύρια Αγορά
EUROBANK EQUITIES Α.Ε.Π.Ε.Υ.	08/12/2014
MARFIN INVESTMENT GROUP (ΚΟ)	Κύρια Αγορά
ΕΛΛΗΝΟΑΜΕΡΙΚΑΝΙΚΗ ΧΡΗΜΑΤΙΣΤΗΡΙΑΚΗ Α.Ε.Π.Ε.Υ.	25/07/2014
ΠΕΙΡΑΙΩΣ Α.Ε.Π.Ε.Υ.	02/02/2013
MLS ΠΛΗΡΟΦΟΡΙΚΗ (ΚΟ)	Κύρια Αγορά
ΒΕΤΑ ΧΡΗΜΑΤΙΣΤΗΡΙΑΚΗ Α.Ε.Π.Ε.Υ.	18/07/2013
PROFILE (ΚΟ)	Κύρια Αγορά
EUROBANK EQUITIES Α.Ε.Π.Ε.Υ.	23/06/2014
REDS (ΚΟ)	Κύρια Αγορά
EUROBANK EQUITIES Α.Ε.Π.Ε.Υ.	05/09/2014
VIOTALCO SA/ΝV (ΚΑ)	Κύρια Αγορά
MERIT ΧΡΗΜΑΤΙΣΤΗΡΙΑΚΗ Α.Ε.Π.Ε.Υ.	17/03/2014
ΑΛΦΑ FINANCE ΑΕΠΕΥ	17/02/2014
ΑΛΟΥΜΥΛ (ΚΟ)	Κύρια Αγορά
ΒΕΤΑ ΧΡΗΜΑΤΙΣΤΗΡΙΑΚΗ Α.Ε.Π.Ε.Υ.	18/07/2013
ΓΕΚ ΤΕΡΝΑ (ΚΟ)	Κύρια Αγορά
ΕΠΕΝΔΥΤΙΚΗ ΤΡΑΠΕΖΑ ΕΛΛΑΔΟΣ Α.Ε.	02/01/2013
ΔΕΗ (ΚΟ)	Κύρια Αγορά
EUROBANK EQUITIES Α.Ε.Π.Ε.Υ.	23/10/2012
NBG SECURITIES Α.Ε.Π.Ε.Υ.	26/03/2013
ΑΛΦΑ FINANCE ΑΕΠΕΥ	08/01/2013
ΕΛΛΗΝΟΑΜΕΡΙΚΑΝΙΚΗ ΧΡΗΜΑΤΙΣΤΗΡΙΑΚΗ Α.Ε.Π.Ε.Υ.	01/09/2014
ΕΠΕΝΔΥΤΙΚΗ ΤΡΑΠΕΖΑ ΕΛΛΑΔΟΣ Α.Ε.	08/01/2013
ΠΕΙΡΑΙΩΣ Α.Ε.Π.Ε.Υ.	28/09/2013
ΕΘΝΙΚΗ ΤΡΑΠΕΖΑ (ΚΟ)	Κύρια Αγορά
EUROBANK EQUITIES Α.Ε.Π.Ε.Υ.	24/10/2012
MERIT ΧΡΗΜΑΤΙΣΤΗΡΙΑΚΗ Α.Ε.Π.Ε.Υ.	03/09/2013
NBG SECURITIES Α.Ε.Π.Ε.Υ.	28/02/2013
ΑΛΦΑ FINANCE ΑΕΠΕΥ	08/01/2013
ΕΛΛΗΝΟΑΜΕΡΙΚΑΝΙΚΗ ΧΡΗΜΑΤΙΣΤΗΡΙΑΚΗ Α.Ε.Π.Ε.Υ.	25/07/2014
ΕΠΕΝΔΥΤΙΚΗ ΤΡΑΠΕΖΑ ΕΛΛΑΔΟΣ Α.Ε.	08/01/2013
ΠΕΙΡΑΙΩΣ Α.Ε.Π.Ε.Υ.	08/09/2013
ΕΛ.ΤΕΧ. ΑΝΕΜΟΣ Α.Ε. (ΚΟ)	Κύρια Αγορά
EUROBANK EQUITIES Α.Ε.Π.Ε.Υ.	22/07/2014
ΕΛΛΑΚΤΩΡ (ΚΟ)	Κύρια Αγορά
EUROBANK EQUITIES Α.Ε.Π.Ε.Υ.	01/06/2013
NBG SECURITIES Α.Ε.Π.Ε.Υ.	25/06/2013
ΕΠΕΝΔΥΤΙΚΗ ΤΡΑΠΕΖΑ ΕΛΛΑΔΟΣ Α.Ε.	02/01/2013

Πίνακας Μετοχών Υπό Ειδική Διαπραγμάτευση

Μετοχές	Κατηγορία Διαπραγμάτευσης
Ειδικός Διαπραγματευτής	Έναρξη Ειδικής Διαπραγμάτευσης
ΕΛΛΗΝ. ΧΡΗΜΑΤΙΣΤΗΡΙΑ-Χ.Α. (ΚΟ)	Κύρια Αγορά
EUROBANK EQUITIES Α.Ε.Π.Ε.Υ.	01/06/2013
NBG SECURITIES Α.Ε.Π.Ε.Υ.	25/06/2013
ΕΛΛΗΝΟΑΜΕΡΙΚΑΝΙΚΗ ΧΡΗΜΑΤΙΣΤΗΡΙΑΚΗ Α.Ε.Π.Ε.Υ.	01/09/2014
ΕΠΕΝΔΥΤΙΚΗ ΤΡΑΠΕΖΑ ΕΛΛΑΔΟΣ Α.Ε.	02/01/2013
ΕΛΤΟΝ (ΚΟ)	Κύρια Αγορά
ΒΕΤΑ ΧΡΗΜΑΤΙΣΤΗΡΙΑΚΗ Α.Ε.Π.Ε.Υ.	03/09/2013
ΕΥΡΩΣΥΜΒΟΥΛΟΙ (ΚΟ)	Κύρια Αγορά
EUROBANK EQUITIES Α.Ε.Π.Ε.Υ.	22/07/2014
ΙΝΤΡΑΛΟΤ (ΚΟ)	Κύρια Αγορά
EUROBANK EQUITIES Α.Ε.Π.Ε.Υ.	01/06/2013
ΕΠΕΝΔΥΤΙΚΗ ΤΡΑΠΕΖΑ ΕΛΛΑΔΟΣ Α.Ε.	02/01/2013
ΠΕΙΡΑΙΩΣ Α.Ε.Π.Ε.Υ.	28/09/2013
ΚΑΝΑΚΗΣ Σ. (ΚΟ)	Κύρια Αγορά
ΒΕΤΑ ΧΡΗΜΑΤΙΣΤΗΡΙΑΚΗ Α.Ε.Π.Ε.Υ.	01/10/2013
ΚΡΕΤΑ ΦΑΡΜ (ΚΟ)	Κύρια Αγορά
EUROBANK EQUITIES Α.Ε.Π.Ε.Υ.	17/11/2014
ΜΟΤΟΡ ΟΙΛ (ΚΟ)	Κύρια Αγορά
EUROBANK EQUITIES Α.Ε.Π.Ε.Υ.	23/10/2012
NBG SECURITIES Α.Ε.Π.Ε.Υ.	17/02/2014
ΕΛΛΗΝΟΑΜΕΡΙΚΑΝΙΚΗ ΧΡΗΜΑΤΙΣΤΗΡΙΑΚΗ Α.Ε.Π.Ε.Υ.	01/09/2014
ΜΥΤΙΛΗΝΑΙΟΣ (ΚΟ)	Κύρια Αγορά
NBG SECURITIES Α.Ε.Π.Ε.Υ.	25/06/2013
ΕΛΛΗΝΟΑΜΕΡΙΚΑΝΙΚΗ ΧΡΗΜΑΤΙΣΤΗΡΙΑΚΗ Α.Ε.Π.Ε.Υ.	25/07/2014
ΕΠΕΝΔΥΤΙΚΗ ΤΡΑΠΕΖΑ ΕΛΛΑΔΟΣ Α.Ε.	02/01/2013
ΟΠΑΠ (ΚΟ)	Κύρια Αγορά
EUROBANK EQUITIES Α.Ε.Π.Ε.Υ.	24/10/2012
NBG SECURITIES Α.Ε.Π.Ε.Υ.	15/01/2013
ΑΛΦΑ FINANCE ΑΕΠΕΥ	08/01/2013
ΕΛΛΗΝΟΑΜΕΡΙΚΑΝΙΚΗ ΧΡΗΜΑΤΙΣΤΗΡΙΑΚΗ Α.Ε.Π.Ε.Υ.	25/07/2014
ΕΠΕΝΔΥΤΙΚΗ ΤΡΑΠΕΖΑ ΕΛΛΑΔΟΣ Α.Ε.	08/01/2013
ΟΤΕ (ΚΟ)	Κύρια Αγορά
EUROBANK EQUITIES Α.Ε.Π.Ε.Υ.	24/10/2012
NBG SECURITIES Α.Ε.Π.Ε.Υ.	01/12/2012
ΑΛΦΑ FINANCE ΑΕΠΕΥ	08/01/2013
ΕΛΛΗΝΟΑΜΕΡΙΚΑΝΙΚΗ ΧΡΗΜΑΤΙΣΤΗΡΙΑΚΗ Α.Ε.Π.Ε.Υ.	25/07/2014
ΕΠΕΝΔΥΤΙΚΗ ΤΡΑΠΕΖΑ ΕΛΛΑΔΟΣ Α.Ε.	08/01/2013
ΠΕΙΡΑΙΩΣ Α.Ε.Π.Ε.Υ.	08/09/2013
ΠΑΠΟΥΤΣΑΝΗΣ (ΚΟ)	Κύρια Αγορά
ΒΕΤΑ ΧΡΗΜΑΤΙΣΤΗΡΙΑΚΗ Α.Ε.Π.Ε.Υ.	25/11/2013
ΠΕΙΡΑΙΩΣ ΤΡΑΠΕΖΑ (ΚΟ)	Κύρια Αγορά
EUROBANK EQUITIES Α.Ε.Π.Ε.Υ.	23/10/2012
MERIT ΧΡΗΜΑΤΙΣΤΗΡΙΑΚΗ Α.Ε.Π.Ε.Υ.	16/09/2013
NBG SECURITIES Α.Ε.Π.Ε.Υ.	02/06/2013
ΕΛΛΗΝΟΑΜΕΡΙΚΑΝΙΚΗ ΧΡΗΜΑΤΙΣΤΗΡΙΑΚΗ Α.Ε.Π.Ε.Υ.	25/07/2014
ΕΠΕΝΔΥΤΙΚΗ ΤΡΑΠΕΖΑ ΕΛΛΑΔΟΣ Α.Ε.	08/01/2013
ΠΕΙΡΑΙΩΣ Α.Ε.Π.Ε.Υ.	16/02/2013
ΠΕΤΡΟΠΟΥΛΟΣ ΠΕΤΡΟΣ (ΚΟ)	Κύρια Αγορά
ΒΕΤΑ ΧΡΗΜΑΤΙΣΤΗΡΙΑΚΗ Α.Ε.Π.Ε.Υ.	28/05/2013
ΠΛΑΙΣΙΟ COMPUTERS (ΚΟ)	Κύρια Αγορά
ΒΕΤΑ ΧΡΗΜΑΤΙΣΤΗΡΙΑΚΗ Α.Ε.Π.Ε.Υ.	05/05/2014
EUROBANK EQUITIES Α.Ε.Π.Ε.Υ.	02/03/2015
ΣΑΡΑΝΤΗΣ ΓΡ. (ΚΟ)	Κύρια Αγορά
ΒΕΤΑ ΧΡΗΜΑΤΙΣΤΗΡΙΑΚΗ Α.Ε.Π.Ε.Υ.	14/05/2013
ΤΙΤΑΝ (ΚΟ)	Κύρια Αγορά
EUROBANK EQUITIES Α.Ε.Π.Ε.Υ.	23/10/2012
NBG SECURITIES Α.Ε.Π.Ε.Υ.	17/02/2014
ΤΡΑΠΕΖΑ EUROBANK ERGASIAS (ΚΟ)	Κύρια Αγορά
EUROBANK EQUITIES Α.Ε.Π.Ε.Υ.	01/06/2013
ΑΛΦΑ FINANCE ΑΕΠΕΥ	08/01/2013
ΕΛΛΗΝΟΑΜΕΡΙΚΑΝΙΚΗ ΧΡΗΜΑΤΙΣΤΗΡΙΑΚΗ Α.Ε.Π.Ε.Υ.	25/07/2014
ΕΠΕΝΔΥΤΙΚΗ ΤΡΑΠΕΖΑ ΕΛΛΑΔΟΣ Α.Ε.	08/01/2013
ΠΕΙΡΑΙΩΣ Α.Ε.Π.Ε.Υ.	28/09/2013

Γνωστοποιήσεις Συναλλαγών - Κατάλογος Υπόχρεων Προσώπων

Ημερομηνία Υποβολής [1]	Επωνυμία	Λόγος Υποβολής [2]	Υπόχρεος	Ιδιότητα Υποχρέου	Σχέση με τον Υπόχρεο	Ημερομηνία Συναλλαγής	Αγορά	Όγκος Συναλλαγών	Αξία Συναλλαγών	Φύση Συναλλαγής [3]	Είδος Χρηματικού μέσου	Παρατηρήσεις [4]
19/03/2015	HELLAS ONLINE ΗΛΕΚΤΡΟΝΙΚΕΣ ΕΠΙΚΟΙΝΩΝΙΕΣ Α.Ε.	B	ΠΑΡΑΣΚΕΥΟΠΟΥΛΟΣ ΝΙΚΟΛΑΟΣ	Αντιπρόεδρος ΔΣ	Συνδεδεμένο Νομικό Πρόσωπο	18/03/2015	ΑΞΙΩΝ ΧΑ	78,000	43,914.00	A	Μετοχή (Κοινή)	
19/03/2015	M.L.S. ΠΛΗΡΟΦΟΡΙΚΗ Α.Ε.	A	ΚΑΜΑΤΑΚΗΣ ΙΩΑΝΝΗΣ	Πρόεδρος κ Διευθ. Σύμβουλος	Ο Ιδιος	18/03/2015	ΑΞΙΩΝ ΧΑ	4,000	15,823.60	A	Μετοχή (Κοινή)	
19/03/2015	ΕΛΒΕ ΑΝΩΝΥΜΗ ΒΙΟΜΗΧΑΝΙΚΗ ΕΜΠΟΡΙΚΗ ΕΤΑΙΡΙΑ	A	ΚΙΤΣΙΚΟΠΟΥΛΟΣ ΘΗΛΕΜΑΧΟΣ	Πρόεδρος κ Διευθ. Σύμβουλος	Ο Ιδιος	17/03/2015	ΑΞΙΩΝ ΧΑ	5,186	2,221.97	A	Μετοχή (Κοινή)	
19/03/2015	ΕΛΒΕ ΑΝΩΝΥΜΗ ΒΙΟΜΗΧΑΝΙΚΗ ΕΜΠΟΡΙΚΗ ΕΤΑΙΡΙΑ	A	ΚΙΤΣΙΚΟΠΟΥΛΟΣ ΘΗΛΕΜΑΧΟΣ	Πρόεδρος κ Διευθ. Σύμβουλος	Ο Ιδιος	18/03/2015	ΑΞΙΩΝ ΧΑ	6,250	2,665.38	A	Μετοχή (Κοινή)	
19/03/2015	ΕΛΛΗΝΙΚΑ ΧΡΗΜΑΤΙΣΤΗΡΙΑ - ΧΡΗΜΑΤΙΣΤΗΡΙΟ ΑΘΗΝΩΝ ΑΝΩΝΥΜΗ ΕΤΑΙΡΕΙΑ ΣΥΜΜΕΤΟΧΩΝ	B	ΒΑΣΙΛΕΙΟΥ ΚΩΝΣΤΑΝΤΙΝΟΣ	Μέλος ΔΣ Μη Εκτελεστική	Συνδεδεμένο Νομικό Πρόσωπο	17/03/2015	ΑΞΙΩΝ ΧΑ	6,000	30,274.03	A	Μετοχή (Κοινή)	
19/03/2015	ΕΛΛΗΝΙΚΑ ΧΡΗΜΑΤΙΣΤΗΡΙΑ - ΧΡΗΜΑΤΙΣΤΗΡΙΟ ΑΘΗΝΩΝ ΑΝΩΝΥΜΗ ΕΤΑΙΡΕΙΑ ΣΥΜΜΕΤΟΧΩΝ	B	ΒΑΣΙΛΕΙΟΥ ΚΩΝΣΤΑΝΤΙΝΟΣ	Μέλος ΔΣ Μη Εκτελεστική	Συνδεδεμένο Νομικό Πρόσωπο	17/03/2015	ΑΞΙΩΝ ΧΑ	14,842	75,265.47	Π	Μετοχή (Κοινή)	
19/03/2015	ΕΛΛΗΝΙΚΑ ΧΡΗΜΑΤΙΣΤΗΡΙΑ - ΧΡΗΜΑΤΙΣΤΗΡΙΟ ΑΘΗΝΩΝ ΑΝΩΝΥΜΗ ΕΤΑΙΡΕΙΑ ΣΥΜΜΕΤΟΧΩΝ	B	ΒΑΣΙΛΕΙΟΥ ΚΩΝΣΤΑΝΤΙΝΟΣ	Μέλος ΔΣ Μη Εκτελεστική	Συνδεδεμένο Νομικό Πρόσωπο	17/03/2015	ΑΞΙΩΝ ΧΑ	6,000	30,500.00	Π	Μετοχή (Κοινή)	
19/03/2015	ΕΛΛΗΝΙΚΑ ΧΡΗΜΑΤΙΣΤΗΡΙΑ - ΧΡΗΜΑΤΙΣΤΗΡΙΟ ΑΘΗΝΩΝ ΑΝΩΝΥΜΗ ΕΤΑΙΡΕΙΑ ΣΥΜΜΕΤΟΧΩΝ	B	ΒΑΣΙΛΕΙΟΥ ΚΩΝΣΤΑΝΤΙΝΟΣ	Μέλος ΔΣ Μη Εκτελεστική	Συνδεδεμένο Νομικό Πρόσωπο	17/03/2015	ΠΑΡΑΓΩΓΩΝ ΧΑ	195	98,915.00	A	ΣΜΕ σε μετοχές	
19/03/2015	ΕΛΛΗΝΙΚΑ ΧΡΗΜΑΤΙΣΤΗΡΙΑ - ΧΡΗΜΑΤΙΣΤΗΡΙΟ ΑΘΗΝΩΝ ΑΝΩΝΥΜΗ ΕΤΑΙΡΕΙΑ ΣΥΜΜΕΤΟΧΩΝ	B	ΒΑΣΙΛΕΙΟΥ ΚΩΝΣΤΑΝΤΙΝΟΣ	Μέλος ΔΣ Μη Εκτελεστική	Συνδεδεμένο Νομικό Πρόσωπο	17/03/2015	ΠΑΡΑΓΩΓΩΝ ΧΑ	72	36,894.00	Π	ΣΜΕ σε μετοχές	
19/03/2015	ΕΛΛΗΝΙΚΑ ΧΡΗΜΑΤΙΣΤΗΡΙΑ - ΧΡΗΜΑΤΙΣΤΗΡΙΟ ΑΘΗΝΩΝ ΑΝΩΝΥΜΗ ΕΤΑΙΡΕΙΑ ΣΥΜΜΕΤΟΧΩΝ	B	ΒΑΣΙΛΕΙΟΥ ΚΩΝΣΤΑΝΤΙΝΟΣ	Μέλος ΔΣ Μη Εκτελεστική	Συνδεδεμένο Νομικό Πρόσωπο	17/03/2015	ΑΞΙΩΝ ΧΑ	3,891	19,859.06	A	Μετοχή (Κοινή)	
19/03/2015	ΕΛΛΗΝΙΚΑ ΧΡΗΜΑΤΙΣΤΗΡΙΑ - ΧΡΗΜΑΤΙΣΤΗΡΙΟ ΑΘΗΝΩΝ ΑΝΩΝΥΜΗ ΕΤΑΙΡΕΙΑ ΣΥΜΜΕΤΟΧΩΝ	B	ΒΑΣΙΛΕΙΟΥ ΚΩΝΣΤΑΝΤΙΝΟΣ	Μέλος ΔΣ Μη Εκτελεστική	Συνδεδεμένο Νομικό Πρόσωπο	18/03/2015	ΑΞΙΩΝ ΧΑ	200	970.00	A	Μετοχή (Κοινή)	
19/03/2015	ΕΛΛΗΝΙΚΑ ΧΡΗΜΑΤΙΣΤΗΡΙΑ - ΧΡΗΜΑΤΙΣΤΗΡΙΟ ΑΘΗΝΩΝ ΑΝΩΝΥΜΗ ΕΤΑΙΡΕΙΑ ΣΥΜΜΕΤΟΧΩΝ	B	ΒΑΣΙΛΕΙΟΥ ΚΩΝΣΤΑΝΤΙΝΟΣ	Μέλος ΔΣ Μη Εκτελεστική	Συνδεδεμένο Νομικό Πρόσωπο	18/03/2015	ΑΞΙΩΝ ΧΑ	10,257	49,528.31	Π	Μετοχή (Κοινή)	
19/03/2015	ΕΛΛΗΝΙΚΑ ΧΡΗΜΑΤΙΣΤΗΡΙΑ - ΧΡΗΜΑΤΙΣΤΗΡΙΟ ΑΘΗΝΩΝ ΑΝΩΝΥΜΗ ΕΤΑΙΡΕΙΑ ΣΥΜΜΕΤΟΧΩΝ	B	ΒΑΣΙΛΕΙΟΥ ΚΩΝΣΤΑΝΤΙΝΟΣ	Μέλος ΔΣ Μη Εκτελεστική	Συνδεδεμένο Νομικό Πρόσωπο	18/03/2015	ΑΞΙΩΝ ΧΑ	356	1,765.76	Π	Μετοχή (Κοινή)	
19/03/2015	ΕΛΛΗΝΙΚΑ ΧΡΗΜΑΤΙΣΤΗΡΙΑ - ΧΡΗΜΑΤΙΣΤΗΡΙΟ ΑΘΗΝΩΝ ΑΝΩΝΥΜΗ ΕΤΑΙΡΕΙΑ ΣΥΜΜΕΤΟΧΩΝ	B	ΒΑΣΙΛΕΙΟΥ ΚΩΝΣΤΑΝΤΙΝΟΣ	Μέλος ΔΣ Μη Εκτελεστική	Συνδεδεμένο Νομικό Πρόσωπο	18/03/2015	ΑΞΙΩΝ ΧΑ	2,941	14,499.23	A	Μετοχή (Κοινή)	
19/03/2015	ΕΛΛΗΝΙΚΑ ΧΡΗΜΑΤΙΣΤΗΡΙΑ - ΧΡΗΜΑΤΙΣΤΗΡΙΟ ΑΘΗΝΩΝ ΑΝΩΝΥΜΗ ΕΤΑΙΡΕΙΑ ΣΥΜΜΕΤΟΧΩΝ	B	ΒΑΣΙΛΕΙΟΥ ΚΩΝΣΤΑΝΤΙΝΟΣ	Μέλος ΔΣ Μη Εκτελεστική	Συνδεδεμένο Νομικό Πρόσωπο	18/03/2015	ΠΑΡΑΓΩΓΩΝ ΧΑ	40	19,196.00	Π	ΣΜΕ σε μετοχές	
19/03/2015	ΕΛΛΗΝΙΚΑ ΧΡΗΜΑΤΙΣΤΗΡΙΑ - ΧΡΗΜΑΤΙΣΤΗΡΙΟ ΑΘΗΝΩΝ ΑΝΩΝΥΜΗ ΕΤΑΙΡΕΙΑ ΣΥΜΜΕΤΟΧΩΝ	B	ΒΑΣΙΛΕΙΟΥ ΚΩΝΣΤΑΝΤΙΝΟΣ	Μέλος ΔΣ Μη Εκτελεστική	Συνδεδεμένο Νομικό Πρόσωπο	18/03/2015	ΠΑΡΑΓΩΓΩΝ ΧΑ	95	45,809.00	A	ΣΜΕ σε μετοχές	
19/03/2015	ΕΛΛΗΝΙΚΑ ΧΡΗΜΑΤΙΣΤΗΡΙΑ - ΧΡΗΜΑΤΙΣΤΗΡΙΟ ΑΘΗΝΩΝ ΑΝΩΝΥΜΗ ΕΤΑΙΡΕΙΑ ΣΥΜΜΕΤΟΧΩΝ	B	ΒΑΣΙΛΕΙΟΥ ΚΩΝΣΤΑΝΤΙΝΟΣ	Μέλος ΔΣ Μη Εκτελεστική	Συνδεδεμένο Νομικό Πρόσωπο	18/03/2015	ΑΞΙΩΝ ΧΑ	2,941	14,501.25	Π	Μετοχή (Κοινή)	
19/03/2015	ΜΙΝΩΙΚΕΣ ΓΡΑΜΜΕΣ ΑΝΕ	B	GRIMALDI EMANUELE	Πρόεδρος ΔΣ	Συνδεδεμένο Νομικό Πρόσωπο	17/03/2015	ΑΞΙΩΝ ΧΑ	3,243	6,486.00	A	Μετοχή (Κοινή)	
19/03/2015	ΟΡΓΑΝΙΣΜΟΣ ΠΡΟΓΝΩΣΤΙΚΩΝ ΑΓΩΝΩΝ ΠΟΔΟΣΦΑΙΡΟΥ Α.Ε.	A	HOUST MICHAL	Εκτελεστικό μέλος Δ.Σ. & CFO	Ο Ιδιος	19/03/2015	ΑΞΙΩΝ ΧΑ	4,000	31,800.00	A	Μετοχή (Κοινή)	
19/03/2015	ΤΡΑΠΕΖΑ EUROBANK ERGASIAS Α.Ε.	B	ΑΡΧΟΝΤΙΔΗΣ ΔΗΜΟΣΘΕΝΗΣ	Γεν. Διευθυντής	Συνδεδεμένο Νομικό Πρόσωπο	16/03/2015	ΑΞΙΩΝ ΧΑ	1,000,002	98,500.20	Π	Μετοχή (Κοινή)	
19/03/2015	ΤΡΑΠΕΖΑ EUROBANK ERGASIAS Α.Ε.	B	ΑΡΧΟΝΤΙΔΗΣ ΔΗΜΟΣΘΕΝΗΣ	Γεν. Διευθυντής	Συνδεδεμένο Νομικό Πρόσωπο	16/03/2015	ΑΞΙΩΝ ΧΑ	250,000	25,100.00	A	Μετοχή (Κοινή)	
19/03/2015	ΤΡΑΠΕΖΑ EUROBANK ERGASIAS Α.Ε.	B	ΑΡΧΟΝΤΙΔΗΣ ΔΗΜΟΣΘΕΝΗΣ	Γεν. Διευθυντής	Συνδεδεμένο Νομικό Πρόσωπο	16/03/2015	ΑΞΙΩΝ ΧΑ	250,000	24,850.00	Π	Μετοχή (Κοινή)	
19/03/2015	ΤΡΑΠΕΖΑ EUROBANK ERGASIAS Α.Ε.	B	ΑΡΧΟΝΤΙΔΗΣ ΔΗΜΟΣΘΕΝΗΣ	Γεν. Διευθυντής	Συνδεδεμένο Νομικό Πρόσωπο	16/03/2015	ΑΞΙΩΝ ΧΑ	334,900	32,613.00	A	Μετοχή (Κοινή)	
19/03/2015	ΤΡΑΠΕΖΑ EUROBANK ERGASIAS Α.Ε.	B	ΑΡΧΟΝΤΙΔΗΣ ΔΗΜΟΣΘΕΝΗΣ	Γεν. Διευθυντής	Συνδεδεμένο Νομικό Πρόσωπο	16/03/2015	ΑΞΙΩΝ ΧΑ	1,000,002	99,000.20	A	Μετοχή (Κοινή)	
19/03/2015	ΤΡΑΠΕΖΑ EUROBANK ERGASIAS Α.Ε.	B	ΑΡΧΟΝΤΙΔΗΣ ΔΗΜΟΣΘΕΝΗΣ	Γεν. Διευθυντής	Συνδεδεμένο Νομικό Πρόσωπο	16/03/2015	ΑΞΙΩΝ ΧΑ	390,631	36,664.63	Π	Μετοχή (Κοινή)	

Σημειώσεις Γνωστοποιήσεων Συναλλαγών

[1] - Η Ημερομηνία Υποβολής αφορά την Ημερομηνία που η Γνωστοποίηση παρελήφθει από το Χ.Α.

[2] - Λόγος Υποβολής: Α: Πρόσωπο που ασκεί Διευθυντικά καθήκοντα, Β: Πρόσωπο που έχει στενό δεσμό με πρόσωπο που ασκεί Διευθυντικά καθήκοντα.

[3] - Φύση Συναλλαγής: Α: Αγορά, Π: Πώληση.

[4] - Παρατηρήσεις: 1 - Λόγω Συμμετοχής σε ΑΜΚ, 2 - Λόγω Εξάσκησης Δικαιώματος Προαίρεσης αγοράς μετοχών που παρέχεται στο προσωπικό, 3 - Λόγω Δωρεάς, 4 - Λόγω Συγχώνευσης ή Διάσπασης κλπ, 5 - Λόγω Μετατροπής ή Ανταλλαγής Ομολογιών, 6 - Ανταλλαγή λόγω Προαιρετικής Δημόσιας Πρότασης.

Υποκείμενη Αγορά

Αγορά Παραγώγων

Ανωτ Τιμή	Κατωτ Τιμή	Τιμή κλεισ.	Μεταβ.	Μήνας Παράδοσης	Άνοιγμα	Ανωτ Τιμή	Κατωτ Τιμή	Τελ Τιμή	Τιμή κλεισ.	Τελευταία ζήτηση	Τελευταία προσφορά	Τιμή Εκκαθάρισης	Υψηλό ζωής	Χαμηλό ζωής	Πράξεις	Όγκος	Ανοικτές θέσεις	
FTSE/X.A. Large Cap (Μονάδα Διαπραγμάτευσης: 1 Μονάδα Δείκτη x 5€, Χρηματικός Διακανονισμός)																		
222.19	214.10	214.29	-1.92%	Μάρτιος 2015	218.00	228.50	212.25	213.75	213.75	---	---	214.00	328.00	---	546	13,209	10,247	
				Απρίλιος 2015	221.75	224.75	211.25	212.75	212.75	---	---	213.25	---	280.00	---	643	10,713	32,689
				Μάιος 2015	220.25	220.25	212.00	213.25	213.25	---	---	213.25	---	232.00	---	7	30	59
				Ιούνιος 2015	---	---	---	---	218.50	---	---	212.75	---	273.00	---	---	---	13
				Σεπτέμβριος 2015	---	---	---	---	218.25	---	---	---	---	---	---	---	---	
				Δεκέμβριος 2015	---	---	---	---	219.25	---	---	---	---	---	---	---	---	

Υποκείμενη Αγορά				Αγορά Παραγώγων													
Ανωτ Τιμή	Κατωτ Τιμή	Τιμή κλεισ.	Μεταβ.	Μήνας Παράδοσης	Άνοιγμα	Ανωτ Τιμή	Κατωτ Τιμή	Τελ Τιμή	Τιμή κλεισ.	Τελευταία ζήτηση	Τελευταία προσφορά	Τιμή Εκκαθάρισης	Υψηλό ζωής	Χαμηλό ζωής	Πράξεις	Όγκος	Ανοικτές θέσεις
0.289	0.272	0.280	0.72%	(Μέγεθος Συμβολαίου: 100 Μετοχές, Φυσική Παράδοση)													
				Μάρτιος 2015	0.280	0.287	0.268	0.275	0.275	---	---	0.286	0.555	---	144	9,084	21,799
				Ιούνιος 2015	0.284	0.289	0.271	0.271	0.271	---	---	0.285	0.405	---	270	12,270	38,191
				Σεπτέμβριος 2015	---	---	---	---	0.281	---	---	0.287	0.403	---	---	---	50
				Δεκέμβριος 2015	---	---	---	---	0.282	---	---	---	---	---	---	---	---
16.56	16.23	16.25	1.25%	(Μέγεθος Συμβολαίου: 100 Μετοχές, Φυσική Παράδοση)													
				Μάρτιος 2015	16.05	16.38	16.05	16.38	16.38	---	---	15.94	17.10	---	6	9	172
				Ιούνιος 2015	16.30	16.30	16.08	16.10	16.10	---	---	15.90	16.30	---	4	8	69
				Σεπτέμβριος 2015	---	---	---	---	15.86	---	---	---	---	---	---	---	---
				Δεκέμβριος 2015	---	---	---	---	15.95	---	---	---	---	---	---	---	---
25.39	24.37	24.80	0.45%	(Μέγεθος Συμβολαίου: 100 Μετοχές, Φυσική Παράδοση)													
				Μάρτιος 2015	25.00	25.15	24.50	24.74	24.74	---	---	24.88	31.00	---	23	59	174
				Ιούνιος 2015	24.78	25.08	24.51	24.51	24.51	---	---	24.37	27.51	---	14	67	82
				Σεπτέμβριος 2015	---	---	---	---	24.94	---	---	---	---	---	---	---	---
				Δεκέμβριος 2015	---	---	---	---	25.07	---	---	---	---	---	---	---	---
1.77	1.69	1.72	-1.15%	(Μέγεθος Συμβολαίου: 100 Μετοχές, Φυσική Παράδοση)													
				Μάρτιος 2015	1.74	1.74	1.71	1.71	1.71	---	---	1.68	2.02	---	7	85	76
				Ιούνιος 2015	1.70	1.76	1.70	1.72	1.72	---	---	1.69	1.83	---	7	76	278
				Σεπτέμβριος 2015	---	---	---	---	1.76	---	---	---	---	---	---	---	---
				Δεκέμβριος 2015	---	---	---	---	1.77	---	---	---	---	---	---	---	---
7.59	7.40	7.40	-2.76%	(Μέγεθος Συμβολαίου: 100 Μετοχές, Φυσική Παράδοση)													
				Μάρτιος 2015	7.49	7.53	7.45	7.49	7.49	---	---	7.22	8.89	---	8	55	158
				Ιούνιος 2015	7.43	7.53	7.40	7.40	7.40	---	---	7.23	7.83	---	19	108	84
				Σεπτέμβριος 2015	---	---	---	---	7.51	---	---	---	---	---	---	---	---
				Δεκέμβριος 2015	---	---	---	---	7.55	---	---	---	---	---	---	---	---
8.13	7.51	7.51	-3.72%	(Μέγεθος Συμβολαίου: 100 Μετοχές, Φυσική Παράδοση)													
				Μάρτιος 2015	8.10	8.10	7.65	7.65	7.65	---	---	7.71	10.93	---	52	205	541
				Ιούνιος 2015	8.10	8.10	7.52	7.52	7.52	---	---	7.70	9.91	---	65	186	244
				Σεπτέμβριος 2015	---	---	---	---	7.88	---	---	---	---	---	---	---	---
				Δεκέμβριος 2015	---	---	---	---	7.74	---	---	---	---	---	---	---	---
0.164	0.153	0.155	-1.27%	(Μέγεθος Συμβολαίου: 100 Μετοχές, Φυσική Παράδοση)													
				Μάρτιος 2015	0.157	0.157	0.152	0.152	0.152	---	---	0.157	0.250	---	35	2,361	10,490
				Ιούνιος 2015	0.162	0.164	0.156	0.158	0.158	---	---	0.158	0.232	---	51	2,596	16,600
				Σεπτέμβριος 2015	---	---	---	---	0.159	---	---	---	---	---	---	---	---
				Δεκέμβριος 2015	---	---	---	---	0.159	---	---	---	---	---	---	---	---
2.86	2.62	2.62	-8.07%	(Μέγεθος Συμβολαίου: 100 Μετοχές, Φυσική Παράδοση)													
				Μάρτιος 2015	2.78	2.78	2.66	2.66	2.66	---	---	2.63	4.09	---	8	24	144
				Ιούνιος 2015	2.75	2.75	2.63	2.63	2.63	---	---	2.65	3.20	---	5	15	101
				Σεπτέμβριος 2015	---	---	---	---	2.88	---	---	---	---	---	---	---	---
				Δεκέμβριος 2015	---	---	---	---	2.89	---	---	---	---	---	---	---	---

Υποκείμενη Αγορά				Αγορά Παραγώγων													
Ανωτ Τιμή	Κατωτ Τιμή	Τιμή κλεισ.	Μεταβ.	Μήνας Παράδοσης	Άνοιγμα	Ανωτ Τιμή	Κατωτ Τιμή	Τελ Τιμή	Τιμή κλεισ.	Τελευταία ζήτηση	Τελευταία προσφορά	Τιμή Εκκαθάρισης	Υψηλό ζωής	Χαμηλό ζωής	Πράξεις	Όγκος	Ανοικτές θέσεις
(Μέγεθος Συμβολαίου: 100 Μετοχές, Φυσική Παράδοση)																	
ΓΕΚ ΤΕΡΝΑ (ΚΟ)				Μάρτιος 2015	1.67	1.67	1.56	1.61	1.61	---	---	1.65	2.80	---	30	188	4,440
1.70	1.58	1.60	-1.84%	Ιούνιος 2015	1.72	1.72	1.60	1.60	---	---	1.67	---	2.73	---	32	374	6,479
				Σεπτέμβριος 2015	---	---	---	---	1.65	---	---	---	---	---	---	---	---
				Δεκέμβριος 2015	---	---	---	---	1.65	---	---	---	---	---	---	---	---
(Μέγεθος Συμβολαίου: 100 Μετοχές, Φυσική Παράδοση)																	
ΔΕΗ (ΚΟ)				Μάρτιος 2015	4.97	5.05	4.70	4.83	4.83	---	---	4.78	7.94	---	102	1,194	1,673
5.05	4.69	4.84	-1.22%	Ιούνιος 2015	5.05	5.05	4.70	4.84	4.84	---	---	4.81	8.06	---	164	1,429	2,947
				Σεπτέμβριος 2015	---	---	---	---	4.92	---	---	---	---	---	---	---	---
				Δεκέμβριος 2015	---	---	---	---	4.94	---	---	---	---	---	---	---	---
(Μέγεθος Συμβολαίου: 100 Μετοχές, Φυσική Παράδοση)																	
ΕΘΝΙΚΗ ΤΡΑΠΕΖΑ (ΚΟ)				Μάρτιος 2015	1.09	1.09	0.990	0.996	0.996	---	---	1.00	1.90	---	216	8,002	10,743
1.08	0.994	1.02	-1.92%	Ιούνιος 2015	1.07	1.09	0.995	1.01	1.01	---	---	1.01	2.10	---	398	9,958	34,381
				Σεπτέμβριος 2015	---	---	---	---	1.05	---	---	1.44	---	---	---	---	---
				Δεκέμβριος 2015	---	---	---	---	1.06	---	---	---	---	---	---	---	---
(Μέγεθος Συμβολαίου: 100 Μετοχές, Φυσική Παράδοση)																	
ΕΛΛΑΚΤΩΡ (ΚΟ)				Μάρτιος 2015	1.75	1.75	1.61	1.65	1.65	---	---	1.62	2.75	---	45	644	941
1.78	1.59	1.60	-8.57%	Ιούνιος 2015	1.76	1.77	1.61	1.61	1.61	---	---	1.64	2.26	---	71	1,345	1,416
				Σεπτέμβριος 2015	---	---	---	---	1.77	---	---	---	---	---	---	---	---
				Δεκέμβριος 2015	---	---	---	---	1.78	---	---	---	---	---	---	---	---
(Μέγεθος Συμβολαίου: 100 Μετοχές, Φυσική Παράδοση)																	
ΕΛΛΗΝ. ΧΡΗΜΑΤΙΣΤΗΡΙΑ Χ.Α. (ΚΟ)				Μάρτιος 2015	4.79	4.83	4.62	4.67	4.67	---	---	4.63	6.80	---	47	378	828
4.88	4.60	4.65	-2.11%	Ιούνιος 2015	4.74	4.79	4.49	4.52	4.52	---	---	4.61	6.02	---	52	404	1,026
				Σεπτέμβριος 2015	---	---	---	---	4.71	---	---	4.86	---	---	---	---	25
				Δεκέμβριος 2015	---	---	---	---	4.73	---	---	---	---	---	---	---	---
(Μέγεθος Συμβολαίου: 100 Μετοχές, Φυσική Παράδοση)																	
ΕΛΛΗΝΙΚΑ ΠΕΤΡΕΛΑΙΑ (ΚΟ)				Μάρτιος 2015	3.54	3.58	3.50	3.50	3.50	---	---	3.54	4.75	---	49	744	2,288
3.62	3.46	3.46	-2.26%	Ιούνιος 2015	3.57	3.61	3.50	3.50	3.50	---	---	3.55	4.07	---	63	816	3,848
				Σεπτέμβριος 2015	---	---	---	---	3.43	---	---	---	---	---	---	---	---
				Δεκέμβριος 2015	---	---	---	---	3.44	---	---	---	---	---	---	---	---
(Μέγεθος Συμβολαίου: 100 Μετοχές, Φυσική Παράδοση)																	
ΕΥΔΑΠ (ΚΟ)				Μάρτιος 2015	5.31	5.31	5.16	5.16	5.16	---	---	5.00	7.44	---	5	29	131
5.50	5.11	5.11	-4.49%	Ιούνιος 2015	5.24	5.27	5.07	5.08	5.08	---	---	4.90	5.86	---	19	61	149
				Σεπτέμβριος 2015	---	---	---	---	4.97	---	---	---	---	---	---	---	---
				Δεκέμβριος 2015	---	---	---	---	5.00	---	---	---	---	---	---	---	---
(Μέγεθος Συμβολαίου: 100 Μετοχές, Φυσική Παράδοση)																	
ΙΝΤΡΑΛΟΤ (ΚΟ)				Μάρτιος 2015	1.60	1.62	1.60	1.60	1.60	---	---	1.63	1.79	---	9	56	225
1.62	1.59	1.61	0.63%	Ιούνιος 2015	1.60	1.62	1.59	1.59	1.59	---	---	1.64	1.74	---	9	87	229
				Σεπτέμβριος 2015	---	---	---	---	1.62	---	---	---	---	---	---	---	---
				Δεκέμβριος 2015	---	---	---	---	1.62	---	---	---	---	---	---	---	---

Υποκείμενη Αγορά				Αγορά Παραγώγων										Ανοικτές θέσεις			
Ανωτ Τιμή	Κατωτ Τιμή	Τιμή κλεισ.	Μεταβ.	Μήνας Παράδοσης	Άνοιγμα	Ανωτ Τιμή	Κατωτ Τιμή	Τελ Τιμή	Τιμή κλεισ.	Τελευταία ζήτηση	Τελευταία προσφορά	Τιμή Εκκαθάρισης	Υψηλό ζωής	Χαμηλό ζωής	Πράξεις	Όγκος	Ανοικτές θέσεις
(Μέγεθος Συμβολαίου: 100 Μετοχές, Φυσική Παράδοση)																	
ΜΕΤΚΑ (ΚΟ)				Μάρτιος 2015	8.57	8.75	8.49	8.64	8.64	---	---	8.69	10.42	---	21	92	253
8.86	8.46	8.60	-3.04%	Ιούνιος 2015	8.28	8.70	8.28	8.37	8.37	---	---	8.44	9.02	---	24	99	277
				Σεπτέμβριος 2015	---	---	---	---	8.66	---	---	---	---	---	---	---	---
				Δεκέμβριος 2015	---	---	---	---	8.71	---	---	---	---	---	---	---	---
(Μέγεθος Συμβολαίου: 100 Μετοχές, Φυσική Παράδοση)																	
ΜΟΤΟΡ ΟΪΛ (ΚΟ)				Μάρτιος 2015	6.97	6.97	6.68	6.68	6.68	---	---	6.58	7.96	---	22	91	342
7.06	6.64	6.69	-3.04%	Ιούνιος 2015	6.96	7.06	6.69	6.70	6.70	---	---	6.57	7.20	---	34	94	126
				Σεπτέμβριος 2015	---	---	---	---	6.77	---	---	---	---	---	---	---	---
				Δεκέμβριος 2015	---	---	---	---	6.81	---	---	---	---	---	---	---	---
(Μέγεθος Συμβολαίου: 100 Μετοχές, Φυσική Παράδοση)																	
ΜΥΤΙΛΗΝΑΙΟΣ (ΚΟ)				Μάρτιος 2015	5.38	5.44	5.19	5.19	5.19	---	---	5.20	6.95	---	88	1,260	1,552
5.53	5.21	5.26	-1.13%	Ιούνιος 2015	5.55	5.55	5.24	5.26	5.26	---	---	5.22	6.43	---	122	1,433	3,275
				Σεπτέμβριος 2015	---	---	---	---	5.37	---	---	5.43	5.52	---	---	---	---
				Δεκέμβριος 2015	---	---	---	---	5.40	---	---	---	---	---	---	---	---
(Μέγεθος Συμβολαίου: 100 Μετοχές, Φυσική Παράδοση)																	
ΟΛΠ (ΚΟ)				Μάρτιος 2015	11.40	11.40	10.73	10.79	10.79	---	---	10.79	16.30	---	12	39	36
12.20	10.62	11.16	-2.11%	Ιούνιος 2015	11.45	11.85	10.72	10.85	10.85	---	---	10.86	13.90	---	40	77	142
				Σεπτέμβριος 2015	---	---	---	---	11.40	---	---	---	---	---	---	---	---
				Δεκέμβριος 2015	---	---	---	---	11.45	---	---	---	---	---	---	---	---
(Μέγεθος Συμβολαίου: 100 Μετοχές, Φυσική Παράδοση)																	
ΟΠΑΠ (ΚΟ)				Μάρτιος 2015	8.03	8.10	7.81	7.81	7.81	---	---	7.84	10.50	---	63	346	796
8.10	7.79	7.85	-1.13%	Ιούνιος 2015	8.02	8.02	7.66	7.75	7.75	---	---	7.67	9.21	---	88	376	846
				Σεπτέμβριος 2015	---	---	---	---	7.77	---	---	7.58	9.38	---	---	---	---
				Δεκέμβριος 2015	---	---	---	---	7.81	---	---	---	---	---	---	---	---
(Μέγεθος Συμβολαίου: 100 Μετοχές, Φυσική Παράδοση)																	
ΟΤΕ (ΚΟ)				Μάρτιος 2015	8.32	8.40	8.12	8.15	8.15	---	---	8.21	10.09	---	131	3,470	2,451
8.45	8.10	8.10	-4.71%	Ιούνιος 2015	8.45	8.45	8.14	8.18	8.18	---	---	8.23	10.57	---	154	3,334	4,979
				Σεπτέμβριος 2015	---	---	---	---	8.59	---	---	8.09	9.46	---	---	---	---
				Δεκέμβριος 2015	---	---	---	---	8.63	---	---	---	---	---	---	---	---
(Μέγεθος Συμβολαίου: 100 Μετοχές, Φυσική Παράδοση)																	
ΠΕΙΡΑΙΩΣ ΤΡΑΠΕΖΑ (ΚΟ)				Μάρτιος 2015	0.370	0.370	0.335	0.339	0.339	---	---	0.343	1.34	---	301	20,052	38,874
0.368	0.335	0.341	-3.94%	Ιούνιος 2015	0.367	0.370	0.338	0.342	0.342	---	---	0.345	1.00	---	489	24,600	74,379
				Σεπτέμβριος 2015	0.368	0.372	0.368	0.372	0.372	---	---	0.350	0.733	---	2	150	250
				Δεκέμβριος 2015	---	---	---	---	0.360	---	---	---	---	---	---	---	---
(Μέγεθος Συμβολαίου: 100 Μετοχές, Φυσική Παράδοση)																	
ΣΙΔΕΝΟΡ (ΚΟ)				Μάρτιος 2015	0.540	0.540	0.540	0.540	0.540	---	---	0.555	0.883	---	7	221	213
0.567	0.540	0.567	5.00%	Ιούνιος 2015	0.550	0.564	0.545	0.564	0.564	---	---	0.564	0.601	---	13	239	447
				Σεπτέμβριος 2015	---	---	---	---	0.546	---	---	---	---	---	---	---	---
				Δεκέμβριος 2015	---	---	---	---	0.548	---	---	---	---	---	---	---	---

Υποκείμενη Αγορά				Αγορά Παραγώγων													
Ανωτ Τιμή	Κατωτ Τιμή	Τιμή κλεισ.	Μεταβ.	Μήνας Παράδοσης	Άνοιγμα	Ανωτ Τιμή	Κατωτ Τιμή	Τελ Τιμή	Τιμή κλεισ.	Τελευταία ζήτηση	Τελευταία προσφορά	Τιμή Εκκαθάρισης	Υψηλό ζωής	Χαμηλό ζωής	Πράξεις	Όγκος	Ανοικτές θέσεις
ΣΩΛ/ΓΕΙΑ ΚΟΡΙΝΘΟΥ (ΚΟ)																	
(Μέγεθος Συμβολαίου: 100 Μετοχές, Φυσική Παράδοση)																	
0.895	0.869	0.871	-2.03%	Μάρτιος 2015	0.889	0.889	0.875	0.875	0.875	---	---	0.878	1.30	---	4	85	107
				Ιούνιος 2015	0.899	0.899	0.885	0.885	0.885	---	---	0.888	1.11	---	3	80	431
				Σεπτέμβριος 2015	---	---	---	---	0.898	---	---	---	---	---	---	---	---
				Δεκέμβριος 2015	---	---	---	---	0.903	---	---	---	---	---	---	---	---
ΤΕΡΝΑ ΕΝΕΡΓΕΙΑΚΗ (ΚΟ)																	
(Μέγεθος Συμβολαίου: 100 Μετοχές, Φυσική Παράδοση)																	
2.35	2.18	2.30	0.00%	Μάρτιος 2015	2.33	2.33	2.20	2.29	2.29	---	---	2.71	2.96	---	15	159	443
				Ιούνιος 2015	2.33	2.34	2.20	2.28	2.28	---	---	2.72	3.15	---	16	165	1,023
				Σεπτέμβριος 2015	---	---	---	---	2.26	---	---	---	---	---	---	---	---
				Δεκέμβριος 2015	---	---	---	---	2.28	---	---	---	---	---	---	---	---
ΤΙΤΑΝ (ΚΟ)																	
(Μέγεθος Συμβολαίου: 100 Μετοχές, Φυσική Παράδοση)																	
21.34	20.32	20.33	-2.82%	Μάρτιος 2015	21.07	21.17	20.40	20.51	20.51	---	---	20.15	24.50	---	21	49	207
				Ιούνιος 2015	21.02	21.21	20.51	20.59	20.59	---	---	20.12	22.38	---	8	23	109
				Σεπτέμβριος 2015	---	---	---	---	21.03	---	---	---	---	---	---	---	---
				Δεκέμβριος 2015	---	---	---	---	21.14	---	---	---	---	---	---	---	---
ΤΡΑΠΕΖΑ EUROBANK ERGASIAS (ΚΟ)																	
(Μέγεθος Συμβολαίου: 100 Μετοχές, Φυσική Παράδοση)																	
0.094	0.085	0.085	-6.59%	Μάρτιος 2015	0.095	0.095	0.082	0.083	0.083	---	---	0.086	0.267	---	159	35,946	65,099
				Ιούνιος 2015	0.095	0.100	0.085	0.085	0.085	---	---	0.088	0.277	---	347	44,905	120,598
				Σεπτέμβριος 2015	---	---	---	---	0.092	---	---	0.088	0.176	---	---	---	---
				Δεκέμβριος 2015	---	---	---	---	0.092	---	---	---	---	---	---	---	---

FTSE/X.A. Large Cap

(Μονάδα Διαπραγμάτευσης: 1 Μονάδα Δείκτη x 5€ - Τρόπος Εξάσκησης: Ευρωπαϊκός Χρηματικός Διακανονισμός)

Τιμή Εξάσκησης	Δικαιώματα Αγοράς													Δικαιώματα Πώλησης																		
	Μάρτιος 2015						Απρίλιος 2015						Λοιποί Μήνες		Μάρτιος 2015						Απρίλιος 2015						Λοιποί Μήνες		Τιμή Εξάσκησης			
	Άνοιγμα	Ανιγτ Τιμή	Κατωτ Τιμή	Τελ Τιμή	Τιμή κλεισ.	Όγκος	Άνοιγες θέσεις	Άνοιγμα	Ανιγτ Τιμή	Κατωτ Τιμή	Τελ Τιμή	Τιμή κλεισ.	Όγκος	Άνοιγες θέσεις	Όγκος	Άνοιγες θέσεις	Άνοιγμα	Ανιγτ Τιμή	Κατωτ Τιμή	Τελ Τιμή	Τιμή κλεισ.	Όγκος	Άνοιγες θέσεις	Όγκος	Άνοιγες θέσεις	Όγκος	Άνοιγες θέσεις					
180	0.00	0.00	0.00	-	40.00	-	24	-	-	-	-	-	-	-	-	-	0.00	0.00	0.00	-	0.06	-	-	-	-	-	-	-		180		
185	0.00	0.00	0.00	-	35.00	-	-	-	-	-	-	-	-	-	-	-	0.00	0.00	0.00	-	0.01	-	-	-	-	-	-	-	185			
190	0.00	0.00	0.00	-	30.00	-	-	-	-	-	-	-	-	-	-	-	0.00	0.00	0.00	-	0.03	-	-	-	-	-	-	-	190			
195	0.00	0.00	0.00	-	25.00	-	-	-	-	-	-	-	-	-	-	-	0.00	0.00	0.00	-	0.02	-	-	-	-	-	-	-	195			
200	0.00	0.00	0.00	-	20.00	-	30	0.00	0.00	0.00	-	30.00	-	-	-	-	0.00	0.00	0.00	-	0.09	-	1,084	0.00	0.00	0.00	-	10.25	-	2	200	
205	0.00	0.00	0.00	-	15.25	-	-	0.00	0.00	0.00	-	27.00	-	-	-	-	0.00	0.00	0.00	-	0.33	-	1	10.00	10.00	10.00	10.00	10.00	10	10	205	
210	0.00	0.00	0.00	-	11.00	-	-	0.00	0.00	0.00	-	24.25	-	20	-	-	0.00	0.00	0.00	-	3.50	3.50	2	7	0.00	0.00	0.00	-	14.50	-	1	210
210	0.00	0.00	0.00	-	11.00	-	-	0.00	0.00	0.00	-	24.25	-	20	-	-	0.00	0.00	0.00	-	3.50	3.50	2	7	0.00	0.00	0.00	-	14.50	-	1	210
215	3.50	3.50	3.50	3.50	3.50	2	2	0.00	0.00	0.00	-	21.75	-	-	-	-	3.50	3.50	2.00	5.00	5.00	3	80	17.75	17.75	17.75	17.75	17.75	4	5	215	
220	4.50	4.50	1.50	1.50	1.50	117	233	0.00	0.00	0.00	-	19.25	-	5	-	-	4.50	4.50	0.00	-	4.20	-	96	0.00	0.00	0.00	-	19.50	-	1	220	
225	1.50	1.50	1.50	1.50	1.50	3	105	0.00	0.00	0.00	-	17.25	-	-	-	-	1.50	1.50	0.00	-	7.20	-	229	0.00	0.00	0.00	-	22.50	-	-	225	
230	0.00	0.00	0.00	-	1.10	-	225	0.00	0.00	0.00	-	15.25	-	2	-	-	0.00	0.00	0.00	-	11.00	-	55	0.00	0.00	0.00	-	25.50	-	6	230	
235	0.00	0.00	0.00	-	0.44	-	43	13.00	13.00	13.00	13.00	13.00	5	40	-	-	0.00	0.00	0.00	-	15.50	-	110	0.00	0.00	0.00	-	28.50	-	-	235	
240	0.00	0.00	0.00	-	0.16	-	134	0.00	0.00	0.00	-	11.75	-	-	-	-	0.00	0.00	0.00	-	20.25	-	55	0.00	0.00	0.00	-	32.00	-	-	240	
245	0.00	0.00	0.00	-	0.05	-	20	0.00	0.00	0.00	-	10.25	-	402	-	-	0.00	0.00	0.00	-	25.00	-	24	0.00	0.00	0.00	-	35.50	-	-	245	
250	0.00	0.00	0.00	-	0.01	-	404	0.00	0.00	0.00	-	9.00	-	-	-	-	0.00	0.00	0.00	-	30.00	-	89	0.00	0.00	0.00	-	39.25	-	-	250	
255	0.00	0.00	0.00	-	0.01	-	490	0.00	0.00	0.00	-	7.90	-	-	-	-	0.00	0.00	0.00	-	35.00	-	255	0.00	0.00	0.00	-	43.00	-	1	255	
260	0.00	0.00	0.00	-	0.01	-	113	0.00	0.00	0.00	-	6.90	-	21	-	-	0.00	0.00	0.00	-	40.00	-	109	0.00	0.00	0.00	-	47.00	-	-	260	
265	0.00	0.00	0.00	-	0.01	-	68	0.00	0.00	0.00	-	6.00	-	-	-	-	0.00	0.00	0.00	-	45.00	-	132	0.00	0.00	0.00	-	51.00	-	1	265	
270	0.00	0.00	0.00	-	0.01	-	147	0.00	0.00	0.00	-	5.20	-	255	-	-	0.00	0.00	0.00	-	50.00	-	70	0.00	0.00	0.00	-	55.50	-	-	270	
275	0.00	0.00	0.00	-	0.01	-	120	0.00	0.00	0.00	-	4.50	-	100	-	-	0.00	0.00	0.00	-	55.00	-	-	0.00	0.00	0.00	-	59.50	-	-	275	
280	0.00	0.00	0.00	-	0.01	-	156	0.00	0.00	0.00	-	3.80	-	-	-	-	0.00	0.00	0.00	-	60.00	-	-	0.00	0.00	0.00	-	64.00	-	-	280	
285	0.00	0.00	0.00	-	0.01	-	2,033	0.00	0.00	0.00	-	3.30	-	40	-	-	0.00	0.00	0.00	-	65.00	-	1	0.00	0.00	0.00	-	68.50	-	-	285	
290	0.00	0.00	0.00	-	0.01	-	70	0.00	0.00	0.00	-	2.80	-	-	-	-	0.00	0.00	0.00	-	70.00	-	-	0.00	0.00	0.00	-	73.00	-	-	290	
295	0.00	0.00	0.00	-	0.01	-	30	-	-	-	-	-	-	-	-	-	0.00	0.00	0.00	-	75.00	-	-	-	-	-	-	-	-	295		
300	0.00	0.00	0.00	-	0.01	-	1,527	-	-	-	-	-	-	-	-	-	0.00	0.00	0.00	-	80.00	-	-	-	-	-	-	-	-	300		
305	0.00	0.00	0.00	-	0.06	-	-	-	-	-	-	-	-	-	-	-	0.00	0.00	0.00	-	85.00	-	-	-	-	-	-	-	-	305		
310	0.00	0.00	0.00	-	0.01	-	50	-	-	-	-	-	-	-	-	-	0.00	0.00	0.00	-	90.00	-	4	-	-	-	-	-	-	310		
315	0.00	0.00	0.00	-	0.02	-	-	-	-	-	-	-	-	-	-	-	0.00	0.00	0.00	-	95.00	-	-	-	-	-	-	-	-	315		
320	0.00	0.00	0.00	-	0.01	-	1,045	-	-	-	-	-	-	-	-	-	0.00	0.00	0.00	-	100.00	-	-	-	-	-	-	-	-	320		
325	0.00	0.00	0.00	-	0.01	-	-	-	-	-	-	-	-	-	-	-	0.00	0.00	0.00	-	105.00	-	-	-	-	-	-	-	-	325		
330	0.00	0.00	0.00	-	0.03	-	-	-	-	-	-	-	-	-	-	-	0.00	0.00	0.00	-	110.00	-	-	-	-	-	-	-	-	330		
335	0.00	0.00	0.00	-	0.02	-	-	-	-	-	-	-	-	-	-	-	0.00	0.00	0.00	-	115.00	-	-	-	-	-	-	-	-	335		
340	0.00	0.00	0.00	-	0.01	-	-	-	-	-	-	-	-	-	-	-	0.00	0.00	0.00	-	120.00	-	-	-	-	-	-	-	-	340		
345	0.00	0.00	0.00	-	0.01	-	-	-	-	-	-	-	-	-	-	-	0.00	0.00	0.00	-	125.00	-	-	-	-	-	-	-	-	345		
350	0.00	0.00	0.00	-	0.18	-	-	-	-	-	-	-	-	-	-	-	0.00	0.00	0.00	-	130.00	-	-	-	-	-	-	-	-	350		

FTSE/X.A. Large Cap

(Μονάδα Διαπραγμάτευσης: 1 Μονάδα Δείκτη x 5€ - Τρόπος Εξάσκησης: Ευρωπαϊκός Χρηματικός Διακανονισμός)

Τιμή Εξάσκησης	Δικαιώματα Αγοράς														Δικαιώματα Πώλησης																		
	Μάρτιος 2015							Απρίλιος 2015							Λοιποί Μήνες		Μάρτιος 2015							Απρίλιος 2015							Λοιποί Μήνες		Τιμή Εξάσκησης
	Άνοιγμα	Ανιψ. Τιμή	Κατωτ. Τιμή	Τελ. Τιμή	Τιμή κλεισ.	Όγκος	Ανοικτές θέσεις	Άνοιγμα	Ανιψ. Τιμή	Κατωτ. Τιμή	Τελ. Τιμή	Τιμή κλεισ.	Όγκος	Ανοικτές θέσεις	Όγκος	Ανοικτές θέσεις	Άνοιγμα	Ανιψ. Τιμή	Κατωτ. Τιμή	Τελ. Τιμή	Τιμή κλεισ.	Όγκος	Ανοικτές θέσεις	Άνοιγμα	Ανιψ. Τιμή	Κατωτ. Τιμή	Τελ. Τιμή	Τιμή κλεισ.	Όγκος	Ανοικτές θέσεις	Όγκος	Ανοικτές θέσεις	
355	0.00	0.00	0.00	-	0.14	-	-	-	-	-	-	-	-	-	-	-	0.00	0.00	0.00	-	135.00	-	-	-	-	-	-	-	-	-	-	-	
360	0.00	0.00	0.00	-	0.10	-	-	-	-	-	-	-	-	-	-	-	0.00	0.00	0.00	-	140.00	-	-	-	-	-	-	-	-	-	-	-	360
365	0.00	0.00	0.00	-	0.08	-	-	-	-	-	-	-	-	-	-	-	0.00	0.00	0.00	-	145.00	-	-	-	-	-	-	-	-	-	-	-	365
370	0.00	0.00	0.00	-	0.06	-	-	-	-	-	-	-	-	-	-	-	0.00	0.00	0.00	-	150.00	-	-	-	-	-	-	-	-	-	-	-	370
375	0.00	0.00	0.00	-	0.04	-	-	-	-	-	-	-	-	-	-	-	0.00	0.00	0.00	-	155.00	-	-	-	-	-	-	-	-	-	-	-	375
380	0.00	0.00	0.00	-	0.03	-	-	-	-	-	-	-	-	-	-	-	0.00	0.00	0.00	-	160.00	-	-	-	-	-	-	-	-	-	-	-	380
385	0.00	0.00	0.00	-	0.02	-	-	-	-	-	-	-	-	-	-	-	0.00	0.00	0.00	-	165.00	-	-	-	-	-	-	-	-	-	-	-	385
390	0.00	0.00	0.00	-	0.02	-	-	-	-	-	-	-	-	-	-	-	0.00	0.00	0.00	-	170.00	-	-	-	-	-	-	-	-	-	-	-	390
395	0.00	0.00	0.00	-	0.01	-	-	-	-	-	-	-	-	-	-	-	0.00	0.00	0.00	-	175.00	-	-	-	-	-	-	-	-	-	-	-	395
400	0.00	0.00	0.00	-	0.01	-	-	-	-	-	-	-	-	-	-	-	0.00	0.00	0.00	-	180.00	-	-	-	-	-	-	-	-	-	-	-	400
405	0.00	0.00	0.00	-	0.01	-	-	-	-	-	-	-	-	-	-	-	0.00	0.00	0.00	-	185.00	-	-	-	-	-	-	-	-	-	-	-	405
410	0.00	0.00	0.00	-	0.01	-	-	-	-	-	-	-	-	-	-	-	0.00	0.00	0.00	-	190.00	-	-	-	-	-	-	-	-	-	-	-	410
415	0.00	0.00	0.00	-	0.02	-	-	-	-	-	-	-	-	-	-	-	0.00	0.00	0.00	-	195.00	-	-	-	-	-	-	-	-	-	-	-	415
420	0.00	0.00	0.00	-	0.02	-	-	-	-	-	-	-	-	-	-	-	0.00	0.00	0.00	-	200.00	-	-	-	-	-	-	-	-	-	-	-	420
425	0.00	0.00	0.00	-	0.01	-	-	-	-	-	-	-	-	-	-	-	0.00	0.00	0.00	-	205.00	-	-	-	-	-	-	-	-	-	-	-	425
430	0.00	0.00	0.00	-	0.01	-	-	-	-	-	-	-	-	-	-	-	0.00	0.00	0.00	-	210.00	-	-	-	-	-	-	-	-	-	-	-	430
435	0.00	0.00	0.00	-	0.01	-	-	-	-	-	-	-	-	-	-	-	0.00	0.00	0.00	-	215.00	-	-	-	-	-	-	-	-	-	-	-	435
440	0.00	0.00	0.00	-	0.01	-	-	-	-	-	-	-	-	-	-	-	0.00	0.00	0.00	-	220.00	-	-	-	-	-	-	-	-	-	-	-	440
445	0.00	0.00	0.00	-	0.03	-	-	-	-	-	-	-	-	-	-	-	0.00	0.00	0.00	-	225.00	-	-	-	-	-	-	-	-	-	-	-	445
450	0.00	0.00	0.00	-	0.02	-	-	-	-	-	-	-	-	-	-	-	0.00	0.00	0.00	-	230.00	-	24	-	-	-	-	-	-	-	-	-	450
455	0.00	0.00	0.00	-	0.02	-	-	-	-	-	-	-	-	-	-	-	0.00	0.00	0.00	-	235.00	-	-	-	-	-	-	-	-	-	-	-	455
Σύνολο:						122	7,069					5	885	0	0					5	2,425						14	27	0	0			
Αριθμός Πράξεων:							13						1		0						4						2			0			

ALPHA BANK (KO)

(Μέγεθος Συμβολαίου: 100 Μετοχές, Τρόπος Εξάσκησης: Αμερικάνικος, Φυσική Παράδοση)

Τιμή Εξάσκησης	Δικαιώματα Αγοράς													Δικαιώματα Πώλησης																			
	Μάρτιος 2015				Απρίλιος 2015				Λοιποί Μήνες					Μάρτιος 2015				Απρίλιος 2015				Λοιποί Μήνες											
	Άνοιγμα	Ανιγτ Τιμή	Κατωτ Τιμή	Τελ Τιμή	Τιμή κλεισ.	Όγκος	Ανοικτές θέσεις	Άνοιγμα	Ανιγτ Τιμή	Κατωτ Τιμή	Τελ Τιμή	Τιμή κλεισ.	Όγκος	Ανοικτές θέσεις	Όγκος	Ανοικτές θέσεις	Άνοιγμα	Ανιγτ Τιμή	Κατωτ Τιμή	Τελ Τιμή	Τιμή κλεισ.	Όγκος	Ανοικτές θέσεις	Άνοιγμα	Ανιγτ Τιμή	Κατωτ Τιμή	Τελ Τιμή	Τιμή κλεισ.	Όγκος	Ανοικτές θέσεις	Όγκος	Ανοικτές θέσεις	Τιμή Εξάσκησης
0.100	0.000	0.000	0.000	0.178	-	-	0.000	0.000	0.000	0.178	-	-				0.000	0.000	0.000	0.001	-	-				0.000	0.000	0.000	0.001	-	-			0.001
0.200	0.000	0.000	0.000	0.078	-	-	0.000	0.000	0.000	0.082	-	-				0.000	0.000	0.000	0.001	-	-				0.000	0.000	0.000	0.003	-	-			0.002
0.300	0.000	0.000	0.000	0.001	-	-	0.000	0.000	0.000	0.021	-	-				0.000	0.000	0.000	0.023	-	-				0.000	0.000	0.000	0.043	-	-			0.003
0.400	0.000	0.000	0.000	0.001	-	40	0.000	0.000	0.000	0.004	-	-				0.000	0.000	0.000	0.122	-	-				0.000	0.000	0.000	0.125	-	-			0.004
0.500	0.000	0.000	0.000	0.001	-	-	0.000	0.000	0.000	0.001	-	-				0.000	0.000	0.000	0.222	-	-				0.000	0.000	0.000	0.222	-	-			0.005
0.600	0.000	0.000	0.000	0.002	-	-	0.000	0.000	0.000	0.001	-	-				0.000	0.000	0.000	0.322	-	-				0.000	0.000	0.000	0.322	-	-			0.006
0.700	0.000	0.000	0.000	0.001	-	-	0.000	0.000	0.000	0.001	-	-				0.000	0.000	0.000	0.422	-	-				0.000	0.000	0.000	0.422	-	-			0.007
0.800	0.000	0.000	0.000	0.001	-	-	0.000	0.000	0.000	0.002	-	-				0.000	0.000	0.000	0.522	-	-				0.000	0.000	0.000	0.522	-	-			0.008
0.900	0.000	0.000	0.000	0.001	-	-	0.000	0.000	0.000	0.001	-	-				0.000	0.000	0.000	0.622	-	-				0.000	0.000	0.000	0.622	-	-			0.009
1.000	0.000	0.000	0.000	0.001	-	-					-	-				0.000	0.000	0.000	0.722	-	-							-	-			0.010	
1.100	0.000	0.000	0.000	0.001	-	-					-	-				0.000	0.000	0.000	0.822	-	-							-	-			0.011	
Σύνολα:					0	40					0	0	0	0					0	0							0	0	0	0			
Αριθμός Πράξεων:					0						0	0	0	0					0.00								0	0					

ΔΕΗ (ΚΟ)

(Μέγεθος Συμβολαίου: 100 Μετοχές, Τρόπος Εξάσκησης: Αμερικάνικος, Φυσική Παράδοση)

Τιμή Εξάσκησης	Δικαιώματα Αγοράς												Δικαιώματα Πώλησης																					
	Μάρτιος 2015				Απρίλιος 2015				Λοιποί Μήνες				Μάρτιος 2015				Απρίλιος 2015				Λοιποί Μήνες													
	Άνοιγμα	Ανιγτ Τιμή	Καπιτ Τιμή	Τελ Τιμή	Τιμή κλεισ.	Όγκος	Άνοιγτ	Ανιγτ Τιμή	Καπιτ Τιμή	Τελ Τιμή	Τιμή κλεισ.	Όγκος	Άνοιγτ	Ανιγτ Τιμή	Καπιτ Τιμή	Τελ Τιμή	Τιμή κλεισ.	Όγκος	Άνοιγτ	Ανιγτ Τιμή	Καπιτ Τιμή	Τελ Τιμή	Τιμή κλεισ.	Όγκος	Άνοιγτ	Ανιγτ Τιμή	Καπιτ Τιμή	Τελ Τιμή	Τιμή κλεισ.	Όγκος	Άνοιγτ	Ανιγτ Τιμή	Καπιτ Τιμή	Τελ Τιμή
3.600						-	0.000	0.000	0.000	1.32	-	-						-	0.000	0.000	0.000	0.014	-	-										0.036
3.800	0.000	0.000	0.000	1.10	-	-	0.000	0.000	0.000	1.14	-	-						-	0.000	0.000	0.000	0.030	-	-										0.038
4.000	0.000	0.000	0.000	0.900	-	-	0.000	0.000	0.000	0.961	-	-						-	0.000	0.000	0.000	0.055	-	-										0.040
4.400	0.000	0.000	0.000	0.504	-	-	0.000	0.000	0.000	0.652	-	-						-	0.000	0.000	0.000	0.145	-	-										0.044
4.800	0.000	0.000	0.000	0.173	-	-	0.000	0.000	0.000	0.414	-	-						-	0.000	0.000	0.000	0.307	-	-										0.048
5.200	0.000	0.000	0.000	0.026	-	-	0.000	0.000	0.000	0.243	-	-						-	0.000	0.000	0.000	0.535	-	-										0.052
5.600	0.000	0.000	0.000	0.001	-	-	0.000	0.000	0.000	0.136	-	-						-	0.000	0.000	0.000	0.828	-	-										0.056
6.000	0.000	0.000	0.000	0.001	-	5	0.000	0.000	0.000	0.069	-	-						-	0.000	0.000	0.000	1.16	-	-										0.060
6.400	0.000	0.000	0.000	0.031	-	-	0.000	0.000	0.000	0.034	-	-						-	0.000	0.000	0.000	1.53	-	-										0.064
6.800	0.000	0.000	0.000	0.009	-	-	0.000	0.000	0.000	0.016	-	-						-	0.000	0.000	0.000	1.91	-	-										0.068
7.200	0.000	0.000	0.000	0.002	-	-	0.000	0.000	0.000	0.007	-	-						-	0.000	0.000	0.000	2.30	-	-										0.072
7.600	0.000	0.000	0.000	0.002	-	-	0.000	0.000	0.000	0.003	-	-						-	0.000	0.000	0.000	2.70	-	-										0.076
8.000	0.000	0.000	0.000	0.009	-	-	0.000	0.000	0.000	0.001	-	-						-	0.000	0.000	0.000	3.10	-	-										0.080
8.400	0.000	0.000	0.000	0.003	-	-	0.000	0.000	0.000	0.001	-	-						-	0.000	0.000	0.000	3.50	-	-										0.084
8.800	0.000	0.000	0.000	0.001	-	-					-	-						-	0.000	0.000	0.000		-	-									0.088	
9.200	0.000	0.000	0.000	0.002	-	-					-	-						-	0.000	0.000	0.000		-	-									0.092	
9.600	0.000	0.000	0.000	0.001	-	-					-	-						-	0.000	0.000	0.000		-	-									0.096	
10.000	0.000	0.000	0.000	0.001	-	-					-	-						-	0.000	0.000	0.000		-	-									0.100	
11.000	0.000	0.000	0.000	0.004	-	-					-	-						-	0.000	0.000	0.000		-	-									0.110	
12.000	0.000	0.000	0.000	0.001	-	-					-	-						-	0.000	0.000	0.000		-	-									0.120	
13.000	0.000	0.000	0.000	0.003	-	-					-	-						-	0.000	0.000	0.000		-	-									0.130	
14.000	0.000	0.000	0.000	0.001	-	-					-	-						-	0.000	0.000	0.000		-	-									0.140	
15.000	0.000	0.000	0.000	0.001	-	-					-	-						-	0.000	0.000	0.000		-	-									0.150	
16.000					-	-					-	-						-					-	-										0.160
Σύνολα:					0	5					0	0	0	0				0	20			0	0	0	0	0								
Αριθμός Πράξεων:					0						0		0					0.00				0		0										

ΕΘΝΙΚΗ ΤΡΑΠΕΖΑ (ΚΟ)

(Μέγεθος Συμβολαίου: 100 Μετοχές, Τρόπος Εξάσκησης: Αμερικάνικος, Φυσική Παράδοση)

Τιμή Εξάσκησης	Δικαιώματα Αγοράς												Δικαιώματα Πώλησης												Τιμή Εξάσκησης			
	Μάρτιος 2015				Απρίλιος 2015				Λοιποί Μήνες				Μάρτιος 2015				Απρίλιος 2015				Λοιποί Μήνες							
	Ανοιγμα	Ανιγτ Τιμή	Καπιτ Τιμή	Τελ Τιμή	Τιμή κλεισ.	Όγκος	Ανοικτές θέσεις	Ανοιγμα	Ανιγτ Τιμή	Καπιτ Τιμή	Τελ Τιμή	Τιμή κλεισ.	Όγκος	Ανοικτές θέσεις	Όγκος	Ανοικτές θέσεις	Ανοιγμα	Ανιγτ Τιμή	Καπιτ Τιμή	Τελ Τιμή	Τιμή κλεισ.	Όγκος	Ανοικτές θέσεις	Όγκος		Ανοικτές θέσεις		
0.600	0.000	0.000	0.000	0.440	-	-	0.000	0.000	0.000	0.442	-	-	0.000	0.000	0.000	0.003	-	-	0.000	0.000	0.000	0.001	-	-	0.000	0.000	0.000	0.006
0.700	0.000	0.000	0.000	0.340	-	-	0.000	0.000	0.000	0.346	-	-	0.000	0.000	0.000	0.001	-	-	0.000	0.000	0.000	0.005	-	-	0.000	0.000	0.000	0.007
0.800	0.000	0.000	0.000	0.240	-	-	0.000	0.000	0.000	0.258	-	-	0.000	0.000	0.000	0.001	-	-	0.000	0.000	0.000	0.017	-	-	0.000	0.000	0.000	0.008
0.800	0.000	0.000	0.000	0.240	-	-	0.000	0.000	0.000	0.258	-	-	0.000	0.000	0.000	0.001	-	-	0.000	0.000	0.000	0.017	-	-	0.000	0.000	0.000	0.008
0.900	0.000	0.000	0.000	0.141	-	-	0.000	0.000	0.000	0.182	-	-	0.000	0.000	0.000	0.003	-	-	0.000	0.000	0.000	0.041	-	-	0.000	0.000	0.000	0.009
1.000	0.000	0.000	0.000	0.053	-	10	0.135	0.135	0.135	0.135	0.135	30	30	0.000	0.000	0.000	0.013	-	-	0.000	0.000	0.000	0.082	-	-	0.000	0.000	0.010
1.100	0.000	0.000	0.000	0.009	-	-	0.000	0.000	0.000	0.079	-	-	0.000	0.000	0.000	0.069	-	10	0.000	0.000	0.000	0.138	-	-	0.000	0.000	0.000	0.011
1.200	0.000	0.000	0.000	0.001	-	-	0.000	0.000	0.000	0.049	-	-	0.000	0.000	0.000	0.160	-	-	0.000	0.000	0.000	0.207	-	-	0.000	0.000	0.000	0.012
1.300	0.000	0.000	0.000	0.001	-	20	0.000	0.000	0.000	0.029	-	-	0.000	0.000	0.000	0.260	-	310	0.000	0.000	0.000	0.288	-	-	0.000	0.000	0.000	0.013
1.400	0.000	0.000	0.000	0.001	-	-	0.000	0.000	0.000	0.017	-	-	0.000	0.000	0.000	0.360	-	-	0.000	0.000	0.000	0.375	-	-	0.000	0.000	0.000	0.014
1.500	0.000	0.000	0.000	0.001	-	-	0.000	0.000	0.000	0.010	-	-	0.000	0.000	0.000	0.460	-	-	0.000	0.000	0.000	0.468	-	-	0.000	0.000	0.000	0.015
1.600	0.000	0.000	0.000	0.003	-	-	0.000	0.000	0.000	0.005	-	-	0.000	0.000	0.000	0.560	-	-	0.000	0.000	0.000	0.564	-	-	0.000	0.000	0.000	0.016
1.700	0.000	0.000	0.000	0.001	-	-	0.000	0.000	0.000	0.003	-	-	0.000	0.000	0.000	0.660	-	-	0.000	0.000	0.000	0.662	-	-	0.000	0.000	0.000	0.017
1.800	0.000	0.000	0.000	0.003	-	-	0.000	0.000	0.000	0.002	-	-	0.000	0.000	0.000	0.760	-	-	0.000	0.000	0.000	0.761	-	-	0.000	0.000	0.000	0.018
1.900	0.000	0.000	0.000	0.002	-	-	0.000	0.000	0.000	0.001	-	-	0.000	0.000	0.000	0.860	-	-	0.000	0.000	0.000	0.860	-	-	0.000	0.000	0.000	0.019
2.000	0.000	0.000	0.000	0.001	-	-										0.960	-	-										0.020
2.200	0.000	0.000	0.000	0.006	-	-										1.16	-	-										0.022
2.400	0.000	0.000	0.000	0.002	-	-										1.36	-	-										0.024
2.600	0.000	0.000	0.000	0.001	-	-										1.56	-	-										0.026
2.800	0.000	0.000	0.000	0.001	-	-										1.76	-	-										0.028
3.000	0.000	0.000	0.000	0.001	-	-										1.96	-	-										0.030
3.200	0.000	0.000	0.000	0.001	-	-										2.16	-	-										0.032
3.400	0.000	0.000	0.000	0.001	-	-										2.36	-	-										0.034
3.600	0.000	0.000	0.000	0.001	-	-										2.56	-	-										0.036
3.800	0.000	0.000	0.000	0.001	-	-										2.76	-	-										0.038
4.000	0.000	0.000	0.000	0.001	-	-										2.96	-	-										0.040
4.400	0.000	0.000	0.000	0.001	-	-										3.36	-	-										0.044
4.800	0.000	0.000	0.000	0.001	-	-										3.76	-	-										0.048
5.200	0.000	0.000	0.000	0.002	-	-										4.16	-	-										0.052
5.600	0.000	0.000	0.000	0.001	-	-										4.56	-	-										0.056
Σύνολο:					0	30						30	30	0	0			0	320			0	0	0	0			
Αριθμός Πράξεων:					0							1	0			0.00			0			0		0				

ΟΠΑΠ (ΚΟ)

(Μέγεθος Συμβολαίου: 100 Μετοχές, Τρόπος Εξάσκησης: Αμερικάνικος, Φυσική Παράδοση)

Τιμή Εξάσκησης	Δικαιώματα Αγοράς													Δικαιώματα Πώλησης														
	Μάρτιος 2015				Απρίλιος 2015				Λοιποί Μήνες					Μάρτιος 2015				Απρίλιος 2015				Λοιποί Μήνες						
	Άνοιγμα	Ανιγτ Τιμή	Κατωτ Τιμή	Τελ Τιμή	Τιμή κλεισ.	Όγκος	Ανοικτές θέσεις	Άνοιγμα	Ανιγτ Τιμή	Κατωτ Τιμή	Τελ Τιμή	Τιμή κλεισ.	Όγκος	Ανοικτές θέσεις	Όγκος	Ανοικτές θέσεις	Άνοιγμα	Ανιγτ Τιμή	Κατωτ Τιμή	Τελ Τιμή	Τιμή κλεισ.	Όγκος	Ανοικτές θέσεις	Όγκος	Ανοικτές θέσεις	Τιμή Εξάσκησης		
6.000	0.000	0.000	0.000	1.94	-	-	0.000	0.000	0.000	1.99	-	-				0.000	0.000	0.000	0.001	-	-	0.000	0.000	0.000	0.042	-	-	0.060
6.400	0.000	0.000	0.000	1.54	-	-	0.000	0.000	0.000	1.64	-	-				0.000	0.000	0.000	0.002	-	-	0.000	0.000	0.000	0.089	-	-	0.064
6.800	0.000	0.000	0.000	1.14	-	-	0.000	0.000	0.000	1.32	-	-				0.000	0.000	0.000	0.001	-	-	0.000	0.000	0.000	0.168	-	-	0.068
7.200	0.000	0.000	0.000	0.746	-	-	0.000	0.000	0.000	1.04	-	-				0.000	0.000	0.000	0.006	-	-	0.000	0.000	0.000	0.283	-	-	0.072
7.600	0.000	0.000	0.000	0.390	-	-	0.000	0.000	0.000	0.792	-	-				0.000	0.000	0.000	0.049	-	-	0.000	0.000	0.000	0.440	-	-	0.076
8.000	0.000	0.000	0.000	0.145	-	-	0.000	0.000	0.000	0.591	-	-				0.000	0.000	0.000	0.204	-	-	0.000	0.000	0.000	0.638	-	-	0.080
8.400	0.000	0.000	0.000	0.034	-	-	0.000	0.000	0.000	0.429	-	-				0.000	0.000	0.000	0.493	-	-	0.000	0.000	0.000	0.876	-	-	0.084
8.800	0.000	0.000	0.000	0.005	-	-	0.000	0.000	0.000	0.307	-	-				0.000	0.000	0.000	0.864	-	-	0.000	0.000	0.000	1.15	-	-	0.088
9.200	0.000	0.000	0.000	0.019	-	-	0.000	0.000	0.000	0.217	-	-				0.000	0.000	0.000	1.26	-	-	0.000	0.000	0.000	1.46	-	-	0.092
9.600	0.000	0.000	0.000	0.005	-	-	0.000	0.000	0.000	0.149	-	-				0.000	0.000	0.000	1.66	-	-	0.000	0.000	0.000	1.80	-	-	0.096
10.000	0.000	0.000	0.000	0.001	-	-	0.000	0.000	0.000	0.099	-	-				0.000	0.000	0.000	2.06	-	-	0.000	0.000	0.000	2.15	-	-	0.100
11.000	0.000	0.000	0.000	0.002	-	-	0.000	0.000	0.000	0.034	-	-				0.000	0.000	0.000	3.06	-	-	0.000	0.000	0.000	3.08	-	-	0.110
12.000	0.000	0.000	0.000	0.002	-	-	0.000	0.000	0.000	0.011	-	-				0.000	0.000	0.000	4.06	-	-	0.000	0.000	0.000	4.06	-	-	0.120
13.000	0.000	0.000	0.000	0.002	-	-										0.000	0.000	0.000	5.06	-	-							0.130
14.000	0.000	0.000	0.000	0.001	-	-										0.000	0.000	0.000	6.06	-	-							0.140
15.000	0.000	0.000	0.000	0.002	-	-										0.000	0.000	0.000	7.06	-	-							0.150
16.000	0.000	0.000	0.000	0.007	-	-										0.000	0.000	0.000	8.06	-	-							0.160
17.000					-	-														-	-							0.170
18.000					-	-														-	-							0.180
Σύνολο:					0	0					0	0	0	0					0	0					0	0	0	0
Αριθμός Πράξεων:					0						0		0						0.00						0		0	

Προϊόν Δανεισμού	Υποκείμενος Τίτλος	Πολυμερείς Συναλλαγές[1]					Διμερείς Συναλλαγές[2]		Δανεισμός Τίτλων μέσω ΟΤC[3]
		Ανοιχτές θέσεις[5]	Προσφερόμενη ποσότητα	Μ.Σ.Τ[4]	Όγκος συναλλαγών	Μ.Σ.Τ[4]	Όγκος συναλλαγών	Μ.Σ.Τ[4]	Όγκος συναλλαγών
AETFBOR	ALPHA ETF FTSE Athex Large Cap	---	---	---	---	---	---	---	---
ALPHABOR	ALPHA BANK (ΚΟ)	960,854	5,064,248	3.31%	2,100	2.65%	---	---	43,389,399
TATTBOR	ATTICA BANK A.T.E. (ΚΟ)	---	162,569	5.31%	---	---	---	---	---
OTOELBOR	AUTOHELLAS (ΚΟ)	---	958	5.31%	---	---	---	---	---
CENRBOR	CENTRIC ΣΥΜΜΕΤΟΧΩΝ (ΚΟ)	---	16,000	5.31%	---	---	---	---	---
EEEBOR	COCA-COLA HBC AG (ΚΟ)	5,841	---	---	---	---	4,000	3.00%	72,576
FGEBOR	F.G. EUROPE (ΚΟ)	---	---	---	---	---	---	---	---
FFGRPBOR	FOLLI-FOLLIE (ΚΟ)	20,275	53,752	5.31%	442	2.76%	---	---	991,653
FOYRKBOR	FOURLIS ΣΥΜΜΕΤΟΧΩΝ (ΚΟ)	---	2,329	5.31%	---	---	---	---	3,850
FRIGOBOR	FRIGOGLASS (ΚΟ)	2,100	5,519	5.31%	---	---	---	---	---
EUPROBOR	GRIVALIA PROPERTIES (ΚΟ)	16,183	53,547	3.31%	---	---	---	---	51,978
LYKBOR	INFORM ΛΥΚΟΣ Π. (ΚΟ)	---	483	5.31%	---	---	---	---	---
INTRKBOR	INTRACOM HOLDINGS (ΚΟ)	---	109,350	5.31%	---	---	---	---	---
INKATBOR	INTRAKAT (ΚΟ)	---	---	---	---	---	---	---	---
AVAXBOR	J. & P. - ΑΒΑΞ (ΚΟ)	---	20,175	5.31%	---	---	---	---	---
BELABOR	JUMBO (ΚΟ)	63,094	85,920	5.31%	---	---	---	---	3,760
KLEMBOR	KLEEMAN HELLAS (ΚΟ)	---	17,510	5.31%	---	---	---	---	---
LAMDABOR	LAMDA DEVELOPMENT(ΚΟ)	---	---	---	---	---	---	---	10,377
MIGBOR	MARFIN INVESTMENT GROUP (ΚΟ)	1,443	154,342	5.31%	---	---	---	---	744,474
MLSBOR	MLS ΠΛΗΡΟΦΟΡΙΚΗ (ΚΟ)	---	7,920	5.31%	---	---	---	---	---
ETFGT30PBOR	NBGAM ETF GREECE & TURKEY 30	---	---	---	---	---	---	---	---
ETFASEBOR	NBGAM ETF ΓΔ Χ.Α.	---	---	---	---	---	---	---	---
PROFBOR	PROFILE (ΚΟ)	---	---	---	---	---	---	---	---
QUALBOR	QUALITY & RELIABILITY (ΚΟ)	---	---	---	---	---	---	---	---
QUESTBOR	QUEST ΣΥΜΜΕΤΟΧΩΝ (ΚΟ)	---	822	5.31%	---	---	---	---	---
TRASTORBOR	TRASTOR A.E.E.A.Π. (ΚΟ)	---	7,580	5.31%	---	---	---	---	---
VIOBOR	VIOHALCO SA/ΝV (ΚΑ)	19,200	545	5.31%	---	---	2,000	5.00%	---
AEGNBOR	ΑΕΡΟΠΟΡΙΑ ΑΙΓΑΙΟΥ (ΚΟ)	1,048	20,400	5.31%	800	3.23%	---	---	1
ALMYBOR	ΑΛΟΥΜΥΛ (ΚΟ)	---	---	---	---	---	---	---	---
BIOKABOR	ΒΙΟΚΑΡΠΕΤ (ΚΟ)	---	---	---	---	---	---	---	---
GEKTERNABOR	ΓΕΚ ΤΕΡΝΑ (ΚΟ)	5,974	22,668	5.31%	---	---	---	---	---

Σημειώσεις Προϊόντων Δανεισμού

[1] - Πολυμερείς Συμβάσεις Δανειοδοσίας των μεθόδων 8-1, 8-2 και 8-3-3 (σύμφ. Με Αποφ.17 ΔΣ του Χρηματιστηρίου).

[2] - Διμερείς Συμβάσεις Δανειοδοσίας των μεθόδων 8-3-1 και 8-3-2 (σύμφ. Με Αποφ. 20 ΔΣ του Χρηματιστηρίου).

[3] - Τα στοιχεία Συναλλαγές Δανεισμού Τίτλων μέσω ΟΤC εμφανίζονται όπως δηλώνονται από τους χειριστές ΣΑΤ και αφορούν τις ποσότητες που έχουν εκκαθαριστεί και καταγραφεί στο ΣΑΤ έως και τη προηγούμενη εργάσιμη ημέρα.

[4] - Μ.Σ.Τ.: - Μέση Σταθμισμένη Τιμή (ως προς τα τεμάχια)

[5] - Τα στοιχεία αφορούν σε ανοιχτές θέσεις πριν την έναρξη της συνεδρίασης

Προϊόν Δανεισμού	Υποκείμενος Τίτλος	Πολυμερείς Συναλλαγές[1]					Διμερείς Συναλλαγές[2]		Δανεισμός Τίτλων μέσω ΟΤC[3]
		Ανοιχτές θέσεις[5]	Προσφερόμενη ποσότητα	Μ.Σ.Τ[4]	Όγκος συναλλαγών	Μ.Σ.Τ[4]	Όγκος συναλλαγών	Μ.Σ.Τ[4]	Όγκος συναλλαγών
PPCBOR	ΔΕΗ (ΚΟ)	71,712	48,099	3.55%	---	---	---	---	819,037
DRMEBOR	ΔΡΟΜΕΑΣ (ΚΟ)	---	---	---	---	---	---	---	---
ΕΤΕΒΟR	ΕΘΝΙΚΗ ΤΡΑΠΕΖΑ (ΚΟ)	242,305	175,654	5.31%	---	---	---	---	2,087,934
ELBAVOR	ΕΛΒΑΛ (ΚΑ)	---	35,344	5.31%	---	---	---	---	---
ELGEBOR	ΕΛΓΕΚΑ (ΚΟ)	---	---	---	---	---	---	---	---
ΕΛΛΑΚΤΟRΒΟR	ΕΛΛΑΚΤΩΡ (ΚΟ)	56,510	36,986	5.31%	---	---	---	---	---
ΕΧΑΕΒΟR	ΕΛΛΗΝ. ΧΡΗΜΑΤΙΣΤΗΡΙΑ-Χ.Α. (ΚΟ)	19,045	501,334	5.31%	---	---	---	---	130,000
ΕΠΡΕΒΟR	ΕΛΛΗΝΙΚΑ ΠΕΤΡΕΛΑΙΑ (ΚΟ)	1,932	204,828	3.31%	---	---	---	---	54,771
ΕΥΑΡSΒΟR	ΕΥΑΘ (ΚΟ)	---	798	5.31%	---	---	---	---	---
ΕΥΔΑΡΒΟR	ΕΥΔΑΠ (ΚΟ)	1,100	3,100	5.31%	1,100	4.25%	---	---	17,001
ΕΥΡΙCΒΟR	ΕΥΡΩΠΑΪΚΗ ΠΙΣΤΗ (ΚΟ)	---	---	---	---	---	---	---	---
ΙΑSΟΒΟR	ΙΑSΩ (ΚΟ)	---	27,878	5.31%	---	---	---	---	---
ΙΑΤRΒΟR	ΙΑΤΡΙΚΟ ΑΘΗΝΩΝ (ΚΟ)	---	38,078	5.31%	---	---	---	---	---
ΙΚΤΙΝΒΟR	ΙΚΤΙΝΟΣ ΕΛΛΑΣ (ΚΟ)	---	---	---	---	---	---	---	---
ΙΝΛΟΤΒΟR	ΙΝΤΡΑΛΟΤ (ΚΟ)	71,748	19,962	3.31%	3,000	2.65%	---	---	141,032
ΚΑRΤΖΒΟR	ΚΑΡΑΤΖΗ (ΚΟ)	---	---	---	---	---	---	---	---
ΚRΙΒΟR	ΚRΙ - ΚRΙ (ΚΟ)	---	46,268	5.31%	---	---	---	---	---
ΜΕΤΚΚΒΟR	ΜΕΤΚΑ (ΚΟ)	27,481	79	6.18%	---	---	---	---	500
ΜΟΗΒΟR	ΜΟΤΟΡ ΟΪΛ (ΚΟ)	48,331	36,544	3.31%	464	2.65%	---	---	34,600
ΜΥΤΙΛΒΟR	ΜΥΤΙΛΗΝΑΙΟΣ (ΚΟ)	14,759	154,462	5.31%	---	---	---	---	---
ΟΛΤΗΒΟR	ΟΛΘ (ΚΟ)	---	3,278	5.31%	---	---	---	---	---
ΡΡΑΒΟR	ΟΛΠ (ΚΟ)	601	1	10.15%	1	10.15%	---	---	151
ΟΡΑΡΒΟR	ΟΠΑΠ (ΚΟ)	173,323	138,686	3.31%	106,053	3.03%	---	---	1,153,548
ΗΤΟΒΟR	ΟΤΕ (ΚΟ)	73,681	2,673	3.55%	2,600	3.49%	11,000	5.00%	186,127
ΡΑΡΒΟR	ΠΑΠΟΥΤΣΑΝΗΣ (ΚΟ)	---	---	---	---	---	---	---	---
ΤΡΕΙRΒΟR	ΠΕΙΡΑΙΩS ΤΡΑΠΕΖΑ (ΚΟ)	241,490	214,546	4.68%	22,196	3.06%	---	---	31,480,082
ΡΕΤΟΒΟR	ΠΕΤΡΟΠΟΥΛΟΣ ΠΕΤΡΟΣ (ΚΟ)	---	---	---	---	---	---	---	---
ΡΛΑΙSΒΟR	ΠΛΑΙSΙΟ COMPUTERS (ΚΟ)	---	---	---	---	---	---	---	---
ΡΛΑΤΒΟR	ΠΛΑΣΤΙΚΑ ΘΡΑΚΗΣ (ΚΟ)	---	36,559	5.31%	---	---	---	---	---
ΡΛΑΚRΒΟR	ΠΛΑΣΤΙΚΑ ΚΡΗΤΗΣ (ΚΟ)	---	---	---	---	---	---	---	---
SΑRΒΟR	ΣΑΡΑΝΤΗΣ ΓΡ. (ΚΟ)	---	---	---	---	---	---	---	---

Σημειώσεις Προϊόντων Δανεισμού

[1] - Πολυμερείς Συμβάσεις Δανειοδοσίας των μεθόδων 8-1, 8-2 και 8-3-3 (σύμφ. Με Αποφ.17 ΔS του Χρηματιστηρίου).

[2] - Διμερείς Συμβάσεις Δανειοδοσίας των μεθόδων 8-3-1 και 8-3-2 (σύμφ. Με Αποφ. 20 ΔS του Χρηματιστηρίου).

[3] - Τα στοιχεία Συναλλαγές Δανεισμού Τίτλων μέσω ΟΤC εμφανίζονται όπως δηλώνονται από τους χειριστές ΣΑΤ και αφορούν τις ποσότητες που έχουν εκκαθαριστεί και καταγραφεί στο ΣΑΤ έως και τη προηγούμενη εργάσιμη ημέρα.

[4] - Μ.Σ.Τ.: - Μέση Σταθμισμένη Τιμή (ως προς τα τεμάχια)

[5] - Τα στοιχεία αφορούν σε ανοιχτές θέσεις πριν την έναρξη της συνεδρίασης

Προϊόν Δανεισμού	Υποκείμενος Τίτλος	Πολυμερείς Συναλλαγές[1]					Διμερείς Συναλλαγές[2]		Δανεισμός Τίτλων μέσω ΟΤC[3]
		Ανοιχτές θέσεις[5]	Προσφερόμενη ποσότητα	Μ.Σ.Τ[4]	Όγκος συναλλαγών	Μ.Σ.Τ[4]	Όγκος συναλλαγών	Μ.Σ.Τ[4]	Όγκος συναλλαγών
SIDEBOR	ΣΙΔΕΝΟΡ (ΚΟ)	2,031	27,542	5.31%	---	---	---	---	---
SOLKBOR	ΣΩΛΓΕΙΑ ΚΟΡΙΝΘΟΥ (ΚΟ)	1,331	5,735	5.31%	---	---	---	---	---
TENERGYBOR	ΤΕΡΝΑ ΕΝΕΡΓΕΙΑΚΗ (ΚΟ)	10,811	20,362	5.31%	---	---	---	---	---
OLYMPBOR	ΤΕΧΝΙΚΗ ΟΛΥΜΠΙΑΚΗ (ΚΟ)	---	---	---	---	---	---	---	---
TITKBOR	ΤΙΤΑΝ (ΚΟ)	44,900	208,451	3.31%	2,000	2.65%	---	---	373,311
EUROBBOR	ΤΡΑΠΕΖΑ EUROBANK ERGASIAS (ΚΟ)	501,245	724,847	5.16%	---	---	---	---	101,199,072
HYGEIABOR	ΥΓΕΙΑ (ΚΟ)	---	160,700	5.31%	---	---	---	---	---
ΧΑΚΟΒΟΡ	ΧΑΛΚΟΡ (ΚΑ)	---	48,551	5.31%	---	---	---	---	---

Σημειώσεις Προϊόντων Δανεισμού

[1] - Πολυμερείς Συμβάσεις Δανειοδοσίας των μεθόδων 8-1, 8-2 και 8-3-3 (σύμφ. Με Αποφ.17 ΔΣ του Χρηματιστηρίου).

[2] - Διμερείς Συμβάσεις Δανειοδοσίας των μεθόδων 8-3-1 και 8-3-2 (σύμφ. Με Αποφ. 20 ΔΣ του Χρηματιστηρίου).

[3] - Τα στοιχεία Συναλλαγές Δανεισμού Τίτλων μέσω ΟΤC εμφανίζονται όπως δηλώνονται από τους χειριστές ΣΑΤ και αφορούν τις ποσότητες που έχουν εκκαθαριστεί και καταγραφεί στο ΣΑΤ έως και τη προηγούμενη εργάσιμη ημέρα.

[4] - Μ.Σ.Τ.: - Μέση Σταθμισμένη Τιμή (ως προς τα τεμάχια)

[5] - Τα στοιχεία αφορούν σε ανοιχτές θέσεις πριν την έναρξη της συνεδρίασης

Κωδικοί και ονομασίες Κλάδων Οικονομικής Δραστηριότητας του Χ.Α.

533	-	Διυλιστήρια	537	-	Καθετοποιημένες Εταιρ. Πετρελαίου & Φυσικού Αερίου
1353	-	Βασικά Χημικά	1357	-	Εξειδικευμένα Χημικά
1753	-	Αλουμίνιο	1755	-	Μη Σιδηρούχα Μέταλλα
1757	-	Χάλυβας	1775	-	Ορυχεία
2353	-	Οικοδομικά Υλικά & Εξαρτήματα	2357	-	Κατασκευές
2723	-	Υλικά Συσκευασίας	2727	-	Διαφοροποιημένες Βιομηχανίες
2733	-	Ηλεκτρικά Μέρη & Εξοπλισμός	2753	-	Εμπορικά Οχήματα και Φορτηγά
2757	-	Μηχανήματα Βιομηχανικού Εξοπλισμού	2773	-	Θαλάσσιες Μεταφορές
2777	-	Υπηρεσίες Μεταφορών	2791	-	Υποστηρικτικές Υπηρεσίες προς Επιχειρήσεις
2797	-	Προμηθευτές Βιομηχανίας	3535	-	Απόσταξη & Οινοπαραγωγή
3537	-	Αναψυκτικά	3573	-	Γεωργία & Αλιεία
3577	-	Τρόφιμα	3722	-	Διαρκή Καταναλωτικά Αγαθά
3726	-	Έπιπλα	3728	-	Κατασκευή Κατοικιών
3747	-	Παιχνίδια	3763	-	Ρουχισμός & Αξεσουάρ
3765	-	Υποδήματα	3767	-	Είδη Προσωπικής Φροντίδας
3785	-	Καπνός	4533	-	Ιατρικές Υπηρεσίες
4535	-	Ιατρικός Εξοπλισμός	4577	-	Φαρμακευτικά Προϊόντα
5337	-	Λιανικό & Χονδρικό Εμπόριο Τροφίμων	5371	-	Εμπόριο Ενδυμάτων
5373	-	Γενικό Εμπόριο	5375	-	Οικιακός Εξοπλισμός
5379	-	Εξειδικευμένο Λιανικό Εμπόριο	5553	-	Τηλέοραση & Ψυχαγωγία
5555	-	Διαφήμιση	5557	-	Εκδόσεις
5751	-	Αεροπορικές Εταιρείες	5752	-	Τυχερά Παιχνίδια
5753	-	Ξενοδοχεία	5755	-	Υπηρεσίες Αναψυχής
5757	-	Εστίαση	5759	-	Ταξίδια & Τουρισμός
6535	-	Σταθερή Τηλεφωνία	6575	-	Κινητή Τηλεφωνία
7535	-	Συμβατικός Ηλεκτρισμός	7537	-	Εναλλακτικός Ηλεκτρισμός
7577	-	Ύδρευση	8355	-	Τράπεζες
8534	-	Μεσίτες Ασφαλίσεων	8536	-	Ασφάλειες Ιδιοκτησίας & Ζημιών
8633	-	Συμμετοχές & Ανάπτυξη Ακίνητης Περιουσίας	8637	-	Υπηρεσίες Ακίνητης Περιουσίας
8671	-	Ε.Ε.Α.Π. Βιομηχανικών & Επαγγελματικών Χώρων	8675	-	Εξειδικευμένες Ε.Ε.Α.Π.
8775	-	Εξειδικευμένες Χρηματοοικονομικές Υπηρεσίες	8777	-	Επενδυτικές Υπηρεσίες
8985	-	Εταιρείες Επενδύσεων	9533	-	Υπηρεσίες Ηλεκτρονικών Υπολογιστών
9535	-	Διαδίκτυο	9537	-	Λογισμικό
9572	-	Υλικό Υπολογιστών	9574	-	Ηλεκτρονικός Εξοπλισμός Γραφείων
9578	-	Εξοπλισμός Τηλεπικοινωνιών	12003	-	Διαπραγματεύσιμα Αμοιβάει Κεφάλαια



ATHEXGROUP
Ομίλος Χρηματιστηρίου Αθηνών

Λεωφ. Αθηνών 110 104 42 Αθήνα
110, Athinon Ave. GR 104 42 Athens
tel. (+30)210-33.66.800, fax (+30)210-33.66.101
www.athexgroup.gr