

# Ημερήσιο Δελτίο Τιμών

Ελληνικά Χρηματιστήρια - Χρηματιστήριο Αθηνών Α.Ε.

Δευτέρα, 16 Μαρτίου, 2015

Έτος: 136 Αύξων Αριθμός Συνεδρίασης: 50

δελτιο ημερησιων  
συναλλαγων  
daily official list

**Αποποίηση Ευθύνης:**

Η εταιρεία Ελληνικά Χρηματιστήρια-Χρηματιστήριο Αθηνών καταβάλλει κάθε δυνατή προσπάθεια ώστε να διασφαλίσει ότι οι πληροφορίες και τα λοιπά στοιχεία που εμφανίζονται στο Ημερήσιο Δελτίο Τιμών (Η.Δ.Τ.) είναι ορθά και πλήρη αλλά δεν έχει καμία ευθύνη για ενδεχόμενο λάθος ή παράλειψη στοιχείων και / ή ευθύνη σχετικά με την ακρίβεια, αξιοπιστία, επικαιροποίηση και πληρότητα των παραπάνω πληροφοριών και στοιχείων ή ευθύνη προερχόμενη άμεσα ή έμμεσα από την χρήση των παραπάνω πληροφοριών.

Η Εταιρία δεν έχει καμία ευθύνη για την ακρίβεια των στοιχείων που περιλαμβάνονται στις ανακοινώσεις των εισηγμένων εταιρειών. Πιθανές προσβολές δικαιωμάτων τρίτων από το περιεχόμενο των ανακοινώσεων συνιστούν αποκλειστική ευθύνη του αποστολέα των ανακοινώσεων.

Όλα τα αναγραφόμενα στο Η.Δ.Τ. στοιχεία παρέχονται μόνο για τους σκοπούς της πληροφόρησης και δεν συνιστούν παροχή επενδυτικών συμβουλών ή πρόσκληση για επένδυση σε κινητές αξίες που διαπραγματεύονται στο Χρηματιστήριο.

Αναγνωρίζεται και συμφωνείται ότι όλα τα δικαιώματα επί των πληροφοριών που εμφανίζονται στο Η.Δ.Τ. θα αποτελούν κυριότητα της εταιρίας και οποιοδήποτε άλλο δικαίωμα συμπεριλαμβανομένου του δικαιώματος πνευματικής ιδιοκτησίας, σήματος κλπ. Ανήκουν στο Χρηματιστήριο.

Τα ανωτέρω στοιχεία αποτελούν ιδιοκτησία της Εταιρίας και προστατεύονται σύμφωνα με τις διατάξεις περί πνευματικής ιδιοκτησίας. Απαγορεύεται α) η με οποιοδήποτε τρόπο ή μέσο αναπαραγωγή, αναδημοσίευση, τροποποίηση, αντιγραφή, πώληση, μετάδοση ή διανομή του συνόλου ή μέρους τους, χωρίς αναφορά στην πηγή και β) η εμπορική εκμετάλλευση των στοιχείων από τρίτους.

Η Εταιρία δεν φέρει καμία ευθύνη προερχόμενη άμεσα ή έμμεσα από χρήση ή τυχόν αλλοίωση των ανωτέρω στοιχείων όταν αυτά χρησιμοποιούνται από

**Ελληνικά Χρηματιστήρια - Χρηματιστήριο Αθηνών Α.Ε.**

Λεωφόρος Αθηνών 110, 10442 Αθήνα, Τηλ: (210) 33.66.800, Fax: (210) 32.13.938

[www.athex.gr](http://www.athex.gr)

**Χρηματιστηριακό Κέντρο Θεσσαλονίκης**

Κατούνη 16-18, Θεσ/νίκη 546 25, Τηλ: (2310) 567.667, Fax: (2310) 530.455

**Συνεγγυητικό Κεφάλαιο Εξασφάλισης Επενδυτικών Υπηρεσιών**

Φειδίου 14-16, Αθήνα 106 78, Τηλ: (210) 33.04.682, Fax: (210) 33.04.155

**Επιτροπή Κεφαλαιαγοράς**

Κολοκοτρώνη 1 & Σταδίου 1, Αθήνα 105 62, Τηλ: (210) 33.77.100, Fax: (210) 33.77.173

**Πίνακας Περιεχομένων**

**Ενότητα 1: Στατιστικά Στοιχεία Χρεογράφων, Παραγώγων και Δανεισμού**

- Οι Αγορές Χρεογράφων Παραγώγων Δανεισμού
- Χρηματιστηριακοί Δείκτες
- Αναλυτικά Στοιχεία Συναλλαγών Αγοράς Χρεογράφων
- Στοιχεία Συναλλαγών Κλάδων Χ.Α. & Χρηματοοικονομικών Προϊόντων (Δ.Α.Κ.)
- Οι 10 Μετοχές με τη μεγαλύτερη Άνοδο & Πτώση
- Αναλυτικά Στοιχεία Συναλλαγών Αγοράς Παραγώγων

**Ενότητα 2: Αναλυτικά Στοιχεία Συναλλαγών Χρεογράφων**

- Αναλυτικά Στοιχεία Συναλλαγών Χρεογράφων
- Σημειώσεις Χρεογράφων

**Ενότητα 3: Στοιχεία Συναλλαγών Χρεογράφων**

- Στοιχεία Συναλλαγών Πακέτων
- Στοιχεία Συναλλαγών Δικαιωμάτων
- Στοιχεία Συναλλαγών Ανοικτών Πωλήσεων
- Στοιχεία Δανεισμού Τίτλων
- Στοιχεία Συναλλαγών Εκποιήσεων
- Στοιχεία Συναλλαγών Εκποιήσεων Ενσώματων Ονομαστικών Μετοχών
- Στοιχεία Ενεργητικού Διαπραγματεύσιμων Αμοιβαίων Κεφαλαίων (Δ.Α.Κ.)
- Χαρακτηριστικά Διαπραγματεύσιμων Αμοιβαίων Κεφαλαίων (Δ.Α.Κ.)

**Ενότητα 4: Ανακοινώσεις**

**Ενότητα 5: Ομόλογα Διαπραγματεύσιμα στην Αγορά Αξιών Σταθερού Εισοδήματος**

- Ομολογιακά Δάνεια Επιχειρήσεων
- Ομόλογα Ελληνικού Δημοσίου
- Έντοκα Γραμμάτια & Zero Coupon Ομόλογα Ελληνικού Δημοσίου
- Ομόλογα Ελληνικού Δημοσίου Διαπραγματεύσιμα με τη Μέθοδο Εκφώνησης - Αντιφώνησης
- Ομόλογα Κρατικών Τραπεζών

**Ενότητα 6: Πρόσθετα Στοιχεία Ενημέρωσης**

- Πίνακας Μελών Χρηματιστηρίου Αθηνών και Μελών ΕΤ.ΕΚ.
- Πίνακας Μετοχών Υπό Ειδική Διαπραγμάτευση
- Γνωστοποιήσεις Συναλλαγών - Κατάλογος Υπόχρεων Προσώπων

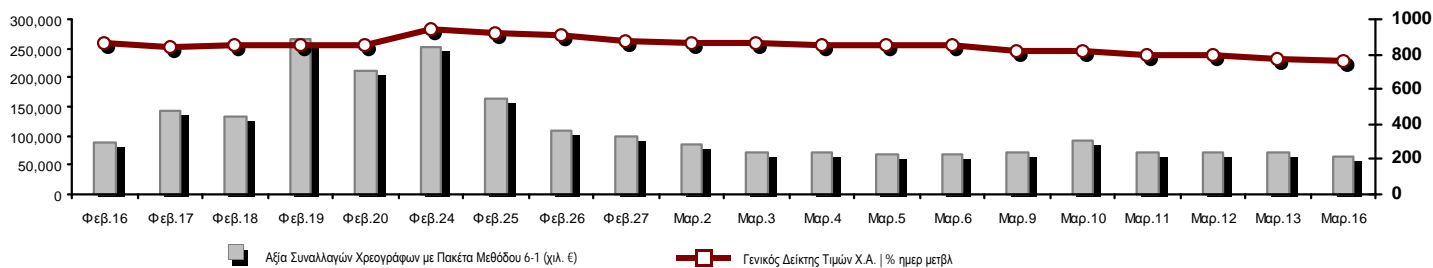
**Ενότητα 7: Αναλυτικά Στοιχεία Συναλλαγών Αγοράς Παραγώγων**

- Συμβόλαια Μελλοντικής Εκπλήρωσης σε Δείκτες
- Συμβόλαια Μελλοντικής Εκπλήρωσης σε Μετοχές
- Δικαιώματα Προαίρεσης σε Δείκτες
- Δικαιώματα Προαίρεσης σε Μετοχές
- Στοιχεία Συναλλαγών Προϊόντων Δανεισμού

**Παράρτημα Α: Κωδικοί και ονομασίες Κλάδων Οικονομικής Δραστηριότητας του Χ.Α.**

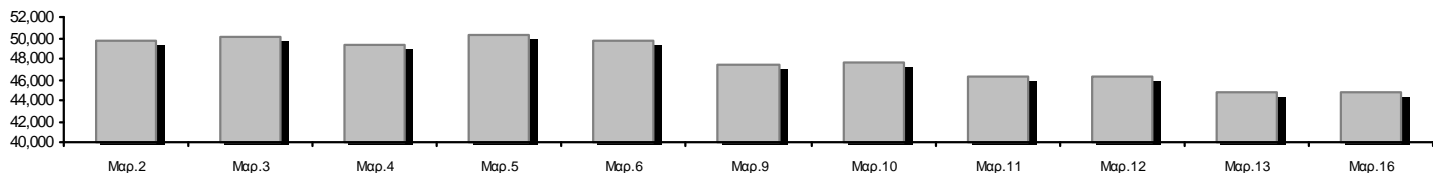
**Οι Αγορές Χρεογράφων Παραγώγων Δανεισμού**

**Γενικός Δείκτης Τιμών και Αξία Συναλλαγών Μετοχών και Παραγώγων**

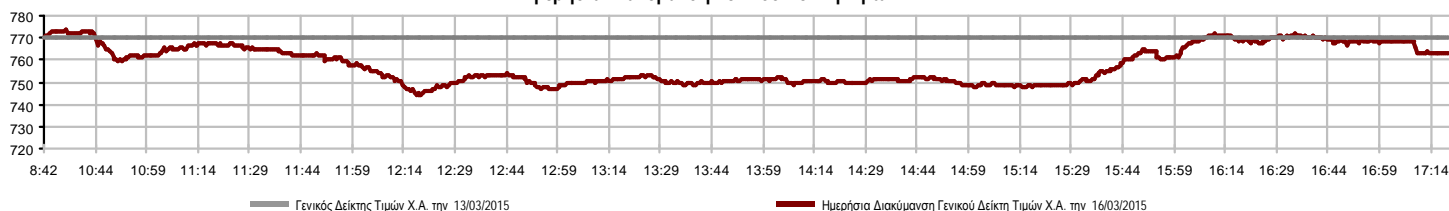


<b>Κεφαλαιοποίηση Χ.Α. (εκατ €) **:</b>	44,701.92	<b>Συνολικές Ανοικτές Θέσεις σε Παράγωγα</b>	420,256
Ημερήσια μεταβολή: εκατ. €   %	-146.22 -0.33%	Ανοικτές θέσεις σε ΣΜΕ επί Δεικτών   % ημερ μετβλ	42,285 2.39%
Μέση ετήσια Κεφ/ποίηση: εκατ. €   % Μετβλ. Μέση προηγ. έτος	49,410.99 -28.66%	Ανοικτές θέσεις σε ΣΜΕ επί μετοχών   % ημερ μετβλ	367,773 2.58%
<b>Γενικός Δείκτης Τιμών Χ.Α.   % ημερ μετβλ</b>	763.09 -0.92%	Ανοικτές θέσεις σε Δικαιώματα επί Δεικτών   % ημερ μετβλ	9,403 5.41%
<b>Κεφαλαιοποίηση Γενικού Δείκτη (εκατ. €)</b>	39,503.68	Ανοικτές θέσεις σε Δικαιώματα επί μετοχών   % ημερ μετβλ	795 1.27%
Ημερήσια μεταβολή (εκατ. €)	-219.04		
<b>Αξία Συναλλαγών Χρεογράφων με Πακέτα Μεθόδου 6-1 (χιλ. €)</b>	65,020.57	<b>Πλήθος Συμβολαίων Παραγώγων:</b>	148,089
Ημερήσια μεταβολή: χιλ. €   %	-5,945.08 -8.38%	Ημερήσια μεταβολή: τμχ   %	77,182 108.85%
Μέση Αξία Συν/γών ΥΙD: χιλ. €   % Μετβλ Μέση προηγ. έτος	117,736.40 -7.33%	Μέσος Όγκος Συμβ. ΥΙD: χιλ. €   % Μετβλ Μέσο προηγ. έτος	72,328 31.96%
<b>Αξία Συναλλαγών Πακέτων Μεθόδου 6-1 (χιλ. €)</b>	517.30	<b>Πλήθος Πράξεων Παραγώγων:</b>	5,478
<b>Αξία Συναλλαγών Πακέτων Μεθόδου 6-2 &amp; 6-3 (χιλ. €)</b>	0.00	Ημερήσια μεταβολή: πλήθος   %	1,963 55.85%
		Μέσο Πλήθος Πράξεων ΥΙD: χιλ. €   % Μετβλ Μέσο προηγ. έτος	4,876 16.75%
<b>Αξία Συναλλαγών Ομολόγων (χιλ. €)</b>	0.00		
<b>Όγκος Συναλλαγών Χρεογράφων (χιλ. Τμχ)</b>	179,108.34	<b>Συνολικές Ανοικτές Θέσεις σε Δανεισμό</b>	2,271,289
Ημερήσια μεταβολή: χιλ. τμχ   %	29,098.02 19.40%	Ημερήσια μεταβολή: τμχ   %	75,212 3.42%
Μέσος Όγκος Συν/γών ΥΙD: χιλ. τμχ   % Μετβλ Μέσο προηγ. έτο	191,777.74 101.85%	<b>Πλήθος Συναλλαγών Δανεισμού (Πολυμερής/Διμερής)</b>	84,746
<b>Όγκος Συναλλαγών Πακέτων Μεθόδου 6-1 (χιλ. Τεμάχια)</b>	83.85	Ημερήσια μεταβολή: τμχ   %	68,100 409.11%
<b>Όγκος Συναλλαγών Πακέτων Μεθόδου 6-2 &amp; 6-3 (χιλ. Τεμάχια)</b>	0.00	<b>Πλήθος Πολυμερών Συναλλαγών</b>	84,746
<b>Όγκος Συναλλαγών Ομολόγων (χιλ. τεμάχια)</b>	0.00	<b>Πλήθος Διμερών Συναλλαγών</b>	0
<b>Πλήθος Πράξεων Χρεογράφων</b>	30,510	<b>Πλήθος Πράξεων Δανεισμού:</b>	31
Ημερήσια μεταβολή: πλήθος   %	3,266 11.99%	Ημερήσια μεταβολή: χιλ. €   %	5 19.23%
Μέσο Πλήθος Πράξεων ΥΙD: χιλ. €   % Μετβλ Μέσο προηγ. έτος	37,101 28.45%	<b>Πλήθος Πράξεων Πολυμερών Συναλλαγών</b>	31
<b>Πλήθος πακέτων Μεθόδου 6-1</b>	2	<b>Πλήθος Πράξεων Διμερών Συναλλαγών</b>	0
<b>Πλήθος πακέτων Μεθόδου 6-2 &amp; 6-3</b>	0		
<b>Πλήθος συναλλαγών Ομολόγων</b>	0		

**Κεφαλαιοποίηση Χ.Α. (εκατ €) \*\***



**Ημερήσια Διακύμανση Γενικού Δείκτη Τιμών Χ.Α.**



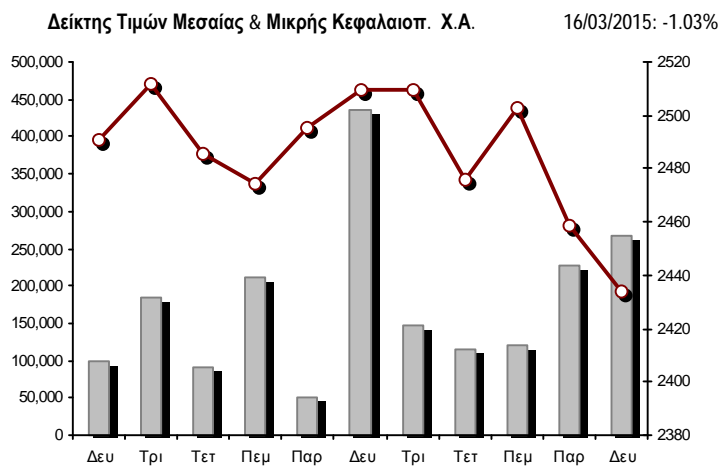
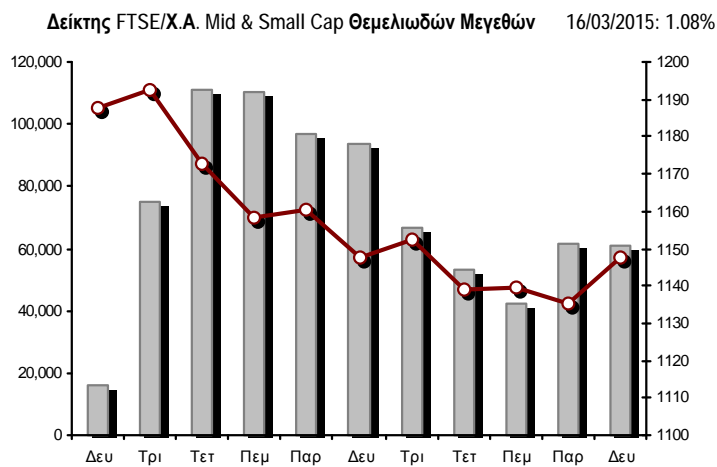
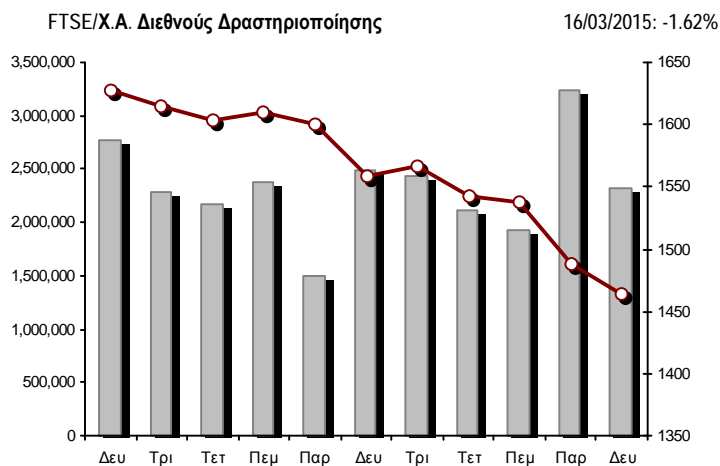
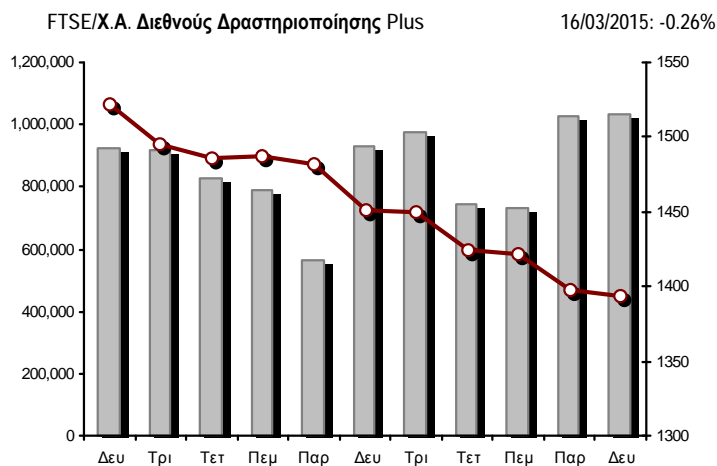
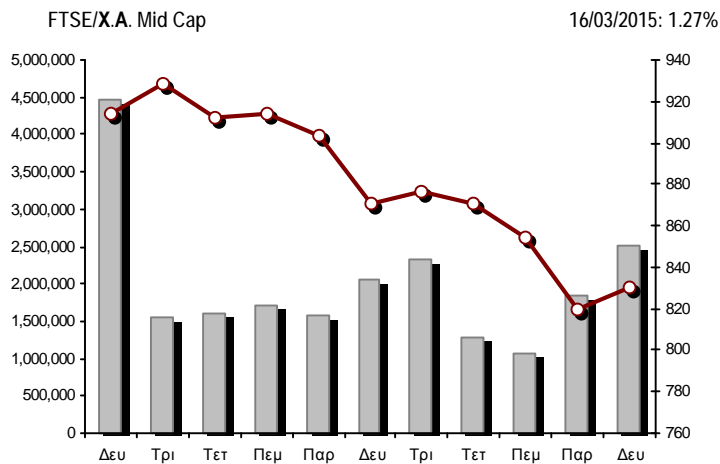
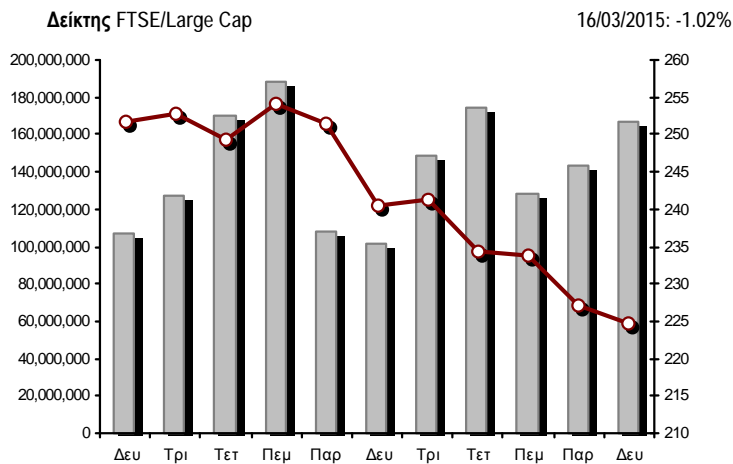
**Χρηματιστηριακοί Δείκτες**

Όνομασία Δείκτη	16/03/2015	13/03/2015	Δ μον.	Δ %	Κατώτερη	Ανώτερη	Κατ.έτους	Ανωτ.έτους	Ετησ. μεταβ.
<b>Γενικός Δείκτης Τιμών Χ.Α.</b>	763.09	770.14	-7.05	-0.92%	744.32	773.47	708.61	945.81	-7.64%
FTSE/X.A. Large Cap	224.70	227.02	-2.32	-1.02%	218.00	228.30	209.48	283.37	-15.16%
FTSE/X.A. Custom Capped	777.14	801.20	-24.06	-3.00%			724.23	956.79	-10.81%
FTSE/X.A. Custom Capped - USD	586.23	609.84	-23.61	-3.87%			586.23	777.68	-22.45%
FTSE/X.A. Mid Cap	829.99	819.62	10.37	1.27%	799.18	833.96	717.54	984.77	7.37%
<b>FTSE/X.A.-Χ.Α.Κ. Τραπεζικός Δείκτης</b>	436.16	425.42	10.74	2.52%	395.46	446.47	395.46	774.70	-40.09%
FTSE/X.A. Διεθνούς Δραστηριοποίησης Plus	1,393.72	1,397.40	-3.68	-0.26%	1,369.26	1,403.31	1,227.52	1,604.84	8.64%
FTSE/X.A. Διεθνούς Δραστηριοποίησης	1,464.27	1,488.38	-24.11	-1.62%	1,442.56	1,497.20	1,344.70	1,698.65	1.79%
FTSE/X.A. Mid & Small Cap Θεμελιωδών Μεγεθών	1,147.37	1,135.10	12.27	1.08%	1,128.67	1,149.72	1,076.89	1,223.09	4.68%
Greece & Turkey 30 Δείκτης Τιμών	604.06	596.90	7.16	1.20%	596.91	607.91	595.05	768.95	-11.15%
<b>Δείκτης Τιμών Μεσαίας &amp; Μικρής Κεφαλαιοπ. Χ.Α.</b>	2,433.61	2,458.93	-25.32	-1.03%	2,410.17	2,461.61	2,372.76	2,635.74	-0.25%
FTSE/X.A. Δείκτης Αγοράς	545.94	550.99	-5.05	-0.92%	529.94	553.93	507.68	685.04	-14.18%
Δείκτης FTSE Med	5,626.29	5,653.10	-26.81	-0.47%			4,930.94	5,653.10	11.70%
<b>Δείκτης Συνολικής Απόδοσης Γενικού Δείκτη Χ.Α.</b>	1,117.49	1,127.82	-10.33	-0.92%	1,090.01	1,132.69	1,037.71	1,385.07	-7.47%
FTSE/X.A. Large Cap Συνολικής Απόδοσης	305.63	308.78	-3.15	-1.02%			285.87	382.72	-14.94%
FTSE/X.A. Large Cap Net Συνολικής Απόδοσης	910.03	919.42	-9.39	-1.02%	882.89	924.61	848.38	1,147.63	-14.96%
FTSE/X.A. Custom Capped Συνολικής Απόδοσης	819.21	844.58	-25.37	-3.00%			763.44	1,008.59	-10.65%
FTSE/X.A. Custom Capped - USD Συνολικής Απόδ.	617.96	642.85	-24.89	-3.87%			617.96	819.78	-22.31%
FTSE/X.A. Mid Cap Συνολικής Απόδοσης	1,055.36	1,042.18	13.18	1.26%			928.33	1,231.75	7.37%
FTSE/X.A.-Χ.Α.Κ. Τραπεζικός Δείκτης Συνολ. Απόδ.	406.73	396.71	10.02	2.53%			380.70	708.30	-40.12%
Greece & Turkey 30 Δείκτης Συνολικής Απόδοσης	722.97	742.35	-19.38	-2.61%			722.97	919.96	-12.16%
<b>Ελληνικός Δείκτης Mid &amp; Small Cap</b>	790.57	800.12	-9.55	-1.19%	776.08	801.73	716.61	994.59	2.77%
FTSE/X.A. Τράπεζες	576.27	562.08	14.19	2.52%	522.50	589.90	522.50	1,023.60	-40.08%
FTSE/X.A. Ασφάλειες	1,401.38	1,401.38	0.00	0.00%	1,401.38	1,401.38	1,369.77	1,538.35	-4.32%
FTSE/X.A. Χρηματοοικονομικές Υπηρεσίες	1,029.84	1,063.93	-34.09	-3.20%	1,026.27	1,073.67	926.91	1,400.60	2.82%
FTSE/X.A. Βιομηχανικά Προϊόντα & Υπηρεσίες	2,140.17	2,131.57	8.60	0.40%	2,077.49	2,144.43	1,881.51	2,660.41	9.52%
FTSE/X.A. Εμπόριο	3,773.43	3,887.73	-114.30	-2.94%	3,716.30	3,916.39	3,336.67	4,531.02	-0.75%
FTSE/X.A. Ακίνητης Περιουσίας	2,410.83	2,343.30	67.53	2.88%	2,297.41	2,410.83	2,181.63	2,800.26	5.65%
FTSE/X.A. Προσωπικά & Οικιακά Προϊόντα	4,679.24	4,896.66	-217.42	-4.44%	4,623.20	4,926.89	3,847.16	5,680.33	2.78%
FTSE/X.A. Τρόφιμα & Ποτά	5,823.92	5,844.02	-20.10	-0.34%	5,775.80	5,884.84	5,066.70	6,122.17	-0.58%
FTSE/X.A. Πρώτες Ύλες	2,261.95	2,291.64	-29.69	-1.30%	2,167.85	2,293.75	1,753.11	2,916.96	17.31%
FTSE/X.A. Κατασκευές & Υλικά	2,270.06	2,321.86	-51.80	-2.23%	2,262.67	2,334.07	2,059.46	2,705.46	3.90%
FTSE/X.A. Πετρέλαιο & Αέριο	1,846.45	1,860.71	-14.26	-0.77%	1,799.16	1,887.86	1,618.74	2,208.30	1.74%
FTSE/X.A. Χημικά	6,602.06	6,621.36	-19.30	-0.29%	6,311.67	6,717.49	4,784.62	7,336.99	28.88%
FTSE/X.A. Μέσα Ενημέρωσης	1,920.67	1,920.67	0.00	0.00%	1,920.67	1,920.67	1,359.24	2,061.03	-6.81%
FTSE/X.A. Ταξίδια & Αναψυχή	1,474.82	1,507.51	-32.69	-2.17%	1,451.16	1,524.32	1,238.26	1,741.96	-3.80%
FTSE/X.A. Τεχνολογία	701.81	698.69	3.12	0.45%	680.14	704.49	659.36	786.22	-3.34%
FTSE/X.A. Τηλεπικοινωνίες	2,281.88	2,364.46	-82.58	-3.49%	2,213.07	2,389.23	1,995.61	2,606.68	-8.90%
FTSE/X.A. Υπηρεσίες Κοινής Ωφέλειας	1,962.61	2,039.03	-76.42	-3.75%	1,935.84	2,063.93	1,711.47	2,830.02	-6.48%
FTSE/X.A. Υγεία	124.51	125.31	-0.80	-0.64%	118.96	128.48	115.79	163.37	-13.74%
<b>Δείκτης Όλων των Μετοχών Χ.Α.</b>	156.97	157.47	-0.50	-0.32%			146.74	196.00	-15.58%
<b>Ελληνικός Δείκτης Εταιρικών Ομολόγων</b>	90.79	91.05	-0.26	-0.28%			87.18	94.45	-3.28%
<b>Ελληνικός Δείκτης Τιμών Εταιρικών Ομολόγων</b>	88.37	88.64	-0.27	-0.30%			85.19	92.77	-4.48%

Σημείωση 1: Τα στοιχεία του Greece & Turkey 30 Pr είναι ενδεικτικά στις 17:20 ενώ το κλείσιμο των Δεικτών FTSE/XA Custom Capped, FTSE/XA Custom Capped - USD, FTSE/XA Custom Capped ΣΑ, FTSE/XA Custom Capped - USD ΣΑ, FTSE/Med 100, Greece & Turkey 30 Pr & Rt, Ελληνικός Δείκτης Εταιρικών Ομολόγων, Ελληνικός Δείκτης Τιμών Εταιρικών Ομολόγων αφορούν την συνεδρίαση της 12/03/2015.

Σημείωση 2: Ο Ελληνικός Δείκτης Mid & Small Cap είναι Customized δείκτης υπολογιζόμενος από το Χρηματιστήριο Αθηνών.

**Χρηματιστηριακοί Δείκτες**



■ Όγκος συναλλαγών δεικτών

— Τιμές κλεισίματος δεικτών

**Αναλυτικά Στοιχεία Συναλλαγών Αγοράς Χρεογράφων**

	Όλα τα Χρεόγραφα	Κύρια Αγορά	Χαμηλή Διασπορά	Λοιπές Κατηγορίες (*)	Διαπραγματεύσιμα Αμοιβαία Κεφάλαια	Τίτλοι Παραστατικοί (Warrants)
<b>Σύνολα</b>	127	100	5	16	3	3
Ανοδικές / Καθοδικές / Σταθερές:	42 / 63 / 22	33 / 52 / 15	2 / 2 / 1	5 / 5 / 6	1 / 2 / 0	1 / 2 / 0
<b>Κεφαλαιοποίηση Χ.Α. (εκατ €) **</b>	44,701.92	42,878.91	1,494.08	328.93		
Μέση Ημερήσια Αξία Συνγών (χιλ. €)	117,736.40	114,916.97	73.56	77.29	43.60	2,865.96
<b>Αξία Συναλλαγών</b>	65,020.57	63,682.80	16.91	53.79	21.56	1,245.50
Κύριος Πίνακας:	64,503.28	63,165.51	16.91	53.79	21.56	1,245.50
Προσυμφωνημένων Συναλλαγών 6_1_2_3:	517.30	517.30	0.00	0.00	0.00	0.00
Πίνακας Εκποιήσεων:	0.00	0.00	0.00	0.00	0.00	0.00
Πίνακας Ειδικών Όρων:	0.00	0.00	0.00	0.00	0.00	0.00
Μέσος Ημερήσιος Όγκος Συναλλαγών	191,777,739	183,257,366	95,390	229,599	15,133	8,509,506
<b>Όγκος Συναλλαγών</b>	179,108,341	173,266,466	10,393	334,495	9,675	5,487,312
Κύριος Πίνακας:	179,024,487	173,182,612	10,393	334,495	9,675	5,487,312
Προσυμφωνημένων Συναλλαγών 6_1_2_3:	83,854	83,854	0	0	0	0
Πίνακας Εκποιήσεων:	0	0	0	0	0	0
Πίνακας Ειδικών Όρων:	0	0	0	0	0	0
Μέσο Ημερήσιο Πλήθος Πράξεων	37,101	35,068	38	81	8	1,906
<b>Αριθμός Πράξεων</b>	30,510	29,019	28	110	6	1,347
Κύριος Πίνακας:	30,508	29,017	28	110	6	1,347
Προσυμφωνημένων Συναλλαγών 6_1_2_3:	2	2	0	0	0	0
Πίνακας Εκποιήσεων:	0	0	0	0	0	0
Πίνακας Ειδικών Όρων:	0	0	0	0	0	0

(\*) Απεικονίζονται αθροιστικά τα αναλυτικά στοιχεία συναλλαγών των μετοχών που διαπραγματεύονται στις Κατηγορίες: Προς Διαγραφή & Επιτήρησης. (\*\*) Δεν περιλαμβάνεται η Κεφαλαιοποίηση των εταιρειών που βρίσκονται σε κατάσταση Αναστολής.

**Στοιχεία Συναλλαγών Κλάδων Χ.Α. & Χρηματοοικονομικών Προϊόντων (Δ.Α.Κ.)**

Κωδικός	Κλάδοι	Ανοδικές / Καθοδικές / Σταθερές	Αριθμός Πράξεων	Όγκος Συναλλαγών	Αξία Συναλλαγών	% στη Συνολική Αξία
12000	- Χρηματοοικονομικά Προϊόντα	1 / 2 / 0	6	9,675	21,563.89	0.03%
8600	- Ακίνητη Περιουσία	4 / 1 / 0	274	168,238	358,062.31	0.55%
8500	- Ασφάλειες	0 / 0 / 1	1	51	67.83	0.00%
2700	- Βιομηχανικά Προϊόντα & Υπηρεσίες	8 / 5 / 4	1,117	443,328	1,365,993.67	2.10%
5300	- Εμπόριο	1 / 2 / 1	443	60,602	1,578,768.08	2.43%
2300	- Κατασκευές & Υλικά Κατασκευών	1 / 10 / 1	1,470	670,214	1,720,626.27	2.65%
5500	- Μέσα Ενήμερωσης	0 / 1 / 1	5	64	19.54	0.00%
500	- Πετρέλαιο & Αέριο	1 / 1 / 0	550	116,786	562,693.47	0.87%
3700	- Προσωπικά & Οικιακά Αγαθά	3 / 8 / 1	1,002	405,952	1,366,186.25	2.10%
1700	- Πρώτες Ύλες	4 / 3 / 1	1,118	275,587	1,082,417.59	1.66%
5700	- Ταξίδια & Αναψυχή	4 / 4 / 3	2,057	856,274	5,444,628.15	8.37%
9500	- Τεχνολογία	4 / 4 / 3	296	253,389	119,996.50	0.18%
6500	- Τηλεπικοινωνίες	0 / 1 / 0	1,420	560,697	4,642,711.71	7.14%
8300	- Τράπεζες	4 / 6 / 0	17,200	173,428,692	41,797,491.66	64.28%
3500	- Τρόφιμα & Ποτά	6 / 5 / 1	233	84,473	1,013,672.25	1.56%
4500	- Υγεία	0 / 2 / 1	85	81,490	22,507.47	0.03%
7500	- Υπηρεσίες Κοινής Ωφέλειας	1 / 4 / 0	2,197	775,770	3,040,829.11	4.68%
1300	- Χημικά	0 / 1 / 3	44	11,989	16,133.56	0.02%
8700	- Χρηματοοικονομικές Υπηρεσίες	0 / 3 / 1	992	905,070	866,202.66	1.33%

**Οι 10 Μετοχές με τη μεγαλύτερη Άνοδο & Πτώση**

**Κύρια Αγορά**

Μετοχές με τη μεγαλύτερη Θετική μεταβολή τιμής	Τιμή κλεισ.	Μεταβ.	Μετοχές με τη μεγαλύτερη Αρνητική μεταβολή τιμής	Τιμή κλεισ.	Μεταβ.
ΣΙΔΕΝΟΡ (ΚΟ)	0.569	13.35% #	ΠΕΙΡΑΙΩΣ ΤΡΑΠΕΖΑ (ΚΟ)	0.335	-5.63% α
ΕΛΒΑΛ (ΚΑ)	1.11	9.90% #	ΔΕΗ (ΚΟ)	4.91	-5.21% α
ΕΘΝΙΚΗ ΤΡΑΠΕΖΑ (ΚΟ)	1.16	9.43% #	JUMBO (ΚΟ)	8.85	-4.84% α
ΣΩΛΓΕΙΑ ΚΟΡΙΝΘΟΥ (ΚΟ)	0.910	5.57% #	ΤΕΡΝΑ ΕΝΕΡΓΕΙΑΚΗ (ΚΟ)	2.30	-4.56% α
ΚΥΠΡΟΥ ΤΡΑΠΕΖΑ (ΚΟ)	0.195	4.84% #	ΑΕΡΟΠΟΡΙΑ ΑΙΓΑΙΟΥ (ΚΟ)	6.90	-4.30% α
FRIGOGLOSS (ΚΟ)	1.78	4.71% #	ΟΛΠ (ΚΟ)	11.57	-3.82% α
ΣΑΡΑΝΤΗΣ ΓΡ. (ΚΟ)	7.06	4.59% #	ΟΤΕ (ΚΟ)	8.29	-3.49% α
GRIVALIA PROPERTIES (ΚΟ)	7.86	3.42% #	ΕΛΛΗΝ. ΧΡΗΜΑΤΙΣΤΗΡΙΑ-Χ.Α. (ΚΟ)	5.00	-3.29% α
ΝΙΟΧΑΛCO SA/ΝV (ΚΑ)	3.04	2.70% #	ΓΕΚ ΤΕΡΝΑ (ΚΟ)	1.79	-3.24% α
ΟΛΘ (ΚΟ)	18.24	2.13% #	ΑΤΤΙCΑ BANK A.T.E. (ΚΟ)	0.060	-3.23% α

Μετοχές με τη μεγαλύτερη Αξία Συναλλαγών	Αξία (χιλ. €)	Μεταβ.	Μετοχές με το μεγαλύτερο Όγκο Συναλλαγών	Όγκος	Μεταβ.
ΕΘΝΙΚΗ ΤΡΑΠΕΖΑ (ΚΟ)	12,925.92	9.43% #	ΤΡΑΠΕΖΑ EUROBANK ERGASIAS (ΚΟ)	97,305,483	-1.98% α
ΠΕΙΡΑΙΩΣ ΤΡΑΠΕΖΑ (ΚΟ)	11,518.91	-5.63% α	ΠΕΙΡΑΙΩΣ ΤΡΑΠΕΖΑ (ΚΟ)	33,830,296	-5.63% α
ΤΡΑΠΕΖΑ EUROBANK ERGASIAS (ΚΟ)	9,445.96	-1.98% α	ΑΛΡΗΑ BANK (ΚΟ)	19,543,340	1.33% #
ΑΛΡΗΑ BANK (ΚΟ)	5,786.14	1.33% #	ΕΘΝΙΚΗ ΤΡΑΠΕΖΑ (ΚΟ)	11,801,719	9.43% #
ΟΤΕ (ΚΟ)	4,642.71	-3.49% α	ΚΥΠΡΟΥ ΤΡΑΠΕΖΑ (ΚΟ)	3,746,266	4.84% #
ΟΠΑΠ (ΚΟ)	4,374.27	-2.38% α	ΑΤΤΙCΑ BANK A.T.E. (ΚΟ)	1,707,977	-3.23% α
ΔΕΗ (ΚΟ)	2,615.09	-5.21% α	MARFIN INVESTMENT GROUP (ΚΟ)	759,749	-2.89% α
FOLLI-FOLLIE (ΚΟ)	1,578.72	-2.96% α	ΟΤΕ (ΚΟ)	560,697	-3.49% α
JUMBO (ΚΟ)	1,154.62	-4.84% α	ΟΠΑΠ (ΚΟ)	535,140	-2.38% α
ΜΥΤΙΛΗΝΑΙΟΣ (ΚΟ)	1,012.54	-2.14% α	ΔΕΗ (ΚΟ)	518,948	-5.21% α

Σημείωση: Απεικονίζονται οι Μετοχές που δεν ανήκουν στις Κατηγορίες Χαμηλής Διασποράς και Επιτήρησης και πραγματοποιήσαν κατά τη διάρκεια της συνεδρίασης Αξία Συναλλαγών μεγαλύτερη από 10,000 Ευρώ.



**Αναλυτικά Στοιχεία Συναλλαγών Αγοράς Παραγώγων**

	Αριθμός Πράξεων	Όγκος	Ανοικτές θέσεις
<b>Σ.Μ.Ε. σε Δείκτες</b>	1,146	11,180	42,285
FTSE/X.A. Large Cap	1,146	11,180	42,285
<b>Σ.Μ.Ε. σε Μετοχές</b>	4,270	136,257	367,773
ALPHA BANK (ΚΟ)	354	20,910	41,922
COCA-COLA HBC AG (ΚΟ)	7	7	217
ΣΩΛΓΕΙΑ ΚΟΡΙΝΘΟΥ (ΚΟ)	9	76	548
ΕΛΛΑΚΤΩΡ (ΚΟ)	45	196	1,216
ΤΡΑΠΕΖΑ EUROBANK ERGASIAS (ΚΟ)	343	40,530	128,264
ΕΥΔΑΠ (ΚΟ)	23	59	189
FOLLI-FOLLIE (ΚΟ)	29	90	254
FRIGOGLASS (ΚΟ)	12	61	338
ΓΕΚ ΤΕΡΝΑ (ΚΟ)	74	381	7,300
GRIVALIA PROPERTIES (ΚΟ)	21	57	159
ΕΛΛΗΝ. ΧΡΗΜΑΤΙΣΤΗΡΙΑ-Χ.Α. (ΚΟ)	46	109	1,408
ΕΛΛΗΝΙΚΑ ΠΕΤΡΕΛΙΑΙΑ (ΚΟ)	43	381	4,381
ΙΝΤΡΑΛΟΤ (ΚΟ)	14	46	310
JUMBO (ΚΟ)	115	349	678
MARFIN INVESTMENT GROUP (ΚΟ)	74	10,135	25,244
ΜΕΤΚΑ (ΚΟ)	82	312	605
ΜΟΤΟΡ ΟΪΛ (ΚΟ)	30	65	414
ΜΥΤΙΛΗΝΑΙΟΣ (ΚΟ)	161	427	3,727
ΕΘΝΙΚΗ ΤΡΑΠΕΖΑ (ΚΟ)	891	21,697	35,218
ΟΠΑΠ (ΚΟ)	141	691	1,719
ΟΤΕ (ΚΟ)	409	1,818	6,869
ΟΛΠ (ΚΟ)	21	66	161
ΠΕΙΡΑΙΩΣ ΤΡΑΠΕΖΑ (ΚΟ)	957	36,026	99,797
ΔΕΗ (ΚΟ)	285	1,400	4,124
ΣΙΔΕΝΟΡ (ΚΟ)	23	207	667
ΤΕΡΝΑ ΕΝΕΡΓΕΙΑΚΗ (ΚΟ)	16	77	1,463
ΤΙΤΑΝ (ΚΟ)	23	39	320
ΒΙΟΗΑΛCO SA/NV (ΚΑ)	22	45	261
<b>Δικαιώματα σε Δείκτες</b>	59	622	9,403
FTSE/X.A. Large Cap	59	622	9,403
<b>Δικαιώματα σε Μετοχές</b>	3	30	795
ALPHA BANK (ΚΟ)	0	0	40
ΕΘΝΙΚΗ ΤΡΑΠΕΖΑ (ΚΟ)	0	0	350
ΟΠΑΠ (ΚΟ)	0	0	0
ΟΤΕ (ΚΟ)	0	0	75
ΠΕΙΡΑΙΩΣ ΤΡΑΠΕΖΑ (ΚΟ)	1	10	305
ΔΕΗ (ΚΟ)	2	20	25
<b>Συνολική Δραστηριότητα</b>	5,478	148,089	420,256

Πληθος Χρεογράφων	Ονομ. Αξία	Μερίσματα [1]			Ημερ. Τελευτ. Αποκοπής Μέρισμα [2]	Αποκοπή Δικαίωμα	Σημ.	Χρεόγραφο	Τιμή κλεισίματος	% μεταβ.	Προηγ. Κλείσιμο-ημ/νία	Άνοιγμα	Κατωτ Τιμή	Ανωτ Τιμή	Τελ Σταθμ Τιμή	Τελευταία ζήτηση [7]	Τελευταία προσφορά [7]	Ρ/Ε μετά φ. Χρήση	Όγκος	Πράξεις	Αξία Συναλλαγών[8]	Χ.Α. Εταιρείας (χιλ. €) [3,5]	Χαμηλό έτους	Υψηλό έτους	Κλάδος [4]	
		2012	2013	2014																						
1,141,747,967					11/06/2013		ΑΛΦΗΑ ΤΡΑΠΕΖΑ (ΤΠΔ)	0.420	-4.54	€ 0.440	13/03/2015	0.412	0.409	0.445	0.420			0.97	2013	1,818,306	484	762,414.00	3,881,794.20	0.290	0.979	8355
245,748,459					27/06/2013		ΕΘΝΙΚΗ ΤΡΑΠΕΖΑ (ΤΠΔ)	0.195	11.43	# 0.175	13/03/2015	0.175	0.140	0.240	0.195			0.43	2013	1,246,042	341	221,479.92	4,098,453.57	0.100	0.320	8355
843,637,022					03/07/2013		ΤΡ. ΠΕΙΡΑΙΩΣ (ΤΠΔ)	0.109	-6.84	€ 0.117	13/03/2015	0.110	0.101	0.116	0.109			0.12	2013	2,422,964	522	261,606.74	2,044,163.20	0.083	0.252	8355

Τίτλοι Παραστατικοί (Warrants)

Κύρια Αγορά

71,417,100	0.650				26/05/2010	27/06/2014		ΑΕΡΟΠΟΡΙΑ ΑΙΓΑΙΟΥ (ΚΟ)	6.90	-4.30	€ 7.21	13/03/2015	7.21	6.77	7.35	6.90			7.43	2013	117,385	377	813,482.12	492,777.99	6.40	8.08	5751	
11,178,000	1.12				21/04/2010	15/12/2014		ΑΙΟΛΙΚΗ ΑΕΕΧ (ΚΟ)	0.610	-3.33	€ 0.631	13/03/2015	0.610	0.610	0.610	0.610			8.37	2013	500	1	305.00	6,818.58	0.595	0.769	8985	
13,000,000	1.00				01/08/2007	07/04/2000		ΑΚΡΙΤΑΣ (ΚΟ)	0.101	-9.82	€ 0.112	13/03/2015	0.101	0.101	0.101	0.101				2013	27	3	2.73	1,313.00	0.066	0.125	2353	
22,016,250	0.370				15/07/2009	11/05/2000		ΑΛΟΥΜΥΛΑ (ΚΟ)	0.311	-2.81	€ 0.320	13/03/2015	0.311	0.311	0.311	0.311				2013	50	1	15.55	6,847.05	0.218	0.339	1753	
417,608	16.00		0.8		29/04/2014	05/03/2013		ΑΝΔΡΟΜΕΔΑ ΑΕΕΧ (ΚΟ)	17.51		~ 17.51	13/03/2015	17.51	17.51	17.51	17.51				2014	4	1	70.04	7,312.32	17.23	20.00	8985	
15,300,000	0.300				30/07/2009	13/12/1999		ΑΤΤΙΚΕΣ ΕΚΔΟΣΕΙΣ (ΚΟ)	1.40		~ 1.40	13/03/2015							40.40	2013				21,420.00	1.29	1.60	5557	
18,810,000	0.400				08/07/2010	14/11/2007		ΒΑΡΒΕΡΗΣ Ν. - MODA BAGNO (ΚΟ)	0.133		~ 0.133	13/03/2015								2013				2,501.73	0.091	0.184	2353	
23,986,500	1.05				26/06/2009	15/03/2000		ΒΙΟΚΑΡΠΕΤ (ΚΟ)	0.250		~ 0.250	13/03/2015								2013				5,996.63	0.170	0.260	3726	
4,968,600	2.88				01/07/1998	14/12/1998		ΒΙΣ (ΚΟ)	1.34		~ 1.34	13/03/2015								2013				6,657.92	0.723	1.34	2723	
6,325,000	0.600				02/05/2014	17/02/2014		ΒΟΓΙΑΤΖΟΓΛΟΥ SYSTEMS (ΚΟ)	0.984		~ 0.984	13/03/2015								2013				6,223.80	0.871	1.00	2797	
77,376,446	0.340				23/05/2005	18/08/2011		Γ.Ε. ΔΗΜΗΤΡΙΟΥ (ΚΟ)	0.023	-14.81	€ 0.027	13/03/2015	0.029	0.022	0.030	0.023				2013	193,180	61	4,463.08	1,779.66	0.014	0.030	3722	
14,076,360	0.370				19/08/2008	22/07/2003		ΓΑΛΛΕΙΔΙ (ΚΟ)	0.190		~ 0.190	13/03/2015								2013				2,674.51	0.168	0.350	3573	
94,462,368	0.570				01/08/2011	02/01/2009		ΓΕΚ ΤΕΡΝΑ (ΚΟ)	1.79	-3.24	€ 1.85	13/03/2015	1.89	1.71	1.90	1.79				2013	212,190	562	378,647.43	169,087.64	1.68	2.47	2357	
8,418,750	0.300	0.46			21/01/2015	27/06/2012		ΓΕΚΕ (ΚΑ)	5.30		~ 5.30	13/03/2015							83.80	2013				44,619.38	4.80	6.12	5753	
24,060,000	0.300		0.017		07/07/2014	21/01/2000		ΓΕΝΙΚΗ ΕΜΠΟΡΙΟΥ (ΚΟ)	0.305	-7.01	€ 0.328	13/03/2015	0.296	0.296	0.306	0.306			21.93	2013	16,535	14	4,956.11	7,338.30	0.265	0.420	2797	
15,000,000	0.300				06/07/2007	18/07/2000		ΔΑΙΟΣ ΠΛΑΣΤΙΚΑ (ΚΟ)	2.52		~ 2.52	13/03/2015	2.52	2.52	2.52	2.52				2013	100	1	252.00	37,800.00	2.25	2.52	1357	
232,000,000	4.60	0.025			22/07/2013	12/12/2001		ΔΕΗ (ΚΟ)	4.91	-5.21	€ 5.18	13/03/2015	5.18	4.91	5.32	4.91				2013	518,948	1,474	2,615,093.21	1,139,120.00	4.25	7.65	7535	
34,720,000	0.310				16/06/2010	01/08/2007		ΔΡΟΜΕΑΣ (ΚΟ)	0.126	-5.26	€ 0.133	13/03/2015	0.117	0.116	0.126	0.126				2013	4,309	16	505.99	4,374.72	0.112	0.162	3726	
13,673,200	0.880				18/07/2008	26/07/2001		ΕΒΡΟΦΑΡΜΑ (ΚΟ)	0.327	9.73	# 0.298	13/03/2015	0.298	0.298	0.327	0.327				2013	30	2	9.23	4,471.14	0.198	0.327	3577	
3,533,149,631	0.300				16/05/2008	24/05/2013		ΕΘΝΙΚΗ ΤΡΑΠΕΖΑ (ΚΟ)	1.16	9.43	# 1.06	13/03/2015	1.04	0.991	1.18	1.16			2.58	2013	11,801,719	2,757	12,925,918.63	4,098,453.57	0.790	1.72	8355	
27,848,000	0.300	0.0137	0.004		18/08/2014	02/09/2003		ΕΙΔΗΣΕΟΦΩΝΙΚΗ ΕΛΛΑΣ (ΚΟ)	0.236	-0.42	€ 0.237	13/03/2015	0.236	0.236	0.236	0.236			21.20	2013	210	1	49.56	6,572.13	0.176	0.290	2791	
11,250,000	0.560				26/07/2010	16/06/1999		ΕΚΤΕΡ (ΚΟ)	0.400	-1.96	€ 0.408	13/03/2015	0.400	0.380	0.400	0.400				2013	18,221	20	7,253.91	4,500.00	0.380	0.490	2357	
18,435,000	1.00				07/07/2009	10/09/2010		ΕΛΑΣΤΡΟΝ (ΚΟ)	0.481		~ 0.481	13/03/2015								2013				8,867.24	0.476	0.697	1757	
125,562,262	0.320				30/05/2014	02/12/2014		ΕΛΒΑΛ (ΚΑ)	1.11	9.90	# 1.01	13/03/2015	1.05	1.01	1.11	1.11			7.99	2014	28,933	81	30,495.07	139,374.11	0.965	1.41	1753	
13,230,000	0.300				11/08/2010	24/11/2014		ΕΛΒΕ Α Β.Ε.Ε. (ΚΟ)	0.437	1.63	# 0.430	13/03/2015	0.425	0.425	0.438	0.438				2013	1,292	13	556.51	5,781.51	0.390	0.484	3763	
31,734,530	1.60				09/07/2007	19/07/2006		ΕΛΓΕΚΑ (ΚΟ)	0.283		~ 0.283	13/03/2015								2013				8,980.87	0.155	0.283	3577	
23,828,130	0.500				07/07/2010	17/02/2009		ΕΛΙΝΟΙΑ (ΚΟ)	0.750		~ 0.750	13/03/2015								2013				17,871.10	0.675	0.968	537	
177,001,313	1.03				05/07/2011	20/12/2007		ΕΛΛΑΚΤΩΡ (ΚΟ)	1.91	-2.05	€ 1.95	13/03/2015	1.99	1.81	1.99	1.91				2013	185,443	412	349,141.91	338,072.51	1.67	2.62	2357	
19,864,886	5.60	0.5376	0.672	0.672	05/03/2015	02/07/2008		ΕΛΛΑΔΟΣ ΤΡΑΠΕΖΑ (ΚΟ)	10.00	-1.48	€ 10.15	13/03/2015	10.15	9.80	10.15	10.00					6,299	90	62,600.74	198,648.86	8.88	12.17	8355	
29,546,360	0.710				20/06/2008	23/08/2000		ΕΛΛΗΝΙΚΑ ΚΑΛΩΔΙΑ (ΚΟ)	0.718	2.57	# 0.700	13/03/2015	0.700	0.680	0.729	0.729				2014	4,454	10	3,140.27	21,214.29	0.603	0.989	2733	
305,635,185	2.18	0.15			31/12/2014	01/10/2003	4795	ΕΛΛΗΝΙΚΑ ΠΕΤΡΕΛΑΙΑ (ΚΟ)	3.73	-2.61	€ 3.83	13/03/2015	3.83	3.67	3.89	3.73				2014	75,362	321	281,923.16	1,140,019.24	3.41	4.66	537	
65,368,563	0.740	0.09			03/06/2013	16/07/2014		ΕΛΛΗΝ. ΧΡΗΜΑΤΙΣΤΗΡΙΑ Χ.Α. (ΚΟ)	5.00	-3.29	€ 5.17	13/03/2015	5.18	5.00	5.23	5.00			(-)	2013	144,817	507	737,840.35	326,842.82	4.42	6.80	8777	
82,667,000	0.300				22/07/2014		ΕΛ.ΤΕΧ. ΑΝΕΜΟΣ Α.Ε. (ΚΟ)	0.620	-0.32	€ 0.622	13/03/2015	0.638	0.608	0.638	0.620						2013	144,741	167	89,395.44	51,253.54	0.598	0.845	7537

Πληθός Χρεογράφων	Ονομ. Αξία	Μερίσματα [1]			Ημερ. Τελευτ. Αποκοπής		Σημ.	Χρεόγραφο	Τιμή κλεισίματος	% μεταβ.	Προηγ. Κλεισιμο- ημ/νία	Άνοιγμα	Κατωτ Τιμή	Ανωτ Τιμή	Τελ. Σταθμ Τιμή	Τελευταία ζήτηση [7]	Τελευταία προσφορά [7]	Ρ/Ε μετά φ.	Χρήση	Όγκος	Πράξεις	Αξία Συναλλαγών[8]	Χ.Α. Εταιρείας (χιλ. €) [3,5]	Χαμηλό έτους	Υψηλό έτους	Κλάδος [4]	
		2012	2013	2014	Μέρημα [2]	Δικαίωμα																					
26,730,187	0.600	---	0.05	---	23/06/2014	30/12/2010	---	ΕΛΤΟΝ (ΚΟ)	0.912	-1.19	€ 0.923	13/03/2015	0.920	0.900	0.920	0.910	---	---	9.40	2013	320	5	290.26	24,377.93	0.862	0.990	1353
14,050,971	0.340	---	---	---	06/07/2011	17/10/2002	---	ΕΛΤΡΑΚ (ΚΟ)	1.16	---	€ 1.16	13/03/2015	---	---	---	---	---	---	---	2013	---	---	---	16,299.13	1.07	1.29	2753
52,067,296	0.300	---	---	---	23/12/2003	24/01/2007	---	ΕΠΙΛΕΚΤΟΣ (ΚΟ)	0.219	---	€ 0.219	13/03/2015	---	---	---	---	---	---	---	2014	---	---	---	11,402.74	0.172	0.273	3763
36,300,000	1.12	0.162	0.285	---	14/08/2014	12/12/2007	---	ΕΥΑΘ (ΚΟ)	2.61	1.16	# 2.58	13/03/2015	2.58	2.50	2.63	2.61	---	---	7.22	2013	21,613	71	54,504.63	94,743.00	2.44	3.35	7577
106,500,000	0.600	0.15	0.36	---	05/05/2014	28/01/2000	---	ΕΥΔΑΠ (ΚΟ)	5.71	-0.70	€ 5.75	13/03/2015	5.70	5.40	5.97	5.71	---	---	7.83	2013	22,110	202	125,271.38	608,115.00	5.00	7.35	7577
27,503,677	0.630	0.1	---	---	11/07/2013	18/10/1999	---	ΕΥΡΩΠΑΪΚΗ ΠΙΣΤΗ (ΚΟ)	1.33	---	€ 1.33	13/03/2015	1.33	1.33	1.33	1.33	---	---	3.86	2013	51	1	67.83	36,579.89	1.30	1.46	8536
7,959,900	0.600	---	---	---	02/06/2010	10/12/2013	5031	ΕΥΡΩΣΥΜΒΟΥΛΟΙ (ΚΟ)	1.94	4.87	# 1.85	13/03/2015	1.83	1.81	2.00	1.92	---	---	57.01	2013	940	15	1,790.50	15,442.21	1.80	2.22	2791
53,155,053	0.440	---	---	---	24/11/2014	16/07/2008	---	ΙΑΣΩ (ΚΟ)	0.721	-3.87	€ 0.750	13/03/2015	0.750	0.710	0.750	0.721	---	---	---	2013	8,326	23	6,005.54	38,324.79	0.690	0.900	4533
86,735,980	0.310	---	---	---	06/07/2009	02/01/2002	---	ΙΑΤΡΙΚΟ ΑΘΗΝΩΝ (ΚΟ)	0.800	---	€ 0.800	13/03/2015	0.770	0.760	0.800	0.800	---	---	---	2013	8,396	13	6,646.33	69,388.78	0.681	0.990	4533
28,580,100	0.400	---	0.025	---	18/08/2014	10/10/2013	---	ΙΚΤΙΝΟΣ ΕΛΛΑΣ (ΚΟ)	1.11	-1.77	€ 1.13	13/03/2015	1.13	1.07	1.13	1.11	---	---	6.79	2013	5,091	27	5,507.13	31,723.91	1.04	1.30	2353
9,090,000	0.900	---	---	---	15/05/2009	13/10/2014	5073	ΙΛΥΔΑ (ΚΟ)	0.666	---	€ 0.666	13/03/2015	---	---	---	---	---	---	---	2013	---	---	---	6,053.94	0.666	0.739	9537
8,298,467	0.400	---	---	---	30/08/1993	08/05/2013	---	ΙΝΤΕΑΛ ΟΜΙΛΟΣ (ΚΟ)	1.07	---	€ 1.07	13/03/2015	---	---	---	---	---	---	-(6)-	2013	---	---	---	8,879.36	0.668	1.16	9574
11,233,200	0.730	---	---	---	12/07/2010	30/07/1999	---	ΙΝΤΕΡΤΕΚ (ΚΟ)	0.249	-6.04	€ 0.265	13/03/2015	0.186	0.186	0.259	0.249	---	---	---	2013	25,534	18	5,590.32	2,797.07	0.186	0.308	9572
158,961,721	0.300	0.0026	---	---	30/05/2013	14/11/2007	---	ΙΝΤΡΑΛΟΤ (ΚΟ)	1.60	1.27	# 1.58	13/03/2015	1.62	1.55	1.63	1.60	---	---	---	2013	135,593	347	216,099.30	254,338.75	1.05	1.80	5752
66,948,210	0.300	---	---	---	14/07/2009	23/09/2014	---	FOLLI-FOLLIE (ΚΟ)	26.20	-2.96	€ 27.00	13/03/2015	27.00	25.80	27.20	26.20	---	---	4.06	2013	60,460	438	1,578,722.83	1,754,043.10	23.15	31.50	5379
7,500,000	0.480	0.0024	0.0863	---	13/08/2014	10/02/2014	---	ΚΑΝΑΚΗΣ Σ. (ΚΟ)	1.85	1.09	# 1.83	13/03/2015	1.85	1.85	1.85	1.85	---	---	9.53	2013	120	2	222.00	13,875.00	1.70	2.10	3577
9,742,920	0.400	0.01	0.01	---	08/08/2014	14/07/2000	---	ΚΑΡΑΜΟΛΕΓΚΟΣ (ΚΟ)	1.71	0.59	# 1.70	13/03/2015	1.70	1.70	1.71	1.71	---	---	---	2013	90	2	153.63	16,660.39	1.57	1.84	3577
14,679,792	1.68	---	---	---	24/06/2014	04/09/2000	---	ΚΑΡΑΤΖΗ (ΚΟ)	3.59	-0.83	€ 3.62	13/03/2015	3.57	3.50	3.65	3.59	---	---	10.78	2013	350	6	1,252.29	52,700.45	2.89	3.65	2723
13,202,756	0.350	---	---	---	01/07/2004	05/08/2014	---	ΚΕΚΡΟΥ (ΚΟ)	0.368	---	€ 0.368	13/03/2015	---	---	---	---	---	---	---	2013	---	---	---	4,858.61	0.247	0.424	8633
6,700,000	0.800	---	0.16	---	26/05/2014	29/05/2014	---	ΚΕΠΕΝΟΥ ΜΥΛΟΙ (ΚΟ)	1.68	---	€ 1.68	13/03/2015	---	---	---	---	---	---	9.15	2013	---	---	---	11,256.00	1.17	2.14	3577
40,219,218	0.300	---	---	---	25/05/2009	09/07/2013	---	ΚΛΟΥΚΙΝΑΣ - ΛΑΠΠΑΣ (ΚΟ)	0.387	-4.21	€ 0.404	13/03/2015	0.406	0.359	0.406	0.387	---	---	---	2013	970	16	372.33	15,564.84	0.359	0.470	2357
11,510,102	0.890	---	---	---	24/06/2005	06/10/1999	---	ΚΛΩΣ/ΓΙΑ ΝΑΥΠΑΚΤΟΥ (ΚΑ)	0.278	---	€ 0.278	13/03/2015	---	---	---	---	---	---	---	2013	---	---	---	3,199.81	0.193	0.302	3763
21,224,340	0.420	---	---	---	02/07/2008	25/04/2006	---	ΚΟΡΔΕΛΛΟΥ Χ. ΑΦΟΙ (ΚΟ)	0.247	---	€ 0.247	13/03/2015	---	---	---	---	---	---	---	2013	---	---	---	5,242.41	0.180	0.250	1757
13,586,500	0.390	---	---	---	25/06/2010	28/05/2008	---	ΚΟΡΡΕΣ (ΚΟ)	3.44	1.18	# 3.40	13/03/2015	3.15	3.15	3.44	3.44	---	---	---	2013	156	11	506.96	46,737.56	3.10	3.80	3767
29,480,000	0.420	---	---	---	19/07/2010	01/08/2007	---	ΚΡΕΤΑ ΦΑΡΜ (ΚΟ)	0.398	-2.93	€ 0.410	13/03/2015	0.400	0.398	0.420	0.398	---	---	---	2013	1,100	7	439.62	11,733.04	0.355	0.520	3577
33,065,136	0.380	---	---	---	06/07/2009	16/09/2013	---	ΚΡΙ - ΚΡΙ (ΚΟ)	1.70	-3.95	€ 1.77	13/03/2015	1.75	1.67	1.75	1.70	---	---	10.97	2013	3,599	10	6,105.80	56,210.73	1.60	1.86	3577
15,804,800	0.330	---	---	---	15/06/2010	12/03/2004	---	ΚΤΗΜΑ Κ. ΛΑΖΑΡΙΔΗ (ΚΟ)	0.365	---	€ 0.365	13/03/2015	---	---	---	---	---	---	---	2013	---	---	---	5,768.75	0.276	0.396	3535
8,922,944,533	0.100	---	---	---	31/05/2011	02/02/2015	4857	ΚΥΠΡΟΥ ΤΡΑΠΕΖΑ (ΚΟ)	0.195	4.84	# 0.186	13/03/2015	0.190	0.183	0.195	0.195	---	---	---	2013	3,746,266	250	712,990.52	1,739,974.18	0.165	0.219	8355
23,719,554	0.980	---	---	---	19/08/2008	15/09/2014	---	ΚΥΡΙΑΚΙΔΗΣ Η. - F.H.L. (ΚΟ)	2.36	-1.26	€ 2.39	13/03/2015	2.31	2.30	2.36	2.36	---	---	5.55	2013	5,596	12	12,873.92	55,978.15	1.61	2.41	2353
7,595,160	0.600	---	---	---	08/08/2008	18/08/2010	---	ΚΥΡΙΑΚΟΥΛΗΣ (ΚΟ)	0.464	---	€ 0.464	13/03/2015	---	---	---	---	---	---	30.12	2013	---	---	---	3,524.15	0.411	0.638	5759
21,364,000	1.12	---	---	---	05/07/2010	10/08/2005	---	ΛΑΜΨΑ (ΚΟ)	17.90	---	€ 17.90	13/03/2015	17.00	16.90	17.90	17.90	---	---	-(6)-	2013	850	15	14,675.05	382,415.60	16.10	18.00	5753
5,939,268	0.620	---	---	---	10/07/2003	03/01/2002	---	ΛΑΝΑΚΑΜ (ΚΟ)	0.990	---	€ 0.990	13/03/2015	---	---	---	---	---	---	---	2013	---	---	---	5,879.88	0.990	1.16	3763
8,321,682	0.670	---	---	---	17/08/2007	23/11/1999	---	ΛΕΒΕΝΤΕΡΗΣ Ν. (ΚΑ)	0.163	---	€ 0.163	13/03/2015	---	---	---	---	---	---	---	2013	---	---	---	2,477.75	0.126	0.220	1757
2,160,524	0.670	0.0436	0.0436	---	18/08/2014	23/11/1999	---	ΛΕΒΕΝΤΕΡΗΣ Ν. (ΠΑ)	0.519	---	€ 0.519	13/03/2015	---	---	---	---	---	---	---	2013	---	---	---	2,477.75	0.380	0.609	1757
7,734,375	1.00	---	---	---	09/07/2007	07/01/2011	---	ΛΙΒΑΝΗ ΕΚΔΟΤ. ΟΡΓ. (ΚΟ)	0.188	---	€ 0.188	13/03/2015	---	---	---	---	---	---	---	2013	---	---	---	1,454.06	0.117	0.210	5557
17,125,062	0.940	---	---	---	01/06/2010	02/02/2015	---	ΛΟΥΑΝ ΜΥΛΟΙ (ΚΟ)	1.83	-7.58	€ 1.98	13/03/2015	1.90	1.82	1.94	1.94	---	---	---	2013	617	6	1,138.64	31,338.86	1.64	2.35	3577
9,819,370	0.690	---	---	---	14/08/2007	09/01/2004	---	ΜΑΘΙΟΣ ΠΥΡΙΜΑΧΑΣ (ΚΟ)	0.336	---	€ 0.336	13/03/2015	---	---	---	---	---	---	---	2013	---	---	---	3,299.31	0.199	0.360	2353
51,950,600	0.320	0.25	0.3	---	20/06/2014	21/10/2005	---	ΜΕΤΚΑ (ΚΟ)	8.60	-0.81	€ 8.67	13/03/2015	8.67	8.36	8.82	8.60	---	---	10.06	2013	67,341	386	577,606.79	446,775.16	8.36	10.50	2757

Πληθος Χρεογράφων	Ονομ. Αξία	Μερίσματα [1]			Ημερ. Τελευτ. Αποκοπής Μέρημα [2]	Αποκοπή Δικαίωμα	Σημ.	Χρεόγραφο	Τιμή κλεισίματος	% μεταβ.	Προηγ. Κλεισιμο-ημ/νία	Άνοιγμα	Κατωτ Τιμή	Ανωτ Τιμή	Τελ Σταθμ Τιμή	Σταθμ Τιμή	Τελευταία ζήτηση [7]	Τελευταία προσφορά [7]	Ρ/Ε μετά φ. Χρήση	Όγκος	Πράξεις	Αξία Συναλλαγών[8]	Χ.Α. Εταιρείας (χιλ. €) [3,5]	Χαμηλό έτους	Υψηλό έτους	Κλάδος [4]	
		2012	2013	2014																							
11,700,000	0.590	---	---	---	02/06/2009	24/07/2012	---	ΜΟΤΟΔΥΝΑΜΙΚΗ (ΚΟ)	0.250	---	0.250	13/03/2015	---	---	---	---	---	---	---	2013	---	---	---	2,925.00	0.241	0.300	5379
110,782,980	0.750	0.3	0.2	---	26/06/2014	04/11/2013	---	ΜΟΤΟΡ ΟΪΛ (ΚΟ)	6.79	0.59	# 6.75	13/03/2015	6.75	6.56	7.00	6.79	---	---	---	2014	41,424	229	280,770.31	752,216.43	5.64	8.07	533
32,188,050	1.04	---	---	---	21/07/2008	20/01/2000	---	ΜΟΥΖΑΚΗΣ (ΚΑ)	0.290	---	0.290	13/03/2015	---	---	---	---	---	---	---	2013	---	---	---	9,334.53	0.240	0.290	3763
4,588,137	16.00	---	---	---	30/06/2005	17/08/2011	---	ΜΟΧΛΟΣ (ΚΟ)	0.786	---	0.786	13/03/2015	---	---	---	---	---	---	---	2013	---	---	---	3,606.28	0.659	1.05	2357
15,842,391	1.51	---	---	---	15/07/2009	12/05/2000	---	ΜΠΗΤΡΟΣ ΣΥΜΜΕΤΟΧΙΚΗ (ΚΟ)	0.345	---	0.345	13/03/2015	---	---	---	---	---	---	---	2013	---	---	---	5,465.62	0.144	0.383	1757
116,915,862	1.07	---	---	---	11/05/2009	06/07/2011	---	ΜΥΤΙΛΗΝΑΙΟΣ (ΚΟ)	5.48	-2.14	€ 5.60	13/03/2015	5.60	5.27	5.60	5.48	---	---	---	2013	186,992	817	1,012,542.76	640,698.92	4.18	6.97	1755
6,340,000	0.600	---	---	---	30/11/2009	12/07/2000	---	ΝΑΚΑΣ ΜΟΥΣΙΚΗ (ΚΟ)	0.750	---	0.750	13/03/2015	0.750	0.750	0.750	0.750	---	---	---	2014	10	1	7.50	4,755.00	0.461	1.05	5379
23,935,280	0.300	---	---	---	29/06/2009	13/06/2000	---	ΝΑΥΤΕΜΠΟΡΙΚΗ (ΚΟ)	0.142	---	0.142	13/03/2015	---	---	---	---	---	---	---	2013	---	---	---	3,398.81	0.117	0.200	5557
3,873,120	0.300	---	---	---	07/07/2008	04/10/2012	---	ΝΤΡΟΥΚΦΑΡΜΠΕΝ ΕΛΛΑΣ (ΚΟ)	0.729	---	0.729	13/03/2015	---	---	---	---	---	---	---	2013	---	---	---	2,823.50	0.729	0.900	1357
34,986,430	0.440	---	---	---	25/07/2008	23/02/2010	---	ΙΝΤΕΡΓΟΥΝΤ-ΞΥΛΕΜΠΟΡΙΑ (ΚΟ)	0.078	---	0.078	13/03/2015	---	---	---	---	---	---	---	2013	---	---	---	3,229.47	0.059	0.145	2353
2,566,836	0.440	---	---	---	13/08/2010	09/01/2007	---	ΙΝΤΕΡΓΟΥΝΤ-ΞΥΛΕΜΠΟΡΙΑ (ΠΟ)	0.195	---	0.195	13/03/2015	---	---	---	---	---	---	---	2013	---	---	---	3,229.47	0.195	0.195	2353
10,080,000	3.00	1.5	0.6	---	13/08/2014	27/08/2001	---	ΟΛΘ (ΚΟ)	18.24	2.13	# 17.86	13/03/2015	17.50	17.20	18.24	18.24	---	---	---	2014	2,094	46	36,354.25	183,859.20	17.00	23.95	2777
25,000,000	2.00	0.05	0.12	---	17/07/2014	08/08/2003	---	ΟΛΠ (ΚΟ)	11.57	-3.82	€ 12.03	13/03/2015	11.81	11.53	12.00	11.57	---	---	---	2013	9,766	133	114,720.28	289,250.00	9.67	16.40	2777
319,000,000	0.300	0.57	0.25	0.2017	12/01/2015	25/04/2001	---	ΟΠΑΠ (ΚΟ)	8.20	-2.38	€ 8.40	13/03/2015	8.34	8.04	8.49	8.20	---	---	---	2013	535,140	1,260	4,374,273.56	2,615,800.00	6.75	9.90	5752
490,150,389	2.83	---	---	---	28/06/2011	18/06/1998	---	ΟΤΕ (ΚΟ)	8.29	-3.49	€ 8.59	13/03/2015	8.68	8.00	8.68	8.29	---	---	---	2014	560,697	1,420	4,642,711.71	4,063,346.72	7.25	9.47	6535
4,971,466	1.46	---	---	---	04/07/2007	08/10/2003	---	ΠΑΪΡΗΣ ΠΛΑΣΤΙΚΩΝ (ΚΟ)	0.190	---	0.190	13/03/2015	---	---	---	---	---	---	---	2013	---	---	---	944.58	0.118	0.236	2723
50,797,369	0.310	---	---	---	17/08/2000	12/10/2010	---	ΠΑΠΟΥΤΖΑΝΗΣ (ΚΟ)	0.364	-2.93	€ 0.375	13/03/2015	0.364	0.364	0.364	0.364	---	---	---	2013	50	1	18.20	18,490.24	0.287	0.439	3767
6,101,979,715	0.300	---	---	---	16/05/2008	05/06/2013	---	ΠΕΙΡΑΙΩΣ ΤΡΑΠΕΖΑ (ΚΟ)	0.335	-5.63	€ 0.355	13/03/2015	0.359	0.321	0.364	0.335	---	---	---	2013	33,830,296	5,710	11,518,909.43	2,044,163.20	0.321	1.01	8355
7,070,400	0.930	---	---	---	18/05/2010	12/05/2011	---	ΠΕΤΡΟΠΟΥΛΟΣ ΠΕΤΡΟΣ (ΚΟ)	3.27	0.61	# 3.25	13/03/2015	3.20	3.20	3.27	3.27	---	---	---	2014	1,200	12	3,912.96	23,120.21	2.98	3.50	2753
22,080,000	0.330	0.12	0.2	---	21/05/2014	03/10/2000	---	ΠΛΑΙΣΙΟ COMPUTERS (ΚΟ)	5.53	0.18	# 5.52	13/03/2015	5.55	5.51	5.65	5.65	---	---	---	2014	1,376	12	7,624.65	122,102.40	5.03	6.25	9572
45,094,620	0.660	0.0467	0.05	---	20/01/2015	01/11/1999	---	ΠΛΑΣΤΙΚΑ ΘΡΑΚΗΣ (ΚΟ)	1.30	---	1.30	13/03/2015	1.27	1.23	1.33	1.30	---	---	---	2013	11,359	36	14,469.90	58,623.01	0.849	1.46	1357
27,379,200	0.520	---	0.1	---	24/07/2014	18/09/2013	---	ΠΛΑΣΤΙΚΑ ΚΡΗΤΗΣ (ΚΟ)	5.34	---	5.34	13/03/2015	5.34	5.34	5.34	5.34	---	---	---	2013	210	2	1,121.40	146,204.93	4.60	5.64	1357
22,280,000	0.300	---	---	---	11/04/2011	23/02/2007	---	ΡΕΒΟΪΛ (ΚΟ)	0.290	5.45	# 0.275	13/03/2015	0.294	0.284	0.294	0.290	---	---	---	2013	130	3	37.14	6,461.20	0.212	0.403	5379
34,770,982	1.55	---	0.3	---	17/01/2014	27/07/2000	---	ΣΑΡΑΝΤΗΣ ΓΡ. (ΚΟ)	7.06	4.59	# 6.75	13/03/2015	6.70	6.70	7.08	7.07	---	---	---	2013	2,095	10	14,091.40	245,483.13	6.70	7.85	3767
4,181,450	0.500	---	---	---	21/08/2000	05/03/2002	---	ΣΑΡΑΝΤΟΠΟΥΛΟΣ ΚΥΛ/ΜΥΛΟΙ (ΚΟ)	0.950	---	0.950	13/03/2015	---	---	---	---	---	---	---	2013	---	---	---	3,972.38	0.950	0.950	3577
96,243,908	0.410	---	---	---	26/06/2008	17/07/2000	---	ΣΙΔΕΝΟΡ (ΚΟ)	0.569	13.35	# 0.502	13/03/2015	0.520	0.501	0.569	0.569	---	---	---	2014	19,561	70	10,258.12	54,762.78	0.492	0.927	1757
28,438,268	0.300	---	---	---	21/08/2006	24/11/1999	---	ΣΠΥΡΟΥ ΑΓΡ. ΟΙΚ. (ΚΟ)	0.309	---	0.309	13/03/2015	---	---	---	---	---	---	---	2013	---	---	---	8,787.42	0.261	0.357	1357
124,170,201	0.780	---	---	---	28/06/2002	07/02/2005	---	ΣΩΛΓΕΙΑ ΚΟΡΙΝΘΟΥ (ΚΟ)	0.910	5.57	# 0.862	13/03/2015	0.860	0.836	0.910	0.910	---	---	---	2014	22,620	61	19,511.14	112,994.88	0.756	1.31	1757
109,314,400	0.300	---	---	---	28/05/2012	09/07/2014	---	ΤΕΡΝΑ ΕΝΕΡΓΕΙΑΚΗ (ΚΟ)	2.30	-4.56	€ 2.41	13/03/2015	2.41	2.23	2.41	2.30	---	---	---	2013	68,358	283	156,564.45	251,423.12	1.70	2.95	7537
33,125,000	5.00	---	---	---	03/07/2006	18/08/2010	---	ΤΕΧΝΙΚΗ ΟΛΥΜΠΙΑΚΗ (ΚΟ)	0.869	-2.36	€ 0.890	13/03/2015	0.930	0.829	0.930	0.869	---	---	---	2013	5,759	35	4,924.08	28,785.63	0.676	1.01	3728
77,063,568	4.00	---	---	---	25/06/2014	25/06/2004	---	ΤΙΤΑΝ (ΚΟ)	21.00	-2.24	€ 21.48	13/03/2015	21.47	20.99	21.70	21.00	---	---	---	2014	44,804	338	956,695.25	1,691,602.46	18.42	24.95	2353
7,568,960	4.00	---	---	---	25/06/2014	25/06/2004	---	ΤΙΤΑΝ (ΠΟ)	9.68	---	9.68	13/03/2015	---	---	---	---	---	---	---	2014	---	---	---	1,691,602.46	7.45	10.05	2353
305,732,436	0.410	---	---	---	08/07/2009	28/09/2011	---	ΥΓΕΙΑ (ΚΟ)	0.157	-0.63	€ 0.158	13/03/2015	0.162	0.150	0.162	0.157	---	---	---	2013	64,768	49	9,855.60	47,999.99	0.146	0.206	4533
10,203,575	0.730	---	---	---	16/07/2007	18/10/1999	---	ΦΙΕΡΑΤΕΣ (ΚΟ)	0.106	-9.40	€ 0.117	13/03/2015	0.107	0.106	0.107	0.106	---	---	---	2013	7,202	6	766.41	1,081.58	0.106	0.228	3763
8,340,750	1.20	---	---	---	25/06/2009	30/07/2001	---	ΧΑΪΔΕΜΕΝΟΣ (ΚΟ)	0.968	---	0.968	13/03/2015	---	---	---	---	---	---	---	2013	---	---	---	8,073.85	0.210	0.968	2791
101,279,627	0.380	---	---	---	26/06/2008	14/07/2006	---	ΧΑΛΚΟΡ (ΚΑ)	0.309	4.75	# 0.295	13/03/2015	0.280	0.275	0.309	0.309	---	---	---	2014	16,274	67	4,571.78	31,295.40	0.244	0.455	1755
4,034,950	0.680	---	---	---	01/07/2005	30/12/2010	---	ΧΑΤΖΗΚΡΑΝΙΩΤΗ Ε. ΥΙΟΙ (ΚΟ)	0.190	5.56	# 0.180	13/03/2015	0.190	0.190	0.190	0.190	---	---	---	2013	100	1	19.00	766.64	0.125	0.200	3577
26,252,040	0.380	---	---	---	08/07/2010	10/02/2014	---	A.S. COMPANY (ΚΟ)	0.303	-0.66	€ 0.305	13/03/2015	0.303	0.303	0.303	0.303	---	---	---	2013	2	1	0.61	7,954.37	0.263	0.344	5379

Πληθος Χρεογράφων	Ονομ. Αξία	Μερίσματα [1]			Ημερ.Τελευτ.Αποκοπής		Σημ.	Χρεόγραφο	Τιμή κλεισίματος	% μεταβ.	Προηγ. Κλεισιμο-ημ/νία	Άνοιγμα	Κατωτ Τιμή	Ανωτ Τιμή	Τελ Σταθμ Τιμή	Τελευταία ζήτηση [7]	Τελευταία προσφορά [7]	Ρ/Ε μετά φ. Χρήση	Όγκος	Πράξεις	Αξία Συναλλαγών[8]	Χ.Α. Εταιρείας (χιλ. €) [3,5]	Χαμηλό έτους	Υψηλό έτους	Κλάδος [4]			
		2012	2013	2014	Μέρισμα [2]	Δικαίωμα																						
12,769,059,858	0.300	---	---	---	07/04/2008	13/05/2013	---	ALPHA BANK (ΚΟ)	0.304	1.33 #	0.300	13/03/2015	0.309	0.281	0.313	0.304	---	---	0.70	2013	19,543,340	3,239	5,786,144.25	3,881,794.20	0.259	0.510	8355	
1,045,794,145	0.300	---	---	---	04/06/2008	07/08/2014	---	ATTICA BANK A.T.E. (ΚΟ)	0.060	-3.23 €	0.062	13/03/2015	0.064	0.054	0.064	0.060	---	---	---	2013	1,707,977	205	99,463.28	62,747.65	0.040	0.084	8355	
45,457,464	0.700	---	---	---	01/07/2008	01/03/2010	---	AUDIOVISUAL (ΚΟ)	0.260	---	0.260	13/03/2015	0.260	0.260	0.260	0.260	---	---	---	2013	20	1	5.20	11,818.94	0.184	0.277	5553	
12,157,500	0.320	---	---	---	30/04/2012	22/11/2013	---	AUTOHELLAS (ΚΟ)	10.65	3.40 #	10.30	13/03/2015	10.50	10.50	10.65	10.65	---	---	---	2014	400	7	4,245.30	129,477.38	8.30	10.65	5759	
15,816,009	0.300	---	---	---	01/07/2009	17/07/2000	---	BYTE COMPUTER (ΚΟ)	0.383	---	0.383	13/03/2015	---	---	---	---	---	---	---	2013	---	---	6,057.53	0.346	0.445	9533		
101,123,806	0.360	---	---	---	22/07/2010	28/06/2011	---	CENTRIC ΣΥΜΜΕΤΟΧΩΝ (ΚΟ)	0.171	1.18 #	0.169	13/03/2015	0.169	0.169	0.171	0.171	---	---	---	2013	15,300	8	2,608.49	17,292.17	0.140	0.215	5752	
367,819,247	6.70	0.34	0.354	---	09/07/2014	29/04/2013	---	COCA-COLA HBC AG (ΚΟ)	15.60	-0.32 €	15.65	13/03/2015	15.59	15.47	15.76	15.60	---	---	---	2013	64,383	176	1,004,303.71	5,737,980.25	13.55	16.40	3537	
9,907,500	0.300	---	---	---	06/10/2005	13/02/2002	---	CPI (ΚΟ)	0.139	---	0.139	13/03/2015	---	---	---	---	---	---	11.99	2014	---	---	---	1,377.14	0.139	0.234	9572	
14,707,876,542	0.300	---	---	---	02/05/2008	13/06/2013	---	ΤΡΑΠΕΖΑ EUROBANK ERGASIAS (ΚΟ)	0.099	-1.98 €	0.101	13/03/2015	0.102	0.092	0.103	0.099	---	---	---	2013	97,305,483	3,602	9,445,964.15	1,456,079.78	0.092	0.209	8355	
101,260,000	2.13	---	0.1821	0.1	05/01/2015	08/01/2014	---	GRIVALIA PROPERTIES (ΚΟ)	7.86	3.42 #	7.60	13/03/2015	7.74	7.45	7.86	7.86	---	---	---	2014	19,185	166	146,205.33	795,903.60	7.35	9.00	8675	
52,800,154	0.300	---	0.2	---	20/08/2014	21/06/2004	---	F.G. EUROPE (ΚΟ)	0.465	---	0.465	13/03/2015	---	---	---	---	---	---	8.39	2013	---	---	---	24,552.07	0.406	0.562	3722	
11,720,024	0.540	---	0.0394	---	21/08/2014	07/08/2014	---	FLEXOPACK (ΚΟ)	2.48	---	2.48	13/03/2015	---	---	---	---	---	---	11.74	2013	---	---	---	29,065.66	1.91	2.79	2723	
50,992,322	1.07	---	---	---	21/06/2010	16/07/2002	---	FOURLIS ΣΥΜΜΕΤΟΧΩΝ (ΚΟ)	3.00	-1.64 €	3.05	13/03/2015	3.02	2.86	3.02	3.00	---	---	---	2014	63,429	193	185,717.61	152,976.97	2.73	3.70	3722	
50,593,832	0.300	---	---	---	07/07/2010	07/09/2011	---	FRIGOGLASS (ΚΟ)	1.78	4.71 #	1.70	13/03/2015	1.68	1.65	1.78	1.78	---	---	---	2014	218,126	225	372,976.74	90,057.02	1.55	1.95	2757	
11,962,443	0.500	---	---	---	05/09/2008	12/12/2013	---	QUEST ΣΥΜΜΕΤΟΧΩΝ (ΚΟ)	5.04	---	5.04	13/03/2015	---	---	---	---	---	---	---	2013	---	---	---	60,290.71	4.39	5.35	9533	
20,578,374	0.620	---	---	---	02/06/2011	05/05/1999	---	INFORM ΛΥΚΟΣ Π. (ΚΟ)	1.69	---	1.69	13/03/2015	1.70	1.66	1.70	1.69	---	---	---	2013	701	9	1,177.71	34,777.45	1.42	1.79	2791	
133,025,996	1.41	---	---	---	03/07/2007	07/01/2002	---	INTRACOM HOLDINGS (ΚΟ)	0.409	2.00 #	0.401	13/03/2015	0.389	0.375	0.409	0.409	---	---	---	2013	63,268	121	24,601.13	54,407.63	0.345	0.511	9578	
23,154,250	1.36	---	---	---	12/08/2008	02/08/2010	---	INTRAKAT (ΚΟ)	0.500	---	0.500	13/03/2015	---	---	---	---	---	---	---	2013	---	---	---	11,577.13	0.415	0.610	2357	
77,654,850	0.580	---	---	---	01/07/2011	21/02/2003	---	J. & P. - ΑΒΑΞ (ΚΟ)	0.495	-0.20 €	0.496	13/03/2015	0.462	0.462	0.520	0.480	---	---	---	2013	6,219	23	3,077.83	38,439.15	0.462	0.660	2357	
136,059,759	1.19	---	0.18	0.18	23/12/2014	05/03/2014	---	JUMBO (ΚΟ)	8.85	-4.84 €	9.30	13/03/2015	9.30	8.76	9.39	8.85	---	---	---	2014	128,429	654	1,154,620.89	1,204,128.87	7.06	10.98	3747	
23,648,700	0.350	---	---	---	13/07/2011	29/07/2014	---	KLEEMAN HELLAS (ΚΟ)	1.65	---	1.65	13/03/2015	1.62	1.60	1.66	1.66	---	---	---	2013	24,750	45	40,576.90	39,020.36	1.22	1.78	2757	
79,721,775	0.300	---	---	---	30/05/2007	23/06/2014	---	LAMDA DEVELOPMENT(ΚΟ)	3.60	1.98 #	3.53	13/03/2015	3.50	3.42	3.60	3.60	---	---	---	2013	15,139	50	52,792.37	286,998.39	2.46	4.63	8633	
4,740,000	0.860	---	---	---	14/03/2003	---	---	LOGISMOS (ΚΟ)	0.300	---	0.300	13/03/2015	---	---	---	---	---	---	40.40	2013	---	---	---	1,422.00	0.240	0.515	9533	
937,122,261	0.300	---	---	---	26/04/2007	29/08/2014	---	MARFIN INVESTMENT GROUP (ΚΟ)	0.168	-2.89 €	0.173	13/03/2015	0.173	0.163	0.175	0.168	---	---	---	2013	759,749	483	127,987.27	157,436.54	0.150	0.232	8775	
468,700	0.47	0.65	0.15	---	04/12/2014	21/05/2004	---	MEREMEREN KOMB. A.D. PR. (ΕΛΠ)	7.46	-1.71 €	7.59	13/03/2015	7.50	7.02	7.50	7.46	---	---	0.51	2014	681	17	4,944.63	3,496.50	5.91	8.15	1775	
10,500,000	0.950	---	---	---	24/06/2008	19/12/2013	---	MEVACO (ΚΟ)	1.02	---	1.02	13/03/2015	---	---	---	---	---	---	---	2013	---	---	---	10,710.00	0.801	1.20	2757	
6,200,000	0.500	---	---	---	22/06/2010	01/11/1995	---	MINERVA (ΚΑ)	0.300	---	0.300	13/03/2015	0.300	0.300	0.300	0.300	---	---	---	2013	50	1	15.00	1,860.00	0.225	0.300	3763	
12,417,000	0.370	---	---	---	28/07/2008	06/09/2011	---	MLS ΠΛΗΡΟΦΟΡΙΚΗ (ΚΟ)	4.00	---	4.00	13/03/2015	3.99	3.95	4.00	4.00	---	---	---	2013	2,190	16	8,740.10	49,668.00	3.86	4.25	9537	
6,132,500	1.25	---	---	---	24/06/2011	19/06/2001	---	NEXANS ΕΛΛΑΣ (ΚΟ)	1.61	---	1.61	13/03/2015	1.61	1.61	1.61	1.61	---	---	---	2013	30	1	48.30	9,873.33	1.50	1.77	2733	
3,953,090	0.900	---	---	---	02/07/2001	05/12/2012	---	PAPERPACK (ΚΟ)	0.901	---	0.901	13/03/2015	0.920	0.840	0.920	0.918	---	---	---	2.77	2014	4,208	23	3,713.74	3,561.73	0.684	0.960	2723
11,812,193	0.470	---	---	---	24/07/2009	15/11/2006	---	PROFILE (ΚΟ)	0.431	-7.91 €	0.468	13/03/2015	0.461	0.431	0.461	0.431	---	---	---	8.30	2013	14,800	40	6,636.23	5,091.06	0.431	0.527	9533
27,345,120	0.470	---	---	---	18/07/2005	26/02/2014	---	QUALITY & RELIABILITY (ΚΟ)	0.447	-2.83 €	0.460	13/03/2015	0.447	0.405	0.449	0.429	---	---	---	59.44	2013	47,600	61	20,380.82	12,223.27	0.392	0.560	9533
57,434,884	1.31	---	---	---	05/06/2008	12/06/2009	---	REDS (ΚΟ)	0.399	-0.25 €	0.400	13/03/2015	0.429	0.391	0.429	0.391	---	---	---	2013	18,298	18	7,312.26	22,916.52	0.390	0.516	8633	
6,456,530	1.61	---	---	---	29/06/2001	02/08/2010	---	SPACE HELLAS (ΚΟ)	1.80	1.12 #	1.78	13/03/2015	1.80	1.80	1.80	1.80	---	---	---	4.76	2014	500	1	900.00	11,621.75	1.68	1.96	9578
54,888,240	1.13	0.1	0.09	---	25/04/2014	22/03/2006	---	TRASTOR Α.Ε.Ε.Α.Π. (ΚΟ)	1.31	0.77 #	1.30	13/03/2015	1.29	1.29	1.33	1.31	---	---	---	2013	115,615	39	151,747.75	71,903.59	0.900	1.35	8671	
15,627,315	0.300	---	---	---	16/11/1992	03/12/2012	---	UNIBIOS (ΚΟ)	0.119	14.42 #	0.104	13/03/2015	0.100	0.081	0.120	0.119	---	---	---	2013	35,711	36	3,616.73	1,859.65	0.081	0.180	2353	
219,611,308	---	---	---	---	14/02/2014	---	---	VIOHALCO SANNV (ΚΑ)	3.04	2.70 #	2.96	13/03/2015	2.93	2.88	3.08	3.04	---	---	---	---	68,360	181	202,596.60	667,618.38	1.79	4.11	2727	

Πληθός Χρεογράφων	Όνομ. Αξία	Μερίσματα [1]	Ημερ. Τελευτ. Αποκοπής	Σημ.	Χρεόγραφο	Τιμή κλεισίματος	% μεταβ.	Προηγ. Κλείσιμο-ημ/νία	Άνοιγμα	Κατωτ Τιμή	Ανωτ Τιμή	Τελ Τιμή	Σταθμ Τιμή	Τελευταία ζήτηση [7]	Τελευταία προσφορά [7]	Ρ/Ε μετά φ. Χρήση	Όγκος	Πράξεις	Αξία Συναλλαγών [8]	Χ.Α. Εταιρείας (χιλ. €) [3,5]	Χαμηλό έτους	Υψηλό έτους	Κλάδος [4]
388,550	---	---	03/11/2010	---	NBGM ETF GREECE & TURKEY 30	7.12	0.85 #	7.06 13/03/2015	7.12	7.12	7.12	7.12	---	---	---	---	2	1	14.24	---	7.06	8.90	12003
294,878	---	---	29/06/2009	---	NBGM ETF ΓΔ Χ.Α.	8.57	-0.47 €	8.61 13/03/2015	8.57	8.57	8.57	8.57	---	---	---	---	2	1	17.14	---	7.97	10.37	12003
5,848,618	---	---	24/01/2008	---	ALPHA ETF FTSE Athex Large Cap	2.25	-2.17 €	2.30 13/03/2015	2.23	2.22	2.25	2.25	---	---	---	---	9,671	4	21,532.51	---	2.13	2.84	12003

Χαμηλή Διασπορά

90,902,904	0.800	---	09/08/2004	08/03/2006	4814	ΑΘΗΝΑ (ΚΟ)	0.328	---	0.328 13/03/2015	---	---	---	---	---	---	---	---	---	---	2013	---	---	---	29,816.15	0.328	0.328	2357
63,900,000	3.00	---	23/06/2003	04/11/2008	4816	ΑΣΤΗΡ ΠΑΛΑΣ (ΚΟ)	2.30	-2.13 €	2.35 13/03/2015	2.30	2.29	2.30	2.29	---	---	---	---	---	---	2013	2,400	14	5,517.49	146,970.00	2.29	3.60	5753
71,082,707	1.70	---	01/07/2010	21/11/2012	4820	ΗΡΑΚΛΗΣ ΑΓΕΤ (ΚΟ)	1.40	---	1.40 13/03/2015	---	---	---	---	---	---	---	---	---	---	2013	---	---	---	99,515.79	1.15	1.40	2353
13,404,440	8.63	---	02/04/2001	06/03/1992	4822	ΙΟΝΙΚΗ ΞΕΝΟΔΟΧΕΙΑΚΗ (ΚΟ)	5.50	---	5.50 13/03/2015	---	---	---	---	---	---	---	---	---	---	2014	---	---	---	73,724.42	4.98	7.25	5753
30,600,000	0.300	---	12/06/2008	04/03/2014	5059	ΚΑΘΗΜΕΡΙΝΗ (ΚΟ)	0.326	-15.76 €	0.387 13/03/2015	0.326	0.326	0.326	0.326	---	---	---	---	---	2013	44	4	14.34	9,975.60	0.311	0.588	5557	
2,760,000	7.70	8.52	30/06/2014	16/07/1990	4823	ΚΑΡΕΛΙΑ (ΚΑ)	260.00	---	260.00 13/03/2015	---	---	---	---	---	---	---	---	---	---	2013	---	---	---	717,600.00	198.05	298.00	3785
106,980,050	2.25	---	25/07/2008	24/02/2014	5046	ΜΙΝΩΙΚΕΣ ΓΡΑΜΜΕΣ ΑΝΕ (ΚΟ)	2.00	---	2.00 13/03/2015	2.00	2.00	2.00	2.00	---	---	---	---	---	2013	4,968	2	9,936.00	213,960.10	1.43	2.00	5759	
17,240,776	0.370	---	14/07/2005	30/09/2003	4827	ΠΕΡΣΕΥΣ (ΚΟ)	0.560	---	0.560 13/03/2015	---	---	---	---	---	---	---	---	---	---	2013	---	---	---	9,654.83	0.560	0.700	3577
14,000,000	4.15	---	23/04/2010	29/06/1999	4815	ΑΛΡΗΑ ΑΣΤΙΚΑ ΑΚΙΝΗΤΑ (ΚΟ)	4.60	15.00 #	4.00 13/03/2015	4.60	4.60	4.60	4.60	---	---	---	---	---	2014	1	1	4.60	64,400.00	3.80	5.49	8637	
191,660,320	0.300	---	20/07/2009	29/12/2010	4817	ΑΤΤΙΚΑ ΣΥΜΜΕΤΟΧΩΝ (ΚΟ)	0.483	0.42 #	0.481 13/03/2015	0.482	0.482	0.510	0.510	---	---	---	---	---	---	2014	2,980	7	1,439.16	92,571.93	0.416	0.589	5759
14,074,000	3.00	---	02/03/2012	23/07/2009	5075	MIG REAL ESTATE (ΚΟ)	2.55	---	2.55 13/03/2015	---	---	---	---	---	---	---	---	---	---	2013	---	---	---	35,888.70	2.08	3.45	8671

Επιτήρηση

33,301,715	0.320	---	27/06/2003	08/07/2009	4978	ΑΕΓΕΚ (ΚΟ)	0.050	---	0.050 13/03/2015	0.050	0.050	0.050	0.050	---	---	---	---	---	2013	45,942	13	2,297.10	1,665.09	0.032	0.074	2357	
5,000,000	0.400	---	03/06/2009	01/09/2014	5082	ΑΛΚΟ ΕΛΛΑΣ (ΚΟ)	0.165	---	0.165 13/03/2015	0.165	0.165	0.165	0.165	---	---	---	---	---	---	2013	476	4	78.54	825.00	0.151	0.307	1753
14,870,100	0.300	---	15/05/2008	26/09/2011	4844	ΑΛΦΑ ΓΚΡΙΣΙΝ Α.Ε. (ΚΟ)	0.032	---	0.032 13/03/2015	---	---	---	---	---	---	---	---	---	---	2013	---	---	---	475.84	0.032	0.048	9533
185,373,016	0.300	---	02/07/2008	28/02/2011	4957	ΑΝΕΚ (ΚΟ)	0.063	-8.70 €	0.069 13/03/2015	0.056	0.056	0.065	0.060	---	---	---	---	---	---	2013	33,068	17	2,081.62	12,449.59	0.056	0.093	5759
312,163	0.300	---	02/07/2008	28/02/2011	4959	ΑΝΕΚ (ΠΟ '90)	1.30	---	1.30 13/03/2015	---	---	---	---	---	---	---	---	---	---	2013	---	---	---	12,449.59	1.15	1.30	5759
2,969,713	0.300	---	02/07/2008	28/02/2011	4958	ΑΝΕΚ (ΠΟ '96)	0.123	---	0.123 13/03/2015	---	---	---	---	---	---	---	---	---	---	2013	---	---	---	12,449.59	0.110	0.133	5759
81,644,555	0.300	---	01/07/2008	02/09/2002	5056	ΑΤΤΙ - ΚΑΤ (ΚΟ)	0.010	-16.67 €	0.012 13/03/2015	0.010	0.010	0.014	0.014	---	---	---	---	---	---	2013	110,000	8	1,140.00	816.45	0.009	0.037	2357
3,229,566	0.320	---	22/06/2005	23/09/1999	4629	ΒΑΡΑΓΚΗΣ (ΚΟ)	0.520	---	0.520 13/03/2015	---	---	---	---	---	---	---	---	---	---	2013	---	---	---	1,679.37	0.520	0.520	3726
16,383,428	0.300	---	25/06/2002	21/06/2013	4997	ΒΑΡΒΑΡΕΣΙΟΣ (ΚΑ)	0.119	-19.60 €	0.148 13/03/2015	0.119	0.119	0.119	0.119	---	---	---	---	---	---	2013	1	1	0.12	1,949.63	0.119	0.161	3763
17,579,754	4.16	---	18/08/2006	02/08/2010	4885	ΒΙΟΤΕΡ (ΚΟ)	0.190	---	0.190 13/03/2015	---	---	---	---	---	---	---	---	---	---	2013	---	---	---	3,340.15	0.160	0.250	2357
6,000,000	0.600	---	13/06/2008	08/04/2004	4886	ΓΙΟΥΡΟΜΠΡΟΚΕΡΣ (ΚΟ)	0.011	---	0.011 13/03/2015	---	---	---	---	---	---	---	---	---	---	2013	---	---	---	66.00	0.011	0.020	8534
15,878,748	0.480	---	10/07/2006	22/03/2004	4960	ΔΟΜΙΚΗ ΚΡΗΤΗΣ (ΚΟ)	0.270	---	0.270 13/03/2015	---	---	---	---	---	---	---	---	---	---	2013	---	---	---	4,287.26	0.240	0.340	2357
3,961,300	1.28	---	29/06/2004	03/08/2000	5080	ΔΟΥΡΟΣ (ΚΟ)	0.375	---	0.375 13/03/2015	---	---	---	---	---	---	---	---	---	---	2013	---	---	---	1,485.49	0.375	0.585	3763
36,748,909	0.730	---	15/12/2005	13/12/2006	5083	ΕΛ ΒΙΟΜ. ΖΑΧΑΡΗΣ (ΚΑ)	0.174	1.75 #	0.171 13/03/2015	0.141	0.141	0.190	0.190	---	---	---	---	---	---	2014	2,423	8	420.62	6,394.31	0.141	0.327	3577
7,085,888	1.59	---	02/07/1996	06/09/2010	4690	ΕΛΒΙΕΜΕΚ (ΚΟ)	3.97	---	3.97 13/03/2015	---	---	---	---	---	---	---	---	---	---	2013	---	---	---	28,130.98	3.97	3.97	8633
30,390,000	0.310	---	18/08/2008	29/12/2006	4447	ΕΛΛΗΝΙΚΕΣ ΙΧΘΥΟΚΑΛΥΡΓΕΙΕΣ (ΚΟ)	0.031	---	0.031 13/03/2015	0.031	0.031	0.031	0.031	---	---	---	---	---	---	2013	165	2	5.12	942.09	0.026	0.078	3573
7,125,216	0.650	---	01/07/2005	14/12/1999	4955	ΚΡΕΚΑ (ΚΟ)	0.154	---	0.154 13/03/2015	---	---	---	---	---	---	---	---	---	---	2013	---	---	---	1,097.28	0.101	0.225	3573
25,179,640	0.600	---	08/08/1994	19/09/2000	5057	ΜΠΟΥΤΑΡΗΣ Ι. & ΥΙΟΣ (ΚΑ)	0.022	---	0.022 13/03/2015	---	---	---	---	---	---	---	---	---	---	2013	---	---	---	561.65	0.022	0.037	3535
1,540,000	0.600	---	08/08/1994	19/09/2000	5058	ΜΠΟΥΤΑΡΗΣ Ι. & ΥΙΟΣ (ΠΑ)	0.005	---	0.005 13/03/2015	---	---	---	---	---	---	---	---	---	---	2013	---	---	---	561.65	0.005	0.007	3535
255,459,600	0.300	---	26/06/2000	03/12/2010	4833	ΝΕΛ (ΚΟ)	0.033	---	0.033 13/03/2015	0.027	0.027	0.033	0.033	---	---	---	---	---	---	2013	8,190	3	270.06	8,430.17	0.009	0.037	5759

Πληθος Χρεογράφων	Ονομ. Αξία	Μερίσματα [1]			Ημερ. Τελευτ. Αποκοπής		Σημ.	Χρεόγραφο	Τιμή κλεισίματος	% μεταβ.	Προηγ. Κλείσιμο- ημ/νία	Άνοιγμα	Κατωτ Τιμή	Ανωτ Τιμή	Τελ Τιμή	Σταθμ Τιμή	Τελευταία ζήτηση [7]	Τελευταία προσφορά [7]	Ρ/Ε μετά φ.	Χρήση	Όγκος	Πράξεις	Αξία Συναλλαγών[8]	Χ.Α. Εταιρείας (χιλ. €) [3,5]	Χαμηλό έτους	Υψηλό έτους	Κλάδος [4]
		2012	2013	2014	Μέρισμα [2]	Δικαιώμα																					
63,697,153	1.34	---	---	---	08/07/2008	10/11/2008	5081	ΝΗΡΕΥΣ (ΚΟ)	0.073	2.82 #	0.071	13/03/2015	0.071	0.067	0.079	0.073	---	---	---	2013	10,846	14	789.88	4,649.89	0.067	0.106	3573
20,231,328	0.600	---	---	---	15/07/2008	25/06/2004	4879	ΝΙΚΑΣ (ΚΟ)	0.115	---	0.115	13/03/2015	---	---	---	---	---	---	---	2013	---	---	---	2,326.60	0.115	0.120	3577
18,750,000	0.300	---	---	---	02/07/2001	31/12/2012	4985	ΠΗΓΑΣΟΣ ΕΚΔΟΤΙΚΗ Α.Ε. (ΚΟ)	0.283	---	0.283	13/03/2015	---	---	---	---	---	---	---	2013	---	---	---	5,306.25	0.057	0.283	5557
24,319,250	0.300	---	---	---	09/07/2002	04/07/2007	5054	ΠΡΟΟΔΕΥΤΙΚΗ (ΚΟ)	0.086	---	0.086	13/03/2015	---	---	---	---	---	---	---	2013	---	---	---	2,091.46	0.057	0.116	2357
36,235,184	1.00	---	---	---	01/07/2008	30/07/2012	4961	ΣΕΛΟΝΤΑ (ΚΟ)	0.065	-19.75	0.081	13/03/2015	0.065	0.065	0.065	0.065	---	---	---	2013	1,000	3	65.00	2,355.29	0.050	0.099	3573
10,000,000	1.35	---	---	---	24/06/2008	10/05/2005	4887	ΣΙΔΑΜΑ (ΚΟ)	0.370	---	0.370	13/03/2015	---	---	---	---	---	---	---	2013	---	---	---	3,700.00	0.271	0.370	1757
7,914,480	0.300	---	---	---	23/06/2008	29/06/2011	4888	ΣΦΑΚΙΑΝΑΚΗΣ (ΚΟ)	1.34	---	1.34	13/03/2015	---	---	---	---	---	---	---	2013	---	---	---	10,605.40	1.12	2.58	5379
1,270,000	0.300	---	---	---	06/07/2007	06/02/2013	5007	ΤΖΙΡΑΚΙΑΝ ΠΡΟΦΙΛ (ΚΑ)	0.295	---	0.295	13/03/2015	---	---	---	---	---	---	---	2013	---	---	---	374.65	0.247	0.350	1757
100,793,000	0.300	---	---	---	16/07/2009	05/08/2013	5008	ΤΗΛΕΥΠΟΣ (ΚΟ)	0.019	---	0.019	13/03/2015	---	---	---	---	---	---	---	2014	---	---	---	1,915.07	0.019	0.108	5553
215,246,452	0.300	---	---	---	25/06/2001	24/09/2001	4446	ALTEC (ΚΟ)	0.022	4.76 #	0.021	13/03/2015	0.018	0.018	0.023	0.023	---	---	---	2013	18,166	10	402.02	4,735.42	0.017	0.030	9533
20,255,805	0.300	---	---	---	22/08/2006	02/08/2010	4881	ΑΧΟΝ ΣΥΜΜΕΤΟΧΩΝ (ΚΟ)	0.035	---	0.035	13/03/2015	---	---	---	---	---	---	---	2013	---	---	---	708.95	0.022	0.038	4533
1,130,180	0.440	---	---	---	20/06/2003	02/07/2014	---	COMPUCON (ΚΟ)	0.006	---	0.006	13/03/2015	0.006	0.006	0.006	0.006	---	---	---	2013	36	1	0.22	6.78	0.005	0.010	9537
14,173,104	0.300	---	---	---	11/08/2010	28/11/2013	5055	DIONIC (ΚΟ)	0.048	6.67 #	0.045	13/03/2015	0.046	0.046	0.048	0.048	---	---	---	2013	23,263	9	1,113.67	680.31	0.037	0.086	2797
21,820,410	0.800	---	---	---	22/05/2008	02/08/2011	4882	EUROMEDICA (ΚΟ)	0.430	---	0.430	13/03/2015	---	---	---	---	---	---	---	2013	---	---	---	9,382.78	0.320	0.430	4533
110,097,185	0.300	---	---	---	04/12/2013	5033	FORTHNET (ΚΟ)	0.732	-2.40	0.750	13/03/2015	0.700	0.700	0.748	0.748	---	---	---	---	2013	749	3	548.30	80,591.14	0.700	1.19	9535
51,081,030	1.00	---	---	---	20/08/2007	03/09/2007	4912	ΛΑΝΙΡΦΑΡΜ (ΚΟ)	0.158	---	0.158	13/03/2015	---	---	---	---	---	---	---	2013	---	---	---	8,070.80	0.086	0.158	4577
4,419,616	1.58	---	---	---	21/07/2011	04/03/2015	4983	MEDICON ΕΛΛΑΣ (ΚΟ)	0.354	---	0.354	13/03/2015	---	---	---	---	---	---	15.29	2013	---	---	---	1,564.54	0.245	0.453	4535
14,967,940	0.500	---	---	---	21/05/2008	04/01/2008	4956	PASAL Α.Ε. (ΚΟ)	0.129	---	0.129	13/03/2015	---	---	---	---	---	---	---	2013	---	---	---	1,930.86	0.060	0.134	8633
65,326,268	0.530	---	---	---	04/07/2007	19/07/2006	4750	SATO AE (ΚΟ)	0.060	---	0.060	13/03/2015	---	---	---	---	---	---	---	2013	---	---	---	3,919.58	0.024	0.115	3726
29,060,950	0.340	---	---	---	20/08/2007	24/10/2001	4884	SPIDER - ΠΕΤΣΙΟΣ Ν. & ΥΙΟΙ (ΚΟ)	0.007	16.67 #	0.006	13/03/2015	0.007	0.007	0.007	0.007	---	---	---	2013	1,000	1	7.00	203.43	0.005	0.008	2757
179,707,771	0.300	---	---	---	27/06/2002	01/11/2011	4847	HELLAS ONLINE (ΚΟ)	0.563	---	0.563	13/03/2015	0.563	0.563	0.563	0.563	---	---	---	2013	79,170	13	44,572.71	101,175.48	0.516	0.563	9537
13,191,620	0.620	---	---	---	04/08/2010	09/09/2002	4977	YALCO - ΚΩΝΣΤΑΝΤΙΝΟΥ (ΚΑ)	0.106	---	0.106	13/03/2015	---	---	---	---	---	---	---	2013	---	---	---	1,398.31	0.079	0.189	3722

Προς Διαγραφή

9,567,289	0.300	---	---	---	01/07/2004	19/11/2007	5062	ΜΑΡΑΚ ΗΛΕΚΤΡΟΝΙΚΗ (ΚΟ)	0.298	---	0.298	13/03/2015	---	---	---	---	---	---	2013	---	---	---	2,851.05	0.298	0.298	9578	
766,000	1.50	---	---	---	01/07/2004	11/12/2012	4937	ΤΡΙΑ ΑΛΦΑ (ΚΟ)	1.90	---	1.90	13/03/2015	---	---	---	---	---	---	---	2013	---	---	---	1,786.15	1.90	2.29	3763
245,000	1.50	---	---	---	19/07/2010	11/12/2012	4938	ΤΡΙΑ ΑΛΦΑ (ΠΟ)	1.35	---	1.35	13/03/2015	---	---	---	---	---	---	---	2013	---	---	---	1,786.15	1.35	1.35	3763
40,946,303	0.360	---	---	---	18/07/2005	27/11/2007	5053	PC SYSTEMS (ΚΟ)	0.049	---	0.049	13/03/2015	---	---	---	---	---	---	---	2013	---	---	---	2,006.37	0.040	0.098	9533

Κατάσταση σε Αναστολή

1,750,955,549	0.600	---	---	---	19/05/2008	08/12/2011	4911	ΑΓΡΟΤΙΚΗ ΤΡΑΠΕΖΑ (ΚΟ)	0.155	---	0.155	13/03/2015	---	---	---	---	---	---	---	---	---	---	---	271,398.11	0.155	0.155	8355	
20,121,710	1.21	---	---	---	27/07/1992	12/03/2003	5002	ΒΑΛΚΑΝ ΑΚΙΝΗΤΑ (ΚΟ)	0.190	---	0.190	13/03/2015	---	---	---	---	---	---	---	---	---	---	---	---	3,823.12	0.190	0.190	8633
33,930,000	0.300	---	---	---	03/07/2006	30/05/2001	4865	ΒΘΒΟΣ ΜΠΑΜΠΗΣ (ΚΟ)	0.304	---	0.304	13/03/2015	---	---	---	---	---	---	---	---	---	---	---	---	10,314.72	0.304	0.304	8633
51,334,286	0.320	---	---	---	03/07/2000	18/12/2007	4548	ΣΑΟΣ (ΚΟ)	0.780	---	0.780	13/03/2015	---	---	---	---	---	---	---	---	---	---	---	---	40,040.74	0.780	0.780	2773
30,159,583	0.470	---	---	---	26/06/2008	29/12/2010	5047	ΔΙΑΣ ΙΧΘΥΕΙΣ (ΚΟ)	0.050	---	0.050	13/03/2015	---	---	---	---	---	---	---	---	---	---	---	---	1,507.98	0.050	0.050	3573
7,847,611	1.20	---	---	---	01/08/2007	28/09/2011	4939	ΕΔΡΑΣΗ - ΨΑΛΛΙΔΑΣ Χ. (ΚΟ)	0.150	---	0.150	13/03/2015	---	---	---	---	---	---	---	---	---	---	---	---	1,177.14	0.150	0.150	2357
13,692,227	1.47	---	---	---	07/07/2006	08/10/1999	5049	ΕΛΛΗΝΙΚΗ ΥΦΑΝΤΟΥΡΓΙΑ (ΚΟ)	0.117	---	0.117	13/03/2015	---	---	---	---	---	---	---	---	---	---	---	---	1,601.99	0.117	0.117	3763
24,605,397	0.400	---	---	---	29/06/1995	27/05/2002	4651	ΕΜΠΟΡΙΚΟΣ ΔΕΣΜΟΣ (ΚΟ)	0.080	---	0.080	13/03/2015	---	---	---	---	---	---	---	---	---	---	---	---	2,134.04	0.080	0.080	3722

Πληθος Χρεογράφων	Ονομ. Αξία	Μερίσματα [1] 2012 2013 2014	Ημερ.Τελευτ.Αποκοπής Μέρια [2] Δικαιώμα	Σημ. Χρεόγραφα	Τιμή κλεισίματος	% μεταβ.	Προηγ. Κλείσιμο-ημ/νία	Άνοιγμα	Κατωτ Τιμή	Ανωτ Τιμή	Τελ Τιμή	Σταθμ Τιμή	Τελευταία ζήτηση [7]	Τελευταία προσφορά [7]	Ρ/Ε μετά φ. Χρήση	Όγκος	Πράξεις	Αξία Συναλλαγών[8]	Χ.Α. Εταιρείας (χιλ. €) [3,5]	Χαμηλό έτους	Υψηλό έτους	Κλάδος [4]	
1,182,903	0.400	---	---	---	01/07/1996	27/05/2002	4652	ΕΜΠΟΡΙΚΟΣ ΔΕΣΜΟΣ (ΠΟ)	0.140	---	---	---	---	---	---	---	---	---	---	2,134.04	0.140	0.140	3722
105,423,498	0.510	---	---	---	01/07/2004	28/12/2005	4920	ΑΒΕΝΙΡ Α.Ε. (ΚΟ)	0.046	---	---	---	---	---	---	---	---	---	---	4,849.48	0.046	0.046	5752
5,750,000	0.300	---	---	---	12/12/2008	12/12/2011	4929	ΗΛΕΚΤΡΟΝΙΚΗ ΑΘΗΝΩΝ (ΚΟ)	0.480	---	---	---	---	---	---	---	---	---	---	2,760.00	0.480	0.480	5375
21,920,570	0.300	---	---	---	03/07/2007	13/12/1999	4702	ΚΑΡΔΑΣΙΛΑΡΗΣ (ΚΟ)	0.140	---	---	---	---	---	---	---	---	---	---	3,068.88	0.140	0.140	3577
24,619,524	0.500	---	---	---	10/10/1986	30/12/2002	4914	ΚΕΡΑΜΕΙΑ-ΑΛΛΑΤΙΝΗ (ΚΟ)	0.088	---	---	---	---	---	---	---	---	---	---	2,166.52	0.088	0.088	8633
20,663,047	1.20	---	---	---	21/08/2000	05/03/2003	4764	ΚΛΩΝΑΤΕΞ (ΚΟ)	0.040	---	---	---	---	---	---	---	---	---	---	1,453.75	0.040	0.040	3763
7,840,373	1.20	---	---	---	18/07/2002	05/03/2003	4765	ΚΛΩΝΑΤΕΞ (ΠΟ)	0.080	---	---	---	---	---	---	---	---	---	---	1,453.75	0.080	0.080	3763
89,616,200	0.300	---	---	---	21/08/2000	28/06/2007	4616	ΕΝΩΜΕΝΗ ΚΛΩΣΤΟΥΦΑΝΤΟΥΡΓΙΑ (ΚΟ)	0.050	---	---	---	---	---	---	---	---	---	---	4,480.81	0.050	0.050	3763
9,550,386	0.500	---	---	---	01/07/1997	12/06/2008	4626	ΠΡΑΞΙΤΕΛΕΙΟ (ΚΟ)	0.390	---	---	---	---	---	---	---	---	---	---	4,430.09	0.390	0.390	4533
1,306,368	0.500	---	---	---	01/07/1997	12/06/2008	4627	ΠΡΑΞΙΤΕΛΕΙΟ (ΠΟ)	0.540	---	---	---	---	---	---	---	---	---	---	4,430.09	0.540	0.540	4533
17,544,600	0.600	---	---	---	03/07/2000	01/08/2000	4868	ΚΟΥΜΠΑΣ ΣΥΜΜΕΤΟΧΩΝ (ΚΟ)	0.132	---	---	---	---	---	---	---	---	---	---	2,315.89	0.132	0.132	8775
15,015,000	1.60	---	---	---	01/07/2002	02/02/2000	4603	ΜΑΞΙΜ ΠΕΡΤΣΙΝΙΔΗΣ (ΚΑ)	0.100	---	---	---	---	---	---	---	---	---	---	1,501.50	0.100	0.100	3763
66,937,526	0.700	---	---	---	13/08/2010	21/05/2003	5003	ΜΗΧΑΝΙΚΗ (ΚΟ)	0.100	---	---	---	---	---	---	---	---	---	---	9,186.78	0.100	0.100	2357
25,968,987	0.700	---	---	---	13/08/2010	21/05/2003	5004	ΜΗΧΑΝΙΚΗ (ΠΟ)	0.096	---	---	---	---	---	---	---	---	---	---	9,186.78	0.096	0.096	2357
23,463,874	0.800	---	---	---	23/05/2003	21/12/1999	4918	ΝΕΩΡΙΟΝ (ΚΟ)	0.125	---	---	---	---	---	---	---	---	---	---	2,932.98	0.125	0.125	2753
20,210,127	1.53	---	---	---	27/06/1997	20/03/2000	5061	ΠΑΡΝΑΣΣΟΣ (ΚΟ)	0.070	---	---	---	---	---	---	---	---	---	---	1,414.71	0.070	0.070	8775
25,583,146	0.300	---	---	---	25/06/2001	03/12/2008	4723	ΠΕΤΣΕΤΑΚΙΣ Α. (ΚΟ)	0.260	---	---	---	---	---	---	---	---	---	---	6,651.62	0.260	0.260	1357
510,840	1.00	---	---	---	15/07/2008	21/11/2013	5036	ΤΡΟΠΑΙΑ ΣΥΜΜΕΤΟΧΙΚΗ (ΚΟ)	2.00	---	---	---	---	---	---	---	---	---	---	1,021.68	2.00	2.00	3722
60,221,300	0.400	---	---	---	01/07/2002	01/11/2010	5022	ΣΕΛΜΑΝ (ΚΟ)	0.080	---	---	---	---	---	---	---	---	---	---	4,817.70	0.080	0.080	2353
284,465,964	3.70	---	---	---	20/06/2008	15/06/2009	4913	ΤΑΧΥΔΡΟΜΙΚΟ ΤΑΜΙΕΥΤΗΡΙΟ (ΚΟ)	0.168	---	---	---	---	---	---	---	---	---	---	47,790.28	0.168	0.168	8355
54,547,634	0.500	---	---	---	25/04/2005	21/01/2009	4860	ΤΕΓΟΠΟΥΛΟΣ Χ.Κ. (ΚΟ)	0.038	---	---	---	---	---	---	---	---	---	---	2,072.81	0.038	0.038	5557
13,920,000	0.320	---	---	---	19/11/2001	01/08/2000	4726	ΤΕΞΑΠΡΕΤ (ΚΟ)	0.080	---	---	---	---	---	---	---	---	---	---	1,113.60	0.080	0.080	3763
6,523,780	0.530	---	---	---	01/07/2002	06/03/2001	4971	ΤΕΧΝΙΚΕΣ ΕΚΔΟΣΕΙΣ (ΚΟ)	0.006	---	---	---	---	---	---	---	---	---	---	39.14	0.006	0.006	5557
7,326,648	1.00	---	---	---	26/07/2006	24/07/2001	4921	ΦΙΝΤΕΠΟΡΤ (ΚΟ)	0.328	---	---	---	---	---	---	---	---	---	---	2,403.14	0.328	0.328	3763
26,408,040	0.300	---	---	---	01/07/1997	26/05/1999	4464	ΧΑΛΥΒΔΟΦΥΛΛΩΝ (ΚΟ)	0.120	---	---	---	---	---	---	---	---	---	---	3,168.96	0.120	0.120	1757
71,683,906	0.400	---	---	---	15/06/2005	05/02/2008	4953	ΧΑΤΖΗΩΔΑΝΝΟΥ (ΚΟ)	0.026	---	---	---	---	---	---	---	---	---	---	1,863.78	0.026	0.026	3763
21,382,067	0.300	---	---	---	02/10/2006	15/02/2006	4628	ΑΤΕΡΜΩΝ (ΚΟ)	0.120	---	---	---	---	---	---	---	---	---	---	2,565.85	0.120	0.120	5555
5,025,000	0.300	---	---	---	05/07/2005	14/03/2002	5023	ALSINCO (ΚΟ)	0.043	---	---	---	---	---	---	---	---	---	---	216.08	0.043	0.043	3763
13,555,100	1.00	---	---	---	08/07/2005	4576	MICROLAND COMPUTERS (ΚΟ)	0.640	---	---	---	---	---	---	---	---	---	---	---	8,675.26	0.640	0.640	5379
42,501,273	0.300	---	---	---	26/06/2007	10/08/2009	4993	NUTRIART (ΚΟ)	0.049	---	---	---	---	---	---	---	---	---	---	2,082.56	0.049	0.049	3577
62,683,822	0.300	---	---	---	27/05/2008	09/01/2006	4830	ΠΡΟΤΟΝ ΤΡΑΠΕΖΑ Α.Ε. (ΚΟ)	0.180	---	---	---	---	---	---	---	---	---	---	11,283.09	0.180	0.180	8355
26,262,660	0.900	---	---	---	01/07/2008	24/02/2011	4954	SPRIDER STORES (ΚΟ)	0.031	---	---	---	---	---	---	---	---	---	---	814.14	0.031	0.031	5371
144,688,060	0.600	---	---	---	21/04/2008	10/03/2010	4982	T BANK (ΚΟ)	0.048	---	---	---	---	---	---	---	---	---	---	6,945.03	0.048	0.048	8355



**Σημειώσεις Χρεογράφων**

Κωδικός	Κείμενο σημείωσης
( )	- Προσαρμοσμένα Μερίσματα λόγω διανομής Δωρεάν μετοχών.
*	- Τελευταία προσαρμοσμένη τιμή κλεισίματος.
[1]	- Καθαρά μερίσματα.
[2]	- Στη στήλη "Ημερ. Αποκοπής τελευταίου δικαιώματος" αναφέρεται η Ημερομηνία εισαγωγής για Νέες Εταιρείες.
[3]	- Η Χρηματιστηριακή αξία αναφέρεται στο σύνολο των μετοχών
[4]	- Η κωδικοποίηση των Κλάδων Οικονομικής Δραστηριότητας του Χ.Α. παρουσιάζονται στο Παράρτημα Α
[5]	- Η Χρηματιστηριακή Αξία αναφέρεται στο σύνολο των κατηγοριών μετοχών (εφόσον έχουν εισαχθεί περισσότερες της μιας κατηγορίες) και δεν αναφέρεται σε επιμέρους κατηγορίες μετοχών μιας εταιρείας.
[6]	- Ρ/Ε μεγαλύτερο του 100
[7]	- Τελευταία εικόνα του Βιβλίου Εντολών πριν το τέλος της συνεδρίασης
[8]	- Στην Αξία Συναλλαγών των Μετοχών περιλαμβάνονται όλοι οι τύποι Πακέτων
4446	- Μεταφορά στην κατηγορία Επιτήρησης από 20/10/2008.
4447	- Μεταφορά στην κατηγορία Επιτήρησης από 21/10/2008.
4464	- Αναστολή διαπραγμάτευσης από 1/12/2008.
4548	- Αναστολή διαπραγμάτευσης από 1/4/2009.
4576	- Αναστολή διαπραγμάτευσης από 15/7/2009.
4603	- Αναστολή διαπραγμάτευσης από 1/12/2009.
4616	- Αναστολή διαπραγμάτευσης από 25/2/2010.
4626	- Αναστολή διαπραγμάτευσης από 1/4/2010.
4627	- Αναστολή διαπραγμάτευσης από 1/4/2010.
4628	- Αναστολή διαπραγμάτευσης από 1/4/2010.
4629	- Μεταφορά στην κατηγορία Επιτήρησης από 12/4/2010.
4651	- Αναστολή διαπραγμάτευσης από 1/6/2010.
4652	- Αναστολή διαπραγμάτευσης από 1/6/2010.
4690	- Μεταφορά στην κατηγορία Επιτήρησης από 4/4/2006.
4702	- Αναστολή διαπραγμάτευσης από 1/12/2010.
4723	- Αναστολή διαπραγμάτευσης από 31/1/2011.
4726	- Αναστολή διαπραγμάτευσης από 1/3/2011.
4750	- Μεταφορά στην "Κατηγορία Επιτήρησης" από 8/4/2011.
4764	- Αναστολή διαπραγμάτευσης από 20/5/2011.
4765	- Αναστολή διαπραγμάτευσης από 20/5/2011.
4795	- Το υπόλοιπο μικτό ποσό μερίσματος ανά μετοχή ανέρχεται σε € 0,30 για τη χρήση 2010, από το οποίο παρακρατείται φόρος 21% επί του συνολικού μερίσματος χρήσεως 2010 ανά μετοχή, ήτοι 0,45.
4814	- Μεταφορά στην Κατηγορία Χαμηλής Διασποράς από 30/5/2011.
4815	- Μεταφορά στην Κατηγορία Χαμηλής Διασποράς από 30/5/2011.
4816	- Μεταφορά στην Κατηγορία Χαμηλής Διασποράς από 30/5/2011.
4817	- Μεταφορά στην Κατηγορία Χαμηλής Διασποράς από 30/5/2011.
4820	- Μεταφορά στην κατηγορία Χαμηλής Διασποράς από 18/4/2008.
4822	- Μεταφορά στην κατηγορία Χαμηλής Διασποράς από 30/5/2011.
4823	- Μεταφορά στην κατηγορία Χαμηλής Διασποράς από 4/4/2006.
4827	- Μεταφορά στην κατηγορία Χαμηλής Διασποράς από 5/5/2010.
4830	- Αναστολή διαπραγμάτευσης από 10/10/2011.
4833	- Μεταφορά στην κατηγορία Επιτήρησης από 6/5/2010.
4844	- Μεταφορά στην κατηγορία Επιτήρησης από 8/4/2011.
4847	- Μεταφορά στην Κατηγορία Επιτήρησης από 3/7/2009.
4857	- Δεν έχουν εισαχθεί οι 793.906.274 νέες (ΚΟ) μετοχές, οι οποίες προέκυψαν από την πρόσφατη ΑΜΚ με καταβολή μετρητών.
4860	- Αναστολή διαπραγμάτευσης από 30/3/2012.
4865	- Αναστολή διαπραγμάτευσης από 2/4/2012.
4868	- Αναστολή διαπραγμάτευσης από 2/4/2012.
4879	- Μεταφορά στην Κατηγορία Επιτήρησης από 10/4/2012.
4881	- Μεταφορά στην Κατηγορία Επιτήρησης από 10/4/2012.
4882	- Μεταφορά στην Κατηγορία Επιτήρησης από 10/4/2012.
4884	- Μεταφορά στην Κατηγορία Επιτήρησης από 10/4/2012.

**Σημειώσεις Χρεογράφων**

Κωδικός	Κείμενο σημείωσης
4885	- Μεταφορά στην Κατηγορία Επιτήρησης από 10/4/2012.
4886	- Μεταφορά στην Κατηγορία Επιτήρησης από 10/4/2012.
4887	- Μεταφορά στην Κατηγορία Επιτήρησης από 10/4/2012.
4888	- Μεταφορά στην Κατηγορία Επιτήρησης από 10/4/2012.
4911	- Αναστολή διαπραγμάτευσης από 30/7/2012.
4912	- Μεταφορά στην κατηγορία Επιτήρησης από 31/7/2012.
4913	- Αναστολή διαπραγμάτευσης από 30/8/2012.
4914	- Αναστολή διαπραγμάτευσης από 31/8/2012.
4918	- Αναστολή διαπραγμάτευσης από 31/8/2012.
4920	- Αναστολή διαπραγμάτευσης από 31/8/2012.
4921	- Αναστολή διαπραγμάτευσης από 31/8/2012.
4929	- Αναστολή διαπραγμάτευσης από 1/10/2012.
4937	- Μεταφορά στην κατηγορία ΠΡΟΣ ΔΙΑΓΡΑΦΗ από 30/11/2012.
4938	- Μεταφορά στην κατηγορία ΠΡΟΣ ΔΙΑΓΡΑΦΗ από 30/11/2012.
4939	- Αναστολή διαπραγμάτευσης από 30/11/2012.
4953	- Αναστολή διαπραγμάτευσης από 2/4/2013.
4954	- Αναστολή διαπραγμάτευσης από 2/4/2013.
4955	- Μεταφορά στην Επιτήρηση από 5/4/2013.
4956	- Μεταφορά στην Επιτήρηση από 5/4/2013.
4957	- Μεταφορά στην Επιτήρηση από 5/4/2013.
4958	- Μεταφορά στην Επιτήρηση από 5/4/2013.
4959	- Μεταφορά στην Επιτήρηση από 5/4/2013.
4960	- Μεταφορά στην Επιτήρηση από 5/4/2013.
4961	- Μεταφορά στην Επιτήρηση από 5/4/2013.
4971	- Αναστολή διαπραγμάτευσης από 3/6/2013.
4977	- Μεταφορά στην Κατηγορία "Επιτήρησης" από 11/6/2013.
4978	- Από 11/6/2013, μεταφορά στην Κατηγορία Επιτήρησης.
4982	- Αναστολή διαπραγμάτευσης από 1/12/2011.
4983	- Μεταφορά στην κατηγορία Επιτήρησης από 5/4/2013.
4985	- Μεταφορά στην "Κατηγορία Επιτήρησης" από 8/4/2011.
4993	- Αναστολή διαπραγμάτευσης από 21/6/2013 (15:18).
4997	- Μεταφορά στην Κατηγορία Επιτήρησης από 21/12/2009. - Δεν έχουν εισαχθεί οι 6.870.053 νέες (ΚΑ) μετοχές, οι οποίες προέκυψαν από την πρόσφατη ΑΜΚ με καταβολή μετρητών.
5002	- Αναστολή διαπραγμάτευσης από 30/08/2013.
5003	- Αναστολή διαπραγμάτευσης από 30/08/2013.
5004	- Αναστολή διαπραγμάτευσης από 30/08/2013.
5007	- Μεταφορά στην κατηγορία Επιτήρησης, από 11/10/2013.
5008	- Μεταφορά στην Κατηγορία Επιτήρησης από 8/4/2011.
5022	- Αναστολή διαπραγμάτευσης από 2/12/2013.
5023	- Αναστολή διαπραγμάτευσης από 2/12/2013.
5031	- Δεν έχουν εισαχθεί οι 612.300 νέες (ΚΟ) μετοχές, οι οποίες προέκυψαν από την πρόσφατη ΑΜΚ με καταβολή μετρητών.
5033	- Μεταφορά στην κατηγορία Επιτήρησης από τις 25/11/2011. Δεν έχουν εισαχθεί 97.144.575 νέες (ΚΟ) μετοχές, οι οποίες προέκυψαν από την πρόσφατη ΑΜΚ με καταβολή μετρητών.
5036	- Η μετοχή της εταιρίας βρίσκεται σε καθεστώς αναστολής διαπραγμάτευσης από 2/4/2012. Κατά τη διάρκεια της αναστολής, η εταιρία προέβη σε reverse split μετοχών, με βάση το οποίο αναπροσαρμόστηκε μετά την ολοκλήρωση της εταιρικής πράξης ο αριθμός των μετοχών της εταιρίας αλλά και αναλογικά η τελευταία τιμή κλεισίματος της μετοχής της 30/03/2012.
5046	- Μεταφορά στην κατηγορία Χαμηλής Διασποράς από 8/4/2011.
5047	- Αναστολή διαπραγμάτευσης από 27/3/2014.
5049	- Σε αναστολή διαπραγμάτευσης από 1/4/2014.
5053	- Μεταφορά στην κατηγορία ΠΡΟΣ ΔΙΑΓΡΑΦΗ από 10/4/2014.
5054	- Μεταφορά στην Κατηγορία Επιτήρησης από 10/04/2014.
5055	- Μεταφορά στην Κατηγορία Επιτήρησης από 10/4/2014.
5056	- Μεταφορά στην κατηγορία Επιτήρησης από 14/4/2014.
5057	- Μεταφορά στην κατηγορία Επιτήρησης από τις 29/12/2011.

**Σημειώσεις Χρεογράφων****Κωδικός      Κείμενο σημείωσης**

5058	-	Μεταφορά στην κατηγορία Επιτήρηση από τις 29/12/2011.
5059	-	Μεταφορά στην κατηγορία Χαμηλής Διασποράς από 2/6/2014.
5061	-	Αναστολή διαπραγμάτευσης από 2/6/2014.
5062	-	Μεταφορά στην κατηγορία ΠΡΟΣ ΔΙΑΓΡΑΦΗ από 4/6/2014.
5073	-	Δεν έχουν εισαχθεί 90.000 νέες (ΚΟ) μετοχές, οι οποίες προέκυψαν από την πρόσφατη ΑΜΚ με καταβολή μετρητών.
5075	-	Μεταφορά στην Κατηγορία "Χαμηλής Διασποράς" από 31/10/2014.
5080	-	Μεταφορά στην κατηγορία Επιτήρησης από 6/9/2011.
5081	-	Μεταφορά στην κατηγορία Επιτήρηση, από 19/12/2014.
5082	-	Μεταφορά στην κατηγορία Επιτήρηση, από 26/02/2015.
5083	-	Μεταφορά στην Κατηγορία Επιτήρησης από 06/03/2015.

**Στοιχεία Συναλλαγών Πακέτων**

Μετοχές	Όγκος πακέτου	Τιμή πακέτου	Αξία πακέτου	Ώρα έγκρισης	Σημείωση
ΟΠΑΠ (ΚΟ)	31,000	8.15	252,650.00	12:28:39	20
ΔΕΗ (ΚΟ)	52,854	5.01	264,645.26	17:02:16	20

**Σημειώσεις πακέτων**

- 9 - Μέθοδος 6-1 / Ειδική Χρέωση
- 10 - Μέθοδος 6-1 / Ειδική Χρέωση, Αυθημερόν Διακανονισμός
- 14 - Μέθοδος 6-3 / Πακέτο Αποκατάστασης, Ατελής αγορά και Πώληση
- 18 - Μέθοδος 6-2 / SPOT 1
- 19 - Μέθοδος 6-2 / SPOT 2
- 20 - Μέθοδος 6-1 και Μέθοδος 6-1 Αυθημερόν Διακανονισμός
- 21 - Άλλη Προσυμφωνημένη

**Στοιχεία Συναλλαγών Δικαιωμάτων**

Ημερ. αποκοπής	Έναρξη εξάσκησης	Λήξη εξάσκησης	Λήξη διαπρ/σης	Δικαιώματα	Κατωτ Τιμή	Ανωτ Τιμή	Τιμή κλεισ.	Τελευταία ζήτηση	Τελευταία προσφορά	Όγκος	Πράξεις	Αξία Συναλλαγών
-------------------	---------------------	-------------------	-------------------	------------	---------------	--------------	----------------	---------------------	-----------------------	-------	---------	--------------------

**Δεν υπάρχουν Συναλλαγές Δικαιωμάτων.**

**Στοιχεία Συναλλαγών Εκποιήσεων**

Μετοχές	Όγκος Συναλλαγών	Αριθμός Πράξεων	Αξία Συναλλαγών	Σημείωση
<b>Δεν πραγματοποιήθηκαν Εκποιήσεις Μετοχών.</b>				

**Σημειώσεις Εκποιήσεων**

- 1 - Κανονική Εκποίηση.
- 2 - Εκποίηση Ενσώματων Ονομαστικών Μετοχών.
- 3 - Εκποίηση Αδιάθετων Κλασματικών Υπολοίπων.

**Στοιχεία Συναλλαγών Εκποιήσεων Ενσώματων Ονομαστικών Μετοχών**

Μετοχές	Ημερ/νία έναρξης	Ημερ/νία λήξης	Αρχικό πλήθος	Διαθέσιμο πλήθος	Ημερομηνία	Μέση τιμή (ημέρας)	Μέση τιμή (περιόδου)	Αριθμός Πράξεων	Όγκος Συναλλαγών	Αξία Συναλλαγών
---------	------------------	----------------	---------------	------------------	------------	--------------------	----------------------	-----------------	------------------	-----------------

**Δεν πραγματοποιήθηκαν Εκποιήσεις Ενσώματων Ονομαστικών Μετοχών.**

**Σημειώσεις Εκποιήσεων**

Σύμφωνα με την Απόφαση 1/380/04.05.2006 της Επιτροπής Κεφαλαιαγοράς εκποιούνται μέσω του Χρηματιστηρίου Αθηνών με επιμέλεια της εκδότριας εταιρείας, οι ενσώματες ονομαστικές μετοχές που δεν έχουν κατατεθεί στην εκδότρια προς αποϋλοποίηση. Η εκποίηση διενεργείται σύμφωνα με τον τρόπο που ορίζεται στο άρθρο 99Α του Κανονισμού του Χρηματιστηρίου Αθηνών.

**Στοιχεία Ενεργητικού Διαπραγματεύσιμων Αμοιβαίων Κεφαλαίων (Δ.Α.Κ.)**

	Ημερομηνία συναλλαγών	Δημιουργία / Εξαγορά	Αριθ. Μερ. (T-1)	Νέα Μερ. (T-1)	Εξαγορασθ. Μερ. (T-1)	Μερίδια (T) [1]	Αξία Ενεργητικού [2]	Καθαρή Τιμή	Μέρισμα/Μερίδι	Ημερ. Αποκοπής
NBGAM ETF ΓΔ Χ.Α.	16/03/2015	25,000	294,878	---	---	294,878	2,532,103.00	8.5870	---	27/10/2011
ALPHA ETF FTSE Athex Large Cap	16/03/2015	50,000	5,848,618	---	---	5,848,618	13,444,100.00	2.2987	0.05	01/07/2013
NBGAM ETF GREECE & TURKEY 30	16/03/2015	25,000	388,550	---	---	388,550	2,724,407.00	7.0117	---	27/10/2011

**Σημειώσεις Δ.Α.Κ.**

[1] - Αριθμ. μεριδίων (T) = Αριθμ. μεριδίων (T-1) + Νεοεκδιθέντα μερίδια (T-1) - Εξαγορασθέντα μερίδια (T-1)

[2] - Περιλαμβάνονται και τα μερίδια που δημιουργήθηκαν / εξαγοράσθηκαν την ημέρα T-1.



Περιγραφή	Στοιχεία
Όνομασία Δ.Α.Κ.	ALPHA ETF FTSE Athex Large Cap
Σύμβολο Δ.Α.Κ. (GR)	<b>ΑΔΑΚ</b>
Σύμβολο Δ.Α.Κ. (EN)	AETF
ISIN Δ.Α.Κ.	GRF000013000
Κατηγορία Διαπραγμάτευσης	Διαπραγματεύσιμα Αμοιβαία Κεφάλαια (Δ.Α.Κ.)
Τύπος Δ.Α.Κ.	Μετοχών
Τρόπος διαχείρισης	Παθητικός
Επενδυτική Στρατηγική	Σκοπός της επενδυτικής πολιτικής του Αμοιβαίου Κεφαλαίου είναι η αναπαραγωγή της αποδόσεως του Δείκτη FTSE/X.A. Large Cap του Χρηματιστηρίου Αθηνών σε όρους Ευρώ, ακολουθώντας πλήρως και πανομοιότυπως τη σύνθεση του υποκείμενου Δείκτη.
Εκδότης	ΑΛΦΑ ASSET MANAGEMENT Α.Ε.Δ.Α.Κ.
Εταιρεία Διαχείρισης	ΑΛΦΑ ASSET MANAGEMENT Α.Ε.Δ.Α.Κ.
Ειδικοί Διαπραγματευτές	ΑΛΦΑ FINANCE Α.Χ.Ε.Π.Ε.Υ. , ΕΘΝΙΚΗ ΧΡΗΜΑΤΙΣΤΗΡΙΑΚΗ Α.Χ.Ε.Π.Ε.Υ.
Θεματοφύλακας	ΑΛΦΑ ΤΡΑΠΕΖΑ Α.Ε.
Σύμβολο Δείκτη (GR)	FTSE
Σύμβολο Δείκτη (EN)	FTSE
Όνομασία Δείκτη	FTSE/X.A. Large Cap
ISIN Δείκτη	GRI99201A006
Κλάσμα Δείκτη [1]	1/100
Αρχική Τιμή Μεριδίου	21.76
Συνολικός Αριθμός Μεριδίων [2]	5,848,618
Ημερομηνία πρώτης Έκδοσης	14/01/2008
Ημερομηνία έναρξης Διαπραγμάτευσης	24/01/2008
Νόμισμα Διαπραγμάτευσης	ΕΥΡΩ
Νόμισμα Ενεργητικού	ΕΥΡΩ
Αρχική Αξία Ενεργητικού [3]	3,000,000.00
Αριθμ. Μεριδίων για Δημιουργία-Εξαγορά [4]	50,000
Αμοιβή Διαχείρισης	0.375

**Σημειώσεις Δ.Α.Κ.**

- [1] - Το κλάσμα της τιμής του δείκτη που αποτελεί η τιμή της πρώτης έκδοσης  
 [2] - Ο αριθμός μεριδίων που διαπραγματεύθηκαν στο Χρηματιστήριο την ημέρα T  
 [3] - Η αξία του ενεργητικού κατά την έκδοση  
 [4] - Ο αριθμός μεριδίων που απαιτείται κατά τη διαδικασία δημιουργίας εξαγοράς

Περιγραφή	Στοιχεία
Όνομασία Δ.Α.Κ.	NBGAM ETF ΓΔ Χ.Α.
Σύμβολο Δ.Α.Κ. (GR)	ΔΑΚΓΔ
Σύμβολο Δ.Α.Κ. (EN)	ETFASE
ISIN Δ.Α.Κ.	GRF000054004
Κατηγορία Διαπραγμάτευσης	Διαπραγματεύσιμα Αμοιβαία Κεφάλαια (Δ.Α.Κ.)
Τύπος Δ.Α.Κ.	Μετοχών
Τρόπος διαχείρισης	Παθητικός
Επενδυτική Στρατηγική	Επενδυτικός σκοπός του Αμοιβαίου Κεφαλαίου είναι η αναπαραγωγή της σύνθεσης του Γενικού Δείκτη Τιμών του Χρηματιστηρίου Αθηνών και η επίτευξη της απόδοσης του Δείκτη.
Εκδότης	ΕΘΝΙΚΗ ASSET MANAGEMENT ΑΕΔΑΚ
Εταιρεία Διαχείρισης	ΕΘΝΙΚΗ ASSET MANAGEMENT ΑΝΩΝΥΜΗ ΕΤΑΙΡΙΑ ΔΙΑΧΕΙΡΙΣΕΩΣ ΑΜΟΙΒΑΙΩΝ ΚΕΦΑΛΑΙΩΝ
Ειδικοί Διαπραγματευτές	ΕΘΝΙΚΗ ΧΡΗΜΑΤΙΣΤΗΡΙΑΚΗ Α.Χ.Ε.Π.Ε.Υ.
Θεματοφύλακας	ΕΘΝΙΚΗ ΤΡΑΠΕΖΑ ΤΗΣ ΕΛΛΑΔΟΣ Α.Ε.
Σύμβολο Δείκτη (GR)	ΓΔ
Σύμβολο Δείκτη (EN)	GD
Όνομασία Δείκτη	Γενικός Δείκτης Τιμών Χ.Α.
ISIN Δείκτη	GRI99117A004
Κλάσμα Δείκτη [1]	1/100
Αρχική Τιμή Μεριδίου	21.61
Συνολικός Αριθμός Μεριδίων [2]	294,878
Ημερομηνία πρώτης Έκδοσης	24/06/2009
Ημερομηνία έναρξης Διαπραγμάτευσης	29/06/2009
Νόμισμα Διαπραγμάτευσης	ΕΥΡΩ
Νόμισμα Ενεργητικού	ΕΥΡΩ
Αρχική Αξία Ενεργητικού [3]	4,495,405.02
Αριθμ. Μεριδίων για Δημιουργία-Εξαγορά [4]	25,000
Αμοιβή Διαχείρισης	0.600

**Σημειώσεις Δ.Α.Κ.**

- [1] - Το κλάσμα της τιμής του δείκτη που αποτελεί η τιμή της πρώτης έκδοσης
- [2] - Ο αριθμός μεριδίων που διαπραγματεύθηκαν στο Χρηματιστήριο την ημέρα T
- [3] - Η αξία του ενεργητικού κατά την έκδοση
- [4] - Ο αριθμός μεριδίων που απαιτείται κατά τη διαδικασία δημιουργίας εξαγοράς

Περιγραφή	Στοιχεία
Όνομασία Δ.Α.Κ.	NBGAM ETF GREECE & TURKEY 30
Σύμβολο Δ.Α.Κ. (GR)	ΔΑΚΕΤ30
Σύμβολο Δ.Α.Κ. (EN)	ETFGT30P
ISIN Δ.Α.Κ.	GRF000055001
Κατηγορία Διαπραγμάτευσης	Διαπραγματεύσιμα Αμοιβαία Κεφάλαια (Δ.Α.Κ.)
Τύπος Δ.Α.Κ.	Μετοχών
Τρόπος διαχείρισης	Παθητικός
Επενδυτική Στρατηγική	Επενδυτικός σκοπός του Αμοιβαίου Κεφαλαίου είναι η αναπαραγωγή της σύνθεσης του Δείκτη GREECE & TURKEY 30 (GT-30) και η επίτευξη της απόδοσης του Δείκτη.
Εκδότης	ΕΘΝΙΚΗ ASSET MANAGEMENT ΑΕΔΑΚ
Εταιρεία Διαχείρισης	ΕΘΝΙΚΗ ASSET MANAGEMENT ΑΝΩΝΥΜΗ ΕΤΑΙΡΕΙΑ ΔΙΑΧΕΙΡΙΣΕΩΣ ΑΜΟΙΒΑΙΩΝ ΚΕΦΑΛΑΙΩΝ
Ειδικοί Διαπραγματευτές	ΕΘΝΙΚΗ ΧΡΗΜΑΤΙΣΤΗΡΙΑΚΗ Α.Χ.Ε.Π.Ε.Υ.
Θεματοφύλακας	ΕΘΝΙΚΗ ΤΡΑΠΕΖΑ ΤΗΣ ΕΛΛΑΔΟΣ Α.Ε.
Σύμβολο Δείκτη (GR)	GT30P
Σύμβολο Δείκτη (EN)	GT30P
Όνομασία Δείκτη	Greece & Turkey 30 Δείκτης Τιμών
ISIN Δείκτη	CH0045018782
Κλάσμα Δείκτη [1]	1/100
Αρχική Τιμή Μεριδίου	8.85
Συνολικός Αριθμός Μεριδίων [2]	388,550
Ημερομηνία πρώτης Έκδοσης	27/10/2010
Ημερομηνία έναρξης Διαπραγμάτευσης	03/11/2010
Νόμισμα Διαπραγμάτευσης	ΕΥΡΩ
Νόμισμα Ενεργητικού	ΕΥΡΩ
Αρχική Αξία Ενεργητικού [3]	3,438,286.49
Αριθμ. Μεριδίων για Δημιουργία-Εξαγορά [4]	25,000
Αμοιβή Διαχείρισης	1.050

**Σημειώσεις Δ.Α.Κ.**

[1] - Το κλάσμα της τιμής του δείκτη που αποτελεί η τιμή της πρώτης έκδοσης

[2] - Ο αριθμός μεριδίων που διαπραγματεύθηκαν στο Χρηματιστήριο την ημέρα T

[3] - Η αξία του ενεργητικού κατά την έκδοση

[4] - Ο αριθμός μεριδίων που απαιτείται κατά τη διαδικασία δημιουργίας εξαγοράς

Περιγραφή	Στοιχεία
Όνομασία Warrant	ALPHA ΤΡΑΠΕΖΑ Α.Ε. (ΤΠΔ)
Σύμβολο Warrant (GR)	ΑΛΦΑΤΠ
ISIN Warrant	GRR000000028
Κατηγορία Διαπραγμάτευσης	Τίτλοι Παραστατικοί (Warrants)
Υποκείμενος Τίτλος	ALPHA ΤΡΑΠΕΖΑ Α.Ε. (ΚΟ)
Συνολικός Αριθμός Warrants	1,141,747,967
Ημ/νία Έναρξης Διαπραγμάτευσης	11/06/2013
Νόμισμα Διαπραγμάτευσης	ΕΥΡΩ
Πολλαπλασιαστής	7.41
Αναλογία Μετατροπής	0.13
Τύπος Εξάσκησης	BERMUDAN
Τιμή Διάθεσης	1.45

Περιγραφή	Στοιχεία
Όνομασία Warrant	ΕΘΝΙΚΗ ΤΡΑΠΕΖΑ ΤΗΣ ΕΛΛΑΔΟΣ Α.Ε. (ΤΠΔ)
Σύμβολο Warrant (GR)	ΕΤΕΤΠ
ISIN Warrant	GRR000000036
Κατηγορία Διαπραγμάτευσης	Τίτλοι Παραστατικοί (Warrants)
Υποκείμενος Τίτλος	ΕΘΝΙΚΗ ΤΡΑΠΕΖΑ ΤΗΣ ΕΛΛΑΔΟΣ Α.Ε. (ΚΟ)
Συνολικός Αριθμός Warrants	245,748,459
Ημ/νία Έναρξης Διαπραγμάτευσης	27/06/2013
Νόμισμα Διαπραγμάτευσης	ΕΥΡΩ
Πολλαπλασιαστής	8.23
Αναλογία Μετατροπής	0.12
Τύπος Εξάσκησης	BERMUDAN
Τιμή Διάθεσης	6.83

Περιγραφή	Στοιχεία
Όνομασία Warrant	ΤΡΑΠΕΖΑ ΠΕΙΡΑΙΩΣ Α.Ε. (ΤΠΔ)
Σύμβολο Warrant (GR)	ΠΕΙΡΤΠ
ISIN Warrant	GRR000000044
Κατηγορία Διαπραγμάτευσης	Τίτλοι Παραστατικοί (Warrants)
Υποκείμενος Τίτλος	ΤΡΑΠΕΖΑ ΠΕΙΡΑΙΩΣ Α.Ε. (ΚΟ)
Συνολικός Αριθμός Warrants	843,637,022
Ημ/νία Έναρξης Διαπραγμάτευσης	03/07/2013
Νόμισμα Διαπραγμάτευσης	ΕΥΡΩ
Πολλαπλασιαστής	4.48
Αναλογία Μετατροπής	0.22
Τύπος Εξάσκησης	BERMUDAN
Τιμή Διάθεσης	0.90

# ΑΝΑΚΟΙΝΩΣΕΙΣ

## ΓΝΩΣΤΟΠΟΙΗΣΕΙΣ ΕΤΑΙΡΕΙΩΝ

### ΟΡΓΑΝΙΣΜΟΣ ΛΙΜΕΝΟΣ ΘΕΣΣΑΛΟΝΙΚΗΣ Α.Ε.

#### Ανακοίνωση

Ο Οργανισμός Λιμένος Θεσσαλονίκης Ανώνυμη Εταιρία ανακοινώνει το οικονομικό ημερολόγιο για το έτος 2015, σύμφωνα με τα άρθρα 4.1.2 και 4.1.4.3.1 του Κανονισμού του Χρηματιστηρίου Αθηνών ως εξής: Δημοσίευση των ετήσιων αποτελεσμάτων της εταιρίας της εταιρικής χρήσης 2014: Πέμπτη, 12 Μαρτίου 2015. Τα στοιχεία και πληροφορίες και η Ετήσια Οικονομική Έκθεση χρήσης 2014 θα είναι διαθέσιμα στην ιστοσελίδα της εταιρίας [www.thpa.gr](http://www.thpa.gr) (Ενημέρωση επενδυτών/Οικονομικά στοιχεία καθώς και στην ιστοσελίδα της ΕΧΑΕ [www.helix.gr](http://www.helix.gr), πριν την έναρξη της συνεδρίασης του χρηματιστηρίου της Παρασκευής 13.3.2015. Ετήσια ενημέρωση αναλυτών σχετικά με τα αποτελέσματα της εταιρίας: Δευτέρα, 23 Μαρτίου 2015. Τακτική Γενική Συνέλευση: Τετάρτη, 22 Απριλίου 2015. Αποκοπή μερίσματος: Δευτέρα 15 Ιουνίου 2015. Δικαιούχοι μερίσματος (record date): Τρίτη 16 Ιουνίου 2015. Έναρξη πληρωμής μερίσματος: Παρασκευή 19 Ιουνίου 2015. Η εταιρία θα προβεί σε νέα ανακοίνωση για τη διαδικασία πληρωμής μερίσματος. Η ΟΛΘ ΑΕ διατηρεί το δικαίωμα να μεταβάλει τις παραπάνω ημερομηνίες, αφού ενημερώσει έγκαιρα το επενδυτικό κοινό.

### F.H.L. H. ΚΥΡΙΑΚΙΔΗΣ ΜΑΡΜΑΡΑ - ΓΡΑΝΙΤΕΣ Α.Β.Ε.Ε.

#### Ανακοίνωση

Το Διοικητικό Συμβούλιο της Εταιρείας κατά την συνεδρίαση της 18ης Φεβρουαρίου 2015 αποφάσισε τη διανομή προσωρινού μερίσματος ποσού (μικτού) δέκα λεπτών ανά μετοχή (0,10¢/μετοχή), έναντι του καταβλητέου μερίσματος της εταιρικής χρήσης 2014. Σύμφωνα με την κείμενη νομοθεσία το ποσό του προμερίσματος (0,10¢/μετοχή) προσαυξάνεται με το ποσό προμερίσματος που αντιστοιχεί στις 142.002 ίδιες μετοχές που κατέχει η εταιρεία και συνεπώς ανέρχεται σε 10,06 λεπτά ανά μετοχή (0,1006 ¢/μετοχή). Το εν λόγω ποσό προμερίσματος υπόκειται σε παρακράτηση φόρου 10% και συνεπώς οι μέτοχοι θα λάβουν καθαρό ποσό 9,054 λεπτά ανά μετοχή (0,09054¢/μετοχή). Ημερομηνία Αποκοπής Δικαιώματος Προμερίσματος ορίστηκε η 19η Μαρτίου 2015. Δικαιούχοι Προμερίσματος: οι Μέτοχοι της Εταιρείας που θα είναι εγγεγραμμένοι στα αρχεία του Συστήματος Αύλων Τίτλων την 20η Μαρτίου 2015 (record date). Ημερομηνία έναρξης Καταβολής Προμερίσματος ορίστηκε η 27η Μαρτίου 2015. Η πληρωμή του προμερίσματος θα πραγματοποιείται είτε μέσω των χειριστών των μετόχων στο Σύστημα Αύλων Τίτλων είτε μέσω του Δικτύου των καταστημάτων της Τράπεζας «ΕΘΝΙΚΗ ΤΡΑΠΕΖΑ Α.Ε.» (πληρώτρια τράπεζα). Για την είσπραξη οι κ.κ. Μέτοχοι θα πρέπει κατά την προσέλευση τους στο Τραπεζικό Κατάστημα να προσκομίσουν το δελτίο της αστυνομικής τους ταυτότητας, τον Α.Φ.Μ. και ένα αντίγραφο με τα στοιχεία της μερίδας τους στο Σύστημα Αύλων Τίτλων. Η είσπραξη του προμερίσματος από τρίτο πρόσωπο είναι δυνατή, εφόσον προσκομίσει, εκτός των ανωτέρω, και εξουσιοδότηση με τα πλήρη στοιχεία τόσο του δικαιούχου μετόχου όσο και του εξουσιοδοτούμενου (ονοματεπώνυμο, πατρώνυμο, Α.Δ.Τ. και Α.Φ.Μ), θεωρημένη για το γνήσιο της υπογραφής του από Αστυνομική ή άλλη αρμόδια αρχή. Η διαδικασία καταβολής του προμερίσματος μέσω της Τράπεζας «ΕΘΝΙΚΗ ΤΡΑΠΕΖΑ Α.Ε.» θα είναι δυνατή μέχρι την 31.12.2015, μετά την οποία, όσοι από τους δικαιούχους μετόχους δεν έχουν εισπράξει το προμερίσμα, η πληρωμή θα γίνεται από την έδρα της εταιρείας (ΒΙΟ.ΠΑ Προσοτσάνης, Δήμος Προσοτσάνης της Π.Ε. Δράμας, Τμήμα εξυπηρέτησης μετόχων, τηλ. 25220 23514-5).

### ΕΛΛ. ΒΙΟΜ. ΖΑΧΑΡΗΣ Α.Ε.

#### Ανακοίνωση

Η Ελληνική Βιομηχανία Ζάχαρης Α.Ε. γνωστοποιεί στο επενδυτικό κοινό τα ακόλουθα: α) Ο κ. Λάμπρος Χαραλάμπους, Πρόεδρος & Διευθύνων Σύμβουλος - εκτελεστικό μέλος του Διοικητικού Συμβουλίου, υπέβαλε την παραίτησή του, την οποία το Διοικητικό Συμβούλιο κατά τη συνεδρίασή του την 16/03/2015 έκανε αποδεκτή. β) Το Διοικητικό Συμβούλιο κατά την ως άνω συνεδρίασή του εξέλεξε ως νέο μέλος του τον κ. Δημήτριο Γιαννακίδη. Κατόπιν τούτου, το Διοικητικό Συμβούλιο συγκροτήθηκε σε σώμα ως ακολούθως: α. Εκτελεστικά Μέλη, Γιαννακίδης Δημήτριος, Πρόεδρος & Διευθύνων Σύμβουλος, Μελέτης Γεώργιος, Μέλος. Δημητρίου Δημήτριος, Μέλος. β. Μη Εκτελεστικά Μέλη. Φεφές Μιχαήλ, Μέλος. γ. Ανεξάρτητα Μη Εκτελεστικά Μέλη: Κολιάτσας Σπυριδών, Αντιπρόεδρος. Μόκου Ελένη, Μέλος. Η εκλογή του νέου μέλους του Δ.Σ θα τεθεί προς επικύρωση στην κρίση της επόμενης Γενικής Συνέλευσης των Μετόχων.

### ΓΕΝ. ΕΜΠΟΡΙΟΥ & ΒΙΟΜΗΧΑΝΙΑΣ Α.Ε.

#### Ανακοίνωση

Σύμφωνα με το άρθρο 4.1.4.3.1 του Κανονισμού του Χ.Α., η εταιρία μας «ΓΕΝΙΚΗ ΕΜΠΟΡΙΟΥ & ΒΙΟΜΗΧΑΝΙΑΣ Α.Ε.» ανακοινώνει το Οικονομικό Ημερολόγιο για την χρήση 2015, που έχει ως ακολούθως: Ανακοίνωση – Δημοσίευση, των Ετήσιων Οικονομικών Καταστάσεων της χρήσης 2014: Τετάρτη 18 Μαρτίου 2015 (μετά το κλείσιμο της συνεδρίασης του Χρηματιστηρίου Αθηνών). Ετήσια Τακτική Γενική Συνέλευση των μετόχων: Τετάρτη 17 Ιουνίου 2015. Ημερομηνία αποκοπής μερίσματος για την χρήση 2014: Δευτέρα 6 Ιουλίου 2015. Ημερομηνία προσδιορισμού των δικαιούχων μερίσματος για την χρήση 2014 (record date): Τρίτη 7 Ιουλίου 2015. Ημερομηνία έναρξης καταβολής μερίσματος για την χρήση 2014: Δευτέρα 13 Ιουλίου 2015. Στην περίπτωση που η Εταιρία αποφασίσει αλλαγή των παραπάνω ημερομηνιών θα ενημερώσει έγκαιρα το επενδυτικό κοινό με νεότερη ανακοίνωση.

### INTRALOT Α.Ε.

#### Ανακοίνωση

Η INTRALOT έλαβε το Βραβείο Εξωστρέφειας για την επιχειρηματική της αριστεία και τις εξαγωγικές επιδόσεις της στο πλαίσιο των ACTIVE GREECE AWARDS 2015. Η βράβευση πραγματοποιήθηκε κατά της διάρκειας του ετήσιου forum επιχειρηματικής αριστείας στον τομέα της εξωστρέφειας υπό την αιγίδα του Υπ. Εξωτερικών, Υπ. Ανάπτυξης, Υπ. Αγροτικής Ανάπτυξης, και σημαντικών φορέων της ελληνικής επιχειρηματικότητας. Παραλαμβάνοντας το βραβείο από την Αναπληρώτρια Υπουργό Τουρισμού, κα. Έλενα Κουντουρά, ο κ. Αντώνης Μαρκόπουλος, Managing Director Oceania της INTRALOT, δήλωσε: "Θα ήθελα να ευχαριστήσω τους διοργανωτές γι' αυτή την τιμητική διάκριση η οποία επιβραβεύει την επιτυχημένη διεθνή δραστηριότητα της INTRALOT. Η πελατοκεντρική φιλοσοφία μας, η ποιότητα των παρεχόμενων προϊόντων και υπηρεσιών και η προσηλωση στην αριστεία, μας έχουν οδηγήσει στην κορυφή του κλάδου των τυχερών παιχνιδιών διεθνώς. Στόχος μας είναι να συνεχίσει η INTRALOT να αποτελεί πρεσβευτή της ελληνικής επιχειρηματικότητας στηρίζοντας την ελληνική οικονομία μέσω της στρατηγικής της για εξωστρέφεια και ανταγωνιστικότητα."Η

εκδήλωση που διοργάνωσε ο εκδοτικός οργανισμός ACTIVE BUSINESS PUBLISHING με την τεχνική υποστήριξη της STAT BANK πραγματοποιήθηκε την Πέμπτη, 12 Μαρτίου 2015 στην Αίθουσα Εκδηλώσεων του Οργανισμού Λιμένος Πειραιώς (ΟΛΠ) παρουσία εκπροσώπων του πολιτικού και επιχειρηματικού κόσμου, ξένων πρεσβειών και επιμελητηρίων.

#### **ΑΛΦΑ ΓΚΡΙΣΙΝ Α.Ε.**

##### **Ανακοίνωση**

Η ΑΛΦΑ ΓΚΡΙΣΙΝ ΣΥΣΤΗΜΑΤΑ ΙΣΧΥΟΣ ΚΑΙ ΕΛΕΓΧΟΥ ΠΕΡΙΒΑΛΛΟΝΤΟΣ ΑΝΩΝΥΜΗ ΕΤΑΙΡΕΙΑ με δ.τ. ΑΛΦΑ ΓΚΡΙΣΙΝ Α.Ε., στα πλαίσια της ορθής και έγκαιρης ενημέρωσης του επενδυτικού κοινού και σύμφωνα με το άρθρο 4.1.4.3.1. του Κανονισμού του Χρηματιστηρίου Αθηνών ανακοινώνει το Οικονομικό ημερολόγιο έτους 2015: Ανάρτηση των Ετήσιων Ενοποιημένων και Οικονομικών Καταστάσεων χρήσης 2014 στην ιστοσελίδα της Εταιρίας ([www.alphagrissin.gr](http://www.alphagrissin.gr)) και του Χρηματιστηρίου Αθηνών ([www.helex.gr](http://www.helex.gr)) την Τρίτη 31 Μαρτίου 2015. Ανάρτηση των Οικονομικών Καταστάσεων του Α' τριμήνου 2015 στην ιστοσελίδα της Εταιρίας και του Χρηματιστηρίου Αθηνών την Παρασκευή 29 Μαΐου 2015. Η Ετήσια Τακτική Γενική Συνέλευση των Μετόχων της θα διεξαχθεί την Τρίτη 30 Ιουνίου 2015. Ανάρτηση των Οικονομικών Καταστάσεων του Εξαμήνου 2015 στην ιστοσελίδα της Εταιρίας και του Χρηματιστηρίου Αθηνών την Δευτέρα 31 Αυγούστου 2015. Ανάρτηση των Οικονομικών Καταστάσεων του Εννεάμηνου 2015 στην ιστοσελίδα της Εταιρίας και του Χρηματιστηρίου Αθηνών την Δευτέρα 30 Νοεμβρίου 2015. Εξ' αιτίας των ζημιολόγων αποτελεσμάτων της χρήσης 2014 δεν υφίσταται θέμα πρότασης διανομής μερίσματος από το Διοικητικό Συμβούλιο της Εταιρίας στην Τακτική Γενική Συνέλευση των Μετόχων. Η ΑΛΦΑ ΓΚΡΙΣΙΝ Α.Ε. διατηρεί το δικαίωμα να μεταβάλλει τις παραπάνω ημερομηνίες, αφού ενημερώσει έγκαιρα το επενδυτικό κοινό με τροποποίηση του παρόντος.

#### **HELLAS ONLINE ΗΛΕΚΤΡΟΝΙΚΕΣ ΕΠΙΚΟΙΝΩΝΙΕΣ Α.Ε.**

##### **Ανακοίνωση**

Η Ανώνυμη Εταιρία «HELLAS ONLINE ΗΛΕΚΤΡΟΝΙΚΕΣ ΕΠΙΚΟΙΝΩΝΙΕΣ ΑΝΩΝΥΜΗ ΕΤΑΙΡΕΙΑ» (δ.τ. «Hellas online») ενημερώνει, με βάση τα άρθρα 3 και 21 του Ν. 3556/2007 σε συνδυασμό με την απόφαση 1/434/03.07.2007 του Δ.Σ. της Επιτροπής Κεφαλαιαγοράς (άρθρο 11), σχετικά με τη γνωστοποίηση συναλλαγών υπόχρεων προσώπων (βάσει του άρθρου 13 του Ν. 3340/2005), ότι στις 13.3.2015 η εταιρία VODAFONE ΠΑΝΑΦΟΝ Α.Ε.Ε.Τ., συνδεδεμένο νομικό πρόσωπο με τον κ. Ν. Παρασκευόπουλο (υπόχρεο πρόσωπο βάσει του άρθρου 13 του Ν. 3340/2005) απέκτησε 18.860 Κοινές Ονομαστικές μετά δικαιώματος ψήφου μετοχές της Hellas Online, συνολικής αξίας €10.618,18.

#### **HELLAS ONLINE ΗΛΕΚΤΡΟΝΙΚΕΣ ΕΠΙΚΟΙΝΩΝΙΕΣ Α.Ε.**

##### **Ανακοίνωση**

Σύμφωνα με το άρθρο 24 του Ν. 3461/2006, η VODAFONE-ΠΑΝΑΦΟΝ Α.Ε.Ε.Τ. ενημερώνει ότι, κατά τη συνεδρίαση της 13ης Μαρτίου 2015, προέβη στην αγορά 18.860 μετοχών της εταιρίας «HELLAS ONLINE ΗΛΕΚΤΡΟΝΙΚΕΣ ΕΠΙΚΟΙΝΩΝΙΕΣ Α.Ε.», έναντι €0,563 ανά μετοχή. Κατόπιν τούτου η VODAFONE- ΠΑΝΑΦΟΝ Α.Ε.Ε.Τ. κατέχει 168.184.138 μετοχές της HELLAS ONLINE ΗΛΕΚΤΡΟΝΙΚΕΣ ΕΠΙΚΟΙΝΩΝΙΕΣ Α.Ε., που αντιστοιχούν σε ποσοστό 93,59% επί των δικαιωμάτων ψήφου της τελευταίας.

#### **ΓΡ. ΣΑΡΑΝΤΗΣ Α.Β.Ε.Ε.**

##### **Αγορά Ιδίων Μετοχών**

Σε εφαρμογή του άρθρου 4 παρ. 4 του υπ' αριθμ.2273/2003 Κανονισμού της Επιτροπής των Ευρωπαϊκών Κοινοτήτων, η εταιρεία ΓΡ. ΣΑΡΑΝΤΗΣ Α.Β.Ε.Ε. ανακοινώνει ότι σύμφωνα με το άρθρο 16 του Κ.Ν. 2190/1920 και βάσει σχετικής απόφασης της Τακτικής Γενικής Συνέλευσης της 26/06/2014 προέβη κατά την διάρκεια της συνεδρίασης της 13/03/2015 μέσω της "ΕΠΕΝΔΥΤΙΚΗΣ ΤΡΑΠΕΖΑΣ ΕΛΛΑΔΟΣ Α.Ε.", σε αγορά 4.000 ιδίων μετοχών με τιμή κτήσης 6,90 ευρώ ανά μετοχή και συνολική αξία συναλλαγής 27.600 ευρώ.

#### **BYTE COMPUTER Α.Β.Ε.Ε.**

##### **Ανακοίνωση**

Η Εταιρεία BYTE COMPUTER ΑΒΕΕ, συμφώνως προς το Ν. 3556/2007 (άρθρο 3 (ιστ), (ββ) και άρθρο 21) και σε συνδυασμό με το άρθρο 11 της απόφασης 1/434/3-7-2007 της Επιτροπής Κεφαλαιαγοράς, ανακοινώνει ότι ο κος Στυριδογιώργης Βυζάντιος του Χρήστου, Πρόεδρος Δ.Σ και Διευθύνων Σύμβουλος της εταιρείας- υπόχρεο πρόσωπο βάσει του άρθρου 13 του Ν. 3340/2005 προέβη την 13-03-2015 σε αγορά (945) κοινών ονομαστικών μετοχών της εταιρείας, συνολικής αξίας (€357,53).

#### **F.H.L. Η. ΚΥΡΙΑΚΙΔΗΣ ΜΑΡΜΑΡΑ - ΓΡΑΝΙΤΕΣ Α.Β.Ε.Ε.**

##### **Αγορά Ιδίων Μετοχών**

Η F.H.L. Η. ΚΥΡΙΑΚΙΔΗΣ ΜΑΡΜΑΡΑ ΓΡΑΝΙΤΕΣ Α.Β.Ε.Ε. (η Εταιρεία) ενημερώνει το επενδυτικό κοινό ότι σε εκτέλεση της από 03.12.2014 απόφασης της Έκτακτης Γενικής Συνέλευσης των Μετόχων της Εταιρείας, προέβη σε αγορά ιδίων μετοχών, και συγκεκριμένα στις 13.03.2015 αγοράστηκαν 5.000 μετοχές, με μέση τιμή κτήσης 2,3756 ευρώ ανά μετοχή και συνολική αξία 11.947,15 ευρώ. Οι αγορές ιδίων μετοχών πραγματοποιούνται μέσω του μέλους του Χρηματιστηρίου Αθηνών ΕΠΕΝΔΥΤΙΚΗ ΤΡΑΠΕΖΑ ΕΛΛΑΔΟΣ Α.Ε.

#### **SATO Α.Ε. ΕΙΔΩΝ ΓΡΑΦΕΙΟΥ ΚΑΙ ΣΠΙΤΙΟΥ**

##### **Ανακοίνωση**

Η εταιρία «SATO ΑΝΩΝΥΜΗ ΕΤΑΙΡΕΙΑ ΕΙΔΩΝ ΓΡΑΦΕΙΟΥ ΚΑΙ ΣΠΙΤΙΟΥ» και τον διακριτικό τίτλο «SATO Α.Ε.», που εδρεύει στο Μαρούσι Αττικής, επί της Λεωφόρου Κηφισίας, αρ. 168 (Α.Φ.Μ. 094047115/Δ.Ο.Υ. ΦΑΕ Αθηνών) κι εκπροσωπείται νόμιμα, γνωστοποιεί, σύμφωνα με τις διατάξεις του άρθρου 2 παρ. 2ε της απόφασης 3/347/12.07.2005 της Επιτροπής Κεφαλαιαγοράς, ότι η κ. Βασιλική Παπαζαφειροπούλου, Διευθύντρια Λογιστηρίου, αποχώρησε από την Εταιρεία και ο κ. Θωμάς Μουστακάκης, Υπεύθυνος Διαχείρισης Διαθεσίμων, αναλαμβάνει από σήμερα τα καθήκοντα του Υπευθύνου Οικονομικών Υπηρεσιών της Εταιρείας. Ο κ. Μουστακάκης έχει 20 χρόνια εμπειρίας και εργάζεται ως στέλεχος των οικονομικών υπηρεσιών της Εταιρείας από το έτος 2011.

#### **ΔΗΜΟΣΙΑ ΕΠΙΧΕΙΡΗΣΗ ΗΛΕΚΤΡΙΣΜΟΥ Α.Ε.**

##### **Ανακοίνωση**

Τα ετήσια οικονομικά αποτελέσματα της Δημόσιας Επιχείρησης Ηλεκτρισμού Α.Ε. για τη χρήση 2014, θα ανακοινωθούν την Παρασκευή 27 Μαρτίου 2015, πριν από την έναρξη της συνεδρίασης του Χρηματιστηρίου Αθηνών.

#### **UNIBIOS Α.Ε. ΣΥΜΜΕΤΟΧΩΝ**

##### **Αγορά Ιδίων Μετοχών**

Η UNIBIOS ΣΥΜΜΕΤΟΧΩΝ Α.Ε., κατ' εφαρμογή του άρθρου 4, παρ. 4 του Κανονισμού 2273/2003 της Επιτροπής των Ευρωπαϊκών Κοινοτήτων, ανακοινώνει στο επενδυτικό κοινό ότι σε εκτέλεση της από 28.06.2013 σχετικής απόφασης της Τακτικής Γενικής Συνέλευσης των μετόχων της, προέβη την 13.3.2015 σε αγορά 4.000 ιδίων μετοχών με μέση τιμή κτήσης € 0,102. Η συνολική αξία της



συναλλαγής ανήλθε σε € 411,95. Οι ως άνω μετοχές αγοράστηκαν μέσω του μέλους του Χρηματιστηρίου Αθηνών «Ν. Χρυσοχοϊδης Χρηματιστηριακή Α.Ε.Π.Ε.Υ».

### **GRIVALIA PROPERTIES A.E.E.A.Π.**

#### **Δελτίο Τύπου**

Σε εφαρμογή του άρθρου 4 παρ. 4 του υπ' αριθμ. 2273/2003 Κανονισμού της Επιτροπής των Ευρωπαϊκών Κοινοτήτων, η Εταιρεία Grivalia Properties ΑΕΕΑΠ («Η Εταιρεία»), ανακοινώνει ότι βάσει σχετικών αποφάσεων της Ετήσιας Τακτικής Γενικής Συνέλευσης των Μετόχων της συνεδρίασης της 14ης Απριλίου 2014 προέβη, μέσω του μέλους του Χ.Α. Eurobank Equities Α.Ε.Π.Ε.Υ., σε αγορά ιδίων μετοχών, ως ακολούθως: Στις 13.03.2015 η Εταιρεία αγόρασε, με μέση τιμή κτήσης €7,50 ανά μετοχή, 2.000 μετοχές συνολικής αξίας €15.000.

### **M.L.S. ΠΛΗΡΟΦΟΡΙΚΗ Α.Ε.**

#### **Αγορά Ιδίων Μετοχών**

Η MLS Πληροφορική Α.Ε κατ' εφαρμογή του άρθρου 4 παρ.4 του υπ αριθμ. 2273/2003 Κανονισμού της Επιτροπής των Ευρωπαϊκών Κοινοτήτων και του άρθρου 16 παρ.5 του Κ.Ν 2190/1920 όπως τροποποιήθηκε και ισχύει γνωστοποιεί στο επενδυτικό κοινό ότι, σε εκτέλεση της από 30.06.2014 απόφασης της Τακτικής Γενικής Συνέλευσης των μετόχων της εταιρίας και της από 10.10.2014 απόφασης του Διοικητικού Συμβουλίου της, προέβη την Παρασκευή 13.03.2015 σε αγορά 1.300 ιδίων μετοχών με μέση τιμή κτήσης 3,9919 ευρώ και συνολική αξία συναλλαγής 5.189,50 ευρώ. Οι ως άνω 1.300 μετοχές αγοράστηκαν μέσω της ALPHA FINANCE Α.Ε.Π.Ε.Υ.

### **ΙΚΤΙΝΟΣ ΕΛΛΑΣ Α.Ε. - ΕΛΛΗΝΙΚΗ ΒΙΟΜΗΧΑΝΙΑ ΜΑΡΜΑΡΩΝ**

#### **Αγορά Ιδίων Μετοχών**

Η Εταιρεία ΙΚΤΙΝΟΣ ΕΛΛΑΣ Α.Ε. ανακοινώνει ότι, βάσει των σχετικών αποφάσεων της Έκτακτης Γενικής Συνέλευσης των Μετόχων της 29.4.2014, προέβη μέσω του μέλους του Χ.Α. EUROXX Χρηματιστηριακή Α.Ε.Π.Ε.Υ. σε αγορά ιδίων μετοχών. Στις 13.3.2015 η Εταιρεία αγόρασε με μέση τιμή κτήσης 1,1333 ευρώ ανά μετοχή, 600 μετοχές αξίας ευρώ 680.

### **ΠΛΑΣΤΙΚΑ ΘΡΑΚΗΣ Α.Β.Ε.Ε.**

#### **Αγορά Ιδίων Μετοχών**

Η εταιρεία Πλαστικά Θράκης ΑΒΕΕ ανακοινώνει ότι κατ' εφαρμογή του άρθρου 4 παρ. 4 του υπ' αριθμ. 2273/2003 Κανονισμού της Επιτροπής των Ευρωπαϊκών Κοινοτήτων και σε εκτέλεση της σχετικής απόφασης της Έκτακτης Γενικής Συνέλευσης των μετόχων της 29ης Δεκεμβρίου 2014 προέβη στις 13 Μαρτίου 2015 σε αγορά 12.000 ιδίων μετοχών, μέσω του μέλους του Χρηματιστηρίου Αθηνών Alpha Finance Α.Ε.Π.Ε.Υ. με μέση τιμή κτήσης Ευρώ 1,3088 ανά μετοχή. Η συνολική αξία της συναλλαγής ανήλθε σε Ευρώ 15.705,00.

### **LAMDA DEVELOPMENT A.E.**

#### **Αγορά Ιδίων Μετοχών**

Η LAMDA Development S.A. (η «Εταιρεία») σε εφαρμογή του άρθρου 4 παρ. 4 του υπ' αριθμ. 2273/2003 Κανονισμού της Επιτροπής των Ευρωπαϊκών Κοινοτήτων ανακοινώνει ότι, σύμφωνα με το άρθρο 16 του Κ.Ν. 2190/1920 όπως τροποποιήθηκε και ισχύει και σε εκτέλεση σχετικών αποφάσεων της Ετήσιας Τακτικής Γενικής Συνέλευσης των Μετόχων και του Διοικητικού της Συμβουλίου (συνεδριάσεις της 18.06.2013), προέβη μέσω του μέλους του Χ.Α. Eurobank Equities Α.Ε.Π.Ε.Υ., σε αγορά ιδίων μετοχών, ως ακολούθως: Στις 13 Μαρτίου 2015 η Εταιρεία αγόρασε, με μέση τιμή κτήσης € 3,60 ανά μετοχή, 15.650 μετοχές, συνολικής αξίας € 56.388,50.

### **VIOTALCO SA/ΝV**

#### **Δελτίο Τύπου**

Η παρακάτω πληροφόρηση αποτελεί ρυθμιζόμενη πληροφορία, όπως αυτή ορίζεται στο Νόμο της 2ης Αυγούστου 2002 και στο Βελγικό Βασιλικό Διάταγμα της 14ης Νοεμβρίου 2007 σχετικά με τις υποχρεώσεις των εκδοτών χρηματοοικονομικών τίτλων οι οποίοι διαπραγματεύονται σε ρυθμιζόμενη αγορά. Δημοσίευση των οικονομικών αποτελεσμάτων του έτους 2014 των θυγατρικών εταιριών της Viohalco στο Χρηματιστήριο Αθηνών. Σύνοψη των αποτελεσμάτων: Αλουμίνιο: Ο ενοποιημένος κύκλος εργασιών της Ελβάλ ενισχύθηκε κατά 5,1% σε 1.060 εκ. ευρώ έναντι 1.009 εκ. ευρώ το 2013, κυρίως λόγω του αυξημένου όγκου πωλήσεων, ο οποίος κατέγραψε άνοδο κατά 6,2% κατά την διάρκεια της περιόδου. Τα κέρδη μετά από φόρους και δικαιώματα μειοψηφίας ανήλθαν σε 17 εκ. ευρώ (0,137 ευρώ ανά μετοχή) από 0,4 εκ. ευρώ (0,0029 ευρώ ανά μετοχή) το 2013. - Η αύξηση του όγκου πωλήσεων της Ελβάλ, καθώς και η επιτευχθείσα μείωση του κόστους αντισταθμίστηκαν από τα υψηλότερα premiums που επικράτησαν στις αγορές αλουμινίου διεθνώς. Συγκεκριμένα, παρά τη συμπίεση στις τιμές, ο τομέας έλασης της Ελβάλ διατήρησε την κερδοφορία του κυρίως λόγω του αυξημένου όγκου και της βελτίωσης κάποιων στοιχείων κόστους. Αντίθετα, ο τομέας διέλασης παρέμεινε ζημιογόνος κατά τη διάρκεια της περιόδου. Επίσης, η αύξηση στην κερδοφορία μετά από φόρους, οφείλεται και στο γεγονός ότι ο φόρος εισοδήματος του 2014 ήταν σημαντικά χαμηλότερος σε σχέση με το προηγούμενο έτος, λόγω επαναυπολογισμού της αναβαλλόμενης φορολογίας το 2013, ως αποτέλεσμα των αυξημένων φορολογικών συντελεστών. Τέλος, είναι σημαντικό να σημειωθεί ότι κατά τη διάρκεια του 2014, ξεκίνησε η διαδικασία αναδιοργάνωσης του Ομίλου Ελβάλ, με στόχο την προσφορά ολοκληρωμένων λύσεων στους πελάτες, ειδικότερα στον κλάδο των αρχιτεκτονικών εφαρμογών. Χαλκός και Καλώδια: - Ο ενοποιημένος κύκλος εργασιών της Χαλκόρ (συμπεριλαμβανομένης της Ελληνικά Καλώδια) το 2014 ανήλθε σε 1.080 εκ. ευρώ έναντι 1.102 εκ. ευρώ το 2013, παρουσιάζοντας μείωση της τάξης του 2%. Οι ζημιές μετά από φόρους και δικαιώματα μειοψηφίας της περιόδου διαμορφώθηκαν σε 51 εκ. ευρώ (0,5059 ευρώ ανά μετοχή) το 2014 από ζημιές 58 εκ. ευρώ (0,5725 ευρώ ανά μετοχή) το 2013. - Η μείωση στον κύκλο εργασιών οφείλεται στην πτώση της τιμής του χαλκού σε σχέση με το προηγούμενο έτος (μέση τιμή χαλκού το 2014, 5.170 ευρώ ανά τόνο έναντι 5.514 ευρώ ανά τόνο το 2013), αλλά και στις μειωμένες τιμές κατεργασίας σε ορισμένες κατηγορίες προϊόντων. Σε αντίθεση με τα παραπάνω, ο όγκος πωλήσεων κατέγραψε σημαντική αύξηση στις περισσότερες κατηγορίες προϊόντων. Η χαμηλή οικονομική ανάπτυξη των οικονομιών της Ευρωζώνης, ενίσχυσε τις ανταγωνιστικές πιέσεις και επηρέασε αρνητικά τις τιμές κατεργασίας στα περισσότερα από τα προϊόντα της Χαλκόρ. Αντίθετα, η συνεχιζόμενη βελτίωση των οικονομικών συνθηκών σε Η.Π.Α. και Ηνωμένο Βασίλειο οδήγησαν σε αύξηση των πωλήσεων και σε καλύτερα περιθώρια. Συγκεκριμένα, πιεσμένη ήταν η ζήτηση για προϊόντα εγκαταστάσεων, ενώ η ζήτηση για βιομηχανικά προϊόντα έδειξε σημάδια σταθεροποίησης μετά από ένα πτωτικό 2013, με αποτέλεσμα την αύξηση των πωλήσεων των σχετικών προϊόντων του Ομίλου. Επιπρόσθετα, η χαμηλότερη πτώση της τιμής του χαλκού κατά τη περίοδο βελτίωσε το μικτό περιθώριο, καθώς επηρέασε την αποτίμηση του βασικού αποθέματος λειτουργίας των παραγωγικών εταιριών του Ομίλου Χαλκόρ, σε μικρότερο βαθμό από ότι το 2013. Ακόμα στο τέλος του έτους, στο πλαίσιο της ορθότερης απεικόνισης των πραγματικών αξιών των περιουσιακών στοιχείων, η Χαλκόρ άλλαξε την πολιτική της λογιστικής αποτίμησης των γηπέδων-οικοπέδων, κτιρίων και μηχανημάτων. Αυτή η αλλαγή συνεισέφερε θετικά το ποσό των 113,6 εκ. ευρώ (μετά από φόρους) στην καθαρή θέση, αλλά είχε αρνητική επίδραση

κατά το ποσό των 23,4 εκ. ευρώ στην κατάσταση συνολικών εσόδων του Ομίλου (14,8 εκ. ευρώ μετά από φόρους και δικαιώματα μειοψηφίας). Συνεπώς, οι ενοποιημένες ζημιές μετά από φόρους και δικαιώματα μειοψηφίας της περιόδου, χωρίς την επίπτωση της υποτίμησης των παγίων, θα ανέρχονταν σε 36,4 εκ. ευρώ. - Ο κύκλος εργασιών της Ελληνικά Καλώδια ανήλθε σε 359 εκ. ευρώ από 345 εκ. ευρώ το 2013, παρουσιάζοντας αύξηση της τάξης του 4%. Οι ζημιές μετά από φόρους και δικαιώματα μειοψηφίας της περιόδου διαμορφώθηκαν σε 30 εκ. ευρώ (1,0258 ευρώ ανά μετοχή έναντι ζημιών 21,1 εκ. ευρώ (0,7125 ευρώ ανά μετοχή) κατά την χρήση 2013. Παρά την ποσοτική αύξηση των βασικών προϊόντων της Ελληνικά Καλώδια κατά 15%, ο κύκλος εργασιών δεν αυξήθηκε σημαντικά έναντι του 2013 λόγω των μειωμένων τιμών του χαλκού. Όπως αναφέρθηκε ανωτέρω, ο όμιλος Ελληνικά Καλώδια επίσης πραγματοποίησε επανεκτίμηση της αξίας των παγίων του, με αποτέλεσμα αρνητική επίδραση της τάξης των 8,3 εκ. ευρώ στην καθαρή κερδοφορία και θετική επίδραση 28,7 εκ. ευρώ (μετά από φόρους) στην καθαρή θέση. Συνεπώς, οι ζημιές μετά από φόρους και δικαιώματα μειοψηφίας της περιόδου της Ελληνικά Καλώδια, χωρίς την επίπτωση της υποτίμησης των παγίων, θα ανέρχονταν σε 22 εκ. ευρώ. Η κερδοφορία επηρεάστηκε περαιτέρω από ζημιά οφειλόμενη στην αποτίμηση του βασικού (μη αντισταθμιζόμενου) αποθέματος μετάλλου των παραγωγικών εταιριών, λόγω της μείωσης της τιμής του χαλκού. Επιπρόσθετα, τα οικονομικά αποτελέσματα επιβαρύνθηκαν από το κόστος αδράνειας κατά τη διάρκεια των εργασιών αναβάθμισης του υφιστάμενου εξοπλισμού και εγκατάστασης του νέου εξοπλισμού στο εργοστάσιο της Fulgor, καθώς και από τα χαμηλότερα περιθώρια λόγω του αυξημένου ανταγωνισμού. Παρ' όλα αυτά, ο όμιλος Ελληνικά Καλώδια είναι αισιόδοξος για τις προοπτικές του το 2015, καθώς έχει εξασφαλίσει δύο σημαντικά συμβόλαια για την προμήθεια και εγκατάσταση υποβρυχίων καλωδίων υψηλής τάσης. Χάλυβας και Σωλήνες Χάλυβα: - Οι ενοποιημένες πωλήσεις της Σιδενόρ (συμπεριλαμβανομένης της Σωληνοργεία Κορίνθου) κατά τη χρήση 2014 ανήλθαν σε 822 εκ. ευρώ έναντι 808 εκ. ευρώ το 2013, σημειώνοντας αύξηση της τάξης του 1,8%. Οι ζημιές μετά από φόρους και δικαιώματα μειοψηφίας της περιόδου διαμορφώθηκαν στο επίπεδο των 50 εκ. ευρώ (0,5165 ευρώ ανά μετοχή) από ζημιές 74 εκ. ευρώ (0,7663 ευρώ ανά μετοχή) τη χρήση 2013. - Κατά τη διάρκεια του 2014, η Σιδενόρ πέτυχε σημαντική βελτίωση των μεγεθών της, έναντι του προηγούμενου έτους, σε ένα δυσμενές περιβάλλον για την ελληνική οικονομία και τον κατασκευαστικό κλάδο, όσο και για τον κλάδο χάλυβα διεθνώς. Η μικρή ανάκαμψη της αγοράς χάλυβα οπλισμού σκυροδέματος στην Ελλάδα, λόγω της επανεκκίνησης μεγάλων έργων υποδομής, η σημαντική βελτίωση κοστολογίων της θυγατρικής εταιρίας Stomana Industry, τα νέα προϊόντα υψηλότερης προστιθέμενης αξίας, όπως οι ειδικοί χάλυβες και τα φύλλα χάλυβα πλάτους 2,5 μέτρων, καθώς και η αυξανόμενη διείσδυση στην αγορά πλατών προϊόντων στις ΗΠΑ συνέβαλλαν στη βελτίωση των οικονομικών μεγεθών του Ομίλου. - Ο ενοποιημένος κύκλος εργασιών της Σωληνοργεία Κορίνθου ανήλθε κατά τη χρήση 2014 στο ύψος των 188 εκ. ευρώ έναντι 165 εκ. ευρώ της χρήσης 2013, καταγράφοντας αύξηση της τάξης του 13,8%. Οι ζημιές μετά από φόρους και δικαιώματα μειοψηφίας της περιόδου διαμορφώθηκαν σε 5,6 εκ. ευρώ (0,0447 ευρώ ανά μετοχή) από ζημιές 6,1 εκ. ευρώ (0,0494 ευρώ ανά μετοχή) κατά τη χρήση 2013. Κατά το 2014 σημειώθηκε σημαντική επιβράδυνση και καθυστερήσεις στα ενεργειακά έργα σε παγκόσμιο επίπεδο, ιδιαίτερα κατά το πρώτο εξάμηνο του έτους. Αυτό οδήγησε σε μειωμένη ζήτηση για σωλήνες, η οποία σε συνδυασμό με τον ιδιαίτερα αυξημένο ανταγωνισμό, άσκησε σημαντική πίεση στην κερδοφορία του Ομίλου. Παρόλα αυτά, κατά τη διάρκεια του δευτέρου εξαμήνου του έτους, η αύξηση της ζήτησης σωλήνων μεγάλης διαμέτρου, ειδικά στις ΗΠΑ, οδήγησε σε μερική ανάκαμψη της αγοράς. Επωφελούμενος από την παραπάνω εξέλιξη, η Σωληνοργεία Κορίνθου υπέγραψε τρεις νέες συμβάσεις 163.000 τόνων συνολικά, για την προμήθεια και την εσωτερική και εξωτερική επένδυση σωλήνων χάλυβα για την κατασκευή αγωγών στις ΗΠΑ. Να σημειωθεί ότι οι δύο από τις τρεις συμβάσεις υπεγράφησαν με τον ίδιο πελάτη και αποτελούν τα μεγαλύτερα έργα που έχει εξασφαλίσει ποτέ η Σωληνοργεία Κορίνθου στις ΗΠΑ. Ο ακόλουθος πίνακας παρέχει συνοπτική κατάσταση συνολικών εσόδων για τις βασικές εισηγμένες θυγατρικές της Viohalco για τη χρήση που έληξε την 31η Δεκεμβρίου 2014: (\*) Τα οικονομικά αποτελέσματα της Ελληνικά Καλώδια και της Σωληνοργεία Κορίνθου συμπεριλαμβάνονται στα οικονομικά αποτελέσματα της Χαλκός και Σιδενόρ αντίστοιχα. Οι ενοποιημένες οικονομικές καταστάσεις της Viohalco για τη χρήση 2014 θα δημοσιευθούν την 31η Μαρτίου 2015. Οι οικονομικές καταστάσεις και οι ανακοινώσεις στα αγγλικά των θυγατρικών εταιριών της Viohalco είναι διαθέσιμες στις αντίστοιχες εταιρικές ιστοσελίδες τους, ενώ σχετικές συνδέσεις υπάρχουν στην ιστοσελίδα [www.viohalco.com](http://www.viohalco.com).

## ΡΕΒΟΪΛ Α.Ε.Ε.Π.

### Αγορά Ιδίων Μετοχών

Η Εταιρία ΡΕΒΟΪΛ Α.Ε.Ε.Π. κατ' εφαρμογή του άρθρου 4 παρ.4 του υπαριθμ. 2273/2003 Κανονισμού της Επιτροπής των Ευρωπαϊκών Κοινοτήτων και του άρθρου 16 του Κ.Ν. 2190/1920, ανακοινώνει ότι σε εκτέλεση της από 28/04/2014 απόφασης της Τακτικής Γενικής Συνέλευσης των Μετόχων της και της από 21/10/2014 απόφασης του Διοικητικού της Συμβουλίου, προέβη την Παρασκευή 13/3/2015 μέσω της ΠΕΙΡΑΙΩΣ ΧΡΗΜΑΤΙΣΤΗΡΙΑΚΗΣ σε αγορά 1.420 ιδίων μετοχών με μέση τιμή κτήσης 0,275 ευρώ και συνολική αξία συναλλαγής 390,50 ευρώ.

## ΜΙΝΩΙΚΕΣ ΓΡΑΜΜΕΣ Α.Ν.Ε.

### Ανακοίνωση

Οι Μινωικές Γραμμές Α.Ν.Ε. ανακοινώνουν ότι η εταιρεία (Grimaldi Euromed S.p.A) συνδεόμενο νομικό πρόσωπο με τον Πρόεδρο του Διοικητικού Συμβουλίου της Εταιρείας Emanuele G. Grimaldi (υπόχρεο πρόσωπο με βάση το άρθρο 13 του Ν.3340/2005), προέβη στις 12/03/2015 σε αγορά 16.982 κοινών ονομαστικών μετοχών των Μινωικών Γραμμών συνολικής αξίας € 33.964,00. Η παρούσα γίνεται σύμφωνα με το Ν.3556/2007 (άρθρο 3, (ιστ), (ββ), και άρθρο 21) και σε συνδυασμό με το άρθρο 11 της απόφασης 1/434/3.7.2007 της Επιτροπής Κεφαλαιαγοράς.

## ΕΛΛΗΝΙΚΑ ΧΡΗΜΑΤΙΣΤΗΡΙΑ - ΧΡΗΜΑΤΙΣΤΗΡΙΟ ΑΘΗΝΩΝ Α.Ε. ΣΥΜΜΕΤΟΧΩΝ

### Ανακοίνωση

Η Εταιρία Ελληνικά Χρηματιστήρια-Χρηματιστήριο Αθηνών Α.Ε. Συμμετοχών (ATHEX) ανακοινώνει με βάση τους ν. 3556/2007 και 3606/2007 ότι η Eurobank Equities Α.Ε.Π.Ε.Υ. την ενημέρωσε ότι πραγματοποίησε τις εξής συναλλαγές:

α/α	Ημερομηνία γνωστοποίησης στην ATHEX	Ημερομηνία συναλλαγής	Είδος συναλ.	Ποσότητα	Χρηματοπιστωτικό μέσο	Συνολική αξία (ευρώ)
1	12/03/2015	11/03/2015	Αγορά	200	Μετοχές EXAE (κο)	1.158,00
2	12/03/2015	11/03/2015	Πώληση	2.288	Μετοχές EXAE (κο)	13.233,72
3	12/03/2015	11/03/2015	Αγορά	19	Μετοχές EXAE (κο)	110,39
4	12/03/2015	11/03/2015	Πώληση	19	Μετοχές EXAE (κο)	110,51

5	12/03/2015	11/03/2015	Αγορά	5	ΣΜΕ ΕΧΑΕ	2.895,00
6	12/03/2015	11/03/2015	Πώληση	2	ΣΜΕ ΕΧΑΕ	1.159,00
7	13/03/2015	12/03/2015	Αγορά	10.000	Μετοχές ΕΧΑΕ (κο)	55.049,86
8	13/03/2015	12/03/2015	Πώληση	1.000	Μετοχές ΕΧΑΕ (κο)	5.540,00
9	13/03/2015	12/03/2015	Αγορά	845	Μετοχές ΕΧΑΕ (κο)	4.664,40
10	13/03/2015	12/03/2015	Πώληση	845	Μετοχές ΕΧΑΕ (κο)	4.682,26
11	13/03/2015	12/03/2015	Αγορά	10	ΣΜΕ ΕΧΑΕ	5.505,00
12	13/03/2015	12/03/2015	Αγορά	356	Μετοχές ΕΧΑΕ (κο) (Δανεισμός τίτλων)	1.997,16
13	13/03/2015	12/03/2015	Πώληση	100	ΣΜΕ ΕΧΑΕ	55.160,00

Η Eurobank Equities Α.Ε.Π.Ε.Υ. πραγματοποίησε τις ανωτέρω συναλλαγές λόγω της ειδικής διαπραγμάτευσης που έχει αναλάβει στην αγορά παραγώγων σε Συμβόλαια Μελλοντικής Εκπλήρωσης (ΣΜΕ) με υποκείμενο τίτλο την μετοχή της εταιρίας (σύμβολο μετοχής: ΕΧΑΕ). Η γνωστοποίηση εκ μέρους της Eurobank Equities Α.Ε.Π.Ε.Υ. προς την εταιρεία και ακολούθως από την εταιρεία προς τις αρχές της Κεφαλαιαγοράς, γίνεται επειδή ο κ. Κωνσταντίνος Βασιλείου είναι μη εκτελεστικό μέλος του Δ.Σ. της Eurobank Equities Α.Ε.Π.Ε.Υ., ενώ κατέχει ταυτόχρονα τη θέση του Μη Εκτελεστικού Μέλους του Δ.Σ. της ΑΤΗΕΧ (υπόχρεο πρόσωπο με βάση το Ν.3340/2005).

### **FOLLI-FOLLIE A.E.B.T.E.** **Αγορά Ιδίων Μετοχών**

Η Εταιρεία "Folli Follie AEBTE" με δ.τ. "FF Group" σε εφαρμογή του άρθρου 4 παρ. 4 του υπ' αριθμ. 2273/2003 κανονισμού της Επιτροπής των Ευρωπαϊκών Κοινοτήτων, ανακοινώνει ότι, βάσει των σχετικών αποφάσεων της Ετήσιας Γενικής Συνέλευσης των Μετόχων της (συνεδρίαση της 14.06.2013 και 20.06.2014) και του Διοικητικού Συμβουλίου αυτής (συνεδρίαση της 27.01.2014 και 23.06.2014) προέβη μέσω του μέλους του Χ.Α. EUROXX Χρηματιστηριακή Α.Ε.Π.Ε.Υ. σε αγορά ιδίων μετοχών ως ακολούθως: Στις 13.03.2015, η Εταιρεία αγόρασε με μέση τιμή κτήσης 27,27 ευρώ ανά μετοχή, 1.000 μετοχές συνολικής αξίας 27.267,19 ευρώ.

### **MARFIN INVESTMENT GROUP A.E. ΣΥΜΜΕΤΟΧΩΝ** **Ανακοίνωση**

Εικοστή Περίοδος Εκτοκισμού ΜΟΔ - Σύμφωνα με τους όρους του Μετατρέψιμου Ομολογιακού Δανείου, όπως αποφασίσθηκε από το Διοικητικό Συμβούλιο της «MARFIN INVESTMENT GROUP ΑΝΩΝΥΜΟΣ ΕΤΑΙΡΕΙΑ ΣΥΜΜΕΤΟΧΩΝ» (εφεξής «η Εκδότρια») κατά την από 13.10.2009 συνεδρίασή του, σύμφωνα με την ισχύουσα νομοθεσία και το Καταστατικό της Εκδότριας, έκδοσης της 19.3.2010 (εφεξής «το ΜΟΔ»), η ημέρα προσδιορισμού των δικαιούχων τόκου του ΜΟΔ για την τελευταία (20ή) Περίοδο Εκτοκισμού από 19.12.2014 έως 19.03.2015 είναι η 19η Μαρτίου 2015. Το ποσό των τόκων για την τελευταία Περίοδο Εκτοκισμού ανέρχεται στο ποσό των 245.828,51 ευρώ, ήτοι ποσό 0,059625 ευρώ ανά ομολογία, το οποίο έχει υπολογισθεί με επιτόκιο 5% ετησίως (προ φόρων) και αντιστοιχεί σε 4.122.910 ομολογίες που τελούν σήμερα υπό διαπραγμάτευση στην Ε.Χ.Α.Ε. Η καταβολή των οφειλόμενων τόκων προς τους δικαιούχους ομολογιούχους δανειστές θα πραγματοποιηθεί την 20.3.2015.

### **FOLLI-FOLLIE A.E.B.T.E.** **Ανακοίνωση**

Η Εταιρεία "Folli Follie A.E." με δ.τ. "FF Group" ανακοινώνει με βάση το Ν.3556/2007, το Ν. 3340/07 σε συνδυασμό με το άρθρο 11 της απόφασης της ΕΚ 1/434/3.7.2007, ότι η εταιρεία «Redeca Worldwide Ltd» με έδρα στα British Virgin Islands (BVI), συμφερόντων του κ. Γεώργιου Κουτσογιούτσου, Διευθύνοντος Συμβούλου της FF Group, προέβη στις 13. Μαρτίου 2015 σε διάθεση, μέσω δανεισμού μετοχών, 694 μετοχών εκδόσεως της FF Group.

### **ΔΗΜΟΣΙΑ ΕΠΙΧΕΙΡΗΣΗ ΗΛΕΚΤΡΙΣΜΟΥ Α.Ε.** **Ανακοίνωση**

Το Διοικητικό Συμβούλιο της ΔΕΗ Α.Ε. στη συνεδρίασή του στις 12 Μαρτίου αποφάσισε τη σύγκληση Έκτακτης Γενικής Συνέλευσης των Μετόχων στις 3 Απριλίου για την εκλογή μελών ΔΣ και Διευθύνοντος Συμβούλου. Την ημερομηνία αυτή καθίσταται ενεργή η υποβληθείσα παραίτηση του Προέδρου και Διευθύνοντος Συμβούλου κ. Αρθούρου Ζερβού. Στην ίδια συνεδρίαση υπέβαλαν τις παραιτήσεις τους ο κ. Κωνσταντίνος Δόλογλου από Αντιπρόεδρο και Μέλος του ΔΣ και η κ. Ουρανία Αικατερινάρη από Μέλος του ΔΣ, με ημερομηνία ενεργοποίησης τους την Παρασκευή 3 Απριλίου 2015.

### **MARFIN INVESTMENT GROUP A.E. ΣΥΜΜΕΤΟΧΩΝ** **Ανακοίνωση**

Αποπληρωμή Μετατρέψιμου Ομολογιακού Δανείου - Η «MARFIN INVESTMENT GROUP ΑΝΩΝΥΜΟΣ ΕΤΑΙΡΕΙΑ ΣΥΜΜΕΤΟΧΩΝ» (εφεξής «η Εκδότρια») ενημερώνει το επενδυτικό κοινό και τους Ομολογιούχους Δανειστές του Μετατρέψιμου Ομολογιακού Δανείου με ημερομηνία έκδοσης 19.3.2010 (εφεξής «το ΜΟΔ») για τα ακόλουθα: Ως ημερομηνία λήξης του ΜΟΔ έχει ορισθεί η 19.3.2015. Σύμφωνα με τους όρους του ΜΟΔ, κατά την ημερομηνία λήξης του ΜΟΔ η Εκδότρια θα αποπληρώσει τις Ομολογίες ως προς τις οποίες δεν έχει εξασκηθεί δικαίωμα μετατροπής σε μετοχές στην τιμή αποπληρωμής, η οποία έχει ορισθεί σε 5,247 Ευρώ ή 110% της ονομαστικής αξίας εκάστης ομολογίας (4,77 Ευρώ). Η 16.3.2015 θα είναι η τελευταία ημερομηνία διαπραγμάτευσης των ομολογιών του ΜΟΔ. Ως ημέρα προσδιορισμού δικαιούχων (record date) για τους σκοπούς της αποπληρωμής έχει ορισθεί η 18.3.2015. Η αποπληρωμή του ΜΟΔ θα γίνει την 19.3.2015 μέσω της «Ελληνικό Κεντρικό Αποθετήριο Τίτλων Α.Ε.» (ATHEXCSD) με πίστωση των καθαρών ποσών (ήτοι κατόπιν παρακράτησης φόρου επί του premium 10% επί της ονομαστικής αξίας κάθε ομολογίας, σύμφωνα με την ισχύουσα νομοθεσία) στους λογαριασμούς των χειριστών Σ.Α.Τ. στους οποίους οι ομολογιούχοι τηρούν τις ομολογίες τους. Για τους επενδυτές που οι ομολογίες τους θα τηρούνται στον ειδικό λογαριασμό, η καταβολή θα γίνει από την «Ελληνικό Κεντρικό Αποθετήριο Τίτλων Α.Ε.» (ATHEXCSD).

### **ΧΑΛΚΟΡ Α.Ε (ΠΡΩΗΝ ΒΕΚΤΩΡ)** **Δελτίο Τύπου**

Σε όλη τη διάρκεια του 2014, και ιδιαίτερα στο δεύτερο τρίμηνο, η ανάκαμψη στην Ευρωζώνη παρέμεινε αναιμική. Η Ελληνική αγορά, μετά από σχεδόν έξι έτη ύφεσης, εμφάνισε σημάδια σταθεροποίησης. Αντίθετα η οικονομία στις Η.Π.Α. έδειξε περαιτέρω σημάδια βελτίωσης, κάτι που ο Όμιλος αξιοποίησε αυξάνοντας την παρουσία του στη συγκεκριμένη αγορά. Σε αυτό το δύσκολο περιβάλλον, ο

ενοποιημένος κύκλος εργασιών διαμορφώθηκε κατά το 2014 σε Ευρώ 1.080 εκατ. έναντι Ευρώ 1.102 εκατ. το 2013 σημειώνοντας μείωση 2,0%. Η μείωση αυτή οφείλεται κυρίως στη μειωμένη τιμή του χαλκού συγκριτικά με το προηγούμενο έτος, αλλά και τις μειωμένες τιμές κατεργασίες σε ορισμένες κατηγορίες προϊόντων. Αντίθετα ο όγκος πωλήσεων σημείωσε σημαντική άνοδο κατά 6,7%, με τις περισσότερες κατηγορίες προϊόντων να εμφανίζουν άνοδο εκτός από τις λάμες χαλκού οι πωλήσεις των οποίων ήταν πτωτικές λόγω της στασιμότητας της ζήτησης για τα συσκευασμένα προϊόντα και της έντασης του ανταγωνισμού. Στο τέλος του έτους, η Εταιρία και ο Όμιλος, για να απεικονίσουν ορθότερα τις πραγματικές αξίες των περιουσιακών τους στοιχείων, αποφάσισαν την αλλαγή της πολιτικής αποτίμησης των γηπέδων-οικοπέδων, κτιρίων και μηχανημάτων. Από την αποτίμηση προέκυψαν σημαντικές υπεραξίες, οι οποίες ανήλθαν στο ύψος των Ευρώ 163,1 εκατ. για τον Όμιλο και Ευρώ 55,1 εκατ. για τη μητρική και επηρέασαν απευθείας την Καθαρή θέση, αλλά και υποτιμήσεις ύψους Ευρώ 23,4 εκατ. για τον Όμιλο και Ευρώ 10,8 εκατ. για τη μητρική οι οποίες επηρέασαν το αποτέλεσμα. Η συνολική επίπτωση στην Καθαρή θέση (απευθείας ή μέσω του αποτελέσματος), μετά τον υπολογισμό και της αντιστοιχούσας αναβαλλόμενης φορολογίας ανήλθε στα Ευρώ 113,6 εκατ. σε επίπεδο Ομίλου και Ευρώ 32,8 εκατ. στη μητρική. Τα ενοποιημένα μικτά κέρδη σημείωσαν αύξηση κατά 81,0% και ανήλθαν σε Ευρώ 29,9 εκατ. έναντι Ευρώ 16,5 εκατ. το 2013. Η αύξηση αυτή οφείλεται κυρίως στη βελτίωση του αποτελέσματος μετάλλου, το οποίο ανήλθε σε ζημιά ύψους Ευρώ 11,0 εκατ. έναντι ζημιάς Ευρώ 20,4 εκατ. το 2013, από την αποτίμηση του βασικού αποθέματος λειτουργίας των παραγωγικών εταιριών του Ομίλου, ως συνέπεια της πτώσης της τιμής του χαλκού. Τα ενοποιημένα κέρδη προ φόρων, τόκων και αποσβέσεων (EBITDA) χωρίς την επίπτωση της υποτίμησης των παγίων διαμορφώθηκαν το 2014 σε Ευρώ 18,2 εκατ. έναντι Ευρώ 6,7 εκατ. την προηγούμενη χρονιά σημειώνοντας αύξηση κατά 171,8%, και με την επίπτωση της υποτίμησης σε ζημιές Ευρώ 5,2 εκατ., ενώ τα αποτελέσματα προ φόρων και τόκων (EBIT) διαμορφώθηκαν σε ζημιές Ευρώ 28,8 εκατ. έναντι ζημιών Ευρώ 15,6 εκατ. την αντίστοιχη περυσινή χρήση. Τα ενοποιημένα αποτελέσματα (κέρδη/ζημιές προ φόρων), ανήλθαν το 2014 σε ζημιές Ευρώ 73,0 εκατ. έναντι ζημιών Ευρώ 53,6 εκατ. το 2013. Τέλος, οι ζημιές μετά από φόρους και δικαιώματα μειωφίας ανήλθαν σε Ευρώ 51,2 εκατ. ή Ευρώ -0,5059 ανά μετοχή έναντι ζημιών Ευρώ 58 εκατ. ή Ευρώ -0,5725 ανά μετοχή το 2013, ενώ χωρίς την επίπτωση της υποτίμησης των παγίων θα ήταν Ευρώ 14,8 εκατ. λιγότερες δηλαδή στα Ευρώ 36,4 εκατ. Σημαντική βελτίωση είχαν τα αποτελέσματα της μητρικής εταιρίας, καθώς τα κέρδη προ φόρων, τόκων και αποσβέσεων (EBITDA) χωρίς την υποτίμηση των παγίων διαμορφώθηκαν το 2014 σε Ευρώ 11,8 εκατ. έναντι Ευρώ 2,1 εκατ. πέρυσι και σε Ευρώ 1,0 εκατ. μετά από την υποτίμηση. Από τη βελτίωση αυτή τα Ευρώ 4,9 εκατ. αφορούν σε βελτίωση του αποτελέσματος μετάλλου, ενώ τα Ευρώ 4,8 εκατ. βελτίωση της οργανικής κερδοφορίας. Τα αποτελέσματα μετά από φόρους ανήλθαν το 2014 σε ζημιές Ευρώ 16,1 εκατ., από τα οποία τα Ευρώ 8 εκατ. περίπου οφείλονται στην υποτίμηση των παγίων, έναντι ζημιών Ευρώ 28,5 εκατ. το 2013. Στην Ευρωζώνη, η χαμηλή οικονομική ανάπτυξη ενίσχυσε τις ανταγωνιστικές πιέσεις και επηρέασε αρνητικά τις τιμές κατεργασίας στα περισσότερα από τα προϊόντα του Ομίλου. Αντίθετα, η συνεχιζόμενη βελτίωση των οικονομικών συνθηκών σε Η.Π.Α. και Ηνωμένο Βασίλειο οδήγησαν σε αύξηση των πωλήσεων και σε καλύτερα περιθώρια. Ειδικότερα πιεσμένη ήταν η ζήτηση για προϊόντα εγκαταστάσεων ενώ η ζήτηση για βιομηχανικά προϊόντα στις βασικές ευρωπαϊκές αγορές, έδειξε σημάδια σταθεροποίησης μετά από ένα πτωτικό 2013 με αποτέλεσμα ο Όμιλος να αυξήσει τον όγκο πωλήσεων σε αυτά. Όσον αφορά τα καλώδια, ο αυξημένος ανταγωνισμός και η προσωρινή αναβολή σημαντικών έργων στην Ελλάδα και στο εξωτερικό σε προϊόντα υψηλής προστιθέμενης αξίας πίεσαν σημαντικά τα περιθώρια και επηρέασαν αρνητικά την κερδοφορία της Ελληνικά Καλώδια. Μόνο στο τέταρτο τρίμηνο, και μετά την υπογραφή σημαντικών συμβάσεων, ξεκίνησε η παραγωγή και τιμολόγηση υποβρυχίων καλωδίων για τα μεγάλα έργα που ανέλαβε η θυγατρική. Σε ότι αφορά το κόστος, οι μειώσεις στις τιμές της ενέργειας σε συνδυασμό με τη βελτιστοποίηση των παραγωγικών διαδικασιών οδήγησαν σε περαιτέρω μείωση του βιομηχανικού κόστους και βοήθησαν στην ενίσχυση της ανταγωνιστικότητας των προϊόντων του Ομίλου στο εξωτερικό. Ωστόσο, το υψηλό χρηματοοικονομικό κόστος συνέχισε να επηρεάζει αρνητικά την κερδοφορία του Ομίλου έναντι των βασικών ανταγωνιστών μας. Το 2014 ο Όμιλος Χαλκόρ πραγματοποίησε συνολικές επενδύσεις ύψους Ευρώ 45,8 εκατ. περίπου, από τις οποίες ποσό Ευρώ 31,1 εκατ. περίπου αφορούσε τον Όμιλο Ελληνικά Καλώδια στο πλαίσιο της ολοκλήρωσης του επενδυτικού προγράμματος για την παραγωγή υποβρυχίων καλωδίων υψηλής τάσης. Έχοντας ολοκληρώσει το επενδυτικό του πρόγραμμα, ο Όμιλος Ελληνικά Καλώδια αποτελεί πλέον έναν από τους ελάχιστους κατασκευαστές καλωδίων σε όλο τον κόσμο που είναι σε θέση να παράγουν υποβρυχία καλώδια υψηλής τάσης. Η ισχυροποίηση της παγκόσμιας οικονομίας σε συνδυασμό με την ποσοτική χαλάρωση που ανακοινώθηκε από την ΕΚΤ κατά την αρχή του έτους δικαιολογούν συγκρατημένη αισιοδοξία για το 2015. Η περαιτέρω βελτίωση της οικονομίας των ΗΠΑ και το ισχυρό δολάριο θα βοηθήσουν ακόμα περισσότερο τις εξαγωγές και την ανταγωνιστικότητα των προϊόντων του Ομίλου, ενώ θετική αναμένεται και η επίπτωση από τη μείωση της τιμής του πετρελαίου. Τέλος, τα ήδη ανειλημμένα έργα στον τομέα των καλωδίων και οι δυνατότητες της θυγατρικής δημιουργούν ακόμα μεγαλύτερη αισιοδοξία για τη βελτίωση της κερδοφορίας του Ομίλου. Δημοσίευση την Παρασκευή 13 Μαρτίου 2015, μετά τη λήξη της συνεδρίασης του Χ.Α. Τα Στοιχεία & Πληροφορίες της περιόδου από 1.1.2014 – 31.12.2014 μαζί με την Ετήσια Οικονομική Έκθεση της ίδιας περιόδου θα βρίσκονται αναρτημένα στην ιστοσελίδα της Εταιρίας στο διαδίκτυο, στη διεύθυνση [www.halcor.gr](http://www.halcor.gr), καθώς και στην ιστοσελίδα του Χ.Α. [www.helex.gr](http://www.helex.gr).

## ALPHA ΤΡΑΠΕΖΑ Α.Ε.

### Ανακοίνωση

H Alpha Bank A.E. (η 'Τράπεζα') ενημερώνει, κατ' εφαρμογή του Ν. 3864/2010, ότι κατόπιν σχετικής γνωστοποίησης της WELLINGTON MANAGEMENT GROUP, LLP στις 12.3.2015, η τελευταία κατέχει από 11.3.2015, έμμεσα, 210.670.469 δικαιώματα ψήφου που αντιστοιχούν σε ισάριθμες κοινές, ονομαστικές, μετά ψήφου, άυλες μετοχές, κάτω του ορίου του 5,00 % επί του συνόλου δικαιωμάτων ψήφου της Τραπέζης, αφαιρουμένων αυτών που ανακοίνωσε ότι κατέχει το ΤΧΣ. Από 1.1.2015 η WELLINGTON MANAGEMENT COMPANY, LLP, εγγεγραμμένος σύμβουλος επενδύσεων στις Η.Π.Α., άλλαξε την επωνυμία της σε WELLINGTON MANAGEMENT GROUP, LLP ("Wellington Management Group"), μεταφέροντας τις συμβουλευτικές εργασίες των Η.Π.Α. στην WELLINGTON MANAGEMENT COMPANY LLP, Delaware. Η WELLINGTON MANAGEMENT COMPANY, LLP ελέγχεται άμεσα από την WELLINGTON INVESTMENT ADVISORS HOLDINGS LLP, που με την σειρά της ελέγχεται άμεσα από την WELLINGTON GROUP HOLDINGS LLP που με τη σειρά της ελέγχεται άμεσα από την WELLINGTON MANAGEMENT GROUP LLP. Η WELLINGTON MANAGEMENT INTERNATIONAL LTD ελέγχεται άμεσα από την WELLINGTON MANAGEMENT GLOBAL HOLDINGS LTD που με την σειρά της ελέγχεται άμεσα από την WELLINGTON INVESTMENT ADVISORS HOLDINGS LLP, που με τη σειρά της ελέγχεται άμεσα από την WELLINGTON GROUP HOLDINGS LLP που με τη σειρά της ελέγχεται άμεσα από την WELLINGTON MANAGEMENT GROUP LLP.

## ΠΕΤΡΟΣ ΠΕΤΡΟΠΟΥΛΟΣ Α.Ε.Β.Ε.

### Αγορά Ιδίων Μετοχών

H Πέτρος Πετρόπουλος ΑΕΒΕ γνωστοποιεί στο επενδυτικό κοινό ότι σύμφωνα με το άρθρο 16 του ΚΝ 2190/20, όπως τροποποιήθηκε και ισχύει, και σύμφωνα με τους όρους του Κανονισμού 2273/2003 της Ευρωπαϊκής Επιτροπής και σε εκτέλεση της από 16/4/2014

απόφασης της Γενικής Συνέλευσης των Μετόχων της Εταιρίας και απόφασης του Διοικητικού Συμβουλίου με ημερομηνία 9/7/2014, προέβη την 13/3/2015 σε αγορά 850 Ιδίων Μετοχών της Εταιρίας μέσω της Alpha Finance με τιμή κτήσης 3,2698 ευρώ ανά μετοχή και συνολική αξία 2.779 ευρώ.

### **ΕΛΒΑΛ Α.Ε ΒΙΟΜ/ΝΙΑ ΕΠΕΞΕΡΓ. ΑΛΟΥΜ.**

#### **Δελτίο Τύπου**

Ο Όμιλος ΕΛΒΑΛ ανακοινώνει τα οικονομικά αποτελέσματα για το 2014 με βάση τα Διεθνή Πρότυπα Χρηματοοικονομικής Αναφοράς. Κατά το 2014 ο ενοποιημένος όγκος πωλήσεων αυξήθηκε κατά 6,2% και ανήλθε σε 350,9 χιλ τόνους και οδήγησε σε κύκλο εργασιών ύψους 1.060 εκ. ευρώ, 5,1% αυξημένο σε σχέση με το 2013 με τα μικτά κέρδη του Ομίλου να ανέρχονται σε 84,4 εκ. ευρώ από 82,1 εκ. ευρώ το 2013. Τα κέρδη προ φόρων αποσβέσεων και χρηματοοικονομικών (EBITDA) αυξήθηκαν κατά 6,5% στα 79,0 εκ. ευρώ από 74,2 εκ. ευρώ του προηγούμενου έτους, τα κέρδη προ φόρων ανήλθαν σε 18,6 εκ. ευρώ από 15,5 εκ. ευρώ του 2013 και τελικά τα κέρδη μετά από φόρους και δικαιώματα μειοψηφίας παρουσίασαν σημαντική αύξηση στα 17 εκ. ευρώ από 365 χιλ. ευρώ. Σημειώνεται ότι το 2013 οι φόροι εισοδήματος είχαν επιβαρυνθεί εφάπαξ από τον επανυπολογισμό του αναβαλλόμενου φόρου εξαιτίας της αύξησης του φορολογικού συντελεστή. Τα κέρδη ανά μετοχή ανέρχονται σε 0,1370 ευρώ έναντι 0,0029 ευρώ του προηγούμενου έτους. Ο τομέας έλασης, παρά τη σχετική συμπίεση των τιμών διατήρησε την κερδοφορία του λόγω του αυξημένου όγκου και της βελτίωσης κάποιων στοιχείων κόστους. Αντιθέτως, ο τομέας διέλασης εξακολουθεί να είναι ζημιογόνος με τις λειτουργικές ζημιές να ανέρχονται σε 15,2 εκ. ευρώ. Θετικές λειτουργικές ροές ύψους 23,3 εκ. ευρώ επιτεύχθηκαν κατά τη διάρκεια του 2014 ενώ, για τα επενδυτικά προγράμματα στα εργοστάσια των Οικοφύτων και του Ηνωμένου Βασιλείου, πραγματοποιήθηκαν εκροές ύψους 61,5 εκ. ευρώ. Επιπροσθέτως έγινε διανομή στους μετόχους ύψους 9,9 εκ. ευρώ (0,08 ευρώ ανά μετοχή) από αποθεματικά. Τελικά, ο καθαρός δανεισμός του Ομίλου ανήλθε σε 247,5 εκ. ευρώ από 207,8 εκ. ευρώ της 31ης Δεκεμβρίου 2013. Κατά το 2014 άρχισε διαδικασία αναδιοργάνωσης του Ομίλου με τη δημιουργία νέων δομών με στόχο την προσφορά ολοκληρωμένων λύσεων στους πελάτες, ειδικότερα στον κλάδο των αρχιτεκτονικών εφαρμογών. Δημοσίευση την Παρασκευή 13 Μαρτίου 2015, μετά τη λήξη της συνεδρίασης Καταστάσεων της ίδιας χρήσης θα βρίσκονται αναρτημένα στην ιστοσελίδα της Εταιρίας στο διαδίκτυο στη διεύθυνση, [www.elval.gr](http://www.elval.gr) καθώς και στην ιστοσελίδα του Χ.Α [www.helex.gr](http://www.helex.gr).

### **Γ.Ε. ΔΗΜΗΤΡΙΟΥ Α.Ε.Ε.**

#### **Δελτίο Τύπου**

Η Γ.Ε. ΔΗΜΗΤΡΙΟΥ ΑΝΩΝΥΜΗ ΕΜΠΟΡΙΚΗ ΕΤΑΙΡΕΙΑ (εφεξής «Εταιρεία») γνωστοποιεί στο επενδυτικό κοινό ότι στα πλαίσια της χρηματοοικονομικής της αναδιάρθρωσης και του επιχειρηματικού εξορθολογισμού των δραστηριοτήτων του ομίλου εταιρειών στον οποίο ανήκει, πώλησε στις 12 Μαρτίου 2015 το σύνολο των μετοχών που κατείχε της κατά 100% θυγατρικής της εταιρείας «GED LOGISTICS ΑΠΟΘΗΚΕΥΣΗ ΔΙΑΧΕΙΡΙΣΗ ΚΑΙ ΟΡΓΑΝΩΣΗ ΕΜΠΟΡΕΥΜΑΤΩΝ ΑΝΩΝΥΜΗ ΕΤΑΙΡΕΙΑ», η οποία προήλθε από την απόσχιση του κλάδου αποθηκών στην εταιρεία "VICTINI HOLDINGS LIMITED" με έδρα την Λευκωσία Κύπρου. Δεν υπάρχει σύνδεση κατά την έννοια του ΔΛΠ 24 μεταξύ της αγοράστριας εταιρείας, των μετόχων της και των μελών του Διοικητικού Συμβουλίου αυτής, με τον Όμιλο "Γ.Ε.ΔΗΜΗΤΡΙΟΥ Α.Ε.Ε.". Το τίμημα πώλησης του συνόλου των μετοχών της «GED LOGISTICS ΑΠΟΘΗΚΕΥΣΗ ΔΙΑΧΕΙΡΙΣΗ ΚΑΙ ΟΡΓΑΝΩΣΗ ΕΜΠΟΡΕΥΜΑΤΩΝ ΑΝΩΝΥΜΗ ΕΤΑΙΡΕΙΑ» που κατείχε η Εταιρεία ανήλθε στο ποσό των Ευρώ 1.786.934. Επίδραση από την πώληση στα βασικά οικονομικά δεδομένα της Μητρικής και του Ομίλου: ΜΗΤΡΙΚΗ ΕΤΑΙΡΕΙΑ: - Ζημία 1.916 χιλ. ευρώ στα αποτελέσματα και στα Ίδια Κεφάλαια της Εταιρείας. ΟΜΙΛΟΣ: - Ζημία 4.344 χιλ. ευρώ στα αποτελέσματα και στα Ίδια Κεφάλαια, σε σχέση με την καθαρή θέση του Ομίλου την 31.12.2014. - Στα αποτελέσματα του Ομίλου δεν θα ενσωματώνονται εφεξής τα ακόλουθα οικονομικά μεγέθη, σε σχέση με τη χρήση 2014: Έσοδα 1.100 χιλ. ευρώ περίπου. Κέρδη προ φόρων τόκων και αποσβέσεων 970 χιλ. ευρώ περίπου. Ζημιές προ φόρων 87 χιλ. ευρώ περίπου.

### **ΜΙΝΩΙΚΕΣ ΓΡΑΜΜΕΣ Α.Ν.Ε.**

#### **Ανακοίνωση**

Οι Μινωικές Γραμμές Α.Ν.Ε. ανακοινώνουν ότι η εταιρεία (Grimaldi Euromed S.p.A) συνδεόμενο νομικό πρόσωπο με τον Πρόεδρο του Διοικητικού Συμβουλίου της Εταιρείας Emanuele G. Grimaldi (υπόχρεο πρόσωπο με βάση το άρθρο 13 του Ν.3340/2005), προέβη στις 11/03/2015 σε αγορά 1.233 κοινών ονομαστικών μετοχών των Μινωικών Γραμμών συνολικής αξίας € 2.466,00. Η παρούσα γίνεται σύμφωνα με το Ν.3556/2007 (άρθρο 3, (ιστ), (ββ), και άρθρο 21) και σε συνδυασμό με το άρθρο 11 της απόφασης 1/434/3.7.2007 της Επιτροπής Κεφαλαιαγοράς.

## **ΓΕΝΙΚΕΣ ΣΥΝΕΛΕΥΣΕΙΣ**

### **GRIVALIA PROPERTIES Α.Ε.Ε.Α.Π.**

**Τακτική Γενική Συνέλευση**, την **17/03/2015**, ημέρα Τρίτη και ώρα **12:00 μ.μ.** στην Αθήνα, στο «Μέγαρο Ιδρύματος Μποδοσάκη» (αίθουσα «Ιωάννης Σ. Λάτσης»), Λεωφ. Αμαλίας 20. Τα θέματα της ημερήσιας διάταξης είναι τα εξής: 1. Ετήσιες Οικονομικές Καταστάσεις χρήσεως 2014. Εκθέσεις του Διοικητικού Συμβουλίου και των Ελεγκτών. 2. Απαλλαγή των μελών των Διοικητικού Συμβουλίου και των ελεγκτών από κάθε ευθύνη αποζημίωσης για τη χρήση του 2014. 3. Εκλογή εταιρείας ορκωτών ελεγκτών – λογιστών για τη χρήση 2015 και καθορισμός της αμοιβής της. 4. Ορισμός εκτιμητών για την εταιρική χρήση 2015 και καθορισμός της αμοιβής τους. 5. Έγκριση συμβάσεων και αμοιβών κατά τα άρθρα 23α και 24 του κ.ν. 2190/1920- Προέγκριση αμοιβών για το έτος 2015. 6. Λήψη άδειας για την αγορά ακινήτου. 7. Τροποποίηση του άρθρου 3 περί σκοπού του Καταστατικού. 8. Λοιπές Ανακοινώσεις. Σύμφωνα με το άρθρο 26 παρ. 2β και 28α του κ.ν. 2190/1920, η Εταιρεία ενημερώνει τους μετόχους για τα ακόλουθα: ΔΙΚΑΙΩΜΑ ΣΥΜΜΕΤΟΧΗΣ ΚΑΙ ΨΗΦΟΥ ΣΤΗ ΓΕΝΙΚΗ ΣΥΝΕΛΕΥΣΗ - Στη Γενική Συνέλευση της 17ης Μαρτίου 2015 δικαιούται να συμμετέχει και να ψηφίζει όποιος εμφανίζεται ως μέτοχος κοινών μετοχών της Εταιρείας στα αρχεία του Συστήματος Άυλων Τίτλων (Σ.Α.Τ.) που διαχειρίζεται η «Ελληνικό Κεντρικό Αποθετήριο Τίτλων Ανώνυμη Εταιρεία» (ΕΛ.Κ.Α.Τ.), κατά την Πέμπτη 12 Μαρτίου 2015 («Ημερομηνία Καταγραφής»), δηλαδή κατά την έναρξη της πέμπτης (5ης) ημέρας πριν από την ημέρα συνεδρίασης της Γενικής Συνέλευσης. Η μετοχική ιδιότητα πιστοποιείται ηλεκτρονικά από την ΕΛ.Κ.Α.Τ με απευθείας ηλεκτρονική σύνδεση της Εταιρείας με τα αρχεία του Σ.Α.Τ. Συνεπώς για να συμμετάσχει και να ψηφίσει στην Γενική Συνέλευση ο μέτοχος δεν απαιτείται να προσκομίσει σχετική έγγραφη βεβαίωση της ΕΛ.Κ.Α.Τ. Έναντι της Εταιρείας θεωρείται ότι δικαίωμα συμμετοχής και ψήφου στην Γενική Συνέλευση έχει μόνο όποιος φέρει την ιδιότητα του μετόχου κατά την αντίστοιχη Ημερομηνία Καταγραφής. Η άσκηση των εν λόγω δικαιωμάτων δεν προϋποθέτει τη δέσμευση των μετοχών του δικαιούχου ούτε την τήρηση άλλης ανάλογης διαδικασίας, η οποία περιορίζει την

δυνατότητα πώλησης και μεταβίβασης αυτών κατά το χρονικό διάστημα που μεσολαβεί ανάμεσα στην Ημερομηνία Καταγραφής και στη Γενική Συνέλευση. Κάθε κοινή μετοχή δίνει δικαίωμα μίας ψήφου. ΔΙΑΔΙΚΑΣΙΑ ΣΥΜΜΕΤΟΧΗΣ ΚΑΙ ΨΗΦΟΥ ΜΕΣΩ ΑΝΤΙΠΡΟΣΩΠΟΥ - Ο μέτοχος συμμετέχει στην Γενική Συνέλευση και ψηφίζει είτε αυτοπροσώπως είτε μέσω αντιπροσώπων. Κάθε μέτοχος μπορεί να διορίζει μέχρι τρεις (3) αντιπροσώπους και τα νομικά πρόσωπα/μέτοχοι μπορούν να ορίζουν ως εκπροσώπους τους μέχρι τρία (3) φυσικά πρόσωπα. Σε περίπτωση που μέτοχος κατέχει της Εταιρείας, οι οποίες εμφανίζονται σε περισσότερους του ενός λογαριασμούς αξιών, αυτός μπορεί να ορίσει διαφορετικούς αντιπροσώπους για τις μετοχές που εμφανίζονται στον κάθε λογαριασμό αξιών. Αντιπρόσωπος που ενεργεί για περισσότερους μετόχους μπορεί να ψηφίζει διαφορετικά για κάθε μέτοχο. Το καταστατικό της Εταιρείας δεν προβλέπει την δυνατότητα συμμετοχής των μετόχων στη Γενική Συνέλευση με ηλεκτρονικά μέσα, χωρίς την φυσική παρουσία τους στον τόπο διεξαγωγής της, ούτε τη δυνατότητα ψήφου εξ αποστάσεως είτε με ηλεκτρονικά μέσα είτε δι' αλληλογραφίας, καθώς και τη δυνατότητα διορισμού και ανάκλησης αντιπροσώπου με ηλεκτρονικά μέσα. Έντυπο πληρεξουσιότητας για τον διορισμό αντιπροσώπου θα είναι διαθέσιμο στους μετόχους α) σε έντυπη μορφή στην Διεύθυνση Διαχείρισης Δεδομένων Μετόχων και Επενδυτών της Τράπεζας Eurobank Ergasias A.E., Πεσμαζόγλου 2-6, 10175, Αθήνα (τηλ. 210 – 3704717) και β) σε ηλεκτρονική μορφή στην ιστοσελίδα της Εταιρείας ([www.grivalia.com](http://www.grivalia.com)). Το ανωτέρω έντυπο πρέπει να κατατεθεί συμπληρωμένο και υπογεγραμμένο στην Εταιρεία στην προαναφερόμενη υπό στοιχείο α) διεύθυνση, τουλάχιστον τρεις (3) ημέρες πριν από την ημερομηνία της Γενικής Συνέλευσης. Ο αντιπρόσωπος υποχρεούται να γνωστοποιεί στην Εταιρεία, πριν από την έναρξη της συνεδρίασης της Γενικής Συνέλευσης κάθε συγκεκριμένο γεγονός, το οποίο μπορεί να είναι χρήσιμο στους μετόχους για την αξιολόγηση του κινδύνου να εξυπηρετήσει ο αντιπρόσωπος άλλα συμφέροντα πλην των συμφερόντων του μετόχου. Σύγκρουση συμφερόντων είναι δυνατόν να προκύπτει ιδίως όταν ο αντιπρόσωπος είναι: α) μέτοχος που ασκεί τον έλεγχο της Εταιρείας ή άλλο νομικό πρόσωπο ή οντότητα που ελέγχεται από τον μέτοχο αυτόν. β) μέλος του Διοικητικού Συμβουλίου ή της εν γένει διοίκησης της Εταιρείας ή μετόχου που ασκεί τον έλεγχο της Εταιρείας ή άλλου νομικού προσώπου ή οντότητας που ελέγχεται από μέτοχο ο οποίος ασκεί τον έλεγχο της Εταιρείας. γ) υπάλληλος ή ορκωτός ελεγκτής της Εταιρείας ή μετόχου που ασκεί τον έλεγχο της ή άλλου νομικού προσώπου ή οντότητας που ελέγχεται από μέτοχο ο οποίος ασκεί τον έλεγχο της Εταιρείας. δ) σύζυγος ή συγγενής πρώτου βαθμού με ένα από τα φυσικά πρόσωπα που αναφέρονται στις περιπτώσεις α έως γ. ΔΙΚΑΙΩΜΑΤΑ ΜΕΙΟΨΗΦΙΑΣ ΤΩΝ ΜΕΤΟΧΩΝ - 1. Μέτοχοι που εκπροσωπούν το ένα εικοστό (1/20) του καταβεβλημένου μετοχικού κεφαλαίου της Εταιρείας μπορούν να ζητήσουν: α) την εγγραφή στην ημερήσια διάταξη της Γενικής Συνέλευσης πρόσθετων θεμάτων, με αίτησή τους που πρέπει να περιέλθει στο Δ.Σ. έως τη Δευτέρα 2 Μαρτίου 2015, η οποία θα συνοδεύεται από αιτιολόγηση ή από σχέδιο απόφασης προς έγκριση στην Γενική Συνέλευση. β) να τεθούν στην διάθεση των μετόχων έως τη Τετάρτη 11 Μαρτίου 2015, σχέδια αποφάσεων για θέματα που έχουν περιληφθεί στην αρχική ή τυχόν αναθεωρημένη ημερήσια διάταξη, με αίτησή τους που πρέπει να περιέλθει στο Διοικητικό Συμβούλιο έως τη Τρίτη 10 Μαρτίου 2015. 2. Οποιοσδήποτε μέτοχος μπορεί να ζητήσει, με αίτησή του που υποβάλλεται στην Εταιρεία έως την Πέμπτη 12 Μαρτίου 2015, την παροχή στην Γενική Συνέλευση συγκεκριμένων πληροφοριών για τις υποθέσεις της Εταιρείας, στο μέτρο που αυτές είναι χρήσιμες για την πραγματική εκτίμηση των θεμάτων της ημερήσιας διάταξης. 3. Μέτοχοι που εκπροσωπούν το ένα πέμπτο (1/5) του καταβεβλημένου μετοχικού κεφαλαίου της Εταιρείας δικαιούνται να ζητήσουν με αίτησή τους που υποβάλλεται στην Εταιρεία έως την Πέμπτη 12 Μαρτίου 2015, την παροχή στην Γενική Συνέλευση πληροφοριών για την πορεία των εταιρικών υποθέσεων και την περιουσιακή κατάσταση της Εταιρείας. Λεπτομερέστερες πληροφορίες σχετικά με τα ανωτέρω δικαιώματα μειοψηφίας και τους όρους άσκησής τους είναι διαθέσιμες στην ιστοσελίδα της Εταιρείας ([www.grivalia.com](http://www.grivalia.com)). ΔΙΑΘΕΣΙΜΑ ΕΓΓΡΑΦΑ ΚΑΙ ΠΛΗΡΟΦΟΡΙΕΣ - Το πλήρες κείμενο των εγγράφων που πρόκειται να υποβληθούν στην Γενική Συνέλευση και των σχεδίων απόφασης για κάθε θέμα της ημερήσιας διάταξης είναι διαθέσιμο σε έντυπη μορφή στην Διεύθυνση Διαχείρισης Δεδομένων Μετόχων και Επενδυτών της Τράπεζας Eurobank Ergasias A.E., Πεσμαζόγλου 2-6, 10175, Αθήνα (τηλ. 210 – 3704717), από όπου οι μέτοχοι μπορούν να λαμβάνουν αντίγραφα. Όλα τα ανωτέρω έγγραφα, η παρούσα Πρόσκληση, ο συνολικός αριθμός των υφισταμένων σήμερα μετοχών και δικαιωμάτων ψήφου, τα έντυπα για την ψήφο μέσω αντιπροσώπου, η αναλυτική επεξήγηση των θεμάτων της ημερήσιας διάταξης και τα σχέδια αποφάσεων της Γενικής Συνέλευσης είναι διαθέσιμα σε ηλεκτρονική μορφή στην ιστοσελίδα της Εταιρείας ([www.grivalia.com](http://www.grivalia.com)).

#### ΠΛΑΙΣΙΟ COMPUTERS A.E.B.E.

**Τακτική Γενική Συνέλευση την 02/04/2015, ημέρα Πέμπτη και ώρα 17:00**, στα γραφεία της έδρας της Εταιρείας που βρίσκονται στη Μαγούλα Αττικής (Θέση Σκλήρη – Έξοδος με αριθμό 2 της Αττικής Οδού), για συζήτηση και λήψη αποφάσεων επί των παρακάτω θεμάτων της ημερήσιας διάταξης: Θέμα 1ο: Υποβολή και έγκριση της ετήσιας Οικονομικής Έκθεσης της Εταιρείας και του Ομίλου της 26ης εταιρικής χρήσης 2014 (01.01.2014-31.12.2014), μετά των ετησίων Οικονομικών Καταστάσεων (εταιρικών και ενοποιημένων) της εν λόγω εταιρικής χρήσης (01.01.2014-31.12.2014), καθώς και των σχετικών ετησίων Εκθέσεων του Διοικητικού Συμβουλίου και των Ελεγκτών. Θέμα 2ο: Έγκριση διάθεσης αποτελεσμάτων χρήσεως 2014 (01.01.2014-31.12.2014) και λήψη απόφασης περί μη διανομής (καταβολής) μερίσματος. Θέμα 3ο: Απαλλαγή των μελών του Διοικητικού Συμβουλίου και του Ορκωτού Ελεγκτή-Λογιστή από κάθε ευθύνη αποζημίωσης για τα πεπραγμένα της κλειόμενης 26ης εταιρικής χρήσης 2014 (01.01.2014-31.12.2014) καθώς και για τις ετήσιες Οικονομικές Καταστάσεις της εν λόγω χρήσεως. Θέμα 4ο: Εκλογή ενός (1) Τακτικού και ενός (1) Αναπληρωματικού Ορκωτού Ελεγκτή-Λογιστή από το Μητρώο Ορκωτών Ελεγκτών Λογιστών για την εταιρική χρήση 2015 (01.01.2015-31.12.2015) και καθορισμός της αμοιβής τους. Θέμα 5ο: Εκλογή νέου Διοικητικού Συμβουλίου της Εταιρείας και ορισμός των ανεξάρτητων μελών αυτού, σύμφωνα με τις διατάξεις του ν. 3016/2002, όπως ισχύει σήμερα. Θέμα 6ο: Ορισμός Επιτροπής Ελέγχου (Audit Committee), σύμφωνα με τις διατάξεις του άρθρου 37 του ν. 3693/2008. Θέμα 7ο: Έγκριση καταβληθεισών αμοιβών στα μέλη του Διοικητικού Συμβουλίου για τις παρασχεθείσες από αυτά υπηρεσίες και καθορισμός νέων αμοιβών και μισθών των μελών του Διοικητικού Συμβουλίου, με παράλληλη έγκριση των τροποποιήσεων των σχετικών συμβάσεων κατ' άρθρο 23α του κ.ν. 2190/1920. Θέμα 8ο: Παροχή εγκρίσεως-αδείας προς τα μέλη του Διοικητικού Συμβουλίου και τους Διευθυντές της Εταιρείας για την συμμετοχή τους σε Διοικητικά Συμβούλια ή στην Διεύθυνση θυγατρικών ή συγγενών εταιρειών της Εταιρείας και κατ' επέκταση του Ομίλου, κατά το άρθρο 23 παρ. 1 του κ.ν. 2190/1920. Θέμα 9ο: Αύξηση του μετοχικού κεφαλαίου της Εταιρείας κατά το ποσό των έντεκα εκατομμυρίων σαράντα χιλιάδων (11.040.000,00) Ευρώ, με κεφαλαιοποίηση μέρους του αποθεματικού «διαφορά από έκδοση μετοχών υπέρ το άρτιο» και με αύξηση της ονομαστικής αξίας κάθε μετοχής της Εταιρείας κατά 0,50 Ευρώ (από 0,33 Ευρώ σε 0,83 Ευρώ). Θέμα 10ο: Μείωση του μετοχικού κεφαλαίου της Εταιρείας κατά το ποσό των έντεκα εκατομμυρίων σαράντα χιλιάδων (11.040.000,00) Ευρώ, με μείωση της ονομαστικής αξίας κάθε μετοχής της Εταιρείας κατά 0,50 Ευρώ (από 0,83 Ευρώ σε 0,33 Ευρώ) και επιστροφή-καταβολή του αντίστοιχου ποσού στους μετόχους της Εταιρείας. Θέμα 11ο: Τροποποίηση του σχετικού άρθρου 5 του Καταστατικού της Εταιρείας. Θέμα 12ο: Παροχή προς το Διοικητικό Συμβούλιο της Εταιρείας των αναγκαίων εξουσιοδοτήσεων για την εκτέλεση των ανωτέρω αποφάσεων περί αύξησης και περί μείωσης του μετοχικού κεφαλαίου της Εταιρείας. Θέμα 13ο: Λοιπά θέματα και ανακοινώσεις. Σύμφωνα με τα άρθρα 26 παρ. 2β και 28α του κ.ν. 2190/1920, όπως ισχύουν μετά την τροποποίησή τους από το άρθρο 3 του ν. 3884/2010, η Εταιρεία ενημερώνει τους

μετόχους για τα ακόλουθα: Α. ΔΙΚΑΙΩΜΑ ΣΥΜΜΕΤΟΧΗΣ ΚΑΙ ΨΗΦΟΥ - Κάθε μετοχή παρέχει δικαίωμα μίας (1) ψήφου. Στην ετήσια Τακτική Γενική Συνέλευση δικαιούται να συμμετάσχει όποιος εμφανίζεται ως μέτοχος στα αρχεία του Συστήματος Αύλων Τίτλων που διαχειρίζεται η «Ελληνικά Χρηματιστήρια Α.Ε.» (Ε.Χ.Α.Ε.), στο οποίο τηρούνται οι κινητές αξίες (μετοχές) της Εταιρείας. Η απόδειξη της μετοχικής ιδιότητας γίνεται κατά ισοδύναμο τρόπο, είτε με την προσκόμιση σχετικής έγγραφης βεβαίωσης του ως άνω φορέα, είτε εναλλακτικά, με απευθείας ηλεκτρονική σύνδεση της Εταιρείας με τα αρχεία του εν λόγω φορέα. Η ιδιότητα του μετόχου πρέπει να υφίσταται κατά την 28.03.2015 (ημερομηνία καταγραφής), ήτοι κατά την έναρξη της πέμπτης (5ης) ημέρας πριν από την ημέρα συνεδρίασης της Γενικής Συνέλευσης της 02.04.2015, και η σχετική έγγραφη βεβαίωση ή εναλλακτικά η ηλεκτρονική πιστοποίηση σχετικά με την μετοχική ιδιότητα πρέπει να περιέλθει στην Εταιρεία το αργότερο την 30.03.2015, ήτοι την τρίτη (3η) ημέρα πριν από τη συνεδρίαση της Γενικής Συνέλευσης. Όσοι από τους μετόχους είναι νομικά πρόσωπα πρέπει εντός των ιδίων ως άνω προθεσμιών να καταθέσουν σύμφωνα με το νόμο τα νομιμοποιητικά τους έγγραφα. Έναντι της Εταιρείας θεωρείται ότι έχει δικαίωμα συμμετοχής και ψήφου στη Γενική Συνέλευση μόνον όποιος φέρει την ιδιότητα του μετόχου κατά την αντίστοιχη ημερομηνία καταγραφής. Σε περίπτωση μη συμμόρφωσης προς τις διατάξεις του άρθρου 28α του κ.ν. 2190/1920, ο εν λόγω μέτοχος μετέχει στη Γενική Συνέλευση μόνο μετά από άδειά της. Σημειώνεται ότι η άσκηση των εν λόγω δικαιωμάτων (συμμετοχής και ψήφου) δεν προϋποθέτει την δέσμευση των μετοχών του δικαιούχου ούτε την τήρηση άλλης ανάλογης διαδικασίας, η οποία περιορίζει την δυνατότητα πώλησης και μεταβίβασης αυτών κατά το χρονικό διάστημα που μεσολαβεί ανάμεσα στην ημερομηνία καταγραφής και στην ημερομηνία της Γενικής Συνέλευσης. Β. ΔΙΚΑΙΩΜΑΤΑ ΜΕΙΟΨΗΦΙΑΣ ΤΩΝ ΜΕΤΟΧΩΝ - (α) Με αίτηση μετόχων που εκπροσωπούν το ένα εικοστό (1/20) του καταβεβλημένου μετοχικού κεφαλαίου, το Διοικητικό Συμβούλιο της Εταιρείας υποχρεούται να εγγράψει στην ημερήσια διάταξη της ετήσιας Τακτικής Γενικής Συνέλευσης πρόσθετα θέματα, εάν η σχετική αίτηση περιέλθει στο Διοικητικό Συμβούλιο μέχρι την 18.03.2015, δηλ. δέκα πέντε (15) τουλάχιστον ημέρες πριν από την ετήσια Τακτική Γενική Συνέλευση. Η αίτηση για την εγγραφή πρόσθετων θεμάτων στην ημερήσια διάταξη συνοδεύεται από αιτιολόγηση ή από σχέδιο απόφασης προς έγκριση στην ετήσια Τακτική Γενική Συνέλευση και η αναθεωρημένη ημερήσια διάταξη δημοσιοποιείται με τον ίδιο τρόπο όπως η προηγουμένη ημερήσια διάταξη, την 20.03.2015, δηλ. δέκα τρεις (13) ημέρες πριν από την ημερομηνία της ετήσιας Τακτικής Γενικής Συνέλευσης και ταυτόχρονα τίθεται στη διάθεση των μετόχων στην ιστοσελίδα της Εταιρείας (ιδ. κατωτέρω), μαζί με την αιτιολόγηση ή το σχέδιο απόφασης που έχει υποβληθεί από τους μετόχους κατά τα προβλεπόμενα στο άρθρο 27 παρ. 3 του κ.ν. 2190/1920. (β) Με αίτηση μετόχων που εκπροσωπούν το ένα εικοστό (1/20) του καταβεβλημένου μετοχικού κεφαλαίου, το Διοικητικό Συμβούλιο θέτει στη διάθεση των μετόχων κατά τα οριζόμενα στο άρθρο 27 παρ. 3 του κ.ν. 2190/1920, το αργότερο μέχρι την 27.03.2015, ήτοι έξι (6) τουλάχιστον ημέρες πριν από την ημερομηνία της ετήσιας Τακτικής Γενικής Συνέλευσης, σχέδια αποφάσεων για θέματα που έχουν περιληφθεί στην αρχική ή την αναθεωρημένη ημερήσια διάταξη, αν η σχετική αίτηση περιέλθει στο Διοικητικό Συμβούλιο μέχρι την 26.03.2015, δηλ. επτά (7) τουλάχιστον ημέρες πριν από την ημερομηνία της ετήσιας Τακτικής Γενικής Συνέλευσης. (γ) Μετά από αίτηση οποιουδήποτε μετόχου που υποβάλλεται στην Εταιρεία μέχρι την 27.03.2015, δηλ. πέντε (5) τουλάχιστον πλήρεις ημέρες πριν από την ετήσια Τακτική Γενική Συνέλευση, το Διοικητικό Συμβούλιο υποχρεούται να παρέχει στη Γενική Συνέλευση τις απαιτούμενες συγκεκριμένες πληροφορίες για τις υποθέσεις της Εταιρείας, στο μέτρο που αυτές είναι χρήσιμες για την πραγματική εκτίμηση των θεμάτων των ημερησίων διατάξεων. Το Διοικητικό Συμβούλιο μπορεί να αρνηθεί την παροχή των πληροφοριών για αποχρώντα ουσιώδη λόγο, ο οποίος αναγράφεται στα πρακτικά. Το Διοικητικό Συμβούλιο μπορεί να απαντήσει ενιαία σε αιτήσεις μετόχων με το ίδιο περιεχόμενο. Υποχρέωση παροχής πληροφοριών δεν υφίσταται όταν οι σχετικές πληροφορίες διατίθενται ήδη στην ιστοσελίδα της Εταιρείας, ιδίως με την μορφή ερωτήσεων και απαντήσεων. (δ) Μετά από αίτηση μετόχων που εκπροσωπούν το ένα πέμπτο (1/5) του καταβεβλημένου μετοχικού κεφαλαίου, η οποία υποβάλλεται στην Εταιρεία μέχρι την 27.03.2015, δηλ. πέντε (5) τουλάχιστον πλήρεις ημέρες πριν από την Γενική Συνέλευση, το Διοικητικό Συμβούλιο υποχρεούται να παρέχει στη Γενική Συνέλευση πληροφορίες για την πορεία των εταιρικών υποθέσεων και την περιουσιακή κατάσταση της Εταιρείας. Το Διοικητικό Συμβούλιο μπορεί να αρνηθεί την παροχή των πληροφοριών για αποχρώντα ουσιώδη λόγο, ο οποίος αναγράφεται στα πρακτικά. Επίσης με αίτηση μετόχων που εκπροσωπούν το ένα εικοστό (1/20) του καταβεβλημένου μετοχικού κεφαλαίου, το Διοικητικό Συμβούλιο υποχρεούται να ανακοινώνει στην Γενική Συνέλευση, τα ποσά που, κατά την τελευταία διετία, καταβλήθηκαν σε κάθε μέλος του Διοικητικού Συμβουλίου ή τους διευθυντές της Εταιρείας καθώς και κάθε παροχή προς τα πρόσωπα αυτά από οποιαδήποτε αιτία ή σύμβαση της Εταιρείας με αυτούς. Αντίστοιχες προθεσμίες για τυχόν άσκηση δικαιωμάτων μειοψηφίας των μετόχων ισχύουν και σε περίπτωση Επαναληπτικών Γενικών Συνελεύσεων. Σε όλες τις ανωτέρω αναφερόμενες περιπτώσεις οι αιτούντες μέτοχοι οφείλουν να αποδεικνύουν τη μετοχική τους ιδιότητα και τον αριθμό των μετοχών που κατέχουν κατά την άσκηση του σχετικού δικαιώματος. Τέτοια απόδειξη αποτελεί και η προσκόμιση βεβαίωσης από τον φορέα στον οποίο τηρούνται οι οικείες κινητές αξίες ή η πιστοποίηση της μετοχικής ιδιότητας με απευθείας ηλεκτρονική σύνδεση φορέα και Εταιρείας. Γ. ΔΙΑΔΙΚΑΣΙΑ ΓΙΑ ΤΗΝ ΑΣΚΗΣΗ ΔΙΚΑΙΩΜΑΤΟΣ ΨΗΦΟΥ ΜΕΣΩ ΑΝΤΙΠΡΟΣΩΠΟΥ - Ο μέτοχος συμμετέχει στην ετήσια Τακτική Γενική Συνέλευση και ψηφίζει είτε αυτοπροσώπως είτε μέσω αντιπροσώπων. Κάθε μέτοχος μπορεί να διορίζει μέχρι τρεις (3) αντιπροσώπους. Νομικά πρόσωπα μετέχουν στη Γενική Συνέλευση ορίζοντας ως εκπροσώπους τους μέχρι τρία (3) φυσικά πρόσωπα. Ωστόσο, αν ο μέτοχος κατέχει μετοχές της Εταιρείας, οι οποίες εμφανίζονται σε περισσότερους του ενός λογαριασμούς αξιών, ο περιορισμός αυτός δεν εμποδίζει τον εν λόγω μέτοχο να ορίσει διαφορετικούς αντιπροσώπους για τις μετοχές που εμφανίζονται στον κάθε λογαριασμό αξιών σε σχέση με τη Γενική Συνέλευση. Αντιπρόσωπος που ενεργεί για περισσότερους μετόχους μπορεί να ψηφίζει διαφορετικά για κάθε μέτοχο. Ο αντιπρόσωπος μετόχου υποχρεούται να γνωστοποιεί στην Εταιρεία, πριν από την έναρξη της συνεδρίασης της Τακτικής Γενικής Συνέλευσης, κάθε συγκεκριμένο γεγονός, το οποίο μπορεί να είναι χρήσιμο στους μετόχους για την αξιολόγηση του κινδύνου να εξυπηρετήσει ο αντιπρόσωπος άλλα συμφέροντα πλην των συμφερόντων του αντιπροσωπευόμενου μετόχου. Κατά την έννοια της παραγράφου, μπορεί να προκύπτει σύγκρουση συμφερόντων ιδίως όταν ο αντιπρόσωπος: α) είναι μέτοχος που ασκεί τον έλεγχο της Εταιρείας ή είναι άλλο νομικό πρόσωπο ή οντότητα η οποία ελέγχεται από το μέτοχο αυτόν, β) είναι μέλος του Διοικητικού Συμβουλίου ή της εν γένει διοίκησης της Εταιρείας ή μετόχου που ασκεί τον έλεγχο της Εταιρείας, ή άλλου νομικού προσώπου ή οντότητας που ελέγχεται από μέτοχο, ο οποίος ασκεί τον έλεγχο της Εταιρείας, γ) είναι υπάλληλος ή ορκωτός ελεγκτής της Εταιρείας ή μετόχου που ασκεί τον έλεγχο της Εταιρείας, ή άλλου νομικού προσώπου ή οντότητας που ελέγχεται από μέτοχο, ο οποίος ασκεί τον έλεγχο της Εταιρείας, δ) είναι σύζυγος ή συγγενής πρώτου βαθμού με ένα από τα φυσικά πρόσωπα που αναφέρονται στις ως άνω περιπτώσεις (α) έως (γ). Ο διορισμός και η ανάκληση αντιπροσώπου του μετόχου γίνεται εγγράφως και κοινοποιείται στην Εταιρεία με τους ίδιους τύπους, τουλάχιστον τρεις (3) ημέρες πριν από την ημερομηνία συνεδρίασης της Τακτικής Γενικής Συνέλευσης. Η Εταιρεία έχει καταστήσει διαθέσιμο στην ιστοσελίδα της ([www.plaisio.gr](http://www.plaisio.gr)) το έντυπο που χρησιμοποιεί για το διορισμό αντιπροσώπου. Το εν λόγω έντυπο κατατίθεται συμπληρωμένο και υπογεγραμμένο από το μέτοχο στο Ταμείο της Εταιρείας στη Μαγούλα Αττικής (θέση Σκλήρη), ή αποστέλλεται τηλεομοιοτυπικώς στο fax 210-55.87.320 τρεις (3) τουλάχιστον ημέρες πριν από την ημερομηνία της ετήσιας Τακτικής Γενικής Συνέλευσης. Ο δικαιούχος μέτοχος καλείται να μεριμνά για την επιβεβαίωση της επιτυχούς αποστολής του εντύπου διορισμού αντιπροσώπου και της παραλαβής του από την Εταιρεία, καλώντας, κατά τις εργάσιμες

ημέρες και ώρες, στο τηλέφωνο 210-55.87.312. Δ. ΔΙΑΘΕΣΙΜΑ ΕΓΓΡΑΦΑ - Το πλήρες κείμενο των σχεδίων αποφάσεων και τυχόν εγγράφων που προβλέπονται στο άρθρο 27 παρ. 3 περιπτώσεις γ' και δ' του κ.ν. 2190/1920 θα διατίθεται σε έγχαρτη μορφή στα γραφεία της έδρας της Εταιρείας (θέση Σκλήρη, Μαγούλα Αττικής). Ε. ΔΙΑΘΕΣΙΜΕΣ ΠΛΗΡΟΦΟΡΙΕΣ - Οι πληροφορίες του άρθρου 27 παρ. 3 του κ.ν. 2190/1920 θα διατίθενται σε ηλεκτρονική μορφή στην ιστοσελίδα της Εταιρείας [www.plaisio.gr](http://www.plaisio.gr).

### ΔΗΜΟΣΙΑ ΕΠΙΧΕΙΡΗΣΗ ΗΛΕΚΤΡΙΣΜΟΥ Α.Ε.

**Έκτακτη Γενική Συνέλευση** στα Γραφεία της Εταιρείας στην Αθήνα (Χαλκοκονδύλη 30, 6ος όροφος), στις **03/04/2015**, ημέρα Παρασκευή και ώρα **11.00 π.μ.** για συζήτηση και λήψη αποφάσεων επί των παρακάτω θεμάτων της Ημερήσιας Διάταξης: ΘΕΜΑ ΠΡΩΤΟ: Εκλογή Διευθύνοντος Συμβούλου. ΘΕΜΑ ΔΕΥΤΕΡΟ: Εκλογή Μελών Διοικητικού Συμβουλίου. ΘΕΜΑ ΤΡΙΤΟ: Ανακοινώσεις και άλλα θέματα. ΔΙΚΑΙΩΜΑ ΣΥΜΜΕΤΟΧΗΣ ΣΤΗ ΓΕΝΙΚΗ ΣΥΝΕΛΕΥΣΗ: Στη Συνέλευση αυτή έχουν δικαίωμα να λάβουν μέρος και να ψηφίσουν Μέτοχοι, οι οποίοι θα είναι εγγεγραμμένοι κατά την έναρξη της 29<sup>ης</sup> Μαρτίου 2015, ημέρας Κυριακής, (5η ημέρα προ έναρξης της Γενικής Συνέλευσης - Ημερομηνία Καταγραφής) στο αρχείο μετόχων της ΔΕΗ, που τηρείται ηλεκτρονικά στην εταιρεία "Ελληνικά Χρηματιστήρια Ανώνυμη Εταιρεία Συμμετοχών, Εκκαθάρισης Διακανονισμού & Καταχώρησης" (ΕΧΑΕ), χωρίς να απαιτείται δέσμευση των μετόχων τους. Κάθε κοινή μετοχή έχει δικαίωμα μίας ψήφου. Η απόδειξη της μετοχικής ιδιότητας γίνεται με την προσκόμιση σχετικής έγγραφης βεβαίωσης του ως άνω φορέα ή, εναλλακτικά, με απευθείας ηλεκτρονική σύνδεση της εταιρείας με τα αρχεία του τελευταίου. Η ιδιότητα του μετόχου πρέπει να υφίσταται κατά την έναρξη της 29<sup>ης</sup> Μαρτίου 2015, ημέρας Κυριακής (Ημερομηνία Καταγραφής), και η σχετική έγγραφη βεβαίωση ή η ηλεκτρονική πιστοποίηση σχετικά με τη μετοχική ιδιότητα πρέπει να περιέλθει στην Εταιρεία το αργότερο την 31<sup>η</sup> Μαρτίου 2015, ημέρα Τρίτη, ήτοι, την (3η) ημέρα πριν από τη συνεδρίαση της Γενικής Συνέλευσης. Έναντι της Εταιρείας θεωρείται ότι έχει δικαίωμα συμμετοχής και ψήφου στη Γενική Συνέλευση μόνον όποιος φέρει την ιδιότητα του μετόχου κατά την ανωτέρω Ημερομηνία Καταγραφής. Σε περίπτωση μη συμμόρφωσης προς τις διατάξεις του άρθρου 28α του Κ.Ν. 2190/1920, ως ισχύει, ο εν λόγω μέτοχος μετέχει στη Γενική Συνέλευση μόνο μετά από άδεια της ΔΙΑΔΙΚΑΣΙΑ ΓΙΑ ΤΗΝ ΑΣΚΗΣΗ ΔΙΚΑΙΩΜΑΤΟΣ ΨΗΦΟΥ ΜΕΣΩ ΑΝΤΙΠΡΟΣΩΠΟΥ: Οι Μέτοχοι που επιθυμούν να συμμετάσχουν στην Έκτακτη Γενική Συνέλευση (ΕΓΣ) μέσω πληρεξουσίου/ων αντιπροσώπου/ων, οφείλουν να αποστείλουν τη σχετική εξουσιοδότηση αντιπροσώπωσης, που είναι διαθέσιμη στην ιστοσελίδα της Εταιρείας [www.dei.gr](http://www.dei.gr), στην Υπηρεσία Ανακοινώσεων & Μετόχων (Οδός Χαλκοκονδύλη, αριθ. 30, Αθήνα 104 32 - 5ος όροφος, γραφείο 512), το αργότερο την 31<sup>η</sup> Μαρτίου 2015, ημέρα Τρίτη, ήτοι, την (3η) ημέρα πριν από τη συνεδρίαση της Γενικής Συνέλευσης. Κάθε μέτοχος μπορεί να διορίζει μέχρι τρεις (3) αντιπροσώπους. Ωστόσο, αν ο μέτοχος κατέχει μετοχές της Εταιρείας, οι οποίες εμφανίζονται σε περισσότερους του ενός λογαριασμούς αξιών, ο περιορισμός αυτός δεν εμποδίζει τον μέτοχο να ορίζει διαφορετικούς αντιπροσώπους για τις εταιρείες που εμφανίζονται στον κάθε λογαριασμό αξιών σε σχέση με τη Γενική Συνέλευση. Αντιπρόσωπος που ενεργεί για περισσότερους μετόχους μπορεί να ψηφίζει διαφορετικά για κάθε μέτοχο. Ο αντιπρόσωπος μετόχου υποχρεούται να γνωστοποιεί στην Εταιρεία, πριν από την έναρξη της συνεδρίασης της Γενικής Συνέλευσης, κάθε συγκεκριμένο γεγονός, το οποίο μπορεί να είναι χρήσιμο στους μετόχους για την αξιολόγηση του κινδύνου να εξυτηρηθεί ο αντιπρόσωπος άλλα συμφέροντα πλην των συμφερόντων του μετόχου. Κατά την έννοια της παρούσας παραγράφου, μπορεί να προκύψει σύγκρουση συμφερόντων ιδίως όταν ο αντιπρόσωπος: α) είναι μέτοχος που ασκεί τον έλεγχο της Εταιρείας ή είναι άλλο νομικό πρόσωπο ή οντότητα η οποία ελέγχεται από το μέτοχο αυτόν, β) είναι Μέλος του Διοικητικού Συμβουλίου ή της εν γένει Διοίκησης της Εταιρείας ή μετόχου που ασκεί τον έλεγχο της Εταιρείας, ή άλλου νομικού προσώπου ή οντότητας που ελέγχεται από μέτοχο ο οποίος ασκεί τον έλεγχο της Εταιρείας, γ) είναι υπάλληλος ή ορκωτός ελεγκτής της Εταιρείας ή μετόχου που ασκεί τον έλεγχο της Εταιρείας, ή άλλου νομικού προσώπου η οντότητας που ελέγχεται από μέτοχο, ο οποίος ασκεί τον έλεγχο της Εταιρείας, δ) είναι σύζυγος ή συγγενής πρώτου βαθμού με ένα από τα φυσικά πρόσωπα που αναφέρονται στις περιπτώσεις (α) έως (γ). Ο διορισμός και η ανάκληση αντιπροσώπου του μετόχου γίνεται εγγράφως και κοινοποιείται στην Εταιρεία εγγράφως, τουλάχιστον τρεις (3) ημέρες πριν από την ημερομηνία συνεδρίασης της Γενικής Συνέλευσης. Ο δικαιούχος καλείται να μεριμνά για την επιβεβαίωση της επιτυχούς αποστολής της εξουσιοδότησης αντιπροσώπωσης και της παραλαβής της από την Εταιρεία, καλώντας στα τηλέφωνα: 210 5230951, 210 5293207, 210 5293245. Κάθε δικαιούχος (μέτοχος/αντιπρόσωπος) θα πρέπει να φέρει ταυτότητα για να εισέλθει στη Γενική Συνέλευση. Σε περίπτωση που ο μέτοχος είναι νομικό πρόσωπο και δεν έχει εξουσιοδοτήσει κατά την ως άνω διαδικασία αντιπρόσωπο/ους, ο νόμιμος εκπρόσωπος του μετόχου αυτού πρέπει, επιπλέον της ταυτότητας, να φέρει μαζί του τα σχετικά με τη νομιμοποίησή του έγγραφα, προκειμένου να συμμετάσχει στη Γενική Συνέλευση. ΔΙΚΑΙΩΜΑΤΑ ΜΕΙΟΨΗΦΙΑΣ ΤΩΝ ΜΕΤΟΧΩΝ: Σε σχέση με την ανωτέρω Έκτακτη Γενική Συνέλευση οι Μέτοχοι της Εταιρείας έχουν και τα εξής δικαιώματα, τα οποία μπορούν να ασκήσουν εντός των προθεσμιών που αναφέρονται ανά δικαίωμα κάτωθι: α) Εφόσον εκπροσωπούν τουλάχιστον το ένα εικοστό (1/20) του καταβεβλημένου μετοχικού κεφαλαίου, μπορούν με αίτησή τους, η οποία πρέπει να περιέλθει στο Διοικητικό Συμβούλιο δέκα πέντε (15) τουλάχιστον ημέρες πριν από τη Γενική Συνέλευση, να ζητήσουν από το Διοικητικό Συμβούλιο να εγγράψει στην ημερήσια διάταξη της Έκτακτης Γενικής Συνέλευσης, πρόσθετα θέματα. Η αίτηση πρέπει να συνοδεύεται από αιτιολόγηση ή από σχέδιο απόφασης προς έγκριση στη Γενική Συνέλευση. β) Εφόσον εκπροσωπούν τουλάχιστον το ένα εικοστό (1/20) του καταβεβλημένου μετοχικού κεφαλαίου, μπορούν με αίτησή τους, η οποία πρέπει να περιέλθει στο Διοικητικό Συμβούλιο επτά (7) τουλάχιστον ημέρες πριν από τη Γενική Συνέλευση, να ζητήσουν από το Διοικητικό Συμβούλιο να θέσει στη διάθεση των μετόχων με ανάρτηση στην ιστοσελίδα της εταιρείας ([www.dei.gr](http://www.dei.gr)), τουλάχιστον έξι (6) ημέρες πριν την ημερομηνία της Γενικής Συνέλευσης, σχέδια απόφασης για τα θέματα που έχουν περιληφθεί στην αρχική ή την αναθεωρημένη ημερήσια διάταξη. γ) Με αίτησή τους που υποβάλλεται στην εταιρεία πέντε (5) τουλάχιστον πλήρεις ημέρες πριν από τη Γενική Συνέλευση, μπορούν να ζητήσουν από το Διοικητικό Συμβούλιο να παράσχει στη Γενική Συνέλευση τις αιτούμενες συγκεκριμένες πληροφορίες για τις υποθέσεις της εταιρείας, στο μέτρο που αυτές είναι χρήσιμες για την πραγματική εκτίμηση των θεμάτων της ημερήσιας διάταξης. δ) Εφόσον εκπροσωπούν το ένα πέμπτο (1/5) του καταβεβλημένου μετοχικού κεφαλαίου, μπορούν με αίτησή τους, η οποία υποβάλλεται στην εταιρεία πέντε (5) τουλάχιστον πλήρεις ημέρες πριν από τη Γενική Συνέλευση, να ζητήσουν από το Διοικητικό Συμβούλιο να παράσχει στη Γενική Συνέλευση πληροφορίες για την πορεία των εταιρικών υποθέσεων και την περιουσιακή κατάσταση της Εταιρείας. ΔΙΑΘΕΣΙΜΑ ΕΓΓΡΑΦΑ ΚΑΙ ΠΛΗΡΟΦΟΡΙΕΣ: Στην ιστοσελίδα της εταιρείας [www.dei.gr](http://www.dei.gr) αναρτώνται ή θα αναρτηθούν, σύμφωνα με το νόμο και το Καταστατικό, η παρούσα Πρόσκληση των μετόχων, έντυπο εξουσιοδότησης-αντιπροσώπωσης, ο συνολικός αριθμός των μετόχων και των δικαιωμάτων ψήφου που υφίστανται κατά την ημερομηνία της παρούσας καθώς και τυχόν έγγραφα που προβλέπονται στο άρθρο 27 παρ. 3 περιπτώσεις γ' και δ' του Κ.Ν. 2190/1920, ως ισχύει. Το πλήρες κείμενο των εγγράφων που πρόκειται να υποβληθούν στη Γενική Συνέλευση, καθώς και των σχεδίων αποφάσεων (άρθρο 27 παρ. 3 περιπτώσεις γ' και δ' του Κ.Ν. 2190/1920) θα διατίθεται σε έγχαρτη μορφή στα γραφεία της Εταιρείας στην Αθήνα (Χαλκοκονδύλη, αριθ. 30). Σε περίπτωση μη επίτευξης απαρτίας κατά την ως άνω ημερομηνία, καλούνται και πάλι οι Μέτοχοι, σύμφωνα με το άρθρο 29 παρ. 2 του Κ.Ν. 2190/1920, ως ισχύει, σε επαναληπτική Έκτακτη Γενική Συνέλευση, στα Γραφεία της Εταιρείας (Χαλκοκονδύλη 30 - 6ος όροφος), στις 21 Απριλίου 2015, ημέρα Τρίτη και ώρα 11:00' π.μ., με τα ίδια ως άνω θέματα Ημερήσιας Διάταξης. Στην Επαναληπτική αυτή Συνέλευση έχουν δικαίωμα να λάβουν μέρος και να ψηφίσουν Μέτοχοι, οι οποίοι θα είναι εγγεγραμμένοι κατά την έναρξη της 17ης



Απριλίου 2015, ημέρας Παρασκευής, ήτοι, την (4η) ημέρα προ έναρξης της Γενικής Συνέλευσης - Ημερομηνία Καταγραφής επαναληπτικών Γενικών Συνελεύσεων στο αρχείο μετόχων της ΔΕΗ που τηρείται ηλεκτρονικά στην εταιρεία «ΕΧΑΕ», χωρίς να απαιτείται δέσμευση των μετοχών τους. Η σχετική έγγραφη βεβαίωση ή η ηλεκτρονική πιστοποίηση σχετικά με τη μετοχική ιδιότητα πρέπει να περιέλθει στην Εταιρεία το αργότερο την 18η Απριλίου 2015, ημέρα Σάββατο, ήτοι, την (3η) ημέρα πριν από τη συνεδρίαση της επαναληπτικής Γενικής Συνέλευσης.

#### **PAPERPACK A.B.E.E. \***

**Τακτική Γενική Συνέλευση την 07/04/2015** ημέρα Τρίτη και ώρα 11:00 π.μ. στα γραφεία της έδρας της εταιρείας στην Κηφισιά Αττικής, επί της οδού Βιλανιώτη 24, προκειμένου να συζητηθούν και να ληφθούν αποφάσεις επί των παρακάτω θεμάτων ημερήσιας διάταξης. ΘΕΜΑΤΑ ΗΜΕΡΗΣΙΑΣ ΔΙΑΤΑΞΗΣ: Υποβολή και έγκριση των οικονομικών καταστάσεων της εταιρικής χρήσης 2014, από 1-1-2014 έως 31-12-2014, μετά των επ' αυτών εκθέσεων του Διοικητικού Συμβουλίου και των Ελεγκτών. Απαλλαγή των μελών του Διοικητικού Συμβουλίου και των Ελεγκτών από κάθε ευθύνη αποζημίωσης για τα πεπραγμένα της χρήσης 2014. Έγκριση του πίνακα διαθέσεως των αποτελεσμάτων της χρήσης 2014 (1/1/2014-31/12/2014). Έγκριση της πρότασης του Διοικητικού Συμβουλίου περί διανομής μερίσματος της χρήσης 2014 (1/1/2014-31/12/2014). Χορήγηση άδειας στα μέλη του Δ.Σ. και στους Διευθυντές της εταιρείας να μετέχουν σε Διοικητικά Συμβούλια και στη διεύθυνση εταιρειών του Ομίλου (συνδεδεμένων επιχειρήσεων της εταιρείας), που επιδιώκουν τους αυτούς ή παραπλήσιους σκοπούς με την εταιρεία, σύμφωνα με την παρ.1 του άρθρου 23 του Ν. 2190/1920. Έγκριση αμοιβών που καταβλήθηκαν στα μέλη του Διοικητικού Συμβουλίου για τη χρήση του 2014 και προέγκριση αμοιβών μελών Διοικητικού Συμβουλίου για τη χρήση 2015. Εκλογή Ελεγκτών, τακτικών και αναπληρωματικού για τον έλεγχο των οικονομικών καταστάσεων για τη χρήση 2015 και καθορισμός αμοιβής τους. Σε περίπτωση μη επίτευξης της απαιτούμενης εκ του νόμου απαρτίας για την λήψη απόφασης επί των θεμάτων της ημερήσιας διάταξης κατά την ημερομηνία της 7ης Απριλίου 2015, η Τακτική Γενική Συνέλευση θα συνέλθει εκ νέου σε Επαναληπτική Συνέλευση στις 21 Απριλίου 2015, ημέρα Τρίτη και ώρα 11:00 π.μ. στην έδρα της εταιρείας Βιλανιώτη 24 Κηφισιά. Σημειώνεται ότι δε θα δημοσιευθεί νέα πρόσκληση για την επαναληπτική συνέλευση σύμφωνα με το άρθρο 29 του κ.ν. 2190/1920, όπως ισχύει. Α. ΔΙΚΑΙΩΜΑ ΣΥΜΜΕΤΟΧΗΣ ΚΑΙ ΨΗΦΟΥ: Στην ετήσια Τακτική Γενική Συνέλευση δικαιούται να συμμετάσχει όποιος εμφανίζεται ως μέτοχος στα αρχεία του Συστήματος Αύλων Τίτλων που διαχειρίζεται η "Ελληνικά Χρηματιστήρια Α.Ε." (Ε.Χ.Α.Ε.), στο οποίο τηρούνται οι κινητές αξίες (μετοχές) της Εταιρείας. Η απόδειξη της μετοχικής ιδιότητας γίνεται με την προσκόμιση σχετικής έγγραφης βεβαίωσης του ως άνω φορέα ή εναλλακτικά, με απευθείας ηλεκτρονική σύνδεση της Εταιρείας με τα αρχεία του εν λόγω φορέα. Η ιδιότητα του μετόχου πρέπει να υφίσταται κατά την 02.04.2015 (ημερομηνία καταγραφής), ήτοι κατά την έναρξη της πέμπτης (5ης) ημέρας πριν από την ημέρα συνεδρίασης της ετήσιας Τακτικής Γενικής Συνέλευσης της 7ης Απριλίου 2015, και η σχετική βεβαίωση ή η ηλεκτρονική πιστοποίηση σχετικά με την μετοχική ιδιότητα πρέπει να περιέλθει στην Εταιρεία το αργότερο την 4η Απριλίου 2015, ήτοι την τρίτη (3η) ημέρα πριν από τη συνεδρίαση της ετήσιας Τακτικής Γενικής Συνέλευσης. Για την Α' Επαναληπτική Τακτική Γενική Συνέλευση η ιδιότητα του μετόχου πρέπει να υφίσταται κατά την έναρξη της 17ης Απριλίου 2015 (ημερομηνία καταγραφής Α' Επαναληπτικής Γενικής Συνέλευσης), ήτοι κατά την έναρξη της τέταρτης (4ης) ημέρας πριν από την ημέρα συνεδρίασης της Α' Επαναληπτικής Τακτικής Γενικής Συνέλευσης της 21ης Απριλίου 2015, η δε σχετική έγγραφη βεβαίωση ή η ηλεκτρονική πιστοποίηση σχετικά με την μετοχική ιδιότητα πρέπει να περιέλθει στην Εταιρεία το αργότερο την 18η Απριλίου 2015, ήτοι την τρίτη (3η) ημέρα πριν από την συνεδρίαση της ως άνω Επαναληπτικής Γενικής Συνέλευσης. Έναντι της Εταιρείας θεωρείται ότι έχει δικαίωμα συμμετοχής και ψήφου στην ετήσια Τακτική Γενική Συνέλευση μόνον όποιος φέρει την ιδιότητα του μετόχου κατά την αντίστοιχη ημερομηνία καταγραφής. Σε περίπτωση μη συμμόρφωσης προς τις διατάξεις του άρθρου 28α του κ.ν. 2190/1920, ο εν λόγω μέτοχος μετέχει στην ετήσια Τακτική Γενική Συνέλευση μόνο μετά από άδεια της. Σημειώνεται ότι η άσκηση των εν λόγω δικαιωμάτων (συμμετοχής και ψήφου) δεν προϋποθέτει την δέσμευση των μετοχών του δικαιούχου ούτε την τήρηση άλλης ανάλογης διαδικασίας, η οποία περιορίζει την δυνατότητα πώλησης και μεταβίβασης αυτών κατά το χρονικό διάστημα που μεσολαβεί ανάμεσα στην ημερομηνία καταγραφής και στην ημερομηνία της Τακτικής Γενικής Συνέλευσης. Το πλήρες κείμενο της παρούσας πρόσκλησης, καθώς και οι πληροφορίες που προβλέπονται στην παράγραφο 3 του άρθρου 27 του κ.ν. 2190/1920, όπως ισχύει είναι διαθέσιμα σε ηλεκτρονική μορφή στην ιστοσελίδα της Εταιρείας [www.paperpack.gr](http://www.paperpack.gr). Β.ΔΙΚΑΙΩΜΑΤΑ ΜΕΙΟΨΗΦΙΑΣ ΤΩΝ ΜΕΤΟΧΩΝ: (α). Με αίτηση μετόχων που εκπροσωπούν το ένα εικοστό (1/20) του καταβεβλημένου μετοχικού κεφαλαίου, το Διοικητικό Συμβούλιο της Εταιρείας υποχρεούται να εγγράψει στην ημερήσια διάταξη της Γενικής Συνέλευσης πρόσθετα θέματα, εάν η σχετική αίτηση περιέλθει στο Διοικητικό Συμβούλιο μέχρι την 23/03/2015, δηλαδή δέκα πέντε (15) τουλάχιστον ημέρες πριν από τη Τακτική Γενική Συνέλευση. Η αίτηση για την εγγραφή πρόσθετων θεμάτων στην ημερήσια διάταξη συνοδεύεται από αιτιολόγηση ή από σχέδιο απόφασης προς έγκριση στη Γενική Συνέλευση και η αναθεωρημένη ημερήσια διάταξη δημοσιοποιείται με τον ίδιο τρόπο όπως η προηγούμενη ημερήσια διάταξη, στις 25/03/2015, δηλαδή δέκα τρεις (13) ημέρες πριν από την ημερομηνία της Τακτικής Γενικής Συνέλευσης και ταυτόχρονα τίθεται στη διάθεση των μετόχων στην ιστοσελίδα της Εταιρείας μαζί με την αιτιολόγηση ή το σχέδιο απόφασης που έχει υποβληθεί από τους μετόχους κατά τα προβλεπόμενα στο άρθρο 27 παρ. 3 του κ.ν. 2190/1920. (β). Με αίτηση μετόχων που εκπροσωπούν το ένα εικοστό (1/20) του καταβεβλημένου μετοχικού κεφαλαίου, το Διοικητικό Συμβούλιο θέτει στη διάθεση των μετόχων κατά τα οριζόμενα στο άρθρο 27 παρ. 3 του Κ.Ν. 2190/1920, το αργότερο μέχρι την 01/04/2015, ήτοι έξι (6) τουλάχιστον ημέρες πριν από την ημερομηνία της Γενικής Συνέλευσης, σχέδια αποφάσεων για θέματα που έχουν περιληφθεί στην αρχική ή την αναθεωρημένη ημερήσια διάταξη, αν η σχετική αίτηση περιέλθει στο Διοικητικό Συμβούλιο μέχρι την 31/03/2015, δηλαδή επτά (7) τουλάχιστον ημέρες πριν από την ημερομηνία της Γενικής Συνέλευσης. (γ). Μετά από αίτηση οποιουδήποτε μετόχου που υποβάλλεται στην Εταιρεία μέχρι τις 02/04/2015, δηλαδή πέντε (5) τουλάχιστον πλήρεις ημέρες πριν από τη Γενική Συνέλευση, το Διοικητικό Συμβούλιο υποχρεούται να παρέχει στη Γενική Συνέλευση τις απαιτούμενες συγκεκριμένες πληροφορίες για τις υποθέσεις της Εταιρείας, στο μέτρο που αυτές είναι χρήσιμες για την πραγματική εκτίμηση των θεμάτων της ημερήσιας διάταξης. Επίσης, με αίτηση Μετόχων που εκπροσωπούν το ένα εικοστό (1/20) του καταβεβλημένου μετοχικού κεφαλαίου, το Διοικητικό Συμβούλιο υποχρεούται να ανακοινώνει στη Τακτική Γενική Συνέλευση των Μετόχων τα ποσά που καταβλήθηκαν κατά την τελευταία διετία για οποιαδήποτε αιτία από την Εταιρεία στα μέλη του Διοικητικού Συμβουλίου ή στους Διευθυντές, όπως και κάθε άλλη παροχή προς τα πρόσωπα αυτά ή οποιαδήποτε σύμβαση της εταιρείας με αυτούς για οποιαδήποτε αιτία. Στις ως άνω περιπτώσεις το διοικητικό συμβούλιο μπορεί να αρνηθεί την παροχή των πληροφοριών για αποχρώντα ουσιώδη λόγο, ο οποίος αναγράφεται στα πρακτικά. Το Διοικητικό Συμβούλιο μπορεί να αρνηθεί την παροχή των πληροφοριών για αποχρώντα λόγο. Στην περίπτωση αυτή η αιτιολογία πρέπει να αναγράφεται στα πρακτικά. (δ). Μετά από αίτηση μετόχων που εκπροσωπούν το ένα πέμπτο (1/5) του καταβεβλημένου μετοχικού κεφαλαίου, η οποία υποβάλλεται στην Εταιρεία μέχρι τις 02/04/2015, δηλαδή πέντε (5) τουλάχιστον πλήρεις ημέρες πριν από τη Γενική Συνέλευση, το Διοικητικό Συμβούλιο υποχρεούται να παρέχει στη Γενική Συνέλευση πληροφορίες για την πορεία των εταιρικών υποθέσεων και την περιουσιακή κατάσταση της Εταιρείας. Το Διοικητικό Συμβούλιο μπορεί να αρνηθεί την παροχή των πληροφοριών για αποχρώντα λόγο. Στην περίπτωση αυτή η αιτιολογία πρέπει να αναγράφεται στα πρακτικά. (ε). Μετά από αίτηση μετόχων, που εκπροσωπούν το 1/20 του καταβεβλημένου

μετοχικού κεφαλαίου η λήψη απόφασης επί κάποιου θέματος της Ημερήσιας Διάταξης Γενικής συνέλευσης γίνεται με ονομαστική κλήση. (στ). Με αίτηση μετόχων, που εκπροσωπούν το 1/20 του καταβεβλημένου μετοχικού κεφαλαίου ο Πρόεδρος της Συνέλευσης υποχρεούται να αναβάλει μία φορά μόνον αποφάσεις της Γενικής Συνέλευσης Τακτικής ή Έκτακτης, ορίζει δε ημέρα συνεδρίασης για τη λήψη τους, την οριζόμενη με την αίτηση των Μετόχων, που όμως δεν μπορεί να απέχει περισσότερο από τριάντα (30) ημέρες από την ημερομηνία της αναβολής. Η μετ' αναβολή Γενική Συνέλευση αποτελεί συνέχιση της προηγούμενης και δεν απαιτείται η επανάληψη των διατυπώσεων δημοσίευσης της Πρόσκλησης των Μετόχων, σε αυτή δε μπορούν να μετáσχουν και νέοι μέτοχοι τηρουμένων των διατάξεων των άρθρων 27 παρ. 2 και 28 του Κ.Ν. 2190/20, όπως ισχύει. Σε όλες τις ανωτέρω αναφερόμενες περιπτώσεις οι αιτούντες μέτοχοι οφείλουν να αποδεικνύουν τη μετοχική τους ιδιότητα και τον αριθμό των μετοχών που κατέχουν κατά την άσκηση του σχετικού δικαιώματος. Τέτοια απόδειξη αποτελεί και η προσκόμιση βεβαίωσης από τον φορέα στον οποίο τηρούνται οι οικείες κινητές αξίες ή η πιστοποίηση της μετοχικής ιδιότητας με απευθείας ηλεκτρονική σύνδεση φορέα και Εταιρίας. Γ. ΔΙΑΔΙΚΑΣΙΑ ΓΙΑ ΤΗΝ ΑΣΚΗΣΗ ΔΙΚΑΙΩΜΑΤΟΣ ΨΗΦΟΥ ΜΕΣΩ ΑΝΤΙΠΡΟΣΩΠΟΥ: Ο μέτοχος συμμετέχει στη Γενική Συνέλευση και ψηφίζει είτε αυτοπροσώπως είτε μέσω αντιπροσώπων. Κάθε μέτοχος μπορεί να διορίζει μέχρι τρεις (3) αντιπροσώπους. Νομικά πρόσωπα μετέχουν στη Γενική Συνέλευση ορίζοντας ως εκπροσώπους τους μέχρι τρία (3) φυσικά πρόσωπα. Ωστόσο, αν ο μέτοχος κατέχει μετοχές της Εταιρίας, οι οποίες εμφανίζονται σε περισσότερους του ενός λογαριασμούς αξιών, ο περιορισμός αυτός δεν εμποδίζει τον εν λόγω μέτοχο να ορίζει διαφορετικούς αντιπροσώπους για τις μετοχές που εμφανίζονται στον κάθε λογαριασμό αξιών σε σχέση με τη Γενική Συνέλευση. Αντιπρόσωπος που ενεργεί για περισσότερους μετόχους μπορεί να ψηφίζει διαφορετικά για κάθε μέτοχο. Ο αντιπρόσωπος μετόχου υποχρεούται να γνωστοποιεί στην Εταιρία, πριν από την έναρξη της συνεδρίασης της Γενικής Συνέλευσης, κάθε συγκεκριμένο γεγονός, το οποίο μπορεί να είναι χρήσιμο στους μετόχους για την αξιολόγηση του κινδύνου να εξυπηρετήσει ο αντιπρόσωπος άλλα συμφέροντα πλην των συμφερόντων του αντιπροσωπευόμενου μετόχου. Κατά την έννοια της παρούσας παραγράφου, μπορεί να προκύπτει σύγκρουση συμφερόντων ιδίως όταν ο αντιπρόσωπος: α) είναι μέτοχος που ασκεί τον έλεγχο της Εταιρίας ή είναι άλλο νομικό πρόσωπο ή οντότητα η οποία ελέγχεται από το μέτοχο αυτόν, β) είναι μέλος του Διοικητικού Συμβουλίου ή της εν γένει διοίκησης της Εταιρίας ή μετόχου που ασκεί τον έλεγχο της Εταιρίας, ή άλλου νομικού προσώπου ή οντότητας που ελέγχεται από μέτοχο ο οποίος ασκεί τον έλεγχο της Εταιρίας, γ) είναι υπάλληλος ή ορκωτός ελεγκτής της Εταιρίας ή μετόχου που ασκεί τον έλεγχο της Εταιρίας, ή άλλου νομικού προσώπου ή οντότητας που ελέγχεται από μέτοχο, ο οποίος ασκεί τον έλεγχο της Εταιρίας, δ) είναι σύζυγος ή συγγενής πρώτου βαθμού με ένα από τα φυσικά πρόσωπα που αναφέρονται στις ως άνω περιπτώσεις (α) έως (γ). Ο διορισμός και η ανάκληση αντιπροσώπου του μετόχου γίνεται εγγράφως και κοινοποιείται στην Εταιρία τουλάχιστον τρεις (3) ημέρες πριν από την ημερομηνία συνεδρίασης της Γενικής Συνέλευσης. Η Εταιρία έχει καταστήσει διαθέσιμο στην ιστοσελίδα της ([www.paperpack.gr](http://www.paperpack.gr)) το έντυπο που χρησιμοποιεί για το διορισμό αντιπροσώπου. Το εν λόγω έντυπο κατατίθεται συμπληρωμένο και υπογεγραμμένο από το μέτοχο στο Τμήμα Εξυπηρέτησης Μετόχων, στην έδρα της Εταιρίας στην Βιλτανιώτη 24 Κηφισιά Τ.Κ. 14564, τρεις (3) τουλάχιστον ημέρες πριν από την ημερομηνία της Γενικής Συνέλευσης. Ο δικαιούχος μέτοχος καλείται να μεριμνά για την επιβεβαίωση της επιτυχούς αποστολής του εντύπου διορισμού αντιπροσώπου και της παραλαβής του από την Εταιρία, καλώντας στο Τμήμα Εξυπηρέτησης Μετόχων στο τηλ: 210 2846800. Δ. ΔΙΑΘΕΣΙΜΑ ΕΓΓΡΑΦΑ: Το πλήρες κείμενο των σχεδίων αποφάσεων και τυχόν εγγράφων που προβλέπονται στο άρθρο 27 παρ. 3 περιπτώσεις γ' και δ' του κ.ν. 2190/1920 θα αναρτηθούν στην ιστοσελίδα της Εταιρίας ([www.paperpack.gr](http://www.paperpack.gr)) και θα διατίθενται σε έγχαρτη μορφή στα γραφεία της έδρας της Εταιρίας (Βιλτανιώτη 24 Κηφισιά Τ.Κ. 14564). Ε. ΔΙΑΘΕΣΙΜΕΣ ΠΛΗΡΟΦΟΡΙΕΣ: Οι πληροφορίες του άρθρου 27 παρ. 3 του κ.ν. 2190/1920 θα διατίθενται σε ηλεκτρονική μορφή στην ιστοσελίδα της Εταιρίας [www.paperpack.gr](http://www.paperpack.gr).

**Ομολογιακά Δάνεια Επιχειρήσεων**

Πλήθος Εισηγμένων Ομολογίων	Ονομαστική αξία	Τιμή έκδοσης	Σημερινό επιτόκιο	Ημερ. λήξης	Διάρκεια (έτη)	Σημείωση	Προσ/μένο* Τок/ρίδιο		Μον. Διασπ.	Ομολογιακά Δάνεια Επιχειρήσεων	Κατωτ Τιμή	Ανωτ Τιμή	Τιμή κλεισ.	Προηγ. Κλείσιμο-ημέρια	Όγκος	Αξία Συναλλαγών	Τελευταία εντολή			λαχ έτους	Μεγ έτους	
							Κοινό	Προτιμησιακό									Τιμή	Αγορ./ Πώλ.	Ημερομηνία			
4,122,910	4.77	4.77	5.00	19/03/2015	5	---	20	---	1	MARFIN INVESTMENT GROUP A.E. (Μετατρ. σε ΚΟ μτχ)	---	---	---	90.0000	18/02/2015	---	---	81.0000	A	28/11/2014	90.0000	90.0000
1,794,284	12.49	9.77	5.05	12/07/2015	8	---	---	---	1	ΝΗΡΕΥΣ ΙΧΘΥΟΚΑΛΛΙΕΡΓΕΙΕΣ Α.Ε. (Μετατρ. σε ΚΟ μτχ)	---	---	---	12.0000	29/01/2014	---	---	11.0000	A	17/11/2014	12.0000	12.0000
212,801,311	1.00	1.00	6.30	29/07/2020	7	---	7	---	1	MARFIN INVESTMENT GROUP A.E. ΣΕΙΡΑ Β (ΜΟΔ)	---	---	---	0.8500	23/08/2013	---	---	1.0000	A	28/11/2014	0.8500	0.8500
163,991,598	1.00	1.00	7.00	29/07/2019	6	---	7	---	1	MARFIN INVESTMENT GROUP A.E. ΣΕΙΡΑ Α (ΜΟΔ)	---	---	---	1.0000	23/08/2013	---	---	1.0000	A	28/11/2014	1.0000	1.0000

**Σημειώσεις Εταιρικών Ομολόγων**

Ο Όγκος Συναλλαγών υπολογίζεται ως (Τεμάχια) \* (Ονομαστική Τιμή). Η Αξία Συναλλαγών υπολογίζεται ως (Τεμάχια) \* (Ονομαστική Τιμή) \* (Τιμή %) + (Δεδουλευμένοι Τόκοι).

Οι τιμές συναλλαγών των ομολόγων υπολογίζονται ως ποσοστό επί τοις εκατό (%) της ονομαστικής τους τιμής.

Όλα τα ομόλογα έχουν Ονομαστική Αξία εκπεφρασμένη σε Ευρώ (εκτός εάν σημειώνεται διαφορετικά).

\* Προσ/μένο = Προσαρτημένο

**Ομόλογα Ελληνικού Δημοσίου**

Πλήθος Εισηγμ. Ομολογιών	Ονομ. αξία	Σημερινό επιτόκιο	Υπολογισμός Δεδουλευμένων	Ημερ/νία Λήξης [1]	Διάρκεια (έτη)	Σημείωση	Ημερομηνία Πληρ.	Αξία τρέχοντος	Μον. Διαπρ.	Ομόλογα Ελληνικού Δημοσίου	Κατωτ Τιμή	Ανωτ Τιμή	Τιμή κλεισ.	Προηγ. Κλείσιμο-ημ/νία	Όγκος	Αξία Συναλλαγών	Τελευταία εντολή Αγορ./ Πώλ. Ημερομηνία
1,792,455,803	1.00	4.30	Πργμ/Πργμ	24/02/2023	11	---	24/02	4.30	1	ΟΕΔ-ΣΤΘ-240223-11X-2,000-1,00	---	---	---	10.0000	28/01/2015	---	---
1,771,485,249	1.00	4.30	Πργμ/Πργμ	24/02/2024	12	---	24/02	4.30	1	ΟΕΔ-ΣΤΘ-240224-12X-2,000-1,00	---	---	---	10.0000	28/01/2015	---	---
1,744,316,583	1.00	4.30	Πργμ/Πργμ	24/02/2025	13	---	24/02	4.30	1	ΟΕΔ-ΣΤΘ-240225-13X-2,000-1,00	---	---	---	10.0000	28/01/2015	---	---
1,498,761,836	1.00	4.30	Πργμ/Πργμ	24/02/2026	14	---	24/02	4.30	1	ΟΕΔ-ΣΤΘ-240226-14X-2,000-1,00	---	---	---	10.0000	28/01/2015	---	---
1,469,952,920	1.00	4.30	Πργμ/Πργμ	24/02/2027	15	---	24/02	4.30	1	ΟΕΔ-ΣΤΘ-240227-15X-2,000-1,00	---	---	---	10.0000	28/01/2015	---	---
1,525,434,082	1.00	4.30	Πργμ/Πργμ	24/02/2028	16	---	24/02	4.30	1	ΟΕΔ-ΣΤΘ-240228-16X-2,000-1,00	---	---	---	10.0000	28/01/2015	---	---
1,503,860,546	1.00	4.30	Πργμ/Πργμ	24/02/2029	17	---	24/02	4.30	1	ΟΕΔ-ΣΤΘ-240229-17X-2,000-1,00	---	---	---	10.0000	28/01/2015	---	---
1,435,418,132	1.00	4.30	Πργμ/Πργμ	24/02/2030	18	---	24/02	4.30	1	ΟΕΔ-ΣΤΘ-240230-18X-2,000-1,00	---	---	---	10.0000	28/01/2015	---	---
1,368,045,727	1.00	4.30	Πργμ/Πργμ	24/02/2031	19	---	24/02	4.30	1	ΟΕΔ-ΣΤΘ-240231-19X-2,000-1,00	---	---	---	10.0000	28/01/2015	---	---
1,373,758,194	1.00	4.30	Πργμ/Πργμ	24/02/2032	20	---	24/02	4.30	1	ΟΕΔ-ΣΤΘ-240232-20X-2,000-1,00	---	---	---	10.0000	28/01/2015	---	---
1,452,639,893	1.00	4.30	Πργμ/Πργμ	24/02/2033	21	---	24/02	4.30	1	ΟΕΔ-ΣΤΘ-240233-21X-2,000-1,00	---	---	---	10.0000	28/01/2015	---	---
1,410,344,954	1.00	4.30	Πργμ/Πργμ	24/02/2034	22	---	24/02	4.30	1	ΟΕΔ-ΣΤΘ-240234-22X-2,000-1,00	---	---	---	10.0000	28/01/2015	---	---
1,444,202,190	1.00	4.30	Πργμ/Πργμ	24/02/2035	23	---	24/02	4.30	1	ΟΕΔ-ΣΤΘ-240235-23X-2,000-1,00	---	---	---	10.0000	28/01/2015	---	---
1,505,138,031	1.00	4.30	Πργμ/Πργμ	24/02/2036	24	---	24/02	4.30	1	ΟΕΔ-ΣΤΘ-240236-24X-2,000-1,00	---	---	---	10.0000	28/01/2015	---	---
1,396,254,095	1.00	4.30	Πργμ/Πργμ	24/02/2037	25	---	24/02	4.30	1	ΟΕΔ-ΣΤΘ-240237-25X-2,000-1,00	---	---	---	10.0000	28/01/2015	---	---
1,382,167,704	1.00	4.30	Πργμ/Πργμ	24/02/2038	26	---	24/02	4.30	1	ΟΕΔ-ΣΤΘ-240238-26X-2,000-1,00	---	---	---	10.0000	28/01/2015	---	---
1,337,331,257	1.00	4.30	Πργμ/Πργμ	24/02/2039	27	---	24/02	4.30	1	ΟΕΔ-ΣΤΘ-240239-27X-2,000-1,00	---	---	---	10.0000	28/01/2015	---	---
1,371,908,706	1.00	4.30	Πργμ/Πργμ	24/02/2040	28	---	24/02	4.30	1	ΟΕΔ-ΣΤΘ-240240-28X-2,000-1,00	---	---	---	10.0000	28/01/2015	---	---
1,360,659,778	1.00	4.30	Πργμ/Πργμ	24/02/2041	29	---	24/02	4.30	1	ΟΕΔ-ΣΤΘ-240241-29X-2,000-1,00	---	---	---	10.0000	28/01/2015	---	---
1,432,747,403	1.00	4.30	Πργμ/Πργμ	24/02/2042	30	---	24/02	4.30	1	ΟΕΔ-ΣΤΘ-240242-30X-2,000-1,00	---	---	---	10.0000	28/01/2015	---	---
742,153	1,000.00	0.93	FLR Πργμ/360	10/08/2019	5	---	10/02 - 10/08	---	1	ΟΕΔ-ΚΥΜ-100819-05X-0,934-1.000	---	---	---	---	---	---	---
4,030,827	1,000.00	4.75	Πργμ/Πργμ	17/04/2019	5	---	17/04	4.75	1	ΟΕΔ-ΣΤΘ-170419-05X-4,750-1.000	---	---	---	---	---	---	---
2,089,066	1,000.00	3.38	Πργμ/Πργμ	17/07/2017	3	---	17/07	3.38	1	ΟΕΔ-ΣΤΘ-170717-03X-3,375-1.000	---	---	---	---	---	---	---

**Σημειώσεις Ομολόγων Ελλ. Δημοσίου**

Ο Όγκος Συναλλαγών υπολογίζεται ως (Τεμάχια) \* (Ονομαστική Τιμή). Η Αξία Συναλλαγών υπολογίζεται ως (Τεμάχια) \* (Ονομαστική Τιμή) \* (Τιμή %) + (Δεδουλευμένοι Τόκοι)

Η Αξία του τρέχοντος τοκομεριδίου για τις εκδόσεις Ονομαστικής Αξίας 0,01 ευρώ, αναφέρεται σε Ονομαστική Αξία 100 ευρώ.

FLR (= Floating Interest Rate) Ομόλογο Μεταβλητού Επιτοκίου.

[1] - Η Ημερομηνία Λήξης της τοκοφόρου περιόδου και η Ημερομηνία Πληρωμής του τοκομεριδίου.

Ομόλογα σε Κυκλοφορία	Νόμισμα / Ελάχιστη διαπραγ.	Ημερομηνία Πληρ.	Αξία τρέχοντος τοκομεριδίου	Σημείωση	Προσ/μένο* Τοκ/ρίδιο	Μονάδα διαπραγ/σης	Ημερ/νία Έκδοσης	Διάρκεια (έτη)	Σημερινό επιτόκιο	Υ.Δ.Τ σε	Ομόλογα	Τελευταία τιμή προηγ.	Τελευτ. Τιμή	Εκφ. τοις μετρητοίς (€) Αγور. / Πώλ Ημερομηνία	Συναλλαγές σε τμχ	Ελάχιστο ζωής	Μέγιστο ζωής		
<b>Ομολογιακά Δάνεια Διεθνών Οργανισμών</b>																			
1,000,000	EUR / 1000	21/07	---	---	9	1	21/07/2006	10	5.0 FLR	360	ΟΜΟΛΟΓΟ ΕΥΡΩΠΑΪΚΗΣ ΤΡΑΠΕΖΑΣ ΕΠΕΝΔΥΣΕΩΝ	97.50	16/04/2007	---	---	---	---	---	
<b>Νομικών Προσώπων και Εταιρειών σε Συνάλλαγμα και Ευρο</b>																			
0	GBP / 10	01/12	0.25	---	58	1	01/12/1928	100	2.5	360	Ε.Κ.Τ.Ε.	---	---	---	---	---	---	---	
103,746	GBP / 10	01/12	0.25	---	56	1	01/12/1930	98	2.5	360	Ε.Κ.Τ.Ε. σειρά	2.27	05/02/1996	2.27	Π	05/02/1996	---	2.27	2.27

**Σημειώσεις Ομολόγων Ελλ. Δημοσίου**

Υ.Δ.Τ: Υπολογισμός Δεδουλευμένων Τόκων.

FLR (= Floating Interest Rate) Ομόλογο Μεταβλητού Επιτοκίου.

Η ελάχιστη διαπραγματεύσιμη Ονομαστική Αξία για όλους τους Άυλους Τίτλους του Δημοσίου είναι τα 100 Ευρώ.

\* Προσ/μένο = Προσαρτημένο

**Ομόλογα Κρατικών Τραπεζών (ετήσιας διάρκειας)**

Πλήθος Εισηγμ. Ομολογιών	Ονομαστική αξία	Αρχικό Επιτόκιο	Τρέχον Επιτόκιο	Ετήσιος Τόκος	Ημερομηνία Έκδοσης	Σημείωση	Ομόλογα Κρατικών Τραπεζών	Μον. Διαπρ.	Ετήσιες Ανανεώσεις	Τελευτ. Τιμή	Εκφ. τοις μετρητοίς (€) Αγορ. / Πώλ	Όγκος
2,446	1,182.96	4.90	2.47	29.69	31/05/2008	---	ΟΜΟΛΟΓΟ ΕΤΒΑ	1	7	---	---	---

**Σημειώσεις Ομολόγων**

Οι ετήσιες ανανεώσεις των Ομολόγων ΕΤΒΑ είναι απαλλαγμένες των φόρων (καθαρά επιτόκια).  
Για τα ομόλογα έκδοσης μέχρι και 27/02/2015 ο δεδουλευμένος τόκος έχει κεφαλαιοποιηθεί.

**Πίνακας Μελών Χρηματιστηρίου Αθηνών και Μελών ΕΤ.ΕΚ.**

Επωνυμία			Αγορά Μετοχών			Αγορά Παραγώγων		Μέλη ΕΤ.ΕΚ.			
	Διεύθυνση	Τηλέφωνο	Φαξ	Μέλος Αγοράς	Μέλος εξ Αποστάσεως	Ειδικός Διαπρήτης	Διαπρήτης	Ειδικός Διαπρήτης	Γενικό Εκκαθιστικό	Άμεσο Εκκαθιστικό	Μη Εκκαθιστικό
<b>ALPHA ΤΡΑΠΕΖΑ Α.Ε.</b>									a		
ΣΤΑΔΙΟΥ 40, ΑΘΗΝΑ	(210)-3265546	(210)-3265811									
	(210)-3260000	(210)-3264116									
<b>ARGUS STOCKBROKERS LTD</b>				a	a		a				
ΛΕΩΦΟΡΟΣ KENNETY ΓΡ. 303 12-14, ΛΕΥΚΩΣΙΑ ΚΥΠΡΟΥ	(+35722)-22717000	(+35722)-22717070									
<b>ATLANTIC SECURITIES LIMITED</b>				a	a						
ΠΡΟΔΡΟΜΟΥ 37, ΛΕΥΚΩΣΙΑ ΚΥΠΡΟΥ	(+35722)-445400	(+35722)-661914									
<b>ΑΤΤΙΣΑ BANK ΑΝΩΝΥΜΗ ΤΡΑΠΕΖΙΚΗ ΕΤΑΙΡΕΙΑ</b>									a		
ΑΚΑΔΗΜΙΑΣ 54, ΑΘΗΝΑ	(210)-3390757	(210)-3646090									
ΟΜΗΡΟΥ 23, ΑΘΗΝΑ	(210)-3669000	(210)-3669410									
<b>ΑΧΙΑ VENTURES GROUP LTD</b>				a	a						
Γ. ΚΡΑΝΙΔΙΩΤΗ 10, ΛΕΥΚΩΣΙΑ ΚΥΠΡΟΥ	+357 22 742000	+357 22 742001									
<b>ΑΧΟΝ ΧΡΗΜΑΤΙΣΤΗΡΙΑΚΗ Α.Ε.Π.Ε.Υ.</b>				a			a				a
ΣΤΑΔΙΟΥ 48, ΑΘΗΝΑ	(210)-3363800	(210)-3243903									
<b>BANK OF AMERICA MERRILL LYNCH</b>				a	a						
KING EDWARD STREET 2, LONDON	(+4420)-79952000	(+4420)-79954525									
<b>ΒΕΤΑ ΧΡΗΜΑΤΙΣΤΗΡΙΑΚΗ Α.Ε.Π.Ε.Υ.</b>				a		a		a		a	
ΒΡΑΙΛΑ & Λ. ΑΛΕΞΑΝΔΡΑΣ 29, ΑΘΗΝΑ	(210)-6478900	(210)-6410139									
<b>BNP PARIBAS SECURITIES SERVICES</b>									a		
ΒΑΣ. ΣΟΦΙΑΣ 94, ΑΘΗΝΑ	(210)-7468500	(210)-7468579									
<b>CAPITAL ΧΡΗΜΑΤΙΣΤΗΡΙΑΚΗ Α.Ε.Π.Ε.Υ.</b>				a			a				a
ΜΗΤΡΟΠΟΛΕΩΣ 58, ΑΘΗΝΑ	(210)-3369700	(210)-3369820									
<b>CFS ΧΡΗΜΑΤΙΣΤΗΡΙΑΚΗ Α.Ε.Π.Ε.Υ.</b>				a			a			a	
ΣΤΑΔΙΟΥ 3, ΑΘΗΝΑ	(210)-3360800	(210)-3311854									
<b>CITIBANK INTL PLC (ATHENS BRANCH)</b>									a		
ΟΘΩΝΟΣ 8, ΑΘΗΝΑ	(210)-9293084	(210)-9293461									
<b>CITIGROUP GLOBAL MARKET LTD</b>				a	a						
CITIGROUP CENTRE, CANADA SQUARE, CANARY WHART, LONDON	002079864000	002079862266									
<b>CREDIT SUISSE SECURITIES (EUROPE) LIMITED</b>				a	a						
ONE CABOT SQUARE, LONDON	+44 20 7888 8888	+44 20 7888 1600									
<b>DEUTSCHE BANK A.G.</b>				a	a		a				
THEODOR-HEUSS-ALLEE 70, ΦΡΑΚΝΦΟΥΡΤΗ	0049 69 910 00	0049 69 910 34 225									
<b>EUROBANK EQUITIES Α.Ε.Π.Ε.Υ.</b>				a		a		a		a	
ΦΙΛΕΛΛΗΝΩΝ 10, ΑΘΗΝΑ	(210)-3720000	(210)-3720001									
<b>EUROCORP ΧΡΗΜΑΤΙΣΤΗΡΙΑΚΗ Α.Ε.</b>				a			a			a	
ΠΛ. ΦΙΛΙΚΗΣ ΕΤΑΙΡΕΙΑΣ 14, ΑΘΗΝΑ	(210)-7263500	(210)-7263666									
<b>EUROTRUST ΧΡΗΜΑΤΙΣΤΗΡΙΑΚΗ Α.Ε.Π.Ε.Υ.</b>				a							
ΣΟΦΟΚΛΕΟΥΣ 13-15, ΑΘΗΝΑ	(210)-3363100	(210)-3238334									
<b>EUROXX Χ.Α.Ε.Π.Ε.Υ.</b>				a			a			a	
ΠΑΛΛΙΟΛΟΓΟΥ 7, ΧΑΛΑΝΔΡΙ	(210)-6879400	(210)-6879401									
<b>GLOBAL CAPITAL SECURITIES AND FINANCIAL SERVICES LTD</b>				a	a						
ΛΕΩΦ. ΛΕΜΕΣΟΥ 5, ΛΕΜΕΣΟΣ ΚΥΠΡΟΥ	(+35722)-710710	(+35722)-339332									
<b>GUARDIAN TRUST ΧΡΗΜΑΤΙΣΤΗΡΙΑΚΗ Α.Ε.Π.Ε.Υ.</b>				a			a				a
ΦΙΛΕΛΛΗΝΩΝ 15, ΑΘΗΝΑ	(210)-3220402	(210)-3220498									
<b>HSBC ΤΡΑΠΕΖΑ</b>									a		
Λ. ΜΕΣΟΓΕΙΩΝ 109-111, ΑΘΗΝΑ	(210)-6961507	(210)-6929310									
<b>INDEX ΧΡΗΜΑΤΙΣΤΗΡΙΑΚΗ Α.Ε.Π.Ε.Υ.</b>				a							
ΔΡΑΓΑΤΣΑΝΙΟΥ 6, ΑΘΗΝΑ	(210)-3213920	(210)-3213216									
<b>LAIKI FINANCIAL SERVICES LTD</b>				a	a						
CLR HOUSE, Λ. ΒΥΡΩΝΟΣ 26, ΛΕΥΚΩΣΙΑ ΚΥΠΡΟΥ	(+35722)-898600	(+35722)-680953									
<b>MAGNA TRUST ΧΡΗΜΑΤΙΣΤΗΡΙΑΚΗ Α.Ε.Π.Ε.Υ.</b>				a							a
ΦΕΙΔΙΟΥ 9, ΑΘΗΝΑ	(210)-3327503	(210)-3327599									
<b>MEGA EQUITY SEC. &amp; FINANCIAL SERVICES LTD</b>				a	a		a				
Λ. ΓΡΙΒΑ ΔΙΓΕΝΗ 42-44, ΛΕΥΚΩΣΙΑ ΚΥΠΡΟΥ	(+35722)-711711	(+35722)-711811									
<b>MERIT ΧΡΗΜΑΤΙΣΤΗΡΙΑΚΗ Α.Ε.Π.Ε.Υ.</b>				a		a				a	
ΒΑΣΙΛΕΩΣ ΚΩΝΣΤΑΝΤΙΝΟΥ 38, ΑΘΗΝΑ	(210)-3671800	(210)-3671830									
<b>NBG SECURITIES Α.Ε.Π.Ε.Υ.</b>				a		a		a			a
ΑΚΑΔΗΜΙΑΣ 68, ΑΘΗΝΑ	(210)-3328500	(210)-3328565									
<b>NUNTIUS ΧΡΗΜΑΤΙΣΤΗΡΙΑΚΗ Α.Ε.Π.Ε.Υ.</b>				a							a
ΔΡΑΓΑΤΣΑΝΙΟΥ 6, ΑΘΗΝΑ	(210)-3350599	(210)-3254846									
<b>PRELIUM Α.Ε.Π.Ε.Υ.</b>				a			a				a
ΚΗΦΙΣΙΑΣ & ΔΑΒΑΚΗ 1, ΑΘΗΝΑ	(210)-3677000	(210)-6920403									

**Πίνακας Μελών Χρηματιστηρίου Αθηνών και Μελών ΕΤ.ΕΚ.**

Επωνυμία	Διεύθυνση	Τηλέφωνο	Φαξ	Αγορά Μετοχών			Αγορά Παραγώγων		Μέλη ΕΤ.ΕΚ.		
				Μέλος Αγοράς	Μέλος εξ Αποστάσεως	Ειδικός Διαπρήτης	Διαπρήτης	Ειδικός Διαπρήτης	Γενικό Εκκαθιστικό	Άμεσο Εκκαθιστικό	Μη Εκκαθιστικό
<b>PROCHOICE ΧΡΗΜΑΤΙΣΤΗΡΙΑΚΗ ΛΤΔ</b>				a	a						
ΣΠΥΡΟΥ ΚΥΠΡΙΑΝΟΥ 57, ΛΕΥΚΩΣΙΑ ΚΥΠΡΟΥ				+357-24-661192	+357-24-662464						
<b>SHARELINK SEC. &amp; FINANCIAL SERVICES LTD</b>				a	a		a				
ELLINAS HOUSE, ΘΕΟΤΟΚΗ 6, ΛΕΥΚΩΣΙΑ ΚΥΠΡΟΥ				(+35722)-554200	(+35722)-750852						
<b>SOCIETE GENERALE S.A.</b>				a	a		a				
Λ. ΚΗΦΙΣΙΑΣ 240-242, ΑΘΗΝΑ				(210)-6790161	(210)-6728828						
COURS VALMY PUTEAUX - LA DEFENSE 17, ΠΑΡΙΣΙ				(+33) 142134754	(+33) 142135697						
<b>SOLIDUS SECURITIES ΑΧΕΠΕΥ</b>				a			a			a	
ΛΟΓΙΖΗΣ ΡΙΑΝΚΟΥΡ 64, ΑΘΗΝΑ				(210)-6925500	(210)-6985421						
<b>THE CYPRUS INVESTMENT &amp; SEC. CORP. LTD (CISCO)</b>				a	a						
ΕΒΡΟΥ (EUROLIFE HOUSE) 4, ΛΕΥΚΩΣΙΑ ΚΥΠΡΟΥ				(+35722)-881800	(+35722)-881801						
<b>UBS LIMITED</b>				a	a						
FINSBURY AVENUE 1, LONDON				(+4420)-79013333	(+4420)-79012345						
<b>Α. ΣΑΡΡΗΣ ΧΡΗΜΑΤΙΣΤΗΡΙΑΚΗ Α.Ε.Π.Ε.Υ.</b>				a							
ΔΡΑΓΑΤΣΑΝΙΟΥ 6, ΑΘΗΝΑ				(210)-3367700	(210)-3312324						
<b>ΑΛΦΑ FINANCE ΑΕΠΕΥ</b>				a		a		a		a	
ΜΕΡΛΙΝ 5, ΑΘΗΝΑ				(210)-3677400	(210)-3311193						
<b>ΑΤΛΑΣ ΧΡΗΜΑΤΙΣΤΗΡΙΑΚΗ Α.Ε.Π.Ε.Υ.</b>				a			a				a
ΜΙΧΑΛΑΚΟΠΟΥΛΟΥ 125 & ΒΕΡΒΑΙΝΩΝ 14 - 16, ΑΘΗΝΑ				(210)-3363300	(210)-3238925						
<b>Γ.Α. ΠΕΡΒΑΝΑΣ ΧΡΗΜΑΤΙΣΤΗΡΙΑΚΗ ΑΕΠΕΥ</b>				a							a
ΣΟΦΟΚΛΕΟΥΣ 7 - 9, ΑΘΗΝΑ				(210)-3251875	(210)-3210291						
<b>Δ. ΑΘ. ΤΣΕΚΟΥΡΑΣ ΧΡΗΜΑΤΙΣΤΗΡΙΑΚΗ Α.Ε.Π.Ε.Υ.</b>				a							
ΠΕΣΜΑΖΟΓΛΟΥ 3 ,				(210)-3214406	(210)-3211997						
<b>ΔΥΝΑΜΙΚΗ ΧΡΗΜΑΤΙΣΤΗΡΙΑΚΗ Α.Ε.Π.Ε.Υ.</b>				a			a			a	
ΧΑΡΙΛΑΟΥ ΤΡΙΚΟΥΠΗ 6 - 10, ΑΘΗΝΑ				(210)-3677700	(210)-3677777						
<b>ΕΘΝΙΚΗ ΤΡΑΠΕΖΑ ΤΗΣ ΕΛΛΑΔΟΣ Α.Ε.</b>				a			a			a	
ΑΚΑΔΗΜΙΑΣ 68, ΑΘΗΝΑ				(210)-3328817	(210)-3328678						
ΑΙΟΛΟΥ 86, ΑΘΗΝΑ				(210)-3341000	(210)-3228187						
<b>ΕΛΛΗΝΙΚΗ ΤΡΑΠΕΖΑ (ΕΠΕΝΔΥΣΕΙΣ) ΛΤΔ</b>				a	a						
ΛΕΩΦΟΡΟΣ ΚΥΡΙΑΚΟΥ ΜΑΤΣΗ 31, ΛΕΥΚΩΣΙΑ ΚΥΠΡΟΥ				(+35722)-500100	(+35722)-500110						
<b>ΕΛΛΗΝΟΑΜΕΡΙΚΑΝΙΚΗ ΧΡΗΜΑΤΙΣΤΗΡΙΑΚΗ Α.Ε.Π.Ε.Υ.</b>				a		a				a	
ΕΥΡΙΠΙΔΟΥ 6, ΑΘΗΝΑ				(210)-3311100	(210)-3215968						
<b>ΕΠΕΝΔΥΤΙΚΗ ΤΡΑΠΕΖΑ ΕΛΛΑΔΟΣ Α.Ε.</b>				a		a		a		a	
Λ. ΚΗΦΙΣΙΑΣ 24B, ΜΑΡΟΥΣΙ				(210)-8171800	(210)-8171889						
ΑΙΓΕΙΑΛΙΑΣ 32, ΜΑΡΟΥΣΙ				(210) 8173000	(210) 8173101						
<b>ΗΛΙΑΣ ΠΕΤΡΟΠΟΥΛΑΚΗΣ ΧΡΗΜΑΤΙΣΤΗΡΙΑΚΗ Α.Ε.Π.Ε.Υ.</b>				a			a				a
ΑΡΙΣΤΕΙΔΟΥ 9, ΑΘΗΝΑ				(210)-3213928	(210)-3216810						
<b>Ι. ΧΡ. ΜΑΥΡΙΚΗΣ ΧΡΗΜΑΤΙΣΤΗΡΙΑΚΗ Α.Ε.Π.Ε.Υ.</b>				a							
ΣΟΦΟΚΛΕΟΥΣ 5, ΑΘΗΝΑ				(210)-3213949	(210)-3217767						
<b>ΚΑΠΠΑ ΧΡΗΜΑΤΙΣΤΗΡΙΑΚΗ Α.Ε.Π.Ε.Υ.</b>				a			a				a
ΒΑΛΛΑΩΡΙΤΟΥ 15, ΑΘΗΝΑ				(210)-3610371	(210)-3641002						
<b>ΚΑΡΑΜΑΝΩΦ ΧΡΗΜΑΤΙΣΤΗΡΙΑΚΗ Α.Ε.Π.Ε.Υ.</b>				a			a				
ΠΛ. ΑΓ. ΘΕΟΔΩΡΩΝ 2, ΑΘΗΝΑ				(210)-3212947	(210)-3217088						
<b>ΚΥΚΛΟΣ ΧΡΗΜΑΤΙΣΤΗΡΙΑΚΗ Α.Ε.Π.Ε.Υ.</b>				a			a			a	
ΠΑΝΕΠΙΣΤΗΜΙΟΥ 39, ΑΘΗΝΑ				(210)-3364300	(210)-3239122						
<b>ΚΥΠΡΟΥ ΧΡΗΜΑΤΙΣΤΗΡΙΑΚΗ ΑΕΠΕΥ</b>											a
ΧΑΛΚΥΔΟΝΟΣ & ΦΕΙΔΙΠΠΙΔΟΥ 26 26, ΑΘΗΝΑ				(210)-8701000	(210)-8701049						
<b>ΛΕΩΝ ΔΕΠΟΛΑΣ ΧΡΗΜΑΤΙΣΤΗΡΙΑΚΗ Α.Ε.Π.Ε.Υ.</b>				a			a				a
ΧΡ. ΛΑΔΑ 1, ΑΘΗΝΑ				(210)-3213286	(210)-3211618						
<b>ΜΙΔΑΣ ΧΡΗΜΑΤΙΣΤΗΡΙΑΚΗ Α.Ε.Π.Ε.Υ.</b>				a							
ΣΟΦΟΚΛΕΟΥΣ 5, ΑΘΗΝΑ				(210)-3253203	(210)-3253205						
<b>Ν. ΧΡΥΣΟΧΟΪΔΗΣ ΧΡΗΜΑΤΙΣΤΗΡΙΑΚΗ Α.Ε.Π.Ε.Υ.</b>				a			a			a	
ΣΟΦΟΚΛΕΟΥΣ 7 - 9, ΑΘΗΝΑ				(210)-3213913	(210)-3216115						
<b>ΠΑΝΤΕΛΑΚΗΣ ΧΡΗΜΑΤΙΣΤΗΡΙΑΚΗ ΑΕΠΕΥ</b>				a			a				a
Λ. ΜΕΣΣΟΓΕΙΩΝ 109-111, ΑΘΗΝΑ				(210)-6965000	(210)-6929550						
<b>ΠΕΙΡΑΙΩΣ Α.Ε.Π.Ε.Υ.</b>				a				a		a	
ΣΤΑΔΙΟΥ 10, ΑΘΗΝΑ				(210)-3354100	(210)-3233814						
<b>ΠΗΓΑΣΟΣ ΧΡΗΜΑΤΙΣΤΗΡΙΑΚΗ Α.Ε.Π.Ε.Υ.</b>				a			a				
ΒΑΛΛΑΩΡΙΤΟΥ 17, ΑΘΗΝΑ				(210)-3670700	(210)-3670760						
<b>ΣΤ.ΕΜ. ΛΑΥΡΕΝΤΑΚΗΣ ΧΡΗΜΑΤΙΣΤΗΡΙΑΚΗ Α.Ε.Π.Ε.Υ.</b>				a			a				a
ΣΟΦΟΚΛΕΟΥΣ 7 - 9, ΑΘΗΝΑ				(210)-3213336	(210)-3246572						



**Πίνακας Μελών Χρηματιστηρίου Αθηνών και Μελών ΕΤ.ΕΚ.**

Επωνυμία			Αγορά Μετοχών			Αγορά Παραγώγων		Μέλη ΕΤ.ΕΚ.		
Διεύθυνση	Τηλέφωνο	Φαξ	Μέλος Αγοράς	Μέλος εξ Αποστάσεως	Ειδικός Διαπρήτης	Διαπρήτης	Ειδικός Διαπρήτης	Γενικό Εκκαθιστικό	Άμεσο Εκκαθιστικό	Μη Εκκαθιστικό
<b>ΤΡΑΠΕΖΑ EUROBANK ERGASIAS A.E.</b>								a		
ΟΘΩΝΟΣ 8, ΑΘΗΝΑ	(210)-3337969	(210)-3245916								
	(210)-3337000	(210)-3233866								
<b>ΤΡΑΠΕΖΑ ΚΥΠΡΟΥ ΔΗΜΟΣΙΑ ΕΤΑΙΡΙΑ ΛΙΜΙΤΕΔ</b>								a		
ΛΕΩΦ. ΑΛΕΞΑΝΔΡΑΣ 170, ΑΘΗΝΑ	(210)-6477708	(210)-6477709								
ΣΤΑΣΙΝΟΥ (ΑΓ. ΠΑΡΑΣΚΕΥΗ, ΣΤΡΩΒΟΛΟΣ) 51, ΛΕΥΚΩΣΙΑ ΚΥΠΡΟΥ	(0035722)-121883	(0035722)-336258								
<b>ΤΡΑΠΕΖΑ ΠΕΙΡΑΙΩΣ Α.Ε.</b>			a		a			a		
ΑΜΕΡΙΚΗΣ 4, ΑΘΗΝΑ	(210)-3335000	(210)-3335079								
	(210)-3335918	(210)-3254207								

**Πίνακας Μετοχών Υπό Ειδική Διαπραγμάτευση**

Μετοχές	Κατηγορία Διαπραγμάτευσης
Ειδικός Διαπραγματευτής	Έναρξη Ειδικής Διαπραγμάτευσης
<b>CYPRUS POPULAR BANK (ΚΟ)</b>	<b>Κατάσταση σε Αναστολή</b>
ΠΕΙΡΑΙΩΣ Α.Ε.Π.Ε.Υ.	02/02/2013
<b>ΒΙΟΧΑΛΚΟ (ΚΑ)</b>	<b>Κατάσταση σε Αναστολή</b>
EUROBANK EQUITIES Α.Ε.Π.Ε.Υ.	20/01/2013
MERIT ΧΡΗΜΑΤΙΣΤΗΡΙΑΚΗ Α.Ε.Π.Ε.Υ.	13/12/2012
ΑΛΦΑ FINANCE ΑΕΠΕΥ	11/02/2013
<b>ALPHA BANK (ΚΟ)</b>	<b>Κύρια Αγορά</b>
EUROBANK EQUITIES Α.Ε.Π.Ε.Υ.	24/10/2012
MERIT ΧΡΗΜΑΤΙΣΤΗΡΙΑΚΗ Α.Ε.Π.Ε.Υ.	03/09/2013
NBG SECURITIES Α.Ε.Π.Ε.Υ.	15/01/2013
ΕΛΛΗΝΟΑΜΕΡΙΚΑΝΙΚΗ ΧΡΗΜΑΤΙΣΤΗΡΙΑΚΗ Α.Ε.Π.Ε.Υ.	25/07/2014
ΕΠΕΝΔΥΤΙΚΗ ΤΡΑΠΕΖΑ ΕΛΛΑΔΟΣ Α.Ε.	08/01/2013
ΠΕΙΡΑΙΩΣ Α.Ε.Π.Ε.Υ.	28/05/2013
<b>ΑΤΤΙΚΑ BANK Α.Τ.Ε. (ΚΟ)</b>	<b>Κύρια Αγορά</b>
ΒΕΤΑ ΧΡΗΜΑΤΙΣΤΗΡΙΑΚΗ Α.Ε.Π.Ε.Υ.	02/06/2014
EUROBANK EQUITIES Α.Ε.Π.Ε.Υ.	25/07/2014
ΕΛΛΗΝΟΑΜΕΡΙΚΑΝΙΚΗ ΧΡΗΜΑΤΙΣΤΗΡΙΑΚΗ Α.Ε.Π.Ε.Υ.	25/07/2014
<b>BYTE COMPUTER (ΚΟ)</b>	<b>Κύρια Αγορά</b>
MERIT ΧΡΗΜΑΤΙΣΤΗΡΙΑΚΗ Α.Ε.Π.Ε.Υ.	04/08/2013
<b>COCA-COLA HBC AG (ΚΟ)</b>	<b>Κύρια Αγορά</b>
EUROBANK EQUITIES Α.Ε.Π.Ε.Υ.	23/10/2013
NBG SECURITIES Α.Ε.Π.Ε.Υ.	29/04/2013
<b>FOLLI-FOLLIE (ΚΟ)</b>	<b>Κύρια Αγορά</b>
NBG SECURITIES Α.Ε.Π.Ε.Υ.	17/02/2014
<b>FRIGOLASS (ΚΟ)</b>	<b>Κύρια Αγορά</b>
EUROBANK EQUITIES Α.Ε.Π.Ε.Υ.	27/10/2014
<b>LAMDA DEVELOPMENT(ΚΟ)</b>	<b>Κύρια Αγορά</b>
EUROBANK EQUITIES Α.Ε.Π.Ε.Υ.	08/12/2014
<b>MARFIN INVESTMENT GROUP (ΚΟ)</b>	<b>Κύρια Αγορά</b>
ΕΛΛΗΝΟΑΜΕΡΙΚΑΝΙΚΗ ΧΡΗΜΑΤΙΣΤΗΡΙΑΚΗ Α.Ε.Π.Ε.Υ.	25/07/2014
ΠΕΙΡΑΙΩΣ Α.Ε.Π.Ε.Υ.	02/02/2013
<b>MLS ΠΛΗΡΟΦΟΡΙΚΗ (ΚΟ)</b>	<b>Κύρια Αγορά</b>
ΒΕΤΑ ΧΡΗΜΑΤΙΣΤΗΡΙΑΚΗ Α.Ε.Π.Ε.Υ.	18/07/2013
<b>PROFILE (ΚΟ)</b>	<b>Κύρια Αγορά</b>
EUROBANK EQUITIES Α.Ε.Π.Ε.Υ.	23/06/2014
<b>REDS (ΚΟ)</b>	<b>Κύρια Αγορά</b>
EUROBANK EQUITIES Α.Ε.Π.Ε.Υ.	05/09/2014
<b>VIOTALCO SA/ΝV (ΚΑ)</b>	<b>Κύρια Αγορά</b>
MERIT ΧΡΗΜΑΤΙΣΤΗΡΙΑΚΗ Α.Ε.Π.Ε.Υ.	17/03/2014
ΑΛΦΑ FINANCE ΑΕΠΕΥ	17/02/2014
<b>ΑΛΟΥΜΥΛ (ΚΟ)</b>	<b>Κύρια Αγορά</b>
ΒΕΤΑ ΧΡΗΜΑΤΙΣΤΗΡΙΑΚΗ Α.Ε.Π.Ε.Υ.	18/07/2013
<b>ΓΕΚ ΤΕΡΝΑ (ΚΟ)</b>	<b>Κύρια Αγορά</b>
ΕΠΕΝΔΥΤΙΚΗ ΤΡΑΠΕΖΑ ΕΛΛΑΔΟΣ Α.Ε.	02/01/2013
<b>ΔΕΗ (ΚΟ)</b>	<b>Κύρια Αγορά</b>
EUROBANK EQUITIES Α.Ε.Π.Ε.Υ.	23/10/2012
NBG SECURITIES Α.Ε.Π.Ε.Υ.	26/03/2013
ΑΛΦΑ FINANCE ΑΕΠΕΥ	08/01/2013
ΕΛΛΗΝΟΑΜΕΡΙΚΑΝΙΚΗ ΧΡΗΜΑΤΙΣΤΗΡΙΑΚΗ Α.Ε.Π.Ε.Υ.	01/09/2014
ΕΠΕΝΔΥΤΙΚΗ ΤΡΑΠΕΖΑ ΕΛΛΑΔΟΣ Α.Ε.	08/01/2013
ΠΕΙΡΑΙΩΣ Α.Ε.Π.Ε.Υ.	28/09/2013
<b>ΕΘΝΙΚΗ ΤΡΑΠΕΖΑ (ΚΟ)</b>	<b>Κύρια Αγορά</b>
EUROBANK EQUITIES Α.Ε.Π.Ε.Υ.	24/10/2012
MERIT ΧΡΗΜΑΤΙΣΤΗΡΙΑΚΗ Α.Ε.Π.Ε.Υ.	03/09/2013
NBG SECURITIES Α.Ε.Π.Ε.Υ.	28/02/2013
ΑΛΦΑ FINANCE ΑΕΠΕΥ	08/01/2013
ΕΛΛΗΝΟΑΜΕΡΙΚΑΝΙΚΗ ΧΡΗΜΑΤΙΣΤΗΡΙΑΚΗ Α.Ε.Π.Ε.Υ.	25/07/2014
ΕΠΕΝΔΥΤΙΚΗ ΤΡΑΠΕΖΑ ΕΛΛΑΔΟΣ Α.Ε.	08/01/2013
ΠΕΙΡΑΙΩΣ Α.Ε.Π.Ε.Υ.	08/09/2013
<b>ΕΛ.ΤΕΧ. ΑΝΕΜΟΣ Α.Ε. (ΚΟ)</b>	<b>Κύρια Αγορά</b>
EUROBANK EQUITIES Α.Ε.Π.Ε.Υ.	22/07/2014
<b>ΕΛΛΑΚΤΩΡ (ΚΟ)</b>	<b>Κύρια Αγορά</b>
EUROBANK EQUITIES Α.Ε.Π.Ε.Υ.	01/06/2013
NBG SECURITIES Α.Ε.Π.Ε.Υ.	25/06/2013
ΕΠΕΝΔΥΤΙΚΗ ΤΡΑΠΕΖΑ ΕΛΛΑΔΟΣ Α.Ε.	02/01/2013

**Πίνακας Μετοχών Υπό Ειδική Διαπραγμάτευση**

Μετοχές	Κατηγορία Διαπραγμάτευσης
Ειδικός Διαπραγματευτής	Έναρξη Ειδικής Διαπραγμάτευσης
<b>ΕΛΛΗΝ. ΧΡΗΜΑΤΙΣΤΗΡΙΑ-Χ.Α. (ΚΟ)</b>	<b>Κύρια Αγορά</b>
EUROBANK EQUITIES Α.Ε.Π.Ε.Υ.	01/06/2013
NBG SECURITIES Α.Ε.Π.Ε.Υ.	25/06/2013
ΕΛΛΗΝΟΑΜΕΡΙΚΑΝΙΚΗ ΧΡΗΜΑΤΙΣΤΗΡΙΑΚΗ Α.Ε.Π.Ε.Υ.	01/09/2014
ΕΠΕΝΔΥΤΙΚΗ ΤΡΑΠΕΖΑ ΕΛΛΑΔΟΣ Α.Ε.	02/01/2013
<b>ΕΛΤΟΝ (ΚΟ)</b>	<b>Κύρια Αγορά</b>
ΒΕΤΑ ΧΡΗΜΑΤΙΣΤΗΡΙΑΚΗ Α.Ε.Π.Ε.Υ.	03/09/2013
<b>ΕΥΡΩΣΥΜΒΟΥΛΟΙ (ΚΟ)</b>	<b>Κύρια Αγορά</b>
EUROBANK EQUITIES Α.Ε.Π.Ε.Υ.	22/07/2014
<b>ΙΝΤΡΑΛΟΤ (ΚΟ)</b>	<b>Κύρια Αγορά</b>
EUROBANK EQUITIES Α.Ε.Π.Ε.Υ.	01/06/2013
ΕΠΕΝΔΥΤΙΚΗ ΤΡΑΠΕΖΑ ΕΛΛΑΔΟΣ Α.Ε.	02/01/2013
ΠΕΙΡΑΙΩΣ Α.Ε.Π.Ε.Υ.	28/09/2013
<b>ΚΑΝΑΚΗΣ Σ. (ΚΟ)</b>	<b>Κύρια Αγορά</b>
ΒΕΤΑ ΧΡΗΜΑΤΙΣΤΗΡΙΑΚΗ Α.Ε.Π.Ε.Υ.	01/10/2013
<b>ΚΡΕΤΑ ΦΑΡΜ (ΚΟ)</b>	<b>Κύρια Αγορά</b>
EUROBANK EQUITIES Α.Ε.Π.Ε.Υ.	17/11/2014
<b>ΜΟΤΟΡ ΟΙΛ (ΚΟ)</b>	<b>Κύρια Αγορά</b>
EUROBANK EQUITIES Α.Ε.Π.Ε.Υ.	23/10/2012
NBG SECURITIES Α.Ε.Π.Ε.Υ.	17/02/2014
ΕΛΛΗΝΟΑΜΕΡΙΚΑΝΙΚΗ ΧΡΗΜΑΤΙΣΤΗΡΙΑΚΗ Α.Ε.Π.Ε.Υ.	01/09/2014
<b>ΜΥΤΙΛΗΝΑΙΟΣ (ΚΟ)</b>	<b>Κύρια Αγορά</b>
NBG SECURITIES Α.Ε.Π.Ε.Υ.	25/06/2013
ΕΛΛΗΝΟΑΜΕΡΙΚΑΝΙΚΗ ΧΡΗΜΑΤΙΣΤΗΡΙΑΚΗ Α.Ε.Π.Ε.Υ.	25/07/2014
ΕΠΕΝΔΥΤΙΚΗ ΤΡΑΠΕΖΑ ΕΛΛΑΔΟΣ Α.Ε.	02/01/2013
<b>ΟΠΑΠ (ΚΟ)</b>	<b>Κύρια Αγορά</b>
EUROBANK EQUITIES Α.Ε.Π.Ε.Υ.	24/10/2012
NBG SECURITIES Α.Ε.Π.Ε.Υ.	15/01/2013
ΑΛΦΑ FINANCE ΑΕΠΕΥ	08/01/2013
ΕΛΛΗΝΟΑΜΕΡΙΚΑΝΙΚΗ ΧΡΗΜΑΤΙΣΤΗΡΙΑΚΗ Α.Ε.Π.Ε.Υ.	25/07/2014
ΕΠΕΝΔΥΤΙΚΗ ΤΡΑΠΕΖΑ ΕΛΛΑΔΟΣ Α.Ε.	08/01/2013
<b>ΟΤΕ (ΚΟ)</b>	<b>Κύρια Αγορά</b>
EUROBANK EQUITIES Α.Ε.Π.Ε.Υ.	24/10/2012
NBG SECURITIES Α.Ε.Π.Ε.Υ.	01/12/2012
ΑΛΦΑ FINANCE ΑΕΠΕΥ	08/01/2013
ΕΛΛΗΝΟΑΜΕΡΙΚΑΝΙΚΗ ΧΡΗΜΑΤΙΣΤΗΡΙΑΚΗ Α.Ε.Π.Ε.Υ.	25/07/2014
ΕΠΕΝΔΥΤΙΚΗ ΤΡΑΠΕΖΑ ΕΛΛΑΔΟΣ Α.Ε.	08/01/2013
ΠΕΙΡΑΙΩΣ Α.Ε.Π.Ε.Υ.	08/09/2013
<b>ΠΑΠΟΥΤΣΑΝΗΣ (ΚΟ)</b>	<b>Κύρια Αγορά</b>
ΒΕΤΑ ΧΡΗΜΑΤΙΣΤΗΡΙΑΚΗ Α.Ε.Π.Ε.Υ.	25/11/2013
<b>ΠΕΙΡΑΙΩΣ ΤΡΑΠΕΖΑ (ΚΟ)</b>	<b>Κύρια Αγορά</b>
EUROBANK EQUITIES Α.Ε.Π.Ε.Υ.	23/10/2012
MERIT ΧΡΗΜΑΤΙΣΤΗΡΙΑΚΗ Α.Ε.Π.Ε.Υ.	16/09/2013
NBG SECURITIES Α.Ε.Π.Ε.Υ.	02/06/2013
ΕΛΛΗΝΟΑΜΕΡΙΚΑΝΙΚΗ ΧΡΗΜΑΤΙΣΤΗΡΙΑΚΗ Α.Ε.Π.Ε.Υ.	25/07/2014
ΕΠΕΝΔΥΤΙΚΗ ΤΡΑΠΕΖΑ ΕΛΛΑΔΟΣ Α.Ε.	08/01/2013
ΠΕΙΡΑΙΩΣ Α.Ε.Π.Ε.Υ.	16/02/2013
<b>ΠΕΤΡΟΠΟΥΛΟΣ ΠΕΤΡΟΣ (ΚΟ)</b>	<b>Κύρια Αγορά</b>
ΒΕΤΑ ΧΡΗΜΑΤΙΣΤΗΡΙΑΚΗ Α.Ε.Π.Ε.Υ.	28/05/2013
<b>ΠΛΑΙΣΙΟ COMPUTERS (ΚΟ)</b>	<b>Κύρια Αγορά</b>
ΒΕΤΑ ΧΡΗΜΑΤΙΣΤΗΡΙΑΚΗ Α.Ε.Π.Ε.Υ.	05/05/2014
EUROBANK EQUITIES Α.Ε.Π.Ε.Υ.	02/03/2015
<b>ΣΑΡΑΝΤΗΣ ΓΡ. (ΚΟ)</b>	<b>Κύρια Αγορά</b>
ΒΕΤΑ ΧΡΗΜΑΤΙΣΤΗΡΙΑΚΗ Α.Ε.Π.Ε.Υ.	14/05/2013
<b>ΤΙΤΑΝ (ΚΟ)</b>	<b>Κύρια Αγορά</b>
EUROBANK EQUITIES Α.Ε.Π.Ε.Υ.	23/10/2012
NBG SECURITIES Α.Ε.Π.Ε.Υ.	17/02/2014
<b>ΤΡΑΠΕΖΑ EUROBANK ERGASIAS (ΚΟ)</b>	<b>Κύρια Αγορά</b>
EUROBANK EQUITIES Α.Ε.Π.Ε.Υ.	01/06/2013
ΑΛΦΑ FINANCE ΑΕΠΕΥ	08/01/2013
ΕΛΛΗΝΟΑΜΕΡΙΚΑΝΙΚΗ ΧΡΗΜΑΤΙΣΤΗΡΙΑΚΗ Α.Ε.Π.Ε.Υ.	25/07/2014
ΕΠΕΝΔΥΤΙΚΗ ΤΡΑΠΕΖΑ ΕΛΛΑΔΟΣ Α.Ε.	08/01/2013
ΠΕΙΡΑΙΩΣ Α.Ε.Π.Ε.Υ.	28/09/2013

**Γνωστοποιήσεις Συναλλαγών - Κατάλογος Υπόχρεων Προσώπων**

Ημερομηνία Υποβολής [1]	Επωνυμία	Λόγος Υποβολής [2]	Υπόχρεος	Ιδιότητα Υποχρέου	Σχέση με τον Υπόχρεο	Ημερομηνία Συναλλαγής	Αγορά	Όγκος Συναλλαγών	Αξία Συναλλαγών	Φύση Συναλλαγής [3]	Είδος Χρηματ/κού μέσου	Παρατηρήσεις [4]
16/03/2015	BYTE COMPUTER A.B.E.E.	A	ΒΥΖΑΝΤΙΟΣ ΣΠΥΡΙΔΩΓΕΩΡΓΗΣ	Πρόεδρος κ Διευθ. Σύμβουλος	Ο ίδιος	13/03/2015	ΑΞΙΩΝ ΧΑ	945	357.53	A	Μετοχή (Κοινή)	
16/03/2015	HELLAS ONLINE ΗΛΕΚΤΡΟΝΙΚΕΣ ΕΠΙΚΟΙΝΩΝΙΕΣ Α.Ε.	B	ΠΑΡΑΣΚΕΥΟΠΟΥΛΟΣ ΝΙΚΟΛΑΟΣ	Αντιπρόεδρος ΔΣ	Συνδεδόμενο Νομικό Πρόσωπο	13/03/2015	ΑΞΙΩΝ ΧΑ	18,860	10,618.18	A	Μετοχή (Κοινή)	
16/03/2015	ΤΡΑΠΕΖΑ EUROBANK ERGASIAS A.E.	B	ΑΡΧΟΝΤΙΔΗΣ ΔΗΜΟΣΘΕΝΗΣ	Γεν.Διευθυντής	Συνδεδόμενο Νομικό Πρόσωπο	11/03/2015	ΑΞΙΩΝ ΧΑ	2,936,912	326,577.98	Π	Μετοχή (Κοινή)	
16/03/2015	ΤΡΑΠΕΖΑ EUROBANK ERGASIAS A.E.	B	ΑΡΧΟΝΤΙΔΗΣ ΔΗΜΟΣΘΕΝΗΣ	Γεν.Διευθυντής	Συνδεδόμενο Νομικό Πρόσωπο	11/03/2015	ΑΞΙΩΝ ΧΑ	376,624	41,348.64	A	Μετοχή (Κοινή)	
16/03/2015	ΤΡΑΠΕΖΑ EUROBANK ERGASIAS A.E.	B	ΑΡΧΟΝΤΙΔΗΣ ΔΗΜΟΣΘΕΝΗΣ	Γεν.Διευθυντής	Συνδεδόμενο Νομικό Πρόσωπο	11/03/2015	ΑΞΙΩΝ ΧΑ	726,624	80,505.26	Π	Μετοχή (Κοινή)	
16/03/2015	ΤΡΑΠΕΖΑ EUROBANK ERGASIAS A.E.	B	ΑΡΧΟΝΤΙΔΗΣ ΔΗΜΟΣΘΕΝΗΣ	Γεν.Διευθυντής	Συνδεδόμενο Νομικό Πρόσωπο	11/03/2015	ΑΞΙΩΝ ΧΑ	725,015	80,247.23	A	Μετοχή (Κοινή)	
16/03/2015	ΤΡΑΠΕΖΑ EUROBANK ERGASIAS A.E.	B	ΑΡΧΟΝΤΙΔΗΣ ΔΗΜΟΣΘΕΝΗΣ	Γεν.Διευθυντής	Συνδεδόμενο Νομικό Πρόσωπο	11/03/2015	ΑΞΙΩΝ ΧΑ	1,958,525	214,713.84	Π	Μετοχή (Κοινή)	
16/03/2015	ΤΡΑΠΕΖΑ EUROBANK ERGASIAS A.E.	B	ΑΡΧΟΝΤΙΔΗΣ ΔΗΜΟΣΘΕΝΗΣ	Γεν.Διευθυντής	Συνδεδόμενο Νομικό Πρόσωπο	11/03/2015	ΑΞΙΩΝ ΧΑ	2,936,912	326,301.12	A	Μετοχή (Κοινή)	
16/03/2015	ΤΡΑΠΕΖΑ EUROBANK ERGASIAS A.E.	B	ΑΡΧΟΝΤΙΔΗΣ ΔΗΜΟΣΘΕΝΗΣ	Γεν.Διευθυντής	Συνδεδόμενο Νομικό Πρόσωπο	12/03/2015	ΑΞΙΩΝ ΧΑ	671,174	71,862.20	Π	Μετοχή (Κοινή)	
16/03/2015	ΤΡΑΠΕΖΑ EUROBANK ERGASIAS A.E.	B	ΑΡΧΟΝΤΙΔΗΣ ΔΗΜΟΣΘΕΝΗΣ	Γεν.Διευθυντής	Συνδεδόμενο Νομικό Πρόσωπο	12/03/2015	ΑΞΙΩΝ ΧΑ	900,003	96,900.33	A	Μετοχή (Κοινή)	
16/03/2015	ΤΡΑΠΕΖΑ EUROBANK ERGASIAS A.E.	B	ΑΡΧΟΝΤΙΔΗΣ ΔΗΜΟΣΘΕΝΗΣ	Γεν.Διευθυντής	Συνδεδόμενο Νομικό Πρόσωπο	12/03/2015	ΑΞΙΩΝ ΧΑ	900,003	97,800.34	Π	Μετοχή (Κοινή)	
16/03/2015	ΤΡΑΠΕΖΑ EUROBANK ERGASIAS A.E.	B	ΑΡΧΟΝΤΙΔΗΣ ΔΗΜΟΣΘΕΝΗΣ	Γεν.Διευθυντής	Συνδεδόμενο Νομικό Πρόσωπο	12/03/2015	ΑΞΙΩΝ ΧΑ	789,474	84,704.52	A	Μετοχή (Κοινή)	
16/03/2015	ΤΡΑΠΕΖΑ EUROBANK ERGASIAS A.E.	B	ΑΡΧΟΝΤΙΔΗΣ ΔΗΜΟΣΘΕΝΗΣ	Γεν.Διευθυντής	Συνδεδόμενο Νομικό Πρόσωπο	12/03/2015	ΑΞΙΩΝ ΧΑ	150,000	16,150.00	A	Μετοχή (Κοινή)	
16/03/2015	ΤΡΑΠΕΖΑ EUROBANK ERGASIAS A.E.	B	ΑΡΧΟΝΤΙΔΗΣ ΔΗΜΟΣΘΕΝΗΣ	Γεν.Διευθυντής	Συνδεδόμενο Νομικό Πρόσωπο	13/03/2015	ΑΞΙΩΝ ΧΑ	500,000	51,000.00	Π	Μετοχή (Κοινή)	
16/03/2015	ΤΡΑΠΕΖΑ EUROBANK ERGASIAS A.E.	B	ΑΡΧΟΝΤΙΔΗΣ ΔΗΜΟΣΘΕΝΗΣ	Γεν.Διευθυντής	Συνδεδόμενο Νομικό Πρόσωπο	13/03/2015	ΑΞΙΩΝ ΧΑ	1,006,322	104,762.68	A	Μετοχή (Κοινή)	
16/03/2015	ΤΡΑΠΕΖΑ EUROBANK ERGASIAS A.E.	B	ΑΡΧΟΝΤΙΔΗΣ ΔΗΜΟΣΘΕΝΗΣ	Γεν.Διευθυντής	Συνδεδόμενο Νομικό Πρόσωπο	13/03/2015	ΑΞΙΩΝ ΧΑ	1,169,898	121,121.23	Π	Μετοχή (Κοινή)	

**Σημειώσεις Γνωστοποιήσεων Συναλλαγών**

[1] - Η Ημερομηνία Υποβολής αφορά την Ημερομηνία που η Γνωστοποίηση παρελήφθει από το Χ.Α.

[2] - Λόγος Υποβολής: Α: Πρόσωπο που ασκεί Διευθυντικά καθήκοντα, Β: Πρόσωπο που έχει στενό δεσμό με πρόσωπο που ασκεί Διευθυντικά καθήκοντα.

[3] - Φύση Συναλλαγής: Α: Αγορά, Π: Πώληση.

[4] - Παρατηρήσεις: 1 - Λόγω Συμμετοχής σε ΑΜΚ, 2 - Λόγω Εξάσκησης Δικαιώματος Προαίρεσης αγοράς μετοχών που παρέχεται στο προσωπικό, 3 - Λόγω Δωρεάς, 4 - Λόγω Συγχώνευσης ή Διάσπασης κλπ, 5 - Λόγω Μετατροπής ή Ανταλλαγής Ομολογιών, 6 - Ανταλλαγή λόγω Προαιρετικής Δημόσιας Πρότασης.

Υποκείμενη Αγορά				Αγορά Παραγώγων											Ανοικτές θέσεις		
Ανωτ Τιμή	Κατωτ Τιμή	Τιμή κλεισ.	Μεταβ.	Μήνας Παράδοσης	Άνοιγμα	Ανωτ Τιμή	Κατωτ Τιμή	Τελ Τιμή	Τιμή κλεισ.	Τελευταία ζήτηση	Τελευταία προσφορά	Τιμή Εκκαθάρισης	Υψηλό ζωής	Χαμηλό ζωής	Πράξεις	Όγκος	Ανοικτές θέσεις
FTSE/X.A. Large Cap				(Μονάδα Διαπραγμάτευσης: 1 Μονάδα Δείκτη x 5€, Χρηματικός Διακανονισμός)													
228.30	218.00	224.70	-1.02%	Μάρτιος 2015	230.00	230.00	217.25	222.75	222.75	---	---	225.75	328.00	---	788	7,918	38,566
				Απρίλιος 2015	227.00	227.25	216.75	223.75	223.75	---	---	226.00	280.00	---	352	3,250	3,702
				Μάιος 2015	226.25	226.25	222.00	224.00	224.00	---	---	225.75	226.25	---	4	8	4
				Ιούνιος 2015	218.25	222.00	218.25	222.00	222.00	---	---	225.50	273.00	---	2	4	13
				Σεπτέμβριος 2015	---	---	---	---	227.00	---	---	---	---	---	---	---	---
				Δεκέμβριος 2015	---	---	---	---	228.00	---	---	---	---	---	---	---	---

Υποκείμενη Αγορά				Αγορά Παραγώγων													
Ανωτ Τιμή	Κατωτ Τιμή	Τιμή κλεισ.	Μεταβ.	Μήνας Παράδοσης	Άνοιγμα	Ανωτ Τιμή	Κατωτ Τιμή	Τελ Τιμή	Τιμή κλεισ.	Τελευταία ζήτηση	Τελευταία προσφορά	Τιμή Εκκαθάρισης	Υψηλό ζωής	Χαμηλό ζωής	Πράξεις	Όγκος	Ανοικτές θέσεις
(Μέγεθος Συμβολαίου: 100 Μετοχές, Φυσική Παράδοση)																	
<b>ALPHA BANK (ΚΟ)</b>				Μάρτιος 2015	0.301	0.311	0.281	0.292	0.292	---	---	0.301	0.555	---	215	11,218	31,695
0.313	0.281	0.304	1.33%	Ιούνιος 2015	0.300	0.318	0.286	0.300	0.300	---	---	0.305	0.405	---	139	9,692	10,177
				Σεπτέμβριος 2015	---	---	---	---	0.303	---	---	0.307	0.403	---	---	---	50
				Δεκέμβριος 2015	---	---	---	---	0.305	---	---	---	---	---	---	---	---
(Μέγεθος Συμβολαίου: 100 Μετοχές, Φυσική Παράδοση)																	
<b>COCA-COLA HBC AG (ΚΟ)</b>				Μάρτιος 2015	15.55	15.55	15.55	15.55	15.55	---	---	15.36	17.10	---	7	7	177
15.76	15.47	15.60	-0.32%	Ιούνιος 2015	---	---	---	---	15.74	---	---	15.26	15.99	---	---	---	40
				Σεπτέμβριος 2015	---	---	---	---	15.46	---	---	---	---	---	---	---	---
				Δεκέμβριος 2015	---	---	---	---	15.54	---	---	---	---	---	---	---	---
(Μέγεθος Συμβολαίου: 100 Μετοχές, Φυσική Παράδοση)																	
<b>FOLLI-FOLLIE (ΚΟ)</b>				Μάρτιος 2015	26.50	26.50	25.86	26.05	26.05	---	---	25.81	31.00	---	21	66	224
27.20	25.80	26.20	-2.96%	Ιούνιος 2015	26.28	26.28	25.77	26.16	26.16	---	---	25.75	26.70	---	8	24	30
				Σεπτέμβριος 2015	---	---	---	---	27.28	---	---	---	---	---	---	---	---
				Δεκέμβριος 2015	---	---	---	---	27.42	---	---	---	---	---	---	---	---
(Μέγεθος Συμβολαίου: 100 Μετοχές, Φυσική Παράδοση)																	
<b>FRIGOGLASS (ΚΟ)</b>				Μάρτιος 2015	1.68	1.73	1.68	1.73	1.73	---	---	1.73	2.02	---	7	30	306
1.78	1.65	1.78	4.71%	Ιούνιος 2015	1.64	1.78	1.64	1.78	1.78	---	---	1.78	1.78	---	5	31	32
				Σεπτέμβριος 2015	---	---	---	---	1.72	---	---	---	---	---	---	---	---
				Δεκέμβριος 2015	---	---	---	---	1.73	---	---	---	---	---	---	---	---
(Μέγεθος Συμβολαίου: 100 Μετοχές, Φυσική Παράδοση)																	
<b>GRIVALIA PROPERTIES (ΚΟ)</b>				Μάρτιος 2015	7.57	7.71	7.37	7.66	7.66	---	---	7.72	8.89	---	18	42	144
7.86	7.45	7.86	3.42%	Ιούνιος 2015	7.36	7.68	7.36	7.68	7.68	---	---	7.68	7.83	---	3	15	15
				Σεπτέμβριος 2015	---	---	---	---	7.50	---	---	---	---	---	---	---	---
				Δεκέμβριος 2015	---	---	---	---	7.54	---	---	---	---	---	---	---	---
(Μέγεθος Συμβολαίου: 100 Μετοχές, Φυσική Παράδοση)																	
<b>JUMBO (ΚΟ)</b>				Μάρτιος 2015	9.21	9.32	8.76	8.80	8.80	---	---	8.83	10.93	---	83	260	623
9.39	8.76	8.85	-4.84%	Ιούνιος 2015	9.91	9.91	8.77	8.83	8.83	---	---	8.71	9.91	---	32	89	55
				Σεπτέμβριος 2015	---	---	---	---	9.40	---	---	---	---	---	---	---	---
				Δεκέμβριος 2015	---	---	---	---	9.26	---	---	---	---	---	---	---	---
(Μέγεθος Συμβολαίου: 100 Μετοχές, Φυσική Παράδοση)																	
<b>MARFIN INVESTMENT GROUP (ΚΟ)</b>				Μάρτιος 2015	0.171	0.172	0.165	0.170	0.170	---	---	0.169	0.250	---	49	5,701	20,255
0.175	0.163	0.168	-2.89%	Ιούνιος 2015	0.170	0.176	0.166	0.169	0.169	---	---	0.170	0.232	---	25	4,434	4,989
				Σεπτέμβριος 2015	---	---	---	---	0.175	---	---	---	---	---	---	---	---
				Δεκέμβριος 2015	---	---	---	---	0.176	---	---	---	---	---	---	---	---
(Μέγεθος Συμβολαίου: 100 Μετοχές, Φυσική Παράδοση)																	
<b>VIOHALCO SA/NV (ΚΑ)</b>				Μάρτιος 2015	2.96	3.03	2.89	3.03	3.03	---	---	3.07	4.09	---	11	18	215
3.08	2.88	3.04	2.70%	Ιούνιος 2015	2.92	3.02	2.88	3.02	3.02	---	---	3.07	3.20	---	11	27	46
				Σεπτέμβριος 2015	---	---	---	---	2.99	---	---	---	---	---	---	---	---
				Δεκέμβριος 2015	---	---	---	---	3.01	---	---	---	---	---	---	---	---

Υποκείμενη Αγορά				Αγορά Παραγώγων													
Ανωτ Τιμή	Κατωτ Τιμή	Τιμή κλεισ.	Μεταβ.	Μήνας Παράδοσης	Άνοιγμα	Ανωτ Τιμή	Κατωτ Τιμή	Τελ Τιμή	Τιμή κλεισ.	Τελευταία ζήτηση	Τελευταία προσφορά	Τιμή Εκκαθάρισης	Υψηλό ζωής	Χαμηλό ζωής	Πράξεις	Όγκος	Ανοικτές θέσεις
(Μέγεθος Συμβολαίου: 100 Μετοχές, Φυσική Παράδοση)																	
<b>ΓΕΚ ΤΕΡΝΑ (ΚΟ)</b>				Μάρτιος 2015	1.81	1.81	1.72	1.79	1.79	---	---	1.81	2.80	---	53	288	6,067
1.90	1.71	1.79	-3.24%	Ιούνιος 2015	1.81	1.83	1.72	1.81	1.81	---	---	1.82	2.73	---	21	93	1,233
				Σεπτέμβριος 2015	---	---	---	---	1.87	---	---	---	---	---	---	---	---
				Δεκέμβριος 2015	---	---	---	---	1.88	---	---	---	---	---	---	---	---
(Μέγεθος Συμβολαίου: 100 Μετοχές, Φυσική Παράδοση)																	
<b>ΔΕΗ (ΚΟ)</b>				Μάρτιος 2015	5.17	5.29	4.87	4.90	4.90	---	---	5.06	7.94	---	153	650	3,418
5.32	4.91	4.91	-5.21%	Ιούνιος 2015	5.10	5.22	4.89	4.94	4.94	---	---	5.05	8.06	---	132	750	706
				Σεπτέμβριος 2015	---	---	---	---	5.20	---	---	---	---	---	---	---	---
				Δεκέμβριος 2015	---	---	---	---	5.23	---	---	---	---	---	---	---	---
(Μέγεθος Συμβολαίου: 100 Μετοχές, Φυσική Παράδοση)																	
<b>ΕΘΝΙΚΗ ΤΡΑΠΕΖΑ (ΚΟ)</b>				Μάρτιος 2015	1.08	1.17	0.991	1.17	1.17	---	---	1.16	1.90	---	655	15,096	23,045
1.18	0.991	1.16	9.43%	Ιούνιος 2015	1.08	1.18	0.991	1.15	1.15	---	---	1.17	2.10	---	236	6,601	12,173
				Σεπτέμβριος 2015	---	---	---	---	1.07	---	---	1.44	---	---	---	---	---
				Δεκέμβριος 2015	---	---	---	---	1.08	---	---	---	---	---	---	---	---
(Μέγεθος Συμβολαίου: 100 Μετοχές, Φυσική Παράδοση)																	
<b>ΕΛΛΑΚΤΩΡ (ΚΟ)</b>				Μάρτιος 2015	1.89	1.93	1.80	1.90	1.90	---	---	1.94	2.75	---	34	132	1,089
1.99	1.81	1.91	-2.05%	Ιούνιος 2015	1.93	1.93	1.84	1.92	1.92	---	---	1.95	2.26	---	11	64	127
				Σεπτέμβριος 2015	---	---	---	---	1.97	---	---	---	---	---	---	---	---
				Δεκέμβριος 2015	---	---	---	---	1.98	---	---	---	---	---	---	---	---
(Μέγεθος Συμβολαίου: 100 Μετοχές, Φυσική Παράδοση)																	
<b>ΕΛΛΗΝ. ΧΡΗΜΑΤΙΣΤΗΡΙΑ Χ.Α. (ΚΟ)</b>				Μάρτιος 2015	5.16	5.16	5.01	5.01	5.01	---	---	5.11	6.80	---	25	65	1,196
5.23	5.00	5.00	-3.29%	Ιούνιος 2015	5.13	5.18	5.03	5.11	5.11	---	---	5.05	6.02	---	21	44	212
				Σεπτέμβριος 2015	---	---	---	---	5.13	---	---	---	---	---	---	---	---
				Δεκέμβριος 2015	---	---	---	---	5.16	---	---	---	---	---	---	---	---
(Μέγεθος Συμβολαίου: 100 Μετοχές, Φυσική Παράδοση)																	
<b>ΕΛΛΗΝΙΚΑ ΠΕΤΡΕΛΑΙΑ (ΚΟ)</b>				Μάρτιος 2015	3.79	3.82	3.66	3.69	3.69	---	---	3.74	4.75	---	29	216	4,104
3.89	3.67	3.73	-2.61%	Ιούνιος 2015	3.80	3.84	3.71	3.75	3.75	---	---	3.79	4.07	---	14	165	277
				Σεπτέμβριος 2015	---	---	---	---	3.72	---	---	---	---	---	---	---	---
				Δεκέμβριος 2015	---	---	---	---	3.74	---	---	---	---	---	---	---	---
(Μέγεθος Συμβολαίου: 100 Μετοχές, Φυσική Παράδοση)																	
<b>ΕΥΔΑΠ (ΚΟ)</b>				Μάρτιος 2015	5.48	5.79	5.47	5.79	5.79	---	---	5.61	7.44	---	10	36	151
5.97	5.40	5.71	-0.70%	Ιούνιος 2015	5.40	5.73	5.36	5.58	5.58	---	---	5.48	5.86	---	13	23	38
				Σεπτέμβριος 2015	---	---	---	---	5.38	---	---	---	---	---	---	---	---
				Δεκέμβριος 2015	---	---	---	---	5.41	---	---	---	---	---	---	---	---
(Μέγεθος Συμβολαίου: 100 Μετοχές, Φυσική Παράδοση)																	
<b>ΙΝΤΡΑΛΟΤ (ΚΟ)</b>				Μάρτιος 2015	1.61	1.61	1.55	1.60	1.60	---	---	1.67	1.79	---	9	32	277
1.63	1.55	1.60	1.27%	Ιούνιος 2015	1.58	1.59	1.54	1.58	1.58	---	---	1.63	1.74	---	5	14	33
				Σεπτέμβριος 2015	---	---	---	---	1.60	---	---	---	---	---	---	---	---
				Δεκέμβριος 2015	---	---	---	---	1.60	---	---	---	---	---	---	---	---

Υποκείμενη Αγορά				Αγορά Παραγώγων														
Ανωτ Τιμή	Κατωτ Τιμή	Τιμή κλεισ.	Μεταβ.	Μήνας Παράδοσης	Άνοιγμα	Ανωτ Τιμή	Κατωτ Τιμή	Τελ Τιμή	Τιμή κλεισ.	Τελευταία ζήτηση	Τελευταία προσφορά	Τιμή Εκκαθάρισης	Υψηλό ζωής	Χαμηλό ζωής	Πράξεις	Όγκος	Ανοικτές θέσεις	
(Μέγεθος Συμβολαίου: 100 Μετοχές, Φυσική Παράδοση)																		
<b>ΜΕΤΚΑ (ΚΟ)</b>				Μάρτιος 2015	8.61	8.79	8.34	8.64	8.64	---	---	8.52	10.42	---	64	244	472	
8.82	8.36	8.60	-0.81%	Ιούνιος 2015	8.46	8.73	8.23	8.48	8.48	---	---	8.44	9.02	---	18	68	133	
				Σεπτέμβριος 2015	---	---	---	---	8.46	---	---	---	---	---	---	---	---	
				Δεκέμβριος 2015	---	---	---	---	8.50	---	---	---	---	---	---	---	---	
(Μέγεθος Συμβολαίου: 100 Μετοχές, Φυσική Παράδοση)																		
<b>ΜΟΤΟΡ ΟΪΛ (ΚΟ)</b>				Μάρτιος 2015	6.74	6.91	6.66	6.85	6.85	---	---	6.63	7.96	---	14	26	364	
7.00	6.56	6.79	0.59%	Ιούνιος 2015	6.74	6.96	6.62	6.92	6.92	---	---	6.67	7.12	---	16	39	50	
				Σεπτέμβριος 2015	---	---	---	---	6.62	---	---	---	---	---	---	---	---	
				Δεκέμβριος 2015	---	---	---	---	6.66	---	---	---	---	---	---	---	---	
(Μέγεθος Συμβολαίου: 100 Μετοχές, Φυσική Παράδοση)																		
<b>ΜΥΤΙΛΗΝΑΙΟΣ (ΚΟ)</b>				Μάρτιος 2015	5.57	5.57	5.30	5.48	5.48	---	---	5.46	6.95	---	90	250	3,243	
5.60	5.27	5.48	-2.14%	Ιούνιος 2015	5.55	5.55	5.28	5.54	5.54	---	---	5.44	6.43	---	71	177	484	
				Σεπτέμβριος 2015	---	---	---	---	5.66	---	---	5.65	5.52	---	---	---	---	
				Δεκέμβριος 2015	---	---	---	---	5.69	---	---	---	---	---	---	---	---	
(Μέγεθος Συμβολαίου: 100 Μετοχές, Φυσική Παράδοση)																		
<b>ΟΛΠ (ΚΟ)</b>				Μάρτιος 2015	11.64	11.80	11.64	11.80	11.80	---	---	11.80	16.30	---	7	28	93	
12.00	11.53	11.57	-3.82%	Ιούνιος 2015	11.81	11.85	11.52	11.70	11.70	---	---	11.57	13.90	---	14	38	68	
				Σεπτέμβριος 2015	---	---	---	---	12.04	---	---	---	---	---	---	---	---	
				Δεκέμβριος 2015	---	---	---	---	12.10	---	---	---	---	---	---	---	---	
(Μέγεθος Συμβολαίου: 100 Μετοχές, Φυσική Παράδοση)																		
<b>ΟΠΑΠ (ΚΟ)</b>				Μάρτιος 2015	8.25	8.43	8.04	8.23	8.23	---	---	8.36	10.50	---	109	603	1,587	
8.49	8.04	8.20	-2.38%	Ιούνιος 2015	8.10	8.27	7.92	8.17	8.17	---	---	7.96	9.21	---	32	88	132	
				Σεπτέμβριος 2015	---	---	---	---	8.24	---	---	8.01	9.38	---	---	---	---	
				Δεκέμβριος 2015	---	---	---	---	8.28	---	---	---	---	---	---	---	---	
(Μέγεθος Συμβολαίου: 100 Μετοχές, Φυσική Παράδοση)																		
<b>ΟΤΕ (ΚΟ)</b>				Μάρτιος 2015	8.66	8.68	8.04	8.30	8.30	---	---	8.36	10.09	---	272	1,354	6,552	
8.68	8.00	8.29	-3.49%	Ιούνιος 2015	8.70	8.70	8.04	8.29	8.29	---	---	8.53	10.57	---	137	464	317	
				Σεπτέμβριος 2015	---	---	---	---	8.68	---	---	8.39	9.46	---	---	---	---	
				Δεκέμβριος 2015	---	---	---	---	8.72	---	---	---	---	---	---	---	---	
(Μέγεθος Συμβολαίου: 100 Μετοχές, Φυσική Παράδοση)																		
<b>ΠΕΙΡΑΙΩΣ ΤΡΑΠΕΖΑ (ΚΟ)</b>				Μάρτιος 2015	0.360	0.363	0.321	0.341	0.341	---	---	0.346	1.34	---	571	19,644	79,584	
0.364	0.321	0.335	-5.63%	Ιούνιος 2015	0.355	0.366	0.323	0.337	0.337	---	---	0.347	1.00	---	383	16,182	19,813	
				Σεπτέμβριος 2015	0.350	0.361	0.334	0.361	0.361	---	---	0.349	0.733	---	3	200	400	
				Δεκέμβριος 2015	---	---	---	---	0.361	---	---	---	---	---	---	---	---	
(Μέγεθος Συμβολαίου: 100 Μετοχές, Φυσική Παράδοση)																		
<b>ΣΙΔΕΝΟΡ (ΚΟ)</b>				Μάρτιος 2015	0.502	0.554	0.502	0.554	0.554	---	---	0.552	0.883	---	10	93	570	
0.569	0.501	0.569	13.35%	Ιούνιος 2015	0.531	0.531	0.500	0.523	0.523	---	---	0.570	0.580	---	13	114	97	
				Σεπτέμβριος 2015	---	---	---	---	0.507	---	---	---	---	---	---	---	---	
				Δεκέμβριος 2015	---	---	---	---	0.510	---	---	---	---	---	---	---	---	



Υποκείμενη Αγορά				Αγορά Παραγώγων													
Ανωτ Τιμή	Κατωτ Τιμή	Τιμή κλεισ.	Μεταβ.	Μήνας Παράδοσης	Άνοιγμα	Ανωτ Τιμή	Κατωτ Τιμή	Τελ Τιμή	Τιμή κλεισ.	Τελευταία ζήτηση	Τελευταία προσφορά	Τιμή Εκκαθάρισης	Υψηλό ζωής	Χαμηλό ζωής	Πράξεις	Όγκος	Ανοικτές θέσεις
<b>ΣΩΛ/ΓΕΙΑ ΚΟΡΙΝΘΟΥ (ΚΟ)</b>																	
(Μέγεθος Συμβολαίου: 100 Μετοχές, Φυσική Παράδοση)																	
0.910	0.836	0.910	5.57%	Μάρτιος 2015	0.862	0.862	0.862	0.862	0.862	---	---	0.918	1.30	---	4	37	405
				Ιούνιος 2015	0.872	0.872	0.864	0.872	0.872	---	---	0.928	1.11	---	5	39	143
				Σεπτέμβριος 2015	---	---	---	---	0.871	---	---	---	---	---	---	---	---
				Δεκέμβριος 2015	---	---	---	---	0.875	---	---	---	---	---	---	---	---
<b>ΤΕΡΝΑ ΕΝΕΡΓΕΙΑΚΗ (ΚΟ)</b>																	
(Μέγεθος Συμβολαίου: 100 Μετοχές, Φυσική Παράδοση)																	
2.41	2.23	2.30	-4.56%	Μάρτιος 2015	2.28	2.30	2.28	2.30	2.30	---	---	2.69	2.96	---	5	32	607
				Ιούνιος 2015	2.35	2.35	2.26	2.31	2.31	---	---	2.72	3.15	---	11	45	856
				Σεπτέμβριος 2015	---	---	---	---	2.38	---	---	---	---	---	---	---	---
				Δεκέμβριος 2015	---	---	---	---	2.39	---	---	---	---	---	---	---	---
<b>ΤΙΤΑΝ (ΚΟ)</b>																	
(Μέγεθος Συμβολαίου: 100 Μετοχές, Φυσική Παράδοση)																	
21.70	20.99	21.00	-2.24%	Μάρτιος 2015	21.15	21.60	21.15	21.15	21.15	---	---	20.94	24.50	---	12	24	272
				Ιούνιος 2015	21.02	21.59	21.02	21.11	21.11	---	---	20.78	22.38	---	11	15	48
				Σεπτέμβριος 2015	---	---	---	---	21.61	---	---	---	---	---	---	---	---
				Δεκέμβριος 2015	---	---	---	---	21.71	---	---	---	---	---	---	---	---
<b>ΤΡΑΠΕΖΑ EUROBANK ERGASIAS (ΚΟ)</b>																	
(Μέγεθος Συμβολαίου: 100 Μετοχές, Φυσική Παράδοση)																	
0.103	0.092	0.099	-1.98%	Μάρτιος 2015	0.100	0.103	0.090	0.096	0.096	---	---	0.098	0.267	---	198	20,591	94,811
				Ιούνιος 2015	0.103	0.103	0.092	0.097	0.097	---	---	0.099	0.277	---	145	19,939	33,453
				Σεπτέμβριος 2015	---	---	---	---	0.102	---	---	0.099	0.176	---	---	---	---
				Δεκέμβριος 2015	---	---	---	---	0.103	---	---	---	---	---	---	---	---

FTSE/X.A. Large Cap

(Μονάδα Διαπραγμάτευσης: 1 Μονάδα Δείκτη x 5€ - Τρόπος Εξάσκησης: Ευρωπαϊκός, Χρηματικός Διακανονισμός)

Τιμή Εξάσκησης	Δικαιώματα Αγοράς													Δικαιώματα Πώλησης																			
	Μάρτιος 2015							Απρίλιος 2015						Λοιποί Μήνες		Μάρτιος 2015							Απρίλιος 2015						Λοιποί Μήνες		Τιμή Εξάσκησης		
	Άνοιγμα	Ανιψ. Τιμή	Κατωτ. Τιμή	Τελ. Τιμή	Τιμή κλεισ.	Όγκος	Ανοικτές θέσεις	Άνοιγμα	Ανιψ. Τιμή	Κατωτ. Τιμή	Τελ. Τιμή	Τιμή κλεισ.	Όγκος	Ανοικτές θέσεις	Όγκος	Ανοικτές θέσεις	Άνοιγμα	Ανιψ. Τιμή	Κατωτ. Τιμή	Τελ. Τιμή	Τιμή κλεισ.	Όγκος	Ανοικτές θέσεις	Άνοιγμα	Ανιψ. Τιμή	Κατωτ. Τιμή	Τελ. Τιμή	Τιμή κλεισ.	Όγκος	Ανοικτές θέσεις		Όγκος	Ανοικτές θέσεις
180	0.00	0.00	0.00	-	48.00	-	24	-	-	-	-	-	-	-	-	-	0.00	0.00	0.00	-	0.03	-	-	-	-	-	-	-	-	-		-	-
185	0.00	0.00	0.00	-	43.00	-	-	-	-	-	-	-	-	-	-	-	0.00	0.00	0.00	-	0.07	-	-	-	-	-	-	-	-	-	-	-	185
190	0.00	0.00	0.00	-	38.25	-	-	-	-	-	-	-	-	-	-	-	0.00	0.00	0.00	-	0.15	-	-	-	-	-	-	-	-	-	-	-	190
195	0.00	0.00	0.00	-	33.25	-	-	-	-	-	-	-	-	-	-	-	0.00	0.00	0.00	-	0.33	-	-	-	-	-	-	-	-	-	-	-	195
200	0.00	0.00	0.00	-	28.50	-	30	0.00	0.00	0.00	-	35.25	-	-	-	0.00	0.00	0.00	-	0.64	-	1,084	10.75	10.75	10.75	10.75	10.75	1	1	-	-	200	
205	0.00	0.00	0.00	-	24.25	-	-	0.00	0.00	0.00	-	31.75	-	-	-	0.00	0.00	0.00	-	1.20	-	1	11.75	11.75	11.75	11.75	11.75	1	1	-	-	205	
210	0.00	0.00	0.00	-	20.00	-	-	0.00	0.00	0.00	-	28.75	-	-	-	0.00	0.00	0.00	-	2.00	-	5	0.00	0.00	0.00	-	10.75	-	1	-	-	210	
215	0.00	0.00	0.00	-	16.00	-	-	0.00	0.00	0.00	-	25.75	-	-	-	0.00	0.00	1.50	2.00	2.00	8	74	0.00	0.00	0.00	-	12.75	-	-	-	-	215	
215	0.00	0.00	0.00	-	16.00	-	-	0.00	0.00	0.00	-	25.75	-	-	-	0.00	0.00	1.50	2.00	2.00	8	74	0.00	0.00	0.00	-	12.75	-	-	-	-	215	
220	9.00	10.00	9.00	10.00	10.00	20	25	0.00	0.00	0.00	-	23.00	-	-	-	9.00	10.00	3.00	3.00	3.00	83	68	0.00	0.00	0.00	-	15.00	-	-	-	-	220	
220	9.00	10.00	9.00	10.00	10.00	20	25	0.00	0.00	0.00	-	23.00	-	-	-	9.00	10.00	3.00	3.00	3.00	83	68	0.00	0.00	0.00	-	15.00	-	-	-	-	220	
225	4.00	7.00	4.00	7.00	7.00	2	24	0.00	0.00	0.00	-	20.50	-	-	-	4.00	7.00	8.00	8.00	8.00	2	8	0.00	0.00	0.00	-	17.50	-	-	-	-	225	
230	3.60	3.60	3.00	3.00	3.00	174	214	0.00	0.00	0.00	-	18.25	-	-	-	3.60	3.60	0.00	-	9.30	-	70	0.00	0.00	0.00	-	20.25	-	2	-	-	230	
235	3.50	3.50	2.50	2.50	2.50	6	44	0.00	0.00	0.00	-	16.00	-	40	-	3.50	3.50	0.00	-	12.25	-	110	0.00	0.00	0.00	-	23.00	-	-	-	-	235	
240	2.50	2.50	1.80	1.80	1.80	24	134	0.00	0.00	0.00	-	14.25	-	-	-	2.50	2.50	0.00	-	15.75	-	56	0.00	0.00	0.00	-	26.25	-	-	-	-	240	
245	0.00	0.00	0.00	-	2.60	-	20	10.00	12.00	10.00	12.00	12.00	300	300	-	0.00	0.00	0.00	-	19.50	-	24	0.00	0.00	0.00	-	29.50	-	-	-	-	245	
250	0.00	0.00	0.00	-	1.70	-	404	0.00	0.00	0.00	-	11.00	-	-	-	0.00	0.00	25.00	25.00	25.00	1	89	0.00	0.00	0.00	-	32.75	-	-	-	-	250	
255	0.00	0.00	0.00	-	1.10	-	490	0.00	0.00	0.00	-	9.50	-	-	-	0.00	0.00	0.00	-	28.00	-	255	0.00	0.00	0.00	-	36.50	-	1	-	-	255	
260	0.00	0.00	0.00	-	0.72	-	113	0.00	0.00	0.00	-	8.30	-	21	-	0.00	0.00	0.00	-	32.75	-	109	0.00	0.00	0.00	-	40.25	-	-	-	-	260	
265	0.00	0.00	0.00	-	0.45	-	68	0.00	0.00	0.00	-	7.20	-	-	-	0.00	0.00	0.00	-	37.50	-	132	0.00	0.00	0.00	-	44.00	-	1	-	-	265	
270	0.00	0.00	0.00	-	0.27	-	147	0.00	0.00	0.00	-	6.20	-	-	-	0.00	0.00	0.00	-	42.25	-	70	0.00	0.00	0.00	-	48.25	-	-	-	-	270	
275	0.00	0.00	0.00	-	0.16	-	120	0.00	0.00	0.00	-	5.40	-	-	-	0.00	0.00	0.00	-	47.25	-	-	0.00	0.00	0.00	-	52.50	-	-	-	-	275	
280	0.00	0.00	0.00	-	0.09	-	156	0.00	0.00	0.00	-	4.60	-	-	-	0.00	0.00	0.00	-	52.00	-	-	0.00	0.00	0.00	-	56.50	-	-	-	-	280	
285	0.00	0.00	0.00	-	0.05	-	2,073	0.00	0.00	0.00	-	4.00	-	40	-	0.00	0.00	0.00	-	57.00	-	1	0.00	0.00	0.00	-	61.00	-	-	-	-	285	
290	0.00	0.00	0.00	-	0.03	-	70	0.00	0.00	0.00	-	3.40	-	-	-	0.00	0.00	0.00	-	62.00	-	-	0.00	0.00	0.00	-	65.50	-	-	-	-	290	
295	0.00	0.00	0.00	-	0.02	-	30	-	-	-	-	-	-	-	-	0.00	0.00	0.00	-	67.00	-	-	-	-	-	-	-	-	-	-	-	295	
300	0.00	0.00	0.00	-	0.01	-	1,530	-	-	-	-	-	-	-	-	0.00	0.00	0.00	-	72.00	-	-	-	-	-	-	-	-	-	-	-	300	
305	0.00	0.00	0.00	-	0.12	-	-	-	-	-	-	-	-	-	-	0.00	0.00	0.00	-	77.00	-	-	-	-	-	-	-	-	-	-	-	-	305
310	0.00	0.00	0.00	-	0.01	-	50	-	-	-	-	-	-	-	-	0.00	0.00	0.00	-	82.00	-	4	-	-	-	-	-	-	-	-	-	-	310
315	0.00	0.00	0.00	-	0.05	-	-	-	-	-	-	-	-	-	-	0.00	0.00	0.00	-	87.00	-	-	-	-	-	-	-	-	-	-	-	-	315
320	0.00	0.00	0.00	-	0.01	-	1,045	-	-	-	-	-	-	-	-	0.00	0.00	0.00	-	92.00	-	-	-	-	-	-	-	-	-	-	-	-	320
325	0.00	0.00	0.00	-	0.02	-	-	-	-	-	-	-	-	-	-	0.00	0.00	0.00	-	97.00	-	-	-	-	-	-	-	-	-	-	-	-	325
330	0.00	0.00	0.00	-	0.01	-	-	-	-	-	-	-	-	-	-	0.00	0.00	0.00	-	102.00	-	-	-	-	-	-	-	-	-	-	-	-	330
335	0.00	0.00	0.00	-	0.01	-	-	-	-	-	-	-	-	-	-	0.00	0.00	0.00	-	107.00	-	-	-	-	-	-	-	-	-	-	-	-	335
340	0.00	0.00	0.00	-	0.01	-	-	-	-	-	-	-	-	-	-	0.00	0.00	0.00	-	112.00	-	-	-	-	-	-	-	-	-	-	-	-	340
345	0.00	0.00	0.00	-	0.15	-	-	-	-	-	-	-	-	-	-	0.00	0.00	0.00	-	117.00	-	-	-	-	-	-	-	-	-	-	-	-	345

FTSE/X.A. Large Cap

(Μονάδα Διαπραγμάτευσης: 1 Μονάδα Δείκτη x 5€ - Τρόπος Εξάσκησης: Ευρωπαϊκός, Χρηματικός Διακανονισμός)

Τιμή Εξάσκησης	Δικαιώματα Αγοράς														Δικαιώματα Πώλησης																
	Μάρτιος 2015						Απρίλιος 2015						Λοιποί Μήνες		Μάρτιος 2015						Απρίλιος 2015						Λοιποί Μήνες		Τιμή Εξάσκησης		
	Άνοιγμα	Ανιψ. Τιμή	Κατωτ. Τιμή	Τελ. Τιμή	Τιμή κλεισ.	Όγκος	Άνοιγ. θέσεις	Άνοιγμα	Ανιψ. Τιμή	Κατωτ. Τιμή	Τελ. Τιμή	Τιμή κλεισ.	Όγκος	Άνοιγ. θέσεις	Όγκος	Άνοιγ. θέσεις	Άνοιγμα	Ανιψ. Τιμή	Κατωτ. Τιμή	Τελ. Τιμή	Τιμή κλεισ.	Όγκος	Άνοιγ. θέσεις	Όγκος	Άνοιγ. θέσεις						
350	0.00	0.00	0.00	-	0.12	-	-	-	-	-	-	-	-	-	-	-	0.00	0.00	0.00	-	122.00	-	-	-	-	-	-	-		-	350
355	0.00	0.00	0.00	-	0.09	-	-	-	-	-	-	-	-	-	-	-	0.00	0.00	0.00	-	127.00	-	-	-	-	-	-	-	-	355	
360	0.00	0.00	0.00	-	0.07	-	-	-	-	-	-	-	-	-	-	-	0.00	0.00	0.00	-	132.00	-	-	-	-	-	-	-	-	360	
365	0.00	0.00	0.00	-	0.05	-	-	-	-	-	-	-	-	-	-	-	0.00	0.00	0.00	-	137.00	-	-	-	-	-	-	-	-	365	
370	0.00	0.00	0.00	-	0.04	-	-	-	-	-	-	-	-	-	-	-	0.00	0.00	0.00	-	142.00	-	-	-	-	-	-	-	-	370	
375	0.00	0.00	0.00	-	0.03	-	-	-	-	-	-	-	-	-	-	-	0.00	0.00	0.00	-	147.00	-	-	-	-	-	-	-	-	375	
380	0.00	0.00	0.00	-	0.02	-	-	-	-	-	-	-	-	-	-	-	0.00	0.00	0.00	-	152.00	-	-	-	-	-	-	-	-	380	
385	0.00	0.00	0.00	-	0.02	-	-	-	-	-	-	-	-	-	-	-	0.00	0.00	0.00	-	157.00	-	-	-	-	-	-	-	-	385	
390	0.00	0.00	0.00	-	0.01	-	-	-	-	-	-	-	-	-	-	-	0.00	0.00	0.00	-	162.00	-	-	-	-	-	-	-	-	390	
395	0.00	0.00	0.00	-	0.01	-	-	-	-	-	-	-	-	-	-	-	0.00	0.00	0.00	-	167.00	-	-	-	-	-	-	-	-	395	
400	0.00	0.00	0.00	-	0.01	-	-	-	-	-	-	-	-	-	-	-	0.00	0.00	0.00	-	172.00	-	-	-	-	-	-	-	-	400	
405	0.00	0.00	0.00	-	0.02	-	-	-	-	-	-	-	-	-	-	-	0.00	0.00	0.00	-	177.00	-	-	-	-	-	-	-	-	405	
410	0.00	0.00	0.00	-	0.01	-	-	-	-	-	-	-	-	-	-	-	0.00	0.00	0.00	-	182.00	-	-	-	-	-	-	-	-	410	
415	0.00	0.00	0.00	-	0.01	-	-	-	-	-	-	-	-	-	-	-	0.00	0.00	0.00	-	187.00	-	-	-	-	-	-	-	-	415	
420	0.00	0.00	0.00	-	0.01	-	-	-	-	-	-	-	-	-	-	-	0.00	0.00	0.00	-	192.00	-	-	-	-	-	-	-	-	420	
425	0.00	0.00	0.00	-	0.01	-	-	-	-	-	-	-	-	-	-	-	0.00	0.00	0.00	-	197.00	-	-	-	-	-	-	-	-	425	
430	0.00	0.00	0.00	-	0.02	-	-	-	-	-	-	-	-	-	-	-	0.00	0.00	0.00	-	202.00	-	-	-	-	-	-	-	-	430	
435	0.00	0.00	0.00	-	0.01	-	-	-	-	-	-	-	-	-	-	-	0.00	0.00	0.00	-	207.00	-	-	-	-	-	-	-	-	435	
440	0.00	0.00	0.00	-	0.01	-	-	-	-	-	-	-	-	-	-	-	0.00	0.00	0.00	-	212.00	-	-	-	-	-	-	-	-	440	
445	0.00	0.00	0.00	-	0.01	-	-	-	-	-	-	-	-	-	-	-	0.00	0.00	0.00	-	217.00	-	-	-	-	-	-	-	-	445	
450	0.00	0.00	0.00	-	0.01	-	-	-	-	-	-	-	-	-	-	-	0.00	0.00	0.00	-	222.00	-	24	-	-	-	-	-	-	450	
455	0.00	0.00	0.00	-	0.01	-	-	-	-	-	-	-	-	-	-	-	0.00	0.00	0.00	-	227.00	-	-	-	-	-	-	-	-	455	
<b>Σύνολο:</b>						226	6,811						300	401	0	0					94	2,184					2	7	0	0	
<b>Αριθμός Πράξεων:</b>																															

ALPHA BANK (KO)

(Μέγεθος Συμβολαίου: 100 Μετοχές, Τρόπος Εξάσκησης: Αμερικάνικος, Φυσική Παράδοση)

Τιμή Εξάσκησης	Δικαιώματα Αγοράς													Δικαιώματα Πώλησης															
	Μάρτιος 2015				Απρίλιος 2015				Λοιποί Μήνες					Μάρτιος 2015				Απρίλιος 2015				Λοιποί Μήνες							
	Άνοιγμα	Ανιγτ Τιμή	Κατωτ Τιμή	Τελ Τιμή	Τιμή κλεισ.	Όγκος	Ανοικτές θέσεις	Άνοιγμα	Ανιγτ Τιμή	Κατωτ Τιμή	Τελ Τιμή	Τιμή κλεισ.	Όγκος	Ανοικτές θέσεις	Όγκος	Ανοικτές θέσεις	Άνοιγμα	Ανιγτ Τιμή	Κατωτ Τιμή	Τελ Τιμή	Τιμή κλεισ.	Όγκος	Ανοικτές θέσεις	Όγκος	Ανοικτές θέσεις	Όγκος	Ανοικτές θέσεις	Τιμή Εξάσκησης	
0.100	0.000	0.000	0.000	0.200	-	-	0.000	0.000	0.000	0.200	-	-				0.000	0.000	0.000	0.001	-	-	0.000	0.000	0.000	0.001	-	-		0.001
0.200	0.000	0.000	0.000	0.100	-	-	0.000	0.000	0.000	0.103	-	-				0.000	0.000	0.000	0.001	-	-	0.000	0.000	0.000	0.003	-	-		0.002
0.300	0.000	0.000	0.000	0.016	-	-	0.000	0.000	0.000	0.035	-	-				0.000	0.000	0.000	0.016	-	-	0.000	0.000	0.000	0.034	-	-		0.003
0.400	0.000	0.000	0.000	0.001	-	40	0.000	0.000	0.000	0.009	-	-				0.000	0.000	0.000	0.100	-	-	0.000	0.000	0.000	0.108	-	-		0.004
0.500	0.000	0.000	0.000	0.001	-	-	0.000	0.000	0.000	0.002	-	-				0.000	0.000	0.000	0.200	-	-	0.000	0.000	0.000	0.201	-	-		0.005
0.600	0.000	0.000	0.000	0.001	-	-	0.000	0.000	0.000	0.001	-	-				0.000	0.000	0.000	0.300	-	-	0.000	0.000	0.000	0.300	-	-		0.006
0.700	0.000	0.000	0.000	0.001	-	-	0.000	0.000	0.000	0.001	-	-				0.000	0.000	0.000	0.400	-	-	0.000	0.000	0.000	0.400	-	-		0.007
0.800	0.000	0.000	0.000	0.003	-	-	0.000	0.000	0.000	0.001	-	-				0.000	0.000	0.000	0.500	-	-	0.000	0.000	0.000	0.500	-	-		0.008
0.900	0.000	0.000	0.000	0.001	-	-	0.000	0.000	0.000	0.001	-	-				0.000	0.000	0.000	0.600	-	-	0.000	0.000	0.000	0.600	-	-		0.009
1.000	0.000	0.000	0.000	0.001	-	-					-	-				0.000	0.000	0.000	0.700	-	-					-	-		0.010
1.100	0.000	0.000	0.000	0.001	-	-					-	-				0.000	0.000	0.000	0.800	-	-					-	-		0.011
<b>Σύνολα:</b>					0	40					0	0	0	0					0	0					0	0	0	0	
<b>Αριθμός Πράξεων:</b>					0						0	0	0	0					0.00						0	0		0	

ΔΕΗ (ΚΟ)

(Μέγεθος Συμβολαίου: 100 Μετοχές, Τρόπος Εξάσκησης: Αμερικάνικος, Φυσική Παράδοση)

Τιμή Εξάσκησης	Δικαιώματα Αγοράς													Δικαιώματα Πώλησης														
	Μάρτιος 2015				Απρίλιος 2015				Λοιποί Μήνες					Μάρτιος 2015				Απρίλιος 2015				Λοιποί Μήνες						
	Άνοιγμα	Ανιγτ Τιμή	Κατωτ Τιμή	Τελ Τιμή	Τιμή κλεισ.	Όγκος	Ανοικτές θέσεις	Άνοιγμα	Ανιγτ Τιμή	Κατωτ Τιμή	Τελ Τιμή	Τιμή κλεισ.	Όγκος	Ανοικτές θέσεις	Όγκος	Ανοικτές θέσεις	Άνοιγμα	Ανιγτ Τιμή	Κατωτ Τιμή	Τελ Τιμή	Τιμή κλεισ.	Όγκος	Ανοικτές θέσεις	Όγκος	Ανοικτές θέσεις	Τιμή Εξάσκησης		
3.600						-	0.000	0.000	0.000		1.60	-	-										-	-			0.036	
3.800	0.000	0.000	0.000		1.38	-	0.000	0.000	0.000		1.41	-	-			0.000	0.000	0.000		0.001	-	-			0.000	0.000	0.038	
4.000	0.000	0.000	0.000		1.18	-	0.000	0.000	0.000		1.23	-	-			0.000	0.000	0.000		0.002	-	-			0.000	0.000	0.040	
4.400	0.000	0.000	0.000		0.799	-	0.000	0.000	0.000		0.902	-	-			0.000	0.000	0.000		0.017	-	-			0.000	0.000	0.044	
4.800	0.000	0.000	0.000		0.465	-	0.000	0.000	0.000		0.629	-	-			0.000	0.000	0.000		0.083	-	-			0.000	0.000	0.048	
5.200	0.000	0.000	0.000		0.223	-	0.000	0.000	0.000		0.414	-	-			0.000	0.000	0.000		0.241	-	-			0.000	0.000	0.052	
5.600	0.000	0.000	0.000		0.088	-	0.000	0.000	0.000		0.263	-	-			0.000	0.000	0.000		0.506	-	-			0.000	0.000	0.056	
6.000	0.000	0.000	0.000		0.028	-	5	0.000	0.000	0.000		0.159	-	-		0.970	0.970	0.960	0.960	0.960	20	20			0.000	0.000	0.060	
6.400	0.000	0.000	0.000		0.007	-	-	0.000	0.000	0.000		0.092	-	-		0.000	0.000	0.000		1.23	-	-			0.000	0.000	0.064	
6.800	0.000	0.000	0.000		0.002	-	-	0.000	0.000	0.000		0.051	-	-		0.000	0.000	0.000		1.62	-	-			0.000	0.000	0.068	
7.200	0.000	0.000	0.000		0.003	-	-	0.000	0.000	0.000		0.028	-	-		0.000	0.000	0.000		2.02	-	-			0.000	0.000	0.072	
7.600	0.000	0.000	0.000		0.001	-	-	0.000	0.000	0.000		0.015	-	-		0.000	0.000	0.000		2.42	-	-			0.000	0.000	0.076	
8.000	0.000	0.000	0.000		0.013	-	-	0.000	0.000	0.000		0.008	-	-		0.000	0.000	0.000		2.82	-	-			0.000	0.000	0.080	
8.400	0.000	0.000	0.000		0.005	-	-	0.000	0.000	0.000		0.004	-	-		0.000	0.000	0.000		3.22	-	-			0.000	0.000	0.084	
8.800	0.000	0.000	0.000		0.002	-	-						-	-		0.000	0.000	0.000		3.62	-	-					0.088	
9.200	0.000	0.000	0.000		0.001	-	-						-	-		0.000	0.000	0.000		4.02	-	-					0.092	
9.600	0.000	0.000	0.000		0.001	-	-						-	-		0.000	0.000	0.000		4.42	-	-					0.096	
10.000	0.000	0.000	0.000		0.007	-	-						-	-		0.000	0.000	0.000		4.82	-	-					0.100	
11.000	0.000	0.000	0.000		0.001	-	-						-	-		0.000	0.000	0.000		5.82	-	-					0.110	
12.000	0.000	0.000	0.000		0.001	-	-						-	-		0.000	0.000	0.000		6.82	-	-					0.120	
13.000	0.000	0.000	0.000		0.004	-	-						-	-		0.000	0.000	0.000		7.82	-	-					0.130	
14.000	0.000	0.000	0.000		0.001	-	-						-	-		0.000	0.000	0.000		8.82	-	-					0.140	
15.000	0.000	0.000	0.000		0.001	-	-						-	-		0.000	0.000	0.000		9.82	-	-					0.150	
16.000						-	-						-	-									-	-			0.160	
<b>Σύνολα:</b>						0	5						0	0	0	0					0	20			0	0	0	0
<b>Αριθμός Πράξεων:</b>						0							0	0							2.00				0	0		0

ΕΘΝΙΚΗ ΤΡΑΠΕΖΑ (ΚΟ)

(Μέγεθος Συμβολαίου: 100 Μετοχές, Τρόπος Εξάσκησης: Αμερικάνικος, Φυσική Παράδοση)

Τιμή Εξάσκησης	Δικαιώματα Αγοράς													Δικαιώματα Πώλησης													
	Μάρτιος 2015				Απρίλιος 2015				Λοιποί Μήνες					Μάρτιος 2015				Απρίλιος 2015				Λοιποί Μήνες					
	Άνοιγμα	Ανιγτ Τιμή	Καπιτ Τιμή	Τελ Τιμή	Τιμή κλεισ.	Όγκος	Ανοικτές θέσεις	Άνοιγμα	Ανιγτ Τιμή	Καπιτ Τιμή	Τελ Τιμή	Τιμή κλεισ.	Όγκος	Ανοικτές θέσεις	Όγκος	Ανοικτές θέσεις	Άνοιγμα	Ανιγτ Τιμή	Καπιτ Τιμή	Τελ Τιμή	Τιμή κλεισ.	Όγκος	Ανοικτές θέσεις	Όγκος	Ανοικτές θέσεις	Τιμή Εξάσκησης	
0.600	0.000	0.000	0.000	0.460	-	-	0.000	0.000	0.000	0.462	-	-	-	-	-	0.000	0.000	0.000	0.001	-	-	-	-	-	-	-	0.006
0.700	0.000	0.000	0.000	0.360	-	-	0.000	0.000	0.000	0.366	-	-	-	-	-	0.000	0.000	0.000	0.001	-	-	-	-	-	-	-	0.007
0.800	0.000	0.000	0.000	0.261	-	-	0.000	0.000	0.000	0.276	-	-	-	-	-	0.000	0.000	0.000	0.001	-	-	-	-	-	-	-	0.008
0.900	0.000	0.000	0.000	0.167	-	-	0.000	0.000	0.000	0.199	-	-	-	-	-	0.000	0.000	0.000	0.006	-	-	-	-	-	-	-	0.009
1.000	0.000	0.000	0.000	0.090	-	10	0.000	0.000	0.000	0.137	-	-	-	-	-	0.000	0.000	0.000	0.029	-	-	-	-	-	-	-	0.010
1.100	0.000	0.000	0.000	0.039	-	-	0.000	0.000	0.000	0.090	-	-	-	-	-	0.000	0.000	0.000	0.078	-	10	-	-	-	-	-	0.011
1.200	0.000	0.000	0.000	0.014	-	-	0.000	0.000	0.000	0.057	-	-	-	-	-	0.000	0.000	0.000	0.153	-	-	-	-	-	-	-	0.012
1.300	0.000	0.000	0.000	0.004	-	20	0.000	0.000	0.000	0.035	-	-	-	-	-	0.000	0.000	0.000	0.244	-	310	-	-	-	-	-	0.013
1.400	0.000	0.000	0.000	0.001	-	-	0.000	0.000	0.000	0.020	-	-	-	-	-	0.000	0.000	0.000	0.341	-	-	-	-	-	-	-	0.014
1.500	0.000	0.000	0.000	0.001	-	-	0.000	0.000	0.000	0.012	-	-	-	-	-	0.000	0.000	0.000	0.440	-	-	-	-	-	-	-	0.015
1.600	0.000	0.000	0.000	0.003	-	-	0.000	0.000	0.000	0.007	-	-	-	-	-	0.000	0.000	0.000	0.540	-	-	-	-	-	-	-	0.016
1.700	0.000	0.000	0.000	0.001	-	-	0.000	0.000	0.000	0.004	-	-	-	-	-	0.000	0.000	0.000	0.640	-	-	-	-	-	-	-	0.017
1.800	0.000	0.000	0.000	0.007	-	-	0.000	0.000	0.000	0.002	-	-	-	-	-	0.000	0.000	0.000	0.740	-	-	-	-	-	-	-	0.018
1.900	0.000	0.000	0.000	0.003	-	-	0.000	0.000	0.000	0.001	-	-	-	-	-	0.000	0.000	0.000	0.840	-	-	-	-	-	-	-	0.019
2.000	0.000	0.000	0.000	0.002	-	-	-	-	-	-	-	-	-	-	-	0.000	0.000	0.000	0.940	-	-	-	-	-	-	-	0.020
2.200	0.000	0.000	0.000	0.002	-	-	-	-	-	-	-	-	-	-	-	0.000	0.000	0.000	1.14	-	-	-	-	-	-	-	0.022
2.400	0.000	0.000	0.000	0.001	-	-	-	-	-	-	-	-	-	-	-	0.000	0.000	0.000	1.34	-	-	-	-	-	-	-	0.024
2.600	0.000	0.000	0.000	0.001	-	-	-	-	-	-	-	-	-	-	-	0.000	0.000	0.000	1.54	-	-	-	-	-	-	-	0.026
2.800	0.000	0.000	0.000	0.001	-	-	-	-	-	-	-	-	-	-	-	0.000	0.000	0.000	1.74	-	-	-	-	-	-	-	0.028
3.000	0.000	0.000	0.000	0.004	-	-	-	-	-	-	-	-	-	-	-	0.000	0.000	0.000	1.94	-	-	-	-	-	-	-	0.030
3.200	0.000	0.000	0.000	0.002	-	-	-	-	-	-	-	-	-	-	-	0.000	0.000	0.000	2.14	-	-	-	-	-	-	-	0.032
3.400	0.000	0.000	0.000	0.001	-	-	-	-	-	-	-	-	-	-	-	0.000	0.000	0.000	2.34	-	-	-	-	-	-	-	0.034
3.600	0.000	0.000	0.000	0.001	-	-	-	-	-	-	-	-	-	-	-	0.000	0.000	0.000	2.54	-	-	-	-	-	-	-	0.036
3.800	0.000	0.000	0.000	0.001	-	-	-	-	-	-	-	-	-	-	-	0.000	0.000	0.000	2.74	-	-	-	-	-	-	-	0.038
4.000	0.000	0.000	0.000	0.001	-	-	-	-	-	-	-	-	-	-	-	0.000	0.000	0.000	2.94	-	-	-	-	-	-	-	0.040
4.400	0.000	0.000	0.000	0.001	-	-	-	-	-	-	-	-	-	-	-	0.000	0.000	0.000	3.34	-	-	-	-	-	-	-	0.044
4.800	0.000	0.000	0.000	0.001	-	-	-	-	-	-	-	-	-	-	-	0.000	0.000	0.000	3.74	-	-	-	-	-	-	-	0.048
5.200	0.000	0.000	0.000	0.001	-	-	-	-	-	-	-	-	-	-	-	0.000	0.000	0.000	4.14	-	-	-	-	-	-	-	0.052
5.600	0.000	0.000	0.000	0.001	-	-	-	-	-	-	-	-	-	-	-	0.000	0.000	0.000	4.54	-	-	-	-	-	-	-	0.056
Σύνολο:					0	30						0	0	0	0					0	320			0	0	0	0
Αριθμός Πράξεων:					0							0		0						0.00			0		0		

ΟΠΑΠ (ΚΟ)

(Μέγεθος Συμβολαίου: 100 Μετοχές, Τρόπος Εξάσκησης: Αμερικάνικος, Φυσική Παράδοση)

Τιμή Εξάσκησης	Δικαιώματα Αγοράς													Δικαιώματα Πώλησης															
	Μάρτιος 2015				Απρίλιος 2015				Λοιποί Μήνες					Μάρτιος 2015				Απρίλιος 2015				Λοιποί Μήνες							
	Άνοιγμα	Ανιγτ Τιμή	Κατωτ Τιμή	Τελ Τιμή	Τιμή κλεισ.	Όγκος	Ανοικτές θέσεις	Άνοιγμα	Ανιγτ Τιμή	Κατωτ Τιμή	Τελ Τιμή	Τιμή κλεισ.	Όγκος	Ανοικτές θέσεις	Όγκος	Ανοικτές θέσεις	Άνοιγμα	Ανιγτ Τιμή	Κατωτ Τιμή	Τελ Τιμή	Τιμή κλεισ.	Όγκος	Ανοικτές θέσεις	Όγκος	Ανοικτές θέσεις	Όγκος	Ανοικτές θέσεις	Τιμή Εξάσκησης	
6.000	0.000	0.000	0.000	2.40	-	-	0.000	0.000	0.000	2.45	-	-				0.000	0.000	0.000	0.001	-	-	0.000	0.000	0.000	0.035	-	-		0.060
6.400	0.000	0.000	0.000	2.00	-	-	0.000	0.000	0.000	2.08	-	-				0.000	0.000	0.000	0.001	-	-	0.000	0.000	0.000	0.073	-	-		0.064
6.800	0.000	0.000	0.000	1.61	-	-	0.000	0.000	0.000	1.75	-	-				0.000	0.000	0.000	0.005	-	-	0.000	0.000	0.000	0.133	-	-		0.068
7.200	0.000	0.000	0.000	1.22	-	-	0.000	0.000	0.000	1.44	-	-				0.000	0.000	0.000	0.022	-	-	0.000	0.000	0.000	0.223	-	-		0.072
7.600	0.000	0.000	0.000	0.872	-	-	0.000	0.000	0.000	1.16	-	-				0.000	0.000	0.000	0.069	-	-	0.000	0.000	0.000	0.347	-	-		0.076
8.000	0.000	0.000	0.000	0.571	-	-	0.000	0.000	0.000	0.920	-	-				0.000	0.000	0.000	0.168	-	-	0.000	0.000	0.000	0.505	-	-		0.080
8.400	0.000	0.000	0.000	0.338	-	-	0.000	0.000	0.000	0.714	-	-				0.000	0.000	0.000	0.335	-	-	0.000	0.000	0.000	0.699	-	-		0.084
8.800	0.000	0.000	0.000	0.185	-	-	0.000	0.000	0.000	0.552	-	-				0.000	0.000	0.000	0.582	-	-	0.000	0.000	0.000	0.936	-	-		0.088
9.200	0.000	0.000	0.000	0.090	-	-	0.000	0.000	0.000	0.419	-	-				0.000	0.000	0.000	0.887	-	-	0.000	0.000	0.000	1.20	-	-		0.092
9.600	0.000	0.000	0.000	0.040	-	-	0.000	0.000	0.000	0.310	-	-				0.000	0.000	0.000	1.24	-	-	0.000	0.000	0.000	1.49	-	-		0.096
10.000	0.000	0.000	0.000	0.015	-	-	0.000	0.000	0.000	0.226	-	-				0.000	0.000	0.000	1.61	-	-	0.000	0.000	0.000	1.81	-	-		0.100
11.000	0.000	0.000	0.000	0.001	-	-	0.000	0.000	0.000	0.101	-	-				0.000	0.000	0.000	2.60	-	-	0.000	0.000	0.000	2.69	-	-		0.110
12.000	0.000	0.000	0.000	0.001	-	-	0.000	0.000	0.000	0.040	-	-				0.000	0.000	0.000	3.60	-	-	0.000	0.000	0.000	3.63	-	-		0.120
13.000	0.000	0.000	0.000	0.002	-	-					-	-				0.000	0.000	0.000	4.60	-	-					-	-		0.130
14.000	0.000	0.000	0.000	0.001	-	-					-	-				0.000	0.000	0.000	5.60	-	-					-	-		0.140
15.000	0.000	0.000	0.000	0.002	-	-					-	-				0.000	0.000	0.000	6.60	-	-					-	-		0.150
16.000	0.000	0.000	0.000	0.001	-	-					-	-				0.000	0.000	0.000	7.60	-	-					-	-		0.160
17.000					-	-					-	-										-	-			-	-		0.170
18.000					-	-					-	-										-	-			-	-		0.180
<b>Σύνολο:</b>					0	0					0	0	0	0								0	0			0	0		
<b>Αριθμός Πράξεων:</b>					0						0	0										0.00				0			0

ΟΤΕ (ΚΟ)

(Μέγεθος Συμβολαίου: 100 Μετοχές, Τρόπος Εξάσκησης: Αμερικάνικος, Φυσική Παράδοση)

Τιμή Εξάσκησης	Δικαιώματα Αγοράς												Δικαιώματα Πώλησης												Τιμή Εξάσκησης												
	Μάρτιος 2015						Απρίλιος 2015						Λοιποί Μήνες						Μάρτιος 2015							Απρίλιος 2015						Λοιποί Μήνες					
	Άνοιγμα	Ανιψ. Τιμή	Κατωτ. Τιμή	Τελ. Τιμή	Τιμή κλεισ.	Όγκος	Άνοιγ. θέσεις	Άνοιγμα	Ανιψ. Τιμή	Κατωτ. Τιμή	Τελ. Τιμή	Τιμή κλεισ.	Όγκος	Άνοιγ. θέσεις	Όγκος	Άνοιγ. θέσεις	Άνοιγμα	Ανιψ. Τιμή	Κατωτ. Τιμή	Τελ. Τιμή	Τιμή κλεισ.	Όγκος	Άνοιγ. θέσεις	Άνοιγμα		Ανιψ. Τιμή	Κατωτ. Τιμή	Τελ. Τιμή	Τιμή κλεισ.	Όγκος	Άνοιγ. θέσεις	Όγκος	Άνοιγ. θέσεις				
6.000					-	-						-	-									-	-													0.060	
6.400	0.000	0.000	0.000	2.19	-	-	0.000	0.000	0.000	2.24	-	-				0.000	0.000	0.000	0.001	-	-				0.000	0.000	0.000	0.038	-	-				0.064			
6.800	0.000	0.000	0.000	1.79	-	-	0.000	0.000	0.000	1.88	-	-				0.000	0.000	0.000	0.001	-	-				0.000	0.000	0.000	0.078	-	-				0.068			
7.200	0.000	0.000	0.000	1.40	-	-	0.000	0.000	0.000	1.55	-	-				0.000	0.000	0.000	0.006	-	20				0.000	0.000	0.000	0.145	-	-				0.072			
7.600	0.000	0.000	0.000	1.02	-	-	0.000	0.000	0.000	1.25	-	-				0.000	0.000	0.000	0.028	-	-				0.000	0.000	0.000	0.244	-	-				0.076			
8.000	0.000	0.000	0.000	0.683	-	-	0.000	0.000	0.000	0.985	-	-				0.000	0.000	0.000	0.090	-	-				0.000	0.000	0.000	0.380	-	-				0.080			
8.400	0.000	0.000	0.000	0.411	-	5	0.000	0.000	0.000	0.762	-	-				0.000	0.000	0.000	0.217	-	-				0.000	0.000	0.000	0.557	-	-				0.084			
8.800	0.000	0.000	0.000	0.218	-	50	0.000	0.000	0.000	0.577	-	-				0.000	0.000	0.000	0.425	-	-				0.000	0.000	0.000	0.772	-	-				0.088			
9.200	0.000	0.000	0.000	0.104	-	-	0.000	0.000	0.000	0.427	-	-				0.000	0.000	0.000	0.711	-	-				0.000	0.000	0.000	1.02	-	-				0.092			
9.600	0.000	0.000	0.000	0.043	-	-	0.000	0.000	0.000	0.307	-	-				0.000	0.000	0.000	1.05	-	-				0.000	0.000	0.000	1.30	-	-				0.096			
10.000	0.000	0.000	0.000	0.015	-	-	0.000	0.000	0.000	0.222	-	-				0.000	0.000	0.000	1.42	-	-				0.000	0.000	0.000	1.62	-	-				0.100			
11.000	0.000	0.000	0.000	0.001	-	-	0.000	0.000	0.000	0.090	-	-				0.000	0.000	0.000	2.41	-	-				0.000	0.000	0.000	2.49	-	-				0.110			
12.000	0.000	0.000	0.000	0.001	-	-	0.000	0.000	0.000	0.032	-	-				0.000	0.000	0.000	3.41	-	-				0.000	0.000	0.000	3.43	-	-				0.120			
13.000	0.000	0.000	0.000	0.001	-	-					-	-				0.000	0.000	0.000	4.41	-	-												0.130				
14.000	0.000	0.000	0.000	0.001	-	-					-	-				0.000	0.000	0.000	5.41	-	-												0.140				
15.000	0.000	0.000	0.000	0.001	-	-					-	-				0.000	0.000	0.000	6.41	-	-												0.150				
16.000	0.000	0.000	0.000	0.001	-	-					-	-				0.000	0.000	0.000	7.41	-	-												0.160				
<b>Σύνολα:</b>					0	55						0	0	0	0				0	20								0	0	0	0						
<b>Αριθμός Πράξεων:</b>						0							0	0	0				0.00									0	0								



ΠΕΙΡΑΙΩΣ ΤΡΑΠΕΖΑ (ΚΟ)

(Μέγεθος Συμβολαίου: 100 Μετοχές, Τρόπος Εξάσκησης: Αμερικάνικος, Φυσική Παράδοση)

Τιμή Εξάσκησης	Δικαιώματα Αγοράς													Δικαιώματα Πώλησης													
	Μάρτιος 2015				Απρίλιος 2015				Λοιποί Μήνες					Μάρτιος 2015				Απρίλιος 2015				Λοιποί Μήνες					
	Άνοιγμα	Ανιγτ Τιμή	Καπιτ Τιμή	Τελ Τιμή	Τιμή κλεισ.	Όγκος	Ανοικτές θέσεις	Άνοιγμα	Ανιγτ Τιμή	Καπιτ Τιμή	Τελ Τιμή	Τιμή κλεισ.	Όγκος	Ανοικτές θέσεις	Όγκος	Ανοικτές θέσεις	Άνοιγμα	Ανιγτ Τιμή	Καπιτ Τιμή	Τελ Τιμή	Τιμή κλεισ.	Όγκος	Ανοικτές θέσεις	Όγκος	Ανοικτές θέσεις	Τιμή Εξάσκησης	
0.200	0.000	0.000	0.000	0.155	-	-	0.000	0.000	0.000		0.156	-	-			0.000	0.000	0.000	0.001	-	-			0.000	0.000	0.000	0.002
0.300	0.000	0.000	0.000	0.057	-	-	0.000	0.000	0.000		0.072	-	-			0.000	0.000	0.000	0.002	-	-			0.000	0.000	0.000	0.003
0.400	0.000	0.000	0.000	0.005	-	-	0.035	0.035	0.035	0.035	0.035	10	100			0.000	0.000	0.000	0.050	-	-			0.000	0.000	0.000	0.004
0.500	0.000	0.000	0.000	0.001	-	-	0.000	0.000	0.000		0.007	-	100			0.000	0.000	0.000	0.145	-	-			0.000	0.000	0.000	0.005
0.600	0.000	0.000	0.000	0.001	-	96	0.000	0.000	0.000		0.002	-	-			0.000	0.000	0.000	0.245	-	-			0.000	0.000	0.000	0.006
0.700	0.000	0.000	0.000	0.001	-	9	0.000	0.000	0.000		0.002	-	-			0.000	0.000	0.000	0.345	-	-			0.000	0.000	0.000	0.007
0.800	0.000	0.000	0.000	0.001	-	-	0.000	0.000	0.000		0.001	-	-			0.000	0.000	0.000	0.445	-	-			0.000	0.000	0.000	0.008
0.900	0.000	0.000	0.000	0.001	-	-	0.000	0.000	0.000		0.003	-	-			0.000	0.000	0.000	0.545	-	-			0.000	0.000	0.000	0.009
1.000	0.000	0.000	0.000	0.002	-	-	0.000	0.000	0.000		0.001	-	-			0.000	0.000	0.000	0.645	-	-			0.000	0.000	0.000	0.010
1.100	0.000	0.000	0.000	0.001	-	-	0.000	0.000	0.000		0.001	-	-			0.000	0.000	0.000	0.745	-	-			0.000	0.000	0.000	0.011
1.200	0.000	0.000	0.000	0.001	-	-	0.000	0.000	0.000		0.002	-	-			0.000	0.000	0.000	0.845	-	-			0.000	0.000	0.000	0.012
1.300	0.000	0.000	0.000	0.004	-	-	0.000	0.000	0.000		0.001	-	-			0.000	0.000	0.000	0.945	-	-			0.000	0.000	0.000	0.013
1.400	0.000	0.000	0.000	0.002	-	-						-	-			0.000	0.000	0.000	1.05	-	-						0.014
1.500	0.000	0.000	0.000	0.001	-	-						-	-			0.000	0.000	0.000	1.15	-	-						0.015
1.600	0.000	0.000	0.000	0.001	-	-						-	-			0.000	0.000	0.000	1.25	-	-						0.016
1.700	0.000	0.000	0.000	0.009	-	-						-	-			0.000	0.000	0.000	1.35	-	-						0.017
1.800	0.000	0.000	0.000	0.006	-	-						-	-			0.000	0.000	0.000	1.45	-	-						0.018
1.900	0.000	0.000	0.000	0.004	-	-						-	-			0.000	0.000	0.000	1.55	-	-						0.019
2.000	0.000	0.000	0.000	0.003	-	-						-	-			0.000	0.000	0.000	1.65	-	-						0.020
2.200	0.000	0.000	0.000	0.001	-	-						-	-			0.000	0.000	0.000	1.85	-	-						0.022
2.400	0.000	0.000	0.000	0.001	-	-						-	-			0.000	0.000	0.000	2.05	-	-						0.024
2.600	0.000	0.000	0.000	0.001	-	-						-	-			0.000	0.000	0.000	2.25	-	-						0.026
2.800	0.000	0.000	0.000	0.001	-	-						-	-			0.000	0.000	0.000	2.45	-	-						0.028
<b>Σύνολα:</b>					0	105						10	200	0	0					0	0			0	0	0	0
<b>Αριθμός Πράξεων:</b>					0							1		0						0.00				0		0	

Προϊόν Δανεισμού	Υποκείμενος Τίτλος	Πολυμερείς Συναλλαγές[1]					Διμερείς Συναλλαγές[2]		Δανεισμός Τίτλων μέσω ΟΤC[3]
		Ανοιχτές θέσεις[5]	Προσφερόμενη ποσότητα	Μ.Σ.Τ[4]	Όγκος συναλλαγών	Μ.Σ.Τ[4]	Όγκος συναλλαγών	Μ.Σ.Τ[4]	Όγκος συναλλαγών
AETFBOR	ALPHA ETF FTSE Athex Large Cap	---	---	---	---	---	---	---	---
ALPHABOR	ALPHA BANK (ΚΟ)	1,145,954	5,090,915	5.31%	13,869	2.65%	---	---	41,389,399
TATTBOR	ATTICA BANK A.T.E. (ΚΟ)	---	162,569	5.31%	---	---	---	---	---
OTOELBOR	AUTOHELLAS (ΚΟ)	---	958	5.31%	---	---	---	---	---
CENRBOR	CENTRIC ΣΥΜΜΕΤΟΧΩΝ (ΚΟ)	---	16,000	5.31%	---	---	---	---	---
EEEBOR	COCA-COLA HBC AG (ΚΟ)	5,841	---	---	---	---	---	---	72,576
FGEBOR	F.G. EUROPE (ΚΟ)	---	---	---	---	---	---	---	---
FFGRPBOR	FOLLI-FOLLIE (ΚΟ)	20,733	49,758	5.31%	---	---	---	---	990,959
FOYRKBOR	FOURLIS ΣΥΜΜΕΤΟΧΩΝ (ΚΟ)	---	2,329	5.31%	---	---	---	---	3,850
FRIGOBOR	FRIGOGLASS (ΚΟ)	2,100	5,519	5.31%	---	---	---	---	---
EUPROBOR	GRIVALIA PROPERTIES (ΚΟ)	5,183	64,548	3.31%	---	---	---	---	51,978
LYKBOR	INFORM ΛΥΚΟΣ Π. (ΚΟ)	---	483	5.31%	---	---	---	---	---
INTRKBOR	INTRACOM HOLDINGS (ΚΟ)	---	109,350	5.31%	---	---	---	---	---
INKATBOR	INTRAKAT (ΚΟ)	---	---	---	---	---	---	---	---
AVAXBOR	J. & P. - ΑΒΑΞ (ΚΟ)	---	20,175	5.31%	---	---	---	---	---
BELABOR	JUMBO (ΚΟ)	64,594	87,623	3.31%	1,700	2.65%	---	---	3,760
KLEMBOR	KLEEMAN HELLAS (ΚΟ)	---	17,510	5.31%	---	---	---	---	---
LAMDABOR	LAMDA DEVELOPMENT(ΚΟ)	---	---	---	---	---	---	---	10,377
MIGBOR	MARFIN INVESTMENT GROUP (ΚΟ)	1,443	154,342	5.31%	---	---	---	---	744,474
MLSBOR	MLS ΠΛΗΡΟΦΟΡΙΚΗ (ΚΟ)	---	7,920	5.31%	---	---	---	---	---
ETFGT30PBOR	NBGAM ETF GREECE & TURKEY 30	---	---	---	---	---	---	---	---
ETFASEBOR	NBGAM ETF ΓΔ Χ.Α.	---	---	---	---	---	---	---	---
PROFBOR	PROFILE (ΚΟ)	---	---	---	---	---	---	---	---
QUALBOR	QUALITY & RELIABILITY (ΚΟ)	---	---	---	---	---	---	---	---
QUESTBOR	QUEST ΣΥΜΜΕΤΟΧΩΝ (ΚΟ)	---	822	5.31%	---	---	---	---	---
TRASTORBOR	TRASTOR A.E.E.A.Π. (ΚΟ)	---	7,580	5.31%	---	---	---	---	---
VIOBOR	VIOHALCO SA/ΝV (ΚΑ)	19,200	545	5.31%	---	---	---	---	---
AEGNBOR	ΑΕΡΟΠΟΡΙΑ ΑΙΓΑΙΟΥ (ΚΟ)	248	20,400	5.31%	---	---	---	---	1
ALMYBOR	ΑΛΟΥΜΥΛ (ΚΟ)	---	---	---	---	---	---	---	---
ΒΙΟΚΑΒΟR	ΒΙΟΚΑΡΠΕΤ (ΚΟ)	---	---	---	---	---	---	---	---
GEKTENABOR	ΓΕΚ ΤΕΡΝΑ (ΚΟ)	5,974	22,668	5.31%	---	---	---	---	---

Σημειώσεις Προϊόντων Δανεισμού

[1] - Πολυμερείς Συμβάσεις Δανειοδοσίας των μεθόδων 8-1, 8-2 και 8-3-3 (σύμφ. Με Αποφ.17 ΔΣ του Χρηματιστηρίου).

[2] - Διμερείς Συμβάσεις Δανειοδοσίας των μεθόδων 8-3-1 και 8-3-2 (σύμφ. Με Αποφ. 20 ΔΣ του Χρηματιστηρίου).

[3] - Τα στοιχεία Συναλλαγές Δανεισμού Τίτλων μέσω ΟΤC εμφανίζονται όπως δηλώνονται από τους χειριστές ΣΑΤ και αφορούν τις ποσότητες που έχουν εκκαθαριστεί και καταγραφεί στο ΣΑΤ έως και τη προηγούμενη εργάσιμη ημέρα.

[4] - Μ.Σ.Τ.: - Μέση Σταθμισμένη Τιμή (ως προς τα τεμάχια)

[5] - Τα στοιχεία αφορούν σε ανοιχτές θέσεις πριν την έναρξη της συνεδρίασης

Προϊόν Δανεισμού	Υποκείμενος Τίτλος	Πολυμερείς Συναλλαγές[1]					Διμερείς Συναλλαγές[2]		Δανεισμός Τίτλων μέσω ΟΤC[3]	
		Ανοιχτές θέσεις[5]	Προσφερόμενη ποσότητα	Μ.Σ.Τ[4]	Όγκος συναλλαγών	Μ.Σ.Τ[4]	Όγκος συναλλαγών	Μ.Σ.Τ[4]	Όγκος συναλλαγών	
PPCBOR	ΔΕΗ (ΚΟ)	25,327	49,383	4.24%	5,900	3.15%	---	---	---	889,037
DRMEBOR	ΔΡΟΜΕΑΣ (ΚΟ)	---	---	---	---	---	---	---	---	---
ΕΤΕBOR	ΕΘΝΙΚΗ ΤΡΑΠΕΖΑ (ΚΟ)	242,305	220,653	5.31%	50,000	4.00%	---	---	---	2,087,934
ELBABOR	ΕΛΒΑΛ (ΚΑ)	---	35,344	5.31%	---	---	---	---	---	---
ELGEBOR	ΕΛΓΕΚΑ (ΚΟ)	---	---	---	---	---	---	---	---	---
ΕΛΛΑΚΤΟΒΟΡ	ΕΛΛΑΚΤΩΡ (ΚΟ)	69,110	36,986	5.31%	---	---	---	---	---	---
ΕΧΑΕΒΟΡ	ΕΛΛΗΝ. ΧΡΗΜΑΤΙΣΤΗΡΙΑ-Χ.Α. (ΚΟ)	50,301	460,080	3.31%	---	---	---	---	---	130,000
ΕΛΡΕΒΟΡ	ΕΛΛΗΝΙΚΑ ΠΕΤΡΕΛΑΙΑ (ΚΟ)	1,484	205,274	3.31%	---	---	---	---	---	54,771
ΕΥΑΡSΒΟΡ	ΕΥΑΘ (ΚΟ)	---	798	5.31%	---	---	---	---	---	---
ΕΥΔΑΡΒΟΡ	ΕΥΔΑΠ (ΚΟ)	3,624	3,102	3.31%	---	---	---	---	---	17,001
ΕΥΡΙCΒΟΡ	ΕΥΡΩΠΑΪΚΗ ΠΙΣΤΗ (ΚΟ)	---	---	---	---	---	---	---	---	---
ΙΑSΟΒΟΡ	ΙΑSΩ (ΚΟ)	---	27,878	5.31%	---	---	---	---	---	---
ΙΑΤRΒΟΡ	ΙΑΤΡΙΚΟ ΑΘΗΝΩΝ (ΚΟ)	---	38,078	5.31%	---	---	---	---	---	---
ΙΚΤΙΝΒΟΡ	ΙΚΤΙΝΟΣ ΕΛΛΑΣ (ΚΟ)	---	---	---	---	---	---	---	---	---
ΙΝΛΟΤΒΟΡ	ΙΝΤΡΑΛΟΤ (ΚΟ)	60,948	30,681	5.31%	6,000	3.90%	---	---	---	148,000
ΚΑRΤΖΒΟΡ	ΚΑΡΑΤΖΗ (ΚΟ)	---	---	---	---	---	---	---	---	---
ΚRΙΒΟΡ	ΚRΙ - ΚRΙ (ΚΟ)	---	46,268	5.31%	---	---	---	---	---	---
ΜΕΤΚΚΒΟΡ	ΜΕΤΚΑ (ΚΟ)	27,087	1,154	3.31%	950	3.07%	---	---	---	500
ΜΟΗΒΟΡ	ΜΟΤΟΡ ΟΪΛ (ΚΟ)	51,467	36,624	3.31%	---	---	---	---	---	34,600
ΜΥΤΙΛΒΟΡ	ΜΥΤΙΛΗΝΑΙΟΣ (ΚΟ)	23,659	154,463	3.31%	---	---	---	---	---	---
ΟΛΤΗΒΟΡ	ΟΛΘ (ΚΟ)	---	3,278	5.31%	---	---	---	---	---	---
ΡΡΑΒΟΡ	ΟΛΠ (ΚΟ)	594	26	8.11%	26	8.11%	---	---	---	151
ΟΡΑΡΒΟΡ	ΟΠΑΠ (ΚΟ)	65,076	134,011	3.31%	3,101	2.65%	---	---	---	1,095,500
ΗΤΟΒΟΡ	ΟΤΕ (ΚΟ)	66,065	6,448	3.86%	3,200	3.65%	---	---	---	186,127
ΡΑΡΒΟΡ	ΠΑΠΟΥΤΣΑΝΗΣ (ΚΟ)	---	---	---	---	---	---	---	---	---
ΤΡΕΙRΒΟΡ	ΠΕΙΡΑΙΩΣ ΤΡΑΠΕΖΑ (ΚΟ)	154,194	278,647	5.31%	---	---	---	---	---	36,132,111
ΡΕΤΟΒΟΡ	ΠΕΤΡΟΠΟΥΛΟΣ ΠΕΤΡΟΣ (ΚΟ)	---	---	---	---	---	---	---	---	---
ΡΛΑΙSΒΟΡ	ΠΛΑΙSΙΟ COMPUTERS (ΚΟ)	---	---	---	---	---	---	---	---	---
ΡΛΑΤΒΟΡ	ΠΛΑΣΤΙΚΑ ΘΡΑΚΗΣ (ΚΟ)	---	36,559	5.31%	---	---	---	---	---	---
ΡΛΑΚRΒΟΡ	ΠΛΑΣΤΙΚΑ ΚΡΗΤΗΣ (ΚΟ)	---	---	---	---	---	---	---	---	---
SΑRΒΟΡ	ΣΑΡΑΝΤΗΣ ΓΡ. (ΚΟ)	---	---	---	---	---	---	---	---	---

**Σημειώσεις Προϊόντων Δανεισμού**

[1] - Πολυμερείς Συμβάσεις Δανειοδοσίας των μεθόδων 8-1, 8-2 και 8-3-3 (σύμφ. Με Αποφ.17 ΔΣ του Χρηματιστηρίου).

[2] - Διμερείς Συμβάσεις Δανειοδοσίας των μεθόδων 8-3-1 και 8-3-2 (σύμφ. Με Αποφ. 20 ΔΣ του Χρηματιστηρίου).

[3] - Τα στοιχεία Συναλλαγές Δανεισμού Τίτλων μέσω ΟΤC εμφανίζονται όπως δηλώνονται από τους χειριστές ΣΑΤ και αφορούν τις ποσότητες που έχουν εκκαθαριστεί και καταγραφεί στο ΣΑΤ έως και τη προηγούμενη εργάσιμη ημέρα.

[4] - Μ.Σ.Τ.: - Μέση Σταθμισμένη Τιμή (ως προς τα τεμάχια)

[5] - Τα στοιχεία αφορούν σε ανοιχτές θέσεις πριν την έναρξη της συνεδρίασης

Προϊόν Δανεισμού	Υποκείμενος Τίτλος	Πολυμερείς Συναλλαγές[1]					Διμερείς Συναλλαγές[2]		Δανεισμός Τίτλων μέσω ΟΤC[3]
		Ανοιχτές θέσεις[5]	Προσφερόμενη ποσότητα	Μ.Σ.Τ[4]	Όγκος συναλλαγών	Μ.Σ.Τ[4]	Όγκος συναλλαγών	Μ.Σ.Τ[4]	Όγκος συναλλαγών
SIDEBOR	ΣΙΔΕΝΟΡ (ΚΟ)	2,031	27,542	5.31%	---	---	---	---	---
SOLKBOR	ΣΩΛΓΕΙΑ ΚΟΡΙΝΘΟΥ (ΚΟ)	1,331	5,736	4.24%	---	---	---	---	---
TENERGYBOR	ΤΕΡΝΑ ΕΝΕΡΓΕΙΑΚΗ (ΚΟ)	12,271	19,265	5.31%	---	---	---	---	---
OLYMPBOR	ΤΕΧΝΙΚΗ ΟΛΥΜΠΙΑΚΗ (ΚΟ)	---	---	---	---	---	---	---	---
TITKBOR	ΤΙΤΑΝ (ΚΟ)	41,900	209,446	5.31%	---	---	---	---	377,324
EUROBBOR	ΤΡΑΠΕΖΑ EUROBANK ERGASIAS (ΚΟ)	101,245	1,223,847	5.31%	---	---	---	---	92,008,855
HYGEIABOR	ΥΓΕΙΑ (ΚΟ)	---	160,700	5.31%	---	---	---	---	---
ΧΑΚΟΒΟΡ	ΧΑΛΚΟΡ (ΚΑ)	---	48,551	5.31%	---	---	---	---	---

**Σημειώσεις Προϊόντων Δανεισμού**

[1] - Πολυμερείς Συμβάσεις Δανειοδοσίας των μεθόδων 8-1, 8-2 και 8-3-3 (σύμφ. Με Αποφ.17 ΔΣ του Χρηματιστηρίου).

[2] - Διμερείς Συμβάσεις Δανειοδοσίας των μεθόδων 8-3-1 και 8-3-2 (σύμφ. Με Αποφ. 20 ΔΣ του Χρηματιστηρίου).

[3] - Τα στοιχεία Συναλλαγές Δανεισμού Τίτλων μέσω ΟΤC εμφανίζονται όπως δηλώνονται από τους χειριστές ΣΑΤ και αφορούν τις ποσότητες που έχουν εκκαθαριστεί και καταγραφεί στο ΣΑΤ έως και τη προηγούμενη εργάσιμη ημέρα.

[4] - Μ.Σ.Τ.: - Μέση Σταθμισμένη Τιμή (ως προς τα τεμάχια)

[5] - Τα στοιχεία αφορούν σε ανοιχτές θέσεις πριν την έναρξη της συνεδρίασης

**Κωδικοί και ονομασίες Κλάδων Οικονομικής Δραστηριότητας του Χ.Α.**

533	-	Διυλιστήρια	537	-	Καθετοποιημένες Εταιρ. Πετρελαίου & Φυσικού Αερίου
1353	-	Βασικά Χημικά	1357	-	Εξειδικευμένα Χημικά
1753	-	Αλουμίνιο	1755	-	Μη Σιδηρούχα Μέταλλα
1757	-	Χάλυβας	1775	-	Ορυχεία
2353	-	Οικοδομικά Υλικά & Εξαρτήματα	2357	-	Κατασκευές
2723	-	Υλικά Συσκευασίας	2727	-	Διαφοροποιημένες Βιομηχανίες
2733	-	Ηλεκτρικά Μέρη & Εξοπλισμός	2753	-	Εμπορικά Οχήματα και Φορτηγά
2757	-	Μηχανήματα Βιομηχανικού Εξοπλισμού	2773	-	Θαλάσσιες Μεταφορές
2777	-	Υπηρεσίες Μεταφορών	2791	-	Υποστηρικτικές Υπηρεσίες προς Επιχειρήσεις
2797	-	Προμηθευτές Βιομηχανίας	3535	-	Απόσταξη & Οινοπαραγωγή
3537	-	Αναψυκτικά	3573	-	Γεωργία & Αλιεία
3577	-	Τρόφιμα	3722	-	Διαρκή Καταναλωτικά Αγαθά
3726	-	Έπιπλα	3728	-	Κατασκευή Κατοικιών
3747	-	Παιχνίδια	3763	-	Ρουχισμός & Αξεσουάρ
3765	-	Υποδήματα	3767	-	Είδη Προσωπικής Φροντίδας
3785	-	Καπνός	4533	-	Ιατρικές Υπηρεσίες
4535	-	Ιατρικός Εξοπλισμός	4577	-	Φαρμακευτικά Προϊόντα
5337	-	Λιανικό & Χονδρικό Εμπόριο Τροφίμων	5371	-	Εμπόριο Ενδυμάτων
5373	-	Γενικό Εμπόριο	5375	-	Οικιακός Εξοπλισμός
5379	-	Εξειδικευμένο Λιανικό Εμπόριο	5553	-	Τηλέοραση & Ψυχαγωγία
5555	-	Διαφήμιση	5557	-	Εκδόσεις
5751	-	Αεροπορικές Εταιρείες	5752	-	Τυχερά Παιχνίδια
5753	-	Ξενοδοχεία	5755	-	Υπηρεσίες Αναψυχής
5757	-	Εστίαση	5759	-	Ταξίδια & Τουρισμός
6535	-	Σταθερή Τηλεφωνία	6575	-	Κινητή Τηλεφωνία
7535	-	Συμβατικός Ηλεκτρισμός	7537	-	Εναλλακτικός Ηλεκτρισμός
7577	-	Ύδρευση	8355	-	Τράπεζες
8534	-	Μεσίτες Ασφαλίσεων	8536	-	Ασφάλειες Ιδιοκτησίας & Ζημιών
8633	-	Συμμετοχές & Ανάπτυξη Ακίνητης Περιουσίας	8637	-	Υπηρεσίες Ακίνητης Περιουσίας
8671	-	Ε.Ε.Α.Π. Βιομηχανικών & Επαγγελματικών Χώρων	8675	-	Εξειδικευμένες Ε.Ε.Α.Π.
8775	-	Εξειδικευμένες Χρηματοοικονομικές Υπηρεσίες	8777	-	Επενδυτικές Υπηρεσίες
8985	-	Εταιρείες Επενδύσεων	9533	-	Υπηρεσίες Ηλεκτρονικών Υπολογιστών
9535	-	Διαδίκτυο	9537	-	Λογισμικό
9572	-	Υλικό Υπολογιστών	9574	-	Ηλεκτρονικός Εξοπλισμός Γραφείων
9578	-	Εξοπλισμός Τηλεπικοινωνιών	12003	-	Διαπραγματεύσιμα Αμοιβάτα Κεφάλαια



**ATHEXGROUP**  
Ομίλος Χρηματιστηρίου Αθηνών

Λεωφ. Αθηνών 110 104 42 Αθήνα  
110, Athinon Ave. GR 104 42 Athens  
tel. (+30)210-33.66.800, fax (+30)210-33.66.101  
[www.athexgroup.gr](http://www.athexgroup.gr)