

Ημερήσιο Δελτίο Τιμών

Ελληνικά Χρηματιστήρια - Χρηματιστήριο Αθηνών Α.Ε.

Πέμπτη, 12 Μαρτίου, 2015

Έτος: 136 Αύξων Αριθμός Συνεδρίασης: 48

δελτιο ημερησιων
συναλλαγων
daily official list

Αποποίηση Ευθύνης:

Η εταιρεία Ελληνικά Χρηματιστήρια-Χρηματιστήριο Αθηνών καταβάλλει κάθε δυνατή προσπάθεια ώστε να διασφαλίσει ότι οι πληροφορίες και τα λοιπά στοιχεία που εμφανίζονται στο Ημερήσιο Δελτίο Τιμών (Η.Δ.Τ.) είναι ορθά και πλήρη αλλά δεν έχει καμία ευθύνη για ενδεχόμενο λάθος ή παράλειψη στοιχείων και / ή ευθύνη σχετικά με την ακρίβεια, αξιοπιστία, επικαιροποίηση και πληρότητα των παραπάνω πληροφοριών και στοιχείων ή ευθύνη προερχόμενη άμεσα ή έμμεσα από την χρήση των παραπάνω πληροφοριών.

Η Εταιρία δεν έχει καμία ευθύνη για την ακρίβεια των στοιχείων που περιλαμβάνονται στις ανακοινώσεις των εισηγμένων εταιρειών. Πιθανές προσβολές δικαιωμάτων τρίτων από το περιεχόμενο των ανακοινώσεων συνιστούν αποκλειστική ευθύνη του αποστολέα των ανακοινώσεων.

Όλα τα αναγραφόμενα στο Η.Δ.Τ. στοιχεία παρέχονται μόνο για τους σκοπούς της πληροφόρησης και δεν συνιστούν παροχή επενδυτικών συμβουλών ή πρόσκληση για επένδυση σε κινητές αξίες που διαπραγματεύονται στο Χρηματιστήριο.

Αναγνωρίζεται και συμφωνείται ότι όλα τα δικαιώματα επί των πληροφοριών που εμφανίζονται στο Η.Δ.Τ. θα αποτελούν κυριότητα της εταιρίας και οποιοδήποτε άλλο δικαίωμα συμπεριλαμβανομένου του δικαιώματος πνευματικής ιδιοκτησίας, σήματος κλπ. Ανήκουν στο Χρηματιστήριο.

Τα ανωτέρω στοιχεία αποτελούν ιδιοκτησία της Εταιρίας και προστατεύονται σύμφωνα με τις διατάξεις περί πνευματικής ιδιοκτησίας. Απαγορεύεται α) η με οποιοδήποτε τρόπο ή μέσο αναπαραγωγή, αναδημοσίευση, τροποποίηση, αντιγραφή, πώληση, μετάδοση ή διανομή του συνόλου ή μέρους τους, χωρίς αναφορά στην πηγή και β) η εμπορική εκμετάλλευση των στοιχείων από τρίτους.

Η Εταιρία δεν φέρει καμία ευθύνη προερχόμενη άμεσα ή έμμεσα από χρήση ή τυχόν αλλοίωση των ανωτέρω στοιχείων όταν αυτά χρησιμοποιούνται από

Ελληνικά Χρηματιστήρια - Χρηματιστήριο Αθηνών Α.Ε.

Λεωφόρος Αθηνών 110, 10442 Αθήνα, Τηλ: (210) 33.66.800, Fax: (210) 32.13.938

www.athex.gr

Χρηματιστηριακό Κέντρο Θεσσαλονίκης

Κατούνη 16-18, Θεσ/νίκη 546 25, Τηλ: (2310) 567.667, Fax: (2310) 530.455

Συνεγγυητικό Κεφάλαιο Εξασφάλισης Επενδυτικών Υπηρεσιών

Φειδίου 14-16, Αθήνα 106 78, Τηλ: (210) 33.04.682, Fax: (210) 33.04.155

Επιτροπή Κεφαλαιαγοράς

Κολοκοτρώνη 1 & Σταδίου 1, Αθήνα 105 62, Τηλ: (210) 33.77.100, Fax: (210) 33.77.173

Πίνακας Περιεχομένων

Ενότητα 1: Στατιστικά Στοιχεία Χρεογράφων, Παραγώγων και Δανεισμού

- Οι Αγορές Χρεογράφων Παραγώγων Δανεισμού
- Χρηματιστηριακοί Δείκτες
- Αναλυτικά Στοιχεία Συναλλαγών Αγοράς Χρεογράφων
- Στοιχεία Συναλλαγών Κλάδων Χ.Α. & Χρηματοοικονομικών Προϊόντων (Δ.Α.Κ.)
- Οι 10 Μετοχές με τη μεγαλύτερη Άνοδο & Πτώση
- Αναλυτικά Στοιχεία Συναλλαγών Αγοράς Παραγώγων

Ενότητα 2: Αναλυτικά Στοιχεία Συναλλαγών Χρεογράφων

- Αναλυτικά Στοιχεία Συναλλαγών Χρεογράφων
- Σημειώσεις Χρεογράφων

Ενότητα 3: Στοιχεία Συναλλαγών Χρεογράφων

- Στοιχεία Συναλλαγών Πακέτων
- Στοιχεία Συναλλαγών Δικαιωμάτων
- Στοιχεία Συναλλαγών Ανοικτών Πωλήσεων
- Στοιχεία Δανεισμού Τίτλων
- Στοιχεία Συναλλαγών Εκποιήσεων
- Στοιχεία Συναλλαγών Εκποιήσεων Ενσώματων Ονομαστικών Μετοχών
- Στοιχεία Ενεργητικού Διαπραγματεύσιμων Αμοιβαίων Κεφαλαίων (Δ.Α.Κ.)
- Χαρακτηριστικά Διαπραγματεύσιμων Αμοιβαίων Κεφαλαίων (Δ.Α.Κ.)

Ενότητα 4: Ανακοινώσεις

Ενότητα 5: Ομόλογα Διαπραγματεύσιμα στην Αγορά Αξιών Σταθερού Εισοδήματος

- Ομολογιακά Δάνεια Επιχειρήσεων
- Ομόλογα Ελληνικού Δημοσίου
- Έντοκα Γραμμάτια & Zero Coupon Ομόλογα Ελληνικού Δημοσίου
- Ομόλογα Ελληνικού Δημοσίου Διαπραγματεύσιμα με τη Μέθοδο Εκφώνησης - Αντιφώνησης
- Ομόλογα Κρατικών Τραπεζών

Ενότητα 6: Πρόσθετα Στοιχεία Ενημέρωσης

- Πίνακας Μελών Χρηματιστηρίου Αθηνών και Μελών ΕΤ.ΕΚ.
- Πίνακας Μετοχών Υπό Ειδική Διαπραγμάτευση
- Γνωστοποιήσεις Συναλλαγών - Κατάλογος Υπόχρεων Προσώπων
- Γνωστοποιήσεις Ανωνύμων Εταιρειών Επενδύσεων Χαρτοφυλακίου

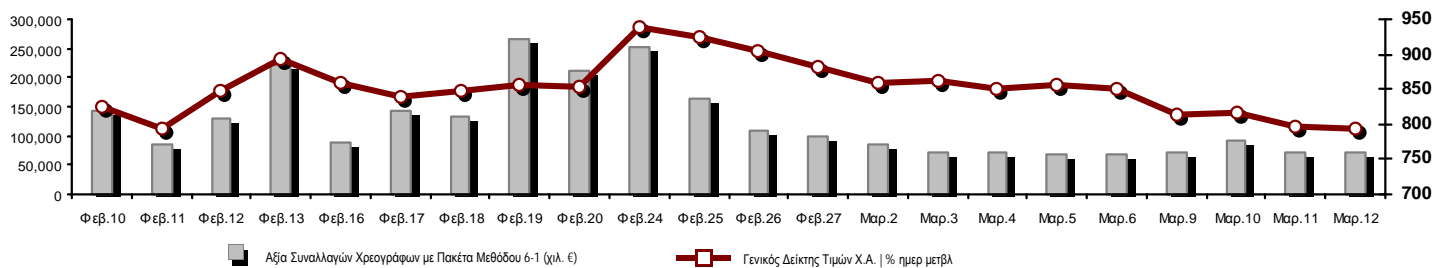
Ενότητα 7: Αναλυτικά Στοιχεία Συναλλαγών Αγοράς Παραγώγων

- Συμβόλαια Μελλοντικής Εκπλήρωσης σε Δείκτες
- Συμβόλαια Μελλοντικής Εκπλήρωσης σε Μετοχές
- Δικαιώματα Προαίρεσης σε Δείκτες
- Δικαιώματα Προαίρεσης σε Μετοχές
- Στοιχεία Συναλλαγών Προϊόντων Δανεισμού

Παράρτημα Α: Κωδικοί και ονομασίες Κλάδων Οικονομικής Δραστηριότητας του Χ.Α.

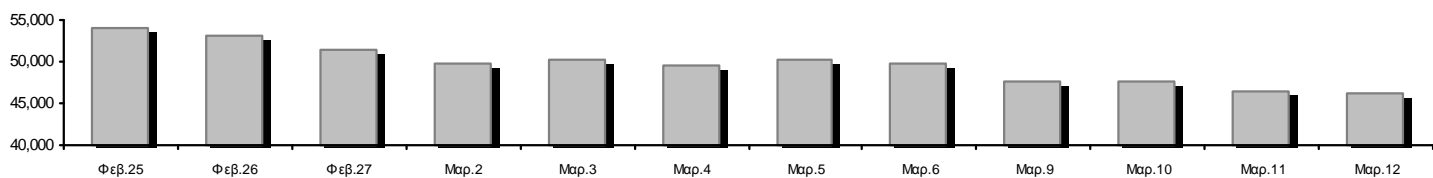
Οι Αγορές Χρεογράφων Παραγώγων Δανεισμού

Γενικός Δείκτης Τιμών και Αξία Συναλλαγών Μετοχών και Παραγώγων

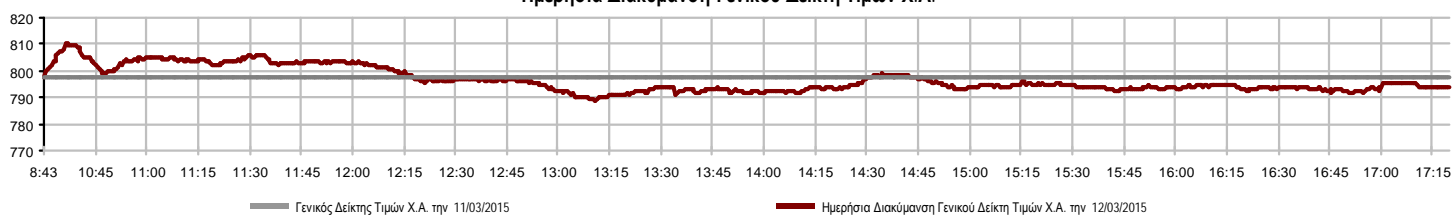


Κεφαλαιοποίηση Χ.Α. (εκατ €) **:	46,225.70	Συνολικές Ανοικτές Θέσεις σε Παράγωγα	410,281
Ημερήσια μεταβολή: εκατ. € %	-106.87 -0.23%	Ανοικτές θέσεις σε ΣΜΕ επί Δεικτών % ημερ μετβλ	39,443 0.07%
Μέση ετήσια Κεφ/ποίηση: εκατ. € % Μετβλ. Μέση προηγ. έτος	49,604.16 -28.38%	Ανοικτές θέσεις σε ΣΜΕ επί μετοχών % ημερ μετβλ	361,363 0.23%
Γενικός Δείκτης Τιμών Χ.Α. % ημερ μετβλ	794.07 -0.41%	Ανοικτές θέσεις σε Δικαιώματα επί Δεικτών % ημερ μετβλ	8,700 0.32%
Κεφαλαιοποίηση Γενικού Δείκτη (εκατ. €)	41,024.26	Ανοικτές θέσεις σε Δικαιώματα επί μετοχών % ημερ μετβλ	775 9.93%
Ημερήσια μεταβολή (εκατ. €)	-95.13		
Αξία Συναλλαγών Χρεογράφων με Πακέτα Μεθόδου 6-1 (χιλ. €)	70,145.54	Πλήθος Συμβολαίων Παραγώγων:	30,211
Ημερήσια μεταβολή: χιλ. € %	-366.91 -0.52%	Ημερήσια μεταβολή: τμχ %	-43,864 -59.22%
Μέση Αξία Συν/γών ΥΙD: χιλ. € % Μετβλ Μέση προηγ. έτος	119,809.04 -5.70%	Μέσος Όγκος Συμβ. ΥΙD: χιλ. € % Μετβλ Μέσο προηγ. έτος	70,779 29.13%
Αξία Συναλλαγών Πακέτων Μεθόδου 6-1 (χιλ. €)	9,074.12	Πλήθος Πράξεων Παραγώγων:	2,657
Αξία Συναλλαγών Πακέτων Μεθόδου 6-2 & 6-3 (χιλ. €)	84.43	Ημερήσια μεταβολή: πλήθος %	-638 -19.36%
Αξία Συναλλαγών Ομολόγων (χιλ. €)	0.00	Μέσο Πλήθος Πράξεων ΥΙD: χιλ. € % Μετβλ Μέσο προηγ. έτος	4,891 17.13%
Όγκος Συναλλαγών Χρεογράφων (χιλ. Τμχ)	134,688.53	Συνολικές Ανοικτές Θέσεις σε Δανεισμό	2,583,666
Ημερήσια μεταβολή: χιλ. τμχ %	-48,729.26 -26.57%	Ημερήσια μεταβολή: τμχ %	-5,020 -0.19%
Μέσος Όγκος Συν/γών ΥΙD: χιλ. τμχ % Μετβλ Μέσο προηγ. έτο	192,911.84 103.04%	Πλήθος Συναλλαγών Δανεισμού (Πολυμερής/Διμερής)	24,280
Όγκος Συναλλαγών Πακέτων Μεθόδου 6-1 (χιλ. Τεμάχια)	17,829.26	Ημερήσια μεταβολή: τμχ %	-19,093 -44.02%
Όγκος Συναλλαγών Πακέτων Μεθόδου 6-2 & 6-3 (χιλ. Τεμάχια)	9.53	Πλήθος Πολυμερών Συναλλαγών	10,880
Όγκος Συναλλαγών Ομολόγων (χιλ. τεμάχια)	0.00	Πλήθος Διμερών Συναλλαγών	13,400
Πλήθος Πράξεων Χρεογράφων	22,942	Πλήθος Πράξεων Δανεισμού:	26
Ημερήσια μεταβολή: πλήθος %	-1,800 -7.28%	Ημερήσια μεταβολή: χιλ. € %	-12 -31.58%
Μέσο Πλήθος Πράξεων ΥΙD: χιλ. € % Μετβλ Μέσο προηγ. έτος	37,443 29.63%	Πλήθος Πράξεων Πολυμερών Συναλλαγών	24
Πλήθος πακέτων Μεθόδου 6-1	12	Πλήθος Πράξεων Διμερών Συναλλαγών	2
Πλήθος πακέτων Μεθόδου 6-2 & 6-3	1		
Πλήθος συναλλαγών Ομολόγων	0		

Κεφαλαιοποίηση Χ.Α. (εκατ €) **



Ημερήσια Διακύμανση Γενικού Δείκτη Τιμών Χ.Α.



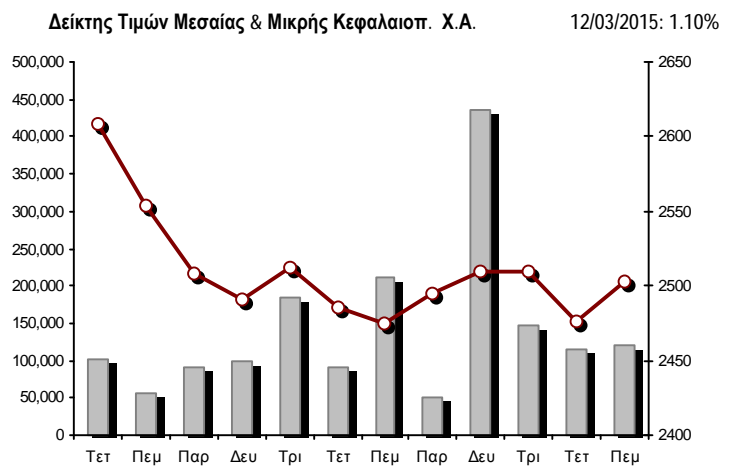
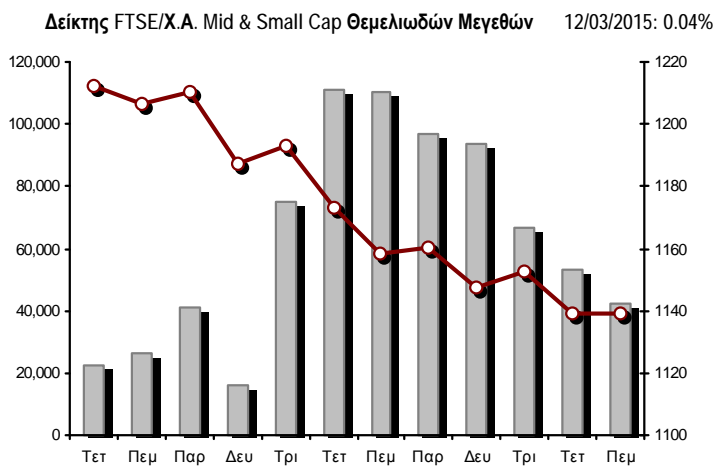
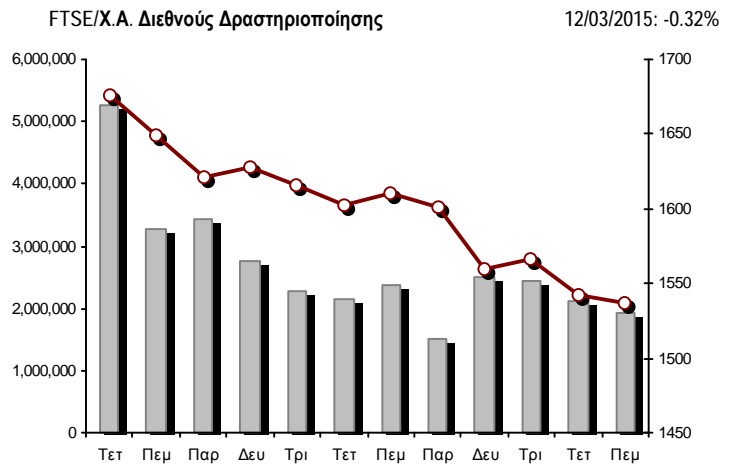
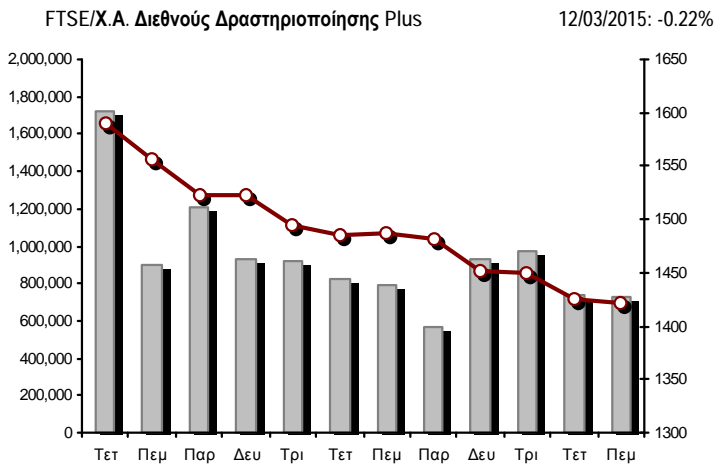
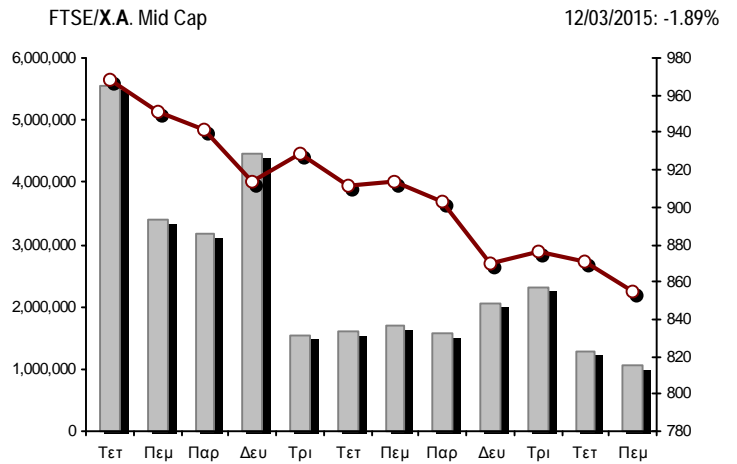
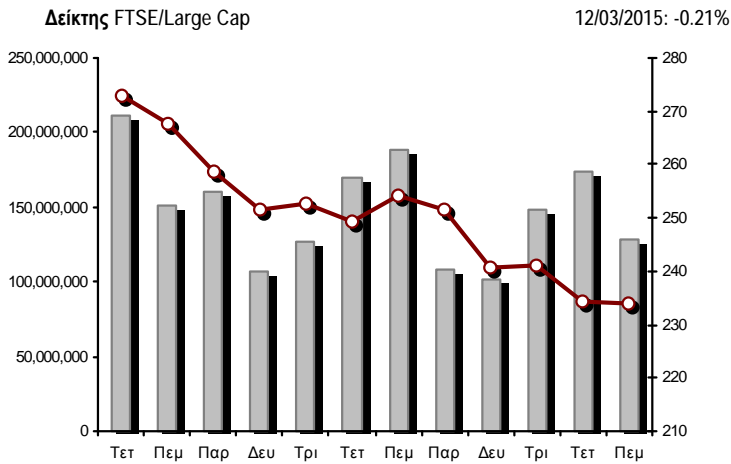
Χρηματιστηριακοί Δείκτες

Όνομασία Δείκτη	12/03/2015	11/03/2015	Δ μον.	Δ %	Κατώτερη	Ανώτερη	Κατ.έτους	Ανωτ.έτους	Ετησ. μεταβ.
Γενικός Δείκτης Τιμών Χ.Α.	794.07	797.30	-3.23	-0.41%	789.02	810.35	708.61	945.81	-3.89%
FTSE/X.A. Large Cap	233.91	234.40	-0.49	-0.21%	232.23	238.78	209.48	283.37	-11.69%
FTSE/X.A. Custom Capped	803.55	823.24	-19.69	-2.39%			724.23	956.79	-7.78%
FTSE/X.A. Custom Capped - USD	609.26	631.98	-22.72	-3.59%			588.87	777.68	-19.40%
FTSE/X.A. Mid Cap	854.43	870.93	-16.50	-1.89%	853.18	874.85	717.54	984.77	10.53%
FTSE/X.A.-Χ.Α.Κ. Τραπεζικός Δείκτης	449.51	448.50	1.01	0.23%	442.94	465.69	402.80	774.70	-38.25%
FTSE/X.A. Διεθνούς Δραστηριοποίησης Plus	1,421.55	1,424.67	-3.12	-0.22%	1,411.86	1,441.30	1,227.52	1,604.84	10.81%
FTSE/X.A. Διεθνούς Δραστηριοποίησης	1,537.41	1,542.41	-5.00	-0.32%	1,524.53	1,560.53	1,344.70	1,698.65	6.87%
FTSE/X.A. Mid & Small Cap Θεμελιωδών Μεγεθών	1,139.41	1,138.99	0.42	0.04%	1,125.60	1,148.19	1,076.89	1,223.09	3.95%
Greece & Turkey 30 Δείκτης Τιμών	613.15	612.70	0.45	0.07%	608.24	622.65	601.66	768.95	-9.81%
Δείκτης Τιμών Μεσαίας & Μικρής Κεφαλαιοπ. Χ.Α.	2,502.98	2,475.86	27.12	1.10%	2,435.38	2,503.83	2,372.76	2,635.74	2.59%
FTSE/X.A. Δείκτης Αγοράς	567.81	569.45	-1.64	-0.29%	564.12	579.42	507.68	685.04	-10.74%
Δείκτης FTSE Med	5,579.75	5,445.48	134.27	2.47%			4,930.94	5,579.75	10.77%
Δείκτης Συνολικής Απόδοσης Γενικού Δείκτη Χ.Α.	1,162.86	1,167.58	-4.72	-0.40%	1,155.47	1,186.70	1,037.71	1,385.07	-3.72%
FTSE/X.A. Large Cap Συνολικής Απόδοσης	318.15	318.82	-0.67	-0.21%			285.87	382.72	-11.46%
FTSE/X.A. Large Cap Net Συνολικής Απόδοσης	947.33	949.32	-1.99	-0.21%	940.51	967.04	848.38	1,147.63	-11.47%
FTSE/X.A. Custom Capped Συνολικής Απόδοσης	847.05	867.80	-20.75	-2.39%			763.44	1,008.59	-7.61%
FTSE/X.A. Custom Capped - USD Συνολικής Απόδ.	642.24	666.19	-23.95	-3.59%			620.75	819.78	-19.25%
FTSE/X.A. Mid Cap Συνολικής Απόδοσης	1,086.45	1,107.42	-20.97	-1.89%			928.33	1,231.75	10.53%
FTSE/X.A.-Χ.Α.Κ. Τραπεζικός Δείκτης Συνολ. Απόδ.	419.18	418.24	0.94	0.22%			380.70	708.30	-38.28%
Greece & Turkey 30 Δείκτης Συνολικής Απόδοσης	742.11	729.69	12.42	1.70%			729.69	919.96	-9.84%
Ελληνικός Δείκτης Mid & Small Cap	829.34	840.62	-11.28	-1.34%	827.38	850.84	716.61	994.59	7.81%
FTSE/X.A. Τράπεζες	593.92	592.57	1.35	0.23%	585.23	615.28	532.20	1,023.60	-38.25%
FTSE/X.A. Ασφάλειες	1,369.77	1,443.52	-73.75	-5.11%	1,369.77	1,443.52	1,369.77	1,538.35	-6.47%
FTSE/X.A. Χρηματοοικονομικές Υπηρεσίες	1,134.38	1,157.43	-23.05	-1.99%	1,123.01	1,186.65	926.91	1,400.60	13.26%
FTSE/X.A. Βιομηχανικά Προϊόντα & Υπηρεσίες	2,181.41	2,209.35	-27.94	-1.26%	2,158.85	2,240.68	1,881.51	2,660.41	11.63%
FTSE/X.A. Εμπόριο	3,945.77	3,910.28	35.49	0.91%	3,884.78	3,980.48	3,336.67	4,531.02	3.78%
FTSE/X.A. Ακίνητης Περιουσίας	2,378.76	2,390.44	-11.68	-0.49%	2,367.59	2,415.45	2,181.63	2,800.26	4.25%
FTSE/X.A. Προσωπικά & Οικιακά Προϊόντα	5,070.28	5,022.20	48.08	0.96%	5,012.77	5,273.33	3,847.16	5,680.33	11.37%
FTSE/X.A. Τρόφιμα & Ποτά	5,850.57	5,825.19	25.38	0.44%	5,825.19	5,897.94	5,066.70	6,122.17	-0.13%
FTSE/X.A. Πρώτες Ύλες	2,341.76	2,416.93	-75.17	-3.11%	2,327.23	2,450.14	1,753.11	2,916.96	21.45%
FTSE/X.A. Κατασκευές & Υλικά	2,395.12	2,377.48	17.64	0.74%	2,316.58	2,416.49	2,059.46	2,705.46	9.62%
FTSE/X.A. Πετρέλαιο & Αέριο	1,901.00	1,929.24	-28.24	-1.46%	1,897.83	1,973.35	1,618.74	2,208.30	4.75%
FTSE/X.A. Χημικά	6,777.14	7,037.59	-260.45	-3.70%	6,666.97	7,074.43	4,784.62	7,336.99	32.30%
FTSE/X.A. Μέσα Ενημέρωσης	1,920.67	1,920.67	0.00	0.00%	1,920.67	1,920.67	1,359.24	2,061.03	-6.81%
FTSE/X.A. Ταξίδια & Αναψυχή	1,505.78	1,537.72	-31.94	-2.08%	1,505.60	1,578.75	1,238.26	1,741.96	-1.78%
FTSE/X.A. Τεχνολογία	716.06	719.38	-3.32	-0.46%	709.49	725.42	659.36	786.22	-1.38%
FTSE/X.A. Τηλεπικοινωνίες	2,491.08	2,491.08	0.00	0.00%	2,436.02	2,518.60	1,995.61	2,606.68	-0.55%
FTSE/X.A. Υπηρεσίες Κοινής Ωφέλειας	2,137.78	2,173.08	-35.30	-1.62%	2,094.97	2,210.51	1,711.47	2,830.02	1.87%
FTSE/X.A. Υγεία	129.27	132.44	-3.17	-2.39%	129.27	134.03	115.79	163.37	-10.44%
Δείκτης Όλων των Μετοχών Χ.Α.	162.34	162.73	-0.38	-0.24%			146.74	196.00	-12.69%
Ελληνικός Δείκτης Εταιρικών Ομολόγων	91.14	91.78	-0.63	-0.69%			87.18	94.45	-2.90%
Ελληνικός Δείκτης Τιμών Εταιρικών Ομολόγων	88.75	89.40	-0.65	-0.72%			85.19	92.77	-4.06%

Σημείωση 1: Τα στοιχεία του Greece & Turkey 30 Pr είναι ενδεικτικά στις 17:20 ενώ το κλείσιμο των Δεικτών FTSE/XA Custom Capped, FTSE/XA Custom Capped - USD, FTSE/XA Custom Capped ΣΑ, FTSE/XA Custom Capped - USD ΣΑ, FTSE/Med 100, Greece & Turkey 30 Pr & Rt, Ελληνικός Δείκτης Εταιρικών Ομολόγων, Ελληνικός Δείκτης Τιμών Εταιρικών Ομολόγων αφορούν την συνεδρίαση της 10/03/2015.

Σημείωση 2: Ο Ελληνικός Δείκτης Mid & Small Cap είναι Customized δείκτης υπολογιζόμενος από το Χρηματιστήριο Αθηνών.

Χρηματιστηριακοί Δείκτες



■ Όγκος συναλλαγών δεικτών

— Τιμές κλεισίματος δεικτών

Αναλυτικά Στοιχεία Συναλλαγών Αγοράς Χρεογράφων

	Όλα τα Χρεόγραφα	Κύρια Αγορά	Χαμηλή Διασπορά	Λοιπές Κατηγορίες (*)	Διαπραγματεύσιμα Αμοιβαία Κεφάλαια	Τίτλοι Παραστατικοί (Warrants)
Σύνολα	141	109	8	18	3	3
Ανοδικές / Καθοδικές / Σταθερές:	52 / 65 / 24	38 / 57 / 14	3 / 3 / 2	7 / 4 / 7	1 / 1 / 1	3 / 0 / 0
Κεφαλαιοποίηση Χ.Α. (εκατ €) **	46,225.70	44,376.63	1,515.33	333.74		
Μέση Ημερήσια Αξία Συνγών (χιλ. €)	119,809.04	116,914.00	75.59	78.40	44.89	2,947.17
Αξία Συναλλαγών	70,229.97	69,414.01	97.54	40.88	47.23	630.31
Κύριος Πίνακας:	61,071.42	60,255.46	97.54	40.88	47.23	630.31
Προσυμφωνημένων Συναλλαγών 6_1_2_3:	9,158.55	9,158.55	0.00	0.00	0.00	0.00
Πίνακας Εκποιήσεων:	0.00	0.00	0.00	0.00	0.00	0.00
Πίνακας Ειδικών Όρων:	0.00	0.00	0.00	0.00	0.00	0.00
Μέσος Ημερήσιος Όγκος Συναλλαγών	192,911,839	184,220,169	98,348	228,706	15,531	8,692,058
Όγκος Συναλλαγών	134,698,061	131,564,647	44,781	157,313	6,079	2,925,241
Κύριος Πίνακας:	116,859,270	113,725,856	44,781	157,313	6,079	2,925,241
Προσυμφωνημένων Συναλλαγών 6_1_2_3:	17,838,791	17,838,791	0	0	0	0
Πίνακας Εκποιήσεων:	0	0	0	0	0	0
Πίνακας Ειδικών Όρων:	0	0	0	0	0	0
Μέσο Ημερήσιο Πλήθος Πράξεων	37,443	35,377	38	81	8	1,940
Αριθμός Πράξεων	22,943	21,830	53	91	7	962
Κύριος Πίνακας:	22,930	21,817	53	91	7	962
Προσυμφωνημένων Συναλλαγών 6_1_2_3:	13	13	0	0	0	0
Πίνακας Εκποιήσεων:	0	0	0	0	0	0
Πίνακας Ειδικών Όρων:	0	0	0	0	0	0

(*) Απεικονίζονται αθροιστικά τα αναλυτικά στοιχεία συναλλαγών των μετοχών που διαπραγματεύονται στις Κατηγορίες: Προς Διαγραφή & Επιτήρησης. (**) Δεν περιλαμβάνεται η Κεφαλαιοποίηση των εταιρειών που βρίσκονται σε κατάσταση Αναστολής.

Στοιχεία Συναλλαγών Κλάδων Χ.Α. & Χρηματοοικονομικών Προϊόντων (Δ.Α.Κ.)

Κωδικός	Κλάδοι	Ανοδικές / Καθοδικές / Σταθερές	Αριθμός Πράξεων	Όγκος Συναλλαγών	Αξία Συναλλαγών	% στη Συνολική Αξία
12000	- Χρηματοοικονομικά Προϊόντα	1 / 1 / 1	7	6,079	47,226.25	0.07%
8600	- Ακίνητη Περιουσία	4 / 3 / 1	576	313,149	890,109.16	1.27%
8500	- Ασφάλειες	0 / 1 / 0	7	1,532	2,011.70	0.00%
2700	- Βιομηχανικά Προϊόντα & Υπηρεσίες	6 / 7 / 2	1,044	241,979	1,129,316.02	1.61%
5300	- Εμπόριο	2 / 2 / 1	293	134,674	2,345,757.40	3.34%
2300	- Κατασκευές & Υλικά Κατασκευών	8 / 4 / 2	1,191	589,269	1,942,163.54	2.77%
5500	- Μέσα Ενημέρωσης	2 / 1 / 2	11	762	212.20	0.00%
500	- Πετρέλαιο & Αέριο	1 / 2 / 0	557	120,593	638,442.80	0.91%
3700	- Προσωπικά & Οικιακά Αγαθά	8 / 5 / 2	758	744,857	5,152,910.05	7.34%
1700	- Πρώτες Ύλες	2 / 8 / 0	887	268,943	799,941.03	1.14%
5700	- Ταξίδια & Αναψυχή	2 / 4 / 5	1,689	828,924	6,258,326.02	8.91%
9500	- Τεχνολογία	3 / 8 / 2	242	130,867	134,461.76	0.19%
6500	- Τηλεπικοινωνίες	0 / 0 / 1	938	548,957	4,954,473.06	7.05%
8300	- Τράπεζες	5 / 4 / 1	12,371	129,494,407	39,997,077.74	56.95%
3500	- Τρόφιμα & Ποτά	4 / 5 / 1	156	104,291	1,094,687.01	1.56%
4500	- Υγεία	1 / 1 / 2	48	29,595	5,976.72	0.01%
7500	- Υπηρεσίες Κοινής Ωφέλειας	0 / 5 / 0	1,238	464,472	2,399,367.80	3.42%
1300	- Χημικά	2 / 2 / 1	61	18,233	26,576.26	0.04%
8700	- Χρηματοοικονομικές Υπηρεσίες	1 / 2 / 0	869	656,478	2,410,931.68	3.43%

Οι 10 Μετοχές με τη μεγαλύτερη Άνοδο & Πτώση

Κύρια Αγορά

Μετοχές με τη μεγαλύτερη Θετική μεταβολή τιμής	Τιμή κλεισ.	Μεταβ.	Μετοχές με τη μεγαλύτερη Αρνητική μεταβολή τιμής	Τιμή κλεισ.	Μεταβ.
J. & P. - ΑΒΑΞ (ΚΟ)	0.496	4.20% #	ΣΙΔΕΝΟΡ (ΚΟ)	0.540	-6.90% α
FRIGOGLOSS (ΚΟ)	1.65	3.13% #	ΠΛΑΣΤΙΚΑ ΘΡΑΚΗΣ (ΚΟ)	1.33	-5.67% α
ALPHA BANK (ΚΟ)	0.311	2.30% #	ΟΛΘ (ΚΟ)	17.85	-5.00% α
ΕΘΝΙΚΗ ΤΡΑΠΕΖΑ (ΚΟ)	1.13	1.80% #	ΣΩΛΓΕΙΑ ΚΟΡΙΝΘΟΥ (ΚΟ)	0.933	-4.80% α
ΓΕΚ ΤΕΡΝΑ (ΚΟ)	1.99	1.53% #	ΟΛΠ (ΚΟ)	12.40	-3.50% α
JUMBO (ΚΟ)	9.56	1.49% #	ΕΥΔΑΠ (ΚΟ)	5.70	-3.39% α
ΣΑΡΑΝΤΗΣ ΓΡ. (ΚΟ)	6.90	1.47% #	ΕΛΛΗΝΙΚΑ ΚΑΛΩΔΙΑ (ΚΟ)	0.728	-3.19% α
ΤΙΤΑΝ (ΚΟ)	21.60	1.41% #	ΕΥΑΘ (ΚΟ)	2.65	-2.93% α
ΕΛΒΑΛ (ΚΑ)	1.05	0.96% #	ΜΥΤΙΛΗΝΑΙΟΣ (ΚΟ)	5.69	-2.90% α
FOLLI-FOLLIE (ΚΟ)	27.40	0.92% #	ΤΡΑΠΕΖΑ EUROBANK ERGASIAS (ΚΟ)	0.104	-2.80% α

Μετοχές με τη μεγαλύτερη Αξία Συναλλαγών	Αξία (χιλ. €)	Μεταβ.	Μετοχές με το μεγαλύτερο Όγκο Συναλλαγών	Όγκος	Μεταβ.
ΕΘΝΙΚΗ ΤΡΑΠΕΖΑ (ΚΟ)	13,181.42	1.80% #	ΤΡΑΠΕΖΑ EUROBANK ERGASIAS (ΚΟ)	53,536,273	-2.80% α
ALPHA BANK (ΚΟ)	11,470.10	2.30% #	ALPHA BANK (ΚΟ)	37,204,879	2.30% #
ΠΕΙΡΑΙΩΣ ΤΡΑΠΕΖΑ (ΚΟ)	8,582.53	-2.74% α	ΠΕΙΡΑΙΩΣ ΤΡΑΠΕΖΑ (ΚΟ)	21,768,408	-2.74% α
ΟΠΑΠ (ΚΟ)	5,791.16	-2.34% α	ΕΘΝΙΚΗ ΤΡΑΠΕΖΑ (ΚΟ)	11,623,658	1.80% #
ΤΡΑΠΕΖΑ EUROBANK ERGASIAS (ΚΟ)	5,715.08	-2.80% α	ΚΥΠΡΟΥ ΤΡΑΠΕΖΑ (ΚΟ)	1,846,644	-1.04% α
ΟΤΕ (ΚΟ)	4,954.47	0.00% -	ΟΠΑΠ (ΚΟ)	679,871	-2.34% α
JUMBO (ΚΟ)	4,947.49	1.49% #	ΑΤΤΙΚΑ BANK Α.Τ.Ε. (ΚΟ)	586,577	0.00% -
ΕΛΛΗΝ. ΧΡΗΜΑΤΙΣΤΗΡΙΑ-Χ.Α. (ΚΟ)	2,368.00	-1.96% α	ΟΤΕ (ΚΟ)	548,957	0.00% -
FOLLI-FOLLIE (ΚΟ)	2,331.85	0.92% #	JUMBO (ΚΟ)	516,096	1.49% #
ΔΕΗ (ΚΟ)	1,861.38	-0.90% α	ΕΛΛΗΝ. ΧΡΗΜΑΤΙΣΤΗΡΙΑ-Χ.Α. (ΚΟ)	429,151	-1.96% α

Σημείωση: Απεικονίζονται οι Μετοχές που δεν ανήκουν στις Κατηγορίες Χαμηλής Διασποράς και Επιτήρησης και πραγματοποίησαν κατά τη διάρκεια της συνεδρίασης Αξία Συναλλαγών μεγαλύτερη από 10,000 Ευρώ.

Αναλυτικά Στοιχεία Συναλλαγών Αγοράς Παραγώγων

	Αριθμός Πράξεων	Όγκος	Ανοικτές θέσεις
Σ.Μ.Ε. σε Δείκτες	642	4,088	39,443
FTSE/X.A. Large Cap	642	4,088	39,443
Σ.Μ.Ε. σε Μετοχές	2,003	25,995	361,363
ALPHA BANK (ΚΟ)	137	2,285	39,400
COCA-COLA HBC AG (ΚΟ)	1	1	211
ΣΩΛΓΕΙΑ ΚΟΡΙΝΘΟΥ (ΚΟ)	8	17	517
ΕΛΛΑΚΤΩΡ (ΚΟ)	28	85	1,410
ΤΡΑΠΕΖΑ EUROBANK ERGASIAS (ΚΟ)	138	4,620	131,016
ΕΥΔΑΠ (ΚΟ)	20	64	214
FOLLI-FOLLIE (ΚΟ)	2	10	193
FRIGOGLASS (ΚΟ)	9	23	333
ΓΕΚ ΤΕΡΝΑ (ΚΟ)	31	241	7,649
GRIVALIA PROPERTIES (ΚΟ)	17	51	141
ΕΛΛΗΝ. ΧΡΗΜΑΤΙΣΤΗΡΙΑ-Χ.Α. (ΚΟ)	85	261	1,436
ΕΛΛΗΝΙΚΑ ΠΕΤΡΕΛΙΑΙΑ (ΚΟ)	19	52	4,392
ΙΝΤΡΑΛΟΤ (ΚΟ)	12	50	365
JUMBO (ΚΟ)	52	171	677
MARFIN INVESTMENT GROUP (ΚΟ)	8	160	25,631
ΜΕΤΚΑ (ΚΟ)	41	115	678
ΜΟΤΟΡ ΟΪΛ (ΚΟ)	14	47	408
ΜΥΤΙΛΗΝΑΙΟΣ (ΚΟ)	106	364	3,494
ΕΘΝΙΚΗ ΤΡΑΠΕΖΑ (ΚΟ)	461	6,763	30,529
ΟΠΑΠ (ΚΟ)	97	314	1,887
ΟΤΕ (ΚΟ)	135	505	6,817
ΟΛΠ (ΚΟ)	40	122	174
ΠΕΙΡΑΙΩΣ ΤΡΑΠΕΖΑ (ΚΟ)	371	8,880	97,530
ΔΕΗ (ΚΟ)	123	679	3,562
ΣΙΔΕΝΟΡ (ΚΟ)	7	22	662
ΤΕΡΝΑ ΕΝΕΡΓΕΙΑΚΗ (ΚΟ)	10	27	1,416
ΤΙΤΑΝ (ΚΟ)	17	36	355
ΒΙΟΗΑΛCO SA/NV (ΚΑ)	14	30	266
Δικαιώματα σε Δείκτες	9	58	8,700
FTSE/X.A. Large Cap	9	58	8,700
Δικαιώματα σε Μετοχές	3	70	775
ALPHA BANK (ΚΟ)	0	0	40
ΕΘΝΙΚΗ ΤΡΑΠΕΖΑ (ΚΟ)	0	0	350
ΟΠΑΠ (ΚΟ)	0	0	0
ΟΤΕ (ΚΟ)	0	0	75
ΠΕΙΡΑΙΩΣ ΤΡΑΠΕΖΑ (ΚΟ)	3	70	285
ΔΕΗ (ΚΟ)	0	0	25
Συνολική Δραστηριότητα	2,657	30,211	410,281

Πληθός Χρεογράφων	Όνομ. Αξία	Μερίσματα [1]	Ημερ. Τελ. Αποκοπή	Σημ. Χρεόγραφα	Τιμή κλεισίματος	% μεταβ.	Προηγ. Κλείσιμο-ημ/νία	Άνοιγμα	Κατωτ Τιμή	Ανωτ Τιμή	Τελ Τιμή	Σταθμ Τιμή	Τελευταία ζήτηση [7]	Τελευταία προσφορά [7]	Ρ/Ε μετά φ.	Χρήση	Όγκος	Πράξεις	Αξία Συναλλαγών[8]	Χ.Α. Εταιρείας (χιλ. €) [3,5]	Χαμηλό έτους	Υψηλό έτους	Κλάδος [4]		
1,182,903	0.400	---	---	---	01/07/1996	27/05/2002	4652	ΕΜΠΟΡΙΚΟΣ ΔΕΣΜΟΣ (ΠΟ)	0.140	---	0.140	11/03/2015	---	---	---	---	---	---	---	---	2,134.04	0.140	0.140	3722	
105,423,498	0.510	---	---	---	01/07/2004	28/12/2005	4920	ΑΒΕΝΙΡ Α.Ε. (ΚΟ)	0.046	---	0.046	11/03/2015	---	---	---	---	---	---	---	---	---	4,849.48	0.046	0.046	5752
5,750,000	0.300	---	---	---	12/12/2008	12/12/2011	4929	ΗΛΕΚΤΡΟΝΙΚΗ ΑΘΗΝΩΝ (ΚΟ)	0.480	---	0.480	11/03/2015	---	---	---	---	---	---	---	---	---	2,760.00	0.480	0.480	5375
21,920,570	0.300	---	---	---	03/07/2007	13/12/1999	4702	ΚΑΡΔΑΣΙΛΑΡΗΣ (ΚΟ)	0.140	---	0.140	11/03/2015	---	---	---	---	---	---	---	---	---	3,068.88	0.140	0.140	3577
24,619,524	0.500	---	---	---	10/10/1986	30/12/2002	4914	ΚΕΡΑΜΕΙΑ-ΑΛΛΑΤΙΝΗ (ΚΟ)	0.088	---	0.088	11/03/2015	---	---	---	---	---	---	---	---	---	2,166.52	0.088	0.088	8633
20,663,047	1.20	---	---	---	21/08/2000	05/03/2003	4764	ΚΛΩΝΑΤΕΞ (ΚΟ)	0.040	---	0.040	11/03/2015	---	---	---	---	---	---	---	---	---	1,453.75	0.040	0.040	3763
7,840,373	1.20	---	---	---	18/07/2002	05/03/2003	4765	ΚΛΩΝΑΤΕΞ (ΠΟ)	0.080	---	0.080	11/03/2015	---	---	---	---	---	---	---	---	---	1,453.75	0.080	0.080	3763
89,616,200	0.300	---	---	---	21/08/2000	28/06/2007	4616	ΕΝΩΜΕΝΗ ΚΛΩΣΤΟΥΦΑΝΤΟΥΡΓΙΑ (ΚΟ)	0.050	---	0.050	11/03/2015	---	---	---	---	---	---	---	---	---	4,480.81	0.050	0.050	3763
9,550,386	0.500	---	---	---	01/07/1997	12/06/2008	4626	ΠΡΑΞΙΤΕΛΕΙΟ (ΚΟ)	0.390	---	0.390	11/03/2015	---	---	---	---	---	---	---	---	---	4,430.09	0.390	0.390	4533
1,306,368	0.500	---	---	---	01/07/1997	12/06/2008	4627	ΠΡΑΞΙΤΕΛΕΙΟ (ΠΟ)	0.540	---	0.540	11/03/2015	---	---	---	---	---	---	---	---	---	4,430.09	0.540	0.540	4533
17,544,600	0.600	---	---	---	03/07/2000	01/08/2000	4868	ΚΟΥΜΠΑΞ ΣΥΜΜΕΤΟΧΩΝ (ΚΟ)	0.132	---	0.132	11/03/2015	---	---	---	---	---	---	---	---	---	2,315.89	0.132	0.132	8775
15,015,000	1.60	---	---	---	01/07/2002	02/02/2000	4603	ΜΑΞΙΜ ΠΕΡΤΣΙΝΙΔΗΣ (ΚΑ)	0.100	---	0.100	11/03/2015	---	---	---	---	---	---	---	---	---	1,501.50	0.100	0.100	3763
66,937,526	0.700	---	---	---	13/08/2010	21/05/2003	5003	ΜΗΧΑΝΙΚΗ (ΚΟ)	0.100	---	0.100	11/03/2015	---	---	---	---	---	---	---	---	---	9,186.78	0.100	0.100	2357
25,968,987	0.700	---	---	---	13/08/2010	21/05/2003	5004	ΜΗΧΑΝΙΚΗ (ΠΟ)	0.096	---	0.096	11/03/2015	---	---	---	---	---	---	---	---	---	9,186.78	0.096	0.096	2357
23,463,874	0.800	---	---	---	23/05/2003	21/12/1999	4918	ΝΕΩΡΙΟΝ (ΚΟ)	0.125	---	0.125	11/03/2015	---	---	---	---	---	---	---	---	---	2,932.98	0.125	0.125	2753
20,210,127	1.53	---	---	---	27/06/1997	20/03/2000	5061	ΠΑΡΝΑΣΣΟΣ (ΚΟ)	0.070	---	0.070	11/03/2015	---	---	---	---	---	---	---	---	---	1,414.71	0.070	0.070	8775
25,583,146	0.300	---	---	---	25/06/2001	03/12/2008	4723	ΠΕΤΣΕΤΑΚΙΣ Α. (ΚΟ)	0.260	---	0.260	11/03/2015	---	---	---	---	---	---	---	---	---	6,651.62	0.260	0.260	1357
510,840	1.00	---	---	---	15/07/2008	21/11/2013	5036	ΤΡΟΠΑΙΑ ΣΥΜΜΕΤΟΧΙΚΗ (ΚΟ)	2.00	---	2.00	11/03/2015	---	---	---	---	---	---	---	---	---	1,021.68	2.00	2.00	3722
60,221,300	0.400	---	---	---	01/07/2002	01/11/2010	5022	ΣΕΛΜΑΝ (ΚΟ)	0.080	---	0.080	11/03/2015	---	---	---	---	---	---	---	---	---	4,817.70	0.080	0.080	2353
284,465,964	3.70	---	---	---	20/06/2008	15/06/2009	4913	ΤΑΧΥΔΡΟΜΙΚΟ ΤΑΜΙΕΥΤΗΡΙΟ (ΚΟ)	0.168	---	0.168	11/03/2015	---	---	---	---	---	---	---	---	---	47,790.28	0.168	0.168	8355
54,547,634	0.500	---	---	---	25/04/2005	21/01/2009	4860	ΤΕΓΟΠΟΥΛΟΣ Χ.Κ. (ΚΟ)	0.038	---	0.038	11/03/2015	---	---	---	---	---	---	---	---	---	2,072.81	0.038	0.038	5557
13,920,000	0.320	---	---	---	19/11/2001	01/08/2000	4726	ΤΕΞΑΠΡΕΤ (ΚΟ)	0.080	---	0.080	11/03/2015	---	---	---	---	---	---	---	---	---	1,113.60	0.080	0.080	3763
6,523,780	0.530	---	---	---	01/07/2002	06/03/2001	4971	ΤΕΧΝΙΚΕΣ ΕΚΔΟΣΕΙΣ (ΚΟ)	0.006	---	0.006	11/03/2015	---	---	---	---	---	---	---	---	---	39.14	0.006	0.006	5557
7,326,648	1.00	---	---	---	26/07/2006	24/07/2001	4921	ΦΙΝΤΕΠΟΡΤ (ΚΟ)	0.328	---	0.328	11/03/2015	---	---	---	---	---	---	---	---	---	2,403.14	0.328	0.328	3763
26,408,040	0.300	---	---	---	01/07/1997	26/05/1999	4464	ΧΑΛΥΒΔΟΦΥΛΛΩΝ (ΚΟ)	0.120	---	0.120	11/03/2015	---	---	---	---	---	---	---	---	---	3,168.96	0.120	0.120	1757
71,683,906	0.400	---	---	---	15/06/2005	05/02/2008	4953	ΧΑΤΖΗΩΔΑΝΝΟΥ (ΚΟ)	0.026	---	0.026	11/03/2015	---	---	---	---	---	---	---	---	---	1,863.78	0.026	0.026	3763
21,382,067	0.300	---	---	---	02/10/2006	15/02/2006	4628	ΑΤΕΡΜΩΝ (ΚΟ)	0.120	---	0.120	11/03/2015	---	---	---	---	---	---	---	---	---	2,565.85	0.120	0.120	5555
5,025,000	0.300	---	---	---	05/07/2005	14/03/2002	5023	ALSINCO (ΚΟ)	0.043	---	0.043	11/03/2015	---	---	---	---	---	---	---	---	---	216.08	0.043	0.043	3763
13,555,100	1.00	---	---	---	08/07/2005		4576	MICROSLAND COMPUTERS (ΚΟ)	0.640	---	0.640	11/03/2015	---	---	---	---	---	---	---	---	---	8,675.26	0.640	0.640	5379
42,501,273	0.300	---	---	---	26/06/2007	10/08/2009	4993	NUTRIART (ΚΟ)	0.049	---	0.049	11/03/2015	---	---	---	---	---	---	---	---	---	2,082.56	0.049	0.049	3577
62,683,822	0.300	---	---	---	27/05/2008	09/01/2006	4830	ΠΡΟΤΟΝ ΤΡΑΠΕΖΑ Α.Ε. (ΚΟ)	0.180	---	0.180	11/03/2015	---	---	---	---	---	---	---	---	---	11,283.09	0.180	0.180	8355
26,262,660	0.900	---	---	---	01/07/2008	24/02/2011	4954	SPRIDER STORES (ΚΟ)	0.031	---	0.031	11/03/2015	---	---	---	---	---	---	---	---	---	814.14	0.031	0.031	5371
144,688,060	0.600	---	---	---	21/04/2008	10/03/2010	4982	T BANK (ΚΟ)	0.048	---	0.048	11/03/2015	---	---	---	---	---	---	---	---	---	6,945.03	0.048	0.048	8355

Σημειώσεις Χρεογράφων

Κωδικός	Κείμενο σημείωσης
()	- Προσαρμοσμένα Μερίσματα λόγω διανομής Δωρεάν μετοχών.
*	- Τελευταία προσαρμοσμένη τιμή κλεισίματος.
[1]	- Καθαρά μερίσματα.
[2]	- Στη στήλη "Ημερ. Αποκοπής τελευταίου δικαιώματος" αναφέρεται η Ημερομηνία εισαγωγής για Νέες Εταιρείες.
[3]	- Η Χρηματιστηριακή αξία αναφέρεται στο σύνολο των μετοχών
[4]	- Η κωδικοποίηση των Κλάδων Οικονομικής Δραστηριότητας του Χ.Α. παρουσιάζονται στο Παράρτημα Α
[5]	- Η Χρηματιστηριακή Αξία αναφέρεται στο σύνολο των κατηγοριών μετοχών (εφόσον έχουν εισαχθεί περισσότερες της μιας κατηγορίες) και δεν αναφέρεται σε επιμέρους κατηγορίες μετοχών μιας εταιρείας.
[6]	- Ρ/Ε μεγαλύτερο του 100
[7]	- Τελευταία εικόνα του Βιβλίου Εντολών πριν το τέλος της συνεδρίασης
[8]	- Στην Αξία Συναλλαγών των Μετοχών περιλαμβάνονται όλοι οι τύποι Πακέτων
4446	- Μεταφορά στην κατηγορία Επιτήρησης από 20/10/2008.
4447	- Μεταφορά στην κατηγορία Επιτήρησης από 21/10/2008.
4464	- Αναστολή διαπραγμάτευσης από 1/12/2008.
4548	- Αναστολή διαπραγμάτευσης από 1/4/2009.
4576	- Αναστολή διαπραγμάτευσης από 15/7/2009.
4603	- Αναστολή διαπραγμάτευσης από 1/12/2009.
4616	- Αναστολή διαπραγμάτευσης από 25/2/2010.
4626	- Αναστολή διαπραγμάτευσης από 1/4/2010.
4627	- Αναστολή διαπραγμάτευσης από 1/4/2010.
4628	- Αναστολή διαπραγμάτευσης από 1/4/2010.
4629	- Μεταφορά στην κατηγορία Επιτήρησης από 12/4/2010.
4651	- Αναστολή διαπραγμάτευσης από 1/6/2010.
4652	- Αναστολή διαπραγμάτευσης από 1/6/2010.
4690	- Μεταφορά στην κατηγορία Επιτήρησης από 4/4/2006.
4702	- Αναστολή διαπραγμάτευσης από 1/12/2010.
4723	- Αναστολή διαπραγμάτευσης από 31/1/2011.
4726	- Αναστολή διαπραγμάτευσης από 1/3/2011.
4750	- Μεταφορά στην "Κατηγορία Επιτήρησης" από 8/4/2011.
4764	- Αναστολή διαπραγμάτευσης από 20/5/2011.
4765	- Αναστολή διαπραγμάτευσης από 20/5/2011.
4795	- Το υπόλοιπο μικτό ποσό μερίσματος ανά μετοχή ανέρχεται σε € 0,30 για τη χρήση 2010, από το οποίο παρακρατείται φόρος 21% επί του συνολικού μερίσματος χρήσεως 2010 ανά μετοχή, ήτοι 0,45.
4814	- Μεταφορά στην Κατηγορία Χαμηλής Διασποράς από 30/5/2011.
4815	- Μεταφορά στην Κατηγορία Χαμηλής Διασποράς από 30/5/2011.
4816	- Μεταφορά στην Κατηγορία Χαμηλής Διασποράς από 30/5/2011.
4817	- Μεταφορά στην Κατηγορία Χαμηλής Διασποράς από 30/5/2011.
4820	- Μεταφορά στην κατηγορία Χαμηλής Διασποράς από 18/4/2008.
4822	- Μεταφορά στην κατηγορία Χαμηλής Διασποράς από 30/5/2011.
4823	- Μεταφορά στην κατηγορία Χαμηλής Διασποράς από 4/4/2006.
4827	- Μεταφορά στην κατηγορία Χαμηλής Διασποράς από 5/5/2010.
4830	- Αναστολή διαπραγμάτευσης από 10/10/2011.
4833	- Μεταφορά στην κατηγορία Επιτήρησης από 6/5/2010.
4844	- Μεταφορά στην κατηγορία Επιτήρησης από 8/4/2011.
4847	- Μεταφορά στην Κατηγορία Επιτήρησης από 3/7/2009.
4857	- Δεν έχουν εισαχθεί οι 793.906.274 νέες (ΚΟ) μετοχές, οι οποίες προέκυψαν από την πρόσφατη ΑΜΚ με καταβολή μετρητών.
4860	- Αναστολή διαπραγμάτευσης από 30/3/2012.
4865	- Αναστολή διαπραγμάτευσης από 2/4/2012.
4868	- Αναστολή διαπραγμάτευσης από 2/4/2012.
4879	- Μεταφορά στην Κατηγορία Επιτήρησης από 10/4/2012.
4881	- Μεταφορά στην Κατηγορία Επιτήρησης από 10/4/2012.
4882	- Μεταφορά στην Κατηγορία Επιτήρησης από 10/4/2012.
4884	- Μεταφορά στην Κατηγορία Επιτήρησης από 10/4/2012.

Σημειώσεις Χρεογράφων

Κωδικός	Κείμενο σημείωσης
4885	- Μεταφορά στην Κατηγορία Επιτήρησης από 10/4/2012.
4886	- Μεταφορά στην Κατηγορία Επιτήρησης από 10/4/2012.
4887	- Μεταφορά στην Κατηγορία Επιτήρησης από 10/4/2012.
4888	- Μεταφορά στην Κατηγορία Επιτήρησης από 10/4/2012.
4911	- Αναστολή διαπραγμάτευσης από 30/7/2012.
4912	- Μεταφορά στην κατηγορία Επιτήρησης από 31/7/2012.
4913	- Αναστολή διαπραγμάτευσης από 30/8/2012.
4914	- Αναστολή διαπραγμάτευσης από 31/8/2012.
4918	- Αναστολή διαπραγμάτευσης από 31/8/2012.
4920	- Αναστολή διαπραγμάτευσης από 31/8/2012.
4921	- Αναστολή διαπραγμάτευσης από 31/8/2012.
4929	- Αναστολή διαπραγμάτευσης από 1/10/2012.
4937	- Μεταφορά στην κατηγορία ΠΡΟΣ ΔΙΑΓΡΑΦΗ από 30/11/2012.
4938	- Μεταφορά στην κατηγορία ΠΡΟΣ ΔΙΑΓΡΑΦΗ από 30/11/2012.
4939	- Αναστολή διαπραγμάτευσης από 30/11/2012.
4953	- Αναστολή διαπραγμάτευσης από 2/4/2013.
4954	- Αναστολή διαπραγμάτευσης από 2/4/2013.
4955	- Μεταφορά στην Επιτήρηση από 5/4/2013.
4956	- Μεταφορά στην Επιτήρηση από 5/4/2013.
4957	- Μεταφορά στην Επιτήρηση από 5/4/2013.
4958	- Μεταφορά στην Επιτήρηση από 5/4/2013.
4959	- Μεταφορά στην Επιτήρηση από 5/4/2013.
4960	- Μεταφορά στην Επιτήρηση από 5/4/2013.
4961	- Μεταφορά στην Επιτήρηση από 5/4/2013.
4971	- Αναστολή διαπραγμάτευσης από 3/6/2013.
4977	- Μεταφορά στην Κατηγορία "Επιτήρησης" από 11/6/2013.
4978	- Από 11/6/2013, μεταφορά στην Κατηγορία Επιτήρησης.
4982	- Αναστολή διαπραγμάτευσης από 1/12/2011.
4983	- Μεταφορά στην κατηγορία Επιτήρησης από 5/4/2013.
4985	- Μεταφορά στην "Κατηγορία Επιτήρησης" από 8/4/2011.
4993	- Αναστολή διαπραγμάτευσης από 21/6/2013 (15:18).
4997	- Μεταφορά στην Κατηγορία Επιτήρησης από 21/12/2009. - Δεν έχουν εισαχθεί οι 6.870.053 νέες (ΚΑ) μετοχές, οι οποίες προέκυψαν από την πρόσφατη ΑΜΚ με καταβολή μετρητών.
5002	- Αναστολή διαπραγμάτευσης από 30/08/2013.
5003	- Αναστολή διαπραγμάτευσης από 30/08/2013.
5004	- Αναστολή διαπραγμάτευσης από 30/08/2013.
5007	- Μεταφορά στην κατηγορία Επιτήρησης, από 11/10/2013.
5008	- Μεταφορά στην Κατηγορία Επιτήρησης από 8/4/2011.
5022	- Αναστολή διαπραγμάτευσης από 2/12/2013.
5023	- Αναστολή διαπραγμάτευσης από 2/12/2013.
5031	- Δεν έχουν εισαχθεί οι 612.300 νέες (ΚΟ) μετοχές, οι οποίες προέκυψαν από την πρόσφατη ΑΜΚ με καταβολή μετρητών.
5033	- Μεταφορά στην κατηγορία Επιτήρησης από τις 25/11/2011. Δεν έχουν εισαχθεί 97.144.575 νέες (ΚΟ) μετοχές, οι οποίες προέκυψαν από την πρόσφατη ΑΜΚ με καταβολή μετρητών.
5036	- Η μετοχή της εταιρίας βρίσκεται σε καθεστώς αναστολής διαπραγμάτευσης από 2/4/2012. Κατά τη διάρκεια της αναστολής, η εταιρία προέβη σε reverse split μετοχών, με βάση το οποίο αναπροσαρμόστηκε μετά την ολοκλήρωση της εταιρικής πράξης ο αριθμός των μετοχών της εταιρίας αλλά και αναλογικά η τελευταία τιμή κλεισίματος της μετοχής της 30/03/2012.
5046	- Μεταφορά στην κατηγορία Χαμηλής Διασποράς από 8/4/2011.
5047	- Αναστολή διαπραγμάτευσης από 27/3/2014.
5049	- Σε αναστολή διαπραγμάτευσης από 1/4/2014.
5053	- Μεταφορά στην κατηγορία ΠΡΟΣ ΔΙΑΓΡΑΦΗ από 10/4/2014.
5054	- Μεταφορά στην Κατηγορία Επιτήρησης από 10/04/2014.
5055	- Μεταφορά στην Κατηγορία Επιτήρησης από 10/4/2014.
5056	- Μεταφορά στην κατηγορία Επιτήρησης από 14/4/2014.
5057	- Μεταφορά στην κατηγορία Επιτήρησης από τις 29/12/2011.

Σημειώσεις Χρεογράφων

Κωδικός	Κείμενο σημείωσης
5058	- Μεταφορά στην κατηγορία Επιτήρηση από τις 29/12/2011.
5059	- Μεταφορά στην κατηγορία Χαμηλής Διασποράς από 2/6/2014.
5061	- Αναστολή διαπραγμάτευσης από 2/6/2014.
5062	- Μεταφορά στην κατηγορία ΠΡΟΣ ΔΙΑΓΡΑΦΗ από 4/6/2014.
5073	- Δεν έχουν εισαχθεί 90.000 νέες (ΚΟ) μετοχές, οι οποίες προέκυψαν από την πρόσφατη ΑΜΚ με καταβολή μετρητών.
5075	- Μεταφορά στην Κατηγορία "Χαμηλής Διασποράς" από 31/10/2014.
5080	- Μεταφορά στην κατηγορία Επιτήρησης από 6/9/2011.
5081	- Μεταφορά στην κατηγορία Επιτήρηση, από 19/12/2014.
5082	- Μεταφορά στην κατηγορία Επιτήρηση, από 26/02/2015.
5083	- Μεταφορά στην Κατηγορία Επιτήρησης από 06/03/2015.

Στοιχεία Συναλλαγών Πακέτων

Μετοχές	Όγκος πακέτου	Τιμή πακέτου	Αξία πακέτου	Ώρα έγκρισης	Σημείωση
ΟΤΕ (ΚΟ)	9,533	8.86	84,429.01	10:30:54	14
JUMBO (ΚΟ)	47,900	9.57	458,163.50	14:38:30	20
FOLLI-FOLLIE (ΚΟ)	40,000	27.27	1,090,800.00	15:12:25	20
FOLLI-FOLLIE (ΚΟ)	19,900	27.27	542,673.00	15:24:42	20
ΕΛΛΗΝ. ΧΡΗΜΑΤΙΣΤΗΡΙΑ-Χ.Α. (ΚΟ)	63,511	5.50	349,310.50	15:33:29	20
ALPHA BANK (ΚΟ)	1,900,000	0.308	585,200.00	15:57:13	20
JUMBO (ΚΟ)	130,000	9.56	1,242,800.00	16:43:04	20
ΕΘΝΙΚΗ ΤΡΑΠΕΖΑ (ΚΟ)	500,000	1.13	565,000.00	16:48:08	20
ALPHA BANK (ΚΟ)	1,000,000	0.311	311,000.00	16:57:37	20
ΠΕΙΡΑΙΩΣ ΤΡΑΠΕΖΑ (ΚΟ)	1,645,641	0.390	641,799.99	17:11:18	20
ΤΡΑΠΕΖΑ EUROBANK ERGASIAS (ΚΟ)	7,747,212	0.104	805,710.05	17:12:01	20
ALPHA BANK (ΚΟ)	3,503,040	0.311	1,089,445.44	17:12:50	20
ΕΘΝΙΚΗ ΤΡΑΠΕΖΑ (ΚΟ)	1,232,054	1.13	1,392,221.02	17:13:25	20

Σημειώσεις πακέτων

- 9 - Μέθοδος 6-1 / Ειδική Χρέωση
- 10 - Μέθοδος 6-1 / Ειδική Χρέωση, Αυθημερόν Διακανονισμός
- 14 - Μέθοδος 6-3 / Πακέτο Αποκατάστασης, Ατελής αγορά και Πώληση
- 18 - Μέθοδος 6-2 / SPOT 1
- 19 - Μέθοδος 6-2 / SPOT 2
- 20 - Μέθοδος 6-1 και Μέθοδος 6-1 Αυθημερόν Διακανονισμός
- 21 - Άλλη Προσυμφωνημένη

Στοιχεία Συναλλαγών Δικαιωμάτων

Ημερ. αποκοπής	Έναρξη εξάσκησης	Λήξη εξάσκησης	Λήξη διαπραγμάτευσης	Δικαιώματα	Κατωτ Τιμή	Ανωτ Τιμή	Τιμή κλεισ.	Τελευταία ζήτηση	Τελευταία προσφορά	Όγκος	Πράξεις	Αξία Συναλλαγών
----------------	------------------	----------------	----------------------	------------	------------	-----------	-------------	------------------	--------------------	-------	---------	-----------------

Δεν υπάρχουν Συναλλαγές Δικαιωμάτων.

Στοιχεία Συναλλαγών Εκποιήσεων

Μετοχές	Όγκος Συναλλαγών	Αριθμός Πράξεων	Αξία Συναλλαγών	Σημείωση
Δεν πραγματοποιήθηκαν Εκποιήσεις Μετοχών.				

Σημειώσεις Εκποιήσεων

- 1 - Κανονική Εκποίηση.
- 2 - Εκποίηση Ενσώματων Ονομαστικών Μετοχών.
- 3 - Εκποίηση Αδιάθετων Κλασματικών Υπολοίπων.

Στοιχεία Συναλλαγών Εκποιήσεων Ενσώματων Ονομαστικών Μετοχών

Μετοχές	Ημερ/νία έναρξης	Ημερ/νία λήξης	Αρχικό πλήθος	Διαθέσιμο πλήθος	Ημερομηνία	Μέση τιμή (ημέρας)	Μέση τιμή (περιόδου)	Αριθμός Πράξεων	Όγκος Συναλλαγών	Αξία Συναλλαγών
---------	------------------	----------------	---------------	------------------	------------	--------------------	----------------------	-----------------	------------------	-----------------

Δεν πραγματοποιήθηκαν Εκποιήσεις Ενσώματων Ονομαστικών Μετοχών.

Σημειώσεις Εκποιήσεων

Σύμφωνα με την Απόφαση 1/380/04.05.2006 της Επιτροπής Κεφαλαιαγοράς εκποιούνται μέσω του Χρηματιστηρίου Αθηνών με επιμέλεια της εκδότριας εταιρείας, οι ενσώματες ονομαστικές μετοχές που δεν έχουν κατατεθεί στην εκδότρια προς αποϋλοποίηση. Η εκποίηση διενεργείται σύμφωνα με τον τρόπο που ορίζεται στο άρθρο 99Α του Κανονισμού του Χρηματιστηρίου Αθηνών.

Στοιχεία Ενεργητικού Διαπραγματεύσιμων Αμοιβαίων Κεφαλαίων (Δ.Α.Κ.)

	Ημερομηνία συναλλαγών	Δημιουργία / Εξαγορά	Αριθ. Μερ. (T-1)	Νέα Μερ. (T-1)	Εξαγορασθ. Μερ. (T-1)	Μερίδια (T) [1]	Αξία Ενεργητικού [2]	Καθαρή Τιμή	Μέρισμα/Μερίδι	Ημερ. Αποκοπής
NBGAM ETF ΓΔ Χ.Α.	12/03/2015	25,000	294,878	---	---	294,878	2,620,570.00	8.8870	---	27/10/2011
ALPHA ETF FTSE Athex Large Cap	12/03/2015	50,000	5,848,618	---	---	5,848,618	13,875,010.00	2.3724	0.05	01/07/2013
NBGAM ETF GREECE & TURKEY 30	12/03/2015	25,000	388,550	---	---	388,550	2,789,092.00	7.1782	---	27/10/2011

Σημειώσεις Δ.Α.Κ.

[1] - Αριθμ. μεριδίων (T) = Αριθμ. μεριδίων (T-1) + Νεοεκδιθέντα μερίδια (T-1) - Εξαγορασθέντα μερίδια (T-1)

[2] - Περιλαμβάνονται και τα μερίδια που δημιουργήθηκαν / εξαγοράσθηκαν την ημέρα T-1.

Περιγραφή	Στοιχεία
Όνομασία Δ.Α.Κ.	ALPHA ETF FTSE Athex Large Cap
Σύμβολο Δ.Α.Κ. (GR)	ΑΔΑΚ
Σύμβολο Δ.Α.Κ. (EN)	AETF
ISIN Δ.Α.Κ.	GRF000013000
Κατηγορία Διαπραγμάτευσης	Διαπραγματεύσιμα Αμοιβαία Κεφάλαια (Δ.Α.Κ.)
Τύπος Δ.Α.Κ.	Μετοχών
Τρόπος διαχείρισης	Παθητικός
Επενδυτική Στρατηγική	Σκοπός της επενδυτικής πολιτικής του Αμοιβαίου Κεφαλαίου είναι η αναπαραγωγή της αποδόσεως του Δείκτη FTSE/X.A. Large Cap του Χρηματιστηρίου Αθηνών σε όρους Ευρώ, ακολουθώντας πλήρως και πανομοιότυπως τη σύνθεση του υποκείμενου Δείκτη.
Εκδότης	ΑΛΦΑ ASSET MANAGEMENT Α.Ε.Δ.Α.Κ.
Εταιρεία Διαχείρισης	ΑΛΦΑ ASSET MANAGEMENT Α.Ε.Δ.Α.Κ.
Ειδικοί Διαπραγματευτές	ΑΛΦΑ FINANCE Α.Χ.Ε.Π.Ε.Υ. , ΕΘΝΙΚΗ ΧΡΗΜΑΤΙΣΤΗΡΙΑΚΗ Α.Χ.Ε.Π.Ε.Υ.
Θεματοφύλακας	ΑΛΦΑ ΤΡΑΠΕΖΑ Α.Ε.
Σύμβολο Δείκτη (GR)	FTSE
Σύμβολο Δείκτη (EN)	FTSE
Όνομασία Δείκτη	FTSE/X.A. Large Cap
ISIN Δείκτη	GRI99201A006
Κλάσμα Δείκτη [1]	1/100
Αρχική Τιμή Μεριδίου	21.76
Συνολικός Αριθμός Μεριδίων [2]	5,848,618
Ημερομηνία πρώτης Έκδοσης	14/01/2008
Ημερομηνία έναρξης Διαπραγμάτευσης	24/01/2008
Νόμισμα Διαπραγμάτευσης	ΕΥΡΩ
Νόμισμα Ενεργητικού	ΕΥΡΩ
Αρχική Αξία Ενεργητικού [3]	3,000,000.00
Αριθμ. Μεριδίων για Δημιουργία-Εξαγορά [4]	50,000
Αμοιβή Διαχείρισης	0.375

Σημειώσεις Δ.Α.Κ.

- [1] - Το κλάσμα της τιμής του δείκτη που αποτελεί η τιμή της πρώτης έκδοσης
 [2] - Ο αριθμός μεριδίων που διαπραγματεύθηκαν στο Χρηματιστήριο την ημέρα T
 [3] - Η αξία του ενεργητικού κατά την έκδοση
 [4] - Ο αριθμός μεριδίων που απαιτείται κατά τη διαδικασία δημιουργίας εξαγοράς

Περιγραφή	Στοιχεία
Όνομασία Δ.Α.Κ.	NBGAM ETF ΓΔ Χ.Α.
Σύμβολο Δ.Α.Κ. (GR)	ΔΑΚΓΔ
Σύμβολο Δ.Α.Κ. (EN)	ETFASE
ISIN Δ.Α.Κ.	GRF000054004
Κατηγορία Διαπραγμάτευσης	Διαπραγματεύσιμα Αμοιβαία Κεφάλαια (Δ.Α.Κ.)
Τύπος Δ.Α.Κ.	Μετοχών
Τρόπος διαχείρισης	Παθητικός
Επενδυτική Στρατηγική	Επενδυτικός σκοπός του Αμοιβαίου Κεφαλαίου είναι η αναπαραγωγή της σύνθεσης του Γενικού Δείκτη Τιμών του Χρηματιστηρίου Αθηνών και η επίτευξη της απόδοσης του Δείκτη.
Εκδότης	ΕΘΝΙΚΗ ASSET MANAGEMENT ΑΕΔΑΚ
Εταιρεία Διαχείρισης	ΕΘΝΙΚΗ ASSET MANAGEMENT ΑΝΩΝΥΜΗ ΕΤΑΙΡΙΑ ΔΙΑΧΕΙΡΙΣΕΩΣ ΑΜΟΙΒΑΙΩΝ ΚΕΦΑΛΑΙΩΝ
Ειδικοί Διαπραγματευτές	ΕΘΝΙΚΗ ΧΡΗΜΑΤΙΣΤΗΡΙΑΚΗ Α.Χ.Ε.Π.Ε.Υ.
Θεματοφύλακας	ΕΘΝΙΚΗ ΤΡΑΠΕΖΑ ΤΗΣ ΕΛΛΑΔΟΣ Α.Ε.
Σύμβολο Δείκτη (GR)	ΓΔ
Σύμβολο Δείκτη (EN)	GD
Όνομασία Δείκτη	Γενικός Δείκτης Τιμών Χ.Α.
ISIN Δείκτη	GRI99117A004
Κλάσμα Δείκτη [1]	1/100
Αρχική Τιμή Μεριδίου	21.61
Συνολικός Αριθμός Μεριδίων [2]	294,878
Ημερομηνία πρώτης Έκδοσης	24/06/2009
Ημερομηνία έναρξης Διαπραγμάτευσης	29/06/2009
Νόμισμα Διαπραγμάτευσης	ΕΥΡΩ
Νόμισμα Ενεργητικού	ΕΥΡΩ
Αρχική Αξία Ενεργητικού [3]	4,495,405.02
Αριθμ. Μεριδίων για Δημιουργία-Εξαγορά [4]	25,000
Αμοιβή Διαχείρισης	0.600

Σημειώσεις Δ.Α.Κ.

- [1] - Το κλάσμα της τιμής του δείκτη που αποτελεί η τιμή της πρώτης έκδοσης
- [2] - Ο αριθμός μεριδίων που διαπραγματεύθηκαν στο Χρηματιστήριο την ημέρα T
- [3] - Η αξία του ενεργητικού κατά την έκδοση
- [4] - Ο αριθμός μεριδίων που απαιτείται κατά τη διαδικασία δημιουργίας εξαγοράς

Περιγραφή	Στοιχεία
Όνομασία Δ.Α.Κ.	NBGAM ETF GREECE & TURKEY 30
Σύμβολο Δ.Α.Κ. (GR)	ΔΑΚΕΤ30
Σύμβολο Δ.Α.Κ. (EN)	ETFGT30P
ISIN Δ.Α.Κ.	GRF000055001
Κατηγορία Διαπραγμάτευσης	Διαπραγματεύσιμα Αμοιβαία Κεφάλαια (Δ.Α.Κ.)
Τύπος Δ.Α.Κ.	Μετοχών
Τρόπος διαχείρισης	Παθητικός
Επενδυτική Στρατηγική	Επενδυτικός σκοπός του Αμοιβαίου Κεφαλαίου είναι η αναπαραγωγή της σύνθεσης του Δείκτη GREECE & TURKEY 30 (GT-30) και η επίτευξη της απόδοσης του Δείκτη.
Εκδότης	ΕΘΝΙΚΗ ASSET MANAGEMENT ΑΕΔΑΚ
Εταιρεία Διαχείρισης	ΕΘΝΙΚΗ ASSET MANAGEMENT ΑΝΩΝΥΜΗ ΕΤΑΙΡΕΙΑ ΔΙΑΧΕΙΡΙΣΕΩΣ ΑΜΟΙΒΑΙΩΝ ΚΕΦΑΛΑΙΩΝ
Ειδικοί Διαπραγματευτές	ΕΘΝΙΚΗ ΧΡΗΜΑΤΙΣΤΗΡΙΑΚΗ Α.Χ.Ε.Π.Ε.Υ.
Θεματοφύλακας	ΕΘΝΙΚΗ ΤΡΑΠΕΖΑ ΤΗΣ ΕΛΛΑΔΟΣ Α.Ε.
Σύμβολο Δείκτη (GR)	GT30P
Σύμβολο Δείκτη (EN)	GT30P
Όνομασία Δείκτη	Greece & Turkey 30 Δείκτης Τιμών
ISIN Δείκτη	CH0045018782
Κλάσμα Δείκτη [1]	1/100
Αρχική Τιμή Μεριδίου	8.85
Συνολικός Αριθμός Μεριδίων [2]	388,550
Ημερομηνία πρώτης Έκδοσης	27/10/2010
Ημερομηνία έναρξης Διαπραγμάτευσης	03/11/2010
Νόμισμα Διαπραγμάτευσης	ΕΥΡΩ
Νόμισμα Ενεργητικού	ΕΥΡΩ
Αρχική Αξία Ενεργητικού [3]	3,438,286.49
Αριθμ. Μεριδίων για Δημιουργία-Εξαγορά [4]	25,000
Αμοιβή Διαχείρισης	1.050

Σημειώσεις Δ.Α.Κ.

[1] - Το κλάσμα της τιμής του δείκτη που αποτελεί η τιμή της πρώτης έκδοσης

[2] - Ο αριθμός μεριδίων που διαπραγματεύθηκαν στο Χρηματιστήριο την ημέρα T

[3] - Η αξία του ενεργητικού κατά την έκδοση

[4] - Ο αριθμός μεριδίων που απαιτείται κατά τη διαδικασία δημιουργίας εξαγοράς

Περιγραφή	Στοιχεία
Όνομασία Warrant	ALPHA ΤΡΑΠΕΖΑ Α.Ε. (ΤΠΔ)
Σύμβολο Warrant (GR)	ΑΛΦΑΤΠ
ISIN Warrant	GRR000000028
Κατηγορία Διαπραγμάτευσης	Τίτλοι Παραστατικοί (Warrants)
Υποκείμενος Τίτλος	ALPHA ΤΡΑΠΕΖΑ Α.Ε. (ΚΟ)
Συνολικός Αριθμός Warrants	1,141,747,967
Ημ/νία Έναρξης Διαπραγμάτευσης	11/06/2013
Νόμισμα Διαπραγμάτευσης	ΕΥΡΩ
Πολλαπλασιαστής	7.41
Αναλογία Μετατροπής	0.13
Τύπος Εξάσκησης	BERMUDAN
Τιμή Διάθεσης	1.45

Περιγραφή	Στοιχεία
Όνομασία Warrant	ΕΘΝΙΚΗ ΤΡΑΠΕΖΑ ΤΗΣ ΕΛΛΑΔΟΣ Α.Ε. (ΤΠΔ)
Σύμβολο Warrant (GR)	ΕΤΕΤΠ
ISIN Warrant	GRR000000036
Κατηγορία Διαπραγμάτευσης	Τίτλοι Παραστατικοί (Warrants)
Υποκείμενος Τίτλος	ΕΘΝΙΚΗ ΤΡΑΠΕΖΑ ΤΗΣ ΕΛΛΑΔΟΣ Α.Ε. (ΚΟ)
Συνολικός Αριθμός Warrants	245,748,459
Ημ/νία Έναρξης Διαπραγμάτευσης	27/06/2013
Νόμισμα Διαπραγμάτευσης	ΕΥΡΩ
Πολλαπλασιαστής	8.23
Αναλογία Μετατροπής	0.12
Τύπος Εξάσκησης	BERMUDAN
Τιμή Διάθεσης	6.83

Περιγραφή	Στοιχεία
Όνομασία Warrant	ΤΡΑΠΕΖΑ ΠΕΙΡΑΙΩΣ Α.Ε. (ΤΠΔ)
Σύμβολο Warrant (GR)	ΠΕΙΡΤΠ
ISIN Warrant	GRR000000044
Κατηγορία Διαπραγμάτευσης	Τίτλοι Παραστατικοί (Warrants)
Υποκείμενος Τίτλος	ΤΡΑΠΕΖΑ ΠΕΙΡΑΙΩΣ Α.Ε. (ΚΟ)
Συνολικός Αριθμός Warrants	843,637,022
Ημ/νία Έναρξης Διαπραγμάτευσης	03/07/2013
Νόμισμα Διαπραγμάτευσης	ΕΥΡΩ
Πολλαπλασιαστής	4.48
Αναλογία Μετατροπής	0.22
Τύπος Εξάσκησης	BERMUDAN
Τιμή Διάθεσης	0.90

ΑΝΑΚΟΙΝΩΣΕΙΣ

ΓΝΩΣΤΟΠΟΙΗΣΕΙΣ ΕΤΑΙΡΕΙΩΝ

ΕΛΛΗΝΙΚΑ ΧΡΗΜΑΤΙΣΤΗΡΙΑ - ΧΡΗΜΑΤΙΣΤΗΡΙΟ ΑΘΗΝΩΝ Α.Ε. ΣΥΜΜΕΤΟΧΩΝ

Αλλαγές στον Δείκτη «ΕΛΛΗΝΙΚΟΣ ΔΕΙΚΤΗΣ MID & SMALL CAP»

Το Χρηματιστήριο Αθηνών ανακοινώνει τους νέους συντελεστές στάθμισης (Capping Factors) των μετοχών της σύνθεσης του «Ελληνικός Δείκτης Mid & Small Cap» σύμφωνα με τις αλλαγές στους Βασικούς Κανόνες Διαχείρισης & Υπολογισμού του Δείκτη. Οι αλλαγές θα ισχύσουν από την συνεδρίαση της Δευτέρας 16 Μαρτίου 2015.

ΜΕΤΟΧΗ	ΤΡΕΧΟΝ ΣΥΝΤΕΛΕΣΤΗΣ ΣΤΑΘΜΙΣΗΣ	ΝΕΟΣ ΣΥΝΤΕΛΕΣΤΗΣ ΣΤΑΘΜΙΣΗΣ
ΟΠΑΠ (ΚΟ)	0.019834	0.286467
FOLLI-FOLLIE (ΚΟ)	0.031996	0.429354
ΤΙΤΑΝ (ΚΟ)	0.044942	0.475439
ΔΕΗ (ΚΟ)	0.042077	0.301420
JUMBO (ΚΟ)	0.047158	0.304448
ΕΛΛΗΝΙΚΑ ΠΕΤΡΕΛΑΙΑ (ΚΟ)	0.047570	0.321588
ΜΟΤΟΡ ΟΪΛ (ΚΟ)	0.088117	0.503179
GRIVALIA PROPERTIES (ΚΟ)	0.077123	0.507040
VIOMALCO SA/NV (ΚΑ)	0.146771	0.556991
ΜΥΤΙΛΗΝΑΙΟΣ (ΚΟ)	0.094268	0.569538
ΕΥΔΑΠ (ΚΟ)	0.087894	0.621001
ΑΕΡΟΠΟΡΙΑ ΑΙΓΑΙΟΥ (ΚΟ)	0.129300	0.744382
ΜΕΤΚΑ (ΚΟ)	0.139486	0.841108
ΕΛΛΑΚΤΩΡ (ΚΟ)	0.148485	0.993035
ΕΛΛΗΝ. ΧΡΗΜΑΤΙΣΤΗΡΙΑ-Χ.Α. (ΚΟ)	0.174225	1.000000
ΟΛΠ (ΚΟ)	0.188766	1.000000
LAMDA DEVELOPMENT(ΚΟ)	0.231705	1.000000
ΤΕΡΝΑ ΕΝΕΡΓΕΙΑΚΗ (ΚΟ)	0.239505	1.000000
ΙΝΤΡΑΛΟΤ (ΚΟ)	0.349489	1.000000
ΣΑΡΑΝΤΗΣ ΓΡ. (ΚΟ)	0.272949	1.000000
ΟΛΘ (ΚΟ)	0.316189	1.000000
ΓΕΚ ΤΕΡΝΑ (ΚΟ)	0.283683	1.000000
MARFIN INVESTMENT GROUP (ΚΟ)	0.308975	1.000000
FOURLIS ΣΥΜΜΕΤΟΧΩΝ (ΚΟ)	0.322132	1.000000
ΕΛΒΑΛ (ΚΑ)	0.442453	1.000000
ΠΛΑΙΣΙΟ COMPUTERS (ΚΟ)	0.515800	1.000000
ΣΩΛ/ΓΕΙΑ ΚΟΡΙΝΘΟΥ (ΚΟ)	0.470358	1.000000
ΕΥΑΘ (ΚΟ)	0.560255	1.000000
FRIGOGLOSS (ΚΟ)	0.714615	1.000000
ΣΙΔΕΝΟΡ (ΚΟ)	1.000000	1.000000

ΜΟΤΟΡ ΟΪΛ (ΕΛΛΑΣ) ΔΙΥΛΙΣΤΗΡΙΑ ΚΟΡΙΝΘΟΥ Α.Ε.

Ανακοίνωση

Ανακοινώνεται ότι στις 11 Μαρτίου 2015 το Νομικό Πρόσωπο με την επωνυμία ALLSPORT Α.Ε. προέβη σε πώληση 15.802 μετοχών της ΜΟΤΟΡ ΟΪΛ (ΕΛΛΑΣ) Α.Ε. συνολικής αξίας ευρώ 110.772. Η παρούσα ανακοίνωση πραγματοποιείται στο πλαίσιο του άρθρου 6 παρ. 1(β) περίπτωση (iv) της απόφασης 3/347/12.7.2005 της Επιτροπής Κεφαλαιαγοράς, δεδομένου ότι ο κ. Ιωάννης Β. Βαρδινογιάννης είναι Εκτελεστικός Αντιπρόεδρος Δ.Σ. της ΜΟΤΟΡ ΟΪΛ (ΕΛΛΑΣ) Α.Ε. και, ταυτόχρονα, Πρόεδρος του Δ.Σ. της ALLSPORT Α.Ε.

ΠΛΑΙΣΙΟ COMPUTERS Α.Ε.Β.Ε.

Ανακοίνωση

Σήμερα το Πλαίσιο παρουσίασε στην Ένωση Θεσμικών Επενδυτών τα αποτελέσματα του έτους 2014. Με αύξηση κερδοφορίας προ φόρων κατά 14,5% και πωλήσεις αυξημένες κατά 5,2%, το Πλαίσιο πέτυχε εκτός από την αύξηση κερδοφορίας, για πρώτη φορά μετά από πέντε χρόνια και ανάπτυξη πωλήσεων.

Ο Κώστας Γεράρδος, Αντιπρόεδρος και Διευθύνων Σύμβουλος, ανέλυσε τη στρατηγική για το 2014, η οποία είχε τους παρακάτω άξονες:

- Ενίσχυση της θέσης των brands του Πλαισίου,
- Βελτίωση της θέσης του Πλαισίου στα Consumer Electronics και στην Τηλεφωνία,
- Επένδυση σε καινοτόμες τεχνολογίες που θα βελτιώσουν την παραγωγικότητα και το επίπεδο εξυπηρέτησης πελατών

Βασισμένο σε αυτούς τους άξονες, το Πλαίσιο ισχυροποίησε το Turbo-X στην κατηγορία των tablet που κατέχει πλέον την πρώτη θέση στην Ελλάδα, πέτυχε τριψήφια ανάπτυξη στην κατηγορία των Turbo-X τηλεοράσεων, επίσης τριψήφια ανάπτυξη στα Turbo-X κινητά, αλλά και διπλασιασμό πωλήσεων των προϊόντων goomby στην τελευταία σχολική περίοδο.

ΤΕΧΝΙΚΗ ΟΛΥΜΠΙΑΚΗ Α.Ε.

Ανακοίνωση

Η εταιρεία Τεχνική Ολυμπιακή Α.Ε. ανακοινώνει με βάση το Ν.3556/2007 (άρθρο 3 και άρθρο 21) και σε συνδυασμό με το άρθρο 11 της απόφασης 1/434/03.07.2007 της Επιτροπής Κεφαλαιαγοράς, ότι ο κ. Μαριάννα Στέγγου του Κωνσταντίνου, Μη Εκτελεστικό Μέλος του Δ.Σ., ενημέρωσε ότι προέβη στις 11/3/2015 σε αγορά 73.550 κοινών ονομαστικών μετοχών, συνολικής καθαρής αξίας ευρώ 62.591,05.

ΤΕΧΝΙΚΗ ΟΛΥΜΠΙΑΚΗ Α.Ε.

Ανακοίνωση

Η εταιρεία Τεχνική Ολυμπιακή Α.Ε. ανακοινώνει με βάση το Ν.3556/2007 (άρθρο 3 και άρθρο 21) και σε συνδυασμό με το άρθρο 11 της απόφασης 1/434/03.07.2007 της Επιτροπής Κεφαλαιαγοράς, ότι ο κ. Ανδρέας Στέγγος του Κωνσταντίνου, Β' Αντιπρόεδρος του Δ.Σ. και Γενικός Διευθυντής, ενημέρωσε ότι προέβη στις 11/3/2015 σε αγορά 123.550 κοινών ονομαστικών μετοχών, συνολικής καθαρής αξίας ευρώ 105.141,05.

ΤΕΧΝΙΚΗ ΟΛΥΜΠΙΑΚΗ Α.Ε.

Ανακοίνωση

Η εταιρεία Τεχνική Ολυμπιακή Α.Ε. ανακοινώνει με βάση το Ν.3556/2007 (άρθρο 3 και άρθρο 21) και σε συνδυασμό με το άρθρο 11 της απόφασης 1/434/03.07.2007 της Επιτροπής Κεφαλαιαγοράς, ότι ο κ. Γεώργιος Στέγγος του Κωνσταντίνου, Διευθύνων Σύμβουλος, ενημέρωσε ότι προέβη στις 11/3/2015 σε πώληση 147.100 κοινών ονομαστικών μετοχών, συνολικής καθαρής αξίας ευρώ 125.182,10.

ΟΡΓΑΝΙΣΜΟΣ ΛΙΜΕΝΟΣ ΘΕΣΣΑΛΟΝΙΚΗΣ Α.Ε.

Δελτίο Τύπου

Το Διοικητικό Συμβούλιο της Ο.Λ.Θ. Α.Ε. ενέκρινε σήμερα 12/3/2015 τις οικονομικές καταστάσεις της περιόδου που έληξε στις 31/12/2014 από τις οποίες προκύπτουν τα εξής: Ο κύκλος εργασιών της εταιρίας για το έτος 2014 ανήλθε σε 56.280.238€ έναντι των 51.560.096€ του αντίστοιχου έτους 2013 με αύξηση (9,15%), σημειώνοντας αύξηση πωλήσεων σε όλους τους λειτουργικούς τομείς, με αύξηση των πωλήσεων του ΣΕΜΠΟ κατά 8,74%, αύξηση στο Συμβατικό λιμάνι κατά 9,68% και αυξήσεις στο Επιβατικό 12,99% και στην Εκμετάλλευση χώρων 9,50%. Στη περίοδο που έληξε στις 31/12/2014 διακινήθηκαν 349.990 Ε/Κ (σε TEUs), με αύξηση 8,59%, συγκριτικά με το αντίστοιχο διάστημα του 2013, αύξηση στο γενικό φορτίο κατά 12,16% και αύξηση στο χύμα φορτίο κατά 14,97%. Συνολικά τα έσοδα στο εξεταζόμενο έτος 2014 αυξήθηκαν κατά 4,71% από το αντίστοιχο έτος 2013, παρά τη μείωση των χρηματικών εσόδων κατά 41,70%, λόγω σημαντικής πτώσης των επιτοκίων και των επενδυμένων διαθεσίμων της εταιρίας. Το σύνολο των εξόδων μειώθηκε κατά 4,01% από το 2013, κυρίως από τη μείωση των αμοιβών του προσωπικού κατά 7,86%, λόγω αποχώρησης εργαζομένων για συνταξιοδότηση. Το μικτό κέρδος διαμορφώθηκε σε 27.977.902€ έναντι των 22.924.773€ του 2013 (+22,04%). Τα αποτελέσματα προ φόρων διαμορφώθηκαν σε 28.388.514€ έναντι των 24.342.238€ του 2013 (+16,62%) ενώ μετά από φόρους τα αποτελέσματα διαμορφώθηκαν στα 21.300.404€ έναντι των 18.187.851€ (+17,11%). Τα λειτουργικά κέρδη (EBITDA) για το 2014 διαμορφώθηκαν στα 29.424.347€ (+25,16%).

ΙΝΤΕΡΓΟΥΝΤ-ΞΥΛΕΜΠΟΡΙΑ Α.Τ.Ε.Ν.Ε.

Ανακοίνωση

Η ΙΝΤΕΡΓΟΥΝΤ ΞΥΛΕΜΠΟΡΙΑ ΑΤΕΝΕ ("Εταιρεία") στα πλαίσια της ορθής, έγκυρης και έγκαιρης ενημέρωσης του επενδυτικού κοινού και σύμφωνα με τα άρθρα 4.1.2 & 4.1.4.3.1 του Κανονισμού του Χρηματιστηρίου Αθηνών, ανακοινώνει το Οικονομικό Ημερολόγιο έτους 2015: - Ημερομηνία ανακοίνωσης και δημοσίευσης των ετήσιων συνοπτικών οικονομικών στοιχείων χρήσης 2014 (1.1.2014 – 31.12.2014) που συνετάγησαν βάσει των ΔΛΠ/ΔΠΧΠ: Τρίτη 31 Μαρτίου 2015. - Ημερομηνία Ετήσιας Τακτικής Γενικής Συνέλευσης των Μετόχων: Τρίτη 23 Ιουνίου 2015. Σημειώνεται ότι η Εταιρεία προτίθεται να προτείνει στην Ετήσια Τακτική Γενική Συνέλευση των Μετόχων την μη διανομή οιοδήποτε ποσού μερίσματος. Η Εταιρεία διατηρεί το δικαίωμα να μεταβάλει τις παραπάνω ημερομηνίες, αφού ενημερώσει έγκαιρα το επενδυτικό κοινό με τροποποίηση του παρόντος, σύμφωνα με τα οριζόμενα στον Κανονισμό του Χρηματιστηρίου Αθηνών.

ΙΟΝΙΚΗ ΞΕΝΟΔΟΧΕΙΑΚΑΙ ΕΠΙΧΕΙΡΗΣΕΙΣ Α.Ε.

Ανακοίνωση

Στο πλαίσιο της ορθής και έγκαιρης ενημέρωσης του επενδυτικού κοινού και σύμφωνα με το άρθρο 4.1.4.3.1 του Κανονισμού Χρηματιστηρίου Αθηνών, η ΙΟΝΙΚΗ ΞΕΝΟΔΟΧΕΙΑΚΑΙ ΕΠΙΧΕΙΡΗΣΕΙΣ Α.Ε. ανακοινώνει το Οικονομικό Ημερολόγιο έτους 2015: - Ανακοίνωση (Δελτίο Τύπου) ετήσιων οικονομικών αποτελεσμάτων χρήσεως 2014 την Παρασκευή 13 Μαρτίου 2015. - Δημοσίευση Ετήσιας Οικονομικής Εκθέσεως της χρήσεως 2014 και των Ετήσιων Συνοπτικών Οικονομικών Στοιχείων της χρήσεως 2014 την Παρασκευή 13 Μαρτίου 2015 με ανάρτηση στην ιστοσελίδα του Χρηματιστηρίου Αθηνών καθώς και στην ιστοσελίδα της Εταιρίας (www.ionianhe.gr). - Τακτική Γενική Συνέλευση των Μετόχων την Τρίτη 16 Ιουνίου 2015. - Το Διοικητικό Συμβούλιο απεφάσισε τη μη διανομή μερίσματος για τη χρήση 2014. Η ΙΟΝΙΚΗ ΞΕΝΟΔΟΧΕΙΑΚΑΙ ΕΠΙΧΕΙΡΗΣΕΙΣ ΑΕ διατηρεί το δικαίωμα να μεταβάλει τις παραπάνω ημερομηνίες, αφού ενημερώσει έγκαιρα το επενδυτικό κοινό με τροποποίηση του παρόντος.

ΚΡΕ.ΚΑ Α.Ε.

Ανακοίνωση

Η εταιρία ΚΡΕ.ΚΑ Α.Ε. σύμφωνα με τις διατάξεις των Ν.3556/2007 και Ν.3340/2005, καθώς και της απόφασης 1/434/3.7.2007 της Επιτροπής Κεφαλαιαγοράς, ανακοινώνει ότι η εταιρία ΚΡΕ.ΚΑ ΔΙΑΝΟΜΕΣ Α.Ε. της οποίας η Διευθύνουσα Σύμβουλος ΚΑΛΛΙΟΠΗ ΚΙΟΥΤΣΟΥΚΟΥΣΤΑ του ΕΛΕΥΘΕΡΙΟΥ είναι η σύζυγος του Διευθύνοντα Συμβούλου του Διοικητικού Συμβουλίου της εταιρίας ΚΡΕ.ΚΑ Α.Ε. και ΚΙΟΥΤΣΟΥΚΟΥΣΤΑ ΖΑΧΑΡΙΑ του ΚΥΡΙΑΚΟΥ (υπόχρεο πρόσωπο βάσει του άρθρου 13 του Ν.3340/2005), προέβη την 10/03/2015 σε αγορά 1.000 κοινών ονομαστικών μετοχών, συνολικής αξίας ευρώ 154,00.

ΜΠΑΜΠΗΣ ΒΩΒΟΣ ΔΙΕΘΝΗΣ ΤΕΧΝΙΚΗ Α.Ε.

Ανακοίνωση

Προς ενημέρωση του επενδυτικού κοινού και στα πλαίσια της απόφασης που έλαβε κατά τη συνεδρίαση της 13/03/2014 η Διοικούσα Επιτροπή Χρηματιστηριακών Αγορών, με την οποία παρασχεθήκε στην εταιρία μας προθεσμία 12 μηνών, ήτοι έως την 16/03/2015, για την ολοκλήρωση των ενεργειών οι οποίες θα επιφέρουν την άρση των λόγων αναστολής διαπραγμάτευσης και διαγραφής των μετοχών της, η Διοίκηση της εταιρίας προβαίνει στην κάτωθι έκθεση αναφοράς προόδου - με χρονολογική σειρά - των ενεργειών που έχει ήδη υλοποιήσει για την άρση των λόγων αυτών: 17/09/2014 Δημοσίευση οικονομικών αποτελεσμάτων 6μήνου 2014. 05/11/2014 Συζήτηση των συμφωνιών εξυγίανσης της εταιρίας καθώς και της θυγατρικής της «ΜΠΑΜΠΗΣ ΒΩΒΟΣ - ΔΙΕΘΝΗΣ ΤΕΧΝΙΚΗ Α.Ε. ΚΑΙ ΣΙΑ Ο.Ε.» από το Πολυμελές Πρωτοδικείο Αθηνών. 28/11/2014 Δημοσίευση οικονομικών αποτελεσμάτων 9μήνου 2014.

ΧΑΛΚΟΡ Α.Ε (ΠΡΩΗΝ ΒΕΚΤΩΡ)

Ανακοίνωση

Η Εταιρία ΧΑΛΚΟΡ Α.Ε, στα πλαίσια των υποχρεώσεών της για ενημέρωση του επενδυτικού κοινού και σύμφωνα με τα άρθρα 4.1.2, παρ. 1.Β. και 4.1.4.3.1 του Κανονισμού του Χρηματιστηρίου Αθηνών, γνωστοποιεί στο επενδυτικό κοινό το Οικονομικό Ημερολόγιο για το έτος 2015, το οποίο έχει ως εξής: Ανακοίνωση, Δημοσίευση & Σχολιασμός των Οικονομικών Αποτελεσμάτων χρήσης 1/1-31/12/2014 - Παρασκευή 13 Μαρτίου 2015 (μετά τη λήξη της συνεδρίασης). Ετήσια ενημέρωση Αναλυτών για τα Οικονομικά Αποτελέσματα της Εταιρίας - Τρίτη 5 Μαΐου 2015. Ετήσια Τακτική Γενική Συνέλευση των Μετόχων - Παρασκευή 22 Μαΐου 2015. Ανακοίνωση & Δημοσίευση Αποτελεσμάτων 1ου Τριμήνου 2015 - Πέμπτη 28 Μαΐου 2015 (μετά τη λήξη της συνεδρίασης). Ανακοίνωση & Δημοσίευση Αποτελεσμάτων 1ου Εξαμήνου 2015 - Πέμπτη 27 Αυγούστου 2015 (μετά τη λήξη της συνεδρίασης). Ανακοίνωση & Δημοσίευση Αποτελεσμάτων Εννεάμηνου 2015 - Πέμπτη 26 Νοεμβρίου 2015 (μετά τη λήξη της συνεδρίασης). Η εταιρία δε θα διανείμει μέρισμα για τη χρήση 2014. * Η εταιρία διατηρεί το δικαίωμα να μεταβάλει τις παραπάνω ημερομηνίες, εφόσον ενημερώσει εγκαίρως το επενδυτικό κοινό με τροποποίηση του παρόντος, σύμφωνα με τα οριζόμενα στον Κανονισμό του Χρηματιστηρίου.

ΕΘΝΙΚΗ ΤΡΑΠΕΖΑ ΤΗΣ ΕΛΛΑΔΟΣ Α.Ε.

Δελτίο Τύπου

Η Εθνική Τράπεζα της Ελλάδος θα ανακοινώσει τα ετήσια οικονομικά αποτελέσματα του 2014, τη Δευτέρα 23 Μαρτίου 2015 στις 17:30, ώρα Ελλάδος. Θα ακολουθήσει κλήση τηλεδιάσκεψης στις 18:00, της ίδιας ημέρας, για την παρουσίαση και συζήτηση των αποτελεσμάτων.

HELLAS ONLINE ΗΛΕΚΤΡΟΝΙΚΕΣ ΕΠΙΚΟΙΝΩΝΙΕΣ Α.Ε.

Ανακοίνωση

Η Ανώνυμη Εταιρία «HELLAS ONLINE ΗΛΕΚΤΡΟΝΙΚΕΣ ΕΠΙΚΟΙΝΩΝΙΕΣ ΑΝΩΝΥΜΗ ΕΤΑΙΡΕΙΑ» (δ.τ. «Hellas online») ενημερώνει, με βάση τα άρθρα 3 και 21 του Ν. 3556/2007 σε συνδυασμό με την απόφαση 1/434/03.07.2007 του Δ.Σ. της Επιτροπής Κεφαλαιαγοράς (άρθρο 11), σχετικά με τη γνωστοποίηση συναλλαγών υπόχρεων προσώπων (βάσει του άρθρου 13 του Ν. 3340/2005), ότι στις 11.3.2015 η εταιρία VODAFONE ΠΑΝΑΦΟΝ Α.Ε.Ε.Τ., συνδεδεμένο νομικό πρόσωπο με τον κ. Ν. Παρασκευόπουλο (υπόχρεο πρόσωπο βάση του άρθρου 13 του Ν. 3340/2005) απέκτησε 29.266 Κοινές Ονομαστικές μετά δικαιώματος ψήφου μετοχές της Hellas Online, συνολικής αξίας €16.476,76.

HELLAS ONLINE ΗΛΕΚΤΡΟΝΙΚΕΣ ΕΠΙΚΟΙΝΩΝΙΕΣ Α.Ε.

Ανακοίνωση

Σύμφωνα με το άρθρο 24 του Ν. 3461/2006, η VODAFONE-ΠΑΝΑΦΟΝ Α.Ε.Ε.Τ. ενημερώνει ότι, κατά τη συνεδρίαση της 11ης Μαρτίου 2015, προέβη στην αγορά 29.266 μετοχών της εταιρίας «HELLAS ONLINE ΗΛΕΚΤΡΟΝΙΚΕΣ ΕΠΙΚΟΙΝΩΝΙΕΣ Α.Ε.», έναντι €0,563 ανά μετοχή. Κατόπιν τούτου η VODAFONE- ΠΑΝΑΦΟΝ Α.Ε.Ε.Τ. κατέχει 168.116.747 μετοχές της HELLAS ONLINE ΗΛΕΚΤΡΟΝΙΚΕΣ ΕΠΙΚΟΙΝΩΝΙΕΣ Α.Ε., που αντιστοιχούν σε ποσοστό 93,55% επί των δικαιωμάτων ψήφου της τελευταίας.

HELLAS ONLINE ΗΛΕΚΤΡΟΝΙΚΕΣ ΕΠΙΚΟΙΝΩΝΙΕΣ Α.Ε.

Ανακοίνωση

Το Διοικητικό Συμβούλιο της «HELLAS ONLINE ΗΛΕΚΤΡΟΝΙΚΕΣ ΕΠΙΚΟΙΝΩΝΙΕΣ ΑΝΩΝΥΜΗ ΕΤΑΙΡΕΙΑ» (δ.τ. HELLAS ONLINE), σύμφωνα με το άρθρο 15 του Ν. 3461/2006, γνωστοποιεί ότι, κατά τη συνεδρίασή του της 11ης Μαρτίου 2015, κατήρτισε την αιτιολογημένη γνώμη του σχετικά με την Υποχρεωτική Δημόσια Πρόταση που κατέθεσε η «VODAFONE-ΠΑΝΑΦΟΝ ΑΝΩΝΥΜΗ ΕΛΛΗΝΙΚΗ ΕΤΑΙΡΕΙΑ ΤΗΛΕΠΙΚΟΙΝΩΝΙΩΝ» την 4η Δεκεμβρίου 2014, για την απόκτηση του συνόλου των Κοινών Ονομαστικών μετά ψήφου μετοχών της Hellas Online. Η αιτιολογημένη γνώμη του Διοικητικού Συμβουλίου συνοδεύεται από την από 10 Μαρτίου 2015 Έκθεση του Χρηματοοικονομικού Συμβούλου «ALPHA BANK». Η αιτιολογημένη γνώμη του Διοικητικού Συμβουλίου της Hellas Online και η Έκθεση του Χρηματοοικονομικού Συμβούλου είναι διαθέσιμες μέσω της ιστοσελίδας της Hellas Online (www.hol.gr) και της ιστοσελίδας του Χρηματιστηρίου Αθηνών (<http://www.hex.gr>).

ΕΛΑΣΤΡΟΝ Α.Ε.Β.Ε. - ΧΑΛΥΒΟΥΡΓΙΚΑ ΠΡΟΪΟΝΤΑ

Ανακοίνωση

Η ΕΛΑΣΤΡΟΝ ΑΕΒΕ – ΧΑΛΥΒΟΥΡΓΙΚΑ ΠΡΟΪΟΝΤΑ, κατ' εφαρμογή του άρθρου 4, παρ. 4 του Κανονισμού 2273/2003 της Επιτροπής των Ευρωπαϊκών Κοινοτήτων, ανακοινώνει στο επενδυτικό κοινό ότι σε εκτέλεση της από 12.06.2014 σχετικής απόφασης της Τακτικής Γενικής Συνέλευσης των μετόχων της, προέβη την 11.03.2015 σε αγορά 500 ιδίων μετοχών με μέση τιμή κτήσης € 0,512. Η συνολική αξία της συναλλαγής ανήλθε σε € 259,15 . Οι ως άνω μετοχές αγοράστηκαν μέσω του μέλους του Χρηματιστηρίου Αθηνών ΚΑΠΠΑ Α.Ε.Π.Ε.Υ.

ΙΚΤΙΝΟΣ ΕΛΛΑΣ Α.Ε. - ΕΛΛΗΝΙΚΗ ΒΙΟΜΗΧΑΝΙΑ ΜΑΡΜΑΡΩΝ

Ανακοίνωση

Η Εταιρεία ΙΚΤΙΝΟΣ ΕΛΛΑΣ Α.Ε. ανακοινώνει ότι, βάσει των σχετικών αποφάσεων της Έκτακτης Γενικής Συνέλευσης των Μετόχων της 29.4.2014, προέβη μέσω του μέλους του Χ.Α. EUROXX Χρηματιστηριακή Α.Ε.Π.Ε.Υ. σε αγορά ιδίων μετοχών. Στις 11.3.2015 η Εταιρεία αγόρασε με μέση τιμή κτήσης 1,10 ευρώ ανά μετοχή, 400 μετοχές αξίας ευρώ 440,00

ΠΛΑΣΤΙΚΑ ΘΡΑΚΗΣ Α.Β.Ε.Ε.

Αγορά Ιδίων Μετοχών

Η εταιρεία Πλαστικά Θράκης ΑΒΕΕ ανακοινώνει ότι κατ' εφαρμογή του άρθρου 4 παρ. 4 του υπ' αριθμ. 2273/2003 Κανονισμού της Επιτροπής των Ευρωπαϊκών Κοινοτήτων και σε εκτέλεση της σχετικής απόφασης της Έκτακτης Γενικής Συνέλευσης των μετόχων της

29ης Δεκεμβρίου 2014 προέβη στις 11 Μαρτίου 2015 σε αγορά 10.000 ιδίων μετοχών, μέσω του μέλους του Χρηματιστηρίου Αθηνών Alpha Finance Α.Ε.Π.Ε.Υ. με μέση τιμή κτήσης Ευρώ 1,3984 ανά μετοχή. Η συνολική αξία της συναλλαγής ανήλθε σε Ευρώ 13.983,82.

ΚΡΗΤΩΝ ΑΡΤΟΣ Α.Ε.Β.Ε.

Ανακοίνωση

Η ΚΡΗΤΩΝ ΑΡΤΟΣ Α.Ε. στα πλαίσια βελτίωσης της εξυπηρέτησης των πελατών της, ολοκλήρωσε συμφωνία συνεργασίας με την METRON LOGISTICS για την διανομή των προϊόντων της στην Αττική και σε κάποιες επιλεγμένες περιοχές στην υπόλοιπη Ελλάδα. Η συμφωνία αυτή εντάσσεται σε ένα ολοκληρωμένο σχεδιασμό ανάπτυξης για το 2015 που περιλαμβάνει νέες συσκευασίες και προϊόντα για Ελλάδα και εξωτερικό, περαιτέρω βελτίωση της ποιότητας των υφιστάμενων προϊόντων και υλοποίηση επιθετικού πλάνου marketing σε Ελλάδα και εξωτερικό. Η METRON LOGISTICS έχοντας εξειδικευμένη γνώση, εμπειρία και σύγχρονες υποδομές, θα αναβαθμίσει την ταχύτητα και ποιότητα εξυπηρέτησης των πελατών της ΚΡΗΤΩΝ ΑΡΤΟΣ, όσο αφορά την παράδοση των προϊόντων της. Η ΚΡΗΤΩΝ ΑΡΤΟΣ με την συνεργασία της Τακτικής Συνέλευσης των Μετόχων και του Διοικητικού της Συμβουλίου (συνεδριάσεις της 18.06.2013), προέβη μέσω του μέλους του Χ.Α. Eurobank Equities Α.Ε.Π.Ε.Υ., σε αγορά ιδίων μετοχών, ως ακολούθως: Στις 11 Μαρτίου 2015 η Εταιρεία αγόρασε, με μέση τιμή κτήσης € 3,75 ανά μετοχή, 15.400 μετοχές, συνολικής αξίας € 57.684,00.

LAMDA DEVELOPMENT A.E.

Αγορά Ιδίων Μετοχών

Η LAMDA Development S.A. (η «Εταιρεία») σε εφαρμογή του άρθρου 4 παρ. 4 του υπ' αριθμ. 2273/2003 Κανονισμού της Επιτροπής των Ευρωπαϊκών Κοινοτήτων ανακοινώνει ότι, σύμφωνα με το άρθρο 16 του Κ.Ν. 2190/1920 όπως τροποποιήθηκε και ισχύει και σε εκτέλεση σχετικών αποφάσεων της Ετήσιας Γενικής Συνέλευσης των Μετόχων και του Διοικητικού της Συμβουλίου (συνεδριάσεις της 18.06.2013), προέβη μέσω του μέλους του Χ.Α. Eurobank Equities Α.Ε.Π.Ε.Υ., σε αγορά ιδίων μετοχών, ως ακολούθως: Στις 11 Μαρτίου 2015 η Εταιρεία αγόρασε, με μέση τιμή κτήσης € 3,75 ανά μετοχή, 15.400 μετοχές, συνολικής αξίας € 57.684,00.

PASAL A.E. ΑΝΑΠΤΥΞΕΩΣ ΑΚΙΝΗΤΩΝ

Απάντηση σε επιστολή της Επιτροπής Κεφαλαιαγοράς

Σε απάντηση της επιστολής σας με αριθμό πρωτοκόλλου 889/11.3.2015 και σε συνέχεια της ανακοίνωσης μας στις 10.3.2015 σας γνωστοποιούμε τα ακόλουθα: 1. Οι παραιτήσεις της PASAL από εκκρεμείς δικαστικές ενέργειες εις βάρος της Τράπεζας Πειραιώς θα πραγματοποιηθούν εντός των προσεχών ημερών. 2. Αμέσως μετά των προαναφερομένων παραιτήσεων θα πραγματοποιηθεί η μεταβίβαση στην Τράπεζα Πειραιώς 20.353.776 μετοχών κυριότητας PASAL εκδόσεως της Trastor ΑΕΕΑΠ έναντι συνολικού τιμήματος ύψους 28.432.304 ευρώ το οποίο αντιστοιχεί στην συνολική οφειλή της PASAL προς την τράπεζα Πειραιώς. Οι υπό 1 και 2 ενέργειες θα ολοκληρωθούν το αργότερα μέχρι την 10.4.2015. 3. Οι βασικοί όροι του δικαιώματος επαναγοράς για το ήμισυ (1/2) των 20.353.776 μετοχών κυριότητας της στην Trastor οι οποίες θα μεταβιβαστούν στην τράπεζα Πειραιώς δηλ. 10.176.888 μετοχές, είναι: (α) τιμή επαναγοράς ανά μετοχή €1,63 προσαυξημένο κατά €0,033 ανά έτος μείον αναλογία μερισμάτων και μείον αναλογίας αποπληρωμής διακανονισμένου χρέους 4,7 εκ. προς την TRASTOR (αφορά ληφθείσα προκαταβολή από ακυρωθείσα μεταβίβαση ακινήτου) (β) τριετής περίοδος άσκησης οποτεδήποτε από 6.3.2015 μέχρι και την 31 Μαρτίου 2016 ή οποτεδήποτε μεταξύ 1ης έως και 31ης Μαρτίου 2017 ή 1ης έως και 31ης Μαρτίου 2018 (γ) το δικαίωμα μπορεί να ασκείται με αποκλειστική πρωτοβουλία της PASAL. Το δικαίωμα θα παρασχεθεί στην PASAL αμέσως μετά την απόκτηση από την τράπεζα Πειραιώς των υπό (2) μετοχών. 4. Η συμφωνία διευθέτησης του χρέους ύψους 3,2 εκ. ευρώ της εταιρείας με την επωνυμία DEVART Α.Ε. (η οποία είναι έμμεση συμμετοχή της PASAL) θα πραγματοποιηθεί με την απόκτηση από την Τράπεζα Πειραιώς ή θυγατρικής της Τράπεζας εταιρείας ακινήτου (αγροτεμαχίου στη Λάρισα εκτάσεως 44.700 τ.μ.) κυριότητας της Devart Α.Ε. 5. Το σύνολο του δανεισμού των εταιρειών του ομίλου PASAL ύψους € 35.486.968 αναλύεται ως εξής: (α) ποσό € 28.432.304 αφορά στην συνολική οφειλή της PASAL προς την τράπεζα Πειραιώς και διευθετηθεί μέσω της υπό (2) απόκτησης 20.353.776 μετοχών κυριότητας PASAL εκδόσεων της TRASTOR ΑΕΕΑΠ (β) ποσό € 3.834.822 αφορά οφειλή της PASAL προς την Κύπρου Χρηματοδοτικές Μισθώσεις ΑΕ και θα διευθετηθεί με λύση δύο χρηματοδοτικών συμβάσεων μίσθωσης με ταυτόχρονη μεταβίβαση της κατοχής και της χρήσης δύο ακινήτων (στην Θεσσαλονίκη και στο Ν. Ηράκλειο Αττικής) που αφορούν τις αντίστοιχες συμβάσεις και (γ) το υπόλοιπο ποσό αφορά την υπό (4) αναφερόμενη οφειλή της DEVART ΑΕ προς την τράπεζα Πειραιώς και θα διευθετηθεί όπως αναφέρεται ανωτέρω.

ΜΙΝΩΙΚΕΣ ΓΡΑΜΜΕΣ Α.Ν.Ε.

Ανακοίνωση

Οι Μινωικές Γραμμές Α.Ν.Ε. ανακοινώνουν ότι η εταιρεία (Grimaldi Euromed S.p.A) συνδεόμενο νομικό πρόσωπο με τον Πρόεδρο του Διοικητικού Συμβουλίου της Εταιρείας Emanuele G. Grimaldi (υπόχρεο πρόσωπο με βάση το άρθρο 13 του Ν.3340/2005), προέβη στις 09/03/2015 σε αγορά 2.600 κοινών ονομαστικών μετοχών των Μινωικών Γραμμών συνολικής αξίας € 5.191,00. Η παρούσα γίνεται σύμφωνα με το Ν.3556/2007 (άρθρο 3, (ιστ), (ββ), και άρθρο 21) και σε συνδυασμό με το άρθρο 11 της απόφασης 1/434/3.7.2007 της Επιτροπής Κεφαλαιαγοράς.

F.H.L. Η. ΚΥΡΙΑΚΙΔΗΣ ΜΑΡΜΑΡΑ - ΓΡΑΝΙΤΕΣ Α.Β.Ε.Ε.

Αγορά Ιδίων Μετοχών

Η F.H.L. Η. ΚΥΡΙΑΚΙΔΗΣ ΜΑΡΜΑΡΑ ΓΡΑΝΙΤΕΣ Α.Β.Ε.Ε. (η Εταιρεία) ενημερώνει το επενδυτικό κοινό ότι σε εκτέλεση της από 03.12.2014 απόφασης της Έκτακτης Γενικής Συνέλευσης των Μετόχων της Εταιρείας, προέβη σε αγορά ιδίων μετοχών, και συγκεκριμένα στις 11.03.2015 αγοράστηκαν 5.090 μετοχές, με μέση τιμή κτήσης 2,3817 ευρώ ανά μετοχή και συνολική αξία 12.192,97 ευρώ. Οι αγορές ιδίων μετοχών πραγματοποιούνται μέσω του μέλους του Χρηματιστηρίου Αθηνών ΕΠΕΝΔΥΤΙΚΗ ΤΡΑΠΕΖΑ ΕΛΛΑΔΟΣ Α.Ε.

ΤΕΡΝΑ ΕΝΕΡΓΕΙΑΚΗ Α.Β.Ε.Τ.Ε.

Αγορά Ιδίων Μετοχών

Η ΤΕΡΝΑ ΕΝΕΡΓΕΙΑΚΗ ΑΒΕΤΕ κατ' εφαρμογή του άρθρου 4 παρ. 4 του υπ' αριθμ. 2273/2003 Κανονισμού της Επιτροπής των Ευρωπαϊκών Κοινοτήτων, γνωστοποιεί στο Επενδυτικό Κοινό ότι, σύμφωνα με το άρθρο 16 του ΚΝ 2190/20 όπως τροποποιήθηκε και ισχύει και σε εκτέλεση της από 29/4/2014 απόφασης της Τακτικής Γενικής Συνέλευσης των Μετόχων της Εταιρείας και της από 30/4/2014 απόφασης του Δ.Σ., προέβη την 11/3/2015 μέσω του μέλους του Χ.Α. ΒΕΤΑ ΑΧΕΠΕΥ, σε αγορά 11.522 ιδίων μετοχών με μέση τιμή κτήσης 2,6178 ευρώ ανά μετοχή και συνολική αξία συναλλαγής 30.162,24 ευρώ.

FRIGOGLASS Α.Β.Ε.Ε.

Ανακοίνωση

Η Frigoglass ανακοινώνει σήμερα το Οικονομικό Ημερολόγιο του 2015 σύμφωνα με το άρθρο 4.1.4.3.1 του Κανονισμού του Χρηματιστηρίου Αθηνών: Πέμπτη, 12 Μαρτίου 2015: Ανακοίνωση Οικονομικών Αποτελεσμάτων του έτους 2014. Πέμπτη, 12 Μαρτίου 2015: Τηλεδιάσκεψη με αναλυτές για τα Ετήσια Οικονομικά Αποτελέσματα του έτους 2014. Πέμπτη, 12 Μαρτίου 2015: Δημοσίευση Οικονομικών Αποτελεσμάτων του έτους 2014. Πέμπτη, 14 Μαΐου 2015: Ανακοίνωση Οικονομικών Αποτελεσμάτων πρώτου τρίμηνου του 2015. Τρίτη, 26 Μαΐου 2015: Ετήσια Τακτική Γενική Συνέλευση. Η Εταιρεία δεν προτίθεται να προβεί στη διανομή μερίσματος για την οικονομική χρήση του 2014. Πληροφορίες Frigoglass: Γιάννης Σταματάκος, Investor Relations Manager, Τηλ: +30 210 6165767, E-mail: jestamatakos@frigoglass.com. Για περισσότερες πληροφορίες, σας παρακαλούμε να επισκεφθείτε τη διεύθυνση: www.frigoglass.com.

ΕΛΛΗΝΙΚΑ ΚΑΛΩΔΙΑ Α.Ε.

Ανακοίνωση

Η ΕΛΛΗΝΙΚΑ ΚΑΛΩΔΙΑ Α.Ε. ανακοινώνει το Οικονομικό Ημερολόγιο, σύμφωνα με τα άρθρα 4.1.2 παρ. 1β και 4.1.4.3.1 παρ. 2 του Κανονισμού Χρηματιστηρίου Αθηνών ως ακολούθως: Ανακοίνωση Αποτελεσμάτων Έτους 2014: Πέμπτη 12 Μαρτίου 2015. Ενημέρωση προς Αναλυτές: Τρίτη 5 Μαΐου 2015. Ετήσια Τακτική Γενική Συνέλευση των Μετόχων: Παρασκευή 22 Μαΐου 2015. Η εταιρία δε θα διανείμει μερίσμα για την χρήση 2014. Οι ανακοινώσεις των αποτελεσμάτων θα γίνονται μετά το πέρας των συνεδριάσεων του Χ.Α. κατά τις αντίστοιχες ημέρες. Η εταιρία διατηρεί το δικαίωμα να μεταβάλει τις παραπάνω ημερομηνίες, εφόσον ενημερώσει εγκαίρως το επενδυτικό κοινό με τροποποίηση του παρόντος, σύμφωνα με τα οριζόμενα στον Κανονισμό του Χρηματιστηρίου.

ΡΕΒΟΪΛ Α.Ε.Ε.Π.

Αγορά Ιδίων Μετοχών

Η Εταιρία ΡΕΒΟΪΛ Α.Ε.Ε.Π. κατ' εφαρμογή του άρθρου 4 παρ.4 του υπαριθμ. 2273/2003 Κανονισμού της Επιτροπής των Ευρωπαϊκών Κοινοτήτων και του άρθρου 16 του Κ.Ν. 2190/1920, ανακοινώνει ότι σε εκτέλεση της από 28/04/2014 απόφασης της Τακτικής Γενικής Συνέλευσης των Μετόχων της και της από 21/10/2014 απόφασης του Διοικητικού της Συμβουλίου, προέβη την Τετάρτη 11/3/2015 μέσω της ΠΕΙΡΑΙΩΣ ΧΡΗΜΑΤΙΣΤΗΡΙΑΚΗΣ σε αγορά 1.160 ιδίων μετοχών με μέση τιμή κτήσης 0,278 ευρώ και συνολική αξία συναλλαγής 322,48 ευρώ.

ΓΡ. ΣΑΡΑΝΤΗΣ Α.Β.Ε.Ε.

Αγορά Ιδίων Μετοχών

Σε εφαρμογή του άρθρου 4 παρ. 4 του υπ' αριθμ.2273/2003 Κανονισμού της Επιτροπής των Ευρωπαϊκών Κοινοτήτων, η εταιρεία ΓΡ. ΣΑΡΑΝΤΗΣ Α.Β.Ε.Ε. ανακοινώνει ότι σύμφωνα με το άρθρο 16 του Κ.Ν. 2190/1920 και βάσει σχετικής απόφασης της Τακτικής Γενικής Συνέλευσης της 26/06/2014 προέβη κατά την διάρκεια της συνεδρίασης της 11/03/2015 μέσω της "ΕΠΕΝΔΥΤΙΚΗΣ ΤΡΑΠΕΖΑΣ ΕΛΛΑΔΟΣ Α.Ε.", σε αγορά 4.700 ιδίων μετοχών με τιμή κτήσης 7,00 ευρώ ανά μετοχή και συνολική αξία συναλλαγής 32.900 ευρώ.

ΕΛΛΗΝΙΚΑ ΧΡΗΜΑΤΙΣΤΗΡΙΑ - ΧΡΗΜΑΤΙΣΤΗΡΙΟ ΑΘΗΝΩΝ Α.Ε. ΣΥΜΜΕΤΟΧΩΝ

Ανακοίνωση

Η Εταιρία Ελληνικά Χρηματιστήρια-Χρηματιστήριο Αθηνών Α.Ε. Συμμετοχών (ATHEX) ανακοινώνει με βάση τους ν. 3556/2007 και 3606/2007 ότι η Eurobank Equities Α.Ε.Π.Ε.Υ. την ενημέρωσε ότι πραγματοποίησε τις εξής συναλλαγές:

α/α	Ημερομηνία γνωστοποίησης στην ATHEX	Ημερομηνία συναλλαγής	Είδος συναλ.	Ποσότητα	Χρηματοπιστωτικό μέσο	Συνολική αξία (ευρώ)
1	10/03/2015	09/03/2015	Αγορά	2.300	Μετοχές EXAE (κο)	13.383,00
2	10/03/2015	09/03/2015	Πώληση	649	Μετοχές EXAE (κο)	3.776,73
3	10/03/2015	09/03/2015	Αγορά	1	ΣΜΕ EXAE	580,00
4	10/03/2015	09/03/2015	Πώληση	23	ΣΜΕ EXAE	13.419,00
5	11/03/2015	10/03/2015	Αγορά	1.000	Μετοχές EXAE (κο)	5.891,00
6	11/03/2015	10/03/2015	Πώληση	2.975	Μετοχές EXAE (κο)	17.841,76
7	11/03/2015	10/03/2015	Αγορά	36	ΣΜΕ EXAE	21.633,00
8	11/03/2015	10/03/2015	Πώληση	10	ΣΜΕ EXAE	5.901,00

Η Eurobank Equities Α.Ε.Π.Ε.Υ. πραγματοποίησε τις ανωτέρω συναλλαγές λόγω της ειδικής διαπραγμάτευσης που έχει αναλάβει στην αγορά παραγώγων σε Συμβόλαια Μελλοντικής Εκπλήρωσης (ΣΜΕ) με υποκείμενο τίτλο την μετοχή της εταιρίας (σύμβολο μετοχής: EXAE). Η γνωστοποίηση εκ μέρους της Eurobank Equities Α.Ε.Π.Ε.Υ. προς την εταιρεία και ακολούθως από την εταιρεία προς τις αρχές της Κεφαλαιαγοράς, γίνεται επειδή ο κ. Κωνσταντίνος Βασιλείου είναι μη εκτελεστικό μέλος του Δ.Σ. της Eurobank Equities Α.Ε.Π.Ε.Υ., ενώ κατέχει ταυτόχρονα τη θέση του Μη Εκτελεστικού Μέλους του Δ.Σ. της ATHEX (υπόχρεο πρόσωπο με βάση το Ν.3340/2005).

ΙΑΣΩ Α.Ε.

Ανακοίνωση

Η ΙΑΣΩ Α.Ε. ανακοινώνει ότι την 11η Μαρτίου 2015 συγκροτήθηκε σε σώμα το νέο Διοικητικό Συμβούλιο της Εταιρίας, το οποίο εξελέγη με τριετή θητεία από την με ίδια ημερομηνία Έκτακτη Γενική Συνέλευση των μετόχων της Εταιρίας, ορίζοντας τα εκτελεστικά και μη εκτελεστικά μέλη του, σύμφωνα με το Ν. 3016/2002, ως εξής: Η σύνθεση του νέου Διοικητικού Συμβουλίου της Εταιρίας έχει ως εξής: ΕΚΤΕΛΕΣΤΙΚΑ ΜΕΛΗ: Πρόεδρος Δ.Σ. - Σταματίου Γεώργιος, Αντιπρόεδρος ΑΑ - Μαμελιτζής Χαράλαμπος, Αντιπρόεδρος ΒΑ - Βλαχούσης Αντώνιος, Διευθύνων Σύμβουλος - Δουλγεράκης Εμμανουήλ, Διευθύνων Σύμβουλος - Πετρόπουλος Παρασκευάς, Διευθύνων Σύμβουλος - Φουστάνος Ανδρέας. ΜΗ ΕΚΤΕΛΕΣΤΙΚΑ ΜΕΛΗ: Μέλη: Ζολώτας Ιωάννης, Σαρρής Σπυριδών, Στρατάκης Νικόλαος, Τσιταμπάνης Μηνάς, Φαφούτης Ξενοφών. Στο Διοικητικό Συμβούλιο μετέχουν επίσης τα κάτωθι ανεξάρτητα μέλη που εκλέχθηκαν από την Έκτακτη Γενική Συνέλευση. ΑΝΕΞΑΡΤΗΤΑ ΜΕΛΗ: Δημητρούλεας Σπυριδών, Ηλιάδης Σάββας. Τέλος σας ενημερώνουμε ότι Υπεύθυνος Εταιρικών Ανακοινώσεων παραμένει ο Διευθύνων Σύμβουλος της Εταιρίας κ. Εμμανουήλ Δουλγεράκης.

FOLLI-FOLLIE Α.Ε.Β.Τ.Ε.

Ανακοίνωση

Η Εταιρεία "Folli Follie A.E." με δ.τ. "FF Group" ανακοινώνει με βάση το Ν.3556/2007, το Ν. 3340/07 σε συνδυασμό με το άρθρο 11 της απόφασης της ΕΚ 1/434/3.7.2007, ότι ο κ. Δημήτριος Κουτσογιούτσος, Πρόεδρος του Δ.Σ. της FF Group, προέβη στις 11. Μαρτίου 2015 σε αγορά 1.933 κοινών ονομαστικών μετοχών της Εταιρείας συνολικής αξίας Ευρώ 52.480,95 συναλλαγή που μας γνωστοποιήθηκε σύμφωνα με το άρθρο 13 του Ν. 3340/2005.

ΙΑΣΩ Α.Ε.

Αποφάσεις Γενικής Συνέλευσης

Η ανώνυμη εταιρία με την επωνυμία «ΙΑΣΩ ΙΔΙΩΤΙΚΗ ΓΕΝΙΚΗ, ΜΑΙΕΥΤΙΚΗ – ΓΥΝΑΙΚΟΛΟΓΙΚΗ & ΠΑΙΔΙΑΤΡΙΚΗ ΚΛΙΝΙΚΗ - ΔΙΑΓΝΩΣΤΙΚΟ ΘΕΡΑΠΕΥΤΙΚΟ ΚΑΙ ΕΡΕΥΝΗΤΙΚΟ ΚΕΝΤΡΟ Α.Ε.» και το διακριτικό τίτλο «ΙΑΣΩ Α.Ε.» (εφεξής η «Εταιρία») γνωστοποιεί ότι πραγματοποιήθηκε στις 11.03.2015 η Έκτακτη Γενική Συνέλευση των Μετόχων της Εταιρίας, στην οποία παρέστησαν ή αντιπροσωπεύθηκαν 284 μέτοχοι εκπροσωπούμενοι 29.623.402 μετοχές, ήτοι ποσοστό 55,73% του καταβεβλημένου μετοχικού κεφαλαίου, και έλαβε τις ακόλουθες αποφάσεις επί των θεμάτων της ημερησίας διάταξης που περιλαμβάνονται στην από 18.02.2015 ημερησία διάταξη. 1. Επί του πρώτου θέματος της ημερησίας διάταξης η Γενική Συνέλευση, σύμφωνα με τη σύσταση της Επιτροπής Ελέγχου, εξέλεξε ομόφωνα, ήτοι με 29.623.402 συνολικά έγκυρες ψήφους που αντιστοιχούν σε ποσοστό 55,73% του καταβεβλημένου μετοχικού κεφαλαίου και σε ποσοστό 100% των παρισταμένων μετοχών και ψήφων, ως τακτικό ορκωτό ελεγκτή τον Γεώργιο Βαρθαλίτη του Ιωάννη, με Α.Μ. ΣΟΕΛ 10251 σε αντικατάσταση του αποβιώσαντος Κωνσταντίνου Πετρόγιαννη και ως αναπληρωματικό ορκωτό ελεγκτή τη Δέσποινα Μπαμπανέλου του Αγαμέμνονα με Α.Μ. ΣΟΕΛ 37151, αμφότεροι της εταιρείας «VNT Ορκωτοί Ελεγκτές Λογιστές Σύμβουλοι Επιχειρήσεων Α.Ε.» με διακριτικό τίτλο «BAKER TILLY GREECE VNT S.A.», για τον έλεγχο των οικονομικών καταστάσεων της χρήσης 01.01.2014 έως 31.12.2014. Η ως άνω απόφαση τελεί υπό την τελική έγκριση του Διοικητικού Συμβουλίου της Ε.Λ.Τ.Ε. 2. Επί του δεύτερου θέματος της ημερησίας διάταξης η Γενική Συνέλευση με 29.623.402 συνολικά έγκυρες ψήφους που αντιστοιχούν σε ποσοστό 55,73% του καταβεβλημένου μετοχικού κεφαλαίου εξέλεξε με ψήφους 29.600.795 υπέρ, που αντιστοιχούν σε ποσοστό 55,69% του καταβεβλημένου μετοχικού κεφαλαίου και ποσοστό 99,92% των παρισταμένων μετοχών και ψήφων και ψήφους 22.607 κατά, που αντιστοιχούν σε ποσοστό 0,042% του καταβεβλημένου μετοχικού κεφαλαίου και ποσοστό 0,07% των παρισταμένων μετοχών και ψήφων, εξέλεξε ως μέλη του νέου Διοικητικού Συμβουλίου της ΙΑΣΩ Α.Ε., που θα διοικήσει την εταιρία για μία τριετία, τους εξής: Γεώργιο Σταματίου, Παρασκευά Πετρόπουλο, Εμμανουήλ Δουλγεράκη, Σπυριδώνα Σαρρή, Χαράλαμπο Μαμελετζή, Ξενοφώντα Φαφούτη, Αντώνιο Βλαχούση, Ανδρέα Φουστάνο, Μηνά Τσιταμπάνη, Νικόλαο Στρατάκη και Ιωάννη Ζολώτα, Σπυριδώνα Δημητρούλα και Σάββα Ηλιάδη, από τους οποίους όρισε ως ανεξάρτητα μη εκτελεστικά μέλη του Διοικητικού Συμβουλίου τους Σάββα Ηλιάδη και Σπυριδώνα Δημητρούλα. 3. Επί του τρίτου θέματος της ημερησίας διάταξης η Γενική Συνέλευση αποφάσισε ομόφωνα, ήτοι με 29.623.402 συνολικά έγκυρες ψήφους που αντιστοιχούν σε ποσοστό 55,73% του καταβεβλημένου μετοχικού κεφαλαίου και σε ποσοστό 100% των παρισταμένων μετοχών και ψήφων, τη σύσταση της Επιτροπής Ελέγχου του άρθρου 37 του ν. 3693/2008 και όρισε ως μέλη της ως άνω Επιτροπής τους εξής: ως Πρόεδρο της Επιτροπής τον κ. Σπυριδώνα Δημητρούλα, ανεξάρτητο μη εκτελεστικό μέλος του Διοικητικού Συμβουλίου, και ως μέλη τον κ. Σάββα Ηλιάδη, ανεξάρτητο μη εκτελεστικό μέλος του Διοικητικού Συμβουλίου, και τον κ. Μηνά Τσιταμπάνη, μη εκτελεστικό μέλος του Διοικητικού Συμβουλίου. 4. Επί του τετάρτου θέματος της ημερησίας διάταξης τα ανεξάρτητα μη εκτελεστικά μέλη του Διοικητικού Συμβουλίου παραιτήθηκαν από το δικαίωμα λήψης αμοιβής ή/και αποζημίωσης για τη συμμετοχή τους στην Επιτροπή Ελέγχου του άρθρου 37 του ν.3693/2008 για τη χρήση 2015 και ως εκ τούτου δεν ελήφθη απόφαση επί του θέματος αυτού. 5. Επί του πέμπτου θέματος της ημερησίας διάταξης η Γενική Συνέλευση ενέκρινε ομόφωνα, ήτοι με 29.623.402 συνολικά έγκυρες ψήφους που αντιστοιχούν σε ποσοστό 55,73% του καταβεβλημένου μετοχικού κεφαλαίου και σε ποσοστό 100% των παρισταμένων μετοχών και ψήφων, τη χορήγηση αδείας, σύμφωνα με το άρθρο 23 παρ. 1 κ.ν.2190/20, στα μέλη του Διοικητικού Συμβουλίου και τους Διευθυντές της Εταιρίας για τη συμμετοχή τους στα Διοικητικά Συμβούλια ή στη Διεύθυνση εταιριών που είναι συνδεδεμένες με την Εταιρία, σύμφωνα με την κείμενη νομοθεσία, καθώς και για τη δυνατότητα να συμμετέχουν στα Διοικητικά Συμβούλια ή στη Διεύθυνση εταιριών που επιδιώκουν όμοιους ή παρεμφερείς με την Εταιρία σκοπούς.

ΠΕΤΡΟΣ ΠΕΤΡΟΠΟΥΛΟΣ Α.Ε.Β.Ε.

Ανακοίνωση

Σύμφωνα με τις διατάξεις του Ν. 3556/2007 η Εταιρία ανακοινώνει τα ακόλουθα: Ο μέτοχος κ. Κωνσταντίνος Πετρόπουλος Πρόεδρος του Διοικητικού Συμβουλίου της Εταιρίας, (Υπόχρεο Πρόσωπο, αρθρ. 13, Ν 3340/2005), προέβη την 11/3/2015 σε αγορά 500 μετοχών της ΠΕΤΡΟΣ ΠΕΤΡΟΠΟΥΛΟΣ ΑΕΒΕ συνολικής αξίας € 1.640.

FOLLI-FOLLIE A.E.B.T.E.

Ανακοίνωση

Η Εταιρεία "Folli Follie A.E." με δ.τ. "FF Group" ανακοινώνει με βάση το Ν.3556/2007, το Ν. 3340/07 σε συνδυασμό με το άρθρο 11 της απόφασης της ΕΚ 1/434/3.7.2007, ότι ο κ. Δημήτριος Κουτσογιούτσος, Πρόεδρος του Δ.Σ. της FF Group, προέβη στις 06 Μαρτίου 2015 σε αγορά 681 κοινών ονομαστικών μετοχών της Εταιρείας συνολικής αξίας Ευρώ 18.749,92 συναλλαγή που μας γνωστοποιήθηκε σύμφωνα με το άρθρο 13 του Ν. 3340/2005.

FOLLI-FOLLIE A.E.B.T.E.

Αγορά Ιδίων Μετοχών

Η Εταιρεία "Folli Follie AEBTE" με δ.τ. "FF Group" σε εφαρμογή του άρθρου 4 παρ. 4 του υπ' αριθμ. 2273/2003 κανονισμού της Επιτροπής των Ευρωπαϊκών Κοινοτήτων, ανακοινώνει ότι, βάσει των σχετικών αποφάσεων της Ετήσιας Γενικής Συνέλευσης των Μετόχων της (συνεδρίαση της 14.06.2013 και 20.06.2014) και του Διοικητικού Συμβουλίου αυτής (συνεδρίαση της 27.01.2014 και 23.06.2014) προέβη μέσω του μέλους του Χ.Α. EUROXX Χρηματιστηριακή Α.Ε.Π.Ε.Υ. σε αγορά ιδίων μετοχών ως ακολούθως: Στις 10.03.2015, η Εταιρεία αγόρασε με μέση τιμή κτήσης 26,91 ευρώ ανά μετοχή, 2.400 μετοχές συνολικής αξίας 64.575,48 ευρώ.

ΠΕΤΡΟΣ ΠΕΤΡΟΠΟΥΛΟΣ Α.Ε.Β.Ε.

Αγορά Ιδίων Μετοχών

Η Πέτρος Πετρόπουλος Α.Ε.Β.Ε. γνωστοποιεί στο επενδυτικό κοινό ότι σύμφωνα με το άρθρο 16 του ΚΝ 2190/20, όπως τροποποιήθηκε και ισχύει, και σύμφωνα με τους όρους του Κανονισμού 2273/2003 της Ευρωπαϊκής Επιτροπής και σε εκτέλεση της από 16/4/2014 απόφασης της Γενικής Συνέλευσης των Μετόχων της Εταιρίας και απόφασης του Διοικητικού Συμβουλίου με ημερομηνία 9/7/2014, προέβη την 11/3/2015 σε αγορά 705 Ιδίων Μετοχών της Εταιρίας μέσω της Alpha Finance με τιμή κτήσης 3,28 ευρώ ανά μετοχή και συνολική αξία 2.312 ευρώ.

ΡΕΒΟΪΛ Α.Ε.Ε.Π.

Ανακοίνωση

Η Εταιρεία Εμπορίας Πετρελαιοειδών REVOIL στα πλαίσια της διεύρυνσης του δικτύου πωλήσεών της γνωστοποιεί ότι έξι νέα πρατήρια υγρών καυσίμων εντάχθηκαν στο δίκτυο πρατηρίων με τα σήματά της συνεχίζοντας σταθερά την αναπτυξιακή της πορεία. Το 1ο πρατήριο βρίσκεται στην περιοχή Φυτείες Ξηρομέρου στο Αργίνο του νομού Αιτωλοακαρνανίας και λειτουργεί υπό τη διεύθυνση της κυρίας Μακρυτιδής Μ. Αλεξάνδρας. Το 2ο πρατήριο βρίσκεται στο Δοξάτο του νομού Δράμας και λειτουργεί υπό τη διεύθυνση της κυρίας Μαύρου Μαργαρίτας. Το 3ο πρατήριο βρίσκεται στη διεύθυνση 3ο χλμ. Περιφερειακής Οδού Καρδίσομαγούλας στο νομό Καρδίτσας και λειτουργεί υπό την επωνυμία Τσιοπούλου Αρετή (υποκατάσταση 2). Το 4ο πρατήριο βρίσκεται στη διεύθυνση Νικολάου Πλαστήρα 98 - 100 στους Αγίους Αναργύρους του νομού Αττικής και λειτουργεί υπό την επωνυμία Thermtkin Μονοπρόσωπη Ι.Κ.Ε. Το 5ο πρατήριο βρίσκεται στην οδό Ελευθερίας 4 στην περιοχή Καναλάκι του νομού Πρέβεζας και λειτουργεί υπό τη διεύθυνση του κυρίου Πάντα Δημήτριου. Το 6ο πρατήριο βρίσκεται στην περιοχή Αμισιανά του νομού Καβάλας και λειτουργεί υπό τη διεύθυνση του κυρίου Κεφάλα Πολυχρόνη. Η REVOIL ΠΡΩΤΗ ΠΑΝΕΛΛΑΔΙΚΑ, ενέταξε από την 1η Φεβρουαρίου 2008, στο πρόγραμμα συνεργασίας που διατηρεί από τις αρχές του 2005 με το Ε. Μ. Πολυτεχνείο στο δίκτυο πρατηρίων με τα σήματά της ΚΑΙ ΤΟΥΣ ΠΟΣΟΤΙΚΟΥΣ ΕΛΕΓΧΟΥΣ. Οι Ποσοτικοί Έλεγχοι, στο σύνολο του δικτύου πρατηρίων με τα σήματα REVOIL, διενεργούνται με την εγκεκριμένη μονάδα μέτρησης βάσει της Ελληνικής Νομοθεσίας, με τη λήψη δείγματος από την αντλία και με τη μέθοδο της λιτρομέτρησης. Επίσης οι οδηγοί προμηθεύονται τα λιπαντικά revolution, υψηλής απόδοσης που υπερκαλύπτουν τις απαιτήσεις των σύγχρονων προδιαγραφών όπως αυτές καθορίζονται από τους Διεθνείς Οργανισμούς και τους μεγαλύτερους κατασκευαστές. Τέλος η Εταιρεία ανακοινώνει ότι η 100% θυγατρική της ΑΡΙΣΤΟΝ Ε.Ε.Π.Ν προχώρησε σε νέα ναύλωση του φορτηγού πλοίου της BLUE BALANCE με διάρκεια ναύλωσης τρεις μήνες το λιγότερο με πέντε μήνες το περισσότερο και ημερήσιο έσοδο 6.750 δολάρια ΗΠΑ. Το πλοίο έχει παραδοθεί στους ναυλωτές του την εταιρεία General Shipping Services Ltd.

M.L.S. ΠΛΗΡΟΦΟΡΙΚΗ Α.Ε.

Αγορά Ιδίων Μετοχών

Η MLS Πληροφορική Α.Ε. κατ'εφαρμογή του άρθρου 4 παρ.4 του υπ' αριθμ. 2273/2003 Κανονισμού της Επιτροπής των Ευρωπαϊκών Κοινοτήτων και του άρθρου 16 παρ.5 του Κ.Ν 2190/1920 όπως τροποποιήθηκε και ισχύει γνωστοποιεί στο επενδυτικό κοινό ότι, σε εκτέλεση της από 30.06.2014 απόφασης της Τακτικής Γενικής Συνέλευσης των μετόχων της εταιρίας και της από 10.10.2014 απόφασης του Διοικητικού Συμβουλίου της, προέβη την Τετάρτη 11.03.2015 σε αγορά 2.600 ιδίων μετοχών με μέση τιμή κτήσης 4,0038 ευρώ και συνολική αξία συναλλαγής 10.409,88 ευρώ. Οι ως άνω 2.600 μετοχές αγοράστηκαν μέσω της ALPHA FINANCE Α.Ε.Π.Ε.Υ.

ΓΕΝΙΚΕΣ ΣΥΝΕΛΕΥΣΕΙΣ

GRIVALIA PROPERTIES A.E.E.A.Π.

Τακτική Γενική Συνέλευση, την 17/03/2015, ημέρα Τρίτη και ώρα 12:00 μ.μ. στην Αθήνα, στο «Μέγαρο Ιδρύματος Μποδοσάκη» (αίθουσα «Ιωάννης Σ. Λάτσης»), Λεωφ. Αμαλίας 20. Τα θέματα της ημερήσιας διάταξης είναι τα εξής: 1. Ετήσιες Οικονομικές Καταστάσεις χρήσεως 2014. Εκθέσεις του Διοικητικού Συμβουλίου και των Ελεγκτών. Διανομή κερδών. 2. Απαλλαγή των μελών του Διοικητικού Συμβουλίου και των ελεγκτών από κάθε ευθύνη αποζημίωσης για τη χρήση του 2014. 3. Εκλογή εταιρείας ορκωτών ελεγκτών – λογιστών για τη χρήση 2015 και καθορισμός της αμοιβής της. 4. Ορισμός εκτιμητών για την εταιρική χρήση 2015 και καθορισμός της αμοιβής τους. 5. Έγκριση συμβάσεων και αμοιβών κατά τα άρθρα 23α και 24 του κ.ν. 2190/1920- Προέγκριση αμοιβών για το έτος 2015. 6. Λήψη άδειας για την αγορά ακινήτου. 7. Τροποποίηση του άρθρου 3 περί σκοπού του Καταστατικού. 8. Λοιπές Ανακοινώσεις. Σύμφωνα με το άρθρο 26 παρ. 2β και 28α του κ.ν. 2190/1920, η Εταιρεία ενημερώνει τους μετόχους για τα ακόλουθα: ΔΙΚΑΙΩΜΑ ΣΥΜΜΕΤΟΧΗΣ ΚΑΙ ΨΗΦΟΥ ΣΤΗ ΓΕΝΙΚΗ ΣΥΝΕΛΕΥΣΗ - Στη Γενική Συνέλευση της 17ης Μαρτίου 2015 δικαιούται να συμμετέχει και να ψηφίζει όποιος εμφανίζεται ως μέτοχος κοινών μετοχών της Εταιρείας στα αρχεία του Συστήματος Άυλων Τίτλων (Σ.Α.Τ.) που διαχειρίζεται η «Ελληνικό Κεντρικό Αποθετήριο Τίτλων Ανώνυμη Εταιρεία» (ΕΛ.Κ.Α.Τ.), κατά την Πέμπτη 12 Μαρτίου 2015 («Ημερομηνία Καταγραφής»), δηλαδή κατά την έναρξη της πέμπτης (5ης) ημέρας πριν από την ημέρα συνεδρίασης της Γενικής Συνέλευσης. Η μετοχική ιδιότητα πιστοποιείται ηλεκτρονικά από την ΕΛ.Κ.Α.Τ με απευθείας ηλεκτρονική σύνδεση της Εταιρείας με τα αρχεία του Σ.Α.Τ. Συνεπώς για να συμμετάσχει και να ψηφίσει στην Γενική Συνέλευση ο μέτοχος δεν απαιτείται να προσκομίσει σχετική έγγραφη βεβαίωση της ΕΛ.Κ.Α.Τ. Έναντι της Εταιρείας θεωρείται ότι δικαίωμα συμμετοχής και ψήφου στην Γενική Συνέλευση έχει μόνο όποιος φέρει την ιδιότητα του μετόχου κατά την αντίστοιχη Ημερομηνία Καταγραφής. Η άσκηση των εν λόγω δικαιωμάτων δεν προϋποθέτει τη δέσμευση των μετοχών του δικαιούχου ούτε την τήρηση άλλης ανάλογης διαδικασίας, η οποία περιορίζει την δυνατότητα πώλησης και μεταβίβασης αυτών κατά το χρονικό διάστημα που μεσολαβεί ανάμεσα στην Ημερομηνία Καταγραφής και στη Γενική Συνέλευση. Κάθε κοινή μετοχή δίνει δικαίωμα μίας ψήφου. ΔΙΑΔΙΚΑΣΙΑ ΣΥΜΜΕΤΟΧΗΣ ΚΑΙ ΨΗΦΟΥ ΜΕΣΩ ΑΝΤΙΠΡΟΣΩΠΟΥ - Ο μέτοχος συμμετέχει στην Γενική Συνέλευση και ψηφίζει είτε αυτοπροσώπως είτε μέσω αντιπροσώπων. Κάθε μέτοχος μπορεί να διορίζει μέχρι τρεις (3) αντιπροσώπους και τα νομικά πρόσωπα/μέτοχοι μπορούν να ορίζουν ως εκπροσώπους τους μέχρι τρία (3) φυσικά πρόσωπα. Σε περίπτωση που μέτοχος κατέχει μετοχές της Εταιρείας, οι οποίες εμφανίζονται σε περισσότερους του ενός λογαριασμούς αξιών, αυτός μπορεί να ορίσει διαφορετικούς αντιπροσώπους για τις μετοχές που εμφανίζονται στον κάθε λογαριασμό αξιών. Αντιπρόσωπος που ενεργεί για περισσότερους μετόχους μπορεί να ψηφίζει διαφορετικά για κάθε μέτοχο. Το καταστατικό της Εταιρείας δεν προβλέπει την δυνατότητα συμμετοχής των μετόχων στη Γενική Συνέλευση με ηλεκτρονικά μέσα, χωρίς την φυσική παρουσία τους στον τόπο διεξαγωγής της, ούτε τη δυνατότητα ψήφου εξ αποστάσεως είτε με ηλεκτρονικά μέσα είτε δι' αλληλογραφίας, καθώς και τη δυνατότητα διορισμού και ανάκλησης αντιπροσώπων με ηλεκτρονικά μέσα. Έντυπο πληρεξουσιότητας για τον διορισμό αντιπροσώπου θα είναι διαθέσιμο στους μετόχους α) σε έντυπη μορφή στην Διεύθυνση Διαχείρισης Δεδομένων Μετόχων και Επενδυτών της Τράπεζας Eurobank Ergasias Α.Ε., Πεσμαζόγλου 2-6, 10175, Αθήνα (τηλ. 210 – 3704717) και β) σε ηλεκτρονική μορφή στην ιστοσελίδα της Εταιρείας (www.grivalia.com). Το ανωτέρω έντυπο πρέπει να κατατεθεί συμπληρωμένο και υπογεγραμμένο στην Εταιρεία στην προαναφερόμενη υπό στοιχείο α) διεύθυνση, τουλάχιστον τρεις (3) ημέρες πριν από την ημερομηνία της Γενικής Συνέλευσης. Ο αντιπρόσωπος υποχρεούται να γνωστοποιεί στην Εταιρεία, πριν από την έναρξη της συνεδρίασης της Γενικής Συνέλευσης κάθε συγκεκριμένο γεγονός, το οποίο μπορεί να είναι χρήσιμο στους μετόχους για την αξιολόγηση του κινδύνου να εξυπηρετήσει ο αντιπρόσωπος άλλα συμφέροντα πλην των συμφερόντων του μετόχου. Σύγκρουση συμφερόντων είναι δυνατόν να προκύπτει ιδίως όταν ο αντιπρόσωπος είναι: α) μέτοχος που ασκεί τον έλεγχο της Εταιρείας ή άλλο νομικό πρόσωπο ή οντότητα που ελέγχεται από τον μέτοχο αυτόν. β) μέλος του Διοικητικού Συμβουλίου ή της εν γένει διοίκησης της Εταιρείας ή μετόχου που ασκεί τον έλεγχο της Εταιρείας ή άλλο νομικό πρόσωπο ή οντότητα που ελέγχεται από μέτοχο ο οποίος ασκεί τον έλεγχο της Εταιρείας. γ) υπάλληλος ή ορκωτός ελεγκτής της Εταιρείας ή μετόχου που ασκεί τον έλεγχο της ή άλλο νομικό πρόσωπο ή οντότητα που

ελέγχεται από μέτοχο ο οποίος ασκεί τον έλεγχο της Εταιρείας. δ) σύζυγος ή συγγενής πρώτου βαθμού με ένα από τα φυσικά πρόσωπα που αναφέρονται στις περιπτώσεις α έως γ. ΔΙΚΑΙΩΜΑΤΑ ΜΕΙΟΨΗΦΙΑΣ ΤΩΝ ΜΕΤΟΧΩΝ - 1. Μέτοχοι που εκπροσωπούν το ένα εικοστό (1/20) του καταβεβλημένου μετοχικού κεφαλαίου της Εταιρείας μπορούν να ζητήσουν: α) την εγγραφή στην ημερήσια διάταξη της Γενικής Συνέλευσης πρόσθετων θεμάτων, με αίτησή τους που πρέπει να περιέλθει στο Δ.Σ. έως τη Δευτέρα 2 Μαρτίου 2015, η οποία θα συνοδεύεται από αιτιολόγηση ή από σχέδιο απόφασης προς έγκριση στην Γενική Συνέλευση. β) να τεθούν στην διάθεση των μετόχων έως τη Τετάρτη 11 Μαρτίου 2015, σχέδια αποφάσεων για θέματα που έχουν περιληφθεί στην αρχική ή τυχόν αναθεωρημένη ημερήσια διάταξη, με αίτησή τους που πρέπει να περιέλθει στο Διοικητικό Συμβούλιο έως τη Τρίτη 10 Μαρτίου 2015. 2. Οποιοσδήποτε μέτοχος μπορεί να ζητήσει, με αίτησή του που υποβάλλεται στην Εταιρεία έως την Πέμπτη 12 Μαρτίου 2015, την παροχή στην Γενική Συνέλευση συγκεκριμένων πληροφοριών για τις υποθέσεις της Εταιρείας, στο μέτρο που αυτές είναι χρήσιμες για την πραγματική εκτίμηση των θεμάτων της ημερήσιας διάταξης. 3. Μέτοχοι που εκπροσωπούν το ένα πέμπτο (1/5) του καταβεβλημένου μετοχικού κεφαλαίου της Εταιρείας δικαιούνται να ζητήσουν με αίτησή τους που υποβάλλεται στην Εταιρεία έως την Πέμπτη 12 Μαρτίου 2015, την παροχή στην Γενική Συνέλευση πληροφοριών για την πορεία των εταιρικών υποθέσεων και την περιουσιακή κατάσταση της Εταιρείας. Λεπτομερέστερες πληροφορίες σχετικά με τα ανωτέρω δικαιώματα μειοψηφίας και τους όρους άσκησής τους είναι διαθέσιμες στην ιστοσελίδα της Εταιρείας (www.grivalia.com). ΔΙΑΘΕΣΙΜΑ ΕΓΓΡΑΦΑ ΚΑΙ ΠΛΗΡΟΦΟΡΙΕΣ - Το πλήρες κείμενο των εγγράφων που πρόκειται να υποβληθούν στην Γενική Συνέλευση και των σχεδίων απόφασης για κάθε θέμα της ημερήσιας διάταξης είναι διαθέσιμο σε έντυπη μορφή στην Διεύθυνση Διαχείρισης Δεδομένων Μετόχων και Επενδυτών της Τράπεζας Eurobank Ergasias A.E., Πεσμαζόγλου 2-6, 10175, Αθήνα (τηλ. 210 – 3704717), από όπου οι μέτοχοι μπορούν να λαμβάνουν αντίγραφα. Όλα τα ανωτέρω έγγραφα, η παρούσα Πρόσκληση, ο συνολικός αριθμός των υφισταμένων σήμερα μετόχων και δικαιωμάτων ψήφου, τα έντυπα για την ψήφο μέσω αντιπροσώπου, η αναλυτική επεξήγηση των θεμάτων της ημερήσιας διάταξης και τα σχέδια αποφάσεων της Γενικής Συνέλευσης είναι διαθέσιμα σε ηλεκτρονική μορφή στην ιστοσελίδα της Εταιρείας (www.grivalia.com).

ΠΛΑΙΣΙΟ COMPUTERS A.E.B.E.

Τακτική Γενική Συνέλευση την 02/04/2015, ημέρα Πέμπτη και ώρα 17:00, στα γραφεία της έδρας της Εταιρείας που βρίσκονται στη Μαγούλα Αττικής (Θέση Σκλήρη – Έξοδος με αριθμό 2 της Αττικής Οδού), για συζήτηση και λήψη αποφάσεων επί των παρακάτω θεμάτων της ημερησίας διάταξης: Θέμα 1ο: Υποβολή και έγκριση της ετήσιας Οικονομικής Έκθεσης της Εταιρείας και του Ομίλου της 26ης εταιρικής χρήσης 2014 (01.01.2014-31.12.2014), μετά των ετησίων Οικονομικών Καταστάσεων (εταιρικών και ενοποιημένων) της εν λόγω εταιρικής χρήσης (01.01.2014-31.12.2014), καθώς και των σχετικών ετησίων Εκθέσεων του Διοικητικού Συμβουλίου και των Ελεγκτών. Θέμα 2ο: Έγκριση διάθεσης αποτελεσμάτων χρήσεως 2014 (01.01.2014-31.12.2014) και λήψη απόφασης περί μη διανομής (καταβολής) μερίσματος. Θέμα 3ο: Απαλλαγή των μελών του Διοικητικού Συμβουλίου και του Ορκωτού Ελεγκτή-Λογιστή από κάθε ευθύνη αποζημίωσης για τα πεπραγμένα της κλειόμενης 26ης εταιρικής χρήσης 2014 (01.01.2014-31.12.2014) καθώς και για τις ετήσιες Οικονομικές Καταστάσεις της εν λόγω χρήσεως. Θέμα 4ο: Εκλογή ενός (1) Τακτικού και ενός (1) Αναπληρωματικού Ορκωτού Ελεγκτή-Λογιστή από το Μητρώο Ορκωτών Ελεγκτών Λογιστών για την εταιρική χρήση 2015 (01.01.2015-31.12.2015) και καθορισμός της αμοιβής τους. Θέμα 5ο: Εκλογή νέου Διοικητικού Συμβουλίου της Εταιρείας και ορισμός των ανεξάρτητων μελών αυτού, σύμφωνα με τις διατάξεις του ν. 3016/2002, όπως ισχύει σήμερα. Θέμα 6ο: Ορισμός Επιτροπής Ελέγχου (Audit Committee), σύμφωνα με τις διατάξεις του άρθρου 37 του ν. 3693/2008. Θέμα 7ο: Έγκριση καταβληθεισών αμοιβών στα μέλη του Διοικητικού Συμβουλίου για τις παρασχεθείσες από αυτά υπηρεσίες και καθορισμός νέων αμοιβών και μισθών των μελών του Διοικητικού Συμβουλίου, με παράλληλη έγκριση των τροποποιήσεων των σχετικών συμβάσεων κατ' άρθρο 23α του κ.ν. 2190/1920. Θέμα 8ο: Παροχή εγκρίσεως-αδείας προς τα μέλη του Διοικητικού Συμβουλίου και τους Διευθυντές της Εταιρείας για την συμμετοχή τους σε Διοικητικά Συμβούλια ή στην Διεύθυνση θυγατρικών ή συγγενών εταιρειών της Εταιρείας και κατ' επέκταση του Ομίλου, κατά το άρθρο 23 παρ. 1 του κ.ν. 2190/1920. Θέμα 9ο: Αύξηση του μετοχικού κεφαλαίου της Εταιρείας κατά το ποσό των έντεκα εκατομμυρίων σαράντα χιλιάδων (11.040.000,00) Ευρώ, με κεφαλαιοποίηση μέρους του αποθεματικού «διαφορά από έκδοση μετοχών υπέρ το άρτιο» και με αύξηση της ονομαστικής αξίας κάθε μετοχής της Εταιρείας κατά 0,50 Ευρώ (από 0,33 Ευρώ σε 0,83 Ευρώ). Θέμα 10ο: Μείωση του μετοχικού κεφαλαίου της Εταιρείας κατά το ποσό των έντεκα εκατομμυρίων σαράντα χιλιάδων (11.040.000,00) Ευρώ, με μείωση της ονομαστικής αξίας κάθε μετοχής της Εταιρείας κατά 0,50 Ευρώ (από 0,83 Ευρώ σε 0,33 Ευρώ) και επιστροφή-καταβολή του αντίστοιχου ποσού στους μετόχους της Εταιρείας. Θέμα 11ο: Τροποποίηση του σχετικού άρθρου 5 του Καταστατικού της Εταιρείας. Θέμα 12ο: Παροχή προς το Διοικητικό Συμβούλιο της Εταιρείας των αναγκαίων εξουσιοδοτήσεων για την εκτέλεση των ανωτέρω αποφάσεων περί αύξησης και περί μείωσης του μετοχικού κεφαλαίου της Εταιρείας. Θέμα 13ο: Λοιπά θέματα και ανακοινώσεις. Σύμφωνα με τα άρθρα 26 παρ. 2β και 28α του κ.ν. 2190/1920, όπως ισχύουν μετά την τροποποίηση τους από το άρθρο 3 του ν. 3884/2010, η Εταιρεία ενημερώνει τους μετόχους για τα ακόλουθα: Α. ΔΙΚΑΙΩΜΑ ΣΥΜΜΕΤΟΧΗΣ ΚΑΙ ΨΗΦΟΥ - Κάθε μετοχή παρέχει δικαίωμα μίας (1) ψήφου. Στην ετήσια Τακτική Γενική Συνέλευση δικαιούται να συμμετάσχει όποιος εμφανίζεται ως μέτοχος στα αρχεία του Συστήματος Αύλων Τίτλων που διαχειρίζεται η «Ελληνικά Χρηματιστήρια Α.Ε.» (Ε.Χ.Α.Ε.), στο οποίο τηρούνται οι κινητές αξίες (μετοχές) της Εταιρείας. Η απόδειξη της μετοχικής ιδιότητας γίνεται κατά ισοδύναμο τρόπο, είτε με την προσκόμιση σχετικής έγγραφης βεβαίωσης του ως άνω φορέα, είτε εναλλακτικά, με απευθείας ηλεκτρονική σύνδεση της Εταιρείας με τα αρχεία του εν λόγω φορέα. Η ιδιότητα του μετόχου πρέπει να υφίσταται κατά την 28.03.2015 (ημερομηνία καταγραφής), ήτοι κατά την έναρξη της πέμπτης (5ης) ημέρας πριν από την ημέρα συνεδρίασης της Γενικής Συνέλευσης της 02.04.2015, και η σχετική έγγραφη βεβαίωση ή εναλλακτικά η ηλεκτρονική πιστοποίηση σχετικά με την μετοχική ιδιότητα πρέπει να περιέλθει στην Εταιρεία το αργότερο την 30.03.2015, ήτοι την τρίτη (3η) ημέρα πριν από τη συνεδρίαση της Γενικής Συνέλευσης. Όσοι από τους μετόχους είναι νομικά πρόσωπα πρέπει εντός των ιδίων ως άνω προθεσμιών να καταθέσουν σύμφωνα με το νόμο τα νομιμοποιητικά τους έγγραφα. Έναντι της Εταιρείας θεωρείται ότι έχει δικαιώματα συμμετοχής και ψήφου στη Γενική Συνέλευση μόνον όποιος φέρει την ιδιότητα του μετόχου κατά την αντίστοιχη ημερομηνία καταγραφής. Σε περίπτωση μη συμμόρφωσης προς τις διατάξεις του άρθρου 28α του κ.ν. 2190/1920, ο εν λόγω μέτοχος μετέχει στη Γενική Συνέλευση μόνο μετά από άδεια της. Σημειώνεται ότι η άσκηση των εν λόγω δικαιωμάτων (συμμετοχής και ψήφου) δεν προϋποθέτει την δέσμευση των μετοχών του δικαιούχου ούτε την τήρηση άλλης ανάλογης διαδικασίας, η οποία περιορίζει την δυνατότητα πώλησης και μεταβίβασης αυτών κατά το χρονικό διάστημα που μεσολαβεί ανάμεσα στην ημερομηνία καταγραφής και στην ημερομηνία της Γενικής Συνέλευσης. Β. ΔΙΚΑΙΩΜΑΤΑ ΜΕΙΟΨΗΦΙΑΣ ΤΩΝ ΜΕΤΟΧΩΝ - (α) Με αίτηση μετόχων που εκπροσωπούν το ένα εικοστό (1/20) του καταβεβλημένου μετοχικού κεφαλαίου, το Διοικητικό Συμβούλιο της Εταιρείας υποχρεούται να εγγράψει στην ημερήσια διάταξη της ετήσιας Τακτικής Γενικής Συνέλευσης πρόσθετα θέματα, εάν η σχετική αίτηση περιέλθει στο Διοικητικό Συμβούλιο μέχρι την 18.03.2015, δηλ. δέκα πέντε (15) τουλάχιστον ημέρες πριν από την ετήσια Τακτική Γενική Συνέλευση. Η αίτηση για την εγγραφή πρόσθετων θεμάτων στην ημερήσια διάταξη συνοδεύεται από αιτιολόγηση ή από σχέδιο απόφασης προς έγκριση στην ετήσια Τακτική Γενική Συνέλευση και η αναθεωρημένη ημερήσια διάταξη δημοσιοποιείται με τον ίδιο τρόπο όπως η προηγούμενη ημερήσια διάταξη,

την 20.03.2015, δηλ. δέκα τρεις (13) ημέρες πριν από την ημερομηνία της ετήσιας Τακτικής Γενικής Συνέλευσης και ταυτόχρονα τίθεται στη διάθεση των μετόχων στην ιστοσελίδα της Εταιρείας (ιδ. κατωτέρω), μαζί με την αιτιολόγηση ή το σχέδιο απόφασης που έχει υποβληθεί από τους μετόχους κατά τα προβλεπόμενα στο άρθρο 27 παρ. 3 του κ.ν. 2190/1920. (β) Με αίτηση μετόχων που εκπροσωπούν το ένα εικοστό (1/20) του καταβεβλημένου μετοχικού κεφαλαίου, το Διοικητικό Συμβούλιο θέτει στη διάθεση των μετόχων κατά τα οριζόμενα στο άρθρο 27 παρ. 3 του κ.ν. 2190/1920, το αργότερο μέχρι την 27.03.2015, ήτοι έξι (6) τουλάχιστον ημέρες πριν από την ημερομηνία της ετήσιας Τακτικής Γενικής Συνέλευσης, σχέδια αποφάσεων για θέματα που έχουν περιληφθεί στην αρχική ή την αναθεωρημένη ημερήσια διάταξη, αν η σχετική αίτηση περιέλθει στο Διοικητικό Συμβούλιο μέχρι την 26.03.2015, δηλ. επτά (7) τουλάχιστον ημέρες πριν από την ημερομηνία της ετήσιας Τακτικής Γενικής Συνέλευσης. (γ) Μετά από αίτηση οποιουδήποτε μετόχου που υποβάλλεται στην Εταιρεία μέχρι την 27.03.2015, δηλ. πέντε (5) τουλάχιστον πλήρεις ημέρες πριν από την ετήσια Τακτική Γενική Συνέλευση, το Διοικητικό Συμβούλιο υποχρεούται να παρέχει στη Γενική Συνέλευση τις απαιτούμενες συγκεκριμένες πληροφορίες για τις υποθέσεις της Εταιρείας, στο μέτρο που αυτές είναι χρήσιμες για την πραγματική εκτίμηση των θεμάτων της ημερήσιας διάταξης. Το Διοικητικό Συμβούλιο μπορεί να αρνηθεί την παροχή των πληροφοριών για αποχρώντα ουσιώδη λόγο, ο οποίος αναγράφεται στα πρακτικά. Το Διοικητικό Συμβούλιο μπορεί να απαντήσει ενιαία σε αιτήσεις μετόχων με το ίδιο περιεχόμενο. Υποχρέωση παροχής πληροφοριών δεν υφίσταται όταν οι σχετικές πληροφορίες διατίθενται ήδη στην ιστοσελίδα της Εταιρείας, ιδίως με την μορφή ερωτήσεων και απαντήσεων. (δ) Μετά από αίτηση μετόχων που εκπροσωπούν το ένα πέμπτο (1/5) του καταβεβλημένου μετοχικού κεφαλαίου, η οποία υποβάλλεται στην Εταιρεία μέχρι την 27.03.2015, δηλ. πέντε (5) τουλάχιστον πλήρεις ημέρες πριν από τη Γενική Συνέλευση, το Διοικητικό Συμβούλιο υποχρεούται να παρέχει στη Γενική Συνέλευση πληροφορίες για την πορεία των εταιρικών υποθέσεων και την περιουσιακή κατάσταση της Εταιρείας. Το Διοικητικό Συμβούλιο μπορεί να αρνηθεί την παροχή των πληροφοριών για αποχρώντα ουσιώδη λόγο, ο οποίος αναγράφεται στα πρακτικά. Επίσης με αίτηση μετόχων που εκπροσωπούν το ένα εικοστό (1/20) του καταβεβλημένου μετοχικού κεφαλαίου, το Διοικητικό Συμβούλιο υποχρεούται να ανακοινώνει στην Γενική Συνέλευση, τα ποσά που, κατά την τελευταία διετία, καταβλήθηκαν σε κάθε μέλος του Διοικητικού Συμβουλίου ή τους διευθυντές της Εταιρείας καθώς και κάθε παροχή προς τα πρόσωπα αυτά από οποιαδήποτε αιτία ή σύμβαση της Εταιρείας με αυτούς. Αντίστοιχες προθεσμίες για τυχόν άσκηση δικαιωμάτων μειοψηφίας των μετόχων ισχύουν και σε περίπτωση Επαναληπτικών Γενικών Συνελεύσεων. Σε όλες τις ανωτέρω αναφερόμενες περιπτώσεις οι αιτούντες μέτοχοι οφείλουν να αποδεικνύουν τη μετοχική τους ιδιότητα και τον αριθμό των μετοχών που κατέχουν κατά την άσκηση του σχετικού δικαιώματος. Τέτοια απόδειξη αποτελεί και η προσκόμιση βεβαίωσης από τον φορέα στον οποίο τηρούνται οι οικείες κινητές αξίες ή η πιστοποίηση της μετοχικής ιδιότητας με απευθείας ηλεκτρονική σύνδεση φορέα και Εταιρείας. Γ. ΔΙΑΔΙΚΑΣΙΑ ΓΙΑ ΤΗΝ ΑΣΚΗΣΗ ΔΙΚΑΙΩΜΑΤΟΣ ΨΗΦΟΥ ΜΕΣΩ ΑΝΤΙΠΡΟΣΩΠΟΥ - Ο μέτοχος συμμετέχει στην ετήσια Τακτική Γενική Συνέλευση και ψηφίζει είτε αυτοπροσώπως είτε μέσω αντιπροσώπων. Κάθε μέτοχος μπορεί να διορίζει μέχρι τρεις (3) αντιπροσώπους. Νομικά πρόσωπα μετέχουν στη Γενική Συνέλευση ορίζοντας ως εκπροσώπους τους μέχρι τρία (3) φυσικά πρόσωπα. Ωστόσο, αν ο μέτοχος κατέχει μετοχές της Εταιρείας, οι οποίες εμφανίζονται σε περισσότερους του ενός λογαριασμούς αξιών, ο περιορισμός αυτός δεν εμποδίζει τον εν λόγω μέτοχο να ορίζει διαφορετικούς αντιπροσώπους για τις μετοχές που εμφανίζονται στον κάθε λογαριασμό αξιών σε σχέση με τη Γενική Συνέλευση. Αντιπρόσωπος που ενεργεί για περισσότερους μετόχους μπορεί να ψηφίζει διαφορετικά για κάθε μέτοχο. Ο αντιπρόσωπος μετόχου υποχρεούται να γνωστοποιεί στην Εταιρεία, πριν από την έναρξη της συνεδρίασης της Τακτικής Γενικής Συνέλευσης, κάθε συγκεκριμένο γεγονός, το οποίο μπορεί να είναι χρήσιμο στους μετόχους για την αξιολόγηση του κινδύνου να εξυπηρετήσει ο αντιπρόσωπος άλλα συμφέροντα πλην των συμφερόντων του αντιπροσωπευμένου μετόχου. Κατά την έννοια της παρούσας παραγράφου, μπορεί να προκύπτει σύγκρουση συμφερόντων ιδίως όταν ο αντιπρόσωπος: α) είναι μέτοχος που ασκεί τον έλεγχο της Εταιρείας ή είναι άλλο νομικό πρόσωπο ή οντότητα η οποία ελέγχεται από το μέτοχο αυτόν, β) είναι μέλος του Διοικητικού Συμβουλίου ή της εν γένει διοίκησης της Εταιρείας ή μετόχου που ασκεί τον έλεγχο της Εταιρείας, ή άλλου νομικού προσώπου ή οντότητας που ελέγχεται από μέτοχο, ο οποίος ασκεί τον έλεγχο της Εταιρείας, γ) είναι υπάλληλος ή ορκωτός ελεγκτής της Εταιρείας ή μετόχου που ασκεί τον έλεγχο της Εταιρείας, ή άλλου νομικού προσώπου ή οντότητας που ελέγχεται από μέτοχο, ο οποίος ασκεί τον έλεγχο της Εταιρείας, δ) είναι σύζυγος ή συγγενής πρώτου βαθμού με ένα από τα φυσικά πρόσωπα που αναφέρονται στις ως άνω περιπτώσεις (α) έως (γ). Ο διορισμός και η ανάκληση αντιπροσώπου του μετόχου γίνεται εγγράφως και κοινοποιείται στην Εταιρεία με τους ίδιους τύπους, τουλάχιστον τρεις (3) ημέρες πριν από την ημερομηνία συνεδρίασης της Τακτικής Γενικής Συνέλευσης. Η Εταιρεία έχει καταστήσει διαθέσιμο στην ιστοσελίδα της (www.plaisio.gr) το έντυπο που χρησιμοποιεί για το διορισμό αντιπροσώπου. Το εν λόγω έντυπο κατατίθεται συμπληρωμένο και υπογεγραμμένο από το μέτοχο στο Ταμείο της Εταιρείας στη Μαγούλα Αττικής (θέση Σκλήρη), ή αποστέλλεται τηλεομοιοτυπικώς στο fax 210-55.87.320 τρεις (3) τουλάχιστον ημέρες πριν από την ημερομηνία της ετήσιας Τακτικής Γενικής Συνέλευσης. Ο δικαιούχος μέτοχος καλείται να μεριμνά για την επιβεβαίωση της επιτυχούς αποστολής του εντύπου διορισμού αντιπροσώπου και της παραλαβής του από την Εταιρεία, καλώντας, κατά τις εργάσιμες ημέρες και ώρες, στο τηλέφωνο 210-55.87.312. Δ. ΔΙΑΘΕΣΙΜΑ ΕΓΓΡΑΦΑ - Το πλήρες κείμενο των σχεδίων αποφάσεων και τυχόν εγγράφων που προβλέπονται στο άρθρο 27 παρ. 3 περιπτώσεις γ' και δ' του κ.ν. 2190/1920 θα διατίθεται σε έγκυρη μορφή στα γραφεία της έδρας της Εταιρείας (θέση Σκλήρη, Μαγούλα Αττικής). Ε. ΔΙΑΘΕΣΙΜΕΣ ΠΛΗΡΟΦΟΡΙΕΣ - Οι πληροφορίες του άρθρου 27 παρ. 3 του κ.ν. 2190/1920 θα διατίθενται σε ηλεκτρονική μορφή στην ιστοσελίδα της Εταιρείας www.plaisio.gr.

Ομολογιακά Δάνεια Επιχειρήσεων

Πλήθος Εισηγμένων Ομολογίων	Ονομαστική αξία	Τιμή έκδοσης	Σημερινό επιτόκιο	Ημερ. λήξης	Διάρκεια (έτη)	Σημείωση	Προσ/μένο* Τок/ρίδιο		Μον. Διασπ.	Ομολογιακά Δάνεια Επιχειρήσεων	Κατωτ Τιμή	Ανωτ Τιμή	Τιμή κλεισ.	Προηγ. Κλείσιμο-ημέ/νια	Όγκος	Αξία Συναλλαγών	Τελευταία εντολή			Μεγ έτους		
							Κοινό	Προτιμησιακό									Τιμή	Αγορ./ Πώλ.	Ημερομηνία		λαχ	
4,122,910	4.77	4.77	5.00	19/03/2015	5	---	20	---	1	MARFIN INVESTMENT GROUP A.E. (Μετατρ. σε ΚΟ μτχ)	---	---	---	90.0000	18/02/2015	---	---	81.0000	A	28/11/2014	90.0000	90.0000
1,794,284	12.49	9.77	5.05	12/07/2015	8	---	---	---	1	ΝΗΡΕΥΣ ΙΧΘΥΟΚΑΛΛΙΕΡΓΕΙΕΣ Α.Ε. (Μετατρ. σε ΚΟ μτχ)	---	---	---	12.0000	29/01/2014	---	---	11.0000	A	17/11/2014	12.0000	12.0000
212,801,311	1.00	1.00	6.30	29/07/2020	7	---	7	---	1	MARFIN INVESTMENT GROUP A.E. ΣΕΙΡΑ Β (ΜΟΔ)	---	---	---	0.8500	23/08/2013	---	---	1.0000	A	28/11/2014	0.8500	0.8500
163,991,598	1.00	1.00	7.00	29/07/2019	6	---	7	---	1	MARFIN INVESTMENT GROUP A.E. ΣΕΙΡΑ Α (ΜΟΔ)	---	---	---	1.0000	23/08/2013	---	---	1.0000	A	28/11/2014	1.0000	1.0000

Σημειώσεις Εταιρικών Ομολόγων

Ο Όγκος Συναλλαγών υπολογίζεται ως (Τεμάχια) * (Ονομαστική Τιμή). Η Αξία Συναλλαγών υπολογίζεται ως (Τεμάχια) * (Ονομαστική Τιμή) * (Τιμή %) + (Δεδουλευμένοι Τόκοι).

Οι τιμές συναλλαγών των ομολόγων υπολογίζονται ως ποσοστό επί τοις εκατό (%) της ονομαστικής τους τιμής.

Όλα τα ομόλογα έχουν Ονομαστική Αξία εκπεφρασμένη σε Ευρώ (εκτός εάν σημειώνεται διαφορετικά).

* Προσ/μένο = Προσαρτημένο

Ομόλογα Ελληνικού Δημοσίου

Πλήθος Εισηγμ. Ομολογιών	Ονομ. αξία	Σημερινό επιτόκιο	Υπολογισμός Δεδοουλευμένων	Ημερ/νία Λήξης [1]	Διάρκεια (έτη)	Σημείωση	Ημερομηνία Πληρ.	Αξία τρέχοντος	Μον. Διαπρ.	Ομόλογα Ελληνικού Δημοσίου	Κατωτ Τιμή	Ανωτ Τιμή	Τιμή κλεισ.	Προηγ. Κλεισίμο- ημ/νία	Όγκος	Αξία Συναλλαγών	Τελευταία εντολή Αγορ./ Πώλ. Ημερομηνία
1,792,455,803	1.00	4.30	Πργμ/Πργμ	24/02/2023	11	---	24/02	4.30	1	ΟΕΔ-ΣΤΘ-240223-11X-2,000-1,00	---	---	---	10.0000	28/01/2015	---	---
1,771,485,249	1.00	4.30	Πργμ/Πργμ	24/02/2024	12	---	24/02	4.30	1	ΟΕΔ-ΣΤΘ-240224-12X-2,000-1,00	---	---	---	10.0000	28/01/2015	---	---
1,744,316,583	1.00	4.30	Πργμ/Πργμ	24/02/2025	13	---	24/02	4.30	1	ΟΕΔ-ΣΤΘ-240225-13X-2,000-1,00	---	---	---	10.0000	28/01/2015	---	---
1,498,761,836	1.00	4.30	Πργμ/Πργμ	24/02/2026	14	---	24/02	4.30	1	ΟΕΔ-ΣΤΘ-240226-14X-2,000-1,00	---	---	---	10.0000	28/01/2015	---	---
1,469,952,920	1.00	4.30	Πργμ/Πργμ	24/02/2027	15	---	24/02	4.30	1	ΟΕΔ-ΣΤΘ-240227-15X-2,000-1,00	---	---	---	10.0000	28/01/2015	---	---
1,525,434,082	1.00	4.30	Πργμ/Πργμ	24/02/2028	16	---	24/02	4.30	1	ΟΕΔ-ΣΤΘ-240228-16X-2,000-1,00	---	---	---	10.0000	28/01/2015	---	---
1,503,860,546	1.00	4.30	Πργμ/Πργμ	24/02/2029	17	---	24/02	4.30	1	ΟΕΔ-ΣΤΘ-240229-17X-2,000-1,00	---	---	---	10.0000	28/01/2015	---	---
1,435,418,132	1.00	4.30	Πργμ/Πργμ	24/02/2030	18	---	24/02	4.30	1	ΟΕΔ-ΣΤΘ-240230-18X-2,000-1,00	---	---	---	10.0000	28/01/2015	---	---
1,368,045,727	1.00	4.30	Πργμ/Πργμ	24/02/2031	19	---	24/02	4.30	1	ΟΕΔ-ΣΤΘ-240231-19X-2,000-1,00	---	---	---	10.0000	28/01/2015	---	---
1,373,758,194	1.00	4.30	Πργμ/Πργμ	24/02/2032	20	---	24/02	4.30	1	ΟΕΔ-ΣΤΘ-240232-20X-2,000-1,00	---	---	---	10.0000	28/01/2015	---	---
1,452,639,893	1.00	4.30	Πργμ/Πργμ	24/02/2033	21	---	24/02	4.30	1	ΟΕΔ-ΣΤΘ-240233-21X-2,000-1,00	---	---	---	10.0000	28/01/2015	---	---
1,410,344,954	1.00	4.30	Πργμ/Πργμ	24/02/2034	22	---	24/02	4.30	1	ΟΕΔ-ΣΤΘ-240234-22X-2,000-1,00	---	---	---	10.0000	28/01/2015	---	---
1,444,202,190	1.00	4.30	Πργμ/Πργμ	24/02/2035	23	---	24/02	4.30	1	ΟΕΔ-ΣΤΘ-240235-23X-2,000-1,00	---	---	---	10.0000	28/01/2015	---	---
1,505,138,031	1.00	4.30	Πργμ/Πργμ	24/02/2036	24	---	24/02	4.30	1	ΟΕΔ-ΣΤΘ-240236-24X-2,000-1,00	---	---	---	10.0000	28/01/2015	---	---
1,396,254,095	1.00	4.30	Πργμ/Πργμ	24/02/2037	25	---	24/02	4.30	1	ΟΕΔ-ΣΤΘ-240237-25X-2,000-1,00	---	---	---	10.0000	28/01/2015	---	---
1,382,167,704	1.00	4.30	Πργμ/Πργμ	24/02/2038	26	---	24/02	4.30	1	ΟΕΔ-ΣΤΘ-240238-26X-2,000-1,00	---	---	---	10.0000	28/01/2015	---	---
1,337,331,257	1.00	4.30	Πργμ/Πργμ	24/02/2039	27	---	24/02	4.30	1	ΟΕΔ-ΣΤΘ-240239-27X-2,000-1,00	---	---	---	10.0000	28/01/2015	---	---
1,371,908,706	1.00	4.30	Πργμ/Πργμ	24/02/2040	28	---	24/02	4.30	1	ΟΕΔ-ΣΤΘ-240240-28X-2,000-1,00	---	---	---	10.0000	28/01/2015	---	---
1,360,659,778	1.00	4.30	Πργμ/Πργμ	24/02/2041	29	---	24/02	4.30	1	ΟΕΔ-ΣΤΘ-240241-29X-2,000-1,00	---	---	---	10.0000	28/01/2015	---	---
1,432,747,403	1.00	4.30	Πργμ/Πργμ	24/02/2042	30	---	24/02	4.30	1	ΟΕΔ-ΣΤΘ-240242-30X-2,000-1,00	---	---	---	10.0000	28/01/2015	---	---
742,153	1,000.00	0.93	FLR Πργμ/360	10/08/2019	5	---	10/02 - 10/08	---	1	ΟΕΔ-ΚΥΜ-100819-05X-0,934-1.000	---	---	---	---	---	---	---
4,030,827	1,000.00	4.75	Πργμ/Πργμ	17/04/2019	5	---	17/04	4.75	1	ΟΕΔ-ΣΤΘ-170419-05X-4,750-1.000	---	---	---	---	---	---	---
2,089,066	1,000.00	3.38	Πργμ/Πργμ	17/07/2017	3	---	17/07	3.38	1	ΟΕΔ-ΣΤΘ-170717-03X-3,375-1.000	---	---	---	---	---	---	---

Σημειώσεις Ομολόγων Ελλ. Δημοσίου

Ο Όγκος Συναλλαγών υπολογίζεται ως (Τεμάχια) * (Ονομαστική Τιμή). Η Αξία Συναλλαγών υπολογίζεται ως (Τεμάχια) * (Ονομαστική Τιμή) * (Τιμή %) + (Δεδοουλευμένοι Τόκοι)

Η Αξία του τρέχοντος τοκομεριδίου για τις εκδόσεις Ονομαστικής Αξίας 0,01 ευρώ, αναφέρεται σε Ονομαστική Αξία 100 ευρώ.

FLR (= Floating Interest Rate) Ομόλογο Μεταβλητού Επιτοκίου.

[1] - Η Ημερομηνία Λήξης της τοκοφόρου περιόδου και η Ημερομηνία Πληρωμής του τοκομεριδίου.

Ημερήσιο Δελτίο Τιμών

Έτος: 136 Αύξων Αριθμός Συνεδρίασης: 48

Ενότητα 5: Ομόλογα Ελληνικού Δημοσίου Διαπραγματεύσιμα με τη Μέθοδο Εκφώνησης - Αντιφώνησης

Πέμπτη, 12 Μαρτίου, 2015

Ομόλογα σε Κυκλοφορία	Νόμισμα / Ελάχιστη διαπραγ.	Ημερομηνία Πληρ.	Αξία τρέχοντος τοκομεριδίου	Σημείωση	Προσ/μένο* Τοκ/ρίδιο	Μονάδα διαπραγ/σης	Ημερ/νία Έκδοσης	Διάρκεια (έτη)	Σημερινό επιτόκιο	Υ.Δ.Τ σε	Ομόλογα	Τελευταία τιμή προηγ.	Τελευτ. Τιμή	Εκφ. τοις μετρητοίς (€) Αγορ. / Πώλ Ημερομηνία	Συναλλαγές σε τμχ	Ελάχιστο ζωής	Μέγιστο ζωής	
Ομολογιακά Δάνεια Διεθνών Οργανισμών																		
1,000,000	EUR / 1000	21/07	---	---	9	1	21/07/2006	10	5.0 FLR	360	ΟΜΟΛΟΓΟ ΕΥΡΩΠΑΪΚΗΣ ΤΡΑΠΕΖΑΣ ΕΠΕΝΔΥΣΕΩΝ	97.50	16/04/2007	---	---	---	---	---
Νομικών Προσώπων και Εταιρειών σε Συνάλλαγμα και Ευρο																		
0	GBP / 10	01/12	0.25	---	58	1	01/12/1928	100	2.5	360	Ε.Κ.Τ.Ε.	---	---	---	---	---	---	---
103,746	GBP / 10	01/12	0.25	---	56	1	01/12/1930	98	2.5	360	Ε.Κ.Τ.Ε. σειρά	2.27	05/02/1996	2.27	Π	05/02/1996	---	2.27

Σημειώσεις Ομολόγων Ελλ. Δημοσίου

Υ.Δ.Τ: Υπολογισμός Δεδουλευμένων Τόκων.

FLR (= Floating Interest Rate) Ομόλογο Μεταβλητού Επιτοκίου.

Η ελάχιστη διαπραγματεύσιμη Ονομαστική Αξία για όλους τους Άυλους Τίτλους του Δημοσίου είναι τα 100 Ευρώ.

* Προσ/μένο = Προσαρτημένο

Ομόλογα Κρατικών Τραπεζών (ετήσιας διάρκειας)

Πλήθος Εισηγμ. Ομολογιών	Ονομαστική αξία	Αρχικό Επιτόκιο	Τρέχον Επιτόκιο	Ετήσιος Τόκος	Ημερομηνία Έκδοσης	Σημείωση	Ομόλογα Κρατικών Τραπεζών	Μον. Διαπρ.	Ετήσιες Ανανεώσεις	Τελευτ. Τιμή	Εκφ. τοις μετρητοίς (€) Αγορ. / Πώλ	Όγκος
2,446	1,182.96	4.90	2.47	29.69	31/05/2008	---	ΟΜΟΛΟΓΟ ΕΤΒΑ	1	7	---	---	---

Σημειώσεις Ομολόγων

Οι ετήσιες ανανεώσεις των Ομολόγων ΕΤΒΑ είναι απαλλαγμένες των φόρων (καθαρά επιτόκια).
Για τα ομόλογα έκδοσης μέχρι και 27/02/2015 ο δεδουλευμένος τόκος έχει κεφαλαιοποιηθεί.

Πίνακας Μελών Χρηματιστηρίου Αθηνών και Μελών ΕΤ.ΕΚ.

Επωνυμία			Αγορά Μετοχών			Αγορά Παραγώγων		Μέλη ΕΤ.ΕΚ.			
	Διεύθυνση	Τηλέφωνο	Φαξ	Μέλος Αγοράς	Μέλος εξ Αποστάσεως	Ειδικός Διαπρήτης	Διαπρήτης	Ειδικός Διαπρήτης	Γενικό Εκκαθιστικό	Άμεσο Εκκαθιστικό	Μη Εκκαθιστικό
ALPHA ΤΡΑΠΕΖΑ Α.Ε.									a		
ΣΤΑΔΙΟΥ 40, ΑΘΗΝΑ	(210)-3265546	(210)-3265811									
	(210)-3260000	(210)-3264116									
ARGUS STOCKBROKERS LTD				a	a		a				
ΛΕΩΦΟΡΟΣ KENNETY ΓΡ. 303 12-14, ΛΕΥΚΩΣΙΑ ΚΥΠΡΟΥ	(+35722)-22717000	(+35722)-22717070									
ATLANTIC SECURITIES LIMITED				a	a						
ΠΡΟΔΡΟΜΟΥ 37, ΛΕΥΚΩΣΙΑ ΚΥΠΡΟΥ	(+35722)-445400	(+35722)-661914									
ΑΤΤΙΣΑ BANK ΑΝΩΝΥΜΗ ΤΡΑΠΕΖΙΚΗ ΕΤΑΙΡΕΙΑ									a		
ΑΚΑΔΗΜΙΑΣ 54, ΑΘΗΝΑ	(210)-3390757	(210)-3646090									
ΟΜΗΡΟΥ 23, ΑΘΗΝΑ	(210)-3669000	(210)-3669410									
ΑΧΙΑ VENTURES GROUP LTD				a	a						
Γ. ΚΡΑΝΙΔΙΩΤΗ 10, ΛΕΥΚΩΣΙΑ ΚΥΠΡΟΥ	+357 22 742000	+357 22 742001									
ΑΧΟΝ ΧΡΗΜΑΤΙΣΤΗΡΙΑΚΗ Α.Ε.Π.Ε.Υ.				a			a				a
ΣΤΑΔΙΟΥ 48, ΑΘΗΝΑ	(210)-3363800	(210)-3243903									
BANK OF AMERICA MERRILL LYNCH				a	a						
KING EDWARD STREET 2, LONDON	(+4420)-79952000	(+4420)-79954525									
ΒΕΤΑ ΧΡΗΜΑΤΙΣΤΗΡΙΑΚΗ Α.Ε.Π.Ε.Υ.				a		a		a		a	
ΒΡΑΙΛΑ & Λ. ΑΛΕΞΑΝΔΡΑΣ 29, ΑΘΗΝΑ	(210)-6478900	(210)-6410139									
BNP PARIBAS SECURITIES SERVICES									a		
ΒΑΣ. ΣΟΦΙΑΣ 94, ΑΘΗΝΑ	(210)-7468500	(210)-7468579									
CAPITAL ΧΡΗΜΑΤΙΣΤΗΡΙΑΚΗ Α.Ε.Π.Ε.Υ.				a			a				a
ΜΗΤΡΟΠΟΛΕΩΣ 58, ΑΘΗΝΑ	(210)-3369700	(210)-3369820									
CFS ΧΡΗΜΑΤΙΣΤΗΡΙΑΚΗ Α.Ε.Π.Ε.Υ.				a			a			a	
ΣΤΑΔΙΟΥ 3, ΑΘΗΝΑ	(210)-3360800	(210)-3311854									
CITIBANK INTL PLC (ATHENS BRANCH)									a		
ΟΘΩΝΟΣ 8, ΑΘΗΝΑ	(210)-9293084	(210)-9293461									
CITIGROUP GLOBAL MARKET LTD				a	a						
CITIGROUP CENTRE, CANADA SQUARE, CANARY WHART, LONDON	002079864000	002079862266									
CREDIT SUISSE SECURITIES (EUROPE) LIMITED				a	a						
ONE CABOT SQUARE, LONDON	+44 20 7888 8888	+44 20 7888 1600									
DEUTSCHE BANK A.G.				a	a		a				
THEODOR-HEUSS-ALLEE 70, ΦΡΑΚΝΦΟΥΡΤΗ	0049 69 910 00	0049 69 910 34 225									
EUROBANK EQUITIES Α.Ε.Π.Ε.Υ.				a		a		a		a	
ΦΙΛΕΛΛΗΝΩΝ 10, ΑΘΗΝΑ	(210)-3720000	(210)-3720001									
EUROCORP ΧΡΗΜΑΤΙΣΤΗΡΙΑΚΗ Α.Ε.				a			a			a	
ΠΛ. ΦΙΛΙΚΗΣ ΕΤΑΙΡΕΙΑΣ 14, ΑΘΗΝΑ	(210)-7263500	(210)-7263666									
EUROTRUST ΧΡΗΜΑΤΙΣΤΗΡΙΑΚΗ Α.Ε.Π.Ε.Υ.				a							
ΣΟΦΟΚΛΕΟΥΣ 13-15, ΑΘΗΝΑ	(210)-3363100	(210)-3238334									
EUROXX Χ.Α.Ε.Π.Ε.Υ.				a			a			a	
ΠΑΛΛΙΟΛΟΓΟΥ 7, ΧΑΛΑΝΔΡΙ	(210)-6879400	(210)-6879401									
GLOBAL CAPITAL SECURITIES AND FINANCIAL SERVICES LTD				a	a						
ΛΕΩΦ. ΛΕΜΕΣΟΥ 5, ΛΕΜΕΣΟΣ ΚΥΠΡΟΥ	(+35722)-710710	(+35722)-339332									
GUARDIAN TRUST ΧΡΗΜΑΤΙΣΤΗΡΙΑΚΗ Α.Ε.Π.Ε.Υ.				a			a				a
ΦΙΛΕΛΛΗΝΩΝ 15, ΑΘΗΝΑ	(210)-3220402	(210)-3220498									
HSBC ΤΡΑΠΕΖΑ									a		
Λ. ΜΕΣΟΓΕΙΩΝ 109-111, ΑΘΗΝΑ	(210)-6961507	(210)-6929310									
INDEX ΧΡΗΜΑΤΙΣΤΗΡΙΑΚΗ Α.Ε.Π.Ε.Υ.				a							
ΔΡΑΓΑΤΣΑΝΙΟΥ 6, ΑΘΗΝΑ	(210)-3213920	(210)-3213216									
LAIKI FINANCIAL SERVICES LTD				a	a						
CLR HOUSE, Λ. ΒΥΡΩΝΟΣ 26, ΛΕΥΚΩΣΙΑ ΚΥΠΡΟΥ	(+35722)-898600	(+35722)-680953									
MAGNA TRUST ΧΡΗΜΑΤΙΣΤΗΡΙΑΚΗ Α.Ε.Π.Ε.Υ.				a							a
ΦΕΙΔΙΟΥ 9, ΑΘΗΝΑ	(210)-3327503	(210)-3327599									
MEGA EQUITY SEC. & FINANCIAL SERVICES LTD				a	a		a				
Λ. ΓΡΙΒΑ ΔΙΓΕΝΗ 42-44, ΛΕΥΚΩΣΙΑ ΚΥΠΡΟΥ	(+35722)-711711	(+35722)-711811									
MERIT ΧΡΗΜΑΤΙΣΤΗΡΙΑΚΗ Α.Ε.Π.Ε.Υ.				a		a				a	
ΒΑΣΙΛΕΩΣ ΚΩΝΣΤΑΝΤΙΝΟΥ 38, ΑΘΗΝΑ	(210)-3671800	(210)-3671830									
NBG SECURITIES Α.Ε.Π.Ε.Υ.				a		a		a			a
ΑΚΑΔΗΜΙΑΣ 68, ΑΘΗΝΑ	(210)-3328500	(210)-3328565									
NUNTIUS ΧΡΗΜΑΤΙΣΤΗΡΙΑΚΗ Α.Ε.Π.Ε.Υ.				a							a
ΔΡΑΓΑΤΣΑΝΙΟΥ 6, ΑΘΗΝΑ	(210)-3350599	(210)-3254846									
PRELIUM Α.Ε.Π.Ε.Υ.				a			a				a
ΚΗΦΙΣΙΑΣ & ΔΑΒΑΚΗ 1, ΑΘΗΝΑ	(210)-3677000	(210)-6920403									

Πίνακας Μελών Χρηματιστηρίου Αθηνών και Μελών ΕΤ.ΕΚ.

Επωνυμία	Διεύθυνση	Τηλέφωνο	Φαξ	Αγορά Μετοχών			Αγορά Παραγώγων		Μέλη ΕΤ.ΕΚ.		
				Μέλος Αγοράς	Μέλος εξ Αποστάσεως	Ειδικός Διαπρήτης	Διαπρήτης	Ειδικός Διαπρήτης	Γενικό Εκκαθιστικό	Άμεσο Εκκαθιστικό	Μη Εκκαθιστικό
PROCHOICE ΧΡΗΜΑΤΙΣΤΗΡΙΑΚΗ ΛΤΔ				a	a						
ΣΠΥΡΟΥ ΚΥΠΡΙΑΝΟΥ 57, ΛΕΥΚΩΣΙΑ ΚΥΠΡΟΥ				+357-24-661192	+357-24-662464						
SHARELINK SEC. & FINANCIAL SERVICES LTD				a	a		a				
ELLINAS HOUSE, ΘΕΟΤΟΚΗ 6, ΛΕΥΚΩΣΙΑ ΚΥΠΡΟΥ				(+35722)-554200	(+35722)-750852						
SOCIETE GENERALE S.A.				a	a		a				
Λ. ΚΗΦΙΣΙΑΣ 240-242, ΑΘΗΝΑ				(210)-6790161	(210)-6728828						
COURS VALMY PUTEAUX - LA DEFENSE 17, ΠΑΡΙΣΙ				(+33) 142134754	(+33) 142135697						
SOLIDUS SECURITIES ΑΧΕΠΕΥ				a			a			a	
ΛΟΓΙΖΗΣ ΡΙΑΝΚΟΥΡ 64, ΑΘΗΝΑ				(210)-6925500	(210)-6985421						
THE CYPRUS INVESTMENT & SEC. CORP. LTD (CISCO)				a	a						
ΕΒΡΟΥ (EUROLIFE HOUSE) 4, ΛΕΥΚΩΣΙΑ ΚΥΠΡΟΥ				(+35722)-881800	(+35722)-881801						
UBS LIMITED				a	a						
FINSBURY AVENUE 1, LONDON				(+4420)-79013333	(+4420)-79012345						
Α. ΣΑΡΡΗΣ ΧΡΗΜΑΤΙΣΤΗΡΙΑΚΗ Α.Ε.Π.Ε.Υ.				a							
ΔΡΑΓΑΤΣΑΝΙΟΥ 6, ΑΘΗΝΑ				(210)-3367700	(210)-3312324						
ΑΛΦΑ FINANCE ΑΕΠΕΥ				a		a		a		a	
ΜΕΡΛΙΝ 5, ΑΘΗΝΑ				(210)-3677400	(210)-3311193						
ΑΤΛΑΣ ΧΡΗΜΑΤΙΣΤΗΡΙΑΚΗ Α.Ε.Π.Ε.Υ.				a			a				a
ΜΙΧΑΛΑΚΟΠΟΥΛΟΥ 125 & ΒΕΡΒΑΙΝΩΝ 14 - 16, ΑΘΗΝΑ				(210)-3363300	(210)-3238925						
Γ.Α. ΠΕΡΒΑΝΑΣ ΧΡΗΜΑΤΙΣΤΗΡΙΑΚΗ ΑΕΠΕΥ				a							a
ΣΟΦΟΚΛΕΟΥΣ 7 - 9, ΑΘΗΝΑ				(210)-3251875	(210)-3210291						
Δ. ΑΘ. ΤΣΕΚΟΥΡΑΣ ΧΡΗΜΑΤΙΣΤΗΡΙΑΚΗ Α.Ε.Π.Ε.Υ.				a							
ΠΕΣΜΑΖΟΓΛΟΥ 3 ,				(210)-3214406	(210)-3211997						
ΔΥΝΑΜΙΚΗ ΧΡΗΜΑΤΙΣΤΗΡΙΑΚΗ Α.Ε.Π.Ε.Υ.				a			a			a	
ΧΑΡΙΛΑΟΥ ΤΡΙΚΟΥΠΗ 6 - 10, ΑΘΗΝΑ				(210)-3677700	(210)-3677777						
ΕΘΝΙΚΗ ΤΡΑΠΕΖΑ ΤΗΣ ΕΛΛΑΔΟΣ Α.Ε.				a			a			a	
ΑΚΑΔΗΜΙΑΣ 68, ΑΘΗΝΑ				(210)-3328817	(210)-3328678						
ΑΙΟΛΟΥ 86, ΑΘΗΝΑ				(210)-3341000	(210)-3228187						
ΕΛΛΗΝΙΚΗ ΤΡΑΠΕΖΑ (ΕΠΕΝΔΥΣΕΙΣ) ΛΤΔ				a	a						
ΛΕΩΦΟΡΟΣ ΚΥΡΙΑΚΟΥ ΜΑΤΣΗ 31, ΛΕΥΚΩΣΙΑ ΚΥΠΡΟΥ				(+35722)-500100	(+35722)-500110						
ΕΛΛΗΝΟΑΜΕΡΙΚΑΝΙΚΗ ΧΡΗΜΑΤΙΣΤΗΡΙΑΚΗ Α.Ε.Π.Ε.Υ.				a		a				a	
ΕΥΡΙΠΙΔΟΥ 6, ΑΘΗΝΑ				(210)-3311100	(210)-3215968						
ΕΠΕΝΔΥΤΙΚΗ ΤΡΑΠΕΖΑ ΕΛΛΑΔΟΣ Α.Ε.				a		a		a			
Λ. ΚΗΦΙΣΙΑΣ 24B, ΜΑΡΟΥΣΙ				(210)-8171800	(210)-8171889						
ΑΙΓΕΙΑΛΙΑΣ 32, ΜΑΡΟΥΣΙ				(210) 8173000	(210) 8173101						
ΗΛΙΑΣ ΠΕΤΡΟΠΟΥΛΑΚΗΣ ΧΡΗΜΑΤΙΣΤΗΡΙΑΚΗ Α.Ε.Π.Ε.Υ.				a			a				a
ΑΡΙΣΤΕΙΔΟΥ 9, ΑΘΗΝΑ				(210)-3213928	(210)-3216810						
Ι. ΧΡ. ΜΑΥΡΙΚΗΣ ΧΡΗΜΑΤΙΣΤΗΡΙΑΚΗ Α.Ε.Π.Ε.Υ.				a							
ΣΟΦΟΚΛΕΟΥΣ 5, ΑΘΗΝΑ				(210)-3213949	(210)-3217767						
ΚΑΠΠΑ ΧΡΗΜΑΤΙΣΤΗΡΙΑΚΗ Α.Ε.Π.Ε.Υ.				a			a				a
ΒΑΛΛΑΩΡΙΤΟΥ 15, ΑΘΗΝΑ				(210)-3610371	(210)-3641002						
ΚΑΡΑΜΑΝΩΦ ΧΡΗΜΑΤΙΣΤΗΡΙΑΚΗ Α.Ε.Π.Ε.Υ.				a			a				
ΠΛ. ΑΓ. ΘΕΟΔΩΡΩΝ 2, ΑΘΗΝΑ				(210)-3212947	(210)-3217088						
ΚΥΚΛΟΣ ΧΡΗΜΑΤΙΣΤΗΡΙΑΚΗ Α.Ε.Π.Ε.Υ.				a			a			a	
ΠΑΝΕΠΙΣΤΗΜΙΟΥ 39, ΑΘΗΝΑ				(210)-3364300	(210)-3239122						
ΚΥΠΡΟΥ ΧΡΗΜΑΤΙΣΤΗΡΙΑΚΗ ΑΕΠΕΥ											a
ΧΑΛΚΥΔΟΝΟΣ & ΦΕΙΔΙΠΠΙΔΟΥ 26 26, ΑΘΗΝΑ				(210)-8701000	(210)-8701049						
ΛΕΩΝ ΔΕΠΟΛΑΣ ΧΡΗΜΑΤΙΣΤΗΡΙΑΚΗ Α.Ε.Π.Ε.Υ.				a			a				a
ΧΡ. ΛΑΔΑ 1, ΑΘΗΝΑ				(210)-3213286	(210)-3211618						
ΜΙΔΑΣ ΧΡΗΜΑΤΙΣΤΗΡΙΑΚΗ Α.Ε.Π.Ε.Υ.				a							
ΣΟΦΟΚΛΕΟΥΣ 5, ΑΘΗΝΑ				(210)-3253203	(210)-3253205						
Ν. ΧΡΥΣΟΧΟΪΔΗΣ ΧΡΗΜΑΤΙΣΤΗΡΙΑΚΗ Α.Ε.Π.Ε.Υ.				a			a			a	
ΣΟΦΟΚΛΕΟΥΣ 7 - 9, ΑΘΗΝΑ				(210)-3213913	(210)-3216115						
ΠΑΝΤΕΛΑΚΗΣ ΧΡΗΜΑΤΙΣΤΗΡΙΑΚΗ ΑΕΠΕΥ				a			a				a
Λ. ΜΕΣΣΟΓΕΙΩΝ 109-111, ΑΘΗΝΑ				(210)-6965000	(210)-6929550						
ΠΕΙΡΑΙΩΣ Α.Ε.Π.Ε.Υ.				a				a			a
ΣΤΑΔΙΟΥ 10, ΑΘΗΝΑ				(210)-3354100	(210)-3233814						
ΠΗΓΑΣΟΣ ΧΡΗΜΑΤΙΣΤΗΡΙΑΚΗ Α.Ε.Π.Ε.Υ.				a			a				
ΒΑΛΛΑΩΡΙΤΟΥ 17, ΑΘΗΝΑ				(210)-3670700	(210)-3670760						
ΣΤ.ΕΜ. ΛΑΥΡΕΝΤΑΚΗΣ ΧΡΗΜΑΤΙΣΤΗΡΙΑΚΗ Α.Ε.Π.Ε.Υ.				a			a				a
ΣΟΦΟΚΛΕΟΥΣ 7 - 9, ΑΘΗΝΑ				(210)-3213336	(210)-3246572						

Πίνακας Μελών Χρηματιστηρίου Αθηνών και Μελών ΕΤ.ΕΚ.

Επωνυμία			Αγορά Μετοχών			Αγορά Παραγώγων		Μέλη ΕΤ.ΕΚ.		
Διεύθυνση	Τηλέφωνο	Φαξ	Μέλος Αγοράς	Μέλος εξ Αποστάσεως	Ειδικός Διαπρήτης	Διαπρήτης	Ειδικός Διαπρήτης	Γενικό Εκκαθιστικό	Άμεσο Εκκαθιστικό	Μη Εκκαθιστικό
ΤΡΑΠΕΖΑ EUROBANK ERGASIAS A.E.								a		
ΟΘΩΝΟΣ 8, ΑΘΗΝΑ	(210)-3337969	(210)-3245916								
	(210)-3337000	(210)-3233866								
ΤΡΑΠΕΖΑ ΚΥΠΡΟΥ ΔΗΜΟΣΙΑ ΕΤΑΙΡΙΑ ΛΙΜΙΤΕΔ								a		
ΛΕΩΦ. ΑΛΕΞΑΝΔΡΑΣ 170, ΑΘΗΝΑ	(210)-6477708	(210)-6477709								
ΣΤΑΣΙΝΟΥ (ΑΓ. ΠΑΡΑΣΚΕΥΗ, ΣΤΡΩΒΟΛΟΣ) 51, ΛΕΥΚΩΣΙΑ ΚΥΠΡΟΥ	(0035722)-121883	(0035722)-336258								
ΤΡΑΠΕΖΑ ΠΕΙΡΑΙΩΣ Α.Ε.			a		a			a		
ΑΜΕΡΙΚΗΣ 4, ΑΘΗΝΑ	(210)-3335000	(210)-3335079								
	(210)-3335918	(210)-3254207								

Πίνακας Μετοχών Υπό Ειδική Διαπραγμάτευση

Μετοχές	Κατηγορία Διαπραγμάτευσης
Ειδικός Διαπραγματευτής	Έναρξη Ειδικής Διαπραγμάτευσης
CYPRUS POPULAR BANK (ΚΟ)	Κατάσταση σε Αναστολή
ΠΕΙΡΑΙΩΣ Α.Ε.Π.Ε.Υ.	02/02/2013
ΒΙΟΧΑΛΚΟ (ΚΑ)	Κατάσταση σε Αναστολή
EUROBANK EQUITIES Α.Ε.Π.Ε.Υ.	20/01/2013
MERIT ΧΡΗΜΑΤΙΣΤΗΡΙΑΚΗ Α.Ε.Π.Ε.Υ.	13/12/2012
ΑΛΦΑ FINANCE ΑΕΠΕΥ	11/02/2013
ALPHA BANK (ΚΟ)	Κύρια Αγορά
EUROBANK EQUITIES Α.Ε.Π.Ε.Υ.	24/10/2012
MERIT ΧΡΗΜΑΤΙΣΤΗΡΙΑΚΗ Α.Ε.Π.Ε.Υ.	03/09/2013
NBG SECURITIES Α.Ε.Π.Ε.Υ.	15/01/2013
ΕΛΛΗΝΟΑΜΕΡΙΚΑΝΙΚΗ ΧΡΗΜΑΤΙΣΤΗΡΙΑΚΗ Α.Ε.Π.Ε.Υ.	25/07/2014
ΕΠΕΝΔΥΤΙΚΗ ΤΡΑΠΕΖΑ ΕΛΛΑΔΟΣ Α.Ε.	08/01/2013
ΠΕΙΡΑΙΩΣ Α.Ε.Π.Ε.Υ.	28/05/2013
ΑΤΤΙΚΑ BANK Α.Τ.Ε. (ΚΟ)	Κύρια Αγορά
ΒΕΤΑ ΧΡΗΜΑΤΙΣΤΗΡΙΑΚΗ Α.Ε.Π.Ε.Υ.	02/06/2014
EUROBANK EQUITIES Α.Ε.Π.Ε.Υ.	25/07/2014
ΕΛΛΗΝΟΑΜΕΡΙΚΑΝΙΚΗ ΧΡΗΜΑΤΙΣΤΗΡΙΑΚΗ Α.Ε.Π.Ε.Υ.	25/07/2014
BYTE COMPUTER (ΚΟ)	Κύρια Αγορά
MERIT ΧΡΗΜΑΤΙΣΤΗΡΙΑΚΗ Α.Ε.Π.Ε.Υ.	04/08/2013
COCA-COLA HBC AG (ΚΟ)	Κύρια Αγορά
EUROBANK EQUITIES Α.Ε.Π.Ε.Υ.	23/10/2013
NBG SECURITIES Α.Ε.Π.Ε.Υ.	29/04/2013
FOLLI-FOLLIE (ΚΟ)	Κύρια Αγορά
NBG SECURITIES Α.Ε.Π.Ε.Υ.	17/02/2014
FRIGOLASS (ΚΟ)	Κύρια Αγορά
EUROBANK EQUITIES Α.Ε.Π.Ε.Υ.	27/10/2014
LAMDA DEVELOPMENT(ΚΟ)	Κύρια Αγορά
EUROBANK EQUITIES Α.Ε.Π.Ε.Υ.	08/12/2014
MARFIN INVESTMENT GROUP (ΚΟ)	Κύρια Αγορά
ΕΛΛΗΝΟΑΜΕΡΙΚΑΝΙΚΗ ΧΡΗΜΑΤΙΣΤΗΡΙΑΚΗ Α.Ε.Π.Ε.Υ.	25/07/2014
ΠΕΙΡΑΙΩΣ Α.Ε.Π.Ε.Υ.	02/02/2013
MLS ΠΛΗΡΟΦΟΡΙΚΗ (ΚΟ)	Κύρια Αγορά
ΒΕΤΑ ΧΡΗΜΑΤΙΣΤΗΡΙΑΚΗ Α.Ε.Π.Ε.Υ.	18/07/2013
PROFILE (ΚΟ)	Κύρια Αγορά
EUROBANK EQUITIES Α.Ε.Π.Ε.Υ.	23/06/2014
REDS (ΚΟ)	Κύρια Αγορά
EUROBANK EQUITIES Α.Ε.Π.Ε.Υ.	05/09/2014
VIOTALCO SA/ΝV (ΚΑ)	Κύρια Αγορά
MERIT ΧΡΗΜΑΤΙΣΤΗΡΙΑΚΗ Α.Ε.Π.Ε.Υ.	17/03/2014
ΑΛΦΑ FINANCE ΑΕΠΕΥ	17/02/2014
ΑΛΟΥΜΥΛ (ΚΟ)	Κύρια Αγορά
ΒΕΤΑ ΧΡΗΜΑΤΙΣΤΗΡΙΑΚΗ Α.Ε.Π.Ε.Υ.	18/07/2013
ΓΕΚ ΤΕΡΝΑ (ΚΟ)	Κύρια Αγορά
ΕΠΕΝΔΥΤΙΚΗ ΤΡΑΠΕΖΑ ΕΛΛΑΔΟΣ Α.Ε.	02/01/2013
ΔΕΗ (ΚΟ)	Κύρια Αγορά
EUROBANK EQUITIES Α.Ε.Π.Ε.Υ.	23/10/2012
NBG SECURITIES Α.Ε.Π.Ε.Υ.	26/03/2013
ΑΛΦΑ FINANCE ΑΕΠΕΥ	08/01/2013
ΕΛΛΗΝΟΑΜΕΡΙΚΑΝΙΚΗ ΧΡΗΜΑΤΙΣΤΗΡΙΑΚΗ Α.Ε.Π.Ε.Υ.	01/09/2014
ΕΠΕΝΔΥΤΙΚΗ ΤΡΑΠΕΖΑ ΕΛΛΑΔΟΣ Α.Ε.	08/01/2013
ΠΕΙΡΑΙΩΣ Α.Ε.Π.Ε.Υ.	28/09/2013
ΕΘΝΙΚΗ ΤΡΑΠΕΖΑ (ΚΟ)	Κύρια Αγορά
EUROBANK EQUITIES Α.Ε.Π.Ε.Υ.	24/10/2012
MERIT ΧΡΗΜΑΤΙΣΤΗΡΙΑΚΗ Α.Ε.Π.Ε.Υ.	03/09/2013
NBG SECURITIES Α.Ε.Π.Ε.Υ.	28/02/2013
ΑΛΦΑ FINANCE ΑΕΠΕΥ	08/01/2013
ΕΛΛΗΝΟΑΜΕΡΙΚΑΝΙΚΗ ΧΡΗΜΑΤΙΣΤΗΡΙΑΚΗ Α.Ε.Π.Ε.Υ.	25/07/2014
ΕΠΕΝΔΥΤΙΚΗ ΤΡΑΠΕΖΑ ΕΛΛΑΔΟΣ Α.Ε.	08/01/2013
ΠΕΙΡΑΙΩΣ Α.Ε.Π.Ε.Υ.	08/09/2013
ΕΛ.ΤΕΧ. ΑΝΕΜΟΣ Α.Ε. (ΚΟ)	Κύρια Αγορά
EUROBANK EQUITIES Α.Ε.Π.Ε.Υ.	22/07/2014
ΕΛΛΑΚΤΩΡ (ΚΟ)	Κύρια Αγορά
EUROBANK EQUITIES Α.Ε.Π.Ε.Υ.	01/06/2013
NBG SECURITIES Α.Ε.Π.Ε.Υ.	25/06/2013
ΕΠΕΝΔΥΤΙΚΗ ΤΡΑΠΕΖΑ ΕΛΛΑΔΟΣ Α.Ε.	02/01/2013

Πίνακας Μετοχών Υπό Ειδική Διαπραγμάτευση

Μετοχές	Κατηγορία Διαπραγμάτευσης
Ειδικός Διαπραγματευτής	Έναρξη Ειδικής Διαπραγμάτευσης
ΕΛΛΗΝ. ΧΡΗΜΑΤΙΣΤΗΡΙΑ-Χ.Α. (ΚΟ)	Κύρια Αγορά
EUROBANK EQUITIES Α.Ε.Π.Ε.Υ.	01/06/2013
NBG SECURITIES Α.Ε.Π.Ε.Υ.	25/06/2013
ΕΛΛΗΝΟΑΜΕΡΙΚΑΝΙΚΗ ΧΡΗΜΑΤΙΣΤΗΡΙΑΚΗ Α.Ε.Π.Ε.Υ.	01/09/2014
ΕΠΕΝΔΥΤΙΚΗ ΤΡΑΠΕΖΑ ΕΛΛΑΔΟΣ Α.Ε.	02/01/2013
ΕΛΤΟΝ (ΚΟ)	Κύρια Αγορά
ΒΕΤΑ ΧΡΗΜΑΤΙΣΤΗΡΙΑΚΗ Α.Ε.Π.Ε.Υ.	03/09/2013
ΕΥΡΩΣΥΜΒΟΥΛΟΙ (ΚΟ)	Κύρια Αγορά
EUROBANK EQUITIES Α.Ε.Π.Ε.Υ.	22/07/2014
ΙΝΤΡΑΛΟΤ (ΚΟ)	Κύρια Αγορά
EUROBANK EQUITIES Α.Ε.Π.Ε.Υ.	01/06/2013
ΕΠΕΝΔΥΤΙΚΗ ΤΡΑΠΕΖΑ ΕΛΛΑΔΟΣ Α.Ε.	02/01/2013
ΠΕΙΡΑΙΩΣ Α.Ε.Π.Ε.Υ.	28/09/2013
ΚΑΝΑΚΗΣ Σ. (ΚΟ)	Κύρια Αγορά
ΒΕΤΑ ΧΡΗΜΑΤΙΣΤΗΡΙΑΚΗ Α.Ε.Π.Ε.Υ.	01/10/2013
ΚΡΕΤΑ ΦΑΡΜ (ΚΟ)	Κύρια Αγορά
EUROBANK EQUITIES Α.Ε.Π.Ε.Υ.	17/11/2014
ΜΟΤΟΡ ΟΙΛ (ΚΟ)	Κύρια Αγορά
EUROBANK EQUITIES Α.Ε.Π.Ε.Υ.	23/10/2012
NBG SECURITIES Α.Ε.Π.Ε.Υ.	17/02/2014
ΕΛΛΗΝΟΑΜΕΡΙΚΑΝΙΚΗ ΧΡΗΜΑΤΙΣΤΗΡΙΑΚΗ Α.Ε.Π.Ε.Υ.	01/09/2014
ΜΥΤΙΛΗΝΑΙΟΣ (ΚΟ)	Κύρια Αγορά
NBG SECURITIES Α.Ε.Π.Ε.Υ.	25/06/2013
ΕΛΛΗΝΟΑΜΕΡΙΚΑΝΙΚΗ ΧΡΗΜΑΤΙΣΤΗΡΙΑΚΗ Α.Ε.Π.Ε.Υ.	25/07/2014
ΕΠΕΝΔΥΤΙΚΗ ΤΡΑΠΕΖΑ ΕΛΛΑΔΟΣ Α.Ε.	02/01/2013
ΟΠΑΠ (ΚΟ)	Κύρια Αγορά
EUROBANK EQUITIES Α.Ε.Π.Ε.Υ.	24/10/2012
NBG SECURITIES Α.Ε.Π.Ε.Υ.	15/01/2013
ΑΛΦΑ FINANCE ΑΕΠΕΥ	08/01/2013
ΕΛΛΗΝΟΑΜΕΡΙΚΑΝΙΚΗ ΧΡΗΜΑΤΙΣΤΗΡΙΑΚΗ Α.Ε.Π.Ε.Υ.	25/07/2014
ΕΠΕΝΔΥΤΙΚΗ ΤΡΑΠΕΖΑ ΕΛΛΑΔΟΣ Α.Ε.	08/01/2013
ΟΤΕ (ΚΟ)	Κύρια Αγορά
EUROBANK EQUITIES Α.Ε.Π.Ε.Υ.	24/10/2012
NBG SECURITIES Α.Ε.Π.Ε.Υ.	01/12/2012
ΑΛΦΑ FINANCE ΑΕΠΕΥ	08/01/2013
ΕΛΛΗΝΟΑΜΕΡΙΚΑΝΙΚΗ ΧΡΗΜΑΤΙΣΤΗΡΙΑΚΗ Α.Ε.Π.Ε.Υ.	25/07/2014
ΕΠΕΝΔΥΤΙΚΗ ΤΡΑΠΕΖΑ ΕΛΛΑΔΟΣ Α.Ε.	08/01/2013
ΠΕΙΡΑΙΩΣ Α.Ε.Π.Ε.Υ.	08/09/2013
ΠΑΠΟΥΤΣΑΝΗΣ (ΚΟ)	Κύρια Αγορά
ΒΕΤΑ ΧΡΗΜΑΤΙΣΤΗΡΙΑΚΗ Α.Ε.Π.Ε.Υ.	25/11/2013
ΠΕΙΡΑΙΩΣ ΤΡΑΠΕΖΑ (ΚΟ)	Κύρια Αγορά
EUROBANK EQUITIES Α.Ε.Π.Ε.Υ.	23/10/2012
MERIT ΧΡΗΜΑΤΙΣΤΗΡΙΑΚΗ Α.Ε.Π.Ε.Υ.	16/09/2013
NBG SECURITIES Α.Ε.Π.Ε.Υ.	02/06/2013
ΕΛΛΗΝΟΑΜΕΡΙΚΑΝΙΚΗ ΧΡΗΜΑΤΙΣΤΗΡΙΑΚΗ Α.Ε.Π.Ε.Υ.	25/07/2014
ΕΠΕΝΔΥΤΙΚΗ ΤΡΑΠΕΖΑ ΕΛΛΑΔΟΣ Α.Ε.	08/01/2013
ΠΕΙΡΑΙΩΣ Α.Ε.Π.Ε.Υ.	16/02/2013
ΠΕΤΡΟΠΟΥΛΟΣ ΠΕΤΡΟΣ (ΚΟ)	Κύρια Αγορά
ΒΕΤΑ ΧΡΗΜΑΤΙΣΤΗΡΙΑΚΗ Α.Ε.Π.Ε.Υ.	28/05/2013
ΠΛΑΙΣΙΟ COMPUTERS (ΚΟ)	Κύρια Αγορά
ΒΕΤΑ ΧΡΗΜΑΤΙΣΤΗΡΙΑΚΗ Α.Ε.Π.Ε.Υ.	05/05/2014
EUROBANK EQUITIES Α.Ε.Π.Ε.Υ.	02/03/2015
ΣΑΡΑΝΤΗΣ ΓΡ. (ΚΟ)	Κύρια Αγορά
ΒΕΤΑ ΧΡΗΜΑΤΙΣΤΗΡΙΑΚΗ Α.Ε.Π.Ε.Υ.	14/05/2013
ΤΙΤΑΝ (ΚΟ)	Κύρια Αγορά
EUROBANK EQUITIES Α.Ε.Π.Ε.Υ.	23/10/2012
NBG SECURITIES Α.Ε.Π.Ε.Υ.	17/02/2014
ΤΡΑΠΕΖΑ EUROBANK ERGASIAS (ΚΟ)	Κύρια Αγορά
EUROBANK EQUITIES Α.Ε.Π.Ε.Υ.	01/06/2013
ΑΛΦΑ FINANCE ΑΕΠΕΥ	08/01/2013
ΕΛΛΗΝΟΑΜΕΡΙΚΑΝΙΚΗ ΧΡΗΜΑΤΙΣΤΗΡΙΑΚΗ Α.Ε.Π.Ε.Υ.	25/07/2014
ΕΠΕΝΔΥΤΙΚΗ ΤΡΑΠΕΖΑ ΕΛΛΑΔΟΣ Α.Ε.	08/01/2013
ΠΕΙΡΑΙΩΣ Α.Ε.Π.Ε.Υ.	28/09/2013

Γνωστοποιήσεις Συναλλαγών - Κατάλογος Υπόχρεων Προσώπων

Ημερομηνία Υποβολής [1]	Επωνυμία	Λόγος Υποβολής [2]	Υπόχρεος	Ιδιότητα Υποχρέου	Σχέση με τον Υπόχρεο	Ημερομηνία Συναλλαγής	Αγορά	Όγκος Συναλλαγών	Αξία Συναλλαγών	Φύση Συναλλαγής [3]	Είδος Χρηματικού μέσου	Παρατηρήσεις [4]
12/03/2015	HELLAS ONLINE ΗΛΕΚΤΡΟΝΙΚΕΣ ΕΠΙΚΟΙΝΩΝΙΕΣ Α.Ε.	B	ΠΑΡΑΣΚΕΥΟΠΟΥΛΟΣ ΝΙΚΟΛΑΟΣ	Αντιπρόεδρος ΔΣ	Συνδεδόμενο Νομικό Πρόσωπο	11/03/2015	ΑΞΙΩΝ ΧΑ	29,266	16,476.76	A	Μετοχή (Κοινή)	
12/03/2015	ΚΡΕ.ΚΑ Α.Ε.	B	ΚΙΟΥΤΣΟΥΚΟΥΣΤΑΣ ΖΑΧΑΡΙΑΣ	Πρόεδρος κ Διευθ. Σύμβουλος	Συνδεδόμενο Νομικό Πρόσωπο με πρόσωπα της περίπτωσης Β	10/03/2015	ΑΞΙΩΝ ΧΑ	1,000	154.00	A	Μετοχή (Κοινή)	
12/03/2015	ΜΙΝΩΙΚΕΣ ΓΡΑΜΜΕΣ ΑΝΕ	B	GRIMALDI EMANUELE	Πρόεδρος ΔΣ	Συνδεδόμενο Νομικό Πρόσωπο	10/03/2015	ΑΞΙΩΝ ΧΑ	5,325	10,643.98	A	Μετοχή (Κοινή)	
12/03/2015	ΜΟΤΟΡ ΟΪΛ (ΕΛΛΑΣ) ΔΙΥΛΙΣΤΗΡΙΑ ΚΟΡΙΝΘΟΥ ΑΕ	B	ΒΑΡΔΙΝΟΓΙΑΝΝΗΣ ΙΩΑΝΝΗΣ	Αντιπρόεδρος ΔΣ	Συνδεδόμενο Νομικό Πρόσωπο με πρόσωπα της περίπτωσης Β	11/03/2015	ΑΞΙΩΝ ΧΑ	15,802	110,772.00	Π	Μετοχή (Κοινή)	
12/03/2015	ΤΕΧΝΙΚΗ ΟΛΥΜΠΙΑΚΗ Α.Ε.	A	ΣΤΕΓΓΟΥ ΜΑΡΙΑΝΝΑ	Μέλος ΔΣ [Μη Εκτελεστικό]	Ο ίδιος	11/03/2015	ΑΞΙΩΝ ΧΑ	73,550	62,591.05	A	Μετοχή (Κοινή)	
12/03/2015	ΤΕΧΝΙΚΗ ΟΛΥΜΠΙΑΚΗ Α.Ε.	A	ΣΤΕΓΓΟΣ ΑΝΔΡΕΑΣ	Αντιπρόεδρος ΔΣ	Ο ίδιος	11/03/2015	ΑΞΙΩΝ ΧΑ	123,550	105,141.05	A	Μετοχή (Κοινή)	
12/03/2015	ΤΕΧΝΙΚΗ ΟΛΥΜΠΙΑΚΗ Α.Ε.	A	ΣΤΕΓΓΟΣ ΓΕΩΡΓΙΟΣ	Διευθ. Σύμβουλος	Ο ίδιος	11/03/2015	ΑΞΙΩΝ ΧΑ	147,100	125,182.10	Π	Μετοχή (Κοινή)	
12/03/2015	ΤΡΑΠΕΖΑ EUROBANK ERGASIAS Α.Ε.	B	ΑΡΧΟΝΤΙΔΗΣ ΔΗΜΟΣΘΕΝΗΣ	Γεν. Διευθυντής	Συνδεδόμενο Νομικό Πρόσωπο	09/03/2015	ΑΞΙΩΝ ΧΑ	812,862	95,943.44	Π	Μετοχή (Κοινή)	
12/03/2015	ΤΡΑΠΕΖΑ EUROBANK ERGASIAS Α.Ε.	B	ΑΡΧΟΝΤΙΔΗΣ ΔΗΜΟΣΘΕΝΗΣ	Γεν. Διευθυντής	Συνδεδόμενο Νομικό Πρόσωπο	09/03/2015	ΑΞΙΩΝ ΧΑ	812,862	94,433.35	A	Μετοχή (Κοινή)	
12/03/2015	ΤΡΑΠΕΖΑ EUROBANK ERGASIAS Α.Ε.	B	ΑΡΧΟΝΤΙΔΗΣ ΔΗΜΟΣΘΕΝΗΣ	Γεν. Διευθυντής	Συνδεδόμενο Νομικό Πρόσωπο	09/03/2015	ΑΞΙΩΝ ΧΑ	437,722	50,528.40	Π	Μετοχή (Κοινή)	
12/03/2015	ΤΡΑΠΕΖΑ EUROBANK ERGASIAS Α.Ε.	B	ΑΡΧΟΝΤΙΔΗΣ ΔΗΜΟΣΘΕΝΗΣ	Γεν. Διευθυντής	Συνδεδόμενο Νομικό Πρόσωπο	09/03/2015	ΑΞΙΩΝ ΧΑ	315,219	36,499.39	A	Μετοχή (Κοινή)	
12/03/2015	ΤΡΑΠΕΖΑ EUROBANK ERGASIAS Α.Ε.	B	ΑΡΧΟΝΤΙΔΗΣ ΔΗΜΟΣΘΕΝΗΣ	Γεν. Διευθυντής	Συνδεδόμενο Νομικό Πρόσωπο	09/03/2015	ΑΞΙΩΝ ΧΑ	200,000	23,750.01	Π	Μετοχή (Κοινή)	
12/03/2015	ΤΡΑΠΕΖΑ EUROBANK ERGASIAS Α.Ε.	B	ΑΡΧΟΝΤΙΔΗΣ ΔΗΜΟΣΘΕΝΗΣ	Γεν. Διευθυντής	Συνδεδόμενο Νομικό Πρόσωπο	09/03/2015	ΑΞΙΩΝ ΧΑ	200,000	22,599.99	A	Μετοχή (Κοινή)	

Σημειώσεις Γνωστοποιήσεων Συναλλαγών

[1] - Η Ημερομηνία Υποβολής αφορά την Ημερομηνία που η Γνωστοποίηση παρελήφθη από το Χ.Α.

[2] - Λόγος Υποβολής: Α: Πρόσωπο που ασκεί Διευθυντικά καθήκοντα, Β: Πρόσωπο που έχει στενό δεσμό με πρόσωπο που ασκεί Διευθυντικά καθήκοντα.

[3] - Φύση Συναλλαγής: Α: Αγορά, Π: Πώληση.

[4] - Παρατηρήσεις: 1 - Λόγω Συμμετοχής σε ΑΜΚ, 2 - Λόγω Εξάσκησης Δικαιώματος Προαίρεσης αγοράς μετοχών που παρέχεται στο προσωπικό, 3 - Λόγω Δωρεάς, 4 - Λόγω Συγχώνευσης ή Διάσπασης κλπ, 5 - Λόγω Μετατροπής ή Ανταλλαγής Ομολογιών, 6 - Ανταλλαγή λόγω Προαιρετικής Δημόσιας Πρότασης.

Γνωστοποιήσεις Ανωνύμων Εταιρειών Επενδύσεων Χαρτοφυλακίου

Επωνυμία Α.Ε.Ε.Χ.	Εσωτερική Αξία Μετοχής	Τιμή Μετοχής	Υπερ/υπο τίμημα
ALPHA TRUST ΑΝΔΡΟΜΕΔΑ ΑΕΕΧ	22.42	17.43	-22.24%
ΑΙΟΛΙΚΗ Α.Ε.Ε.Χ.	1.16	0.64	-44.83%

Σημειώσεις Γνωστοποιήσεων

Σύμφωνα με με την Απόφαση 4/278/12.08.2003 της Επιτροπής Κεφαλαιαγοράς οι Ανώνυμες Εταιρείες Επενδύσεων Χαρτοφυλακίου υποχρεούνται να γνωστοποιούν στο Χρηματιστήριο Αθηνών κατά την 10η, 20η και τελευταία εργάσιμη ημέρα κάθε μήνα την Εσωτερική Αξία της Μετοχής τους καθώς και το Υπερτίμημα / Υποτίμημα (Premium / Discount) σε σχέση με την Χρηματιστηριακή Αξία της Μετοχής τους.

Υποκείμενη Αγορά

Αγορά Παραγώγων

Ανωτ Τιμή	Κατωτ Τιμή	Τιμή κλεισ.	Μεταβ.	Μήνας Παράδοσης	Άνοιγμα	Ανωτ Τιμή	Κατωτ Τιμή	Τελ Τιμή	Τιμή κλεισ.	Τελευταία ζήτηση	Τελευταία προσφορά	Τιμή Εκκαθάρισης	Υψηλό ζωής	Χαμηλό ζωής	Πράξεις	Όγκος	Ανοικτές θέσεις
FTSE/X.A. Large Cap (Μονάδα Διαπραγμάτευσης: 1 Μονάδα Δείκτη x 5€, Χρηματικός Διακανονισμός)																	
238.78	232.23	233.91	-0.21%	Μάρτιος 2015	237.00	238.75	231.75	234.00	234.00	---	---	233.00	328.00	---	547	3,374	38,095
				Απρίλιος 2015	232.50	237.75	232.00	234.00	234.00	---	---	232.75	280.00	---	95	714	1,337
				Μάιος 2015	---	---	---	---	235.00	---	---	---	---	---	---	---	---
				Ιούνιος 2015	---	---	---	---	234.75	---	---	233.25	273.00	---	---	---	11
				Σεπτέμβριος 2015	---	---	---	---	234.50	---	---	---	---	---	---	---	---
				Δεκέμβριος 2015	---	---	---	---	235.50	---	---	---	---	---	---	---	---

Υποκείμενη Αγορά				Αγορά Παραγώγων										Ανοικτές θέσεις			
Ανωτ Τιμή	Κατωτ Τιμή	Τιμή κλεισ.	Μεταβ.	Μήνας Παράδοσης	Άνοιγμα	Ανωτ Τιμή	Κατωτ Τιμή	Τελ Τιμή	Τιμή κλεισ.	Τελευταία ζήτηση	Τελευταία προσφορά	Τιμή Εκκαθάρισης	Υψηλό ζωής	Χαμηλό ζωής	Πράξεις	Όγκος	Ανοικτές θέσεις
0.318	0.301	0.311	2.30%	(Μέγεθος Συμβολαίου: 100 Μετοχές, Φυσική Παράδοση)													
				Μάρτιος 2015	0.315	0.317	0.300	0.309	0.309	---	---	0.310	0.555	---	122	2,047	38,258
				Ιούνιος 2015	0.306	0.309	0.300	0.305	0.305	---	---	0.307	0.405	---	15	238	1,092
				Σεπτέμβριος 2015	---	---	---	---	0.307	---	---	0.313	0.403	---	---	---	50
				Δεκέμβριος 2015	---	---	---	---	0.309	---	---	---	---	---	---	---	---
15.80	15.60	15.67	0.45%	(Μέγεθος Συμβολαίου: 100 Μετοχές, Φυσική Παράδοση)													
				Μάρτιος 2015	---	---	---	---	15.61	---	---	15.43	17.10	---	---	---	181
				Ιούνιος 2015	15.65	15.65	15.65	15.65	15.65	---	---	15.34	15.99	---	1	1	30
				Σεπτέμβριος 2015	---	---	---	---	15.42	---	---	---	---	---	---	---	---
				Δεκέμβριος 2015	---	---	---	---	15.49	---	---	---	---	---	---	---	---
27.64	26.97	27.40	0.92%	(Μέγεθος Συμβολαίου: 100 Μετοχές, Φυσική Παράδοση)													
				Μάρτιος 2015	27.28	27.28	27.28	27.28	27.28	---	---	26.95	31.00	---	2	10	186
				Ιούνιος 2015	---	---	---	---	27.30	---	---	26.93	26.70	---	---	---	7
				Σεπτέμβριος 2015	---	---	---	---	27.44	---	---	---	---	---	---	---	---
				Δεκέμβριος 2015	---	---	---	---	27.58	---	---	---	---	---	---	---	---
1.71	1.60	1.65	3.13%	(Μέγεθος Συμβολαίου: 100 Μετοχές, Φυσική Παράδοση)													
				Μάρτιος 2015	1.64	1.69	1.64	1.68	1.68	---	---	1.63	2.02	---	9	23	333
				Ιούνιος 2015	---	---	---	---	1.61	---	---	---	---	---	---	---	---
				Σεπτέμβριος 2015	---	---	---	---	1.62	---	---	---	---	---	---	---	---
				Δεκέμβριος 2015	---	---	---	---	1.63	---	---	---	---	---	---	---	---
7.71	7.55	7.60	0.00%	(Μέγεθος Συμβολαίου: 100 Μετοχές, Φυσική Παράδοση)													
				Μάρτιος 2015	7.58	7.58	7.52	7.57	7.57	---	---	7.41	8.89	---	17	51	135
				Ιούνιος 2015	---	---	---	---	7.46	---	---	7.38	7.83	---	---	---	6
				Σεπτέμβριος 2015	---	---	---	---	7.50	---	---	---	---	---	---	---	---
				Δεκέμβριος 2015	---	---	---	---	7.54	---	---	---	---	---	---	---	---
10.00	9.40	9.56	1.49%	(Μέγεθος Συμβολαίου: 100 Μετοχές, Φυσική Παράδοση)													
				Μάρτιος 2015	9.50	9.70	9.45	9.50	9.50	---	---	9.50	10.93	---	33	91	643
				Ιούνιος 2015	9.50	9.60	9.41	9.48	9.48	---	---	9.45	9.63	---	19	80	34
				Σεπτέμβριος 2015	---	---	---	---	9.52	---	---	---	---	---	---	---	---
				Δεκέμβριος 2015	---	---	---	---	9.39	---	---	---	---	---	---	---	---
0.195	0.184	0.186	-2.11%	(Μέγεθος Συμβολαίου: 100 Μετοχές, Φυσική Παράδοση)													
				Μάρτιος 2015	0.189	0.189	0.185	0.185	0.185	---	---	0.188	0.250	---	5	110	25,518
				Ιούνιος 2015	0.184	0.184	0.184	0.184	0.184	---	---	0.188	0.232	---	3	50	113
				Σεπτέμβριος 2015	---	---	---	---	0.192	---	---	---	---	---	---	---	---
				Δεκέμβριος 2015	---	---	---	---	0.193	---	---	---	---	---	---	---	---
3.26	3.12	3.13	-1.88%	(Μέγεθος Συμβολαίου: 100 Μετοχές, Φυσική Παράδοση)													
				Μάρτιος 2015	3.20	3.20	3.12	3.12	3.12	---	---	3.18	4.09	---	12	21	236
				Ιούνιος 2015	3.16	3.16	3.14	3.14	3.14	---	---	3.19	3.20	---	2	9	30
				Σεπτέμβριος 2015	---	---	---	---	3.22	---	---	---	---	---	---	---	---
				Δεκέμβριος 2015	---	---	---	---	3.24	---	---	---	---	---	---	---	---

Υποκείμενη Αγορά				Αγορά Παραγώγων													
Ανωτ Τιμή	Κατωτ Τιμή	Τιμή κλεισ.	Μεταβ.	Μήνας Παράδοσης	Άνοιγμα	Ανωτ Τιμή	Κατωτ Τιμή	Τελ Τιμή	Τιμή κλεισ.	Τελευταία ζήτηση	Τελευταία προσφορά	Τιμή Εκκαθάρισης	Υψηλό ζωής	Χαμηλό ζωής	Πράξεις	Όγκος	Ανοικτές θέσεις
(Μέγεθος Συμβολαίου: 100 Μετοχές, Φυσική Παράδοση)																	
ΓΕΚ ΤΕΡΝΑ (ΚΟ)				Μάρτιος 2015	1.96	2.02	1.93	1.99	1.99	---	---	2.01	2.80	---	29	233	6,547
2.00	1.93	1.99	1.53%	Ιούνιος 2015	1.96	1.96	1.95	1.95	1.95	---	---	2.00	2.73	---	2	8	1,102
				Σεπτέμβριος 2015	---	---	---	---	1.98	---	---	---	---	---	---	---	---
				Δεκέμβριος 2015	---	---	---	---	1.99	---	---	---	---	---	---	---	---
(Μέγεθος Συμβολαίου: 100 Μετοχές, Φυσική Παράδοση)																	
ΔΕΗ (ΚΟ)				Μάρτιος 2015	5.70	5.70	5.35	5.49	5.49	---	---	5.45	7.94	---	110	629	3,498
5.70	5.36	5.53	-0.90%	Ιούνιος 2015	5.58	5.58	5.39	5.49	5.49	---	---	5.46	8.06	---	13	50	64
				Σεπτέμβριος 2015	---	---	---	---	5.61	---	---	---	---	---	---	---	---
				Δεκέμβριος 2015	---	---	---	---	5.64	---	---	---	---	---	---	---	---
(Μέγεθος Συμβολαίου: 100 Μετοχές, Φυσική Παράδοση)																	
ΕΘΝΙΚΗ ΤΡΑΠΕΖΑ (ΚΟ)				Μάρτιος 2015	1.12	1.15	1.11	1.13	1.13	---	---	1.13	1.90	---	434	6,514	28,740
1.16	1.11	1.13	1.80%	Ιούνιος 2015	1.15	1.15	1.10	1.13	1.13	---	---	1.13	2.10	---	27	249	1,689
				Σεπτέμβριος 2015	---	---	---	---	1.12	---	---	1.15	1.44	---	---	---	100
				Δεκέμβριος 2015	---	---	---	---	1.13	---	---	---	---	---	---	---	---
(Μέγεθος Συμβολαίου: 100 Μετοχές, Φυσική Παράδοση)																	
ΕΛΛΑΚΤΩΡ (ΚΟ)				Μάρτιος 2015	2.27	2.27	2.10	2.12	2.12	---	---	2.21	2.75	---	22	65	1,384
2.28	2.08	2.18	-1.80%	Ιούνιος 2015	2.23	2.23	2.12	2.12	2.12	---	---	2.23	2.26	---	6	20	26
				Σεπτέμβριος 2015	---	---	---	---	2.24	---	---	---	---	---	---	---	---
				Δεκέμβριος 2015	---	---	---	---	2.25	---	---	---	---	---	---	---	---
(Μέγεθος Συμβολαίου: 100 Μετοχές, Φυσική Παράδοση)																	
ΕΛΛΗΝ. ΧΡΗΜΑΤΙΣΤΗΡΙΑ Χ.Α. (ΚΟ)				Μάρτιος 2015	5.73	5.73	5.44	5.46	5.46	---	---	5.50	6.80	---	62	192	1,298
5.75	5.42	5.50	-1.96%	Ιούνιος 2015	5.64	5.64	5.41	5.51	5.51	---	---	5.47	6.02	---	23	69	138
				Σεπτέμβριος 2015	---	---	---	---	5.58	---	---	---	---	---	---	---	---
				Δεκέμβριος 2015	---	---	---	---	5.61	---	---	---	---	---	---	---	---
(Μέγεθος Συμβολαίου: 100 Μετοχές, Φυσική Παράδοση)																	
ΕΛΛΗΝΙΚΑ ΠΕΤΡΕΛΑΙΑ (ΚΟ)				Μάρτιος 2015	4.00	4.00	3.88	3.88	3.88	---	---	3.94	4.75	---	18	50	4,367
4.04	3.89	3.91	-1.51%	Ιούνιος 2015	3.97	3.97	3.97	3.97	3.97	---	---	3.97	4.07	---	1	2	25
				Σεπτέμβριος 2015	---	---	---	---	3.86	---	---	---	---	---	---	---	---
				Δεκέμβριος 2015	---	---	---	---	3.88	---	---	---	---	---	---	---	---
(Μέγεθος Συμβολαίου: 100 Μετοχές, Φυσική Παράδοση)																	
ΕΥΔΑΠ (ΚΟ)				Μάρτιος 2015	5.73	5.81	5.69	5.69	5.69	---	---	5.69	7.44	---	12	46	190
6.03	5.67	5.70	-3.39%	Ιούνιος 2015	5.70	5.71	5.56	5.71	5.71	---	---	5.65	5.86	---	8	18	24
				Σεπτέμβριος 2015	---	---	---	---	5.53	---	---	---	---	---	---	---	---
				Δεκέμβριος 2015	---	---	---	---	5.56	---	---	---	---	---	---	---	---
(Μέγεθος Συμβολαίου: 100 Μετοχές, Φυσική Παράδοση)																	
ΙΝΤΡΑΛΟΤ (ΚΟ)				Μάρτιος 2015	1.68	1.68	1.65	1.66	1.66	---	---	1.67	1.79	---	11	45	346
1.69	1.64	1.65	-2.37%	Ιούνιος 2015	1.64	1.64	1.64	1.64	1.64	---	---	1.64	1.74	---	1	5	19
				Σεπτέμβριος 2015	---	---	---	---	1.71	---	---	---	---	---	---	---	---
				Δεκέμβριος 2015	---	---	---	---	1.72	---	---	---	---	---	---	---	---

Υποκείμενη Αγορά				Αγορά Παραγώγων										Ανοικτές θέσεις			
Ανωτ Τιμή	Κατωτ Τιμή	Τιμή κλεισ.	Μεταβ.	Μήνας Παράδοσης	Άνοιγμα	Ανωτ Τιμή	Κατωτ Τιμή	Τελ Τιμή	Τιμή κλεισ.	Τελευταία ζήτηση	Τελευταία προσφορά	Τιμή Εκκαθάρισης	Υψηλό ζωής	Χαμηλό ζωής	Πράξεις	Όγκος	
(Μέγεθος Συμβολαίου: 100 Μετοχές, Φυσική Παράδοση)																	
9.04	8.83	8.87	-0.67%	Μάρτιος 2015	8.90	8.99	8.80	8.87	8.87	---	---	8.84	10.42	---	28	73	601
				Ιούνιος 2015	8.81	8.88	8.76	8.76	8.76	---	---	8.76	9.02	---	13	42	77
				Σεπτέμβριος 2015	---	---	---	---	8.72	---	---	---	---	---	---	---	---
				Δεκέμβριος 2015	---	---	---	---	8.77	---	---	---	---	---	---	---	---
(Μέγεθος Συμβολαίου: 100 Μετοχές, Φυσική Παράδοση)																	
7.20	6.88	6.90	-1.43%	Μάρτιος 2015	7.13	7.13	6.84	6.84	6.84	---	---	6.88	7.96	---	11	35	396
				Ιούνιος 2015	7.12	7.12	7.12	7.12	7.12	---	---	6.87	7.12	---	3	12	12
				Σεπτέμβριος 2015	---	---	---	---	6.87	---	---	---	---	---	---	---	---
				Δεκέμβριος 2015	---	---	---	---	6.91	---	---	---	---	---	---	---	---
(Μέγεθος Συμβολαίου: 100 Μετοχές, Φυσική Παράδοση)																	
5.94	5.65	5.69	-2.90%	Μάρτιος 2015	5.82	5.92	5.67	5.69	5.69	---	---	5.66	6.95	---	66	191	3,236
				Ιούνιος 2015	5.84	5.95	5.64	5.64	5.64	---	---	5.66	6.43	---	40	173	258
				Σεπτέμβριος 2015	---	---	---	---	5.92	---	---	5.86	5.52	---	---	---	---
				Δεκέμβριος 2015	---	---	---	---	5.95	---	---	---	---	---	---	---	---
(Μέγεθος Συμβολαίου: 100 Μετοχές, Φυσική Παράδοση)																	
13.28	11.81	12.40	-3.50%	Μάρτιος 2015	13.02	13.02	12.20	12.30	12.30	---	---	12.41	16.30	---	27	87	140
				Ιούνιος 2015	12.63	12.63	12.02	12.03	12.03	---	---	12.41	13.90	---	13	35	34
				Σεπτέμβριος 2015	---	---	---	---	12.87	---	---	---	---	---	---	---	---
				Δεκέμβριος 2015	---	---	---	---	12.93	---	---	---	---	---	---	---	---
(Μέγεθος Συμβολαίου: 100 Μετοχές, Φυσική Παράδοση)																	
8.82	8.34	8.34	-2.34%	Μάρτιος 2015	8.67	8.80	8.35	8.40	8.40	---	---	8.34	10.50	---	86	275	1,857
				Ιούνιος 2015	8.63	8.63	8.20	8.20	8.20	---	---	8.19	9.21	---	11	39	30
				Σεπτέμβριος 2015	---	---	---	---	8.38	---	---	8.21	9.38	---	---	---	---
				Δεκέμβριος 2015	---	---	---	---	8.42	---	---	---	---	---	---	---	---
(Μέγεθος Συμβολαίου: 100 Μετοχές, Φυσική Παράδοση)																	
9.15	8.85	9.05	0.00%	Μάρτιος 2015	9.03	9.12	8.87	9.08	9.08	---	---	8.97	10.09	---	114	442	6,709
				Ιούνιος 2015	9.10	9.10	8.85	9.03	9.03	---	---	8.97	10.57	---	21	63	108
				Σεπτέμβριος 2015	---	---	---	---	9.15	---	---	8.84	9.46	---	---	---	---
				Δεκέμβριος 2015	---	---	---	---	9.19	---	---	---	---	---	---	---	---
(Μέγεθος Συμβολαίου: 100 Μετοχές, Φυσική Παράδοση)																	
0.414	0.385	0.390	-2.74%	Μάρτιος 2015	0.410	0.414	0.386	0.390	0.390	---	---	0.389	1.34	---	319	6,651	93,047
				Ιούνιος 2015	0.412	0.412	0.387	0.390	0.390	---	---	0.390	1.00	---	50	2,179	4,283
				Σεπτέμβριος 2015	0.401	0.402	0.401	0.402	0.402	---	---	0.387	0.733	---	2	50	200
				Δεκέμβριος 2015	---	---	---	---	0.407	---	---	---	---	---	---	---	---
(Μέγεθος Συμβολαίου: 100 Μετοχές, Φυσική Παράδοση)																	
0.599	0.535	0.540	-6.90%	Μάρτιος 2015	0.570	0.571	0.570	0.571	0.571	---	---	0.533	0.883	---	3	11	651
				Ιούνιος 2015	0.580	0.580	0.537	0.537	0.537	---	---	0.542	0.580	---	4	11	11
				Σεπτέμβριος 2015	---	---	---	---	0.586	---	---	---	---	---	---	---	---
				Δεκέμβριος 2015	---	---	---	---	0.589	---	---	---	---	---	---	---	---

Υποκείμενη Αγορά				Αγορά Παραγώγων													
Ανωτ Τιμή	Κατωτ Τιμή	Τιμή κλεισ.	Μεταβ.	Μήνας Παράδοσης	Άνοιγμα	Ανωτ Τιμή	Κατωτ Τιμή	Τελ Τιμή	Τιμή κλεισ.	Τελευταία ζήτηση	Τελευταία προσφορά	Τιμή Εκκαθάρισης	Υψηλό ζωής	Χαμηλό ζωής	Πράξεις	Όγκος	Ανοικτές θέσεις
ΣΩΛ/ΓΕΙΑ ΚΟΡΙΝΘΟΥ (ΚΟ)																	
(Μέγεθος Συμβολαίου: 100 Μετοχές, Φυσική Παράδοση)																	
1.01	0.922	0.933	-4.80%	Μάρτιος 2015	0.965	0.965	0.931	0.931	0.931	---	---	0.945	1.30	---	4	7	428
				Ιούνιος 2015	0.988	0.988	0.950	0.950	0.950	---	---	0.952	1.11	---	4	10	89
				Σεπτέμβριος 2015	---	---	---	---	0.990	---	---	---	---	---	---	---	---
				Δεκέμβριος 2015	---	---	---	---	0.995	---	---	---	---	---	---	---	---
ΤΕΡΝΑ ΕΝΕΡΓΕΙΑΚΗ (ΚΟ)																	
(Μέγεθος Συμβολαίου: 100 Μετοχές, Φυσική Παράδοση)																	
2.69	2.56	2.61	-1.14%	Μάρτιος 2015	2.65	2.65	2.60	2.64	2.64	---	---	2.61	2.96	---	10	27	616
				Ιούνιος 2015	---	---	---	---	2.59	---	---	3.26	2.47	---	---	---	800
				Σεπτέμβριος 2015	---	---	---	---	2.61	---	---	---	---	---	---	---	---
				Δεκέμβριος 2015	---	---	---	---	2.62	---	---	---	---	---	---	---	---
ΤΙΤΑΝ (ΚΟ)																	
(Μέγεθος Συμβολαίου: 100 Μετοχές, Φυσική Παράδοση)																	
21.60	20.89	21.60	1.41%	Μάρτιος 2015	21.30	21.56	21.17	21.56	21.56	---	---	21.41	24.50	---	13	28	326
				Ιούνιος 2015	21.11	21.11	20.96	20.96	20.96	---	---	21.24	22.38	---	4	8	29
				Σεπτέμβριος 2015	---	---	---	---	21.43	---	---	---	---	---	---	---	---
				Δεκέμβριος 2015	---	---	---	---	21.53	---	---	---	---	---	---	---	---
ΤΡΑΠΕΖΑ EUROBANK ERGASIAS (ΚΟ)																	
(Μέγεθος Συμβολαίου: 100 Μετοχές, Φυσική Παράδοση)																	
0.112	0.104	0.104	-2.80%	Μάρτιος 2015	0.110	0.112	0.104	0.105	0.105	---	---	0.104	0.267	---	100	3,386	119,976
				Ιούνιος 2015	0.107	0.111	0.102	0.102	0.102	---	---	0.105	0.277	---	38	1,234	11,040
				Σεπτέμβριος 2015	---	---	---	---	0.108	---	---	0.105	0.176	---	---	---	---
				Δεκέμβριος 2015	---	---	---	---	0.109	---	---	---	---	---	---	---	---

FTSE/X.A. Large Cap

(Μονάδα Διαπραγμάτευσης: 1 Μονάδα Δείκτη x 5€ - Τρόπος Εξάσκησης: Ευρωπαϊκός Χρηματικός Διακανονισμός)

Τιμή Εξάσκησης	Δικαιώματα Αγοράς													Δικαιώματα Πώλησης																			
	Μάρτιος 2015							Απρίλιος 2015						Λοιποί Μήνες		Μάρτιος 2015							Απρίλιος 2015						Λοιποί Μήνες		Τιμή Εξάσκησης		
	Ανοιγμα	Ανιψ. Τιμή	Κατωτ. Τιμή	Τελ. Τιμή	Τιμή κλεισ.	Όγκος	Ανοικτές θέσεις	Ανοιγμα	Ανιψ. Τιμή	Κατωτ. Τιμή	Τελ. Τιμή	Τιμή κλεισ.	Όγκος	Ανοικτές θέσεις	Όγκος	Ανοικτές θέσεις	Ανοιγμα	Ανιψ. Τιμή	Κατωτ. Τιμή	Τελ. Τιμή	Τιμή κλεισ.	Όγκος	Ανοικτές θέσεις	Ανοιγμα	Ανιψ. Τιμή	Κατωτ. Τιμή	Τελ. Τιμή	Τιμή κλεισ.	Όγκος	Ανοικτές θέσεις		Όγκος	Ανοικτές θέσεις
180	0.00	0.00	0.00	-	55.50	-	24	-	-	-	-	-	-	-	-	-	0.00	0.00	0.00	-	0.07	-	-	-	-	-	-	-	-	-		-	-
185	0.00	0.00	0.00	-	50.50	-	-	-	-	-	-	-	-	-	-	-	0.00	0.00	0.00	-	0.14	-	-	-	-	-	-	-	-	-	-	-	185
190	0.00	0.00	0.00	-	45.75	-	-	-	-	-	-	-	-	-	-	-	0.00	0.00	0.00	-	0.27	-	-	-	-	-	-	-	-	-	-	-	190
195	0.00	0.00	0.00	-	41.00	-	-	-	-	-	-	-	-	-	-	-	0.00	0.00	0.00	-	0.49	-	-	-	-	-	-	-	-	-	-	-	195
200	0.00	0.00	0.00	-	36.25	-	30	0.00	0.00	0.00	-	42.50	-	-	-	-	0.00	0.00	0.00	-	0.83	-	1,084	0.00	0.00	0.00	-	7.30	-	-	-	-	200
205	0.00	0.00	0.00	-	31.75	-	-	0.00	0.00	0.00	-	39.00	-	-	-	-	0.00	0.00	0.00	-	1.30	-	1	0.00	0.00	0.00	-	8.80	-	-	-	-	205
210	0.00	0.00	0.00	-	27.50	-	-	0.00	0.00	0.00	-	35.75	-	-	-	-	0.00	0.00	0.00	-	2.10	-	5	0.00	0.00	0.00	-	10.50	-	-	-	-	210
215	0.00	0.00	0.00	-	23.50	-	-	0.00	0.00	0.00	-	32.50	-	-	-	-	0.00	0.00	0.00	-	3.10	-	70	0.00	0.00	0.00	-	12.50	-	-	-	-	215
220	0.00	0.00	0.00	-	19.75	-	25	0.00	0.00	0.00	-	29.75	-	-	-	-	0.00	0.00	0.00	-	4.40	-	13	0.00	0.00	0.00	-	14.50	-	-	-	-	220
225	0.00	0.00	0.00	-	16.50	-	22	0.00	0.00	0.00	-	27.00	-	-	-	-	0.00	0.00	0.00	-	4.50	4.50	4.50	1	6	0.00	0.00	0.00	-	16.75	-	-	225
225	0.00	0.00	0.00	-	16.50	-	22	0.00	0.00	0.00	-	27.00	-	-	-	-	0.00	0.00	0.00	-	4.50	4.50	4.50	1	6	0.00	0.00	0.00	-	16.75	-	-	225
230	0.00	0.00	0.00	-	13.50	-	61	0.00	0.00	0.00	-	24.50	-	-	-	-	0.00	0.00	0.00	-	8.00	-	65	0.00	0.00	0.00	-	19.25	-	-	-	-	230
235	0.00	0.00	0.00	-	11.00	-	46	0.00	0.00	0.00	-	22.00	-	40	-	-	0.00	0.00	0.00	-	10.50	-	110	0.00	0.00	0.00	-	21.75	-	-	-	-	235
240	7.20	7.20	6.00	6.00	6.00	39	154	0.00	0.00	0.00	-	19.75	-	-	-	-	7.20	7.20	12.00	12.00	12.00	8	56	0.00	0.00	0.00	-	24.50	-	-	-	-	240
245	0.00	0.00	0.00	-	6.80	-	20	0.00	0.00	0.00	-	17.75	-	-	-	-	0.00	0.00	0.00	-	16.25	-	24	0.00	0.00	0.00	-	27.50	-	-	-	-	245
250	0.00	0.00	0.00	-	5.20	-	404	0.00	0.00	0.00	-	16.00	-	-	-	-	0.00	0.00	0.00	-	19.75	-	90	0.00	0.00	0.00	-	30.75	-	-	-	-	250
255	0.00	0.00	0.00	-	4.00	-	290	0.00	0.00	0.00	-	14.25	-	-	-	-	0.00	0.00	24.00	24.00	24.00	10	255	0.00	0.00	0.00	-	34.00	-	1	-	-	255
260	0.00	0.00	0.00	-	3.00	-	113	0.00	0.00	0.00	-	12.75	-	21	-	-	0.00	0.00	0.00	-	27.50	-	109	0.00	0.00	0.00	-	37.50	-	-	-	-	260
265	0.00	0.00	0.00	-	2.20	-	68	0.00	0.00	0.00	-	11.50	-	-	-	-	0.00	0.00	0.00	-	31.75	-	132	0.00	0.00	0.00	-	41.00	-	1	-	-	265
270	0.00	0.00	0.00	-	1.60	-	147	0.00	0.00	0.00	-	10.25	-	-	-	-	0.00	0.00	0.00	-	36.00	-	70	0.00	0.00	0.00	-	44.75	-	-	-	-	270
275	0.00	0.00	0.00	-	1.10	-	120	0.00	0.00	0.00	-	9.00	-	-	-	-	0.00	0.00	0.00	-	40.50	-	-	0.00	0.00	0.00	-	48.75	-	-	-	-	275
280	0.00	0.00	0.00	-	0.81	-	156	0.00	0.00	0.00	-	8.00	-	-	-	-	0.00	0.00	0.00	-	45.25	-	-	0.00	0.00	0.00	-	52.50	-	-	-	-	280
285	0.00	0.00	0.00	-	0.57	-	2,073	0.00	0.00	0.00	-	7.10	-	40	-	-	0.00	0.00	0.00	-	50.00	-	1	0.00	0.00	0.00	-	56.50	-	-	-	-	285
290	0.00	0.00	0.00	-	0.39	-	70	0.00	0.00	0.00	-	6.20	-	-	-	-	0.00	0.00	0.00	-	55.00	-	-	0.00	0.00	0.00	-	61.00	-	-	-	-	290
295	0.00	0.00	0.00	-	0.27	-	30	-	-	-	-	-	-	-	-	-	0.00	0.00	0.00	-	59.50	-	-	-	-	-	-	-	-	-	-	-	295
300	0.00	0.00	0.00	-	0.18	-	1,530	-	-	-	-	-	-	-	-	-	0.00	0.00	0.00	-	64.50	-	-	-	-	-	-	-	-	-	-	-	300
305	0.00	0.00	0.00	-	0.12	-	-	-	-	-	-	-	-	-	-	-	0.00	0.00	0.00	-	69.50	-	-	-	-	-	-	-	-	-	-	-	305
310	0.00	0.00	0.00	-	0.08	-	50	-	-	-	-	-	-	-	-	-	0.00	0.00	0.00	-	74.50	-	4	-	-	-	-	-	-	-	-	-	310
315	0.00	0.00	0.00	-	0.05	-	-	-	-	-	-	-	-	-	-	-	0.00	0.00	0.00	-	79.50	-	-	-	-	-	-	-	-	-	-	-	315
320	0.00	0.00	0.00	-	0.03	-	1,045	-	-	-	-	-	-	-	-	-	0.00	0.00	0.00	-	84.50	-	-	-	-	-	-	-	-	-	-	-	320
325	0.00	0.00	0.00	-	0.02	-	-	-	-	-	-	-	-	-	-	-	0.00	0.00	0.00	-	89.50	-	-	-	-	-	-	-	-	-	-	-	325
330	0.00	0.00	0.00	-	0.01	-	-	-	-	-	-	-	-	-	-	-	0.00	0.00	0.00	-	94.50	-	-	-	-	-	-	-	-	-	-	-	330
335	0.00	0.00	0.00	-	0.01	-	-	-	-	-	-	-	-	-	-	-	0.00	0.00	0.00	-	99.50	-	-	-	-	-	-	-	-	-	-	-	335
340	0.00	0.00	0.00	-	0.01	-	-	-	-	-	-	-	-	-	-	-	0.00	0.00	0.00	-	104.00	-	-	-	-	-	-	-	-	-	-	-	340
345	0.00	0.00	0.00	-	0.15	-	-	-	-	-	-	-	-	-	-	-	0.00	0.00	0.00	-	109.00	-	-	-	-	-	-	-	-	-	-	-	345
350	0.00	0.00	0.00	-	0.12	-	-	-	-	-	-	-	-	-	-	-	0.00	0.00	0.00	-	114.00	-	-	-	-	-	-	-	-	-	-	-	350

FTSE/X.A. Large Cap

(Μονάδα Διαπραγμάτευσης: 1 Μονάδα Δείκτη x 5€ - Τρόπος Εξάσκησης: Ευρωπαϊκός, Χρηματικός Διακανονισμός)

Τιμή Εξάσκησης	Δικαιώματα Αγοράς														Δικαιώματα Πώλησης																	
	Μάρτιος 2015						Απρίλιος 2015						Λοιποί Μήνες		Μάρτιος 2015						Απρίλιος 2015						Λοιποί Μήνες		Τιμή Εξάσκησης			
	Άνοιγμα	Ανιψ. Τιμή	Κατωτ. Τιμή	Τελ. Τιμή	Τιμή κλεισ.	Όγκος	Άνοιγμα	Ανιψ. Τιμή	Κατωτ. Τιμή	Τελ. Τιμή	Τιμή κλεισ.	Όγκος	Άνοιγ. θέσεις	Όγκος	Άνοιγ. θέσεις	Άνοιγμα	Ανιψ. Τιμή	Κατωτ. Τιμή	Τελ. Τιμή	Τιμή κλεισ.	Όγκος	Άνοιγ. θέσεις	Άνοιγμα	Ανιψ. Τιμή	Κατωτ. Τιμή	Τελ. Τιμή	Τιμή κλεισ.	Όγκος		Άνοιγ. θέσεις	Όγκος	Άνοιγ. θέσεις
355	0.00	0.00	0.00	-	0.09	-	-	-	-	-	-	-	-	-	-	0.00	0.00	0.00	-	119.00	-	-	-	-	-	-	-	-		-	-	-
360	0.00	0.00	0.00	-	0.07	-	-	-	-	-	-	-	-	-	-	0.00	0.00	0.00	-	124.00	-	-	-	-	-	-	-	-	-	-	-	360
365	0.00	0.00	0.00	-	0.05	-	-	-	-	-	-	-	-	-	-	0.00	0.00	0.00	-	129.00	-	-	-	-	-	-	-	-	-	-	-	365
370	0.00	0.00	0.00	-	0.04	-	-	-	-	-	-	-	-	-	-	0.00	0.00	0.00	-	134.00	-	-	-	-	-	-	-	-	-	-	-	370
375	0.00	0.00	0.00	-	0.03	-	-	-	-	-	-	-	-	-	-	0.00	0.00	0.00	-	139.00	-	-	-	-	-	-	-	-	-	-	-	375
380	0.00	0.00	0.00	-	0.02	-	-	-	-	-	-	-	-	-	-	0.00	0.00	0.00	-	144.00	-	-	-	-	-	-	-	-	-	-	-	380
385	0.00	0.00	0.00	-	0.02	-	-	-	-	-	-	-	-	-	-	0.00	0.00	0.00	-	149.00	-	-	-	-	-	-	-	-	-	-	-	385
390	0.00	0.00	0.00	-	0.01	-	-	-	-	-	-	-	-	-	-	0.00	0.00	0.00	-	154.00	-	-	-	-	-	-	-	-	-	-	-	390
395	0.00	0.00	0.00	-	0.01	-	-	-	-	-	-	-	-	-	-	0.00	0.00	0.00	-	159.00	-	-	-	-	-	-	-	-	-	-	-	395
400	0.00	0.00	0.00	-	0.01	-	-	-	-	-	-	-	-	-	-	0.00	0.00	0.00	-	164.00	-	-	-	-	-	-	-	-	-	-	-	400
405	0.00	0.00	0.00	-	0.02	-	-	-	-	-	-	-	-	-	-	0.00	0.00	0.00	-	169.00	-	-	-	-	-	-	-	-	-	-	-	405
410	0.00	0.00	0.00	-	0.01	-	-	-	-	-	-	-	-	-	-	0.00	0.00	0.00	-	174.00	-	-	-	-	-	-	-	-	-	-	-	410
415	0.00	0.00	0.00	-	0.01	-	-	-	-	-	-	-	-	-	-	0.00	0.00	0.00	-	179.00	-	-	-	-	-	-	-	-	-	-	-	415
420	0.00	0.00	0.00	-	0.01	-	-	-	-	-	-	-	-	-	-	0.00	0.00	0.00	-	184.00	-	-	-	-	-	-	-	-	-	-	-	420
425	0.00	0.00	0.00	-	0.01	-	-	-	-	-	-	-	-	-	-	0.00	0.00	0.00	-	189.00	-	-	-	-	-	-	-	-	-	-	-	425
430	0.00	0.00	0.00	-	0.02	-	-	-	-	-	-	-	-	-	-	0.00	0.00	0.00	-	194.00	-	-	-	-	-	-	-	-	-	-	-	430
435	0.00	0.00	0.00	-	0.01	-	-	-	-	-	-	-	-	-	-	0.00	0.00	0.00	-	199.00	-	-	-	-	-	-	-	-	-	-	-	435
440	0.00	0.00	0.00	-	0.01	-	-	-	-	-	-	-	-	-	-	0.00	0.00	0.00	-	204.00	-	-	-	-	-	-	-	-	-	-	-	440
445	0.00	0.00	0.00	-	0.01	-	-	-	-	-	-	-	-	-	-	0.00	0.00	0.00	-	209.00	-	-	-	-	-	-	-	-	-	-	-	445
450	0.00	0.00	0.00	-	0.01	-	-	-	-	-	-	-	-	-	-	0.00	0.00	0.00	-	214.00	-	24	-	-	-	-	-	-	-	-	-	450
455	0.00	0.00	0.00	-	0.01	-	-	-	-	-	-	-	-	-	-	0.00	0.00	0.00	-	219.00	-	-	-	-	-	-	-	-	-	-	-	455
Σύνολο:						39	6,478						0	101	0	0					19	2,119					0	2	0	0		
Αριθμός Πράξεων:							2						0	0							7						0			0		

ALPHA BANK (KO)

(Μέγεθος Συμβολαίου: 100 Μετοχές, Τρόπος Εξάσκησης: Αμερικάνικος, Φυσική Παράδοση)

Τιμή Εξάσκησης	Δικαιώματα Αγοράς													Δικαιώματα Πώλησης																				
	Μάρτιος 2015						Απρίλιος 2015						Λοιποί Μήνες		Μάρτιος 2015						Απρίλιος 2015						Λοιποί Μήνες		Τιμή Εξάσκησης					
	Άνοιγμα	Ανιψ. Τιμή	Κατωτ. Τιμή	Τελ. Τιμή	Τιμή κλεισ.	Όγκος	Ανοικτές θέσεις	Άνοιγμα	Ανιψ. Τιμή	Κατωτ. Τιμή	Τελ. Τιμή	Τιμή κλεισ.	Όγκος	Ανοικτές θέσεις	Όγκος	Ανοικτές θέσεις	Άνοιγμα	Ανιψ. Τιμή	Κατωτ. Τιμή	Τελ. Τιμή	Τιμή κλεισ.	Όγκος	Ανοικτές θέσεις	Άνοιγμα	Ανιψ. Τιμή	Κατωτ. Τιμή	Τελ. Τιμή	Τιμή κλεισ.		Όγκος	Ανοικτές θέσεις	Όγκος	Ανοικτές θέσεις	
0.100	0.000	0.000	0.000	0.204	-	-	0.000	0.000	0.000	0.204	-	-					0.000	0.000	0.000	0.001	-	-												
0.200	0.000	0.000	0.000	0.104	-	-	0.000	0.000	0.000	0.107	-	-					0.000	0.000	0.000	0.001	-	-												0.002
0.300	0.000	0.000	0.000	0.020	-	-	0.000	0.000	0.000	0.038	-	-					0.000	0.000	0.000	0.016	-	-												0.003
0.400	0.000	0.000	0.000	0.001	-	40	0.000	0.000	0.000	0.010	-	-					0.000	0.000	0.000	0.097	-	-												0.004
0.500	0.000	0.000	0.000	0.001	-	-	0.000	0.000	0.000	0.002	-	-					0.000	0.000	0.000	0.196	-	-												0.005
0.600	0.000	0.000	0.000	0.001	-	-	0.000	0.000	0.000	0.001	-	-					0.000	0.000	0.000	0.296	-	-												0.006
0.700	0.000	0.000	0.000	0.001	-	-	0.000	0.000	0.000	0.001	-	-					0.000	0.000	0.000	0.396	-	-												0.007
0.800	0.000	0.000	0.000	0.003	-	-	0.000	0.000	0.000	0.001	-	-					0.000	0.000	0.000	0.496	-	-												0.008
0.900	0.000	0.000	0.000	0.001	-	-	0.000	0.000	0.000	0.001	-	-					0.000	0.000	0.000	0.596	-	-												0.009
1.000	0.000	0.000	0.000	0.001	-	-					-	-					0.000	0.000	0.000	0.696	-	-												0.010
1.100	0.000	0.000	0.000	0.001	-	-					-	-					0.000	0.000	0.000	0.796	-	-												0.011
Σύνολα:						0	40																											0
Αριθμός Πράξεων:						0																												0

ΔΕΗ (ΚΟ)

(Μέγεθος Συμβολαίου: 100 Μετοχές, Τρόπος Εξάσκησης: Αμερικάνικος, Φυσική Παράδοση)

Τιμή Εξάσκησης	Δικαιώματα Αγοράς														Δικαιώματα Πώλησης																			
	Μάρτιος 2015							Απρίλιος 2015							Λοιποί Μήνες		Μάρτιος 2015							Απρίλιος 2015							Λοιποί Μήνες		Τιμή Εξάσκησης	
	Άνοιγμα	Ανιγτ Τιμή	Καπιτ Τιμή	Τελ Τιμή	Τιμή κλεισ.	Όγκος	Ανοικτές θέσεις	Άνοιγμα	Ανιγτ Τιμή	Καπιτ Τιμή	Τελ Τιμή	Τιμή κλεισ.	Όγκος	Ανοικτές θέσεις	Όγκος	Ανοικτές θέσεις	Άνοιγμα	Ανιγτ Τιμή	Καπιτ Τιμή	Τελ Τιμή	Τιμή κλεισ.	Όγκος	Ανοικτές θέσεις	Άνοιγμα	Ανιγτ Τιμή	Καπιτ Τιμή	Τελ Τιμή	Τιμή κλεισ.	Όγκος	Ανοικτές θέσεις	Όγκος	Ανοικτές θέσεις		
3.600						-	-	0.000	0.000	0.000		1.99	-	-									-	-	0.000	0.000	0.000		0.006	-	-			
3.800	0.000	0.000	0.000		1.78	-	-	0.000	0.000	0.000		1.80	-	-			0.000	0.000	0.000		0.001	-	-		0.000	0.000	0.000		0.012	-	-			0.038
4.000	0.000	0.000	0.000		1.58	-	-	0.000	0.000	0.000		1.61	-	-			0.000	0.000	0.000		0.002	-	-		0.000	0.000	0.000		0.023	-	-			0.040
4.400	0.000	0.000	0.000		1.19	-	-	0.000	0.000	0.000		1.25	-	-			0.000	0.000	0.000		0.004	-	-		0.000	0.000	0.000		0.064	-	-			0.044
4.800	0.000	0.000	0.000		0.809	-	-	0.000	0.000	0.000		0.938	-	-			0.000	0.000	0.000		0.026	-	-		0.000	0.000	0.000		0.149	-	-			0.048
5.200	0.000	0.000	0.000		0.484	-	-	0.000	0.000	0.000		0.672	-	-			0.000	0.000	0.000		0.101	-	-		0.000	0.000	0.000		0.281	-	-			0.052
5.600	0.000	0.000	0.000		0.247	-	-	0.000	0.000	0.000		0.460	-	-			0.000	0.000	0.000		0.264	-	-		0.000	0.000	0.000		0.470	-	-			0.056
6.000	0.000	0.000	0.000		0.107	-	5	0.000	0.000	0.000		0.306	-	-			0.000	0.000	0.000		0.525	-	20		0.000	0.000	0.000		0.715	-	-			0.060
6.400	0.000	0.000	0.000		0.039	-	-	0.000	0.000	0.000		0.197	-	-			0.000	0.000	0.000		0.857	-	-		0.000	0.000	0.000		1.01	-	-			0.064
6.800	0.000	0.000	0.000		0.012	-	-	0.000	0.000	0.000		0.122	-	-			0.000	0.000	0.000		1.23	-	-		0.000	0.000	0.000		1.33	-	-			0.068
7.200	0.000	0.000	0.000		0.003	-	-	0.000	0.000	0.000		0.073	-	-			0.000	0.000	0.000		1.62	-	-		0.000	0.000	0.000		1.68	-	-			0.072
7.600	0.000	0.000	0.000		0.001	-	-	0.000	0.000	0.000		0.043	-	-			0.000	0.000	0.000		2.02	-	-		0.000	0.000	0.000		2.05	-	-			0.076
8.000	0.000	0.000	0.000		0.013	-	-	0.000	0.000	0.000		0.024	-	-			0.000	0.000	0.000		2.42	-	-		0.000	0.000	0.000		2.44	-	-			0.080
8.400	0.000	0.000	0.000		0.005	-	-	0.000	0.000	0.000		0.013	-	-			0.000	0.000	0.000		2.82	-	-		0.000	0.000	0.000		2.83	-	-			0.084
8.800	0.000	0.000	0.000		0.002	-	-						-	-			0.000	0.000	0.000		3.22	-	-						-	-			0.088	
9.200	0.000	0.000	0.000		0.001	-	-						-	-			0.000	0.000	0.000		3.62	-	-						-	-			0.092	
9.600	0.000	0.000	0.000		0.001	-	-						-	-			0.000	0.000	0.000		4.02	-	-						-	-			0.096	
10.000	0.000	0.000	0.000		0.007	-	-						-	-			0.000	0.000	0.000		4.42	-	-						-	-			0.100	
11.000	0.000	0.000	0.000		0.001	-	-						-	-			0.000	0.000	0.000		5.42	-	-						-	-			0.110	
12.000	0.000	0.000	0.000		0.001	-	-						-	-			0.000	0.000	0.000		6.42	-	-						-	-			0.120	
13.000	0.000	0.000	0.000		0.004	-	-						-	-			0.000	0.000	0.000		7.42	-	-						-	-			0.130	
14.000	0.000	0.000	0.000		0.001	-	-						-	-			0.000	0.000	0.000		8.42	-	-						-	-			0.140	
15.000	0.000	0.000	0.000		0.001	-	-						-	-			0.000	0.000	0.000		9.42	-	-						-	-			0.150	
16.000						-	-						-	-									-	-						-	-			0.160
Σύνολα:						0	5							0	0	0	0					0	20						0	0	0	0		
Αριθμός Πράξεων:						0								0	0							0.00							0		0			

ΕΘΝΙΚΗ ΤΡΑΠΕΖΑ (ΚΟ)

(Μέγεθος Συμβολαίου: 100 Μετοχές, Τρόπος Εξάσκησης: Αμερικάνικος, Φυσική Παράδοση)

Τιμή Εξάσκησης	Δικαιώματα Αγοράς													Δικαιώματα Πώλησης																																
	Μάρτιος 2015				Απρίλιος 2015				Λοιποί Μήνες					Μάρτιος 2015				Απρίλιος 2015				Λοιποί Μήνες																								
	Άνοιγμα	Ανιτ Τιμή	Καπιτ Τιμή	Τελ Τιμή	Τιμή κλεισ.	Όγκος	Ανοικτές θέσεις	Άνοιγμα	Ανιτ Τιμή	Καπιτ Τιμή	Τελ Τιμή	Τιμή κλεισ.	Όγκος	Ανοικτές θέσεις	Όγκος	Ανοικτές θέσεις	Άνοιγμα	Ανιτ Τιμή	Καπιτ Τιμή	Τελ Τιμή	Τιμή κλεισ.	Όγκος	Ανοικτές θέσεις	Όγκος	Ανοικτές θέσεις	Τιμή Εξάσκησης																				
0.600	0.000	0.000	0.000	0.510	-	-	0.000	0.000	0.000	0.512	-	-				0.000	0.000	0.000	0.001	-	-	0.000	0.000	0.000	0.001	-	-	0.006																		
0.700	0.000	0.000	0.000	0.410	-	-	0.000	0.000	0.000	0.414	-	-				0.000	0.000	0.000	0.001	-	-	0.000	0.000	0.000	0.002	-	-	0.007																		
0.800	0.000	0.000	0.000	0.311	-	-	0.000	0.000	0.000	0.321	-	-				0.000	0.000	0.000	0.001	-	-	0.000	0.000	0.000	0.009	-	-	0.008																		
0.900	0.000	0.000	0.000	0.216	-	-	0.000	0.000	0.000	0.237	-	-				0.000	0.000	0.000	0.005	-	-	0.000	0.000	0.000	0.025	-	-	0.009																		
0.900	0.000	0.000	0.000	0.216	-	-	0.000	0.000	0.000	0.237	-	-				0.000	0.000	0.000	0.005	-	-	0.000	0.000	0.000	0.025	-	-	0.009																		
1.000	0.000	0.000	0.000	0.133	-	10	0.000	0.000	0.000	0.168	-	-				0.000	0.000	0.000	0.022	-	-	0.000	0.000	0.000	0.056	-	-	0.010																		
1.100	0.000	0.000	0.000	0.071	-	-	0.000	0.000	0.000	0.113	-	-				0.000	0.000	0.000	0.060	-	10	0.000	0.000	0.000	0.101	-	-	0.011																		
1.200	0.000	0.000	0.000	0.033	-	-	0.000	0.000	0.000	0.073	-	-				0.000	0.000	0.000	0.122	-	-	0.000	0.000	0.000	0.161	-	-	0.012																		
1.300	0.000	0.000	0.000	0.013	-	20	0.000	0.000	0.000	0.046	-	-				0.000	0.000	0.000	0.203	-	310	0.000	0.000	0.000	0.234	-	-	0.013																		
1.400	0.000	0.000	0.000	0.005	-	-	0.000	0.000	0.000	0.028	-	-				0.000	0.000	0.000	0.294	-	-	0.000	0.000	0.000	0.316	-	-	0.014																		
1.500	0.000	0.000	0.000	0.001	-	-	0.000	0.000	0.000	0.016	-	-				0.000	0.000	0.000	0.391	-	-	0.000	0.000	0.000	0.404	-	-	0.015																		
1.600	0.000	0.000	0.000	0.003	-	-	0.000	0.000	0.000	0.009	-	-				0.000	0.000	0.000	0.490	-	-	0.000	0.000	0.000	0.497	-	-	0.016																		
1.700	0.000	0.000	0.000	0.001	-	-	0.000	0.000	0.000	0.005	-	-				0.000	0.000	0.000	0.590	-	-	0.000	0.000	0.000	0.593	-	-	0.017																		
1.800	0.000	0.000	0.000	0.007	-	-	0.000	0.000	0.000	0.003	-	-				0.000	0.000	0.000	0.690	-	-	0.000	0.000	0.000	0.691	-	-	0.018																		
1.900	0.000	0.000	0.000	0.003	-	-	0.000	0.000	0.000	0.002	-	-				0.000	0.000	0.000	0.790	-	-	0.000	0.000	0.000	0.790	-	-	0.019																		
2.000	0.000	0.000	0.000	0.002	-	-										0.000	0.000	0.000	0.890	-	-					-	-	0.020																		
2.200	0.000	0.000	0.000	0.002	-	-										0.000	0.000	0.000	1.09	-	-					-	-	0.022																		
2.400	0.000	0.000	0.000	0.001	-	-										0.000	0.000	0.000	1.29	-	-					-	-	0.024																		
2.600	0.000	0.000	0.000	0.001	-	-										0.000	0.000	0.000	1.49	-	-					-	-	0.026																		
2.800	0.000	0.000	0.000	0.001	-	-										0.000	0.000	0.000	1.69	-	-					-	-	0.028																		
3.000	0.000	0.000	0.000	0.004	-	-										0.000	0.000	0.000	1.89	-	-					-	-	0.030																		
3.200	0.000	0.000	0.000	0.002	-	-										0.000	0.000	0.000	2.09	-	-					-	-	0.032																		
3.400	0.000	0.000	0.000	0.001	-	-										0.000	0.000	0.000	2.29	-	-					-	-	0.034																		
3.600	0.000	0.000	0.000	0.001	-	-										0.000	0.000	0.000	2.49	-	-					-	-	0.036																		
3.800	0.000	0.000	0.000	0.001	-	-										0.000	0.000	0.000	2.69	-	-					-	-	0.038																		
4.000	0.000	0.000	0.000	0.001	-	-										0.000	0.000	0.000	2.89	-	-					-	-	0.040																		
4.400	0.000	0.000	0.000	0.001	-	-										0.000	0.000	0.000	3.29	-	-					-	-	0.044																		
4.800	0.000	0.000	0.000	0.001	-	-										0.000	0.000	0.000	3.69	-	-					-	-	0.048																		
5.200	0.000	0.000	0.000	0.001	-	-										0.000	0.000	0.000	4.09	-	-					-	-	0.052																		
5.600	0.000	0.000	0.000	0.001	-	-										0.000	0.000	0.000	4.49	-	-					-	-	0.056																		
Σύνολα:						0																							0	30																
Αριθμός Πράξεων:						0																																								

ΟΠΑΠ (ΚΟ)

(Μέγεθος Συμβολαίου: 100 Μετοχές, Τρόπος Εξάσκησης: Αμερικάνικος, Φυσική Παράδοση)

Τιμή Εξάσκησης	Δικαιώματα Αγοράς													Δικαιώματα Πώλησης															
	Μάρτιος 2015				Απρίλιος 2015				Λοιποί Μήνες					Μάρτιος 2015				Απρίλιος 2015				Λοιποί Μήνες							
	Άνοιγμα	Ανιγν. Τιμή	Καπιτ. Τιμή	Τελ. Τιμή	Τιμή κλεισ.	Όγκος	Ανοικτές θέσεις	Άνοιγμα	Ανιγν. Τιμή	Καπιτ. Τιμή	Τελ. Τιμή	Τιμή κλεισ.	Όγκος	Ανοικτές θέσεις	Όγκος	Ανοικτές θέσεις	Άνοιγμα	Ανιγν. Τιμή	Καπιτ. Τιμή	Τελ. Τιμή	Τιμή κλεισ.	Όγκος	Ανοικτές θέσεις	Όγκος	Ανοικτές θέσεις	Όγκος	Ανοικτές θέσεις	Τιμή Εξάσκησης	
6.000	0.000	0.000	0.000	2.54	-	-	0.000	0.000	0.000		2.59	-	-			0.000	0.000	0.000	0.001	-	-	0.000	0.000	0.000	0.035	-	-		0.060
6.400	0.000	0.000	0.000	2.14	-	-	0.000	0.000	0.000		2.22	-	-			0.000	0.000	0.000	0.002	-	-	0.000	0.000	0.000	0.070	-	-		0.064
6.800	0.000	0.000	0.000	1.75	-	-	0.000	0.000	0.000		1.88	-	-			0.000	0.000	0.000	0.008	-	-	0.000	0.000	0.000	0.127	-	-		0.068
7.200	0.000	0.000	0.000	1.37	-	-	0.000	0.000	0.000		1.57	-	-			0.000	0.000	0.000	0.028	-	-	0.000	0.000	0.000	0.212	-	-		0.072
7.600	0.000	0.000	0.000	1.02	-	-	0.000	0.000	0.000		1.28	-	-			0.000	0.000	0.000	0.077	-	-	0.000	0.000	0.000	0.326	-	-		0.076
8.000	0.000	0.000	0.000	0.713	-	-	0.000	0.000	0.000		1.03	-	-			0.000	0.000	0.000	0.169	-	-	0.000	0.000	0.000	0.475	-	-		0.080
8.400	0.000	0.000	0.000	0.470	-	-	0.000	0.000	0.000		0.822	-	-			0.000	0.000	0.000	0.326	-	-	0.000	0.000	0.000	0.666	-	-		0.084
8.800	0.000	0.000	0.000	0.286	-	-	0.000	0.000	0.000		0.645	-	-			0.000	0.000	0.000	0.542	-	-	0.000	0.000	0.000	0.889	-	-		0.088
9.200	0.000	0.000	0.000	0.164	-	-	0.000	0.000	0.000		0.496	-	-			0.000	0.000	0.000	0.820	-	-	0.000	0.000	0.000	1.14	-	-		0.092
9.600	0.000	0.000	0.000	0.088	-	-	0.000	0.000	0.000		0.376	-	-			0.000	0.000	0.000	1.14	-	-	0.000	0.000	0.000	1.42	-	-		0.096
10.000	0.000	0.000	0.000	0.043	-	-	0.000	0.000	0.000		0.286	-	-			0.000	0.000	0.000	1.50	-	-	0.000	0.000	0.000	1.73	-	-		0.100
11.000	0.000	0.000	0.000	0.006	-	-	0.000	0.000	0.000		0.131	-	-			0.000	0.000	0.000	2.46	-	-	0.000	0.000	0.000	2.57	-	-		0.110
12.000	0.000	0.000	0.000	0.001	-	-	0.000	0.000	0.000		0.059	-	-			0.000	0.000	0.000	3.46	-	-	0.000	0.000	0.000	3.50	-	-		0.120
13.000	0.000	0.000	0.000	0.002	-	-						-	-			0.000	0.000	0.000	4.46	-	-				-	-		0.130	
14.000	0.000	0.000	0.000	0.001	-	-						-	-			0.000	0.000	0.000	5.46	-	-				-	-		0.140	
15.000	0.000	0.000	0.000	0.002	-	-						-	-			0.000	0.000	0.000	6.46	-	-				-	-		0.150	
16.000	0.000	0.000	0.000	0.001	-	-						-	-			0.000	0.000	0.000	7.46	-	-				-	-		0.160	
17.000					-	-						-	-							-	-				-	-		0.170	
18.000					-	-						-	-							-	-				-	-		0.180	
Σύνολο:					0	0						0	0	0	0					0	0				0	0	0	0	
Αριθμός Πράξεων:					0							0	0							0.00					0		0		

ΠΕΙΡΑΙΩΣ ΤΡΑΠΕΖΑ (ΚΟ)

(Μέγεθος Συμβολαίου: 100 Μετοχές, Τρόπος Εξάσκησης: Αμερικάνικος, Φυσική Παράδοση)

Τιμή Εξάσκησης	Δικαιώματα Αγοράς														Δικαιώματα Πώλησης																			
	Μάρτιος 2015							Απρίλιος 2015							Λοιποί Μήνες		Μάρτιος 2015							Απρίλιος 2015							Λοιποί Μήνες		Τιμή Εξάσκησης	
	Άνοιγμα	Ανιγτ Τιμή	Καπιτ Τιμή	Τελ Τιμή	Τιμή κλεισ.	Όγκος	Ανοικτές θέσεις	Άνοιγμα	Ανιγτ Τιμή	Καπιτ Τιμή	Τελ Τιμή	Τιμή κλεισ.	Όγκος	Ανοικτές θέσεις	Όγκος	Ανοικτές θέσεις	Άνοιγμα	Ανιγτ Τιμή	Καπιτ Τιμή	Τελ Τιμή	Τιμή κλεισ.	Όγκος	Ανοικτές θέσεις	Άνοιγμα	Ανιγτ Τιμή	Καπιτ Τιμή	Τελ Τιμή	Τιμή κλεισ.	Όγκος	Ανοικτές θέσεις	Όγκος	Ανοικτές θέσεις		
0.200	0.000	0.000	0.000	0.201	-	-	0.000	0.000	0.000	0.202	-	-					0.000	0.000	0.000	0.001	-	-	0.000	0.000	0.000	0.000	0.000	0.000	0.001	-	-			
0.300	0.000	0.000	0.000	0.102	-	-	0.000	0.000	0.000	0.111	-	-					0.000	0.000	0.000	0.002	-	-	0.000	0.000	0.000	0.000	0.000	0.009	-	-			0.003	
0.400	0.000	0.000	0.000	0.024	-	-	0.070	0.070	0.065	0.065	0.065	70	80					0.000	0.000	0.000	0.023	-	-	0.000	0.000	0.000	0.000	0.047	-	-			0.004	
0.500	0.000	0.000	0.000	0.002	-	-	0.000	0.000	0.000	0.018	-	100					0.000	0.000	0.000	0.101	-	-	0.000	0.000	0.000	0.000	0.117	-	-			0.005		
0.600	0.000	0.000	0.000	0.001	-	96	0.000	0.000	0.000	0.006	-	-					0.000	0.000	0.000	0.199	-	-	0.000	0.000	0.000	0.000	0.204	-	-			0.006		
0.700	0.000	0.000	0.000	0.001	-	9	0.000	0.000	0.000	0.002	-	-					0.000	0.000	0.000	0.299	-	-	0.000	0.000	0.000	0.000	0.300	-	-			0.007		
0.800	0.000	0.000	0.000	0.001	-	-	0.000	0.000	0.000	0.001	-	-					0.000	0.000	0.000	0.399	-	-	0.000	0.000	0.000	0.000	0.399	-	-			0.008		
0.900	0.000	0.000	0.000	0.001	-	-	0.000	0.000	0.000	0.003	-	-					0.000	0.000	0.000	0.499	-	-	0.000	0.000	0.000	0.000	0.499	-	-			0.009		
1.000	0.000	0.000	0.000	0.002	-	-	0.000	0.000	0.000	0.001	-	-					0.000	0.000	0.000	0.599	-	-	0.000	0.000	0.000	0.000	0.599	-	-			0.010		
1.100	0.000	0.000	0.000	0.001	-	-	0.000	0.000	0.000	0.001	-	-					0.000	0.000	0.000	0.699	-	-	0.000	0.000	0.000	0.000	0.699	-	-			0.011		
1.200	0.000	0.000	0.000	0.001	-	-	0.000	0.000	0.000	0.002	-	-					0.000	0.000	0.000	0.799	-	-	0.000	0.000	0.000	0.000	0.799	-	-			0.012		
1.300	0.000	0.000	0.000	0.004	-	-	0.000	0.000	0.000	0.001	-	-					0.000	0.000	0.000	0.899	-	-	0.000	0.000	0.000	0.000	0.899	-	-			0.013		
1.400	0.000	0.000	0.000	0.002	-	-											0.000	0.000	0.000	0.999	-	-											0.014	
1.500	0.000	0.000	0.000	0.001	-	-											0.000	0.000	0.000	1.10	-	-											0.015	
1.600	0.000	0.000	0.000	0.001	-	-											0.000	0.000	0.000	1.20	-	-											0.016	
1.700	0.000	0.000	0.000	0.009	-	-											0.000	0.000	0.000	1.30	-	-											0.017	
1.800	0.000	0.000	0.000	0.006	-	-											0.000	0.000	0.000	1.40	-	-											0.018	
1.900	0.000	0.000	0.000	0.004	-	-											0.000	0.000	0.000	1.50	-	-											0.019	
2.000	0.000	0.000	0.000	0.003	-	-											0.000	0.000	0.000	1.60	-	-											0.020	
2.200	0.000	0.000	0.000	0.001	-	-											0.000	0.000	0.000	1.80	-	-											0.022	
2.400	0.000	0.000	0.000	0.001	-	-											0.000	0.000	0.000	2.00	-	-											0.024	
2.600	0.000	0.000	0.000	0.001	-	-											0.000	0.000	0.000	2.20	-	-											0.026	
2.800	0.000	0.000	0.000	0.001	-	-											0.000	0.000	0.000	2.40	-	-											0.028	
Σύνολα:					0	105						70	180	0	0					0	0							0	0	0	0			
Αριθμός Πράξεων:					0							3		0						0.00								0		0				

Προϊόν Δανεισμού	Υποκείμενος Τίτλος	Πολυμερείς Συναλλαγές[1]					Διμερείς Συναλλαγές[2]		Δανεισμός Τίτλων μέσω ΟΤC[3]
		Ανοιχτές θέσεις[5]	Προσφερόμενη ποσότητα	Μ.Σ.Τ[4]	Όγκος συναλλαγών	Μ.Σ.Τ[4]	Όγκος συναλλαγών	Μ.Σ.Τ[4]	Όγκος συναλλαγών
AETFBOR	ALPHA ETF FTSE Athex Large Cap	---	---	---	---	---	---	---	---
ALPHABOR	ALPHA BANK (ΚΟ)	1,132,085	5,023,203	5.31%	---	---	---	---	39,389,399
TATTBOR	ATTICA BANK A.T.E. (ΚΟ)	---	162,569	5.31%	---	---	---	---	---
OTOELBOR	AUTOHELLAS (ΚΟ)	---	958	5.31%	---	---	---	---	---
CENTRBOR	CENTRIC ΣΥΜΜΕΤΟΧΩΝ (ΚΟ)	---	16,000	5.31%	---	---	---	---	---
EEEBOR	COCA-COLA HBC AG (ΚΟ)	5,841	---	---	---	---	---	---	72,576
FGEBOR	F.G. EUROPE (ΚΟ)	---	---	---	---	---	---	---	---
FFGRPBOR	FOLLI-FOLLIE (ΚΟ)	26,641	49,759	3.31%	---	---	---	---	990,959
FOYRKBOR	FOURLIS ΣΥΜΜΕΤΟΧΩΝ (ΚΟ)	---	2,329	5.31%	---	---	---	---	3,850
FRIGOBOR	FRIGOGLASS (ΚΟ)	2,100	5,519	5.31%	---	---	---	---	---
EUPROBOR	GRIVALIA PROPERTIES (ΚΟ)	16,667	65,146	3.31%	600	2.65%	---	---	51,978
LYKBOR	INFORM ΛΥΚΟΣ Π. (ΚΟ)	---	483	5.31%	---	---	---	---	---
INTRKBOR	INTRACOM HOLDINGS (ΚΟ)	---	109,050	5.31%	---	---	---	---	---
INKATBOR	INTRAKAT (ΚΟ)	---	---	---	---	---	---	---	---
AVAXBOR	J. & P. - ΑΒΑΞ (ΚΟ)	---	20,175	5.31%	---	---	---	---	---
BELABOR	JUMBO (ΚΟ)	60,241	90,273	3.31%	---	---	---	---	3,760
KLEMBOR	KLEEMAN HELLAS (ΚΟ)	---	17,510	5.31%	---	---	---	---	---
LAMDABOR	LAMDA DEVELOPMENT(ΚΟ)	---	---	---	---	---	---	---	10,377
MIGBOR	MARFIN INVESTMENT GROUP (ΚΟ)	1,443	146,342	5.31%	---	---	---	---	744,474
MLSBOR	MLS ΠΛΗΡΟΦΟΡΙΚΗ (ΚΟ)	---	7,920	5.31%	---	---	---	---	---
ETFGT30PBOR	NBGAM ETF GREECE & TURKEY 30	---	---	---	---	---	---	---	---
ETFASEBOR	NBGAM ETF ΓΔ Χ.Α.	---	---	---	---	---	---	---	---
PROFBOR	PROFILE (ΚΟ)	---	---	---	---	---	---	---	---
QUALBOR	QUALITY & RELIABILITY (ΚΟ)	---	---	---	---	---	---	---	---
QUESTBOR	QUEST ΣΥΜΜΕΤΟΧΩΝ (ΚΟ)	---	822	5.31%	---	---	---	---	---
TRASTORBOR	TRASTOR A.E.E.A.Π. (ΚΟ)	---	7,580	5.31%	---	---	---	---	---
VIOBOR	VIOHALCO SA/ΝV (ΚΑ)	23,627	545	5.31%	---	---	---	---	---
AEGNBOR	ΑΕΡΟΠΟΡΙΑ ΑΙΓΑΙΟΥ (ΚΟ)	248	20,400	5.31%	---	---	---	---	1
ALMYBOR	ΑΛΟΥΜΥΛ (ΚΟ)	---	---	---	---	---	---	---	---
ΒΙΟΚΑΒΟR	ΒΙΟΚΑΡΠΕΤ (ΚΟ)	---	---	---	---	---	---	---	---
GEKTERNABOR	ΓΕΚ ΤΕΡΝΑ (ΚΟ)	5,974	22,668	5.31%	---	---	---	---	---

Σημειώσεις Προϊόντων Δανεισμού

[1] - Πολυμερείς Συμβάσεις Δανειοδοσίας των μεθόδων 8-1, 8-2 και 8-3-3 (σύμφ. Με Αποφ.17 ΔΣ του Χρηματιστηρίου).

[2] - Διμερείς Συμβάσεις Δανειοδοσίας των μεθόδων 8-3-1 και 8-3-2 (σύμφ. Με Αποφ. 20 ΔΣ του Χρηματιστηρίου).

[3] - Τα στοιχεία Συναλλαγές Δανεισμού Τίτλων μέσω ΟΤC εμφανίζονται όπως δηλώνονται από τους χειριστές ΣΑΤ και αφορούν τις ποσότητες που έχουν εκκαθαριστεί και καταγραφεί στο ΣΑΤ έως και τη προηγούμενη εργάσιμη ημέρα.

[4] - Μ.Σ.Τ: - Μέση Σταθμισμένη Τιμή (ως προς τα τεμάχια)

[5] - Τα στοιχεία αφορούν σε ανοιχτές θέσεις πριν την έναρξη της συνεδρίασης

Προϊόν Δανεισμού	Υποκείμενος Τίτλος	Πολυμερείς Συναλλαγές[1]					Διμερείς Συναλλαγές[2]		Δανεισμός Τίτλων μέσω ΟΤC[3]
		Ανοιχτές θέσεις[5]	Προσφερόμενη ποσότητα	Μ.Σ.Τ[4]	Όγκος συναλλαγών	Μ.Σ.Τ[4]	Όγκος συναλλαγών	Μ.Σ.Τ[4]	Όγκος συναλλαγών
PPCBOR	ΔΕΗ (ΚΟ)	62,404	55,309	5.31%	---	---	---	---	889,047
DRMEBOR	ΔΡΟΜΕΑΣ (ΚΟ)	---	---	---	---	---	---	---	---
ΕΤΕΒΟR	ΕΘΝΙΚΗ ΤΡΑΠΕΖΑ (ΚΟ)	292,305	215,085	3.31%	---	---	---	---	2,188,234
ELBAVOR	ΕΛΒΑΛ (ΚΑ)	---	35,344	5.31%	---	---	---	---	---
ELGEBOR	ΕΛΓΕΚΑ (ΚΟ)	---	---	---	---	---	---	---	---
ΕΛΛΑΚΤΟRΒΟR	ΕΛΛΑΚΤΩΡ (ΚΟ)	69,110	36,586	4.24%	---	---	---	---	---
ΕΧΑΕΒΟR	ΕΛΛΗΝ. ΧΡΗΜΑΤΙΣΤΗΡΙΑ-Χ.Α. (ΚΟ)	60,301	460,133	3.31%	356	2.65%	---	---	130,000
ΕΠΡΕΒΟR	ΕΛΛΗΝΙΚΑ ΠΕΤΡΕΛΑΙΑ (ΚΟ)	1,484	204,576	3.31%	400	2.65%	---	---	54,771
ΕΥΑΡSΒΟR	ΕΥΑΘ (ΚΟ)	---	798	5.31%	---	---	---	---	---
ΕΥΔΑΡΒΟR	ΕΥΔΑΠ (ΚΟ)	9,623	5,681	5.31%	3,624	4.73%	---	---	17,001
ΕΥΡΙCΒΟR	ΕΥΡΩΠΑΪΚΗ ΠΙΣΤΗ (ΚΟ)	---	---	---	---	---	---	---	---
ΙΑSΟΒΟR	ΙΑSΩ (ΚΟ)	---	27,878	5.31%	---	---	---	---	---
ΙΑΤRΒΟR	ΙΑΤΡΙΚΟ ΑΘΗΝΩΝ (ΚΟ)	---	38,078	5.31%	---	---	---	---	---
ΙΚΤΙΝΒΟR	ΙΚΤΙΝΟΣ ΕΛΛΑΣ (ΚΟ)	---	---	---	---	---	---	---	---
ΙΝΛΟΤΒΟR	ΙΝΤΡΑΛΟΤ (ΚΟ)	54,948	29,881	5.31%	---	---	---	---	148,000
ΚΑRΤΖΒΟR	ΚΑΡΑΤΖΗ (ΚΟ)	---	---	---	---	---	---	---	---
ΚRΙΒΟR	ΚRΙ - ΚRΙ (ΚΟ)	---	46,268	5.31%	---	---	---	---	---
ΜΕΤΚΚΒΟR	ΜΕΤΚΑ (ΚΟ)	26,137	4,353	4.68%	4,000	4.52%	---	---	500
ΜΟΗΒΟR	ΜΟΤΟΡ ΟΪΛ (ΚΟ)	51,467	33,666	3.86%	500	2.65%	---	---	34,600
ΜΥΤΙΛΒΟR	ΜΥΤΙΛΗΝΑΙΟΣ (ΚΟ)	23,659	155,022	5.31%	1,400	2.80%	---	---	---
ΟΛΤΗΒΟR	ΟΛΘ (ΚΟ)	---	3,278	5.31%	---	---	---	---	---
ΡΡΑΒΟR	ΟΛΠ (ΚΟ)	1,049	132	5.31%	---	---	---	---	151
ΟΡΑΡΒΟR	ΟΠΑΠ (ΚΟ)	71,840	134,146	3.31%	---	---	---	---	1,037,851
ΗΤΟΒΟR	ΟΤΕ (ΚΟ)	71,999	5,406	7.15%	---	---	13,400	1.50%	186,127
ΡΑΡΒΟR	ΠΑΠΟΥΣΑΝΗΣ (ΚΟ)	---	---	---	---	---	---	---	---
ΤΡΕΙRΒΟR	ΠΕΙΡΑΙΩS ΤΡΑΠΕΖΑ (ΚΟ)	154,194	267,645	5.31%	---	---	---	---	39,238,951
ΡΕΤΟΒΟR	ΠΕΤΡΟΠΟΥΛΟΣ ΠΕΤΡΟΣ (ΚΟ)	---	---	---	---	---	---	---	---
ΡΛΑΙSΒΟR	ΠΛΑΙSΙΟ COMPUTERS (ΚΟ)	---	---	---	---	---	---	---	---
ΡΛΑΤΒΟR	ΠΛΑΣΤΙΚΑ ΘΡΑΚΗΣ (ΚΟ)	---	36,559	5.31%	---	---	---	---	---
ΡΛΑΚRΒΟR	ΠΛΑΣΤΙΚΑ ΚΡΗΤΗΣ (ΚΟ)	---	---	---	---	---	---	---	---
SΑRΒΟR	ΣΑΡΑΝΤΗΣ ΓΡ. (ΚΟ)	---	---	---	---	---	---	---	---

Σημειώσεις Προϊόντων Δανεισμού

[1] - Πολυμερείς Συμβάσεις Δανειοδοσίας των μεθόδων 8-1, 8-2 και 8-3-3 (σύμφ. Με Αποφ.17 ΔΣ του Χρηματιστηρίου).

[2] - Διμερείς Συμβάσεις Δανειοδοσίας των μεθόδων 8-3-1 και 8-3-2 (σύμφ. Με Αποφ. 20 ΔΣ του Χρηματιστηρίου).

[3] - Τα στοιχεία Συναλλαγές Δανεισμού Τίτλων μέσω ΟΤC εμφανίζονται όπως δηλώνονται από τους χειριστές ΣΑΤ και αφορούν τις ποσότητες που έχουν εκκαθαριστεί και καταγραφεί στο ΣΑΤ έως και τη προηγούμενη εργάσιμη ημέρα.

[4] - Μ.Σ.Τ.: - Μέση Σταθμισμένη Τιμή (ως προς τα τεμάχια)

[5] - Τα στοιχεία αφορούν σε ανοιχτές θέσεις πριν την έναρξη της συνεδρίασης

Προϊόν Δανεισμού	Υποκείμενος Τίτλος	Πολυμερείς Συναλλαγές[1]					Διμερείς Συναλλαγές[2]		Δανεισμός Τίτλων μέσω ΟΤC[3]
		Ανοιχτές θέσεις[5]	Προσφερόμενη ποσότητα	Μ.Σ.Τ[4]	Όγκος συναλλαγών	Μ.Σ.Τ[4]	Όγκος συναλλαγών	Μ.Σ.Τ[4]	Όγκος συναλλαγών
SIDEBOR	ΣΙΔΕΝΟΡ (ΚΟ)	2,031	27,542	5.31%	---	---	---	---	---
SOLKBOR	ΣΩΛΓΕΙΑ ΚΟΡΙΝΘΟΥ (ΚΟ)	831	6,134	5.31%	---	---	---	---	---
TENERGYBOR	ΤΕΡΝΑ ΕΝΕΡΓΕΙΑΚΗ (ΚΟ)	12,271	19,264	3.31%	---	---	---	---	---
OLYMPBOR	ΤΕΧΝΙΚΗ ΟΛΥΜΠΙΑΚΗ (ΚΟ)	---	---	---	---	---	---	---	---
TITKBOR	ΤΙΤΑΝ (ΚΟ)	41,901	203,548	3.31%	---	---	---	---	379,098
EUROBBOR	ΤΡΑΠΕΖΑ EUROBANK ERGASIAS (ΚΟ)	301,245	1,194,966	5.31%	---	---	---	---	82,510,143
HYGEIABOR	ΥΓΕΙΑ (ΚΟ)	---	160,700	5.31%	---	---	---	---	---
ΧΑΚΟΒΟΡ	ΧΑΛΚΟΡ (ΚΑ)	---	48,551	5.31%	---	---	---	---	---

Σημειώσεις Προϊόντων Δανεισμού

[1] - Πολυμερείς Συμβάσεις Δανειοδοσίας των μεθόδων 8-1, 8-2 και 8-3-3 (σύμφ. Με Αποφ.17 ΔΣ του Χρηματιστηρίου).

[2] - Διμερείς Συμβάσεις Δανειοδοσίας των μεθόδων 8-3-1 και 8-3-2 (σύμφ. Με Αποφ. 20 ΔΣ του Χρηματιστηρίου).

[3] - Τα στοιχεία Συναλλαγές Δανεισμού Τίτλων μέσω ΟΤC εμφανίζονται όπως δηλώνονται από τους χειριστές ΣΑΤ και αφορούν τις ποσότητες που έχουν εκκαθαριστεί και καταγραφεί στο ΣΑΤ έως και τη προηγούμενη εργάσιμη ημέρα.

[4] - Μ.Σ.Τ.: - Μέση Σταθμισμένη Τιμή (ως προς τα τεμάχια)

[5] - Τα στοιχεία αφορούν σε ανοιχτές θέσεις πριν την έναρξη της συνεδρίασης

Κωδικοί και ονομασίες Κλάδων Οικονομικής Δραστηριότητας του Χ.Α.

533	-	Διυλιστήρια	537	-	Καθετοποιημένες Εταιρ. Πετρελαίου & Φυσικού Αερίου
1353	-	Βασικά Χημικά	1357	-	Εξειδικευμένα Χημικά
1753	-	Αλουμίνιο	1755	-	Μη Σιδηρούχα Μέταλλα
1757	-	Χάλυβας	1775	-	Ορυχεία
2353	-	Οικοδομικά Υλικά & Εξαρτήματα	2357	-	Κατασκευές
2723	-	Υλικά Συσκευασίας	2727	-	Διαφοροποιημένες Βιομηχανίες
2733	-	Ηλεκτρικά Μέρη & Εξοπλισμός	2753	-	Εμπορικά Οχήματα και Φορτηγά
2757	-	Μηχανήματα Βιομηχανικού Εξοπλισμού	2773	-	Θαλάσσιες Μεταφορές
2777	-	Υπηρεσίες Μεταφορών	2791	-	Υποστηρικτικές Υπηρεσίες προς Επιχειρήσεις
2797	-	Προμηθευτές Βιομηχανίας	3535	-	Απόσταξη & Οινοπαραγωγή
3537	-	Αναψυκτικά	3573	-	Γεωργία & Αλιεία
3577	-	Τρόφιμα	3722	-	Διαρκή Καταναλωτικά Αγαθά
3726	-	Έπιπλα	3728	-	Κατασκευή Κατοικιών
3747	-	Παιχνίδια	3763	-	Ρουχισμός & Αξεσουάρ
3765	-	Υποδήματα	3767	-	Είδη Προσωπικής Φροντίδας
3785	-	Καπνός	4533	-	Ιατρικές Υπηρεσίες
4535	-	Ιατρικός Εξοπλισμός	4577	-	Φαρμακευτικά Προϊόντα
5337	-	Λιανικό & Χονδρικό Εμπόριο Τροφίμων	5371	-	Εμπόριο Ενδυμάτων
5373	-	Γενικό Εμπόριο	5375	-	Οικιακός Εξοπλισμός
5379	-	Εξειδικευμένο Λιανικό Εμπόριο	5553	-	Τηλέοραση & Ψυχαγωγία
5555	-	Διαφήμιση	5557	-	Εκδόσεις
5751	-	Αεροπορικές Εταιρείες	5752	-	Τυχερά Παιχνίδια
5753	-	Ξενοδοχεία	5755	-	Υπηρεσίες Αναψυχής
5757	-	Εστίαση	5759	-	Ταξίδια & Τουρισμός
6535	-	Σταθερή Τηλεφωνία	6575	-	Κινητή Τηλεφωνία
7535	-	Συμβατικός Ηλεκτρισμός	7537	-	Εναλλακτικός Ηλεκτρισμός
7577	-	Ύδρευση	8355	-	Τράπεζες
8534	-	Μεσίτες Ασφαλίσεων	8536	-	Ασφάλειες Ιδιοκτησίας & Ζημιών
8633	-	Συμμετοχές & Ανάπτυξη Ακίνητης Περιουσίας	8637	-	Υπηρεσίες Ακίνητης Περιουσίας
8671	-	Ε.Ε.Α.Π. Βιομηχανικών & Επαγγελματικών Χώρων	8675	-	Εξειδικευμένες Ε.Ε.Α.Π.
8775	-	Εξειδικευμένες Χρηματοοικονομικές Υπηρεσίες	8777	-	Επενδυτικές Υπηρεσίες
8985	-	Εταιρείες Επενδύσεων	9533	-	Υπηρεσίες Ηλεκτρονικών Υπολογιστών
9535	-	Διαδίκτυο	9537	-	Λογισμικό
9572	-	Υλικό Υπολογιστών	9574	-	Ηλεκτρονικός Εξοπλισμός Γραφείων
9578	-	Εξοπλισμός Τηλεπικοινωνιών	12003	-	Διαπραγματεύσιμα Αμοιβάτα Κεφάλαια



ATHEXGROUP
Ομίλος Χρηματιστηρίου Αθηνών

Λεωφ. Αθηνών 110 104 42 Αθήνα
110, Athinon Ave. GR 104 42 Athens
tel. (+30)210-33.66.800, fax (+30)210-33.66.101
www.athexgroup.gr