

Ημερήσιο Δελτίο Τιμών

Ελληνικά Χρηματιστήρια - Χρηματιστήριο Αθηνών Α.Ε.

Τρίτη, 10 Μαρτίου, 2015

Έτος: 136 Αύξων Αριθμός Συνεδρίασης: 46

ΕΛΛΗΝΙΚΑ ΧΡΗΜΑΤΙΣΤΗΡΙΑ - ΧΡΗΜΑΤΙΣΤΗΡΙΟ ΑΘΗΝΩΝ

ΑΝΩΝΥΜΗ ΕΤΑΙΡΕΙΑ ΣΥΜΜΕΤΟΧΩΝ

HELLENIC EXCHANGES - ATHENS STOCK EXCHANGE

Αποποίηση Ευθύνης:

Η εταιρεία Ελληνικά Χρηματιστήρια-Χρηματιστήριο Αθηνών καταβάλλει κάθε δυνατή προσπάθεια ώστε να διασφαλίσει ότι οι πληροφορίες και τα λοιπά στοιχεία που εμφανίζονται στο Ημερήσιο Δελτίο Τιμών (Η.Δ.Τ.) είναι ορθά και πλήρη αλλά δεν έχει καμία ευθύνη για ενδεχόμενο λάθος ή παράλειψη στοιχείων και / ή ευθύνη σχετικά με την ακρίβεια, αξιοπιστία, επικαιροποίηση και πληρότητα των παραπάνω πληροφοριών και στοιχείων ή ευθύνη προερχόμενη άμεσα ή έμμεσα από την χρήση των παραπάνω πληροφοριών.

Η Εταιρία δεν έχει καμία ευθύνη για την ακρίβεια των στοιχείων που περιλαμβάνονται στις ανακοινώσεις των εισηγμένων εταιρειών. Πιθανές προσβολές δικαιωμάτων τρίτων από το περιεχόμενο των ανακοινώσεων συνιστούν αποκλειστική ευθύνη του αποστολέα των ανακοινώσεων.

Όλα τα αναγραφόμενα στο Η.Δ.Τ. στοιχεία παρέχονται μόνο για τους σκοπούς της πληροφόρησης και δεν συνιστούν παροχή επενδυτικών συμβουλών ή πρόσκληση για επένδυση σε κινητές αξίες που διαπραγματεύονται στο Χρηματιστήριο.

Αναγνωρίζεται και συμφωνείται ότι όλα τα δικαιώματα επί των πληροφοριών που εμφανίζονται στο Η.Δ.Τ. θα αποτελούν κυριότητα της εταιρίας και οποιοδήποτε άλλο δικαίωμα συμπεριλαμβανομένου του δικαιώματος πνευματικής ιδιοκτησίας, σήματος κλπ. Ανήκουν στο Χρηματιστήριο.

Τα ανωτέρω στοιχεία αποτελούν ιδιοκτησία της Εταιρίας και προστατεύονται σύμφωνα με τις διατάξεις περί πνευματικής ιδιοκτησίας. Απαγορεύεται α) η με οποιοδήποτε τρόπο ή μέσο αναπαραγωγή, αναδημοσίευση, τροποποίηση, αντιγραφή, πώληση, μετάδοση ή διανομή του συνόλου ή μέρους τους, χωρίς αναφορά στην πηγή και β) η εμπορική εκμετάλλευση των στοιχείων από τρίτους.

Η Εταιρία δεν φέρει καμία ευθύνη προερχόμενη άμεσα ή έμμεσα από χρήση ή τυχόν αλλοίωση των ανωτέρω στοιχείων όταν αυτά χρησιμοποιούνται από

Ελληνικά Χρηματιστήρια - Χρηματιστήριο Αθηνών Α.Ε.

Λεωφόρος Αθηνών 110, 10442 Αθήνα, Τηλ: (210) 33.66.800, Fax: (210) 32.13.938

www.athex.gr

Χρηματιστηριακό Κέντρο Θεσσαλονίκης

Κατούνη 16-18, Θεσ/νίκη 546 25, Τηλ: (2310) 567.667, Fax: (2310) 530.455

Συνεγγυητικό Κεφάλαιο Εξασφάλισης Επενδυτικών Υπηρεσιών

Φειδίου 14-16, Αθήνα 106 78, Τηλ: (210) 33.04.682, Fax: (210) 33.04.155

Επιτροπή Κεφαλαιαγοράς

Κολοκοτρώνη 1 & Σταδίου 1, Αθήνα 105 62, Τηλ: (210) 33.77.100, Fax: (210) 33.77.173

Πίνακας Περιεχομένων

Ενότητα 1: Στατιστικά Στοιχεία Χρεογράφων, Παραγώγων και Δανεισμού

- Οι Αγορές Χρεογράφων Παραγώγων Δανεισμού
- Χρηματιστηριακοί Δείκτες
- Αναλυτικά Στοιχεία Συναλλαγών Αγοράς Χρεογράφων
- Στοιχεία Συναλλαγών Κλάδων Χ.Α. & Χρηματοοικονομικών Προϊόντων (Δ.Α.Κ.)
- Οι 10 Μετοχές με τη μεγαλύτερη Άνοδο & Πτώση
- Αναλυτικά Στοιχεία Συναλλαγών Αγοράς Παραγώγων

Ενότητα 2: Αναλυτικά Στοιχεία Συναλλαγών Χρεογράφων

- Αναλυτικά Στοιχεία Συναλλαγών Χρεογράφων
- Σημειώσεις Χρεογράφων

Ενότητα 3: Στοιχεία Συναλλαγών Χρεογράφων

- Στοιχεία Συναλλαγών Πακέτων
- Στοιχεία Συναλλαγών Δικαιωμάτων
- Στοιχεία Συναλλαγών Ανοικτών Πωλήσεων
- Στοιχεία Δανεισμού Τίτλων
- Στοιχεία Συναλλαγών Εκποιήσεων
- Στοιχεία Συναλλαγών Εκποιήσεων Ενσώματων Ονομαστικών Μετοχών
- Στοιχεία Ενεργητικού Διαπραγματεύσιμων Αμοιβαίων Κεφαλαίων (Δ.Α.Κ.)
- Χαρακτηριστικά Διαπραγματεύσιμων Αμοιβαίων Κεφαλαίων (Δ.Α.Κ.)

Ενότητα 4: Ανακοινώσεις

Ενότητα 5: Ομόλογα Διαπραγματεύσιμα στην Αγορά Αξιών Σταθερού Εισοδήματος

- Ομολογιακά Δάνεια Επιχειρήσεων
- Ομόλογα Ελληνικού Δημοσίου
- Έντοκα Γραμμάτια & Zero Coupon Ομόλογα Ελληνικού Δημοσίου
- Ομόλογα Ελληνικού Δημοσίου Διαπραγματεύσιμα με τη Μέθοδο Εκφώνησης - Αντιφώνησης
- Ομόλογα Κρατικών Τραπεζών

Ενότητα 6: Πρόσθετα Στοιχεία Ενημέρωσης

- Πίνακας Μελών Χρηματιστηρίου Αθηνών και Μελών ΕΤ.ΕΚ.
- Πίνακας Μετοχών Υπό Ειδική Διαπραγμάτευση
- Γνωστοποιήσεις Συναλλαγών - Κατάλογος Υπόχρεων Προσώπων

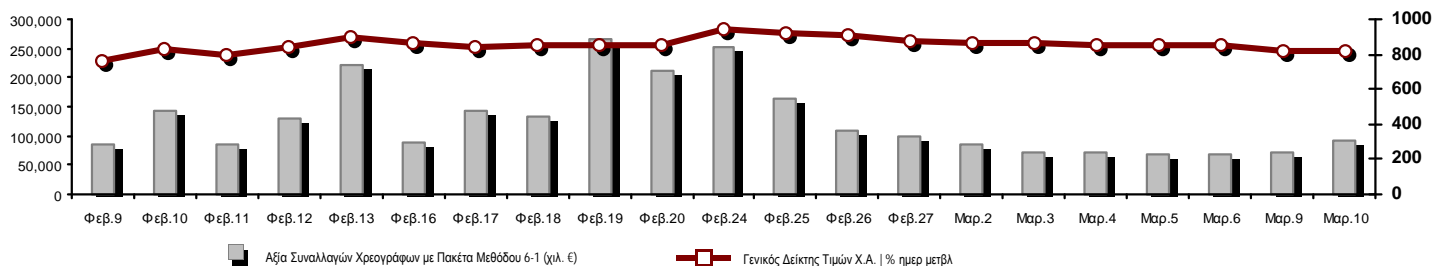
Ενότητα 7: Αναλυτικά Στοιχεία Συναλλαγών Αγοράς Παραγώγων

- Συμβόλαια Μελλοντικής Εκπλήρωσης σε Δείκτες
- Συμβόλαια Μελλοντικής Εκπλήρωσης σε Μετοχές
- Δικαιώματα Προαίρεσης σε Δείκτες
- Δικαιώματα Προαίρεσης σε Μετοχές
- Στοιχεία Συναλλαγών Προϊόντων Δανεισμού

Παράρτημα Α: Κωδικοί και ονομασίες Κλάδων Οικονομικής Δραστηριότητας του Χ.Α.

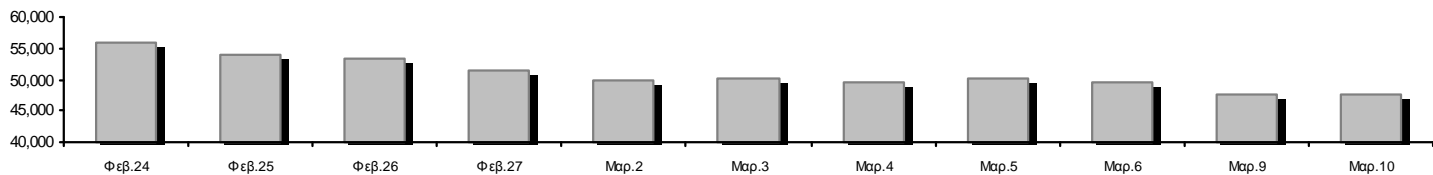
Οι Αγορές Χρεογράφων Παραγώγων Δανεισμού

Γενικός Δείκτης Τιμών και Αξία Συναλλαγών Μετοχών και Παραγώγων



| | | | |
|--|--------------------|--|--------------------|
| Κεφαλαιοποίηση Χ.Α. (εκατ €) **: | 47,568.75 | Συνολικές Ανοικτές Θέσεις σε Παράγωγα | 426,208 |
| Ημερήσια μεταβολή: εκατ. € % | 58.17 0.12% | Ανοικτές θέσεις σε ΣΜΕ επί Δεικτών % ημερ μετβλ | 39,098 -0.61% |
| Μέση ετήσια Κεφ/ποίηση: εκατ. € % Μετβλ. Μέση προηγ. έτος | 49,748.72 -28.17% | Ανοικτές θέσεις σε ΣΜΕ επί μετοχών % ημερ μετβλ | 377,989 2.00% |
| Γενικός Δείκτης Τιμών Χ.Α. % ημερ μετβλ | 817.39 0.33% | Ανοικτές θέσεις σε Δικαιώματα επί Δεικτών % ημερ μετβλ | 8,446 -2.26% |
| Κεφαλαιοποίηση Γενικού Δείκτη (εκατ. €) | 42,323.22 | Ανοικτές θέσεις σε Δικαιώματα επί μετοχών % ημερ μετβλ | 675 0.00% |
| Ημερήσια μεταβολή (εκατ. €) | 75.36 | | |
| Αξία Συναλλαγών Χρεογράφων με Πακέτα Μεθόδου 6-1 (χιλ. €) | 92,914.47 | Πλήθος Συμβολαίων Παραγώγων: | 62,958 |
| Ημερήσια μεταβολή: χιλ. € % | 21,124.16 29.42% | Ημερήσια μεταβολή: τμχ % | 14,632 30.28% |
| Μέση Αξία Συν/γών ΥΙD: χιλ. € % Μετβλ Μέση προηγ. έτος | 121,960.35 -4.01% | Μέσος Όγκος Συμβ. ΥΙD: χιλ. € % Μετβλ Μέσο προηγ. έτος | 71,589 30.61% |
| Αξία Συναλλαγών Πακέτων Μεθόδου 6-1 (χιλ. €) | 20,159.40 | Πλήθος Πράξεων Παραγώγων: | 4,074 |
| Αξία Συναλλαγών Πακέτων Μεθόδου 6-2 & 6-3 (χιλ. €) | 1,633.94 | Ημερήσια μεταβολή: πλήθος % | 485 13.51% |
| Αξία Συναλλαγών Ομολόγων (χιλ. €) | 0.00 | Μέσο Πλήθος Πράξεων ΥΙD: χιλ. € % Μετβλ Μέσο προηγ. έτος | 4,975 19.13% |
| Όγκος Συναλλαγών Χρεογράφων (χιλ. Τμχ) | 159,960.81 | Συνολικές Ανοικτές Θέσεις σε Δανεισμό | 2,545,313 |
| Ημερήσια μεταβολή: χιλ. τμχ % | 44,205.14 38.19% | Ημερήσια μεταβολή: τμχ % | 40,809 1.63% |
| Μέσος Όγκος Συν/γών ΥΙD: χιλ. τμχ % Μετβλ Μέσο προηγ. έτο | 194,383.96 104.59% | Πλήθος Συναλλαγών Δανεισμού (Πολυμερής/Διμερής) | 3,333,550 |
| Όγκος Συναλλαγών Πακέτων Μεθόδου 6-1 (χιλ. Τεμάχια) | 2,180.03 | Ημερήσια μεταβολή: τμχ % | 3,297,017 9024.76% |
| Όγκος Συναλλαγών Πακέτων Μεθόδου 6-2 & 6-3 (χιλ. Τεμάχια) | 3,250.65 | Πλήθος Πολυμερών Συναλλαγών | 48,550 |
| Όγκος Συναλλαγών Ομολόγων (χιλ. τεμάχια) | 0.00 | Πλήθος Διμερών Συναλλαγών | 3,285,000 |
| Πλήθος Πράξεων Χρεογράφων | 33,519 | Πλήθος Πράξεων Δανεισμού: | 21 |
| Ημερήσια μεταβολή: πλήθος % | 3,798 12.78% | Ημερήσια μεταβολή: χιλ. € % | -4 -16.00% |
| Μέσο Πλήθος Πράξεων ΥΙD: χιλ. € % Μετβλ Μέσο προηγ. έτος | 38,035 31.68% | Πλήθος Πράξεων Πολυμερών Συναλλαγών | 19 |
| Πλήθος πακέτων Μεθόδου 6-1 | 8 | Πλήθος Πράξεων Διμερών Συναλλαγών | 2 |
| Πλήθος πακέτων Μεθόδου 6-2 & 6-3 | 2 | | |
| Πλήθος συναλλαγών Ομολόγων | 0 | | |

Κεφαλαιοποίηση Χ.Α. (εκατ €) **



Ημερήσια Διακύμανση Γενικού Δείκτη Τιμών Χ.Α.



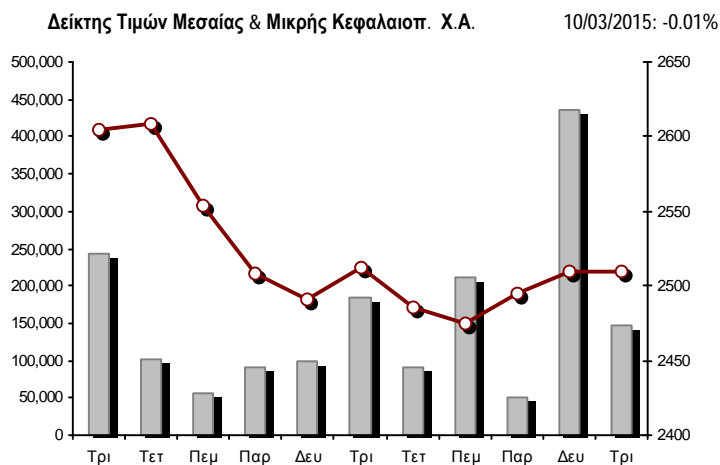
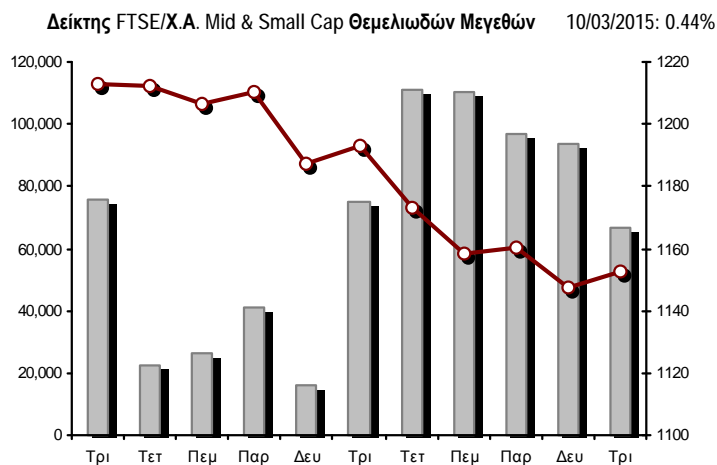
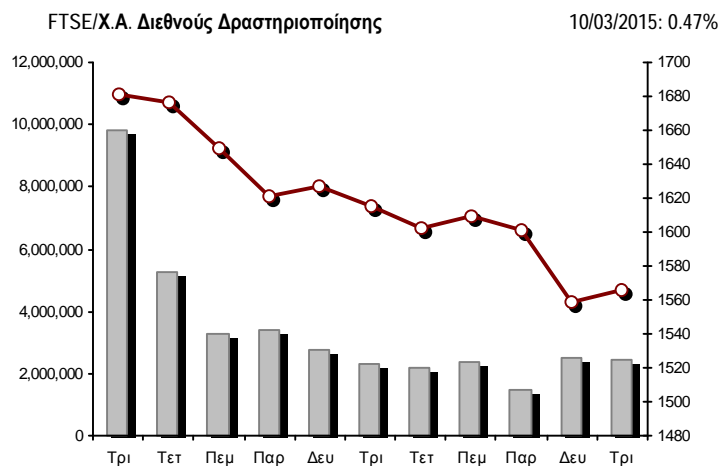
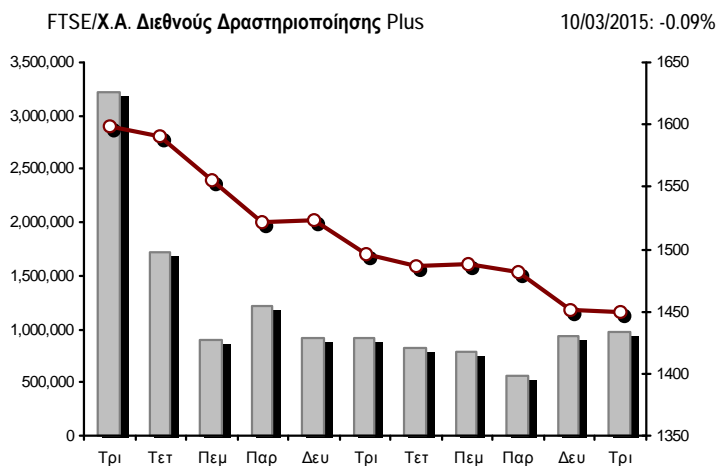
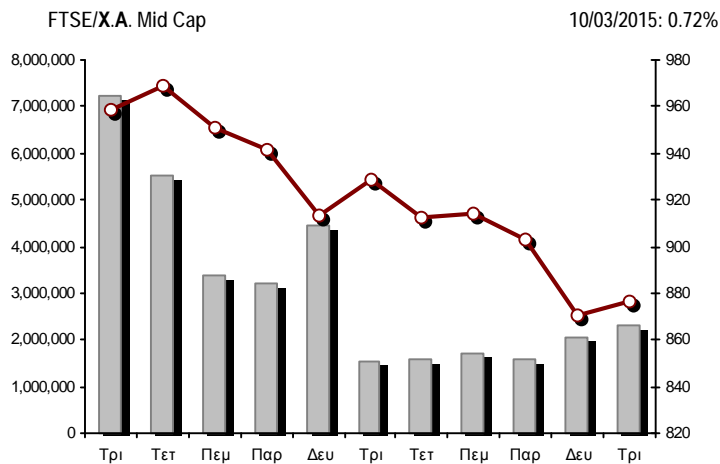
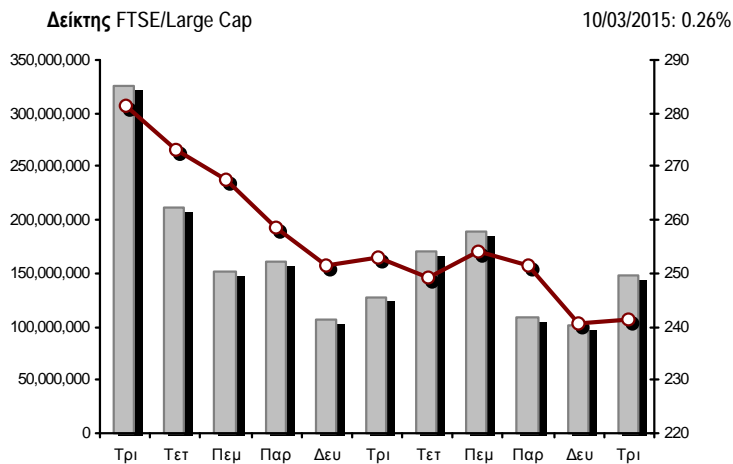
Χρηματιστηριακοί Δείκτες

| Όνομασία Δείκτη | 10/03/2015 | 09/03/2015 | Δ μον. | Δ % | Κατώτερη | Ανώτερη | Κατ.έτους | Ανωτ.έτους | Ετησ. μεταβ. |
|---|------------|------------|--------|--------|----------|----------|-----------|------------|--------------|
| Γενικός Δείκτης Τιμών Χ.Α. | 817.39 # | 814.70 | 2.69 | 0.33% | 814.28 | 844.12 | 708.61 | 945.81 | -1.06% ☒ |
| FTSE/X.A. Large Cap | 241.18 # | 240.55 | 0.63 | 0.26% | 240.51 | 250.48 | 209.48 | 283.37 | -8.94% ☒ |
| FTSE/X.A. Custom Capped | 822.42 ☒ | 860.06 | -37.64 | -4.38% | | | 724.23 | 956.79 | -5.61% ☒ |
| FTSE/X.A. Custom Capped - USD | 639.52 ☒ | 669.75 | -30.23 | -4.51% | | | 588.87 | 777.68 | -15.40% ☒ |
| FTSE/X.A. Mid Cap | 876.51 # | 870.28 | 6.23 | 0.72% | 869.29 | 895.40 | 717.54 | 984.77 | 13.39% # |
| FTSE/X.A.-Χ.Α.Κ. Τραπεζικός Δείκτης | 476.16 # | 475.67 | 0.49 | 0.10% | 474.54 | 523.56 | 402.80 | 774.70 | -34.59% ☒ |
| FTSE/X.A. Διεθνούς Δραστηριοποίησης Plus | 1,449.65 ☒ | 1,451.00 | -1.35 | -0.09% | 1,435.34 | 1,476.63 | 1,227.52 | 1,604.84 | 13.00% # |
| FTSE/X.A. Διεθνούς Δραστηριοποίησης | 1,566.34 # | 1,558.98 | 7.36 | 0.47% | 1,545.89 | 1,594.53 | 1,344.70 | 1,698.65 | 8.88% # |
| FTSE/X.A. Mid & Small Cap Θεμελιωδών Μεγεθών | 1,152.55 # | 1,147.53 | 5.02 | 0.44% | 1,136.58 | 1,158.79 | 1,076.89 | 1,223.09 | 5.15% # |
| Greece & Turkey 30 Δείκτης Τιμών | 602.57 ☒ | 618.13 | -15.56 | -2.52% | 602.39 | 623.64 | 602.39 | 768.95 | -11.37% ☒ |
| Δείκτης Τιμών Μεσαίας & Μικρής Κεφαλαιοπ. Χ.Α. | 2,509.22 ☒ | 2,509.51 | -0.29 | -0.01% | 2,446.28 | 2,518.79 | 2,372.76 | 2,635.74 | 2.85% # |
| FTSE/X.A. Δείκτης Αγοράς | 585.20 # | 583.57 | 1.63 | 0.28% | 583.54 | 606.73 | 507.68 | 685.04 | -8.01% ☒ |
| Δείκτης FTSE Med | 5,450.45 # | 5,421.97 | 28.48 | 0.53% | | | 4,930.94 | 5,450.45 | 8.21% # |
| Δείκτης Συνολικής Απόδοσης Γενικού Δείκτη Χ.Α. | 1,197.01 # | 1,193.07 | 3.94 | 0.33% | 1,192.46 | 1,236.16 | 1,037.71 | 1,385.07 | -0.89% ☒ |
| FTSE/X.A. Large Cap Συνολικής Απόδοσης | 328.04 # | 327.18 | 0.86 | 0.26% | | | 285.87 | 382.72 | -8.71% ☒ |
| FTSE/X.A. Large Cap Net Συνολικής Απόδοσης | 976.78 # | 974.20 | 2.58 | 0.26% | 974.07 | 1,014.45 | 848.38 | 1,147.63 | -8.72% ☒ |
| FTSE/X.A. Custom Capped Συνολικής Απόδοσης | 866.94 ☒ | 906.62 | -39.68 | -4.38% | | | 763.44 | 1,008.59 | -5.44% ☒ |
| FTSE/X.A. Custom Capped - USD Συνολικής Απόδ. | 674.14 ☒ | 706.00 | -31.86 | -4.51% | | | 620.75 | 819.78 | -15.24% ☒ |
| FTSE/X.A. Mid Cap Συνολικής Απόδοσης | 1,114.51 # | 1,106.59 | 7.92 | 0.72% | | | 928.33 | 1,231.75 | 13.39% # |
| FTSE/X.A.-Χ.Α.Κ. Τραπεζικός Δείκτης Συνολ. Απόδ. | 444.03 # | 443.58 | 0.45 | 0.10% | | | 380.70 | 708.30 | -34.62% ☒ |
| Greece & Turkey 30 Δείκτης Συνολικής Απόδοσης | 748.68 # | 746.66 | 2.02 | 0.27% | | | 746.66 | 919.96 | -9.04% ☒ |
| Ελληνικός Δείκτης Mid & Small Cap | 859.86 # | 853.77 | 6.09 | 0.71% | 851.47 | 880.78 | 716.61 | 994.59 | 11.78% # |
| FTSE/X.A. Τράπεζες | 629.12 # | 628.48 | 0.64 | 0.10% | 626.99 | 691.76 | 532.20 | 1,023.60 | -34.59% ☒ |
| FTSE/X.A. Ασφάλειες | 1,390.84 ☒ | 1,454.06 | -63.22 | -4.35% | 1,390.84 | 1,464.60 | 1,369.77 | 1,538.35 | -5.04% ☒ |
| FTSE/X.A. Χρηματοοικονομικές Υπηρεσίες | 1,207.75 # | 1,169.45 | 38.30 | 3.28% | 1,169.45 | 1,229.18 | 926.91 | 1,400.60 | 20.58% # |
| FTSE/X.A. Βιομηχανικά Προϊόντα & Υπηρεσίες | 2,241.14 # | 2,236.53 | 4.61 | 0.21% | 2,221.02 | 2,320.66 | 1,881.51 | 2,660.41 | 14.69% # |
| FTSE/X.A. Εμπόριο | 3,888.71 ☒ | 3,960.99 | -72.28 | -1.82% | 3,824.03 | 4,032.63 | 3,336.67 | 4,531.02 | 2.28% # |
| FTSE/X.A. Ακίνητης Περιουσίας | 2,421.19 ☒ | 2,433.27 | -12.08 | -0.50% | 2,401.53 | 2,493.94 | 2,181.63 | 2,800.26 | 6.11% # |
| FTSE/X.A. Προσωπικά & Οικιακά Προϊόντα | 4,991.63 ☒ | 5,090.74 | -99.11 | -1.95% | 4,991.63 | 5,257.50 | 3,847.16 | 5,680.33 | 9.64% # |
| FTSE/X.A. Τρόφιμα & Ποτά | 5,936.11 ☒ | 5,973.86 | -37.75 | -0.63% | 5,909.42 | 6,003.62 | 5,066.70 | 6,122.17 | 1.33% # |
| FTSE/X.A. Πρώτες Ύλες | 2,419.03 ☒ | 2,422.24 | -3.21 | -0.13% | 2,416.11 | 2,529.29 | 1,753.11 | 2,916.96 | 25.45% # |
| FTSE/X.A. Κατασκευές & Υλικά | 2,493.94 # | 2,476.54 | 17.40 | 0.70% | 2,428.91 | 2,525.86 | 2,059.46 | 2,705.46 | 14.14% # |
| FTSE/X.A. Πετρέλαιο & Αέριο | 1,945.73 ☒ | 1,952.72 | -6.99 | -0.36% | 1,939.38 | 2,036.01 | 1,618.74 | 2,208.30 | 7.21% # |
| FTSE/X.A. Χημικά | 7,035.95 # | 6,953.86 | 82.09 | 1.18% | 6,873.27 | 7,174.31 | 4,784.62 | 7,336.99 | 37.35% # |
| FTSE/X.A. Μέσα Ενημέρωσης | 1,920.67 - | 1,920.67 | 0.00 | 0.00% | 1,920.67 | 1,920.67 | 1,359.24 | 2,061.03 | -6.81% ☒ |
| FTSE/X.A. Ταξίδια & Αναψυχή | 1,573.64 # | 1,561.63 | 12.01 | 0.77% | 1,561.63 | 1,613.95 | 1,238.26 | 1,741.96 | 2.64% # |
| FTSE/X.A. Τεχνολογία | 730.78 # | 725.22 | 5.56 | 0.77% | 714.54 | 741.12 | 659.36 | 786.22 | 0.65% # |
| FTSE/X.A. Τηλεπικοινωνίες | 2,515.85 # | 2,458.04 | 57.81 | 2.35% | 2,425.01 | 2,540.62 | 1,995.61 | 2,606.68 | 0.44% # |
| FTSE/X.A. Υπηρεσίες Κοινής Ωφέλειας | 2,223.21 # | 2,180.76 | 42.45 | 1.95% | 2,178.47 | 2,298.62 | 1,711.47 | 2,830.02 | 5.94% # |
| FTSE/X.A. Υγεία | 127.68 # | 123.72 | 3.96 | 3.20% | 123.72 | 130.06 | 115.79 | 163.37 | -11.54% ☒ |
| Δείκτης Όλων των Μετοχών Χ.Α. | 167.09 # | 166.88 | 0.21 | 0.13% | | | 146.74 | 196.00 | -10.13% ☒ |
| Ελληνικός Δείκτης Εταιρικών Ομολόγων | 91.94 ☒ | 93.16 | -1.22 | -1.31% | | | 87.18 | 94.45 | -2.05% ☒ |
| Ελληνικός Δείκτης Τιμών Εταιρικών Ομολόγων | 89.57 ☒ | 90.84 | -1.27 | -1.39% | | | 85.19 | 92.77 | -3.17% ☒ |

Σημείωση 1: Τα στοιχεία του Greece & Turkey 30 Pr είναι ενδεικτικά στις 17:20 ενώ το κλείσιμο των Δεικτών FTSE/XA Custom Capped, FTSE/XA Custom Capped - USD, FTSE/XA Custom Capped ΣΑ, FTSE/XA Custom Capped - USD ΣΑ, FTSE/Med 100, Greece & Turkey 30 Pr & Rt, Ελληνικός Δείκτης Εταιρικών Ομολόγων, Ελληνικός Δείκτης Τιμών Εταιρικών Ομολόγων αφορούν την συνεδρίαση της 06/03/2015.

Σημείωση 2: Ο Ελληνικός Δείκτης Mid & Small Cap είναι Customized δείκτης υπολογιζόμενος από το Χρηματιστήριο Αθηνών.

Χρηματιστηριακοί Δείκτες



■ Όγκος συναλλαγών δεικτών

— Τιμές κλεισίματος δεικτών

Αναλυτικά Στοιχεία Συναλλαγών Αγοράς Χρεογράφων

| | Όλα τα Χρεόγραφα | Κύρια Αγορά | Χαμηλή Διασπορά | Λοιπές Κατηγορίες (*) | Διαπραγματεύσιμα Αμοιβαία Κεφάλαια | Τίτλοι Παραστατικοί (Warrants) |
|--|------------------|--------------|-----------------|-----------------------|------------------------------------|--------------------------------|
| Σύνολα | 150 | 115 | 6 | 23 | 3 | 3 |
| Ανοδικές / Καθοδικές / Σταθερές: | 72 / 56 / 22 | 57 / 47 / 11 | 3 / 2 / 1 | 8 / 5 / 10 | 1 / 2 / 0 | 3 / 0 / 0 |
| Κεφαλαιοποίηση Χ.Α. (εκατ €) ** | 47,568.75 | 45,721.33 | 1,514.08 | 333.34 | | |
| Μέση Ημερήσια Αξία Συνιγών (χιλ. €) | 121,960.35 | 118,984.73 | 76.33 | 80.38 | 45.79 | 3,033.22 |
| Αξία Συναλλαγών | 94,548.41 | 92,465.83 | 87.62 | 32.96 | 1.35 | 1,960.65 |
| Κύριος Πίνακας: | 72,755.07 | 70,672.49 | 87.62 | 32.96 | 1.35 | 1,960.65 |
| Προσυμφωνημένων Συναλλαγών 6_1_2_3: | 21,793.34 | 21,793.34 | 0.00 | 0.00 | 0.00 | 0.00 |
| Πίνακας Εκποιήσεων: | 0.00 | 0.00 | 0.00 | 0.00 | 0.00 | 0.00 |
| Πίνακας Ειδικών Όρων: | 0.00 | 0.00 | 0.00 | 0.00 | 0.00 | 0.00 |
| Μέσος Ημερήσιος Όγκος Συναλλαγών | 194,383,956 | 185,498,525 | 101,439 | 232,224 | 16,061 | 8,893,384 |
| Όγκος Συναλλαγών | 163,211,462 | 153,289,449 | 23,563 | 228,761 | 536 | 9,669,153 |
| Κύριος Πίνακας: | 157,780,780 | 147,858,767 | 23,563 | 228,761 | 536 | 9,669,153 |
| Προσυμφωνημένων Συναλλαγών 6_1_2_3: | 5,430,682 | 5,430,682 | 0 | 0 | 0 | 0 |
| Πίνακας Εκποιήσεων: | 0 | 0 | 0 | 0 | 0 | 0 |
| Πίνακας Ειδικών Όρων: | 0 | 0 | 0 | 0 | 0 | 0 |
| Μέσο Ημερήσιο Πλήθος Πράξεων | 38,035 | 35,935 | 38 | 81 | 8 | 1,974 |
| Αριθμός Πράξεων | 33,521 | 30,825 | 52 | 108 | 6 | 2,530 |
| Κύριος Πίνακας: | 33,511 | 30,815 | 52 | 108 | 6 | 2,530 |
| Προσυμφωνημένων Συναλλαγών 6_1_2_3: | 10 | 10 | 0 | 0 | 0 | 0 |
| Πίνακας Εκποιήσεων: | 0 | 0 | 0 | 0 | 0 | 0 |
| Πίνακας Ειδικών Όρων: | 0 | 0 | 0 | 0 | 0 | 0 |

(*) Απεικονίζονται αθροιστικά τα αναλυτικά στοιχεία συναλλαγών των μετοχών που διαπραγματεύονται στις Κατηγορίες: Προς Διαγραφή & Επιτήρησης. (**) Δεν περιλαμβάνεται η Κεφαλαιοποίηση των εταιρειών που βρίσκονται σε κατάσταση Αναστολής.

Στοιχεία Συναλλαγών Κλάδων Χ.Α. & Χρηματοοικονομικών Προϊόντων (Δ.Α.Κ.)

| Κωδικός | Κλάδοι | Ανοδικές / Καθοδικές / Σταθερές | Αριθμός Πράξεων | Όγκος Συναλλαγών | Αξία Συναλλαγών | % στη Συνολική Αξία |
|---------|------------------------------------|---------------------------------|-----------------|------------------|-----------------|---------------------|
| 12000 | - Χρηματοοικονομικά Προϊόντα | 1 / 2 / 0 | 6 | 536 | 1,351.34 | 0.00% |
| 8600 | - Ακίνητη Περιουσία | 2 / 4 / 0 | 502 | 313,477 | 583,782.47 | 0.62% |
| 8500 | - Ασφάλειες | 0 / 1 / 0 | 12 | 3,980 | 5,281.60 | 0.01% |
| 2700 | - Βιομηχανικά Προϊόντα & Υπηρεσίες | 10 / 5 / 3 | 1,115 | 324,679 | 1,337,221.68 | 1.41% |
| 5300 | - Εμπόριο | 0 / 5 / 1 | 758 | 83,272 | 2,151,952.34 | 2.28% |
| 2300 | - Κατασκευές & Υλικά Κατασκευών | 10 / 6 / 2 | 1,262 | 544,809 | 2,883,017.30 | 3.05% |
| 5500 | - Μέσα Ενημέρωσης | 1 / 1 / 2 | 10 | 797 | 477.83 | 0.00% |
| 500 | - Πετρέλαιο & Αέριο | 1 / 2 / 0 | 807 | 126,173 | 680,579.89 | 0.72% |
| 3700 | - Προσωπικά & Οικιακά Αγαθά | 4 / 9 / 6 | 664 | 245,774 | 1,152,429.85 | 1.22% |
| 1700 | - Πρώτες Ύλες | 5 / 4 / 0 | 1,153 | 370,376 | 1,360,216.65 | 1.44% |
| 5700 | - Ταξίδια & Αναψυχή | 7 / 3 / 2 | 1,885 | 2,942,532 | 23,932,772.07 | 25.31% |
| 9500 | - Τεχνολογία | 7 / 4 / 2 | 233 | 109,359 | 188,139.42 | 0.20% |
| 6500 | - Τηλεπικοινωνίες | 1 / 0 / 0 | 1,498 | 812,503 | 7,326,911.94 | 7.75% |
| 8300 | - Τράπεζες | 7 / 3 / 0 | 20,649 | 155,493,255 | 48,128,187.66 | 50.90% |
| 3500 | - Τρόφιμα & Ποτά | 3 / 4 / 3 | 247 | 95,667 | 1,101,714.61 | 1.17% |
| 4500 | - Υγεία | 4 / 0 / 0 | 54 | 74,975 | 15,579.54 | 0.02% |
| 7500 | - Υπηρεσίες Κοινής Ωφέλειας | 4 / 1 / 0 | 1,729 | 509,427 | 2,636,813.89 | 2.79% |
| 1300 | - Χημικά | 2 / 2 / 1 | 30 | 4,093 | 5,568.16 | 0.01% |
| 8700 | - Χρηματοοικονομικές Υπηρεσίες | 3 / 0 / 0 | 907 | 1,155,778 | 1,056,407.27 | 1.12% |

Οι 10 Μετοχές με τη μεγαλύτερη Άνοδο & Πτώση

Κύρια Αγορά

| Μετοχές με τη μεγαλύτερη Θετική μεταβολή τιμής | Τιμή κλεισ. | Μεταβ. | Μετοχές με τη μεγαλύτερη Αρνητική μεταβολή τιμής | Τιμή κλεισ. | Μεταβ. |
|--|-------------|---------|--|-------------|----------|
| MARFIN INVESTMENT GROUP (ΚΟ) | 0.195 | 9.55% # | TRASTOR Α.Ε.Ε.Α.Π. (ΚΟ) | 1.28 | -4.48% α |
| ΑΤΤΙΚΑ BANK Α.Τ.Ε. (ΚΟ) | 0.070 | 6.06% # | ΠΕΙΡΑΙΩΣ ΤΡΑΠΕΖΑ (ΚΟ) | 0.409 | -3.99% α |
| ΤΡΑΠΕΖΑ EUROBANK ERGASIAS (ΚΟ) | 0.115 | 4.54% # | ΟΛΘ (ΚΟ) | 19.71 | -3.95% α |
| ΕΥΑΘ (ΚΟ) | 2.82 | 4.06% # | JUMBO (ΚΟ) | 9.35 | -2.60% α |
| ΕΥΔΑΠ (ΚΟ) | 6.10 | 3.39% # | FRIGOGLASS (ΚΟ) | 1.59 | -2.45% α |
| ΒΙΟΗΛΛΑΝΤΙΚΟ ΣΑ/ΝΥ (ΚΑ) | 3.20 | 3.23% # | FOLLI-FOLLIE (ΚΟ) | 27.00 | -1.82% α |
| ΥΓΕΙΑ (ΚΟ) | 0.161 | 3.20% # | J. & P. - ΑΒΑΞ (ΚΟ) | 0.494 | -1.79% α |
| ΚΛΕΕΜΑΝ HELLAS (ΚΟ) | 1.65 | 3.13% # | ΚΡΙ - ΚΡΙ (ΚΟ) | 1.74 | -1.70% α |
| ΣΙΔΕΝΟΡ (ΚΟ) | 0.628 | 2.95% # | ΑΛΦΑ BANK (ΚΟ) | 0.320 | -1.54% α |
| ΣΩΛΓΕΙΑ ΚΟΡΙΝΘΟΥ (ΚΟ) | 1.06 | 2.91% # | REDS (ΚΟ) | 0.392 | -1.51% α |

| Μετοχές με τη μεγαλύτερη Αξία Συναλλαγών | Αξία (χιλ. €) | Μεταβ. | Μετοχές με το μεγαλύτερο Όγκο Συναλλαγών | Όγκος | Μεταβ. |
|--|---------------|----------|--|------------|----------|
| ΟΠΑΠ (ΚΟ) | 22,921.73 | 0.69% # | ΤΡΑΠΕΖΑ EUROBANK ERGASIAS (ΚΟ) | 70,748,687 | 4.54% # |
| ΠΕΙΡΑΙΩΣ ΤΡΑΠΕΖΑ (ΚΟ) | 16,311.81 | -3.99% α | ΠΕΙΡΑΙΩΣ ΤΡΑΠΕΖΑ (ΚΟ) | 37,081,009 | -3.99% α |
| ΕΘΝΙΚΗ ΤΡΑΠΕΖΑ (ΚΟ) | 12,957.85 | 0.84% # | ΑΛΦΑ BANK (ΚΟ) | 23,847,057 | -1.54% α |
| ΤΡΑΠΕΖΑ EUROBANK ERGASIAS (ΚΟ) | 8,344.48 | 4.54% # | ΕΘΝΙΚΗ ΤΡΑΠΕΖΑ (ΚΟ) | 10,438,006 | 0.84% # |
| ΑΛΦΑ BANK (ΚΟ) | 8,023.15 | -1.54% α | ΟΠΑΠ (ΚΟ) | 2,576,954 | 0.69% # |
| ΟΤΕ (ΚΟ) | 7,326.91 | 2.35% # | ΚΥΠΡΟΥ ΤΡΑΠΕΖΑ (ΚΟ) | 1,932,203 | -0.51% α |
| ΔΕΗ (ΚΟ) | 2,180.75 | 1.79% # | ΑΤΤΙΚΑ BANK Α.Τ.Ε. (ΚΟ) | 1,774,026 | 6.06% # |
| FOLLI-FOLLIE (ΚΟ) | 2,150.67 | -1.82% α | MARFIN INVESTMENT GROUP (ΚΟ) | 1,009,530 | 9.55% # |
| ΤΙΤΑΝ (ΚΟ) | 2,016.42 | 0.36% # | ΟΤΕ (ΚΟ) | 812,503 | 2.35% # |
| ΜΥΤΙΛΗΝΑΙΟΣ (ΚΟ) | 1,207.13 | -0.51% α | ΔΕΗ (ΚΟ) | 374,197 | 1.79% # |

Σημείωση: Απεικονίζονται οι Μετοχές που δεν ανήκουν στις Κατηγορίες Χαμηλής Διασποράς και Επιτήρησης και πραγματοποιήσαν κατά τη διάρκεια της συνεδρίασης Αξία Συναλλαγών μεγαλύτερη από 10,000 Ευρώ.

Αναλυτικά Στοιχεία Συναλλαγών Αγοράς Παραγώγων

| | Αριθμός Πράξεων | Όγκος | Ανοικτές θέσεις |
|--------------------------------|-----------------|--------|-----------------|
| Σ.Μ.Ε. σε Δείκτες | 1,048 | 7,748 | 39,098 |
| FTSE/X.A. Large Cap | 1,048 | 7,748 | 39,098 |
| Σ.Μ.Ε. σε Μετοχές | 3,003 | 54,902 | 377,989 |
| ALPHA BANK (ΚΟ) | 316 | 8,158 | 43,829 |
| COCA-COLA HBC AG (ΚΟ) | 6 | 26 | 210 |
| ΣΩΛΓΕΙΑ ΚΟΡΙΝΘΟΥ (ΚΟ) | 16 | 54 | 501 |
| ΕΛΛΑΚΤΩΡ (ΚΟ) | 22 | 67 | 1,411 |
| ΤΡΑΠΕΖΑ EUROBANK ERGASIAS (ΚΟ) | 337 | 12,458 | 144,671 |
| ΕΥΔΑΠ (ΚΟ) | 15 | 41 | 181 |
| FOLLI-FOLLIE (ΚΟ) | 12 | 31 | 196 |
| FRIGOGLASS (ΚΟ) | 2 | 2 | 342 |
| ΓΕΚ ΤΕΡΝΑ (ΚΟ) | 30 | 93 | 7,647 |
| GRIVALIA PROPERTIES (ΚΟ) | 25 | 55 | 95 |
| ΕΛΛΗΝ. ΧΡΗΜΑΤΙΣΤΗΡΙΑ-Χ.Α. (ΚΟ) | 38 | 104 | 1,276 |
| ΕΛΛΗΝΙΚΑ ΠΕΤΡΕΛΙΑΙΑ (ΚΟ) | 32 | 71 | 4,395 |
| ΙΝΤΡΑΛΟΤ (ΚΟ) | 17 | 50 | 407 |
| JUMBO (ΚΟ) | 49 | 139 | 699 |
| MARFIN INVESTMENT GROUP (ΚΟ) | 37 | 922 | 26,563 |
| ΜΕΤΚΑ (ΚΟ) | 10 | 24 | 648 |
| ΜΟΤΟΡ ΟΪΛ (ΚΟ) | 13 | 35 | 423 |
| ΜΥΤΙΛΗΝΑΙΟΣ (ΚΟ) | 51 | 180 | 3,304 |
| ΕΘΝΙΚΗ ΤΡΑΠΕΖΑ (ΚΟ) | 652 | 12,627 | 30,431 |
| ΟΠΑΠ (ΚΟ) | 111 | 545 | 1,747 |
| ΟΤΕ (ΚΟ) | 193 | 964 | 6,826 |
| ΟΛΠ (ΚΟ) | 7 | 9 | 172 |
| ΠΕΙΡΑΙΩΣ ΤΡΑΠΕΖΑ (ΚΟ) | 736 | 17,249 | 95,743 |
| ΔΕΗ (ΚΟ) | 197 | 791 | 3,359 |
| ΣΙΔΕΝΟΡ (ΚΟ) | 0 | 0 | 649 |
| ΤΕΡΝΑ ΕΝΕΡΓΕΙΑΚΗ (ΚΟ) | 8 | 20 | 1,527 |
| ΤΙΤΑΝ (ΚΟ) | 44 | 128 | 453 |
| ΒΙΟΗΑΛCO SA/NV (ΚΑ) | 27 | 59 | 284 |
| Δικαιώματα σε Δείκτες | 23 | 308 | 8,446 |
| FTSE/X.A. Large Cap | 23 | 308 | 8,446 |
| Δικαιώματα σε Μετοχές | 0 | 0 | 675 |
| ALPHA BANK (ΚΟ) | 0 | 0 | 40 |
| ΕΘΝΙΚΗ ΤΡΑΠΕΖΑ (ΚΟ) | 0 | 0 | 350 |
| ΟΠΑΠ (ΚΟ) | 0 | 0 | 0 |
| ΟΤΕ (ΚΟ) | 0 | 0 | 75 |
| ΠΕΙΡΑΙΩΣ ΤΡΑΠΕΖΑ (ΚΟ) | 0 | 0 | 185 |
| ΔΕΗ (ΚΟ) | 0 | 0 | 25 |
| Συνολική Δραστηριότητα | 4,074 | 62,958 | 426,208 |

| Πληθος Χρεογράφων | Ονομ. Αξία | Μερίσματα [1] | | | Ημερ. Τελευτ. Αποκοπής Μέρισμα [2] | Αποκοπής Δικαίωμα | Σημ. | Χρεόγραφο | Τιμή κλεισίματος | % μεταβ. | Προηγ. Κλείσιμο-ημ/νία | Άνοιγμα | Κατωτ Τιμή | Ανωτ Τιμή | Τελ Σταθμ Τιμή | Τελευταία ζήτηση [7] | Τελευταία προσφορά [7] | Ρ/Ε μετά φ. Χρήση | Όγκος | Πράξεις | Αξία Συναλλαγών[8] | Χ.Α. Εταιρείας (χιλ. €) [3,5] | Χαμηλό έτους | Υψηλό έτους | Κλάδος [4] | |
|-------------------|------------|---------------|------|------|------------------------------------|-------------------|----------------------|-----------|------------------|----------|------------------------|---------|------------|-----------|----------------|----------------------|------------------------|-------------------|-------|-----------|--------------------|-------------------------------|--------------|-------------|------------|------|
| | | 2012 | 2013 | 2014 | | | | | | | | | | | | | | | | | | | | | | |
| 843,637,022 | | | | | 03/07/2013 | | ΤΡ. ΠΕΙΡΑΙΩΣ (ΤΠΔ) | 0.114 | 3.64 # | 0.110 | 09/03/2015 | 0.115 | 0.109 | 0.132 | 0.114 | | | 0.12 | 2013 | 6,617,969 | 1,285 | 783,163.66 | 2,495,709.70 | 0.083 | 0.252 | 8355 |
| 245,748,459 | | | | | 27/06/2013 | | ΕΘΝΙΚΗ ΤΡΑΠΕΖΑ (ΤΠΔ) | 0.198 | 10.62 # | 0.179 | 09/03/2015 | 0.199 | 0.192 | 0.219 | 0.198 | | | 0.44 | 2013 | 1,140,513 | 351 | 229,175.31 | 4,239,779.56 | 0.100 | 0.320 | 8355 |
| 1,141,747,967 | | | | | 11/06/2013 | | ALPHA ΤΡΑΠΕΖΑ (ΤΠΔ) | 0.477 | 2.80 # | 0.464 | 09/03/2015 | 0.549 | 0.471 | 0.620 | 0.477 | | | 1.10 | 2013 | 1,910,671 | 894 | 948,307.73 | 4,086,099.15 | 0.290 | 0.979 | 8355 |

Κύρια Αγορά

| | | | | | | | | | | | | | | | | | | | | | | | | | | | | |
|---------------|-------|--------|-------|-------|------------|------------|--------------------------|--------------------------------|--------|----------|------------|------------|-------|-------|-------|-------|--|--|-------|------|------------|--------|---------------|--------------|------------|-------|-------|------|
| 71,417,100 | 0.650 | | | | 26/05/2010 | 27/06/2014 | | ΑΕΡΟΠΟΡΙΑ ΑΙΓΑΙΟΥ (ΚΟ) | 7.54 | 2.87 # | 7.33 | 09/03/2015 | 7.59 | 7.40 | 7.59 | 7.54 | | | 8.12 | 2013 | 113,234 | 143 | 847,201.36 | 538,484.93 | 6.40 | 8.08 | 5751 | |
| 11,178,000 | 1.12 | | | | 21/04/2010 | 15/12/2014 | | ΑΙΟΛΙΚΗ ΑΕΕΧ (ΚΟ) | 0.637 | 2.74 # | 0.620 | 09/03/2015 | 0.631 | 0.631 | 0.637 | 0.637 | | | 8.74 | 2013 | 94 | 8 | 59.71 | 7,120.39 | 0.595 | 0.769 | 8985 | |
| 13,000,000 | 1.00 | | | | 01/08/2007 | 07/04/2000 | | ΑΚΡΙΤΑΣ (ΚΟ) | 0.117 | | 0.117 | 09/03/2015 | 0.124 | 0.117 | 0.124 | 0.117 | | | | 2013 | 1,525 | 6 | 181.93 | 1,521.00 | 0.066 | 0.125 | 2353 | |
| 22,016,250 | 0.370 | | | | 15/07/2009 | 11/05/2000 | | ΑΛΟΥΜΥΛΑ (ΚΟ) | 0.339 | 5.94 # | 0.320 | 09/03/2015 | 0.339 | 0.339 | 0.339 | 0.339 | | | | 2013 | 50 | 1 | 16.95 | 7,463.51 | 0.218 | 0.339 | 1753 | |
| 417,608 | 16.00 | | 0.8 | | 29/04/2014 | 05/03/2013 | | ΑΝΔΡΟΜΕΔΑ ΑΕΕΧ (ΚΟ) | 17.43 | | 17.43 | 09/03/2015 | | | | | | | | 2014 | | | | 7,278.91 | 17.23 | 20.00 | 8985 | |
| 15,300,000 | 0.300 | | | | 30/07/2009 | 13/12/1999 | | ΑΤΤΙΚΕΣ ΕΚΔΟΣΕΙΣ (ΚΟ) | 1.30 | -9.72 € | 1.44 | 09/03/2015 | 1.30 | 1.30 | 1.30 | 1.30 | | | 37.51 | 2013 | 300 | 1 | 390.00 | 19,890.00 | 1.29 | 1.60 | 5557 | |
| 18,810,000 | 0.400 | | | | 08/07/2010 | 14/11/2007 | | ΒΑΡΒΕΡΗΣ Ν. - MODA BAGNO (ΚΟ) | 0.133 | -4.32 € | 0.139 | 09/03/2015 | 0.131 | 0.131 | 0.133 | 0.133 | | | | 2013 | 3,000 | 4 | 397.05 | 2,501.73 | 0.091 | 0.184 | 2353 | |
| 23,986,500 | 1.05 | | | | 26/06/2009 | 15/03/2000 | | ΒΙΟΚΑΡΠΕΤ (ΚΟ) | 0.225 | -8.16 € | 0.245 | 09/03/2015 | 0.248 | 0.225 | 0.248 | 0.225 | | | | 2013 | 700 | 4 | 171.20 | 5,396.96 | 0.170 | 0.260 | 3726 | |
| 4,968,600 | 2.88 | | | | 01/07/1998 | 14/12/1998 | | ΒΙΣ (ΚΟ) | 1.34 | | 1.34 | 09/03/2015 | | | | | | | | 2013 | | | | 6,657.92 | 0.723 | 1.34 | 2723 | |
| 6,325,000 | 0.600 | | | | 02/05/2014 | 17/02/2014 | | ΒΟΓΙΑΤΖΟΓΛΟΥ SYSTEMS (ΚΟ) | 0.984 | | 0.984 | 09/03/2015 | | | | | | | | 2013 | | | | 6,223.80 | 0.871 | 1.00 | 2797 | |
| 77,376,446 | 0.340 | | | | 23/05/2005 | 18/08/2011 | | Γ.Ε. ΔΗΜΗΤΡΙΟΥ (ΚΟ) | 0.021 | | 0.021 | 09/03/2015 | 0.023 | 0.020 | 0.027 | 0.024 | | | | 2013 | 69,700 | 20 | 1,605.84 | 1,624.91 | 0.014 | 0.027 | 3722 | |
| 14,076,360 | 0.370 | | | | 19/08/2008 | 22/07/2003 | | ΓΑΛΛΑΙΔΙ (ΚΟ) | 0.191 | 3.80 # | 0.184 | 09/03/2015 | 0.191 | 0.191 | 0.191 | 0.191 | | | | 2013 | 75 | 1 | 14.33 | 2,688.58 | 0.168 | 0.350 | 3573 | |
| 94,462,368 | 0.570 | | | | 01/08/2011 | 02/01/2009 | | ΓΕΚ ΤΕΡΝΑ (ΚΟ) | 2.05 | | 2.05 | 09/03/2015 | 2.17 | 2.02 | 2.20 | 2.05 | | | | 2013 | 287,307 | 573 | 603,742.87 | 193,647.85 | 1.68 | 2.47 | 2357 | |
| 8,418,750 | 0.300 | 0.46 | | | 21/01/2015 | 27/06/2012 | | ΓΕΚΕ (ΚΑ) | 5.50 | | 5.50 | 09/03/2015 | 5.50 | 5.50 | 5.50 | 5.50 | | | 86.96 | 2013 | 140 | 2 | 770.00 | 46,303.13 | 4.80 | 6.12 | 5753 | |
| 24,060,000 | 0.300 | | 0.017 | | 07/07/2014 | 21/01/2000 | | ΓΕΝΙΚΗ ΕΜΠΟΡΙΟΥ (ΚΟ) | 0.329 | | 0.329 | 09/03/2015 | | | | | | | 23.66 | 2013 | | | | 7,915.74 | 0.265 | 0.420 | 2797 | |
| 15,000,000 | 0.300 | | | | 06/07/2007 | 18/07/2000 | | ΔΑΙΟΣ ΠΛΑΣΤΙΚΑ (ΚΟ) | 2.52 | | 2.52 | 09/03/2015 | 2.31 | 2.31 | 2.52 | 2.52 | | | | 2013 | 200 | 5 | 498.30 | 37,800.00 | 2.25 | 2.52 | 1357 | |
| 232,000,000 | 4.60 | 0.025 | | | 22/07/2013 | 12/12/2001 | | ΔΕΗ (ΚΟ) | 5.70 | 1.79 # | 5.60 | 09/03/2015 | 5.90 | 5.63 | 6.00 | 5.70 | | | | 2013 | 374,197 | 1,014 | 2,180,750.04 | 1,322,400.00 | 4.25 | 7.65 | 7535 | |
| 34,720,000 | 0.310 | | | | 16/06/2010 | 01/08/2007 | | ΔΡΟΜΕΑΣ (ΚΟ) | 0.125 | -10.07 € | 0.139 | 09/03/2015 | 0.127 | 0.125 | 0.133 | 0.125 | | | | 2013 | 26,150 | 31 | 3,359.30 | 4,340.00 | 0.113 | 0.162 | 3726 | |
| 13,673,200 | 0.880 | | | | 18/07/2008 | 26/07/2001 | | ΕΒΡΟΦΑΡΜΑ (ΚΟ) | 0.298 | | 0.298 | 09/03/2015 | | | | | | | | 2013 | | | | 4,074.61 | 0.198 | 0.313 | 3577 | |
| 3,533,149,631 | 0.300 | | | | 16/05/2008 | 24/05/2013 | | ΕΘΝΙΚΗ ΤΡΑΠΕΖΑ (ΚΟ) | 1.20 | 0.84 # | 1.19 | 09/03/2015 | 1.30 | 1.19 | 1.31 | 1.20 | | | 2.67 | 2013 | 10,438,006 | 3,114 | 12,957,852.62 | 4,239,779.56 | 0.790 | 1.72 | 8355 | |
| 27,848,000 | 0.300 | 0.0137 | 0.004 | | 18/08/2014 | 02/09/2003 | | ΕΙΔΗΣΟΦΩΝΙΚΗ ΕΛΛΑΣ (ΚΟ) | 0.240 | | 0.240 | 09/03/2015 | 0.250 | 0.240 | 0.250 | 0.240 | | | 21.56 | 2013 | 1,650 | 5 | 396.50 | 6,683.52 | 0.205 | 0.290 | 2791 | |
| 11,250,000 | 0.560 | | | | 26/07/2010 | 16/06/1999 | | ΕΚΤΕΡ (ΚΟ) | 0.439 | 4.03 # | 0.422 | 09/03/2015 | 0.410 | 0.410 | 0.439 | 0.439 | | | | 2013 | 1,519 | 4 | 647.58 | 4,938.75 | 0.387 | 0.490 | 2357 | |
| 18,435,000 | 1.00 | | | | 07/07/2009 | 10/09/2010 | | ΕΛΑΣΤΡΟΝ (ΚΟ) | 0.541 | -2.87 € | 0.557 | 09/03/2015 | 0.541 | 0.541 | 0.541 | 0.541 | | | | 2013 | 500 | 2 | 270.50 | 9,973.34 | 0.476 | 0.697 | 1757 | |
| 125,562,262 | 0.320 | | | | 30/05/2014 | 02/12/2014 | | ΕΛΒΑΛ (ΚΑ) | 1.07 | 0.94 # | 1.06 | 09/03/2015 | 1.07 | 1.03 | 1.12 | 1.07 | | | 31.21 | 2013 | 23,271 | 79 | 24,667.26 | 134,351.62 | 0.965 | 1.41 | 1753 | |
| 13,230,000 | 0.300 | | | | 11/08/2010 | 24/11/2014 | | ΕΛΒΕ Α Β Ε.Ε. (ΚΟ) | 0.430 | -0.46 € | 0.432 | 09/03/2015 | 0.435 | 0.430 | 0.440 | 0.430 | | | | 2013 | 977 | 6 | 426.61 | 5,688.90 | 0.390 | 0.484 | 3763 | |
| 31,734,530 | 1.60 | | | | 09/07/2007 | 19/07/2006 | | ΕΛΓΕΚΑ (ΚΟ) | 0.280 | | 0.280 | 09/03/2015 | | | | | | | | 2013 | | | | 8,885.67 | 0.155 | 0.283 | 3577 | |
| 23,828,130 | 0.500 | | | | 07/07/2010 | 17/02/2009 | | ΕΛΙΝΟΙΑ (ΚΟ) | 0.750 | -8.54 € | 0.820 | 09/03/2015 | 0.750 | 0.750 | 0.750 | 0.750 | | | | 2013 | 150 | 1 | 112.50 | 17,871.10 | 0.750 | 0.968 | 537 | |
| 177,001,313 | 1.03 | | | | 05/07/2011 | 20/12/2007 | | ΕΛΛΑΚΤΩΡ (ΚΟ) | 2.30 | 2.22 # | 2.25 | 09/03/2015 | 2.35 | 2.25 | 2.38 | 2.30 | | | | 2013 | 91,951 | 246 | 212,394.00 | 407,103.02 | 1.67 | 2.62 | 2357 | |
| 19,864,886 | 5.60 | 0.5376 | 0.672 | 0.672 | 05/03/2015 | 02/07/2008 | | ΕΛΛΑΔΟΣ ΤΡΑΠΕΖΑ (ΚΟ) | 10.28 | 0.78 # | 10.20 | 09/03/2015 | 10.73 | 10.26 | 10.75 | 10.28 | | | | | | 3,114 | 48 | 32,530.38 | 204,211.03 | 8.88 | 12.17 | 8355 |
| 29,546,360 | 0.710 | | | | 20/06/2008 | 23/08/2000 | | ΕΛΛΗΝΙΚΑ ΚΑΛΩΔΙΑ (ΚΟ) | 0.749 | 1.22 # | 0.740 | 09/03/2015 | 0.760 | 0.745 | 0.760 | 0.745 | | | | 2013 | 11,600 | 32 | 8,722.61 | 22,130.22 | 0.603 | 0.989 | 2733 | |
| 305,635,185 | 2.18 | 0.15 | | | 31/12/2014 | 01/10/2003 | 4795 | ΕΛΛΗΝΙΚΑ ΠΕΤΡΕΛΑΙΑ (ΚΟ) | 4.05 | 0.50 # | 4.03 | 09/03/2015 | 4.10 | 4.05 | 4.22 | 4.05 | | | | 2014 | 72,344 | 401 | 298,296.41 | 1,237,822.50 | 3.41 | 4.66 | 537 | |
| 65,368,563 | 0.740 | 0.09 | | | 03/06/2013 | 16/07/2014 | | ΕΛΛΗΝ. ΧΡΗΜΑΤΙΣΤΗΡΙΑ Χ.Α. (ΚΟ) | 5.88 | 1.73 # | 5.78 | 09/03/2015 | 6.02 | 5.76 | 6.08 | 5.88 | | | (-) | 2013 | 146,154 | 468 | 866,117.77 | 384,367.15 | 4.42 | 6.80 | 8777 | |
| 82,667,000 | 0.300 | | | | 22/07/2014 | | ΕΛ.ΤΕΧ. ΑΝΕΜΟΣ Α.Ε. (ΚΟ) | 0.690 | 1.17 # | 0.682 | 09/03/2015 | 0.696 | 0.690 | 0.709 | 0.690 | | | | | | | 37,022 | 42 | 25,765.50 | 57,040.23 | 0.598 | 0.845 | 7537 |

| Πληθος Χρεογράφων | Ονομ. Αξία | Μερίσματα [1] | | | Ημερ.Τελευτ.Αποκοπής | | Σημ. | Χρεόγραφα | Τιμή κλεισίματος | % μεταβ. | Προηγ. Κλεισιμο- ημ/νία | Άνοιγμα | Κατωτ Τιμή | Ανωτ Τιμή | Τελ Σταθμ Τιμή | Τελευταία ζήτηση [7] | Τελευταία προσφορά [7] | Ρ/Ε μετά φ. Χρήση | Όγκος | Πράξεις | Αξία Συναλλαγών[8] | Χ.Α. Εταιρείας (χιλ. €) [3,5] | Χαμηλό έτους | Υψηλό έτους | Κλάδος [4] | | | |
|-------------------|------------|---------------|--------|------|----------------------|------------|------|--------------------------------|------------------|----------|-------------------------|------------|------------|-----------|----------------|----------------------|------------------------|-------------------|-------|---------|--------------------|-------------------------------|--------------|--------------|------------|-------|------|------|
| | | 2012 | 2013 | 2014 | Μέρισμα [2] | Δικαίωμα | | | | | | | | | | | | | | | | | | | | | | |
| 12,769,059,858 | 0.300 | --- | --- | --- | 07/04/2008 | 13/05/2013 | --- | ALPHA BANK (ΚΟ) | 0.320 | -1.54 | € 0.325 | 09/03/2015 | 0.357 | 0.316 | 0.360 | 0.320 | --- | --- | 0.74 | 2013 | 23,847,057 | 4,026 | 8,023,147.02 | 4,086,099.15 | 0.259 | 0.510 | 8355 | |
| 1,045,794,145 | 0.300 | --- | --- | --- | 04/06/2008 | 07/08/2014 | --- | ATTICA BANK Α.Τ.Ε. (ΚΟ) | 0.070 | 6.06 | # 0.066 | 09/03/2015 | 0.072 | 0.067 | 0.074 | 0.070 | --- | --- | --- | 2013 | 1,774,026 | 175 | 124,551.42 | 73,205.59 | 0.040 | 0.084 | 8355 | |
| 45,457,464 | 0.700 | --- | --- | --- | 01/07/2008 | 01/03/2010 | --- | AUDIOVISUAL (ΚΟ) | 0.260 | --- | γ 0.260 | 09/03/2015 | 0.260 | 0.260 | 0.260 | 0.260 | --- | --- | --- | 2013 | 20 | 1 | 5.20 | 11,818.94 | 0.184 | 0.277 | 5553 | |
| 12,157,500 | 0.320 | --- | --- | --- | 30/04/2012 | 22/11/2013 | --- | AUTOHELLAS (ΚΟ) | 9.90 | 0.51 | # 9.85 | 09/03/2015 | 9.97 | 9.81 | 9.97 | 9.81 | --- | --- | --- | (-6)- | 2014 | 271 | 10 | 2,687.21 | 120,359.25 | 8.30 | 9.99 | 5759 |
| 15,816,009 | 0.300 | --- | --- | --- | 01/07/2009 | 17/07/2000 | --- | BYTE COMPUTER (ΚΟ) | 0.380 | 0.53 | # 0.378 | 09/03/2015 | 0.383 | 0.380 | 0.383 | 0.380 | --- | --- | --- | 2013 | 200 | 2 | 76.30 | 6,010.08 | 0.346 | 0.445 | 9533 | |
| 101,123,806 | 0.360 | --- | --- | --- | 22/07/2010 | 28/06/2011 | --- | CENTRIC ΣΥΜΜΕΤΟΧΩΝ (ΚΟ) | 0.161 | -5.29 | € 0.170 | 09/03/2015 | 0.170 | 0.160 | 0.173 | 0.161 | --- | --- | 7.89 | 2013 | 23,176 | 17 | 3,814.62 | 16,280.93 | 0.140 | 0.215 | 5752 | |
| 367,819,247 | 6.70 | 0.34 | 0.354 | --- | 09/07/2014 | 29/04/2013 | --- | COCA-COLA HBC AG (ΚΟ) | 15.90 | -0.63 | € 16.00 | 09/03/2015 | 16.00 | 15.83 | 16.08 | 15.90 | --- | --- | --- | --- | 68,096 | 188 | 1,087,287.95 | 5,848,326.03 | 13.55 | 16.40 | 3537 | |
| 9,907,500 | 0.300 | --- | --- | --- | 06/10/2005 | 13/02/2002 | --- | CPI (ΚΟ) | 0.171 | --- | γ 0.171 | 09/03/2015 | --- | --- | --- | --- | --- | --- | 14.76 | 2014 | --- | --- | --- | 1,694.18 | 0.171 | 0.234 | 9572 | |
| 14,707,876,542 | 0.300 | --- | --- | --- | 02/05/2008 | 13/06/2013 | --- | ΤΡΑΠΕΖΑ EUROBANK ERGASIAS (ΚΟ) | 0.115 | 4.54 | # 0.110 | 09/03/2015 | 0.121 | 0.112 | 0.123 | 0.115 | --- | --- | --- | 2013 | 70,748,687 | 3,483 | 8,344,477.76 | 1,691,405.80 | 0.100 | 0.209 | 8355 | |
| 101,260,000 | 2.13 | --- | 0.1821 | 0.1 | 05/01/2015 | 08/01/2014 | --- | GRIVALIA PROPERTIES (ΚΟ) | 7.85 | -0.88 | € 7.92 | 09/03/2015 | 7.92 | 7.74 | 8.08 | 7.85 | --- | --- | 20.53 | 2014 | 25,120 | 255 | 197,662.92 | 794,891.00 | 7.35 | 9.00 | 8675 | |
| 52,800,154 | 0.300 | --- | 0.2 | --- | 20/08/2014 | 21/06/2004 | --- | F.G. EUROPE (ΚΟ) | 0.475 | 6.03 | # 0.448 | 09/03/2015 | 0.455 | 0.455 | 0.475 | 0.475 | --- | --- | 8.57 | 2013 | 700 | 3 | 325.50 | 25,080.07 | 0.406 | 0.562 | 3722 | |
| 11,720,024 | 0.540 | --- | 0.0394 | --- | 21/08/2014 | 07/08/2014 | --- | FLEXOPACK (ΚΟ) | 2.45 | 1.24 | # 2.42 | 09/03/2015 | 2.47 | 2.21 | 2.47 | 2.45 | --- | --- | 11.60 | 2013 | 1,011 | 5 | 2,246.97 | 28,714.06 | 1.91 | 2.79 | 2723 | |
| 50,992,322 | 1.07 | --- | --- | --- | 21/06/2010 | 16/07/2002 | --- | FOURLIS ΣΥΜΜΕΤΟΧΩΝ (ΚΟ) | 3.44 | 2.38 | # 3.36 | 09/03/2015 | 3.45 | 3.38 | 3.48 | 3.44 | --- | --- | --- | 2014 | 34,353 | 137 | 117,715.80 | 175,413.59 | 2.73 | 3.70 | 3722 | |
| 50,593,832 | 0.300 | --- | --- | --- | 07/07/2010 | 07/09/2011 | --- | FRIGOGLASS (ΚΟ) | 1.59 | -2.45 | € 1.63 | 09/03/2015 | 1.63 | 1.58 | 1.70 | 1.59 | --- | --- | --- | 2013 | 28,436 | 103 | 46,042.97 | 80,444.19 | 1.55 | 1.95 | 2757 | |
| 11,962,443 | 0.500 | --- | --- | --- | 05/09/2008 | 12/12/2013 | --- | QUEST ΣΥΜΜΕΤΟΧΩΝ (ΚΟ) | 5.09 | 2.00 | # 4.99 | 09/03/2015 | 4.52 | 4.51 | 5.09 | 5.09 | --- | --- | --- | 2013 | 55 | 4 | 249.63 | 60,888.83 | 4.39 | 5.35 | 9533 | |
| 20,578,374 | 0.620 | --- | --- | --- | 02/06/2011 | 05/05/1999 | --- | INFORM ΛΥΚΟΣ Π. (ΚΟ) | 1.72 | 1.18 | # 1.70 | 09/03/2015 | 1.72 | 1.67 | 1.76 | 1.72 | --- | --- | --- | 2013 | 11,345 | 36 | 19,387.34 | 35,394.80 | 1.42 | 1.79 | 2791 | |
| 133,025,996 | 1.41 | --- | --- | --- | 03/07/2007 | 07/01/2002 | --- | INTRACOM HOLDINGS (ΚΟ) | 0.439 | 1.39 | # 0.433 | 09/03/2015 | 0.450 | 0.427 | 0.452 | 0.439 | --- | --- | --- | 2013 | 33,665 | 50 | 14,755.12 | 58,398.41 | 0.345 | 0.511 | 9578 | |
| 23,154,250 | 1.36 | --- | --- | --- | 12/08/2008 | 02/08/2010 | --- | INTRAKAT (ΚΟ) | 0.530 | 10.42 | # 0.480 | 09/03/2015 | 0.493 | 0.493 | 0.530 | 0.530 | --- | --- | --- | 2013 | 220 | 2 | 109.20 | 12,271.75 | 0.415 | 0.610 | 2357 | |
| 77,654,850 | 0.580 | --- | --- | --- | 01/07/2011 | 21/02/2003 | --- | J. & P. - ΑΒΑΞ (ΚΟ) | 0.494 | -1.79 | € 0.503 | 09/03/2015 | 0.513 | 0.494 | 0.524 | 0.494 | --- | --- | --- | 2013 | 29,183 | 48 | 14,704.88 | 38,361.50 | 0.485 | 0.660 | 2357 | |
| 136,059,759 | 1.19 | --- | 0.18 | 0.18 | 23/12/2014 | 05/03/2014 | --- | JUMBO (ΚΟ) | 9.35 | -2.60 | € 9.60 | 09/03/2015 | 9.80 | 9.35 | 9.92 | 9.35 | --- | --- | 17.40 | 2014 | 101,164 | 402 | 970,500.93 | 1,272,158.75 | 7.06 | 10.98 | 3747 | |
| 23,648,700 | 0.350 | --- | --- | --- | 13/07/2011 | 29/07/2014 | --- | KLEEMAN HELLAS (ΚΟ) | 1.65 | 3.13 | # 1.60 | 09/03/2015 | 1.64 | 1.61 | 1.68 | 1.65 | --- | --- | 58.33 | 2013 | 15,172 | 39 | 24,860.20 | 39,020.36 | 1.22 | 1.78 | 2757 | |
| 79,721,775 | 0.300 | --- | --- | --- | 30/05/2007 | 23/06/2014 | --- | LAMDA DEVELOPMENT(ΚΟ) | 3.67 | 0.82 | # 3.64 | 09/03/2015 | 3.79 | 3.67 | 3.87 | 3.67 | --- | --- | --- | 2013 | 23,257 | 55 | 86,466.32 | 292,578.91 | 2.46 | 4.63 | 8633 | |
| 4,740,000 | 0.860 | --- | --- | --- | 14/03/2003 | --- | --- | LOGISMOS (ΚΟ) | 0.300 | --- | γ 0.300 | 09/03/2015 | --- | --- | --- | --- | --- | --- | 40.40 | 2013 | --- | --- | --- | 1,422.00 | 0.240 | 0.515 | 9533 | |
| 937,122,261 | 0.300 | --- | --- | --- | 26/04/2007 | 29/08/2014 | --- | MARFIN INVESTMENT GROUP (ΚΟ) | 0.195 | 9.55 | # 0.178 | 09/03/2015 | 0.188 | 0.180 | 0.195 | 0.195 | --- | --- | --- | 2013 | 1,009,530 | 431 | 190,229.79 | 182,738.84 | 0.150 | 0.232 | 8775 | |
| 468,700 | 0.47 | 0.65 | 0.15 | 0.15 | 04/12/2014 | 21/05/2004 | --- | MEREMEREN KOMB. A.D. PR. (ΕΛΠ) | 7.40 | -1.20 | € 7.49 | 09/03/2015 | 7.79 | 7.06 | 7.89 | 7.40 | --- | --- | 3.61 | 2013 | 915 | 14 | 6,882.67 | 3,468.38 | 5.91 | 7.89 | 1775 | |
| 10,500,000 | 0.950 | --- | --- | --- | 24/06/2008 | 19/12/2013 | --- | MEVACO (ΚΟ) | 1.02 | 0.99 | # 1.01 | 09/03/2015 | 1.02 | 1.02 | 1.02 | 1.02 | --- | --- | --- | 2013 | 1,500 | 1 | 1,530.00 | 10,710.00 | 0.900 | 1.20 | 2757 | |
| 6,200,000 | 0.500 | --- | --- | --- | 22/06/2010 | 01/11/1995 | --- | MINERVA (ΚΑ) | 0.300 | --- | γ 0.300 | 09/03/2015 | 0.300 | 0.300 | 0.300 | 0.300 | --- | --- | --- | 2013 | 50 | 1 | 15.00 | 1,860.00 | 0.225 | 0.300 | 3763 | |
| 12,417,000 | 0.370 | --- | --- | --- | 28/07/2008 | 06/09/2011 | --- | MLS ΠΛΗΡΟΦΟΡΙΚΗ (ΚΟ) | 4.04 | 0.25 | # 4.03 | 09/03/2015 | 4.03 | 4.00 | 4.05 | 4.04 | --- | --- | 42.84 | 2013 | 9,364 | 23 | 37,486.82 | 50,164.68 | 3.86 | 4.25 | 9537 | |
| 6,132,500 | 1.25 | --- | --- | --- | 24/06/2011 | 19/06/2001 | --- | NEXANS ΕΛΛΑΣ (ΚΟ) | 1.50 | -6.83 | € 1.61 | 09/03/2015 | 1.50 | 1.50 | 1.50 | 1.50 | --- | --- | --- | 2013 | 291 | 2 | 436.50 | 9,198.75 | 1.50 | 1.77 | 2733 | |
| 3,953,090 | 0.900 | --- | --- | --- | 02/07/2001 | 05/12/2012 | --- | PAPERPACK (ΚΟ) | 0.780 | 2.50 | # 0.761 | 09/03/2015 | 0.782 | 0.761 | 0.790 | 0.780 | --- | --- | 4.03 | 2013 | 7,058 | 14 | 5,428.18 | 3,083.41 | 0.684 | 0.879 | 2723 | |
| 11,812,193 | 0.470 | --- | --- | --- | 24/07/2009 | 15/11/2006 | --- | PROFILE (ΚΟ) | 0.486 | -1.62 | € 0.494 | 09/03/2015 | 0.495 | 0.476 | 0.499 | 0.486 | --- | --- | 9.35 | 2013 | 5,860 | 17 | 2,897.02 | 5,740.73 | 0.450 | 0.527 | 9533 | |
| 27,345,120 | 0.470 | --- | --- | --- | 18/07/2005 | 26/02/2014 | --- | QUALITY & RELIABILITY (ΚΟ) | 0.480 | 6.67 | # 0.450 | 09/03/2015 | 0.480 | 0.480 | 0.480 | 0.480 | --- | --- | 63.83 | 2013 | 33 | 1 | 15.84 | 13,125.66 | 0.392 | 0.560 | 9533 | |
| 57,434,884 | 1.31 | --- | --- | --- | 05/06/2008 | 12/06/2009 | --- | REDS (ΚΟ) | 0.392 | -1.51 | € 0.398 | 09/03/2015 | 0.399 | 0.392 | 0.410 | 0.392 | --- | --- | --- | 2013 | 44,820 | 61 | 17,898.25 | 22,514.47 | 0.390 | 0.516 | 8633 | |
| 6,456,530 | 1.61 | --- | --- | --- | 29/06/2001 | 02/08/2010 | --- | SPACE HELLAS (ΚΟ) | 1.84 | --- | γ 1.84 | 09/03/2015 | 1.84 | 1.84 | 1.84 | 1.84 | --- | --- | 4.86 | 2014 | 9,200 | 1 | 16,928.00 | 11,880.02 | 1.76 | 1.96 | 9578 | |
| 54,888,240 | 1.13 | 0.1 | 0.09 | --- | 25/04/2014 | 22/03/2006 | --- | TRASTOR Α.Ε.Ε.Α.Π. (ΚΟ) | 1.28 | -4.48 | € 1.34 | 09/03/2015 | 1.31 | 1.27 | 1.32 | 1.28 | --- | --- | --- | 2013 | 216,282 | 120 | 279,261.19 | 70,256.95 | 0.900 | 1.35 | 8671 | |
| 15,627,315 | 0.300 | --- | --- | --- | 16/11/1992 | 03/12/2012 | --- | UNIBIOS (ΚΟ) | 0.113 | 2.73 | # 0.110 | 09/03/2015 | 0.110 | 0.102 | 0.114 | 0.113 | --- | --- | --- | 2013 | 14,027 | 21 | 1,541.86 | 1,765.89 | 0.102 | 0.180 | 2353 | |
| 219,611,308 | --- | --- | --- | --- | 14/02/2014 | --- | --- | VIHALCO SANNV (ΚΑ) | 3.20 | 3.23 | # 3.10 | 09/03/2015 | 3.22 | 3.11 | 3.35 | 3.20 | --- | --- | --- | --- | 117,140 | 269 | 378,588.89 | 702,756.19 | 1.79 | 4.11 | 2727 | |

| Πληθός Χρεογράφων | Όνομ. Αξία | Μερίσματα [1] | Ημερ. Τελευτ. Αποκοπής | Σημ. Χρεόγραφα | Τιμή κλεισίματος | % μεταβ. | Προηγ. Κλείσιμο-ημ/νία | Άνοιγμα | Κατωτ Τιμή | Ανωτ Τιμή | Τελ Τιμή | Σταθμ Τιμή | Τελευταία ζήτηση [7] | Τελευταία προσφορά [7] | Ρ/Ε μετά φ. Χρήση | Όγκος | Πράξεις | Αξία Συναλλαγών[8] | Χ.Α. Εταιρείας (χιλ. €) [3,5] | Χαμηλό έτους | Υψηλό έτους | Κλάδος [4] | |
|-------------------|------------|---------------|------------------------|----------------|--------------------------------|----------|------------------------|---------|------------|-----------|----------|------------|----------------------|------------------------|-------------------|-------|---------|--------------------|-------------------------------|--------------|-------------|------------|-------|
| 388,550 | --- | --- | 03/11/2010 | --- | NBGAM ETF GREECE & TURKEY 30 | 7.12 | -2.47 € | 7.30 | 09/03/2015 | 7.12 | 7.12 | 7.12 | --- | --- | --- | --- | 2 | 1 | 14.24 | --- | 7.12 | 8.90 | 12003 |
| 294,878 | --- | --- | 29/06/2009 | --- | NBGAM ETF ΓΔ Χ.Α. | 9.12 | 0.33 # | 9.09 | 09/03/2015 | 9.12 | 9.12 | 9.12 | --- | --- | --- | --- | 2 | 1 | 18.24 | --- | 7.97 | 10.37 | 12003 |
| 5,848,618 | --- | --- | 24/01/2008 | --- | ALPHA ETF FTSE Athex Large Cap | 2.44 | -0.93 € | 2.46 | 09/03/2015 | 2.53 | 2.44 | 2.53 | 2.44 | --- | --- | --- | 532 | 4 | 1,318.86 | --- | 2.13 | 2.84 | 12003 |

Χαμηλή Διασπορά

| | | | | | | | | | | | | | | | | | | | | | | | | | | | | |
|-------------|-------|------|------------|------------|------|---------------------------|--------|---------|--------|------------|--------|--------|--------|--------|-----|-----|-----|-----|-----|------|--------|-----|-----------|------------|-----------|--------|-------|------|
| 90,902,904 | 0.800 | --- | 09/08/2004 | 08/03/2006 | 4814 | ΑΘΗΝΑ (ΚΟ) | 0.328 | --- | 0.328 | 09/03/2015 | --- | --- | --- | --- | --- | --- | --- | --- | --- | 2013 | --- | --- | --- | 29,816.15 | 0.328 | 0.328 | 2357 | |
| 63,900,000 | 3.00 | --- | 23/06/2003 | 04/11/2008 | 4816 | ΑΣΤΗΡ ΠΑΛΑΣ (ΚΟ) | 2.41 | 4.78 # | 2.30 | 09/03/2015 | 2.41 | 2.41 | 2.41 | --- | --- | --- | --- | --- | --- | 2013 | 4,725 | 15 | 11,387.25 | 153,999.00 | 2.30 | 3.60 | 5753 | |
| 71,082,707 | 1.70 | --- | 01/07/2010 | 21/11/2012 | 4820 | ΗΡΑΚΛΗΣ ΑΓΕΤ (ΚΟ) | 1.17 | -7.87 € | 1.27 | 09/03/2015 | 1.15 | 1.15 | 1.22 | 1.17 | --- | --- | --- | --- | --- | 2013 | 10,890 | 13 | 12,704.50 | 83,166.77 | 1.15 | 1.35 | 2353 | |
| 13,404,440 | 8.63 | --- | 02/04/2001 | 06/03/1992 | 4822 | ΙΟΝΙΚΗ ΞΕΝΟΔΟΧΕΙΑΚΗ (ΚΟ) | 5.00 | --- | 5.00 | 09/03/2015 | --- | --- | --- | --- | --- | --- | --- | --- | --- | 2013 | 88.77 | --- | --- | --- | 67,022.20 | 4.98 | 7.25 | 5753 |
| 30,600,000 | 0.300 | --- | 12/06/2008 | 04/03/2014 | 5059 | ΚΑΘΗΜΕΡΙΝΗ (ΚΟ) | 0.397 | --- | 0.397 | 09/03/2015 | --- | --- | --- | --- | --- | --- | --- | --- | --- | 2013 | --- | --- | --- | --- | 12,148.20 | 0.311 | 0.588 | 5557 |
| 2,760,000 | 7.70 | 8.52 | 30/06/2014 | 16/07/1990 | 4823 | ΚΑΡΕΛΙΑ (ΚΑ) | 270.00 | --- | 270.00 | 09/03/2015 | 270.00 | 270.00 | 270.00 | 270.00 | --- | --- | --- | --- | --- | 2013 | 184 | 1 | 49,680.00 | 745,200.00 | 198.05 | 298.00 | 3785 | |
| 106,980,050 | 2.25 | --- | 25/07/2008 | 24/02/2014 | 5046 | ΜΙΝΩΙΚΕΣ ΓΡΑΜΜΕΣ ΑΝΕ (ΚΟ) | 2.00 | 0.50 # | 1.99 | 09/03/2015 | 1.99 | 1.99 | 2.00 | 2.00 | --- | --- | --- | --- | --- | 2013 | 5,325 | 12 | 10,644.00 | 213,960.10 | 1.43 | 2.00 | 5759 | |
| 17,240,776 | 0.370 | --- | 14/07/2005 | 30/09/2003 | 4827 | ΠΕΡΣΕΥΣ (ΚΟ) | 0.560 | --- | 0.560 | 09/03/2015 | --- | --- | --- | --- | --- | --- | --- | --- | --- | 2013 | 5.01 | --- | --- | --- | 9,654.83 | 0.560 | 0.700 | 3577 |
| 14,000,000 | 4.15 | --- | 23/04/2010 | 29/06/1999 | 4815 | ΑΛΡΗΑ ΑΣΤΙΚΑ ΑΚΙΝΗΤΑ (ΚΟ) | 4.32 | -7.10 € | 4.65 | 09/03/2015 | 4.32 | 4.32 | 4.32 | 4.32 | --- | --- | --- | --- | --- | 2013 | 500 | 6 | 2,160.00 | 60,480.00 | 3.80 | 5.49 | 8637 | |
| 191,660,320 | 0.300 | --- | 20/07/2009 | 29/12/2010 | 4817 | ΑΤΤΙΚΑ ΣΥΜΜΕΤΟΧΩΝ (ΚΟ) | 0.539 | 0.94 # | 0.534 | 09/03/2015 | 0.539 | 0.539 | 0.539 | 0.539 | --- | --- | --- | --- | --- | 2014 | 1,939 | 5 | 1,045.12 | 103,304.91 | 0.416 | 0.589 | 5759 | |
| 14,074,000 | 3.00 | --- | 02/03/2012 | 23/07/2009 | 5075 | MIG REAL ESTATE (ΚΟ) | 2.51 | --- | 2.51 | 09/03/2015 | --- | --- | --- | --- | --- | --- | --- | --- | --- | 2013 | --- | --- | --- | --- | 35,325.74 | 2.08 | 3.45 | 8671 |

Επιτήρηση

| | | | | | | | | | | | | | | | | | | | | | | | | | | | | |
|-------------|-------|-----|------------|------------|------|--------------------------------|-------|----------|-------|------------|-------|-------|-------|-------|-----|-----|-----|-----|-----|------|---------|-----|----------|-----------|-----------|-------|-------|------|
| 33,301,715 | 0.320 | --- | 27/06/2003 | 08/07/2009 | 4978 | ΑΕΓΕΚ (ΚΟ) | 0.048 | 14.29 # | 0.042 | 09/03/2015 | 0.036 | 0.036 | 0.050 | 0.050 | --- | --- | --- | --- | --- | 2013 | 2,060 | 7 | 99.29 | 1,598.48 | 0.032 | 0.074 | 2357 | |
| 5,000,000 | 0.400 | --- | 03/06/2009 | 01/09/2014 | 5082 | ΑΛΚΟ ΕΛΛΑΣ (ΚΟ) | 0.180 | --- | 0.180 | 09/03/2015 | --- | --- | --- | --- | --- | --- | --- | --- | --- | 2013 | --- | --- | --- | --- | 900.00 | 0.180 | 0.307 | 1753 |
| 14,870,100 | 0.300 | --- | 15/05/2008 | 26/09/2011 | 4844 | ΑΛΦΑ ΓΚΡΙΣΙΝ Α.Ε. (ΚΟ) | 0.032 | --- | 0.032 | 09/03/2015 | --- | --- | --- | --- | --- | --- | --- | --- | --- | 2013 | --- | --- | --- | --- | 475.84 | 0.032 | 0.048 | 9533 |
| 185,373,016 | 0.300 | --- | 02/07/2008 | 28/02/2011 | 4957 | ΑΝΕΚ (ΚΟ) | 0.069 | -11.54 € | 0.078 | 09/03/2015 | 0.069 | 0.069 | 0.069 | 0.069 | --- | --- | --- | --- | --- | 2013 | 143,382 | 17 | 9,893.36 | 13,582.61 | 0.063 | 0.093 | 5759 | |
| 312,163 | 0.300 | --- | 02/07/2008 | 28/02/2011 | 4959 | ΑΝΕΚ (ΠΟ '90) | 1.30 | --- | 1.30 | 09/03/2015 | --- | --- | --- | --- | --- | --- | --- | --- | --- | 2013 | --- | --- | --- | --- | 13,582.61 | 1.15 | 1.30 | 5759 |
| 2,969,713 | 0.300 | --- | 02/07/2008 | 28/02/2011 | 4958 | ΑΝΕΚ (ΠΟ '96) | 0.130 | --- | 0.130 | 09/03/2015 | --- | --- | --- | --- | --- | --- | --- | --- | --- | 2013 | --- | --- | --- | --- | 13,582.61 | 0.130 | 0.133 | 5759 |
| 81,644,555 | 0.300 | --- | 01/07/2008 | 02/09/2002 | 5056 | ΑΤΤΙ - ΚΑΤ (ΚΟ) | 0.014 | -12.50 € | 0.016 | 09/03/2015 | 0.014 | 0.014 | 0.014 | 0.014 | --- | --- | --- | --- | --- | 2013 | 1,288 | 5 | 18.03 | 1,143.02 | 0.009 | 0.037 | 2357 | |
| 3,229,566 | 0.320 | --- | 22/06/2005 | 23/09/1999 | 4629 | ΒΑΡΑΓΚΗΣ (ΚΟ) | 0.520 | --- | 0.520 | 09/03/2015 | --- | --- | --- | --- | --- | --- | --- | --- | --- | 2013 | --- | --- | --- | --- | 1,679.37 | 0.520 | 0.520 | 3726 |
| 16,383,428 | 0.300 | --- | 25/06/2002 | 21/06/2013 | 4997 | ΒΑΡΒΑΡΕΣΙΟΣ (ΚΑ) | 0.154 | --- | 0.154 | 09/03/2015 | 0.124 | 0.124 | 0.154 | 0.154 | --- | --- | --- | --- | --- | 2013 | 6,739 | 7 | 1,034.81 | 2,523.05 | 0.124 | 0.161 | 3763 | |
| 17,579,754 | 4.16 | --- | 18/08/2006 | 02/08/2010 | 4885 | ΒΙΟΤΕΡ (ΚΟ) | 0.190 | --- | 0.190 | 09/03/2015 | --- | --- | --- | --- | --- | --- | --- | --- | --- | 2013 | --- | --- | --- | --- | 3,340.15 | 0.160 | 0.250 | 2357 |
| 6,000,000 | 0.600 | --- | 13/06/2008 | 08/04/2004 | 4886 | ΓΙΟΥΡΟΜΠΡΟΚΕΡΣ (ΚΟ) | 0.011 | --- | 0.011 | 09/03/2015 | --- | --- | --- | --- | --- | --- | --- | --- | --- | 2013 | --- | --- | --- | --- | 66.00 | 0.011 | 0.020 | 8534 |
| 15,878,748 | 0.480 | --- | 10/07/2006 | 22/03/2004 | 4960 | ΔΟΜΙΚΗ ΚΡΗΤΗΣ (ΚΟ) | 0.270 | --- | 0.270 | 09/03/2015 | --- | --- | --- | --- | --- | --- | --- | --- | --- | 2013 | --- | --- | --- | --- | 4,287.26 | 0.240 | 0.340 | 2357 |
| 3,961,300 | 1.28 | --- | 29/06/2004 | 03/08/2000 | 5080 | ΔΟΥΡΟΣ (ΚΟ) | 0.375 | --- | 0.375 | 09/03/2015 | --- | --- | --- | --- | --- | --- | --- | --- | --- | 2013 | --- | --- | --- | --- | 1,485.49 | 0.375 | 0.585 | 3763 |
| 36,748,909 | 0.730 | --- | 15/12/2005 | 13/12/2006 | 5083 | ΕΛ ΒΙΟΜ. ΖΑΧΑΡΗΣ (ΚΑ) | 0.193 | --- | 0.193 | 09/03/2015 | 0.193 | 0.193 | 0.193 | 0.193 | --- | --- | --- | --- | --- | 2014 | 7,300 | 7 | 1,408.90 | 7,092.54 | 0.173 | 0.327 | 3577 | |
| 7,085,888 | 1.59 | --- | 02/07/1996 | 06/09/2010 | 4690 | ΕΛΒΙΕΜΕΚ (ΚΟ) | 3.97 | --- | 3.97 | 09/03/2015 | --- | --- | --- | --- | --- | --- | --- | --- | --- | 2013 | --- | --- | --- | --- | 28,130.98 | 3.97 | 3.97 | 8633 |
| 30,390,000 | 0.310 | --- | 18/08/2008 | 29/12/2006 | 4447 | ΕΛΛΗΝΙΚΕΣ ΙΧΘΥΟΚΑΛΥΡΓΕΙΕΣ (ΚΟ) | 0.040 | --- | 0.040 | 09/03/2015 | --- | --- | --- | --- | --- | --- | --- | --- | --- | 2013 | --- | --- | --- | --- | 1,215.60 | 0.039 | 0.078 | 3573 |
| 7,125,216 | 0.650 | --- | 01/07/2005 | 14/12/1999 | 4955 | ΚΡΕΚΑ (ΚΟ) | 0.154 | --- | 0.154 | 09/03/2015 | 0.154 | 0.154 | 0.154 | 0.154 | --- | --- | --- | --- | --- | 2013 | 1,000 | 1 | 154.00 | 1,097.28 | 0.101 | 0.225 | 3573 | |
| 25,179,640 | 0.600 | --- | 08/08/1994 | 19/09/2000 | 5057 | ΜΠΟΥΤΑΡΗΣ Ι. & ΥΙΟΣ (ΚΑ) | 0.025 | --- | 0.025 | 09/03/2015 | --- | --- | --- | --- | --- | --- | --- | --- | --- | 2013 | --- | --- | --- | --- | 637.19 | 0.025 | 0.037 | 3535 |
| 1,540,000 | 0.600 | --- | 08/08/1994 | 19/09/2000 | 5058 | ΜΠΟΥΤΑΡΗΣ Ι. & ΥΙΟΣ (ΠΑ) | 0.005 | --- | 0.005 | 09/03/2015 | --- | --- | --- | --- | --- | --- | --- | --- | --- | 2013 | --- | --- | --- | --- | 637.19 | 0.005 | 0.007 | 3535 |
| 255,459,600 | 0.300 | --- | 26/06/2000 | 03/12/2010 | 4833 | ΝΕΛ (ΚΟ) | 0.035 | --- | 0.035 | 09/03/2015 | 0.035 | 0.035 | 0.035 | 0.035 | --- | --- | --- | --- | --- | 2013 | 8 | 1 | 0.28 | 8,941.09 | 0.009 | 0.037 | 5759 | |

| Πληθος Χρεογράφων | Ονομ. Αξία | Μερίσματα [1] | | | Ημερ. Τελευτ. Αποκοπής Μέρημα [2] | Αποκοπή Δικαίωμα | Σημ. | Χρεόγραφο | Τιμή κλεισίματος | % μεταβ. | Προηγ. Κλεισίμο- ημ/νία | Άνοιγμα | Κατωτ Τιμή | Ανωτ Τιμή | Τελ Σταθμ Τιμή | Τελευταία ζήτηση [7] | Τελευταία προσφορά [7] | Ρ/Ε μετά φ. Χρήση | Όγκος | Πράξεις | Αξία Συναλλαγών[8] | Χ.Α. Εταιρείας (χιλ. €) [3,5] | Χαμηλό έτους | Υψηλό έτους | Κλάδος [4] | | | |
|-------------------|------------|---------------|------|------|-----------------------------------|------------------|---------------|---------------------------------|------------------|----------|-------------------------|------------|------------|-----------|----------------|----------------------|------------------------|-------------------|-------|---------|--------------------|-------------------------------|--------------|-------------|------------|-------|-------|------|
| | | 2012 | 2013 | 2014 | | | | | | | | | | | | | | | | | | | | | | | | |
| 63,697,153 | 1.34 | --- | --- | --- | 08/07/2008 | 10/11/2008 | 5081 | ΝΗΡΕΥΣ (ΚΟ) | 0.084 | -1.18 | € | 0.085 | 09/03/2015 | 0.084 | 0.083 | 0.084 | 0.083 | --- | --- | --- | 2013 | 7,500 | 6 | 629.50 | 5,350.56 | 0.072 | 0.106 | 3573 |
| 20,231,328 | 0.600 | --- | --- | --- | 15/07/2008 | 25/06/2004 | 4879 | ΝΙΚΑΣ (ΚΟ) | 0.115 | --- | γ | 0.115 | 09/03/2015 | 0.115 | 0.115 | 0.115 | 0.115 | --- | --- | --- | 2013 | 39 | 1 | 4.49 | 2,326.60 | 0.115 | 0.120 | 3577 |
| 18,750,000 | 0.300 | --- | --- | --- | 02/07/2001 | 31/12/2012 | 4985 | ΠΗΓΑΣΟΣ ΕΚΔΟΤΙΚΗ Α.Ε. (ΚΟ) | 0.198 | 20.00 | # | 0.165 | 09/03/2015 | 0.198 | 0.198 | 0.198 | 0.198 | --- | --- | --- | 2013 | 411 | 7 | 81.38 | 3,712.50 | 0.057 | 0.198 | 5557 |
| 24,319,250 | 0.300 | --- | --- | --- | 09/07/2002 | 04/07/2007 | 5054 | ΠΡΟΟΔΕΥΤΙΚΗ (ΚΟ) | 0.072 | -20.00 | € | 0.090 | 09/03/2015 | 0.072 | 0.072 | 0.072 | 0.072 | --- | --- | --- | 2013 | 200 | 2 | 14.40 | 1,750.99 | 0.057 | 0.116 | 2357 |
| 36,235,184 | 1.00 | --- | --- | --- | 01/07/2008 | 30/07/2012 | 4961 | ΣΕΛΟΝΤΑ (ΚΟ) | 0.060 | 20.00 | # | 0.050 | 09/03/2015 | 0.060 | 0.060 | 0.060 | 0.060 | --- | --- | --- | 2013 | 2,100 | 3 | 126.00 | 2,174.11 | 0.050 | 0.099 | 3573 |
| 10,000,000 | 1.35 | --- | --- | --- | 24/06/2008 | 10/05/2005 | 4887 | ΣΙΔΑΜΑ (ΚΟ) | 0.370 | --- | γ | 0.370 | 09/03/2015 | --- | --- | --- | --- | --- | --- | --- | 2013 | --- | --- | --- | 3,700.00 | 0.271 | 0.370 | 1757 |
| 7,914,480 | 0.300 | --- | --- | --- | 23/06/2008 | 29/06/2011 | 4888 | ΣΦΑΚΙΑΝΑΚΗΣ (ΚΟ) | 1.34 | --- | γ | 1.34 | 09/03/2015 | 1.34 | 1.34 | 1.34 | 1.34 | --- | --- | --- | 2013 | 10 | 1 | 13.40 | 10,605.40 | 1.12 | 2.58 | 5379 |
| 1,270,000 | 0.300 | --- | --- | --- | 06/07/2007 | 06/02/2013 | 5007 | ΤΖΙΡΑΚΙΑΝ ΠΡΟΦΙΛ (ΚΑ) | 0.295 | --- | γ | 0.295 | 09/03/2015 | --- | --- | --- | --- | --- | --- | --- | 2013 | --- | --- | --- | 374.65 | 0.247 | 0.350 | 1757 |
| 100,793,000 | 0.300 | --- | --- | --- | 16/07/2009 | 05/08/2013 | 5008 | ΤΗΛΕΤΥΠΟΣ (ΚΟ) | 0.019 | --- | γ | 0.019 | 09/03/2015 | 0.019 | 0.019 | 0.019 | 0.019 | --- | --- | --- | 2014 | 66 | 1 | 1.25 | 1,915.07 | 0.019 | 0.108 | 5553 |
| 215,246,452 | 0.300 | --- | --- | --- | 25/06/2001 | 24/09/2001 | 4446 | ALTEC (ΚΟ) | 0.022 | 15.79 | # | 0.019 | 09/03/2015 | 0.022 | 0.022 | 0.022 | 0.022 | --- | --- | --- | 2013 | 1,500 | 2 | 33.00 | 4,735.42 | 0.017 | 0.030 | 9533 |
| 20,255,805 | 0.300 | --- | --- | --- | 22/08/2006 | 02/08/2010 | 4881 | ΑΧΟΝ ΣΥΜΜΕΤΟΧΩΝ (ΚΟ) | 0.035 | --- | γ | 0.035 | 09/03/2015 | --- | --- | --- | --- | --- | --- | --- | 2013 | --- | --- | --- | 708.95 | 0.022 | 0.038 | 4533 |
| 1,130,180 | 0.440 | --- | --- | --- | 20/06/2003 | 02/07/2014 | --- | COMPUCON (ΚΟ) | 0.006 | --- | γ | 0.006 | 09/03/2015 | --- | --- | --- | --- | --- | --- | --- | 2013 | --- | --- | --- | 6.78 | 0.005 | 0.010 | 9537 |
| 14,173,104 | 0.300 | --- | --- | --- | 11/08/2010 | 28/11/2013 | 5055 | DIONIC (ΚΟ) | 0.044 | 18.92 | # | 0.037 | 09/03/2015 | 0.044 | 0.044 | 0.044 | 0.044 | --- | --- | --- | 2013 | 14,890 | 3 | 655.16 | 623.62 | 0.037 | 0.086 | 2797 |
| 21,820,410 | 0.800 | --- | --- | --- | 22/05/2008 | 02/08/2011 | 4882 | EUROMEDICA (ΚΟ) | 0.430 | --- | γ | 0.430 | 09/03/2015 | --- | --- | --- | --- | --- | --- | --- | 2013 | --- | --- | --- | 9,382.78 | 0.320 | 0.430 | 4533 |
| 110,097,185 | 0.300 | --- | --- | --- | 04/12/2013 | 5033 | FORTHNET (ΚΟ) | 0.760 | -2.56 | € | 0.780 | 09/03/2015 | 0.760 | 0.760 | 0.760 | 0.760 | --- | --- | --- | 2013 | 1,117 | 3 | 848.92 | 83,673.86 | 0.700 | 1.19 | 9535 | |
| 51,081,030 | 1.00 | --- | --- | --- | 20/08/2007 | 03/09/2007 | 4912 | LAVIPHARM (ΚΟ) | 0.158 | --- | γ | 0.158 | 09/03/2015 | --- | --- | --- | --- | --- | --- | --- | 2013 | --- | --- | --- | 8,070.80 | 0.086 | 0.158 | 4577 |
| 4,419,616 | 1.58 | --- | --- | --- | 21/07/2011 | 04/03/2015 | 4983 | MEDICON ΕΛΛΑΣ (ΚΟ) | 0.354 | 20.00 | # | 0.295 | 09/03/2015 | 0.354 | 0.354 | 0.354 | 0.354 | --- | --- | 15.29 | 2013 | 37 | 1 | 13.10 | 1,564.54 | 0.257 | 0.475 | 4535 |
| 14,967,940 | 0.500 | --- | --- | --- | 21/05/2008 | 04/01/2008 | 4956 | PASAL A.E. (ΚΟ) | 0.095 | 5.56 | # | 0.090 | 09/03/2015 | 0.080 | 0.080 | 0.107 | 0.107 | --- | --- | --- | 2013 | 3,498 | 5 | 333.79 | 1,421.95 | 0.060 | 0.118 | 8633 |
| 65,326,268 | 0.530 | --- | --- | --- | 04/07/2007 | 19/07/2006 | 4750 | SATO AE (ΚΟ) | 0.056 | 16.67 | # | 0.048 | 09/03/2015 | 0.055 | 0.055 | 0.057 | 0.057 | --- | --- | --- | 2013 | 440 | 4 | 24.82 | 3,658.27 | 0.024 | 0.115 | 3726 |
| 29,060,950 | 0.340 | --- | --- | --- | 20/08/2007 | 24/10/2001 | 4884 | SPIDER - ΠΕΤΣΙΟΣ Ν. & ΥΙΟΙ (ΚΟ) | 0.006 | --- | γ | 0.006 | 09/03/2015 | 0.006 | 0.006 | 0.006 | 0.006 | --- | --- | --- | 2013 | 4,000 | 3 | 24.00 | 174.37 | 0.005 | 0.008 | 2757 |
| 179,707,771 | 0.300 | --- | --- | --- | 27/06/2002 | 01/11/2011 | 4847 | HELLAS ONLINE (ΚΟ) | 0.563 | --- | γ | 0.563 | 09/03/2015 | 0.563 | 0.563 | 0.563 | 0.563 | --- | --- | 73.19 | 2013 | 31,166 | 19 | 17,546.46 | 101,175.48 | 0.516 | 0.563 | 9537 |
| 13,191,620 | 0.620 | --- | --- | --- | 04/08/2010 | 09/09/2002 | 4977 | YALCO - ΚΩΝΣΤΑΝΤΙΝΟΥ (ΚΑ) | 0.106 | --- | γ | 0.106 | 09/03/2015 | 0.106 | 0.106 | 0.106 | 0.106 | --- | --- | --- | 2013 | 10 | 2 | 1.06 | 1,398.31 | 0.079 | 0.189 | 3722 |

Προς Διαγραφή

| | | | | | | | | | | | | | | | | | | | | | | | | | | | | |
|------------|-------|-----|-----|-----|------------|------------|------|------------------------|-------|-----|---|-------|------------|-----|-----|-----|-----|-----|-----|------|------|-----|-----|----------|----------|-------|-------|------|
| 9,567,289 | 0.300 | --- | --- | --- | 01/07/2004 | 19/11/2007 | 5062 | ΜΑΡΑΚ ΗΛΕΚΤΡΟΝΙΚΗ (ΚΟ) | 0.298 | --- | γ | 0.298 | 09/03/2015 | --- | --- | --- | --- | --- | --- | 2013 | --- | --- | --- | 2,851.05 | 0.298 | 0.298 | 9578 | |
| 766,000 | 1.50 | --- | --- | --- | 01/07/2004 | 11/12/2012 | 4937 | ΤΡΙΑ ΑΛΦΑ (ΚΟ) | 1.90 | --- | γ | 1.90 | 09/03/2015 | --- | --- | --- | --- | --- | --- | --- | 2013 | --- | --- | --- | 1,786.15 | 1.90 | 2.29 | 3763 |
| 245,000 | 1.50 | --- | --- | --- | 19/07/2010 | 11/12/2012 | 4938 | ΤΡΙΑ ΑΛΦΑ (ΠΟ) | 1.35 | --- | γ | 1.35 | 09/03/2015 | --- | --- | --- | --- | --- | --- | --- | 2013 | --- | --- | --- | 1,786.15 | 1.35 | 1.35 | 3763 |
| 40,946,303 | 0.360 | --- | --- | --- | 18/07/2005 | 27/11/2007 | 5053 | PC SYSTEMS (ΚΟ) | 0.049 | --- | γ | 0.049 | 09/03/2015 | --- | --- | --- | --- | --- | --- | --- | 2013 | --- | --- | --- | 2,006.37 | 0.040 | 0.098 | 9533 |

Κατάσταση σε Αναστολή

| | | | | | | | | | | | | | | | | | | | | | | | | | | | | | | | |
|---------------|-------|-----|-----|-----|------------|------------|------|---------------------------|-------|-----|---|-------|------------|-----|-----|-----|-----|-----|-----|-----|-----|-----|-----|-----|-----|-----|-----|------------|-------|-------|------|
| 1,750,955,549 | 0.600 | --- | --- | --- | 19/05/2008 | 08/12/2011 | 4911 | ΑΓΡΟΤΙΚΗ ΤΡΑΠΕΖΑ (ΚΟ) | 0.155 | --- | γ | 0.155 | 09/03/2015 | --- | --- | --- | --- | --- | --- | --- | --- | --- | --- | --- | --- | --- | --- | 271,398.11 | 0.155 | 0.155 | 8355 |
| 20,121,710 | 1.21 | --- | --- | --- | 27/07/1992 | 12/03/2003 | 5002 | ΒΑΛΚΑΝ ΑΚΙΝΗΤΑ (ΚΟ) | 0.190 | --- | γ | 0.190 | 09/03/2015 | --- | --- | --- | --- | --- | --- | --- | --- | --- | --- | --- | --- | --- | --- | 3,823.12 | 0.190 | 0.190 | 8633 |
| 33,930,000 | 0.300 | --- | --- | --- | 03/07/2006 | 30/05/2001 | 4865 | ΒΘΣΟΣ ΜΠΑΜΠΗΣ (ΚΟ) | 0.304 | --- | γ | 0.304 | 09/03/2015 | --- | --- | --- | --- | --- | --- | --- | --- | --- | --- | --- | --- | --- | --- | 10,314.72 | 0.304 | 0.304 | 8633 |
| 51,334,286 | 0.320 | --- | --- | --- | 03/07/2000 | 18/12/2007 | 4548 | ΣΑΟΣ (ΚΟ) | 0.780 | --- | γ | 0.780 | 09/03/2015 | --- | --- | --- | --- | --- | --- | --- | --- | --- | --- | --- | --- | --- | --- | 40,040.74 | 0.780 | 0.780 | 2773 |
| 30,159,583 | 0.470 | --- | --- | --- | 26/06/2008 | 29/12/2010 | 5047 | ΔΙΑΣ ΙΧΘΥΕΙΣ (ΚΟ) | 0.050 | --- | γ | 0.050 | 09/03/2015 | --- | --- | --- | --- | --- | --- | --- | --- | --- | --- | --- | --- | --- | --- | 1,507.98 | 0.050 | 0.050 | 3573 |
| 7,847,611 | 1.20 | --- | --- | --- | 01/08/2007 | 28/09/2011 | 4939 | ΕΔΡΑΣΗ - ΨΑΛΛΙΔΑΣ Χ. (ΚΟ) | 0.150 | --- | γ | 0.150 | 09/03/2015 | --- | --- | --- | --- | --- | --- | --- | --- | --- | --- | --- | --- | --- | --- | 1,177.14 | 0.150 | 0.150 | 2357 |
| 13,692,227 | 1.47 | --- | --- | --- | 07/07/2006 | 08/10/1999 | 5049 | ΕΛΛΗΝΙΚΗ ΥΦΑΝΤΟΥΡΓΙΑ (ΚΟ) | 0.117 | --- | γ | 0.117 | 09/03/2015 | --- | --- | --- | --- | --- | --- | --- | --- | --- | --- | --- | --- | --- | --- | 1,601.99 | 0.117 | 0.117 | 3763 |
| 24,605,397 | 0.400 | --- | --- | --- | 29/06/1995 | 27/05/2002 | 4651 | ΕΜΠΟΡΙΚΟΣ ΔΕΣΜΟΣ (ΚΟ) | 0.080 | --- | γ | 0.080 | 09/03/2015 | --- | --- | --- | --- | --- | --- | --- | --- | --- | --- | --- | --- | --- | --- | 2,134.04 | 0.080 | 0.080 | 3722 |

| Πληθος Χρεογράφων | Ονομ. Αξία | Μερίσματα [1] | | | Ημερ. Τελευτ. Αποκοπής | | Σημ. Χρεόγραφα | Τιμή κλεισίματος | % μεταβ. | Προηγ. Κλεισίμο- ημ/νία | Άνοιγμα | Κατωτ Τιμή | Ανωτ Τιμή | Τελ. Σταθμ Τιμή | Τελευταία ζήτηση [7] | Τελευταία προσφορά [7] | Ρ/Ε μετά φ. Χρήση | Όγκος | Πράξεις | Αξία Συναλλαγών[8] | Χ.Α. Εταιρείας (χιλ. €) [3,5] | Χαμηλό έτους | Υψηλό έτους | Κλάδος [4] | |
|-------------------|------------|---------------|------|------|------------------------|------------|--------------------------|--------------------------------|----------|-------------------------|------------|------------|-----------|-----------------|----------------------|------------------------|-------------------|-------|---------|--------------------|-------------------------------|--------------|-------------|------------|------|
| | | 2012 | 2013 | 2014 | Μέρηματα [2] | Δικαιώμα | | | | | | | | | | | | | | | | | | | |
| 1,182,903 | 0.400 | --- | --- | --- | 01/07/1996 | 27/05/2002 | 4652 | ΕΜΠΟΡΙΚΟΣ ΔΕΣΜΟΣ (ΠΟ) | 0.140 | --- | 0.140 | 09/03/2015 | --- | --- | --- | --- | --- | --- | --- | --- | --- | 2,134.04 | 0.140 | 0.140 | 3722 |
| 105,423,498 | 0.510 | --- | --- | --- | 01/07/2004 | 28/12/2005 | 4920 | ΑΒΕΝΙΡ Α.Ε. (ΚΟ) | 0.046 | --- | 0.046 | 09/03/2015 | --- | --- | --- | --- | --- | --- | --- | --- | --- | 4,849.48 | 0.046 | 0.046 | 5752 |
| 5,750,000 | 0.300 | --- | --- | --- | 12/12/2008 | 12/12/2011 | 4929 | ΗΛΕΚΤΡΟΝΙΚΗ ΑΘΗΝΩΝ (ΚΟ) | 0.480 | --- | 0.480 | 09/03/2015 | --- | --- | --- | --- | --- | --- | --- | --- | --- | 2,760.00 | 0.480 | 0.480 | 5375 |
| 21,920,570 | 0.300 | --- | --- | --- | 03/07/2007 | 13/12/1999 | 4702 | ΚΑΡΔΑΣΙΛΑΡΗΣ (ΚΟ) | 0.140 | --- | 0.140 | 09/03/2015 | --- | --- | --- | --- | --- | --- | --- | --- | --- | 3,068.88 | 0.140 | 0.140 | 3577 |
| 24,619,524 | 0.500 | --- | --- | --- | 10/10/1986 | 30/12/2002 | 4914 | ΚΕΡΑΜΕΙΑ-ΑΛΛΑΤΙΝΗ (ΚΟ) | 0.088 | --- | 0.088 | 09/03/2015 | --- | --- | --- | --- | --- | --- | --- | --- | --- | 2,166.52 | 0.088 | 0.088 | 8633 |
| 20,663,047 | 1.20 | --- | --- | --- | 21/08/2000 | 05/03/2003 | 4764 | ΚΛΩΝΑΤΕΞ (ΚΟ) | 0.040 | --- | 0.040 | 09/03/2015 | --- | --- | --- | --- | --- | --- | --- | --- | --- | 1,453.75 | 0.040 | 0.040 | 3763 |
| 7,840,373 | 1.20 | --- | --- | --- | 18/07/2002 | 05/03/2003 | 4765 | ΚΛΩΝΑΤΕΞ (ΠΟ) | 0.080 | --- | 0.080 | 09/03/2015 | --- | --- | --- | --- | --- | --- | --- | --- | --- | 1,453.75 | 0.080 | 0.080 | 3763 |
| 89,616,200 | 0.300 | --- | --- | --- | 21/08/2000 | 28/06/2007 | 4616 | ΕΠΩΜΕΝΗ ΚΛΩΣΤΟΥΦΑΝΤΟΥΡΓΙΑ (ΚΟ) | 0.050 | --- | 0.050 | 09/03/2015 | --- | --- | --- | --- | --- | --- | --- | --- | --- | 4,480.81 | 0.050 | 0.050 | 3763 |
| 9,550,386 | 0.500 | --- | --- | --- | 01/07/1997 | 12/06/2008 | 4626 | ΠΡΑΞΙΤΕΛΕΙΟ (ΚΟ) | 0.390 | --- | 0.390 | 09/03/2015 | --- | --- | --- | --- | --- | --- | --- | --- | --- | 4,430.09 | 0.390 | 0.390 | 4533 |
| 1,306,368 | 0.500 | --- | --- | --- | 01/07/1997 | 12/06/2008 | 4627 | ΠΡΑΞΙΤΕΛΕΙΟ (ΠΟ) | 0.540 | --- | 0.540 | 09/03/2015 | --- | --- | --- | --- | --- | --- | --- | --- | --- | 4,430.09 | 0.540 | 0.540 | 4533 |
| 17,544,600 | 0.600 | --- | --- | --- | 03/07/2000 | 01/08/2000 | 4868 | ΚΟΥΜΠΑΣ ΣΥΜΜΕΤΟΧΩΝ (ΚΟ) | 0.132 | --- | 0.132 | 09/03/2015 | --- | --- | --- | --- | --- | --- | --- | --- | --- | 2,315.89 | 0.132 | 0.132 | 8775 |
| 15,015,000 | 1.60 | --- | --- | --- | 01/07/2002 | 02/02/2000 | 4603 | ΜΑΞΙΜ ΠΕΡΤΣΙΝΙΔΗΣ (ΚΑ) | 0.100 | --- | 0.100 | 09/03/2015 | --- | --- | --- | --- | --- | --- | --- | --- | --- | 1,501.50 | 0.100 | 0.100 | 3763 |
| 66,937,526 | 0.700 | --- | --- | --- | 13/08/2010 | 21/05/2003 | 5003 | ΜΗΧΑΝΙΚΗ (ΚΟ) | 0.100 | --- | 0.100 | 09/03/2015 | --- | --- | --- | --- | --- | --- | --- | --- | --- | 9,186.78 | 0.100 | 0.100 | 2357 |
| 25,968,987 | 0.700 | --- | --- | --- | 13/08/2010 | 21/05/2003 | 5004 | ΜΗΧΑΝΙΚΗ (ΠΟ) | 0.096 | --- | 0.096 | 09/03/2015 | --- | --- | --- | --- | --- | --- | --- | --- | --- | 9,186.78 | 0.096 | 0.096 | 2357 |
| 23,463,874 | 0.800 | --- | --- | --- | 23/05/2003 | 21/12/1999 | 4918 | ΝΕΩΡΙΟΝ (ΚΟ) | 0.125 | --- | 0.125 | 09/03/2015 | --- | --- | --- | --- | --- | --- | --- | --- | --- | 2,932.98 | 0.125 | 0.125 | 2753 |
| 20,210,127 | 1.53 | --- | --- | --- | 27/06/1997 | 20/03/2000 | 5061 | ΠΑΡΝΑΣΣΟΣ (ΚΟ) | 0.070 | --- | 0.070 | 09/03/2015 | --- | --- | --- | --- | --- | --- | --- | --- | --- | 1,414.71 | 0.070 | 0.070 | 8775 |
| 25,583,146 | 0.300 | --- | --- | --- | 25/06/2001 | 03/12/2008 | 4723 | ΠΕΤΣΕΤΑΚΙΣ Α. (ΚΟ) | 0.260 | --- | 0.260 | 09/03/2015 | --- | --- | --- | --- | --- | --- | --- | --- | --- | 6,651.62 | 0.260 | 0.260 | 1357 |
| 510,840 | 1.00 | --- | --- | --- | 15/07/2008 | 21/11/2013 | 5036 | ΤΡΟΠΑΙΑ ΣΥΜΜΕΤΟΧΙΚΗ (ΚΟ) | 2.00 | --- | 2.00 | 09/03/2015 | --- | --- | --- | --- | --- | --- | --- | --- | --- | 1,021.68 | 2.00 | 2.00 | 3722 |
| 60,221,300 | 0.400 | --- | --- | --- | 01/07/2002 | 01/11/2010 | 5022 | ΣΕΛΜΑΝ (ΚΟ) | 0.080 | --- | 0.080 | 09/03/2015 | --- | --- | --- | --- | --- | --- | --- | --- | --- | 4,817.70 | 0.080 | 0.080 | 2353 |
| 284,465,964 | 3.70 | --- | --- | --- | 20/06/2008 | 15/06/2009 | 4913 | ΤΑΧΥΔΡΟΜΙΚΟ ΤΑΜΙΕΥΤΗΡΙΟ (ΚΟ) | 0.168 | --- | 0.168 | 09/03/2015 | --- | --- | --- | --- | --- | --- | --- | --- | --- | 47,790.28 | 0.168 | 0.168 | 8355 |
| 54,547,634 | 0.500 | --- | --- | --- | 25/04/2005 | 21/01/2009 | 4860 | ΤΕΓΟΠΟΥΛΟΣ Χ.Κ. (ΚΟ) | 0.038 | --- | 0.038 | 09/03/2015 | --- | --- | --- | --- | --- | --- | --- | --- | --- | 2,072.81 | 0.038 | 0.038 | 5557 |
| 13,920,000 | 0.320 | --- | --- | --- | 19/11/2001 | 01/08/2000 | 4726 | ΤΕΞΑΠΡΕΤ (ΚΟ) | 0.080 | --- | 0.080 | 09/03/2015 | --- | --- | --- | --- | --- | --- | --- | --- | --- | 1,113.60 | 0.080 | 0.080 | 3763 |
| 6,523,780 | 0.530 | --- | --- | --- | 01/07/2002 | 06/03/2001 | 4971 | ΤΕΧΝΙΚΕΣ ΕΚΔΟΣΕΙΣ (ΚΟ) | 0.006 | --- | 0.006 | 09/03/2015 | --- | --- | --- | --- | --- | --- | --- | --- | --- | 39.14 | 0.006 | 0.006 | 5557 |
| 7,326,648 | 1.00 | --- | --- | --- | 26/07/2006 | 24/07/2001 | 4921 | ΦΙΝΤΕΠΟΡΤ (ΚΟ) | 0.328 | --- | 0.328 | 09/03/2015 | --- | --- | --- | --- | --- | --- | --- | --- | --- | 2,403.14 | 0.328 | 0.328 | 3763 |
| 26,408,040 | 0.300 | --- | --- | --- | 01/07/1997 | 26/05/1999 | 4464 | ΧΑΛΥΒΔΟΦΥΛΛΩΝ (ΚΟ) | 0.120 | --- | 0.120 | 09/03/2015 | --- | --- | --- | --- | --- | --- | --- | --- | --- | 3,168.96 | 0.120 | 0.120 | 1757 |
| 71,683,906 | 0.400 | --- | --- | --- | 15/06/2005 | 05/02/2008 | 4953 | ΧΑΤΖΗΩΔΑΝΝΟΥ (ΚΟ) | 0.026 | --- | 0.026 | 09/03/2015 | --- | --- | --- | --- | --- | --- | --- | --- | --- | 1,863.78 | 0.026 | 0.026 | 3763 |
| 21,382,067 | 0.300 | --- | --- | --- | 02/10/2006 | 15/02/2006 | 4628 | ΑΤΕΡΜΩΝ (ΚΟ) | 0.120 | --- | 0.120 | 09/03/2015 | --- | --- | --- | --- | --- | --- | --- | --- | --- | 2,565.85 | 0.120 | 0.120 | 5555 |
| 5,025,000 | 0.300 | --- | --- | --- | 05/07/2005 | 14/03/2002 | 5023 | ALSINCO (ΚΟ) | 0.043 | --- | 0.043 | 09/03/2015 | --- | --- | --- | --- | --- | --- | --- | --- | --- | 216.08 | 0.043 | 0.043 | 3763 |
| 13,555,100 | 1.00 | --- | --- | --- | 08/07/2005 | 4576 | MICROLAND COMPUTERS (ΚΟ) | 0.640 | --- | 0.640 | 09/03/2015 | --- | --- | --- | --- | --- | --- | --- | --- | --- | --- | 8,675.26 | 0.640 | 0.640 | 5379 |
| 42,501,273 | 0.300 | --- | --- | --- | 26/06/2007 | 10/08/2009 | 4993 | NUTRIART (ΚΟ) | 0.049 | --- | 0.049 | 09/03/2015 | --- | --- | --- | --- | --- | --- | --- | --- | --- | 2,082.56 | 0.049 | 0.049 | 3577 |
| 62,683,822 | 0.300 | --- | --- | --- | 27/05/2008 | 09/01/2006 | 4830 | PROTON ΤΡΑΠΕΖΑ Α.Ε. (ΚΟ) | 0.180 | --- | 0.180 | 09/03/2015 | --- | --- | --- | --- | --- | --- | --- | --- | --- | 11,283.09 | 0.180 | 0.180 | 8355 |
| 26,262,660 | 0.900 | --- | --- | --- | 01/07/2008 | 24/02/2011 | 4954 | SPRIDER STORES (ΚΟ) | 0.031 | --- | 0.031 | 09/03/2015 | --- | --- | --- | --- | --- | --- | --- | --- | --- | 814.14 | 0.031 | 0.031 | 5371 |
| 144,688,060 | 0.600 | --- | --- | --- | 21/04/2008 | 10/03/2010 | 4982 | T BANK (ΚΟ) | 0.048 | --- | 0.048 | 09/03/2015 | --- | --- | --- | --- | --- | --- | --- | --- | --- | 6,945.03 | 0.048 | 0.048 | 8355 |

Σημειώσεις Χρεογράφων

| Κωδικός | Κείμενο σημείωσης |
|---------|---|
| () | - Προσαρμοσμένα Μερίσματα λόγω διανομής Δωρεάν μετοχών. |
| * | - Τελευταία προσαρμοσμένη τιμή κλεισίματος. |
| [1] | - Καθαρά μερίσματα. |
| [2] | - Στη στήλη "Ημερ. Αποκοπής τελευταίου δικαιώματος" αναφέρεται η Ημερομηνία εισαγωγής για Νέες Εταιρείες. |
| [3] | - Η Χρηματιστηριακή αξία αναφέρεται στο σύνολο των μετοχών |
| [4] | - Η κωδικοποίηση των Κλάδων Οικονομικής Δραστηριότητας του Χ.Α. παρουσιάζονται στο Παράρτημα Α |
| [5] | - Η Χρηματιστηριακή Αξία αναφέρεται στο σύνολο των κατηγοριών μετοχών (εφόσον έχουν εισαχθεί περισσότερες της μιας κατηγορίες) και δεν αναφέρεται σε επιμέρους κατηγορίες μετοχών μιας εταιρείας. |
| [6] | - Ρ/Ε μεγαλύτερο του 100 |
| [7] | - Τελευταία εικόνα του Βιβλίου Εντολών πριν το τέλος της συνεδρίασης |
| [8] | - Στην Αξία Συναλλαγών των Μετοχών περιλαμβάνονται όλοι οι τύποι Πακέτων |
| 4446 | - Μεταφορά στην κατηγορία Επιτήρησης από 20/10/2008. |
| 4447 | - Μεταφορά στην κατηγορία Επιτήρησης από 21/10/2008. |
| 4464 | - Αναστολή διαπραγμάτευσης από 1/12/2008. |
| 4548 | - Αναστολή διαπραγμάτευσης από 1/4/2009. |
| 4576 | - Αναστολή διαπραγμάτευσης από 15/7/2009. |
| 4603 | - Αναστολή διαπραγμάτευσης από 1/12/2009. |
| 4616 | - Αναστολή διαπραγμάτευσης από 25/2/2010. |
| 4626 | - Αναστολή διαπραγμάτευσης από 1/4/2010. |
| 4627 | - Αναστολή διαπραγμάτευσης από 1/4/2010. |
| 4628 | - Αναστολή διαπραγμάτευσης από 1/4/2010. |
| 4629 | - Μεταφορά στην κατηγορία Επιτήρησης από 12/4/2010. |
| 4651 | - Αναστολή διαπραγμάτευσης από 1/6/2010. |
| 4652 | - Αναστολή διαπραγμάτευσης από 1/6/2010. |
| 4690 | - Μεταφορά στην κατηγορία Επιτήρησης από 4/4/2006. |
| 4702 | - Αναστολή διαπραγμάτευσης από 1/12/2010. |
| 4723 | - Αναστολή διαπραγμάτευσης από 31/1/2011. |
| 4726 | - Αναστολή διαπραγμάτευσης από 1/3/2011. |
| 4750 | - Μεταφορά στην "Κατηγορία Επιτήρησης" από 8/4/2011. |
| 4764 | - Αναστολή διαπραγμάτευσης από 20/5/2011. |
| 4765 | - Αναστολή διαπραγμάτευσης από 20/5/2011. |
| 4795 | - Το υπόλοιπο μικτό ποσό μερίσματος ανά μετοχή ανέρχεται σε € 0,30 για τη χρήση 2010, από το οποίο παρακρατείται φόρος 21% επί του συνολικού μερίσματος χρήσεως 2010 ανά μετοχή, ήτοι 0,45. |
| 4814 | - Μεταφορά στην Κατηγορία Χαμηλής Διασποράς από 30/5/2011. |
| 4815 | - Μεταφορά στην Κατηγορία Χαμηλής Διασποράς από 30/5/2011. |
| 4816 | - Μεταφορά στην Κατηγορία Χαμηλής Διασποράς από 30/5/2011. |
| 4817 | - Μεταφορά στην Κατηγορία Χαμηλής Διασποράς από 30/5/2011. |
| 4820 | - Μεταφορά στην κατηγορία Χαμηλής Διασποράς από 18/4/2008. |
| 4822 | - Μεταφορά στην κατηγορία Χαμηλής Διασποράς από 30/5/2011. |
| 4823 | - Μεταφορά στην κατηγορία Χαμηλής Διασποράς από 4/4/2006. |
| 4827 | - Μεταφορά στην κατηγορία Χαμηλής Διασποράς από 5/5/2010. |
| 4830 | - Αναστολή διαπραγμάτευσης από 10/10/2011. |
| 4833 | - Μεταφορά στην κατηγορία Επιτήρησης από 6/5/2010. |
| 4844 | - Μεταφορά στην κατηγορία Επιτήρησης από 8/4/2011. |
| 4847 | - Μεταφορά στην Κατηγορία Επιτήρησης από 3/7/2009. |
| 4857 | - Δεν έχουν εισαχθεί οι 793.906.274 νέες (ΚΟ) μετοχές, οι οποίες προέκυψαν από την πρόσφατη ΑΜΚ με καταβολή μετρητών. |
| 4860 | - Αναστολή διαπραγμάτευσης από 30/3/2012. |
| 4865 | - Αναστολή διαπραγμάτευσης από 2/4/2012. |
| 4868 | - Αναστολή διαπραγμάτευσης από 2/4/2012. |
| 4879 | - Μεταφορά στην Κατηγορία Επιτήρησης από 10/4/2012. |
| 4881 | - Μεταφορά στην Κατηγορία Επιτήρησης από 10/4/2012. |
| 4882 | - Μεταφορά στην Κατηγορία Επιτήρησης από 10/4/2012. |
| 4884 | - Μεταφορά στην Κατηγορία Επιτήρησης από 10/4/2012. |

Σημειώσεις Χρεογράφων

| Κωδικός | Κείμενο σημείωσης |
|---------|--|
| 4885 | - Μεταφορά στην Κατηγορία Επιτήρησης από 10/4/2012. |
| 4886 | - Μεταφορά στην Κατηγορία Επιτήρησης από 10/4/2012. |
| 4887 | - Μεταφορά στην Κατηγορία Επιτήρησης από 10/4/2012. |
| 4888 | - Μεταφορά στην Κατηγορία Επιτήρησης από 10/4/2012. |
| 4911 | - Αναστολή διαπραγμάτευσης από 30/7/2012. |
| 4912 | - Μεταφορά στην κατηγορία Επιτήρησης από 31/7/2012. |
| 4913 | - Αναστολή διαπραγμάτευσης από 30/8/2012. |
| 4914 | - Αναστολή διαπραγμάτευσης από 31/8/2012. |
| 4918 | - Αναστολή διαπραγμάτευσης από 31/8/2012. |
| 4920 | - Αναστολή διαπραγμάτευσης από 31/8/2012. |
| 4921 | - Αναστολή διαπραγμάτευσης από 31/8/2012. |
| 4929 | - Αναστολή διαπραγμάτευσης από 1/10/2012. |
| 4937 | - Μεταφορά στην κατηγορία ΠΡΟΣ ΔΙΑΓΡΑΦΗ από 30/11/2012. |
| 4938 | - Μεταφορά στην κατηγορία ΠΡΟΣ ΔΙΑΓΡΑΦΗ από 30/11/2012. |
| 4939 | - Αναστολή διαπραγμάτευσης από 30/11/2012. |
| 4953 | - Αναστολή διαπραγμάτευσης από 2/4/2013. |
| 4954 | - Αναστολή διαπραγμάτευσης από 2/4/2013. |
| 4955 | - Μεταφορά στην Επιτήρηση από 5/4/2013. |
| 4956 | - Μεταφορά στην Επιτήρηση από 5/4/2013. |
| 4957 | - Μεταφορά στην Επιτήρηση από 5/4/2013. |
| 4958 | - Μεταφορά στην Επιτήρηση από 5/4/2013. |
| 4959 | - Μεταφορά στην Επιτήρηση από 5/4/2013. |
| 4960 | - Μεταφορά στην Επιτήρηση από 5/4/2013. |
| 4961 | - Μεταφορά στην Επιτήρηση από 5/4/2013. |
| 4971 | - Αναστολή διαπραγμάτευσης από 3/6/2013. |
| 4977 | - Μεταφορά στην Κατηγορία "Επιτήρησης" από 11/6/2013. |
| 4978 | - Από 11/6/2013, μεταφορά στην Κατηγορία Επιτήρησης. |
| 4982 | - Αναστολή διαπραγμάτευσης από 1/12/2011. |
| 4983 | - Μεταφορά στην κατηγορία Επιτήρησης από 5/4/2013. |
| 4985 | - Μεταφορά στην "Κατηγορία Επιτήρησης" από 8/4/2011. |
| 4993 | - Αναστολή διαπραγμάτευσης από 21/6/2013 (15:18). |
| 4997 | - Μεταφορά στην Κατηγορία Επιτήρησης από 21/12/2009. - Δεν έχουν εισαχθεί οι 6.870.053 νέες (ΚΑ) μετοχές, οι οποίες προέκυψαν από την πρόσφατη ΑΜΚ με καταβολή μετρητών. |
| 5002 | - Αναστολή διαπραγμάτευσης από 30/08/2013. |
| 5003 | - Αναστολή διαπραγμάτευσης από 30/08/2013. |
| 5004 | - Αναστολή διαπραγμάτευσης από 30/08/2013. |
| 5007 | - Μεταφορά στην κατηγορία Επιτήρησης, από 11/10/2013. |
| 5008 | - Μεταφορά στην Κατηγορία Επιτήρησης από 8/4/2011. |
| 5022 | - Αναστολή διαπραγμάτευσης από 2/12/2013. |
| 5023 | - Αναστολή διαπραγμάτευσης από 2/12/2013. |
| 5031 | - Δεν έχουν εισαχθεί οι 612.300 νέες (ΚΟ) μετοχές, οι οποίες προέκυψαν από την πρόσφατη ΑΜΚ με καταβολή μετρητών. |
| 5033 | - Μεταφορά στην κατηγορία Επιτήρησης από τις 25/11/2011. Δεν έχουν εισαχθεί 97.144.575 νέες (ΚΟ) μετοχές, οι οποίες προέκυψαν από την πρόσφατη ΑΜΚ με καταβολή μετρητών. |
| 5036 | - Η μετοχή της εταιρίας βρίσκεται σε καθεστώς αναστολής διαπραγμάτευσης από 2/4/2012. Κατά τη διάρκεια της αναστολής, η εταιρία προέβη σε reverse split μετοχών, με βάση το οποίο αναπροσαρμόστηκε μετά την ολοκλήρωση της εταιρικής πράξης ο αριθμός των μετοχών της εταιρίας αλλά και αναλογικά η τελευταία τιμή κλεισίματος της μετοχής της 30/03/2012. |
| 5046 | - Μεταφορά στην κατηγορία Χαμηλής Διασποράς από 8/4/2011. |
| 5047 | - Αναστολή διαπραγμάτευσης από 27/3/2014. |
| 5049 | - Σε αναστολή διαπραγμάτευσης από 1/4/2014. |
| 5053 | - Μεταφορά στην κατηγορία ΠΡΟΣ ΔΙΑΓΡΑΦΗ από 10/4/2014. |
| 5054 | - Μεταφορά στην Κατηγορία Επιτήρησης από 10/04/2014. |
| 5055 | - Μεταφορά στην Κατηγορία Επιτήρησης από 10/4/2014. |
| 5056 | - Μεταφορά στην κατηγορία Επιτήρησης από 14/4/2014. |
| 5057 | - Μεταφορά στην κατηγορία Επιτήρησης από τις 29/12/2011. |

Σημειώσεις Χρεογράφων

| Κωδικός | Κείμενο σημείωσης |
|---------|---|
| 5058 | - Μεταφορά στην κατηγορία Επιτήρηση από τις 29/12/2011. |
| 5059 | - Μεταφορά στην κατηγορία Χαμηλής Διασποράς από 2/6/2014. |
| 5061 | - Αναστολή διαπραγμάτευσης από 2/6/2014. |
| 5062 | - Μεταφορά στην κατηγορία ΠΡΟΣ ΔΙΑΓΡΑΦΗ από 4/6/2014. |
| 5073 | - Δεν έχουν εισαχθεί 90.000 νέες (ΚΟ) μετοχές, οι οποίες προέκυψαν από την πρόσφατη ΑΜΚ με καταβολή μετρητών. |
| 5075 | - Μεταφορά στην Κατηγορία "Χαμηλής Διασποράς" από 31/10/2014. |
| 5080 | - Μεταφορά στην κατηγορία Επιτήρησης από 6/9/2011. |
| 5081 | - Μεταφορά στην κατηγορία Επιτήρηση, από 19/12/2014. |
| 5082 | - Μεταφορά στην κατηγορία Επιτήρηση, από 26/02/2015. |
| 5083 | - Μεταφορά στην Κατηγορία Επιτήρησης από 06/03/2015. |

Στοιχεία Συναλλαγών Πακέτων

| Μετοχές | Όγκος πακέτου | Τιμή πακέτου | Αξία πακέτου | Ωρα έγκρισης | Σημείωση |
|------------------------|---------------|--------------|---------------|--------------|----------|
| ΟΠΑΠ (ΚΟ) | 200,000 | 8.94 | 1,788,000.00 | 11:37:48 | 20 |
| ΟΠΑΠ (ΚΟ) | 110,000 | 8.90 | 979,000.00 | 11:49:20 | 20 |
| ΟΠΑΠ (ΚΟ) | 1,540,000 | 8.91 | 13,713,700.00 | 13:01:46 | 20 |
| ΟΠΑΠ (ΚΟ) | 109,300 | 8.84 | 966,212.00 | 15:12:50 | 20 |
| ΑΕΡΟΠΟΡΙΑ ΑΙΓΑΙΟΥ (ΚΟ) | 60,732 | 7.50 | 455,490.00 | 15:45:13 | 20 |
| ΟΤΕ (ΚΟ) | 100,000 | 8.93 | 893,000.00 | 15:46:26 | 20 |
| ΤΙΤΑΝ (ΚΟ) | 50,000 | 21.85 | 1,092,500.00 | 15:48:14 | 20 |
| COCA-COLA HBC AG (ΚΟ) | 650 | 16.25 | 10,562.50 | 16:06:17 | 18 |
| FOLLI-FOLLIE (ΚΟ) | 10,000 | 27.15 | 271,500.00 | 16:47:07 | 20 |
| ΠΕΙΡΑΙΩΣ ΤΡΑΠΕΖΑ (ΚΟ) | 3,250,000 | 0.500 | 1,623,375.00 | 17:03:13 | 14 |

Σημειώσεις πακέτων

- 9 - Μέθοδος 6-1 / Ειδική Χρέωση
- 10 - Μέθοδος 6-1 / Ειδική Χρέωση, Αυθημερόν Διακανονισμός
- 14 - Μέθοδος 6-3 / Πακέτο Αποκατάστασης, Ατελής αγορά και Πώληση
- 18 - Μέθοδος 6-2 / SPOT 1
- 19 - Μέθοδος 6-2 / SPOT 2
- 20 - Μέθοδος 6-1 και Μέθοδος 6-1 Αυθημερόν Διακανονισμός
- 21 - Άλλη Προσυμφωνημένη

Στοιχεία Συναλλαγών Δικαιωμάτων

| Ημερ. αποκοπής | Έναρξη εξάσκησης | Λήξη εξάσκησης | Λήξη διαπραγμάτευσης | Δικαιώματα | Κατωτ Τιμή | Ανωτ Τιμή | Τιμή κλεισ. | Τελευταία ζήτηση | Τελευταία προσφορά | Όγκος | Πράξεις | Αξία Συναλλαγών |
|----------------|------------------|----------------|----------------------|------------|------------|-----------|-------------|------------------|--------------------|-------|---------|-----------------|
|----------------|------------------|----------------|----------------------|------------|------------|-----------|-------------|------------------|--------------------|-------|---------|-----------------|

Δεν υπάρχουν Συναλλαγές Δικαιωμάτων.

Στοιχεία Συναλλαγών Εκποιήσεων

| Μετοχές | Όγκος Συναλλαγών | Αριθμός Πράξεων | Αξία Συναλλαγών | Σημείωση |
|--|---------------------|--------------------|--------------------|----------|
| Δεν πραγματοποιήθηκαν Εκποιήσεις Μετοχών. | | | | |

Σημειώσεις Εκποιήσεων

- 1 - Κανονική Εκποίηση.
- 2 - Εκποίηση Ενσώματων Ονομαστικών Μετοχών.
- 3 - Εκποίηση Αδιάθετων Κλασματικών Υπολοίπων.

Στοιχεία Συναλλαγών Εκποιήσεων Ενσώματων Ονομαστικών Μετοχών

| Μετοχές | Ημερ/νία έναρξης | Ημερ/νία λήξης | Αρχικό πλήθος | Διαθέσιμο πλήθος | Ημερομηνία | Μέση τιμή (ημέρας) | Μέση τιμή (περιόδου) | Αριθμός Πράξεων | Όγκος Συναλλαγών | Αξία Συναλλαγών |
|---------|------------------|----------------|---------------|------------------|------------|--------------------|----------------------|-----------------|------------------|-----------------|
|---------|------------------|----------------|---------------|------------------|------------|--------------------|----------------------|-----------------|------------------|-----------------|

Δεν πραγματοποιήθηκαν Εκποιήσεις Ενσώματων Ονομαστικών Μετοχών.

Σημειώσεις Εκποιήσεων

Σύμφωνα με την Απόφαση 1/380/04.05.2006 της Επιτροπής Κεφαλαιαγοράς εκποιούνται μέσω του Χρηματιστηρίου Αθηνών με επιμέλεια της εκδότριας εταιρείας, οι ενσώματες ονομαστικές μετοχές που δεν έχουν κατατεθεί στην εκδότρια προς αποϋλοποίηση. Η εκποίηση διενεργείται σύμφωνα με τον τρόπο που ορίζεται στο άρθρο 99Α του Κανονισμού του Χρηματιστηρίου Αθηνών.

Στοιχεία Ενεργητικού Διαπραγματεύσιμων Αμοιβαίων Κεφαλαίων (Δ.Α.Κ.)

| | Ημερομηνία συναλλαγών | Δημιουργία / Εξαγορά | Αριθ. Μερ. (T-1) | Νέα Μερ. (T-1) | Εξαγορασθ. Μερ. (T-1) | Μερίδια (T) [1] | Αξία Ενεργητικού [2] | Καθαρή Τιμή | Μέρισμα/Μερίδι | Ημερ. Αποκοπής |
|--------------------------------|-----------------------|----------------------|------------------|----------------|-----------------------|-----------------|----------------------|-------------|----------------|----------------|
| NBGAM ETF ΓΔ Χ.Α. | 10/03/2015 | 25,000 | 294,878 | --- | --- | 294,878 | 2,677,399.00 | 9.0797 | --- | 27/10/2011 |
| ALPHA ETF FTSE Athex Large Cap | 10/03/2015 | 50,000 | 5,848,618 | --- | --- | 5,848,618 | 14,233,760.00 | 2.4337 | 0.05 | 01/07/2013 |
| NBGAM ETF GREECE & TURKEY 30 | 10/03/2015 | 25,000 | 388,550 | --- | --- | 388,550 | 2,823,058.00 | 7.2656 | --- | 27/10/2011 |

Σημειώσεις Δ.Α.Κ.

[1] - Αριθμ. μεριδίων (T) = Αριθμ. μεριδίων (T-1) + Νεοεκδιθέντα μερίδια (T-1) - Εξαγορασθέντα μερίδια (T-1)

[2] - Περιλαμβάνονται και τα μερίδια που δημιουργήθηκαν / εξαγοράσθηκαν την ημέρα T-1.

| Περιγραφή | Στοιχεία |
|--|---|
| Όνομασία Δ.Α.Κ. | ALPHA ETF FTSE Athex Large Cap |
| Σύμβολο Δ.Α.Κ. (GR) | ΑΔΑΚ |
| Σύμβολο Δ.Α.Κ. (EN) | AETF |
| ISIN Δ.Α.Κ. | GRF000013000 |
| Κατηγορία Διαπραγμάτευσης | Διαπραγματεύσιμα Αμοιβαία Κεφάλαια (Δ.Α.Κ.) |
| Τύπος Δ.Α.Κ. | Μετοχών |
| Τρόπος διαχείρισης | Παθητικός |
| Επενδυτική Στρατηγική | Σκοπός της επενδυτικής πολιτικής του Αμοιβαίου Κεφαλαίου είναι η αναπαραγωγή της αποδόσεως του Δείκτη FTSE/X.A. Large Cap του Χρηματιστηρίου Αθηνών σε όρους Ευρώ, ακολουθώντας πλήρως και πανομοιότυπως τη σύνθεση του υποκείμενου Δείκτη. |
| Εκδότης | ΑΛΦΑ ASSET MANAGEMENT Α.Ε.Δ.Α.Κ. |
| Εταιρεία Διαχείρισης | ΑΛΦΑ ASSET MANAGEMENT Α.Ε.Δ.Α.Κ. |
| Ειδικοί Διαπραγματευτές | ΑΛΦΑ FINANCE Α.Χ.Ε.Π.Ε.Υ. , ΕΘΝΙΚΗ ΧΡΗΜΑΤΙΣΤΗΡΙΑΚΗ Α.Χ.Ε.Π.Ε.Υ. |
| Θεματοφύλακας | ΑΛΦΑ ΤΡΑΠΕΖΑ Α.Ε. |
| Σύμβολο Δείκτη (GR) | FTSE |
| Σύμβολο Δείκτη (EN) | FTSE |
| Όνομασία Δείκτη | FTSE/X.A. Large Cap |
| ISIN Δείκτη | GRI99201A006 |
| Κλάσμα Δείκτη [1] | 1/100 |
| Αρχική Τιμή Μεριδίου | 21.76 |
| Συνολικός Αριθμός Μεριδίων [2] | 5,848,618 |
| Ημερομηνία πρώτης Έκδοσης | 14/01/2008 |
| Ημερομηνία έναρξης Διαπραγμάτευσης | 24/01/2008 |
| Νόμισμα Διαπραγμάτευσης | ΕΥΡΩ |
| Νόμισμα Ενεργητικού | ΕΥΡΩ |
| Αρχική Αξία Ενεργητικού [3] | 3,000,000.00 |
| Αριθμ. Μεριδίων για Δημιουργία-Εξαγορά [4] | 50,000 |
| Αμοιβή Διαχείρισης | 0.375 |

Σημειώσεις Δ.Α.Κ.

- [1] - Το κλάσμα της τιμής του δείκτη που αποτελεί η τιμή της πρώτης έκδοσης
- [2] - Ο αριθμός μεριδίων που διαπραγματεύθηκαν στο Χρηματιστήριο την ημέρα T
- [3] - Η αξία του ενεργητικού κατά την έκδοση
- [4] - Ο αριθμός μεριδίων που απαιτείται κατά τη διαδικασία δημιουργίας εξαγοράς

| Περιγραφή | Στοιχεία |
|--|--|
| Όνομασία Δ.Α.Κ. | NBGAM ETF ΓΔ Χ.Α. |
| Σύμβολο Δ.Α.Κ. (GR) | ΔΑΚΓΔ |
| Σύμβολο Δ.Α.Κ. (EN) | ETFASE |
| ISIN Δ.Α.Κ. | GRF000054004 |
| Κατηγορία Διαπραγμάτευσης | Διαπραγματεύσιμα Αμοιβαία Κεφάλαια (Δ.Α.Κ.) |
| Τύπος Δ.Α.Κ. | Μετοχών |
| Τρόπος διαχείρισης | Παθητικός |
| Επενδυτική Στρατηγική | Επενδυτικός σκοπός του Αμοιβαίου Κεφαλαίου είναι η αναπαραγωγή της σύνθεσης του Γενικού Δείκτη Τιμών του Χρηματιστηρίου Αθηνών και η επίτευξη της απόδοσης του Δείκτη. |
| Εκδότης | ΕΘΝΙΚΗ ASSET MANAGEMENT ΑΕΔΑΚ |
| Εταιρεία Διαχείρισης | ΕΘΝΙΚΗ ASSET MANAGEMENT ΑΝΩΝΥΜΗ ΕΤΑΙΡΙΑ ΔΙΑΧΕΙΡΙΣΕΩΣ ΑΜΟΙΒΑΙΩΝ ΚΕΦΑΛΑΙΩΝ |
| Ειδικοί Διαπραγματευτές | ΕΘΝΙΚΗ ΧΡΗΜΑΤΙΣΤΗΡΙΑΚΗ Α.Χ.Ε.Π.Ε.Υ. |
| Θεματοφύλακας | ΕΘΝΙΚΗ ΤΡΑΠΕΖΑ ΤΗΣ ΕΛΛΑΔΟΣ Α.Ε. |
| Σύμβολο Δείκτη (GR) | ΓΔ |
| Σύμβολο Δείκτη (EN) | GD |
| Όνομασία Δείκτη | Γενικός Δείκτης Τιμών Χ.Α. |
| ISIN Δείκτη | GRI99117A004 |
| Κλάσμα Δείκτη [1] | 1/100 |
| Αρχική Τιμή Μεριδίου | 21.61 |
| Συνολικός Αριθμός Μεριδίων [2] | 294,878 |
| Ημερομηνία πρώτης Έκδοσης | 24/06/2009 |
| Ημερομηνία έναρξης Διαπραγμάτευσης | 29/06/2009 |
| Νόμισμα Διαπραγμάτευσης | ΕΥΡΩ |
| Νόμισμα Ενεργητικού | ΕΥΡΩ |
| Αρχική Αξία Ενεργητικού [3] | 4,495,405.02 |
| Αριθμ. Μεριδίων για Δημιουργία-Εξαγορά [4] | 25,000 |
| Αμοιβή Διαχείρισης | 0.600 |

Σημειώσεις Δ.Α.Κ.

- [1] - Το κλάσμα της τιμής του δείκτη που αποτελεί η τιμή της πρώτης έκδοσης
- [2] - Ο αριθμός μεριδίων που διαπραγματεύθηκαν στο Χρηματιστήριο την ημέρα T
- [3] - Η αξία του ενεργητικού κατά την έκδοση
- [4] - Ο αριθμός μεριδίων που απαιτείται κατά τη διαδικασία δημιουργίας εξαγοράς

| Περιγραφή | Στοιχεία |
|--|---|
| Όνομασία Δ.Α.Κ. | NBGAM ETF GREECE & TURKEY 30 |
| Σύμβολο Δ.Α.Κ. (GR) | ΔΑΚΕΤ30 |
| Σύμβολο Δ.Α.Κ. (EN) | ETFGT30P |
| ISIN Δ.Α.Κ. | GRF000055001 |
| Κατηγορία Διαπραγμάτευσης | Διαπραγματεύσιμα Αμοιβαία Κεφάλαια (Δ.Α.Κ.) |
| Τύπος Δ.Α.Κ. | Μετοχών |
| Τρόπος διαχείρισης | Παθητικός |
| Επενδυτική Στρατηγική | Επενδυτικός σκοπός του Αμοιβαίου Κεφαλαίου είναι η αναπαραγωγή της σύνθεσης του Δείκτη GREECE & TURKEY 30 (GT-30) και η επίτευξη της απόδοσης του Δείκτη. |
| Εκδότης | ΕΘΝΙΚΗ ASSET MANAGEMENT ΑΕΔΑΚ |
| Εταιρεία Διαχείρισης | ΕΘΝΙΚΗ ASSET MANAGEMENT ΑΝΩΝΥΜΗ ΕΤΑΙΡΕΙΑ ΔΙΑΧΕΙΡΙΣΕΩΣ ΑΜΟΙΒΑΙΩΝ ΚΕΦΑΛΑΙΩΝ |
| Ειδικοί Διαπραγματευτές | ΕΘΝΙΚΗ ΧΡΗΜΑΤΙΣΤΗΡΙΑΚΗ Α.Χ.Ε.Π.Ε.Υ. |
| Θεματοφύλακας | ΕΘΝΙΚΗ ΤΡΑΠΕΖΑ ΤΗΣ ΕΛΛΑΔΟΣ Α.Ε. |
| Σύμβολο Δείκτη (GR) | GT30P |
| Σύμβολο Δείκτη (EN) | GT30P |
| Όνομασία Δείκτη | Greece & Turkey 30 Δείκτης Τιμών |
| ISIN Δείκτη | CH0045018782 |
| Κλάσμα Δείκτη [1] | 1/100 |
| Αρχική Τιμή Μεριδίου | 8.85 |
| Συνολικός Αριθμός Μεριδίων [2] | 388,550 |
| Ημερομηνία πρώτης Έκδοσης | 27/10/2010 |
| Ημερομηνία έναρξης Διαπραγμάτευσης | 03/11/2010 |
| Νόμισμα Διαπραγμάτευσης | ΕΥΡΩ |
| Νόμισμα Ενεργητικού | ΕΥΡΩ |
| Αρχική Αξία Ενεργητικού [3] | 3,438,286.49 |
| Αριθμ. Μεριδίων για Δημιουργία-Εξαγορά [4] | 25,000 |
| Αμοιβή Διαχείρισης | 1.050 |

Σημειώσεις Δ.Α.Κ.

- [1] - Το κλάσμα της τιμής του δείκτη που αποτελεί η τιμή της πρώτης έκδοσης
- [2] - Ο αριθμός μεριδίων που διαπραγματεύθηκαν στο Χρηματιστήριο την ημέρα T
- [3] - Η αξία του ενεργητικού κατά την έκδοση
- [4] - Ο αριθμός μεριδίων που απαιτείται κατά τη διαδικασία δημιουργίας εξαγοράς

| Περιγραφή | Στοιχεία |
|--------------------------------|--------------------------------|
| Όνομασία Warrant | ALPHA ΤΡΑΠΕΖΑ Α.Ε. (ΤΠΔ) |
| Σύμβολο Warrant (GR) | ΑΛΦΑΤΠ |
| ISIN Warrant | GRR000000028 |
| Κατηγορία Διαπραγμάτευσης | Τίτλοι Παραστατικοί (Warrants) |
| Υποκείμενος Τίτλος | ALPHA ΤΡΑΠΕΖΑ Α.Ε. (ΚΟ) |
| Συνολικός Αριθμός Warrants | 1,141,747,967 |
| Ημ/νία Έναρξης Διαπραγμάτευσης | 11/06/2013 |
| Νόμισμα Διαπραγμάτευσης | ΕΥΡΩ |
| Πολλαπλασιαστής | 7.41 |
| Αναλογία Μετατροπής | 0.13 |
| Τύπος Εξάσκησης | BERMUDAN |
| Τιμή Διάθεσης | 1.45 |

| Περιγραφή | Στοιχεία |
|--------------------------------|---------------------------------------|
| Όνομασία Warrant | ΕΘΝΙΚΗ ΤΡΑΠΕΖΑ ΤΗΣ ΕΛΛΑΔΟΣ Α.Ε. (ΤΠΔ) |
| Σύμβολο Warrant (GR) | ΕΤΕΤΠ |
| ISIN Warrant | GRR000000036 |
| Κατηγορία Διαπραγμάτευσης | Τίτλοι Παραστατικοί (Warrants) |
| Υποκείμενος Τίτλος | ΕΘΝΙΚΗ ΤΡΑΠΕΖΑ ΤΗΣ ΕΛΛΑΔΟΣ Α.Ε. (ΚΟ) |
| Συνολικός Αριθμός Warrants | 245,748,459 |
| Ημ/νία Έναρξης Διαπραγμάτευσης | 27/06/2013 |
| Νόμισμα Διαπραγμάτευσης | ΕΥΡΩ |
| Πολλαπλασιαστής | 8.23 |
| Αναλογία Μετατροπής | 0.12 |
| Τύπος Εξάσκησης | BERMUDAN |
| Τιμή Διάθεσης | 6.83 |

| Περιγραφή | Στοιχεία |
|--------------------------------|--------------------------------|
| Όνομασία Warrant | ΤΡΑΠΕΖΑ ΠΕΙΡΑΙΩΣ Α.Ε. (ΤΠΔ) |
| Σύμβολο Warrant (GR) | ΠΕΙΡΤΠ |
| ISIN Warrant | GRR000000044 |
| Κατηγορία Διαπραγμάτευσης | Τίτλοι Παραστατικοί (Warrants) |
| Υποκείμενος Τίτλος | ΤΡΑΠΕΖΑ ΠΕΙΡΑΙΩΣ Α.Ε. (ΚΟ) |
| Συνολικός Αριθμός Warrants | 843,637,022 |
| Ημ/νία Έναρξης Διαπραγμάτευσης | 03/07/2013 |
| Νόμισμα Διαπραγμάτευσης | ΕΥΡΩ |
| Πολλαπλασιαστής | 4.48 |
| Αναλογία Μετατροπής | 0.22 |
| Τύπος Εξάσκησης | BERMUDAN |
| Τιμή Διάθεσης | 0.90 |

ΑΝΑΚΟΙΝΩΣΕΙΣ

ΕΤΑΙΡΙΚΕΣ ΠΡΑΞΕΙΣ

MEDICON ΕΛΛΑΣ Α.Ε.

Εισαγωγή μετοχών από ΑΜΚ λόγω συγχώνευσης

Από 10/3/2015, εισάγονται προς διαπραγμάτευση στο Χρηματιστήριο Αθηνών οι 240.760 νέες (ΚΟ) μετοχές της εταιρίας «MEDICON ΕΛΛΑΣ Α.Ε.» (GRS424003002), οι οποίες προέκυψαν από την αύξηση του μετοχικού κεφαλαίου λόγω συγχώνευσης με απορρόφηση της μη εισηγμένης εταιρείας «ΜΕΝΤΙΚΟΝ ΕΤΑΙΡΕΙΑ ΠΕΡΙΟΡΙΣΜΕΝΗΣ ΕΥΘΥΝΗΣ». Από την ίδια ημερομηνία, το νέο σύνολο εισηγμένων μετοχών της εταιρίας που είναι διαπραγματεύσιμες στο Χρηματιστήριο Αθηνών ανέρχεται σε 4.419.616 (ΚΟ) μετοχές.

ΓΝΩΣΤΟΠΟΙΗΣΕΙΣ ΕΤΑΙΡΕΙΩΝ

ALPHA TRUST ΑΝΔΡΟΜΕΔΑ Α.Ε.Ε.Χ.

Ανακοίνωση

Η Εταιρία ALPHA TRUST-ΑΝΔΡΟΜΕΔΑ Α.Ε.Ε.Χ., δημοσιεύει από σήμερα στην ιστοσελίδα της "ΜΗΝΙΑΙΑ ΕΝΗΜΕΡΩΣΗ - ΦΕΒΡΟΥΑΡΙΟΣ 2015", στην ελληνική και αγγλική γλώσσα, για την ενημέρωση των μετόχων της και του επενδυτικού κοινού.

KORPEΣ Α.Ε. ΦΥΣΙΚΑ ΠΡΟΪΟΝΤΑ

Ορθή Επανάληψη από Εταιρεία - Ανακοίνωση

Η εταιρεία KOPPEΣ ΑΕ ΦΥΣΙΚΑ ΠΡΟΪΟΝΤΑ ανακοινώνει ότι το Διοικητικό της Συμβούλιο -το οποίο εξελέγη από την Τακτική Γενική Συνέλευση της 29-5-2014 και συγκροτήθηκε σε σώμα δυνάμει του από 1-6-2014 Πρακτικού του, απαρτιζόμενο από τα εκτελεστικά μέλη κκ Γεώργιο Κορρέ Πρόεδρο, Δημήτριο Βιδάκη Δ/ντα Σύμβουλο, Γεώργιο Τενεδιώτη Γραμματέα, και Χαράλαμπο Σταυρινουδάκη, τα μη εκτελεστικά μέλη κκ Χρήστο Γκλαβάνη, και Πέτρο Κατσούλα, και τα ανεξάρτητα και μη εκτελεστικά μέλη κκ Ιωάννη Νικολακόπουλο και Περικλή Μαζαράκη- στα πλαίσια και σε συνέχεια της ανάθεσης εξουσιών εκπροσώπησης, διαχείρισης και δέσμευσης της Εταιρείας σε μέλη του Διοικητικού Συμβουλίου, στελέχη και υπαλλήλους της-σύμφωνα με το παραπάνω από 1-6-2014 σχετικό Πρακτικό Συνεδρίασης- ανέθεσε στην κυρία Δέσποινα Μάντση, επικεφαλής του Τμήματος Ανθρώπινου Δυναμικού της εταιρείας εξουσίες εκπροσώπησης και δέσμευσης της εταιρείας απέναντι σε φορείς του Δημοσίου αλλά και εταιρείες που σχετίζονται με την διαχείριση ανθρώπινου δυναμικού, οργάνωσης εκδηλώσεων καθώς και εταιρείες κινητής τηλεφωνίας.

ΟΤΕ Α.Ε.

Ανακοίνωση

Ο Οργανισμός Τηλεπικοινωνιών της Ελλάδος ΑΕ (ΟΤΕ ΑΕ), ανακοινώνει ότι η κα Ελένη Γκιώνη, σύζυγος του κ. Παναγιώτη Καλιαμπέτσου, Executive Director Διαχείρισης Κεφαλαίων Ομίλου ΟΤΕ, προέβη την 5/3/2015, σύμφωνα με την από 9/3/2015 γνωστοποίηση συναλλαγής της, σε πώληση 290 μετοχών της ΟΤΕ Α.Ε. συνολικής αξίας €2.627,40.

HELLAS ONLINE ΗΛΕΚΤΡΟΝΙΚΕΣ ΕΠΙΚΟΙΝΩΝΙΕΣ Α.Ε.

Ανακοίνωση

Η Ανώνυμη Εταιρία «HELLAS ONLINE ΗΛΕΚΤΡΟΝΙΚΕΣ ΕΠΙΚΟΙΝΩΝΙΕΣ ΑΝΩΝΥΜΗ ΕΤΑΙΡΕΙΑ» (δ.τ. «Hellas online») ενημερώνει, με βάση τα άρθρα 3 και 21 του Ν. 3556/2007 σε συνδυασμό με την απόφαση 1/434/03.07.2007 του Δ.Σ. της Επιτροπής Κεφαλαιαγοράς (άρθρο 11), σχετικά με τη γνωστοποίηση συναλλαγών υπόχρεων προσώπων (βάσει του άρθρου 13 του Ν. 3340/2005), ότι στις 9.3.2015 η εταιρία VODAFONE ΠΑΝΑΦΟΝ Α.Ε.Ε.Τ., συνδεδεμένο νομικό πρόσωπο με τον κ. Ν. Παρασκευόπουλο (υπόχρεο πρόσωπο βάσει του άρθρου 13 του Ν. 3340/2005) απέκτησε 78.950 Κοινές Ονομαστικές μετά δικαιώματος ψήφου μετοχές της Hellas Online, συνολικής αξίας €44.448,85.

ΟΡΓΑΝΙΣΜΟΣ ΛΙΜΕΝΟΣ ΘΕΣΣΑΛΟΝΙΚΗΣ Α.Ε.

Ανακοίνωση

Ο Οργανισμός Λιμένος Θεσσαλονίκης Ανώνυμη Εταιρία ανακοινώνει το οικονομικό ημερολόγιο για το έτος 2015, σύμφωνα με τα άρθρα 4.1.2 και 4.1.4.3.1 του Κανονισμού του Χρηματιστηρίου Αθηνών ως εξής: Δημοσίευση των ετήσιων αποτελεσμάτων της εταιρίας της εταιρικής χρήσης 2014: Πέμπτη, 12 Μαρτίου 2015. Τα στοιχεία και πληροφορίες και η Ετήσια Οικονομική Έκθεση χρήσης 2014 θα είναι διαθέσιμα στην ιστοσελίδα της εταιρίας www.thpa.gr (Ενημέρωση επενδυτών/Οικονομικά στοιχεία καθώς και στην ιστοσελίδα της ΕΧΑΕ www.helex.gr, πριν την έναρξη της συνεδρίασης του χρηματιστηρίου της Παρασκευής 13.3.2015. Ετήσια ενημέρωση αναλυτών σχετικά με τα αποτελέσματα της εταιρίας: Τρίτη, 17 Μαρτίου 2015. Τακτική Γενική Συνέλευση: Τρίτη, 28 Απριλίου 2015. Αποκοπή μερίσματος: Πέμπτη 18 Ιουνίου 2015. Δικαιούχοι μερίσματος (record date): Παρασκευή 19 Ιουνίου 2015. Έναρξη πληρωμής μερίσματος: Τετάρτη 24 Ιουνίου 2015. Η εταιρία θα προβεί σε νέα ανακοίνωση για τη διαδικασία πληρωμής μερίσματος. Η ΟΛΘ ΑΕ διατηρεί το δικαίωμα να μεταβάλει τις παραπάνω ημερομηνίες, αφού ενημερώσει έγκαιρα το επενδυτικό κοινό.

Α.Γ.Ε.Τ. ΗΡΑΚΛΗΣ

Ανακοίνωση

Η Α.Γ.Ε.Τ. ΗΡΑΚΛΗΣ ανακοινώνει ότι ο κ. Ευστράτιος Ζαχαρής, Γενικός Διευθυντής Πωλήσεων Τσιμέντου, αποχώρησε από την Εταιρία στις 9.3.2015. Από 10.3.2015 καθήκοντα Γενικού Διευθυντή Πωλήσεων Τσιμέντου αναλαμβάνει ο κ. Γεώργιος Μελάτος. Ο κ. Γεώργιος Μελάτος θα αναφέρεται στον Διευθύνοντα Σύμβουλο κ. Pierre Deleplanque.

ΣΥΣΤΗΜΑΤΑ ΜΙΚΡΟΥΠΟΛΟΓΙΣΤΩΝ Α.Ε.

Ανακοίνωση

Η εταιρία ΣΥΣΤΗΜΑΤΑ ΜΙΚΡΟΥΠΟΛΟΓΙΣΤΩΝ Α.Ε., γνωστοποιεί σύμφωνα με τις διατάξεις του Ν. 3556/2007 (άρθρα 3 (ιστ), (ββ) και 21), σε συνδυασμό με το άρθρο 11 της απόφασης 1/434/03.07.2007 της Επιτροπής Κεφαλαιαγοράς, και κατόπιν σχετικής από 09/03/2015 γνωστοποίησης, ότι ο κος Αθανάσιος Ισμαήλος Πρόεδρος και Διευθύνων Σύμβουλος της εταιρίας (υπόχρεο πρόσωπο με

βάση το άρθρο 13 του Ν. 3340/2005), προέβη την 09/03/2015 στην αγορά 600 ονομαστικών κοινών μετοχών της Εταιρίας, συνολικής αξίας ευρώ 29,40.

HELLAS ONLINE ΗΛΕΚΤΡΟΝΙΚΕΣ ΕΠΙΚΟΙΝΩΝΙΕΣ Α.Ε.

Ανακοίνωση

Σύμφωνα με το άρθρο 24 του Ν. 3461/2006, η VODAFONE-ΠΑΝΑΦΟΝ Α.Ε.Ε.Τ. ενημερώνει ότι, κατά τη συνεδρίαση της 9ης Μαρτίου 2015, προέβη στην αγορά 78.950 μετοχών της εταιρίας "HELLAS ONLINE ΗΛΕΚΤΡΟΝΙΚΕΣ ΕΠΙΚΟΙΝΩΝΙΕΣ Α.Ε.", έναντι €0,563 ανά μετοχή. Κατόπιν τούτου η VODAFONE- ΠΑΝΑΦΟΝ Α.Ε.Ε.Τ. κατέχει 168.056.315 μετοχές της HELLAS ONLINE ΗΛΕΚΤΡΟΝΙΚΕΣ ΕΠΙΚΟΙΝΩΝΙΕΣ Α.Ε., που αντιστοιχούν σε ποσοστό 93,52% επί των δικαιωμάτων ψήφου της τελευταίας.

ΑΝΩΝΥΜΗ ΝΑΥΤΙΛΙΑΚΗ ΕΤΑΙΡΙΑ ΚΡΗΤΗΣ Α.Ε.

Απάντηση σε επιστολή της Επιτροπής Κεφαλαιαγοράς

Σε απάντηση της από 9-3-2015 (Αρ. Πρωτ. 824) Επιστολής της Επιτροπής Κεφαλαιαγοράς και στο πλαίσιο των υποχρεώσεων που απορρέουν από το άρθρο 2 της απόφασης 5/204/2000 του Διοικητικού Συμβουλίου της Επιτροπής Κεφαλαιαγοράς, όπως ισχύει, η Εταιρεία αναφερόμενη σε δημοσίευμα της Εφημερίδας «Καθημερινή» της 7-3-2015, σας γνωρίζει ότι την 5-3-2015 κοινοποιήθηκε στην Εταιρεία η συντηρητική κατάσχεση του ΕΓ/ΟΓ πλοίου της «OLYMPIC CHAMPION» από την εταιρεία «HELLENIC SEAWAYS ANE», ως ασφαλιστικό μέτρο που πηγάει από υπόλοιπο εκ ναυλώσεων πλοίων της. Το ως άνω πλοίο δεν εξετέλεσε το προγραμματισμένο δρομολόγιο της δρομολογιακής γραμμής Ιταλίας η οποία εξυπηρετείται κανονικώς από άλλα πλοία της Εταιρείας. Η Εταιρεία αντιμετωπίζει με κάθε νόμιμο μέσο το γεγονός το οποίο δεν προβλέπεται να επιφέρει σημαντικές επιπτώσεις στις οικονομικές καταστάσεις του Ομίλου. Η παρούσα δημοσιοποιείται κατόπιν σχετικού ερωτήματος της Επιτροπής Κεφαλαιαγοράς.

TRASTOR Α.Ε.Ε. ΑΚΙΝΗΤΗΣ ΠΕΡΙΟΥΣΙΑΣ

Απάντηση σε επιστολή της Επιτροπής Κεφαλαιαγοράς

Η εταιρία TRASTOR ΑΕΕΑΠ κατόπιν ερωτήματος της Επιτροπής Κεφαλαιαγοράς (825/9.3.15), σχετικά με δημοσίευμα του euro2day, γνωστοποιεί στις Αρμόδιες Αρχές και στο Επενδυτικό Κοινό ότι: Η εταιρεία (TRASTOR) ενημερώθηκε από τους βασικούς της μετόχους, PASAL AE και Τράπεζα Πειραιώς ότι οι δύο μέτοχοι σύναψαν μεταξύ τους συμφωνία για τη διευθέτηση των δανειακών υποχρεώσεων της PASAL έναντι της Τράπεζας Πειραιώς. Στην συμφωνία αυτή η TRASTOR ΑΕΕΑΠ δεν είναι συμβαλλόμενο μέρος.

PASAL ΑΝΩΝΥΜΟΣ ΕΤΑΙΡΕΙΑ ΑΝΑΠΤΥΞΕΩΣ ΑΚΙΝΗΤΩΝ

Απάντηση σε επιστολή της Επιτροπής Κεφαλαιαγοράς

Σε απάντηση επιστολής της Επιτροπής Κεφαλαιαγοράς με αριθμό πρωτοκόλλου 840/9.3.2015, γνωστοποιούμε τα εξής: Η εταιρεία PASAL Development A.E σύναψε συμφωνία με την ΤΡΑΠΕΖΑ ΠΕΙΡΑΙΩΣ τα βασικά σημεία της οποίας προβλέπουν: την διευθέτηση του υφισταμένου χρέους της Εταιρείας συνολικού υπολοίπου με ημερομηνία 04.03.2015 ύψους 28.432.304 ευρώ μέσω μεταβίβασης στην Τράπεζα Πειραιώς 20.353.776 μετοχών κυριότητας PASAL στην Trastor ΑΕΕΑΠ. Η PASAL θα αποκτήσει τριετές δικαίωμα επαναγοράς για το ήμισυ (1/2) των 20.353.776 μετοχών κυριότητας της στην Trastor, δηλ. 10.176.888 μετοχές. Δέσμευση της PASAL όπως παραιτηθεί από κάθε εκκρεμή δικαστική ενέργεια εις βάρος της Τράπεζας, ειδικότερα δε όπως παραιτηθεί α) της από 25.08.2014 αίτησης ενώπιον του Πολυμελούς Πρωτοδικείου Αθηνών περί ανοίγματος διαδικασίας εξυγίανσης κατ' άρθρα 99 επ. ΠτΚ και β) της παρεπόμενης στην ως άνω αίτηση από 25.08.2014 αίτησης περί λήψεως προληπτικών μέτρων κατ' άρθρο 103 ΠτΚ, στο πλαίσιο της οποίας εκδόθηκε η από 02.09.2014 προσωρινή διαταγή, όπως αυτή μεταρρυθμίσθηκε με την από 09.10.2014 προσωρινή διαταγή του Πρωτοδικείου Αθηνών και γ) της από 13.10.2014 αγωγής εναντίον της τράπεζας Πειραιώς ενώπιον του Πολυμελούς Πρωτοδικείου Αθηνών. Συμφωνία διευθέτησης του χρέους της θυγατρικής εταιρείας της PASAL με την επωνυμία DEVART A.E. συνολικού υπολοίπου την 04.03.2015 ύψους 3.219.842 ευρώ. Συμφωνία διευθέτησης υφισταμένου χρέους της PASAL στην Πειραιώς leasing υπολοίπου με ημερομηνία 04.03.2015 ύψους 3.834.822 ευρώ. Κατόπιν των ανωτέρω ενεργειών που προβλέπεται να ολοκληρωθούν μέχρι το πρώτο δεκάμηρο του ερχόμενου μηνός εξαλείφεται το σύνολο του δανεισμού της PASAL συνολικού ύψους 35.486.968 στον όμιλο Πειραιώς. Μετά την προαναφερθείσα συμφωνία η PASAL αποχωρεί από την επένδυση της στην TRASTOR ΑΕΕΑΠ μετά από μία επιτυχημένη διαχείριση της ΑΕΕΑΠ για 6 έτη μέσα σε εξαιρετικά δύσκολες συνθήκες και επικεντρώνεται στην ανάπτυξη του υπόλοιπου χαρτοφυλακίου της. Για κάθε νεώτερη εξέλιξη για τα σχέδια τα οποία επεξεργάζεται σε συνεργασία με τις υπόλοιπες πιστώτριες τράπεζες η Εταιρεία θα ενημερώνει το εγκαίρως το επενδυτικό κοινό.

ΕΘΝΙΚΗ ΤΡΑΠΕΖΑ ΤΗΣ ΕΛΛΑΔΟΣ Α.Ε.

Ανακοίνωση

Η Εθνική Τράπεζα ανακοινώνει ότι, σε συνέχεια της αποδοχής από τον Υπουργό Οικονομικών της παραίτησης του κ. Αλέξανδρου Μακρίδη από τη θέση του εκπροσώπου του Ελληνικού Δημοσίου στο Διοικητικό Συμβούλιο της Τράπεζας, ο Υπουργός Οικονομικών αποφάσισε τον ορισμό της κ. Αγγελικής Σκανδαλιάρη ως εκπροσώπου του Ελληνικού Δημοσίου στο Διοικητικό της Συμβούλιο. Η θητεία της νέας εκπροσώπου του ΕΔ άρχισε στις 6.3.2015, με τη δημοσίευση της εν λόγω απόφασης στην Εφημερίδα της Κυβερνήσεως, και λήγει με τη λήξη συμμετοχής της Εθνικής Τράπεζας στις διατάξεις του Ν.3723/2008. Το Διοικητικό Συμβούλιο της Τράπεζας θα ορίσει στην επόμενη συνεδρίασή του τη νέα εκπρόσωπο του Ελληνικού Δημοσίου ως πρόσθετο μη εκτελεστικό μέλος αυτού, τηρουμένων των διατάξεων του Ν.3723/2008, του Καταστατικού της Τράπεζας και του κανονιστικού πλαισίου που εφαρμόζεται στα πιστωτικά ιδρύματα που εποπτεύονται από την ΕΚΤ.

M.L.S. ΠΛΗΡΟΦΟΡΙΚΗ Α.Ε.

Αγορά Ιδίων Μετοχών

Η MLS Πληροφορική Α.Ε κατ εφαρμογή του άρθρου 4 παρ.4 του υπ' αριθμ. 2273/2003 Κανονισμού της Επιτροπής των Ευρωπαϊκών Κοινοτήτων και του άρθρου 16 παρ.5 του Κ.Ν 2190/1920 όπως τροποποιήθηκε και ισχύει γνωστοποιεί στο επενδυτικό κοινό ότι, σε εκτέλεση της από 30.06.2014 απόφασης της Τακτικής Γενικής Συνέλευσης των μετόχων της εταιρίας και της από 10.10.2014 απόφασης του Διοικητικού Συμβουλίου της ,προέβη την Δευτέρα 09.03.2015 σε αγορά 700 ιδίων μετοχών με μέση τιμή κτήσης 4,0196 ευρώ και συνολική αξία συναλλαγής 2.813,70 ευρώ. Οι ως άνω 700 μετοχές αγοράστηκαν μέσω της ALPHA FINANCE Α.Ε.Π.Ε.Υ.

ΙΚΤΙΝΟΣ ΕΛΛΑΣ Α.Ε. - ΕΛΛΗΝΙΚΗ ΒΙΟΜΗΧΑΝΙΑ ΜΑΡΜΑΡΩΝ

Αγορά Ιδίων Μετοχών

Η Εταιρεία ΙΚΤΙΝΟΣ ΕΛΛΑΣ Α.Ε. ανακοινώνει ότι, βάσει των σχετικών αποφάσεων της Έκτακτης Γενικής Συνέλευσης των Μετόχων της 29.4.2014, προέβη μέσω του μέλους του Χ.Α. EUROXX Χρηματιστηριακή Α.Ε.Π.Ε.Υ. σε αγορά ιδίων μετοχών. Στις 9.3.2015 η Εταιρεία αγόρασε με μέση τιμή κτήσης 1,11 ευρώ ανά μετοχή, 600 μετοχές αξίας ευρώ 662,5.

ΤΕΡΝΑ ΕΝΕΡΓΕΙΑΚΗ Α.Β.Ε.Τ.Ε.

Αγορά Ιδίων Μετοχών

Η ΤΕΡΝΑ ΕΝΕΡΓΕΙΑΚΗ ΑΒΕΤΕ κατ' εφαρμογή του άρθρου 4 παρ. 4 του υπ' αριθμ. 2273/2003 Κανονισμού της Επιτροπής των Ευρωπαϊκών Κοινοτήτων, γνωστοποιεί στο Επενδυτικό Κοινό ότι, σύμφωνα με το άρθρο 16 του ΚΝ 2190/20 όπως τροποποιήθηκε και ισχύει και σε εκτέλεση της από 29/4/2014 απόφασης της Τακτικής Γενικής Συνέλευσης των Μετόχων της Εταιρείας και της από 30/4/2014 απόφασης του Δ.Σ., προέβη την 9/3/2015 μέσω του μέλους του Χ.Α. ΒΕΤΑ ΑΧΕΠΕΥ, σε αγορά 18.900 ιδίων μετοχών με μέση τιμή κτήσης 2,6326 ευρώ ανά μετοχή και συνολική αξία συναλλαγής 49.756,77 ευρώ.

F.H.L. Η. ΚΥΡΙΑΚΙΔΗΣ ΜΑΡΜΑΡΑ - ΓΡΑΝΙΤΕΣ Α.Β.Ε.Ε.

Αγορά Ιδίων Μετοχών

Η F.H.L. Η. ΚΥΡΙΑΚΙΔΗΣ ΜΑΡΜΑΡΑ ΓΡΑΝΙΤΕΣ Α.Β.Ε.Ε. (η Εταιρεία) ενημερώνει το επενδυτικό κοινό ότι σε εκτέλεση της από 03.12.2014 απόφασης της Έκτακτης Γενικής Συνέλευσης των Μετόχων της Εταιρείας, προέβη σε αγορά ιδίων μετοχών, και συγκεκριμένα στις 09.03.2015 αγοράστηκαν 3.680 μετοχές, με μέση τιμή κτήσης 2,3283 ευρώ ανά μετοχή και συνολική αξία 8.618,16 ευρώ. Οι αγορές ιδίων μετοχών πραγματοποιούνται μέσω του μέλους του Χρηματιστηρίου Αθηνών ΕΠΕΝΔΥΤΙΚΗ ΤΡΑΠΕΖΑ ΕΛΛΑΔΟΣ Α.Ε.

LAMDA DEVELOPMENT A.E.

Αγορά Ιδίων Μετοχών

Η LAMDA Development S.A. (η «Εταιρεία») σε εφαρμογή του άρθρου 4 παρ. 4 του υπ' αριθμ. 2273/2003 Κανονισμού της Επιτροπής των Ευρωπαϊκών Κοινοτήτων ανακοινώνει ότι, σύμφωνα με το άρθρο 16 του Κ.Ν. 2190/1920 όπως τροποποιήθηκε και ισχύει και σε εκτέλεση σχετικών αποφάσεων της Ετήσιας Τακτικής Γενικής Συνέλευσης των Μετόχων και του Διοικητικού της Συμβουλίου (συνεδριάσεις της 18.06.2013), προέβη μέσω του μέλους του Χ.Α. Eurobank Equities Α.Ε.Π.Ε.Υ., σε αγορά ιδίων μετοχών, ως ακολούθως: Στις 9 Μαρτίου 2015 η Εταιρεία αγόρασε, με μέση τιμή κτήσης € 3,73 ανά μετοχή, 15.500 μετοχές, συνολικής αξίας € 57.807,00.

ΡΕΒΟΪΛ Α.Ε.Ε.Π.

Αγορά Ιδίων Μετοχών

Η Εταιρία ΡΕΒΟΪΛ Α.Ε.Ε.Π. κατ' εφαρμογή του άρθρου 4 παρ.4 του υπ' αριθμ. 2273/2003 Κανονισμού της Επιτροπής των Ευρωπαϊκών Κοινοτήτων και του άρθρου 16 του Κ.Ν. 2190/1920, ανακοινώνει ότι σε εκτέλεση της από 28/04/2014 απόφασης της Τακτικής Γενικής Συνέλευσης των Μετόχων της και της από 21/10/2014 απόφασης του Διοικητικού της Συμβουλίου, προέβη την Δευτέρα 9/3/2015 μέσω της ΠΕΙΡΑΙΩΣ ΧΡΗΜΑΤΙΣΤΗΡΙΑΚΗΣ σε αγορά 1.290 ιδίων μετοχών με μέση τιμή κτήσης 0,262 ευρώ και συνολική αξία συναλλαγής 337,98 ευρώ.

ΠΕΤΡΟΣ ΠΕΤΡΟΠΟΥΛΟΣ Α.Ε.Β.Ε.

Ανακοίνωση

Σύμφωνα με τις διατάξεις του Ν. 3556/2007 η Εταιρία ανακοινώνει τα ακόλουθα: Ο μέτοχος κ. Κωνσταντίνος Πετρόπουλος Πρόεδρος του Διοικητικού Συμβουλίου της Εταιρίας, (Υπόχρεο Πρόσωπο, αρθρ. 13, Ν 3340/2005), προέβη την 9/3/2015 σε αγορά 250 μετοχών της ΠΕΤΡΟΣ ΠΕΤΡΟΠΟΥΛΟΣ ΑΕΒΕ συνολικής αξίας €795.

ΠΛΑΣΤΙΚΑ ΘΡΑΚΗΣ Α.Β.Ε.Ε.

Αγορά Ιδίων Μετοχών

Η εταιρεία Πλαστικά Θράκης ΑΒΕΕ ανακοινώνει ότι κατ' εφαρμογή του άρθρου 4 παρ. 4 του υπ' αριθμ. 2273/2003 Κανονισμού της Επιτροπής των Ευρωπαϊκών Κοινοτήτων και σε εκτέλεση της σχετικής απόφασης της Έκτακτης Γενικής Συνέλευσης των μετόχων της 29ης Δεκεμβρίου 2014 προέβη στις 9 Μαρτίου 2015 σε αγορά 10.000 ιδίων μετοχών, μέσω του μέλους του Χρηματιστηρίου Αθηνών Alpha Finance Α.Ε.Π.Ε.Υ. με μέση τιμή κτήσης Ευρώ 1,3356 ανά μετοχή. Η συνολική αξία της συναλλαγής ανήλθε σε Ευρώ 13.356,00.

ΠΕΤΡΟΣ ΠΕΤΡΟΠΟΥΛΟΣ Α.Ε.Β.Ε.

Αγορά Ιδίων Μετοχών

Η Πέτρος Πετρόπουλος ΑΕΒΕ γνωστοποιεί στο επενδυτικό κοινό ότι σύμφωνα με το άρθρο 16 του ΚΝ 2190/20, όπως τροποποιήθηκε και ισχύει, και σύμφωνα με τους όρους του Κανονισμού 2273/2003 της Ευρωπαϊκής Επιτροπής και σε εκτέλεση της από 16/4/2014 απόφασης της Γενικής Συνέλευσης των Μετόχων της Εταιρίας και απόφασης του Διοικητικού Συμβουλίου με ημερομηνία 9/7/2014, προέβη την 9/3/2015 σε αγορά 338 Ιδίων Μετοχών της Εταιρίας μέσω της Alpha Finance με τιμή κτήσης 3,1827 ευρώ ανά μετοχή και συνολική αξία 1.075,7 ευρώ.

ΓΕΝΙΚΕΣ ΣΥΝΕΛΕΥΣΕΙΣ

ΙΑΣΩ Α.Ε.

Έκτακτη Γενική Συνέλευση που θα γίνει την **11/03/2015**, ημέρα Τετάρτη και ώρα **11.00 π.μ.** στα γραφεία της Εταιρίας που βρίσκονται στο Μαρούσι – Αττικής και επί της Λεωφ. Κηφισίας 37-39 (Ισόγειο – Νέα Αίθουσα Εκδηλώσεων), για συζήτηση και λήψη απόφασης επί των ακόλουθων θεμάτων ημερήσιας διάταξης: Τροποποίηση των αποφάσεων της Τακτικής Γενικής Συνέλευσης της 13.6.2014 αναφορικά με την εκλογή ορκωτών ελεγκτών και ελεγκτικής εταιρίας. Εκλογή νέου Διοικητικού Συμβουλίου και ορισμός ανεξάρτητων μη εκτελεστικών μελών. Ορισμός μελών Επιτροπής Ελέγχου σύμφωνα με το άρθρο 37 του Ν. 3693/2008. Προέγκριση αμοιβής ή/και αποζημίωσης των ανεξάρτητων μη εκτελεστικών μελών του Διοικητικού Συμβουλίου που θα συμμετέχουν στην Επιτροπή Ελέγχου για τη χρήση 2015. Χορήγηση αδείας, σύμφωνα με το άρθρο 23 παρ. 1 κ.ν.2190/20, στα μέλη του Διοικητικού Συμβουλίου και τους Διευθυντές της Εταιρίας για τη συμμετοχή τους στα Διοικητικά Συμβούλια ή στη Διεύθυνση εταιριών που είναι συνδεδεμένες με την Εταιρία, σύμφωνα με την έννοια του άρθρου 42ε παρ. 5 κ.ν.2190/20, καθώς και για τη δυνατότητα να συμμετέχουν στα Διοικητικά Συμβούλια ή στη Διεύθυνση εταιριών που επιδιώκουν όμοιους ή παρεμφερείς με την Εταιρία σκοπούς. Σε περίπτωση που δεν επιτευχθεί η απαιτούμενη σύμφωνα με το νόμο και το Καταστατικό της Εταιρίας απαρτία και εξ αυτού του λόγου δεν καταστεί δυνατή η λήψη απόφασης επί των θεμάτων της ημερήσιας διάταξης, η Γενική Συνέλευση των μετόχων της Εταιρίας θα συνέλθει σε Επαναληπτική Γενική Συνέλευση την 26η Μαρτίου 2015, ημέρα Πέμπτη και ώρα 11:00 π.μ. στην έδρα της Εταιρίας στον ίδιο ως ανωτέρω οριζόμενο χώρο. Σημειώνεται ότι δεν θα δημοσιευθεί νέα πρόσκληση για την Επαναληπτική Συνέλευση σύμφωνα με το άρθρο 29 του κ.ν.2190/1920, όπως ισχύει. Σύμφωνα με τα άρθρα 26 παρ 2β, 27 και 28α του κ.ν.2190/1920 η Εταιρία ενημερώνει τους μετόχους για τα ακόλουθα: ΔΙΚΑΙΩΜΑ ΣΥΜΜΕΤΟΧΗΣ ΣΤΗ ΓΕΝΙΚΗ ΣΥΝΕΛΕΥΣΗ - Στη Γενική Συνέλευση δικαιούται να συμμετέχει

όποιος εμφανίζεται ως μέτοχος στα αρχεία του Συστήματος Άυλων Τίτλων (Σ.Α.Τ.) που διαχειρίζεται η εταιρία «ΕΛΛΗΝΙΚΟ ΚΕΝΤΡΙΚΟ ΑΠΟΘΕΤΗΡΙΟ ΤΙΤΛΩΝ ΑΝΩΝΥΜΗ ΕΤΑΙΡΕΙΑ» (ΕΛΚΑΤ, η οποία είναι ο «φορέας» κατά την έννοια της παρ. 4 του άρθρου 28α του κ.ν. 2190/1920 στον οποίο τηρούνται οι κινητές αξίες της Εταιρίας). Η απόδειξη της μετοχικής ιδιότητας γίνεται με απευθείας ηλεκτρονική σύνδεση της Εταιρίας με τα ανωτέρω αρχεία. Η ιδιότητα του μέτοχου πρέπει να υφίσταται την 6η Μαρτίου 2015, ήτοι κατά την έναρξη της πέμπτης ημέρας πριν από την ημέρα συνεδρίασης της Έκτακτης Γενικής Συνέλευσης της 11ης Μαρτίου 2015 (Ημερομηνία Καταγραφής) και η σχετική ηλεκτρονική πιστοποίηση σχετικά με τη μετοχική ιδιότητα πρέπει να περιέλθει στην Εταιρία το αργότερο την τρίτη ημέρα πριν από τη συνεδρίαση της Γενικής Συνέλευσης, ήτοι μέχρι και την 8η Μαρτίου 2015. Στην επαναληπτική Γενική Συνέλευση της 26ης Μαρτίου 2015 μπορούν να μετάσχουν μέτοχοι υπό τις ίδιες παραπάνω τυπικές προϋποθέσεις. Η ιδιότητα του μετόχου πρέπει να υφίσταται κατά την έναρξη της 22ης Μαρτίου 2015 για την Επαναληπτική Γενική Συνέλευση, ήτοι της τέταρτης ημέρας πριν από την ημέρα συνεδρίασης της επαναληπτικής Γενικής Συνέλευσης (Ημερομηνία Καταγραφής Επαναληπτικής Γενικής Συνέλευσης) και η σχετική ηλεκτρονική πιστοποίηση σχετικά με τη μετοχική ιδιότητα πρέπει να περιέλθει στην Εταιρία μέχρι και την 23η Μαρτίου 2015 για την Επαναληπτική Γενική Συνέλευση, ήτοι το αργότερο την τρίτη ημέρα πριν από την ημέρα συνεδρίασης της επαναληπτικής Γενικής Συνέλευσης. Έναντι της Εταιρίας θεωρείται ότι έχει δικαίωμα συμμετοχής και ψήφου στη Γενική Συνέλευση μόνον όποιος φέρει την ιδιότητα του μετόχου κατά την οικεία Ημερομηνία Καταγραφής. Σε περίπτωση μη συμμόρφωσης με τις διατάξεις του άρθρου 28α του κ.ν.2190/1920 ο εν λόγω μέτοχος μετέχει στη Γενική Συνέλευση μόνο μετά από άδεια της. Η άσκηση των εν λόγω δικαιωμάτων δεν προϋποθέτει τη δέσμευση των μετόχων του δικαιούχου ούτε την τήρηση άλλης ανάλογης διαδικασίας η οποία περιορίζει τη δυνατότητα πώλησης και μεταβίβασης αυτών κατά το χρονικό διάστημα που μεσολαβεί ανάμεσα στην Ημερομηνία Καταγραφής και στην Έκτακτη Γενική Συνέλευση. ΔΙΚΑΙΩΜΑΤΑ ΜΕΙΟΨΗΦΙΑΣ ΤΩΝ ΜΕΤΟΧΩΝ - Σύμφωνα με το άρθρο 39 παρ. 2, 2α, 4 και 5 του κ.ν.2190/1920 οι μέτοχοι έχουν μεταξύ άλλων και τα ακόλουθα δικαιώματα: α) Με αίτηση μετόχων, που εκπροσωπούν το ένα εικοστό (1/20) του καταβεβλημένου μετοχικού κεφαλαίου, το Διοικητικό Συμβούλιο της Εταιρίας υποχρεούται να εγγραφεί στην ημερήσια διάταξη της Γενικής Συνέλευσης πρόσθετα θέματα, εάν η σχετική αίτηση περιέλθει στο Διοικητικό Συμβούλιο δεκαπέντε (15) τουλάχιστον ημέρες πριν από τη Γενική Συνέλευση. Η αίτηση για την εγγραφή πρόσθετων θεμάτων στην ημερήσια διάταξη συνοδεύεται από αιτιολόγηση ή από σχέδιο απόφασης προς έγκριση στη Γενική Συνέλευση και η αναθεωρημένη ημερήσια διάταξη δημοσιοποιείται με τον ίδιο τρόπο, όπως η προηγούμενη ημερήσια διάταξη, δεκατρείς (13) ημέρες πριν από την ημερομηνία της Γενικής Συνέλευσης, και ταυτόχρονα τίθεται στη διάθεση των μετόχων στην ιστοσελίδα της Εταιρίας, μαζί με την αιτιολόγηση ή το σχέδιο απόφασης που έχει υποβληθεί από τους μετόχους κατά τα προβλεπόμενα στο άρθρο 27 παράγραφος 3 του κ.ν.2190/1920. β) Με αίτηση μετόχων που εκπροσωπούν το ένα εικοστό (1/20) του καταβεβλημένου μετοχικού κεφαλαίου, το Διοικητικό Συμβούλιο θέτει στη διάθεση των μετόχων κατά τα οριζόμενα στο άρθρο 27 παράγραφος 3 του κ.ν.2190/1920, έξι (6) τουλάχιστον ημέρες πριν από την ημερομηνία της Γενικής Συνέλευσης, σχέδια αποφάσεων για θέματα που έχουν περιληφθεί στην αρχική ή τυχόν αναθεωρημένη ημερήσια διάταξη, αν η σχετική αίτηση περιέλθει στο Διοικητικό Συμβούλιο επτά (7) τουλάχιστον ημέρες πριν από την ημερομηνία της Γενικής Συνέλευσης. γ) Μετά από αίτηση οποιουδήποτε μετόχου, που υποβάλλεται στην Εταιρία πέντε (5) τουλάχιστον πλήρεις ημέρες πριν από τη Γενική Συνέλευση, το Διοικητικό Συμβούλιο υποχρεούται να παρέχει στη Γενική Συνέλευση τις αιτούμενες συγκεκριμένες πληροφορίες για τις υποθέσεις της Εταιρίας, στο μέτρο που αυτές είναι χρήσιμες για την πραγματική εκτίμηση των θεμάτων της ημερήσιας διάταξης. Το Διοικητικό Συμβούλιο μπορεί να απαντήσει ενιαία σε αιτήσεις μετόχων με το ίδιο περιεχόμενο. Υποχρέωση παροχής πληροφοριών δεν υφίσταται, όταν οι σχετικές πληροφορίες διατίθενται ήδη στην ιστοσελίδα της Εταιρίας, ιδίως με τη μορφή ερωτήσεων και απαντήσεων. Το Διοικητικό Συμβούλιο μπορεί να αρνηθεί την παροχή των πληροφοριών για αποχρώντα ουσιώδη λόγο, ο οποίος αναγράφεται στα πρακτικά. δ) Μετά από αίτηση μετόχων, που εκπροσωπούν το ένα πέμπτο (1/5) του καταβεβλημένου μετοχικού κεφαλαίου η οποία υποβάλλεται στην Εταιρία μέσα σε πέντε (5) τουλάχιστον πλήρεις ημέρες πριν από τη Γενική Συνέλευση, το Διοικητικό Συμβούλιο υποχρεούται να παρέχει στη Γενική Συνέλευση πληροφορίες για την πορεία των εταιρικών υποθέσεων και την περιουσιακή κατάσταση της Εταιρίας. Το Διοικητικό Συμβούλιο μπορεί να αρνηθεί την παροχή των πληροφοριών για αποχρώντα ουσιώδη λόγο, ο οποίος αναγράφεται στα πρακτικά. Σε όλες τις ανωτέρω αναφερόμενες περιπτώσεις οι αιτούντες μέτοχοι οφείλουν να αποδεικνύουν τη μετοχική τους ιδιότητα και τον αριθμό των μετόχων που κατέχουν κατά την άσκηση του σχετικού δικαιώματος. Τέτοια απόδειξη αποτελεί και η προσκόμιση βεβαίωσης από την ΕΛΚΑΤ ή η πιστοποίηση της μετοχικής ιδιότητας με απευθείας ηλεκτρονική σύνδεση της Εταιρίας με τα αρχεία του Σ.Α.Τ. το οποίο διαχειρίζεται η ΕΛΚΑΤ. ΔΙΑΔΙΚΑΣΙΑ ΓΙΑ ΤΗΝ ΑΣΚΗΣΗ ΔΙΚΑΙΩΜΑΤΟΣ ΨΗΦΟΥ ΜΕΣΩ ΑΝΤΙΠΡΟΣΩΠΟΥ - Ο δικαιούμενος ως ανωτέρω να συμμετέχει στη Γενική Συνέλευση μέτοχος συμμετέχει σε αυτή και ψηφίζει είτε αυτοπροσώπως είτε μέσω αντιπροσώπων. Αντιπρόσωπος που ενεργεί για περισσότερους μετόχους μπορεί να ψηφίζει διαφορετικά για κάθε μέτοχο. Νομικά πρόσωπα μετόχους στη Γενική Συνέλευση ορίζοντας ως εκπροσώπους τους μέχρι τρία (3) φυσικά πρόσωπα. Ο αντιπρόσωπος μέτοχου υποχρεούται να γνωστοποιεί στην Εταιρία, πριν από την έναρξη της συνεδρίασης της Γενικής Συνέλευσης, κάθε συγκεκριμένο γεγονός, το οποίο μπορεί να είναι χρήσιμο στους μετόχους για την αξιολόγηση του κινδύνου να εξυπηρετήσει ο αντιπρόσωπος άλλα συμφέροντα πλην των συμφερόντων του μετόχου. Σύγκρουση συμφερόντων, σύμφωνα με τα ανωτέρω, δύναται να προκύπτει ιδίως όταν ο αντιπρόσωπος: α) είναι μέτοχος που ασκεί τον έλεγχο της Εταιρίας ή είναι άλλο νομικό πρόσωπο ή οντότητα η οποία ελέγχεται από το μέτοχο αυτόν, ή β) είναι μέλος του Διοικητικού Συμβουλίου ή της εν γένει διοίκησης της Εταιρίας ή μετόχου που ασκεί τον έλεγχο της Εταιρίας ή άλλου νομικού προσώπου ή οντότητας που ελέγχεται από μέτοχο ο οποίος ασκεί τον έλεγχο της Εταιρίας, ή γ) είναι υπάλληλος ή ορκωτός ελεγκτής της Εταιρίας ή μετόχου που ασκεί τον έλεγχο της Εταιρίας ή άλλου νομικού προσώπου ή οντότητας που ελέγχεται από μέτοχο, ο οποίος ασκεί τον έλεγχο της Εταιρίας, ή δ) είναι σύζυγος ή συγγενής πρώτου βαθμού με ένα από τα φυσικά πρόσωπα που αναφέρονται στις ανωτέρω υπό α' έως γ' περιπτώσεις. Κάθε μέτοχος μπορεί να διορίζει μέχρι τρεις (3) αντιπροσώπους. Οστόσο, αν ο μέτοχος κατέχει μετοχές της Εταιρίας οι οποίες εμφανίζονται σε περισσότερους του ενός λογαριασμούς αξιών ο περιορισμός αυτός δεν εμποδίζει το μέτοχο να ορίξει διαφορετικούς αντιπροσώπους για τις μετοχές που εμφανίζονται στον κάθε λογαριασμό αξιών σε σχέση με τη Γενική Συνέλευση. Ο διορισμός και η ανάκληση αντιπροσώπου του μετόχου γίνεται μόνον εγγράφως και κοινοποιείται στην Εταιρία εγγράφως τουλάχιστον τρεις (3) ημέρες πριν από την ορισθείσα ημερομηνία συνεδρίασης κάθε Γενικής Συνέλευσης. Όσοι από τους μετόχους της Εταιρίας είναι νομικά πρόσωπα πρέπει μέσα στη ίδια προθεσμία να καταθέσουν σύμφωνα με το νόμο και τα νομοποιοητικά τους έγγραφα. Στο Καταστατικό της Εταιρίας δεν προβλέπεται ο διορισμός ή η ανάκληση αντιπροσώπου μετόχου με ηλεκτρονικά μέσα, κατ' άρθρο 28α παρ. 3 του κ.ν.2190/1920. Η Εταιρία έχει καταστήσει διαθέσιμο, στην ιστοσελίδα της www.iaso.gr, έντυπο που πρέπει να χρησιμοποιηθεί από τους μετόχους για το διορισμό αντιπροσώπου, ενώ οι μέτοχοι μπορούν επίσης να προμηθευτούν το ανωτέρω έντυπο και σε έγχαρτη μορφή από την Υπηρεσία Μετόχων της Εταιρίας (Λεωφ. Κηφισίας 37-39, 151 23 Μαρούσι Αττικής, τηλ. +30 210 6184177). Το έντυπο αυτό πρέπει να έχει αποσταλεί στην Υπηρεσία Μετόχων της Εταιρίας συμπληρωμένο σε όλα τα σημεία του και υπογεγραμμένο από το μέτοχο, σύμφωνα και με τις ειδικότερες οδηγίες συμπλήρωσης, υποβολής και υποβολής του που περιλαμβάνονται στο έντυπο, είτε με fax στο + 30 210 6184180 υπόψη Υπηρεσίας Μετόχων, είτε ταχυδρομικά στην Υπηρεσία Μετόχων της Εταιρίας, στη διεύθυνση Λεωφ. Κηφισίας 37-39, 151 23 Μαρούσι Αττικής, σε

κάθε δε περίπτωση θα πρέπει να έχει παραληφθεί από την Εταιρία τρεις (3) τουλάχιστον ημέρες πριν από την ημερομηνία της Γενικής Συνέλευσης. Σε περίπτωση επαναληπτικής Γενικής Συνέλευσης, το ανωτέρω έντυπο θα πρέπει να έχει αποσταλεί στην Υπηρεσία Μετόχων της Εταιρίας εγγράφως και να έχει παραληφθεί από αυτή τουλάχιστον τρεις (3) ημέρες πριν από την ημερομηνία της πραγματοποιηθείσας επαναληπτικής Γενικής Συνέλευσης. Σε περίπτωση που το έντυπο διορισμού αντιπροσώπου αποσταλεί ταχυδρομικά στην Εταιρία ή μέσω τηλεομοιοτυπίας (fax) στον ανωτέρω αριθμό, και ως εκ τούτου δεν έχει υπογραφεί ενώπιον του Υπεύθυνου Υπηρεσίας Μετόχων της Εταιρίας, θα πρέπει να φέρει θεώρηση του γνησίου υπογραφής του υπογράφοντος μετόχου, άλλως δεν θα γίνεται δεκτό από την Εταιρία. Ο μέτοχος καλείται να μεριμνά για την επιβεβαίωση της επιτυχούς αποστολής του εντύπου διορισμού αντιπροσώπου και της παραλαβής του από την Εταιρία καλώντας στην Υπηρεσία Μετόχων στα τηλέφωνα +30 210 6184177. ΔΙΑΘΕΣΙΜΑ ΕΓΓΡΑΦΑ ΚΑΙ ΠΛΗΡΟΦΟΡΙΕΣ - Οι πληροφορίες και τα έγγραφα που προβλέπονται στο άρθρο 27 παρ. 3 του κ.ν.2190/1920, όπως ισχύει, θα διατίθενται από την ημερομηνία δημοσίευσης της παρούσας πρόσκλησης σε ηλεκτρονική μορφή στην ιστοσελίδα της Εταιρίας www.iaso.gr, στην ενότητα «Επενδυτικές Σχέσεις», και σε εγχάρτη μορφή στα γραφεία της έδρας της Εταιρίας, στην Υπηρεσία Μετόχων, επί της Λεωφ. Κηφισίας 37-39 στο Μαρούσι – Αττικής.

GRIVALIA PROPERTIES A.E.E.A.Π.

Τακτική Γενική Συνέλευση, την 17/03/2015, ημέρα Τρίτη και ώρα 12:00 μ.μ. στην Αθήνα, στο «Μέγαρο Ιδρύματος Μποδοσάκη» (αίθουσα «Ιωάννης Σ. Λάτσης»), Λεωφ. Αμαλίας 20. Τα θέματα της ημερήσιας διάταξης είναι τα εξής: 1. Ετήσιες Οικονομικές Καταστάσεις χρήσεως 2014. Εκθέσεις του Διοικητικού Συμβουλίου και των Ελεγκτών. Διανομή κερδών. 2. Απαλλαγή των μελών του Διοικητικού Συμβουλίου και των ελεγκτών από κάθε ευθύνη αποζημίωσης για τη χρήση του 2014. 3. Εκλογή εταιρείας ορκωτών ελεγκτών – λογιστών για τη χρήση 2015 και καθορισμός της αμοιβής της. 4. Ορισμός εκτιμητών για την εταιρική χρήση 2015 και καθορισμός της αμοιβής τους. 5. Έγκριση συμβάσεων και αμοιβών κατά τα άρθρα 23α και 24 του κ.ν. 2190/1920- Πρόέγκριση αμοιβών για το έτος 2015. 6. Λήψη άδειας για την αγορά ακινήτου. 7. Τροποποίηση του άρθρου 3 περί σκοπού του Καταστατικού. 8. Λοιπές Ανακοινώσεις. Σύμφωνα με το άρθρο 26 παρ. 2β και 28α του κ.ν. 2190/1920, η Εταιρεία ενημερώνει τους μετόχους για τα ακόλουθα: ΔΙΚΑΙΩΜΑ ΣΥΜΜΕΤΟΧΗΣ ΚΑΙ ΨΗΦΟΥ ΣΤΗ ΓΕΝΙΚΗ ΣΥΝΕΛΕΥΣΗ - Στη Γενική Συνέλευση της 17ης Μαρτίου 2015 δικαιούται να συμμετέχει και να ψηφίζει όποιος εμφανίζεται ως μέτοχος κοινών μετοχών της Εταιρείας στα αρχεία του Συστήματος Άυλων Τίτλων (Σ.Α.Τ.) που διαχειρίζεται η «Ελληνικό Κεντρικό Αποθετήριο Τίτλων Ανώνυμη Εταιρεία» (ΕΛ.Κ.Α.Τ.), κατά την Πέμπτη 12 Μαρτίου 2015 («Ημερομηνία Καταγραφής»), δηλαδή κατά την έναρξη της πέμπτης (5ης) ημέρας πριν από την ημέρα συνεδρίασης της Γενικής Συνέλευσης. Η μετοχική ιδιότητα πιστοποιείται ηλεκτρονικά από την ΕΛ.Κ.Α.Τ με απευθείας ηλεκτρονική σύνδεση της Εταιρείας με τα αρχεία του Σ.Α.Τ. Συνεπώς για να συμμετάσχει και να ψηφίσει στην Γενική Συνέλευση ο μέτοχος δεν απαιτείται να προσκομίσει σχετική έγγραφη βεβαίωση της ΕΛ.Κ.Α.Τ. Έναντι της Εταιρείας θεωρείται ότι δικαίωμα συμμετοχής και ψήφου στην Γενική Συνέλευση έχει μόνο όποιος φέρει την ιδιότητα του μετόχου κατά την αντίστοιχη Ημερομηνία Καταγραφής. Η άσκηση των εν λόγω δικαιωμάτων δεν προϋποθέτει τη δέσμευση των μετοχών του δικαιούχου ούτε την τήρηση άλλης ανάλογης διαδικασίας, η οποία περιορίζει την δυνατότητα πώλησης και μεταβίβασης αυτών κατά το χρονικό διάστημα που μεσολάβησε ανάμεσα στην Ημερομηνία Καταγραφής και στη Γενική Συνέλευση. Κάθε κοινή μετοχή δίνει δικαίωμα μίας ψήφου. ΔΙΑΔΙΚΑΣΙΑ ΣΥΜΜΕΤΟΧΗΣ ΚΑΙ ΨΗΦΟΥ ΜΕΣΩ ΑΝΤΙΠΡΟΣΩΠΟΥ - Ο μέτοχος συμμετέχει στην Γενική Συνέλευση και ψηφίζει είτε αυτοπροσώπως είτε μέσω αντιπροσώπων. Κάθε μέτοχος μπορεί να διορίζει μέχρι τρεις (3) αντιπροσώπους και τα νομικά πρόσωπα/μέτοχοι μπορούν να ορίζουν ως εκπροσώπους τους μέχρι τρία (3) φυσικά πρόσωπα. Σε περίπτωση που μέτοχος κατέχει μετοχές της Εταιρείας, οι οποίες εμφανίζονται σε περισσότερους του ενός λογαριασμούς αξιών, αυτός μπορεί να ορίσει διαφορετικούς αντιπροσώπους για τις μετοχές που εμφανίζονται στον κάθε λογαριασμό αξιών. Αντιπρόσωπος που ενεργεί για περισσότερους μετόχους μπορεί να ψηφίζει διαφορετικά για κάθε μέτοχο. Το καταστατικό της Εταιρείας δεν προβλέπει την δυνατότητα συμμετοχής των μετόχων στη Γενική Συνέλευση με ηλεκτρονικά μέσα, χωρίς την φυσική παρουσία τους στον τόπο διεξαγωγής της, ούτε τη δυνατότητα ψήφου εξ αποστάσεως είτε με ηλεκτρονικά μέσα είτε δι' αλληλογραφίας, καθώς και τη δυνατότητα διορισμού και ανάκλησης αντιπροσώπου με ηλεκτρονικά μέσα. Έντυπο πληρεξουσιότητας για τον διορισμό αντιπροσώπου θα είναι διαθέσιμο στους μετόχους α) σε έντυπη μορφή στην Διεύθυνση Διαχείρισης Δεδομένων Μετόχων και Επενδύσης της Τράπεζας Eurobank Ergasias A.E., Πεσμαζόγλου 2-6, 10175, Αθήνα (τηλ. 210 – 3704717) και β) σε ηλεκτρονική μορφή στην ιστοσελίδα της Εταιρείας (www.grivalia.com). Το ανωτέρω έντυπο πρέπει να κατατεθεί συμπληρωμένο και υπογεγραμμένο στην Εταιρεία στην προαναφερόμενη υπό στοιχείο α) διεύθυνση, τουλάχιστον τρεις (3) ημέρες πριν από την ημερομηνία της Γενικής Συνέλευσης. Ο αντιπρόσωπος υποχρεούται να γνωστοποιεί στην Εταιρεία, πριν από την έναρξη της συνεδρίασης της Γενικής Συνέλευσης κάθε συγκεκριμένο γεγονός, το οποίο μπορεί να είναι χρήσιμο στους μετόχους για την αξιολόγηση του κινδύνου να εξυπηρετήσει ο αντιπρόσωπος άλλα συμφέροντα πλην των συμφερόντων του μετόχου. Σύγκρουση συμφερόντων είναι δυνατόν να προκύψει ιδίως όταν ο αντιπρόσωπος είναι: α) μέτοχος που ασκεί τον έλεγχο της Εταιρείας ή άλλου νομικού προσώπου ή οντότητα που ελέγχεται από τον μέτοχο αυτόν. β) μέλος του Διοικητικού Συμβουλίου ή της εν γένει διοίκησης της Εταιρείας ή μετόχου που ασκεί τον έλεγχο της Εταιρείας ή άλλου νομικού προσώπου ή οντότητας που ελέγχεται από μέτοχο ο οποίος ασκεί τον έλεγχο της Εταιρείας. γ) υπάλληλος ή ορκωτός ελεγκτής της Εταιρείας ή μετόχου που ασκεί τον έλεγχό της ή άλλου νομικού προσώπου ή οντότητας που ελέγχεται από μέτοχο ο οποίος ασκεί τον έλεγχο της Εταιρείας. δ) σύζυγος ή συγγενής πρώτου βαθμού με ένα από τα φυσικά πρόσωπα που αναφέρονται στις περιπτώσεις α έως γ. ΔΙΚΑΙΩΜΑΤΑ ΜΕΙΟΨΗΦΙΑΣ ΤΩΝ ΜΕΤΟΧΩΝ - 1. Μέτοχοι που εκπροσωπούν το ένα εικοστό (1/20) του καταβεβλημένου μετοχικού κεφαλαίου της Εταιρείας μπορούν να ζητήσουν: α) την εγγραφή στην ημερήσια διάταξη της Γενικής Συνέλευσης πρόσθετων θεμάτων, με αίτησή τους που πρέπει να περιέλθει στο Δ.Σ. έως τη Δευτέρα 2 Μαρτίου 2015, η οποία θα συνοδεύεται από αιτιολόγηση ή από σχέδιο απόφασης προς έγκριση στην Γενική Συνέλευση. β) να τεθούν στην διάθεση των μετόχων έως τη Τετάρτη 11 Μαρτίου 2015, σχέδια αποφάσεων για θέματα που έχουν περιληφθεί στην αρχική ή τυχόν αναθεωρημένη ημερήσια διάταξη, με αίτησή τους που πρέπει να περιέλθει στο Διοικητικό Συμβούλιο έως τη Τρίτη 10 Μαρτίου 2015. 2. Οποιοσδήποτε μέτοχος μπορεί να ζητήσει, με αίτησή του που υποβάλλεται στην Εταιρεία έως την Πέμπτη 12 Μαρτίου 2015, την παροχή στην Γενική Συνέλευση συγκεκριμένων πληροφοριών για τις υποθέσεις της Εταιρείας, στο μέτρο που αυτές είναι χρήσιμες για την πραγματική εκτίμηση των θεμάτων της ημερήσιας διάταξης. 3. Μέτοχοι που εκπροσωπούν το ένα πέμπτο (1/5) του καταβεβλημένου μετοχικού κεφαλαίου της Εταιρείας δικαιούνται να ζητήσουν με αίτησή τους που υποβάλλεται στην Εταιρεία έως την Πέμπτη 12 Μαρτίου 2015, την παροχή στην Γενική Συνέλευση πληροφοριών για την πορεία των εταιρικών υποθέσεων και την περιουσιακή κατάσταση της Εταιρείας. Λεπτομερέστερες πληροφορίες σχετικά με τα ανωτέρω δικαιώματα μειοψηφίας και τους όρους άσκησής τους είναι διαθέσιμες στην ιστοσελίδα της Εταιρείας (www.grivalia.com). ΔΙΑΘΕΣΙΜΑ ΕΓΓΡΑΦΑ ΚΑΙ ΠΛΗΡΟΦΟΡΙΕΣ - Το πλήρες κείμενο των εγγράφων που πρόκειται να υποβληθούν στην Γενική Συνέλευση και των σχεδίων απόφασης για κάθε θέμα της ημερήσιας διάταξης είναι διαθέσιμο σε έντυπη μορφή στην Διεύθυνση Διαχείρισης Δεδομένων Μετόχων και Επενδύσεων της Τράπεζας Eurobank Ergasias A.E., Πεσμαζόγλου 2-6, 10175, Αθήνα (τηλ. 210 – 3704717), από όπου οι μέτοχοι μπορούν να λαμβάνουν αντίγραφα. Όλα τα ανωτέρω έγγραφα, η παρούσα Πρόσκληση, ο συνολικός αριθμός των υφισταμένων σήμερα μετοχών και

δικαιωμάτων ψήφου, τα έντυπα για την ψήφο μέσω αντιπροσώπου, η αναλυτική επεξήγηση των θεμάτων της ημερήσιας διάταξης και τα σχέδια αποφάσεων της Γενικής Συνέλευσης είναι διαθέσιμα σε ηλεκτρονική μορφή στην ιστοσελίδα της Εταιρείας (www.grivalia.com).

Ομολογιακά Δάνεια Επιχειρήσεων

| Πλήθος Εισηγμένων Ομολογίων | Ονομαστική αξία | Τιμή έκδοσης | Σημερινό επιτόκιο | Ημερ. λήξης | Διάρκεια (έτη) | Σημείωση | Προσ/μένο* Τок/ρίδιο | | Μον. Διασπ. | Ομολογιακά Δάνεια Επιχειρήσεων | Κατωτ Τιμή | Ανωτ Τιμή | Τιμή κλεισ. | Προηγ. Κλείσιμο-ημέρια | Όγκος | Αξία Συναλλαγών | Τελευταία εντολή | | | λαχ έτους | Μεγ έτους | |
|-----------------------------|-----------------|--------------|-------------------|-------------|----------------|----------|----------------------|--------------|-------------|---|------------|-----------|-------------|------------------------|------------|-----------------|------------------|-------------|------------|------------|-----------|---------|
| | | | | | | | Κοινό | Προτιμησιακό | | | | | | | | | Τιμή | Αγορ./ Πώλ. | Ημερομηνία | | | |
| 4,122,910 | 4.77 | 4.77 | 5.00 | 19/03/2015 | 5 | --- | 20 | --- | 1 | MARFIN INVESTMENT GROUP A.E. (Μετατρ. σε ΚΟ μτχ) | --- | --- | --- | 90.0000 | 18/02/2015 | --- | --- | 81.0000 | A | 28/11/2014 | 90.0000 | 90.0000 |
| 1,794,284 | 12.49 | 9.77 | 5.05 | 12/07/2015 | 8 | --- | --- | --- | 1 | ΝΗΡΕΥΣ ΙΧΘΥΟΚΑΛΛΙΕΡΓΕΙΕΣ Α.Ε. (Μετατρ. σε ΚΟ μτχ) | --- | --- | --- | 12.0000 | 29/01/2014 | --- | --- | 11.0000 | A | 17/11/2014 | 12.0000 | 12.0000 |
| 212,801,311 | 1.00 | 1.00 | 6.30 | 29/07/2020 | 7 | --- | 7 | --- | 1 | MARFIN INVESTMENT GROUP A.E. ΣΕΙΡΑ Β (ΜΟΔ) | --- | --- | --- | 0.8500 | 23/08/2013 | --- | --- | 1.0000 | A | 28/11/2014 | 0.8500 | 0.8500 |
| 163,991,598 | 1.00 | 1.00 | 7.00 | 29/07/2019 | 6 | --- | 7 | --- | 1 | MARFIN INVESTMENT GROUP A.E. ΣΕΙΡΑ Α (ΜΟΔ) | --- | --- | --- | 1.0000 | 23/08/2013 | --- | --- | 1.0000 | A | 28/11/2014 | 1.0000 | 1.0000 |

Σημειώσεις Εταιρικών Ομολόγων

Ο Όγκος Συναλλαγών υπολογίζεται ως (Τεμάχια) * (Ονομαστική Τιμή). Η Αξία Συναλλαγών υπολογίζεται ως (Τεμάχια) * (Ονομαστική Τιμή) * (Τιμή %) + (Δεδουλευμένοι Τόκοι).

Οι τιμές συναλλαγών των ομολόγων υπολογίζονται ως ποσοστό επί τοις εκατό (%) της ονομαστικής τους τιμής.

Όλα τα ομόλογα έχουν Ονομαστική Αξία εκπεφρασμένη σε Ευρώ (εκτός εάν σημειώνεται διαφορετικά).

* Προσ/μένο = Προσαρτημένο

Ομόλογα Ελληνικού Δημοσίου

| Πλήθος Εισηγμ. Ομολογιών | Ονομ. αξία | Σημερινό επιτόκιο | Υπολογισμός Δεδουλευμένων | Ημερ/νία Λήξης [1] | Διάρκεια (έτη) | Σημείωση | Ημερομηνία Πληρ. | Αξία τρέχοντος | Μον. Διαπρ. | Ομόλογα Ελληνικού Δημοσίου | Κατωτ Τιμή | Ανωτ Τιμή | Τιμή κλεισ. | Προηγ. Κλεισίμο- ημ/νία | Όγκος | Αξία Συναλλαγών | Τελευταία εντολή Αγορ./ Πώλ. Ημερομηνία |
|--------------------------|------------|-------------------|---------------------------|--------------------|----------------|----------|------------------|----------------|-------------|--------------------------------|------------|-----------|-------------|-------------------------|------------|-----------------|---|
| 1,792,455,803 | 1.00 | 4.30 | Πργμ/Πργμ | 24/02/2023 | 11 | --- | 24/02 | 4.30 | 1 | ΟΕΔ-ΣΤΘ-240223-11X-2,000-1,00 | --- | --- | --- | 10.0000 | 28/01/2015 | --- | --- |
| 1,771,485,249 | 1.00 | 4.30 | Πργμ/Πργμ | 24/02/2024 | 12 | --- | 24/02 | 4.30 | 1 | ΟΕΔ-ΣΤΘ-240224-12X-2,000-1,00 | --- | --- | --- | 10.0000 | 28/01/2015 | --- | --- |
| 1,744,316,583 | 1.00 | 4.30 | Πργμ/Πργμ | 24/02/2025 | 13 | --- | 24/02 | 4.30 | 1 | ΟΕΔ-ΣΤΘ-240225-13X-2,000-1,00 | --- | --- | --- | 10.0000 | 28/01/2015 | --- | --- |
| 1,498,761,836 | 1.00 | 4.30 | Πργμ/Πργμ | 24/02/2026 | 14 | --- | 24/02 | 4.30 | 1 | ΟΕΔ-ΣΤΘ-240226-14X-2,000-1,00 | --- | --- | --- | 10.0000 | 28/01/2015 | --- | --- |
| 1,469,952,920 | 1.00 | 4.30 | Πργμ/Πργμ | 24/02/2027 | 15 | --- | 24/02 | 4.30 | 1 | ΟΕΔ-ΣΤΘ-240227-15X-2,000-1,00 | --- | --- | --- | 10.0000 | 28/01/2015 | --- | --- |
| 1,525,434,082 | 1.00 | 4.30 | Πργμ/Πργμ | 24/02/2028 | 16 | --- | 24/02 | 4.30 | 1 | ΟΕΔ-ΣΤΘ-240228-16X-2,000-1,00 | --- | --- | --- | 10.0000 | 28/01/2015 | --- | --- |
| 1,503,860,546 | 1.00 | 4.30 | Πργμ/Πργμ | 24/02/2029 | 17 | --- | 24/02 | 4.30 | 1 | ΟΕΔ-ΣΤΘ-240229-17X-2,000-1,00 | --- | --- | --- | 10.0000 | 28/01/2015 | --- | --- |
| 1,435,418,132 | 1.00 | 4.30 | Πργμ/Πργμ | 24/02/2030 | 18 | --- | 24/02 | 4.30 | 1 | ΟΕΔ-ΣΤΘ-240230-18X-2,000-1,00 | --- | --- | --- | 10.0000 | 28/01/2015 | --- | --- |
| 1,368,045,727 | 1.00 | 4.30 | Πργμ/Πργμ | 24/02/2031 | 19 | --- | 24/02 | 4.30 | 1 | ΟΕΔ-ΣΤΘ-240231-19X-2,000-1,00 | --- | --- | --- | 10.0000 | 28/01/2015 | --- | --- |
| 1,373,758,194 | 1.00 | 4.30 | Πργμ/Πργμ | 24/02/2032 | 20 | --- | 24/02 | 4.30 | 1 | ΟΕΔ-ΣΤΘ-240232-20X-2,000-1,00 | --- | --- | --- | 10.0000 | 28/01/2015 | --- | --- |
| 1,452,639,893 | 1.00 | 4.30 | Πργμ/Πργμ | 24/02/2033 | 21 | --- | 24/02 | 4.30 | 1 | ΟΕΔ-ΣΤΘ-240233-21X-2,000-1,00 | --- | --- | --- | 10.0000 | 28/01/2015 | --- | --- |
| 1,410,344,954 | 1.00 | 4.30 | Πργμ/Πργμ | 24/02/2034 | 22 | --- | 24/02 | 4.30 | 1 | ΟΕΔ-ΣΤΘ-240234-22X-2,000-1,00 | --- | --- | --- | 10.0000 | 28/01/2015 | --- | --- |
| 1,444,202,190 | 1.00 | 4.30 | Πργμ/Πργμ | 24/02/2035 | 23 | --- | 24/02 | 4.30 | 1 | ΟΕΔ-ΣΤΘ-240235-23X-2,000-1,00 | --- | --- | --- | 10.0000 | 28/01/2015 | --- | --- |
| 1,505,138,031 | 1.00 | 4.30 | Πργμ/Πργμ | 24/02/2036 | 24 | --- | 24/02 | 4.30 | 1 | ΟΕΔ-ΣΤΘ-240236-24X-2,000-1,00 | --- | --- | --- | 10.0000 | 28/01/2015 | --- | --- |
| 1,396,254,095 | 1.00 | 4.30 | Πργμ/Πργμ | 24/02/2037 | 25 | --- | 24/02 | 4.30 | 1 | ΟΕΔ-ΣΤΘ-240237-25X-2,000-1,00 | --- | --- | --- | 10.0000 | 28/01/2015 | --- | --- |
| 1,382,167,704 | 1.00 | 4.30 | Πργμ/Πργμ | 24/02/2038 | 26 | --- | 24/02 | 4.30 | 1 | ΟΕΔ-ΣΤΘ-240238-26X-2,000-1,00 | --- | --- | --- | 10.0000 | 28/01/2015 | --- | --- |
| 1,337,331,257 | 1.00 | 4.30 | Πργμ/Πργμ | 24/02/2039 | 27 | --- | 24/02 | 4.30 | 1 | ΟΕΔ-ΣΤΘ-240239-27X-2,000-1,00 | --- | --- | --- | 10.0000 | 28/01/2015 | --- | --- |
| 1,371,908,706 | 1.00 | 4.30 | Πργμ/Πργμ | 24/02/2040 | 28 | --- | 24/02 | 4.30 | 1 | ΟΕΔ-ΣΤΘ-240240-28X-2,000-1,00 | --- | --- | --- | 10.0000 | 28/01/2015 | --- | --- |
| 1,360,659,778 | 1.00 | 4.30 | Πργμ/Πργμ | 24/02/2041 | 29 | --- | 24/02 | 4.30 | 1 | ΟΕΔ-ΣΤΘ-240241-29X-2,000-1,00 | --- | --- | --- | 10.0000 | 28/01/2015 | --- | --- |
| 1,432,747,403 | 1.00 | 4.30 | Πργμ/Πργμ | 24/02/2042 | 30 | --- | 24/02 | 4.30 | 1 | ΟΕΔ-ΣΤΘ-240242-30X-2,000-1,00 | --- | --- | --- | 10.0000 | 28/01/2015 | --- | --- |
| 742,153 | 1,000.00 | 0.93 | FLR Πργμ/360 | 10/08/2019 | 5 | --- | 10/02 - 10/08 | --- | 1 | ΟΕΔ-ΚΥΜ-100819-05X-0,934-1.000 | --- | --- | --- | --- | --- | --- | --- |
| 4,030,827 | 1,000.00 | 4.75 | Πργμ/Πργμ | 17/04/2019 | 5 | --- | 17/04 | 4.75 | 1 | ΟΕΔ-ΣΤΘ-170419-05X-4,750-1.000 | --- | --- | --- | --- | --- | --- | --- |
| 2,089,066 | 1,000.00 | 3.38 | Πργμ/Πργμ | 17/07/2017 | 3 | --- | 17/07 | 3.38 | 1 | ΟΕΔ-ΣΤΘ-170717-03X-3,375-1.000 | --- | --- | --- | --- | --- | --- | --- |

Σημειώσεις Ομολόγων Ελλ. Δημοσίου

Ο Όγκος Συναλλαγών υπολογίζεται ως (Τεμάχια) * (Ονομαστική Τιμή). Η Αξία Συναλλαγών υπολογίζεται ως (Τεμάχια) * (Ονομαστική Τιμή) * (Τιμή %) + (Δεδουλευμένοι Τόκοι)

Η Αξία του τρέχοντος τοκομεριδίου για τις εκδόσεις Ονομαστικής Αξίας 0,01 ευρώ, αναφέρεται σε Ονομαστική Αξία 100 ευρώ.

FLR (= Floating Interest Rate) Ομόλογο Μεταβλητού Επιτοκίου.

[1] - Η Ημερομηνία Λήξης της τοκοφόρου περιόδου και η Ημερομηνία Πληρωμής του τοκομεριδίου.

| Ομόλογα σε Κυκλοφορία | Νόμισμα / Ελάχιστη διαπραγ. | Ημερομηνία Πληρ. | Αξία τρέχοντος τοκομεριδίου | Σημείωση | Προσ/μένο* Τοκ/ρίδιο | Μονάδα διαπραγ/σης | Ημερ/νία Έκδοσης | Διάρκεια (έτη) | Σημερινό επιτόκιο | Υ.Δ.Τ σε | Ομόλογα | Τελευταία τιμή προηγ. | Τελευτ. Τιμή | Εκφ. τοις μετρητοίς (€) / Πώλ Ημερομηνία | Συναλλαγές σε τμχ | Ελάχιστο ζωής | Μέγιστο ζωής | | | |
|--|-----------------------------|------------------|-----------------------------|----------|----------------------|--------------------|------------------|----------------|-------------------|----------|---------|--|--------------|--|-------------------|---------------|--------------|-----|------|------|
| Ομολογιακά Δάνεια Διεθνών Οργανισμών | | | | | | | | | | | | | | | | | | | | |
| 1,000,000 | EUR / 1000 | 21/07 | --- | --- | 9 | 1 | 21/07/2006 | 10 | 5.0 | FLR | 360 | ΟΜΟΛΟΓΟ ΕΥΡΩΠΑΪΚΗΣ ΤΡΑΠΕΖΑΣ ΕΠΕΝΔΥΣΕΩΝ | 97.50 | 16/04/2007 | --- | --- | --- | --- | | |
| Νομικών Προσώπων και Εταιρειών σε Συνάλλαγμα και Ευρο | | | | | | | | | | | | | | | | | | | | |
| 0 | GBP / 10 | 01/12 | 0.25 | --- | 58 | 1 | 01/12/1928 | 100 | 2.5 | | 360 | Ε.Κ.Τ.Ε. | --- | --- | --- | --- | --- | --- | | |
| 103,746 | GBP / 10 | 01/12 | 0.25 | --- | 56 | 1 | 01/12/1930 | 98 | 2.5 | | 360 | Ε.Κ.Τ.Ε. σειρά | 2.27 | 05/02/1996 | 2.27 | Π | 05/02/1996 | --- | 2.27 | 2.27 |

Σημειώσεις Ομολόγων Ελλ. Δημοσίου

Υ.Δ.Τ: Υπολογισμός Δεδουλευμένων Τόκων.

FLR (= Floating Interest Rate) Ομόλογο Μεταβλητού Επιτοκίου.

Η ελάχιστη διαπραγματεύσιμη Ονομαστική Αξία για όλους τους Άυλους Τίτλους του Δημοσίου είναι τα 100 Ευρώ.

* Προσ/μένο = Προσαρτημένο

Ομόλογα Κρατικών Τραπεζών (ετήσιας διάρκειας)

| Πλήθος Εισηγμ. Ομολογιών | Ονομαστική αξία | Αρχικό Επιτόκιο | Τρέχον Επιτόκιο | Ετήσιος Τόκος | Ημερομηνία Έκδοσης | Σημείωση | Ομόλογα Κρατικών Τραπεζών | Μον. Διαπρ. | Ετήσιες Ανανεώσεις | Τελευτ. Τιμή | Εκφ. τοις μετρητοίς (€) Αγορ. / Πώλ | Όγκος |
|--------------------------|-----------------|-----------------|-----------------|---------------|--------------------|----------|---------------------------|-------------|--------------------|--------------|-------------------------------------|-------|
| 2,446 | 1,182.96 | 4.90 | 2.47 | 29.69 | 31/05/2008 | --- | ΟΜΟΛΟΓΟ ΕΤΒΑ | 1 | 7 | --- | --- | --- |

Σημειώσεις Ομολόγων

Οι ετήσιες ανανεώσεις των Ομολόγων ΕΤΒΑ είναι απαλλαγμένες των φόρων (καθαρά επιτόκια).
 Για τα ομόλογα έκδοσης μέχρι και 27/02/2015 ο δεδουλευμένος τόκος έχει κεφαλαιοποιηθεί.

Πίνακας Μελών Χρηματιστηρίου Αθηνών και Μελών ΕΤ.ΕΚ.

| Επωνυμία | | | Αγορά Μετοχών | | | Αγορά Παραγώγων | | Μέλη ΕΤ.ΕΚ. | | | |
|---|-------------------|--------------------|---------------|--------------|---------------------|-------------------|-----------|-------------------|--------------------|-------------------|----------------|
| | Διεύθυνση | Τηλέφωνο | Φαξ | Μέλος Αγοράς | Μέλος εξ Αποστάσεως | Ειδικός Διαπρήτης | Διαπρήτης | Ειδικός Διαπρήτης | Γενικό Εκκαθιστικό | Άμεσο Εκκαθιστικό | Μη Εκκαθιστικό |
| ALPHA ΤΡΑΠΕΖΑ Α.Ε. | | | | | | | | | a | | |
| ΣΤΑΔΙΟΥ 40, ΑΘΗΝΑ | (210)-3265546 | (210)-3265811 | | | | | | | | | |
| | (210)-3260000 | (210)-3264116 | | | | | | | | | |
| ARGUS STOCKBROKERS LTD | | | | a | a | | a | | | | |
| ΛΕΩΦΟΡΟΣ KENNETY ΓΡ. 303 12-14, ΛΕΥΚΩΣΙΑ ΚΥΠΡΟΥ | (+35722)-22717000 | (+35722)-22717070 | | | | | | | | | |
| ATLANTIC SECURITIES LIMITED | | | | a | a | | | | | | |
| ΠΡΟΔΡΟΜΟΥ 37, ΛΕΥΚΩΣΙΑ ΚΥΠΡΟΥ | (+35722)-445400 | (+35722)-661914 | | | | | | | | | |
| ΑΤΤΙΣΑ BANK ΑΝΩΝΥΜΗ ΤΡΑΠΕΖΙΚΗ ΕΤΑΙΡΕΙΑ | | | | | | | | | a | | |
| ΑΚΑΔΗΜΙΑΣ 54, ΑΘΗΝΑ | (210)-3390757 | (210)-3646090 | | | | | | | | | |
| ΟΜΗΡΟΥ 23, ΑΘΗΝΑ | (210)-3669000 | (210)-3669410 | | | | | | | | | |
| ΑΧΙΑ VENTURES GROUP LTD | | | | a | a | | | | | | |
| Γ. ΚΡΑΝΙΔΙΩΤΗ 10, ΛΕΥΚΩΣΙΑ ΚΥΠΡΟΥ | +357 22 742000 | +357 22 742001 | | | | | | | | | |
| ΑΧΟΝ ΧΡΗΜΑΤΙΣΤΗΡΙΑΚΗ Α.Ε.Π.Ε.Υ. | | | | a | | | a | | | | a |
| ΣΤΑΔΙΟΥ 48, ΑΘΗΝΑ | (210)-3363800 | (210)-3243903 | | | | | | | | | |
| BANK OF AMERICA MERRILL LYNCH | | | | a | a | | | | | | |
| KING EDWARD STREET 2, LONDON | (+4420)-79952000 | (+4420)-79954525 | | | | | | | | | |
| ΒΕΤΑ ΧΡΗΜΑΤΙΣΤΗΡΙΑΚΗ Α.Ε.Π.Ε.Υ. | | | | a | | a | | a | | a | |
| ΒΡΑΙΛΑ & Λ. ΑΛΕΞΑΝΔΡΑΣ 29, ΑΘΗΝΑ | (210)-6478900 | (210)-6410139 | | | | | | | | | |
| BNP PARIBAS SECURITIES SERVICES | | | | | | | | | a | | |
| ΒΑΣ. ΣΟΦΙΑΣ 94, ΑΘΗΝΑ | (210)-7468500 | (210)-7468579 | | | | | | | | | |
| CAPITAL ΧΡΗΜΑΤΙΣΤΗΡΙΑΚΗ Α.Ε.Π.Ε.Υ. | | | | a | | | a | | | | a |
| ΜΗΤΡΟΠΟΛΕΩΣ 58, ΑΘΗΝΑ | (210)-3369700 | (210)-3369820 | | | | | | | | | |
| CFS ΧΡΗΜΑΤΙΣΤΗΡΙΑΚΗ Α.Ε.Π.Ε.Υ. | | | | a | | | a | | | a | |
| ΣΤΑΔΙΟΥ 3, ΑΘΗΝΑ | (210)-3360800 | (210)-3311854 | | | | | | | | | |
| CITIBANK INTL PLC (ATHENS BRANCH) | | | | | | | | | a | | |
| ΟΘΩΝΟΣ 8, ΑΘΗΝΑ | (210)-9293084 | (210)-9293461 | | | | | | | | | |
| CITIGROUP GLOBAL MARKET LTD | | | | a | a | | | | | | |
| CITIGROUP CENTRE, CANADA SQUARE, CANARY WHART, LONDON | 002079864000 | 002079862266 | | | | | | | | | |
| CREDIT SUISSE SECURITIES (EUROPE) LIMITED | | | | a | a | | | | | | |
| ONE CABOT SQUARE, LONDON | +44 20 7888 8888 | +44 20 7888 1600 | | | | | | | | | |
| DEUTSCHE BANK A.G. | | | | a | a | | a | | | | |
| THEODOR-HEUSS-ALLEE 70, ΦΡΑΚΝΦΟΥΡΤΗ | 0049 69 910 00 | 0049 69 910 34 225 | | | | | | | | | |
| EUROBANK EQUITIES Α.Ε.Π.Ε.Υ. | | | | a | | a | | a | | a | |
| ΦΙΛΕΛΛΗΝΩΝ 10, ΑΘΗΝΑ | (210)-3720000 | (210)-3720001 | | | | | | | | | |
| EUROCORP ΧΡΗΜΑΤΙΣΤΗΡΙΑΚΗ Α.Ε. | | | | a | | | a | | | a | |
| ΠΛ. ΦΙΛΙΚΗΣ ΕΤΑΙΡΕΙΑΣ 14, ΑΘΗΝΑ | (210)-7263500 | (210)-7263666 | | | | | | | | | |
| EUROTRUST ΧΡΗΜΑΤΙΣΤΗΡΙΑΚΗ Α.Ε.Π.Ε.Υ. | | | | a | | | | | | | |
| ΣΟΦΟΚΛΕΟΥΣ 13-15, ΑΘΗΝΑ | (210)-3363100 | (210)-3238334 | | | | | | | | | |
| EUROXX Χ.Α.Ε.Π.Ε.Υ. | | | | a | | | a | | | a | |
| ΠΑΛΛΙΟΛΟΓΟΥ 7, ΧΑΛΑΝΔΡΙ | (210)-6879400 | (210)-6879401 | | | | | | | | | |
| GLOBAL CAPITAL SECURITIES AND FINANCIAL SERVICES LTD | | | | a | a | | | | | | |
| ΛΕΩΦ. ΛΕΜΕΣΟΥ 5, ΛΕΜΕΣΟΣ ΚΥΠΡΟΥ | (+35722)-710710 | (+35722)-339332 | | | | | | | | | |
| GUARDIAN TRUST ΧΡΗΜΑΤΙΣΤΗΡΙΑΚΗ Α.Ε.Π.Ε.Υ. | | | | a | | | a | | | | a |
| ΦΙΛΕΛΛΗΝΩΝ 15, ΑΘΗΝΑ | (210)-3220402 | (210)-3220498 | | | | | | | | | |
| HSBC ΤΡΑΠΕΖΑ | | | | | | | | | a | | |
| Λ. ΜΕΣΟΓΕΙΩΝ 109-111, ΑΘΗΝΑ | (210)-6961507 | (210)-6929310 | | | | | | | | | |
| INDEX ΧΡΗΜΑΤΙΣΤΗΡΙΑΚΗ Α.Ε.Π.Ε.Υ. | | | | a | | | | | | | |
| ΔΡΑΓΑΤΣΑΝΙΟΥ 6, ΑΘΗΝΑ | (210)-3213920 | (210)-3213216 | | | | | | | | | |
| LAIKI FINANCIAL SERVICES LTD | | | | a | a | | | | | | |
| CLR HOUSE, Λ. ΒΥΡΩΝΟΣ 26, ΛΕΥΚΩΣΙΑ ΚΥΠΡΟΥ | (+35722)-898600 | (+35722)-680953 | | | | | | | | | |
| MAGNA TRUST ΧΡΗΜΑΤΙΣΤΗΡΙΑΚΗ Α.Ε.Π.Ε.Υ. | | | | a | | | | | | | a |
| ΦΕΙΔΙΟΥ 9, ΑΘΗΝΑ | (210)-3327503 | (210)-3327599 | | | | | | | | | |
| MEGA EQUITY SEC. & FINANCIAL SERVICES LTD | | | | a | a | | a | | | | |
| Λ. ΓΡΙΒΑ ΔΙΓΕΝΗ 42-44, ΛΕΥΚΩΣΙΑ ΚΥΠΡΟΥ | (+35722)-711711 | (+35722)-711811 | | | | | | | | | |
| MERIT ΧΡΗΜΑΤΙΣΤΗΡΙΑΚΗ Α.Ε.Π.Ε.Υ. | | | | a | | a | | | | a | |
| ΒΑΣΙΛΕΩΣ ΚΩΝΣΤΑΝΤΙΝΟΥ 38, ΑΘΗΝΑ | (210)-3671800 | (210)-3671830 | | | | | | | | | |
| NBG SECURITIES Α.Ε.Π.Ε.Υ. | | | | a | | a | | a | | | a |
| ΑΚΑΔΗΜΙΑΣ 68, ΑΘΗΝΑ | (210)-3328500 | (210)-3328565 | | | | | | | | | |
| NUNTIUS ΧΡΗΜΑΤΙΣΤΗΡΙΑΚΗ Α.Ε.Π.Ε.Υ. | | | | a | | | | | | | a |
| ΔΡΑΓΑΤΣΑΝΙΟΥ 6, ΑΘΗΝΑ | (210)-3350599 | (210)-3254846 | | | | | | | | | |
| PRELIUM Α.Ε.Π.Ε.Υ. | | | | a | | | a | | | | a |
| ΚΗΦΙΣΙΑΣ & ΔΑΒΑΚΗ 1, ΑΘΗΝΑ | (210)-3677000 | (210)-6920403 | | | | | | | | | |

Πίνακας Μελών Χρηματιστηρίου Αθηνών και Μελών ΕΤ.ΕΚ.

| Επωνυμία | | | Αγορά Μετοχών | | | Αγορά Παραγώγων | | Μέλη ΕΤ.ΕΚ. | | | |
|---|------------------|------------------|---------------|--------------|---------------------|-------------------|-----------|-------------------|--------------------|-------------------|----------------|
| | Διεύθυνση | Τηλέφωνο | Φαξ | Μέλος Αγοράς | Μέλος εξ Αποστάσεως | Ειδικός Διαπρήτης | Διαπρήτης | Ειδικός Διαπρήτης | Γενικό Εκκαθιστικό | Άμεσο Εκκαθιστικό | Μη Εκκαθιστικό |
| PROCHOICE ΧΡΗΜΑΤΙΣΤΗΡΙΑΚΗ ΛΤΔ | | | | a | | | | | | | |
| ΣΠΥΡΟΥ ΚΥΠΡΙΑΝΟΥ 57, ΛΕΥΚΩΣΙΑ ΚΥΠΡΟΥ | +357-24-661192 | +357-24-662464 | | | | | | | | | |
| SHARELINK SEC. & FINANCIAL SERVICES LTD | | | | a | | | a | | | | |
| ELLINAS HOUSE, ΘΕΟΤΟΚΗ 6, ΛΕΥΚΩΣΙΑ ΚΥΠΡΟΥ | (+35722)-554200 | (+35722)-750852 | | | | | | | | | |
| SOCIETE GENERALE S.A. | | | | a | | | a | | | | |
| Λ. ΚΗΦΙΣΙΑΣ 240-242, ΑΘΗΝΑ | (210)-6790161 | (210)-6728828 | | | | | | | | | |
| COURS VALMY PUTEAUX - LA DEFENSE 17, ΠΑΡΙΣΙ | (+33) 142134754 | (+33) 142135697 | | | | | | | | | |
| SOLIDUS SECURITIES ΑΧΕΠΕΥ | | | | a | | | a | | | a | |
| ΛΟΥΙΖΗΣ ΡΙΑΝΚΟΥΡ 64, ΑΘΗΝΑ | (210)-6925500 | (210)-6985421 | | | | | | | | | |
| THE CYPRUS INVESTMENT & SEC. CORP. LTD (CISCO) | | | | a | | | | | | | |
| ΕΒΡΟΥ (EUROLIFE HOUSE) 4, ΛΕΥΚΩΣΙΑ ΚΥΠΡΟΥ | (+35722)-881800 | (+35722)-881801 | | | | | | | | | |
| UBS LIMITED | | | | a | | | | | | | |
| FINSBURY AVENUE 1, LONDON | (+4420)-79013333 | (+4420)-79012345 | | | | | | | | | |
| Α. ΣΑΡΡΗΣ ΧΡΗΜΑΤΙΣΤΗΡΙΑΚΗ Α.Ε.Π.Ε.Υ. | | | | a | | | | | | | |
| ΔΡΑΓΑΤΣΑΝΙΟΥ 6, ΑΘΗΝΑ | (210)-3367700 | (210)-3312324 | | | | | | | | | |
| ΑΛΦΑ FINANCE ΑΕΠΕΥ | | | | a | | a | | a | | | |
| ΜΕΡΛΙΝ 5, ΑΘΗΝΑ | (210)-3677400 | (210)-3311193 | | | | | | | | | |
| ΑΤΛΑΣ ΧΡΗΜΑΤΙΣΤΗΡΙΑΚΗ Α.Ε.Π.Ε.Υ. | | | | a | | | a | | | | a |
| ΜΙΧΑΛΑΚΟΠΟΥΛΟΥ 125 & ΒΕΡΒΑΙΝΩΝ 14 - 16, ΑΘΗΝΑ | (210)-3363300 | (210)-3238925 | | | | | | | | | |
| Γ.Α. ΠΕΡΒΑΝΑΣ ΧΡΗΜΑΤΙΣΤΗΡΙΑΚΗ ΑΕΠΕΥ | | | | a | | | | | | | a |
| ΣΟΦΟΚΛΕΟΥΣ 7 - 9, ΑΘΗΝΑ | (210)-3251875 | (210)-3210291 | | | | | | | | | |
| Δ. ΑΘ. ΤΣΕΚΟΥΡΑΣ ΧΡΗΜΑΤΙΣΤΗΡΙΑΚΗ Α.Ε.Π.Ε.Υ. | | | | a | | | | | | | |
| ΠΕΣΜΑΖΟΓΛΟΥ 3 , | (210)-3214406 | (210)-3211997 | | | | | | | | | |
| ΔΥΝΑΜΙΚΗ ΧΡΗΜΑΤΙΣΤΗΡΙΑΚΗ Α.Ε.Π.Ε.Υ. | | | | a | | | a | | | | a |
| ΧΑΡΙΛΑΟΥ ΤΡΙΚΟΥΠΗ 6 - 10, ΑΘΗΝΑ | (210)-3677700 | (210)-3677777 | | | | | | | | | |
| ΕΘΝΙΚΗ ΤΡΑΠΕΖΑ ΤΗΣ ΕΛΛΑΔΟΣ Α.Ε. | | | | a | | | a | | a | | |
| ΑΚΑΔΗΜΙΑΣ 68, ΑΘΗΝΑ | (210)-3328817 | (210)-3328678 | | | | | | | | | |
| ΑΙΟΛΟΥ 86, ΑΘΗΝΑ | (210)-3341000 | (210)-3228187 | | | | | | | | | |
| ΕΛΛΗΝΙΚΗ ΤΡΑΠΕΖΑ (ΕΠΕΝΔΥΣΕΙΣ) ΛΤΔ | | | | a | a | | | | | | |
| ΛΕΩΦΟΡΟΣ ΚΥΡΙΑΚΟΥ ΜΑΤΣΗ 31, ΛΕΥΚΩΣΙΑ ΚΥΠΡΟΥ | (+35722)-500100 | (+35722)-500110 | | | | | | | | | |
| ΕΛΛΗΝΟΑΜΕΡΙΚΑΝΙΚΗ ΧΡΗΜΑΤΙΣΤΗΡΙΑΚΗ Α.Ε.Π.Ε.Υ. | | | | a | | a | | | | a | |
| ΕΥΡΙΠΙΔΟΥ 6, ΑΘΗΝΑ | (210)-3311100 | (210)-3215968 | | | | | | | | | |
| ΕΠΕΝΔΥΤΙΚΗ ΤΡΑΠΕΖΑ ΕΛΛΑΔΟΣ Α.Ε. | | | | a | | a | | a | | | |
| Λ. ΚΗΦΙΣΙΑΣ 24Β, ΜΑΡΟΥΣΙ | (210)-8171800 | (210)-8171889 | | | | | | | | | |
| ΑΙΓΕΙΑΛΙΑΣ 32, ΜΑΡΟΥΣΙ | (210) 8173000 | (210) 8173101 | | | | | | | | | |
| ΗΛΙΑΣ ΠΕΤΡΟΠΟΥΛΑΚΗΣ ΧΡΗΜΑΤΙΣΤΗΡΙΑΚΗ Α.Ε.Π.Ε.Υ. | | | | a | | | a | | | | a |
| ΑΡΙΣΤΕΙΔΟΥ 9, ΑΘΗΝΑ | (210)-3213928 | (210)-3216810 | | | | | | | | | |
| Ι. ΧΡ. ΜΑΥΡΙΚΗΣ ΧΡΗΜΑΤΙΣΤΗΡΙΑΚΗ Α.Ε.Π.Ε.Υ. | | | | a | | | | | | | |
| ΣΟΦΟΚΛΕΟΥΣ 5, ΑΘΗΝΑ | (210)-3213949 | (210)-3217767 | | | | | | | | | |
| ΚΑΠΠΑ ΧΡΗΜΑΤΙΣΤΗΡΙΑΚΗ Α.Ε.Π.Ε.Υ. | | | | a | | | a | | | | a |
| ΒΑΛΛΩΡΙΤΟΥ 15, ΑΘΗΝΑ | (210)-3610371 | (210)-3641002 | | | | | | | | | |
| ΚΑΡΑΜΑΝΩΦ ΧΡΗΜΑΤΙΣΤΗΡΙΑΚΗ Α.Ε.Π.Ε.Υ. | | | | a | | | a | | | | |
| ΠΛ. ΑΓ. ΘΕΟΔΩΡΩΝ 2, ΑΘΗΝΑ | (210)-3212947 | (210)-3217088 | | | | | | | | | |
| ΚΥΚΛΟΣ ΧΡΗΜΑΤΙΣΤΗΡΙΑΚΗ Α.Ε.Π.Ε.Υ. | | | | a | | | a | | | a | |
| ΠΑΝΕΠΙΣΤΗΜΙΟΥ 39, ΑΘΗΝΑ | (210)-3364300 | (210)-3239122 | | | | | | | | | |
| ΚΥΠΡΟΥ ΧΡΗΜΑΤΙΣΤΗΡΙΑΚΗ ΑΕΠΕΥ | | | | | | | | | | | a |
| ΧΑΛΚΥΔΟΝΟΣ & ΦΕΙΔΙΠΠΙΔΟΥ 26 26, ΑΘΗΝΑ | (210)-8701000 | (210)-8701049 | | | | | | | | | |
| ΛΕΩΝ ΔΕΠΟΛΑΣ ΧΡΗΜΑΤΙΣΤΗΡΙΑΚΗ Α.Ε.Π.Ε.Υ. | | | | a | | | a | | | | a |
| ΧΡ. ΛΑΔΑ 1, ΑΘΗΝΑ | (210)-3213286 | (210)-3211618 | | | | | | | | | |
| ΜΙΔΑΣ ΧΡΗΜΑΤΙΣΤΗΡΙΑΚΗ Α.Ε.Π.Ε.Υ. | | | | a | | | | | | | |
| ΣΟΦΟΚΛΕΟΥΣ 5, ΑΘΗΝΑ | (210)-3253203 | (210)-3253205 | | | | | | | | | |
| Ν. ΧΡΥΣΟΧΟΪΔΗΣ ΧΡΗΜΑΤΙΣΤΗΡΙΑΚΗ Α.Ε.Π.Ε.Υ. | | | | a | | | a | | | a | |
| ΣΟΦΟΚΛΕΟΥΣ 7 - 9, ΑΘΗΝΑ | (210)-3213913 | (210)-3216115 | | | | | | | | | |
| ΠΑΝΤΕΛΑΚΗΣ ΧΡΗΜΑΤΙΣΤΗΡΙΑΚΗ ΑΕΠΕΥ | | | | a | | | a | | | | a |
| Λ. ΜΕΣΣΟΓΕΙΩΝ 109-111, ΑΘΗΝΑ | (210)-6965000 | (210)-6929550 | | | | | | | | | |
| ΠΕΙΡΑΙΩΣ Α.Ε.Π.Ε.Υ. | | | | a | | | | a | | | a |
| ΣΤΑΔΙΟΥ 10, ΑΘΗΝΑ | (210)-3354100 | (210)-3233814 | | | | | | | | | |
| ΠΗΓΑΣΟΣ ΧΡΗΜΑΤΙΣΤΗΡΙΑΚΗ Α.Ε.Π.Ε.Υ. | | | | a | | | a | | | | |
| ΒΑΛΛΩΡΙΤΟΥ 17, ΑΘΗΝΑ | (210)-3670700 | (210)-3670760 | | | | | | | | | |
| ΣΤ.ΕΜ. ΛΑΥΡΕΝΤΑΚΗΣ ΧΡΗΜΑΤΙΣΤΗΡΙΑΚΗ Α.Ε.Π.Ε.Υ. | | | | a | | | a | | | | a |
| ΣΟΦΟΚΛΕΟΥΣ 7 - 9, ΑΘΗΝΑ | (210)-3213336 | (210)-3246572 | | | | | | | | | |

Πίνακας Μελών Χρηματιστηρίου Αθηνών και Μελών ΕΤ.ΕΚ.

| Επωνυμία | | | Αγορά Μετοχών | | | Αγορά Παραγώγων | | Μέλη ΕΤ.ΕΚ. | | |
|---|------------------|------------------|---------------|---------------------|-------------------|-----------------|-------------------|--------------------|-------------------|----------------|
| Διεύθυνση | Τηλέφωνο | Φαξ | Μέλος Αγοράς | Μέλος εξ Αποστάσεως | Ειδικός Διαπρήτης | Διαπρήτης | Ειδικός Διαπρήτης | Γενικό Εκκαθιστικό | Άμεσο Εκκαθιστικό | Μη Εκκαθιστικό |
| ΤΡΑΠΕΖΑ EUROBANK ERGASIAS A.E. | | | | | | | | a | | |
| ΟΘΩΝΟΣ 8, ΑΘΗΝΑ | (210)-3337969 | (210)-3245916 | | | | | | | | |
| | (210)-3337000 | (210)-3233866 | | | | | | | | |
| ΤΡΑΠΕΖΑ ΚΥΠΡΟΥ ΔΗΜΟΣΙΑ ΕΤΑΙΡΙΑ ΛΙΜΙΤΕΔ | | | | | | | | a | | |
| ΛΕΩΦ. ΑΛΕΞΑΝΔΡΑΣ 170, ΑΘΗΝΑ | (210)-6477708 | (210)-6477709 | | | | | | | | |
| ΣΤΑΣΙΝΟΥ (ΑΓ. ΠΑΡΑΣΚΕΥΗ, ΣΤΡΩΒΟΛΟΣ) 51, ΛΕΥΚΩΣΙΑ ΚΥΠΡΟΥ | (0035722)-121883 | (0035722)-336258 | | | | | | | | |
| ΤΡΑΠΕΖΑ ΠΕΙΡΑΙΩΣ Α.Ε. | | | a | | a | | | a | | |
| ΑΜΕΡΙΚΗΣ 4, ΑΘΗΝΑ | (210)-3335000 | (210)-3335079 | | | | | | | | |
| | (210)-3335918 | (210)-3254207 | | | | | | | | |

Πίνακας Μετοχών Υπό Ειδική Διαπραγμάτευση

| Μετοχές | Κατηγορία Διαπραγμάτευσης |
|--|--------------------------------|
| Ειδικός Διαπραγματευτής | Έναρξη Ειδικής Διαπραγμάτευσης |
| CYPRUS POPULAR BANK (ΚΟ) | Κατάσταση σε Αναστολή |
| ΠΕΙΡΑΙΩΣ Α.Ε.Π.Ε.Υ. | 02/02/2013 |
| ΒΙΟΧΑΛΚΟ (ΚΑ) | Κατάσταση σε Αναστολή |
| EUROBANK EQUITIES Α.Ε.Π.Ε.Υ. | 20/01/2013 |
| MERIT ΧΡΗΜΑΤΙΣΤΗΡΙΑΚΗ Α.Ε.Π.Ε.Υ. | 13/12/2012 |
| ΑΛΦΑ FINANCE ΑΕΠΕΥ | 11/02/2013 |
| ALPHA BANK (ΚΟ) | Κύρια Αγορά |
| EUROBANK EQUITIES Α.Ε.Π.Ε.Υ. | 24/10/2012 |
| MERIT ΧΡΗΜΑΤΙΣΤΗΡΙΑΚΗ Α.Ε.Π.Ε.Υ. | 03/09/2013 |
| NBG SECURITIES Α.Ε.Π.Ε.Υ. | 15/01/2013 |
| ΕΛΛΗΝΟΑΜΕΡΙΚΑΝΙΚΗ ΧΡΗΜΑΤΙΣΤΗΡΙΑΚΗ Α.Ε.Π.Ε.Υ. | 25/07/2014 |
| ΕΠΕΝΔΥΤΙΚΗ ΤΡΑΠΕΖΑ ΕΛΛΑΔΟΣ Α.Ε. | 08/01/2013 |
| ΠΕΙΡΑΙΩΣ Α.Ε.Π.Ε.Υ. | 28/05/2013 |
| ΑΤΤΙΚΑ BANK Α.Τ.Ε. (ΚΟ) | Κύρια Αγορά |
| ΒΕΤΑ ΧΡΗΜΑΤΙΣΤΗΡΙΑΚΗ Α.Ε.Π.Ε.Υ. | 02/06/2014 |
| EUROBANK EQUITIES Α.Ε.Π.Ε.Υ. | 25/07/2014 |
| ΕΛΛΗΝΟΑΜΕΡΙΚΑΝΙΚΗ ΧΡΗΜΑΤΙΣΤΗΡΙΑΚΗ Α.Ε.Π.Ε.Υ. | 25/07/2014 |
| BYTE COMPUTER (ΚΟ) | Κύρια Αγορά |
| MERIT ΧΡΗΜΑΤΙΣΤΗΡΙΑΚΗ Α.Ε.Π.Ε.Υ. | 04/08/2013 |
| COCA-COLA HBC AG (ΚΟ) | Κύρια Αγορά |
| EUROBANK EQUITIES Α.Ε.Π.Ε.Υ. | 23/10/2013 |
| NBG SECURITIES Α.Ε.Π.Ε.Υ. | 29/04/2013 |
| FOLLI-FOLLIE (ΚΟ) | Κύρια Αγορά |
| NBG SECURITIES Α.Ε.Π.Ε.Υ. | 17/02/2014 |
| FRIGOLASS (ΚΟ) | Κύρια Αγορά |
| EUROBANK EQUITIES Α.Ε.Π.Ε.Υ. | 27/10/2014 |
| LAMDA DEVELOPMENT(ΚΟ) | Κύρια Αγορά |
| EUROBANK EQUITIES Α.Ε.Π.Ε.Υ. | 08/12/2014 |
| MARFIN INVESTMENT GROUP (ΚΟ) | Κύρια Αγορά |
| ΕΛΛΗΝΟΑΜΕΡΙΚΑΝΙΚΗ ΧΡΗΜΑΤΙΣΤΗΡΙΑΚΗ Α.Ε.Π.Ε.Υ. | 25/07/2014 |
| ΠΕΙΡΑΙΩΣ Α.Ε.Π.Ε.Υ. | 02/02/2013 |
| MLS ΠΛΗΡΟΦΟΡΙΚΗ (ΚΟ) | Κύρια Αγορά |
| ΒΕΤΑ ΧΡΗΜΑΤΙΣΤΗΡΙΑΚΗ Α.Ε.Π.Ε.Υ. | 18/07/2013 |
| PROFILE (ΚΟ) | Κύρια Αγορά |
| EUROBANK EQUITIES Α.Ε.Π.Ε.Υ. | 23/06/2014 |
| REDS (ΚΟ) | Κύρια Αγορά |
| EUROBANK EQUITIES Α.Ε.Π.Ε.Υ. | 05/09/2014 |
| VIOTALCO SA/ΝV (ΚΑ) | Κύρια Αγορά |
| MERIT ΧΡΗΜΑΤΙΣΤΗΡΙΑΚΗ Α.Ε.Π.Ε.Υ. | 17/03/2014 |
| ΑΛΦΑ FINANCE ΑΕΠΕΥ | 17/02/2014 |
| ΑΛΟΥΜΥΛ (ΚΟ) | Κύρια Αγορά |
| ΒΕΤΑ ΧΡΗΜΑΤΙΣΤΗΡΙΑΚΗ Α.Ε.Π.Ε.Υ. | 18/07/2013 |
| ΓΕΚ ΤΕΡΝΑ (ΚΟ) | Κύρια Αγορά |
| ΕΠΕΝΔΥΤΙΚΗ ΤΡΑΠΕΖΑ ΕΛΛΑΔΟΣ Α.Ε. | 02/01/2013 |
| ΔΕΗ (ΚΟ) | Κύρια Αγορά |
| EUROBANK EQUITIES Α.Ε.Π.Ε.Υ. | 23/10/2012 |
| NBG SECURITIES Α.Ε.Π.Ε.Υ. | 26/03/2013 |
| ΑΛΦΑ FINANCE ΑΕΠΕΥ | 08/01/2013 |
| ΕΛΛΗΝΟΑΜΕΡΙΚΑΝΙΚΗ ΧΡΗΜΑΤΙΣΤΗΡΙΑΚΗ Α.Ε.Π.Ε.Υ. | 01/09/2014 |
| ΕΠΕΝΔΥΤΙΚΗ ΤΡΑΠΕΖΑ ΕΛΛΑΔΟΣ Α.Ε. | 08/01/2013 |
| ΠΕΙΡΑΙΩΣ Α.Ε.Π.Ε.Υ. | 28/09/2013 |
| ΕΘΝΙΚΗ ΤΡΑΠΕΖΑ (ΚΟ) | Κύρια Αγορά |
| EUROBANK EQUITIES Α.Ε.Π.Ε.Υ. | 24/10/2012 |
| MERIT ΧΡΗΜΑΤΙΣΤΗΡΙΑΚΗ Α.Ε.Π.Ε.Υ. | 03/09/2013 |
| NBG SECURITIES Α.Ε.Π.Ε.Υ. | 28/02/2013 |
| ΑΛΦΑ FINANCE ΑΕΠΕΥ | 08/01/2013 |
| ΕΛΛΗΝΟΑΜΕΡΙΚΑΝΙΚΗ ΧΡΗΜΑΤΙΣΤΗΡΙΑΚΗ Α.Ε.Π.Ε.Υ. | 25/07/2014 |
| ΕΠΕΝΔΥΤΙΚΗ ΤΡΑΠΕΖΑ ΕΛΛΑΔΟΣ Α.Ε. | 08/01/2013 |
| ΠΕΙΡΑΙΩΣ Α.Ε.Π.Ε.Υ. | 08/09/2013 |
| ΕΛ.ΤΕΧ. ΑΝΕΜΟΣ Α.Ε. (ΚΟ) | Κύρια Αγορά |
| EUROBANK EQUITIES Α.Ε.Π.Ε.Υ. | 22/07/2014 |
| ΕΛΛΑΚΤΩΡ (ΚΟ) | Κύρια Αγορά |
| EUROBANK EQUITIES Α.Ε.Π.Ε.Υ. | 01/06/2013 |
| NBG SECURITIES Α.Ε.Π.Ε.Υ. | 25/06/2013 |
| ΕΠΕΝΔΥΤΙΚΗ ΤΡΑΠΕΖΑ ΕΛΛΑΔΟΣ Α.Ε. | 02/01/2013 |

Πίνακας Μετοχών Υπό Ειδική Διαπραγμάτευση

| Μετοχές | Κατηγορία Διαπραγμάτευσης |
|--|--------------------------------|
| Ειδικός Διαπραγματευτής | Έναρξη Ειδικής Διαπραγμάτευσης |
| ΕΛΛΗΝ. ΧΡΗΜΑΤΙΣΤΗΡΙΑ-Χ.Α. (ΚΟ) | Κύρια Αγορά |
| EUROBANK EQUITIES Α.Ε.Π.Ε.Υ. | 01/06/2013 |
| NBG SECURITIES Α.Ε.Π.Ε.Υ. | 25/06/2013 |
| ΕΛΛΗΝΟΑΜΕΡΙΚΑΝΙΚΗ ΧΡΗΜΑΤΙΣΤΗΡΙΑΚΗ Α.Ε.Π.Ε.Υ. | 01/09/2014 |
| ΕΠΕΝΔΥΤΙΚΗ ΤΡΑΠΕΖΑ ΕΛΛΑΔΟΣ Α.Ε. | 02/01/2013 |
| ΕΛΤΟΝ (ΚΟ) | Κύρια Αγορά |
| ΒΕΤΑ ΧΡΗΜΑΤΙΣΤΗΡΙΑΚΗ Α.Ε.Π.Ε.Υ. | 03/09/2013 |
| ΕΥΡΩΣΥΜΒΟΥΛΟΙ (ΚΟ) | Κύρια Αγορά |
| EUROBANK EQUITIES Α.Ε.Π.Ε.Υ. | 22/07/2014 |
| ΙΝΤΡΑΛΟΤ (ΚΟ) | Κύρια Αγορά |
| EUROBANK EQUITIES Α.Ε.Π.Ε.Υ. | 01/06/2013 |
| ΕΠΕΝΔΥΤΙΚΗ ΤΡΑΠΕΖΑ ΕΛΛΑΔΟΣ Α.Ε. | 02/01/2013 |
| ΠΕΙΡΑΙΩΣ Α.Ε.Π.Ε.Υ. | 28/09/2013 |
| ΚΑΝΑΚΗΣ Σ. (ΚΟ) | Κύρια Αγορά |
| ΒΕΤΑ ΧΡΗΜΑΤΙΣΤΗΡΙΑΚΗ Α.Ε.Π.Ε.Υ. | 01/10/2013 |
| ΚΡΕΤΑ ΦΑΡΜ (ΚΟ) | Κύρια Αγορά |
| EUROBANK EQUITIES Α.Ε.Π.Ε.Υ. | 17/11/2014 |
| ΜΟΤΟΡ ΟΙΛ (ΚΟ) | Κύρια Αγορά |
| EUROBANK EQUITIES Α.Ε.Π.Ε.Υ. | 23/10/2012 |
| NBG SECURITIES Α.Ε.Π.Ε.Υ. | 17/02/2014 |
| ΕΛΛΗΝΟΑΜΕΡΙΚΑΝΙΚΗ ΧΡΗΜΑΤΙΣΤΗΡΙΑΚΗ Α.Ε.Π.Ε.Υ. | 01/09/2014 |
| ΜΥΤΙΛΗΝΑΙΟΣ (ΚΟ) | Κύρια Αγορά |
| NBG SECURITIES Α.Ε.Π.Ε.Υ. | 25/06/2013 |
| ΕΛΛΗΝΟΑΜΕΡΙΚΑΝΙΚΗ ΧΡΗΜΑΤΙΣΤΗΡΙΑΚΗ Α.Ε.Π.Ε.Υ. | 25/07/2014 |
| ΕΠΕΝΔΥΤΙΚΗ ΤΡΑΠΕΖΑ ΕΛΛΑΔΟΣ Α.Ε. | 02/01/2013 |
| ΟΠΑΠ (ΚΟ) | Κύρια Αγορά |
| EUROBANK EQUITIES Α.Ε.Π.Ε.Υ. | 24/10/2012 |
| NBG SECURITIES Α.Ε.Π.Ε.Υ. | 15/01/2013 |
| ΑΛΦΑ FINANCE ΑΕΠΕΥ | 08/01/2013 |
| ΕΛΛΗΝΟΑΜΕΡΙΚΑΝΙΚΗ ΧΡΗΜΑΤΙΣΤΗΡΙΑΚΗ Α.Ε.Π.Ε.Υ. | 25/07/2014 |
| ΕΠΕΝΔΥΤΙΚΗ ΤΡΑΠΕΖΑ ΕΛΛΑΔΟΣ Α.Ε. | 08/01/2013 |
| ΟΤΕ (ΚΟ) | Κύρια Αγορά |
| EUROBANK EQUITIES Α.Ε.Π.Ε.Υ. | 24/10/2012 |
| NBG SECURITIES Α.Ε.Π.Ε.Υ. | 01/12/2012 |
| ΑΛΦΑ FINANCE ΑΕΠΕΥ | 08/01/2013 |
| ΕΛΛΗΝΟΑΜΕΡΙΚΑΝΙΚΗ ΧΡΗΜΑΤΙΣΤΗΡΙΑΚΗ Α.Ε.Π.Ε.Υ. | 25/07/2014 |
| ΕΠΕΝΔΥΤΙΚΗ ΤΡΑΠΕΖΑ ΕΛΛΑΔΟΣ Α.Ε. | 08/01/2013 |
| ΠΕΙΡΑΙΩΣ Α.Ε.Π.Ε.Υ. | 08/09/2013 |
| ΠΑΠΟΥΤΣΑΝΗΣ (ΚΟ) | Κύρια Αγορά |
| ΒΕΤΑ ΧΡΗΜΑΤΙΣΤΗΡΙΑΚΗ Α.Ε.Π.Ε.Υ. | 25/11/2013 |
| ΠΕΙΡΑΙΩΣ ΤΡΑΠΕΖΑ (ΚΟ) | Κύρια Αγορά |
| EUROBANK EQUITIES Α.Ε.Π.Ε.Υ. | 23/10/2012 |
| MERIT ΧΡΗΜΑΤΙΣΤΗΡΙΑΚΗ Α.Ε.Π.Ε.Υ. | 16/09/2013 |
| NBG SECURITIES Α.Ε.Π.Ε.Υ. | 02/06/2013 |
| ΕΛΛΗΝΟΑΜΕΡΙΚΑΝΙΚΗ ΧΡΗΜΑΤΙΣΤΗΡΙΑΚΗ Α.Ε.Π.Ε.Υ. | 25/07/2014 |
| ΕΠΕΝΔΥΤΙΚΗ ΤΡΑΠΕΖΑ ΕΛΛΑΔΟΣ Α.Ε. | 08/01/2013 |
| ΠΕΙΡΑΙΩΣ Α.Ε.Π.Ε.Υ. | 16/02/2013 |
| ΠΕΤΡΟΠΟΥΛΟΣ ΠΕΤΡΟΣ (ΚΟ) | Κύρια Αγορά |
| ΒΕΤΑ ΧΡΗΜΑΤΙΣΤΗΡΙΑΚΗ Α.Ε.Π.Ε.Υ. | 28/05/2013 |
| ΠΛΑΙΣΙΟ COMPUTERS (ΚΟ) | Κύρια Αγορά |
| ΒΕΤΑ ΧΡΗΜΑΤΙΣΤΗΡΙΑΚΗ Α.Ε.Π.Ε.Υ. | 05/05/2014 |
| EUROBANK EQUITIES Α.Ε.Π.Ε.Υ. | 02/03/2015 |
| ΣΑΡΑΝΤΗΣ ΓΡ. (ΚΟ) | Κύρια Αγορά |
| ΒΕΤΑ ΧΡΗΜΑΤΙΣΤΗΡΙΑΚΗ Α.Ε.Π.Ε.Υ. | 14/05/2013 |
| ΤΙΤΑΝ (ΚΟ) | Κύρια Αγορά |
| EUROBANK EQUITIES Α.Ε.Π.Ε.Υ. | 23/10/2012 |
| NBG SECURITIES Α.Ε.Π.Ε.Υ. | 17/02/2014 |
| ΤΡΑΠΕΖΑ EUROBANK ERGASIAS (ΚΟ) | Κύρια Αγορά |
| EUROBANK EQUITIES Α.Ε.Π.Ε.Υ. | 01/06/2013 |
| ΑΛΦΑ FINANCE ΑΕΠΕΥ | 08/01/2013 |
| ΕΛΛΗΝΟΑΜΕΡΙΚΑΝΙΚΗ ΧΡΗΜΑΤΙΣΤΗΡΙΑΚΗ Α.Ε.Π.Ε.Υ. | 25/07/2014 |
| ΕΠΕΝΔΥΤΙΚΗ ΤΡΑΠΕΖΑ ΕΛΛΑΔΟΣ Α.Ε. | 08/01/2013 |
| ΠΕΙΡΑΙΩΣ Α.Ε.Π.Ε.Υ. | 28/09/2013 |

Γνωστοποιήσεις Συναλλαγών - Κατάλογος Υπόχρεων Προσώπων

| Ημερομηνία Υποβολής [1] | Επωνυμία | Λόγος Υποβολής [2] | Υπόχρεος | Ιδιότητα Υποχρέου | Σχέση με τον Υπόχρεο | Ημερομηνία Συναλλαγής | Αγορά | Όγκος Συναλλαγών | Αξία Συναλλαγών | Φύση Συναλλαγής [3] | Είδος Χρηματικού μέσου | Παρατηρήσεις [4] |
|-------------------------|--|--------------------|--------------------------|-------------------|----------------------------|-----------------------|----------|------------------|-----------------|---------------------|------------------------|------------------|
| 10/03/2015 | HELLAS ONLINE ΗΛΕΚΤΡΟΝΙΚΕΣ ΕΠΙΚΟΙΝΩΝΙΕΣ Α.Ε. | B | ΠΑΡΑΣΚΕΥΟΠΟΥΛΟΣ ΝΙΚΟΛΑΟΣ | Αντιπρόεδρος ΔΣ | Συνδεδόμενο Νομικό Πρόσωπο | 09/03/2015 | ΑΞΙΩΝ ΧΑ | 78,950 | 44,448.85 | A | Μετοχή (Κοινή) | |
| 10/03/2015 | ΜΑΘΙΟΣ ΠΥΡΙΜΑΧΑ Α.Ε. | A | ΜΑΘΙΟΣ ΙΩΑΝΝΗΣ | Πρόεδρος ΔΣ | Ο Ιδιος | 09/01/2015 | ΑΞΙΩΝ ΧΑ | 10,200 | 3,007.45 | A | Μετοχή (Κοινή) | |
| 10/03/2015 | ΜΑΘΙΟΣ ΠΥΡΙΜΑΧΑ Α.Ε. | A | ΜΑΘΙΟΣ ΙΩΑΝΝΗΣ | Πρόεδρος ΔΣ | Ο Ιδιος | 13/01/2015 | ΑΞΙΩΝ ΧΑ | 3,951 | 1,164.51 | A | Μετοχή (Κοινή) | |
| 10/03/2015 | ΜΑΘΙΟΣ ΠΥΡΙΜΑΧΑ Α.Ε. | A | ΜΑΘΙΟΣ ΙΩΑΝΝΗΣ | Πρόεδρος ΔΣ | Ο Ιδιος | 14/01/2015 | ΑΞΙΩΝ ΧΑ | 1,900 | 573.14 | A | Μετοχή (Κοινή) | |
| 10/03/2015 | ΜΙΝΩΙΚΕΣ ΓΡΑΜΜΕΣ ΑΝΕ | B | GRIMALDI EMANUELE | Πρόεδρος ΔΣ | Συνδεδόμενο Νομικό Πρόσωπο | 05/03/2015 | ΑΞΙΩΝ ΧΑ | 900 | 1,800.00 | A | Μετοχή (Κοινή) | |
| 10/03/2015 | ΜΙΝΩΙΚΕΣ ΓΡΑΜΜΕΣ ΑΝΕ | B | GRIMALDI EMANUELE | Πρόεδρος ΔΣ | Συνδεδόμενο Νομικό Πρόσωπο | 06/03/2015 | ΑΞΙΩΝ ΧΑ | 300 | 600.00 | A | Μετοχή (Κοινή) | |
| 10/03/2015 | ΠΕΤΡΟΣ ΠΕΤΡΟΠΟΥΛΟΣ Α.Ε.Β.Ε. | A | ΠΕΤΡΟΠΟΥΛΟΣ ΚΩΝΣΤΑΝΤΙΝΟΣ | Πρόεδρος ΔΣ | Ο Ιδιος | 10/03/2015 | ΑΞΙΩΝ ΧΑ | 250 | 800.00 | A | Μετοχή (Κοινή) | |

Σημειώσεις Γνωστοποιήσεων Συναλλαγών

[1] - Η Ημερομηνία Υποβολής αφορά την Ημερομηνία που η Γνωστοποίηση παρελήφθη από το Χ.Α.

[2] - Λόγος Υποβολής: Α: Πρόσωπο που ασκεί Διευθυντικά καθήκοντα, Β: Πρόσωπο που έχει στενό δεσμό με πρόσωπο που ασκεί Διευθυντικά καθήκοντα.

[3] - Φύση Συναλλαγής: Α: Αγορά, Π: Πώληση.

[4] - Παρατηρήσεις: 1 - Λόγω Συμμετοχής σε ΑΜΚ, 2 - Λόγω Εξάσκησης Δικαιώματος Προαίρεσης αγοράς μετοχών που παρέχεται στο προσωπικό, 3 - Λόγω Δωρεάς, 4 - Λόγω Συγχώνευσης ή Διάσπασης κλπ, 5 - Λόγω Μετατροπής ή Ανταλλαγής Ομολογιών, 6 - Ανταλλαγή λόγω Προαιρετικής Δημόσιας Πρότασης.

| Υποκείμενη Αγορά | | | | Αγορά Παραγώγων | | | | | | | | | | | | | |
|---------------------|------------|-------------|--------|--|---------|-----------|------------|----------|-------------|------------------|--------------------|------------------|------------|-------------|---------|-------|-----------------|
| Ανωτ Τιμή | Κατωτ Τιμή | Τιμή κλεισ. | Μεταβ. | Μήνας Παράδοσης | Άνοιγμα | Ανωτ Τιμή | Κατωτ Τιμή | Τελ Τιμή | Τιμή κλεισ. | Τελευταία ζήτηση | Τελευταία προσφορά | Τιμή Εκκαθάρισης | Υψηλό ζωής | Χαμηλό ζωής | Πράξεις | Όγκος | Ανοικτές θέσεις |
| FTSE/X.A. Large Cap | | | | (Μονάδα Διαπραγμάτευσης: 1 Μονάδα Δείκτη x 5€, Χρηματικός Διακανονισμός) | | | | | | | | | | | | | |
| 250.48 | 240.51 | 241.18 | 0.26% | Μάρτιος 2015 | 246.50 | 250.75 | 239.25 | 240.50 | 240.50 | --- | --- | 241.00 | 328.00 | --- | 971 | 6,838 | 38,114 |
| | | | | Απρίλιος 2015 | 249.50 | 250.00 | 239.00 | 240.00 | 240.00 | --- | --- | 241.50 | 280.00 | --- | 77 | 910 | 980 |
| | | | | Μάιος 2015 | --- | --- | --- | --- | 241.25 | --- | --- | --- | --- | --- | --- | --- | --- |
| | | | | Ιούνιος 2015 | --- | --- | --- | --- | 240.75 | --- | --- | 235.00 | 273.00 | --- | --- | --- | 4 |
| | | | | Σεπτέμβριος 2015 | --- | --- | --- | --- | 240.75 | --- | --- | --- | --- | --- | --- | --- | --- |
| | | | | Δεκέμβριος 2015 | --- | --- | --- | --- | 241.75 | --- | --- | --- | --- | --- | --- | --- | --- |

| Υποκείμενη Αγορά | | | | Αγορά Παραγώγων | | | | | | | | | | | | | |
|------------------|------------|-------------|--------|--|---------|-----------|------------|----------|-------------|------------------|--------------------|------------------|------------|-------------|---------|-------|-----------------|
| Ανωτ Τιμή | Κατωτ Τιμή | Τιμή κλεισ. | Μεταβ. | Μήνας Παράδοσης | Άνοιγμα | Ανωτ Τιμή | Κατωτ Τιμή | Τελ Τιμή | Τιμή κλεισ. | Τελευταία ζήτηση | Τελευταία προσφορά | Τιμή Εκκαθάρισης | Υψηλό ζωής | Χαμηλό ζωής | Πράξεις | Όγκος | Ανοικτές θέσεις |
| 0.360 | 0.316 | 0.320 | -1.54% | (Μέγεθος Συμβολαίου: 100 Μετοχές, Φυσική Παράδοση) | | | | | | | | | | | | | |
| | | | | Μάρτιος 2015 | 0.348 | 0.359 | 0.318 | 0.320 | 0.320 | --- | --- | 0.320 | 0.555 | --- | 305 | 7,671 | 42,152 |
| | | | | Ιούνιος 2015 | 0.359 | 0.359 | 0.325 | 0.325 | 0.325 | --- | --- | 0.319 | 0.405 | --- | 11 | 487 | 1,627 |
| | | | | Σεπτέμβριος 2015 | --- | --- | --- | --- | 0.328 | --- | --- | 0.323 | 0.403 | --- | --- | --- | 50 |
| | | | | Δεκέμβριος 2015 | --- | --- | --- | --- | 0.330 | --- | --- | --- | --- | --- | --- | --- | --- |
| 16.08 | 15.83 | 15.90 | -0.63% | (Μέγεθος Συμβολαίου: 100 Μετοχές, Φυσική Παράδοση) | | | | | | | | | | | | | |
| | | | | Μάρτιος 2015 | 16.00 | 16.00 | 16.00 | 16.00 | 16.00 | --- | --- | 15.66 | 17.10 | --- | 1 | 1 | 185 |
| | | | | Ιούνιος 2015 | 15.99 | 15.99 | 15.88 | 15.89 | 15.89 | --- | --- | 15.89 | 15.99 | --- | 5 | 25 | 25 |
| | | | | Σεπτέμβριος 2015 | --- | --- | --- | --- | 15.82 | --- | --- | --- | --- | --- | --- | --- | --- |
| | | | | Δεκέμβριος 2015 | --- | --- | --- | --- | 15.90 | --- | --- | --- | --- | --- | --- | --- | --- |
| 28.00 | 26.55 | 27.00 | -1.82% | (Μέγεθος Συμβολαίου: 100 Μετοχές, Φυσική Παράδοση) | | | | | | | | | | | | | |
| | | | | Μάρτιος 2015 | 26.75 | 26.90 | 26.65 | 26.88 | 26.88 | --- | --- | 26.55 | 31.00 | --- | 11 | 26 | 189 |
| | | | | Ιούνιος 2015 | 26.70 | 26.70 | 26.70 | 26.70 | 26.70 | --- | --- | 26.53 | 26.70 | --- | 1 | 5 | 7 |
| | | | | Σεπτέμβριος 2015 | --- | --- | --- | --- | 27.79 | --- | --- | --- | --- | --- | --- | --- | --- |
| | | | | Δεκέμβριος 2015 | --- | --- | --- | --- | 27.93 | --- | --- | --- | --- | --- | --- | --- | --- |
| 1.70 | 1.58 | 1.59 | -2.45% | (Μέγεθος Συμβολαίου: 100 Μετοχές, Φυσική Παράδοση) | | | | | | | | | | | | | |
| | | | | Μάρτιος 2015 | 1.69 | 1.69 | 1.69 | 1.69 | 1.69 | --- | --- | 1.57 | 2.02 | --- | 2 | 2 | 342 |
| | | | | Ιούνιος 2015 | --- | --- | --- | --- | 1.64 | --- | --- | --- | --- | --- | --- | --- | --- |
| | | | | Σεπτέμβριος 2015 | --- | --- | --- | --- | 1.65 | --- | --- | --- | --- | --- | --- | --- | --- |
| | | | | Δεκέμβριος 2015 | --- | --- | --- | --- | 1.66 | --- | --- | --- | --- | --- | --- | --- | --- |
| 8.08 | 7.74 | 7.85 | -0.88% | (Μέγεθος Συμβολαίου: 100 Μετοχές, Φυσική Παράδοση) | | | | | | | | | | | | | |
| | | | | Μάρτιος 2015 | 7.99 | 7.99 | 7.69 | 7.74 | 7.74 | --- | --- | 7.65 | 8.89 | --- | 25 | 55 | 90 |
| | | | | Ιούνιος 2015 | --- | --- | --- | --- | 7.78 | --- | --- | 7.76 | 7.83 | --- | --- | --- | 5 |
| | | | | Σεπτέμβριος 2015 | --- | --- | --- | --- | 7.82 | --- | --- | --- | --- | --- | --- | --- | --- |
| | | | | Δεκέμβριος 2015 | --- | --- | --- | --- | 7.86 | --- | --- | --- | --- | --- | --- | --- | --- |
| 9.92 | 9.35 | 9.35 | -2.60% | (Μέγεθος Συμβολαίου: 100 Μετοχές, Φυσική Παράδοση) | | | | | | | | | | | | | |
| | | | | Μάρτιος 2015 | 9.79 | 9.82 | 9.39 | 9.39 | 9.39 | --- | --- | 9.32 | 10.93 | --- | 48 | 133 | 652 |
| | | | | Ιούνιος 2015 | 9.63 | 9.63 | 9.63 | 9.63 | 9.63 | --- | --- | 9.30 | 9.63 | --- | 1 | 6 | 47 |
| | | | | Σεπτέμβριος 2015 | --- | --- | --- | --- | 9.70 | --- | --- | --- | --- | --- | --- | --- | --- |
| | | | | Δεκέμβριος 2015 | --- | --- | --- | --- | 9.57 | --- | --- | --- | --- | --- | --- | --- | --- |
| 0.195 | 0.180 | 0.195 | 9.55% | (Μέγεθος Συμβολαίου: 100 Μετοχές, Φυσική Παράδοση) | | | | | | | | | | | | | |
| | | | | Μάρτιος 2015 | 0.184 | 0.190 | 0.179 | 0.188 | 0.188 | --- | --- | 0.188 | 0.250 | --- | 33 | 898 | 26,523 |
| | | | | Ιούνιος 2015 | 0.189 | 0.192 | 0.189 | 0.189 | 0.189 | --- | --- | 0.190 | 0.232 | --- | 4 | 24 | 40 |
| | | | | Σεπτέμβριος 2015 | --- | --- | --- | --- | 0.180 | --- | --- | --- | --- | --- | --- | --- | --- |
| | | | | Δεκέμβριος 2015 | --- | --- | --- | --- | 0.181 | --- | --- | --- | --- | --- | --- | --- | --- |
| 3.35 | 3.11 | 3.20 | 3.23% | (Μέγεθος Συμβολαίου: 100 Μετοχές, Φυσική Παράδοση) | | | | | | | | | | | | | |
| | | | | Μάρτιος 2015 | 3.20 | 3.30 | 3.12 | 3.13 | 3.13 | --- | --- | 3.25 | 4.09 | --- | 23 | 39 | 264 |
| | | | | Ιούνιος 2015 | 3.20 | 3.20 | 3.20 | 3.20 | 3.20 | --- | --- | 3.20 | 3.20 | --- | 4 | 20 | 20 |
| | | | | Σεπτέμβριος 2015 | --- | --- | --- | --- | 3.13 | --- | --- | --- | --- | --- | --- | --- | --- |
| | | | | Δεκέμβριος 2015 | --- | --- | --- | --- | 3.15 | --- | --- | --- | --- | --- | --- | --- | --- |

| Υποκείμενη Αγορά | | | | Αγορά Παραγώγων | | | | | | | | | | Ανοικτές θέσεις | | | |
|--|------------|-------------|--------|------------------|---------|-----------|------------|----------|-------------|------------------|--------------------|------------------|------------|-----------------|---------|--------|--------|
| Ανωτ Τιμή | Κατωτ Τιμή | Τιμή κλεισ. | Μεταβ. | Μήνας Παράδοσης | Άνοιγμα | Ανωτ Τιμή | Κατωτ Τιμή | Τελ Τιμή | Τιμή κλεισ. | Τελευταία ζήτηση | Τελευταία προσφορά | Τιμή Εκκαθάρισης | Υψηλό ζωής | Χαμηλό ζωής | Πράξεις | Όγκος | |
| (Μέγεθος Συμβολαίου: 100 Μετοχές, Φυσική Παράδοση) | | | | | | | | | | | | | | | | | |
| ΓΕΚ ΤΕΡΝΑ (ΚΟ) | | | | Μάρτιος 2015 | 2.13 | 2.15 | 2.01 | 2.04 | 2.04 | --- | --- | 2.07 | 2.80 | --- | 27 | 88 | 7,631 |
| 2.20 | 2.02 | 2.05 | 0.00% | Ιούνιος 2015 | 2.14 | 2.15 | 2.10 | 2.10 | --- | --- | 2.09 | --- | 2.73 | --- | 3 | 5 | 16 |
| | | | | Σεπτέμβριος 2015 | --- | --- | --- | --- | 2.07 | --- | --- | --- | --- | --- | --- | --- | --- |
| | | | | Δεκέμβριος 2015 | --- | --- | --- | --- | 2.08 | --- | --- | --- | --- | --- | --- | --- | --- |
| (Μέγεθος Συμβολαίου: 100 Μετοχές, Φυσική Παράδοση) | | | | | | | | | | | | | | | | | |
| ΔΕΗ (ΚΟ) | | | | Μάρτιος 2015 | 5.87 | 5.96 | 5.66 | 5.70 | 5.70 | --- | --- | 5.66 | 7.94 | --- | 193 | 778 | 3,331 |
| 6.00 | 5.63 | 5.70 | 1.79% | Ιούνιος 2015 | 5.93 | 5.96 | 5.89 | 5.90 | 5.90 | --- | --- | 5.67 | 8.06 | --- | 4 | 13 | 28 |
| | | | | Σεπτέμβριος 2015 | --- | --- | --- | --- | 5.63 | --- | --- | --- | --- | --- | --- | --- | --- |
| | | | | Δεκέμβριος 2015 | --- | --- | --- | --- | 5.66 | --- | --- | --- | --- | --- | --- | --- | --- |
| (Μέγεθος Συμβολαίου: 100 Μετοχές, Φυσική Παράδοση) | | | | | | | | | | | | | | | | | |
| ΕΘΝΙΚΗ ΤΡΑΠΕΖΑ (ΚΟ) | | | | Μάρτιος 2015 | 1.25 | 1.30 | 1.19 | 1.19 | 1.19 | --- | --- | 1.21 | 1.90 | --- | 631 | 11,280 | 28,956 |
| 1.31 | 1.19 | 1.20 | 0.84% | Ιούνιος 2015 | 1.29 | 1.31 | 1.20 | 1.20 | 1.20 | --- | --- | 1.22 | 2.10 | --- | 21 | 1,347 | 1,375 |
| | | | | Σεπτέμβριος 2015 | --- | --- | --- | --- | 1.20 | --- | --- | 1.23 | 1.44 | --- | --- | --- | 100 |
| | | | | Δεκέμβριος 2015 | --- | --- | --- | --- | 1.21 | --- | --- | --- | --- | --- | --- | --- | --- |
| (Μέγεθος Συμβολαίου: 100 Μετοχές, Φυσική Παράδοση) | | | | | | | | | | | | | | | | | |
| ΕΛΛΑΚΤΩΡ (ΚΟ) | | | | Μάρτιος 2015 | 2.36 | 2.37 | 2.26 | 2.27 | 2.27 | --- | --- | 2.33 | 2.75 | --- | 22 | 67 | 1,410 |
| 2.38 | 2.25 | 2.30 | 2.22% | Ιούνιος 2015 | --- | --- | --- | --- | 2.26 | --- | --- | 2.33 | 2.25 | --- | --- | --- | 1 |
| | | | | Σεπτέμβριος 2015 | --- | --- | --- | --- | 2.27 | --- | --- | --- | --- | --- | --- | --- | --- |
| | | | | Δεκέμβριος 2015 | --- | --- | --- | --- | 2.29 | --- | --- | --- | --- | --- | --- | --- | --- |
| (Μέγεθος Συμβολαίου: 100 Μετοχές, Φυσική Παράδοση) | | | | | | | | | | | | | | | | | |
| ΕΛΛΗΝ. ΧΡΗΜΑΤΙΣΤΗΡΙΑ-Χ.Α. (ΚΟ) | | | | Μάρτιος 2015 | 6.00 | 6.05 | 5.82 | 5.83 | 5.83 | --- | --- | 5.83 | 6.80 | --- | 36 | 94 | 1,261 |
| 6.08 | 5.76 | 5.88 | 1.73% | Ιούνιος 2015 | 6.01 | 6.02 | 6.01 | 6.02 | 6.02 | --- | --- | 5.84 | 6.02 | --- | 2 | 10 | 15 |
| | | | | Σεπτέμβριος 2015 | --- | --- | --- | --- | 5.75 | --- | --- | --- | --- | --- | --- | --- | --- |
| | | | | Δεκέμβριος 2015 | --- | --- | --- | --- | 5.78 | --- | --- | --- | --- | --- | --- | --- | --- |
| (Μέγεθος Συμβολαίου: 100 Μετοχές, Φυσική Παράδοση) | | | | | | | | | | | | | | | | | |
| ΕΛΛΗΝΙΚΑ ΠΕΤΡΕΛΑΙΑ (ΚΟ) | | | | Μάρτιος 2015 | 4.18 | 4.19 | 4.03 | 4.08 | 4.08 | --- | --- | 4.08 | 4.75 | --- | 32 | 71 | 4,395 |
| 4.22 | 4.05 | 4.05 | 0.50% | Ιούνιος 2015 | --- | --- | --- | --- | 4.05 | --- | --- | --- | --- | --- | --- | --- | --- |
| | | | | Σεπτέμβριος 2015 | --- | --- | --- | --- | 3.92 | --- | --- | --- | --- | --- | --- | --- | --- |
| | | | | Δεκέμβριος 2015 | --- | --- | --- | --- | 3.94 | --- | --- | --- | --- | --- | --- | --- | --- |
| (Μέγεθος Συμβολαίου: 100 Μετοχές, Φυσική Παράδοση) | | | | | | | | | | | | | | | | | |
| ΕΥΔΑΠ (ΚΟ) | | | | Μάρτιος 2015 | 6.05 | 6.05 | 5.72 | 5.89 | 5.89 | --- | --- | 6.10 | 7.44 | --- | 15 | 41 | 181 |
| 6.14 | 5.69 | 6.10 | 3.39% | Ιούνιος 2015 | --- | --- | --- | --- | 5.55 | --- | --- | --- | --- | --- | --- | --- | --- |
| | | | | Σεπτέμβριος 2015 | --- | --- | --- | --- | 5.53 | --- | --- | --- | --- | --- | --- | --- | --- |
| | | | | Δεκέμβριος 2015 | --- | --- | --- | --- | 5.56 | --- | --- | --- | --- | --- | --- | --- | --- |
| (Μέγεθος Συμβολαίου: 100 Μετοχές, Φυσική Παράδοση) | | | | | | | | | | | | | | | | | |
| ΙΝΤΡΑΛΟΤ (ΚΟ) | | | | Μάρτιος 2015 | 1.73 | 1.73 | 1.66 | 1.68 | 1.68 | --- | --- | 1.71 | 1.79 | --- | 17 | 50 | 394 |
| 1.72 | 1.65 | 1.69 | -0.59% | Ιούνιος 2015 | --- | --- | --- | --- | 1.71 | --- | --- | 1.69 | 1.74 | --- | --- | --- | 13 |
| | | | | Σεπτέμβριος 2015 | --- | --- | --- | --- | 1.72 | --- | --- | --- | --- | --- | --- | --- | --- |
| | | | | Δεκέμβριος 2015 | --- | --- | --- | --- | 1.73 | --- | --- | --- | --- | --- | --- | --- | --- |

| Υποκείμενη Αγορά | | | | Αγορά Παραγώγων | | | | | | | | | | | | | |
|--|------------|-------------|--------|------------------|---------|-----------|------------|----------|-------------|------------------|--------------------|------------------|------------|-------------|---------|--------|-----------------|
| Ανωτ Τιμή | Κατωτ Τιμή | Τιμή κλεισ. | Μεταβ. | Μήνας Παράδοσης | Άνοιγμα | Ανωτ Τιμή | Κατωτ Τιμή | Τελ Τιμή | Τιμή κλεισ. | Τελευταία ζήτηση | Τελευταία προσφορά | Τιμή Εκκαθάρισης | Υψηλό ζωής | Χαμηλό ζωής | Πράξεις | Όγκος | Ανοικτές θέσεις |
| (Μέγεθος Συμβολαίου: 100 Μετοχές, Φυσική Παράδοση) | | | | | | | | | | | | | | | | | |
| 9.25 | 8.74 | 8.90 | -0.56% | Μάρτιος 2015 | 9.12 | 9.12 | 8.78 | 8.90 | 8.90 | --- | --- | 8.87 | 10.42 | --- | 10 | 24 | 633 |
| | | | | Ιούνιος 2015 | --- | --- | --- | --- | 9.00 | --- | --- | 8.83 | 9.02 | --- | --- | --- | 15 |
| | | | | Σεπτέμβριος 2015 | --- | --- | --- | --- | 8.75 | --- | --- | --- | --- | --- | --- | --- | --- |
| | | | | Δεκέμβριος 2015 | --- | --- | --- | --- | 8.79 | --- | --- | --- | --- | --- | --- | --- | --- |
| (Μέγεθος Συμβολαίου: 100 Μετοχές, Φυσική Παράδοση) | | | | | | | | | | | | | | | | | |
| 7.40 | 6.96 | 7.00 | -0.99% | Μάρτιος 2015 | 7.28 | 7.28 | 6.99 | 6.99 | 6.99 | --- | --- | 6.98 | 7.96 | --- | 13 | 35 | 423 |
| | | | | Ιούνιος 2015 | --- | --- | --- | --- | 7.11 | --- | --- | 6.98 | --- | --- | --- | --- | --- |
| | | | | Σεπτέμβριος 2015 | --- | --- | --- | --- | 6.95 | --- | --- | --- | --- | --- | --- | --- | --- |
| | | | | Δεκέμβριος 2015 | --- | --- | --- | --- | 6.98 | --- | --- | --- | --- | --- | --- | --- | --- |
| (Μέγεθος Συμβολαίου: 100 Μετοχές, Φυσική Παράδοση) | | | | | | | | | | | | | | | | | |
| 6.14 | 5.83 | 5.83 | -0.51% | Μάρτιος 2015 | 6.05 | 6.13 | 5.88 | 5.88 | 5.88 | --- | --- | 5.80 | 6.95 | --- | 44 | 140 | 3,250 |
| | | | | Ιούνιος 2015 | 6.01 | 6.01 | 5.85 | 5.85 | 5.85 | --- | --- | 5.78 | 6.43 | --- | 7 | 40 | 54 |
| | | | | Σεπτέμβριος 2015 | --- | --- | --- | --- | 5.92 | --- | --- | 6.01 | 5.52 | --- | --- | --- | --- |
| | | | | Δεκέμβριος 2015 | --- | --- | --- | --- | 5.95 | --- | --- | --- | --- | --- | --- | --- | --- |
| (Μέγεθος Συμβολαίου: 100 Μετοχές, Φυσική Παράδοση) | | | | | | | | | | | | | | | | | |
| 14.20 | 13.64 | 13.74 | 1.10% | Μάρτιος 2015 | 13.85 | 14.00 | 13.64 | 13.64 | 13.64 | --- | --- | 13.75 | 16.30 | --- | 4 | 5 | 169 |
| | | | | Ιούνιος 2015 | 13.67 | 13.90 | 13.67 | 13.90 | 13.90 | --- | --- | 13.65 | 13.90 | --- | 3 | 4 | 3 |
| | | | | Σεπτέμβριος 2015 | --- | --- | --- | --- | 13.62 | --- | --- | --- | --- | --- | --- | --- | --- |
| | | | | Δεκέμβριος 2015 | --- | --- | --- | --- | 13.68 | --- | --- | --- | --- | --- | --- | --- | --- |
| (Μέγεθος Συμβολαίου: 100 Μετοχές, Φυσική Παράδοση) | | | | | | | | | | | | | | | | | |
| 9.03 | 8.71 | 8.76 | 0.69% | Μάρτιος 2015 | 8.90 | 9.02 | 8.74 | 8.80 | 8.80 | --- | --- | 8.83 | 10.50 | --- | 105 | 531 | 1,735 |
| | | | | Ιούνιος 2015 | 8.88 | 8.88 | 8.63 | 8.73 | 8.73 | --- | --- | 8.70 | 9.21 | --- | 6 | 14 | 12 |
| | | | | Σεπτέμβριος 2015 | --- | --- | --- | --- | 8.54 | --- | --- | 8.70 | 9.38 | --- | --- | --- | --- |
| | | | | Δεκέμβριος 2015 | --- | --- | --- | --- | 8.59 | --- | --- | --- | --- | --- | --- | --- | --- |
| (Μέγεθος Συμβολαίου: 100 Μετοχές, Φυσική Παράδοση) | | | | | | | | | | | | | | | | | |
| 9.30 | 8.81 | 9.14 | 2.35% | Μάρτιος 2015 | 9.04 | 9.25 | 8.83 | 9.00 | 9.00 | --- | --- | 9.13 | 10.09 | --- | 187 | 949 | 6,798 |
| | | | | Ιούνιος 2015 | 9.12 | 9.19 | 8.85 | 8.94 | 8.94 | --- | --- | 9.15 | 10.57 | --- | 6 | 15 | 28 |
| | | | | Σεπτέμβριος 2015 | --- | --- | --- | --- | 9.03 | --- | --- | 9.00 | 9.46 | --- | --- | --- | --- |
| | | | | Δεκέμβριος 2015 | --- | --- | --- | --- | 9.07 | --- | --- | --- | --- | --- | --- | --- | --- |
| (Μέγεθος Συμβολαίου: 100 Μετοχές, Φυσική Παράδοση) | | | | | | | | | | | | | | | | | |
| 0.472 | 0.406 | 0.409 | -3.99% | Μάρτιος 2015 | 0.447 | 0.473 | 0.407 | 0.411 | 0.411 | --- | --- | 0.421 | 1.34 | --- | 698 | 15,803 | 92,656 |
| | | | | Ιούνιος 2015 | 0.450 | 0.470 | 0.410 | 0.410 | 0.410 | --- | --- | 0.420 | 1.00 | --- | 37 | 1,396 | 2,887 |
| | | | | Σεπτέμβριος 2015 | 0.469 | 0.469 | 0.469 | 0.469 | 0.469 | --- | --- | 0.426 | 0.733 | --- | 1 | 50 | 200 |
| | | | | Δεκέμβριος 2015 | --- | --- | --- | --- | 0.433 | --- | --- | --- | --- | --- | --- | --- | --- |
| (Μέγεθος Συμβολαίου: 100 Μετοχές, Φυσική Παράδοση) | | | | | | | | | | | | | | | | | |
| 0.659 | 0.614 | 0.628 | 2.95% | Μάρτιος 2015 | --- | --- | --- | --- | 0.610 | --- | --- | 0.619 | 0.883 | --- | --- | --- | 649 |
| | | | | Ιούνιος 2015 | --- | --- | --- | --- | 0.613 | --- | --- | --- | --- | --- | --- | --- | --- |
| | | | | Σεπτέμβριος 2015 | --- | --- | --- | --- | 0.617 | --- | --- | --- | --- | --- | --- | --- | --- |
| | | | | Δεκέμβριος 2015 | --- | --- | --- | --- | 0.620 | --- | --- | --- | --- | --- | --- | --- | --- |

| Υποκείμενη Αγορά | | | | Αγορά Παραγώγων | | | | | | | | | | | | | |
|--|------------|-------------|--------|------------------|---------|-----------|------------|----------|-------------|------------------|--------------------|------------------|------------|-------------|---------|--------|-----------------|
| Ανωτ Τιμή | Κατωτ Τιμή | Τιμή κλεισ. | Μεταβ. | Μήνας Παράδοσης | Άνοιγμα | Ανωτ Τιμή | Κατωτ Τιμή | Τελ Τιμή | Τιμή κλεισ. | Τελευταία ζήτηση | Τελευταία προσφορά | Τιμή Εκκαθάρισης | Υψηλό ζωής | Χαμηλό ζωής | Πράξεις | Όγκος | Ανοικτές θέσεις |
| ΣΩΛ/ΓΕΙΑ ΚΟΡΙΝΘΟΥ (ΚΟ) | | | | | | | | | | | | | | | | | |
| (Μέγεθος Συμβολαίου: 100 Μετοχές, Φυσική Παράδοση) | | | | | | | | | | | | | | | | | |
| 1.12 | 1.00 | 1.06 | 2.91% | Μάρτιος 2015 | 1.10 | 1.10 | 1.01 | 1.01 | 1.01 | --- | --- | 1.05 | 1.30 | --- | 14 | 50 | 422 |
| | | | | Ιούνιος 2015 | 1.11 | 1.11 | 1.05 | 1.05 | 1.05 | --- | --- | 1.06 | 1.11 | --- | 2 | 4 | 79 |
| | | | | Σεπτέμβριος 2015 | --- | --- | --- | --- | 1.04 | --- | --- | --- | --- | --- | --- | --- | --- |
| | | | | Δεκέμβριος 2015 | --- | --- | --- | --- | 1.05 | --- | --- | --- | --- | --- | --- | --- | --- |
| ΤΕΡΝΑ ΕΝΕΡΓΕΙΑΚΗ (ΚΟ) | | | | | | | | | | | | | | | | | |
| (Μέγεθος Συμβολαίου: 100 Μετοχές, Φυσική Παράδοση) | | | | | | | | | | | | | | | | | |
| 2.75 | 2.59 | 2.66 | -1.11% | Μάρτιος 2015 | 2.69 | 2.69 | 2.60 | 2.66 | 2.66 | --- | --- | 2.66 | 2.96 | --- | 8 | 20 | 727 |
| | | | | Ιούνιος 2015 | --- | --- | --- | --- | 2.65 | --- | --- | 3.33 | 2.47 | --- | --- | --- | 800 |
| | | | | Σεπτέμβριος 2015 | --- | --- | --- | --- | 2.66 | --- | --- | --- | --- | --- | --- | --- | --- |
| | | | | Δεκέμβριος 2015 | --- | --- | --- | --- | 2.67 | --- | --- | --- | --- | --- | --- | --- | --- |
| ΤΙΤΑΝ (ΚΟ) | | | | | | | | | | | | | | | | | |
| (Μέγεθος Συμβολαίου: 100 Μετοχές, Φυσική Παράδοση) | | | | | | | | | | | | | | | | | |
| 22.50 | 21.74 | 22.48 | 0.36% | Μάρτιος 2015 | 22.50 | 22.60 | 21.78 | 22.25 | 22.25 | --- | --- | 22.28 | 24.50 | --- | 37 | 112 | 431 |
| | | | | Ιούνιος 2015 | 22.38 | 22.38 | 21.89 | 22.18 | 22.18 | --- | --- | 22.29 | 22.38 | --- | 7 | 16 | 22 |
| | | | | Σεπτέμβριος 2015 | --- | --- | --- | --- | 22.54 | --- | --- | --- | --- | --- | --- | --- | --- |
| | | | | Δεκέμβριος 2015 | --- | --- | --- | --- | 22.65 | --- | --- | --- | --- | --- | --- | --- | --- |
| ΤΡΑΠΕΖΑ EUROBANK ERGASIAS (ΚΟ) | | | | | | | | | | | | | | | | | |
| (Μέγεθος Συμβολαίου: 100 Μετοχές, Φυσική Παράδοση) | | | | | | | | | | | | | | | | | |
| 0.123 | 0.112 | 0.115 | 4.54% | Μάρτιος 2015 | 0.117 | 0.124 | 0.110 | 0.113 | 0.113 | --- | --- | 0.113 | 0.267 | --- | 299 | 10,801 | 134,204 |
| | | | | Ιούνιος 2015 | 0.125 | 0.125 | 0.106 | 0.106 | 0.106 | --- | --- | 0.114 | 0.277 | --- | 38 | 1,657 | 10,467 |
| | | | | Σεπτέμβριος 2015 | --- | --- | --- | --- | 0.111 | --- | --- | 0.114 | 0.176 | --- | --- | --- | --- |
| | | | | Δεκέμβριος 2015 | --- | --- | --- | --- | 0.112 | --- | --- | --- | --- | --- | --- | --- | --- |

FTSE/X.A. Large Cap

(Μονάδα Διαπραγμάτευσης: 1 Μονάδα Δείκτη x 5€ - Τρόπος Εξάσκησης: Ευρωπαϊκός Χρηματικός Διακανονισμός)

| Τιμή Εξάσκησης | Δικαιώματα Αγοράς | | | | | | | | | | | | | Δικαιώματα Πώλησης | | | | | | | | | | | | | | | | | | |
|----------------|-------------------|------------|-------------|-----------|-------------|-------|---------------|---------|------------|-------------|-----------|-------------|--------------|--------------------|--------------|---------------|---------|------------|-------------|-----------|---------------|-------|---------------|---------|------------|-------------|--------------|-------------|----------------|-------|---------------|-----|
| | Μάρτιος 2015 | | | | | | Απρίλιος 2015 | | | | | | Λοιποί Μήνες | | Μάρτιος 2015 | | | | | | Απρίλιος 2015 | | | | | | Λοιποί Μήνες | | Τιμή Εξάσκησης | | | |
| | Άνοιγμα | Ανιψ. Τιμή | Κατωτ. Τιμή | Τελ. Τιμή | Τιμή κλεισ. | Όγκος | Άνοιγ. θέσεις | Άνοιγμα | Ανιψ. Τιμή | Κατωτ. Τιμή | Τελ. Τιμή | Τιμή κλεισ. | Όγκος | Άνοιγ. θέσεις | Όγκος | Άνοιγ. θέσεις | Άνοιγμα | Ανιψ. Τιμή | Κατωτ. Τιμή | Τελ. Τιμή | Τιμή κλεισ. | Όγκος | Άνοιγ. θέσεις | Άνοιγμα | Ανιψ. Τιμή | Κατωτ. Τιμή | Τελ. Τιμή | Τιμή κλεισ. | | Όγκος | Άνοιγ. θέσεις | |
| 180 | 0.00 | 0.00 | 0.00 | - | 61.50 | - | 24 | - | - | - | - | - | - | - | - | - | 0.00 | 0.00 | 0.00 | - | 0.35 | - | - | - | - | - | - | - | | - | - | - |
| 185 | 0.00 | 0.00 | 0.00 | - | 57.00 | - | - | - | - | - | - | - | - | - | - | - | 0.00 | 0.00 | 0.00 | - | 0.56 | - | - | - | - | - | - | - | - | - | - | 185 |
| 190 | 0.00 | 0.00 | 0.00 | - | 52.00 | - | - | - | - | - | - | - | - | - | - | - | 0.00 | 0.00 | 0.00 | - | 0.86 | - | - | - | - | - | - | - | - | - | - | 190 |
| 195 | 0.00 | 0.00 | 0.00 | - | 47.50 | - | - | - | - | - | - | - | - | - | - | - | 0.00 | 0.00 | 0.00 | - | 1.30 | - | - | - | - | - | - | - | - | - | - | 195 |
| 200 | 0.00 | 0.00 | 0.00 | - | 43.00 | - | 30 | 0.00 | 0.00 | 0.00 | - | 48.25 | - | - | - | - | 0.00 | 0.00 | 0.00 | - | 1.80 | - | 1,084 | 0.00 | 0.00 | 0.00 | - | 7.60 | - | - | 200 | |
| 205 | 0.00 | 0.00 | 0.00 | - | 38.75 | - | - | 0.00 | 0.00 | 0.00 | - | 44.75 | - | - | - | - | 0.00 | 0.00 | 0.00 | - | 2.50 | - | 1 | 0.00 | 0.00 | 0.00 | - | 9.10 | - | - | 205 | |
| 210 | 0.00 | 0.00 | 0.00 | - | 34.75 | - | - | 0.00 | 0.00 | 0.00 | - | 41.25 | - | - | - | - | 0.00 | 0.00 | 1.80 | 1.80 | 1.80 | 200 | 5 | 0.00 | 0.00 | 0.00 | - | 10.75 | - | - | 210 | |
| 215 | 0.00 | 0.00 | 0.00 | - | 30.75 | - | - | 0.00 | 0.00 | 0.00 | - | 38.25 | - | - | - | - | 0.00 | 0.00 | 0.00 | - | 4.60 | - | 70 | 0.00 | 0.00 | 0.00 | - | 12.50 | - | - | 215 | |
| 220 | 0.00 | 0.00 | 0.00 | - | 27.25 | - | 25 | 0.00 | 0.00 | 0.00 | - | 35.25 | - | - | - | - | 0.00 | 0.00 | 0.00 | - | 6.00 | - | 13 | 0.00 | 0.00 | 0.00 | - | 14.50 | - | - | 220 | |
| 225 | 0.00 | 0.00 | 0.00 | - | 23.75 | - | 22 | 0.00 | 0.00 | 0.00 | - | 32.25 | - | - | - | - | 0.00 | 0.00 | 0.00 | - | 7.60 | - | 3 | 0.00 | 0.00 | 0.00 | - | 16.50 | - | - | 225 | |
| 230 | 0.00 | 0.00 | 0.00 | - | 20.75 | - | 61 | 0.00 | 0.00 | 0.00 | - | 29.50 | - | - | - | - | 0.00 | 0.00 | 0.00 | - | 9.50 | - | 65 | 0.00 | 0.00 | 0.00 | - | 18.75 | - | - | 230 | |
| 235 | 0.00 | 0.00 | 0.00 | - | 18.00 | - | 46 | 0.00 | 0.00 | 0.00 | - | 27.00 | - | - | - | - | 0.00 | 0.00 | 0.00 | - | 11.75 | - | 106 | 0.00 | 0.00 | 0.00 | - | 21.25 | - | - | 235 | |
| 240 | 12.50 | 12.50 | 12.50 | 12.50 | 12.50 | 8 | 127 | 0.00 | 0.00 | 0.00 | - | 24.75 | - | - | - | - | 12.50 | 12.50 | 7.50 | 12.00 | 12.00 | 7 | 61 | 0.00 | 0.00 | 0.00 | - | 24.00 | - | - | 240 | |
| 245 | 0.00 | 0.00 | 0.00 | - | 13.00 | - | 20 | 0.00 | 0.00 | 0.00 | - | 22.50 | - | - | - | - | 0.00 | 0.00 | 0.00 | - | 16.75 | - | 24 | 0.00 | 0.00 | 0.00 | - | 26.75 | - | - | 245 | |
| 250 | 9.50 | 9.50 | 6.00 | 6.00 | 6.00 | 7 | 385 | 0.00 | 0.00 | 0.00 | - | 20.50 | - | - | - | - | 9.50 | 9.50 | 0.00 | - | 19.75 | - | 90 | 0.00 | 0.00 | 0.00 | - | 29.75 | - | - | 250 | |
| 255 | 8.00 | 8.50 | 6.00 | 6.10 | 6.10 | 31 | 145 | 0.00 | 0.00 | 0.00 | - | 18.75 | - | - | - | - | 8.00 | 8.50 | 0.00 | - | 23.00 | - | 255 | 28.00 | 28.00 | 28.00 | 28.00 | 28.00 | 1 | 1 | 255 | |
| 260 | 6.00 | 6.00 | 2.80 | 2.80 | 2.80 | 42 | 113 | 0.00 | 0.00 | 0.00 | - | 17.00 | - | - | - | - | 6.00 | 6.00 | 23.00 | 23.00 | 23.00 | 1 | 109 | 0.00 | 0.00 | 0.00 | - | 36.00 | - | - | 260 | |
| 265 | 4.00 | 4.00 | 3.50 | 3.50 | 3.50 | 11 | 68 | 0.00 | 0.00 | 0.00 | - | 15.25 | - | - | - | - | 4.00 | 4.00 | 0.00 | - | 30.25 | - | 132 | 0.00 | 0.00 | 0.00 | - | 39.50 | - | 1 | 265 | |
| 270 | 0.00 | 0.00 | 0.00 | - | 5.30 | - | 147 | 0.00 | 0.00 | 0.00 | - | 13.75 | - | - | - | - | 0.00 | 0.00 | 0.00 | - | 34.00 | - | 70 | 0.00 | 0.00 | 0.00 | - | 43.00 | - | - | 270 | |
| 275 | 0.00 | 0.00 | 0.00 | - | 4.30 | - | 120 | 0.00 | 0.00 | 0.00 | - | 12.50 | - | - | - | - | 0.00 | 0.00 | 0.00 | - | 38.00 | - | - | 0.00 | 0.00 | 0.00 | - | 46.75 | - | - | 275 | |
| 280 | 0.00 | 0.00 | 0.00 | - | 3.50 | - | 156 | 0.00 | 0.00 | 0.00 | - | 11.25 | - | - | - | - | 0.00 | 0.00 | 0.00 | - | 42.25 | - | - | 0.00 | 0.00 | 0.00 | - | 50.50 | - | - | 280 | |
| 285 | 0.00 | 0.00 | 0.00 | - | 2.90 | - | 2,073 | 0.00 | 0.00 | 0.00 | - | 10.25 | - | 40 | - | - | 0.00 | 0.00 | 0.00 | - | 46.50 | - | 1 | 0.00 | 0.00 | 0.00 | - | 54.50 | - | - | 285 | |
| 290 | 0.00 | 0.00 | 0.00 | - | 2.30 | - | 70 | 0.00 | 0.00 | 0.00 | - | 9.10 | - | - | - | - | 0.00 | 0.00 | 0.00 | - | 51.00 | - | - | 0.00 | 0.00 | 0.00 | - | 58.50 | - | - | 290 | |
| 295 | 0.00 | 0.00 | 0.00 | - | 1.80 | - | 30 | - | - | - | - | - | - | - | - | - | 0.00 | 0.00 | 0.00 | - | 55.50 | - | - | - | - | - | - | - | - | - | 295 | |
| 300 | 0.00 | 0.00 | 0.00 | - | 1.50 | - | 1,530 | - | - | - | - | - | - | - | - | - | 0.00 | 0.00 | 0.00 | - | 60.00 | - | - | - | - | - | - | - | - | - | 300 | |
| 305 | 0.00 | 0.00 | 0.00 | - | 1.20 | - | - | - | - | - | - | - | - | - | - | - | 0.00 | 0.00 | 0.00 | - | 65.00 | - | - | - | - | - | - | - | - | - | - | 305 |
| 310 | 0.00 | 0.00 | 0.00 | - | 0.91 | - | 50 | - | - | - | - | - | - | - | - | - | 0.00 | 0.00 | 0.00 | - | 69.50 | - | 4 | - | - | - | - | - | - | - | - | 310 |
| 315 | 0.00 | 0.00 | 0.00 | - | 0.72 | - | - | - | - | - | - | - | - | - | - | - | 0.00 | 0.00 | 0.00 | - | 74.50 | - | - | - | - | - | - | - | - | - | - | 315 |
| 320 | 0.00 | 0.00 | 0.00 | - | 0.56 | - | 1,045 | - | - | - | - | - | - | - | - | - | 0.00 | 0.00 | 0.00 | - | 79.50 | - | - | - | - | - | - | - | - | - | - | 320 |
| 325 | 0.00 | 0.00 | 0.00 | - | 0.43 | - | - | - | - | - | - | - | - | - | - | - | 0.00 | 0.00 | 0.00 | - | 84.00 | - | - | - | - | - | - | - | - | - | - | 325 |
| 330 | 0.00 | 0.00 | 0.00 | - | 0.34 | - | - | - | - | - | - | - | - | - | - | - | 0.00 | 0.00 | 0.00 | - | 89.00 | - | - | - | - | - | - | - | - | - | - | 330 |
| 335 | 0.00 | 0.00 | 0.00 | - | 0.26 | - | - | - | - | - | - | - | - | - | - | - | 0.00 | 0.00 | 0.00 | - | 94.00 | - | - | - | - | - | - | - | - | - | - | 335 |
| 340 | 0.00 | 0.00 | 0.00 | - | 0.20 | - | - | - | - | - | - | - | - | - | - | - | 0.00 | 0.00 | 0.00 | - | 99.00 | - | - | - | - | - | - | - | - | - | - | 340 |
| 345 | 0.00 | 0.00 | 0.00 | - | 0.15 | - | - | - | - | - | - | - | - | - | - | - | 0.00 | 0.00 | 0.00 | - | 104.00 | - | - | - | - | - | - | - | - | - | - | 345 |
| 350 | 0.00 | 0.00 | 0.00 | - | 0.12 | - | - | - | - | - | - | - | - | - | - | - | 0.00 | 0.00 | 0.00 | - | 109.00 | - | - | - | - | - | - | - | - | - | - | 350 |
| 355 | 0.00 | 0.00 | 0.00 | - | 0.09 | - | - | - | - | - | - | - | - | - | - | - | 0.00 | 0.00 | 0.00 | - | 114.00 | - | - | - | - | - | - | - | - | - | - | 355 |

FTSE/X.A. Large Cap

(Μονάδα Διαπραγμάτευσης: 1 Μονάδα Δείκτη x 5€ - Τρόπος Εξάσκησης: Ευρωπαϊκός, Χρηματικός Διακανονισμός)

| Τιμή Εξάσκησης | Δικαιώματα Αγοράς | | | | | | | | | | | | | | Δικαιώματα Πώλησης | | | | | | | | | | | | | | Τιμή Εξάσκησης | | |
|-------------------------|-------------------|-----------|------------|----------|-------------|-------|---------------|-----------|------------|----------|-------------|-------|-----------------|-------|--------------------|---------|-----------|------------|----------|-------------|---------------|-----------------|---------|-----------|------------|----------|--------------|-------|----------------|-----------------|-------|
| | Μάρτιος 2015 | | | | | | Απρίλιος 2015 | | | | | | Λοιποί Μήνες | | Μάρτιος 2015 | | | | | | Απρίλιος 2015 | | | | | | Λοιποί Μήνες | | | | |
| | Άνοιγμα | Ανιτ Τιμή | Κατωτ Τιμή | Τελ Τιμή | Τιμή κλεισ. | Όγκος | Άνοιγμα | Ανιτ Τιμή | Κατωτ Τιμή | Τελ Τιμή | Τιμή κλεισ. | Όγκος | Άνοιγτες θέσεις | Όγκος | Άνοιγτες θέσεις | Άνοιγμα | Ανιτ Τιμή | Κατωτ Τιμή | Τελ Τιμή | Τιμή κλεισ. | Όγκος | Άνοιγτες θέσεις | Άνοιγμα | Ανιτ Τιμή | Κατωτ Τιμή | Τελ Τιμή | Τιμή κλεισ. | Όγκος | | Άνοιγτες θέσεις | Όγκος |
| 360 | 0.00 | 0.00 | 0.00 | - | 0.07 | - | - | - | - | - | - | - | - | - | 0.00 | 0.00 | 0.00 | - | 119.00 | - | - | - | - | - | - | - | - | - | - | - | 360 |
| 365 | 0.00 | 0.00 | 0.00 | - | 0.05 | - | - | - | - | - | - | - | - | - | 0.00 | 0.00 | 0.00 | - | 124.00 | - | - | - | - | - | - | - | - | - | - | - | 365 |
| 370 | 0.00 | 0.00 | 0.00 | - | 0.04 | - | - | - | - | - | - | - | - | - | 0.00 | 0.00 | 0.00 | - | 129.00 | - | - | - | - | - | - | - | - | - | - | - | 370 |
| 375 | 0.00 | 0.00 | 0.00 | - | 0.03 | - | - | - | - | - | - | - | - | - | 0.00 | 0.00 | 0.00 | - | 134.00 | - | - | - | - | - | - | - | - | - | - | - | 375 |
| 380 | 0.00 | 0.00 | 0.00 | - | 0.02 | - | - | - | - | - | - | - | - | - | 0.00 | 0.00 | 0.00 | - | 139.00 | - | - | - | - | - | - | - | - | - | - | - | 380 |
| 385 | 0.00 | 0.00 | 0.00 | - | 0.02 | - | - | - | - | - | - | - | - | - | 0.00 | 0.00 | 0.00 | - | 144.00 | - | - | - | - | - | - | - | - | - | - | - | 385 |
| 390 | 0.00 | 0.00 | 0.00 | - | 0.01 | - | - | - | - | - | - | - | - | - | 0.00 | 0.00 | 0.00 | - | 149.00 | - | - | - | - | - | - | - | - | - | - | - | 390 |
| 395 | 0.00 | 0.00 | 0.00 | - | 0.01 | - | - | - | - | - | - | - | - | - | 0.00 | 0.00 | 0.00 | - | 154.00 | - | - | - | - | - | - | - | - | - | - | - | 395 |
| 400 | 0.00 | 0.00 | 0.00 | - | 0.01 | - | - | - | - | - | - | - | - | - | 0.00 | 0.00 | 0.00 | - | 159.00 | - | - | - | - | - | - | - | - | - | - | - | 400 |
| 405 | 0.00 | 0.00 | 0.00 | - | 0.02 | - | - | - | - | - | - | - | - | - | 0.00 | 0.00 | 0.00 | - | 164.00 | - | - | - | - | - | - | - | - | - | - | - | 405 |
| 410 | 0.00 | 0.00 | 0.00 | - | 0.01 | - | - | - | - | - | - | - | - | - | 0.00 | 0.00 | 0.00 | - | 169.00 | - | - | - | - | - | - | - | - | - | - | - | 410 |
| 415 | 0.00 | 0.00 | 0.00 | - | 0.01 | - | - | - | - | - | - | - | - | - | 0.00 | 0.00 | 0.00 | - | 174.00 | - | - | - | - | - | - | - | - | - | - | - | 415 |
| 420 | 0.00 | 0.00 | 0.00 | - | 0.01 | - | - | - | - | - | - | - | - | - | 0.00 | 0.00 | 0.00 | - | 179.00 | - | - | - | - | - | - | - | - | - | - | - | 420 |
| 425 | 0.00 | 0.00 | 0.00 | - | 0.01 | - | - | - | - | - | - | - | - | - | 0.00 | 0.00 | 0.00 | - | 184.00 | - | - | - | - | - | - | - | - | - | - | - | 425 |
| 430 | 0.00 | 0.00 | 0.00 | - | 0.02 | - | - | - | - | - | - | - | - | - | 0.00 | 0.00 | 0.00 | - | 189.00 | - | - | - | - | - | - | - | - | - | - | - | 430 |
| 435 | 0.00 | 0.00 | 0.00 | - | 0.01 | - | - | - | - | - | - | - | - | - | 0.00 | 0.00 | 0.00 | - | 194.00 | - | - | - | - | - | - | - | - | - | - | - | 435 |
| 440 | 0.00 | 0.00 | 0.00 | - | 0.01 | - | - | - | - | - | - | - | - | - | 0.00 | 0.00 | 0.00 | - | 199.00 | - | - | - | - | - | - | - | - | - | - | - | 440 |
| 445 | 0.00 | 0.00 | 0.00 | - | 0.01 | - | - | - | - | - | - | - | - | - | 0.00 | 0.00 | 0.00 | - | 204.00 | - | - | - | - | - | - | - | - | - | - | - | 445 |
| 450 | 0.00 | 0.00 | 0.00 | - | 0.01 | - | - | - | - | - | - | - | - | - | 0.00 | 0.00 | 0.00 | - | 209.00 | - | 24 | - | - | - | - | - | - | - | - | - | 450 |
| 455 | 0.00 | 0.00 | 0.00 | - | 0.01 | - | - | - | - | - | - | - | - | - | 0.00 | 0.00 | 0.00 | - | 214.00 | - | - | - | - | - | - | - | - | - | - | - | 455 |
| Σύνολο: | | | | | | 99 | 6,287 | | | | 0 | 40 | | 0 | 0 | | | | 208 | 2,117 | | | | | | 1 | 2 | 0 | 0 | | |
| Αριθμός Πράξεων: | | | | | | | 17 | | | | | 0 | | 0 | | | | | | 5 | | | | | | | 1 | | 0 | | |

ALPHA BANK (KO)

(Μέγεθος Συμβολαίου: 100 Μετοχές, Τρόπος Εξάσκησης: Αμερικάνικος, Φυσική Παράδοση)

| Τιμή Εξάσκησης | Δικαιώματα Αγοράς | | | | | | | | | | | | | Δικαιώματα Πώλησης | | | | | | | | | | | | | | | |
|-------------------------|-------------------|------------|------------|----------|---------------|-------|-----------------|---------|--------------|------------|----------|-------------|-------|--------------------|-------|-----------------|---------|---------------|------------|----------|-------------|--------------|-----------------|-------|-----------------|-------|-----------------|----------------|-------|
| | Μάρτιος 2015 | | | | Απρίλιος 2015 | | | | Λοιποί Μήνες | | | | | Μάρτιος 2015 | | | | Απρίλιος 2015 | | | | Λοιποί Μήνες | | | | | | | |
| | Άνοιγμα | Ανιγτ Τιμή | Κατωτ Τιμή | Τελ Τιμή | Τιμή κλεισ. | Όγκος | Ανοικτές θέσεις | Άνοιγμα | Ανιγτ Τιμή | Κατωτ Τιμή | Τελ Τιμή | Τιμή κλεισ. | Όγκος | Ανοικτές θέσεις | Όγκος | Ανοικτές θέσεις | Άνοιγμα | Ανιγτ Τιμή | Κατωτ Τιμή | Τελ Τιμή | Τιμή κλεισ. | Όγκος | Ανοικτές θέσεις | Όγκος | Ανοικτές θέσεις | Όγκος | Ανοικτές θέσεις | Τιμή Εξάσκησης | |
| 0.100 | 0.000 | 0.000 | 0.000 | 0.225 | - | - | 0.000 | 0.000 | 0.000 | 0.225 | - | - | | | | 0.000 | 0.000 | 0.000 | 0.001 | - | - | 0.000 | 0.000 | 0.000 | 0.001 | - | - | | 0.001 |
| 0.200 | 0.000 | 0.000 | 0.000 | 0.125 | - | - | 0.000 | 0.000 | 0.000 | 0.127 | - | - | | | | 0.000 | 0.000 | 0.000 | 0.001 | - | - | 0.000 | 0.000 | 0.000 | 0.002 | - | - | | 0.002 |
| 0.300 | 0.000 | 0.000 | 0.000 | 0.036 | - | - | 0.000 | 0.000 | 0.000 | 0.052 | - | - | | | | 0.000 | 0.000 | 0.000 | 0.010 | - | - | 0.000 | 0.000 | 0.000 | 0.027 | - | - | | 0.003 |
| 0.400 | 0.000 | 0.000 | 0.000 | 0.003 | - | 40 | 0.000 | 0.000 | 0.000 | 0.017 | - | - | | | | 0.000 | 0.000 | 0.000 | 0.078 | - | - | 0.000 | 0.000 | 0.000 | 0.091 | - | - | | 0.004 |
| 0.500 | 0.000 | 0.000 | 0.000 | 0.001 | - | - | 0.000 | 0.000 | 0.000 | 0.005 | - | - | | | | 0.000 | 0.000 | 0.000 | 0.175 | - | - | 0.000 | 0.000 | 0.000 | 0.179 | - | - | | 0.005 |
| 0.600 | 0.000 | 0.000 | 0.000 | 0.001 | - | - | 0.000 | 0.000 | 0.000 | 0.001 | - | - | | | | 0.000 | 0.000 | 0.000 | 0.275 | - | - | 0.000 | 0.000 | 0.000 | 0.276 | - | - | | 0.006 |
| 0.700 | 0.000 | 0.000 | 0.000 | 0.001 | - | - | 0.000 | 0.000 | 0.000 | 0.001 | - | - | | | | 0.000 | 0.000 | 0.000 | 0.375 | - | - | 0.000 | 0.000 | 0.000 | 0.375 | - | - | | 0.007 |
| 0.800 | 0.000 | 0.000 | 0.000 | 0.003 | - | - | 0.000 | 0.000 | 0.000 | 0.001 | - | - | | | | 0.000 | 0.000 | 0.000 | 0.475 | - | - | 0.000 | 0.000 | 0.000 | 0.475 | - | - | | 0.008 |
| 0.900 | 0.000 | 0.000 | 0.000 | 0.001 | - | - | 0.000 | 0.000 | 0.000 | 0.001 | - | - | | | | 0.000 | 0.000 | 0.000 | 0.575 | - | - | 0.000 | 0.000 | 0.000 | 0.575 | - | - | | 0.009 |
| 1.000 | 0.000 | 0.000 | 0.000 | 0.001 | - | - | | | | | - | - | | | | 0.000 | 0.000 | 0.000 | 0.675 | - | - | | | | | - | - | | 0.010 |
| 1.100 | 0.000 | 0.000 | 0.000 | 0.001 | - | - | | | | | - | - | | | | 0.000 | 0.000 | 0.000 | 0.775 | - | - | | | | | - | - | | 0.011 |
| Σύνολα: | | | | | 0 | 40 | | | | | 0 | 0 | 0 | 0 | | | | | 0 | 0 | | | | | 0 | 0 | 0 | 0 | |
| Αριθμός Πράξεων: | | | | | 0 | | | | | | 0 | 0 | 0 | 0 | | | | | 0.00 | | | | | | 0 | 0 | | 0 | |

ΔΕΗ (ΚΟ)

(Μέγεθος Συμβολαίου: 100 Μετοχές, Τρόπος Εξάσκησης: Αμερικάνικος, Φυσική Παράδοση)

| Τιμή Εξάσκησης | Δικαιώματα Αγοράς | | | | | | | | | | | | | | Δικαιώματα Πώλησης | | | | | | | | | | | | | | | | | | | |
|-------------------------|-------------------|------------|------------|----------|-------------|-------|-----------------|---------------|------------|------------|----------|-------------|-------|-----------------|--------------------|-----------------|--------------|------------|------------|----------|-------------|-------|-----------------|---------------|------------|------------|----------|-------------|-------|-----------------|--------------|-----------------|----------------|--|
| | Μάρτιος 2015 | | | | | | | Απρίλιος 2015 | | | | | | | Λοιποί Μήνες | | Μάρτιος 2015 | | | | | | | Απρίλιος 2015 | | | | | | | Λοιποί Μήνες | | Τιμή Εξάσκησης | |
| | Άνοιγμα | Ανιγτ Τιμή | Καπιτ Τιμή | Τελ Τιμή | Τιμή κλεισ. | Όγκος | Ανοικτές θέσεις | Άνοιγμα | Ανιγτ Τιμή | Καπιτ Τιμή | Τελ Τιμή | Τιμή κλεισ. | Όγκος | Ανοικτές θέσεις | Όγκος | Ανοικτές θέσεις | Άνοιγμα | Ανιγτ Τιμή | Καπιτ Τιμή | Τελ Τιμή | Τιμή κλεισ. | Όγκος | Ανοικτές θέσεις | Άνοιγμα | Ανιγτ Τιμή | Καπιτ Τιμή | Τελ Τιμή | Τιμή κλεισ. | Όγκος | Ανοικτές θέσεις | Όγκος | Ανοικτές θέσεις | | |
| 3.600 | | | | | | - | - | 0.000 | 0.000 | 0.000 | | 2.01 | - | - | | | | | | | | | - | - | 0.000 | 0.000 | 0.000 | | 0.006 | - | - | | | |
| 3.800 | 0.000 | 0.000 | 0.000 | | 1.80 | - | - | 0.000 | 0.000 | 0.000 | | 1.82 | - | - | | | 0.000 | 0.000 | 0.000 | | 0.001 | - | - | 0.000 | 0.000 | 0.000 | | 0.012 | - | - | | | 0.038 | |
| 4.000 | 0.000 | 0.000 | 0.000 | | 1.60 | - | - | 0.000 | 0.000 | 0.000 | | 1.63 | - | - | | | 0.000 | 0.000 | 0.000 | | 0.002 | - | - | 0.000 | 0.000 | 0.000 | | 0.023 | - | - | | | 0.040 | |
| 4.400 | 0.000 | 0.000 | 0.000 | | 1.21 | - | - | 0.000 | 0.000 | 0.000 | | 1.27 | - | - | | | 0.000 | 0.000 | 0.000 | | 0.005 | - | - | 0.000 | 0.000 | 0.000 | | 0.064 | - | - | | | 0.044 | |
| 4.800 | 0.000 | 0.000 | 0.000 | | 0.833 | - | - | 0.000 | 0.000 | 0.000 | | 0.958 | - | - | | | 0.000 | 0.000 | 0.000 | | 0.030 | - | - | 0.000 | 0.000 | 0.000 | | 0.148 | - | - | | | 0.048 | |
| 5.200 | 0.000 | 0.000 | 0.000 | | 0.510 | - | - | 0.000 | 0.000 | 0.000 | | 0.690 | - | - | | | 0.000 | 0.000 | 0.000 | | 0.107 | - | - | 0.000 | 0.000 | 0.000 | | 0.280 | - | - | | | 0.052 | |
| 5.600 | 0.000 | 0.000 | 0.000 | | 0.270 | - | - | 0.000 | 0.000 | 0.000 | | 0.476 | - | - | | | 0.000 | 0.000 | 0.000 | | 0.267 | - | - | 0.000 | 0.000 | 0.000 | | 0.464 | - | - | | | 0.056 | |
| 6.000 | 0.000 | 0.000 | 0.000 | | 0.124 | - | 5 | 0.000 | 0.000 | 0.000 | | 0.319 | - | - | | | 0.000 | 0.000 | 0.000 | | 0.520 | - | 20 | 0.000 | 0.000 | 0.000 | | 0.707 | - | - | | | 0.060 | |
| 6.400 | 0.000 | 0.000 | 0.000 | | 0.049 | - | - | 0.000 | 0.000 | 0.000 | | 0.207 | - | - | | | 0.000 | 0.000 | 0.000 | | 0.846 | - | - | 0.000 | 0.000 | 0.000 | | 0.995 | - | - | | | 0.064 | |
| 6.800 | 0.000 | 0.000 | 0.000 | | 0.017 | - | - | 0.000 | 0.000 | 0.000 | | 0.129 | - | - | | | 0.000 | 0.000 | 0.000 | | 1.21 | - | - | 0.000 | 0.000 | 0.000 | | 1.32 | - | - | | | 0.068 | |
| 7.200 | 0.000 | 0.000 | 0.000 | | 0.005 | - | - | 0.000 | 0.000 | 0.000 | | 0.078 | - | - | | | 0.000 | 0.000 | 0.000 | | 1.60 | - | - | 0.000 | 0.000 | 0.000 | | 1.67 | - | - | | | 0.072 | |
| 7.600 | 0.000 | 0.000 | 0.000 | | 0.001 | - | - | 0.000 | 0.000 | 0.000 | | 0.046 | - | - | | | 0.000 | 0.000 | 0.000 | | 2.00 | - | - | 0.000 | 0.000 | 0.000 | | 2.04 | - | - | | | 0.076 | |
| 8.000 | 0.000 | 0.000 | 0.000 | | 0.013 | - | - | 0.000 | 0.000 | 0.000 | | 0.026 | - | - | | | 0.000 | 0.000 | 0.000 | | 2.40 | - | - | 0.000 | 0.000 | 0.000 | | 2.42 | - | - | | | 0.080 | |
| 8.400 | 0.000 | 0.000 | 0.000 | | 0.005 | - | - | 0.000 | 0.000 | 0.000 | | 0.015 | - | - | | | 0.000 | 0.000 | 0.000 | | 2.80 | - | - | 0.000 | 0.000 | 0.000 | | 2.81 | - | - | | | 0.084 | |
| 8.800 | 0.000 | 0.000 | 0.000 | | 0.002 | - | - | | | | | | - | - | | | 0.000 | 0.000 | 0.000 | | 3.20 | - | - | | | | | | - | - | | | 0.088 | |
| 9.200 | 0.000 | 0.000 | 0.000 | | 0.001 | - | - | | | | | | - | - | | | 0.000 | 0.000 | 0.000 | | 3.60 | - | - | | | | | | - | - | | | 0.092 | |
| 9.600 | 0.000 | 0.000 | 0.000 | | 0.001 | - | - | | | | | | - | - | | | 0.000 | 0.000 | 0.000 | | 4.00 | - | - | | | | | | - | - | | | 0.096 | |
| 10.000 | 0.000 | 0.000 | 0.000 | | 0.007 | - | - | | | | | | - | - | | | 0.000 | 0.000 | 0.000 | | 4.40 | - | - | | | | | | - | - | | | 0.100 | |
| 11.000 | 0.000 | 0.000 | 0.000 | | 0.001 | - | - | | | | | | - | - | | | 0.000 | 0.000 | 0.000 | | 5.40 | - | - | | | | | | - | - | | | 0.110 | |
| 12.000 | 0.000 | 0.000 | 0.000 | | 0.001 | - | - | | | | | | - | - | | | 0.000 | 0.000 | 0.000 | | 6.40 | - | - | | | | | | - | - | | | 0.120 | |
| 13.000 | 0.000 | 0.000 | 0.000 | | 0.004 | - | - | | | | | | - | - | | | 0.000 | 0.000 | 0.000 | | 7.40 | - | - | | | | | | - | - | | | 0.130 | |
| 14.000 | 0.000 | 0.000 | 0.000 | | 0.001 | - | - | | | | | | - | - | | | 0.000 | 0.000 | 0.000 | | 8.40 | - | - | | | | | | - | - | | | 0.140 | |
| 15.000 | 0.000 | 0.000 | 0.000 | | 0.001 | - | - | | | | | | - | - | | | 0.000 | 0.000 | 0.000 | | 9.40 | - | - | | | | | | - | - | | | 0.150 | |
| 16.000 | | | | | | - | - | | | | | | - | - | | | | | | | | - | - | | | | | | - | - | | | 0.160 | |
| Σύνολα: | | | | | | 0 | 5 | | | | | | | 0 | 0 | 0 | 0 | | | | | 0 | 20 | | | | | 0 | 0 | 0 | 0 | | | |
| Αριθμός Πράξεων: | | | | | | 0 | | | | | | | | 0 | 0 | | | | | | | 0.00 | | | | | | 0 | | 0 | | | | |

ΕΘΝΙΚΗ ΤΡΑΠΕΖΑ (ΚΟ)

(Μέγεθος Συμβολαίου: 100 Μετοχές, Τρόπος Εξάσκησης: Αμερικάνικος, Φυσική Παράδοση)

| Τιμή Εξάσκησης | Δικαιώματα Αγοράς | | | | | | | | | | | | Δικαιώματα Πώλησης | | | | | | | | | | | | | | | |
|------------------|-------------------|------------|------------|----------|---------------|-------|-----------------|---------|--------------|------------|----------|-------------|--------------------|-----------------|-------|-----------------|---------------|------------|------------|----------|--------------|-------|-----------------|-------|-----------------|----------------|---|-------|
| | Μάρτιος 2015 | | | | Απρίλιος 2015 | | | | Λοιποί Μήνες | | | | Μάρτιος 2015 | | | | Απρίλιος 2015 | | | | Λοιποί Μήνες | | | | | | | |
| | Άνοιγμα | Ανιγτ Τιμή | Κατωτ Τιμή | Τελ Τιμή | Τιμή κλεισ. | Όγκος | Ανοικτές θέσεις | Άνοιγμα | Ανιγτ Τιμή | Κατωτ Τιμή | Τελ Τιμή | Τιμή κλεισ. | Όγκος | Ανοικτές θέσεις | Όγκος | Ανοικτές θέσεις | Άνοιγμα | Ανιγτ Τιμή | Κατωτ Τιμή | Τελ Τιμή | Τιμή κλεισ. | Όγκος | Ανοικτές θέσεις | Όγκος | Ανοικτές θέσεις | Τιμή Εξάσκησης | | |
| 0.600 | 0.000 | 0.000 | 0.000 | 0.590 | - | - | 0.000 | 0.000 | 0.000 | 0.591 | - | - | | | | 0.000 | 0.000 | 0.000 | 0.001 | - | - | 0.000 | 0.000 | 0.000 | 0.001 | - | - | 0.006 |
| 0.700 | 0.000 | 0.000 | 0.000 | 0.490 | - | - | 0.000 | 0.000 | 0.000 | 0.492 | - | - | | | | 0.000 | 0.000 | 0.000 | 0.001 | - | - | 0.000 | 0.000 | 0.000 | 0.001 | - | - | 0.007 |
| 0.800 | 0.000 | 0.000 | 0.000 | 0.391 | - | - | 0.000 | 0.000 | 0.000 | 0.396 | - | - | | | | 0.000 | 0.000 | 0.000 | 0.001 | - | - | 0.000 | 0.000 | 0.000 | 0.004 | - | - | 0.008 |
| 0.900 | 0.000 | 0.000 | 0.000 | 0.293 | - | - | 0.000 | 0.000 | 0.000 | 0.306 | - | - | | | | 0.000 | 0.000 | 0.000 | 0.003 | - | - | 0.000 | 0.000 | 0.000 | 0.014 | - | - | 0.009 |
| 1.000 | 0.000 | 0.000 | 0.000 | 0.204 | - | 10 | 0.000 | 0.000 | 0.000 | 0.227 | - | - | | | | 0.000 | 0.000 | 0.000 | 0.013 | - | - | 0.000 | 0.000 | 0.000 | 0.035 | - | - | 0.010 |
| 1.100 | 0.000 | 0.000 | 0.000 | 0.129 | - | - | 0.000 | 0.000 | 0.000 | 0.161 | - | - | | | | 0.000 | 0.000 | 0.000 | 0.038 | - | 10 | 0.000 | 0.000 | 0.000 | 0.069 | - | - | 0.011 |
| 1.200 | 0.000 | 0.000 | 0.000 | 0.074 | - | - | 0.000 | 0.000 | 0.000 | 0.110 | - | - | | | | 0.000 | 0.000 | 0.000 | 0.083 | - | - | 0.000 | 0.000 | 0.000 | 0.117 | - | - | 0.012 |
| 1.300 | 0.000 | 0.000 | 0.000 | 0.038 | - | 20 | 0.000 | 0.000 | 0.000 | 0.072 | - | - | | | | 0.000 | 0.000 | 0.000 | 0.147 | - | 310 | 0.000 | 0.000 | 0.000 | 0.180 | - | - | 0.013 |
| 1.400 | 0.000 | 0.000 | 0.000 | 0.018 | - | - | 0.000 | 0.000 | 0.000 | 0.046 | - | - | | | | 0.000 | 0.000 | 0.000 | 0.228 | - | - | 0.000 | 0.000 | 0.000 | 0.254 | - | - | 0.014 |
| 1.500 | 0.000 | 0.000 | 0.000 | 0.008 | - | - | 0.000 | 0.000 | 0.000 | 0.029 | - | - | | | | 0.000 | 0.000 | 0.000 | 0.317 | - | - | 0.000 | 0.000 | 0.000 | 0.336 | - | - | 0.015 |
| 1.600 | 0.000 | 0.000 | 0.000 | 0.003 | - | - | 0.000 | 0.000 | 0.000 | 0.017 | - | - | | | | 0.000 | 0.000 | 0.000 | 0.413 | - | - | 0.000 | 0.000 | 0.000 | 0.425 | - | - | 0.016 |
| 1.700 | 0.000 | 0.000 | 0.000 | 0.001 | - | - | 0.000 | 0.000 | 0.000 | 0.010 | - | - | | | | 0.000 | 0.000 | 0.000 | 0.511 | - | - | 0.000 | 0.000 | 0.000 | 0.518 | - | - | 0.017 |
| 1.800 | 0.000 | 0.000 | 0.000 | 0.007 | - | - | 0.000 | 0.000 | 0.000 | 0.006 | - | - | | | | 0.000 | 0.000 | 0.000 | 0.610 | - | - | 0.000 | 0.000 | 0.000 | 0.614 | - | - | 0.018 |
| 1.900 | 0.000 | 0.000 | 0.000 | 0.003 | - | - | 0.000 | 0.000 | 0.000 | 0.003 | - | - | | | | 0.000 | 0.000 | 0.000 | 0.710 | - | - | 0.000 | 0.000 | 0.000 | 0.711 | - | - | 0.019 |
| 2.000 | 0.000 | 0.000 | 0.000 | 0.002 | - | - | | | | | - | - | | | | 0.000 | 0.000 | 0.000 | 0.810 | - | - | | | | | - | - | 0.020 |
| 2.200 | 0.000 | 0.000 | 0.000 | 0.002 | - | - | | | | | - | - | | | | 0.000 | 0.000 | 0.000 | 1.01 | - | - | | | | | - | - | 0.022 |
| 2.400 | 0.000 | 0.000 | 0.000 | 0.001 | - | - | | | | | - | - | | | | 0.000 | 0.000 | 0.000 | 1.21 | - | - | | | | | - | - | 0.024 |
| 2.600 | 0.000 | 0.000 | 0.000 | 0.001 | - | - | | | | | - | - | | | | 0.000 | 0.000 | 0.000 | 1.41 | - | - | | | | | - | - | 0.026 |
| 2.800 | 0.000 | 0.000 | 0.000 | 0.001 | - | - | | | | | - | - | | | | 0.000 | 0.000 | 0.000 | 1.61 | - | - | | | | | - | - | 0.028 |
| 3.000 | 0.000 | 0.000 | 0.000 | 0.004 | - | - | | | | | - | - | | | | 0.000 | 0.000 | 0.000 | 1.81 | - | - | | | | | - | - | 0.030 |
| 3.200 | 0.000 | 0.000 | 0.000 | 0.002 | - | - | | | | | - | - | | | | 0.000 | 0.000 | 0.000 | 2.01 | - | - | | | | | - | - | 0.032 |
| 3.400 | 0.000 | 0.000 | 0.000 | 0.001 | - | - | | | | | - | - | | | | 0.000 | 0.000 | 0.000 | 2.21 | - | - | | | | | - | - | 0.034 |
| 3.600 | 0.000 | 0.000 | 0.000 | 0.001 | - | - | | | | | - | - | | | | 0.000 | 0.000 | 0.000 | 2.41 | - | - | | | | | - | - | 0.036 |
| 3.800 | 0.000 | 0.000 | 0.000 | 0.001 | - | - | | | | | - | - | | | | 0.000 | 0.000 | 0.000 | 2.61 | - | - | | | | | - | - | 0.038 |
| 4.000 | 0.000 | 0.000 | 0.000 | 0.001 | - | - | | | | | - | - | | | | 0.000 | 0.000 | 0.000 | 2.81 | - | - | | | | | - | - | 0.040 |
| 4.400 | 0.000 | 0.000 | 0.000 | 0.001 | - | - | | | | | - | - | | | | 0.000 | 0.000 | 0.000 | 3.21 | - | - | | | | | - | - | 0.044 |
| 4.800 | 0.000 | 0.000 | 0.000 | 0.001 | - | - | | | | | - | - | | | | 0.000 | 0.000 | 0.000 | 3.61 | - | - | | | | | - | - | 0.048 |
| 5.200 | 0.000 | 0.000 | 0.000 | 0.001 | - | - | | | | | - | - | | | | 0.000 | 0.000 | 0.000 | 4.01 | - | - | | | | | - | - | 0.052 |
| 5.600 | 0.000 | 0.000 | 0.000 | 0.001 | - | - | | | | | - | - | | | | 0.000 | 0.000 | 0.000 | 4.41 | - | - | | | | | - | - | 0.056 |
| Σύνολο: | | | | | 0 | 30 | | | | | | 0 | 0 | 0 | 0 | | | | | 0 | 320 | | | | 0 | 0 | 0 | 0 |
| Αριθμός Πράξεων: | | | | | 0 | | | | | | | 0 | 0 | | | | | | | 0.00 | | | | | 0 | | 0 | |

ΟΠΑΠ (ΚΟ)

(Μέγεθος Συμβολαίου: 100 Μετοχές, Τρόπος Εξάσκησης: Αμερικάνικος, Φυσική Παράδοση)

| Τιμή Εξάσκησης | Δικαιώματα Αγοράς | | | | | | | | | | | | | Δικαιώματα Πώλησης | | | | | | | | | | | | | |
|------------------|-------------------|-------------|-------------|-----------|---------------|-------|-----------------|---------|--------------|-------------|--------------|-------------|-------|--------------------|---------------|-----------------|---------|-------------|--------------|-----------|----------------|-------------|-------|-----------------|-------|-----------------|-------|
| | Μάρτιος 2015 | | | | Απρίλιος 2015 | | | | Λοιποί Μήνες | | Μάρτιος 2015 | | | | Απρίλιος 2015 | | | | Λοιποί Μήνες | | Τιμή Εξάσκησης | | | | | | |
| | Άνοιγμα | Ανιγν. Τιμή | Καπιτ. Τιμή | Τελ. Τιμή | Τιμή κλεισ. | Όγκος | Ανοικτές θέσεις | Άνοιγμα | Ανιγν. Τιμή | Καπιτ. Τιμή | Τελ. Τιμή | Τιμή κλεισ. | Όγκος | Ανοικτές θέσεις | Όγκος | Ανοικτές θέσεις | Άνοιγμα | Ανιγν. Τιμή | Καπιτ. Τιμή | Τελ. Τιμή | | Τιμή κλεισ. | Όγκος | Ανοικτές θέσεις | Όγκος | Ανοικτές θέσεις | |
| 6.000 | 0.000 | 0.000 | 0.000 | 2.70 | - | - | 0.000 | 0.000 | 0.000 | 2.74 | - | - | 0.000 | 0.000 | 0.000 | 0.001 | - | - | 0.000 | 0.000 | | 0.000 | 0.030 | - | - | 0.000 | 0.000 |
| 6.400 | 0.000 | 0.000 | 0.000 | 2.31 | - | - | 0.000 | 0.000 | 0.000 | 2.37 | - | - | 0.000 | 0.000 | 0.000 | 0.002 | - | - | 0.000 | 0.000 | 0.000 | 0.061 | - | - | 0.000 | 0.000 | 0.064 |
| 6.800 | 0.000 | 0.000 | 0.000 | 1.91 | - | - | 0.000 | 0.000 | 0.000 | 2.03 | - | - | 0.000 | 0.000 | 0.000 | 0.009 | - | - | 0.000 | 0.000 | 0.000 | 0.111 | - | - | 0.000 | 0.000 | 0.068 |
| 7.200 | 0.000 | 0.000 | 0.000 | 1.53 | - | - | 0.000 | 0.000 | 0.000 | 1.70 | - | - | 0.000 | 0.000 | 0.000 | 0.029 | - | - | 0.000 | 0.000 | 0.000 | 0.186 | - | - | 0.000 | 0.000 | 0.072 |
| 7.600 | 0.000 | 0.000 | 0.000 | 1.18 | - | - | 0.000 | 0.000 | 0.000 | 1.41 | - | - | 0.000 | 0.000 | 0.000 | 0.075 | - | - | 0.000 | 0.000 | 0.000 | 0.294 | - | - | 0.000 | 0.000 | 0.076 |
| 8.000 | 0.000 | 0.000 | 0.000 | 0.866 | - | - | 0.000 | 0.000 | 0.000 | 1.15 | - | - | 0.000 | 0.000 | 0.000 | 0.161 | - | - | 0.000 | 0.000 | 0.000 | 0.436 | - | - | 0.000 | 0.000 | 0.080 |
| 8.400 | 0.000 | 0.000 | 0.000 | 0.600 | - | - | 0.000 | 0.000 | 0.000 | 0.928 | - | - | 0.000 | 0.000 | 0.000 | 0.295 | - | - | 0.000 | 0.000 | 0.000 | 0.611 | - | - | 0.000 | 0.000 | 0.084 |
| 8.800 | 0.000 | 0.000 | 0.000 | 0.398 | - | - | 0.000 | 0.000 | 0.000 | 0.734 | - | - | 0.000 | 0.000 | 0.000 | 0.493 | - | - | 0.000 | 0.000 | 0.000 | 0.816 | - | - | 0.000 | 0.000 | 0.088 |
| 9.200 | 0.000 | 0.000 | 0.000 | 0.249 | - | - | 0.000 | 0.000 | 0.000 | 0.573 | - | - | 0.000 | 0.000 | 0.000 | 0.744 | - | - | 0.000 | 0.000 | 0.000 | 1.05 | - | - | 0.000 | 0.000 | 0.092 |
| 9.600 | 0.000 | 0.000 | 0.000 | 0.147 | - | - | 0.000 | 0.000 | 0.000 | 0.446 | - | - | 0.000 | 0.000 | 0.000 | 1.04 | - | - | 0.000 | 0.000 | 0.000 | 1.33 | - | - | 0.000 | 0.000 | 0.096 |
| 10.000 | 0.000 | 0.000 | 0.000 | 0.081 | - | - | 0.000 | 0.000 | 0.000 | 0.339 | - | - | 0.000 | 0.000 | 0.000 | 1.38 | - | - | 0.000 | 0.000 | 0.000 | 1.62 | - | - | 0.000 | 0.000 | 0.100 |
| 11.000 | 0.000 | 0.000 | 0.000 | 0.016 | - | - | 0.000 | 0.000 | 0.000 | 0.165 | - | - | 0.000 | 0.000 | 0.000 | 2.31 | - | - | 0.000 | 0.000 | 0.000 | 2.45 | - | - | 0.000 | 0.000 | 0.110 |
| 12.000 | 0.000 | 0.000 | 0.000 | 0.002 | - | - | 0.000 | 0.000 | 0.000 | 0.075 | - | - | 0.000 | 0.000 | 0.000 | 3.30 | - | - | 0.000 | 0.000 | 0.000 | 3.36 | - | - | 0.000 | 0.000 | 0.120 |
| 13.000 | 0.000 | 0.000 | 0.000 | 0.002 | - | - | | | | | - | - | | | | 4.30 | - | - | | | | | - | - | | | 0.130 |
| 14.000 | 0.000 | 0.000 | 0.000 | 0.001 | - | - | | | | | - | - | | | | 5.30 | - | - | | | | | - | - | | | 0.140 |
| 15.000 | 0.000 | 0.000 | 0.000 | 0.002 | - | - | | | | | - | - | | | | 6.30 | - | - | | | | | - | - | | | 0.150 |
| 16.000 | 0.000 | 0.000 | 0.000 | 0.001 | - | - | | | | | - | - | | | | 7.30 | - | - | | | | | - | - | | | 0.160 |
| 17.000 | | | | | - | - | | | | | - | - | | | | | - | - | | | | | - | - | | | 0.170 |
| 18.000 | | | | | - | - | | | | | - | - | | | | | - | - | | | | | - | - | | | 0.180 |
| Σύνολο: | | | | | 0 | 0 | | | | | 0 | 0 | 0 | 0 | | | 0 | 0 | | | | | 0 | 0 | 0 | 0 | |
| Αριθμός Πράξεων: | | | | | 0 | | | | | | 0 | | 0 | | | | 0.00 | | | | | | 0 | | 0 | | |

ΟΤΕ (ΚΟ)

(Μέγεθος Συμβολαίου: 100 Μετοχές, Τρόπος Εξάσκησης: Αμερικάνικος, Φυσική Παράδοση)

| Τιμή Εξάσκησης | Δικαιώματα Αγοράς | | | | | | | | | | | | | | Δικαιώματα Πώλησης | | | | | | | | | | | | | | | | | |
|-------------------------|-------------------|------------|------------|----------|-------------|-------|---------------|------------|------------|----------|-------------|-------|--------------|-------|--------------------|------------|------------|----------|-------------|-------|---------------|-------|---------|------------|------------|----------|--------------|-------|----------------|-------------|-------|--|
| | Μάρτιος 2015 | | | | | | Απρίλιος 2015 | | | | | | Λοιποί Μήνες | | Μάρτιος 2015 | | | | | | Απρίλιος 2015 | | | | | | Λοιποί Μήνες | | Τιμή Εξάσκησης | | | |
| | Άνοιγμα | Ανιγτ Τιμή | Καπιτ Τιμή | Τελ Τιμή | Τιμή κλεισ. | Όγκος | Άνοιγμα | Ανιγτ Τιμή | Καπιτ Τιμή | Τελ Τιμή | Τιμή κλεισ. | Όγκος | Άνοιγτ Τιμή | Όγκος | Άνοιγμα | Ανιγτ Τιμή | Καπιτ Τιμή | Τελ Τιμή | Τιμή κλεισ. | Όγκος | Άνοιγτ Τιμή | Όγκος | Άνοιγμα | Ανιγτ Τιμή | Καπιτ Τιμή | Τελ Τιμή | Τιμή κλεισ. | Όγκος | | Άνοιγτ Τιμή | Όγκος | |
| 6.000 | | | | | - | - | | | | | - | - | | | | | | | | - | - | | | | | | | | | | | |
| 6.400 | 0.000 | 0.000 | 0.000 | 2.53 | - | - | 0.000 | 0.000 | 0.000 | 2.57 | - | - | | | 0.000 | 0.000 | 0.000 | 0.001 | - | - | 0.000 | 0.000 | 0.000 | 0.000 | 0.031 | - | - | | | 0.064 | | |
| 6.800 | 0.000 | 0.000 | 0.000 | 2.14 | - | - | 0.000 | 0.000 | 0.000 | 2.21 | - | - | | | 0.000 | 0.000 | 0.000 | 0.002 | - | - | 0.000 | 0.000 | 0.000 | 0.000 | 0.064 | - | - | | | 0.068 | | |
| 7.200 | 0.000 | 0.000 | 0.000 | 1.74 | - | - | 0.000 | 0.000 | 0.000 | 1.86 | - | - | | | 0.000 | 0.000 | 0.000 | 0.008 | - | 20 | 0.000 | 0.000 | 0.000 | 0.000 | 0.117 | - | - | | | 0.072 | | |
| 7.600 | 0.000 | 0.000 | 0.000 | 1.36 | - | - | 0.000 | 0.000 | 0.000 | 1.54 | - | - | | | 0.000 | 0.000 | 0.000 | 0.029 | - | - | 0.000 | 0.000 | 0.000 | 0.000 | 0.198 | - | - | | | 0.076 | | |
| 8.000 | 0.000 | 0.000 | 0.000 | 1.01 | - | - | 0.000 | 0.000 | 0.000 | 1.26 | - | - | | | 0.000 | 0.000 | 0.000 | 0.080 | - | - | 0.000 | 0.000 | 0.000 | 0.000 | 0.309 | - | - | | | 0.080 | | |
| 8.400 | 0.000 | 0.000 | 0.000 | 0.708 | - | 5 | 0.000 | 0.000 | 0.000 | 1.00 | - | - | | | 0.000 | 0.000 | 0.000 | 0.173 | - | - | 0.000 | 0.000 | 0.000 | 0.000 | 0.457 | - | - | | | 0.084 | | |
| 8.800 | 0.000 | 0.000 | 0.000 | 0.466 | - | 50 | 0.000 | 0.000 | 0.000 | 0.793 | - | - | | | 0.000 | 0.000 | 0.000 | 0.331 | - | - | 0.000 | 0.000 | 0.000 | 0.000 | 0.645 | - | - | | | 0.088 | | |
| 9.200 | 0.000 | 0.000 | 0.000 | 0.282 | - | - | 0.000 | 0.000 | 0.000 | 0.616 | - | - | | | 0.000 | 0.000 | 0.000 | 0.547 | - | - | 0.000 | 0.000 | 0.000 | 0.000 | 0.868 | - | - | | | 0.092 | | |
| 9.600 | 0.000 | 0.000 | 0.000 | 0.162 | - | - | 0.000 | 0.000 | 0.000 | 0.468 | - | - | | | 0.000 | 0.000 | 0.000 | 0.827 | - | - | 0.000 | 0.000 | 0.000 | 0.000 | 1.12 | - | - | | | 0.096 | | |
| 10.000 | 0.000 | 0.000 | 0.000 | 0.086 | - | - | 0.000 | 0.000 | 0.000 | 0.347 | - | - | | | 0.000 | 0.000 | 0.000 | 1.15 | - | - | 0.000 | 0.000 | 0.000 | 0.000 | 1.40 | - | - | | | 0.100 | | |
| 11.000 | 0.000 | 0.000 | 0.000 | 0.013 | - | - | 0.000 | 0.000 | 0.000 | 0.162 | - | - | | | 0.000 | 0.000 | 0.000 | 2.08 | - | - | 0.000 | 0.000 | 0.000 | 0.000 | 2.21 | - | - | | | 0.110 | | |
| 12.000 | 0.000 | 0.000 | 0.000 | 0.001 | - | - | 0.000 | 0.000 | 0.000 | 0.068 | - | - | | | 0.000 | 0.000 | 0.000 | 3.07 | - | - | 0.000 | 0.000 | 0.000 | 0.000 | 3.12 | - | - | | | 0.120 | | |
| 13.000 | 0.000 | 0.000 | 0.000 | 0.001 | - | - | | | | | - | - | | | 0.000 | 0.000 | 0.000 | 4.07 | - | - | | | | | | - | - | | | 0.130 | | |
| 14.000 | 0.000 | 0.000 | 0.000 | 0.001 | - | - | | | | | - | - | | | 0.000 | 0.000 | 0.000 | 5.07 | - | - | | | | | | - | - | | | 0.140 | | |
| 15.000 | 0.000 | 0.000 | 0.000 | 0.001 | - | - | | | | | - | - | | | 0.000 | 0.000 | 0.000 | 6.07 | - | - | | | | | | - | - | | | 0.150 | | |
| 16.000 | 0.000 | 0.000 | 0.000 | 0.001 | - | - | | | | | - | - | | | 0.000 | 0.000 | 0.000 | 7.07 | - | - | | | | | | - | - | | | 0.160 | | |
| Σύνολο: | | | | | 0 | 55 | | | | | 0 | 0 | 0 | 0 | | | | 0 | 20 | | | | | | 0 | 0 | 0 | 0 | | | | |
| Αριθμός Πράξεων: | | | | | 0 | | | | | | 0 | | 0 | | | | | 0.00 | | | | | | | 0 | | 0 | | | | | |

ΠΕΙΡΑΙΩΣ ΤΡΑΠΕΖΑ (ΚΟ)

(Μέγεθος Συμβολαίου: 100 Μετοχές, Τρόπος Εξάσκησης: Αμερικάνικος, Φυσική Παράδοση)

| Τιμή Εξάσκησης | Δικαιώματα Αγοράς | | | | | | | | | | | | Δικαιώματα Πώλησης | | | | | | | | | | | | Τιμή Εξάσκησης | | | | |
|-------------------------|-------------------|------------|------------|----------|---------------|-------|-----------------|---------|--------------|------------|----------|-------------|--------------------|-----------------|-------|-----------------|---------------|------------|------------|----------|--------------|-------|-----------------|-------|----------------|-----------------|---|-------|---|
| | Μάρτιος 2015 | | | | Απρίλιος 2015 | | | | Λοιποί Μήνες | | | | Μάρτιος 2015 | | | | Απρίλιος 2015 | | | | Λοιποί Μήνες | | | | | | | | |
| | Άνοιγμα | Ανιγτ Τιμή | Καπιτ Τιμή | Τελ Τιμή | Τιμή κλεισ. | Όγκος | Άνοιγτες θέσεις | Άνοιγμα | Ανιγτ Τιμή | Καπιτ Τιμή | Τελ Τιμή | Τιμή κλεισ. | Όγκος | Άνοιγτες θέσεις | Όγκος | Άνοιγτες θέσεις | Άνοιγμα | Ανιγτ Τιμή | Καπιτ Τιμή | Τελ Τιμή | Τιμή κλεισ. | Όγκος | Άνοιγτες θέσεις | Όγκος | | Άνοιγτες θέσεις | | | |
| 0.200 | 0.000 | 0.000 | 0.000 | 0.226 | - | - | 0.000 | 0.000 | 0.000 | 0.227 | - | - | | | | 0.000 | 0.000 | 0.000 | 0.001 | - | - | 0.000 | 0.000 | 0.000 | 0.001 | - | - | 0.002 | |
| 0.200 | 0.000 | 0.000 | 0.000 | 0.226 | - | - | 0.000 | 0.000 | 0.000 | 0.227 | - | - | | | | 0.000 | 0.000 | 0.000 | 0.001 | - | - | 0.000 | 0.000 | 0.000 | 0.001 | - | - | 0.002 | |
| 0.300 | 0.000 | 0.000 | 0.000 | 0.127 | - | - | 0.000 | 0.000 | 0.000 | 0.133 | - | - | | | | 0.000 | 0.000 | 0.000 | 0.002 | - | - | 0.000 | 0.000 | 0.000 | 0.007 | - | - | 0.003 | |
| 0.400 | 0.000 | 0.000 | 0.000 | 0.042 | - | - | 0.000 | 0.000 | 0.000 | 0.065 | - | - | | | | 0.000 | 0.000 | 0.000 | 0.016 | - | - | 0.000 | 0.000 | 0.000 | 0.039 | - | - | 0.004 | |
| 0.500 | 0.000 | 0.000 | 0.000 | 0.007 | - | - | 0.000 | 0.000 | 0.000 | 0.028 | - | 80 | | | | 0.000 | 0.000 | 0.000 | 0.080 | - | - | 0.000 | 0.000 | 0.000 | 0.101 | - | - | 0.005 | |
| 0.600 | 0.000 | 0.000 | 0.000 | 0.001 | - | 96 | 0.000 | 0.000 | 0.000 | 0.011 | - | - | | | | 0.000 | 0.000 | 0.000 | 0.174 | - | - | 0.000 | 0.000 | 0.000 | 0.184 | - | - | 0.006 | |
| 0.700 | 0.000 | 0.000 | 0.000 | 0.001 | - | 9 | 0.000 | 0.000 | 0.000 | 0.004 | - | - | | | | 0.000 | 0.000 | 0.000 | 0.274 | - | - | 0.000 | 0.000 | 0.000 | 0.277 | - | - | 0.007 | |
| 0.800 | 0.000 | 0.000 | 0.000 | 0.001 | - | - | 0.000 | 0.000 | 0.000 | 0.001 | - | - | | | | 0.000 | 0.000 | 0.000 | 0.374 | - | - | 0.000 | 0.000 | 0.000 | 0.375 | - | - | 0.008 | |
| 0.900 | 0.000 | 0.000 | 0.000 | 0.001 | - | - | 0.000 | 0.000 | 0.000 | 0.003 | - | - | | | | 0.000 | 0.000 | 0.000 | 0.474 | - | - | 0.000 | 0.000 | 0.000 | 0.474 | - | - | 0.009 | |
| 1.000 | 0.000 | 0.000 | 0.000 | 0.002 | - | - | 0.000 | 0.000 | 0.000 | 0.001 | - | - | | | | 0.000 | 0.000 | 0.000 | 0.574 | - | - | 0.000 | 0.000 | 0.000 | 0.574 | - | - | 0.010 | |
| 1.100 | 0.000 | 0.000 | 0.000 | 0.001 | - | - | 0.000 | 0.000 | 0.000 | 0.001 | - | - | | | | 0.000 | 0.000 | 0.000 | 0.674 | - | - | 0.000 | 0.000 | 0.000 | 0.674 | - | - | 0.011 | |
| 1.200 | 0.000 | 0.000 | 0.000 | 0.001 | - | - | 0.000 | 0.000 | 0.000 | 0.002 | - | - | | | | 0.000 | 0.000 | 0.000 | 0.774 | - | - | 0.000 | 0.000 | 0.000 | 0.774 | - | - | 0.012 | |
| 1.300 | 0.000 | 0.000 | 0.000 | 0.004 | - | - | 0.000 | 0.000 | 0.000 | 0.001 | - | - | | | | 0.000 | 0.000 | 0.000 | 0.874 | - | - | 0.000 | 0.000 | 0.000 | 0.874 | - | - | 0.013 | |
| 1.400 | 0.000 | 0.000 | 0.000 | 0.002 | - | - | | | | | - | - | | | | 0.000 | 0.000 | 0.000 | 0.974 | - | - | | | | | - | - | 0.014 | |
| 1.500 | 0.000 | 0.000 | 0.000 | 0.001 | - | - | | | | | - | - | | | | 0.000 | 0.000 | 0.000 | 1.07 | - | - | | | | | - | - | 0.015 | |
| 1.600 | 0.000 | 0.000 | 0.000 | 0.001 | - | - | | | | | - | - | | | | 0.000 | 0.000 | 0.000 | 1.17 | - | - | | | | | - | - | 0.016 | |
| 1.700 | 0.000 | 0.000 | 0.000 | 0.009 | - | - | | | | | - | - | | | | 0.000 | 0.000 | 0.000 | 1.27 | - | - | | | | | - | - | 0.017 | |
| 1.800 | 0.000 | 0.000 | 0.000 | 0.006 | - | - | | | | | - | - | | | | 0.000 | 0.000 | 0.000 | 1.37 | - | - | | | | | - | - | 0.018 | |
| 1.900 | 0.000 | 0.000 | 0.000 | 0.004 | - | - | | | | | - | - | | | | 0.000 | 0.000 | 0.000 | 1.47 | - | - | | | | | - | - | 0.019 | |
| 2.000 | 0.000 | 0.000 | 0.000 | 0.003 | - | - | | | | | - | - | | | | 0.000 | 0.000 | 0.000 | 1.57 | - | - | | | | | - | - | 0.020 | |
| 2.200 | 0.000 | 0.000 | 0.000 | 0.001 | - | - | | | | | - | - | | | | 0.000 | 0.000 | 0.000 | 1.77 | - | - | | | | | - | - | 0.022 | |
| 2.400 | 0.000 | 0.000 | 0.000 | 0.001 | - | - | | | | | - | - | | | | 0.000 | 0.000 | 0.000 | 1.97 | - | - | | | | | - | - | 0.024 | |
| 2.600 | 0.000 | 0.000 | 0.000 | 0.001 | - | - | | | | | - | - | | | | 0.000 | 0.000 | 0.000 | 2.17 | - | - | | | | | - | - | 0.026 | |
| 2.800 | 0.000 | 0.000 | 0.000 | 0.001 | - | - | | | | | - | - | | | | 0.000 | 0.000 | 0.000 | 2.37 | - | - | | | | | - | - | 0.028 | |
| Σύνολα: | | | | | 0 | 105 | | | | | | 0 | 80 | 0 | 0 | | | | | 0 | 0 | | | | | 0 | 0 | 0 | 0 |
| Αριθμός Πράξεων: | | | | | 0 | | | | | | | 0 | | 0 | | | | | | 0.00 | | | | | | 0 | | 0 | |

| Προϊόν Δανεισμού | Υποκείμενος Τίτλος | Πολυμερείς Συναλλαγές[1] | | | | | Διμερείς Συναλλαγές[2] | | Δανεισμός Τίτλων μέσω ΟΤC[3] |
|------------------|--------------------------------|--------------------------|-----------------------|----------|------------------|----------|------------------------|----------|------------------------------|
| | | Ανοιχτές θέσεις[5] | Προσφερόμενη ποσότητα | Μ.Σ.Τ[4] | Όγκος συναλλαγών | Μ.Σ.Τ[4] | Όγκος συναλλαγών | Μ.Σ.Τ[4] | Όγκος συναλλαγών |
| AETFBOR | ALPHA ETF FTSE Athex Large Cap | --- | --- | --- | --- | --- | --- | --- | --- |
| ALPHABOR | ALPHA BANK (ΚΟ) | 1,132,085 | 5,023,203 | 5.31% | --- | --- | --- | --- | 42,884,350 |
| TATTBOR | ATTICA BANK A.T.E. (ΚΟ) | --- | 162,569 | 5.31% | --- | --- | --- | --- | --- |
| OTOELBOR | AUTOHELLAS (ΚΟ) | --- | 958 | 5.31% | --- | --- | --- | --- | --- |
| CENTRBOR | CENTRIC ΣΥΜΜΕΤΟΧΩΝ (ΚΟ) | --- | 16,000 | 5.31% | --- | --- | --- | --- | --- |
| EEEBOR | COCA-COLA HBC AG (ΚΟ) | 5,841 | --- | --- | --- | --- | --- | --- | 72,576 |
| FGEBOR | F.G. EUROPE (ΚΟ) | --- | --- | --- | --- | --- | --- | --- | --- |
| FFGRPBOR | FOLLI-FOLLIE (ΚΟ) | 25,741 | 50,659 | 3.31% | --- | --- | --- | --- | 990,959 |
| FOYRKBOR | FOURLIS ΣΥΜΜΕΤΟΧΩΝ (ΚΟ) | --- | 2,329 | 5.31% | --- | --- | --- | --- | 3,850 |
| FRIGOBOR | FRIGOGLASS (ΚΟ) | 2,100 | 5,519 | 5.31% | --- | --- | --- | --- | --- |
| EUPROBOR | GRIVALIA PROPERTIES (ΚΟ) | 16,067 | 69,147 | 5.31% | 4,000 | 3.36% | --- | --- | 51,978 |
| LYKBOR | INFORM ΛΥΚΟΣ Π. (ΚΟ) | --- | 483 | 5.31% | --- | --- | --- | --- | --- |
| INTRKBOR | INTRACOM HOLDINGS (ΚΟ) | --- | 109,050 | 5.31% | --- | --- | --- | --- | --- |
| INKATBOR | INTRAKAT (ΚΟ) | --- | --- | --- | --- | --- | --- | --- | --- |
| AVAXBOR | J. & P. - ΑΒΑΞ (ΚΟ) | --- | 20,175 | 5.31% | --- | --- | --- | --- | --- |
| BELABOR | JUMBO (ΚΟ) | 59,341 | 91,673 | 3.31% | 500 | 2.65% | --- | --- | 3,760 |
| KLEMBOR | KLEEMAN HELLAS (ΚΟ) | --- | 17,510 | 5.31% | --- | --- | --- | --- | --- |
| LAMDABOR | LAMDA DEVELOPMENT(ΚΟ) | --- | --- | --- | --- | --- | --- | --- | 10,377 |
| MIGBOR | MARFIN INVESTMENT GROUP (ΚΟ) | 1,443 | 146,342 | 5.31% | --- | --- | --- | --- | 744,474 |
| MLSBOR | MLS ΠΛΗΡΟΦΟΡΙΚΗ (ΚΟ) | --- | 7,920 | 5.31% | --- | --- | --- | --- | --- |
| ETFGT30PBOR | NBGAM ETF GREECE & TURKEY 30 | --- | --- | --- | --- | --- | --- | --- | --- |
| ETFASEBOR | NBGAM ETF ΓΔ Χ.Α. | --- | --- | --- | --- | --- | --- | --- | --- |
| PROFBOR | PROFILE (ΚΟ) | --- | --- | --- | --- | --- | --- | --- | --- |
| QUALBOR | QUALITY & RELIABILITY (ΚΟ) | --- | --- | --- | --- | --- | --- | --- | --- |
| QUESTBOR | QUEST ΣΥΜΜΕΤΟΧΩΝ (ΚΟ) | --- | 822 | 5.31% | --- | --- | --- | --- | --- |
| TRASTORBOR | TRASTOR A.E.E.A.Π. (ΚΟ) | --- | 7,580 | 5.31% | --- | --- | --- | --- | --- |
| VIOBOR | VIOHALCO SA/ΝV (ΚΑ) | 23,627 | 545 | 5.31% | --- | --- | --- | --- | --- |
| AEGNBOR | ΑΕΡΟΠΟΡΙΑ ΑΙΓΑΙΟΥ (ΚΟ) | 248 | 20,400 | 5.31% | --- | --- | --- | --- | 1 |
| ALMYBOR | ΑΛΟΥΜΥΛ (ΚΟ) | --- | --- | --- | --- | --- | --- | --- | --- |
| ΒΙΟΚΑΒΟR | ΒΙΟΚΑΡΠΕΤ (ΚΟ) | --- | --- | --- | --- | --- | --- | --- | --- |
| GEKTERNABOR | ΓΕΚ ΤΕΡΝΑ (ΚΟ) | 5,974 | 22,668 | 5.31% | --- | --- | --- | --- | --- |

Σημειώσεις Προϊόντων Δανεισμού

[1] - Πολυμερείς Συμβάσεις Δανειοδοσίας των μεθόδων 8-1, 8-2 και 8-3-3 (σύμφ. Με Αποφ.17 ΔΣ του Χρηματιστηρίου).

[2] - Διμερείς Συμβάσεις Δανειοδοσίας των μεθόδων 8-3-1 και 8-3-2 (σύμφ. Με Αποφ. 20 ΔΣ του Χρηματιστηρίου).

[3] - Τα στοιχεία Συναλλαγές Δανεισμού Τίτλων μέσω ΟΤC εμφανίζονται όπως δηλώνονται από τους χειριστές ΣΑΤ και αφορούν τις ποσότητες που έχουν εκκαθαριστεί και καταγραφεί στο ΣΑΤ έως και τη προηγούμενη εργάσιμη ημέρα.

[4] - Μ.Σ.Τ.: - Μέση Σταθμισμένη Τιμή (ως προς τα τεμάχια)

[5] - Τα στοιχεία αφορούν σε ανοιχτές θέσεις πριν την έναρξη της συνεδρίασης

| Προϊόν Δανεισμού | Υποκείμενος Τίτλος | Πολυμερείς Συναλλαγές[1] | | | | | Διμερείς Συναλλαγές[2] | | Δανεισμός Τίτλων μέσω ΟΤC[3] |
|------------------|--------------------------------|--------------------------|-----------------------|----------|------------------|----------|------------------------|----------|------------------------------|
| | | Ανοιχτές θέσεις[5] | Προσφερόμενη ποσότητα | Μ.Σ.Τ[4] | Όγκος συναλλαγών | Μ.Σ.Τ[4] | Όγκος συναλλαγών | Μ.Σ.Τ[4] | Όγκος συναλλαγών |
| PPCBOR | ΔΕΗ (ΚΟ) | 62,404 | 48,099 | 5.31% | --- | --- | --- | --- | 889,047 |
| DRMEBOR | ΔΡΟΜΕΑΣ (ΚΟ) | --- | --- | --- | --- | --- | --- | --- | --- |
| ΕΤΕΒΟR | ΕΘΝΙΚΗ ΤΡΑΠΕΖΑ (ΚΟ) | 290,005 | 235,286 | 3.31% | 27,900 | 2.65% | --- | --- | 2,297,759 |
| ELBAVOR | ΕΛΒΑΛ (ΚΑ) | --- | 35,344 | 5.31% | --- | --- | --- | --- | --- |
| ELGEBOR | ΕΛΓΕΚΑ (ΚΟ) | --- | --- | --- | --- | --- | --- | --- | --- |
| ΕΛΛΑΚΤΟRΒΟR | ΕΛΛΑΚΤΩΡ (ΚΟ) | 63,510 | 41,331 | 5.31% | --- | --- | --- | --- | --- |
| ΕΧΑΕΒΟR | ΕΛΛΗΝ. ΧΡΗΜΑΤΙΣΤΗΡΙΑ-Χ.Α. (ΚΟ) | 59,045 | 461,033 | 5.31% | --- | --- | --- | --- | 130,000 |
| ΕΠΡΕΒΟR | ΕΛΛΗΝΙΚΑ ΠΕΤΡΕΛΑΙΑ (ΚΟ) | 1,000 | 204,660 | 5.31% | --- | --- | --- | --- | 54,771 |
| ΕΥΑΡSΒΟR | ΕΥΑΘ (ΚΟ) | --- | 798 | 5.31% | --- | --- | --- | --- | --- |
| ΕΥΔΑΡΒΟR | ΕΥΔΑΠ (ΚΟ) | 5,999 | 5,681 | 5.31% | --- | --- | --- | --- | 17,001 |
| ΕΥΡΙCΒΟR | ΕΥΡΩΠΑΪΚΗ ΠΙΣΤΗ (ΚΟ) | --- | --- | --- | --- | --- | --- | --- | --- |
| ΙΑSΟΒΟR | ΙΑSΩ (ΚΟ) | --- | 27,878 | 5.31% | --- | --- | --- | --- | --- |
| ΙΑΤRΒΟR | ΙΑΤΡΙΚΟ ΑΘΗΝΩΝ (ΚΟ) | --- | 38,078 | 5.31% | --- | --- | --- | --- | --- |
| ΙΚΤΙΝΒΟR | ΙΚΤΙΝΟΣ ΕΛΛΑΣ (ΚΟ) | --- | --- | --- | --- | --- | --- | --- | --- |
| ΙΝΛΟΤΒΟR | ΙΝΤΡΑΛΟΤ (ΚΟ) | 55,348 | 29,881 | 3.31% | --- | --- | --- | --- | 148,000 |
| ΚΑRΤΖΒΟR | ΚΑΡΑΤΖΗ (ΚΟ) | --- | --- | --- | --- | --- | --- | --- | --- |
| ΚRΙΒΟR | ΚRΙ - ΚRΙ (ΚΟ) | --- | 46,268 | 5.31% | --- | --- | --- | --- | --- |
| ΜΕΤΚΚΒΟR | ΜΕΤΚΑ (ΚΟ) | 20,137 | 8,354 | 5.31% | 3,000 | 4.26% | --- | --- | 500 |
| ΜΟΗΒΟR | ΜΟΤΟΡ ΟΪΛ (ΚΟ) | 49,567 | 34,784 | 3.55% | --- | --- | --- | --- | 34,600 |
| ΜΥΤΙΛΒΟR | ΜΥΤΙΛΗΝΑΙΟΣ (ΚΟ) | 32,259 | 155,022 | 5.31% | --- | --- | --- | --- | --- |
| ΟΛΤΗΒΟR | ΟΛΘ (ΚΟ) | --- | 3,278 | 5.31% | --- | --- | --- | --- | --- |
| ΡΡΑΒΟR | ΟΛΠ (ΚΟ) | 1,049 | 111 | 9.50% | --- | --- | --- | --- | 151 |
| ΟΡΑΡΒΟR | ΟΠΑΠ (ΚΟ) | 71,827 | 126,329 | 3.86% | 8,600 | 2.65% | --- | --- | 712,851 |
| ΗΤΟΒΟR | ΟΤΕ (ΚΟ) | 46,423 | 13,750 | 5.65% | 1,550 | 3.95% | 35,000 | 5.00% | 215,477 |
| ΡΑΡΒΟR | ΠΑΠΟΥΤΣΑΝΗΣ (ΚΟ) | --- | --- | --- | --- | --- | --- | --- | --- |
| ΤΡΕΙRΒΟR | ΠΕΙΡΑΪΩΣ ΤΡΑΠΕΖΑ (ΚΟ) | 154,194 | 209,244 | 5.31% | --- | --- | 3,250,000 | 10.00% | 34,284,159 |
| ΡΕΤΟΒΟR | ΠΕΤΡΟΠΟΥΛΟΣ ΠΕΤΡΟΣ (ΚΟ) | --- | --- | --- | --- | --- | --- | --- | --- |
| ΡΛΑΙSΒΟR | ΠΛΑΙSΙΟ COMPUTERS (ΚΟ) | --- | --- | --- | --- | --- | --- | --- | --- |
| ΡΛΑΤΒΟR | ΠΛΑΣΤΙΚΑ ΘΡΑΚΗΣ (ΚΟ) | --- | 36,559 | 5.31% | --- | --- | --- | --- | --- |
| ΡΛΑΚRΒΟR | ΠΛΑΣΤΙΚΑ ΚΡΗΤΗΣ (ΚΟ) | --- | --- | --- | --- | --- | --- | --- | --- |
| SΑRΒΟR | ΣΑΡΑΝΤΗΣ ΓΡ. (ΚΟ) | --- | --- | --- | --- | --- | --- | --- | --- |

Σημειώσεις Προϊόντων Δανεισμού

[1] - Πολυμερείς Συμβάσεις Δανειοδοσίας των μεθόδων 8-1, 8-2 και 8-3-3 (σύμφ. Με Αποφ.17 ΔΣ του Χρηματιστηρίου).

[2] - Διμερείς Συμβάσεις Δανειοδοσίας των μεθόδων 8-3-1 και 8-3-2 (σύμφ. Με Αποφ. 20 ΔΣ του Χρηματιστηρίου).

[3] - Τα στοιχεία Συναλλαγές Δανεισμού Τίτλων μέσω ΟΤC εμφανίζονται όπως δηλώνονται από τους χειριστές ΣΑΤ και αφορούν τις ποσότητες που έχουν εκκαθαριστεί και καταγραφεί στο ΣΑΤ έως και τη προηγούμενη εργάσιμη ημέρα.

[4] - Μ.Σ.Τ.: - Μέση Σταθμισμένη Τιμή (ως προς τα τεμάχια)

[5] - Τα στοιχεία αφορούν σε ανοιχτές θέσεις πριν την έναρξη της συνεδρίασης

| Προϊόν Δανεισμού | Υποκείμενος Τίτλος | Πολυμερείς Συναλλαγές[1] | | | | | Διμερείς Συναλλαγές[2] | | Δανεισμός Τίτλων μέσω OTC[3] |
|------------------|--------------------------------|--------------------------|-----------------------|----------|------------------|----------|------------------------|----------|------------------------------|
| | | Ανοιχτές θέσεις[5] | Προσφερόμενη ποσότητα | Μ.Σ.Τ[4] | Όγκος συναλλαγών | Μ.Σ.Τ[4] | Όγκος συναλλαγών | Μ.Σ.Τ[4] | Όγκος συναλλαγών |
| SIDEBOR | ΣΙΔΕΝΟΡ (ΚΟ) | 2,031 | 27,542 | 5.31% | --- | --- | --- | --- | --- |
| SOLKBOR | ΣΩΛΓΕΙΑ ΚΟΡΙΝΘΟΥ (ΚΟ) | 831 | 6,134 | 5.31% | --- | --- | --- | --- | --- |
| TENERGYBOR | ΤΕΡΝΑ ΕΝΕΡΓΕΙΑΚΗ (ΚΟ) | 11,071 | 20,224 | 3.55% | --- | --- | --- | --- | --- |
| OLYMPBOR | ΤΕΧΝΙΚΗ ΟΛΥΜΠΙΑΚΗ (ΚΟ) | --- | --- | --- | --- | --- | --- | --- | --- |
| TITKBOR | ΤΙΤΑΝ (ΚΟ) | 44,901 | 209,047 | 3.31% | 3,000 | 2.65% | --- | --- | 381,174 |
| EUROBBOR | ΤΡΑΠΕΖΑ EUROBANK ERGASIAS (ΚΟ) | 301,245 | 471,527 | 5.31% | --- | --- | --- | --- | 49,010,143 |
| HYGEIABOR | ΥΓΕΙΑ (ΚΟ) | --- | 160,700 | 5.31% | --- | --- | --- | --- | --- |
| ΧΑΚΟΒΟΡ | ΧΑΛΚΟΡ (ΚΑ) | --- | 48,551 | 5.31% | --- | --- | --- | --- | --- |

Σημειώσεις Προϊόντων Δανεισμού

[1] - Πολυμερείς Συμβάσεις Δανειοδοσίας των μεθόδων 8-1, 8-2 και 8-3-3 (σύμφ. Με Αποφ.17 ΔΣ του Χρηματιστηρίου).

[2] - Διμερείς Συμβάσεις Δανειοδοσίας των μεθόδων 8-3-1 και 8-3-2 (σύμφ. Με Αποφ. 20 ΔΣ του Χρηματιστηρίου).

[3] - Τα στοιχεία Συναλλαγές Δανεισμού Τίτλων μέσω OTC εμφανίζονται όπως δηλώνονται από τους χειριστές ΣΑΤ και αφορούν τις ποσότητες που έχουν εκκαθαριστεί και καταγραφεί στο ΣΑΤ έως και τη προηγούμενη εργάσιμη ημέρα.

[4] - Μ.Σ.Τ.: - Μέση Σταθμισμένη Τιμή (ως προς τα τεμάχια)

[5] - Τα στοιχεία αφορούν σε ανοιχτές θέσεις πριν την έναρξη της συνεδρίασης

Κωδικοί και ονομασίες Κλάδων Οικονομικής Δραστηριότητας του Χ.Α.

| | | | | | |
|------|---|--|-------|---|--|
| 533 | - | Διυλιστήρια | 537 | - | Καθετοποιημένες Εταιρ. Πετρελαίου & Φυσικού Αερίου |
| 1353 | - | Βασικά Χημικά | 1357 | - | Εξειδικευμένα Χημικά |
| 1753 | - | Αλουμίνιο | 1755 | - | Μη Σιδηρούχα Μέταλλα |
| 1757 | - | Χάλυβας | 1775 | - | Ορυχεία |
| 2353 | - | Οικοδομικά Υλικά & Εξαρτήματα | 2357 | - | Κατασκευές |
| 2723 | - | Υλικά Συσκευασίας | 2727 | - | Διαφοροποιημένες Βιομηχανίες |
| 2733 | - | Ηλεκτρικά Μέρη & Εξοπλισμός | 2753 | - | Εμπορικά Οχήματα και Φορτηγά |
| 2757 | - | Μηχανήματα Βιομηχανικού Εξοπλισμού | 2773 | - | Θαλάσσιες Μεταφορές |
| 2777 | - | Υπηρεσίες Μεταφορών | 2791 | - | Υποστηρικτικές Υπηρεσίες προς Επιχειρήσεις |
| 2797 | - | Προμηθευτές Βιομηχανίας | 3535 | - | Απόσταξη & Οινοπαραγωγή |
| 3537 | - | Αναψυκτικά | 3573 | - | Γεωργία & Αλιεία |
| 3577 | - | Τρόφιμα | 3722 | - | Διαρκή Καταναλωτικά Αγαθά |
| 3726 | - | Έπιπλα | 3728 | - | Κατασκευή Κατοικιών |
| 3747 | - | Παιχνίδια | 3763 | - | Ρουχισμός & Αξεσουάρ |
| 3765 | - | Υποδήματα | 3767 | - | Είδη Προσωπικής Φροντίδας |
| 3785 | - | Καπνός | 4533 | - | Ιατρικές Υπηρεσίες |
| 4535 | - | Ιατρικός Εξοπλισμός | 4577 | - | Φαρμακευτικά Προϊόντα |
| 5337 | - | Λιανικό & Χονδρικό Εμπόριο Τροφίμων | 5371 | - | Εμπόριο Ενδυμάτων |
| 5373 | - | Γενικό Εμπόριο | 5375 | - | Οικιακός Εξοπλισμός |
| 5379 | - | Εξειδικευμένο Λιανικό Εμπόριο | 5553 | - | Τηλέοραση & Ψυχαγωγία |
| 5555 | - | Διαφήμιση | 5557 | - | Εκδόσεις |
| 5751 | - | Αεροπορικές Εταιρείες | 5752 | - | Τυχερά Παιχνίδια |
| 5753 | - | Ξενοδοχεία | 5755 | - | Υπηρεσίες Αναψυχής |
| 5757 | - | Εστίαση | 5759 | - | Ταξίδια & Τουρισμός |
| 6535 | - | Σταθερή Τηλεφωνία | 6575 | - | Κινητή Τηλεφωνία |
| 7535 | - | Συμβατικός Ηλεκτρισμός | 7537 | - | Εναλλακτικός Ηλεκτρισμός |
| 7577 | - | Ύδρευση | 8355 | - | Τράπεζες |
| 8534 | - | Μεσίτες Ασφαλίσεων | 8536 | - | Ασφάλειες Ιδιοκτησίας & Ζημιών |
| 8633 | - | Συμμετοχές & Ανάπτυξη Ακίνητης Περιουσίας | 8637 | - | Υπηρεσίες Ακίνητης Περιουσίας |
| 8671 | - | Ε.Ε.Α.Π. Βιομηχανικών & Επαγγελματικών Χώρων | 8675 | - | Εξειδικευμένες Ε.Ε.Α.Π. |
| 8775 | - | Εξειδικευμένες Χρηματοοικονομικές Υπηρεσίες | 8777 | - | Επενδυτικές Υπηρεσίες |
| 8985 | - | Εταιρείες Επενδύσεων | 9533 | - | Υπηρεσίες Ηλεκτρονικών Υπολογιστών |
| 9535 | - | Διαδίκτυο | 9537 | - | Λογισμικό |
| 9572 | - | Υλικό Υπολογιστών | 9574 | - | Ηλεκτρονικός Εξοπλισμός Γραφείων |
| 9578 | - | Εξοπλισμός Τηλεπικοινωνιών | 12003 | - | Διαπραγματεύσιμα Αμοιβάει Κεφάλαια |

