

# Ημερήσιο Δελτίο Τιμών

Ελληνικά Χρηματιστήρια - Χρηματιστήριο Αθηνών Α.Ε.

Τρίτη, 3 Μαρτίου, 2015

Έτος: 136 Αύξων Αριθμός Συνεδρίασης: 41

ΕΛΛΗΝΙΚΑ ΧΡΗΜΑΤΙΣΤΗΡΙΑ - ΧΡΗΜΑΤΙΣΤΗΡΙΟ ΑΘΗΝΩΝ

ΑΝΩΝΥΜΗ ΕΤΑΙΡΕΙΑ ΣΥΜΜΕΤΟΧΩΝ

HELLENIC EXCHANGES - ATHENS STOCK EXCHANGE

**Αποποίηση Ευθύνης:**

Η εταιρεία Ελληνικά Χρηματιστήρια-Χρηματιστήριο Αθηνών καταβάλλει κάθε δυνατή προσπάθεια ώστε να διασφαλίσει ότι οι πληροφορίες και τα λοιπά στοιχεία που εμφανίζονται στο Ημερήσιο Δελτίο Τιμών (Η.Δ.Τ.) είναι ορθά και πλήρη αλλά δεν έχει καμία ευθύνη για ενδεχόμενο λάθος ή παράλειψη στοιχείων και / ή ευθύνη σχετικά με την ακρίβεια, αξιοπιστία, επικαιροποίηση και πληρότητα των παραπάνω πληροφοριών και στοιχείων ή ευθύνη προερχόμενη άμεσα ή έμμεσα από την χρήση των παραπάνω πληροφοριών.

Η Εταιρία δεν έχει καμία ευθύνη για την ακρίβεια των στοιχείων που περιλαμβάνονται στις ανακοινώσεις των εισηγμένων εταιρειών. Πιθανές προσβολές δικαιωμάτων τρίτων από το περιεχόμενο των ανακοινώσεων συνιστούν αποκλειστική ευθύνη του αποστολέα των ανακοινώσεων.

Όλα τα αναγραφόμενα στο Η.Δ.Τ. στοιχεία παρέχονται μόνο για τους σκοπούς της πληροφόρησης και δεν συνιστούν παροχή επενδυτικών συμβουλών ή πρόσκληση για επένδυση σε κινητές αξίες που διαπραγματεύονται στο Χρηματιστήριο.

Αναγνωρίζεται και συμφωνείται ότι όλα τα δικαιώματα επί των πληροφοριών που εμφανίζονται στο Η.Δ.Τ. θα αποτελούν κυριότητα της εταιρίας και οποιοδήποτε άλλο δικαίωμα συμπεριλαμβανομένου του δικαιώματος πνευματικής ιδιοκτησίας, σήματος κλπ. Ανήκουν στο Χρηματιστήριο.

Τα ανωτέρω στοιχεία αποτελούν ιδιοκτησία της Εταιρίας και προστατεύονται σύμφωνα με τις διατάξεις περί πνευματικής ιδιοκτησίας. Απαγορεύεται α) η με οποιοδήποτε τρόπο ή μέσο αναπαραγωγή, αναδημοσίευση, τροποποίηση, αντιγραφή, πώληση, μετάδοση ή διανομή του συνόλου ή μέρους τους, χωρίς αναφορά στην πηγή και β) η εμπορική εκμετάλλευση των στοιχείων από τρίτους.

Η Εταιρία δεν φέρει καμία ευθύνη προερχόμενη άμεσα ή έμμεσα από χρήση ή τυχόν αλλοίωση των ανωτέρω στοιχείων όταν αυτά χρησιμοποιούνται από

**Ελληνικά Χρηματιστήρια - Χρηματιστήριο Αθηνών Α.Ε.**

Λεωφόρος Αθηνών 110, 10442 Αθήνα, Τηλ: (210) 33.66.800, Fax: (210) 32.13.938

[www.athex.gr](http://www.athex.gr)

**Χρηματιστηριακό Κέντρο Θεσσαλονίκης**

Κατούνη 16-18, Θεσ/νίκη 546 25, Τηλ: (2310) 567.667, Fax: (2310) 530.455

**Συνεγγυητικό Κεφάλαιο Εξασφάλισης Επενδυτικών Υπηρεσιών**

Φειδίου 14-16, Αθήνα 106 78, Τηλ: (210) 33.04.682, Fax: (210) 33.04.155

**Επιτροπή Κεφαλαιαγοράς**

Κολοκοτρώνη 1 & Σταδίου 1, Αθήνα 105 62, Τηλ: (210) 33.77.100, Fax: (210) 33.77.173

**Πίνακας Περιεχομένων**

**Ενότητα 1: Στατιστικά Στοιχεία Χρεογράφων, Παραγωγών και Δανεισμού**

- Οι Αγορές Χρεογράφων Παραγωγών Δανεισμού
- Χρηματιστηριακοί Δείκτες
- Αναλυτικά Στοιχεία Συναλλαγών Αγοράς Χρεογράφων
- Στοιχεία Συναλλαγών Κλάδων Χ.Α. & Χρηματοοικονομικών Προϊόντων (Δ.Α.Κ.)
- Οι 10 Μετοχές με τη μεγαλύτερη Άνοδο & Πτώση
- Αναλυτικά Στοιχεία Συναλλαγών Αγοράς Παραγωγών

**Ενότητα 2: Αναλυτικά Στοιχεία Συναλλαγών Χρεογράφων**

- Αναλυτικά Στοιχεία Συναλλαγών Χρεογράφων
- Σημειώσεις Χρεογράφων

**Ενότητα 3: Στοιχεία Συναλλαγών Χρεογράφων**

- Στοιχεία Συναλλαγών Πακέτων
- Στοιχεία Συναλλαγών Δικαιωμάτων
- Στοιχεία Συναλλαγών Ανοικτών Πωλήσεων
- Στοιχεία Δανεισμού Τίτλων
- Στοιχεία Συναλλαγών Εκποιήσεων
- Στοιχεία Συναλλαγών Εκποιήσεων Ενσώματων Ονομαστικών Μετοχών
- Στοιχεία Ενεργητικού Διαπραγματεύσιμων Αμοιβαίων Κεφαλαίων (Δ.Α.Κ.)
- Χαρακτηριστικά Διαπραγματεύσιμων Αμοιβαίων Κεφαλαίων (Δ.Α.Κ.)

**Ενότητα 4: Ανακοινώσεις**

**Ενότητα 5: Ομόλογα Διαπραγματεύσιμα στην Αγορά Αξιών Σταθερού Εισοδήματος**

- Ομολογιακά Δάνεια Επιχειρήσεων
- Ομόλογα Ελληνικού Δημοσίου
- Έντοκα Γραμμάτια & Zero Coupon Ομόλογα Ελληνικού Δημοσίου
- Ομόλογα Ελληνικού Δημοσίου Διαπραγματεύσιμα με τη Μέθοδο Εκφώνησης - Αντιφώνησης
- Ομόλογα Κρατικών Τραπεζών

**Ενότητα 6: Πρόσθετα Στοιχεία Ενημέρωσης**

- Πίνακας Μελών Χρηματιστηρίου Αθηνών και Μελών ΕΤ.ΕΚ.
- Πίνακας Μετοχών Υπό Ειδική Διαπραγμάτευση
- Γνωστοποιήσεις Συναλλαγών - Κατάλογος Υπόχρεων Προσώπων
- Γνωστοποιήσεις Ανωνύμων Εταιρειών Επενδύσεων Χαρτοφυλακίου

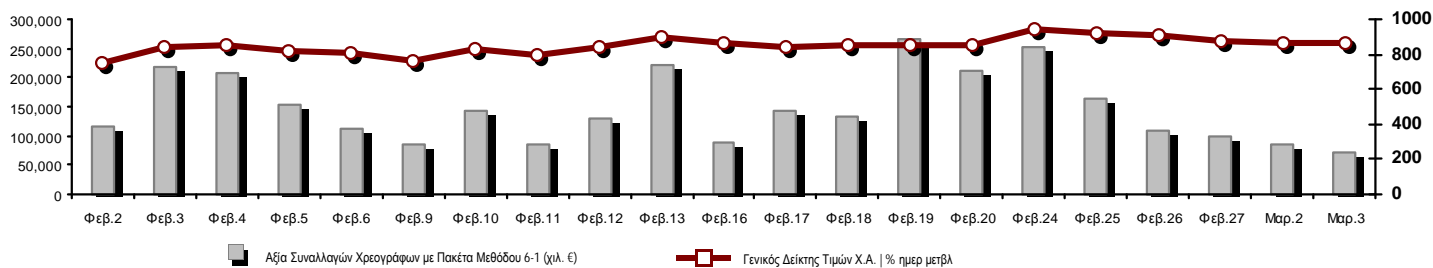
**Ενότητα 7: Αναλυτικά Στοιχεία Συναλλαγών Αγοράς Παραγωγών**

- Συμβόλαια Μελλοντικής Εκπλήρωσης σε Δείκτες
- Συμβόλαια Μελλοντικής Εκπλήρωσης σε Μετοχές
- Δικαιώματα Προαίρεσης σε Δείκτες
- Δικαιώματα Προαίρεσης σε Μετοχές
- Στοιχεία Συναλλαγών Προϊόντων Δανεισμού

**Παράρτημα Α: Κωδικοί και ονομασίες Κλάδων Οικονομικής Δραστηριότητας του Χ.Α.**

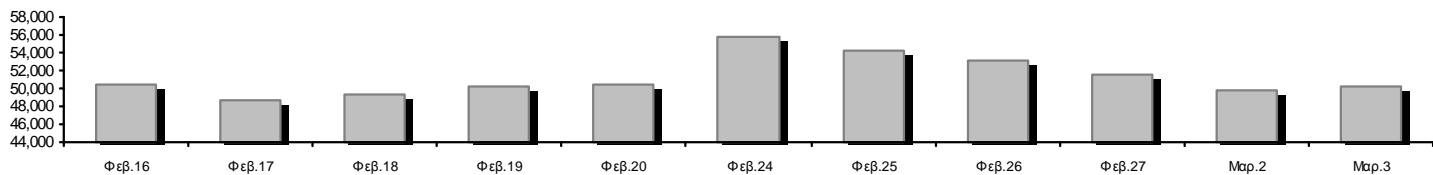
**Οι Αγορές Χρεογράφων Παραγώγων Δανεισμού**

**Γενικός Δείκτης Τιμών και Αξία Συναλλαγών Μετοχών και Παραγώγων**



<b>Κεφαλοποίηση Χ.Α. (εκατ €) **:</b>	50,163.91	<b>Συνολικές Ανοικτές Θέσεις σε Παράγωγα</b>	405,446
Ημερήσια μεταβολή: εκατ. €   %	370.25 0.74%	Ανοικτές θέσεις σε ΣΜΕ επί Δεικτών   % ημερ μετβλ	39,460 1.61%
Μέση ετήσια Κεφ/ποίηση: εκατ. €   % Μετβλ. Μέση προηγ. έτος	49,855.89 -28.02%	Ανοικτές θέσεις σε ΣΜΕ επί μετοχών   % ημερ μετβλ	357,889 5.28%
<b>Γενικός Δείκτης Τιμών Χ.Α.   % ημερ μετβλ</b>	861.24 0.27%	Ανοικτές θέσεις σε Δικαιώματα επί Δεικτών   % ημερ μετβλ	7,527 4.01%
<b>Κεφαλοποίηση Γενικού Δείκτη (εκατ. €)</b>	44,791.93	Ανοικτές θέσεις σε Δικαιώματα επί μετοχών   % ημερ μετβλ	570 0.00%
Ημερήσια μεταβολή (εκατ. €)	391.93		
<b>Αξία Συναλλαγών Χρεογράφων με Πακέτα Μεθόδου 6-1 (χιλ. €)</b>	71,042.98	<b>Πλήθος Συμβολαίων Παραγώγων:</b>	53,712
Ημερήσια μεταβολή: χιλ. €   %	-13,105.98 -15.57%	Ημερήσια μεταβολή: τμχ   %	-884 -1.62%
Μέση Αξία Συν/γών ΥΙD: χιλ. €   % Μετβλ Μέση προηγ. έτος	127,810.04 0.60%	Μέσος Όγκος Συμβ. ΥΙD: χιλ. €   % Μετβλ Μέσο προηγ. έτος	74,187 35.35%
<b>Αξία Συναλλαγών Πακέτων Μεθόδου 6-1 (χιλ. €)</b>	2,580.59	<b>Πλήθος Πράξεων Παραγώγων:</b>	3,070
<b>Αξία Συναλλαγών Πακέτων Μεθόδου 6-2 &amp; 6-3 (χιλ. €)</b>	0.00	Ημερήσια μεταβολή: πλήθος   %	-766 -19.97%
<b>Αξία Συναλλαγών Ομολόγων (χιλ. €)</b>	0.00	Μέσο Πλήθος Πράξεων ΥΙD: χιλ. €   % Μετβλ Μέσο προηγ. έτος	5,158 23.52%
<b>Όγκος Συναλλαγών Χρεογράφων (χιλ. Τμχ)</b>	144,141.81	<b>Συνολικές Ανοικτές Θέσεις σε Δανεισμό</b>	2,749,606
Ημερήσια μεταβολή: χιλ. τμχ   %	-18,562.64 -11.41%	Ημερήσια μεταβολή: τμχ   %	-46,048 -1.65%
Μέσος Όγκος Συν/γών ΥΙD: χιλ. τμχ   % Μετβλ Μέσο προηγ. έτο	199,248.54 109.71%	<b>Πλήθος Συναλλαγών Δανεισμού (Πολυμερής/Διμερής)</b>	11,078
<b>Όγκος Συναλλαγών Πακέτων Μεθόδου 6-1 (χιλ. Τεμάχια)</b>	6,812.40	Ημερήσια μεταβολή: τμχ   %	-2,407 -17.85%
<b>Όγκος Συναλλαγών Πακέτων Μεθόδου 6-2 &amp; 6-3 (χιλ. Τεμάχια)</b>	0.00	<b>Πλήθος Πολυμερών Συναλλαγών</b>	8,247
<b>Όγκος Συναλλαγών Ομολόγων (χιλ. τεμάχια)</b>	0.00	<b>Πλήθος Διμερών Συναλλαγών</b>	2,831
<b>Πλήθος Πράξεων Χρεογράφων</b>	24,070	<b>Πλήθος Πράξεων Δανεισμού:</b>	32
Ημερήσια μεταβολή: πλήθος   %	-4,803 -16.63%	Ημερήσια μεταβολή: χιλ. €   %	12 60.00%
Μέσο Πλήθος Πράξεων ΥΙD: χιλ. €   % Μετβλ Μέσο προηγ. έτος	39,263 35.93%	<b>Πλήθος Πράξεων Πολυμερών Συναλλαγών</b>	30
<b>Πλήθος πακέτων Μεθόδου 6-1</b>	4	<b>Πλήθος Πράξεων Διμερών Συναλλαγών</b>	2
<b>Πλήθος πακέτων Μεθόδου 6-2 &amp; 6-3</b>	0		
<b>Πλήθος συναλλαγών Ομολόγων</b>	0		

**Κεφαλοποίηση Χ.Α. (εκατ €) \*\***



**Ημερήσια Διακύμανση Γενικού Δείκτη Τιμών Χ.Α.**



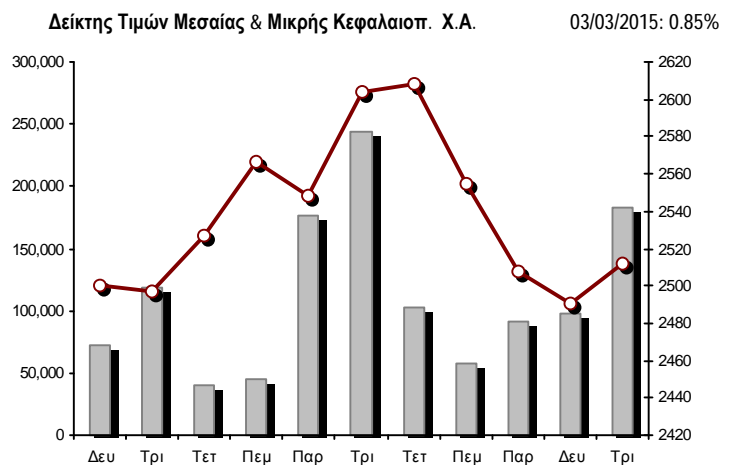
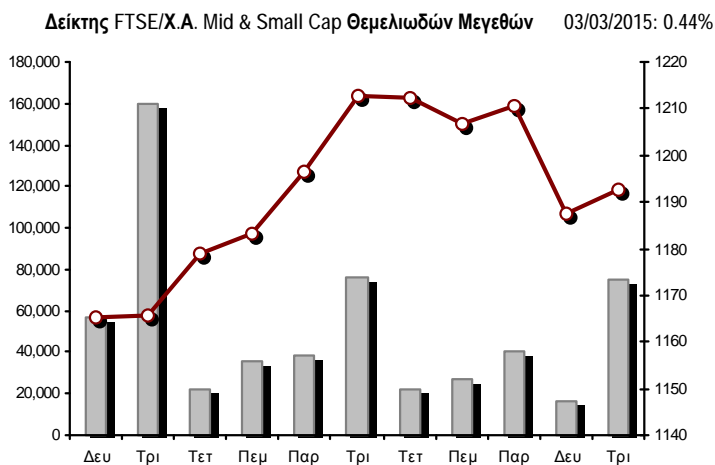
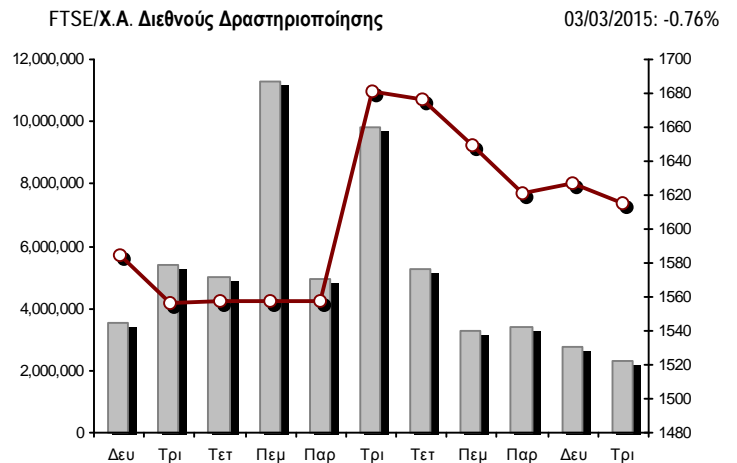
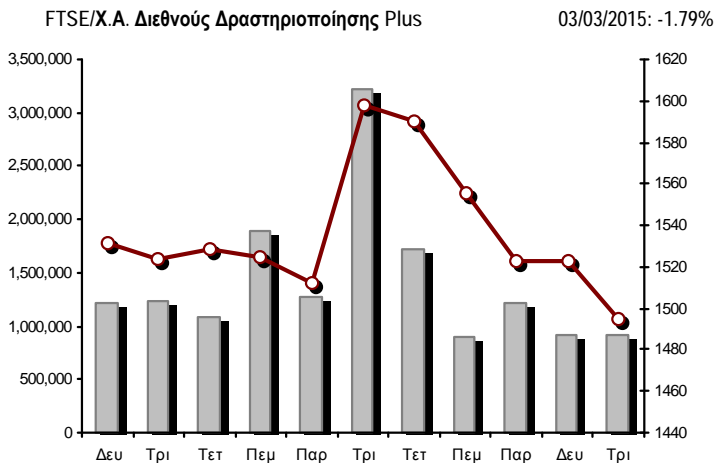
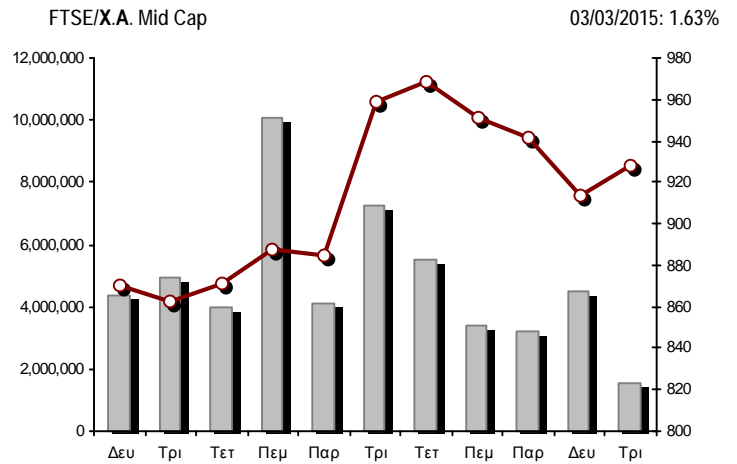
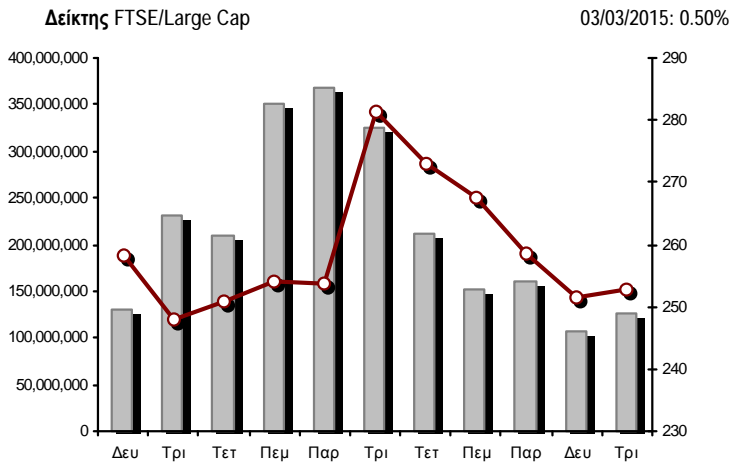
**Χρηματιστηριακοί Δείκτες**

Όνομασία Δείκτη	03/03/2015	02/03/2015	Δ μον.	Δ %	Κατώτερη	Ανώτερη	Κατ.έτους	Ανωτ.έτους	Ετησ. μεταβ.
<b>Γενικός Δείκτης Τιμών Χ.Α.</b>	861.24 #	858.95	2.29	0.27%	858.95	877.61	708.61	945.81	4.24% #
FTSE/X.A. Large Cap	252.83 #	251.58	1.25	0.50%	251.58	258.04	209.48	283.37	-4.54% €
FTSE/X.A. Custom Capped	868.13 €	892.65	-24.52	-2.75%			724.23	956.79	-0.37% €
FTSE/X.A. Custom Capped - USD	696.81 €	717.84	-21.02	-2.93%			588.87	777.68	-7.82% €
FTSE/X.A. Mid Cap	928.46 #	913.59	14.87	1.63%	913.59	937.92	717.54	984.77	20.11% #
<b>FTSE/X.A.-Χ.Α.Κ. Τραπεζικός Δείκτης</b>	532.40 #	509.18	23.22	4.56%	509.18	545.47	402.80	774.70	-26.87% €
FTSE/X.A. Διεθνούς Δραστηριοποίησης Plus	1,495.31 €	1,522.52	-27.21	-1.79%	1,495.31	1,534.65	1,227.52	1,604.84	16.56% #
FTSE/X.A. Διεθνούς Δραστηριοποίησης	1,615.18 €	1,627.63	-12.45	-0.76%	1,614.23	1,641.93	1,344.70	1,698.65	12.28% #
FTSE/X.A. Mid & Small Cap Θεμελιωδών Μεγεθών	1,192.75 #	1,187.54	5.21	0.44%	1,187.54	1,207.07	1,076.89	1,223.09	8.82% #
Greece & Turkey 30 Δείκτης Τιμών	648.64 #	648.45	0.19	0.03%	645.84	657.48	631.70	768.95	-4.59% €
<b>Δείκτης Τιμών Μεσαίας &amp; Μικρής Κεφαλαιοπ. Χ.Α.</b>	2,511.75 #	2,490.57	21.18	0.85%	2,482.97	2,519.87	2,372.76	2,635.74	2.95% #
FTSE/X.A. Δείκτης Αγοράς	613.43 #	610.08	3.35	0.55%	610.08	625.33	507.68	685.04	-3.57% €
Δείκτης FTSE Med	5,349.31 #	5,313.96	35.35	0.67%			4,930.94	5,386.51	6.20% #
<b>Δείκτης Συνολικής Απόδοσης Γενικού Δείκτη Χ.Α.</b>	1,261.22 #	1,257.87	3.35	0.27%	1,257.87	1,285.20	1,037.71	1,385.07	4.43% #
FTSE/X.A. Large Cap Συνολικής Απόδοσης	343.87 #	342.18	1.69	0.49%			285.87	382.72	-4.30% €
FTSE/X.A. Large Cap Net Συνολικής Απόδοσης	1,023.94 #	1,018.91	5.03	0.49%	1,018.91	1,045.04	848.38	1,147.63	-4.31% €
FTSE/X.A. Custom Capped Συνολικής Απόδοσης	915.13 €	940.97	-25.85	-2.75%			763.44	1,008.59	-0.19% €
FTSE/X.A. Custom Capped - USD Συνολικής Απόδ.	734.54 €	756.70	-22.16	-2.93%			620.75	819.78	-7.65% €
FTSE/X.A. Mid Cap Συνολικής Απόδοσης	1,180.56 #	1,161.66	18.90	1.63%			928.33	1,231.75	20.11% #
FTSE/X.A.-Χ.Α.Κ. Τραπεζικός Δείκτης Συνολ. Απόδ.	496.47 #	474.82	21.65	4.56%			380.70	708.30	-26.90% €
Greece & Turkey 30 Δείκτης Συνολικής Απόδοσης	785.41 €	793.86	-8.45	-1.06%			770.92	919.96	-4.57% €
<b>Ελληνικός Δείκτης Mid &amp; Small Cap</b>	919.88 #	916.75	3.13	0.34%	916.75	934.57	716.61	994.59	19.58% #
FTSE/X.A. Τράπεζες	703.43 #	672.75	30.68	4.56%	672.75	720.70	532.20	1,023.60	-26.86% €
FTSE/X.A. Ασφάλειες	1,422.45 ~	1,422.45	0.00	0.00%	1,390.84	1,422.45	1,369.77	1,538.35	-2.88% €
FTSE/X.A. Χρηματοοικονομικές Υπηρεσίες	1,237.63 €	1,243.15	-5.52	-0.44%	1,237.63	1,268.15	926.91	1,400.60	23.57% #
FTSE/X.A. Βιομηχανικά Προϊόντα & Υπηρεσίες	2,412.47 #	2,411.08	1.39	0.06%	2,403.89	2,446.82	1,881.51	2,660.41	23.46% #
FTSE/X.A. Εμπόριο	4,028.15 €	4,115.55	-87.40	-2.12%	4,028.15	4,165.70	3,336.67	4,531.02	5.94% #
FTSE/X.A. Ακίνητης Περιουσίας	2,636.57 #	2,597.32	39.25	1.51%	2,560.76	2,669.50	2,181.63	2,800.26	15.54% #
FTSE/X.A. Προσωπικά & Οικιακά Προϊόντα	5,262.78 #	5,239.85	22.93	0.44%	5,232.10	5,372.60	3,847.16	5,680.33	15.60% #
FTSE/X.A. Τρόφιμα & Ποτά	6,026.19 #	5,963.90	62.29	1.04%	5,963.90	6,078.06	5,066.70	6,078.06	2.87% #
FTSE/X.A. Πρώτες Ύλες	2,536.52 €	2,572.32	-35.80	-1.39%	2,526.97	2,616.67	1,753.11	2,916.96	31.55% #
FTSE/X.A. Κατασκευές & Υλικά	2,555.47 €	2,619.59	-64.12	-2.45%	2,551.42	2,646.98	2,059.46	2,705.46	16.96% #
FTSE/X.A. Πετρέλαιο & Αέριο	2,131.64 €	2,144.50	-12.86	-0.60%	2,108.64	2,171.63	1,618.74	2,208.30	17.46% #
FTSE/X.A. Χημικά	7,069.29 #	6,840.06	229.23	3.35%	6,840.06	7,107.77	4,784.62	7,336.99	38.00% #
FTSE/X.A. Μέσα Ενημέρωσης	1,839.41 €	1,920.67	-81.26	-4.23%	1,839.41	1,920.67	1,359.24	2,061.03	-10.75% €
FTSE/X.A. Ταξίδια & Αναψυχή	1,539.53 €	1,562.64	-23.11	-1.48%	1,539.53	1,586.09	1,238.26	1,741.96	0.42% #
FTSE/X.A. Τεχνολογία	745.80 #	725.86	19.94	2.75%	725.86	748.26	659.36	786.22	2.72% #
FTSE/X.A. Τηλεπικοινωνίες	2,477.31 €	2,518.60	-41.29	-1.64%	2,455.29	2,532.36	1,995.61	2,606.68	-1.10% €
FTSE/X.A. Υπηρεσίες Κοινής Ωφέλειας	2,461.02 €	2,519.12	-58.10	-2.31%	2,457.64	2,587.91	1,711.47	2,830.02	17.27% #
FTSE/X.A. Υγεία	134.03 #	132.44	1.59	1.20%	132.44	137.20	115.79	163.37	-7.14% €
<b>Δείκτης Όλων των Μετοχών Χ.Α.</b>	176.31 #	175.00	1.31	0.75%			146.74	196.00	-5.18% €
<b>Ελληνικός Δείκτης Εταιρικών Ομολόγων</b>	93.19 €	93.27	-0.08	-0.09%			87.18	94.45	-0.72% €
<b>Ελληνικός Δείκτης Τιμών Εταιρικών Ομολόγων</b>	90.92 €	91.06	-0.13	-0.14%			85.19	92.77	-1.71% €

Σημείωση 1: Τα στοιχεία του Greece & Turkey 30 Pr είναι ενδεικτικά στις 17:20 ενώ το κλείσιμο των Δεικτών FTSE/XA Custom Capped, FTSE/XA Custom Capped - USD, FTSE/XA Custom Capped ΣΑ, FTSE/XA Custom Capped - USD ΣΑ, FTSE/Med 100, Greece & Turkey 30 Pr & Rt, Ελληνικός Δείκτης Εταιρικών Ομολόγων, Ελληνικός Δείκτης Τιμών Εταιρικών Ομολόγων αφορούν την συνεδρίαση της 27/02/2015.

Σημείωση 2: Ο Ελληνικός Δείκτης Mid & Small Cap είναι Customized δείκτης υπολογιζόμενος από το Χρηματιστήριο Αθηνών.

**Χρηματιστηριακοί Δείκτες**



■ Όγκος συναλλαγών δεικτών

—■— Τιμές κλεισίματος δεικτών

**Αναλυτικά Στοιχεία Συναλλαγών Αγοράς Χρεογράφων**

	Όλα τα Χρεόγραφα	Κύρια Αγορά	Χαμηλή Διασπορά	Λοιπές Κατηγορίες (*)	Διαπραγματεύσιμα Αμοιβαία Κεφάλαια	Τίτλοι Παραστατικοί (Warrants)
<b>Σύνολα</b>	140	105	4	25	3	3
Ανοδικές / Καθοδικές / Σταθερές:	74 / 46 / 20	53 / 37 / 15	3 / 1 / 0	12 / 8 / 5	3 / 0 / 0	3 / 0 / 0
<b>Κεφαλαιοποίηση Χ.Α. (εκατ €) **</b>	50,163.91	48,230.79	1,610.79	322.32		
Μέση Ημερήσια Αξία Συνγών (χιλ. €)	127,810.04	124,653.30	77.35	84.45	50.27	3,195.53
<b>Αξία Συναλλαγών</b>	71,042.98	67,336.33	6.91	2,215.53	0.04	1,484.17
Κύριος Πίνακας:	68,462.39	64,755.74	6.91	2,215.53	0.04	1,484.17
Πίνακας Προσυμφωνημένων Συναλλαγών:	2,580.59	2,580.59	0.00	0.00	0.00	0.00
Πίνακας Εκποιήσεων:	0.00	0.00	0.00	0.00	0.00	0.00
Πίνακας Ειδικών Όρων:	0.00	0.00	0.00	0.00	0.00	0.00
Μέσος Ημερήσιος Όγκος Συναλλαγών	199,248,545	190,082,007	111,603	235,122	17,581	9,124,106
<b>Όγκος Συναλλαγών</b>	144,141,814	135,538,189	2,756	4,062,213	5	4,538,651
Κύριος Πίνακας:	137,329,414	128,725,789	2,756	4,062,213	5	4,538,651
Πίνακας Προσυμφωνημένων Συναλλαγών:	6,812,400	6,812,400	0	0	0	0
Πίνακας Εκποιήσεων:	0	0	0	0	0	0
Πίνακας Ειδικών Όρων:	0	0	0	0	0	0
Μέσο Ημερήσιο Πλήθος Πράξεων	39,263	37,156	36	79	8	1,984
<b>Αριθμός Πράξεων</b>	24,070	22,571	16	153	3	1,327
Κύριος Πίνακας:	24,066	22,567	16	153	3	1,327
Πίνακας Προσυμφωνημένων Συναλλαγών:	4	4	0	0	0	0
Πίνακας Εκποιήσεων:	0	0	0	0	0	0
Πίνακας Ειδικών Όρων:	0	0	0	0	0	0

(\*) Απεικονίζονται αθροιστικά τα αναλυτικά στοιχεία συναλλαγών των μετοχών που διαπραγματεύονται στις Κατηγορίες: Προς Διαγραφή & Επιτήρησης. (\*\*) Δεν περιλαμβάνεται η Κεφαλαιοποίηση των εταιρειών που βρίσκονται σε κατάσταση Αναστολής.

**Στοιχεία Συναλλαγών Κλάδων Χ.Α. & Χρηματοοικονομικών Προϊόντων (Δ.Α.Κ.)**

Κωδικός	Κλάδοι	Ανοδικές / Καθοδικές / Σταθερές	Αριθμός Πράξεων	Όγκος Συναλλαγών	Αξία Συναλλαγών	% στη Συνολική Αξία
12000	- Χρηματοοικονομικά Προϊόντα	3 / 0 / 0	3	5	37.04	0.00%
8600	- Ακίνητη Περιουσία	4 / 3 / 0	614	219,033	402,165.37	0.57%
8500	- Ασφάλειες	0 / 0 / 2	4	3,502	3,318.70	0.00%
2700	- Βιομηχανικά Προϊόντα & Υπηρεσίες	6 / 7 / 3	882	302,642	1,629,632.38	2.29%
5300	- Εμπόριο	0 / 4 / 2	436	56,557	1,463,023.49	2.06%
2300	- Κατασκευές & Υλικά Κατασκευών	7 / 8 / 3	1,205	537,225	2,241,754.22	3.16%
5500	- Μέσα Ενημέρωσης	1 / 2 / 0	8	123,006	173,579.07	0.24%
500	- Πετρέλαιο & Αέριο	1 / 1 / 0	635	154,524	955,022.08	1.34%
3700	- Προσωπικά & Οικιακά Αγαθά	11 / 0 / 1	821	1,287,246	2,850,790.95	4.01%
1700	- Πρώτες Ύλες	4 / 5 / 0	884	249,344	1,097,669.98	1.55%
5700	- Ταξίδια & Αναψυχή	8 / 3 / 0	1,507	554,241	4,230,910.32	5.96%
9500	- Τεχνολογία	8 / 2 / 0	330	4,064,056	2,489,243.92	3.50%
6500	- Τηλεπικοινωνίες	0 / 1 / 0	1,209	608,118	5,518,247.58	7.77%
8300	- Τράπεζες	9 / 1 / 0	13,296	134,783,694	44,167,057.08	62.17%
3500	- Τρόφιμα & Ποτά	5 / 4 / 4	156	60,305	590,061.42	0.83%
4500	- Υγεία	1 / 1 / 2	66	57,068	14,776.91	0.02%
7500	- Υπηρεσίες Κοινής Ωφέλειας	3 / 2 / 0	1,307	397,311	2,301,076.92	3.24%
1300	- Χημικά	2 / 1 / 2	38	18,962	28,245.64	0.04%
8700	- Χρηματοοικονομικές Υπηρεσίες	1 / 1 / 1	669	664,975	886,362.55	1.25%

**Οι 10 Μετοχές με τη μεγαλύτερη Άνοδο & Πτώση**

**Κύρια Αγορά**

Μετοχές με τη μεγαλύτερη Θετική μεταβολή τιμής	Τιμή κλεισ.	Μεταβ.	Μετοχές με τη μεγαλύτερη Αρνητική μεταβολή τιμής	Τιμή κλεισ.	Μεταβ.
ΤΕΧΝΙΚΗ ΟΛΥΜΠΙΑΚΗ (ΚΟ)	0.991	10.11% #	REDS (ΚΟ)	0.420	-11.58% #
ΕΘΝΙΚΗ ΤΡΑΠΕΖΑ (ΚΟ)	1.30	9.24% #	ΑΤΤΙΚΕΣ ΕΚΔΟΣΕΙΣ (ΚΟ)	1.44	-10.00% #
ΚΟΡΡΕΣ (ΚΟ)	3.60	7.78% #	ΤΙΤΑΝ (ΚΟ)	22.15	-5.75% #
ΠΛΑΙΣΙΟ COMPUTERS (ΚΟ)	5.90	6.88% #	ΕΛΒΑΛ (ΚΑ)	1.21	-3.20% #
ΕΛΛΑΚΤΩΡ (ΚΟ)	2.54	4.96% #	ΔΕΗ (ΚΟ)	6.32	-2.92% #
ΓΕΚ ΤΕΡΝΑ (ΚΟ)	2.37	4.41% #	ΕΥΔΑΠ (ΚΟ)	6.90	-2.82% #
LAMDA DEVELOPMENT(ΚΟ)	3.91	4.27% #	FRIGOGLASS (ΚΟ)	1.81	-2.16% #
ΟΛΠ (ΚΟ)	14.85	3.77% #	FOLLI-FOLLIE (ΚΟ)	27.98	-2.13% #
ΠΛΑΣΤΙΚΑ ΘΡΑΚΗΣ (ΚΟ)	1.40	3.70% #	ΟΠΑΠ (ΚΟ)	8.47	-2.08% #
TRASTOR A.E.E.A.P. (ΚΟ)	1.20	3.45% #	ΚΥΠΡΟΥ ΤΡΑΠΕΖΑ (ΚΟ)	0.192	-2.04% #

Μετοχές με τη μεγαλύτερη Αξία Συναλλαγών	Αξία (χιλ. €)	Μεταβ.	Μετοχές με το μεγαλύτερο Όγκο Συναλλαγών	Όγκος	Μεταβ.
ΕΘΝΙΚΗ ΤΡΑΠΕΖΑ (ΚΟ)	15,694.22	9.24% #	ΤΡΑΠΕΖΑ EUROBANK ERGASIAS (ΚΟ)	72,859,984	1.55% #
ΤΡΑΠΕΖΑ EUROBANK ERGASIAS (ΚΟ)	9,613.25	1.55% #	ΑΛΡΗΑ BANK (ΚΟ)	22,348,390	2.70% #
ΠΕΙΡΑΙΩΣ ΤΡΑΠΕΖΑ (ΚΟ)	8,425.53	1.80% #	ΠΕΙΡΑΙΩΣ ΤΡΑΠΕΖΑ (ΚΟ)	16,170,968	1.80% #
ΑΛΡΗΑ BANK (ΚΟ)	7,693.25	2.70% #	ΕΘΝΙΚΗ ΤΡΑΠΕΖΑ (ΚΟ)	12,188,743	9.24% #
ΟΤΕ (ΚΟ)	5,518.25	-1.64% #	ΚΥΠΡΟΥ ΤΡΑΠΕΖΑ (ΚΟ)	5,584,701	-2.04% #
ΟΠΑΠ (ΚΟ)	2,988.96	-2.08% #	ΑΤΤΙΚΑ BANK A.T.E. (ΚΟ)	1,085,430	1.37% #
ΔΕΗ (ΚΟ)	2,073.64	-2.92% #	ΤΕΧΝΙΚΗ ΟΛΥΜΠΙΑΚΗ (ΚΟ)	932,123	10.11% #
JUMBO (ΚΟ)	1,574.56	0.00% -	ΟΤΕ (ΚΟ)	608,118	-1.64% #
FOLLI-FOLLIE (ΚΟ)	1,461.48	-2.13% #	MARFIN INVESTMENT GROUP (ΚΟ)	536,023	1.10% #
TITAN (ΚΟ)	1,410.04	-5.75% #	ΟΠΑΠ (ΚΟ)	347,770	-2.08% #

Σημείωση: Απεικονίζονται οι Μετοχές που δεν ανήκουν στις Κατηγορίες Χαμηλής Διασποράς και Επιτήρησης και πραγματοποιήσαν κατά τη διάρκεια της συνεδρίασης Αξία Συναλλαγών μεγαλύτερη από 10,000 Ευρώ.



**Αναλυτικά Στοιχεία Συναλλαγών Αγοράς Παραγώγων**

	Αριθμός Πράξεων	Όγκος	Ανοικτές θέσεις
<b>Σ.Μ.Ε. σε Δείκτες</b>	674	3,737	39,460
FTSE/X.A. Large Cap	674	3,737	39,460
<b>Σ.Μ.Ε. σε Μετοχές</b>	2,384	49,671	357,889
ALPHA BANK (ΚΟ)	160	5,936	45,401
COCA-COLA HBC AG (ΚΟ)	10	21	204
ΣΩΛΓΕΙΑ ΚΟΡΙΝΘΟΥ (ΚΟ)	0	0	472
ΕΛΛΑΚΤΩΡ (ΚΟ)	27	170	1,456
ΤΡΑΠΕΖΑ EUROBANK ERGASIAS (ΚΟ)	201	15,962	130,484
ΕΥΔΑΠ (ΚΟ)	15	53	131
FOLLI-FOLLIE (ΚΟ)	10	16	170
FRIGOGLASS (ΚΟ)	4	8	340
ΓΕΚ ΤΕΡΝΑ (ΚΟ)	14	45	7,645
GRIVALIA PROPERTIES (ΚΟ)	3	7	158
ΕΛΛΗΝ. ΧΡΗΜΑΤΙΣΤΗΡΙΑ-Χ.Α. (ΚΟ)	38	61	1,297
ΕΛΛΗΝΙΚΑ ΠΕΤΡΕΛΙΑΙΑ (ΚΟ)	17	72	4,434
ΙΝΤΡΑΛΟΤ (ΚΟ)	1	1	394
JUMBO (ΚΟ)	25	78	605
MARFIN INVESTMENT GROUP (ΚΟ)	21	520	26,901
ΜΕΤΚΑ (ΚΟ)	49	119	591
ΜΟΤΟΡ ΟΪΛ (ΚΟ)	17	39	422
ΜΥΤΙΛΗΝΑΙΟΣ (ΚΟ)	70	206	3,237
ΕΘΝΙΚΗ ΤΡΑΠΕΖΑ (ΚΟ)	710	13,052	29,724
ΟΠΑΠ (ΚΟ)	65	229	2,023
ΟΤΕ (ΚΟ)	161	672	7,497
ΟΛΠ (ΚΟ)	8	9	166
ΠΕΙΡΑΙΩΣ ΤΡΑΠΕΖΑ (ΚΟ)	460	11,326	88,407
ΔΕΗ (ΚΟ)	206	866	2,721
ΣΙΔΕΝΟΡ (ΚΟ)	2	10	640
ΤΕΡΝΑ ΕΝΕΡΓΕΙΑΚΗ (ΚΟ)	4	8	1,563
ΤΙΤΑΝ (ΚΟ)	80	169	480
ΒΙΟΗΑΛCO SA/NV (ΚΑ)	6	16	326
<b>Δικαιώματα σε Δείκτες</b>	12	304	7,527
FTSE/X.A. Large Cap	12	304	7,527
<b>Δικαιώματα σε Μετοχές</b>	0	0	570
ALPHA BANK (ΚΟ)	0	0	40
ΕΘΝΙΚΗ ΤΡΑΠΕΖΑ (ΚΟ)	0	0	350
ΟΠΑΠ (ΚΟ)	0	0	0
ΟΤΕ (ΚΟ)	0	0	75
ΠΕΙΡΑΙΩΣ ΤΡΑΠΕΖΑ (ΚΟ)	0	0	80
ΔΕΗ (ΚΟ)	0	0	25
<b>Συνολική Δραστηριότητα</b>	3,070	53,712	405,446

Πληθος Χρεογράφων	Όνομ. Αξία	Μερίσματα [1]			Ημερ. Τελευτ. Αποκοπής Μέρημα [2]	Αποκοπή Δικαίωμα	Σημ.	Χρεόγραφο	Τιμή κλεισίματος	% μεταβ.	Προηγ. Κλείσιμο-ημ/νία	Άνοιγμα	Κατωτ Τιμή	Ανωτ Τιμή	Τελ Σταθμ Τιμή	Τελευταία ζήτηση [7]	Τελευταία προσφορά [7]	Ρ/Ε μετά φ. Χρήση	Όγκος	Πράξεις	Αξία Συναλλαγών[8]	Χ.Α. Εταιρείας (χιλ. €) [3,5]	Χαμηλό έτους	Υψηλό έτους	Κλάδος [4]	
		2012	2013	2014																						
843,637,022		---	---	---	03/07/2013	---	ΤΡ. ΠΕΙΡΑΙΩΣ (ΤΠΔ)	0.152	4.11 #	0.146	02/03/2015	0.154	0.144	0.164	0.152	---	---	0.16	2013	1,825,171	400	287,433.01	3,112,009.65	0.083	0.252	8355
245,748,459		---	---	---	27/06/2013	---	ΕΘΝΙΚΗ ΤΡΑΠΕΖΑ (ΤΠΔ)	0.221	13.33 #	0.195	02/03/2015	0.190	0.186	0.223	0.221	---	---	0.49	2013	845,386	238	179,451.12	4,593,094.52	0.100	0.320	8355
1,141,747,967		---	---	---	11/06/2013	---	ΑΛΦΑ ΤΡΑΠΕΖΑ (ΤΠΔ)	0.550	3.77 #	0.530	02/03/2015	0.531	0.530	0.576	0.550	---	---	1.27	2013	1,868,094	689	1,017,288.79	4,367,018.47	0.290	0.979	8355

Κύρια Αγορά

71,417,100	0.650	---	---	---	26/05/2010	27/06/2014	---	ΑΕΡΟΠΟΡΙΑ ΑΙΓΑΙΟΥ (ΚΟ)	7.50	1.35 #	7.40	02/03/2015	7.40	7.40	7.64	7.50	---	---	8.08	2013	154,705	404	1,163,207.40	535,628.25	6.40	8.08	5751			
11,178,000	1.12	---	---	---	21/04/2010	15/12/2014	---	ΑΙΟΛΙΚΗ ΑΕΕΧ (ΚΟ)	0.671	---	0.671	02/03/2015	0.700	0.670	0.700	0.670	---	---	9.21	2013	3,698	14	2,493.87	7,500.44	0.595	0.769	8985			
13,000,000	1.00	---	---	---	01/08/2007	07/04/2000	---	ΑΚΡΙΤΑΣ (ΚΟ)	0.095	---	0.095	02/03/2015	0.095	0.095	0.095	0.095	---	---	---	2013	10	1	0.95	1,235.00	0.066	0.125	2353			
22,016,250	0.370	---	---	---	15/07/2009	11/05/2000	---	ΑΛΟΥΜΥΛΑ (ΚΟ)	0.300	-2.28 (€)	0.307	02/03/2015	0.297	0.297	0.300	0.300	---	---	---	2013	1,005	7	299.04	6,604.88	0.218	0.327	1753			
417,608	16.00	---	0.8	---	29/04/2014	05/03/2013	---	ΑΝΔΡΟΜΕΔΑ ΑΕΕΧ (ΚΟ)	19.17	---	19.17	02/03/2015	---	---	---	---	---	---	---	2014	---	---	---	8,005.55	17.23	20.00	8985			
15,300,000	0.300	---	---	---	30/07/2009	13/12/1999	---	ΑΤΤΙΚΕΣ ΕΚΔΟΣΕΙΣ (ΚΟ)	1.44	-10.00 (€)	1.60	02/03/2015	1.44	1.44	1.44	1.44	---	---	41.55	2013	120,000	4	172,800.00	22,032.00	1.29	1.60	5557			
18,810,000	0.400	---	---	---	08/07/2010	14/11/2007	---	ΒΑΡΒΕΡΗΣ Ν. - MODA BAGNO (ΚΟ)	0.139	---	0.139	02/03/2015	---	---	---	---	---	---	---	2013	---	---	---	2,614.59	0.091	0.184	2353			
23,986,500	1.05	---	---	---	26/06/2009	15/03/2000	---	ΒΙΟΚΑΡΠΕΤ (ΚΟ)	0.200	---	0.200	02/03/2015	---	---	---	---	---	---	---	2013	---	---	---	4,797.30	0.170	0.215	3726			
4,968,600	2.88	---	---	---	01/07/1998	14/12/1998	---	ΒΙΣ (ΚΟ)	1.04	---	1.04	02/03/2015	---	---	---	---	---	---	---	2013	---	---	---	5,167.34	0.723	1.04	2723			
6,325,000	0.600	---	---	---	02/05/2014	17/02/2014	---	ΒΟΓΙΑΤΖΟΓΛΟΥ SYSTEMS (ΚΟ)	0.985	---	0.985	02/03/2015	---	---	---	---	---	---	---	2013	---	---	---	6,230.13	0.871	1.00	2797			
77,376,446	0.340	---	---	---	23/05/2005	18/08/2011	---	Γ.Ε. ΔΗΜΗΤΡΙΟΥ (ΚΟ)	0.019	11.77 #	0.017	02/03/2015	0.018	0.018	0.019	0.019	---	---	---	2013	36,999	10	682.98	1,470.15	0.014	0.020	3722			
14,076,360	0.370	---	---	---	19/08/2008	22/07/2003	---	ΓΑΛΛΕΙΔΙ (ΚΟ)	0.168	-9.19 (€)	0.185	02/03/2015	0.168	0.168	0.168	0.168	---	---	---	2013	450	1	75.60	2,364.83	0.168	0.350	3573			
94,462,368	0.570	---	---	---	01/08/2011	02/01/2009	---	ΓΕΚ ΤΕΡΝΑ (ΚΟ)	2.37	4.41 #	2.27	02/03/2015	2.34	2.29	2.38	2.37	---	---	---	2013	162,723	333	381,341.64	223,875.81	1.68	2.47	2357			
8,418,750	0.300	0.46	---	---	21/01/2015	27/06/2012	---	ΓΕΚΕ (ΚΑ)	6.00	---	6.00	02/03/2015	---	---	---	---	---	---	94.87	2013	---	---	---	50,512.50	4.80	6.12	5753			
24,060,000	0.300	---	0.017	---	07/07/2014	21/01/2000	---	ΓΕΝΙΚΗ ΕΜΠΟΡΙΟΥ (ΚΟ)	0.303	-9.01 (€)	0.333	02/03/2015	0.303	0.303	0.303	0.303	---	---	21.79	2013	10	1	3.03	7,290.18	0.265	0.420	2797			
15,000,000	0.300	---	---	---	06/07/2007	18/07/2000	---	ΔΑΙΟΣ ΠΛΑΣΤΙΚΑ (ΚΟ)	2.52	---	2.52	02/03/2015	2.50	2.50	2.52	2.52	---	---	---	2013	700	4	1,756.00	37,800.00	2.25	2.52	1357			
232,000,000	4.60	0.025	---	---	22/07/2013	12/12/2001	---	ΔΕΗ (ΚΟ)	6.32	-2.92 (€)	6.51	02/03/2015	6.70	6.32	6.71	6.32	---	---	---	2013	319,917	938	2,073,642.68	1,466,240.00	4.25	7.65	7535			
34,720,000	0.310	---	---	---	16/06/2010	01/08/2007	---	ΔΡΟΜΕΑΣ (ΚΟ)	0.156	5.40 #	0.148	02/03/2015	0.136	0.136	0.160	0.156	---	---	---	2013	4,449	13	609.31	5,416.32	0.113	0.162	3726			
13,673,200	0.880	---	---	---	18/07/2008	26/07/2001	---	ΕΒΡΟΦΑΡΜΑ (ΚΟ)	0.299	---	0.299	02/03/2015	---	---	---	---	---	---	---	2013	---	---	---	4,088.29	0.198	0.313	3577			
3,533,149,631	0.300	---	---	---	16/05/2008	24/05/2013	---	ΕΘΝΙΚΗ ΤΡΑΠΕΖΑ (ΚΟ)	1.30	9.24 #	1.19	02/03/2015	1.26	1.25	1.31	1.30	---	---	2.89	2013	12,188,743	2,237	15,694,222.48	4,593,094.52	0.790	1.72	8355			
27,848,000	0.300	0.0137	0.004	---	18/08/2014	02/09/2003	---	ΕΙΔΗΣΕΟΦΩΝΙΚΗ ΕΛΛΑΣ (ΚΟ)	0.275	10.89 #	0.248	02/03/2015	0.275	0.275	0.275	0.275	---	---	24.71	2013	30	1	8.25	7,658.20	0.205	0.290	2791			
11,250,000	0.560	---	---	---	26/07/2010	16/06/1999	---	ΕΚΤΕΡ (ΚΟ)	0.450	---	0.450	02/03/2015	---	---	---	---	---	---	---	2013	---	---	---	5,062.50	0.387	0.490	2357			
36,748,909	0.730	---	---	---	15/12/2005	13/12/2006	---	ΕΛ ΒΙΟΜ. ΖΑΧΑΡΗΣ (ΚΑ)	0.293	---	0.293	02/03/2015	---	---	---	---	---	---	---	2014	---	---	---	10,767.43	0.173	0.327	3577			
18,435,000	1.00	---	---	---	07/07/2009	10/09/2010	---	ΕΛΑΣΤΡΟΝ (ΚΟ)	0.550	-10.57 (€)	0.615	02/03/2015	0.590	0.550	0.590	0.550	---	---	---	2013	1,050	5	597.50	10,139.25	0.476	0.697	1757			
125,562,262	0.320	---	---	---	30/05/2014	02/12/2014	---	ΕΒΑΛ (ΚΑ)	1.21	-3.20 (€)	1.25	02/03/2015	1.28	1.20	1.28	1.21	---	---	35.30	2013	17,860	78	21,574.05	151,930.34	0.965	1.41	1753			
13,230,000	0.300	---	---	---	11/08/2010	24/11/2014	---	ΕΒΕ Α.Β.Ε.Ε. (ΚΟ)	0.442	---	0.442	02/03/2015	---	---	---	---	---	---	---	2013	---	---	---	5,847.66	0.390	0.484	3763			
31,734,530	1.60	---	---	---	09/07/2007	19/07/2006	---	ΕΓΓΕΚΑ (ΚΟ)	0.280	---	0.280	02/03/2015	---	---	---	---	---	---	---	2013	---	---	---	8,885.67	0.155	0.283	3577			
23,828,130	0.500	---	---	---	07/07/2010	17/02/2009	---	ΕΛΙΝΟΙΛ (ΚΟ)	0.917	---	0.917	02/03/2015	---	---	---	---	---	---	---	2013	---	---	---	21,850.40	0.780	0.968	537			
177,001,313	1.03	---	---	---	05/07/2011	20/12/2007	---	ΕΛΛΑΚΤΩΡ (ΚΟ)	2.54	4.96 #	2.42	02/03/2015	2.50	2.44	2.54	2.54	---	---	---	2013	159,167	323	396,383.71	449,583.34	1.67	2.62	2357			
19,864,886	5.60	0.5376	0.672	---	05/03/2014	02/07/2008	---	ΕΛΛΑΔΟΣ ΤΡΑΠΕΖΑ (ΚΟ)	11.59	1.93 #	11.37	02/03/2015	11.40	11.30	11.63	11.59	---	---	---	---	---	---	---	6,827	80	78,555.00	230,234.03	8.88	12.17	8355
29,546,360	0.710	---	---	---	20/06/2008	23/08/2000	---	ΕΛΛΗΝΙΚΑ ΚΑΛΩΔΙΑ (ΚΟ)	0.922	-1.71 (€)	0.938	02/03/2015	0.900	0.890	0.929	0.920	---	---	---	2013	2,360	9	2,158.30	27,241.74	0.603	0.989	2733			
305,635,185	2.18	0.15	---	---	31/12/2014	01/10/2003	4795	ΕΛΛΗΝΙΚΑ ΠΕΤΡΕΛΑΙΑ (ΚΟ)	4.49	0.67 #	4.46	02/03/2015	4.46	4.40	4.55	4.49	---	---	---	2014	71,079	281	318,094.24	1,372,301.98	3.41	4.66	537			
65,368,563	0.740	0.09	---	---	03/06/2013	16/07/2014	---	ΕΛΛΗΝ. ΧΡΗΜΑΤΙΣΤΗΡΙΑ Χ.Α. (ΚΟ)	6.16	-0.81 (€)	6.21	02/03/2015	6.21	6.16	6.33	6.16	---	---	---	2013	125,254	383	784,255.99	402,670.35	4.42	6.80	8777			

Πληθος Χρεογράφων	Ονομ. Αξία	Μερίσματα [1]			Ημερ. Τελευτ. Αποκοπής Μέρημα [2]	Αποκοπή Δικαίωμα	Σημ.	Χρεόγραφο	Τιμή κλεισίματος	% μεταβ.	Προηγ. Κλεισιμο- ημ/νία	Άνοιγμα	Κατωτ Τιμή	Ανωτ Τιμή	Τελ Σταθμ Τιμή	Τελευταία ζήτηση [7]	Τελευταία προσφορά [7]	Ρ/Ε μετά φ. Χρήση	Όγκος	Πράξεις	Αξία Συναλλαγών[8]	Χ.Α. Εταιρείας (χιλ. €) [3,5]	Χαμηλό έτους	Υψηλό έτους	Κλάδος [4]	
		2012	2013	2014																						
82,667,000	0.300	---	---	---	22/07/2014	---	ΕΛ.ΤΕΧ. ΑΝΕΜΟΣ Α.Ε. (ΚΟ)	0.726	2.11 #	0.711	02/03/2015	0.711	0.711	0.740	0.726	---	---	---	---	34,670	41	25,030.38	60,016.24	0.598	0.845	7537
26,730,187	0.600	---	0.05	---	23/06/2014	30/12/2010	ΕΛΤΟΝ (ΚΟ)	0.959	2.24 #	0.938	02/03/2015	0.959	0.959	0.959	0.959	---	---	9.89	2013	100	2	95.90	25,634.25	0.862	0.990	1353
14,050,971	0.340	---	---	---	06/07/2011	17/10/2002	ΕΛΤΡΑΚ (ΚΟ)	1.27	---	1.27	02/03/2015	---	---	---	---	---	---	---	2013	---	---	---	17,844.73	1.07	1.29	2753
52,067,296	0.300	---	---	---	23/12/2003	24/01/2007	ΕΠΙΛΕΚΤΟΣ (ΚΟ)	0.220	4.26 #	0.211	02/03/2015	0.190	0.190	0.225	0.220	---	---	---	2014	26,036	26	5,633.28	11,454.81	0.172	0.273	3763
36,300,000	1.12	0.162	0.285	---	14/08/2014	12/12/2007	ΕΥΑΘ (ΚΟ)	2.96	0.68 #	2.94	02/03/2015	3.10	2.96	3.10	2.96	---	---	8.19	2013	9,740	42	29,205.00	107,448.00	2.44	3.35	7577
106,500,000	0.600	0.15	0.36	---	05/05/2014	28/01/2000	ΕΥΔΑΠ (ΚΟ)	6.90	-2.82 €	7.10	02/03/2015	7.25	6.76	7.25	6.90	---	---	9.46	2013	19,536	196	135,864.62	734,850.00	5.00	7.35	7577
27,503,677	0.630	0.1	---	---	11/07/2013	18/10/1999	ΕΥΡΩΠΑΪΚΗ ΠΙΣΤΗ (ΚΟ)	1.35	---	1.35	02/03/2015	1.33	1.32	1.35	1.35	---	---	3.91	2013	2,502	3	3,307.70	37,129.96	1.30	1.46	8536
7,959,900	0.600	---	---	---	02/06/2010	10/12/2013	5031 ΕΥΡΩΣΥΜΒΟΥΛΟΙ (ΚΟ)	1.90	---	1.90	02/03/2015	---	---	---	---	---	---	55.83	2013	---	---	---	15,123.81	1.80	2.22	2791
53,155,053	0.440	---	---	---	24/11/2014	16/07/2008	ΙΑΣΩ (ΚΟ)	0.793	-0.75 €	0.799	02/03/2015	0.828	0.790	0.836	0.793	---	---	---	2013	7,683	19	6,136.31	42,151.96	0.690	0.900	4533
86,735,980	0.310	---	---	---	06/07/2009	02/01/2002	ΙΑΤΡΙΚΟ ΑΘΗΝΩΝ (ΚΟ)	0.800	---	0.800	02/03/2015	0.810	0.800	0.810	0.800	---	---	---	2013	402	3	322.80	69,388.78	0.716	0.869	4533
28,580,100	0.400	---	0.025	---	18/08/2014	10/10/2013	ΙΚΤΙΝΟΣ ΕΛΛΑΣ (ΚΟ)	1.12	---	1.12	02/03/2015	1.14	1.08	1.14	1.12	---	---	6.85	2013	20,599	65	22,625.97	32,009.71	1.04	1.30	2353
9,090,000	0.900	---	---	---	15/05/2009	13/10/2014	5073 ΙΛΥΔΑ (ΚΟ)	0.666	---	0.666	02/03/2015	---	---	---	---	---	---	---	2013	---	---	---	6,053.94	0.666	0.739	9537
8,298,467	0.400	---	---	---	30/08/1993	08/05/2013	ΙΝΤΕΑΛ ΟΜΙΛΟΣ (ΚΟ)	1.16	---	1.16	02/03/2015	---	---	---	---	---	---	---	2013	---	---	---	9,626.22	0.668	1.16	9574
11,233,200	0.730	---	---	---	12/07/2010	30/07/1999	ΙΝΤΕΡΤΕΚ (ΚΟ)	0.297	---	0.297	02/03/2015	---	---	---	---	---	---	---	2013	---	---	---	3,336.26	0.208	0.308	9572
158,961,721	0.300	0.0026	---	---	30/05/2013	14/11/2007	ΙΝΤΡΑΛΟΤ (ΚΟ)	1.79	-0.56 €	1.80	02/03/2015	1.80	1.75	1.80	1.79	---	---	---	2013	35,478	191	63,268.15	284,541.48	1.05	1.80	5752
66,948,210	0.300	---	---	---	14/07/2009	23/09/2014	FOLLI-FOLLIE (ΚΟ)	27.98	-2.13 €	28.59	02/03/2015	28.59	27.98	28.94	27.98	---	---	4.33	2013	51,471	409	1,461,484.45	1,873,210.92	23.15	31.50	5379
7,500,000	0.480	0.0024	0.0863	---	13/08/2014	10/02/2014	ΚΑΝΑΚΗΣ Σ. (ΚΟ)	1.87	1.08 #	1.85	02/03/2015	1.93	1.86	1.93	1.87	---	---	9.63	2013	133	5	250.31	14,025.00	1.70	2.10	3577
9,742,920	0.400	0.01	0.01	---	08/08/2014	14/07/2000	ΚΑΡΑΜΟΛΕΓΚΟΣ (ΚΟ)	1.68	---	1.68	02/03/2015	---	---	---	---	---	---	---	2013	---	---	---	16,368.11	1.62	1.68	3577
14,679,792	1.68	---	---	---	24/06/2014	04/09/2000	ΚΑΡΑΤΖΗ (ΚΟ)	3.65	---	3.65	02/03/2015	3.65	3.65	3.65	3.65	---	---	10.96	2013	10	1	36.50	53,581.24	2.89	3.65	2723
13,202,756	0.350	---	---	---	01/07/2004	05/08/2014	ΚΕΚΡΩΦ (ΚΟ)	0.367	7.94 #	0.340	02/03/2015	0.335	0.335	0.367	0.367	---	---	---	2013	2,854	8	1,019.69	4,845.41	0.247	0.424	8633
6,700,000	0.800	---	0.16	---	26/05/2014	29/05/2014	ΚΕΠΕΝΟΥ ΜΥΛΟΙ (ΚΟ)	1.29	---	1.29	02/03/2015	---	---	---	---	---	---	7.03	2013	---	---	---	8,643.00	1.17	2.14	3577
40,219,218	0.300	---	---	---	25/05/2009	09/07/2013	ΚΛΟΥΚΙΝΑΣ - ΛΑΠΠΑΣ (ΚΟ)	0.400	3.09 #	0.388	02/03/2015	0.400	0.380	0.400	0.400	---	---	---	2013	400	6	153.34	16,087.69	0.380	0.470	2357
11,510,102	0.890	---	---	---	24/06/2005	06/10/1999	ΚΛΩΣ/ΓΙΑ ΝΑΥΠΑΚΤΟΥ (ΚΑ)	0.282	---	0.282	02/03/2015	---	---	---	---	---	---	---	2013	---	---	---	3,245.85	0.193	0.302	3763
21,224,340	0.420	---	---	---	02/07/2008	25/04/2006	ΚΟΡΔΕΛΛΟΥ Χ. ΑΦΟΙ (ΚΟ)	0.247	---	0.247	02/03/2015	---	---	---	---	---	---	---	2013	---	---	---	5,242.41	0.180	0.250	1757
13,586,500	0.390	---	---	---	25/06/2010	28/05/2008	ΚΟΡΡΕΣ (ΚΟ)	3.60	7.78 #	3.34	02/03/2015	3.34	3.34	3.60	3.59	---	---	---	2013	9,207	20	32,092.87	48,911.40	3.15	3.80	3767
29,480,000	0.420	---	---	---	19/07/2010	01/08/2007	ΚΡΕΤΑ ΦΑΡΜ (ΚΟ)	0.449	-0.22 €	0.450	02/03/2015	0.450	0.449	0.450	0.449	---	---	---	2013	1,485	7	667.16	13,236.52	0.355	0.520	3577
33,065,136	0.380	---	---	---	06/07/2009	16/09/2013	ΚΡΙ - ΚΡΙ (ΚΟ)	1.77	-1.67 €	1.80	02/03/2015	1.80	1.77	1.80	1.77	---	---	11.42	2013	12,900	3	22,878.00	58,525.29	1.60	1.86	3577
15,804,800	0.330	---	---	---	15/06/2010	12/03/2004	ΚΤΗΜΑ Κ. ΛΑΖΑΡΙΔΗ (ΚΟ)	0.302	9.42 #	0.276	02/03/2015	0.302	0.302	0.302	0.302	---	---	---	2013	1	1	0.30	4,773.05	0.276	0.396	3535
8,922,944,533	0.100	---	---	---	31/05/2011	02/02/2015	4857 ΚΥΠΡΟΥ ΤΡΑΠΕΖΑ (ΚΟ)	0.192	-2.04 €	0.196	02/03/2015	0.198	0.190	0.198	0.192	---	---	---	2013	5,584,701	108	1,096,831.57	1,713,205.35	0.165	0.219	8355
23,719,554	0.980	---	---	---	19/08/2008	15/09/2014	ΚΥΡΙΑΚΙΔΗΣ Η. - F.H.L. (ΚΟ)	2.18	0.93 #	2.16	02/03/2015	2.16	2.16	2.18	2.18	---	---	5.13	2013	202	2	436.36	51,708.63	1.61	2.19	2353
7,595,160	0.600	---	---	---	08/08/2008	18/08/2010	ΚΥΡΙΑΚΟΥΛΗΣ (ΚΟ)	0.539	2.28 #	0.527	02/03/2015	0.539	0.539	0.539	0.539	---	---	34.99	2013	50	1	26.95	4,093.79	0.416	0.638	5759
21,364,000	1.12	---	---	---	05/07/2010	10/08/2005	ΛΑΜΨΑ (ΚΟ)	17.90	-0.50 €	17.99	02/03/2015	17.11	17.10	17.90	17.90	---	---	---	2013	210	10	3,672.30	382,415.60	16.10	18.00	5753
5,939,268	0.620	---	---	---	10/07/2003	03/01/2002	ΛΑΝΑΚΑΜ (ΚΟ)	0.990	---	0.990	02/03/2015	---	---	---	---	---	---	---	2013	---	---	---	5,879.88	0.990	1.16	3763
8,321,682	0.670	---	---	---	17/08/2007	23/11/1999	ΛΕΒΕΝΤΕΡΗΣ Ν. (ΚΑ)	0.174	---	0.174	02/03/2015	---	---	---	---	---	---	---	2013	---	---	---	2,692.43	0.162	0.220	1757
2,160,524	0.670	0.0436	0.0436	---	18/08/2014	23/11/1999	ΛΕΒΕΝΤΕΡΗΣ Ν. (ΠΑ)	0.576	---	0.576	02/03/2015	---	---	---	---	---	---	---	2013	---	---	---	2,692.43	0.380	0.609	1757
7,734,375	1.00	---	---	---	09/07/2007	07/01/2011	ΛΙΒΑΝΗ ΕΚΔΟΤ. ΟΡΓ. (ΚΟ)	0.188	---	0.188	02/03/2015	---	---	---	---	---	---	---	2013	---	---	---	1,454.06	0.117	0.210	5557
17,125,062	0.940	---	---	---	01/06/2010	02/02/2015	ΛΟΥΛΗ ΜΥΛΟΙ (ΚΟ)	1.94	---	1.94	02/03/2015	1.94	1.94	2.00	1.94	---	---	---	2013	820	6	1,605.80	33,222.62	1.64	2.35	3577
9,819,370	0.690	---	---	---	14/08/2007	09/01/2004	ΜΑΘΙΟΣ ΠΥΡΙΜΑΧΑ (ΚΟ)	0.336	---	0.336	02/03/2015	---	---	---	---	---	---	---	2013	---	---	---	3,299.31	0.199	0.360	2353

Πληθος Χρεογράφων	Ονομ. Αξία	Μερίσματα [1]			Ημερ. Τελευτ. Αποκοπής Μέρημα [2]	Αποκοπή Δικαίωμα	Σημ.	Χρεόγραφο	Τιμή κλεισίματος	% μεταβ.	Προηγ. Κλεισιμο- ημ/νία	Άνοιγμα	Κατωτ Τιμή	Ανωτ Τιμή	Τελ Σταθμ Τιμή	Τελευταία ζήτηση [7]	Τελευταία προσφορά [7]	Ρ/Ε μετά φ. Χρήση	Όγκος	Πράξεις	Αξία Συναλλαγών[8]	Χ.Α. Εταιρείας (χιλ. €) [3,5]	Χαμηλό έτους	Υψηλό έτους	Κλάδος [4]			
		2012	2013	2014																								
51,950,600	0.320	0.25	0.3	---	20/06/2014	21/10/2005	---	ΜΕΤΚΑ (ΚΟ)	8.85	-1.67	€	9.00	02/03/2015	9.10	8.80	9.20	8.85	---	---	10.35	2013	125,439	386	1,133,703.76	459,762.81	8.36	10.50	2757
11,700,000	0.590	---	---	---	02/06/2009	24/07/2012	---	ΜΟΤΟΔΥΝΑΜΙΚΗ (ΚΟ)	0.273	-9.00	€	0.300	02/03/2015	0.270	0.267	0.273	0.273	---	---	---	2013	600	3	162.45	3,194.10	0.261	0.300	5379
110,782,980	0.750	0.3	0.2	---	26/06/2014	04/11/2013	---	ΜΟΤΟΡ ΟΪΛ (ΚΟ)	7.60	-1.55	€	7.72	02/03/2015	7.72	7.52	7.81	7.60	---	---	-(6)-	2013	83,445	354	636,927.84	841,950.65	5.64	8.07	533
32,188,050	1.04	---	---	---	21/07/2008	20/01/2000	---	ΜΟΥΖΑΚΗΣ (ΚΑ)	0.290	---	---	0.290	02/03/2015	---	---	---	---	---	---	---	2013	---	---	---	9,334.53	0.240	0.290	3763
4,588,137	16.00	---	---	---	30/06/2005	17/08/2011	---	ΜΟΧΛΟΣ (ΚΟ)	0.749	-8.99	€	0.823	02/03/2015	0.885	0.741	0.885	0.799	---	---	---	2013	220	5	165.04	3,436.51	0.659	1.05	2357
15,842,391	1.51	---	---	---	15/07/2009	12/05/2000	---	ΜΠΗΤΡΟΣ ΣΥΜΜΕΤΟΧΙΚΗ (ΚΟ)	0.383	---	---	0.383	02/03/2015	---	---	---	---	---	---	---	2013	---	---	---	6,067.64	0.144	0.383	1757
116,915,862	1.07	---	---	---	11/05/2009	06/07/2011	---	ΜΥΤΙΛΗΝΑΙΟΣ (ΚΟ)	6.10	-1.61	€	6.20	02/03/2015	6.24	6.07	6.33	6.10	---	---	---	2013	164,146	617	1,013,883.02	713,186.76	4.18	6.97	1755
6,340,000	0.600	---	---	---	30/11/2009	12/07/2000	---	ΝΑΚΑΣ ΜΟΥΣΙΚΗ (ΚΟ)	0.990	-0.80	€	0.998	02/03/2015	0.990	0.990	0.990	0.990	---	---	30.77	2014	100	2	99.00	6,276.60	0.461	1.04	5379
23,935,280	0.300	---	---	---	29/06/2009	13/06/2000	---	ΝΑΥΤΕΜΠΟΡΙΚΗ (ΚΟ)	0.151	---	---	0.151	02/03/2015	---	---	---	---	---	---	---	2013	---	---	---	3,614.23	0.117	0.200	5557
3,873,120	0.300	---	---	---	07/07/2008	04/10/2012	---	ΝΤΡΟΥΦΑΡΜΠΕΝ ΕΛΛΑΣ (ΚΟ)	0.729	---	---	0.729	02/03/2015	---	---	---	---	---	---	---	2013	---	---	---	2,823.50	0.729	0.900	1357
34,986,430	0.440	---	---	---	25/07/2008	23/02/2010	---	ΙΝΤΕΡΓΟΥΝΤ-ΞΥΛΕΜΠΟΡΙΑ (ΚΟ)	0.072	-10.00	€	0.080	02/03/2015	0.072	0.072	0.088	0.073	---	---	---	2013	5,309	6	382.33	3,019.56	0.072	0.145	2353
2,566,836	0.440	---	---	---	13/08/2010	09/01/2007	---	ΙΝΤΕΡΓΟΥΝΤ-ΞΥΛΕΜΠΟΡΙΑ (ΠΟ)	0.195	---	---	0.195	02/03/2015	---	---	---	---	---	---	---	2013	---	---	---	3,019.56	0.195	0.195	2353
10,080,000	3.00	1.5	0.6	---	13/08/2014	27/08/2001	---	ΟΛΘ (ΚΟ)	22.91	---	---	22.91	02/03/2015	---	---	---	---	---	---	12.70	2013	---	---	---	230,932.80	17.00	23.95	2777
25,000,000	2.00	0.05	0.12	---	17/07/2014	08/08/2003	---	ΟΛΠ (ΚΟ)	14.85	3.77	#	14.31	02/03/2015	14.84	14.51	14.94	14.85	---	---	---	2013	1,465	77	21,664.39	371,250.00	9.67	16.40	2777
319,000,000	0.300	0.57	0.25	0.2017	12/01/2015	25/04/2001	---	ΟΠΑΠ (ΚΟ)	8.47	-2.08	€	8.65	02/03/2015	8.70	8.47	8.80	8.47	---	---	---	2013	347,770	864	2,988,958.52	2,701,930.00	6.75	9.90	5752
490,150,389	2.83	---	---	---	28/06/2011	18/06/1998	---	ΟΤΕ (ΚΟ)	9.00	-1.64	€	9.15	02/03/2015	9.15	8.92	9.21	9.00	---	---	---	2014	608,118	1,209	5,518,247.58	4,411,353.50	7.25	9.47	6535
4,971,466	1.46	---	---	---	04/07/2007	08/10/2003	---	ΠΑΪΡΗΣ ΠΛΑΣΤΙΚΩΝ (ΚΟ)	0.236	---	---	0.236	02/03/2015	---	---	---	---	---	---	---	2013	---	---	---	1,173.27	0.118	0.236	2723
50,797,369	0.310	---	---	---	17/08/2000	12/10/2010	---	ΠΑΠΟΥΤΣΑΝΗΣ (ΚΟ)	0.415	3.75	#	0.400	02/03/2015	0.399	0.399	0.415	0.415	---	---	---	2013	259	4	103.49	21,080.91	0.287	0.430	3767
6,101,979,715	0.300	---	---	---	16/05/2008	05/06/2013	---	ΠΕΙΡΑΙΩΣ ΤΡΑΠΕΖΑ (ΚΟ)	0.510	1.80	#	0.501	02/03/2015	0.526	0.510	0.529	0.510	---	---	---	2013	16,170,968	3,658	8,425,532.75	3,112,009.65	0.470	1.01	8355
7,070,400	0.930	---	---	---	18/05/2010	12/05/2011	---	ΠΕΤΡΟΠΟΥΛΟΣ ΠΕΤΡΟΣ (ΚΟ)	3.38	0.30	#	3.37	02/03/2015	3.31	3.31	3.40	3.38	---	---	---	2013	701	10	2,360.56	23,897.95	2.98	3.50	2753
22,080,000	0.330	0.12	0.2	---	21/05/2014	03/10/2000	---	ΠΛΑΙΣΙΟ COMPUTERS (ΚΟ)	5.90	6.88	#	5.52	02/03/2015	5.90	5.80	6.05	5.90	---	---	---	2014	39,149	148	232,854.79	130,272.00	5.03	6.25	9572
45,094,620	0.660	0.0467	0.05	---	20/01/2015	01/11/1999	---	ΠΛΑΣΤΙΚΑ ΘΡΑΚΗΣ (ΚΟ)	1.40	3.70	#	1.35	02/03/2015	1.39	1.35	1.41	1.40	---	---	---	2013	17,512	28	24,443.62	63,132.47	0.849	1.46	1357
27,379,200	0.520	---	0.1	---	24/07/2014	18/09/2013	---	ΠΛΑΣΤΙΚΑ ΚΡΗΤΗΣ (ΚΟ)	5.38	---	---	5.38	02/03/2015	5.24	5.24	5.38	5.38	---	---	---	2013	350	3	1,853.52	147,300.10	4.60	5.64	1357
22,280,000	0.300	---	---	---	11/04/2011	23/02/2007	---	ΡΕΒΟΪΑ (ΚΟ)	0.280	---	---	0.280	02/03/2015	0.300	0.280	0.300	0.287	---	---	---	2013	3,956	18	1,136.75	6,238.40	0.212	0.403	5379
34,770,982	1.55	---	0.3	---	17/01/2014	27/07/2000	---	ΣΑΡΑΝΤΗΣ ΓΡ. (ΚΟ)	7.40	2.78	#	7.20	02/03/2015	7.40	7.17	7.40	7.40	---	---	---	2013	153	9	1,127.20	257,305.27	6.76	7.85	3767
4,181,450	0.500	---	---	---	21/08/2000	05/03/2002	---	ΣΑΡΑΝΤΟΠΟΥΛΟΣ ΚΥΛ/ΜΥΛΟΙ (ΚΟ)	0.950	---	---	0.950	02/03/2015	---	---	---	---	---	---	---	2013	---	---	---	3,972.38	0.950	0.950	3577
96,243,908	0.410	---	---	---	26/06/2008	17/07/2000	---	ΣΙΔΕΝΟΡ (ΚΟ)	0.730	0.69	#	0.725	02/03/2015	0.730	0.711	0.758	0.730	---	---	---	2013	27,290	87	19,882.82	70,258.05	0.492	0.927	1757
28,438,268	0.300	---	---	---	21/08/2006	24/11/1999	---	ΣΠΥΡΟΥ ΑΓΡ. ΟΙΚ. (ΚΟ)	0.322	-9.80	€	0.357	02/03/2015	0.322	0.322	0.322	0.322	---	---	---	2013	300	1	96.60	9,157.12	0.261	0.357	1357
124,170,201	0.780	---	---	---	28/06/2002	07/02/2005	---	ΣΩΛΓΕΙΑ ΚΟΡΙΝΘΟΥ (ΚΟ)	1.07	1.91	#	1.05	02/03/2015	1.08	1.07	1.11	1.07	---	---	---	2013	32,307	74	35,194.00	132,862.12	0.756	1.31	1757
109,314,400	0.300	---	---	---	28/05/2012	09/07/2014	---	ΤΕΡΝΑ ΕΝΕΡΓΕΙΑΚΗ (ΚΟ)	2.80	2.19	#	2.74	02/03/2015	2.83	2.72	2.83	2.80	---	---	---	2013	13,448	90	37,334.24	306,080.32	1.70	2.95	7537
33,125,000	5.00	---	---	---	03/07/2006	18/08/2010	---	ΤΕΧΝΙΚΗ ΟΛΥΜΠΙΑΚΗ (ΚΟ)	0.991	10.11	#	0.900	02/03/2015	0.830	0.830	0.999	0.991	---	---	---	2013	932,123	47	958,817.81	32,826.88	0.676	1.01	3728
77,063,568	4.00	---	---	---	25/06/2014	25/06/2004	---	ΤΙΤΑΝ (ΚΟ)	22.15	-5.75	€	23.50	02/03/2015	23.50	22.15	23.50	22.15	---	---	---	2013	62,227	358	1,410,042.93	1,781,815.05	18.42	24.95	2353
7,568,960	4.00	---	---	---	25/06/2014	25/06/2004	---	ΤΙΤΑΝ (ΠΟ)	9.89	-1.59	€	10.05	02/03/2015	9.75	9.51	9.89	9.89	---	---	---	2013	960	15	9,363.10	1,781,815.05	7.45	10.05	2353
305,732,436	0.410	---	---	---	08/07/2009	28/09/2011	---	ΥΓΕΙΑ (ΚΟ)	0.169	1.20	#	0.167	02/03/2015	0.169	0.168	0.173	0.169	---	---	---	2013	47,950	38	8,180.49	51,668.78	0.146	0.206	4533
10,203,575	0.730	---	---	---	16/07/2007	18/10/1999	---	ΦΙΕΡΑΤΕΞ (ΚΟ)	0.138	9.52	#	0.126	02/03/2015	0.119	0.119	0.138	0.138	---	---	---	2013	5,750	9	698.50	1,408.09	0.108	0.228	3763
8,340,750	1.20	---	---	---	25/06/2009	30/07/2001	---	ΧΑΪΔΕΜΕΝΟΣ (ΚΟ)	0.968	---	---	0.968	02/03/2015	---	---	---	---	---	---	---	2013	---	---	---	8,073.85	0.210	0.968	2791
101,279,627	0.380	---	---	---	26/06/2008	14/07/2006	---	ΧΑΛΚΟΡ (ΚΑ)	0.352	-1.95	€	0.359	02/03/2015	0.351	0.350	0.363	0.352	---	---	---	2013	4,550	7	1,605.80	35,650.43	0.244	0.455	1755
4,034,950	0.680	---	---	---	01/07/2005	30/12/2010	---	ΧΑΤΣΗΚΡΑΝΙΩΤΗ Ε. ΥΙΟΙ (ΚΟ)	0.200	---	---	0.200	02/03/2015	0.199	0.199	0.200	0.200	---	---	---	2013	1,000	2	199.10	806.99	0.125	0.200	3577

Πληθος Χρεογράφων	Ονομ. Αξία	Μερίσματα [1]			Ημερ. Τελευτ. Αποκοπής		Σημ.	Χρεόγραφο	Τιμή κλεισίματος	% μεταβ.	Προηγ. Κλεισιμο- ημ/νία	Άνοιγμα	Κατωτ Τιμή	Ανωτ Τιμή	Τελ. Τιμή	Σταθμ Τιμή	Τελευταία ζήτηση [7]	Τελευταία προσφορά [7]	Ρ/Ε μετά φ. Χρήση	Όγκος	Πράξεις	Αξία Συναλλαγών[8]	Χ.Α. Εταιρείας (χιλ. €) [3,5]	Χαμηλό έτους	Υψηλό έτους	Κλάδος [4]	
		2012	2013	2014	Μέρισμα [2]	Δικαίωμα																					
26,252,040	0.380	---	---	---	08/07/2010	10/02/2014	---	A.S. COMPANY (ΚΟ)	0.302	---	0.302	02/03/2015	0.302	0.302	0.302	0.302	---	---	18.14	2013	420	3	126.84	7,928.12	0.263	0.344	5379
12,769,059,858	0.300	---	---	---	07/04/2008	13/05/2013	---	ALPHA BANK (ΚΟ)	0.342	2.70	# 0.333	02/03/2015	0.354	0.335	0.354	0.342	---	---	0.79	2013	22,348,390	2,719	7,693,251.07	4,367,018.47	0.259	0.510	8355
1,045,794,145	0.300	---	---	---	04/06/2008	07/08/2014	---	ATTICA BANK A.T.E. (ΚΟ)	0.074	1.37	# 0.073	02/03/2015	0.075	0.074	0.077	0.074	---	---	---	2013	1,085,430	156	81,237.55	77,388.77	0.040	0.084	8355
45,457,464	0.700	---	---	---	01/07/2008	01/03/2010	---	AUDIOVISUAL (ΚΟ)	0.249	-4.23	€ 0.260	02/03/2015	0.249	0.249	0.249	0.249	---	---	---	2013	2,800	1	697.20	11,318.91	0.184	0.277	5553
12,120,000	0.320	---	---	---	30/04/2012	22/11/2013	---	AUTOHELLAS (ΚΟ)	9.97	7.09	# 9.31	02/03/2015	9.56	9.56	9.97	9.97	---	---	-(6)-	2014	684	15	6,655.02	120,836.40	8.30	9.97	5759
15,816,009	0.300	---	---	---	01/07/2009	17/07/2000	---	BYTE COMPUTER (ΚΟ)	0.398	4.74	# 0.380	02/03/2015	0.398	0.398	0.398	0.398	---	---	---	2013	10	1	3.98	6,294.77	0.346	0.445	9533
101,123,806	0.360	---	---	---	22/07/2010	28/06/2011	---	CENTRIC ΣΥΜΜΕΤΟΧΩΝ (ΚΟ)	0.187	4.47	# 0.179	02/03/2015	0.175	0.175	0.187	0.187	---	---	9.16	2013	5,525	6	973.18	18,910.15	0.140	0.215	5752
367,819,247	6.70	0.34	0.354	---	09/07/2014	29/04/2013	---	COCA-COLA HBC AG (ΚΟ)	16.14	1.06	# 15.97	02/03/2015	16.13	16.08	16.28	16.14	---	---	---	---	34,792	119	563,457.15	5,936,602.65	13.55	16.28	3537
9,907,500	0.300	---	---	---	06/10/2005	13/02/2002	---	CPI (ΚΟ)	0.171	---	0.171	02/03/2015	---	---	---	---	---	---	14.76	2014	---	---	---	1,694.18	0.171	0.234	9572
14,707,876,542	0.300	---	---	---	02/05/2008	13/06/2013	---	ΤΡΑΠΕΖΑ EUROBANK ERGASIAS (ΚΟ)	0.131	1.55	# 0.129	02/03/2015	0.137	0.128	0.137	0.131	---	---	---	2013	72,859,984	3,011	9,613,253.74	1,926,731.83	0.100	0.209	8355
101,260,000	2.13	---	0.1821	0.1	05/01/2015	08/01/2014	---	GRIVALIA PROPERTIES (ΚΟ)	8.70	0.23	# 8.68	02/03/2015	8.70	8.50	8.70	8.70	---	---	22.76	2014	19,641	170	170,316.77	880,962.00	7.35	9.00	8675
52,800,154	0.300	---	0.2	---	20/08/2014	21/06/2004	---	F.G. EUROPE (ΚΟ)	0.500	---	0.500	02/03/2015	---	---	---	---	---	---	9.02	2013	---	---	---	26,400.08	0.406	0.562	3722
11,720,024	0.540	---	0.0394	---	21/08/2014	07/08/2014	---	FLEXOPACK (ΚΟ)	2.35	-2.49	€ 2.41	02/03/2015	2.26	2.25	2.40	2.35	---	---	11.12	2013	3,775	16	8,533.89	27,542.06	1.91	2.79	2723
50,992,322	1.07	---	---	---	21/06/2010	16/07/2002	---	FOURLIS ΣΥΜΜΕΤΟΧΩΝ (ΚΟ)	3.52	2.62	# 3.43	02/03/2015	3.50	3.41	3.55	3.50	---	---	---	2014	78,635	134	275,590.44	179,492.97	2.73	3.70	3722
50,593,832	0.300	---	---	---	07/07/2010	07/09/2011	---	FRIGOGLASS (ΚΟ)	1.81	-2.16	€ 1.85	02/03/2015	1.86	1.81	1.88	1.81	---	---	---	2013	37,387	110	69,231.18	91,574.84	1.55	1.95	2757
11,962,443	0.500	---	---	---	05/09/2008	12/12/2013	---	QUEST ΣΥΜΜΕΤΟΧΩΝ (ΚΟ)	4.98	---	4.98	02/03/2015	---	---	---	---	---	---	---	2013	---	---	---	59,572.97	4.39	5.35	9533
20,578,374	0.620	---	---	---	02/06/2011	05/05/1999	---	INFORM ΛΥΚΟΣ Π. (ΚΟ)	1.72	6.17	# 1.62	02/03/2015	1.67	1.66	1.72	1.72	---	---	---	2013	5,233	21	8,924.74	35,394.80	1.42	1.79	2791
133,025,996	1.41	---	---	---	03/07/2007	07/01/2002	---	INTRACOM HOLDINGS (ΚΟ)	0.456	2.93	# 0.443	02/03/2015	0.444	0.444	0.457	0.456	---	---	---	2013	23,824	39	10,693.91	60,659.85	0.345	0.511	9578
23,154,250	1.36	---	---	---	12/08/2008	02/08/2010	---	INTRAKAT (ΚΟ)	0.510	---	0.510	02/03/2015	0.510	0.510	0.510	0.510	---	---	---	2013	1,500	4	765.00	11,808.67	0.415	0.610	2357
77,654,850	0.580	---	---	---	01/07/2011	21/02/2003	---	J. & P. - ΑΒΑΞ (ΚΟ)	0.550	0.73	# 0.546	02/03/2015	0.590	0.550	0.590	0.550	---	---	---	2013	13,733	28	7,565.80	42,710.17	0.485	0.660	2357
136,059,759	1.19	---	0.18	0.18	23/12/2014	05/03/2014	---	JUMBO (ΚΟ)	9.90	---	9.90	02/03/2015	10.18	9.80	10.20	9.90	---	---	18.42	2014	158,435	544	1,574,561.37	1,346,991.61	7.06	10.98	3747
23,648,700	0.350	---	---	---	13/07/2011	29/07/2014	---	KLEEMAN HELLAS (ΚΟ)	1.66	-0.60	€ 1.67	02/03/2015	1.67	1.64	1.75	1.66	---	---	58.68	2013	35,875	54	61,591.00	39,256.84	1.22	1.78	2757
79,721,775	0.300	---	---	---	30/05/2007	23/06/2014	---	LAMDA DEVELOPMENT(ΚΟ)	3.91	4.27	# 3.75	02/03/2015	3.90	3.90	4.14	3.91	---	---	---	2013	34,480	137	136,847.11	311,712.14	2.46	4.63	8633
4,740,000	0.860	---	---	---	14/03/2003	---	---	LOGISMOS (ΚΟ)	0.330	---	0.330	02/03/2015	---	---	---	---	---	---	44.44	2013	---	---	---	1,564.20	0.265	0.515	9533
937,122,261	0.300	---	---	---	26/04/2007	29/08/2014	---	MARFIN INVESTMENT GROUP (ΚΟ)	0.183	1.10	# 0.181	02/03/2015	0.185	0.181	0.190	0.183	---	---	---	2013	536,023	272	99,612.69	171,493.37	0.150	0.232	8775
468,700	0.47	0.65	0.15	0.15	04/12/2014	21/05/2004	---	MERMEREN KOMB. A.D. PR. (ΕΛΠ)	7.20	1.41	# 7.10	02/03/2015	7.23	6.90	7.23	7.20	---	---	3.51	2013	636	8	4,518.75	3,374.64	5.91	7.25	1775
10,500,000	0.950	---	---	---	24/06/2008	19/12/2013	---	MEVACO (ΚΟ)	1.20	---	1.20	02/03/2015	---	---	---	---	---	---	---	2013	---	---	---	12,600.00	0.900	1.20	2757
6,200,000	0.500	---	---	---	22/06/2010	01/11/1995	---	MINERVA (ΚΑ)	0.300	---	0.300	02/03/2015	---	---	---	---	---	---	---	2013	---	---	---	1,860.00	0.225	0.300	3763
12,417,000	0.370	---	---	---	28/07/2008	06/09/2011	---	MLS ΠΛΗΡΟΦΟΡΙΚΗ (ΚΟ)	4.09	0.49	# 4.07	02/03/2015	4.07	3.99	4.11	4.09	---	---	43.37	2013	8,155	37	32,921.18	50,785.53	3.86	4.25	9537
6,132,500	1.25	---	---	---	24/06/2011	19/06/2001	---	NEXANS ΕΛΛΑΣ (ΚΟ)	1.63	---	1.63	02/03/2015	1.64	1.63	1.64	1.63	---	---	---	2013	1,209	5	1,971.37	9,995.98	1.57	1.77	2733
3,953,090	0.900	---	---	---	02/07/2001	05/12/2012	---	PAPERPACK (ΚΟ)	0.795	-2.45	€ 0.815	02/03/2015	0.800	0.750	0.800	0.795	---	---	4.11	2013	3,733	13	2,954.42	3,142.71	0.684	0.879	2723
11,812,193	0.470	---	---	---	24/07/2009	15/11/2006	---	PROFILE (ΚΟ)	0.493	0.61	# 0.490	02/03/2015	0.495	0.485	0.495	0.493	---	---	9.49	2013	2,350	9	1,151.65	5,823.41	0.450	0.527	9533
27,345,120	0.470	---	---	---	18/07/2005	26/02/2014	---	QUALITY & RELIABILITY (ΚΟ)	0.452	3.91	# 0.435	02/03/2015	0.476	0.452	0.476	0.452	---	---	60.11	2013	202	4	91.83	12,359.99	0.392	0.560	9533
57,434,884	1.31	---	---	---	05/06/2008	12/06/2009	---	REDS (ΚΟ)	0.420	-11.58	€ 0.475	02/03/2015	0.468	0.417	0.468	0.420	---	---	---	2013	131,933	237	56,247.50	24,122.65	0.405	0.516	8633
6,456,530	1.61	---	---	---	29/06/2001	02/08/2010	---	SPACE HELLAS (ΚΟ)	1.94	---	1.94	02/03/2015	---	---	---	---	---	---	---	2013	---	---	---	12,525.67	1.87	1.96	9578
54,888,240	1.13	0.1	0.09	---	25/04/2014	22/03/2006	---	TRASTOR A.E.E.A.Π. (ΚΟ)	1.20	3.45	# 1.16	02/03/2015	1.16	1.15	1.20	1.20	---	---	---	2013	29,124	54	34,633.02	65,865.89	0.900	1.20	8671
15,627,315	0.300	---	---	---	16/11/1992	03/12/2012	---	UNIBIOS (ΚΟ)	0.128	-0.77	€ 0.129	02/03/2015	0.122	0.117	0.128	0.128	---	---	---	2013	93,115	38	11,027.53	2,000.30	0.104	0.180	2353
219,611,308	---	---	---	---	14/02/2014	---	---	VIOTALCO S.A/NV (ΚΑ)	3.77	1.07	# 3.73	02/03/2015	3.75	3.69	3.77	3.77	---	---	---	---	85,365	175	316,490.23	827,934.63	1.79	4.11	2727

Πληθός Χρεογράφων	Όνομ. Αξία	Μερίσματα [1]	Ημερ. Τελευτ. Αποκοπής	Σημ.	Χρεόγραφο	Τιμή κλεισίματος	% μεταβ.	Προηγ. Κλείσιμο-ημ/νία	Άνοιγμα	Κατωτ Τιμή	Ανωτ Τιμή	Τελ Τιμή	Σταθμ Τιμή	Τελευταία ζήτηση [7]	Τελευταία προσφορά [7]	Ρ/Ε μετά φ. Χρήση	Όγκος	Πράξεις	Αξία Συναλλαγών[8]	Χ.Α. Εταιρείας (χιλ. €) [3,5]	Χαμηλό έτους	Υψηλό έτους	Κλάδος [4]
294,878	---	---	29/06/2009	---	NBGAM ETF ΓΔ Χ.Α.	9.62	1.16 #	02/03/2015	9.62	9.62	9.62	9.62	---	---	---	---	2	1	19.24	---	7.97	10.37	12003
388,550	---	---	03/11/2010	---	NBGAM ETF GREECE & TURKEY 30	7.62	0.13 #	02/03/2015	7.62	7.62	7.62	7.62	---	---	---	---	2	1	15.24	---	7.51	8.90	12003
5,848,618	---	---	24/01/2008	---	ALPHA ETF FTSE Athex Large Cap	2.56	1.39 #	02/03/2015	2.56	2.56	2.56	2.56	---	---	---	---	1	1	2.56	---	2.13	2.84	12003

Χαμηλή Διασπορά

90,902,904	0.800	---	09/08/2004	08/03/2006	4814	ΑΘΗΝΑ (ΚΟ)	0.328	---	02/03/2015	---	---	---	---	---	---	---	---	---	---	2013	---	---	---	29,816.15	0.328	0.328	2357
63,900,000	3.00	---	23/06/2003	04/11/2008	4816	ΑΣΤΗΡ ΠΑΛΛΑΣ (ΚΟ)	3.00	4.17 #	02/03/2015	3.00	3.00	3.00	3.00	---	---	---	---	---	---	2013	50	2	150.00	191,700.00	2.50	3.60	5753
71,082,707	1.70	---	01/07/2010	21/11/2012	4820	ΗΡΑΚΛΗΣ ΑΓΕΤ (ΚΟ)	1.27	---	02/03/2015	---	---	---	---	---	---	---	---	---	---	2013	---	---	---	90,275.04	1.20	1.35	2353
13,404,440	8.63	---	02/04/2001	06/03/1992	4822	ΙΟΝΙΚΗ ΞΕΝΟΔΟΧΕΙΑΚΗ (ΚΟ)	5.05	---	02/03/2015	---	---	---	---	---	---	89.66	2013	---	---	---	---	---	---	67,692.42	5.01	7.25	5753
30,600,000	0.300	---	12/06/2008	04/03/2014	5059	ΚΑΘΗΜΕΡΙΝΗ (ΚΟ)	0.397	2.58 #	02/03/2015	0.311	0.311	0.400	0.400	---	---	---	---	---	---	2013	206	3	81.87	12,148.20	0.311	0.588	5557
2,760,000	7.70	8.52	30/06/2014	16/07/1990	4823	ΚΑΡΕΛΙΑ (ΚΑ)	288.65	---	02/03/2015	---	---	---	---	---	---	20.07	2013	---	---	---	---	---	---	796,674.00	198.05	298.00	3785
106,980,050	2.25	---	25/07/2008	24/02/2014	5046	ΜΙΝΩΙΚΕΣ ΓΡΑΜΜΕΣ ΑΝΕ (ΚΟ)	2.00	1.01 #	02/03/2015	2.00	2.00	2.00	2.00	---	---	---	---	---	---	2013	1,800	6	3,600.00	213,960.10	1.43	2.00	5759
17,240,776	0.370	---	14/07/2005	30/09/2003	4827	ΠΕΡΣΕΥΣ (ΚΟ)	0.560	---	02/03/2015	---	---	---	---	---	---	5.01	2013	---	---	---	---	---	---	9,654.83	0.560	0.700	3577
14,000,000	4.15	---	23/04/2010	29/06/1999	4815	ΑΛΡΗΑ ΑΣΤΙΚΑ ΑΚΙΝΗΤΑ (ΚΟ)	4.40	-6.78 €	02/03/2015	4.40	4.40	4.40	4.40	---	---	18.39	2013	700	5	3,080.00	61,600.00	3.80	5.49	8637			
191,660,320	0.300	---	20/07/2009	29/12/2010	4817	ΑΤΤΙΚΑ ΣΥΜΜΕΤΟΧΩΝ (ΚΟ)	0.540	---	02/03/2015	---	---	---	---	---	---	---	---	---	---	2013	---	---	---	103,496.57	0.416	0.589	5759
14,074,000	3.00	---	02/03/2012	23/07/2009	5075	MIG REAL ESTATE (ΚΟ)	2.40	---	02/03/2015	---	---	---	---	---	---	-(6)	2013	---	---	---	---	---	---	33,777.60	2.08	3.45	8671

Επιτήρηση

33,301,715	0.320	---	27/06/2003	08/07/2009	4978	ΑΕΓΕΚ (ΚΟ)	0.063	-8.70 €	02/03/2015	0.069	0.056	0.069	0.056	---	---	---	---	---	---	2013	11,478	9	725.94	2,098.01	0.032	0.074	2357
5,000,000	0.400	---	03/06/2009	01/09/2014	5082	ΑΛΚΟ ΕΛΛΑΣ (ΚΟ)	0.230	11.11 #	02/03/2015	0.230	0.230	0.230	0.230	---	---	---	---	---	---	2013	500	1	115.00	1,150.00	0.200	0.307	1753
14,870,100	0.300	---	15/05/2008	26/09/2011	4844	ΑΛΦΑ ΓΚΡΙΣΙΝ Α.Ε. (ΚΟ)	0.032	---	02/03/2015	---	---	---	---	---	---	---	---	---	---	2013	---	---	---	475.84	0.032	0.048	9533
185,373,016	0.300	---	02/07/2008	28/02/2011	4957	ΑΝΕΚ (ΚΟ)	0.079	9.72 #	02/03/2015	0.072	0.072	0.080	0.080	---	---	---	---	---	---	2013	3,916	4	309.95	15,436.34	0.063	0.093	5759
312,163	0.300	---	02/07/2008	28/02/2011	4959	ΑΝΕΚ (ΠΟ '90)	1.30	---	02/03/2015	---	---	---	---	---	---	---	---	---	---	2013	---	---	---	15,436.34	1.15	1.30	5759
2,969,713	0.300	---	02/07/2008	28/02/2011	4958	ΑΝΕΚ (ΠΟ '96)	0.130	---	02/03/2015	---	---	---	---	---	---	---	---	---	---	2013	---	---	---	15,436.34	0.130	0.133	5759
81,644,555	0.300	---	01/07/2008	02/09/2002	5056	ΑΤΤΙ - ΚΑΤ (ΚΟ)	0.015	7.14 #	02/03/2015	0.012	0.012	0.016	0.016	---	---	---	---	---	---	2013	1,082	3	16.58	1,224.67	0.009	0.037	2357
3,229,566	0.320	---	22/06/2005	23/09/1999	4629	ΒΑΡΑΓΚΗΣ (ΚΟ)	0.520	---	02/03/2015	---	---	---	---	---	---	---	---	---	---	2013	---	---	---	1,679.37	0.520	0.520	3726
16,383,428	0.300	---	25/06/2002	21/06/2013	4997	ΒΑΡΒΑΡΕΣΙΟΣ (ΚΑ)	0.129	---	02/03/2015	---	---	---	---	---	---	0.18	2013	---	---	---	---	---	---	2,113.46	0.129	0.161	3763
17,579,754	4.16	---	18/08/2006	02/08/2010	4885	ΒΙΟΤΕΡ (ΚΟ)	0.190	5.56 #	02/03/2015	0.190	0.190	0.190	0.190	---	---	---	---	---	---	2013	3,000	4	570.00	3,340.15	0.160	0.250	2357
6,000,000	0.600	---	13/06/2008	08/04/2004	4886	ΓΙΟΥΡΟΜΠΡΟΚΕΡΣ (ΚΟ)	0.011	---	02/03/2015	0.011	0.011	0.011	0.011	---	---	---	---	---	---	2013	1,000	1	11.00	66.00	0.011	0.020	8534
15,878,748	0.480	---	10/07/2006	22/03/2004	4960	ΔΟΜΙΚΗ ΚΡΗΤΗΣ (ΚΟ)	0.240	-19.73 €	02/03/2015	0.240	0.240	0.240	0.240	---	---	---	---	---	---	2013	300	1	72.00	3,810.90	0.240	0.340	2357
3,961,300	1.28	---	29/06/2004	03/08/2000	5080	ΔΟΥΡΟΣ (ΚΟ)	0.375	---	02/03/2015	---	---	---	---	---	---	---	---	---	---	2013	---	---	---	1,485.49	0.375	0.585	3763
7,085,888	1.59	---	02/07/1996	06/09/2010	4690	ΕΛΒΙΕΜΕΚ (ΚΟ)	3.97	---	02/03/2015	---	---	---	---	---	---	---	---	---	---	2013	---	---	---	28,130.98	3.97	3.97	8633
30,390,000	0.310	---	18/08/2008	29/12/2006	4447	ΕΛΛΗΝΙΚΕΣ ΙΧΘΥΟΚΑΛΥΡΓΕΙΕΣ (ΚΟ)	0.048	---	02/03/2015	0.048	0.048	0.048	0.048	---	---	---	---	---	---	2013	120	1	5.76	1,458.72	0.039	0.078	3573
7,125,216	0.650	---	01/07/2005	14/12/1999	4955	ΚΡΕΚΑ (ΚΟ)	0.154	19.38 #	02/03/2015	0.154	0.154	0.154	0.154	---	---	---	---	---	---	2013	3,000	3	462.00	1,097.28	0.101	0.225	3573
25,179,640	0.600	---	08/08/1994	19/09/2000	5057	ΜΠΟΥΤΑΡΗΣ Ι. & ΥΙΟΣ (ΚΑ)	0.025	-16.67 €	02/03/2015	0.025	0.025	0.025	0.025	---	---	---	---	---	---	2013	600	3	15.00	637.19	0.025	0.037	3535
1,540,000	0.600	---	08/08/1994	19/09/2000	5058	ΜΠΟΥΤΑΡΗΣ Ι. & ΥΙΟΣ (ΠΑ)	0.005	---	02/03/2015	---	---	---	---	---	---	---	---	---	---	2013	---	---	---	637.19	0.005	0.007	3535
255,459,600	0.300	---	26/06/2000	03/12/2010	4833	ΝΕΛ (ΚΟ)	0.022	15.79 #	02/03/2015	0.016	0.016	0.022	0.022	---	---	---	---	---	---	2013	4,053	4	88.85	5,620.11	0.009	0.030	5759
63,697,153	1.34	---	08/07/2008	10/11/2008	5081	ΝΗΡΕΥΣ (ΚΟ)	0.089	4.71 #	02/03/2015	0.089	0.089	0.089	0.089	---	---	---	---	---	---	2013	5,000	4	445.00	5,669.05	0.072	0.106	3573

Πληθος Χρεογράφων	Ονομ. Αξία	Μερίσματα [1]			Ημερ. Τελευτ. Αποκοπής Μέρημα [2]	Αποκοπή Δικαίωμα	Σημ. Χρεόγραφα	Τιμή κλεισίματος	% μεταβ.	Προηγ. Κλεισιμο- ημ/νία	Άνοιγμα	Κατωτ Τιμή	Ανωτ Τιμή	Τελ. Σταθμ Τιμή	Τελευταία ζήτηση [7]	Τελευταία προσφορά [7]	Ρ/Ε μετά φ. Χρήση	Όγκος	Πράξεις	Αξία Συναλλαγών[8]	Χ.Α. Εταιρείας (χιλ. €) [3,5]	Χαμηλό έτους	Υψηλό έτους	Κλάδος [4]		
		2012	2013	2014																						
20,231,328	0.600	---	---	---	15/07/2008	25/06/2004	4879	ΝΙΚΑΣ (ΚΟ)	0.115	---	0.115	02/03/2015	---	---	---	---	---	2013	---	---	---	2,326.60	0.115	0.120	3577	
18,750,000	0.300	---	---	---	02/07/2001	31/12/2012	4985	ΠΗΓΑΣΟΣ ΕΚΔΟΤΙΚΗ Α.Ε. (ΚΟ)	0.084	---	0.084	02/03/2015	---	---	---	---	---	2013	---	---	---	1,575.00	0.057	0.099	5557	
24,319,250	0.300	---	---	---	09/07/2002	04/07/2007	5054	ΠΡΟΟΔΕΥΤΙΚΗ (ΚΟ)	0.097	-3.00	€ 0.100	02/03/2015	0.080	0.080	0.100	0.100	---	2013	1,200	4	116.00	2,358.97	0.057	0.116	2357	
36,235,184	1.00	---	---	---	01/07/2008	30/07/2012	4961	ΣΕΛΟΝΤΑ (ΚΟ)	0.060	---	0.060	02/03/2015	0.060	0.060	0.060	0.060	---	2013	4	1	0.24	2,174.11	0.060	0.099	3573	
10,000,000	1.35	---	---	---	24/06/2008	10/05/2005	4887	ΣΙΔΑΜΑ (ΚΟ)	0.309	---	0.309	02/03/2015	---	---	---	---	---	2013	---	---	---	3,090.00	0.271	0.312	1757	
7,914,480	0.300	---	---	---	23/06/2008	29/06/2011	4888	ΣΦΑΚΙΑΝΑΚΗΣ (ΚΟ)	1.40	-19.54	€ 1.74	02/03/2015	1.40	1.40	1.40	1.40	---	2013	10	1	14.00	11,080.27	1.40	2.58	5379	
1,270,000	0.300	---	---	---	06/07/2007	06/02/2013	5007	ΤΖΙΡΑΚΙΑΝ ΠΡΟΦΙΛ (ΚΑ)	0.295	---	0.295	02/03/2015	---	---	---	---	---	2013	---	---	---	374.65	0.247	0.350	1757	
100,793,000	0.300	---	---	---	16/07/2009	05/08/2013	5008	ΤΗΛΕΤΥΠΟΣ (ΚΟ)	0.023	---	0.023	02/03/2015	---	---	---	---	---	2014	---	---	---	2,318.24	0.023	0.108	5553	
215,246,452	0.300	---	---	---	25/06/2001	24/09/2001	4446	ΑΛΤΕΚ (ΚΟ)	0.020	-9.09	€ 0.022	02/03/2015	0.022	0.020	0.022	0.020	---	2013	64,593	5	1,309.86	4,304.93	0.017	0.030	9533	
20,255,805	0.300	---	---	---	22/08/2006	02/08/2010	4881	ΑΧΟΝ ΣΥΜΜΕΤΟΧΩΝ (ΚΟ)	0.035	---	0.035	02/03/2015	---	---	---	---	---	2013	---	---	---	708.95	0.022	0.038	4533	
1,130,180	0.440	---	---	---	20/06/2003	02/07/2014	---	COMPUCON (ΚΟ)	0.006	20.00	# 0.005	02/03/2015	0.006	0.006	0.006	0.006	---	2013	136	1	0.82	6.78	0.005	0.010	9537	
14,173,104	0.300	---	---	---	11/08/2010	28/11/2013	5055	DIONIC (ΚΟ)	0.052	18.18	# 0.044	02/03/2015	0.052	0.052	0.052	0.052	---	2013	10	1	0.52	737.00	0.042	0.086	2797	
21,820,410	0.800	---	---	---	22/05/2008	02/08/2011	4882	EUROMEDICA (ΚΟ)	0.430	---	0.430	02/03/2015	---	---	---	---	---	2013	---	---	---	9,382.78	0.320	0.430	4533	
110,097,185	0.300	---	---	---	04/12/2013	5033	FORTHNET (ΚΟ)	0.790	-1.25	€ 0.800	02/03/2015	0.700	0.700	0.799	0.799	---	2013	362	4	286.07	86,976.78	0.700	1.19	9535		
51,081,030	1.00	---	---	---	20/08/2007	03/09/2007	4912	LAVIPHARM (ΚΟ)	0.133	---	0.133	02/03/2015	0.133	0.121	0.133	0.121	---	2013	1,033	6	137.31	6,793.78	0.086	0.145	4577	
4,178,856	1.58	---	---	---	21/07/2011	28/07/2004	4983	MEDICON ΕΛΛΑΣ (ΚΟ)	0.260	---	0.260	02/03/2015	---	---	---	---	---	10.72	2013	---	---	---	1,086.50	0.257	0.475	4535
14,967,940	0.500	---	---	---	21/05/2008	04/01/2008	4956	PASAL Α.Ε. (ΚΟ)	0.071	-6.58	€ 0.076	02/03/2015	0.091	0.070	0.091	0.070	---	2013	301	3	21.28	1,062.72	0.060	0.118	8633	
65,326,268	0.530	---	---	---	04/07/2007	19/07/2006	4750	SATO ΑΕ (ΚΟ)	0.025	4.17	# 0.024	02/03/2015	0.024	0.024	0.028	0.028	---	2013	35,000	3	856.00	1,633.16	0.024	0.115	3726	
29,060,950	0.340	---	---	---	20/08/2007	24/10/2001	4884	SPIDER - ΠΕΤΣΙΟΣ Ν. & ΥΙΟΙ (ΚΟ)	0.006	---	0.006	02/03/2015	0.006	0.006	0.006	0.006	---	2013	40	2	0.24	174.37	0.005	0.008	2757	
179,707,771	0.300	---	---	---	27/06/2002	01/11/2011	4847	HELLAS ONLINE (ΚΟ)	0.563	1.81	# 0.553	02/03/2015	0.563	0.563	0.563	0.563	---	73.19	2013	3,925,275	82	2,209,929.83	101,175.48	0.516	0.563	9537
13,191,620	0.620	---	---	---	04/08/2010	09/09/2002	4977	ΥΑΛΚΟ - ΚΩΝΣΤΑΝΤΙΝΟΥ (ΚΑ)	0.089	12.66	# 0.079	02/03/2015	0.087	0.087	0.090	0.090	---	2013	200	2	17.70	1,174.05	0.079	0.189	3722	

Προς Διαγραφή

9,567,289	0.300	---	---	---	01/07/2004	19/11/2007	5062	ΜΑΡΑΚ ΗΛΕΚΤΡΟΝΙΚΗ (ΚΟ)	0.298	---	0.298	02/03/2015	---	---	---	---	---	2013	---	---	---	2,851.05	0.298	0.298	9578
766,000	1.50	---	---	---	01/07/2004	11/12/2012	4937	ΤΡΙΑ ΑΛΦΑ (ΚΟ)	1.90	---	1.90	02/03/2015	---	---	---	---	---	2013	---	---	---	1,786.15	1.90	2.29	3763
245,000	1.50	---	---	---	19/07/2010	11/12/2012	4938	ΤΡΙΑ ΑΛΦΑ (ΠΟ)	1.35	---	1.35	02/03/2015	---	---	---	---	---	2013	---	---	---	1,786.15	1.35	1.35	3763
40,946,303	0.360	---	---	---	18/07/2005	27/11/2007	5053	PC SYSTEMS (ΚΟ)	0.041	---	0.041	02/03/2015	---	---	---	---	---	2013	---	---	---	1,678.80	0.040	0.098	9533

Κατάσταση σε Αναστολή

1,750,955,549	0.600	---	---	---	19/05/2008	08/12/2011	4911	ΑΓΡΟΤΙΚΗ ΤΡΑΠΕΖΑ (ΚΟ)	0.155	---	0.155	02/03/2015	---	---	---	---	---	---	---	---	---	271,398.11	0.155	0.155	8355	
20,121,710	1.21	---	---	---	27/07/1992	12/03/2003	5002	ΒΑΛΚΑΝ ΑΚΙΝΗΤΑ (ΚΟ)	0.190	---	0.190	02/03/2015	---	---	---	---	---	---	---	---	---	---	3,823.12	0.190	0.190	8633
33,930,000	0.300	---	---	---	03/07/2006	30/05/2001	4865	ΒΘΒΟΣ ΜΠΑΜΠΗΣ (ΚΟ)	0.304	---	0.304	02/03/2015	---	---	---	---	---	---	---	---	---	---	10,314.72	0.304	0.304	8633
51,334,286	0.320	---	---	---	03/07/2000	18/12/2007	4548	ΣΑΟΣ (ΚΟ)	0.780	---	0.780	02/03/2015	---	---	---	---	---	---	---	---	---	---	40,040.74	0.780	0.780	2773
30,159,583	0.470	---	---	---	26/06/2008	29/12/2010	5047	ΔΙΑΣ ΙΧΘΥΕΙΣ (ΚΟ)	0.050	---	0.050	02/03/2015	---	---	---	---	---	---	---	---	---	---	1,507.98	0.050	0.050	3573
7,847,611	1.20	---	---	---	01/08/2007	28/09/2011	4939	ΕΔΡΑΣΗ - ΨΑΛΛΙΔΑΣ Χ. (ΚΟ)	0.150	---	0.150	02/03/2015	---	---	---	---	---	---	---	---	---	---	1,177.14	0.150	0.150	2357
13,692,227	1.47	---	---	---	07/07/2006	08/10/1999	5049	ΕΛΛΗΝΙΚΗ ΥΦΑΝΤΟΥΡΓΙΑ (ΚΟ)	0.117	---	0.117	02/03/2015	---	---	---	---	---	---	---	---	---	---	1,601.99	0.117	0.117	3763
24,605,397	0.400	---	---	---	29/06/1995	27/05/2002	4651	ΕΜΠΟΡΙΚΟΣ ΔΕΣΜΟΣ (ΚΟ)	0.080	---	0.080	02/03/2015	---	---	---	---	---	---	---	---	---	---	2,134.04	0.080	0.080	3722
1,182,903	0.400	---	---	---	01/07/1996	27/05/2002	4652	ΕΜΠΟΡΙΚΟΣ ΔΕΣΜΟΣ (ΠΟ)	0.140	---	0.140	02/03/2015	---	---	---	---	---	---	---	---	---	---	2,134.04	0.140	0.140	3722

Πληθος Χρεογράφων	Ονομ. Αξία	Μερίσματα [1]			Ημερ.Τελευτ.Αποκοπής Μέρισμα [2]	Αποκοπή Δικαίωμα	Σημ. Χρεόγραφο	Τιμή κλεισίματος	% μεταβ.	Προηγ. Κλεισιμο- ημ/νία	Άνοιγμα	Κατωτ Τιμή	Ανωτ Τιμή	Τελ Τιμή	Σταθμ Τιμή	Τελευταία ζήτηση [7]	Τελευταία προσφορά [7]	Ρ/Ε μετά φ.	Χρήση	Όγκος	Πράξεις	Αξία Συναλλαγών[8]	Χ.Α. Εταιρείας (χιλ. €) [3,5]	Χαμηλό έτους	Υψηλό έτους	Κλάδος [4]	
		2012	2013	2014																							
105,423,498	0.510	---	---	---	01/07/2004	28/12/2005	4920	ΑΒΕΝΙΡ Α.Ε. (ΚΟ)	0.046	---	0.046	02/03/2015	---	---	---	---	---	---	---	---	---	---	---	4,849.48	0.046	0.046	5752
5,750,000	0.300	---	---	---	12/12/2008	12/12/2011	4929	ΗΛΕΚΤΡΟΝΙΚΗ ΑΘΗΝΩΝ (ΚΟ)	0.480	---	0.480	02/03/2015	---	---	---	---	---	---	---	---	---	---	---	2,760.00	0.480	0.480	5375
21,920,570	0.300	---	---	---	03/07/2007	13/12/1999	4702	ΚΑΡΔΑΣΙΛΑΡΗΣ (ΚΟ)	0.140	---	0.140	02/03/2015	---	---	---	---	---	---	---	---	---	---	---	3,068.88	0.140	0.140	3577
24,619,524	0.500	---	---	---	10/10/1986	30/12/2002	4914	ΚΕΡΑΜΕΙΑ-ΑΛΛΑΤΙΝΗ (ΚΟ)	0.088	---	0.088	02/03/2015	---	---	---	---	---	---	---	---	---	---	---	2,166.52	0.088	0.088	8633
20,663,047	1.20	---	---	---	21/08/2000	05/03/2003	4764	ΚΛΩΝΑΤΕΞ (ΚΟ)	0.040	---	0.040	02/03/2015	---	---	---	---	---	---	---	---	---	---	---	1,453.75	0.040	0.040	3763
7,840,373	1.20	---	---	---	18/07/2002	05/03/2003	4765	ΚΛΩΝΑΤΕΞ (ΠΟ)	0.080	---	0.080	02/03/2015	---	---	---	---	---	---	---	---	---	---	---	1,453.75	0.080	0.080	3763
89,616,200	0.300	---	---	---	21/08/2000	28/06/2007	4616	ΕΝΩΜΕΝΗ ΚΛΩΣΤΟΥΦΑΝΤΟΥΡΓΙΑ (ΚΟ)	0.050	---	0.050	02/03/2015	---	---	---	---	---	---	---	---	---	---	---	4,480.81	0.050	0.050	3763
9,550,386	0.500	---	---	---	01/07/1997	12/06/2008	4626	ΠΡΑΞΙΤΕΛΕΙΟ (ΚΟ)	0.390	---	0.390	02/03/2015	---	---	---	---	---	---	---	---	---	---	---	4,430.09	0.390	0.390	4533
1,306,368	0.500	---	---	---	01/07/1997	12/06/2008	4627	ΠΡΑΞΙΤΕΛΕΙΟ (ΠΟ)	0.540	---	0.540	02/03/2015	---	---	---	---	---	---	---	---	---	---	---	4,430.09	0.540	0.540	4533
17,544,600	0.600	---	---	---	03/07/2000	01/08/2000	4868	ΚΟΥΜΠΑΞ ΣΥΜΜΕΤΟΧΩΝ (ΚΟ)	0.132	---	0.132	02/03/2015	---	---	---	---	---	---	---	---	---	---	---	2,315.89	0.132	0.132	8775
15,015,000	1.60	---	---	---	01/07/2002	02/02/2000	4603	ΜΑΞΙΜ ΠΕΡΤΣΙΝΙΔΗΣ (ΚΑ)	0.100	---	0.100	02/03/2015	---	---	---	---	---	---	---	---	---	---	---	1,501.50	0.100	0.100	3763
66,937,526	0.700	---	---	---	13/08/2010	21/05/2003	5003	ΜΗΧΑΝΙΚΗ (ΚΟ)	0.100	---	0.100	02/03/2015	---	---	---	---	---	---	---	---	---	---	---	9,186.78	0.100	0.100	2357
25,968,987	0.700	---	---	---	13/08/2010	21/05/2003	5004	ΜΗΧΑΝΙΚΗ (ΠΟ)	0.096	---	0.096	02/03/2015	---	---	---	---	---	---	---	---	---	---	---	9,186.78	0.096	0.096	2357
23,463,874	0.800	---	---	---	23/05/2003	21/12/1999	4918	ΝΕΩΡΙΟΝ (ΚΟ)	0.125	---	0.125	02/03/2015	---	---	---	---	---	---	---	---	---	---	---	2,932.98	0.125	0.125	2753
20,210,127	1.53	---	---	---	27/06/1997	20/03/2000	5061	ΠΑΡΝΑΣΣΟΣ (ΚΟ)	0.070	---	0.070	02/03/2015	---	---	---	---	---	---	---	---	---	---	---	1,414.71	0.070	0.070	8775
25,583,146	0.300	---	---	---	25/06/2001	03/12/2008	4723	ΠΕΤΖΕΤΑΚΙΣ Α. (ΚΟ)	0.260	---	0.260	02/03/2015	---	---	---	---	---	---	---	---	---	---	---	6,651.62	0.260	0.260	1357
510,840	1.00	---	---	---	15/07/2008	21/11/2013	5036	ΤΡΟΠΑΙΑ ΣΥΜΜΕΤΟΧΙΚΗ (ΚΟ)	2.00	---	2.00	02/03/2015	---	---	---	---	---	---	---	---	---	---	---	1,021.68	2.00	2.00	3722
60,221,300	0.400	---	---	---	01/07/2002	01/11/2010	5022	ΣΕΛΜΑΝ (ΚΟ)	0.080	---	0.080	02/03/2015	---	---	---	---	---	---	---	---	---	---	---	4,817.70	0.080	0.080	2353
284,465,964	3.70	---	---	---	20/06/2008	15/06/2009	4913	ΤΑΧΥΔΡΟΜΙΚΟ ΤΑΜΙΕΥΤΗΡΙΟ (ΚΟ)	0.168	---	0.168	02/03/2015	---	---	---	---	---	---	---	---	---	---	---	47,790.28	0.168	0.168	8355
54,547,634	0.500	---	---	---	25/04/2005	21/01/2009	4860	ΤΕΓΟΠΟΥΛΟΣ Χ.Κ. (ΚΟ)	0.038	---	0.038	02/03/2015	---	---	---	---	---	---	---	---	---	---	---	2,072.81	0.038	0.038	5557
13,920,000	0.320	---	---	---	19/11/2001	01/08/2000	4726	ΤΕΞΑΠΡΕΤ (ΚΟ)	0.080	---	0.080	02/03/2015	---	---	---	---	---	---	---	---	---	---	---	1,113.60	0.080	0.080	3763
6,523,780	0.530	---	---	---	01/07/2002	06/03/2001	4971	ΤΕΧΝΙΚΕΣ ΕΚΔΟΣΕΙΣ (ΚΟ)	0.006	---	0.006	02/03/2015	---	---	---	---	---	---	---	---	---	---	---	39.14	0.006	0.006	5557
7,326,648	1.00	---	---	---	26/07/2006	24/07/2001	4921	ΦΙΝΤΞΠΟΡΤ (ΚΟ)	0.328	---	0.328	02/03/2015	---	---	---	---	---	---	---	---	---	---	---	2,403.14	0.328	0.328	3763
26,408,040	0.300	---	---	---	01/07/1997	26/05/1999	4464	ΧΑΛΥΒΔΟΦΥΛΛΩΝ (ΚΟ)	0.120	---	0.120	02/03/2015	---	---	---	---	---	---	---	---	---	---	---	3,168.96	0.120	0.120	1757
71,683,906	0.400	---	---	---	15/06/2005	05/02/2008	4953	ΧΑΤΖΗΩΔΑΝΝΟΥ (ΚΟ)	0.026	---	0.026	02/03/2015	---	---	---	---	---	---	---	---	---	---	---	1,863.78	0.026	0.026	3763
21,382,067	0.300	---	---	---	02/10/2006	15/02/2006	4628	ΑΤΕΡΜΩΝ (ΚΟ)	0.120	---	0.120	02/03/2015	---	---	---	---	---	---	---	---	---	---	---	2,565.85	0.120	0.120	5555
5,025,000	0.300	---	---	---	05/07/2005	14/03/2002	5023	ALSINCO (ΚΟ)	0.043	---	0.043	02/03/2015	---	---	---	---	---	---	---	---	---	---	---	216.08	0.043	0.043	3763
13,555,100	1.00	---	---	---	08/07/2005	08/07/2005	4576	MICROLAND COMPUTERS (ΚΟ)	0.640	---	0.640	02/03/2015	---	---	---	---	---	---	---	---	---	---	---	8,675.26	0.640	0.640	5379
42,501,273	0.300	---	---	---	26/06/2007	10/08/2009	4993	NUTRIART (ΚΟ)	0.049	---	0.049	02/03/2015	---	---	---	---	---	---	---	---	---	---	---	2,082.56	0.049	0.049	3577
62,683,822	0.300	---	---	---	27/05/2008	09/01/2006	4830	ΠΡΟΤΟΝ ΤΡΑΠΕΖΑ Α.Ε. (ΚΟ)	0.180	---	0.180	02/03/2015	---	---	---	---	---	---	---	---	---	---	---	11,283.09	0.180	0.180	8355
26,262,660	0.900	---	---	---	01/07/2008	24/02/2011	4954	SPRIDER STORES (ΚΟ)	0.031	---	0.031	02/03/2015	---	---	---	---	---	---	---	---	---	---	---	814.14	0.031	0.031	5371
144,688,060	0.600	---	---	---	21/04/2008	10/03/2010	4982	T BANK (ΚΟ)	0.048	---	0.048	02/03/2015	---	---	---	---	---	---	---	---	---	---	---	6,945.03	0.048	0.048	8355



**Σημειώσεις Χρεογράφων**

Κωδικός	Κείμενο σημείωσης
( )	- Προσαρμοσμένα Μερίσματα λόγω διανομής Δωρεάν μετοχών.
*	- Τελευταία προσαρμοσμένη τιμή κλεισίματος.
[1]	- Καθαρά μερίσματα.
[2]	- Στη στήλη "Ημερ. Αποκοπής τελευταίου δικαιώματος" αναφέρεται η Ημερομηνία εισαγωγής για Νέες Εταιρείες.
[3]	- Η Χρηματιστηριακή αξία αναφέρεται στο σύνολο των μετοχών
[4]	- Η κωδικοποίηση των Κλάδων Οικονομικής Δραστηριότητας του Χ.Α. παρουσιάζονται στο Παράρτημα Α
[5]	- Η Χρηματιστηριακή Αξία αναφέρεται στο σύνολο των κατηγοριών μετοχών (εφόσον έχουν εισαχθεί περισσότερες της μιας κατηγορίες) και δεν αναφέρεται σε επιμέρους κατηγορίες μετοχών μιας εταιρείας.
[6]	- Ρ/Ε μεγαλύτερο του 100
[7]	- Τελευταία εικόνα του Βιβλίου Εντολών πριν το τέλος της συνεδρίασης
[8]	- Στην Αξία Συναλλαγών των Μετοχών περιλαμβάνονται όλοι οι τύποι Πακέτων
4446	- Μεταφορά στην κατηγορία Επιτήρησης από 20/10/2008.
4447	- Μεταφορά στην κατηγορία Επιτήρησης από 21/10/2008.
4464	- Αναστολή διαπραγμάτευσης από 1/12/2008.
4548	- Αναστολή διαπραγμάτευσης από 1/4/2009.
4576	- Αναστολή διαπραγμάτευσης από 15/7/2009.
4603	- Αναστολή διαπραγμάτευσης από 1/12/2009.
4616	- Αναστολή διαπραγμάτευσης από 25/2/2010.
4626	- Αναστολή διαπραγμάτευσης από 1/4/2010.
4627	- Αναστολή διαπραγμάτευσης από 1/4/2010.
4628	- Αναστολή διαπραγμάτευσης από 1/4/2010.
4629	- Μεταφορά στην κατηγορία Επιτήρησης από 12/4/2010.
4651	- Αναστολή διαπραγμάτευσης από 1/6/2010.
4652	- Αναστολή διαπραγμάτευσης από 1/6/2010.
4690	- Μεταφορά στην κατηγορία Επιτήρησης από 4/4/2006.
4702	- Αναστολή διαπραγμάτευσης από 1/12/2010.
4723	- Αναστολή διαπραγμάτευσης από 31/1/2011.
4726	- Αναστολή διαπραγμάτευσης από 1/3/2011.
4750	- Μεταφορά στην "Κατηγορία Επιτήρησης" από 8/4/2011.
4764	- Αναστολή διαπραγμάτευσης από 20/5/2011.
4765	- Αναστολή διαπραγμάτευσης από 20/5/2011.
4795	- Το υπόλοιπο μικτό ποσό μερίσματος ανά μετοχή ανέρχεται σε € 0,30 για τη χρήση 2010, από το οποίο παρακρατείται φόρος 21% επί του συνολικού μερίσματος χρήσεως 2010 ανά μετοχή, ήτοι 0,45.
4814	- Μεταφορά στην Κατηγορία Χαμηλής Διασποράς από 30/5/2011.
4815	- Μεταφορά στην Κατηγορία Χαμηλής Διασποράς από 30/5/2011.
4816	- Μεταφορά στην Κατηγορία Χαμηλής Διασποράς από 30/5/2011.
4817	- Μεταφορά στην Κατηγορία Χαμηλής Διασποράς από 30/5/2011.
4820	- Μεταφορά στην κατηγορία Χαμηλής Διασποράς από 18/4/2008.
4822	- Μεταφορά στην κατηγορία Χαμηλής Διασποράς από 30/5/2011.
4823	- Μεταφορά στην κατηγορία Χαμηλής Διασποράς από 4/4/2006.
4827	- Μεταφορά στην κατηγορία Χαμηλής Διασποράς από 5/5/2010.
4830	- Αναστολή διαπραγμάτευσης από 10/10/2011.
4833	- Μεταφορά στην κατηγορία Επιτήρησης από 6/5/2010.
4844	- Μεταφορά στην κατηγορία Επιτήρησης από 8/4/2011.
4847	- Μεταφορά στην Κατηγορία Επιτήρησης από 3/7/2009.
4857	- Δεν έχουν εισαχθεί οι 793.906.274 νέες (ΚΟ) μετοχές, οι οποίες προέκυψαν από την πρόσφατη ΑΜΚ με καταβολή μετρητών.
4860	- Αναστολή διαπραγμάτευσης από 30/3/2012.
4865	- Αναστολή διαπραγμάτευσης από 2/4/2012.
4868	- Αναστολή διαπραγμάτευσης από 2/4/2012.
4879	- Μεταφορά στην Κατηγορία Επιτήρησης από 10/4/2012.
4881	- Μεταφορά στην Κατηγορία Επιτήρησης από 10/4/2012.
4882	- Μεταφορά στην Κατηγορία Επιτήρησης από 10/4/2012.
4884	- Μεταφορά στην Κατηγορία Επιτήρησης από 10/4/2012.

**Σημειώσεις Χρεογράφων**

Κωδικός	Κείμενο σημείωσης
4885	- Μεταφορά στην Κατηγορία Επιτήρησης από 10/4/2012.
4886	- Μεταφορά στην Κατηγορία Επιτήρησης από 10/4/2012.
4887	- Μεταφορά στην Κατηγορία Επιτήρησης από 10/4/2012.
4888	- Μεταφορά στην Κατηγορία Επιτήρησης από 10/4/2012.
4911	- Αναστολή διαπραγμάτευσης από 30/7/2012.
4912	- Μεταφορά στην κατηγορία Επιτήρησης από 31/7/2012.
4913	- Αναστολή διαπραγμάτευσης από 30/8/2012.
4914	- Αναστολή διαπραγμάτευσης από 31/8/2012.
4918	- Αναστολή διαπραγμάτευσης από 31/8/2012.
4920	- Αναστολή διαπραγμάτευσης από 31/8/2012.
4921	- Αναστολή διαπραγμάτευσης από 31/8/2012.
4929	- Αναστολή διαπραγμάτευσης από 1/10/2012.
4937	- Μεταφορά στην κατηγορία ΠΡΟΣ ΔΙΑΓΡΑΦΗ από 30/11/2012.
4938	- Μεταφορά στην κατηγορία ΠΡΟΣ ΔΙΑΓΡΑΦΗ από 30/11/2012.
4939	- Αναστολή διαπραγμάτευσης από 30/11/2012.
4953	- Αναστολή διαπραγμάτευσης από 2/4/2013.
4954	- Αναστολή διαπραγμάτευσης από 2/4/2013.
4955	- Μεταφορά στην Επιτήρηση από 5/4/2013.
4956	- Μεταφορά στην Επιτήρηση από 5/4/2013.
4957	- Μεταφορά στην Επιτήρηση από 5/4/2013.
4958	- Μεταφορά στην Επιτήρηση από 5/4/2013.
4959	- Μεταφορά στην Επιτήρηση από 5/4/2013.
4960	- Μεταφορά στην Επιτήρηση από 5/4/2013.
4961	- Μεταφορά στην Επιτήρηση από 5/4/2013.
4971	- Αναστολή διαπραγμάτευσης από 3/6/2013.
4977	- Μεταφορά στην Κατηγορία "Επιτήρησης" από 11/6/2013.
4978	- Από 11/6/2013, μεταφορά στην Κατηγορία Επιτήρησης.
4982	- Αναστολή διαπραγμάτευσης από 1/12/2011.
4983	- Μεταφορά στην κατηγορία Επιτήρησης από 5/4/2013.
4985	- Μεταφορά στην "Κατηγορία Επιτήρησης" από 8/4/2011.
4993	- Αναστολή διαπραγμάτευσης από 21/6/2013 (15:18).
4997	- Μεταφορά στην Κατηγορία Επιτήρησης από 21/12/2009. - Δεν έχουν εισαχθεί οι 6.870.053 νέες (ΚΑ) μετοχές, οι οποίες προέκυψαν από την πρόσφατη ΑΜΚ με καταβολή μετρητών.
5002	- Αναστολή διαπραγμάτευσης από 30/08/2013.
5003	- Αναστολή διαπραγμάτευσης από 30/08/2013.
5004	- Αναστολή διαπραγμάτευσης από 30/08/2013.
5007	- Μεταφορά στην κατηγορία Επιτήρησης, από 11/10/2013.
5008	- Μεταφορά στην Κατηγορία Επιτήρησης από 8/4/2011.
5022	- Αναστολή διαπραγμάτευσης από 2/12/2013.
5023	- Αναστολή διαπραγμάτευσης από 2/12/2013.
5031	- Δεν έχουν εισαχθεί οι 612.300 νέες (ΚΟ) μετοχές, οι οποίες προέκυψαν από την πρόσφατη ΑΜΚ με καταβολή μετρητών.
5033	- Μεταφορά στην κατηγορία Επιτήρησης από τις 25/11/2011. Δεν έχουν εισαχθεί 97.144.575 νέες (ΚΟ) μετοχές, οι οποίες προέκυψαν από την πρόσφατη ΑΜΚ με καταβολή μετρητών.
5036	- Η μετοχή της εταιρίας βρίσκεται σε καθεστώς αναστολής διαπραγμάτευσης από 2/4/2012. Κατά τη διάρκεια της αναστολής, η εταιρία προέβη σε reverse split μετοχών, με βάση το οποίο αναπροσαρμόστηκε μετά την ολοκλήρωση της εταιρικής πράξης ο αριθμός των μετοχών της εταιρίας αλλά και αναλογικά η τελευταία τιμή κλεισίματος της μετοχής της 30/03/2012.
5046	- Μεταφορά στην κατηγορία Χαμηλής Διασποράς από 8/4/2011.
5047	- Αναστολή διαπραγμάτευσης από 27/3/2014.
5049	- Σε αναστολή διαπραγμάτευσης από 1/4/2014.
5053	- Μεταφορά στην κατηγορία ΠΡΟΣ ΔΙΑΓΡΑΦΗ από 10/4/2014.
5054	- Μεταφορά στην Κατηγορία Επιτήρησης από 10/04/2014.
5055	- Μεταφορά στην Κατηγορία Επιτήρησης από 10/4/2014.
5056	- Μεταφορά στην κατηγορία Επιτήρησης από 14/4/2014.
5057	- Μεταφορά στην κατηγορία Επιτήρησης από τις 29/12/2011.

**Σημειώσεις Χρεογράφων**

Κωδικός	Κείμενο σημείωσης
5058	- Μεταφορά στην κατηγορία Επιτήρηση από τις 29/12/2011.
5059	- Μεταφορά στην κατηγορία Χαμηλής Διασποράς από 2/6/2014.
5061	- Αναστολή διαπραγμάτευσης από 2/6/2014.
5062	- Μεταφορά στην κατηγορία ΠΡΟΣ ΔΙΑΓΡΑΦΗ από 4/6/2014.
5069	- Αναστολή διαπραγμάτευσης από 1/10/2014.
5073	- Δεν έχουν εισαχθεί 90.000 νέες (ΚΟ) μετοχές, οι οποίες προέκυψαν από την πρόσφατη ΑΜΚ με καταβολή μετρητών.
5075	- Μεταφορά στην Κατηγορία "Χαμηλής Διασποράς" από 31/10/2014.
5080	- Μεταφορά στην κατηγορία Επιτήρησης από 6/9/2011.
5081	- Μεταφορά στην κατηγορία Επιτήρηση, από 19/12/2014.
5082	- Μεταφορά στην κατηγορία Επιτήρηση, από 26/02/2015.

**Στοιχεία Συναλλαγών Πακέτων**

Μετοχές	Όγκος πακέτου	Τιμή πακέτου	Αξία πακέτου	Ώρα έγκρισης	Σημείωση
ΕΘΝΙΚΗ ΤΡΑΠΕΖΑ (ΚΟ)	300,000	1.28	384,000.00	10:41:44	20
ΚΥΠΡΟΥ ΤΡΑΠΕΖΑ (ΚΟ)	4,592,658	0.197	904,753.63	11:10:02	20
ΤΕΧΝΙΚΗ ΟΛΥΜΠΙΑΚΗ (ΚΟ)	919,742	1.03	947,334.26	15:19:38	20
ALPHA BANK (ΚΟ)	1,000,000	0.345	344,500.00	15:31:48	20

**Σημειώσεις πακέτων**

- 9 - Μέθοδος 6-1 / Ειδική Χρέωση
- 10 - Μέθοδος 6-1 / Ειδική Χρέωση, Αυθημερόν Διακανονισμός
- 14 - Μέθοδος 6-3 / Πακέτο Αποκατάστασης, Ατελής αγορά και Πώληση
- 18 - Μέθοδος 6-2 / SPOT 1
- 19 - Μέθοδος 6-2 / SPOT 2
- 20 - Μέθοδος 6-1 και Μέθοδος 6-1 Αυθημερόν Διακανονισμός
- 21 - Άλλη Προσυμφωνημένη

**Στοιχεία Συναλλαγών Δικαιωμάτων**

Ημερ. αποκοπής	Έναρξη εξάσκησης	Λήξη εξάσκησης	Λήξη διαπραγμάτευσης	Δικαιώματα	Κατωτ Τιμή	Ανωτ Τιμή	Τιμή κλεισ.	Τελευταία ζήτηση	Τελευταία προσφορά	Όγκος	Πράξεις	Αξία Συναλλαγών
----------------	------------------	----------------	----------------------	------------	------------	-----------	-------------	------------------	--------------------	-------	---------	-----------------

**Δεν υπάρχουν Συναλλαγές Δικαιωμάτων.**

**Στοιχεία Συναλλαγών Εκποιήσεων**

Μετοχές	Όγκος Συναλλαγών	Αριθμός Πράξεων	Αξία Συναλλαγών	Σημείωση
<b>Δεν πραγματοποιήθηκαν Εκποιήσεις Μετοχών.</b>				

**Σημειώσεις Εκποιήσεων**

- 1 - Κανονική Εκποίηση.
- 2 - Εκποίηση Ενσώματων Ονομαστικών Μετοχών.
- 3 - Εκποίηση Αδιάθετων Κλασματικών Υπολοίπων.

**Στοιχεία Συναλλαγών Εκποιήσεων Ενσώματων Ονομαστικών Μετοχών**

Μετοχές	Ημερ/νία έναρξης	Ημερ/νία λήξης	Αρχικό πλήθος	Διαθέσιμο πλήθος	Ημερομηνία	Μέση τιμή (ημέρας)	Μέση τιμή (περιόδου)	Αριθμός Πράξεων	Όγκος Συναλλαγών	Αξία Συναλλαγών
<b>Δεν πραγματοποιήθηκαν Εκποιήσεις Ενσώματων Ονομαστικών Μετοχών.</b>										

**Σημειώσεις Εκποιήσεων**

Σύμφωνα με την Απόφαση 1/380/04.05.2006 της Επιτροπής Κεφαλαιαγοράς εκποιούνται μέσω του Χρηματιστηρίου Αθηνών με επιμέλεια της εκδότριας εταιρείας, οι ενσώματες ονομαστικές μετοχές που δεν έχουν κατατεθεί στην εκδότρια προς αποϋλοποίηση. Η εκποίηση διενεργείται σύμφωνα με τον τρόπο που ορίζεται στο άρθρο 99Α του Κανονισμού του Χρηματιστηρίου Αθηνών.

**Στοιχεία Ενεργητικού Διαπραγματεύσιμων Αμοιβαίων Κεφαλαίων (Δ.Α.Κ.)**

	Ημερομηνία συναλλαγών	Δημιουργία / Εξαγορά	Αριθ. Μερ. (T-1)	Νέα Μερ. (T-1)	Εξαγορασθ. Μερ. (T-1)	Μερίδια (T) [1]	Αξία Ενεργητικού [2]	Καθαρή Τιμή	Μέρισμα/Μερίδι	Ημερ. Αποκοπής
NBGAM ETF ΓΔ Χ.Α.	03/03/2015	25,000	294,878	---	---	294,878	2,821,845.00	9.5695	---	27/10/2011
ALPHA ETF FTSE Athex Large Cap	03/03/2015	50,000	5,848,618	---	---	5,848,618	14,878,770.00	2.5440	0.05	01/07/2013
NBGAM ETF GREECE & TURKEY 30	03/03/2015	25,000	388,550	---	---	388,550	2,962,104.00	7.6235	---	27/10/2011

**Σημειώσεις Δ.Α.Κ.**

[1] - Αριθμ. μεριδίων (T) = Αριθμ. μεριδίων (T-1) + Νεοεκδιθέντα μερίδια (T-1) - Εξαγορασθέντα μερίδια (T-1)

[2] - Περιλαμβάνονται και τα μερίδια που δημιουργήθηκαν / εξαγοράσθηκαν την ημέρα T-1.



Περιγραφή	Στοιχεία
Όνομασία Δ.Α.Κ.	ALPHA ETF FTSE Athex Large Cap
Σύμβολο Δ.Α.Κ. (GR)	<b>ΑΔΑΚ</b>
Σύμβολο Δ.Α.Κ. (EN)	AETF
ISIN Δ.Α.Κ.	GRF000013000
Κατηγορία Διαπραγμάτευσης	Διαπραγματεύσιμα Αμοιβαία Κεφάλαια (Δ.Α.Κ.)
Τύπος Δ.Α.Κ.	Μετοχών
Τρόπος διαχείρισης	Παθητικός
Επενδυτική Στρατηγική	Σκοπός της επενδυτικής πολιτικής του Αμοιβαίου Κεφαλαίου είναι η αναπαραγωγή της αποδόσεως του Δείκτη FTSE/X.A. Large Cap του Χρηματιστηρίου Αθηνών σε όρους Ευρώ, ακολουθώντας πλήρως και πανομοιότυπως τη σύνθεση του υποκείμενου Δείκτη.
Εκδότης	ΑΛΦΑ ASSET MANAGEMENT Α.Ε.Δ.Α.Κ.
Εταιρεία Διαχείρισης	ΑΛΦΑ ASSET MANAGEMENT Α.Ε.Δ.Α.Κ.
Ειδικοί Διαπραγματευτές	ΑΛΦΑ FINANCE Α.Χ.Ε.Π.Ε.Υ. , ΕΘΝΙΚΗ ΧΡΗΜΑΤΙΣΤΗΡΙΑΚΗ Α.Χ.Ε.Π.Ε.Υ.
Θεματοφύλακας	ΑΛΦΑ ΤΡΑΠΕΖΑ Α.Ε.
Σύμβολο Δείκτη (GR)	FTSE
Σύμβολο Δείκτη (EN)	FTSE
Όνομασία Δείκτη	FTSE/X.A. Large Cap
ISIN Δείκτη	GRI99201A006
Κλάσμα Δείκτη [1]	1/100
Αρχική Τιμή Μεριδίου	21.76
Συνολικός Αριθμός Μεριδίων [2]	5,848,618
Ημερομηνία πρώτης Έκδοσης	14/01/2008
Ημερομηνία έναρξης Διαπραγμάτευσης	24/01/2008
Νόμισμα Διαπραγμάτευσης	ΕΥΡΩ
Νόμισμα Ενεργητικού	ΕΥΡΩ
Αρχική Αξία Ενεργητικού [3]	3,000,000.00
Αριθμ. Μεριδίων για Δημιουργία-Εξαγορά [4]	50,000
Αμοιβή Διαχείρισης	0.375

**Σημειώσεις Δ.Α.Κ.**

- [1] - Το κλάσμα της τιμής του δείκτη που αποτελεί η τιμή της πρώτης έκδοσης
- [2] - Ο αριθμός μεριδίων που διαπραγματεύθηκαν στο Χρηματιστήριο την ημέρα T
- [3] - Η αξία του ενεργητικού κατά την έκδοση
- [4] - Ο αριθμός μεριδίων που απαιτείται κατά τη διαδικασία δημιουργίας εξαγοράς

Περιγραφή	Στοιχεία
Όνομασία Δ.Α.Κ.	NBGAM ETF ΓΔ Χ.Α.
Σύμβολο Δ.Α.Κ. (GR)	ΔΑΚΓΔ
Σύμβολο Δ.Α.Κ. (EN)	ETFASE
ISIN Δ.Α.Κ.	GRF000054004
Κατηγορία Διαπραγμάτευσης	Διαπραγματεύσιμα Αμοιβαία Κεφάλαια (Δ.Α.Κ.)
Τύπος Δ.Α.Κ.	Μετοχών
Τρόπος διαχείρισης	Παθητικός
Επενδυτική Στρατηγική	Επενδυτικός σκοπός του Αμοιβαίου Κεφαλαίου είναι η αναπαραγωγή της σύνθεσης του Γενικού Δείκτη Τιμών του Χρηματιστηρίου Αθηνών και η επίτευξη της απόδοσης του Δείκτη.
Εκδότης	ΕΘΝΙΚΗ ASSET MANAGEMENT ΑΕΔΑΚ
Εταιρεία Διαχείρισης	ΕΘΝΙΚΗ ASSET MANAGEMENT ΑΝΩΝΥΜΗ ΕΤΑΙΡΙΑ ΔΙΑΧΕΙΡΙΣΕΩΣ ΑΜΟΙΒΑΙΩΝ ΚΕΦΑΛΑΙΩΝ
Ειδικοί Διαπραγματευτές	ΕΘΝΙΚΗ ΧΡΗΜΑΤΙΣΤΗΡΙΑΚΗ Α.Χ.Ε.Π.Ε.Υ.
Θεματοφύλακας	ΕΘΝΙΚΗ ΤΡΑΠΕΖΑ ΤΗΣ ΕΛΛΑΔΟΣ Α.Ε.
Σύμβολο Δείκτη (GR)	ΓΔ
Σύμβολο Δείκτη (EN)	GD
Όνομασία Δείκτη	Γενικός Δείκτης Τιμών Χ.Α.
ISIN Δείκτη	GRI99117A004
Κλάσμα Δείκτη [1]	1/100
Αρχική Τιμή Μεριδίου	21.61
Συνολικός Αριθμός Μεριδίων [2]	294,878
Ημερομηνία πρώτης Έκδοσης	24/06/2009
Ημερομηνία έναρξης Διαπραγμάτευσης	29/06/2009
Νόμισμα Διαπραγμάτευσης	ΕΥΡΩ
Νόμισμα Ενεργητικού	ΕΥΡΩ
Αρχική Αξία Ενεργητικού [3]	4,495,405.02
Αριθμ. Μεριδίων για Δημιουργία-Εξαγορά [4]	25,000
Αμοιβή Διαχείρισης	0.600

**Σημειώσεις Δ.Α.Κ.**

- [1] - Το κλάσμα της τιμής του δείκτη που αποτελεί η τιμή της πρώτης έκδοσης
- [2] - Ο αριθμός μεριδίων που διαπραγματεύθηκαν στο Χρηματιστήριο την ημέρα T
- [3] - Η αξία του ενεργητικού κατά την έκδοση
- [4] - Ο αριθμός μεριδίων που απαιτείται κατά τη διαδικασία δημιουργίας εξαγοράς

Περιγραφή	Στοιχεία
Όνομασία Δ.Α.Κ.	NBGAM ETF GREECE & TURKEY 30
Σύμβολο Δ.Α.Κ. (GR)	ΔΑΚΕΤ30
Σύμβολο Δ.Α.Κ. (EN)	ETFGT30P
ISIN Δ.Α.Κ.	GRF000055001
Κατηγορία Διαπραγμάτευσης	Διαπραγματεύσιμα Αμοιβαία Κεφάλαια (Δ.Α.Κ.)
Τύπος Δ.Α.Κ.	Μετοχών
Τρόπος διαχείρισης	Παθητικός
Επενδυτική Στρατηγική	Επενδυτικός σκοπός του Αμοιβαίου Κεφαλαίου είναι η αναπαραγωγή της σύνθεσης του Δείκτη GREECE & TURKEY 30 (GT-30) και η επίτευξη της απόδοσης του Δείκτη.
Εκδότης	ΕΘΝΙΚΗ ASSET MANAGEMENT ΑΕΔΑΚ
Εταιρεία Διαχείρισης	ΕΘΝΙΚΗ ASSET MANAGEMENT ΑΝΩΝΥΜΗ ΕΤΑΙΡΕΙΑ ΔΙΑΧΕΙΡΙΣΕΩΣ ΑΜΟΙΒΑΙΩΝ ΚΕΦΑΛΑΙΩΝ
Ειδικοί Διαπραγματευτές	ΕΘΝΙΚΗ ΧΡΗΜΑΤΙΣΤΗΡΙΑΚΗ Α.Χ.Ε.Π.Ε.Υ.
Θεματοφύλακας	ΕΘΝΙΚΗ ΤΡΑΠΕΖΑ ΤΗΣ ΕΛΛΑΔΟΣ Α.Ε.
Σύμβολο Δείκτη (GR)	GT30P
Σύμβολο Δείκτη (EN)	GT30P
Όνομασία Δείκτη	Greece & Turkey 30 Δείκτης Τιμών
ISIN Δείκτη	CH0045018782
Κλάσμα Δείκτη [1]	1/100
Αρχική Τιμή Μεριδίου	8.85
Συνολικός Αριθμός Μεριδίων [2]	388,550
Ημερομηνία πρώτης Έκδοσης	27/10/2010
Ημερομηνία έναρξης Διαπραγμάτευσης	03/11/2010
Νόμισμα Διαπραγμάτευσης	ΕΥΡΩ
Νόμισμα Ενεργητικού	ΕΥΡΩ
Αρχική Αξία Ενεργητικού [3]	3,438,286.49
Αριθμ. Μεριδίων για Δημιουργία-Εξαγορά [4]	25,000
Αμοιβή Διαχείρισης	1.050

**Σημειώσεις Δ.Α.Κ.**

[1] - Το κλάσμα της τιμής του δείκτη που αποτελεί η τιμή της πρώτης έκδοσης

[2] - Ο αριθμός μεριδίων που διαπραγματεύθηκαν στο Χρηματιστήριο την ημέρα T

[3] - Η αξία του ενεργητικού κατά την έκδοση

[4] - Ο αριθμός μεριδίων που απαιτείται κατά τη διαδικασία δημιουργίας εξαγοράς

Περιγραφή	Στοιχεία
Όνομασία Warrant	ALPHA ΤΡΑΠΕΖΑ Α.Ε. (ΤΠΔ)
Σύμβολο Warrant (GR)	ΑΛΦΑΤΠ
ISIN Warrant	GRR000000028
Κατηγορία Διαπραγμάτευσης	Τίτλοι Παραστατικοί (Warrants)
Υποκείμενος Τίτλος	ALPHA ΤΡΑΠΕΖΑ Α.Ε. (ΚΟ)
Συνολικός Αριθμός Warrants	1,141,747,967
Ημ/νία Έναρξης Διαπραγμάτευσης	11/06/2013
Νόμισμα Διαπραγμάτευσης	ΕΥΡΩ
Πολλαπλασιαστής	7.41
Αναλογία Μετατροπής	0.13
Τύπος Εξάσκησης	BERMUDAN
Τιμή Διάθεσης	1.45

Περιγραφή	Στοιχεία
Όνομασία Warrant	ΕΘΝΙΚΗ ΤΡΑΠΕΖΑ ΤΗΣ ΕΛΛΑΔΟΣ Α.Ε. (ΤΠΔ)
Σύμβολο Warrant (GR)	ΕΤΕΤΠ
ISIN Warrant	GRR000000036
Κατηγορία Διαπραγμάτευσης	Τίτλοι Παραστατικοί (Warrants)
Υποκείμενος Τίτλος	ΕΘΝΙΚΗ ΤΡΑΠΕΖΑ ΤΗΣ ΕΛΛΑΔΟΣ Α.Ε. (ΚΟ)
Συνολικός Αριθμός Warrants	245,748,459
Ημ/νία Έναρξης Διαπραγμάτευσης	27/06/2013
Νόμισμα Διαπραγμάτευσης	ΕΥΡΩ
Πολλαπλασιαστής	8.23
Αναλογία Μετατροπής	0.12
Τύπος Εξάσκησης	BERMUDAN
Τιμή Διάθεσης	6.83

Περιγραφή	Στοιχεία
Όνομασία Warrant	ΤΡΑΠΕΖΑ ΠΕΙΡΑΙΩΣ Α.Ε. (ΤΠΔ)
Σύμβολο Warrant (GR)	ΠΕΙΡΤΠ
ISIN Warrant	GRR000000044
Κατηγορία Διαπραγμάτευσης	Τίτλοι Παραστατικοί (Warrants)
Υποκείμενος Τίτλος	ΤΡΑΠΕΖΑ ΠΕΙΡΑΙΩΣ Α.Ε. (ΚΟ)
Συνολικός Αριθμός Warrants	843,637,022
Ημ/νία Έναρξης Διαπραγμάτευσης	03/07/2013
Νόμισμα Διαπραγμάτευσης	ΕΥΡΩ
Πολλαπλασιαστής	4.48
Αναλογία Μετατροπής	0.22
Τύπος Εξάσκησης	BERMUDAN
Τιμή Διάθεσης	0.90

# ΑΝΑΚΟΙΝΩΣΕΙΣ

## ΓΝΩΣΤΟΠΟΙΗΣΕΙΣ ΕΤΑΙΡΕΙΩΝ

### ΚΑΡΑΤΖΗ Α.Ε.

#### Λήξη Σύμβασης Ειδικής Διαπραγμάτευσης

Η ΚΑΡΑΤΖΗ Α.Ε. ανακοινώνει στο επενδυτικό κοινό ότι στις 3 Μαρτίου 2015 λήγει και δεν θα ανανεωθεί η ιδιότητα της «ΒΕΤΑ ΧΡΗΜΑΤΙΣΤΗΡΙΑΚΗ ΑΕΠΕΥ» ως Ειδικός Διαπραγματευτής επί των μετοχών της «ΚΑΡΑΤΖΗ Α.Ε.». Η ακριβής ημερομηνία λήξης της ειδικής διαπραγμάτευσης της «ΒΕΤΑ ΧΡΗΜΑΤΙΣΤΗΡΙΑΚΗ ΑΕΠΕΥ» επί των μετοχών της εκδότριας, θα καθορισθεί με απόφαση της Διοικούσας Επιτροπής Χρηματιστηριακών Αγορών και θα γνωστοποιηθεί άμεσα στο επενδυτικό κοινό με νεότερη ανακοίνωση.

### ΚΟΥΜΠΑΣ Α.Ε. ΣΥΜΜΕΤΟΧΩΝ

#### Απάντησεις σε επιστολές του Χ.Α./της Ε.Κ.

Σε απάντηση του με Αρ. Πρωτοκόλλου 728-2/3/2015 σχετικού ερωτήματος της Επιτροπής Κεφαλαιαγοράς και προς ενημέρωση του επενδυτικού κοινού, αναφορικά με την από 27/2/2015 απόφαση της Έκτακτης Γενικής Συνέλευσης των μετόχων της εταιρείας «ΚΟΥΜΠΑΣ Α.Ε. ΣΥΜΜΕΤΟΧΩΝ», όπου: «Οι παριστάμενοι μέτοχοι με ποσοστό 100%, ήτοι μέτοχοι κάτοχοι 10.532.490 μετοχών παρέχουν την άδειά τους για την υπογραφή της σύμβασης μεταβίβασης λόγω πωλήσεως 26.700 μετοχών εκδόσεως της εταιρείας «ΚΑΠΑ ΔΥΝΑΜΙΚΗ ΑΝΩΝΥΜΗ ΤΕΧΝΙΚΗ ΕΤΑΙΡΕΙΑ» και κυριότητας της Εταιρείας, προς την εταιρεία «ΚΑΠΕΝ ΕΠΕΝΔΥΤΙΚΗ ΑΝΩΝΥΜΗ ΕΤΑΙΡΙΑ», έναντι συνολικού τιμήματος ποσού ευρώ ενός εκατομμυρίου διακοσίων χιλιάδων (1.200.000 €), η οποία εμπίπτει στις διατάξεις του α. 23α του Κ.Ν. 2190/1920.». Η εταιρεία «ΚΟΥΜΠΑΣ Α.Ε. ΣΥΜΜΕΤΟΧΩΝ» γνωστοποιεί τα παρακάτω: Η εταιρεία αποφάσισε την ρευστοποίηση της συνολικής συμμετοχής της, ήτοι ποσοστό συμμετοχής 15% (26.700 μετοχών) της εταιρείας «ΚΑΠΑ ΔΥΝΑΜΙΚΗ Α.Τ.Ε.» για την πληρωμή μέρους των ληξιπρόθεσμων δανειακών της υποχρεώσεων. Η επίπτωση που θα έχει η ως άνω πώληση στα οικονομικά αποτελέσματα της εταιρείας θα είναι μηδενική καθώς δεν υπάρχει διαφορά μεταξύ της λογιστικής αξίας και της αξίας πώλησης των 26.700 μετοχών της εταιρείας «ΚΑΠΑ ΔΥΝΑΜΙΚΗ Α.Τ.Ε.». Στο μετοχικό κεφάλαιο της εταιρείας «ΚΑΠΕΝ ΕΠΕΝΔΥΤΙΚΗ Α.Ε.» συμμετέχει με ποσοστό 50% η κα. Αλεξάνδρα Κούμπα, κόρη του κύριου μετόχου και Προέδρου του Δ.Σ. της Εταιρείας «ΚΟΥΜΠΑΣ Α.Ε. ΣΥΜΜΕΤΟΧΩΝ» κ. Γεώργιου Κούμπα. Η κα. Αλεξάνδρα Κούμπα συμμετέχει ήδη με ποσοστό 24,5% στην εταιρεία «ΚΑΠΑ ΔΥΝΑΜΙΚΗ Α.Τ.Ε.» Επίσης στο μετοχικό κεφάλαιο της εταιρείας «ΚΑΠΕΝ ΕΠΕΝΔΥΤΙΚΗ Α.Ε.» συμμετέχει και η κα. Υπατία Κωνσταντινίδου με 50%, η οποία συμμετέχει ήδη με ποσοστό 35% στην εταιρεία «ΚΑΠΑ ΔΥΝΑΜΙΚΗ Α.Τ.Ε.». Το τίμημα μεταβίβασης 1.200.000 € των 26.700 μετοχών θα καταβληθεί από την αγοράστρια εταιρεία «ΚΑΠΕΝ ΕΠΕΝΔΥΤΙΚΗ Α.Ε.», στην εταιρεία «ΚΟΥΜΠΑΣ Α.Ε. ΣΥΜΜΕΤΟΧΩΝ» έως την 15/04/2015.

### ALPHA TRUST ΑΝΔΡΟΜΕΔΑ Α.Ε.Ε.Χ.

#### Ανακοίνωση

Η Εταιρία ALPHA TRUST-ΑΝΔΡΟΜΕΔΑ Α.Ε.Ε.Χ. ενημερώνει το επενδυτικό κοινό ότι από τις 2/3/2015 καθήκοντα Εσωτερικού Ελεγκτή της Εταιρίας ανέλαβε ο κ. Αντώνιος Τουρντζής, σε αντικατάσταση της κας Ελένης Ρούτση.

### F.H.L. Η ΚΥΡΙΑΚΙΔΗΣ ΜΑΡΜΑΡΑ - GRANITEΣ Α.Β.Ε.Ε.

#### Ανακοίνωση

Η ανώνυμη εταιρεία με την επωνυμία «F.H.L. Η ΚΥΡΙΑΚΙΔΗΣ ΜΑΡΜΑΡΑ GRANITEΣ ΑΝΩΝΥΜΗ ΒΙΟΜΗΧΑΝΙΚΗ ΕΜΠΟΡΙΚΗ ΕΤΑΙΡΕΙΑ», στα πλαίσια της ορθής, έγκυρης και έγκαιρης ενημέρωσης του επενδυτικού κοινού και σύμφωνα με τα άρθρα 4.1.2 & 4.1.4.3.1 του Κανονισμού του Χρηματιστηρίου Αθηνών, ανακοινώνει το Οικονομικό Ημερολόγιο έτους 2015: - Διανομή προσωρινού μερίσματος ποσού (μικτού) 0,10€/μετοχή για την χρήση 2014. Το ποσό του προμερίσματος (0,10€/μετοχή) θα προσαυξηθεί αναλόγως με το ποσό προμερίσματος που αντιστοιχεί στις ίδιες μετοχές που κατέχει η εταιρεία, από το συνολικό δε ποσό (ήτοι αυτό που θα προκύψει κατόπιν της προαναφερθείσας προσαύξησης) θα παρακρατηθεί φόρος 10%. Ημερομηνία Αποκοπής Δικαιώματος Προμερίσματος: η 19η Μαρτίου 2015. Δικαιούχοι Προμερίσματος: Οι Μέτοχοι της Εταιρείας που θα είναι εγγεγραμμένοι στα αρχεία του Σ.Α.Τ. την 20η Μαρτίου 2015 (record date). Ημερομηνία Έναρξης Καταβολής Προμερίσματος: η 27η Μαρτίου 2015. Πληρώτρια Τράπεζα: Εθνική Τράπεζα Ελλάδος - Ημερομηνία ανακοίνωσης και δημοσίευσης στον τύπο των ετήσιων Οικονομικών στοιχείων χρήσης 2014 (1.1.2014 - 31.12.2014) που συντάχθηκαν βάσει των Δ/Π/Δ/ΠΧΠ: Παρασκευή 20 Μαρτίου 2015. - Ημερομηνία Ετήσιας Τακτικής Γενικής Συνέλευσης των Μετόχων: 19 Ιουνίου 2015. Η Εταιρεία διατηρεί το δικαίωμα να μεταβάλει τις παραπάνω αναφερόμενες ημερομηνίες, αφού ενημερώσει έγκαιρα το επενδυτικό κοινό με τροποποίηση του παρόντος, σύμφωνα με τα οριζόμενα στον Κανονισμό του Χρηματιστηρίου Αθηνών.

### ALPHA TRUST Α.Ε. ΔΙΑΧΕΙΡΙΣΗΣ ΑΜΟΙΒΑΙΩΝ ΚΕΦΑΛΑΙΩΝ & ΟΡΓΑΝΙΣΜΩΝ ΕΝΑΛΛΑΚΤΙΚΩΝ ΕΠΕΝΔΥΣΕΩΝ

#### Ανακοίνωση

Η εταιρεία ALPHA TRUST ΑΝΩΝΥΜΗ ΕΤΑΙΡΕΙΑ ΔΙΑΧΕΙΡΙΣΗΣ ΑΜΟΙΒΑΙΩΝ ΚΕΦΑΛΑΙΩΝ ΚΑΙ ΟΡΓΑΝΙΣΜΩΝ ΕΝΑΛΛΑΚΤΙΚΩΝ ΕΠΕΝΔΥΣΕΩΝ γνωστοποιεί στο επενδυτικό κοινό ότι από τις 2/3/2015 καθήκοντα Διευθύνοντος Συμβούλου της εταιρείας ανέλαβε ο κ. Χριστόδουλος Αίσωπος. Ο κ. Φαίδων Ταμβακάκης παραμένει στη θέση του εκτελεστικού Αντιπροέδρου της εταιρείας. Ως εκ τούτου, η σύνθεση του νέου Διοικητικού Συμβουλίου, το οποίο συγκροτήθηκε σε σώμα, έχει ως εξής: David Phillip Gibbs, Πρόεδρος Δ.Σ., μη εκτελεστικός. Φαίδων-Θεόδωρος Ταμβακάκης, Αντιπρόεδρος Δ.Σ., εκτελεστικός. Χριστόδουλος Αίσωπος, Διευθύνων Σύμβουλος, εκτελεστικός. Νικόλαος Τζανέτος, Μέλος Δ.Σ., εκτελεστικός. Ιωσήφ Παπαδογιάννης, Μέλος Δ.Σ., εκτελεστικός. David Gwynder Lewis, Μέλος Δ.Σ., μη εκτελεστικός. Γεωργία Δομετίου-Χατζηδάκη, Μέλος Δ.Σ., μη εκτελεστική.

### SPACE HELLAS Α.Ε.

#### Ανακοίνωση

Η Ετήσια Οικονομική Έκθεση της εταιρίας Space Hellas Α.Ε. συμπεριλαμβανομένων των Στοιχείων και Πληροφοριών που προκύπτουν από αυτή, για την χρήση 2014, θα είναι διαθέσιμα στην ηλεκτρονική διεύθυνση της εταιρίας ([www.space.gr](http://www.space.gr)), καθώς και στην ηλεκτρονική διεύθυνση του Χρηματιστηρίου Αθηνών ([www.helex.gr](http://www.helex.gr)), την Τετάρτη 4 Μαρτίου 2015 ημερομηνία ηλεκτρονικής δημοσίευσης των Στοιχείων και Πληροφοριών της χρήσης.

## **F.H.L. Η. ΚΥΡΙΑΚΙΔΗΣ ΜΑΡΜΑΡΑ - ΓΡΑΝΙΤΕΣ Α.Β.Ε.Ε.**

### **Ανακοίνωση**

Το Διοικητικό Συμβούλιο της Εταιρείας κατά την συνεδρίαση της 18ης Φεβρουαρίου 2015 αποφάσισε τη διανομή προσωρινού μερίσματος ποσού (μικτού) δέκα λεπτών ανά μετοχή (0,10€/μετοχή), έναντι του καταβλητέου μερίσματος της εταιρικής χρήσης 2014. Σύμφωνα με την κείμενη νομοθεσία το ποσό του προμερίσματος (0,10€/μετοχή) θα προσαυξηθεί αναλόγως με το ποσό προμερίσματος που αντιστοιχεί στις ίδιες μετοχές που κατέχει η εταιρεία, από το συνολικό δε ποσό (ήτοι αυτό που θα προκύψει κατόπιν της προαναφερθείσας προσαύξησης) θα παρακρατηθεί φόρος 10%. Ημερομηνία Αποκοπής Δικαιώματος Προμερίσματος ορίσθηκε η 19η Μαρτίου 2015. Δικαιούχοι Προμερίσματος οι Μέτοχοι της Εταιρείας που θα είναι εγγεγραμμένοι στα αρχεία του Συστήματος Άυλων Τίτλων (Σ.Τ.Α) την 20η Μαρτίου 2015 (record date). Ημερομηνίας έναρξης Καταβολής Προμερίσματος ορίσθηκε η 27η Μαρτίου 2015. Πληρώτρια Τράπεζα: Εθνική Τράπεζα Ελλάδος.

## **ΙΚΤΙΝΟΣ ΕΛΛΑΣ Α.Ε. - ΕΛΛΗΝΙΚΗ ΒΙΟΜΗΧΑΝΙΑ ΜΑΡΜΑΡΩΝ**

### **Αγορά Ιδίων Μετοχών**

Η Εταιρεία ΙΚΤΙΝΟΣ ΕΛΛΑΣ Α.Ε. ανακοινώνει ότι, βάσει των σχετικών αποφάσεων της Έκτακτης Γενικής Συνέλευσης των Μετόχων της 29.4.2014, προέβη μέσω του μέλους του Χ.Α. EUROXX Χρηματιστηριακή Α.Ε.Π.Ε.Υ. σε αγορά ιδίων μετοχών. Στις 2.3.2015 η Εταιρεία αγόρασε με μέση τιμή κτήσης 1,12 ευρώ ανά μετοχή, 600 μετοχές αξίας ευρώ 672.

## **M.L.S. ΠΛΗΡΟΦΟΡΙΚΗ Α.Ε.**

### **Αγορά Ιδίων Μετοχών**

Η MLS Πληροφορική Α.Ε. κατ' εφαρμογή του άρθρου 4 παρ.4 του υπ' αριθμ. 2273/2003 Κανονισμού της Επιτροπής των Ευρωπαϊκών Κοινοτήτων και του άρθρου 16 παρ.5 του Κ.Ν 2190/1920 όπως τροποποιήθηκε και ισχύει γνωστοποιεί στο επενδυτικό κοινό ότι, σε εκτέλεση της από 30.06.2014 απόφασης της Τακτικής Γενικής Συνέλευσης των μετόχων της εταιρίας και της από 10.10.2014 απόφασης του Διοικητικού Συμβουλίου της, προέβη την Δευτέρα 02.03.2015 σε αγορά 1.400 ιδίων μετοχών με μέση τιμή κτήσης 4,0678 ευρώ και συνολική αξία συναλλαγής 5.694,88 ευρώ. Οι ως άνω 1.400 μετοχές αγοράστηκαν μέσω της ALPHA FINANCE Α.Ε.Π.Ε.Υ.

## **ΠΛΑΣΤΙΚΑ ΘΡΑΚΗΣ Α.Β.Ε.Ε.**

### **Αγορά Ιδίων Μετοχών**

Η εταιρεία Πλαστικά Θράκης Α.Β.Ε.Ε. ανακοινώνει ότι κατ' εφαρμογή του άρθρου 4 παρ. 4 του υπ' αριθμ. 2273/2003 Κανονισμού της Επιτροπής των Ευρωπαϊκών Κοινοτήτων και σε εκτέλεση της σχετικής απόφασης της Έκτακτης Γενικής Συνέλευσης των μετόχων της 29ης Δεκεμβρίου 2014 προέβη στις 2 Μαρτίου 2015 σε αγορά 21.828 ιδίων μετοχών, μέσω του μέλους του Χρηματιστηρίου Αθηνών Alpha Finance Α.Ε.Π.Ε.Υ. με μέση τιμή κτήσης Ευρώ 1,3389 ανά μετοχή. Η συνολική αξία της συναλλαγής ανήλθε σε Ευρώ 29.224,43.

## **LAMDA DEVELOPMENT Α.Ε.**

### **Αγορά Ιδίων Μετοχών**

Η LAMDA Development S.A. (η «Εταιρεία») σε εφαρμογή του άρθρου 4 παρ. 4 του υπ' αριθμ. 2273/2003 Κανονισμού της Επιτροπής των Ευρωπαϊκών Κοινοτήτων ανακοινώνει ότι, σύμφωνα με το άρθρο 16 του Κ.Ν. 2190/1920 όπως τροποποιήθηκε και ισχύει και σε εκτέλεση σχετικών αποφάσεων της Ετήσιας Τακτικής Γενικής Συνέλευσης των Μετόχων και του Διοικητικού της Συμβουλίου (συνεδριάσεις της 18.06.2013), προέβη μέσω του μέλους του Χ.Α. Eurobank Equities Α.Ε.Π.Ε.Υ., σε αγορά ιδίων μετοχών, ως ακολούθως: Στις 2 Μαρτίου 2015 η Εταιρεία αγόρασε, με μέση τιμή κτήσης € 3,93 ανά μετοχή, 6.500 μετοχές, συνολικής αξίας € 25.571,00.

## **F.H.L. Η. ΚΥΡΙΑΚΙΔΗΣ ΜΑΡΜΑΡΑ - ΓΡΑΝΙΤΕΣ Α.Β.Ε.Ε.**

### **Αγορά Ιδίων Μετοχών**

Η F.H.L. Η. ΚΥΡΙΑΚΙΔΗΣ ΜΑΡΜΑΡΑ ΓΡΑΝΙΤΕΣ Α.Β.Ε.Ε. (η Εταιρεία) ενημερώνει το επενδυτικό κοινό ότι σε εκτέλεση της από 03.12.2014 απόφασης της Έκτακτης Γενικής Συνέλευσης των Μετόχων της Εταιρείας, προέβη σε αγορά ιδίων μετοχών, και συγκεκριμένα στις 02.03.2015 αγοράστηκαν 2.255 μετοχές, με μέση τιμή κτήσης 2,1300 ευρώ ανά μετοχή και συνολική αξία 4.831,52 ευρώ. Οι αγορές ιδίων μετοχών πραγματοποιούνται μέσω του μέλους του Χρηματιστηρίου Αθηνών ΕΠΕΝΔΥΤΙΚΗ ΤΡΑΠΕΖΑ ΕΛΛΑΔΟΣ Α.Ε.

## **ΠΛΑΙΣΙΟ COMPUTERS Α.Ε.Β.Ε.**

### **Δελτίο Τύπου**

Ισχυρή βελτίωση της κερδοφορίας για τέταρτη συνεχή χρονιά: Κέρδη προ φόρων και μετά από φόρους υψηλότερα κατά 15% και 13% αντίστοιχα, επί πωλήσεων ενισχυμένων κατά 5%. Σταθερά ισχυρή ρευστότητα μέσω θετικών λειτουργικών ταμειακών ροών. - Καθαρά κέρδη μεγαλύτερα από € 16 εκατ. και κέρδη ανά μετοχή 73 ευρώλεπτά, αυξημένα κατά 12,9%. - Μεγέθυνση των κερδών προ φόρων στα € 22,3 εκ., υψηλότερα κατά 14,5%, που αντιστοιχούν στο 7,5% του κύκλου εργασιών. - Αυξημένες πωλήσεις κατά 5,2% στο σύνολο του έτους, με βελτιωμένο περιθώριο μικτού κέρδους που προσεγγίζει το 25%. - Λειτουργική κερδοφορία (EBITDA) ενισχυμένη κατά 9,9%, στα € 25,8 εκ. με ταυτόχρονη περαιτέρω βελτίωση του σχετικού περιθωρίου κατά 36 μονάδες βάσης στο 8,7%. - Θετικές ταμειακές ροές κατά € 2,3 εκ. παρά τη σημαντική αύξηση των καταβληθέντων φόρων και τη συνεχιζόμενη αποπληρωμή υποχρεώσεων προς προμηθευτές. - Υποχώρηση του συνολικού δανεισμού κατά € 4,3 εκ. σε κάτω των € 10 εκ και παράλληλα διατήρηση των ταμειακών διαθεσίμων σε επίπεδα πλέον των € 45 εκ. - Εντυπωσιακή συρρίκνωση κατά 25% του δείκτη δανειακής μόχλευσης (Ξένα / Ίδια Κεφάλαια) στο 0,60 από 0,80 στο τέλος του 2013. Η "Πλαίσιο" ανακοινώνει σήμερα τα οικονομικά αποτελέσματα της περιόδου 01.01.2014 – 31.12.2014, με βάση τα Διεθνή Πρότυπα Χρηματοοικονομικής Αναφοράς. Τα βασικά οικονομικά μεγέθη του Ομίλου διαμορφώθηκαν ως εξής: Σχολιάζοντας τα αποτελέσματα, ο Πρόεδρος και Διευθύνων Σύμβουλος του Πλαισίου, κ. Γεώργιος Γεράρδος, ανέφερε τα εξής: «Για μια ακόμα χρονιά το ΠΛΑΙΣΙΟ πέτυχε ουσιαστική μεγέθυνση στα βασικά οικονομικά του μεγέθη. Η κερδοφορία πριν τη φορολογία ξεπέρασε τα € 22 εκ. περίπου 15% υψηλότερη έναντι του 2013. Βελτίωση σημειώθηκε σε όλες τις κατηγορίες περιθωρίων απόδοσης, παρά την αυξημένη (αλλά στρατηγικά στοχευμένη) διαφημιστική δαπάνη που ναι μεν επιβάρυνε τα έξοδα, επέφερε όμως σημαντική αύξηση των πωλήσεων προϊόντων που παραδοσιακά συνδυάζουν ανταγωνιστικές τιμές με υψηλότερη κερδοφορία. Η εξαιρετική ρευστότητα που διατηρούμε και η οποία διευρύνεται συνεχώς λόγω των πολλαπλών χρήσεων με σταθερά αυξανόμενη κερδοφορία και θετικές καθαρές ταμειακές ροές, σε συνδυασμό με τη σχετικά περιορισμένη ανάγκη για επενδύσεις εντάσεως κεφαλαίου, των εξαιρετικά περιορισμένων δανειακών υποχρεώσεων του Ομίλου, αλλά και της ιδιαίτερα χαμηλής επενδυτικής απόδοσης από την εκμετάλλευση των εν λόγω διαθεσίμων, οδηγεί τη Διοίκηση στην απόφαση να προτείνει στην επερχόμενη τακτική Γενική Συνέλευση των Μετόχων, την επιστροφή μέρους των ταμειακών διαθεσίμων της ΠΛΑΙΣΙΟ, ύψους € 11 εκ. περίπου ή 50 λεπτών



ανά μετοχή.» Ο Αντιπρόεδρος και Διευθύνων Σύμβουλος, κ. Κωνσταντίνος Γεράρδος προσέθεσε: «Το 2014 το Πλαίσιο έκλεισε τα 45 του χρόνια. Η εμπορική απόδοση, εστιασμένη κυρίως στην ανάπτυξη των ιδιωτικών μας brands, πέτυχε να φέρει και ανάπτυξη κερδοφορίας και ανάπτυξη μεριδίων αλλά και για πρώτη φορά μετά από πέντε χρόνια και ανάπτυξη πωλήσεων, καθαρά οργανική. Ορόσημα της χρονιάς είναι τρία: -Η θέση του Turbo-X ως το Νο1 brand σε πωλήσεις tablet στην Ελλάδα, ξεπερνώντας τεράστιους πολυεθνικούς παίκτες στο πιο ελκυστικό τεχνολογικό προϊόν σήμερα - Η πολύ σημαντική ανάπτυξη του Turbo-X στην κατηγορία των τηλεοράσεων -Η ραγδαία ανάπτυξη του Turbo-X στην κατηγορία των έξυπνων τηλεφώνων Επίσης σημαντική είναι η απόδοση του Πλαισίου στα σχολικά προϊόντα, όπου πετύχαμε να φέρουμε μέσα στα καταστήματά μας 240.000 οικογένειες και παράλληλα εξίσου σημαντικές ήταν οι εμπορικές συγκυρίες του Mundial και του Digea, που έδωσαν μεγάλη ώθηση στην προώθηση τηλεοράσεων.»

### **ΠΛΑΙΣΙΟ COMPUTERS Α.Ε.Β.Ε.**

#### **Ανακοίνωση**

Στο πλαίσιο της ορθής, έγκυρης και έγκαιρης ενημέρωσης του επενδυτικού κοινού και σύμφωνα με τα άρθρα 4.1.2 (παρ. 1 εδαφ. 2) & 4.1.4.3.1 του Κανονισμού του Χρηματιστηρίου Αθηνών, όπως ισχύει σήμερα, η Εταιρεία ΠΛΑΙΣΙΟ COMPUTERS Α.Ε.Β.Ε. ανακοινώνει το Οικονομικό Ημερολόγιο του έτους 2015: Ημερομηνία ανακοίνωσης και δημοσίευσης των Ετησίων Συνοπτικών Οικονομικών Στοιχείων (Εταιρικών και Ενοποιημένων) της χρήσεως 2014 (1.1.2014-31.12.2014), που συντάχτηκαν βάσει των Δ/Π/Δ/ΠΧΠ: Τρίτη, 03 Μαρτίου 2015. Ημερομηνία Ετήσιας Ενημέρωσης Αναλυτών σχετικά με τα οικονομικά αποτελέσματα χρήσεως 2014 στην Ένωση Θεσμικών Επενδυτών: Πέμπτη, 12 Μαρτίου 2015. Ημερομηνία Ετήσιας Τακτικής Γενικής Συνέλευσης των Μετόχων: Πέμπτη, 02 Απριλίου 2015. Σημειώνεται ότι η Εταιρεία προτίθεται να προτείνει στην Ετήσια Τακτική Γενική Συνέλευση την μη διανομή μερίσματος για την χρήση 2014. Προτίθεται επίσης να προτείνει στην Ετήσια Τακτική Γενική Συνέλευση, την επιστροφή κεφαλαίου στους μετόχους. Σε περίπτωση λήψεως τέτοιας απόφασης περί επιστροφής κεφαλαίου οι ημερομηνίες αποκοπής, προσδιορισμού δικαιούχων επιστροφής κεφαλαίου και έναρξης καταβολής της επιστροφής κεφαλαίου, οι οποίες θα προσδιορισθούν με βάση το ισχύον κανονιστικό πλαίσιο, καθώς και το ύψος του ποσού της επιστροφής, θα γνωστοποιηθούν με νεώτερη ανακοίνωση της Εταιρείας. Σημειώνεται ότι η Εταιρεία διατηρεί το δικαίωμα να μεταβάλει τις παραπάνω ημερομηνίες, εφόσον ενημερώσει εγκαίρως το επενδυτικό κοινό με τροποποίηση του παρόντος, σύμφωνα με τα οριζόμενα στον Κανονισμό του Χρηματιστηρίου Αθηνών.

### **ΡΕΒΟΪΛ Α.Ε.Ε.Π.**

#### **Αγορά Ιδίων Μετοχών**

Η Εταιρία ΡΕΒΟΪΛ Α.Ε.Ε.Π. κατ' εφαρμογή του άρθρου 4 παρ.4 του υπαριθμ. 2273/2003 Κανονισμού της Επιτροπής των Ευρωπαϊκών Κοινοτήτων και του άρθρου 16 του Κ.Ν. 2190/1920, ανακοινώνει ότι σε εκτέλεση της από 28/04/2014 απόφασης της Τακτικής Γενικής Συνέλευσης των Μετόχων της και της από 21/10/2014 απόφασης του Διοικητικού της Συμβουλίου, προέβη την Δευτέρα 2/3/2015 μέσω της ΠΕΙΡΑΙΩΣ ΧΡΗΜΑΤΙΣΤΗΡΙΑΚΗΣ σε αγορά 1.790 ιδίων μετοχών με μέση τιμή κτήσης 0,28 ευρώ και συνολική αξία συναλλαγής 501,20 ευρώ.

### **COCA-COLA HBC AG**

#### **Ανακοίνωση**

Zug, Switzerland – 2 March 2015 - Coca-Cola HBC AG (“Coca-Cola HBC”) announces today the publication of the following supplementary prospectus which has been approved by the UK Listing Authority and is available for viewing: Supplementary Prospectus, dated 2 March 2015 to the Base Prospectus dated 18 September 2014, in respect of the €3,000,000,000 Euro Medium Term Note Programme of Coca-Cola HBC Finance B.V. as issuer and Coca-Cola HBC AG and Coca-Cola HBC Holdings B.V. as guarantors (the “Supplementary Prospectus”). To view the Supplementary Prospectus, please paste the following URL into the address bar of your browser: <http://www.coca-colahellenic.com/investorrelations/DebtHolders/Fundingsources/>. A copy of the Supplementary Prospectus has also been submitted to the National Storage Mechanism and will shortly be available for inspection at <http://www.morningstar.co.uk/uk/NSM>. DISCLAIMER – INTENDED ADDRESSEES: Please note that the information contained in the Supplementary Prospectus (and the Base Prospectus to which it relates) may be addressed to and/or targeted at persons who are residents of particular countries (specified in the Base Prospectus) only and is not intended for use and should not be relied upon by any person outside these countries and/or to whom the offer contained in the Base Prospectus is not addressed. Prior to relying on the information contained in the Supplementary Prospectus you must ascertain from the Base Prospectus whether or not you are part of the intended addressees of the information contained therein. Your right to access this service is conditional upon complying with the above requirements. This announcement shall not constitute an offer to sell or a solicitation of an offer to buy the notes or any other securities. The notes under this Euro Medium Term Note Programme will not be registered under the United States Securities Act of 1933 (as amended) and, subject to certain exceptions, may not be offered, sold or delivered within the United States or to or for the account or benefit of U.S. persons.

### **FOLLI-FOLLIE A.E.B.T.E.**

#### **Ανακοίνωση**

Η Εταιρεία “Folli Follie A.E.” με δ.τ. “FF Group” ανακοινώνει με βάση το Ν.3556/2007, το Ν. 3340/07 σε συνδυασμό με το άρθρο 11 της απόφασης της ΕΚ 1/434/3.7.2007, ότι η εταιρεία «Redeca Worldwide Ltd» με έδρα στα British Virgin Islands (BVI), συμφερόντων του κ. Γεώργιου Κουτσολιούτσου, Διευθύνοντος Συμβούλου της FF Group, προέβη στις 26. Φεβρουαρίου 2015 σε ανάκτηση 1.600 μετοχών εκδόσεως της FF Group, οι οποίες είχαν διατεθεί μέσω δανεισμού μετοχών.

### **FOLLI-FOLLIE A.E.B.T.E.**

#### **Αγορά Ιδίων Μετοχών**

Η Εταιρεία “Folli Follie AEBTE” με δ.τ. “FF Group” σε εφαρμογή του άρθρου 4 παρ. 4 του υπ' αριθμ. 2273/2003 κανονισμού της Επιτροπής των Ευρωπαϊκών Κοινοτήτων, ανακοινώνει ότι, βάσει των σχετικών αποφάσεων της Ετήσιας Γενικής Συνέλευσης των Μετόχων της (συνεδρίαση της 14.06.2013 και 20.06.2014) και του Διοικητικού Συμβουλίου αυτής (συνεδρίαση της 27.01.2014 και 23.06.2014) προέβη μέσω του μέλους του Χ.Α. EUROXX Χρηματιστηριακή Α.Ε.Π.Ε.Υ. σε αγορά ιδίων μετοχών ως ακολούθως: Στις 26.02.2015, η Εταιρεία αγόρασε με μέση τιμή κτήσης 28,85 ευρώ ανά μετοχή, 2.925 μετοχές συνολικής αξίας 84.380,80 ευρώ.

### **HELLAS ONLINE ΗΛΕΚΤΡΟΝΙΚΕΣ ΕΠΙΚΟΙΝΩΝΙΕΣ Α.Ε.**

#### **Ανακοίνωση**

Ανακοινώνεται ότι, την 27η Φεβρουαρίου 2015 (η «Ημερομηνία του Πληροφοριακού Δελτίου»), το Διοικητικό Συμβούλιο της Επιτροπής Κεφαλαιαγοράς ενέκρινε, κατ' αρ. 11 παρ. 4 του Ν.3461/2006 (ο «Νόμος»), όπως ισχύει, το πληροφοριακό δελτίο (το «Πληροφοριακό Δελτίο») της Υποχρεωτικής Δημόσιας Πρότασης (η «Δημόσια Πρόταση»), που η εταιρεία με την επωνυμία «VODAFONE – ΠΑΝΑΦΟΝ ΑΝΩΝΥΜΗ ΕΛΛΗΝΙΚΗ ΕΤΑΙΡΕΙΑ ΤΗΛΕΠΙΚΟΙΝΩΝΙΩΝ» (ο «Προτείνων») υπέβαλλε την 4η Δεκεμβρίου 2014 (η «Ημερομηνία της

Δημόσιας Πρότασης») προς τους μετόχους της εταιρείας «HELLAS ONLINE ΗΛΕΚΤΡΟΝΙΚΕΣ ΕΠΙΚΟΙΝΩΝΙΕΣ ΑΝΩΝΥΜΗ ΕΤΑΙΡΕΙΑ» (η «Εταιρεία»). Την ίδια ημερομηνία, ο Προτείνων υπέβαλε προς την Επιτροπή Κεφαλαιαγοράς και κοινοποίησε στην Εταιρεία σχέδιο του Πληροφοριακού Δελτίου και δημοσίευσε ανακοίνωση στο διαδικτυακό τόπο και το Ημερήσιο Δελτίο Τιμών του Χρηματιστηρίου Αθηνών (το «Χ.Α.») περί της ως άνω υποβολής της Δημόσιας Πρότασης. 1. ΔΙΑΘΕΣΗ ΤΟΥ ΠΛΗΡΟΦΟΡΙΑΚΟΥ ΔΕΛΤΙΟΥ: Το Πληροφοριακό Δελτίο, ως εγκρίθηκε από την Επιτροπή Κεφαλαιαγοράς, καθώς και οι δηλώσεις αποδοχής της Δημόσιας Πρότασης, θα διατίθενται δωρεάν σε έντυπη μορφή, κατά τις εργάσιμες ημέρες και ώρες, σε όλα τα εν Ελλάδα υποκαταστήματα της «Εθνική Τράπεζα της Ελλάδος Α.Ε.» (ο «Διαχειριστής»), από την 3η Μαρτίου 2015 και καθ' όλη τη διάρκεια της Περιόδου Αποδοχής της Δημόσιας Πρότασης (ως ακολούθως ορίζεται). Επίσης, οι μέτοχοι θα μπορούν από την 3η Μαρτίου 2015 και καθ' όλη τη διάρκεια της Περιόδου Αποδοχής της Δημόσιας Πρότασης, να λαμβάνουν αντίγραφα του Πληροφοριακού Δελτίου από την έδρα (Αιόλου 86, 10232 Αθήνα) και τα υποκαταστήματα του Διαχειριστή, από τα γραφεία του Προτείνοντος (Τζαβέλλα 1-3, 152 31 Χαλάνδρι Αττικής) και της Εταιρείας (Ανδριανείου 2 & Παπαδά, 115 25 Αθήνα), καθώς και από τα γραφεία του Συμβούλου «NBG SECURITIES Α.Ε.Π.Ε.Υ.» (Μιχαλακοπούλου 91, 11528 Αθήνα). Επίσης, το Πληροφοριακό Δελτίο θα είναι διαθέσιμο σε ηλεκτρονική μορφή και από το διαδικτυακό τόπο του Προτείνοντος ([www.vodafone.gr](http://www.vodafone.gr)) και του Συμβούλου «NBG SECURITIES Α.Ε.Π.Ε.Υ.» ([www.nbgsecurities.com](http://www.nbgsecurities.com)). 2. ΑΝΤΙΚΕΙΜΕΝΟ ΔΗΜΟΣΙΑΣ ΠΡΟΤΑΣΗΣ: Κατά την 25η Νοεμβρίου 2014, οι εταιρείες του ομίλου Intracom Holdings: Intracom Holdings, Intrasoft International - Ελληνικό Υποκατάστημα, Intrasoft International SA, Duckelco Holdings Co Ltd, Ingrelenco Trading Co Ltd μεταβίβασαν στον Προτείνοντα μέσω προσυμφωνημένων χρηματιστηριακών συναλλαγών (block trade) το σύνολο των κοινών μετοχών της Εταιρείας που κατείχαν, ήτοι 102.867.582 κοινές μετοχές, οι οποίες αντιπροσωπεύουν ποσοστό περίπου 57,24% των δικαιωμάτων ψήφου της Εταιρείας, έναντι τιμήματος €0,563 ανά κοινή μετοχή, κατ' ανώτατο. Η Intracom Holdings μεταβίβασε επιπλέον το σύνολο των προνομιούχων μετοχών που κατείχε, ήτοι 8.695.652 προνομιούχες μετοχές έναντι τιμήματος €1,15 ανά προνομιούχο μετοχή. Τέλος, κατά την ίδια ημερομηνία η εταιρεία World Equities Investments Holdings S.A. μεταβίβασε τον Προτείνοντα μέσω προσυμφωνημένης χρηματιστηριακής συναλλαγής (block trade) 27.869.231 κοινές μετοχές τις οποίες κατείχε και οι οποίες αντιπροσωπεύουν ποσοστό περίπου 15,51% των δικαιωμάτων ψήφου της Εταιρείας έναντι τιμήματος €0,563 ανά κοινή μετοχή. Συνεπεία των ανωτέρω και δεδομένου ότι πριν τις ως άνω αποκτήσεις ο Προτείνων κατείχε άμεσα 33.123.664 κοινές μετοχές, οι οποίες αντιπροσωπεύουν το 18,43% των κοινών μετοχών και των δικαιωμάτων ψήφου της Εταιρείας, κατά την 25η Νοεμβρίου 2014 ο Προτείνων κατείχε συνολικά 163.860.477 κοινές μετοχές, οι οποίες αντιπροσωπεύουν ποσοστό περίπου 91,18% των κοινών μετοχών και των δικαιωμάτων ψήφου της Εταιρείας, και ως εκ τούτου κατέστη υπόχρεος για την υποβολή της Δημόσιας Πρότασης. Σημειώνεται ότι τα Πρόσωπα που Ενεργούν Συντονισμένα με τον Προτείνοντα δεν κατείχαν, άμεσα ή έμμεσα, άλλες μετοχές ή δικαιώματα ψήφου της Εταιρείας κατά την 25η Νοεμβρίου 2014. Κατά την Ημερομηνία της Δημόσιας Πρότασης και την Ημερομηνία του Πληροφοριακού Δελτίου, οι μετοχές της Δημόσιας Πρότασης, οι οποίες αποτελούν αντικείμενο της παρούσας υποχρεωτικής Δημόσιας Πρότασης ανέρχονται σε 15.847.294 κοινές μετοχές και αντιπροσωπεύουν ποσοστό περίπου 8,82% των δικαιωμάτων ψήφου της Εταιρείας. Ο Προτείνων προτίθεται να αποκτήσει πρόσθετες Μετοχές στην τιμή της Δημόσιας Πρότασης από την αγορά (είτε χρηματιστηριακά είτε εξωχρηματιστηριακά), εκτός των Μετοχών που θα του προσφερθούν στο πλαίσιο της Δημόσιας Πρότασης, κατά το διάστημα από τη δημοσιοποίηση της Δημόσιας Πρότασης μέχρι τη λήξη της Περιόδου Αποδοχής. Οι αποκτήσεις Μετοχών θα δηλώνονται και δημοσιεύονται σύμφωνα με το άρθρο 24 (2) του Νόμου καθώς και τις διατάξεις των νόμων 3556/2007 και 3340/2005, όπου απαιτείται. 3. ΠΕΡΙΟΔΟΣ ΑΠΟΔΟΧΗΣ: Η Περίοδος Αποδοχής της Δημόσιας Πρότασης θα αρχίσει την 3η Μαρτίου 2015 στις 8:00 και λήγει την 31η Μαρτίου 2015, με το τέλος του ωραρίου λειτουργίας των τραπεζών που λειτουργούν στην Ελλάδα. 4. ΠΡΟΣΦΕΡΟΜΕΝΟ ΤΙΜΗΜΑ: Σύμφωνα με το άρθρο 9 του Νόμου, ο Προτείνων θα καταβάλει το ποσό των €0,563 ανά μετοχή της Δημόσιας Πρότασης για κάθε προσφερόμενη μετοχή για την οποία η Δημόσια Πρόταση γίνεται νομίμως και εγκύρως αποδεκτή. Το Προσφερόμενο Τίμημα είναι δίκαιο και εύλογο, σύμφωνα με το άρθρο 9, παράγραφος 4 του Νόμου, όπως αναλύεται ειδικότερα στην ενότητα 2.15 του Πληροφοριακού Δελτίου. Σημειώνεται ότι, από το καταβλητέο προς τους αποδεχόμενους μετόχους Προσφερόμενο Τίμημα, θα αφαιρεθεί το ποσό που αναλογεί στο φόρο εξωχρηματιστηριακής μεταβίβασης, ο οποίος σήμερα ανέρχεται σε 0,20% και υπολογίζεται επί της αξίας της εξωχρηματιστηριακής συναλλαγής για τη μεταβίβαση των μεταβιβαζόμενων μετοχών στον Προτείνοντα. 5. ΔΙΑΔΙΚΑΣΙΑ ΑΠΟΔΟΧΗΣ ΤΗΣ ΔΗΜΟΣΙΑΣ ΠΡΟΤΑΣΗΣ: Η διαδικασία αποδοχής αναλύεται στην παράγραφο 3.2 του Πληροφοριακού Δελτίου. 6. ΟΛΟΚΛΗΡΩΣΗ ΤΗΣ ΔΗΜΟΣΙΑΣ ΠΡΟΤΑΣΗΣ: Τα αποτελέσματα της Δημόσιας Πρότασης θα ανακοινωθούν εντός δύο (2) εργάσιμων ημερών από τη λήξη της Περιόδου Αποδοχής, στο Ημερήσιο Δελτίο Τιμών, στην ιστοσελίδα του Χ.Α., και στην ιστοσελίδα του Προτείνοντος, σύμφωνα με το άρθρο 23 του Νόμου, ήτοι μέχρι και την 2η Απριλίου 2015. Η μεταβίβαση των προσφερόμενων μετοχών στον Προτείνοντα και η καταβολή του Προσφερόμενου Τιμήματος προς τους αποδεχόμενους μετόχους θα διενεργηθεί εντός τεσσάρων (4) εργάσιμων ημερών από τη λήξη της Περιόδου Αποδοχής, ήτοι μέχρι και την 6η Απριλίου 2015. 7. ΣΗΜΕΙΩΣΕΙΣ: Ο Προτείνων κατά την Ημερομηνία του Πληροφοριακού Δελτίου κατέχει μετοχές που αντιπροσωπεύουν ποσοστό μεγαλύτερο του 90% του συνόλου των δικαιωμάτων ψήφου της Εταιρείας. Ως εκ τούτου, εφόσον μετά την Ολοκλήρωση δεν κατέχει το 100% του συνόλου των δικαιωμάτων ψήφου της Εταιρείας:

(α) ο Προτείνων θα ασκήσει το Δικαίωμα Εξαγοράς, σύμφωνα με το άρθρο 27 του Νόμου,

(β) οι μέτοχοι που δεν αποδέχθηκαν τη Δημόσια Πρόταση θα μπορούν να ασκήσουν το Δικαίωμα Εξόδου έναντι καταβολής του Προσφερόμενου Τιμήματος ανά Μετοχή σε μετρητά από τον Προτείνοντα, σύμφωνα με το άρθρο 28 του Νόμου. Μετά την ολοκλήρωση της διαδικασίας άσκησης του Δικαιώματος Εξαγοράς, ο Προτείνων θα συγκαλέσει γενική συνέλευση των μετόχων της Εταιρείας, προκειμένου αυτή να εγκρίνει τη Διαγραφή των μετοχών της Εταιρείας από το Χρηματιστήριο και ακολούθως θα προβεί σε αίτηση στην ΕΚ για τη διαγραφή της Εταιρείας από το Χρηματιστήριο. Η παρούσα ανακοίνωση δεν υποκαθιστά το πλήρες κείμενο του εγκριθέντος Πληροφοριακού Δελτίου, στο οποίο οι ενδιαφερόμενοι θα πρέπει να ανατρέχουν και να αναγιγνώσκουν προσεκτικά πριν τη λήψη οποιασδήποτε επενδυτικής απόφασης σχετικά με τη Δημόσια Πρόταση. 2 Μαρτίου 2015 - Η παρούσα Δημόσια Πρόταση, δεν αποτελεί πρόταση για αγορά μετοχών και δεν απευθύνεται με κανένα τρόπο ή καθ' οιονδήποτε τύπο (έγγραφο ή άλλως πως), άμεσα ή έμμεσα, σε (νομικά ή φυσικά) πρόσωπα σε οιαδήποτε δικαιοδοσία, πλην της ελληνικής επικράτειας, όπου η διενέργεια μίας τέτοιας πρότασης ή η ταχυδρόμηση/διανομή της παρούσας ανακοίνωσης είναι παράνομη ή αποτελεί παραβίαση οποιασδήποτε εφαρμοστέας νομοθεσίας, διατάξεως ή κανονισμού ή υπόκειται σε περιορισμούς. Για το λόγο αυτό, απαγορεύεται η αποστολή, διανομή, ταχυδρόμηση ή καθ' οιονδήποτε άλλο τρόπο προώθηση αντιγράφων ή αντιτύπων του Πληροφοριακού Δελτίου και κάθε σχετικού με την παρούσα Δημόσια Πρόταση εγγράφου ή άλλου υλικού από οποιοδήποτε (φυσικό ή νομικό) πρόσωπο, προς, ή η λήψη από, τις χώρες αυτές. Ως εκ τούτου, πρόσωπα τα οποία τυχόν λάβουν το παρόν Πληροφοριακό Δελτίο ή έγγραφο σχετικό με αυτό, ή / και με τη Δημόσια Πρόταση θα πρέπει να ενημερωθούν προσηκόντως και να λάβουν υπόψη τους τέτοιους περιορισμούς. Ούτε ο Προτείνων, ούτε ο Σύμβουλος φέρουν οιαδήποτε ευθύνη για την παραβίαση των παραπάνω απαγορεύσεων από οιοδήποτε πρόσωπο.

## ΜΙΝΩΙΚΕΣ ΓΡΑΜΜΕΣ Α.Ν.Ε.

### Ανακοίνωση

Οι Μινωικές Γραμμές Α.Ν.Ε. ανακοινώνουν ότι η εταιρεία (Grimaldi Euromed S.p.A) συνδεόμενο νομικό πρόσωπο με τον Πρόεδρο του Διοικητικού Συμβουλίου της Εταιρείας Emanuele G. Grimaldi (υπόχρεο πρόσωπο με βάση το άρθρο 13 του Ν.3340/2005), προέβη στις 26/02/2015 σε αγορά 107 κοινών ονομαστικών μετοχών των Μινωικών Γραμμών συνολικής αξίας € 214,00. Η παρούσα γίνεται σύμφωνα με το Ν.3556/2007 (άρθρο 3, (ιστ), (ββ), και άρθρο 21) και σε συνδυασμό με το άρθρο 11 της απόφασης 1/434/3.7.2007 της Επιτροπής Κεφαλαιαγοράς.

## HELLAS ONLINE ΗΛΕΚΤΡΟΝΙΚΕΣ ΕΠΙΚΟΙΝΩΝΙΕΣ Α.Ε.

### Ανακοίνωση

Η Ανώνυμη Εταιρία με την επωνυμία "HELLAS ONLINE ΗΛΕΚΤΡΟΝΙΚΕΣ ΕΠΙΚΟΙΝΩΝΙΕΣ ΑΝΩΝΥΜΗ ΕΤΑΙΡΕΙΑ" (δ.τ. "HELLAS ONLINE") ανακοινώνει ότι, στις 27 Φεβρουαρίου 2015 η Επιτροπή Κεφαλαιαγοράς ενέκρινε, κατ' άρθρο 11 παρ. 4 του Ν. 3461/2006 (ο «Νόμος»), το πληροφοριακό Δελτίο («το Πληροφοριακό Δελτίο») της Υποχρεωτικής Δημόσιας Πρότασης (η «Δημόσια Πρόταση») που η εταιρία με την επωνυμία "VODAFONE – ΠΑΝΑΦΟΝ ΑΝΩΝΥΜΗ ΕΛΛΗΝΙΚΗ ΕΤΑΙΡΙΑ ΤΗΛΕΠΙΚΟΙΝΩΝΙΩΝ" (ο «Προτείνων») υπέβαλε, την 4η Δεκεμβρίου 2014 (Ημερομηνία της Δημόσιας Πρότασης), προς τους μετόχους της εταιρίας "HELLAS ONLINE ΗΛΕΚΤΡΟΝΙΚΕΣ ΕΠΙΚΟΙΝΩΝΙΕΣ ΑΝΩΝΥΜΗ ΕΤΑΙΡΕΙΑ" (η «Εταιρία»). Την ίδια ημερομηνία, ο Προτείνων, υπέβαλε προς την Επιτροπή Κεφαλαιαγοράς και κοινοποίησε στην Εταιρία σχέδιο του Πληροφοριακού Δελτίου και δημοσίευσε ανακοίνωση στο διαδικτυακό τόπο και το Ημερήσιο Δελτίο Τιμών του Χρηματιστηρίου Αθηνών (το «Χ.Α.») περί της ως άνω υποβολής της Δημόσιας Πρότασης.

## AUTOHELLAS Α.Τ.Ε.Ε.

### Δελτίο Τύπου

Επενδύσεις, αξιοποίηση του τουριστικού ρεύματος και ενίσχυση της εξωστρέφειας οδήγησαν σε σημαντική αύξηση κερδοφορίας - Αύξηση κατά 148% στα κέρδη μετά από φόρους - Ουσιαστική συνεισφορά κατά 27,4% των δραστηριοτήτων εξωτερικού στην κερδοφορία του Ομίλου. Ο ιδιαίτερα αυξημένος κύκλος εργασιών από βραχυχρόνιες μισθώσεις στην Ελλάδα και η βελτιωμένη κερδοφορία στις πέντε χώρες του εξωτερικού, όπου δραστηριοποιείται η εταιρεία, ήταν τα βασικά χαρακτηριστικά των αποτελεσμάτων της Autohellas για το 2014. Η εντυπωσιακή βελτίωση της κερδοφορίας, παρά την οικονομική συγκυρία που κράτησε χαμηλά για άλλη μια χρονιά την αγορά των μακροχρόνιων μισθώσεων στην Ελλάδα, επιβεβαιώνει την ορθότητα της στρατηγικής της Autohellas για επένδυση στην αναβάθμιση και επέκταση του στόλου αυτοκινήτων στις βραχυχρόνιες μισθώσεις σε όλες τις τουριστικές περιοχές της χώρας. Αναλυτικότερα, το 2014, ο συνολικός κύκλος εργασιών του Ομίλου ήταν αυξημένος κατά 6,4%, και ανήλθε στα €161,1 εκ. έναντι €151,4 εκ. το 2013. Τα Ενοποιημένα κέρδη προ φόρων ενισχύθηκαν κατά 58,8% έναντι του περσινού έτους και ανήλθαν στα €20,8 εκ. Τα Ενοποιημένα κέρδη μετά από φόρους διαμορφώθηκαν σε €16,1 εκ. από €6,5 εκ. την αντίστοιχη περσινή περίοδο, παρουσιάζοντας αύξηση 148,1%. Είναι σημαντικό να σημειωθεί ότι η επιστροφή κεφαλαίου από την συμμετοχή της εταιρείας στην Αεροπορία Αιγαίου ΑΕ συνολικού ύψους για την Autohellas €3εκ., που πραγματοποιήθηκε τον Ιούλιο του 2014, δεν συμπεριλαμβάνεται και δεν επηρέασε τα ανωτέρω αποτελέσματα. Η μεγάλη βελτίωση στα οικονομικά μεγέθη του Ομίλου οφείλεται κυρίως στην ενίσχυση των βραχυχρόνιων ενοικιάσεων στην Ελλάδα, που το 2014 παρουσίασαν αύξηση 32%, αύξηση περίπου διπλάσια από το ρυθμό αύξησης των αεροπορικών αφίξεων τουριστών στη χώρα, που υποδηλώνει και σημαντική διεύρυνση του μεριδίου αγοράς της εταιρείας. Η εταιρεία, προκειμένου να καλύψει την αυξημένη τουριστική κίνηση, προχώρησε σε αυξημένες καθαρές επενδύσεις €78,2 εκ. για αγορές αυτοκινήτων έναντι €41,7 εκ. το 2013. Η αξιοποίηση των νέων brands της Hertz International, Thrifty & Firefly, η αυξημένη αποτελεσματικότητα της συνεργασίας με αεροπορικές εταιρείες και η πληρότητα και ισχύς του δικτύου υποκαταστημάτων της εταιρείας ήταν οι βασικοί λόγοι που συνέβαλαν σε αυτή την επιτυχία, πέραν φυσικά της ενίσχυσης του τουρισμού. Η αύξηση των βραχυχρόνιων μισθώσεων, υπερέβη την μικρή περαιτέρω κάμψη του κύκλου εργασιών από εταιρικές μακροχρόνιες μισθώσεις, που εξαρτώνται από την εσωτερική ζήτηση. Αντίστοιχα, θετικά είναι τα αποτελέσματα του Ομίλου στο εξωτερικό. Κατά το 2014 ο Όμιλος ενίσχυσε περαιτέρω τη δραστηριότητα των θυγατρικών του στις 5 χώρες εκτός Ελλάδας όπου δραστηριοποιείται, Βουλγαρία, Ρουμανία, Κύπρο, Σερβία και Μαυροβούνιο. Η δραστηριότητα των θυγατρικών εξωτερικού συνεισφέρει πλέον το 27,4% των κερδών μετά φόρων του Ομίλου, καταγράφοντας αύξηση στην κερδοφορία για το 2014 σε όλες τις χώρες. Παράλληλα, πολύ πρόσφατα (Ιανουάριος 2015) ο Όμιλος ξεκίνησε να δραστηριοποιείται και στην Ουκρανία, αναλαμβάνοντας τα δικαιώματα βραχυχρόνιων και μακροχρόνιων μισθώσεων για το brand της Hertz. Ο Πρόεδρος της Autohellas κ. Θ. Βασιλάκης δήλωσε: «Η στρατηγική που ακολουθούμε απέφερε καρπούς. Επενδύσαμε σε 8.664 καινούρια αυτοκίνητα, για να στηρίξουμε την ποιότητά του προϊόντος μας κυρίως στην Ελλάδα, αλλά και στις 5 χώρες του εξωτερικού. Πετύχαμε ιδιαίτερη ανάπτυξη σε μικρές και νέες τουριστικές περιοχές της Ελλάδας, αξιοποιώντας το δίκτυο και τις συνεργασίες μας. Η λειτουργία μας σε χώρες του εξωτερικού ωριμάζει και αποτελεί πλέον ένα δεύτερο πυλώνα κερδοφορίας. Οι προοπτικές με προϋπόθεση τη σταθερότητα στο περιβάλλον θα είναι και πάλι θετικές». Το Διοικητικό Συμβούλιο για τη χρήση 2015 (κέρδη χρήσεως 2014) προτείνει τη διανομή μερίσματος ποσού €0,80 ανά μετοχή στην ερχόμενη Τακτική Γενική Συνέλευση.

## ΠΛΑΣΤΙΚΑ ΘΡΑΚΗΣ Α.Β.Ε.Ε.

### Ανακοίνωση

Στο πλαίσιο της ορθής, έγκαιρης ενημέρωσης του επενδυτικού κοινού και σύμφωνα με τα άρθρα 4.1.2 (παρ. 1 εδαφ. 2) & 4.1.4.3.1 του Κανονισμού του Χρηματιστηρίου Αθηνών, όπως ισχύει σήμερα, η Εταιρεία «ΠΛΑΣΤΙΚΑ ΘΡΑΚΗΣ ΑΒΕΕ» («Εταιρεία»), ανακοινώνει το Οικονομικό Ημερολόγιο του έτους 2015: Ημερομηνία ανακοίνωσης και δημοσίευσης των Ετησίων Οικονομικών Καταστάσεων (Εταιρικών και Ενοποιημένων) της χρήσεως 2014 (1.1.2014-31.12.2014), που συνετάγησαν βάσει των ΔΛΠ/ΔΠΧΠ: Παρασκευή, 20 Μαρτίου 2015 (πριν την έναρξη της συνεδρίασης του Χρηματιστηρίου Αθηνών) Το δελτίο τύπου και η σχετική παρουσίαση των ως άνω αποτελεσμάτων της χρήσεως 2014 προς τους αναλυτές θα είναι διαθέσιμα από εκείνη την ώρα στην ιστοσελίδα της Εταιρείας [www.thracegroup.gr](http://www.thracegroup.gr), καθώς και στην ιστοσελίδα του Χ.Α. [www.helex.gr](http://www.helex.gr). Ημερομηνία Ετήσιας Τακτικής Γενικής Συνέλευσης των Μετόχων: Τετάρτη, 15 Απριλίου 2015 - Ημερομηνία αποκοπής Δικαιώματος Μερίσματος χρήσης 2014 : Δευτέρα, 20 Απριλίου 2015 - Ημερομηνία προσδιορισμού δικαιούχων Μερίσματος χρήσης 2014: Τρίτη, 21 Απριλίου 2015 (record date) - Ημερομηνία Έναρξης Καταβολής Μερίσματος μέσω πιστωτικού ιδρύματος ή μέσω της ΕΧΑΕ: Δευτέρα, 27 Απριλίου 2015 - Σημειώνεται ότι η Εταιρεία διατηρεί το δικαίωμα να μεταβάλει τις παραπάνω ημερομηνίες, εφόσον ενημερώσει εγκαίρως το επενδυτικό κοινό με τροποποίηση του παρόντος, σύμφωνα με τα οριζόμενα στον Κανονισμό του Χρηματιστηρίου Αθηνών.



## ΕΛΛΗΝΙΚΑ ΧΡΗΜΑΤΙΣΤΗΡΙΑ - ΧΡΗΜΑΤΙΣΤΗΡΙΟ ΑΘΗΝΩΝ Α.Ε. ΣΥΜΜΕΤΟΧΩΝ

### Ανακοίνωση

Η Εταιρεία Ελληνικά Χρηματιστήρια-Χρηματιστήριο Αθηνών Α.Ε. Συμμετοχών (ΑΤΗΕΧ) ανακοινώνει ότι ο διευθυντής κ. Παντελής Λάμπρου τοποθετείται επικεφαλής της διεύθυνσης Στρατηγικής Επικοινωνίας και Ανάλυσης Αγορών, με ισχύ από 1.3.2015.

## ΔΙΑΓΝΩΣΤΙΚΟ & ΘΕΡΑΠΕΥΤΙΚΟ ΚΕΝΤΡΟ ΑΘΗΝΩΝ ΥΓΕΙΑ Α.Ε.

### Ανακοίνωση

Η Εταιρεία «ΔΙΑΓΝΩΣΤΙΚΟΝ ΚΑΙ ΘΕΡΑΠΕΥΤΙΚΟΝ ΚΕΝΤΡΟΝ ΑΘΗΝΩΝ "ΥΓΕΙΑ" ΑΝΩΝΥΜΟΣ ΕΤΑΙΡΕΙΑ» ανακοινώνει ότι το Διοικητικό Συμβούλιο αυτής ανασυγκροτήθηκε σήμερα σε σώμα ως ακολούθως: 1. Αρετή Σουβατζόγλου, Πρόεδρος –Εκτελεστικό Μέλος. 2. Ανδρέας Βγενόπουλος, Αντιπρόεδρος – Μη Εκτελεστικό Μέλος. 3. Γεώργιος Πολίτης, Αντιπρόεδρος – Μη Εκτελεστικό Μέλος. 4. Αναστάσιος Κυπριανίδης, Διευθύνων Σύμβουλος - Εκτελεστικό Μέλος. 5. Ανδρέας Καρταπάνης, Εκτελεστικό Μέλος. 6. Σπυρίδων Καλακώνας, Μη Εκτελεστικό Μέλος. 7. Χρήστος Μαρουδής, Μη Εκτελεστικό Μέλος. 8. Ιωάννης Ανδρέου, Μη Εκτελεστικό Μέλος. 9. Γεώργιος Ζαχαρόπουλος, Μη Εκτελεστικό Μέλος. 10. Ευάγγελος Δεδούλης, Μη Εκτελεστικό Μέλος. 11. Γεώργιος Ευστρατιάδης, Ανεξάρτητο Μη Εκτελεστικό Μέλος. 12. Μελέτιος Μουστάκας, Ανεξάρτητο Μη Εκτελεστικό Μέλος. 13. Αλέξανδρος Εδιπίδης, Ανεξάρτητο Μη Εκτελεστικό Μέλος.

## ΠΕΤΡΟΣ ΠΕΤΡΟΠΟΥΛΟΣ Α.Ε.Β.Ε.

### Αγορά Ιδίων Μετοχών

Η Πέτρος Πετρόπουλος Α.Ε.Β.Ε. γνωστοποιεί στο επενδυτικό κοινό ότι σύμφωνα με το άρθρο 16 του ΚΝ 2190/20, όπως τροποποιήθηκε και ισχύει, και σύμφωνα με τους όρους του Κανονισμού 2273/2003 της Ευρωπαϊκής Επιτροπής και σε εκτέλεση της από 16/4/2014 απόφασης της Γενικής Συνέλευσης των Μετόχων της Εταιρίας και απόφασης του Διοικητικού Συμβουλίου με ημερομηνία 9/7/2014, προέβη την 2/3/2015 σε αγορά 400 Ιδίων Μετοχών της Εταιρίας μέσω της Alpha Finance με τιμή κτήσης 3,37 ευρώ ανά μετοχή και συνολική αξία 1348 ευρώ.

## ΓΕΝΙΚΕΣ ΣΥΝΕΛΕΥΣΕΙΣ

### QUALITY AND RELIABILITY A.B.E.E.

**Έκτακτη Γενική Συνέλευση στις 04/03/2015** ημέρα Τετάρτη και ώρα **09:00** στα γραφεία της εταιρείας στο Μαρούσι, οδός Κονίτης 11B για συζήτηση και λήψη αποφάσεων επί των κάτωθι θεμάτων: ΘΕΜΑΤΑ ΗΜΕΡΗΣΙΑΣ ΔΙΑΤΑΞΗΣ: 1. Επανεγκριση/επικύρωση ελεγκτικής εταιρείας λόγω μετονομασίας της προηγούμενης. 2. Έγκριση για δέσμευση φορολογηθέντων αποθεματικών που θα χρησιμοποιηθούν για την κάλυψη ίδιας συμμετοχής του επενδυτικού προγράμματος ICT-4 Growth. 3. Έγκριση /επικύρωση απασχόλησης μελών διοικητικού συμβουλίου στο επενδυτικό πρόγραμμα ICT-4 Growth. Ι. Δικαίωμα συμμετοχής και ψήφου: Κάθε μετοχή έχει δικαίωμα μιας ψήφου. Στη Γενική Συνέλευση έχουν δικαίωμα να λάβουν μέρος και να ψηφίσουν όποια φυσικά ή νομικά πρόσωπα εμφανίζονται ως μέτοχοι κατά την έναρξη της πέμπτης (5ης) ημέρας πριν από την ημέρα συνεδρίασης της Γενικής Συνέλευσης της 4/3/2015, ήτοι κατά την 27/2/2015 (Ημερομηνία Καταγραφής) στα αρχεία του φορέα, στον οποίο τηρούνται οι κινήτες αξίες της εταιρείας ("Ελληνικά Χρηματιστήρια Ανώνυμη Εταιρεία Συμμετοχών, Εκκαθάρισης Διακανονισμού & Καταχώρησης", ΕΧΑΕ), χωρίς να απαιτείται δέσμευση των μετοχών τους. Η απόδειξη της μετοχικής ιδιότητας γίνεται με την προσκόμιση στην Εταιρεία, σχετικής έγγραφης βεβαίωσης της ΕΧΑΕ ή εναλλακτικά, με απευθείας ηλεκτρονική σύνδεση της Εταιρείας με τα αρχεία της ΕΧΑΕ, εφ' όσον τούτο ζητηθεί από τους ενδιαφερόμενους μετόχους. Η σχετική έγγραφη βεβαίωση ή η ηλεκτρονική πιστοποίηση σχετικά με την μετοχική ιδιότητα πρέπει να περιέλθει στην Εταιρεία, επί αποδείξει παραλαβής, το αργότερο την τρίτη (3η) ημέρα πριν από την συνεδρίαση της Γενικής Συνέλευσης, ήτοι την 29/2/2015. Έναντι της Εταιρείας θεωρείται ότι έχει δικαίωμα συμμετοχής και ψήφου στη Γενική Συνέλευση μόνον όποιος φέρει την ιδιότητα του μετόχου κατά την αντίστοιχη Ημερομηνία Καταγραφής. Σε περίπτωση μη συμμόρφωσης προς τις διατάξεις του άρθρου 28α του Κ.Ν.2190/1920, ο εν λόγω μέτοχος μετέχει στη Γενική Συνέλευση μόνο μετά από την άδεια της. Το καταστατικό της Εταιρείας δεν προβλέπει διαδικασίες για τη συμμετοχή και την άσκηση δικαιώματος ψήφου στη Γενική Συνέλευση μέσω αλληλογραφίας ή με ηλεκτρονικά μέσα. Σε περίπτωση μη επίτευξης της απαιτούμενης απαρτίας, για τα θέματα της ημερήσιας διάταξης, οι μέτοχοι καλούνται: - Σε Α' Επαναληπτική Γενική Συνέλευση την 16/3/2015, ημέρα Δευτέρα και ώρα 09.00, στον ίδιο τόπο (στα γραφεία της εταιρείας), στην οποία έχουν δικαίωμα συμμετοχής και ψήφου οι Μέτοχοι οι οποίοι θα είναι εγγεγραμμένοι στο αρχείο μετόχων της εταιρείας κατά την έναρξη της 12/3/2015 (ημερομηνία καταγραφής) ή /και - Σε Β' Επαναληπτική Γενική Συνέλευση την 27/5/2015, ημέρα Παρασκευή και ώρα 09.00, στον ίδιο τόπο (στα γραφεία της εταιρείας), στην οποία έχουν δικαίωμα συμμετοχής και ψήφου οι Μέτοχοι οι οποίοι θα είναι εγγεγραμμένοι στο αρχείο μετόχων της εταιρείας κατά την έναρξη της 23/3/2015 (ημερομηνία καταγραφής). Στην περίπτωση επαναληπτικής Γενικής Συνέλευσης, η σχετική έγγραφη βεβαίωση ή η ηλεκτρονική πιστοποίηση σχετικά με την μετοχική ιδιότητα πρέπει να περιέλθει στην Εταιρεία, επί αποδείξει παραλαβής, το αργότερο την τρίτη ημέρα πριν από την συνεδρίαση της Γενικής Συνέλευσης, ήτοι έως την 13/3/2015 και 24/3/2015 αντιστοίχως. ΙΙ. Διαδικασία άσκησης δικαιώματος ψήφου μέσω αντιπροσώπου: Κάθε μέτοχος που δικαιούται να παραστεί κατά τα ανωτέρω, συμμετέχει στη Γενική Συνέλευση και ψηφίζει είτε αυτοπροσώπως είτε μέσω αντιπροσώπου. Κάθε μέτοχος μπορεί να διορίζει μέχρι τρεις (3) αντιπροσώπους. Εάν ο μέτοχος κατέχει μετοχές της Εταιρείας, οι οποίες εμφανίζονται σε περισσότερους του ενός λογαριασμούς αξιών, ο περιορισμός αυτός δεν εμποδίζει το μέτοχο να ορίζει διαφορετικούς αντιπροσώπους για τις μετοχές που εμφανίζονται στον κάθε λογαριασμό αξιών σε σχέση με τη Γενική Συνέλευση. Νομικά πρόσωπα μετέχουν στη Γενική Συνέλευση ορίζοντας ως εκπροσώπους τους μέχρι τρία (3) φυσικά πρόσωπα. Αντιπρόσωπος που ενεργεί για περισσότερους μετόχους μπορεί να ψηφίζει διαφορετικά για κάθε μέτοχο. Ο αντιπρόσωπος μετόχου υποχρεούται να γνωστοποιεί στην Εταιρεία, πριν από την έναρξη της συνεδρίασης της Γενικής Συνέλευσης κάθε συγκεκριμένο γεγονός, το οποίο μπορεί να είναι χρήσιμο στους μετόχους για την αξιολόγηση του κινδύνου να εξυπηρετήσει ο αντιπρόσωπος άλλα συμφέροντα πλην των συμφερόντων του αντιπροσωπευόμενου μετόχου. Κατά την έννοια της παρούσας παραγράφου, μπορεί να προκύπτει σύγκρουση συμφερόντων ιδίως όταν ο αντιπρόσωπος: α) είναι μέτοχος που ασκεί τον έλεγχο της Εταιρείας ή είναι άλλο νομικό πρόσωπο ή οντότητα η οποία ελέγχεται από το μέτοχο αυτόν, β) είναι μέλος του διοικητικού συμβουλίου ή της εν γένει διοίκησης της Εταιρείας ή μετόχου που ασκεί τον έλεγχο της Εταιρείας ή άλλου νομικού προσώπου ή οντότητας που ελέγχεται από μέτοχο ο οποίος ασκεί τον έλεγχο της Εταιρείας ή άλλου νομικού προσώπου ή οντότητας που ελέγχεται από μέτοχο, ο οποίος ασκεί τον έλεγχο της Εταιρείας, δ) είναι σύζυγος ή συγγενής πρώτου βαθμού με ένα από τα φυσικά πρόσωπα που αναφέρονται στις περιπτώσεις (α) έως (γ). Μέτοχοι οι οποίοι επιθυμούν να συμμετάσχουν στη Γενική Συνέλευση μέσω αντιπροσώπου οφείλουν να καταθέσουν στην Εταιρεία,

επί αποδείξει παραλαβής, τα σχετικά έγγραφα νομιμοποίησης (διορισμού/ανάκλησης) αντιπροσώπων τους, που είναι διαθέσιμα στα γραφεία της εταιρείας (τμήμα μετόχων, Κονίτσης 11β, Μαρούσι) και στην ιστοσελίδα [www.qnr.com.gr](http://www.qnr.com.gr) το αργότερο την τρίτη ημέρα πριν από την συνεδρίαση της Γενικής Συνέλευσης, ήτοι έως την 29/2/2015 για την αρχική Τακτική Γενική Συνέλευση και έως την 13/3/2015 για την Α' Επαναληπτική Γενική Συνέλευση και έως την 24/3/2015 για την Β' Επαναληπτική Γενική Συνέλευση. Ελλείψει σχετικής καταστατικής πρόβλεψης, η εταιρεία δεν δέχεται ηλεκτρονικές κοινοποιήσεις διορισμού και ανάκλησης αντιπροσώπων. ΙΙΙ. Δικαιώματα μειοψηφίας των μετόχων σύμφωνα με τις παραγράφους 2, 2α, 4 και 5 του άρθρου 39 του Κ.Ν 2190/1920, όπως ισχύει. (Α) Μέτοχοι που εκπροσωπούν τουλάχιστον ένα εικοστό (1/20) του καταβεβλημένου μετοχικού κεφαλαίου, μπορούν με αίτησή τους, η οποία πρέπει να περιέλθει στο Διοικητικό Συμβούλιο δέκα πέντε (15) τουλάχιστον ημέρες πριν από την Γενική Συνέλευση, να ζητήσουν από το Διοικητικό Συμβούλιο να εγγράψει στην ημερήσια διάταξη της Γενικής Συνέλευσης πρόσθετα θέματα. Η αίτηση πρέπει να συνοδεύεται από αιτιολόγηση ή από σχέδιο απόφασης προς έγκριση στη Γενική Συνέλευση. Η αναθεωρημένη ημερήσια διάταξη δημοσιοποιείται με τον ίδιο τρόπο όπως και η προηγούμενη ημερήσια διάταξη (13) ημέρες πριν από την ημερομηνία της Γενικής Συνέλευσης και ταυτόχρονα τίθεται στη διάθεση των μετόχων στην ιστοσελίδα της Εταιρείας, μαζί με την αιτιολόγηση ή το σχέδιο της απόφασης που έχει υποβληθεί από τους μετόχους κατά τα προβλεπόμενα στο άρθρο 27 παρ. 3 του Κ.Ν 2190/1920, όπως τροποποιήθηκε και ισχύει. (Β) Μέτοχοι που εκπροσωπούν τουλάχιστον ένα εικοστό (1/20) του καταβεβλημένου μετοχικού κεφαλαίου, μπορούν με αίτησή τους, η οποία πρέπει να περιέλθει στο Διοικητικό Συμβούλιο επτά (7) τουλάχιστον ημέρες πριν από την Γενική Συνέλευση, να ζητήσουν από το Διοικητικό Συμβούλιο να θέσει στη διάθεση των μετόχων με ανάρτηση στην ιστοσελίδα της εταιρείας ([www.qnr.com.gr](http://www.qnr.com.gr)), τουλάχιστον έξι (6) ημέρες πριν την ημερομηνία της Γενικής Συνέλευσης, σχέδια απόφασης για τα θέματα που έχουν περιληφθεί στην αρχική ή την αναθεωρημένη ημερήσια διάταξη. Σημειώνεται ότι το Διοικητικό Συμβούλιο δεν είναι υποχρεωμένο να προβαίνει στην εγγραφή θεμάτων στην ημερήσια διάταξη ούτε στη δημοσίευση ή γνωστοποίηση αυτών μαζί με αιτιολόγηση και σχέδια αποφάσεων που υποβάλλονται από τους μετόχους κατά τα ανωτέρω υπό (α) και (β) περιπτώσεις αντιστοίχως, αν το περιεχόμενο αυτών έρχεται προφανώς σε αντίθεση με το νόμο και τα χρηστά ήθη. (Γ) Με αίτηση οποιοσδήποτε μετόχου που υποβάλλεται στην Εταιρεία πέντε (5) τουλάχιστον πλήρεις ημέρες πριν από τη Γενική Συνέλευση, μπορεί οποιοσδήποτε μέτοχος να ζητήσει από το Διοικητικό Συμβούλιο να παράσχει στη Γενική Συνέλευση τις αιτούμενες συγκεκριμένες πληροφορίες για τις υποθέσεις της Εταιρείας, στο μέτρο που αυτές είναι χρήσιμες για την πραγματική εκτίμηση των θεμάτων της ημερήσιας διάταξης. Το Διοικητικό Συμβούλιο μπορεί να αρνηθεί την παροχή των πληροφοριών για αποχώρυντα ουσιαστικό λόγο, ο οποίος αναγράφεται στα πρακτικά. Το Διοικητικό Συμβούλιο μπορεί να απαντήσει ενιαία σε αιτήσεις μετόχων με το ίδιο περιεχόμενο. Υποχρέωση παροχής πληροφοριών δεν υφίσταται όταν οι σχετικές πληροφορίες διατίθενται ήδη στην ιστοσελίδα της Εταιρείας. (Δ) Μέτοχοι που εκπροσωπούν το ένα πέμπτο (1/5) του καταβεβλημένου μετοχικού κεφαλαίου, μπορούν με αίτησή τους, η οποία υποβάλλεται στην Εταιρεία πέντε (5) τουλάχιστον πλήρεις ημέρες πριν από τη Γενική Συνέλευση, να ζητήσουν από το Διοικητικό Συμβούλιο να παράσχει στη Γενική Συνέλευση πληροφορίες για την πορεία των εταιρικών υποθέσεων και την περιουσιακή κατάσταση της εταιρείας. Σε όλες τις ανωτέρω αναφερόμενες περιπτώσεις οι αιτούντες μέτοχοι οφείλουν να αποδεικνύουν τη μετοχική τους ιδιότητα και τον αριθμό των μετοχών που κατέχουν κατά την άσκηση του σχετικού δικαιώματος. Τέτοια απόδειξη αποτελεί και η προσκόμιση βεβαίωσης από τον φορέα στον οποίο τηρούνται οι οικείες κινητές αξίες ή η πιστοποίηση της μετοχικής ιδιότητας με απευθείας ηλεκτρονική σύνδεση φορέα και της Εταιρείας, εφ' όσον τούτο ζητηθεί από τους ενδιαφερόμενους μετόχους. (Ε) Σημειώνεται ότι δεν έχουν δικαίωμα παράστασης και ψήφου στην Γενική Συνέλευση οι μέτοχοι – νομικά πρόσωπα οι οποίοι δεν έχουν παράσχει στην Εταιρεία τις απαραίτητες πληροφορίες για τον μέχρι φυσικού προσώπου προσδιορισμό των μετόχων τους κατά την έννοια της παρ. 5 του άρθρου 1 του Π.Δ. 82/96. Οι μέτοχοι αυτοί θα ανακτήσουν τα δικαιώματά τους αυτά, εφόσον παράσχουν εμπρόθεσμα στην Εταιρεία τις ως άνω πληροφορίες. ΙV. Πληροφορίες παρ.3 άρθρου 27 του Κ.Ν. 2190/1920, όπως ισχύει. Το πλήρες κείμενο των εγγράφων, των σχεδίων αποφάσεων και των λοιπών πληροφοριών, που προβλέπονται στην παρ. 3 του άρθρου 27 του κ.ν 2190/20 (συμπεριλαμβανομένης της πρόσκλησης για σύγκληση της Γενικής Συνέλευσης, του εντύπου διορισμού αντιπροσώπου) διατίθενται σε ηλεκτρονική μορφή στην ιστοσελίδα της Εταιρείας [www.qnr.com.gr](http://www.qnr.com.gr). Όλα τα έγγραφα που προβλέπονται στην παρ.3 του άρθρ. 27 Ν.2190/20 θα διατίθενται σε έγχαρτη μορφή στα γραφεία της εταιρείας (Κονίτσης 11β, Μαρούσι) ή θα αποστέλλονται μετά από επικοινωνία με το τμήμα Μετόχων στο τηλέφωνο +302108029409, Fax: +302108029819.

#### ΑΘΗΝΑ Α.Τ.Ε.

**Έκτακτη Γενική Συνέλευση, στις 04/03/2015, ημέρα Τετάρτη και ώρα 11:00 π.μ.,** στην έδρα της Εταιρείας, στο Μαρούσι Ν. Αττικής, οδός Αμαρουσίου – Χαλανδρίου, αριθμός 16, Τ.Κ. 151 25, για λήψη αποφάσεων στα παρακάτω θέματα της ημερήσιας διάταξης: 1. Αύξηση του Μετοχικού Κεφαλαίου της Εταιρείας με κεφαλαιοποίηση υποχρεώσεων και κατάργηση του δικαιώματος προτίμησης των παλαιών μετόχων. Τροποποίηση του άρθρου 5 του Καταστατικού της Εταιρείας. 2. Παροχή ειδικής άδειας βάσει του άρθρου 23α του κ.ν. 2190/1920 για τη σύναψη σύμβασης παροχής εγγύησης και την παροχή λοιπών ασφαλειών υπέρ της μητρικής εταιρείας με το διακριτικό τίτλο "J&P ΑΒΑΞ Α.Ε.". 3. Παροχή ειδικής άδειας βάσει του άρθρου 23α του κ.ν. 2190/1920 για την παροχή ασφαλειών υπέρ της μητρικής εταιρείας με το διακριτικό τίτλο "J&P ΑΒΑΞ Α.Ε.". 4. Διάφορες ανακοινώσεις. Σε περίπτωση μη επίτευξης της εκ του νόμου απαρτίας για τη λήψη απόφασης επί των θεμάτων της ημερήσιας διάταξης, η τυχόν Α' Επαναληπτική Έκτακτη Γενική Συνέλευση θα συνέλθει την 16η Μαρτίου 2015, ημέρα Δευτέρα και ώρα 11:00 π.μ. στην έδρα της Εταιρείας στον ίδιο ως άνω χώρο με τα ίδια θέματα ημερήσιας διάταξης. Ι. ΔΙΚΑΙΩΜΑ ΣΥΜΜΕΤΟΧΗΣ ΚΑΙ ΨΗΦΟΥ ΣΤΗ ΓΕΝΙΚΗ ΣΥΝΕΛΕΥΣΗ - Στην Έκτακτη Γενική Συνέλευση δικαιούται να συμμετάσχει όποιος εμφανίζεται ως μέτοχος στα αρχεία του Συστήματος Άυλων Τίτλων που διαχειρίζεται η «ΕΛΛΗΝΙΚΑ ΧΡΗΜΑΤΙΣΤΗΡΙΑ Α.Ε.» (Ε.Χ.Α.Ε.), στο οποίο τηρούνται οι κινητές αξίες (μετοχές) της Εταιρείας. Η απόδειξη της μετοχικής ιδιότητας γίνεται με την προσκόμιση σχετικής έγγραφης βεβαίωσης του ως άνω φορέα. Η ιδιότητα του μετόχου πρέπει να υφίσταται κατά την Παρασκευή 27 Φεβρουαρίου 2015, (ημερομηνία καταγραφής), ήτοι κατά την έναρξη της πέμπτης (5ης) ημέρας πριν από την ημέρα συνεδρίασης της Έκτακτης Γενικής Συνέλευσης, της 04ης Μαρτίου 2015, και η σχετική βεβαίωση αναφορικά με τη μετοχική ιδιότητα πρέπει να περιέλθει στην Εταιρεία το αργότερο την Κυριακή 01 Μαρτίου 2015, ήτοι την τρίτη (3η) ημέρα πριν από τη συνεδρίαση της Έκτακτης Γενικής Συνέλευσης. Για την Α' Επαναληπτική Έκτακτη Γενική Συνέλευση, η ιδιότητα του μετόχου πρέπει να υφίσταται κατά την έναρξη της 12ης Μαρτίου 2015, (ημερομηνία καταγραφής Α' Επαναληπτικής Γενικής Συνέλευσης), ήτοι κατά την έναρξη της τέταρτης (4ης) ημέρας πριν από την ημέρα συνεδρίασης της Α' Επαναληπτικής Έκτακτης Γενικής Συνέλευσης της 16ης Μαρτίου 2015, η δε σχετική έγγραφη βεβαίωση της ΕΧΑΕ σχετικά με τη μετοχική ιδιότητα πρέπει να περιέλθει στην Εταιρεία το αργότερο την τρίτη ημέρα πριν από τη συνεδρίαση της επαναληπτικής Έκτακτης Γενικής Συνέλευσης, δηλαδή στις 13 Μαρτίου 2015. Έναντι της Εταιρείας θεωρείται ότι έχει δικαίωμα συμμετοχής και ψήφου στην Έκτακτη Γενική Συνέλευση, μόνον όποιος φέρει την ιδιότητα του μετόχου κατά την αντίστοιχη ημερομηνία καταγραφής. Σε περίπτωση μη συμμόρφωσης προς τις διατάξεις του άρθρου 28α του Κ.Ν. 2190/1920, όπως ισχύει, ο εν λόγω μέτοχος μετέχει στην Έκτακτη Γενική Συνέλευση μόνο μετά από άδειά της. Σημειώνεται ότι η άσκηση των εν λόγω δικαιωμάτων (συμμετοχής και ψήφου) δεν προϋποθέτει τη δέσμευση των μετοχών του δικαιούχου ούτε την τήρηση άλλης ανάλογης διαδικασίας, η οποία περιορίζει τη δυνατότητα πώλησης και μεταβίβασης αυτών κατά το χρονικό διάστημα που μεσολαβεί

ανάμεσα στην ημερομηνία καταγραφής και στην ημερομηνία της Έκτακτης Γενικής Συνέλευσης. Το πλήρες κείμενο της παρούσας πρόσκλησης, καθώς και οι πληροφορίες που προβλέπονται στην παράγραφο 3 του άρθρου 27 του Κ.Ν. 2190/1920 όπως ισχύει σήμερα, είναι διαθέσιμα σε ηλεκτρονική μορφή στην ιστοσελίδα της Εταιρείας [www.athena-sa.gr](http://www.athena-sa.gr).

#### **TRASTOR A.E.E. ΑΚΙΝΗΤΗΣ ΠΕΡΙΟΥΣΙΑΣ**

**Επαναληπτική Έκτακτη Γενική Συνέλευση**, την **10/03/2015**, ημέρα Τρίτη και ώρα 11:00, στην έδρα της Εταιρείας, Λ. Κηφισίας 116 και Δαβάκη 1, 4ος όροφος, προκειμένου να συζητήσουν και να λάβουν απόφαση πάνω στο θέμα ημερήσιας διάταξης, που αναφέρεται παρακάτω σύμφωνα με την αίτηση συγκλήσεως Έκτακτης Γενικής Συνέλευσης που κοινοποίησε στον Πρόεδρο του ΔΣ η Τράπεζα Πειραιώς ΑΕ: «Λήψη απόφασης για την εκλογή νέου Δ.Σ της εταιρείας.». Όλοι οι μέτοχοι της Εταιρείας έχουν δικαίωμα να λάβουν μέρος στη Συνέλευση και να ψηφίσουν αυτοπροσώπως ή δι' αντιπροσώπου. Κάθε μετοχή έχει δικαίωμα μίας ψήφου. Η άσκηση των ανωτέρω δικαιωμάτων δεν προϋποθέτει δέσμευση των μετοχών του δικαιούχου. Στην Έκτακτη Γενική Συνέλευση της 10/03/2015 δικαιούται να συμμετέχει όποιος εμφανίζεται ως μέτοχος στα αρχεία της Ε.Χ.Α.Ε. κατά την έναρξη της τέταρτης μέρας πριν από την ημέρα συνεδρίασης της Έκτακτης Γενικής Συνέλευσης. Σύμφωνα με το άρθρο 26 παρ. 2β του Κ.Ν. 2190/1920, όπως τροποποιήθηκε με το άρθρο 3 του Ν. 3884/2010 και ισχύει, η Εταιρεία ενημερώνει τους κ.κ. Μετόχους για τα ακόλουθα: Δικαίωμα συμμετοχής και ψήφου. Κάθε μετοχή έχει δικαίωμα μιας ψήφου. Στη Γενική Συνέλευση δικαιούται να συμμετέχει όποιος εμφανίζεται ως μέτοχος στα αρχεία του Συστήματος 'Αυλων Τίτλων της "Ελληνικά Χρηματιστήρια Α.Ε." (Ε.Χ.Α.Ε.), στο οποίο τηρούνται οι κινητές αξίες της Εταιρείας. Η απόδειξη της μετοχικής ιδιότητας γίνεται με την προσκόμιση σχετικής έγγραφης βεβαίωσης του ως άνω φορέα ή, εναλλακτικά, με απευθείας ηλεκτρονική σύνδεση της Εταιρείας με τα αρχεία του τελευταίου. Για την Επαναληπτική Έκτακτη Γενική Συνέλευση η ιδιότητα του μετόχου πρέπει να υφίσταται κατά την έναρξη της τέταρτης ημέρας πριν από την ημερομηνία συνεδρίασης της Επαναληπτικής Έκτακτης Γενικής Συνέλευσης, ήτοι την 6-03-2015 (ημερομηνία καταγραφής Επαναληπτικής Τακτικής Γενικής Συνέλευσης), η δε σχετική έγγραφη βεβαίωση ή η ηλεκτρονική πιστοποίηση σχετικά με τη μετοχική ιδιότητα πρέπει να περιέλθει στην Εταιρεία το αργότερο την 7-03-2015, ήτοι την τρίτη ημέρα πριν από τη συνεδρίαση της ως άνω Γενικής Συνέλευσης. Έναντι της Εταιρείας θεωρείται ότι έχει δικαίωμα συμμετοχής και ψήφου στη Γενική Συνέλευση μόνον όποιος φέρει την ιδιότητα του μετόχου κατά την αντίστοιχη Ημερομηνία Καταγραφής. Σε περίπτωση μη συμμόρφωσης προς τις διατάξεις του άρθρου 28α του Κ.Ν. 2190/1920, ο εν λόγω μέτοχος μετέχει στη Γενική Συνέλευση μόνο μετά από άδεια της. Η άσκηση των εν λόγω δικαιωμάτων δεν προϋποθέτει τη δέσμευση των μετοχών του δικαιούχου ούτε την τήρηση άλλης ανάλογης διαδικασίας, η οποία περιορίζει τη δυνατότητα πώλησης και μεταβίβασης αυτών κατά το χρονικό διάστημα που μεσολαβεί ανάμεσα στην Ημερομηνία Καταγραφής και στη Γενική Συνέλευση. Διαδικασία άσκησης δικαιώματος ψήφου μέσω αντιπροσώπου. Κάθε μέτοχος συμμετέχει στη Γενική Συνέλευση και ψηφίζει είτε αυτοπροσώπως είτε μέσω αντιπροσώπου. Κάθε μέτοχος μπορεί να διορίζει μέχρι τρεις (3) αντιπροσώπους. Ωστόσο, αν ο μέτοχος κατέχει μετοχές της Εταιρείας, οι οποίες εμφανίζονται σε περισσότερους του ενός λογαριασμούς αξιών, ο περιορισμός αυτός δεν εμποδίζει το μέτοχο να ορίζει διαφορετικούς αντιπροσώπους για τις μετοχές που εμφανίζονται στον κάθε λογαριασμό αξιών σε σχέση με τη Γενική Συνέλευση. Νομικά πρόσωπα μετέχουν στη Γενική Συνέλευση ορίζοντας ως εκπροσώπους τους μέχρι τρία (3) φυσικά πρόσωπα. Αντιπρόσωπος που ενεργεί για περισσότερους μετόχους μπορεί να ψηφίζει διαφορετικά για κάθε μέτοχο. Ο αντιπρόσωπος μετόχου υποχρεούται να γνωστοποιεί στην Εταιρεία, πριν από την έναρξη της συνεδρίασης της Γενικής Συνέλευσης, κάθε συγκεκριμένο γεγονός, το οποίο μπορεί να είναι χρήσιμο στους μετόχους για την αξιολόγηση του κινδύνου να εξυπηρετήσει ο αντιπρόσωπος άλλα συμφέροντα πλην των συμφερόντων του μετόχου. Κατά την έννοια της παρούσας παραγράφου, μπορεί να προκύπτει σύγκρουση συμφερόντων ιδίως όταν ο αντιπρόσωπος: α) είναι μέτοχος που ασκεί τον έλεγχο της Εταιρείας ή είναι άλλο νομικό πρόσωπο ή οντότητα ή οποια ελέγχεται από το μέτοχο αυτόν, β) είναι μέλος του διοικητικού συμβουλίου ή της εν γένει διοίκησης της Εταιρείας ή μετόχου που ασκεί τον έλεγχο της Εταιρείας, ή άλλο νομικό πρόσωπο ή οντότητα που ελέγχεται από μέτοχο ο οποίος ασκεί τον έλεγχο της Εταιρείας, γ) είναι υπάλληλος ή ορκωτός ελεγκτής της Εταιρείας ή μετόχου που ασκεί τον έλεγχο της Εταιρείας, ή άλλου νομικού προσώπου ή οντότητας που ελέγχεται από μέτοχο, ο οποίος ασκεί τον έλεγχο της Εταιρείας, δ) είναι σύζυγος ή συγγενής πρώτου βαθμού με ένα από τα φυσικά πρόσωπα που αναφέρονται στις περιπτώσεις (α) έως (γ). Ο διορισμός και η ανάκληση αντιπροσώπου για τη συμμετοχή στη Γενική Συνέλευση γίνεται εγγράφως και κοινοποιείται στην Εταιρεία με κατάθεση του εγγράφου στα γραφεία της έδρας της Εταιρείας (Κηφισίας 116 και Δαβάκη 1, Αμπελόκηποι, Αθήνα) ή ταχυδρομικώς τουλάχιστον τρεις (3) ημέρες πριν από την ημερομηνία της Γενικής Συνέλευσης. Έντυπο εξουσιοδότησης είναι διαθέσιμο στην ιστοσελίδα της Εταιρείας [www.trastor-reic.gr](http://www.trastor-reic.gr). Ελλείψει σχετικής καταστατικής πρόβλεψης, η Εταιρεία δεν δέχεται ηλεκτρονικές κοινοποιήσεις διορισμού και ανάκλησης αντιπροσώπων. Διαδικασία για άσκηση του δικαιώματος ψήφου με αλληλογραφία ή με ηλεκτρονικά μέσα. Ελλείψει σχετικής καταστατικής πρόβλεψης, δεν είναι δυνατή η συμμετοχή στη Γενική Συνέλευση με ηλεκτρονικά μέσα ή εξ αποστάσεως. Πληροφορίες παρ. 3 άρθρου 27 του Κ.Ν. 2190/1920, όπως ισχύει. Οι πληροφορίες του άρθρου 27 παρ. 3 του Κ.Ν. 2190/1920 συμπερισυμβαλλομένης της πρόσκλησης για σύγκληση της Γενικής Συνέλευσης, του εντύπου διορισμού αντιπροσώπου και του σχεδίου απόφασης για το θέμα της ημερήσιας διάταξης διατίθενται σε ηλεκτρονική μορφή στην ιστοσελίδα της Εταιρείας [www.trastor-reic.gr](http://www.trastor-reic.gr). Οι ενδιαφερόμενοι μέτοχοι δύνανται να λαμβάνουν αντίγραφα των τυχόν εγγράφων και σχεδίων αποφάσεων της παρ. 3 του άρθρου 27 του Κ.Ν. 2190/1920, όπως ισχύει, προσερχόμενοι στα γραφεία της Εταιρείας Λ.Κηφισίας 116 και Δαβάκη 1 ή επικοινωνώντας με το Τμήμα Εξυπηρέτησης Μετόχων στο τηλέφωνο 210-6967600.

#### **ΙΑΣΩ Α.Ε.**

**Έκτακτη Γενική Συνέλευση** που θα γίνει την **11/03/2015**, ημέρα Τετάρτη και ώρα **11.00 π.μ.** στα γραφεία της Εταιρείας που βρίσκονται στο Μαρούσι – Αττικής και επί της Λεωφ. Κηφισίας 37-39 (Ισόγειο – Νέα Αίθουσα Εκδηλώσεων), για συζήτηση και λήψη απόφασης επί των ακόλουθων θεμάτων ημερήσιας διάταξης: Τροποποίηση των αποφάσεων της Τακτικής Γενικής Συνέλευσης της 13.6.2014 αναφορικά με την εκλογή ορκωτών ελεγκτών και ελεγκτικής εταιρείας. Εκλογή νέου Διοικητικού Συμβουλίου και ορισμός ανεξάρτητων μη εκτελεστικών μελών. Ορισμός μελών Επιτροπής Ελέγχου σύμφωνα με το άρθρο 37 του Ν. 3693/2008. Προέγκριση αμοιβής ή/και αποζημίωσης των ανεξάρτητων μη εκτελεστικών μελών του Διοικητικού Συμβουλίου που θα συμμετέχουν στην Επιτροπή Ελέγχου για τη χρήση 2015. Χορήγηση αδείας, σύμφωνα με το άρθρο 23 παρ. 1 κ.ν.2190/20, στα μέλη του Διοικητικού Συμβουλίου και τους Διευθυντές της Εταιρείας για τη συμμετοχή τους στα Διοικητικά Συμβούλια ή στη Διεύθυνση εταιριών που είναι συνδεδεμένες με την Εταιρεία, σύμφωνα με την έννοια του άρθρου 42ε παρ. 5 κ.ν.2190/20, καθώς και για τη δυνατότητα να συμμετέχουν στα Διοικητικά Συμβούλια ή στη Διεύθυνση εταιριών που επιδιώκουν όμοιους ή παρεμφερείς με την Εταιρεία σκοπούς. Σε περίπτωση που δεν επιτευχθεί η απαιτούμενη σύμφωνα με το νόμο και το Καταστατικό της Εταιρείας απαρτία και εξ αυτού του λόγου δεν καταστεί δυνατή η λήψη απόφασης επί των θεμάτων της ημερήσιας διάταξης, η Γενική Συνέλευση των μετόχων της Εταιρείας θα συνέλθει σε Επαναληπτική Γενική Συνέλευση την 26η Μαρτίου 2015, ημέρα Πέμπτη και ώρα 11:00 π.μ. στην έδρα της Εταιρείας στον ίδιο ως ανωτέρω οριζόμενο χώρο. Σημειώνεται ότι δεν θα δημοσιευθεί νέα πρόσκληση για την Επαναληπτική Συνέλευση σύμφωνα με το άρθρο 29 του κ.ν.2190/1920, όπως ισχύει. Σύμφωνα με τα άρθρα 26 παρ 2β, 27 και 28α του κ.ν.2190/1920 η Εταιρεία ενημερώνει τους

μετόχους για τα ακόλουθα: ΔΙΚΑΙΩΜΑ ΣΥΜΜΕΤΟΧΗΣ ΣΤΗ ΓΕΝΙΚΗ ΣΥΝΕΛΕΥΣΗ - Στη Γενική Συνέλευση δικαιούται να συμμετέχει όποιος εμφανίζεται ως μέτοχος στα αρχεία του Συστήματος Αυλών Τίτλων (Σ.Α.Τ.) που διαχειρίζεται η εταιρία «ΕΛΛΗΝΙΚΟ ΚΕΝΤΡΙΚΟ ΑΠΟΘΕΤΗΡΙΟ ΤΙΤΛΩΝ ΑΝΩΝΥΜΗ ΕΤΑΙΡΕΙΑ» (ΕΛΚΑΤ, η οποία είναι ο «φορέας» κατά την έννοια της παρ. 4 του άρθρου 28α του κ.ν. 2190/1920 στον οποίο τηρούνται οι κινητές αξίες της Εταιρίας). Η απόδειξη της μετοχικής ιδιότητας γίνεται με απευθείας ηλεκτρονική σύνδεση της Εταιρίας με τα ανωτέρω αρχεία. Η ιδιότητα του μετόχου πρέπει να υφίσταται την 6η Μαρτίου 2015, ήτοι κατά την έναρξη της πέμπτης ημέρας πριν από την ημέρα συνεδρίασης της Έκτακτης Γενικής Συνέλευσης της 11ης Μαρτίου 2015 (Ημερομηνία Καταγραφής) και η σχετική ηλεκτρονική πιστοποίηση σχετικά με τη μετοχική ιδιότητα πρέπει να περιέλθει στην Εταιρία το αργότερο την τρίτη ημέρα πριν από τη συνεδρίαση της Γενικής Συνέλευσης, ήτοι μέχρι και την 8η Μαρτίου 2015. Στην επαναληπτική Γενική Συνέλευση της 26ης Μαρτίου 2015 μπορούν να μετάσχουν μέτοχοι υπό τις ίδιες παραπάνω τυπικές προϋποθέσεις. Η ιδιότητα του μετόχου πρέπει να υφίσταται κατά την έναρξη της 22ης Μαρτίου 2015 για την Επαναληπτική Γενική Συνέλευση, ήτοι της τέταρτης ημέρας πριν από την ημέρα συνεδρίασης της επαναληπτικής Γενικής Συνέλευσης (Ημερομηνία Καταγραφής Επαναληπτικής Γενικής Συνέλευσης) και η σχετική ηλεκτρονική πιστοποίηση σχετικά με τη μετοχική ιδιότητα πρέπει να περιέλθει στην Εταιρία μέχρι και την 23η Μαρτίου 2015 για την Επαναληπτική Γενική Συνέλευση, ήτοι το αργότερο την τρίτη ημέρα πριν από την ημέρα συνεδρίασης της επαναληπτικής Γενικής Συνέλευσης. Έναντι της Εταιρίας θεωρείται ότι έχει δικαίωμα συμμετοχής και ψήφου στη Γενική Συνέλευση μόνον όποιος φέρει την ιδιότητα του μετόχου κατά την οικεία Ημερομηνία Καταγραφής. Σε περίπτωση μη συμμόρφωσης με τις διατάξεις του άρθρου 28α του κ.ν.2190/1920 ο εν λόγω μέτοχος μετέχει στη Γενική Συνέλευση μόνο μετά από άδεια της. Η άσκηση των εν λόγω δικαιωμάτων δεν προϋποθέτει τη δέσμευση των μετοχών του δικαιούχου ούτε την τήρηση άλλης ανάλογης διαδικασίας η οποία περιορίζει τη δυνατότητα πώλησης και μεταβίβασης αυτών κατά το χρονικό διάστημα που μεσολαβεί ανάμεσα στην Ημερομηνία Καταγραφής και στην Έκτακτη Γενική Συνέλευση. ΔΙΚΑΙΩΜΑΤΑ ΜΕΙΟΨΗΦΙΑΣ ΤΩΝ ΜΕΤΟΧΩΝ - Σύμφωνα με το άρθρο 39 παρ. 2, 2α, 4 και 5 του κ.ν.2190/1920 οι μέτοχοι έχουν μεταξύ άλλων και τα ακόλουθα δικαιώματα: α) Με αίτηση μετόχων, που εκπροσωπούν το ένα εικοστό (1/20) του καταβεβλημένου μετοχικού κεφαλαίου, το Διοικητικό Συμβούλιο της Εταιρίας υποχρεούται να εγγραφίσει στην ημερήσια διάταξη της Γενικής Συνέλευσης πρόσθετα θέματα, εάν η σχετική αίτηση περιέλθει στο Διοικητικό Συμβούλιο δεκαπέντε (15) τουλάχιστον ημέρες πριν από τη Γενική Συνέλευση. Η αίτηση για την εγγραφή πρόσθετων θεμάτων στην ημερήσια διάταξη συνοδεύεται από αιτιολόγηση ή από σχέδιο απόφασης προς έγκριση στη Γενική Συνέλευση και η αναθεωρημένη ημερήσια διάταξη δημοσιοποιείται με τον ίδιο τρόπο, όπως η προηγούμενη ημερήσια διάταξη, δεκατρείς (13) ημέρες πριν από την ημερομηνία της Γενικής Συνέλευσης, και ταυτόχρονα τίθεται στη διάθεση των μετόχων στην ιστοσελίδα της Εταιρίας, μαζί με την αιτιολόγηση ή το σχέδιο απόφασης που έχει υποβληθεί από τους μετόχους κατά τα προβλεπόμενα στο άρθρο 27 παράγραφος 3 του κ.ν.2190/1920. β) Με αίτηση μετόχων που εκπροσωπούν το ένα εικοστό (1/20) του καταβεβλημένου μετοχικού κεφαλαίου, το Διοικητικό Συμβούλιο θέτει στη διάθεση των μετόχων κατά τα οριζόμενα στο άρθρο 27 παράγραφος 3 του κ.ν.2190/1920, έξι (6) τουλάχιστον ημέρες πριν από την ημερομηνία της Γενικής Συνέλευσης, σχέδια αποφάσεων για θέματα που έχουν περιληφθεί στην αρχική ή τυχόν αναθεωρημένη ημερήσια διάταξη, αν η σχετική αίτηση περιέλθει στο Διοικητικό Συμβούλιο επτά (7) τουλάχιστον ημέρες πριν από την ημερομηνία της Γενικής Συνέλευσης. γ) Μετά από αίτηση οποιουδήποτε μετόχου, που υποβάλλεται στην Εταιρία πέντε (5) τουλάχιστον πλήρεις ημέρες πριν από τη Γενική Συνέλευση, το Διοικητικό Συμβούλιο υποχρεούται να παρέχει στη Γενική Συνέλευση τις αιτούμενες συγκεκριμένες πληροφορίες για τις υποθέσεις της Εταιρίας, στο μέτρο που αυτές είναι χρήσιμες για την πραγματική εκτίμηση των θεμάτων της ημερήσιας διάταξης. Το Διοικητικό Συμβούλιο μπορεί να απαντήσει ενιαία σε αιτήσεις μετόχων με το ίδιο περιεχόμενο. Υποχρέωση παροχής πληροφοριών δεν υφίσταται, όταν οι σχετικές πληροφορίες διατίθενται ήδη στην ιστοσελίδα της Εταιρίας, ιδίως με τη μορφή ερωτήσεων και απαντήσεων. Το Διοικητικό Συμβούλιο μπορεί να αρνηθεί την παροχή των πληροφοριών για αποχρώντα ουσιώδη λόγο, ο οποίος αναγράφεται στα πρακτικά. δ) Μετά από αίτηση μετόχων, που εκπροσωπούν το ένα πέμπτο (1/5) του καταβεβλημένου μετοχικού κεφαλαίου η οποία υποβάλλεται στην Εταιρία μέσα σε πέντε (5) τουλάχιστον πλήρεις ημέρες πριν από τη Γενική Συνέλευση, το Διοικητικό Συμβούλιο υποχρεούται να παρέχει στη Γενική Συνέλευση πληροφορίες για την πορεία των εταιρικών υποθέσεων και την περιουσιακή κατάσταση της Εταιρίας. Το Διοικητικό Συμβούλιο μπορεί να αρνηθεί την παροχή των πληροφοριών για αποχρώντα ουσιώδη λόγο, ο οποίος αναγράφεται στα πρακτικά. Σε όλες τις ανωτέρω αναφερόμενες περιπτώσεις οι αιτούντες μέτοχοι οφείλουν να αποδεικνύουν τη μετοχική τους ιδιότητα και τον αριθμό των μετοχών που κατέχουν κατά την άσκηση του σχετικού δικαιώματος. Τέτοια απόδειξη αποτελεί και η προσκόμιση βεβαίωσης από την ΕΛΚΑΤ ή η πιστοποίηση της μετοχικής ιδιότητας με απευθείας ηλεκτρονική σύνδεση της Εταιρίας με τα αρχεία του Σ.Α.Τ. το οποίο διαχειρίζεται η ΕΛΚΑΤ. ΔΙΑΔΙΚΑΣΙΑ ΓΙΑ ΤΗΝ ΑΣΚΗΣΗ ΔΙΚΑΙΩΜΑΤΟΣ ΨΗΦΟΥ ΜΕΣΩ ΑΝΤΙΠΡΟΣΩΠΟΥ - Ο δικαιούμενος ως ανωτέρω να συμμετέχει στη Γενική Συνέλευση μέτοχος συμμετέχει σε αυτή και ψηφίζει είτε αυτοπροσώπως είτε μέσω αντιπροσώπων. Αντιπρόσωπος που ενεργεί για περισσότερους μετόχους μπορεί να ψηφίζει διαφορετικά για κάθε μέτοχο. Νομικά πρόσωπα μετέχουν στη Γενική Συνέλευση ορίζοντας ως εκπροσώπους τους μέχρι τρία (3) φυσικά πρόσωπα. Ο αντιπρόσωπος μετόχου υποχρεούται να γνωστοποιεί στην Εταιρία, πριν από την έναρξη της συνεδρίασης της Γενικής Συνέλευσης, κάθε συγκεκριμένο γεγονός, το οποίο μπορεί να είναι χρήσιμο στους μετόχους για την αξιολόγηση του κινδύνου να εξυπηρετήσει ο αντιπρόσωπος άλλα συμφέροντα πλην των συμφερόντων του μετόχου. Σύγκρουση συμφερόντων, σύμφωνα με τα ανωτέρω, δύναται να προκύπτει ιδίως όταν ο αντιπρόσωπος: α) είναι μέτοχος που ασκεί τον έλεγχο της Εταιρίας ή είναι άλλο νομικό πρόσωπο ή οντότητα η οποία ελέγχεται από το μέτοχο αυτόν, ή β) είναι μέλος του Διοικητικού Συμβουλίου ή της εν γένει διοίκησης της Εταιρίας ή μετόχου που ασκεί τον έλεγχο της Εταιρίας ή άλλου νομικού προσώπου ή οντότητας που ελέγχεται από μέτοχο ο οποίος ασκεί τον έλεγχο της Εταιρίας, ή γ) είναι υπάλληλος ή ορκωτός ελεγκτής της Εταιρίας ή μετόχου που ασκεί τον έλεγχο της Εταιρίας ή άλλου νομικού προσώπου ή οντότητας που ελέγχεται από μέτοχο, ο οποίος ασκεί τον έλεγχο της Εταιρίας, ή δ) είναι σύζυγος ή συγγενής πρώτου βαθμού με ένα από τα φυσικά πρόσωπα που αναφέρονται στις ανωτέρω υπό α' έως γ' περιπτώσεις. Κάθε μέτοχος μπορεί να διορίζει μέχρι τρεις (3) αντιπροσώπους. Ωστόσο, αν ο μέτοχος κατέχει μετοχές της Εταιρίας οι οποίες εμφανίζονται σε περισσότερους του ενός λογαριασμούς αξιών ο περιορισμός αυτός δεν εμποδίζει το μέτοχο να ορίζει διαφορετικούς αντιπροσώπους για τις μετοχές που εμφανίζονται στον κάθε λογαριασμό αξιών σε σχέση με τη Γενική Συνέλευση. Ο διορισμός και η ανάκληση αντιπροσώπου του μετόχου γίνεται μόνον εγγράφως και κοινοποιείται στην Εταιρία εγγράφως τουλάχιστον τρεις (3) ημέρες πριν από την ορισθείσα ημερομηνία συνεδρίασης κάθε Γενικής Συνέλευσης. Όσοι από τους μετόχους της Εταιρίας είναι νομικά πρόσωπα πρέπει μέσα στη ίδια προθεσμία να καταθέσουν σύμφωνα με το νόμο και τα νομιμοποιητικά τους έγγραφα. Στο Καταστατικό της Εταιρίας δεν προβλέπεται ο διορισμός ή η ανάκληση αντιπροσώπου μετόχου με ηλεκτρονικά μέσα, κατ' άρθρο 28α παρ. 3 του κ.ν.2190/1920. Η Εταιρία έχει καταστήσει διαθέσιμο, στην ιστοσελίδα της [www.iaso.gr](http://www.iaso.gr), έντυπο που πρέπει να χρησιμοποιηθεί από τους μετόχους για το διορισμό αντιπροσώπου, ενώ οι μέτοχοι μπορούν επίσης να προμηθευτούν το ανωτέρω έντυπο και σε έγχαρτη μορφή από την Υπηρεσία Μετόχων της Εταιρίας (Λεωφ. Κηφισίας 37-39, 151 23 Μαρούσι Αττικής, τηλ. +30 210 6184177). Το έντυπο αυτό πρέπει να έχει αποσταλεί στην Υπηρεσία Μετόχων της Εταιρίας συμπληρωμένο σε όλα τα σημεία και να υπογεγραμμένο από το μέτοχο, σύμφωνα και με τις ειδικότερες οδηγίες συμπλήρωσης, υπογραφής και υποβολής του που περιλαμβάνονται στο έντυπο, είτε με fax στο +30 210 6184180 υπόψη Υπηρεσίας



Μετόχων, είτε ταχυδρομικά στην Υπηρεσία Μετόχων της Εταιρίας, στη διεύθυνση Λεωφ. Κηφισίας 37-39, 151 23 Μαρούσι Αττικής, σε κάθε δε περίπτωση θα πρέπει να έχει παραληφθεί από την Εταιρία τρεις (3) τουλάχιστον ημέρες πριν από την ημερομηνία της Γενικής Συνέλευσης. Σε περίπτωση επαναληπτικής Γενικής Συνέλευσης, το ανωτέρω έντυπο θα πρέπει να έχει αποσταλεί στην Υπηρεσία Μετόχων της Εταιρίας εγγράφως και να έχει παραληφθεί από αυτή τουλάχιστον τρεις (3) ημέρες πριν από την ημερομηνία της πραγματοποιηθείσας επαναληπτικής Γενικής Συνέλευσης. Σε περίπτωση που το έντυπο διορισμού αντιπροσώπου αποσταλεί ταχυδρομικά στην Εταιρία ή μέσω τηλεομοιοτυπίας (fax) στον ανωτέρω αριθμό, και ως εκ τούτου δεν έχει υπογραφεί ενώπιον του Υπεύθυνου Υπηρεσίας Μετόχων της Εταιρίας, θα πρέπει να φέρει θεώρηση του γνησίου υπογραφής του υπογράφοντος μετόχου, άλλως δεν θα γίνεται δεκτό από την Εταιρία. Ο μέτοχος καλείται να μεριμνά για την επιβεβαίωση της επιτυχούς αποστολής του εντύπου διορισμού αντιπροσώπου και της παραλαβής του από την Εταιρία καλώντας στην Υπηρεσία Μετόχων στα τηλέφωνα +30 210 6184177. ΔΙΑΘΕΣΙΜΑ ΕΓΓΡΑΦΑ ΚΑΙ ΠΛΗΡΟΦΟΡΙΕΣ - Οι πληροφορίες και τα έγγραφα που προβλέπονται στο άρθρο 27 παρ. 3 του κ.ν.2190/1920, όπως ισχύει, θα διατίθενται από την ημερομηνία δημοσίευσης της παρούσας πρόσκλησης σε ηλεκτρονική μορφή στην ιστοσελίδα της Εταιρίας [www.iaso.gr](http://www.iaso.gr), στην ενότητα «Επενδυτικές Σχέσεις», και σε έγχαρτη μορφή στα γραφεία της έδρας της Εταιρίας, στην Υπηρεσία Μετόχων, επί της Λεωφ. Κηφισίας 37-39 στο Μαρούσι – Αττικής.

### GRIVALIA PROPERTIES Α.Ε.Ε.Α.Π.

**Τακτική Γενική Συνέλευση**, την **17/03/2015**, ημέρα Τρίτη και ώρα **12:00 μ.μ.** στην Αθήνα, στο «Μέγαρο Ιδρύματος Μποδοσάκη» (αίθουσα «Ιωάννης Σ. Λάτσης»), Λεωφ. Αμαλίας 20. Τα θέματα της ημερήσιας διάταξης είναι τα εξής: 1. Ετήσιες Οικονομικές Καταστάσεις χρήσεως 2014. Εκθέσεις του Διοικητικού Συμβουλίου και των Ελεγκτών. Διανομή κερδών. 2. Απαλλαγή των μελών του Διοικητικού Συμβουλίου και των ελεγκτών από κάθε ευθύνη αποζημίωσης για τη χρήση του 2014. 3. Εκλογή εταιρείας ορκωτών ελεγκτών – λογιστών για τη χρήση 2015 και καθορισμός της αμοιβής της. 4. Ορισμός εκτιμητών για την εταιρική χρήση 2015 και καθορισμός της αμοιβής τους. 5. Έγκριση συμβάσεων και αμοιβών κατά τα άρθρα 23α και 24 του κ.ν. 2190/1920- Προέγκριση αμοιβών για το έτος 2015. 6. Λήψη άδειας για την αγορά ακινήτου. 7. Τροποποίηση του άρθρου 3 περί σκοπού του Καταστατικού. 8. Λοιπές Ανακοινώσεις. Σύμφωνα με το άρθρο 26 παρ. 2β και 28α του κ.ν. 2190/1920, η Εταιρία ενημερώνει τους μετόχους για τα ακόλουθα: ΔΙΚΑΙΩΜΑ ΣΥΜΜΕΤΟΧΗΣ ΚΑΙ ΨΗΦΟΥ ΣΤΗ ΓΕΝΙΚΗ ΣΥΝΕΛΕΥΣΗ - Στη Γενική Συνέλευση της 17ης Μαρτίου 2015 δικαιούται να συμμετέχει και να ψηφίζει όποιος εμφανίζεται ως μέτοχος κοινών μετοχών της Εταιρείας στα αρχεία του Συστήματος Άυλων Τίτλων (Σ.Α.Τ.) που διαχειρίζεται η «Ελληνικό Κεντρικό Αποθετήριο Τίτλων Ανώνυμη Εταιρεία» (ΕΛ.Κ.Α.Τ.), κατά την Πέμπτη 12 Μαρτίου 2015 («Ημερομηνία Καταγραφής»), δηλαδή κατά την έναρξη της πέμπτης (5ης) ημέρας πριν από την ημέρα συνεδρίασης της Γενικής Συνέλευσης. Η μετοχική ιδιότητα πιστοποιείται ηλεκτρονικά από την ΕΛ.Κ.Α.Τ με απευθείας ηλεκτρονική σύνδεση της Εταιρείας με τα αρχεία του Σ.Α.Τ. Συνεπώς για να συμμετάσχει και να ψηφίσει στην Γενική Συνέλευση ο μέτοχος δεν απαιτείται να προσκομίσει σχετική έγγραφη βεβαίωση της ΕΛ.Κ.Α.Τ. Έναντι της Εταιρείας θεωρείται ότι δικαίωμα συμμετοχής και ψήφου στην Γενική Συνέλευση έχει μόνο όποιος φέρει την ιδιότητα του μετόχου κατά την αντίστοιχη Ημερομηνία Καταγραφής. Η άσκηση των εν λόγω δικαιωμάτων δεν προϋποθέτει τη δέσμευση των μετοχών του δικαιούχου ούτε την τήρηση άλλης ανάλογης διαδικασίας, η οποία περιορίζει την δυνατότητα πώλησης και μεταβίβασης αυτών κατά το χρονικό διάστημα που μεσολαβεί ανάμεσα στην Ημερομηνία Καταγραφής και στη Γενική Συνέλευση. Κάθε κοινή μετοχή δίνει δικαίωμα μίας ψήφου. ΔΙΑΔΙΚΑΣΙΑ ΣΥΜΜΕΤΟΧΗΣ ΚΑΙ ΨΗΦΟΥ ΜΕΣΩ ΑΝΤΙΠΡΟΣΩΠΟΥ - Ο μέτοχος συμμετέχει στην Γενική Συνέλευση και ψηφίζει είτε αυτοπροσώπως είτε μέσω αντιπροσώπων. Κάθε μέτοχος μπορεί να διορίζει μέχρι τρεις (3) αντιπροσώπους και τα νομικά πρόσωπα/μέτοχοι μπορούν να ορίζουν ως εκπροσώπους τους μέχρι τρία (3) φυσικά πρόσωπα. Σε περίπτωση που μέτοχος κατέχει μετοχές της Εταιρείας, οι οποίες εμφανίζονται σε περισσότερους του ενός λογαριασμούς αξιών, αυτός μπορεί να ορίσει διαφορετικούς αντιπροσώπους για τις μετοχές που εμφανίζονται στον κάθε λογαριασμό αξιών. Αντιπρόσωπος που ενεργεί για περισσότερους μετόχους μπορεί να ψηφίζει διαφορετικά για κάθε μέτοχο. Το καταστατικό της Εταιρείας δεν προβλέπει την δυνατότητα συμμετοχής των μετόχων στη Γενική Συνέλευση με ηλεκτρονικά μέσα, χωρίς την φυσική παρουσία τους στον τόπο διεξαγωγής της, ούτε τη δυνατότητα ψήφου εξ αποστάσεως είτε με ηλεκτρονικά μέσα είτε δι' αλληλογραφίας, καθώς και τη δυνατότητα διορισμού και ανάκλησης αντιπροσώπου με ηλεκτρονικά μέσα. Έντυπο πληρεξουσιότητας για τον διορισμό αντιπροσώπου θα είναι διαθέσιμο στους μετόχους α) σε έντυπη μορφή στην Διεύθυνση Διαχείρισης Δεδομένων Μετόχων και Επενδυτών της Τράπεζας Eurobank Ergasias Α.Ε., Πεσμαζόγλου 2-6, 10175, Αθήνα (τηλ. 210 – 3704717) και β) σε ηλεκτρονική μορφή στην ιστοσελίδα της Εταιρείας ([www.grivalia.com](http://www.grivalia.com)). Το ανωτέρω έντυπο πρέπει να κατατεθεί συμπληρωμένο και υπογεγραμμένο στην Εταιρεία στην προαναφερόμενη υπό στοιχείο α) διεύθυνση, τουλάχιστον τρεις (3) ημέρες πριν από την ημερομηνία της Γενικής Συνέλευσης. Ο αντιπρόσωπος υποχρεούται να γνωστοποιεί στην Εταιρεία, πριν από την έναρξη της συνεδρίασης της Γενικής Συνέλευσης κάθε συγκεκριμένο γεγονός, το οποίο μπορεί να είναι χρήσιμο στους μετόχους για την αξιολόγηση του κινδύνου να εξυπηρετήσει ο αντιπρόσωπος άλλα συμφέροντα πλην των συμφερόντων του μετόχου. Σύγκρουση συμφερόντων είναι δυνατόν να προκύπτει ιδίως όταν ο αντιπρόσωπος είναι: α) μέτοχος που ασκεί τον έλεγχο της Εταιρείας ή άλλο νομικό πρόσωπο ή οντότητα που ελέγχεται από τον μέτοχο αυτόν. β) μέλος του Διοικητικού Συμβουλίου ή της εν γένει διοίκησης της Εταιρείας ή μετόχου που ασκεί τον έλεγχο της Εταιρείας ή άλλου νομικού προσώπου ή οντότητας που ελέγχεται από μέτοχο ο οποίος ασκεί τον έλεγχο της Εταιρείας. γ) υπάλληλος ή ορκωτός ελεγκτής της Εταιρείας ή μετόχου που ασκεί τον έλεγχό της ή άλλου νομικού προσώπου ή οντότητας που ελέγχεται από μέτοχο ο οποίος ασκεί τον έλεγχο της Εταιρείας. δ) σύζυγος ή συγγενής πρώτου βαθμού με ένα από τα φυσικά πρόσωπα που αναφέρονται στις περιπτώσεις α έως γ. ΔΙΚΑΙΩΜΑΤΑ ΜΕΙΟΨΗΦΙΑΣ ΤΩΝ ΜΕΤΟΧΩΝ - 1. Μέτοχοι που εκπροσωπούν το ένα εικοστό (1/20) του καταβεβλημένου μετοχικού κεφαλαίου της Εταιρείας μπορούν να ζητήσουν: α) την έγγραφη στην ημερήσια διάταξη της Γενικής Συνέλευσης πρόσθετων θεμάτων, με αίτησή τους που πρέπει να περιέλθει στο Δ.Σ. έως τη Δευτέρα 2 Μαρτίου 2015, η οποία θα συνοδεύεται από αιτιολόγηση ή από σχέδιο απόφασης προς έγκριση στην Γενική Συνέλευση. β) να τεθούν στην διάθεση των μετόχων έως τη Τετάρτη 11 Μαρτίου 2015, σχέδια αποφάσεων για θέματα που έχουν περιληφθεί στην αρχική ή τυχόν αναθεωρημένη ημερήσια διάταξη, με αίτησή τους που πρέπει να περιέλθει στο Διοικητικό Συμβούλιο έως τη Τρίτη 10 Μαρτίου 2015. 2. Οποιοσδήποτε μέτοχος μπορεί να ζητήσει, με αίτησή του που υποβάλλεται στην Εταιρεία έως την Πέμπτη 12 Μαρτίου 2015, την παροχή στην Γενική Συνέλευση συγκεκριμένων πληροφοριών για τις υποθέσεις της Εταιρείας, στο μέτρο που αυτές είναι χρήσιμες για την πραγματική εκτίμηση των θεμάτων της ημερήσιας διάταξης. 3. Μέτοχοι που εκπροσωπούν το ένα πέμπτο (1/5) του καταβεβλημένου μετοχικού κεφαλαίου της Εταιρείας δικαιούνται να ζητήσουν με αίτησή τους που υποβάλλεται στην Εταιρεία έως την Πέμπτη 12 Μαρτίου 2015, την παροχή στην Γενική Συνέλευση πληροφοριών για την πορεία των εταιρικών υποθέσεων και την περιουσιακή κατάσταση της Εταιρείας. Λεπτομερέστερες πληροφορίες σχετικά με τα ανωτέρω δικαιώματα μειοψηφίας και τους όρους άσκησής τους είναι διαθέσιμες στην ιστοσελίδα της Εταιρείας ([www.grivalia.com](http://www.grivalia.com)). ΔΙΑΘΕΣΙΜΑ ΕΓΓΡΑΦΑ ΚΑΙ ΠΛΗΡΟΦΟΡΙΕΣ - Το πλήρες κείμενο των εγγράφων που πρόκειται να υποβληθούν στην Γενική Συνέλευση και των σχεδίων απόφασης για κάθε θέμα της ημερήσιας διάταξης είναι διαθέσιμο σε έντυπη μορφή στην Διεύθυνση Διαχείρισης Δεδομένων Μετόχων και Επενδυτών της Τράπεζας Eurobank Ergasias Α.Ε., Πεσμαζόγλου 2-6, 10175, Αθήνα (τηλ. 210 – 3704717), από όπου οι μέτοχοι μπορούν να λαμβάνουν



αντίγραφα. Όλα τα ανωτέρω έγγραφα, η παρούσα Πρόσκληση, ο συνολικός αριθμός των υφισταμένων σήμερα μετοχών και δικαιωμάτων ψήφου, τα έντυπα για την ψήφο μέσω αντιπροσώπου, η αναλυτική επεξήγηση των θεμάτων της ημερήσιας διάταξης και τα σχέδια αποφάσεων της Γενικής Συνέλευσης είναι διαθέσιμα σε ηλεκτρονική μορφή στην ιστοσελίδα της Εταιρείας ([www.grivalia.com](http://www.grivalia.com)).

**Ομολογιακά Δάνεια Επιχειρήσεων**

Πλήθος Εισηγμένων Ομολογίων	Ονομαστική αξία	Τιμή έκδοσης	Σημερινό επιτόκιο	Ημερ. λήξης	Διάρκεια (έτη)	Σημείωση	Προσ/μένο* Τок/ρίδιο		Μον. Διαπρα.	Ομολογιακά Δάνεια Επιχειρήσεων	Κατωτ Τιμή	Ανωτ Τιμή	Τιμή κλεισ.	Προηγ. Κλείσιμο-ημ/νία	Όγκος	Αξία Συναλλαγών	Τελευταία εντολή			Μεγ έτους		
							Κοινό	Προτιμησιακό									Τιμή	Αγορ./ Πώλ.	Ημερομηνία		λαχ	
4,122,910	4.77	4.77	5.00	19/03/2015	5	---	20	---	1	MARFIN INVESTMENT GROUP A.E. (Μετατρ. σε ΚΟ μτχ)	---	---	---	90.0000	18/02/2015	---	---	81.0000	A	28/11/2014	90.0000	90.0000
1,794,284	12.49	9.77	5.05	12/07/2015	8	---	---	---	1	ΝΗΡΕΥΣ ΙΧΘΥΟΚΑΛΛΙΕΡΓΕΙΕΣ Α.Ε. (Μετατρ. σε ΚΟ μτχ)	---	---	---	12.0000	29/01/2014	---	---	11.0000	A	17/11/2014	12.0000	12.0000
212,801,311	1.00	1.00	6.30	29/07/2020	7	---	7	---	1	MARFIN INVESTMENT GROUP A.E. ΣΕΙΡΑ Β (ΜΟΔ)	---	---	---	0.8500	23/08/2013	---	---	1.0000	A	28/11/2014	0.8500	0.8500
163,991,598	1.00	1.00	7.00	29/07/2019	6	---	7	---	1	MARFIN INVESTMENT GROUP A.E. ΣΕΙΡΑ Α (ΜΟΔ)	---	---	---	1.0000	23/08/2013	---	---	1.0000	A	28/11/2014	1.0000	1.0000

**Σημειώσεις Εταιρικών Ομολόγων**

Ο Όγκος Συναλλαγών υπολογίζεται ως (Τεμάχια) \* (Ονομαστική Τιμή). Η Αξία Συναλλαγών υπολογίζεται ως (Τεμάχια) \* (Ονομαστική Τιμή) \* (Τιμή %) + (Δεδουλευμένοι Τόκοι).

Οι τιμές συναλλαγών των ομολόγων υπολογίζονται ως ποσοστό επί τοις εκατό (%) της ονομαστικής τους τιμής.

Όλα τα ομόλογα έχουν Ονομαστική Αξία εκπεφρασμένη σε Ευρώ (εκτός εάν σημειώνεται διαφορετικά).

\* Προσ/μένο = Προσαρτημένο

**Ομόλογα Ελληνικού Δημοσίου**

Πλήθος Εισηγμ. Ομολογιών	Ονομ. αξία	Σημερινό επιτόκιο	Υπολογισμός Δεδουλευμένων	Ημερ/νία Λήξης [1]	Διάρκεια (έτη)	Σημείωση	Ημερομηνία Πληρ.	Αξία τρέχοντος	Μον. Διαπρ.	Ομόλογα Ελληνικού Δημοσίου	Κατωτ Τιμή	Ανωτ Τιμή	Τιμή κλεισ.	Προηγ. Κλεισίμο- ημ/νία	Όγκος	Αξία Συναλλαγών	Τελευταία εντολή Αγορ./ Πώλ. Ημερομηνία
1,792,455,803	1.00	4.30	Πργμ/Πργμ	24/02/2023	11	---	24/02	4.30	1	ΟΕΔ-ΣΤΘ-240223-11X-2,000-1,00	---	---	---	10.0000	28/01/2015	---	---
1,771,485,249	1.00	4.30	Πργμ/Πργμ	24/02/2024	12	---	24/02	4.30	1	ΟΕΔ-ΣΤΘ-240224-12X-2,000-1,00	---	---	---	10.0000	28/01/2015	---	---
1,744,316,583	1.00	4.30	Πργμ/Πργμ	24/02/2025	13	---	24/02	4.30	1	ΟΕΔ-ΣΤΘ-240225-13X-2,000-1,00	---	---	---	10.0000	28/01/2015	---	---
1,498,761,836	1.00	4.30	Πργμ/Πργμ	24/02/2026	14	---	24/02	4.30	1	ΟΕΔ-ΣΤΘ-240226-14X-2,000-1,00	---	---	---	10.0000	28/01/2015	---	---
1,469,952,920	1.00	4.30	Πργμ/Πργμ	24/02/2027	15	---	24/02	4.30	1	ΟΕΔ-ΣΤΘ-240227-15X-2,000-1,00	---	---	---	10.0000	28/01/2015	---	---
1,525,434,082	1.00	4.30	Πργμ/Πργμ	24/02/2028	16	---	24/02	4.30	1	ΟΕΔ-ΣΤΘ-240228-16X-2,000-1,00	---	---	---	10.0000	28/01/2015	---	---
1,503,860,546	1.00	4.30	Πργμ/Πργμ	24/02/2029	17	---	24/02	4.30	1	ΟΕΔ-ΣΤΘ-240229-17X-2,000-1,00	---	---	---	10.0000	28/01/2015	---	---
1,435,418,132	1.00	4.30	Πργμ/Πργμ	24/02/2030	18	---	24/02	4.30	1	ΟΕΔ-ΣΤΘ-240230-18X-2,000-1,00	---	---	---	10.0000	28/01/2015	---	---
1,368,045,727	1.00	4.30	Πργμ/Πργμ	24/02/2031	19	---	24/02	4.30	1	ΟΕΔ-ΣΤΘ-240231-19X-2,000-1,00	---	---	---	10.0000	28/01/2015	---	---
1,373,758,194	1.00	4.30	Πργμ/Πργμ	24/02/2032	20	---	24/02	4.30	1	ΟΕΔ-ΣΤΘ-240232-20X-2,000-1,00	---	---	---	10.0000	28/01/2015	---	---
1,452,639,893	1.00	4.30	Πργμ/Πργμ	24/02/2033	21	---	24/02	4.30	1	ΟΕΔ-ΣΤΘ-240233-21X-2,000-1,00	---	---	---	10.0000	28/01/2015	---	---
1,410,344,954	1.00	4.30	Πργμ/Πργμ	24/02/2034	22	---	24/02	4.30	1	ΟΕΔ-ΣΤΘ-240234-22X-2,000-1,00	---	---	---	10.0000	28/01/2015	---	---
1,444,202,190	1.00	4.30	Πργμ/Πργμ	24/02/2035	23	---	24/02	4.30	1	ΟΕΔ-ΣΤΘ-240235-23X-2,000-1,00	---	---	---	10.0000	28/01/2015	---	---
1,505,138,031	1.00	4.30	Πργμ/Πργμ	24/02/2036	24	---	24/02	4.30	1	ΟΕΔ-ΣΤΘ-240236-24X-2,000-1,00	---	---	---	10.0000	28/01/2015	---	---
1,396,254,095	1.00	4.30	Πργμ/Πργμ	24/02/2037	25	---	24/02	4.30	1	ΟΕΔ-ΣΤΘ-240237-25X-2,000-1,00	---	---	---	10.0000	28/01/2015	---	---
1,382,167,704	1.00	4.30	Πργμ/Πργμ	24/02/2038	26	---	24/02	4.30	1	ΟΕΔ-ΣΤΘ-240238-26X-2,000-1,00	---	---	---	10.0000	28/01/2015	---	---
1,337,331,257	1.00	4.30	Πργμ/Πργμ	24/02/2039	27	---	24/02	4.30	1	ΟΕΔ-ΣΤΘ-240239-27X-2,000-1,00	---	---	---	10.0000	28/01/2015	---	---
1,371,908,706	1.00	4.30	Πργμ/Πργμ	24/02/2040	28	---	24/02	4.30	1	ΟΕΔ-ΣΤΘ-240240-28X-2,000-1,00	---	---	---	10.0000	28/01/2015	---	---
1,360,659,778	1.00	4.30	Πργμ/Πργμ	24/02/2041	29	---	24/02	4.30	1	ΟΕΔ-ΣΤΘ-240241-29X-2,000-1,00	---	---	---	10.0000	28/01/2015	---	---
1,432,747,403	1.00	4.30	Πργμ/Πργμ	24/02/2042	30	---	24/02	4.30	1	ΟΕΔ-ΣΤΘ-240242-30X-2,000-1,00	---	---	---	10.0000	28/01/2015	---	---
742,153	1,000.00	0.93	FLR Πργμ/360	10/08/2019	5	---	10/02 - 10/08	---	1	ΟΕΔ-ΚΥΜ-100819-05X-0,934-1.000	---	---	---	---	---	---	---
4,030,827	1,000.00	4.75	Πργμ/Πργμ	17/04/2019	5	---	17/04	4.75	1	ΟΕΔ-ΣΤΘ-170419-05X-4,750-1.000	---	---	---	---	---	---	---
2,089,066	1,000.00	3.38	Πργμ/Πργμ	17/07/2017	3	---	17/07	3.38	1	ΟΕΔ-ΣΤΘ-170717-03X-3,375-1.000	---	---	---	---	---	---	---

**Σημειώσεις Ομολόγων Ελλ. Δημοσίου**

Ο Όγκος Συναλλαγών υπολογίζεται ως (Τεμάχια) \* (Ονομαστική Τιμή). Η Αξία Συναλλαγών υπολογίζεται ως (Τεμάχια) \* (Ονομαστική Τιμή) \* (Τιμή %) + (Δεδουλευμένοι Τόκοι)

Η Αξία του τρέχοντος τοκομεριδίου για τις εκδόσεις Ονομαστικής Αξίας 0,01 ευρώ, αναφέρεται σε Ονομαστική Αξία 100 ευρώ.

FLR (= Floating Interest Rate) Ομόλογο Μεταβλητού Επιτοκίου.

[1] - Η Ημερομηνία Λήξης της τοκοφόρου περιόδου και η Ημερομηνία Πληρωμής του τοκομεριδίου.

Ομόλογα σε Κυκλοφορία	Νόμισμα / Ελάχιστη διαπραγ.	Ημερομηνία Πληρ.	Αξία τρέχοντος τοκομεριδίου	Σημείωση	Προσ/μένο* Τοκ/ρίδιο	Μονάδα διαπραγ/σης	Ημερ/νία Έκδοσης	Διάρκεια (έτη)	Σημερινό επιτόκιο	Υ.Δ.Τ σε	Ομόλογα	Τελευταία τιμή προηγ.	Τελευτ. Τιμή	Εκφ. τοις μετρητοίς (€) / Πώλ Ημερομηνία	Συναλλαγές σε τμχ	Ελάχιστο ζωής	Μέγιστο ζωής	
<b>Ομολογιακά Δάνεια Διεθνών Οργανισμών</b>																		
1,000,000	EUR / 1000	21/07	---	---	9	1	21/07/2006	10	5.0 FLR	360	ΟΜΟΛΟΓΟ ΕΥΡΩΠΑΪΚΗΣ ΤΡΑΠΕΖΑΣ ΕΠΕΝΔΥΣΕΩΝ	97.50	16/04/2007	---	---	---	---	---
<b>Νομικών Προσώπων και Εταιρειών σε Συνάλλαγμα και Ευρο</b>																		
0	GBP / 10	01/12	0.25	---	58	1	01/12/1928	100	2.5	360	Ε.Κ.Τ.Ε.	---	---	---	---	---	---	---
103,746	GBP / 10	01/12	0.25	---	56	1	01/12/1930	98	2.5	360	Ε.Κ.Τ.Ε. σειρά	2.27	05/02/1996	2.27	Π	05/02/1996	---	2.27

**Σημειώσεις Ομολόγων Ελλ. Δημοσίου**

Υ.Δ.Τ: Υπολογισμός Δεδουλευμένων Τόκων.

FLR (= Floating Interest Rate) Ομόλογο Μεταβλητού Επιτοκίου.

Η ελάχιστη διαπραγματεύσιμη Ονομαστική Αξία για όλους τους Άυλους Τίτλους του Δημοσίου είναι τα 100 Ευρώ.

\* Προσ/μένο = Προσαρτημένο

**Ομόλογα Κρατικών Τραπεζών (ετήσιας διάρκειας)**

Πλήθος Εισηγμ. Ομολογιών	Ονομαστική αξία	Αρχικό Επιτόκιο	Τρέχον Επιτόκιο	Ετήσιος Τόκος	Ημερομηνία Έκδοσης	Σημείωση	Ομόλογα Κρατικών Τραπεζών	Μον. Διαπρ.	Ετήσιες Ανανεώσεις	Τελευτ. Τιμή	Εκφ. τοις μετρητοίς (€) Αγορ. / Πώλ	Όγκος
2,446	1,182.96	4.90	2.47	29.69	31/05/2008	---	ΟΜΟΛΟΓΟ ΕΤΒΑ	1	7	---	---	---

**Σημειώσεις Ομολόγων**

Οι ετήσιες ανανεώσεις των Ομολόγων ΕΤΒΑ είναι απαλλαγμένες των φόρων (καθαρά επιτόκια).  
Για τα ομόλογα έκδοσης μέχρι και 27/02/2015 ο δεδουλευμένος τόκος έχει κεφαλαιοποιηθεί.

**Πίνακας Μελών Χρηματιστηρίου Αθηνών και Μελών ΕΤ.ΕΚ.**

Επωνυμία	Αγορά Μετοχών			Αγορά Παραγώγων		Μέλη ΕΤ.ΕΚ.					
	Διεύθυνση	Τηλέφωνο	Φαξ	Μέλος Αγοράς	Μέλος εξ Αποστάσεως	Ειδικός Διαπρήτης	Διαπρήτης	Ειδικός Διαπρήτης	Γενικό Εκκαθιστικό	Άμεσο Εκκαθιστικό	Μη Εκκαθιστικό
<b>ALPHA ΤΡΑΠΕΖΑ Α.Ε.</b>									a		
ΣΤΑΔΙΟΥ 40, ΑΘΗΝΑ	(210)-3265546	(210)-3265811									
	(210)-3260000	(210)-3264116									
<b>ARGUS STOCKBROKERS LTD</b>				a	a		a				
ΛΕΩΦΟΡΟΣ KENNETY ΓΡ. 303 12-14, ΛΕΥΚΩΣΙΑ ΚΥΠΡΟΥ	(+35722)-22717000	(+35722)-22717070									
<b>ATLANTIC SECURITIES LIMITED</b>				a	a						
ΠΡΟΔΡΟΜΟΥ 37, ΛΕΥΚΩΣΙΑ ΚΥΠΡΟΥ	(+35722)-445400	(+35722)-661914									
<b>ΑΤΤΙΣΑ BANK ΑΝΩΝΥΜΗ ΤΡΑΠΕΖΙΚΗ ΕΤΑΙΡΕΙΑ</b>									a		
ΑΚΑΔΗΜΙΑΣ 54, ΑΘΗΝΑ	(210)-3390757	(210)-3646090									
ΟΜΗΡΟΥ 23, ΑΘΗΝΑ	(210)-3669000	(210)-3669410									
<b>ΑΧΙΑ VENTURES GROUP LTD</b>				a	a						
Γ. ΚΡΑΝΙΔΙΩΤΗ 10, ΛΕΥΚΩΣΙΑ ΚΥΠΡΟΥ	+357 22 742000	+357 22 742001									
<b>ΑΧΟΝ ΧΡΗΜΑΤΙΣΤΗΡΙΑΚΗ Α.Ε.Π.Ε.Υ.</b>				a			a				a
ΣΤΑΔΙΟΥ 48, ΑΘΗΝΑ	(210)-3363800	(210)-3243903									
<b>BANK OF AMERICA MERRILL LYNCH</b>				a	a						
KING EDWARD STREET 2, LONDON	(+4420)-79952000	(+4420)-79954525									
<b>ΒΕΤΑ ΧΡΗΜΑΤΙΣΤΗΡΙΑΚΗ Α.Ε.Π.Ε.Υ.</b>				a		a		a		a	
ΒΡΑΙΛΑ & Λ. ΑΛΕΞΑΝΔΡΑΣ 29, ΑΘΗΝΑ	(210)-6478900	(210)-6410139									
<b>BNP PARIBAS SECURITIES SERVICES</b>									a		
ΒΑΣ. ΣΟΦΙΑΣ 94, ΑΘΗΝΑ	(210)-7468500	(210)-7468579									
<b>CAPITAL ΧΡΗΜΑΤΙΣΤΗΡΙΑΚΗ Α.Ε.Π.Ε.Υ.</b>				a			a				a
ΜΗΤΡΟΠΟΛΕΩΣ 58, ΑΘΗΝΑ	(210)-3369700	(210)-3369820									
<b>CFS ΧΡΗΜΑΤΙΣΤΗΡΙΑΚΗ Α.Ε.Π.Ε.Υ.</b>				a			a			a	
ΣΤΑΔΙΟΥ 3, ΑΘΗΝΑ	(210)-3360800	(210)-3311854									
<b>CITIBANK INTL PLC (ATHENS BRANCH)</b>									a		
ΟΘΩΝΟΣ 8, ΑΘΗΝΑ	(210)-9293084	(210)-9293461									
<b>CITIGROUP GLOBAL MARKET LTD</b>				a	a						
CITIGROUP CENTRE, CANADA SQUARE, CANARY WHART, LONDON	002079864000	002079862266									
<b>CREDIT SUISSE SECURITIES (EUROPE) LIMITED</b>				a	a						
ONE CABOT SQUARE, LONDON	+44 20 7888 8888	+44 20 7888 1600									
<b>DEUTSCHE BANK A.G.</b>				a	a		a				
THEODOR-HEUSS-ALLEE 70, ΦΡΑΚΝΦΟΥΡΤΗ	0049 69 910 00	0049 69 910 34 225									
<b>EUROBANK EQUITIES Α.Ε.Π.Ε.Υ.</b>				a		a		a		a	
ΦΙΛΕΛΛΗΝΩΝ 10, ΑΘΗΝΑ	(210)-3720000	(210)-3720001									
<b>EUROCORP ΧΡΗΜΑΤΙΣΤΗΡΙΑΚΗ Α.Ε.</b>				a			a			a	
ΠΛ. ΦΙΛΙΚΗΣ ΕΤΑΙΡΕΙΑΣ 14, ΑΘΗΝΑ	(210)-7263500	(210)-7263666									
<b>EUROTRUST ΧΡΗΜΑΤΙΣΤΗΡΙΑΚΗ Α.Ε.Π.Ε.Υ.</b>				a							
ΣΟΦΟΚΛΕΟΥΣ 13-15, ΑΘΗΝΑ	(210)-3363100	(210)-3238334									
<b>EUROXX Χ.Α.Ε.Π.Ε.Υ.</b>				a			a			a	
ΠΑΛΛΙΟΛΟΓΟΥ 7, ΧΑΛΑΝΔΡΙ	(210)-6879400	(210)-6879401									
<b>GLOBAL CAPITAL SECURITIES AND FINANCIAL SERVICES LTD</b>				a	a						
ΛΕΩΦ. ΛΕΜΕΣΟΥ 5, ΛΕΜΕΣΟΣ ΚΥΠΡΟΥ	(+35722)-710710	(+35722)-339332									
<b>GUARDIAN TRUST ΧΡΗΜΑΤΙΣΤΗΡΙΑΚΗ Α.Ε.Π.Ε.Υ.</b>				a			a				a
ΦΙΛΕΛΛΗΝΩΝ 15, ΑΘΗΝΑ	(210)-3220402	(210)-3220498									
<b>HSBC ΤΡΑΠΕΖΑ</b>									a		
Λ. ΜΕΣΟΓΕΙΩΝ 109-111, ΑΘΗΝΑ	(210)-6961507	(210)-6929310									
<b>INDEX ΧΡΗΜΑΤΙΣΤΗΡΙΑΚΗ Α.Ε.Π.Ε.Υ.</b>				a							
ΔΡΑΓΑΤΣΑΝΙΟΥ 6, ΑΘΗΝΑ	(210)-3213920	(210)-3213216									
<b>LAIKI FINANCIAL SERVICES LTD</b>				a	a						
CLR HOUSE, Λ. ΒΥΡΩΝΟΣ 26, ΛΕΥΚΩΣΙΑ ΚΥΠΡΟΥ	(+35722)-898600	(+35722)-680953									
<b>MAGNA TRUST ΧΡΗΜΑΤΙΣΤΗΡΙΑΚΗ Α.Ε.Π.Ε.Υ.</b>				a							a
ΦΕΙΔΙΟΥ 9, ΑΘΗΝΑ	(210)-3327503	(210)-3327599									
<b>MEGA EQUITY SEC. &amp; FINANCIAL SERVICES LTD</b>				a	a		a				
Λ. ΓΡΙΒΑ ΔΙΓΕΝΗ 42-44, ΛΕΥΚΩΣΙΑ ΚΥΠΡΟΥ	(+35722)-711711	(+35722)-711811									
<b>MERIT ΧΡΗΜΑΤΙΣΤΗΡΙΑΚΗ Α.Ε.Π.Ε.Υ.</b>				a		a				a	
ΒΑΣΙΛΕΩΣ ΚΩΝΣΤΑΝΤΙΝΟΥ 38, ΑΘΗΝΑ	(210)-3671800	(210)-3671830									
<b>NBG SECURITIES Α.Ε.Π.Ε.Υ.</b>				a		a		a			a
ΑΚΑΔΗΜΙΑΣ 68, ΑΘΗΝΑ	(210)-3328500	(210)-3328565									
<b>NUNTIUS ΧΡΗΜΑΤΙΣΤΗΡΙΑΚΗ Α.Ε.Π.Ε.Υ.</b>				a							a
ΔΡΑΓΑΤΣΑΝΙΟΥ 6, ΑΘΗΝΑ	(210)-3350599	(210)-3254846									
<b>PRELIUM Α.Ε.Π.Ε.Υ.</b>				a			a				a
ΚΗΦΙΣΙΑΣ & ΔΑΒΑΚΗ 1, ΑΘΗΝΑ	(210)-3677000	(210)-6920403									

**Πίνακας Μελών Χρηματιστηρίου Αθηνών και Μελών ΕΤ.ΕΚ.**

Επωνυμία	Διεύθυνση	Τηλέφωνο	Φαξ	Αγορά Μετοχών			Αγορά Παραγώγων		Μέλη ΕΤ.ΕΚ.		
				Μέλος Αγοράς	Μέλος εξ Αποστάσεως	Ειδικός Διαπρήτης	Διαπρήτης	Ειδικός Διαπρήτης	Γενικό Εκκαθιστικό	Άμεσο Εκκαθιστικό	Μη Εκκαθιστικό
<b>PROCHOICE ΧΡΗΜΑΤΙΣΤΗΡΙΑΚΗ ΛΤΔ</b>				a	a						
ΣΠΥΡΟΥ ΚΥΠΡΙΑΝΟΥ 57, ΛΕΥΚΩΣΙΑ ΚΥΠΡΟΥ				+357-24-661192	+357-24-662464						
<b>SHARELINK SEC. &amp; FINANCIAL SERVICES LTD</b>				a	a		a				
ELLINAS HOUSE, ΘΕΟΤΟΚΗ 6, ΛΕΥΚΩΣΙΑ ΚΥΠΡΟΥ				(+35722)-554200	(+35722)-750852						
<b>SOCIETE GENERALE S.A.</b>				a	a		a				
Λ. ΚΗΦΙΣΙΑΣ 240-242, ΑΘΗΝΑ				(210)-6790161	(210)-6728828						
COURS VALMY PUTEAUX - LA DEFENSE 17, ΠΑΡΙΣΙ				(+33) 142134754	(+33) 142135697						
<b>SOLIDUS SECURITIES ΑΧΕΠΕΥ</b>				a			a			a	
ΛΟΥΙΖΗΣ ΡΙΑΝΚΟΥΡ 64, ΑΘΗΝΑ				(210)-6925500	(210)-6985421						
<b>THE CYPRUS INVESTMENT &amp; SEC. CORP. LTD (CISCO)</b>				a	a						
ΕΒΡΟΥ (EUROLIFE HOUSE) 4, ΛΕΥΚΩΣΙΑ ΚΥΠΡΟΥ				(+35722)-881800	(+35722)-881801						
<b>UBS LIMITED</b>				a	a						
FINSBURY AVENUE 1, LONDON				(+4420)-79013333	(+4420)-79012345						
<b>Α. ΣΑΡΡΗΣ ΧΡΗΜΑΤΙΣΤΗΡΙΑΚΗ Α.Ε.Π.Ε.Υ.</b>				a							
ΔΡΑΓΑΤΣΑΝΙΟΥ 6, ΑΘΗΝΑ				(210)-3367700	(210)-3312324						
<b>ΑΛΦΑ FINANCE ΑΕΠΕΥ</b>				a		a		a		a	
ΜΕΡΛΙΝ 5, ΑΘΗΝΑ				(210)-3677400	(210)-3311193						
<b>ΑΤΛΑΣ ΧΡΗΜΑΤΙΣΤΗΡΙΑΚΗ Α.Ε.Π.Ε.Υ.</b>				a			a				a
ΜΙΧΑΛΛΑΚΟΠΟΥΛΟΥ 125 & ΒΕΡΒΑΙΝΩΝ 14 - 16, ΑΘΗΝΑ				(210)-3363300	(210)-3238925						
<b>Γ.Α. ΠΕΡΒΑΝΑΣ ΧΡΗΜΑΤΙΣΤΗΡΙΑΚΗ ΑΕΠΕΥ</b>				a							a
ΣΟΦΟΚΛΕΟΥΣ 7 - 9, ΑΘΗΝΑ				(210)-3251875	(210)-3210291						
<b>Δ. ΑΘ. ΤΣΕΚΟΥΡΑΣ ΧΡΗΜΑΤΙΣΤΗΡΙΑΚΗ Α.Ε.Π.Ε.Υ.</b>				a							
ΠΕΣΜΑΖΟΓΛΟΥ 3 ,				(210)-3214406	(210)-3211997						
<b>ΔΥΝΑΜΙΚΗ ΧΡΗΜΑΤΙΣΤΗΡΙΑΚΗ Α.Ε.Π.Ε.Υ.</b>				a			a			a	
ΧΑΡΙΛΑΟΥ ΤΡΙΚΟΥΠΗ 6 - 10, ΑΘΗΝΑ				(210)-3677700	(210)-3677777						
<b>ΕΘΝΙΚΗ ΤΡΑΠΕΖΑ ΤΗΣ ΕΛΛΑΔΟΣ Α.Ε.</b>				a			a			a	
ΑΚΑΔΗΜΙΑΣ 68, ΑΘΗΝΑ				(210)-3328817	(210)-3328678						
ΑΙΟΛΟΥ 86, ΑΘΗΝΑ				(210)-3341000	(210)-3228187						
<b>ΕΛΛΗΝΙΚΗ ΤΡΑΠΕΖΑ (ΕΠΕΝΔΥΣΕΙΣ) ΛΤΔ</b>				a	a						
ΛΕΩΦΟΡΟΣ ΚΥΡΙΑΚΟΥ ΜΑΤΣΗ 31, ΛΕΥΚΩΣΙΑ ΚΥΠΡΟΥ				(+35722)-500100	(+35722)-500110						
<b>ΕΛΛΗΝΟΑΜΕΡΙΚΑΝΙΚΗ ΧΡΗΜΑΤΙΣΤΗΡΙΑΚΗ Α.Ε.Π.Ε.Υ.</b>				a		a				a	
ΕΥΡΙΠΙΔΟΥ 6, ΑΘΗΝΑ				(210)-3311100	(210)-3215968						
<b>ΕΠΕΝΔΥΤΙΚΗ ΤΡΑΠΕΖΑ ΕΛΛΑΔΟΣ Α.Ε.</b>				a		a		a			
Λ. ΚΗΦΙΣΙΑΣ 24Β, ΜΑΡΟΥΣΙ				(210)-8171800	(210)-8171889						
ΑΙΓΕΙΑΛΙΑΣ 32, ΜΑΡΟΥΣΙ				(210) 8173000	(210) 8173101						
<b>ΗΛΙΑΣ ΠΕΤΡΟΠΟΥΛΑΚΗΣ ΧΡΗΜΑΤΙΣΤΗΡΙΑΚΗ Α.Ε.Π.Ε.Υ.</b>				a			a				a
ΑΡΙΣΤΕΙΔΟΥ 9, ΑΘΗΝΑ				(210)-3213928	(210)-3216810						
<b>Ι. ΧΡ. ΜΑΥΡΙΚΗΣ ΧΡΗΜΑΤΙΣΤΗΡΙΑΚΗ Α.Ε.Π.Ε.Υ.</b>				a							
ΣΟΦΟΚΛΕΟΥΣ 5, ΑΘΗΝΑ				(210)-3213949	(210)-3217767						
<b>ΚΑΠΠΑ ΧΡΗΜΑΤΙΣΤΗΡΙΑΚΗ Α.Ε.Π.Ε.Υ.</b>				a			a				a
ΒΑΛΛΑΩΡΙΤΟΥ 15, ΑΘΗΝΑ				(210)-3610371	(210)-3641002						
<b>ΚΑΡΑΜΑΝΩΦ ΧΡΗΜΑΤΙΣΤΗΡΙΑΚΗ Α.Ε.Π.Ε.Υ.</b>				a			a				
ΠΛ. ΑΓ. ΘΕΟΔΩΡΩΝ 2, ΑΘΗΝΑ				(210)-3212947	(210)-3217088						
<b>ΚΥΚΛΟΣ ΧΡΗΜΑΤΙΣΤΗΡΙΑΚΗ Α.Ε.Π.Ε.Υ.</b>				a			a			a	
ΠΑΝΕΠΙΣΤΗΜΙΟΥ 39, ΑΘΗΝΑ				(210)-3364300	(210)-3239122						
<b>ΚΥΠΡΟΥ ΧΡΗΜΑΤΙΣΤΗΡΙΑΚΗ ΑΕΠΕΥ</b>											a
ΧΑΛΚΥΔΟΝΟΣ & ΦΕΙΔΙΠΠΙΔΟΥ 26 26, ΑΘΗΝΑ				(210)-8701000	(210)-8701049						
<b>ΛΕΩΝ ΔΕΠΟΛΑΣ ΧΡΗΜΑΤΙΣΤΗΡΙΑΚΗ Α.Ε.Π.Ε.Υ.</b>				a			a				a
ΧΡ. ΛΑΔΑ 1, ΑΘΗΝΑ				(210)-3213286	(210)-3211618						
<b>ΜΙΔΑΣ ΧΡΗΜΑΤΙΣΤΗΡΙΑΚΗ Α.Ε.Π.Ε.Υ.</b>				a							
ΣΟΦΟΚΛΕΟΥΣ 5, ΑΘΗΝΑ				(210)-3253203	(210)-3253205						
<b>Ν. ΧΡΥΣΟΧΟΪΔΗΣ ΧΡΗΜΑΤΙΣΤΗΡΙΑΚΗ Α.Ε.Π.Ε.Υ.</b>				a			a			a	
ΣΟΦΟΚΛΕΟΥΣ 7 - 9, ΑΘΗΝΑ				(210)-3213913	(210)-3216115						
<b>ΠΑΝΤΕΛΑΚΗΣ ΧΡΗΜΑΤΙΣΤΗΡΙΑΚΗ ΑΕΠΕΥ</b>				a			a				a
Λ. ΜΕΣΣΟΓΕΙΩΝ 109-111, ΑΘΗΝΑ				(210)-6965000	(210)-6929550						
<b>ΠΕΙΡΑΙΩΣ Α.Ε.Π.Ε.Υ.</b>				a				a			a
ΣΤΑΔΙΟΥ 10, ΑΘΗΝΑ				(210)-3354100	(210)-3233814						
<b>ΠΗΓΑΣΟΣ ΧΡΗΜΑΤΙΣΤΗΡΙΑΚΗ Α.Ε.Π.Ε.Υ.</b>				a			a				
ΒΑΛΛΑΩΡΙΤΟΥ 17, ΑΘΗΝΑ				(210)-3670700	(210)-3670760						
<b>ΣΤ.ΕΜ. ΛΑΥΡΕΝΤΑΚΗΣ ΧΡΗΜΑΤΙΣΤΗΡΙΑΚΗ Α.Ε.Π.Ε.Υ.</b>				a			a				a
ΣΟΦΟΚΛΕΟΥΣ 7 - 9, ΑΘΗΝΑ				(210)-3213336	(210)-3246572						

**Πίνακας Μελών Χρηματιστηρίου Αθηνών και Μελών ΕΤ.ΕΚ.**

Επωνυμία			Αγορά Μετοχών			Αγορά Παραγώγων		Μέλη ΕΤ.ΕΚ.		
Διεύθυνση	Τηλέφωνο	Φαξ	Μέλος Αγοράς	Μέλος εξ Αποστάσεως	Ειδικός Διαπρήτης	Διαπρήτης	Ειδικός Διαπρήτης	Γενικό Εκκαθιστικό	Άμεσο Εκκαθιστικό	Μη Εκκαθιστικό
<b>ΤΡΑΠΕΖΑ EUROBANK ERGASIAS A.E.</b>								a		
ΟΘΩΝΟΣ 8, ΑΘΗΝΑ	(210)-3337969	(210)-3245916								
	(210)-3337000	(210)-3233866								
<b>ΤΡΑΠΕΖΑ ΚΥΠΡΟΥ ΔΗΜΟΣΙΑ ΕΤΑΙΡΙΑ ΛΙΜΙΤΕΔ</b>								a		
ΛΕΩΦ. ΑΛΕΞΑΝΔΡΑΣ 170, ΑΘΗΝΑ	(210)-6477708	(210)-6477709								
ΣΤΑΣΙΝΟΥ (ΑΓ. ΠΑΡΑΣΚΕΥΗ, ΣΤΡΩΒΟΛΟΣ) 51, ΛΕΥΚΩΣΙΑ ΚΥΠΡΟΥ	(0035722)-121883	(0035722)-336258								
<b>ΤΡΑΠΕΖΑ ΠΕΙΡΑΙΩΣ Α.Ε.</b>			a		a			a		
ΑΜΕΡΙΚΗΣ 4, ΑΘΗΝΑ	(210)-3335000	(210)-3335079								
	(210)-3335918	(210)-3254207								



**Πίνακας Μετοχών Υπό Ειδική Διαπραγμάτευση**

Μετοχές	Κατηγορία Διαπραγμάτευσης
Ειδικός Διαπραγματευτής	Έναρξη Ειδικής Διαπραγμάτευσης
<b>CYPRUS POPULAR BANK (ΚΟ)</b>	<b>Κατάσταση σε Αναστολή</b>
ΠΕΙΡΑΙΩΣ Α.Ε.Π.Ε.Υ.	02/02/2013
<b>ΒΙΟΧΑΛΚΟ (ΚΑ)</b>	<b>Κατάσταση σε Αναστολή</b>
EUROBANK EQUITIES Α.Ε.Π.Ε.Υ.	20/01/2013
MERIT ΧΡΗΜΑΤΙΣΤΗΡΙΑΚΗ Α.Ε.Π.Ε.Υ.	13/12/2012
ΑΛΦΑ FINANCE ΑΕΠΕΥ	11/02/2013
<b>ALPHA BANK (ΚΟ)</b>	<b>Κύρια Αγορά</b>
EUROBANK EQUITIES Α.Ε.Π.Ε.Υ.	24/10/2012
MERIT ΧΡΗΜΑΤΙΣΤΗΡΙΑΚΗ Α.Ε.Π.Ε.Υ.	03/09/2013
NBG SECURITIES Α.Ε.Π.Ε.Υ.	15/01/2013
ΕΛΛΗΝΟΑΜΕΡΙΚΑΝΙΚΗ ΧΡΗΜΑΤΙΣΤΗΡΙΑΚΗ Α.Ε.Π.Ε.Υ.	25/07/2014
ΕΠΕΝΔΥΤΙΚΗ ΤΡΑΠΕΖΑ ΕΛΛΑΔΟΣ Α.Ε.	08/01/2013
ΠΕΙΡΑΙΩΣ Α.Ε.Π.Ε.Υ.	28/05/2013
<b>ΑΤΤΙΚΑ BANK Α.Τ.Ε. (ΚΟ)</b>	<b>Κύρια Αγορά</b>
ΒΕΤΑ ΧΡΗΜΑΤΙΣΤΗΡΙΑΚΗ Α.Ε.Π.Ε.Υ.	02/06/2014
EUROBANK EQUITIES Α.Ε.Π.Ε.Υ.	25/07/2014
ΕΛΛΗΝΟΑΜΕΡΙΚΑΝΙΚΗ ΧΡΗΜΑΤΙΣΤΗΡΙΑΚΗ Α.Ε.Π.Ε.Υ.	25/07/2014
<b>BYTE COMPUTER (ΚΟ)</b>	<b>Κύρια Αγορά</b>
MERIT ΧΡΗΜΑΤΙΣΤΗΡΙΑΚΗ Α.Ε.Π.Ε.Υ.	04/08/2013
<b>COCA-COLA HBC AG (ΚΟ)</b>	<b>Κύρια Αγορά</b>
EUROBANK EQUITIES Α.Ε.Π.Ε.Υ.	23/10/2013
NBG SECURITIES Α.Ε.Π.Ε.Υ.	29/04/2013
<b>FOLLI-FOLLIE (ΚΟ)</b>	<b>Κύρια Αγορά</b>
NBG SECURITIES Α.Ε.Π.Ε.Υ.	17/02/2014
<b>FRIGOLASS (ΚΟ)</b>	<b>Κύρια Αγορά</b>
EUROBANK EQUITIES Α.Ε.Π.Ε.Υ.	27/10/2014
<b>LAMDA DEVELOPMENT(ΚΟ)</b>	<b>Κύρια Αγορά</b>
EUROBANK EQUITIES Α.Ε.Π.Ε.Υ.	08/12/2014
<b>MARFIN INVESTMENT GROUP (ΚΟ)</b>	<b>Κύρια Αγορά</b>
ΕΛΛΗΝΟΑΜΕΡΙΚΑΝΙΚΗ ΧΡΗΜΑΤΙΣΤΗΡΙΑΚΗ Α.Ε.Π.Ε.Υ.	25/07/2014
ΠΕΙΡΑΙΩΣ Α.Ε.Π.Ε.Υ.	02/02/2013
<b>MLS ΠΛΗΡΟΦΟΡΙΚΗ (ΚΟ)</b>	<b>Κύρια Αγορά</b>
ΒΕΤΑ ΧΡΗΜΑΤΙΣΤΗΡΙΑΚΗ Α.Ε.Π.Ε.Υ.	18/07/2013
<b>PROFILE (ΚΟ)</b>	<b>Κύρια Αγορά</b>
EUROBANK EQUITIES Α.Ε.Π.Ε.Υ.	23/06/2014
<b>REDS (ΚΟ)</b>	<b>Κύρια Αγορά</b>
EUROBANK EQUITIES Α.Ε.Π.Ε.Υ.	05/09/2014
<b>VIOTALCO SA/ΝV (ΚΑ)</b>	<b>Κύρια Αγορά</b>
MERIT ΧΡΗΜΑΤΙΣΤΗΡΙΑΚΗ Α.Ε.Π.Ε.Υ.	17/03/2014
ΑΛΦΑ FINANCE ΑΕΠΕΥ	17/02/2014
<b>ΑΛΟΥΜΥΛ (ΚΟ)</b>	<b>Κύρια Αγορά</b>
ΒΕΤΑ ΧΡΗΜΑΤΙΣΤΗΡΙΑΚΗ Α.Ε.Π.Ε.Υ.	18/07/2013
<b>ΓΕΚ ΤΕΡΝΑ (ΚΟ)</b>	<b>Κύρια Αγορά</b>
ΕΠΕΝΔΥΤΙΚΗ ΤΡΑΠΕΖΑ ΕΛΛΑΔΟΣ Α.Ε.	02/01/2013
<b>ΔΕΗ (ΚΟ)</b>	<b>Κύρια Αγορά</b>
EUROBANK EQUITIES Α.Ε.Π.Ε.Υ.	23/10/2012
NBG SECURITIES Α.Ε.Π.Ε.Υ.	26/03/2013
ΑΛΦΑ FINANCE ΑΕΠΕΥ	08/01/2013
ΕΛΛΗΝΟΑΜΕΡΙΚΑΝΙΚΗ ΧΡΗΜΑΤΙΣΤΗΡΙΑΚΗ Α.Ε.Π.Ε.Υ.	01/09/2014
ΕΠΕΝΔΥΤΙΚΗ ΤΡΑΠΕΖΑ ΕΛΛΑΔΟΣ Α.Ε.	08/01/2013
ΠΕΙΡΑΙΩΣ Α.Ε.Π.Ε.Υ.	28/09/2013
<b>ΕΘΝΙΚΗ ΤΡΑΠΕΖΑ (ΚΟ)</b>	<b>Κύρια Αγορά</b>
EUROBANK EQUITIES Α.Ε.Π.Ε.Υ.	24/10/2012
MERIT ΧΡΗΜΑΤΙΣΤΗΡΙΑΚΗ Α.Ε.Π.Ε.Υ.	03/09/2013
NBG SECURITIES Α.Ε.Π.Ε.Υ.	28/02/2013
ΑΛΦΑ FINANCE ΑΕΠΕΥ	08/01/2013
ΕΛΛΗΝΟΑΜΕΡΙΚΑΝΙΚΗ ΧΡΗΜΑΤΙΣΤΗΡΙΑΚΗ Α.Ε.Π.Ε.Υ.	25/07/2014
ΕΠΕΝΔΥΤΙΚΗ ΤΡΑΠΕΖΑ ΕΛΛΑΔΟΣ Α.Ε.	08/01/2013
ΠΕΙΡΑΙΩΣ Α.Ε.Π.Ε.Υ.	08/09/2013
<b>ΕΛ.ΤΕΧ. ΑΝΕΜΟΣ Α.Ε. (ΚΟ)</b>	<b>Κύρια Αγορά</b>
EUROBANK EQUITIES Α.Ε.Π.Ε.Υ.	22/07/2014
<b>ΕΛΛΑΚΤΩΡ (ΚΟ)</b>	<b>Κύρια Αγορά</b>
EUROBANK EQUITIES Α.Ε.Π.Ε.Υ.	01/06/2013
NBG SECURITIES Α.Ε.Π.Ε.Υ.	25/06/2013
ΕΠΕΝΔΥΤΙΚΗ ΤΡΑΠΕΖΑ ΕΛΛΑΔΟΣ Α.Ε.	02/01/2013

**Πίνακας Μετοχών Υπό Ειδική Διαπραγμάτευση**

Μετοχές	Κατηγορία Διαπραγμάτευσης
Ειδικός Διαπραγματευτής	Έναρξη Ειδικής Διαπραγμάτευσης
<b>ΕΛΛΗΝ. ΧΡΗΜΑΤΙΣΤΗΡΙΑ-Χ.Α. (ΚΟ)</b>	<b>Κύρια Αγορά</b>
EUROBANK EQUITIES Α.Ε.Π.Ε.Υ.	01/06/2013
NBG SECURITIES Α.Ε.Π.Ε.Υ.	25/06/2013
ΕΛΛΗΝΟΑΜΕΡΙΚΑΝΙΚΗ ΧΡΗΜΑΤΙΣΤΗΡΙΑΚΗ Α.Ε.Π.Ε.Υ.	01/09/2014
ΕΠΕΝΔΥΤΙΚΗ ΤΡΑΠΕΖΑ ΕΛΛΑΔΟΣ Α.Ε.	02/01/2013
<b>ΕΛΤΟΝ (ΚΟ)</b>	<b>Κύρια Αγορά</b>
ΒΕΤΑ ΧΡΗΜΑΤΙΣΤΗΡΙΑΚΗ Α.Ε.Π.Ε.Υ.	03/09/2013
<b>ΕΥΡΩΣΥΜΒΟΥΛΟΙ (ΚΟ)</b>	<b>Κύρια Αγορά</b>
EUROBANK EQUITIES Α.Ε.Π.Ε.Υ.	22/07/2014
<b>ΙΝΤΡΑΛΟΤ (ΚΟ)</b>	<b>Κύρια Αγορά</b>
EUROBANK EQUITIES Α.Ε.Π.Ε.Υ.	01/06/2013
ΕΠΕΝΔΥΤΙΚΗ ΤΡΑΠΕΖΑ ΕΛΛΑΔΟΣ Α.Ε.	02/01/2013
ΠΕΙΡΑΙΩΣ Α.Ε.Π.Ε.Υ.	28/09/2013
<b>ΚΑΝΑΚΗΣ Σ. (ΚΟ)</b>	<b>Κύρια Αγορά</b>
ΒΕΤΑ ΧΡΗΜΑΤΙΣΤΗΡΙΑΚΗ Α.Ε.Π.Ε.Υ.	01/10/2013
<b>ΚΡΕΤΑ ΦΑΡΜ (ΚΟ)</b>	<b>Κύρια Αγορά</b>
EUROBANK EQUITIES Α.Ε.Π.Ε.Υ.	17/11/2014
<b>ΜΟΤΟΡ ΟΙΛ (ΚΟ)</b>	<b>Κύρια Αγορά</b>
EUROBANK EQUITIES Α.Ε.Π.Ε.Υ.	23/10/2012
NBG SECURITIES Α.Ε.Π.Ε.Υ.	17/02/2014
ΕΛΛΗΝΟΑΜΕΡΙΚΑΝΙΚΗ ΧΡΗΜΑΤΙΣΤΗΡΙΑΚΗ Α.Ε.Π.Ε.Υ.	01/09/2014
<b>ΜΥΤΙΛΗΝΑΙΟΣ (ΚΟ)</b>	<b>Κύρια Αγορά</b>
NBG SECURITIES Α.Ε.Π.Ε.Υ.	25/06/2013
ΕΛΛΗΝΟΑΜΕΡΙΚΑΝΙΚΗ ΧΡΗΜΑΤΙΣΤΗΡΙΑΚΗ Α.Ε.Π.Ε.Υ.	25/07/2014
ΕΠΕΝΔΥΤΙΚΗ ΤΡΑΠΕΖΑ ΕΛΛΑΔΟΣ Α.Ε.	02/01/2013
<b>ΟΠΑΠ (ΚΟ)</b>	<b>Κύρια Αγορά</b>
EUROBANK EQUITIES Α.Ε.Π.Ε.Υ.	24/10/2012
NBG SECURITIES Α.Ε.Π.Ε.Υ.	15/01/2013
ΑΛΦΑ FINANCE ΑΕΠΕΥ	08/01/2013
ΕΛΛΗΝΟΑΜΕΡΙΚΑΝΙΚΗ ΧΡΗΜΑΤΙΣΤΗΡΙΑΚΗ Α.Ε.Π.Ε.Υ.	25/07/2014
ΕΠΕΝΔΥΤΙΚΗ ΤΡΑΠΕΖΑ ΕΛΛΑΔΟΣ Α.Ε.	08/01/2013
<b>ΟΤΕ (ΚΟ)</b>	<b>Κύρια Αγορά</b>
EUROBANK EQUITIES Α.Ε.Π.Ε.Υ.	24/10/2012
NBG SECURITIES Α.Ε.Π.Ε.Υ.	01/12/2012
ΑΛΦΑ FINANCE ΑΕΠΕΥ	08/01/2013
ΕΛΛΗΝΟΑΜΕΡΙΚΑΝΙΚΗ ΧΡΗΜΑΤΙΣΤΗΡΙΑΚΗ Α.Ε.Π.Ε.Υ.	25/07/2014
ΕΠΕΝΔΥΤΙΚΗ ΤΡΑΠΕΖΑ ΕΛΛΑΔΟΣ Α.Ε.	08/01/2013
ΠΕΙΡΑΙΩΣ Α.Ε.Π.Ε.Υ.	08/09/2013
<b>ΠΑΠΟΥΤΣΑΝΗΣ (ΚΟ)</b>	<b>Κύρια Αγορά</b>
ΒΕΤΑ ΧΡΗΜΑΤΙΣΤΗΡΙΑΚΗ Α.Ε.Π.Ε.Υ.	25/11/2013
<b>ΠΕΙΡΑΙΩΣ ΤΡΑΠΕΖΑ (ΚΟ)</b>	<b>Κύρια Αγορά</b>
EUROBANK EQUITIES Α.Ε.Π.Ε.Υ.	23/10/2012
MERIT ΧΡΗΜΑΤΙΣΤΗΡΙΑΚΗ Α.Ε.Π.Ε.Υ.	16/09/2013
NBG SECURITIES Α.Ε.Π.Ε.Υ.	02/06/2013
ΕΛΛΗΝΟΑΜΕΡΙΚΑΝΙΚΗ ΧΡΗΜΑΤΙΣΤΗΡΙΑΚΗ Α.Ε.Π.Ε.Υ.	25/07/2014
ΕΠΕΝΔΥΤΙΚΗ ΤΡΑΠΕΖΑ ΕΛΛΑΔΟΣ Α.Ε.	08/01/2013
ΠΕΙΡΑΙΩΣ Α.Ε.Π.Ε.Υ.	16/02/2013
<b>ΠΕΤΡΟΠΟΥΛΟΣ ΠΕΤΡΟΣ (ΚΟ)</b>	<b>Κύρια Αγορά</b>
ΒΕΤΑ ΧΡΗΜΑΤΙΣΤΗΡΙΑΚΗ Α.Ε.Π.Ε.Υ.	28/05/2013
<b>ΠΛΑΙΣΙΟ COMPUTERS (ΚΟ)</b>	<b>Κύρια Αγορά</b>
ΒΕΤΑ ΧΡΗΜΑΤΙΣΤΗΡΙΑΚΗ Α.Ε.Π.Ε.Υ.	05/05/2014
<b>ΣΑΡΑΝΤΗΣ ΓΡ. (ΚΟ)</b>	<b>Κύρια Αγορά</b>
ΒΕΤΑ ΧΡΗΜΑΤΙΣΤΗΡΙΑΚΗ Α.Ε.Π.Ε.Υ.	14/05/2013
<b>ΤΙΤΑΝ (ΚΟ)</b>	<b>Κύρια Αγορά</b>
EUROBANK EQUITIES Α.Ε.Π.Ε.Υ.	23/10/2012
NBG SECURITIES Α.Ε.Π.Ε.Υ.	17/02/2014
<b>ΤΡΑΠΕΖΑ EUROBANK ERGASIAS (ΚΟ)</b>	<b>Κύρια Αγορά</b>
EUROBANK EQUITIES Α.Ε.Π.Ε.Υ.	01/06/2013
ΑΛΦΑ FINANCE ΑΕΠΕΥ	08/01/2013
ΕΛΛΗΝΟΑΜΕΡΙΚΑΝΙΚΗ ΧΡΗΜΑΤΙΣΤΗΡΙΑΚΗ Α.Ε.Π.Ε.Υ.	25/07/2014
ΕΠΕΝΔΥΤΙΚΗ ΤΡΑΠΕΖΑ ΕΛΛΑΔΟΣ Α.Ε.	08/01/2013
ΠΕΙΡΑΙΩΣ Α.Ε.Π.Ε.Υ.	28/09/2013

**Γνωστοποιήσεις Συναλλαγών - Κατάλογος Υπόχρεων Προσώπων**

Ημερομηνία Υποβολής [1]	Επωνυμία	Λόγος Υποβολής [2]	Υπόχρεος	Ιδιότητα Υποχρέου	Σχέση με τον Υπόχρεο	Ημερομηνία Συναλλαγής	Αγορά	Όγκος Συναλλαγών	Αξία Συναλλαγών	Φύση Συναλλαγής [3]	Είδος Χρηματικού μέσου	Παρατηρήσεις [4]
03/03/2015	ΕΛΛΗΝΙΚΑ ΧΡΗΜΑΤΙΣΤΗΡΙΑ - ΧΡΗΜΑΤΙΣΤΗΡΙΟ ΑΘΗΝΩΝ ΑΝΩΝΥΜΗ ΕΤΑΙΡΕΙΑ ΣΥΜΜΕΤΟΧΩΝ	A	ΜΠΑΡΛΙΓΚΑΣ ΝΙΚΟΛΑΟΣ	ΔΙΕΥΘΥΝΤΗΣ	Ο ίδιος	02/03/2015	ΑΞΙΩΝ ΧΑ	300	1,890.00	Π	Μετοχή (Κοινή)	
03/03/2015	ΜΙΝΩΙΚΕΣ ΓΡΑΜΜΕΣ ΑΝΕ	B	GRIMALDI EMANUELE	Πρόεδρος ΔΣ	Συνδεδόμενο Νομικό Πρόσωπο	27/02/2015	ΑΞΙΩΝ ΧΑ	100	200.00	A	Μετοχή (Κοινή)	
03/03/2015	ΤΡΑΠΕΖΑ EUROBANK ERGASIAS A.E.	B	ΑΡΧΟΝΤΙΔΗΣ ΔΗΜΟΣΘΕΝΗΣ	Γεν.Διευθυντής	Συνδεδόμενο Νομικό Πρόσωπο	26/02/2015	ΑΞΙΩΝ ΧΑ	820,778	125,382.68	Π	Μετοχή (Κοινή)	
03/03/2015	ΤΡΑΠΕΖΑ EUROBANK ERGASIAS A.E.	B	ΑΡΧΟΝΤΙΔΗΣ ΔΗΜΟΣΘΕΝΗΣ	Γεν.Διευθυντής	Συνδεδόμενο Νομικό Πρόσωπο	26/02/2015	ΑΞΙΩΝ ΧΑ	820,778	124,419.74	A	Μετοχή (Κοινή)	
03/03/2015	ΤΡΑΠΕΖΑ EUROBANK ERGASIAS A.E.	B	ΑΡΧΟΝΤΙΔΗΣ ΔΗΜΟΣΘΕΝΗΣ	Γεν.Διευθυντής	Συνδεδόμενο Νομικό Πρόσωπο	26/02/2015	ΑΞΙΩΝ ΧΑ	421,451	64,273.60	Π	Μετοχή (Κοινή)	
03/03/2015	ΤΡΑΠΕΖΑ EUROBANK ERGASIAS A.E.	B	ΑΡΧΟΝΤΙΔΗΣ ΔΗΜΟΣΘΕΝΗΣ	Γεν.Διευθυντής	Συνδεδόμενο Νομικό Πρόσωπο	26/02/2015	ΑΞΙΩΝ ΧΑ	478,041	73,189.54	A	Μετοχή (Κοινή)	
03/03/2015	ΤΡΑΠΕΖΑ EUROBANK ERGASIAS A.E.	B	ΑΡΧΟΝΤΙΔΗΣ ΔΗΜΟΣΘΕΝΗΣ	Γεν.Διευθυντής	Συνδεδόμενο Νομικό Πρόσωπο	26/02/2015	ΑΞΙΩΝ ΧΑ	452,250	68,486.25	Π	Μετοχή (Κοινή)	
03/03/2015	ΤΡΑΠΕΖΑ EUROBANK ERGASIAS A.E.	B	ΑΡΧΟΝΤΙΔΗΣ ΔΗΜΟΣΘΕΝΗΣ	Γεν.Διευθυντής	Συνδεδόμενο Νομικό Πρόσωπο	26/02/2015	ΑΞΙΩΝ ΧΑ	602,250	91,888.00	A	Μετοχή (Κοινή)	

**Σημειώσεις Γνωστοποιήσεων Συναλλαγών**

[1] - Η Ημερομηνία Υποβολής αφορά την Ημερομηνία που η Γνωστοποίηση παρελήφθει από το Χ.Α.

[2] - Λόγος Υποβολής: Α: Πρόσωπο που ασκεί Διευθυντικά καθήκοντα, Β: Πρόσωπο που έχει στενό δεσμό με πρόσωπο που ασκεί Διευθυντικά καθήκοντα.

[3] - Φύση Συναλλαγής: Α: Αγορά, Π: Πώληση.

[4] - Παρατηρήσεις: 1 - Λόγω Συμμετοχής σε ΑΜΚ, 2 - Λόγω Εξάσκησης Δικαιώματος Προαίρεσης αγοράς μετοχών που παρέχεται στο προσωπικό, 3 - Λόγω Δωρεάς, 4 - Λόγω Συγχώνευσης ή Διάσπασης κλπ, 5 - Λόγω Μετατροπής ή Ανταλλαγής Ομολογιών, 6 - Ανταλλαγή λόγω Προαιρετικής Δημόσιας Πρότασης.

**Γνωστοποιήσεις Ανωνύμων Εταιρειών Επενδύσεων Χαρτοφυλακίου**

<b>Επωνυμία Α.Ε.Ε.Χ.</b>	<b>Εσωτερική Αξία Μετοχής</b>	<b>Τιμή Μετοχής</b>	<b>Υπερ/υπο τίμημα</b>
ALPHA TRUST ΑΝΔΡΟΜΕΔΑ ΑΕΕΧ	22.98	17.43	-24.14%
ΑΙΟΛΙΚΗ Α.Ε.Ε.Χ.	1.17	0.68	-41.88%

**Σημειώσεις Γνωστοποιήσεων**

Σύμφωνα με με την Απόφαση 4/278/12.08.2003 της Επιτροπής Κεφαλαιαγοράς οι Ανώνυμες Εταιρείες Επενδύσεων Χαρτοφυλακίου υποχρεούνται να γνωστοποιούν στο Χρηματιστήριο Αθηνών κατά την 10η, 20η και τελευταία εργάσιμη ημέρα κάθε μήνα την Εσωτερική Αξία της Μετοχής τους καθώς και το Υπερτίμημα / Υποτίμημα (Premium / Discount) σε σχέση με την Χρηματιστηριακή Αξία της Μετοχής τους.

**Υποκείμενη Αγορά**

**Αγορά Παραγώγων**

Ανωτ Τιμή	Κατωτ Τιμή	Τιμή κλεισ.	Μεταβ.	Μήνας Παράδοσης	Άνοιγμα	Ανωτ Τιμή	Κατωτ Τιμή	Τελ Τιμή	Τιμή κλεισ.	Τελευταία ζήτηση	Τελευταία προσφορά	Τιμή Εκκαθάρισης	Υψηλό ζωής	Χαμηλό ζωής	Πράξεις	Όγκος	Ανοικτές θέσεις
FTSE/X.A. Large Cap <span style="float: right;">(Μονάδα Διαπραγμάτευσης: 1 Μονάδα Δείκτη x 5€, Χρηματικός Διακανονισμός)</span>																	
258.04	251.58	252.83	0.50%	Μάρτιος 2015	255.00	263.00	252.00	252.00	252.00	---	---	253.50	328.00	---	669	3,711	39,241
				Απρίλιος 2015	256.00	257.00	254.00	254.00	254.00	---	---	254.00	---	280.00	5	26	215
				Μάιος 2015	---	---	---	---	252.25	---	---	---	---	---	---	---	---
				Ιούνιος 2015	---	---	---	---	252.00	---	---	247.00	---	273.00	---	---	4
				Σεπτέμβριος 2015	---	---	---	---	252.00	---	---	---	---	---	---	---	---
				Δεκέμβριος 2015	---	---	---	---	253.00	---	---	---	---	---	---	---	---

Υποκείμενη Αγορά				Αγορά Παραγώγων														
Ανωτ Τιμή	Κατωτ Τιμή	Τιμή κλεισ.	Μεταβ.	Μήνας Παράδοσης	Άνοιγμα	Ανωτ Τιμή	Κατωτ Τιμή	Τελ Τιμή	Τιμή κλεισ.	Τελευταία ζήτηση	Τελευταία προσφορά	Τιμή Εκκαθάρισης	Υψηλό ζωής	Χαμηλό ζωής	Πράξεις	Όγκος	Ανοικτές θέσεις	
<b>ALPHA BANK (ΚΟ)</b>																		
(Μέγεθος Συμβολαίου: 100 Μετοχές, Φυσική Παράδοση)																		
0.354	0.335	0.342	2.70%	Μάρτιος 2015	0.351	0.356	0.338	0.345	0.345	---	---	0.346	0.555	---	157	5,009	44,350	
				Ιούνιος 2015	0.351	0.351	0.341	0.342	0.342	---	---	0.350	0.405	---	3	927	1,001	
				Σεπτέμβριος 2015	---	---	---	---	0.337	---	---	0.349	0.403	---	---	---	50	
				Δεκέμβριος 2015	---	---	---	---	0.338	---	---	---	---	---	---	---	---	
<b>COCA-COLA HBC AG (ΚΟ)</b>																		
(Μέγεθος Συμβολαίου: 100 Μετοχές, Φυσική Παράδοση)																		
16.28	16.08	16.14	1.06%	Μάρτιος 2015	16.15	16.26	16.15	16.26	16.26	---	---	15.90	17.10	---	10	21	204	
				Ιούνιος 2015	---	---	---	---	16.07	---	---	---	---	---	---	---	---	
				Σεπτέμβριος 2015	---	---	---	---	15.80	---	---	---	---	---	---	---	---	
				Δεκέμβριος 2015	---	---	---	---	15.88	---	---	---	---	---	---	---	---	
<b>FOLLI-FOLLIE (ΚΟ)</b>																		
(Μέγεθος Συμβολαίου: 100 Μετοχές, Φυσική Παράδοση)																		
28.94	27.98	27.98	-2.13%	Μάρτιος 2015	28.65	28.65	27.90	27.90	27.90	---	---	27.51	31.00	---	10	16	168	
				Ιούνιος 2015	---	---	---	---	28.76	---	---	26.45	23.52	---	---	---	2	
				Σεπτέμβριος 2015	---	---	---	---	28.91	---	---	---	---	---	---	---	---	
				Δεκέμβριος 2015	---	---	---	---	29.05	---	---	---	---	---	---	---	---	
<b>FRIGOGLASS (ΚΟ)</b>																		
(Μέγεθος Συμβολαίου: 100 Μετοχές, Φυσική Παράδοση)																		
1.88	1.81	1.81	-2.16%	Μάρτιος 2015	1.84	1.84	1.83	1.83	1.83	---	---	1.79	2.02	---	4	8	340	
				Ιούνιος 2015	---	---	---	---	1.86	---	---	---	---	---	---	---	---	
				Σεπτέμβριος 2015	---	---	---	---	1.87	---	---	---	---	---	---	---	---	
				Δεκέμβριος 2015	---	---	---	---	1.88	---	---	---	---	---	---	---	---	
<b>GRIVALIA PROPERTIES (ΚΟ)</b>																		
(Μέγεθος Συμβολαίου: 100 Μετοχές, Φυσική Παράδοση)																		
8.70	8.50	8.70	0.23%	Μάρτιος 2015	8.67	8.69	8.55	8.55	8.55	---	---	8.72	8.89	---	3	7	158	
				Ιούνιος 2015	---	---	---	---	8.55	---	---	---	---	---	---	---	---	
				Σεπτέμβριος 2015	---	---	---	---	8.60	---	---	---	---	---	---	---	---	
				Δεκέμβριος 2015	---	---	---	---	8.64	---	---	---	---	---	---	---	---	
<b>JUMBO (ΚΟ)</b>																		
(Μέγεθος Συμβολαίου: 100 Μετοχές, Φυσική Παράδοση)																		
10.20	9.80	9.90	0.00%	Μάρτιος 2015	10.00	10.05	9.81	9.81	9.81	---	---	9.79	10.93	---	25	78	605	
				Ιούνιος 2015	---	---	---	---	9.96	---	---	---	---	---	---	---	---	
				Σεπτέμβριος 2015	---	---	---	---	10.01	---	---	---	---	---	---	---	---	
				Δεκέμβριος 2015	---	---	---	---	9.88	---	---	---	---	---	---	---	---	
<b>MARFIN INVESTMENT GROUP (ΚΟ)</b>																		
(Μέγεθος Συμβολαίου: 100 Μετοχές, Φυσική Παράδοση)																		
0.190	0.181	0.183	1.10%	Μάρτιος 2015	0.188	0.188	0.183	0.183	0.183	---	---	0.184	0.250	---	21	520	26,885	
				Ιούνιος 2015	---	---	---	---	0.182	---	---	0.189	0.232	---	---	---	16	
				Σεπτέμβριος 2015	---	---	---	---	0.183	---	---	---	---	---	---	---	---	
				Δεκέμβριος 2015	---	---	---	---	0.184	---	---	---	---	---	---	---	---	
<b>VIOHALCO SA/NV (ΚΑ)</b>																		
(Μέγεθος Συμβολαίου: 100 Μετοχές, Φυσική Παράδοση)																		
3.77	3.69	3.77	1.07%	Μάρτιος 2015	3.74	3.75	3.70	3.74	3.74	---	---	3.64	4.09	---	6	16	326	
				Ιούνιος 2015	---	---	---	---	3.75	---	---	---	---	---	---	---	---	
				Σεπτέμβριος 2015	---	---	---	---	3.77	---	---	---	---	---	---	---	---	
				Δεκέμβριος 2015	---	---	---	---	3.79	---	---	---	---	---	---	---	---	

Υποκείμενη Αγορά				Αγορά Παραγώγων										Ανοικτές θέσεις			
Ανωτ Τιμή	Κατωτ Τιμή	Τιμή κλεισ.	Μεταβ.	Μήνας Παράδοσης	Άνοιγμα	Ανωτ Τιμή	Κατωτ Τιμή	Τελ Τιμή	Τιμή κλεισ.	Τελευταία ζήτηση	Τελευταία προσφορά	Τιμή Εκκαθάρισης	Υψηλό ζωής	Χαμηλό ζωής	Πράξεις	Όγκος	Ανοικτές θέσεις
(Μέγεθος Συμβολαίου: 100 Μετοχές, Φυσική Παράδοση)																	
<b>ΓΕΚ ΤΕΡΝΑ (ΚΟ)</b>				Μάρτιος 2015	2.31	2.37	2.29	2.32	2.32	---	---	2.38	2.80	---	14	45	7,645
2.38	2.29	2.37	4.41%	Ιούνιος 2015	---	---	---	---	2.28	---	---	2.38	2.73	---	---	---	---
				Σεπτέμβριος 2015	---	---	---	---	2.30	---	---	---	---	---	---	---	---
				Δεκέμβριος 2015	---	---	---	---	2.31	---	---	---	---	---	---	---	---
(Μέγεθος Συμβολαίου: 100 Μετοχές, Φυσική Παράδοση)																	
<b>ΔΕΗ (ΚΟ)</b>				Μάρτιος 2015	6.63	6.72	6.32	6.35	6.35	---	---	6.36	7.94	---	206	866	2,721
6.71	6.32	6.32	-2.92%	Ιούνιος 2015	---	---	---	---	6.55	---	---	6.39	8.06	---	---	---	---
				Σεπτέμβριος 2015	---	---	---	---	6.55	---	---	---	---	---	---	---	---
				Δεκέμβριος 2015	---	---	---	---	6.59	---	---	---	---	---	---	---	---
(Μέγεθος Συμβολαίου: 100 Μετοχές, Φυσική Παράδοση)																	
<b>ΕΘΝΙΚΗ ΤΡΑΠΕΖΑ (ΚΟ)</b>				Μάρτιος 2015	1.22	1.31	1.22	1.29	1.29	---	---	1.30	1.90	---	706	12,900	29,488
1.31	1.25	1.30	9.24%	Ιούνιος 2015	1.25	1.34	1.25	1.34	1.34	---	---	1.32	2.10	---	2	2	86
				Σεπτέμβριος 2015	1.31	1.32	1.31	1.32	1.32	---	---	1.32	1.44	---	2	150	150
				Δεκέμβριος 2015	---	---	---	---	1.21	---	---	---	---	---	---	---	---
(Μέγεθος Συμβολαίου: 100 Μετοχές, Φυσική Παράδοση)																	
<b>ΕΛΛΑΚΤΩΡ (ΚΟ)</b>				Μάρτιος 2015	2.48	2.51	2.42	2.50	2.50	---	---	2.48	2.75	---	27	170	1,456
2.54	2.44	2.54	4.96%	Ιούνιος 2015	---	---	---	---	2.43	---	---	---	---	---	---	---	---
				Σεπτέμβριος 2015	---	---	---	---	2.45	---	---	---	---	---	---	---	---
				Δεκέμβριος 2015	---	---	---	---	2.46	---	---	---	---	---	---	---	---
(Μέγεθος Συμβολαίου: 100 Μετοχές, Φυσική Παράδοση)																	
<b>ΕΛΛΗΝ. ΧΡΗΜΑΤΙΣΤΗΡΙΑ Χ.Α. (ΚΟ)</b>				Μάρτιος 2015	6.22	6.32	6.17	6.17	6.17	---	---	6.12	6.80	---	38	61	1,297
6.33	6.16	6.16	-0.81%	Ιούνιος 2015	---	---	---	---	6.16	---	---	6.01	---	---	---	---	---
				Σεπτέμβριος 2015	---	---	---	---	6.19	---	---	---	---	---	---	---	---
				Δεκέμβριος 2015	---	---	---	---	6.22	---	---	---	---	---	---	---	---
(Μέγεθος Συμβολαίου: 100 Μετοχές, Φυσική Παράδοση)																	
<b>ΕΛΛΗΝΙΚΑ ΠΕΤΡΕΛΑΙΑ (ΚΟ)</b>				Μάρτιος 2015	4.51	4.52	4.43	4.43	4.43	---	---	4.42	4.75	---	17	72	4,434
4.55	4.40	4.49	0.67%	Ιούνιος 2015	---	---	---	---	4.49	---	---	---	---	---	---	---	---
				Σεπτέμβριος 2015	---	---	---	---	4.36	---	---	---	---	---	---	---	---
				Δεκέμβριος 2015	---	---	---	---	4.38	---	---	---	---	---	---	---	---
(Μέγεθος Συμβολαίου: 100 Μετοχές, Φυσική Παράδοση)																	
<b>ΕΥΔΑΠ (ΚΟ)</b>				Μάρτιος 2015	7.44	7.44	6.82	6.82	6.82	---	---	6.84	7.44	---	15	53	131
7.25	6.76	6.90	-2.82%	Ιούνιος 2015	---	---	---	---	6.76	---	---	---	---	---	---	---	---
				Σεπτέμβριος 2015	---	---	---	---	6.75	---	---	---	---	---	---	---	---
				Δεκέμβριος 2015	---	---	---	---	6.78	---	---	---	---	---	---	---	---
(Μέγεθος Συμβολαίου: 100 Μετοχές, Φυσική Παράδοση)																	
<b>ΙΝΤΡΑΛΟΤ (ΚΟ)</b>				Μάρτιος 2015	1.78	1.78	1.78	1.78	1.78	---	---	1.77	1.78	---	1	1	394
1.80	1.75	1.79	-0.56%	Ιούνιος 2015	---	---	---	---	1.81	---	---	---	---	---	---	---	---
				Σεπτέμβριος 2015	---	---	---	---	1.82	---	---	---	---	---	---	---	---
				Δεκέμβριος 2015	---	---	---	---	1.83	---	---	---	---	---	---	---	---

Υποκείμενη Αγορά				Αγορά Παραγώγων													
Ανωτ Τιμή	Κατωτ Τιμή	Τιμή κλεισ.	Μεταβ.	Μήνας Παράδοσης	Άνοιγμα	Ανωτ Τιμή	Κατωτ Τιμή	Τελ Τιμή	Τιμή κλεισ.	Τελευταία ζήτηση	Τελευταία προσφορά	Τιμή Εκκαθάρισης	Υψηλό ζωής	Χαμηλό ζωής	Πράξεις	Όγκος	Ανοικτές θέσεις
(Μέγεθος Συμβολαίου: 100 Μετοχές, Φυσική Παράδοση)																	
<b>ΜΕΤΚΑ (ΚΟ)</b>				Μάρτιος 2015	9.18	9.18	8.85	8.88	8.88	---	---	8.90	10.42	---	49	119	591
9.20	8.80	8.85	-1.67%	Ιούνιος 2015	---	---	---	---	9.05	---	---	---	---	---	---	---	---
				Σεπτέμβριος 2015	---	---	---	---	8.80	---	---	---	---	---	---	---	---
				Δεκέμβριος 2015	---	---	---	---	8.85	---	---	---	---	---	---	---	---
(Μέγεθος Συμβολαίου: 100 Μετοχές, Φυσική Παράδοση)																	
<b>ΜΟΤΟΡ ΟΪΛ (ΚΟ)</b>				Μάρτιος 2015	7.82	7.82	7.54	7.64	7.64	---	---	7.51	7.96	---	17	39	422
7.81	7.52	7.60	-1.55%	Ιούνιος 2015	---	---	---	---	7.77	---	---	---	---	---	---	---	---
				Σεπτέμβριος 2015	---	---	---	---	7.61	---	---	---	---	---	---	---	---
				Δεκέμβριος 2015	---	---	---	---	7.64	---	---	---	---	---	---	---	---
(Μέγεθος Συμβολαίου: 100 Μετοχές, Φυσική Παράδοση)																	
<b>ΜΥΤΙΑΗΝΑΙΟΣ (ΚΟ)</b>				Μάρτιος 2015	6.33	6.34	6.08	6.08	6.08	---	---	6.07	6.95	---	70	206	3,237
6.33	6.07	6.10	-1.61%	Ιούνιος 2015	---	---	---	---	6.24	---	---	6.18	6.43	---	---	---	---
				Σεπτέμβριος 2015	---	---	---	---	6.27	---	---	6.29	5.52	---	---	---	---
				Δεκέμβριος 2015	---	---	---	---	6.30	---	---	---	---	---	---	---	---
(Μέγεθος Συμβολαίου: 100 Μετοχές, Φυσική Παράδοση)																	
<b>ΟΛΠ (ΚΟ)</b>				Μάρτιος 2015	14.59	14.90	14.55	14.90	14.90	---	---	14.86	16.30	---	8	9	166
14.94	14.51	14.85	3.77%	Ιούνιος 2015	---	---	---	---	14.40	---	---	---	---	---	---	---	---
				Σεπτέμβριος 2015	---	---	---	---	14.35	---	---	---	---	---	---	---	---
				Δεκέμβριος 2015	---	---	---	---	14.42	---	---	---	---	---	---	---	---
(Μέγεθος Συμβολαίου: 100 Μετοχές, Φυσική Παράδοση)																	
<b>ΟΠΑΠ (ΚΟ)</b>				Μάρτιος 2015	8.65	8.79	8.44	8.44	8.44	---	---	8.54	10.50	---	65	229	1,931
8.80	8.47	8.47	-2.08%	Ιούνιος 2015	---	---	---	---	8.45	---	---	8.68	9.21	---	---	---	40
				Σεπτέμβριος 2015	---	---	---	---	8.50	---	---	8.56	9.38	---	---	---	52
				Δεκέμβριος 2015	---	---	---	---	8.54	---	---	---	---	---	---	---	---
(Μέγεθος Συμβολαίου: 100 Μετοχές, Φυσική Παράδοση)																	
<b>ΟΤΕ (ΚΟ)</b>				Μάρτιος 2015	9.22	9.22	8.92	8.99	8.99	---	---	9.00	10.09	---	158	657	7,427
9.21	8.92	9.00	-1.64%	Ιούνιος 2015	9.05	9.05	9.04	9.04	9.04	---	---	8.94	10.57	---	3	15	40
				Σεπτέμβριος 2015	---	---	---	---	9.25	---	---	9.02	9.46	---	---	---	30
				Δεκέμβριος 2015	---	---	---	---	9.30	---	---	---	---	---	---	---	---
(Μέγεθος Συμβολαίου: 100 Μετοχές, Φυσική Παράδοση)																	
<b>ΠΕΙΡΑΙΩΣ ΤΡΑΠΕΖΑ (ΚΟ)</b>				Μάρτιος 2015	0.528	0.536	0.510	0.514	0.514	---	---	0.513	1.34	---	456	10,326	87,298
0.529	0.510	0.510	1.80%	Ιούνιος 2015	0.530	0.530	0.530	0.530	0.530	---	---	0.517	1.00	---	1	500	509
				Σεπτέμβριος 2015	0.533	0.533	0.527	0.527	0.527	---	---	0.520	0.733	---	3	500	600
				Δεκέμβριος 2015	---	---	---	---	0.509	---	---	---	---	---	---	---	---
(Μέγεθος Συμβολαίου: 100 Μετοχές, Φυσική Παράδοση)																	
<b>ΣΙΔΕΝΟΡ (ΚΟ)</b>				Μάρτιος 2015	0.727	0.727	0.719	0.719	0.719	---	---	0.720	0.883	---	2	10	640
0.758	0.711	0.730	0.69%	Ιούνιος 2015	---	---	---	---	0.729	---	---	---	---	---	---	---	---
				Σεπτέμβριος 2015	---	---	---	---	0.733	---	---	---	---	---	---	---	---
				Δεκέμβριος 2015	---	---	---	---	0.737	---	---	---	---	---	---	---	---



Υποκείμενη Αγορά				Αγορά Παραγώγων													
Ανωτ Τιμή	Κατωτ Τιμή	Τιμή κλεισ.	Μεταβ.	Μήνας Παράδοσης	Άνοιγμα	Ανωτ Τιμή	Κατωτ Τιμή	Τελ Τιμή	Τιμή κλεισ.	Τελευταία ζήτηση	Τελευταία προσφορά	Τιμή Εκκαθάρισης	Υψηλό ζωής	Χαμηλό ζωής	Πράξεις	Όγκος	Ανοικτές θέσεις
<b>ΣΩΛ/ΓΕΙΑ ΚΟΡΙΝΘΟΥ (ΚΟ)</b>																	
(Μέγεθος Συμβολαίου: 100 Μετοχές, Φυσική Παράδοση)																	
1.11	1.07	1.07	1.91%	Μάρτιος 2015	---	---	---	---	1.05	---	---	1.06	1.30	---	---	---	397
				Ιούνιος 2015	---	---	---	---	1.06	---	---	1.28	0.999	---	---	---	75
				Σεπτέμβριος 2015	---	---	---	---	1.06	---	---	---	---	---	---	---	---
				Δεκέμβριος 2015	---	---	---	---	1.07	---	---	---	---	---	---	---	---
<b>ΤΕΡΝΑ ΕΝΕΡΓΕΙΑΚΗ (ΚΟ)</b>																	
(Μέγεθος Συμβολαίου: 100 Μετοχές, Φυσική Παράδοση)																	
2.83	2.72	2.80	2.19%	Μάρτιος 2015	2.78	2.80	2.75	2.75	2.75	---	---	2.86	2.96	---	4	8	763
				Ιούνιος 2015	---	---	---	---	2.70	---	---	3.59	2.47	---	---	---	800
				Σεπτέμβριος 2015	---	---	---	---	2.71	---	---	---	---	---	---	---	---
				Δεκέμβριος 2015	---	---	---	---	2.72	---	---	---	---	---	---	---	---
<b>ΤΙΤΑΝ (ΚΟ)</b>																	
(Μέγεθος Συμβολαίου: 100 Μετοχές, Φυσική Παράδοση)																	
23.50	22.15	22.15	-5.75%	Μάρτιος 2015	23.55	23.55	22.16	22.16	22.16	---	---	21.50	24.50	---	80	169	480
				Ιούνιος 2015	---	---	---	---	23.64	---	---	---	---	---	---	---	---
				Σεπτέμβριος 2015	---	---	---	---	23.66	---	---	---	---	---	---	---	---
				Δεκέμβριος 2015	---	---	---	---	23.78	---	---	---	---	---	---	---	---
<b>ΤΡΑΠΕΖΑ EUROBANK ERGASIAS (ΚΟ)</b>																	
(Μέγεθος Συμβολαίου: 100 Μετοχές, Φυσική Παράδοση)																	
0.137	0.128	0.131	1.55%	Μάρτιος 2015	0.139	0.139	0.129	0.129	0.129	---	---	0.130	0.267	---	196	12,708	126,897
				Ιούνιος 2015	0.136	0.136	0.129	0.129	0.129	---	---	0.133	0.277	---	5	3,254	3,587
				Σεπτέμβριος 2015	---	---	---	---	0.130	---	---	0.133	0.176	---	---	---	---
				Δεκέμβριος 2015	---	---	---	---	0.131	---	---	---	---	---	---	---	---

FTSE/X.A. Large Cap

(Μονάδα Διαπραγμάτευσης: 1 Μονάδα Δείκτη x 5€ - Τρόπος Εξάσκησης: Ευρωπαϊκός Χρηματικός Διακανονισμός)

Τιμή Εξάσκησης	Δικαιώματα Αγοράς													Δικαιώματα Πώλησης															
	Μάρτιος 2015						Απρίλιος 2015						Λοιποί Μήνες		Μάρτιος 2015						Απρίλιος 2015						Λοιποί Μήνες		Τιμή Εξάσκησης
	Άνοιγμα	Ανιψ. Τιμή	Κατωτ. Τιμή	Τελ. Τιμή	Τιμή κλεισ.	Όγκος	Άνοιγ. Θέσεις	Άνοιγμα	Ανιψ. Τιμή	Κατωτ. Τιμή	Τελ. Τιμή	Τιμή κλεισ.	Όγκος	Άνοιγ. Θέσεις	Όγκος	Άνοιγ. Θέσεις	Άνοιγμα	Ανιψ. Τιμή	Κατωτ. Τιμή	Τελ. Τιμή	Τιμή κλεισ.	Όγκος	Άνοιγ. Θέσεις	Όγκος	Άνοιγ. Θέσεις	Όγκος			
180	0.00	0.00	0.00	-	71.50	-	24	-	-	-	-	-	-	-	0.00	0.00	0.00	-	0.68	-	-	-	-	-	-	-	180		
185	0.00	0.00	0.00	-	67.00	-	-	-	-	-	-	-	-	-	0.00	0.00	0.00	-	0.98	-	-	-	-	-	-	-	185		
190	0.00	0.00	0.00	-	62.50	-	-	-	-	-	-	-	-	-	0.00	0.00	0.00	-	1.40	-	-	-	-	-	-	-	190		
195	0.00	0.00	0.00	-	58.00	-	-	-	-	-	-	-	-	-	0.00	0.00	0.00	-	1.90	-	-	-	-	-	-	-	195		
200	0.00	0.00	0.00	-	53.50	-	30	0.00	0.00	0.00	-	58.50	-	-	0.00	0.00	0.00	-	2.50	-	1,084	0.00	0.00	0.00	-	7.40	-	-	200
205	0.00	0.00	0.00	-	49.25	-	-	0.00	0.00	0.00	-	54.50	-	-	0.00	0.00	0.00	-	3.20	-	1	0.00	0.00	0.00	-	8.80	-	-	205
210	0.00	0.00	0.00	-	45.25	-	-	0.00	0.00	0.00	-	51.00	-	-	0.00	0.00	0.00	-	4.20	-	205	0.00	0.00	0.00	-	10.25	-	-	210
215	0.00	0.00	0.00	-	41.25	-	-	0.00	0.00	0.00	-	47.75	-	-	0.00	0.00	0.00	-	5.30	-	70	0.00	0.00	0.00	-	11.75	-	-	215
220	0.00	0.00	0.00	-	37.50	-	25	0.00	0.00	0.00	-	44.50	-	-	0.00	0.00	0.00	-	6.60	-	13	0.00	0.00	0.00	-	13.75	-	-	220
225	0.00	0.00	0.00	-	34.00	-	22	0.00	0.00	0.00	-	41.50	-	-	0.00	0.00	0.00	-	8.00	-	-	0.00	0.00	0.00	-	15.50	-	-	225
230	0.00	0.00	0.00	-	30.75	-	61	0.00	0.00	0.00	-	38.50	-	-	0.00	0.00	0.00	-	9.70	-	64	0.00	0.00	0.00	-	17.75	-	-	230
235	0.00	0.00	0.00	-	27.50	-	46	0.00	0.00	0.00	-	35.75	-	-	0.00	0.00	0.00	-	11.75	-	107	0.00	0.00	0.00	-	20.00	-	-	235
240	0.00	0.00	0.00	-	24.75	-	110	0.00	0.00	0.00	-	33.25	-	-	0.00	0.00	0.00	-	13.75	-	39	0.00	0.00	0.00	-	22.25	-	-	240
245	0.00	0.00	0.00	-	22.00	-	20	0.00	0.00	0.00	-	30.75	-	-	0.00	0.00	0.00	-	16.00	-	23	0.00	0.00	0.00	-	24.75	-	-	245
250	0.00	0.00	0.00	-	19.50	-	173	0.00	0.00	0.00	-	28.50	-	-	0.00	0.00	14.00	14.00	14.00	1	94	0.00	0.00	0.00	-	27.50	-	-	250
255	15.75	15.75	15.75	15.75	15.75	1	78	0.00	0.00	0.00	-	26.25	-	-	15.75	15.75	0.00	-	21.25	-	254	0.00	0.00	0.00	-	30.25	-	-	255
260	14.00	18.00	14.00	18.00	18.00	3	144	0.00	0.00	0.00	-	24.25	-	-	14.00	18.00	0.00	-	24.25	-	113	0.00	0.00	0.00	-	33.25	-	-	260
265	0.00	0.00	0.00	-	13.50	-	66	0.00	0.00	0.00	-	22.25	-	-	0.00	0.00	0.00	-	27.50	-	131	0.00	0.00	0.00	-	36.25	-	1	265
270	10.00	10.00	10.00	10.00	10.00	1	196	0.00	0.00	0.00	-	20.50	-	-	10.00	10.00	0.00	-	30.75	-	70	0.00	0.00	0.00	-	39.50	-	-	270
275	0.00	0.00	0.00	-	10.25	-	120	0.00	0.00	0.00	-	19.00	-	-	0.00	0.00	0.00	-	34.25	-	-	0.00	0.00	0.00	-	42.75	-	-	275
280	0.00	0.00	0.00	-	9.00	-	156	0.00	0.00	0.00	-	17.50	-	-	0.00	0.00	0.00	-	38.00	-	-	0.00	0.00	0.00	-	46.25	-	-	280
285	0.00	0.00	0.00	-	7.80	-	2,073	0.00	0.00	0.00	-	16.00	-	40	0.00	0.00	0.00	-	41.75	-	1	0.00	0.00	0.00	-	49.75	-	-	285
290	0.00	0.00	0.00	-	6.70	-	70	0.00	0.00	0.00	-	14.50	-	-	0.00	0.00	0.00	-	45.75	-	-	0.00	0.00	0.00	-	53.50	-	-	290
295	0.00	0.00	0.00	-	5.80	-	30	-	-	-	-	-	-	-	0.00	0.00	0.00	-	49.75	-	-	-	-	-	-	-	-	-	295
300	4.50	4.50	3.00	3.40	3.40	298	650	-	-	-	-	-	-	-	4.50	4.50	0.00	-	54.00	-	-	-	-	-	-	-	-	-	300
305	0.00	0.00	0.00	-	4.30	-	-	-	-	-	-	-	-	-	0.00	0.00	0.00	-	58.00	-	-	-	-	-	-	-	-	-	305
310	0.00	0.00	0.00	-	3.70	-	50	-	-	-	-	-	-	-	0.00	0.00	0.00	-	62.50	-	4	-	-	-	-	-	-	-	310
315	0.00	0.00	0.00	-	3.10	-	-	-	-	-	-	-	-	-	0.00	0.00	0.00	-	67.00	-	-	-	-	-	-	-	-	-	315
320	0.00	0.00	0.00	-	2.60	-	1,045	-	-	-	-	-	-	-	0.00	0.00	0.00	-	71.50	-	-	-	-	-	-	-	-	-	320
325	0.00	0.00	0.00	-	2.20	-	-	-	-	-	-	-	-	-	0.00	0.00	0.00	-	76.00	-	-	-	-	-	-	-	-	-	325
330	0.00	0.00	0.00	-	1.90	-	-	-	-	-	-	-	-	-	0.00	0.00	0.00	-	81.00	-	-	-	-	-	-	-	-	-	330
335	0.00	0.00	0.00	-	1.60	-	-	-	-	-	-	-	-	-	0.00	0.00	0.00	-	85.50	-	-	-	-	-	-	-	-	-	335
340	0.00	0.00	0.00	-	1.40	-	-	-	-	-	-	-	-	-	0.00	0.00	0.00	-	90.50	-	-	-	-	-	-	-	-	-	340
345	0.00	0.00	0.00	-	1.10	-	-	-	-	-	-	-	-	-	0.00	0.00	0.00	-	95.00	-	-	-	-	-	-	-	-	-	345
350	0.00	0.00	0.00	-	0.95	-	-	-	-	-	-	-	-	-	0.00	0.00	0.00	-	100.00	-	-	-	-	-	-	-	-	-	350
355	0.00	0.00	0.00	-	0.80	-	-	-	-	-	-	-	-	-	0.00	0.00	0.00	-	105.00	-	-	-	-	-	-	-	-	-	355

FTSE/X.A. Large Cap

(Μονάδα Διαπραγμάτευσης: 1 Μονάδα Δείκτη x 5€ - Τρόπος Εξάσκησης: Ευρωπαϊκός, Χρηματικός Διακανονισμός)

Τιμή Εξάσκησης	Δικαιώματα Αγοράς														Δικαιώματα Πώλησης																		
	Μάρτιος 2015						Απρίλιος 2015						Λοιποί Μήνες		Μάρτιος 2015						Απρίλιος 2015						Λοιποί Μήνες		Τιμή Εξάσκησης				
	Άνοιγμα	Ανιτ Τιμή	Κατωτ Τιμή	Τελ Τιμή	Τιμή κλεισ.	Όγκος	Ανοικτές θέσεις	Άνοιγμα	Ανιτ Τιμή	Κατωτ Τιμή	Τελ Τιμή	Τιμή κλεισ.	Όγκος	Ανοικτές θέσεις	Όγκος	Ανοικτές θέσεις	Άνοιγμα	Ανιτ Τιμή	Κατωτ Τιμή	Τελ Τιμή	Τιμή κλεισ.	Όγκος	Ανοικτές θέσεις	Άνοιγμα	Ανιτ Τιμή	Κατωτ Τιμή	Τελ Τιμή	Τιμή κλεισ.		Όγκος	Ανοικτές θέσεις	Όγκος	Ανοικτές θέσεις
360	0.00	0.00	0.00	-	0.67	-	-	-	-	-	-	-	-	-	-	-	0.00	0.00	0.00	-	110.00	-	-	-	-	-	-	-		-	-	-	-
365	0.00	0.00	0.00	-	0.56	-	-	-	-	-	-	-	-	-	-	-	0.00	0.00	0.00	-	114.00	-	-	-	-	-	-	-	-	-	-	-	365
370	0.00	0.00	0.00	-	0.46	-	-	-	-	-	-	-	-	-	-	-	0.00	0.00	0.00	-	119.00	-	-	-	-	-	-	-	-	-	-	-	370
375	0.00	0.00	0.00	-	0.39	-	-	-	-	-	-	-	-	-	-	-	0.00	0.00	0.00	-	124.00	-	-	-	-	-	-	-	-	-	-	-	375
380	0.00	0.00	0.00	-	0.32	-	-	-	-	-	-	-	-	-	-	-	0.00	0.00	0.00	-	129.00	-	-	-	-	-	-	-	-	-	-	-	380
385	0.00	0.00	0.00	-	0.27	-	-	-	-	-	-	-	-	-	-	-	0.00	0.00	0.00	-	134.00	-	-	-	-	-	-	-	-	-	-	-	385
390	0.00	0.00	0.00	-	0.22	-	-	-	-	-	-	-	-	-	-	-	0.00	0.00	0.00	-	139.00	-	-	-	-	-	-	-	-	-	-	-	390
395	0.00	0.00	0.00	-	0.18	-	-	-	-	-	-	-	-	-	-	-	0.00	0.00	0.00	-	144.00	-	-	-	-	-	-	-	-	-	-	-	395
400	0.00	0.00	0.00	-	0.15	-	-	-	-	-	-	-	-	-	-	-	0.00	0.00	0.00	-	149.00	-	-	-	-	-	-	-	-	-	-	-	400
405	0.00	0.00	0.00	-	0.12	-	-	-	-	-	-	-	-	-	-	-	0.00	0.00	0.00	-	154.00	-	-	-	-	-	-	-	-	-	-	-	405
410	0.00	0.00	0.00	-	0.10	-	-	-	-	-	-	-	-	-	-	-	0.00	0.00	0.00	-	159.00	-	-	-	-	-	-	-	-	-	-	-	410
415	0.00	0.00	0.00	-	0.08	-	-	-	-	-	-	-	-	-	-	-	0.00	0.00	0.00	-	164.00	-	-	-	-	-	-	-	-	-	-	-	415
420	0.00	0.00	0.00	-	0.07	-	-	-	-	-	-	-	-	-	-	-	0.00	0.00	0.00	-	169.00	-	-	-	-	-	-	-	-	-	-	-	420
425	0.00	0.00	0.00	-	0.06	-	-	-	-	-	-	-	-	-	-	-	0.00	0.00	0.00	-	174.00	-	-	-	-	-	-	-	-	-	-	-	425
430	0.00	0.00	0.00	-	0.05	-	-	-	-	-	-	-	-	-	-	-	0.00	0.00	0.00	-	179.00	-	-	-	-	-	-	-	-	-	-	-	430
435	0.00	0.00	0.00	-	0.04	-	-	-	-	-	-	-	-	-	-	-	0.00	0.00	0.00	-	184.00	-	-	-	-	-	-	-	-	-	-	-	435
440	0.00	0.00	0.00	-	0.03	-	-	-	-	-	-	-	-	-	-	-	0.00	0.00	0.00	-	189.00	-	-	-	-	-	-	-	-	-	-	-	440
445	0.00	0.00	0.00	-	0.03	-	-	-	-	-	-	-	-	-	-	-	0.00	0.00	0.00	-	194.00	-	-	-	-	-	-	-	-	-	-	-	445
450	0.00	0.00	0.00	-	0.02	-	-	-	-	-	-	-	-	-	-	-	0.00	0.00	0.00	-	199.00	-	24	-	-	-	-	-	-	-	-	-	450
455	0.00	0.00	0.00	-	0.02	-	-	-	-	-	-	-	-	-	-	-	0.00	0.00	0.00	-	204.00	-	-	-	-	-	-	-	-	-	-	-	455
<b>Σύνολο:</b>						303	5,189						0	40	0	0					1	2,297						0	1	0	0		
<b>Αριθμός Πράξεων:</b>							11						0	0							1							0		0			

ALPHA BANK (KO)

(Μέγεθος Συμβολαίου: 100 Μετοχές, Τρόπος Εξάσκησης: Αμερικάνικος, Φυσική Παράδοση)

Τιμή Εξάσκησης	Δικαιώματα Αγοράς													Δικαιώματα Πώλησης															
	Μάρτιος 2015				Απρίλιος 2015				Λοιποί Μήνες					Μάρτιος 2015				Απρίλιος 2015				Λοιποί Μήνες							
	Άνοιγμα	Ανιγν. Τιμή	Κατωτ. Τιμή	Τελ. Τιμή	Τιμή κλεισ.	Όγκος	Ανοικτές θέσεις	Άνοιγμα	Ανιγν. Τιμή	Κατωτ. Τιμή	Τελ. Τιμή	Τιμή κλεισ.	Όγκος	Ανοικτές θέσεις	Όγκος	Ανοικτές θέσεις	Άνοιγμα	Ανιγν. Τιμή	Κατωτ. Τιμή	Τελ. Τιμή	Τιμή κλεισ.	Όγκος	Ανοικτές θέσεις	Όγκος	Ανοικτές θέσεις	Όγκος	Ανοικτές θέσεις	Τιμή Εξάσκησης	
0.100	0.000	0.000	0.000	0.233	-	-	0.000	0.000	0.000	0.233	-	-				0.000	0.000	0.000	0.001	-	-	0.000	0.000	0.000	0.001	-	-		0.001
0.200	0.000	0.000	0.000	0.133	-	-	0.000	0.000	0.000	0.136	-	-				0.000	0.000	0.000	0.001	-	-	0.000	0.000	0.000	0.002	-	-		0.002
0.300	0.000	0.000	0.000	0.046	-	-	0.000	0.000	0.000	0.061	-	-				0.000	0.000	0.000	0.013	-	-	0.000	0.000	0.000	0.027	-	-		0.027
0.400	0.000	0.000	0.000	0.008	-	40	0.000	0.000	0.000	0.023	-	-				0.000	0.000	0.000	0.075	-	-	0.000	0.000	0.000	0.089	-	-		0.089
0.500	0.000	0.000	0.000	0.001	-	-	0.000	0.000	0.000	0.008	-	-				0.000	0.000	0.000	0.168	-	-	0.000	0.000	0.000	0.174	-	-		0.174
0.600	0.000	0.000	0.000	0.002	-	-	0.000	0.000	0.000	0.002	-	-				0.000	0.000	0.000	0.267	-	-	0.000	0.000	0.000	0.269	-	-		0.269
0.700	0.000	0.000	0.000	0.001	-	-	0.000	0.000	0.000	0.001	-	-				0.000	0.000	0.000	0.367	-	-	0.000	0.000	0.000	0.367	-	-		0.367
0.800	0.000	0.000	0.000	0.001	-	-	0.000	0.000	0.000	0.002	-	-				0.000	0.000	0.000	0.467	-	-	0.000	0.000	0.000	0.467	-	-		0.467
0.900	0.000	0.000	0.000	0.001	-	-	0.000	0.000	0.000	0.001	-	-				0.000	0.000	0.000	0.567	-	-	0.000	0.000	0.000	0.567	-	-		0.567
1.000	0.000	0.000	0.000	0.001	-	-					-	-				0.000	0.000	0.000	0.667	-	-				-	-		0.667	
1.100	0.000	0.000	0.000	0.001	-	-					-	-				0.000	0.000	0.000	0.767	-	-				-	-		0.767	
<b>Σύνολα:</b>					0	40					0	0	0	0					0	0					0	0	0	0	0
<b>Αριθμός Πράξεων:</b>					0						0	0	0	0					0.00						0	0		0	



ΕΘΝΙΚΗ ΤΡΑΠΕΖΑ (ΚΟ)

(Μέγεθος Συμβολαίου: 100 Μετοχές, Τρόπος Εξάσκησης: Αμερικάνικος, Φυσική Παράδοση)

Τιμή Εξάσκησης	Δικαιώματα Αγοράς													Δικαιώματα Πώλησης														
	Μάρτιος 2015				Απρίλιος 2015				Λοιποί Μήνες					Μάρτιος 2015				Απρίλιος 2015				Λοιποί Μήνες						
	Άνοιγμα	Ανιγτ Τιμή	Καπιτ Τιμή	Τελ Τιμή	Τιμή κλεισ.	Όγκος	Ανοικτές θέσεις	Άνοιγμα	Ανιγτ Τιμή	Καπιτ Τιμή	Τελ Τιμή	Τιμή κλεισ.	Όγκος	Ανοικτές θέσεις	Όγκος	Ανοικτές θέσεις	Άνοιγμα	Ανιγτ Τιμή	Καπιτ Τιμή	Τελ Τιμή	Τιμή κλεισ.	Όγκος	Ανοικτές θέσεις	Όγκος	Ανοικτές θέσεις	Τιμή Εξάσκησης		
0.600	0.000	0.000	0.000	0.591	-	-	0.000	0.000	0.000	0.594	-	-	-	-	-	0.000	0.000	0.000	0.003	-	-	0.000	0.000	0.000	0.002	-	-	0.006
0.700	0.000	0.000	0.000	0.491	-	-	0.000	0.000	0.000	0.499	-	-	-	-	-	0.000	0.000	0.000	0.001	-	-	0.000	0.000	0.000	0.007	-	-	0.007
0.800	0.000	0.000	0.000	0.393	-	-	0.000	0.000	0.000	0.410	-	-	-	-	-	0.000	0.000	0.000	0.002	-	-	0.000	0.000	0.000	0.018	-	-	0.008
0.900	0.000	0.000	0.000	0.300	-	-	0.000	0.000	0.000	0.330	-	-	-	-	-	0.000	0.000	0.000	0.009	-	-	0.000	0.000	0.000	0.038	-	-	0.009
1.000	0.000	0.000	0.000	0.216	-	10	0.000	0.000	0.000	0.261	-	-	-	-	-	0.000	0.000	0.000	0.026	-	-	0.000	0.000	0.000	0.069	-	-	0.010
1.100	0.000	0.000	0.000	0.148	-	-	0.000	0.000	0.000	0.203	-	-	-	-	-	0.000	0.000	0.000	0.057	-	10	0.000	0.000	0.000	0.110	-	-	0.011
1.200	0.000	0.000	0.000	0.095	-	-	0.000	0.000	0.000	0.155	-	-	-	-	-	0.000	0.000	0.000	0.104	-	-	0.000	0.000	0.000	0.162	-	-	0.012
1.300	0.000	0.000	0.000	0.059	-	20	0.000	0.000	0.000	0.117	-	-	-	-	-	0.000	0.000	0.000	0.168	-	310	0.000	0.000	0.000	0.224	-	-	0.013
1.400	0.000	0.000	0.000	0.034	-	-	0.000	0.000	0.000	0.088	-	-	-	-	-	0.000	0.000	0.000	0.243	-	-	0.000	0.000	0.000	0.295	-	-	0.014
1.500	0.000	0.000	0.000	0.019	-	-	0.000	0.000	0.000	0.066	-	-	-	-	-	0.000	0.000	0.000	0.328	-	-	0.000	0.000	0.000	0.372	-	-	0.015
1.600	0.000	0.000	0.000	0.010	-	-	0.000	0.000	0.000	0.048	-	-	-	-	-	0.000	0.000	0.000	0.419	-	-	0.000	0.000	0.000	0.455	-	-	0.016
1.700	0.000	0.000	0.000	0.005	-	-	0.000	0.000	0.000	0.035	-	-	-	-	-	0.000	0.000	0.000	0.514	-	-	0.000	0.000	0.000	0.542	-	-	0.017
1.800	0.000	0.000	0.000	0.003	-	-	0.000	0.000	0.000	0.026	-	-	-	-	-	0.000	0.000	0.000	0.612	-	-	0.000	0.000	0.000	0.633	-	-	0.018
1.900	0.000	0.000	0.000	0.001	-	-	0.000	0.000	0.000	0.018	-	-	-	-	-	0.000	0.000	0.000	0.711	-	-	0.000	0.000	0.000	0.725	-	-	0.019
2.000	0.000	0.000	0.000	0.001	-	-	-	-	-	-	-	-	-	-	-	0.000	0.000	0.000	0.810	-	-	-	-	-	-	-	-	0.020
2.200	0.000	0.000	0.000	0.006	-	-	-	-	-	-	-	-	-	-	-	0.000	0.000	0.000	1.01	-	-	-	-	-	-	-	-	0.022
2.400	0.000	0.000	0.000	0.002	-	-	-	-	-	-	-	-	-	-	-	0.000	0.000	0.000	1.21	-	-	-	-	-	-	-	-	0.024
2.600	0.000	0.000	0.000	0.001	-	-	-	-	-	-	-	-	-	-	-	0.000	0.000	0.000	1.41	-	-	-	-	-	-	-	-	0.026
2.800	0.000	0.000	0.000	0.001	-	-	-	-	-	-	-	-	-	-	-	0.000	0.000	0.000	1.61	-	-	-	-	-	-	-	-	0.028
3.000	0.000	0.000	0.000	0.001	-	-	-	-	-	-	-	-	-	-	-	0.000	0.000	0.000	1.81	-	-	-	-	-	-	-	-	0.030
3.200	0.000	0.000	0.000	0.001	-	-	-	-	-	-	-	-	-	-	-	0.000	0.000	0.000	2.01	-	-	-	-	-	-	-	-	0.032
3.400	0.000	0.000	0.000	0.001	-	-	-	-	-	-	-	-	-	-	-	0.000	0.000	0.000	2.21	-	-	-	-	-	-	-	-	0.034
3.600	0.000	0.000	0.000	0.001	-	-	-	-	-	-	-	-	-	-	-	0.000	0.000	0.000	2.41	-	-	-	-	-	-	-	-	0.036
3.800	0.000	0.000	0.000	0.001	-	-	-	-	-	-	-	-	-	-	-	0.000	0.000	0.000	2.61	-	-	-	-	-	-	-	-	0.038
4.000	0.000	0.000	0.000	0.001	-	-	-	-	-	-	-	-	-	-	-	0.000	0.000	0.000	2.81	-	-	-	-	-	-	-	-	0.040
4.400	0.000	0.000	0.000	0.001	-	-	-	-	-	-	-	-	-	-	-	0.000	0.000	0.000	3.21	-	-	-	-	-	-	-	-	0.044
4.800	0.000	0.000	0.000	0.001	-	-	-	-	-	-	-	-	-	-	-	0.000	0.000	0.000	3.61	-	-	-	-	-	-	-	-	0.048
5.200	0.000	0.000	0.000	0.002	-	-	-	-	-	-	-	-	-	-	-	0.000	0.000	0.000	4.01	-	-	-	-	-	-	-	-	0.052
5.600	0.000	0.000	0.000	0.001	-	-	-	-	-	-	-	-	-	-	-	0.000	0.000	0.000	4.41	-	-	-	-	-	-	-	-	0.056
<b>Σύνολο:</b>					0	30						0	0	0	0				0	320			0	0	0	0		
<b>Αριθμός Πράξεων:</b>					0							0	0						0.00				0		0			

ΟΠΑΠ (ΚΟ)

(Μέγεθος Συμβολαίου: 100 Μετοχές, Τρόπος Εξάσκησης: Αμερικάνικος, Φυσική Παράδοση)

Τιμή Εξάσκησης	Δικαιώματα Αγοράς													Δικαιώματα Πώλησης															
	Μάρτιος 2015				Απρίλιος 2015				Λοιποί Μήνες					Μάρτιος 2015				Απρίλιος 2015				Λοιποί Μήνες							
	Άνοιγμα	Ανιγτ Τιμή	Κατωτ Τιμή	Τελ Τιμή	Τιμή κλεισ.	Όγκος	Ανοικτές θέσεις	Άνοιγμα	Ανιγτ Τιμή	Κατωτ Τιμή	Τελ Τιμή	Τιμή κλεισ.	Όγκος	Ανοικτές θέσεις	Όγκος	Ανοικτές θέσεις	Άνοιγμα	Ανιγτ Τιμή	Κατωτ Τιμή	Τελ Τιμή	Τιμή κλεισ.	Όγκος	Ανοικτές θέσεις	Όγκος	Ανοικτές θέσεις	Όγκος	Ανοικτές θέσεις	Τιμή Εξάσκησης	
6.000	0.000	0.000	0.000	2.66	-	-	0.000	0.000	0.000		2.72	-	-			0.000	0.000	0.000	0.005	-	-	0.000	0.000	0.000	0.050	-	-		0.060
6.400	0.000	0.000	0.000	2.27	-	-	0.000	0.000	0.000		2.36	-	-			0.000	0.000	0.000	0.016	-	-	0.000	0.000	0.000	0.094	-	-		0.064
6.800	0.000	0.000	0.000	1.90	-	-	0.000	0.000	0.000		2.03	-	-			0.000	0.000	0.000	0.039	-	-	0.000	0.000	0.000	0.159	-	-		0.068
7.200	0.000	0.000	0.000	1.54	-	-	0.000	0.000	0.000		1.72	-	-			0.000	0.000	0.000	0.083	-	-	0.000	0.000	0.000	0.249	-	-		0.072
7.600	0.000	0.000	0.000	1.22	-	-	0.000	0.000	0.000		1.44	-	-			0.000	0.000	0.000	0.161	-	-	0.000	0.000	0.000	0.367	-	-		0.076
8.000	0.000	0.000	0.000	0.936	-	-	0.000	0.000	0.000		1.19	-	-			0.000	0.000	0.000	0.279	-	-	0.000	0.000	0.000	0.518	-	-		0.080
8.400	0.000	0.000	0.000	0.698	-	-	0.000	0.000	0.000		0.975	-	-			0.000	0.000	0.000	0.440	-	-	0.000	0.000	0.000	0.705	-	-		0.084
8.800	0.000	0.000	0.000	0.504	-	-	0.000	0.000	0.000		0.788	-	-			0.000	0.000	0.000	0.646	-	-	0.000	0.000	0.000	0.917	-	-		0.088
9.200	0.000	0.000	0.000	0.354	-	-	0.000	0.000	0.000		0.628	-	-			0.000	0.000	0.000	0.895	-	-	0.000	0.000	0.000	1.16	-	-		0.092
9.600	0.000	0.000	0.000	0.240	-	-	0.000	0.000	0.000		0.503	-	-			0.000	0.000	0.000	1.18	-	-	0.000	0.000	0.000	1.43	-	-		0.096
10.000	0.000	0.000	0.000	0.158	-	-	0.000	0.000	0.000		0.391	-	-			0.000	0.000	0.000	1.50	-	-	0.000	0.000	0.000	1.72	-	-		0.100
11.000	0.000	0.000	0.000	0.051	-	-	0.000	0.000	0.000		0.210	-	-			0.000	0.000	0.000	2.39	-	-	0.000	0.000	0.000	2.54	-	-		0.110
12.000	0.000	0.000	0.000	0.014	-	-	0.000	0.000	0.000		0.106	-	-			0.000	0.000	0.000	3.36	-	-	0.000	0.000	0.000	3.44	-	-		0.120
13.000	0.000	0.000	0.000	0.003	-	-						-	-			0.000	0.000	0.000	4.35	-	-					-	-		0.130
14.000	0.000	0.000	0.000	0.001	-	-						-	-			0.000	0.000	0.000	5.35	-	-					-	-		0.140
15.000	0.000	0.000	0.000	0.002	-	-						-	-			0.000	0.000	0.000	6.35	-	-					-	-		0.150
16.000	0.000	0.000	0.000	0.007	-	-						-	-			0.000	0.000	0.000	7.35	-	-					-	-		0.160
17.000					-	-						-	-							-	-					-	-		0.170
18.000					-	-						-	-							-	-					-	-		0.180
Σύνολο:					0	0						0	0	0	0				0	0				0	0	0	0		
Αριθμός Πράξεων:					0							0		0					0.00						0		0		

ΟΤΕ (ΚΟ)

(Μέγεθος Συμβολαίου: 100 Μετοχές, Τρόπος Εξάσκησης: Αμερικάνικος, Φυσική Παράδοση)

Τιμή Εξάσκησης	Δικαιώματα Αγοράς												Δικαιώματα Πώλησης												Τιμή Εξάσκησης					
	Μάρτιος 2015						Απρίλιος 2015						Λοιποί Μήνες		Μάρτιος 2015						Απρίλιος 2015						Λοιποί Μήνες			
	Άνοιγμα	Ανιγν. Τιμή	Καπιτ. Τιμή	Τελ. Τιμή	Τιμή κλεισ.	Όγκος	Άνοιγ. θέσεις	Άνοιγμα	Ανιγν. Τιμή	Καπιτ. Τιμή	Τελ. Τιμή	Τιμή κλεισ.	Όγκος	Άνοιγ. θέσεις	Όγκος	Άνοιγ. θέσεις	Άνοιγμα	Ανιγν. Τιμή	Καπιτ. Τιμή	Τελ. Τιμή	Τιμή κλεισ.	Όγκος	Άνοιγ. θέσεις	Όγκος		Άνοιγ. θέσεις	Όγκος	Άνοιγ. θέσεις		
6.000						-							-																	0.060
6.400	0.000	0.000	0.000		2.76	-	-					2.80	-	-							0.002	-	-						0.064	
6.800	0.000	0.000	0.000		2.36	-	-					2.44	-	-							0.007	-	-						0.068	
7.200	0.000	0.000	0.000		1.98	-	-					2.09	-	-							0.020	-	20						0.072	
7.600	0.000	0.000	0.000		1.61	-	-					1.77	-	-							0.052	-	-						0.076	
8.000	0.000	0.000	0.000		1.27	-	-					1.48	-	-							0.110	-	-						0.080	
8.400	0.000	0.000	0.000		0.962	-	5					1.22	-	-							0.204	-	-						0.084	
8.800	0.000	0.000	0.000		0.703	-	50					0.989	-	-							0.344	-	-						0.088	
9.200	0.000	0.000	0.000		0.496	-	-					0.789	-	-							0.538	-	-						0.092	
9.600	0.000	0.000	0.000		0.337	-	-					0.627	-	-							0.778	-	-						0.096	
10.000	0.000	0.000	0.000		0.220	-	-					0.493	-	-							1.06	-	-						0.100	
11.000	0.000	0.000	0.000		0.065	-	-					0.250	-	-							1.91	-	-						0.110	
12.000	0.000	0.000	0.000		0.015	-	-					0.124	-	-							2.86	-	-						0.120	
13.000	0.000	0.000	0.000		0.003	-	-						-	-							3.85	-	-						0.130	
14.000	0.000	0.000	0.000		0.001	-	-						-	-							4.85	-	-						0.140	
15.000	0.000	0.000	0.000		0.001	-	-						-	-							5.85	-	-						0.150	
16.000	0.000	0.000	0.000		0.001	-	-						-	-							6.85	-	-						0.160	
<b>Σύνολο:</b>						0	55						0	0							0	20						0	0	
<b>Αριθμός Πράξεων:</b>							0							0								0.00						0	0	



ΠΕΙΡΑΙΩΣ ΤΡΑΠΕΖΑ (ΚΟ)

(Μέγεθος Συμβολαίου: 100 Μετοχές, Τρόπος Εξάσκησης: Αμερικάνικος, Φυσική Παράδοση)

Τιμή Εξάσκησης	Δικαιώματα Αγοράς														Δικαιώματα Πώλησης																		
	Μάρτιος 2015						Απρίλιος 2015						Λοιποί Μήνες		Μάρτιος 2015						Απρίλιος 2015						Λοιποί Μήνες		Τιμή Εξάσκησης				
	Άνοιγμα	Ανιγ. Τιμή	Καπιτ. Τιμή	Τελ. Τιμή	Τιμή κλεισ.	Όγκος	Άνοιγ. θέσεις	Άνοιγμα	Ανιγ. Τιμή	Καπιτ. Τιμή	Τελ. Τιμή	Τιμή κλεισ.	Όγκος	Άνοιγ. θέσεις	Όγκος	Άνοιγ. θέσεις	Άνοιγμα	Ανιγ. Τιμή	Καπιτ. Τιμή	Τελ. Τιμή	Τιμή κλεισ.	Όγκος	Άνοιγ. θέσεις	Άνοιγμα	Ανιγ. Τιμή	Καπιτ. Τιμή	Τελ. Τιμή	Τιμή κλεισ.		Όγκος	Άνοιγ. θέσεις	Όγκος	Άνοιγ. θέσεις
0.200						-	-						-	-									-	-									
0.300	0.000	0.000	0.000	0.201	-	-	0.000	0.000	0.000	0.205	-	-	0.000	0.000	0.000	0.001	-	-	0.000	0.000	0.000	0.004	-	-	0.000	0.000	0.000	0.004	-	-	0.003		
0.400	0.000	0.000	0.000	0.108	-	-	0.000	0.000	0.000	0.124	-	-	0.000	0.000	0.000	0.007	-	-	0.000	0.000	0.000	0.022	-	-	0.000	0.000	0.000	0.022	-	-	0.004		
0.500	0.000	0.000	0.000	0.042	-	-	0.000	0.000	0.000	0.068	-	-	0.000	0.000	0.000	0.041	-	-	0.000	0.000	0.000	0.065	-	-	0.000	0.000	0.000	0.065	-	-	0.005		
0.600	0.000	0.000	0.000	0.012	-	71	0.000	0.000	0.000	0.034	-	-	0.000	0.000	0.000	0.111	-	-	0.000	0.000	0.000	0.132	-	-	0.000	0.000	0.000	0.132	-	-	0.006		
0.700	0.000	0.000	0.000	0.003	-	9	0.000	0.000	0.000	0.017	-	-	0.000	0.000	0.000	0.202	-	-	0.000	0.000	0.000	0.215	-	-	0.000	0.000	0.000	0.215	-	-	0.007		
0.800	0.000	0.000	0.000	0.001	-	-	0.000	0.000	0.000	0.008	-	-	0.000	0.000	0.000	0.299	-	-	0.000	0.000	0.000	0.305	-	-	0.000	0.000	0.000	0.305	-	-	0.008		
0.900	0.000	0.000	0.000	0.004	-	-	0.000	0.000	0.000	0.004	-	-	0.000	0.000	0.000	0.399	-	-	0.000	0.000	0.000	0.401	-	-	0.000	0.000	0.000	0.401	-	-	0.009		
1.000	0.000	0.000	0.000	0.001	-	-	0.000	0.000	0.000	0.002	-	-	0.000	0.000	0.000	0.499	-	-	0.000	0.000	0.000	0.500	-	-	0.000	0.000	0.000	0.500	-	-	0.010		
1.100	0.000	0.000	0.000	0.005	-	-	0.000	0.000	0.000	0.001	-	-	0.000	0.000	0.000	0.599	-	-	0.000	0.000	0.000	0.599	-	-	0.000	0.000	0.000	0.599	-	-	0.011		
1.200	0.000	0.000	0.000	0.002	-	-	0.000	0.000	0.000	0.003	-	-	0.000	0.000	0.000	0.699	-	-	0.000	0.000	0.000	0.699	-	-	0.000	0.000	0.000	0.699	-	-	0.012		
1.300	0.000	0.000	0.000	0.001	-	-	0.000	0.000	0.000	0.002	-	-	0.000	0.000	0.000	0.799	-	-	0.000	0.000	0.000	0.799	-	-	0.000	0.000	0.000	0.799	-	-	0.013		
1.400	0.000	0.000	0.000	0.001	-	-							-	-																	0.014		
1.500	0.000	0.000	0.000	0.004	-	-							-	-																	0.015		
1.600	0.000	0.000	0.000	0.002	-	-							-	-																	0.016		
1.700	0.000	0.000	0.000	0.001	-	-							-	-																	0.017		
1.800	0.000	0.000	0.000	0.001	-	-							-	-																	0.018		
1.900	0.000	0.000	0.000	0.001	-	-							-	-																	0.019		
2.000	0.000	0.000	0.000	0.001	-	-							-	-																	0.020		
2.200	0.000	0.000	0.000	0.001	-	-							-	-																	0.022		
2.400	0.000	0.000	0.000	0.001	-	-							-	-																	0.024		
2.600	0.000	0.000	0.000	0.001	-	-							-	-																	0.026		
2.800	0.000	0.000	0.000	0.001	-	-							-	-																	0.028		
<b>Σύνολα:</b>						0	80						0	0	0	0	0	0							0	0	0	0	0	0	0		
<b>Αριθμός Πράξεων:</b>						0							0	0	0			0.00						0		0		0		0			

**ΠΕΙΡΑΙΩΣ ΤΡΑΠΕΖΑ (ΚΟ)**

(Μέγεθος Συμβολαίου: 100 Μετοχές, Τρόπος Εξάσκησης: Αμερικάνικος, Φυσική Παράδοση)

Δικαιώματα Αγοράς														Δικαιώματα Πώλησης															
Μάρτιος 2015							Απρίλιος 2015							Λοιποί Μήνες			Μάρτιος 2015					Απρίλιος 2015					Λοιποί Μήνες		
Τιμή Εξάσκησης	Άνοιγμα	Ανιψ. Τιμή	Κατωτ. Τιμή	Τελ. Τιμή	Τιμή κλεισ.	Όγκος	Άνοιγμάς θέσεις	Άνοιγμα	Ανιψ. Τιμή	Κατωτ. Τιμή	Τελ. Τιμή	Τιμή κλεισ.	Όγκος	Άνοιγμάς θέσεις	Όγκος	Άνοιγμάς θέσεις	Άνοιγμα	Ανιψ. Τιμή	Κατωτ. Τιμή	Τελ. Τιμή	Τιμή κλεισ.	Όγκος	Άνοιγμάς θέσεις	Όγκος	Άνοιγμάς θέσεις	Όγκος	Άνοιγμάς θέσεις	Τιμή Εξάσκησης	

Προϊόν Δανεισμού	Υποκείμενος Τίτλος	Πολυμερείς Συναλλαγές[1]					Διμερείς Συναλλαγές[2]		Δανεισμός Τίτλων μέσω ΟΤC[3]
		Ανοιχτές θέσεις[5]	Προσφερόμενη ποσότητα	Μ.Σ.Τ[4]	Όγκος συναλλαγών	Μ.Σ.Τ[4]	Όγκος συναλλαγών	Μ.Σ.Τ[4]	Όγκος συναλλαγών
AETFBOR	ALPHA ETF FTSE Athex Large Cap	---	---	---	---	---	---	---	---
ALPHABOR	ALPHA BANK (ΚΟ)	1,271,885	3,934,563	5.31%	---	---	---	---	45,598,319
TATTBOR	ATTICA BANK A.T.E. (ΚΟ)	---	162,569	5.31%	---	---	---	---	---
OTOELBOR	AUTOHELLAS (ΚΟ)	---	958	5.31%	---	---	---	---	---
CENTRBOR	CENTRIC ΣΥΜΜΕΤΟΧΩΝ (ΚΟ)	---	16,000	5.31%	---	---	---	---	---
EEEBOR	COCA-COLA HBC AG (ΚΟ)	5,841	---	---	---	---	---	---	74,576
FGEBOR	F.G. EUROPE (ΚΟ)	---	---	---	---	---	---	---	---
FFGRPBOR	FOLLI-FOLLIE (ΚΟ)	21,141	37,646	5.31%	---	---	---	---	991,660
FOYRKBOR	FOURLIS ΣΥΜΜΕΤΟΧΩΝ (ΚΟ)	1,000	3,128	5.31%	1,000	4.19%	---	---	3,850
FRIGOBOR	FRIGOGLASS (ΚΟ)	2,100	5,519	5.31%	---	---	---	---	---
EUPROBOR	GRIVALIA PROPERTIES (ΚΟ)	16,778	25,831	5.31%	4,711	3.84%	---	---	47,406
LYKBOR	INFORM ΛΥΚΟΣ Π. (ΚΟ)	---	483	5.31%	---	---	---	---	---
INTRKBOR	INTRACOM HOLDINGS (ΚΟ)	---	109,050	5.31%	---	---	---	---	---
INKATBOR	INTRAKAT (ΚΟ)	---	---	---	---	---	---	---	---
AVAXBOR	J. & P. - ΑΒΑΞ (ΚΟ)	---	20,175	5.31%	---	---	---	---	---
BELABOR	JUMBO (ΚΟ)	67,665	93,690	3.86%	---	---	---	---	3,293
KLEMBOR	KLEEMAN HELLAS (ΚΟ)	---	17,510	5.31%	---	---	---	---	---
LAMDABOR	LAMDA DEVELOPMENT(ΚΟ)	---	---	---	---	---	---	---	10,377
MIGBOR	MARFIN INVESTMENT GROUP (ΚΟ)	47,243	127,293	5.31%	---	---	---	---	744,474
MLSBOR	MLS ΠΛΗΡΟΦΟΡΙΚΗ (ΚΟ)	---	7,920	5.31%	---	---	---	---	---
ETFGT30PBOR	NBGAM ETF GREECE & TURKEY 30	---	---	---	---	---	---	---	---
ETFASEBOR	NBGAM ETF ΓΔ Χ.Α.	---	---	---	---	---	---	---	---
PROFBOR	PROFILE (ΚΟ)	---	---	---	---	---	---	---	---
QUALBOR	QUALITY & RELIABILITY (ΚΟ)	---	---	---	---	---	---	---	---
QUESTBOR	QUEST ΣΥΜΜΕΤΟΧΩΝ (ΚΟ)	---	822	5.31%	---	---	---	---	---
TRASTORBOR	TRASTOR A.E.E.A.Π. (ΚΟ)	---	7,580	5.31%	---	---	---	---	---
VIOBOR	VIOHALCO SA/ΝV (ΚΑ)	23,627	581	9.49%	581	9.49%	---	---	---
AEGNBOR	ΑΕΡΟΠΟΡΙΑ ΑΙΓΑΙΟΥ (ΚΟ)	248	20,400	5.31%	---	---	---	---	1
ALMYBOR	ΑΛΟΥΜΥΛ (ΚΟ)	---	---	---	---	---	---	---	---
ΒΙΟΚΑΒΟR	ΒΙΟΚΑΡΠΕΤ (ΚΟ)	---	---	---	---	---	---	---	---
GEKTERNABOR	ΓΕΚ ΤΕΡΝΑ (ΚΟ)	5,974	21,067	5.31%	---	---	---	---	---

Σημειώσεις Προϊόντων Δανεισμού

[1] - Πολυμερείς Συμβάσεις Δανειοδοσίας των μεθόδων 8-1, 8-2 και 8-3-3 (σύμφ. Με Αποφ.17 ΔΣ του Χρηματιστηρίου).

[2] - Διμερείς Συμβάσεις Δανειοδοσίας των μεθόδων 8-3-1 και 8-3-2 (σύμφ. Με Αποφ. 20 ΔΣ του Χρηματιστηρίου).

[3] - Τα στοιχεία Συναλλαγές Δανεισμού Τίτλων μέσω ΟΤC εμφανίζονται όπως δηλώνονται από τους χειριστές ΣΑΤ και αφορούν τις ποσότητες που έχουν εκκαθαριστεί και καταγραφεί στο ΣΑΤ έως και τη προηγούμενη εργάσιμη ημέρα.

[4] - Μ.Σ.Τ.: - Μέση Σταθμισμένη Τιμή (ως προς τα τεμάχια)

[5] - Τα στοιχεία αφορούν σε ανοιχτές θέσεις πριν την έναρξη της συνεδρίασης

Προϊόν Δανεισμού	Υποκείμενος Τίτλος	Πολυμερείς Συναλλαγές[1]					Διμερείς Συναλλαγές[2]		Δανεισμός Τίτλων μέσω ΟΤC[3]
		Ανοιχτές θέσεις[5]	Προσφερόμενη ποσότητα	Μ.Σ.Τ[4]	Όγκος συναλλαγών	Μ.Σ.Τ[4]	Όγκος συναλλαγών	Μ.Σ.Τ[4]	Όγκος συναλλαγών
PPCBOR	ΔΕΗ (ΚΟ)	69,818	40,387	3.31%	---	---	---	---	712,811
DRMEBOR	ΔΡΟΜΕΑΣ (ΚΟ)	---	---	---	---	---	---	---	---
ΕΤΕΒΟR	ΕΘΝΙΚΗ ΤΡΑΠΕΖΑ (ΚΟ)	286,297	223,195	5.31%	---	---	---	---	2,191,990
ELBABOR	ΕΛΒΑΛ (ΚΑ)	---	31,344	5.31%	---	---	---	---	---
ELGEBOR	ΕΛΓΕΚΑ (ΚΟ)	---	---	---	---	---	---	---	---
ΕΛΛΑΚΤΟRΒΟR	ΕΛΛΑΚΤΩΡ (ΚΟ)	50,510	42,382	4.68%	1,194	2.65%	---	---	---
ΕΧΑΕΒΟR	ΕΛΛΗΝ. ΧΡΗΜΑΤΙΣΤΗΡΙΑ-Χ.Α. (ΚΟ)	69,196	406,883	5.31%	---	---	---	---	130,000
ΕΠΡΕΒΟR	ΕΛΛΗΝΙΚΑ ΠΕΤΡΕΛΑΙΑ (ΚΟ)	11,839	152,766	5.31%	---	---	---	---	54,771
ΕΥΑΡSΒΟR	ΕΥΑΘ (ΚΟ)	---	798	5.31%	---	---	---	---	---
ΕΥΔΑΡΒΟR	ΕΥΔΑΠ (ΚΟ)	13,699	5,520	5.31%	---	---	---	---	17,256
ΕΥΡΙCΒΟR	ΕΥΡΩΠΑΪΚΗ ΠΙΣΤΗ (ΚΟ)	---	---	---	---	---	---	---	---
ΙΑSΟΒΟR	ΙΑSΩ (ΚΟ)	---	27,878	5.31%	---	---	---	---	---
ΙΑΤRΒΟR	ΙΑΤΡΙΚΟ ΑΘΗΝΩΝ (ΚΟ)	---	38,078	5.31%	---	---	---	---	---
ΙΚΤΙΝΒΟR	ΙΚΤΙΝΟΣ ΕΛΛΑΣ (ΚΟ)	---	---	---	---	---	---	---	---
ΙΝΛΟΤΒΟR	ΙΝΤΡΑΛΟΤ (ΚΟ)	36,607	45,693	3.31%	---	---	---	---	148,000
ΚΑRΤΖΒΟR	ΚΑΡΑΤΖΗ (ΚΟ)	---	---	---	---	---	---	---	---
ΚRΙΒΟR	ΚRΙ - ΚRΙ (ΚΟ)	---	46,268	5.31%	---	---	---	---	---
ΜΕΤΚΚΒΟR	ΜΕΤΚΑ (ΚΟ)	17,237	6,911	5.31%	---	---	---	---	500
ΜΟΗΒΟR	ΜΟΤΟΡ ΟΪΛ (ΚΟ)	56,478	23,806	5.31%	---	---	---	---	34,600
ΜΥΤΙΛΒΟR	ΜΥΤΙΛΗΝΑΙΟΣ (ΚΟ)	40,149	149,507	3.31%	---	---	---	---	---
ΟΛΤΗΒΟR	ΟΛΘ (ΚΟ)	---	3,278	5.31%	---	---	---	---	---
ΡΡΑΒΟR	ΟΛΠ (ΚΟ)	585	511	5.31%	511	5.31%	---	---	151
ΟΡΑΡΒΟR	ΟΠΑΠ (ΚΟ)	59,439	64,618	5.31%	250	2.65%	2,731	0.01%	696,997
ΗΤΟΒΟR	ΟΤΕ (ΚΟ)	10,100	41,459	5.31%	---	---	100	0.01%	215,477
ΡΑΡΒΟR	ΠΑΠΟΥΣΑΝΗΣ (ΚΟ)	---	---	---	---	---	---	---	---
ΤΡΕΙRΒΟR	ΠΕΙΡΑΙΩS ΤΡΑΠΕΖΑ (ΚΟ)	201,094	14,757	5.31%	---	---	---	---	34,807,216
ΡΕΤΟΒΟR	ΠΕΤΡΟΠΟΥΛΟΣ ΠΕΤΡΟΣ (ΚΟ)	---	---	---	---	---	---	---	---
ΡΛΑΙSΒΟR	ΠΛΑΙSΙΟ COMPUTERS (ΚΟ)	---	---	---	---	---	---	---	---
ΡΛΑΤΒΟR	ΠΛΑΣΤΙΚΑ ΘΡΑΚΗΣ (ΚΟ)	---	36,559	5.31%	---	---	---	---	---
ΡΛΑΚRΒΟR	ΠΛΑΣΤΙΚΑ ΚΡΗΤΗΣ (ΚΟ)	---	---	---	---	---	---	---	---
SΑRΒΟR	ΣΑΡΑΝΤΗΣ ΓΡ. (ΚΟ)	---	---	---	---	---	---	---	---

**Σημειώσεις Προϊόντων Δανεισμού**

[1] - Πολυμερείς Συμβάσεις Δανειοδοσίας των μεθόδων 8-1, 8-2 και 8-3-3 (σύμφ. Με Αποφ.17 ΔS του Χρηματιστηρίου).

[2] - Διμερείς Συμβάσεις Δανειοδοσίας των μεθόδων 8-3-1 και 8-3-2 (σύμφ. Με Αποφ. 20 ΔS του Χρηματιστηρίου).

[3] - Τα στοιχεία Συναλλαγές Δανεισμού Τίτλων μέσω ΟΤC εμφανίζονται όπως δηλώνονται από τους χειριστές ΣΑΤ και αφορούν τις ποσότητες που έχουν εκκαθαριστεί και καταγραφεί στο ΣΑΤ έως και τη προηγούμενη εργάσιμη ημέρα.

[4] - Μ.Σ.Τ.: - Μέση Σταθμισμένη Τιμή (ως προς τα τεμάχια)

[5] - Τα στοιχεία αφορούν σε ανοιχτές θέσεις πριν την έναρξη της συνεδρίασης

Προϊόν Δανεισμού	Υποκείμενος Τίτλος	Πολυμερείς Συναλλαγές[1]					Διμερείς Συναλλαγές[2]		Δανεισμός Τίτλων μέσω OTC[3]
		Ανοιχτές θέσεις[5]	Προσφερόμενη ποσότητα	Μ.Σ.Τ[4]	Όγκος συναλλαγών	Μ.Σ.Τ[4]	Όγκος συναλλαγών	Μ.Σ.Τ[4]	Όγκος συναλλαγών
SIDEBOR	ΣΙΔΕΝΟΡ (ΚΟ)	2,000	27,566	5.31%	---	---	---	---	---
SOLKBOR	ΣΩΛΓΕΙΑ ΚΟΡΙΝΘΟΥ (ΚΟ)	800	6,160	3.31%	---	---	---	---	---
TENERGYBOR	ΤΕΡΝΑ ΕΝΕΡΓΕΙΑΚΗ (ΚΟ)	10,811	19,313	5.31%	---	---	---	---	---
OLYMPBOR	ΤΕΧΝΙΚΗ ΟΛΥΜΠΙΑΚΗ (ΚΟ)	---	---	---	---	---	---	---	---
TITKBOR	ΤΙΤΑΝ (ΚΟ)	47,000	198,949	5.31%	---	---	---	---	329,308
EUROBBOR	ΤΡΑΠΕΖΑ EUROBANK ERGASIAS (ΚΟ)	302,445	212,703	3.31%	---	---	---	---	48,776,124
HYGEIABOR	ΥΓΕΙΑ (ΚΟ)	---	176,699	5.31%	---	---	---	---	---
ΧΑΚΟΒΟΡ	ΧΑΛΚΟΡ (ΚΑ)	---	48,551	5.31%	---	---	---	---	---

**Σημειώσεις Προϊόντων Δανεισμού**

[1] - Πολυμερείς Συμβάσεις Δανειοδοσίας των μεθόδων 8-1, 8-2 και 8-3-3 (σύμφ. Με Αποφ.17 ΔΣ του Χρηματιστηρίου).

[2] - Διμερείς Συμβάσεις Δανειοδοσίας των μεθόδων 8-3-1 και 8-3-2 (σύμφ. Με Αποφ. 20 ΔΣ του Χρηματιστηρίου).

[3] - Τα στοιχεία Συναλλαγές Δανεισμού Τίτλων μέσω OTC εμφανίζονται όπως δηλώνονται από τους χειριστές ΣΑΤ και αφορούν τις ποσότητες που έχουν εκκαθαριστεί και καταγραφεί στο ΣΑΤ έως και τη προηγούμενη εργάσιμη ημέρα.

[4] - Μ.Σ.Τ.: - Μέση Σταθμισμένη Τιμή (ως προς τα τεμάχια)

[5] - Τα στοιχεία αφορούν σε ανοιχτές θέσεις πριν την έναρξη της συνεδρίασης

**Κωδικοί και ονομασίες Κλάδων Οικονομικής Δραστηριότητας του Χ.Α.**

533	-	Διυλιστήρια	537	-	Καθετοποιημένες Εταιρ. Πετρελαίου & Φυσικού Αερίου
1353	-	Βασικά Χημικά	1357	-	Εξειδικευμένα Χημικά
1753	-	Αλουμίνιο	1755	-	Μη Σιδηρούχα Μέταλλα
1757	-	Χάλυβας	1775	-	Ορυχεία
2353	-	Οικοδομικά Υλικά & Εξαρτήματα	2357	-	Κατασκευές
2723	-	Υλικά Συσκευασίας	2727	-	Διαφοροποιημένες Βιομηχανίες
2733	-	Ηλεκτρικά Μέρη & Εξοπλισμός	2753	-	Εμπορικά Οχήματα και Φορτηγά
2757	-	Μηχανήματα Βιομηχανικού Εξοπλισμού	2773	-	Θαλάσσιες Μεταφορές
2777	-	Υπηρεσίες Μεταφορών	2791	-	Υποστηρικτικές Υπηρεσίες προς Επιχειρήσεις
2797	-	Προμηθευτές Βιομηχανίας	3535	-	Απόσταξη & Οινοπαραγωγή
3537	-	Αναψυκτικά	3573	-	Γεωργία & Αλιεία
3577	-	Τρόφιμα	3722	-	Διαρκή Καταναλωτικά Αγαθά
3726	-	Έπιπλα	3728	-	Κατασκευή Κατοικιών
3747	-	Παιχνίδια	3763	-	Ρουχισμός & Αξεσουάρ
3765	-	Υποδήματα	3767	-	Είδη Προσωπικής Φροντίδας
3785	-	Καπνός	4533	-	Ιατρικές Υπηρεσίες
4535	-	Ιατρικός Εξοπλισμός	4577	-	Φαρμακευτικά Προϊόντα
5337	-	Λιανικό & Χονδρικό Εμπόριο Τροφίμων	5371	-	Εμπόριο Ενδυμάτων
5373	-	Γενικό Εμπόριο	5375	-	Οικιακός Εξοπλισμός
5379	-	Εξειδικευμένο Λιανικό Εμπόριο	5553	-	Τηλέοραση & Ψυχαγωγία
5555	-	Διαφήμιση	5557	-	Εκδόσεις
5751	-	Αεροπορικές Εταιρείες	5752	-	Τυχερά Παιχνίδια
5753	-	Ξενοδοχεία	5755	-	Υπηρεσίες Αναψυχής
5757	-	Εστίαση	5759	-	Ταξίδια & Τουρισμός
6535	-	Σταθερή Τηλεφωνία	6575	-	Κινητή Τηλεφωνία
7535	-	Συμβατικός Ηλεκτρισμός	7537	-	Εναλλακτικός Ηλεκτρισμός
7577	-	Ύδρευση	8355	-	Τράπεζες
8534	-	Μεσίτες Ασφαλίσεων	8536	-	Ασφάλειες Ιδιοκτησίας & Ζημιών
8633	-	Συμμετοχές & Ανάπτυξη Ακίνητης Περιουσίας	8637	-	Υπηρεσίες Ακίνητης Περιουσίας
8671	-	Ε.Ε.Α.Π. Βιομηχανικών & Επαγγελματικών Χώρων	8675	-	Εξειδικευμένες Ε.Ε.Α.Π.
8775	-	Εξειδικευμένες Χρηματοοικονομικές Υπηρεσίες	8777	-	Επενδυτικές Υπηρεσίες
8985	-	Εταιρείες Επενδύσεων	9533	-	Υπηρεσίες Ηλεκτρονικών Υπολογιστών
9535	-	Διαδίκτυο	9537	-	Λογισμικό
9572	-	Υλικό Υπολογιστών	9574	-	Ηλεκτρονικός Εξοπλισμός Γραφείων
9578	-	Εξοπλισμός Τηλεπικοινωνιών	12003	-	Διαπραγματεύσιμα Αμοιβάει Κεφάλαια

