

# Ημερήσιο Δελτίο Τιμών

Ελληνικά Χρηματιστήρια - Χρηματιστήριο Αθηνών Α.Ε.

Παρασκευή, 27 Φεβρουαρίου, 2015  
Έτος: 136 Αύξων Αριθμός Συνεδρίασης: 39

**Αποποίηση Ευθύνης:**

Η εταιρεία Ελληνικά Χρηματιστήρια-Χρηματιστήριο Αθηνών καταβάλλει κάθε δυνατή προσπάθεια ώστε να διασφαλίσει ότι οι πληροφορίες και τα λοιπά στοιχεία που εμφανίζονται στο Ημερήσιο Δελτίο Τιμών (Η.Δ.Τ.) είναι ορθά και πλήρη αλλά δεν έχει καμία ευθύνη για ενδεχόμενο λάθος ή παράλειψη στοιχείων και / ή ευθύνη σχετικά με την ακρίβεια, αξιοπιστία, επικαιροποίηση και πληρότητα των παραπάνω πληροφοριών και στοιχείων ή ευθύνη προερχόμενη άμεσα ή έμμεσα από την χρήση των παραπάνω πληροφοριών.

Η Εταιρία δεν έχει καμία ευθύνη για την ακρίβεια των στοιχείων που περιλαμβάνονται στις ανακοινώσεις των εισηγμένων εταιρειών. Πιθανές προσβολές δικαιωμάτων τρίτων από το περιεχόμενο των ανακοινώσεων συνιστούν αποκλειστική ευθύνη του αποστολέα των ανακοινώσεων.

Όλα τα αναγραφόμενα στο Η.Δ.Τ. στοιχεία παρέχονται μόνο για τους σκοπούς της πληροφόρησης και δεν συνιστούν παροχή επενδυτικών συμβουλών ή πρόσκληση για επένδυση σε κινητές αξίες που διαπραγματεύονται στο Χρηματιστήριο.

Αναγνωρίζεται και συμφωνείται ότι όλα τα δικαιώματα επί των πληροφοριών που εμφανίζονται στο Η.Δ.Τ. θα αποτελούν κυριότητα της εταιρίας και οποιοδήποτε άλλο δικαίωμα συμπεριλαμβανομένου του δικαιώματος πνευματικής ιδιοκτησίας, σήματος κλπ. Ανήκουν στο Χρηματιστήριο.

Τα ανωτέρω στοιχεία αποτελούν ιδιοκτησία της Εταιρίας και προστατεύονται σύμφωνα με τις διατάξεις περί πνευματικής ιδιοκτησίας. Απαγορεύεται α) η με οποιοδήποτε τρόπο ή μέσο αναπαραγωγή, αναδημοσίευση, τροποποίηση, αντιγραφή, πώληση, μετάδοση ή διανομή του συνόλου ή μέρους τους, χωρίς αναφορά στην πηγή και β) η εμπορική εκμετάλλευση των στοιχείων από τρίτους.

Η Εταιρία δεν φέρει καμία ευθύνη προερχόμενη άμεσα ή έμμεσα από χρήση ή τυχόν αλλοίωση των ανωτέρω στοιχείων όταν αυτά χρησιμοποιούνται από

**Ελληνικά Χρηματιστήρια - Χρηματιστήριο Αθηνών Α.Ε.**

Λεωφόρος Αθηνών 110, 10442 Αθήνα, Τηλ: (210) 33.66.800, Fax: (210) 32.13.938

[www.athex.gr](http://www.athex.gr)

**Χρηματιστηριακό Κέντρο Θεσσαλονίκης**

Κατούνη 16-18, Θεσ/νίκη 546 25, Τηλ: (2310) 567.667, Fax: (2310) 530.455

**Συνεγγυητικό Κεφάλαιο Εξασφάλισης Επενδυτικών Υπηρεσιών**

Φειδίου 14-16, Αθήνα 106 78, Τηλ: (210) 33.04.682, Fax: (210) 33.04.155

**Επιτροπή Κεφαλαιαγοράς**

Κολοκοτρώνη 1 & Σταδίου 1, Αθήνα 105 62, Τηλ: (210) 33.77.100, Fax: (210) 33.77.173

**Πίνακας Περιεχομένων**

**Ενότητα 1: Στατιστικά Στοιχεία Χρεογράφων, Παραγώγων και Δανεισμού**

- Οι Αγορές Χρεογράφων Παραγώγων Δανεισμού
- Χρηματιστηριακοί Δείκτες
- Αναλυτικά Στοιχεία Συναλλαγών Αγοράς Χρεογράφων
- Στοιχεία Συναλλαγών Κλάδων Χ.Α. & Χρηματοοικονομικών Προϊόντων (Δ.Α.Κ.)
- Οι 10 Μετοχές με τη μεγαλύτερη Άνοδο & Πτώση
- Αναλυτικά Στοιχεία Συναλλαγών Αγοράς Παραγώγων

**Ενότητα 2: Αναλυτικά Στοιχεία Συναλλαγών Χρεογράφων**

- Αναλυτικά Στοιχεία Συναλλαγών Χρεογράφων
- Σημειώσεις Χρεογράφων

**Ενότητα 3: Στοιχεία Συναλλαγών Χρεογράφων**

- Στοιχεία Συναλλαγών Πακέτων
- Στοιχεία Συναλλαγών Δικαιωμάτων
- Στοιχεία Συναλλαγών Ανοικτών Πωλήσεων
- Στοιχεία Δανεισμού Τίτλων
- Στοιχεία Συναλλαγών Εκποιήσεων
- Στοιχεία Συναλλαγών Εκποιήσεων Ενσώματων Ονομαστικών Μετοχών
- Στοιχεία Ενεργητικού Διαπραγματεύσιμων Αμοιβαίων Κεφαλαίων (Δ.Α.Κ.)
- Χαρακτηριστικά Διαπραγματεύσιμων Αμοιβαίων Κεφαλαίων (Δ.Α.Κ.)

**Ενότητα 4: Ανακοινώσεις**

**Ενότητα 5: Ομόλογα Διαπραγματεύσιμα στην Αγορά Αξιών Σταθερού Εισοδήματος**

- Ομολογιακά Δάνεια Επιχειρήσεων
- Ομόλογα Ελληνικού Δημοσίου
- Έντοκα Γραμμάτια & Zero Coupon Ομόλογα Ελληνικού Δημοσίου
- Ομόλογα Ελληνικού Δημοσίου Διαπραγματεύσιμα με τη Μέθοδο Εκφώνησης - Αντιφώνησης
- Ομόλογα Κρατικών Τραπεζών

**Ενότητα 6: Πρόσθετα Στοιχεία Ενημέρωσης**

- Πίνακας Μελών Χρηματιστηρίου Αθηνών και Μελών ΕΤ.ΕΚ.
- Πίνακας Μετοχών Υπό Ειδική Διαπραγμάτευση
- Γνωστοποιήσεις Συναλλαγών - Κατάλογος Υπόχρεων Προσώπων

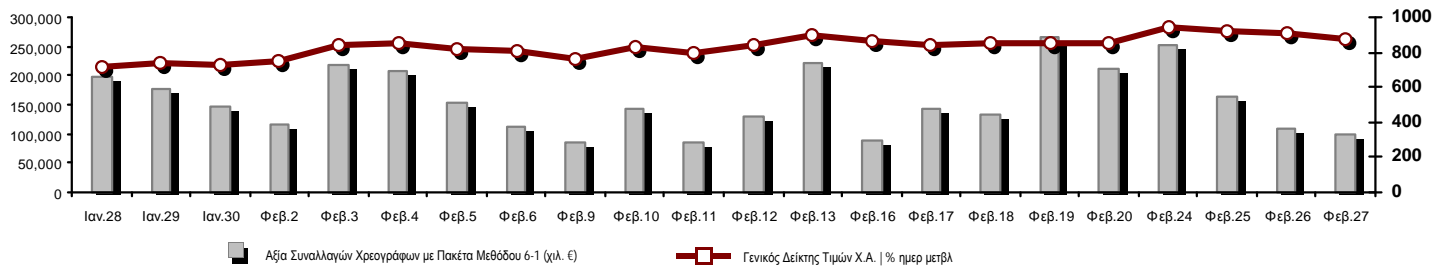
**Ενότητα 7: Αναλυτικά Στοιχεία Συναλλαγών Αγοράς Παραγώγων**

- Συμβόλαια Μελλοντικής Εκπλήρωσης σε Δείκτες
- Συμβόλαια Μελλοντικής Εκπλήρωσης σε Μετοχές
- Δικαιώματα Προαίρεσης σε Δείκτες
- Δικαιώματα Προαίρεσης σε Μετοχές
- Στοιχεία Συναλλαγών Προϊόντων Δανεισμού

**Παράρτημα Α: Κωδικοί και ονομασίες Κλάδων Οικονομικής Δραστηριότητας του Χ.Α.**

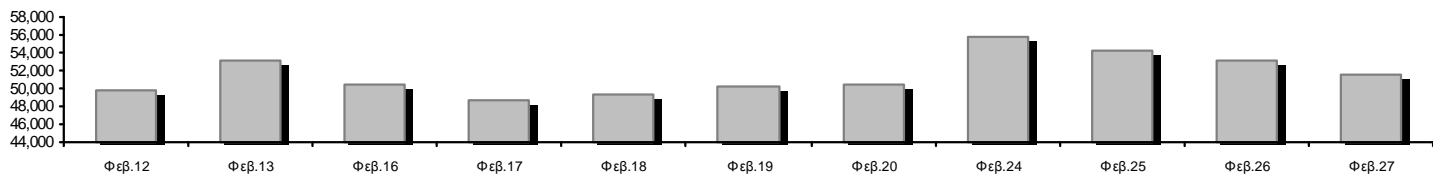
**Οι Αγορές Χρεογράφων Παραγώγων Δανεισμού**

**Γενικός Δείκτης Τιμών και Αξία Συναλλαγών Μετοχών και Παραγώγων**



<b>Κεφαλαιοποίηση Χ.Α. (εκατ €) **:</b>	51,465.30	<b>Συνολικές Ανοικτές Θέσεις σε Παράγωγα</b>	381,610
Ημερήσια μεταβολή: εκατ. €   %	-1,715.81 -3.23%	Ανοικτές θέσεις σε ΣΜΕ επί Δεικτών   % ημερ μετβλ	36,201 -1.92%
Μέση ετήσια Κεφ/ποίηση: εκατ. €   % Μετβλ. Μέση προηγ. έτος	49,849.59 -28.03%	Ανοικτές θέσεις σε ΣΜΕ επί μετοχών   % ημερ μετβλ	337,843 -0.21%
<b>Γενικός Δείκτης Τιμών Χ.Α.   % ημερ μετβλ</b>	880.48 -2.67%	Ανοικτές θέσεις σε Δικαιώματα επί Δεικτών   % ημερ μετβλ	6,996 1.23%
<b>Κεφαλαιοποίηση Γενικού Δείκτη (εκατ. €)</b>	46,033.63	Ανοικτές θέσεις σε Δικαιώματα επί μετοχών   % ημερ μετβλ	570 1.60%
Ημερήσια μεταβολή (εκατ. €)	-1,701.11		
<b>Αξία Συναλλαγών Χρεογράφων με Πακέτα Μεθόδου 6-1 (χιλ. €)</b>	99,662.48	<b>Πλήθος Συμβολαίων Παραγώγων:</b>	77,238
Ημερήσια μεταβολή: χιλ. €   %	-10,852.12 -9.82%	Ημερήσια μεταβολή: τμχ   %	16,279 26.70%
Μέση Αξία Συν/γών ΥΙD: χιλ. €   % Μετβλ Μέση προηγ. έτος	130,385.12 2.62%	Μέσος Όγκος Συμβ. ΥΙD: χιλ. €   % Μετβλ Μέσο προηγ. έτος	75,215 37.22%
<b>Αξία Συναλλαγών Πακέτων Μεθόδου 6-1 (χιλ. €)</b>	4,986.75	<b>Πλήθος Πράξεων Παραγώγων:</b>	4,623
<b>Αξία Συναλλαγών Πακέτων Μεθόδου 6-2 &amp; 6-3 (χιλ. €)</b>	1,864.53	Ημερήσια μεταβολή: πλήθος   %	603 15.00%
<b>Αξία Συναλλαγών Ομολόγων (χιλ. €)</b>	0.00	Μέσο Πλήθος Πράξεων ΥΙD: χιλ. €   % Μετβλ Μέσο προηγ. έτος	5,246 25.61%
<b>Όγκος Συναλλαγών Χρεογράφων (χιλ. Τμχ)</b>	176,288.87	<b>Συνολικές Ανοικτές Θέσεις σε Δανεισμό</b>	5,004,497
Ημερήσια μεταβολή: χιλ. τμχ   %	20,687.53 13.30%	Ημερήσια μεταβολή: τμχ   %	54,752 1.11%
Μέσος Όγκος Συν/γών ΥΙD: χιλ. τμχ   % Μετβλ Μέσο προηγ. έτο	201,598.57 112.19%	<b>Πλήθος Συναλλαγών Δανεισμού (Πολυμερής/Διμερής)</b>	64,752
<b>Όγκος Συναλλαγών Πακέτων Μεθόδου 6-1 (χιλ. Τεμάχια)</b>	10,010.45	Ημερήσια μεταβολή: τμχ   %	-411,866 -86.41%
<b>Όγκος Συναλλαγών Πακέτων Μεθόδου 6-2 &amp; 6-3 (χιλ. Τεμάχια)</b>	233.07	<b>Πλήθος Πολυμερών Συναλλαγών</b>	63,752
<b>Όγκος Συναλλαγών Ομολόγων (χιλ. τεμάχια)</b>	0.00	<b>Πλήθος Διμερών Συναλλαγών</b>	1,000
<b>Πλήθος Πράξεων Χρεογράφων</b>	33,354	<b>Πλήθος Πράξεων Δανεισμού:</b>	25
Ημερήσια μεταβολή: πλήθος   %	1,192 3.71%	Ημερήσια μεταβολή: χιλ. €   %	-3 -10.71%
Μέσο Πλήθος Πράξεων ΥΙD: χιλ. €   % Μετβλ Μέσο προηγ. έτος	39,919 38.20%	<b>Πλήθος Πράξεων Πολυμερών Συναλλαγών</b>	24
<b>Πλήθος πακέτων Μεθόδου 6-1</b>	4	<b>Πλήθος Πράξεων Διμερών Συναλλαγών</b>	1
<b>Πλήθος πακέτων Μεθόδου 6-2 &amp; 6-3</b>	4		
<b>Πλήθος συναλλαγών Ομολόγων</b>	0		

**Κεφαλαιοποίηση Χ.Α. (εκατ €) \*\***



**Ημερήσια Διακύμανση Γενικού Δείκτη Τιμών Χ.Α.**



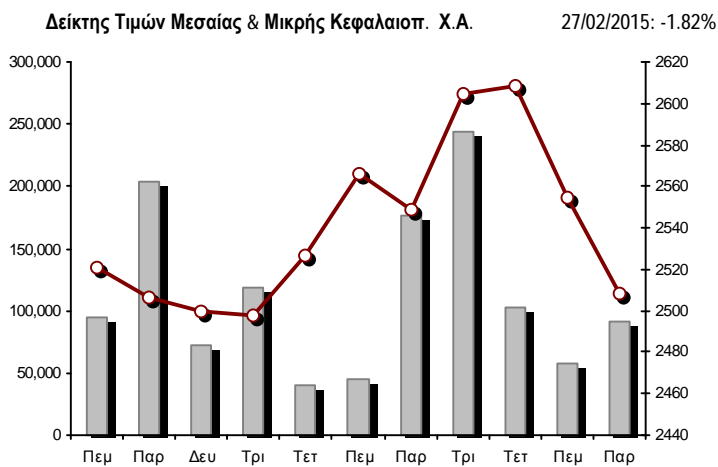
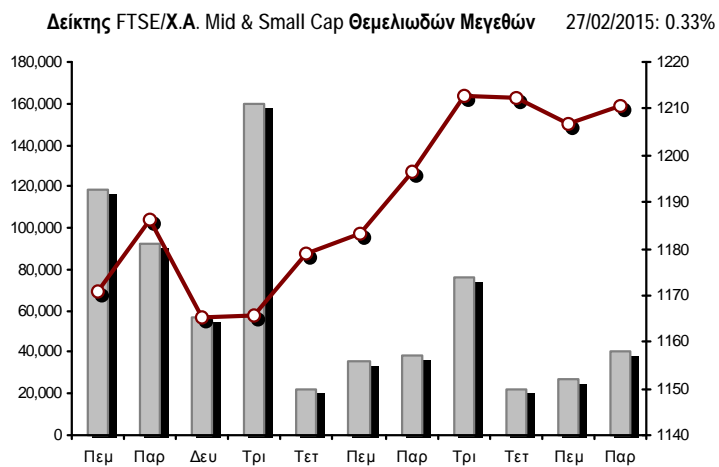
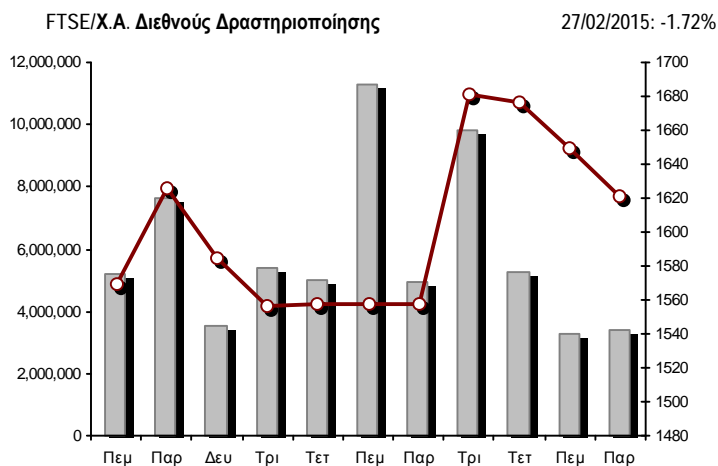
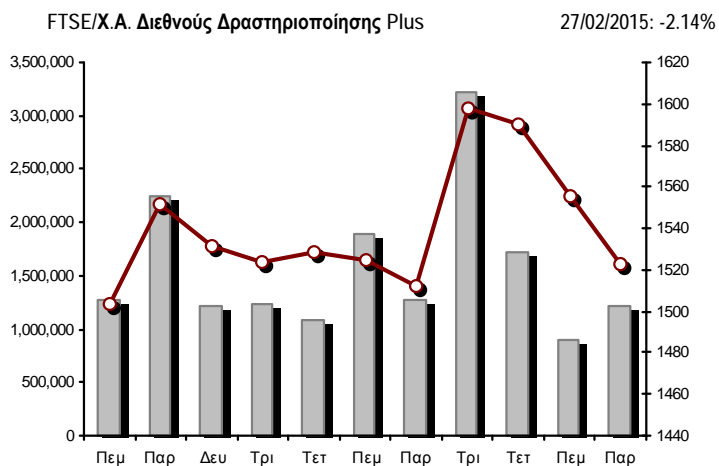
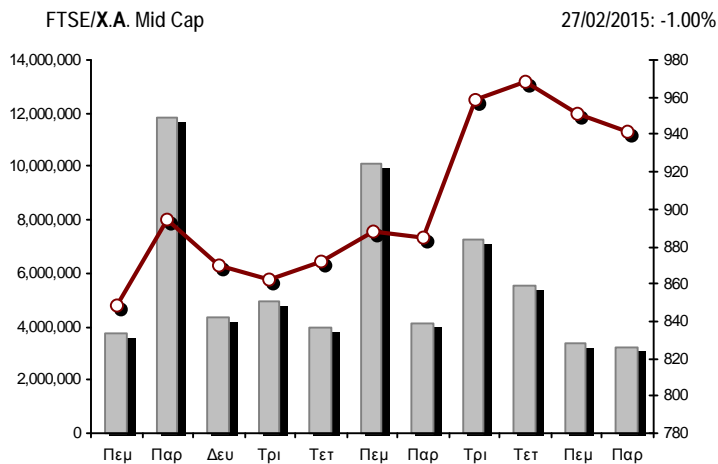
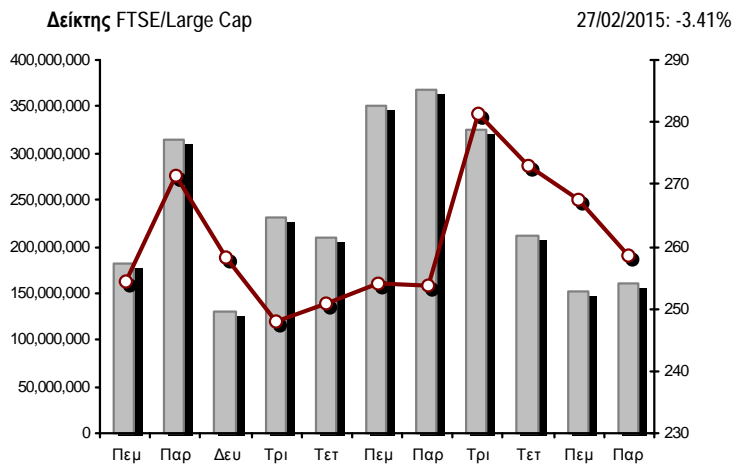
**Χρηματιστηριακοί Δείκτες**

Όνομασία Δείκτη	27/02/2015	26/02/2015	Δ μον.	Δ %	Κατώτερη	Ανώτερη	Κατ.έτους	Ανωτ.έτους	Ετησ. μεταβ.
<b>Γενικός Δείκτης Τιμών Χ.Α.</b>	880.48	904.59	-24.11	-2.67%	863.15	904.59	708.61	945.81	6.57% #
FTSE/X.A. Large Cap	258.52	267.64	-9.12	-3.41%	254.61	267.64	209.48	283.37	-2.39% €
FTSE/X.A. Custom Capped	917.95	935.02	-17.07	-1.83%			724.23	956.79	5.35% #
FTSE/X.A. Custom Capped - USD	737.99	761.36	-23.38	-3.07%			588.87	777.68	-2.37% €
FTSE/X.A. Mid Cap	941.53	951.07	-9.54	-1.00%	915.82	955.18	717.54	984.77	21.80% #
<b>FTSE/X.A.-Χ.Α.Κ. Τραπεζικός Δείκτης</b>	565.19	615.80	-50.61	-8.22%	561.26	615.80	402.80	774.70	-22.36% €
FTSE/X.A. Διεθνούς Δραστηριοποίησης Plus	1,522.43	1,555.65	-33.22	-2.14%	1,490.84	1,557.31	1,227.52	1,604.84	18.67% #
FTSE/X.A. Διεθνούς Δραστηριοποίησης	1,621.19	1,649.51	-28.32	-1.72%	1,578.35	1,649.51	1,344.70	1,698.65	12.70% #
FTSE/X.A. Mid & Small Cap Θεμελιωδών Μεγεθών	1,210.56	1,206.53	4.03	0.33%	1,178.58	1,210.56	1,076.89	1,223.09	10.44% #
Greece & Turkey 30 Δείκτης Τιμών	655.37	678.05	-22.68	-3.34%	650.72	681.15	631.70	768.95	-3.61% €
<b>Δείκτης Τιμών Μεσαίας &amp; Μικρής Κεφαλαιοπ. Χ.Α.</b>	2,508.01	2,554.41	-46.40	-1.82%	2,495.65	2,557.74	2,372.76	2,635.74	2.80% #
FTSE/X.A. Δείκτης Αγοράς	626.86	648.14	-21.28	-3.28%	617.11	648.14	507.68	685.04	-1.46% €
Δείκτης FTSE Med	5,386.51	5,335.77	50.75	0.95%			4,930.94	5,386.51	6.94% #
<b>Δείκτης Συνολικής Απόδοσης Γενικού Δείκτη Χ.Α.</b>	1,289.41	1,324.71	-35.30	-2.66%	1,264.02	1,324.71	1,037.71	1,385.07	6.76% #
FTSE/X.A. Large Cap Συνολικής Απόδοσης	351.62	364.03	-12.41	-3.41%			285.87	382.72	-2.14% €
FTSE/X.A. Large Cap Net Συνολικής Απόδοσης	1,046.99	1,083.95	-36.96	-3.41%	1,031.16	1,083.95	848.38	1,147.63	-2.16% €
FTSE/X.A. Custom Capped Συνολικής Απόδοσης	967.64	985.64	-18.00	-1.83%			763.44	1,008.59	5.54% #
FTSE/X.A. Custom Capped - USD Συνολικής Απόδ.	777.94	802.58	-24.64	-3.07%			620.75	819.78	-2.19% €
FTSE/X.A. Mid Cap Συνολικής Απόδοσης	1,197.19	1,209.32	-12.13	-1.00%			928.33	1,231.75	21.80% #
FTSE/X.A.-Χ.Α.Κ. Τραπεζικός Δείκτης Συνολ. Απόδ.	527.05	574.25	-47.20	-8.22%			380.70	708.30	-22.40% €
Greece & Turkey 30 Δείκτης Συνολικής Απόδοσης	821.26	828.09	-6.83	-0.82%			770.92	919.96	-0.22% €
<b>Ελληνικός Δείκτης Mid &amp; Small Cap</b>	938.69	956.43	-17.74	-1.85%	912.46	957.06	716.61	994.59	22.03% #
FTSE/X.A. Τράπεζες	746.75	813.62	-66.87	-8.22%	741.57	813.62	532.20	1,023.60	-22.36% €
FTSE/X.A. Ασφάλειες	1,443.52	1,464.60	-21.08	-1.44%	1,401.38	1,464.60	1,369.77	1,538.35	-1.44% €
FTSE/X.A. Χρηματοοικονομικές Υπηρεσίες	1,268.47	1,315.87	-47.40	-3.60%	1,236.33	1,315.87	926.91	1,400.60	26.65% #
FTSE/X.A. Βιομηχανικά Προϊόντα & Υπηρεσίες	2,455.48	2,520.67	-65.19	-2.59%	2,395.84	2,543.12	1,881.51	2,660.41	25.66% #
FTSE/X.A. Εμπόριο	4,075.73	4,318.85	-243.12	-5.63%	4,034.98	4,318.85	3,336.67	4,531.02	7.20% #
FTSE/X.A. Ακίνητης Περιουσίας	2,725.90	2,706.50	19.40	0.72%	2,592.20	2,740.89	2,181.63	2,800.26	19.46% #
FTSE/X.A. Προσωπικά & Οικιακά Προϊόντα	5,377.18	5,470.72	-93.54	-1.71%	5,281.85	5,566.78	3,847.16	5,680.33	18.11% #
FTSE/X.A. Τρόφιμα & Ποτά	6,027.38	5,864.21	163.17	2.78%	5,864.21	6,029.18	5,066.70	6,066.14	2.89% #
FTSE/X.A. Πρώτες Ύλες	2,611.88	2,701.49	-89.61	-3.32%	2,567.88	2,701.49	1,753.11	2,916.96	35.46% #
FTSE/X.A. Κατασκευές & Υλικά	2,559.06	2,589.82	-30.76	-1.19%	2,454.67	2,632.46	2,059.46	2,705.46	17.12% #
FTSE/X.A. Πετρέλαιο & Αέριο	2,197.19	2,154.03	43.16	2.00%	2,065.03	2,208.30	1,618.74	2,208.30	21.07% #
FTSE/X.A. Χημικά	6,880.29	6,960.87	-80.58	-1.16%	6,502.66	6,964.38	4,784.62	7,336.99	34.31% #
FTSE/X.A. Μέσα Ενημέρωσης	1,795.09	1,846.80	-51.71	-2.80%	1,662.12	1,920.67	1,359.24	2,061.03	-12.90% €
FTSE/X.A. Ταξίδια & Αναψυχή	1,504.13	1,565.58	-61.45	-3.93%	1,495.37	1,581.58	1,238.26	1,741.96	-1.89% €
FTSE/X.A. Τεχνολογία	729.50	754.35	-24.85	-3.29%	717.37	754.35	659.36	786.22	0.47% #
FTSE/X.A. Τηλεπικοινωνίες	2,449.79	2,504.84	-55.05	-2.20%	2,367.21	2,504.84	1,995.61	2,606.68	-2.20% €
FTSE/X.A. Υπηρεσίες Κοινής Ωφέλειας	2,651.64	2,704.91	-53.27	-1.97%	2,534.72	2,712.85	1,711.47	2,830.02	26.36% #
FTSE/X.A. Υγεία	139.58	149.89	-10.31	-6.88%	136.41	149.89	115.79	163.37	-3.30% €
<b>Δείκτης Όλων των Μετοχών Χ.Α.</b>	180.92	186.98	-6.06	-3.24%			146.74	196.00	-2.70% €
<b>Ελληνικός Δείκτης Εταιρικών Ομολόγων</b>	93.69	93.87	-0.17	-0.19%			87.18	94.45	-0.19% €
<b>Ελληνικός Δείκτης Τιμών Εταιρικών Ομολόγων</b>	91.49	91.68	-0.19	-0.20%			85.19	92.77	-1.10% €

Σημείωση 1: Τα στοιχεία του Greece & Turkey 30 Pr είναι ενδεικτικά στις 17:20 ενώ το κλείσιμο των Δεικτών FTSE/XA Custom Capped, FTSE/XA Custom Capped - USD, FTSE/XA Custom Capped ΣΑ, FTSE/XA Custom Capped - USD ΣΑ, FTSE/Med 100, Greece & Turkey 30 Pr & Rt, Ελληνικός Δείκτης Εταιρικών Ομολόγων, Ελληνικός Δείκτης Τιμών Εταιρικών Ομολόγων αφορούν την συνεδρίαση της 25/02/2015.

Σημείωση 2: Ο Ελληνικός Δείκτης Mid & Small Cap είναι Customized δείκτης υπολογιζόμενος από το Χρηματιστήριο Αθηνών.

**Χρηματιστηριακοί Δείκτες**



■ Όγκος συναλλαγών δεικτών

— Τιμές κλεισίματος δεικτών

**Αναλυτικά Στοιχεία Συναλλαγών Αγοράς Χρεογράφων**

	Όλα τα Χρεόγραφα	Κύρια Αγορά	Χαμηλή Διασπορά	Λοιπές Κατηγορίες (*)	Διαπραγματεύσιμα Αμοιβαία Κεφάλαια	Τίτλοι Παραστατικοί (Warrants)
<b>Σύνολα</b>	138	108	5	19	3	3
Ανοδικές / Καθοδικές / Σταθερές:	33 / 92 / 13	30 / 69 / 9	0 / 3 / 2	3 / 14 / 2	0 / 3 / 0	0 / 3 / 0
<b>Κεφαλαιοποίηση Χ.Α. (εκατ €) **</b>	51,465.30	49,536.11	1,606.62	322.57		
Μέση Ημερήσια Αξία Συνγών (χιλ. €)	130,385.12	127,193.18	80.23	31.33	52.75	3,291.36
<b>Αξία Συναλλαγών</b>	101,527.01	99,523.30	77.20	19.60	45.90	1,861.01
Κύριος Πίνακας:	94,675.73	92,672.03	77.20	19.60	45.90	1,861.01
Πίνακας Προσυμφωνημένων Συναλλαγών:	6,851.28	6,851.28	0.00	0.00	0.00	0.00
Πίνακας Εκποιήσεων:	0.00	0.00	0.00	0.00	0.00	0.00
Πίνακας Ειδικών Όρων:	0.00	0.00	0.00	0.00	0.00	0.00
Μέσος Ημερήσιος Όγκος Συναλλαγών	201,598,566	192,292,600	117,139	140,626	18,443	9,368,138
<b>Όγκος Συναλλαγών</b>	176,521,944	170,457,380	2,326	148,869	17,521	5,895,848
Κύριος Πίνακας:	166,278,424	160,213,860	2,326	148,869	17,521	5,895,848
Πίνακας Προσυμφωνημένων Συναλλαγών:	10,243,520	10,243,520	0	0	0	0
Πίνακας Εκποιήσεων:	0	0	0	0	0	0
Πίνακας Ειδικών Όρων:	0	0	0	0	0	0
Μέσο Ημερήσιο Πλήθος Πράξεων	39,919	37,783	37	77	8	2,014
<b>Αριθμός Πράξεων</b>	33,358	31,593	14	90	10	1,651
Κύριος Πίνακας:	33,350	31,585	14	90	10	1,651
Πίνακας Προσυμφωνημένων Συναλλαγών:	8	8	0	0	0	0
Πίνακας Εκποιήσεων:	0	0	0	0	0	0
Πίνακας Ειδικών Όρων:	0	0	0	0	0	0

(\*) Απεικονίζονται αθροιστικά τα αναλυτικά στοιχεία συναλλαγών των μετοχών που διαπραγματεύονται στις Κατηγορίες: Προς Διαγραφή & Επιτήρησης. (\*\*) Δεν περιλαμβάνεται η Κεφαλαιοποίηση των εταιρειών που βρίσκονται σε κατάσταση Αναστολής.

**Στοιχεία Συναλλαγών Κλάδων Χ.Α. & Χρηματοοικονομικών Προϊόντων (Δ.Α.Κ.)**

Κωδικός	Κλάδοι	Ανοδικές / Καθοδικές / Σταθερές	Αριθμός Πράξεων	Όγκος Συναλλαγών	Αξία Συναλλαγών	% στη Συνολική Αξία
12000	- Χρηματοοικονομικά Προϊόντα	0 / 3 / 0	10	17,521	45,900.98	0.05%
8600	- Ακίνητη Περιουσία	2 / 3 / 2	306	99,444	374,563.53	0.37%
8500	- Ασφάλειες	0 / 1 / 0	9	2,451	3,290.47	0.00%
2700	- Βιομηχανικά Προϊόντα & Υπηρεσίες	5 / 10 / 1	1,253	340,648	1,581,310.34	1.56%
5300	- Εμπόριο	2 / 1 / 0	465	71,775	1,973,558.37	1.94%
2300	- Κατασκευές & Υλικά Κατασκευών	3 / 13 / 1	1,349	685,115	2,546,113.69	2.51%
5500	- Μέσα Ενημέρωσης	0 / 2 / 1	12	6,426	1,445.99	0.00%
500	- Πετρέλαιο & Αέριο	2 / 1 / 0	1,086	430,809	2,616,564.97	2.58%
3700	- Προσωπικά & Οικιακά Αγαθά	4 / 10 / 2	851	387,252	3,077,463.73	3.03%
1700	- Πρώτες Ύλες	1 / 7 / 0	1,134	461,659	1,778,899.67	1.75%
5700	- Ταξίδια & Αναψυχή	2 / 5 / 3	2,638	1,527,412	11,911,763.69	11.73%
9500	- Τεχνολογία	2 / 9 / 0	317	145,398	83,932.76	0.08%
6500	- Τηλεπικοινωνίες	0 / 1 / 0	1,896	1,166,875	10,339,188.75	10.18%
8300	- Τράπεζες	1 / 9 / 0	18,547	168,085,893	56,877,830.76	56.02%
3500	- Τρόφιμα & Ποτά	3 / 6 / 1	285	92,728	1,356,435.21	1.34%
4500	- Υγεία	1 / 2 / 1	159	203,624	45,546.00	0.04%
7500	- Υπηρεσίες Κοινής Ωφέλειας	3 / 2 / 0	1,656	910,353	4,972,454.94	4.90%
1300	- Χημικά	2 / 3 / 1	99	37,754	51,691.21	0.05%
8700	- Χρηματοοικονομικές Υπηρεσίες	0 / 4 / 0	1,286	1,848,807	1,889,051.86	1.86%

**Οι 10 Μετοχές με τη μεγαλύτερη Άνοδο & Πτώση**

**Κύρια Αγορά**

Μετοχές με τη μεγαλύτερη Θετική μεταβολή τιμής	Τιμή κλεισ.	Μεταβ.	Μετοχές με τη μεγαλύτερη Αρνητική μεταβολή τιμής	Τιμή κλεισ.	Μεταβ.
ΤΕΡΝΑ ΕΝΕΡΓΕΙΑΚΗ (ΚΟ)	2.89	2.85% #	ΧΑΛΚΟΡ (ΚΑ)	0.380	-11.01% α
ΚΥΡΙΑΚΙΔΗΣ Η.- F.H.L. (ΚΟ)	2.17	2.84% #	ΤΡΑΠΕΖΑ EUROBANK ERGASIAS (ΚΟ)	0.137	-9.87% α
ΜΟΤΟΡ ΟΪΛ (ΚΟ)	8.00	2.83% #	ΣΙΔΕΝΟΡ (ΚΟ)	0.770	-9.52% α
COCA-COLA HBC AG (ΚΟ)	16.14	2.80% #	ΠΕΙΡΑΙΩΣ ΤΡΑΠΕΖΑ (ΚΟ)	0.568	-8.39% α
FRIGOGLASS (ΚΟ)	1.83	2.24% #	ΕΘΝΙΚΗ ΤΡΑΠΕΖΑ (ΚΟ)	1.34	-8.22% α
ΕΥΔΑΠ (ΚΟ)	7.10	2.16% #	ΥΓΕΙΑ (ΚΟ)	0.176	-6.88% α
ΙΝΤΡΑΛΟΤ (ΚΟ)	1.79	1.70% #	ΑΛΡΗΑ ΒΑΝΚ (ΚΟ)	0.370	-6.80% α
LAMDA DEVELOPMENT(ΚΟ)	4.27	1.67% #	MARFIN INVESTMENT GROUP (ΚΟ)	0.198	-6.60% α
MERMEREN KOMB. A.D. PR. (ΕΛΠ)	7.17	1.41% #	ΕΛ.ΤΕΧ. ΑΝΕΜΟΣ Α.Ε. (ΚΟ)	0.726	-5.84% α
ΕΥΑΘ (ΚΟ)	3.11	1.30% #	FOLLI-FOLLIE (ΚΟ)	28.30	-5.67% α

Μετοχές με τη μεγαλύτερη Αξία Συναλλαγών	Αξία (χιλ. €)	Μεταβ.	Μετοχές με το μεγαλύτερο Όγκο Συναλλαγών	Όγκος	Μεταβ.
ΠΕΙΡΑΙΩΣ ΤΡΑΠΕΖΑ (ΚΟ)	18,056.60	-8.39% α	ΤΡΑΠΕΖΑ EUROBANK ERGASIAS (ΚΟ)	89,762,824	-9.87% α
ΕΘΝΙΚΗ ΤΡΑΠΕΖΑ (ΚΟ)	14,635.38	-8.22% α	ΠΕΙΡΑΙΩΣ ΤΡΑΠΕΖΑ (ΚΟ)	31,481,577	-8.39% α
ΤΡΑΠΕΖΑ EUROBANK ERGASIAS (ΚΟ)	12,519.76	-9.87% α	ΑΛΡΗΑ ΒΑΝΚ (ΚΟ)	22,076,608	-6.80% α
ΟΠΑΠ (ΚΟ)	11,095.62	-4.85% α	ΕΘΝΙΚΗ ΤΡΑΠΕΖΑ (ΚΟ)	10,630,956	-8.22% α
ΟΤΕ (ΚΟ)	10,339.19	-2.20% α	ΚΥΠΡΟΥ ΤΡΑΠΕΖΑ (ΚΟ)	5,912,230	0.50% #
ΑΛΡΗΑ ΒΑΝΚ (ΚΟ)	8,226.82	-6.80% α	ΑΤΤΙΚΑ ΒΑΝΚ Α.Τ.Ε. (ΚΟ)	2,308,772	-5.13% α
ΔΕΗ (ΚΟ)	4,223.34	-4.11% α	MARFIN INVESTMENT GROUP (ΚΟ)	1,593,885	-6.60% α
JUMBO (ΚΟ)	2,745.75	-1.64% α	ΟΠΑΠ (ΚΟ)	1,317,935	-4.85% α
FOLLI-FOLLIE (ΚΟ)	1,972.81	-5.67% α	ΟΤΕ (ΚΟ)	1,166,875	-2.20% α
ΜΟΤΟΡ ΟΪΛ (ΚΟ)	1,698.12	2.83% #	ΔΕΗ (ΚΟ)	606,663	-4.11% α

Σημείωση: Απεικονίζονται οι Μετοχές που δεν ανήκουν στις Κατηγορίες Χαμηλής Διασποράς και Επιτήρησης και πραγματοποιήσαν κατά τη διάρκεια της συνεδρίασης Αξία Συναλλαγών μεγαλύτερη από 10,000 Ευρώ.



**Αναλυτικά Στοιχεία Συναλλαγών Αγοράς Παραγώγων**

	Αριθμός Πράξεων	Όγκος	Ανοικτές θέσεις
<b>Σ.Μ.Ε. σε Δείκτες</b>	986	5,027	36,201
FTSE/X.A. Large Cap	986	5,027	36,201
<b>Σ.Μ.Ε. σε Μετοχές</b>	3,592	71,810	337,843
ALPHA BANK (ΚΟ)	366	9,517	40,525
COCA-COLA HBC AG (ΚΟ)	26	77	223
ΣΩΛΓΕΙΑ ΚΟΡΙΝΘΟΥ (ΚΟ)	11	20	451
ΕΛΛΑΚΤΩΡ (ΚΟ)	27	83	1,510
ΤΡΑΠΕΖΑ EUROBANK ERGASIAS (ΚΟ)	356	17,172	119,592
ΕΥΔΑΠ (ΚΟ)	0	0	141
FOLLI-FOLLIE (ΚΟ)	16	42	175
FRIGOGLASS (ΚΟ)	1	1	362
ΓΕΚ ΤΕΡΝΑ (ΚΟ)	36	144	7,702
GRIVALIA PROPERTIES (ΚΟ)	10	23	163
ΕΛΛΗΝ. ΧΡΗΜΑΤΙΣΤΗΡΙΑ-Χ.Α. (ΚΟ)	68	166	1,302
ΕΛΛΗΝΙΚΑ ΠΕΤΡΕΛΙΑΙΑ (ΚΟ)	53	233	4,453
ΙΝΤΡΑΛΟΤ (ΚΟ)	17	42	404
JUMBO (ΚΟ)	28	80	576
MARFIN INVESTMENT GROUP (ΚΟ)	85	2,013	27,780
ΜΕΤΚΑ (ΚΟ)	34	98	470
ΜΟΤΟΡ ΟΪΛ (ΚΟ)	63	188	391
ΜΥΤΙΛΗΝΑΙΟΣ (ΚΟ)	113	388	3,184
ΕΘΝΙΚΗ ΤΡΑΠΕΖΑ (ΚΟ)	830	18,532	29,621
ΟΠΑΠ (ΚΟ)	181	747	2,154
ΟΤΕ (ΚΟ)	331	1,733	7,544
ΟΛΠ (ΚΟ)	23	29	157
ΠΕΙΡΑΙΩΣ ΤΡΑΠΕΖΑ (ΚΟ)	539	18,575	82,876
ΔΕΗ (ΚΟ)	272	1,582	3,008
ΣΙΔΕΝΟΡ (ΚΟ)	12	49	640
ΤΕΡΝΑ ΕΝΕΡΓΕΙΑΚΗ (ΚΟ)	16	51	1,572
ΤΙΤΑΝ (ΚΟ)	52	161	518
ΒΙΟΗΑΛCO SA/NV (ΚΑ)	26	64	349
<b>Δικαιώματα σε Δείκτες</b>	44	392	6,996
FTSE/X.A. Large Cap	44	392	6,996
<b>Δικαιώματα σε Μετοχές</b>	1	9	570
ALPHA BANK (ΚΟ)	0	0	40
ΕΘΝΙΚΗ ΤΡΑΠΕΖΑ (ΚΟ)	0	0	350
ΟΠΑΠ (ΚΟ)	0	0	0
ΟΤΕ (ΚΟ)	0	0	75
ΠΕΙΡΑΙΩΣ ΤΡΑΠΕΖΑ (ΚΟ)	1	9	80
ΔΕΗ (ΚΟ)	0	0	25
<b>Συνολική Δραστηριότητα</b>	4,623	77,238	381,610











Πληθος Χρεογράφων	Ονομ. Αξία	Μερίσματα [1]			Ημερ.Τελευτ.Αποκοπή		Σημ.	Χρεόγραφο	Τιμή κλεισίματος	% μεταβ.	Προηγ. Κλεισιμο- ημ/νία	Άνοιγμα	Κατωτ Τιμή	Ανωτ Τιμή	Τελ Τιμή	Σταθμ Τιμή	Τελευταία ζήτηση [7]	Τελευταία προσφορά [7]	Ρ/Ε μετά φ.	Χρήση	Όγκος	Πράξεις	Αξία Συναλλαγών[8]	Χ.Α. Εταιρείας (χιλ. €) [3,5]	Χαμηλό έτους	Υψηλό έτους	Κλάδος [4]
		2012	2013	2014	Μέρισμα [2]	Δικαιώμα																					
20,231,328	0.600	---	---	---	15/07/2008	25/06/2004	4879	ΝΙΚΑΣ (ΚΟ)	0.115	---	0.115	26/02/2015	---	---	---	---	---	---	---	2013	---	---	---	2,326.60	0.115	0.120	3577
18,750,000	0.300	---	---	---	02/07/2001	31/12/2012	4985	ΠΗΓΑΣΟΣ ΕΚΔΟΤΙΚΗ Α.Ε. (ΚΟ)	0.070	---	0.070	26/02/2015	0.070	0.070	0.070	0.070	---	---	---	2013	8	2	0.56	1,312.50	0.057	0.099	5557
24,319,250	0.300	---	---	---	09/07/2002	04/07/2007	5054	ΠΡΟΟΔΕΥΤΙΚΗ (ΚΟ)	0.100	---	0.100	26/02/2015	---	---	---	---	---	---	---	2013	---	---	---	2,431.93	0.057	0.116	2357
36,235,184	1.00	---	---	---	01/07/2008	30/07/2012	4961	ΣΕΛΟΝΤΑ (ΚΟ)	0.072	---	0.072	26/02/2015	---	---	---	---	---	---	---	2013	---	---	---	2,608.93	0.065	0.099	3573
10,000,000	1.35	---	---	---	24/06/2008	10/05/2005	4887	ΣΙΔΑΜΑ (ΚΟ)	0.309	---	0.309	26/02/2015	---	---	---	---	---	---	---	2013	---	---	---	3,090.00	0.271	0.312	1757
7,914,480	0.300	---	---	---	23/06/2008	29/06/2011	4888	ΣΦΑΚΙΑΝΑΚΗΣ (ΚΟ)	1.74	---	1.74	26/02/2015	---	---	---	---	---	---	---	2013	---	---	---	13,771.20	1.45	2.58	5379
1,270,000	0.300	---	---	---	06/07/2007	06/02/2013	5007	ΤΖΙΡΑΚΙΑΝ ΠΡΟΦΙΛ (ΚΑ)	0.295	---	0.295	26/02/2015	---	---	---	---	---	---	---	2013	---	---	---	374.65	0.247	0.350	1757
100,793,000	0.300	---	---	---	16/07/2009	05/08/2013	5008	ΤΗΛΕΤΥΠΟΣ (ΚΟ)	0.023	-8.00	€ 0.025	26/02/2015	0.023	0.023	0.023	0.023	---	---	---	2014	42	1	0.97	2,318.24	0.023	0.108	5553
215,246,452	0.300	---	---	---	25/06/2001	24/09/2001	4446	ALTEC (ΚΟ)	0.022	4.76	# 0.021	26/02/2015	0.021	0.021	0.023	0.022	---	---	---	2013	36,127	9	793.35	4,735.42	0.017	0.030	9533
20,255,805	0.300	---	---	---	22/08/2006	02/08/2010	4881	ΑΧΟΝ ΣΥΜΜΕΤΟΧΩΝ (ΚΟ)	0.032	---	0.032	26/02/2015	---	---	---	---	---	---	---	2013	---	---	---	648.19	0.022	0.038	4533
1,130,180	0.440	---	---	---	20/06/2003	02/07/2014	---	COMPUCON (ΚΟ)	0.005	---	0.005	26/02/2015	---	---	---	---	---	---	---	2013	---	---	---	5.65	0.005	0.010	9537
14,173,104	0.300	---	---	---	11/08/2010	28/11/2013	5055	DIONIC (ΚΟ)	0.044	-15.39	€ 0.052	26/02/2015	0.047	0.043	0.047	0.043	---	---	---	2013	34,500	10	1,508.16	623.62	0.042	0.086	2797
21,820,410	0.800	---	---	---	22/05/2008	02/08/2011	4882	EUROMEDICA (ΚΟ)	0.430	---	0.430	26/02/2015	---	---	---	---	---	---	---	2013	---	---	---	9,382.78	0.320	0.430	4533
110,097,185	0.300	---	---	---	04/12/2013	5033	FORTHNET (ΚΟ)	0.800	-0.12	€ 0.801	26/02/2015	0.800	0.800	0.800	0.800	---	---	---	---	2013	1,200	6	960.00	88,077.75	0.765	1.19	9535
51,081,030	1.00	---	---	---	20/08/2007	03/09/2007	4912	LAVIPHARM (ΚΟ)	0.145	19.83	# 0.121	26/02/2015	0.145	0.145	0.145	0.145	---	---	---	2013	1,000	2	145.00	7,406.75	0.086	0.145	4577
4,178,856	1.58	---	---	---	21/07/2011	28/07/2004	4983	MEDICON ΕΛΛΑΣ (ΚΟ)	0.257	---	0.257	26/02/2015	---	---	---	---	---	---	10.60	2013	---	---	---	1,073.97	0.257	0.475	4535
14,967,940	0.500	---	---	---	21/05/2008	04/01/2008	4956	PASAL Α.Ε. (ΚΟ)	0.095	-19.49	€ 0.118	26/02/2015	0.095	0.095	0.095	0.095	---	---	---	2013	2,000	2	190.00	1,421.95	0.060	0.118	8633
65,326,268	0.530	---	---	---	04/07/2007	19/07/2006	4750	SATO ΑΕ (ΚΟ)	0.030	---	0.030	26/02/2015	---	---	---	---	---	---	---	2013	---	---	---	1,959.79	0.030	0.115	3726
29,060,950	0.340	---	---	---	20/08/2007	24/10/2001	4884	SPIDER - ΠΕΤΣΙΟΣ Ν. & ΥΙΟΙ (ΚΟ)	0.006	---	0.006	26/02/2015	---	---	---	---	---	---	---	2013	---	---	---	174.37	0.005	0.008	2757
179,707,771	0.300	---	---	---	27/06/2002	01/11/2011	4847	HELLAS ONLINE (ΚΟ)	0.530	-0.19	€ 0.531	26/02/2015	0.530	0.530	0.532	0.530	---	---	---	2013	11,036	17	5,851.48	95,245.12	0.516	0.550	9537
13,191,620	0.620	---	---	---	04/08/2010	09/09/2002	4977	ΥΑΛΚΟ - ΚΩΝΣΤΑΝΤΙΝΟΥ (ΚΑ)	0.098	-19.67	€ 0.122	26/02/2015	0.098	0.098	0.098	0.098	---	---	---	2013	421	3	41.26	1,292.78	0.098	0.189	3722

Προς Διαγραφή

9,567,289	0.300	---	---	---	01/07/2004	19/11/2007	5062	ΜΑΡΑΚ ΗΛΕΚΤΡΟΝΙΚΗ (ΚΟ)	0.298	---	0.298	26/02/2015	---	---	---	---	---	---	---	2013	---	---	---	2,851.05	0.298	0.298	9578
766,000	1.50	---	---	---	01/07/2004	11/12/2012	4937	ΤΡΙΑ ΑΛΦΑ (ΚΟ)	1.90	---	1.90	26/02/2015	---	---	---	---	---	---	---	2013	---	---	---	1,786.15	1.90	2.29	3763
245,000	1.50	---	---	---	19/07/2010	11/12/2012	4938	ΤΡΙΑ ΑΛΦΑ (ΠΟ)	1.35	---	1.35	26/02/2015	---	---	---	---	---	---	---	2013	---	---	---	1,786.15	1.35	1.35	3763
40,946,303	0.360	---	---	---	18/07/2005	27/11/2007	5053	PC SYSTEMS (ΚΟ)	0.041	---	0.041	26/02/2015	---	---	---	---	---	---	---	2013	---	---	---	1,678.80	0.040	0.098	9533

Κατάσταση σε Αναστολή

1,750,955,549	0.600	---	---	---	19/05/2008	08/12/2011	4911	ΑΓΡΟΤΙΚΗ ΤΡΑΠΕΖΑ (ΚΟ)	0.155	---	0.155	26/02/2015	---	---	---	---	---	---	---	---	---	---	---	271,398.11	0.155	0.155	8355
20,121,710	1.21	---	---	---	27/07/1992	12/03/2003	5002	ΒΑΛΚΑΝ ΑΚΙΝΗΤΑ (ΚΟ)	0.190	---	0.190	26/02/2015	---	---	---	---	---	---	---	---	---	---	---	3,823.12	0.190	0.190	8633
33,930,000	0.300	---	---	---	03/07/2006	30/05/2001	4865	ΒΘΒΟΣ ΜΠΑΜΠΗΣ (ΚΟ)	0.304	---	0.304	26/02/2015	---	---	---	---	---	---	---	---	---	---	---	10,314.72	0.304	0.304	8633
51,334,286	0.320	---	---	---	03/07/2000	18/12/2007	4548	ΣΑΟΣ (ΚΟ)	0.780	---	0.780	26/02/2015	---	---	---	---	---	---	---	---	---	---	---	40,040.74	0.780	0.780	2773
30,159,583	0.470	---	---	---	26/06/2008	29/12/2010	5047	ΔΙΑΣ ΙΧΘΥΕΙΣ (ΚΟ)	0.050	---	0.050	26/02/2015	---	---	---	---	---	---	---	---	---	---	---	1,507.98	0.050	0.050	3573
7,847,611	1.20	---	---	---	01/08/2007	28/09/2011	4939	ΕΔΡΑΣΗ - ΨΑΛΛΙΔΑΣ Χ. (ΚΟ)	0.150	---	0.150	26/02/2015	---	---	---	---	---	---	---	---	---	---	---	1,177.14	0.150	0.150	2357
13,692,227	1.47	---	---	---	07/07/2006	08/10/1999	5049	ΕΛΛΗΝΙΚΗ ΥΦΑΝΤΟΥΡΓΙΑ (ΚΟ)	0.117	---	0.117	26/02/2015	---	---	---	---	---	---	---	---	---	---	---	1,601.99	0.117	0.117	3763
24,605,397	0.400	---	---	---	29/06/1995	27/05/2002	4651	ΕΜΠΟΡΙΚΟΣ ΔΕΣΜΟΣ (ΚΟ)	0.080	---	0.080	26/02/2015	---	---	---	---	---	---	---	---	---	---	---	2,134.04	0.080	0.080	3722
1,182,903	0.400	---	---	---	01/07/1996	27/05/2002	4652	ΕΜΠΟΡΙΚΟΣ ΔΕΣΜΟΣ (ΠΟ)	0.140	---	0.140	26/02/2015	---	---	---	---	---	---	---	---	---	---	---	2,134.04	0.140	0.140	3722

Πληθος Χρεογράφων	Ονομ. Αξία	Μερίσματα [1]			Ημερ.Τελευτ.Αποκοπής Μέρισμα [2]	Αποκοπή Δικαίωμα	Σημ. Χρεόγραφο	Τιμή κλεισίματος	% μεταβ.	Προηγ. Κλεισιμο- ημ/νία	Άνοιγμα	Κατωτ Τιμή	Ανωτ Τιμή	Τελ Τιμή	Σταθμ Τιμή	Τελευταία ζήτηση [7]	Τελευταία προσφορά [7]	Ρ/Ε μετά φ.	Χρήση	Όγκος	Πράξεις	Αξία Συναλλαγών[8]	Χ.Α. Εταιρείας (χιλ. €) [3,5]	Χαμηλό έτους	Υψηλό έτους	Κλάδος [4]	
		2012	2013	2014																							
105,423,498	0.510	---	---	---	01/07/2004	28/12/2005	4920	ΑΒΕΝΙΡ Α.Ε. (ΚΟ)	0.046	---	0.046	26/02/2015	---	---	---	---	---	---	---	---	---	---	---	4,849.48	0.046	0.046	5752
5,750,000	0.300	---	---	---	12/12/2008	12/12/2011	4929	ΗΛΕΚΤΡΟΝΙΚΗ ΑΘΗΝΩΝ (ΚΟ)	0.480	---	0.480	26/02/2015	---	---	---	---	---	---	---	---	---	---	---	2,760.00	0.480	0.480	5375
21,920,570	0.300	---	---	---	03/07/2007	13/12/1999	4702	ΚΑΡΔΑΣΙΛΑΡΗΣ (ΚΟ)	0.140	---	0.140	26/02/2015	---	---	---	---	---	---	---	---	---	---	---	3,068.88	0.140	0.140	3577
24,619,524	0.500	---	---	---	10/10/1986	30/12/2002	4914	ΚΕΡΑΜΕΙΑ-ΑΛΛΑΤΙΝΗ (ΚΟ)	0.088	---	0.088	26/02/2015	---	---	---	---	---	---	---	---	---	---	---	2,166.52	0.088	0.088	8633
20,663,047	1.20	---	---	---	21/08/2000	05/03/2003	4764	ΚΛΩΝΑΤΕΞ (ΚΟ)	0.040	---	0.040	26/02/2015	---	---	---	---	---	---	---	---	---	---	---	1,453.75	0.040	0.040	3763
7,840,373	1.20	---	---	---	18/07/2002	05/03/2003	4765	ΚΛΩΝΑΤΕΞ (ΠΟ)	0.080	---	0.080	26/02/2015	---	---	---	---	---	---	---	---	---	---	---	1,453.75	0.080	0.080	3763
89,616,200	0.300	---	---	---	21/08/2000	28/06/2007	4616	ΕΝΩΜΕΝΗ ΚΛΩΣΤΟΥΦΑΝΤΟΥΡΓΙΑ (ΚΟ)	0.050	---	0.050	26/02/2015	---	---	---	---	---	---	---	---	---	---	---	4,480.81	0.050	0.050	3763
9,550,386	0.500	---	---	---	01/07/1997	12/06/2008	4627	ΠΡΑΞΙΤΕΛΕΙΟ (ΚΟ)	0.390	---	0.390	26/02/2015	---	---	---	---	---	---	---	---	---	---	---	4,430.09	0.390	0.390	4533
1,306,368	0.500	---	---	---	01/07/1997	12/06/2008	4627	ΠΡΑΞΙΤΕΛΕΙΟ (ΠΟ)	0.540	---	0.540	26/02/2015	---	---	---	---	---	---	---	---	---	---	---	4,430.09	0.540	0.540	4533
17,544,600	0.600	---	---	---	03/07/2000	01/08/2000	4868	ΚΟΥΜΠΑΞ ΣΥΜΜΕΤΟΧΩΝ (ΚΟ)	0.132	---	0.132	26/02/2015	---	---	---	---	---	---	---	---	---	---	---	2,315.89	0.132	0.132	8775
15,015,000	1.60	---	---	---	01/07/2002	02/02/2000	4603	ΜΑΞΙΜ ΠΕΡΤΣΙΝΙΔΗΣ (ΚΑ)	0.100	---	0.100	26/02/2015	---	---	---	---	---	---	---	---	---	---	---	1,501.50	0.100	0.100	3763
66,937,526	0.700	---	---	---	13/08/2010	21/05/2003	5003	ΜΗΧΑΝΙΚΗ (ΚΟ)	0.100	---	0.100	26/02/2015	---	---	---	---	---	---	---	---	---	---	---	9,186.78	0.100	0.100	2357
25,968,987	0.700	---	---	---	13/08/2010	21/05/2003	5004	ΜΗΧΑΝΙΚΗ (ΠΟ)	0.096	---	0.096	26/02/2015	---	---	---	---	---	---	---	---	---	---	---	9,186.78	0.096	0.096	2357
23,463,874	0.800	---	---	---	23/05/2003	21/12/1999	4918	ΝΕΩΡΙΟΝ (ΚΟ)	0.125	---	0.125	26/02/2015	---	---	---	---	---	---	---	---	---	---	---	2,932.98	0.125	0.125	2753
20,210,127	1.53	---	---	---	27/06/1997	20/03/2000	5061	ΠΑΡΝΑΣΣΟΣ (ΚΟ)	0.070	---	0.070	26/02/2015	---	---	---	---	---	---	---	---	---	---	---	1,414.71	0.070	0.070	8775
25,583,146	0.300	---	---	---	25/06/2001	03/12/2008	4723	ΠΕΤΖΕΤΑΚΙΣ Α. (ΚΟ)	0.260	---	0.260	26/02/2015	---	---	---	---	---	---	---	---	---	---	---	6,651.62	0.260	0.260	1357
510,840	1.00	---	---	---	15/07/2008	21/11/2013	5036	ΤΡΟΠΑΙΑ ΣΥΜΜΕΤΟΧΙΚΗ (ΚΟ)	2.00	---	2.00	26/02/2015	---	---	---	---	---	---	---	---	---	---	---	1,021.68	2.00	2.00	3722
60,221,300	0.400	---	---	---	01/07/2002	01/11/2010	5022	ΣΕΛΜΑΝ (ΚΟ)	0.080	---	0.080	26/02/2015	---	---	---	---	---	---	---	---	---	---	---	4,817.70	0.080	0.080	2353
284,465,964	3.70	---	---	---	20/06/2008	15/06/2009	4913	ΤΑΧΥΔΡΟΜΙΚΟ ΤΑΜΙΕΥΤΗΡΙΟ (ΚΟ)	0.168	---	0.168	26/02/2015	---	---	---	---	---	---	---	---	---	---	---	47,790.28	0.168	0.168	8355
54,547,634	0.500	---	---	---	25/04/2005	21/01/2009	4860	ΤΕΓΟΠΟΥΛΟΣ Χ.Κ. (ΚΟ)	0.038	---	0.038	26/02/2015	---	---	---	---	---	---	---	---	---	---	---	2,072.81	0.038	0.038	5557
13,920,000	0.320	---	---	---	19/11/2001	01/08/2000	4726	ΤΕΞΑΠΡΕΤ (ΚΟ)	0.080	---	0.080	26/02/2015	---	---	---	---	---	---	---	---	---	---	---	1,113.60	0.080	0.080	3763
6,523,780	0.530	---	---	---	01/07/2002	06/03/2001	4971	ΤΕΧΝΙΚΕΣ ΕΚΔΟΣΕΙΣ (ΚΟ)	0.006	---	0.006	26/02/2015	---	---	---	---	---	---	---	---	---	---	---	39.14	0.006	0.006	5557
7,326,648	1.00	---	---	---	26/07/2006	24/07/2001	4921	ΦΙΝΤΞΠΟΡΤ (ΚΟ)	0.328	---	0.328	26/02/2015	---	---	---	---	---	---	---	---	---	---	---	2,403.14	0.328	0.328	3763
26,408,040	0.300	---	---	---	01/07/1997	26/05/1999	4464	ΧΑΛΥΒΔΟΦΥΛΛΩΝ (ΚΟ)	0.120	---	0.120	26/02/2015	---	---	---	---	---	---	---	---	---	---	---	3,168.96	0.120	0.120	1757
71,683,906	0.400	---	---	---	15/06/2005	05/02/2008	4953	ΧΑΤΖΗΔΑΝΝΟΥ (ΚΟ)	0.026	---	0.026	26/02/2015	---	---	---	---	---	---	---	---	---	---	---	1,863.78	0.026	0.026	3763
21,382,067	0.300	---	---	---	02/10/2006	15/02/2006	4628	ΑΤΕΡΜΩΝ (ΚΟ)	0.120	---	0.120	26/02/2015	---	---	---	---	---	---	---	---	---	---	---	2,565.85	0.120	0.120	5555
5,025,000	0.300	---	---	---	05/07/2005	14/03/2002	5023	ALSINCO (ΚΟ)	0.043	---	0.043	26/02/2015	---	---	---	---	---	---	---	---	---	---	---	216.08	0.043	0.043	3763
13,555,100	1.00	---	---	---	08/07/2005	08/07/2005	4576	MICROLAND COMPUTERS (ΚΟ)	0.640	---	0.640	26/02/2015	---	---	---	---	---	---	---	---	---	---	---	8,675.26	0.640	0.640	5379
42,501,273	0.300	---	---	---	26/06/2007	10/08/2009	4993	NUTRIART (ΚΟ)	0.049	---	0.049	26/02/2015	---	---	---	---	---	---	---	---	---	---	---	2,082.56	0.049	0.049	3577
62,683,822	0.300	---	---	---	27/05/2008	09/01/2006	4830	ΠΡΟΤΟΝ ΤΡΑΠΕΖΑ Α.Ε. (ΚΟ)	0.180	---	0.180	26/02/2015	---	---	---	---	---	---	---	---	---	---	---	11,283.09	0.180	0.180	8355
26,262,660	0.900	---	---	---	01/07/2008	24/02/2011	4954	SPRIDER STORES (ΚΟ)	0.031	---	0.031	26/02/2015	---	---	---	---	---	---	---	---	---	---	---	814.14	0.031	0.031	5371
144,688,060	0.600	---	---	---	21/04/2008	10/03/2010	4982	T BANK (ΚΟ)	0.048	---	0.048	26/02/2015	---	---	---	---	---	---	---	---	---	---	---	6,945.03	0.048	0.048	8355



**Σημειώσεις Χρεογράφων**

Κωδικός	Κείμενο σημείωσης
( )	- Προσαρμοσμένα Μερίσματα λόγω διανομής Δωρεάν μετοχών.
*	- Τελευταία προσαρμοσμένη τιμή κλεισίματος.
[1]	- Καθαρά μερίσματα.
[2]	- Στη στήλη "Ημερ. Αποκοπής τελευταίου δικαιώματος" αναφέρεται η Ημερομηνία εισαγωγής για Νέες Εταιρείες.
[3]	- Η Χρηματιστηριακή αξία αναφέρεται στο σύνολο των μετοχών
[4]	- Η κωδικοποίηση των Κλάδων Οικονομικής Δραστηριότητας του Χ.Α. παρουσιάζονται στο Παράρτημα Α
[5]	- Η Χρηματιστηριακή Αξία αναφέρεται στο σύνολο των κατηγοριών μετοχών (εφόσον έχουν εισαχθεί περισσότερες της μιας κατηγορίες) και δεν αναφέρεται σε επιμέρους κατηγορίες μετοχών μιας εταιρείας.
[6]	- Ρ/Ε μεγαλύτερο του 100
[7]	- Τελευταία εικόνα του Βιβλίου Εντολών πριν το τέλος της συνεδρίασης
[8]	- Στην Αξία Συναλλαγών των Μετοχών περιλαμβάνονται όλοι οι τύποι Πακέτων
4446	- Μεταφορά στην κατηγορία Επιτήρησης από 20/10/2008.
4447	- Μεταφορά στην κατηγορία Επιτήρησης από 21/10/2008.
4464	- Αναστολή διαπραγμάτευσης από 1/12/2008.
4548	- Αναστολή διαπραγμάτευσης από 1/4/2009.
4576	- Αναστολή διαπραγμάτευσης από 15/7/2009.
4603	- Αναστολή διαπραγμάτευσης από 1/12/2009.
4616	- Αναστολή διαπραγμάτευσης από 25/2/2010.
4626	- Αναστολή διαπραγμάτευσης από 1/4/2010.
4627	- Αναστολή διαπραγμάτευσης από 1/4/2010.
4628	- Αναστολή διαπραγμάτευσης από 1/4/2010.
4629	- Μεταφορά στην κατηγορία Επιτήρησης από 12/4/2010.
4651	- Αναστολή διαπραγμάτευσης από 1/6/2010.
4652	- Αναστολή διαπραγμάτευσης από 1/6/2010.
4690	- Μεταφορά στην κατηγορία Επιτήρησης από 4/4/2006.
4702	- Αναστολή διαπραγμάτευσης από 1/12/2010.
4723	- Αναστολή διαπραγμάτευσης από 31/1/2011.
4726	- Αναστολή διαπραγμάτευσης από 1/3/2011.
4750	- Μεταφορά στην "Κατηγορία Επιτήρησης" από 8/4/2011.
4764	- Αναστολή διαπραγμάτευσης από 20/5/2011.
4765	- Αναστολή διαπραγμάτευσης από 20/5/2011.
4795	- Το υπόλοιπο μικτό ποσό μερίσματος ανά μετοχή ανέρχεται σε € 0,30 για τη χρήση 2010, από το οποίο παρακρατείται φόρος 21% επί του συνολικού μερίσματος χρήσεως 2010 ανά μετοχή, ήτοι 0,45.
4814	- Μεταφορά στην Κατηγορία Χαμηλής Διασποράς από 30/5/2011.
4815	- Μεταφορά στην Κατηγορία Χαμηλής Διασποράς από 30/5/2011.
4816	- Μεταφορά στην Κατηγορία Χαμηλής Διασποράς από 30/5/2011.
4817	- Μεταφορά στην Κατηγορία Χαμηλής Διασποράς από 30/5/2011.
4820	- Μεταφορά στην κατηγορία Χαμηλής Διασποράς από 18/4/2008.
4822	- Μεταφορά στην κατηγορία Χαμηλής Διασποράς από 30/5/2011.
4823	- Μεταφορά στην κατηγορία Χαμηλής Διασποράς από 4/4/2006.
4827	- Μεταφορά στην κατηγορία Χαμηλής Διασποράς από 5/5/2010.
4830	- Αναστολή διαπραγμάτευσης από 10/10/2011.
4833	- Μεταφορά στην κατηγορία Επιτήρησης από 6/5/2010.
4844	- Μεταφορά στην κατηγορία Επιτήρησης από 8/4/2011.
4847	- Μεταφορά στην Κατηγορία Επιτήρησης από 3/7/2009.
4857	- Δεν έχουν εισαχθεί οι 793.906.274 νέες (ΚΟ) μετοχές, οι οποίες προέκυψαν από την πρόσφατη ΑΜΚ με καταβολή μετρητών.
4860	- Αναστολή διαπραγμάτευσης από 30/3/2012.
4865	- Αναστολή διαπραγμάτευσης από 2/4/2012.
4868	- Αναστολή διαπραγμάτευσης από 2/4/2012.
4879	- Μεταφορά στην Κατηγορία Επιτήρησης από 10/4/2012.
4881	- Μεταφορά στην Κατηγορία Επιτήρησης από 10/4/2012.
4882	- Μεταφορά στην Κατηγορία Επιτήρησης από 10/4/2012.
4884	- Μεταφορά στην Κατηγορία Επιτήρησης από 10/4/2012.

**Σημειώσεις Χρεογράφων**

Κωδικός	Κείμενο σημείωσης
4885	- Μεταφορά στην Κατηγορία Επιτήρησης από 10/4/2012.
4886	- Μεταφορά στην Κατηγορία Επιτήρησης από 10/4/2012.
4887	- Μεταφορά στην Κατηγορία Επιτήρησης από 10/4/2012.
4888	- Μεταφορά στην Κατηγορία Επιτήρησης από 10/4/2012.
4911	- Αναστολή διαπραγμάτευσης από 30/7/2012.
4912	- Μεταφορά στην κατηγορία Επιτήρησης από 31/7/2012.
4913	- Αναστολή διαπραγμάτευσης από 30/8/2012.
4914	- Αναστολή διαπραγμάτευσης από 31/8/2012.
4918	- Αναστολή διαπραγμάτευσης από 31/8/2012.
4920	- Αναστολή διαπραγμάτευσης από 31/8/2012.
4921	- Αναστολή διαπραγμάτευσης από 31/8/2012.
4929	- Αναστολή διαπραγμάτευσης από 1/10/2012.
4937	- Μεταφορά στην κατηγορία ΠΡΟΣ ΔΙΑΓΡΑΦΗ από 30/11/2012.
4938	- Μεταφορά στην κατηγορία ΠΡΟΣ ΔΙΑΓΡΑΦΗ από 30/11/2012.
4939	- Αναστολή διαπραγμάτευσης από 30/11/2012.
4953	- Αναστολή διαπραγμάτευσης από 2/4/2013.
4954	- Αναστολή διαπραγμάτευσης από 2/4/2013.
4955	- Μεταφορά στην Επιτήρηση από 5/4/2013.
4956	- Μεταφορά στην Επιτήρηση από 5/4/2013.
4957	- Μεταφορά στην Επιτήρηση από 5/4/2013.
4958	- Μεταφορά στην Επιτήρηση από 5/4/2013.
4959	- Μεταφορά στην Επιτήρηση από 5/4/2013.
4960	- Μεταφορά στην Επιτήρηση από 5/4/2013.
4961	- Μεταφορά στην Επιτήρηση από 5/4/2013.
4971	- Αναστολή διαπραγμάτευσης από 3/6/2013.
4977	- Μεταφορά στην Κατηγορία "Επιτήρησης" από 11/6/2013.
4978	- Από 11/6/2013, μεταφορά στην Κατηγορία Επιτήρησης.
4982	- Αναστολή διαπραγμάτευσης από 1/12/2011.
4983	- Μεταφορά στην κατηγορία Επιτήρησης από 5/4/2013.
4985	- Μεταφορά στην "Κατηγορία Επιτήρησης" από 8/4/2011.
4993	- Αναστολή διαπραγμάτευσης από 21/6/2013 (15:18).
4997	- Μεταφορά στην Κατηγορία Επιτήρησης από 21/12/2009. - Δεν έχουν εισαχθεί οι 6.870.053 νέες (ΚΑ) μετοχές, οι οποίες προέκυψαν από την πρόσφατη ΑΜΚ με καταβολή μετρητών.
5002	- Αναστολή διαπραγμάτευσης από 30/08/2013.
5003	- Αναστολή διαπραγμάτευσης από 30/08/2013.
5004	- Αναστολή διαπραγμάτευσης από 30/08/2013.
5007	- Μεταφορά στην κατηγορία Επιτήρησης, από 11/10/2013.
5008	- Μεταφορά στην Κατηγορία Επιτήρησης από 8/4/2011.
5022	- Αναστολή διαπραγμάτευσης από 2/12/2013.
5023	- Αναστολή διαπραγμάτευσης από 2/12/2013.
5031	- Δεν έχουν εισαχθεί οι 612.300 νέες (ΚΟ) μετοχές, οι οποίες προέκυψαν από την πρόσφατη ΑΜΚ με καταβολή μετρητών.
5033	- Μεταφορά στην κατηγορία Επιτήρησης από τις 25/11/2011. Δεν έχουν εισαχθεί 97.144.575 νέες (ΚΟ) μετοχές, οι οποίες προέκυψαν από την πρόσφατη ΑΜΚ με καταβολή μετρητών.
5036	- Η μετοχή της εταιρίας βρίσκεται σε καθεστώς αναστολής διαπραγμάτευσης από 2/4/2012. Κατά τη διάρκεια της αναστολής, η εταιρία προέβη σε reverse split μετοχών, με βάση το οποίο αναπροσαρμόστηκε μετά την ολοκλήρωση της εταιρικής πράξης ο αριθμός των μετοχών της εταιρίας αλλά και αναλογικά η τελευταία τιμή κλεισίματος της μετοχής της 30/03/2012.
5046	- Μεταφορά στην κατηγορία Χαμηλής Διασποράς από 8/4/2011.
5047	- Αναστολή διαπραγμάτευσης από 27/3/2014.
5049	- Σε αναστολή διαπραγμάτευσης από 1/4/2014.
5053	- Μεταφορά στην κατηγορία ΠΡΟΣ ΔΙΑΓΡΑΦΗ από 10/4/2014.
5054	- Μεταφορά στην Κατηγορία Επιτήρησης από 10/04/2014.
5055	- Μεταφορά στην Κατηγορία Επιτήρησης από 10/4/2014.
5056	- Μεταφορά στην κατηγορία Επιτήρησης από 14/4/2014.
5057	- Μεταφορά στην κατηγορία Επιτήρησης από τις 29/12/2011.

**Σημειώσεις Χρεογράφων**

**Κωδικός      Κείμενο σημείωσης**

- 5058 - Μεταφορά στην κατηγορία Επιτήρηση από τις 29/12/2011.
- 5059 - Μεταφορά στην κατηγορία Χαμηλής Διασποράς από 2/6/2014.
- 5061 - Αναστολή διαπραγμάτευσης από 2/6/2014.
- 5062 - Μεταφορά στην κατηγορία ΠΡΟΣ ΔΙΑΓΡΑΦΗ από 4/6/2014.
- 5069 - Αναστολή διαπραγμάτευσης από 1/10/2014.
- 5073 - Δεν έχουν εισαχθεί 90.000 νέες (ΚΟ) μετοχές, οι οποίες προέκυψαν από την πρόσφατη ΑΜΚ με καταβολή μετρητών.
- 5075 - Μεταφορά στην Κατηγορία "Χαμηλής Διασποράς" από 31/10/2014.
- 5080 - Μεταφορά στην κατηγορία Επιτήρησης από 6/9/2011.
- 5081 - Μεταφορά στην κατηγορία Επιτήρηση, από 19/12/2014.
- 5082 - Μεταφορά στην κατηγορία Επιτήρηση, από 26/02/2015.

**Στοιχεία Συναλλαγών Πακέτων**

Μετοχές	Όγκος πακέτου	Τιμή πακέτου	Αξία πακέτου	Ωρα έγκρισης	Σημείωση
ΟΠΑΠ (ΚΟ)	50,000	8.90	445,000.00	10:51:10	14
ΟΠΑΠ (ΚΟ)	132,969	8.97	1,192,838.31	10:52:07	14
ΔΕΗ (ΚΟ)	50,000	7.00	350,000.00	11:07:19	20
ΕΛΛΗΝΙΚΑ ΠΕΤΡΕΛΑΙΑ (ΚΟ)	49,595	4.50	223,132.86	11:46:43	14
ΕΥΔΑΠ (ΚΟ)	509	6.99	3,557.91	12:02:51	18
ΤΡΑΠΕΖΑ EUROBANK ERGASIAS (ΚΟ)	2,400,000	0.140	336,000.00	12:36:12	20
ΠΕΙΡΑΙΩΣ ΤΡΑΠΕΖΑ (ΚΟ)	4,926,574	0.569	2,800,757.32	14:08:40	20
ΠΕΙΡΑΙΩΣ ΤΡΑΠΕΖΑ (ΚΟ)	2,633,873	0.570	1,499,990.67	16:33:24	20

**Σημειώσεις πακέτων**

- 9 - Μέθοδος 6-1 / Ειδική Χρέωση
- 10 - Μέθοδος 6-1 / Ειδική Χρέωση, Αυθημερόν Διακανονισμός
- 14 - Μέθοδος 6-3 / Πακέτο Αποκατάστασης, Ατελής αγορά και Πώληση
- 18 - Μέθοδος 6-2 / SPOT 1
- 19 - Μέθοδος 6-2 / SPOT 2
- 20 - Μέθοδος 6-1 και Μέθοδος 6-1 Αυθημερόν Διακανονισμός
- 21 - Άλλη Προσυμφωνημένη

**Στοιχεία Συναλλαγών Δικαιωμάτων**

Ημερ. αποκοπής	Έναρξη εξάσκησης	Λήξη εξάσκησης	Λήξη διαπρ/σης	<b>Δικαιώματα</b>	Κατωτ Τιμή	Ανωτ Τιμή	Τιμή κλεισ.	Τελευταία ζήτηση	Τελευταία προσφορά	Όγκος	Πράξεις	Αξία Συναλλαγών
----------------	------------------	----------------	----------------	-------------------	------------	-----------	-------------	------------------	--------------------	-------	---------	-----------------

**Δεν υπάρχουν Συναλλαγές Δικαιωμάτων.**

**Στοιχεία Συναλλαγών Ανοικτών Πωλήσεων**

<b>Μετοχές</b>	<b>Αξία Συναλλαγών</b>	<b>Όγκος Συναλλαγών</b>	<b>% στον Συνολικό</b>	<b>Αξία Συν/γών Κλείσιμο Θέσης</b>	<b>Όγκος Συν/γών Κλείσιμο Θέσης</b>	<b>% στον Συνολικό</b>
<b>Δεν πραγματοποιήθηκαν Ανοικτές Πωλήσεις</b>						

**Σημειώσεις Ανοικτών Πωλήσεων**

[1] - Το Δ.Σ. της Επιτροπής Κεφαλαιαγοράς κατά τη 637η/28.01.2013 συνεδρίαση του, αποφάσισε την απαγόρευση των ανοικτών πωλήσεων (Short selling) μόνο για τις μετοχές των πιστωτικών ιδρυμάτων που διαπραγματεύονται στο Χ.Α. και απαρτίζουν τον FTSE XA -ΧΑΚ Τραπεζικό Δείκτη, για διάστημα τριών μηνών και συγκεκριμένα έως και την 30/04/2013.

**Στοιχεία Συναλλαγών Εκποιήσεων**

Μετοχές	Όγκος Συναλλαγών	Αριθμός Πράξεων	Αξία Συναλλαγών	Σημείωση
<b>Δεν πραγματοποιήθηκαν Εκποιήσεις Μετοχών.</b>				

**Σημειώσεις Εκποιήσεων**

- 1 - Κανονική Εκποίηση.
- 2 - Εκποίηση Ενσώματων Ονομαστικών Μετοχών.
- 3 - Εκποίηση Αδιάθετων Κλασματικών Υπολοίπων.

**Στοιχεία Συναλλαγών Εκποιήσεων Ενσώματων Ονομαστικών Μετοχών**

Μετοχές	Ημερ/νία έναρξης	Ημερ/νία λήξης	Αρχικό πλήθος	Διαθέσιμο πλήθος	Ημερομηνία	Μέση τιμή (ημέρας)	Μέση τιμή (περιόδου)	Αριθμός Πράξεων	Όγκος Συναλλαγών	Αξία Συναλλαγών
---------	------------------	----------------	---------------	------------------	------------	--------------------	----------------------	-----------------	------------------	-----------------

**Δεν πραγματοποιήθηκαν Εκποιήσεις Ενσώματων Ονομαστικών Μετοχών.**

**Σημειώσεις Εκποιήσεων**

Σύμφωνα με την Απόφαση 1/380/04.05.2006 της Επιτροπής Κεφαλαιαγοράς εκποιούνται μέσω του Χρηματιστηρίου Αθηνών με επιμέλεια της εκδότριας εταιρείας, οι ενσώματες ονομαστικές μετοχές που δεν έχουν κατατεθεί στην εκδότρια προς αποϋλοποίηση. Η εκποίηση διενεργείται σύμφωνα με τον τρόπο που ορίζεται στο άρθρο 99Α του Κανονισμού του Χρηματιστηρίου Αθηνών.



**Στοιχεία Ενεργητικού Διαπραγματεύσιμων Αμοιβαίων Κεφαλαίων (Δ.Α.Κ.)**

	Ημερομηνία συναλλαγών	Δημιουργία / Εξαγορά	Αριθ. Μερ. (T-1)	Νέα Μερ. (T-1)	Εξαγορασθ. Μερ. (T-1)	Μερίδια (T) [1]	Αξία Ενεργητικού [2]	Καθαρή Τιμή	Μέρισμα/Μερίδι	Ημερ. Αποκοπής
NBGAM ETF ΓΔ Χ.Α.	27/02/2015	25,000	294,878	---	---	294,878	2,970,649.00	10.0742	---	27/10/2011
ALPHA ETF FTSE Athex Large Cap	27/02/2015	50,000	5,848,618	---	---	5,848,618	15,815,340.00	2.7041	0.05	01/07/2013
NBGAM ETF GREECE & TURKEY 30	27/02/2015	25,000	388,550	---	---	388,550	3,094,704.00	7.9648	---	27/10/2011

**Σημειώσεις Δ.Α.Κ.**

[1] - Αριθμ. μεριδίων (T) = Αριθμ. μεριδίων (T-1) + Νεοεκδιθέντα μερίδια (T-1) - Εξαγορασθέντα μερίδια (T-1)

[2] - Περιλαμβάνονται και τα μερίδια που δημιουργήθηκαν / εξαγοράσθηκαν την ημέρα T-1.

Περιγραφή	Στοιχεία
Όνομασία Δ.Α.Κ.	ALPHA ETF FTSE Athex Large Cap
Σύμβολο Δ.Α.Κ. (GR)	<b>ΑΔΑΚ</b>
Σύμβολο Δ.Α.Κ. (EN)	AETF
ISIN Δ.Α.Κ.	GRF000013000
Κατηγορία Διαπραγμάτευσης	Διαπραγματεύσιμα Αμοιβαία Κεφάλαια (Δ.Α.Κ.)
Τύπος Δ.Α.Κ.	Μετοχών
Τρόπος διαχείρισης	Παθητικός
Επενδυτική Στρατηγική	Σκοπός της επενδυτικής πολιτικής του Αμοιβαίου Κεφαλαίου είναι η αναπαραγωγή της αποδόσεως του Δείκτη FTSE/X.A. Large Cap του Χρηματιστηρίου Αθηνών σε όρους Ευρώ, ακολουθώντας πλήρως και πανομοιότυπως τη σύνθεση του υποκείμενου Δείκτη.
Εκδότης	ΑΛΦΑ ASSET MANAGEMENT Α.Ε.Δ.Α.Κ.
Εταιρεία Διαχείρισης	ΑΛΦΑ ASSET MANAGEMENT Α.Ε.Δ.Α.Κ.
Ειδικοί Διαπραγματευτές	ΑΛΦΑ FINANCE Α.Χ.Ε.Π.Ε.Υ. , ΕΘΝΙΚΗ ΧΡΗΜΑΤΙΣΤΗΡΙΑΚΗ Α.Χ.Ε.Π.Ε.Υ.
Θεματοφύλακας	ΑΛΦΑ ΤΡΑΠΕΖΑ Α.Ε.
Σύμβολο Δείκτη (GR)	FTSE
Σύμβολο Δείκτη (EN)	FTSE
Όνομασία Δείκτη	FTSE/X.A. Large Cap
ISIN Δείκτη	GRI99201A006
Κλάσμα Δείκτη [1]	1/100
Αρχική Τιμή Μεριδίου	21.76
Συνολικός Αριθμός Μεριδίων [2]	5,848,618
Ημερομηνία πρώτης Έκδοσης	14/01/2008
Ημερομηνία έναρξης Διαπραγμάτευσης	24/01/2008
Νόμισμα Διαπραγμάτευσης	ΕΥΡΩ
Νόμισμα Ενεργητικού	ΕΥΡΩ
Αρχική Αξία Ενεργητικού [3]	3,000,000.00
Αριθμ. Μεριδίων για Δημιουργία-Εξαγορά [4]	50,000
Αμοιβή Διαχείρισης	0.375

**Σημειώσεις Δ.Α.Κ.**

- [1] - Το κλάσμα της τιμής του δείκτη που αποτελεί η τιμή της πρώτης έκδοσης
- [2] - Ο αριθμός μεριδίων που διαπραγματεύθηκαν στο Χρηματιστήριο την ημέρα T
- [3] - Η αξία του ενεργητικού κατά την έκδοση
- [4] - Ο αριθμός μεριδίων που απαιτείται κατά τη διαδικασία δημιουργίας εξαγοράς

Περιγραφή	Στοιχεία
Όνομασία Δ.Α.Κ.	NBGAM ETF ΓΔ Χ.Α.
Σύμβολο Δ.Α.Κ. (GR)	ΔΑΚΓΔ
Σύμβολο Δ.Α.Κ. (EN)	ETFASE
ISIN Δ.Α.Κ.	GRF000054004
Κατηγορία Διαπραγμάτευσης	Διαπραγματεύσιμα Αμοιβαία Κεφάλαια (Δ.Α.Κ.)
Τύπος Δ.Α.Κ.	Μετοχών
Τρόπος διαχείρισης	Παθητικός
Επενδυτική Στρατηγική	Επενδυτικός σκοπός του Αμοιβαίου Κεφαλαίου είναι η αναπαραγωγή της σύνθεσης του Γενικού Δείκτη Τιμών του Χρηματιστηρίου Αθηνών και η επίτευξη της απόδοσης του Δείκτη.
Εκδότης	ΕΘΝΙΚΗ ASSET MANAGEMENT ΑΕΔΑΚ
Εταιρεία Διαχείρισης	ΕΘΝΙΚΗ ASSET MANAGEMENT ΑΝΩΝΥΜΗ ΕΤΑΙΡΙΑ ΔΙΑΧΕΙΡΙΣΕΩΣ ΑΜΟΙΒΑΙΩΝ ΚΕΦΑΛΑΙΩΝ
Ειδικοί Διαπραγματευτές	ΕΘΝΙΚΗ ΧΡΗΜΑΤΙΣΤΗΡΙΑΚΗ Α.Χ.Ε.Π.Ε.Υ.
Θεματοφύλακας	ΕΘΝΙΚΗ ΤΡΑΠΕΖΑ ΤΗΣ ΕΛΛΑΔΟΣ Α.Ε.
Σύμβολο Δείκτη (GR)	ΓΔ
Σύμβολο Δείκτη (EN)	GD
Όνομασία Δείκτη	Γενικός Δείκτης Τιμών Χ.Α.
ISIN Δείκτη	GRI99117A004
Κλάσμα Δείκτη [1]	1/100
Αρχική Τιμή Μεριδίου	21.61
Συνολικός Αριθμός Μεριδίων [2]	294,878
Ημερομηνία πρώτης Έκδοσης	24/06/2009
Ημερομηνία έναρξης Διαπραγμάτευσης	29/06/2009
Νόμισμα Διαπραγμάτευσης	ΕΥΡΩ
Νόμισμα Ενεργητικού	ΕΥΡΩ
Αρχική Αξία Ενεργητικού [3]	4,495,405.02
Αριθμ. Μεριδίων για Δημιουργία-Εξαγορά [4]	25,000
Αμοιβή Διαχείρισης	0.600

**Σημειώσεις Δ.Α.Κ.**

- [1] - Το κλάσμα της τιμής του δείκτη που αποτελεί η τιμή της πρώτης έκδοσης
- [2] - Ο αριθμός μεριδίων που διαπραγματεύθηκαν στο Χρηματιστήριο την ημέρα T
- [3] - Η αξία του ενεργητικού κατά την έκδοση
- [4] - Ο αριθμός μεριδίων που απαιτείται κατά τη διαδικασία δημιουργίας εξαγοράς

Περιγραφή	Στοιχεία
Όνομασία Δ.Α.Κ.	NBGAM ETF GREECE & TURKEY 30
Σύμβολο Δ.Α.Κ. (GR)	ΔΑΚΕΤ30
Σύμβολο Δ.Α.Κ. (EN)	ETFGT30P
ISIN Δ.Α.Κ.	GRF000055001
Κατηγορία Διαπραγμάτευσης	Διαπραγματεύσιμα Αμοιβαία Κεφάλαια (Δ.Α.Κ.)
Τύπος Δ.Α.Κ.	Μετοχών
Τρόπος διαχείρισης	Παθητικός
Επενδυτική Στρατηγική	Επενδυτικός σκοπός του Αμοιβαίου Κεφαλαίου είναι η αναπαραγωγή της σύνθεσης του Δείκτη GREECE & TURKEY 30 (GT-30) και η επίτευξη της απόδοσης του Δείκτη.
Εκδότης	ΕΘΝΙΚΗ ASSET MANAGEMENT ΑΕΔΑΚ
Εταιρεία Διαχείρισης	ΕΘΝΙΚΗ ASSET MANAGEMENT ΑΝΩΝΥΜΗ ΕΤΑΙΡΕΙΑ ΔΙΑΧΕΙΡΙΣΕΩΣ ΑΜΟΙΒΑΙΩΝ ΚΕΦΑΛΑΙΩΝ
Ειδικοί Διαπραγματευτές	ΕΘΝΙΚΗ ΧΡΗΜΑΤΙΣΤΗΡΙΑΚΗ Α.Χ.Ε.Π.Ε.Υ.
Θεματοφύλακας	ΕΘΝΙΚΗ ΤΡΑΠΕΖΑ ΤΗΣ ΕΛΛΑΔΟΣ Α.Ε.
Σύμβολο Δείκτη (GR)	GT30P
Σύμβολο Δείκτη (EN)	GT30P
Όνομασία Δείκτη	Greece & Turkey 30 Δείκτης Τιμών
ISIN Δείκτη	CH0045018782
Κλάσμα Δείκτη [1]	1/100
Αρχική Τιμή Μεριδίου	8.85
Συνολικός Αριθμός Μεριδίων [2]	388,550
Ημερομηνία πρώτης Έκδοσης	27/10/2010
Ημερομηνία έναρξης Διαπραγμάτευσης	03/11/2010
Νόμισμα Διαπραγμάτευσης	ΕΥΡΩ
Νόμισμα Ενεργητικού	ΕΥΡΩ
Αρχική Αξία Ενεργητικού [3]	3,438,286.49
Αριθμ. Μεριδίων για Δημιουργία-Εξαγορά [4]	25,000
Αμοιβή Διαχείρισης	1.050

**Σημειώσεις Δ.Α.Κ.**

[1] - Το κλάσμα της τιμής του δείκτη που αποτελεί η τιμή της πρώτης έκδοσης

[2] - Ο αριθμός μεριδίων που διαπραγματεύθηκαν στο Χρηματιστήριο την ημέρα T

[3] - Η αξία του ενεργητικού κατά την έκδοση

[4] - Ο αριθμός μεριδίων που απαιτείται κατά τη διαδικασία δημιουργίας εξαγοράς

Περιγραφή	Στοιχεία
Όνομασία Warrant	ALPHA ΤΡΑΠΕΖΑ Α.Ε. (ΤΠΔ)
Σύμβολο Warrant (GR)	ΑΛΦΑΤΠ
ISIN Warrant	GRR000000028
Κατηγορία Διαπραγμάτευσης	Τίτλοι Παραστατικοί (Warrants)
Υποκείμενος Τίτλος	ALPHA ΤΡΑΠΕΖΑ Α.Ε. (ΚΟ)
Συνολικός Αριθμός Warrants	1,141,747,967
Ημ/νία Έναρξης Διαπραγμάτευσης	11/06/2013
Νόμισμα Διαπραγμάτευσης	ΕΥΡΩ
Πολλαπλασιαστής	7.41
Αναλογία Μετατροπής	0.13
Τύπος Εξάσκησης	BERMUDAN
Τιμή Διάθεσης	1.45

Περιγραφή	Στοιχεία
Όνομασία Warrant	ΕΘΝΙΚΗ ΤΡΑΠΕΖΑ ΤΗΣ ΕΛΛΑΔΟΣ Α.Ε. (ΤΠΔ)
Σύμβολο Warrant (GR)	ΕΤΕΤΠ
ISIN Warrant	GRR000000036
Κατηγορία Διαπραγμάτευσης	Τίτλοι Παραστατικοί (Warrants)
Υποκείμενος Τίτλος	ΕΘΝΙΚΗ ΤΡΑΠΕΖΑ ΤΗΣ ΕΛΛΑΔΟΣ Α.Ε. (ΚΟ)
Συνολικός Αριθμός Warrants	245,748,459
Ημ/νία Έναρξης Διαπραγμάτευσης	27/06/2013
Νόμισμα Διαπραγμάτευσης	ΕΥΡΩ
Πολλαπλασιαστής	8.23
Αναλογία Μετατροπής	0.12
Τύπος Εξάσκησης	BERMUDAN
Τιμή Διάθεσης	6.83

Περιγραφή	Στοιχεία
Όνομασία Warrant	ΤΡΑΠΕΖΑ ΠΕΙΡΑΙΩΣ Α.Ε. (ΤΠΔ)
Σύμβολο Warrant (GR)	ΠΕΙΡΤΠ
ISIN Warrant	GRR000000044
Κατηγορία Διαπραγμάτευσης	Τίτλοι Παραστατικοί (Warrants)
Υποκείμενος Τίτλος	ΤΡΑΠΕΖΑ ΠΕΙΡΑΙΩΣ Α.Ε. (ΚΟ)
Συνολικός Αριθμός Warrants	843,637,022
Ημ/νία Έναρξης Διαπραγμάτευσης	03/07/2013
Νόμισμα Διαπραγμάτευσης	ΕΥΡΩ
Πολλαπλασιαστής	4.48
Αναλογία Μετατροπής	0.22
Τύπος Εξάσκησης	BERMUDAN
Τιμή Διάθεσης	0.90

# Α Ν Α Κ Ο Ι Ν Ω Σ Ε Ι Σ

## ΓΝΩΣΤΟΠΟΙΗΣΕΙΣ ΕΤΑΙΡΕΙΩΝ

### ΕΛΛΗΝΙΚΑ ΧΡΗΜΑΤΙΣΤΗΡΙΑ - ΧΡΗΜΑΤΙΣΤΗΡΙΟ ΑΘΗΝΩΝ Α.Ε. ΣΥΜΜΕΤΟΧΩΝ Δελτίο Τύπου

Το Χρηματιστήριο Αθηνών, κατόπιν της σημερινής συνεδρίασης της Διοικούσας Επιτροπής του, γνωστοποιεί ότι την **Τετάρτη, 4 Μαρτίου 2015** θα υλοποιηθούν οι ακόλουθες εταιρικές πράξεις:

Έναρξη διαπραγμάτευσης 37.500 νέων κοινών ονομαστικών μετοχών της εταιρίας «**AUTOHELLAS ΑΝΩΝΥΜΟΣ ΤΟΥΡΙΣΤΙΚΗ & ΕΜΠΟΡΙΚΗ ΕΤΑΙΡΕΙΑ**» (ISIN: GRS337003008), κατόπιν αύξησης μετοχικού κεφαλαίου λόγω συγχώνευσης με απορρόφηση της μη εισηγμένης εταιρίας «**ΒΑΚΑΡ ΑΝΩΝΥΜΗ ΒΙΟΤΕΧΝΙΚΗ ΚΑΙ ΕΜΠΟΡΙΚΗ ΕΤΑΙΡΕΙΑ**».

- Αποκοπή του δικαιώματος συμμετοχής στην αύξηση μετοχικού κεφαλαίου λόγω συγχώνευσης με απορρόφηση της μη εισηγμένης εταιρίας "ΜΕΝΤΙΚΟΝ ΕΤΑΙΡΙΑ ΠΕΡΙΟΡΙΣΜΕΝΗΣ ΕΥΘΥΝΗΣ", με την έκδοση 240.760 νέων κοινών ονομαστικών μετοχών της απορροφώσας εταιρίας «**MEDICON HELLAS Α.Ε.**» (ISIN: GRS424003002). Η ημερομηνία καταγραφής των δικαιούχων για την εν λόγω εταιρική πράξη είναι η **Πέμπτη, 5 Μαρτίου 2015**, ενώ η ημερομηνία έναρξης διαπραγμάτευσης είναι η **Τρίτη, 10 Μαρτίου 2015**.

Επίσης η Διοικούσα Επιτροπή Χρηματιστηριακών Αγορών κατά τη σημερινή της συνεδρίαση ενέκρινε:

- την ιδιότητα του Εξ Αποστάσεως Μέλους των Αγορών Αξιών και Παραγώγων του ΧΑ για την εταιρία «**One Plus Capital limited**».
- την απόκτηση της ιδιότητας του Ειδικού Διαπραγματευτή επί των μετοχών της εταιρίας «**ΠΛΑΙΣΙΟ COMPUTERS Α.Ε.Β.Ε.**» από την εταιρία – Μέλος «**EUROBANK EQUITIES Α.Ε.Π.Ε.Υ.**» και καθόρισε ως ημερομηνία έναρξης της ειδικής διαπραγμάτευσης επί της εν λόγω κινητής αξίας τη **Δευτέρα 02 Μαρτίου 2015**.
- Παραίτηση της εταιρίας – Μέλους του Χ.Α. «**MERIT Χ.Α.Ε.Π.Ε.Υ.**» από την ιδιότητα του Ειδικού Διαπραγματευτή επί των μετοχών της εισηγμένης εταιρίας «**ΒΙΟΚΑΡΠΕΤ ΑΕΒΕΕ**». Ως τελευταία ημέρα Ειδικής Διαπραγμάτευσης επί των μετοχών της εισηγμένης εταιρίας «**ΒΙΟΚΑΡΠΕΤ ΑΕΒΕΕ**», ορίστηκε η **Τρίτη 03 Μαρτίου 2015**.

Τέλος η Διοικούσα Επιτροπή Χρηματιστηριακών Αγορών κατά τη σημερινή της συνεδρίαση ενέκρινε την εφαρμογή ημερησίων ορίων διακύμανσης  $\pm 10\%$ , για το μήνα **Μάρτιο 2015**, για τις μετοχές χαμηλής κυκλοφοριακής ταχύτητας (μέση μηνιαία κυκλοφοριακή ταχύτητα προηγούμενου μήνα μικρότερη ή ίση του 0,01%) του Πίνακα 1, κατ' εφαρμογή της Απόφασης 22 του ΔΣ ΧΑ.

Με βάση την παραπάνω απόφαση προκύπτουν οι παρακάτω μεταβολές σε σχέση με τα στοιχεία του προηγούμενου μήνα:

- Πίνακας 2:** Μετοχές που εισέρχονται στον Πίνακα Χαμηλής κυκλοφοριακής ταχύτητας
- Πίνακας 3:** Μετοχές που εξέρχονται από τον Πίνακα Χαμηλής κυκλοφοριακής ταχύτητας.



ΠΙΝΑΚΑΣ 1: ΜΕΤΟΧΕΣ ΧΑΜΗΛΗΣ ΚΥΚΛΟΦΟΡΙΑΚΗΣ ΤΑΧΥΤΗΤΑΣ ΤΗΣ ΚΥΡΙΑΣ ΑΓΟΡΑΣ

A/A	Κωδικός ΟΑΣΗΣ	Όνομασία Μετοχής	Κωδικός ISIN
1	ΑΒΕ	ΕΠΙΧΕΙΡΗΣΕΙΣ ΗΧΟΥ ΚΑΙ ΕΙΚΟΝΟΣ Α.Ε. (ΚΟ)	GRS489003004
2	ΑΚΡΙΤ	ΑΚΡΙΤΑΣ Α.Ε. (ΚΟ)	GRS373173004
3	ΑΛΚΑΤ	ΝΕΧΑΝΣ ΕΛΛΑΣ Α. Β. Ε. (ΚΟ)	GRS079103008
4	ΑΝΔΡΟ	ΑΛΦΗΑ ΤΡΟΥΣΤ - ΑΝΔΡΟΜΕΔΑ Α.Ε.Ε.Χ. (ΚΟ)	GRS433003019
5	ΑΤΕΚ	ΑΤΤΙΚΕΣ ΕΚΔΟΣΕΙΣ Α.Ε.(ΚΟ)	GRS340263003
6	ΒΑΛΚ	ΒΑΛΚΑΝ ΑΝΑΠΤΥΞΙΑΚΗ ΑΚΙΝΗΤΩΝ Α.Ε. (ΚΟ)	GRS130003015
7	ΒΙΟΚΑ	ΒΙΟΚΑΡΠΕΤ Α.Ε. ΒΙΟΜ. & ΕΜΠΟΡ.ΕΠΙΧΕΙΡ. (ΚΟ)	GRS165063009
8	ΒΟΣΥΣ	ΒΟΓΙΑΤΖΟΓΛΟΥ ΣΥΣΤΗΜΣ Α.Ε. (ΚΟ)	GRS407183003
9	ΒΥΤΕ	ΒΥΤΕ CΟΜΡΤΕΡ ΑΒ.Ε.Ε. (ΚΟ)	GRS368313003
10	ΓΑΛΑΞ	ΓΑΛΑΞΙΔΙ ΘΑΛΑΣΣΙΕΣ ΚΑΛΛΙΕΡΓΕΙΕΣ Α.Ε. (ΚΟ)	GRS442003000
11	ΓΕΒΚΑ	ΓΕΝ. ΕΜΠΟΡΙΟΥ & ΒΙΟΜΗΧΑΝΙΑΣ (ΚΟ)	GRS137003000
12	ΔΑΙΟΣ	ΔΑΙΟΣ ΠΛΑΣΤΙΚΑ ΑΒΕΕ (ΚΟ)	GRS382073005
13	ΔΡΟΥΚ	ΝΤΡΟΥΚΦΑΡΜΠΕΝ ΕΛΛΑΣ ΑΕΒΕ (ΚΟ)	GRS308003003
14	ΕΒΡΟΦ	ΕΒΡΟΦΑΡΜΑ ΑΒΕΕ - ΒΙΟΜ/ΝΙΑ ΓΑΛΑΚΤΟΣ (ΚΟ)	GRS385113006
15	ΕΛΒΑ	ΕΛΒΑΛ Α.Ε ΒΙΟΜ/ΝΙΑ ΕΠΕΞΕΡΓ. ΑΛΟΥΜ. (ΚΑ)	GRS271101008
16	ΕΛΓΕΚ	ΕΛΓΕΚΑ Α.Ε. (ΚΟ)	GRS329503007
17	ΕΛΙΝ	ΕΛΙΝΟΙΛ ΕΛΛΗΝΙΚΗ ΕΤΑΙΡΙΑ ΠΕΤΡΕΛΑΙΩΝ Α.Ε. (ΚΟ)	GRS477003008
18	ΕΛΤΚ	ΕΛΤΡΑΚ Α.Ε. (ΚΟ)	GRS142003003
19	ΕΛΤΟΝ	ΕΛΤΟΝ ΔΙΕΘΝΟΥΣ ΕΜΠΟΡΙΟΥ Α.Ε.Β.Ε.ΚΟ)	GRS397003005
20	ΕΠΙΛΚ	ΕΠΙΛΕΚΤΟΣ ΚΛΩΣ/ΡΓΙΑ Α.Ε.Β.Ε. (ΚΟ)	GRS045003001
21	ΕΦΤΖΙ	F.G. EUROPE Α.Ε. (ΚΟ)	GRS083003012
22	ΙΛΥΔΑ	ΙΛΥΔΑ Α.Ε. (ΚΟ)	GRS475003018
23	ΙΝΤΕΚ	ΟΜΙΛΟΣ ΙΝΤΕΑΛ Α.Β.Ε.Ε.Δ.Ε. & Σ. (ΚΟ)	GRS148003015
24	ΚΑΝΑΚ	ΣΤΕΛΙΟΣ ΚΑΝΑΚΗΣ ΑΒΕΕ (ΚΟ)	GRS448003004
25	ΚΑΡΤΖ	ΚΑΡΑΤΖΗ Α.Ε. (ΚΟ)	GRS399163005
26	ΚΕΠΕΝ	ΜΥΛΟΙ ΚΕΠΕΝΟΥ Α.Β.Ε.Ε. (ΚΟ)	GRS438003006
27	ΚΜΟΛ	ΑΡΤΟΒΙΟΜΗΧΑΝΙΑ ΚΑΡΑΜΟΛΕΓΚΟΣ Α.Ε. (ΚΟ)	GRS315003004
28	ΚΟΡΔΕ	ΑΦΟΙ Χ. ΚΟΡΔΕΛΛΟΥ Α.Ε.Β.Ε. (ΚΟ)	GRS384003000
29	ΚΟΥΕΣ	QUEST ΣΥΜΜΕΤΟΧΩΝ Α.Ε. (ΚΟ)	GRS310003009
30	ΚΤΗΛΑ	ΚΤΗΜΑ ΚΩΣΤΑ ΛΑΖΑΡΙΔΗ Α.Ε. (ΚΟ)	GRS354003006
31	ΛΑΜΨΑ	ΛΑΜΨΑ Α.Ε. ΕΛΛΗΝΙΚΩΝ ΞΕΝΟΔΟΧΕΙΩΝ (ΚΟ)	GRS128003001
32	ΛΑΝΑΚ	ΛΑΝΑΚΑΜ Α.Ε. (ΚΟ)	GRS047063003
33	ΛΕΒΠ	N. ΛΕΒΕΝΤΕΡΗΣ Α.Ε.(ΠΑ)	GRS090106006
34	ΛΙΒΑΝ	ΕΚΔΟΤΙΚΟΣ ΟΡΓΑΝΙΣΜΟΣ ΛΙΒΑΝΗ Α.Β.Ε. (ΚΟ)	GRS446003014
35	ΛΟΥΛΗ	ΜΥΛΟΙ ΛΟΥΛΗ Α.Ε. (ΚΟ)	GRS117123000
36	ΜΑΘΙΟ	ΜΑΘΙΟΣ ΠΥΡΙΜΑΧΑ Α.Ε. (ΚΟ)	GRS374003002
37	ΜΙΝ	ΑΦΟΙ Ι.& Β. ΛΑΔΕΝΗΣ Α.Ε. "ΜΙΝΕΡΒΑ" (ΚΑ)	GRS237061007
38	ΜΟΝΤΑ	N. ΒΑΡΒΕΡΗΣ-MODA BAGNO Α.Ε. (ΚΟ)	GRS375183001

A/A	Κωδικός ΟΑΣΗΣ	Όνομασία Μετοχής	Κωδικός ISIN
39	ΜΟΥΖΚ	ΕΛ. Δ. ΜΟΥΖΑΚΗΣ Α.Ε.Β.Ε.Μ. & Ε. (ΚΑ)	GRS054061007
40	ΜΟΧΛ	ΜΟΧΛΟΣ Α.Ε. (ΚΟ)	GRS210003034
41	ΜΠΤΚ	ΜΠΗΤΡΟΣ ΣΥΜΜΕΤΟΧΙΚΗ Α. Ε. (ΚΟ)	GRS092103001
42	ΝΑΥΠ	ΚΛΩΣΤΟΨΦΑΝΤΟΥΡΓΙΑ ΝΑΥΠΑΚΤΟΥ Α.Β.Ε.Ε. (ΚΑ)	GRS265061002
43	ΝΑΥΤ	Η ΝΑΥΤΕΜΠΟΡΙΚΗ-Π. ΑΘΑΝΑΣΙΑΔΗΣ & ΣΙΑ Α.Ε. (ΚΟ)	GRS367263001
44	ΞΥΛΚ	ΙΝΤΕΡΓΟΥΝΤ-ΞΥΛΕΜΠΟΡΙΑ Α.Τ.Ε.Ν.Ε. (ΚΟ)	GRS131003006
45	ΞΥΛΠ	ΙΝΤΕΡΓΟΥΝΤ-ΞΥΛΕΜΠΟΡΙΑ Α.Τ.Ε.Ν.Ε. (ΠΟ)	GRS131004004
46	ΟΛΘ	ΟΡΓΑΝΙΣΜΟΣ ΛΙΜΕΝΟΣ ΘΕΣ/ΚΗΣ Α.Ε. (ΚΟ)	GRS427003009
47	ΟΤΟΕΛ	ΑΥΤΟΗΕΛΛΑΣ Α.Τ.Ε.Ε. (ΚΟ)	GRS337003008
48	ΠΑΠ	ΠΑΠΟΥΤΣΑΝΗΣ ΑΒΕΕ ΚΑΤΑΝΑΛΩΤΙΚΩΝ ΑΓΑΘΩΝ (ΚΟ)	GRS065003006
49	ΠΛΑΚΡ	ΠΛΑΣΤΙΚΑ ΚΡΗΤΗΣ Α.Β.Ε.Ε. (ΚΟ)	GRS326003001
50	ΠΡΕΖΤ	ΓΕΚΕ Α.Ε. (ΚΑ)	GRS398161000
51	ΣΑΡΑΝ	ΚΥΛΙΝΔΡΟΜΥΛΟΙ Κ. ΣΑΡΑΝΤΟΠΟΥΛΟΣ Α.Ε. (ΚΟ)	GRS118003003
52	ΣΠΕΙΣ	SPACE HELLAS Α.Ε. (ΚΟ)	GRS402003008
53	ΣΠΙ	CPH Α. Ε. ΗΛΕΚΤΡΟΝΙΚΩΝ ΥΠΟΛΟΓΙΣΤΩΝ (ΚΟ)	GRS413313008
54	ΣΠΥΡ	ΑΓΡΟΤΙΚΟΣ ΟΙΚΟΣ ΣΠΥΡΟΥ Α.Ε.Β.Ε. (ΚΟ)	GRS284183001
55	ΦΙΕΡ	ΦΙΕΡΑΤΕΞ ΑΦΟΙ ΑΝΕΖΟΥΛΑΚΗ Α.Ε. (ΚΟ)	GRS332073006
56	ΦΛΕΞΟ	FLEXORACK Α.Ε.Β.Ε.Π. (ΚΟ)	GRS259003002
57	ΧΑΙΔΕ	ΧΑΙΔΕΜΕΝΟΣ Α.Ε.Β.Ε. (ΚΟ)	GRS350263000

ΠΙΝΑΚΑΣ 2: ΜΕΤΟΧΕΣ ΠΟΥ ΕΙΣΕΡΧΟΝΤΑΙ ΣΤΟΝ ΠΙΝΑΚΑ ΧΑΜΗΛΗΣ ΚΥΚΛΟΦΟΡΙΑΚΗΣ ΤΑΧΥΤΗΤΑΣ ΤΗΣ ΚΥΡΙΑΣ ΑΓΟΡΑΣ

A/A	Κωδικός ΟΑΣΗΣ	Όνομασία Μετοχής	Κωδικός ISIN
1	ΒΙΟΚΑ	ΒΙΟΚΑΡΠΕΤ Α.Ε. ΒΙΟΜ. & ΕΜΠΟΡ.ΕΠΙΧΕΙΡ. (ΚΟ)	GRS165063009
2	ΕΛΓΕΚ	ΕΛΓΕΚΑ Α.Ε. (ΚΟ)	GRS329503007
3	ΚΑΝΑΚ	ΣΤΕΛΙΟΣ ΚΑΝΑΚΗΣ ΑΒΕΕ (ΚΟ)	GRS448003004
4	ΜΑΘΙΟ	ΜΑΘΙΟΣ ΠΥΡΙΜΑΧΑ Α.Ε. (ΚΟ)	GRS374003002
5	ΜΟΝΤΑ	Ν. ΒΑΡΒΕΡΗΣ-MODA BAGNO Α.Ε. (ΚΟ)	GRS375183001
6	ΟΛΘ	ΟΡΓΑΝΙΣΜΟΣ ΛΙΜΕΝΟΣ ΘΕΣ/ΚΗΣ Α.Ε. (ΚΟ)	GRS427003009
7	ΟΤΟΕΛ	ΑΥΤΟΗΕΛΛΑΣ Α.Τ.Ε.Ε. (ΚΟ)	GRS337003008
8	ΠΛΑΚΡ	ΠΛΑΣΤΙΚΑ ΚΡΗΤΗΣ Α.Β.Ε.Ε. (ΚΟ)	GRS326003001
9	ΦΙΕΡ	ΦΙΕΡΑΤΕΞ ΑΦΟΙ ΑΝΕΖΟΥΛΑΚΗ Α.Ε. (ΚΟ)	GRS332073006
10	ΦΛΕΞΟ	FLEXORACK Α.Ε.Β.Ε.Π. (ΚΟ)	GRS259003002
11	ΧΑΙΔΕ	ΧΑΙΔΕΜΕΝΟΣ Α.Ε.Β.Ε. (ΚΟ)	GRS350263000

ΠΙΝΑΚΑΣ 3: ΜΕΤΟΧΕΣ ΠΟΥ ΕΞΕΡΧΟΝΤΑΙ ΑΠΟ ΤΟΝ ΠΙΝΑΚΑ ΧΑΜΗΛΗΣ ΚΥΚΛΟΦΟΡΙΑΚΗΣ ΤΑΧΥΤΗΤΑΣ ΤΗΣ ΚΥΡΙΑΣ ΑΓΟΡΑΣ

A/A	Κωδικός ΟΔΣΗΣ	Όνομασία Μετοχής	Κωδικός ISIN
1	ΑΛΜΥ	ΑΛΟΥΜΥΛ ΒΙΟΜΗΧΑΝΙΑ ΑΛΟΥΜΙΝΙΟΥ Α.Ε. (ΚΟ)	GRS289103004
2	ΒΙΣ	ΒΙΣ Α.Ε. (ΚΟ)	GRS124153008
3	ΓΕΔ	Γ.Ε. ΔΗΜΗΤΡΙΟΥ Α.Ε.Ε. (ΚΟ)	GRS254183007
4	ΕΛΒΕ	ΕΛΒΕ Α.Β.Ε.Ε. (ΚΟ)	GRS240003004
5	ΕΛΣΤΡ	ΕΛΑΣΤΡΟΝ Α.Ε.Β.Ε. - ΧΑΛΥΒΟΥΡΓΙΚΑ ΠΡΟΪΟΝΤΑ (ΚΟ)	GRS088003017
6	ΙΝΤΕΤ	ΙΝΤΕΡΤΕΚ Α.Ε. ΔΙΕΘΝΕΙΣ ΤΕΧΝ/ΓΙΕΣ (ΚΟ)	GRS247183007
7	ΚΑΜΠ	REDS Α.Ε. ΑΝΑΠΤΥΞΗΣ ΑΚΙΝΗΤΩΝ & ΥΠΗΡΕΣΙΩΝ (ΚΟ)	GRS106003007
8	ΚΛΜ	Ι. ΚΛΟΥΚΙΝΑΣ - Ι. ΛΑΠΠΑΣ ΤΕΧΝ. & ΕΜΠΟΡ.Α.Ε. (ΚΟ)	GRS474003001
9	ΚΡΕΤΑ	ΚΡΕΤΑ ΦΑΡΜ ΑΒΕΕ (ΚΟ)	GRS371113002
10	ΚΥΡΙΟ	ΚΥΡΙΑΚΟΥΛΗΣ ΝΑΥΤΙΛΙΑΚΗ Α.Ε. (ΚΟ)	GRS295003008
11	ΛΕΒΚ	Ν. ΛΕΒΕΝΤΕΡΗΣ Α.Ε. (ΚΑ)	GRS090101007
12	ΛΟΓΟΣ	Logismos ΣΥΣΤΗΜΑΤΑ ΠΛΗΡΟΦΟΡΙΚΗΣ Α.Ε. (ΚΟ)	GRS461003006
13	ΛΥΚ	INFORM Π. ΛΥΚΟΣ Α.Ε. (ΚΟ)	GRS208303008
14	ΜΕΒΑ	ΜΕΒΑΚΟ ΜΕΤΑΛΛΟΥΡΓΙΚΗ Α.Β.Ε.Ε. (ΚΟ)	GRS319103008
15	ΜΟΤΟ	ΜΟΤΟΔΥΝΑΜΙΚΗ Α.Ε.Ε. (ΚΟ)	GRS488003005
16	ΝΑΚΑΣ	ΦΙΛΙΠΠΟΣ ΝΑΚΑΣ (ΚΟ)	GRS387503006
17	ΠΛΑΙΣ	ΠΛΑΙΣΙΟ COMPUTERS Α.Ε.Β.Ε. (ΚΟ)	GRS320313000

### ΑΦΟΙ Ι & Β ΛΑΔΕΝΗΣ Α.Ε. Ανακοίνωση

Η εταιρεία ΑΦΟΙ Ι & Β ΛΑΔΕΝΗΣ Α.Ε. – MINERVA γνωστοποιεί στο επενδυτικό κοινό ότι η Έκτακτη Γενική Συνέλευση της θυγατρικής εταιρείας ΕΛΕΤΕΝ ΑΕ στις 26 Φεβρουαρίου 2015, αποφάσισε τη μείωση του μετοχικού κεφαλαίου με συμψηφισμό συσσωρευμένων ζημιών κατά 1.900.000€ και κατόπιν την αύξηση κεφαλαίου κατά 1.500.000€ με κεφαλαιοποίηση υποχρεώσεων προς την μητρική, με σκοπό την εξυγίανση της εταιρείας και την ικανοποίηση των άρθρων 47 και 48 του ν. 2190/1920. Μετά την ολοκλήρωση της διαδικασίας θα υπάρχει νέα λεπτομερή ενημέρωση του επενδυτικού κοινού.

### ΚΟΥΜΠΑΣ Α.Ε. ΣΥΜΜΕΤΟΧΩΝ Αποφάσεις Γενικής Συνέλευσης

Σύμφωνα με το άρθρο 4.1.3.3 του Κανονισμού του Χρηματιστηρίου Αθηνών σας ενημερώνουμε ότι, την 27/02/2015 πραγματοποιήθηκε η Έκτακτη Γενική Συνέλευση των μετόχων της ΚΟΥΜΠΑΣ Α.Ε. ΣΥΜΜΕΤΟΧΩΝ (η Εταιρεία). Στη Συνέλευση παρέστησαν 6 Μέτοχοι που εκπροσωπούσαν 10.532.490 Μετοχές και δικαιώματα ψήφων, ήτοι το 60,03% επί του συνόλου των 17.544.600 μετοχών της εταιρείας. Η Γενική Συνέλευση έλαβε τις εξής αποφάσεις: Θέμα 1ο: Οι παριστάμενοι μέτοχοι με ποσοστό 100%, ήτοι μέτοχοι κάτοχοι 10.532.490 μετοχών παρέχουν την άδειά τους για την υπογραφή της σύμβασης μεταβίβασης λόγω πωλήσεως 26.700 μετοχών εκδόσεως της εταιρείας «ΚΑΠΑ ΔΥΝΑΜΙΚΗ ΑΝΩΝΥΜΗ ΤΕΧΝΙΚΗ ΕΤΑΙΡΕΙΑ» και κυριότητας της Εταιρείας, προς την εταιρεία «ΚΑΠΕΝ ΕΠΕΝΔΥΤΙΚΗ ΑΝΩΝΥΜΗ ΕΤΑΙΡΙΑ», έναντι συνολικού τιμήματος ποσού ευρώ ενός εκατομμυρίου διακοσίων χιλιάδων (1.200.000,00 €), η οποία εμπίπτει στις διατάξεις του α. 23α του Κ.Ν. 2190/1920. Θέμα 2ο: Οι παριστάμενοι μέτοχοι με ποσοστό 100%, ήτοι μέτοχοι κάτοχοι 10.532.490 μετοχών παρέχουν την ανέκκλητη εντολή στον Πρόεδρο του Δ.Σ. και Διευθύνοντα Σύμβουλο της Εταιρείας κ. Γεώργιο Κούμπα, ως ειδικό πληρεξούσιο και εκπρόσωπο της Εταιρείας (υποκαθιστώντας το Δ.Σ. αυτής κατόπιν σχετικής εξουσιοδότησεως που του παρέχεται ρητώς), να προβεί στην υπογραφή κάθε αναγκαίου εγγράφου για την υπογραφή της ως άνω σύμβασης μεταβίβασης. Θέμα 3ο: Οι παριστάμενοι μέτοχοι με ποσοστό 100%, ήτοι μέτοχοι κάτοχοι 10.532.490 μετοχών ενέκριναν και επικύρωσαν την από 15.01.2015 απόφαση του Δ.Σ. της Εταιρείας περί εκλογής του κ. Θεόδωρου Κυρλή στη θέση του παραιτηθέντος Μέλους του Διοικητικού Συμβουλίου κ. Ιωάννη Σιαμπάνη για το υπόλοιπο της θητείας του ΔΣ, ήτοι έως την 30.6.2015.

## ΤΡΑΠΕΖΑ ΤΗΣ ΕΛΛΑΔΟΣ

### Δελτίο Τύπου

Εν όψει της λήξης της θητείας του Υποδιοικητή της Τράπεζας της Ελλάδος κ. Ιωάννη Παπαδάκη στις 2.3.2015, το Γενικό Συμβούλιο της Τράπεζας αποφάσισε σήμερα να προτείνει στο Υπουργικό Συμβούλιο το διορισμό του κ. Θεόδωρου Μ. Μητράκου στην ανωτέρω θέση. Ο κ. Μητράκος είναι αριστούχος των Οικονομικών Επιστημών του Εθνικού και Καποδιστριακού Πανεπιστημίου Αθηνών και διδάκτορας του Τμήματος Οικονομικής Επιστήμης του Οικονομικού Πανεπιστημίου Αθηνών (Μ.Α., PhD in Economics). Από το 1997 εργάζεται ως Οικονομολόγος-Ερευνητής στη Διεύθυνση Οικονομικής Ανάλυσης και Μελετών της Τράπεζας της Ελλάδος. Τα τελευταία έξι χρόνια δημιούργησε και ανέπτυξε το Τμήμα Ανάλυσης Αγοράς Ακινήτων της Τράπεζας της Ελλάδος, στο οποίο είναι επικεφαλής μέχρι σήμερα. Έχει επίσης εργασθεί στο Κέντρο Προγραμματισμού και Οικονομικών Ερευνών (ΚΕΠΕ) κατά την περίοδο 1987-88, καθώς και στην Διεύθυνση Εθνικών Λογαριασμών της Εθνικής Στατιστικής Αρχής κατά την περίοδο 1989-97. Το 2011 εξελέγη Επίκουρος Καθηγητής στο Πάντειο Πανεπιστήμιο Κοινωνικών και Πολιτικών Επιστημών, ενώ ως Επισκέπτης Καθηγητής έχει διδάξει στο Μεταπτυχιακό Πρόγραμμα Σπουδών του Πανεπιστημίου Πελοποννήσου και στη Διοίκηση Επιχειρήσεων και Οργανισμών του Ελληνικού Ανοικτού Πανεπιστημίου. Κατά την περίοδο 2010-11 διετέλεσε αντιπρόεδρος της Κτηματικής Εταιρείας του Δημοσίου. Ο κ. Μητράκος έχει συμμετάσχει σε πολλά διεθνή συνέδρια και διαθέτει πλούσια ερευνητική και εκπαιδευτική εμπειρία. Το συγγραφικό του έργο (50 και πλέον άρθρα) είναι δημοσιευμένο σε διεθνή επιστημονικά περιοδικά και συλλογικούς τόμους, ενώ έχει γράψει με συνεργάτες του πέντε βιβλία. Μεταξύ αυτών, «Η μορφολογία του ελληνικού τραπεζικού συστήματος και η διεθνής κρίση», «Structural change and banking employment», καθώς και το βιβλίο «Εκπαίδευση και Αγορά Εργασίας», το οποίο τιμήθηκε από την Ακαδημία Αθηνών. Η έρευνα του κ. Μητράκου επικεντρώνεται σε θέματα αγοράς εργασίας, ευρωπαϊκής και νομισματικής πολιτικής, διανομής εισοδήματος και αγοράς ακινήτων.

## COMPUCON ΕΦΑΡΜΟΓΕΣ ΥΠΟΛΟΓΙΣΤΩΝ Α.Β.Ε.Ε.

### Ανακοίνωση

Η εταιρία ανακοινώνει ότι συνήλθε την Παρασκευή 27 Φεβρουαρίου 2015 στα γραφεία της έδρας της στην Πυλαία Θεσσαλονίκης, η Α' Επαναληπτική Έκτακτη Γενική Συνέλευση, με τη συμμετοχή δύο (2) μετόχων. Παρέστησαν ή αντιπροσωπεύθηκαν μέτοχοι της εταιρίας που εκπροσωπούσαν το 45,56% του καταβεβλημένου μετοχικού κεφαλαίου (514.882 επί συνόλου 1.130.180 μετοχών). Τα θέματα ημερησίας διάταξης δεν συζητήθηκαν ελλείψει της απαιτούμενης εκ του Νόμου απαρτίας. Η Β' Επαναληπτική Έκτακτη Γενική Συνέλευση θα συνεδριάσει, σύμφωνα με τα οριζόμενα στην από 26.11.2014 Πρόσκληση του Δ.Σ., στον ίδιο τόπο, την 31.03.2015 και ώρα 12.00 μ.μ.

## MEDICON ΕΛΛΑΣ Α.Ε.

### Αποφάσεις Γενικής Συνέλευσης

Η Εταιρεία "ΑΥΤΟΜΑΤΟΙ ΑΝΑΛΥΤΕΣ ΚΑΙ ΔΙΑΓΝΩΣΤΙΚΑ ΑΝΤΙΔΡΑΣΤΗΡΙΑ MEDICON HELLAS A.E." και το διακριτικό τίτλο "MEDICON HELLAS A.E." ανακοινώνει, σύμφωνα με το άρθρο 32 § 2 του Κ.Ν. 2190/1920 και άρθρο 10 του Ν. 3884/2010, τα αποτελέσματα της ψηφοφορίας που διενεργήθηκε επί των θεμάτων της ημερησίας διάταξης της Έκτακτης Γενικής Συνέλευσης των μετόχων της 27ης Φεβρουαρίου 2015, που πραγματοποιήθηκε στην έδρα της Εταιρείας (Μελίτων 5 – 7, Γέρακας Αττικής, 1ος όροφος), και κατά την οποία παρέστησαν, αυτοπροσώπως ή δια των αντιπροσώπων τους, μέτοχοι εκπροσωπούμενοι (3.563.658) κοινές ονομαστικές μετοχές, ήτοι ποσοστό 85,278315% του συνόλου των (4.178.856) μετοχών στις οποίες διαιρείται το εταιρικό κεφάλαιο, και ισάριθμα δικαιώματα ψήφου, που έχουν ανά θέμα ημερησίας διάταξης ως εξής: Επί του 1ο Θέματος της Ημερησίας Διάταξης. "Επανεγκριση των ορισθέντων από την Τακτική Γενική Συνέλευση της 30<sup>ης</sup>/6/2014 Τακτικού και Αναπληρωματικού Ορκωτού Ελεγκτή Λογιστή και Ελεγκτικής Εταιρείας." Εγκρίθηκαν ομόφωνα οι ορισθέντες από την Τακτική Γενική Συνέλευση της 30ης.6.2014 Ορκωτοί Ελεγκτές Λογιστές και συγκεκριμένα ο κ. Βαρθαλίτης Γεώργιος του Ιωάνη (ΑΜΣΟΕΛ 10251), ως Τακτικός Ορκωτός Ελεγκτής Λογιστής και ο κος Τολιόπουλος Ιωάννης του Γεωργίου (ΑΜΣΟΕΛ 12381), ως Αναπληρωματικός Ελεγκτής Λογιστής, οι οποίοι σήμερα είναι μέλη της ελεγκτικής εταιρείας "VNT Ορκωτοί Ελεγκτές Λογιστές Σύμβουλοι Επιχειρήσεων Α.Ε." με διακριτικό τίτλο "Baker Tilly Greece VNT S.A" και την εκλογή της "Baker Tilly Greece VNT S.A" ως της ελεγκτικής εταιρείας. Αριθμός μετοχών για τις οποίες δόθηκαν έγκυρες ψήφοι: 3.563.658. Ποσοστό επί του μετοχικού κεφαλαίου: 85,278315%. Έγκυρα: 3.563.658. Ψηφοφορία και ποσοστά επί των εγκύρων: Υπέρ: 3.563.658 (85,278315%), Κατά: 0 (0,00%), Λευκά/Αποχή: 0 (0,00%). Επί του 2ου Θέματος Ημερησίας Διάταξης: "Υποβολή και έγκριση συμβάσεως εργασίας του κ. Γεωργίου Δημοτσάντου, ως ορίζει το άρθρο 23α παρ. 2 του κ.ν. 2190/1920." Εγκρίθηκε ομόφωνα η σύμβαση εργασίας του κ. Γεωργίου Δημοτσάντου. Αριθμός μετοχών για τις οποίες δόθηκαν έγκυρες ψήφοι: 3.563.658. Ποσοστό επί του μετοχικού κεφαλαίου: 85,278315%. Έγκυρα: 3.563.658. Ψηφοφορία και ποσοστά επί των εγκύρων: Υπέρ: 3.563.658 (85,278315%), Κατά: 0 (0,00%), Λευκά/Αποχή: 0 (0,00%). Επί του 3ου Θέματος Ημερησίας Διάταξης: "Εξουσιοδότηση στο Δ.Σ της εταιρείας προκειμένου να προβεί στην εκποίηση των αδιάθετων κλασματικών υπολοίπων που προκύπτουν από την αύξηση μετοχικού κεφαλαίου μετά την συγχώνευση δια απορροφήσεως της "MENTIKON ΕΤΑΙΡΕΙΑ ΠΕΡΙΩΡΙΣΜΕΝΗΣ ΕΥΘΥΝΗΣ". Εγκρίθηκε η εξουσιοδότηση στο Δ.Σ της εταιρείας προκειμένου να προβεί στην εκποίηση των αδιάθετων κλασματικών υπολοίπων που προκύπτουν από την αύξηση μετοχικού κεφαλαίου μετά την συγχώνευση δια απορροφήσεως της "MENTIKON ΕΤΑΙΡΕΙΑ ΠΕΡΙΩΡΙΣΜΕΝΗΣ ΕΥΘΥΝΗΣ. Αριθμός μετοχών για τις οποίες δόθηκαν έγκυρες ψήφοι: 3.563.658. Ποσοστό επί του μετοχικού κεφαλαίου: 85,278315%. Έγκυρα: 3.563.658. Ψηφοφορία και ποσοστά επί των εγκύρων: Υπέρ: 3.563.658 (85,278315%), Κατά: 0 (0,00%), Λευκά/Αποχή: 0 (0,00%). Επί του 4ου Θέματος Ημερησίας Διάταξης: «Ενημέρωση για την εκλογή Νέου Διοικητικού Συμβουλίου της Εταιρείας στις 31.10.2014 και έγκριση αυτού». Εγκρίθηκαν οι αλλαγές του Δ.Σ που έλαβαν χώρα την 31η.10.2014, το οποίο αποτελείται από τους: 1. Μαρία σύζυγος Σπυριδωνος Δημοτσάντου, το γένος Σωτηρίου και Γαρυφαλλιάς Πικραμένου, έμπορος, που γεννήθηκε στη Χαλκίδα Ευβοίας στις 22-10-1953, κάτοικο Παλαιάς Πεντέλης, οδός Παν. Ψαρρέα αριθμός 14, κάτοχο του υπ' αριθμ. ΑΙ-628126/8-10-2010 δελτίου αστυνομικής ταυτότητας που εκδόθηκε από το Τ.Α. Πεντέλης, με Α.Φ.Μ. 062544950 της Δ.Ο.Υ. Χαλανδρίου, Πρόεδρος του Διοικητικού Συμβουλίου και εκτελεστικό μέλος αυτού. 2. Γεώργιος Δημοτσάντος του Σπυριδωνος και της Μαρίας, βιοχημικός, που γεννήθηκε στην Αθήνα στις 6-2-1989, κάτοικο Παλαιάς Πεντέλης Αττικής, οδός Παν. Ψαρρέα αριθμός 14, κάτοχος του υπ' αριθμ. ΑΚ- 160173/20-1-2012 δελτίου αστυνομικής ταυτότητας που εκδόθηκε από το Τ.Α. Πεντέλης, με Α.Φ.Μ. 147166589 της Δ.Ο.Υ. Χαλανδρίου, Αντιπρόεδρος του Διοικητικού Συμβουλίου και εκτελεστικό μέλος αυτού. 3. Γεώργιος-Κωνσταντίνος Μπαλτζόγλου του Ευαγγέλου και της Αικατερίνης - Ελένης, ιδιωτικός υπάλληλος, που γεννήθηκε στην Αθήνα Αττικής στις 6-9-1985, κάτοικος Δροσιάς Αττικής, οδός Δάφνης αριθμός 3, κάτοχος δελτίου αστυνομικής ταυτότητας με αριθμό ΑΕ-011703/5-1-2007 του Τμήματος Ασφαλείας Νέας Ερυθραίας, με Α.Φ.Μ. 133413883 της Δ.Ο.Υ. Κηφισιάς, Εκτελεστικό Μέλος του Διοικητικού Συμβουλίου. 4. Σωτηρία Μητροπούλου του Χρυσάνθου και της Άννας, ιδιωτική υπάλληλος, που γεννήθηκε στην Αθήνα στις 15-3-1979, κάτοικος Βριλησσιών Αττικής, οδός Υμηττού αριθμός 77, κάτοχος δελτίου αστυνομικής ταυτότητας με αριθμό ΑΚ-

770119/16-10-2013, με Α.Φ.Μ. 064681766 της Δ.Ο.Υ. Χαλανδρίου, Εκτελεστικό Μέλος του Διοικητικού Συμβουλίου. 5. Θεοδώρα Μήτσιου του Αθανασίου, δικηγόρος, γεννημένη στο Χολαργό Αττικής στις 02-07-1979, κάτοικος Νέου Ηρακλείου Αττικής (Ναυαρίνου 4), Α.Δ.Τ. ΑΕ.492738/31.03.2007/Τ.Α. Θηβών (Α.Φ.Μ. 069830741, Δ.Ο.Υ. Ν. Ηρακλείου, μη εκτελεστικό μέλος του Διοικητικού Συμβουλίου. 6. Δημήτριος Σταμπουλής του Ανδρέου, επιχειρηματίας, γεννημένος στην Αλεξάνδρεια Αιγύπτου στις 14-5-1946, κάτοικος Χαλανδρίου Αττικής (Αποστολοπούλου 57), Α.Δ.Τ. Χ.165130/16-7-2002/Α.Τ. Χαλανδρίου (Α.Φ.Μ. 004996698, Δ.Ο.Υ. Χαλανδρίου), Ανεξάρτητο μη εκτελεστικό μέλος του Διοικητικού Συμβουλίου. 7. Δημήτριος Καπετανάκης του Ιωάννη, επιχειρηματίας, γεννημένος στην Αθήνα στις 27-8-1980, κάτοικος Βριλησίων Αττικής (Ταυγέτου 57), Α.Δ.Τ. ΑΖ.114730/22-11-2007/Α.Τ. Χαλανδρίου (ΑΦΜ 062580112, Δ.Ο.Υ. Χαλανδρίου), Ανεξάρτητο μη εκτελεστικό μέλος του Διοικητικού Συμβουλίου. Αριθμός μετοχών για τις οποίες δόθηκαν έγκυρες ψήφοι: 3.563.658, Ποσοστό επί του μετοχικού κεφαλαίου: 85,278315%, Έγκυρα: 3.563.658, Ψηφοφορία και ποσοστά επί των εγκύρων: Υπέρ: 3.563.658 (85,278315%), Κατά: 0 (0,00%), Λευκά/Αποχή: 0 (0,00%). Επί του 5ου Θέματος Ημερησίας Διατάξεως: Στο θέμα η Γενική Συνέλευση ενημερώθηκε για την επικείμενη έναρξη διαπραγμάτευσης των νέων μετοχών, λόγω της αύξησης του μετοχικού κεφαλαίου της εταιρεία, η οποία προήλθε από τη συγχώνευση δια απορροφήσεως της "ΜΕΝΤΙΚΟΝ ΕΤΑΙΡΕΙΑ ΠΕΡΙΩΡΙΣΜΕΝΗΣ ΕΥΘΥΝΗΣ".

### **ΑΙΟΛΙΚΗ Α.Ε.Ε.Χ.**

#### **Ανακοίνωση**

Στα πλαίσια της ορθής και έγκαιρης ενημέρωσης του επενδυτικού κοινού και σύμφωνα με το άρθρο 4.1.4.3.1 του Κανονισμού του ΧΑ, η εταιρεία ΑΙΟΛΙΚΗ Α.Ε.Ε.Χ. γνωστοποιεί στο επενδυτικό κοινό το Οικονομικό Ημερολόγιο Έτους 2015: Ανακοίνωση Επίσης Οικονομικής Έκθεσης 2014: Δευτέρα 23 Μαρτίου 2015. Ετήσια Τακτική Γενική Συνέλευση των Μετόχων: Πέμπτη 16 Απριλίου 2015. Η εταιρεία δεν θα διανείμει μέρισμα για την χρήση 2014. Δημοσίευση Αποτελεσμάτων Α' Τριμήνου 2015: Πέμπτη 21 Μαΐου 2015. Δημοσίευση Αποτελεσμάτων εξαμήνου 2015: Δευτέρα 24 Αυγούστου 2015. Δημοσίευση Αποτελεσμάτων εννιαμήνου 2015: Δευτέρα 16 Νοεμβρίου 2015. Στην περίπτωση που η Εταιρεία αποφασίσει αλλαγή των παραπάνω ημερομηνιών θα ενημερώσει έγκαιρα το επενδυτικό κοινό με νεότερη ανακοίνωση.

### **JUMBO Α.Ε.Ε.**

#### **Ανακοίνωση**

Η εταιρεία «JUMBO ΑΕΕ» ανακοινώνει με βάση το Ν.3556/2007 ότι η κα Αικατερίνη Μαρία Παπαευαγγέλου θυγατέρα του Αναπληρωτή Αντιπροέδρου του Διοικητικού Συμβουλίου της εταιρίας κ. Ευάγγελου Παπαευαγγέλου, προέβη: Την 25/2/2015 σε πώληση 16.604 κοινών ονομαστικών μετοχών της εταιρείας συνολικής αξίας 176.177,32 Ευρώ. Την 26/2/2015 σε πώληση 3.150 κοινών ονομαστικών μετοχών της εταιρείας συνολικής αξίας 33.595,00 Ευρώ.

### **ΕΛΛ. ΒΙΟΜ. ΖΑΧΑΡΗΣ Α.Ε.**

#### **Δελτίο Τύπου**

Το Διοικητικό Συμβούλιο της εταιρείας «Ελληνική Βιομηχανία Ζάχαρης Α.Ε.» στη συνεδρίασή του, την Πέμπτη 26/02/2015 ενέκρινε τις οικονομικές καταστάσεις της Εταιρίας και του Ομίλου της για την περίοδο 01/07/2014 έως 31/12/2014. Σύμφωνα με τα εγκριθέντα οικονομικά στοιχεία ο κύκλος των εργασιών της Ε.Β.Ζ. Α.Ε. ανήλθε σε 40.573,16 χιλ. € μειωμένος κατά 35,67% έναντι της αντίστοιχης περιόδου. Ο κύκλος εργασιών του Ομίλου (συμπεριλαμβανομένων των θυγατρικών εταιρειών της Σερβίας) ανήλθε σε 90.622,00 χιλ. € μειωμένος κατά 7,84% έναντι της περσινής περιόδου. Σημειώνεται ότι στη μείωση αυτή του κύκλου εργασιών σε σχέση με το αντίστοιχο εξάμηνο της περσινής περιόδου, συνέβαλαν ιδίως η μείωση των πωλήσεων ως αποτέλεσμα των νέων συνθηκών του ανταγωνισμού και της κατάρρευσης της τιμής πώλησης της ζάχαρης στην εγχώρια αγορά. Επιπρόσθετα, η παραπάνω μείωση των τιμών επηρέασε αρνητικά την αποτίμηση των αποθεμάτων, με αποτέλεσμα να οδηγήσει σε αρνητικά μικτά αποτελέσματα για την εταιρεία. Ως εκ τούτου, το Μικτό Περιθώριο Κέρδους της Ε.Β.Ζ. Α.Ε. ανήλθε σε -38,98% έναντι -6,34% της περσινής περιόδου. Το αντίστοιχο μέγεθος για τον Όμιλο ανήλθε σε -21,95% έναντι 7,99% της περσινής περιόδου. Τα Αποτελέσματα Προ Φόρων, χρηματοδοτικών, επενδυτικών αποτελεσμάτων και συνολικών αποσβέσεων της Ε.Β.Ζ. Α.Ε. ανήλθαν σε ζημιές 19.492,75 χιλ. € έναντι ζημιών 12.769,51 χιλ. € της αντίστοιχης περσινής περιόδου. Το αντίστοιχο μέγεθος για τον Όμιλο ανήλθε σε ζημιές 25.521,15 χιλ. € έναντι ζημιών 4.896,19 χιλ. € της περσινής περιόδου. Τα Αποτελέσματα Προ Φόρων της Ε.Β.Ζ. Α.Ε. παρουσίασαν ζημιές 28.619,87 χιλ. € έναντι ζημιών 20.351,91 χιλ. € της αντίστοιχης περσινής περιόδου. Το αντίστοιχο μέγεθος για τον Όμιλο ανήλθε σε ζημιές 36.555,24 χιλ. € έναντι ζημιών 14.435,08 χιλ. € της περσινής περιόδου. Τέλος τα καθαρά αποτελέσματα της εταιρίας μετά φόρων παρουσίασαν ζημιές 31.653,92 χιλ. € έναντι ζημιών 19.123,07 χιλ. € της αντίστοιχης περσινής περιόδου. Τα καθαρά αποτελέσματα του ομίλου μετά φόρων παρουσίασαν ζημιές 39.759,60 χιλ. € έναντι ζημιών 14.364,60 χιλ. € της αντίστοιχης περσινής περιόδου. Η εταιρία λειτουργεί σε ένα ιδιαίτερα ανταγωνιστικό και δυσμενές χρηματοοικονομικό περιβάλλον, που κατέστησε απολύτως αναγκαία την αναδιάρθρωση και προσαρμογή της στις νέες δύσκολες συνθήκες της αγοράς. Η επίτευξη των στόχων των συγκεκριμένων δράσεων αναδιάρθρωσης που προβλέπει η εγκεκριμένη μελέτη βιωσιμότητας της εταιρίας όπως παρουσιάζονται στις Σημειώσεις των Οικονομικών Καταστάσεων της τρέχουσας περιόδου, σε συνδυασμό με την σταθεροποίηση και βελτίωση των τιμών της ζάχαρης που βρίσκονται στα ιστορικά χαμηλότερα σημεία της αγοράς, την αναγκαία αναδιάρθρωση του υφιστάμενου δανείου της εταιρίας και την εξασφάλιση χρηματοδότησης, εκτιμάται ότι θα οδηγήσουν στην ανάκαμψη της εταιρίας στο μέλλον. Τα Στοιχεία και Πληροφορίες της περιόδου 01/07/2014 - 31/12/2014 θα είναι διαθέσιμα, μαζί με τις οικονομικές καταστάσεις της ίδιας περιόδου, στην ιστοσελίδα της Εταιρείας ([www.ebz.gr](http://www.ebz.gr)) καθώς και στην ιστοσελίδα του Χρηματιστηρίου Αθηνών ([www.helex.gr](http://www.helex.gr)) από την Παρασκευή 27/02/2015.

### **ΕΠΙΛΕΚΤΟΣ ΚΛΩΣ/ΡΓΙΑ Α.Ε.Β.Ε.**

#### **Ανακοίνωση**

Η εταιρεία «ΕΠΙΛΕΚΤΟΣ ΚΛΩΣΤΟΨΦΑΝΤΟΥΡΓΙΑ ΑΕΒΕ » προς ενημέρωση του επενδυτικού κοινού, ανακοινώνει ότι: Οι οικονομικές καταστάσεις για την περίοδο 01.07.2014-31.12.2014 και τα Στοιχεία και Πληροφορίες περιόδου 01.07.2014-31.12.2014 θα αναρτηθούν στην ιστοσελίδα του Χρηματιστηρίου Αθηνών (<http://www.helex.gr>) και της Εταιρείας (<http://www.stiafilco.com>), σήμερα Παρασκευή 27 Φεβρουαρίου 2015.

### **F.H.L. Η. ΚΥΡΙΑΚΙΔΗΣ ΜΑΡΜΑΡΑ - ΓΡΑΝΙΤΕΣ Α.Β.Ε.Ε.**

#### **Αγορά Ιδίων Μετοχών**

Η F.H.L. Η. ΚΥΡΙΑΚΙΔΗΣ ΜΑΡΜΑΡΑ ΓΡΑΝΙΤΕΣ Α.Β.Ε.Ε. (η Εταιρεία) ενημερώνει το επενδυτικό κοινό ότι σε εκτέλεση της από 03.12.2014 απόφασης της Έκτακτης Γενικής Συνέλευσης των Μετόχων της Εταιρείας, προέβη σε αγορά ιδίων μετοχών, και συγκεκριμένα στις 26.02.2015 αγοράστηκαν 4.600 μετοχές, με μέση τιμή κτήσης 2,0867 ευρώ ανά μετοχή και συνολική αξία 9.654,78 ευρώ. Οι αγορές ιδίων μετοχών πραγματοποιούνται μέσω του Χρηματιστηρίου Αθηνών ΕΠΕΝΔΥΤΙΚΗ ΤΡΑΠΕΖΑ ΕΛΛΑΔΟΣ Α.Ε.

## **ΜΥΤΙΛΗΝΑΙΟΣ Α.Ε. - ΟΜΙΛΟΣ ΕΠΙΧΕΙΡΗΣΕΩΝ**

### **Ανακοίνωση**

Η «ΜΥΤΙΛΗΝΑΙΟΣ Α.Ε. – ΟΜΙΛΟΣ ΕΠΙΧΕΙΡΗΣΕΩΝ», σύμφωνα με τις διατάξεις του Ν. 3556 / 2007 (άρθρα 3 (ιστ), (ββ) και 21, σε συνδυασμό με τη διάταξη του άρθρου 11 της απόφασης 1/434/3.7.2007 της Επιτροπής Κεφαλαιαγοράς, ανακοινώνει ότι η κα Ανδριάννα Γιώτη, πρόσωπο συνδεδεμένο βάσει του άρθρου 13 του ν. 3340/2005 ως σύζυγος του κου Ευάγγελου Μυτιληναίου, Προέδρου και Δ/ντος Συμβούλου της Εταιρείας, προέβη την 25.02.2015 σε αγορά 12.101 κοινών ονομαστικών μετοχών της Εταιρείας, συνολικής αξίας € 82.930,29, συναλλαγή που μας γνωστοποιήθηκε σύμφωνα με το άρθρο 13 του Ν. 3340/2005.

## **ΜΟΤΟΡ ΟΪΛ (ΕΛΛΑΣ) ΔΙΥΛΙΣΤΗΡΙΑ ΚΟΡΙΝΘΟΥ Α.Ε.**

### **Ανακοίνωση**

Η ΜΟΤΟΡ ΟΪΛ (ΕΛΛΑΣ) Α.Ε. ανακοινώνει ότι τα Στοιχεία και Πληροφορίες χρήσης 2014 θα δημοσιευτούν στον τύπο την Τρίτη 17 Μαρτίου 2015. Η ετήσια ενημέρωση αναλυτών και η τηλεδιάσκεψη έχουν προγραμματιστεί για τις 09:30 και τις 17:30 αντίστοιχα (τοπική ώρα) την ίδια ημέρα. Διευκρινίζεται ότι τα Στοιχεία και Πληροφορίες καθώς και η Ετήσια Οικονομική Έκθεση χρήσης 2014 θα είναι διαθέσιμα στην ιστοσελίδα της Εταιρείας [www.moh.gr](http://www.moh.gr) (Ενημέρωση Επενδυτών / Οικονομικά Στοιχεία / Ετήσιες Οικονομικές Εκθέσεις) καθώς και στην ιστοσελίδα της ΕΧΑΕ [www.helex.gr](http://www.helex.gr) μετά τη λήξη της συνεδρίασης της Δευτέρας 16 Μαρτίου 2015.

## **M.L.S. ΠΛΗΡΟΦΟΡΙΚΗ Α.Ε.**

### **Ανακοίνωση**

Η MLS Πληροφορική Α.Ε. κατ' εφαρμογή του άρθρου 4 παρ.4 του υπ' αριθμ. 2273/2003 Κανονισμού της Επιτροπής των Ευρωπαϊκών Κοινοτήτων και του άρθρου 16 παρ.5 του Κ.Ν 2190/1920 όπως τροποποιήθηκε και ισχύει γνωστοποιεί στο επενδυτικό κοινό ότι, σε εκτέλεση της από 30.06.2014 απόφασης της Τακτικής Γενικής Συνέλευσης των μετόχων της εταιρείας και της από 10.10.2014 απόφασης του Διοικητικού Συμβουλίου της, προέβη την Πέμπτη 26.02.2015 σε αγορά 2.560 ιδίων μετοχών με μέση τιμή κτήσης 4,0331 ευρώ και συνολική αξία συναλλαγής 10.324,80 ευρώ. Οι ως άνω 2.560 μετοχές αγοράστηκαν μέσω της ALPHA FINANCE Α.Ε.Π.Ε.Υ.

## **ΠΛΑΣΤΙΚΑ ΘΡΑΚΗΣ Α.Β.Ε.Ε.**

### **Αγορά Ιδίων Μετοχών**

Η εταιρεία Πλαστικά Θράκης ΑΒΕΕ ανακοινώνει ότι κατ' εφαρμογή του άρθρου 4 παρ. 4 του υπ' αριθμ. 2273/2003 Κανονισμού της Επιτροπής των Ευρωπαϊκών Κοινοτήτων και σε εκτέλεση της σχετικής απόφασης της Έκτακτης Γενικής Συνέλευσης των μετόχων της 29ης Δεκεμβρίου 2014 προέβη στις 26 Φεβρουαρίου 2015 σε αγορά 21.986 ιδίων μετοχών, μέσω του μέλους του Χρηματιστηρίου Αθηνών Alpha Finance Α.Ε.Π.Ε.Υ. με μέση τιμή κτήσης Ευρώ 1,3839 ανά μετοχή. Η συνολική αξία της συναλλαγής ανήλθε σε Ευρώ 30.427,18.

## **ΙΚΤΙΝΟΣ ΕΛΛΑΣ Α.Ε. - ΕΛΛΗΝΙΚΗ ΒΙΟΜΗΧΑΝΙΑ ΜΑΡΜΑΡΩΝ**

### **Αγορά Ιδίων Μετοχών**

Η Εταιρεία ΙΚΤΙΝΟΣ ΕΛΛΑΣ Α.Ε. ανακοινώνει ότι, βάσει των σχετικών αποφάσεων της Έκτακτης Γενικής Συνέλευσης των Μετόχων της 29.4.2014, προέβη μέσω του μέλους του Χ.Α. EUROXX Χρηματιστηριακή Α.Ε.Π.Ε.Υ. σε αγορά ιδίων μετοχών. Στις 26.2.2015 η Εταιρεία αγόρασε με μέση τιμή κτήσης 1,132 ευρώ ανά μετοχή, 1.100 μετοχές αξίας ευρώ 1.246.

## **ΕΛΛ. ΒΙΟΜ. ΖΑΧΑΡΗΣ Α.Ε.**

### **Δελτίο Τύπου**

Το Διοικητικό Συμβούλιο της εταιρείας «Ελληνική Βιομηχανία Ζάχαρης Α.Ε.» στη συνεδρίασή του, την Πέμπτη 26/02/2015 ενέκρινε τις οικονομικές καταστάσεις της Εταιρείας και του Ομίλου της για την περίοδο 01/07/2014 έως 31/12/2014. Σύμφωνα με τα εγκριθέντα οικονομικά στοιχεία ο κύκλος των εργασιών της Ε.Β.Ζ. Α.Ε. ανήλθε σε 40.573,16 χιλ. € μειωμένος κατά 35,67% έναντι της αντίστοιχης περιόδου. Ο κύκλος εργασιών του Ομίλου (συμπεριλαμβανομένων των θυγατρικών εταιρειών της Σερβίας) ανήλθε σε 90.622,00 χιλ. € μειωμένος κατά 7,84% έναντι της περσινής περιόδου. Σημειώνεται ότι στη μείωση αυτή του κύκλου εργασιών σε σχέση με το αντίστοιχο εξάμηνο της περσινής περιόδου, συνέβαλαν ιδίως η μείωση των πωλήσεων ως αποτέλεσμα των νέων συνθηκών του ανταγωνισμού και της κατάρρευσης της τιμής πώλησης της ζάχαρης στην εγχώρια αγορά. Επιπρόσθετα, η παραπάνω μείωση των τιμών επηρέασε αρνητικά την αποτίμηση των αποθεμάτων, με αποτέλεσμα να οδηγήσει σε αρνητικά μικτά αποτελέσματα για την εταιρεία. Ως εκ τούτου, το Μικτό Περιθώριο Κέρδους της Ε.Β.Ζ. Α.Ε. ανήλθε σε -38,98% έναντι -6,34% της περσινής περιόδου. Το αντίστοιχο μέγεθος για τον Όμιλο ανήλθε σε -21,95% έναντι 7,99% της περσινής περιόδου. Τα Αποτελέσματα Προ Φόρων, χρηματοδοτικών αποτελεσμάτων και συνολικών αποβέσεων της Ε.Β.Ζ. Α.Ε. ανήλθαν σε ζημιές 19.492,75 χιλ. € έναντι ζημιών 12.769,51 χιλ. € της αντίστοιχης περσινής περιόδου. Το αντίστοιχο μέγεθος για τον Όμιλο ανήλθε σε ζημιές 25.521,15 χιλ. € έναντι ζημιών 4.896,19 χιλ. € της περσινής περιόδου. Τα Αποτελέσματα Προ Φόρων της Ε.Β.Ζ. Α.Ε. παρουσίασαν ζημιές 28.619,87 χιλ. € έναντι ζημιών 20.351,91 χιλ. € της αντίστοιχης περσινής περιόδου. Το αντίστοιχο μέγεθος για τον Όμιλο ανήλθε σε ζημιές 39.759,60 χιλ. € έναντι ζημιών 14.364,60 χιλ. € της περσινής περιόδου. Τέλος τα καθαρά αποτελέσματα της εταιρείας μετά φόρων παρουσίασαν ζημιές 31.653,92 χιλ. € έναντι ζημιών 19.123,07 χιλ. € της αντίστοιχης περσινής περιόδου. Τα καθαρά αποτελέσματα του ομίλου μετά φόρων παρουσίασαν ζημιές 39.717,96 χιλ. € έναντι ζημιών 14.431,64 χιλ. € της αντίστοιχης περσινής περιόδου. Η εταιρεία λειτουργεί σε ένα ιδιαίτερα ανταγωνιστικό και δυσμενές χρηματοοικονομικό περιβάλλον, που κατέστησε απολύτως αναγκαία την αναδιάρθρωση και προσαρμογή της στις νέες δύσκολες συνθήκες της αγοράς. Η επίτευξη των στόχων των συγκεκριμένων δράσεων αναδιάρθρωσης που προβλέπει η εγκεκριμένη μελέτη βιωσιμότητας της εταιρείας όπως παρουσιάζονται στις Σημειώσεις των Οικονομικών Καταστάσεων της τρέχουσας περιόδου, σε συνδυασμό με την σταθεροποίηση και βελτίωση των τιμών της ζάχαρης που βρίσκονται στα ιστορικά χαμηλότερα σημεία της αγοράς, την αναγκαία αναδιάρθρωση του υφιστάμενου δανείου της εταιρείας και την εξασφάλιση χρηματοδότησης, εκτιμάται ότι θα οδηγήσουν στην ανάκαμψη της εταιρείας στο μέλλον. Τα Στοιχεία και Πληροφορίες της περιόδου 01/07/2014 - 31/12/2014 θα είναι διαθέσιμα, μαζί με τις οικονομικές καταστάσεις της ίδιας περιόδου, στην ιστοσελίδα της Εταιρείας ([www.ebz.gr](http://www.ebz.gr)) καθώς και στην ιστοσελίδα του Χρηματιστηρίου Αθηνών ([www.helex.gr](http://www.helex.gr)) από την Παρασκευή 27/02/2015.

## **ΚΡΕ.ΚΑ Α.Ε.**

### **Ανακοίνωση**

Η εταιρεία ΚΡΕ.ΚΑ Α.Ε. σύμφωνα με τις διατάξεις των Ν.3556/2007 και Ν.3340/2005, καθώς και της απόφασης 1/434/3.7.2007 της Επιτροπής Κεφαλαιαγοράς, ανακοινώνει ότι η εταιρεία ΚΡΕ.ΚΑ ΔΙΑΝΟΜΕΣ Α.Ε. της οποίας η Διευθύνουσα Σύμβουλος ΚΑΛΛΙΟΠΗ ΚΙΟΥΤΣΟΥΚΟΥΣΤΑ του ΕΛΕΥΘΕΡΙΟΥ είναι η σύζυγος του Διευθύνοντα Συμβούλου του Διοικητικού Συμβουλίου της εταιρείας ΚΡΕ.ΚΑ Α.Ε. κου ΚΙΟΥΤΣΟΥΚΟΥΣΤΑ ΖΑΧΑΡΙΑ του ΚΥΡΙΑΚΟΥ (υπόχρεο πρόσωπο βάσει του άρθρου 13 του Ν.3340/2005), προέβη την



25/02/2015 σε αγορά 1 κοινής ονομαστικής μετοχής, αξίας ευρώ 0,13 και την 26/02/2015 σε αγορά 707 κοινών ονομαστικών μετοχών, συνολικής αξίας ευρώ 112,88.

## ΤΡΑΠΕΖΑ ΤΗΣ ΕΛΛΑΔΟΣ Ανακοίνωση

Η Τράπεζα της Ελλάδος στο πλαίσιο της έγκυρης πληροφόρησης του επενδυτικού κοινού και των μετόχων της ειδικότερα, σύμφωνα με το ν. 3556/2007 και τον Κανονισμό του Χρηματιστηρίου Αθηνών, ανακοινώνει τα ακόλουθα: Η 82η Ετήσια Τακτική Γενική Συνέλευση των Μετόχων της Τράπεζας της Ελλάδος, που πραγματοποιήθηκε στις 26 Φεβρουαρίου 2015, αποφάσισε μεταξύ άλλων, τη διανομή μικτού μερίσματος ευρώ 0,6720 ανά μετοχή για τη χρήση 2014. Επί του μικτού μερίσματος επιβάλλεται φόρος εισοδήματος νομικών προσώπων με συντελεστή 26% καθώς και παρακράτηση φόρου με συντελεστή 10%, σύμφωνα με τις διατάξεις των άρθρων 47, 58, 62 και 64 του ν.4172/2013. Το καθαρό μέρισμα που θα εισπράξουν οι μέτοχοι διαμορφώνεται σε ευρώ 0,447552 ανά μετοχή. Ως ημερομηνία αποκοπής του δικαιώματος συμμετοχής στην ως άνω καταβολή μερίσματος ορίζεται η 5η Μαρτίου 2015. Από την ίδια ημερομηνία οι μετοχές της Τράπεζας της Ελλάδος θα είναι διαπραγματεύσιμες στο Χρηματιστήριο Αθηνών χωρίς το δικαίωμα συμμετοχής στην καταβολή του μερίσματος. Δικαιούχοι στην καταβολή μερίσματος είναι οι μέτοχοι που θα είναι εγγεγραμμένοι στα αρχεία του Συστήματος Άυλων Τίτλων [Σ.Α.Τ.] στις 6 Μαρτίου 2015 [record date], τηρουμένων των περιορισμών του άρθρου 8 παρ.5 του Καταστατικού της Τράπεζας της Ελλάδος\*. Ως ημερομηνία έναρξης πληρωμής του μερίσματος ορίζεται η 12η Μαρτίου 2015, η δε καταβολή του θα πραγματοποιηθεί σύμφωνα με τη διαδικασία που ορίζεται στον Κανονισμό του Χρηματιστηρίου Αθηνών (άρθρο 5.5) καθώς και κατά τα ειδικότερα προβλεπόμενα στον Κανονισμό Λειτουργίας του Συστήματος Άυλων Τίτλων, ως εξής: α) μέσω των χειριστών, δηλαδή των χρηματιστηριακών εταιρειών που οι ίδιοι οι μέτοχοι έχουν επιλέξει και εξουσιοδοτήσει για την είσπραξη του μερίσματος. Η Τράπεζα θα πιστώσει στις 12 Μαρτίου 2015 τους τραπεζικούς λογαριασμούς των χειριστών, οι οποίοι στη συνέχεια θα καταβάλουν τα χρήματα στους δικαιούχους. Σημειώνεται ότι ο επενδυτής δύναται να ανακαλέσει την εξουσιοδότηση που έχει παράσχει στο χειριστή με σχετική αίτησή του στην εταιρεία «Ελληνικό Κεντρικό Αποθετήριο Τίτλων Ανώνυμη Εταιρεία» (ΕΛ.Κ.Α.Τ.), η οποία θα πρέπει να έχει υποβληθεί τουλάχιστον 5 εργάσιμες ημέρες πριν από την ημερομηνία πληρωμής του μερίσματος. β) απευθείας από την Τράπεζα της Ελλάδος, είτε με πίστωση του τραπεζικού λογαριασμού που είχε δηλώσει ο μέτοχος είτε με επιταγή, στις περιπτώσεις που ο επενδυτής: - δεν έχει εξουσιοδοτήσει το χειριστή του, - έχει ανακαλέσει, με σχετική αίτησή του στην ΕΛ.Κ.Α.Τ., την εξουσιοδότηση που είχε παράσχει στο χειριστή του για την είσπραξη του μερίσματος, - οι μετοχές του τηρούνται στον Ειδικό Λογαριασμό της μερίδας του. Πληρώτρια Τράπεζα θα είναι η Τράπεζα της Ελλάδος. \* Από τη χρήση 2013 και εφεξής, τα περιουσιακά δικαιώματα, συμπεριλαμβανομένου του δικαιώματος στην καταβολή μερίσματος, αναστέλλονται για τους μετόχους που εμπίπτουν στην παρ. 5 του άρθρου 8 του Καταστατικού [όπως προστέθηκε με την από 24.4.2012 απόφαση της 79ης Ετήσιας Τακτικής Γενικής Συνέλευσης των Μετόχων της Τράπεζας, που κυρώθηκε με το άρθρο 165 παρ.7 περ.β' του ν. 4099/2012 (ΦΕΚ Α' 250/20.12.2012)], ήτοι πρόσωπα επί των οποίων η Τράπεζα ασκεί αποπεία σύμφωνα με το άρθρο 55Α του Καταστατικού ή με διάταξη νόμου, επιχειρήσεις συνδεδεμένες με αυτά, μέλη των διοικητικών συμβουλίων ή διαχειριστές τέτοιων προσώπων, σύζυγοι και συγγενείς αυτών έως δευτέρου βαθμού. Σε περίπτωση που, για οποιονδήποτε λόγο, δεν καταστεί δυνατή η πίστωση των τραπεζικών λογαριασμών, οι δικαιούχοι θα μπορούν να εισπράττουν το μέρισμά τους στην Τράπεζα της Ελλάδος από τις 26 Μαρτίου 2015. Για οποιαδήποτε διευκρίνιση ή πληροφορία, μπορείτε να επικοινωνείτε με την Υπηρεσία Μετοχών του Τμήματος Γραμματείας: Τηλ: 210-3202064, 210-3203288. Fax: 210-3226371, E-mail: [serv.shares@bankofgreece.gr](mailto:serv.shares@bankofgreece.gr).

## ΤΡΑΠΕΖΑ ΤΗΣ ΕΛΛΑΔΟΣ Αποφάσεις Γενικής Συνέλευσης

Αποφάσεις της 82ης Ετήσιας Τακτικής Γενικής Συνέλευσης των Μετόχων της Τράπεζας της Ελλάδος - Αποτελέσματα ψηφοφορίας: Σύμφωνα με το άρθρο 32 παρ.1 του κ.ν.2190/1920 και το άρθρο 4.1.3.3 του Κανονισμού του Χρηματιστηρίου Αθηνών, γνωστοποιείται ότι στην 82η Ετήσια Τακτική Γενική Συνέλευση των Μετόχων της Τράπεζας της Ελλάδος, που πραγματοποιήθηκε την Πέμπτη 26 Φεβρουαρίου 2015 και ώρα 12:00, παρευρέθησαν 83 μέτοχοι και αντιπρόσωποι μετόχων εκπροσωπούντες 8.248.319 μετοχές που αντιστοιχούν σε 109.880 δικαιώματα ψήφου, επί συνόλου 19.864.886 μετοχών που αντιστοιχούν σε 264.865 δικαιώματα ψήφου\*, ήτοι ποσοστό 41,52% επί του μετοχικού κεφαλαίου. Η Γενική Συνέλευση αποφάσισε τα εξής: • Ενέκρινε ομόφωνα\*\* την ετήσια Έκθεση του Διοικητή, τον Ισολογισμό και τις λοιπές Οικονομικές Καταστάσεις χρήσης 2014 μετά της Έκθεσης των Ελεγκτών. • Ενέκρινε ομόφωνα\*\* τη διάθεση των καθαρών κερδών, σύμφωνα με το άρθρο 71 του Καταστατικού, που ανέρχονται στο συνολικό ποσό των ευρώ 654.549.203.- ως εξής: - Μικτό μέρισμα προς πληρωμή: ευρώ 0,6720 ανά μετοχή σε 19.864.886 μετοχές ευρώ 13.349.203.- Υπόλοιπο περιερχόμενο στο Ελληνικό Δημόσιο ευρώ 641.200.000.- Επί του μικτού μερίσματος επιβάλλεται φόρος νομικών προσώπων με συντελεστή 26% καθώς και παρακράτηση φόρου με συντελεστή 10%, σύμφωνα με τις διατάξεις του ν. 4172/2013. Δικαιούχοι στην καταβολή μερίσματος είναι οι μέτοχοι που θα είναι εγγεγραμμένοι στα αρχεία του Συστήματος Άυλων Τίτλων [Σ.Α.Τ.] στις 6 Μαρτίου 2015 [record date], τηρουμένων των περιορισμών του άρθρου 8 παρ. 5 του Καταστατικού της Τράπεζας της Ελλάδος\*\*\*. Ως ημερομηνία αποκοπής του δικαιώματος συμμετοχής στην ως άνω καταβολή μερίσματος ορίζεται η 5η Μαρτίου 2015. Από την ίδια ημερομηνία οι μετοχές της Τράπεζας της Ελλάδος θα είναι διαπραγματεύσιμες στο Χρηματιστήριο Αθηνών χωρίς το δικαίωμα συμμετοχής στην καταβολή του μερίσματος. Ως ημερομηνία έναρξης πληρωμής του μερίσματος ορίζεται η 12η Μαρτίου 2015, η δε καταβολή του θα πραγματοποιηθεί σύμφωνα με τη διαδικασία που ορίζεται στον Κανονισμό του Χρηματιστηρίου Αθηνών (άρθρο 5.5), καθώς και κατά τα ειδικότερα προβλεπόμενα στον Κανονισμό Λειτουργίας του Συστήματος Άυλων Τίτλων. Πληρώτρια Τράπεζα θα είναι η Τράπεζα της Ελλάδος. Αναλυτικά οι λεπτομέρειες σχετικά με την καταβολή του μερίσματος περιέχονται στην ανακοίνωση της Τράπεζας της Ελλάδος με τίτλο «Μέρισμα χρήσης 2014». • Ενέκρινε ομόφωνα\*\* την καταβολή αποζημίωσης και οδοιπορικών εξόδων στα μέλη του Γενικού Συμβουλίου. • Ενέκρινε κατά πλειοψηφία την αμοιβή των Ελεγκτών για τη χρήση 2015. (Αριθμός μετοχών για τις οποίες δόθηκαν έγκυρες ψήφοι: [8.248.319]. Συνολικός αριθμός έγκυρων ψήφων: [109.880]. Αναλογία επί του μετοχικού κεφαλαίου: [41,52%]. | Ψήφοι ΥΠΕΡ: [109.867]. Ψήφοι ΚΑΤΑ: [13]. ΑΠΟΧΗ: [0]). • Ενέκρινε ομόφωνα\*\* την απαλλαγή των μελών του Γενικού Συμβουλίου και των Ελεγκτών από κάθε προσωπική ευθύνη για τα πεπραγμένα και τη Διαχείριση του έτους 2014. • Εξέλεξε τον κ. Νικόλαο Σκορίνη ως μέλος του Γενικού Συμβουλίου της Τράπεζας. (Αριθμός μετοχών για τις οποίες δόθηκαν έγκυρες ψήφοι: [8.134.052]. Συνολικός αριθμός έγκυρων ψήφων: [108.380]. Αναλογία επί του μετοχικού κεφαλαίου: [40,95%]. | Ψήφοι ΥΠΕΡ: [107.973]. Ψήφοι ΚΑΤΑ: [407]. ΑΠΟΧΗ: [1.500]) • Εξέλεξε την ελεγκτική εταιρεία KPMG Ορκωτοί Ελεγκτές Α.Ε. ως ελεγκτή για τη χρήση 2015. (Αριθμός μετοχών για τις οποίες δόθηκαν έγκυρες ψήφοι: [8.134.052]. Συνολικός αριθμός έγκυρων ψήφων: [108.380]. Αναλογία επί του μετοχικού κεφαλαίου: [40,95%]. | Ψήφοι ΥΠΕΡ: [108.380]. Ψήφοι ΚΑΤΑ: [0]. ΑΠΟΧΗ: [1.500]). \* Σημειώνεται ότι για κάθε εβδομήντα πέντε (75) μετοχές παρέχεται το δικαίωμα μιας (1) ψήφου (άρθρο 13 του Καταστατικού της Τράπεζας της Ελλάδος, σε συνδυασμό με τη 2/29.2.2000 απόφαση του Γενικού Συμβουλίου της Τράπεζας περί αναπροσαρμογής –από είκοσι πέντε (25) σε εβδομήντα πέντε (75)- του ελάχιστου αριθμού μετοχών που απαιτείται για την παροχή δικαιώματος συμμετοχής και ψήφου στη Γενική

Συνέλευση, μετά την επελθούσα -κατ' άρθρο 9 του Καταστατικού- διάσπαση της μετοχής της Τράπεζας, σύμφωνα με την 1/17.1.2000 απόφαση του Γενικού Συμβουλίου, που εγκρίθηκε με την 8/4.2.2000 Πράξη του Υπουργικού Συμβουλίου – ΦΕΚ Α' 17/7.2.2000). \*\* Αριθμός μετοχών για τις οποίες δόθηκαν έγκυρες ψήφοι: [8.248.319]. Συνολικός αριθμός έγκυρων ψήφων: [109.880]. Αναλογία επί του μετοχικού κεφαλαίου: [41,52%]. | Ψήφοι ΥΠΕΡ: [109.880]. Ψήφοι ΚΑΤΑ: [0]. ΑΠΟΧΗ: [0]. \*\*\* Από τη χρήση 2013 και εφεξής, τα περιουσιακά δικαιώματα, συμπεριλαμβανομένου του δικαιώματος στην καταβολή μερίσματος, αναστέλλονται για τους μετόχους που εμπίπτουν στην παρ. 5 του άρθρου 8 του Καταστατικού [όπως προστέθηκε με την από 24.4.2012 απόφαση της 79ης Ετήσιας Τακτικής Γενικής Συνέλευσης των Μετόχων της Τράπεζας που κυρώθηκε με το άρθρο 165 παρ.7 περ.β' του ν.4099/2012 (ΦΕΚ Α' 250/20.12.2012)], ήτοι πρόσωπα επί των οποίων η Τράπεζα ασκεί εποπτεία σύμφωνα με το άρθρο 55Α του Καταστατικού ή με διάταξη νόμου, επιχειρήσεις συνδεδεμένες με αυτά, μέλη των διοικητικών συμβουλίων ή διαχειριστές τέτοιων προσώπων, σύζυγοι και συγγενείς αυτών έως δευτέρου βαθμού.

### ΕΛΛΗΝΙΚΑ ΠΕΤΡΕΛΑΙΑ Α.Ε. Ανακοίνωση

Ρεκόρ παραγωγής και εξαγωγών σε συνδυασμό με βελτιωμένα διεθνή περιθώρια διύλισης οδηγούν σε ισχυρά λειτουργικά αποτελέσματα - Σημαντική επιβάρυνση στα δημοσιευμένα αποτελέσματα από την πώση των διεθνών τιμών αργού. Το Δ' Τρίμηνο 2014, ο Όμιλος ΕΛΛΗΝΙΚΑ ΠΕΤΡΕΛΑΙΑ δημοσίευσε την υψηλότερη λειτουργική κερδοφορία όλων των εποχών για Δ' τρίμηνο, διαμορφώνοντας έτσι τα ετήσια Συγκρίσιμα Κέρδη EBITDA 2014 σε €417 εκατ. (2013: €178 εκατ.) και οδηγώντας σε θετικά Συγκρίσιμα Καθαρά Αποτελέσματα. Όλες οι δραστηριότητες του Ομίλου βελτίωσαν τις επιδόσεις τους, με ορισμένους κλάδους να επιτυγχάνουν ρεκόρ συνεισφοράς. Στα αποτελέσματα του κλάδου διύλισης συνετέλεσαν το ευνοϊκό διεθνές περιβάλλον διύλισης κατά το δεύτερο εξάμηνο και οι καλύτερες επιδόσεις των διυλιστηρίων του Ομίλου, μετά και τα έργα βελτίωσης στο διυλιστήριο Ελευσίνας στις αρχές του 2014. Τα παραπάνω ενισχύθηκαν περαιτέρω από τις προσπάθειες ελέγχου των εξόδων και την αύξηση των εξαγωγών, που ανήλθαν στο 50% των συνολικών πωλήσεων. Αύξηση σημείωσε και η συνεισφορά του κλάδου Εμπορίας: στην Ελλάδα, οι επιτυχημένες προσπάθειες αναδιοργάνωσης των τελευταίων δύο ετών οδήγησαν τη λειτουργική κερδοφορία σε υψηλό τετραετίας ενώ και οι θυγατρικές εξωτερικού κατέγραψαν την υψηλότερη συνεισφορά όλων των εποχών, παρά το δυσμενές εξωτερικό περιβάλλον στις τοπικές αγορές τους. Ο κλάδος Πετροχημικών βελτίωσε επίσης τις επιδόσεις του, επιτυγχάνοντας ιστορικό υψηλό κερδοφορίας. Τα δημοσιευμένα αποτελέσματα επηρεάστηκαν σημαντικά από την πώση των τιμών αργού πετρελαίου, με αντίκτυπο στην αποτίμηση αποθεμάτων. Λόγω των υψηλών αποθεμάτων ασφαλείας που τηρούν τα διυλιστήρια, η συνολική ζημία λόγω πώσης τιμών ανήλθε στα €484 εκατ., μετατρέποντας τα θετικά λειτουργικά αποτελέσματα 2014 σε δημοσιευμένα, σύμφωνα με ΔΠΧΠ, Καθαρά Αποτελέσματα - €365 εκατ. Θετικές ήταν και οι ταμειακές ροές του Ομίλου καθώς, τα τελευταία τρίμηνα, η αυξημένη κερδοφορία σε συνδυασμό με τις ομαλοποιημένες πλέον επενδύσεις, οδήγησαν σε μείωση του δανεισμού. Η χρηματοοικονομική θέση του Ομίλου εμφανίζεται ισχυροποιημένη, μετά από τις εκδόσεις διεθνών ομολόγων και την επαναδιαπραγμάτευση υφιστάμενων πιστωτικών γραμμών, παρά τις συνεχιζόμενες εξωτερικές προκλήσεις. Οι στρατηγικοί στόχοι, τόσο αναφορικά με τη διάρκεια (χρόνος λήξης) όσο και με τις πηγές χρηματοδότησης (ευρωομόλογα έναντι τραπεζικών δανείων) επετεύχθησαν και, επιπλέον, τα χρηματοοικονομικά έξοδα έχουν αρχίσει να εμφανίζουν μείωση. Δεδομένης της συνεχιζόμενης μεταβλητότητας στις αγορές, η διαχείριση των κινδύνων ρευστότητας και η ομαλή τροφοδοσία των βασικών μας αγορών παραμένουν κύριες προτεραιότητες οδηγώντας, έτσι, στη διατήρηση σχετικά αυξημένων ταμειακών διαθεσίμων, με αντίστοιχη αρνητική επίπτωση στο χρηματοοικονομικό κόστος. Οι κεφαλαιουχικές δαπάνες ανήλθαν στο επίπεδο των €136εκατ. και αφορούν, κυρίως, πάγιες εργασίες συντήρησης, επενδύσεις για τη διατήρηση του υψηλού επιπέδου σε θέματα ασφαλείας και προστασίας του περιβάλλοντος, εργασίες βελτίωσης του διυλιστηρίου Ελευσίνας καθώς και μικρότερα αναπτυξιακά έργα.

Τα κύρια μεγέθη του Ομίλου για το Δ' Τρίμηνο και έτος 2014 συνοψίζονται παρακάτω:

Δ' 2013	Τρίμ.	Δ' 2014	Τρίμ.	Σε εκατ. €	2013	2014
2.915		3.981		Όγκοι πωλήσεων Διύλισης (χιλ. MT)	12.696	13.538
<b>45</b>		<b>171</b>		<b>Συγκρίσιμα EBITDA</b>	178	417
(6)		(375)		Επίπτωση αποτίμησης αποθεμάτων	(70)	(484)
(11)		(206)		EBITDA	29	(84)
<b>(35)</b>		<b>53</b>		<b>Συγκρίσιμα Καθαρά Κέρδη</b>	<b>(117)</b>	<b>5</b>
(98)		(227)		Καθαρά Κέρδη	(269)	(365)
55		51		Επενδύσεις	112	136
-		-		Δανειακή Μόχλευση	43%	40%
2,3		4,0		Ενδεικτικό περιθώριο διύλισης ΕΛΠΕ (\$/bbl)	2,1	2,8

Σημαντική μείωση διεθνών τιμών αργού, περαιτέρω βελτίωση Ευρωπαϊκών περιθωρίων διύλισης και ισχυροποίηση δολαρίου έναντι του ευρώ στο Δ' Τρίμηνο 2014. Η αυξημένη προσφορά στην παγκόσμια αγορά αργού πετρελαίου συνεχίστηκε και κατά το Δ' Τρίμηνο, κυρίως λόγω αυξημένης παραγωγής στις ΗΠΑ και το Ιράκ και της απόφασης του ΟΠΕΚ να διατηρήσει αμετάβλητη την παραγωγή του. Ξαν αποτέλεσα, οι διεθνείς τιμές αργού πετρελαίου υποχώρησαν στα χαμηλότερα επίπεδα από τον Μάιο του 2009, με την τιμή αργού τύπου Brent κατά το πρώτο δεκαήμερο του Ιανουαρίου 2015 να διαμορφώνεται κάτω από τα \$50/bbl, σημειώνοντας πτώση της τάξης των \$45/bbl κατά τη διάρκεια του Δ' Τριμήνου 2014 και άνω των \$65/bbl συνολικά στο Β' Εξάμηνο 2014. Το δολάριο ισχυροποιήθηκε περαιτέρω έναντι του ευρώ σε σχέση με το Γ' Τρίμηνο, με θετικό αντίκτυπο στα διεθνή περιθώρια που υπολογίζονται σε δολάρια. Το ευρώ διαμορφώθηκε στα 1,25 δολάρια κατά μέσο όρο για το Δ' Τρίμηνο, το χαμηλότερο επίπεδο από το 2006. Η μείωση του κόστους ενέργειας, λόγω των χαμηλότερων τιμών αργού, σε συνδυασμό με τις μειωμένες εισαγωγές ντίζελ από τη Β. Αμερική στην Ευρώπη,



ήταν από τους βασικούς παράγοντες που οδήγησαν σε βελτίωση τα διεθνή περιθώρια διύλισης κατά το Β' εξάμηνο, αντισταθμίζοντας το δυσμενές περιβάλλον του Α' εξαμήνου. Τα ενδεικτικά περιθώρια διύλισης Μεσογείου FCC ανήλθαν στα \$3,4/bbl (2013: \$2,4/bbl) ενώ τα περιθώρια Hydrocracking κυμάνθηκαν στα \$4,5/bbl (2013: \$3,7/bbl). Αύξηση ζήτησης στην εγχώρια αγορά καυσίμων: Η εγχώρια ζήτηση καυσίμων το 2014 ανήλθε σε 6,7 εκατ. τόνους, σύμφωνα με τα αρχικά επίσημα στοιχεία, ενισχυμένη κατά 1,5% σε σχέση με το προηγούμενο έτος, για πρώτη φορά από το 2009. Αύξηση σημείωσε η κατανάλωση ντίζελ, αντισταθμίζοντας αντίστοιχες απώλειες στη ζήτηση βενζίνης, καθώς 60% των νέων αδειών κυκλοφορίας αφορά ντίζελοκίνητα οχήματα. Επιπλέον, το περιβάλλον μειωμένων τιμών αλλά και η αναπροσαρμογή του ΕΦΚ οδήγησε σε ανάκαμψη της αγοράς πετρελαίου θέρμανσης κατά 5%. Ισχυρά λειτουργικά αποτελέσματα: Τα Συγκρίσιμα Κέρδη EBITDA ανήλθαν σε €171 εκατ. (Δ. Τρίμ 2013: €45 εκατ.) κυρίως λόγω της αυξημένης συνεισφοράς του κλάδου Διύλισης. Το διυλιστήριο Ελευσίνας βελτίωσε σημαντικά τη συνεισφορά του καθώς κατέγραψε υψηλό δείκτη απασχόλησης (utilisation rate) και υπεραπόδοση έναντι των ενδεικτικών περιθωρίων καθ' όλη τη διάρκεια του τριμήνου. Επιπλέον, βελτιωμένη ήταν η κερδοφορία για τους κλάδους Εμπορίας και Πετροχημικών. Η μεγάλη πτώση των διεθνών τιμών αργού και προϊόντων προκάλεσε ζημιές ύψους €375 εκατ. στο Δ' Τρίμ. λόγω αποτίμησης αποθεμάτων, οδηγώντας τα Δημοσιευμένα Κέρδη EBITDA στα -€206 εκατ. (Δ' Τρίμ. 2013: -€11 εκατ.) ενώ τα Δημοσιευμένα Καθαρά Αποτελέσματα διαμορφώθηκαν στα -€227 εκατ. (Δ' Τρίμ. 2013: -€98 εκατ.). Οι λειτουργικές ταμειακές ροές ήταν θετικές για δεύτερο συνεχές τρίμηνο, λόγω βελτιωμένων επιδόσεων και ομαλοποίησης των επενδυτικών δαπανών. Ο Καθαρός Δανεισμός ανήλθε στα €1,1 δισ., μειωμένος σε σχέση με πέρυσι ενώ ο δείκτης μόχλευσης διαμορφώθηκε στο 40% (Δ' Τρίμ. 2013: 43%). Κατά τη διάρκεια του Δ' Τριμήνου, ο Όμιλος ανανέωσε πιστωτικές γραμμές με Ελληνικές τράπεζες, ύψους €1,5 δισ. περίπου, με σημαντική βελτίωση των εμπορικών όρων, της διάρκειας και του κόστους. Επιπλέον, εντός των πρώτων εβδομάδων του 2015, η ΕΛΛΗΝΙΚΑ ΠΕΤΡΕΛΑΙΑ προχώρησε σε σύναψη ανακυκλούμενου ομολογιακού δανείου τριετούς διάρκειας, ύψους €200 εκατ., που αυξάνει περαιτέρω τα ταμειακά διαθέσιμα. Αναφορικά με την πώληση του 66% του μετοχικού κεφαλαίου του ΔΕΣΦΑ στην εταιρεία SOCAR, οι διαδικασίες έγκρισης από τις αρμόδιες εποπτικές αρχές βρίσκονται σε εξέλιξη, με την έγκριση της Ευρωπαϊκής Επιτροπής Ανταγωνισμού να αποτελεί το τελικό στάδιο για την ολοκλήρωση των ρυθμιστικών διαδικασιών. Έρευνα και Παραγωγή Υδρογονανθράκων στην Ελλάδα: Τα ΕΛΛΗΝΙΚΑ ΠΕΤΡΕΛΑΙΑ κατέθεσαν στις 6 Φεβρουαρίου 2015 προσφορές για τις υπό παραχώρηση περιοχές της Άρτας - Πρέβεζας και της ΒΔ Πελοποννήσου, στο πλαίσιο σχετικού διαγωνισμού του Υπουργείου Παραγωγικής Αναυξηκρότησης, Περιβάλλοντος & Ενέργειας. Παράλληλα, έχουν ξεκινήσει οι ερευνητικές εργασίες στη θαλάσσια περιοχή του Δυτικού Πατραϊκού κόλπου, όπου τα ΕΛΛΗΝΙΚΑ ΠΕΤΡΕΛΑΙΑ ηγούνται κοινοπραξίας με την Ιταλική Edison και την Ιρλανδική Petroceltic. Σχολιάζοντας τα αποτελέσματα του Δ' Τριμ. 2014, ο Διευθύνων Σύμβουλος του Ομίλου, κ. Γιάννης Κωστόπουλος, δήλωσε: «Στο Δ' Τρίμηνο, ο Όμιλος σημείωσε ισχυρή λειτουργική κερδοφορία, λόγω του ευνοϊκότερου διεθνούς περιβάλλοντος διύλισης και των βελτιωμένων επιδόσεων σε όλες μας τις δραστηριότητες. Το 2014, ο Όμιλος ωφελήθηκε από τα στρατηγικά έργα μετασχηματισμού που υλοποιήθηκαν τα τελευταία χρόνια όπως, α) η αναβάθμιση των διυλιστηρίων μας, β) η βελτίωση της ανταγωνιστικότητας, γ) η αναδιάρθρωση του μοντέλου λειτουργίας της λιανικής εμπορίας. Ενδεικτικά των παραπάνω επιδόσεων είναι η υψηλότερη παραγωγή και εξαγωγές στην ιστορία του, καθώς και σημαντική υπεραπόδοση των διυλιστηρίων μας έναντι των ενδεικτικών περιθωρίων. Επιπλέον, το 2014 πετύχαμε την ολοκλήρωση της στρατηγικής αναχρηματοδότησης και τη διαχείριση των πιστωτικών κινδύνων και της ρευστότητας, παρά τις συνεχείς προκλήσεις και τη μεταβλητότητα που αντιμετώπισαν οι Ελληνικές επιχειρήσεις. Όπως όλες οι εταιρείες διύλισης που διατηρούν υψηλά αποθέματα, η αρνητική επίπτωση των διεθνών τιμών αργού ήταν ουσιαστική στα ισχυρά λειτουργικά αποτελέσματά μας. Για το 2015, είμαστε προετοιμασμένοι για ένα περιβάλλον προκλήσεων, καθώς η μεταβλητότητα στις τιμές αργού και προϊόντων, το ξεκίνημα νέων ανταγωνιστικών διυλιστηρίων στη Μέση Ανατολή και η αβεβαιότητα του οικονομικού περιβάλλοντος, αναμένεται να διατηρηθούν. Στα ΕΛΛΗΝΙΚΑ ΠΕΤΡΕΛΑΙΑ θα συνεχίσουμε να εστιάζουμε στην ανταγωνιστικότητα, τη βέλτιστη λειτουργική απόδοση και την προσεκτική διαχείριση των επιχειρηματικών και χρηματοοικονομικών κινδύνων, αποβλέποντας σε βιώσιμα οφέλη για τους μετόχους, τους εργαζόμενους και την ευρύτερη κοινωνία.» Κύρια σημεία των αποτελεσμάτων Δ' Τριμ. 2014 για τις επιμέρους επιχειρηματικές δραστηριότητες αναφέρονται πιο κάτω: ΔΙΥΛΙΣΗ, ΕΦΟΔΙΑΣΜΟΣ & ΕΜΠΟΡΙΑ: - Το Δ' Τρίμ., τα Συγκρίσιμα Κέρδη EBITDA του κλάδου Εγχώριας Διύλισης, Εφοδιασμού και Εμπορίας ανήλθαν στα €133 εκατ. (Δ' Τρίμ. 2013: €22 εκατ.). - Η παραγωγή των διυλιστηρίων του Ομίλου ξεπέρασε τα 4 εκατ. τόνους για πρώτη φορά στην ιστορία, λόγω του υψηλού βαθμού απασχόλησης όλων των μονάδων, με το ποσοστό παραγωγής μεσαίων κλασμάτων να ανέρχεται στο 54%. - Οι πωλήσεις εσωτερικής αγοράς σημείωσαν αύξηση 11%, ενώ οι εξαγωγές ανήλθαν σε 2,1 εκατ. τόνους, στα υψηλότερα επίπεδα ιστορικά, οδηγώντας τις συνολικές πωλήσεις στα 4 εκατ. τόνους. ΕΓΧΩΡΙΑ ΕΜΠΟΡΙΑ: - Αύξηση όγκων πωλήσεων κατά 9%, κυρίως λόγω πετρελαίου θέρμανσης και ντίζελ κίνησης. Τα Συγκρίσιμα EBITDA της Εγχώριας Εμπορίας ανήλθαν σε €2 εκ (Δ' Τρίμ 2013: €1 εκ). - Η βελτίωση μεριδίων αγοράς συνεχίστηκε, λόγω και της επέκτασης του ιδιολειτουργούμενου δικτύου (139 πρατήρια στο τέλος του 2014) αλλά και του επιτυχημένου λανσαρίσματος διαφοροποιημένων προϊόντων - BP ULTIMATE DIESEL και EKO AVIO DIESEL. ΔΙΕΘΝΕΙΣ ΔΡΑΣΤΗΡΙΟΤΗΤΕΣ: - Ο κλάδος Διεθνούς Εμπορίας αύξησε σημαντικά τον όγκο πωλήσεων κατά 17%, κυρίως λόγω εξαγωγών από το διυλιστήριο Θεσσαλονίκης στη χονδρεμπορική αγορά της Βουλγαρίας. - Τα Συγκρίσιμα EBITDA ανήλθαν στα €13 εκατ., (+19%), με τη συνολική συνεισφορά για το 2014 στα αποτελέσματα του Ομίλου να ξεπερνάει το 12%. ΠΕΤΡΟΧΗΜΙΚΑ: - Τα ισχυρά διεθνή περιθώρια πολυπροπυλενίου, το ρεκόρ παραγωγής προπυλενίου στο διυλιστήριο Ασπροπύργου και η μείωση κόστους, οδήγησαν τα συγκρίσιμα EBITDA στα ιστορικά υψηλά επίπεδα των €26 εκατ. (4Q13: €11 εκατ.). ΣΥΜΜΕΤΟΧΕΣ: - Η συνεισφορά της ΔΕΠΑ και των θυγατρικών της εταιρειών στα ενοποιημένα Καθαρά Κέρδη του Ομίλου ανήλθε στα €7 εκατ. (Δ' Τρίμ. 2013: €10 εκατ.), λόγω μειωμένης ζήτησης από παραγωγούς ηλεκτρικής ενέργειας από Φ.Α. - Τα EBITDA της Elpedison διαμορφώθηκαν στα €11 εκατ. (Δ' Τρίμ. 2013: €17 εκατ.), λόγω μειωμένης παραγωγής. ΟΜΙΛΟΣ ΕΛΛΗΝΙΚΑ ΠΕΤΡΕΛΑΙΑ: ΒΑΣΙΚΑ ΜΕΓΕΘΗ ΕΝΟΠΟΙΗΜΕΝΩΝ ΑΠΟΤΕΛΕΣΜΑΤΩΝ ΧΡΗΣΗΣ Δ' ΤΡΙΜΗΝΟΥ / 12ΜΗΝΟΥ 2014:

€ εκατ.	Δ' Τρίμηνο 2013	Δ' Τρίμηνο 2014	% Δ	2013	2014	% Δ
<b>Κύρια Αποτελέσματα Χρήσης</b>						
Όγκοι πωλήσεων Διύλισης (χιλ. MT)	2.915	3.981	37%	12.696	13.538	7%
Πωλήσεις	2.227	2.378	7%	9.674	9.474	-2%
EBITDA	(11)	(206)	-	29	(84)	-

<b>Συγκρίσιμα EBITDA <sup>1</sup></b>	<b>45</b>	<b>171</b>	<b>-</b>	<b>178</b>	<b>417</b>	<b>-</b>
Καθαρά Κέρδη	(98)	(227)	-	(269)	(365)	-
<b>Συγκρίσιμα Καθαρά Κέρδη <sup>1</sup></b>	<b>(35)</b>	<b>53</b>	<b>-</b>	<b>(117)</b>	<b>5</b>	<b>-</b>
<b>Κύρια Στοιχεία Ισολογισμού</b>						
Απασχολούμενα Κεφάλαια				3.905	2.870	-26%
Καθαρός Δανεισμός				1.689	1.140	-33%
Δανειακή Μόχλευση				43%	40%	-

Σημείωση 1: Αναπροσαρμοσμένα για τις επιπτώσεις από την αποτίμηση των αποθεμάτων καθώς και μη λειτουργικών κερδών/εξόδων. Σημείωση προς τους συντάκτες: Τα ΕΛΛΗΝΙΚΑ ΠΕΤΡΕΛΑΙΑ, τα οποία ιδρύθηκαν το 1998, είναι ένας από τους σημαντικότερους Ομίλους στον τομέα της ενέργειας στην Νοτιοανατολική Ευρώπη, με δραστηριότητες σε ολόκληρη την παραγωγική αλυσίδα ενέργειας και με παρουσία σε 7 χώρες. Περισσότερες πληροφορίες: Β. Τσάιτας, Διευθυντής Σχέσεων με Επενδυτές, Τηλ.: 210-6302399, Email: [vtsaitas@helpe.gr](mailto:vtsaitas@helpe.gr). Ε. Στράνης, Διευθυντής Εταιρικών Σχέσεων Ομίλου, Τηλ.: 210-6302241, Email: [estranis@helpe.gr](mailto:estranis@helpe.gr). Γ. Στανίτσας, Διευθυντής Επικοινωνίας Ομίλου, Τηλ.: 210-6302197, Email: [gstanitsas@helpe.gr](mailto:gstanitsas@helpe.gr).

### **JUMBO ΑΝΩΝΥΜΗ ΕΜΠΟΡΙΚΗ ΕΤΑΙΡΙΑ** **Δελτίο Τύπου**

Για τα καταστήματα JUMBO, μοναδική σταθερά παρέμεινε η ορθολογική σχέση κόστους - ποιότητας των προϊόντων και η διαρκώς βελτιούμενη εξυπηρέτηση των πελατών. Κατά το δεύτερο τρίμηνο της τρέχουσας οικονομικής χρήσης επιβραδύνθηκε ο ρυθμός βελτίωσης των μεγεθών σε σχέση με το προηγούμενο αλλά τα αποτελέσματα του Ομίλου παρέμειναν μέσα στο πλαίσιο των προβλέψεων και των στόχων του προϋπολογισμού για την τρέχουσα οικονομική χρήση. Η εκτίμηση της διοίκησης, για ετήσια αύξηση του κύκλου εργασιών μεταξύ +4% έως +6% διατηρείται παρά τις δύσκολες συγκυρίες. Στα αποτελέσματα του πρώτου εξαμήνου της τρέχουσας οικονομικής χρήσης 2014/2015, τα κέρδη αυξήθηκαν κατά +6,27% σε σχέση με την αντίστοιχη περσινή περίοδο και ανέρχονται σε 62,67 εκατ. Ευρώ έναντι 58,97 εκατ. Ευρώ την αντίστοιχη περσινή περίοδο. Κατά το πρώτο εξάμηνο της τρέχουσας οικονομικής χρήσης 2014/2015, οι πωλήσεις του Ομίλου κατέγραψαν αύξηση +7,70% φτάνοντας τα 341,13 εκατ. Ευρώ από 316,74 εκατ. Ευρώ την προηγούμενη αντίστοιχη περίοδο. Ο Όμιλος JUMBO αντιμετωπίζει την κρίση με ακόμη μεγαλύτερες επενδύσεις. Κατά το πρώτο εξάμηνο της τρέχουσας οικονομικής χρήσης, το δίκτυο καταστημάτων αυξήθηκε με τέσσερα νέα καταστήματα ένα στην Ελλάδα, ένα στην Κύπρο και δύο στην Ρουμανία. Το μικτό περιθώριο κέρδους ανήλθε σε 50,97% από 50,95% που ήταν στην αντίστοιχη περσινή περίοδο ενώ τα αποτελέσματα προ τόκων, φόρων επενδυτικών αποτελεσμάτων και αποσβέσεων (EBITDA) ανήλθαν σε 91,65 εκατομμύρια Ευρώ έναντι 84,63 εκατομμυρίων € την αντίστοιχη περσινή περίοδο, αυξημένα κατά +8,28% λόγω της καλύτερης διαχείρισης των εξόδων. Στα πλαίσια της στρατηγικής και αξιοποίησης του δικτύου της η εταιρεία τον Φεβρουάριο του 2015 προχώρησε στο κλείσιμο του ενοικιαζόμενου καταστήματός της σε εμπορικό κέντρο στον Ασπρόπυργο. Στην απόφαση αυτή συνέβαλε η γενικότερη απαξίωση που είχε συντελεστεί στο εμπορικό κέντρο. Η διοίκηση της εταιρείας εκτιμά ότι το γεγονός αυτό δεν θα επηρεάσει σημαντικά τα αποτελέσματα της τρέχουσας χρήσης. Συμπερασματικά, ο Όμιλος μέχρι την ημερομηνία έγκρισης της Εξαμηνιαίας Έκθεσης, διέθετε ένα δίκτυο 69 καταστημάτων σε τέσσερις χώρες. Το δίκτυο καταστημάτων απαρτίζεται από 52 καταστήματα στην Ελλάδα, 5 στην Κύπρο, 8 στη Βουλγαρία, 4 στη Ρουμανία καθώς και το ηλεκτρονικό κατάστημα e-jumbo. Ο Όμιλος JUMBO εκμεταλλευόμενος την εύρωστη χρηματοοικονομική του θέση συνεχίζει το επενδυτικό του πρόγραμμα. Μέχρι το τέλος της τρέχουσας οικονομικής χρήσης αναμένεται η λειτουργία ενός ακόμα καταστήματος στην Πελοπόννησο (9.000 τ.μ.) καθώς και ενός ακόμα υπέρ- καταστήματος στην πόλη Arad της Ρουμανίας (12.000 τ.μ.).

### **ΠΕΤΡΟΣ ΠΕΤΡΟΠΟΥΛΟΣ Α.Ε.Β.Ε.**

#### **Αγορά Ιδίων Μετοχών**

Η Πέτρος Πετρόπουλος Α.Ε.Β.Ε. γνωστοποιεί στο επενδυτικό κοινό ότι σύμφωνα με το άρθρο 16 του ΚΝ 2190/20, όπως τροποποιήθηκε και ισχύει, και σύμφωνα με τους όρους του Κανονισμού 2273/2003 της Ευρωπαϊκής Επιτροπής και σε εκτέλεση της από 16/4/2014 απόφασης της Γενικής Συνέλευσης των Μετόχων της Εταιρίας και απόφασης του Διοικητικού Συμβουλίου με ημερομηνία 9/7/2014, προέβη την 26/2/2015 σε αγορά 700 Ιδίων Μετοχών της Εταιρίας μέσω της Alpha Finance με τιμή κτήσης 3,4414 ευρώ ανά μετοχή και συνολική αξία 2.409 ευρώ.

### **ΒΑΡΑΓΚΗΣ Α.Β.Ε.Π.Ε.**

#### **Ανακοίνωση**

Η εταιρία ΒΑΡΑΓΚΗΣ Α.Β.Ε.Π.Ε. ανακοινώνει ότι από το Μετατρέψιμο Ομολογιακό Δάνειο (το ΜΟΔ) συνολικού ύψους 2 εκατ. Ευρώ, που είχε εκδοθεί και διατεθεί (μέσω ιδιωτικής τοποθέτησης) την 23.2.2011 (σε συνέχεια της από 23.11.2010 Έκτακτης Γενικής Συνέλευσης των μετόχων της Εταιρίας), 3 ομολογιούχοι μετέτρεψαν τις ομολογίες τους, συνολικής ονομαστικής αξίας 1,9 εκατ. Ευρώ, σε 1.507.937 νέες μετοχές της Εταιρίας, οι οποίες, μετά την ολοκλήρωση του εν λόγω εταιρικού μετασχηματισμού, θα αποτελούν ποσοστό 31,83% του συνολικού μετοχικού κεφαλαίου της Εταιρίας. Ας σημειωθεί ότι 714.286 εκ των νέων μετοχών θα λάβει ο βασικός μέτοχος της Εταιρίας μετά από το σχετικό αίτημα μετατροπής των ομολογιών του, στο πλαίσιο των ενεργειών του στήριξης της ρευστότητας και των προοπτικών της ΒΑΡΑΓΚΗΣ. Άμεσα θα ξεκινήσει η διαδικασία εισαγωγής των νέων μετοχών στο Χρηματιστήριο Αθηνών και η Εταιρία θα προβεί σε νεότερες ανακοινώσεις, όπως προβλέπονται από το σχετικό νομοθετικό και κανονιστικό πλαίσιο.

## **ΓΕΝΙΚΕΣ ΣΥΝΕΛΕΥΣΕΙΣ**

**QUALITY AND RELIABILITY A.B.E.E.**

**Έκτακτη Γενική Συνέλευση στις 04/03/2015** ημέρα Τετάρτη και **ώρα 09:00** στα γραφεία της εταιρείας στο Μαρούσι, οδός Κονίτσης 11B για συζήτηση και λήψη αποφάσεων επί των κάτωθι θεμάτων: ΘΕΜΑΤΑ ΗΜΕΡΗΣΙΑΣ ΔΙΑΤΑΞΗΣ: 1. Επανεγκριση/επικύρωση ελεγκτικής εταιρείας λόγω μετονομασίας της προηγούμενης. 2. Έγκριση για δέσμευση φορολογηθέντων αποθεματικών που θα χρησιμοποιηθούν για την κάλυψη ίδιας συμμετοχής του επενδυτικού προγράμματος ICT-4 Growth. 3. Έγκριση /επικύρωση απασχόλησης μελών διοικητικού συμβουλίου στο επενδυτικό πρόγραμμα ICT-4 Growth. I. Δικαίωμα συμμετοχής και ψήφου: Κάθε μετοχή έχει δικαίωμα μιας ψήφου. Στη Γενική Συνέλευση έχουν δικαίωμα να λάβουν μέρος και να ψηφίσουν όποια φυσικά ή νομικά πρόσωπα εμφανίζονται ως μέτοχοι κατά την έναρξη της πέμπτης (5ης) ημέρας πριν από την ημέρα συνεδρίασης της Γενικής Συνέλευσης της 4/3/2015, ήτοι κατά την 27/2/2015 (Ημερομηνία Καταγραφής) στα αρχεία του φορέα, στον οποίο τηρούνται οι κινητές αξίες της εταιρείας ("Ελληνικά Χρηματιστήρια Ανώνυμη Εταιρεία Συμμετοχών, Εκκαθάρισης Διακανονισμού & Καταχώρησης", ΕΧΑΕ), χωρίς να απαιτείται δέσμευση των μετοχών τους. Η απόδειξη της μετοχικής ιδιότητας γίνεται με την προσκόμιση στην Εταιρεία, σχετικής έγγραφης βεβαίωσης της ΕΧΑΕ ή εναλλακτικά, με απευθείας ηλεκτρονική σύνδεση της Εταιρείας με τα αρχεία της ΕΧΑΕ, εφ' όσον τούτο ζητηθεί από τους ενδιαφερόμενους μετόχους. Η σχετική έγγραφη βεβαίωση ή η ηλεκτρονική πιστοποίηση σχετικά με την μετοχική ιδιότητα πρέπει να περιέλθει στην Εταιρεία, επί αποδείξει παραλαβής, το αργότερο την τρίτη (3η) ημέρα πριν από την συνεδρίαση της Γενικής Συνέλευσης, ήτοι την 29/2/2015. Έναντι της Εταιρείας θεωρείται ότι έχει δικαίωμα συμμετοχής και ψήφου στη Γενική Συνέλευση μόνον όποιος φέρει την ιδιότητα του μετόχου κατά την αντιστοιχη Ημερομηνία Καταγραφής. Σε περίπτωση μη συμμόρφωσης προς τις διατάξεις του άρθρου 28α του Κ.Ν.2190/1920, ο εν λόγω μέτοχος μετέχει στη Γενική Συνέλευση μόνο μετά από την άδειά της. Το καταστατικό της Εταιρείας δεν προβλέπει διαδικασίες για τη συμμετοχή και την άσκηση δικαιώματος ψήφου στη Γενική Συνέλευση μέσω αλληλογραφίας ή με ηλεκτρονικά μέσα. Σε περίπτωση μη επίτευξης της απαιτούμενης απαρτίας, για τα θέματα της ημερήσιας διάταξης, οι μέτοχοι καλούνται: - Σε Α' Επαναληπτική Γενική Συνέλευση την 16/3/2015, ημέρα Δευτέρα και ώρα 09.00, στον ίδιο τόπο (στα γραφεία της εταιρείας), στην οποία έχουν δικαίωμα συμμετοχής και ψήφου οι Μέτοχοι οι οποίοι θα είναι εγγεγραμμένοι στο αρχείο μετόχων της εταιρείας κατά την έναρξη της 23/3/2015 (ημερομηνία καταγραφής). Στην περίπτωση επαναληπτικής Γενικής Συνέλευσης, η σχετική έγγραφη βεβαίωση ή η ηλεκτρονική πιστοποίηση σχετικά με την μετοχική ιδιότητα πρέπει να περιέλθει στην Εταιρεία, επί αποδείξει παραλαβής, το αργότερο την τρίτη ημέρα πριν από την συνεδρίαση της Γενικής Συνέλευσης, ήτοι έως την 13/3/2015 και 24/3/2015 αντιστοίχως. II. Διαδικασία άσκησης δικαιώματος ψήφου μέσω αντιπροσώπου: Κάθε μέτοχος που δικαιούται να παραστεί κατά τα ανωτέρω, συμμετέχει στη Γενική Συνέλευση και ψηφίζει είτε αυτοπροσώπως είτε μέσω αντιπροσώπου. Κάθε μέτοχος μπορεί να διορίζει μέχρι τρεις (3) αντιπροσώπους. Εάν ο μέτοχος κατέχει μετοχές της Εταιρείας, οι οποίες εμφανίζονται σε περισσότερους του ενός λογαριασμούς αξιών, ο περιορισμός αυτός δεν εμποδίζει το μέτοχο να ορίζει διαφορετικούς αντιπροσώπους για τις μετοχές που εμφανίζονται στον κάθε λογαριασμό αξιών σε σχέση με τη Γενική Συνέλευση. Νομικά πρόσωπα μετέχουν στη Γενική Συνέλευση ορίζοντας ως εκπροσώπους τους μέχρι τρία (3) φυσικά πρόσωπα. Αντιπρόσωπος που ενεργεί για περισσότερους μετόχους μπορεί να ψηφίζει διαφορετικά για κάθε μέτοχο. Ο αντιπρόσωπος μετόχου υποχρεούται να γνωστοποιεί στην Εταιρεία, πριν από την έναρξη της συνεδρίασης της Γενικής Συνέλευσης κάθε συγκεκριμένο γεγονός, το οποίο μπορεί να είναι χρήσιμο στους μετόχους για την αξιολόγηση του κινδύνου να εξυπηρετήσει ο αντιπρόσωπος άλλα συμφέροντα πλην των συμφερόντων του αντιπροσωπευόμενου μετόχου. Κατά την έννοια της παρούσας παραγράφου, μπορεί να προκύπτει σύγκρουση συμφερόντων ιδίως όταν ο αντιπρόσωπος: α) είναι μέτοχος που ασκεί τον έλεγχο της Εταιρείας ή είναι άλλο νομικό πρόσωπο ή οντότητα η οποία ελέγχεται από το μέτοχο αυτόν, β) είναι μέλος του διοικητικού συμβουλίου ή της εν γένει διοίκησης της Εταιρείας ή μετόχου που ασκεί τον έλεγχο της Εταιρείας ή άλλου νομικού προσώπου ή οντότητας που ελέγχεται από μέτοχο ο οποίος ασκεί τον έλεγχο της Εταιρείας, γ) είναι υπάλληλος ή ορκωτός ελεγκτής της Εταιρείας ή μετόχου που ασκεί τον έλεγχο της Εταιρείας ή άλλου νομικού προσώπου ή οντότητας που ελέγχεται από μέτοχο, ο οποίος ασκεί τον έλεγχο της Εταιρείας, δ) είναι σύζυγος ή συγγενής πρώτου βαθμού με ένα από τα φυσικά πρόσωπα που αναφέρονται στις περιπτώσεις (α) έως (γ). Μέτοχοι οι οποίοι επιθυμούν να συμμετάσχουν στη Γενική Συνέλευση μέσω αντιπροσώπου οφείλουν να καταθέσουν στην Εταιρεία, επί αποδείξει παραλαβής, τα σχετικά έγγραφα νομιμοποίησης (διορισμού/ανάκλησης) αντιπροσώπων τους, που είναι διαθέσιμα στα γραφεία της εταιρείας (τμήμα μετόχων, Κονίτσης 11β, Μαρούσι) και στην ιστοσελίδα [www.qnr.com.gr](http://www.qnr.com.gr) το αργότερο την τρίτη ημέρα πριν από την συνεδρίαση της Γενικής Συνέλευσης, ήτοι έως την 29/2/2015 για την αρχική Τακτική Γενική Συνέλευση και έως την 13/3/2015 για την Α' Επαναληπτική Γενική Συνέλευση και έως την 24/3/2015 για την Β' Επαναληπτική Γενική Συνέλευση. Ελλείψει σχετικής καταστατικής πρόβλεψης, η εταιρεία δεν δέχεται ηλεκτρονικές κοινοποιήσεις διορισμού και ανάκλησης αντιπροσώπων. III. Δικαιώματα μειοψηφίας των μετόχων σύμφωνα με τις παραγράφους 2, 2α, 4 και 5 του άρθρου 39 του Κ.Ν 2190/1920, όπως ισχύει. (Α) Μέτοχοι που εκπροσωπούν τουλάχιστον ένα εικοστό (1/20) του καταβεβλημένου μετοχικού κεφαλαίου, μπορούν με αίτησή τους, η οποία πρέπει να περιέλθει στο Διοικητικό Συμβούλιο δέκα πέντε (15) τουλάχιστον ημέρες πριν από την Γενική Συνέλευση, να ζητήσουν από το Διοικητικό Συμβούλιο να εγγραφεί στην ημερήσια διάταξη της Γενικής Συνέλευσης πρόσθετα θέματα. Η αίτηση πρέπει να συνοδεύεται από αιτιολόγηση ή από σχέδιο απόφασης προς έγκριση στη Γενική Συνέλευση. Η αναθεωρημένη ημερήσια διάταξη δημοσιοποιείται με τον ίδιο τρόπο όπως και η προηγούμενη ημερήσια διάταξη (13) ημέρες πριν από την ημερομηνία της Γενικής Συνέλευσης και ταυτόχρονα τίθεται στη διάθεση των μετόχων στην ιστοσελίδα της Εταιρείας, μαζί με την αιτιολόγηση ή το σχέδιο της απόφασης που έχει υποβληθεί από τους μετόχους κατά τα προβλεπόμενα στο άρθρο 27 παρ. 3 του Κ.Ν 2190/1920, όπως τροποποιήθηκε και ισχύει. (Β) Μέτοχοι που εκπροσωπούν τουλάχιστον ένα εικοστό (1/20) του καταβεβλημένου μετοχικού κεφαλαίου, μπορούν με αίτησή τους, η οποία πρέπει να περιέλθει στο Διοικητικό Συμβούλιο επτά (7) τουλάχιστον ημέρες πριν από την Γενική Συνέλευση, να ζητήσουν από το Διοικητικό Συμβούλιο να θέσει στη διάθεση των μετόχων με ανάρτηση στην ιστοσελίδα της εταιρείας ([www.qnr.com.gr](http://www.qnr.com.gr)), τουλάχιστον έξι (6) ημέρες πριν την ημερομηνία της Γενικής Συνέλευσης, σχέδια απόφασης για τα θέματα που έχουν περιληφθεί στην αρχική ή την αναθεωρημένη ημερήσια διάταξη. Σημειώνεται ότι το Διοικητικό Συμβούλιο δεν είναι υποχρεωμένο να προβαίνει στην εγγραφή θεμάτων στην ημερήσια διάταξη ούτε στη δημοσίευση ή γνωστοποίηση αυτών μαζί με αιτιολόγηση και σχέδια αποφάσεων που υποβάλλονται από τους μετόχους κατά τα ανωτέρω υπό (α) και (β) περιπτώσεις αντιστοίχως, αν το περιεχόμενο αυτών έρχεται προφανώς σε αντίθεση με το νόμο και τα χρηστά ήθη. (Γ) Με αίτηση οποιουδήποτε μετόχου που υποβάλλεται στην Εταιρεία πέντε (5) τουλάχιστον πλήρεις ημέρες πριν από τη Γενική Συνέλευση, μπορεί οποιοσδήποτε μέτοχος να ζητήσει από το Διοικητικό Συμβούλιο να παράσχει στη Γενική Συνέλευση τις αιτούμενες συγκεκριμένες πληροφορίες για τις υποθέσεις της Εταιρείας, στο μέτρο που αυτές είναι χρήσιμες για την πραγματική εκτίμηση των θεμάτων της ημερήσιας διάταξης. Το Διοικητικό Συμβούλιο μπορεί να αρνηθεί την παροχή των πληροφοριών για αποχρώντα ουσιώδη λόγο, ο οποίος αναγράφεται στα πρακτικά. Το Διοικητικό Συμβούλιο μπορεί να απαντήσει ενιαία

σε αιτήσεις μετόχων με το ίδιο περιεχόμενο. Υποχρέωση παροχής πληροφοριών δεν υφίσταται όταν οι σχετικές πληροφορίες διατίθενται ήδη στην ιστοσελίδα της Εταιρείας. (Δ) Μέτοχοι που εκπροσωπούν το ένα πέμπτο (1/5) του καταβεβλημένου μετοχικού κεφαλαίου, μπορούν με αίτησή τους, η οποία υποβάλλεται στην Εταιρεία πέντε (5) τουλάχιστον πλήρεις ημέρες πριν από τη Γενική Συνέλευση, να ζητήσουν από το Διοικητικό Συμβούλιο να παράσχει στη Γενική Συνέλευση πληροφορίες για την πορεία των εταιρικών υποθέσεων και την περιουσιακή κατάσταση της εταιρείας. Σε όλες τις ανωτέρω αναφερόμενες περιπτώσεις οι αιτούντες μέτοχοι οφείλουν να αποδεικνύουν τη μετοχική τους ιδιότητα και τον αριθμό των μετοχών που κατέχουν κατά την άσκηση του σχετικού δικαιώματος. Τέτοια απόδειξη αποτελεί και η προσκόμιση βεβαίωσης από τον φορέα στον οποίο τηρούνται οι οικείες κινητές αξίες ή η πιστοποίηση της μετοχικής ιδιότητας με απευθείας ηλεκτρονική σύνδεση φορέα και της Εταιρείας, εφ' όσον τούτο ζητηθεί από τους ενδιαφερόμενους μετόχους. (Ε) Σημειώνεται ότι δεν έχουν δικαίωμα παράστασης και ψήφου στην Γενική Συνέλευση οι μέτοχοι – νομικά πρόσωπα οι οποίοι δεν έχουν παράσχει στην Εταιρεία τις απαραίτητες πληροφορίες για τον μέχρι φυσικού προσώπου προσδιορισμό των μετόχων τους κατά την έννοια της παρ. 5 του άρθρου 1 του Π.Δ. 82/96. Οι μέτοχοι αυτοί θα ανακτήσουν τα δικαιώματά τους αυτά, εφόσον παράσχουν εμπρόθεσμα στην Εταιρεία τις ως άνω πληροφορίες. IV. Πληροφορίες παρ.3 άρθρου 27 του Κ.Ν. 2190/1920, όπως ισχύει. Το πλήρες κείμενο των εγγράφων, των σχεδίων αποφάσεων και των λοιπών πληροφοριών, που προβλέπονται στην παρ. 3 του άρθρου 27 του κ.ν 2190/20 (συμπεριλαμβανομένης της πρόσκλησης για σύγκληση της Γενικής Συνέλευσης, του εντύπου διορισμού αντιπροσώπου) διατίθενται σε ηλεκτρονική μορφή στην ιστοσελίδα της Εταιρείας [www.qnr.com.gr](http://www.qnr.com.gr). Όλα τα έγγραφα που προβλέπονται στην παρ.3 του άρθρου 27 Ν.2190/20 θα διατίθενται σε έγχαρτη μορφή στα γραφεία της εταιρείας (Κονίτσης 11β,Μαρούσι) ή θα αποστέλλονται μετά από επικοινωνία με το τμήμα Μετόχων στο τηλέφωνο +302108029409, Fax: +302108029819.

#### ΑΘΗΝΑ Α.Τ.Ε.

**Έκτακτη Γενική Συνέλευση, στις 04/03/2015, ημέρα Τετάρτη και ώρα 11:00 π.μ.,** στην έδρα της Εταιρείας, στο Μαρούσι Ν. Αττικής, οδός Αμαρουσίου – Χαλανδρίου, αριθμός 16, Τ.Κ. 151 25, για λήψη αποφάσεων στα παρακάτω θέματα της ημερήσιας διάταξης: 1. Αύξηση του Μετοχικού Κεφαλαίου της Εταιρείας με κεφαλαιοποίηση υποχρεώσεων και κατάργηση του δικαιώματος προτίμησης των παλαιών μετόχων. Τροποποίηση του άρθρου 5 του Καταστατικού της Εταιρείας. 2. Παροχή ειδικής άδειας βάσει του άρθρου 23α του κ.ν. 2190/1920 για τη σύναψη σύμβασης παροχής εγγύησης και την παροχή λοιπών ασφαλειών υπέρ της μητρικής εταιρείας με το διακριτικό τίτλο "J&P ΑΒΑΞ Α.Ε.". 3. Παροχή ειδικής άδειας βάσει του άρθρου 23α του κ.ν. 2190/1920 για την παροχή ασφαλειών υπέρ της μητρικής εταιρείας με το διακριτικό τίτλο "J&P ΑΒΑΞ Α.Ε.". 4. Διάφορες ανακοινώσεις. Σε περίπτωση μη επίτευξης της εκ του νόμου απαρτίας για τη λήψη απόφασης επί των θεμάτων της ημερήσιας διάταξης, η τυχόν Α' Επαναληπτική Έκτακτη Γενική Συνέλευση θα συνέλθει την 16η Μαρτίου 2015, ημέρα Δευτέρα και ώρα 11:00 π.μ. στην έδρα της Εταιρείας στον ίδιο ως άνω χώρο με τα ίδια θέματα ημερήσιας διάταξης. I. ΔΙΚΑΙΩΜΑ ΣΥΜΜΕΤΟΧΗΣ ΚΑΙ ΨΗΦΟΥ ΣΤΗ ΓΕΝΙΚΗ ΣΥΝΕΛΕΥΣΗ - Στην Έκτακτη Γενική Συνέλευση δικαιούται να συμμετάσχει όποιος εμφανίζεται ως μέτοχος στα αρχεία του Συστήματος Άυλων Τίτλων που διαχειρίζεται η «ΕΛΛΗΝΙΚΑ ΧΡΗΜΑΤΙΣΤΗΡΙΑ Α.Ε.» (Ε.Χ.Α.Ε.), στο οποίο τηρούνται οι κινητές αξίες (μετοχές) της Εταιρείας. Η απόδειξη της μετοχικής ιδιότητας γίνεται με την προσκόμιση σχετικής έγγραφης βεβαίωσης του ως άνω φορέα. Η ιδιότητα του μετόχου πρέπει να υφίσταται κατά την Παρασκευή 27 Φεβρουαρίου 2015, (ημερομηνία καταγραφής), ήτοι κατά την έναρξη της πέμπτης (5ης) ημέρας πριν από την ημέρα συνεδρίασης της Έκτακτης Γενικής Συνέλευσης, της 04ης Μαρτίου 2015, και η σχετική βεβαίωση αναφορικά με τη μετοχική ιδιότητα πρέπει να περιέλθει στην Εταιρεία το αργότερο την Κυριακή 01 Μαρτίου 2015, ήτοι την τρίτη (3η) ημέρα πριν από τη συνεδρίαση της Έκτακτης Γενικής Συνέλευσης. Για την Α' Επαναληπτική Έκτακτη Γενική Συνέλευση, η ιδιότητα του μετόχου πρέπει να υφίσταται κατά την έναρξη της 12ης Μαρτίου 2015, (ημερομηνία καταγραφής Α' Επαναληπτικής Γενικής Συνέλευσης), ήτοι κατά την έναρξη της τέταρτης (4ης) ημέρας πριν από την ημέρα συνεδρίασης της Α' Επαναληπτικής Έκτακτης Γενικής Συνέλευσης της 16ης Μαρτίου 2015, η δε σχετική έγγραφη βεβαίωση της ΕΧΑΕ σχετικά με τη μετοχική ιδιότητα πρέπει να περιέλθει στην Εταιρεία το αργότερο την τρίτη ημέρα πριν από τη συνεδρίαση της επαναληπτικής Έκτακτης Γενικής Συνέλευσης, δηλαδή στις 13 Μαρτίου 2015. Έναντι της Εταιρείας θεωρείται ότι έχει δικαίωμα συμμετοχής και ψήφου στην Έκτακτη Γενική Συνέλευση, μόνον όποιος φέρει την ιδιότητα του μετόχου κατά την αντίστοιχη ημερομηνία καταγραφής. Σε περίπτωση μη συμμόρφωσης προς τις διατάξεις του άρθρου 28α του Κ.Ν. 2190/1920, όπως ισχύει, ο εν λόγω μέτοχος μετέχει στην Έκτακτη Γενική Συνέλευση μόνο μετά από άδειά της. Σημειώνεται ότι η άσκηση των εν λόγω δικαιωμάτων (συμμετοχής και ψήφου) δεν προϋποθέτει τη δέσμευση των μετοχών του δικαιούχου ούτε την τήρηση άλλης ανάλογης διαδικασίας, η οποία περιορίζει τη δυνατότητα πώλησης και μεταβίβασης αυτών κατά το χρονικό διάστημα που μεσολαβεί ανάμεσα στην ημερομηνία καταγραφής και στην ημερομηνία της Έκτακτης Γενικής Συνέλευσης. Το πλήρες κείμενο της παρούσας πρόσκλησης, καθώς και οι πληροφορίες που προβλέπονται στην παράγραφο 3 του άρθρου 27 του Κ.Ν. 2190/1920 όπως ισχύει σήμερα, είναι διαθέσιμα σε ηλεκτρονική μορφή στην ιστοσελίδα της Εταιρείας [www.athena-sa.gr](http://www.athena-sa.gr).

#### TRASTOR Α.Ε.Ε. ΑΚΙΝΗΤΗΣ ΠΕΡΙΟΥΣΙΑΣ \*

**Επαναληπτική Έκτακτη Γενική Συνέλευση, την 10/03/2015, ημέρα Τρίτη και ώρα 11:00,** στην έδρα της Εταιρείας, Λ. Κηφισίας 116 και Δαβάκη 1, 4ος όροφος, προκειμένου να συζητήσουν και να λάβουν απόφαση πάνω στο θέμα ημερήσιας διάταξης, που αναφέρεται παρακάτω σύμφωνα με την αίτηση συγκλήσεως Έκτακτης Γενικής Συνέλευσης που κοινοποίησε στον Πρόεδρο του ΔΣ η Τράπεζα Πειραιώς ΑΕ: «Λήψη απόφασης για την εκλογή νέου Δ.Σ της εταιρείας.». Όλοι οι μέτοχοι της Εταιρείας έχουν δικαίωμα να λάβουν μέρος στη Συνέλευση και να ψηφίσουν αυτοπροσώπως ή δι' αντιπροσώπου. Κάθε μετοχή έχει δικαίωμα μίας ψήφου. Η άσκηση των ανωτέρω δικαιωμάτων δεν προϋποθέτει δέσμευση των μετοχών του δικαιούχου. Στην Έκτακτη Γενική Συνέλευση της 10/03/2015 δικαιούται να συμμετέχει όποιος εμφανίζεται ως μέτοχος στα αρχεία της Ε.Χ.Α.Ε. κατά την έναρξη της τέταρτης μέρας πριν από την ημέρα συνεδρίασης της Έκτακτης Γενικής Συνέλευσης. Σύμφωνα με το άρθρο 26 παρ. 2β του Κ.Ν. 2190/1920, όπως τροποποιήθηκε με το άρθρο 3 του Ν. 3884/2010 και ισχύει, η Εταιρεία ενημερώνει τους κ.κ. Μετόχους για τα ακόλουθα: Δικαίωμα συμμετοχής και ψήφου. Κάθε μετοχή έχει δικαίωμα μίας ψήφου. Στη Γενική Συνέλευση δικαιούται να συμμετέχει όποιος εμφανίζεται ως μέτοχος στα αρχεία του Συστήματος Άυλων Τίτλων της "Ελληνικά Χρηματιστήρια Α.Ε." (Ε.Χ.Α.Ε.), στο οποίο τηρούνται οι κινητές αξίες της Εταιρείας. Η απόδειξη της μετοχικής ιδιότητας γίνεται με την προσκόμιση σχετικής έγγραφης βεβαίωσης του ως άνω φορέα ή, εναλλακτικά, με απευθείας ηλεκτρονική σύνδεση της Εταιρείας με τα αρχεία του τελευταίου. Για την Επαναληπτική Έκτακτη Γενική Συνέλευση η ιδιότητα του μετόχου πρέπει να υφίσταται κατά την έναρξη της τέταρτης ημέρας πριν από την ημερομηνία συνεδρίασης της Επαναληπτικής Έκτακτης Γενικής Συνέλευσης, ήτοι την 6-03-2015 (ημερομηνία καταγραφής Επαναληπτικής Τακτικής Γενικής Συνέλευσης), η δε σχετική έγγραφη βεβαίωση ή η ηλεκτρονική πιστοποίηση σχετικά με τη μετοχική ιδιότητα πρέπει να περιέλθει στην Εταιρεία το αργότερο την 7-03-2015, ήτοι την τρίτη ημέρα πριν από τη συνεδρίαση της ως άνω Γενικής Συνέλευσης. Έναντι της Εταιρείας θεωρείται ότι έχει δικαίωμα συμμετοχής και ψήφου στη Γενική Συνέλευση μόνον όποιος φέρει την ιδιότητα του μετόχου κατά την αντίστοιχη Ημερομηνία Καταγραφής. Σε περίπτωση μη συμμόρφωσης προς τις διατάξεις του άρθρου 28α του Κ.Ν. 2190/1920, ο εν λόγω μέτοχος μετέχει στη Γενική Συνέλευση μόνο μετά από άδειά της. Η άσκηση των εν λόγω δικαιωμάτων δεν προϋποθέτει τη δέσμευση των μετοχών του δικαιούχου ούτε την τήρηση άλλης ανάλογης διαδικασίας, η οποία περιορίζει τη δυνατότητα πώλησης και



μεταβίβασης αυτών κατά το χρονικό διάστημα που μεσολαβεί ανάμεσα στην Ημερομηνία Καταγραφής και στη Γενική Συνέλευση. Διαδικασία άσκησης δικαιώματος ψήφου μέσω αντιπροσώπου. Κάθε μέτοχος συμμετέχει στη Γενική Συνέλευση και ψηφίζει είτε αυτοπροσώπως είτε μέσω αντιπροσώπου. Κάθε μέτοχος μπορεί να διορίζει μέχρι τρεις (3) αντιπροσώπους. Ωστόσο, αν ο μέτοχος κατέχει μετοχές της Εταιρείας, οι οποίες εμφανίζονται σε περισσότερους του ενός λογαριασμούς αξιών, ο περιορισμός αυτός δεν εμποδίζει το μέτοχο να ορίζει διαφορετικούς αντιπροσώπους για τις μετοχές που εμφανίζονται στον κάθε λογαριασμό αξιών σε σχέση με τη Γενική Συνέλευση. Νομικά πρόσωπα μετέχουν στη Γενική Συνέλευση ορίζοντας ως εκπροσώπους τους μέχρι τρία (3) φυσικά πρόσωπα. Αντιπρόσωπος που ενεργεί για περισσότερους μετόχους μπορεί να ψηφίζει διαφορετικά για κάθε μέτοχο. Ο αντιπρόσωπος μετόχου υποχρεούται να γνωστοποιεί στην Εταιρεία, πριν από την έναρξη της συνεδρίασης της Γενικής Συνέλευσης, κάθε συγκεκριμένο γεγονός, το οποίο μπορεί να είναι χρήσιμο στους μετόχους για την αξιολόγηση του κινδύνου να εξυπηρετήσει ο αντιπρόσωπος άλλα συμφέροντα πλην των συμφερόντων του μετόχου. Κατά την έννοια της παρούσας παραγράφου, μπορεί να προκύπτει σύγκρουση συμφερόντων ιδίως όταν ο αντιπρόσωπος: α) είναι μέτοχος που ασκεί τον έλεγχο της Εταιρείας ή είναι άλλο νομικό πρόσωπο ή οντότητα η οποία ελέγχεται από το μέτοχο αυτόν, β) είναι μέλος του διοικητικού συμβουλίου ή της εν γένει διοίκησης της Εταιρείας ή μετόχου που ασκεί τον έλεγχο της Εταιρείας, ή άλλου νομικού προσώπου ή οντότητας που ελέγχεται από μέτοχο ο οποίος ασκεί τον έλεγχο της Εταιρείας, γ) είναι υπάλληλος ή ορκωτός ελεγκτής της Εταιρείας ή μετόχου που ασκεί τον έλεγχο της Εταιρείας, ή άλλου νομικού προσώπου ή οντότητας που ελέγχεται από μέτοχο, ο οποίος ασκεί τον έλεγχο της Εταιρείας, δ) είναι σύζυγος ή συγγενής πρώτου βαθμού με ένα από τα φυσικά πρόσωπα που αναφέρονται στις περιπτώσεις (α) έως (γ). Ο διορισμός και η ανάκληση αντιπροσώπου για τη συμμετοχή στη Γενική Συνέλευση γίνεται εγγράφως και κοινοποιείται στην Εταιρεία με κατάθεση του εγγράφου στα γραφεία της έδρας της Εταιρείας (Κηφισίας 116 και Δαβάκη 1, Αμπελόκηποι, Αθήνα) ή ταχυδρομικώς τουλάχιστον τρεις (3) ημέρες πριν από την ημερομηνία της Γενικής Συνέλευσης. Έντυπο εξουσιοδότησης είναι διαθέσιμο στην ιστοσελίδα της Εταιρείας [www.trastor-reic.gr](http://www.trastor-reic.gr). Ελλείψει σχετικής καταστατικής πρόβλεψης, η Εταιρεία δεν δέχεται ηλεκτρονικές κοινοποιήσεις διορισμού και ανάκλησης αντιπροσώπων. Διαδικασία για άσκηση του δικαιώματος ψήφου με αλληλογραφία ή με ηλεκτρονικά μέσα. Ελλείψει σχετικής καταστατικής πρόβλεψης, δεν είναι δυνατή η συμμετοχή στη Γενική Συνέλευση με ηλεκτρονικά μέσα ή εξ αποστάσεως. Πληροφορίες παρ. 3 άρθρου 27 του Κ.Ν. 2190/1920, όπως ισχύει. Οι πληροφορίες του άρθρου 27 παρ. 3 του Κ.Ν. 2190/1920 συμπεριλαμβανομένης της πρόσκλησης για σύγκληση της Γενικής Συνέλευσης, του εντύπου διορισμού αντιπροσώπου και του σχεδίου απόφασης για το θέμα της ημερήσιας διάταξης διατίθενται σε ηλεκτρονική μορφή στην ιστοσελίδα της Εταιρείας [www.trastor-reic.gr](http://www.trastor-reic.gr). Οι ενδιαφερόμενοι μέτοχοι δύνανται να λαμβάνουν αντίγραφα των τυχόν εγγράφων και σχεδίων αποφάσεων της παρ. 3 του άρθρου 27 του Κ.Ν. 2190/1920, όπως ισχύει, προσερχόμενοι στα γραφεία της Εταιρείας Λ.Κηφισίας 116 και Δαβάκη 1 ή επικοινωνώντας με το Τμήμα Εξυπηρέτησης Μετόχων στο τηλέφωνο 210-6967600.

#### ΙΑΣΩ Α.Ε.

**Έκτακτη Γενική Συνέλευση** που θα γίνει την **11/03/2015**, ημέρα Τετάρτη και ώρα **11.00 π.μ.** στα γραφεία της Εταιρείας που βρίσκονται στο Μαρούσι – Αττικής και επί της Λεωφ. Κηφισίας 37-39 (Ισόγειο – Νέα Αίθουσα Εκδηλώσεων), για συζήτηση και λήψη απόφασης επί των ακόλουθων θεμάτων ημερήσιας διάταξης: Τροποποίηση των αποφάσεων της Τακτικής Γενικής Συνέλευσης της 13.6.2014 αναφορικά με την εκλογή ορκωτών ελεγκτών και ελεγκτικής εταιρείας. Εκλογή νέου Διοικητικού Συμβουλίου και ορισμός ανεξάρτητων μη εκτελεστικών μελών. Ορισμός μελών Επιτροπής Ελέγχου σύμφωνα με το άρθρο 37 του Ν. 3693/2008. Προέγκριση αμοιβής ή/και αποζημίωσης των ανεξάρτητων μη εκτελεστικών μελών του Διοικητικού Συμβουλίου που θα συμμετέχουν στην Επιτροπή Ελέγχου για τη χρήση 2015. Χορήγηση αδείας, σύμφωνα με το άρθρο 23 παρ. 1 κ.ν.2190/20, στα μέλη του Διοικητικού Συμβουλίου και τους Διευθυντές της Εταιρείας για τη συμμετοχή τους στα Διοικητικά Συμβούλια ή στη Διεύθυνση εταιριών που είναι συνδεδεμένες με την Εταιρεία, σύμφωνα με την έννοια του άρθρου 42ε παρ. 5 κ.ν.2190/20, καθώς και για τη δυνατότητα να συμμετέχουν στα Διοικητικά Συμβούλια ή στη Διεύθυνση εταιριών που επιδιώκουν όμοιους ή παρεμφερείς με την Εταιρεία σκοπούς. Σε περίπτωση που δεν επιτευχθεί η απαιτούμενη σύμφωνα με το νόμο και το Καταστατικό της Εταιρείας απαρτία και εξ αυτού του λόγου δεν καταστεί δυνατή η λήψη απόφασης επί των θεμάτων της ημερήσιας διάταξης, η Γενική Συνέλευση των μετόχων της Εταιρείας θα συνέλθει σε Επαναληπτική Γενική Συνέλευση την 26η Μαρτίου 2015, ημέρα Πέμπτη και ώρα 11:00 π.μ. στην έδρα της Εταιρείας στον ίδιο ως ανωτέρω οριζόμενο χώρο. Σημειώνεται ότι δεν θα δημοσιευθεί νέα πρόσκληση για την Επαναληπτική Συνέλευση σύμφωνα με το άρθρο 29 του κ.ν.2190/20, όπως ισχύει. Σύμφωνα με τα άρθρα 26 παρ. 2β, 27 και 28α του κ.ν.2190/20 η Εταιρεία ενημερώνει τους μετόχους για τα ακόλουθα: ΔΙΚΑΙΩΜΑ ΣΥΜΜΕΤΟΧΗΣ ΣΤΗ ΓΕΝΙΚΗ ΣΥΝΕΛΕΥΣΗ - Στη Γενική Συνέλευση δικαιούται να συμμετέχει όποιος εμφανίζεται ως μέτοχος στα αρχεία του Συστήματος Άυλων Τίτλων (Σ.Α.Τ.) που διαχειρίζεται η εταιρία «ΕΛΛΗΝΙΚΟ ΚΕΝΤΡΙΚΟ ΑΠΟΘΕΤΗΡΙΟ ΤΙΤΛΩΝ ΑΝΩΝΥΜΗ ΕΤΑΙΡΕΙΑ» (ΕΛΚΑΤ, η οποία είναι ο «φορέας» κατά την έννοια της παρ. 4 του άρθρου 28α του κ.ν. 2190/1920 στον οποίο τηρούνται οι κινητές αξίες της Εταιρείας). Η απόδειξη της μετοχικής ιδιότητας γίνεται με απευθείας ηλεκτρονική σύνδεση της Εταιρείας με τα ανωτέρω αρχεία. Η ιδιότητα του μετόχου πρέπει να υφίσταται την 6η Μαρτίου 2015, ήτοι κατά την έναρξη της πέμπτης ημέρας πριν από την ημέρα συνεδρίασης της Έκτακτης Γενικής Συνέλευσης της 11ης Μαρτίου 2015 (Ημερομηνία Καταγραφής) και η σχετική ηλεκτρονική πιστοποίηση σχετικά με τη μετοχική ιδιότητα πρέπει να περιέλθει στην Εταιρεία το αργότερο την τρίτη ημέρα πριν από τη συνεδρίαση της Γενικής Συνέλευσης, ήτοι μέχρι και την 8η Μαρτίου 2015. Στην επαναληπτική Γενική Συνέλευση της 26ης Μαρτίου 2015 μπορούν να μετασχούν μέτοχοι υπό τις ίδιες παραπάνω τυπικές προϋποθέσεις. Η ιδιότητα του μετόχου πρέπει να υφίσταται κατά την έναρξη της 22ης Μαρτίου 2015 για την Επαναληπτική Γενική Συνέλευση, ήτοι της τέταρτης ημέρας πριν από την ημέρα συνεδρίασης της επαναληπτικής Γενικής Συνέλευσης (Ημερομηνία Καταγραφής Επαναληπτικής Γενικής Συνέλευσης) και η σχετική ηλεκτρονική πιστοποίηση σχετικά με τη μετοχική ιδιότητα πρέπει να περιέλθει στην Εταιρεία μέχρι και την 23η Μαρτίου 2015 για την Επαναληπτική Γενική Συνέλευση, ήτοι το αργότερο την τρίτη ημέρα πριν από την ημέρα συνεδρίασης της επαναληπτικής Γενικής Συνέλευσης. Έναντι της Εταιρείας θεωρείται ότι έχει δικαίωμα συμμετοχής και ψήφου στη Γενική Συνέλευση μόνον όποιος φέρει την ιδιότητα του μετόχου κατά την οικεία Ημερομηνία Καταγραφής. Σε περίπτωση μη συμμόρφωσης με τις διατάξεις του άρθρου 28α του κ.ν.2190/20 ο εν λόγω μέτοχος μετέχει στη Γενική Συνέλευση μόνο μετά από άδεια της. Η άσκηση των εν λόγω δικαιωμάτων δεν προϋποθέτει τη δέσμευση των μετοχών του δικαιούχου ούτε την τήρηση άλλης ανάλογης διαδικασίας η οποία περιορίζει τη δυνατότητα πώλησης και μεταβίβασης αυτών κατά το χρονικό διάστημα που μεσολαβεί ανάμεσα στην Ημερομηνία Καταγραφής και στην Έκτακτη Γενική Συνέλευση. ΔΙΚΑΙΩΜΑΤΑ ΜΕΙΟΨΗΦΙΑΣ ΤΩΝ ΜΕΤΟΧΩΝ - Σύμφωνα με το άρθρο 39 παρ. 2, 2α, 4 και 5 του κ.ν.2190/1920 οι μέτοχοι έχουν μεταξύ άλλων και τα ακόλουθα δικαιώματα: α) Με αίτηση μετόχων, που εκπροσωπούν το ένα εικοστό (1/20) του καταβεβλημένου μετοχικού κεφαλαίου, το Διοικητικό Συμβούλιο της Εταιρείας υποχρεούται να εγγράψει στην ημερήσια διάταξη της Γενικής Συνέλευσης πρόσθετα θέματα, εάν η σχετική αίτηση περιέλθει στο Διοικητικό Συμβούλιο δεκαπέντε (15) τουλάχιστον ημέρες πριν από τη Γενική Συνέλευση. Η αίτηση για την εγγραφή πρόσθετων θεμάτων στην ημερήσια διάταξη συνοδεύεται από αιτιολόγηση ή από σχέδιο απόφασης προς έγκριση στη Γενική Συνέλευση και η αναθεωρημένη ημερήσια διάταξη δημοσιοποιείται με τον ίδιο τρόπο, όπως η προηγούμενη ημερήσια διάταξη, δεκατρείς (13) ημέρες πριν από την ημερομηνία της Γενικής Συνέλευσης,

και ταυτόχρονα τίθεται στη διάθεση των μετόχων στην ιστοσελίδα της Εταιρίας, μαζί με την αιτιολόγηση ή το σχέδιο απόφασης που έχει υποβληθεί από τους μετόχους κατά τα προβλεπόμενα στο άρθρο 27 παράγραφος 3 του κ.ν.2190/1920. β) Με αίτηση μετόχων που εκπροσωπούν το ένα εικοστό (1/20) του καταβεβλημένου μετοχικού κεφαλαίου, το Διοικητικό Συμβούλιο θέτει στη διάθεση των μετόχων κατά τα οριζόμενα στο άρθρο 27 παράγραφος 3 του κ.ν.2190/1920, έξι (6) τουλάχιστον ημέρες πριν από την ημερομηνία της Γενικής Συνέλευσης, σχέδια αποφάσεων για θέματα που έχουν περιληφθεί στην αρχική ή τυχόν αναθεωρημένη ημερήσια διάταξη, αν η σχετική αίτηση περιέλθει στο Διοικητικό Συμβούλιο επτά (7) τουλάχιστον ημέρες πριν από την ημερομηνία της Γενικής Συνέλευσης. γ) Μετά από αίτηση οποιουδήποτε μετόχου, που υποβάλλεται στην Εταιρία πέντε (5) τουλάχιστον πλήρεις ημέρες πριν από τη Γενική Συνέλευση, το Διοικητικό Συμβούλιο υποχρεούται να παρέχει στη Γενική Συνέλευση τις αιτούμενες συγκεκριμένες πληροφορίες για τις υποθέσεις της Εταιρίας, στο μέτρο που αυτές είναι χρήσιμες για την πραγματική εκτίμηση των θεμάτων της ημερήσιας διάταξης. Το Διοικητικό Συμβούλιο μπορεί να απαντήσει ενιαία σε αιτήσεις μετόχων με το ίδιο περιεχόμενο. Υποχρέωση παροχής πληροφοριών δεν υφίσταται, όταν οι σχετικές πληροφορίες διατίθενται ήδη στην ιστοσελίδα της Εταιρίας, ιδίως με τη μορφή ερωτήσεων και απαντήσεων. Το Διοικητικό Συμβούλιο μπορεί να αρνηθεί την παροχή των πληροφοριών για αποχρώντα ουσιώδη λόγο, ο οποίος αναγράφεται στα πρακτικά. δ) Μετά από αίτηση μετόχων, που εκπροσωπούν το ένα πέμπτο (1/5) του καταβεβλημένου μετοχικού κεφαλαίου η οποία υποβάλλεται στην Εταιρία μέσα σε πέντε (5) τουλάχιστον πλήρεις ημέρες πριν από τη Γενική Συνέλευση, το Διοικητικό Συμβούλιο υποχρεούται να παρέχει στη Γενική Συνέλευση πληροφορίες για την πορεία των εταιρικών υποθέσεων και την περιουσιακή κατάσταση της Εταιρίας. Το Διοικητικό Συμβούλιο μπορεί να αρνηθεί την παροχή των πληροφοριών για αποχρώντα ουσιώδη λόγο, ο οποίος αναγράφεται στα πρακτικά. Σε όλες τις ανωτέρω αναφερόμενες περιπτώσεις οι αιτούντες μέτοχοι οφείλουν να αποδεικνύουν τη μετοχική τους ιδιότητα και τον αριθμό των μετοχών που κατέχουν κατά την άσκηση του σχετικού δικαιώματος. Τέτοια απόδειξη αποτελεί και η προσκόμιση βεβαίωσης από την ΕΛΚΑΤ ή η πιστοποίηση της μετοχικής ιδιότητας με απευθείας ηλεκτρονική σύνδεση της Εταιρίας με τα αρχεία του Σ.Α.Τ. το οποίο διαχειρίζεται η ΕΛΚΑΤ. ΔΙΑΔΙΚΑΣΙΑ ΓΙΑ ΤΗΝ ΑΣΚΗΣΗ ΔΙΚΑΙΩΜΑΤΟΣ ΨΗΦΟΥ ΜΕΣΩ ΑΝΤΙΠΡΟΣΩΠΟΥ - Ο δικαιούμενος ως ανωτέρω να συμμετέχει στη Γενική Συνέλευση μέτοχος συμμετέχει σε αυτή και ψηφίζει είτε αυτοπροσώπως είτε μέσω αντιπροσώπων. Αντιπρόσωπος που ενεργεί για περισσότερους μετόχους μπορεί να ψηφίζει διαφορετικά για κάθε μέτοχο. Νομικά πρόσωπα μετέχουν στη Γενική Συνέλευση ορίζοντας ως εκπροσώπους τους μέχρι τρία (3) φυσικά πρόσωπα. Ο αντιπρόσωπος μετόχου υποχρεούται να γνωστοποιεί στην Εταιρία, πριν από την έναρξη της συνεδρίασης της Γενικής Συνέλευσης, κάθε συγκεκριμένο γεγονός, το οποίο μπορεί να είναι χρήσιμο στους μετόχους για την αξιολόγηση του κινδύνου να εξυπηρετήσει ο αντιπρόσωπος άλλα συμφέροντα πλην των συμφερόντων του μετόχου. Σύγκρουση συμφερόντων, σύμφωνα με τα ανωτέρω, δύναται να προκύπτει ιδίως όταν ο αντιπρόσωπος: α) είναι μέτοχος που ασκεί τον έλεγχο της Εταιρίας ή είναι άλλο νομικό πρόσωπο ή οντότητα η οποία ελέγχεται από το μέτοχο αυτόν, ή β) είναι μέλος του Διοικητικού Συμβουλίου ή της εν γένει διοίκησης της Εταιρίας ή μετόχου που ασκεί τον έλεγχο της Εταιρίας ή άλλου νομικού προσώπου ή οντότητας που ελέγχεται από μέτοχο ο οποίος ασκεί τον έλεγχο της Εταιρίας, ή γ) είναι υπάλληλος ή ορκωτός ελεγκτής της Εταιρίας ή μετόχου που ασκεί τον έλεγχο της Εταιρίας ή άλλου νομικού προσώπου ή οντότητας που ελέγχεται από μέτοχο, ο οποίος ασκεί τον έλεγχο της Εταιρίας, ή δ) είναι σύζυγος ή συγγενής πρώτου βαθμού με ένα από τα φυσικά πρόσωπα που αναφέρονται στις ανωτέρω υπό α' έως γ' περιπτώσεις. Κάθε μέτοχος μπορεί να διορίζει μέχρι τρεις (3) αντιπρόσωπους. Ωστόσο, αν ο μέτοχος κατέχει μετοχές της Εταιρίας οι οποίες εμφανίζονται σε περισσότερους του ενός λογαριασμούς αξιών ο περιορισμός αυτός δεν εμποδίζει το μέτοχο να ορίζει διαφορετικούς αντιπρόσωπους για τις μετοχές που εμφανίζονται στον κάθε λογαριασμό αξιών σε σχέση με τη Γενική Συνέλευση. Ο διορισμός και η ανάκληση αντιπρόσωπου του μετόχου γίνεται μόνον εγγράφως και κοινοποιείται στην Εταιρία εγγράφως τουλάχιστον τρεις (3) ημέρες πριν από την ορισθείσα ημερομηνία συνεδρίασης κάθε Γενικής Συνέλευσης. Όσοι από τους μετόχους της Εταιρίας είναι νομικά πρόσωπα πρέπει μέσα στη ίδια προθεσμία να καταθέσουν σύμφωνα με το νόμο και τα νομιμοποιητικά τους έγγραφα. Στο Καταστατικό της Εταιρίας δεν προβλέπεται ο διορισμός ή η ανάκληση αντιπρόσωπου μετόχου με ηλεκτρονικά μέσα, κατ' άρθρο 28α παρ. 3 του κ.ν.2190/1920. Η Εταιρία έχει καταστήσει διαθέσιμο, στην ιστοσελίδα της [www.iaso.gr](http://www.iaso.gr), έντυπο που πρέπει να χρησιμοποιηθεί από τους μετόχους για το διορισμό αντιπρόσωπου, ενώ οι μέτοχοι μπορούν επίσης να προμηθευτούν το ανωτέρω έντυπο και σε έγχαρτη μορφή από την Υπηρεσία Μετόχων της Εταιρίας (Λεωφ. Κηφισίας 37-39, 151 23 Μαρούσι Αττικής, τηλ. +30 210 6184177). Το έντυπο αυτό πρέπει να έχει αποσταλεί στην Υπηρεσία Μετόχων της Εταιρίας συμπληρωμένο σε όλα τα σημεία του και υπογεγραμμένο από το μέτοχο, σύμφωνα και με τις ειδικότερες οδηγίες συμπλήρωσης, υπογραφής και υποβολής του που περιλαμβάνονται στο έντυπο, είτε με fax στο + 30 210 6184180 υπόψη Υπηρεσίας Μετόχων, είτε ταχυδρομικά στην Υπηρεσία Μετόχων της Εταιρίας, στη διεύθυνση Λεωφ. Κηφισίας 37-39, 151 23 Μαρούσι Αττικής, σε κάθε δε περίπτωση θα πρέπει να έχει παραληφθεί από την Εταιρία τρεις (3) τουλάχιστον ημέρες πριν από την ημερομηνία της Γενικής Συνέλευσης. Σε περίπτωση επαναληπτικής Γενικής Συνέλευσης, το ανωτέρω έντυπο θα πρέπει να έχει αποσταλεί στην Υπηρεσία Μετόχων της Εταιρίας εγγράφως και να έχει παραληφθεί από αυτή τουλάχιστον τρεις (3) ημέρες πριν από την ημερομηνία της πραγματοποιηθείσας επαναληπτικής Γενικής Συνέλευσης. Σε περίπτωση που το έντυπο διορισμού αντιπρόσωπου αποσταλεί ταχυδρομικά στην Εταιρία ή μέσω τηλεομοιοτυπίας (fax) στον ανωτέρω αριθμό, και ως εκ τούτου δεν έχει υπογραφεί ενώπιον του Υπεύθυνου Υπηρεσίας Μετόχων της Εταιρίας, θα πρέπει να φέρει θεώρηση του γνησίου υπογραφής του υπογράφοντος μετόχου, άλλως δεν θα γίνεται δεκτό από την Εταιρία. Ο μέτοχος καλείται να μεριμνά για την επιβεβαίωση της επιτυχούς αποστολής του εντύπου διορισμού αντιπρόσωπου και της παραλαβής του από την Εταιρία καλώντας στην Υπηρεσία Μετόχων στα τηλέφωνα +30 210 6184177. ΔΙΑΘΕΣΙΜΑ ΕΓΓΡΑΦΑ ΚΑΙ ΠΛΗΡΟΦΟΡΙΕΣ - Οι πληροφορίες και τα έγγραφα που προβλέπονται στο άρθρο 27 παρ. 3 του κ.ν.2190/1920, όπως ισχύει, θα διατίθενται από την ημερομηνία δημοσίευσης της παρούσας πρόσκλησης σε ηλεκτρονική μορφή στην ιστοσελίδα της Εταιρίας [www.iaso.gr](http://www.iaso.gr), στην ενότητα «Επενδυτικές Σχέσεις», και σε έγχαρτη μορφή στα γραφεία της έδρας της Εταιρίας, στην Υπηρεσία Μετόχων, επί της Λεωφ. Κηφισίας 37-39 στο Μαρούσι – Αττικής.

#### GRIVALIA PROPERTIES A.E.E.A.Π.

**Τακτική Γενική Συνέλευση**, την **17/03/2015**, ημέρα Τρίτη και ώρα **12:00 μ.μ.** στην Αθήνα, στο «Μέγαρο Ιδρύματος Μποδοσάκη» (αίθουσα «Ιωάννης Σ. Λάσσης»), Λεωφ. Αμαλίας 20. Τα θέματα της ημερήσιας διάταξης είναι τα εξής: 1. Ετήσιες Οικονομικές Καταστάσεις χρήσεως 2014. Εκθέσεις του Διοικητικού Συμβουλίου και των Ελεγκτών. Διανομή κερδών. 2. Απαλλαγή των μελών του Διοικητικού Συμβουλίου και των ελεγκτών από κάθε ευθύνη αποζημίωσης για τη χρήση του 2014. 3. Εκλογή εταιρείας ορκωτών ελεγκτών – λογιστών για τη χρήση 2015 και καθορισμός της αμοιβής της. 4. Ορισμός εκτιμητών για την εταιρική χρήση 2015 και καθορισμός της αμοιβής τους. 5. Έγκριση συμβάσεων και αμοιβών κατά τα άρθρα 23α και 24 του κ.ν. 2190/1920- Προέγκριση αμοιβών για το έτος 2015. 6. Λήψη άδειας για την αγορά ακινήτου. 7. Τροποποίηση του άρθρου 3 περί σκοπού του Καταστατικού. 8. Λοιπές Ανακοινώσεις. Σύμφωνα με το άρθρο 26 παρ. 2β και 28α του κ.ν. 2190/1920, η Εταιρεία ενημερώνει τους μετόχους για τα ακόλουθα: ΔΙΚΑΙΩΜΑ ΣΥΜΜΕΤΟΧΗΣ ΚΑΙ ΨΗΦΟΥ ΣΤΗ ΓΕΝΙΚΗ ΣΥΝΕΛΕΥΣΗ - Στη Γενική Συνέλευση της 17ης Μαρτίου 2015 δικαιούται να συμμετέχει και να ψηφίζει όποιος εμφανίζεται ως μέτοχος κοινών μετοχών της Εταιρείας στα αρχεία του Συστήματος Άυλων Τίτλων (Σ.Α.Τ.) που διαχειρίζεται η «Ελληνικό Κεντρικό Αποθετήριο Τίτλων Ανώνυμη Εταιρεία» (ΕΛ.Κ.Α.Τ.), κατά την Πέμπτη 12 Μαρτίου 2015

(«Ημερομηνία Καταγραφής»), δηλαδή κατά την έναρξη της πέμπτης (5ης) ημέρας πριν από την ημέρα συνεδρίασης της Γενικής Συνέλευσης. Η μετοχική ιδιότητα πιστοποιείται ηλεκτρονικά από την ΕΛ.Κ.Α.Τ με απευθείας ηλεκτρονική σύνδεση της Εταιρείας με τα αρχεία του Σ.Α.Τ. Συνεπώς για να συμμετάσχει και να ψηφίσει στην Γενική Συνέλευση ο μέτοχος δεν απαιτείται να προσκομίσει σχετική έγγραφη βεβαίωση της ΕΛ.Κ.Α.Τ. Έναντι της Εταιρείας θεωρείται ότι δικαίωμα συμμετοχής και ψήφου στην Γενική Συνέλευση έχει μόνο όποιος φέρει την ιδιότητα του μετόχου κατά την αντίστοιχη Ημερομηνία Καταγραφής. Η άσκηση των εν λόγω δικαιωμάτων δεν προϋποθέτει τη δέσμευση των μετόχων του δικαιούχου ούτε την τήρηση άλλης ανάλογης διαδικασίας, η οποία περιορίζει την δυνατότητα πώλησης και μεταβίβασης αυτών κατά το χρονικό διάστημα που μεσολαβεί ανάμεσα στην Ημερομηνία Καταγραφής και στη Γενική Συνέλευση. Κάθε κοινή μετοχή δίνει δικαίωμα μίας ψήφου. ΔΙΑΔΙΚΑΣΙΑ ΣΥΜΜΕΤΟΧΗΣ ΚΑΙ ΨΗΦΟΥ ΜΕΣΩ ΑΝΤΙΠΡΟΣΩΠΟΥ - Ο μέτοχος συμμετέχει στην Γενική Συνέλευση και ψηφίζει είτε αυτοπροσώπως είτε μέσω αντιπροσώπων. Κάθε μέτοχος μπορεί να διορίζει μέχρι τρεις (3) αντιπροσώπους και τα νομικά πρόσωπα/μέτοχοι μπορούν να ορίσουν ως εκπροσώπους τους μέχρι τρία (3) φυσικά πρόσωπα. Σε περίπτωση που μέτοχος κατέχει μετοχές της Εταιρείας, οι οποίες εμφανίζονται σε περισσότερους του ενός λογαριασμούς αξιών, αυτός μπορεί να ορίσει διαφορετικούς αντιπροσώπους για τις μετοχές που εμφανίζονται στον κάθε λογαριασμό αξιών. Αντιπρόσωπος που ενεργεί για περισσότερους μετόχους μπορεί να ψηφίζει διαφορετικά για κάθε μέτοχο. Το καταστατικό της Εταιρείας δεν προβλέπει την δυνατότητα συμμετοχής των μετόχων στη Γενική Συνέλευση με ηλεκτρονικά μέσα, χωρίς την φυσική παρουσία τους στον τόπο διεξαγωγής της, ούτε τη δυνατότητα ψήφου εξ αποστάσεως είτε με ηλεκτρονικά μέσα είτε δι' αλληλογραφίας, καθώς και τη δυνατότητα διορισμού και ανάκλησης αντιπροσώπου με ηλεκτρονικά μέσα. Έντυπο πληρεξουσιότητας για τον διορισμό αντιπροσώπου θα είναι διαθέσιμο στους μετόχους α) σε έντυπη μορφή στην Διεύθυνση Διαχείρισης Δεδομένων Μετόχων και Επενδυτών της Τράπεζας Eurobank Ergasias A.E., Πεσμαζόγλου 2-6, 10175, Αθήνα (τηλ. 210 – 3704717) και β) σε ηλεκτρονική μορφή στην ιστοσελίδα της Εταιρείας ([www.grivalia.com](http://www.grivalia.com)). Το ανωτέρω έντυπο πρέπει να κατατεθεί συμπληρωμένο και υπογεγραμμένο στην Εταιρεία στην προαναφερόμενη υπό στοιχείο α) διεύθυνση, τουλάχιστον τρεις (3) ημέρες πριν από την ημερομηνία της Γενικής Συνέλευσης. Ο αντιπρόσωπος υποχρεούται να γνωστοποιεί στην Εταιρεία, πριν από την έναρξη της συνεδρίασης της Γενικής Συνέλευσης κάθε συγκεκριμένο γεγονός, το οποίο μπορεί να είναι χρήσιμο στους μετόχους για την αξιολόγηση του κινδύνου να εξυπηρετήσει ο αντιπρόσωπος άλλα συμφέροντα πλην των συμφερόντων του μετόχου. Σύγκρουση συμφερόντων είναι δυνατόν να προκύπτει ιδίως όταν ο αντιπρόσωπος είναι: α) μέτοχος που ασκεί τον έλεγχο της Εταιρείας ή άλλο νομικό πρόσωπο ή οντότητα που ελέγχεται από τον μέτοχο αυτόν. β) μέλος του Διοικητικού Συμβουλίου ή της εν γένει διοίκησης της Εταιρείας ή μετόχου που ασκεί τον έλεγχο της Εταιρείας ή άλλου νομικού προσώπου ή οντότητας που ελέγχεται από μέτοχο ο οποίος ασκεί τον έλεγχο της Εταιρείας. γ) υπάλληλος ή ορκωτός ελεγκτής της Εταιρείας ή μετόχου που ασκεί τον έλεγχό της ή άλλου νομικού προσώπου ή οντότητας που ελέγχεται από μέτοχο ο οποίος ασκεί τον έλεγχο της Εταιρείας. δ) σύζυγος ή συγγενής πρώτου βαθμού με ένα από τα φυσικά πρόσωπα που αναφέρονται στις περιπτώσεις α έως γ. ΔΙΚΑΙΩΜΑΤΑ ΜΕΙΟΨΗΦΙΑΣ ΤΩΝ ΜΕΤΟΧΩΝ - 1. Μέτοχοι που εκπροσωπούν το ένα εικοστό (1/20) του καταβεβλημένου μετοχικού κεφαλαίου της Εταιρείας μπορούν να ζητήσουν: α) την εγγραφή στην ημερήσια διάταξη της Γενικής Συνέλευσης πρόσθετων θεμάτων, με αίτησή τους που πρέπει να περιέλθει στο Δ.Σ. έως τη Δευτέρα 2 Μαρτίου 2015, η οποία θα συνοδεύεται από αιτιολόγηση ή από σχέδιο απόφασης προς έγκριση στην Γενική Συνέλευση. β) να τεθούν στην διάθεση των μετόχων έως τη Τετάρτη 11 Μαρτίου 2015, σχέδια αποφάσεων για θέματα που έχουν περιληφθεί στην αρχική ή τυχόν αναθεωρημένη ημερήσια διάταξη, με αίτησή τους που πρέπει να περιέλθει στο Διοικητικό Συμβούλιο έως τη Τρίτη 10 Μαρτίου 2015. 2. Οποιοσδήποτε μέτοχος μπορεί να ζητήσει, με αίτησή του που υποβάλλεται στην Εταιρεία έως την Πέμπτη 12 Μαρτίου 2015, την παροχή στην Γενική Συνέλευση συγκεκριμένων πληροφοριών για τις υποθέσεις της Εταιρείας, στο μέτρο που αυτές είναι χρήσιμες για την πραγματική εκτίμηση των θεμάτων της ημερήσιας διάταξης. 3. Μέτοχοι που εκπροσωπούν το ένα πέμπτο (1/5) του καταβεβλημένου μετοχικού κεφαλαίου της Εταιρείας δικαιούνται να ζητήσουν με αίτησή τους που υποβάλλεται στην Εταιρεία έως την Πέμπτη 12 Μαρτίου 2015, την παροχή στην Γενική Συνέλευση πληροφοριών για την πορεία των εταιρικών υποθέσεων και την περιουσιακή κατάσταση της Εταιρείας. Λεπτομερέστερες πληροφορίες σχετικά με τα ανωτέρω δικαιώματα μειοψηφίας και τους όρους άσκησής τους είναι διαθέσιμες στην ιστοσελίδα της Εταιρείας ([www.grivalia.com](http://www.grivalia.com)). ΔΙΑΘΕΣΙΜΑ ΕΓΓΡΑΦΑ ΚΑΙ ΠΛΗΡΟΦΟΡΙΕΣ - Το πλήρες κείμενο των εγγράφων που πρόκειται να υποβληθούν στην Γενική Συνέλευση και των σχεδίων απόφασης για κάθε θέμα της ημερήσιας διάταξης είναι διαθέσιμο σε έντυπη μορφή στην Διεύθυνση Διαχείρισης Δεδομένων Μετόχων και Επενδυτών της Τράπεζας Eurobank Ergasias A.E., Πεσμαζόγλου 2-6, 10175, Αθήνα (τηλ. 210 – 3704717), από όπου οι μέτοχοι μπορούν να λαμβάνουν αντίγραφα. Όλα τα ανωτέρω έγγραφα, η παρούσα Πρόσκληση, ο συνολικός αριθμός των υφισταμένων σήμερα μετόχων και δικαιωμάτων ψήφου, τα έντυπα για την ψήφο μέσω αντιπροσώπου, η αναλυτική επεξήγηση των θεμάτων της ημερήσιας διάταξης και τα σχέδια αποφάσεων της Γενικής Συνέλευσης είναι διαθέσιμα σε ηλεκτρονική μορφή στην ιστοσελίδα της Εταιρείας ([www.grivalia.com](http://www.grivalia.com)).

**Ομολογιακά Δάνεια Επιχειρήσεων**

Πλήθος Εισηγμένων Ομολογίων	Ονομαστική αξία	Τιμή έκδοσης	Σημερινό επιτόκιο	Ημερ. λήξης	Διάρκεια (έτη)	Σημείωση	Προσ/μένο* Τок/ρίδιο		Μον. Διασπ.	Ομολογιακά Δάνεια Επιχειρήσεων	Κατωτ Τιμή	Ανωτ Τιμή	Τιμή κλεισ.	Προηγ. Κλείσιμο-ημέρια	Όγκος	Αξία Συναλλαγών	Τελευταία εντολή			Μεγ έτους		
							Κοινό	Προτιμησιακό									Τιμή	Αγορ./ Πώλ.	Ημερομηνία		λαχ	
4,122,910	4.77	4.77	5.00	19/03/2015	5	---	20	---	1	MARFIN INVESTMENT GROUP A.E. (Μετατρ. σε ΚΟ μτχ)	---	---	---	90.0000	18/02/2015	---	---	81.0000	A	28/11/2014	90.0000	90.0000
1,794,284	12.49	9.77	5.05	12/07/2015	8	---	---	---	1	ΝΗΡΕΥΣ ΙΧΘΥΟΚΑΛΛΙΕΡΓΕΙΕΣ Α.Ε. (Μετατρ. σε ΚΟ μτχ)	---	---	---	12.0000	29/01/2014	---	---	11.0000	A	17/11/2014	12.0000	12.0000
212,801,311	1.00	1.00	6.30	29/07/2020	7	---	7	---	1	MARFIN INVESTMENT GROUP A.E. ΣΕΙΡΑ Β (ΜΟΔ)	---	---	---	0.8500	23/08/2013	---	---	1.0000	A	28/11/2014	0.8500	0.8500
163,991,598	1.00	1.00	7.00	29/07/2019	6	---	7	---	1	MARFIN INVESTMENT GROUP A.E. ΣΕΙΡΑ Α (ΜΟΔ)	---	---	---	1.0000	23/08/2013	---	---	1.0000	A	28/11/2014	1.0000	1.0000

**Σημειώσεις Εταιρικών Ομολόγων**

Ο Όγκος Συναλλαγών υπολογίζεται ως (Τεμάχια) \* (Ονομαστική Τιμή). Η Αξία Συναλλαγών υπολογίζεται ως (Τεμάχια) \* (Ονομαστική Τιμή) \* (Τιμή %) + (Δεδουλευμένοι Τόκοι).

Οι τιμές συναλλαγών των ομολόγων υπολογίζονται ως ποσοστό επί τοις εκατό (%) της ονομαστικής τους τιμής.

Όλα τα ομόλογα έχουν Ονομαστική Αξία εκπεφρασμένη σε Ευρώ (εκτός εάν σημειώνεται διαφορετικά).

\* Προσ/μένο = Προσαρτημένο



**Ομόλογα Ελληνικού Δημοσίου**

Πλήθος Εισηγμ. Ομολογιών	Ονομ. αξία	Σημερινό επιτόκιο	Υπολογισμός Δεδουλευμένων	Ημερ/νία Λήξης [1]	Διάρκεια (έτη)	Σημείωση	Ημερομηνία Πληρ.	Αξία τρέχοντος	Μον. Διαπρ.	Ομόλογα Ελληνικού Δημοσίου	Κατωτ Τιμή	Ανωτ Τιμή	Τιμή κλεισ.	Προηγ. Κλείσιμο-ημ/νία	Όγκος	Αξία Συναλλαγών	Τελευταία εντολή Αγορ./ Πώλ. Ημερομηνία
2,658,781,973	1.00	4.30	Πργμ/Πργμ	24/02/2023	11	---	24/02	4.30	1	ΟΕΔ-ΣΤΘ-240223-11X-2,000-1,00	---	---	---	10.0000	28/01/2015	---	---
2,658,781,973	1.00	4.30	Πργμ/Πργμ	24/02/2024	12	---	24/02	4.30	1	ΟΕΔ-ΣΤΘ-240224-12X-2,000-1,00	---	---	---	10.0000	28/01/2015	---	---
2,658,781,973	1.00	4.30	Πργμ/Πργμ	24/02/2025	13	---	24/02	4.30	1	ΟΕΔ-ΣΤΘ-240225-13X-2,000-1,00	---	---	---	10.0000	28/01/2015	---	---
2,658,781,973	1.00	4.30	Πργμ/Πργμ	24/02/2026	14	---	24/02	4.30	1	ΟΕΔ-ΣΤΘ-240226-14X-2,000-1,00	---	---	---	10.0000	28/01/2015	---	---
2,658,781,973	1.00	4.30	Πργμ/Πργμ	24/02/2027	15	---	24/02	4.30	1	ΟΕΔ-ΣΤΘ-240227-15X-2,000-1,00	---	---	---	10.0000	28/01/2015	---	---
2,836,034,104	1.00	4.30	Πργμ/Πργμ	24/02/2028	16	---	24/02	4.30	1	ΟΕΔ-ΣΤΘ-240228-16X-2,000-1,00	---	---	---	10.0000	28/01/2015	---	---
2,836,034,104	1.00	4.30	Πργμ/Πργμ	24/02/2029	17	---	24/02	4.30	1	ΟΕΔ-ΣΤΘ-240229-17X-2,000-1,00	---	---	---	10.0000	28/01/2015	---	---
2,836,034,104	1.00	4.30	Πργμ/Πργμ	24/02/2030	18	---	24/02	4.30	1	ΟΕΔ-ΣΤΘ-240230-18X-2,000-1,00	---	---	---	10.0000	28/01/2015	---	---
2,836,034,104	1.00	4.30	Πργμ/Πργμ	24/02/2031	19	---	24/02	4.30	1	ΟΕΔ-ΣΤΘ-240231-19X-2,000-1,00	---	---	---	10.0000	28/01/2015	---	---
2,836,034,104	1.00	4.30	Πργμ/Πργμ	24/02/2032	20	---	24/02	4.30	1	ΟΕΔ-ΣΤΘ-240232-20X-2,000-1,00	---	---	---	10.0000	28/01/2015	---	---
2,836,034,104	1.00	4.30	Πργμ/Πργμ	24/02/2033	21	---	24/02	4.30	1	ΟΕΔ-ΣΤΘ-240233-21X-2,000-1,00	---	---	---	10.0000	28/01/2015	---	---
2,836,034,104	1.00	4.30	Πργμ/Πργμ	24/02/2034	22	---	24/02	4.30	1	ΟΕΔ-ΣΤΘ-240234-22X-2,000-1,00	---	---	---	10.0000	28/01/2015	---	---
2,836,034,104	1.00	4.30	Πργμ/Πργμ	24/02/2035	23	---	24/02	4.30	1	ΟΕΔ-ΣΤΘ-240235-23X-2,000-1,00	---	---	---	10.0000	28/01/2015	---	---
2,836,034,104	1.00	4.30	Πργμ/Πργμ	24/02/2036	24	---	24/02	4.30	1	ΟΕΔ-ΣΤΘ-240236-24X-2,000-1,00	---	---	---	10.0000	28/01/2015	---	---
2,836,034,104	1.00	4.30	Πργμ/Πργμ	24/02/2037	25	---	24/02	4.30	1	ΟΕΔ-ΣΤΘ-240237-25X-2,000-1,00	---	---	---	10.0000	28/01/2015	---	---
2,836,034,104	1.00	4.30	Πργμ/Πργμ	24/02/2038	26	---	24/02	4.30	1	ΟΕΔ-ΣΤΘ-240238-26X-2,000-1,00	---	---	---	10.0000	28/01/2015	---	---
2,836,034,104	1.00	4.30	Πργμ/Πργμ	24/02/2039	27	---	24/02	4.30	1	ΟΕΔ-ΣΤΘ-240239-27X-2,000-1,00	---	---	---	10.0000	28/01/2015	---	---
2,836,034,104	1.00	4.30	Πργμ/Πργμ	24/02/2040	28	---	24/02	4.30	1	ΟΕΔ-ΣΤΘ-240240-28X-2,000-1,00	---	---	---	10.0000	28/01/2015	---	---
2,836,034,104	1.00	4.30	Πργμ/Πργμ	24/02/2041	29	---	24/02	4.30	1	ΟΕΔ-ΣΤΘ-240241-29X-2,000-1,00	---	---	---	10.0000	28/01/2015	---	---
2,836,034,104	1.00	4.30	Πργμ/Πργμ	24/02/2042	30	---	24/02	4.30	1	ΟΕΔ-ΣΤΘ-240242-30X-2,000-1,00	---	---	---	10.0000	28/01/2015	---	---
742,153	1,000.00	0.93	FLR Πργμ/360	10/08/2019	5	---	10/02 - 10/08	---	1	ΟΕΔ-ΚΥΜ-100819-05X-0,934-1.000	---	---	---	---	---	---	---
4,030,827	1,000.00	4.75	Πργμ/Πργμ	17/04/2019	5	---	17/04	4.75	1	ΟΕΔ-ΣΤΘ-170419-05X-4,750-1.000	---	---	---	---	---	---	---
2,089,066	1,000.00	3.38	Πργμ/Πργμ	17/07/2017	3	---	17/07	3.38	1	ΟΕΔ-ΣΤΘ-170717-03X-3,375-1.000	---	---	---	---	---	---	---

**Σημειώσεις Ομολόγων Ελλ. Δημοσίου**

Ο Όγκος Συναλλαγών υπολογίζεται ως (Τεμάχια) \* (Ονομαστική Τιμή). Η Αξία Συναλλαγών υπολογίζεται ως (Τεμάχια) \* (Ονομαστική Τιμή) \* (Τιμή %) + (Δεδουλευμένοι Τόκοι)

Η Αξία του τρέχοντος τοκομεριδίου για τις εκδόσεις Ονομαστικής Αξίας 0,01 ευρώ, αναφέρεται σε Ονομαστική Αξία 100 ευρώ.

FLR (= Floating Interest Rate) Ομόλογο Μεταβλητού Επιτοκίου.

[1] - Η Ημερομηνία Λήξης της τοκοφόρου περιόδου και η Ημερομηνία Πληρωμής του τοκομεριδίου.

Ομόλογα σε Κυκλοφορία	Νόμισμα / Ελάχιστη διαπραγ.	Ημερομηνία Πληρ.	Αξία τρέχοντος τοκομεριδίου	Σημείωση	Προσ/μένο* Τοκ/ρίδιο	Μονάδα διαπίσης	Ημερ/νία Έκδοσης	Διάρκεια (έτη)	Σημερινό επιτόκιο	Υ.Δ.Τ σε	Ομόλογα	Τελευταία τιμή προηγ.	Τελευτ. Τιμή	Εκφ. τοις μετρητοίς (€) Αγور. / Πώλ Ημερομηνία	Συναλλαγές σε τμχ	Ελάχιστο ζωής	Μέγιστο ζωής		
<b>Ομολογιακά Δάνεια Διεθνών Οργανισμών</b>																			
1,000,000	EUR / 1000	21/07	---	---	9	1	21/07/2006	10	5.0 FLR	360	ΟΜΟΛΟΓΟ ΕΥΡΩΠΑΪΚΗΣ ΤΡΑΠΕΖΑΣ ΕΠΕΝΔΥΣΕΩΝ	97.50	16/04/2007	---	---	---	---	---	
<b>Νομικών Προσώπων και Εταιρειών σε Συνάλλαγμα και Ευρο</b>																			
0	GBP / 10	01/12	0.25	---	58	1	01/12/1928	100	2.5	360	Ε.Κ.Τ.Ε.	---	---	---	---	---	---	---	
103,746	GBP / 10	01/12	0.25	---	56	1	01/12/1930	98	2.5	360	Ε.Κ.Τ.Ε. σειρά	2.27	05/02/1996	2.27	Π	05/02/1996	---	2.27	2.27

**Σημειώσεις Ομολόγων Ελλ. Δημοσίου**

Υ.Δ.Τ: Υπολογισμός Δεδουλευμένων Τόκων.

FLR (= Floating Interest Rate) Ομόλογο Μεταβλητού Επιτοκίου.

Η ελάχιστη διαπραγματεύσιμη Ονομαστική Αξία για όλους τους Άυλους Τίτλους του Δημοσίου είναι τα 100 Ευρώ.

\* Προσ/μένο = Προσαρτημένο

**Ομόλογα Κρατικών Τραπεζών (ετήσιας διάρκειας)**

Πλήθος Εισηγμ. Ομολογιών	Ονομαστική αξία	Αρχικό Επιτόκιο	Τρέχον Επιτόκιο	Ετήσιος Τόκος	Ημερομηνία Έκδοσης	Σημείωση	Ομόλογα Κρατικών Τραπεζών	Μον. Διαπρ.	Ετήσιες Ανανεώσεις	Τελευτ. Τιμή	Εκφ. τοις μετρητοίς (€)	Αγορ. / Πώλ	Όγκος
2,446	1,182.96	4.90	2.47	29.69	31/05/2008	---	ΟΜΟΛΟΓΟ ΕΤΒΑ	1	7	---	---	---	---

**Σημειώσεις Ομολόγων**

Οι ετήσιες ανανεώσεις των Ομολόγων ΕΤΒΑ είναι απαλλαγμένες των φόρων (καθαρά επιτόκια).  
Για τα ομόλογα έκδοσης μέχρι και 30/01/2015 ο δεδουλευμένος τόκος έχει κεφαλαιοποιηθεί.

**Πίνακας Μελών Χρηματιστηρίου Αθηνών και Μελών ΕΤ.ΕΚ.**

Επωνυμία			Αγορά Μετοχών			Αγορά Παραγώγων		Μέλη ΕΤ.ΕΚ.			
	Διεύθυνση	Τηλέφωνο	Φαξ	Μέλος Αγοράς	Μέλος εξ Αποστάσεως	Ειδικός Διαπρήτης	Διαπρήτης	Ειδικός Διαπρήτης	Γενικό Εκκαθιστικό	Άμεσο Εκκαθιστικό	Μη Εκκαθιστικό
<b>ALPHA ΤΡΑΠΕΖΑ Α.Ε.</b>									a		
ΣΤΑΔΙΟΥ 40, ΑΘΗΝΑ	(210)-3265546	(210)-3265811									
	(210)-3260000	(210)-3264116									
<b>ARGUS STOCKBROKERS LTD</b>				a	a		a				
ΛΕΩΦΟΡΟΣ KENNETY ΓΡ. 303 12-14, ΛΕΥΚΩΣΙΑ ΚΥΠΡΟΥ	(+35722)-22717000	(+35722)-22717070									
<b>ATLANTIC SECURITIES LIMITED</b>				a	a						
ΠΡΟΔΡΟΜΟΥ 37, ΛΕΥΚΩΣΙΑ ΚΥΠΡΟΥ	(+35722)-445400	(+35722)-661914									
<b>ΑΤΤΙΣΑ BANK ΑΝΩΝΥΜΗ ΤΡΑΠΕΖΙΚΗ ΕΤΑΙΡΕΙΑ</b>									a		
ΑΚΑΔΗΜΙΑΣ 54, ΑΘΗΝΑ	(210)-3390757	(210)-3646090									
ΟΜΗΡΟΥ 23, ΑΘΗΝΑ	(210)-3669000	(210)-3669410									
<b>ΑΧΙΑ VENTURES GROUP LTD</b>				a	a						
Γ. ΚΡΑΝΙΔΙΩΤΗ 10, ΛΕΥΚΩΣΙΑ ΚΥΠΡΟΥ	+357 22 742000	+357 22 742001									
<b>ΑΧΟΝ ΧΡΗΜΑΤΙΣΤΗΡΙΑΚΗ Α.Ε.Π.Ε.Υ.</b>				a			a				a
ΣΤΑΔΙΟΥ 48, ΑΘΗΝΑ	(210)-3363800	(210)-3243903									
<b>BANK OF AMERICA MERRILL LYNCH</b>				a	a						
KING EDWARD STREET 2, LONDON	(+4420)-79952000	(+4420)-79954525									
<b>ΒΕΤΑ ΧΡΗΜΑΤΙΣΤΗΡΙΑΚΗ Α.Ε.Π.Ε.Υ.</b>				a		a		a		a	
ΒΡΑΙΛΑ & Λ. ΑΛΕΞΑΝΔΡΑΣ 29, ΑΘΗΝΑ	(210)-6478900	(210)-6410139									
<b>BNP PARIBAS SECURITIES SERVICES</b>									a		
ΒΑΣ. ΣΟΦΙΑΣ 94, ΑΘΗΝΑ	(210)-7468500	(210)-7468579									
<b>CAPITAL ΧΡΗΜΑΤΙΣΤΗΡΙΑΚΗ Α.Ε.Π.Ε.Υ.</b>				a			a				a
ΜΗΤΡΟΠΟΛΕΩΣ 58, ΑΘΗΝΑ	(210)-3369700	(210)-3369820									
<b>CFS ΧΡΗΜΑΤΙΣΤΗΡΙΑΚΗ Α.Ε.Π.Ε.Υ.</b>				a			a			a	
ΣΤΑΔΙΟΥ 3, ΑΘΗΝΑ	(210)-3360800	(210)-3311854									
<b>CITIBANK INTL PLC (ATHENS BRANCH)</b>									a		
ΟΘΩΝΟΣ 8, ΑΘΗΝΑ	(210)-9293084	(210)-9293461									
<b>CITIGROUP GLOBAL MARKET LTD</b>				a	a						
CITIGROUP CENTRE, CANADA SQUARE, CANARY WHART, LONDON	002079864000	002079862266									
<b>CREDIT SUISSE SECURITIES (EUROPE) LIMITED</b>				a	a						
ONE CABOT SQUARE, LONDON	+44 20 7888 8888	+44 20 7888 1600									
<b>DEUTSCHE BANK A.G.</b>				a	a		a				
THEODOR-HEUSS-ALLEE 70, ΦΡΑΚΝΦΟΥΡΤΗ	0049 69 910 00	0049 69 910 34 225									
<b>EUROBANK EQUITIES Α.Ε.Π.Ε.Υ.</b>				a		a		a		a	
ΦΙΛΕΛΛΗΝΩΝ 10, ΑΘΗΝΑ	(210)-3720000	(210)-3720001									
<b>EUROCORP ΧΡΗΜΑΤΙΣΤΗΡΙΑΚΗ Α.Ε.</b>				a			a			a	
ΠΛ. ΦΙΛΙΚΗΣ ΕΤΑΙΡΕΙΑΣ 14, ΑΘΗΝΑ	(210)-7263500	(210)-7263666									
<b>EUROTRUST ΧΡΗΜΑΤΙΣΤΗΡΙΑΚΗ Α.Ε.Π.Ε.Υ.</b>				a							
ΣΟΦΟΚΛΕΟΥΣ 13-15, ΑΘΗΝΑ	(210)-3363100	(210)-3238334									
<b>EUROXX Χ.Α.Ε.Π.Ε.Υ.</b>				a			a			a	
ΠΑΛΛΙΟΛΟΓΟΥ 7, ΧΑΛΑΝΔΡΙ	(210)-6879400	(210)-6879401									
<b>GLOBAL CAPITAL SECURITIES AND FINANCIAL SERVICES LTD</b>				a	a						
ΛΕΩΦ. ΛΕΜΕΣΟΥ 5, ΛΕΜΕΣΟΣ ΚΥΠΡΟΥ	(+35722)-710710	(+35722)-339332									
<b>GUARDIAN TRUST ΧΡΗΜΑΤΙΣΤΗΡΙΑΚΗ Α.Ε.Π.Ε.Υ.</b>				a			a				a
ΦΙΛΕΛΛΗΝΩΝ 15, ΑΘΗΝΑ	(210)-3220402	(210)-3220498									
<b>HSBC ΤΡΑΠΕΖΑ</b>									a		
Λ. ΜΕΣΟΓΕΙΩΝ 109-111, ΑΘΗΝΑ	(210)-6961507	(210)-6929310									
<b>INDEX ΧΡΗΜΑΤΙΣΤΗΡΙΑΚΗ Α.Ε.Π.Ε.Υ.</b>				a							
ΔΡΑΓΑΤΣΑΝΙΟΥ 6, ΑΘΗΝΑ	(210)-3213920	(210)-3213216									
<b>LAIKI FINANCIAL SERVICES LTD</b>				a	a						
CLR HOUSE, Λ. ΒΥΡΩΝΟΣ 26, ΛΕΥΚΩΣΙΑ ΚΥΠΡΟΥ	(+35722)-898600	(+35722)-680953									
<b>MAGNA TRUST ΧΡΗΜΑΤΙΣΤΗΡΙΑΚΗ Α.Ε.Π.Ε.Υ.</b>				a							a
ΦΕΙΔΙΟΥ 9, ΑΘΗΝΑ	(210)-3327503	(210)-3327599									
<b>MEGA EQUITY SEC. &amp; FINANCIAL SERVICES LTD</b>				a	a		a				
Λ. ΓΡΙΒΑ ΔΙΓΕΝΗ 42-44, ΛΕΥΚΩΣΙΑ ΚΥΠΡΟΥ	(+35722)-711711	(+35722)-711811									
<b>MERIT ΧΡΗΜΑΤΙΣΤΗΡΙΑΚΗ Α.Ε.Π.Ε.Υ.</b>				a		a				a	
ΒΑΣΙΛΕΩΣ ΚΩΝΣΤΑΝΤΙΝΟΥ 38, ΑΘΗΝΑ	(210)-3671800	(210)-3671830									
<b>NBG SECURITIES Α.Ε.Π.Ε.Υ.</b>				a		a		a			a
ΑΚΑΔΗΜΙΑΣ 68, ΑΘΗΝΑ	(210)-3328500	(210)-3328565									
<b>NUNTIUS ΧΡΗΜΑΤΙΣΤΗΡΙΑΚΗ Α.Ε.Π.Ε.Υ.</b>				a							a
ΔΡΑΓΑΤΣΑΝΙΟΥ 6, ΑΘΗΝΑ	(210)-3350599	(210)-3254846									
<b>PRELIUM Α.Ε.Π.Ε.Υ.</b>				a			a				a
ΚΗΦΙΣΙΑΣ & ΔΑΒΑΚΗ 1, ΑΘΗΝΑ	(210)-3677000	(210)-6920403									

**Πίνακας Μελών Χρηματιστηρίου Αθηνών και Μελών ΕΤ.ΕΚ.**

Επωνυμία	Διεύθυνση	Τηλέφωνο	Φαξ	Αγορά Μετοχών			Αγορά Παραγώγων		Μέλη ΕΤ.ΕΚ.		
				Μέλος Αγοράς	Μέλος εξ Αποστάσεως	Ειδικός Διαπρήτης	Διαπρήτης	Ειδικός Διαπρήτης	Γενικό Εκκαθιστικό	Άμεσο Εκκαθιστικό	Μη Εκκαθιστικό
<b>PROCHOICE ΧΡΗΜΑΤΙΣΤΗΡΙΑΚΗ ΛΤΔ</b>				a	a						
ΣΠΥΡΟΥ ΚΥΠΡΙΑΝΟΥ 57, ΛΕΥΚΩΣΙΑ ΚΥΠΡΟΥ				+357-24-661192	+357-24-662464						
<b>SHARELINK SEC. &amp; FINANCIAL SERVICES LTD</b>				a	a		a				
ELLINAS HOUSE, ΘΕΟΤΟΚΗ 6, ΛΕΥΚΩΣΙΑ ΚΥΠΡΟΥ				(+35722)-554200	(+35722)-750852						
<b>SOCIETE GENERALE S.A.</b>				a	a		a				
Λ. ΚΗΦΙΣΙΑΣ 240-242, ΑΘΗΝΑ				(210)-6790161	(210)-6728828						
COURS VALMY PUTEAUX - LA DEFENSE 17, ΠΑΡΙΣΙ				(+33) 142134754	(+33) 142135697						
<b>SOLIDUS SECURITIES ΑΧΕΠΕΥ</b>				a			a			a	
ΛΟΥΙΖΗΣ ΡΙΑΝΚΟΥΡ 64, ΑΘΗΝΑ				(210)-6925500	(210)-6985421						
<b>THE CYPRUS INVESTMENT &amp; SEC. CORP. LTD (CISCO)</b>				a	a						
ΕΒΡΟΥ (EUROLIFE HOUSE) 4, ΛΕΥΚΩΣΙΑ ΚΥΠΡΟΥ				(+35722)-881800	(+35722)-881801						
<b>UBS LIMITED</b>				a	a						
FINSBURY AVENUE 1, LONDON				(+4420)-79013333	(+4420)-79012345						
<b>Α. ΣΑΡΡΗΣ ΧΡΗΜΑΤΙΣΤΗΡΙΑΚΗ Α.Ε.Π.Ε.Υ.</b>				a							
ΔΡΑΓΑΤΣΑΝΙΟΥ 6, ΑΘΗΝΑ				(210)-3367700	(210)-3312324						
<b>ΑΛΦΑ FINANCE ΑΕΠΕΥ</b>				a		a		a		a	
ΜΕΡΛΙΝ 5, ΑΘΗΝΑ				(210)-3677400	(210)-3311193						
<b>ΑΤΛΑΣ ΧΡΗΜΑΤΙΣΤΗΡΙΑΚΗ Α.Ε.Π.Ε.Υ.</b>				a			a				a
ΜΙΧΑΛΑΚΟΠΟΥΛΟΥ 125 & ΒΕΡΒΑΙΝΩΝ 14 - 16, ΑΘΗΝΑ				(210)-3363300	(210)-3238925						
<b>Γ.Α. ΠΕΡΒΑΝΑΣ ΧΡΗΜΑΤΙΣΤΗΡΙΑΚΗ ΑΕΠΕΥ</b>				a							a
ΣΟΦΟΚΛΕΟΥΣ 7 - 9, ΑΘΗΝΑ				(210)-3251875	(210)-3210291						
<b>Δ. ΑΘ. ΤΣΕΚΟΥΡΑΣ ΧΡΗΜΑΤΙΣΤΗΡΙΑΚΗ Α.Ε.Π.Ε.Υ.</b>				a							
ΠΕΣΜΑΖΟΓΛΟΥ 3 ,				(210)-3214406	(210)-3211997						
<b>ΔΥΝΑΜΙΚΗ ΧΡΗΜΑΤΙΣΤΗΡΙΑΚΗ Α.Ε.Π.Ε.Υ.</b>				a			a			a	
ΧΑΡΙΛΑΟΥ ΤΡΙΚΟΥΠΗ 6 - 10, ΑΘΗΝΑ				(210)-3677700	(210)-3677777						
<b>ΕΘΝΙΚΗ ΤΡΑΠΕΖΑ ΤΗΣ ΕΛΛΑΔΟΣ Α.Ε.</b>				a			a			a	
ΑΚΑΔΗΜΙΑΣ 68, ΑΘΗΝΑ				(210)-3328817	(210)-3328678						
ΑΙΟΛΟΥ 86, ΑΘΗΝΑ				(210)-3341000	(210)-3228187						
<b>ΕΛΛΗΝΙΚΗ ΤΡΑΠΕΖΑ (ΕΠΕΝΔΥΣΕΙΣ) ΛΤΔ</b>				a	a						
ΛΕΩΦΟΡΟΣ ΚΥΡΙΑΚΟΥ ΜΑΤΣΗ 31, ΛΕΥΚΩΣΙΑ ΚΥΠΡΟΥ				(+35722)-500100	(+35722)-500110						
<b>ΕΛΛΗΝΟΑΜΕΡΙΚΑΝΙΚΗ ΧΡΗΜΑΤΙΣΤΗΡΙΑΚΗ Α.Ε.Π.Ε.Υ.</b>				a		a				a	
ΕΥΡΙΠΙΔΟΥ 6, ΑΘΗΝΑ				(210)-3311100	(210)-3215968						
<b>ΕΠΕΝΔΥΤΙΚΗ ΤΡΑΠΕΖΑ ΕΛΛΑΔΟΣ Α.Ε.</b>				a		a		a			
Λ. ΚΗΦΙΣΙΑΣ 24B, ΜΑΡΟΥΣΙ				(210)-8171800	(210)-8171889						
ΑΙΓΕΙΑΛΙΑΣ 32, ΜΑΡΟΥΣΙ				(210) 8173000	(210) 8173101						
<b>ΗΛΙΑΣ ΠΕΤΡΟΠΟΥΛΑΚΗΣ ΧΡΗΜΑΤΙΣΤΗΡΙΑΚΗ Α.Ε.Π.Ε.Υ.</b>				a			a				a
ΑΡΙΣΤΕΙΔΟΥ 9, ΑΘΗΝΑ				(210)-3213928	(210)-3216810						
<b>Ι. ΧΡ. ΜΑΥΡΙΚΗΣ ΧΡΗΜΑΤΙΣΤΗΡΙΑΚΗ Α.Ε.Π.Ε.Υ.</b>				a							
ΣΟΦΟΚΛΕΟΥΣ 5, ΑΘΗΝΑ				(210)-3213949	(210)-3217767						
<b>ΚΑΠΠΑ ΧΡΗΜΑΤΙΣΤΗΡΙΑΚΗ Α.Ε.Π.Ε.Υ.</b>				a			a				a
ΒΑΛΛΑΩΡΙΤΟΥ 15, ΑΘΗΝΑ				(210)-3610371	(210)-3641002						
<b>ΚΑΡΑΜΑΝΩΦ ΧΡΗΜΑΤΙΣΤΗΡΙΑΚΗ Α.Ε.Π.Ε.Υ.</b>				a			a				
ΠΛ. ΑΓ. ΘΕΟΔΩΡΩΝ 2, ΑΘΗΝΑ				(210)-3212947	(210)-3217088						
<b>ΚΥΚΛΟΣ ΧΡΗΜΑΤΙΣΤΗΡΙΑΚΗ Α.Ε.Π.Ε.Υ.</b>				a			a			a	
ΠΑΝΕΠΙΣΤΗΜΙΟΥ 39, ΑΘΗΝΑ				(210)-3364300	(210)-3239122						
<b>ΚΥΠΡΟΥ ΧΡΗΜΑΤΙΣΤΗΡΙΑΚΗ ΑΕΠΕΥ</b>											a
ΧΑΛΚΥΔΟΝΟΣ & ΦΕΙΔΙΠΠΙΔΟΥ 26 26, ΑΘΗΝΑ				(210)-8701000	(210)-8701049						
<b>ΛΕΩΝ ΔΕΠΟΛΑΣ ΧΡΗΜΑΤΙΣΤΗΡΙΑΚΗ Α.Ε.Π.Ε.Υ.</b>				a			a				a
ΧΡ. ΛΑΔΑ 1, ΑΘΗΝΑ				(210)-3213286	(210)-3211618						
<b>ΜΙΔΑΣ ΧΡΗΜΑΤΙΣΤΗΡΙΑΚΗ Α.Ε.Π.Ε.Υ.</b>				a							
ΣΟΦΟΚΛΕΟΥΣ 5, ΑΘΗΝΑ				(210)-3253203	(210)-3253205						
<b>Ν. ΧΡΥΣΟΧΟΪΔΗΣ ΧΡΗΜΑΤΙΣΤΗΡΙΑΚΗ Α.Ε.Π.Ε.Υ.</b>				a			a			a	
ΣΟΦΟΚΛΕΟΥΣ 7 - 9, ΑΘΗΝΑ				(210)-3213913	(210)-3216115						
<b>ΠΑΝΤΕΛΑΚΗΣ ΧΡΗΜΑΤΙΣΤΗΡΙΑΚΗ ΑΕΠΕΥ</b>				a			a				a
Λ. ΜΕΣΣΟΓΕΙΩΝ 109-111, ΑΘΗΝΑ				(210)-6965000	(210)-6929550						
<b>ΠΕΙΡΑΙΩΣ Α.Ε.Π.Ε.Υ.</b>				a				a			a
ΣΤΑΔΙΟΥ 10, ΑΘΗΝΑ				(210)-3354100	(210)-3233814						
<b>ΠΗΓΑΣΟΣ ΧΡΗΜΑΤΙΣΤΗΡΙΑΚΗ Α.Ε.Π.Ε.Υ.</b>				a			a				
ΒΑΛΛΑΩΡΙΤΟΥ 17, ΑΘΗΝΑ				(210)-3670700	(210)-3670760						
<b>ΣΤ.ΕΜ. ΛΑΥΡΕΝΤΑΚΗΣ ΧΡΗΜΑΤΙΣΤΗΡΙΑΚΗ Α.Ε.Π.Ε.Υ.</b>				a			a				a
ΣΟΦΟΚΛΕΟΥΣ 7 - 9, ΑΘΗΝΑ				(210)-3213336	(210)-3246572						

**Πίνακας Μελών Χρηματιστηρίου Αθηνών και Μελών ΕΤ.ΕΚ.**

Επωνυμία			Αγορά Μετοχών			Αγορά Παραγώγων		Μέλη ΕΤ.ΕΚ.		
Διεύθυνση	Τηλέφωνο	Φαξ	Μέλος Αγοράς	Μέλος εξ Αποστάσεως	Ειδικός Διαπρήτης	Διαπρήτης	Ειδικός Διαπρήτης	Γενικό Εκκαθιστικό	Άμεσο Εκκαθιστικό	Μη Εκκαθιστικό
<b>ΤΡΑΠΕΖΑ EUROBANK ERGASIAS A.E.</b>								a		
ΟΘΩΝΟΣ 8, ΑΘΗΝΑ	(210)-3337969	(210)-3245916								
	(210)-3337000	(210)-3233866								
<b>ΤΡΑΠΕΖΑ ΚΥΠΡΟΥ ΔΗΜΟΣΙΑ ΕΤΑΙΡΙΑ ΛΙΜΙΤΕΔ</b>								a		
ΛΕΩΦ. ΑΛΕΞΑΝΔΡΑΣ 170, ΑΘΗΝΑ	(210)-6477708	(210)-6477709								
ΣΤΑΣΙΝΟΥ (ΑΓ. ΠΑΡΑΣΚΕΥΗ, ΣΤΡΩΒΟΛΟΣ) 51, ΛΕΥΚΩΣΙΑ ΚΥΠΡΟΥ	(0035722)-121883	(0035722)-336258								
<b>ΤΡΑΠΕΖΑ ΠΕΙΡΑΙΩΣ Α.Ε.</b>			a		a			a		
ΑΜΕΡΙΚΗΣ 4, ΑΘΗΝΑ	(210)-3335000	(210)-3335079								
	(210)-3335918	(210)-3254207								

**Πίνακας Μετοχών Υπό Ειδική Διαπραγμάτευση**

Μετοχές	Κατηγορία Διαπραγμάτευσης
Ειδικός Διαπραγματευτής	Έναρξη Ειδικής Διαπραγμάτευσης
<b>CYPRUS POPULAR BANK (ΚΟ)</b>	<b>Κατάσταση σε Αναστολή</b>
ΠΕΙΡΑΙΩΣ Α.Ε.Π.Ε.Υ.	02/02/2013
<b>ΒΙΟΧΑΛΚΟ (ΚΑ)</b>	<b>Κατάσταση σε Αναστολή</b>
EUROBANK EQUITIES Α.Ε.Π.Ε.Υ.	20/01/2013
MERIT ΧΡΗΜΑΤΙΣΤΗΡΙΑΚΗ Α.Ε.Π.Ε.Υ.	13/12/2012
ΑΛΦΑ FINANCE ΑΕΠΕΥ	11/02/2013
<b>ALPHA BANK (ΚΟ)</b>	<b>Κύρια Αγορά</b>
EUROBANK EQUITIES Α.Ε.Π.Ε.Υ.	24/10/2012
MERIT ΧΡΗΜΑΤΙΣΤΗΡΙΑΚΗ Α.Ε.Π.Ε.Υ.	03/09/2013
NBG SECURITIES Α.Ε.Π.Ε.Υ.	15/01/2013
ΕΛΛΗΝΟΑΜΕΡΙΚΑΝΙΚΗ ΧΡΗΜΑΤΙΣΤΗΡΙΑΚΗ Α.Ε.Π.Ε.Υ.	25/07/2014
ΕΠΕΝΔΥΤΙΚΗ ΤΡΑΠΕΖΑ ΕΛΛΑΔΟΣ Α.Ε.	08/01/2013
ΠΕΙΡΑΙΩΣ Α.Ε.Π.Ε.Υ.	28/05/2013
<b>ΑΤΤΙΚΑ BANK Α.Τ.Ε. (ΚΟ)</b>	<b>Κύρια Αγορά</b>
ΒΕΤΑ ΧΡΗΜΑΤΙΣΤΗΡΙΑΚΗ Α.Ε.Π.Ε.Υ.	02/06/2014
EUROBANK EQUITIES Α.Ε.Π.Ε.Υ.	25/07/2014
ΕΛΛΗΝΟΑΜΕΡΙΚΑΝΙΚΗ ΧΡΗΜΑΤΙΣΤΗΡΙΑΚΗ Α.Ε.Π.Ε.Υ.	25/07/2014
<b>BYTE COMPUTER (ΚΟ)</b>	<b>Κύρια Αγορά</b>
MERIT ΧΡΗΜΑΤΙΣΤΗΡΙΑΚΗ Α.Ε.Π.Ε.Υ.	04/08/2013
<b>COCA-COLA HBC AG (ΚΟ)</b>	<b>Κύρια Αγορά</b>
EUROBANK EQUITIES Α.Ε.Π.Ε.Υ.	23/10/2013
NBG SECURITIES Α.Ε.Π.Ε.Υ.	29/04/2013
<b>FOLLI-FOLLIE (ΚΟ)</b>	<b>Κύρια Αγορά</b>
NBG SECURITIES Α.Ε.Π.Ε.Υ.	17/02/2014
<b>FRIGOLASS (ΚΟ)</b>	<b>Κύρια Αγορά</b>
EUROBANK EQUITIES Α.Ε.Π.Ε.Υ.	27/10/2014
<b>LAMDA DEVELOPMENT(ΚΟ)</b>	<b>Κύρια Αγορά</b>
EUROBANK EQUITIES Α.Ε.Π.Ε.Υ.	08/12/2014
<b>MARFIN INVESTMENT GROUP (ΚΟ)</b>	<b>Κύρια Αγορά</b>
ΕΛΛΗΝΟΑΜΕΡΙΚΑΝΙΚΗ ΧΡΗΜΑΤΙΣΤΗΡΙΑΚΗ Α.Ε.Π.Ε.Υ.	25/07/2014
ΠΕΙΡΑΙΩΣ Α.Ε.Π.Ε.Υ.	02/02/2013
<b>MLS ΠΛΗΡΟΦΟΡΙΚΗ (ΚΟ)</b>	<b>Κύρια Αγορά</b>
ΒΕΤΑ ΧΡΗΜΑΤΙΣΤΗΡΙΑΚΗ Α.Ε.Π.Ε.Υ.	18/07/2013
<b>PROFILE (ΚΟ)</b>	<b>Κύρια Αγορά</b>
EUROBANK EQUITIES Α.Ε.Π.Ε.Υ.	23/06/2014
<b>REDS (ΚΟ)</b>	<b>Κύρια Αγορά</b>
EUROBANK EQUITIES Α.Ε.Π.Ε.Υ.	05/09/2014
<b>VIOTALCO SA/ΝV (ΚΑ)</b>	<b>Κύρια Αγορά</b>
MERIT ΧΡΗΜΑΤΙΣΤΗΡΙΑΚΗ Α.Ε.Π.Ε.Υ.	17/03/2014
ΑΛΦΑ FINANCE ΑΕΠΕΥ	17/02/2014
<b>ΑΛΟΥΜΥΛ (ΚΟ)</b>	<b>Κύρια Αγορά</b>
ΒΕΤΑ ΧΡΗΜΑΤΙΣΤΗΡΙΑΚΗ Α.Ε.Π.Ε.Υ.	18/07/2013
<b>ΓΕΚ ΤΕΡΝΑ (ΚΟ)</b>	<b>Κύρια Αγορά</b>
ΕΠΕΝΔΥΤΙΚΗ ΤΡΑΠΕΖΑ ΕΛΛΑΔΟΣ Α.Ε.	02/01/2013
<b>ΔΕΗ (ΚΟ)</b>	<b>Κύρια Αγορά</b>
EUROBANK EQUITIES Α.Ε.Π.Ε.Υ.	23/10/2012
NBG SECURITIES Α.Ε.Π.Ε.Υ.	26/03/2013
ΑΛΦΑ FINANCE ΑΕΠΕΥ	08/01/2013
ΕΛΛΗΝΟΑΜΕΡΙΚΑΝΙΚΗ ΧΡΗΜΑΤΙΣΤΗΡΙΑΚΗ Α.Ε.Π.Ε.Υ.	01/09/2014
ΕΠΕΝΔΥΤΙΚΗ ΤΡΑΠΕΖΑ ΕΛΛΑΔΟΣ Α.Ε.	08/01/2013
ΠΕΙΡΑΙΩΣ Α.Ε.Π.Ε.Υ.	28/09/2013
<b>ΕΘΝΙΚΗ ΤΡΑΠΕΖΑ (ΚΟ)</b>	<b>Κύρια Αγορά</b>
EUROBANK EQUITIES Α.Ε.Π.Ε.Υ.	24/10/2012
MERIT ΧΡΗΜΑΤΙΣΤΗΡΙΑΚΗ Α.Ε.Π.Ε.Υ.	03/09/2013
NBG SECURITIES Α.Ε.Π.Ε.Υ.	28/02/2013
ΑΛΦΑ FINANCE ΑΕΠΕΥ	08/01/2013
ΕΛΛΗΝΟΑΜΕΡΙΚΑΝΙΚΗ ΧΡΗΜΑΤΙΣΤΗΡΙΑΚΗ Α.Ε.Π.Ε.Υ.	25/07/2014
ΕΠΕΝΔΥΤΙΚΗ ΤΡΑΠΕΖΑ ΕΛΛΑΔΟΣ Α.Ε.	08/01/2013
ΠΕΙΡΑΙΩΣ Α.Ε.Π.Ε.Υ.	08/09/2013
<b>ΕΛ.ΤΕΧ. ΑΝΕΜΟΣ Α.Ε. (ΚΟ)</b>	<b>Κύρια Αγορά</b>
EUROBANK EQUITIES Α.Ε.Π.Ε.Υ.	22/07/2014
<b>ΕΛΛΑΚΤΩΡ (ΚΟ)</b>	<b>Κύρια Αγορά</b>
EUROBANK EQUITIES Α.Ε.Π.Ε.Υ.	01/06/2013
NBG SECURITIES Α.Ε.Π.Ε.Υ.	25/06/2013
ΕΠΕΝΔΥΤΙΚΗ ΤΡΑΠΕΖΑ ΕΛΛΑΔΟΣ Α.Ε.	02/01/2013

**Πίνακας Μετοχών Υπό Ειδική Διαπραγμάτευση**

Μετοχές	Κατηγορία Διαπραγμάτευσης
Ειδικός Διαπραγματευτής	Έναρξη Ειδικής Διαπραγμάτευσης
<b>ΕΛΛΗΝ. ΧΡΗΜΑΤΙΣΤΗΡΙΑ-Χ.Α. (ΚΟ)</b>	<b>Κύρια Αγορά</b>
EUROBANK EQUITIES Α.Ε.Π.Ε.Υ.	01/06/2013
NBG SECURITIES Α.Ε.Π.Ε.Υ.	25/06/2013
ΕΛΛΗΝΟΑΜΕΡΙΚΑΝΙΚΗ ΧΡΗΜΑΤΙΣΤΗΡΙΑΚΗ Α.Ε.Π.Ε.Υ.	01/09/2014
ΕΠΕΝΔΥΤΙΚΗ ΤΡΑΠΕΖΑ ΕΛΛΑΔΟΣ Α.Ε.	02/01/2013
<b>ΕΛΤΟΝ (ΚΟ)</b>	<b>Κύρια Αγορά</b>
ΒΕΤΑ ΧΡΗΜΑΤΙΣΤΗΡΙΑΚΗ Α.Ε.Π.Ε.Υ.	03/09/2013
<b>ΕΥΡΩΣΥΜΒΟΥΛΟΙ (ΚΟ)</b>	<b>Κύρια Αγορά</b>
EUROBANK EQUITIES Α.Ε.Π.Ε.Υ.	22/07/2014
<b>ΙΝΤΡΑΛΟΤ (ΚΟ)</b>	<b>Κύρια Αγορά</b>
EUROBANK EQUITIES Α.Ε.Π.Ε.Υ.	01/06/2013
ΕΠΕΝΔΥΤΙΚΗ ΤΡΑΠΕΖΑ ΕΛΛΑΔΟΣ Α.Ε.	02/01/2013
ΠΕΙΡΑΙΩΣ Α.Ε.Π.Ε.Υ.	28/09/2013
<b>ΚΑΝΑΚΗΣ Σ. (ΚΟ)</b>	<b>Κύρια Αγορά</b>
ΒΕΤΑ ΧΡΗΜΑΤΙΣΤΗΡΙΑΚΗ Α.Ε.Π.Ε.Υ.	01/10/2013
<b>ΚΡΕΤΑ ΦΑΡΜ (ΚΟ)</b>	<b>Κύρια Αγορά</b>
EUROBANK EQUITIES Α.Ε.Π.Ε.Υ.	17/11/2014
<b>ΜΟΤΟΡ ΟΙΛ (ΚΟ)</b>	<b>Κύρια Αγορά</b>
EUROBANK EQUITIES Α.Ε.Π.Ε.Υ.	23/10/2012
NBG SECURITIES Α.Ε.Π.Ε.Υ.	17/02/2014
ΕΛΛΗΝΟΑΜΕΡΙΚΑΝΙΚΗ ΧΡΗΜΑΤΙΣΤΗΡΙΑΚΗ Α.Ε.Π.Ε.Υ.	01/09/2014
<b>ΜΥΤΙΛΗΝΑΙΟΣ (ΚΟ)</b>	<b>Κύρια Αγορά</b>
NBG SECURITIES Α.Ε.Π.Ε.Υ.	25/06/2013
ΕΛΛΗΝΟΑΜΕΡΙΚΑΝΙΚΗ ΧΡΗΜΑΤΙΣΤΗΡΙΑΚΗ Α.Ε.Π.Ε.Υ.	25/07/2014
ΕΠΕΝΔΥΤΙΚΗ ΤΡΑΠΕΖΑ ΕΛΛΑΔΟΣ Α.Ε.	02/01/2013
<b>ΟΠΑΠ (ΚΟ)</b>	<b>Κύρια Αγορά</b>
EUROBANK EQUITIES Α.Ε.Π.Ε.Υ.	24/10/2012
NBG SECURITIES Α.Ε.Π.Ε.Υ.	15/01/2013
ΑΛΦΑ FINANCE ΑΕΠΕΥ	08/01/2013
ΕΛΛΗΝΟΑΜΕΡΙΚΑΝΙΚΗ ΧΡΗΜΑΤΙΣΤΗΡΙΑΚΗ Α.Ε.Π.Ε.Υ.	25/07/2014
ΕΠΕΝΔΥΤΙΚΗ ΤΡΑΠΕΖΑ ΕΛΛΑΔΟΣ Α.Ε.	08/01/2013
<b>ΟΤΕ (ΚΟ)</b>	<b>Κύρια Αγορά</b>
EUROBANK EQUITIES Α.Ε.Π.Ε.Υ.	24/10/2012
NBG SECURITIES Α.Ε.Π.Ε.Υ.	01/12/2012
ΑΛΦΑ FINANCE ΑΕΠΕΥ	08/01/2013
ΕΛΛΗΝΟΑΜΕΡΙΚΑΝΙΚΗ ΧΡΗΜΑΤΙΣΤΗΡΙΑΚΗ Α.Ε.Π.Ε.Υ.	25/07/2014
ΕΠΕΝΔΥΤΙΚΗ ΤΡΑΠΕΖΑ ΕΛΛΑΔΟΣ Α.Ε.	08/01/2013
ΠΕΙΡΑΙΩΣ Α.Ε.Π.Ε.Υ.	08/09/2013
<b>ΠΑΠΟΥΤΣΑΝΗΣ (ΚΟ)</b>	<b>Κύρια Αγορά</b>
ΒΕΤΑ ΧΡΗΜΑΤΙΣΤΗΡΙΑΚΗ Α.Ε.Π.Ε.Υ.	25/11/2013
<b>ΠΕΙΡΑΙΩΣ ΤΡΑΠΕΖΑ (ΚΟ)</b>	<b>Κύρια Αγορά</b>
EUROBANK EQUITIES Α.Ε.Π.Ε.Υ.	23/10/2012
MERIT ΧΡΗΜΑΤΙΣΤΗΡΙΑΚΗ Α.Ε.Π.Ε.Υ.	16/09/2013
NBG SECURITIES Α.Ε.Π.Ε.Υ.	02/06/2013
ΕΛΛΗΝΟΑΜΕΡΙΚΑΝΙΚΗ ΧΡΗΜΑΤΙΣΤΗΡΙΑΚΗ Α.Ε.Π.Ε.Υ.	25/07/2014
ΕΠΕΝΔΥΤΙΚΗ ΤΡΑΠΕΖΑ ΕΛΛΑΔΟΣ Α.Ε.	08/01/2013
ΠΕΙΡΑΙΩΣ Α.Ε.Π.Ε.Υ.	16/02/2013
<b>ΠΕΤΡΟΠΟΥΛΟΣ ΠΕΤΡΟΣ (ΚΟ)</b>	<b>Κύρια Αγορά</b>
ΒΕΤΑ ΧΡΗΜΑΤΙΣΤΗΡΙΑΚΗ Α.Ε.Π.Ε.Υ.	28/05/2013
<b>ΠΛΑΙΣΙΟ COMPUTERS (ΚΟ)</b>	<b>Κύρια Αγορά</b>
ΒΕΤΑ ΧΡΗΜΑΤΙΣΤΗΡΙΑΚΗ Α.Ε.Π.Ε.Υ.	05/05/2014
<b>ΣΑΡΑΝΤΗΣ ΓΡ. (ΚΟ)</b>	<b>Κύρια Αγορά</b>
ΒΕΤΑ ΧΡΗΜΑΤΙΣΤΗΡΙΑΚΗ Α.Ε.Π.Ε.Υ.	14/05/2013
<b>ΤΙΤΑΝ (ΚΟ)</b>	<b>Κύρια Αγορά</b>
EUROBANK EQUITIES Α.Ε.Π.Ε.Υ.	23/10/2012
NBG SECURITIES Α.Ε.Π.Ε.Υ.	17/02/2014
<b>ΤΡΑΠΕΖΑ EUROBANK ERGASIAS (ΚΟ)</b>	<b>Κύρια Αγορά</b>
EUROBANK EQUITIES Α.Ε.Π.Ε.Υ.	01/06/2013
ΑΛΦΑ FINANCE ΑΕΠΕΥ	08/01/2013
ΕΛΛΗΝΟΑΜΕΡΙΚΑΝΙΚΗ ΧΡΗΜΑΤΙΣΤΗΡΙΑΚΗ Α.Ε.Π.Ε.Υ.	25/07/2014
ΕΠΕΝΔΥΤΙΚΗ ΤΡΑΠΕΖΑ ΕΛΛΑΔΟΣ Α.Ε.	08/01/2013
ΠΕΙΡΑΙΩΣ Α.Ε.Π.Ε.Υ.	28/09/2013



**Γνωστοποιήσεις Συναλλαγών - Κατάλογος Υπόχρεων Προσώπων**

Ημερομηνία Υποβολής [1]	Επωνυμία	Λόγος Υποβολής [2]	Υπόχρεος	Ιδιότητα Υποχρέου	Σχέση με τον Υπόχρεο	Ημερομηνία Συναλλαγής	Αγορά	Όγκος Συναλλαγών	Αξία Συναλλαγών	Φύση Συναλλαγής [3]	Είδος Χρηματικού μέσου	Παρατηρήσεις [4]
27/02/2015	JUMBO ΑΝΩΝΥΜΗ ΕΜΠΟΡΙΚΗ ΕΤΑΙΡΙΑ	B	ΠΑΠΑΕΥΑΓΓΕΛΟΥ ΕΥΑΓΓΕΛΟΣ	ΑΝΑΠΛΗΡΩΤΗΣ ΑΝΤΙΠΡΟΕΔΡΟΣ	Τέκνο	25/02/2015	ΑΞΙΩΝ ΧΑ	16,604	176,177.32	Π	Μετοχή (Κοινή)	
27/02/2015	JUMBO ΑΝΩΝΥΜΗ ΕΜΠΟΡΙΚΗ ΕΤΑΙΡΙΑ	B	ΠΑΠΑΕΥΑΓΓΕΛΟΥ ΕΥΑΓΓΕΛΟΣ	ΑΝΑΠΛΗΡΩΤΗΣ ΑΝΤΙΠΡΟΕΔΡΟΣ	Τέκνο	26/02/2015	ΑΞΙΩΝ ΧΑ	3,150	33,595.00	Π	Μετοχή (Κοινή)	
27/02/2015	QUALITY AND RELIABILITY A.B.E.E.	A	ΞΙΩΝΗΣ ΕΜΜΑΝΟΥΗΛ	Μέλος ΔΣ Εκτελεστικό	Ο Ιδιος	25/02/2015	ΑΞΙΩΝ ΧΑ	20,000	9,300.00	Π	Μετοχή (Κοινή)	
27/02/2015	QUALITY AND RELIABILITY A.B.E.E.	B	ΞΙΩΝΗΣ ΕΜΜΑΝΟΥΗΛ	Μέλος ΔΣ Εκτελεστικό	Συνδεδόμενο Νομικό Πρόσωπο	25/02/2015	ΑΞΙΩΝ ΧΑ	10,000	4,650.00	Π	Μετοχή (Κοινή)	
27/02/2015	ΚΡΕ.ΚΑ Α.Ε.	B	ΚΙΟΥΤΣΟΥΚΟΥΣΤΑΣ ΖΑΧΑΡΙΑΣ	Πρόεδρος κ Διευθ. Σύμβουλος	Συνδεδόμενο Νομικό Πρόσωπο με πρόσωπα της περίπτωσης Β	25/02/2015	ΑΞΙΩΝ ΧΑ	1	0.13	A	Μετοχή (Κοινή)	
27/02/2015	ΚΡΕ.ΚΑ Α.Ε.	B	ΚΙΟΥΤΣΟΥΚΟΥΣΤΑΣ ΖΑΧΑΡΙΑΣ	Πρόεδρος κ Διευθ. Σύμβουλος	Συνδεδόμενο Νομικό Πρόσωπο με πρόσωπα της περίπτωσης Β	26/02/2015	ΑΞΙΩΝ ΧΑ	707	112.88	A	Μετοχή (Κοινή)	
27/02/2015	ΜΙΝΩΙΚΕΣ ΓΡΑΜΜΕΣ ΑΝΕ	B	GRIMALDI EMANUELE	Πρόεδρος ΔΣ	Συνδεδόμενο Νομικό Πρόσωπο	25/02/2015	ΑΞΙΩΝ ΧΑ	668	1,336.00	A	Μετοχή (Κοινή)	
27/02/2015	ΜΥΤΙΛΗΝΑΙΟΣ Α.Ε. - ΟΜΙΛΟΣ ΕΠΙΧΕΙΡΗΣΕΩΝ	B	ΜΥΤΙΛΗΝΑΙΟΣ ΕΥΑΓΓΕΛΟΣ	Πρόεδρος κ Διευθ. Σύμβουλος	Σύζυγος	25/02/2015	ΑΞΙΩΝ ΧΑ	12,101	82,930.29	A	Μετοχή (Κοινή)	
27/02/2015	ΤΡΑΠΕΖΑ EUROBANK ERGASIAS A.E.	B	ΑΡΧΟΝΤΙΔΗΣ ΔΗΜΟΣΘΕΝΗΣ	Γεν.Διευθυντής	Συνδεδόμενο Νομικό Πρόσωπο	24/02/2015	ΑΞΙΩΝ ΧΑ	1,000,004	166,200.66	Π	Μετοχή (Κοινή)	
27/02/2015	ΤΡΑΠΕΖΑ EUROBANK ERGASIAS A.E.	B	ΑΡΧΟΝΤΙΔΗΣ ΔΗΜΟΣΘΕΝΗΣ	Γεν.Διευθυντής	Συνδεδόμενο Νομικό Πρόσωπο	24/02/2015	ΑΞΙΩΝ ΧΑ	1,000,004	165,200.68	A	Μετοχή (Κοινή)	
27/02/2015	ΤΡΑΠΕΖΑ EUROBANK ERGASIAS A.E.	B	ΑΡΧΟΝΤΙΔΗΣ ΔΗΜΟΣΘΕΝΗΣ	Γεν.Διευθυντής	Συνδεδόμενο Νομικό Πρόσωπο	24/02/2015	ΑΞΙΩΝ ΧΑ	38,100	6,440.50	Π	Μετοχή (Κοινή)	
27/02/2015	ΤΡΑΠΕΖΑ EUROBANK ERGASIAS A.E.	B	ΑΡΧΟΝΤΙΔΗΣ ΔΗΜΟΣΘΕΝΗΣ	Γεν.Διευθυντής	Συνδεδόμενο Νομικό Πρόσωπο	24/02/2015	ΑΞΙΩΝ ΧΑ	1,836,630	309,094.14	A	Μετοχή (Κοινή)	
27/02/2015	ΤΡΑΠΕΖΑ EUROBANK ERGASIAS A.E.	B	ΑΡΧΟΝΤΙΔΗΣ ΔΗΜΟΣΘΕΝΗΣ	Γεν.Διευθυντής	Συνδεδόμενο Νομικό Πρόσωπο	24/02/2015	ΑΞΙΩΝ ΧΑ	100,000	17,100.00	Π	Μετοχή (Κοινή)	
27/02/2015	ΤΡΑΠΕΖΑ EUROBANK ERGASIAS A.E.	B	ΑΡΧΟΝΤΙΔΗΣ ΔΗΜΟΣΘΕΝΗΣ	Γεν.Διευθυντής	Συνδεδόμενο Νομικό Πρόσωπο	24/02/2015	ΑΞΙΩΝ ΧΑ	600,000	100,300.00	A	Μετοχή (Κοινή)	

**Σημειώσεις Γνωστοποιήσεων Συναλλαγών**

[1] - Η Ημερομηνία Υποβολής αφορά την Ημερομηνία που η Γνωστοποίηση παρελήφθει από το Χ.Α.

[2] - Λόγος Υποβολής: Α: Πρόσωπο που ασκεί Διευθυντικά καθήκοντα, Β: Πρόσωπο που έχει στενό δεσμό με πρόσωπο που ασκεί Διευθυντικά καθήκοντα.

[3] - Φύση Συναλλαγής: Α: Αγορά, Π: Πώληση.

[4] - Παρατηρήσεις: 1 - Λόγω Συμμετοχής σε ΑΜΚ, 2 - Λόγω Εξάσκησης Δικαιώματος Προαίρεσης αγοράς μετοχών που παρέχεται στο προσωπικό, 3 - Λόγω Δωρεάς, 4 - Λόγω Συγχώνευσης ή Διάσπασης κλπ, 5 - Λόγω Μετατροπής ή Ανταλλαγής Ομολογιών, 6 - Ανταλλαγή λόγω Προαιρετικής Δημόσιας Πρότασης.

Υποκείμενη Αγορά				Αγορά Παραγώγων														
Ανωτ Τιμή	Κατωτ Τιμή	Τιμή κλεισ.	Μεταβ.	Μήνας Παράδοσης	Άνοιγμα	Ανωτ Τιμή	Κατωτ Τιμή	Τελ Τιμή	Τιμή κλεισ.	Τελευταία ζήτηση	Τελευταία προσφορά	Τιμή Εκκαθάρισης	Υψηλό ζωής	Χαμηλό ζωής	Πράξεις	Όγκος	Ανοικτές θέσεις	
FTSE/X.A. Large Cap				(Μονάδα Διαπραγμάτευσης: 1 Μονάδα Δείκτη x 5€, Χρηματικός Διακανονισμός)														
267.64	254.61	258.52	-3.41%	Μάρτιος 2015	268.00	268.00	254.25	258.75	258.75	---	---	260.75	328.00	---	969	4,898	35,978	
				Απρίλιος 2015	262.00	262.00	254.75	259.00	259.00	---	---	261.25	---	280.00	---	15	126	219
				Μάιος 2015	---	---	---	---	268.50	---	---	---	---	---	---	---	---	
				Ιούνιος 2015	252.25	252.25	252.00	252.00	252.00	---	---	254.00	---	273.00	---	2	3	4
				Σεπτέμβριος 2015	---	---	---	---	268.25	---	---	---	---	---	---	---	---	
				Δεκέμβριος 2015	---	---	---	---	269.25	---	---	---	---	---	---	---	---	

Υποκείμενη Αγορά				Αγορά Παραγώγων													
Ανωτ Τιμή	Κατωτ Τιμή	Τιμή κλεισ.	Μεταβ.	Μήνας Παράδοσης	Άνοιγμα	Ανωτ Τιμή	Κατωτ Τιμή	Τελ Τιμή	Τιμή κλεισ.	Τελευταία ζήτηση	Τελευταία προσφορά	Τιμή Εκκαθάρισης	Υψηλό ζωής	Χαμηλό ζωής	Πράξεις	Όγκος	Ανοικτές θέσεις
(Μέγεθος Συμβολαίου: 100 Μετοχές, Φυσική Παράδοση)																	
0.393	0.362	0.370	-6.80%	Μάρτιος 2015	0.394	0.399	0.362	0.369	0.369	---	---	0.375	0.555	---	366	9,517	40,424
				Ιούνιος 2015	---	---	---	---	0.399	---	---	0.383	0.405	---	---	---	51
				Σεπτέμβριος 2015	---	---	---	---	0.401	---	---	0.378	0.403	---	---	---	50
				Δεκέμβριος 2015	---	---	---	---	0.404	---	---	---	---	---	---	---	---
(Μέγεθος Συμβολαίου: 100 Μετοχές, Φυσική Παράδοση)																	
16.15	15.76	16.14	2.80%	Μάρτιος 2015	15.85	16.08	15.79	16.08	16.08	---	---	15.90	17.10	---	26	77	223
				Ιούνιος 2015	---	---	---	---	15.80	---	---	---	---	---	---	---	---
				Σεπτέμβριος 2015	---	---	---	---	15.53	---	---	---	---	---	---	---	---
				Δεκέμβριος 2015	---	---	---	---	15.61	---	---	---	---	---	---	---	---
(Μέγεθος Συμβολαίου: 100 Μετοχές, Φυσική Παράδοση)																	
29.80	28.02	28.30	-5.67%	Μάρτιος 2015	29.02	29.02	28.40	28.43	28.43	---	---	27.82	31.00	---	16	42	173
				Ιούνιος 2015	---	---	---	---	30.19	---	---	26.75	23.52	---	---	---	2
				Σεπτέμβριος 2015	---	---	---	---	30.34	---	---	---	---	---	---	---	---
				Δεκέμβριος 2015	---	---	---	---	30.49	---	---	---	---	---	---	---	---
(Μέγεθος Συμβολαίου: 100 Μετοχές, Φυσική Παράδοση)																	
1.83	1.73	1.83	2.24%	Μάρτιος 2015	1.74	1.74	1.74	1.74	1.74	---	---	1.81	2.02	---	1	1	362
				Ιούνιος 2015	---	---	---	---	1.80	---	---	---	---	---	---	---	---
				Σεπτέμβριος 2015	---	---	---	---	1.81	---	---	---	---	---	---	---	---
				Δεκέμβριος 2015	---	---	---	---	1.82	---	---	---	---	---	---	---	---
(Μέγεθος Συμβολαίου: 100 Μετοχές, Φυσική Παράδοση)																	
8.90	8.31	8.80	0.46%	Μάρτιος 2015	8.74	8.82	8.44	8.82	8.82	---	---	8.82	8.89	---	10	23	163
				Ιούνιος 2015	---	---	---	---	8.63	---	---	---	---	---	---	---	---
				Σεπτέμβριος 2015	---	---	---	---	8.68	---	---	---	---	---	---	---	---
				Δεκέμβριος 2015	---	---	---	---	8.72	---	---	---	---	---	---	---	---
(Μέγεθος Συμβολαίου: 100 Μετοχές, Φυσική Παράδοση)																	
10.61	10.00	10.20	-1.64%	Μάρτιος 2015	10.10	10.45	10.02	10.45	10.45	---	---	10.45	10.93	---	28	80	576
				Ιούνιος 2015	---	---	---	---	10.44	---	---	---	---	---	---	---	---
				Σεπτέμβριος 2015	---	---	---	---	10.49	---	---	---	---	---	---	---	---
				Δεκέμβριος 2015	---	---	---	---	10.36	---	---	---	---	---	---	---	---
(Μέγεθος Συμβολαίου: 100 Μετοχές, Φυσική Παράδοση)																	
0.207	0.191	0.198	-6.60%	Μάρτιος 2015	0.202	0.202	0.191	0.198	0.198	---	---	0.198	0.250	---	85	2,013	27,764
				Ιούνιος 2015	---	---	---	---	0.213	---	---	0.203	0.232	---	---	---	16
				Σεπτέμβριος 2015	---	---	---	---	0.214	---	---	---	---	---	---	---	---
				Δεκέμβριος 2015	---	---	---	---	0.215	---	---	---	---	---	---	---	---
(Μέγεθος Συμβολαίου: 100 Μετοχές, Φυσική Παράδοση)																	
4.06	3.66	3.84	-3.76%	Μάρτιος 2015	3.89	3.93	3.70	3.72	3.72	---	---	3.71	4.09	---	26	64	349
				Ιούνιος 2015	---	---	---	---	4.02	---	---	---	---	---	---	---	---
				Σεπτέμβριος 2015	---	---	---	---	4.04	---	---	---	---	---	---	---	---
				Δεκέμβριος 2015	---	---	---	---	4.06	---	---	---	---	---	---	---	---

Υποκείμενη Αγορά				Αγορά Παραγώγων														
Ανωτ Τιμή	Κατωτ Τιμή	Τιμή κλεισ.	Μεταβ.	Μήνας Παράδοσης	Άνοιγμα	Ανωτ Τιμή	Κατωτ Τιμή	Τελ Τιμή	Τιμή κλεισ.	Τελευταία ζήτηση	Τελευταία προσφορά	Τιμή Εκκαθάρισης	Υψηλό ζωής	Χαμηλό ζωής	Πράξεις	Όγκος	Ανοικτές θέσεις	
(Μέγεθος Συμβολαίου: 100 Μετοχές, Φυσική Παράδοση)																		
<b>ΓΕΚ ΤΕΡΝΑ (ΚΟ)</b>				Μάρτιος 2015	2.34	2.34	2.12	2.24	2.24	---	---	2.27	2.80	---	36	144	7,702	
2.28	2.10	2.24	-3.45%	Ιούνιος 2015	---	---	---	---	2.33	---	---	2.27	2.73	---	---	---	---	
				Σεπτέμβριος 2015	---	---	---	---	2.35	---	---	---	---	---	---	---	---	
				Δεκέμβριος 2015	---	---	---	---	2.36	---	---	---	---	---	---	---	---	
(Μέγεθος Συμβολαίου: 100 Μετοχές, Φυσική Παράδοση)																		
<b>ΔΕΗ (ΚΟ)</b>				Μάρτιος 2015	7.30	7.30	6.82	6.97	6.97	---	---	6.88	7.94	---	272	1,582	3,008	
7.30	6.80	7.00	-4.11%	Ιούνιος 2015	---	---	---	---	7.35	---	---	6.91	8.06	---	---	---	---	
				Σεπτέμβριος 2015	---	---	---	---	7.35	---	---	---	---	---	---	---	---	
				Δεκέμβριος 2015	---	---	---	---	7.39	---	---	---	---	---	---	---	---	
(Μέγεθος Συμβολαίου: 100 Μετοχές, Φυσική Παράδοση)																		
<b>ΕΘΝΙΚΗ ΤΡΑΠΕΖΑ (ΚΟ)</b>				Μάρτιος 2015	1.44	1.45	1.34	1.34	1.34	---	---	1.37	1.90	---	828	18,512	29,538	
1.44	1.34	1.34	-8.22%	Ιούνιος 2015	1.38	1.38	1.38	1.38	1.38	---	---	1.38	2.10	---	2	20	83	
				Σεπτέμβριος 2015	---	---	---	---	1.48	---	---	1.39	1.44	---	---	---	---	
				Δεκέμβριος 2015	---	---	---	---	1.48	---	---	---	---	---	---	---	---	
(Μέγεθος Συμβολαίου: 100 Μετοχές, Φυσική Παράδοση)																		
<b>ΕΛΛΑΚΤΩΡ (ΚΟ)</b>				Μάρτιος 2015	2.42	2.42	2.29	2.41	2.41	---	---	2.47	2.75	---	27	83	1,510	
2.51	2.30	2.46	-1.99%	Ιούνιος 2015	---	---	---	---	2.53	---	---	---	---	---	---	---	---	
				Σεπτέμβριος 2015	---	---	---	---	2.54	---	---	---	---	---	---	---	---	
				Δεκέμβριος 2015	---	---	---	---	2.55	---	---	---	---	---	---	---	---	
(Μέγεθος Συμβολαίου: 100 Μετοχές, Φυσική Παράδοση)																		
<b>ΕΛΛΗΝ. ΧΡΗΜΑΤΙΣΤΗΡΙΑ-Χ.Α. (ΚΟ)</b>				Μάρτιος 2015	6.26	6.33	6.05	6.33	6.33	---	---	6.19	6.80	---	68	166	1,302	
6.38	6.07	6.23	-2.81%	Ιούνιος 2015	---	---	---	---	6.36	---	---	6.08	---	---	---	---	---	
				Σεπτέμβριος 2015	---	---	---	---	6.39	---	---	---	---	---	---	---	---	
				Δεκέμβριος 2015	---	---	---	---	6.43	---	---	---	---	---	---	---	---	
(Μέγεθος Συμβολαίου: 100 Μετοχές, Φυσική Παράδοση)																		
<b>ΕΛΛΗΝΙΚΑ ΠΕΤΡΕΛΑΙΑ (ΚΟ)</b>				Μάρτιος 2015	4.49	4.49	4.31	4.47	4.47	---	---	4.43	4.75	---	53	233	4,453	
4.54	4.29	4.50	0.90%	Ιούνιος 2015	---	---	---	---	4.49	---	---	---	---	---	---	---	---	
				Σεπτέμβριος 2015	---	---	---	---	4.36	---	---	---	---	---	---	---	---	
				Δεκέμβριος 2015	---	---	---	---	4.38	---	---	---	---	---	---	---	---	
(Μέγεθος Συμβολαίου: 100 Μετοχές, Φυσική Παράδοση)																		
<b>ΕΥΔΑΠ (ΚΟ)</b>				Μάρτιος 2015	---	---	---	---	6.96	---	---	7.04	7.38	---	---	---	141	
7.20	6.56	7.10	2.16%	Ιούνιος 2015	---	---	---	---	6.61	---	---	---	---	---	---	---	---	
				Σεπτέμβριος 2015	---	---	---	---	6.60	---	---	---	---	---	---	---	---	
				Δεκέμβριος 2015	---	---	---	---	6.63	---	---	---	---	---	---	---	---	
(Μέγεθος Συμβολαίου: 100 Μετοχές, Φυσική Παράδοση)																		
<b>ΙΝΤΡΑΛΟΤ (ΚΟ)</b>				Μάρτιος 2015	1.72	1.78	1.70	1.78	1.78	---	---	1.77	1.78	---	17	42	404	
1.79	1.70	1.79	1.70%	Ιούνιος 2015	---	---	---	---	1.77	---	---	---	---	---	---	---	---	
				Σεπτέμβριος 2015	---	---	---	---	1.78	---	---	---	---	---	---	---	---	
				Δεκέμβριος 2015	---	---	---	---	1.79	---	---	---	---	---	---	---	---	

Υποκείμενη Αγορά				Αγορά Παραγώγων										Ανοικτές θέσεις			
Ανωτ Τιμή	Κατωτ Τιμή	Τιμή κλεισ.	Μεταβ.	Μήνας Παράδοσης	Άνοιγμα	Ανωτ Τιμή	Κατωτ Τιμή	Τελ Τιμή	Τιμή κλεισ.	Τελευταία ζήτηση	Τελευταία προσφορά	Τιμή Εκκαθάρισης	Υψηλό ζωής	Χαμηλό ζωής	Πράξεις	Όγκος	Ανοικτές θέσεις
(Μέγεθος Συμβολαίου: 100 Μετοχές, Φυσική Παράδοση)																	
<b>ΜΕΤΚΑ (ΚΟ)</b>				Μάρτιος 2015	9.38	9.44	9.11	9.18	9.18	---	---	9.35	10.42	---	34	98	470
9.63	9.05	9.15	-3.68%	Ιούνιος 2015	---	---	---	---	9.56	---	---	---	---	---	---	---	---
				Σεπτέμβριος 2015	---	---	---	---	9.31	---	---	---	---	---	---	---	---
				Δεκέμβριος 2015	---	---	---	---	9.36	---	---	---	---	---	---	---	---
(Μέγεθος Συμβολαίου: 100 Μετοχές, Φυσική Παράδοση)																	
<b>ΜΟΤΟΡ ΟΪΛ (ΚΟ)</b>				Μάρτιος 2015	7.70	7.96	7.40	7.96	7.96	---	---	7.93	7.96	---	63	188	391
8.07	7.38	8.00	2.83%	Ιούνιος 2015	---	---	---	---	7.83	---	---	---	---	---	---	---	---
				Σεπτέμβριος 2015	---	---	---	---	7.67	---	---	---	---	---	---	---	---
				Δεκέμβριος 2015	---	---	---	---	7.71	---	---	---	---	---	---	---	---
(Μέγεθος Συμβολαίου: 100 Μετοχές, Φυσική Παράδοση)																	
<b>ΜΥΤΙΑΗΝΑΙΟΣ (ΚΟ)</b>				Μάρτιος 2015	6.38	6.38	6.14	6.29	6.29	---	---	6.26	6.95	---	113	388	3,184
6.35	6.11	6.26	-2.80%	Ιούνιος 2015	---	---	---	---	6.48	---	---	6.43	---	---	---	---	---
				Σεπτέμβριος 2015	---	---	---	---	6.51	---	---	5.52	---	---	---	---	---
				Δεκέμβριος 2015	---	---	---	---	6.55	---	---	---	---	---	---	---	---
(Μέγεθος Συμβολαίου: 100 Μετοχές, Φυσική Παράδοση)																	
<b>ΟΛΠ (ΚΟ)</b>				Μάρτιος 2015	14.70	14.79	13.90	14.79	14.79	---	---	14.95	16.30	---	23	29	157
14.94	13.80	14.94	-2.48%	Ιούνιος 2015	---	---	---	---	15.42	---	---	---	---	---	---	---	---
				Σεπτέμβριος 2015	---	---	---	---	15.37	---	---	---	---	---	---	---	---
				Δεκέμβριος 2015	---	---	---	---	15.45	---	---	---	---	---	---	---	---
(Μέγεθος Συμβολαίου: 100 Μετοχές, Φυσική Παράδοση)																	
<b>ΟΠΑΠ (ΚΟ)</b>				Μάρτιος 2015	8.75	8.75	8.24	8.26	8.26	---	---	8.40	10.50	---	177	675	2,082
8.75	8.23	8.23	-4.85%	Ιούνιος 2015	8.60	8.60	8.35	8.35	8.35	---	---	8.42	9.21	---	3	37	20
				Σεπτέμβριος 2015	8.35	8.35	8.35	8.35	8.35	---	---	8.42	9.38	---	1	35	52
				Δεκέμβριος 2015	---	---	---	---	8.54	---	---	---	---	---	---	---	---
(Μέγεθος Συμβολαίου: 100 Μετοχές, Φυσική Παράδοση)																	
<b>ΟΤΕ (ΚΟ)</b>				Μάρτιος 2015	8.92	9.00	8.61	8.86	8.86	---	---	8.96	10.09	---	329	1,673	7,474
9.01	8.60	8.90	-2.20%	Ιούνιος 2015	8.85	8.85	8.85	8.85	8.85	---	---	8.98	10.57	---	1	30	40
				Σεπτέμβριος 2015	8.85	8.85	8.85	8.85	8.85	---	---	8.98	9.46	---	1	30	30
				Δεκέμβριος 2015	---	---	---	---	9.25	---	---	---	---	---	---	---	---
(Μέγεθος Συμβολαίου: 100 Μετοχές, Φυσική Παράδοση)																	
<b>ΠΕΙΡΑΙΩΣ ΤΡΑΠΕΖΑ (ΚΟ)</b>				Μάρτιος 2015	0.614	0.614	0.557	0.568	0.568	---	---	0.571	1.34	---	536	18,075	82,418
0.615	0.556	0.568	-8.39%	Ιούνιος 2015	---	---	---	---	0.624	---	---	1.00	---	---	---	8	
				Σεπτέμβριος 2015	0.596	0.601	0.587	0.587	0.587	---	---	0.578	0.733	---	3	500	450
				Δεκέμβριος 2015	---	---	---	---	0.630	---	---	---	---	---	---	---	---
(Μέγεθος Συμβολαίου: 100 Μετοχές, Φυσική Παράδοση)																	
<b>ΣΙΔΕΝΟΡ (ΚΟ)</b>				Μάρτιος 2015	0.817	0.817	0.740	0.765	0.765	---	---	0.772	0.883	---	12	49	640
0.836	0.730	0.770	-9.52%	Ιούνιος 2015	---	---	---	---	0.856	---	---	---	---	---	---	---	---
				Σεπτέμβριος 2015	---	---	---	---	0.861	---	---	---	---	---	---	---	---
				Δεκέμβριος 2015	---	---	---	---	0.865	---	---	---	---	---	---	---	---

Υποκείμενη Αγορά				Αγορά Παραγώγων													
Ανωτ Τιμή	Κατωτ Τιμή	Τιμή κλεισ.	Μεταβ.	Μήνας Παράδοσης	Άνοιγμα	Ανωτ Τιμή	Κατωτ Τιμή	Τελ Τιμή	Τιμή κλεισ.	Τελευταία ζήτηση	Τελευταία προσφορά	Τιμή Εκκαθάρισης	Υψηλό ζωής	Χαμηλό ζωής	Πράξεις	Όγκος	Ανοικτές θέσεις
<b>ΣΩΛ/ΓΕΙΑ ΚΟΡΙΝΘΟΥ (ΚΟ)</b>																	
(Μέγεθος Συμβολαίου: 100 Μετοχές, Φυσική Παράδοση)																	
1.16	1.08	1.13	-4.24%	Μάρτιος 2015	1.13	1.14	1.07	1.07	1.07	---	---	1.12	1.30	---	11	20	376
				Ιούνιος 2015	---	---	---	---	1.19	---	---	1.36	0.999	---	---	---	75
				Σεπτέμβριος 2015	---	---	---	---	1.19	---	---	---	---	---	---	---	---
				Δεκέμβριος 2015	---	---	---	---	1.20	---	---	---	---	---	---	---	---
<b>ΤΕΡΝΑ ΕΝΕΡΓΕΙΑΚΗ (ΚΟ)</b>																	
(Μέγεθος Συμβολαίου: 100 Μετοχές, Φυσική Παράδοση)																	
2.89	2.60	2.89	2.85%	Μάρτιος 2015	2.80	2.80	2.62	2.76	2.76	---	---	2.73	2.96	---	16	51	772
				Ιούνιος 2015	---	---	---	---	2.77	---	---	3.42	2.47	---	---	---	800
				Σεπτέμβριος 2015	---	---	---	---	2.78	---	---	---	---	---	---	---	---
				Δεκέμβριος 2015	---	---	---	---	2.80	---	---	---	---	---	---	---	---
<b>ΤΙΤΑΝ (ΚΟ)</b>																	
(Μέγεθος Συμβολαίου: 100 Μετοχές, Φυσική Παράδοση)																	
23.30	21.76	22.59	-0.62%	Μάρτιος 2015	22.77	22.77	21.81	22.40	22.40	---	---	22.05	24.50	---	52	161	518
				Ιούνιος 2015	---	---	---	---	22.87	---	---	---	---	---	---	---	---
				Σεπτέμβριος 2015	---	---	---	---	22.89	---	---	---	---	---	---	---	---
				Δεκέμβριος 2015	---	---	---	---	23.00	---	---	---	---	---	---	---	---
<b>ΤΡΑΠΕΖΑ EUROBANK ERGASIAS (ΚΟ)</b>																	
(Μέγεθος Συμβολαίου: 100 Μετοχές, Φυσική Παράδοση)																	
0.150	0.135	0.137	-9.87%	Μάρτιος 2015	0.152	0.152	0.135	0.137	0.137	---	---	0.141	0.267	---	356	17,172	119,269
				Ιούνιος 2015	---	---	---	---	0.153	---	---	0.145	0.277	---	---	---	323
				Σεπτέμβριος 2015	---	---	---	---	0.154	---	---	0.144	0.176	---	---	---	---
				Δεκέμβριος 2015	---	---	---	---	0.154	---	---	---	---	---	---	---	---

FTSE/X.A. Large Cap

(Μονάδα Διαπραγμάτευσης: 1 Μονάδα Δείκτη x 5€ - Τρόπος Εξάσκησης: Ευρωπαϊκός Χρηματικός Διακανονισμός)

Τιμή Εξάσκησης	Δικαιώματα Αγοράς													Δικαιώματα Πώλησης																				
	Μάρτιος 2015						Απρίλιος 2015						Λοιποί Μήνες		Μάρτιος 2015						Απρίλιος 2015						Λοιποί Μήνες		Τιμή Εξάσκησης					
	Άνοιγμα	Ανιψ. Τιμή	Κατωτ. Τιμή	Τελ. Τιμή	Τιμή κλεισ.	Όγκος	Άνοιγ. Θέσεις	Άνοιγμα	Ανιψ. Τιμή	Κατωτ. Τιμή	Τελ. Τιμή	Τιμή κλεισ.	Όγκος	Άνοιγ. Θέσεις	Όγκος	Άνοιγ. Θέσεις	Άνοιγμα	Ανιψ. Τιμή	Κατωτ. Τιμή	Τελ. Τιμή	Τιμή κλεισ.	Όγκος	Άνοιγ. Θέσεις	Όγκος	Άνοιγ. Θέσεις	Άνοιγμα	Ανιψ. Τιμή	Κατωτ. Τιμή		Τελ. Τιμή	Τιμή κλεισ.	Όγκος	Άνοιγ. Θέσεις	Όγκος
180	0.00	0.00	0.00	-	86.50	-	24	-	-	-	-	-	-	-	0.00	0.00	0.00	-	0.47	-	-	-	-	-	-	-	-	-		-	-	-	-	180
185	0.00	0.00	0.00	-	82.00	-	-	-	-	-	-	-	-	-	0.00	0.00	0.00	-	0.67	-	-	-	-	-	-	-	-	-	-	-	-	-	185	
190	0.00	0.00	0.00	-	77.00	-	-	-	-	-	-	-	-	-	0.00	0.00	0.00	-	0.93	-	-	-	-	-	-	-	-	-	-	-	-	-	190	
195	0.00	0.00	0.00	-	72.50	-	-	-	-	-	-	-	-	-	0.00	0.00	0.00	-	1.30	-	-	-	-	-	-	-	-	-	-	-	-	-	195	
200	0.00	0.00	0.00	-	68.00	-	30	0.00	0.00	0.00	-	72.00	-	-	0.00	0.00	0.00	-	1.70	-	1,084	0.00	0.00	0.00	-	5.70	-	-	-	-	-	-	200	
205	0.00	0.00	0.00	-	63.50	-	-	0.00	0.00	0.00	-	68.00	-	-	0.00	0.00	0.00	-	2.20	-	1	0.00	0.00	0.00	-	6.70	-	-	-	-	-	-	205	
210	0.00	0.00	0.00	-	59.00	-	-	0.00	0.00	0.00	-	64.00	-	-	0.00	0.00	0.00	-	2.90	-	205	0.00	0.00	0.00	-	7.90	-	-	-	-	-	-	210	
215	0.00	0.00	0.00	-	55.00	-	-	0.00	0.00	0.00	-	60.50	-	-	0.00	0.00	0.00	-	3.70	-	70	0.00	0.00	0.00	-	9.20	-	-	-	-	-	-	215	
220	0.00	0.00	0.00	-	51.00	-	25	0.00	0.00	0.00	-	57.00	-	-	0.00	0.00	0.00	-	4.60	-	13	0.00	0.00	0.00	-	10.75	-	-	-	-	-	-	220	
225	0.00	0.00	0.00	-	47.00	-	22	0.00	0.00	0.00	-	53.50	-	-	0.00	0.00	0.00	-	5.70	-	-	0.00	0.00	0.00	-	12.25	-	-	-	-	-	-	225	
230	0.00	0.00	0.00	-	43.25	-	61	0.00	0.00	0.00	-	50.50	-	-	0.00	0.00	0.00	-	7.00	-	-	0.00	0.00	0.00	-	14.00	-	-	-	-	-	-	230	
235	0.00	0.00	0.00	-	39.50	-	46	0.00	0.00	0.00	-	47.25	-	-	0.00	0.00	0.00	-	11.00	11.00	11.00	1	107	0.00	0.00	0.00	-	15.75	-	-	-	-	-	235
240	0.00	0.00	0.00	-	36.25	-	110	0.00	0.00	0.00	-	44.25	-	-	0.00	0.00	0.00	-	11.00	11.00	11.00	14	39	0.00	0.00	0.00	-	17.75	-	-	-	-	-	240
245	0.00	0.00	0.00	-	33.00	-	20	0.00	0.00	0.00	-	41.50	-	-	0.00	0.00	0.00	-	11.75	-	22	0.00	0.00	0.00	-	20.00	-	-	-	-	-	-	245	
250	0.00	0.00	0.00	-	30.00	-	173	0.00	0.00	0.00	-	38.75	-	-	0.00	0.00	0.00	-	17.00	17.00	17.00	26	93	0.00	0.00	0.00	-	22.25	-	-	-	-	-	250
255	22.00	23.00	22.00	23.00	23.00	45	84	0.00	0.00	0.00	-	36.00	-	-	22.00	23.00	16.50	16.50	16.50	1	254	0.00	0.00	0.00	-	24.75	-	-	-	-	-	-	255	
260	18.50	18.50	18.50	18.50	18.50	25	143	0.00	0.00	0.00	-	33.75	-	-	18.50	18.50	19.75	19.75	19.75	1	113	0.00	0.00	0.00	-	27.25	-	-	-	-	-	-	260	
265	0.00	0.00	0.00	-	22.25	-	66	0.00	0.00	0.00	-	31.25	-	-	0.00	0.00	24.00	24.00	24.00	2	131	0.00	0.00	0.00	-	29.75	-	1	-	-	-	-	265	
270	18.00	18.50	15.00	15.00	15.00	45	196	0.00	0.00	0.00	-	29.25	-	-	18.00	18.50	0.00	-	23.75	-	70	0.00	0.00	0.00	-	32.75	-	-	-	-	-	-	270	
275	14.75	14.75	14.75	14.75	14.75	60	120	0.00	0.00	0.00	-	27.00	-	-	14.75	14.75	0.00	-	26.50	-	-	0.00	0.00	0.00	-	35.50	-	-	-	-	-	-	275	
280	13.00	13.00	12.00	12.50	12.50	37	106	0.00	0.00	0.00	-	25.25	-	-	13.00	13.00	0.00	-	29.75	-	-	0.00	0.00	0.00	-	38.75	-	-	-	-	-	-	280	
285	10.25	10.25	10.00	10.00	10.00	40	2,073	0.00	0.00	0.00	-	23.25	-	40	10.25	10.25	0.00	-	33.00	-	1	0.00	0.00	0.00	-	41.75	-	-	-	-	-	-	285	
290	9.00	9.00	9.00	9.00	9.00	15	77	0.00	0.00	0.00	-	21.75	-	-	9.00	9.00	0.00	-	36.50	-	-	0.00	0.00	0.00	-	45.00	-	-	-	-	-	-	290	
295	8.00	8.00	8.00	8.00	8.00	30	30	-	-	-	-	-	-	-	8.00	8.00	0.00	-	40.00	-	-	-	-	-	-	-	-	-	-	-	-	-	295	
300	0.00	0.00	0.00	-	9.90	-	223	-	-	-	-	-	-	-	0.00	0.00	0.00	-	43.75	-	-	-	-	-	-	-	-	-	-	-	-	-	300	
305	0.00	0.00	0.00	-	8.80	-	-	-	-	-	-	-	-	-	0.00	0.00	0.00	-	47.50	-	-	-	-	-	-	-	-	-	-	-	-	-	305	
310	10.00	10.00	10.00	10.00	10.00	50	50	-	-	-	-	-	-	-	10.00	10.00	0.00	-	51.50	-	4	-	-	-	-	-	-	-	-	-	-	-	310	
315	0.00	0.00	0.00	-	6.80	-	-	-	-	-	-	-	-	-	0.00	0.00	0.00	-	55.50	-	-	-	-	-	-	-	-	-	-	-	-	-	315	
320	0.00	0.00	0.00	-	5.90	-	1,045	-	-	-	-	-	-	-	0.00	0.00	0.00	-	59.50	-	-	-	-	-	-	-	-	-	-	-	-	-	320	
325	0.00	0.00	0.00	-	5.20	-	-	-	-	-	-	-	-	-	0.00	0.00	0.00	-	64.00	-	-	-	-	-	-	-	-	-	-	-	-	-	325	
330	0.00	0.00	0.00	-	4.50	-	-	-	-	-	-	-	-	-	0.00	0.00	0.00	-	68.00	-	-	-	-	-	-	-	-	-	-	-	-	-	330	
335	0.00	0.00	0.00	-	4.00	-	-	-	-	-	-	-	-	-	0.00	0.00	0.00	-	72.50	-	-	-	-	-	-	-	-	-	-	-	-	-	335	
340	0.00	0.00	0.00	-	3.40	-	-	-	-	-	-	-	-	-	0.00	0.00	0.00	-	77.00	-	-	-	-	-	-	-	-	-	-	-	-	-	340	
345	0.00	0.00	0.00	-	3.00	-	-	-	-	-	-	-	-	-	0.00	0.00	0.00	-	81.50	-	-	-	-	-	-	-	-	-	-	-	-	-	345	
350	0.00	0.00	0.00	-	2.60	-	-	-	-	-	-	-	-	-	0.00	0.00	0.00	-	86.00	-	-	-	-	-	-	-	-	-	-	-	-	-	350	
355	0.00	0.00	0.00	-	2.20	-	-	-	-	-	-	-	-	-	0.00	0.00	0.00	-	91.00	-	-	-	-	-	-	-	-	-	-	-	-	-	355	

FTSE/X.A. Large Cap

(Μονάδα Διαπραγμάτευσης: 1 Μονάδα Δείκτη x 5€ - Τρόπος Εξάσκησης: Ευρωπαϊκός Χρηματικός Διακανονισμός)

Τιμή Εξάσκησης	Δικαιώματα Αγοράς														Δικαιώματα Πώλησης																
	Μάρτιος 2015				Απρίλιος 2015				Λοιποί Μήνες		Μάρτιος 2015				Απρίλιος 2015				Λοιποί Μήνες		Τιμή Εξάσκησης										
	Άνοιγμα	Ανιψ. Τιμή	Κατωτ. Τιμή	Τελ. Τιμή	Τιμή κλεισ.	Όγκος	Ανοικτές θέσεις	Άνοιγμα	Ανιψ. Τιμή	Κατωτ. Τιμή	Τελ. Τιμή	Τιμή κλεισ.	Όγκος	Ανοικτές θέσεις	Όγκος	Ανοικτές θέσεις	Άνοιγμα	Ανιψ. Τιμή	Κατωτ. Τιμή	Τελ. Τιμή		Τιμή κλεισ.	Όγκος	Ανοικτές θέσεις	Όγκος	Ανοικτές θέσεις					
360	0.00	0.00	0.00	-	1.90	-	-	-	-	-	-	-	-	-	-	-	0.00	0.00	0.00	-		95.50	-	-	-	-	-	-	-	-	360
365	0.00	0.00	0.00	-	1.70	-	-	-	-	-	-	-	-	-	-	-	0.00	0.00	0.00	-	100.00	-	-	-	-	-	-	-	-	365	
370	0.00	0.00	0.00	-	1.40	-	-	-	-	-	-	-	-	-	-	-	0.00	0.00	0.00	-	105.00	-	-	-	-	-	-	-	-	370	
375	0.00	0.00	0.00	-	1.20	-	-	-	-	-	-	-	-	-	-	-	0.00	0.00	0.00	-	110.00	-	-	-	-	-	-	-	-	375	
380	0.00	0.00	0.00	-	1.10	-	-	-	-	-	-	-	-	-	-	-	0.00	0.00	0.00	-	115.00	-	-	-	-	-	-	-	-	380	
385	0.00	0.00	0.00	-	0.91	-	-	-	-	-	-	-	-	-	-	-	0.00	0.00	0.00	-	120.00	-	-	-	-	-	-	-	-	385	
390	0.00	0.00	0.00	-	0.78	-	-	-	-	-	-	-	-	-	-	-	0.00	0.00	0.00	-	124.00	-	-	-	-	-	-	-	-	390	
395	0.00	0.00	0.00	-	0.67	-	-	-	-	-	-	-	-	-	-	-	0.00	0.00	0.00	-	129.00	-	-	-	-	-	-	-	-	395	
400	0.00	0.00	0.00	-	0.57	-	-	-	-	-	-	-	-	-	-	-	0.00	0.00	0.00	-	134.00	-	-	-	-	-	-	-	-	400	
405	0.00	0.00	0.00	-	0.49	-	-	-	-	-	-	-	-	-	-	-	0.00	0.00	0.00	-	139.00	-	-	-	-	-	-	-	-	405	
410	0.00	0.00	0.00	-	0.42	-	-	-	-	-	-	-	-	-	-	-	0.00	0.00	0.00	-	144.00	-	-	-	-	-	-	-	-	410	
415	0.00	0.00	0.00	-	0.35	-	-	-	-	-	-	-	-	-	-	-	0.00	0.00	0.00	-	149.00	-	-	-	-	-	-	-	-	415	
420	0.00	0.00	0.00	-	0.30	-	-	-	-	-	-	-	-	-	-	-	0.00	0.00	0.00	-	154.00	-	-	-	-	-	-	-	-	420	
425	0.00	0.00	0.00	-	0.26	-	-	-	-	-	-	-	-	-	-	-	0.00	0.00	0.00	-	159.00	-	-	-	-	-	-	-	-	425	
430	0.00	0.00	0.00	-	0.22	-	-	-	-	-	-	-	-	-	-	-	0.00	0.00	0.00	-	164.00	-	-	-	-	-	-	-	-	430	
435	0.00	0.00	0.00	-	0.18	-	-	-	-	-	-	-	-	-	-	-	0.00	0.00	0.00	-	169.00	-	-	-	-	-	-	-	-	435	
440	0.00	0.00	0.00	-	0.16	-	-	-	-	-	-	-	-	-	-	-	0.00	0.00	0.00	-	174.00	-	-	-	-	-	-	-	-	440	
445	0.00	0.00	0.00	-	0.13	-	-	-	-	-	-	-	-	-	-	-	0.00	0.00	0.00	-	179.00	-	-	-	-	-	-	-	-	445	
450	0.00	0.00	0.00	-	0.11	-	-	-	-	-	-	-	-	-	-	-	0.00	0.00	0.00	-	184.00	-	24	-	-	-	-	-	-	450	
455	0.00	0.00	0.00	-	0.10	-	-	-	-	-	-	-	-	-	-	-	0.00	0.00	0.00	-	189.00	-	-	-	-	-	-	-	-	455	
<b>Σύνολο:</b>						347	4,724																								
<b>Αριθμός Πράξεων:</b>							29																								



FTSE/X.A. Large Cap

(Μονάδα Διαπραγμάτευσης: 1 Μονάδα Δείκτη x 5€ - Τρόπος Εξάσκησης: Ευρωπαϊκός Χρηματικός Διακανονισμός)

Δικαιώματα Αγοράς														Δικαιώματα Πώλησης																			
Μάρτιος 2015							Απρίλιος 2015							Λοιποί Μήνες			Μάρτιος 2015					Απρίλιος 2015					Λοιποί Μήνες						
Τιμή Εξάσκησης	Άνοιγμα	Άνω Τιμή	Κατω Τιμή	Τελ Τιμή	Τιμή κλεισ.	Όγκος	Άνοιγτες θέσεις	Άνοιγμα	Άνω Τιμή	Κατω Τιμή	Τελ Τιμή	Τιμή κλεισ.	Όγκος	Άνοιγτες θέσεις	Όγκος	Άνοιγτες θέσεις	Άνοιγμα	Άνω Τιμή	Κατω Τιμή	Τελ Τιμή	Τιμή κλεισ.	Όγκος	Άνοιγτες θέσεις	Άνοιγμα	Άνω Τιμή	Κατω Τιμή	Τελ Τιμή	Τιμή κλεισ.	Όγκος	Άνοιγτες θέσεις	Όγκος	Άνοιγτες θέσεις	Τιμή Εξάσκησης

ALPHA BANK (KO)

(Μέγεθος Συμβολαίου: 100 Μετοχές, Τρόπος Εξάσκησης: Αμερικάνικος, Φυσική Παράδοση)

Τιμή Εξάσκησης	Δικαιώματα Αγοράς													Δικαιώματα Πώλησης																
	Μάρτιος 2015						Απρίλιος 2015						Λοιποί Μήνες		Μάρτιος 2015						Απρίλιος 2015						Λοιποί Μήνες		Τιμή Εξάσκησης	
	Άνοιγμα	Ανιψ. Τιμή	Κατωτ. Τιμή	Τελ. Τιμή	Τιμή κλεισ.	Όγκος	Άνοιγμα	Ανιψ. Τιμή	Κατωτ. Τιμή	Τελ. Τιμή	Τιμή κλεισ.	Όγκος	Άνοιγ. θέσεις	Όγκος	Άνοιγ. θέσεις	Άνοιγμα	Ανιψ. Τιμή	Κατωτ. Τιμή	Τελ. Τιμή	Τιμή κλεισ.	Όγκος	Άνοιγ. θέσεις	Όγκος	Άνοιγ. θέσεις	Όγκος	Άνοιγ. θέσεις				
0.100	0.000	0.000	0.000	0.297	-	-	0.000	0.000	0.000	0.297	-	-				0.000	0.000	0.000	0.001	-	-	0.000	0.000	0.000	0.001	-	-			
0.200	0.000	0.000	0.000	0.197	-	-	0.000	0.000	0.000	0.198	-	-				0.000	0.000	0.000	0.001	-	-	0.000	0.000	0.000	0.001	-	-			0.002
0.300	0.000	0.000	0.000	0.102	-	-	0.000	0.000	0.000	0.112	-	-				0.000	0.000	0.000	0.004	-	-	0.000	0.000	0.000	0.014	-	-			0.003
0.400	0.000	0.000	0.000	0.036	-	40	0.000	0.000	0.000	0.054	-	-				0.000	0.000	0.000	0.038	-	-	0.000	0.000	0.000	0.056	-	-			0.004
0.500	0.000	0.000	0.000	0.009	-	-	0.000	0.000	0.000	0.024	-	-				0.000	0.000	0.000	0.111	-	-	0.000	0.000	0.000	0.126	-	-			0.005
0.600	0.000	0.000	0.000	0.002	-	-	0.000	0.000	0.000	0.010	-	-				0.000	0.000	0.000	0.204	-	-	0.000	0.000	0.000	0.212	-	-			0.006
0.700	0.000	0.000	0.000	0.001	-	-	0.000	0.000	0.000	0.004	-	-				0.000	0.000	0.000	0.303	-	-	0.000	0.000	0.000	0.306	-	-			0.007
0.800	0.000	0.000	0.000	0.001	-	-	0.000	0.000	0.000	0.002	-	-				0.000	0.000	0.000	0.403	-	-	0.000	0.000	0.000	0.404	-	-			0.008
0.900	0.000	0.000	0.000	0.001	-	-	0.000	0.000	0.000	0.001	-	-				0.000	0.000	0.000	0.503	-	-	0.000	0.000	0.000	0.503	-	-			0.009
1.000	0.000	0.000	0.000	0.001	-	-					-	-				0.000	0.000	0.000	0.603	-	-				-	-			0.010	
1.100	0.000	0.000	0.000	0.001	-	-					-	-				0.000	0.000	0.000	0.703	-	-				-	-			0.011	
<b>Σύνολα:</b>					0	40					0	0	0	0					0	0					0	0	0	0	0	
<b>Αριθμός Πράξεων:</b>					0						0	0	0	0					0.00						0	0			0	

ΔΕΗ (ΚΟ)

(Μέγεθος Συμβολαίου: 100 Μετοχές, Τρόπος Εξάσκησης: Αμερικάνικος, Φυσική Παράδοση)

Τιμή Εξάσκησης	Δικαιώματα Αγοράς														Δικαιώματα Πώλησης																		
	Μάρτιος 2015							Απρίλιος 2015							Λοιποί Μήνες		Μάρτιος 2015							Απρίλιος 2015							Λοιποί Μήνες		Τιμή Εξάσκησης
	Άνοιγμα	Άνιπ Τιμή	Καπιτ Τιμή	Τελ Τιμή	Τιμή κλεισ.	Όγκος	Άνοικτες θέσεις	Άνοιγμα	Άνιπ Τιμή	Καπιτ Τιμή	Τελ Τιμή	Τιμή κλεισ.	Όγκος	Άνοικτες θέσεις	Όγκος	Άνοικτες θέσεις	Άνοιγμα	Άνιπ Τιμή	Καπιτ Τιμή	Τελ Τιμή	Τιμή κλεισ.	Όγκος	Άνοικτες θέσεις	Άνοιγμα	Άνιπ Τιμή	Καπιτ Τιμή	Τελ Τιμή	Τιμή κλεισ.	Όγκος	Άνοικτες θέσεις	Όγκος	Άνοικτες θέσεις	
3.600						-	-	0.000	0.000	0.000		3.71	-	-																			
3.800	0.000	0.000	0.000		3.50	-	-	0.000	0.000	0.000		3.51	-	-			0.000	0.000	0.000		0.001	-	-		0.000	0.000	0.000		0.001	-	-		0.038
4.000	0.000	0.000	0.000		3.30	-	-	0.000	0.000	0.000		3.31	-	-			0.000	0.000	0.000		0.002	-	-		0.000	0.000	0.000		0.003	-	-		0.040
4.400	0.000	0.000	0.000		2.91	-	-	0.000	0.000	0.000		2.92	-	-			0.000	0.000	0.000		0.002	-	-		0.000	0.000	0.000		0.009	-	-		0.044
4.800	0.000	0.000	0.000		2.51	-	-	0.000	0.000	0.000		2.54	-	-			0.000	0.000	0.000		0.002	-	-		0.000	0.000	0.000		0.023	-	-		0.048
5.200	0.000	0.000	0.000		2.11	-	-	0.000	0.000	0.000		2.17	-	-			0.000	0.000	0.000		0.008	-	-		0.000	0.000	0.000		0.053	-	-		0.052
5.600	0.000	0.000	0.000		1.73	-	-	0.000	0.000	0.000		1.82	-	-			0.000	0.000	0.000		0.027	-	-		0.000	0.000	0.000		0.106	-	-		0.056
6.000	0.000	0.000	0.000		1.37	-	5	0.000	0.000	0.000		1.50	-	-			0.000	0.000	0.000		0.066	-	20		0.000	0.000	0.000		0.187	-	-		0.060
6.400	0.000	0.000	0.000		1.05	-	-	0.000	0.000	0.000		1.22	-	-			0.000	0.000	0.000		0.144	-	-		0.000	0.000	0.000		0.301	-	-		0.064
6.800	0.000	0.000	0.000		0.774	-	-	0.000	0.000	0.000		0.970	-	-			0.000	0.000	0.000		0.266	-	-		0.000	0.000	0.000		0.452	-	-		0.068
7.200	0.000	0.000	0.000		0.547	-	-	0.000	0.000	0.000		0.764	-	-			0.000	0.000	0.000		0.439	-	-		0.000	0.000	0.000		0.646	-	-		0.072
7.600	0.000	0.000	0.000		0.371	-	-	0.000	0.000	0.000		0.594	-	-			0.000	0.000	0.000		0.662	-	-		0.000	0.000	0.000		0.874	-	-		0.076
8.000	0.000	0.000	0.000		0.241	-	-	0.000	0.000	0.000		0.452	-	-			0.000	0.000	0.000		0.933	-	-		0.000	0.000	0.000		1.13	-	-		0.080
8.400	0.000	0.000	0.000		0.152	-	-	0.000	0.000	0.000		0.336	-	-			0.000	0.000	0.000		1.24	-	-		0.000	0.000	0.000		1.42	-	-		0.084
8.800	0.000	0.000	0.000		0.093	-	-						-	-			0.000	0.000	0.000		1.58	-	-							-	-		0.088
9.200	0.000	0.000	0.000		0.055	-	-						-	-			0.000	0.000	0.000		1.95	-	-							-	-		0.092
9.600	0.000	0.000	0.000		0.032	-	-						-	-			0.000	0.000	0.000		2.32	-	-							-	-		0.096
10.000	0.000	0.000	0.000		0.018	-	-						-	-			0.000	0.000	0.000		2.71	-	-							-	-		0.100
11.000	0.000	0.000	0.000		0.004	-	-						-	-			0.000	0.000	0.000		3.70	-	-							-	-		0.110
12.000	0.000	0.000	0.000		0.001	-	-						-	-			0.000	0.000	0.000		4.70	-	-							-	-		0.120
13.000	0.000	0.000	0.000		0.003	-	-						-	-			0.000	0.000	0.000		5.70	-	-							-	-		0.130
14.000	0.000	0.000	0.000		0.001	-	-						-	-			0.000	0.000	0.000		6.70	-	-							-	-		0.140
15.000	0.000	0.000	0.000		0.001	-	-						-	-			0.000	0.000	0.000		7.70	-	-							-	-		0.150
16.000						-	-						-	-								-	-							-	-		0.160
Σύνολα:						0	5							0	0	0	0					0	20						0	0	0	0	
Αριθμός Πράξεων:							0							0	0							0.00							0		0		

ΕΘΝΙΚΗ ΤΡΑΠΕΖΑ (ΚΟ)

(Μέγεθος Συμβολαίου: 100 Μετοχές, Τρόπος Εξάσκησης: Αμερικάνικος, Φυσική Παράδοση)

Τιμή Εξάσκησης	Δικαιώματα Αγοράς												Δικαιώματα Πώλησης												Τιμή Εξάσκησης			
	Μάρτιος 2015				Απρίλιος 2015				Λοιποί Μήνες				Μάρτιος 2015				Απρίλιος 2015				Λοιποί Μήνες							
	Άνοιγμα	Ανιγτ Τιμή	Καπιτ Τιμή	Τελ Τιμή	Τιμή κλεισ.	Όγκος	Ανοικτές θέσεις	Άνοιγμα	Ανιγτ Τιμή	Καπιτ Τιμή	Τελ Τιμή	Τιμή κλεισ.	Όγκος	Ανοικτές θέσεις	Όγκος	Ανοικτές θέσεις	Άνοιγμα	Ανιγτ Τιμή	Καπιτ Τιμή	Τελ Τιμή	Τιμή κλεισ.	Όγκος	Ανοικτές θέσεις	Όγκος		Ανοικτές θέσεις		
0.600	0.000	0.000	0.000	0.861	-	-	0.000	0.000	0.000	0.862	-	-	-	-	0.000	0.000	0.000	0.003	-	-	0.000	0.000	0.000	0.002	-	-	0.006	
0.700	0.000	0.000	0.000	0.761	-	-	0.000	0.000	0.000	0.763	-	-	-	-	0.000	0.000	0.000	0.001	-	-	0.000	0.000	0.000	0.001	-	-	0.007	
0.800	0.000	0.000	0.000	0.661	-	-	0.000	0.000	0.000	0.665	-	-	-	-	0.000	0.000	0.000	0.002	-	-	0.000	0.000	0.000	0.003	-	-	0.008	
0.900	0.000	0.000	0.000	0.563	-	-	0.000	0.000	0.000	0.572	-	-	-	-	0.000	0.000	0.000	0.001	-	-	0.000	0.000	0.000	0.009	-	-	0.009	
1.000	0.000	0.000	0.000	0.466	-	10	0.000	0.000	0.000	0.483	-	-	-	-	0.000	0.000	0.000	0.005	-	-	0.000	0.000	0.000	0.020	-	-	0.010	
1.100	0.000	0.000	0.000	0.376	-	-	0.000	0.000	0.000	0.401	-	-	-	-	0.000	0.000	0.000	0.014	-	10	0.000	0.000	0.000	0.038	-	-	0.011	
1.200	0.000	0.000	0.000	0.292	-	-	0.000	0.000	0.000	0.328	-	-	-	-	0.000	0.000	0.000	0.031	-	-	0.000	0.000	0.000	0.065	-	-	0.012	
1.300	0.000	0.000	0.000	0.221	-	20	0.000	0.000	0.000	0.265	-	-	-	-	0.000	0.000	0.000	0.059	-	310	0.000	0.000	0.000	0.102	-	-	0.013	
1.400	0.000	0.000	0.000	0.162	-	-	0.000	0.000	0.000	0.211	-	-	-	-	0.000	0.000	0.000	0.100	-	-	0.000	0.000	0.000	0.148	-	-	0.014	
1.500	0.000	0.000	0.000	0.115	-	-	0.000	0.000	0.000	0.166	-	-	-	-	0.000	0.000	0.000	0.154	-	-	0.000	0.000	0.000	0.202	-	-	0.015	
1.600	0.000	0.000	0.000	0.080	-	-	0.000	0.000	0.000	0.128	-	-	-	-	0.000	0.000	0.000	0.218	-	-	0.000	0.000	0.000	0.264	-	-	0.016	
1.700	0.000	0.000	0.000	0.054	-	-	0.000	0.000	0.000	0.100	-	-	-	-	0.000	0.000	0.000	0.292	-	-	0.000	0.000	0.000	0.336	-	-	0.017	
1.800	0.000	0.000	0.000	0.035	-	-	0.000	0.000	0.000	0.077	-	-	-	-	0.000	0.000	0.000	0.373	-	-	0.000	0.000	0.000	0.412	-	-	0.018	
1.900	0.000	0.000	0.000	0.022	-	-	0.000	0.000	0.000	0.057	-	-	-	-	0.000	0.000	0.000	0.461	-	-	0.000	0.000	0.000	0.493	-	-	0.019	
2.000	0.000	0.000	0.000	0.014	-	-	-	-	-	-	-	-	-	-	0.000	0.000	0.000	0.552	-	-	-	-	-	-	-	-	0.020	
2.200	0.000	0.000	0.000	0.006	-	-	-	-	-	-	-	-	-	-	0.000	0.000	0.000	0.744	-	-	-	-	-	-	-	-	0.022	
2.400	0.000	0.000	0.000	0.002	-	-	-	-	-	-	-	-	-	-	0.000	0.000	0.000	0.941	-	-	-	-	-	-	-	-	0.024	
2.600	0.000	0.000	0.000	0.001	-	-	-	-	-	-	-	-	-	-	0.000	0.000	0.000	1.14	-	-	-	-	-	-	-	-	0.026	
2.800	0.000	0.000	0.000	0.001	-	-	-	-	-	-	-	-	-	-	0.000	0.000	0.000	1.34	-	-	-	-	-	-	-	-	0.028	
3.000	0.000	0.000	0.000	0.001	-	-	-	-	-	-	-	-	-	-	0.000	0.000	0.000	1.54	-	-	-	-	-	-	-	-	0.030	
3.200	0.000	0.000	0.000	0.001	-	-	-	-	-	-	-	-	-	-	0.000	0.000	0.000	1.74	-	-	-	-	-	-	-	-	0.032	
3.400	0.000	0.000	0.000	0.001	-	-	-	-	-	-	-	-	-	-	0.000	0.000	0.000	1.94	-	-	-	-	-	-	-	-	0.034	
3.600	0.000	0.000	0.000	0.001	-	-	-	-	-	-	-	-	-	-	0.000	0.000	0.000	2.14	-	-	-	-	-	-	-	-	0.036	
3.800	0.000	0.000	0.000	0.001	-	-	-	-	-	-	-	-	-	-	0.000	0.000	0.000	2.34	-	-	-	-	-	-	-	-	0.038	
4.000	0.000	0.000	0.000	0.001	-	-	-	-	-	-	-	-	-	-	0.000	0.000	0.000	2.54	-	-	-	-	-	-	-	-	0.040	
4.400	0.000	0.000	0.000	0.001	-	-	-	-	-	-	-	-	-	-	0.000	0.000	0.000	2.94	-	-	-	-	-	-	-	-	0.044	
4.800	0.000	0.000	0.000	0.001	-	-	-	-	-	-	-	-	-	-	0.000	0.000	0.000	3.34	-	-	-	-	-	-	-	-	0.048	
5.200	0.000	0.000	0.000	0.002	-	-	-	-	-	-	-	-	-	-	0.000	0.000	0.000	3.74	-	-	-	-	-	-	-	-	0.052	
5.600	0.000	0.000	0.000	0.001	-	-	-	-	-	-	-	-	-	-	0.000	0.000	0.000	4.14	-	-	-	-	-	-	-	-	0.056	
<b>Σύνολο:</b>					0	30							0	0	0	0				0	320				0	0	0	0
<b>Αριθμός Πράξεων:</b>					0								0	0					0.00					0		0		

ΟΠΑΠ (ΚΟ)

(Μέγεθος Συμβολαίου: 100 Μετοχές, Τρόπος Εξάσκησης: Αμερικάνικος, Φυσική Παράδοση)

Τιμή Εξάσκησης	Δικαιώματα Αγοράς													Δικαιώματα Πώλησης															
	Μάρτιος 2015						Απρίλιος 2015						Λοιποί Μήνες		Μάρτιος 2015						Απρίλιος 2015						Λοιποί Μήνες		Τιμή Εξάσκησης
	Άνοιγμα	Ανιγν. Τιμή	Καπιτ. Τιμή	Τελ. Τιμή	Τιμή κλεισ.	Όγκος	Άνοιγ. θέσεις	Άνοιγμα	Ανιγν. Τιμή	Καπιτ. Τιμή	Τελ. Τιμή	Τιμή κλεισ.	Όγκος	Άνοιγ. θέσεις	Όγκος	Άνοιγ. θέσεις	Άνοιγμα	Ανιγν. Τιμή	Καπιτ. Τιμή	Τελ. Τιμή	Τιμή κλεισ.	Όγκος	Άνοιγ. θέσεις	Όγκος	Άνοιγ. θέσεις				
6.000	0.000	0.000	0.000	2.67	-	-	0.000	0.000	0.000	2.72	-	-			0.000	0.000	0.000	0.009	-	-	0.000	0.000	0.000	0.055	-	-			
6.400	0.000	0.000	0.000	2.28	-	-	0.000	0.000	0.000	2.37	-	-			0.000	0.000	0.000	0.023	-	-	0.000	0.000	0.000	0.101	-	-			0.064
6.800	0.000	0.000	0.000	1.91	-	-	0.000	0.000	0.000	2.04	-	-			0.000	0.000	0.000	0.055	-	-	0.000	0.000	0.000	0.170	-	-			0.068
7.200	0.000	0.000	0.000	1.57	-	-	0.000	0.000	0.000	1.73	-	-			0.000	0.000	0.000	0.110	-	-	0.000	0.000	0.000	0.264	-	-			0.072
7.600	0.000	0.000	0.000	1.26	-	-	0.000	0.000	0.000	1.45	-	-			0.000	0.000	0.000	0.196	-	-	0.000	0.000	0.000	0.384	-	-			0.076
8.000	0.000	0.000	0.000	0.980	-	-	0.000	0.000	0.000	1.21	-	-			0.000	0.000	0.000	0.321	-	-	0.000	0.000	0.000	0.536	-	-			0.080
8.400	0.000	0.000	0.000	0.746	-	-	0.000	0.000	0.000	0.997	-	-			0.000	0.000	0.000	0.486	-	-	0.000	0.000	0.000	0.725	-	-			0.084
8.800	0.000	0.000	0.000	0.554	-	-	0.000	0.000	0.000	0.810	-	-			0.000	0.000	0.000	0.694	-	-	0.000	0.000	0.000	0.938	-	-			0.088
9.200	0.000	0.000	0.000	0.400	-	-	0.000	0.000	0.000	0.651	-	-			0.000	0.000	0.000	0.940	-	-	0.000	0.000	0.000	1.18	-	-			0.092
9.600	0.000	0.000	0.000	0.281	-	-	0.000	0.000	0.000	0.524	-	-			0.000	0.000	0.000	1.22	-	-	0.000	0.000	0.000	1.45	-	-			0.096
10.000	0.000	0.000	0.000	0.195	-	-	0.000	0.000	0.000	0.409	-	-			0.000	0.000	0.000	1.53	-	-	0.000	0.000	0.000	1.74	-	-			0.100
11.000	0.000	0.000	0.000	0.072	-	-	0.000	0.000	0.000	0.225	-	-			0.000	0.000	0.000	2.41	-	-	0.000	0.000	0.000	2.55	-	-			0.110
12.000	0.000	0.000	0.000	0.024	-	-	0.000	0.000	0.000	0.118	-	-			0.000	0.000	0.000	3.37	-	-	0.000	0.000	0.000	3.45	-	-			0.120
13.000	0.000	0.000	0.000	0.007	-	-					-	-			0.000	0.000	0.000	4.35	-	-					-	-			0.130
14.000	0.000	0.000	0.000	0.002	-	-					-	-			0.000	0.000	0.000	5.35	-	-					-	-			0.140
15.000	0.000	0.000	0.000	0.002	-	-					-	-			0.000	0.000	0.000	6.35	-	-					-	-			0.150
16.000	0.000	0.000	0.000	0.007	-	-					-	-			0.000	0.000	0.000	7.35	-	-					-	-			0.160
17.000					-	-					-	-							-	-					-	-			0.170
18.000					-	-					-	-							-	-					-	-			0.180
<b>Σύνολο:</b>					0	0					0	0			0	0			0	0					0	0			0
<b>Αριθμός Πράξεων:</b>					0						0		0					0.00							0			0	

ΟΤΕ (ΚΟ)

(Μέγεθος Συμβολαίου: 100 Μετοχές, Τρόπος Εξάσκησης: Αμερικάνικος, Φυσική Παράδοση)

Τιμή Εξάσκησης	Δικαιώματα Αγοράς													Δικαιώματα Πώλησης																													
	Μάρτιος 2015						Απρίλιος 2015						Λοιποί Μήνες		Μάρτιος 2015						Απρίλιος 2015						Λοιποί Μήνες		Τιμή Εξάσκησης														
	Άνοιγμα	Ανιγτ Τιμή	Κατωτ Τιμή	Τελ Τιμή	Τιμή κλεισ.	Όγκος	Άνοιγμα	Ανιγτ Τιμή	Κατωτ Τιμή	Τελ Τιμή	Τιμή κλεισ.	Όγκος	Άνοιγτες θέσεις	Όγκος	Άνοιγτες θέσεις	Άνοιγμα	Ανιγτ Τιμή	Κατωτ Τιμή	Τελ Τιμή	Τιμή κλεισ.	Όγκος	Άνοιγτες θέσεις	Άνοιγμα	Ανιγτ Τιμή	Κατωτ Τιμή	Τελ Τιμή	Τιμή κλεισ.	Όγκος		Άνοιγτες θέσεις	Όγκος	Άνοιγτες θέσεις											
6.000																																											
6.400	0.000	0.000	0.000		2.71	-	-				2.76	-	-			0.000	0.000	0.000				2.76	-	-	0.000	0.000	0.000				0.005	-	-	0.000	0.000	0.000				0.046	-	-	
6.800	0.000	0.000	0.000		2.32	-	-				2.40	-	-			0.000	0.000	0.000				2.40	-	-	0.000	0.000	0.000				0.015	-	-	0.000	0.000	0.000				0.086	-	-	
7.200	0.000	0.000	0.000		1.95	-	-				2.07	-	-			0.000	0.000	0.000				2.07	-	-	0.000	0.000	0.000				0.037	-	20	0.000	0.000	0.000				0.146	-	-	
7.600	0.000	0.000	0.000		1.59	-	-				1.75	-	-			0.000	0.000	0.000				1.75	-	-	0.000	0.000	0.000				0.079	-	-	0.000	0.000	0.000				0.231	-	-	
8.000	0.000	0.000	0.000		1.26	-	-				1.46	-	-			0.000	0.000	0.000				1.46	-	-	0.000	0.000	0.000				0.153	-	-	0.000	0.000	0.000				0.341	-	-	
8.400	0.000	0.000	0.000		0.975	-	5				1.21	-	-			0.000	0.000	0.000				1.21	-	-	0.000	0.000	0.000				0.265	-	-	0.000	0.000	0.000				0.490	-	-	
8.800	0.000	0.000	0.000		0.731	-	50				0.993	-	-			0.000	0.000	0.000				0.993	-	-	0.000	0.000	0.000				0.420	-	-	0.000	0.000	0.000				0.670	-	-	
9.200	0.000	0.000	0.000		0.531	-	-				0.799	-	-			0.000	0.000	0.000				0.799	-	-	0.000	0.000	0.000				0.621	-	-	0.000	0.000	0.000				0.875	-	-	
9.600	0.000	0.000	0.000		0.374	-	-				0.638	-	-			0.000	0.000	0.000				0.638	-	-	0.000	0.000	0.000				0.863	-	-	0.000	0.000	0.000				1.11	-	-	
10.000	0.000	0.000	0.000		0.255	-	-				0.507	-	-			0.000	0.000	0.000				0.507	-	-	0.000	0.000	0.000				1.14	-	-	0.000	0.000	0.000				1.38	-	-	
11.000	0.000	0.000	0.000		0.088	-	-				0.266	-	-			0.000	0.000	0.000				0.266	-	-	0.000	0.000	0.000				1.98	-	-	0.000	0.000	0.000				2.14	-	-	
12.000	0.000	0.000	0.000		0.026	-	-				0.136	-	-			0.000	0.000	0.000				0.136	-	-	0.000	0.000	0.000				2.92	-	-	0.000	0.000	0.000				3.01	-	-	
13.000	0.000	0.000	0.000		0.006	-	-					-	-										-	-	0.000	0.000	0.000				3.90	-	-								-	-	
14.000	0.000	0.000	0.000		0.002	-	-					-	-										-	-	0.000	0.000	0.000				4.90	-	-								-	-	
15.000	0.000	0.000	0.000		0.001	-	-					-	-										-	-	0.000	0.000	0.000				5.90	-	-								-	-	
16.000	0.000	0.000	0.000		0.001	-	-					-	-										-	-	0.000	0.000	0.000				6.90	-	-								-	-	
<b>Σύνολο:</b>						0	55					0	0	0	0							0	0							0	20				0	0	0	0					
<b>Αριθμός Πράξεων:</b>							0						0	0	0								0							0.00					0	0							

ΠΕΙΡΑΙΩΣ ΤΡΑΠΕΖΑ (ΚΟ)

(Μέγεθος Συμβολαίου: 100 Μετοχές, Τρόπος Εξάσκησης: Αμερικάνικος, Φυσική Παράδοση)

Τιμή Εξάσκησης	Δικαιώματα Αγοράς														Δικαιώματα Πώλησης																			
	Μάρτιος 2015							Απρίλιος 2015							Λοιποί Μήνες		Μάρτιος 2015							Απρίλιος 2015							Λοιποί Μήνες		Τιμή Εξάσκησης	
	Άνοιγμα	Ανιγτ Τιμή	Καπιτ Τιμή	Τελ Τιμή	Τιμή κλεισ.	Όγκος	Ανοικτές θέσεις	Άνοιγμα	Ανιγτ Τιμή	Καπιτ Τιμή	Τελ Τιμή	Τιμή κλεισ.	Όγκος	Ανοικτές θέσεις	Όγκος	Ανοικτές θέσεις	Άνοιγμα	Ανιγτ Τιμή	Καπιτ Τιμή	Τελ Τιμή	Τιμή κλεισ.	Όγκος	Ανοικτές θέσεις	Άνοιγμα	Ανιγτ Τιμή	Καπιτ Τιμή	Τελ Τιμή	Τιμή κλεισ.	Όγκος	Ανοικτές θέσεις	Όγκος	Ανοικτές θέσεις		
0.200						-	-						-	-									-	-										
0.300	0.000	0.000	0.000		0.320	-	-	0.000	0.000	0.000		0.322	-	-			0.000	0.000	0.000		0.001	-	-		0.000	0.000	0.000		0.001	-	-		0.003	
0.400	0.000	0.000	0.000		0.222	-	-	0.000	0.000	0.000		0.230	-	-			0.000	0.000	0.000		0.001	-	-		0.000	0.000	0.000		0.009	-	-		0.004	
0.500	0.000	0.000	0.000		0.133	-	-	0.000	0.000	0.000		0.153	-	-			0.000	0.000	0.000		0.012	-	-		0.000	0.000	0.000		0.031	-	-		0.005	
0.600	0.000	0.000	0.000		0.068	-	71	0.000	0.000	0.000		0.096	-	-			0.000	0.000	0.000		0.047	-	-		0.000	0.000	0.000		0.075	-	-		0.006	
0.700	0.040	0.040	0.040	0.040	0.040	9	9	0.000	0.000	0.000		0.058	-	-			0.000	0.000	0.000		0.109	-	-		0.000	0.000	0.000		0.136	-	-		0.007	
0.800	0.000	0.000	0.000		0.011	-	-	0.000	0.000	0.000		0.034	-	-			0.000	0.000	0.000		0.191	-	-		0.000	0.000	0.000		0.212	-	-		0.008	
0.900	0.000	0.000	0.000		0.004	-	-	0.000	0.000	0.000		0.019	-	-			0.000	0.000	0.000		0.283	-	-		0.000	0.000	0.000		0.298	-	-		0.009	
1.000	0.000	0.000	0.000		0.001	-	-	0.000	0.000	0.000		0.011	-	-			0.000	0.000	0.000		0.381	-	-		0.000	0.000	0.000		0.389	-	-		0.010	
1.100	0.000	0.000	0.000		0.005	-	-	0.000	0.000	0.000		0.006	-	-			0.000	0.000	0.000		0.480	-	-		0.000	0.000	0.000		0.484	-	-		0.011	
1.200	0.000	0.000	0.000		0.002	-	-	0.000	0.000	0.000		0.003	-	-			0.000	0.000	0.000		0.580	-	-		0.000	0.000	0.000		0.582	-	-		0.012	
1.300	0.000	0.000	0.000		0.001	-	-	0.000	0.000	0.000		0.002	-	-			0.000	0.000	0.000		0.680	-	-		0.000	0.000	0.000		0.681	-	-		0.013	
1.400	0.000	0.000	0.000		0.001	-	-						-	-			0.000	0.000	0.000		0.780	-	-						-	-		0.014		
1.500	0.000	0.000	0.000		0.004	-	-						-	-			0.000	0.000	0.000		0.880	-	-						-	-		0.015		
1.600	0.000	0.000	0.000		0.002	-	-						-	-			0.000	0.000	0.000		0.980	-	-						-	-		0.016		
1.700	0.000	0.000	0.000		0.001	-	-						-	-			0.000	0.000	0.000		1.08	-	-						-	-		0.017		
1.800	0.000	0.000	0.000		0.001	-	-						-	-			0.000	0.000	0.000		1.18	-	-						-	-		0.018		
1.900	0.000	0.000	0.000		0.001	-	-						-	-			0.000	0.000	0.000		1.28	-	-						-	-		0.019		
2.000	0.000	0.000	0.000		0.001	-	-						-	-			0.000	0.000	0.000		1.38	-	-						-	-		0.020		
2.200	0.000	0.000	0.000		0.001	-	-						-	-			0.000	0.000	0.000		1.58	-	-						-	-		0.022		
2.400	0.000	0.000	0.000		0.001	-	-						-	-			0.000	0.000	0.000		1.78	-	-						-	-		0.024		
2.600	0.000	0.000	0.000		0.001	-	-						-	-			0.000	0.000	0.000		1.98	-	-						-	-		0.026		
2.800	0.000	0.000	0.000		0.001	-	-						-	-			0.000	0.000	0.000		2.18	-	-						-	-		0.028		
<b>Σύνολα:</b>						9	80						0	0	0	0					9	0							0	0	0	0		
<b>Αριθμός Πράξεων:</b>							1						0	0							0.00								0	0				

**ΠΕΙΡΑΙΩΣ ΤΡΑΠΕΖΑ (ΚΟ)**

(Μέγεθος Συμβολαίου: 100 Μετοχές, Τρόπος Εξάσκησης: Αμερικάνικος, Φυσική Παράδοση)

Δικαιώματα Αγοράς														Δικαιώματα Πώλησης																
Μάρτιος 2015							Απρίλιος 2015							Λοιποί Μήνες			Μάρτιος 2015							Απρίλιος 2015				Λοιποί Μήνες		
Τιμή Εξάσκησης	Άνοιγμα	Ανιψ. Τιμή	Κατωτ. Τιμή	Τελ. Τιμή	Τιμή κλεισ.	Όγκος	Άνοιγ. θέσεις	Άνοιγμα	Ανιψ. Τιμή	Κατωτ. Τιμή	Τελ. Τιμή	Τιμή κλεισ.	Όγκος	Άνοιγ. θέσεις	Όγκος	Άνοιγ. θέσεις	Άνοιγμα	Ανιψ. Τιμή	Κατωτ. Τιμή	Τελ. Τιμή	Τιμή κλεισ.	Όγκος	Άνοιγ. θέσεις	Όγκος	Άνοιγ. θέσεις	Όγκος	Άνοιγ. θέσεις	Τιμή Εξάσκησης		



Προϊόν Δανεισμού	Υποκείμενος Τίτλος	Πολυμερείς Συναλλαγές[1]					Διμερείς Συναλλαγές[2]		Δανεισμός Τίτλων μέσω ΟΤC[3]
		Ανοιχτές θέσεις[5]	Προσφερόμενη ποσότητα	Μ.Σ.Τ[4]	Όγκος συναλλαγών	Μ.Σ.Τ[4]	Όγκος συναλλαγών	Όγκος συναλλαγών	
AETFBOR	ALPHA ETF FTSE Athex Large Cap	---	---	---	---	---	---	---	
ALPHABOR	ALPHA BANK (ΚΟ)	2,372,285	1,942,565	5.31%	---	---	---	45,748,319	
TATTBOR	ATTICA BANK A.T.E. (ΚΟ)	---	162,569	5.31%	---	---	---	---	
OTOELBOR	AUTOHELLAS (ΚΟ)	---	958	5.31%	---	---	---	---	
CENRBOR	CENTRIC ΣΥΜΜΕΤΟΧΩΝ (ΚΟ)	---	16,000	5.31%	---	---	---	---	
EEEBOR	COCA-COLA HBC AG (ΚΟ)	5,841	---	---	---	---	---	74,576	
FGEBOR	F.G. EUROPE (ΚΟ)	---	---	---	---	---	---	---	
FFGRPBOR	FOLLI-FOLLIE (ΚΟ)	41,141	24,663	6.15%	---	---	---	991,927	
FOYRKBOR	FOURLIS ΣΥΜΜΕΤΟΧΩΝ (ΚΟ)	---	3,128	5.31%	---	---	---	3,850	
FRIGOBOR	FRIGOGLASS (ΚΟ)	2,100	1,750	5.31%	---	---	---	---	
EUPROBOR	GRIVALIA PROPERTIES (ΚΟ)	19,567	25,831	5.31%	---	---	---	47,406	
LYKBOR	INFORM ΛΥΚΟΣ Π. (ΚΟ)	---	483	5.31%	---	---	---	---	
INTRKBOR	INTRACOM HOLDINGS (ΚΟ)	---	105,450	5.31%	---	---	---	---	
INKATBOR	INTRAKAT (ΚΟ)	---	---	---	---	---	---	---	
AVAXBOR	J. & P. - ΑΒΑΞ (ΚΟ)	---	20,175	5.31%	---	---	---	---	
BELABOR	JUMBO (ΚΟ)	73,519	2,641	5.31%	---	---	---	3,293	
KLEMBOR	KLEEMAN HELLAS (ΚΟ)	---	17,510	5.31%	---	---	---	---	
LAMDABOR	LAMDA DEVELOPMENT(ΚΟ)	---	---	---	---	---	---	10,377	
MIGBOR	MARFIN INVESTMENT GROUP (ΚΟ)	47,243	109,793	5.31%	---	---	---	744,474	
MLSBOR	MLS ΠΛΗΡΟΦΟΡΙΚΗ (ΚΟ)	---	7,920	5.31%	---	---	---	---	
ETFGT30PBOR	NBGAM ETF GREECE & TURKEY 30	---	---	---	---	---	---	---	
ETFASEBOR	NBGAM ETF ΓΔ Χ.Α.	---	---	---	---	---	---	---	
PROFBOR	PROFILE (ΚΟ)	---	---	---	---	---	---	---	
QUALBOR	QUALITY & RELIABILITY (ΚΟ)	---	---	---	---	---	---	---	
QUESTBOR	QUEST ΣΥΜΜΕΤΟΧΩΝ (ΚΟ)	---	822	5.31%	---	---	---	---	
TRASTORBOR	TRASTOR A.E.E.A.Π. (ΚΟ)	---	7,580	5.31%	---	---	---	---	
VIOBOR	VIOHALCO SA/ΝV (ΚΑ)	19,999	799	5.31%	799	8.65%	---	---	
AEGNBOR	ΑΕΡΟΠΟΡΙΑ ΑΙΓΑΙΟΥ (ΚΟ)	248	375	5.31%	---	---	---	1	
ALMYBOR	ΑΛΟΥΜΥΛ (ΚΟ)	---	---	---	---	---	---	---	
ΒΙΟΚΑΒΟR	ΒΙΟΚΑΡΠΕΤ (ΚΟ)	---	---	---	---	---	---	---	
GEKTENABOR	ΓΕΚ ΤΕΡΝΑ (ΚΟ)	5,974	5,200	5.31%	---	---	---	---	

Σημειώσεις Προϊόντων Δανεισμού

[1] - Πολυμερείς Συμβάσεις Δανειοδοσίας των μεθόδων 8-1, 8-2 και 8-3-3 (σύμφ. Με Αποφ.17 ΔΣ του Χρηματιστηρίου).

[2] - Διμερείς Συμβάσεις Δανειοδοσίας των μεθόδων 8-3-1 και 8-3-2 (σύμφ. Με Αποφ. 20 ΔΣ του Χρηματιστηρίου).

[3] - Τα στοιχεία Συναλλαγές Δανεισμού Τίτλων μέσω ΟΤC εμφανίζονται όπως δηλώνονται από τους χειριστές ΣΑΤ και αφορούν τις ποσότητες που έχουν εκκαθαριστεί και καταγραφεί στο ΣΑΤ έως και τη προηγούμενη εργάσιμη ημέρα.

[4] - Μ.Σ.Τ.: - Μέση Σταθμισμένη Τιμή (ως προς τα τεμάχια)

[5] - Τα στοιχεία αφορούν σε ανοιχτές θέσεις πριν την έναρξη της συνεδρίασης

Προϊόν Δανεισμού	Υποκείμενος Τίτλος	Πολυμερείς Συναλλαγές[1]					Διμερείς Συναλλαγές[2]		Δανεισμός Τίτλων μέσω ΟΤC[3]
		Ανοιχτές θέσεις[5]	Προσφερόμενη ποσότητα	Μ.Σ.Τ[4]	Όγκος συναλλαγών	Μ.Σ.Τ[4]	Όγκος συναλλαγών	Μ.Σ.Τ[4]	Όγκος συναλλαγών
PPCBOR	ΔΕΗ (ΚΟ)	70,518	74,569	3.55%	52,717	3.15%	---	---	711,929
DRMEBOR	ΔΡΟΜΕΑΣ (ΚΟ)	---	---	---	---	---	---	---	---
ETEBOB	ΕΘΝΙΚΗ ΤΡΑΠΕΖΑ (ΚΟ)	508,373	190,037	4.68%	---	---	---	---	2,051,490
ELBABOR	ΕΛΒΑΛ (ΚΑ)	---	28,624	5.31%	---	---	---	---	---
ELGEBBOR	ΕΛΓΕΚΑ (ΚΟ)	---	---	---	---	---	---	---	---
ELLAKTORBOR	ΕΛΛΑΚΤΩΡ (ΚΟ)	55,508	14,022	5.31%	---	---	---	---	11,909
EXAEBOB	ΕΛΛΗΝ. ΧΡΗΜΑΤΙΣΤΗΡΙΑ-Χ.Α. (ΚΟ)	111,196	405,284	5.31%	---	---	---	---	130,000
ELPEBOB	ΕΛΛΗΝΙΚΑ ΠΕΤΡΕΛΑΙΑ (ΚΟ)	61,434	149,266	4.68%	---	---	---	---	54,771
EYAPSBOR	ΕΥΑΘ (ΚΟ)	---	159	5.31%	---	---	---	---	---
EYDAPBOR	ΕΥΔΑΠ (ΚΟ)	13,699	---	---	---	---	---	---	17,256
EUPICBOR	ΕΥΡΩΠΑΪΚΗ ΠΙΣΤΗ (ΚΟ)	---	---	---	---	---	---	---	---
IASOBOR	ΙΑΣΩ (ΚΟ)	---	21,721	5.31%	---	---	---	---	---
IATRBOR	ΙΑΤΡΙΚΟ ΑΘΗΝΩΝ (ΚΟ)	---	38,078	5.31%	---	---	---	---	---
IKTINBOR	ΙΚΤΙΝΟΣ ΕΛΛΑΣ (ΚΟ)	---	---	---	---	---	---	---	---
INLOTBOR	ΙΝΤΡΑΛΟΤ (ΚΟ)	36,607	40,049	4.24%	2,736	2.65%	---	---	3,000
KARTZBOR	ΚΑΡΑΤΖΗ (ΚΟ)	---	---	---	---	---	---	---	---
KRIBOR	ΚΡΙ - ΚΡΙ (ΚΟ)	---	46,268	5.31%	---	---	---	---	---
METKKBOR	ΜΕΤΚΑ (ΚΟ)	17,237	4,032	5.31%	---	---	---	---	500
MOHBOR	ΜΟΤΟΡ ΟΪΛ (ΚΟ)	66,572	22,286	5.31%	---	---	---	---	44,500
MYTILBOR	ΜΥΤΙΛΗΝΑΙΟΣ (ΚΟ)	40,149	147,616	3.31%	1,000	2.65%	---	---	---
OLTHBOR	ΟΛΘ (ΚΟ)	---	3,278	5.31%	---	---	---	---	---
PRABOR	ΟΛΠ (ΚΟ)	74	---	---	---	---	---	---	151
OPAPBOR	ΟΠΑΠ (ΚΟ)	109,239	55,975	5.31%	---	---	---	---	568,806
HTOBOR	ΟΤΕ (ΚΟ)	10,100	28,769	5.31%	---	---	1,000	0.01%	304,467
PAPBOR	ΠΑΠΟΥΤΣΑΝΗΣ (ΚΟ)	---	---	---	---	---	---	---	---
TREIRBOR	ΠΕΙΡΑΙΩΣ ΤΡΑΠΕΖΑ (ΚΟ)	201,094	4,516	5.31%	---	---	---	---	32,703,065
PETROBOR	ΠΕΤΡΟΠΟΥΛΟΣ ΠΕΤΡΟΣ (ΚΟ)	---	---	---	---	---	---	---	---
PLAISBOR	ΠΛΑΪΣΙΟ COMPUTERS (ΚΟ)	---	---	---	---	---	---	---	---
PLATBOR	ΠΛΑΣΤΙΚΑ ΘΡΑΚΗΣ (ΚΟ)	---	36,559	5.31%	---	---	---	---	---
PLAKRBOR	ΠΛΑΣΤΙΚΑ ΚΡΗΤΗΣ (ΚΟ)	---	---	---	---	---	---	---	---
SARBOR	ΣΑΡΑΝΤΗΣ ΓΡ. (ΚΟ)	---	---	---	---	---	---	---	---

Σημειώσεις Προϊόντων Δανεισμού

[1] - Πολυμερείς Συμβάσεις Δανειοδοσίας των μεθόδων 8-1, 8-2 και 8-3-3 (σύμφ. Με Αποφ.17 ΔΣ του Χρηματιστηρίου).

[2] - Διμερείς Συμβάσεις Δανειοδοσίας των μεθόδων 8-3-1 και 8-3-2 (σύμφ. Με Αποφ. 20 ΔΣ του Χρηματιστηρίου).

[3] - Τα στοιχεία Συναλλαγές Δανεισμού Τίτλων μέσω ΟΤC εμφανίζονται όπως δηλώνονται από τους χειριστές ΣΑΤ και αφορούν τις ποσότητες που έχουν εκκαθαριστεί και καταγραφεί στο ΣΑΤ έως και τη προηγούμενη εργάσιμη ημέρα.

[4] - Μ.Σ.Τ.: - Μέση Σταθμισμένη Τιμή (ως προς τα τεμάχια)

[5] - Τα στοιχεία αφορούν σε ανοιχτές θέσεις πριν την έναρξη της συνεδρίασης

Προϊόν Δανεισμού	Υποκείμενος Τίτλος	Πολυμερείς Συναλλαγές[1]					Διμερείς Συναλλαγές[2]		Δανεισμός Τίτλων μέσω OTC[3]
		Ανοιχτές θέσεις[5]	Προσφερόμενη ποσότητα	Μ.Σ.Τ[4]	Όγκος συναλλαγών	Μ.Σ.Τ[4]	Όγκος συναλλαγών	Μ.Σ.Τ[4]	Όγκος συναλλαγών
SIDEBOR	ΣΙΔΕΝΟΡ (ΚΟ)	2,000	27,566	5.31%	---	---	---	---	---
SOLKBOR	ΣΩΛΓΕΙΑ ΚΟΡΙΝΘΟΥ (ΚΟ)	800	1,761	4.24%	500	3.19%	---	---	---
TENERGYBOR	ΤΕΡΝΑ ΕΝΕΡΓΕΙΑΚΗ (ΚΟ)	10,811	17,508	5.31%	---	---	---	---	---
OLYMPBOR	ΤΕΧΝΙΚΗ ΟΛΥΜΠΙΑΚΗ (ΚΟ)	---	---	---	---	---	---	---	---
TITKBOR	ΤΙΤΑΝ (ΚΟ)	51,000	189,948	5.31%	---	---	---	---	311,079
EUROBBOR	ΤΡΑΠΕΖΑ EUROBANK ERGASIAS (ΚΟ)	1,050,169	189,783	5.31%	6,000	3.12%	---	---	50,399,112
HYGEIABOR	ΥΓΕΙΑ (ΚΟ)	---	48,700	5.31%	---	---	---	---	---
ΧΑΚΟΒΟΡ	ΧΑΛΚΟΡ (ΚΑ)	---	48,551	5.31%	---	---	---	---	---

**Σημειώσεις Προϊόντων Δανεισμού**

[1] - Πολυμερείς Συμβάσεις Δανειοδοσίας των μεθόδων 8-1, 8-2 και 8-3-3 (σύμφ. Με Αποφ.17 ΔΣ του Χρηματιστηρίου).

[2] - Διμερείς Συμβάσεις Δανειοδοσίας των μεθόδων 8-3-1 και 8-3-2 (σύμφ. Με Αποφ. 20 ΔΣ του Χρηματιστηρίου).

[3] - Τα στοιχεία Συναλλαγές Δανεισμού Τίτλων μέσω OTC εμφανίζονται όπως δηλώνονται από τους χειριστές ΣΑΤ και αφορούν τις ποσότητες που έχουν εκκαθαριστεί και καταγραφεί στο ΣΑΤ έως και τη προηγούμενη εργάσιμη ημέρα.

[4] - Μ.Σ.Τ.: - Μέση Σταθμισμένη Τιμή (ως προς τα τεμάχια)

[5] - Τα στοιχεία αφορούν σε ανοιχτές θέσεις πριν την έναρξη της συνεδρίασης

**Κωδικό και ονομασίες Κλάδων Οικονομικής Δραστηριότητας του Χ.Α.**

533	-	Διυλιστήρια	537	-	Καθετοποιημένες Εταιρ. Πετρελαίου & Φυσικού Αερίου
1353	-	Βασικά Χημικά	1357	-	Εξειδικευμένα Χημικά
1753	-	Αλουμίνιο	1755	-	Μη Σιδηρούχα Μέταλλα
1757	-	Χάλυβας	1775	-	Ορυχεία
2353	-	Οικοδομικά Υλικά & Εξαρτήματα	2357	-	Κατασκευές
2723	-	Υλικά Συσκευασίας	2727	-	Διαφοροποιημένες Βιομηχανίες
2733	-	Ηλεκτρικά Μέρη & Εξοπλισμός	2753	-	Εμπορικά Οχήματα και Φορτηγά
2757	-	Μηχανήματα Βιομηχανικού Εξοπλισμού	2773	-	Θαλάσσιες Μεταφορές
2777	-	Υπηρεσίες Μεταφορών	2791	-	Υποστηρικτικές Υπηρεσίες προς Επιχειρήσεις
2797	-	Προμηθευτές Βιομηχανίας	3535	-	Απόσταξη & Οινοπαραγωγή
3537	-	Αναψυκτικά	3573	-	Γεωργία & Αλιεία
3577	-	Τρόφιμα	3722	-	Διαρκή Καταναλωτικά Αγαθά
3726	-	Έπιπλα	3728	-	Κατασκευή Κατοικιών
3747	-	Παιχνίδια	3763	-	Ρουχισμός & Αξεσουάρ
3765	-	Υποδήματα	3767	-	Είδη Προσωπικής Φροντίδας
3785	-	Καπνός	4533	-	Ιατρικές Υπηρεσίες
4535	-	Ιατρικός Εξοπλισμός	4577	-	Φαρμακευτικά Προϊόντα
5337	-	Λιανικό & Χονδρικό Εμπόριο Τροφίμων	5371	-	Εμπόριο Ενδυμάτων
5373	-	Γενικό Εμπόριο	5375	-	Οικιακός Εξοπλισμός
5379	-	Εξειδικευμένο Λιανικό Εμπόριο	5553	-	Τηλέοραση & Ψυχαγωγία
5555	-	Διαφήμιση	5557	-	Εκδόσεις
5751	-	Αεροπορικές Εταιρείες	5752	-	Τυχερά Παιχνίδια
5753	-	Ξενοδοχεία	5755	-	Υπηρεσίες Αναψυχής
5757	-	Εστίαση	5759	-	Ταξίδια & Τουρισμός
6535	-	Σταθερή Τηλεφωνία	6575	-	Κινητή Τηλεφωνία
7535	-	Συμβατικός Ηλεκτρισμός	7537	-	Εναλλακτικός Ηλεκτρισμός
7577	-	Ύδρευση	8355	-	Τράπεζες
8534	-	Μεσίτες Ασφαλίσεων	8536	-	Ασφάλειες Ιδιοκτησίας & Ζημιών
8633	-	Συμμετοχές & Ανάπτυξη Ακίνητης Περιουσίας	8637	-	Υπηρεσίες Ακίνητης Περιουσίας
8671	-	Ε.Ε.Α.Π. Βιομηχανικών & Επαγγελματικών Χώρων	8675	-	Εξειδικευμένες Ε.Ε.Α.Π.
8775	-	Εξειδικευμένες Χρηματοοικονομικές Υπηρεσίες	8777	-	Επενδυτικές Υπηρεσίες
8985	-	Εταιρείες Επενδύσεων	9533	-	Υπηρεσίες Ηλεκτρονικών Υπολογιστών
9535	-	Διαδίκτυο	9537	-	Λογισμικό
9572	-	Υλικό Υπολογιστών	9574	-	Ηλεκτρονικός Εξοπλισμός Γραφείων
9578	-	Εξοπλισμός Τηλεπικοινωνιών	12003	-	Διαπραγματεύσιμα Αμοιβάτα Κεφάλαια

