Ημερήσιο Δελτίο Τιμών

Ελληνικά Χρηματιστήρια - Χρηματιστήριο Αθηνών Α.Ε.

Πέμπτη, 5 **Φεβρουαρίου**, 2015
Έτος: 136 **Αύξων Αριθμός Συνεδρίασης**: 24

ΕΛΛΗΝΙΚΑ ΧΡΗΜΑΤΙΣΤΗΡΙΑ - ΧΡΗΜΑΤΙΣΤΗΡΙΟ ΑΘΗΝΩΝ
ΑΝΩΝΥΜΗ ΕΤΑΙΡΕΙΑ ΣΥΜΜΕΤΟΧΩΝ
HELLENIC EXCHANGES – ATHENS STOCK EXCHANGE

Αποποίηση Ευθύνης:
Η εταιρεία Ελληνικα Χρηματιστήρια-Χρηματιστήριο Αθηνών καταβάλλει κάθε δυνατή προσπάθεια ώστε να διασφαλίσει ότι οι πληροφορίες και τα λοιπά στοιχεία που εμφανίζονται στο Ημερήσιο Δελτίο Τιμών (Η.Δ.Τ.) είναι ορθά και πλήρη αλλά δεν έχει καμία ευθύνη για ενδεχόμενο λάθος ή παράλειψη στοιχείων και / ή ευθύνη σχετικά με την ακρίβεια, αξιοπιστία, επικαιροποίηση και πληρότητα των παραπάνω πληροφοριών και στοιχείων ή ευθύνη προερχόμενη άμεσα ή έμμεσα από την χρήση των παραπάνω πληροφοριών.

Η Εταιρία δεν έχει καμία ευθύνη για την ακρίβεια των στοιχείων που περιλαμβάνονται στις ανακοινώσεις των εισηγμένων εταιρειών. Πιθανές προσβολές δικαιωμάτων τρίτων από το περιεχόμενο των ανακοινώσεων συνιστούν αποκλειστική ευθύνη του αποστολέα των ανακοινώσεων.

Όλα τα αναγραφόμενα στο Η.Δ.Τ. στοιχεία παρέχονται μόνο για τους σκοπούς της πληροφόρησης και δεν συνιστούν παροχή επενδυτικών συμβουλών ή πρόσκληση για επένδυση σε κινητές αξίες που διαπραγματεύονται στο Χρηματιστήριο.
Αναγνωρίζεται και συμφωνείται ότι όλα τα δικαιώματα επί των πληροφοριών που εμφανίζονται στο Η.Δ.Τ. θα αποτελούν κυριότητα της εταιρίας και οποιοδήποτε άλλο δικαίωμα συμπεριλαμβανομένου του δικαιώματος πνευματικής ιδιοκτησίας, σήματος κλπ. Ανήκουν στο Χρηματιστήριο.

Τα ανωτέρω στοιχεία αποτελούν ιδιοκτησία της Εταιρίας και προστατεύονται σύμφωνα με τις διατάξεις περί πνευματικής ιδιοκτησίας. Απαγορεύεται α) η με οποιοδήποτε τρόπο ή μέσο αναπαραγωγή, αναδημοσίευση, τροποποίηση, αντιγραφή, πώληση, μετάδοση ή διανομή του συνόλου ή μέρους τους, χωρίς αναφορά στην πηγή και β) η εμπορική εκμετάλλευση των στοιχείων από τρίτους.

Η Εταιρία δεν φέρει καμία ευθύνη προερχόμενη άμεσα ή έμμεσα από χρήση ή τυχόν αλλοίωση των ανωτέρω στοιχείων όταν αυτά χρησιμοποιούνται από

Ελληνικά Χρηματιστήρια - Χρηματιστήριο Αθηνών Α.Ε.

Λεωφόρος Αθηνών 110, 10442 **Αθήνα**, **Τηλ**: (210) 33.66.800, Fax: (210) 32.13.938
www.athex.gr

Χρηματιστηριακό Κέντρο Θεσσαλονίκης
Κατούνη 16-18, Θεσ/νικη 546 25, Τηλ: (2310) 567.667, Fax: (2310) 530.455

Συνεγγυητικό Κεφάλαιο Εξασφάλισης Επενδυτικών Υπηρεσιών
Φειδίου 14-16, Αθήνα 106 78, Τηλ: (210) 33.04.682, Fax: (210) 33.04.155

Επιτροπή Κεφαλαιαγοράς
Κολοκοτρώνη 1 & Σταδίου 1, Αθήνα 105 62, Τηλ: (210) 33.77.100, Fax: (210) 33.77.173

Πίνακας Περιεχομένων

Ενότητα 1: **Στατιστικά Στοιχεία** Χ**ρεογράφων**, **Παραγώγων και Δανεισμού**
Οι Αγορές Χρεογράφων Παραγώγων Δανεισμού
Χρηματιστηριακοί Δείκτες
Αναλυτικά Στοιχεία Συναλλαγών Αγοράς Χρεογράφων
Στοιχεία Συναλλαγών Κλάδων Χ.Α. & Χρηματοοικονομικών Προιόντων (Δ.Α.Κ.)
Οι 10 Μετοχές με τη μεγαλύτερη Άνοδο & Πτώση
Αναλυτικά Στοιχεία Συναλλαγών Αγοράς Παραγώγων
Ενότητα 2: **Αναλυτικά Στοιχεία Συναλλαγών Χρεογράφων**
Αναλυτικά Στοιχεία Συναλλαγών Χρεογράφων
Σημειώσεις Χρεογράφων
Ενότητα 3: **Στοιχεία Συναλλαγών Χρεογράφων**
Στοιχεία Συναλλαγών Πακέτων
Στοιχεία Συναλλαγών Δικαιωμάτων
Στοιχεία Συναλλαγών Ανοικτών Πωλήσεων
Στοιχεία Δανεισμού Τίτλων
Στοιχεία Συναλλαγών Εκποιήσεων
Στοιχεία Συναλλαγών Εκποιήσεων Ενσώματων Ονομαστικών Μετοχών
Στοιχεία Ενεργητικού Διαπραγματεύσιμων Αμοιβαίων Κεφαλαίων (Δ.Α.Κ.)
Χαρακτηριστικά Διαπραγματεύσιμων Αμοιβαίων Κεφαλαίων (Δ.Α.Κ.)
Ενότητα 4: **Ανακοινώσεις**
Ενότητα 5: **Ομόλογα Διαπραγματεύσιμα στην Αγορά Αξιών Σταθερού Εισοδήματος**
Ομολογιακά Δάνεια Επιχειρήσεων
Ομόλογα Ελληνικού Δημοσίου
Έντοκα Γραμμάτια & Zero Coupon Ομόλογα Ελληνικού Δημοσίου
Ομόλογα Ελληνικού Δημοσίου Διαπραγματεύσιμα με τη Μέθοδο Εκφώνησης - Αντιφώνησης
Ομόλογα Κρατικών Τραπεζών
Ενότητα 6: **Πρόσθετα Στοιχεία Ενημέρωσης**
Πίνακας Μελών Χρηματιστηρίου Αθηνών και Μελών ΕΤ.ΕΚ.
Πίνακας Μετοχών Υπό Ειδική Διαπραγμάτευση
Γνωστοποιήσεις Συναλλαγών - Κατάλογος Υπόχρεων Προσώπων

Ενότητα 7: **Αναλυτικά Στοιχεία Συναλλαγών Αγοράς Παραγώγων**
Συμβόλαια Μελλοντικής Εκπλήρωσης σε Δείκτες
Συμβόλαια Μελλοντικής Εκπλήρωσης σε Μετοχές
Δικαιώματα Προαίρεσης σε Δείκτες
Δικαιώματα Προαίρεσης σε Μετοχές
Στοιχεία Συναλλαγών Προϊόντων Δανεισμού
Παράρτημα Α: **Κωδικοί και ονομασίες Κλάδων Οικονομικής Δραστηριότητας του Χ**.**Α**.

Οι Αγορές Χρεογράφων Παραγώγων Δανεισμού

Γενικός Δείκτης Τιμών και Αξία Συναλλαγών Μετοχών και Παραγώγων

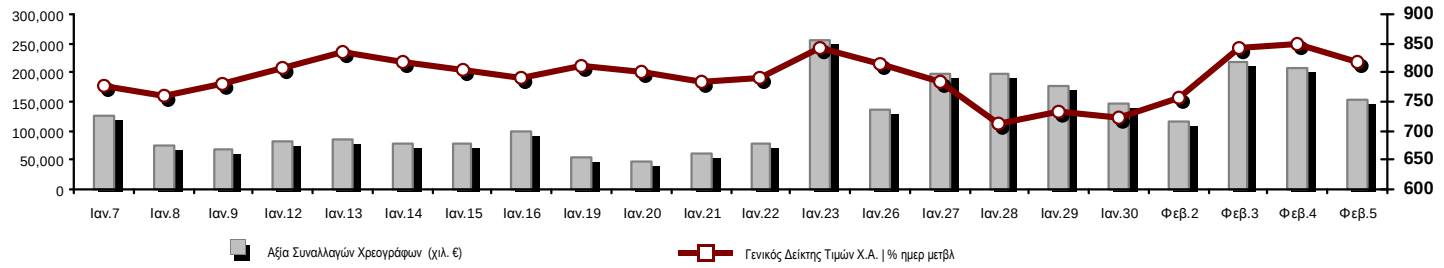

Συνολική Αξία Συναλλαγών (χιλ. €):	151,825.04				
Κεφαλαιοποίηση Χ.Α. (εκατ €) **:	48,688.44		**Συνολικές Ανοικτές Θέσεις σε Παράγωγα**	276,521	
Ημερήσια μεταβολή: εκατ. € | %	-2,231.60	-4.38%	Ανοικτές θέσεις σε ΣΜΕ επί Δεικτών | % ημερ μετβλ	48,560	-3.73%
Μέση ετήσια Κεφ/ποίηση: εκατ. € | % Μετβλ. Μέση προηγ. έτος	49,629.97	-28.35%	Ανοικτές θέσεις σε ΣΜΕ επί μετοχών | % ημερ μετβλ	219,857	1.22%
Γενικός Δείκτης Τιμών Χ.Α. | % ημερ μετβλ	819.50	-3.37%	Ανοικτές θέσεις σε Δικαιώματα επί Δεικτών | % ημερ μετβλ	7,523	0.64%
Κεφαλαιοποίηση Γενικού Δείκτη (εκατ. €)	43,564.01		Ανοικτές θέσεις σε Δικαιώματα επί μετοχών | % ημερ μετβλ	581	6.41%
Ημερήσια μεταβολή (εκατ. €)	-2,205.79				
Αξία Συναλλαγών Χρεογράφων (χιλ. €)	151,825.04		**Πλήθος Συμβολαίων Παραγώγων:**	99,645	
Ημερήσια μεταβολή: χιλ. € | %	-55,072.44	-26.62%	Ημερήσια μεταβολή: τμχ | %	-20,626	-17.15%
Μέση Αξία Συν/γών YtD: χιλ. € | % Μετβλ Μέση προηγ. έτος	118,178.74	-6.98%	Μέσος Όγκος Συμβ. YtD: χιλ. € | % Μετβλ Μέσο προηγ. έτος	60,988	11.27%
Αξία Συναλλαγών Ανοικτών Πωλήσεων: χιλ. € | % συν. Αξία			**Πλήθος Πράξεων Παραγώγων:**	7,068	
Αξία Συναλλαγών Κλείσιμο Θέσης (χιλ. €) | % συν. Αξία			Ημερήσια μεταβολή: πλήθος | %	-1,063	-13.07%
Αξία Συναλλαγών Πακέτων	7,589.94		Μέσο Πλήθος Πράξεων YtD: χιλ. € | % Μετβλ Μέσο προηγ. έτος	4,945	18.43%
Αξία Συναλλαγών Ομολόγων (χιλ. €)	0.00				
Όγκος Συναλλαγών Χρεογράφων (χιλ. Τμχ)	251,789.38		**Συνολικές Ανοικτές Θέσεις σε Δανεισμό**	13,073,086	
Ημερήσια μεταβολή: χιλ. τμχ | %	-145,089.14	-36.56%	Ημερήσια μεταβολή: τμχ | %	17,269	0.13%
Μέσος Όγκος Συν/γών YtD: χιλ. τμχ | % Μετβλ Μέσο προηγ. έτο	177,821.78	87.16%	**Πλήθος Συναλλαγών Δανεισμού (Πολυμερής/Διμερής)**	2,658,369	
Όγκος Συναλλαγών Ανοικτών Πωλήσεων: χιλ. τμχ | % συν. Αξία			Ημερήσια μεταβολή: τμχ | %	2,496,272	1539.99%
Όγκος Συναλλαγών Κλείσιμο Θέσης: χιλ. τμχ | % συν. Όγκος			**Πλήθος Πολυμερών Συναλλαγών**	34,769	
Όγκος Συναλλαγών Πακέτων (χιλ. Τεμάχια)	4,213.49		**Πλήθος Διμερών Συναλλαγών**	2,623,600	
Όγκος Συναλλαγών Ομολόγων (χιλ. τεμάχια)	0.00				
Πλήθος Πράξεων Χρεογράφων	46,481		**Πλήθος Πράξεων Δανεισμού:**	75	
Ημερήσια μεταβολή: πλήθος | %	-15,663	-25.20%	Ημερήσια μεταβολή: χιλ. € | %	5	7.14%
Μέσο Πλήθος Πράξεων YtD: χιλ. € | % Μετβλ Μέσο προηγ. έτος	36,831	27.51%	**Πλήθος Πράξεων Πολυμερών Συναλλαγών**	64	
Πλήθος πακέτων	13		**Πλήθος Πράξεων Διμερών Συναλλαγών**	11	
Πλήθος συναλλαγών Ομολόγων	0				

Κεφαλαιοποίηση Χ.Α. (εκατ €) **

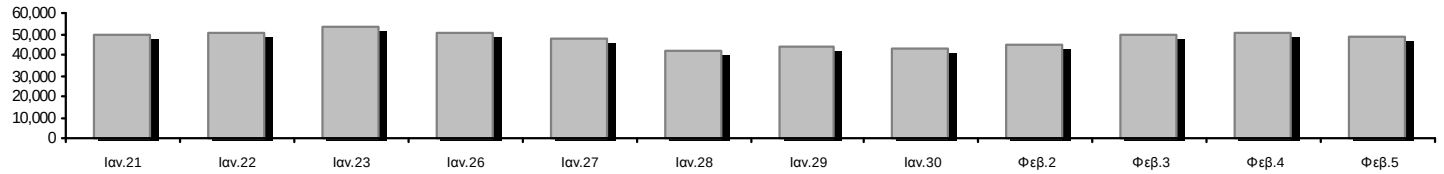

Ημερήσια Διακύμανση Γενικού Δείκτη Τιμών Χ.Α.

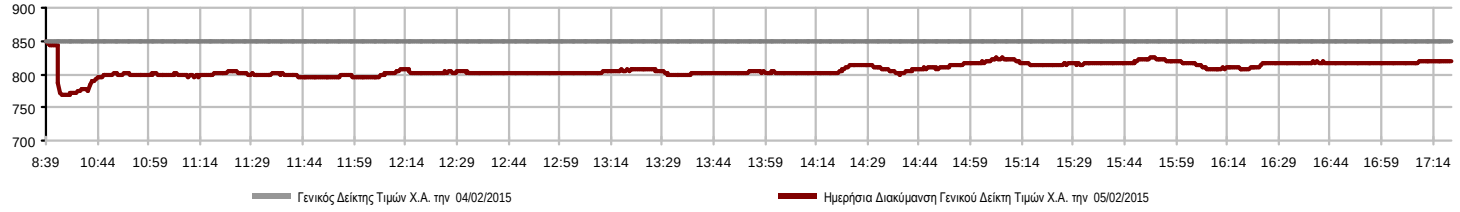

Χρηματιστηριακοί Δείκτες

Ονομασία Δείκτη	05/02/2015		04/02/2015	Δ μον.	Δ %	Κατώτερη	Ανώτερη	Κατ.έτους	Ανωτ.έτους	Ετησ. μεταβ.	
Γενικός Δείκτης Τιμών Χ.Α.	819.50	₢	848.04	-28.54	-3.37%	768.04	848.04	708.61	863.87	-0.81%	₢
FTSE/**Χ.Α.** Large Cap	246.37	₢	257.93	-11.56	-4.48%	229.26	257.93	209.48	271.64	-6.98%	₢
FTSE/**Χ.Α.** Custom Capped	868.15	#	858.15	10.00	1.17%			724.23	881.49	-0.36%	₢
FTSE/**Χ.Α.** Custom Capped - USD	711.08	#	704.37	6.71	0.95%			588.87	758.95	-5.93%	₢
FTSE/**Χ.Α.** Mid Cap	838.50	₢	861.39	-22.89	-2.66%	803.92	861.39	717.54	872.30	8.47%	#
FTSE/**Χ.Α.-Χ.Α.Κ. Τραπεζικός Δείκτης**	560.86	₢	623.44	-62.58	-10.04%	478.93	623.44	402.80	774.70	-22.96%	₢
FTSE/**Χ.Α. Διεθνούς Δραστηριοποίησης** Plus	1,442.71	₢	1,456.42	-13.71	-0.94%	1,400.02	1,456.42	1,227.52	1,469.86	12.46%	#
FTSE/**Χ.Α. Διεθνούς Δραστηριοποίησης**	1,533.55	₢	1,567.48	-33.93	-2.16%	1,482.05	1,567.48	1,344.70	1,586.27	6.61%	#
FTSE/**Χ.Α.** Mid & Small Cap **Θεμελιωδών Μεγεθών**	1,131.27	₢	1,135.49	-4.22	-0.37%	1,114.84	1,135.49	1,076.89	1,166.35	3.21%	#
Greece & Turkey 30 **Δείκτης Τιμών**	668.18	₢	679.26	-11.08	-1.63%	661.36	684.91	661.36	768.95	-1.72%	₢
Δείκτης Τιμών Μεσαίας & **Μικρής Κεφαλαιοπ. Χ.Α.**	2,492.50	#	2,482.97	9.53	0.38%	2,473.86	2,493.83	2,372.76	2,564.77	2.17%	#
FTSE/**Χ.Α. Δείκτης Αγοράς**	595.67	₢	622.94	-27.27	-4.38%	555.54	622.94	507.68	652.45	-6.36%	₢
Δείκτης FTSE Med	5,218.66	#	5,200.32	18.34	0.35%			4,930.94	5,290.19	3.61%	#
Δείκτης Συνολικής Απόδοσης Γενικού Δείκτη Χ.Α.	1,200.11	₢	1,241.89	-41.78	-3.36%	1,124.74	1,241.89	1,037.71	1,265.08	-0.63%	₢
FTSE/**Χ.Α.** Large Cap **Συνολικής Απόδοσης**	335.14	₢	350.87	-15.73	-4.48%			285.87	364.68	-6.73%	₢
FTSE/**Χ.Α.** Large Cap Net **Συνολικής Απόδοσης**	997.80	₢	1,044.62	-46.82	-4.48%	928.49	1,044.62	848.38	1,100.12	-6.75%	₢
FTSE/**Χ.Α.** Custom Capped **Συνολικής Απόδοσης**	915.14	#	904.60	10.54	1.17%			763.44	929.21	-0.18%	₢
FTSE/**Χ.Α.** Custom Capped - USD **Συνολικής Απόδ**	749.58	#	742.50	7.08	0.95%			620.75	798.60	-5.76%	₢
FTSE/**Χ.Α.** Mid Cap **Συνολικής Απόδοσης**	1,066.20	₢	1,095.31	-29.11	-2.66%			928.33	1,095.31	8.47%	#
FTSE/**Χ.Α.-Χ.Α.Κ. Τραπεζικός Δείκτης Συνολ. Απόδ.**	523.01	₢	581.37	-58.36	-10.04%			380.70	708.30	-23.00%	₢
Greece & Turkey 30 **Δείκτης Συνολικής Απόδοσης**	822.72	₢	841.16	-18.44	-2.19%			821.87	919.96	-0.04%	₢
Ελληνικός Δείκτης Mid & Small Cap	835.64	₢	856.60	-20.96	-2.45%	803.84	856.60	716.61	866.67	8.63%	#
FTSE/**Χ.Α. Τράπεζες**	741.03	₢	823.72	-82.69	-10.04%	632.78	823.72	532.20	1,023.60	-22.95%	₢
FTSE/**Χ.Α. Ασφάλειες**	1,454.06	¬	1,454.06	0.00	0.00%	1,454.06	1,454.06	1,369.77	1,538.35	-0.72%	₢
FTSE/**Χ.Α. Χρηματοοικονομικές Υπηρεσίες**	1,147.37	₢	1,181.46	-34.09	-2.89%	1,056.79	1,181.46	926.91	1,226.26	14.56%	#
FTSE/**Χ.Α. Βιομηχανικά Προϊόντα** & **Υπηρεσίες**	2,166.69	₢	2,194.73	-28.04	-1.28%	2,063.66	2,194.73	1,881.51	2,219.33	10.88%	#
FTSE/**Χ.Α. Εμπόριο**	4,316.39	₢	4,346.07	-29.68	-0.68%	4,221.42	4,377.06	3,336.67	4,531.02	13.53%	#
FTSE/**Χ.Α. Ακίνητης Περιουσίας**	2,307.19	₢	2,343.86	-36.67	-1.56%	2,231.79	2,343.86	2,181.63	2,437.06	1.11%	#
FTSE/**Χ.Α. Προσωπικά** & **Οικιακά Προϊόντα**	5,563.69	#	5,546.05	17.64	0.32%	4,901.17	5,563.69	3,847.16	5,637.02	22.21%	#
FTSE/**Χ.Α. Τρόφιμα** & **Ποτά**	5,566.84	#	5,488.41	78.43	1.43%	5,370.00	5,570.37	5,066.70	5,858.63	-4.97%	₢
FTSE/**Χ.Α. Πρώτες Ύλες**	2,440.17	₢	2,453.84	-13.67	-0.56%	2,280.41	2,453.84	1,753.11	2,567.98	26.55%	#
FTSE/**Χ.Α. Κατασκευές** & **Υλικά**	2,383.31	₢	2,388.48	-5.17	-0.22%	2,213.49	2,389.04	2,059.46	2,390.76	9.08%	#
FTSE/**Χ.Α. Πετρέλαιο** & **Αέριο**	1,929.85	₢	1,982.21	-52.36	-2.64%	1,830.72	1,982.21	1,618.74	2,015.51	6.34%	#
FTSE/**Χ.Α. Χημικά**	5,657.92	₢	5,696.03	-38.11	-0.67%	5,538.64	5,811.83	4,784.62	5,813.22	10.45%	#
FTSE/**Χ.Α. Μέσα Ενημέρωσης**	1,795.09	¬	1,795.09	0.00	0.00%	1,795.09	1,795.09	1,699.05	2,061.03	-12.90%	₢
FTSE/**Χ.Α. Ταξίδια** & **Αναψυχή**	1,515.83	₢	1,586.20	-70.37	-4.44%	1,445.76	1,586.20	1,238.26	1,684.88	-1.13%	₢
FTSE/**Χ.Α. Τεχνολογία**	719.18	₢	730.86	-11.68	-1.60%	699.94	730.86	659.36	756.07	-0.95%	₢
FTSE/**Χ.Α. Τηλεπικοινωνίες**	2,243.34	₢	2,394.74	-151.40	-6.32%	2,191.05	2,394.74	1,995.61	2,573.65	-10.44%	₢
FTSE/**Χ.Α. Υπηρεσίες Κοινής Ωφέλειας**	2,077.12	₢	2,175.24	-98.12	-4.51%	1,958.70	2,175.24	1,711.47	2,271.51	-1.02%	₢
FTSE/**Χ.Α. Υγεία**	135.62	₢	142.75	-7.13	-4.99%	130.06	142.75	115.79	150.68	-6.04%	₢
Δείκτης Όλων των Μετοχών Χ.Α.	171.02	₢	178.89	-7.87	-4.40%			146.74	188.55	-8.03%	₢
Ελληνικός Δείκτης Εταιρικών Ομολόγων	89.96	₢	90.02	-0.06	-0.07%			87.24	94.45	-4.17%	₢
Ελληνικός Δείκτης Τιμών Εταιρικών Ομολόγων	88.08	₢	88.16	-0.08	-0.09%			85.38	92.77	-4.79%	₢

Σημείωση 1: Τα στοιχεία του Greece & Turkey 30 Pr είναι ενδεικτικά στις 17:20 ενώ το κλείσιμο των Δεικτών FTSE/XA Custom Capped, FTSE/XA Custom Capped - USD, FTSE/XA Custom Capped ΣΑ, FTSE/XA Custom Capped - USD ΣΑ, FTSE/Med 100, Greece & Turkey 30 Pr & Rt, Ελληνικός Δείκτης Εταιρικών Ομολόγων, Ελληνικός Δείκτης Τιμών Εταιρικών Ομολόγων αφορούν την συνεδρίαση της 03/02/2015.

Σημείωση 2: Ο Ελληνικός Δείκτης Mid & Small Cap είναι Customized δείκτης υπολογιζόμενος από το Χρηματιστήριο Αθηνών.

Χρηματιστηριακοί Δείκτες

Δείκτης FTSE/Large Cap 05/02/2015: -4.48%

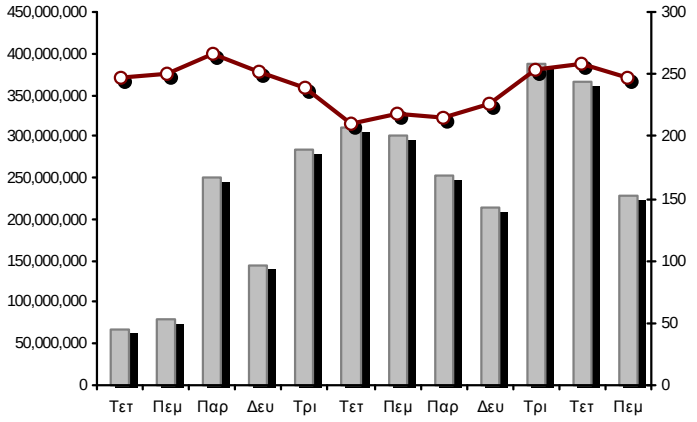

FTSE/**Χ.Α.** Mid Cap 05/02/2015: -2.66%

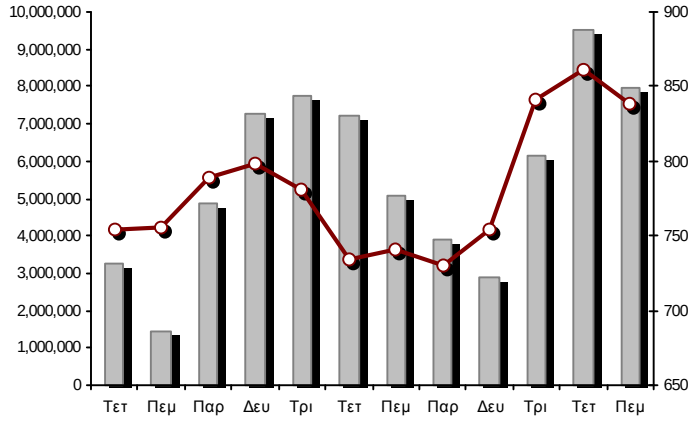

FTSE/**Χ.Α. Διεθνούς Δραστηριοποίησης** Plus 05/02/2015: -0.94%

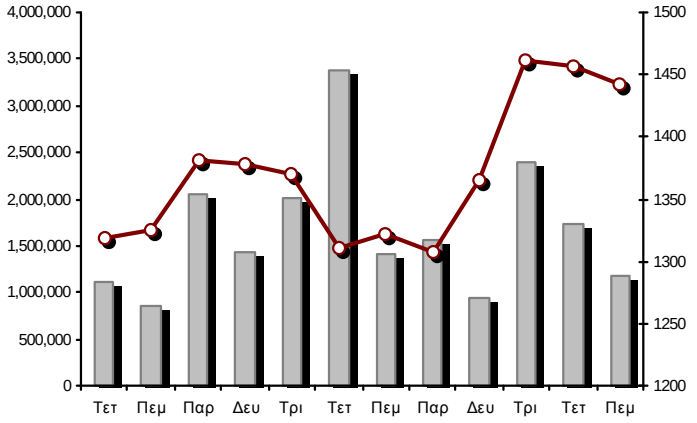

FTSE/**Χ.Α. Διεθνούς Δραστηριοποίησης** 05/02/2015: -2.16%

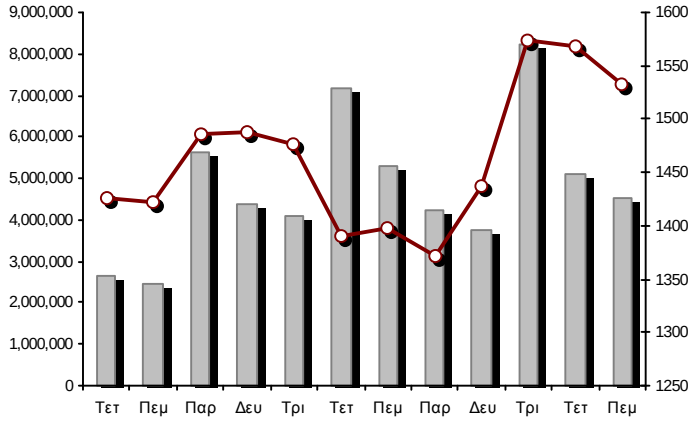

Δείκτης FTSE/**Χ.Α.** Mid & Small Cap **Θεμελιωδών Μεγεθών** 05/02/2015: -0.37%

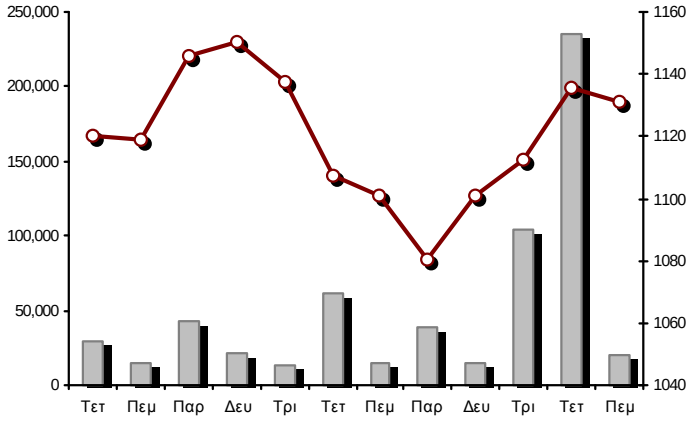

Δείκτης Τιμών Μεσαίας & **Μικρής Κεφαλαιοπ. Χ.Α.** 05/02/2015: 0.38%

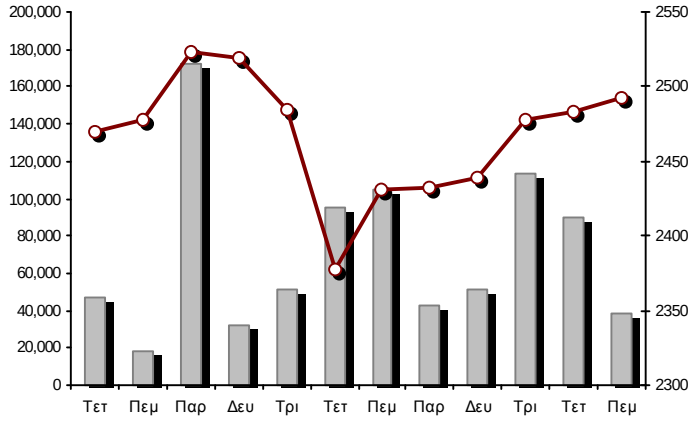

Όγκος συναλλαγών δεικτών Τιμές κλεισίματος δεικτών

Αναλυτικά Στοιχεία Συναλλαγών Αγοράς Χρεογράφων

	Όλα τα Χρεόγραφα	Κύρια Αγορά	Χαμηλή Διασπορά	Λοιπές Κατηγορίες (*)	Διαπραγματεύσιμα Αμοιβαία Κεφάλαια	Τίτλοι Παραστατικοί (Warrants)
Σύνολα	123	100	5	14	1	3
Ανοδικές / Καθοδικές / Σταθερές:	22 / 88 / 13	19 / 72 / 9	1 / 3 / 1	2 / 9 / 3	0 / 1 / 0	0 / 3 / 0
Κεφαλαιοποίηση Χ.Α. (εκατ €) **	48,688.44	46,920.43	1,423.58	344.43		
Μέση Ημερήσια Αξία Συν/γών (χιλ. €)	118,178.74	114,847.41	62.02	38.14	41.33	3,189.85
Αξία Συναλλαγών	151,825.04	148,681.65	13.51	8.82	24.15	3,096.91
Κύριος Πίνακας:	144,235.10	141,429.71	13.51	8.82	24.15	2,758.91
Πίνακας Προσυμφωνημένων Συναλλαγών:	7,589.94	7,251.94	0.00	0.00	0.00	338.00
Πίνακας Εκποιήσεων:	0.00	0.00	0.00	0.00	0.00	0.00
Πίνακας Ειδικών Όρων:	0.00	0.00	0.00	0.00	0.00	0.00
Μέσος Ημερήσιος Όγκος Συναλλαγών	177,821,776	168,595,509	94,698	137,740	16,424	8,977,404
Όγκος Συναλλαγών	251,789,380	240,751,527	11,042	74,496	9,900	10,942,415
Κύριος Πίνακας:	247,575,886	237,188,033	11,042	74,496	9,900	10,292,415
Πίνακας Προσυμφωνημένων Συναλλαγών:	4,213,494	3,563,494	0	0	0	650,000
Πίνακας Εκποιήσεων:	0	0	0	0	0	0
Πίνακας Ειδικών Όρων:	0	0	0	0	0	0
Μέσο Ημερήσιο Πλήθος Πράξεων	36,831	34,781	36	64	8	1,942
Αριθμός Πράξεων	46,481	44,030	32	47	8	2,364
Κύριος Πίνακας:	46,468	44,018	32	47	8	2,363
Πίνακας Προσυμφωνημένων Συναλλαγών:	13	12	0	0	0	1
Πίνακας Εκποιήσεων:	0	0	0	0	0	0
Πίνακας Ειδικών Όρων:	0	0	0	0	0	0

(*) Απεικονίζονται αθροιστικά τα αναλυτικά στοιχεία συναλλαγών των μετοχών που διαπραγματεύονται στις Κατηγορίες: Προς Διαγραφή & Επιτήρησης. (**) Δεν περιλαμβάνεται η Κεφαλαιοποίηση των εταιρειών που βρίσκονται σε κατάσταση Αναστολής.

Στοιχεία Συναλλαγών Κλάδων Χ.Α. & Χρηματοοικονομικών Προϊόντων (Δ.Α.Κ.)

Κωδικός		Κλάδοι	Ανοδικές / Καθοδικές / Σταθερές	Αριθμός Πράξεων	Όγκος Συναλλαγών	**Αξία Συναλλαγών**	% στη Συνολική Αξία
12000	-	**Χρηματοικονομικά Προϊόντα**	0 / 1 / 0	8	9,900	24,147.00	0.02%
8600	-	**Ακίνητη Περιουσία**	1 / 6 / 0	514	596,435	4,313,535.06	2.84%
8500	-	**Ασφάλειες**	0 / 0 / 0	---	---	---	---
2700	-	**Βιομηχανικά Προϊόντα & Υπηρεσίες**	2 / 11 / 3	971	203,807	800,403.91	0.53%
5300	-	**Εμπόριο**	1 / 3 / 1	936	184,586	5,265,615.91	3.47%
2300	-	**Κατασκευές & Υλικά Κατασκευών**	3 / 11 / 1	1,587	529,652	2,160,132.38	1.42%
5500	-	**Μέσα Ενημέρωσης**	0 / 1 / 0	6	29	14.41	0.00%
500	-	**Πετρέλαιο & Αέριο**	0 / 2 / 0	1,168	266,789	1,363,847.87	0.90%
3700	-	**Προσωπικά & Οικιακά Αγαθά**	4 / 7 / 0	1,107	491,344	3,571,287.34	2.35%
1700	-	**Πρώτες Ύλες**	2 / 5 / 0	1,187	436,912	1,866,080.76	1.23%
5700	-	**Ταξίδια & Αναψυχή**	1 / 7 / 3	3,388	1,805,340	13,880,518.56	9.14%
9500	-	**Τεχνολογία**	1 / 8 / 1	202	132,283	108,787.59	0.07%
6500	-	**Τηλεπικοινωνίες**	0 / 1 / 0	3,685	2,280,500	18,579,941.08	12.24%
8300	-	**Τράπεζες**	1 / 9 / 0	27,187	241,015,995	89,846,321.26	59.18%
3500	-	**Τρόφιμα & Ποτά**	3 / 4 / 2	390	196,640	2,548,280.37	1.68%
4500	-	**Υγεία**	1 / 4 / 1	125	242,854	97,193.79	0.06%
7500	-	**Υπηρεσίες Κοινής Ωφέλειας**	0 / 5 / 0	2,513	1,097,374	4,737,110.66	3.12%
1300	-	**Χημικά**	2 / 1 / 0	42	19,888	22,633.90	0.01%
8700	-	**Χρηματοοικονομικές Υπηρεσίες**	0 / 2 / 1	1,465	2,279,052	2,639,192.52	1.74%

Οι 10 Μετοχές με τη μεγαλύτερη Άνοδο & Πτώση

Κύρια Αγορά

Μετοχές με τη μεγαλύτερη Θετική μεταβολή τιμής	Τιμή κλεισ.	Μεταβ.	
TITAN (ΚΟ)	21.30	2.01%	#
COCA-COLA HBC AG (ΚΟ)	14.90	1.43%	#
JUMBO (ΚΟ)	10.60	0.57%	#
ΚΥΠΡΟΥ ΤΡΑΠΕΖΑ (ΚΟ)	0.190	0.53%	#

Μετοχές με τη μεγαλύτερη Αρνητική μεταβολή τιμής	Τιμή κλεισ.	Μεταβ.	
ΠΕΙΡΑΙΩΣ ΤΡΑΠΕΖΑ (ΚΟ)	0.642	-14.97%	₢
ATTICA BANK A.T.E. (ΚΟ)	0.067	-12.99%	₢
ΕΘΝΙΚΗ ΤΡΑΠΕΖΑ (ΚΟ)	1.14	-12.31%	₢
ΤΡΑΠΕΖΑ EUROBANK ERGASIAS (ΚΟ)	0.149	-9.70%	₢
ΚΥΡΙΑΚΙΔΗΣ Η.- F.H.L. (ΚΟ)	1.75	-7.90%	₢
OTE (ΚΟ)	8.15	-6.32%	₢
ΤΕΡΝΑ ΕΝΕΡΓΕΙΑΚΗ (ΚΟ)	2.35	-5.62%	₢
MARFIN INVESTMENT GROUP (ΚΟ)	0.171	-5.53%	₢
ΓΕΚ ΤΕΡΝΑ (ΚΟ)	2.11	-5.38%	₢
ΟΠΑΠ (ΚΟ)	8.43	-5.28%	₢

Μετοχές με τη μεγαλύτερη Αξία Συναλλαγών	Αξία (χιλ. €)	Μεταβ.	
ΕΘΝΙΚΗ ΤΡΑΠΕΖΑ (ΚΟ)	31,641.09	-12.31%	₢
ΠΕΙΡΑΙΩΣ ΤΡΑΠΕΖΑ (ΚΟ)	19,305.93	-14.97%	₢
ALPHA BANK (ΚΟ)	18,644.96	-2.09%	₢
OTE (ΚΟ)	18,579.94	-6.32%	₢
ΤΡΑΠΕΖΑ EUROBANK ERGASIAS (ΚΟ)	15,977.32	-9.70%	₢
ΟΠΑΠ (ΚΟ)	12,460.45	-5.28%	₢
FOLLI-FOLLIE (ΚΟ)	5,263.15	-0.66%	₢
GRIVALIA PROPERTIES (ΚΟ)	4,213.74	-1.28%	₢
ΔΕΗ (ΚΟ)	4,073.69	-4.18%	₢
JUMBO (ΚΟ)	2,890.39	0.57%	#

Μετοχές με το μεγαλύτερο Όγκο Συναλλαγών	Όγκος	Μεταβ.	
ΤΡΑΠΕΖΑ EUROBANK ERGASIAS (ΚΟ)	109,093,556	-9.70%	₢
ALPHA BANK (ΚΟ)	52,844,471	-2.09%	₢
ΠΕΙΡΑΙΩΣ ΤΡΑΠΕΖΑ (ΚΟ)	29,767,673	-14.97%	₢
ΕΘΝΙΚΗ ΤΡΑΠΕΖΑ (ΚΟ)	28,363,159	-12.31%	₢
ATTICA BANK A.T.E. (ΚΟ)	7,066,476	-12.99%	₢
ΚΥΠΡΟΥ ΤΡΑΠΕΖΑ (ΚΟ)	2,923,640	0.53%	#
OTE (ΚΟ)	2,280,500	-6.32%	₢
MARFIN INVESTMENT GROUP (ΚΟ)	1,862,463	-5.53%	₢
ΟΠΑΠ (ΚΟ)	1,508,774	-5.28%	₢
ΔΕΗ (ΚΟ)	782,367	-4.18%	₢

Σημείωση: Απεικονίζονται οι Μετοχές που δεν ανήκουν στις Κατηγορίες Χαμηλής Διασποράς και Επιτήρησης και πραγματοποίησαν κατά τη διάρκεια της συνεδρίασης Αξία Συναλλαγών μεγαλύτερη από 10,000 Ευρώ.

Αναλυτικά Στοιχεία Συναλλαγών Αγοράς Παραγώγων

	Αριθμός Πράξεων	Όγκος	Ανοικτές θέσεις
Σ.Μ.Ε. σε Δείκτες	2,206	24,236	48,560
FTSE/X.A. Large Cap	2,206	24,236	48,560
Σ.Μ.Ε. σε Μετοχές	4,836	75,132	219,857
ALPHA BANK (ΚΟ)	487	10,885	37,947
COCA-COLA HBC AG (ΚΟ)	2	2	251
ΣΩΛ/ΓΕΙΑ ΚΟΡΙΝΘΟΥ (ΚΟ)	5	21	470
ΕΛΛΑΚΤΩΡ (ΚΟ)	45	252	1,761
ΤΡΑΠΕΖΑ EUROBANK ERGASIAS (ΚΟ)	290	11,338	68,410
ΕΥΔΑΠ (ΚΟ)	7	15	155
FOLLI-FOLLIE (ΚΟ)	41	78	320
FRIGOGLASS (ΚΟ)	2	2	350
ΓΕΚ ΤΕΡΝΑ (ΚΟ)	57	432	7,132
GRIVALIA PROPERTIES (ΚΟ)	5	13	268
ΕΛΛΗΝ. ΧΡΗΜΑΤΙΣΤΗΡΙΑ-Χ.Α. (ΚΟ)	83	229	1,734
ΕΛΛΗΝΙΚΑ ΠΕΤΡΕΛΑΙΑ (ΚΟ)	57	115	3,733
ΙΝΤΡΑΛΟΤ (ΚΟ)	6	33	596
JUMBO (ΚΟ)	60	128	896
MARFIN INVESTMENT GROUP (ΚΟ)	39	279	28,032
ΜΕΤΚΑ (ΚΟ)	14	50	379
ΜΟΤΟΡ ΟΪΛ (ΚΟ)	27	69	396
ΜΥΤΙΛΗΝΑΙΟΣ (ΚΟ)	142	419	3,347
ΕΘΝΙΚΗ ΤΡΑΠΕΖΑ (ΚΟ)	1,363	28,111	18,858
ΟΠΑΠ (ΚΟ)	443	1,800	2,075
ΟΤΕ (ΚΟ)	398	1,971	5,794
ΟΛΠ (ΚΟ)	8	17	202
ΠΕΙΡΑΙΩΣ ΤΡΑΠΕΖΑ (ΚΟ)	751	16,844	29,451
ΔΕΗ (ΚΟ)	430	1,895	3,960
ΣΙΔΕΝΟΡ (ΚΟ)	1	1	674
ΤΕΡΝΑ ΕΝΕΡΓΕΙΑΚΗ (ΚΟ)	6	23	1,639
ΤΙΤΑΝ (ΚΟ)	63	102	632
VIOHALCO SA/NV (ΚΑ)	4	8	395
Δικαιώματα σε Δείκτες	24	242	7,523
FTSE/X.A. Large Cap	24	242	7,523
Δικαιώματα σε Μετοχές	2	35	581
ALPHA BANK (ΚΟ)	0	0	40
ΕΘΝΙΚΗ ΤΡΑΠΕΖΑ (ΚΟ)	0	0	372
ΟΠΑΠ (ΚΟ)	0	0	0
ΟΤΕ (ΚΟ)	0	0	40
ΠΕΙΡΑΙΩΣ ΤΡΑΠΕΖΑ (ΚΟ)	2	35	35
ΔΕΗ (ΚΟ)	0	0	94
Συνολική Δραστηριότητα	7,068	99,645	276,521

Πληθος Χρεογράφων	Ονομ. Αξία	Μερίσματα [1] 2012	2013	2014	Ημερ.Τελευτ.Αποκοπής Μέρισμα [2]	Δικαίωμα	Σημ.	Χρεόγραφα	Τιμή κλεισίματος	% μεταβ.	Προηγ. Κλείσιμο-ημ/νία	Άνοιγμα	Κατωτ Τιμή	Ανωτ Τιμή	Τελ Τιμή	Σταθμ Τιμή	Τελευταία ζήτηση [7]	Τελευταία προσφορά [7]	P/E μετά φ.	Χρήση	Όγκος	Πράξεις	Αξία Συναλλαγών	Χ.Α. Εταιρείας (χιλ. €) [3,5]	Χαμηλό έτους	Υψηλό έτους	Κλάδος [4]
Τίτλοι Παραστατικοί (Warrants)																											
1,141,747,967		---	---	---		11/06/2013	---	ALPHA **ΤΡΑΠΕΖΑ** (**ΤΠΔ**)	0.475	-9.35 ₢	0.524	04/02/2015	0.471	0.400	0.496	0.475	---	---	---	1.10	2013	4,660,028	911	2,182,402.39	4,775,628.39	0.290	0.979	8355
843,637,022		---	---	---		03/07/2013	---	**ΤΡ. ΠΕΙΡΑΙΩΣ** (**ΤΠΔ**)	0.149	-11.83 ₢	0.169	04/02/2015	0.156	0.121	0.156	0.149	---	---	---	0.16	2013	5,042,266	999	731,287.05	3,917,470.98	0.083	0.220	8355
245,748,459		---	---	---		27/06/2013	---	**ΕΘΝΙΚΗ ΤΡΑΠΕΖΑ** (**ΤΠΔ**)	0.158	-10.73 ₢	0.177	04/02/2015	0.151	0.100	0.168	0.158	---	---	---	0.35	2013	1,240,121	454	183,225.04	4,027,790.58	0.100	0.200	8355
Κύρια Αγορά																											
71,417,100	0.650	---	---	---	26/05/2010	27/06/2014	---	**ΑΕΡΟΠΟΡΙΑ ΑΙΓΑΙΟΥ** (**ΚΟ**)	7.80	--- ¬	7.80	04/02/2015	7.59	7.34	7.93	7.80	---	---	---	8.40	2013	155,141	385	1,202,703.44	557,053.38	6.40	8.08	5751
11,178,000	1.12	---	---	---	21/04/2010	15/12/2014	---	**ΑΙΟΛΙΚΗ ΑΕΕΧ** (**ΚΟ**)	0.700	--- ¬	0.700	04/02/2015	0.700	0.700	0.700	0.700	---	---	---	9.60	2013	5	1	3.50	7,824.60	0.595	0.769	8985
13,000,000	1.00	---	---	---	01/08/2007	07/04/2000	---	**ΑΚΡΙΤΑΣ** (**ΚΟ**)	0.089	--- ¬	0.089	04/02/2015	0.089	0.089	0.089	0.089	---	---	---	---	2013	10	1	0.89	1,157.00	0.069	0.125	2353
22,016,250	0.370	---	---	---	15/07/2009	11/05/2000	---	**ΑΛΟΥΜΥΛ** (**ΚΟ**)	0.260	6.56 #	0.244	04/02/2015	0.260	0.250	0.263	0.260	---	---	---	---	2013	34,865	20	8,959.37	5,724.23	0.218	0.280	1753
417,608	16.00	---	0.8	---	29/04/2014	05/03/2013	---	**ΑΝΔΡΟΜΕΔΑ ΑΕΕΧ** (**ΚΟ**)	19.06	--- ¬	19.06	04/02/2015	---	---	---	---	---	---	---	---	2014	---	---	---	7,959.61	17.33	19.06	8985
15,300,000	0.300	---	---	---	30/07/2009	13/12/1999	---	**ΑΤΤΙΚΕΣ ΕΚΔΟΣΕΙΣ** (**ΚΟ**)	1.53	--- ¬	1.53	04/02/2015	---	---	---	---	---	---	---	44.15	2013	---	---	---	23,409.00	1.29	1.53	5557
18,810,000	0.400	---	---	---	08/07/2010	14/11/2007	---	**ΒΑΡΒΕΡΗΣ Ν.** - MODA BAGNO (**ΚΟ**)	0.178	--- ¬	0.178	04/02/2015	---	---	---	---	---	---	---	---	2013	---	---	---	3,348.18	0.100	0.178	2353
23,986,500	1.05	---	---	---	26/06/2009	15/03/2000	---	**ΒΙΟΚΑΡΠΕΤ** (**ΚΟ**)	0.204	9.09 #	0.187	04/02/2015	0.190	0.190	0.204	0.204	---	---	---	---	2013	2	2	0.39	4,893.25	0.170	0.213	3726
4,968,600	2.88	---	---	---	01/07/1998	14/12/1998	---	**ΒΙΣ** (**ΚΟ**)	0.803	--- ¬	0.803	04/02/2015	---	---	---	---	---	---	---	---	2013	---	---	---	3,989.79	0.750	0.833	2723
6,325,000	0.600	---	---	---	02/05/2014	17/02/2014	---	**ΒΟΓΙΑΤΖΟΓΛΟΥ** SYSTEMS (**ΚΟ**)	0.957	--- ¬	0.957	04/02/2015	---	---	---	---	---	---	---	---	2013	---	---	---	6,053.03	0.871	1.00	2797
77,376,446	0.340	---	---	---	23/05/2005	18/08/2011	---	**Γ.Ε. ΔΗΜΗΤΡΙΟΥ** (**ΚΟ**)	0.016	6.67 #	0.015	04/02/2015	0.015	0.015	0.016	0.016	---	---	---	---	2013	3,000	3	45.57	1,238.02	0.014	0.020	3722
14,076,360	0.370	---	---	---	19/08/2008	22/07/2003	---	**ΓΑΛΑΞΙΔΙ** (**ΚΟ**)	0.180	-10.00 ₢	0.200	04/02/2015	0.180	0.180	0.180	0.180	---	---	---	---	2013	30	1	5.40	2,533.74	0.180	0.350	3573
94,462,368	0.570	---	---	---	01/08/2011	02/01/2009	---	**ΓΕΚ ΤΕΡΝΑ** (**ΚΟ**)	2.11	-5.38 ₢	2.23	04/02/2015	2.00	1.97	2.14	2.11	---	---	---	---	2013	171,576	393	354,544.95	199,315.60	1.68	2.31	2357
8,418,750	0.300	0.46	---	---	21/01/2015	27/06/2012	---	**ΓΕΚΕ** (**ΚΑ**)	6.12	--- ¬	6.12	04/02/2015	---	---	---	---	---	---	---	96.77	2013	---	---	---	51,522.75	4.80	6.12	5753
24,060,000	0.300	---	0.017	---	07/07/2014	21/01/2000	---	**ΓΕΝΙΚΗ ΕΜΠΟΡΙΟΥ** (**ΚΟ**)	0.400	8.99 #	0.367	04/02/2015	0.400	0.400	0.400	0.400	---	---	---	28.76	2013	1	1	0.40	9,624.00	0.265	0.400	2797
15,000,000	0.300	---	---	---	06/07/2007	18/07/2000	---	**ΔΑΙΟΣ ΠΛΑΣΤΙΚΑ** (**ΚΟ**)	2.43	--- ¬	2.43	04/02/2015	---	---	---	---	---	---	---	---	2013	---	---	---	36,450.00	2.25	2.43	1357
232,000,000	4.60	0.025	---	---	22/07/2013	12/12/2001	---	**ΔΕΗ** (**ΚΟ**)	5.27	-4.18 ₢	5.50	04/02/2015	4.90	4.90	5.37	5.27	---	---	---	---	2013	782,367	1,490	4,073,687.31	1,222,640.00	4.25	6.15	7535
34,720,000	0.310	---	---	---	16/06/2010	01/08/2007	---	**ΔΡΟΜΕΑΣ** (**ΚΟ**)	0.134	-6.29 ₢	0.143	04/02/2015	0.127	0.127	0.139	0.134	---	---	---	---	2013	5,759	7	743.06	4,652.48	0.113	0.158	3726
13,673,200	0.880	---	---	---	18/07/2008	26/07/2001	---	**ΕΒΡΟΦΑΡΜΑ** (**ΚΟ**)	0.297	--- ¬	0.297	04/02/2015	---	---	---	---	---	---	---	---	2013	---	---	---	4,060.94	0.198	0.300	3577
3,533,149,631	0.300	---	---	---	16/05/2008	24/05/2013	---	**ΕΘΝΙΚΗ ΤΡΑΠΕΖΑ** (ΚΟ)	1.14	-12.31 ₢	1.30	04/02/2015	0.960	0.960	1.23	1.14	---	---	---	2.54	2013	28,363,159	5,962	31,641,093.44	4,027,790.58	0.790	1.55	8355
27,848,000	0.300	0.0137	0.004	---	18/08/2014	02/09/2003	---	**ΕΙΔΗΣΕΟΦΩΝΙΚΗ ΕΛΛΑΣ** (**ΚΟ**)	0.270	--- ¬	0.270	04/02/2015	---	---	---	---	---	---	---	24.26	2013	---	---	---	7,518.96	0.205	0.290	2791
11,250,000	0.560	---	---	---	26/07/2010	16/06/1999	---	**ΕΚΤΕΡ** (**ΚΟ**)	0.400	-8.88 ₢	0.439	04/02/2015	0.400	0.400	0.400	0.400	---	---	---	---	2013	250	1	100.00	4,500.00	0.387	0.471	2357
36,748,909	0.730	---	---	---	15/12/2005	13/12/2006	---	**ΕΛ. ΒΙΟΜ. ΖΑΧΑΡΗΣ** (**ΚΑ**)	0.248	1.22 #	0.245	04/02/2015	0.247	0.230	0.248	0.248	---	---	---	---	2014	11,353	16	2,763.10	9,113.73	0.173	0.319	3577
18,435,000	1.00	---	---	---	07/07/2009	10/09/2010	---	**ΕΛΑΣΤΡΟΝ** (**Κ**Ο)	0.600	--- ¬	0.600	04/02/2015	---	---	---	---	---	---	---	---	2013	---	---	---	11,061.00	0.476	0.650	1757
125,562,262	0.320	---	---	---	30/05/2014	02/12/2014	---	**ΕΛΒΑΛ** (**ΚΑ**)	1.14	-0.87 ₢	1.15	04/02/2015	1.07	1.04	1.15	1.14	---	---	---	33.25	2013	7,796	25	8,528.10	143,140.98	0.965	1.21	1753
13,230,000	0.300	---	---	---	11/08/2010	24/11/2014	---	**ΕΛΒΕ Α.Β.Ε.Ε.** (**ΚΟ**)	0.460	--- ¬	0.460	04/02/2015	---	---	---	---	---	---	---	---	2013	---	---	---	6,085.80	0.390	0.484	3763
31,734,530	1.60	---	---	---	09/07/2007	19/07/2006	---	**ΕΛΓΕΚΑ** (**ΚΟ**)	0.202	-3.35 ₢	0.209	04/02/2015	0.178	0.178	0.202	0.202	---	---	---	---	2013	1,600	4	287.20	6,410.38	0.155	0.251	3577
23,828,130	0.500	---	---	---	07/07/2010	17/02/2009	---	**ΕΛΙΝΟΙΛ** (**ΚΟ**)	0.900	--- ¬	0.900	04/02/2015	---	---	---	---	---	---	---	---	2013	---	---	---	21,445.32	0.900	0.968	537
177,001,313	1.03	---	---	---	05/07/2011	20/12/2007	---	**ΕΛΛΑΚΤΩΡ** (**ΚΟ**)	2.18	-3.97 ₢	2.27	04/02/2015	1.92	1.92	2.18	2.18	---	---	---	---	2013	250,398	554	517,124.02	385,862.86	1.67	2.27	2357
19,864,886	5.60	0.5376	0.672	---	05/03/2014	02/07/2008	---	**ΕΛΛΑΔΟΣ ΤΡΑΠΕΖΑ** (**ΚΟ**)	10.58	-4.51 ₢	11.08	04/02/2015	10.01	9.99	10.65	10.58	---	---	---	---	---	14,605	127	151,035.62	210,170.49	8.88	11.20	8355
29,546,360	0.710	---	---	---	20/06/2008	23/08/2000	---	**ΕΛΛΗΝΙΚΑ ΚΑΛΩΔΙΑ** (**ΚΟ**)	0.800	-4.19 ₢	0.835	04/02/2015	0.670	0.670	0.800	0.800	---	---	---	---	2013	8,178	14	6,341.64	23,637.09	0.603	0.840	2733
305,635,185	2.18	0.15	---	---	31/12/2014	01/10/2003	4795	**ΕΛΛΗΝΙΚΑ ΠΕΤΡΕΛΑΙΑ** (**ΚΟ**)	4.05	-2.41 ₢	4.15	04/02/2015	3.76	3.76	4.05	4.05	---	---	---	---	2013	155,697	734	610,974.10	1,237,822.50	3.41	4.27	537
65,368,563	0.740	0.09	---	---	03/06/2013	16/07/2014	---	**ΕΛΛΗΝ. ΧΡΗΜΑΤΙΣΤΗΡΙΑ-Χ.Α.** (**ΚΟ**)	5.70	-2.23 ₢	5.83	04/02/2015	5.23	5.23	5.75	5.70	---	---	---	-(6)-	2013	416,584	852	2,324,549.05	372,600.81	4.42	6.09	8777

Κύρια Αγορά

Πληθος Χρεογράφων	Ονομ. Αξία	Μερίσματα [1] 2012	2013	2014	Ημερ.Τελευτ.Αποκοπής Μέρισμα [2]	Δικαίωμα	Σημ.	Χρεόγραφα	Τιμή κλεισίματος	% μεταβ.	Προηγ. Κλείσιμο-ημ/νία	Άνοιγμα	Κατωτ Τιμή	Ανωτ Τιμή	Τελ Τιμή	Σταθμ Τιμή	Τελευταία ζήτηση [7]	Τελευταία προσφορά [7]	P/E μετά φ.	Χρήση	Όγκος	Πράξεις	Αξία Συναλλαγών	Χ.Α. Εταιρείας (χιλ. €) [3,5]	Χαμηλό έτους	Υψηλό έτους	Κλάδος [4]
82,667,000	0.300	---	---	---		22/07/2014	---	**ΕΛ.ΤΕΧ. ΑΝΕΜΟΣ Α.Ε. (ΚΟ)**	0.656	-5.07 ₢	0.691	04/02/2015	0.615	0.615	0.660	0.656	---	---	---	---	150,981	158	96,599.85	54,229.55	0.598	0.725	7537
26,730,187	0.600	---	0.05	---	23/06/2014	30/12/2010	---	**ΕΛΤΟΝ (ΚΟ)**	0.966	7.33 #	0.900	04/02/2015	0.966	0.966	0.966	0.966	---	---	---	9.96	2013	30	1	28.98	25,821.36	0.862	0.990	1353
14,050,971	0.340	---	---	---	06/07/2011	17/10/2002	---	**ΕΛΤΡΑΚ (ΚΟ)**	1.15	-5.74 ₢	1.22	04/02/2015	1.15	1.15	1.15	1.15	---	---	---	---	2013	2,488	3	2,861.20	16,158.62	1.07	1.25	2753
52,067,296	0.300	---	---	---	23/12/2003	24/01/2007	---	**ΕΠΙΛΕΚΤΟΣ (ΚΟ)**	0.225	-4.26 ₢	0.235	04/02/2015	0.212	0.212	0.225	0.225	---	---	---	---	2014	4,000	14	867.90	11,715.14	0.212	0.273	3763
36,300,000	1.12	0.162	0.285	---	14/08/2014	12/12/2007	---	**ΕΥΑΘ (ΚΟ)**	2.90	-4.61 ₢	3.04	04/02/2015	2.85	2.78	2.94	2.91	---	---	---	8.03	2013	20,542	52	58,649.36	105,270.00	2.44	3.12	7577
106,500,000	0.600	0.15	0.36	---	05/05/2014	28/01/2000	---	**ΕΥΔΑΠ (ΚΟ)**	5.90	-4.84 ₢	6.20	04/02/2015	5.72	5.71	6.19	5.90	---	---	---	8.09	2013	49,250	480	291,292.43	628,350.00	5.00	6.45	7577
27,503,677	0.630	0.1	---	---	11/07/2013	18/10/1999	---	**ΕΥΡΩΠΑΪΚΗ ΠΙΣΤΗ (ΚΟ)**	1.38	--- ¬	1.38	04/02/2015	---	---	---	---	---	---	---	4.00	2013	---	---	---	37,955.07	1.30	1.46	8536
7,959,900	0.600	---	---	---	02/06/2010	10/12/2013	5031	**ΕΥΡΩΣΥΜΒΟΥΛΟΙ (ΚΟ)**	1.99	-0.50 ₢	2.00	04/02/2015	2.00	1.99	2.01	1.99	---	---	---	58.47	2013	2,600	9	5,219.00	15,840.20	1.80	2.22	2791
53,155,053	0.440	---	---	---	24/11/2014	16/07/2008	---	**ΙΑΣΩ (ΚΟ)**	0.800	-3.73 ₢	0.831	04/02/2015	0.780	0.770	0.849	0.800	---	---	---	---	2013	9,460	10	7,338.97	42,524.04	0.690	0.880	4533
86,735,980	0.310	---	---	---	06/07/2009	02/01/2002	---	**ΙΑΤΡΙΚΟ ΑΘΗΝΩΝ (ΚΟ)**	0.800	--- ¬	0.800	04/02/2015	0.746	0.716	0.800	0.800	---	---	---	---	2013	88,336	30	66,658.09	69,388.78	0.716	0.820	4533
28,580,100	0.400	---	0.025	---	18/08/2014	10/10/2013	---	**ΙΚΤΙΝΟΣ ΕΛΛΑΣ (ΚΟ)**	1.17	-0.85 ₢	1.18	04/02/2015	1.12	1.12	1.17	1.17	---	---	---	7.16	2013	9,195	44	10,496.06	33,438.72	1.10	1.30	2353
9,090,000	0.900	---	---	---	15/05/2009	13/10/2014	5073	**ΙΛΥΔΑ (ΚΟ)**	0.666	--- ¬	0.666	04/02/2015	---	---	---	---	---	---	---	---	2013	---	---	---	6,053.94	0.666	0.739	9537
8,298,467	0.400	---	---	---	30/08/1993	08/05/2013	---	**ΙΝΤΕΑΛ ΟΜΙΛΟΣ (ΚΟ)**	0.832	--- ¬	0.832	04/02/2015	---	---	---	---	---	---	---	-(6)-	2013	---	---	---	6,904.32	0.668	1.00	9574
11,233,200	0.730	---	---	---	12/07/2010	30/07/1999	---	**ΙΝΤΕΡΤΕΚ (ΚΟ)**	0.278	-1.07 ₢	0.281	04/02/2015	0.253	0.253	0.278	0.278	---	---	---	---	2013	1,200	4	308.60	3,122.83	0.221	0.308	9572
158,961,721	0.300	0.0026	---	---	30/05/2013	14/11/2007	---	**ΙΝΤΡΑΛΟΤ (ΚΟ)**	1.52	-1.30 ₢	1.54	04/02/2015	1.46	1.45	1.54	1.52	---	---	---	---	2013	100,734	158	149,858.36	241,621.82	1.05	1.57	5752
66,948,210	0.300	---	---	---	14/07/2009	23/09/2014	---	FOLLI-FOLLIE **(ΚΟ)**	30.00	-0.66 ₢	30.20	04/02/2015	29.92	29.33	30.42	30.00	---	---	---	4.65	2013	175,849	908	5,263,149.02	2,008,446.30	23.15	31.50	5379
7,500,000	0.480	0.0024	0.0863	---	13/08/2014	10/02/2014	---	**ΚΑΝΑΚΗΣ Σ. (ΚΟ)**	2.00	--- ¬	2.00	04/02/2015	2.00	2.00	2.00	2.00	---	---	---	10.30	2013	100	3	200.00	15,000.00	1.82	2.10	3577
9,742,920	0.400	0.01	0.01	---	08/08/2014	14/07/2000	---	**ΚΑΡΑΜΟΛΕΓΚΟΣ (ΚΟ)**	1.62	--- ¬	1.62	04/02/2015	---	---	---	---	---	---	---	---	2013	---	---	---	15,783.53	1.62	1.62	3577
14,679,792	1.68	---	---	---	24/06/2014	04/09/2000	---	**ΚΑΡΑΤΖΗ (ΚΟ)**	3.20	--- ¬	3.20	04/02/2015	3.20	3.04	3.20	3.20	---	---	---	9.61	2013	166	6	509.30	46,975.33	2.89	3.20	2723
13,202,756	0.350	---	---	---	01/07/2004	05/08/2014	---	**ΚΕΚΡΟΨ (ΚΟ)**	0.321	-8.29 ₢	0.350	04/02/2015	0.410	0.310	0.410	0.321	---	---	---	---	2013	3,271	11	1,060.87	4,238.08	0.247	0.410	8633
6,700,000	0.800	---	0.16	---	26/05/2014	29/05/2014	---	**ΚΕΠΕΝΟΥ ΜΥΛΟΙ (ΚΟ)**	1.69	--- ¬	1.69	04/02/2015	---	---	---	---	---	---	---	9.21	2013	---	---	---	11,323.00	1.69	2.14	3577
40,219,218	0.300	---	---	---	25/05/2009	09/07/2013	---	**ΚΛΟΥΚΙΝΑΣ - ΛΑΠΠΑΣ (ΚΟ)**	0.441	0.92 #	0.437	04/02/2015	0.449	0.400	0.449	0.441	---	---	---	---	2013	432	8	173.79	17,736.68	0.400	0.470	2357
11,510,102	0.890	---	---	---	24/06/2005	06/10/1999	---	**ΚΛΩΣ/ΓΙΑ ΝΑΥΠΑΚΤΟΥ (ΚΑ)**	0.298	--- ¬	0.298	04/02/2015	---	---	---	---	---	---	---	---	2013	---	---	---	3,430.01	0.193	0.302	3763
21,224,340	0.420	---	---	---	02/07/2008	25/04/2006	---	**ΚΟΡΔΕΛΛΟΥ Χ. ΑΦΟΙ (ΚΟ)**	0.250	--- ¬	0.250	04/02/2015	---	---	---	---	---	---	---	---	2013	---	---	---	5,306.09	0.237	0.250	1757
13,586,500	0.390	---	---	---	25/06/2010	28/05/2008	---	**ΚΟΡΡΕΣ (ΚΟ)**	3.30	-1.20 ₢	3.34	04/02/2015	3.34	3.18	3.34	3.30	---	---	---	---	2013	1,270	6	4,209.30	44,835.45	3.15	3.80	3767
29,480,000	0.420	---	---	---	19/07/2010	01/08/2007	---	**ΚΡΕΤΑ ΦΑΡΜ (ΚΟ)**	0.440	-4.14 ₢	0.459	04/02/2015	0.468	0.440	0.470	0.440	---	---	---	---	2013	3,550	16	1,580.33	12,971.20	0.355	0.520	3577
33,065,136	0.380	---	---	---	06/07/2009	16/09/2013	---	**ΚΡΙ - ΚΡΙ (ΚΟ)**	1.77	2.31 #	1.73	04/02/2015	1.71	1.71	1.78	1.75	---	---	---	11.42	2013	2,181	8	3,771.76	58,525.29	1.60	1.86	3577
15,804,800	0.330	---	---	---	15/06/2010	12/03/2004	---	**ΚΤΗΜΑ Κ. ΛΑΖΑΡΙΔΗ (ΚΟ)**	0.396	--- ¬	0.396	04/02/2015	---	---	---	---	---	---	---	---	2013	---	---	---	6,258.70	0.297	0.396	3535
8,922,944,533	0.100	---	---	---	31/05/2011	02/02/2015	4857	**ΚΥΠΡΟΥ ΤΡΑΠΕΖΑ (ΚΟ)**	0.190	0.53 #	0.189	04/02/2015	0.181	0.181	0.195	0.190	---	---	---	---	2013	2,923,640	283	556,545.83	1,695,359.46	0.165	0.219	8355
23,719,554	0.980	---	---	---	19/08/2008	15/09/2014	---	**ΚΥΡΙΑΚΙΔΗΣ Η.- F.H.L. (ΚΟ)**	1.75	-7.90 ₢	1.90	04/02/2015	1.90	1.64	1.90	1.75	---	---	---	4.12	2013	6,026	24	10,629.52	41,509.22	1.61	1.93	2353
7,595,160	0.600	---	---	---	08/08/2008	18/08/2010	---	**ΚΥΡΙΑΚΟΥΛΗΣ (ΚΟ)**	0.487	--- ¬	0.487	04/02/2015	---	---	---	---	---	---	---	31.61	2013	---	---	---	3,698.84	0.432	0.638	5759
21,364,000	1.12	---	---	---	05/07/2010	10/08/2005	---	**ΛΑΜΨΑ (ΚΟ)**	17.89	1.19 #	17.68	04/02/2015	16.75	16.75	17.90	17.90	---	---	---	-(6)-	2013	335	15	5,760.75	382,201.96	16.32	18.00	5753
5,939,268	0.620	---	---	---	10/07/2003	03/01/2002	---	**ΛΑΝΑΚΑΜ (ΚΟ)**	0.990	--- ¬	0.990	04/02/2015	---	---	---	---	---	---	---	---	2013	---	---	---	5,879.88	0.990	1.16	3763
8,321,682	0.670	---	---	---	17/08/2007	23/11/1999	---	**ΛΕΒΕΝΤΕΡΗΣ Ν. (ΚΑ)**	0.180	--- ¬	0.180	04/02/2015	---	---	---	---	---	---	---	---	2013	---	---	---	2,392.36	0.180	0.220	1757
2,160,524	0.670	0.0436	0.0436	---	18/08/2014	23/11/1999	---	**ΛΕΒΕΝΤΕΡΗΣ Ν. (ΠΑ)**	0.414	--- ¬	0.414	04/02/2015	---	---	---	---	---	---	---	---	2013	---	---	---	2,392.36	0.414	0.495	1757
7,734,375	1.00	---	---	---	09/07/2007	07/01/2011	---	**ΛΙΒΑΝΗ ΕΚΔΟΤ. ΟΡΓ. (ΚΟ)**	0.172	--- ¬	0.172	04/02/2015	---	---	---	---	---	---	---	---	2013	---	---	---	1,330.31	0.117	0.210	5557
17,125,062	0.940	---	---	---	01/06/2010	02/02/2015	---	**ΛΟΥΛΗ ΜΥΛΟΙ (ΚΟ)**	1.99	--- ¬	1.99	04/02/2015	---	---	---	---	---	---	---	---	2013	---	---	---	34,078.87	1.64	2.35	3577
9,819,370	0.690	---	---	---	14/08/2007	09/01/2004	---	**ΜΑΘΙΟΣ ΠΥΡΙΜΑΧΑ (ΚΟ)**	0.278	-2.11 ₢	0.284	04/02/2015	0.265	0.265	0.278	0.278	---	---	---	---	2013	5,000	6	1,389.61	2,729.78	0.199	0.322	2353

Κύρια Αγορά

Πληθος Χρεογράφων	Ονομ. Αξία	Μερίσματα [1] 2012	2013	2014	Ημερ.Τελευτ.Αποκοπής Μέρισμα [2]	Δικαίωμα	Σημ.	Χρεόγραφα	Τιμή κλεισίματος	% μεταβ.	Προηγ. Κλείσιμο-ημ/νία	Άνοιγμα	Κατωτ Τιμή	Ανωτ Τιμή	Τελ Τιμή	Σταθμ Τιμή	Τελευταία ζήτηση [7]	Τελευταία προσφορά [7]	P/E μετά φ.	Χρήση	Όγκος	Πράξεις	Αξία Συναλλαγών	Χ.Α. Εταιρείας (χιλ. €) [3,5]	Χαμηλό έτους	Υψηλό έτους	Κλάδος [4]
51,950,600	0.320	0.25	0.3	---	20/06/2014	21/10/2005	---	**ΜΕΤΚΑ (ΚΟ)**	9.70	-0.82	9.78	04/02/2015	9.03	9.03	9.70	9.70	---	---	11.34	2013	45,907	310	428,651.81	503,920.82	8.36	10.16	2757
11,700,000	0.590	---	---	---	02/06/2009	24/07/2012	---	**ΜΟΤΟΔΥΝΑΜΙΚΗ (ΚΟ)**	0.290	---	0.290	04/02/2015	0.261	0.261	0.290	0.290	---	---	---	2013	77	3	21.55	3,393.00	0.261	0.290	5379
110,782,980	0.750	0.3	0.2	---	26/06/2014	04/11/2013	---	**ΜΟΤΟΡ ΟΪΛ (ΚΟ)**	6.90	-2.82	7.10	04/02/2015	6.93	6.60	6.93	6.90	---	---	-(6)-	2013	111,092	434	752,873.77	764,402.56	5.64	7.18	533
32,188,050	1.04	---	---	---	21/07/2008	20/01/2000	---	**ΜΟΥΖΑΚΗΣ (ΚΑ)**	0.290	---	0.290	04/02/2015	---	---	---	---	---	---	---	2013	---	---	---	9,334.53	0.240	0.290	3763
4,588,137	16.00	---	---	---	30/06/2005	17/08/2011	---	**ΜΟΧΛΟΣ (ΚΟ)**	0.900	---	0.900	04/02/2015	---	---	---	---	---	---	---	2013	---	---	---	4,129.32	0.727	1.05	2357
15,842,391	1.51	---	---	---	15/07/2009	12/05/2000	---	**ΜΠΗΤΡΟΣ ΣΥΜΜΕΤΟΧΙΚΗ** (ΚΟ)	0.318	---	0.318	04/02/2015	---	---	---	---	---	---	---	2013	---	---	---	5,037.88	0.144	0.318	1757
116,915,862	1.07	---	---	---	11/05/2009	06/07/2011	---	**ΜΥΤΙΛΗΝΑΙΟΣ (ΚΟ)**	5.95	-0.17	5.96	04/02/2015	5.52	5.51	5.95	5.95	---	---	---	2013	315,550	1,002	1,800,199.20	695,649.38	4.18	6.28	1755
6,340,000	0.600	---	---	---	30/11/2009	12/07/2000	---	**ΝΑΚΑΣ ΜΟΥΣΙΚΗ (ΚΟ)**	0.557	9.86 #	0.507	04/02/2015	0.557	0.557	0.557	0.557	---	---	17.31	2014	500	1	278.50	3,531.38	0.461	1.04	5379
23,935,280	0.300	---	---	---	29/06/2009	13/06/2000	---	**ΝΑΥΤΕΜΠΟΡΙΚΗ (ΚΟ)**	0.186	---	0.186	04/02/2015	---	---	---	---	---	---	---	2013	---	---	---	4,451.96	0.117	0.186	5557
3,873,120	0.300	---	---	---	07/07/2008	04/10/2012	---	**ΝΤΡΟΥΚΦΑΡΜΠΕΝ ΕΛΛΑΣ (ΚΟ)**	0.900	---	0.900	04/02/2015	---	---	---	---	---	---	---	2013	---	---	---	3,485.81	0.900	0.900	1357
34,986,430	0.440	---	---	---	25/07/2008	23/02/2010	---	**ΙΝΤΕΡΓΟΥΝΤ-ΞΥΛΕΜΠΟΡΙΑ (ΚΟ)**	0.145	---	0.145	04/02/2015	---	---	---	---	---	---	---	2013	---	---	---	5,573.57	0.145	0.145	2353
2,566,836	0.440	---	---	---	13/08/2010	09/01/2007	---	**ΙΝΤΕΡΓΟΥΝΤ-ΞΥΛΕΜΠΟΡΙΑ (ΠΟ)**	0.195	---	0.195	04/02/2015	---	---	---	---	---	---	---	2013	---	---	---	5,573.57	0.195	0.195	2353
10,080,000	3.00	1.5	0.6	---	13/08/2014	27/08/2001	---	**ΟΛΘ (ΚΟ)**	20.71	-0.05	20.72	04/02/2015	19.80	19.21	20.71	20.71	---	---	11.48	2013	974	16	19,598.40	208,756.80	17.00	23.95	2777
25,000,000	2.00	0.05	0.12	---	17/07/2014	08/08/2003	---	**ΟΛΠ (ΚΟ)**	11.58	-1.70	11.78	04/02/2015	10.86	10.86	11.75	11.58	---	---	35.98	2013	7,141	205	81,573.76	289,500.00	9.67	11.91	2777
319,000,000	0.300	0.57	0.25	0.2017	12/01/2015	25/04/2001	---	**ΟΠΑΠ (ΚΟ)**	8.43	-5.28	8.90	04/02/2015	8.11	7.94	8.70	8.43	---	---	18.85	2013	1,508,774	2,783	12,460,453.12	2,689,170.00	6.75	9.80	5752
490,150,389	2.83	---	---	---	28/06/2011	18/06/1998	---	**ΟΤΕ (ΚΟ)**	8.15	-6.32	8.70	04/02/2015	8.22	7.95	8.38	8.15	---	---	---	2013	2,280,500	3,685	18,579,941.08	3,994,725.67	7.25	9.35	6535
4,971,466	1.46	---	---	---	04/07/2007	08/10/2003	---	**ΠΑΪΡΗΣ ΠΛΑΣΤΙΚΩΝ (ΚΟ)**	0.175	9.38 #	0.160	04/02/2015	0.126	0.126	0.175	0.175	---	---	---	2013	10,880	8	1,712.00	870.01	0.118	0.175	2723
50,797,369	0.310	---	---	---	17/08/2000	12/10/2010	---	**ΠΑΠΟΥΤΣΑΝΗΣ (ΚΟ)**	0.335	8.07 #	0.310	04/02/2015	0.325	0.323	0.335	0.335	---	---	---	2013	311	4	100.79	17,017.12	0.287	0.430	3767
6,101,979,715	0.300	---	---	---	16/05/2008	05/06/2013	---	**ΠΕΙΡΑΙΩΣ ΤΡΑΠΕΖΑ (ΚΟ)**	0.642	-14.97	0.755	04/02/2015	0.551	0.551	0.701	0.642	---	---	0.69	2013	29,767,673	6,009	19,305,925.01	3,917,470.98	0.470	1.01	8355
7,070,400	0.930	---	---	---	18/05/2010	12/05/2011	---	**ΠΕΤΡΟΠΟΥΛΟΣ ΠΕΤΡΟΣ (ΚΟ)**	3.25	---	3.25	04/02/2015	3.16	3.16	3.25	3.25	---	---	78.96	2013	1,559	14	4,999.65	22,978.80	2.98	3.30	2753
22,080,000	0.330	0.12	0.2	---	21/05/2014	03/10/2000	---	**ΠΛΑΙΣΙΟ** COMPUTERS **(ΚΟ)**	5.75	-4.96	6.05	04/02/2015	6.05	5.67	6.05	5.80	---	---	8.96	2013	1,055	16	6,087.96	126,960.00	5.03	6.24	9572
45,094,620	0.660	0.0467	0.05	---	20/01/2015	01/11/1999	---	**ΠΛΑΣΤΙΚΑ ΘΡΑΚΗΣ (ΚΟ)**	1.03	-3.74	1.07	04/02/2015	0.999	0.999	1.04	1.03	---	---	---	2013	19,268	37	19,610.22	46,447.46	0.849	1.10	1357
27,379,200	0.520	---	0.1	---	24/07/2014	18/09/2013	---	**ΠΛΑΣΤΙΚΑ ΚΡΗΤΗΣ (ΚΟ)**	5.27	1.54 #	5.19	04/02/2015	5.10	5.05	5.27	5.27	---	---	15.83	2013	590	4	2,994.70	144,288.38	4.60	5.64	1357
22,280,000	0.300	---	---	---	11/04/2011	23/02/2007	---	**ΡΕΒΟΪΛ (ΚΟ)**	0.253	-8.66	0.277	04/02/2015	0.272	0.253	0.275	0.253	---	---	---	2013	7,160	23	1,876.84	5,636.84	0.212	0.403	5379
34,770,982	1.55	---	0.3	---	17/01/2014	27/07/2000	---	**ΣΑΡΑΝΤΗΣ ΓΡ. (ΚΟ)**	7.08	-4.32	7.40	04/02/2015	7.40	7.00	7.40	7.08	---	---	6.71	2013	6,108	21	43,163.59	246,178.55	6.99	7.70	3767
4,181,450	0.500	---	---	---	21/08/2000	05/03/2002	---	**ΣΑΡΑΝΤΟΠΟΥΛΟΣ ΚΥΛ/ΜΥΛΟΙ (ΚΟ)**	0.950	---	0.950	04/02/2015	---	---	---	---	---	---	---	2013	---	---	---	3,972.38	0.950	0.950	3577
96,243,908	0.410	---	---	---	26/06/2008	17/07/2000	---	**ΣΙΔΕΝΟΡ (ΚΟ)**	0.630	-5.12	0.664	04/02/2015	0.622	0.617	0.636	0.621	---	---	---	2013	43,883	67	27,443.18	60,633.66	0.492	0.700	1757
28,438,268	0.300	---	---	---	21/08/2006	24/11/1999	---	**ΣΠΥΡΟΥ ΑΓΡ. ΟΙΚ. (ΚΟ)**	0.289	---	0.289	04/02/2015	---	---	---	---	---	---	---	2013	---	---	---	8,218.66	0.261	0.290	1357
124,170,201	0.780	---	---	---	28/06/2002	07/02/2005	---	**ΣΩΛ/ΓΕΙΑ ΚΟΡΙΝΘΟΥ (ΚΟ)**	0.890	-2.84	0.916	04/02/2015	0.916	0.841	0.916	0.890	---	---	---	2013	18,085	43	15,820.06	110,511.48	0.756	0.955	1757
109,314,400	0.300	---	---	---	28/05/2012	09/07/2014	---	**ΤΕΡΝΑ ΕΝΕΡΓΕΙΑΚΗ (ΚΟ)**	2.35	-5.62	2.49	04/02/2015	2.22	2.22	2.37	2.35	---	---	-(6)-	2013	94,234	333	216,881.71	256,888.84	1.70	2.50	7537
33,125,000	5.00	---	---	---	03/07/2006	18/08/2010	---	**ΤΕΧΝΙΚΗ ΟΛΥΜΠΙΑΚΗ (ΚΟ)**	0.875	-4.89	0.920	04/02/2015	1.00	0.875	1.00	0.875	---	---	---	2013	3	3	2.76	28,984.38	0.676	1.01	3728
77,063,568	4.00	---	---	---	25/06/2014	25/06/2004	---	**ΤΙΤΑΝ (ΚΟ)**	21.30	2.01 #	20.88	04/02/2015	20.77	19.90	21.40	21.30	---	---	---	2013	59,659	508	1,241,920.74	1,705,638.78	18.42	21.40	2353
7,568,960	4.00	---	---	---	25/06/2014	25/06/2004	---	**ΤΙΤΑΝ (ΠΟ)**	8.48	-0.23	8.50	04/02/2015	8.12	8.12	8.48	8.48	---	---	---	2013	1,800	6	15,002.50	1,705,638.78	7.45	8.65	2353
305,732,436	0.410	---	---	---	08/07/2009	28/09/2011	---	**ΥΓΕΙΑ (ΚΟ)**	0.171	-5.00	0.180	04/02/2015	0.164	0.164	0.174	0.171	---	---	---	2013	109,337	73	18,406.98	52,280.25	0.146	0.193	4533
10,203,575	0.730	---	---	---	16/07/2007	18/10/1999	---	**ΦΙΕΡΑΤΕΞ (ΚΟ)**	0.139	---	0.139	04/02/2015	---	---	---	---	---	---	---	2013	---	---	---	1,418.30	0.108	0.228	3763
8,340,750	1.20	---	---	---	25/06/2009	30/07/2001	---	**ΧΑΪΔΕΜΕΝΟΣ (ΚΟ)**	0.300	---	0.300	04/02/2015	---	---	---	---	---	---	---	2013	---	---	---	2,502.23	0.280	0.300	2791
101,279,627	0.380	---	---	---	26/06/2008	14/07/2006	---	**ΧΑΛΚΟΡ (ΚΑ)**	0.293	-6.39	0.313	04/02/2015	0.273	0.273	0.300	0.298	---	---	---	2013	16,700	28	4,900.60	29,674.93	0.244	0.367	1755
4,034,950	0.680	---	---	---	01/07/2005	30/12/2010	---	**ΧΑΤΖΗΚΡΑΝΙΩΤΗ Ε. ΥΙΟΙ (ΚΟ)**	0.141	---	0.141	04/02/2015	---	---	---	---	---	---	---	2013	---	---	---	568.93	0.130	0.200	3577

Κύρια Αγορά

Πληθος Χρεογράφων	Ονομ. Αξία	Μερίσματα [1] 2012	2013	2014	Ημερ.Τελευτ.Αποκοπής Μέρισμα [2]	Δικαίωμα	Σημ.	Χρεόγραφα	Τιμή κλεισίματος	% μεταβ.		Προηγ. Κλείσιμο-ημ/νία	Άνοιγμα	Κατωτ Τιμή	Ανωτ Τιμή	Τελ Τιμή	Σταθμ Τιμή	Τελευταία ζήτηση [7]	Τελευταία προσφορά [7]	P/E μετά φ.	Χρήση	Όγκος	Πράξεις	Αξία Συναλλαγών	Χ.Α. Εταιρείας (χιλ. €) [3,5]	Χαμηλό έτους	Υψηλό έτους	Κλάδος [4]
26,252,040	0.380	---	---	---	08/07/2010	10/02/2014	---	A.S. COMPANY (**ΚΟ**)	0.290	-3.33	₢	0.300 04/02/2015	0.290	0.290	0.290	0.290	---	---	---	17.42	2013	1,000	1	290.00	7,613.09	0.263	0.320	5379
12,769,059,858	0.300	---	---	---	07/04/2008	13/05/2013	---	ALPHA **BANK** (**ΚΟ**)	0.374	-2.09	₢	0.382 04/02/2015	0.302	0.302	0.378	0.374	---	---	---	0.86	2013	52,844,471	5,692	18,644,961.74	4,775,628.39	0.259	0.510	8355
1,045,794,145	0.300	---	---	---	04/06/2008	07/08/2014	---	ATTICA BANK **Α.Τ.Ε.** (**ΚΟ**)	0.067	-12.99	₢	0.077 04/02/2015	0.055	0.055	0.073	0.067	---	---	---	---	2013	7,066,476	692	472,525.66	70,068.21	0.040	0.084	8355
45,457,464	0.700	---	---	---	01/07/2008	01/03/2010	---	AUDIOVISUAL (**ΚΟ**)	0.243	---	¬	0.243 04/02/2015	---	---	---	---	---	---	---	---	2013	---	---	---	11,046.16	0.230	0.277	5553
12,120,000	0.320	---	---	---	30/04/2012	22/11/2013	---	AUTOHELLAS (**ΚΟ**)	8.90	-4.30	₢	9.30 04/02/2015	9.00	8.80	9.00	8.90	---	---	---	36.30	2013	5,306	4	47,722.80	107,868.00	8.30	9.60	5759
15,816,009	0.300	---	---	---	01/07/2009	17/07/2000	---	BYTE COMPUTER (**ΚΟ**)	0.376	---	¬	0.376 04/02/2015	---	---	---	---	---	---	---	---	2013	---	---	---	5,946.82	0.346	0.445	9533
101,123,806	0.360	---	---	---	22/07/2010	28/06/2011	---	CENTRIC **ΣΥΜΜΕΤΟΧΩΝ** (**ΚΟ**)	0.169	-2.31	₢	0.173 04/02/2015	0.153	0.153	0.169	0.168	---	---	---	8.28	2013	7,362	14	1,220.17	17,089.92	0.150	0.215	5752
367,747,133	6.70	0.34	0.354	---	09/07/2014	29/04/2013	---	COCA-COLA HBC AG (**ΚΟ**)	14.90	1.43	#	14.69 04/02/2015	14.69	14.37	14.91	14.90	---	---	---	---	---	172,280	334	2,539,098.13	5,479,432.28	13.55	15.67	3537
9,907,500	0.300	---	---	---	06/10/2005	13/02/2002	---	CPI (**ΚΟ**)	0.190	---	¬	0.190 04/02/2015	---	---	---	---	---	---	---	16.40	2014	---	---	---	1,882.43	0.190	0.234	9572
14,707,876,542	0.300	---	---	---	02/05/2008	13/06/2013	---	**ΤΡΑΠΕΖΑ** EUROBANK ERGASIAS (**ΚΟ**)	0.149	-9.70	₢	0.165 04/02/2015	0.135	0.134	0.162	0.149	---	---	---	---	2013	109,093,556	6,058	15,977,319.48	2,191,473.60	0.100	0.206	8355
101,260,000	2.13	---	0.1821	0.1	05/01/2015	08/01/2014	---	GRIVALIA PROPERTIES (**ΚΟ**)	7.70	-1.28	₢	7.80 04/02/2015	7.80	7.53	7.88	7.70	---	---	---	20.14	2014	548,887	376	4,213,742.77	779,702.00	7.35	8.64	8675
52,800,154	0.300	---	0.2	---	20/08/2014	21/06/2004	---	F.G. EUROPE (**Κ**O)	0.485	---	¬	0.485 04/02/2015	---	---	---	---	---	---	---	8.75	2013	---	---	---	25,608.07	0.406	0.559	3722
11,720,024	0.540	---	0.0394	---	21/08/2014	07/08/2014	---	FLEXOPACK (**ΚΟ**)	2.53	---	¬	2.53 04/02/2015	---	---	---	---	---	---	---	11.98	2013	---	---	---	29,651.66	1.91	2.53	2723
50,992,322	1.07	---	---	---	21/06/2010	16/07/2002	---	FOURLIS **ΣΥΜΜΕΤΟΧΩΝ** (ΚΟ)	3.46	-1.14	₢	3.50 04/02/2015	3.13	3.06	3.60	3.46	---	---	---	---	2013	186,619	273	631,747.45	176,433.43	2.73	3.60	3722
50,593,832	0.300	---	---	---	07/07/2010	07/09/2011	---	FRIGOGLASS (KO)	1.70	-2.86	₢	1.75 04/02/2015	1.72	1.63	1.73	1.70	---	---	---	---	2013	50,740	107	86,235.80	86,009.51	1.55	1.95	2757
11,962,443	0.500	---	---	---	05/09/2008	12/12/2013	---	QUEST **ΣΥΜΜΕΤΟΧΩΝ** (**ΚΟ**)	5.20	4.00	#	5.00 04/02/2015	5.20	5.20	5.20	5.20	---	---	---	---	2013	20	1	104.00	62,204.70	4.39	5.20	9533
20,578,374	0.620	---	---	---	02/06/2011	05/05/1999	---	INFORM **ΛΥΚΟΣ Π**. (**ΚΟ**)	1.50	---	¬	1.50 04/02/2015	---	---	---	---	---	---	---	---	2013	---	---	---	30,867.56	1.42	1.67	2791
133,025,996	1.41	---	---	---	03/07/2007	07/01/2002	---	INTRACOM HOLDINGS (**ΚΟ**)	0.412	-2.60	₢	0.423 04/02/2015	0.371	0.371	0.418	0.412	---	---	---	---	2013	100,065	116	40,055.21	54,806.71	0.345	0.476	9578
23,154,250	1.36	---	---	---	12/08/2008	02/08/2010	---	INTRAKAT (KO)	0.535	-1.29	₢	0.542 04/02/2015	0.415	0.415	0.535	0.535	---	---	---	---	2013	377	3	156.70	12,387.52	0.415	0.550	2357
77,654,850	0.580	---	---	---	01/07/2011	21/02/2003	---	J. & P. - **ΑΒΑΞ** (**ΚΟ**)	0.590	-3.28	₢	0.610 04/02/2015	0.575	0.570	0.590	0.590	---	---	---	---	2013	12,716	26	7,398.75	45,816.36	0.485	0.630	2357
136,059,759	1.19	---	0.18	0.18	23/12/2014	05/03/2014	---	JUMBO (**ΚΟ**)	10.60	0.57	#	10.54 04/02/2015	9.50	9.30	10.60	10.60	---	---	---	19.73	2014	283,812	772	2,890,388.13	1,442,233.45	7.06	10.89	3747
23,648,700	0.350	---	---	---	13/07/2011	29/07/2014	---	KLEEMAN HELLAS (KO)	1.61	-2.42	₢	1.65 04/02/2015	1.53	1.53	1.68	1.61	---	---	---	56.91	2013	4,077	23	6,687.33	38,074.41	1.22	1.75	2757
79,721,775	0.300	---	---	---	30/05/2007	23/06/2014	---	LAMDA DEVELOPMENT(**ΚΟ**)	3.38	-2.03	₢	3.45 04/02/2015	3.31	3.16	3.40	3.38	---	---	---	---	2013	25,397	70	84,230.90	269,459.60	2.46	3.79	8633
4,740,000	0.860	---	---	---		14/03/2003	---	LOGISMOS (**ΚΟ**)	0.377	---	¬	0.377 04/02/2015	---	---	---	---	---	---	---	50.77	2013	---	---	---	1,786.98	0.339	0.515	9533
937,122,261	0.300	---	---	---	26/04/2007	29/08/2014	---	MARFIN INVESTMENT GROUP (**ΚΟ**)	0.171	-5.53	₢	0.181 04/02/2015	0.160	0.160	0.175	0.171	---	---	---	---	2013	1,862,463	612	314,639.97	160,247.91	0.150	0.206	8775
468,700		0.47	0.65	0.15	04/12/2014	21/05/2004	---	MERMEREN KOMB. A.D. PR. (**ΕΛΠ**)	6.95	6.11	#	6.55 04/02/2015	6.98	6.95	6.98	6.95	---	---	---	3.39	2013	33	2	230.25	3,257.47	5.91	7.24	1775
10,500,000	0.950	---	---	---	24/06/2008	19/12/2013	---	MEVACO (**ΚΟ**)	0.950	-3.06	₢	0.980 04/02/2015	0.950	0.950	0.950	0.950	---	---	---	---	2013	2,000	2	1,900.00	9,975.00	0.940	1.02	2757
6,200,000	0.500	---	---	---	22/06/2010	01/11/1995	---	MINERVA (**ΚΑ**)	0.300	---	¬	0.300 04/02/2015	---	---	---	---	---	---	---	---	2013	---	---	---	1,860.00	0.225	0.300	3763
12,417,000	0.370	---	---	---	28/07/2008	06/09/2011	---	MLS **ΠΛΗΡΟΦΟΡΙΚΗ** (**ΚΟ**)	4.04	-0.25	₢	4.05 04/02/2015	4.05	3.93	4.05	4.04	---	---	---	42.84	2013	14,055	50	56,050.48	50,164.68	3.93	4.25	9537
6,132,500	1.25	---	---	---	24/06/2011	19/06/2001	---	NEXANS **ΕΛΛΑΣ** (**ΚΟ**)	1.76	---	¬	1.76 04/02/2015	1.76	1.76	1.76	1.76	---	---	---	---	2013	25	2	44.00	10,793.20	1.57	1.77	2733
3,953,090	0.900	---	---	---	02/07/2001	05/12/2012	---	PAPERPACK (**ΚΟ**)	0.749	-1.96	₢	0.764 04/02/2015	0.810	0.711	0.810	0.749	---	---	---	3.87	2013	3,075	17	2,265.11	2,960.86	0.684	0.860	2723
11,812,193	0.470	---	---	---	24/07/2009	15/11/2006	---	PROFILE (**ΚΟ**)	0.520	-1.33	₢	0.527 04/02/2015	0.510	0.510	0.520	0.519	---	---	---	10.01	2013	9,100	7	4,691.85	6,142.34	0.450	0.527	9533
27,345,120	0.470	---	---	---	18/07/2005	26/02/2014	---	QUALITY & RELIABILITY (**ΚΟ**)	0.440	-2.22	₢	0.450 04/02/2015	0.465	0.440	0.465	0.440	---	---	---	58.51	2013	172	4	76.23	12,031.85	0.400	0.560	9533
57,434,884	1.31	---	---	---	05/06/2008	12/06/2009	---	REDS (ΚΟ)	0.459	-1.50	₢	0.466 04/02/2015	0.480	0.455	0.480	0.462	---	---	---	---	2013	5,560	11	2,591.45	26,362.61	0.405	0.516	8633
6,456,530	1.60	---	---	---	29/06/2001	02/08/2010	---	SPACE HELLAS (**ΚΟ**)	1.96	---	¬	1.96 04/02/2015	---	---	---	---	---	---	---	---	2013	---	---	---	12,654.80	1.87	1.96	9578
54,888,240	1.13	0.1	0.09	---	25/04/2014	22/03/2006	---	TRASTOR **Α.Ε.Ε.Α.Π.** (**ΚΟ**)	0.907	-3.00	₢	0.935 04/02/2015	0.920	0.900	0.939	0.907	---	---	---	---	2013	10,612	33	9,676.77	49,783.63	0.900	1.03	8671
15,627,315	0.300	---	---	---	16/11/1992	03/12/2012	---	UNIBIOS (**ΚΟ**)	0.130	-5.80	₢	0.138 04/02/2015	0.143	0.127	0.143	0.130	---	---	---	---	2013	5,443	8	708.08	2,031.55	0.109	0.180	2353
219,611,308		---	---	---		14/02/2014	---	VIOHALCO SA/NV (**ΚΑ**)	2.44	-2.01	₢	2.49 04/02/2015	2.42	2.31	2.44	2.44	---	---	---	---	---	63,996	234	151,804.51	535,851.59	1.79	2.49	2727

Πληθος Χρεογράφων	Ονομ. Αξία	Μερίσματα [1] 2012	2013	2014	Ημερ.Τελευτ.Αποκοπής Μέρισμα [2]	Δικαίωμα	Σημ.	Χρεόγραφα	Τιμή κλεισίματος	% μεταβ.	Προηγ. Κλείσιμο-ημ/νία	Άνοιγμα	Κατωτ Τιμή	Ανωτ Τιμή	Τελ Τιμή	Σταθμ Τιμή	Τελευταία ζήτηση [7]	Τελευταία προσφορά [7]	P/E μετά φ.	Χρήση	Όγκος	Πράξεις	Αξία Συναλλαγών	Χ.Α. Εταιρείας (χιλ. €) [3,5]	Χαμηλό έτους	Υψηλό έτους	Κλάδος [4]
Διαπραγματεύσιμα Αμοιβαία Κεφάλαια (Δ.Α.Κ.)																											
388,550		---	---	---		03/11/2010	---	NBGAM ETF GREECE & TURKEY 30	8.00	--- ¬	8.00	04/02/2015	---	---	---	---	---	---	---	---	---	---	---	---	---	7.98	8.90	12003
294,878		---	---	---		29/06/2009	---	NBGAM ETF **ΓΔ Χ.Α.**	9.39	--- ¬	9.39	04/02/2015	---	---	---	---	---	---	---	---	---	---	---	---	---	7.97	9.41	12003
5,848,618		---	---	---		24/01/2008	---	ALPHA ETF FTSE Athex Large Cap	2.43	-7.05 ₢	2.61	04/02/2015	2.45	2.40	2.45	2.43	---	---	---	---	---	9,900	8	24,147.00	---	2.13	2.74	12003
Χαμηλή Διασπορά																											
90,902,904	0.800	---	---	---	09/08/2004	08/03/2006	4814	**ΑΘΗΝΑ** (**ΚΟ**)	0.328	--- ¬	0.328	04/02/2015	---	---	---	---	---	---	---	2013	---	---	---	29,816.15	0.328	0.328	2357
63,900,000	3.00	---	---	---	23/06/2003	04/11/2008	4816	**ΑΣΤΗΡ ΠΑΛΑΣ** (**ΚΟ**)	2.80	-1.75 ₢	2.85	04/02/2015	2.80	2.80	2.80	2.80	---	---	---	2013	100	1	280.00	178,920.00	2.50	3.60	5753
71,082,707	1.70	---	---	---	01/07/2010	21/11/2012	4820	**ΗΡΑΚΛΗΣ ΑΓΕΤ** (**ΚΟ**)	1.30	--- ¬	1.30	04/02/2015	---	---	---	---	---	---	---	2013	---	---	---	92,407.52	1.20	1.34	2353
13,404,440	8.63	---	---	---	02/04/2001	06/03/1992	4822	**ΙΟΝΙΚΗ ΞΕΝΟΔΟΧΕΙΑΚΗ** (**ΚΟ**)	7.25	--- ¬	7.25	04/02/2015	---	---	---	---	---	---	---	-(6)-	2013	---	---	---	97,182.19	7.25	7.25	5753
30,600,000	0.300	---	---	---	12/06/2008	04/03/2014	5059	**ΚΑΘΗΜΕΡΙΝΗ** (**ΚΟ**)	0.497	-1.00 ₢	0.502	04/02/2015	0.453	0.453	0.519	0.497	---	---	---	---	2013	29	6	14.41	15,208.20	0.389	0.588	5557
2,760,000	7.70	8.52	8.5	---	30/06/2014	16/07/1990	4823	**ΚΑΡΕΛΙΑ** (**ΚΑ**)	217.10	--- ¬	217.10	04/02/2015	---	---	---	---	---	---	15.09	2013	---	---	---	599,196.00	200.05	225.00	3785
106,980,050	2.25	---	---	---	25/07/2008	24/02/2014	5046	**ΜΙΝΩΙΚΕΣ ΓΡΑΜΜΕΣ ΑΝΕ** (**ΚΟ**)	2.00	--- ¬	2.00	04/02/2015	2.00	2.00	2.00	2.00	---	---	---	---	2013	4,194	11	8,388.00	213,960.10	1.43	2.00	5759
17,240,776	0.370	---	---	---	14/07/2005	30/09/2003	4827	**ΠΕΡΣΕΥΣ** (**ΚΟ**)	0.560	--- ¬	0.560	04/02/2015	---	---	---	---	---	---	5.01	2013	---	---	---	9,654.83	0.560	0.700	3577
14,000,000	4.15	---	---	---	23/04/2010	29/06/1999	4815	ALPHA **ΑΣΤΙΚΑ ΑΚΙΝΗΤΑ** (**ΚΟ**)	4.38	4.79 #	4.18	04/02/2015	4.23	4.23	4.51	4.51	---	---	18.31	2013	469	5	2,053.59	61,320.00	3.80	5.49	8637
191,660,320	0.300	---	---	---	20/07/2009	29/12/2010	4817	ATTICA **ΣΥΜΜΕΤΟΧΩΝ** (**ΚΟ**)	0.444	-12.08 ₢	0.505	04/02/2015	0.467	0.440	0.467	0.440	---	---	---	2013	6,250	9	2,771.99	85,097.18	0.431	0.589	5759
14,074,000	3.00	---	---	---	02/03/2012	23/07/2009	5075	MIG REAL ESTATE (**ΚΟ**)	2.90	--- ¬	2.90	04/02/2015	---	---	---	---	---	---	-(6)-	2013	---	---	---	40,814.60	2.80	3.10	8671
Επιτήρηση																											
33,301,715	0.320	---	---	---	27/06/2003	08/07/2009	4978	**ΑΕΓΕΚ** (**ΚΟ**)	0.064	-11.11 ₢	0.072	04/02/2015	0.065	0.064	0.065	0.064	---	---	---	2013	4,650	2	298.25	2,131.31	0.032	0.072	2357
14,870,100	0.300	---	---	---	15/05/2008	26/09/2011	4844	**ΑΛΦΑ ΓΚΡΙΣΙΝ Α.Ε.** (**ΚΟ**)	0.039	--- ¬	0.039	04/02/2015	---	---	---	---	---	---	---	2013	---	---	---	579.93	0.039	0.048	9533
185,373,016	0.300	---	---	---	02/07/2008	28/02/2011	4957	**ΑΝΕΚ** (**ΚΟ**)	0.080	-2.44 ₢	0.082	04/02/2015	0.080	0.077	0.081	0.081	---	---	---	2013	17,020	6	1,358.44	15,583.80	0.067	0.090	5759
312,163	0.300	---	---	---	02/07/2008	28/02/2011	4959	**ΑΝΕΚ** (**ΠΟ** `90)	1.15	--- ¬	1.15	04/02/2015	---	---	---	---	---	---	---	2013	---	---	---	15,583.80	1.15	1.15	5759
2,969,713	0.300	---	---	---	02/07/2008	28/02/2011	4958	**ΑΝΕΚ** (**ΠΟ** `96)	0.133	--- ¬	0.133	04/02/2015	---	---	---	---	---	---	---	2013	---	---	---	15,583.80	0.131	0.133	5759
81,644,555	0.300	---	---	---	01/07/2008	02/09/2002	5056	**ΑΤΤΙ - ΚΑΤ** (**ΚΟ**)	0.024	--- ¬	0.024	04/02/2015	---	---	---	---	---	---	---	2013	---	---	---	1,959.47	0.009	0.037	2357
3,229,566	0.320	---	---	---	22/06/2005	23/09/1999	4629	**ΒΑΡΑΓΚΗΣ** (**ΚΟ**)	0.520	--- ¬	0.520	04/02/2015	---	---	---	---	---	---	---	2013	---	---	---	1,679.37	0.520	0.520	3726
16,383,428	0.300	---	---	---	25/06/2002	21/06/2013	4997	**ΒΑΡΒΑΡΕΣΟΣ** (**ΚΑ**)	0.161	--- ¬	0.161	04/02/2015	---	---	---	---	---	---	0.22	2013	---	---	---	2,637.73	0.161	0.161	3763
17,579,754	4.16	---	---	---	18/08/2006	02/08/2010	4885	**ΒΙΟΤΕΡ** (**ΚΟ**)	0.209	--- ¬	0.209	04/02/2015	---	---	---	---	---	---	---	2013	---	---	---	3,674.17	0.160	0.209	2357
6,000,000	0.600	---	---	---	13/06/2008	08/04/2004	4886	**ΓΙΟΥΡΟΜΠΡΟΚΕΡΣ** (**ΚΟ**)	0.016	--- ¬	0.016	04/02/2015	---	---	---	---	---	---	---	2013	---	---	---	96.00	0.016	0.020	8534
15,878,748	0.480	---	---	---	10/07/2006	22/03/2004	4960	**ΔΟΜΙΚΗ ΚΡΗΤΗΣ** (**ΚΟ**)	0.328	--- ¬	0.328	04/02/2015	---	---	---	---	---	---	---	2013	---	---	---	5,208.23	0.264	0.330	2357
3,961,300	1.28	---	---	---	29/06/2004	03/08/2000	5080	**ΔΟΥΡΟΣ** (**ΚΟ**)	0.585	--- ¬	0.585	04/02/2015	---	---	---	---	---	---	---	2013	---	---	---	2,317.36	0.585	0.585	3763
7,085,888	1.59	---	---	---	02/07/1996	06/09/2010	4690	**ΕΛΒΙΕΜΕΚ** (**ΚΟ**)	3.97	--- ¬	3.97	04/02/2015	---	---	---	---	---	---	---	2013	---	---	---	28,130.98	3.97	3.97	8633
30,390,000	0.310	---	---	---	18/08/2008	29/12/2006	4447	**ΕΛΛΗΝΙΚΕΣ ΙΧΘΥΟΚΑΛ/ΡΓΕΙΕΣ** (**ΚΟ**)	0.078	--- ¬	0.078	04/02/2015	---	---	---	---	---	---	---	2013	---	---	---	2,370.42	0.078	0.078	3573
7,125,216	0.650	---	---	---	01/07/2005	14/12/1999	4955	**ΚΡΕΚΑ** (**ΚΟ**)	0.167	--- ¬	0.167	04/02/2015	---	---	---	---	---	---	---	2013	---	---	---	1,189.91	0.101	0.225	3573
25,179,640	0.600	---	---	---	08/08/1994	19/09/2000	5057	**ΜΠΟΥΤΑΡΗΣ Ι. & ΥΙΟΣ** (**ΚΑ**)	0.037	--- ¬	0.037	04/02/2015	---	---	---	---	---	---	---	2013	---	---	---	940.89	0.031	0.037	3535
1,540,000	0.600	---	---	---	08/08/1994	19/09/2000	5058	**ΜΠΟΥΤΑΡΗΣ Ι. & ΥΙΟΣ** (**ΠΑ**)	0.006	--- ¬	0.006	04/02/2015	---	---	---	---	---	---	---	2013	---	---	---	940.89	0.006	0.006	3535
255,459,600	0.300	---	---	---	26/06/2000	03/12/2010	4833	**ΝΕΛ** (**ΚΟ**)	0.012	--- ¬	0.012	04/02/2015	0.012	0.012	0.012	0.012	---	---	---	2013	124	2	1.49	3,065.52	0.010	0.023	5759
63,697,153	1.34	---	---	---	08/07/2008	10/11/2008	5081	**ΝΗΡΕΥΣ** (**Κ**Ο)	0.082	-6.82 ₢	0.088	04/02/2015	0.080	0.080	0.087	0.082	---	---	---	2013	2,396	5	196.45	5,223.17	0.080	0.106	3573
20,231,328	0.600	---	---	---	15/07/2008	25/06/2004	4879	**ΝΙΚΑΣ** (**ΚΟ**)	0.120	--- ¬	0.120	04/02/2015	0.120	0.120	0.120	0.120	---	---	---	2013	3,150	3	378.00	2,427.76	0.120	0.120	3577

Πληθος Χρεογράφων	Ονομ. Αξία	Μερίσματα [1] 2012	2013	2014	Ημερ.Τελευτ.Αποκοπής Μέρισμα [2]	Δικαίωμα	Σημ.	Χρεόγραφα	Τιμή κλεισίματος	% μεταβ.	Προηγ. Κλείσιμο-ημ/νία	Άνοιγμα	Κατωτ Τιμή	Ανωτ Τιμή	Τελ Τιμή	Σταθμ Τιμή	Τελευταία ζήτηση [7]	Τελευταία προσφορά [7]	P/E μετά φ.	Χρήση	Όγκος	Πράξεις	Αξία Συναλλαγών	Χ.Α. Εταιρείας (χιλ. €) [3,5]	Χαμηλό έτους	Υψηλό έτους	Κλάδος [4]
Επιτήρηση																											
18,750,000	0.300	---	---	---	02/07/2001	31/12/2012	4985	**ΠΗΓΑΣΟΣ ΕΚΔΟΤΙΚΗ Α.Ε.** (ΚΟ)	0.059	--- ¬	0.059	04/02/2015	---	---	---	---	---	---	---	---	2013	---	---	---	1,106.25	0.057	0.068	5557
24,319,250	0.300	---	---	---	09/07/2002	04/07/2007	5054	**ΠΡΟΟΔΕΥΤΙΚΗ** (**ΚΟ**)	0.089	1.14 #	0.088	04/02/2015	0.071	0.071	0.090	0.090	---	---	---	---	2013	2,120	3	188.52	2,164.41	0.057	0.116	2357
36,235,184	1.00	---	---	---	01/07/2008	30/07/2012	4961	**ΣΕΛΟΝΤΑ** (**ΚΟ**)	0.080	--- ¬	0.080	04/02/2015	---	---	---	---	---	---	---	---	2013	---	---	---	2,898.81	0.069	0.099	3573
10,000,000	1.35	---	---	---	24/06/2008	10/05/2005	4887	**ΣΙΔΜΑ** (**ΚΟ**)	0.309	--- ¬	0.309	04/02/2015	---	---	---	---	---	---	---	---	2013	---	---	---	3,090.00	0.271	0.312	1757
7,914,480	2.50	---	---	---	23/06/2008	29/06/2011	4888	**ΣΦΑΚΙΑΝΑΚΗΣ** (**ΚΟ**)	1.84	--- ¬	1.84	04/02/2015	---	---	---	---	---	---	---	---	2013	---	---	---	14,562.64	1.84	2.58	5379
1,270,000	0.300	---	---	---	06/07/2007	06/02/2013	5007	**ΤΖΙΡΑΚΙΑΝ ΠΡΟΦΙΛ** (**ΚΑ**)	0.295	--- ¬	0.295	04/02/2015	---	---	---	---	---	---	---	---	2013	---	---	---	374.65	0.247	0.350	1757
100,793,000	0.300	---	---	---	16/07/2009	05/08/2013	5008	**ΤΗΛΕΤΥΠΟΣ** (**ΚΟ**)	0.041	--- ¬	0.041	04/02/2015	---	---	---	---	---	---	---	---	2013	---	---	---	4,132.51	0.041	0.108	5553
215,246,452	0.300	---	---	---	25/06/2001	24/09/2001	4446	ALTEC (**ΚΟ**)	0.023	--- ¬	0.023	04/02/2015	---	---	---	---	---	---	---	---	2013	---	---	---	4,950.67	0.017	0.030	9533
20,255,805	0.300	---	---	---	22/08/2006	02/08/2010	4881	AXON **ΣΥΜΜΕΤΟΧΩΝ** (**ΚΟ**)	0.022	-18.52 ₢	0.027	04/02/2015	0.022	0.022	0.022	0.022	---	---	---	---	2013	25	1	0.55	445.63	0.022	0.028	4533
1,130,180	0.440	---	---	---	20/06/2003	02/07/2014	---	COMPUCON (**ΚΟ**)	0.010	--- ¬	0.010	04/02/2015	---	---	---	---	---	---	---	---	2013	---	---	---	11.30	0.009	0.010	9537
14,173,104	0.300	---	---	---	11/08/2010	28/11/2013	5055	DIONIC (**ΚΟ**)	0.047	--- ¬	0.047	04/02/2015	---	---	---	---	---	---	---	---	2013	---	---	---	666.14	0.042	0.086	2797
21,820,410	0.800	---	---	---	22/05/2008	02/08/2011	4882	EUROMEDICA (ΚΟ)	0.390	--- ¬	0.390	04/02/2015	---	---	---	---	---	---	---	---	2013	---	---	---	8,509.96	0.320	0.420	4533
110,097,185	0.300	---	---	---		04/12/2013	5033	FORTHNET (**ΚΟ**)	0.947	-4.54 ₢	0.992	04/02/2015	0.941	0.941	0.949	0.949	---	---	---	---	2013	666	2	630.71	104,262.03	0.780	1.19	9535
51,081,030	1.00	---	---	---	20/08/2007	03/09/2007	4912	LAVIPHARM (**ΚΟ**)	0.126	7.69 #	0.117	04/02/2015	0.120	0.120	0.129	0.129	---	---	---	---	2013	34,208	9	4,296.67	6,436.21	0.086	0.139	4577
4,178,856	1.58	---	---	---	21/07/2011	28/07/2004	4983	MEDICON **ΕΛΛΑΣ** (**ΚΟ**)	0.331	-14.47 ₢	0.387	04/02/2015	0.331	0.331	0.331	0.331	---	---	---	13.65	2013	1,488	2	492.53	1,383.20	0.331	0.475	4535
14,967,940	0.500	---	---	---	21/05/2008	04/01/2008	4956	PASAL **Α.Ε.** (**ΚΟ**)	0.080	-11.11 ₢	0.090	04/02/2015	0.086	0.072	0.086	0.086	---	---	---	---	2013	2,239	8	178.71	1,197.44	0.072	0.101	8633
65,326,268	0.530	---	---	---	04/07/2007	19/07/2006	4750	SATO AE (**ΚΟ**)	0.040	-18.37 ₢	0.049	04/02/2015	0.040	0.040	0.040	0.040	---	---	---	---	2013	460	2	18.40	2,613.05	0.040	0.115	3726
29,060,950	0.340	---	---	---	20/08/2007	24/10/2001	4884	SPIDER - **ΠΕΤΣΙΟΣ Ν.**& **ΥΙΟΙ** (ΚΟ)	0.008	--- ¬	0.008	04/02/2015	---	---	---	---	---	---	---	---	2013	---	---	---	232.49	0.008	0.008	2757
179,707,771	0.300	---	---	---	27/06/2002	01/11/2011	4847	HELLAS ONLINE (**ΚΟ**)	0.540	-0.74 ₢	0.544	04/02/2015	0.540	0.540	0.540	0.540	---	---	---	70.20	2013	1,000	1	540.00	97,042.20	0.521	0.550	9537
13,191,620	0.620	---	---	---	04/08/2010	09/09/2002	4977	YALCO - **ΚΩΝΣΤΑΝΤΙΝΟΥ** (**ΚΑ**)	0.189	--- ¬	0.189	04/02/2015	---	---	---	---	---	---	---	---	2013	---	---	---	2,493.22	0.120	0.189	3722
Προς Διαγραφή																											
9,567,289	0.300	---	---	---	01/07/2004	19/11/2007	5062	**ΜΑΡΑΚ ΗΛΕΚΤΡΟΝΙΚΗ** (**ΚΟ**)	0.298	--- ¬	0.298	04/02/2015	---	---	---	---	---	---	---	---	2013	---	---	---	2,851.05	0.298	0.298	9578
766,000	1.50	---	---	---	01/07/2004	11/12/2012	4937	**ΤΡΙΑ ΑΛΦΑ** (**ΚΟ**)	1.90	--- ¬	1.90	04/02/2015	---	---	---	---	---	---	---	---	2013	---	---	---	1,786.15	1.90	2.29	3763
245,000	1.50	---	---	---	19/07/2010	11/12/2012	4938	**ΤΡΙΑ ΑΛΦΑ** (**ΠΟ**)	1.35	--- ¬	1.35	04/02/2015	---	---	---	---	---	---	---	---	2013	---	---	---	1,786.15	1.35	1.35	3763
40,946,303	0.360	---	---	---	18/07/2005	27/11/2007	5053	PC SYSTEMS (**ΚΟ**)	0.049	--- ¬	0.049	04/02/2015	0.049	0.049	0.049	0.049	---	---	---	---	2013	4,950	1	242.55	2,006.37	0.049	0.098	9533
Κατάσταση σε Αναστολή																											
1,750,955,549	0.600	---	---	---	19/05/2008	08/12/2011	4911	**ΑΓΡΟΤΙΚΗ ΤΡΑΠΕΖΑ** (**ΚΟ**)	0.155	--- ¬	0.155	04/02/2015	---	---	---	---	---	---	---	---	---	---	---	---	271,398.11	0.155	0.155	8355
5,000,000	0.400	---	---	---	03/06/2009	01/09/2014	5079	**ΑΛΚΟ ΕΛΛΑΣ** (**ΚΟ**)	0.307	--- ¬	0.307	04/02/2015	---	---	---	---	---	---	---	---	---	---	---	---	1,535.00	0.307	0.307	1753
20,121,710	1.21	---	---	---	27/07/1992	12/03/2003	5002	**ΒΑΛΚΑΝ ΑΚΙΝΗΤΑ** (**ΚΟ**)	0.190	--- ¬	0.190	04/02/2015	---	---	---	---	---	---	---	---	---	---	---	---	3,823.12	0.190	0.190	8633
33,930,000	0.300	---	---	---	03/07/2006	30/05/2001	4865	**ΒΩΒΟΣ ΜΠΑΜΠΗΣ** (**ΚΟ**)	0.304	--- ¬	0.304	04/02/2015	---	---	---	---	---	---	---	---	---	---	---	---	10,314.72	0.304	0.304	8633
51,334,286	0.320	---	---	---	03/07/2000	18/12/2007	4548	**ΣΑΟΣ** (**ΚΟ**)	0.780	--- ¬	0.780	04/02/2015	---	---	---	---	---	---	---	---	---	---	---	---	40,040.74	0.780	0.780	2773
30,159,583	0.470	---	---	---	26/06/2008	29/12/2010	5047	**ΔΙΑΣ ΙΧΘ/ΓΕΙΕΣ** (**ΚΟ**)	0.050	--- ¬	0.050	04/02/2015	---	---	---	---	---	---	---	---	---	---	---	---	1,507.98	0.050	0.050	3573
7,847,611	1.20	---	---	---	01/08/2007	28/09/2011	4939	**ΕΔΡΑΣΗ - ΨΑΛΛΙΔΑΣ Χ.** (**ΚΟ**)	0.150	--- ¬	0.150	04/02/2015	---	---	---	---	---	---	---	---	---	---	---	---	1,177.14	0.150	0.150	2357
13,692,227	1.47	---	---	---	07/07/2006	08/10/1999	5049	**ΕΛΛΗΝΙΚΗ ΥΦΑΝΤΟΥΡΓΙΑ** (**ΚΟ**)	0.117	--- ¬	0.117	04/02/2015	---	---	---	---	---	---	---	---	---	---	---	---	1,601.99	0.117	0.117	3763
24,605,397	0.400	---	---	---	29/06/1995	27/05/2002	4651	**ΕΜΠΟΡΙΚΟΣ ΔΕΣΜΟΣ** (**ΚΟ**)	0.080	--- ¬	0.080	04/02/2015	---	---	---	---	---	---	---	---	---	---	---	---	2,134.04	0.080	0.080	3722
1,182,903	0.400	---	---	---	01/07/1996	27/05/2002	4652	**ΕΜΠΟΡΙΚΟΣ ΔΕΣΜΟΣ** (**ΠΟ**)	0.140	--- ¬	0.140	04/02/2015	---	---	---	---	---	---	---	---	---	---	---	---	2,134.04	0.140	0.140	3722

Πληθος Χρεογράφων	Ονομ. Αξία	Μερίσματα [1] 2012	2013	2014	Ημερ.Τελευτ.Αποκοπής Μέρισμα [2]	Δικαίωμα	Σημ.	Χρεόγραφα	Τιμή κλεισίματος	% μεταβ.	Προηγ. Κλείσιμο-ημ/νία	Άνοιγμα	Κατωτ Τιμή	Ανωτ Τιμή	Τελ Τιμή	Σταθμ Τιμή	Τελευταία ζήτηση [7]	Τελευταία προσφορά [7]	P/E μετά φ.	Χρήση	Όγκος	Πράξεις	Αξία Συναλλαγών	Χ.Α. Εταιρείας (χιλ. €) [3,5]	Χαμηλό έτους	Υψηλό έτους	Κλάδος [4]
Κατάσταση σε Αναστολή																											
105,423,498	0.510	---	---	---	01/07/2004	28/12/2005	4920	AVENIR **Α.Ε.** (**ΚΟ**)	0.046	---	0.046 04/02/2015	---	---	---	---	---	---	---	---	---	---	---	---	4,849.48	0.046	0.046	5752
5,750,000	0.300	---	---	---	12/12/2008	12/12/2011	4929	**ΗΛΕΚΤΡΟΝΙΚΗ ΑΘΗΝΩΝ** (**ΚΟ**)	0.480	---	0.480 04/02/2015	---	---	---	---	---	---	---	---	---	---	---	---	2,760.00	0.480	0.480	5375
21,920,570	0.300	---	---	---	03/07/2007	13/12/1999	4702	**ΚΑΡΔΑΣΙΛΑΡΗΣ** (**Κ**Ο)	0.140	---	0.140 04/02/2015	---	---	---	---	---	---	---	---	---	---	---	---	3,068.88	0.140	0.140	3577
24,619,524	0.500	---	---	---	10/10/1986	30/12/2002	4914	**ΚΕΡΑΜΕΙΑ-ΑΛΛΑΤΙΝΗ** (**ΚΟ**)	0.088	---	0.088 04/02/2015	---	---	---	---	---	---	---	---	---	---	---	---	2,166.52	0.088	0.088	8633
20,663,047	1.20	---	---	---	21/08/2000	05/03/2003	4764	**ΚΛΩΝΑΤΕΞ** (**ΚΟ**)	0.040	---	0.040 04/02/2015	---	---	---	---	---	---	---	---	---	---	---	---	1,453.75	0.040	0.040	3763
7,840,373	1.20	---	---	---	18/07/2002	05/03/2003	4765	**ΚΛΩΝΑΤΕΞ** (**ΠΟ**)	0.080	---	0.080 04/02/2015	---	---	---	---	---	---	---	---	---	---	---	---	1,453.75	0.080	0.080	3763
89,616,200	0.300	---	---	---	21/08/2000	28/06/2007	4616	**ΕΝΩΜΕΝΗ ΚΛΩΣΤΟΫΦΑΝΤΟΥΡΓΙΑ** (**ΚΟ**	0.050	---	0.050 04/02/2015	---	---	---	---	---	---	---	---	---	---	---	4,480.81	0.050	0.050	3763
9,550,386	0.500	---	---	---	01/07/1997	12/06/2008	4626	**ΠΡΑΞΙΤΕΛΕΙΟ** (**ΚΟ**)	0.390	---	0.390 04/02/2015	---	---	---	---	---	---	---	---	---	---	---	---	4,430.09	0.390	0.390	4533
1,306,368	0.500	---	---	---	01/07/1997	12/06/2008	4627	**ΠΡΑΞΙΤΕΛΕΙΟ** (**ΠΟ**)	0.540	---	0.540 04/02/2015	---	---	---	---	---	---	---	---	---	---	---	---	4,430.09	0.540	0.540	4533
17,544,600	0.600	---	---	---	03/07/2000	01/08/2000	4868	**ΚΟΥΜΠΑΣ ΣΥΜΜΕΤΟΧΩΝ** (**ΚΟ**)	0.132	---	0.132 04/02/2015	---	---	---	---	---	---	---	---	---	---	---	---	2,315.89	0.132	0.132	8775
15,015,000	1.60	---	---	---	01/07/2002	02/02/2000	4603	**ΜΑΞΙΜ ΠΕΡΤΣΙΝΙΔΗΣ** (**ΚΑ**)	0.100	---	0.100 04/02/2015	---	---	---	---	---	---	---	---	---	---	---	---	1,501.50	0.100	0.100	3763
66,937,526	0.700	---	---	---	13/08/2010	21/05/2003	5003	**ΜΗΧΑΝΙΚΗ** (**ΚΟ**)	0.100	---	0.100 04/02/2015	---	---	---	---	---	---	---	---	---	---	---	---	9,186.78	0.100	0.100	2357
25,968,987	0.700	---	---	---	13/08/2010	21/05/2003	5004	**ΜΗΧΑΝΙΚΗ** (**ΠΟ**)	0.096	---	0.096 04/02/2015	---	---	---	---	---	---	---	---	---	---	---	---	9,186.78	0.096	0.096	2357
23,463,874	0.800	---	---	---	23/05/2003	21/12/1999	4918	**ΝΕΩΡΙΟΝ** (**ΚΟ**)	0.125	---	0.125 04/02/2015	---	---	---	---	---	---	---	---	---	---	---	---	2,932.98	0.125	0.125	2753
20,210,127	1.53	---	---	---	27/06/1997	20/03/2000	5061	**ΠΑΡΝΑΣΣΟΣ** (**ΚΟ**)	0.070	---	0.070 04/02/2015	---	---	---	---	---	---	---	---	---	---	---	---	1,414.71	0.070	0.070	8775
25,583,146	0.300	---	---	---	25/06/2001	03/12/2008	4723	**ΠΕΤΖΕΤΑΚΙΣ Α.** (**ΚΟ**)	0.260	---	0.260 04/02/2015	---	---	---	---	---	---	---	---	---	---	---	---	6,651.62	0.260	0.260	1357
510,840	1.00	---	---	---	15/07/2008	21/11/2013	5036	**ΤΡΟΠΑΙΑ ΣΥΜΜΕΤΟΧΙΚΗ** (**ΚΟ**)	2.00	---	2.00 04/02/2015	---	---	---	---	---	---	---	---	---	---	---	---	1,021.68	2.00	2.00	3722
60,221,300	0.400	---	---	---	01/07/2002	01/11/2010	5022	**ΣΕΛΜΑΝ** (**Κ**Ο)	0.080	---	0.080 04/02/2015	---	---	---	---	---	---	---	---	---	---	---	---	4,817.70	0.080	0.080	2353
284,465,964	3.70	---	---	---	20/06/2008	15/06/2009	4913	**ΤΑΧΥΔΡΟΜΙΚΟ ΤΑΜΙΕΥΤΗΡΙΟ** (**ΚΟ**)	0.168	---	0.168 04/02/2015	---	---	---	---	---	---	---	---	---	---	---	---	47,790.28	0.168	0.168	8355
54,547,634	0.500	---	---	---	25/04/2005	21/01/2009	4860	**ΤΕΓΟΠΟΥΛΟΣ Χ.Κ.** (**ΚΟ**)	0.038	---	0.038 04/02/2015	---	---	---	---	---	---	---	---	---	---	---	---	2,072.81	0.038	0.038	5557
13,920,000	0.320	---	---	---	19/11/2001	01/08/2000	4726	**ΤΕΞΑΠΡΕΤ** (**ΚΟ**)	0.080	---	0.080 04/02/2015	---	---	---	---	---	---	---	---	---	---	---	---	1,113.60	0.080	0.080	3763
6,523,780	0.530	---	---	---	01/07/2002	06/03/2001	4971	**ΤΕΧΝΙΚΕΣ ΕΚΔΟΣΕΙΣ** (**ΚΟ**)	0.006	---	0.006 04/02/2015	---	---	---	---	---	---	---	---	---	---	---	---	39.14	0.006	0.006	5557
7,326,648	1.00	---	---	---	26/07/2006	24/07/2001	4921	**ΦΙΝΤΕΞΠΟΡΤ** (**ΚΟ**)	0.328	---	0.328 04/02/2015	---	---	---	---	---	---	---	---	---	---	---	---	2,403.14	0.328	0.328	3763
26,408,040	0.300	---	---	---	01/07/1997	26/05/1999	4464	**ΧΑΛΥΒΔΟΦΥΛΛΩΝ** (**ΚΟ**)	0.120	---	0.120 04/02/2015	---	---	---	---	---	---	---	---	---	---	---	---	3,168.96	0.120	0.120	1757
71,683,906	0.400	---	---	---	15/06/2005	05/02/2008	4953	**ΧΑΤΖΗΪΩΑΝΝΟΥ** (**ΚΟ**)	0.026	---	0.026 04/02/2015	---	---	---	---	---	---	---	---	---	---	---	---	1,863.78	0.026	0.026	3763
21,382,067	0.300	---	---	---	02/10/2006	15/02/2006	4628	**ΑΤΕΡΜΩΝ** (**ΚΟ**)	0.120	---	0.120 04/02/2015	---	---	---	---	---	---	---	---	---	---	---	---	2,565.85	0.120	0.120	5555
5,025,000	0.300	---	---	---	05/07/2005	14/03/2002	5023	ALSINCO (KO)	0.043	---	0.043 04/02/2015	---	---	---	---	---	---	---	---	---	---	---	---	216.08	0.043	0.043	3763
13,555,100	1.00	---	---	---		08/07/2005	4576	MICROLAND COMPUTERS (**ΚΟ**)	0.640	---	0.640 04/02/2015	---	---	---	---	---	---	---	---	---	---	---	---	8,675.26	0.640	0.640	5379
42,501,273	0.300	---	---	---	26/06/2007	10/08/2009	4993	NUTRIART (**ΚΟ**)	0.049	---	0.049 04/02/2015	---	---	---	---	---	---	---	---	---	---	---	---	2,082.56	0.049	0.049	3577
62,683,822	0.300	---	---	---	27/05/2008	09/01/2006	4830	PROTON **ΤΡΑΠΕΖΑ Α.Ε.** (ΚΟ)	0.180	---	0.180 04/02/2015	---	---	---	---	---	---	---	---	---	---	---	---	11,283.09	0.180	0.180	8355
26,262,660	0.900	---	---	---	01/07/2008	24/02/2011	4954	SPRIDER STORES (**ΚΟ**)	0.031	---	0.031 04/02/2015	---	---	---	---	---	---	---	---	---	---	---	---	814.14	0.031	0.031	5371
144,688,060	0.600	---	---	---	21/04/2008	10/03/2010	4982	**Τ** BANK (**ΚΟ**)	0.048	---	0.048 04/02/2015	---	---	---	---	---	---	---	---	---	---	---	---	6,945.03	0.048	0.048	8355

Σημειώσεις Χρεογράφων

Κωδικός		Κείμενο σημείωσης
( )	-	Προσαρμοσμένα Μερίσματα λόγω διανομής Δωρεάν μετοχών.
*	-	Τελευταία προσαρμοσμένη τιμή κλεισίματος.
[1]	-	Καθαρά μερίσματα.
[2]	-	Στη στήλη "Ημερ. Αποκοπής τελευταίου δικαιώματος" αναφέρεται η Ημερομηνία εισαγωγής για Νέες Εταιρείες.
[3]	-	Η Χρηματιστηριακή αξία αναφέρεται στο σύνολο των μετοχών
[4]	-	Η κωδικοποίηση των Κλάδων Οικονομικής Δραστηριότητας του Χ.Α. παρουσιάζονται στο Παράρτημα Α
[5]	-	Η Χρηματιστηριακή Αξία αναφέρεται στο σύνολο των κατηγοριών μετοχών (εφόσον έχουν εισαχθεί περισσότερες της μιας κατηγορίες) και δεν αναφέρεται σε επιμέρους κατηγορίες μετοχών μιας εταιρείας.
[6]	-	P/E μεγαλύτερο του 100
[7]	-	Τελευταία εικόνα του Βιβλίου Εντολών πριν το τέλος της συνεδρίασης
4446	-	Μεταφορά στην κατηγορία Επιτήρησης από 20/10/2008.
4447	-	Μεταφορά στην κατηγορία Επιτήρησης από 21/10/2008.
4464	-	Αναστολή διαπραγμάτευσης από 1/12/2008.
4548	-	Αναστολή διαπραγμάλτευσης από 1/4/2009.
4576	-	Αναστολή διαπραγμάτευσης από 15/7/2009.
4603	-	Αναστολή διαπραγμάτευσης από 1/12/2009.
4616	-	Αναστολή διαπραγμάτευσης από 25/2/2010.
4626	-	Αναστολή διαπραγμάτευσης από 1/4/2010.
4627	-	Αναστολή διαπραγμάτευσης από 1/4/2010.
4628	-	Αναστολή διαπραγμάτευσης από 1/4/2010.
4629	-	Μεταφορά στην κατηγορία Επιτήρησης από 12/4/2010.
4651	-	Αναστολή διαπραγμάτευσης από 1/6/2010.
4652	-	Αναστολή διαπραγμάτευσης από 1/6/2010.
4690	-	Μεταφορά στην κατηγορία Επιτήρησης από 4/4/2006.
4702	-	Αναστολή διαπραγμάτευσης από 1/12/2010.
4723	-	Αναστολή διαπραγμάτευσης από 31/1/2011.
4726	-	Αναστολή διαπραγμάτευσης από 1/3/2011.
4750	-	Μεταφορά στην "Κατηγορία Επιτήρησης" από 8/4/2011.
4764	-	Αναστολή διαπραγμάτευσης από 20/5/2011.
4765	-	Αναστολή διαπραγμάτευσης από 20/5/2011.
4795	-	Το υπόλοιπο μικτό ποσό μερίσματος ανά μετοχή ανέρχεται σε 0,30 για τη χρήση 2010, από το οποίο παρακρατείται φόρος 21% επί του συνολικού μερίσματος χρήσεως 2010 ανά μετοχή, ήτοι 0,45.
4814	-	Μεταφορά στην Κατηγορία Χαμηλής Διασποράς από 30/5/2011.
4815	-	Μεταφορά στην Κατηγορία Χαμηλής Διασποράς από 30/5/2011.
4816	-	Μεταφορά στην Κατηγορία Χαμηλής Διασποράς από 30/5/2011.
4817	-	Μεταφορά στην Κατηγορία Χαμηλής Διασποράς από 30/5/2011.
4820	-	Μεταφορά στην κατηγορία Χαμηλής Διασποράς από 18/4/2008.
4822	-	Μεταφορά στην κατηγορία Χαμηλής Διασποράς από 30/5/2011.
4823	-	Μεταφορά στην κατηγορία Χαμηλής Διασποράς από 4/4/2006.
4827	-	Μεταφορά στην κατηγορία Χαμηλής Διασποράς από 5/5/2010.
4830	-	Αναστολή διαπραγμάτευσης από 10/10/2011.
4833	-	Μεταφορά στην κατηγορία Επιτήρηση από 6/5/2010.
4844	-	Μεταφορά στην κατηγορία Επιτήρηση από 8/4/2011.
4847	-	Μεταφορά στην Κατηγορία Επιτήρηση από 3/7/2009.
4857	-	Δεν έχουν εισαχθεί οι 793.906.274 νέες (ΚΟ) μετοχές, οι οποίες προέκυψαν από την πρόσφατη ΑΜΚ με καταβολή μετρητών.
4860	-	Αναστολή διαπραγμάτευσης από 30/3/2012.
4865	-	Αναστολή διαπραγμάτευσης από 2/4/2012.
4868	-	Αναστολή διαπραγμάτευσης από 2/4/2012.
4879	-	Μεταφορά στην Κατηγορία Επιτήρησης από 10/4/2012.
4881	-	Μεταφορά στην Κατηγορία Επιτήρησης από 10/4/2012.
4882	-	Μεταφορά στην Κατηγορία Επιτήρησης από 10/4/2012.
4884	-	Μεταφορά στην Κατηγορία Επιτήρησης από 10/4/2012.
4885	-	Μεταφορά στην Κατηγορία Επιτήρησης από 10/4/2012.

Σημειώσεις Χρεογράφων

Κωδικός		Κείμενο σημείωσης
4886	-	Μεταφορά στην Κατηγορία Επιτήρησης από 10/4/2012.
4887	-	Μεταφορά στην Κατηγορία Επιτήρησης από 10/4/2012.
4888	-	Μεταφορά στην Κατηγορία Επιτήρησης από 10/4/2012.
4911	-	Αναστολή διαπραγμάτευσης από 30/7/2012.
4912	-	Μεταφορά στην κατηγορία Επιτήρησης από 31/7/2012.
4913	-	Αναστολή διαπραγμάτευσης από 30/8/2012.
4914	-	Αναστολή διαπραγμάτευσης από 31/8/2012.
4918	-	Αναστολή διαπραγμάτευσης από 31/8/2012.
4920	-	Αναστολή διαπραγμάτευσης από 31/8/2012.
4921	-	Αναστολή διαπραγμάτευσης από 31/8/2012.
4929	-	Αναστολή διαπραγμάτευσης από 1/10/2012.
4937	-	Μεταφορά στην κατηγορία ΠΡΟΣ ΔΙΑΓΡΑΦΗ από 30/11/2012.
4938	-	Μεταφορά στην κατηγορία ΠΡΟΣ ΔΙΑΓΡΑΦΗ από 30/11/2012.
4939	-	Αναστολή διαπραγμάτευσης από 30/11/2012.
4953	-	Αναστολή διαπραγμάτευσης από 2/4/2013.
4954	-	Αναστολή διαπραγμάτευσης από 2/4/2013.
4955	-	Μεταφορά στην Επιτήρηση από 5/4/2013.
4956	-	Μεταφορά στην Επιτήρηση από 5/4/2013.
4957	-	Μεταφορά στην Επιτήρηση από 5/4/2013.
4958	-	Μεταφορά στην Επιτήρηση από 5/4/2013.
4959	-	Μεταφορά στην Επιτήρηση από 5/4/2013.
4960	-	Μεταφορά στην Επιτήρηση από 5/4/2013.
4961	-	Μεταφορά στην Επιτήρηση από 5/4/2013.
4971	-	Αναστολή διαπραγμάτευσης από 3/6/2013.
4977	-	Μεταφορά στην Κατηγορία "Επιτήρησης" από 11/6/2013.
4978	-	Από 11/6/2013, μεταφορά στην Κατηγορία Επιτήρησης.
4982	-	Αναστολή διαπραγμάτευσης από 1/12/2011.
4983	-	Μεταφορά στην κατηγορία Επιτήρησης από 5/4/2013.
4985	-	Μεταφορά στην "Κατηγορία Επιτήρησης" από 8/4/2011.
4993	-	Αναστολή διαπραγμάτευσης από 21/6/2013 (15:18).
4997	-	Μεταφορά στην Κατηγορία Επιτήρησης από 21/12/2009. - Δεν έχουν εισαχθεί οι 6.870.053 νέες (ΚΑ) μετοχές, οι οποίες προέκυψαν από την πρόσφατη ΑΜΚ με καταβολή μετρητών.
5002	-	Αναστολή διαπραγμάτευσης από 30/08/2013.
5003	-	Αναστολή διαπραγμάτευσης από 30/08/2013.
5004	-	Αναστολή διαπραγμάτευσης από 30/08/2013.
5007	-	Μεταφορά στην κατηγορία Επιτήρηση, από 11/10/2013.
5008	-	Μεταφορά στην Κατηγορία Επιτήρηση από 8/4/2011.
5022	-	Αναστολή διαπραγμάτευσης από 2/12/2013.
5023	-	Αναστολή διαπραγμάτευσης από 2/12/2013.
5031	-	Δεν έχουν εισαχθεί οι 612.300 νέες (ΚΟ) μετοχές, οι οποίες προέκυψαν από την πρόσφατη ΑΜΚ με καταβολή μετρητών.
5033	-	Μεταφορά στην κατηγορία Επιτήρηση από τις 25/11/2011. Δεν έχουν εισαχθεί 97.144.575 νέες (ΚΟ) μετοχές, οι οποίες προέκυψαν από την πρόσφατη ΑΜΚ με καταβολή μετρητών.
5036	-	Η μετοχή της εταιρίας βρίσκεται σε καθεστώς αναστολής διαπραγμάτευσης από 2/4/2012. Κατά τη διάρκεια της αναστολής, η εταιρία προέβη σε reverse split μετοχών, με βάση το οποίο αναπροσαρμόστηκε μετά την ολοκλήρωση της εταιρικής πράξης ο αριθμός των μετοχών της εταιρίας αλλά και αναλογικά η τελευταία τιμή κλεισίματος της μετοχής της 30/03/2012.
5046	-	Μεταφορά στην κατηγορία Χαμηλής Διασποράς από 8/4/2011.
5047	-	Αναστολή διαπραγμάτευσης από 27/3/2014.
5049	-	Σε αναστολή διαπραγμάτευσης από 1/4/2014.
5053	-	Μεταφορά στην κατηγορία ΠΡΟΣ ΔΙΑΓΡΑΦΗ από 10/4/2014.
5054	-	Μεταφορά στην Κατηγορία Επιτήρησης από 10/04/2014.
5055	-	Μεταφορά στην Κατηγορία Επιτήρησης από 10/4/2014.
5056	-	Μεταφορά στην κατηγορία Επιτήρησης από 14/4/2014.
5057	-	Μεταφορά στην κατηγορία Επιτήρηση από τις 29/12/2011.
5058	-	Μεταφορά στην κατηγορία Επιτήρηση από τις 29/12/2011.

Σημειώσεις Χρεογράφων

Κωδικός		Κείμενο σημείωσης
5059	-	Μεταφορά στην κατηγορία Χαμηλής Διασποράς από 2/6/2014.
5061	-	Αναστολή διαπραγμάτευσης από 2/6/2014.
5062	-	Μεταφορά στην κατηγορία ΠΡΟΣ ΔΙΑΓΡΑΦΗ από 4/6/2014.
5069	-	Αναστολή διαπραγμάτευσης από 1/10/2014.
5073	-	Δεν έχουν εισαχθεί 90.000 νέες (ΚΟ) μετοχές, οι οποίες προέκυψαν από την πρόσφατη ΑΜΚ με καταβολή μετρητών.
5075	-	Μεταφορά στην Κατηγορία "Χαμηλής Διασποράς" από 31/10/2014.
5079	-	Αναστολή διαπραγμάτευσης από 1/12/2014.
5080	-	Μεταφορά στην κατηγορία Επιτήρησης από 6/9/2011.
5081	-	Μεταφορά στην κατηγορία Επιτήρηση, από 19/12/2014.

Στοιχεία Συναλλαγών Πακέτων

Μετοχές	Όγκος πακέτου	**Τιμή πακέτου**	**Αξία πακέτου**	Ώρα έγκρισης	Σημείωση
GRIVALIA PROPERTIES (**ΚΟ**)	135,396	7.70	1,042,549.20	11:18:59	20
GRIVALIA PROPERTIES (**ΚΟ**)	70,000	7.58	530,600.00	12:33:08	20
ΑΕΡΟΠΟΡΙΑ ΑΙΓΑΙΟΥ (**ΚΟ**)	32,600	7.67	250,042.00	12:58:39	20
GRIVALIA PROPERTIES (**ΚΟ**)	91,061	7.64	695,250.74	13:28:17	20
GRIVALIA PROPERTIES (**ΚΟ**)	72,159	7.70	555,624.30	14:44:53	20
ΟΤΕ (**ΚΟ**)	100,000	8.15	815,000.00	16:03:01	20
ΟΤΕ (**ΚΟ**)	192,500	8.10	1,559,250.00	16:11:38	20
GRIVALIA PROPERTIES (**ΚΟ**)	7,000	8.15	57,050.00	16:27:38	18
GRIVALIA PROPERTIES (**ΚΟ**)	3,839	8.15	31,287.85	16:35:58	18
ALPHA **BANK** (**ΚΟ**)	2,500,000	0.372	928,750.00	16:36:24	20
GRIVALIA PROPERTIES (**ΚΟ**)	58,939	7.70	453,535.61	16:43:37	20
ΕΘΝΙΚΗ ΤΡΑΠΕΖΑ (ΚΟ)	300,000	1.11	333,000.00	17:07:49	20
ALPHA **ΤΡΑΠΕΖΑ** (**ΤΠΔ**)	650,000	0.520	338,000.00	17:08:43	18

Σημειώσεις πακέτων

2 - Πακέτο Διακανονισμού SPOT 1 ή SPOT 2
3 - Πακέτο με Short Selling
4 - Πακέτο με Buy to Close
6 - Ταυτόχρονη Κατάρτιση
7 - Σύμφωνο Επαναγοράς
8 - Επίτευξη Διασποράς (μη εισηγμένων)
9 - Επίτευξη Διασποράς (εισηγμένων)
10 - Με Πλειοψηφία του Ελλ. Δημοσίου (> 50 δις)
11 - Ενεργητικό Εταιρίας > 500 δις
12 - Προσφορά προς πώληση μέσω ΧΑ
13 - Εκποιήσεις ΥΠΕΘΟ
14 - Πακέτο Αποκατάστασης
15 - Πακέτο Ειδικού Διαπραγματευτή
16 - Πακέτο Ανοικτής Πώλησης
18 - Πακέτο Διακανονισμού SPOT 1
20 - Πακέτο Μεθόδου 6-1

Στοιχεία Συναλλαγών Δικαιωμάτων

Ημερ. αποκοπής	Έναρξη εξάσκησης	Λήξη εξάσκησης	Λήξη διαπρ/σης	**Δικαιώματα**	Κατωτ Τιμή	Ανωτ Τιμή	**Τιμή κλεισ.**	Τελευταία ζήτηση	Τελευταία προσφορά	Όγκος	Πράξεις	**Αξία Συναλλαγών**

Δεν υπάρχουν Συναλλαγές Δικαιωμάτων.

Στοιχεία Συναλλαγών Εκποιήσεων

Μετοχές	Όγκος Συναλλαγών	Αριθμός Πράξεων	Αξία Συναλλαγών	Σημείωση
Δεν πραγματοποιήθηκαν Εκποιήσεις Μετοχών.				

Σημειώσεις Εκποίησεων

1 - Κανονική Εκποίηση.

2 - Εκποίηση Ενσώματων Ονομαστικών Μετοχών.

3 - Εκποίηση Αδιάθετων Κλασματικών Υπολοίπων.

Στοιχεία Συναλλαγών Εκποιήσεων Ενσώματων Ονομαστικών Μετοχών

Μετοχές	Ημερ/νία έναρξης	Ημερ/νία λήξης	Αρχικό πλήθος	Διαθέσιμο πλήθος	Ημερομηνία	Μέση τιμή (ημέρας)	Μέση τιμή (περιόδου)	Αριθμός Πράξεων	Όγκος Συναλλαγών	Αξία Συναλλαγών

Δεν πραγματοποιήθηκαν Εκποιήσεις Ενσώματων Ονομαστικών Μετοχών.

Σημειώσεις Εκποίησεων

Σύμφωνα με την Απόφαση 1/380/04.05.2006 της Επιτροπής Κεφαλαιαγοράς εκποιούνται μέσω του Χρηματιστηρίου Αθηνών με επιμέλεια της εκδότριας εταιρείας, οι ενσώματες ονομαστικές μετοχές που δεν έχουν κατατεθεί στην εκδότρια προς αποϋλοποίηση. Η εκποίηση διενεργείται σύμφωνα με τον τρόπο που ορίζεται στο άρθρο 99Α του Κανονισμού του Χρηματιστηρίου Αθηνών.

Στοιχεία Ενεργητικού Διαπραγματεύσιμων Αμοιβαίων Κεφαλαίων (Δ.Α.Κ.)

	Ημερομηνία συναλλαγών	Δημιουργία / Εξαγορά	Αριθ. Μερ. (Τ-1)	Νέα Μερ. (Τ-1)	Εξαγορασθ. Μερ. (Τ-1)	**Μερίδια (Τ) [1]**	Αξία Ενεργητικού [2]	**Καθαρή Τιμή**	Μέρισμα/Μερίδι	Ημερ. Αποκοπής
NBGAM ETF **ΓΔ Χ.Α.**	05/02/2015	25,000	294,878	---	---	294,878	2,784,075.00	9.4414	---	27/10/2011
ALPHA ETF FTSE Athex Large Cap	05/02/2015	50,000	5,848,618	---	---	5,848,618	15,238,020.00	2.6054	0.05	01/07/2013
NBGAM ETF GREECE & TURKEY 30	05/02/2015	25,000	388,550	---	---	388,550	3,105,611.00	7.9928	---	27/10/2011

Σημειώσεις Δ.Α.Κ.

[1] - Αριθμ. μεριδίων (Τ) = Αριθμ. μεριδίων (Τ-1) + Νεοεκδιθέντα μερίδια (Τ-1) - Εξαγορασθέντα μερίδια (Τ-1)

[2] - Περιλαμβάνονται και τα μερίδια που δημιουργήθηκαν / εξαγοράσθηκαν την ημέρα Τ-1.

Περιγραφή	Στοιχεία
Ονομασία Δ.Α.Κ.	ALPHA ETF FTSE Athex Large Cap
Σύμβολο Δ.Α.Κ. (GR)	**ΑΔΑΚ**
Σύμβολο Δ.Α.Κ. (EN)	AETF
ISIN Δ.Α.Κ.	GRF000013000
Κατηγορία Διαπραγμάτευσης	Διαπραγματεύσιμα Αμοιβαία Κεφάλαια (Δ.Α.Κ.)
Τύπος Δ.Α.Κ.	Μετοχών
Τρόπος διαχείρισης	Παθητικός
Επενδυτική Στρατηγική	Σκοπός της επενδυτικής πολιτικής του Αμοιβαίου Κεφαλαίου είναι η αναπαραγωγή της αποδόσεως του Δείκτη FTSE/Χ.Α. Large Cap του Χρηματιστηρίου Αθηνών σε όρους Ευρώ, ακολουθώντας πλήρως και πανομοιοτύπως τη σύνθεση του υποκείμενου Δείκτη.
Εκδότης	ΑΛΦΑ ASSET MANAGEMENT Α.Ε.Δ.Α.Κ.
Εταιρεία Διαχείρισης	ΑΛΦΑ ASSET MANAGEMENT Α.Ε.Δ.Α.Κ.
Ειδικοί Διαπραγματευτές	ΑΛΦΑ FINANCE Α.Χ.Ε.Π.Ε.Υ. , ΕΘΝΙΚΗ ΧΡΗΜΑΤΙΣΤΗΡΙΑΚΗ Α.Χ.Ε.Π.Ε.Υ.
Θεματοφύλακας	ΑΛΦΑ ΤΡΑΠΕΖΑ Α.Ε.
Σύμβολο Δείκτη (GR)	FTSE
Σύμβολο Δείκτη (EN)	FTSE
Ονομασία Δείκτη	FTSE/Χ.Α. Large Cap
ISIN Δείκτη	GRI99201A006
Κλάσμα Δείκτη [1]	1/100
Αρχική Τιμή Μεριδίου	21.76
Συνολικός Αριθμός Μεριδίων [2]	5,848,618
Ημερομηνία πρώτης Έκδοσης	14/01/2008
Ημερομηνία έναρξης Διαπραγμάτευσης	24/01/2008
Νόμισμα Διαπραγμάτευσης	ΕΥΡΩ
Νόμισμα Ενεργητικού	ΕΥΡΩ
Αρχική Αξία Ενεργητικού [3]	3,000,000.00
Αριθμ. Μεριδίων για Δημιουργία-Εξαγορά [4]	50,000
Αμοιβή Διαχείρισης	0.375

Σημειώσεις Δ.Α.Κ.

[1] - Το κλάσμα της τιμής του δείκτη που αποτελεί η τιμή της πρώτης έκδοσης

[2] - Ο αριθμός μεριδίων που διαπραγματεύθηκαν στο Χρηματιστήριο την ημέρα Τ

[3] - Η αξία του ενεργητικού κατά την έκδοση

[4] - Ο αριθμός μεριδίων που απαιτείται κατά τη διαδικασία δημιουργίας εξαγοράς

Περιγραφή	Στοιχεία
Ονομασία Δ.Α.Κ.	NBGAM ETF **ΓΔ Χ.Α.**
Σύμβολο Δ.Α.Κ. (GR)	**ΔΑΚΓΔ**
Σύμβολο Δ.Α.Κ. (EN)	ETFASE
ISIN Δ.Α.Κ.	GRF000054004
Κατηγορία Διαπραγμάτευσης	Διαπραγματεύσιμα Αμοιβαία Κεφάλαια (Δ.Α.Κ.)
Τύπος Δ.Α.Κ.	Μετοχών
Τρόπος διαχείρισης	Παθητικός
Επενδυτική Στρατηγική	Επενδυτικός σκοπός του Αμοιβαίου Κεφαλαίου είναι η αναπαραγωγή της σύνθεσης του Γενικού Δείκτη Τιμών του Χρηματιστηρίου Αθηνών και η επίτευξη της απόδοσης του Δείκτη.
Εκδότης	ΕΘΝΙΚΗ ASSET MANAGEMENT ΑΕΔΑΚ
Εταιρεία Διαχείρισης	ΕΘΝΙΚΗ ASSET MANAGEMENT ΑΝΩΝΥΜΗ ΕΤΑΙΡΙΑ ΔΙΑΧΕΙΡΙΣΕΩΣ ΑΜΟΙΒΑΙΩΝ ΚΕΦΑΛΑΙΩΝ
Ειδικοί Διαπραγματευτές	ΕΘΝΙΚΗ ΧΡΗΜΑΤΙΣΤΗΡΙΑΚΗ Α.Χ.Ε.Π.Ε.Υ.
Θεματοφύλακας	ΕΘΝΙΚΗ ΤΡΑΠΕΖΑ ΤΗΣ ΕΛΛΑΔΟΣ Α.Ε.
Σύμβολο Δείκτη (GR)	ΓΔ
Σύμβολο Δείκτη (EN)	GD
Ονομασία Δείκτη	Γενικός Δείκτης Τιμών Χ.Α.
ISIN Δείκτη	GRI99117A004
Κλάσμα Δείκτη [1]	1/100
Αρχική Τιμή Μεριδίου	21.61
Συνολικός Αριθμός Μεριδίων [2]	294,878
Ημερομηνία πρώτης Έκδοσης	24/06/2009
Ημερομηνία έναρξης Διαπραγμάτευσης	29/06/2009
Νόμισμα Διαπραγμάτευσης	ΕΥΡΩ
Νόμισμα Ενεργητικού	ΕΥΡΩ
Αρχική Αξία Ενεργητικού [3]	4,495,405.02
Αριθμ. Μεριδίων για Δημιουργία-Εξαγορά [4]	25,000
Αμοιβή Διαχείρισης	0.600

Σημειώσεις Δ.Α.Κ.

[1] - Το κλάσμα της τιμής του δείκτη που αποτελεί η τιμή της πρώτης έκδοσης

[2] - Ο αριθμός μεριδίων που διαπραγματεύθηκαν στο Χρηματιστήριο την ημέρα Τ

[3] - Η αξία του ενεργητικού κατά την έκδοση

[4] - Ο αριθμός μεριδίων που απαιτείται κατά τη διαδικασία δημιουργίας εξαγοράς

Περιγραφή	**Στοιχεία**
Ονομασία Δ.Α.Κ.	NBGAM ETF GREECE & TURKEY 30
Σύμβολο Δ.Α.Κ. (GR)	**ΔΑΚΕΤ**30
Σύμβολο Δ.Α.Κ. (EN)	ETFGT30P
ISIN Δ.Α.Κ.	GRF000055001
Κατηγορία Διαπραγμάτευσης	Διαπραγματεύσιμα Αμοιβαία Κεφάλαια (Δ.Α.Κ.)
Τύπος Δ.Α.Κ.	Μετοχών
Τρόπος διαχείρισης	Παθητικός
Επενδυτική Στρατηγική	Επενδυτικός σκοπός του Αμοιβαίου Κεφαλαίου είναι η αναπαραγωγή της σύνθεσης του Δείκτη GREECE & TURKEY 30 (GT-30) και η επίτευξη της απόδοσης του Δείκτη.
Εκδότης	ΕΘΝΙΚΗ ASSET MANAGEMENT ΑΕΔΑΚ
Εταιρεία Διαχείρισης	ΕΘΝΙΚΗ ASSET MANAGEMENT ΑΝΩΝΥΜΗ ΕΤΑΙΡΕΙΑ ΔΙΑΧΕΙΡΙΣΕΩΣ ΑΜΟΙΒΑΙΩΝ ΚΕΦΑΛΑΙΩΝ
Ειδικοί Διαπραγματευτές	ΕΘΝΙΚΗ ΧΡΗΜΑΤΙΣΤΗΡΙΑΚΗ Α.Χ.Ε.Π.Ε.Υ.
Θεματοφύλακας	ΕΘΝΙΚΗ ΤΡΑΠΕΖΑ ΤΗΣ ΕΛΛΑΔΟΣ Α.Ε.
Σύμβολο Δείκτη (GR)	GT30P
Σύμβολο Δείκτη (EN)	GT30P
Ονομασία Δείκτη	Greece & Turkey 30 Δείκτης Τιμών
ISIN Δείκτη	CH0045018782
Κλάσμα Δείκτη [1]	1/100
Αρχική Τιμή Μεριδίου	8.85
Συνολικός Αριθμός Μεριδίων [2]	388,550
Ημερομηνία πρώτης Έκδοσης	27/10/2010
Ημερομηνία έναρξης Διαπραγμάτευσης	03/11/2010
Νόμισμα Διαπραγμάτευσης	ΕΥΡΩ
Νόμισμα Ενεργητικού	ΕΥΡΩ
Αρχική Αξία Ενεργητικού [3]	3,438,286.49
Αριθμ. Μεριδίων για Δημιουργία-Εξαγορά [4]	25,000
Αμοιβή Διαχείρισης	1.050

Σημειώσεις Δ.Α.Κ.

[1] - Το κλάσμα της τιμής του δείκτη που αποτελεί η τιμή της πρώτης έκδοσης

[2] - Ο αριθμός μεριδίων που διαπραγματεύθηκαν στο Χρηματιστήριο την ημέρα Τ

[3] - Η αξία του ενεργητικού κατά την έκδοση

[4] - Ο αριθμός μεριδίων που απαιτείται κατά τη διαδικασία δημιουργίας εξαγοράς

Περιγραφή	**Στοιχεία**
Ονομασία Warrant	ALPHA **ΤΡΑΠΕΖΑ Α.Ε.** (**ΤΠΔ**)
Σύμβολο Warrant (GR)	**ΑΛΦΑΤΠ**
ISIN Warrant	GRR000000028
Κατηγορία Διαπραγμάτευσης	Τίτλοι Παραστατικοί (Warrants)
Υποκείμενος Τίτλος	ALPHA ΤΡΑΠΕΖΑ Α.Ε. (ΚΟ)
Συνολικός Αριθμός Warrants	1,141,747,967
Ημ/νία Έναρξης Διαπραγμάτευσης	11/06/2013
Νόμισμα Διαπραγμάτευσης	ΕΥΡΩ
Πολλαπλασιαστής	7.41
Αναλογία Μετατροπής	0.13
Τύπος Εξάσκησης	BERMUDAN
Τιμή Διάθεσης	1.45

Περιγραφή	Στοιχεία
Ονομασία Warrant	**ΕΘΝΙΚΗ ΤΡΑΠΕΖΑ ΤΗΣ ΕΛΛΑΔΟΣ Α.Ε. (ΤΠΔ)**
Σύμβολο Warrant (GR)	**ΕΤΕΤΠ**
ISIN Warrant	GRR000000036
Κατηγορία Διαπραγμάτευσης	Τίτλοι Παραστατικοί (Warrants)
Υποκείμενος Τίτλος	ΕΘΝΙΚΗ ΤΡΑΠΕΖΑ ΤΗΣ ΕΛΛΑΔΟΣ Α.Ε. (ΚΟ)
Συνολικός Αριθμός Warrants	245,748,459
Ημ/νία Έναρξης Διαπραγμάτευσης	27/06/2013
Νόμισμα Διαπραγμάτευσης	ΕΥΡΩ
Πολλαπλασιαστής	8.23
Αναλογία Μετατροπής	0.12
Τύπος Εξάσκησης	BERMUDAN
Τιμή Διάθεσης	6.83

Περιγραφή	Στοιχεία
Ονομασία Warrant	**ΤΡΑΠΕΖΑ ΠΕΙΡΑΙΩΣ Α.Ε. (ΤΠΔ)**
Σύμβολο Warrant (GR)	**ΠΕΙΡΤΠ**
ISIN Warrant	GRR000000044
Κατηγορία Διαπραγμάτευσης	Τίτλοι Παραστατικοί (Warrants)
Υποκείμενος Τίτλος	ΤΡΑΠΕΖΑ ΠΕΙΡΑΙΩΣ Α.Ε. (ΚΟ)
Συνολικός Αριθμός Warrants	843,637,022
Ημ/νία Έναρξης Διαπραγμάτευσης	03/07/2013
Νόμισμα Διαπραγμάτευσης	ΕΥΡΩ
Πολλαπλασιαστής	4.48
Αναλογία Μετατροπής	0.22
Τύπος Εξάσκησης	BERMUDAN
Τιμή Διάθεσης	0.90

Α Ν Α Κ Ο Ι Ν Ω Σ Ε Ι Σ

ΓΝΩΣΤΟΠΟΙΗΣΕΙΣ ΕΤΑΙΡΕΙΩΝ

ΕΛΛΗΝΙΚΑ ΧΡΗΜΑΤΙΣΤΗΡΙΑ - ΧΡΗΜΑΤΙΣΤΗΡΙΟ ΑΘΗΝΩΝ Α.Ε. ΣΥΜΜΕΤΟΧΩΝ
Δελτίο Τύπου

Το Χρηματιστήριο Αθηνών, κατόπιν της σημερινής συνεδρίασης της Διοικούσας Επιτροπής του, γνωστοποιεί ότι την **Δευτέρα, 9 Φεβρουαρίου 2015** θα υλοποιηθούν οι ακόλουθες εταιρικές πράξεις:

- Αύξηση της ονομαστικής αξίας των μετοχών της εταιρίας **«SPACE HELLAS Α.Ε.» (ISIN: GRS402003008)** από € 1,60 σε **€ 1,61.**
- Μείωση της ονομαστικής αξίας της μετοχής της εταιρίας **«ΣΦΑΚΙΑΝΑΚΗΣ Α.Ε.Β.Ε.» (ISIN: GRS279003008)** από € 2,50 σε **€ 0,30.**
- Αλλαγή επωνυμίας της εταιρίας «ALPHA TRUST ΑΝΩΝΥΜΗ ΕΤΑΙΡΕΙΑ ΔΙΑΧΕΙΡΙΣΗΣ ΑΜΟΙΒΑΙΩΝ ΚΕΦΑΛΑΙΩΝ» σε **«ALPHA TRUST ΑΝΩΝΥΜΗ ΕΤΑΙΡΕΙΑ ΔΙΑΧΕΙΡΙΣΗΣ ΑΜΟΙΒΑΙΩΝ ΚΕΦΑΛΑΙΩΝ ΚΑΙ ΟΡΓΑΝΙΣΜΩΝ ΕΝΑΛΛΑΚΤΙΚΩΝ ΕΠΕΝΔΥΣΕΩΝ» (ISIN: GRS504003013)**, με διακριτικό τίτλο «ALPHA TRUST».

SPACE HELLAS Α.Ε.
Δελτίο Τύπου

Η εταιρεία «Space Hellas Ανώνυμη Εταιρία Συστήματα και Υπηρεσίες Τηλεπικοινωνιών, Πληροφορικής, Ασφάλειας-Ιδιωτική Επιχείρηση Παροχής Υπηρεσιών Ασφάλειας» ενημερώνει το επενδυτικό κοινό ότι η Έκτακτη Γενική Συνέλευση των μετόχων της εταιρείας, που πραγματοποιήθηκε στις 30 Δεκεμβρίου 2014, αποφάσισε την αύξηση του μετοχικού κεφαλαίου με κεφαλαιοποίηση αποθεματικών παρελθόντων ετών συνολικού ύψους 80.128,39 € σύμφωνα με τις διατάξεις των παραγράφων 12 και 13 του Άρθρου 72 Ν 4172/2013, μέσω της αύξησης της ονομαστικής αξίας των μετοχών της εταιρείας κατά ένα λεπτό (€0,01) και την κατά ταύτα τροποποίηση του άρθρου 5 του καταστατικού της εταιρίας.

Συγκεκριμένα, το ποσό που απέμεινε προς κεφαλαιοποίηση, μετά την αφαίρεση του φόρου 19%, και αφού ελήφθη υπόψη η απαιτούμενη προσαρμογή του για λόγους στρογγυλοποίησης της ονομαστικής αξίας της μετοχής στα δύο δεκαδικά ψηφία, ανήλθε σε € 64.565,30. Συνεπώς το εναπομένον ποσό που δεν κεφαλαιοποιήθηκε, λόγω της παραπάνω στρογγυλοποίησης, ανήλθε σε € 418,14. Το ποσό αυτό αποφασίστηκε να μεταφερθεί στο υπόλοιπο εις νέον, αφού φορολογηθεί με βάση τις διατάξεις του αρ. 72 Ν. 4172/2013 και τις σχετικές εγκυκλίους (και ιδίως την ΠΟΛ 1143/2014, βάσει της οποίας το ποσό αυτό φορολογείται με ποσοστό 26%). Παράλληλα, με την ίδια απόφαση της Έκτακτης Γενικής Συνέλευσης τροποποιήθηκε αναλόγως το άρθρο 5 του καταστατικού της εταιρείας μας.

Ολοκληρώνοντας το μετοχικό κεφάλαιο της εταιρίας ανέρχεται πλέον σε 10.395.013,30€ και διαιρείται σε 6.456.530 κοινές ονομαστικές μετά ψήφου μετοχές ονομαστικής αξίας 1,61€ Ευρώ η κάθε μια, ολοσχερώς καταβεβλημένο.

Το Υπουργείο Ανάπτυξης & Ανταγωνιστικότητας, με την υπ' αριθ. Πρωτ. 6647/20-01-2015 απόφασή του, ενέκρινε την εν λόγω τροποποίηση του άρθρου 5 του καταστατικού της εταιρίας μας, Space Hellas Α.Ε., και καταχώρησε την απόφασή του αυτή στο Γενικό Εμπορικό Μητρώο δυνάμει της υπ' αριθ. Πρωτ. 6708/20-01-2015 ανακοίνωσής του.

Κατά τη συνεδρίασή της στις 5 Φεβρουαρίου 2015 η Διοικούσα Επιτροπή Χρηματιστηριακών Αγορών ενημερώθηκε για τη μεταβολή της ονομαστικής αξίας των μετοχών της Εταιρίας από 1,60€ σε 1,61€.

Κατόπιν των ανωτέρω από τις 9 Φεβρουαρίου 2015 οι μετοχές της Εταιρίας θα είναι διαπραγματεύσιμες στο Χ.Α. με τη νέα ονομαστική αξία 1,61 ευρώ ανά μετοχή.

Για περισσότερες πληροφορίες οι κ.κ. μέτοχοι μπορούν να απευθύνονται στο Τμήμα Εξυπηρέτησης Μετόχων της εταιρείας (τηλ. 210-6504172, κα Νορ Λουκία).

ΔΙΑΣ ΙΧΘΥΟΚΑΛΛΙΕΡΓΕΙΕΣ Α.Β.Ε.Ε.
Δελτίο Τύπου

Η «ΔΙΑΣ ΙΧΘΥΟΚΑΛΛΙΕΡΓΕΙΕΣ Α.Β.Ε.Ε.» (η «Εταιρεία») ανακοινώνει ότι, σύμφωνα με την από 03.02.2015 επιστολή που έλαβε από την εταιρεία LINNAEUS PARTNERS CAPITAL B.V., την 31.12.2014 υπεγράφη «Πράξη Συγχώνευσης» μεταξύ της LINNAEUS PARTNERS CAPITAL B.V. (απορροφώσα εταιρεία) και της TETHYS OCEAN B.V. (απορροφούμενη εταιρεία, πρώην 100% θυγατρική της απορροφώσας εταιρείας και μέτοχος της Εταιρείας). Αποτέλεσμα της συγχώνευσης είναι η μεταβίβαση των περιουσιακών στοιχείων της TETHYS OCEAN B.V. (απορρωφούμενη εταιρεία) στην LINNAEUS PARTNERS CAPITAL B.V. (απορροφώσα εταιρεία) μέσω καθολικής διαδοχής τίτλου σύμφωνα με τις διατάξεις του ολλανδικού δικαίου, ενώ η εταιρεία TETHYS OCEAN B.V. παύει πλέον να υφίσταται ως νομικό πρόσωπο. Ως εκ τούτου βασικός μέτοχος της εταιρείας καθίσταται η LINNAEUS PARTNERS CAPITAL B.V.

KLEEMANN HELLAS Α.Β.Ε.Ε.
Ανακοίνωση

Η KLEEMANN HELLAS Α.Β.Ε.Ε ανακοινώνει, σύμφωνα με τα άρθρα 4.1.2 και 4.1.4.3.1 του Κανονισμού του Χρηματιστηρίου και στο πλαίσιο της ορθής και έγκαιρης ενημέρωσης του επενδυτικού κοινού, το Οικονομικό Ημερολόγιο έτους 2015: - Οι Ετήσιες Οικονομικές Καταστάσεις 2014 και το σχετικό Δελτίο Τύπου θα είναι διαθέσιμα στην ιστοσελίδα της Εταιρείας (www.kleemann.gr) και του Χρηματιστηρίου Αθηνών (www.helex.gr) μετά τη λήξη της συνεδρίασης της Δευτέρας, 30 Μαρτίου 2015. - Οι Οικονομικές Καταστάσεις τριμήνου και το σχετικό Δελτίο Τύπου θα είναι διαθέσιμα στην ιστοσελίδα της Εταιρείας (www.kleemann.gr) και του Χρηματιστηρίου Αθηνών (www.helex.gr) μετά τη λήξη της συνεδρίασης της Πέμπτης, 28 Μαΐου 2015. - Ημερομηνία αποκοπής του δικαιώματος επιστροφής κεφαλαίου που εγκρίθηκε στην έκτακτη γενική συνέλευση στις 04/02/15 ορίσθηκε η Τρίτη 31 Μαρτίου 2015. - Δικαιούχοι του μερίσματος θα είναι οι εγγεγραμμένοι στα αρχεία του Συστήματος Άυλων Τίτλων της Εταιρείας την Τετάρτη 1 Απριλίου 2015. - Η πληρωμή του θα ξεκινήσει την Τρίτη 7 Απριλίου 2015 και θα γίνει μέσω της Τράπεζας ΠΕΙΡΑΙΩΣ. - Οι Οικονομικές Καταστάσεις εξαμήνου και το σχετικό Δελτίο Τύπου θα είναι διαθέσιμα στην ιστοσελίδα της Εταιρείας (www.kleemann.gr) και του Χρηματιστηρίου Αθηνών (www.helex.gr) μετά τη λήξη της συνεδρίασης της Παρασκευής, 28 Αυγούστου 2015. - Οι Οικονομικές Καταστάσεις

εννεαμήνου και το σχετικό Δελτίο Τύπου θα είναι διαθέσιμα στην ιστοσελίδα της Εταιρείας (www.kleemann.gr) και του Χρηματιστηρίου Αθηνών (www.helex.gr) μετά τη λήξη της συνεδρίασης της Παρασκευής, 27 Νοεμβρίου 2015. Η Εταιρεία διατηρεί το δικαίωμα να μεταβάλει τις παραπάνω ημερομηνίες, αφού ενημερώσει έγκαιρα το επενδυτικό κοινό.

ΠΕΤΡΟΣ ΠΕΤΡΟΠΟΥΛΟΣ Α.Ε.Β.Ε.

Ανακοίνωση

Σύμφωνα με τις διατάξεις του Ν. 3556/2007 η Εταιρία ανακοινώνει τα ακόλουθα: Ο μέτοχος κ. Κωνσταντίνος Πετρόπουλος Πρόεδρος του Διοικητικού Συμβουλίου της Εταιρίας, (Υπόχρεο Πρόσωπο, αρθρ. 13, Ν 3340/2005), προέβη την 4/2/2015 σε αγορά 295 μετοχών της ΠΕΤΡΟΣ ΠΕΤΡΟΠΟΥΛΟΣ ΑΕΒΕ συνολικής αξίας € 967,60.

ΑΛΚΟ ΕΛΛΑΣ Α.Β.Ε.Ε.

Ορθή Επανάληψη από Εταιρεία - Ανακοίνωση

Το Διοικητικό Συμβούλιο της ΑΛΚΟ ΕΛΛΑΣ Α.Β.Ε.Ε ενημερώνει το επενδυτικό κοινό ότι μετά την παραίτηση του κ.Κωνσταντίνου Γεωργιάδη για προσωπικούς λόγους από την θέση του Διευθύνοντος Συμβούλου και εκτελεστικού μέλους του Δ.Σ ορίσθηκε στην θέση του Διευθύνοντος Συμβούλου και εκτελεστικού μέλους του Δ.Σ ο κ.Κωνσταντίνος Μπούτος του Γεωργίου .Το Διοικητικό Συμβούλιο ευχαριστεί θερμά τον κ.Γεωργιάδη για τις μέχρι τώρα υπηρεσίες του. Μετά από αυτά η σύνθεση του Διοικητικού Συμβουλίου έχει ως εξής: 1. Τζώρτζης Θεόδωρος του Παναγιώτου, Πρόεδρος του Δ.Σ., Εκτελεστικό μέλος του Δ.Σ. 2. Μπούτος Κωνσταντίνος του Ιωάννου, Δ/νων Σύμβουλος, Εκτελεστικό μέλος Δ.Σ. 3. Κανακάρης Γεώργιος του Παύλου, Αντιπρόεδρος, Ανεξάρτητο μή εκτελεστικό Μέλος Δ.Σ. 4. Παπαβησσαρίων Αντώνιος του Δημητρίου, Εκτελεστικό μέλος Δ.Σ. 5. Κουδούνης Πάτροκλος του Γεωργίου, Ανεξάρτητο μη εκτελεστικό μέλος Δ.Σ. 6. Σταμογιάννος Παναγιώτης του Μιχαήλ, Ανεξάρτητο μη εκτελεστικό μέλος Δ.Σ. 7.Σοφιανός Νικόλαος του Κωνσταντίνου, Ανεξάρτητο μή εκτελεστικό μέλος Δ.Σ.

ΜΥΛΟΙ ΛΟΥΛΗ Α.Ε.

Αγορά Ιδίων Μετοχών

Η ΜΥΛΟΙ ΛΟΥΛΗ Α.Ε. σε εφαρμογή του άρθρου 4 παρ. 4 του υπ' αριθμ. 2273/2003 Κανονισμού της Επιτροπής των Ευρωπαϊκών Κοινοτήτων ανακοινώνει ότι, σύμφωνα με το άρθρο 16 του Κ.Ν. 2190/1920 όπως τροποποιήθηκε και ισχύει και σε εκτέλεση σχετικών αποφάσεων της Έκτακτης Γενικής Συνέλευσης των Μετόχων της 8ης Ιανουαρίου 2015 και του Διοικητικού της Συμβουλίου (συνεδρίαση της 15η Ιανουαρίου 2015), προέβη στις 4 Φεβρουαρίου 2015 σε αγορά 480 ιδίων μετοχών, μέσω του μέλους του Χρηματιστηρίου Αθηνών ΠΕΙΡΑΙΩΣ Α.Ε.Π.Ε.Υ. με μέση τιμή κτήσης Ευρώ 2,02 ανά μετοχή. Η συνολική αξία της συναλλαγής ανήλθε σε Ευρώ 969,60.

M.L.S. ΠΛΗΡΟΦΟΡΙΚΗ Α.Ε.

Αγορά Ιδίων Μετοχών

Η MLS Πληροφορική Α.Ε. κατ' εφαρμογή του άρθρου 4 παρ.4 του υπ' αριθμ. 2273/2003 Κανονισμού της Επιτροπής των Ευρωπαικών Κοινοτήτων και του άρθρου 16 παρ.5 του Κ.Ν 2190/1920 όπως τροποποιήθηκε και ισχύει γνωστοποιεί στο επενδυτικό κοινό ότι, σε εκτέλεση της από 30.06.2014 απόφασης της Τακτικής Γενικής Συνέλευσης των μετόχων της εταιρίας και της από 10.10.2014 απόφασης του Διοικητικού Συμβουλίου της, προέβη την Τετάρτη 04.02.2015 σε αγορά 2.500 ιδίων μετοχών με μέση τιμή κτήσης 4,0060 ευρώ και συνολική αξία συναλλαγής 10.015 ευρώ. Οι ως άνω 2.500 μετοχές αγοράστηκαν μέσω της ALPHA FINANCE Α.Ε.Π.Ε.Υ.

M.L.S. ΠΛΗΡΟΦΟΡΙΚΗ Α.Ε.

Ανακοίνωση

Η εταιρία MLS Πληροφορική Α.Ε με την παρούσα ενημερώνει το επενδυτικό κοινό σύμφωνα με τις διατάξεις των άρθρων 3 και 21 του ν.3556/2007 και την απόφαση 1/434/3.7.2007 της ΕΚ ότι την Τετάρτη 04/02/2015 ο κ. ΚΑΜΑΤΑΚΗΣ ΙΩΑΝΝΗΣ Πρόεδρος και Διευθύνων Σύμβουλος πραγματοποίησε αγορά 1.400 μετοχών της εταιρίας MLS Πληροφορική Α.Ε. συνολικής αξίας 5.615,40 ευρώ.

ΙΚΤΙΝΟΣ ΕΛΛΑΣ Α.Ε. - ΕΛΛΗΝΙΚΗ ΒΙΟΜΗΧΑΝΙΑ ΜΑΡΜΑΡΩΝ

Αγορά Ιδίων Μετοχών

Η Εταιρεία ΙΚΤΙΝΟΣ ΕΛΛΑΣ Α.Ε. ανακοινώνει ότι, βάσει των σχετικών αποφάσεων της Έκτακτης Γενικής Συνέλευσης των Μετόχων της 29.4.2014, προέβη μέσω του μέλους του Χ.Α. EUROXX Χρηματιστηριακή Α.Ε.Π.Ε.Υ. σε αγορά ιδίων μετοχών. Στις 4.2.2015 η Εταιρεία αγόρασε με μέση τιμή κτήσης 1,1733 ευρώ ανά μετοχή, 1.500 μετοχές αξίας ευρώ 1.760.

ΠΛΑΣΤΙΚΑ ΘΡΑΚΗΣ Α.Β.Ε.Ε.

Αγορά Ιδίων Μετοχών

Η εταιρεία Πλαστικά Θράκης Α.Β.Ε.Ε. ανακοινώνει ότι κατ' εφαρμογή του άρθρου 4 παρ. 4 του υπ' αριθμ. 2273/2003 Κανονισμού της Επιτροπής των Ευρωπαϊκών Κοινοτήτων και σε εκτέλεση της σχετικής απόφασης της Έκτακτης Γενικής Συνέλευσης των μετόχων της 29ης Δεκεμβρίου 2014 προέβη στις 4 Φεβρουαρίου 2015 σε αγορά 4.815 ιδίων μετοχών, μέσω του μέλους του Χρηματιστηρίου Αθηνών Alpha Finance Α.Ε.Π.Ε.Υ. με μέση τιμή κτήσης Ευρώ 1,0439 ανά μετοχή. Η συνολική αξία της συναλλαγής ανήλθε σε Ευρώ 5.026,19.

LAMDA DEVELOPMENT Α.Ε.

Αγορά Ιδίων Μετοχών

Η LAMDA Development S.A. (η «Εταιρεία») σε εφαρμογή του άρθρου 4 παρ. 4 του υπ' αριθμ. 2273/2003 Κανονισμού της Επιτροπής των Ευρωπαϊκών Κοινοτήτων ανακοινώνει ότι, σύμφωνα με το άρθρο 16 του Κ.Ν. 2190/1920 όπως τροποποιήθηκε και ισχύει και σε εκτέλεση σχετικών αποφάσεων της Ετήσιας Τακτικής Γενικής Συνέλευσης των Μετόχων και του Διοικητικού της Συμβουλίου (συνεδριάσεις της 18.06.2013), προέβη μέσω του μέλους του Χ.Α. Eurobank Equities Α.Ε.Π.Ε.Υ., σε αγορά ιδίων μετοχών, ως ακολούθως: Στις 4 Φεβρουαρίου 2015 η Εταιρεία αγόρασε, με μέση τιμή κτήσης € 3,42 ανά μετοχή, 6.700 μετοχές, συνολικής αξίας € 22.940,12.

F.H.L. Η. ΚΥΡΙΑΚΙΔΗΣ ΜΑΡΜΑΡΑ - ΓΡΑΝΙΤΕΣ Α.Β.Ε.Ε.

Ανακοίνωση

Η εταιρεία "F.H.L. Η. ΚΥΡΙΑΚΙΔΗΣ ΜΑΡΜΑΡΑ ΓΡΑΝΙΤΕΣ Α.Β.Ε.Ε." βάσει του άρθρου 9 παρ. 5 του Ν. 3556/2007 και σε συνέχεια της μείωσης του μετοχικού της κεφαλαίου λόγω ακύρωσης ιδίων μετοχών οι οποίες παύουν να διαπραγματεύονται στο Χ.Α. από τη συνεδρίαση της 4ης Φεβρουαρίου 2015, ενημερώνει τους μετόχους της και το επενδυτικό κοινό ότι το μετοχικό κεφάλαιο της Εταιρείας ανέρχεται πλέον σε 23.245.162,92€ και ο συνολικός αριθμός των ονομαστικών μετοχών και δικαιωμάτων ψήφου είναι 23.719.554.

F.H.L. Η. ΚΥΡΙΑΚΙΔΗΣ ΜΑΡΜΑΡΑ - ΓΡΑΝΙΤΕΣ Α.Β.Ε.Ε.
Αγορά Ιδίων Μετοχών

Η F.H.L. Η. ΚΥΡΙΑΚΙΔΗΣ ΜΑΡΜΑΡΑ ΓΡΑΝΙΤΕΣ Α.Β.Ε.Ε. (η Εταιρεία) ενημερώνει το επενδυτικό κοινό ότι σε εκτέλεση της από 03.12.2014 απόφασης της Έκτακτης Γενικής Συνέλευσης των Μετόχων της Εταιρείας, προέβη σε αγορά ιδίων μετοχών, και συγκεκριμένα στις 04.02.2015 αγοράστηκαν 680 μετοχές, με μέση τιμή κτήσης 1,9000 ευρώ ανά μετοχή και συνολική αξία 1.300,27 ευρώ. Οι αγορές ιδίων μετοχών πραγματοποιούνται μέσω του μέλους του Χρηματιστηρίου Αθηνών ΕΠΕΝΔΥΤΙΚΗ ΤΡΑΠΕΖΑ ΕΛΛΑΔΟΣ Α.Ε.

ΜΕΤΚΑ Α.Ε.
Ανακοίνωση

Η «ΜΕΤΚΑ ΜΕΤΑΛΛΙΚΑΙ ΚΑΤΑΣΚΕΥΑΙ ΕΛΛΑΔΟΣ Α.Ε.», σύμφωνα με τις διατάξεις του Ν. 3556 / 2007 (άρθρα 3 (ιστ), (ββ) και 21, σε συνδυασμό με τη διάταξη του άρθρου 11 της απόφασης 1/434/3.7.2007 της Επιτροπής Κεφαλαιαγοράς, ανακοινώνει ότι ο κος Αβαγιανός Ιωσήφ Ανεξάρτητο Μη Εκτελεστικό Μέλος, προέβη την 02.02.2015 σε αγορά 400 κοινών ονομαστικών μετοχών της Εταιρίας, συνολικής αξίας Ευρω 3.664,66 συναλλαγή που μας γνωστοποιήθηκε σύμφωνα με το άρθρο 13 του Ν. 3340/2005.

ΡΕΒΟΪΛ Α.Ε.Ε.
Αγορά Ιδίων Μετοχών

Η Εταιρία ΡΕΒΟΪΛ Α.Ε.Ε.Π. κατ' εφαρμογή του άρθρου 4 παρ.4 του υπαριθμ. 2273/2003 Κανονισμού της Επιτροπής των Ευρωπαϊκών Κοινοτήτων και του άρθρου 16 του Κ.Ν. 2190/1920, ανακοινώνει ότι σε εκτέλεση της από 28/04/2014 απόφασης της Τακτικής Γενικής Συνέλευσης των Μετόχων της και της από 21/10/2014 απόφασης του Διοικητικού της Συμβουλίου, προέβη την Τετάρτη 4/2/2015 μέσω της ΠΕΙΡΑΙΩΣ ΧΡΗΜΑΤΙΣΤΗΡΙΑΚΗΣ σε αγορά 1.480 ιδίων μετοχών με μέση τιμή κτήσης 0,27 ευρώ και συνολική αξία συναλλαγής 399,60 ευρώ.

INFORM Π. ΛΥΚΟΣ Α.Ε.
Ανακοίνωση

Νέο λογότυπο αποκτά η INFORM, η Επιχειρηματική Μονάδα του Ομίλου LYKOS, η οποία δραστηριοποιείται στο Information & Document Management, προκειμένου να ανταποκριθεί καλύτερα στις σημερινές συνθήκες και στις μελλοντικές ανάγκες της αγοράς. Το νέο λογότυπο αντικατοπτρίζει απόλυτα την σημερινή λειτουργική δομή του Ομίλου LYKOS, η οποία περιλαμβάνει δύο διακριτές επιχειρηματικές μονάδες, την AUSTRIACARD και την INFORM. Επίσης, το νέο λογότυπο διαχωρίζεται πλέον από το όνομα «ΛΥΚΟΣ» προκειμένου να μην δημιουργείται σύγχυση με τον Όμιλο, ενώ παράλληλα διαχωρίζεται και από την κάθε εταιρεία - νομική μορφή σε κάθε χώρα, ακριβώς διότι αφορά την Επιχειρηματική Μονάδα συνολικά κι όχι σε κάθε εταιρεία - νομική μορφή της Μονάδας. Τέλος, το νέο λογότυπο έρχεται να ταιριάξει απόλυτα με το λογότυπο της AUSTRIACARD. Συγκεκριμένα δανείζεται την μορφή του chip προκειμένου να δηλώσει την έννοια της «πληροφορίας» (information). Η «πληροφορία» στο chip και στο document είναι άλλωστε ο πιο σημαντικός συνδετικός κρίκος μεταξύ των δύο επιχειρηματικών μονάδων. Όπως δήλωσε ο Κωνσταντίνος Λάγιος, Chief Commercial Officer του Ομίλου, «μετά από 30 περίπου χρόνια αφήνουμε πίσω μας ένα σημαντικό λογότυπο, ένα λογότυπο που μας ακολούθησε επιτυχώς στην μετάβαση από μια Ελληνική εταιρεία εκτυπώσεων μηχανογραφικών εντύπων σε ένα σύνολο εταιρειών που δραστηριοποιούνται διεθνώς στην διαχείριση της πληροφορίας. Ουσιαστικά προσαρμόζουμε το λογότυπο στις σημερινές συνθήκες και μελλοντικές ανάγκες μιας επιχειρηματικής δραστηριότητας που ξεπερνά σήμερα τα 55 εκατομμύρια ευρώ σε 15 περίπου χώρες». Η μελέτη της νέας ταυτότητας έγινε από την MILK Branding Professionals, η οποία έχει ισχυρή εξειδίκευση και εκτενή εμπειρία στην ανάπτυξη και το σχεδιασμό εταιρικής ταυτότητας. Σύμφωνα με τον Γιώργο Αναστασιάδη, Managing Partner της MILK, «το ενδιαφέρον στοιχείο στην ανάπτυξη της νέας οπτικής ταυτότητας της INFORM είναι ότι αναπτύχθηκε για να λειτουργεί μαζί και απρόσκοπτα με την οπτική ταυτότητα της AUSTRIA CARD ώστε να χτίζουν ένα συνολικό σύστημα εταιρικής ταυτότητας για την LYKOS».

ΠΕΤΡΟΣ ΠΕΤΡΟΠΟΥΛΟΣ Α.Ε.Β.Ε.
Αγορά Ιδίων Μετοχών

Η Πέτρος Πετρόπουλος ΑΕΒΕ γνωστοποιεί στο επενδυτικό κοινό ότι σύμφωνα με το άρθρο 16 του ΚΝ 2190/20, όπως τροποποιήθηκε και ισχύει, και σύμφωνα με τους όρους του Κανονισμού 2273/2003 της Ευρωπαϊκής Επιτροπής και σε εκτέλεση της από 16/4/2014 απόφασης της Γενικής Συνέλευσης των Μετόχων της Εταιρίας και απόφασης του Διοικητικού Συμβουλίου με ημερομηνία 9/7/2014, προέβη την 4/2/2015 σε αγορά 895 Ιδίων Μετοχών της Εταιρίας μέσω της Alpha Finance με τιμή κτήσης 3,2779 ευρώ ανά μετοχή και συνολική αξία 2.933,72 ευρώ.

HELLAS A.B.E.E.Go to full article
Αποφάσεις Γενικής Συνέλευσης

Ανακοινώνεται, σύμφωνα με τον κανονισμό λειτουργίας του Χ.Α., ότι στις 04 Φεβρουαρίου 2015, ημέρα Τετάρτη και ώρα 14.00 μ.μ συνήλθαν στην προγραμματισμένη Έκτακτη Γενική Συνέλευση οι μέτοχοι της ΚΛΕΜΑΝ ΕΛΛΑΣ - KLEEMANN HELLAS - ΑΝΩΝΥΜΟΣ ΒΙΟΜΗΧΑΝΙΚΗ ΕΜΠΟΡΙΚΗ ΕΤΑΙΡΕΙΑ ΓΙΑ ΜΗΧΑΝΟΛΟΓΙΚΕΣ ΚΑΤΑΣΚΕΥΕΣ στην Έδρα της Εταιρίας (ΒΙ.ΠΕ Σταυροχωρίου Κιλκίς). Παρέστησαν αυτοπροσώπως ή δι' αντιπροσώπου μέτοχοι οι οποίοι εκπροσωπούν 17.715.374 από τις 23.648.700 μετοχές στις οποίες διαιρείται το καταβεβλημένο μετοχικό κεφάλαιο της εταιρίας, ήτοι το 74,91% αυτού. Επί των θεμάτων της ημερησίας διατάξεως η γενική συνέλευση αποφάσισε: 1. Αποφάσισε ομόφωνα, με πλειοψηφία και αναλογία έγκυρων ψήφων 74,91% επί του καταβεβλημένου μετοχικού κεφαλαίου της Εταιρείας (ήτοι 17.715.374 μετοχές, και 17.715.374 έγκυρες θετικές ψήφους) την αύξηση του Μετοχικού Κεφαλαίου με κεφαλαιοποίηση μέρους του αποθεματικού της διαφοράς υπέρ το άρτιο, ποσού 4.020.279,00 ευρώ, με αύξηση της ονομαστικής αξίας της μετοχής. 2. Αποφάσισε ομόφωνα, με πλειοψηφία και αναλογία έγκυρων ψήφων 74,91% επί του καταβεβλημένου μετοχικού κεφαλαίου της Εταιρείας (ήτοι 17.715.374 μετοχές, και 17.715.374 έγκυρες θετικές ψήφους) τη μείωση του Μετοχικού Κεφαλαίου με επιστροφή μετρητών στους μετόχους ποσού 4.020.279,00 ευρώ και μείωση της Ονομαστικής αξίας της μετοχή. Δικαιούχοι θα είναι οι εγγεγραμμένοι στα αρχεία του Συστήματος Άυλων Τίτλων της Εταιρείας την Τετάρτη 01 Απριλίου 2015 (record date). Ημερομηνία αποκοπής ορίσθηκε η Τρίτη 31 Μαρτίου 2015, σύμφωνα και με το σχετικό άρθρο του Κανονισμού του Χρηματιστηρίου Αθηνών. Η πληρωμή του ως άνω μερίσματος θα ξεκινήσει την Τρίτη 7 Απριλίου 2015 και θα γίνει μέσω της Τράπεζας ΠΕΙΡΑΙΩΣ. 3. Αποφάσισε ομόφωνα, με πλειοψηφία και αναλογία έγκυρων ψήφων 74,91% επί του καταβεβλημένου μετοχικού κεφαλαίου της Εταιρείας (ήτοι 17.715.374 μετοχές, και 17.715.374 έγκυρες θετικές ψήφους) την απαραίτητη τροποποίηση του άρθρου 5 του καταστατικού λόγω των μεταβολών στο μετοχικό κεφάλαιο που αποφασίστηκαν στα θέματα 1 και 2.

ΓΕΝΙΚΕΣ ΣΥΝΕΛΕΥΣΕΙΣ

M.L.S. ΠΛΗΡΟΦΟΡΙΚΗ Α.Ε.

Έκτακτη Γενική Συνέλευση στις **11/02/2015**, ημέρα Τετάρτη και **ώρα 15.00**, στα γραφεία της έδρας της εταιρίας στην ΒΕΠΕ ΤΕΧΝΟΠΟΛΗΣ Πυλαία Θεσσαλονίκης, για συζήτηση και λήψη αποφάσεων σχετικά με τα παρακάτω θέματα της ημερήσιας διάταξης: Έκδοση κοινών ομολογιών έως €5.000.000 και εξουσιοδότηση του Διοικητικού Συμβουλίου της Εταιρείας για τον καθορισμό των ειδικότερων όρων της έκδοσης. Τροποποίηση των άρθρων 13 και 25 του Καταστατικού της Εταιρείας. Σε περίπτωση μη επίτευξης της εκ του Νόμου και του Καταστατικού απαιτούμενης απαρτίας για τη λήψη αποφάσεων επί θεμάτων της ημερήσιας διάταξης, η Γενική Συνέλευση θα συνέλθει εκ νέου (Επαναληπτική Γενική Συνέλευση) την Τρίτη 24 Φεβρουαρίου 2015 και ώρα 15.00 στον ίδιο τόπο και με τα ίδια θέματα ημερήσιας διάταξης. Στη Γενική Συνέλευση δικαιούται να συμμετέχει όποιος εμφανίζεται ως Μέτοχος στα αρχεία του Συστήματος Άυλων Τίτλων που διαχειρίζεται η ΕΛΛΗΝΙΚΑ ΧΡΗΜΑΤΙΣΤΗΡΙΑ Α.Ε. (Ε.Χ.Α.Ε.), στο οποίο τηρούνται οι κινητές αξίες της Εταιρείας, κατά την έναρξη της πέμπτης ημέρας (ημερομηνία καταγραφής: η 6η Φεβρουαρίου 2015 που προηγείται της συνεδρίασης της Γενικής Συνέλευσης. Για την συμμετοχή στη Επαναληπτική Γενική Συνέλευση η ιδιότητα του μετόχου πρέπει να υφίσταται κατά την έναρξη της τέταρτης ημέρας πριν από την ημέρα συνεδρίασης της Επαναληπτικής Γενικής Συνέλευσης της 24ης Φεβρουαρίου 2015, ήτοι την 20η Φεβρουαρίου 2015. Η απόδειξη της μετοχικής ιδιότητας γίνεται με την προσκόμιση σχετικής έγγραφης βεβαίωσης της "ΕΧΑΕ" ή, εναλλακτικά, με απευθείας ηλεκτρονική σύνδεση της Εταιρείας με τα αρχεία της "ΕΧΑΕ". Η σχετική έγγραφη βεβαίωση ή η ηλεκτρονική πιστοποίηση αναφορικά με τη μετοχική ιδιότητα πρέπει να περιέλθει στην Εταιρεία το αργότερο την τρίτη ημέρα που προηγείται της συνεδρίασης της Γενικής Συνέλευσης, ήτοι το αργότερο την 8η Φεβρουαρίου 2013. Έναντι της Εταιρείας θεωρείται ότι έχει δικαίωμα συμμετοχής και ψήφου στη Γενική Συνέλευση μόνον όποιος φέρει την ιδιότητα του μετόχου κατά την ως άνω ημερομηνία καταγραφής. Σε περίπτωση μη συμμόρφωσης προς τις διατάξεις του άρθρου 28α του Κ.Ν. 2190/1920, οι μέτοχοι μετέχουν στην Γενική Συνέλευση μόνο μετά από άδειά της. Σημειώνεται ότι η άσκηση των δικαιωμάτων συμμετοχής και ψήφου δεν προϋποθέτει την δέσμευση των μετοχών του δικαιούχου ούτε την τήρηση άλλης ανάλογης διαδικασίας, η οποία περιορίζει την δυνατότητα πώλησης και μεταβίβασης αυτών κατά το χρονικό διάστημα που μεσολαβεί ανάμεσα στην ημερομηνία καταγραφής και στην ημερομηνία της Γενικής Συνέλευσης. Κάθε μέτοχος δύναται να λάβει μέρος και να ψηφίσει είτε αυτοπροσώπως, είτε με αντιπρόσωπο υπογράφοντας σχετική εξουσιοδότηση διορίζοντας μέχρι τρεις (3) αντιπροσώπους. Νομικά πρόσωπα μετέχουν στη Γενική Συνέλευση ορίζοντας ως εκπροσώπους τους μέχρι τρία (3) φυσικά πρόσωπα. Ωστόσο, αν ο μέτοχος κατέχει μετοχές, οι οποίες εμφανίζονται σε περισσότερους του ενός λογαριασμούς αξιών, ο περιορισμός αυτός δεν εμποδίζει το μέτοχο να ορίζει διαφορετικούς αντιπροσώπους για τις μετοχές που εμφανίζονται στον κάθε λογαριασμό αξιών σε σχέση με τη Γενική Συνέλευση. Αντιπρόσωπος που ενεργεί για περισσοτέρους μετόχους μπορεί να ψηφίζει διαφορετικά για κάθε μέτοχο. Ο αντιπρόσωπος μετόχου υποχρεούται να γνωστοποιεί στην Εταιρεία, πριν από την έναρξη της συνεδρίασης της Γενικής Συνέλευσης, κάθε συγκεκριμένο γεγονός, το οποίο μπορεί να είναι χρήσιμο στους μετόχους για την αξιολόγηση του κινδύνου να εξυπηρετήσει ο αντιπρόσωπος άλλα συμφέροντα πλην των συμφερόντων του μετόχου. Κατά την έννοια της παρούσας παραγράφου, μπορεί να προκύπτει σύγκρουση συμφερόντων ιδίως όταν ο αντιπρόσωπος: α) είναι μέτοχος που ασκεί τον έλεγχο της Εταιρείας ή είναι άλλο νομικό πρόσωπο ή οντότητα η οποία ελέγχεται από το μέτοχο αυτόν, β) είναι μέλος του διοικητικού συμβουλίου ή της εν γένει διοίκησης της Εταιρείας ή μετόχου που ασκεί τον έλεγχο της Εταιρείας, ή άλλου νομικού προσώπου ή οντότητας που ελέγχεται από μέτοχο ο οποίος ασκεί τον έλεγχο της Εταιρείας, γ) είναι υπάλληλος ή ορκωτός ελεγκτής της Εταιρείας ή μετόχου που ασκεί τον έλεγχο της Εταιρείας, ή άλλου νομικού προσώπου ή οντότητας που ελέγχεται από μέτοχο, ο οποίος ασκεί τον έλεγχο της Εταιρείας, δ) είναι σύζυγος ή συγγενής πρώτου βαθμού με ένα από τα φυσικά πρόσωπα που αναφέρονται στις περιπτώσεις (α) έως (γ). Ο διορισμός και η ανάκληση αντιπροσώπου του μετόχου γίνεται εγγράφως και κατατίθεται στην Εταιρεία στα κεντρικά της γραφεία ή αποστέλλεται μέσω fax (2310 937222), τουλάχιστον τρείς (3) ημέρες πριν από την ημερομηνία συνεδρίασης της Γενικής Συνέλευσης. Το Καταστατικό της Εταιρείας δεν προβλέπει τη δυνατότητα συμμετοχής στη Γενική Συνέλευση με ηλεκτρονικά μέσα χωρίς τη φυσική παρουσία των μετόχων στον τόπο διεξαγωγής της ή τη δυνατότητα εξ αποστάσεως συμμετοχής των μετόχων στην ψηφοφορία. Με αίτηση μετόχων που εκπροσωπούν το ένα εικοστό (1/20) του καταβεβλημένου μετοχικού κεφαλαίου, το Διοικητικό Συμβούλιο της Εταιρείας υποχρεούται να εγγράψει στην ημερήσια διάταξη της Γενικής Συνέλευσης πρόσθετα θέματα, εάν η σχετική αίτηση περιέλθει στο Διοικητικό Συμβούλιο δεκαπέντε (15) τουλάχιστον ημέρες πριν από τη Γενική Συνέλευση. Η αίτηση για την εγγραφή πρόσθετων θεμάτων στην ημερήσια διάταξη συνοδεύεται από αιτιολόγηση ή από σχέδιο απόφασης προς έγκριση στη Γενική Συνέλευση και η αναθεωρημένη ημερήσια διάταξη δημοσιοποιείται με τον ίδιο τρόπο όπως η προηγούμενη ημερήσια διάταξη, δεκατρείς (13) ημέρες πριν από την ημερομηνία της Γενικής Συνέλευσης και ταυτόχρονα τίθεται στη διάθεση των μετόχων στην ιστοσελίδα της Εταιρείας, μαζί με την αιτιολόγηση ή το σχέδιο απόφασης που έχει υποβληθεί από τους μετόχους κατά τα προβλεπόμενα στο άρθρο 27 παρ. 3 του Κ.Ν. 2190/1920. Με αίτηση μετόχων που εκπροσωπούν το ένα εικοστό (1/20) του καταβεβλημένου μετοχικού κεφαλαίου, το Διοικητικό Συμβούλιο θέτει στη διάθεση των μετόχων κατά τα οριζόμενα στο άρθρο 27 παρ. 3 του Κ.Ν. 2190/1920, ήτοι έξι (6) τουλάχιστον ημέρες πριν από την ημερομηνία της Γενικής Συνέλευσης, σχέδια αποφάσεων για θέματα που έχουν περιληφθεί στη αρχική ή την αναθεωρημένη ημερήσια διάταξη, αν η σχετική αίτηση περιέλθει στο Διοικητικό Συμβούλιο επτά (7) τουλάχιστον ημέρες πριν από την ημερομηνία της Γενικής Συνέλευσης. Μετά από αίτηση οποιουδήποτε μετόχου που υποβάλλεται στην Εταιρεία πέντε (5) τουλάχιστον πλήρεις ημέρες πριν από τη Γενική Συνέλευση, το Διοικητικό Συμβούλιο υποχρεούται να παρέχει στη Γενική Συνέλευση τις αιτούμενες συγκεκριμένες πληροφορίες για τις υποθέσεις της Εταιρείας, στο μέτρο που αυτές είναι χρήσιμες για την πραγματική εκτίμηση των θεμάτων της ημερήσιας διάταξης. Το Διοικητικό Συμβούλιο μπορεί να απαντήσει ενιαία σε αιτήσεις μετόχων με το ίδιο περιεχόμενο. Υποχρέωση παροχής πληροφοριών δεν υφίσταται όταν οι σχετικές πληροφορίες διατίθενται ήδη στην ιστοσελίδα της Εταιρείας, ιδίως με τη μορφή ερωτήσεων και απαντήσεων. Μετά από αίτηση μετόχων που εκπροσωπούν το ένα πέμπτο (1/5) του καταβεβλημένου μετοχικού κεφαλαίου η οποία υποβάλλεται στην Εταιρεία πέντε (5) τουλάχιστον πλήρεις ημέρες πριν από τη Γενική Συνέλευση, το Διοικητικό Συμβούλιο υποχρεούται να παρέχει στη Γενική Συνέλευση πληροφορίες για την πορεία των εταιρικών υποθέσεων και την περιουσιακή κατάσταση της Εταιρείας. Σε όλες τις ανωτέρω αναφερόμενες περιπτώσεις οι αιτούντες μέτοχοι οφείλουν να αποδεικνύουν τη μετοχική τους ιδιότητα και τον αριθμό των μετοχών που κατέχουν κατά την άσκηση του σχετικού δικαιώματος. Τέτοια απόδειξη αποτελεί και η προσκόμιση βεβαίωσης από τον φορέα στον οποίο τηρούνται οι οικείες κινητές αξίες ή η πιστοποίηση της μετοχικής ιδιότητας με απευθείας ηλεκτρονική σύνδεση φορέα και Εταιρείας. Το πλήρες κείμενο της παρούσας πρόσκλησης καθώς και οι πληροφορίες και τα έγγραφα που προβλέπονται στο άρθρο 27 παρ. 3 του Κ.Ν. 2190/1920 θα διατίθενται σε ηλεκτρονική μορφή στην ιστοσελίδα της Εταιρείας www.mls.gr και σε έγχαρτη στα γραφεία της Εταιρείας στην ΒΕΠΕ ΤΕΧΝΟΠΟΛΗΣ Πυλαία Θεσσαλονίκης.

ΑΛΚΟ ΕΛΛΑΣ Α.Β.Ε.Ε.

Έκτακτη Γενική Συνέλευση την **13/02/2015**, ημέρα Παρασκευή και **ώρα 12.00 μ**., και σε περίπτωση μη επίτευξης απαρτίας σε επαναληπτική Γενική Συνέλευση την 27η Φεβρουαρίου 2015, ημέρα Παρασκευή και ώρα 12.00 μ., στα γραφεία της εταιρείας, στον Ασπρόπυργο Αττικής, θέση Κύριλλο, Τ.Κ.19300, για συζήτηση και λήψη αποφάσεων επί των θεμάτων της ημερησίας διατάξεως: 1. Εγκριση των από 30/12/2014 συμβάσεων πώλησης των θυγατρικών εταιρειών «ΑΛΟΥΜΙΝΙΟ ΘΡΑΚΗΣ Α.Ε» & «GROUPAL ΓΚΡΟΥΠ ΑΛΟΥΜΙΝΙΟΝ ΕΛΛΑΣ ΑΒΕΕ». Σύμφωνα με το άρθρο 26 παρ. 2β του κ.ν.2190/1920,όπως ισχύει μετά την τροποποίησή του από το άρθρο 3 του ν. 3884/2010, η Εταιρεία ενημερώνει τους μετόχους για τα ακόλουθα: Α. ΔΙΚΑΙΩΜΑ ΣΥΜΜΕΤΟΧΗΣ ΚΑΙ ΨΗΦΟΥ. Στην Εκτακτη Γενική Συνέλευση δικαιούται να συμμετέχει όποιος εμφανίζεται ως μέτοχος στα αρχεία του Συστήματος Άυλων Τίτλων που διαχειρίζεται η "Ελληνικά Χρηματιστήρια Α.Ε." (Ε.Χ.Α.Ε.), στο οποίο τηρούνται οι κινητές αξίες (μετοχές) της Εταιρείας. Η απόδειξη της μετοχικής ιδιότητας γίνεται με την προσκόμιση σχετικής έγγραφης βεβαίωσης του ως άνω φορέα ή εναλλακτικά, με απευθείας ηλεκτρονική σύνδεση της Εταιρείας με τα αρχεία του εν λόγω φορέα. Η ιδιότητα του μετόχου πρέπει να υφίσταται κατά την 8η Φεβρουαρίου 2015 (ημερομηνία καταγραφής), ήτοι κατά την έναρξη της πέμπτης (5ης) ημέρας πριν από την ημέρα συνεδρίασης της Γενικής Συνέλευσης της 13ης Φεβρουαρίου 2015, και η σχετική βεβαίωση ή η ηλεκτρονική πιστοποίηση σχετικά με την μετοχική ιδιότητα πρέπει να περιέλθει στην Εταιρεία το αργότερο την 10η Φεβρουαρίου 2015, ήτοι την τρίτη (3η) ημέρα πριν από τη συνεδρίαση της Γενικής Συνέλευσης. Για την Α' Επαναληπτική Έκτακτη Γενική Συνέλευση η ιδιότητα του μετόχου πρέπει να υφίσταται κατά την έναρξη της 23ης Φεβρουαρίου 2015 (ημερομηνία καταγραφής Α' Επαναληπτικής Γενικής Συνέλευσης), ήτοι της τέταρτης (4ης) ημέρας πριν από την ημερομηνία συνεδρίασης της Α' Επαναληπτικής Γενικής Συνέλευσης (ημερομηνία καταγραφής Α' Επαναληπτικής Έκτακτης Γενικής Συνέλευσης), η δε σχετική έγγραφη βεβαίωση ή η ηλεκτρονική πιστοποίηση σχετικά με την μετοχική ιδιότητα πρέπει να περιέλθει στην Εταιρεία το αργότερο την 24η Φεβρουαρίου 2015, ήτοι την τρίτη (3η) ημέρα πριν από την συνεδρίαση της ως άνω Γενικής Συνέλευσης. Έναντι της Εταιρείας θεωρείται ότι έχει δικαίωμα συμμετοχής και ψήφου στη Γενική Συνέλευση μόνον όποιος φέρει την ιδιότητα του μετόχου κατά την αντίστοιχη ημερομηνία καταγραφής. Σε περίπτωση μη συμμόρφωσης προς τις διατάξεις του άρθρου 28α του κ.ν. 2190/1920, ο εν λόγω μέτοχος μετέχει στη Γενική Συνέλευση μόνο μετά από άδειά της. Σημειώνεται ότι η άσκηση των εν λόγω δικαιωμάτων (συμμετοχής και ψήφου) δεν προϋποθέτει την δέσμευση των μετοχών του δικαιούχου ούτε την τήρηση άλλης ανάλογης διαδικασίας, η οποία περιορίζει την δυνατότητα πώλησης και μεταβίβασης αυτών κατά το χρονικό διάστημα που μεσολαβεί ανάμεσα στην ημερομηνία καταγραφής και στην ημερομηνία της Γενικής Συνέλευσης. Β. ΔΙΚΑΙΩΜΑΤΑ ΜΕΙΟΨΗΦΙΑΣ ΤΩΝ ΜΕΤΟΧΩΝ (α) Με αίτηση μετόχων που εκπροσωπούν το ένα εικοστό (1/20) του καταβεβλημένου μετοχικού κεφαλαίου, το Διοικητικό Συμβούλιο της Εταιρείας υποχρεούται να εγγράψει στην ημερήσια διάταξη της Γενικής Συνέλευσης πρόσθετα θέματα, εάν η σχετική αίτηση περιέλθει στο Διοικητικό Συμβούλιο μέχρι την 28η Ιανουαρίου 2015 δηλ. δέκα πέντε (15) τουλάχιστον ημέρες πριν από την Γενική Συνέλευση. Η αίτηση για την εγγραφή πρόσθετων θεμάτων στην ημερήσια διάταξη συνοδεύεται από αιτιολόγηση ή από σχέδιο απόφασης προς έγκριση στη Γενική Συνέλευση και η αναθεωρημένη ημερήσια διάταξη δημοσιοποιείται με τον ίδιο τρόπο όπως η προηγούμενη ημερήσια διάταξη, στις 30 Ιανουαρίου 2015, δηλ. δέκα τρεις (13) ημέρες πριν από την ημερομηνία της Γενικής Συνέλευσης και ταυτόχρονα τίθεται στη διάθεση των μετόχων στην ιστοσελίδα της Εταιρείας (ιδ. κατωτέρω), μαζί με την αιτιολόγηση ή το σχέδιο απόφασης που έχει υποβληθεί από τους μετόχους κατά τα προβλεπόμενα στο άρθρο 27 παρ. 3 του κ.ν. 2190/1920. (β) Με αίτηση μετόχων που εκπροσωπούν το ένα εικοστό (1/20) του καταβεβλημένου μετοχικού κεφαλαίου, το Διοικητικό Συμβούλιο θέτει στη διάθεση των μετόχων κατά τα οριζόμενα στο άρθρο 27 παρ. 3 του κ.ν. 2190/1920, το αργότερο μέχρι την 6η Φεβρουαρίου 2015, ήτοι έξι (6) τουλάχιστον ημέρες πριν από την ημερομηνία της Γενικής Συνέλευσης, σχέδια αποφάσεων για θέματα που έχουν περιληφθεί στην αρχική ή την αναθεωρημένη ημερήσια διάταξη, αν η σχετική αίτηση περιέλθει στο Διοικητικό Συμβούλιο μέχρι την 5η Φεβρουαρίου 2015, δηλ. επτά (7) τουλάχιστον ημέρες πριν από την ημερομηνία της Γενικής Συνέλευσης. (γ) Μετά από αίτηση οποιουδήποτε μετόχου που υποβάλλεται στην Εταιρεία μέχρι την 7η Φεβρουαρίου 2015, δηλ. πέντε (5) τουλάχιστον πλήρεις ημέρες πριν από τη Γενική Συνέλευση, το Διοικητικό Συμβούλιο υποχρεούται να παρέχει στη Γενική Συνέλευση τις απαιτούμενες συγκεκριμένες πληροφορίες για τις υποθέσεις της Εταιρείας, στο μέτρο που αυτές είναι χρήσιμες για την πραγματική εκτίμηση των θεμάτων της ημερήσιας διάταξης. Το Διοικητικό Συμβούλιο μπορεί να αρνηθεί την παροχή των πληροφοριών για αποχρώντα ουσιώδη λόγο, ο οποίος αναγράφεται στα πρακτικά. Το Διοικητικό Συμβούλιο μπορεί να απαντήσει ενιαία σε αιτήσεις μετόχων με το ίδιο περιεχόμενο. Υποχρέωση παροχής πληροφοριών δεν υφίσταται όταν οι σχετικές πληροφορίες διατίθενται ήδη στην ιστοσελίδα της Εταιρείας, ιδίως με την μορφή ερωτήσεων και απαντήσεων. (δ) Μετά από αίτηση μετόχων που εκπροσωπούν το ένα πέμπτο (1/5) του καταβεβλημένου μετοχικού κεφαλαίου, η οποία υποβάλλεται στην Εταιρεία μέχρι την 7η Φεβρουαρίου 2015, δηλ. πέντε (5) τουλάχιστον πλήρεις ημέρες πριν από τη Γενική Συνέλευση, το Διοικητικό Συμβούλιο υποχρεούται να παρέχει στη Γενική Συνέλευση πληροφορίες για την πορεία των εταιρικών υποθέσεων και την περιουσιακή κατάσταση της Εταιρείας. Το Διοικητικό Συμβούλιο μπορεί να αρνηθεί την παροχή των πληροφοριών για αποχρώντα ουσιώδη λόγο, ο οποίος αναγράφεται στα πρακτικά. Αντίστοιχες προθεσμίες για τυχόν άσκηση δικαιωμάτων μειοψηφίας των μετόχων ισχύουν και σε περίπτωση Επαναληπτικών Γενικών Συνελεύσεων. Σε όλες τις ανωτέρω αναφερόμενες περιπτώσεις οι αιτούντες μέτοχοι οφείλουν να αποδεικνύουν τη μετοχική τους ιδιότητα και τον αριθμό των μετοχών που κατέχουν κατά την άσκηση του σχετικού δικαιώματος. Τέτοια απόδειξη αποτελεί και η προσκόμιση βεβαίωσης από τον φορέα στον οποίο τηρούνται οι οικείες κινητές αξίες ή η πιστοποίηση της μετοχικής ιδιότητας με απευθείας ηλεκτρονική σύνδεση φορέα και Εταιρείας. Γ. ΔΙΑΔΙΚΑΣΙΑ ΓΙΑ ΤΗΝ ΑΣΚΗΣΗ ΔΙΚΑΙΩΜΑΤΟΣ ΨΗΦΟΥ ΜΕΣΩ ΑΝΤΙΠΡΟΣΩΠΟΥ. Ο μέτοχος συμμετέχει στη Γενική Συνέλευση και ψηφίζει είτε αυτοπροσώπως είτε μέσω αντιπροσώπων. Κάθε μέτοχος μπορεί να διορίζει μέχρι τρεις (3) αντιπροσώπους. Νομικά πρόσωπα μετέχουν στη Γενική Συνέλευση ορίζοντας ως εκπροσώπους τους μέχρι τρία (3) φυσικά πρόσωπα. Ωστόσο, αν ο μέτοχος κατέχει μετοχές της Εταιρείας, οι οποίες εμφανίζονται σε περισσότερους του ενός λογαριασμούς αξιών, ο περιορισμός αυτός δεν εμποδίζει τον εν λόγω μέτοχο να ορίζει διαφορετικούς αντιπροσώπους για τις μετοχές που εμφανίζονται στον κάθε λογαριασμό αξιών σε σχέση με τη Γενική Συνέλευση. Αντιπρόσωπος που ενεργεί για περισσότερους μετόχους μπορεί να ψηφίζει διαφορετικά για κάθε μέτοχο. Ο αντιπρόσωπος μετόχου υποχρεούται να γνωστοποιεί στην Εταιρεία, πριν από την έναρξη της συνεδρίασης της Γενικής Συνέλευσης, κάθε συγκεκριμένο γεγονός, το οποίο μπορεί να είναι χρήσιμο στους μετόχους για την αξιολόγηση του κινδύνου να εξυπηρετήσει ο αντιπρόσωπος άλλα συμφέροντα πλην των συμφερόντων του αντιπροσωπευόμενου μετόχου. Κατά την έννοια της παρούσας παραγράφου, μπορεί να προκύπτει σύγκρουση συμφερόντων ιδίως όταν ο αντιπρόσωπος: α) είναι μέτοχος που ασκεί τον έλεγχο της Εταιρείας ή είναι άλλο νομικό πρόσωπο ή οντότητα η οποία ελέγχεται από το μέτοχο αυτόν, β) είναι μέλος του Διοικητικού Συμβουλίου ή της εν γένει διοίκησης της Εταιρείας ή μετόχου που ασκεί τον έλεγχο της Εταιρείας, ή άλλου νομικού προσώπου ή οντότητας που ελέγχεται από μέτοχο ο οποίος ασκεί τον έλεγχο της Εταιρείας, γ) είναι υπάλληλος ή ορκωτός ελεγκτής της Εταιρείας ή μετόχου που ασκεί τον έλεγχο της Εταιρείας, ή άλλου νομικού προσώπου ή οντότητας που ελέγχεται από μέτοχο, ο οποίος ασκεί τον έλεγχο της Εταιρείας, δ) είναι σύζυγος ή συγγενής πρώτου βαθμού με ένα από τα φυσικά πρόσωπα που αναφέρονται στις ως άνω περιπτώσεις (α) έως (γ). Ο διορισμός και η ανάκληση αντιπροσώπου του μετόχου γίνεται εγγράφως και κοινοποιείται στην Εταιρεία με

τους ίδιους τύπους, τουλάχιστον τρεις (3) ημέρες πριν από την ημερομηνία συνεδρίασης της Γενικής Συνέλευσης. Η Εταιρεία έχει καταστήσει διαθέσιμο στην ιστοσελίδα της (www.alco.gr) το έντυπο που χρησιμοποιεί για το διορισμό αντιπροσώπου. Το εν λόγω έντυπο κατατίθεται συμπληρωμένο και υπογεγραμμένο από τον μέτοχο στο Ταμείο της Εταιρείας στη θέση Κύριλλο του Δήμου Ασπροπύργου Αττικής (έξοδος 4 Αττικής Οδού), ή αποστέλλεται στο fax: 210-55.95.185 τρεις (3) τουλάχιστον ημέρες πριν από την ημερομηνία της Γενικής Συνέλευσης. Ο δικαιούχος μέτοχος καλείται να μεριμνά για την επιβεβαίωση της επιτυχούς αποστολής του εντύπου διορισμού αντιπροσώπου και της παραλαβής του από την Εταιρεία, καλώντας στο τηλέφωνο: 210-55.95.223.Το καταστατικό της εταιρείας δεν προβλέπει τη δυνατότητα συμμετοχής στην Γενική Συνέλευση με ηλεκτρονικά μέσα χωρίς την φυσική παρουσία των μετόχων στον τόπο διεξαγωγής της ή την δυνατότητα εξ αποστάσεως συμμετοχής των μετόχων στην ψηφοφορία. Δ. ΔΙΑΘΕΣΙΜΑ ΕΓΓΡΑΦΑ ΚΑΙ ΠΛΗΡΟΦΟΡΙΕΣ. Οι πληροφορίες του άρθρου 27 παρ.3 του Κ.Ν 2190/1920 διατίθενται σε ηλεκτρονική μορφή στην ιστοσελίδα της Εταιρείας (www.alco.gr),Το πλήρες κείμενο των τυχόν εγγράφων και σχεδίων αποφάσεων που προβλέπονται στο άρθρο 27 παρ.3,περ. γ΄& δ΄ του Κ.Ν 2190/1920 θα διατίθενται σε έγχαρτη μορφή στα γραφεία του τμήματος Μετόχων της Εταιρείας στην διεύθυνση: Θέση Κύριλλο Ασπρόπυργος Τ.Κ:19300.

TRASTOR A.E.E. ΑΚΙΝΗΤΗΣ ΠΕΡΙΟΥΣΙΑΣ

Έκτακτη Γενική Συνέλευση, την **20/02/2015**, ημέρα Παρασκευή και **ώρα 12:00**, στην έδρα της Εταιρείας, Λ. Κηφισίας 116 και Δαβάκη 1, 4ος όροφος, προκειμένου να συζητήσουν και να λάβουν απόφαση πάνω στο θέμα ημερήσιας διάταξης, που αναφέρεται παρακάτω σύμφωνα με την αίτηση συγκλήσεως Έκτακτης Γενικής Συνέλευσης που κοινοποίησε στον Πρόεδρο του ΔΣ η Τράπεζα Πειραιώς ΑΕ: «Λήψη απόφασης για την εκλογή νέου Δ.Σ της εταιρείας.» Σε περίπτωση μη επίτευξης απαρτίας κατά την ως άνω Έκτακτη Γενική Συνέλευση της 20/2/2015, καλούνται οι κ.κ. μέτοχοι σε επαναληπτική Έκτακτη Γενική Συνέλευση την 6ην Μαρτίου 2015, ημέρα Παρασκευή και ώρα 12:00, στην έδρα της Εταιρείας, Λεωφ. Κηφισίας αρ. 116 και Δαβάκη αρ. 1, Αμπελόκηποι, Αθήνα, χωρίς τη δημοσίευση νεωτέρας προσκλήσεως. Όλοι οι μέτοχοι της Εταιρείας έχουν δικαίωμα να λάβουν μέρος στη Συνέλευση και να ψηφίσουν αυτοπροσώπως ή δι΄ αντιπροσώπου. Κάθε μετοχή έχει δικαίωμα μίας ψήφου. Η άσκηση των ανωτέρω δικαιωμάτων δεν προϋποθέτει δέσμευση των μετοχών του δικαιούχου. Στην Έκτακτη Γενική Συνέλευση της 20/2/2015 δικαιούται να συμμετέχει όποιος εμφανίζεται ως μέτοχος στα αρχεία της Ε.Χ.Α.Ε. κατά την έναρξη της πέμπτης μέρας πριν από την ημέρα συνεδρίασης της Έκτακτης Γενικής Συνέλευσης. Στη τυχόν επαναληπτική Έκτακτη Γενική Συνέλευση της 6/3/2015, δικαιούται να συμμετέχει όποιος εμφανίζεται ως μέτοχος στα αρχεία της Ε.Χ.Α.Ε. κατά την έναρξη της τέταρτης ημέρας πριν από την ημέρα συνεδρίασης της επαναληπτικής Έκτακτης Γενικής Συνέλευσης. Σύμφωνα με το άρθρο 26 παρ. 2β του Κ.Ν. 2190/1920, όπως τροποποιήθηκε με το άρθρο 3 του Ν. 3884/2010 και ισχύει, η Εταιρεία ενημερώνει τους κ.κ. Μετόχους για τα ακόλουθα: Δικαίωμα συμμετοχής και ψήφου. Κάθε μετοχή έχει δικαίωμα μιας ψήφου. Στη Γενική Συνέλευση δικαιούται να συμμετέχει όποιος εμφανίζεται ως μέτοχος στα αρχεία του Συστήματος 'Αυλων Τίτλων της "Ελληνικά Χρηματιστήρια Α.Ε." (Ε.Χ.Α.Ε.), στο οποίο τηρούνται οι κινητές αξίες της Εταιρείας. Η απόδειξη της μετοχικής ιδιότητας γίνεται με την προσκόμιση σχετικής έγγραφης βεβαίωσης του ως άνω φορέα ή, εναλλακτικά, με απευθείας ηλεκτρονική σύνδεση της Εταιρείας με τα αρχεία του τελευταίου. Η ιδιότητα του μετόχου πρέπει να υφίσταται κατά την έναρξη της πέμπτης (5ης) ημέρας πριν από την ημέρα συνεδρίασης της Γενικής Συνέλευσης της 20/02/2015, ήτοι κατά την 15-02-2015 (Ημερομηνία Καταγραφής), και η σχετική έγγραφη βεβαίωση ή η ηλεκτρονική πιστοποίηση σχετικά με τη μετοχική ιδιότητα πρέπει να περιέλθει στην Εταιρεία το αργότερο την 17-02-2015, ήτοι την τρίτη (3η) ημέρα πριν από τη συνεδρίαση της Γενικής Συνέλευσης. Για την Επαναληπτική Έκτακτη Γενική Συνέλευση η ιδιότητα του μετόχου πρέπει να υφίσταται κατά την έναρξη της τέταρτης ημέρας πριν από την ημερομηνία συνεδρίασης της Επαναληπτικής Έκτακτης Γενικής Συνέλευσης, ήτοι την 2-03-2015 (ημερομηνία καταγραφής Επαναληπτικής Τακτικής Γενικής Συνέλευσης), η δε σχετική έγγραφη βεβαίωση ή η ηλεκτρονική πιστοποίηση σχετικά με τη μετοχική ιδιότητα πρέπει να περιέλθει στην Εταιρεία το αργότερο την 3-03-2015, ήτοι την τρίτη ημέρα πριν από τη συνεδρίαση της ως άνω Γενικής Συνέλευσης. Έναντι της Εταιρίας θεωρείται ότι έχει δικαίωμα συμμετοχής και ψήφου στη Γενική Συνέλευση μόνον όποιος φέρει την ιδιότητα του μετόχου κατά την αντίστοιχη Ημερομηνία Καταγραφής. Σε περίπτωση μη συμμόρφωσης προς τις διατάξεις του άρθρου 28α του Κ.Ν. 2190/1920, ο εν λόγω μέτοχος μετέχει στη Γενική Συνέλευση μόνο μετά από άδειά της. Η άσκηση των εν λόγω δικαιωμάτων δεν προϋποθέτει τη δέσμευση των μετοχών του δικαιούχου ούτε την τήρηση άλλης ανάλογης διαδικασίας, η οποία περιορίζει τη δυνατότητα πώλησης και μεταβίβασης αυτών κατά το χρονικό διάστημα που μεσολαβεί ανάμεσα στην Ημερομηνία Καταγραφής και στη Γενική Συνέλευση. Διαδικασία άσκησης δικαιώματος ψήφου μέσω αντιπροσώπου. Κάθε μέτοχος συμμετέχει στη Γενική Συνέλευση και ψηφίζει είτε αυτοπροσώπως είτε μέσω αντιπροσώπου. Κάθε μέτοχος μπορεί να διορίζει μέχρι τρεις (3) αντιπροσώπους. Ωστόσο, αν ο μέτοχος κατέχει μετοχές της Εταιρείας, οι οποίες εμφανίζονται σε περισσότερους του ενός λογαριασμούς αξιών, ο περιορισμός αυτός δεν εμποδίζει το μέτοχο να ορίζει διαφορετικούς αντιπροσώπους για τις μετοχές που εμφανίζονται στον κάθε λογαριασμό αξιών σε σχέση με τη Γενική Συνέλευση. Νομικά πρόσωπα μετέχουν στη Γενική Συνέλευση ορίζοντας ως εκπροσώπους τους μέχρι τρία (3) φυσικά πρόσωπα. Αντιπρόσωπος που ενεργεί για περισσοτέρους μετόχους μπορεί να ψηφίζει διαφορετικά για κάθε μέτοχο. Ο αντιπρόσωπος μετόχου υποχρεούται να γνωστοποιεί στην Εταιρεία, πριν από την έναρξη της συνεδρίασης της Γενικής Συνέλευσης, κάθε συγκεκριμένο γεγονός, το οποίο μπορεί να είναι χρήσιμο στους μετόχους για την αξιολόγηση του κινδύνου να εξυπηρετήσει ο αντιπρόσωπος άλλα συμφέροντα πλην των συμφερόντων του μετόχου. Κατά την έννοια της παρούσας παραγράφου, μπορεί να προκύπτει σύγκρουση συμφερόντων ιδίως όταν ο αντιπρόσωπος: α) είναι μέτοχος που ασκεί τον έλεγχο της Εταιρείας ή είναι άλλο νομικό πρόσωπο ή οντότητα η οποία ελέγχεται από το μέτοχο αυτόν, β) είναι μέλος του διοικητικού συμβουλίου ή της εν γένει διοίκησης της Εταιρείας ή μετόχου που ασκεί τον έλεγχο της Εταιρείας, ή άλλου νομικού προσώπου ή οντότητας που ελέγχεται από μέτοχο ο οποίος ασκεί τον έλεγχο της Εταιρείας, γ) είναι υπάλληλος ή ορκωτός ελεγκτής της Εταιρείας ή μετόχου που ασκεί τον έλεγχο της Εταιρίας, ή άλλου νομικού προσώπου ή οντότητας που ελέγχεται από μέτοχο, ο οποίος ασκεί τον έλεγχο της Εταιρείας, δ) είναι σύζυγος ή συγγενής πρώτου βαθμού με ένα από τα φυσικά πρόσωπα που αναφέρονται στις περιπτώσεις (α) έως (γ). Ο διορισμός και η ανάκληση αντιπροσώπου για τη συμμετοχή στη Γενική Συνέλευση γίνεται εγγράφως και κοινοποιείται στην Εταιρεία με κατάθεση του εγγράφου στα γραφεία της έδρας της Εταιρείας (Κηφισίας 116 και Δαβάκη 1, Αμπελόκηποι, Αθήνα) ή ταχυδρομικώς τουλάχιστον τρεις (3) ημέρες πριν από την ημερομηνία της Γενικής Συνέλευσης. Έντυπο εξουσιοδότησης είναι διαθέσιμο στην ιστοσελίδα της Εταιρείας www.trastor-reic.gr. Ελλείψει σχετικής καταστατικής πρόβλεψης, η Εταιρεία δεν δέχεται ηλεκτρονικές κοινοποιήσεις διορισμού και ανάκλησης αντιπροσώπων. Διαδικασία για άσκηση του δικαιώματος ψήφου με αλληλογραφία ή με ηλεκτρονικά μέσα. Ελλείψει σχετικής καταστατικής πρόβλεψης, δεν είναι δυνατή η συμμετοχή στη Γενική Συνέλευση με ηλεκτρονικά μέσα ή εξ αποστάσεως. Δικαιώματα μειοψηφίας των μετόχων σύμφωνα με τις παραγράφους 2, 2α, 4 και 5 του άρθρου 39 του Κ.Ν. 2190/1920 όπως ισχύει. Μέτοχοι που εκπροσωπούν το 1/20 του καταβεβλημένου μετοχικού κεφαλαίου δικαιούνται να ζητήσουν από το Διοικητικό Συμβούλιο και το τελευταίο υποχρεούται να εγγράψει στην ημερησία διάταξη πρόσθετα θέματα. Η σχετική αίτηση πρέπει να περιέλθει στο Διοικητικό Συμβούλιο 15 τουλάχιστον ημέρες πριν από τη Γενική Συνέλευση, ήτοι μέχρι και την 15-02-2015 να συνοδεύεται από αιτιολόγηση ή από σχέδιο απόφασης προς έγκριση από τη Γενική Συνέλευση. Η αναθεωρημένη ημερήσια διάταξη δημοσιοποιείται με τον ίδιο τρόπο όπως η

προηγούμενη ημερήσια διάταξη, δεκατρείς (13) ημέρες πριν από την ημερομηνία της Γενικής Συνέλευσης και ταυτόχρονα τίθεται στη διάθεση των μετόχων στην ιστοσελίδα της Εταιρείας, μαζί με την αιτιολόγηση ή το σχέδιο απόφασης που έχει υποβληθεί από τους μετόχους κατά τα προβλεπόμενα στο άρθρο 27 παρ. 3 του Κ.Ν. 2190/1920. Μέτοχοι που εκπροσωπούν το 1/20 του καταβεβλημένου μετοχικού κεφαλαίου δικαιούνται να ζητήσουν από το Διοικητικό Συμβούλιο και το τελευταίο υποχρεούται να θέσει στη διάθεση των μετόχων έξι (6) τουλάχιστον ημέρες πριν από την ημερομηνία της Γενικής Συνέλευσης σχέδιο αποφάσεων για θέματα που έχουν περιληφθεί στην αρχική ή την αναθεωρημένη ημερήσια διάταξη. Η σχετική αίτηση πρέπει να περιέλθει στο Διοικητικό Συμβούλιο επτά (7) τουλάχιστον ημέρες πριν από την ημερομηνία της Γενικής Συνέλευσης, ήτοι μέχρι την 13-02-2015. Μετά από αίτηση οποιουδήποτε μετόχου που υποβάλλεται στην Εταιρεία πέντε (5) τουλάχιστον πλήρεις ημέρες πριν από τη Γενική Συνέλευση, ήτοι μέχρι την 14-02-2015, το Διοικητικό Συμβούλιο υποχρεούται να παρέχει στη Γενική Συνέλευση τις αιτούμενες συγκεκριμένες πληροφορίες για τις υποθέσεις της Εταιρείας, στο μέτρο που αυτές είναι χρήσιμες για την πραγματική εκτίμηση των θεμάτων της ημερήσιας διάταξης. Υποχρέωση παροχής πληροφοριών δεν υφίσταται όταν οι σχετικές πληροφορίες διατίθενται ήδη στην ιστοσελίδα της Εταιρείας. Επίσης, με αίτηση μετόχων που εκπροσωπούν το 1/20 του καταβεβλημένου μετοχικού κεφαλαίου, το διοικητικό συμβούλιο υποχρεούται να ανακοινώσει στην γενική συνέλευση, εφόσον είναι τακτική, τα ποσά που κατά την τελευταία διετία καταβλήθηκαν σε κάθε μέλος του Διοικητικού Συμβουλίου ή τους διευθυντές της Εταιρείας καθώς και κάθε παροχή προς τα πρόσωπα αυτά από οποιαδήποτε αιτία ή σύμβαση της εταιρείας με αυτούς. Μετά από αίτηση μετόχων που εκπροσωπούν το 1/5 του καταβεβλημένου μετοχικού κεφαλαίου, η οποία υποβάλλεται στην Εταιρεία εντός 5 πλήρων ημερών, ήτοι 14-02-2015, το Διοικητικό Συμβούλιο υποχρεούται να παρέχει στη Γενική Συνέλευση πληροφορίες για την πορεία των εταιρικών υποθέσεων και την περιουσιακή κατάσταση της Εταιρείας. Σε όλες τις ανωτέρω αναφερόμενες περιπτώσεις οι αιτούντες μέτοχοι οφείλουν να αποδεικνύουν τη μετοχική τους ιδιότητα και τον αριθμό των μετοχών που κατέχουν κατά την άσκηση του σχετικού δικαιώματος. Τέτοια απόδειξη αποτελεί και η προσκόμιση βεβαίωσης από τον φορέα στον οποίο τηρούνται οι οικείες κινητές αξίες ή η πιστοποίηση της μετοχικής ιδιότητας με απευθείας ηλεκτρονική σύνδεση φορέα και Εταιρείας. Πληροφορίες παρ. 3 άρθρου 27 του Κ.Ν. 2190/1920, όπως ισχύει. Οι πληροφορίες του άρθρου 27 παρ. 3 του Κ.Ν. 2190/1920 συμπεριλαμβανομένης της πρόσκλησης για σύγκληση της Γενικής Συνέλευσης, του εντύπου διορισμού αντιπροσώπου και του σχεδίου απόφασης για το θέμα της ημερήσιας διάταξης διατίθενται σε ηλεκτρονική μορφή στην ιστοσελίδα της Εταιρίας www.trastor-reic.gr. Οι ενδιαφερόμενοι μέτοχοι δύνανται να λαμβάνουν αντίγραφα των τυχόν εγγράφων και σχεδίων αποφάσεων της παρ. 3 του άρθρου 27 του Κ.Ν. 2190/1920, όπως ισχύει, προσερχόμενοι στα γραφεία της Εταιρείας Λ.Κηφισίας 116 και Δαβάκη 1 ή επικοινωνώντας με το Τμήμα Εξυπηρέτησης Μετόχων στο τηλέφωνο 210-6967600.

ΤΡΑΠΕΖΑ ΤΗΣ ΕΛΛΑΔΟΣ

Τακτική Γενική Συνέλευση, την Πέμπτη **26/02/2015**, στις **12:00** το μεσημέρι, στο Κεντρικό Κατάστημα της Τράπεζας, στην Αθήνα, Ελευθερίου Βενιζέλου 21, 2ο όροφο, αίθουσα Γενικών Συνελεύσεων. Τα θέματα της Ημερήσιας Διάταξης είναι τα εξής: 1. Ανάγνωση της ετήσιας Έκθεσης του Διοικητή, που υποβάλλεται με εντολή του Γενικού Συμβουλίου της Τράπεζας για τον Ισολογισμό και τις λοιπές Οικονομικές Καταστάσεις, καθώς και τα πεπραγμένα του έτους 2014. 2. Ανάγνωση της Έκθεσης των Ελεγκτών για τον Ισολογισμό και τις λοιπές Οικονομικές Καταστάσεις της χρήσης 2014. 3. Έγκριση της ετήσιας Έκθεσης του Διοικητή, του Ισολογισμού και των λοιπών Οικονομικών Καταστάσεων χρήσης 2014 μετά της Έκθεσης των Ελεγκτών. 4. Έγκριση της διάθεσης των καθαρών κερδών, σύμφωνα με το άρθρο 71 του Καταστατικού, που ανέρχονται στο συνολικό ποσό των ευρώ 654.549.203.-, ως εξής: -Μικτό μέρισμα προς πληρωμή: 0,6720 ευρώ ανά μετοχή σε 19.864.886 μετοχές, ευρώ 13.349.203. -Υπόλοιπο περιερχόμενο στο Ελληνικό Δημόσιο, ευρώ 641.200.000. 5. Ανακοίνωση διορισμού μελών της Διοίκησης. 6. Καθορισμός αποζημίωσης και οδοιπορικών εξόδων των μελών του Γενικού Συμβουλίου. 7. Καθορισμός αμοιβής των Ελεγκτών για τη χρήση 2015. 8. Απαλλαγή από κάθε προσωπική ευθύνη των μελών του Γενικού Συμβουλίου και των Ελεγκτών για τα πεπραγμένα και τη Διαχείριση του έτους 2014. 9. Εκλογή Συμβούλων. 10. Εκλογή Ελεγκτών για τη χρήση 2015. 11. Λοιπές Ανακοινώσεις. Στη Συνέλευση έχει δικαίωμα να λάβει μέρος και να ψηφίσει είτε αυτοπροσώπως, είτε μέσω αντιπροσώπου, τηρουμένων των περιορισμών των άρθρων 8, 13 και 14 του Καταστατικού, ο κύριος τουλάχιστον εβδομήντα πέντε (75) μετοχών, που είναι εγγεγραμμένος στα αρχεία του Συστήματος Άυλων Τίτλων (Σ.Α.Τ.) που διαχειρίζεται η εταιρεία «Ελληνικό Κεντρικό Αποθετήριο Τίτλων Α.Ε.» (ΕΛ.Κ.Α.Τ.) της «Ελληνικά Χρηματιστήρια – Χρηματιστήριο Αθηνών Α.Ε. Συμμετοχών» (Ε.Χ.Α.Ε.), στο οποίο τηρούνται οι κινητές αξίες της Τράπεζας, κατά την έναρξη της πέμπτης ημέρας πριν από την ημέρα συνεδρίασης της Γενικής Συνέλευσης, εν προκειμένω του Σαββάτου 21 Φεβρουαρίου 2015 (ημερομηνία καταγραφής), χωρίς να απαιτείται δέσμευση των μετοχών του. Ανά εβδομήντα πέντε (75) μετοχές παρέχουν στον κύριο αυτών το δικαίωμα μιας (1) ψήφου. Μέτοχοι, που έχουν λιγότερες από εβδομήντα πέντε (75) μετοχές, μπορούν να διορίσουν κοινό αντιπρόσωπο μέτοχο, ο οποίος μπορεί να παραστεί στη Συνέλευση, εφόσον συγκεντρώνει την αντιπροσωπεία τουλάχιστον εβδομήντα πέντε (75) μετοχών (άρθρα 13 και 16 του Καταστατικού, σε συνδυασμό με τη 2/29.2.2000 απόφαση του Γενικού Συμβουλίου της Τράπεζας περί αναπροσαρμογής – από είκοσι πέντε (25) σε εβδομήντα πέντε (75), - του ελάχιστου αριθμού μετοχών που απαιτείται για την παροχή δικαιώματος συμμετοχής και ψήφου στη Γενική Συνέλευση, μετά την επελθούσα - κατ' άρθρο 9 του Καταστατικού - διάσπαση της μετοχής της Τράπεζας, σύμφωνα με την 1/17.1.2000 απόφαση του Γενικού Συμβουλίου, που εγκρίθηκε με την 8/4.2.2000 Πράξη του Υπουργικού Συμβουλίου – ΦΕΚ Α΄ 17/7.2.2000). Τα δικαιώματα διοικήσεως, συμπεριλαμβανομένου του δικαιώματος παραστάσεως και ψήφου στη Γενική Συνέλευση αναστέλλονται για τους μετόχους που εμπίπτουν στην παρ. 5 του άρθρου 8 του Καταστατικού (όπως προστέθηκε με την από 24.4.2012 απόφαση της 79ης Ετήσιας Τακτικής Γενικής Συνέλευσης των Μετόχων της Τράπεζας που κυρώθηκε με το άρθρο 165 παρ.7 περ.β' του ν. 4099/2012 [ΦΕΚ Α΄ 250/20.12.2012]), ήτοι πρόσωπα επί των οποίων η Τράπεζα ασκεί εποπτεία σύμφωνα με το άρθρο 55Α του Καταστατικού ή με διάταξη νόμου, επιχειρήσεις συνδεδεμένες με αυτά, μέλη των διοικητικών συμβουλίων ή διαχειριστές τέτοιων προσώπων, σύζυγοι και συγγενείς αυτών έως δευτέρου βαθμού. Επίσης, ουδείς μέτοχος, εκτός του Δημοσίου και όσων εμπίπτουν στο άρθρο 2 του ν. 2292/1953, δύναται να ασκήσει στη Γενική Συνέλευση δικαίωμα ψήφου για αριθμό ψήφων υπερβαίνοντα το αντιστοιχούν σε δύο εκατοστά του μετοχικού κεφαλαίου ποσοστό (τελευταίο εδάφιο του άρθρου 13 του Καταστατικού, όπως προστέθηκε με την από 24.4.2012 απόφαση της 79ης Ετήσιας Τακτικής Γενικής Συνέλευσης των Μετόχων της Τράπεζας, που κυρώθηκε με το άρθρο 165 παρ.7 περ. γ' του ν. 4099/2012 [ΦΕΚ Α΄ 250/20.12.2012]). Οι μέτοχοι που έχουν δικαίωμα να λάβουν μέρος στη Συνέλευση καλούνται να προσέλθουν στην Υπηρεσία Μετοχών του Τμήματος Γραμματείας της Τράπεζας της Ελλάδος για να παραλάβουν τα δελτία εισόδου τους μέχρι και την Τετάρτη 25 Φεβρουαρίου 2015. Η απόδειξη της μετοχικής ιδιότητας γίνεται με απευθείας ηλεκτρονική σύνδεση της Τράπεζας με τα αρχεία του ως άνω Συστήματος Άυλων Τίτλων. Ο διορισμός και η ανάκληση αντιπροσώπου του μετόχου γίνονται εγγράφως. Οι μέτοχοι που επιθυμούν να συμμετάσχουν στη Γενική Συνέλευση μέσω αντιπροσώπου ή να ανακαλέσουν τον εν λόγω διορισμό οφείλουν να καταθέσουν στην Υπηρεσία Μετοχών του Τμήματος Γραμματείας της Τράπεζας της Ελλάδος τουλάχιστον τρεις (3) ημέρες πριν από την ορισθείσα ημερομηνία συνεδρίασης της Γενικής Συνέλευσης, ήτοι το αργότερο μέχρι την Παρασκευή 20 Φεβρουαρίου 2015 (δεδομένου ότι η Δευτέρα 23 Φεβρουαρίου 2015 - Καθαρά Δευτέρα, καθώς και το Σάββατο 21 και η Κυριακή 22 Φεβρουαρίου 2015 δεν είναι εργάσιμες ημέρες), συμπληρωμένο και δεόντως

υπογεγραμμένο το σχετικό έντυπο αντιπροσώπευσης, το οποίο είναι διαθέσιμο και στον ιστοχώρο της Τράπεζας www.bankofgreece.gr στην ενότητα «Ενημέρωση Μετόχων». Ο μέτοχος μπορεί να διορίσει αντιπρόσωπο για μία και μόνη Γενική Συνέλευση ή για όσες Συνελεύσεις λάβουν χώρα εντός ορισμένου χρόνου. Όσοι από τους μετόχους είναι νομικά πρόσωπα πρέπει μέσα στην ίδια προθεσμία να καταθέσουν σύμφωνα με το νόμο και τα νομιμοποιητικά τους έγγραφα. Σε περίπτωση που τα ως άνω έγγραφα έχουν ήδη κατατεθεί σε άλλη Υπηρεσιακή Μονάδα της Τράπεζας, αρκεί να γίνει σχετική αναφορά στο έντυπο αντιπροσώπευσης. Κάθε μέτοχος μπορεί να διορίζει μέχρι τρεις (3) αντιπροσώπους. Νομικά πρόσωπα μετέχουν στη Γενική Συνέλευση ορίζοντας ως εκπροσώπους τους μέχρι τρία (3) φυσικά πρόσωπα. Η ίδια ως άνω διαδικασία ακολουθείται και στην περίπτωση που μέτοχος χορηγεί σε τράπεζα εξουσιοδότηση για την άσκηση δικαιωμάτων ψήφου βάσει σχετικών οδηγιών του. Αντιπρόσωπος που ενεργεί για περισσότερους μετόχους μπορεί να ψηφίζει διαφορετικά για κάθε μέτοχο. Ο αντιπρόσωπος μετόχου υποχρεούται να γνωστοποιεί στην Τράπεζα, πριν από την έναρξη της συνεδρίασης της Γενικής Συνέλευσης, κάθε συγκεκριμένο γεγονός που μπορεί να είναι χρήσιμο στους μετόχους για την αξιολόγηση του κινδύνου να εξυπηρετήσει ο αντιπρόσωπος άλλα συμφέροντα πλην των συμφερόντων του μετόχου. Σύγκρουση συμφερόντων είναι δυνατόν να προκύπτει ιδίως όταν ο αντιπρόσωπος είναι: α) Μέτοχος που ασκεί τον έλεγχο της Τράπεζας ή είναι άλλο νομικό πρόσωπο ή οντότητα που ελέγχεται από τον μέτοχο αυτόν, β) Μέλος του Γενικού Συμβουλίου ή της εν γένει Διοικήσεως της Τράπεζας ή μετόχου που ασκεί τον έλεγχο της Τράπεζας ή άλλου νομικού προσώπου ή οντότητος που ελέγχεται από μέτοχο, ο οποίος ασκεί τον έλεγχο της Τράπεζας, γ) Υπάλληλος ή ορκωτός ελεγκτής της Τράπεζας ή μετόχου που ασκεί τον έλεγχό της ή άλλου νομικού προσώπου ή οντότητος που ελέγχεται από μέτοχο, ο οποίος ασκεί τον έλεγχο της Τράπεζας, δ) Σύζυγος ή συγγενής πρώτου βαθμού με ένα από τα φυσικά πρόσωπα που αναφέρονται στις ανωτέρω περιπτώσεις α έως και γ. Το Καταστατικό της Τράπεζας της Ελλάδος δεν προβλέπει τη δυνατότητα συμμετοχής στη Γενική Συνέλευση με ηλεκτρονικά μέσα χωρίς τη φυσική παρουσία των μετόχων στον τόπο διεξαγωγής της, ούτε τη δυνατότητα εξ αποστάσεως συμμετοχής των μετόχων στην ψηφοφορία. Μέτοχοι δικαιούμενοι ψήφου σύμφωνα με τα ανωτέρω εκπροσωπούντες το 1/20 του καταβεβλημένου μετοχικού κεφαλαίου της Τράπεζας δικαιούνται να ζητήσουν από το Γενικό Συμβούλιο να εγγράψει πρόσθετα θέματα στην ημερήσια διάταξη της Γενικής Συνέλευσης, κατόπιν σχετικής αίτησης που πρέπει να περιέλθει στο Γενικό Συμβούλιο δεκαπέντε (15) τουλάχιστον ημέρες πριν από τη Γενική Συνέλευση (καταληκτική ημερομηνία: Τετάρτη 11 Φεβρουαρίου 2015). Η αίτηση για την εγγραφή πρόσθετων θεμάτων στην ημερήσια διάταξη πρέπει να συνοδεύεται από αιτιολόγηση ή σχέδιο απόφασης προς έγκριση από τη Γενική Συνέλευση. Η αναθεωρημένη ημερήσια διάταξη δημοσιοποιείται με τον ίδιο τρόπο όπως η προηγούμενη ημερήσια διάταξη, δεκατρείς (13) ημέρες πριν από την ημερομηνία της Γενικής Συνέλευσης (καταληκτική ημερομηνία: Παρασκευή 13 Φεβρουαρίου 2015) και ταυτόχρονα τίθεται στη διάθεση των μετόχων στον ιστοχώρο της Τράπεζας. Μέτοχοι δικαιούμενοι ψήφου σύμφωνα με τα ανωτέρω εκπροσωπούντες το 1/20 του καταβεβλημένου μετοχικού κεφαλαίου της Τράπεζας, με αίτηση η οποία πρέπει να περιέλθει στο Γενικό Συμβούλιο επτά (7) τουλάχιστον ημέρες πριν από την ημερομηνία της Γενικής Συνέλευσης (καταληκτική ημερομηνία: Πέμπτη 19 Φεβρουαρίου 2015), δικαιούνται να ζητήσουν σχέδια αποφάσεων για τα θέματα που έχουν περιληφθεί στην αρχική ή την αναθεωρημένη ημερήσια διάταξή της. Κατόπιν αίτησης οιουδήποτε μετόχου δικαιουμένου ψήφου σύμφωνα με τα ανωτέρω, που υποβάλλεται στην Τράπεζα πέντε (5) τουλάχιστον πλήρεις ημέρες πριν από τη Γενική Συνέλευση (καταληκτική ημερομηνία: Παρασκευή 20 Φεβρουαρίου 2015), το Γενικό Συμβούλιο υποχρεούται να παρέχει στη Γενική Συνέλευση τις αιτούμενες συγκεκριμένες πληροφορίες για τις υποθέσεις της Τράπεζας, στο μέτρο που αυτές είναι χρήσιμες για την πραγματική εκτίμηση των θεμάτων της ημερήσιας διάταξης. Υποχρέωση παροχής πληροφοριών δεν υφίσταται όταν οι σχετικές πληροφορίες διατίθενται ήδη στον ιστοχώρο της Τράπεζας. Οι πληροφορίες του άρθρου 27 παρ. 3 του κ.ν. 2190/1920 διατίθενται σε ηλεκτρονική μορφή στον ιστοχώρο της Τράπεζας της Ελλάδος www.bankofgreece.gr στην ενότητα «Ενημέρωση Μετόχων». Τα κείμενα των εν λόγω πληροφοριών και στοιχείων διατίθενται και σε έγχαρτη μορφή από την Υπηρεσία Μετοχών του Τμήματος Γραμματείας της Τράπεζας της Ελλάδος, Ε. Βενιζέλου 21, Αθήνα (τηλ. 210-320 2064 και 210-320 3288, fax 210-322 6371).

MEDICON ΕΛΛΑΣ Α.Ε. *

Έκτακτη Γενική Συνέλευση, που θα πραγματοποιηθεί την εικοστή εβδόμη **27/02/2015**, ημέρα Παρασκευή και **ώρα 13:00μμ**, στην έδρα της Εταιρείας (Μελίτωνα 5 – 7, Γέρακας Αττικής, 1ος όροφος), προς συζήτηση και λήψη αποφάσεων επί των εξής θεμάτων ημερήσιας διάταξης: ΘΕΜΑΤΑ ΗΜΕΡΗΣΙΑΣ ΔΙΑΤΑΞΗΣ: 1) Επανέγκριση των ορισθέντων από την Τακτική Γενική Συνέλευση της 30ης/6/2014 Τακτικού και Αναπληρωματικού Ορκωτού Ελεγκτή Λογιστή και Ελεγκτικής Εταιρείας.2) Υποβολή και έγκριση συμβάσεως εργασίας του κ. Γεργίου Δημοτσάντου, ως ορίζει το άρθρο 23α παρ. 2 του κ.ν. 2190/1920. 3) Εξουσιοδότηση στο Δ.Σ της εταιρείας προκειμένου να προβεί στην εκποίηση των αδιάθετων κλασματικών υπολοίπων που προκύπτουν από την αύξηση μετοχικού κεφαλαίου μετά την συγχώνευση δια απορροφήσεως της ''ΜΕΝΤΙΚΟΝ ΕΤΑΙΡΕΙΑ ΠΕΡΙΩΡΙΣΜΕΝΗΣ ΕΥΘΥΝΗΣ''. 4) Ενημέρωση για την εκλογή Νέου Διοικητικού Συμβουλίου της Εταιρείας στις 31.10.2014 και έγκριση αυτού. 5) Διάφορα θέματα και ανακοινώσεις. Σύμφωνα με το άρθρο 26 παρ. 2β του κ.ν. 2190/1920, όπως ισχύει, η Εταιρεία ενημερώνει τους μετόχους για τα ακόλουθα: Α. ΔΙΚΑΙΩΜΑ ΣΥΜΜΕΤΟΧΗΣ ΚΑΙ ΨΗΦΟΥ - Στην Έκτακτη Γενική Συνέλευση δικαιούται να συμμετάσχει όποιος εμφανίζεται ως μέτοχος στα αρχεία του Συστήματος Αΰλων Τίτλων που διαχειρίζεται η «Ελληνικά Χρηματιστήρια Α.Ε.» (Ε.Χ.Α.Ε.), στο οποίο τηρούνται οι κινητές αξίες (μετοχές) της Εταιρείας. Η απόδειξη της μετοχικής ιδιότητας γίνεται με την προσκόμιση σχετικής έγγραφης βεβαίωσης του άνω φορέα ή εναλλακτικά, με απευθείας ηλεκτρονική σύνδεση της Εταιρείας με τα αρχεία του εν λόγω φορέα. Η ιδιότητα του μετόχου πρέπει να υφίσταται κατά την 22η Φεβρουαρίου 2015 (ημερομηνία καταγραφής), ήτοι κατά την έναρξη της πέμπτης (5ης) ημέρας πριν από την ημέρα συνεδρίασης της Έκτακτης Γενικής Συνέλευσης της 27ης Φεβρουαρίου 2015, και η σχετική βεβαίωση ή η ηλεκτρονική πιστοποίηση σχετικά με την μετοχική ιδιότητα πρέπει να περιέλθει στην Εταιρεία το αργότερο την 24η Φεβρουαρίου 2015, ήτοι την τρίτη (3η) ημέρα πριν από τη συνεδρίαση της Έκτακτη Γενικής Συνέλευσης. Έναντι της Εταιρείας θεωρείται ότι έχει δικαίωμα συμμετοχής και ψήφου στην Έκτακτη Γενική Συνέλευση μόνον όποιος φέρει την ιδιότητα του μετόχου κατά την ημερομηνία καταγραφής. Σε περίπτωση μη συμμόρφωσης προς τις διατάξεις του άρθρου 28α του κ.ν. 2190/1920, ο εν λόγω μέτοχος μετέχει στην Έκτακτη Γενική Συνέλευση μόνο μετά από άδειά της. Σημειώνεται ότι η άσκηση των εν λόγω δικαιωμάτων (συμμετοχής και ψήφου) δεν προϋποθέτει τη δέσμευση των μετοχών του δικαιούχου ούτε την τήρηση άλλης ανάλογης διαδικασίας, η οποία περιορίζει τη δυνατότητα πώλησης/μεταβίβασης αυτών κατά το χρονικό διάστημα που μεσολαβεί ανάμεσα στην ημερομηνία καταγραφής και στην ημερομηνία της Έκτακτης Γενικής Συνέλευσης. Β. ΔΙΚΑΙΩΜΑΤΑ ΜΕΙΟΨΗΦΙΑΣ ΤΩΝ ΜΕΤΟΧΩΝ - (1) Με αίτηση μετόχων εκπροσωπούντων το ένα εικοστό (1/20) του καταβεβλημένου μετοχικού κεφαλαίου, το Διοικητικό Συμβούλιο της Εταιρείας υποχρεούται να εγγράψει στην ημερήσια διάταξη της Έκτακτης Γενικής Συνέλευσης πρόσθετα θέματα, εάν η σχετική αίτηση περιέλθει στο Διοικητικό Συμβούλιο μέχρι την 12η Φεβρουαρίου 2015, ήτοι δέκα πέντε (15) τουλάχιστον ημέρες πριν από την Έκτακτη Γενική Συνέλευση. Η αίτηση για την εγγραφή πρόσθετων θεμάτων στην ημερήσια διάταξη συνοδεύεται από αιτιολόγηση ή από σχέδιο απόφασης προς έγκριση στην Έκτακτη Γενική Συνέλευση και η αναθεωρημένη ημερήσια διάταξη δημοσιοποιείται με τον ίδιο τρόπο όπως η προηγούμενη ημερήσια διάταξη, την 14η Φεβρουαρίου 2015, ήτοι δέκα τρείς (13) ημέρες πριν από την ημερομηνία της Έκτακτης Γενικής Συνέλευσης και ταυτόχρονα τίθεται στη διάθεση των μετόχων στην ιστοσελίδα της Εταιρείας (ως κατωτέρω), μαζί με την αιτιολόγηση ή το σχέδιο απόφασης που έχει

υποβληθεί από τους μετόχους κατά τα προβλεπόμενα στο άρθρο 27 § 3 κ.ν. 2190/1920. (2) Με αίτηση μετόχων εκπροσωπούντων το ένα εικοστό (1/20) του καταβεβλημένου μετοχικού κεφαλαίου, το Διοικητικό Συμβούλιο θέτει στη διάθεση των μετόχων κατά τα οριζόμενα στο άρθρο 27 § 3 του κ.ν. 2190/1920, το αργότερο μέχρι την 21η Φεβρουαρίου 2015, ήτοι έξι (6) τουλάχιστον ημέρες πριν από την ημερομηνία της Έκτακτης Γενικής Συνέλευσης, σχέδια αποφάσεων για θέματα που έχουν περιληφθεί στην αρχική ή την αναθεωρημένη ημερήσια διάταξη, αν η σχετική αίτηση περιέλθει στο Διοικητικό Συμβούλιο μέχρι την 20η Φεβρουαρίου 2015, ήτοι επτά (7) τουλάχιστον ημέρες πριν από την ημερομηνία της Έκτακτης Γενικής Συνέλευσης. (3) Μετά από αίτηση οποιουδήποτε μετόχου που υποβάλλεται στην Εταιρεία μέχρι την 22η Φεβρουαρίου 2015, ήτοι πέντε (5) τουλάχιστον πλήρεις ημέρες πριν από την Έκτακτη Γενική Συνέλευση, το Διοικητικό Συμβούλιο υποχρεούται να παρέχει στη Έκτακτη Γενική Συνέλευση τις απαιτούμενες συγκεκριμένες πληροφορίες για τις υποθέσεις της Εταιρείας, στο μέτρο που αυτές είναι χρήσιμες για την πραγματική εκτίμηση των θεμάτων της ημερήσιας διάταξης. Το Διοικητικό Συμβούλιο μπορεί να αρνηθεί την παροχή των πληροφοριών για αποχρώντα ουσιώδη λόγο, ο οποίος αναγράφεται στα πρακτικά. Το Διοικητικό Συμβούλιο μπορεί να απαντήσει ενιαία σε αιτήσεις μετόχων με το ίδιο περιεχόμενο. Υποχρέωση παροχής πληροφοριών δεν υφίσταται όταν οι σχετικές πληροφορίες διατίθενται ήδη στην ιστοσελίδα της Εταιρείας, ιδίως με την μορφή ερωτήσεων και απαντήσεων. (4) Μετά από αίτηση μετόχων εκπροσωπούντων το ένα πέμπτο (1/5) του καταβεβλημένου μετοχικού κεφαλαίου, η οποία υποβάλλεται στην Εταιρεία μέχρι την 22η Φεβρουαρίου 2015, δηλ. πέντε (5) τουλάχιστον πλήρεις ημέρες πριν από τη Έκτακτη Γενική Συνέλευση, το Διοικητικό Συμβούλιο υποχρεούται να παρέχει στη Έκτακτη Γενική Συνέλευση πληροφορίες για την πορεία των εταιρικών υποθέσεων και την περιουσιακή κατάσταση της Εταιρείας. Το Διοικητικό Συμβούλιο μπορεί να αρνηθεί την παροχή των πληροφοριών για αποχρώντα ουσιώδη λόγο, ο οποίος αναγράφεται στα πρακτικά. Σε όλες τις ανωτέρω αναφερόμενες περιπτώσεις οι αιτούντες μέτοχοι οφείλουν να αποδεικνύουν τη μετοχική τους ιδιότητα και τον αριθμό των μετοχών που κατέχουν κατά την άσκηση του σχετικού δικαιώματος. Τέτοια απόδειξη αποτελεί και η προσκόμιση βεβαίωσης από τον φορέα στον οποίο τηρούνται οι οικείες κινητές αξίες ή η πιστοποίηση της μετοχικής ιδιότητας με απευθείας ηλεκτρονική σύνδεση φορέα και Εταιρείας. Γ. ΔΙΑΔΙΚΑΣΙΑ ΓΙΑ ΤΗΝ ΑΣΚΗΣΗ ΔΙΚΑΙΩΜΑΤΟΣ ΨΗΦΟΥ ΜΕΣΩ ΑΝΤΙΠΡΟΣΩΠΟΥ - Ο μέτοχος συμμετέχει στην Έκτακτη Γενική Συνέλευση και ψηφίζει είτε αυτοπροσώπως είτε μέσω αντιπροσώπων. Κάθε μέτοχος μπορεί να διορίζει μέχρι (3) αντιπροσώπους. Νομικά πρόσωπα μετέχουν στη Έκτακτη Γενική Συνέλευση ορίζοντας ως εκπροσώπους τους μέχρι τρία (3) φυσικά πρόσωπα. Ωστόσο, αν ο μέτοχος κατέχει μετοχές της Εταιρείας, οι οποίες εμφανίζονται σε περισσότερους του ενός λογαριασμούς αξιών, ο περιορισμός αυτός δεν εμποδίζει τον εν λόγω μέτοχο να ορίζει διαφορετικούς αντιπροσώπους για τις μετοχές που εμφανίζονται στον κάθε λογαριασμό αξιών σε σχέση με τη Έκτακτη Γενική Συνέλευση. Αντιπρόσωπος που ενεργεί για περισσότερους μετόχους μπορεί να ψηφίζει διαφορετικά για κάθε μέτοχο. Ο αντιπρόσωπος μετόχου υποχρεούται να γνωστοποιεί στην Εταιρεία, πριν από την έναρξη της συνεδρίασης της Έκτακτης Γενικής Συνέλευσης, κάθε συγκεκριμένο γεγονός, το οποίο μπορεί να είναι χρήσιμο στους μετόχους για την αξιολόγηση του κινδύνου να εξυπηρετήσει ο αντιπρόσωπος άλλα συμφέροντα πλην των συμφερόντων του αντιπροσωπευομένου μετόχου. Κατά την έννοια της παρούσας παραγράφου, μπορεί να προκύπτει σύγκρουση συμφερόντων ιδίως όταν ο αντιπρόσωπος: (α) είναι μέτοχος που ασκεί τον έλεγχο της Εταιρείας ή είναι άλλο νομικό πρόσωπο ή οντότητα η οποία ελέγχεται από το μέτοχο αυτό, (β) είναι μέλος του Διοικητικού Συμβουλίου ή της εν γένει διοίκησης της Εταιρείας ή μετόχου που ασκεί τον έλεγχο της Εταιρείας, ή άλλου νομικού προσώπου ή οντότητας που ελέγχεται από μέτοχο ο οποίος ασκεί τον έλεγχο της Εταιρείας, (γ) είναι υπάλληλος ή ορκωτός ελεγκτής της Εταιρείας ή μετόχου που ασκεί τον έλεγχο της Εταιρείας, ή άλλου νομικού προσώπου ή οντότητας που ελέγχεται από μέτοχο, ο οποίος ασκεί τον έλεγχο της Εταιρείας, (δ) είναι σύζυγος ή συγγενής πρώτου βαθμού με ένα από τα φυσικά πρόσωπα που αναφέρονται στις ως άνω περιπτώσεις (α) έως (γ). Ο διορισμός και η ανάκληση αντιπροσώπου του μετόχου γίνεται εγγράφως και κοινοποιείται στην Εταιρεία με τους ίδιους τύπους, τουλάχιστον τρεις (3) ημέρες πριν από την ημερομηνία συνεδρίασης της Έκτακτης Γενικής Συνέλευσης. Η Εταιρεία έχει καταστήσει διαθέσιμο στην ιστοσελίδα της (www.mediconsa.com) το έντυπο που χρησιμοποιεί για το διορισμό αντιπροσώπου. Το εν λόγω έντυπο κατατίθεται συμπληρωμένο και υπογεγραμμένο από το μέτοχο στο Τμήμα Μετόχων της Εταιρείας στο Γέρακα Αττικής, ή αποστέλλεται τηλεομοιοτυπικώς στο fax 210-6606137 τρεις (3) τουλάχιστον ημέρες πριν από την ημερομηνία της Έκτακτης Γενικής Συνέλευσης. Ο δικαιούχος μέτοχος καλείται να μεριμνά για την επιβεβαίωση της επιτυχούς αποστολής του εντύπου διορισμού αντιπροσώπου και της παραλαβής του από την Εταιρεία, καλώντας το Τμήμα Μετόχων (τηλ. 210-6606129, κος Σταμπουλής). Δ. ΔΙΑΘΕΣΙΜΑ ΕΓΓΡΑΦΑ - Το πλήρες κείμενο των σχεδίων αποφάσεων και τυχόν εγγράφων που προβλέπονται στο άρθρο 27 § 3 εδάφιο (γ) και (δ) του κ.ν. 2190/1920 θα διατίθεται σε έγχαρτη μορφή στα γραφεία της έδρας της Εταιρείας (Τμήμα Μετόχων). Ε. ΔΙΑΘΕΣΙΜΕΣ ΠΛΗΡΟΦΟΡΙΕΣ - Οι πληροφορίες του άρθρου 27 § 3 του κ.ν. 2190/1920 θα διατίθενται σε ηλεκτρονική μορφή στην ιστοσελίδα της Εταιρείας (www.mediconsa.com).

ΚΟΥΜΠΑΣ ΑΝΩΝΥΜΗ ΕΤΑΙΡΙΑ ΣΥΜΜΕΤΟΧΩΝ *

Έκτακτη Γενική Συνέλευση την **27/02/2015**, ημέρα Παρασκευή και **ώρα 12:00 μ.μ.,** στα γραφεία της Εταιρείας επί της Λ. Κηφισίας 100 και Μαραθωνοδρόμου 83 στο Μαρούσι, για να αποφασίσουν επί των ακόλουθων θεμάτων της ημερήσιας διάταξης: Χορήγηση άδειας σύμφωνα με το άρθρο 23α κ.ν.2190/1920 για τη μεταβίβαση λόγω πωλήσεως 26.700 μετοχών εκδόσεως της εταιρίας «ΚΑΠΑ ΔΥΝΑΜΙΚΗ ΑΝΩΝΥΜΗ ΤΕΧΝΙΚΗ ΕΤΑΙΡΕΙΑ» και κυριότητας της Εταιρίας, προς την εταιρία «ΚΑΠΕΝ ΕΠΕΝΔΥΤΙΚΗ ΑΝΩΝΥΜΗ ΕΤΑΙΡΙΑ», έναντι συνολικού τιμήματος ποσού ευρώ ενός εκατομμυρίου διακοσίων χιλιάδων (1.200.000,00 €). Παροχή σχετικών εξουσιοδοτήσεων. Επικύρωση εκλογής μέλους Διοικητικού Συμβουλίου σε αντικατάσταση παραιτηθέντος. Σύμφωνα με το άρθρο 26 παρ. 2β του κ.ν. 2190/1920, όπως ισχύει μετά την τροποποίησή του από το άρθρο 3 του ν. 3884/2010, η Εταιρεία ενημερώνει τους μετόχους για τα ακόλουθα: Α. ΔΙΚΑΙΩΜΑ ΣΥΜΜΕΤΟΧΗΣ ΚΑΙ ΨΗΦΟΥ - Στην Έκτακτη Γενική Συνέλευση δικαιούται να συμμετάσχει όποιος εμφανίζεται ως μέτοχος στα αρχεία του Συστήματος Αΰλων Τίτλων που διαχειρίζεται η «Ελληνικά Χρηματιστήρια Α.Ε.» (Ε.Χ.Α.Ε.), στο οποίο τηρούνται οι κινητές αξίες (μετοχές) της Εταιρείας. Η απόδειξη της μετοχικής ιδιότητας γίνεται με την προσκόμιση σχετικής έγγραφης βεβαίωσης του ως άνω φορέα ή εναλλακτικά, με απευθείας ηλεκτρονική σύνδεση της Εταιρείας με τα αρχεία του εν λόγω φορέα. Η ιδιότητα του μετόχου πρέπει να υφίσταται κατά την 22.02.2015 (ημερομηνία καταγραφής), ήτοι κατά την έναρξη της πέμπτης (5ης) ημέρας πριν από την ημέρα συνεδρίασης της Γενικής Συνέλευσης της 27.02.2015, και η σχετική βεβαίωση ή η ηλεκτρονική πιστοποίηση σχετικά με την μετοχική ιδιότητα πρέπει να περιέλθει στην Εταιρεία το αργότερο την 24.02.2015, ήτοι την τρίτη (3η) ημέρα πριν από τη συνεδρίαση της Γενικής Συνέλευσης. Έναντι της Εταιρείας θεωρείται ότι έχει δικαίωμα συμμετοχής και ψήφου στη Γενική Συνέλευση μόνον όποιος φέρει την ιδιότητα του μετόχου κατά την αντίστοιχη ημερομηνία καταγραφής. Σε περίπτωση μη συμμόρφωσης προς τις διατάξεις του άρθρου 28α του κ.ν. 2190/1920, ο εν λόγω μέτοχος μετέχει στη Γενική Συνέλευση μόνο μετά από άδειά της. Σημειώνεται ότι η άσκηση των εν λόγω δικαιωμάτων (συμμετοχής και ψήφου) δεν προϋποθέτει την δέσμευση των μετοχών του δικαιούχου ούτε την τήρηση άλλης ανάλογης διαδικασίας, η οποία περιορίζει την δυνατότητα πώλησης και μεταβίβασης αυτών κατά το χρονικό διάστημα που μεσολαβεί ανάμεσα στην ημερομηνία καταγραφής και στην ημερομηνία της Γενικής Συνέλευσης. Β. ΔΙΚΑΙΩΜΑΤΑ ΜΕΙΟΨΗΦΙΑΣ ΤΩΝ ΜΕΤΟΧΩΝ - (α) Με αίτηση μετόχων που εκπροσωπούν το ένα εικοστό (1/20) του καταβεβλημένου μετοχικού κεφαλαίου, το Διοικητικό Συμβούλιο της Εταιρείας υποχρεούται να εγγράψει στην ημερήσια διάταξη της

Γενικής Συνέλευσης πρόσθετα θέματα, εάν η σχετική αίτηση περιέλθει στο Διοικητικό Συμβούλιο μέχρι την 12.02.2015 δηλ. δέκα πέντε (15) τουλάχιστον ημέρες πριν από την Έκτακτη Γενική Συνέλευση. Η αίτηση για την εγγραφή πρόσθετων θεμάτων στην ημερήσια διάταξη συνοδεύεται από αιτιολόγηση ή από σχέδιο απόφασης προς έγκριση στη Γενική Συνέλευση και η αναθεωρημένη ημερήσια διάταξη δημοσιοποιείται με τον ίδιο τρόπο όπως η προηγούμενη ημερήσια διάταξη, στις 14.02.2015, δηλ. δέκα τρεις (13) ημέρες πριν από την ημερομηνία της Έκτακτης Γενικής Συνέλευσης και ταυτόχρονα τίθεται στη διάθεση των μετόχων στην ιστοσελίδα της Εταιρείας (ιδ. κατωτέρω), μαζί με την αιτιολόγηση ή το σχέδιο απόφασης που έχει υποβληθεί από τους μετόχους κατά τα προβλεπόμενα στο άρθρο 27 παρ. 3 του κ.ν. 2190/1920. (β) Με αίτηση μετόχων που εκπροσωπούν το ένα εικοστό (1/20) του καταβεβλημένου μετοχικού κεφαλαίου, το Διοικητικό Συμβούλιο θέτει στη διάθεση των μετόχων κατά τα οριζόμενα στο άρθρο 27 παρ. 3 του κ.ν. 2190/1920, το αργότερο μέχρι την 21.02.2015, ήτοι έξι (6) τουλάχιστον ημέρες πριν από την ημερομηνία της Γενικής Συνέλευσης, σχέδια αποφάσεων για θέματα που έχουν περιληφθεί στην αρχική ή την αναθεωρημένη ημερήσια διάταξη, αν η σχετική αίτηση περιέλθει στο Διοικητικό Συμβούλιο μέχρι την 20.02.2015, δηλ. επτά (7) τουλάχιστον ημέρες πριν από την ημερομηνία της Γενικής Συνέλευσης. (γ) Μετά από αίτηση οποιουδήποτε μετόχου που υποβάλλεται στην Εταιρεία μέχρι τις 21.02.2015, δηλ. πέντε (5) τουλάχιστον πλήρεις ημέρες πριν από τη Γενική Συνέλευση, το Διοικητικό Συμβούλιο υποχρεούται να παρέχει στη Γενική Συνέλευση τις απαιτούμενες συγκεκριμένες πληροφορίες για τις υποθέσεις της Εταιρείας, στο μέτρο που αυτές είναι χρήσιμες για την πραγματική εκτίμηση των θεμάτων της ημερήσιας διάταξης. Το Διοικητικό Συμβούλιο μπορεί να αρνηθεί την παροχή των πληροφοριών για αποχρώντα ουσιώδη λόγο, ο οποίος αναγράφεται στα πρακτικά. Το Διοικητικό Συμβούλιο μπορεί να απαντήσει ενιαία σε αιτήσεις μετόχων με το ίδιο περιεχόμενο. Υποχρέωση παροχής πληροφοριών δεν υφίσταται όταν οι σχετικές πληροφορίες διατίθενται ήδη στην ιστοσελίδα της Εταιρείας, ιδίως με την μορφή ερωτήσεων και απαντήσεων. (δ) Μετά από αίτηση μετόχων που εκπροσωπούν το ένα πέμπτο (1/5) του καταβεβλημένου μετοχικού κεφαλαίου, η οποία υποβάλλεται στην Εταιρεία μέχρι τις 21.02.2015, δηλ. πέντε (5) τουλάχιστον πλήρεις ημέρες πριν από τη Γενική Συνέλευση, το Διοικητικό Συμβούλιο υποχρεούται να παρέχει στη Γενική Συνέλευση πληροφορίες για την πορεία των εταιρικών υποθέσεων και την περιουσιακή κατάσταση της Εταιρείας. Το Διοικητικό Συμβούλιο μπορεί να αρνηθεί την παροχή των πληροφοριών για αποχρώντα ουσιώδη λόγο, ο οποίος αναγράφεται στα πρακτικά. Αντίστοιχες προθεσμίες για τυχόν άσκηση δικαιωμάτων μειοψηφίας των μετόχων ισχύουν και σε περίπτωση Επαναληπτικών Γενικών Συνελεύσεων. Σε όλες τις ανωτέρω αναφερόμενες περιπτώσεις οι αιτούντες μέτοχοι οφείλουν να αποδεικνύουν τη μετοχική τους ιδιότητα και τον αριθμό των μετοχών που κατέχουν κατά την άσκηση του σχετικού δικαιώματος. Τέτοια απόδειξη αποτελεί και η προσκόμιση βεβαίωσης από τον φορέα στον οποίο τηρούνται οι οικείες κινητές αξίες ή η πιστοποίηση της μετοχικής ιδιότητας με απευθείας ηλεκτρονική σύνδεση φορέα και Εταιρείας. Γ. ΔΙΑΔΙΚΑΣΙΑ ΓΙΑ ΤΗΝ ΑΣΚΗΣΗ ΔΙΚΑΙΩΜΑΤΟΣ ΨΗΦΟΥ ΜΕΣΩ ΑΝΤΙΠΡΟΣΩΠΟΥ - Ο μέτοχος συμμετέχει στη Γενική Συνέλευση και ψηφίζει είτε αυτοπροσώπως είτε μέσω αντιπροσώπων. Κάθε μέτοχος μπορεί να διορίζει μέχρι τρεις (3) αντιπροσώπους. Νομικά πρόσωπα μετέχουν στη Γενική Συνέλευση ορίζοντας ως εκπροσώπους τους μέχρι τρία (3) φυσικά πρόσωπα. Ωστόσο, αν ο μέτοχος κατέχει μετοχές της Εταιρείας, οι οποίες εμφανίζονται σε περισσότερους του ενός λογαριασμούς αξιών, ο περιορισμός αυτός δεν εμποδίζει τον εν λόγω μέτοχο να ορίζει διαφορετικούς αντιπροσώπους για τις μετοχές που εμφανίζονται στον κάθε λογαριασμό αξιών σε σχέση με τη Γενική Συνέλευση. Αντιπρόσωπος που ενεργεί για περισσότερους μετόχους μπορεί να ψηφίζει διαφορετικά για κάθε μέτοχο. Ο αντιπρόσωπος μετόχου υποχρεούται να γνωστοποιεί στην Εταιρεία, πριν από την έναρξη της συνεδρίασης της Γενικής Συνέλευσης, κάθε συγκεκριμένο γεγονός, το οποίο μπορεί να είναι χρήσιμο στους μετόχους για την αξιολόγηση του κινδύνου να εξυπηρετήσει ο αντιπρόσωπος άλλα συμφέροντα πλην των συμφερόντων του αντιπροσωπευομένου μετόχου. Κατά την έννοια της παρούσας παραγράφου, μπορεί να προκύπτει σύγκρουση συμφερόντων ιδίως όταν ο αντιπρόσωπος: α) είναι μέτοχος που ασκεί τον έλεγχο της Εταιρείας ή είναι άλλο νομικό πρόσωπο ή οντότητα η οποία ελέγχεται από το μέτοχο αυτόν, β) είναι μέλος του Διοικητικού Συμβουλίου ή της εν γένει διοίκησης της Εταιρείας ή μετόχου που ασκεί τον έλεγχο της Εταιρείας, ή άλλου νομικού προσώπου ή οντότητας που ελέγχεται από μέτοχο ο οποίος ασκεί τον έλεγχο της Εταιρείας, γ) είναι υπάλληλος ή ορκωτός ελεγκτής της Εταιρείας ή μετόχου που ασκεί τον έλεγχο της Εταιρείας, ή άλλου νομικού προσώπου ή οντότητας που ελέγχεται από μέτοχο, ο οποίος ασκεί τον έλεγχο της Εταιρείας, δ) είναι σύζυγος ή συγγενής πρώτου βαθμού με ένα από τα φυσικά πρόσωπα που αναφέρονται στις ως άνω περιπτώσεις (α) έως (γ). Ο διορισμός και η ανάκληση αντιπροσώπου του μετόχου γίνεται εγγράφως και κοινοποιείται στην Εταιρεία με τους ίδιους τύπους, τουλάχιστον τρεις (3) ημέρες πριν από την ημερομηνία συνεδρίασης της Γενικής Συνέλευσης (Λ. Κηφισίας 100 & Μαραθωνοδρόμου 83, Μαρούσι Αττικής). Η Εταιρεία θα καταστήσει διαθέσιμο στην ιστοσελίδα της (www.koumbas.gr) το έντυπο που μπορεί να χρησιμοποιηθεί για το διορισμό αντιπροσώπου. Το έντυπο αυτό κατατίθεται συμπληρωμένο και υπογεγραμμένο από τον μέτοχο στο Τμήμα Εξυπηρέτησης Μετόχων της Εταιρείας στη διεύθυνση: Λ. Κηφισίας 100 & Μαραθωνοδρόμου 83, Μαρούσι Αττικής, 4ος όροφος ή αποστέλλεται στο fax: 210-6140211 τρεις (3) τουλάχιστον ημέρες πριν από την ημερομηνία της Γενικής Συνέλευσης. Ο δικαιούχος καλείται να μεριμνά για την επιβεβαίωση της επιτυχούς αποστολής του εντύπου διορισμού αντιπροσώπου και της παραλαβής του από την Εταιρεία, καλώντας στο τηλέφωνο: 210 - 8123735. Το Καταστατικό της Εταιρείας δεν προβλέπει τη δυνατότητα συμμετοχής στη Γενική Συνέλευση με ηλεκτρονικά μέσα χωρίς τη φυσική παρουσία των μετόχων στον τόπο διεξαγωγής της ή τη δυνατότητα εξ αποστάσεως συμμετοχής των μετόχων στην ψηφοφορία. Δ. ΔΙΑΘΕΣΙΜΑ ΕΓΓΡΑΦΑ & ΠΛΗΡΟΦΟΡΙΕΣ - Οι πληροφορίες του άρθρου 27 παρ. 3 του Κ.Ν. 2190/1920 συμπεριλαμβανομένης της πρόσκλησης για σύγκληση της Γενικής Συνέλευσης, του εντύπου διορισμού αντιπροσώπου και του σχεδίου απόφασης για το θέμα της ημερήσιας διάταξης, καθώς και πληρέστερες πληροφορίες σχετικά με την άσκηση των δικαιωμάτων μειοψηφίας των παραγράφων 2, 2α, 4 και 5 του άρθρου 39 του Κ.Ν. 2190/1920, διατίθενται σε ηλεκτρονική μορφή στην ιστοσελίδα της Εταιρείας www.koumbas.gr. Το πλήρες κείμενο των σχεδίων αποφάσεων και τυχόν εγγράφων που προβλέπονται στο άρθρο 27 παρ. 3 περιπτώσεις γ΄ και δ΄ του κ.ν. 2190/1920 θα διατίθεται σε έγχαρτη μορφή στα γραφεία του Τμήματος Εξυπηρέτησης Μετόχων της Εταιρείας στη διεύθυνση: Λ. Κηφισίας 100 & Μαραθωνοδρόμου 83, Μαρούσι Αττικής, 4ος όροφος.

Ομολογιακά Δάνεια Επιχειρήσεων

Πλήθος Εισηγμένων Ομολογιών	Ονομαστική αξία	Τιμή έκδοσης	Σημερινό επιτόκιο	Ημερ. λήξης	Διάρκεια (έτη)	Σημείωση	Προσ/μένο* Τοκ/ρίδιο Κοινό	Προτιμησιακό	Μον. Διαπρ.	Ομολογιακά Δάνεια Επιχειρήσεων	Κατωτ Τιμή	Ανωτ Τιμή	Τιμή κλεισ.	Προηγ. Κλείσιμο-ημ/νία		Όγκος	Αξία Συναλλαγών	Τελευταία εντολή Τιμή	Αγορ./ Πώλ.	Ημερομηνία	λαχ έτους	Μεγ έτους
4,122,910	4.77	4.77	5.00	19/03/2015	5	---	20	---	1	MARFIN INVESTMENT GROUP A.E. (**Μετατρ. σε ΚΟ μτχ**)	---	---	---	90.0000	12/01/2015	---	---	81.0000	A	28/11/2014	90.0000	90.0000
1,794,284	12.49	9.77	5.05	12/07/2015	8	---	---	---	1	**ΝΗΡΕΥΣ ΙΧΘΥΟΚΑΛΛΙΕΡΓΕΙΕΣ Α.Ε.** (**Μετατρ. σε ΚΟ μτχ**)	---	---	---	12.0000	29/01/2014	---	---	11.0000	A	17/11/2014	12.0000	12.0000
212,801,311	1.00	1.00	6.30	29/07/2020	7	---	7	---	1	MARFIN INVESTMENT GROUP A.E. **ΣΕΙΡΑ Β** (**ΜΟΔ**)	---	---	---	0.8500	23/08/2013	---	---	1.0000	A	28/11/2014	0.8500	0.8500
163,991,598	1.00	1.00	7.00	29/07/2019	6	---	7	---	1	MARFIN INVESTMENT GROUP A.E. **ΣΕΙΡΑ Α** (**ΜΟΔ**)	---	---	---	1.0000	23/08/2013	---	---	1.0000	A	28/11/2014	1.0000	1.0000

Σημειώσεις Εταιρικών Ομολόγων

Ο Όγκος Συναλλαγών υπολογίζεται ως (Τεμάχια) * (Ονομαστική Τιμή). Η Αξία Συναλλαγών υπολογίζεται ως (Τεμάχια) * (Ονομαστική Τιμή) * (Τιμή %) + (Δεδουλευμένοι Τόκοι).
Οι τιμές συναλλαγών των ομολόγων υπολογίζονται ως ποσοστό επι τοις εκατό (%) της ονομαστικής τους τιμής.
Όλα τα ομόλογα έχουν Ονομαστική Αξία εκπεφρασμένη σε Ευρώ (εκτός εάν σημειώνεται διαφορετικά).
* Προσ/μένο = Προσαρτημένο

Ομόλογα Ελληνικού Δημοσίου

Πλήθος Εισηγμ. Ομολογιών	Ονομ. αξία	Σημερινό επιτόκιο	Υπολογισμός Δεδουλευμένων	**Ημερ/νία Λήξης** [1]	Διάρκεια (έτη)	**Σημείωση**	**Ημερομηνία Πληρ.**	Αξία τρέχοντος	Μον. Διαπρ.	**Ομόλογα Ελληνικού Δημοσίου**	Κατωτ Τιμή	Ανωτ Τιμή	**Τιμή κλεισ.**	Προηγ. ημ/νία	Κλείσιμο-	Όγκος	Αξία Συναλλαγών	**Τελευταία εντολή** Τιμή	Αγορ./ Πώλ.	Ημερομηνία
2,658,781,973	1.00	4.30	Πργμ/Πργμ	24/02/2023	11	---	24/02	4.30	1	**ΟΕΔ-ΣΤΘ**-240223-11**X**-2,000-1,00	---	---	---	10.0000	28/01/2015	---	---	---	---	---
2,658,781,973	1.00	4.30	Πργμ/Πργμ	24/02/2024	12	---	24/02	4.30	1	**ΟΕΔ-ΣΤΘ**-240224-12**X**-2,000-1,00	---	---	---	10.0000	28/01/2015	---	---	---	---	---
2,658,781,973	1.00	4.30	Πργμ/Πργμ	24/02/2025	13	---	24/02	4.30	1	**ΟΕΔ-ΣΤΘ**-240225-13**X**-2,000-1,00	---	---	---	10.0000	28/01/2015	---	---	---	---	---
2,658,781,973	1.00	4.30	Πργμ/Πργμ	24/02/2026	14	---	24/02	4.30	1	**ΟΕΔ-ΣΤΘ**-240226-14**X**-2,000-1,00	---	---	---	10.0000	28/01/2015	---	---	---	---	---
2,658,781,973	1.00	4.30	Πργμ/Πργμ	24/02/2027	15	---	24/02	4.30	1	**ΟΕΔ-ΣΤΘ**-240227-15**X**-2,000-1,00	---	---	---	10.0000	28/01/2015	---	---	---	---	---
2,836,034,104	1.00	4.30	Πργμ/Πργμ	24/02/2028	16	---	24/02	4.30	1	**ΟΕΔ-ΣΤΘ**-240228-16**X**-2,000-1,00	---	---	---	10.0000	28/01/2015	---	---	---	---	---
2,836,034,104	1.00	4.30	Πργμ/Πργμ	24/02/2029	17	---	24/02	4.30	1	**ΟΕΔ-ΣΤΘ**-240229-17**X**-2,000-1,00	---	---	---	10.0000	28/01/2015	---	---	---	---	---
2,836,034,104	1.00	4.30	Πργμ/Πργμ	24/02/2030	18	---	24/02	4.30	1	**ΟΕΔ-ΣΤΘ**-240230-18**X**-2,000-1,00	---	---	---	10.0000	28/01/2015	---	---	---	---	---
2,836,034,104	1.00	4.30	Πργμ/Πργμ	24/02/2031	19	---	24/02	4.30	1	**ΟΕΔ-ΣΤΘ**-240231-19**X**-2,000-1,00	---	---	---	10.0000	28/01/2015	---	---	---	---	---
2,836,034,104	1.00	4.30	Πργμ/Πργμ	24/02/2032	20	---	24/02	4.30	1	**ΟΕΔ-ΣΤΘ**-240232-20**X**-2,000-1,00	---	---	---	10.0000	28/01/2015	---	---	---	---	---
2,836,034,104	1.00	4.30	Πργμ/Πργμ	24/02/2033	21	---	24/02	4.30	1	**ΟΕΔ-ΣΤΘ**-240233-21**X**-2,000-1,00	---	---	---	10.0000	28/01/2015	---	---	---	---	---
2,836,034,104	1.00	4.30	Πργμ/Πργμ	24/02/2034	22	---	24/02	4.30	1	**ΟΕΔ-ΣΤΘ**-240234-22**X**-2,000-1,00	---	---	---	10.0000	28/01/2015	---	---	---	---	---
2,836,034,104	1.00	4.30	Πργμ/Πργμ	24/02/2035	23	---	24/02	4.30	1	**ΟΕΔ-ΣΤΘ**-240235-23**X**-2,000-1,00	---	---	---	10.0000	28/01/2015	---	---	---	---	---
2,836,034,104	1.00	4.30	Πργμ/Πργμ	24/02/2036	24	---	24/02	4.30	1	**ΟΕΔ-ΣΤΘ**-240236-24**X**-2,000-1,00	---	---	---	10.0000	28/01/2015	---	---	---	---	---
2,836,034,104	1.00	4.30	Πργμ/Πργμ	24/02/2037	25	---	24/02	4.30	1	**ΟΕΔ-ΣΤΘ**-240237-25**X**-2,000-1,00	---	---	---	10.0000	28/01/2015	---	---	---	---	---
2,836,034,104	1.00	4.30	Πργμ/Πργμ	24/02/2038	26	---	24/02	4.30	1	**ΟΕΔ-ΣΤΘ**-240238-26**X**-2,000-1,00	---	---	---	10.0000	28/01/2015	---	---	---	---	---
2,836,034,104	1.00	4.30	Πργμ/Πργμ	24/02/2039	27	---	24/02	4.30	1	**ΟΕΔ-ΣΤΘ**-240239-27**X**-2,000-1,00	---	---	---	10.0000	28/01/2015	---	---	---	---	---
2,836,034,104	1.00	4.30	Πργμ/Πργμ	24/02/2040	28	---	24/02	4.30	1	**ΟΕΔ-ΣΤΘ**-240240-28**X**-2,000-1,00	---	---	---	10.0000	28/01/2015	---	---	---	---	---
2,836,034,104	1.00	4.30	Πργμ/Πργμ	24/02/2041	29	---	24/02	4.30	1	**ΟΕΔ-ΣΤΘ**-240241-29**X**-2,000-1,00	---	---	---	10.0000	28/01/2015	---	---	---	---	---
2,836,034,104	1.00	4.30	Πργμ/Πργμ	24/02/2042	30	---	24/02	4.30	1	**ΟΕΔ-ΣΤΘ**-240242-30**X**-2,000-1,00	---	---	---	10.0000	28/01/2015	---	---	---	---	---
742,153	1,000.00	0.93	FLR Πργμ/360	10/08/2019	5	---	10/02 - 10/08	---	1	**ΟΕΔ-ΚΥΜ**-100819-05**X**-0,934-1.000	---	---	---	---	---	---	---	---	---	---
4,030,827	1,000.00	4.75	Πργμ/Πργμ	17/04/2019	5	---	17/04	4.75	1	**ΟΕΔ-ΣΤΘ**-170419-05**X**-4,750-1.000	---	---	---	---	---	---	---	---	---	---
2,089,066	1,000.00	3.38	Πργμ/Πργμ	17/07/2017	3	---	17/07	3.38	1	**ΟΕΔ-ΣΤΘ**-170717-03**X**-3,375-1.000	---	---	---	---	---	---	---	---	---	---

Σημειώσεις Ομολόγων Ελλ. Δημοσίου

Ο Όγκος Συναλλαγών υπολογίζεται ως (Τεμάχια) * (Ονομαστική Τιμή). Η Αξία Συναλλαγών υπολογίζεται ως (Τεμάχια) * (Ονομαστική Τιμή) * (Τιμή %) + (Δεδουλευμένοι Τόκοι)
Η Αξία του τρέχοντος τοκομεριδίου για τις εκδόσεις Ονομαστικής Αξίας 0,01 ευρώ, αναφέρεται σε Ονομαστική Αξία 100 ευρώ.
FLR (= Floating Interest Rate) Ομόλογο Μεταβλητού Επιτοκίου.
[1] - Η Ημερομηνία Λήξης της τοκοφόρου περιόδου και η Ημερομηνία Πληρωμής του τοκομεριδίου.

Ομόλογα σε Κυκλοφορία	Νόμισμα / Ελάχιστη διαπργ.	Ημερομηνία Πληρ.	Αξία τρέχοντος τοκομεριδίου	Σημείωση	Προσ/μένο* Τοκ/ρίδιο	Μονάδα διαπρ/σης	Ημερ/νία Έκδοσης	Διάρκεια (έτη)	Σημερινό επιτόκιο	Υ.Δ.Τ σε	Ομόλογα	Τελευταία τιμή προηγ.		Τελευτ. Εκφ. τοις μετρητοίς (€) Τιμή	Αγορ. / Πώλ	Ημερομηνία	Συναλλαγές σε τμχ	Ελάχιστο ζωής	Μέγιστο ζωής
Ομολογιακά Δάνεια Διεθνών Οργανισμών																			
1,000,000	EUR / 1000	21/07	---	---	9	1	21/07/2006	10	5.0 FLR	360	**ΟΜΟΛΟΓΟ ΕΥΡΩΠΑΪΚΗΣ ΤΡΑΠΕΖΑΣ ΕΠΕΝΔΥΣΕΩΝ**	97.50	16/04/2007	---	---	---	---	---	---
Νομικών Προσώπων και Εταιρειών σε Συνάλλαγμα και Euro																			
0	GBP / 10	01/12	0.25	---	58	1	01/12/1928	100	2.5	360	**Ε.Κ.Τ.Ε.**	---	---	---	---	---	---	---	---
103,746	GBP / 10	01/12	0.25	---	56	1	01/12/1930	98	2.5	360	**Ε.Κ.Τ.Ε. σειρά**	2.27	05/02/1996	2.27	Π	05/02/1996	---	2.27	2.27

Σημειώσεις Ομολόγων Ελλ. Δημοσίου

Υ.Δ.Τ: Υπολογισμός Δεδουλευμένων Τόκων.

FLR (= Floating Interest Rate) Ομόλογο Μεταβλητού Επιτοκίου.

Η ελάχιστη διαπραγματεύσιμη Ονομαστική Αξία για όλους τους Άυλους Τίτλους του Δημοσίου είναι τα 100 Ευρώ.

* Προσ/μένο = Προσαρτημένο

Ομόλογα Κρατικών Τραπεζών (ετήσιας διάρκειας)

Πλήθος Εισηγμ. Ομολογιών	Ονομαστική αξία	Αρχικό Επιτόκιο	Τρέχον Επιτόκιο	Ετήσιος Τόκος	Ημερομηνία Έκδοσης	Σημείωση	Ομόλογα Κρατικών Τραπεζών	Μον. Διαπρ.	Ετήσιες Ανανεώσεις	Τελευτ. Εκφ. τοις μετρητοίς (€) Τιμή	Αγορ. / Πώλ	Όγκος
2,446	1,182.96	4.90	2.47	29.69	31/05/2008	---	**ΟΜΟΛΟΓΟ ΕΤΒΑ**	1	7	---	---	---

Σημειώσεις Ομολόγων

Οι ετήσιες ανανεώσεις των Ομολόγων ΕΤΒΑ είναι απαλλαγμένες των φόρων (καθαρά επιτόκια).
Για τα ομόλογα έκδοσης μέχρι και 30/01/2015 ο δεδουλευμένος τόκος έχει κεφαλαιοποιηθεί.

Πίνακας Μελών Χρηματιστηρίου Αθηνών και Μελών ΕΤ.ΕΚ.

Επωνυμία			Αγορά Μετοχών			Αγορά Παραγώγων			Μέλη ΕΤ.ΕΚ.		
Διεύθυνση	Τηλέφωνο	Φαξ	Μέλος Αγοράς	Μέλος εξ' Αποστάσεως	Ειδικός Διαπρ/της	Διαπρ/της	Ειδικός Διαπρ/της	Παραγγελ/χος	Γενικό Εκκαθ/στικό	Άμεσο Εκκαθ/στικό	Μη Εκκαθ/στικό
ALPHA **ΤΡΑΠΕΖΑ Α.Ε.**						a			a		
ΣΤΑΔΙΟΥ 40, ΑΘΗΝΑ	(210)-3265546	(210)-3265811									
	(210)-3260000	(210)-3264116									
ARGUS STOCKBROKERS LTD			a	a							
ΛΕΩΦΟΡΟΣ KENNETY ΓΡ. 303 12-14, ΛΕΥΚΩΣΙΑ ΚΥΠΡΟΥ	(+35722)-22717000	(+35722)-22717070									
ATLANTIC SECURITIES LIMITED			a	a							
ΠΡΟΔΡΟΜΟΥ 37, ΛΕΥΚΩΣΙΑ ΚΥΠΡΟΥ	(+35722)-445400	(+35722)-661914									
ATTICA BANK **ΑΝΩΝΥΜΗ ΤΡΑΠΕΖΙΚΗ ΕΤΑΙΡΕΙΑ**									a		
ΑΚΑΔΗΜΙΑΣ 54, ΑΘΗΝΑ	(210)-3390757	(210)-3646090									
ΟΜΗΡΟΥ 23, ΑΘΗΝΑ	(210)-3669000	(210)-3669410									
AXIA VENTURES GROUP LTD			a	a							
Γ. ΚΡΑΝΙΔΙΩΤΗ 10, ΛΕΥΚΩΣΙΑ ΚΥΠΡΟΥ	+357 22 742000	+357 22 742001									
AXON **ΧΡΗΜΑΤΙΣΤΗΡΙΑΚΗ Α.Ε.Π.Ε.Υ.**			a			a					a
ΣΤΑΔΙΟΥ 48, ΑΘΗΝΑ	(210)-3363800	(210)-3243903									
BANK OF AMERICA MERRILL LYNCH			a	a							
KING EDWARD STREET 2, LONDON	(+4420)-79952000	(+4420)-79954525									
BETA **ΧΡΗΜΑΤΙΣΤΗΡΙΑΚΗ Α.Ε.Π.Ε.Υ.**			a		a	a	a			a	
ΒΡΑΙΛΑ & Λ. ΑΛΕΞΑΝΔΡΑΣ 29 , ΑΘΗΝΑ	(210)-6478900	(210)-6410139									
BNP PARIBAS SECURITIES SERVICES									a		
ΒΑΣ. ΣΟΦΙΑΣ 94, ΑΘΗΝΑ	(210)-7468500	(210)-7468579									
CAPITAL **ΧΡΗΜΑΤΙΣΤΗΡΙΑΚΗ Α.Ε.Π.Ε.Υ.**			a			a					a
ΜΗΤΡΟΠΟΛΕΩΣ 58, ΑΘΗΝΑ	(210)-3369700	(210)-3369820									
CFS **ΧΡΗΜΑΤΙΣΤΗΡΙΑΚΗ Α.Ε.Π.Ε.Υ.**			a		a			a		a	
ΣΤΑΔΙΟΥ 3, ΑΘΗΝΑ	(210)-3360800	(210)-3311854									
CITIGROUP GLOBAL MARKET LTD			a	a							
CITIGROUP CENTRE, CANADA SQUARE, CANARY WHART , LONDON	002079864000	002079862266									
CREDIT AGRICOLE CHEUVREUX S.A.				a							
9 QUAI PAUL DOUMER , ΠΑΡΙΣΙ	33 (0) 1 41 89 70 00										
CREDIT SUISSE SECURITIES (EUROPE) LIMITED			a	a							
ONE CABOT SQUARE , LONDON	+44 20 7888 8888	+44 20 7888 1600									
DEUTSCHE BANK A.G.			a	a							
THEODOR-HEUSS-ALLEE 70, ΦΡΑΚΝΦΟΥΡΤΗ	0049 69 910 00	0049 69 910 34 225									
EUROBANK EQUITIES **Α.Ε.Π.Ε.Υ.**			a		a		a			a	
ΦΙΛΕΛΛΗΝΩΝ 10, ΑΘΗΝΑ	(210)-3720000	(210)-3720001									
EUROCORP **ΧΡΗΜΑΤΙΣΤΗΡΙΑΚΗ Α.Ε.**			a			a				a	
ΠΛ. ΦΙΛΙΚΗΣ ΕΤΑΙΡΕΙΑΣ 14, ΑΘΗΝΑ	(210)-7263500	(210)-7263666									
EUROTRUST **ΧΡΗΜΑΤΙΣΤΗΡΙΑΚΗ Α.Ε.Π.Ε.Υ.**			a								
ΣΟΦΟΚΛΕΟΥΣ 13-15, ΑΘΗΝΑ	(210)-3363100	(210)-3238334									
EUROXX **Χ.Α.Ε.Π.Ε.Υ.**			a			a				a	
ΠΑΛΑΙΟΛΟΓΟΥ 7, ΧΑΛΑΝΔΡΙ	(210)-6879400	(210)-6879401									
GLOBAL CAPITAL SECURITIES AND FINANCIAL SERVICES LTD			a	a							
ΛΕΩΦ. ΛΕΜΕΣΟΥ 5, ΛΕΜΕΣΟΣ ΚΥΠΡΟΥ	(+35722)-710710	(+35722)-339332									
GUARDIAN TRUST **ΧΡΗΜΑΤΙΣΤΗΡΙΑΚΗ Α.Ε.Π.Ε.Υ.**			a		a	a					a
ΦΙΛΕΛΛΗΝΩΝ 15, ΑΘΗΝΑ	(210)-3220402	(210)-3220498									
HSBC **ΤΡΑΠΕΖΑ**									a		
Λ. ΜΕΣΟΓΕΙΩΝ 109-111, ΑΘΗΝΑ	(210)-6961507	(210)-6929310									
INDEX **ΧΡΗΜΑΤΙΣΤΗΡΙΑΚΗ Α.Ε.Π.Ε.Υ.**			a								
ΔΡΑΓΑΤΣΑΝΙΟΥ 6, ΑΘΗΝΑ	(210)-3213920	(210)-3213216									
LAIKI FINANCIAL SERVICES LTD			a	a							
CLR HOUSE, Λ. ΒΥΡΩΝΟΣ 26, ΛΕΥΚΩΣΙΑ ΚΥΠΡΟΥ	(+35722)-898600	(+35722)-680953									
MAGNA TRUST **ΧΡΗΜΑΤΙΣΤΗΡΙΑΚΗ Α.Ε.Π.Ε.Υ.**			a					a			a
ΦΕΙΔΙΟΥ 9, ΑΘΗΝΑ	(210)-3327503	(210)-3327599									
MEGA EQUITY SEC. & FINANCIAL SERVICES LTD			a	a							
Λ. ΓΡΙΒΑ ΔΙΓΕΝΗ 42-44, ΛΕΥΚΩΣΙΑ ΚΥΠΡΟΥ	(+35722)-711711	(+35722)-711811									
MERIT **ΧΡΗΜΑΤΙΣΤΗΡΙΑΚΗ Α.Ε.Π.Ε.Υ.**			a		a	a				a	
ΒΑΣΙΛΕΩΣ ΚΩΝΣΤΑΝΤΙΝΟΥ 38, ΑΘΗΝΑ	(210)-3671800	(210)-3671830									
NBG SECURITIES Α.Ε.**Π.Ε.Υ.**			a		a		a				a
ΑΚΑΔΗΜΙΑΣ 68, ΑΘΗΝΑ	(210)-3328500	(210)-3328565									
NUNTIUS **ΧΡΗΜΑΤΙΣΤΗΡΙΑΚΗ Α.Ε.Π.Ε.Υ.**			a					a			a
ΔΡΑΓΑΤΣΑΝΙΟΥ 6, ΑΘΗΝΑ	(210)-3350599	(210)-3254846									
PRELIUM **Α.Ε.Π.Ε.Υ.**			a			a					a
ΚΗΦΙΣΙΑΣ & ΔΑΒΑΚΗ 1 , ΑΘΗΝΑ	(210)-3677000	(210)-6920403									

Πίνακας Μελών Χρηματιστηρίου Αθηνών και Μελών ΕΤ.ΕΚ.

Επωνυμία			Αγορά Μετοχών			Αγορά Παραγώγων			Μέλη ΕΤ.ΕΚ.		
Διεύθυνση	Τηλέφωνο	Φαξ	Μέλος Αγοράς	Μέλος εξ' Αποστάσεως	Ειδικός Διαπρ/της	Διαπρ/της	Ειδικός Διαπρ/της	Παραγγελ/χος	Γενικό Εκκαθ/στικό	Άμεσο Εκκαθ/στικό	Μη Εκκαθ/στικό
PROCHOICE **ΧΡΗΜΑΤΙΣΤΗΡΙΑΚΗ ΛΤΔ**			a	a							
ΣΠΥΡΟΥ ΚΥΠΡΙΑΝΟΥ 57, ΛΕΥΚΩΣΙΑ ΚΥΠΡΟΥ	+357-24-661192	+357-24-662464									
SHARELINK SEC. & FINANCIAL SERVICES LTD			a	a							
ELLINAS HOUSE, ΘΕΟΤΟΚΗ 6, ΛΕΥΚΩΣΙΑ ΚΥΠΡΟΥ	(+35722)-554200	(+35722)-750852									
SOCIETE GENERALE S.A.			a	a		a					
COURS VALMY PUTEAUX - LA DEFENSE 17, ΠΑΡΙΣΙ	(+33) 142134754	(+33) 142135697									
Λ. ΚΗΦΙΣΙΑΣ 240-242, ΑΘΗΝΑ	(210)-6790161	(210)-6728828									
SOLIDUS SECURITIES **ΑΧΕΠΕΥ**			a			a				a	
ΛΟΥΙΖΗΣ ΡΙΑΝΚΟΥΡ 64, ΑΘΗΝΑ	(210)-6925500	(210)-6985421									
THE CYPRUS INVESTMENT & SEC. CORP. LTD (CISCO)			a	a							
EBPOY (EUROLIFE HOUSE) 4, ΛΕΥΚΩΣΙΑ ΚΥΠΡΟΥ	(+35722)-881800	(+35722)-881801									
UBS LIMITED			a	a							
FINSBURY AVENUE 1, LONDON	(+4420)-79013333	(+4420)-79012345									
Α. ΣΑΡΡΗΣ ΧΡΗΜΑΤΙΣΤΗΡΙΑΚΗ Α.Ε.Π.Ε.Υ.			a								
ΔΡΑΓΑΤΣΑΝΙΟΥ 6, ΑΘΗΝΑ	(210)-3367700	(210)-3312324									
ΑΓΡΟΤΙΚΗ ΤΡΑΠΕΖΑ ΤΗΣ ΕΛΛΑΔΟΣ Α.Ε.							a			a	
ΠΑΝΕΠΙΣΤΗΜΙΟΥ 23 , ΑΘΗΝΑ	(210)-3298400	(210)-3298322									
ΑΘΗΝΑΪΚΗ ΧΡΗΜΑΤΙΣΤΗΡΙΑΚΗ Α.Ε.Π.Ε.Υ.			a								
ΣΤΑΔΙΟΥ 33, ΑΘΗΝΑ	(210)-3254764	(210)-3254767									
ΑΛΦΑ FINANCE **ΑΕΠΕΥ**			a		a		a			a	
ΜΕΡΛΙΝ 5, ΑΘΗΝΑ	(210)-3677400	(210)-3311193									
ΑΤΛΑΣ ΧΡΗΜΑΤΙΣΤΗΡΙΑΚΗ Α.Ε.Π.Ε.Υ.			a			a					a
ΜΙΧΑΛΑΚΟΠΟΥΛΟΥ 125 & ΒΕΡΒΑΙΝΩΝ 14 - 16, ΑΘΗΝΑ	(210)-3363300	(210)-3238925									
Γ.Α. ΠΕΡΒΑΝΑΣ ΧΡΗΜΑΤΙΣΤΗΡΙΑΚΗ ΑΕΠΕΥ			a			a					a
ΣΟΦΟΚΛΕΟΥΣ 7 - 9, ΑΘΗΝΑ	(210)-3251875	(210)-3210291									
Δ. ΑΘ. ΤΣΕΚΟΥΡΑΣ ΧΡΗΜΑΤΙΣΤΗΡΙΑΚΗ Α.Ε.Π.Ε.Υ.			a								
ΠΕΣΜΑΖΟΓΛΟΥ 3 ,	(210)-3214406	(210)-3211997									
ΔΙΕΘΝΗΣ ΧΡΗΜΑΤΙΣΤΗΡΙΑΚΗ Α.Ε.**Π.Ε.Υ**						a				a	
Λ. ΣΥΓΓΡΟΥ 80-88, ΑΘΗΝΑ	(210)-9203000	(210)-9203052									
ΔΥΝΑΜΙΚΗ ΧΡΗΜΑΤΙΣΤΗΡΙΑΚΗ Α.Ε.Π.Ε.Υ.			a					a		a	
ΧΑΡΙΛΑΟΥ ΤΡΙΚΟΥΠΗ 6 - 10, ΑΘΗΝΑ	(210)-3677700	(210)-3677777									
ΕΘΝΙΚΗ ΤΡΑΠΕΖΑ ΤΗΣ ΕΛΛΑΔΟΣ Α.Ε.			a				a		a		
ΑΚΑΔΗΜΙΑΣ 68, ΑΘΗΝΑ	(210)-3328817	(210)-3328678									
ΑΙΟΛΟΥ 86, ΑΘΗΝΑ	(210)-3341000	(210)-3228187									
ΕΛΛΗΝΙΚΗ ΤΡΑΠΕΖΑ (**ΕΠΕΝΔΥΣΕΙΣ**) **ΛΤΔ**			a	a							
ΛΕΩΦΟΡΟΣ ΚΥΡΙΑΚΟΥ ΜΑΤΣΗ 31, ΛΕΥΚΩΣΙΑ ΚΥΠΡΟΥ	(+35722)-500100	(+35722)-500110									
ΕΛΛΗΝΟΑΜΕΡΙΚΑΝΙΚΗ ΧΡΗΜΑΤΙΣΤΗΡΙΑΚΗ Α.Ε.Π.Ε.Υ.			a			a					
ΕΥΡΙΠΙΔΟΥ 6, ΑΘΗΝΑ	(210)-3311100	(210)-3215968									
ΕΠΕΝΔΥΤΙΚΗ ΤΡΑΠΕΖΑ ΕΛΛΑΔΟΣ Α.Ε.			a		a		a		a		
ΑΙΓΕΙΑΛΙΑΣ 32, ΜΑΡΟΥΣΙ	(210) 8173000	(210) 8173101									
Λ. ΚΗΦΙΣΙΑΣ 24Β, ΜΑΡΟΥΣΙ	(210)-8171800	(210)-8171889									
ΗΛΙΑΣ ΠΕΤΡΟΠΟΥΛΑΚΗΣ ΧΡΗΜΑΤΙΣΤΗΡΙΑΚΗ Α.Ε.Π.Ε.Υ.			a					a			a
ΑΡΙΣΤΕΙΔΟΥ 9, ΑΘΗΝΑ	(210)-3213928	(210)-3216810									
Ι. ΧΡ. ΜΑΥΡΙΚΗΣ ΧΡΗΜΑΤΙΣΤΗΡΙΑΚΗ Α.Ε.Π.Ε.Υ.			a								
ΣΟΦΟΚΛΕΟΥΣ 5, ΑΘΗΝΑ	(210)-3213949	(210)-3217767									
ΚΑΠΠΑ ΧΡΗΜΑΤΙΣΤΗΡΙΑΚΗ Α.Ε.Π.Ε.Υ.			a			a					a
ΒΑΛΑΩΡΙΤΟΥ 15, ΑΘΗΝΑ	(210)-3610371	(210)-3641002									
ΚΑΡΑΜΑΝΩΦ ΧΡΗΜΑΤΙΣΤΗΡΙΑΚΗ Α.Ε.Π.Ε.Υ.			a					a		a	
ΠΛ. ΑΓ. ΘΕΟΔΩΡΩΝ 2, ΑΘΗΝΑ	(210)-3212947	(210)-3217088									
ΚΥΚΛΟΣ ΧΡΗΜΑΤΙΣΤΗΡΙΑΚΗ Α.Ε.Π.Ε.Υ.			a		a	a				a	
ΠΑΝΕΠΙΣΤΗΜΙΟΥ 39, ΑΘΗΝΑ	(210)-3364300	(210)-3239122									
ΚΥΠΡΟΥ ΧΡΗΜΑΤΙΣΤΗΡΙΑΚΗ ΑΕΠΕΥ					a	a					a
ΧΑΛΚΥΔΟΝΟΣ & ΦΕΙΔΙΠΠΙΔΟΥ 26 26, ΑΘΗΝΑ	(210)-8701000	(210)-8701049									
ΛΕΩΝ ΔΕΠΟΛΑΣ ΧΡΗΜΑΤΙΣΤΗΡΙΑΚΗ Α.Ε.Π.Ε.Υ.			a					a			a
ΧΡ. ΛΑΔΑ 1, ΑΘΗΝΑ	(210)-3213286	(210)-3211618									
ΜΙΔΑΣ ΧΡΗΜΑΤΙΣΤΗΡΙΑΚΗ Α.Ε.Π.Ε.Υ.			a								
ΣΟΦΟΚΛΕΟΥΣ 5, ΑΘΗΝΑ	(210)-3253203	(210)-3253205									
Ν. ΣΑΡΡΟΣ ΧΡΗΜΑΤΙΣΤΗΡΙΑΚΗ Α.Ε.						a					
ΣΟΦΟΚΛΕΟΥΣ 7-9, ΑΘΗΝΑ	(210)-3705600	(210)-3219992									
Ν. ΧΡΥΣΟΧΟΪΔΗΣ ΧΡΗΜΑΤΙΣΤΗΡΙΑΚΗ Α.Ε.Π.Ε.Υ.			a					a		a	
ΣΟΦΟΚΛΕΟΥΣ 7 - 9, ΑΘΗΝΑ	(210)-3213913	(210)-3216115									
ΝΕΑ PROTON **ΤΡΑΠΕΖΑ Α.Ε.**						a				a	
ΕΣΛΙΝ & ΑΜΑΛΙΑΔΟΣ 20, ΑΘΗΝΑ	210 6970000	210 6970111									

Πίνακας Μελών Χρηματιστηρίου Αθηνών και Μελών ΕΤ.ΕΚ.

Επωνυμία			Αγορά Μετοχών			Αγορά Παραγώγων			Μέλη ΕΤ.ΕΚ.		
Διεύθυνση	**Τηλέφωνο**	**Φαξ**	Μέλος Αγοράς	Μέλος εξ' Αποστάσεως	Ειδικός Διαπρ/της	Διαπρ/της	Ειδικός Διαπρ/της	Παραγγελ/χος	Γενικό Εκκαθ/στικό	Άμεσο Εκκαθ/στικό	Μη Εκκαθ/στικό
ΠΑΝΤΕΛΑΚΗΣ ΧΡΗΜΑΤΙΣΤΗΡΙΑΚΗ ΑΕΠΕΥ			a			a					a
Λ. ΜΕΣΟΓΕΙΩΝ 109-111, ΑΘΗΝΑ	(210)-6965000	(210)-6929550									
ΠΕΙΡΑΙΩΣ Α.Ε.Π.Ε.Υ.			a				a			a	
ΣΤΑΔΙΟΥ 10, ΑΘΗΝΑ	(210)-3354100	(210)-3233814									
ΠΗΓΑΣΟΣ ΧΡΗΜΑΤΙΣΤΗΡΙΑΚΗ Α.Ε.Π.Ε.Υ.			a			a					
ΒΑΛΑΩΡΙΤΟΥ 17, ΑΘΗΝΑ	(210)-3670700	(210)-3670760									
ΣΤ.ΕΜ. ΛΑΥΡΕΝΤΑΚΗΣ ΧΡΗΜΑΤΙΣΤΗΡΙΑΚΗ Α.Ε.Π.Ε.Υ.			a			a					a
ΣΟΦΟΚΛΕΟΥΣ 7 - 9, ΑΘΗΝΑ	(210)-3213336	(210)-3246572									
ΣΥΝΕΡΓΑΤΙΚΗ ΚΕΝΤΡΙΚΗ ΤΡΑΠΕΖΑ ΛΤΔ				a							
ΓΡΗΓΟΡΗ ΑΥΞΕΝΤΙΟΥ 8, ΛΕΥΚΩΣΙΑ ΚΥΠΡΟΥ	(+35722)-743300	(+35722)-672083									
ΤΡΑΠΕΖΑ EUROBANK ERGASIAS **Α.Ε.**									a		
ΟΘΩΝΟΣ 8, ΑΘΗΝΑ	(210)-3337969	(210)-3245916									
	(210)-3337000	(210)-3233866									
ΤΡΑΠΕΖΑ ΚΥΠΡΟΥ ΔΗΜΟΣΙΑ ΕΤΑΙΡΙΑ ΛΙΜΙΤΕΔ									a		
ΛΕΩΦ. ΑΛΕΞΑΝΔΡΑΣ 170, ΑΘΗΝΑ	(210)-6477708	(210)-6477709									
ΣΤΑΣΙΝΟΥ (ΑΓ. ΠΑΡΑΣΚΕΥΗ, ΣΤΡΩΒΟΛΟΣ) 51 , ΛΕΥΚΩΣΙΑ ΚΥΠΡΟΥ	(0035722)-121883	(0035722)-336258									
ΤΡΑΠΕΖΑ ΠΕΙΡΑΙΩΣ Α.Ε.			a					a	a		
ΑΜΕΡΙΚΗΣ 4, ΑΘΗΝΑ	(210)-3335000	(210)-3335079									
	(210)-3335918	(210)-3254207									

Πίνακας Μετοχών Υπό Ειδική Διαπραγμάτευση

Μετοχές / Ειδικός Διαπραγματευτής	**Κατηγορία Διαπραγμάτευσης** Έναρξη Ειδικής Διαπρ/σης	Λήξη Ειδικής Διαπρ/σης
CYPRUS POPULAR BANK (**ΚΟ**)	**Κατάσταση σε Αναστολή**	
ΠΕΙΡΑΙΩΣ Α.Ε.Π.Ε.Υ.	02/02/2013	01/01/2400
ΒΙΟΧΑΛΚΟ (**ΚΑ**)	**Κατάσταση σε Αναστολή**	
EUROBANK EQUITIES Α.Ε.Π.Ε.Υ.	20/01/2013	01/01/2400
MERIT ΧΡΗΜΑΤΙΣΤΗΡΙΑΚΗ Α.Ε.Π.Ε.Υ.	13/12/2012	01/01/2400
ΑΛΦΑ FINANCE ΑΕΠΕΥ	11/02/2013	01/01/2400
ALPHA **BANK** (**ΚΟ**)	**Κύρια Αγορά**	
EUROBANK EQUITIES Α.Ε.Π.Ε.Υ.	24/10/2012	01/01/2400
MERIT ΧΡΗΜΑΤΙΣΤΗΡΙΑΚΗ Α.Ε.Π.Ε.Υ.	03/09/2013	01/01/2400
NBG SECURITIES Α.Ε.Π.Ε.Υ.	15/01/2013	01/01/2400
ΕΛΛΗΝΟΑΜΕΡΙΚΑΝΙΚΗ ΧΡΗΜΑΤΙΣΤΗΡΙΑΚΗ Α.Ε.Π.Ε.Υ.	25/07/2014	01/01/2400
ΕΠΕΝΔΥΤΙΚΗ ΤΡΑΠΕΖΑ ΕΛΛΑΔΟΣ Α.Ε.	08/01/2013	01/01/2400
ΠΕΙΡΑΙΩΣ Α.Ε.Π.Ε.Υ.	28/05/2013	01/01/2400
ATTICA BANK **Α.Τ.Ε.** (**ΚΟ**)	**Κύρια Αγορά**	
ΒΕΤΑ ΧΡΗΜΑΤΙΣΤΗΡΙΑΚΗ Α.Ε.Π.Ε.Υ.	02/06/2014	01/01/2400
EUROBANK EQUITIES Α.Ε.Π.Ε.Υ.	25/07/2014	01/01/2400
ΕΛΛΗΝΟΑΜΕΡΙΚΑΝΙΚΗ ΧΡΗΜΑΤΙΣΤΗΡΙΑΚΗ Α.Ε.Π.Ε.Υ.	25/07/2014	01/01/2400
BYTE COMPUTER (**ΚΟ**)	**Κύρια Αγορά**	
MERIT ΧΡΗΜΑΤΙΣΤΗΡΙΑΚΗ Α.Ε.Π.Ε.Υ.	04/08/2013	01/01/2400
COCA-COLA HBC AG (**ΚΟ**)	**Κύρια Αγορά**	
EUROBANK EQUITIES Α.Ε.Π.Ε.Υ.	23/10/2013	01/01/2400
NBG SECURITIES Α.Ε.Π.Ε.Υ.	29/04/2013	01/01/2400
FOLLI-FOLLIE (**ΚΟ**)	**Κύρια Αγορά**	
NBG SECURITIES Α.Ε.Π.Ε.Υ.	17/02/2014	01/01/2400
FRIGOGLASS (ΚΟ)	**Κύρια Αγορά**	
EUROBANK EQUITIES Α.Ε.Π.Ε.Υ.	27/10/2014	01/01/2400
INTRAKAT (ΚΟ)	**Κύρια Αγορά**	
MERIT ΧΡΗΜΑΤΙΣΤΗΡΙΑΚΗ Α.Ε.Π.Ε.Υ.	27/12/2012	01/01/2400
LAMDA DEVELOPMENT(**ΚΟ**)	**Κύρια Αγορά**	
EUROBANK EQUITIES Α.Ε.Π.Ε.Υ.	08/12/2014	01/01/2400
MARFIN INVESTMENT GROUP (**ΚΟ**)	**Κύρια Αγορά**	
ΕΛΛΗΝΟΑΜΕΡΙΚΑΝΙΚΗ ΧΡΗΜΑΤΙΣΤΗΡΙΑΚΗ Α.Ε.Π.Ε.Υ.	25/07/2014	01/01/2400
ΠΕΙΡΑΙΩΣ Α.Ε.Π.Ε.Υ.	02/02/2013	01/01/2400
MLS **ΠΛΗΡΟΦΟΡΙΚΗ** (**ΚΟ**)	**Κύρια Αγορά**	
ΒΕΤΑ ΧΡΗΜΑΤΙΣΤΗΡΙΑΚΗ Α.Ε.Π.Ε.Υ.	18/07/2013	01/01/2400
PROFILE (**ΚΟ**)	**Κύρια Αγορά**	
EUROBANK EQUITIES Α.Ε.Π.Ε.Υ.	23/06/2014	01/01/2400
REDS (**ΚΟ**)	**Κύρια Αγορά**	
EUROBANK EQUITIES Α.Ε.Π.Ε.Υ.	05/09/2014	01/01/2400
VIOHALCO SA/NV (**ΚΑ**)	**Κύρια Αγορά**	
MERIT ΧΡΗΜΑΤΙΣΤΗΡΙΑΚΗ Α.Ε.Π.Ε.Υ.	17/03/2014	01/01/2400
ΑΛΦΑ FINANCE ΑΕΠΕΥ	17/02/2014	01/01/2400
ΑΛΟΥΜΥΛ (**ΚΟ**)	**Κύρια Αγορά**	
ΒΕΤΑ ΧΡΗΜΑΤΙΣΤΗΡΙΑΚΗ Α.Ε.Π.Ε.Υ.	18/07/2013	01/01/2400
ΓΕΚ ΤΕΡΝΑ (**ΚΟ**)	**Κύρια Αγορά**	
ΕΠΕΝΔΥΤΙΚΗ ΤΡΑΠΕΖΑ ΕΛΛΑΔΟΣ Α.Ε.	02/01/2013	01/01/2400
ΔΕΗ (**ΚΟ**)	**Κύρια Αγορά**	
EUROBANK EQUITIES Α.Ε.Π.Ε.Υ.	23/10/2012	01/01/2400
NBG SECURITIES Α.Ε.Π.Ε.Υ.	26/03/2013	01/01/2400
ΑΛΦΑ FINANCE ΑΕΠΕΥ	08/01/2013	01/01/2400
ΕΛΛΗΝΟΑΜΕΡΙΚΑΝΙΚΗ ΧΡΗΜΑΤΙΣΤΗΡΙΑΚΗ Α.Ε.Π.Ε.Υ.	01/09/2014	01/01/2400
ΕΠΕΝΔΥΤΙΚΗ ΤΡΑΠΕΖΑ ΕΛΛΑΔΟΣ Α.Ε.	08/01/2013	01/01/2400
ΠΕΙΡΑΙΩΣ Α.Ε.Π.Ε.Υ.	28/09/2013	01/01/2400
ΕΘΝΙΚΗ ΤΡΑΠΕΖΑ (ΚΟ)	**Κύρια Αγορά**	
EUROBANK EQUITIES Α.Ε.Π.Ε.Υ.	24/10/2012	01/01/2400
MERIT ΧΡΗΜΑΤΙΣΤΗΡΙΑΚΗ Α.Ε.Π.Ε.Υ.	03/09/2013	01/01/2400
NBG SECURITIES Α.Ε.Π.Ε.Υ.	28/02/2013	01/01/2400
ΑΛΦΑ FINANCE ΑΕΠΕΥ	08/01/2013	01/01/2400
ΕΛΛΗΝΟΑΜΕΡΙΚΑΝΙΚΗ ΧΡΗΜΑΤΙΣΤΗΡΙΑΚΗ Α.Ε.Π.Ε.Υ.	25/07/2014	01/01/2400
ΕΠΕΝΔΥΤΙΚΗ ΤΡΑΠΕΖΑ ΕΛΛΑΔΟΣ Α.Ε.	08/01/2013	01/01/2400
ΠΕΙΡΑΙΩΣ Α.Ε.Π.Ε.Υ.	08/09/2013	01/01/2400
ΕΛ.ΤΕΧ. ΑΝΕΜΟΣ Α.Ε. (**ΚΟ**)	**Κύρια Αγορά**	
EUROBANK EQUITIES Α.Ε.Π.Ε.Υ.	22/07/2014	01/01/2400
ΕΛΛΑΚΤΩΡ (**ΚΟ**)	**Κύρια Αγορά**	
EUROBANK EQUITIES Α.Ε.Π.Ε.Υ.	01/06/2013	01/01/2400
NBG SECURITIES Α.Ε.Π.Ε.Υ.	25/06/2013	01/01/2400
ΕΠΕΝΔΥΤΙΚΗ ΤΡΑΠΕΖΑ ΕΛΛΑΔΟΣ Α.Ε.	02/01/2013	01/01/2400

Πίνακας Μετοχών Υπό Ειδική Διαπραγμάτευση

Μετοχές / Ειδικός Διαπραγματευτής	Κατηγορία Διαπραγμάτευσης	Έναρξη Ειδικής Διαπρ/σης	Λήξη Ειδικής Διαπρ/σης
ΕΛΛΗΝ. ΧΡΗΜΑΤΙΣΤΗΡΙΑ-Χ.Α. (**ΚΟ**)	**Κύρια Αγορά**		
EUROBANK EQUITIES Α.Ε.Π.Ε.Υ.		01/06/2013	01/01/2400
NBG SECURITIES Α.Ε.Π.Ε.Υ.		25/06/2013	01/01/2400
ΕΛΛΗΝΟΑΜΕΡΙΚΑΝΙΚΗ ΧΡΗΜΑΤΙΣΤΗΡΙΑΚΗ Α.Ε.Π.Ε.Υ.		01/09/2014	01/01/2400
ΕΠΕΝΔΥΤΙΚΗ ΤΡΑΠΕΖΑ ΕΛΛΑΔΟΣ Α.Ε.		02/01/2013	01/01/2400
ΕΛΤΟΝ (**ΚΟ**)	**Κύρια Αγορά**		
ΒΕΤΑ ΧΡΗΜΑΤΙΣΤΗΡΙΑΚΗ Α.Ε.Π.Ε.Υ.		03/09/2013	01/01/2400
ΕΥΡΩΣΥΜΒΟΥΛΟΙ (**ΚΟ**)	**Κύρια Αγορά**		
EUROBANK EQUITIES Α.Ε.Π.Ε.Υ.		22/07/2014	01/01/2400
ΙΝΤΡΑΛΟΤ (**ΚΟ**)	**Κύρια Αγορά**		
EUROBANK EQUITIES Α.Ε.Π.Ε.Υ.		01/06/2013	01/01/2400
ΕΠΕΝΔΥΤΙΚΗ ΤΡΑΠΕΖΑ ΕΛΛΑΔΟΣ Α.Ε.		02/01/2013	01/01/2400
ΠΕΙΡΑΙΩΣ Α.Ε.Π.Ε.Υ.		28/09/2013	01/01/2400
ΚΑΝΑΚΗΣ Σ. (**ΚΟ**)	**Κύρια Αγορά**		
ΒΕΤΑ ΧΡΗΜΑΤΙΣΤΗΡΙΑΚΗ Α.Ε.Π.Ε.Υ.		01/10/2013	01/01/2400
ΚΡΕΤΑ ΦΑΡΜ (**ΚΟ**)	**Κύρια Αγορά**		
EUROBANK EQUITIES Α.Ε.Π.Ε.Υ.		17/11/2014	01/01/2400
ΜΟΤΟΡ ΟΪΛ (**ΚΟ**)	**Κύρια Αγορά**		
EUROBANK EQUITIES Α.Ε.Π.Ε.Υ.		23/10/2012	01/01/2400
NBG SECURITIES Α.Ε.Π.Ε.Υ.		17/02/2014	01/01/2400
ΕΛΛΗΝΟΑΜΕΡΙΚΑΝΙΚΗ ΧΡΗΜΑΤΙΣΤΗΡΙΑΚΗ Α.Ε.Π.Ε.Υ.		01/09/2014	01/01/2400
ΜΥΤΙΛΗΝΑΙΟΣ (**ΚΟ**)	**Κύρια Αγορά**		
NBG SECURITIES Α.Ε.Π.Ε.Υ.		25/06/2013	01/01/2400
ΕΛΛΗΝΟΑΜΕΡΙΚΑΝΙΚΗ ΧΡΗΜΑΤΙΣΤΗΡΙΑΚΗ Α.Ε.Π.Ε.Υ.		25/07/2014	01/01/2400
ΕΠΕΝΔΥΤΙΚΗ ΤΡΑΠΕΖΑ ΕΛΛΑΔΟΣ Α.Ε.		02/01/2013	01/01/2400
ΟΠΑΠ (**ΚΟ**)	**Κύρια Αγορά**		
EUROBANK EQUITIES Α.Ε.Π.Ε.Υ.		24/10/2012	01/01/2400
NBG SECURITIES Α.Ε.Π.Ε.Υ.		15/01/2013	01/01/2400
ΑΛΦΑ FINANCE ΑΕΠΕΥ		08/01/2013	01/01/2400
ΕΛΛΗΝΟΑΜΕΡΙΚΑΝΙΚΗ ΧΡΗΜΑΤΙΣΤΗΡΙΑΚΗ Α.Ε.Π.Ε.Υ.		25/07/2014	01/01/2400
ΕΠΕΝΔΥΤΙΚΗ ΤΡΑΠΕΖΑ ΕΛΛΑΔΟΣ Α.Ε.		08/01/2013	01/01/2400
ΟΤΕ (**ΚΟ**)	**Κύρια Αγορά**		
EUROBANK EQUITIES Α.Ε.Π.Ε.Υ.		24/10/2012	01/01/2400
NBG SECURITIES Α.Ε.Π.Ε.Υ.		01/12/2012	01/01/2400
ΑΛΦΑ FINANCE ΑΕΠΕΥ		08/01/2013	01/01/2400
ΕΛΛΗΝΟΑΜΕΡΙΚΑΝΙΚΗ ΧΡΗΜΑΤΙΣΤΗΡΙΑΚΗ Α.Ε.Π.Ε.Υ.		25/07/2014	01/01/2400
ΕΠΕΝΔΥΤΙΚΗ ΤΡΑΠΕΖΑ ΕΛΛΑΔΟΣ Α.Ε.		08/01/2013	01/01/2400
ΠΕΙΡΑΙΩΣ Α.Ε.Π.Ε.Υ.		08/09/2013	01/01/2400
ΠΑΠΟΥΤΣΑΝΗΣ (**ΚΟ**)	**Κύρια Αγορά**		
ΒΕΤΑ ΧΡΗΜΑΤΙΣΤΗΡΙΑΚΗ Α.Ε.Π.Ε.Υ.		25/11/2013	01/01/2400
ΠΕΙΡΑΙΩΣ ΤΡΑΠΕΖΑ (**ΚΟ**)	**Κύρια Αγορά**		
EUROBANK EQUITIES Α.Ε.Π.Ε.Υ.		23/10/2012	01/01/2400
MERIT ΧΡΗΜΑΤΙΣΤΗΡΙΑΚΗ Α.Ε.Π.Ε.Υ.		16/09/2013	01/01/2400
NBG SECURITIES Α.Ε.Π.Ε.Υ.		02/06/2013	01/01/2400
ΕΛΛΗΝΟΑΜΕΡΙΚΑΝΙΚΗ ΧΡΗΜΑΤΙΣΤΗΡΙΑΚΗ Α.Ε.Π.Ε.Υ.		25/07/2014	01/01/2400
ΕΠΕΝΔΥΤΙΚΗ ΤΡΑΠΕΖΑ ΕΛΛΑΔΟΣ Α.Ε.		08/01/2013	01/01/2400
ΠΕΙΡΑΙΩΣ Α.Ε.Π.Ε.Υ.		16/02/2013	01/01/2400
ΠΕΤΡΟΠΟΥΛΟΣ ΠΕΤΡΟΣ (**ΚΟ**)	**Κύρια Αγορά**		
ΒΕΤΑ ΧΡΗΜΑΤΙΣΤΗΡΙΑΚΗ Α.Ε.Π.Ε.Υ.		28/05/2013	01/01/2400
ΠΛΑΙΣΙΟ COMPUTERS (**ΚΟ**)	**Κύρια Αγορά**		
ΒΕΤΑ ΧΡΗΜΑΤΙΣΤΗΡΙΑΚΗ Α.Ε.Π.Ε.Υ.		05/05/2014	01/01/2400
ΣΑΡΑΝΤΗΣ ΓΡ. (**ΚΟ**)	**Κύρια Αγορά**		
ΒΕΤΑ ΧΡΗΜΑΤΙΣΤΗΡΙΑΚΗ Α.Ε.Π.Ε.Υ.		14/05/2013	01/01/2400
TITAN (**ΚΟ**)	**Κύρια Αγορά**		
EUROBANK EQUITIES Α.Ε.Π.Ε.Υ.		23/10/2012	01/01/2400
NBG SECURITIES Α.Ε.Π.Ε.Υ.		17/02/2014	01/01/2400
ΤΡΑΠΕΖΑ EUROBANK ERGASIAS (**ΚΟ**)	**Κύρια Αγορά**		
EUROBANK EQUITIES Α.Ε.Π.Ε.Υ.		01/06/2013	01/01/2400
ΑΛΦΑ FINANCE ΑΕΠΕΥ		08/01/2013	01/01/2400
ΕΛΛΗΝΟΑΜΕΡΙΚΑΝΙΚΗ ΧΡΗΜΑΤΙΣΤΗΡΙΑΚΗ Α.Ε.Π.Ε.Υ.		25/07/2014	01/01/2400
ΕΠΕΝΔΥΤΙΚΗ ΤΡΑΠΕΖΑ ΕΛΛΑΔΟΣ Α.Ε.		08/01/2013	01/01/2400
ΠΕΙΡΑΙΩΣ Α.Ε.Π.Ε.Υ.		28/09/2013	01/01/2400

Γνωστοποιήσεις Συναλλαγών - Κατάλογος Υπόχρεων Προσώπων

Ημερομηνία Υποβολής [1]	Επωνυμία	Λόγος Υποβολής [2]	Υπόχρεος	Ιδιότητα Υποχρέου	Σχέση με τον Υπόχρεο	Ημερομηνία Συναλλαγής	Αγορά	Όγκος Συναλλαγών	Αξία Συναλλαγών	Φύση Συναλλαγής [3]	Είδος Χρηματ/κού μέσου	Παρατηρήσεις [4]
05/02/2015	FOURLIS A.E ΣΥΜΜΕΤΟΧΩΝ	Α	ΠΕΤΑΛΑΣ ΑΠΟΣΤΟΛΟΣ	Διευθ.Σύμβουλος	Ο Ιδιος	05/02/2015	ΑΞΙΩΝ ΧΑ	60,000	201,000.00	Π	Μετοχή (Κοινή)	
05/02/2015	M.L.S. ΠΛΗΡΟΦΟΡΙΚΗ Α.Ε.	Α	ΚΑΜΑΤΑΚΗΣ ΙΩΑΝΝΗΣ	Πρόεδρος κ Διευθ. Σύμβουλος	Ο Ιδιος	04/02/2015	ΑΞΙΩΝ ΧΑ	1,400	5,615.40	Α	Μετοχή (Κοινή)	
05/02/2015	ΕΛΛΗΝΙΚΑ ΧΡΗΜΑΤΙΣΤΗΡΙΑ - ΧΡΗΜΑΤΙΣΤΗΡΙΟ ΑΘΗΝΩΝ ΑΝΩΝΥΜΗ ΕΤΑΙΡΕΙΑ ΣΥΜΜΕΤΟΧΩΝ	Β	ΚΑΡΑΒΙΑΣ ΦΩΚΙΩΝ	Μέλος ΔΣ Μη Εκτελεστικό]	Συνδεόμενο Νομικό Πρόσωπο	03/02/2015	ΠΑΡΑΓΩΓΩΝ ΧΑ	31	17,312.00	Α	ΣΜΕ σε μετοχές	
05/02/2015	ΕΛΛΗΝΙΚΑ ΧΡΗΜΑΤΙΣΤΗΡΙΑ - ΧΡΗΜΑΤΙΣΤΗΡΙΟ ΑΘΗΝΩΝ ΑΝΩΝΥΜΗ ΕΤΑΙΡΕΙΑ ΣΥΜΜΕΤΟΧΩΝ	Β	ΚΑΡΑΒΙΑΣ ΦΩΚΙΩΝ	Μέλος ΔΣ Μη Εκτελεστικό]	Συνδεόμενο Νομικό Πρόσωπο	03/02/2015	ΑΞΙΩΝ ΧΑ	21,419	121,015.69	Α	Μετοχή (Κοινή)	
05/02/2015	ΕΛΛΗΝΙΚΑ ΧΡΗΜΑΤΙΣΤΗΡΙΑ - ΧΡΗΜΑΤΙΣΤΗΡΙΟ ΑΘΗΝΩΝ ΑΝΩΝΥΜΗ ΕΤΑΙΡΕΙΑ ΣΥΜΜΕΤΟΧΩΝ	Β	ΚΑΡΑΒΙΑΣ ΦΩΚΙΩΝ	Μέλος ΔΣ Μη Εκτελεστικό]	Συνδεόμενο Νομικό Πρόσωπο	03/02/2015	ΑΞΙΩΝ ΧΑ	2,887	13,233.43	Π	Μετοχή (Κοινή)	
05/02/2015	ΕΛΛΗΝΙΚΑ ΧΡΗΜΑΤΙΣΤΗΡΙΑ - ΧΡΗΜΑΤΙΣΤΗΡΙΟ ΑΘΗΝΩΝ ΑΝΩΝΥΜΗ ΕΤΑΙΡΕΙΑ ΣΥΜΜΕΤΟΧΩΝ	Β	ΚΑΡΑΒΙΑΣ ΦΩΚΙΩΝ	Μέλος ΔΣ Μη Εκτελεστικό]	Συνδεόμενο Νομικό Πρόσωπο	03/02/2015	ΑΞΙΩΝ ΧΑ	9,475	55,243.45	Α	Μετοχή (Κοινή)	
05/02/2015	ΕΛΛΗΝΙΚΑ ΧΡΗΜΑΤΙΣΤΗΡΙΑ - ΧΡΗΜΑΤΙΣΤΗΡΙΟ ΑΘΗΝΩΝ ΑΝΩΝΥΜΗ ΕΤΑΙΡΕΙΑ ΣΥΜΜΕΤΟΧΩΝ	Β	ΚΑΡΑΒΙΑΣ ΦΩΚΙΩΝ	Μέλος ΔΣ Μη Εκτελεστικό]	Συνδεόμενο Νομικό Πρόσωπο	03/02/2015	ΑΞΙΩΝ ΧΑ	10,580	60,720.78	Π	Μετοχή (Κοινή)	
05/02/2015	ΕΛΛΗΝΙΚΑ ΧΡΗΜΑΤΙΣΤΗΡΙΑ - ΧΡΗΜΑΤΙΣΤΗΡΙΟ ΑΘΗΝΩΝ ΑΝΩΝΥΜΗ ΕΤΑΙΡΕΙΑ ΣΥΜΜΕΤΟΧΩΝ	Β	ΚΑΡΑΒΙΑΣ ΦΩΚΙΩΝ	Μέλος ΔΣ Μη Εκτελεστικό]	Συνδεόμενο Νομικό Πρόσωπο	03/02/2015	ΠΑΡΑΓΩΓΩΝ ΧΑ	99	54,533.00	Π	ΣΜΕ σε μετοχές	
05/02/2015	ΕΛΛΗΝΙΚΑ ΧΡΗΜΑΤΙΣΤΗΡΙΑ - ΧΡΗΜΑΤΙΣΤΗΡΙΟ ΑΘΗΝΩΝ ΑΝΩΝΥΜΗ ΕΤΑΙΡΕΙΑ ΣΥΜΜΕΤΟΧΩΝ	Β	ΚΑΡΑΒΙΑΣ ΦΩΚΙΩΝ	Μέλος ΔΣ Μη Εκτελεστικό]	Συνδεόμενο Νομικό Πρόσωπο	03/02/2015	ΑΞΙΩΝ ΧΑ	9,475	55,587.07	Π	Μετοχή (Κοινή)	
05/02/2015	ΕΛΛΗΝΙΚΑ ΧΡΗΜΑΤΙΣΤΗΡΙΑ - ΧΡΗΜΑΤΙΣΤΗΡΙΟ ΑΘΗΝΩΝ ΑΝΩΝΥΜΗ ΕΤΑΙΡΕΙΑ ΣΥΜΜΕΤΟΧΩΝ	Β	ΚΑΡΑΒΙΑΣ ΦΩΚΙΩΝ	Μέλος ΔΣ Μη Εκτελεστικό]	Συνδεόμενο Νομικό Πρόσωπο	04/02/2015	ΠΑΡΑΓΩΓΩΝ ΧΑ	20	11,269.00	Π	ΣΜΕ σε μετοχές	
05/02/2015	ΕΛΛΗΝΙΚΑ ΧΡΗΜΑΤΙΣΤΗΡΙΑ - ΧΡΗΜΑΤΙΣΤΗΡΙΟ ΑΘΗΝΩΝ ΑΝΩΝΥΜΗ ΕΤΑΙΡΕΙΑ ΣΥΜΜΕΤΟΧΩΝ	Β	ΚΑΡΑΒΙΑΣ ΦΩΚΙΩΝ	Μέλος ΔΣ Μη Εκτελεστικό]	Συνδεόμενο Νομικό Πρόσωπο	04/02/2015	ΑΞΙΩΝ ΧΑ	4,893	29,153.72	Α	Μετοχή (Κοινή)	
05/02/2015	ΕΛΛΗΝΙΚΑ ΧΡΗΜΑΤΙΣΤΗΡΙΑ - ΧΡΗΜΑΤΙΣΤΗΡΙΟ ΑΘΗΝΩΝ ΑΝΩΝΥΜΗ ΕΤΑΙΡΕΙΑ ΣΥΜΜΕΤΟΧΩΝ	Β	ΚΑΡΑΒΙΑΣ ΦΩΚΙΩΝ	Μέλος ΔΣ Μη Εκτελεστικό]	Συνδεόμενο Νομικό Πρόσωπο	04/02/2015	ΑΞΙΩΝ ΧΑ	4,893	29,049.07	Π	Μετοχή (Κοινή)	
05/02/2015	ΕΛΛΗΝΙΚΑ ΧΡΗΜΑΤΙΣΤΗΡΙΑ - ΧΡΗΜΑΤΙΣΤΗΡΙΟ ΑΘΗΝΩΝ ΑΝΩΝΥΜΗ ΕΤΑΙΡΕΙΑ ΣΥΜΜΕΤΟΧΩΝ	Β	ΚΑΡΑΒΙΑΣ ΦΩΚΙΩΝ	Μέλος ΔΣ Μη Εκτελεστικό]	Συνδεόμενο Νομικό Πρόσωπο	04/02/2015	ΑΞΙΩΝ ΧΑ	6,039	35,398.66	Α	Μετοχή (Κοινή)	
05/02/2015	ΕΛΛΗΝΙΚΑ ΧΡΗΜΑΤΙΣΤΗΡΙΑ - ΧΡΗΜΑΤΙΣΤΗΡΙΟ ΑΘΗΝΩΝ ΑΝΩΝΥΜΗ ΕΤΑΙΡΕΙΑ ΣΥΜΜΕΤΟΧΩΝ	Β	ΚΑΡΑΒΙΑΣ ΦΩΚΙΩΝ	Μέλος ΔΣ Μη Εκτελεστικό]	Συνδεόμενο Νομικό Πρόσωπο	04/02/2015	ΑΞΙΩΝ ΧΑ	22,239	130,629.95	Π	Μετοχή (Κοινή)	
05/02/2015	ΕΛΛΗΝΙΚΑ ΧΡΗΜΑΤΙΣΤΗΡΙΑ - ΧΡΗΜΑΤΙΣΤΗΡΙΟ ΑΘΗΝΩΝ ΑΝΩΝΥΜΗ ΕΤΑΙΡΕΙΑ ΣΥΜΜΕΤΟΧΩΝ	Β	ΚΑΡΑΒΙΑΣ ΦΩΚΙΩΝ	Μέλος ΔΣ Μη Εκτελεστικό]	Συνδεόμενο Νομικό Πρόσωπο	04/02/2015	ΠΑΡΑΓΩΓΩΝ ΧΑ	169	98,646.00	Α	ΣΜΕ σε μετοχές	
05/02/2015	ΕΥΡΩΣΥΜΒΟΥΛΟΙ Α.Ε. ΣΥΜΒ ΑΝΑΠΤΥΞΗΣ ΚΑΙ ΤΕΧΝ/ΓΙΑΣ	Α	ΖΕΜΠΙΛΗ ΕΥΑΓΓΕΛΙΑ	'λλος Διευθυντής	Ο Ιδιος	03/02/2015	ΑΞΙΩΝ ΧΑ	740	1,510.50	Α	Μετοχή (Κοινή)	
05/02/2015	ΜΙΝΩΙΚΕΣ ΓΡΑΜΜΕΣ ΑΝΕ	Β	GRIMALDI EMANUELE	Πρόεδρος ΔΣ	Συνδεόμενο Νομικό Πρόσωπο	02/02/2015	ΑΞΙΩΝ ΧΑ	8,957	17,824.43	Α	Μετοχή (Κοινή)	
05/02/2015	ΜΙΝΩΙΚΕΣ ΓΡΑΜΜΕΣ ΑΝΕ	Β	GRIMALDI EMANUELE	Πρόεδρος ΔΣ	Συνδεόμενο Νομικό Πρόσωπο	03/02/2015	ΑΞΙΩΝ ΧΑ	1,500	3,000.00	Α	Μετοχή (Κοινή)	
05/02/2015	ΠΕΤΡΟΣ ΠΕΤΡΟΠΟΥΛΟΣ Α.Ε.Β.Ε.	Α	ΠΕΤΡΟΠΟΥΛΟΣ ΚΩΝΣΤΑΝΤΙΝΟΣ	Πρόεδρος ΔΣ	Ο Ιδιος	04/02/2015	ΑΞΙΩΝ ΧΑ	295	967.60	Α	Μετοχή (Κοινή)	

Σημειώσεις Γνωστοποιήσεων Συναλλαγών

[1] - Η Ημερομηνία Υποβολής αφορά την Ημερομηνία που η Γνωστοποίηση παρελήφθει από το Χ.Α.

[2] - Λόγος Υποβολής: Α: Πρόσωπο που ασκεί Διευθυντικά καθήκοντα, Β: Πρόσωπο που έχει στενό δεσμό με πρόσωπο που ασκεί Διευθυντικά καθήκοντα.

[3] - Φύση Συναλλαγής: Α: Αγορά, Π: Πώληση.

[4] - Παρατηρήσεις: 1 - Λόγω Συμμετοχής σε ΑΜΚ, 2 - Λόγω Εξάσκησης Δικαιώματος Προαίρεσης αγοράς μετοχών που παρέχεται στο προσωπικό, 3 - Λόγω Δωρεάς, 4 - Λόγω Συγχώνευσης ή Διάσπασης κλπ, 5 - Λόγω Μετατροπής ή Ανταλλαγής Ομολογιών, 6 - Ανταλλαγή λόγω Προαιρετικής Δημόσιας Πρότασης.

Υποκείμενη Αγορά

Ανωτ Τιμή	Κατωτ Τιμή	Τιμή κλεισ.	Μεταβ.
257.93	229.26	246.37	-4.48%

Αγορά Παραγώγων

FTSE/**Χ**.**Α**. Large Cap

(Μονάδα Διαπραγμάτευσης: 1 Μονάδα Δείκτη x 5€, Χρηματικός Διακανονισμός)

Μήνας Παράδοσης	Άνοιγμα	Ανωτ Τιμή	Κατωτ Τιμή	Τελ Τιμή	**Τιμή κλεισ.**	Τελευταία ζήτηση	Τελευταία προσφορά	**Τιμή Εκκαθάρισης**	Υψηλό ζωής	Χαμηλό ζωής	**Πράξεις**	**Όγκος**	**Ανοικτές θέσεις**
Φεβρουάριος 2015	245.00	249.00	232.50	246.00	246.00	---	---	245.25	332.75	---	2,069	23,061	47,042
Μάρτιος 2015	236.50	248.25	232.75	242.50	242.50	---	---	244.50	328.00	---	136	1,172	1,515
Απρίλιος 2015	---	---	---	---	258.75	---	---	---	---	---	---	---	---
Ιούνιος 2015	237.00	237.00	237.00	237.00	237.00	---	---	243.75	237.00	---	1	3	3
Σεπτέμβριος 2015	---	---	---	---	258.75	---	---	---	---	---	---	---	---
Δεκέμβριος 2015	---	---	---	---	259.75	---	---	---	---	---	---	---	---

Υποκείμενη Αγορά				Αγορά Παραγώγων													
Ανωτ Τιμή	Κατωτ Τιμή	Τιμή κλεισ.	Μεταβ.	**Μήνας Παράδοσης**	Άνοιγμα	Ανωτ Τιμή	Κατωτ Τιμή	Τελ Τιμή	**Τιμή κλεισ.**	Τελευταία ζήτηση	Τελευταία προσφορά	**Τιμή Εκκαθάρισης**	Υψηλό ζωής	Χαμηλό ζωής	**Πράξεις**	**Όγκος**	**Ανοικτές θέσεις**
ALPHA **BANK** (**ΚΟ**)																	(Μέγεθος Συμβολαίου: 100 Μετοχές, Φυσική Παράδοση)
0.378	0.302	0.374	-2.09%	**Μάρτιος** 2015	0.348	0.375	0.326	0.374	0.374	---	---	0.369	0.555	---	487	10,885	37,946
				Ιούνιος 2015	---	---	---	---	0.385	---	---	0.373	0.405	---	---	---	1
				Σεπτέμβριος 2015	---	---	---	---	0.387	---	---	---	---	---	---	---	---
				Δεκέμβριος 2015	---	---	---	---	0.389	---	---	---	---	---	---	---	---
COCA-COLA HBC AG (**ΚΟ**)																	(Μέγεθος Συμβολαίου: 100 Μετοχές, Φυσική Παράδοση)
14.91	14.37	14.90	1.43%	**Μάρτιος** 2015	14.65	14.85	14.65	14.85	14.85	---	---	14.86	17.10	---	2	2	251
				Ιούνιος 2015	---	---	---	---	14.80	---	---	---	---	---	---	---	---
				Σεπτέμβριος 2015	---	---	---	---	14.52	---	---	---	---	---	---	---	---
				Δεκέμβριος 2015	---	---	---	---	14.60	---	---	---	---	---	---	---	---
FOLLI-FOLLIE (**ΚΟ**)																	(Μέγεθος Συμβολαίου: 100 Μετοχές, Φυσική Παράδοση)
30.42	29.33	30.00	-0.66%	**Μάρτιος** 2015	29.18	30.10	29.00	30.00	30.00	---	---	29.21	30.75	---	41	78	318
				Ιούνιος 2015	---	---	---	---	30.43	---	---	28.09	23.52	---	---	---	2
				Σεπτέμβριος 2015	---	---	---	---	30.58	---	---	---	---	---	---	---	---
				Δεκέμβριος 2015	---	---	---	---	30.73	---	---	---	---	---	---	---	---
FRIGOGLASS (KO)																	(Μέγεθος Συμβολαίου: 100 Μετοχές, Φυσική Παράδοση)
1.73	1.63	1.70	-2.86%	**Μάρτιος** 2015	1.63	1.65	1.63	1.65	1.65	---	---	1.68	2.02	---	2	2	350
				Ιούνιος 2015	---	---	---	---	1.76	---	---	---	---	---	---	---	---
				Σεπτέμβριος 2015	---	---	---	---	1.77	---	---	---	---	---	---	---	---
				Δεκέμβριος 2015	---	---	---	---	1.78	---	---	---	---	---	---	---	---
GRIVALIA PROPERTIES (**ΚΟ**)																	(Μέγεθος Συμβολαίου: 100 Μετοχές, Φυσική Παράδοση)
7.88	7.53	7.70	-1.28%	**Μάρτιος** 2015	7.79	7.79	7.62	7.66	7.66	---	---	7.57	8.45	---	5	13	268
				Ιούνιος 2015	---	---	---	---	7.68	---	---	---	---	---	---	---	---
				Σεπτέμβριος 2015	---	---	---	---	7.72	---	---	---	---	---	---	---	---
				Δεκέμβριος 2015	---	---	---	---	7.76	---	---	---	---	---	---	---	---
JUMBO (**ΚΟ**)																	(Μέγεθος Συμβολαίου: 100 Μετοχές, Φυσική Παράδοση)
10.60	9.30	10.60	0.57%	**Μάρτιος** 2015	9.64	10.55	9.64	10.55	10.55	---	---	10.41	10.90	---	60	128	896
				Ιούνιος 2015	---	---	---	---	10.62	---	---	---	---	---	---	---	---
				Σεπτέμβριος 2015	---	---	---	---	10.67	---	---	---	---	---	---	---	---
				Δεκέμβριος 2015	---	---	---	---	10.55	---	---	---	---	---	---	---	---
MARFIN INVESTMENT GROUP (**ΚΟ**)																	(Μέγεθος Συμβολαίου: 100 Μετοχές, Φυσική Παράδοση)
0.175	0.160	0.171	-5.53%	**Μάρτιος** 2015	0.156	0.175	0.156	0.174	0.174	---	---	0.173	0.250	---	39	279	28,024
				Ιούνιος 2015	---	---	---	---	0.182	---	---	0.177	0.188	---	---	---	8
				Σεπτέμβριος 2015	---	---	---	---	0.183	---	---	---	---	---	---	---	---
				Δεκέμβριος 2015	---	---	---	---	0.184	---	---	---	---	---	---	---	---
VIOHALCO SA/NV (**ΚΑ**)																	(Μέγεθος Συμβολαίου: 100 Μετοχές, Φυσική Παράδοση)
2.44	2.31	2.44	-2.01%	**Μάρτιος** 2015	2.29	2.38	2.29	2.38	2.38	---	---	2.42	2.38	---	4	8	395
				Ιούνιος 2015	---	---	---	---	2.51	---	---	---	---	---	---	---	---
				Σεπτέμβριος 2015	---	---	---	---	2.52	---	---	---	---	---	---	---	---
				Δεκέμβριος 2015	---	---	---	---	2.53	---	---	---	---	---	---	---	---

Υποκείμενη Αγορά				Αγορά Παραγώγων														
Ανωτ Τιμή	Κατωτ Τιμή	Τιμή κλεισ.	Μεταβ.	**Μήνας Παράδοσης**	Άνοιγμα	Ανωτ Τιμή	Κατωτ Τιμή	Τελ Τιμή	**Τιμή κλεισ.**	Τελευταία ζήτηση	Τελευταία προσφορά	**Τιμή Εκκαθάρισης**	Υψηλό ζωής	Χαμηλό ζωής	**Πράξεις**	**Όγκος**	**Ανοικτές θέσεις**
ΓΕΚ ΤΕΡΝΑ (ΚΟ)																	(Μέγεθος Συμβολαίου: 100 Μετοχές, Φυσική Παράδοση)
2.14	1.97	2.11	-5.38%	**Μάρτιος** 2015	2.00	2.14	1.96	2.08	2.08	---	---	2.14	2.80	---	57	432	7,132
				Ιούνιος 2015	---	---	---	---	2.25	---	---	2.14	2.73	---	---	---	---
				Σεπτέμβριος 2015	---	---	---	---	2.26	---	---	---	---	---	---	---	---
				Δεκέμβριος 2015	---	---	---	---	2.27	---	---	---	---	---	---	---	---
ΔΕΗ (ΚΟ)																	(Μέγεθος Συμβολαίου: 100 Μετοχές, Φυσική Παράδοση)
5.37	4.90	5.27	-4.18%	**Μάρτιος** 2015	5.30	5.38	4.90	5.28	5.28	---	---	5.30	7.94	---	430	1,895	3,960
				Ιούνιος 2015	---	---	---	---	5.54	---	---	5.33	8.06	---	---	---	---
				Σεπτέμβριος 2015	---	---	---	---	5.54	---	---	---	---	---	---	---	---
				Δεκέμβριος 2015	---	---	---	---	5.57	---	---	---	---	---	---	---	---
ΕΘΝΙΚΗ ΤΡΑΠΕΖΑ (ΚΟ)																	(Μέγεθος Συμβολαίου: 100 Μετοχές, Φυσική Παράδοση)
1.23	0.960	1.14	-12.31%	**Μάρτιος** 2015	1.15	1.22	0.981	1.13	1.13	---	---	1.11	1.90	---	1,359	27,911	18,608
				Ιούνιος 2015	1.17	1.17	1.16	1.16	1.16	---	---	1.14	2.10	---	4	200	250
				Σεπτέμβριος 2015	---	---	---	---	1.32	---	---	---	---	---	---	---	---
				Δεκέμβριος 2015	---	---	---	---	1.32	---	---	---	---	---	---	---	---
ΕΛΛΑΚΤΩΡ (ΚΟ)																	(Μέγεθος Συμβολαίου: 100 Μετοχές, Φυσική Παράδοση)
2.18	1.92	2.18	-3.97%	**Μάρτιος** 2015	2.04	2.16	1.99	2.16	2.16	---	---	2.11	2.75	---	45	252	1,761
				Ιούνιος 2015	---	---	---	---	2.29	---	---	---	---	---	---	---	---
				Σεπτέμβριος 2015	---	---	---	---	2.30	---	---	---	---	---	---	---	---
				Δεκέμβριος 2015	---	---	---	---	2.31	---	---	---	---	---	---	---	---
ΕΛΛΗΝ. ΧΡΗΜΑΤΙΣΤΗΡΙΑ-Χ.Α. (ΚΟ)																	(Μέγεθος Συμβολαίου: 100 Μετοχές, Φυσική Παράδοση)
5.75	5.23	5.70	-2.23%	**Μάρτιος** 2015	5.80	5.80	5.30	5.63	5.63	---	---	5.64	6.30	---	83	229	1,734
				Ιούνιος 2015	---	---	---	---	5.78	---	---	5.56	---	---	---	---	---
				Σεπτέμβριος 2015	---	---	---	---	5.81	---	---	---	---	---	---	---	---
				Δεκέμβριος 2015	---	---	---	---	5.84	---	---	---	---	---	---	---	---
ΕΛΛΗΝΙΚΑ ΠΕΤΡΕΛΑΙΑ (ΚΟ)																	(Μέγεθος Συμβολαίου: 100 Μετοχές, Φυσική Παράδοση)
4.05	3.76	4.05	-2.41%	**Μάρτιος** 2015	3.94	4.00	3.83	4.00	4.00	---	---	4.03	4.75	---	57	115	3,733
				Ιούνιος 2015	---	---	---	---	4.18	---	---	---	---	---	---	---	---
				Σεπτέμβριος 2015	---	---	---	---	4.05	---	---	---	---	---	---	---	---
				Δεκέμβριος 2015	---	---	---	---	4.07	---	---	---	---	---	---	---	---
ΕΥΔΑΠ (ΚΟ)																	(Μέγεθος Συμβολαίου: 100 Μετοχές, Φυσική Παράδοση)
6.19	5.71	5.90	-4.84%	**Μάρτιος** 2015	5.30	5.84	5.30	5.70	5.70	---	---	5.85	6.43	---	7	15	155
				Ιούνιος 2015	---	---	---	---	5.87	---	---	---	---	---	---	---	---
				Σεπτέμβριος 2015	---	---	---	---	5.85	---	---	---	---	---	---	---	---
				Δεκέμβριος 2015	---	---	---	---	5.88	---	---	---	---	---	---	---	---
ΙΝΤΡΑΛΟΤ (ΚΟ)																	(Μέγεθος Συμβολαίου: 100 Μετοχές, Φυσική Παράδοση)
1.54	1.45	1.52	-1.30%	**Μάρτιος** 2015	1.48	1.52	1.46	1.52	1.52	---	---	1.49	1.56	---	6	33	596
				Ιούνιος 2015	---	---	---	---	1.55	---	---	---	---	---	---	---	---
				Σεπτέμβριος 2015	---	---	---	---	1.56	---	---	---	---	---	---	---	---
				Δεκέμβριος 2015	---	---	---	---	1.57	---	---	---	---	---	---	---	---

Υποκείμενη Αγορά				Αγορά Παραγώγων													
Ανωτ Τιμή	Κατωτ Τιμή	Τιμή κλεισ.	Μεταβ.	**Μήνας Παράδοσης**	Άνοιγμα	Ανωτ Τιμή	Κατωτ Τιμή	Τελ Τιμή	**Τιμή κλεισ.**	Τελευταία ζήτηση	Τελευταία προσφορά	**Τιμή Εκκαθάρισης**	Υψηλό ζωής	Χαμηλό ζωής	**Πράξεις**	**Όγκος**	**Ανοικτές θέσεις**
ΜΕΤΚΑ (ΚΟ)																	(Μέγεθος Συμβολαίου: 100 Μετοχές, Φυσική Παράδοση)
9.70	9.03	9.70	-0.82%	**Μάρτιος** 2015	9.30	9.36	9.19	9.32	9.32	---	---	9.48	9.97	---	14	50	379
				Ιούνιος 2015	---	---	---	---	9.85	---	---	---	---	---	---	---	---
				Σεπτέμβριος 2015	---	---	---	---	9.60	---	---	---	---	---	---	---	---
				Δεκέμβριος 2015	---	---	---	---	9.65	---	---	---	---	---	---	---	---
ΜΟΤΟΡ ΟΪΛ (ΚΟ)																	(Μέγεθος Συμβολαίου: 100 Μετοχές, Φυσική Παράδοση)
6.93	6.60	6.90	-2.82%	**Μάρτιος** 2015	6.70	6.85	6.61	6.85	6.85	---	---	6.85	7.15	---	27	69	396
				Ιούνιος 2015	---	---	---	---	7.15	---	---	6.85	---	---	---	---	---
				Σεπτέμβριος 2015	---	---	---	---	6.99	---	---	---	---	---	---	---	---
				Δεκέμβριος 2015	---	---	---	---	7.03	---	---	---	---	---	---	---	---
ΜΥΤΙΛΗΝΑΙΟΣ (ΚΟ)																	(Μέγεθος Συμβολαίου: 100 Μετοχές, Φυσική Παράδοση)
5.95	5.51	5.95	-0.17%	**Μάρτιος** 2015	5.29	5.92	5.29	5.92	5.92	---	---	5.82	6.24	---	142	419	3,347
				Ιούνιος 2015	---	---	---	---	6.00	---	---	5.91	6.43	---	---	---	---
				Σεπτέμβριος 2015	---	---	---	---	6.03	---	---	6.02	5.52	---	---	---	---
				Δεκέμβριος 2015	---	---	---	---	6.06	---	---	---	---	---	---	---	---
ΟΛΠ (ΚΟ)																	(Μέγεθος Συμβολαίου: 100 Μετοχές, Φυσική Παράδοση)
11.75	10.86	11.58	-1.70%	**Μάρτιος** 2015	11.30	11.50	11.30	11.40	11.40	---	---	11.59	13.20	---	8	17	202
				Ιούνιος 2015	---	---	---	---	11.87	---	---	---	---	---	---	---	---
				Σεπτέμβριος 2015	---	---	---	---	11.81	---	---	---	---	---	---	---	---
				Δεκέμβριος 2015	---	---	---	---	11.87	---	---	---	---	---	---	---	---
ΟΠΑΠ (ΚΟ)																	(Μέγεθος Συμβολαίου: 100 Μετοχές, Φυσική Παράδοση)
8.70	7.94	8.43	-5.28%	**Μάρτιος** 2015	8.74	8.74	7.94	8.46	8.46	---	---	8.46	10.50	---	437	1,770	1,987
				Ιούνιος 2015	8.30	8.33	8.29	8.29	8.29	---	---	8.55	8.59	---	4	28	58
				Σεπτέμβριος 2015	8.50	8.50	8.30	8.30	8.30	---	---	8.74	8.82	---	2	2	30
				Δεκέμβριος 2015	---	---	---	---	8.81	---	---	---	---	---	---	---	---
ΟΤΕ (ΚΟ)																	(Μέγεθος Συμβολαίου: 100 Μετοχές, Φυσική Παράδοση)
8.38	7.95	8.15	-6.32%	**Μάρτιος** 2015	8.39	8.39	7.98	8.17	8.17	---	---	8.14	10.09	---	398	1,971	5,784
				Ιούνιος 2015	---	---	---	---	8.77	---	---	8.14	10.57	---	---	---	10
				Σεπτέμβριος 2015	---	---	---	---	8.81	---	---	---	---	---	---	---	---
				Δεκέμβριος 2015	---	---	---	---	8.85	---	---	---	---	---	---	---	---
ΠΕΙΡΑΙΩΣ ΤΡΑΠΕΖΑ (ΚΟ)																	(Μέγεθος Συμβολαίου: 100 Μετοχές, Φυσική Παράδοση)
0.701	0.551	0.642	-14.97%	**Μάρτιος** 2015	0.701	0.701	0.590	0.650	0.650	---	---	0.658	1.34	---	751	16,844	29,445
				Ιούνιος 2015	---	---	---	---	0.761	---	---	0.669	1.00	---	---	---	6
				Σεπτέμβριος 2015	---	---	---	---	0.764	---	---	---	---	---	---	---	---
				Δεκέμβριος 2015	---	---	---	---	0.768	---	---	---	---	---	---	---	---
ΣΙΔΕΝΟΡ (ΚΟ)																	(Μέγεθος Συμβολαίου: 100 Μετοχές, Φυσική Παράδοση)
0.636	0.617	0.630	-5.12%	**Μάρτιος** 2015	0.630	0.630	0.630	0.630	0.630	---	---	0.632	0.692	---	1	1	674
				Ιούνιος 2015	---	---	---	---	0.669	---	---	---	---	---	---	---	---
				Σεπτέμβριος 2015	---	---	---	---	0.672	---	---	---	---	---	---	---	---
				Δεκέμβριος 2015	---	---	---	---	0.676	---	---	---	---	---	---	---	---

Υποκείμενη Αγορά				Αγορά Παραγώγων													
Ανωτ Τιμή	Κατωτ Τιμή	Τιμή κλεισ.	Μεταβ.	**Μήνας Παράδοσης**	Άνοιγμα	Ανωτ Τιμή	Κατωτ Τιμή	Τελ Τιμή	**Τιμή κλεισ.**	Τελευταία ζήτηση	Τελευταία προσφορά	**Τιμή Εκκαθάρισης**	Υψηλό ζωής	Χαμηλό ζωής	**Πράξεις**	**Όγκος**	**Ανοικτές θέσεις**
ΣΩΛ/ΓΕΙΑ ΚΟΡΙΝΘΟΥ (ΚΟ)																	(Μέγεθος Συμβολαίου: 100 Μετοχές, Φυσική Παράδοση)
0.916	0.841	0.890	-2.84%	**Μάρτιος** 2015	0.849	0.888	0.849	0.888	0.888	---	---	0.869	1.01	---	5	21	395
				Ιούνιος 2015	---	---	---	---	0.923	---	---	1.06	0.999	---	---	---	75
				Σεπτέμβριος 2015	---	---	---	---	0.928	---	---	---	---	---	---	---	---
				Δεκέμβριος 2015	---	---	---	---	0.932	---	---	---	---	---	---	---	---
ΤΕΡΝΑ ΕΝΕΡΓΕΙΑΚΗ (ΚΟ)																	(Μέγεθος Συμβολαίου: 100 Μετοχές, Φυσική Παράδοση)
2.37	2.22	2.35	-5.62%	**Μάρτιος** 2015	2.27	2.35	2.26	2.35	2.35	---	---	2.27	2.51	---	5	13	839
				Ιούνιος 2015	2.30	2.30	2.30	2.30	2.30	---	---	2.84	2.47	---	1	10	800
				Σεπτέμβριος 2015	---	---	---	---	2.46	---	---	---	---	---	---	---	---
				Δεκέμβριος 2015	---	---	---	---	2.47	---	---	---	---	---	---	---	---
TITAN (ΚΟ)																	(Μέγεθος Συμβολαίου: 100 Μετοχές, Φυσική Παράδοση)
21.40	19.90	21.30	2.01%	**Μάρτιος** 2015	20.49	21.26	19.67	21.24	21.24	---	---	21.60	21.29	---	63	102	632
				Ιούνιος 2015	---	---	---	---	21.04	---	---	---	---	---	---	---	---
				Σεπτέμβριος 2015	---	---	---	---	21.04	---	---	---	---	---	---	---	---
				Δεκέμβριος 2015	---	---	---	---	21.15	---	---	---	---	---	---	---	---
ΤΡΑΠΕΖΑ EUROBANK ERGASIAS (**ΚΟ**)																	(Μέγεθος Συμβολαίου: 100 Μετοχές, Φυσική Παράδοση)
0.162	0.134	0.149	-9.70%	**Μάρτιος** 2015	0.143	0.165	0.138	0.151	0.151	---	---	0.148	0.267	---	290	11,338	68,090
				Ιούνιος 2015	---	---	---	---	0.166	---	---	0.155	0.277	---	---	---	320
				Σεπτέμβριος 2015	---	---	---	---	0.167	---	---	---	---	---	---	---	---
				Δεκέμβριος 2015	---	---	---	---	0.168	---	---	---	---	---	---	---	---

FTSE/**Χ.Α**. Large Cap

(Μονάδα Διαπραγμάτευσης: 1 Μονάδα Δείκτη x 5€ - Τρόπος Εξάσκησης: Ευρωπαϊκός, Χρηματικός Διακανονισμός)

Δικαιώματα Αγοράς

	Φεβρουάριος 2015							**Μάρτιος** 2015							**Λοιποί Μήνες**	
Τιμή Εξάσκησης	Άνοιγμα	Ανωτ Τιμή	Κατωτ Τιμή	Τελ Τιμή	**Τιμή κλεισ.**	**Όγκος**	**Ανοικτές θέσεις**	Άνοιγμα	Ανωτ Τιμή	Κατωτ Τιμή	Τελ Τιμή	**Τιμή κλεισ.**	**Όγκος**	**Ανοικτές θέσεις**	**Όγκος**	**Ανοικτές θέσεις**
180	0.00	0.00	0.00	-	73.50	-	51	0.00	0.00	0.00	-	75.50	-	-		
185	0.00	0.00	0.00	-	68.50	-	-	0.00	0.00	0.00	-	71.00	-	-		
190	0.00	0.00	0.00	-	63.50	-	-	0.00	0.00	0.00	-	67.00	-	-		
195	0.00	0.00	0.00	-	58.50	-	-	0.00	0.00	0.00	-	62.50	-	-		
200	0.00	0.00	0.00	-	54.00	-	-	0.00	0.00	0.00	-	58.50	-	-		
205	0.00	0.00	0.00	-	49.50	-	-	0.00	0.00	0.00	-	55.00	-	-		
210	0.00	0.00	0.00	-	45.00	-	4	0.00	0.00	0.00	-	51.00	-	-		
215	0.00	0.00	0.00	-	40.75	-	176	0.00	0.00	0.00	-	47.50	-	-		
220	0.00	0.00	0.00	-	36.50	-	54	0.00	0.00	0.00	-	44.00	-	25		
225	0.00	0.00	0.00	-	32.50	-	21	0.00	0.00	0.00	-	40.75	-	21		
230	19.50	19.50	19.50	19.50	19.50	1	85	0.00	0.00	0.00	-	37.50	-	61		
235	18.50	18.50	18.50	18.50	18.50	2	145	0.00	0.00	0.00	-	34.75	-	100		
240	17.00	17.00	17.00	17.00	17.00	1	417	0.00	0.00	0.00	-	32.00	-	-		
245	0.00	0.00	0.00	-	19.25	-	103	0.00	0.00	0.00	-	29.25	-	-		
250	13.00	13.00	13.00	13.00	13.00	1	162	19.00	20.00	19.00	20.00	20.00	10	50		
255	13.00	13.00	13.00	13.00	13.00	10	116	0.00	0.00	0.00	-	24.50	-	-		
260	0.00	0.00	0.00	-	12.25	-	117	0.00	0.00	0.00	-	22.50	-	20		
265	0.00	0.00	0.00	-	10.25	-	26	0.00	0.00	0.00	-	20.50	-	15		
270	5.00	5.00	5.00	5.00	5.00	50	144	0.00	0.00	0.00	-	18.50	-	-		
275	0.00	0.00	0.00	-	7.20	-	522	0.00	0.00	0.00	-	17.00	-	-		
280	0.00	0.00	0.00	-	6.00	-	214	0.00	0.00	0.00	-	15.25	-	-		
285	0.00	0.00	0.00	-	4.90	-	206	0.00	0.00	0.00	-	14.00	-	5		
290	0.00	0.00	0.00	-	4.00	-	-	0.00	0.00	0.00	-	12.50	-	50		
295	0.00	0.00	0.00	-	3.30	-	-	0.00	0.00	0.00	-	11.25	-	-		
300	0.00	0.00	0.00	-	2.70	-	2,369	0.00	0.00	0.00	-	10.25	-	20		
305	0.00	0.00	0.00	-	2.10	-	-	0.00	0.00	0.00	-	9.20	-	-		
310	0.00	0.00	0.00	-	1.70	-	10	0.00	0.00	0.00	-	8.30	-	-		
315	0.00	0.00	0.00	-	1.40	-	-	0.00	0.00	0.00	-	7.50	-	-		
320	0.00	0.00	0.00	-	1.10	-	30	0.00	0.00	0.00	-	6.70	-	-		
325	0.00	0.00	0.00	-	0.86	-	-	0.00	0.00	0.00	-	6.00	-	-		
330	0.00	0.00	0.00	-	0.67	-	-	0.00	0.00	0.00	-	5.40	-	-		
335	0.00	0.00	0.00	-	0.53	-	-	0.00	0.00	0.00	-	4.80	-	-		
340	0.00	0.00	0.00	-	0.41	-	-	0.00	0.00	0.00	-	4.30	-	-		
345	0.00	0.00	0.00	-	0.32	-	-	0.00	0.00	0.00	-	3.80	-	-		
350	-	-	-	-	-	-	-	0.00	0.00	0.00	-	3.40	-	-		
355	-	-	-	-	-	-	-	0.00	0.00	0.00	-	3.10	-	-		

Δικαιώματα Πώλησης

	Φεβρουάριος 2015							**Μάρτιος** 2015							**Λοιποί Μήνες**		
	Άνοιγμα	Ανωτ Τιμή	Κατωτ Τιμή	Τελ Τιμή	**Τιμή κλεισ.**	**Όγκος**	**Ανοικτές θέσεις**	Άνοιγμα	Ανωτ Τιμή	Κατωτ Τιμή	Τελ Τιμή	**Τιμή κλεισ.**	**Όγκος**	**Ανοικτές θέσεις**	**Όγκος**	**Ανοικτές θέσεις**	**Τιμή Εξάσκησης**
180	0.00	0.00	0.00	-	0.13	-	-	0.00	0.00	0.00	-	2.00	-	-			180
185	0.00	0.00	0.00	-	0.21	-	-	0.00	0.00	0.00	-	2.60	-	-			185
190	0.00	0.00	0.00	-	0.35	-	1	0.00	0.00	0.00	-	3.30	-	-			190
195	0.00	0.00	0.00	-	0.55	-	-	0.00	0.00	0.00	-	4.10	-	-			195
200	0.00	0.00	0.00	-	0.83	-	4	8.30	8.30	8.30	8.30	8.30	4	884			200
205	0.00	0.00	0.00	-	1.20	-	2	0.00	0.00	0.00	-	6.10	-	1			205
210	0.00	0.00	0.00	-	1.70	-	21	0.00	0.00	0.00	-	7.40	-	-			210
215	0.00	0.00	0.00	-	2.40	-	9	0.00	0.00	0.00	-	8.80	-	50			215
220	0.00	0.00	6.00	7.00	7.00	52	154	0.00	0.00	0.00	-	10.25	-	-			220
225	0.00	0.00	0.00	-	4.40	-	26	0.00	0.00	0.00	-	12.00	-	-			225
230	19.50	19.50	8.50	8.50	8.50	89	176	0.00	0.00	0.00	-	14.00	-	-			230
235	18.50	18.50	9.30	9.30	9.30	1	15	0.00	0.00	0.00	-	16.00	-	11			235
240	17.00	17.00	13.00	13.00	13.00	1	71	0.00	0.00	0.00	-	18.25	-	37			240
245	0.00	0.00	0.00	-	11.00	-	86	0.00	0.00	0.00	-	20.50	-	20			245
250	13.00	13.00	0.00	-	13.50	-	78	33.25	33.25	33.25	33.25	33.25	20	40			250
255	13.00	13.00	0.00	-	16.00	-	77	0.00	0.00	0.00	-	25.75	-	250			255
260	0.00	0.00	0.00	-	19.00	-	66	0.00	0.00	0.00	-	28.75	-	-			260
265	0.00	0.00	0.00	-	22.00	-	1	0.00	0.00	0.00	-	31.75	-	-			265
270	5.00	5.00	0.00	-	25.50	-	20	0.00	0.00	0.00	-	34.75	-	50			270
275	0.00	0.00	0.00	-	29.00	-	21	0.00	0.00	0.00	-	38.00	-	-			275
280	0.00	0.00	0.00	-	32.75	-	-	0.00	0.00	0.00	-	41.50	-	-			280
285	0.00	0.00	0.00	-	36.75	-	-	0.00	0.00	0.00	-	45.00	-	-			285
290	0.00	0.00	0.00	-	40.75	-	-	0.00	0.00	0.00	-	48.75	-	-			290
295	0.00	0.00	0.00	-	45.00	-	-	0.00	0.00	0.00	-	52.50	-	-			295
300	0.00	0.00	0.00	-	49.50	-	-	0.00	0.00	0.00	-	56.50	-	-			300
305	0.00	0.00	0.00	-	54.00	-	-	0.00	0.00	0.00	-	60.50	-	-			305
310	0.00	0.00	0.00	-	58.50	-	-	0.00	0.00	0.00	-	64.50	-	2			310
315	0.00	0.00	0.00	-	63.00	-	-	0.00	0.00	0.00	-	68.50	-	-			315
320	0.00	0.00	0.00	-	68.00	-	-	0.00	0.00	0.00	-	73.00	-	-			320
325	0.00	0.00	0.00	-	72.50	-	-	0.00	0.00	0.00	-	77.00	-	-			325
330	0.00	0.00	0.00	-	77.50	-	-	0.00	0.00	0.00	-	81.50	-	-			330
335	0.00	0.00	0.00	-	82.00	-	-	0.00	0.00	0.00	-	86.00	-	-			335
340	0.00	0.00	0.00	-	87.00	-	-	0.00	0.00	0.00	-	90.50	-	-			340
345	0.00	0.00	0.00	-	92.00	-	-	0.00	0.00	0.00	-	95.00	-	-			345
350	-	-	-	-	-	-	-	0.00	0.00	0.00	-	99.50	-	-			350
355	-	-	-	-	-	-	-	0.00	0.00	0.00	-	104.00	-	-			355

FTSE/**Χ.Α**. Large Cap

(Μονάδα Διαπραγμάτευσης: 1 Μονάδα Δείκτη x 5€ - Τρόπος Εξάσκησης: Ευρωπαϊκός, Χρηματικός Διακανονισμός)

Δικαιώματα Αγοράς

	Φεβρουάριος 2015							**Μάρτιος** 2015							**Λοιποί Μήνες**	
Τιμή Εξάσκησης	Άνοιγμα	Ανωτ Τιμή	Κατωτ Τιμή	Τελ Τιμή	**Τιμή κλεισ.**	**Όγκος**	**Ανοικτές θέσεις**	Άνοιγμα	Ανωτ Τιμή	Κατωτ Τιμή	Τελ Τιμή	**Τιμή κλεισ.**	**Όγκος**	**Ανοικτές θέσεις**	**Όγκος**	**Ανοικτές θέσεις**
360	-	-	-	-	-	-	-	0.00	0.00	0.00	-	2.70	-	-		
365	-	-	-	-	-	-	-	0.00	0.00	0.00	-	2.40	-	-		
370	-	-	-	-	-	-	-	0.00	0.00	0.00	-	2.20	-	-		
375	-	-	-	-	-	-	-	0.00	0.00	0.00	-	1.90	-	-		
380	-	-	-	-	-	-	-	0.00	0.00	0.00	-	1.70	-	-		
385	-	-	-	-	-	-	-	0.00	0.00	0.00	-	1.50	-	-		
390	-	-	-	-	-	-	-	0.00	0.00	0.00	-	1.30	-	-		
395	-	-	-	-	-	-	-	0.00	0.00	0.00	-	1.20	-	-		
400	-	-	-	-	-	-	-	0.00	0.00	0.00	-	1.10	-	-		
405	-	-	-	-	-	-	-	0.00	0.00	0.00	-	0.93	-	-		
410	-	-	-	-	-	-	-	0.00	0.00	0.00	-	0.83	-	-		
415	-	-	-	-	-	-	-	0.00	0.00	0.00	-	0.73	-	-		
420	-	-	-	-	-	-	-	0.00	0.00	0.00	-	0.65	-	-		
425	-	-	-	-	-	-	-	0.00	0.00	0.00	-	0.57	-	-		
430	-	-	-	-	-	-	-	0.00	0.00	0.00	-	0.50	-	-		
435	-	-	-	-	-	-	-	0.00	0.00	0.00	-	0.45	-	-		
440	0.00	0.00	0.00	-	0.02	-	-	0.00	0.00	0.00	-	0.39	-	-		
445	-	-	-	-	-	-	-	0.00	0.00	0.00	-	0.35	-	-		
450	-	-	-	-	-	-	-	0.00	0.00	0.00	-	0.31	-	-		
455	-	-	-	-	-	-	-	0.00	0.00	0.00	-	0.27	-	-		
Σύνολα:						65	4,972						10	367	0	0
Αριθμός Πράξεων:						8							2		0	

Δικαιώματα Πώλησης

	Φεβρουάριος 2015							**Μάρτιος** 2015							**Λοιποί Μήνες**		
	Άνοιγμα	Ανωτ Τιμή	Κατωτ Τιμή	Τελ Τιμή	**Τιμή κλεισ.**	**Όγκος**	**Ανοικτές θέσεις**	Άνοιγμα	Ανωτ Τιμή	Κατωτ Τιμή	Τελ Τιμή	**Τιμή κλεισ.**	**Όγκος**	**Ανοικτές θέσεις**	**Όγκος**	**Ανοικτές θέσεις**	**Τιμή Εξάσκησης**
360	-	-	-	-	-	-	-	0.00	0.00	0.00	-	109.00	-	-			360
365	-	-	-	-	-	-	-	0.00	0.00	0.00	-	113.00	-	-			365
370	-	-	-	-	-	-	-	0.00	0.00	0.00	-	118.00	-	-			370
375	-	-	-	-	-	-	-	0.00	0.00	0.00	-	123.00	-	-			375
380	-	-	-	-	-	-	-	0.00	0.00	0.00	-	128.00	-	-			380
385	-	-	-	-	-	-	-	0.00	0.00	0.00	-	132.00	-	-			385
390	-	-	-	-	-	-	-	0.00	0.00	0.00	-	137.00	-	-			390
395	-	-	-	-	-	-	-	0.00	0.00	0.00	-	142.00	-	-			395
400	-	-	-	-	-	-	-	0.00	0.00	0.00	-	147.00	-	-			400
405	-	-	-	-	-	-	-	0.00	0.00	0.00	-	152.00	-	-			405
410	-	-	-	-	-	-	-	0.00	0.00	0.00	-	157.00	-	-			410
415	-	-	-	-	-	-	-	0.00	0.00	0.00	-	162.00	-	-			415
420	-	-	-	-	-	-	-	0.00	0.00	0.00	-	166.00	-	-			420
425	-	-	-	-	-	-	-	0.00	0.00	0.00	-	171.00	-	-			425
430	-	-	-	-	-	-	-	0.00	0.00	0.00	-	176.00	-	-			430
435	-	-	-	-	-	-	-	0.00	0.00	0.00	-	181.00	-	-			435
440	0.00	0.00	0.00	-	187.00	-	-	0.00	0.00	0.00	-	186.00	-	-			440
445	-	-	-	-	-	-	-	0.00	0.00	0.00	-	191.00	-	-			445
450	-	-	-	-	-	-	-	0.00	0.00	0.00	-	196.00	-	11			450
455	-	-	-	-	-	-	-	0.00	0.00	0.00	-	201.00	-	-			455
Σύνολα:						143	828						24	1,356	0	0	
Αριθμός Πράξεων:						12							2		0		

ALPHA **BANK** (**ΚΟ**)

(Μέγεθος Συμβολαίου: 100 Μετοχές, Τρόπος Εξάσκησης: Αμερικάνικος, Φυσική Παράδοση)

Δικαιώματα Αγοράς

Τιμή Εξάσκησης	**Φεβρουάριος** 2015 Άνοιγμα	Ανωτ Τιμή	Κατωτ Τιμή	Τελ Τιμή	**Τιμή κλεισ.**	**Όγκος**	**Ανοικτές θέσεις**	**Μάρτιος** 2015 Άνοιγμα	Ανωτ Τιμή	Κατωτ Τιμή	Τελ Τιμή	**Τιμή κλεισ.**	**Όγκος**	**Ανοικτές θέσεις**	**Λοιποί Μήνες** **Όγκος**	**Ανοικτές θέσεις**
0.100	0.000	0.000	0.000		0.282	-	-	0.000	0.000	0.000		0.282	-	-		
0.200	0.000	0.000	0.000		0.182	-	-	0.000	0.000	0.000		0.183	-	-		
0.300	0.000	0.000	0.000		0.084	-	-	0.000	0.000	0.000		0.092	-	-		
0.400	0.000	0.000	0.000		0.018	-	-	0.000	0.000	0.000		0.035	-	40		
0.500	0.000	0.000	0.000		0.002	-	-	0.000	0.000	0.000		0.010	-	-		
0.600	0.000	0.000	0.000		0.007	-	-	0.000	0.000	0.000		0.003	-	-		
0.700	0.000	0.000	0.000		0.001	-	-	0.000	0.000	0.000		0.001	-	-		
0.800	0.000	0.000	0.000		0.001	-	-	0.000	0.000	0.000		0.003	-	-		
0.900	0.000	0.000	0.000		0.001	-	-	0.000	0.000	0.000		0.001	-	-		
1.000	0.000	0.000	0.000		0.001	-	-	0.000	0.000	0.000		0.001	-	-		
1.100						-	-	0.000	0.000	0.000		0.001	-	-		
Σύνολα:						0	0						0	40	0	0
Αριθμός Πράξεων:						0							0		0	

Δικαιώματα Πώλησης

Τιμή Εξάσκησης	**Φεβρουάριος** 2015 Άνοιγμα	Ανωτ Τιμή	Κατωτ Τιμή	Τελ Τιμή	**Τιμή κλεισ.**	**Όγκος**	**Ανοικτές θέσεις**	**Μάρτιος** 2015 Άνοιγμα	Ανωτ Τιμή	Κατωτ Τιμή	Τελ Τιμή	**Τιμή κλεισ.**	**Όγκος**	**Ανοικτές θέσεις**	**Λοιποί Μήνες** **Όγκος**	**Ανοικτές θέσεις**
0.001	0.000	0.000	0.000		0.001	-	-	0.000	0.000	0.000		0.001	-	-		
0.002	0.000	0.000	0.000		0.001	-	-	0.000	0.000	0.000		0.001	-	-		
0.003	0.000	0.000	0.000		0.002	-	-	0.000	0.000	0.000		0.009	-	-		
0.004	0.000	0.000	0.000		0.035	-	-	0.000	0.000	0.000		0.052	-	-		
0.005	0.000	0.000	0.000		0.119	-	-	0.000	0.000	0.000		0.127	-	-		
0.006	0.000	0.000	0.000		0.218	-	-	0.000	0.000	0.000		0.220	-	-		
0.007	0.000	0.000	0.000		0.318	-	-	0.000	0.000	0.000		0.318	-	-		
0.008	0.000	0.000	0.000		0.418	-	-	0.000	0.000	0.000		0.418	-	-		
0.009	0.000	0.000	0.000		0.518	-	-	0.000	0.000	0.000		0.518	-	-		
0.010	0.000	0.000	0.000		0.618	-	-	0.000	0.000	0.000		0.618	-	-		
0.011						-	-	0.000	0.000	0.000		0.718	-	-		
						0	0						0	0	0	0
						0.00							0		0	

ΔΕΗ (ΚΟ)

(Μέγεθος Συμβολαίου: 100 Μετοχές, Τρόπος Εξάσκησης: Αμερικάνικος, Φυσική Παράδοση)

Δικαιώματα Αγοράς

Τιμή Εξάσκησης	Φεβρουάριος 2015 Άνοιγμα	Ανωτ Τιμή	Κατωτ Τιμή	Τελ Τιμή	Τιμή κλεισ.	Όγκος	Ανοικτές θέσεις	Μάρτιος 2015 Άνοιγμα	Ανωτ Τιμή	Κατωτ Τιμή	Τελ Τιμή	Τιμή κλεισ.	Όγκος	Ανοικτές θέσεις	Λοιποί Μήνες Όγκος	Ανοικτές θέσεις
3.600						-	-						-	-		
3.800	0.000	0.000	0.000		1.70	-	-	0.000	0.000	0.000		1.72	-	-		
4.000	0.000	0.000	0.000		1.51	-	-	0.000	0.000	0.000		1.53	-	-		
4.400	0.000	0.000	0.000		1.12	-	-	0.000	0.000	0.000		1.18	-	-		
4.800	0.000	0.000	0.000		0.758	-	-	0.000	0.000	0.000		0.872	-	-		
5.200	0.000	0.000	0.000		0.462	-	-	0.000	0.000	0.000		0.612	-	-		
5.600	0.000	0.000	0.000		0.250	-	-	0.000	0.000	0.000		0.416	-	-		
6.000	0.000	0.000	0.000		0.119	-	-	0.000	0.000	0.000		0.271	-	-		
6.400	0.000	0.000	0.000		0.049	-	5	0.000	0.000	0.000		0.170	-	-		
6.800	0.000	0.000	0.000		0.019	-	10	0.000	0.000	0.000		0.103	-	-		
7.200	0.000	0.000	0.000		0.006	-	2	0.000	0.000	0.000		0.061	-	-		
7.600	0.000	0.000	0.000		0.002	-	-	0.000	0.000	0.000		0.035	-	-		
8.000	0.000	0.000	0.000		0.001	-	-	0.000	0.000	0.000		0.019	-	-		
8.400	0.000	0.000	0.000		0.004	-	-	0.000	0.000	0.000		0.010	-	-		
8.800						-	-	0.000	0.000	0.000		0.005	-	-		
9.200						-	-	0.000	0.000	0.000		0.003	-	-		
9.600						-	-	0.000	0.000	0.000		0.002	-	-		
10.000						-	-	0.000	0.000	0.000		0.001	-	-		
11.000						-	-	0.000	0.000	0.000		0.001	-	-		
12.000						-	-	0.000	0.000	0.000		0.001	-	-		
13.000						-	-	0.000	0.000	0.000		0.004	-	-		
14.000						-	-	0.000	0.000	0.000		0.001	-	-		
15.000						-	-	0.000	0.000	0.000		0.001	-	-		
16.000						-	-						-	-		
Σύνολα:						0	17						0	0	0	0
Αριθμός Πράξεων:						0							0		0	

Δικαιώματα Πώλησης

Τιμή Εξάσκησης	Φεβρουάριος 2015 Άνοιγμα	Ανωτ Τιμή	Κατωτ Τιμή	Τελ Τιμή	Τιμή κλεισ.	Όγκος	Ανοικτές θέσεις	Μάρτιος 2015 Άνοιγμα	Ανωτ Τιμή	Κατωτ Τιμή	Τελ Τιμή	Τιμή κλεισ.	Όγκος	Ανοικτές θέσεις	Λοιποί Μήνες Όγκος	Ανοικτές θέσεις
0.036						-	-						-	-		
0.038	0.000	0.000	0.000		0.004	-	-	0.000	0.000	0.000		0.013	-	-		
0.040	0.000	0.000	0.000		0.002	-	-	0.000	0.000	0.000		0.025	-	-		
0.044	0.000	0.000	0.000		0.012	-	-	0.000	0.000	0.000		0.071	-	-		
0.048	0.000	0.000	0.000		0.054	-	-	0.000	0.000	0.000		0.160	-	-		
0.052	0.000	0.000	0.000		0.157	-	50	0.000	0.000	0.000		0.300	-	-		
0.056	0.000	0.000	0.000		0.345	-	5	0.000	0.000	0.000		0.503	-	-		
0.060	0.000	0.000	0.000		0.614	-	22	0.000	0.000	0.000		0.758	-	-		
0.064	0.000	0.000	0.000		0.945	-	-	0.000	0.000	0.000		1.06	-	-		
0.068	0.000	0.000	0.000		1.32	-	-	0.000	0.000	0.000		1.39	-	-		
0.072	0.000	0.000	0.000		1.70	-	-	0.000	0.000	0.000		1.75	-	-		
0.076	0.000	0.000	0.000		2.10	-	-	0.000	0.000	0.000		2.12	-	-		
0.080	0.000	0.000	0.000		2.50	-	-	0.000	0.000	0.000		2.51	-	-		
0.084	0.000	0.000	0.000		2.90	-	-	0.000	0.000	0.000		2.90	-	-		
0.088						-	-	0.000	0.000	0.000		3.30	-	-		
0.092						-	-	0.000	0.000	0.000		3.70	-	-		
0.096						-	-	0.000	0.000	0.000		4.10	-	-		
0.100						-	-	0.000	0.000	0.000		4.50	-	-		
0.110						-	-	0.000	0.000	0.000		5.50	-	-		
0.120						-	-	0.000	0.000	0.000		6.50	-	-		
0.130						-	-	0.000	0.000	0.000		7.50	-	-		
0.140						-	-	0.000	0.000	0.000		8.50	-	-		
0.150						-	-	0.000	0.000	0.000		9.50	-	-		
0.160						-	-						-	-		
Σύνολα:						0	77						0	0	0	0
Αριθμός Πράξεων:						0.00							0		0	

ΕΘΝΙΚΗ ΤΡΑΠΕΖΑ (ΚΟ)

(Μέγεθος Συμβολαίου: 100 Μετοχές, Τρόπος Εξάσκησης: Αμερικάνικος, Φυσική Παράδοση)

Δικαιώματα Αγοράς

Τιμή Εξάσκησης	Φεβρουάριος 2015 Άνοιγμα	Φεβρουάριος 2015 Ανωτ Τιμή	Φεβρουάριος 2015 Κατωτ Τιμή	Φεβρουάριος 2015 Τελ Τιμή	Φεβρουάριος 2015 Τιμή κλεισ.	Φεβρουάριος 2015 Όγκος	Φεβρουάριος 2015 Ανοικτές θέσεις	Μάρτιος 2015 Άνοιγμα	Μάρτιος 2015 Ανωτ Τιμή	Μάρτιος 2015 Κατωτ Τιμή	Μάρτιος 2015 Τελ Τιμή	Μάρτιος 2015 Τιμή κλεισ.	Μάρτιος 2015 Όγκος	Μάρτιος 2015 Ανοικτές θέσεις	Λοιποί Μήνες Όγκος	Λοιποί Μήνες Ανοικτές θέσεις
0.600	0.000	0.000	0.000		0.701	-	-	0.000	0.000	0.000		0.702	-	-		
0.700	0.000	0.000	0.000		0.601	-	-	0.000	0.000	0.000		0.603	-	-		
0.800	0.000	0.000	0.000		0.501	-	-	0.000	0.000	0.000		0.506	-	-		
0.900	0.000	0.000	0.000		0.402	-	-	0.000	0.000	0.000		0.415	-	-		
1.000	0.000	0.000	0.000		0.305	-	-	0.000	0.000	0.000		0.331	-	-		
1.100	0.000	0.000	0.000		0.217	-	-	0.000	0.000	0.000		0.257	-	-		
1.200	0.000	0.000	0.000		0.143	-	22	0.000	0.000	0.000		0.194	-	-		
1.300	0.000	0.000	0.000		0.086	-	-	0.000	0.000	0.000		0.143	-	20		
1.400	0.000	0.000	0.000		0.049	-	-	0.000	0.000	0.000		0.104	-	-		
1.500	0.000	0.000	0.000		0.025	-	10	0.000	0.000	0.000		0.075	-	-		
1.600	0.000	0.000	0.000		0.012	-	-	0.000	0.000	0.000		0.053	-	-		
1.700	0.000	0.000	0.000		0.006	-	-	0.000	0.000	0.000		0.037	-	-		
1.800	0.000	0.000	0.000		0.002	-	-	0.000	0.000	0.000		0.025	-	-		
1.900	0.000	0.000	0.000		0.001	-	-	0.000	0.000	0.000		0.017	-	-		
2.000	0.000	0.000	0.000		0.017	-	-	0.000	0.000	0.000		0.012	-	-		
2.200	0.000	0.000	0.000		0.007	-	-	0.000	0.000	0.000		0.005	-	-		
2.400	0.000	0.000	0.000		0.003	-	-	0.000	0.000	0.000		0.002	-	-		
2.600	0.000	0.000	0.000		0.001	-	-	0.000	0.000	0.000		0.001	-	-		
2.800	0.000	0.000	0.000		0.001	-	-	0.000	0.000	0.000		0.006	-	-		
3.000						-	-	0.000	0.000	0.000		0.004	-	-		
3.200						-	-	0.000	0.000	0.000		0.002	-	-		
3.400						-	-	0.000	0.000	0.000		0.001	-	-		
3.600						-	-	0.000	0.000	0.000		0.001	-	-		
3.800						-	-	0.000	0.000	0.000		0.001	-	-		
4.000						-	-	0.000	0.000	0.000		0.001	-	-		
4.400						-	-	0.000	0.000	0.000		0.001	-	-		
4.800						-	-	0.000	0.000	0.000		0.001	-	-		
5.200						-	-	0.000	0.000	0.000		0.001	-	-		
5.600						-	-	0.000	0.000	0.000		0.001	-	-		
Σύνολα:						0	32						0	20	0	0
Αριθμός Πράξεων:						0							0		0	

Δικαιώματα Πώλησης

Τιμή Εξάσκησης	Φεβρουάριος 2015 Άνοιγμα	Φεβρουάριος 2015 Ανωτ Τιμή	Φεβρουάριος 2015 Κατωτ Τιμή	Φεβρουάριος 2015 Τελ Τιμή	Φεβρουάριος 2015 Τιμή κλεισ.	Φεβρουάριος 2015 Όγκος	Φεβρουάριος 2015 Ανοικτές θέσεις	Μάρτιος 2015 Άνοιγμα	Μάρτιος 2015 Ανωτ Τιμή	Μάρτιος 2015 Κατωτ Τιμή	Μάρτιος 2015 Τελ Τιμή	Μάρτιος 2015 Τιμή κλεισ.	Μάρτιος 2015 Όγκος	Μάρτιος 2015 Ανοικτές θέσεις	Λοιποί Μήνες Όγκος	Λοιποί Μήνες Ανοικτές θέσεις
0.006	0.000	0.000	0.000		0.001	-	-	0.000	0.000	0.000		0.002	-	-		
0.007	0.000	0.000	0.000		0.001	-	-	0.000	0.000	0.000		0.001	-	-		
0.008	0.000	0.000	0.000		0.006	-	-	0.000	0.000	0.000		0.004	-	-		
0.009	0.000	0.000	0.000		0.001	-	-	0.000	0.000	0.000		0.012	-	-		
0.010	0.000	0.000	0.000		0.005	-	-	0.000	0.000	0.000		0.028	-	-		
0.011	0.000	0.000	0.000		0.016	-	-	0.000	0.000	0.000		0.054	-	-		
0.012	0.000	0.000	0.000		0.042	-	-	0.000	0.000	0.000		0.091	-	-		
0.013	0.000	0.000	0.000		0.085	-	-	0.000	0.000	0.000		0.140	-	-		
0.014	0.000	0.000	0.000		0.148	-	-	0.000	0.000	0.000		0.201	-	-		
0.015	0.000	0.000	0.000		0.224	-	-	0.000	0.000	0.000		0.271	-	-		
0.016	0.000	0.000	0.000		0.311	-	-	0.000	0.000	0.000		0.350	-	-		
0.017	0.000	0.000	0.000		0.405	-	-	0.000	0.000	0.000		0.433	-	-		
0.018	0.000	0.000	0.000		0.502	-	-	0.000	0.000	0.000		0.522	-	-		
0.019	0.000	0.000	0.000		0.600	-	-	0.000	0.000	0.000		0.614	-	-		
0.020	0.000	0.000	0.000		0.700	-	-	0.000	0.000	0.000		0.709	-	-		
0.022	0.000	0.000	0.000		0.900	-	-	0.000	0.000	0.000		0.903	-	-		
0.024	0.000	0.000	0.000		1.10	-	-	0.000	0.000	0.000		1.10	-	-		
0.026	0.000	0.000	0.000		1.30	-	-	0.000	0.000	0.000		1.30	-	-		
0.028	0.000	0.000	0.000		1.50	-	-	0.000	0.000	0.000		1.50	-	-		
0.030						-	-	0.000	0.000	0.000		1.70	-	-		
0.032						-	-	0.000	0.000	0.000		1.90	-	-		
0.034						-	-	0.000	0.000	0.000		2.10	-	-		
0.036						-	-	0.000	0.000	0.000		2.30	-	-		
0.038						-	-	0.000	0.000	0.000		2.50	-	-		
0.040						-	-	0.000	0.000	0.000		2.70	-	-		
0.044						-	-	0.000	0.000	0.000		3.10	-	-		
0.048						-	-	0.000	0.000	0.000		3.50	-	-		
0.052						-	-	0.000	0.000	0.000		3.90	-	-		
0.056						-	-	0.000	0.000	0.000		4.30	-	-		
Σύνολα:						0	0						0	320	0	0
Αριθμός Πράξεων:						0.00							0		0	

ΟΠΑΠ (ΚΟ)

(Μέγεθος Συμβολαίου: 100 Μετοχές, Τρόπος Εξάσκησης: Αμερικάνικος, Φυσική Παράδοση)

Δικαιώματα Αγοράς

Τιμή Εξάσκησης	Φεβρουάριος 2015 Άνοιγμα	Ανωτ Τιμή	Κατωτ Τιμή	Τελ Τιμή	Τιμή κλεισ.	Όγκος	Ανοικτές θέσεις	Μάρτιος 2015 Άνοιγμα	Ανωτ Τιμή	Κατωτ Τιμή	Τελ Τιμή	Τιμή κλεισ.	Όγκος	Ανοικτές θέσεις	Λοιποί Μήνες Όγκος	Ανοικτές θέσεις
6.000	0.000	0.000	0.000		2.91	-	-	0.000	0.000	0.000		2.93	-	-		
6.400	0.000	0.000	0.000		2.51	-	-	0.000	0.000	0.000		2.55	-	-		
6.800	0.000	0.000	0.000		2.11	-	-	0.000	0.000	0.000		2.18	-	-		
7.200	0.000	0.000	0.000		1.73	-	-	0.000	0.000	0.000		1.84	-	-		
7.600	0.000	0.000	0.000		1.37	-	-	0.000	0.000	0.000		1.52	-	-		
8.000	0.000	0.000	0.000		1.04	-	-	0.000	0.000	0.000		1.23	-	-		
8.400	0.000	0.000	0.000		0.754	-	-	0.000	0.000	0.000		0.980	-	-		
8.800	0.000	0.000	0.000		0.522	-	-	0.000	0.000	0.000		0.771	-	-		
9.200	0.000	0.000	0.000		0.343	-	-	0.000	0.000	0.000		0.597	-	-		
9.600	0.000	0.000	0.000		0.214	-	-	0.000	0.000	0.000		0.452	-	-		
10.000	0.000	0.000	0.000		0.129	-	-	0.000	0.000	0.000		0.334	-	-		
11.000	0.000	0.000	0.000		0.030	-	-	0.000	0.000	0.000		0.153	-	-		
12.000	0.000	0.000	0.000		0.005	-	-	0.000	0.000	0.000		0.064	-	-		
13.000	0.000	0.000	0.000		0.001	-	-	0.000	0.000	0.000		0.025	-	-		
14.000						-	-	0.000	0.000	0.000		0.009	-	-		
15.000						-	-	0.000	0.000	0.000		0.003	-	-		
16.000						-	-	0.000	0.000	0.000		0.001	-	-		
17.000						-	-						-	-		
18.000						-	-						-	-		
Σύνολα:						0	0						0	0	0	0
Αριθμός Πράξεων:						0							0		0	

Δικαιώματα Πώλησης

Τιμή Εξάσκησης	Φεβρουάριος 2015 Άνοιγμα	Ανωτ Τιμή	Κατωτ Τιμή	Τελ Τιμή	Τιμή κλεισ.	Όγκος	Ανοικτές θέσεις	Μάρτιος 2015 Άνοιγμα	Ανωτ Τιμή	Κατωτ Τιμή	Τελ Τιμή	Τιμή κλεισ.	Όγκος	Ανοικτές θέσεις	Λοιποί Μήνες Όγκος	Ανοικτές θέσεις
0.060	0.000	0.000	0.000		0.007	-	-	0.000	0.000	0.000		0.013	-	-		
0.064	0.000	0.000	0.000		0.002	-	-	0.000	0.000	0.000		0.031	-	-		
0.068	0.000	0.000	0.000		0.007	-	-	0.000	0.000	0.000		0.064	-	-		
0.072	0.000	0.000	0.000		0.024	-	-	0.000	0.000	0.000		0.118	-	-		
0.076	0.000	0.000	0.000		0.060	-	-	0.000	0.000	0.000		0.200	-	-		
0.080	0.000	0.000	0.000		0.130	-	-	0.000	0.000	0.000		0.313	-	-		
0.084	0.000	0.000	0.000		0.247	-	-	0.000	0.000	0.000		0.460	-	-		
0.088	0.000	0.000	0.000		0.415	-	-	0.000	0.000	0.000		0.651	-	-		
0.092	0.000	0.000	0.000		0.636	-	-	0.000	0.000	0.000		0.876	-	-		
0.096	0.000	0.000	0.000		0.907	-	-	0.000	0.000	0.000		1.13	-	-		
0.100	0.000	0.000	0.000		1.22	-	-	0.000	0.000	0.000		1.41	-	-		
0.110	0.000	0.000	0.000		2.12	-	-	0.000	0.000	0.000		2.23	-	-		
0.120	0.000	0.000	0.000		3.10	-	-	0.000	0.000	0.000		3.15	-	-		
0.130	0.000	0.000	0.000		4.10	-	-	0.000	0.000	0.000		4.11	-	-		
0.140						-	-	0.000	0.000	0.000		5.10	-	-		
0.150						-	-	0.000	0.000	0.000		6.10	-	-		
0.160						-	-	0.000	0.000	0.000		7.10	-	-		
0.170						-	-						-	-		
0.180						-	-						-	-		
						0	0						0	0	0	0
						0.00							0		0	

ΟΤΕ (ΚΟ)

(Μέγεθος Συμβολαίου: 100 Μετοχές, Τρόπος Εξάσκησης: Αμερικάνικος, Φυσική Παράδοση)

Δικαιώματα Αγοράς

Τιμή Εξάσκησης	**Φεβρουάριος** 2015 Άνοιγμα	Ανωτ Τιμή	Κατωτ Τιμή	Τελ Τιμή	**Τιμή κλεισ.**	**Όγκος**	**Ανοικτές θέσεις**	**Μάρτιος** 2015 Άνοιγμα	Ανωτ Τιμή	Κατωτ Τιμή	Τελ Τιμή	**Τιμή κλεισ.**	**Όγκος**	**Ανοικτές θέσεις**	**Λοιποί Μήνες** **Όγκος**	**Ανοικτές θέσεις**
6.400	0.000	0.000	0.000		2.31	-	-	0.000	0.000	0.000		2.35	-	-		
6.800	0.000	0.000	0.000		1.91	-	-	0.000	0.000	0.000		1.99	-	-		
7.200	0.000	0.000	0.000		1.53	-	-	0.000	0.000	0.000		1.65	-	-		
7.600	0.000	0.000	0.000		1.17	-	-	0.000	0.000	0.000		1.34	-	-		
8.000	0.000	0.000	0.000		0.849	-	-	0.000	0.000	0.000		1.07	-	-		
8.400	0.000	0.000	0.000		0.578	-	-	0.000	0.000	0.000		0.833	-	-		
8.800	0.000	0.000	0.000		0.375	-	-	0.000	0.000	0.000		0.636	-	-		
9.200	0.000	0.000	0.000		0.227	-	-	0.000	0.000	0.000		0.473	-	-		
9.600	0.000	0.000	0.000		0.127	-	-	0.000	0.000	0.000		0.351	-	-		
10.000	0.000	0.000	0.000		0.068	-	-	0.000	0.000	0.000		0.256	-	-		
11.000	0.000	0.000	0.000		0.011	-	-	0.000	0.000	0.000		0.106	-	-		
12.000	0.000	0.000	0.000		0.001	-	-	0.000	0.000	0.000		0.040	-	-		
13.000	0.000	0.000	0.000		0.001	-	-	0.000	0.000	0.000		0.014	-	-		
14.000	0.000	0.000	0.000		0.002	-	-	0.000	0.000	0.000		0.005	-	-		
15.000						-	-	0.000	0.000	0.000		0.001	-	-		
16.000						-	-	0.000	0.000	0.000		0.001	-	-		
Σύνολα:						0	0						0	0	0	0
Αριθμός Πράξεων:						0							0		0	

Δικαιώματα Πώλησης

Τιμή Εξάσκησης	**Φεβρουάριος** 2015 Άνοιγμα	Ανωτ Τιμή	Κατωτ Τιμή	Τελ Τιμή	**Τιμή κλεισ.**	**Όγκος**	**Ανοικτές θέσεις**	**Μάρτιος** 2015 Άνοιγμα	Ανωτ Τιμή	Κατωτ Τιμή	Τελ Τιμή	**Τιμή κλεισ.**	**Όγκος**	**Ανοικτές θέσεις**	**Λοιποί Μήνες** **Όγκος**	**Ανοικτές θέσεις**
0.064	0.000	0.000	0.000		0.001	-	-	0.000	0.000	0.000		0.034	-	-		
0.068	0.000	0.000	0.000		0.006	-	-	0.000	0.000	0.000		0.070	-	-		
0.072	0.000	0.000	0.000		0.023	-	-	0.000	0.000	0.000		0.131	-	-		
0.076	0.000	0.000	0.000		0.061	-	-	0.000	0.000	0.000		0.222	-	-		
0.080	0.000	0.000	0.000		0.142	-	-	0.000	0.000	0.000		0.349	-	-		
0.084	0.000	0.000	0.000		0.271	-	30	0.000	0.000	0.000		0.514	-	-		
0.088	0.000	0.000	0.000		0.467	-	-	0.000	0.000	0.000		0.716	-	-		
0.092	0.000	0.000	0.000		0.719	-	-	0.000	0.000	0.000		0.953	-	-		
0.096	0.000	0.000	0.000		1.02	-	10	0.000	0.000	0.000		1.23	-	-		
0.100	0.000	0.000	0.000		1.36	-	-	0.000	0.000	0.000		1.54	-	-		
0.110	0.000	0.000	0.000		2.31	-	-	0.000	0.000	0.000		2.39	-	-		
0.120	0.000	0.000	0.000		3.30	-	-	0.000	0.000	0.000		3.32	-	-		
0.130	0.000	0.000	0.000		4.30	-	-	0.000	0.000	0.000		4.30	-	-		
0.140	0.000	0.000	0.000		5.30	-	-	0.000	0.000	0.000		5.30	-	-		
0.150						-	-	0.000	0.000	0.000		6.30	-	-		
0.160						-	-	0.000	0.000	0.000		7.30	-	-		
						0	40						0	0	0	0
						0.00							0		0	

ΠΕΙΡΑΙΩΣ ΤΡΑΠΕΖΑ (ΚΟ)

(Μέγεθος Συμβολαίου: 100 Μετοχές, Τρόπος Εξάσκησης: Αμερικάνικος, Φυσική Παράδοση)

Δικαιώματα Αγοράς

Τιμή Εξάσκησης	Φεβρουάριος 2015 Άνοιγμα	Ανωτ Τιμή	Κατωτ Τιμή	Τελ Τιμή	Τιμή κλεισ.	Όγκος	Ανοικτές θέσεις	Μάρτιος 2015 Άνοιγμα	Ανωτ Τιμή	Κατωτ Τιμή	Τελ Τιμή	Τιμή κλεισ.	Όγκος	Ανοικτές θέσεις	Λοιποί Μήνες Όγκος	Ανοικτές θέσεις
0.300	0.000	0.000	0.000		0.455	-	-	0.000	0.000	0.000		0.456	-	-		
0.400	0.000	0.000	0.000		0.355	-	-	0.000	0.000	0.000		0.357	-	-		
0.500	0.000	0.000	0.000		0.256	-	-	0.000	0.000	0.000		0.263	-	-		
0.600	0.000	0.000	0.000		0.161	-	-	0.145	0.145	0.120	0.120	0.120	35	35		
0.700	0.000	0.000	0.000		0.085	-	-	0.000	0.000	0.000		0.118	-	-		
0.800	0.000	0.000	0.000		0.037	-	-	0.000	0.000	0.000		0.073	-	-		
0.900	0.000	0.000	0.000		0.013	-	-	0.000	0.000	0.000		0.043	-	-		
1.000	0.000	0.000	0.000		0.004	-	-	0.000	0.000	0.000		0.025	-	-		
1.100	0.000	0.000	0.000		0.001	-	-	0.000	0.000	0.000		0.014	-	-		
1.200	0.000	0.000	0.000		0.001	-	-	0.000	0.000	0.000		0.008	-	-		
1.300	0.000	0.000	0.000		0.015	-	-	0.000	0.000	0.000		0.004	-	-		
1.400	0.000	0.000	0.000		0.008	-	-	0.000	0.000	0.000		0.002	-	-		
1.500	0.000	0.000	0.000		0.004	-	-	0.000	0.000	0.000		0.001	-	-		
1.600	0.000	0.000	0.000		0.002	-	-	0.000	0.000	0.000		0.001	-	-		
1.700						-	-	0.000	0.000	0.000		0.009	-	-		
1.800						-	-	0.000	0.000	0.000		0.006	-	-		
1.900						-	-	0.000	0.000	0.000		0.004	-	-		
2.000						-	-	0.000	0.000	0.000		0.003	-	-		
2.200						-	-	0.000	0.000	0.000		0.001	-	-		
2.400						-	-	0.000	0.000	0.000		0.001	-	-		
2.600						-	-	0.000	0.000	0.000		0.001	-	-		
2.800						-	-	0.000	0.000	0.000		0.001	-	-		
Σύνολα:						0	0						35	35	0	0
Αριθμός Πράξεων:						0							2		0	

Δικαιώματα Πώλησης

Τιμή Εξάσκησης	Φεβρουάριος 2015 Άνοιγμα	Ανωτ Τιμή	Κατωτ Τιμή	Τελ Τιμή	Τιμή κλεισ.	Όγκος	Ανοικτές θέσεις	Μάρτιος 2015 Άνοιγμα	Ανωτ Τιμή	Κατωτ Τιμή	Τελ Τιμή	Τιμή κλεισ.	Όγκος	Ανοικτές θέσεις	Λοιποί Μήνες Όγκος	Ανοικτές θέσεις
0.003	0.000	0.000	0.000		0.001	-	-	0.000	0.000	0.000		0.002	-	-		
0.004	0.000	0.000	0.000		0.003	-	-	0.000	0.000	0.000		0.001	-	-		
0.005	0.000	0.000	0.000		0.027	-	-	0.000	0.000	0.000		0.007	-	-		
0.006	0.000	0.000	0.000		0.006	-	-	0.000	0.000	0.000		0.026	-	-		
0.007	0.000	0.000	0.000		0.030	-	-	0.000	0.000	0.000		0.061	-	-		
0.008	0.000	0.000	0.000		0.081	-	-	0.000	0.000	0.000		0.116	-	-		
0.009	0.000	0.000	0.000		0.158	-	-	0.000	0.000	0.000		0.186	-	-		
0.010	0.000	0.000	0.000		0.249	-	-	0.000	0.000	0.000		0.268	-	-		
0.011	0.000	0.000	0.000		0.346	-	-	0.000	0.000	0.000		0.357	-	-		
0.012	0.000	0.000	0.000		0.445	-	-	0.000	0.000	0.000		0.451	-	-		
0.013	0.000	0.000	0.000		0.545	-	-	0.000	0.000	0.000		0.548	-	-		
0.014	0.000	0.000	0.000		0.645	-	-	0.000	0.000	0.000		0.646	-	-		
0.015	0.000	0.000	0.000		0.745	-	-	0.000	0.000	0.000		0.745	-	-		
0.016	0.000	0.000	0.000		0.845	-	-	0.000	0.000	0.000		0.845	-	-		
0.017						-	-	0.000	0.000	0.000		0.945	-	-		
0.018						-	-	0.000	0.000	0.000		1.05	-	-		
0.019						-	-	0.000	0.000	0.000		1.15	-	-		
0.020						-	-	0.000	0.000	0.000		1.25	-	-		
0.022						-	-	0.000	0.000	0.000		1.45	-	-		
0.024						-	-	0.000	0.000	0.000		1.65	-	-		
0.026						-	-	0.000	0.000	0.000		1.85	-	-		
0.028						-	-	0.000	0.000	0.000		2.05	-	-		
Σύνολα:						0	0						0	0	0	0
Αριθμός Πράξεων:						0.00							0		0	

			Πολυμερείς Συναλλαγές[1]				**Διμερείς Συναλλαγές**[2]		**Δανεισμός Τίτλων μέσω** OTC[3]
Προιόν Δανεισμού	Υποκείμενος Τίτλος	Ανοικτές θέσεις[5]	Προσφερόμενη ποσότητα	Μ.Σ.Τ[4]	Όγκος συναλλαγών	Μ.Σ.Τ[4]	Όγκος συναλλαγών	Μ.Σ.Τ[4]	Όγκος συναλλαγών
AETFBOR	ALPHA ETF FTSE Athex Large Cap	---	---	---	---	---	---	---	---
ALPHABOR	ALPHA **BANK** (**ΚΟ**)	5,745,885	1,547,829	5.31%	---	---	2,000,000	10.00%	45,107,686
TATTBOR	ATTICA BANK **Α.Τ.Ε.** (**ΚΟ**)	---	76,572	5.31%	---	---	---	---	---
OTOELBOR	AUTOHELLAS (**ΚΟ**)	---	399	5.31%	---	---	---	---	---
CENTRBOR	CENTRIC **ΣΥΜΜΕΤΟΧΩΝ** (**ΚΟ**)	---	16,000	5.31%	---	---	---	---	---
EEEBOR	COCA-COLA HBC AG (**ΚΟ**)	53,588	---	---	---	---	108,000	9.07%	74,576
FGEBOR	F.G. EUROPE (**Κ**Ο)	---	---	---	---	---	---	---	---
FFGRPBOR	FOLLI-FOLLIE (**ΚΟ**)	58,196	212	9.27%	212	9.27%	---	---	879,595
FOYRKBOR	FOURLIS **ΣΥΜΜΕΤΟΧΩΝ** (Κ**Ο**)	---	2,249	5.31%	---	---	---	---	3,850
FRIGOBOR	FRIGOGLASS (KO)	5,858	752	5.31%	---	---	---	---	---
EUPROBOR	GRIVALIA PROPERTIES (**ΚΟ**)	58,067	24,940	5.31%	---	---	---	---	64,258
LYKBOR	INFORM **ΛΥΚΟΣ Π.** (**ΚΟ**)	---	483	5.31%	---	---	---	---	---
INTRKBOR	INTRACOM HOLDINGS (**ΚΟ**)	---	105,450	5.31%	---	---	---	---	---
INKATBOR	INTRAKAT (KO)	---	---	---	---	---	---	---	---
AVAXBOR	**J. & P. - ΑΒΑΞ** (**ΚΟ**)	---	20,175	5.31%	---	---	---	---	---
BELABOR	JUMBO (**ΚΟ**)	152,901	442	9.50%	442	9.50%	---	---	9,826
KLEMBOR	KLEEMAN HELLAS (KO)	---	11,509	5.31%	---	---	---	---	---
LAMDABOR	LAMDA DEVELOPMENT(**ΚΟ**)	---	---	---	---	---	---	---	16,377
MIGBOR	MARFIN INVESTMENT GROUP (**ΚΟ**)	56,943	106,792	5.31%	---	---	30,000	5.00%	757,964
MLSBOR	MLS **ΠΛΗΡΟΦΟΡΙΚΗ** (**ΚΟ**)	---	7,920	5.31%	---	---	---	---	---
ETFGT30PBOR	NBGAM ETF GREECE & TURKEY 30	---	---	---	---	---	---	---	---
ETFASEBOR	NBGAM ETF **ΓΔ Χ.Α.**	---	---	---	---	---	---	---	---
PROFBOR	PROFILE (**ΚΟ**)	---	---	---	---	---	---	---	---
QUALBOR	QUALITY & RELIABILITY (**ΚΟ**)	---	---	---	---	---	---	---	---
QUESTBOR	QUEST **ΣΥΜΜΕΤΟΧΩΝ** (**ΚΟ**)	---	822	5.31%	---	---	---	---	---
TRASTORBOR	TRASTOR **Α.Ε.Ε.Α.Π.** (**ΚΟ**)	---	7,580	5.31%	---	---	---	---	---
VIOBOR	VIOHALCO SA/NV (**ΚΑ**)	34,666	---	---	---	---	---	---	---
AEGNBOR	**ΑΕΡΟΠΟΡΙΑ ΑΙΓΑΙΟΥ** (**ΚΟ**)	19,490	15	5.32%	---	---	---	---	6,798
ALMYBOR	**ΑΛΟΥΜΥΛ** (**ΚΟ**)	---	---	---	---	---	---	---	---
BIOKABOR	**ΒΙΟΚΑΡΠΕΤ** (**ΚΟ**)	---	---	---	---	---	---	---	---
GEKTERNABOR	**ΓΕΚ ΤΕΡΝΑ** (**ΚΟ**)	33,760	5,676	3.86%	500	2.65%	---	---	---

Σημειώσεις Προϊόντων Δανεισμού

[1] - Πολυμερείς Συμβάσεις Δανειοδοσίας των μεθόδων 8-1, 8-2 και 8-3-3 (σύμφ. Με Αποφ.17 ΔΣ του Χρηματιστηρίου).

[2] - Διμερείς Συμβάσεις Δανειοδοσίας των μεθόδων 8-3-1 και 8-3-2 (σύμφ. Με Αποφ. 20 ΔΣ του Χρηματιστηρίου).

[3] - Τα στοιχεία Συναλλαγές Δανεισμού Τίτλων μέσω OTC εμφανίζονται όπως δηλώνονται από τους χειριστές ΣΑΤ και αφορούν τις ποσότητες που έχουν εκκαθαριστεί και καταγραφεί στο ΣΑΤ έως και τη προηγούμενη εργάσιμη ημέρα.

[4] - Μ.Σ.Τ: - Μέση Σταθμισμένη Τιμή (ως προς τα τεμάχια)

[5] - Τα στοιχεία αφορούν σε ανοιχτές θέσεις πριν την έναρξη της συνεδρίασης

			Πολυμερείς Συναλλαγές[1]				**Διμερείς Συναλλαγές**[2]		**Δανεισμός Τίτλων μέσω** OTC[3]
Προιόν Δανεισμού	Υποκείμενος Τίτλος	Ανοικτές θέσεις[5]	Προσφερόμενη ποσότητα	Μ.Σ.Τ[4]	Όγκος συναλλαγών	Μ.Σ.Τ[4]	Όγκος συναλλαγών	Μ.Σ.Τ[4]	Όγκος συναλλαγών
PPCBOR	**ΔΕΗ** (**ΚΟ**)	147,107	3	9.65%	3	10.15%	52,000	9.33%	747,441
DROMEBOR	**ΔΡΟΜΕΑΣ** (**ΚΟ**)	---	---	---	---	---	---	---	---
ETEBOR	**ΕΘΝΙΚΗ ΤΡΑΠΕΖΑ** (ΚΟ)	739,668	6,428	9.49%	6,428	10.15%	300,000	5.00%	831,602
ELBABOR	**ΕΛΒΑΛ** (**ΚΑ**)	---	28,624	5.31%	---	---	---	---	---
ELGEKBOR	**ΕΛΓΕΚΑ** (**ΚΟ**)	---	---	---	---	---	---	---	---
ELLAKTORBOR	**ΕΛΛΑΚΤΩΡ** (**ΚΟ**)	123,460	2,561	5.31%	2,561	9.65%	---	---	---
EXAEBOR	**ΕΛΛΗΝ. ΧΡΗΜΑΤΙΣΤΗΡΙΑ-Χ.Α.** (**ΚΟ**)	147,241	370,037	3.86%	6,000	2.65%	---	---	130,000
ELPEBOR	**ΕΛΛΗΝΙΚΑ ΠΕΤΡΕΛΑΙΑ** (**ΚΟ**)	22,039	183,858	3.31%	---	---	---	---	65,894
EYAPSBOR	**ΕΥΑΘ** (**ΚΟ**)	---	159	5.31%	---	---	---	---	---
EYDAPBOR	**ΕΥΔΑΠ** (**ΚΟ**)	27,599	---	---	---	---	---	---	19,700
EUPICBOR	**ΕΥΡΩΠΑΪΚΗ ΠΙΣΤΗ** (**ΚΟ**)	---	---	---	---	---	---	---	---
IASOBOR	**ΙΑΣΩ** (**ΚΟ**)	---	21,721	5.31%	---	---	---	---	---
IATRBOR	**ΙΑΤΡΙΚΟ ΑΘΗΝΩΝ** (**ΚΟ**)	---	38,078	5.31%	---	---	---	---	---
IKTINBOR	**ΙΚΤΙΝΟΣ ΕΛΛΑΣ** (**ΚΟ**)	---	---	---	---	---	---	---	---
INLOTBOR	**ΙΝΤΡΑΛΟΤ** (**ΚΟ**)	44,474	34,355	5.31%	---	---	---	---	2,000
KARTZBOR	**ΚΑΡΑΤΖΗ** (**ΚΟ**)	---	---	---	---	---	---	---	---
KRIBOR	**ΚΡΙ - ΚΡΙ** (**ΚΟ**)	---	46,268	5.31%	---	---	---	---	---
METKKBOR	**ΜΕΤΚΑ** (**ΚΟ**)	30,024	---	---	---	---	---	---	126
MOHBOR	**ΜΟΤΟΡ ΟΪΛ** (**ΚΟ**)	97,268	9,307	9.49%	9,307	9.49%	---	---	34,300
MYTILBOR	**ΜΥΤΙΛΗΝΑΙΟΣ** (**ΚΟ**)	13,890	208,165	3.31%	---	---	---	---	4,565
OLTHBOR	**ΟΛΘ** (**ΚΟ**)	---	3,278	5.31%	---	---	---	---	---
PPABOR	**ΟΛΠ** (**ΚΟ**)	714	---	---	---	---	---	---	---
OPAPBOR	**ΟΠΑΠ** (**ΚΟ**)	299,216	8,548	9.49%	---	---	33,600	4.19%	281,464
HTOBOR	**ΟΤΕ** (**ΚΟ**)	278,883	495	9.50%	495	9.50%	---	---	272,284
PAPBOR	**ΠΑΠΟΥΤΣΑΝΗΣ** (**ΚΟ**)	---	---	---	---	---	---	---	---
TPEIRBOR	**ΠΕΙΡΑΙΩΣ ΤΡΑΠΕΖΑ** (**ΚΟ**)	687,131	8,821	9.49%	8,821	10.15%	100,000	5.00%	25,272,609
PETROBOR	**ΠΕΤΡΟΠΟΥΛΟΣ ΠΕΤΡΟΣ** (**ΚΟ**)	---	---	---	---	---	---	---	---
PLAISBOR	**ΠΛΑΙΣΙΟ** COMPUTERS (**ΚΟ**)	---	---	---	---	---	---	---	---
PLATBOR	**ΠΛΑΣΤΙΚΑ ΘΡΑΚΗΣ** (**ΚΟ**)	---	32,797	5.31%	---	---	---	---	---
PLAKRBOR	**ΠΛΑΣΤΙΚΑ ΚΡΗΤΗΣ** (**ΚΟ**)	---	---	---	---	---	---	---	---
SARBOR	**ΣΑΡΑΝΤΗΣ ΓΡ**. (**ΚΟ**)	---	---	---	---	---	---	---	---

Σημειώσεις Προϊόντων Δανεισμού

[1] - Πολυμερείς Συμβάσεις Δανειοδοσίας των μεθόδων 8-1, 8-2 και 8-3-3 (σύμφ. Με Αποφ.17 ΔΣ του Χρηματιστηρίου).

[2] - Διμερείς Συμβάσεις Δανειοδοσίας των μεθόδων 8-3-1 και 8-3-2 (σύμφ. Με Αποφ. 20 ΔΣ του Χρηματιστηρίου).

[3] - Τα στοιχεία Συναλλαγές Δανεισμού Τίτλων μέσω OTC εμφανίζονται όπως δηλώνονται από τους χειριστές ΣΑΤ και αφορούν τις ποσότητες που έχουν εκκαθαριστεί και καταγραφεί στο ΣΑΤ έως και τη προηγούμενη εργάσιμη ημέρα.

[4] - Μ.Σ.Τ: - Μέση Σταθμισμένη Τιμή (ως προς τα τεμάχια)

[5] - Τα στοιχεία αφορούν σε ανοιχτές θέσεις πριν την έναρξη της συνεδρίασης

		Πολυμερείς Συναλλαγές[1]					**Διμερείς Συναλλαγές**[2]		**Δανεισμός Τίτλων μέσω** OTC[3]
Προιόν Δανεισμού	Υποκείμενος Τίτλος	Ανοικτές θέσεις[5]	Προσφερόμενη ποσότητα	Μ.Σ.Τ[4]	Όγκος συναλλαγών	Μ.Σ.Τ[4]	Όγκος συναλλαγών	Μ.Σ.Τ[4]	Όγκος συναλλαγών
SIDEBOR	**ΣΙΔΕΝΟΡ** (**ΚΟ**)	2,001	21,969	5.31%	---	---	---	---	---
SOLKBOR	**ΣΩΛ/ΓΕΙΑ ΚΟΡΙΝΘΟ**Υ (**ΚΟ**)	---	2,000	5.31%	---	---	---	---	---
TENERGYBOR	**ΤΕΡΝΑ ΕΝΕΡΓΕΙΑΚΗ** (**ΚΟ**)	10,411	15,429	4.24%	---	---	---	---	---
OLYMPBOR	**ΤΕΧΝΙΚΗ ΟΛΥΜΠΙΑΚΗ** (**ΚΟ**)	---	---	---	---	---	---	---	---
TITKBOR	**ΤΙΤΑΝ** (**ΚΟ**)	143,890	102,712	5.31%	---	---	---	---	372,979
EUROBBOR	**ΤΡΑΠΕΖΑ** EUROBANK ERGASIAS (**ΚΟ**)	4,038,716	30,799	3.31%	---	---	---	---	9,772,468
HYGEIABOR	**ΥΓΕΙΑ** (**ΚΟ**)	---	48,199	5.31%	---	---	---	---	---
XAKOBOR	**ΧΑΛΚΟΡ** (**ΚΑ**)	---	38,839	5.31%	---	---	---	---	---

Σημειώσεις Προϊόντων Δανεισμού

[1] - Πολυμερείς Συμβάσεις Δανειοδοσίας των μεθόδων 8-1, 8-2 και 8-3-3 (σύμφ. Με Αποφ.17 ΔΣ του Χρηματιστηρίου).

[2] - Διμερείς Συμβάσεις Δανειοδοσίας των μεθόδων 8-3-1 και 8-3-2 (σύμφ. Με Αποφ. 20 ΔΣ του Χρηματιστηρίου).

[3] - Τα στοιχεία Συναλλαγές Δανεισμού Τίτλων μέσω OTC εμφανίζονται όπως δηλώνονται από τους χειριστές ΣΑΤ και αφορούν τις ποσότητες που έχουν εκκαθαριστεί και καταγραφεί στο ΣΑΤ έως και τη προηγούμενη εργάσιμη ημέρα.

[4] - Μ.Σ.Τ: - Μέση Σταθμισμένη Τιμή (ως προς τα τεμάχια)

[5] - Τα στοιχεία αφορούν σε ανοιχτές θέσεις πριν την έναρξη της συνεδρίασης

Κωδικοί και ονομασίες Κλάδων Οικονομικής Δραστηριότητας του Χ.Α.

533	-	Διυλιστήρια
1353	-	Βασικά Χημικά
1753	-	Αλουμίνιο
1757	-	Χάλυβας
2353	-	Οικοδομικά Υλικά & Εξαρτήματα
2723	-	Υλικά Συσκευασίας
2733	-	Ηλεκτρικά Μέρη & Εξοπλισμός
2757	-	Μηχανήματα Βιομηχανικού Εξοπλισμού
2777	-	Υπηρεσίες Μεταφορών
2797	-	Προμηθευτές Βιομηχανίας
3537	-	Αναψυκτικά
3577	-	Τρόφιμα
3726	-	Έπιπλα
3747	-	Παιχνίδια
3765	-	Υποδήματα
3785	-	Καπνός
4535	-	Ιατρικός Εξοπλισμός
5337	-	Λιανικό & Χονδρικό Εμπόριο Τροφίμων
5373	-	Γενικό Εμπόριο
5379	-	Εξειδικευμένο Λιανικό Εμπόριο
5555	-	Διαφήμιση
5751	-	Αεροπορικές Εταιρείες
5753	-	Ξενοδοχεία
5757	-	Εστίαση
6535	-	Σταθερή Τηλεφωνία
7535	-	Συμβατικός Ηλεκτρισμός
7577	-	Ύδρευση
8534	-	Μεσίτες Ασφαλίσεων
8633	-	Συμμετοχές & Ανάπτυξη Ακίνητης Περιουσίας
8671	-	Ε.Ε.Α.Π. Βιομηχανικών & Επαγγελματικών Χώρων
8775	-	Εξειδικευμένες Χρηματοοικονομικές Υπηρεσίες
8985	-	Εταιρείες Επενδύσεων
9535	-	Διαδίκτυο
9572	-	Υλικό Υπολογιστών
9578	-	Εξοπλισμός Τηλεπικοινωνιών
537	-	Καθετοποιημένες Εταιρ. Πετρελαίου & Φυσικού Αερίου
1357	-	Εξειδικευμένα Χημικά
1755	-	Μη Σιδηρούχα Μέταλλα
1775	-	Ορυχεία
2357	-	Κατασκευές
2727	-	Διαφοροποιημένες Βιομηχανίες
2753	-	Εμπορικά Οχήματα και Φορτηγά
2773	-	Θαλάσσιες Μεταφορές
2791	-	Υποστηρικτικές Υπηρεσίες προς Επιχειρήσεις
3535	-	Απόσταξη & Οινοπαραγωγή
3573	-	Γεωργία & Αλιεία
3722	-	Διαρκή Καταναλωτικά Αγαθά
3728	-	Κατασκευή Κατοικιών
3763	-	Ρουχισμός & Αξεσουάρ
3767	-	Είδη Προσωπικής Φροντίδας
4533	-	Ιατρικές Υπηρεσίες
4577	-	Φαρμακευτικά Προϊόντα
5371	-	Εμπόριο Ενδυμάτων
5375	-	Οικιακός Εξοπλισμός
5553	-	Τηλεόραση & Ψυχαγωγία
5557	-	Εκδόσεις
5752	-	Τυχερά Παιχνίδια
5755	-	Υπηρεσίες Αναψυχής
5759	-	Ταξίδια & Τουρισμός
6575	-	Κινητή Τηλεφωνία
7537	-	Εναλλακτικός Ηλεκτρισμός
8355	-	Τράπεζες
8536	-	Ασφάλειες Ιδιοκτησίας & Ζημιών
8637	-	Υπηρεσίες Ακίνητης Περιουσίας
8675	-	Εξειδικευμένες Ε.Ε.Α.Π.
8777	-	Επενδυτικές Υπηρεσίες
9533	-	Υπηρεσίες Ηλεκτρονικών Υπολογιστών
9537	-	Λογισμικό
9574	-	Ηλεκτρονικός Εξοπλισμός Γραφείων
12003	-	Διαπραγματεύσιμα Αμοιβέα Κεφάλαια