

# Ημερήσιο Δελτίο Τιμών

Ελληνικά Χρηματιστήρια - Χρηματιστήριο Αθηνών Α.Ε.

Τετάρτη, 28 Ιανουαρίου, 2015  
Έτος: 136 Αύξων Αριθμός Συνεδρίασης: 18

**Αποποίηση Ευθύνης:**

Η εταιρεία Ελληνικά Χρηματιστήρια-Χρηματιστήριο Αθηνών καταβάλλει κάθε δυνατή προσπάθεια ώστε να διασφαλίσει ότι οι πληροφορίες και τα λοιπά στοιχεία που εμφανίζονται στο Ημερήσιο Δελτίο Τιμών (Η.Δ.Τ.) είναι ορθά και πλήρη αλλά δεν έχει καμία ευθύνη για ενδεχόμενο λάθος ή παράλειψη στοιχείων και / ή ευθύνη σχετικά με την ακρίβεια, αξιοπιστία, επικαιροποίηση και πληρότητα των παραπάνω πληροφοριών και στοιχείων ή ευθύνη προερχόμενη άμεσα ή έμμεσα από την χρήση των παραπάνω πληροφοριών.

Η Εταιρία δεν έχει καμία ευθύνη για την ακρίβεια των στοιχείων που περιλαμβάνονται στις ανακοινώσεις των εισηγμένων εταιρειών. Πιθανές προσβολές δικαιωμάτων τρίτων από το περιεχόμενο των ανακοινώσεων συνιστούν αποκλειστική ευθύνη του αποστολέα των ανακοινώσεων.

Όλα τα αναγραφόμενα στο Η.Δ.Τ. στοιχεία παρέχονται μόνο για τους σκοπούς της πληροφόρησης και δεν συνιστούν παροχή επενδυτικών συμβουλών ή πρόσκληση για επένδυση σε κινητές αξίες που διαπραγματεύονται στο Χρηματιστήριο.

Αναγνωρίζεται και συμφωνείται ότι όλα τα δικαιώματα επί των πληροφοριών που εμφανίζονται στο Η.Δ.Τ. θα αποτελούν κυριότητα της εταιρίας και οποιοδήποτε άλλο δικαίωμα συμπεριλαμβανομένου του δικαιώματος πνευματικής ιδιοκτησίας, σήματος κλπ. Ανήκουν στο Χρηματιστήριο.

Τα ανωτέρω στοιχεία αποτελούν ιδιοκτησία της Εταιρίας και προστατεύονται σύμφωνα με τις διατάξεις περί πνευματικής ιδιοκτησίας. Απαγορεύεται α) η με οποιοδήποτε τρόπο ή μέσο αναπαραγωγή, αναδημοσίευση, τροποποίηση, αντιγραφή, πώληση, μετάδοση ή διανομή του συνόλου ή μέρους τους, χωρίς αναφορά στην πηγή και β) η εμπορική εκμετάλλευση των στοιχείων από τρίτους.

Η Εταιρία δεν φέρει καμία ευθύνη προερχόμενη άμεσα ή έμμεσα από χρήση ή τυχόν αλλοίωση των ανωτέρω στοιχείων όταν αυτά χρησιμοποιούνται από

**Ελληνικά Χρηματιστήρια - Χρηματιστήριο Αθηνών Α.Ε.**

Λεωφόρος Αθηνών 110, 10442 Αθήνα, Τηλ: (210) 33.66.800, Fax: (210) 32.13.938

[www.athex.gr](http://www.athex.gr)

**Χρηματιστηριακό Κέντρο Θεσσαλονίκης**

Κατούνη 16-18, Θεσ/νίκη 546 25, Τηλ: (2310) 567.667, Fax: (2310) 530.455

**Συνεγγυητικό Κεφάλαιο Εξασφάλισης Επενδυτικών Υπηρεσιών**

Φειδίου 14-16, Αθήνα 106 78, Τηλ: (210) 33.04.682, Fax: (210) 33.04.155

**Επιτροπή Κεφαλαιαγοράς**

Κολοκοτρώνη 1 & Σταδίου 1, Αθήνα 105 62, Τηλ: (210) 33.77.100, Fax: (210) 33.77.173

**Πίνακας Περιεχομένων**

**Ενότητα 1: Στατιστικά Στοιχεία Χρεογράφων, Παραγώγων και Δανεισμού**

- Οι Αγορές Χρεογράφων Παραγώγων Δανεισμού
- Χρηματιστηριακοί Δείκτες
- Αναλυτικά Στοιχεία Συναλλαγών Αγοράς Χρεογράφων
- Στοιχεία Συναλλαγών Κλάδων Χ.Α. & Χρηματοοικονομικών Προϊόντων (Δ.Α.Κ.)
- Οι 10 Μετοχές με τη μεγαλύτερη Άνοδο & Πτώση
- Αναλυτικά Στοιχεία Συναλλαγών Αγοράς Παραγώγων

**Ενότητα 2: Αναλυτικά Στοιχεία Συναλλαγών Χρεογράφων**

- Αναλυτικά Στοιχεία Συναλλαγών Χρεογράφων
- Σημειώσεις Χρεογράφων

**Ενότητα 3: Στοιχεία Συναλλαγών Χρεογράφων**

- Στοιχεία Συναλλαγών Πακέτων
- Στοιχεία Συναλλαγών Δικαιωμάτων
- Στοιχεία Συναλλαγών Ανοικτών Πωλήσεων
- Στοιχεία Δανεισμού Τίτλων
- Στοιχεία Συναλλαγών Εκποιήσεων
- Στοιχεία Συναλλαγών Εκποιήσεων Ενσώματων Ονομαστικών Μετοχών
- Στοιχεία Ενεργητικού Διαπραγματεύσιμων Αμοιβαίων Κεφαλαίων (Δ.Α.Κ.)
- Χαρακτηριστικά Διαπραγματεύσιμων Αμοιβαίων Κεφαλαίων (Δ.Α.Κ.)

**Ενότητα 4: Ανακοινώσεις**

**Ενότητα 5: Ομόλογα Διαπραγματεύσιμα στην Αγορά Αξιών Σταθερού Εισοδήματος**

- Ομολογιακά Δάνεια Επιχειρήσεων
- Ομόλογα Ελληνικού Δημοσίου
- Έντοκα Γραμμάτια & Zero Coupon Ομόλογα Ελληνικού Δημοσίου
- Ομόλογα Ελληνικού Δημοσίου Διαπραγματεύσιμα με τη Μέθοδο Εκφώνησης - Αντιφώνησης
- Ομόλογα Κρατικών Τραπεζών

**Ενότητα 6: Πρόσθετα Στοιχεία Ενημέρωσης**

- Πίνακας Μελών Χρηματιστηρίου Αθηνών και Μελών ΕΤ.ΕΚ.
- Πίνακας Μετοχών Υπό Ειδική Διαπραγμάτευση
- Γνωστοποιήσεις Συναλλαγών - Κατάλογος Υπόχρεων Προσώπων

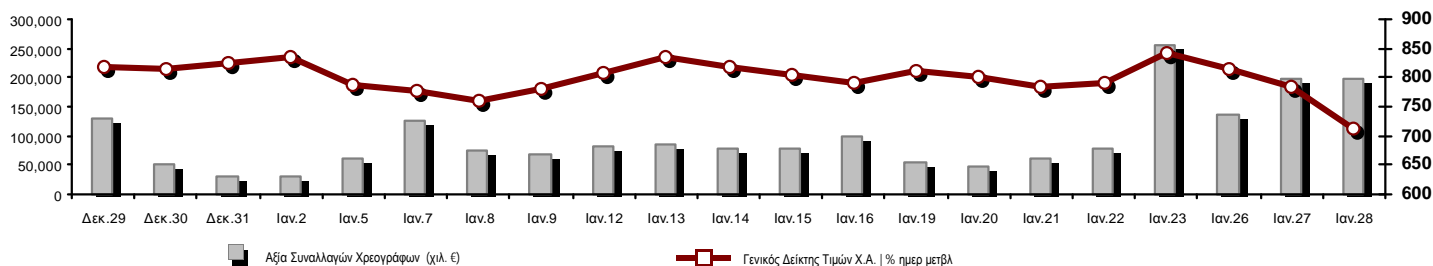
**Ενότητα 7: Αναλυτικά Στοιχεία Συναλλαγών Αγοράς Παραγώγων**

- Συμβόλαια Μελλοντικής Εκπλήρωσης σε Δείκτες
- Συμβόλαια Μελλοντικής Εκπλήρωσης σε Μετοχές
- Δικαιώματα Προαίρεσης σε Δείκτες
- Δικαιώματα Προαίρεσης σε Μετοχές
- Στοιχεία Συναλλαγών Προϊόντων Δανεισμού

**Παράρτημα Α: Κωδικοί και ονομασίες Κλάδων Οικονομικής Δραστηριότητας του Χ.Α.**

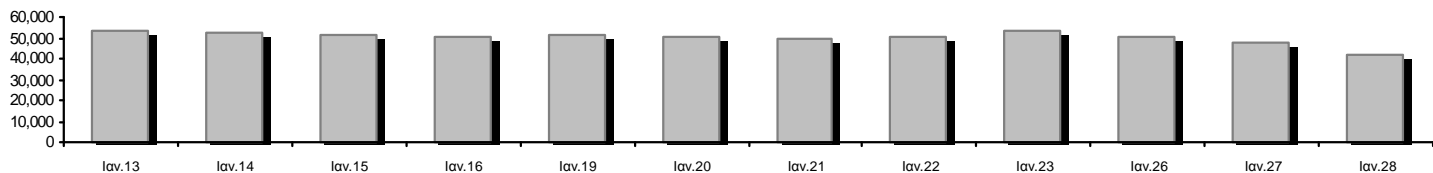
**Οι Αγορές Χρεογράφων Παραγώγων Δανεισμού**

**Γενικός Δείκτης Τιμών και Αξία Συναλλαγών Μετοχών και Παραγώγων**

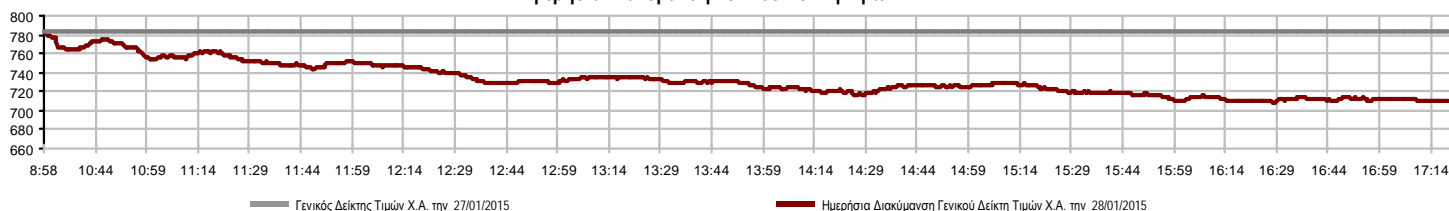


<b>Συνολική Αξία Συναλλαγών (χιλ. €):</b>	199,382.37		
<b>Κεφαλαιοποίηση Χ.Α. (εκατ €) **:</b>	41,819.81		<b>Συνολικές Ανοικτές Θέσεις σε Παράγωγα</b> 274,170
Ημερήσια μεταβολή: εκατ. €   %	-5,739.42 -12.07%		Ανοικτές θέσεις σε ΣΜΕ επί Δεικτών   % ημερ μετβλ 45,142 1.01%
Μέση ετήσια Κεφ/ποίηση: εκατ. €   % Μετβλ. Μέση προηγ. έτος	50,561.07 -27.00%		Ανοικτές θέσεις σε ΣΜΕ επί μετοχών   % ημερ μετβλ 222,937 3.30%
<b>Γενικός Δείκτης Τιμών Χ.Α.   % ημερ μετβλ</b>	711.13 -9.24%		Ανοικτές θέσεις σε Δικαιώματα επί Δεικτών   % ημερ μετβλ 5,855 3.15%
<b>Κεφαλαιοποίηση Γενικού Δείκτη (εκατ. €)</b>	36,980.26		Ανοικτές θέσεις σε Δικαιώματα επί μετοχών   % ημερ μετβλ 236 -17.48%
Ημερήσια μεταβολή (εκατ. €)	-5,591.78		
<b>Αξία Συναλλαγών Χρεογράφων (χιλ. €)</b>	199,382.37		<b>Πλήθος Συμβολαίων Παραγώγων:</b> 100,240
Ημερήσια μεταβολή: χιλ. €   %	1,060.17 0.53%		Ημερήσια μεταβολή: τμχ   % 3,309 3.41%
Μέση Αξία Συν/γών ΥΙD: χιλ. €   % Μετβλ Μέση προηγ. έτος	101,108.78 -20.42%		Μέσος Όγκος Συμβ. ΥΙD: χιλ. €   % Μετβλ Μέσο προηγ. έτος 49,573 -9.56%
Αξία Συναλλαγών Ανοικτών Πωλήσεων: χιλ. €   % συν. Αξία			<b>Πλήθος Πράξεων Παραγώγων:</b> 7,563
Αξία Συναλλαγών Κλείσιμο Θέσης (χιλ. €)   % συν. Αξία			Ημερήσια μεταβολή: πλήθος   % 205 2.79%
<b>Αξία Συναλλαγών Πακέτων</b>	15,653.41		Μέσο Πλήθος Πράξεων ΥΙD: χιλ. €   % Μετβλ Μέσο προηγ. έτος 4,317 3.38%
<b>Αξία Συναλλαγών Ομολόγων (χιλ. €)</b>	19.43		
<b>Όγκος Συναλλαγών Χρεογράφων (χιλ. Τμχ)</b>	341,155.42		<b>Συνολικές Ανοικτές Θέσεις σε Δανεισμό</b> 13,078,287
Ημερήσια μεταβολή: χιλ. τμχ   %	31,154.14 10.05%		Ημερήσια μεταβολή: τμχ   % -3,581,033 -21.50%
Μέσος Όγκος Συν/γών ΥΙD: χιλ. τμχ   % Μετβλ Μέσο προηγ. έτο	132,793.34 39.77%		<b>Πλήθος Συναλλαγών Δανεισμού (Πολυμερής/Διμερής)</b> 57,149
Όγκος Συναλλαγών Ανοικτών Πωλήσεων: χιλ. τμχ   % συν. Αξία			Ημερήσια μεταβολή: τμχ   % -5,004,642 -98.87%
Όγκος Συναλλαγών Κλείσιμο Θέσης: χιλ. τμχ   % συν. Όγκος			<b>Πλήθος Πολυμερών Συναλλαγών</b> 22,149
<b>Όγκος Συναλλαγών Πακέτων (χιλ. Τεμάχια)</b>	15,678.13		<b>Πλήθος Διμερών Συναλλαγών</b> 35,000
<b>Όγκος Συναλλαγών Ομολόγων (χιλ. τεμάχια)</b>	163.80		
<b>Πλήθος Πράξεων Χρεογράφων</b>	72,612		<b>Πλήθος Πράξεων Δανεισμού:</b> 53
Ημερήσια μεταβολή: πλήθος   %	13,134 22.08%		Ημερήσια μεταβολή: χιλ. €   % 1 1.92%
Μέσο Πλήθος Πράξεων ΥΙD: χιλ. €   % Μετβλ Μέσο προηγ. έτος	31,220 8.09%		<b>Πλήθος Πράξεων Πολυμερών Συναλλαγών</b> 51
<b>Πλήθος πακέτων</b>	39		<b>Πλήθος Πράξεων Διμερών Συναλλαγών</b> 2
<b>Πλήθος συναλλαγών Ομολόγων</b>	20		

**Κεφαλαιοποίηση Χ.Α. (εκατ €) \*\***



**Ημερήσια Διακύμανση Γενικού Δείκτη Τιμών Χ.Α.**



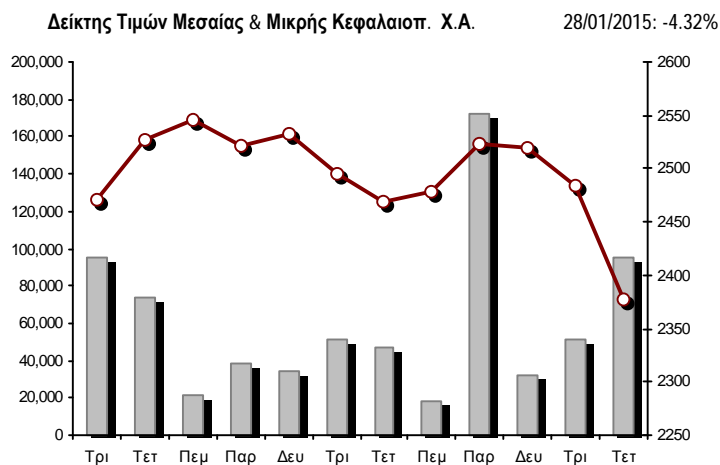
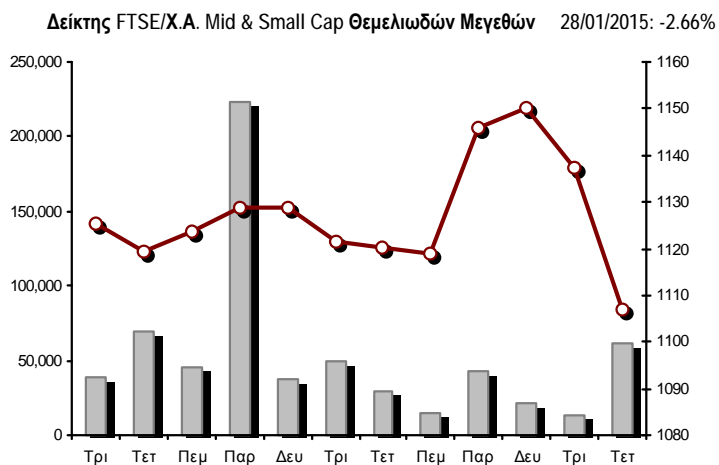
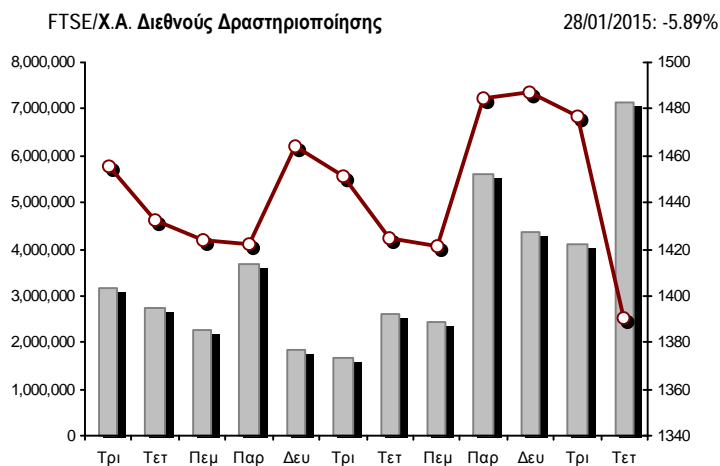
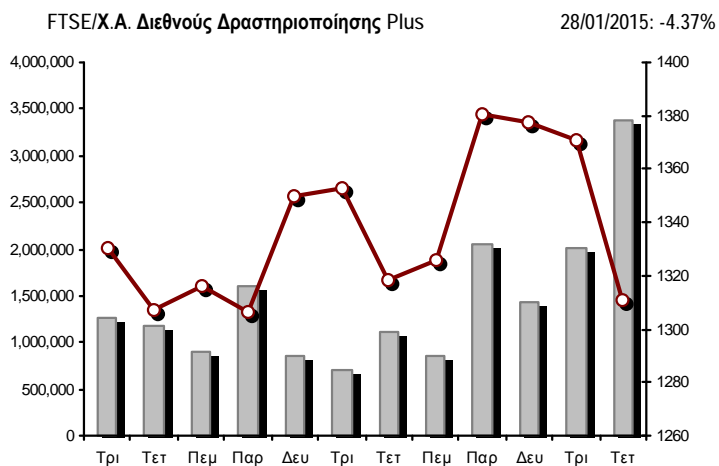
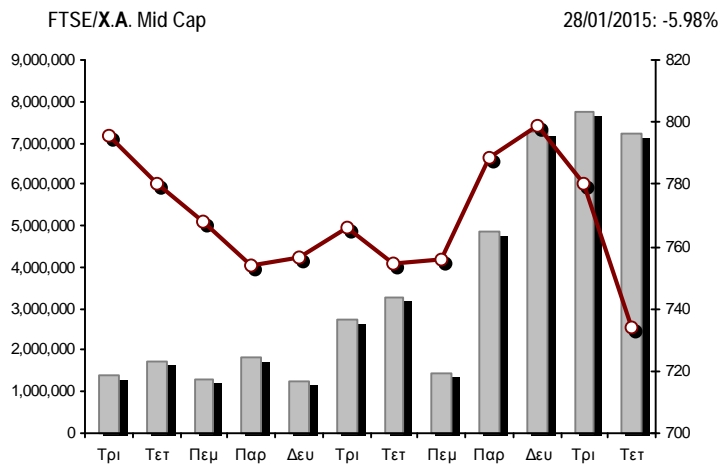
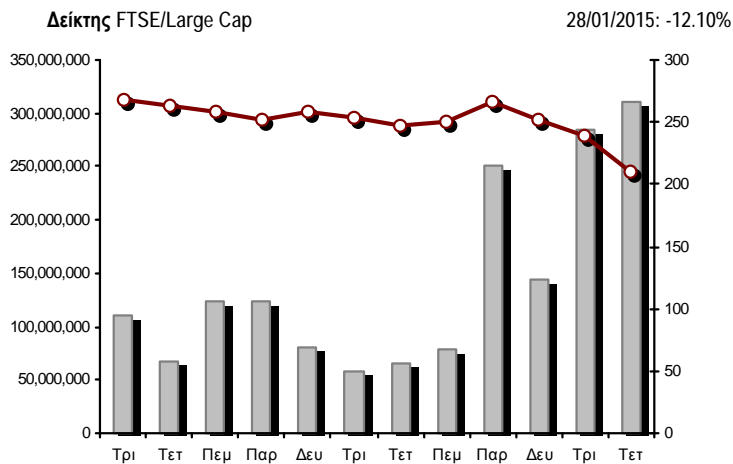
**Χρηματιστηριακοί Δείκτες**

Όνομασία Δείκτη	28/01/2015	27/01/2015	Δ μον.	Δ %	Κατώτερη	Ανώτερη	Κατ.έτους	Ανωτ.έτους	Ετησ. μεταβ.
<b>Γενικός Δείκτης Τιμών Χ.Α.</b>	711.13	783.53	-72.40	-9.24%	708.61	783.53	708.61	845.53	-13.93%
FTSE/X.A. Large Cap	210.15	239.09	-28.94	-12.10%	209.48	239.09	209.48	271.64	-20.66%
FTSE/X.A. Custom Capped	809.56	844.42	-34.87	-4.13%			800.29	881.49	-7.09%
FTSE/X.A. Custom Capped - USD	661.70	681.45	-19.75	-2.90%			661.70	758.95	-12.46%
FTSE/X.A. Mid Cap	733.76	780.42	-46.66	-5.98%	717.54	784.34	717.54	809.36	-5.08%
FTSE/X.A.-Χ.Α.Κ. Τραπεζικός Δείκτης	40.82	55.68	-14.86	-26.69%	40.28	55.68	40.28	77.47	-43.93%
FTSE/X.A. Διεθνούς Δραστηριοποίησης Plus	1,310.77	1,370.72	-59.95	-4.37%	1,305.63	1,376.18	1,227.52	1,397.08	2.17%
FTSE/X.A. Διεθνούς Δραστηριοποίησης	1,390.20	1,477.22	-87.02	-5.89%	1,390.20	1,481.34	1,344.70	1,498.40	-3.36%
FTSE/X.A. Mid & Small Cap Θεμελιωδών Μεγεθών	1,107.11	1,137.34	-30.23	-2.66%	1,101.04	1,154.01	1,076.89	1,166.35	1.00%
Greece & Turkey 30 Δείκτης Τιμών	693.54	725.92	-32.38	-4.46%	692.72	731.96	684.16	768.95	2.01%
<b>Δείκτης Τιμών Μεσαίας &amp; Μικρής Κεφαλαιοπ. Χ.Α.</b>	2,377.01	2,484.38	-107.37	-4.32%	2,377.01	2,511.40	2,377.01	2,564.77	-2.57%
FTSE/X.A. Δείκτης Αγοράς	509.14	577.21	-68.07	-11.79%	507.68	577.21	507.68	652.45	-19.96%
Δείκτης FTSE Med	5,195.03	5,290.19	-95.16	-1.80%			4,930.94	5,290.19	3.14%
<b>Δείκτης Συνολικής Απόδοσης Γενικού Δείκτη Χ.Α.</b>	1,041.40	1,147.42	-106.02	-9.24%	1,037.71	1,147.42	1,037.71	1,238.22	-13.77%
FTSE/X.A. Large Cap Συνολικής Απόδοσης	285.87	325.24	-39.37	-12.10%			285.87	364.68	-20.44%
FTSE/X.A. Large Cap Net Συνολικής Απόδοσης	851.10	968.32	-117.22	-12.11%	848.38	968.32	848.38	1,100.12	-20.46%
FTSE/X.A. Custom Capped Συνολικής Απόδοσης	853.38	890.14	-36.76	-4.13%			842.45	929.21	-6.92%
FTSE/X.A. Custom Capped - USD Συνολικής Απόδ.	697.52	718.34	-20.82	-2.90%			697.52	798.60	-12.31%
FTSE/X.A. Mid Cap Συνολικής Απόδοσης	933.01	992.33	-59.32	-5.98%			933.01	1,023.37	-5.08%
FTSE/X.A.-Χ.Α.Κ. Τραπεζικός Δείκτης Συνολ. Απόδ.	38.07	51.93	-13.86	-26.69%			38.07	70.83	-43.95%
Greece & Turkey 30 Δείκτης Συνολικής Απόδοσης	879.23	906.97	-27.74	-3.06%			837.07	919.96	6.82%
<b>Ελληνικός Δείκτης Mid &amp; Small Cap</b>	741.50	786.13	-44.63	-5.68%	733.33	786.18	716.61	816.71	-3.60%
FTSE/X.A. Τράπεζες	53.94	73.56	-19.62	-26.67%	53.22	73.56	53.22	102.36	-43.92%
FTSE/X.A. Ασφάλειες	1,401.38	1,401.38	0.00	0.00%	1,369.77	1,443.52	1,369.77	1,538.35	-4.32%
FTSE/X.A. Χρηματοοικονομικές Υπηρεσίες	948.02	1,020.09	-72.07	-7.07%	933.41	1,023.99	926.91	1,124.31	-5.35%
FTSE/X.A. Βιομηχανικά Προϊόντα & Υπηρεσίες	1,981.58	2,052.61	-71.03	-3.46%	1,924.50	2,061.17	1,881.51	2,061.17	1.41%
FTSE/X.A. Εμπόριο	3,885.72	3,828.69	57.03	1.49%	3,801.39	3,940.80	3,336.67	4,146.08	2.20%
FTSE/X.A. Ακίνητης Περιουσίας	2,274.58	2,335.62	-61.04	-2.61%	2,181.63	2,335.62	2,181.63	2,437.06	-0.32%
FTSE/X.A. Προσωπικά & Οικιακά Προϊόντα	4,967.05	5,069.82	-102.77	-2.03%	4,732.40	5,157.88	3,847.16	5,191.62	9.10%
FTSE/X.A. Τρόφιμα & Ποτά	5,392.75	5,385.62	7.13	0.13%	5,319.81	5,448.20	5,066.70	5,858.63	-7.94%
FTSE/X.A. Πρώτες Ύλες	2,154.62	2,325.38	-170.76	-7.34%	2,097.34	2,344.08	1,753.11	2,419.99	11.74%
FTSE/X.A. Κατασκευές & Υλικά	2,086.66	2,222.35	-135.69	-6.11%	2,083.02	2,222.35	2,059.46	2,282.43	-4.50%
FTSE/X.A. Πετρέλαιο & Αέριο	1,697.77	1,841.24	-143.47	-7.79%	1,667.47	1,851.54	1,618.74	1,851.54	-6.45%
FTSE/X.A. Χημικά	5,343.08	5,393.72	-50.64	-0.94%	5,282.72	5,467.41	4,784.62	5,776.98	4.30%
FTSE/X.A. Μέσα Ενημέρωσης	1,994.54	1,994.54	0.00	0.00%	1,994.54	1,994.54	1,699.05	2,061.03	-3.23%
FTSE/X.A. Ταξίδια & Αναψυχή	1,252.46	1,396.87	-144.41	-10.34%	1,252.46	1,396.87	1,252.46	1,684.88	-18.31%
FTSE/X.A. Τεχνολογία	659.36	696.80	-37.44	-5.37%	659.36	708.36	659.36	756.07	-9.19%
FTSE/X.A. Τηλεπικοινωνίες	2,138.75	2,449.79	-311.04	-12.70%	2,127.74	2,466.30	2,127.74	2,573.65	-14.62%
FTSE/X.A. Υπηρεσίες Κοινής Ωφέλειας	1,780.58	1,979.66	-199.08	-10.06%	1,711.47	1,979.66	1,711.47	2,237.82	-15.15%
FTSE/X.A. Υγεία	119.75	128.48	-8.73	-6.79%	115.79	130.86	115.79	150.68	-17.04%
<b>Δείκτης Όλων των Μετοχών Χ.Α.</b>	146.73	167.04	-20.30	-12.15%			146.74	188.55	-21.08%
<b>Ελληνικός Δείκτης Εταιρικών Ομολόγων</b>	92.14	93.52	-1.38	-1.47%			91.77	94.45	-1.84%
<b>Ελληνικός Δείκτης Τιμών Εταιρικών Ομολόγων</b>	90.39	91.79	-1.40	-1.53%			90.30	92.77	-2.29%

Σημείωση 1: Τα στοιχεία του Greece & Turkey 30 Pr είναι ενδεικτικά στις 17:20 ενώ το κλείσιμο των Δεικτών FTSE/XA Custom Capped, FTSE/XA Custom Capped - USD, FTSE/XA Custom Capped ΣΑ, FTSE/XA Custom Capped - USD ΣΑ, FTSE/Med 100, Greece & Turkey 30 Pr & Rt, Ελληνικός Δείκτης Εταιρικών Ομολόγων, Ελληνικός Δείκτης Τιμών Εταιρικών Ομολόγων αφορούν την συνεδρίαση της 26/01/2015.

Σημείωση 2: Ο Ελληνικός Δείκτης Mid & Small Cap είναι Customized δείκτης υπολογιζόμενος από το Χρηματιστήριο Αθηνών.

**Χρηματιστηριακοί Δείκτες**



■ Όγκος συναλλαγών δεικτών

— Τιμές κλεισίματος δεικτών

**Αναλυτικά Στοιχεία Συναλλαγών Αγοράς Χρεογράφων**

	Όλα τα Χρεόγραφα	Κύρια Αγορά	Χαμηλή Διασπορά	Λοιπές Κατηγορίες (*)	Διαπραγματεύσιμα Αμοιβαία Κεφάλαια	Τίτλοι Παραστατικοί (Warrants)
<b>Σύνολα</b>	134	110	5	13	3	3
Ανοδικές / Καθοδικές / Σταθερές:	25 / 97 / 12	20 / 83 / 7	2 / 3 / 0	3 / 5 / 5	0 / 3 / 0	0 / 3 / 0
<b>Κεφαλαιοποίηση Χ.Α. (εκατ €) **</b>	41,819.81	40,080.39	1,399.39	340.04		
Μέση Ημερήσια Αξία Συνγών (χιλ. €)	101,108.78	97,802.74	73.41	43.06	33.34	3,156.22
<b>Αξία Συναλλαγών</b>	199,382.37	194,600.87	13.40	14.52	48.02	4,705.57
Κύριος Πίνακας:	183,728.96	179,854.05	13.40	14.52	48.02	3,798.98
Πίνακας Προσυμφωνημένων Συναλλαγών:	15,653.41	14,746.82	0.00	0.00	0.00	906.59
Πίνακας Εκποιήσεων:	0.00	0.00	0.00	0.00	0.00	0.00
Πίνακας Ειδικών Όρων:	0.00	0.00	0.00	0.00	0.00	0.00
Μέσος Ημερήσιος Όγκος Συναλλαγών	132,793,342	124,311,409	120,014	134,077	13,433	8,214,410
<b>Όγκος Συναλλαγών</b>	341,155,415	320,138,974	8,508	122,688	22,315	20,862,930
Κύριος Πίνακας:	325,477,286	309,410,845	8,508	122,688	22,315	15,912,930
Πίνακας Προσυμφωνημένων Συναλλαγών:	15,678,129	10,728,129	0	0	0	4,950,000
Πίνακας Εκποιήσεων:	0	0	0	0	0	0
Πίνακας Ειδικών Όρων:	0	0	0	0	0	0
Μέσο Ημερήσιο Πλήθος Πράξεων	31,220	29,442	32	57	8	1,681
<b>Αριθμός Πράξεων</b>	72,612	68,877	39	92	18	3,586
Κύριος Πίνακας:	72,573	68,851	39	92	18	3,573
Πίνακας Προσυμφωνημένων Συναλλαγών:	39	26	0	0	0	13
Πίνακας Εκποιήσεων:	0	0	0	0	0	0
Πίνακας Ειδικών Όρων:	0	0	0	0	0	0

(\*) Απεικονίζονται αθροιστικά τα αναλυτικά στοιχεία συναλλαγών των μετοχών που διαπραγματεύονται στις Κατηγορίες: Προς Διαγραφή & Επιτήρησης. (\*\*) Δεν περιλαμβάνεται η Κεφαλαιοποίηση των εταιρειών που βρίσκονται σε κατάσταση Αναστολής.

**Στοιχεία Συναλλαγών Κλάδων Χ.Α. & Χρηματοοικονομικών Προϊόντων (Δ.Α.Κ.)**

Κωδικός	Κλάδοι	Ανοδικές / Καθοδικές / Σταθερές	Αριθμός Πράξεων	Όγκος Συναλλαγών	Αξία Συναλλαγών	% στη Συνολική Αξία
12000	- Χρηματοοικονομικά Προϊόντα	0 / 3 / 0	18	22,315	48,016.08	0.02%
8600	- Ακίνητη Περιουσία	1 / 5 / 0	816	218,214	1,043,648.37	0.52%
8500	- Ασφάλειες	0 / 0 / 1	10	14,402	18,878.46	0.01%
2700	- Βιομηχανικά Προϊόντα & Υπηρεσίες	2 / 15 / 1	1,365	279,415	1,298,678.99	0.65%
5300	- Εμπόριο	1 / 2 / 0	942	138,221	3,196,928.12	1.60%
2300	- Κατασκευές & Υλικά Κατασκευών	3 / 11 / 1	2,598	952,386	5,333,650.39	2.68%
5500	- Μέσα Ενημέρωσης	1 / 0 / 0	2	168	21.73	0.00%
500	- Πετρέλαιο & Αέριο	0 / 2 / 0	1,911	664,651	3,400,366.82	1.71%
3700	- Προσωπικά & Οικιακά Αγαθά	4 / 8 / 1	1,874	932,938	7,813,668.20	3.92%
1700	- Πρώτες Ύλες	1 / 8 / 2	1,911	2,037,279	10,297,134.39	5.16%
5700	- Ταξίδια & Αναψυχή	1 / 8 / 0	5,556	2,842,206	18,791,785.39	9.42%
9500	- Τεχνολογία	3 / 8 / 2	380	315,424	198,218.44	0.10%
6500	- Τηλεπικοινωνίες	0 / 1 / 0	3,786	2,284,524	18,769,918.01	9.41%
8300	- Τράπεζες	1 / 9 / 0	42,222	324,072,054	112,596,744.64	56.47%
3500	- Τρόφιμα & Ποτά	5 / 6 / 1	459	229,632	2,032,443.53	1.02%
4500	- Υγεία	0 / 3 / 2	171	275,304	80,385.14	0.04%
7500	- Υπηρεσίες Κοινής Ωφέλειας	0 / 5 / 0	5,985	2,659,767	11,194,824.62	5.61%
1300	- Χημικά	2 / 1 / 1	76	53,573	62,070.01	0.03%
8700	- Χρηματοοικονομικές Υπηρεσίες	0 / 2 / 0	2,530	3,162,942	3,204,991.63	1.61%

**Οι 10 Μετοχές με τη μεγαλύτερη Άνοδο & Πτώση**

**Κύρια Αγορά**

Μετοχές με τη μεγαλύτερη Θετική μεταβολή τιμής	Τιμή κλεισ.	Μεταβ.	Μετοχές με τη μεγαλύτερη Αρνητική μεταβολή τιμής	Τιμή κλεισ.	Μεταβ.
ΑΤΤΙΣΑ BANK Α.Τ.Ε. (ΚΟ)	0.058	3.57% #	ΠΕΙΡΑΙΩΣ ΤΡΑΠΕΖΑ (ΚΟ)	0.498	-29.26% α
FOLLI-FOLLIE (ΚΟ)	27.00	1.54% #	ΑΛΡΗΑ ΒΑΝΚ (ΚΟ)	0.271	-26.76% α
GRIVALIA PROPERTIES (ΚΟ)	8.20	1.24% #	ΤΡΑΠΕΖΑ EUROBANK ERGASIAS (ΚΟ)	0.100	-25.93% α
ΒΙΟΗΛΑΝΘΟ SA/NV (ΚΑ)	2.19	0.46% #	ΕΘΝΙΚΗ ΤΡΑΠΕΖΑ (ΚΟ)	0.835	-25.45% α
COCA-COLA HBC AG (ΚΟ)	14.44	0.14% #	ΤΕΧΝΙΚΗ ΟΛΥΜΠΙΑΚΗ (ΚΟ)	0.691	-21.03% α
			ΔΕΗ (ΚΟ)	4.45	-13.93% α
			ΛΑΜΔΑ DEVELOPMENT(ΚΟ)	2.70	-12.90% α
			ΟΤΕ (ΚΟ)	7.77	-12.70% α
			ΟΛΘ (ΚΟ)	17.50	-12.50% α
			ΣΙΔΕΝΟΡ (ΚΟ)	0.560	-11.95% α
Μετοχές με τη μεγαλύτερη Αξία Συναλλαγών	Αξία (χιλ. €)	Μεταβ.	Μετοχές με το μεγαλύτερο Όγκο Συναλλαγών	Όγκος	Μεταβ.
ΕΘΝΙΚΗ ΤΡΑΠΕΖΑ (ΚΟ)	43,012.48	-25.45% α	ΤΡΑΠΕΖΑ EUROBANK ERGASIAS (ΚΟ)	103,106,863	-25.93% α
ΑΛΡΗΑ ΒΑΝΚ (ΚΟ)	29,614.94	-26.76% α	ΑΛΡΗΑ ΒΑΝΚ (ΚΟ)	100,030,449	-26.76% α
ΠΕΙΡΑΙΩΣ ΤΡΑΠΕΖΑ (ΚΟ)	23,287.09	-29.26% α	ΕΘΝΙΚΗ ΤΡΑΠΕΖΑ (ΚΟ)	48,471,304	-25.45% α
ΟΤΕ (ΚΟ)	18,769.92	-12.70% α	ΠΕΙΡΑΙΩΣ ΤΡΑΠΕΖΑ (ΚΟ)	43,364,934	-29.26% α
ΟΠΑΠ (ΚΟ)	17,241.99	-11.60% α	ΑΤΤΙΣΑ BANK Α.Τ.Ε. (ΚΟ)	5,956,369	3.57% #
ΤΡΑΠΕΖΑ EUROBANK ERGASIAS (ΚΟ)	11,113.79	-25.93% α	MARFIN INVESTMENT GROUP (ΚΟ)	2,565,965	-10.41% α
ΜΥΤΙΛΗΝΑΙΟΣ (ΚΟ)	10,204.96	-7.08% α	ΟΠΑΠ (ΚΟ)	2,399,115	-11.60% α
ΔΕΗ (ΚΟ)	10,045.05	-13.93% α	ΟΤΕ (ΚΟ)	2,284,524	-12.70% α
JUMBO (ΚΟ)	7,607.03	-1.34% α	ΚΥΠΡΟΥ ΤΡΑΠΕΖΑ (ΚΟ)	2,269,099	-6.67% α
TITAN (ΚΟ)	4,113.66	-6.39% α	ΔΕΗ (ΚΟ)	2,207,149	-13.93% α

Σημείωση: Απεικονίζονται οι Μετοχές που δεν ανήκουν στις Κατηγορίες Χαμηλής Διασποράς και Επιτήρησης και πραγματοποίησαν κατά τη διάρκεια της συνεδρίασης Αξία Συναλλαγών μεγαλύτερη από 10,000 Ευρώ.



**Αναλυτικά Στοιχεία Συναλλαγών Αγοράς Παραγώγων**

	Αριθμός Πράξεων	Όγκος	Ανοικτές θέσεις
<b>Σ.Μ.Ε. σε Δείκτες</b>	2,048	20,301	45,142
FTSE/X.A. Large Cap	2,048	20,301	45,142
<b>Σ.Μ.Ε. σε Μετοχές</b>	5,448	79,294	222,937
ALPHA BANK (ΚΟ)	822	20,826	39,517
COCA-COLA HBC AG (ΚΟ)	3	5	254
ΣΩΛΓΕΙΑ ΚΟΡΙΝΘΟΥ (ΚΟ)	4	9	495
ΕΛΛΑΚΤΩΡ (ΚΟ)	57	242	1,974
ΤΡΑΠΕΖΑ EUROBANK ERGASIAS (ΚΟ)	247	7,710	59,671
ΕΥΔΑΠ (ΚΟ)	2	2	180
FOLLI-FOLLIE (ΚΟ)	35	65	219
FRIGOGLASS (ΚΟ)	8	43	416
ΓΕΚ ΤΕΡΝΑ (ΚΟ)	47	295	7,021
GRIVALIA PROPERTIES (ΚΟ)	20	54	271
ΕΛΛΗΝ. ΧΡΗΜΑΤΙΣΤΗΡΙΑ-Χ.Α. (ΚΟ)	45	102	1,767
ΕΛΛΗΝΙΚΑ ΠΕΤΡΕΛΙΑΙΑ (ΚΟ)	44	160	3,765
ΙΝΤΡΑΛΟΤ (ΚΟ)	21	80	436
JUMBO (ΚΟ)	87	179	873
MARFIN INVESTMENT GROUP (ΚΟ)	68	1,334	27,651
ΜΕΤΚΑ (ΚΟ)	6	10	398
ΜΟΤΟΡ ΟΪΛ (ΚΟ)	48	124	453
ΜΥΤΙΛΗΝΑΙΟΣ (ΚΟ)	319	950	3,574
ΕΘΝΙΚΗ ΤΡΑΠΕΖΑ (ΚΟ)	1,321	26,258	28,707
ΟΠΑΠ (ΚΟ)	193	528	1,269
ΟΤΕ (ΚΟ)	732	3,639	5,359
ΟΛΠ (ΚΟ)	4	9	227
ΠΕΙΡΑΙΩΣ ΤΡΑΠΕΖΑ (ΚΟ)	533	13,558	30,740
ΔΕΗ (ΚΟ)	653	2,852	4,244
ΣΙΔΕΝΟΡ (ΚΟ)	12	29	657
ΤΕΡΝΑ ΕΝΕΡΓΕΙΑΚΗ (ΚΟ)	15	50	1,717
ΤΙΤΑΝ (ΚΟ)	97	169	673
ΒΙΟΗΑΛCO SA/NV (ΚΑ)	5	12	409
<b>Δικαιώματα σε Δείκτες</b>	66	595	5,855
FTSE/X.A. Large Cap	66	595	5,855
<b>Δικαιώματα σε Μετοχές</b>	1	50	236
ALPHA BANK (ΚΟ)	0	0	40
ΕΘΝΙΚΗ ΤΡΑΠΕΖΑ (ΚΟ)	0	0	62
ΟΠΑΠ (ΚΟ)	0	0	0
ΟΤΕ (ΚΟ)	0	0	40
ΠΕΙΡΑΙΩΣ ΤΡΑΠΕΖΑ (ΚΟ)	0	0	0
ΔΕΗ (ΚΟ)	1	50	94
<b>Συνολική Δραστηριότητα</b>	7,563	100,240	274,170

Πληθός Χρεογράφων	Όνομ. Αξία	Μερίσματα [1]			Ημερ. Τελευτ. Αποκοπής Μέρισμα [2]	Αποκοπή Δικαίωμα	Σημ.	Χρεόγραφο	Τιμή κλεισίματος	% μεταβ.	Προηγ. Κλείσιμο-ημ/νία	Άνοιγμα	Κατωτ Τιμή	Ανωτ Τιμή	Τελ Σταθμ Τιμή	Τελευταία ζήτηση [7]	Τελευταία προσφορά [7]	Ρ/Ε μετά φ. Χρήση	Όγκος	Πράξεις	Αξία Συναλλαγών	Χ.Α. Εταιρείας (χιλ. €) [3,5]	Χαμηλό έτους	Υψηλό έτους	Κλάδος [4]	
		2012	2013	2014																						
245,748,459	---	---	---	---	27/06/2013	---	ΕΘΝΙΚΗ ΤΡΑΠΕΖΑ (ΤΠΔ)	0.106	-18.46	€ 0.130	27/01/2015	0.120	0.100	0.133	0.106	---	---	0.24	2013	1,034,605	440	115,368.45	2,950,179.94	0.100	0.189	8355
1,141,747,967	---	---	---	---	11/06/2013	---	ΑΛΦΗΑ ΤΡΑΠΕΖΑ (ΤΠΔ)	0.336	-14.94	€ 0.395	27/01/2015	0.395	0.290	0.410	0.336	---	---	0.78	2013	10,660,484	2,164	3,456,417.60	3,460,415.22	0.290	0.979	8355
843,637,022	---	---	---	---	03/07/2013	---	ΤΡ. ΠΕΙΡΑΙΩΣ (ΤΠΔ)	0.096	-11.11	€ 0.108	27/01/2015	0.108	0.083	0.113	0.096	---	---	0.10	2013	9,167,841	982	1,133,783.60	3,038,785.90	0.083	0.220	8355

Κύρια Αγορά

71,417,100	0.650	---	---	---	26/05/2010	27/06/2014	---	ΑΕΡΟΠΟΡΙΑ ΑΙΓΑΙΟΥ (ΚΟ)	6.70	-8.22	€ 7.30	27/01/2015	7.20	6.61	7.40	6.70	---	---	7.21	2013	144,879	650	1,017,429.35	478,494.57	6.40	7.75	5751	
11,178,000	1.12	---	---	---	21/04/2010	15/12/2014	---	ΑΙΟΛΙΚΗ ΑΕΕΧ (ΚΟ)	0.657	---	γ 0.657	27/01/2015	---	---	---	---	---	---	9.01	2013	---	---	---	7,343.95	0.639	0.769	8985	
13,000,000	1.00	---	---	---	01/08/2007	07/04/2000	---	ΑΚΡΙΤΑΣ (ΚΟ)	0.104	---	γ 0.104	27/01/2015	---	---	---	---	---	---	---	2013	---	---	---	1,352.00	0.069	0.115	2353	
22,016,250	0.370	---	---	---	15/07/2009	11/05/2000	---	ΑΛΟΥΜΥΛΑ (ΚΟ)	0.260	-3.70	€ 0.270	27/01/2015	0.270	0.260	0.270	0.260	---	---	---	2013	535	8	139.80	5,724.23	0.235	0.280	1753	
417,608	16.00	---	0.8	---	29/04/2014	05/03/2013	---	ΑΝΔΡΟΜΕΔΑ ΑΕΕΧ (ΚΟ)	19.06	---	γ 19.06	27/01/2015	---	---	---	---	---	---	---	2013	---	---	---	7,959.61	17.33	19.06	8985	
15,300,000	0.300	---	---	---	30/07/2009	13/12/1999	---	ΑΤΤΙΚΕΣ ΕΚΔΟΣΕΙΣ (ΚΟ)	1.53	---	γ 1.53	27/01/2015	---	---	---	---	---	---	---	2013	---	---	---	23,409.00	1.29	1.53	5557	
18,810,000	0.400	---	---	---	08/07/2010	14/11/2007	---	ΒΑΡΒΕΡΗΣ Ν. - MODA BAGNO (ΚΟ)	0.111	-28.39	€ 0.155	27/01/2015	0.159	0.111	0.159	0.111	---	---	---	2013	2,250	9	249.85	2,087.91	0.100	0.159	2353	
23,986,500	1.05	---	---	---	26/06/2009	15/03/2000	---	ΒΙΟΚΑΡΠΕΤ (ΚΟ)	0.195	1.04	# 0.193	27/01/2015	0.195	0.190	0.199	0.195	---	---	---	2013	2,154	7	418.01	4,677.37	0.170	0.213	3726	
4,968,600	2.88	---	---	---	01/07/1998	14/12/1998	---	ΒΙΣ (ΚΟ)	0.825	---	γ 0.825	27/01/2015	---	---	---	---	---	---	---	2013	---	---	---	4,099.10	0.750	0.833	2723	
6,325,000	0.600	---	---	---	02/05/2014	17/02/2014	---	ΒΟΓΙΑΤΖΟΓΛΟΥ SYSTEMS (ΚΟ)	0.950	-3.94	€ 0.989	27/01/2015	0.891	0.891	0.950	0.950	---	---	---	2013	1,600	4	1,453.84	6,008.75	0.880	1.00	2797	
77,376,446	0.340	---	---	---	23/05/2005	18/08/2011	---	Γ.Ε. ΔΗΜΗΤΡΙΟΥ (ΚΟ)	0.018	---	γ 0.018	27/01/2015	---	---	---	---	---	---	---	2013	---	---	---	1,392.78	0.014	0.020	3722	
14,076,360	0.370	---	---	---	19/08/2008	22/07/2003	---	ΓΑΛΛΕΙΔΙ (ΚΟ)	0.225	---	γ 0.225	27/01/2015	---	---	---	---	---	---	---	2013	---	---	---	3,167.18	0.180	0.350	3573	
94,462,368	0.570	---	---	---	01/08/2011	02/01/2009	---	ΓΕΚ ΤΕΡΝΑ (ΚΟ)	1.74	-7.94	€ 1.89	27/01/2015	1.83	1.68	1.86	1.74	---	---	---	2013	241,803	607	423,891.63	164,364.52	1.68	2.05	2357	
8,418,750	0.300	0.46	---	---	21/01/2015	27/06/2012	---	ΓΕΚΕ (ΚΑ)	5.72	---	γ 5.72	27/01/2015	---	---	---	---	---	---	90.44	2013	---	---	---	48,155.25	4.80	5.72	5753	
24,060,000	0.300	---	0.017	---	07/07/2014	21/01/2000	---	ΓΕΝΙΚΗ ΕΜΠΟΡΙΟΥ (ΚΟ)	0.290	-6.45	€ 0.310	27/01/2015	0.280	0.280	0.300	0.290	---	---	---	2013	4,499	8	1,324.30	6,977.40	0.280	0.329	2797	
15,000,000	0.300	---	---	---	06/07/2007	18/07/2000	---	ΔΑΙΟΣ ΠΛΑΣΤΙΚΑ (ΚΟ)	2.39	---	γ 2.39	27/01/2015	2.39	2.39	2.39	2.39	---	---	---	2013	2,399	1	5,733.61	35,850.00	2.25	2.40	1357	
232,000,000	4.60	0.025	---	---	22/07/2013	12/12/2001	---	ΔΕΗ (ΚΟ)	4.45	-13.93	€ 5.17	27/01/2015	4.91	4.25	5.05	4.45	---	---	---	2013	2,207,149	4,516	10,045,049.89	1,032,400.00	4.25	6.15	7535	
34,720,000	0.310	---	---	---	16/06/2010	01/08/2007	---	ΔΡΟΜΕΑΣ (ΚΟ)	0.118	-7.81	€ 0.128	27/01/2015	0.117	0.116	0.118	0.118	---	---	---	2013	29,721	30	3,456.38	4,096.96	0.116	0.155	3726	
13,673,200	0.880	---	---	---	18/07/2008	26/07/2001	---	ΕΒΡΟΦΑΡΜΑ (ΚΟ)	0.300	2.04	# 0.294	27/01/2015	0.300	0.300	0.300	0.300	---	---	---	2013	2,524	1	757.20	4,101.96	0.198	0.300	3577	
3,533,149,631	0.300	---	---	---	16/05/2008	24/05/2013	---	ΕΘΝΙΚΗ ΤΡΑΠΕΖΑ (ΚΟ)	0.835	-25.45	€ 1.12	27/01/2015	1.09	0.790	1.10	0.835	---	---	---	2013	48,471,304	12,295	43,012,475.65	2,950,179.94	0.790	1.55	8355	
27,848,000	0.300	0.0137	0.004	---	18/08/2014	02/09/2003	---	ΕΙΔΗΣΕΟΦΩΝΙΚΗ ΕΛΛΑΣ (ΚΟ)	0.260	---	γ 0.260	27/01/2015	---	---	---	---	---	---	23.36	2013	---	---	---	7,240.48	0.205	0.290	2791	
11,250,000	0.560	---	---	---	26/07/2010	16/06/1999	---	ΕΚΤΕΡ (ΚΟ)	0.449	---	γ 0.449	27/01/2015	---	---	---	---	---	---	---	2013	---	---	---	5,051.25	0.387	0.471	2357	
36,748,909	0.730	---	---	---	15/12/2005	13/12/2006	---	ΕΛ ΒΙΟΜ. ΖΑΧΑΡΗΣ (ΚΑ)	0.241	7.11	# 0.225	27/01/2015	0.230	0.173	0.247	0.241	---	---	---	2014	7,129	21	1,581.75	8,856.49	0.173	0.319	3577	
18,435,000	1.00	---	---	---	07/07/2009	10/09/2010	---	ΕΛΑΣΤΡΟΝ (ΚΟ)	0.578	9.06	# 0.530	27/01/2015	0.500	0.500	0.578	0.578	---	---	---	2013	125	4	71.08	10,655.43	0.476	0.650	1757	
125,562,262	0.320	---	---	---	30/05/2014	02/12/2014	---	ΕΒΑΛ (ΚΑ)	1.00	-11.50	€ 1.13	27/01/2015	1.12	0.989	1.12	1.01	---	---	---	2013	26,834	70	27,408.68	125,562.26	0.965	1.21	1753	
13,230,000	0.300	---	---	---	11/08/2010	24/11/2014	---	ΕΒΛΕ Α.Β.Ε.Ε. (ΚΟ)	0.462	4.29	# 0.443	27/01/2015	0.403	0.403	0.465	0.461	---	---	---	2013	1,347	6	587.50	6,112.26	0.390	0.484	3763	
31,734,530	1.60	---	---	---	09/07/2007	19/07/2006	---	ΕΛΓΕΚΑ (ΚΟ)	0.227	-2.15	€ 0.232	27/01/2015	0.170	0.170	0.230	0.227	---	---	---	2013	1,771	6	387.79	7,203.74	0.155	0.251	3577	
23,828,130	0.500	---	---	---	07/07/2010	17/02/2009	---	ΕΛΙΝΟΙΛ (ΚΟ)	0.900	---	γ 0.900	27/01/2015	---	---	---	---	---	---	---	2013	---	---	---	21,445.32	0.900	0.968	537	
177,001,313	1.03	---	---	---	05/07/2011	20/12/2007	---	ΕΛΛΑΚΤΩΡ (ΚΟ)	1.84	-4.17	€ 1.92	27/01/2015	1.84	1.75	1.88	1.84	---	---	---	2013	400,973	889	729,044.18	325,682.42	1.75	2.21	2357	
19,864,886	5.60	0.5376	0.672	---	05/03/2014	02/07/2008	---	ΕΛΛΑΔΟΣ ΤΡΑΠΕΖΑ (ΚΟ)	9.50	-4.71	€ 9.97	27/01/2015	9.66	9.38	9.79	9.50	---	---	---	---	---	10,106	108	96,526.70	188,716.42	8.88	10.50	8355
29,546,360	0.710	---	---	---	20/06/2008	23/08/2000	---	ΕΛΛΗΝΙΚΑ ΚΑΛΩΔΙΑ (ΚΟ)	0.759	1.88	# 0.745	27/01/2015	0.759	0.759	0.759	0.759	---	---	---	2013	250	1	189.75	22,425.69	0.603	0.759	2733	
305,635,185	2.18	0.15	---	---	31/12/2014	01/10/2003	4795	ΕΛΛΗΝΙΚΑ ΠΕΤΡΕΛΙΑΙΑ (ΚΟ)	3.54	-2.21	€ 3.62	27/01/2015	3.55	3.45	3.67	3.54	---	---	---	2013	298,761	891	1,060,675.09	1,081,948.55	3.41	3.87	537	
65,368,563	0.740	0.09	---	---	03/06/2013	16/07/2014	---	ΕΛΛΗΝ. ΧΡΗΜΑΤΙΣΤΗΡΙΑ Χ.Α. (ΚΟ)	4.60	-6.12	€ 4.90	27/01/2015	4.94	4.55	4.94	4.60	---	---	---	2013	596,977	1,608	2,801,285.15	300,695.39	4.42	5.47	8777	

Πληθός Χρεογράφων	Ονομ. Αξία	Μερίσματα [1]			Ημερ. Τελευτ. Αποκοπής		Σημ.	Χρεόγραφο	Τιμή κλεισίματος	% μεταβ.	Προηγ. Κλείσιμο-ημ/νία	Άνοιγμα	Κατωτ Τιμή	Ανωτ Τιμή	Τελ Σταθμ Τιμή	Τελευταία ζήτηση [7]	Τελευταία προσφορά [7]	Ρ/Ε μετά φ. Χρήση	Όγκος	Πράξεις	Αξία Συναλλαγών	Χ.Α. Εταιρείας (χιλ. €) [3,5]	Χαμηλό έτους	Υψηλό έτους	Κλάδος [4]	
		2012	2013	2014	Μέρισμα [2]	Δικαίωμα																				
82,667,000	0.300	---	---	---	22/07/2014	---	ΕΛ.ΤΕΧ. ΑΝΕΜΟΣ Α.Ε. (ΚΟ)	0.628	-2.94	€ 0.647	27/01/2015	0.647	0.606	0.650	0.628	---	---	---	149,379	103	93,810.28	51,914.88	0.598	0.705	7537	
26,730,187	0.600	---	0.05	---	23/06/2014	30/12/2010	ΕΛΤΟΝ (ΚΟ)	0.962	1.58	# 0.947	27/01/2015	0.989	0.962	0.989	0.962	---	---	9.92	2013	546	3	525.85	25,714.44	0.862	0.990	1353
14,050,971	0.340	---	---	---	06/07/2011	17/10/2002	ΕΛΤΡΑΚ (ΚΟ)	1.16	---	γ 1.16	27/01/2015	---	---	---	---	---	---	---	2013	---	---	---	16,299.13	1.07	1.25	2753
52,067,296	0.300	---	---	---	23/12/2003	24/01/2007	ΕΠΙΛΕΚΤΟΣ (ΚΟ)	0.273	---	γ 0.273	27/01/2015	---	---	---	---	---	---	---	2014	---	---	---	14,214.37	0.216	0.273	3763
36,300,000	1.12	0.162	0.285	---	14/08/2014	12/12/2007	ΕΥΑΘ (ΚΟ)	2.51	-2.71	€ 2.58	27/01/2015	2.55	2.44	2.56	2.51	---	---	6.95	2013	23,810	139	59,143.19	91,113.00	2.44	2.80	7577
106,500,000	0.600	0.15	0.36	---	05/05/2014	28/01/2000	ΕΥΔΑΠ (ΚΟ)	5.20	-3.70	€ 5.40	27/01/2015	5.10	5.00	5.33	5.20	---	---	7.13	2013	138,664	681	721,486.07	553,800.00	5.00	6.43	7577
27,503,677	0.630	0.1	---	---	11/07/2013	18/10/1999	ΕΥΡΩΠΑΪΚΗ ΠΙΣΤΗ (ΚΟ)	1.33	---	γ 1.33	27/01/2015	1.37	1.30	1.37	1.33	---	---	3.86	2013	14,402	10	18,878.46	36,579.89	1.30	1.46	8536
7,959,900	0.600	---	---	---	02/06/2010	10/12/2013	5031 ΕΥΡΩΣΥΜΒΟΥΛΟΙ (ΚΟ)	1.96	-0.51	€ 1.97	27/01/2015	1.97	1.94	2.06	1.94	---	---	57.59	2013	830	10	1,652.70	15,601.40	1.80	2.22	2791
53,155,053	0.440	---	---	---	24/11/2014	16/07/2008	ΙΑΣΩ (ΚΟ)	0.728	-9.00	€ 0.800	27/01/2015	0.780	0.727	0.780	0.770	---	---	---	2013	56,262	27	41,595.40	38,696.88	0.715	0.825	4533
86,735,980	0.310	---	---	---	06/07/2009	02/01/2002	ΙΑΤΡΙΚΟ ΑΘΗΝΩΝ (ΚΟ)	0.800	---	γ 0.800	27/01/2015	0.783	0.783	0.800	0.783	---	---	---	2013	12,590	5	10,049.78	69,388.78	0.761	0.820	4533
28,580,100	0.400	---	0.025	---	18/08/2014	10/10/2013	ΙΚΤΙΝΟΣ ΕΛΛΑΣ (ΚΟ)	1.20	-1.64	€ 1.22	27/01/2015	1.22	1.10	1.22	1.20	---	---	7.34	2013	25,263	161	28,976.68	34,296.12	1.10	1.30	2353
9,090,000	0.900	---	---	---	15/05/2009	13/10/2014	5073 ΙΛΥΔΑ (ΚΟ)	0.739	---	γ 0.739	27/01/2015	---	---	---	---	---	---	---	2013	---	---	---	6,717.51	0.739	0.739	9537
8,298,467	0.400	---	---	---	30/08/1993	08/05/2013	ΙΝΤΕΑΛ ΟΜΙΛΟΣ (ΚΟ)	0.730	---	γ 0.730	27/01/2015	---	---	---	---	---	---	---	2013	---	---	---	6,057.88	0.668	1.00	9574
11,233,200	0.730	---	---	---	12/07/2010	30/07/1999	ΙΝΤΕΡΤΕΚ (ΚΟ)	0.281	-1.06	€ 0.284	27/01/2015	0.256	0.256	0.281	0.281	---	---	---	2013	230	3	59.63	3,156.53	0.221	0.308	9572
158,961,721	0.300	0.0026	---	---	30/05/2013	14/11/2007	ΙΝΤΡΑΛΟΤ (ΚΟ)	1.34	-0.74	€ 1.35	27/01/2015	1.35	1.27	1.35	1.34	---	---	---	2013	245,497	332	320,367.31	213,008.71	1.05	1.39	5752
66,948,210	0.300	---	---	---	14/07/2009	23/09/2014	FOLLI-FOLLIE (ΚΟ)	27.00	1.54	# 26.59	27/01/2015	27.08	26.40	27.38	27.00	---	---	4.18	2013	119,082	900	3,191,848.71	1,807,601.67	23.15	28.80	5379
7,500,000	0.480	0.0024	0.0863	---	13/08/2014	10/02/2014	ΚΑΝΑΚΗΣ Σ. (ΚΟ)	1.86	0.54	# 1.85	27/01/2015	1.99	1.82	1.99	1.86	---	---	9.58	2013	211	7	388.60	13,950.00	1.82	2.10	3577
9,742,920	0.400	0.01	0.01	---	08/08/2014	14/07/2000	ΚΑΡΑΜΟΛΕΓΚΟΣ (ΚΟ)	1.62	---	γ 1.62	27/01/2015	---	---	---	---	---	---	---	2013	---	---	---	15,783.53	1.62	1.62	3577
14,679,792	1.68	---	---	---	24/06/2014	04/09/2000	ΚΑΡΑΤΖΗ (ΚΟ)	3.05	---	γ 3.05	27/01/2015	3.05	2.96	3.05	3.05	---	---	9.16	2013	669	9	2,011.00	44,773.37	2.89	3.15	2723
13,202,756	0.350	---	---	---	01/07/2004	05/08/2014	ΚΕΚΡΩΦ (ΚΟ)	0.300	-8.82	€ 0.329	27/01/2015	0.337	0.282	0.338	0.300	---	---	---	2013	15,459	25	4,618.64	3,960.83	0.247	0.359	8633
6,700,000	0.800	---	0.16	---	26/05/2014	29/05/2014	ΚΕΠΕΝΟΥ ΜΥΛΟΙ (ΚΟ)	1.87	---	γ 1.87	27/01/2015	---	---	---	---	---	---	10.19	2013	---	---	---	12,529.00	1.78	2.14	3577
40,219,218	0.300	---	---	---	25/05/2009	09/07/2013	ΚΛΟΥΚΙΝΑΣ - ΛΑΠΠΑΣ (ΚΟ)	0.452	-1.09	€ 0.457	27/01/2015	0.456	0.429	0.456	0.452	---	---	---	2013	100	5	44.18	18,179.09	0.405	0.470	2357
11,510,102	0.890	---	---	---	24/06/2005	06/10/1999	ΚΛΩΣ/ΓΙΑ ΝΑΥΠΑΚΤΟΥ (ΚΑ)	0.291	6.59	# 0.273	27/01/2015	0.193	0.193	0.291	0.291	---	---	---	2013	384	4	75.09	3,349.44	0.193	0.302	3763
21,224,340	0.420	---	---	---	02/07/2008	25/04/2006	ΚΟΡΔΕΛΛΟΥ Χ. ΑΦΟΙ (ΚΟ)	0.250	---	γ 0.250	27/01/2015	---	---	---	---	---	---	---	2013	---	---	---	5,306.09	0.237	0.250	1757
13,586,500	0.390	---	---	---	25/06/2010	28/05/2008	ΚΟΡΡΕΣ (ΚΟ)	3.30	-4.35	€ 3.45	27/01/2015	3.50	3.15	3.50	3.30	---	---	---	2013	1,085	11	3,513.90	44,835.45	3.15	3.80	3767
29,480,000	0.420	---	---	---	19/07/2010	01/08/2007	ΚΡΕΤΑ ΦΑΡΜ (ΚΟ)	0.418	-0.24	€ 0.419	27/01/2015	0.455	0.355	0.455	0.418	---	---	---	2013	2,480	21	935.06	12,322.64	0.355	0.520	3577
33,065,136	0.380	---	---	---	06/07/2009	16/09/2013	ΚΡΙ - ΚΡΙ (ΚΟ)	1.63	-1.21	€ 1.65	27/01/2015	1.60	1.60	1.64	1.63	---	---	10.52	2013	6,808	10	11,144.32	53,896.17	1.60	1.85	3577
15,804,800	0.330	---	---	---	15/06/2010	12/03/2004	ΚΤΗΜΑ Κ. ΛΑΖΑΡΙΔΗ (ΚΟ)	0.396	---	γ 0.396	27/01/2015	---	---	---	---	---	---	---	2013	---	---	---	6,258.70	0.297	0.396	3535
8,922,377,345	0.100	---	---	---	31/05/2011	16/12/2014	4857 ΚΥΠΡΟΥ ΤΡΑΠΕΖΑ (ΚΟ)	0.168	-6.67	€ 0.180	27/01/2015	0.185	0.166	0.185	0.168	---	---	---	2013	2,269,099	308	403,639.60	1,498,959.39	0.166	0.219	8355
24,474,815	0.980	---	---	---	19/08/2008	15/09/2014	ΚΥΡΙΑΚΙΔΗΣ Η. - F.H.L. (ΚΟ)	1.81	-4.74	€ 1.90	27/01/2015	1.90	1.80	1.90	1.80	---	---	4.26	2013	1,169	5	2,206.40	44,299.42	1.61	1.93	2353
7,595,160	0.600	---	---	---	08/08/2008	18/08/2010	ΚΥΡΙΑΚΟΥΛΗΣ (ΚΟ)	0.504	---	γ 0.504	27/01/2015	---	---	---	---	---	---	32.72	2013	---	---	---	3,827.96	0.432	0.638	5759
21,364,000	1.12	---	---	---	05/07/2010	10/08/2005	ΛΑΜΨΑ (ΚΟ)	17.78	-1.11	€ 17.98	27/01/2015	16.95	16.91	17.78	17.78	---	---	---	2013	400	6	6,942.00	379,851.92	16.32	18.00	5753
5,939,268	0.620	---	---	---	10/07/2003	03/01/2002	ΛΑΝΑΚΑΜ (ΚΟ)	0.990	---	γ 0.990	27/01/2015	---	---	---	---	---	---	---	2013	---	---	---	5,879.88	0.990	1.16	3763
8,321,682	0.670	---	---	---	17/08/2007	23/11/1999	ΛΕΒΕΝΤΕΡΗΣ Ν. (ΚΑ)	0.180	---	γ 0.180	27/01/2015	0.180	0.180	0.180	0.180	---	---	---	2013	3,328	3	599.04	2,411.80	0.180	0.220	1757
2,160,524	0.670	0.0436	0.0436	---	18/08/2014	23/11/1999	ΛΕΒΕΝΤΕΡΗΣ Ν. (ΠΑ)	0.423	-10.00	€ 0.470	27/01/2015	0.423	0.423	0.423	0.423	---	---	---	2013	5	1	2.12	2,411.80	0.423	0.495	1757
7,734,375	1.00	---	---	---	09/07/2007	07/01/2011	ΛΙΒΑΝΗ ΕΚΔΟΤ. ΟΡΓ. (ΚΟ)	0.157	9.79	# 0.143	27/01/2015	0.129	0.129	0.157	0.157	---	---	---	2013	168	2	21.73	1,214.30	0.117	0.210	5557
17,125,062	0.940	---	---	---	01/06/2010	02/08/2011	ΛΟΥΛΗ ΜΥΛΟΙ (ΚΟ)	1.98	---	γ 1.98	27/01/2015	1.98	1.98	1.98	1.98	---	---	---	2013	1,130	3	2,237.40	33,907.62	1.64	2.35	3577
9,819,370	0.690	---	---	---	14/08/2007	09/01/2004	ΜΑΘΙΟΣ ΠΥΡΙΜΑΧΑ (ΚΟ)	0.285	10.46	# 0.258	27/01/2015	0.258	0.258	0.285	0.285	---	---	---	2013	1,017	3	289.22	2,798.52	0.199	0.322	2353



Πληθος Χρεογράφων	Ονομ. Αξία	Μερίσματα [1]			Ημερ. Τελευτ. Αποκοπής		Σημ.	Χρεόγραφο	Τιμή κλεισίματος	% μεταβ.	Προηγ. Κλεισιμο- ημ/νία	Άνοιγμα	Κατωτ Τιμή	Ανωτ Τιμή	Τελ Τιμή	Σταθμ Τιμή	Τελευταία ζήτηση [7]	Τελευταία προσφορά [7]	Ρ/Ε μετά φ.	Χρήση	Όγκος	Πράξεις	Αξία Συναλλαγών	Χ.Α. Εταιρείας (χιλ. €) [3,5]	Χαμηλό έτους	Υψηλό έτους	Κλάδος [4]	
		2012	2013	2014	Μέρισμα [2]	Δικαίωμα																						
26,252,040	0.380	---	---	---	08/07/2010	10/02/2014	---	A.S. COMPANY (ΚΟ)	0.270	-10.00	€ 0.300	27/01/2015	0.270	0.270	0.270	0.270	---	---	---	16.22	2013	14,681	11	3,963.87	7,088.05	0.263	0.320	5379
12,769,059,858	0.300	---	---	---	07/04/2008	13/05/2013	---	ALPHA BANK (ΚΟ)	0.271	-26.76	€ 0.370	27/01/2015	0.370	0.259	0.370	0.271	---	---	---	0.63	2013	100,030,449	9,717	29,614,939.89	3,460,415.22	0.259	0.510	8355
1,045,794,145	0.300	---	---	---	04/06/2008	07/08/2014	---	ATTICA BANK A.T.E. (ΚΟ)	0.058	3.57	# 0.056	27/01/2015	0.060	0.057	0.066	0.058	---	---	---	---	2013	5,956,369	604	362,709.06	60,656.06	0.040	0.071	8355
45,457,464	0.700	---	---	---	01/07/2008	01/03/2010	---	AUDIOVISUAL (ΚΟ)	0.270	---	~ 0.270	27/01/2015	---	---	---	---	---	---	---	---	---	---	---	---	12,273.52	0.230	0.277	5553
12,120,000	0.320	---	---	---	30/04/2012	22/11/2013	---	AUTOHELLAS (ΚΟ)	8.68	-6.67	€ 9.30	27/01/2015	9.00	8.50	9.21	9.20	---	---	---	35.41	2013	21,854	32	191,639.67	105,201.60	8.30	9.60	5759
15,816,009	0.300	---	---	---	01/07/2009	17/07/2000	---	BYTE COMPUTER (ΚΟ)	0.378	-4.54	€ 0.396	27/01/2015	0.393	0.360	0.394	0.378	---	---	---	---	---	4,100	21	1,550.60	5,978.45	0.360	0.445	9533
101,123,806	0.360	---	---	---	22/07/2010	28/06/2011	---	CENTRIC ΣΥΜΜΕΤΟΧΩΝ (ΚΟ)	0.164	-8.38	€ 0.179	27/01/2015	0.160	0.160	0.164	0.164	---	---	---	8.04	2013	18,910	14	3,030.44	16,584.30	0.160	0.215	5752
367,747,133	6.70	0.34	0.354	---	09/07/2014	29/04/2013	---	COCA-COLA HBC AG (ΚΟ)	14.44	0.14	# 14.42	27/01/2015	14.35	14.24	14.59	14.44	---	---	---	---	---	139,662	361	2,007,587.07	5,310,268.60	13.55	15.67	3537
9,907,500	0.300	---	---	---	06/10/2005	13/02/2002	---	CPI (ΚΟ)	0.211	-9.83	€ 0.234	27/01/2015	0.211	0.211	0.211	0.211	---	---	---	18.21	2014	74	1	15.61	2,090.48	0.211	0.234	9572
14,707,876,542	0.300	---	---	---	02/05/2008	13/06/2013	---	ΤΡΑΠΕΖΑ EUROBANK ERGASIAS (ΚΟ)	0.100	-25.93	€ 0.135	27/01/2015	0.135	0.100	0.136	0.100	---	---	---	---	---	103,106,863	5,350	11,113,794.21	1,470,787.65	0.100	0.206	8355
101,260,000	2.13	---	0.1821	0.1	05/01/2015	08/01/2014	---	GRIVALIA PROPERTIES (ΚΟ)	8.20	1.24	# 8.10	27/01/2015	7.90	7.78	8.39	8.20	---	---	---	---	---	110,623	527	896,227.59	830,332.00	7.35	8.64	8675
52,800,154	0.300	---	0.2	---	20/08/2014	21/06/2004	---	F.G. EUROPE (ΚΟ)	0.470	10.59	# 0.425	27/01/2015	0.425	0.425	0.470	0.470	---	---	---	8.48	2013	811	7	355.99	24,816.07	0.406	0.559	3722
11,720,024	0.540	---	0.0394	---	21/08/2014	07/08/2014	---	FLEXOPACK (ΚΟ)	2.05	-15.64	€ 2.43	27/01/2015	2.49	2.00	2.53	2.14	---	---	---	9.70	2013	2,254	22	4,551.31	24,026.05	1.91	2.53	2723
50,992,322	1.07	---	---	---	21/06/2010	16/07/2002	---	FOURLIS ΣΥΜΜΕΤΟΧΩΝ (ΚΟ)	2.90	-5.54	€ 3.07	27/01/2015	3.05	2.78	3.05	2.90	---	---	---	---	---	36,145	99	104,345.51	147,877.73	2.76	3.35	3722
50,593,832	0.300	---	---	---	07/07/2010	07/09/2011	---	FRIGOGLASS (ΚΟ)	1.65	-5.71	€ 1.75	27/01/2015	1.80	1.61	1.80	1.65	---	---	---	---	---	45,775	109	77,482.21	83,479.82	1.61	1.95	2757
11,962,443	0.500	---	---	---	05/09/2008	12/12/2013	---	QUEST ΣΥΜΜΕΤΟΧΩΝ (ΚΟ)	4.39	-9.86	€ 4.87	27/01/2015	4.87	4.39	4.87	4.39	---	---	---	---	---	1,384	9	6,305.53	52,515.12	4.39	5.20	9533
20,578,374	0.620	---	---	---	02/06/2011	05/05/1999	---	INFORM ΛΥΚΟΣ Π. (ΚΟ)	1.46	-5.81	€ 1.55	27/01/2015	1.47	1.42	1.47	1.46	---	---	---	---	---	1,700	5	2,469.00	30,044.43	1.42	1.67	2791
133,025,996	1.41	---	---	---	03/07/2007	07/01/2002	---	INTRACOM HOLDINGS (ΚΟ)	0.350	-10.03	€ 0.389	27/01/2015	0.385	0.345	0.395	0.350	---	---	---	---	---	267,896	203	96,993.51	46,559.10	0.345	0.476	9578
23,154,250	1.36	---	---	---	12/08/2008	02/08/2010	---	INTRAKAT (ΚΟ)	0.481	-3.80	€ 0.500	27/01/2015	0.491	0.430	0.491	0.470	---	---	---	---	---	4,281	36	1,971.06	11,137.19	0.430	0.550	2357
77,654,850	0.580	---	---	---	01/07/2011	21/02/2003	---	J. & P. - ΑΒΑΞ (ΚΟ)	0.501	-10.54	€ 0.560	27/01/2015	0.550	0.490	0.550	0.501	---	---	---	---	---	14,457	37	7,254.85	38,905.08	0.488	0.594	2357
136,059,759	1.19	---	0.18	0.18	23/12/2014	05/03/2014	---	JUMBO (ΚΟ)	9.55	-1.34	€ 9.68	27/01/2015	9.54	9.05	9.88	9.55	---	---	---	17.77	2014	803,312	1,578	7,607,034.15	1,299,370.70	7.06	9.90	3747
23,648,700	0.350	---	---	---	13/07/2011	29/07/2014	---	KLEEMAN HELLAS (ΚΟ)	1.51	-3.20	€ 1.56	27/01/2015	1.56	1.47	1.56	1.51	---	---	---	53.38	2013	8,155	30	12,165.91	35,709.54	1.22	1.70	2757
79,721,775	0.300	---	---	---	30/05/2007	23/06/2014	---	LAMDA DEVELOPMENT (ΚΟ)	2.70	-12.90	€ 3.10	27/01/2015	3.00	2.46	3.08	2.70	---	---	---	---	---	40,888	175	108,947.75	215,248.79	2.83	3.79	8633
4,740,000	0.860	---	---	---	14/03/2003	---	---	LOGISMOS (ΚΟ)	0.345	-8.25	€ 0.376	27/01/2015	0.339	0.339	0.345	0.345	---	---	---	46.46	2013	7,010	2	2,376.45	1,635.30	0.339	0.515	9533
937,122,261	0.300	---	---	---	26/04/2007	29/08/2014	---	MARFIN INVESTMENT GROUP (ΚΟ)	0.155	-10.41	€ 0.173	27/01/2015	0.171	0.150	0.171	0.155	---	---	---	---	---	2,565,965	922	403,706.48	145,253.95	0.150	0.206	8775
468,700	0.47	0.65	0.15	0.15	04/12/2014	21/05/2004	---	MERMEREN KOMB. A.D. PR. (ΕΛΠ)	6.08	-0.65	€ 6.12	27/01/2015	6.19	5.91	6.19	6.10	---	---	---	2.97	2013	538	10	3,207.80	2,849.70	5.91	7.24	1775
10,500,000	0.950	---	---	---	24/06/2008	19/12/2013	---	MEVACO (ΚΟ)	0.980	-2.00	€ 1.00	27/01/2015	0.980	0.980	0.980	0.980	---	---	---	---	---	2,000	3	1,960.00	10,290.00	0.970	1.02	2757
6,200,000	0.500	---	---	---	22/06/2010	01/11/1995	---	MINERVA (ΚΑ)	0.280	---	~ 0.280	27/01/2015	---	---	---	---	---	---	---	---	---	---	---	---	1,736.00	0.225	0.280	3763
12,417,000	0.370	---	---	---	28/07/2008	06/09/2011	---	MLS ΠΛΗΡΟΦΟΡΙΚΗ (ΚΟ)	4.00	-3.38	€ 4.14	27/01/2015	4.04	3.94	4.08	4.00	---	---	---	42.42	2013	19,858	81	79,484.83	49,668.00	3.94	4.15	9537
6,132,500	1.25	---	---	---	24/06/2011	19/06/2001	---	NEXANS ΕΛΛΑΣ (ΚΟ)	1.69	---	~ 1.69	27/01/2015	---	---	---	---	---	---	---	---	---	---	---	---	10,363.93	1.57	1.75	2733
3,953,090	0.900	---	---	---	02/07/2001	05/12/2012	---	PAPERPACK (ΚΟ)	0.684	-10.00	€ 0.760	27/01/2015	0.684	0.684	0.684	0.684	---	---	---	3.53	2013	3,416	7	2,336.54	2,703.91	0.684	0.860	2723
11,812,193	0.450	---	---	---	24/07/2009	15/11/2006	---	PROFILE (ΚΟ)	0.490	---	~ 0.490	27/01/2015	0.490	0.490	0.490	0.490	---	---	---	9.43	2013	390	4	191.10	5,787.97	0.450	0.515	9533
27,345,120	0.470	---	---	---	18/07/2005	26/02/2014	---	QUALITY & RELIABILITY (ΚΟ)	0.445	4.46	# 0.426	27/01/2015	0.539	0.420	0.539	0.445	---	---	---	59.18	2013	3,593	12	1,520.27	12,168.58	0.400	0.560	9533
57,434,884	1.31	---	---	---	05/06/2008	12/06/2009	---	REDS (ΚΟ)	0.432	-7.50	€ 0.467	27/01/2015	0.460	0.430	0.460	0.430	---	---	---	---	---	29,192	44	12,766.91	24,811.87	0.429	0.516	8633
6,456,530	1.60	---	---	---	29/06/2001	02/08/2010	---	SPACE HELLAS (ΚΟ)	1.96	---	~ 1.96	27/01/2015	---	---	---	---	---	---	---	---	---	---	---	---	12,654.80	1.87	1.96	9578
54,888,240	1.13	0.1	0.09	---	25/04/2014	22/03/2006	---	TRASTOR A.E.E.A.P. (ΚΟ)	0.950	-0.83	€ 0.958	27/01/2015	0.980	0.920	0.980	0.950	---	---	---	---	---	21,982	40	20,786.08	52,143.83	0.911	1.03	8671
15,627,315	0.300	---	---	---	16/11/1992	03/12/2012	---	UNIBIOS (ΚΟ)	0.123	-18.00	€ 0.150	27/01/2015	0.140	0.113	0.140	0.123	---	---	---	---	---	39,135	33	4,713.64	1,922.16	0.113	0.180	2353
219,611,308	---	---	---	---	14/02/2014	---	---	VIOHALCO S.A/NV (ΚΑ)	2.19	0.46	# 2.18	27/01/2015	2.20	2.03	2.20	2.19	---	---	---	---	---	100,894	309	213,925.25	480,948.76	1.79	2.23	2727



Πληθος Χρεογράφων	Ονομ. Αξία	Μερίσματα [1]			Ημερ. Τελευτ. Αποκοπής		Σημ.	Χρεόγραφο	Τιμή κλεισίματος	% μεταβ.	Προηγ. Κλεισιμο- ημ/νία	Άνοιγμα	Κατωτ Τιμή	Ανωτ Τιμή	Τελ Σταθμ Τιμή	Τελευταία ζήτηση [7]	Τελευταία προσφορά [7]	Ρ/Ε μετά φ. Χρήση	Όγκος	Πράξεις	Αξία Συναλλαγών	Χ.Α. Εταιρείας (χιλ. €) [3,5]	Χαμηλό έτους	Υψηλό έτους	Κλάδος [4]			
		2012	2013	2014	Μέρισμα [2]	Δικαίωμα																						
18,750,000	0.300	---	---	---	02/07/2001	31/12/2012	4985	ΠΗΓΑΣΟΣ ΕΚΔΟΤΙΚΗ Α.Ε. (ΚΟ)	0.057	---	0.057	27/01/2015	---	---	---	---	---	---	2013	---	---	---	1,068.75	0.057	0.057	5557		
24,319,250	0.300	---	---	---	09/07/2002	04/07/2007	5054	ΠΡΟΔΕΥΤΙΚΗ (ΚΟ)	0.087	---	0.087	27/01/2015	0.087	0.087	0.087	0.087	---	---	2013	8,700	7	756.90	2,115.77	0.057	0.089	2357		
36,235,184	1.00	---	---	---	01/07/2008	30/07/2012	4961	ΣΕΛΟΝΤΑ (ΚΟ)	0.080	---	0.080	27/01/2015	---	---	---	---	---	---	2013	---	---	---	2,898.81	0.069	0.099	3573		
10,000,000	1.35	---	---	---	24/06/2008	10/05/2005	4887	ΣΙΔΑΜΑ (ΚΟ)	0.309	---	0.309	27/01/2015	---	---	---	---	---	---	2013	---	---	---	3,090.00	0.271	0.312	1757		
7,914,480	2.50	---	---	---	23/06/2008	29/06/2011	4888	ΣΦΑΚΙΑΝΑΚΗΣ (ΚΟ)	2.30	---	2.30	27/01/2015	---	---	---	---	---	---	2013	---	---	---	18,203.30	2.30	2.58	5379		
1,270,000	0.300	---	---	---	06/07/2007	06/02/2013	5007	ΤΖΙΡΑΚΙΑΝ ΠΡΟΦΙΛ (ΚΑ)	0.295	---	0.295	27/01/2015	0.295	0.295	0.295	0.295	---	---	2013	75	2	22.13	374.65	0.247	0.295	1757		
100,793,000	0.300	---	---	---	16/07/2009	05/08/2013	5008	ΤΗΛΕΥΠΟΣ (ΚΟ)	0.050	---	0.050	27/01/2015	---	---	---	---	---	---	2013	---	---	---	5,039.65	0.045	0.108	5553		
215,246,452	0.300	---	---	---	25/06/2001	24/09/2001	4446	ALTEC (ΚΟ)	0.019	---	0.019	27/01/2015	---	---	---	---	---	---	2013	---	---	---	4,089.68	0.019	0.030	9533		
20,255,805	0.300	---	---	---	22/08/2006	02/08/2010	4881	ΑΧΟΝ ΣΥΜΜΕΤΟΧΩΝ (ΚΟ)	0.024	---	0.024	27/01/2015	0.024	0.024	0.024	0.024	---	---	2013	20,000	2	480.00	486.14	0.024	0.024	4533		
1,130,180	0.440	---	---	---	20/06/2003	02/07/2014	---	COMPCON (ΚΟ)	0.009	---	0.009	27/01/2015	0.009	0.009	0.009	0.009	---	---	2013	135	1	1.22	10.17	0.009	0.009	9537		
14,173,104	0.300	---	---	---	11/08/2010	28/11/2013	5055	DIONIC (ΚΟ)	0.054	-15.63	€ 0.064	27/01/2015	0.070	0.052	0.070	0.054	---	---	2013	1,350	4	72.50	765.35	0.052	0.086	2797		
21,820,410	0.800	---	---	---	22/05/2008	02/08/2011	4882	EUROMEDICA (ΚΟ)	0.420	---	0.420	27/01/2015	---	---	---	---	---	---	2013	---	---	---	9,164.57	0.320	0.420	4533		
110,097,185	0.300	---	---	---	04/12/2013	5033	FORTHNET (ΚΟ)	0.869	-2.58	€ 0.892	27/01/2015	0.872	0.850	0.872	0.850	---	---	---	2013	1,976	6	1,716.37	95,674.45	0.850	1.19	9535		
51,081,030	1.00	---	---	---	20/08/2007	03/09/2007	4912	LAVIPHARM (ΚΟ)	0.112	-2.61	€ 0.115	27/01/2015	0.129	0.110	0.129	0.110	---	---	2013	10,362	5	1,158.82	5,721.08	0.086	0.139	4577		
4,178,856	1.58	---	---	---	21/07/2011	28/07/2004	4983	MEDICON ΕΛΛΑΣ (ΚΟ)	0.397	---	0.397	27/01/2015	---	---	---	---	---	---	2013	16.37	---	---	1,659.01	0.397	0.397	4535		
14,967,940	0.500	---	---	---	21/05/2008	04/01/2008	4956	PASAL Α.Ε. (ΚΟ)	0.093	---	0.093	27/01/2015	---	---	---	---	---	---	2013	---	---	---	1,392.02	0.072	0.101	8633		
65,326,268	0.530	---	---	---	04/07/2007	19/07/2006	4750	SATO ΑΕ (ΚΟ)	0.050	---	0.050	27/01/2015	0.050	0.050	0.050	0.050	---	---	2013	120	1	6.00	3,266.31	0.050	0.115	3726		
29,060,950	0.340	---	---	---	20/08/2007	24/10/2001	4884	SPIDER - ΠΙΕΤΣΙΟΣ Ν & ΥΙΟΙ (ΚΟ)	0.008	---	0.008	27/01/2015	---	---	---	---	---	---	2013	---	---	---	232.49	0.008	0.008	2757		
179,707,771	0.300	---	---	---	27/06/2002	01/11/2011	4847	HELLAS ONLINE (ΚΟ)	0.543	4.22	# 0.521	27/01/2015	0.548	0.531	0.548	0.541	---	---	2013	70.59	2013	8,137	17	4,419.46	97,581.32	0.521	0.550	9537
13,191,620	0.620	---	---	---	04/08/2010	09/09/2002	4977	YALCO - ΚΩΝΣΤΑΝΤΙΝΟΥ (ΚΑ)	0.150	---	0.150	27/01/2015	---	---	---	---	---	---	2013	---	---	---	1,978.74	0.120	0.150	3722		

Προς Διαγραφή

9,567,289	0.300	---	---	---	01/07/2004	19/11/2007	5062	ΜΑΡΑΚ ΗΛΕΚΤΡΟΝΙΚΗ (ΚΟ)	0.298	---	0.298	27/01/2015	---	---	---	---	---	---	2013	---	---	---	2,851.05	0.298	0.298	9578
766,000	1.50	---	---	---	01/07/2004	11/12/2012	4937	ΤΡΙΑ ΑΛΦΑ (ΚΟ)	1.90	---	1.90	27/01/2015	---	---	---	---	---	---	2013	---	---	---	1,786.15	1.90	2.29	3763
245,000	1.50	---	---	---	19/07/2010	11/12/2012	4938	ΤΡΙΑ ΑΛΦΑ (ΠΟ)	1.35	---	1.35	27/01/2015	---	---	---	---	---	---	2013	---	---	---	1,786.15	1.35	1.35	3763
40,946,303	0.360	---	---	---	18/07/2005	27/11/2007	5053	PC SYSTEMS (ΚΟ)	0.061	---	0.061	27/01/2015	---	---	---	---	---	---	2013	---	---	---	2,497.72	0.061	0.098	9533

Κατάσταση σε Αναστολή

1,750,955,549	0.600	---	---	---	19/05/2008	08/12/2011	4911	ΑΓΡΟΤΙΚΗ ΤΡΑΠΕΖΑ (ΚΟ)	0.155	---	0.155	27/01/2015	---	---	---	---	---	---	---	---	---	---	271,398.11	0.155	0.155	8355	
5,000,000	0.400	---	---	---	03/06/2009	01/09/2014	5079	ΑΛΚΟ ΕΛΛΑΣ (ΚΟ)	0.307	---	0.307	27/01/2015	---	---	---	---	---	---	---	---	---	---	---	1,535.00	0.307	0.307	1753
20,121,710	1.21	---	---	---	27/07/1992	12/03/2003	5002	ΒΑΛΚΑΝ ΑΚΙΝΗΤΑ (ΚΟ)	0.190	---	0.190	27/01/2015	---	---	---	---	---	---	---	---	---	---	---	3,823.12	0.190	0.190	8633
33,930,000	0.300	---	---	---	03/07/2006	30/05/2001	4865	ΒΘΒΟΣ ΜΠΑΜΠΗΣ (ΚΟ)	0.304	---	0.304	27/01/2015	---	---	---	---	---	---	---	---	---	---	---	10,314.72	0.304	0.304	8633
51,334,286	0.320	---	---	---	03/07/2000	18/12/2007	4548	ΣΑΟΣ (ΚΟ)	0.780	---	0.780	27/01/2015	---	---	---	---	---	---	---	---	---	---	---	40,040.74	0.780	0.780	2773
30,159,583	0.470	---	---	---	26/06/2008	29/12/2010	5047	ΔΙΑΣ ΙΧΘΥΕΙΣ (ΚΟ)	0.050	---	0.050	27/01/2015	---	---	---	---	---	---	---	---	---	---	---	1,507.98	0.050	0.050	3573
7,847,611	1.20	---	---	---	01/08/2007	28/09/2011	4939	ΕΔΡΑΣΗ - ΨΑΛΛΙΔΑΣ Χ. (ΚΟ)	0.150	---	0.150	27/01/2015	---	---	---	---	---	---	---	---	---	---	---	1,177.14	0.150	0.150	2357
13,692,227	1.47	---	---	---	07/07/2006	08/10/1999	5049	ΕΛΛΗΝΙΚΗ ΥΦΑΝΤΟΥΡΓΙΑ (ΚΟ)	0.117	---	0.117	27/01/2015	---	---	---	---	---	---	---	---	---	---	---	1,601.99	0.117	0.117	3763
24,605,397	0.400	---	---	---	29/06/1995	27/05/2002	4651	ΕΜΠΟΡΙΚΟΣ ΔΕΣΜΟΣ (ΚΟ)	0.080	---	0.080	27/01/2015	---	---	---	---	---	---	---	---	---	---	---	2,134.04	0.080	0.080	3722
1,182,903	0.400	---	---	---	01/07/1996	27/05/2002	4652	ΕΜΠΟΡΙΚΟΣ ΔΕΣΜΟΣ (ΠΟ)	0.140	---	0.140	27/01/2015	---	---	---	---	---	---	---	---	---	---	---	2,134.04	0.140	0.140	3722

Πληθός Χρεογράφων	Όνομ. Αξία	Μερίσματα [1]			Ημερ. Τελευτ. Αποκοπής Μέρημα [2]	Αποκοπή Δικαίωμα	Σημ. Χρεόγραφα	Τιμή κλεισίματος	% μεταβ.	Προηγ. Κλείσιμο-ημ/νία	Άνοιγμα	Κατωτ Τιμή	Ανωτ Τιμή	Τελ Τιμή	Σταθμ Τιμή	Τελευταία ζήτηση [7]	Τελευταία προσφορά [7]	Ρ/Ε μετά φ. Χρήση	Όγκος	Πράξεις	Αξία Συναλλαγών	Χ.Α. Εταιρείας (χιλ. €) [3,5]	Χαμηλό έτους	Υψηλό έτους	Κλάδος [4]	
		2012	2013	2014																						
105,423,498	0.510	---	---	---	01/07/2004	28/12/2005	4920	ΑΒΕΝΙΡ Α.Ε. (ΚΟ)	0.046	---	0.046	27/01/2015	---	---	---	---	---	---	---	---	---	---	4,849.48	0.046	0.046	5752
5,750,000	0.300	---	---	---	12/12/2008	12/12/2011	4929	ΗΛΕΚΤΡΟΝΙΚΗ ΑΘΗΝΩΝ (ΚΟ)	0.480	---	0.480	27/01/2015	---	---	---	---	---	---	---	---	---	---	2,760.00	0.480	0.480	5375
21,920,570	0.300	---	---	---	03/07/2007	13/12/1999	4702	ΚΑΡΔΑΣΙΛΑΡΗΣ (ΚΟ)	0.140	---	0.140	27/01/2015	---	---	---	---	---	---	---	---	---	---	3,068.88	0.140	0.140	3577
24,619,524	0.500	---	---	---	10/10/1986	30/12/2002	4914	ΚΕΡΑΜΕΙΑ-ΑΛΛΑΤΙΝΗ (ΚΟ)	0.088	---	0.088	27/01/2015	---	---	---	---	---	---	---	---	---	---	2,166.52	0.088	0.088	8633
20,663,047	1.20	---	---	---	21/08/2000	05/03/2003	4764	ΚΛΩΝΑΤΕΞ (ΚΟ)	0.040	---	0.040	27/01/2015	---	---	---	---	---	---	---	---	---	---	1,453.75	0.040	0.040	3763
7,840,373	1.20	---	---	---	18/07/2002	05/03/2003	4765	ΚΛΩΝΑΤΕΞ (ΠΟ)	0.080	---	0.080	27/01/2015	---	---	---	---	---	---	---	---	---	---	1,453.75	0.080	0.080	3763
89,616,200	0.300	---	---	---	21/08/2000	28/06/2007	4616	ΕΝΩΜΕΝΗ ΚΛΩΣΤΟΥΦΑΝΤΟΥΡΓΙΑ (ΚΟ)	0.050	---	0.050	27/01/2015	---	---	---	---	---	---	---	---	---	---	4,480.81	0.050	0.050	3763
9,550,386	0.500	---	---	---	01/07/1997	12/06/2008	4626	ΠΡΑΞΙΤΕΛΕΙΟ (ΚΟ)	0.390	---	0.390	27/01/2015	---	---	---	---	---	---	---	---	---	---	4,430.09	0.390	0.390	4533
1,306,368	0.500	---	---	---	01/07/1997	12/06/2008	4627	ΠΡΑΞΙΤΕΛΕΙΟ (ΠΟ)	0.540	---	0.540	27/01/2015	---	---	---	---	---	---	---	---	---	---	4,430.09	0.540	0.540	4533
17,544,600	0.600	---	---	---	03/07/2000	01/08/2000	4868	ΚΟΥΜΠΑΞ ΣΥΜΜΕΤΟΧΩΝ (ΚΟ)	0.132	---	0.132	27/01/2015	---	---	---	---	---	---	---	---	---	---	2,315.89	0.132	0.132	8775
15,015,000	1.60	---	---	---	01/07/2002	02/02/2000	4603	ΜΑΞΙΜ ΠΕΡΤΣΙΝΙΔΗΣ (ΚΑ)	0.100	---	0.100	27/01/2015	---	---	---	---	---	---	---	---	---	---	1,501.50	0.100	0.100	3763
66,937,526	0.700	---	---	---	13/08/2010	21/05/2003	5003	ΜΗΧΑΝΙΚΗ (ΚΟ)	0.100	---	0.100	27/01/2015	---	---	---	---	---	---	---	---	---	---	9,186.78	0.100	0.100	2357
25,968,987	0.700	---	---	---	13/08/2010	21/05/2003	5004	ΜΗΧΑΝΙΚΗ (ΠΟ)	0.096	---	0.096	27/01/2015	---	---	---	---	---	---	---	---	---	---	9,186.78	0.096	0.096	2357
23,463,874	0.800	---	---	---	23/05/2003	21/12/1999	4918	ΝΕΩΡΙΟΝ (ΚΟ)	0.125	---	0.125	27/01/2015	---	---	---	---	---	---	---	---	---	---	2,932.98	0.125	0.125	2753
20,210,127	1.53	---	---	---	27/06/1997	20/03/2000	5061	ΠΑΡΝΑΣΣΟΣ (ΚΟ)	0.070	---	0.070	27/01/2015	---	---	---	---	---	---	---	---	---	---	1,414.71	0.070	0.070	8775
25,583,146	0.300	---	---	---	25/06/2001	03/12/2008	4723	ΠΕΤΖΕΤΑΚΙΣ Α. (ΚΟ)	0.260	---	0.260	27/01/2015	---	---	---	---	---	---	---	---	---	---	6,651.62	0.260	0.260	1357
510,840	1.00	---	---	---	15/07/2008	21/11/2013	5036	ΤΡΟΠΑΙΑ ΣΥΜΜΕΤΟΧΙΚΗ (ΚΟ)	2.00	---	2.00	27/01/2015	---	---	---	---	---	---	---	---	---	---	1,021.68	2.00	2.00	3722
60,221,300	0.400	---	---	---	01/07/2002	01/11/2010	5022	ΣΕΛΜΑΝ (ΚΟ)	0.080	---	0.080	27/01/2015	---	---	---	---	---	---	---	---	---	---	4,817.70	0.080	0.080	2353
284,465,964	3.70	---	---	---	20/06/2008	15/06/2009	4913	ΤΑΧΥΔΡΟΜΙΚΟ ΤΑΜΙΕΥΤΗΡΙΟ (ΚΟ)	0.168	---	0.168	27/01/2015	---	---	---	---	---	---	---	---	---	---	47,790.28	0.168	0.168	8355
54,547,634	0.500	---	---	---	25/04/2005	21/01/2009	4860	ΤΕΓΟΠΟΥΛΟΣ Χ.Κ. (ΚΟ)	0.038	---	0.038	27/01/2015	---	---	---	---	---	---	---	---	---	---	2,072.81	0.038	0.038	5557
13,920,000	0.320	---	---	---	19/11/2001	01/08/2000	4726	ΤΕΞΑΠΡΕΤ (ΚΟ)	0.080	---	0.080	27/01/2015	---	---	---	---	---	---	---	---	---	---	1,113.60	0.080	0.080	3763
6,523,780	0.530	---	---	---	01/07/2002	06/03/2001	4971	ΤΕΧΝΙΚΕΣ ΕΚΔΟΣΕΙΣ (ΚΟ)	0.006	---	0.006	27/01/2015	---	---	---	---	---	---	---	---	---	---	39.14	0.006	0.006	5557
7,326,648	1.00	---	---	---	26/07/2006	24/07/2001	4921	ΦΙΝΤΞΠΟΡΤ (ΚΟ)	0.328	---	0.328	27/01/2015	---	---	---	---	---	---	---	---	---	---	2,403.14	0.328	0.328	3763
26,408,040	0.300	---	---	---	01/07/1997	26/05/1999	4464	ΧΑΛΥΒΔΟΦΥΛΛΩΝ (ΚΟ)	0.120	---	0.120	27/01/2015	---	---	---	---	---	---	---	---	---	---	3,168.96	0.120	0.120	1757
71,683,906	0.400	---	---	---	15/06/2005	05/02/2008	4953	ΧΑΤΖΗΔΑΝΝΟΥ (ΚΟ)	0.026	---	0.026	27/01/2015	---	---	---	---	---	---	---	---	---	---	1,863.78	0.026	0.026	3763
21,382,067	0.300	---	---	---	02/10/2006	15/02/2006	4628	ΑΤΕΡΜΩΝ (ΚΟ)	0.120	---	0.120	27/01/2015	---	---	---	---	---	---	---	---	---	---	2,565.85	0.120	0.120	5555
5,025,000	0.300	---	---	---	05/07/2005	14/03/2002	5023	ALSINCO (ΚΟ)	0.043	---	0.043	27/01/2015	---	---	---	---	---	---	---	---	---	---	216.08	0.043	0.043	3763
13,555,100	1.00	---	---	---	08/07/2005	08/07/2005	4576	MICROLAND COMPUTERS (ΚΟ)	0.640	---	0.640	27/01/2015	---	---	---	---	---	---	---	---	---	---	8,675.26	0.640	0.640	5379
42,501,273	0.300	---	---	---	26/06/2007	10/08/2009	4993	NUTRIART (ΚΟ)	0.049	---	0.049	27/01/2015	---	---	---	---	---	---	---	---	---	---	2,082.56	0.049	0.049	3577
62,683,822	0.300	---	---	---	27/05/2008	09/01/2006	4830	ΠΡΟΤΟΝ ΤΡΑΠΕΖΑ Α.Ε. (ΚΟ)	0.180	---	0.180	27/01/2015	---	---	---	---	---	---	---	---	---	---	11,283.09	0.180	0.180	8355
26,262,660	0.900	---	---	---	01/07/2008	24/02/2011	4954	SPRIDER STORES (ΚΟ)	0.031	---	0.031	27/01/2015	---	---	---	---	---	---	---	---	---	---	814.14	0.031	0.031	5371
144,688,060	0.600	---	---	---	21/04/2008	10/03/2010	4982	T BANK (ΚΟ)	0.048	---	0.048	27/01/2015	---	---	---	---	---	---	---	---	---	---	6,945.03	0.048	0.048	8355



**Σημειώσεις Χρεογράφων**

Κωδικός	Κείμενο σημείωσης
( )	- Προσαρμοσμένα Μερισίματα λόγω διανομής Δωρεάν μετοχών.
*	- Τελευταία προσαρμοσμένη τιμή κλεισίματος.
[1]	- Καθαρά μερίσματα.
[2]	- Στη στήλη "Ημερ. Αποκοπής τελευταίου δικαιώματος" αναφέρεται η Ημερομηνία εισαγωγής για Νέες Εταιρείες.
[3]	- Η Χρηματιστηριακή αξία αναφέρεται στο σύνολο των μετοχών
[4]	- Η κωδικοποίηση των Κλάδων Οικονομικής Δραστηριότητας του Χ.Α. παρουσιάζονται στο Παράρτημα Α
[5]	- Η Χρηματιστηριακή Αξία αναφέρεται στο σύνολο των κατηγοριών μετοχών (εφόσον έχουν εισαχθεί περισσότερες της μιας κατηγορίες) και δεν αναφέρεται σε επιμέρους κατηγορίες μετοχών μιας εταιρείας.
[6]	- Ρ/Ε μεγαλύτερο του 100
[7]	- Τελευταία εικόνα του Βιβλίου Εντολών πριν το τέλος της συνεδρίασης
4446	- Μεταφορά στην κατηγορία Επιτήρησης από 20/10/2008.
4447	- Μεταφορά στην κατηγορία Επιτήρησης από 21/10/2008.
4464	- Αναστολή διαπραγμάτευσης από 1/12/2008.
4548	- Αναστολή διαπραγμάτευσης από 1/4/2009.
4576	- Αναστολή διαπραγμάτευσης από 15/7/2009.
4603	- Αναστολή διαπραγμάτευσης από 1/12/2009.
4616	- Αναστολή διαπραγμάτευσης από 25/2/2010.
4626	- Αναστολή διαπραγμάτευσης από 1/4/2010.
4627	- Αναστολή διαπραγμάτευσης από 1/4/2010.
4628	- Αναστολή διαπραγμάτευσης από 1/4/2010.
4629	- Μεταφορά στην κατηγορία Επιτήρησης από 12/4/2010.
4651	- Αναστολή διαπραγμάτευσης από 1/6/2010.
4652	- Αναστολή διαπραγμάτευσης από 1/6/2010.
4690	- Μεταφορά στην κατηγορία Επιτήρησης από 4/4/2006.
4702	- Αναστολή διαπραγμάτευσης από 1/12/2010.
4723	- Αναστολή διαπραγμάτευσης από 31/1/2011.
4726	- Αναστολή διαπραγμάτευσης από 1/3/2011.
4750	- Μεταφορά στην "Κατηγορία Επιτήρησης" από 8/4/2011.
4764	- Αναστολή διαπραγμάτευσης από 20/5/2011.
4765	- Αναστολή διαπραγμάτευσης από 20/5/2011.
4795	- Το υπόλοιπο μικτό ποσό μερισματος ανά μετοχή ανέρχεται σε € 0,30 για τη χρήση 2010, από το οποίο παρακρατείται φόρος 21% επί του συνολικού μερίσματος χρήσεως 2010 ανά μετοχή, ήτοι 0,45.
4814	- Μεταφορά στην Κατηγορία Χαμηλής Διασποράς από 30/5/2011.
4815	- Μεταφορά στην Κατηγορία Χαμηλής Διασποράς από 30/5/2011.
4816	- Μεταφορά στην Κατηγορία Χαμηλής Διασποράς από 30/5/2011.
4817	- Μεταφορά στην Κατηγορία Χαμηλής Διασποράς από 30/5/2011.
4820	- Μεταφορά στην κατηγορία Χαμηλής Διασποράς από 18/4/2008.
4822	- Μεταφορά στην κατηγορία Χαμηλής Διασποράς από 30/5/2011.
4823	- Μεταφορά στην κατηγορία Χαμηλής Διασποράς από 4/4/2006.
4827	- Μεταφορά στην κατηγορία Χαμηλής Διασποράς από 5/5/2010.
4830	- Αναστολή διαπραγμάτευσης από 10/10/2011.
4833	- Μεταφορά στην κατηγορία Επιτήρησης από 6/5/2010.
4844	- Μεταφορά στην κατηγορία Επιτήρησης από 8/4/2011.
4847	- Μεταφορά στην Κατηγορία Επιτήρησης από 3/7/2009.
4857	- Δεν έχουν εισαχθεί οι 793.906.274 νέες (ΚΟ) μετοχές, οι οποίες προέκυψαν από την πρόσφατη ΑΜΚ με καταβολή μετρητών.
4860	- Αναστολή διαπραγμάτευσης από 30/3/2012.
4865	- Αναστολή διαπραγμάτευσης από 2/4/2012.
4868	- Αναστολή διαπραγμάτευσης από 2/4/2012.
4879	- Μεταφορά στην Κατηγορία Επιτήρησης από 10/4/2012.
4881	- Μεταφορά στην Κατηγορία Επιτήρησης από 10/4/2012.
4882	- Μεταφορά στην Κατηγορία Επιτήρησης από 10/4/2012.
4884	- Μεταφορά στην Κατηγορία Επιτήρησης από 10/4/2012.
4885	- Μεταφορά στην Κατηγορία Επιτήρησης από 10/4/2012.

**Σημειώσεις Χρεογράφων**

Κωδικός	Κείμενο σημείωσης
4886	- Μεταφορά στην Κατηγορία Επιτήρησης από 10/4/2012.
4887	- Μεταφορά στην Κατηγορία Επιτήρησης από 10/4/2012.
4888	- Μεταφορά στην Κατηγορία Επιτήρησης από 10/4/2012.
4911	- Αναστολή διαπραγμάτευσης από 30/7/2012.
4912	- Μεταφορά στην κατηγορία Επιτήρησης από 31/7/2012.
4913	- Αναστολή διαπραγμάτευσης από 30/8/2012.
4914	- Αναστολή διαπραγμάτευσης από 31/8/2012.
4918	- Αναστολή διαπραγμάτευσης από 31/8/2012.
4920	- Αναστολή διαπραγμάτευσης από 31/8/2012.
4921	- Αναστολή διαπραγμάτευσης από 31/8/2012.
4929	- Αναστολή διαπραγμάτευσης από 1/10/2012.
4937	- Μεταφορά στην κατηγορία ΠΡΟΣ ΔΙΑΓΡΑΦΗ από 30/11/2012.
4938	- Μεταφορά στην κατηγορία ΠΡΟΣ ΔΙΑΓΡΑΦΗ από 30/11/2012.
4939	- Αναστολή διαπραγμάτευσης από 30/11/2012.
4953	- Αναστολή διαπραγμάτευσης από 2/4/2013.
4954	- Αναστολή διαπραγμάτευσης από 2/4/2013.
4955	- Μεταφορά στην Επιτήρηση από 5/4/2013.
4956	- Μεταφορά στην Επιτήρηση από 5/4/2013.
4957	- Μεταφορά στην Επιτήρηση από 5/4/2013.
4958	- Μεταφορά στην Επιτήρηση από 5/4/2013.
4959	- Μεταφορά στην Επιτήρηση από 5/4/2013.
4960	- Μεταφορά στην Επιτήρηση από 5/4/2013.
4961	- Μεταφορά στην Επιτήρηση από 5/4/2013.
4971	- Αναστολή διαπραγμάτευσης από 3/6/2013.
4977	- Μεταφορά στην Κατηγορία "Επιτήρησης" από 11/6/2013.
4978	- Από 11/6/2013, μεταφορά στην Κατηγορία Επιτήρησης.
4982	- Αναστολή διαπραγμάτευσης από 1/12/2011.
4983	- Μεταφορά στην κατηγορία Επιτήρησης από 5/4/2013.
4985	- Μεταφορά στην "Κατηγορία Επιτήρησης" από 8/4/2011.
4993	- Αναστολή διαπραγμάτευσης από 21/6/2013 (15:18).
4997	- Μεταφορά στην Κατηγορία Επιτήρησης από 21/12/2009. - Δεν έχουν εισαχθεί οι 6.870.053 νέες (ΚΑ) μετοχές, οι οποίες προέκυψαν από την πρόσφατη ΑΜΚ με καταβολή μετρητών.
5002	- Αναστολή διαπραγμάτευσης από 30/08/2013.
5003	- Αναστολή διαπραγμάτευσης από 30/08/2013.
5004	- Αναστολή διαπραγμάτευσης από 30/08/2013.
5007	- Μεταφορά στην κατηγορία Επιτήρησης, από 11/10/2013.
5008	- Μεταφορά στην Κατηγορία Επιτήρησης από 8/4/2011.
5022	- Αναστολή διαπραγμάτευσης από 2/12/2013.
5023	- Αναστολή διαπραγμάτευσης από 2/12/2013.
5031	- Δεν έχουν εισαχθεί οι 612.300 νέες (ΚΟ) μετοχές, οι οποίες προέκυψαν από την πρόσφατη ΑΜΚ με καταβολή μετρητών.
5033	- Μεταφορά στην κατηγορία Επιτήρησης από τις 25/11/2011. Δεν έχουν εισαχθεί 97.144.575 νέες (ΚΟ) μετοχές, οι οποίες προέκυψαν από την πρόσφατη ΑΜΚ με καταβολή μετρητών.
5036	- Η μετοχή της εταιρίας βρίσκεται σε καθεστώς αναστολής διαπραγμάτευσης από 2/4/2012. Κατά τη διάρκεια της αναστολής, η εταιρία προέβη σε reverse split μετοχών, με βάση το οποίο αναπροσαρμόστηκε μετά την ολοκλήρωση της εταιρικής πράξης ο αριθμός των μετοχών της εταιρίας αλλά και αναλογικά η τελευταία τιμή κλεισίματος της μετοχής της 30/03/2012.
5046	- Μεταφορά στην κατηγορία Χαμηλής Διασποράς από 8/4/2011.
5047	- Αναστολή διαπραγμάτευσης από 27/3/2014.
5049	- Σε αναστολή διαπραγμάτευσης από 1/4/2014.
5053	- Μεταφορά στην κατηγορία ΠΡΟΣ ΔΙΑΓΡΑΦΗ από 10/4/2014.
5054	- Μεταφορά στην Κατηγορία Επιτήρησης από 10/04/2014.
5055	- Μεταφορά στην Κατηγορία Επιτήρησης από 10/4/2014.
5056	- Μεταφορά στην κατηγορία Επιτήρησης από 14/4/2014.
5057	- Μεταφορά στην κατηγορία Επιτήρησης από τις 29/12/2011.
5058	- Μεταφορά στην κατηγορία Επιτήρησης από τις 29/12/2011.

**Σημειώσεις Χρεογράφων**

Κωδικός	Κείμενο σημείωσης
5059	- Μεταφορά στην κατηγορία Χαμηλής Διασποράς από 2/6/2014.
5061	- Αναστολή διαπραγμάτευσης από 2/6/2014.
5062	- Μεταφορά στην κατηγορία ΠΡΟΣ ΔΙΑΓΡΑΦΗ από 4/6/2014.
5069	- Αναστολή διαπραγμάτευσης από 1/10/2014.
5073	- Δεν έχουν εισαχθεί 90.000 νέες (ΚΟ) μετοχές, οι οποίες προέκυψαν από την πρόσφατη ΑΜΚ με καταβολή μετρητών.
5075	- Μεταφορά στην Κατηγορία "Χαμηλής Διασποράς" από 31/10/2014.
5079	- Αναστολή διαπραγμάτευσης από 1/12/2014.
5080	- Μεταφορά στην κατηγορία Επιτήρησης από 6/9/2011.
5081	- Μεταφορά στην κατηγορία Επιτήρηση, από 19/12/2014.

**Στοιχεία Συναλλαγών Πακέτων**

Μετοχές	Όγκος πακέτου	Τιμή πακέτου	Αξία πακέτου	Ώρα έγκρισης	Σημείωση
ALPHA BANK (ΚΟ)	676,000	0.370	250,120.00	10:33:31	20
GRIVALIA PROPERTIES (ΚΟ)	8,450	7.93	67,000.90	10:35:07	14
ΑΕΡΟΠΟΡΙΑ ΑΙΓΑΙΟΥ (ΚΟ)	35,000	7.30	255,500.00	10:40:12	20
ΜΥΤΙΛΗΝΑΙΟΣ (ΚΟ)	100,000	5.55	555,000.00	10:42:41	20
ΠΕΙΡΑΙΩΣ ΤΡΑΠΕΖΑ (ΚΟ)	500,000	0.641	320,500.00	11:01:01	20
ΜΥΤΙΛΗΝΑΙΟΣ (ΚΟ)	300,000	5.55	1,665,000.00	11:16:53	20
ΤΙΤΑΝ (ΚΟ)	35,920	20.19	725,224.80	11:28:55	20
ΤΡ. ΠΕΙΡΑΙΩΣ (ΤΠΔ)	400,000	0.154	61,760.00	11:33:07	14
ΤΡ. ΠΕΙΡΑΙΩΣ (ΤΠΔ)	375,000	0.153	57,375.00	11:33:57	14
ΤΡ. ΠΕΙΡΑΙΩΣ (ΤΠΔ)	250,000	0.153	38,250.00	11:34:35	14
ΤΡ. ΠΕΙΡΑΙΩΣ (ΤΠΔ)	250,000	0.153	38,300.00	11:35:32	14
ΤΡ. ΠΕΙΡΑΙΩΣ (ΤΠΔ)	2,000,000	0.153	305,800.00	11:36:35	14
ΤΡ. ΠΕΙΡΑΙΩΣ (ΤΠΔ)	400,000	0.154	61,760.00	11:37:23	14
ΤΡ. ΠΕΙΡΑΙΩΣ (ΤΠΔ)	375,000	0.153	57,375.00	11:38:00	14
ΤΡ. ΠΕΙΡΑΙΩΣ (ΤΠΔ)	250,000	0.153	38,250.00	11:39:05	14
ΤΡΑΠΕΖΑ EUROBANK ERGASIAS (ΚΟ)	3,100,000	0.117	362,700.00	11:39:15	20
ΤΡ. ΠΕΙΡΑΙΩΣ (ΤΠΔ)	250,000	0.153	38,300.00	11:40:14	14
ΜΥΤΙΛΗΝΑΙΟΣ (ΚΟ)	400,000	5.55	2,220,000.00	11:40:50	20
ALPHA ΤΡΑΠΕΖΑ (ΤΠΔ)	200,000	0.637	127,420.00	11:41:24	14
ΤΙΤΑΝ (ΚΟ)	15,000	20.15	302,250.00	11:41:49	20
ΕΛΛΗΝΙΚΑ ΠΕΤΡΕΛΑΙΑ (ΚΟ)	39,492	3.74	147,865.95	11:42:36	14
ΟΤΕ (ΚΟ)	50,000	8.75	437,500.00	11:49:41	20
JUMBO (ΚΟ)	42,000	9.66	405,720.00	12:24:27	20
ALPHA BANK (ΚΟ)	1,250,000	0.315	393,750.00	12:28:10	20
ΟΤΕ (ΚΟ)	45,152	8.58	387,404.16	12:53:22	20
JUMBO (ΚΟ)	50,000	9.61	480,500.00	13:09:09	20
JUMBO (ΚΟ)	100,000	9.58	957,500.00	13:13:38	20
ΜΥΤΙΛΗΝΑΙΟΣ (ΚΟ)	234,737	5.46	1,281,664.02	13:14:12	20
ΠΕΙΡΑΙΩΣ ΤΡΑΠΕΖΑ (ΚΟ)	475,000	0.530	251,750.00	14:02:42	20
ΕΘΝΙΚΗ ΤΡΑΠΕΖΑ (ΚΟ)	16,485	1.44	23,796.10	14:34:51	14
ΟΤΕ (ΚΟ)	1,165	8.94	10,417.66	14:35:35	14
ΜΥΤΙΛΗΝΑΙΟΣ (ΚΟ)	150,000	5.40	810,000.00	14:41:23	20
ΠΕΙΡΑΙΩΣ ΤΡΑΠΕΖΑ (ΚΟ)	1,753,728	0.511	896,155.01	15:48:22	20
ΠΕΙΡΑΙΩΣ ΤΡΑΠΕΖΑ (ΚΟ)	500,000	0.503	251,500.00	16:33:02	20
JUMBO (ΚΟ)	100,000	9.15	914,500.00	16:33:32	20
ALPHA ΤΡΑΠΕΖΑ (ΤΠΔ)	77,000	0.410	31,570.00	16:46:48	18
ALPHA ΤΡΑΠΕΖΑ (ΤΠΔ)	33,000	0.410	13,530.00	16:47:25	18

**Σημειώσεις πακέτων**

2 - Πακέτο Διακανονισμού SPOT 1 ή SPOT 2	11 - Ενεργητικό Εταιρίας > 500 δις
3 - Πακέτο με Short Selling	12 - Προσφορά προς πώληση μέσω ΧΑ
4 - Πακέτο με Buy to Close	13 - Εκποιήσεις ΥΠΕΘΟ
6 - Ταυτόχρονη Κατάρτιση	14 - Πακέτο Αποκατάστασης
7 - Σύμφωνο Επαναγοράς	15 - Πακέτο Ειδικού Διαπραγματευτή
8 - Επίτευξη Διασποράς (μη εισηγμένων)	16 - Πακέτο Ανοικτής Πώλησης
9 - Επίτευξη Διασποράς (εισηγμένων)	18 - Πακέτο Διακανονισμού SPOT 1
10 - Με Πλειοψηφία του Ελλ. Δημοσίου (> 50 δις)	20 - Πακέτο Μεθόδου 6-1

**Στοιχεία Συναλλαγών Πακέτων**

Μετοχές	Όγκος πακέτου	Τιμή πακέτου	Αξία πακέτου	Ώρα έγκρισης	Σημείωση
ALPHA ΤΡΑΠΕΖΑ (ΤΠΔ)	90,000	0.410	36,900.00	16:48:12	18
ΠΕΙΡΑΙΩΣ ΤΡΑΠΕΖΑ (ΚΟ)	750,000	0.498	373,500.00	17:15:06	20

**Σημειώσεις πακέτων**

- |   |                                    |
|---|------------------------------------|
| 2 - Πακέτο Διακανονισμού SPOT 1 ή SPOT 2        | 11 - Ενεργητικό Εταιρίας > 500 δις |
| 3 - Πακέτο με Short Selling                     | 12 - Προσφορά προς πώληση μέσω ΧΑ  |
| 4 - Πακέτο με Buy to Close                      | 13 - Εκποιήσεις ΥΠΕΘΟ              |
| 6 - Ταυτόχρονη Κατάρτιση                        | 14 - Πακέτο Αποκατάστασης          |
| 7 - Σύμφωνα Επαναγοράς                          | 15 - Πακέτο Ειδικού Διαπραγματευτή |
| 8 - Επίτευξη Διασποράς (μη εισηγμένων)          | 16 - Πακέτο Ανοικτής Πώλησης       |
| 9 - Επίτευξη Διασποράς (εισηγμένων)             | 18 - Πακέτο Διακανονισμού SPOT 1   |
| 10 - Με Πλειοψηφία του Ελλ. Δημοσίου (> 50 δις) | 20 - Πακέτο Μεθόδου 6-1            |

**Στοιχεία Συναλλαγών Δικαιωμάτων**

Ημερ. αποκοπής	Έναρξη εξάσκησης	Λήξη εξάσκησης	Λήξη διαπραγμάτευσης	Δικαιώματα	Κατωτ Τιμή	Ανωτ Τιμή	Τιμή κλεισ.	Τελευταία ζήτηση	Τελευταία προσφορά	Όγκος	Πράξεις	Αξία Συναλλαγών
----------------	------------------	----------------	----------------------	------------	------------	-----------	-------------	------------------	--------------------	-------	---------	-----------------

**Δεν υπάρχουν Συναλλαγές Δικαιωμάτων.**

**Στοιχεία Συναλλαγών Εκποιήσεων**

Μετοχές	Όγκος Συναλλαγών	Αριθμός Πράξεων	Αξία Συναλλαγών	Σημείωση
<b>Δεν πραγματοποιήθηκαν Εκποιήσεις Μετοχών.</b>				

**Σημειώσεις Εκποιήσεων**

- 1 - Κανονική Εκποίηση.
- 2 - Εκποίηση Ενσώματων Ονομαστικών Μετοχών.
- 3 - Εκποίηση Αδιάθετων Κλασματικών Υπολοίπων.

**Στοιχεία Συναλλαγών Εκποιήσεων Ενσώματων Ονομαστικών Μετοχών**

Μετοχές	Ημερ/νία έναρξης	Ημερ/νία λήξης	Αρχικό πλήθος	Διαθέσιμο πλήθος	Ημερομηνία	Μέση τιμή (ημέρας)	Μέση τιμή (περιόδου)	Αριθμός Πράξεων	Όγκος Συναλλαγών	Αξία Συναλλαγών
---------	------------------	----------------	---------------	------------------	------------	--------------------	----------------------	-----------------	------------------	-----------------

**Δεν πραγματοποιήθηκαν Εκποιήσεις Ενσώματων Ονομαστικών Μετοχών.**

**Σημειώσεις Εκποιήσεων**

Σύμφωνα με την Απόφαση 1/380/04.05.2006 της Επιτροπής Κεφαλαιαγοράς εκποιούνται μέσω του Χρηματιστηρίου Αθηνών με επιμέλεια της εκδότριας εταιρείας, οι ενσώματες ονομαστικές μετοχές που δεν έχουν κατατεθεί στην εκδότρια προς αποϋλοποίηση. Η εκποίηση διενεργείται σύμφωνα με τον τρόπο που ορίζεται στο άρθρο 99Α του Κανονισμού του Χρηματιστηρίου Αθηνών.



**Στοιχεία Ενεργητικού Διαπραγματεύσιμων Αμοιβαίων Κεφαλαίων (Δ.Α.Κ.)**

	Ημερομηνία συναλλαγών	Δημιουργία / Εξαγορά	Αριθ. Μερ. (T-1)	Νέα Μερ. (T-1)	Εξαγορασθ. Μερ. (T-1)	Μερίδια (T) [1]	Αξία Ενεργητικού [2]	Καθαρή Τιμή	Μέρισμα/Μερίδι	Ημερ. Αποκοπής
NBGAM ETF ΓΔ Χ.Α.	28/01/2015	25,000	294,878	---	---	294,878	2,576,516.00	8.7376	---	27/10/2011
ALPHA ETF FTSE Athex Large Cap	28/01/2015	50,000	5,848,618	---	---	5,848,618	14,125,080.00	2.4151	0.05	01/07/2013
NBGAM ETF GREECE & TURKEY 30	28/01/2015	25,000	388,550	---	---	388,550	3,314,772.00	8.5311	---	27/10/2011

**Σημειώσεις Δ.Α.Κ.**

[1] - Αριθμ. μεριδίων (T) = Αριθμ. μεριδίων (T-1) + Νεοεκδοθέντα μερίδια (T-1) - Εξαγορασθέντα μερίδια (T-1)

[2] - Περιλαμβάνονται και τα μερίδια που δημιουργήθηκαν / εξαγοράσθηκαν την ημέρα T-1.

Περιγραφή	Στοιχεία
Όνομασία Δ.Α.Κ.	ALPHA ETF FTSE Athex Large Cap
Σύμβολο Δ.Α.Κ. (GR)	<b>ΑΔΑΚ</b>
Σύμβολο Δ.Α.Κ. (EN)	AETF
ISIN Δ.Α.Κ.	GRF000013000
Κατηγορία Διαπραγμάτευσης	Διαπραγματεύσιμα Αμοιβαία Κεφάλαια (Δ.Α.Κ.)
Τύπος Δ.Α.Κ.	Μετοχών
Τρόπος διαχείρισης	Παθητικός
Επενδυτική Στρατηγική	Σκοπός της επενδυτικής πολιτικής του Αμοιβαίου Κεφαλαίου είναι η αναπαραγωγή της αποδόσεως του Δείκτη FTSE/X.A. Large Cap του Χρηματιστηρίου Αθηνών σε όρους Ευρώ, ακολουθώντας πλήρως και πανομοιότυπως τη σύνθεση του υποκείμενου Δείκτη.
Εκδότης	ΑΛΦΑ ASSET MANAGEMENT Α.Ε.Δ.Α.Κ.
Εταιρεία Διαχείρισης	ΑΛΦΑ ASSET MANAGEMENT Α.Ε.Δ.Α.Κ.
Ειδικοί Διαπραγματευτές	ΑΛΦΑ FINANCE Α.Χ.Ε.Π.Ε.Υ. , ΕΘΝΙΚΗ ΧΡΗΜΑΤΙΣΤΗΡΙΑΚΗ Α.Χ.Ε.Π.Ε.Υ.
Θεματοφύλακας	ΑΛΦΑ ΤΡΑΠΕΖΑ Α.Ε.
Σύμβολο Δείκτη (GR)	FTSE
Σύμβολο Δείκτη (EN)	FTSE
Όνομασία Δείκτη	FTSE/X.A. Large Cap
ISIN Δείκτη	GRI99201A006
Κλάσμα Δείκτη [1]	1/100
Αρχική Τιμή Μεριδίου	21.76
Συνολικός Αριθμός Μεριδίων [2]	5,848,618
Ημερομηνία πρώτης Έκδοσης	14/01/2008
Ημερομηνία έναρξης Διαπραγμάτευσης	24/01/2008
Νόμισμα Διαπραγμάτευσης	ΕΥΡΩ
Νόμισμα Ενεργητικού	ΕΥΡΩ
Αρχική Αξία Ενεργητικού [3]	3,000,000.00
Αριθμ. Μεριδίων για Δημιουργία-Εξαγορά [4]	50,000
Αμοιβή Διαχείρισης	0.375

**Σημειώσεις Δ.Α.Κ.**

- [1] - Το κλάσμα της τιμής του δείκτη που αποτελεί η τιμή της πρώτης έκδοσης
- [2] - Ο αριθμός μεριδίων που διαπραγματεύθηκαν στο Χρηματιστήριο την ημέρα T
- [3] - Η αξία του ενεργητικού κατά την έκδοση
- [4] - Ο αριθμός μεριδίων που απαιτείται κατά τη διαδικασία δημιουργίας εξαγοράς

Περιγραφή	Στοιχεία
Όνομασία Δ.Α.Κ.	NBGAM ETF ΓΔ Χ.Α.
Σύμβολο Δ.Α.Κ. (GR)	ΔΑΚΓΔ
Σύμβολο Δ.Α.Κ. (EN)	ETFASE
ISIN Δ.Α.Κ.	GRF000054004
Κατηγορία Διαπραγμάτευσης	Διαπραγματεύσιμα Αμοιβαία Κεφάλαια (Δ.Α.Κ.)
Τύπος Δ.Α.Κ.	Μετοχών
Τρόπος διαχείρισης	Παθητικός
Επενδυτική Στρατηγική	Επενδυτικός σκοπός του Αμοιβαίου Κεφαλαίου είναι η αναπαραγωγή της σύνθεσης του Γενικού Δείκτη Τιμών του Χρηματιστηρίου Αθηνών και η επίτευξη της απόδοσης του Δείκτη.
Εκδότης	ΕΘΝΙΚΗ ASSET MANAGEMENT ΑΕΔΑΚ
Εταιρεία Διαχείρισης	ΕΘΝΙΚΗ ASSET MANAGEMENT ΑΝΩΝΥΜΗ ΕΤΑΙΡΙΑ ΔΙΑΧΕΙΡΙΣΕΩΣ ΑΜΟΙΒΑΙΩΝ ΚΕΦΑΛΑΙΩΝ
Ειδικοί Διαπραγματευτές	ΕΘΝΙΚΗ ΧΡΗΜΑΤΙΣΤΗΡΙΑΚΗ Α.Χ.Ε.Π.Ε.Υ.
Θεματοφύλακας	ΕΘΝΙΚΗ ΤΡΑΠΕΖΑ ΤΗΣ ΕΛΛΑΔΟΣ Α.Ε.
Σύμβολο Δείκτη (GR)	ΓΔ
Σύμβολο Δείκτη (EN)	GD
Όνομασία Δείκτη	Γενικός Δείκτης Τιμών Χ.Α.
ISIN Δείκτη	GRI99117A004
Κλάσμα Δείκτη [1]	1/100
Αρχική Τιμή Μεριδίου	21.61
Συνολικός Αριθμός Μεριδίων [2]	294,878
Ημερομηνία πρώτης Έκδοσης	24/06/2009
Ημερομηνία έναρξης Διαπραγμάτευσης	29/06/2009
Νόμισμα Διαπραγμάτευσης	ΕΥΡΩ
Νόμισμα Ενεργητικού	ΕΥΡΩ
Αρχική Αξία Ενεργητικού [3]	4,495,405.02
Αριθμ. Μεριδίων για Δημιουργία-Εξαγορά [4]	25,000
Αμοιβή Διαχείρισης	0.600

**Σημειώσεις Δ.Α.Κ.**

- [1] - Το κλάσμα της τιμής του δείκτη που αποτελεί η τιμή της πρώτης έκδοσης
- [2] - Ο αριθμός μεριδίων που διαπραγματεύθηκαν στο Χρηματιστήριο την ημέρα T
- [3] - Η αξία του ενεργητικού κατά την έκδοση
- [4] - Ο αριθμός μεριδίων που απαιτείται κατά τη διαδικασία δημιουργίας εξαγοράς

Περιγραφή	Στοιχεία
Όνομασία Δ.Α.Κ.	NBGAM ETF GREECE & TURKEY 30
Σύμβολο Δ.Α.Κ. (GR)	ΔΑΚΕΤ30
Σύμβολο Δ.Α.Κ. (EN)	ETFGT30P
ISIN Δ.Α.Κ.	GRF000055001
Κατηγορία Διαπραγμάτευσης	Διαπραγματεύσιμα Αμοιβαία Κεφάλαια (Δ.Α.Κ.)
Τύπος Δ.Α.Κ.	Μετοχών
Τρόπος διαχείρισης	Παθητικός
Επενδυτική Στρατηγική	Επενδυτικός σκοπός του Αμοιβαίου Κεφαλαίου είναι η αναπαραγωγή της σύνθεσης του Δείκτη GREECE & TURKEY 30 (GT-30) και η επίτευξη της απόδοσης του Δείκτη.
Εκδότης	ΕΘΝΙΚΗ ASSET MANAGEMENT ΑΕΔΑΚ
Εταιρεία Διαχείρισης	ΕΘΝΙΚΗ ASSET MANAGEMENT ΑΝΩΝΥΜΗ ΕΤΑΙΡΕΙΑ ΔΙΑΧΕΙΡΙΣΕΩΣ ΑΜΟΙΒΑΙΩΝ ΚΕΦΑΛΑΙΩΝ
Ειδικοί Διαπραγματευτές	ΕΘΝΙΚΗ ΧΡΗΜΑΤΙΣΤΗΡΙΑΚΗ Α.Χ.Ε.Π.Ε.Υ.
Θεματοφύλακας	ΕΘΝΙΚΗ ΤΡΑΠΕΖΑ ΤΗΣ ΕΛΛΑΔΟΣ Α.Ε.
Σύμβολο Δείκτη (GR)	GT30P
Σύμβολο Δείκτη (EN)	GT30P
Όνομασία Δείκτη	Greece & Turkey 30 Δείκτης Τιμών
ISIN Δείκτη	CH0045018782
Κλάσμα Δείκτη [1]	1/100
Αρχική Τιμή Μεριδίου	8.85
Συνολικός Αριθμός Μεριδίων [2]	388,550
Ημερομηνία πρώτης Έκδοσης	27/10/2010
Ημερομηνία έναρξης Διαπραγμάτευσης	03/11/2010
Νόμισμα Διαπραγμάτευσης	ΕΥΡΩ
Νόμισμα Ενεργητικού	ΕΥΡΩ
Αρχική Αξία Ενεργητικού [3]	3,438,286.49
Αριθμ. Μεριδίων για Δημιουργία-Εξαγορά [4]	25,000
Αμοιβή Διαχείρισης	1.050

**Σημειώσεις Δ.Α.Κ.**

- [1] - Το κλάσμα της τιμής του δείκτη που αποτελεί η τιμή της πρώτης έκδοσης
- [2] - Ο αριθμός μεριδίων που διαπραγματεύθηκαν στο Χρηματιστήριο την ημέρα T
- [3] - Η αξία του ενεργητικού κατά την έκδοση
- [4] - Ο αριθμός μεριδίων που απαιτείται κατά τη διαδικασία δημιουργίας εξαγοράς

Περιγραφή	Στοιχεία
Όνομασία Warrant	ALPHA ΤΡΑΠΕΖΑ Α.Ε. (ΤΠΔ)
Σύμβολο Warrant (GR)	ΑΛΦΑΤΠ
ISIN Warrant	GRR000000028
Κατηγορία Διαπραγμάτευσης	Τίτλοι Παραστατικοί (Warrants)
Υποκείμενος Τίτλος	ALPHA ΤΡΑΠΕΖΑ Α.Ε. (ΚΟ)
Συνολικός Αριθμός Warrants	1,141,747,967
Ημ/νία Έναρξης Διαπραγμάτευσης	11/06/2013
Νόμισμα Διαπραγμάτευσης	ΕΥΡΩ
Πολλαπλασιαστής	7.41
Αναλογία Μετατροπής	0.13
Τύπος Εξάσκησης	BERMUDAN
Τιμή Διάθεσης	1.45

Περιγραφή	Στοιχεία
Όνομασία Warrant	ΕΘΝΙΚΗ ΤΡΑΠΕΖΑ ΤΗΣ ΕΛΛΑΔΟΣ Α.Ε. (ΤΠΔ)
Σύμβολο Warrant (GR)	ΕΤΕΤΠ
ISIN Warrant	GRR000000036
Κατηγορία Διαπραγμάτευσης	Τίτλοι Παραστατικοί (Warrants)
Υποκείμενος Τίτλος	ΕΘΝΙΚΗ ΤΡΑΠΕΖΑ ΤΗΣ ΕΛΛΑΔΟΣ Α.Ε. (ΚΟ)
Συνολικός Αριθμός Warrants	245,748,459
Ημ/νία Έναρξης Διαπραγμάτευσης	27/06/2013
Νόμισμα Διαπραγμάτευσης	ΕΥΡΩ
Πολλαπλασιαστής	8.23
Αναλογία Μετατροπής	0.12
Τύπος Εξάσκησης	BERMUDAN
Τιμή Διάθεσης	6.83

Περιγραφή	Στοιχεία
Όνομασία Warrant	ΤΡΑΠΕΖΑ ΠΕΙΡΑΙΩΣ Α.Ε. (ΤΠΔ)
Σύμβολο Warrant (GR)	ΠΕΙΡΤΠ
ISIN Warrant	GRR000000044
Κατηγορία Διαπραγμάτευσης	Τίτλοι Παραστατικοί (Warrants)
Υποκείμενος Τίτλος	ΤΡΑΠΕΖΑ ΠΕΙΡΑΙΩΣ Α.Ε. (ΚΟ)
Συνολικός Αριθμός Warrants	843,637,022
Ημ/νία Έναρξης Διαπραγμάτευσης	03/07/2013
Νόμισμα Διαπραγμάτευσης	ΕΥΡΩ
Πολλαπλασιαστής	4.48
Αναλογία Μετατροπής	0.22
Τύπος Εξάσκησης	BERMUDAN
Τιμή Διάθεσης	0.90

# ΑΝΑΚΟΙΝΩΣΕΙΣ

## ΓΝΩΣΤΟΠΟΙΗΣΕΙΣ ΕΤΑΙΡΕΙΩΝ

### ΕΛΛΗΝΙΚΑ ΧΡΗΜΑΤΙΣΤΗΡΙΑ - ΧΡΗΜΑΤΙΣΤΗΡΙΟ ΑΘΗΝΩΝ Α.Ε. ΣΥΜΜΕΤΟΧΩΝ

#### Δελτίο Τύπου - Αλλαγές στη σύνθεση των δεικτών FTSE/ΧΑ

Με σκοπό τη διασφάλιση της απρόσκοπτης λειτουργίας και αποτελεσματικότητας των δεικτών FTSE/ΧΑ Δείκτης Τραπεζών (ΔΤΡ) και FTSE/ΧΑ-ΧΑΚ Τραπεζικός Δείκτης (FTSEB), το Χρηματιστήριο Αθηνών και ο Οίκος FTSE θα αναπροσαρμόσουν το επίπεδο και των δύο δεικτών πολλαπλασιάζοντας τις τρέχουσες τιμές τους επί 10, μετά το πέρας των συναλλαγών της συνεδρίασης της **3ης Φεβρουαρίου 2015**, εφαρμόζοντας πρακτική που έχει ακολουθηθεί και στο παρελθόν στην οικογένεια δεικτών FTSE/ΧΑ.

#### ΕΛΛΗΝΙΚΕΣ ΙΧΘΥΟΚΑΛΛΙΕΡΓΕΙΕΣ Α.Β.Ε.Ε.

##### Ανακοίνωση

Η Εταιρεία ΕΛΛΗΝΙΚΕΣ ΙΧΘΥΟΚΑΛΛΙΕΡΓΕΙΕΣ Α.Β.Ε.Ε. ενημερώνει το επενδυτικό κοινό σύμφωνα με τις διατάξεις των άρθρων 14 και 21 του Ν. 3556/2007, την απόφαση 1/434/2007 και την εγκύκλιο υπ' αριθμ. 33 της Επιτροπής Κεφαλαιαγοράς ότι, κατόπιν σχετικής γνωστοποίησης που έλαβε από την εταιρεία ECOFEED (ΕΚΟΦΙΝΤ) ΑΝΩΝΥΜΗ ΒΙΟΜΗΧΑΝΙΚΗ ΚΑΙ ΕΜΠΟΡΙΚΗ ΕΤΑΙΡΕΙΑ ΙΧΘΥΟΤΡΟΦΩΝ, ΙΧΘΥΟΚΑΛΛΙΕΡΓΕΙΩΝ ΚΑΙ ΠΑΡΟΧΗΣ ΣΥΝΑΦΩΝ ΥΠΗΡΕΣΙΩΝ, η εν λόγω εταιρεία απέκτησε 1.470.000 μετοχές της Εταιρείας μας με τα αντίστοιχα δικαιώματα ψήφου ήτοι ποσοστό 4,83%. Τις μετοχές αυτές απέκτησε η ECOFEED (ΕΚΟΦΙΝΤ) ΑΝΩΝΥΜΗ ΒΙΟΜΗΧΑΝΙΚΗ ΚΑΙ ΕΜΠΟΡΙΚΗ ΕΤΑΙΡΕΙΑ ΙΧΘΥΟΤΡΟΦΩΝ, ΙΧΘΥΟΚΑΛΛΙΕΡΓΕΙΩΝ ΚΑΙ ΠΑΡΟΧΗΣ ΣΥΝΑΦΩΝ ΥΠΗΡΕΣΙΩΝ, ως καθολικός διάδοχος της απορροφηθείσας εταιρείας ΙΧΘΥΟΚΑΛΛΙΕΡΓΕΙΕΣ ΚΑΛΑΜΑ Α.Ε. σύμφωνα με τις διατάξεις των Κ.Ν. 2190/20 και Ν. 2166/93. Η εν λόγω συγχώνευση ολοκληρώθηκε σύμφωνα με την αρ. πρωτ. 156898/14 -26/1/2015 ανακοίνωση του Γ.Ε.ΜΗ.

#### PASAL ΑΝΩΝΥΜΟΣ ΕΤΑΙΡΕΙΑ ΑΝΑΠΤΥΞΕΩΣ ΑΚΙΝΗΤΩΝ

##### Ανακοίνωση

Κατ' εφαρμογή της υπ' αριθμ. 206/7.1.2015 συμπληρωματικής εγκυκλίου του Υπουργείου Δικαιοσύνης, το Πρωτοδικείο Αθηνών έχει αναστείλει τη λειτουργία του μέχρι την 30η Ιανουαρίου 2015 λόγω των βουλευτικών εκλογών της 25ης Ιανουαρίου 2015. Ως εκ τούτου, η προσδιορισθείσα για σήμερα, 28η Ιανουαρίου 2015, συζήτηση των αιτήσεων εξυγίανσης και προληπτικών μέτρων της εταιρείας PASAL, δεν θα πραγματοποιηθεί. Η εταιρεία θα προβεί εγκαίρως σε γνωστοποίηση της νέας δικασίμου για τη συζήτηση των ανωτέρω αιτήσεων, μόλις αυτή προσδιοριστεί από τα Δικαστήρια.

#### ΟΡΓΑΝΙΣΜΟΣ ΠΡΟΓΝΩΣΤΙΚΩΝ ΑΓΩΝΩΝ ΠΟΔΟΣΦΑΙΡΟΥ Α.Ε.

##### Ανακοίνωση

Η ΟΠΑΠ Α.Ε. ανακοινώνει, σύμφωνα με τους Ν.3340/2005, Ν.3556/2007 και τη με αριθμό 3/347/12.07.2005 απόφαση της Επιτροπής Κεφαλαιαγοράς, ότι στο πλαίσιο της «υποχρέωσης γνωστοποίησης συναλλαγών» το κάτωθι υπόχρεο πρόσωπο, ενημέρωσε την Εταιρεία, ως ακολούθως: Ο κ. Kamil Ziegler, Πρόεδρος & Διευθύνων Σύμβουλος, προέβη στις 27.01.2015 σε αγορά, 3.500 μετοχών της Εταιρείας, συνολικής αξίας 27.370 ευρώ.

#### ΙΚΤΙΝΟΣ ΕΛΛΑΣ Α.Ε. - ΕΛΛΗΝΙΚΗ ΒΙΟΜΗΧΑΝΙΑ ΜΑΡΜΑΡΩΝ

##### Ανακοίνωση

Η Εταιρεία ΙΚΤΙΝΟΣ ΕΛΛΑΣ Α.Ε. ανακοινώνει ότι, βάσει των σχετικών αποφάσεων της Έκτακτης Γενικής Συνέλευσης των Μετόχων της 29.4.2014, προέβη μέσω του μέλους του Χ.Α. EUROXX Χρηματιστηριακή Α.Ε.Π.Ε.Υ. σε αγορά ιδίων μετοχών. Στις 27.1.2015 η Εταιρεία αγόρασε με μέση τιμή κτήσης 1,1871 ευρώ ανά μετοχή, 1.750 μετοχές αξίας ευρώ 2.077,5.

#### F.H.L. Η. ΚΥΡΙΑΚΙΔΗΣ ΜΑΡΜΑΡΑ - ΓΡΑΝΙΤΕΣ Α.Β.Ε.Ε.

##### Αγορά Ιδίων Μετοχών

Η F.H.L. Η. ΚΥΡΙΑΚΙΔΗΣ ΜΑΡΜΑΡΑ ΓΡΑΝΙΤΕΣ Α.Β.Ε.Ε. (η Εταιρεία) ενημερώνει το επενδυτικό κοινό ότι σε εκτέλεση της από 03.12.2014 απόφασης της Έκτακτης Γενικής Συνέλευσης των Μετόχων της Εταιρείας, προέβη σε αγορά ιδίων μετοχών, και συγκεκριμένα στις 27.1.2015 αγοράστηκαν 1.057 μετοχές, με μέση τιμή κτήσης 1,9000 ευρώ ανά μετοχή και συνολική αξία 2.020.66 ευρώ. Οι αγορές ιδίων μετοχών πραγματοποιούνται μέσω του μέλους του Χρηματιστηρίου Αθηνών ΕΠΕΝΔΥΤΙΚΗ ΤΡΑΠΕΖΑ ΕΛΛΑΔΟΣ Α.Ε.

#### ΜΥΤΙΛΗΝΑΙΟΣ Α.Ε. - ΟΜΙΛΟΣ ΕΠΙΧΕΙΡΗΣΕΩΝ

##### Ανακοίνωση

Η «ΜΥΤΙΛΗΝΑΙΟΣ Α.Ε. – ΟΜΙΛΟΣ ΕΠΙΧΕΙΡΗΣΕΩΝ», σύμφωνα με τις διατάξεις του Ν. 3556 / 2007 (άρθρα 3 (ιστ), (ββ) και 21, σε συνδυασμό με τη διάταξη του άρθρου 11 της απόφασης 1/434/3.7.2007 της Επιτροπής Κεφαλαιαγοράς, ανακοινώνει ότι ο κος Αντώνιος Παπαντωνίου, υπόχρεο πρόσωπο βάσει του άρθρου 13 του ν. 3340/2005, προέβη την 26.1.2015 σε αγορά 2.200 κοινών ονομαστικών μετοχών της Εταιρείας, συνολικής αξίας € 11.869,02, συναλλαγή που μας γνωστοποιήθηκε σύμφωνα με το άρθρο 13 του Ν. 3340/2005.

#### ΜΥΛΟΙ ΛΟΥΛΗ Α.Ε.

##### Αγορά Ιδίων Μετοχών

Η ΜΥΛΟΙ ΛΟΥΛΗ Α.Ε. σε εφαρμογή του άρθρου 4 παρ. 4 του υπ' αριθμ. 2273/2003 Κανονισμού της Επιτροπής των Ευρωπαϊκών Κοινοτήτων ανακοινώνει ότι, σύμφωνα με το άρθρο 16 του Κ.Ν. 2190/1920 όπως τροποποιήθηκε και ισχύει και σε εκτέλεση σχετικών αποφάσεων της Έκτακτης Γενικής Συνέλευσης των Μετόχων της 8ης Ιανουαρίου 2015 και του Διοικητικού της Συμβουλίου (συνεδρίαση της 15η Ιανουαρίου 2015), προέβη στις 27 Ιανουαρίου 2015 σε αγορά 170 ιδίων μετοχών, μέσω του μέλους του Χρηματιστηρίου Αθηνών ΠΕΙΡΑΙΩΣ Α.Ε.Π.Ε.Υ. με μέση τιμή κτήσης Ευρώ 1,98 ανά μετοχή. Η συνολική αξία της συναλλαγής ανήλθε σε Ευρώ 336,60.



### **M.L.S. ΠΛΗΡΟΦΟΡΙΚΗ Α.Ε.**

#### **Ανακοίνωση**

Η εταιρία MLS Πληροφορική Α.Ε με την παρούσα ενημερώνει το επενδυτικό κοινό σύμφωνα με τις διατάξεις των άρθρων 3 και 21 του ν.3556/2007 και την απόφαση 1/434/3.7.2007 της ΕΚ ότι την Τρίτη 27/01/2015 ο κ.ΚΑΜΑΤΑΚΗΣ ΙΩΑΝΝΗΣ Πρόεδρος και Διευθύνων Σύμβουλος πραγματοποίησε αγορά 4.000 μετοχών της εταιρίας MLS Πληροφορική Α.Ε συνολικής αξίας 16.496.55 ευρώ.

### **M.L.S. ΠΛΗΡΟΦΟΡΙΚΗ Α.Ε.**

#### **Αγορά Ιδίων Μετοχών**

Η MLS Πληροφορική Α.Ε κατ εφαρμογή του άρθρου 4 παρ.4 του υπ αριθμ. 2273/2003 Κανονισμού της Επιτροπής των Ευρωπαϊκών Κοινοτήτων και του άρθρου 16 παρ.5 του Κ.Ν 2190/1920 όπως τροποποιήθηκε και ισχύει γνωστοποιεί στο επενδυτικό κοινό ότι, σε εκτέλεση της από 30.06.2014 απόφασης της Τακτικής Γενικής Συνέλευσης των μετόχων της εταιρίας και της από 10.10.2014 απόφασης του Διοικητικού Συμβουλίου της, προέβη την Τρίτη 27.01.2015 σε αγορά 1.363 ιδίων μετοχών με μέση τιμή κτήσης 4,0919 ευρώ και συνολική αξία συναλλαγής 5.577,32 ευρώ. Οι ως άνω 1.363 μετοχές αγοράστηκαν μέσω της ALPHA FINANCE Α.Ε.Π.Ε.Υ.

### **LAMDA DEVELOPMENT Α.Ε.**

#### **Αγορά Ιδίων Μετοχών**

Η LAMDA Development S.A. (η «Εταιρεία») σε εφαρμογή του άρθρου 4 παρ. 4 του υπ' αριθμ. 2273/2003 Κανονισμού της Επιτροπής των Ευρωπαϊκών Κοινοτήτων ανακοινώνει ότι, σύμφωνα με το άρθρο 16 του Κ.Ν. 2190/1920 όπως τροποποιήθηκε και ισχύει και σε εκτέλεση σχετικών αποφάσεων της Ετήσιας Τακτικής Γενικής Συνέλευσης των Μετόχων και του Διοικητικού της Συμβουλίου (συνεδριάσεις της 18.06.2013), προέβη μέσω του μέλους του Χ.Α. Eurobank Equities Α.Ε.Π.Ε.Υ., σε αγορά ιδίων μετοχών, ως ακολούθως: Στις 27 Ιανουαρίου 2015 η Εταιρεία αγόρασε, με μέση τιμή κτήσης € 3,04 ανά μετοχή, 7.000 μετοχές, συνολικής αξίας € 21.267,50.

### **ΡΕΒΟΪΛ Α.Ε.Ε.Π.**

#### **Αγορά Ιδίων Μετοχών**

Η Εταιρία ΡΕΒΟΪΛ Α.Ε.Ε.Π. κατ' εφαρμογή του άρθρου 4 παρ.4 του υπαριθμ. 2273/2003 Κανονισμού της Επιτροπής των Ευρωπαϊκών Κοινοτήτων και του άρθρου 16 του Κ.Ν. 2190/1920, ανακοινώνει ότι σε εκτέλεση της από 28/04/2014 απόφασης της Τακτικής Γενικής Συνέλευσης των Μετόχων της και της από 21/10/2014 απόφασης του Διοικητικού της Συμβουλίου, προέβη την Τρίτη 27/1/2015 μέσω της ΠΕΙΡΑΙΩΣ ΧΡΗΜΑΤΙΣΤΗΡΙΑΚΗΣ σε αγορά 1.110 ιδίων μετοχών με μέση τιμή κτήσης 0,29 ευρώ και συνολική αξία συναλλαγής 321,90 ευρώ.

### **FOLLI-FOLLIE Α.Ε.Β.Τ.Ε.**

#### **Ανακοίνωση**

Η Εταιρεία "Folli Follie Α.Ε." με δ.τ. "FF Group" ανακοινώνει με βάση το Ν.3556/2007, το Ν. 3340/07 σε συνδυασμό με το άρθρο 11 της απόφασης της ΕΚ 1/434/3.7.2007, ότι η εταιρεία «Redeca Worldwide Ltd» με έδρα στα British Virgin Islands (BVI), συμφερόντων του κ. Γεώργιου Κουτσογιούτσου, Διευθύνοντος Συμβούλου της FF Group, προέβη στις 22 Ιανουαρίου 2015 σε διάθεση, μέσω δανεισμού μετοχών, 1.893 μετοχών εκδόσεως της FF Group.

### **ΠΕΤΡΟΣ ΠΕΤΡΟΠΟΥΛΟΣ Α.Ε.Β.Ε.**

#### **Αγορά Ιδίων Μετοχών**

Η Πέτρος Πετρόπουλος ΑΕΒΕ γνωστοποιεί στο επενδυτικό κοινό ότι σύμφωνα με το άρθρο 16 του ΚΝ 2190/20, όπως τροποποιήθηκε και ισχύει, και σύμφωνα με τους όρους του Κανονισμού 2273/2003 της Ευρωπαϊκής Επιτροπής και σε εκτέλεση της από 16/4/2014 απόφασης της Γενικής Συνέλευσης των Μετόχων της Εταιρίας και απόφασης του Διοικητικού Συμβουλίου με ημερομηνία 9/7/2014, προέβη την 27/1/2015 σε αγορά 622 Ιδίων Μετοχών της Εταιρίας μέσω της Alpha Finance με τιμή κτήσης 3,2155 ευρώ ανά μετοχή και συνολική αξία 2000 ευρώ.

### **ΑΥΤΟHELLAS ΑΝΩΝΥΜΟΣ ΤΟΥΡΙΣΤΙΚΗ & ΕΜΠΟΡΙΚΗ ΕΤΑΙΡΕΙΑ**

#### **Αγορά Ιδίων Μετοχών**

Η εταιρεία με την επωνυμία ΑΥΤΟHELLAS ΑΝΩΝΥΜΟΣ ΤΟΥΡΙΣΤΙΚΗ ΚΑΙ ΕΜΠΟΡΙΚΗ ΕΤΑΙΡΕΙΑ (η Εταιρεία) ενημερώνει τους επενδυτές ότι κατόπιν της ολοκλήρωσης των εργασιών που περιγράφει το αρ. 3.1.7.2. του Κανονισμού του Χ.Α. σχετικά με τις φορολογικά ανέλεγκτες χρήσεις της απορροφηθείσας από την Εταιρεία εταιρείας με την επωνυμία ΒΑΚΑΡ ΑΝΩΝΥΜΗ ΒΙΟΤΕΧΝΙΚΗ ΚΑΙ ΕΜΠΟΡΙΚΗ ΕΤΑΙΡΕΙΑ (η Απορροφηθείσα), δεν υφίστανται κατά τη γνώμη του ανεξάρτητου ορκωτού ελεγκτή λογιστή ουσιώδεις φορολογικές υποχρεώσεις που δεν εκπληρώθηκαν από την Απορροφηθείσα κατά τις χρήσεις 2008-2010 και 01.01.2014-24.12.2014 και για τις οποίες δεν έχει σχηματιστεί σχετική πρόβλεψη στις οικονομικές καταστάσεις που συνέταξε η Απορροφηθείσα με ημερομηνία 30.06.2014 (ισολογισμός μετασχηματισμού) για τους σκοπούς της συγχώνευσης. Για τις χρήσεις 2011, 2012 και 2013 έχει εκδοθεί φορολογικό πιστοποιητικό με σύμφωνη γνώμη του ελεγκτή.

### **ΠΛΑΣΤΙΚΑ ΘΡΑΚΗΣ Α.Β.Ε.Ε.**

#### **Αγορά Ιδίων Μετοχών**

Η εταιρεία Πλαστικά Θράκης Α.Β.Ε.Ε. ανακοινώνει ότι κατ' εφαρμογή του άρθρου 4 παρ. 4 του υπ' αριθμ. 2273/2003 Κανονισμού της Επιτροπής των Ευρωπαϊκών Κοινοτήτων και σε εκτέλεση της σχετικής απόφασης της Έκτακτης Γενικής Συνέλευσης των μετόχων της 29ης Δεκεμβρίου 2014 προέβη στις 27 Ιανουαρίου 2015 σε αγορά 3.538 ιδίων μετοχών, μέσω του μέλους του Χρηματιστηρίου Αθηνών Alpha Finance Α.Ε.Π.Ε.Υ. με μέση τιμή κτήσης Ευρώ 0,9711 ανά μετοχή. Η συνολική αξία της συναλλαγής ανήλθε σε Ευρώ 3.435,75.

## **ΓΕΝΙΚΕΣ ΣΥΝΕΛΕΥΣΕΙΣ**

### **ΛΙΒΑΝΗΣ Α.Ε.**

Έκτακτη Γενική Συνέλευση την **29/01/2015** ημέρα Πέμπτη και ώρα **11.00 μ.μ.** στα γραφεία της εταιρείας Σόλωνος 98 - Αθήνα, για συζήτηση και λήψη αποφάσεων για τα παρακάτω θέματα: ΘΕΜΑΤΑ ΗΜΕΡΗΣΙΑΣ ΔΙΑΤΑΞΗΣ: 1. Αύξηση του κεφαλαίου του από 11/6/2009 εκδοθέντος σύμφωνα με τις διατάξεις του ν. 3156/2003 από την Εταιρία μας Ομολογιακού Δανείου Γενικής Τραπέζης (πλέον Τραπέζης Πειραιώς) αρχικού ποσού ΕΥΡΩ τριών εκατομμυρίων (€ 3.000.000,00) λόγω κεφαλαιοποίησης τόκων, καθώς και την παροχή εξουσιοδοτήσεων προς το Διοικητικό Συμβούλιο της Εταιρίας για καθορισμό των ειδικότερων όρων της ρύθμισης των οφειλών του Ομολογιακού Δανείου και της συνακόλουθης τροποποίησης των Όρων του Προγράμματος και του Δανείου. 2. Τροποποίηση όρων

Ομολογιακού Δανείου Εθνικής Τραπεζής της Ελλάδας. 3. Διάφορες ανακοινώσεις. Σε περίπτωση μη επίτευξης της απαιτούμενης εκ του Νόμου και του καταστατικού της εταιρείας απαρτίας για την λήψη απόφασης επί των θεμάτων της Ημερησίας Διάταξης, η τυχόν Α Επαναληπτική Έκτακτη Γενική Συνέλευση θα συνέλθει την 12 Φεβρουαρίου 2015 ημέρα Πέμπτη και ώρα 11.00 στον ίδιο χώρο, και η τυχόν Β Επαναληπτική Έκτακτη Γενική Συνέλευση θα συνέλθει την 26 Φεβρουαρίου 2015 ημέρα Πέμπτη και ώρα 11.00 στον ίδιο χώρο, με τα ίδια θέματα Ημερησίας Διάταξης. Σύμφωνα με το Κ.Ν. 2190/1920 όπως τροποποιήθηκε με το Ν. 3884/2010 και ισχύει, η Εταιρία ενημερώνει τους μετόχους της για τα ακόλουθα: Α. Δικαίωμα συμμετοχής και ψήφου στη Γενική Συνέλευση - Στη Έκτακτη Γενική Συνέλευση δικαιούται να συμμετέχει όποιος εμφανίζεται ως μέτοχος στα αρχεία του συστήματος άυλων τίτλων που διαχειρίζεται η Ελληνικά Χρηματιστήρια Α.Ε. (Ε.Χ.Α.Ε.), στο οποίο τηρούνται οι κινητές αξίες (μετοχές) της Εταιρίας. Η απόδειξη της μετοχικής ιδιότητας γίνεται με την προσκόμιση σχετικής έγγραφης βεβαίωσης του ως άνω φορέα ή εναλλακτικά με απευθείας ηλεκτρονική σύνδεση της Εταιρίας με τα αρχεία του εν λόγω φορέα. Η ιδιότητα του μετόχου πρέπει να υφίσταται κατά την έναρξη της 24 Ιανουαρίου 2015 (ημερομηνία καταγραφής) ήτοι της πέμπτης ημέρας πριν από την ημέρα συνεδρίασης της Έκτακτης Γενικής Συνέλευσης στις 29.1.2015 και η σχετική έγγραφη βεβαίωση ή η ηλεκτρονική πιστοποίηση σχετικά με τη μετοχική ιδιότητα πρέπει να περιέλθει στην Εταιρία το αργότερο στις 26.01.2015 ήτοι την τρίτη ημέρα πριν από τη Συνεδρίαση της Έκτακτης Γενικής Συνέλευσης. Στην Α Επαναληπτική Έκτακτη Γενική Συνέλευση της 12.02.2015 η ιδιότητα του μετόχου πρέπει να υφίσταται κατά την έναρξη της 8.02.2015, ήτοι της τέταρτης ημέρας πριν από την ημερομηνία συνεδρίασης της Α' Επαναληπτικής Γενικής Συνέλευσης (ημερομηνία καταγραφής Α Επαναληπτικής Έκτακτης Γενικής Συνέλευσης), η δε σχετική έγγραφη βεβαίωση ή η ηλεκτρονική πιστοποίηση σχετικά με τη μετοχική ιδιότητα πρέπει να περιέλθει στην Εταιρία το αργότερο την 23.02.2015, ήτοι την τρίτη ημέρα πριν από τη συνεδρίαση της ως άνω Γενικής Συνέλευσης. Έναντι της Εταιρίας θεωρείται ότι έχει δικαίωμα συμμετοχής και ψήφου στην Έκτακτη Γενική Συνέλευση μόνον όποιος φέρει την ιδιότητα του μετόχου κατά την αντίστοιχη ημερομηνία καταγραφής. Σε περίπτωση μη συμμόρφωσης προς τις διατάξεις του αρ. 28 α του Κ.Ν. 2190/1920 όπως ισχύει, ο εν λόγω μέτοχος μετέχει στην Έκτακτη Γενική Συνέλευση μόνο μετά από άδεια αυτής. Η άσκηση των εν λόγω δικαιωμάτων δεν προϋποθέτει τη δέσμευση των μετοχών του δικαιούχου ούτε την τήρηση άλλης ανάλογης διαδικασίας, η οποία περιορίζει τη δυνατότητα πώλησης και μεταβίβασης αυτών κατά το χρονικό διάστημα που μεσολαβεί ανάμεσα στην ημερομηνία καταγραφής και στην ημερομηνία της Έκτακτης Γενικής Συνέλευσης. Β. Δικαιώματα Μειοψηφίας Μετόχων - (α) Με αίτηση μετόχων που εκπροσωπούν το ένα εικοστό (1/20) του καταβεβλημένου μετοχικού κεφαλαίου, το Διοικητικό Συμβούλιο της Εταιρίας υποχρεούται να εγγράψει στην ημερήσια διάταξη της Έκτακτης Γενικής Συνέλευσης πρόσθετα θέματα, εάν η σχετική αίτηση περιέλθει στο Διοικητικό Συμβούλιο μέχρι την 14.02.2015, δηλ. δεκαπέντε (15) τουλάχιστον ημέρες πριν από την Έκτακτη Γενική Συνέλευση. Η αίτηση για την εγγραφή πρόσθετων θεμάτων στην ημερήσια διάταξη συνοδεύεται από αιτιολόγηση ή από σχέδιο απόφασης προς έγκριση στη Γενική Συνέλευση ή η αναθεωρημένη ημερήσια διάταξη δημοσιοποιείται με τον ίδιο τρόπο όπως η προηγούμενη ημερήσια διάταξη, στις 16.01.2015, δηλ. δεκατρείς (13) ημέρες πριν από την ημερομηνία της Έκτακτης Γενικής Συνέλευσης και ταυτόχρονα τίθεται στη διάθεση των μετόχων στην ιστοσελίδα της Εταιρίας ([www.livanis.gr](http://www.livanis.gr)), μαζί με την αιτιολόγηση ή το σχέδιο απόφασης που έχει υποβληθεί από τους μετόχους κατά τα προβλεπόμενα στο άρθρο 27 παρ. 3 του Κ.Ν. 2190/1920. (β) Με αίτηση μετόχων που εκπροσωπούν το ένα εικοστό (1/20) του καταβεβλημένου μετοχικού κεφαλαίου, το Διοικητικό Συμβούλιο θέτει στη διάθεση των μετόχων κατά τα οριζόμενα στο άρθρο 27 παρ. 3 του Κ.Ν. 2190/1920, το αργότερο μέχρι την 23.01.2015, δηλ. έξι (6) τουλάχιστον ημέρες πριν από την ημερομηνία της Γενικής Συνέλευσης, σχέδια αποφάσεων για θέματα που έχουν περιληφθεί στην αρχική ή την αναθεωρημένη ημερήσια διάταξη, αν η σχετική αίτηση περιέλθει στο Διοικητικό Συμβούλιο μέχρι την 22.01.2015, δηλ. επτά (7) τουλάχιστον ημέρες πριν από την ημερομηνία της Γενικής Συνέλευσης. (γ) Μετά από αίτηση οποιουδήποτε μετόχου που υποβάλλεται στην Εταιρία μέχρι τις 23.01.2015, δηλ. πέντε (5) τουλάχιστον πλήρεις ημέρες πριν από τη Γενική Συνέλευση, το Διοικητικό Συμβούλιο υποχρεούται να παρέχει στη Γενική Συνέλευση τις αιτούμενες συγκεκριμένες πληροφορίες για τις υποθέσεις της Εταιρίας, στο μέτρο που αυτές είναι χρήσιμες για την πραγματική εκτίμηση των θεμάτων της ημερησίας διάταξης. Το Διοικητικό Συμβούλιο μπορεί να αρνηθεί την παροχή των πληροφοριών για αποχρώντα ουσιώδη λόγο, ο οποίος αναγράφεται στα πρακτικά. Το Διοικητικό Συμβούλιο μπορεί να απαντήσει ενιαία σε αιτήσεις μετόχων με το ίδιο περιεχόμενο. Υποχρέωση παροχής πληροφοριών δεν υφίσταται όταν οι σχετικές πληροφορίες διατίθενται ήδη στην ιστοσελίδα της Εταιρίας, ιδίως με την μορφή ερωτήσεων και απαντήσεων. (δ) Μετά από αίτηση μετόχων που εκπροσωπούν το ένα πέμπτο (1/5) του καταβεβλημένου μετοχικού κεφαλαίου, η οποία υποβάλλεται στην Εταιρία μέχρι τις 23.01.2015, δηλ. πέντε (5) τουλάχιστον πλήρεις ημέρες πριν από τη Γενική Συνέλευση, το Διοικητικό Συμβούλιο υποχρεούται να παρέχει στη Γενική Συνέλευση πληροφορίες για την πορεία των εταιρικών υποθέσεων και την περιουσιακή κατάσταση της Εταιρίας. Το Διοικητικό Συμβούλιο μπορεί να αρνηθεί την παροχή των πληροφοριών για αποχρώντα ουσιώδη λόγο, ο οποίος αναγράφεται στα πρακτικά. Αντίστοιχες προθεσμίες για τυχόν άσκηση δικαιωμάτων μειοψηφίας των μετόχων ισχύουν και σε περίπτωση Επαναληπτικών Γενικών Συνελεύσεων. Σε όλες τις ανωτέρω αναφερόμενες περιπτώσεις οι αιτούντες μέτοχοι οφείλουν να αποδεικνύουν τη μετοχική τους ιδιότητα και τον αριθμό των μετοχών που κατέχουν κατά την άσκηση του σχετικού δικαιώματος. Τέτοια απόδειξη αποτελεί και η προσκόμιση βεβαίωσης από τον φορέα στον οποίο τηρούνται οι οικείες κινητές αξίες ή η πιστοποίηση της μετοχικής ιδιότητας με απευθείας ηλεκτρονική σύνδεση φορέα και Εταιρίας. Γ. Διαδικασία για την άσκηση δικαιώματος ψήφου μέσω αντιπροσώπου - Ο μέτοχος συμμετέχει στην Έκτακτη Γενική Συνέλευση και ψηφίζει είτε αυτοπροσώπως είτε μέσω αντιπροσώπων. Κάθε μέτοχος μπορεί να διορίζει μέχρι τρεις (3) αντιπροσώπους. Νομικά πρόσωπα μετόχων στην Έκτακτη Γενική Συνέλευση ορίζοντας ως εκπροσώπους τους μέχρι τρία (3) φυσικά πρόσωπα. Ωστόσο, αν ο μέτοχος κατέχει μετοχές της Εταιρίας, οι οποίες εμφανίζονται σε περισσότερους του ενός λογαριασμούς αξιών, ο περιορισμός αυτός δεν εμποδίζει τον εν λόγω μέτοχο να ορίζει διαφορετικούς αντιπροσώπους για τις μετοχές που εμφανίζονται στον κάθε λογαριασμό αξιών σε σχέση με την Έκτακτη Γενική Συνέλευση. Αντιπρόσωπος που ενεργεί για περισσότερους μετόχους μπορεί να ψηφίζει διαφορετικά για κάθε μέτοχο. Ο αντιπρόσωπος μετόχου υποχρεούται να γνωστοποιεί στην Εταιρία, πριν από την έναρξη της συνεδρίασης της Έκτακτης Γενικής Συνέλευσης, κάθε συγκεκριμένο συμφέρον, το οποίο μπορεί να είναι χρήσιμο στους μετόχους για την αξιολόγηση του κινδύνου να εξυπηρετήσει ο αντιπρόσωπος άλλα συμφέροντα πλην των συμφερόντων του αντιπροσωπευμένου μετόχου. Κατά την έννοια της παρούσας παραγράφου, μπορεί να προκύπτει σύγκρουση συμφερόντων ιδίως όταν ο αντιπρόσωπος: (α) είναι μέτοχος που ασκεί τον έλεγχο της Εταιρίας ή είναι άλλο νομικό πρόσωπο ή οντότητα η οποία ελέγχεται από το μέτοχο αυτόν, (β) είναι μέλος του Διοικητικού Συμβουλίου ή της εν γένει διοίκησης της Εταιρίας ή μετόχου που ασκεί τον έλεγχο της Εταιρίας ή άλλου νομικού προσώπου η οντότητας που ελέγχεται από μέτοχο ο οποίος ασκεί τον έλεγχο της Εταιρίας, (γ) είναι υπάλληλος ή ορκωτός ελεγκτής της Εταιρίας ή μετόχου που ασκεί τον έλεγχο της Εταιρίας, ή άλλο νομικό πρόσωπο η οντότητα που ελέγχεται από μέτοχο, ο οποίος ασκεί τον

έλεγχου της Εταιρίας, (δ) είναι σύζυγος ή συγγενής πρώτου βαθμού με ένα από τα φυσικά πρόσωπα που αναφέρονται στις ως άνω περιπτώσεις (α) έως (γ). Ο διορισμός και η ανάκληση αντιπροσώπου του μετόχου γίνεται εγγράφως και κοινοποιείται στην Εταιρία με τον ίδιο τύπο, τουλάχιστον τρεις (3) ημέρες πριν από την ημερομηνία συνεδρίασης της Έκτακτης Γενικής Συνέλευσης. Η Εταιρία θα διαθέσει στην ιστοσελίδα της ([www.livanis.gr](http://www.livanis.gr)) το έντυπο που πρέπει να χρησιμοποιηθεί για τον διορισμό αντιπροσώπου. Το έντυπο αυτό κατατίθεται συμπληρωμένο και υπογεγραμμένο από τον μέτοχο στο Τμήμα Εξυπηρέτησης Μετόχων της Εταιρίας στη διεύθυνση: Σόλωνος 98 στην Αθήνα ή αποστέλλεται στο fax:210-3617791 τρεις (3) τουλάχιστον ημέρες πριν από την ημερομηνία της Έκτακτης Γενικής Συνέλευσης.

### COMPUCON ΕΦΑΡΜΟΓΕΣ ΥΠΟΛΟΓΙΣΤΩΝ Α.Β.Ε.Ε.

Έκτακτη Γενική Συνέλευση την 30/01/2015, ημέρα Παρασκευή και ώρα 12.00 μ.μ., στα γραφεία της έδρας της Εταιρίας στο 9ο χλμ. της οδού Θεσσαλονίκης-Θέρμης, με τα ακόλουθα θέματα ημερήσιας διάταξης: ΘΕΜΑΤΑ ΗΜΕΡΗΣΙΑΣ ΔΙΑΤΑΞΗΣ: ΘΕΜΑ 1<sup>ο</sup>: Αύξηση Μετοχικού Κεφαλαίου υπέρ των παλαιών μετόχων με καταβολή μετρητών και την έκδοση νέων μετόχων. ΘΕΜΑ 2<sup>ο</sup>: Τροποποίηση του άρθρου 5 του καταστατικού της εταιρίας και επικαιροποίηση του συνόλου του καταστατικού. Σε περίπτωση που δεν επιτευχθεί η απαιτούμενη από το Νόμο και το Καταστατικό απαρτία για τη λήψη απόφασης επί των θεμάτων ημερήσιας διάταξης, η Α' Επαναληπτική Έκτακτη Γενική Συνέλευση θα συνέλθει την 27η Φεβρουαρίου 2015, ημέρα Παρασκευή και ώρα 12 μ.μ. στα γραφεία της έδρας της Εταιρίας, χωρίς τη δημοσίευση νεότερης πρόσκλησης των μετόχων, σύμφωνα με το άρθρο 29 του νόμου 2190/1920. Εάν και πάλι κατά τη συνεδρίαση της ημερομηνίας αυτής, δεν επιτευχθεί η απαιτούμενη, σύμφωνα με το Νόμο και το Καταστατικό της εταιρίας, απαρτία για τη λήψη αποφάσεων επί των θεμάτων της αρχικής ημερήσιας διάταξης, καλούνται οι μέτοχοι σε Β' Επαναληπτική Γενική Συνέλευση, την 31η Μαρτίου 2015, ημέρα Τρίτη και ώρα 12 μ.μ. στα γραφεία της έδρας της Εταιρίας, χωρίς τη δημοσίευση νεότερης πρόσκλησης των μετόχων, σύμφωνα με το άρθρο 29 του νόμου 2190/1920. ΔΙΚΑΙΩΜΑ ΣΥΜΜΕΤΟΧΗΣ - Στη Γενική Συνέλευση δικαιούται να συμμετέχει όποιος εμφανίζεται ως μέτοχος στο αρχείο του Συστήματος Άυλων Τίτλων που διαχειρίζεται η "Ελληνικά Χρηματιστήρια-Χρηματιστήρια Αθηνών" (Ε.Χ.Α.Ε.), στην οποία τηρούνται οι κινητές αξίες της εταιρίας. Η απόδειξη της μετοχικής ιδιότητας γίνεται με την προσκόμιση σχετικής έγγραφης βεβαίωσης του ως άνω φορέα. Η ιδιότητα του μετόχου πρέπει να υφίσταται κατά την 25.01.2015 (Ημερομηνία Καταγραφής), και η σχετική βεβαίωση ή η ηλεκτρονική πιστοποίηση σχετικά με την μετοχική ιδιότητα πρέπει να περιέλθει στην εταιρία το αργότερο την 27.01.2015, δηλαδή την τρίτη (3η) ημέρα πριν από τη συνεδρίαση της Γενικής Συνέλευσης. Για τη συμμετοχή μετόχου στην Α' Επαναληπτική Έκτακτη Γενική Συνέλευση η ιδιότητα του μετόχου πρέπει να υφίσταται κατά την 23.02.2015 (Ημερομηνία Καταγραφής Α' Επαναληπτικής Γενικής Συνέλευσης), και η σχετική βεβαίωση ή η ηλεκτρονική πιστοποίηση σχετικά με την μετοχική ιδιότητα πρέπει να περιέλθει στην εταιρία το αργότερο την 24.02.2015. Για τη συμμετοχή μετόχου στην Β' Επαναληπτική Έκτακτη Γενική Συνέλευση η ιδιότητα του μετόχου πρέπει να υφίσταται κατά την 27.03.2015 (Ημερομηνία Καταγραφής Β' Επαναληπτικής Γενικής Συνέλευσης), και η σχετική βεβαίωση ή η ηλεκτρονική πιστοποίηση σχετικά με την μετοχική ιδιότητα πρέπει να περιέλθει στην εταιρία το αργότερο την 28.03.2015. Έναντι της εταιρίας θεωρείται ότι έχει δικαίωμα συμμετοχής και ψήφου στη Γενική Συνέλευση μόνον όποιος φέρει την ιδιότητα του μετόχου κατά την αντίστοιχη Ημερομηνία Καταγραφής. Σε περίπτωση μη συμμόρφωσης προς τις διατάξεις του άρθρου 28α του Κ.Ν.2190/1920, ο εν λόγω μέτοχος μετέχει στη Γενική Συνέλευση μόνο μετά από άδειά της. Η άσκηση των εν λόγω δικαιωμάτων δεν προϋποθέτει τη δέσμευση των μετοχών του δικαιούχου ούτε την τήρηση άλλης ανάλογης διαδικασίας, η οποία περιορίζει τη δυνατότητα πώλησης και μεταβίβασης αυτών κατά το χρονικό διάστημα που μεσολαβεί ανάμεσα στην Ημερομηνία Καταγραφής και στη Γενική Συνέλευση. ΔΙΑΔΙΚΑΣΙΑ ΓΙΑ ΤΗΝ ΑΣΚΗΣΗ ΔΙΚΑΙΩΜΑΤΟΣ ΨΗΦΟΥ ΜΕΣΩ ΑΝΤΙΠΡΟΣΩΠΟΥ - Ο μέτοχος συμμετέχει στην Γενική Συνέλευση και ψηφίζει είτε αυτοπροσώπως είτε μέσω αντιπροσώπων. Κάθε μέτοχος μπορεί να διορίζει μέχρι τρεις (3) αντιπροσώπους. Νομικά πρόσωπα μετέχουν στην Γενική Συνέλευση ορίζοντας ως εκπροσώπους τους μέχρι τρία (3) φυσικά πρόσωπα. Αν ο μέτοχος κατέχει μετοχές της εταιρίας, οι οποίες εμφανίζονται σε περισσότερους του ενός λογαριασμούς αξιών, ο περιορισμός αυτός δεν εμποδίζει τον εν λόγω μέτοχο να ορίζει διαφορετικούς αντιπροσώπους για τις μετοχές που εμφανίζονται στον κάθε λογαριασμό αξιών σε σχέση με τη Γενική Συνέλευση. Αντιπρόσωπος που ενεργεί για περισσότερους μετόχους μπορεί να ψηφίζει διαφορετικά για κάθε μέτοχο. Ο αντιπρόσωπος μετόχου υποχρεούται να γνωστοποιεί στην Εταιρία, πριν από την έναρξη της συνεδρίασης της Γενικής Συνέλευσης, κάθε συγκεκριμένο γεγονός, το οποίο μπορεί να είναι χρήσιμο στους μετόχους για την αξιολόγηση του κινδύνου να εξυπηρετήσει ο αντιπρόσωπος άλλα συμφέροντα πλην των συμφερόντων του αντιπροσωπευόμενου μετόχου. Μπορεί να προκύπτει σύγκρουση συμφερόντων ιδίως όταν ο αντιπρόσωπος: α) είναι μέτοχος που ασκεί τον έλεγχο της εταιρίας ή είναι άλλο νομικό πρόσωπο ή οντότητα η οποία ελέγχεται από το μέτοχο αυτόν, β) είναι μέλος του Διοικητικού Συμβουλίου ή της εν γένει διοίκησης της εταιρίας ή μετόχου που ασκεί τον έλεγχο της εταιρίας, ή άλλο νομικό πρόσωπο ή οντότητας που ελέγχεται από μέτοχο ή ο οποίος ασκεί τον έλεγχο της εταιρίας, γ) είναι σύζυγος ή συγγενής πρώτου βαθμού με ένα από τα φυσικά πρόσωπα που αναφέρονται στις ως άνω περιπτώσεις (α) έως (γ). Ο διορισμός και η ανάκληση αντιπροσώπου του μετόχου γίνεται εγγράφως και κοινοποιείται στην Εταιρία με τους ίδιους τύπους, τουλάχιστον τρεις (3) ημέρες πριν από την ημερομηνία συνεδρίασης της Γενικής Συνέλευσης. Η εταιρία έχει καταστήσει διαθέσιμο στην ιστοσελίδα της ([www.compucon.gr](http://www.compucon.gr)) το έντυπο που θα πρέπει να χρησιμοποιείται για το διορισμό αντιπροσώπου. Το εν λόγω έντυπο κατατίθεται συμπληρωμένο και υπογεγραμμένο από το μέτοχο στα γραφεία της εταιρίας στο 9ο χλμ. της οδού Θεσσαλονίκης-Θέρμης, ή αποστέλλεται στο fax: 2310 490399 (υπόψη κου Σωτήρη Δουρδούμα) τρεις (3) τουλάχιστον ημέρες πριν από την ημερομηνία της Γενικής Συνέλευσης. Οι μέτοχοι παρακαλούνται να επιβεβαιώσουν την επιτυχή αποστολή του εντύπου διορισμού αντιπροσώπου και της παραλαβής του από την εταιρία, καλώντας στο τηλέφωνο: 2310 490300 (κος Σωτήρης Δουρδούμας). ΔΙΚΑΙΩΜΑΤΑ ΜΕΙΟΨΗΦΙΑΣ ΤΩΝ ΜΕΤΟΧΩΝ - (α) Με αίτηση των μετόχων που εκπροσωπούν το ένα εικοστό (1/20) του καταβεβλημένου μετοχικού κεφαλαίου, το Διοικητικό Συμβούλιο της εταιρίας υποχρεούται να εγγράψει στην ημερήσια διάταξη της Γενικής Συνέλευσης πρόσθετα θέματα, εάν η σχετική αίτηση περιέλθει στο Διοικητικό Συμβούλιο μέχρι την 15.01.2015 δηλαδή δεκαπέντε (15) τουλάχιστον ημέρες πριν από τη Γενική Συνέλευση. Η αίτηση για την εγγραφή πρόσθετων θεμάτων στην ημερήσια διάταξη συνοδεύεται από αιτιολόγηση ή από σχέδιο απόφασης προς έγκριση στη Γενική Συνέλευση και η αναθεωρημένη ημερήσια διάταξη δημοσιοποιείται με τον ίδιο τρόπο όπως η προηγούμενη ημερήσια διάταξη, στις 17.01.2015 δηλαδή δεκατρείς (13) ημέρες πριν από την ημερομηνία της Γενικής Συνέλευσης και ταυτόχρονα τίθεται στη διάθεση των μετόχων στην ιστοσελίδα της εταιρίας, μαζί με την αιτιολόγηση ή το σχέδιο απόφασης που έχει υποβληθεί από τους μετόχους κατά τα προβλεπόμενα στο άρθρο 27 παρ. 3 του Κ.Ν. 2190/1920. (β) Με αίτηση μετόχων που εκπροσωπούν το ένα εικοστό (1/20) του καταβεβλημένου μετοχικού κεφαλαίου, το Διοικητικό Συμβούλιο θέτει στη διάθεση των μετόχων κατά τα οριζόμενα στο άρθρο 27 παρ. 3 του Κ.Ν. 2190/1920, το αργότερο μέχρι την 24.01.2015, δηλαδή έξι (6) τουλάχιστον ημέρες πριν από την ημερομηνία της Γενικής Συνέλευσης, σχέδια αποφάσεων για θέματα που έχουν περιληφθεί στην αρχική ή την αναθεωρημένη ημερήσια διάταξη, αν η σχετική αίτηση περιέλθει στο Διοικητικό Συμβούλιο μέχρι την 23.01.2015, δηλαδή επτά (7) ημέρες πριν από την ημερομηνία της Γενικής Συνέλευσης. (γ) Μετά από αίτηση οποιουδήποτε

μετόχου που υποβάλλεται στην Εταιρία μέχρι την 24.01.2015, δηλαδή πέντε (5) τουλάχιστον πλήρεις ημέρες πριν από την Γενική Συνέλευση, το Διοικητικό Συμβούλιο υποχρεούται να παρέχει στη Γενική Συνέλευση όλες τις απαιτούμενες συγκεκριμένες πληροφορίες για τις υποθέσεις της εταιρίας, στο μέτρο που αυτές είναι χρήσιμες για την πραγματική εκτίμηση των θεμάτων της ημερησίας διάταξης. Το Διοικητικό Συμβούλιο μπορεί να αρνηθεί την παροχή των πληροφοριών για αποχρώντα ουσιώδη λόγο, ο οποίος αναγράφεται στα πρακτικά. Το Διοικητικό Συμβούλιο μπορεί να απαντήσει ενιαία σε αιτήσεις μετόχων με το ίδιο περιεχόμενο. Υποχρέωση παροχής πληροφοριών δεν υφίσταται όταν οι σχετικές πληροφορίες διατίθενται ήδη στην ιστοσελίδα της εταιρίας, ιδίως με την μορφή ερωτήσεων και απαντήσεων. (δ) Μετά από αίτηση μετόχων που εκπροσωπούν το ένα πέμπτο (1/5) το καταβεβλημένου μετοχικού κεφαλαίου, η οποία υποβάλλεται στην Εταιρία μέχρι την 24.01.2015, δηλ. πέντε (5) τουλάχιστον πλήρεις ημέρες πριν από την Γενική Συνέλευση, το Διοικητικό Συμβούλιο υποχρεούται να παρέχει στη Γενική Συνέλευση πληροφορίες για την πορεία των εταιρικών υποθέσεων και την περιοριστική κατάσταση της εταιρίας. Το Διοικητικό Συμβούλιο μπορεί να αρνηθεί την παροχή των πληροφοριών για αποχρώντα ουσιώδη λόγο, ο οποίος αναγράφεται στα πρακτικά. Αντίστοιχες προθεσμίες για τυχόν άσκηση δικαιωμάτων μειοψηφίας των μετόχων ισχύουν και σε περίπτωση Επαναληπτικών Γενικών Συνελεύσεων. Σε όλες τις ανωτέρω αναφερόμενες περιπτώσεις οι αιτούντες μέτοχοι οφείλουν να αποδεικνύουν τη μετοχική τους ιδιότητα και τον αριθμό των μετοχών που κατέχουν κατά την άσκηση του σχετικού δικαιώματος. Απόδειξη αποτελεί και η προσκόμιση βεβαίωσης από το φορέα στον οποίο τηρούνται οι οικείες κινητές αξίες ή η πιστοποίηση της μετοχικής ιδιότητας με απευθείας ηλεκτρονική σύνδεση φορέα και εταιρίας. ΔΙΑΘΕΣΙΜΑ ΕΓΓΡΑΦΑ ΚΑΙ ΠΛΗΡΟΦΟΡΙΕΣ - Οι πληροφορίες του άρθρου 27 παρ. 3 του Ν. 2190/20 συμπεριλαμβανομένης της Πρόσκλησης για σύγκληση της Γενικής Συνέλευσης, του εντύπου διορισμού αντιπροσώπου και του σχεδίου απόφασης για τα θέματα της ημερησίας διάταξης, καθώς και πληροφορίες σχετικά με την άσκηση των δικαιωμάτων μειοψηφίας των παραγράφων 2, 2α, 4 και 5 του άρθρου 39 του Ν. 2190/20 θα διατίθενται σε ηλεκτρονική μορφή στην ιστοσελίδα της εταιρίας ([www.compucon.gr](http://www.compucon.gr)). Το πλήρες κείμενο των σχεδίων αποφάσεων και τυχόν εγγράφων που προβλέπονται στο άρθρο 27 παρ.3 περιπτώσεις γ' και δ' του Ν. 2190/20 θα διατίθεται σε έγχαρτη μορφή στα γραφεία της έδρας της εταιρίας στο 9ο χλμ. της οδού Θεσσαλονίκης- Θέρμης.

### **ΒΑΛΚΑΝ ΑΝΑΠΤΥΞΙΑΚΗ ΑΚΙΝΗΤΩΝ Α.Ε.**

**Έκτακτη Γενική Συνέλευση την 03/02/2015**, ημέρα Τρίτη και ώρα **15:00 μ.μ.**, στα γραφεία της έδρας της Εταιρείας στον Δήμο Αμαρουσίου, επί της οδού Βασιλίσσης Σοφίας 1, Περιφερειακή Ενότητα Βορείου Τομέα Αθηνών, Περιφέρεια Αττικής, για συζήτηση και λήψη αποφάσεων επί των ακολούθων θεμάτων της ημερησίας διατάξεως: Α. Θέματα ημερησίας διατάξεως: 1. Τροποποίηση του Άρθρου 4 του Καταστατικού της Εταιρείας (Σκοπός της Εταιρείας). Σε περίπτωση μη επιτεύξεως της απαιτούμενης εκ του νόμου απαρτίας κατά την αρχική ανωτέρω συνεδρίαση της Γενικής Συνελεύσεως για την λήψη αποφάσεως επί οποιουδήποτε θέματος της Ημερησίας Διατάξεως, οι μέτοχοι της Εταιρείας καλούνται σε Α' επαναληπτική Γενική Συνέλευση την 17η Φεβρουαρίου 2015, ημέρα Τρίτη και ώρα 15:00 μ.μ. και σε περίπτωση μη επιτεύξεως κατ' αυτήν απαρτίας, οι μέτοχοι καλούνται σε Β' επαναληπτική Γενική Συνέλευση την 3η Μαρτίου 2015, ημέρα Τρίτη και ώρα 15:00 μ.μ. Αμφότερες οι ως άνω επαναληπτικές Γενικές Συνελεύσεις θα λάβουν χώρα στα γραφεία της έδρας της Εταιρείας στον Δήμο Αμαρουσίου, επί της οδού Βασιλίσσης Σοφίας 1, Περιφερειακή Ενότητα Βορείου Τομέα Αθηνών, Περιφέρεια Αττικής. Νεότερες προσκλήσεις για τις Επαναληπτικές Γενικές Συνελεύσεις δεν θα δημοσιευθούν, τα θέματα δε της Ημερησίας Διατάξεως αυτών θα είναι τα ανωτέρω αναφερόμενα, εξαιρέσει εκείνων, ως προς τα οποία η οικεία Γενική Συνέλευση έχει ήδη αποφασίσει. Β. Δικαίωμα συμμετοχής και ψήφου - Σε κάθε συνεδρίαση της Γενικής Συνελεύσεως δικαιούται να συμμετάσχει και να ψηφίσει όποιος εμφανίζεται ως Μέτοχος κοινών μετά ψήφου μετοχών της Εταιρείας στο αρχείο του Συστήματος Αύλων Τίτλων (Σ.Α.Τ.), που διαχειρίζεται η ΕΛΛΗΝΙΚΑ ΧΡΗΜΑΤΙΣΤΗΡΙΑ Α.Ε. (Ε.Χ.Α.Ε.), στο οποίο τηρούνται οι κινητές αξίες (μετοχές) της Εταιρείας, κατά την Ημερομηνία Καταγραφής. Ειδικότερα, κατά περίπτωση: α) Την 29η Ιανουαρίου 2015, ημέρα Πέμπτη, δηλαδή κατά την έναρξη της πέμπτης (5ης) ημέρας προ της ημερομηνίας (αρχικής) συνεδριάσεως της Έκτακτης Γενικής Συνελεύσεως, β) την 13η Φεβρουαρίου 2015, ημέρα Παρασκευή, δηλαδή κατά την έναρξη της τετάρτης (4ης) ημέρας προ της ημερομηνίας συνεδριάσεως της Α' Επαναληπτικής Γενικής Συνελεύσεως και γ) την 27η Φεβρουαρίου 2015, ημέρα Παρασκευή, δηλαδή κατά την έναρξη της τετάρτης (4ης) ημέρας προ της ημερομηνίας συνεδριάσεως της Β' Επαναληπτικής Γενικής Συνελεύσεως. Κάθε κοινή μετοχή παρέχει δικαίωμα μίας ψήφου. Η μετοχική ιδιότητα πιστοποιείται με την προσκόμιση σχετικής έγγραφης βεβαίωσης της Ε.Χ.Α.Ε. ή εναλλακτικά ηλεκτρονικά από την Ε.Χ.Α.Ε., με απευθείας ηλεκτρονική σύνδεση της Εταιρείας με το αρχείο του Σ.Α.Τ. Έναντι της Εταιρείας θεωρείται ότι έχει δικαίωμα συμμετοχής και ψήφου στην Έκτακτη Γενική Συνέλευση (αρχική και κάθε επαναληπτική) μόνον όποιος φέρει την ιδιότητα του μετόχου κατά την αντίστοιχη Ημερομηνία Καταγραφής. Σε περίπτωση μη συμμορφώσεως προς τις διατάξεις του άρθρου 28α του κ.ν.2190/1920, ο εν λόγω μέτοχος μετέχει στην Έκτακτη Γενική Συνέλευση μόνο μετά από άδεια αυτής. Η άσκηση των ανωτέρω δικαιωμάτων συμμετοχής και ψήφου δεν προϋποθέτει την δέσμευση των μετοχών του δικαιούχου ούτε την τήρηση άλλης ανάλογης διαδικασίας, η οποία περιορίζει την δυνατότητα πωλήσεως και μεταβιβάσεως αυτών κατά το χρονικό διάστημα που μεσολαβεί μεταξύ της αντίστοιχης Ημερομηνίας Καταγραφής και της οικείας συνεδριάσεως της Γενικής Συνελεύσεως. Το πλήρες κείμενο της προσκλήσεως αυτής, καθώς και οι πληροφορίες που προβλέπονται στην §3 του άρθρου 27 του κ.ν.2190/1920, όπως ισχύει, είναι διαθέσιμα σε ηλεκτρονική μορφή στην ιστοσελίδα της εταιρείας ([www.balkanre.gr](http://www.balkanre.gr)).

### **KLEEMANN HELLAS A.B.E.E.**

**Έκτακτη Γενική Συνέλευση την 04/02/2015**, ημέρα Τετάρτη και ώρα **14:00 μ.μ.**, στην Έδρα της εταιρίας στην ΒΙ.ΠΕ Σταυροχωρίου Κιλκίς, για συζήτηση και λήψη αποφάσεων ως προς τα παρακάτω θέματα της ημερησίας διάταξης: Αύξηση του Μετοχικού Κεφαλαίου με κεφαλαιοποίηση μέρους του αποθεματικού της διαφοράς υπέρ το άρτιο, ποσού 4.020.279,00 ευρώ, με αύξηση της ονομαστικής αξίας της μετοχής. Μείωση του μετοχικού Κεφαλαίου με επιστροφή μετρητών στους μετόχους ποσού 4.020.279,00 ευρώ και μείωση της Ονομαστικής αξίας της μετοχής. Τροποποίηση άρθρου 5 του καταστατικού. Περαιτέρω, και σύμφωνα με την ίδια ως άνω απόφαση του Διοικητικού Συμβουλίου σε περίπτωση μη επίτευξης της απαιτούμενης σύμφωνα με τον Νόμο και το Καταστατικό απαρτίας για την λήψη αποφάσεων επί ορισμένων θεμάτων της αρχικής ημερησίας διάταξης κατά την ημερομηνία της 4ης Φεβρουαρίου 2015, ημέρα Τετάρτη, η Γενική Συνέλευση θα συνέλθει εκ νέου σε Επαναληπτική Συνέλευση στις 16 Φεβρουαρίου 2015, ημέρα Δευτέρα και ώρα 14:00, στην Έδρα της εταιρίας στην ΒΙ.ΠΕ Σταυροχωρίου Κιλκίς. Α. ΔΙΚΑΙΩΜΑ ΣΥΜΜΕΤΟΧΗΣ ΚΑΙ ΨΗΦΟΥ: Στην Έκτακτη Γενική Συνέλευση δικαιούται να συμμετάσχει όποιος εμφανίζεται ως μέτοχος στα αρχεία του Συστήματος Αύλων Τίτλων που διαχειρίζεται η «Ελληνικά Χρηματιστήρια Α.Ε.» (Ε.Χ.Α.Ε.), στο οποίο τηρούνται οι κινητές αξίες (μετοχές) της Εταιρίας. Η απόδειξη της μετοχικής ιδιότητας γίνεται με την προσκόμιση σχετικής έγγραφης βεβαίωσης του ως άνω φορέα ή εναλλακτικά, με απευθείας ηλεκτρονική σύνδεση της Εταιρίας με τα αρχεία του εν λόγω φορέα. Η ιδιότητα του μετόχου πρέπει να υφίσταται κατά την Παρασκευή 30/01/2015 (ημερομηνία καταγραφής), ήτοι κατά την έναρξη της πέμπτης (5ης) ημέρας πριν από την ημέρα συνεδριάσεως της Γενικής Συνέλευσης της 04/02/2015, και η σχετική βεβαίωση ή η ηλεκτρονική πιστοποίηση σχετικά με την μετοχική ιδιότητα πρέπει να περιέλθει στην Εταιρία το αργότερο την τρίτη (3η) ημέρα πριν από τη συνεδρίαση της Γενικής Συνέλευσης. Για την Επαναληπτική Γενική Συνέλευση η ιδιότητα του μετόχου πρέπει να υφίσταται κατά την έναρξη της 12/02/2015 ημέρα Πέμπτη (ημερομηνία καταγραφής Επαναληπτικής

Γενικής Συνέλευσης), ήτοι της τέταρτης (4ης) ημέρας πριν από την ημερομηνία συνεδρίασης της Επαναληπτικής Γενικής Συνέλευσης, η δε σχετική έγγραφη βεβαίωση ή η ηλεκτρονική πιστοποίηση σχετικά με την μετοχική ιδιότητα πρέπει να περιέλθει στην Εταιρία το αργότερο την τρίτη (3η) ημέρα πριν από την συνεδρίαση της ως άνω Γενικής Συνέλευσης. Έναντι της Εταιρίας θεωρείται ότι έχει δικαίωμα συμμετοχής και ψήφου στη Γενική Συνέλευση μόνον όποιος φέρει την ιδιότητα του μετόχου κατά την αντίστοιχη ημερομηνία καταγραφής. Σε περίπτωση μη συμμόρφωσης προς τις διατάξεις του άρθρου 28α του κ.ν. 2190/1920, ο εν λόγω μέτοχος μετέχει στη Γενική Συνέλευση μόνο μετά από άδειά της. Σημειώνεται ότι η άσκηση των εν λόγω δικαιωμάτων (συμμετοχής και ψήφου) δεν προϋποθέτει την δέσμευση των μετοχών του δικαιούχου, ούτε την τήρηση άλλης ανάλογης διαδικασίας, η οποία περιορίζει την δυνατότητα πώλησης και μεταβίβασης αυτών κατά το χρονικό διάστημα που μεσολαβεί ανάμεσα στην ημερομηνία καταγραφής και στην ημερομηνία της Γενικής Συνέλευσης. Β. ΔΙΚΑΙΩΜΑΤΑ ΜΕΙΟΨΗΦΙΑΣ ΤΩΝ ΜΕΤΟΧΩΝ: (α) Με αίτηση μετόχων που εκπροσωπούν το ένα εικοστό (1/20) του καταβεβλημένου μετοχικού κεφαλαίου, το Διοικητικό Συμβούλιο της Εταιρίας υποχρεούται να εγγράψει στην ημερήσια διάταξη της Γενικής Συνέλευσης πρόσθετα θέματα, εάν η σχετική αίτηση περιέλθει στο Διοικητικό Συμβούλιο μέχρι την 20/01/2015, δηλαδή δέκα πέντε (15) τουλάχιστον ημέρες πριν από τη Έκτακτη Γενική Συνέλευση. Η αίτηση για την εγγραφή πρόσθετων θεμάτων στην ημερήσια διάταξη συνοδεύεται από αιτιολόγηση ή από σχέδιο απόφασης προς έγκριση στη Έκτακτη Γενική Συνέλευση και η αναθεωρημένη ημερήσια διάταξη δημοσιοποιείται με τον ίδιο τρόπο όπως η προηγούμενη ημερήσια διάταξη, στις 22/01/2015, δηλαδή δέκα τρεις (13) ημέρες πριν από την ημερομηνία της Γενικής Συνέλευσης και ταυτόχρονα τίθεται στη διάθεση των μετόχων στην ιστοσελίδα της Εταιρίας μαζί με την αιτιολόγηση ή το σχέδιο απόφασης που έχει υποβληθεί από τους μετόχους κατά τα προβλεπόμενα στο άρθρο 27 παρ. 3 του κ.ν. 2190/1920. (β) Με αίτηση μετόχων που εκπροσωπούν το ένα εικοστό (1/20) του καταβεβλημένου μετοχικού κεφαλαίου, το Διοικητικό Συμβούλιο θέτει στη διάθεση των μετόχων κατά τα οριζόμενα στο άρθρο 27 παρ. 3 του Κ.Ν. 2190/1920, το αργότερο μέχρι την 29/01/2015, ήτοι έξι (6) τουλάχιστον ημέρες πριν από την ημερομηνία της Γενικής Συνέλευσης, σχέδια αποφάσεων για θέματα που έχουν περιληφθεί στην αρχική ή την αναθεωρημένη ημερήσια διάταξη, αν η σχετική αίτηση περιέλθει στο Διοικητικό Συμβούλιο μέχρι την 28/01/2015, δηλαδή επτά (7) τουλάχιστον ημέρες πριν από την ημερομηνία της Γενικής Συνέλευσης. (γ) Μετά από αίτηση οποιουδήποτε μετόχου που υποβάλλεται στην Εταιρία μέχρι τις 29/01/2015 δηλαδή πέντε (5) τουλάχιστον πλήρεις ημέρες πριν από τη Γενική Συνέλευση, το Διοικητικό Συμβούλιο υποχρεούται να παρέχει στη Γενική Συνέλευση τις απαιτούμενες συγκεκριμένες πληροφορίες για τις υποθέσεις της Εταιρίας, στο μέτρο που αυτές είναι χρήσιμες για την πραγματική εκτίμηση των θεμάτων της ημερήσιας διάταξης. Το Διοικητικό Συμβούλιο μπορεί να αρνηθεί την παροχή των πληροφοριών για αποχρώντα ουσιώδη λόγο, ο οποίος αναγράφεται στα πρακτικά. Το Διοικητικό Συμβούλιο μπορεί να απαντήσει ενιαία σε αιτήσεις μετόχων με το ίδιο περιεχόμενο. Υποχρέωση παροχής πληροφοριών δεν υφίσταται όταν οι σχετικές πληροφορίες διατίθενται ήδη στην ιστοσελίδα της Εταιρίας, ιδίως με την μορφή ερωτήσεων και απαντήσεων. (δ) Μετά από αίτηση μετόχων που εκπροσωπούν το ένα πέμπτο (1/5) του καταβεβλημένου μετοχικού κεφαλαίου, η οποία υποβάλλεται στην Εταιρία μέχρι τις 29/01/2015, δηλαδή πέντε (5) τουλάχιστον πλήρεις ημέρες πριν από τη Γενική Συνέλευση, το Διοικητικό Συμβούλιο υποχρεούται να παρέχει στη Γενική Συνέλευση πληροφορίες για την πορεία των εταιρικών υποθέσεων και την περιουσιακή κατάσταση της Εταιρίας. Το Διοικητικό Συμβούλιο μπορεί να αρνηθεί την παροχή των πληροφοριών για αποχρώντα ουσιώδη λόγο, ο οποίος αναγράφεται στα πρακτικά. Αντίστοιχες προθεσμίες για τυχόν άσκηση δικαιωμάτων μειοψηφίας των μετόχων ισχύουν και σε περίπτωση Επαναληπτικών Γενικών Συνελεύσεων. Σε όλες τις ανωτέρω αναφερόμενες περιπτώσεις οι αιτούντες μέτοχοι οφείλουν να αποδεικνύουν τη μετοχική τους ιδιότητα και τον αριθμό των μετοχών που κατέχουν κατά την άσκηση του σχετικού δικαιώματος. Τέτοια απόδειξη αποτελεί και η προσκόμιση βεβαίωσης από τον φορέα στον οποίο τηρούνται οι οικείες κινητές αξίες ή η πιστοποίηση της μετοχικής ιδιότητας με απευθείας ηλεκτρονική σύνδεση φορέα και Εταιρίας. Γ. ΔΙΑΔΙΚΑΣΙΑ ΓΙΑ ΤΗΝ ΑΣΚΗΣΗ ΔΙΚΑΙΩΜΑΤΟΣ ΨΗΦΟΥ ΜΕΣΩ ΑΝΤΙΠΡΟΣΩΠΟΥ: Ο μέτοχος συμμετέχει στη Γενική Συνέλευση και ψηφίζει είτε αυτοπροσώπως είτε μέσω αντιπροσώπων. Κάθε μέτοχος μπορεί να διορίζει μέχρι τρεις (3) αντιπροσώπους. Νομικά πρόσωπα μετέχουν στη Γενική Συνέλευση ορίζοντας ως εκπροσώπους τους μέχρι τρία (3) φυσικά πρόσωπα. Ωστόσο, αν ο μέτοχος κατέχει μετοχές της Εταιρίας, οι οποίες εμφανίζονται σε περισσότερους του ενός λογαριασμούς αξιών, ο περιορισμός αυτός δεν εμποδίζει τον εν λόγω μέτοχο να ορίζει διαφορετικούς αντιπροσώπους για τις μετοχές που εμφανίζονται στον κάθε λογαριασμό αξιών σε σχέση με τη Γενική Συνέλευση. Αντιπρόσωπος που ενεργεί για περισσότερους μετόχους μπορεί να ψηφίζει διαφορετικά για κάθε μέτοχο. Ο αντιπρόσωπος μετόχου υποχρεούται να γνωστοποιεί στην Εταιρία, πριν από την έναρξη της συνεδρίασης της Γενικής Συνέλευσης, κάθε συγκεκριμένο γεγονός, το οποίο μπορεί να είναι χρήσιμο στους μετόχους για την αξιολόγηση του κινδύνου να εξυπηρετήσει ο αντιπρόσωπος άλλα συμφέροντα πλην των συμφερόντων του αντιπροσωπευόμενου μετόχου. Κατά την έννοια της παρούσας παραγράφου, μπορεί να προκύπτει σύγκρουση συμφερόντων ιδίως όταν ο αντιπρόσωπος: α) είναι μέτοχος που ασκεί τον έλεγχο της Εταιρίας ή είναι άλλο νομικό πρόσωπο ή οντότητα η οποία ελέγχεται από το μέτοχο αυτόν, β) είναι μέλος του Διοικητικού Συμβουλίου ή της εν γένει διοίκησης της Εταιρίας ή μετόχου που ασκεί τον έλεγχο της Εταιρίας, ή άλλο νομικό πρόσωπο ή οντότητα που ελέγχεται από μέτοχο ή οντότητα που ελέγχεται από μέτοχο ο οποίος ασκεί τον έλεγχο της Εταιρίας, γ) είναι υπάλληλος ή ορκωτός ελεγκτής της Εταιρίας ή μετόχου που ασκεί τον έλεγχο της Εταιρίας, ή άλλου νομικού προσώπου ή οντότητας που ελέγχεται από μέτοχο, ο οποίος ασκεί τον έλεγχο της Εταιρίας, δ) είναι σύζυγος ή συγγενής πρώτου βαθμού με ένα από τα φυσικά πρόσωπα που αναφέρονται στις ως άνω περιπτώσεις (α) έως (γ). Ο διορισμός και η ανάκληση αντιπροσώπου του μετόχου γίνεται εγγράφως και κοινοποιείται στην Εταιρία τουλάχιστον τρεις (3) ημέρες πριν από την ημερομηνία συνεδρίασης της Γενικής Συνέλευσης. Η Εταιρία έχει καταστήσει διαθέσιμο στην ιστοσελίδα της ([www.kleemann.gr](http://www.kleemann.gr)) το έντυπο που χρησιμοποιεί για το διορισμό αντιπροσώπου. Το εν λόγω έντυπο κατατίθεται συμπληρωμένο και υπογεγραμμένο από το μέτοχο στο Τμήμα Εξυπηρέτησης Μετόχων, στην έδρα της Εταιρίας στην ΒΙ.ΠΕ Σταυροχωρίου Κιλκίς, Τ.Κ. 61100, τρεις (3) τουλάχιστον ημέρες πριν από την ημερομηνία της Γενικής Συνέλευσης. Ο δικαιούχος μέτοχος καλείται να μεριμνά για την επιβεβαίωση της επιτυχούς αποστολής του εντύπου διορισμού αντιπροσώπου και της παραλαβής του από την Εταιρία, καλώντας στο Τμήμα Εξυπηρέτησης Μετόχων στο τηλ: 23410 38100. Δ. ΔΙΑΘΕΣΙΜΑ ΕΓΓΡΑΦΑ: Το πλήρες κείμενο των σχεδίων αποφάσεων και τυχόν εγγράφων που προβλέπονται στο άρθρο 27 παρ. 3 περιπτώσεις γ' και δ' του κ.ν. 2190/1920 θα αναρτηθούν στην ιστοσελίδα της Εταιρίας ([www.kleemann.gr](http://www.kleemann.gr)) και θα διατίθενται σε έγχαρτη μορφή στα γραφεία της έδρας της Εταιρίας (ΒΙ.ΠΕ. Σταυροχωρίου Κιλκίς). Ε. ΔΙΑΘΕΣΙΜΕΣ ΠΛΗΡΟΦΟΡΙΕΣ: Οι πληροφορίες του άρθρου 27 παρ. 3 του κ.ν. 2190/1920 θα διατίθενται σε ηλεκτρονική μορφή στην ιστοσελίδα της Εταιρίας [www.kleemann.gr](http://www.kleemann.gr).

#### **M.L.S. ΠΛΗΡΟΦΟΡΙΚΗ Α.Ε.**

**Έκτακτη Γενική Συνέλευση στις 11/02/2015**, ημέρα Τετάρτη και ώρα 15.00, στα γραφεία της έδρας της εταιρίας στην ΒΕΠΕ ΤΕΧΝΟΠΟΛΗΣ Πυλαία Θεσσαλονίκης, για συζήτηση και λήψη αποφάσεων σχετικά με τα παρακάτω θέματα της ημερήσιας διάταξης: Έκδοση κοινών ομολογιών έως €5.000.000 και εξουσιοδότηση του Διοικητικού Συμβουλίου της Εταιρείας για τον καθορισμό των ειδικότερων όρων της έκδοσης. Τροποποίηση των άρθρων 13 και 25 του Καταστατικού της Εταιρείας. Σε περίπτωση μη επίτευξης της εκ του Νόμου και του Καταστατικού απαιτούμενης απαρτίας για τη λήψη αποφάσεων επί θεμάτων της ημερήσιας διάταξης, η Γενική Συνέλευση θα συνέλθει εκ νέου (Επαναληπτική Γενική Συνέλευση) την Τρίτη 24 Φεβρουαρίου 2015 και ώρα 15.00 στον ίδιο τόπο και με

τα ίδια θέματα ημερήσιας διάταξης. Στη Γενική Συνέλευση δικαιούται να συμμετέχει όποιος εμφανίζεται ως Μέτοχος στα αρχεία του Συστήματος Άυλων Τίτλων που διαχειρίζεται η ΕΛΛΗΝΙΚΑ ΧΡΗΜΑΤΙΣΤΗΡΙΑ Α.Ε. (Ε.Χ.Α.Ε.), στο οποίο τηρούνται οι κινητές αξίες της Εταιρείας, κατά την έναρξη της πέμπτης ημέρας (ημερομηνία καταγραφής: η 6η Φεβρουαρίου 2015 που προηγείται της συνεδρίασης της Γενικής Συνέλευσης. Για την συμμετοχή στη Επαναληπτική Γενική Συνέλευση η ιδιότητα του μετόχου πρέπει να υφίσταται κατά την έναρξη της τέταρτης ημέρας πριν από την ημέρα συνεδρίασης της Επαναληπτικής Γενικής Συνέλευσης της 24ης Φεβρουαρίου 2015, ήτοι την 20η Φεβρουαρίου 2015. Η απόδειξη της μετοχικής ιδιότητας γίνεται με την προσκόμιση σχετικής έγγραφης βεβαίωσης της "ΕΧΑΕ" ή, εναλλακτικά, με απευθείας ηλεκτρονική σύνδεση της Εταιρείας με τα αρχεία της "ΕΧΑΕ". Η σχετική έγγραφη βεβαίωση ή η ηλεκτρονική πιστοποίηση αναφορικά με τη μετοχική ιδιότητα πρέπει να περιέλθει στην Εταιρεία το αργότερο την τρίτη ημέρα που προηγείται της συνεδρίασης της Γενικής Συνέλευσης, ήτοι το αργότερο την 8η Φεβρουαρίου 2013. Έναντι της Εταιρείας θεωρείται ότι έχει δικαίωμα συμμετοχής και ψήφου στη Γενική Συνέλευση μόνον όποιος φέρει την ιδιότητα του μετόχου κατά την ως άνω ημερομηνία καταγραφής. Σε περίπτωση μη συμμόρφωσης προς τις διατάξεις του άρθρου 28α του Κ.Ν. 2190/1920, οι μέτοχοι μετέχουν στην Γενική Συνέλευση μόνο μετά από άδεια της. Σημειώνεται ότι η άσκηση των δικαιωμάτων συμμετοχής και ψήφου δεν προϋποθέτει την δέσμευση των μετοχών του δικαιούχου ούτε την τήρηση άλλης ανάλογης διαδικασίας, η οποία περιορίζει την δυνατότητα πώλησης και μεταβίβασης αυτών κατά το χρονικό διάστημα που μεσολαβεί ανάμεσα στην ημερομηνία καταγραφής και στην ημερομηνία της Γενικής Συνέλευσης. Κάθε μέτοχος δύναται να λάβει μέρος και να ψηφίσει είτε αυτοπροσώπως, είτε με αντιπρόσωπο υπογράφοντας σχετική εξουσιοδότηση διορίζοντας μέχρι τρεις (3) αντιπροσώπους. Νομικά πρόσωπα μετέχουν στη Γενική Συνέλευση ορίζοντας ως εκπροσώπους τους μέχρι τρία (3) φυσικά πρόσωπα. Ωστόσο, αν ο μέτοχος κατέχει μετοχές, οι οποίες εμφανίζονται σε περισσότερους του ενός λογαριασμούς αξιών, ο περιορισμός αυτός δεν εμποδίζει το μέτοχο να ορίζει διαφορετικούς αντιπροσώπους για τις μετοχές που εμφανίζονται στον κάθε λογαριασμό αξιών σε σχέση με τη Γενική Συνέλευση. Αντιπρόσωπος που ενεργεί για περισσότερους μετόχους μπορεί να ψηφίζει διαφορετικά για κάθε μέτοχο. Ο αντιπρόσωπος μετόχου υποχρεούται να γνωστοποιεί στην Εταιρεία, πριν από την έναρξη της συνεδρίασης της Γενικής Συνέλευσης, κάθε συγκεκριμένο γεγονός, το οποίο μπορεί να είναι χρήσιμο στους μετόχους για την αξιολόγηση του κινδύνου να εξυπηρετήσει ο αντιπρόσωπος άλλα συμφέροντα πλην των συμφερόντων του μετόχου. Κατά την έννοια της παρούσας παραγράφου, μπορεί να προκύπτει σύγκρουση συμφερόντων ιδίως όταν ο αντιπρόσωπος: α) είναι μέτοχος που ασκεί τον έλεγχο της Εταιρείας ή είναι άλλο νομικό πρόσωπο ή οντότητα η οποία ελέγχεται από το μέτοχο αυτόν, β) είναι μέλος του διοικητικού συμβουλίου ή της εν γένει διοίκησης της Εταιρείας ή μετόχου που ασκεί τον έλεγχο της Εταιρείας, ή άλλου νομικού προσώπου ή οντότητας που ελέγχεται από μέτοχο ο οποίος ασκεί τον έλεγχο της Εταιρείας, γ) είναι υπάλληλος ή ορκωτός ελεγκτής της Εταιρείας ή μετόχου που ασκεί τον έλεγχο της Εταιρείας, ή άλλου νομικού προσώπου ή οντότητας που ελέγχεται από μέτοχο, ο οποίος ασκεί τον έλεγχο της Εταιρείας, δ) είναι σύζυγος ή συγγενής πρώτου βαθμού με ένα από τα φυσικά πρόσωπα που αναφέρονται στις περιπτώσεις (α) έως (γ). Ο διορισμός και η ανάκληση αντιπροσώπου του μετόχου γίνεται εγγράφως και κατατίθεται στην Εταιρεία στα κεντρικά της γραφεία ή αποστέλλεται μέσω fax (2310 937222), τουλάχιστον τρεις (3) ημέρες πριν από την ημερομηνία συνεδρίασης της Γενικής Συνέλευσης. Το Καταστατικό της Εταιρείας δεν προβλέπει τη δυνατότητα συμμετοχής στη Γενική Συνέλευση με ηλεκτρονικά μέσα χωρίς τη φυσική παρουσία των μετόχων στον τόπο διεξαγωγής της ή τη δυνατότητα εξ αποστάσεως συμμετοχής των μετόχων στην ψηφοφορία. Με αίτηση μετόχων που εκπροσωπούν το ένα εικοστό (1/20) του καταβεβλημένου μετοχικού κεφαλαίου, το Διοικητικό Συμβούλιο της Εταιρείας υποχρεούται να εγγράψει στην ημερήσια διάταξη της Γενικής Συνέλευσης πρόσθετα θέματα, εάν η σχετική αίτηση περιέλθει στο Διοικητικό Συμβούλιο δεκαπέντε (15) τουλάχιστον ημέρες πριν από την ημερομηνία συνεδρίασης της Γενικής Συνέλευσης. Το Καταστατικό της Εταιρείας δεν προβλέπει τη δυνατότητα συμμετοχής στη Γενική Συνέλευση με ηλεκτρονικά μέσα χωρίς τη φυσική παρουσία των μετόχων στον τόπο διεξαγωγής της ή τη δυνατότητα εξ αποστάσεως συμμετοχής των μετόχων στην ψηφοφορία. Με αίτηση μετόχων που εκπροσωπούν το ένα εικοστό (1/20) του καταβεβλημένου μετοχικού κεφαλαίου, το Διοικητικό Συμβούλιο θέτει στη διάθεση των μετόχων κατά τα οριζόμενα στο άρθρο 27 παρ. 3 του Κ.Ν. 2190/1920, ήτοι έξι (6) τουλάχιστον ημέρες πριν από την ημερομηνία της Γενικής Συνέλευσης, σχέδια αποφάσεων για θέματα που έχουν περιληφθεί στη αρχική ή την αναθεωρημένη ημερήσια διάταξη, αν η σχετική αίτηση περιέλθει στο Διοικητικό Συμβούλιο επτά (7) τουλάχιστον ημέρες πριν από την ημερομηνία της Γενικής Συνέλευσης. Μετά από αίτηση οποιουδήποτε μετόχου που υποβάλλεται στην Εταιρεία πέντε (5) τουλάχιστον πλήρεις ημέρες πριν από τη Γενική Συνέλευση, το Διοικητικό Συμβούλιο υποχρεούται να παρέχει στη Γενική Συνέλευση τις αιτούμενες συγκεκριμένες πληροφορίες για τις υποθέσεις της Εταιρείας, στο μέτρο που αυτές είναι χρήσιμες για την πραγματική εκτίμηση των θεμάτων της ημερήσιας διάταξης. Το Διοικητικό Συμβούλιο μπορεί να απαντήσει ενιαία σε αιτήσεις μετόχων με το ίδιο περιεχόμενο. Υποχρέωση παροχής πληροφοριών δεν υφίσταται όταν οι σχετικές πληροφορίες διατίθενται ήδη στην ιστοσελίδα της Εταιρείας, ιδίως με τη μορφή ερωτήσεων και απαντήσεων. Μετά από αίτηση μετόχων που εκπροσωπούν το ένα πέμπτο (1/5) του καταβεβλημένου μετοχικού κεφαλαίου η οποία υποβάλλεται στην Εταιρεία πέντε (5) τουλάχιστον πλήρεις ημέρες πριν από τη Γενική Συνέλευση, το Διοικητικό Συμβούλιο υποχρεούται να παρέχει στη Γενική Συνέλευση πληροφορίες για την πορεία των εταιρικών υποθέσεων και την περιουσιακή κατάσταση της Εταιρείας. Σε όλες τις ανωτέρω αναφερόμενες περιπτώσεις οι αιτούντες μέτοχοι οφείλουν να αποδεικνύουν τη μετοχική τους ιδιότητα και τον αριθμό των μετοχών που κατέχουν κατά την άσκηση του σχετικού δικαιώματος. Τέτοια απόδειξη αποτελεί και η προσκόμιση βεβαίωσης από τον φορέα στον οποίο τηρούνται οι οικείες κινητές αξίες ή η πιστοποίηση της μετοχικής ιδιότητας με απευθείας ηλεκτρονική σύνδεση φορέα και Εταιρείας. Το πλήρες κείμενο της παρούσας πρόσκλησης καθώς και οι πληροφορίες και τα έγγραφα που προβλέπονται στο άρθρο 27 παρ. 3 του Κ.Ν. 2190/1920 θα διατίθενται σε ηλεκτρονική μορφή στην ιστοσελίδα της Εταιρείας [www.mls.gr](http://www.mls.gr) και σε έγχαρτη στα γραφεία της Εταιρείας στην ΒΕΠΕ ΤΕΧΝΟΠΟΛΗΣ Πυλαία Θεσσαλονίκης.

#### **ΑΛΚΟ ΕΛΛΑΣ Α.Β.Ε.Ε.**

**Έκτακτη Γενική Συνέλευση την 13/02/2015, ημέρα Παρασκευή και ώρα 12.00 μ., και σε περίπτωση μη επίτευξης απαρτίας σε επαναληπτική Γενική Συνέλευση την 27η Φεβρουαρίου 2015, ημέρα Παρασκευή και ώρα 12.00 μ., στα γραφεία της εταιρείας, στον Ασπρόπυργο Αττικής, θέση Κύριλλο, Τ.Κ.19300, για συζήτηση και λήψη αποφάσεων επί των θεμάτων της ημερησίου διατάξεως: 1. Εγκριση των από 30/12/2014 συμβάσεων πώλησης των θυγατρικών εταιρειών «ΑΛΟΥΜΙΝΙΟ ΘΡΑΚΗΣ Α.Ε.» & «GROUPAL ΓΚΡΟΥΠ ΑΛΟΥΜΙΝΙΟΝ ΕΛΛΑΣ ΑΒΕΕ». Σύμφωνα με το άρθρο 26 παρ. 2β του κ.ν.2190/1920, όπως ισχύει μετά την τροποποίησή του από το άρθρο 3 του ν. 3884/2010, η Εταιρεία ενημερώνει τους μετόχους για τα ακόλουθα: Α. ΔΙΚΑΙΩΜΑ ΣΥΜΜΕΤΟΧΗΣ ΚΑΙ ΨΗΦΟΥ. Στην Έκτακτη Γενική Συνέλευση δικαιούται να συμμετέχει όποιος εμφανίζεται ως μέτοχος στα αρχεία του Συστήματος Άυλων Τίτλων που διαχειρίζεται η "Ελληνικά Χρηματιστήρια Α.Ε." (Ε.Χ.Α.Ε.), στο οποίο τηρούνται οι κινητές αξίες (μετοχές) της Εταιρείας. Η απόδειξη της μετοχικής ιδιότητας γίνεται με την προσκόμιση σχετικής έγγραφης βεβαίωσης του ως άνω φορέα ή εναλλακτικά, με απευθείας ηλεκτρονική σύνδεση της Εταιρείας με τα αρχεία του εν λόγω φορέα. Η ιδιότητα του μετόχου πρέπει να υφίσταται κατά την 8η**



Φεβρουαρίου 2015 (ημερομηνία καταγραφής), ήτοι κατά την έναρξη της πέμπτης (5ης) ημέρας πριν από την ημέρα συνεδρίασης της Γενικής Συνέλευσης της 13ης Φεβρουαρίου 2015, και η σχετική βεβαίωση ή η ηλεκτρονική πιστοποίηση σχετικά με την μετοχική ιδιότητα πρέπει να περιέλθει στην Εταιρεία το αργότερο την 10η Φεβρουαρίου 2015, ήτοι την τρίτη (3η) ημέρα πριν από τη συνεδρίαση της Γενικής Συνέλευσης. Για την Α' Επαναληπτική Έκτακτη Γενική Συνέλευση η ιδιότητα του μετόχου πρέπει να υφίσταται κατά την έναρξη της 23ης Φεβρουαρίου 2015 (ημερομηνία καταγραφής Α' Επαναληπτικής Γενικής Συνέλευσης), ήτοι της τέταρτης (4ης) ημέρας πριν από την ημερομηνία συνεδρίασης της Α' Επαναληπτικής Γενικής Συνέλευσης (ημερομηνία καταγραφής Α' Επαναληπτικής Έκτακτης Γενικής Συνέλευσης), η δε σχετική έγγραφη βεβαίωση ή η ηλεκτρονική πιστοποίηση σχετικά με την μετοχική ιδιότητα πρέπει να περιέλθει στην Εταιρεία το αργότερο την 24η Φεβρουαρίου 2015, ήτοι την τρίτη (3η) ημέρα πριν από την συνεδρίαση της ως άνω Γενικής Συνέλευσης. Έναντι της Εταιρείας θεωρείται ότι έχει δικαίωμα συμμετοχής και ψήφου στη Γενική Συνέλευση μόνον όποιος φέρει την ιδιότητα του μετόχου κατά την αντίστοιχη ημερομηνία καταγραφής. Σε περίπτωση μη συμμόρφωσης προς τις διατάξεις του άρθρου 28α του κ.ν. 2190/1920, ο εν λόγω μέτοχος μετέχει στη Γενική Συνέλευση μόνο μετά από άδειά της. Σημειώνεται ότι η άσκηση των εν λόγω δικαιωμάτων (συμμετοχής και ψήφου) δεν προϋποθέτει την δέσμευση των μετοχών του δικαιούχου ούτε την τήρηση άλλης ανάλογης διαδικασίας, η οποία περιορίζει την δυνατότητα πώλησης και μεταβίβασης αυτών κατά το χρονικό διάστημα που μεσολαβεί ανάμεσα στην ημερομηνία καταγραφής και στην ημερομηνία της Γενικής Συνέλευσης. Β. ΔΙΚΑΙΩΜΑΤΑ ΜΕΙΟΨΗΦΙΑΣ ΤΩΝ ΜΕΤΟΧΩΝ (α) Με αίτηση μετόχων που εκπροσωπούν το ένα εικοστό (1/20) του καταβεβλημένου μετοχικού κεφαλαίου, το Διοικητικό Συμβούλιο της Εταιρείας υποχρεούται να εγγράψει στην ημερήσια διάταξη της Γενικής Συνέλευσης πρόσθετα θέματα, εάν η σχετική αίτηση περιέλθει στο Διοικητικό Συμβούλιο μέχρι την 28η Ιανουαρίου 2015 δηλ. δέκα πέντε (15) τουλάχιστον ημέρες πριν από την Γενική Συνέλευση. Η αίτηση για την εγγραφή πρόσθετων θεμάτων στην ημερήσια διάταξη συνοδεύεται από αιτιολόγηση ή από σχέδιο απόφασης προς έγκριση στη Γενική Συνέλευση και η αναθεωρημένη ημερήσια διάταξη δημοσιοποιείται με τον ίδιο τρόπο όπως η προηγούμενη ημερήσια διάταξη, στις 30 Ιανουαρίου 2015, δηλ. δέκα τρεις (13) ημέρες πριν από την ημερομηνία της Γενικής Συνέλευσης και ταυτόχρονα τίθεται στη διάθεση των μετόχων στην ιστοσελίδα της Εταιρείας (ιδ. κατωτέρω), μαζί με την αιτιολόγηση ή το σχέδιο απόφασης που έχει υποβληθεί από τους μετόχους κατά τα προβλεπόμενα στο άρθρο 27 παρ. 3 του κ.ν. 2190/1920. (β) Με αίτηση μετόχων που εκπροσωπούν το ένα εικοστό (1/20) του καταβεβλημένου μετοχικού κεφαλαίου, το Διοικητικό Συμβούλιο θέτει στη διάθεση των μετόχων κατά τα οριζόμενα στο άρθρο 27 παρ. 3 του κ.ν. 2190/1920, το αργότερο μέχρι την 6η Φεβρουαρίου 2015, ήτοι έξι (6) τουλάχιστον ημέρες πριν από την ημερομηνία της Γενικής Συνέλευσης, σχέδια αποφάσεων για θέματα που έχουν περιληφθεί στην αρχική ή την αναθεωρημένη ημερήσια διάταξη, αν η σχετική αίτηση περιέλθει στο Διοικητικό Συμβούλιο μέχρι την 5η Φεβρουαρίου 2015, δηλ. επτά (7) τουλάχιστον ημέρες πριν από την ημερομηνία της Γενικής Συνέλευσης. (γ) Μετά από αίτηση οποιουδήποτε μετόχου που υποβάλλεται στην Εταιρεία μέχρι την 7η Φεβρουαρίου 2015, δηλ. πέντε (5) τουλάχιστον πλήρεις ημέρες πριν από τη Γενική Συνέλευση, το Διοικητικό Συμβούλιο υποχρεούται να παρέχει στη Γενική Συνέλευση τις απαιτούμενες συγκεκριμένες πληροφορίες για τις υποθέσεις της Εταιρείας, στο μέτρο που αυτές είναι χρήσιμες για την πραγματική εκτίμηση των θεμάτων της ημερήσιας διάταξης. Το Διοικητικό Συμβούλιο μπορεί να αρνηθεί την παροχή των πληροφοριών για αποχρώντα ουσιώδη λόγο, ο οποίος αναγράφεται στα πρακτικά. Το Διοικητικό Συμβούλιο μπορεί να απαντήσει ενιαία σε αιτήσεις μετόχων με το ίδιο περιεχόμενο. Υποχρέωση παροχής πληροφοριών δεν υφίσταται όταν οι σχετικές πληροφορίες διατίθενται ήδη στην ιστοσελίδα της Εταιρείας, ιδίως με την μορφή ερωτήσεων και απαντήσεων. (δ) Μετά από αίτηση μετόχων που εκπροσωπούν το ένα πέμπτο (1/5) του καταβεβλημένου μετοχικού κεφαλαίου, η οποία υποβάλλεται στην Εταιρεία μέχρι την 7η Φεβρουαρίου 2015, δηλ. πέντε (5) τουλάχιστον πλήρεις ημέρες πριν από τη Γενική Συνέλευση, το Διοικητικό Συμβούλιο υποχρεούται να παρέχει στη Γενική Συνέλευση πληροφορίες για την πορεία των εταιρικών υποθέσεων και την περιουσιακή κατάσταση της Εταιρείας. Το Διοικητικό Συμβούλιο μπορεί να αρνηθεί την παροχή των πληροφοριών για αποχρώντα ουσιώδη λόγο, ο οποίος αναγράφεται στα πρακτικά. Αντίστοιχες προθεσμίες για τυχόν άσκηση δικαιωμάτων μειοψηφίας των μετόχων ισχύουν και σε περίπτωση Επαναληπτικών Γενικών Συνελεύσεων. Σε όλες τις ανωτέρω αναφερόμενες περιπτώσεις οι αιτούντες μέτοχοι οφείλουν να αποδεικνύουν τη μετοχική τους ιδιότητα και τον αριθμό των μετοχών που κατέχουν κατά την άσκηση του σχετικού δικαιώματος. Τέτοια απόδειξη αποτελεί και η προσκόμιση βεβαίωσης από τον φορέα στον οποίο τηρούνται οι οικείες κινητές αξίες ή η πιστοποίηση της μετοχικής ιδιότητας με απευθείας ηλεκτρονική σύνδεση φορέα και Εταιρείας. Γ. ΔΙΑΔΙΚΑΣΙΑ ΓΙΑ ΤΗΝ ΑΣΚΗΣΗ ΔΙΚΑΙΩΜΑΤΟΣ ΨΗΦΟΥ ΜΕΣΩ ΑΝΤΙΠΡΟΣΩΠΟΥ. Ο μέτοχος συμμετέχει στη Γενική Συνέλευση και ψηφίζει είτε αυτοπροσώπως είτε μέσω αντιπροσώπων. Κάθε μέτοχος μπορεί να διορίζει μέχρι τρεις (3) αντιπροσώπους. Νομικά πρόσωπα μετέχουν στη Γενική Συνέλευση ορίζοντας ως εκπροσώπους τους μέχρι τρία (3) φυσικά πρόσωπα. Ωστόσο, αν ο μέτοχος κατέχει μετοχές της Εταιρείας, οι οποίες εμφανίζονται σε περισσότερους του ενός λογαριασμούς αξιών, ο περιορισμός αυτός δεν εμποδίζει τον εν λόγω μέτοχο να ορίζει διαφορετικούς αντιπροσώπους για τις μετοχές που εμφανίζονται στον κάθε λογαριασμό αξιών σε σχέση με τη Γενική Συνέλευση. Αντιπρόσωπος που ενεργεί για περισσότερους μετόχους μπορεί να ψηφίζει διαφορετικά για κάθε μέτοχο. Ο αντιπρόσωπος μετόχου υποχρεούται να γνωστοποιεί στην Εταιρεία, πριν από την έναρξη της συνεδρίασης της Γενικής Συνέλευσης, κάθε συγκεκριμένο γεγονός, το οποίο μπορεί να είναι χρήσιμο στους μετόχους για την αξιολόγηση του κινδύνου να εξυπηρετήσει ο αντιπρόσωπος άλλα συμφέροντα πλην των συμφερόντων του αντιπροσωπευόμενου μετόχου. Κατά την έννοια της παρούσας παραγράφου, μπορεί να προκύπτει σύγκρουση συμφερόντων ιδίως όταν ο αντιπρόσωπος: α) είναι μέτοχος που ασκεί τον έλεγχο της Εταιρείας ή είναι άλλο νομικό πρόσωπο ή οντότητα η οποία ελέγχεται από το μέτοχο αυτόν, β) είναι μέλος του Διοικητικού Συμβουλίου ή της εν γένει διοίκησης της Εταιρείας ή μετόχου που ασκεί τον έλεγχο της Εταιρείας, ή άλλου νομικού προσώπου ή οντότητας που ελέγχεται από μέτοχο, ο οποίος ασκεί τον έλεγχο της Εταιρείας, γ) είναι υπάλληλος ή ορκωτός ελεγκτής της Εταιρείας ή μετόχου που ασκεί τον έλεγχο της Εταιρείας, δ) είναι σύζυγος ή συγγενής πρώτου βαθμού με ένα από τα φυσικά πρόσωπα που αναφέρονται στις ως άνω περιπτώσεις (α) έως (γ). Ο διορισμός και η ανάκληση αντιπροσώπου του μετόχου γίνεται εγγράφως και κοινοποιείται στην Εταιρεία με τους ίδιους τύπους, τουλάχιστον τρεις (3) ημέρες πριν από την ημερομηνία συνεδρίασης της Γενικής Συνέλευσης. Η Εταιρεία έχει καταστήσει διαθέσιμο στην ιστοσελίδα της ([www.alco.gr](http://www.alco.gr)) το έντυπο που χρησιμοποιεί για το διορισμό αντιπροσώπου. Το εν λόγω έντυπο κατατίθεται συμπληρωμένο και υπογεγραμμένο από τον μέτοχο στο Ταμείο της Εταιρείας στη θέση Κύριλλο του Δήμου Ασπροπύργου Αττικής (έξοδος 4 Αττικής Οδού), ή αποστέλλεται στο fax: 210-55.95.185 τρεις (3) τουλάχιστον ημέρες πριν από την ημερομηνία της Γενικής Συνέλευσης. Ο δικαιούχος μέτοχος καλείται να μεριμνά για την επιβεβαίωση της επιτυχούς αποστολής του εντύπου διορισμού αντιπροσώπου και της παραλαβής του από την Εταιρεία, καλώντας στο τηλέφωνο: 210-55.95.223. Το καταστατικό της εταιρείας δεν προβλέπει τη δυνατότητα συμμετοχής στην Γενική Συνέλευση με ηλεκτρονικά μέσα χωρίς την φυσική παρουσία των μετόχων στον τόπο διεξαγωγής της ή την δυνατότητα εξ αποστάσεως συμμετοχής των μετόχων στην ψηφοφορία. Δ. ΔΙΑΘΕΣΙΜΑ ΕΓΓΡΑΦΑ ΚΑΙ ΠΛΗΡΟΦΟΡΙΕΣ. Οι πληροφορίες του άρθρου 27 παρ.3 του Κ.Ν 2190/1920 διατίθενται σε ηλεκτρονική μορφή στην ιστοσελίδα της Εταιρείας ([www.alco.gr](http://www.alco.gr)). Το πλήρες κείμενο των τυχόν εγγράφων και σχεδίων αποφάσεων που προβλέπονται στο

άρθρο 27 παρ.3,περ. γ' & δ' του Κ.Ν 2190/1920 θα διατίθενται σε έγχαρτη μορφή στα γραφεία του τμήματος Μετόχων της Εταιρείας στην διεύθυνση: Θέση Κύριλλο Ασπρόπυργος Τ.Κ:19300.



**Ομολογιακά Δάνεια Επιχειρήσεων**

Πλήθος Εισηγμένων Ομολογίων	Ονομαστική αξία	Τιμή έκδοσης	Σημερινό επιτόκιο	Ημερ. λήξης	Διάρκεια (έτη)	Σημείωση	Προσ/μένο* Τок/ρίδιο		Μον. Διαπρα.	Ομολογιακά Δάνεια Επιχειρήσεων	Κατωτ Τιμή	Ανωτ Τιμή	Τιμή κλεισ.	Προηγ. Κλείσιμο-ημ/νία	Όγκος	Αξία Συναλλαγών	Τελευταία εντολή			Μεγ έτους		
							Κοινό	Προτιμησιακό									Τιμή	Αγορ./ Πώλ.	Ημερομηνία		λαχ έτους	
4,122,910	4.77	4.77	5.00	19/03/2015	5	---	20	---	1	MARFIN INVESTMENT GROUP A.E. (Μεταπρ. σε ΚΟ μτχ)	---	---	---	90.0000	12/01/2015	---	---	81.0000	A	28/11/2014	90.0000	90.0000
1,794,284	12.49	9.77	5.05	12/07/2015	8	---	---	---	1	ΝΗΡΕΥΣ ΙΧΘΥΟΚΑΛΛΙΕΡΓΕΙΕΣ Α.Ε. (Μεταπρ. σε ΚΟ μτχ)	---	---	---	12.0000	29/01/2014	---	---	11.0000	A	17/11/2014	12.0000	12.0000
212,801,311	1.00	1.00	6.30	29/07/2020	7	---	6	---	1	MARFIN INVESTMENT GROUP A.E. ΣΕΙΡΑ Β (ΜΟΔ)	---	---	---	0.8500	23/08/2013	---	---	1.0000	A	28/11/2014	0.8500	0.8500
163,991,598	1.00	1.00	7.00	29/07/2019	6	---	6	---	1	MARFIN INVESTMENT GROUP A.E. ΣΕΙΡΑ Α (ΜΟΔ)	---	---	---	1.0000	23/08/2013	---	---	1.0000	A	28/11/2014	1.0000	1.0000

**Σημειώσεις Εταιρικών Ομολόγων**

Ο Όγκος Συναλλαγών υπολογίζεται ως (Τεμάχια) \* (Ονομαστική Τιμή). Η Αξία Συναλλαγών υπολογίζεται ως (Τεμάχια) \* (Ονομαστική Τιμή) \* (Τιμή %) + (Δεδουλευμένοι Τόκοι).

Οι τιμές συναλλαγών των ομολόγων υπολογίζονται ως ποσοστό επί τοις εκατό (%) της ονομαστικής τους τιμής.

Όλα τα ομόλογα έχουν Ονομαστική Αξία εκπεφρασμένη σε Ευρώ (εκτός εάν σημειώνεται διαφορετικά).

\* Προσ/μένο = Προσαρτημένο

**Ομόλογα Ελληνικού Δημοσίου**

Πλήθος Εισηγμ. Ομολογιών	Ονομ. αξία	Σημερινό επιτόκιο	Υπολογισμός Δεδοουλευμένων	Ημερ/νία Λήξης [1]	Διάρκεια (έτη)	Σημείωση	Ημερομηνία Πληρ.	Αξία τρέχοντος	Μον. Διασπ.	Ομόλογα Ελληνικού Δημοσίου	Κατωτ Τιμή	Ανωτ Τιμή	Τιμή κλεισ.	Προηγ. Κλείσιμο-ημ/νία	Όγκος	Αξία Συναλλαγών	Τελευταία εντολή Αγορ./ Πώλ. Ημερομηνία
2,658,781,973	1.00	4.30	Πργμ/Πργμ	24/02/2023	11	---	24/02	4.30	1	ΟΕΔ-ΣΤΘ-240223-11X-2,000-1,00	10.0000	10.0000	10.0000	---	7,800	925.31	---
2,658,781,973	1.00	4.30	Πργμ/Πργμ	24/02/2024	12	---	24/02	4.30	1	ΟΕΔ-ΣΤΘ-240224-12X-2,000-1,00	10.0000	10.0000	10.0000	---	7,800	925.31	---
2,658,781,973	1.00	4.30	Πργμ/Πργμ	24/02/2025	13	---	24/02	4.30	1	ΟΕΔ-ΣΤΘ-240225-13X-2,000-1,00	10.0000	10.0000	10.0000	---	7,800	925.31	---
2,658,781,973	1.00	4.30	Πργμ/Πργμ	24/02/2026	14	---	24/02	4.30	1	ΟΕΔ-ΣΤΘ-240226-14X-2,000-1,00	10.0000	10.0000	10.0000	---	7,800	925.31	---
2,658,781,973	1.00	4.30	Πργμ/Πργμ	24/02/2027	15	---	24/02	4.30	1	ΟΕΔ-ΣΤΘ-240227-15X-2,000-1,00	10.0000	10.0000	10.0000	---	7,800	925.31	---
2,836,034,104	1.00	4.30	Πργμ/Πργμ	24/02/2028	16	---	24/02	4.30	1	ΟΕΔ-ΣΤΘ-240228-16X-2,000-1,00	10.0000	10.0000	10.0000	---	8,320	987.00	---
2,836,034,104	1.00	4.30	Πργμ/Πργμ	24/02/2029	17	---	24/02	4.30	1	ΟΕΔ-ΣΤΘ-240229-17X-2,000-1,00	10.0000	10.0000	10.0000	---	8,320	987.00	---
2,836,034,104	1.00	4.30	Πργμ/Πργμ	24/02/2030	18	---	24/02	4.30	1	ΟΕΔ-ΣΤΘ-240230-18X-2,000-1,00	10.0000	10.0000	10.0000	---	8,320	987.00	---
2,836,034,104	1.00	4.30	Πργμ/Πργμ	24/02/2031	19	---	24/02	4.30	1	ΟΕΔ-ΣΤΘ-240231-19X-2,000-1,00	10.0000	10.0000	10.0000	---	8,320	987.00	---
2,836,034,104	1.00	4.30	Πργμ/Πργμ	24/02/2032	20	---	24/02	4.30	1	ΟΕΔ-ΣΤΘ-240232-20X-2,000-1,00	10.0000	10.0000	10.0000	---	8,320	987.00	---
2,836,034,104	1.00	4.30	Πργμ/Πργμ	24/02/2033	21	---	24/02	4.30	1	ΟΕΔ-ΣΤΘ-240233-21X-2,000-1,00	10.0000	10.0000	10.0000	---	8,320	987.00	---
2,836,034,104	1.00	4.30	Πργμ/Πργμ	24/02/2034	22	---	24/02	4.30	1	ΟΕΔ-ΣΤΘ-240234-22X-2,000-1,00	10.0000	10.0000	10.0000	---	8,320	987.00	---
2,836,034,104	1.00	4.30	Πργμ/Πργμ	24/02/2035	23	---	24/02	4.30	1	ΟΕΔ-ΣΤΘ-240235-23X-2,000-1,00	10.0000	10.0000	10.0000	---	8,320	987.00	---
2,836,034,104	1.00	4.30	Πργμ/Πργμ	24/02/2036	24	---	24/02	4.30	1	ΟΕΔ-ΣΤΘ-240236-24X-2,000-1,00	10.0000	10.0000	10.0000	---	8,320	987.00	---
2,836,034,104	1.00	4.30	Πργμ/Πργμ	24/02/2037	25	---	24/02	4.30	1	ΟΕΔ-ΣΤΘ-240237-25X-2,000-1,00	10.0000	10.0000	10.0000	---	8,320	987.00	---
2,836,034,104	1.00	4.30	Πργμ/Πργμ	24/02/2038	26	---	24/02	4.30	1	ΟΕΔ-ΣΤΘ-240238-26X-2,000-1,00	10.0000	10.0000	10.0000	---	8,320	987.00	---
2,836,034,104	1.00	4.30	Πργμ/Πργμ	24/02/2039	27	---	24/02	4.30	1	ΟΕΔ-ΣΤΘ-240239-27X-2,000-1,00	10.0000	10.0000	10.0000	---	8,320	987.00	---
2,836,034,104	1.00	4.30	Πργμ/Πργμ	24/02/2040	28	---	24/02	4.30	1	ΟΕΔ-ΣΤΘ-240240-28X-2,000-1,00	10.0000	10.0000	10.0000	---	8,320	987.00	---
2,836,034,104	1.00	4.30	Πργμ/Πργμ	24/02/2041	29	---	24/02	4.30	1	ΟΕΔ-ΣΤΘ-240241-29X-2,000-1,00	10.0000	10.0000	10.0000	---	8,320	987.00	---
2,836,034,104	1.00	4.30	Πργμ/Πργμ	24/02/2042	30	---	24/02	4.30	1	ΟΕΔ-ΣΤΘ-240242-30X-2,000-1,00	10.0000	10.0000	10.0000	---	8,320	987.00	---
742,153	1,000.00	0.93	FLR Πργμ/360	10/08/2019	5	---	10/02 - 10/08	---	1	ΟΕΔ-ΚΥΜ-100819-05X-0,934-1.000	---	---	---	---	---	---	---
4,030,827	1,000.00	4.75	Πργμ/Πργμ	17/04/2019	5	---	17/04	4.75	1	ΟΕΔ-ΣΤΘ-170419-05X-4,750-1.000	---	---	---	---	---	---	---
2,089,066	1,000.00	3.38	Πργμ/Πργμ	17/07/2017	3	---	17/07	3.38	1	ΟΕΔ-ΣΤΘ-170717-03X-3,375-1.000	---	---	---	---	---	---	---

**Σημειώσεις Ομολόγων Ελλ. Δημοσίου**

Ο Όγκος Συναλλαγών υπολογίζεται ως (Τεμάχια) \* (Ονομαστική Τιμή). Η Αξία Συναλλαγών υπολογίζεται ως (Τεμάχια) \* (Ονομαστική Τιμή) \* (Τιμή %) + (Δεδοουλευμένοι Τόκοι)

Η Αξία του τρέχοντος τοκομεριδίου για τις εκδόσεις Ονομαστικής Αξίας 0,01 ευρώ, αναφέρεται σε Ονομαστική Αξία 100 ευρώ.

FLR (= Floating Interest Rate) Ομόλογο Μεταβλητού Επιτοκίου.

[1] - Η Ημερομηνία Λήξης της τοκοφόρου περιόδου και η Ημερομηνία Πληρωμής του τοκομεριδίου.

Ομόλογα σε Κυκλοφορία	Νόμισμα / Ελάχιστη διαπραγ.	Ημερομηνία Πληρ.	Αξία τρέχοντος τοκομεριδίου	Σημείωση	Προσ/μένο* Τοκ/ρίδιο	Μονάδα διαπραγ/σης	Ημερ/νία Έκδοσης	Διάρκεια (έτη)	Σημερινό επιτόκιο	Υ.Δ.Τ σε	Ομόλογα	Τελευταία τιμή προηγ.	Τελευτ. Τιμή	Εκφ. τοις μετρητοίς (€) Αγور. / Πώλ Ημερομηνία	Συναλλαγές σε τμχ	Ελάχιστο ζωής	Μέγιστο ζωής		
<b>Ομολογιακά Δάνεια Διεθνών Οργανισμών</b>																			
1,000,000	EUR / 1000	21/07	---	---	9	1	21/07/2006	10	5.0 FLR	360	ΟΜΟΛΟΓΟ ΕΥΡΩΠΑΪΚΗΣ ΤΡΑΠΕΖΑΣ ΕΠΕΝΔΥΣΕΩΝ	97.50	16/04/2007	---	---	---	---	---	
<b>Νομικών Προσώπων και Εταιρειών σε Συνάλλαγμα και Ευρο</b>																			
0	GBP / 10	01/12	0.25	---	58	1	01/12/1928	100	2.5	360	Ε.Κ.Τ.Ε.	---	---	---	---	---	---	---	
103,746	GBP / 10	01/12	0.25	---	56	1	01/12/1930	98	2.5	360	Ε.Κ.Τ.Ε. σειρά	2.27	05/02/1996	2.27	Π	05/02/1996	---	2.27	2.27

**Σημειώσεις Ομολόγων Ελλ. Δημοσίου**

Υ.Δ.Τ: Υπολογισμός Δεδουλευμένων Τόκων.

FLR (= Floating Interest Rate) Ομόλογο Μεταβλητού Επιτοκίου.

Η ελάχιστη διαπραγματεύσιμη Ονομαστική Αξία για όλους τους Άυλους Τίτλους του Δημοσίου είναι τα 100 Ευρώ.

\* Προσ/μένο = Προσαρτημένο

**Ομόλογα Κρατικών Τραπεζών (ετήσιας διάρκειας)**

Πλήθος Εισηγμ. Ομολογιών	Ονομαστική αξία	Αρχικό Επιτόκιο	Τρέχον Επιτόκιο	Ετήσιος Τόκος	Ημερομηνία Έκδοσης	Σημείωση	Ομόλογα Κρατικών Τραπεζών	Μον. Διαπρ.	Ετήσιες Ανανεώσεις	Τελευτ. Τιμή	Εκφ. τοις μετρητοίς (€) Αγορ. / Πώλ	Όγκος
342,560	135.17	2.35	3.92	0.00	31/01/2005	---	ΟΜΟΛΟΓΟ ΕΤΒΑ	1	10	100.00	A	---
2,446	1,182.96	4.90	2.47	29.69	31/05/2008	---	ΟΜΟΛΟΓΟ ΕΤΒΑ	1	7	---	---	---

**Σημειώσεις Ομολόγων**

Οι ετήσιες ανανεώσεις των Ομολόγων ΕΤΒΑ είναι απαλλαγμένες των φόρων (καθαρά επιτόκια).  
Για τα ομόλογα έκδοσης μέχρι και 31/12/2014 ο δεδουλευμένος τόκος έχει κεφαλαιοποιηθεί.

**Πίνακας Μελών Χρηματιστηρίου Αθηνών και Μελών ΕΤ.ΕΚ.**

Επωνυμία	Αγορά Μετοχών			Αγορά Παραγώγων			Μέλη ΕΤ.ΕΚ.					
	Διεύθυνση	Τηλέφωνο	Φαξ	Μέλος Αγοράς	Μέλος εξ Αποστάσεως	Ειδικός Διαπρήτης	Διαπρήτης	Ειδικός Διαπρήτης	Παραγγελίχος	Γενικό Εκκαθιστικό	Άμεσο Εκκαθιστικό	Μη Εκκαθιστικό
<b>ALPHA ΤΡΑΠΕΖΑ Α.Ε.</b>							a			a		
ΣΤΑΔΙΟΥ 40, ΑΘΗΝΑ	(210)-3265546	(210)-3265811										
	(210)-3260000	(210)-3264116										
<b>ARGUS STOCKBROKERS LTD</b>				a	a							
ΛΕΩΦΟΡΟΣ KENNETY ΓΡ. 303 12-14, ΛΕΥΚΩΣΙΑ ΚΥΠΡΟΥ	(+35722)-22717000	(+35722)-22717070										
<b>ATLANTIC SECURITIES LIMITED</b>				a	a							
ΠΡΟΔΡΟΜΟΥ 37, ΛΕΥΚΩΣΙΑ ΚΥΠΡΟΥ	(+35722)-445400	(+35722)-661914										
<b>ΑΤΤΙΚΑ BANK ΑΝΩΝΥΜΗ ΤΡΑΠΕΖΙΚΗ ΕΤΑΙΡΕΙΑ</b>										a		
ΑΚΑΔΗΜΙΑΣ 54, ΑΘΗΝΑ	(210)-3390757	(210)-3646090										
ΟΜΗΡΟΥ 23, ΑΘΗΝΑ	(210)-3669000	(210)-3669410										
<b>ΑΧΙΑ VENTURES GROUP LTD</b>				a	a							
Γ. ΚΡΑΝΙΔΙΩΤΗ 10, ΛΕΥΚΩΣΙΑ ΚΥΠΡΟΥ	+357 22 742000	+357 22 742001										
<b>ΑΧΟΝ ΧΡΗΜΑΤΙΣΤΗΡΙΑΚΗ Α.Ε.Π.Ε.Υ.</b>				a			a					a
ΣΤΑΔΙΟΥ 48, ΑΘΗΝΑ	(210)-3363800	(210)-3243903										
<b>BANK OF AMERICA MERRILL LYNCH</b>				a	a							
KING EDWARD STREET 2, LONDON	(+4420)-79952000	(+4420)-79954525										
<b>ΒΕΤΑ ΧΡΗΜΑΤΙΣΤΗΡΙΑΚΗ Α.Ε.Π.Ε.Υ.</b>				a		a	a	a			a	
ΒΡΑΙΛΑ & Λ. ΑΛΕΞΑΝΔΡΑΣ 29, ΑΘΗΝΑ	(210)-6478900	(210)-6410139										
<b>BNP PARIBAS SECURITIES SERVICES</b>										a		
ΒΑΣ. ΣΟΦΙΑΣ 94, ΑΘΗΝΑ	(210)-7468500	(210)-7468579										
<b>CAPITAL ΧΡΗΜΑΤΙΣΤΗΡΙΑΚΗ Α.Ε.Π.Ε.Υ.</b>				a			a					a
ΜΗΤΡΟΠΟΛΕΩΣ 58, ΑΘΗΝΑ	(210)-3369700	(210)-3369820										
<b>CFS ΧΡΗΜΑΤΙΣΤΗΡΙΑΚΗ Α.Ε.Π.Ε.Υ.</b>				a		a			a		a	
ΣΤΑΔΙΟΥ 3, ΑΘΗΝΑ	(210)-3360800	(210)-3311854										
<b>CITIGROUP GLOBAL MARKET LTD</b>				a	a							
CITIGROUP CENTRE, CANADA SQUARE, CANARY WHART, LONDON	002079864000	002079862266										
<b>CREDIT AGRICOLE CHEUVREUX S.A.</b>					a							
9 QUAI PAUL DOUMER, ΠΑΡΙΣΙ	33 (0) 1 41 89 70 00											
<b>CREDIT SUISSE SECURITIES (EUROPE) LIMITED</b>				a	a							
ONE CABOT SQUARE, LONDON	+44 20 7888 8888	+44 20 7888 1600										
<b>DEUTSCHE BANK A.G.</b>				a	a							
THEODOR-HEUSS-ALLEE 70, ΦΡΑΚΝΦΟΥΡΤΗ	0049 69 910 00	0049 69 910 34 225										
<b>EUROBANK EQUITIES Α.Ε.Π.Ε.Υ.</b>				a		a		a			a	
ΦΙΛΕΛΛΗΝΩΝ 10, ΑΘΗΝΑ	(210)-3720000	(210)-3720001										
<b>EUROCORP ΧΡΗΜΑΤΙΣΤΗΡΙΑΚΗ Α.Ε.</b>				a			a				a	
ΠΛ. ΦΙΛΙΚΗΣ ΕΤΑΙΡΕΙΑΣ 14, ΑΘΗΝΑ	(210)-7263500	(210)-7263666										
<b>EUROTRUST ΧΡΗΜΑΤΙΣΤΗΡΙΑΚΗ Α.Ε.Π.Ε.Υ.</b>				a								
ΣΟΦΟΚΛΕΟΥΣ 13-15, ΑΘΗΝΑ	(210)-3363100	(210)-3238334										
<b>EUROXX Χ.Α.Ε.Π.Ε.Υ.</b>				a			a				a	
ΠΑΛΑΙΟΛΟΓΟΥ 7, ΧΑΛΑΝΔΡΙ	(210)-6879400	(210)-6879401										
<b>GLOBAL CAPITAL SECURITIES AND FINANCIAL SERVICES LTD</b>				a	a							
ΛΕΩΦ. ΛΕΜΕΣΟΥ 5, ΛΕΜΕΣΟΣ ΚΥΠΡΟΥ	(+35722)-710710	(+35722)-339332										
<b>GUARDIAN TRUST ΧΡΗΜΑΤΙΣΤΗΡΙΑΚΗ Α.Ε.Π.Ε.Υ.</b>				a		a	a					a
ΦΙΛΕΛΛΗΝΩΝ 15, ΑΘΗΝΑ	(210)-3220402	(210)-3220498										
<b>HSBC ΤΡΑΠΕΖΑ</b>										a		
Λ. ΜΕΣΟΓΕΙΩΝ 109-111, ΑΘΗΝΑ	(210)-6961507	(210)-6929310										
<b>INDEX ΧΡΗΜΑΤΙΣΤΗΡΙΑΚΗ Α.Ε.Π.Ε.Υ.</b>				a								
ΔΡΑΓΑΤΣΑΝΙΟΥ 6, ΑΘΗΝΑ	(210)-3213920	(210)-3213216										
<b>LAIKI FINANCIAL SERVICES LTD</b>				a	a							
CLR HOUSE, Λ. ΒΥΡΩΝΟΣ 26, ΛΕΥΚΩΣΙΑ ΚΥΠΡΟΥ	(+35722)-898600	(+35722)-680953										
<b>MAGNA TRUST ΧΡΗΜΑΤΙΣΤΗΡΙΑΚΗ Α.Ε.Π.Ε.Υ.</b>				a					a			a
ΦΕΙΔΙΟΥ 9, ΑΘΗΝΑ	(210)-3327503	(210)-3327599										
<b>MEGA EQUITY SEC. &amp; FINANCIAL SERVICES LTD</b>				a	a							
Λ. ΓΡΙΒΑ ΔΙΓΕΝΗ 42-44, ΛΕΥΚΩΣΙΑ ΚΥΠΡΟΥ	(+35722)-711711	(+35722)-711811										
<b>MERIT ΧΡΗΜΑΤΙΣΤΗΡΙΑΚΗ Α.Ε.Π.Ε.Υ.</b>				a		a	a				a	
ΒΑΣΙΛΕΩΣ ΚΩΝΣΤΑΝΤΙΝΟΥ 38, ΑΘΗΝΑ	(210)-3671800	(210)-3671830										
<b>NBG SECURITIES Α.Ε.Π.Ε.Υ.</b>				a		a		a				a
ΑΚΑΔΗΜΙΑΣ 68, ΑΘΗΝΑ	(210)-3328500	(210)-3328565										
<b>NUNTIUS ΧΡΗΜΑΤΙΣΤΗΡΙΑΚΗ Α.Ε.Π.Ε.Υ.</b>				a					a			a
ΔΡΑΓΑΤΣΑΝΙΟΥ 6, ΑΘΗΝΑ	(210)-3350599	(210)-3254846										
<b>PRELIUM Α.Ε.Π.Ε.Υ.</b>				a			a					a
ΚΗΦΙΣΙΑΣ & ΔΑΒΑΚΗ 1, ΑΘΗΝΑ	(210)-3677000	(210)-6920403										

**Πίνακας Μελών Χρηματιστηρίου Αθηνών και Μελών ΕΤ.ΕΚ.**

Επωνυμία	Αγορά Μετοχών			Αγορά Παραγώγων			Μέλη ΕΤ.ΕΚ.					
	Διεύθυνση	Τηλέφωνο	Φαξ	Μέλος Αγοράς	Μέλος εξ Αποστάσεως	Ειδικός Διαπρήτης	Διαπρήτης	Ειδικός Διαπρήτης	Παραγγελίχλος	Γενικό Εκκαθιστικό	Άμεσο Εκκαθιστικό	Μη Εκκαθιστικό
<b>PROCHOICE ΧΡΗΜΑΤΙΣΤΗΡΙΑΚΗ ΛΤΔ</b>				a	a							
ΣΠΥΡΟΥ ΚΥΠΡΙΑΝΟΥ 57, ΛΕΥΚΩΣΙΑ ΚΥΠΡΟΥ	+357-24-661192	+357-24-662464										
<b>SHARELINK SEC. &amp; FINANCIAL SERVICES LTD</b>				a	a							
ELLINAS HOUSE, ΘΕΟΤΟΚΗ 6, ΛΕΥΚΩΣΙΑ ΚΥΠΡΟΥ	(+35722)-554200	(+35722)-750852										
<b>SOCIETE GENERALE S.A.</b>				a	a		a					
COURS VALMY ΡΥΤΕΛΑΥΧ - LA DEFENSE 17, ΠΑΡΙΣΙ	(+33) 142134754	(+33) 142135697										
Λ. ΚΗΦΙΣΙΑΣ 240-242, ΑΘΗΝΑ	(210)-6790161	(210)-6728828										
<b>SOLIDUS SECURITIES ΑΧΕΠΕΥ</b>				a			a				a	
ΛΟΥΙΖΗΣ ΡΙΑΝΚΟΥΡ 64, ΑΘΗΝΑ	(210)-6925500	(210)-6985421										
<b>THE CYPRUS INVESTMENT &amp; SEC. CORP. LTD (CISCO)</b>				a	a							
ΕΒΡΟΥ (EUROLIFE HOUSE) 4, ΛΕΥΚΩΣΙΑ ΚΥΠΡΟΥ	(+35722)-881800	(+35722)-881801										
<b>UBS LIMITED</b>				a	a							
FINSBURY AVENUE 1, LONDON	(+4420)-79013333	(+4420)-79012345										
<b>Α. ΣΑΡΡΗΣ ΧΡΗΜΑΤΙΣΤΗΡΙΑΚΗ Α.Ε.Π.Ε.Υ.</b>				a								
ΔΡΑΓΑΤΣΑΝΙΟΥ 6, ΑΘΗΝΑ	(210)-3367700	(210)-3312324										
<b>ΑΓΡΟΤΙΚΗ ΤΡΑΠΕΖΑ ΤΗΣ ΕΛΛΑΔΟΣ Α.Ε.</b>								a			a	
ΠΑΝΕΠΙΣΤΗΜΙΟΥ 23, ΑΘΗΝΑ	(210)-3298400	(210)-3298322										
<b>ΑΘΗΝΑΪΚΗ ΧΡΗΜΑΤΙΣΤΗΡΙΑΚΗ Α.Ε.Π.Ε.Υ.</b>				a								
ΣΤΑΔΙΟΥ 33, ΑΘΗΝΑ	(210)-3254764	(210)-3254767										
<b>ΑΛΦΑ FINANCE ΔΕΠΕΥ</b>				a		a		a			a	
ΜΕΡΛΙΝ 5, ΑΘΗΝΑ	(210)-3677400	(210)-3311193										
<b>ΑΤΛΑΣ ΧΡΗΜΑΤΙΣΤΗΡΙΑΚΗ Α.Ε.Π.Ε.Υ.</b>				a			a					a
ΜΙΧΑΛΛΑΚΟΠΟΥΛΟΥ 125 & ΒΕΡΒΑΙΝΩΝ 14 - 16, ΑΘΗΝΑ	(210)-3363300	(210)-3238925										
<b>Γ.Α. ΠΕΡΒΑΝΑΣ ΧΡΗΜΑΤΙΣΤΗΡΙΑΚΗ ΔΕΠΕΥ</b>				a			a					a
ΣΟΦΟΚΛΕΟΥΣ 7 - 9, ΑΘΗΝΑ	(210)-3251875	(210)-3210291										
<b>Δ. ΑΘ. ΤΣΕΚΟΥΡΑΣ ΧΡΗΜΑΤΙΣΤΗΡΙΑΚΗ Α.Ε.Π.Ε.Υ.</b>				a								
ΠΕΣΜΑΖΟΓΛΟΥ 3,	(210)-3214406	(210)-3211997										
<b>ΔΙΕΘΝΗΣ ΧΡΗΜΑΤΙΣΤΗΡΙΑΚΗ Α.Ε.Π.Ε.Υ.</b>							a				a	
Λ. ΣΥΓΓΡΟΥ 80-88, ΑΘΗΝΑ	(210)-9203000	(210)-9203052										
<b>ΔΥΝΑΜΙΚΗ ΧΡΗΜΑΤΙΣΤΗΡΙΑΚΗ Α.Ε.Π.Ε.Υ.</b>				a					a		a	
ΧΑΡΙΛΑΟΥ ΤΡΙΚΟΥΠΗ 6 - 10, ΑΘΗΝΑ	(210)-3677700	(210)-3677777										
<b>ΕΘΝΙΚΗ ΤΡΑΠΕΖΑ ΤΗΣ ΕΛΛΑΔΟΣ Α.Ε.</b>				a				a		a		
ΑΚΑΔΗΜΙΑΣ 68, ΑΘΗΝΑ	(210)-3328817	(210)-3328678										
ΑΙΟΛΟΥ 86, ΑΘΗΝΑ	(210)-3341000	(210)-3228187										
<b>ΕΛΛΗΝΙΚΗ ΤΡΑΠΕΖΑ (ΕΠΕΝΔΥΣΕΙΣ) ΛΤΔ</b>				a	a							
ΛΕΩΦΟΡΟΣ ΚΥΡΙΑΚΟΥ ΜΑΤΣΗ 31, ΛΕΥΚΩΣΙΑ ΚΥΠΡΟΥ	(+35722)-500100	(+35722)-500110										
<b>ΕΛΛΗΝΟΑΜΕΡΙΚΑΝΙΚΗ ΧΡΗΜΑΤΙΣΤΗΡΙΑΚΗ Α.Ε.Π.Ε.Υ.</b>				a			a					
ΕΥΡΙΠΙΔΟΥ 6, ΑΘΗΝΑ	(210)-3311100	(210)-3215968										
<b>ΕΠΕΝΔΥΤΙΚΗ ΤΡΑΠΕΖΑ ΕΛΛΑΔΟΣ Α.Ε.</b>				a		a		a		a		
ΑΙΓΕΙΑΛΙΑΣ 32, ΜΑΡΟΥΣΙ	(210) 8173000	(210) 8173101										
Λ. ΚΗΦΙΣΙΑΣ 24B, ΜΑΡΟΥΣΙ	(210)-8171800	(210)-8171889										
<b>ΗΛΙΑΣ ΠΕΤΡΟΠΟΥΛΑΚΗΣ ΧΡΗΜΑΤΙΣΤΗΡΙΑΚΗ Α.Ε.Π.Ε.Υ.</b>				a					a			a
ΑΡΙΣΤΕΙΔΟΥ 9, ΑΘΗΝΑ	(210)-3213928	(210)-3216810										
<b>Ι. ΧΡ. ΜΑΥΡΙΚΗΣ ΧΡΗΜΑΤΙΣΤΗΡΙΑΚΗ Α.Ε.Π.Ε.Υ.</b>				a								
ΣΟΦΟΚΛΕΟΥΣ 5, ΑΘΗΝΑ	(210)-3213949	(210)-3217767										
<b>ΚΑΠΠΑ ΧΡΗΜΑΤΙΣΤΗΡΙΑΚΗ Α.Ε.Π.Ε.Υ.</b>				a			a					a
ΒΑΛΛΩΡΙΤΟΥ 15, ΑΘΗΝΑ	(210)-3610371	(210)-3641002										
<b>ΚΑΡΑΜΑΝΩΦ ΧΡΗΜΑΤΙΣΤΗΡΙΑΚΗ Α.Ε.Π.Ε.Υ.</b>				a					a		a	
ΠΛ. ΑΓ. ΘΕΟΔΩΡΩΝ 2, ΑΘΗΝΑ	(210)-3212947	(210)-3217088										
<b>ΚΥΚΛΟΣ ΧΡΗΜΑΤΙΣΤΗΡΙΑΚΗ Α.Ε.Π.Ε.Υ.</b>				a		a	a				a	
ΠΑΝΕΠΙΣΤΗΜΙΟΥ 39, ΑΘΗΝΑ	(210)-3364300	(210)-3239122										
<b>ΚΥΠΡΟΥ ΧΡΗΜΑΤΙΣΤΗΡΙΑΚΗ ΔΕΠΕΥ</b>						a	a					a
ΧΑΛΚΥΔΟΝΟΣ & ΦΕΙΔΙΠΠΙΔΟΥ 26 26, ΑΘΗΝΑ	(210)-8701000	(210)-8701049										
<b>ΛΕΩΝ ΔΕΠΟΛΑΣ ΧΡΗΜΑΤΙΣΤΗΡΙΑΚΗ Α.Ε.Π.Ε.Υ.</b>				a					a			a
ΧΡ. ΛΑΔΑ 1, ΑΘΗΝΑ	(210)-3213286	(210)-3211618										
<b>ΜΙΔΑΣ ΧΡΗΜΑΤΙΣΤΗΡΙΑΚΗ Α.Ε.Π.Ε.Υ.</b>				a								
ΣΟΦΟΚΛΕΟΥΣ 5, ΑΘΗΝΑ	(210)-3253203	(210)-3253205										
<b>Ν. ΣΑΡΡΟΣ ΧΡΗΜΑΤΙΣΤΗΡΙΑΚΗ Α.Ε.</b>							a					
ΣΟΦΟΚΛΕΟΥΣ 7-9, ΑΘΗΝΑ	(210)-3705600	(210)-3219992										
<b>Ν. ΧΡΥΣΟΧΟΪΔΗΣ ΧΡΗΜΑΤΙΣΤΗΡΙΑΚΗ Α.Ε.Π.Ε.Υ.</b>				a					a		a	
ΣΟΦΟΚΛΕΟΥΣ 7 - 9, ΑΘΗΝΑ	(210)-3213913	(210)-3216115										
<b>ΝΕΑ ΠΡΟΤΟΝ ΤΡΑΠΕΖΑ Α.Ε.</b>							a				a	
ΕΣΛΙΝ & ΑΜΑΛΙΑΔΟΣ 20, ΑΘΗΝΑ	210 6970000	210 6970111										

**Πίνακας Μελών Χρηματιστηρίου Αθηνών και Μελών ΕΤ.ΕΚ.**

Επωνυμία	Διεύθυνση	Τηλέφωνο	Φαξ	Αγορά Μετοχών			Αγορά Παραγώγων			Μέλη ΕΤ.ΕΚ.			
				Μέλος Αγοράς	Μέλος εξ Αποστάσεως	Ειδικός Διαπρήτης	Διαπρήτης	Ειδικός Διαπρήτης	Παραγγελίχρος	Γενικό Εκκαθιστικό	Άμεσο Εκκαθιστικό	Μη Εκκαθιστικό	
<b>ΠΑΝΤΕΛΑΚΗΣ ΧΡΗΜΑΤΙΣΤΗΡΙΑΚΗ ΑΕΠΕΥ</b>				a			a					a	
Λ. ΜΕΣΟΓΕΙΩΝ 109-111, ΑΘΗΝΑ					(210)-6965000	(210)-6929550							
<b>ΠΕΙΡΑΙΩΣ Α.Ε.Π.Ε.Υ.</b>				a				a				a	
ΣΤΑΔΙΟΥ 10, ΑΘΗΝΑ					(210)-3354100	(210)-3233814							
<b>ΠΗΓΑΣΟΣ ΧΡΗΜΑΤΙΣΤΗΡΙΑΚΗ Α.Ε.Π.Ε.Υ.</b>				a			a						
ΒΑΛΛΑΡΙΤΟΥ 17, ΑΘΗΝΑ					(210)-3670700	(210)-3670760							
<b>ΣΤ.ΕΜ. ΛΑΥΡΕΝΤΑΚΗΣ ΧΡΗΜΑΤΙΣΤΗΡΙΑΚΗ Α.Ε.Π.Ε.Υ.</b>				a			a						a
ΣΟΦΟΚΛΕΟΥΣ 7 - 9, ΑΘΗΝΑ					(210)-3213336	(210)-3246572							
<b>ΣΥΝΕΡΓΑΤΙΚΗ ΚΕΝΤΡΙΚΗ ΤΡΑΠΕΖΑ ΛΤΔ</b>					a								
ΓΡΗΓΟΡΗ ΑΥΞΕΝΤΙΟΥ 8, ΛΕΥΚΩΣΙΑ ΚΥΠΡΟΥ					(+35722)-743300	(+35722)-672083							
<b>ΤΡΑΠΕΖΑ EUROBANK ERGASIAS A.E.</b>											a		
ΟΘΩΝΟΣ 8, ΑΘΗΝΑ					(210)-3337969	(210)-3245916							
					(210)-3337000	(210)-3233866							
<b>ΤΡΑΠΕΖΑ ΚΥΠΡΟΥ ΔΗΜΟΣΙΑ ΕΤΑΙΡΙΑ ΛΙΜΙΤΕΔ</b>											a		
ΛΕΩΦ. ΑΛΕΞΑΝΔΡΑΣ 170, ΑΘΗΝΑ					(210)-6477708	(210)-6477709							
ΣΤΑΣΙΝΟΥ (ΑΓ. ΠΑΡΑΣΚΕΥΗ, ΣΤΡΩΒΟΛΟΣ) 51, ΛΕΥΚΩΣΙΑ ΚΥΠΡΟΥ					(0035722)-121883	(0035722)-336258							
<b>ΤΡΑΠΕΖΑ ΠΕΙΡΑΙΩΣ Α.Ε.</b>				a					a		a		
ΑΜΕΡΙΚΗΣ 4, ΑΘΗΝΑ					(210)-3335000	(210)-3335079							
					(210)-3335918	(210)-3254207							

**Πίνακας Μετοχών Υπό Ειδική Διαπραγμάτευση**

Μετοχές	Κατηγορία Διαπραγμάτευσης	
	Έναρξη Ειδικής Διαπραγμάτευσης	Λήξη Ειδικής Διαπραγμάτευσης
<b>Ειδικός Διαπραγματευτής</b>		
<b>CYPRUS POPULAR BANK (ΚΟ)</b>	<b>Κατάσταση σε Αναστολή</b>	
ΠΕΙΡΑΙΩΣ Α.Ε.Π.Ε.Υ.	02/02/2013	01/01/2400
<b>ΒΙΟΧΑΛΚΟ (ΚΑ)</b>	<b>Κατάσταση σε Αναστολή</b>	
EUROBANK EQUITIES Α.Ε.Π.Ε.Υ.	20/01/2013	01/01/2400
MERIT ΧΡΗΜΑΤΙΣΤΗΡΙΑΚΗ Α.Ε.Π.Ε.Υ.	13/12/2012	01/01/2400
ΑΛΦΑ FINANCE ΑΕΠΕΥ	11/02/2013	01/01/2400
<b>ALPHA BANK (ΚΟ)</b>	<b>Κύρια Αγορά</b>	
EUROBANK EQUITIES Α.Ε.Π.Ε.Υ.	24/10/2012	01/01/2400
MERIT ΧΡΗΜΑΤΙΣΤΗΡΙΑΚΗ Α.Ε.Π.Ε.Υ.	03/09/2013	01/01/2400
NBG SECURITIES Α.Ε.Π.Ε.Υ.	15/01/2013	01/01/2400
ΕΛΛΗΝΟΑΜΕΡΙΚΑΝΙΚΗ ΧΡΗΜΑΤΙΣΤΗΡΙΑΚΗ Α.Ε.Π.Ε.Υ.	25/07/2014	01/01/2400
ΕΠΕΝΔΥΤΙΚΗ ΤΡΑΠΕΖΑ ΕΛΛΑΔΟΣ Α.Ε.	08/01/2013	01/01/2400
ΠΕΙΡΑΙΩΣ Α.Ε.Π.Ε.Υ.	28/05/2013	01/01/2400
<b>ΑΤΤΙΣΑ BANK Α.Τ.Ε. (ΚΟ)</b>	<b>Κύρια Αγορά</b>	
ΒΕΤΑ ΧΡΗΜΑΤΙΣΤΗΡΙΑΚΗ Α.Ε.Π.Ε.Υ.	02/06/2014	01/01/2400
EUROBANK EQUITIES Α.Ε.Π.Ε.Υ.	25/07/2014	01/01/2400
ΕΛΛΗΝΟΑΜΕΡΙΚΑΝΙΚΗ ΧΡΗΜΑΤΙΣΤΗΡΙΑΚΗ Α.Ε.Π.Ε.Υ.	25/07/2014	01/01/2400
<b>BYTE COMPUTER (ΚΟ)</b>	<b>Κύρια Αγορά</b>	
MERIT ΧΡΗΜΑΤΙΣΤΗΡΙΑΚΗ Α.Ε.Π.Ε.Υ.	04/08/2013	01/01/2400
<b>COCA-COLA HBC AG (ΚΟ)</b>	<b>Κύρια Αγορά</b>	
EUROBANK EQUITIES Α.Ε.Π.Ε.Υ.	23/10/2013	01/01/2400
NBG SECURITIES Α.Ε.Π.Ε.Υ.	29/04/2013	01/01/2400
<b>FOLLI-FOLLIE (ΚΟ)</b>	<b>Κύρια Αγορά</b>	
NBG SECURITIES Α.Ε.Π.Ε.Υ.	17/02/2014	01/01/2400
<b>FRIGOLASS (ΚΟ)</b>	<b>Κύρια Αγορά</b>	
EUROBANK EQUITIES Α.Ε.Π.Ε.Υ.	27/10/2014	01/01/2400
<b>INTRAKAT (ΚΟ)</b>	<b>Κύρια Αγορά</b>	
MERIT ΧΡΗΜΑΤΙΣΤΗΡΙΑΚΗ Α.Ε.Π.Ε.Υ.	27/12/2012	01/01/2400
<b>LAMDA DEVELOPMENT (ΚΟ)</b>	<b>Κύρια Αγορά</b>	
EUROBANK EQUITIES Α.Ε.Π.Ε.Υ.	08/12/2014	01/01/2400
<b>MARFIN INVESTMENT GROUP (ΚΟ)</b>	<b>Κύρια Αγορά</b>	
ΕΛΛΗΝΟΑΜΕΡΙΚΑΝΙΚΗ ΧΡΗΜΑΤΙΣΤΗΡΙΑΚΗ Α.Ε.Π.Ε.Υ.	25/07/2014	01/01/2400
ΠΕΙΡΑΙΩΣ Α.Ε.Π.Ε.Υ.	02/02/2013	01/01/2400
<b>MLS ΠΛΗΡΟΦΟΡΙΚΗ (ΚΟ)</b>	<b>Κύρια Αγορά</b>	
ΒΕΤΑ ΧΡΗΜΑΤΙΣΤΗΡΙΑΚΗ Α.Ε.Π.Ε.Υ.	18/07/2013	01/01/2400
<b>PROFILE (ΚΟ)</b>	<b>Κύρια Αγορά</b>	
EUROBANK EQUITIES Α.Ε.Π.Ε.Υ.	23/06/2014	01/01/2400
<b>REDS (ΚΟ)</b>	<b>Κύρια Αγορά</b>	
EUROBANK EQUITIES Α.Ε.Π.Ε.Υ.	05/09/2014	01/01/2400
<b>VIOTALCO SA/NV (ΚΑ)</b>	<b>Κύρια Αγορά</b>	
MERIT ΧΡΗΜΑΤΙΣΤΗΡΙΑΚΗ Α.Ε.Π.Ε.Υ.	17/03/2014	01/01/2400
ΑΛΦΑ FINANCE ΑΕΠΕΥ	17/02/2014	01/01/2400
<b>ΑΛΟΥΜΥΛ (ΚΟ)</b>	<b>Κύρια Αγορά</b>	
ΒΕΤΑ ΧΡΗΜΑΤΙΣΤΗΡΙΑΚΗ Α.Ε.Π.Ε.Υ.	18/07/2013	01/01/2400
<b>ΓΕΚ ΤΕΡΝΑ (ΚΟ)</b>	<b>Κύρια Αγορά</b>	
ΕΠΕΝΔΥΤΙΚΗ ΤΡΑΠΕΖΑ ΕΛΛΑΔΟΣ Α.Ε.	02/01/2013	01/01/2400
<b>ΔΕΗ (ΚΟ)</b>	<b>Κύρια Αγορά</b>	
EUROBANK EQUITIES Α.Ε.Π.Ε.Υ.	23/10/2012	01/01/2400
NBG SECURITIES Α.Ε.Π.Ε.Υ.	26/03/2013	01/01/2400
ΑΛΦΑ FINANCE ΑΕΠΕΥ	08/01/2013	01/01/2400
ΕΛΛΗΝΟΑΜΕΡΙΚΑΝΙΚΗ ΧΡΗΜΑΤΙΣΤΗΡΙΑΚΗ Α.Ε.Π.Ε.Υ.	01/09/2014	01/01/2400
ΕΠΕΝΔΥΤΙΚΗ ΤΡΑΠΕΖΑ ΕΛΛΑΔΟΣ Α.Ε.	08/01/2013	01/01/2400
ΠΕΙΡΑΙΩΣ Α.Ε.Π.Ε.Υ.	28/09/2013	01/01/2400
<b>ΕΘΝΙΚΗ ΤΡΑΠΕΖΑ (ΚΟ)</b>	<b>Κύρια Αγορά</b>	
EUROBANK EQUITIES Α.Ε.Π.Ε.Υ.	24/10/2012	01/01/2400
MERIT ΧΡΗΜΑΤΙΣΤΗΡΙΑΚΗ Α.Ε.Π.Ε.Υ.	03/09/2013	01/01/2400
NBG SECURITIES Α.Ε.Π.Ε.Υ.	28/02/2013	01/01/2400
ΑΛΦΑ FINANCE ΑΕΠΕΥ	08/01/2013	01/01/2400
ΕΛΛΗΝΟΑΜΕΡΙΚΑΝΙΚΗ ΧΡΗΜΑΤΙΣΤΗΡΙΑΚΗ Α.Ε.Π.Ε.Υ.	25/07/2014	01/01/2400
ΕΠΕΝΔΥΤΙΚΗ ΤΡΑΠΕΖΑ ΕΛΛΑΔΟΣ Α.Ε.	08/01/2013	01/01/2400
ΠΕΙΡΑΙΩΣ Α.Ε.Π.Ε.Υ.	08/09/2013	01/01/2400
<b>ΕΛ.ΤΕΧ. ΑΝΕΜΟΣ Α.Ε. (ΚΟ)</b>	<b>Κύρια Αγορά</b>	
EUROBANK EQUITIES Α.Ε.Π.Ε.Υ.	22/07/2014	01/01/2400
<b>ΕΛΛΑΚΤΩΡ (ΚΟ)</b>	<b>Κύρια Αγορά</b>	
EUROBANK EQUITIES Α.Ε.Π.Ε.Υ.	01/06/2013	01/01/2400
NBG SECURITIES Α.Ε.Π.Ε.Υ.	25/06/2013	01/01/2400
ΕΠΕΝΔΥΤΙΚΗ ΤΡΑΠΕΖΑ ΕΛΛΑΔΟΣ Α.Ε.	02/01/2013	01/01/2400



**Πίνακας Μετοχών Υπό Ειδική Διαπραγμάτευση**

Μετοχές	Κατηγορία Διαπραγμάτευσης	
	Έναρξη Ειδικής Διαπραγμάτευσης	Λήξη Ειδικής Διαπραγμάτευσης
<b>ΕΙΔΙΚΟΣ Διαπραγματευτής</b>		
<b>ΕΛΛΗΝ. ΧΡΗΜΑΤΙΣΤΗΡΙΑ-Χ.Α. (ΚΟ)</b>		<b>Κύρια Αγορά</b>
EUROBANK EQUITIES Α.Ε.Π.Ε.Υ.	01/06/2013	01/01/2400
NBG SECURITIES Α.Ε.Π.Ε.Υ.	25/06/2013	01/01/2400
ΕΛΛΗΝΟΑΜΕΡΙΚΑΝΙΚΗ ΧΡΗΜΑΤΙΣΤΗΡΙΑΚΗ Α.Ε.Π.Ε.Υ.	01/09/2014	01/01/2400
ΕΠΕΝΔΥΤΙΚΗ ΤΡΑΠΕΖΑ ΕΛΛΑΔΟΣ Α.Ε.	02/01/2013	01/01/2400
<b>ΕΛΤΟΝ (ΚΟ)</b>		<b>Κύρια Αγορά</b>
ΒΕΤΑ ΧΡΗΜΑΤΙΣΤΗΡΙΑΚΗ Α.Ε.Π.Ε.Υ.	03/09/2013	01/01/2400
<b>ΕΥΡΩΣΥΜΒΟΥΛΟΙ (ΚΟ)</b>		<b>Κύρια Αγορά</b>
EUROBANK EQUITIES Α.Ε.Π.Ε.Υ.	22/07/2014	01/01/2400
<b>ΙΝΤΡΑΛΟΤ (ΚΟ)</b>		<b>Κύρια Αγορά</b>
EUROBANK EQUITIES Α.Ε.Π.Ε.Υ.	01/06/2013	01/01/2400
ΕΠΕΝΔΥΤΙΚΗ ΤΡΑΠΕΖΑ ΕΛΛΑΔΟΣ Α.Ε.	02/01/2013	01/01/2400
ΠΕΙΡΑΙΩΣ Α.Ε.Π.Ε.Υ.	28/09/2013	01/01/2400
<b>ΚΑΝΑΚΗΣ Σ. (ΚΟ)</b>		<b>Κύρια Αγορά</b>
ΒΕΤΑ ΧΡΗΜΑΤΙΣΤΗΡΙΑΚΗ Α.Ε.Π.Ε.Υ.	01/10/2013	01/01/2400
<b>ΚΡΕΤΑ ΦΑΡΜ (ΚΟ)</b>		<b>Κύρια Αγορά</b>
EUROBANK EQUITIES Α.Ε.Π.Ε.Υ.	17/11/2014	01/01/2400
<b>ΜΟΤΟΡ ΟΙΛ (ΚΟ)</b>		<b>Κύρια Αγορά</b>
EUROBANK EQUITIES Α.Ε.Π.Ε.Υ.	23/10/2012	01/01/2400
NBG SECURITIES Α.Ε.Π.Ε.Υ.	17/02/2014	01/01/2400
ΕΛΛΗΝΟΑΜΕΡΙΚΑΝΙΚΗ ΧΡΗΜΑΤΙΣΤΗΡΙΑΚΗ Α.Ε.Π.Ε.Υ.	01/09/2014	01/01/2400
<b>ΜΥΤΙΛΗΝΑΙΟΣ (ΚΟ)</b>		<b>Κύρια Αγορά</b>
NBG SECURITIES Α.Ε.Π.Ε.Υ.	25/06/2013	01/01/2400
ΕΛΛΗΝΟΑΜΕΡΙΚΑΝΙΚΗ ΧΡΗΜΑΤΙΣΤΗΡΙΑΚΗ Α.Ε.Π.Ε.Υ.	25/07/2014	01/01/2400
ΕΠΕΝΔΥΤΙΚΗ ΤΡΑΠΕΖΑ ΕΛΛΑΔΟΣ Α.Ε.	02/01/2013	01/01/2400
<b>ΟΠΑΠ (ΚΟ)</b>		<b>Κύρια Αγορά</b>
EUROBANK EQUITIES Α.Ε.Π.Ε.Υ.	24/10/2012	01/01/2400
NBG SECURITIES Α.Ε.Π.Ε.Υ.	15/01/2013	01/01/2400
ΑΛΦΑ FINANCE ΑΕΠΕΥ	08/01/2013	01/01/2400
ΕΛΛΗΝΟΑΜΕΡΙΚΑΝΙΚΗ ΧΡΗΜΑΤΙΣΤΗΡΙΑΚΗ Α.Ε.Π.Ε.Υ.	25/07/2014	01/01/2400
ΕΠΕΝΔΥΤΙΚΗ ΤΡΑΠΕΖΑ ΕΛΛΑΔΟΣ Α.Ε.	08/01/2013	01/01/2400
<b>ΟΤΕ (ΚΟ)</b>		<b>Κύρια Αγορά</b>
EUROBANK EQUITIES Α.Ε.Π.Ε.Υ.	24/10/2012	01/01/2400
NBG SECURITIES Α.Ε.Π.Ε.Υ.	01/12/2012	01/01/2400
ΑΛΦΑ FINANCE ΑΕΠΕΥ	08/01/2013	01/01/2400
ΕΛΛΗΝΟΑΜΕΡΙΚΑΝΙΚΗ ΧΡΗΜΑΤΙΣΤΗΡΙΑΚΗ Α.Ε.Π.Ε.Υ.	25/07/2014	01/01/2400
ΕΠΕΝΔΥΤΙΚΗ ΤΡΑΠΕΖΑ ΕΛΛΑΔΟΣ Α.Ε.	08/01/2013	01/01/2400
ΠΕΙΡΑΙΩΣ Α.Ε.Π.Ε.Υ.	08/09/2013	01/01/2400
<b>ΠΑΠΟΥΤΣΑΝΗΣ (ΚΟ)</b>		<b>Κύρια Αγορά</b>
ΒΕΤΑ ΧΡΗΜΑΤΙΣΤΗΡΙΑΚΗ Α.Ε.Π.Ε.Υ.	25/11/2013	01/01/2400
<b>ΠΕΙΡΑΙΩΣ ΤΡΑΠΕΖΑ (ΚΟ)</b>		<b>Κύρια Αγορά</b>
EUROBANK EQUITIES Α.Ε.Π.Ε.Υ.	23/10/2012	01/01/2400
MERIT ΧΡΗΜΑΤΙΣΤΗΡΙΑΚΗ Α.Ε.Π.Ε.Υ.	16/09/2013	01/01/2400
NBG SECURITIES Α.Ε.Π.Ε.Υ.	02/06/2013	01/01/2400
ΕΛΛΗΝΟΑΜΕΡΙΚΑΝΙΚΗ ΧΡΗΜΑΤΙΣΤΗΡΙΑΚΗ Α.Ε.Π.Ε.Υ.	25/07/2014	01/01/2400
ΕΠΕΝΔΥΤΙΚΗ ΤΡΑΠΕΖΑ ΕΛΛΑΔΟΣ Α.Ε.	08/01/2013	01/01/2400
ΠΕΙΡΑΙΩΣ Α.Ε.Π.Ε.Υ.	16/02/2013	01/01/2400
<b>ΠΕΤΡΟΠΟΥΛΟΣ ΠΕΤΡΟΣ (ΚΟ)</b>		<b>Κύρια Αγορά</b>
ΒΕΤΑ ΧΡΗΜΑΤΙΣΤΗΡΙΑΚΗ Α.Ε.Π.Ε.Υ.	28/05/2013	01/01/2400
<b>ΠΛΑΙΣΙΟ COMPUTERS (ΚΟ)</b>		<b>Κύρια Αγορά</b>
ΒΕΤΑ ΧΡΗΜΑΤΙΣΤΗΡΙΑΚΗ Α.Ε.Π.Ε.Υ.	05/05/2014	01/01/2400
<b>ΣΑΡΑΝΤΗΣ ΓΡ. (ΚΟ)</b>		<b>Κύρια Αγορά</b>
ΒΕΤΑ ΧΡΗΜΑΤΙΣΤΗΡΙΑΚΗ Α.Ε.Π.Ε.Υ.	14/05/2013	01/01/2400
<b>ΤΙΤΑΝ (ΚΟ)</b>		<b>Κύρια Αγορά</b>
EUROBANK EQUITIES Α.Ε.Π.Ε.Υ.	23/10/2012	01/01/2400
NBG SECURITIES Α.Ε.Π.Ε.Υ.	17/02/2014	01/01/2400
<b>ΤΡΑΠΕΖΑ EUROBANK ERGASIAS (ΚΟ)</b>		<b>Κύρια Αγορά</b>
EUROBANK EQUITIES Α.Ε.Π.Ε.Υ.	01/06/2013	01/01/2400
ΑΛΦΑ FINANCE ΑΕΠΕΥ	08/01/2013	01/01/2400
ΕΛΛΗΝΟΑΜΕΡΙΚΑΝΙΚΗ ΧΡΗΜΑΤΙΣΤΗΡΙΑΚΗ Α.Ε.Π.Ε.Υ.	25/07/2014	01/01/2400
ΕΠΕΝΔΥΤΙΚΗ ΤΡΑΠΕΖΑ ΕΛΛΑΔΟΣ Α.Ε.	08/01/2013	01/01/2400
ΠΕΙΡΑΙΩΣ Α.Ε.Π.Ε.Υ.	28/09/2013	01/01/2400

**Γνωστοποιήσεις Συναλλαγών - Κατάλογος Υπόχρεων Προσώπων**

Ημερομηνία Υποβολής [1]	Επωνυμία	Λόγος Υποβολής [2]	Υπόχρεος	Ιδιότητα Υποχρέου	Σχέση με τον Υπόχρεο	Ημερομηνία Συναλλαγής	Αγορά	Όγκος Συναλλαγών	Αξία Συναλλαγών	Φύση Συναλλαγής [3]	Είδος Χρηματικού μέσου	Παρατηρήσεις [4]
28/01/2015	M.L.S. ΠΛΗΡΟΦΟΡΙΚΗ Α.Ε.	A	ΚΑΜΑΤΑΚΗΣ ΙΩΑΝΝΗΣ	Πρόεδρος κ Διευθ. Σύμβουλος	Ο Ιδιος	27/01/2015	ΑΞΙΩΝ ΧΑ	4,000	16,496.55	A	Μετοχή (Κοινή)	
28/01/2015	ΕΘΝΙΚΗ ΤΡΑΠΕΖΑ ΤΗΣ ΕΛΛΑΔΟΣ Α.Ε.	A	ΑΝΤΩΝΟΠΟΥΛΟΣ ΑΝΤΩΝΙΟΣ	Γεν. Διευθυντής	Ο Ιδιος	27/01/2015	ΑΞΙΩΝ ΧΑ	5,190	736.98	Π	Warrant	
28/01/2015	ΕΘΝΙΚΗ ΤΡΑΠΕΖΑ ΤΗΣ ΕΛΛΑΔΟΣ Α.Ε.	A	ΓΑΒΡΟΓΛΟΥ ΒΑΣΙΛΕΙΟΣ	ΣΥΜΒΟΥΛΟΣ ΔΙΟΙΚΗΣΗΣ	Ο Ιδιος	27/01/2015	ΑΞΙΩΝ ΧΑ	806	901.51	Π	Μετοχή (Κοινή)	
28/01/2015	ΕΘΝΙΚΗ ΤΡΑΠΕΖΑ ΤΗΣ ΕΛΛΑΔΟΣ Α.Ε.	A	ΓΑΒΡΟΓΛΟΥ ΒΑΣΙΛΕΙΟΣ	ΣΥΜΒΟΥΛΟΣ ΔΙΟΙΚΗΣΗΣ	Ο Ιδιος	27/01/2015	ΑΞΙΩΝ ΧΑ	2,056	289.60	Π	Warrant	
28/01/2015	ΕΛΛΗΝΙΚΑ ΧΡΗΜΑΤΙΣΤΗΡΙΑ - ΧΡΗΜΑΤΙΣΤΗΡΙΟ ΑΘΗΝΩΝ ΑΝΩΝΥΜΗ ΕΤΑΙΡΕΙΑ ΣΥΜΜΕΤΟΧΩΝ	B	ΚΑΡΑΒΙΑΣ ΦΩΚΙΩΝ	Μέλος ΔΣ Μη Εκτελεστική	Συνδεδόμενο Νομικό Πρόσωπο	26/01/2015	ΑΞΙΩΝ ΧΑ	24,584	125,492.21	Π	Μετοχή (Κοινή)	
28/01/2015	ΕΛΛΗΝΙΚΑ ΧΡΗΜΑΤΙΣΤΗΡΙΑ - ΧΡΗΜΑΤΙΣΤΗΡΙΟ ΑΘΗΝΩΝ ΑΝΩΝΥΜΗ ΕΤΑΙΡΕΙΑ ΣΥΜΜΕΤΟΧΩΝ	B	ΚΑΡΑΒΙΑΣ ΦΩΚΙΩΝ	Μέλος ΔΣ Μη Εκτελεστική	Συνδεδόμενο Νομικό Πρόσωπο	26/01/2015	ΑΞΙΩΝ ΧΑ	7,662	39,785.30	A	Μετοχή (Κοινή)	
28/01/2015	ΕΛΛΗΝΙΚΑ ΧΡΗΜΑΤΙΣΤΗΡΙΑ - ΧΡΗΜΑΤΙΣΤΗΡΙΟ ΑΘΗΝΩΝ ΑΝΩΝΥΜΗ ΕΤΑΙΡΕΙΑ ΣΥΜΜΕΤΟΧΩΝ	B	ΚΑΡΑΒΙΑΣ ΦΩΚΙΩΝ	Μέλος ΔΣ Μη Εκτελεστική	Συνδεδόμενο Νομικό Πρόσωπο	26/01/2015	ΑΞΙΩΝ ΧΑ	24,584	125,215.10	A	Μετοχή (Κοινή)	
28/01/2015	ΕΛΛΗΝΙΚΑ ΧΡΗΜΑΤΙΣΤΗΡΙΑ - ΧΡΗΜΑΤΙΣΤΗΡΙΟ ΑΘΗΝΩΝ ΑΝΩΝΥΜΗ ΕΤΑΙΡΕΙΑ ΣΥΜΜΕΤΟΧΩΝ	B	ΚΑΡΑΒΙΑΣ ΦΩΚΙΩΝ	Μέλος ΔΣ Μη Εκτελεστική	Συνδεδόμενο Νομικό Πρόσωπο	26/01/2015	ΠΑΡΑΓΩΓΩΝ ΧΑ	135	62,802.00	A	ΣΜΕ σε μετοχές	
28/01/2015	ΕΛΛΗΝΙΚΑ ΧΡΗΜΑΤΙΣΤΗΡΙΑ - ΧΡΗΜΑΤΙΣΤΗΡΙΟ ΑΘΗΝΩΝ ΑΝΩΝΥΜΗ ΕΤΑΙΡΕΙΑ ΣΥΜΜΕΤΟΧΩΝ	B	ΚΑΡΑΒΙΑΣ ΦΩΚΙΩΝ	Μέλος ΔΣ Μη Εκτελεστική	Συνδεδόμενο Νομικό Πρόσωπο	26/01/2015	ΑΞΙΩΝ ΧΑ	20,000	94,600.00	A	Μετοχή (Κοινή)	
28/01/2015	ΕΛΛΗΝΙΚΑ ΧΡΗΜΑΤΙΣΤΗΡΙΑ - ΧΡΗΜΑΤΙΣΤΗΡΙΟ ΑΘΗΝΩΝ ΑΝΩΝΥΜΗ ΕΤΑΙΡΕΙΑ ΣΥΜΜΕΤΟΧΩΝ	B	ΚΑΡΑΒΙΑΣ ΦΩΚΙΩΝ	Μέλος ΔΣ Μη Εκτελεστική	Συνδεδόμενο Νομικό Πρόσωπο	26/01/2015	ΠΑΡΑΓΩΓΩΝ ΧΑ	8	3,925.00	Π	ΣΜΕ σε μετοχές	
28/01/2015	ΕΛΛΗΝΙΚΑ ΧΡΗΜΑΤΙΣΤΗΡΙΑ - ΧΡΗΜΑΤΙΣΤΗΡΙΟ ΑΘΗΝΩΝ ΑΝΩΝΥΜΗ ΕΤΑΙΡΕΙΑ ΣΥΜΜΕΤΟΧΩΝ	B	ΚΑΡΑΒΙΑΣ ΦΩΚΙΩΝ	Μέλος ΔΣ Μη Εκτελεστική	Συνδεδόμενο Νομικό Πρόσωπο	26/01/2015	ΑΞΙΩΝ ΧΑ	13,588	71,147.82	Π	Μετοχή (Κοινή)	
28/01/2015	ΕΛΛΗΝΙΚΑ ΧΡΗΜΑΤΙΣΤΗΡΙΑ - ΧΡΗΜΑΤΙΣΤΗΡΙΟ ΑΘΗΝΩΝ ΑΝΩΝΥΜΗ ΕΤΑΙΡΕΙΑ ΣΥΜΜΕΤΟΧΩΝ	B	ΚΑΡΑΒΙΑΣ ΦΩΚΙΩΝ	Μέλος ΔΣ Μη Εκτελεστική	Συνδεδόμενο Νομικό Πρόσωπο	27/01/2015	ΠΑΡΑΓΩΓΩΝ ΧΑ	32	16,387.00	Π	ΣΜΕ σε μετοχές	
28/01/2015	ΕΛΛΗΝΙΚΑ ΧΡΗΜΑΤΙΣΤΗΡΙΑ - ΧΡΗΜΑΤΙΣΤΗΡΙΟ ΑΘΗΝΩΝ ΑΝΩΝΥΜΗ ΕΤΑΙΡΕΙΑ ΣΥΜΜΕΤΟΧΩΝ	B	ΚΑΡΑΒΙΑΣ ΦΩΚΙΩΝ	Μέλος ΔΣ Μη Εκτελεστική	Συνδεδόμενο Νομικό Πρόσωπο	27/01/2015	ΑΞΙΩΝ ΧΑ	11,581	58,876.41	A	Μετοχή (Κοινή)	
28/01/2015	ΕΛΛΗΝΙΚΑ ΧΡΗΜΑΤΙΣΤΗΡΙΑ - ΧΡΗΜΑΤΙΣΤΗΡΙΟ ΑΘΗΝΩΝ ΑΝΩΝΥΜΗ ΕΤΑΙΡΕΙΑ ΣΥΜΜΕΤΟΧΩΝ	B	ΚΑΡΑΒΙΑΣ ΦΩΚΙΩΝ	Μέλος ΔΣ Μη Εκτελεστική	Συνδεδόμενο Νομικό Πρόσωπο	27/01/2015	ΑΞΙΩΝ ΧΑ	1,764	8,950.15	Π	Μετοχή (Κοινή)	
28/01/2015	ΕΛΛΗΝΙΚΑ ΧΡΗΜΑΤΙΣΤΗΡΙΑ - ΧΡΗΜΑΤΙΣΤΗΡΙΟ ΑΘΗΝΩΝ ΑΝΩΝΥΜΗ ΕΤΑΙΡΕΙΑ ΣΥΜΜΕΤΟΧΩΝ	B	ΚΑΡΑΒΙΑΣ ΦΩΚΙΩΝ	Μέλος ΔΣ Μη Εκτελεστική	Συνδεδόμενο Νομικό Πρόσωπο	27/01/2015	ΑΞΙΩΝ ΧΑ	6,485	32,653.56	Π	Μετοχή (Κοινή)	
28/01/2015	ΕΛΛΗΝΙΚΑ ΧΡΗΜΑΤΙΣΤΗΡΙΑ - ΧΡΗΜΑΤΙΣΤΗΡΙΟ ΑΘΗΝΩΝ ΑΝΩΝΥΜΗ ΕΤΑΙΡΕΙΑ ΣΥΜΜΕΤΟΧΩΝ	B	ΚΑΡΑΒΙΑΣ ΦΩΚΙΩΝ	Μέλος ΔΣ Μη Εκτελεστική	Συνδεδόμενο Νομικό Πρόσωπο	27/01/2015	ΑΞΙΩΝ ΧΑ	6,485	32,524.95	A	Μετοχή (Κοινή)	
28/01/2015	ΕΛΛΗΝΙΚΑ ΧΡΗΜΑΤΙΣΤΗΡΙΑ - ΧΡΗΜΑΤΙΣΤΗΡΙΟ ΑΘΗΝΩΝ ΑΝΩΝΥΜΗ ΕΤΑΙΡΕΙΑ ΣΥΜΜΕΤΟΧΩΝ	B	ΚΑΡΑΒΙΑΣ ΦΩΚΙΩΝ	Μέλος ΔΣ Μη Εκτελεστική	Συνδεδόμενο Νομικό Πρόσωπο	27/01/2015	ΠΑΡΑΓΩΓΩΝ ΧΑ	2	1,015.00	A	ΣΜΕ σε μετοχές	
28/01/2015	ΜΙΝΩΙΚΕΣ ΓΡΑΜΜΕΣ ΑΝΕ	B	GRIMALDI EMANUELE	Πρόεδρος ΔΣ	Συνδεδόμενο Νομικό Πρόσωπο	23/01/2015	ΑΞΙΩΝ ΧΑ	2,000	3,380.00	A	Μετοχή (Κοινή)	
28/01/2015	ΜΙΝΩΙΚΕΣ ΓΡΑΜΜΕΣ ΑΝΕ	B	GRIMALDI EMANUELE	Πρόεδρος ΔΣ	Συνδεδόμενο Νομικό Πρόσωπο	26/01/2015	ΑΞΙΩΝ ΧΑ	950	1,653.00	A	Μετοχή (Κοινή)	
28/01/2015	ΟΡΓΑΝΙΣΜΟΣ ΠΡΟΓΝΩΣΤΙΚΩΝ ΑΓΩΝΩΝ ΠΟΔΟΣΦΑΙΡΟΥ Α.Ε.	A	ZIEGLER KAMIL	Πρόεδρος κ Διευθ. Σύμβουλος	Ο Ιδιος	27/01/2015	ΑΞΙΩΝ ΧΑ	3,500	27,370.00	A	Μετοχή (Κοινή)	

**Σημειώσεις Γνωστοποιήσεων Συναλλαγών**

[1] - Η Ημερομηνία Υποβολής αφορά την Ημερομηνία που η Γνωστοποίηση παρελήφθη από το Χ.Α.

[2] - Λόγος Υποβολής: Α: Πρόσωπο που ασκεί Διευθυντικά καθήκοντα, Β: Πρόσωπο που έχει στενό δεσμό με πρόσωπο που ασκεί Διευθυντικά καθήκοντα.

[3] - Φύση Συναλλαγής: Α: Αγορά, Π: Πώληση.

[4] - Παρατηρήσεις: 1 - Λόγω Συμμετοχής σε ΑΜΚ, 2 - Λόγω Εξάσκησης Δικαιώματος Προαίρεσης αγοράς μετοχών που παρέχεται στο προσωπικό, 3 - Λόγω Δωρεάς, 4 - Λόγω Συγχώνευσης ή Διάσπασης κλπ, 5 - Λόγω Μετατροπής ή Ανταλλαγής Ομολογιών, 6 - Ανταλλαγή λόγω Προαιρετικής Δημόσιας Πρότασης.

Υποκείμενη Αγορά				Αγορά Παραγώγων														
Ανωτ Τιμή	Κατωτ Τιμή	Τιμή κλεισ.	Μεταβ.	Μήνας Παράδοσης	Άνοιγμα	Ανωτ Τιμή	Κατωτ Τιμή	Τελ Τιμή	Τιμή κλεισ.	Τελευταία ζήτηση	Τελευταία προσφορά	Τιμή Εκκαθάρισης	Υψηλό ζωής	Χαμηλό ζωής	Πράξεις	Όγκος	Ανοικτές θέσεις	
FTSE/X.A. Large Cap																		
239.09	209.48	210.15	-12.10%															
				Φεβρουάριος 2015	235.00	235.25	208.00	211.75	211.75	---	---	209.25	332.75	---	1,946	19,292	44,575	
				Μάρτιος 2015	230.00	230.00	207.50	209.00	209.00	---	---	208.75	---	328.00	---	102	1,009	567
				Απρίλιος 2015	---	---	---	---	240.00	---	---	---	---	---	---	---	---	
				Ιούνιος 2015	---	---	---	---	240.00	---	---	---	---	---	---	---	---	
				Σεπτέμβριος 2015	---	---	---	---	239.75	---	---	---	---	---	---	---	---	
				Δεκέμβριος 2015	---	---	---	---	240.75	---	---	---	---	---	---	---	---	

(Μονάδα Διαπραγμάτευσης: 1 Μονάδα Δείκτη x 5€, Χρηματικός Διακανονισμός)

Υποκείμενη Αγορά				Αγορά Παραγώγων													
Ανωτ Τιμή	Κατωτ Τιμή	Τιμή κλεισ.	Μεταβ.	Μήνας Παράδοσης	Άνοιγμα	Ανωτ Τιμή	Κατωτ Τιμή	Τελ Τιμή	Τιμή κλεισ.	Τελευταία ζήτηση	Τελευταία προσφορά	Τιμή Εκκαθάρισης	Υψηλό ζωής	Χαμηλό ζωής	Πράξεις	Όγκος	Ανοικτές θέσεις
(Μέγεθος Συμβολαίου: 100 Μετοχές, Φυσική Παράδοση)																	
<b>ALPHA BANK (ΚΟ)</b>				Μάρτιος 2015	0.354	0.370	0.260	0.275	0.275	---	---	0.261	0.555	---	822	20.826	39.517
0.370	0.259	0.271	-26.76%	Ιούνιος 2015	---	---	---	---	0.373	---	---	0.268	---	---	---	---	---
				Σεπτέμβριος 2015	---	---	---	---	0.375	---	---	---	---	---	---	---	---
				Δεκέμβριος 2015	---	---	---	---	0.377	---	---	---	---	---	---	---	---
(Μέγεθος Συμβολαίου: 100 Μετοχές, Φυσική Παράδοση)																	
<b>COCA-COLA HBC AG (ΚΟ)</b>				Μάρτιος 2015	14.40	14.40	14.10	14.10	14.10	---	---	14.40	17.10	---	3	5	254
14.59	14.24	14.44	0.14%	Ιούνιος 2015	---	---	---	---	14.53	---	---	---	---	---	---	---	---
				Σεπτέμβριος 2015	---	---	---	---	14.26	---	---	---	---	---	---	---	---
				Δεκέμβριος 2015	---	---	---	---	14.33	---	---	---	---	---	---	---	---
(Μέγεθος Συμβολαίου: 100 Μετοχές, Φυσική Παράδοση)																	
<b>FOLLI-FOLLIE (ΚΟ)</b>				Μάρτιος 2015	26.60	26.79	26.40	26.74	26.74	---	---	26.51	29.90	---	35	65	217
27.38	26.40	27.00	1.54%	Ιούνιος 2015	---	---	---	---	26.80	---	---	23.52	---	---	---	---	2
				Σεπτέμβριος 2015	---	---	---	---	26.94	---	---	---	---	---	---	---	---
				Δεκέμβριος 2015	---	---	---	---	27.07	---	---	---	---	---	---	---	---
(Μέγεθος Συμβολαίου: 100 Μετοχές, Φυσική Παράδοση)																	
<b>FRIGOGLASS (ΚΟ)</b>				Μάρτιος 2015	1.75	1.75	1.62	1.62	1.62	---	---	1.63	2.02	---	8	43	416
1.80	1.61	1.65	-5.71%	Ιούνιος 2015	---	---	---	---	1.76	---	---	---	---	---	---	---	---
				Σεπτέμβριος 2015	---	---	---	---	1.77	---	---	---	---	---	---	---	---
				Δεκέμβριος 2015	---	---	---	---	1.78	---	---	---	---	---	---	---	---
(Μέγεθος Συμβολαίου: 100 Μετοχές, Φυσική Παράδοση)																	
<b>GRIVALIA PROPERTIES (ΚΟ)</b>				Μάρτιος 2015	7.90	8.13	7.83	8.10	8.10	---	---	8.07	8.45	---	20	54	271
8.39	7.78	8.20	1.24%	Ιούνιος 2015	---	---	---	---	7.98	---	---	---	---	---	---	---	---
				Σεπτέμβριος 2015	---	---	---	---	8.03	---	---	---	---	---	---	---	---
				Δεκέμβριος 2015	---	---	---	---	8.07	---	---	---	---	---	---	---	---
(Μέγεθος Συμβολαίου: 100 Μετοχές, Φυσική Παράδοση)																	
<b>JUMBO (ΚΟ)</b>				Μάρτιος 2015	9.20	9.45	9.04	9.37	9.37	---	---	9.27	10.90	---	87	179	873
9.88	9.05	9.55	-1.34%	Ιούνιος 2015	---	---	---	---	9.76	---	---	---	---	---	---	---	---
				Σεπτέμβριος 2015	---	---	---	---	9.81	---	---	---	---	---	---	---	---
				Δεκέμβριος 2015	---	---	---	---	9.67	---	---	---	---	---	---	---	---
(Μέγεθος Συμβολαίου: 100 Μετοχές, Φυσική Παράδοση)																	
<b>MARFIN INVESTMENT GROUP (ΚΟ)</b>				Μάρτιος 2015	0.173	0.173	0.151	0.159	0.159	---	---	0.153	0.250	---	68	1,334	27,651
0.171	0.150	0.155	-10.41%	Ιούνιος 2015	---	---	---	---	0.174	---	---	---	---	---	---	---	---
				Σεπτέμβριος 2015	---	---	---	---	0.175	---	---	---	---	---	---	---	---
				Δεκέμβριος 2015	---	---	---	---	0.176	---	---	---	---	---	---	---	---
(Μέγεθος Συμβολαίου: 100 Μετοχές, Φυσική Παράδοση)																	
<b>VIOHALCO SA/NV (ΚΑ)</b>				Μάρτιος 2015	1.98	2.18	1.98	2.18	2.18	---	---	2.17	2.18	---	5	12	409
2.20	2.03	2.19	0.46%	Ιούνιος 2015	---	---	---	---	2.20	---	---	---	---	---	---	---	---
				Σεπτέμβριος 2015	---	---	---	---	2.21	---	---	---	---	---	---	---	---
				Δεκέμβριος 2015	---	---	---	---	2.22	---	---	---	---	---	---	---	---

Υποκείμενη Αγορά				Αγορά Παραγώγων													
Ανωτ Τιμή	Κατωτ Τιμή	Τιμή κλεισ.	Μεταβ.	Μήνας Παράδοσης	Άνοιγμα	Ανωτ Τιμή	Κατωτ Τιμή	Τελ Τιμή	Τιμή κλεισ.	Τελευταία ζήτηση	Τελευταία προσφορά	Τιμή Εκκαθάρισης	Υψηλό ζωής	Χαμηλό ζωής	Πράξεις	Όγκος	Ανοικτές θέσεις
(Μέγεθος Συμβολαίου: 100 Μετοχές, Φυσική Παράδοση)																	
<b>ΓΕΚ ΤΕΡΝΑ (ΚΟ)</b>				Μάρτιος 2015	1.80	1.83	1.66	1.70	1.70	---	---	1.80	2.80	---	47	295	7,021
1.86	1.68	1.74	-7.94%	Ιούνιος 2015	---	---	---	---	1.91	---	---	1.80	2.73	---	---	---	---
				Σεπτέμβριος 2015	---	---	---	---	1.91	---	---	---	---	---	---	---	---
				Δεκέμβριος 2015	---	---	---	---	1.92	---	---	---	---	---	---	---	---
(Μέγεθος Συμβολαίου: 100 Μετοχές, Φυσική Παράδοση)																	
<b>ΔΕΗ (ΚΟ)</b>				Μάρτιος 2015	4.92	5.04	4.32	4.42	4.42	---	---	4.44	7.94	---	653	2,852	4,244
5.05	4.25	4.45	-13.93%	Ιούνιος 2015	---	---	---	---	5.21	---	---	4.47	8.06	---	---	---	---
				Σεπτέμβριος 2015	---	---	---	---	5.21	---	---	---	---	---	---	---	---
				Δεκέμβριος 2015	---	---	---	---	5.23	---	---	---	---	---	---	---	---
(Μέγεθος Συμβολαίου: 100 Μετοχές, Φυσική Παράδοση)																	
<b>ΕΘΝΙΚΗ ΤΡΑΠΕΖΑ (ΚΟ)</b>				Μάρτιος 2015	1.12	1.12	0.791	0.830	0.830	---	---	0.853	1.90	---	1,321	26,258	28,657
1.10	0.790	0.835	-25.45%	Ιούνιος 2015	---	---	---	---	1.13	---	---	0.876	2.10	---	---	---	50
				Σεπτέμβριος 2015	---	---	---	---	1.13	---	---	---	---	---	---	---	---
				Δεκέμβριος 2015	---	---	---	---	1.14	---	---	---	---	---	---	---	---
(Μέγεθος Συμβολαίου: 100 Μετοχές, Φυσική Παράδοση)																	
<b>ΕΛΛΑΚΤΩΡ (ΚΟ)</b>				Μάρτιος 2015	1.85	1.88	1.74	1.80	1.80	---	---	1.80	2.75	---	57	242	1,974
1.88	1.75	1.84	-4.17%	Ιούνιος 2015	---	---	---	---	1.94	---	---	---	---	---	---	---	---
				Σεπτέμβριος 2015	---	---	---	---	1.94	---	---	---	---	---	---	---	---
				Δεκέμβριος 2015	---	---	---	---	1.95	---	---	---	---	---	---	---	---
(Μέγεθος Συμβολαίου: 100 Μετοχές, Φυσική Παράδοση)																	
<b>ΕΛΛΗΝ. ΧΡΗΜΑΤΙΣΤΗΡΙΑ-Χ.Α. (ΚΟ)</b>				Μάρτιος 2015	4.85	4.85	4.60	4.62	4.62	---	---	4.63	6.30	---	45	102	1,767
4.94	4.55	4.60	-6.12%	Ιούνιος 2015	---	---	---	---	4.85	---	---	4.57	---	---	---	---	---
				Σεπτέμβριος 2015	---	---	---	---	4.87	---	---	---	---	---	---	---	---
				Δεκέμβριος 2015	---	---	---	---	4.90	---	---	---	---	---	---	---	---
(Μέγεθος Συμβολαίου: 100 Μετοχές, Φυσική Παράδοση)																	
<b>ΕΛΛΗΝΙΚΑ ΠΕΤΡΕΛΑΙΑ (ΚΟ)</b>				Μάρτιος 2015	3.62	3.62	3.44	3.52	3.52	---	---	3.50	4.75	---	44	160	3,765
3.67	3.45	3.54	-2.21%	Ιούνιος 2015	---	---	---	---	3.65	---	---	---	---	---	---	---	---
				Σεπτέμβριος 2015	---	---	---	---	3.52	---	---	---	---	---	---	---	---
				Δεκέμβριος 2015	---	---	---	---	3.54	---	---	---	---	---	---	---	---
(Μέγεθος Συμβολαίου: 100 Μετοχές, Φυσική Παράδοση)																	
<b>ΕΥΔΑΠ (ΚΟ)</b>				Μάρτιος 2015	5.02	5.05	5.02	5.05	5.05	---	---	5.15	6.43	---	2	2	180
5.33	5.00	5.20	-3.70%	Ιούνιος 2015	---	---	---	---	5.06	---	---	---	---	---	---	---	---
				Σεπτέμβριος 2015	---	---	---	---	5.04	---	---	---	---	---	---	---	---
				Δεκέμβριος 2015	---	---	---	---	5.07	---	---	---	---	---	---	---	---
(Μέγεθος Συμβολαίου: 100 Μετοχές, Φυσική Παράδοση)																	
<b>ΙΝΤΡΑΛΟΤ (ΚΟ)</b>				Μάρτιος 2015	1.34	1.34	1.26	1.30	1.30	---	---	1.33	1.38	---	21	80	436
1.35	1.27	1.34	-0.74%	Ιούνιος 2015	---	---	---	---	1.36	---	---	---	---	---	---	---	---
				Σεπτέμβριος 2015	---	---	---	---	1.37	---	---	---	---	---	---	---	---
				Δεκέμβριος 2015	---	---	---	---	1.37	---	---	---	---	---	---	---	---

Υποκείμενη Αγορά				Αγορά Παραγώγων													
Ανωτ Τιμή	Κατωτ Τιμή	Τιμή κλεισ.	Μεταβ.	Μήνας Παράδοσης	Άνοιγμα	Ανωτ Τιμή	Κατωτ Τιμή	Τελ Τιμή	Τιμή κλεισ.	Τελευταία ζήτηση	Τελευταία προσφορά	Τιμή Εκκαθάρισης	Υψηλό ζωής	Χαμηλό ζωής	Πράξεις	Όγκος	Ανοικτές θέσεις
(Μέγεθος Συμβολαίου: 100 Μετοχές, Φυσική Παράδοση)																	
<b>ΜΕΤΚΑ (ΚΟ)</b>				Μάρτιος 2015	8.90	8.91	8.66	8.91	8.91	---	---	8.84	9.30	---	6	10	398
9.15	8.72	9.10	-0.87%	Ιούνιος 2015	---	---	---	---	9.25	---	---	---	---	---	---	---	---
				Σεπτέμβριος 2015	---	---	---	---	9.00	---	---	---	---	---	---	---	---
				Δεκέμβριος 2015	---	---	---	---	9.05	---	---	---	---	---	---	---	---
(Μέγεθος Συμβολαίου: 100 Μετοχές, Φυσική Παράδοση)																	
<b>ΜΟΤΟΡ ΟΙΛ (ΚΟ)</b>				Μάρτιος 2015	6.83	6.88	6.07	6.11	6.11	---	---	6.06	6.88	---	48	124	453
6.95	5.98	6.10	-11.59%	Ιούνιος 2015	---	---	---	---	6.95	---	---	---	---	---	---	---	---
				Σεπτέμβριος 2015	---	---	---	---	6.79	---	---	---	---	---	---	---	---
				Δεκέμβριος 2015	---	---	---	---	6.82	---	---	---	---	---	---	---	---
(Μέγεθος Συμβολαίου: 100 Μετοχές, Φυσική Παράδοση)																	
<b>ΜΥΤΙΑΗΝΑΙΟΣ (ΚΟ)</b>				Μάρτιος 2015	5.59	5.70	5.04	5.17	5.17	---	---	5.25	6.20	---	319	950	3,574
5.70	5.01	5.25	-7.08%	Ιούνιος 2015	---	---	---	---	5.69	---	---	5.34	6.43	---	---	---	---
				Σεπτέμβριος 2015	---	---	---	---	5.72	---	---	5.43	5.52	---	---	---	---
				Δεκέμβριος 2015	---	---	---	---	5.75	---	---	---	---	---	---	---	---
(Μέγεθος Συμβολαίου: 100 Μετοχές, Φυσική Παράδοση)																	
<b>ΟΛΠ (ΚΟ)</b>				Μάρτιος 2015	9.81	9.81	9.70	9.70	9.70	---	---	9.72	13.20	---	4	9	227
10.30	9.67	10.00	-7.32%	Ιούνιος 2015	---	---	---	---	10.88	---	---	---	---	---	---	---	---
				Σεπτέμβριος 2015	---	---	---	---	10.81	---	---	---	---	---	---	---	---
				Δεκέμβριος 2015	---	---	---	---	10.86	---	---	---	---	---	---	---	---
(Μέγεθος Συμβολαίου: 100 Μετοχές, Φυσική Παράδοση)																	
<b>ΟΠΑΠ (ΚΟ)</b>				Μάρτιος 2015	7.67	7.76	6.88	6.98	6.98	---	---	6.90	10.50	---	193	528	1,269
7.76	6.86	6.86	-11.60%	Ιούνιος 2015	---	---	---	---	7.57	---	---	7.11	8.59	---	---	---	---
				Σεπτέμβριος 2015	---	---	---	---	7.61	---	---	---	---	---	---	---	---
				Δεκέμβριος 2015	---	---	---	---	7.65	---	---	---	---	---	---	---	---
(Μέγεθος Συμβολαίου: 100 Μετοχές, Φυσική Παράδοση)																	
<b>ΟΤΕ (ΚΟ)</b>				Μάρτιος 2015	8.85	8.87	7.77	7.88	7.88	---	---	7.86	10.09	---	732	3,639	5,349
8.99	7.73	7.77	-12.70%	Ιούνιος 2015	---	---	---	---	8.97	---	---	8.05	10.57	---	---	---	10
				Σεπτέμβριος 2015	---	---	---	---	9.02	---	---	---	---	---	---	---	---
				Δεκέμβριος 2015	---	---	---	---	9.06	---	---	---	---	---	---	---	---
(Μέγεθος Συμβολαίου: 100 Μετοχές, Φυσική Παράδοση)																	
<b>ΠΕΙΡΑΙΩΣ ΤΡΑΠΕΖΑ (ΚΟ)</b>				Μάρτιος 2015	0.694	0.700	0.495	0.495	0.495	---	---	0.495	1.34	---	533	13,558	30,735
0.700	0.493	0.498	-29.26%	Ιούνιος 2015	---	---	---	---	0.710	---	---	0.502	1.00	---	---	---	5
				Σεπτέμβριος 2015	---	---	---	---	0.713	---	---	---	---	---	---	---	---
				Δεκέμβριος 2015	---	---	---	---	0.717	---	---	---	---	---	---	---	---
(Μέγεθος Συμβολαίου: 100 Μετοχές, Φυσική Παράδοση)																	
<b>ΣΙΔΕΝΟΡ (ΚΟ)</b>				Μάρτιος 2015	0.626	0.642	0.544	0.544	0.544	---	---	0.551	0.690	---	12	29	657
0.636	0.549	0.560	-11.95%	Ιούνιος 2015	---	---	---	---	0.641	---	---	---	---	---	---	---	---
				Σεπτέμβριος 2015	---	---	---	---	0.644	---	---	---	---	---	---	---	---
				Δεκέμβριος 2015	---	---	---	---	0.647	---	---	---	---	---	---	---	---

Υποκείμενη Αγορά				Αγορά Παραγώγων										Ανοικτές θέσεις			
Ανωτ Τιμή	Κατωτ Τιμή	Τιμή κλεισ.	Μεταβ.	Μήνας Παράδοσης	Άνοιγμα	Ανωτ Τιμή	Κατωτ Τιμή	Τελ Τιμή	Τιμή κλεισ.	Τελευταία ζήτηση	Τελευταία προσφορά	Τιμή Εκκαθάρισης	Υψηλό ζωής	Χαμηλό ζωής	Πράξεις	Όγκος	
<b>ΣΩΛ/ΓΕΙΑ ΚΟΡΙΝΘΟΥ (ΚΟ)</b>				(Μέγεθος Συμβολαίου: 100 Μετοχές, Φυσική Παράδοση)													
0.870	0.756	0.793	-8.96%	Μάρτιος 2015	0.840	0.840	0.821	0.821	0.821	---	---	0.795	1.01	---	4	9	420
				Ιούνιος 2015	---	---	---	---	0.878	---	---	0.965	0.999	---	---	---	75
				Σεπτέμβριος 2015	---	---	---	---	0.882	---	---	---	---	---	---	---	---
				Δεκέμβριος 2015	---	---	---	---	0.887	---	---	---	---	---	---	---	---
<b>ΤΕΡΝΑ ΕΝΕΡΓΕΙΑΚΗ (ΚΟ)</b>				(Μέγεθος Συμβολαίου: 100 Μετοχές, Φυσική Παράδοση)													
2.04	1.88	2.00	-3.85%	Μάρτιος 2015	1.97	1.99	1.89	1.99	1.99	---	---	2.04	2.30	---	15	50	907
				Ιούνιος 2015	---	---	---	---	2.04	---	---	2.55	2.47	---	---	---	810
				Σεπτέμβριος 2015	---	---	---	---	2.05	---	---	---	---	---	---	---	---
				Δεκέμβριος 2015	---	---	---	---	2.06	---	---	---	---	---	---	---	---
<b>ΤΙΤΑΝ (ΚΟ)</b>				(Μέγεθος Συμβολαίου: 100 Μετοχές, Φυσική Παράδοση)													
20.72	18.90	18.90	-6.39%	Μάρτιος 2015	19.95	20.65	19.10	19.10	19.10	---	---	19.49	20.97	---	97	169	673
				Ιούνιος 2015	---	---	---	---	20.35	---	---	---	---	---	---	---	---
				Σεπτέμβριος 2015	---	---	---	---	20.35	---	---	---	---	---	---	---	---
				Δεκέμβριος 2015	---	---	---	---	20.45	---	---	---	---	---	---	---	---
<b>ΤΡΑΠΕΖΑ EUROBANK ERGASIAS (ΚΟ)</b>				(Μέγεθος Συμβολαίου: 100 Μετοχές, Φυσική Παράδοση)													
0.136	0.100	0.100	-25.93%	Μάρτιος 2015	0.131	0.131	0.097	0.097	0.097	---	---	0.101	0.267	---	247	7,710	59,351
				Ιούνιος 2015	---	---	---	---	0.136	---	---	0.105	0.277	---	---	---	320
				Σεπτέμβριος 2015	---	---	---	---	0.137	---	---	---	---	---	---	---	---
				Δεκέμβριος 2015	---	---	---	---	0.137	---	---	---	---	---	---	---	---

FTSE/X.A. Large Cap

(Μονάδα Διαπραγμάτευσης: 1 Μονάδα Δείκτη x 5€ - Τρόπος Εξάσκησης: Ευρωπαϊκός Χρηματικός Διακανονισμός)

Τιμή Εξάσκησης	Δικαιώματα Αγοράς													Δικαιώματα Πώλησης																				
	Φεβρουάριος 2015							Μάρτιος 2015						Λοιποί Μήνες		Φεβρουάριος 2015							Μάρτιος 2015						Λοιποί Μήνες		Τιμή Εξάσκησης			
	Ανοιγμα	Ανιγτ Τιμή	Κατωτ Τιμή	Τελ Τιμή	Τιμή κλεισ.	Όγκος	Ανοικτές θέσεις	Ανοιγμα	Ανιγτ Τιμή	Κατωτ Τιμή	Τελ Τιμή	Τιμή κλεισ.	Όγκος	Ανοικτές θέσεις	Όγκος	Ανοικτές θέσεις	Ανοιγμα	Ανιγτ Τιμή	Κατωτ Τιμή	Τελ Τιμή	Τιμή κλεισ.	Όγκος	Ανοικτές θέσεις	Ανοιγμα	Ανιγτ Τιμή	Κατωτ Τιμή	Τελ Τιμή	Τιμή κλεισ.	Όγκος	Ανοικτές θέσεις		Όγκος	Ανοικτές θέσεις	
180	0.00	0.00	0.00	-	58.50	-	51	0.00	0.00	0.00	-	60.00	-	-	0.00	0.00	0.00	-	1.50	-	-	0.00	0.00	0.00	-	4.20	-	-	0.00	0.00		0.00	-	180
185	0.00	0.00	0.00	-	54.50	-	-	0.00	0.00	0.00	-	56.00	-	-	0.00	0.00	0.00	-	2.10	-	-	0.00	0.00	0.00	-	5.20	-	-	0.00	0.00	0.00	-	185	
190	0.00	0.00	0.00	-	50.00	-	-	0.00	0.00	0.00	-	52.50	-	-	0.00	0.00	0.00	-	5.90	5.90	1	1	0.00	0.00	0.00	-	6.40	-	-	0.00	0.00	0.00	-	190
195	0.00	0.00	0.00	-	45.75	-	-	0.00	0.00	0.00	-	48.50	-	-	0.00	0.00	0.00	-	3.60	-	-	0.00	0.00	0.00	-	7.70	-	-	0.00	0.00	0.00	-	195	
200	0.00	0.00	0.00	-	41.75	-	-	0.00	0.00	0.00	-	45.00	-	-	0.00	0.00	6.90	10.00	10.00	4	4	0.00	0.00	0.00	-	9.10	-	-	0.00	0.00	0.00	-	200	
205	0.00	0.00	0.00	-	38.00	-	-	0.00	0.00	0.00	-	41.75	-	-	0.00	0.00	11.00	11.00	11.00	2	2	0.00	0.00	0.00	-	10.75	-	-	0.00	0.00	0.00	-	205	
210	19.00	19.00	15.00	15.00	15.00	3	3	0.00	0.00	0.00	-	38.50	-	-	19.00	19.00	10.00	13.00	13.00	17	21	0.00	0.00	0.00	-	12.50	-	-	0.00	0.00	0.00	-	210	
215	0.00	0.00	0.00	-	31.00	-	-	0.00	0.00	0.00	-	35.50	-	-	0.00	0.00	11.00	17.25	17.25	6	8	0.00	0.00	0.00	-	14.50	-	-	0.00	0.00	0.00	-	215	
220	13.00	13.00	12.50	12.50	12.50	72	51	0.00	0.00	0.00	-	32.75	-	-	13.00	13.00	12.75	15.00	15.00	60	46	0.00	0.00	0.00	-	16.75	-	-	0.00	0.00	0.00	-	220	
225	0.00	0.00	0.00	-	25.00	-	-	0.00	0.00	0.00	-	30.00	-	-	0.00	0.00	17.00	24.00	24.00	6	6	0.00	0.00	0.00	-	19.00	-	-	0.00	0.00	0.00	-	225	
230	12.00	12.00	9.50	9.50	9.50	4	84	15.00	15.00	15.00	15.00	15.00	40	60	12.00	12.00	17.00	19.00	19.00	108	141	0.00	0.00	0.00	-	21.50	-	-	0.00	0.00	0.00	-	230	
230	12.00	12.00	9.50	9.50	9.50	4	84	15.00	15.00	15.00	15.00	15.00	40	60	12.00	12.00	17.00	19.00	19.00	108	141	0.00	0.00	0.00	-	21.50	-	-	0.00	0.00	0.00	-	230	
235	12.00	13.00	12.00	13.00	13.00	4	102	0.00	0.00	0.00	-	25.00	-	100	12.00	13.00	28.00	28.00	28.00	1	7	33.00	33.00	32.25	32.25	32.25	10	10	0.00	0.00	0.00	-	235	
240	8.50	8.50	5.00	5.00	5.00	70	70	0.00	0.00	0.00	-	23.00	-	-	8.50	8.50	32.75	32.75	32.75	10	56	30.00	30.00	30.00	30.00	30.00	1	37	0.00	0.00	0.00	-	240	
245	9.00	9.00	9.00	9.00	9.00	100	151	0.00	0.00	0.00	-	21.00	-	-	9.00	9.00	41.00	41.00	41.00	16	112	0.00	0.00	0.00	-	29.75	-	20	0.00	0.00	0.00	-	245	
250	5.60	5.60	5.60	5.60	5.60	11	429	0.00	0.00	0.00	-	19.00	-	50	5.60	5.60	30.75	39.00	39.00	19	85	0.00	0.00	0.00	-	33.00	-	-	0.00	0.00	0.00	-	250	
255	0.00	0.00	0.00	-	11.75	-	47	0.00	0.00	0.00	-	17.25	-	-	0.00	0.00	0.00	-	29.50	-	77	0.00	0.00	0.00	-	36.25	-	223	0.00	0.00	0.00	-	255	
260	0.00	0.00	0.00	-	10.25	-	118	0.00	0.00	0.00	-	15.75	-	20	0.00	0.00	44.00	51.00	51.00	10	66	0.00	0.00	0.00	-	39.50	-	-	0.00	0.00	0.00	-	260	
265	0.00	0.00	0.00	-	8.90	-	23	0.00	0.00	0.00	-	14.25	-	15	0.00	0.00	0.00	-	36.75	-	-	0.00	0.00	0.00	-	43.00	-	-	0.00	0.00	0.00	-	265	
270	0.00	0.00	0.00	-	7.70	-	110	0.00	0.00	0.00	-	12.75	-	-	0.00	0.00	49.50	49.50	49.50	10	20	0.00	0.00	0.00	-	46.75	-	50	0.00	0.00	0.00	-	270	
275	0.00	0.00	0.00	-	6.70	-	442	0.00	0.00	0.00	-	11.50	-	-	0.00	0.00	0.00	-	44.50	-	21	0.00	0.00	0.00	-	50.50	-	-	0.00	0.00	0.00	-	275	
280	2.00	2.00	2.00	2.00	2.00	10	214	0.00	0.00	0.00	-	10.50	-	-	2.00	2.00	0.00	-	48.50	-	-	0.00	0.00	0.00	-	54.50	-	-	0.00	0.00	0.00	-	280	
285	0.00	0.00	0.00	-	4.90	-	210	0.00	0.00	0.00	-	9.40	-	-	0.00	0.00	0.00	-	52.50	-	-	0.00	0.00	0.00	-	58.50	-	-	0.00	0.00	0.00	-	285	
290	0.00	0.00	0.00	-	4.20	-	-	0.00	0.00	0.00	-	8.50	-	50	0.00	0.00	0.00	-	57.00	-	-	0.00	0.00	0.00	-	62.50	-	-	0.00	0.00	0.00	-	290	
295	0.00	0.00	0.00	-	3.60	-	-	0.00	0.00	0.00	-	7.60	-	-	0.00	0.00	0.00	-	61.50	-	-	0.00	0.00	0.00	-	66.50	-	-	0.00	0.00	0.00	-	295	
300	0.00	0.00	0.00	-	3.10	-	2,369	0.00	0.00	0.00	-	6.80	-	20	0.00	0.00	0.00	-	65.50	-	-	0.00	0.00	0.00	-	70.50	-	-	0.00	0.00	0.00	-	300	
305	0.00	0.00	0.00	-	2.60	-	-	0.00	0.00	0.00	-	6.10	-	-	0.00	0.00	0.00	-	70.50	-	-	0.00	0.00	0.00	-	75.00	-	-	0.00	0.00	0.00	-	305	
310	0.00	0.00	0.00	-	2.20	-	10	0.00	0.00	0.00	-	5.50	-	-	0.00	0.00	0.00	-	75.00	-	-	0.00	0.00	0.00	-	79.50	-	2	0.00	0.00	0.00	-	310	
315	0.00	0.00	0.00	-	1.90	-	-	0.00	0.00	0.00	-	4.90	-	-	0.00	0.00	0.00	-	79.50	-	-	0.00	0.00	0.00	-	83.50	-	-	0.00	0.00	0.00	-	315	
320	0.00	0.00	0.00	-	1.60	-	30	0.00	0.00	0.00	-	4.40	-	-	0.00	0.00	0.00	-	84.00	-	-	0.00	0.00	0.00	-	88.00	-	-	0.00	0.00	0.00	-	320	
325	0.00	0.00	0.00	-	1.30	-	-	0.00	0.00	0.00	-	3.90	-	-	0.00	0.00	0.00	-	89.00	-	-	0.00	0.00	0.00	-	92.50	-	-	0.00	0.00	0.00	-	325	
330	0.00	0.00	0.00	-	1.10	-	-	0.00	0.00	0.00	-	3.50	-	-	0.00	0.00	0.00	-	93.50	-	-	0.00	0.00	0.00	-	97.00	-	-	0.00	0.00	0.00	-	330	
335	0.00	0.00	0.00	-	0.92	-	-	0.00	0.00	0.00	-	3.10	-	-	0.00	0.00	0.00	-	98.50	-	-	0.00	0.00	0.00	-	102.00	-	-	0.00	0.00	0.00	-	335	
340	0.00	0.00	0.00	-	0.77	-	-	0.00	0.00	0.00	-	2.80	-	-	0.00	0.00	0.00	-	103.00	-	-	0.00	0.00	0.00	-	106.00	-	-	0.00	0.00	0.00	-	340	
345	0.00	0.00	0.00	-	0.64	-	-	0.00	0.00	0.00	-	2.50	-	-	0.00	0.00	0.00	-	108.00	-	-	0.00	0.00	0.00	-	111.00	-	-	0.00	0.00	0.00	-	345	
350	-	-	-	-	-	-	-	0.00	0.00	0.00	-	2.20	-	-	-	-	-	-	-	-	-	0.00	0.00	0.00	-	116.00	-	-	0.00	0.00	0.00	-	350	



FTSE/X.A. Large Cap

(Μονάδα Διαπραγμάτευσης: 1 Μονάδα Δείκτη x 5€ - Τρόπος Εξάσκησης: Ευρωπαϊκός, Χρηματικός Διακανονισμός)

Τιμή Εξάσκησης	Δικαιώματα Αγοράς														Δικαιώματα Πώλησης																						
	Φεβρουάριος 2015							Μάρτιος 2015							Λοιποί Μήνες		Φεβρουάριος 2015							Μάρτιος 2015							Λοιποί Μήνες		Τιμή Εξάσκησης				
	Άνοιγμα	Ανιψ. Τιμή	Κατωτ. Τιμή	Τελ. Τιμή	Τιμή κλεισ.	Όγκος	Ανοικτές θέσεις	Άνοιγμα	Ανιψ. Τιμή	Κατωτ. Τιμή	Τελ. Τιμή	Τιμή κλεισ.	Όγκος	Ανοικτές θέσεις	Όγκος	Ανοικτές θέσεις	Άνοιγμα	Ανιψ. Τιμή	Κατωτ. Τιμή	Τελ. Τιμή	Τιμή κλεισ.	Όγκος	Ανοικτές θέσεις	Άνοιγμα	Ανιψ. Τιμή	Κατωτ. Τιμή	Τελ. Τιμή	Τιμή κλεισ.	Όγκος	Ανοικτές θέσεις	Όγκος	Ανοικτές θέσεις					
355	-	-	-	-	-	-	-	0.00	0.00	0.00	-	2.00	-	-	-	-	-	-	-	-	-	-	-	-	0.00	0.00	0.00	-	121.00	-	-	-		-	-	-	355
360	-	-	-	-	-	-	-	0.00	0.00	0.00	-	1.80	-	-	-	-	-	-	-	-	-	-	-	-	0.00	0.00	0.00	-	125.00	-	-	-	-	-	-	360	
365	-	-	-	-	-	-	-	0.00	0.00	0.00	-	1.60	-	-	-	-	-	-	-	-	-	-	-	-	0.00	0.00	0.00	-	130.00	-	-	-	-	-	-	365	
370	-	-	-	-	-	-	-	0.00	0.00	0.00	-	1.40	-	-	-	-	-	-	-	-	-	-	-	-	0.00	0.00	0.00	-	135.00	-	-	-	-	-	-	370	
375	-	-	-	-	-	-	-	0.00	0.00	0.00	-	1.20	-	-	-	-	-	-	-	-	-	-	-	-	0.00	0.00	0.00	-	140.00	-	-	-	-	-	-	375	
380	-	-	-	-	-	-	-	0.00	0.00	0.00	-	1.10	-	-	-	-	-	-	-	-	-	-	-	-	0.00	0.00	0.00	-	145.00	-	-	-	-	-	-	380	
385	-	-	-	-	-	-	-	0.00	0.00	0.00	-	0.97	-	-	-	-	-	-	-	-	-	-	-	-	0.00	0.00	0.00	-	150.00	-	-	-	-	-	-	385	
390	-	-	-	-	-	-	-	0.00	0.00	0.00	-	0.86	-	-	-	-	-	-	-	-	-	-	-	-	0.00	0.00	0.00	-	154.00	-	-	-	-	-	-	390	
395	-	-	-	-	-	-	-	0.00	0.00	0.00	-	0.76	-	-	-	-	-	-	-	-	-	-	-	-	0.00	0.00	0.00	-	159.00	-	-	-	-	-	-	395	
400	-	-	-	-	-	-	-	0.00	0.00	0.00	-	0.67	-	-	-	-	-	-	-	-	-	-	-	-	0.00	0.00	0.00	-	164.00	-	-	-	-	-	-	400	
405	-	-	-	-	-	-	-	0.00	0.00	0.00	-	0.60	-	-	-	-	-	-	-	-	-	-	-	-	0.00	0.00	0.00	-	169.00	-	-	-	-	-	-	405	
410	-	-	-	-	-	-	-	0.00	0.00	0.00	-	0.53	-	-	-	-	-	-	-	-	-	-	-	-	0.00	0.00	0.00	-	174.00	-	-	-	-	-	-	410	
415	-	-	-	-	-	-	-	0.00	0.00	0.00	-	0.47	-	-	-	-	-	-	-	-	-	-	-	-	0.00	0.00	0.00	-	179.00	-	-	-	-	-	-	415	
420	-	-	-	-	-	-	-	0.00	0.00	0.00	-	0.41	-	-	-	-	-	-	-	-	-	-	-	-	0.00	0.00	0.00	-	184.00	-	-	-	-	-	-	420	
425	-	-	-	-	-	-	-	0.00	0.00	0.00	-	0.37	-	-	-	-	-	-	-	-	-	-	-	-	0.00	0.00	0.00	-	189.00	-	-	-	-	-	-	425	
430	-	-	-	-	-	-	-	0.00	0.00	0.00	-	0.32	-	-	-	-	-	-	-	-	-	-	-	-	0.00	0.00	0.00	-	194.00	-	-	-	-	-	-	430	
435	-	-	-	-	-	-	-	0.00	0.00	0.00	-	0.29	-	-	-	-	-	-	-	-	-	-	-	-	0.00	0.00	0.00	-	199.00	-	-	-	-	-	-	435	
440	0.00	0.00	0.00	-	0.02	-	-	0.00	0.00	0.00	-	0.25	-	-	-	-	-	-	-	-	-	-	-	-	0.00	0.00	0.00	-	204.00	-	-	-	-	-	-	440	
445	-	-	-	-	-	-	-	0.00	0.00	0.00	-	0.22	-	-	-	-	-	-	-	-	-	-	-	-	0.00	0.00	0.00	-	209.00	-	-	-	-	-	-	445	
450	-	-	-	-	-	-	-	0.00	0.00	0.00	-	0.20	-	-	-	-	-	-	-	-	-	-	-	-	0.00	0.00	0.00	-	214.00	-	11	-	-	-	-	450	
455	-	-	-	-	-	-	-	0.00	0.00	0.00	-	0.18	-	-	-	-	-	-	-	-	-	-	-	-	0.00	0.00	0.00	-	219.00	-	-	-	-	-	-	455	
Σύνολο:								274	4,514					40	315	0	0							270	673									11	353	0	0
Αριθμός Πράξεων:								22					2		0								39										3		0		

ALPHA BANK (ΚΟ)

(Μέγεθος Συμβολαίου: 100 Μετοχές, Τρόπος Εξάσκησης: Αμερικάνικος, Φυσική Παράδοση)

Τιμή Εξάσκησης	Δικαιώματα Αγοράς													Δικαιώματα Πώλησης																
	Φεβρουάριος 2015						Μάρτιος 2015						Λοιποί Μήνες		Φεβρουάριος 2015						Μάρτιος 2015						Λοιποί Μήνες		Τιμή Εξάσκησης	
	Άνοιγμα	Ανιγ. Τιμή	Κατωτ. Τιμή	Τελ. Τιμή	Τιμή κλεισ.	Όγκος	Άνοιγ. θέσεις	Άνοιγμα	Ανιγ. Τιμή	Κατωτ. Τιμή	Τελ. Τιμή	Τιμή κλεισ.	Όγκος	Άνοιγ. θέσεις	Όγκος	Άνοιγ. θέσεις	Άνοιγμα	Ανιγ. Τιμή	Κατωτ. Τιμή	Τελ. Τιμή	Τιμή κλεισ.	Όγκος	Άνοιγ. θέσεις	Όγκος	Άνοιγ. θέσεις					
0.100	0.000	0.000	0.000	0.270	-	-	0.000	0.000	0.000	0.270	-	-				0.000	0.000	0.000	0.001	-	-	0.000	0.000	0.000	0.001	-	-			
0.200	0.000	0.000	0.000	0.170	-	-	0.000	0.000	0.000	0.171	-	-				0.000	0.000	0.000	0.001	-	-	0.000	0.000	0.000	0.001	-	-			0.002
0.300	0.000	0.000	0.000	0.075	-	-	0.000	0.000	0.000	0.085	-	-				0.000	0.000	0.000	0.005	-	-	0.000	0.000	0.000	0.014	-	-			0.003
0.400	0.000	0.000	0.000	0.018	-	-	0.000	0.000	0.000	0.032	-	40				0.000	0.000	0.000	0.048	-	-	0.000	0.000	0.000	0.061	-	-			0.004
0.500	0.000	0.000	0.000	0.003	-	-	0.000	0.000	0.000	0.010	-	-				0.000	0.000	0.000	0.132	-	-	0.000	0.000	0.000	0.139	-	-			0.005
0.600	0.000	0.000	0.000	0.007	-	-	0.000	0.000	0.000	0.003	-	-				0.000	0.000	0.000	0.230	-	-	0.000	0.000	0.000	0.232	-	-			0.006
0.700	0.000	0.000	0.000	0.001	-	-	0.000	0.000	0.000	0.001	-	-				0.000	0.000	0.000	0.330	-	-	0.000	0.000	0.000	0.330	-	-			0.007
0.800	0.000	0.000	0.000	0.001	-	-	0.000	0.000	0.000	0.003	-	-				0.000	0.000	0.000	0.430	-	-	0.000	0.000	0.000	0.430	-	-			0.008
0.900	0.000	0.000	0.000	0.001	-	-	0.000	0.000	0.000	0.001	-	-				0.000	0.000	0.000	0.530	-	-	0.000	0.000	0.000	0.530	-	-			0.009
1.000	0.000	0.000	0.000	0.001	-	-	0.000	0.000	0.000	0.001	-	-				0.000	0.000	0.000	0.630	-	-	0.000	0.000	0.000	0.630	-	-			0.010
1.100					-	-	0.000	0.000	0.000	0.001	-	-													0.730	-	-			0.011
Σύνολο:					0	0					0	40		0	0					0	0					0	0	0	0	
Αριθμός Πράξεων:					0						0		0							0.00						0		0		

ΔΕΗ (ΚΟ)

(Μέγεθος Συμβολαίου: 100 Μετοχές, Τρόπος Εξάσκησης: Αμερικάνικος, Φυσική Παράδοση)

Τιμή Εξάσκησης	Δικαιώματα Αγοράς												Δικαιώματα Πώλησης												Τιμή Εξάσκησης		
	Φεβρουάριος 2015				Μάρτιος 2015				Λοιποί Μήνες				Φεβρουάριος 2015				Μάρτιος 2015				Λοιποί Μήνες						
	Άνοιγμα	Ανιψ. Τιμή	Κατωτ. Τιμή	Τελ. Τιμή	Τιμή κλεισ.	Όγκος	Άνοιγ. θέσεις	Άνοιγμα	Ανιψ. Τιμή	Κατωτ. Τιμή	Τελ. Τιμή	Τιμή κλεισ.	Όγκος	Άνοιγ. θέσεις	Όγκος	Άνοιγ. θέσεις	Άνοιγμα	Ανιψ. Τιμή	Κατωτ. Τιμή	Τελ. Τιμή	Τιμή κλεισ.	Όγκος	Άνοιγ. θέσεις	Όγκος		Άνοιγ. θέσεις	
3.600						-							-										-				0.036
3.800						-							-										-				0.038
4.000	0.000	0.000	0.000		1.19	-	0.000	0.000	0.000		1.24	-	0.000	0.000	0.000		0.017	-	0.000	0.000	0.000		0.062	-	0.000	0.000	0.040
4.400	0.000	0.000	0.000		0.840	-	0.000	0.000	0.000		0.930	-	0.000	0.000	0.000		0.064	-	0.000	0.000	0.000		0.147	-	0.000	0.000	0.044
4.800	0.000	0.000	0.000		0.545	-	0.000	0.000	0.000		0.665	-	0.000	0.000	0.000		0.169	-	0.000	0.000	0.000		0.281	-	0.000	0.000	0.048
5.200	0.000	0.000	0.000		0.323	-	0.000	0.000	0.000		0.457	-	0.000	0.000	0.000		0.800	0.800	0.800	0.800	0.800		0.473	-	0.000	0.000	0.052
5.600	0.000	0.000	0.000		0.177	-	0.000	0.000	0.000		0.305	-	0.000	0.000	0.000		0.600	-	0.000	0.000	0.000		0.720	-	0.000	0.000	0.056
6.000	0.000	0.000	0.000		0.089	-	0.000	0.000	0.000		0.196	-	0.000	0.000	0.000		0.912	-	0.000	0.000	0.000		1.01	-	0.000	0.000	0.060
6.400	0.000	0.000	0.000		0.042	-	0.000	0.000	0.000		0.123	-	0.000	0.000	0.000		1.27	-	0.000	0.000	0.000		1.34	-	0.000	0.000	0.064
6.800	0.000	0.000	0.000		0.017	-	0.000	0.000	0.000		0.074	-	0.000	0.000	0.000		1.64	-	0.000	0.000	0.000		1.69	-	0.000	0.000	0.068
7.200	0.000	0.000	0.000		0.007	-	0.000	0.000	0.000		0.044	-	0.000	0.000	0.000		2.03	-	0.000	0.000	0.000		2.06	-	0.000	0.000	0.072
7.600	0.000	0.000	0.000		0.003	-	0.000	0.000	0.000		0.025	-	0.000	0.000	0.000		2.43	-	0.000	0.000	0.000		2.44	-	0.000	0.000	0.076
8.000	0.000	0.000	0.000		0.001	-	0.000	0.000	0.000		0.015	-	0.000	0.000	0.000		2.83	-	0.000	0.000	0.000		2.83	-	0.000	0.000	0.080
8.400	0.000	0.000	0.000		0.004	-	0.000	0.000	0.000		0.008	-	0.000	0.000	0.000		3.23	-	0.000	0.000	0.000		3.23	-	0.000	0.000	0.084
8.800						-	0.000	0.000	0.000		0.005	-	0.000	0.000	0.000			-	0.000	0.000	0.000		3.63	-	0.000	0.000	0.088
9.200						-	0.000	0.000	0.000		0.002	-	0.000	0.000	0.000			-	0.000	0.000	0.000		4.03	-	0.000	0.000	0.092
9.600						-	0.000	0.000	0.000		0.001	-	0.000	0.000	0.000			-	0.000	0.000	0.000		4.43	-	0.000	0.000	0.096
10.000						-	0.000	0.000	0.000		0.001	-	0.000	0.000	0.000			-	0.000	0.000	0.000		4.83	-	0.000	0.000	0.100
11.000						-	0.000	0.000	0.000		0.001	-	0.000	0.000	0.000			-	0.000	0.000	0.000		5.83	-	0.000	0.000	0.110
12.000						-	0.000	0.000	0.000		0.001	-	0.000	0.000	0.000			-	0.000	0.000	0.000		6.83	-	0.000	0.000	0.120
13.000						-	0.000	0.000	0.000		0.004	-	0.000	0.000	0.000			-	0.000	0.000	0.000		7.83	-	0.000	0.000	0.130
14.000						-	0.000	0.000	0.000		0.001	-	0.000	0.000	0.000			-	0.000	0.000	0.000		8.83	-	0.000	0.000	0.140
15.000						-	0.000	0.000	0.000		0.001	-	0.000	0.000	0.000			-	0.000	0.000	0.000		9.83	-	0.000	0.000	0.150
16.000						-	0.000	0.000	0.000		0.001	-	0.000	0.000	0.000			-	0.000	0.000	0.000		0.000	-	0.000	0.000	0.160
<b>Σύνολο:</b>						0	17					0	0	0	0		0	77				0	0	0	0	0	
<b>Αριθμός Πράξεων:</b>						0						0		0				1.00				0		0		0	

ΕΘΝΙΚΗ ΤΡΑΠΕΖΑ (ΚΟ)

(Μέγεθος Συμβολαίου: 0 Μετοχές, Τρόπος Εξάσκησης: Αμερικάνικος, Φυσική Παράδοση)

Τιμή Εξάσκησης	Δικαιώματα Αγοράς												Δικαιώματα Πώλησης												Τιμή Εξάσκησης												
	Φεβρουάριος 2015						Μάρτιος 2015						Λοιποί Μήνες						Φεβρουάριος 2015							Μάρτιος 2015						Λοιποί Μήνες					
	Άνοιγμα	Ανιγν. Τιμή	Καπιτ. Τιμή	Τελ. Τιμή	Τιμή κλεισ.	Όγκος	Άνοιγ. θέσεις	Άνοιγμα	Ανιγν. Τιμή	Καπιτ. Τιμή	Τελ. Τιμή	Τιμή κλεισ.	Όγκος	Άνοιγ. θέσεις	Όγκος	Άνοιγ. θέσεις	Άνοιγμα	Ανιγν. Τιμή	Καπιτ. Τιμή	Τελ. Τιμή	Τιμή κλεισ.	Όγκος	Άνοιγ. θέσεις	Άνοιγμα		Ανιγν. Τιμή	Καπιτ. Τιμή	Τελ. Τιμή	Τιμή κλεισ.	Όγκος	Άνοιγ. θέσεις	Όγκος	Άνοιγ. θέσεις				
0.900	0.000	0.000	0.000	0.239	-	-	0.000	0.000	0.000	0.270	-	-	0.000	0.000	0.000	0.018	-	-	0.000	0.000	0.000	0.047	-	-	0.000	0.000	0.000	0.018	-	-	0.000	0.000	0.000	0.047	-	-	0.009
1.000	0.000	0.000	0.000	0.165	-	-	0.000	0.000	0.000	0.206	-	-	0.000	0.000	0.000	0.044	-	-	0.000	0.000	0.000	0.083	-	-	0.000	0.000	0.000	0.044	-	-	0.000	0.000	0.000	0.083	-	-	0.010
1.100	0.000	0.000	0.000	0.108	-	-	0.000	0.000	0.000	0.154	-	-	0.000	0.000	0.000	0.087	-	-	0.000	0.000	0.000	0.131	-	-	0.000	0.000	0.000	0.087	-	-	0.000	0.000	0.000	0.131	-	-	0.011
1.200	0.000	0.000	0.000	0.066	-	22	0.000	0.000	0.000	0.113	-	-	0.000	0.000	0.000	0.145	-	-	0.000	0.000	0.000	0.190	-	-	0.000	0.000	0.000	0.145	-	-	0.000	0.000	0.000	0.190	-	-	0.012
1.300	0.000	0.000	0.000	0.039	-	-	0.000	0.000	0.000	0.082	-	20	0.000	0.000	0.000	0.218	-	-	0.000	0.000	0.000	0.259	-	-	0.000	0.000	0.000	0.218	-	-	0.000	0.000	0.000	0.259	-	-	0.013
1.400	0.000	0.000	0.000	0.022	-	-	0.000	0.000	0.000	0.059	-	-	0.000	0.000	0.000	0.301	-	-	0.000	0.000	0.000	0.336	-	-	0.000	0.000	0.000	0.301	-	-	0.000	0.000	0.000	0.336	-	-	0.014
1.500	0.000	0.000	0.000	0.012	-	10	0.000	0.000	0.000	0.042	-	-	0.000	0.000	0.000	0.391	-	-	0.000	0.000	0.000	0.418	-	-	0.000	0.000	0.000	0.391	-	-	0.000	0.000	0.000	0.418	-	-	0.015
1.600	0.000	0.000	0.000	0.006	-	-	0.000	0.000	0.000	0.029	-	-	0.000	0.000	0.000	0.485	-	-	0.000	0.000	0.000	0.506	-	-	0.000	0.000	0.000	0.485	-	-	0.000	0.000	0.000	0.506	-	-	0.016
1.700	0.000	0.000	0.000	0.003	-	-	0.000	0.000	0.000	0.021	-	-	0.000	0.000	0.000	0.582	-	-	0.000	0.000	0.000	0.597	-	-	0.000	0.000	0.000	0.582	-	-	0.000	0.000	0.000	0.597	-	-	0.017
1.800	0.000	0.000	0.000	0.002	-	-	0.000	0.000	0.000	0.014	-	-	0.000	0.000	0.000	0.681	-	-	0.000	0.000	0.000	0.691	-	-	0.000	0.000	0.000	0.681	-	-	0.000	0.000	0.000	0.691	-	-	0.018
1.900	0.000	0.000	0.000	0.001	-	-	0.000	0.000	0.000	0.010	-	-	0.000	0.000	0.000	0.780	-	-	0.000	0.000	0.000	0.787	-	-	0.000	0.000	0.000	0.780	-	-	0.000	0.000	0.000	0.787	-	-	0.019
2.000	0.000	0.000	0.000	0.017	-	-	0.000	0.000	0.000	0.007	-	-	0.000	0.000	0.000	0.880	-	-	0.000	0.000	0.000	0.884	-	-	0.000	0.000	0.000	0.880	-	-	0.000	0.000	0.000	0.884	-	-	0.020
2.200	0.000	0.000	0.000	0.007	-	-	0.000	0.000	0.000	0.003	-	-	0.000	0.000	0.000	1.08	-	-	0.000	0.000	0.000	1.08	-	-	0.000	0.000	0.000	1.08	-	-	0.000	0.000	0.000	1.08	-	-	0.022
2.400	0.000	0.000	0.000	0.003	-	-	0.000	0.000	0.000	0.002	-	-	0.000	0.000	0.000	1.28	-	-	0.000	0.000	0.000	1.28	-	-	0.000	0.000	0.000	1.28	-	-	0.000	0.000	0.000	1.28	-	-	0.024
2.600	0.000	0.000	0.000	0.001	-	-	0.000	0.000	0.000	0.001	-	-	0.000	0.000	0.000	1.48	-	-	0.000	0.000	0.000	1.48	-	-	0.000	0.000	0.000	1.48	-	-	0.000	0.000	0.000	1.48	-	-	0.026
2.800	0.000	0.000	0.000	0.001	-	-	0.000	0.000	0.000	0.006	-	-	0.000	0.000	0.000	1.68	-	-	0.000	0.000	0.000	1.68	-	-	0.000	0.000	0.000	1.68	-	-	0.000	0.000	0.000	1.68	-	-	0.028
3.000					-	-	0.000	0.000	0.000	0.004	-	-	0.000	0.000	0.000		-	-	0.000	0.000	0.000	1.88	-	-	0.000	0.000	0.000		-	-	0.000	0.000	0.000	1.88	-	-	0.030
3.200					-	-	0.000	0.000	0.000	0.002	-	-	0.000	0.000	0.000		-	-	0.000	0.000	0.000	2.08	-	-	0.000	0.000	0.000		-	-	0.000	0.000	0.000	2.08	-	-	0.032
3.400					-	-	0.000	0.000	0.000	0.001	-	-	0.000	0.000	0.000		-	-	0.000	0.000	0.000	2.28	-	-	0.000	0.000	0.000		-	-	0.000	0.000	0.000	2.28	-	-	0.034
3.600					-	-	0.000	0.000	0.000	0.001	-	-	0.000	0.000	0.000		-	-	0.000	0.000	0.000	2.48	-	-	0.000	0.000	0.000		-	-	0.000	0.000	0.000	2.48	-	-	0.036
3.800					-	-	0.000	0.000	0.000	0.001	-	-	0.000	0.000	0.000		-	-	0.000	0.000	0.000	2.68	-	-	0.000	0.000	0.000		-	-	0.000	0.000	0.000	2.68	-	-	0.038
4.000					-	-	0.000	0.000	0.000	0.001	-	-	0.000	0.000	0.000		-	-	0.000	0.000	0.000	2.88	-	-	0.000	0.000	0.000		-	-	0.000	0.000	0.000	2.88	-	-	0.040
4.400					-	-	0.000	0.000	0.000	0.001	-	-	0.000	0.000	0.000		-	-	0.000	0.000	0.000	3.28	-	-	0.000	0.000	0.000		-	-	0.000	0.000	0.000	3.28	-	-	0.044
4.800					-	-	0.000	0.000	0.000	0.001	-	-	0.000	0.000	0.000		-	-	0.000	0.000	0.000	3.68	-	-	0.000	0.000	0.000		-	-	0.000	0.000	0.000	3.68	-	-	0.048
5.200					-	-	0.000	0.000	0.000	0.001	-	-	0.000	0.000	0.000		-	-	0.000	0.000	0.000	4.08	-	-	0.000	0.000	0.000		-	-	0.000	0.000	0.000	4.08	-	-	0.052
5.600					-	-	0.000	0.000	0.000	0.001	-	-	0.000	0.000	0.000		-	-	0.000	0.000	0.000	4.48	-	-	0.000	0.000	0.000		-	-	0.000	0.000	0.000	4.48	-	-	0.056
Σύνολα:					0	32					0	20	0	0								0	10	0	0									0	0		
Αριθμός Πράξεων:					0						0		0									0.00												0		0	

ΟΠΑΠ (ΚΟ)

(Μέγεθος Συμβολαίου: 100 Μετοχές, Τρόπος Εξάσκησης: Αμερικάνικος, Φυσική Παράδοση)

Τιμή Εξάσκησης	Δικαιώματα Αγοράς												Δικαιώματα Πώλησης												Τιμή Εξάσκησης																												
	Φεβρουάριος 2015						Μάρτιος 2015						Λοιποί Μήνες		Φεβρουάριος 2015						Μάρτιος 2015						Λοιποί Μήνες																										
	Άνοιγμα	Ανιγ. Τιμή	Καπιτ. Τιμή	Τελ. Τιμή	Τιμή κλεισ.	Όγκος	Άνοιγ. Τιμή	Ανιγ. Τιμή	Καπιτ. Τιμή	Τελ. Τιμή	Τιμή κλεισ.	Όγκος	Άνοιγ. Τιμή	Ανιγ. Τιμή	Καπιτ. Τιμή	Τελ. Τιμή	Τιμή κλεισ.	Όγκος	Άνοιγ. Τιμή	Ανιγ. Τιμή	Καπιτ. Τιμή	Τελ. Τιμή	Τιμή κλεισ.	Όγκος		Άνοιγ. Τιμή	Ανιγ. Τιμή	Καπιτ. Τιμή	Τελ. Τιμή	Τιμή κλεισ.	Όγκος	Άνοιγ. Τιμή	Ανιγ. Τιμή	Καπιτ. Τιμή	Τελ. Τιμή	Τιμή κλεισ.	Όγκος	Άνοιγ. Τιμή	Ανιγ. Τιμή	Καπιτ. Τιμή	Τελ. Τιμή	Τιμή κλεισ.	Όγκος	Άνοιγ. Τιμή	Ανιγ. Τιμή	Καπιτ. Τιμή	Τελ. Τιμή	Τιμή κλεισ.	Όγκος	Άνοιγ. Τιμή	Ανιγ. Τιμή	Καπιτ. Τιμή	Τελ. Τιμή
6.800	0.000	0.000	0.000	1.09	-	-	0.000	0.000	0.000	1.23	-	-			0.000	0.000	0.000	0.119	-	-	0.000	0.000	0.000	0.249	-	-			0.000	0.000	0.000	0.119	-	-	0.000	0.000	0.000	0.249	-	-			0.068										
6.800	0.000	0.000	0.000	1.09	-	-	0.000	0.000	0.000	1.23	-	-			0.000	0.000	0.000	0.119	-	-	0.000	0.000	0.000	0.249	-	-			0.000	0.000	0.000	0.119	-	-	0.000	0.000	0.000	0.249	-	-			0.068										
7.200	0.000	0.000	0.000	0.801	-	-	0.000	0.000	0.000	0.970	-	-			0.000	0.000	0.000	0.232	-	-	0.000	0.000	0.000	0.390	-	-			0.000	0.000	0.000	0.232	-	-	0.000	0.000	0.000	0.390	-	-			0.072										
7.600	0.000	0.000	0.000	0.565	-	-	0.000	0.000	0.000	0.752	-	-			0.000	0.000	0.000	0.395	-	-	0.000	0.000	0.000	0.571	-	-			0.000	0.000	0.000	0.395	-	-	0.000	0.000	0.000	0.571	-	-			0.076										
8.000	0.000	0.000	0.000	0.380	-	-	0.000	0.000	0.000	0.572	-	-			0.000	0.000	0.000	0.611	-	-	0.000	0.000	0.000	0.790	-	-			0.000	0.000	0.000	0.611	-	-	0.000	0.000	0.000	0.790	-	-			0.080										
8.400	0.000	0.000	0.000	0.245	-	-	0.000	0.000	0.000	0.425	-	-			0.000	0.000	0.000	0.875	-	-	0.000	0.000	0.000	1.04	-	-			0.000	0.000	0.000	0.875	-	-	0.000	0.000	0.000	1.04	-	-			0.084										
8.800	0.000	0.000	0.000	0.151	-	-	0.000	0.000	0.000	0.309	-	-			0.000	0.000	0.000	1.18	-	-	0.000	0.000	0.000	1.33	-	-			0.000	0.000	0.000	1.18	-	-	0.000	0.000	0.000	1.33	-	-			0.088										
9.200	0.000	0.000	0.000	0.090	-	-	0.000	0.000	0.000	0.224	-	-			0.000	0.000	0.000	1.52	-	-	0.000	0.000	0.000	1.64	-	-			0.000	0.000	0.000	1.52	-	-	0.000	0.000	0.000	1.64	-	-			0.092										
9.600	0.000	0.000	0.000	0.052	-	-	0.000	0.000	0.000	0.161	-	-			0.000	0.000	0.000	1.88	-	-	0.000	0.000	0.000	1.98	-	-			0.000	0.000	0.000	1.88	-	-	0.000	0.000	0.000	1.98	-	-			0.096										
10.000	0.000	0.000	0.000	0.029	-	-	0.000	0.000	0.000	0.111	-	-			0.000	0.000	0.000	2.26	-	-	0.000	0.000	0.000	2.33	-	-			0.000	0.000	0.000	2.26	-	-	0.000	0.000	0.000	2.33	-	-			0.100										
11.000	0.000	0.000	0.000	0.005	-	-	0.000	0.000	0.000	0.044	-	-			0.000	0.000	0.000	3.24	-	-	0.000	0.000	0.000	3.27	-	-			0.000	0.000	0.000	3.24	-	-	0.000	0.000	0.000	3.27	-	-			0.110										
12.000	0.000	0.000	0.000	0.001	-	-	0.000	0.000	0.000	0.016	-	-			0.000	0.000	0.000	4.24	-	-	0.000	0.000	0.000	4.24	-	-			0.000	0.000	0.000	4.24	-	-	0.000	0.000	0.000	4.24	-	-			0.120										
13.000	0.000	0.000	0.000	0.005	-	-	0.000	0.000	0.000	0.006	-	-			0.000	0.000	0.000	5.24	-	-	0.000	0.000	0.000	5.24	-	-			0.000	0.000	0.000	5.24	-	-	0.000	0.000	0.000	5.24	-	-			0.130										
14.000					-	-	0.000	0.000	0.000	0.002	-	-							-	-	0.000	0.000	0.000	6.24	-	-			0.000	0.000	0.000						6.24	-	-			0.140											
15.000					-	-	0.000	0.000	0.000	0.001	-	-							-	-	0.000	0.000	0.000	7.24	-	-			0.000	0.000	0.000						7.24	-	-			0.150											
16.000					-	-	0.000	0.000	0.000	0.002	-	-							-	-	0.000	0.000	0.000	8.24	-	-			0.000	0.000	0.000						8.24	-	-			0.160											
17.000					-	-					-	-							-	-						-	-																0.170										
18.000					-	-					-	-							-	-						-	-																	0.180									
<b>Σύνολο:</b>					0	0					0	0	0	0				0	0				0	0	0	0	0																										
<b>Αριθμός Πράξεων:</b>					0						0		0					0.00						0		0																											

ΟΤΕ (ΚΟ)

(Μέγεθος Συμβολαίου: 100 Μετοχές, Τρόπος Εξάσκησης: Αμερικάνικος, Φυσική Παράδοση)

Τιμή Εξάσκησης	Δικαιώματα Αγοράς													Δικαιώματα Πώλησης															
	Φεβρουάριος 2015						Μάρτιος 2015						Λοιποί Μήνες		Φεβρουάριος 2015						Μάρτιος 2015						Λοιποί Μήνες		Τιμή Εξάσκησης
	Άνοιγμα	Ανιγ. Τιμή	Κατωτ. Τιμή	Τελ. Τιμή	Τιμή κλεισ.	Όγκος	Άνοιγμα	Ανιγ. Τιμή	Κατωτ. Τιμή	Τελ. Τιμή	Τιμή κλεισ.	Όγκος	Άνοιγ. θέσεις	Όγκος	Άνοιγ. θέσεις	Άνοιγμα	Ανιγ. Τιμή	Κατωτ. Τιμή	Τελ. Τιμή	Τιμή κλεισ.	Όγκος	Άνοιγ. θέσεις	Όγκος	Άνοιγ. θέσεις	Όγκος	Άνοιγ. θέσεις			
7.600	0.000	0.000	0.000	1.38	-	-	0.000	0.000	0.000	1.53	-	-			0.000	0.000	0.000	0.071	-	-	0.000	0.000	0.000	0.213	-	-			
8.000	0.000	0.000	0.000	1.06	-	-	0.000	0.000	0.000	1.25	-	-			0.000	0.000	0.000	0.149	-	-	0.000	0.000	0.000	0.329	-	-			0.080
8.400	0.000	0.000	0.000	0.781	-	-	0.000	0.000	0.000	1.00	-	-			0.000	0.000	0.000	0.271	-	30	0.000	0.000	0.000	0.477	-	-			0.084
8.800	0.000	0.000	0.000	0.552	-	-	0.000	0.000	0.000	0.793	-	-			0.000	0.000	0.000	0.441	-	-	0.000	0.000	0.000	0.669	-	-			0.088
9.200	0.000	0.000	0.000	0.373	-	-	0.000	0.000	0.000	0.618	-	-			0.000	0.000	0.000	0.662	-	-	0.000	0.000	0.000	0.894	-	-			0.092
9.600	0.000	0.000	0.000	0.241	-	-	0.000	0.000	0.000	0.473	-	-			0.000	0.000	0.000	0.930	-	10	0.000	0.000	0.000	1.15	-	-			0.096
10.000	0.000	0.000	0.000	0.150	-	-	0.000	0.000	0.000	0.351	-	-			0.000	0.000	0.000	1.24	-	-	0.000	0.000	0.000	1.43	-	-			0.100
11.000	0.000	0.000	0.000	0.040	-	-	0.000	0.000	0.000	0.167	-	-			0.000	0.000	0.000	2.13	-	-	0.000	0.000	0.000	2.24	-	-			0.110
12.000	0.000	0.000	0.000	0.008	-	-	0.000	0.000	0.000	0.071	-	-			0.000	0.000	0.000	3.10	-	-	0.000	0.000	0.000	3.15	-	-			0.120
13.000	0.000	0.000	0.000	0.001	-	-	0.000	0.000	0.000	0.030	-	-			0.000	0.000	0.000	4.10	-	-	0.000	0.000	0.000	4.11	-	-			0.130
14.000	0.000	0.000	0.000	0.002	-	-	0.000	0.000	0.000	0.012	-	-			0.000	0.000	0.000	5.10	-	-	0.000	0.000	0.000	5.10	-	-			0.140
15.000					-	-	0.000	0.000	0.000	0.004	-	-									-	-	0.000	0.000	0.000	6.10	-	-	0.150
16.000					-	-	0.000	0.000	0.000	0.001	-	-									-	-	0.000	0.000	0.000	7.10	-	-	0.160
<b>Σύνολο:</b>					0	0					0	0	0	0							0	40			0	0	0	0	0
<b>Αριθμός Πράξεων:</b>					0						0		0								0.00				0		0		0

ΠΕΙΡΑΙΩΣ ΤΡΑΠΕΖΑ (ΚΟ)

(Μέγεθος Συμβολαίου: 0 Μετοχές, Τρόπος Εξάσκησης: Αμερικάνικος, Φυσική Παράδοση)

Τιμή Εξάσκησης	Δικαιώματα Αγοράς													Δικαιώματα Πώλησης															
	Φεβρουάριος 2015						Μάρτιος 2015						Λοιποί Μήνες		Φεβρουάριος 2015						Μάρτιος 2015						Λοιποί Μήνες		Τιμή Εξάσκησης
	Άνοιγμα	Ανιγτ Τιμή	Καπιτ Τιμή	Τελ Τιμή	Τιμή κλεισ.	Όγκος	Άνοιγμα	Ανιγτ Τιμή	Καπιτ Τιμή	Τελ Τιμή	Τιμή κλεισ.	Όγκος	Άνοιγτ θέσεις	Όγκος	Άνοιγτ θέσεις	Άνοιγμα	Ανιγτ Τιμή	Καπιτ Τιμή	Τελ Τιμή	Τιμή κλεισ.	Όγκος	Άνοιγτ θέσεις	Όγκος	Άνοιγτ θέσεις	Όγκος	Άνοιγτ θέσεις			
0.500	0.000	0.000	0.000	0.208	-	-	0.000	0.000	0.000	0.220	-	-			0.000	0.000	0.000	0.003	-	-	0.000	0.000	0.000	0.015	-	-			
0.500	0.000	0.000	0.000	0.208	-	-	0.000	0.000	0.000	0.220	-	-			0.000	0.000	0.000	0.003	-	-	0.000	0.000	0.000	0.015	-	-			0.005
0.600	0.000	0.000	0.000	0.125	-	-	0.000	0.000	0.000	0.148	-	-			0.000	0.000	0.000	0.020	-	-	0.000	0.000	0.000	0.042	-	-			0.006
0.700	0.000	0.000	0.000	0.064	-	-	0.000	0.000	0.000	0.094	-	-			0.000	0.000	0.000	0.060	-	-	0.000	0.000	0.000	0.088	-	-			0.007
0.800	0.000	0.000	0.000	0.029	-	-	0.000	0.000	0.000	0.058	-	-			0.000	0.000	0.000	0.124	-	-	0.000	0.000	0.000	0.152	-	-			0.008
0.900	0.000	0.000	0.000	0.012	-	-	0.000	0.000	0.000	0.035	-	-			0.000	0.000	0.000	0.207	-	-	0.000	0.000	0.000	0.228	-	-			0.009
1.000	0.000	0.000	0.000	0.005	-	-	0.000	0.000	0.000	0.020	-	-			0.000	0.000	0.000	0.300	-	-	0.000	0.000	0.000	0.314	-	-			0.010
1.100	0.000	0.000	0.000	0.002	-	-	0.000	0.000	0.000	0.011	-	-			0.000	0.000	0.000	0.397	-	-	0.000	0.000	0.000	0.405	-	-			0.011
1.200	0.000	0.000	0.000	0.001	-	-	0.000	0.000	0.000	0.007	-	-			0.000	0.000	0.000	0.496	-	-	0.000	0.000	0.000	0.501	-	-			0.012
1.300	0.000	0.000	0.000	0.015	-	-	0.000	0.000	0.000	0.004	-	-			0.000	0.000	0.000	0.596	-	-	0.000	0.000	0.000	0.598	-	-			0.013
1.400	0.000	0.000	0.000	0.008	-	-	0.000	0.000	0.000	0.002	-	-			0.000	0.000	0.000	0.696	-	-	0.000	0.000	0.000	0.697	-	-			0.014
1.500	0.000	0.000	0.000	0.004	-	-	0.000	0.000	0.000	0.001	-	-			0.000	0.000	0.000	0.796	-	-	0.000	0.000	0.000	0.796	-	-			0.015
1.600	0.000	0.000	0.000	0.002	-	-	0.000	0.000	0.000	0.001	-	-			0.000	0.000	0.000	0.896	-	-	0.000	0.000	0.000	0.896	-	-			0.016
1.700					-	-	0.000	0.000	0.000	0.009	-	-							-	-	0.000	0.000	0.000	0.996	-	-			0.017
1.800					-	-	0.000	0.000	0.000	0.006	-	-							-	-	0.000	0.000	0.000	1.10	-	-			0.018
1.900					-	-	0.000	0.000	0.000	0.004	-	-							-	-	0.000	0.000	0.000	1.20	-	-			0.019
2.000					-	-	0.000	0.000	0.000	0.003	-	-							-	-	0.000	0.000	0.000	1.30	-	-			0.020
2.200					-	-	0.000	0.000	0.000	0.001	-	-							-	-	0.000	0.000	0.000	1.50	-	-			0.022
2.400					-	-	0.000	0.000	0.000	0.001	-	-							-	-	0.000	0.000	0.000	1.70	-	-			0.024
2.600					-	-	0.000	0.000	0.000	0.001	-	-							-	-	0.000	0.000	0.000	1.90	-	-			0.026
2.800					-	-	0.000	0.000	0.000	0.001	-	-							-	-	0.000	0.000	0.000	2.10	-	-			0.028
Σύνολα:					0	0					0	0		0					0	0				0	0		0		0
Αριθμός Πράξεων:					0						0		0						0.00					0		0			0

Προϊόν Δανεισμού	Υποκείμενος Τίτλος	Πολυμερείς Συναλλαγές[1]					Διμερείς Συναλλαγές[2]		Δανεισμός Τίτλων μέσω ΟΤC[3]
		Ανοιχτές θέσεις[5]	Προσφερόμενη ποσότητα	Μ.Σ.Τ[4]	Όγκος συναλλαγών	Μ.Σ.Τ[4]	Όγκος συναλλαγών	Μ.Σ.Τ[4]	Όγκος συναλλαγών
AETFBOR	ALPHA ETF FTSE Athex Large Cap	---	---	---	---	---	---	---	---
ALPHABOR	ALPHA BANK (ΚΟ)	5,751,085	8,411	6.15%	5,200	5.53%	---	---	44,886,686
TATTBOR	ATTICA BANK A.T.E. (ΚΟ)	---	76,572	5.31%	---	---	---	---	---
OTOELBOR	AUTOHELLAS (ΚΟ)	---	---	---	---	---	---	---	---
CENRBOR	CENTRIC ΣΥΜΜΕΤΟΧΩΝ (ΚΟ)	---	16,000	5.31%	---	---	---	---	---
EEEBOR	COCA-COLA HBC AG (ΚΟ)	53,588	---	---	---	---	25,000	5.00%	74,576
FGEBOR	F.G. EUROPE (ΚΟ)	---	---	---	---	---	---	---	---
FFGRPBOR	FOLLI-FOLLIE (ΚΟ)	59,945	---	---	---	---	---	---	877,852
FOYRKBOR	FOURLIS ΣΥΜΜΕΤΟΧΩΝ (ΚΟ)	---	2,249	5.31%	---	---	---	---	3,850
FRIGOBOR	FRIGOGLASS (ΚΟ)	2,100	3,758	5.31%	---	---	---	---	---
EUPROBOR	GRIVALIA PROPERTIES (ΚΟ)	68,117	21,980	4.68%	800	2.76%	---	---	45,331
LYKBOR	INFORM ΛΥΚΟΣ Π. (ΚΟ)	---	483	5.31%	---	---	---	---	---
INTRKBOR	INTRACOM HOLDINGS (ΚΟ)	---	104,449	5.31%	---	---	---	---	---
INKATBOR	INTRAKAT (ΚΟ)	---	---	---	---	---	---	---	---
AVAXBOR	J. & P. - ΑΒΑΞ (ΚΟ)	---	20,175	5.31%	---	---	---	---	---
BELABOR	JUMBO (ΚΟ)	152,409	---	---	---	---	---	---	6,114
KLEMBOR	KLEEMAN HELLAS (ΚΟ)	---	11,509	5.31%	---	---	---	---	---
LAMDABOR	LAMDA DEVELOPMENT(ΚΟ)	---	---	---	---	---	---	---	16,377
MIGBOR	MARFIN INVESTMENT GROUP (ΚΟ)	56,943	80,593	5.31%	---	---	---	---	760,464
MLSBOR	MLS ΠΛΗΡΟΦΟΡΙΚΗ (ΚΟ)	---	7,920	5.31%	---	---	---	---	---
ETFGT30PBOR	NBGAM ETF GREECE & TURKEY 30	---	---	---	---	---	---	---	---
ETFASEBOR	NBGAM ETF ΓΔ Χ.Α.	---	---	---	---	---	---	---	---
PROFBOR	PROFILE (ΚΟ)	---	---	---	---	---	---	---	---
QUALBOR	QUALITY & RELIABILITY (ΚΟ)	---	---	---	---	---	---	---	---
QUESTBOR	QUEST ΣΥΜΜΕΤΟΧΩΝ (ΚΟ)	---	822	5.31%	---	---	---	---	---
TRASTORBOR	TRASTOR A.E.E.A.Π. (ΚΟ)	---	7,580	5.31%	---	---	---	---	---
VIOBOR	VIOHALCO SA/ΝV (ΚΑ)	37,033	---	---	---	---	---	---	---
AEGNBOR	ΑΕΡΟΠΟΡΙΑ ΑΙΓΑΙΟΥ (ΚΟ)	19,490	15	5.32%	---	---	---	---	4,800
ALMYBOR	ΑΛΟΥΜΥΛ (ΚΟ)	---	---	---	---	---	---	---	---
ΒΙΟΚΑΒΟR	ΒΙΟΚΑΡΠΕΤ (ΚΟ)	---	---	---	---	---	---	---	---
GEKTENABOR	ΓΕΚ ΤΕΡΝΑ (ΚΟ)	35,070	5,660	3.31%	---	---	---	---	---

**Σημειώσεις Προϊόντων Δανεισμού**

[1] - Πολυμερείς Συμβάσεις Δανειοδοσίας των μεθόδων 8-1, 8-2 και 8-3-3 (σύμφ. Με Αποφ.17 ΔΣ του Χρηματιστηρίου).

[2] - Διμερείς Συμβάσεις Δανειοδοσίας των μεθόδων 8-3-1 και 8-3-2 (σύμφ. Με Αποφ. 20 ΔΣ του Χρηματιστηρίου).

[3] - Τα στοιχεία Συναλλαγές Δανεισμού Τίτλων μέσω ΟΤC εμφανίζονται όπως δηλώνονται από τους χειριστές ΣΑΤ και αφορούν τις ποσότητες που έχουν εκκαθαριστεί και καταγραφεί στο ΣΑΤ έως και τη προηγούμενη εργάσιμη ημέρα.

[4] - Μ.Σ.Τ.: - Μέση Σταθμισμένη Τιμή (ως προς τα τεμάχια)

[5] - Τα στοιχεία αφορούν σε ανοιχτές θέσεις πριν την έναρξη της συνεδρίασης



Προϊόν Δανεισμού	Υποκείμενος Τίτλος	Πολυμερείς Συναλλαγές[1]					Διμερείς Συναλλαγές[2]		Δανεισμός Τίτλων μέσω ΟΤC[3]
		Ανοιχτές θέσεις[5]	Προσφερόμενη ποσότητα	Μ.Σ.Τ[4]	Όγκος συναλλαγών	Μ.Σ.Τ[4]	Όγκος συναλλαγών	Μ.Σ.Τ[4]	Όγκος συναλλαγών
PPCBOR	ΔΕΗ (ΚΟ)	146,991	34	9.55%	34	9.55%	---	---	645,096
DRMEBOR	ΔΡΟΜΕΑΣ (ΚΟ)	---	---	---	---	---	---	---	---
ΕΤΕΒΟR	ΕΘΝΙΚΗ ΤΡΑΠΕΖΑ (ΚΟ)	723,992	436	9.50%	436	10.15%	---	---	3,293,280
ELBAVOR	ΕΛΒΑΛ (ΚΑ)	---	28,624	5.31%	---	---	---	---	---
ELGEBOR	ΕΛΓΕΚΑ (ΚΟ)	---	---	---	---	---	---	---	---
ΕΛΛΑΚΤΟRΒΟR	ΕΛΛΑΚΤΩΡ (ΚΟ)	126,898	---	---	---	---	10,000	9.00%	---
ΕΧΑΕΒΟR	ΕΛΛΗΝ. ΧΡΗΜΑΤΙΣΤΗΡΙΑ-Χ.Α. (ΚΟ)	139,721	376,059	3.31%	---	---	---	---	---
ΕΠΡΕΒΟR	ΕΛΛΗΝΙΚΑ ΠΕΤΡΕΛΑΙΑ (ΚΟ)	61,331	132,367	4.68%	---	---	---	---	65,894
ΕΥΑΡSΒΟR	ΕΥΑΘ (ΚΟ)	---	159	5.31%	---	---	---	---	---
ΕΥΔΑΡΒΟR	ΕΥΔΑΠ (ΚΟ)	27,599	---	---	---	---	---	---	12,550
ΕΥΡΙCΒΟR	ΕΥΡΩΠΑΪΚΗ ΠΙΣΤΗ (ΚΟ)	---	---	---	---	---	---	---	---
ΙΑSΟΒΟR	ΙΑSΩ (ΚΟ)	---	21,721	5.31%	---	---	---	---	---
ΙΑΤRΒΟR	ΙΑΤΡΙΚΟ ΑΘΗΝΩΝ (ΚΟ)	---	36,479	5.31%	---	---	---	---	---
ΙΚΤΙΝΒΟR	ΙΚΤΙΝΟΣ ΕΛΛΑΣ (ΚΟ)	---	---	---	---	---	---	---	---
ΙΝΛΟΤΒΟR	ΙΝΤΡΑΛΟΤ (ΚΟ)	44,474	25,603	5.31%	---	---	---	---	2,000
ΚΑRΤΖΒΟR	ΚΑΡΑΤΖΗ (ΚΟ)	---	---	---	---	---	---	---	---
ΚRΙΒΟR	ΚRΙ - ΚRΙ (ΚΟ)	---	46,268	5.31%	---	---	---	---	---
ΜΕΤΚΚΒΟR	ΜΕΤΚΑ (ΚΟ)	30,024	---	---	---	---	---	---	126
ΜΟΗΒΟR	ΜΟΤΟΡ ΟΪΛ (ΚΟ)	85,693	72	9.53%	72	10.15%	---	---	34,300
ΜΥΤΙΛΒΟR	ΜΥΤΙΛΗΝΑΙΟΣ (ΚΟ)	71,459	199,248	3.31%	13,000	2.65%	---	---	---
ΟΛΤΗΒΟR	ΟΛΘ (ΚΟ)	---	3,278	5.31%	---	---	---	---	---
ΡΡΑΒΟR	ΟΛΠ (ΚΟ)	714	---	---	---	---	---	---	---
ΟΡΑΡΒΟR	ΟΠΑΠ (ΚΟ)	264,089	2,340	9.49%	---	---	---	---	207,696
ΗΤΟΒΟR	ΟΤΕ (ΚΟ)	275,693	1,107	9.49%	1,107	10.15%	---	---	450,290
ΡΑΡΒΟR	ΠΑΠΟΥΣΑΝΗΣ (ΚΟ)	---	---	---	---	---	---	---	---
ΤΡΕΙRΒΟR	ΠΕΙΡΑΙΩS ΤΡΑΠΕΖΑ (ΚΟ)	673,925	400	5.31%	400	9.15%	---	---	25,987,970
ΡΕΤΟΒΟR	ΠΕΤΡΟΠΟΥΛΟΣ ΠΕΤΡΟΣ (ΚΟ)	---	---	---	---	---	---	---	---
ΡΛΑΙSΒΟR	ΠΛΑΙSΙΟ COMPUTERS (ΚΟ)	---	---	---	---	---	---	---	---
ΡΛΑΤΒΟR	ΠΛΑΣΤΙΚΑ ΘΡΑΚΗΣ (ΚΟ)	---	28,800	5.31%	---	---	---	---	---
ΡΛΑΚRΒΟR	ΠΛΑΣΤΙΚΑ ΚΡΗΤΗΣ (ΚΟ)	---	---	---	---	---	---	---	---
SΑRΒΟR	ΣΑΡΑΝΤΗΣ ΓΡ. (ΚΟ)	---	---	---	---	---	---	---	---

**Σημειώσεις Προϊόντων Δανεισμού**

[1] - Πολυμερείς Συμβάσεις Δανειοδοσίας των μεθόδων 8-1, 8-2 και 8-3-3 (σύμφ. Με Αποφ.17 ΔS του Χρηματιστηρίου).

[2] - Διμερείς Συμβάσεις Δανειοδοσίας των μεθόδων 8-3-1 και 8-3-2 (σύμφ. Με Αποφ. 20 ΔS του Χρηματιστηρίου).

[3] - Τα στοιχεία Συναλλαγές Δανεισμού Τίτλων μέσω ΟΤC εμφανίζονται όπως δηλώνονται από τους χειριστές ΣΑΤ και αφορούν τις ποσότητες που έχουν εκκαθαριστεί και καταγραφεί στο ΣΑΤ έως και τη προηγούμενη εργάσιμη ημέρα.

[4] - Μ.Σ.Τ.: - Μέση Σταθμισμένη Τιμή (ως προς τα τεμάχια)

[5] - Τα στοιχεία αφορούν σε ανοιχτές θέσεις πριν την έναρξη της συνεδρίασης

Προϊόν Δανεισμού	Υποκείμενος Τίτλος	Πολυμερείς Συναλλαγές[1]					Διμερείς Συναλλαγές[2]		Δανεισμός Τίτλων μέσω OTC[3]
		Ανοιχτές θέσεις[5]	Προσφερόμενη ποσότητα	Μ.Σ.Τ[4]	Όγκος συναλλαγών	Μ.Σ.Τ[4]	Όγκος συναλλαγών	Μ.Σ.Τ[4]	Όγκος συναλλαγών
SIDEBOR	ΣΙΔΕΝΟΡ (ΚΟ)	2,001	21,969	5.31%	---	---	---	---	---
SOLKBOR	ΣΩΛΓΕΙΑ ΚΟΡΙΝΘΟΥ (ΚΟ)	---	2,000	5.31%	---	---	---	---	---
TENERGYBOR	ΤΕΡΝΑ ΕΝΕΡΓΕΙΑΚΗ (ΚΟ)	5,811	19,990	3.31%	1,100	2.65%	---	---	---
OLYMPBOR	ΤΕΧΝΙΚΗ ΟΛΥΜΠΙΑΚΗ (ΚΟ)	---	---	---	---	---	---	---	---
TITKBOR	ΤΙΤΑΝ (ΚΟ)	146,390	117,360	3.31%	---	---	---	---	338,497
EUROBBOR	ΤΡΑΠΕΖΑ EUROBANK ERGASIAS (ΚΟ)	4,015,702	71,296	5.31%	---	---	---	---	9,772,468
HYGEIABOR	ΥΓΕΙΑ (ΚΟ)	---	48,199	5.31%	---	---	---	---	---
ΧΑΚΟΒΟΡ	ΧΑΛΚΟΡ (ΚΑ)	---	38,839	5.31%	---	---	---	---	---

**Σημειώσεις Προϊόντων Δανεισμού**

[1] - Πολυμερείς Συμβάσεις Δανειοδοσίας των μεθόδων 8-1, 8-2 και 8-3-3 (σύμφ. Με Αποφ.17 ΔΣ του Χρηματιστηρίου).

[2] - Διμερείς Συμβάσεις Δανειοδοσίας των μεθόδων 8-3-1 και 8-3-2 (σύμφ. Με Αποφ. 20 ΔΣ του Χρηματιστηρίου).

[3] - Τα στοιχεία Συναλλαγές Δανεισμού Τίτλων μέσω OTC εμφανίζονται όπως δηλώνονται από τους χειριστές ΣΑΤ και αφορούν τις ποσότητες που έχουν εκκαθαριστεί και καταγραφεί στο ΣΑΤ έως και τη προηγούμενη εργάσιμη ημέρα.

[4] - Μ.Σ.Τ.: - Μέση Σταθμισμένη Τιμή (ως προς τα τεμάχια)

[5] - Τα στοιχεία αφορούν σε ανοιχτές θέσεις πριν την έναρξη της συνεδρίασης

**Κωδικοί και ονομασίες Κλάδων Οικονομικής Δραστηριότητας του Χ.Α.**

533	-	Διυλιστήρια	537	-	Καθετοποιημένες Εταιρ. Πετρελαίου & Φυσικού Αερίου
1353	-	Βασικά Χημικά	1357	-	Εξειδικευμένα Χημικά
1753	-	Αλουμίνιο	1755	-	Μη Σιδηρούχα Μέταλλα
1757	-	Χάλυβας	1775	-	Ορυχεία
2353	-	Οικοδομικά Υλικά & Εξαρτήματα	2357	-	Κατασκευές
2723	-	Υλικά Συσκευασίας	2727	-	Διαφοροποιημένες Βιομηχανίες
2733	-	Ηλεκτρικά Μέρη & Εξοπλισμός	2753	-	Εμπορικά Οχήματα και Φορτηγά
2757	-	Μηχανήματα Βιομηχανικού Εξοπλισμού	2773	-	Θαλάσσιες Μεταφορές
2777	-	Υπηρεσίες Μεταφορών	2791	-	Υποστηρικτικές Υπηρεσίες προς Επιχειρήσεις
2797	-	Προμηθευτές Βιομηχανίας	3535	-	Απόσταξη & Οινοπαραγωγή
3537	-	Αναψυκτικά	3573	-	Γεωργία & Αλιεία
3577	-	Τρόφιμα	3722	-	Διαρκή Καταναλωτικά Αγαθά
3726	-	Έπιπλα	3728	-	Κατασκευή Κατοικιών
3747	-	Παιχνίδια	3763	-	Ρουχισμός & Αξεσουάρ
3765	-	Υποδήματα	3767	-	Είδη Προσωπικής Φροντίδας
3785	-	Καπνός	4533	-	Ιατρικές Υπηρεσίες
4535	-	Ιατρικός Εξοπλισμός	4577	-	Φαρμακευτικά Προϊόντα
5337	-	Λιανικό & Χονδρικό Εμπόριο Τροφίμων	5371	-	Εμπόριο Ενδυμάτων
5373	-	Γενικό Εμπόριο	5375	-	Οικιακός Εξοπλισμός
5379	-	Εξειδικευμένο Λιανικό Εμπόριο	5553	-	Τηλέοραση & Ψυχαγωγία
5555	-	Διαφήμιση	5557	-	Εκδόσεις
5751	-	Αεροπορικές Εταιρείες	5752	-	Τυχερά Παιχνίδια
5753	-	Ξενοδοχεία	5755	-	Υπηρεσίες Αναψυχής
5757	-	Εστίαση	5759	-	Ταξίδια & Τουρισμός
6535	-	Σταθερή Τηλεφωνία	6575	-	Κινητή Τηλεφωνία
7535	-	Συμβατικός Ηλεκτρισμός	7537	-	Εναλλακτικός Ηλεκτρισμός
7577	-	Ύδρευση	8355	-	Τράπεζες
8534	-	Μεσίτες Ασφαλίσεων	8536	-	Ασφάλειες Ιδιοκτησίας & Ζημιών
8633	-	Συμμετοχές & Ανάπτυξη Ακίνητης Περιουσίας	8637	-	Υπηρεσίες Ακίνητης Περιουσίας
8671	-	Ε.Ε.Α.Π. Βιομηχανικών & Επαγγελματικών Χώρων	8675	-	Εξειδικευμένες Ε.Ε.Α.Π.
8775	-	Εξειδικευμένες Χρηματοοικονομικές Υπηρεσίες	8777	-	Επενδυτικές Υπηρεσίες
8985	-	Εταιρείες Επενδύσεων	9533	-	Υπηρεσίες Ηλεκτρονικών Υπολογιστών
9535	-	Διαδίκτυο	9537	-	Λογισμικό
9572	-	Υλικό Υπολογιστών	9574	-	Ηλεκτρονικός Εξοπλισμός Γραφείων
9578	-	Εξοπλισμός Τηλεπικοινωνιών	12003	-	Διαπραγματεύσιμα Αμοιβάει Κεφάλαια

