

Ημερήσιο Δελτίο Τιμών

Ελληνικά Χρηματιστήρια - Χρηματιστήριο Αθηνών Α.Ε.

Παρασκευή, 23 Ιανουαρίου, 2015
Έτος: 136 Αύξων Αριθμός Συνεδρίασης: 15

Αποποίηση Ευθύνης:

Η εταιρεία Ελληνικά Χρηματιστήρια-Χρηματιστήριο Αθηνών καταβάλλει κάθε δυνατή προσπάθεια ώστε να διασφαλίσει ότι οι πληροφορίες και τα λοιπά στοιχεία που εμφανίζονται στο Ημερήσιο Δελτίο Τιμών (Η.Δ.Τ.) είναι ορθά και πλήρη αλλά δεν έχει καμία ευθύνη για ενδεχόμενο λάθος ή παράλειψη στοιχείων και / ή ευθύνη σχετικά με την ακρίβεια, αξιοπιστία, επικαιροποίηση και πληρότητα των παραπάνω πληροφοριών και στοιχείων ή ευθύνη προερχόμενη άμεσα ή έμμεσα από την χρήση των παραπάνω πληροφοριών.

Η Εταιρία δεν έχει καμία ευθύνη για την ακρίβεια των στοιχείων που περιλαμβάνονται στις ανακοινώσεις των εισηγμένων εταιρειών. Πιθανές προσβολές δικαιωμάτων τρίτων από το περιεχόμενο των ανακοινώσεων συνιστούν αποκλειστική ευθύνη του αποστολέα των ανακοινώσεων.

Όλα τα αναγραφόμενα στο Η.Δ.Τ. στοιχεία παρέχονται μόνο για τους σκοπούς της πληροφόρησης και δεν συνιστούν παροχή επενδυτικών συμβουλών ή πρόσκληση για επένδυση σε κινητές αξίες που διαπραγματεύονται στο Χρηματιστήριο.

Αναγνωρίζεται και συμφωνείται ότι όλα τα δικαιώματα επί των πληροφοριών που εμφανίζονται στο Η.Δ.Τ. θα αποτελούν κυριότητα της εταιρίας και οποιοδήποτε άλλο δικαίωμα συμπεριλαμβανομένου του δικαιώματος πνευματικής ιδιοκτησίας, σήματος κλπ. Ανήκουν στο Χρηματιστήριο.

Τα ανωτέρω στοιχεία αποτελούν ιδιοκτησία της Εταιρίας και προστατεύονται σύμφωνα με τις διατάξεις περί πνευματικής ιδιοκτησίας. Απαγορεύεται α) η με οποιοδήποτε τρόπο ή μέσο αναπαραγωγή, αναδημοσίευση, τροποποίηση, αντιγραφή, πώληση, μετάδοση ή διανομή του συνόλου ή μέρους τους, χωρίς αναφορά στην πηγή και β) η εμπορική εκμετάλλευση των στοιχείων από τρίτους.

Η Εταιρία δεν φέρει καμία ευθύνη προερχόμενη άμεσα ή έμμεσα από χρήση ή τυχόν αλλοίωση των ανωτέρω στοιχείων όταν αυτά χρησιμοποιούνται από

Ελληνικά Χρηματιστήρια - Χρηματιστήριο Αθηνών Α.Ε.

Λεωφόρος Αθηνών 110, 10442 Αθήνα, Τηλ: (210) 33.66.800, Fax: (210) 32.13.938

www.athex.gr

Χρηματιστηριακό Κέντρο Θεσσαλονίκης

Κατούνη 16-18, Θεσ/νίκη 546 25, Τηλ: (2310) 567.667, Fax: (2310) 530.455

Συνεγγυητικό Κεφάλαιο Εξασφάλισης Επενδυτικών Υπηρεσιών

Φειδίου 14-16, Αθήνα 106 78, Τηλ: (210) 33.04.682, Fax: (210) 33.04.155

Επιτροπή Κεφαλαιαγοράς

Κολοκοτρώνη 1 & Σταδίου 1, Αθήνα 105 62, Τηλ: (210) 33.77.100, Fax: (210) 33.77.173

Πίνακας Περιεχομένων

Ενότητα 1: Στατιστικά Στοιχεία Χρεογράφων, Παραγώγων και Δανεισμού

- Οι Αγορές Χρεογράφων Παραγώγων Δανεισμού
- Χρηματιστηριακοί Δείκτες
- Αναλυτικά Στοιχεία Συναλλαγών Αγοράς Χρεογράφων
- Στοιχεία Συναλλαγών Κλάδων Χ.Α. & Χρηματοοικονομικών Προϊόντων (Δ.Α.Κ.)
- Οι 10 Μετοχές με τη μεγαλύτερη Άνοδο & Πτώση
- Αναλυτικά Στοιχεία Συναλλαγών Αγοράς Παραγώγων

Ενότητα 2: Αναλυτικά Στοιχεία Συναλλαγών Χρεογράφων

- Αναλυτικά Στοιχεία Συναλλαγών Χρεογράφων
- Σημειώσεις Χρεογράφων

Ενότητα 3: Στοιχεία Συναλλαγών Χρεογράφων

- Στοιχεία Συναλλαγών Πακέτων
- Στοιχεία Συναλλαγών Δικαιωμάτων
- Στοιχεία Συναλλαγών Ανοικτών Πωλήσεων
- Στοιχεία Δανεισμού Τίτλων
- Στοιχεία Συναλλαγών Εκποιήσεων
- Στοιχεία Συναλλαγών Εκποιήσεων Ενσώματων Ονομαστικών Μετοχών
- Στοιχεία Ενεργητικού Διαπραγματεύσιμων Αμοιβαίων Κεφαλαίων (Δ.Α.Κ.)
- Χαρακτηριστικά Διαπραγματεύσιμων Αμοιβαίων Κεφαλαίων (Δ.Α.Κ.)

Ενότητα 4: Ανακοινώσεις

Ενότητα 5: Ομόλογα Διαπραγματεύσιμα στην Αγορά Αξιών Σταθερού Εισοδήματος

- Ομολογιακά Δάνεια Επιχειρήσεων
- Ομόλογα Ελληνικού Δημοσίου
- Έντοκα Γραμμάτια & Zero Coupon Ομόλογα Ελληνικού Δημοσίου
- Ομόλογα Ελληνικού Δημοσίου Διαπραγματεύσιμα με τη Μέθοδο Εκφώνησης - Αντιφώνησης
- Ομόλογα Κρατικών Τραπεζών

Ενότητα 6: Πρόσθετα Στοιχεία Ενημέρωσης

- Πίνακας Μελών Χρηματιστηρίου Αθηνών και Μελών ΕΤ.ΕΚ.
- Πίνακας Μετοχών Υπό Ειδική Διαπραγμάτευση
- Γνωστοποιήσεις Συναλλαγών - Κατάλογος Υπόχρεων Προσώπων

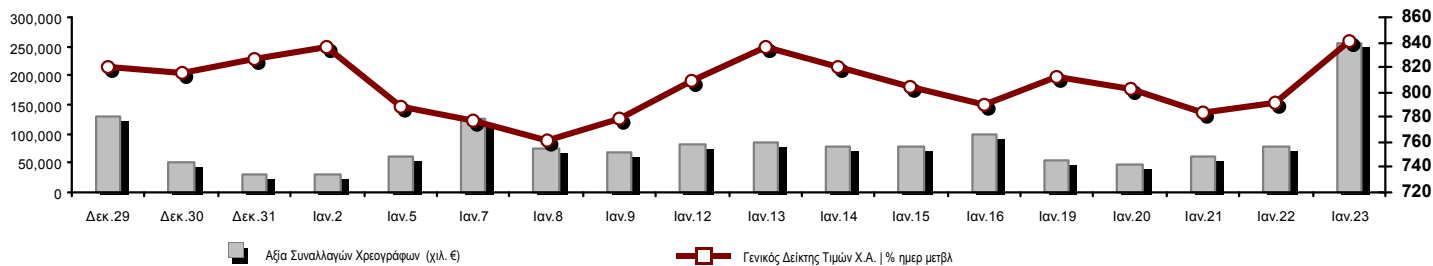
Ενότητα 7: Αναλυτικά Στοιχεία Συναλλαγών Αγοράς Παραγώγων

- Συμβόλαια Μελλοντικής Εκπλήρωσης σε Δείκτες
- Συμβόλαια Μελλοντικής Εκπλήρωσης σε Μετοχές
- Δικαιώματα Προαίρεσης σε Δείκτες
- Δικαιώματα Προαίρεσης σε Μετοχές
- Στοιχεία Συναλλαγών Προϊόντων Δανεισμού

Παράρτημα Α: Κωδικοί και ονομασίες Κλάδων Οικονομικής Δραστηριότητας του Χ.Α.

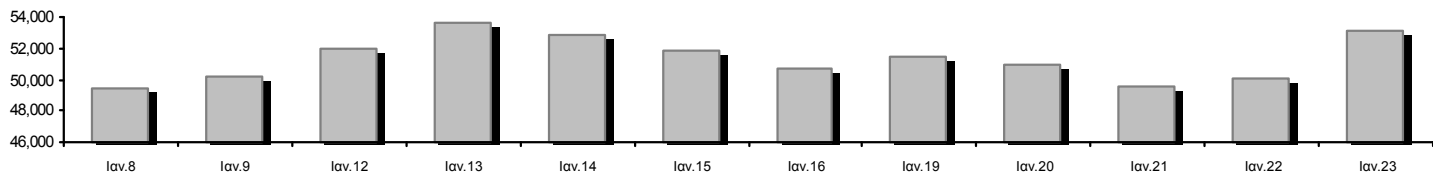
Οι Αγορές Χρεογράφων Παραγώγων Δανεισμού

Γενικός Δείκτης Τιμών και Αξία Συναλλαγών Μετοχών και Παραγώγων

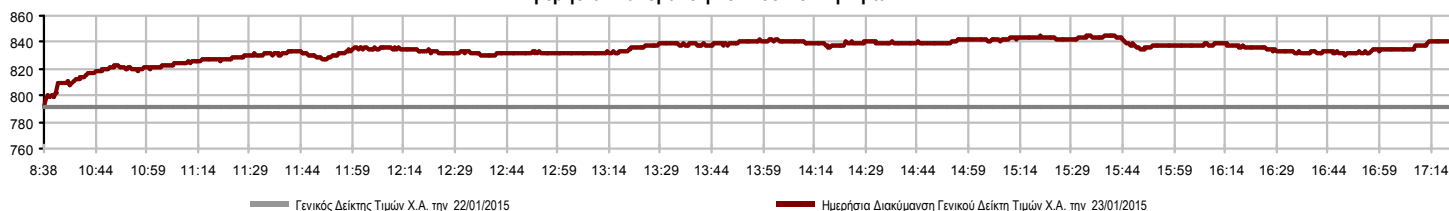


Συνολική Αξία Συναλλαγών (χιλ. €):	256,298.00		
Κεφαλαιοποίηση Χ.Α. (εκατ €) **: 	53,106.32		
Ημερήσια μεταβολή: εκατ. € %	3,075.75	6.15%	
Μέση ετήσια Κεφ/ποίηση: εκατ. € % Μετβλ. Μέση προηγ. έτος	51,375.13	-25.83%	
Γενικός Δείκτης Τιμών Χ.Α. % ημερ μετβλ	840.44	6.14%	
Κεφαλαιοποίηση Γενικού Δείκτη (εκατ. €)	47,965.85		
Ημερήσια μεταβολή (εκατ. €)	2,963.13		
Αξία Συναλλαγών Χρεογράφων (χιλ. €)	256,298.00		
Ημερήσια μεταβολή: χιλ. € %	177,615.33	225.74%	
Μέση Αξία Συν/γών ΥτD: χιλ. € % Μετβλ Μέση προηγ. έτος	85,642.55	-32.59%	
Αξία Συναλλαγών Ανοικτών Πωλήσεων: χιλ. € % συν. Αξία			
Αξία Συναλλαγών Κλείσιμο Θέσης (χιλ. €) % συν. Αξία			
Αξία Συναλλαγών Πακέτων	100,236.06		
Αξία Συναλλαγών Ομολόγων (χιλ. €)	0.00		
Όγκος Συναλλαγών Χρεογράφων (χιλ. Τμχ)	296,645.85		
Ημερήσια μεταβολή: χιλ. τμχ %	207,624.37	233.23%	
Μέσος Όγκος Συν/γών ΥτD: χιλ. τμχ % Μετβλ Μέσο προηγ. έτο	105,252.80	10.78%	
Όγκος Συναλλαγών Ανοικτών Πωλήσεων: χιλ. τμχ % συν. Αξία			
Όγκος Συναλλαγών Κλείσιμο Θέσης: χιλ. τμχ % συν. Όγκος			
Όγκος Συναλλαγών Πακέτων (χιλ. Τεμάχια)	92,305.67		
Όγκος Συναλλαγών Ομολόγων (χιλ. τεμάχια)	0.00		
Πλήθος Πράξεων Χρεογράφων	47,732		
Ημερήσια μεταβολή: πλήθος %	23,856	99.92%	
Μέσο Πλήθος Πράξεων ΥτD: χιλ. € % Μετβλ Μέσο προηγ. έτος	25,656	-11.18%	
Πλήθος πακέτων	35		
Πλήθος συναλλαγών Ομολόγων	0		
			Συνολικές Ανοικτές Θέσεις σε Παράγωγα 246,664
			Ανοικτές θέσεις σε ΣΜΕ επί Δεικτών % ημερ μετβλ 51,158 -0.07%
			Ανοικτές θέσεις σε ΣΜΕ επί μετοχών % ημερ μετβλ 189,818 0.47%
			Ανοικτές θέσεις σε Δικαιώματα επί Δεικτών % ημερ μετβλ 5,392 1.41%
			Ανοικτές θέσεις σε Δικαιώματα επί μετοχών % ημερ μετβλ 296 51.02%
			Πλήθος Συμβολαίων Παραγώγων: 73,297
			Ημερήσια μεταβολή: τμχ % 38,739 112.10%
			Μέσος Όγκος Συμβ. ΥτD: χιλ. € % Μετβλ Μέσο προηγ. έτος 41,800 -23.74%
			Πλήθος Πράξεων Παραγώγων: 6,624
			Ημερήσια μεταβολή: πλήθος % 3,521 113.47%
			Μέσο Πλήθος Πράξεων ΥτD: χιλ. € % Μετβλ Μέσο προηγ. έτος 3,784 -9.38%
			Συνολικές Ανοικτές Θέσεις σε Δανεισμό 13,336,669
			Ημερήσια μεταβολή: τμχ % 336,475 2.59%
			Πλήθος Συναλλαγών Δανεισμού (Πολυμερής/Διμερής) 342,594
			Ημερήσια μεταβολή: τμχ % 311,773 1011.56%
			Πλήθος Πολυμερών Συναλλαγών 336,475
			Πλήθος Διμερών Συναλλαγών 6,119
			Πλήθος Πράξεων Δανεισμού: 62
			Ημερήσια μεταβολή: χιλ. € % -17 -21.52%
			Πλήθος Πράξεων Πολυμερών Συναλλαγών 60
			Πλήθος Πράξεων Διμερών Συναλλαγών 2

Κεφαλαιοποίηση Χ.Α. (εκατ €) **



Ημερήσια Διακύμανση Γενικού Δείκτη Τιμών Χ.Α.



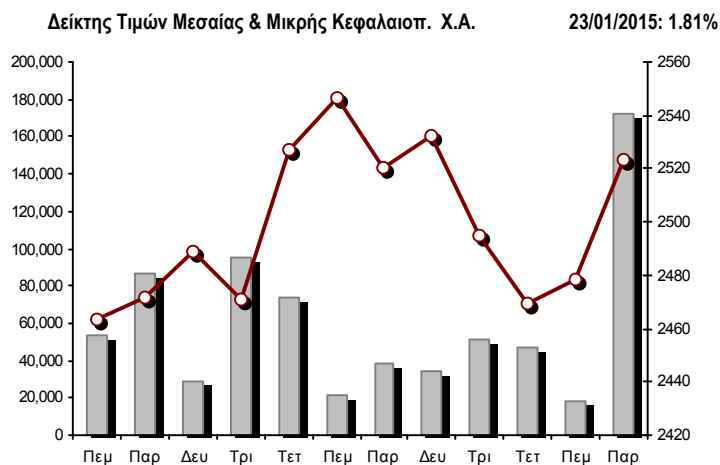
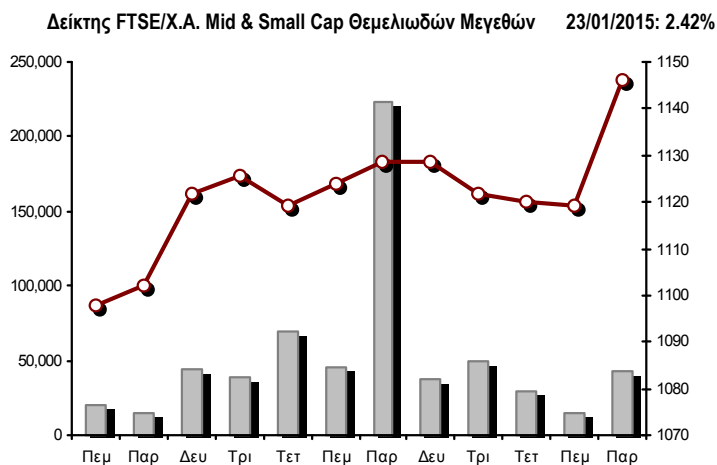
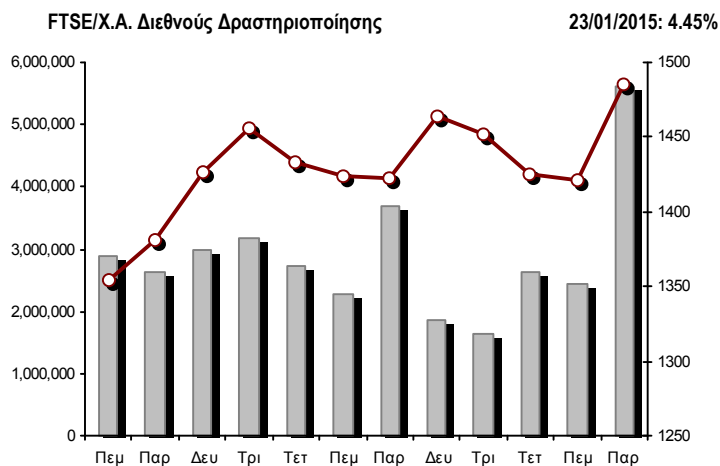
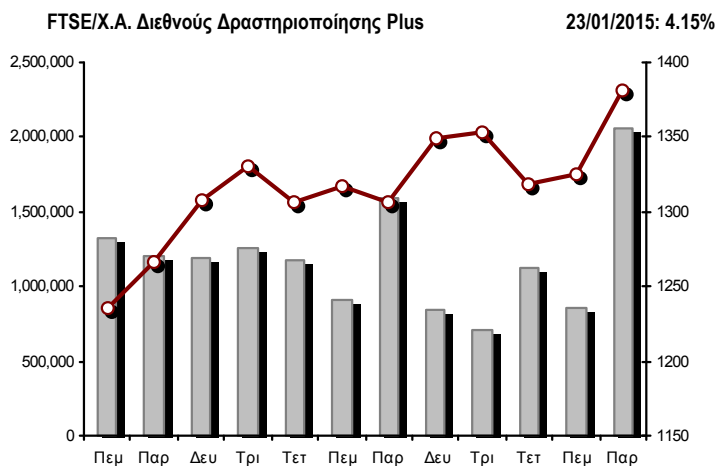
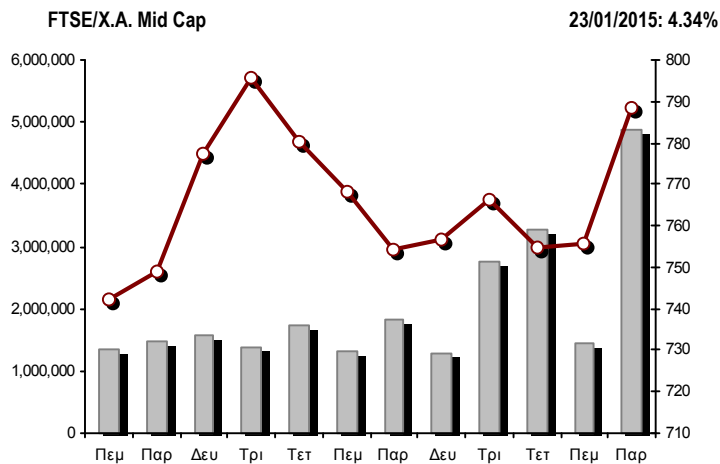
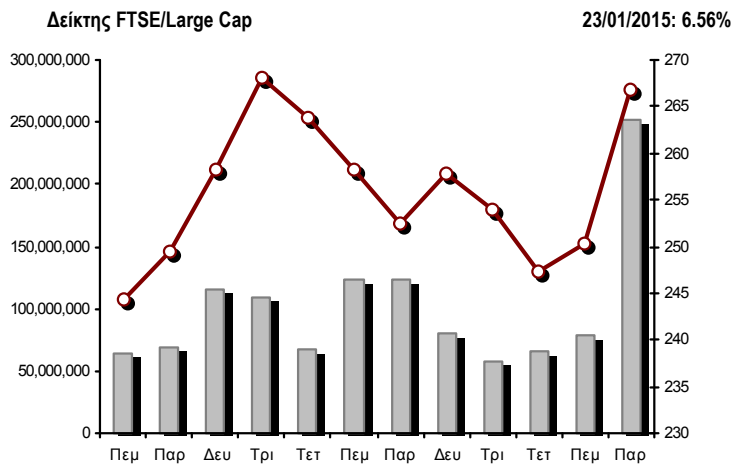
Χρηματιστηριακοί Δείκτες

Όνομασία Δείκτη	23/01/2015	22/01/2015	Δ μον.	Δ %	Κατώτερη	Ανώτερη	Κατ.έτους	Ανωτ.έτους	Ετησ. μεταβ.
Γενικός Δείκτης Τιμών Χ.Α.	840.44 ↑	791.80	48.64	6.14%	791.80	845.53	757.78	845.53	1.73% ↑
FTSE/X.A. Large Cap	266.70 ↑	250.28	16.42	6.56%	250.28	268.30	242.02	271.64	0.69% ↑
FTSE/X.A. Custom Capped	827.58 ↑	818.57	9.01	1.10%			800.29	879.91	-5.02% ↓
FTSE/X.A. Custom Capped - USD	677.38 ↓	679.98	-2.61	-0.38%			676.62	758.95	-10.39% ↓
FTSE/X.A. Mid Cap	788.42 ↑	755.65	32.77	4.34%	755.65	796.58	740.40	807.08	1.99% ↑
FTSE/X.A.-Χ.Α.Κ. Τραπεζικός Δείκτης	72.66 ↑	66.60	6.06	9.10%	66.60	73.97	64.69	77.47	-0.19% ↓
FTSE/X.A. Διεθνούς Δραστηριοποίησης Plus	1,380.63 ↑	1,325.58	55.05	4.15%	1,325.58	1,385.71	1,227.52	1,385.71	7.62% ↑
FTSE/X.A. Διεθνούς Δραστηριοποίησης	1,484.95 ↑	1,421.65	63.30	4.45%	1,421.65	1,487.77	1,344.70	1,487.77	3.23% ↑
FTSE/X.A. Mid & Small Cap Θεμελιωδών Μεγεθών	1,146.08 ↑	1,119.01	27.07	2.42%	1,114.79	1,156.35	1,076.89	1,156.35	4.56% ↑
Greece & Turkey 30 Δείκτης Τιμών	757.63 ↑	745.37	12.26	1.64%	745.38	768.95	684.16	768.95	11.44% ↑
Δείκτης Τιμών Μεσαίας & Μικρής Κεφαλαιοπ. Χ.Α.	2,523.41 ↑	2,478.47	44.94	1.81%	2,478.47	2,545.43	2,406.54	2,564.77	3.43% ↑
FTSE/X.A. Δείκτης Αγοράς	640.97 ↑	602.20	38.77	6.44%	602.20	644.90	582.95	652.45	0.76% ↑
Δείκτης FTSE Med	5,215.63 ↑	5,153.43	62.19	1.21%			4,930.94	5,215.63	3.55% ↑
Δείκτης Συνολικής Απόδοσης Γενικού Δείκτη Χ.Α.	1,230.76 ↑	1,159.54	71.22	6.14%	1,159.54	1,238.22	1,108.12	1,238.22	1.91% ↑
FTSE/X.A. Large Cap Συνολικής Απόδοσης	362.79 ↑	340.45	22.34	6.56%			331.57	364.68	0.97% ↑
FTSE/X.A. Large Cap Net Συνολικής Απόδοσης	1,080.11 ↑	1,013.61	66.50	6.56%	1,013.61	1,086.60	977.96	1,100.12	0.94% ↑
FTSE/X.A. Custom Capped Συνολικής Απόδοσης	872.38 ↑	862.88	9.49	1.10%			842.45	925.88	-4.85% ↓
FTSE/X.A. Custom Capped - USD Συνολικής Απόδ.	714.05 ↓	716.79	-2.75	-0.38%			712.26	798.60	-10.23% ↓
FTSE/X.A. Mid Cap Συνολικής Απόδοσης	1,002.51 ↑	960.85	41.66	4.34%			943.55	1,023.37	1.99% ↑
FTSE/X.A.-Χ.Α.Κ. Τραπεζικός Δείκτης Συνολ. Απόδ.	67.77 ↑	62.12	5.65	9.10%			61.24	70.83	-0.22% ↓
Greece & Turkey 30 Δείκτης Συνολικής Απόδοσης	902.80 ↑	883.46	19.34	2.19%			837.07	902.80	9.69% ↑
Ελληνικός Δείκτης Mid & Small Cap	795.60 ↑	757.42	38.18	5.04%	757.42	799.53	716.61	799.53	3.43% ↑
FTSE/X.A. Τράπεζες	96.00 ↑	87.99	8.01	9.10%	87.99	97.73	85.47	102.36	-0.19% ↓
FTSE/X.A. Ασφάλειες	1,475.13 -	1,475.13	0.00	0.00%	1,432.99	1,475.13	1,390.84	1,538.35	0.72% ↑
FTSE/X.A. Χρηματοοικονομικές Υπηρεσίες	1,084.70 ↑	986.00	98.70	10.01%	986.00	1,084.70	926.91	1,084.70	8.30% ↑
FTSE/X.A. Βιομηχανικά Προϊόντα & Υπηρεσίες	2,010.61 ↑	1,945.81	64.80	3.33%	1,945.81	2,045.15	1,881.51	2,051.08	2.89% ↑
FTSE/X.A. Εμπόριο	4,032.41 ↑	3,809.65	222.76	5.85%	3,809.65	4,034.16	3,336.67	4,146.08	6.06% ↑
FTSE/X.A. Ακίνητης Περιουσίας	2,291.84 ↑	2,239.49	52.35	2.34%	2,200.90	2,333.71	2,196.51	2,395.31	0.44% ↑
FTSE/X.A. Προσωπικά & Οικιακά Προϊόντα	5,138.54 ↑	4,602.25	536.29	11.65%	4,602.25	5,138.54	3,847.16	5,138.54	12.87% ↑
FTSE/X.A. Τρόφιμα & Ποτά	5,569.68 ↑	5,413.52	156.16	2.88%	5,413.52	5,603.09	5,066.70	5,858.63	-4.92% ↓
FTSE/X.A. Πρώτες Ύλες	2,252.48 ↑	2,065.13	187.35	9.07%	2,065.13	2,267.50	1,753.11	2,267.50	16.82% ↑
FTSE/X.A. Κατασκευές & Υλικά	2,218.52 ↑	2,134.35	84.17	3.94%	2,134.35	2,234.16	2,059.46	2,234.16	1.54% ↑
FTSE/X.A. Πετρέλαιο & Αέριο	1,786.91 ↑	1,692.20	94.71	5.60%	1,692.20	1,786.91	1,618.74	1,849.43	-1.54% ↓
FTSE/X.A. Χημικά	5,421.67 ↑	5,411.45	10.22	0.19%	5,393.90	5,561.79	4,784.62	5,776.98	5.84% ↑
FTSE/X.A. Μέσα Ενημέρωσης	1,994.54 -	1,994.54	0.00	0.00%	1,994.54	1,994.54	1,699.05	2,061.03	-3.23% ↓
FTSE/X.A. Ταξίδια & Αναψυχή	1,558.85 ↑	1,500.53	58.32	3.89%	1,500.53	1,588.31	1,392.79	1,684.88	1.68% ↑
FTSE/X.A. Τεχνολογία	721.81 ↑	695.25	26.56	3.82%	695.25	724.53	675.68	756.07	-0.59% ↓
FTSE/X.A. Τηλεπικοινωνίες	2,488.32 ↑	2,367.21	121.11	5.12%	2,367.21	2,499.33	2,273.62	2,573.65	-0.66% ↓
FTSE/X.A. Υπηρεσίες Κοινής Ωφέλειας	2,090.29 ↑	1,941.63	148.66	7.66%	1,941.63	2,130.08	1,791.08	2,164.51	-0.39% ↓
FTSE/X.A. Υγεία	140.37 ↑	131.65	8.72	6.62%	131.65	145.13	126.89	150.68	-2.75% ↓
Δείκτης Όλων των Μετοχών Χ.Α.	186.61 ↑	175.73	10.88	6.19%			173.58	188.55	0.36% ↑
Ελληνικός Δείκτης Εταιρικών Ομολόγων	93.57 ↑	93.38	0.19	0.21%			91.77	93.90	-0.32% ↓
Ελληνικός Δείκτης Τιμών Εταιρικών Ομολόγων	91.89 ↑	91.71	0.18	0.20%			90.30	92.51	-0.66% ↓

Σημείωση 1: Τα στοιχεία του Greece & Turkey 30 Pr είναι ενδεικτικά στις 17:20 ενώ το κλείσιμο των Δεικτών FTSE/XA Custom Capped, FTSE/XA Custom Capped - USD, FTSE/XA Custom Capped ΣΑ, FTSE/XA Custom Capped - USD ΣΑ, FTSE/Med 100, Greece & Turkey 30 Pr & Rt, Ελληνικός Δείκτης Εταιρικών Ομολόγων, Ελληνικός Δείκτης Τιμών Εταιρικών Ομολόγων αφορούν την συνεδρίαση της 21/01/2015.

Σημείωση 2: Ο Ελληνικός Δείκτης Mid & Small Cap είναι Customized δείκτης υπολογιζόμενος από το Χρηματιστήριο Αθηνών.

Χρηματιστηριακοί Δείκτες



■ Όγκος συναλλαγών δεικτών

— Τιμές κλεισίματος δεικτών

Αναλυτικά Στοιχεία Συναλλαγών Αγοράς Χρεογράφων

	Όλα τα Χρεόγραφα	Κύρια Αγορά	Χαμηλή Διασπορά	Λοιπές Κατηγορίες (*)	Διαπραγματεύσιμα Αμοιβαία Κεφάλαια	Τίτλοι Παραστατικοί (Warrants)
Σύνολα	140	114	6	14	3	3
Ανοδικές / Καθοδικές / Σταθερές:	104 / 24 / 12	89 / 18 / 7	3 / 1 / 2	6 / 5 / 3	3 / 0 / 0	3 / 0 / 0
Κεφαλαιοποίηση Χ.Α. (εκατ €) **	53,106.32	51,309.43	1,442.13	354.76		
Μέση Ημερήσια Αξία Συνγών (χιλ. €)	85,642.55	82,487.37	85.56	47.75	35.44	2,986.43
Αξία Συναλλαγών	256,298.00	243,693.45	29.42	33.46	12.37	12,529.29
Κύριος Πίνακας:	156,061.95	143,457.40	29.42	33.46	12.37	12,529.29
Πίνακας Προσυμφωνημένων Συναλλαγών:	100,236.06	100,236.06	0.00	0.00	0.00	0.00
Πίνακας Εκποιήσεων:	0.00	0.00	0.00	0.00	0.00	0.00
Πίνακας Ειδικών Όρων:	0.00	0.00	0.00	0.00	0.00	0.00
Μέσος Ημερήσιος Όγκος Συναλλαγών	105,252,795	98,050,726	143,040	125,353	14,090	6,919,585
Όγκος Συναλλαγών	296,645,846	261,551,848	9,703	185,513	4,654	34,894,128
Κύριος Πίνακας:	204,340,175	169,246,177	9,703	185,513	4,654	34,894,128
Πίνακας Προσυμφωνημένων Συναλλαγών:	92,305,671	92,305,671	0	0	0	0
Πίνακας Εκποιήσεων:	0	0	0	0	0	0
Πίνακας Ειδικών Όρων:	0	0	0	0	0	0
Μέσο Ημερήσιο Πλήθος Πράξεων	25,656	24,098	32	54	7	1,464
Αριθμός Πράξεων	47,732	42,947	66	83	7	4,629
Κύριος Πίνακας:	47,697	42,912	66	83	7	4,629
Πίνακας Προσυμφωνημένων Συναλλαγών:	35	35	0	0	0	0
Πίνακας Εκποιήσεων:	0	0	0	0	0	0
Πίνακας Ειδικών Όρων:	0	0	0	0	0	0

(*) Απεικονίζονται αθροιστικά τα αναλυτικά στοιχεία συναλλαγών των μετοχών που διαπραγματεύονται στις Κατηγορίες: Προς Διαγραφή & Επιτήρησης. (**) Δεν περιλαμβάνεται η Κεφαλαιοποίηση των εταιρειών που βρίσκονται σε κατάσταση Αναστολής.

Στοιχεία Συναλλαγών Κλάδων Χ.Α. & Χρηματοοικονομικών Προϊόντων (Δ.Α.Κ.)

Κωδικός	Κλάδοι	Ανοδικές / Καθοδικές / Σταθερές	Αριθμός Πράξεων	Όγκος Συναλλαγών	Αξία Συναλλαγών	% στη Συνολική Αξία
12000	- Χρηματοοικονομικά Προϊόντα	3 / 0 / 0	7	4,654	12,372.24	0.00%
8600	- Ακίνητη Περιουσία	4 / 2 / 0	554	144,242	749,292.36	0.29%
8500	- Ασφάλειες	0 / 0 / 1	7	1,083	1,496.60	0.00%
2700	- Βιομηχανικά Προϊόντα & Υπηρεσίες	13 / 3 / 2	1,457	529,794	3,073,390.87	1.20%
5300	- Εμπόριο	3 / 1 / 1	826	463,500	9,732,955.28	3.80%
2300	- Κατασκευές & Υλικά Κατασκευών	13 / 3 / 0	2,200	1,018,190	2,991,797.51	1.17%
5500	- Μέσα Ενημέρωσης	2 / 0 / 0	5	537	91.10	0.00%
500	- Πετρέλαιο & Αέριο	2 / 0 / 0	1,270	345,170	1,566,520.73	0.61%
3700	- Προσωπικά & Οικιακά Αγαθά	7 / 5 / 2	1,672	646,656	4,875,928.37	1.90%
1700	- Πρώτες Ύλες	8 / 2 / 0	1,737	649,059	2,618,148.49	1.02%
5700	- Ταξίδια & Αναψυχή	9 / 0 / 2	3,866	2,230,411	17,350,351.94	6.77%
9500	- Τεχνολογία	6 / 6 / 1	346	371,771	241,665.28	0.09%
6500	- Τηλεπικοινωνίες	1 / 0 / 0	2,783	1,888,619	16,894,878.56	6.59%
8300	- Τράπεζες	10 / 0 / 0	23,495	281,424,027	181,317,726.63	70.74%
3500	- Τρόφιμα & Ποτά	11 / 0 / 3	296	135,345	1,186,878.99	0.46%
4500	- Υγεία	3 / 1 / 0	124	155,679	33,236.66	0.01%
7500	- Υπηρεσίες Κοινής Ωφέλειας	5 / 0 / 0	4,538	1,793,875	8,284,240.89	3.23%
1300	- Χημικά	2 / 1 / 0	93	37,065	45,227.73	0.02%
8700	- Χρηματοοικονομικές Υπηρεσίες	2 / 0 / 0	2,456	4,806,169	5,321,803.84	2.08%

Οι 10 Μετοχές με τη μεγαλύτερη Άνοδο & Πτώση

Κύρια Αγορά

Μετοχές με τη μεγαλύτερη Θετική μεταβολή τιμής	Τιμή κλεισ.	Μεταβ.	Μετοχές με τη μεγαλύτερη Αρνητική μεταβολή τιμής	Τιμή κλεισ.	Μεταβ.
ΠΕΙΡΑΙΩΣ ΤΡΑΠΕΖΑ (ΚΟ)	0.971	13.83% ↑	ΣΑΡΑΝΤΗΣ ΓΡ. (ΚΟ)	7.19	-2.84% ↓
JUMBO (ΚΟ)	9.80	12.64% ↑	ΤΙΤΑΝ (ΠΟ)	8.26	-2.82% ↓
ΑΤΤΙΚΑ BANK Α.Τ.Ε. (ΚΟ)	0.048	11.63% ↑	ΚΟΡΡΕΣ (ΚΟ)	3.42	-1.16% ↓
ΕΛΛΗΝ. ΧΡΗΜΑΤΙΣΤΗΡΙΑ-Χ.Α. (ΚΟ)	5.25	10.99% ↑	TRASTOR Α.Ε.Ε.Α.Π. (ΚΟ)	0.970	-0.61% ↓
ΜΥΤΙΛΗΝΑΙΟΣ (ΚΟ)	5.44	9.46% ↑			
ΤΕΡΝΑ ΕΝΕΡΓΕΙΑΚΗ (ΚΟ)	2.03	9.14% ↑			
ΔΕΗ (ΚΟ)	5.63	9.11% ↑			
ΕΘΝΙΚΗ ΤΡΑΠΕΖΑ (ΚΟ)	1.46	8.15% ↑			
ΤΡΑΠΕΖΑ EUROBANK ERGASIAS (ΚΟ)	0.173	8.12% ↑			
INTRACOM HOLDINGS (ΚΟ)	0.413	7.83% ↑			

Μετοχές με τη μεγαλύτερη Αξία Συναλλαγών	Αξία (χιλ. €)	Μεταβ.	Μετοχές με το μεγαλύτερο Όγκο Συναλλαγών	Όγκος	Μεταβ.
ΕΘΝΙΚΗ ΤΡΑΠΕΖΑ (ΚΟ)	95,296.54	8.15% ↑	ALPHA BANK (ΚΟ)	118,016,107	6.15% ↑
ALPHA BANK (ΚΟ)	54,343.35	6.15% ↑	ΕΘΝΙΚΗ ΤΡΑΠΕΖΑ (ΚΟ)	65,047,667	8.15% ↑
ΟΤΕ (ΚΟ)	16,894.88	5.12% ↑	ΤΡΑΠΕΖΑ EUROBANK ERGASIAS (ΚΟ)	44,041,683	8.12% ↑
ΟΠΑΠ (ΚΟ)	15,493.59	4.12% ↑	ΠΕΙΡΑΙΩΣ ΤΡΑΠΕΖΑ (ΚΟ)	11,073,147	13.83% ↑
ΠΕΙΡΑΙΩΣ ΤΡΑΠΕΖΑ (ΚΟ)	10,430.72	13.83% ↑	ΚΥΠΡΟΥ ΤΡΑΠΕΖΑ (ΚΟ)	4,834,301	4.97% ↑
FOLLI-FOLLIE (ΚΟ)	9,697.79	5.86% ↑	MARFIN INVESTMENT GROUP (ΚΟ)	3,890,619	6.55% ↑
ΤΡΑΠΕΖΑ EUROBANK ERGASIAS (ΚΟ)	7,510.27	8.12% ↑	ΑΤΤΙΚΑ BANK Α.Τ.Ε. (ΚΟ)	3,504,303	11.63% ↑
ΔΕΗ (ΚΟ)	6,101.87	9.11% ↑	ΟΤΕ (ΚΟ)	1,888,619	5.12% ↑
ΕΛΛΗΝ. ΧΡΗΜΑΤΙΣΤΗΡΙΑ-Χ.Α. (ΚΟ)	4,624.22	10.99% ↑	ΟΠΑΠ (ΚΟ)	1,744,783	4.12% ↑
JUMBO (ΚΟ)	4,546.60	12.64% ↑	ΔΕΗ (ΚΟ)	1,088,435	9.11% ↑

Σημείωση: Απεικονίζονται οι Μετοχές που δεν ανήκουν στις Κατηγορίες Χαμηλής Διασποράς και Επιτήρησης και πραγματοποιήσαν κατά τη διάρκεια της συνεδρίασης Αξία Συναλλαγών μεγαλύτερη από 10,000 Ευρώ.

Αναλυτικά Στοιχεία Συναλλαγών Αγοράς Παραγώγων

	Αριθμός Πράξεων	Όγκος	Ανοικτές θέσεις
Σ.Μ.Ε. σε Δείκτες	2,024	14,148	51,158
FTSE/X.A. Large Cap	2,024	14,148	51,158
Σ.Μ.Ε. σε Μετοχές	4,505	58,008	189,818
ALPHA BANK (ΚΟ)	541	18,308	34,929
COCA-COLA HBC AG (ΚΟ)	10	17	266
ΩΛΓΕΙΑ ΚΟΡΙΝΘΟΥ (ΚΟ)	1	3	491
ΕΛΛΑΚΤΩΡ (ΚΟ)	67	288	1,762
ΤΡΑΠΕΖΑ EUROBANK ERGASIAS (ΚΟ)	274	13,063	55,568
ΕΥΔΑΠ (ΚΟ)	16	46	197
FOLLI-FOLLIE (ΚΟ)	27	55	213
FRIGOGLASS (ΚΟ)	6	67	412
ΓΕΚ ΤΕΡΝΑ (ΚΟ)	49	240	7,061
GRIVALIA PROPERTIES (ΚΟ)	31	77	250
ΕΛΛΗΝ. ΧΡΗΜΑΤΙΣΤΗΡΙΑ-Χ.Α. (ΚΟ)	116	370	1,647
ΕΛΛΗΝΙΚΑ ΠΕΤΡΕΛΙΑΙΑ (ΚΟ)	23	63	3,820
ΙΝΤΡΑΛΟΤ (ΚΟ)	24	88	464
JUMBO (ΚΟ)	133	279	833
MARFIN INVESTMENT GROUP (ΚΟ)	75	623	28,164
ΜΕΤΚΑ (ΚΟ)	31	97	412
ΜΟΤΟΡ ΟΪΛ (ΚΟ)	14	27	427
ΜΥΤΙΛΗΝΑΙΟΣ (ΚΟ)	236	884	3,557
ΕΘΝΙΚΗ ΤΡΑΠΕΖΑ (ΚΟ)	914	13,544	17,382
ΟΠΑΠ (ΚΟ)	249	922	1,546
ΟΤΕ (ΚΟ)	469	2,330	5,442
ΟΛΠ (ΚΟ)	25	88	244
ΠΕΙΡΑΙΩΣ ΤΡΑΠΕΖΑ (ΚΟ)	225	3,400	16,984
ΔΕΗ (ΚΟ)	799	2,735	4,319
ΣΙΔΕΝΟΡ (ΚΟ)	22	64	718
ΤΕΡΝΑ ΕΝΕΡΓΕΙΑΚΗ (ΚΟ)	19	70	1,751
ΤΙΤΑΝ (ΚΟ)	99	201	532
ΒΙΟΗΑΛCO SA/NV (ΚΑ)	10	59	427
Δικαιώματα σε Δείκτες	93	1,039	5,392
FTSE/X.A. Large Cap	93	1,039	5,392
Δικαιώματα σε Μετοχές	2	102	296
ALPHA BANK (ΚΟ)	0	0	40
ΕΘΝΙΚΗ ΤΡΑΠΕΖΑ (ΚΟ)	0	0	72
ΟΠΑΠ (ΚΟ)	0	0	0
ΟΤΕ (ΚΟ)	0	0	40
ΠΕΙΡΑΙΩΣ ΤΡΑΠΕΖΑ (ΚΟ)	0	0	0
ΔΕΗ (ΚΟ)	2	102	144
Συνολική Δραστηριότητα	6,624	73,297	246,664

Πληθος Χρεογράφων	Ονομ. Αξία	Μερίσματα [1] 2012 2013 2014	Ημερ.Τελευτ.Αποκοπής Μέρισμα [2] Δικαιώμα	Σημ. Χρεόγραφα	Τιμή κλεισίματος	% μεταβ.	Προηγ. Κλεισιμο-ημ/νία	Άνοιγμα	Κατωτ Τιμή	Ανωτ Τιμή	Τελ Σταθμ Τιμή	Τελευταία ζήτηση [7]	Τελευταία προσφορά [7]	Ρ/Ε μετά φ. Χρήση	Όγκος	Πράξεις	Αξία Συναλλαγών	Χ.Α. Εταιρείας (χιλ. €) [3,5]	Χαμηλό έτους	Υψηλό έτους	Κλάδος [4]					
1,141,747,967	---	---	---	11/06/2013	---	ALPHA ΤΡΑΠΕΖΑ (ΤΠΔ)	0.650	15.45 ↑	0.563	22/01/2015	0.569	0.568	0.675	0.650	---	---	---	1.50	2013	15,246,086	2,677	9,498,337.45	5,950,381.89	0.553	0.979	8355
245,748,459	---	---	---	27/06/2013	---	ΕΘΝΙΚΗ ΤΡΑΠΕΖΑ (ΤΠΔ)	0.166	16.90 ↑	0.142	22/01/2015	0.138	0.137	0.167	0.166	---	---	---	0.37	2013	1,521,035	451	246,946.53	5,158,398.46	0.133	0.181	8355
843,637,022	---	---	---	03/07/2013	---	ΤΡ. ΠΕΙΡΑΙΩΣ (ΤΠΔ)	0.168	16.67 ↑	0.144	22/01/2015	0.150	0.148	0.169	0.168	---	---	---	0.18	2013	18,127,007	1,501	2,784,008.88	5,925,022.30	0.140	0.220	8355

Κύρια Αγορά

71,417,100	0.650	---	---	26/05/2010	27/06/2014	---	ΑΕΡΟΠΟΡΙΑ ΑΙΓΑΙΟΥ (ΚΟ)	7.44	1.92 ↑	7.30	22/01/2015	7.30	7.25	7.74	7.44	---	---	---	8.01	2013	202,709	509	1,510,732.54	531,343.22	6.40	7.74	5751	
11,178,000	1.12	---	---	21/04/2010	15/12/2014	---	ΑΙΟΛΙΚΗ ΑΕΕΧ (ΚΟ)	0.710	---	0.710	22/01/2015	---	---	---	---	---	---	---	9.74	2013	---	---	---	7,936.38	0.684	0.769	8985	
13,000,000	1.00	---	---	01/08/2007	07/04/2000	---	ΑΚΡΙΤΑΣ (ΚΟ)	0.111	9.90 ↑	0.101	22/01/2015	0.111	0.111	0.111	0.111	---	---	---	---	2013	30	2	3.33	1,443.00	0.069	0.111	2353	
22,016,250	0.370	---	---	15/07/2009	11/05/2000	---	ΑΛΟΥΜΥΛΑ (ΚΟ)	0.270	0.37 ↑	0.269	22/01/2015	0.270	0.270	0.270	0.270	---	---	---	---	2013	50	1	13.50	5,944.39	0.235	0.280	1753	
417,608	16.00	---	0.8	29/04/2014	05/03/2013	---	ΑΝΔΡΟΜΕΔΑ ΑΕΕΧ (ΚΟ)	17.33	---	17.33	22/01/2015	---	---	---	---	---	---	---	---	5.24	2013	---	---	---	7,237.15	17.33	17.33	8985
15,300,000	0.300	---	---	30/07/2009	13/12/1999	---	ΑΤΤΙΚΕΣ ΕΚΔΟΣΕΙΣ (ΚΟ)	1.53	---	1.53	22/01/2015	---	---	---	---	---	---	---	---	44.15	2013	---	---	---	23,409.00	1.29	1.53	5557
18,810,000	0.400	---	---	08/07/2010	14/11/2007	---	ΒΑΡΒΕΡΗΣ Ν. - ΜΟΔΑ ΒΑΓΝΟ (ΚΟ)	0.155	---	0.155	22/01/2015	---	---	---	---	---	---	---	---	---	2013	---	---	---	2,915.55	0.100	0.155	2353
23,986,500	1.05	---	---	26/06/2009	15/03/2000	---	ΒΙΟΚΑΡΠΕΤ (ΚΟ)	0.200	5.26 ↑	0.190	22/01/2015	0.195	0.195	0.200	0.200	---	---	---	---	2013	1,091	6	217.75	4,797.30	0.170	0.213	3726	
4,968,600	2.88	---	---	01/07/1998	14/12/1998	---	ΒΙΣ (ΚΟ)	0.825	---	0.825	22/01/2015	---	---	---	---	---	---	---	---	---	2013	---	---	---	4,099.10	0.750	0.833	2723
6,325,000	0.600	---	---	02/05/2014	17/02/2014	---	ΒΟΓΙΑΤΖΟΓΛΟΥ SYSTEMS (ΚΟ)	0.989	1.23 ↑	0.977	22/01/2015	0.989	0.989	0.989	0.989	---	---	---	---	2013	1	1	0.99	6,255.43	0.880	1.00	2797	
77,376,446	0.340	---	---	23/05/2005	18/08/2011	---	Γ.Ε. ΔΗΜΗΤΡΙΟΥ (ΚΟ)	0.018	-5.26 ↓	0.019	22/01/2015	0.019	0.018	0.020	0.018	---	---	---	---	2013	6,775	5	129.20	1,392.78	0.014	0.020	3722	
14,076,360	0.370	---	---	19/08/2008	22/07/2003	---	ΓΑΛΛΕΙΔΙ (ΚΟ)	0.225	25.00 ↑	0.180	22/01/2015	0.200	0.200	0.225	0.225	---	---	---	---	2013	1,827	7	392.48	3,167.18	0.180	0.350	3573	
94,462,368	0.570	---	---	01/08/2011	02/01/2009	---	ΓΕΚ ΤΕΡΝΑ (ΚΟ)	1.88	4.44 ↑	1.80	22/01/2015	1.80	1.80	1.96	1.88	---	---	---	---	2013	444,585	742	848,238.85	177,589.25	1.75	1.98	2357	
8,418,750	0.300	0.46	---	21/01/2015	27/06/2012	---	ΓΕΚΕ (ΚΑ)	5.72	---	5.72	22/01/2015	---	---	---	---	---	---	---	---	90.44	2013	---	---	---	48,155.25	4.80	5.72	5753
24,060,000	0.300	---	0.017	07/07/2014	21/01/2000	---	ΓΕΝΙΚΗ ΕΜΠΟΡΙΟΥ (ΚΟ)	0.310	---	0.310	22/01/2015	---	---	---	---	---	---	---	---	22.29	2013	---	---	---	7,458.60	0.282	0.329	2797
15,000,000	0.300	---	---	06/07/2007	18/07/2000	---	ΔΑΙΟΣ ΠΛΑΣΤΙΚΑ (ΚΟ)	2.40	---	2.40	22/01/2015	---	---	---	---	---	---	---	---	---	2013	---	---	---	36,000.00	2.25	2.40	1357
232,000,000	4.60	0.025	---	22/07/2013	12/12/2001	---	ΔΕΗ (ΚΟ)	5.63	9.11 ↑	5.16	22/01/2015	5.23	5.21	5.78	5.63	---	---	---	---	2013	1,088,435	2,920	6,101,865.84	1,306,160.00	4.62	5.78	7535	
34,720,000	0.310	---	---	16/06/2010	01/08/2007	---	ΔΡΟΜΕΑΣ (ΚΟ)	0.139	---	0.139	22/01/2015	0.130	0.130	0.144	0.139	---	---	---	---	2013	39,504	33	5,489.58	4,826.08	0.127	0.155	3726	
13,673,200	0.880	---	---	18/07/2008	26/07/2001	---	ΕΒΡΟΦΑΡΜΑ (ΚΟ)	0.294	6.91 ↑	0.275	22/01/2015	0.297	0.248	0.297	0.294	---	---	---	---	2013	290	3	76.21	4,019.92	0.198	0.297	3577	
3,533,149,631	0.300	---	---	16/05/2008	24/05/2013	---	ΕΘΝΙΚΗ ΤΡΑΠΕΖΑ (ΚΟ)	1.46	8.15 ↑	1.35	22/01/2015	1.40	1.38	1.55	1.46	---	---	---	---	3.25	2013	65,047,667	4,097	95,296,537.33	5,158,398.46	1.23	1.55	8355
27,848,000	0.300	0.0137	0.004	18/08/2014	02/09/2003	---	ΕΙΔΗΣΕΟΦΩΝΙΚΗ ΕΛΛΑΣ (ΚΟ)	0.265	10.42 ↑	0.240	22/01/2015	0.265	0.265	0.265	0.265	---	---	---	---	23.81	2013	1	1	0.27	7,379.72	0.205	0.290	2791
11,250,000	0.560	---	---	26/07/2010	16/06/1999	---	ΕΚΤΕΡ (ΚΟ)	0.460	9.26 ↑	0.421	22/01/2015	0.459	0.459	0.460	0.460	---	---	---	---	2013	3,200	3	1,471.10	5,175.00	0.387	0.471	2357	
36,748,909	0.730	---	---	15/12/2005	13/12/2006	---	ΕΛ ΒΙΟΜ. ΖΑΧΑΡΗΣ (ΚΑ)	0.250	14.68 ↑	0.218	22/01/2015	0.236	0.233	0.265	0.250	---	---	---	---	---	2014	30,704	30	7,557.28	9,187.23	0.200	0.319	3577
18,435,000	1.00	---	---	07/07/2009	10/09/2010	---	ΕΛΑΣΤΡΟΝ (ΚΟ)	0.557	---	0.557	22/01/2015	---	---	---	---	---	---	---	---	---	2013	---	---	---	10,268.30	0.476	0.650	1757
125,562,262	0.320	---	---	30/05/2014	02/12/2014	---	ΕΒΑΛ (ΚΑ)	1.15	3.60 ↑	1.11	22/01/2015	1.12	1.12	1.21	1.15	---	---	---	---	33.55	2013	10,027	32	11,763.18	144,396.60	0.965	1.21	1753
13,230,000	0.300	---	---	11/08/2010	24/11/2014	---	ΕΒΕ Α.Β.Ε.Ε. (ΚΟ)	0.443	---	0.443	22/01/2015	---	---	---	---	---	---	---	---	---	2013	---	---	---	5,860.89	0.390	0.484	3763
31,734,530	1.60	---	---	09/07/2007	19/07/2006	---	ΕΛΓΕΚΑ (ΚΟ)	0.219	11.17 ↑	0.197	22/01/2015	0.224	0.219	0.224	0.219	---	---	---	---	2013	141	3	31.58	6,949.86	0.165	0.251	3577	
23,828,130	0.500	---	---	07/07/2010	17/02/2009	---	ΕΛΙΝΟΙΛ (ΚΟ)	0.900	---	0.900	22/01/2015	---	---	---	---	---	---	---	---	---	2013	---	---	---	21,445.32	0.900	0.968	537
177,001,313	1.03	---	---	05/07/2011	20/12/2007	---	ΕΛΛΑΚΤΩΡ (ΚΟ)	1.94	6.59 ↑	1.82	22/01/2015	1.82	1.82	1.97	1.94	---	---	---	---	2013	379,639	628	730,224.62	343,382.55	1.75	2.21	2357	
19,864,886	5.60	0.5376	0.672	05/03/2014	02/07/2008	---	ΕΛΛΑΔΟΣ ΤΡΑΠΕΖΑ (ΚΟ)	10.29	3.94 ↑	9.90	22/01/2015	9.95	9.95	10.41	10.29	---	---	---	---	---	---	12,691	167	129,894.61	204,409.68	8.88	10.41	8355
29,546,360	0.710	---	---	20/06/2008	23/08/2000	---	ΕΛΛΗΝΙΚΑ ΚΑΛΩΔΙΑ (ΚΟ)	0.700	5.10 ↑	0.666	22/01/2015	0.670	0.670	0.710	0.701	---	---	---	---	2013	9,726	21	6,794.85	20,682.45	0.603	0.719	2733	
305,635,185	2.18	0.15	---	31/12/2014	01/10/2003	4795	ΕΛΛΗΝΙΚΑ ΠΕΤΡΕΛΙΑΙΑ (ΚΟ)	3.78	5.29 ↑	3.59	22/01/2015	3.63	3.60	3.78	3.78	---	---	---	---	2013	236,376	776	883,698.97	1,155,301.00	3.41	3.87	537	
65,368,563	0.740	0.09	---	03/06/2013	16/07/2014	---	ΕΛΛΗΝ. ΧΡΗΜΑΤΙΣΤΗΡΙΑ-Χ.Α. (ΚΟ)	5.25	10.99 ↑	4.73	22/01/2015	4.75	4.75	5.25	5.25	---	---	---	---	-6-	2013	915,550	1,392	4,624,217.26	343,184.96	4.42	5.25	8777

Πληθος Χρεογράφων	Ονομ. Αξία	Μερίσματα [1] 2012 2013 2014	Ημερ.Τελευτ.Αποκοπής Μέρισμα [2] Δικαιώμα	Σημ. Χρεόγραφα	Τιμή κλεισίματος	% μεταβ.	Προηγ. Κλεισιμο-ημ/νία	Άνοιγμα	Κατωτ Τιμή	Ανωτ Τιμή	Τελ Σταθμ Τιμή	Τελευταία ζήτηση [7]	Τελευταία προσφορά [7]	Ρ/Ε μετά φ. Χρήση	Όγκος	Πράξεις	Αξία Συναλλαγών	Χ.Α. Εταιρείας (χιλ. €) [3,5]	Χαμηλό έτους	Υψηλό έτους	Κλάδος [4]								
82,667,000	0.300	---	---	---	22/07/2014	---	ΕΛ.ΤΕΧ. ΑΝΕΜΟΣ Α.Ε. (ΚΟ)	0.679	5.43 ↑	0.644	22/01/2015	0.650	0.650	0.697	0.679	---	---	---	---	247,355	239	168,019.37	56,130.89	0.598	0.697	7537			
26,730,187	0.600	---	0.05	---	23/06/2014	30/12/2010	ΕΛΤΟΝ (ΚΟ)	0.941	-4.95 ↓	0.990	22/01/2015	0.980	0.936	0.980	0.941	---	---	---	---	9.70	2013	1,948	14	1,856.84	25,153.11	0.862	0.990	1353	
14,050,971	0.340	---	---	---	06/07/2011	17/10/2002	ΕΛΤΡΑΚ (ΚΟ)	1.12	---	1.12	22/01/2015	1.12	1.12	1.12	1.12	---	---	---	---	---	2013	10	1	11.20	15,737.09	1.11	1.25	2753	
52,067,296	0.300	---	---	---	23/12/2003	24/01/2007	ΕΠΙΛΕΚΤΟΣ (ΚΟ)	0.268	7.63 ↑	0.249	22/01/2015	0.240	0.240	0.268	0.268	---	---	---	---	---	2014	6,734	11	1,632.79	13,954.04	0.216	0.268	3763	
36,300,000	1.12	0.162	0.285	---	14/08/2014	12/12/2007	ΕΥΑΘ (ΚΟ)	2.75	5.77 ↑	2.60	22/01/2015	2.62	2.62	2.78	2.75	---	---	---	---	---	2013	22,996	63	62,128.76	99,825.00	2.45	2.78	7577	
106,500,000	0.600	0.15	0.36	---	05/05/2014	28/01/2000	ΕΥΔΑΠ (ΚΟ)	5.40	3.85 ↑	5.20	22/01/2015	5.20	5.17	5.52	5.40	---	---	---	---	---	2013	323,984	969	1,732,189.86	575,100.00	5.00	6.43	7577	
27,503,677	0.630	---	---	---	11/07/2013	18/10/1999	ΕΥΡΩΠΑΪΚΗ ΠΙΣΤΗ (ΚΟ)	1.40	---	1.40	22/01/2015	1.40	1.36	1.40	1.40	---	---	---	---	---	2013	1,083	7	1,496.60	38,505.15	1.32	1.46	8536	
7,959,900	0.600	---	---	---	02/06/2010	10/12/2013	5031 ΕΥΡΩΣΥΜΒΟΥΛΟΙ (ΚΟ)	2.01	-0.49 ↓	2.02	22/01/2015	2.01	2.01	2.01	2.01	---	---	---	---	---	59.06	2013	40	1	80.40	15,999.40	1.80	2.22	2791
53,155,053	0.440	---	---	---	24/11/2014	16/07/2008	ΙΑΣΩ (ΚΟ)	0.800	6.67 ↑	0.750	22/01/2015	0.790	0.783	0.825	0.800	---	---	---	---	---	2013	7,140	25	5,753.58	42,524.04	0.715	0.825	4533	
86,735,980	0.310	---	---	---	06/07/2009	02/01/2002	ΙΑΤΡΙΚΟ ΑΘΗΝΩΝ (ΚΟ)	0.800	-2.44 ↓	0.820	22/01/2015	0.800	0.800	0.800	0.800	---	---	---	---	---	2013	1,500	1	1,200.00	69,388.78	0.761	0.820	4533	
28,580,100	0.400	---	0.025	---	18/08/2014	10/10/2013	ΙΚΤΙΝΟΣ ΕΛΛΑΣ (ΚΟ)	1.28	4.06 ↑	1.23	22/01/2015	1.21	1.20	1.28	1.28	---	---	---	---	---	2013	15,922	58	19,825.32	36,582.53	1.16	1.30	2353	
9,090,000	0.900	---	---	---	15/05/2009	13/10/2014	5073 ΙΛΥΔΑ (ΚΟ)	0.739	---	0.739	22/01/2015	---	---	---	---	---	---	---	---	---	2013	---	---	---	6,717.51	0.739	0.739	9537	
8,298,467	0.400	---	---	---	30/08/1993	08/05/2013	ΙΝΤΕΑΛ ΟΜΙΛΟΣ (ΚΟ)	0.710	-0.56 ↓	0.714	22/01/2015	0.710	0.710	0.710	0.710	---	---	---	---	---	2013	500	3	355.00	5,891.91	0.668	1.00	9574	
11,233,200	0.730	---	---	---	12/07/2010	30/07/1999	ΙΝΤΕΡΤΕΚ (ΚΟ)	0.267	9.88 ↑	0.243	22/01/2015	0.222	0.221	0.267	0.267	---	---	---	---	---	2013	560	4	126.82	2,999.26	0.221	0.308	9572	
158,961,721	0.300	0.0026	---	---	30/05/2013	14/11/2007	ΙΝΤΡΑΛΟΤ (ΚΟ)	1.37	4.58 ↑	1.31	22/01/2015	1.34	1.33	1.39	1.37	---	---	---	---	---	2013	144,480	169	197,250.72	217,777.56	1.05	1.39	5752	
66,948,210	0.300	---	---	---	14/07/2009	23/09/2014	FOLLI-FOLLIE (ΚΟ)	28.00	5.86 ↑	26.45	22/01/2015	26.97	26.97	28.00	28.00	---	---	---	---	---	2013	348,880	761	9,697,792.49	1,874,549.88	23.15	28.80	5379	
7,500,000	0.480	0.0024	0.0863	---	13/08/2014	10/02/2014	ΚΑΝΑΚΗΣ Σ. (ΚΟ)	1.88	---	1.88	22/01/2015	1.99	1.87	1.99	1.88	---	---	---	---	---	2013	630	8	1,185.12	14,100.00	1.87	2.10	3577	
9,742,920	0.400	0.01	0.01	---	08/08/2014	14/07/2000	ΚΑΡΑΜΟΛΕΓΚΟΣ (ΚΟ)	1.62	---	1.62	22/01/2015	---	---	---	---	---	---	---	---	---	2013	---	---	---	15,783.53	1.62	1.62	3577	
14,679,792	1.68	---	---	---	24/06/2014	04/09/2000	ΚΑΡΑΤΖΗ (ΚΟ)	3.05	---	3.05	22/01/2015	3.03	2.99	3.05	3.05	---	---	---	---	---	2013	2,135	27	6,474.41	44,773.37	2.89	3.15	2723	
13,202,756	0.350	---	---	---	01/07/2004	05/08/2014	ΚΕΚΡΩΦ (ΚΟ)	0.320	1.91 ↑	0.314	22/01/2015	0.325	0.302	0.335	0.320	---	---	---	---	---	2013	6,454	16	2,084.69	4,224.88	0.247	0.335	8633	
6,700,000	0.800	---	0.16	---	26/05/2014	29/05/2014	ΚΕΠΕΝΟΥ ΜΥΛΟΙ (ΚΟ)	1.87	---	1.87	22/01/2015	---	---	---	---	---	---	---	---	---	2013	---	---	---	12,529.00	1.78	2.14	3577	
40,219,218	0.300	---	---	---	25/05/2009	09/07/2013	ΚΛΟΥΚΙΝΑΣ - ΛΑΠΠΑΣ (ΚΟ)	0.450	-1.53 ↓	0.457	22/01/2015	0.450	0.450	0.457	0.450	---	---	---	---	---	2013	8,471	9	3,842.14	18,098.65	0.405	0.470	2357	
11,510,102	0.890	---	---	---	24/06/2005	06/10/1999	ΚΑΩΣ/ΓΙΑ ΝΑΥΠΑΚΤΟΥ (ΚΑ)	0.273	---	0.273	22/01/2015	---	---	---	---	---	---	---	---	---	2013	---	---	---	3,142.26	0.212	0.302	3763	
21,224,340	0.420	---	---	---	02/07/2008	25/04/2006	ΚΟΡΔΕΛΛΟΥ Χ. ΑΦΟΙ (ΚΟ)	0.250	0.40 ↑	0.249	22/01/2015	0.250	0.250	0.250	0.250	---	---	---	---	---	2013	1	1	0.25	5,306.09	0.237	0.250	1757	
13,586,500	0.390	---	---	---	25/06/2010	28/05/2008	ΚΟΡΡΕΣ (ΚΟ)	3.42	-1.16 ↓	3.46	22/01/2015	3.50	3.36	3.56	3.49	---	---	---	---	---	2013	6,732	36	23,029.74	46,465.83	3.36	3.80	3767	
29,480,000	0.420	---	---	---	19/07/2010	01/08/2007	ΚΡΕΤΑ ΦΑΡΜ (ΚΟ)	0.462	7.19 ↑	0.431	22/01/2015	0.439	0.439	0.463	0.460	---	---	---	---	---	2013	3,479	11	1,553.87	13,619.76	0.430	0.520	3577	
33,065,136	0.380	---	---	---	06/07/2009	16/09/2013	ΚΡΙ - ΚΡΙ (ΚΟ)	1.73	---	1.73	22/01/2015	1.73	1.73	1.73	1.73	---	---	---	---	---	2013	700	2	1,211.00	57,202.69	1.61	1.85	3577	
15,804,800	0.330	---	---	---	15/06/2010	12/03/2004	ΚΤΗΜΑ Κ. ΛΑΖΑΡΙΔΗ (ΚΟ)	0.396	10.00 ↑	0.360	22/01/2015	0.396	0.396	0.396	0.396	---	---	---	---	---	2013	210	1	83.16	6,258.70	0.297	0.396	3535	
8,922,377,345	0.100	---	---	---	31/05/2011	16/12/2014	4857 ΚΥΠΡΟΥ ΤΡΑΠΕΖΑ (ΚΟ)	0.190	4.97 ↑	0.181	22/01/2015	0.180	0.180	0.191	0.190	---	---	---	---	---	2013	4,834,301	516	909,481.91	1,695,251.70	0.180	0.219	8355	
24,474,815	0.980	---	---	---	19/08/2008	15/09/2014	ΚΥΡΙΑΚΙΔΗΣ Η.- F.H.L. (ΚΟ)	1.90	5.56 ↑	1.80	22/01/2015	1.84	1.84	1.93	1.91	---	---	---	---	---	2013	4,161	17	7,740.47	46,502.15	1.61	1.93	2353	
7,595,160	0.600	---	---	---	08/08/2008	18/08/2010	ΚΥΡΙΑΚΟΥΛΗΣ (ΚΟ)	0.504	9.80 ↑	0.459	22/01/2015	0.504	0.504	0.504	0.504	---	---	---	---	---	2013	50	1	25.20	3,827.96	0.432	0.638	5759	
21,364,000	1.12	---	---	---	05/07/2010	10/08/2005	ΛΑΜΨΑ (ΚΟ)	17.85	0.28 ↑	17.80	22/01/2015	17.41	17.40	18.00	17.85	---	---	---	---	---	2013	960	23	16,994.40	381,347.40	16.32	18.00	5753	
5,939,268	0.620	---	---	---	10/07/2003	03/01/2002	ΛΑΝΑΚΑΜ (ΚΟ)	0.990	---	0.990	22/01/2015	---	---	---	---	---	---	---	---	---	2013	---	---	---	5,879.88	0.990	1.16	3763	
8,321,682	0.670	---	---	---	17/08/2007	23/11/1999	ΛΕΒΕΝΤΕΡΗΣ Ν. (ΚΑ)	0.180	-0.55 ↓	0.181	22/01/2015	0.181	0.180	0.181	0.180	---	---	---	---	---	2013	1,500	2	270.30	2,513.35	0.180	0.220	1757	
2,160,524	0.670	0.0436	0.0436	---	18/08/2014	23/11/1999	ΛΕΒΕΝΤΕΡΗΣ Ν. (ΠΑ)	0.470	---	0.470	22/01/2015	---	---	---	---	---	---	---	---	---	2013	---	---	---	2,513.35	0.432	0.495	1757	
7,734,375	1.00	---	---	---	09/07/2007	07/01/2011	ΛΙΒΑΝΗ ΕΚΔΟΤ. ΟΡΓ. (ΚΟ)	0.130	---	0.130	22/01/2015	---	---	---	---	---	---	---	---	---	2013	---	---	---	1,005.47	0.130	0.210	5557	
17,125,062	0.940	---	---	---	01/06/2010	02/08/2011	ΛΟΥΛΗ ΜΥΛΟΙ (ΚΟ)	2.00	4.17 ↑	1.92	22/01/2015	2.00	2.00	2.00	2.00	---	---	---	---	---	2013	100	1	200.00	34,250.12	1.64	2.35	3577	
9,819,370	0.690	---	---	---	14/08/2007	09/01/2004	ΜΑΘΙΟΣ ΠΥΡΙΜΑΧΑ (ΚΟ)	0.199	-9.96 ↓	0.221	22/01/2015	0.200	0.199	0.200	0.199	---	---	---	---	---	2013	1,000	2	199.50	1,954.05	0.199	0.322	2353	

Πληθος Χρεογράφων	Ονομ. Αξία	Μερίσματα [1]			Ημερ.Τελευτ.Αποκοπής Μέρημα [2]	Αποκοπής Δικαίωμα	Σημ. Χρεόγραφα	Τιμή κλεισίματος	% μεταβ.	Προηγ. Κλεισιμο- ημ/νία	Άνοιγμα	Κατωτ Τιμή	Ανωτ Τιμή	Τελ Σταθμ Τιμή	Τελευταία ζήτηση [7]	Τελευταία προσφορά [7]	Ρ/Ε μετά φ. Χρήση	Όγκος	Πράξεις	Αξία Συναλλαγών	Χ.Α. Εταιρείας (χιλ. €) [3,5]	Χαμηλό έτους	Υψηλό έτους	Κλάδος [4]			
		2012	2013	2014																							
51,950,600	0.320	0.25	0.3	---	20/06/2014	21/10/2005	---	ΜΕΤΚΑ (ΚΟ)	8.70	1.16 ↑	8.60	22/01/2015	8.60	8.53	9.15	8.70	---	---	10.17	2013	270,654	534	2,421,078.33	451,970.22	8.36	9.28	2757
11,700,000	0.590	---	---	---	02/06/2009	24/07/2012	---	ΜΟΤΟΔΥΝΑΜΙΚΗ (ΚΟ)	0.283	---	0.283	22/01/2015	---	---	---	---	---	---	---	2013	---	---	---	3,311.10	0.283	0.283	5379
110,782,980	0.750	0.3	0.2	---	26/06/2014	04/11/2013	---	ΜΟΤΟΡ ΟΪΛ (ΚΟ)	6.35	5.83 ↑	6.00	22/01/2015	6.00	6.00	6.35	6.35	---	---	---	2013	108,794	494	682,821.76	703,471.92	5.64	6.64	533
32,188,050	1.04	---	---	---	21/07/2008	20/01/2000	---	ΜΟΥΖΑΚΗΣ (ΚΑ)	0.290	---	0.290	22/01/2015	---	---	---	---	---	---	---	2013	---	---	---	9,334.53	0.240	0.290	3763
4,588,137	16.00	---	---	---	30/06/2005	17/08/2011	---	ΜΟΧΛΟΣ (ΚΟ)	0.900	3.33 ↑	0.871	22/01/2015	0.900	0.900	0.900	0.900	---	---	---	2013	625	1	562.50	4,129.32	0.727	1.05	2357
15,842,391	1.51	---	---	---	15/07/2009	12/05/2000	---	ΜΠΗΤΡΟΣ ΣΥΜΜΕΤΟΧΙΚΗ (ΚΟ)	0.290	---	0.290	22/01/2015	---	---	---	---	---	---	---	2013	---	---	---	4,594.29	0.144	0.290	1757
116,915,862	1.07	---	---	---	11/05/2009	06/07/2011	---	ΜΥΤΙΛΗΝΑΙΟΣ (ΚΟ)	5.44	9.46 ↑	4.97	22/01/2015	5.05	5.05	5.47	5.44	---	---	---	2013	467,116	1,374	2,499,139.12	636,022.29	4.18	5.47	1755
6,340,000	0.600	---	---	---	30/11/2009	12/07/2000	---	ΝΑΚΑΣ ΜΟΥΣΙΚΗ (ΚΟ)	0.610	-6.15 ↓	0.650	22/01/2015	0.612	0.610	0.700	0.610	---	---	---	2013	1,750	14	1,103.18	3,867.40	0.610	1.04	5379
23,935,280	0.300	---	---	---	29/06/2009	13/06/2000	---	ΝΑΥΤΕΜΠΟΡΙΚΗ (ΚΟ)	0.141	9.30 ↑	0.129	22/01/2015	0.141	0.141	0.141	0.141	---	---	---	2013	500	1	70.50	3,374.87	0.117	0.145	5557
3,873,120	0.300	---	---	---	07/07/2008	04/10/2012	---	ΝΤΡΟΥΦΑΡΜΠΕΝ ΕΛΛΑΣ (ΚΟ)	0.900	---	0.900	22/01/2015	---	---	---	---	---	---	---	2013	---	---	---	3,485.81	0.900	0.900	1357
34,986,430	0.440	---	---	---	25/07/2008	23/02/2010	---	ΙΝΤΕΡΓΟΥΝΤ-ΞΥΛΕΜΠΟΡΙΑ (ΚΟ)	0.145	---	0.145	22/01/2015	---	---	---	---	---	---	---	2013	---	---	---	5,573.57	0.145	0.145	2353
2,566,836	0.440	---	---	---	13/08/2010	09/01/2007	---	ΙΝΤΕΡΓΟΥΝΤ-ΞΥΛΕΜΠΟΡΙΑ (ΠΟ)	0.195	---	0.195	22/01/2015	---	---	---	---	---	---	---	2013	---	---	---	5,573.57	0.195	0.195	2353
10,080,000	3.00	1.5	0.6	---	13/08/2014	27/08/2001	---	ΟΛΘ (ΚΟ)	19.99	3.04 ↑	19.40	22/01/2015	20.00	19.49	20.02	20.00	---	---	---	2013	753	14	14,893.60	201,499.20	19.10	23.95	2777
25,000,000	2.00	0.05	0.12	---	17/07/2014	08/08/2003	---	ΟΛΠ (ΚΟ)	10.73	7.73 ↑	9.96	22/01/2015	9.96	9.96	10.73	10.73	---	---	---	2013	16,594	290	173,486.23	268,250.00	9.71	10.90	2777
319,000,000	0.300	0.57	0.25	0.2017	12/01/2015	25/04/2001	---	ΟΠΑΠ (ΚΟ)	8.85	4.12 ↑	8.50	22/01/2015	8.68	8.65	9.05	8.85	---	---	---	2013	1,744,783	3,044	15,493,592.18	2,823,150.00	7.94	9.80	5752
490,150,389	2.83	---	---	---	28/06/2011	18/06/1998	---	ΟΤΕ (ΚΟ)	9.04	5.12 ↑	8.60	22/01/2015	8.77	8.77	9.08	9.04	---	---	---	2013	1,888,619	2,783	16,894,878.56	4,430,959.52	8.26	9.35	6535
4,971,466	1.46	---	---	---	04/07/2007	08/10/2003	---	ΠΑΪΡΗΣ ΠΛΑΣΤΙΚΩΝ (ΚΟ)	0.150	---	0.150	22/01/2015	---	---	---	---	---	---	---	2013	---	---	---	745.72	0.150	0.167	2723
50,797,369	0.310	---	---	---	17/08/2000	12/10/2010	---	ΠΑΠΟΥΤΣΑΝΗΣ (ΚΟ)	0.354	-0.28 ↓	0.355	22/01/2015	0.355	0.321	0.355	0.354	---	---	---	2013	3,048	11	981.41	17,982.27	0.321	0.430	3767
6,101,979,715	0.300	---	---	---	16/05/2008	05/06/2013	---	ΠΕΙΡΑΙΩΣ ΤΡΑΠΕΖΑ (ΚΟ)	0.971	13.83 ↑	0.853	22/01/2015	0.880	0.874	0.971	0.971	---	---	---	2013	11,073,147	2,998	10,430,718.02	5,925,022.30	0.850	1.01	8355
7,070,400	0.930	---	---	---	18/05/2010	12/05/2011	---	ΠΕΤΡΟΠΟΥΛΟΣ ΠΕΤΡΟΣ (ΚΟ)	3.24	1.25 ↑	3.20	22/01/2015	3.16	3.16	3.28	3.24	---	---	---	2013	3,026	36	9,757.86	22,908.10	2.98	3.30	2753
22,080,000	0.320	0.12	0.2	---	21/05/2014	03/10/2000	---	ΠΛΑΣΙΟ COMPUTERS (ΚΟ)	5.77	1.41 ↑	5.69	22/01/2015	5.48	5.48	5.85	5.85	---	---	---	2013	6,251	58	35,710.22	127,401.60	5.03	5.95	9572
45,094,620	0.500	0.0467	0.05	---	20/01/2015	01/11/1999	---	ΠΛΑΣΤΙΚΑ ΘΡΑΚΗΣ (ΚΟ)	0.980	2.62 ↑	0.955	22/01/2015	0.960	0.960	1.00	0.980	---	---	---	2013	33,184	66	32,806.52	44,192.73	0.849	1.05	1357
27,379,200	0.520	---	0.1	---	24/07/2014	18/09/2013	---	ΠΛΑΣΤΙΚΑ ΚΡΗΤΗΣ (ΚΟ)	5.55	5.92 ↑	5.24	22/01/2015	5.40	5.40	5.60	5.55	---	---	---	2013	1,933	13	10,564.37	151,954.56	4.60	5.60	1357
22,280,000	0.300	---	---	---	11/04/2011	23/02/2007	---	ΡΕΒΟΪΛ (ΚΟ)	0.330	6.45 ↑	0.310	22/01/2015	0.403	0.321	0.403	0.330	---	---	---	2013	5,586	18	1,854.43	7,352.40	0.270	0.403	5379
34,770,982	1.55	---	0.3	---	17/01/2014	27/07/2000	---	ΣΑΡΑΝΤΗΣ ΓΡ. (ΚΟ)	7.19	-2.84 ↓	7.40	22/01/2015	7.44	7.01	7.44	7.19	---	---	---	2013	7,671	53	54,195.70	250,003.36	7.00	7.70	3767
4,181,450	0.500	---	---	---	21/08/2000	05/03/2002	---	ΣΑΡΑΝΤΟΠΟΥΛΟΣ ΚΥΛ/ΜΥΛΟΙ (ΚΟ)	0.950	---	0.950	22/01/2015	---	---	---	---	---	---	---	2013	---	---	---	3,972.38	0.950	0.950	3577
96,243,908	0.410	---	---	---	26/06/2008	17/07/2000	---	ΣΙΔΕΝΟΡ (ΚΟ)	0.645	7.50 ↑	0.600	22/01/2015	0.592	0.592	0.650	0.645	---	---	---	2013	63,512	134	40,508.04	62,077.32	0.492	0.650	1357
28,438,268	0.300	---	---	---	21/08/2006	24/11/1999	---	ΣΠΥΡΟΥ ΑΓΡ. ΟΙΚ. (ΚΟ)	0.290	---	0.290	22/01/2015	---	---	---	---	---	---	---	2013	---	---	---	8,247.10	0.270	0.290	1357
124,170,201	0.780	---	---	---	28/06/2002	07/02/2005	---	ΣΩΛΓΕΙΑ ΚΟΡΙΝΘΟΥ (ΚΟ)	0.887	6.61 ↑	0.832	22/01/2015	0.850	0.850	0.898	0.887	---	---	---	2013	54,794	99	48,596.48	110,138.97	0.795	0.918	1757
109,314,400	0.300	---	---	---	28/05/2012	09/07/2014	---	ΤΕΡΝΑ ΕΝΕΡΓΕΙΑΚΗ (ΚΟ)	2.03	9.14 ↑	1.86	22/01/2015	1.90	1.90	2.03	2.03	---	---	---	2013	111,105	347	220,037.06	221,908.23	1.70	2.03	7537
33,125,000	5.00	---	---	---	03/07/2006	18/08/2010	---	ΤΕΧΝΙΚΗ ΟΛΥΜΠΙΑΚΗ (ΚΟ)	0.936	1.74 ↑	0.920	22/01/2015	0.940	0.895	0.942	0.940	---	---	---	2013	13,074	36	12,193.86	31,005.00	0.852	1.01	3728
77,063,568	4.00	---	---	---	25/06/2014	25/06/2004	---	ΤΙΤΑΝ (ΚΟ)	20.09	3.13 ↑	19.48	22/01/2015	19.48	19.48	20.16	20.09	---	---	---	2013	59,815	595	1,194,512.45	1,610,726.69	18.42	20.16	2353
7,568,960	4.00	---	---	---	25/06/2014	25/06/2004	---	ΤΙΤΑΝ (ΠΟ)	8.26	-2.82 ↓	8.50	22/01/2015	8.50	8.25	8.50	8.26	---	---	---	2013	19,050	60	160,261.70	1,610,726.69	8.10	8.65	2353
305,732,436	0.410	---	---	---	08/07/2009	28/09/2011	---	ΥΓΕΙΑ (ΚΟ)	0.177	6.63 ↑	0.166	22/01/2015	0.172	0.172	0.183	0.180	---	---	---	2013	146,539	94	26,073.08	54,114.64	0.160	0.193	4533
10,203,575	0.730	---	---	---	16/07/2007	18/10/1999	---	ΦΙΕΡΑΤΕΞ (ΚΟ)	0.141	0.71 ↑	0.140	22/01/2015	0.154	0.141	0.154	0.141	---	---	---	2013	1,390	3	210.55	1,438.70	0.140	0.228	3763
8,340,750	1.20	---	---	---	25/06/2009	30/07/2001	---	ΧΑΪΔΕΜΕΝΟΣ (ΚΟ)	0.300	---	0.300	22/01/2015	---	---	---	---	---	---	---	2013	---	---	---	2,502.23	0.300	0.300	2791
101,279,627	0.380	---	---	---	26/06/2008	14/07/2006	---	ΧΑΛΚΟΡ (ΚΑ)	0.303	1.00 ↑	0.300	22/01/2015	0.317	0.300	0.320	0.303	---	---	---	2013	51,397	86	15,928.80	30,687.73	0.271	0.367	1755
4,034,950	0.680	---	---	---	01/07/2005	30/12/2010	---	ΧΑΤΖΗΚΡΑΝΙΩΤΗ Ε. ΥΙΟΙ (ΚΟ)	0.170	1.80 ↑	0.167	22/01/2015	0.170	0.170	0.170	0.170	---	---	---	2013	2,620	3	445.40	685.94	0.150	0.200	3577

Πληθος Χρεογράφων	Όνομ. Αξία	Μερίσματα [1] 2012 2013 2014	Ημερ.Τελευτ.Αποκοπής Μέρισμα [2] Δικαίωμα	Σημ. Χρεόγραφα	Τιμή κλεισίματος	% μεταβ.	Προηγ. Κλεισιμο- ημ/νία	Άνοιγμα	Κατωτ Τιμή	Ανωτ Τιμή	Τελ Τιμή	Σταθμ Τιμή	Τελευταία ζήτηση [7]	Τελευταία προσφορά [7]	Ρ/Ε μετά φ. Χρήση	Όγκος	Πράξεις	Αξία Συναλλαγών	Χ.Α. Εταιρείας (χιλ. €) [3,5]	Χαμηλό έτους	Υψηλό έτους	Κλάδος [4]						
26,252,040	0.380	---	---	---	08/07/2010	10/02/2014	---	A.S. COMPANY (ΚΟ)	0.304	1.33 ↑	0.300	22/01/2015	0.300	0.292	0.308	0.304	---	---	18.26	2013	107,274	31	32,182.18	7,980.62	0.263	0.320	5379	
12,769,059,858	0.300	---	---	---	07/04/2008	13/05/2013	---	ALPHA BANK (ΚΟ)	0.466	6.15 ↑	0.439	22/01/2015	0.455	0.443	0.473	0.466	---	---	1.08	2013	118,016,107	8,048	54,343,352.18	5,950,381.89	0.401	0.510	8355	
1,045,794,145	0.300	---	---	---	04/06/2008	07/08/2014	---	ATTICA BANK A.T.E. (ΚΟ)	0.048	11.63 ↑	0.043	22/01/2015	0.045	0.045	0.050	0.048	---	---	---	2013	3,504,303	279	168,176.55	50,198.12	0.040	0.050	8355	
45,457,464	0.700	---	---	---	01/07/2008	01/03/2010	---	AUDIOVISUAL (ΚΟ)	0.270	---	0.270	22/01/2015	---	---	---	---	---	---	---	2013	---	---	---	12,273.52	0.230	0.277	5553	
12,120,000	0.320	---	---	---	30/04/2012	22/11/2013	---	AUTOHELLAS (ΚΟ)	9.47	0.11 ↑	9.46	22/01/2015	9.02	9.02	9.50	9.50	---	---	38.63	2013	9,927	15	94,050.81	114,776.40	8.30	9.50	5759	
15,816,009	0.300	---	---	---	01/07/2009	17/07/2000	---	BYTE COMPUTER (ΚΟ)	0.430	4.88 ↑	0.410	22/01/2015	0.415	0.415	0.430	0.430	---	---	---	2013	400	3	168.25	6,800.88	0.398	0.445	9533	
101,123,806	0.360	---	---	---	22/07/2010	28/06/2011	---	CENTRIC ΣΥΜΜΕΤΟΧΩΝ (ΚΟ)	0.175	8.03 ↑	0.162	22/01/2015	0.171	0.171	0.185	0.175	---	---	8.57	2013	25,586	33	4,519.39	17,696.67	0.160	0.215	5752	
367,747,133	6.70	0.34	0.354	---	09/07/2014	29/04/2013	---	COCA-COLA HBC AG (ΚΟ)	14.91	2.90 ↑	14.49	22/01/2015	14.50	14.50	15.00	14.91	---	---	---	---	78,843	213	1,172,605.56	5,483,109.75	13.55	15.67	3537	
9,907,500	0.300	---	---	---	06/10/2005	13/02/2002	---	CPI (ΚΟ)	0.234	---	0.234	22/01/2015	---	---	---	---	---	---	20.19	2014	---	---	---	---	0.232	0.234	9572	
14,707,876,542	0.300	---	---	---	02/05/2008	13/06/2013	---	ΤΡΑΠΕΖΑ EUROBANK ERGASIAS (ΚΟ)	0.173	8.12 ↑	0.160	22/01/2015	0.167	0.164	0.175	0.173	---	---	---	2013	44,041,683	2,761	7,510,273.17	2,544,462.64	0.154	0.206	8355	
101,260,000	2.13	---	0.1821	0.1	05/01/2015	08/01/2014	---	GRIVALIA PROPERTIES (ΚΟ)	8.00	2.30 ↑	7.82	22/01/2015	7.82	7.63	8.08	8.00	---	---	---	2013	77,005	351	612,846.95	810,080.00	7.35	8.08	8675	
52,800,154	0.300	---	0.2	---	20/08/2014	21/06/2004	---	F.G. EUROPE (ΚΟ)	0.436	2.59 ↑	0.425	22/01/2015	0.430	0.430	0.455	0.436	---	---	7.87	2013	3,910	16	1,708.05	23,020.87	0.406	0.559	3722	
11,720,024	0.540	---	0.0394	---	21/08/2014	07/08/2014	---	FLEXOPACK (ΚΟ)	2.31	-3.35 ↓	2.39	22/01/2015	2.44	2.30	2.44	2.30	---	---	10.93	2013	1,000	13	2,338.73	27,073.26	1.91	2.44	2723	
50,992,322	1.07	---	---	---	21/06/2010	16/07/2002	---	FOURLIS ΣΥΜΜΕΤΟΧΩΝ (ΚΟ)	3.12	5.76 ↑	2.95	22/01/2015	2.96	2.96	3.18	3.12	---	---	---	2013	72,761	228	226,682.86	159,096.04	2.76	3.35	3722	
50,593,832	0.300	---	---	---	07/07/2010	07/09/2011	---	FRIGOGLASS (ΚΟ)	1.91	3.24 ↑	1.85	22/01/2015	1.88	1.86	1.95	1.91	---	---	---	2013	117,037	219	223,834.15	96,634.22	1.70	1.95	2757	
11,962,443	0.500	---	---	---	05/09/2008	12/12/2013	---	QUEST ΣΥΜΜΕΤΟΧΩΝ (ΚΟ)	5.09	6.04 ↑	4.80	22/01/2015	5.20	4.64	5.20	5.09	---	---	---	2013	2,005	17	9,431.45	60,888.83	4.55	5.20	9533	
20,578,374	0.620	---	---	---	02/06/2011	05/05/1999	---	INFORM ΛΥΚΟΣ Π. (ΚΟ)	1.53	1.32 ↑	1.51	22/01/2015	1.57	1.50	1.57	1.53	---	---	---	2013	1,642	8	2,510.82	31,484.91	1.47	1.67	2791	
133,025,996	1.41	---	---	---	03/07/2007	07/01/2002	---	INTRACOM HOLDINGS (ΚΟ)	0.413	7.83 ↑	0.383	22/01/2015	0.393	0.391	0.414	0.413	---	---	---	2013	312,895	175	128,297.02	54,939.74	0.364	0.476	9578	
23,154,250	1.36	---	---	---	12/08/2008	02/08/2010	---	INTRAKAT (ΚΟ)	0.527	3.33 ↑	0.510	22/01/2015	0.515	0.515	0.530	0.529	---	---	---	2013	6,910	21	3,596.18	12,202.29	0.460	0.550	2357	
77,654,850	0.580	---	---	---	01/07/2011	21/02/2003	---	J. & P. - ΑΒΑΞ (ΚΟ)	0.542	4.23 ↑	0.520	22/01/2015	0.502	0.502	0.568	0.541	---	---	---	2013	17,511	36	9,681.02	42,088.93	0.500	0.594	2357	
136,059,759	1.19	---	0.18	0.18	23/12/2014	05/03/2014	---	JUMBO (ΚΟ)	9.80	12.64 ↑	8.70	22/01/2015	8.85	8.78	9.80	9.80	---	---	18.24	2014	483,737	1,230	4,546,596.92	1,333,385.64	7.06	9.80	3747	
23,648,700	0.350	---	---	---	13/07/2011	29/07/2014	---	KLEEMAN HELLAS (ΚΟ)	1.66	6.41 ↑	1.56	22/01/2015	1.70	1.58	1.70	1.66	---	---	58.68	2013	7,805	29	12,789.74	39,256.84	1.22	1.70	2757	
79,721,775	0.300	---	---	---	30/05/2007	23/06/2014	---	LAMDA DEVELOPMENT(ΚΟ)	2.98	2.76 ↑	2.90	22/01/2015	2.98	2.93	3.13	2.98	---	---	---	2013	36,555	139	111,175.31	237,570.89	2.83	3.79	8633	
4,740,000	0.860	---	---	---	14/03/2003	---	---	LOGISMOS (ΚΟ)	0.377	---	0.377	22/01/2015	0.377	0.377	0.377	0.377	---	---	50.77	2013	337	1	127.05	1,786.98	0.377	0.515	9533	
937,122,261	0.300	---	---	---	26/04/2007	29/08/2014	---	MARFIN INVESTMENT GROUP (ΚΟ)	0.179	6.55 ↑	0.168	22/01/2015	0.172	0.172	0.184	0.179	---	---	---	2013	3,890,619	1,064	697,586.58	167,744.88	0.158	0.206	8775	
468,700	0.47	0.65	0.15	---	04/12/2014	21/05/2004	---	MERMEREN KOMB. A.D. PR. (ΕΛΠ)	6.50	4.00 ↑	6.25	22/01/2015	6.57	6.40	6.57	6.50	---	---	3.17	2013	280	4	1,825.30	3,046.55	6.20	7.24	1775	
10,500,000	0.950	---	---	---	24/06/2008	19/12/2013	---	MEVACO (ΚΟ)	1.00	-1.96 ↓	1.02	22/01/2015	1.02	1.00	1.02	1.00	---	---	---	2013	4,860	6	4,937.00	10,500.00	0.970	1.02	2757	
6,200,000	0.500	---	---	---	22/06/2010	01/11/1995	---	MINERVA (ΚΑ)	0.280	---	0.280	22/01/2015	---	---	---	---	---	---	---	2013	---	---	---	---	1,736.00	0.225	0.280	3763
12,417,000	0.370	---	---	---	28/07/2008	06/09/2011	---	MLS ΠΛΗΡΟΦΟΡΙΚΗ (ΚΟ)	4.15	0.48 ↑	4.13	22/01/2015	4.14	4.03	4.15	4.15	---	---	44.01	2013	11,743	32	47,972.85	51,530.55	3.98	4.15	9537	
6,132,500	1.25	---	---	---	24/06/2011	19/06/2001	---	NEXANS ΕΛΛΑΣ (ΚΟ)	1.69	---	1.69	22/01/2015	---	---	---	---	---	---	---	2013	---	---	---	---	10,363.93	1.57	1.75	2733
3,953,090	0.900	---	---	---	02/07/2001	05/12/2012	---	PAPERPACK (ΚΟ)	0.860	4.88 ↑	0.820	22/01/2015	0.860	0.860	0.860	0.860	---	---	4.44	2013	206	1	177.16	3,399.66	0.710	0.860	2723	
11,812,193	0.450	---	---	---	24/07/2009	15/11/2006	---	PROFILE (ΚΟ)	0.488	-1.01 ↓	0.493	22/01/2015	0.498	0.486	0.500	0.488	---	---	9.39	2013	11,238	27	5,562.96	5,764.35	0.450	0.508	9533	
27,345,120	0.470	---	---	---	18/07/2005	26/02/2014	---	QUALITY & RELIABILITY (ΚΟ)	0.467	-3.91 ↓	0.486	22/01/2015	0.500	0.467	0.500	0.467	---	---	62.10	2013	2,129	6	998.58	12,770.17	0.435	0.560	9533	
57,434,884	1.31	---	---	---	05/06/2008	12/06/2009	---	REDS (ΚΟ)	0.464	3.57 ↑	0.448	22/01/2015	0.454	0.446	0.468	0.460	---	---	---	2013	2,550	15	1,170.80	26,649.79	0.429	0.516	8633	
6,456,530	1.60	---	---	---	29/06/2001	02/08/2010	---	SPACE HELLAS (ΚΟ)	1.96	---	1.96	22/01/2015	---	---	---	---	---	---	---	2013	---	---	---	---	12,654.80	1.87	1.96	9578
54,888,240	1.13	0.1	0.09	---	25/04/2014	22/03/2006	---	TRASTOR A.E.E.A.Π. (ΚΟ)	0.970	-0.61 ↓	0.976	22/01/2015	0.979	0.962	0.990	0.970	---	---	---	2013	21,421	22	20,865.93	53,241.59	0.911	1.03	8671	
15,627,315	0.300	---	---	---	16/11/1992	03/12/2012	---	UNIBIOS (ΚΟ)	0.155	0.65 ↑	0.154	22/01/2015	0.161	0.142	0.161	0.155	---	---	---	2013	5,014	15	766.22	2,422.23	0.132	0.180	2353	
219,611,308	---	---	---	---	14/02/2014	---	---	VIOTALCO SA/ΝV (ΚΑ)	2.09	6.63 ↑	1.96	22/01/2015	1.96	1.96	2.09	2.09	---	---	---	---	94,190	252	194,216.12	458,987.63	1.79	2.09	2727	

Πληθος Χρεογράφων	Ονομ. Αξία	Μερίσματα [1] 2012 2013 2014	Ημερ.Τελευτ.Αποκοπής Μέρισμα [2]	Αποκοπής Δικαίωμα	Σημ. Χρεόγραφα	Τιμή κλεισίματος	% μεταβ.	Προηγ. Κλεισιμο-ημ/νία	Άνοιγμα	Κατωτ Τιμή	Ανωτ Τιμή	Τελ Τιμή	Σταθμ Τιμή	Τελευταία ζήτηση [7]	Τελευταία προσφορά [7]	Ρ/Ε μετά φ. Χρήση	Όγκος	Πράξεις	Αξία Συναλλαγών	Χ.Α. Εταιρείας (χιλ. €) [3,5]	Χαμηλό έτους	Υψηλό έτους	Κλάδος [4]	
294,878	---	---	---	29/06/2009	---	NBGAM ETF ΓΔ Χ.Α.	9.27	7.79 ↑	8.60	22/01/2015	9.27	9.27	9.27	9.27	---	---	---	2	1	18.54	---	8.47	9.38	12003
388,550	---	---	---	03/11/2010	---	NBGAM ETF GREECE & TURKEY 30	8.90	3.80 ↑	8.57	22/01/2015	8.90	8.90	8.90	8.90	---	---	---	2	1	17.80	---	8.12	8.90	12003
5,848,618	---	---	---	24/01/2008	---	ALPHA ETF FTSE Athex Large Cap	2.67	5.63 ↑	2.52	22/01/2015	2.63	2.63	2.70	2.67	---	---	---	4,650	5	12,335.90	---	2.42	2.74	12003

Χαμηλή Διασπορά

90,902,904	0.800	---	---	09/08/2004	08/03/2006	4814	ΑΘΗΝΑ (ΚΟ)	0.328	---	0.328	22/01/2015	---	---	---	---	---	---	---	---	2013	---	---	---	29,816.15	0.328	0.328	2357
63,900,000	3.00	---	---	23/06/2003	04/11/2008	4816	ΑΣΤΗΡ ΠΑΛΛΑΣ (ΚΟ)	3.04	---	3.04	22/01/2015	3.03	3.00	3.07	3.04	---	---	---	---	2013	7,139	43	21,708.74	194,256.00	3.00	3.60	5753
71,082,707	1.70	---	---	01/07/2010	21/11/2012	4820	ΗΡΑΚΛΗΣ ΑΓΕΤ (ΚΟ)	1.23	2.50 ↑	1.20	22/01/2015	1.23	1.23	1.23	1.23	---	---	---	---	2013	257	2	316.11	87,431.73	1.20	1.34	2353
13,404,440	8.63	---	---	02/04/2001	06/03/1992	4822	ΙΟΝΙΚΗ ΞΕΝΟΔΟΧΕΙΑΚΗ (ΚΟ)	7.25	---	7.25	22/01/2015	---	---	---	---	---	---	---	---	2013	---	---	---	97,182.19	7.25	7.25	5753
30,600,000	0.300	---	---	12/06/2008	04/03/2014	5059	ΚΑΘΗΜΕΡΙΝΗ (ΚΟ)	0.557	14.85 ↑	0.485	22/01/2015	0.389	0.389	0.577	0.577	---	---	---	---	2013	37	4	20.60	17,044.20	0.389	0.588	5557
2,760,000	7.70	8.52	8.5	30/06/2014	16/07/1990	4823	ΚΑΡΕΛΙΑ (ΚΑ)	219.00	---	219.00	22/01/2015	219.00	219.00	219.00	219.00	---	---	---	---	2013	13	2	2,847.00	604,440.00	218.00	225.00	3785
106,980,050	2.25	---	---	25/07/2008	24/02/2014	5046	ΜΙΝΩΙΚΕΣ ΓΡΑΜΜΕΣ ΑΝΕ (ΚΟ)	1.69	2.42 ↑	1.65	22/01/2015	1.69	1.69	1.69	1.69	---	---	---	---	2013	2,000	4	3,380.00	180,796.28	1.43	1.69	5759
17,240,776	0.370	---	---	14/07/2005	30/09/2003	4827	ΠΕΡΣΕΥΣ (ΚΟ)	0.700	---	0.700	22/01/2015	---	---	---	---	---	---	---	---	2013	---	---	---	12,068.54	0.700	0.700	3577
14,000,000	4.15	---	---	23/04/2010	29/06/1999	4815	ΑΛΦΑ ΑΣΤΙΚΑ ΑΚΙΝΗΤΑ (ΚΟ)	4.47	-2.83 ↓	4.60	22/01/2015	4.02	4.02	4.96	4.47	---	---	---	---	2013	257	11	1,148.68	62,580.00	3.80	5.49	8637
191,660,320	0.300	---	---	20/07/2009	29/12/2010	4817	ΑΤΤΙΚΑ ΣΥΜΜΕΤΟΧΩΝ (ΚΟ)	0.589	---	0.589	22/01/2015	---	---	---	---	---	---	---	---	2013	---	---	---	112,887.93	0.450	0.589	5759
14,074,000	3.00	---	---	02/03/2012	23/07/2009	5075	MIG REAL ESTATE (ΚΟ)	3.10	---	3.10	22/01/2015	---	---	---	---	---	---	---	---	2013	---	---	---	43,629.40	3.10	3.10	8671

Επιτήρηση

33,301,715	0.320	---	---	27/06/2003	08/07/2009	4978	ΑΕΓΕΚ (ΚΟ)	0.040	---	0.040	22/01/2015	---	---	---	---	---	---	---	---	2013	---	---	---	1,332.07	0.032	0.057	2357	
14,870,100	0.300	---	---	15/05/2008	26/09/2011	4844	ΑΛΦΑ ΓΚΡΙΖΙΝ Α.Ε. (ΚΟ)	0.039	---	0.039	22/01/2015	---	---	---	---	---	---	---	---	2013	---	---	---	579.93	0.039	0.048	9533	
185,373,016	0.300	---	---	02/07/2008	28/02/2011	4957	ΑΝΕΚ (ΚΟ)	0.088	18.92 ↑	0.074	22/01/2015	0.088	0.088	0.088	0.088	---	---	---	---	2013	91,900	19	8,087.20	17,060.85	0.067	0.088	5759	
312,163	0.300	---	---	02/07/2008	28/02/2011	4959	ΑΝΕΚ (ΠΟ '90)	1.15	---	1.15	22/01/2015	---	---	---	---	---	---	---	---	2013	---	---	---	17,060.85	1.15	1.15	5759	
2,969,713	0.300	---	---	02/07/2008	28/02/2011	4958	ΑΝΕΚ (ΠΟ '96)	0.131	---	0.131	22/01/2015	---	---	---	---	---	---	---	---	2013	---	---	---	17,060.85	0.131	0.131	5759	
81,644,555	0.300	---	---	01/07/2008	02/09/2002	5056	ΑΤΤΙ - ΚΑΤ (ΚΟ)	0.026	---	0.026	22/01/2015	---	---	---	---	---	---	---	---	2013	---	---	---	2,122.76	0.009	0.026	2357	
3,229,566	0.320	---	---	22/06/2005	23/09/1999	4629	ΒΑΡΑΓΚΗΣ (ΚΟ)	0.520	---	0.520	22/01/2015	---	---	---	---	---	---	---	---	2013	---	---	---	1,679.37	0.520	0.520	3726	
16,383,428	0.300	---	---	25/06/2002	21/06/2013	4997	ΒΑΡΒΑΡΕΙΟΣ (ΚΑ)	0.161	---	0.161	22/01/2015	---	---	---	---	---	---	---	---	2013	0.22	---	---	---	2,637.73	0.161	0.161	3763
17,579,754	4.16	---	---	18/08/2006	02/08/2010	4885	ΒΙΟΤΕΡ (ΚΟ)	0.203	9.14 ↑	0.186	22/01/2015	0.203	0.203	0.203	0.203	---	---	---	---	2013	52,000	9	10,556.00	3,568.69	0.160	0.203	2357	
6,000,000	0.600	---	---	13/06/2008	08/04/2004	4886	ΓΙΟΥΡΟΜΠΡΟΚΕΡΣ (ΚΟ)	0.020	---	0.020	22/01/2015	---	---	---	---	---	---	---	---	2013	---	---	---	120.00	0.020	0.020	8534	
15,878,748	0.480	---	---	10/07/2006	22/03/2004	4960	ΔΟΜΙΚΗ ΚΡΗΤΗΣ (ΚΟ)	0.330	---	0.330	22/01/2015	---	---	---	---	---	---	---	---	2013	---	---	---	5,239.99	0.301	0.330	2357	
3,961,300	1.28	---	---	29/06/2004	03/08/2000	5080	ΔΟΥΡΟΣ (ΚΟ)	0.585	---	0.585	22/01/2015	---	---	---	---	---	---	---	---	2013	---	---	---	2,317.36	0.585	0.585	3763	
7,085,888	1.59	---	---	02/07/1996	06/09/2010	4690	ΕΛΒΙΕΜΕΚ (ΚΟ)	3.97	---	3.97	22/01/2015	---	---	---	---	---	---	---	---	2013	---	---	---	28,130.98	3.97	3.97	8633	
30,390,000	0.310	---	---	18/08/2008	29/12/2006	4447	ΕΛΛΗΝΙΚΕΣ ΙΧΘΥΟΚΑΛΥΡΓΕΙΕΣ (ΚΟ)	0.078	---	0.078	22/01/2015	0.078	0.078	0.078	0.078	---	---	---	---	2013	351	2	27.38	2,370.42	0.078	0.078	3573	
7,125,216	0.650	---	---	01/07/2005	14/12/1999	4955	ΚΡΕΚΑ (ΚΟ)	0.140	---	0.140	22/01/2015	---	---	---	---	---	---	---	---	2013	---	---	---	997.53	0.137	0.225	3573	
25,179,640	0.600	---	---	08/08/1994	19/09/2000	5057	ΜΠΟΥΤΑΡΗΣ Ι. & ΥΙΟΣ (ΚΑ)	0.037	---	0.037	22/01/2015	---	---	---	---	---	---	---	---	2013	---	---	---	940.89	0.031	0.037	3535	
1,540,000	0.600	---	---	08/08/1994	19/09/2000	5058	ΜΠΟΥΤΑΡΗΣ Ι. & ΥΙΟΣ (ΠΑ)	0.006	---	0.006	22/01/2015	---	---	---	---	---	---	---	---	2013	---	---	---	940.89	0.006	0.006	3535	
255,459,600	0.300	---	---	26/06/2000	03/12/2010	4833	ΝΕΛ (ΚΟ)	0.012	---	0.012	22/01/2015	0.012	0.012	0.014	0.014	---	---	---	---	2013	877	6	10.76	3,065.52	0.011	0.023	5759	
63,697,153	1.34	---	---	08/07/2008	10/11/2008	5081	ΝΗΡΕΥΣ (ΚΟ)	0.099	4.21 ↑	0.095	22/01/2015	0.095	0.095	0.099	0.099	---	---	---	---	2013	14,450	10	1,427.95	6,306.02	0.082	0.106	3573	
20,231,328	0.600	---	---	15/07/2008	25/06/2004	4879	ΝΙΚΑΣ (ΚΟ)	0.120	---	0.120	22/01/2015	---	---	---	---	---	---	---	---	2013	---	---	---	2,427.76	0.120	0.120	3577	

Πληθος Χρεογράφων	Ονομ. Αξία	Μερίσματα [1] 2012 2013 2014	Ημερ.Τελευτ.Αποκοπής Μέρισμα [2]	Αποκοπή Δικαίωμα	Σημ. Χρεόγραφα	Τιμή κλεισίματος	% μεταβ.	Προηγ. Κλεισιμο-ημ/νία	Άνοιγμα	Κατωτ Τιμή	Ανωτ Τιμή	Τελ Σταθμ Τιμή	Τελευταία ζήτηση [7]	Τελευταία προσφορά [7]	Ρ/Ε μετά φ. Χρήση	Όγκος	Πράξεις	Αξία Συναλλαγών	Χ.Α. Εταιρείας (χιλ. €) [3,5]	Χαμηλό έτους	Υψηλό έτους	Κλάδος [4]	
18,750,000	0.300	---	---	---	02/07/2001 31/12/2012	4985	ΠΗΓΑΣΟΣ ΕΚΔΟΤΙΚΗ Α.Ε. (ΚΟ)	0.057	---	0.057	22/01/2015	---	---	---	---	---	---	---	---	---	---	---	---
24,319,250	0.300	---	---	---	09/07/2002 04/07/2007	5054	ΠΡΟΟΔΕΥΤΙΚΗ (ΚΟ)	0.082	---	0.082	22/01/2015	---	---	---	---	---	---	---	---	---	---	---	---
36,235,184	1.00	---	---	---	01/07/2008 30/07/2012	4961	ΣΕΛΟΝΤΑ (ΚΟ)	0.082	15.49	↑	0.071	22/01/2015	0.082	0.082	0.082	0.082	---	---	---	---	---	---	---
10,000,000	1.35	---	---	---	24/06/2008 10/05/2005	4887	ΣΙΔΑΜΑ (ΚΟ)	0.271	-13.14	↓	0.312	22/01/2015	0.271	0.271	0.271	0.271	---	---	---	---	---	---	---
7,914,480	2.50	---	---	---	23/06/2008 29/06/2011	4888	ΣΦΑΚΙΑΝΑΚΗΣ (ΚΟ)	2.30	---	0.295	22/01/2015	2.30	2.30	2.30	2.30	---	---	---	---	---	---	---	---
1,270,000	0.300	---	---	---	06/07/2007 06/02/2013	5007	ΤΖΙΡΑΚΙΑΝ ΠΡΟΦΙΛ (ΚΑ)	0.295	---	0.295	22/01/2015	---	---	---	---	---	---	---	---	---	---	---	---
100,793,000	0.300	---	---	---	16/07/2009 05/08/2013	5008	ΘΗΛΕΥΠΟΣ (ΚΟ)	0.056	---	0.056	22/01/2015	---	---	---	---	---	---	---	---	---	---	---	---
215,246,452	0.300	---	---	---	25/06/2001 24/09/2001	4446	ΑΛΤΕΣ (ΚΟ)	0.023	-17.86	↓	0.028	22/01/2015	0.023	0.023	0.023	0.023	---	---	---	---	---	---	---
20,255,805	0.300	---	---	---	22/08/2006 02/08/2010	4881	ΑΧΟΝ ΣΥΜΜΕΤΟΧΩΝ (ΚΟ)	0.024	---	0.024	22/01/2015	---	---	---	---	---	---	---	---	---	---	---	---
1,130,180	0.440	---	---	---	20/06/2003 02/07/2014	---	COMPCON (ΚΟ)	0.009	---	0.009	22/01/2015	---	---	---	---	---	---	---	---	---	---	---	---
14,173,104	0.300	---	---	---	11/08/2010 28/11/2013	5055	DIONIC (ΚΟ)	0.079	9.72	↑	0.072	22/01/2015	0.079	0.079	0.079	0.079	---	---	---	---	---	---	---
21,820,410	0.800	---	---	---	22/05/2008 02/08/2011	4882	EUROMEDICA (ΚΟ)	0.420	5.53	↑	0.398	22/01/2015	0.420	0.420	0.420	0.420	---	---	---	---	---	---	---
110,097,185	0.300	---	---	---	04/12/2013	5033	FORTHNET (ΚΟ)	0.951	-0.21	↓	0.953	22/01/2015	0.953	0.930	0.953	0.951	---	---	---	---	---	---	---
51,081,030	1.00	---	---	---	20/08/2007 03/09/2007	4912	ΛΑΝΙΡΦΑΡΜ (ΚΟ)	0.139	---	0.139	22/01/2015	---	---	---	---	---	---	---	---	---	---	---	---
4,178,856	1.58	---	---	---	21/07/2011 28/07/2004	4983	MEDICON ΕΛΛΑΣ (ΚΟ)	0.397	---	0.397	22/01/2015	---	---	---	---	---	---	---	---	---	---	---	---
14,967,940	0.500	---	---	---	21/05/2008 04/01/2008	4956	PASAL Α.Ε. (ΚΟ)	0.093	---	0.093	22/01/2015	---	---	---	---	---	---	---	---	---	---	---	---
65,326,268	0.530	---	---	---	04/07/2007 19/07/2006	4750	SATO ΑΕ (ΚΟ)	0.060	-18.92	↓	0.074	22/01/2015	0.060	0.060	0.060	0.060	---	---	---	---	---	---	---
29,060,950	0.340	---	---	---	20/08/2007 24/10/2001	4884	SPIDER - ΠΙΕΤΣΙΟΣ Ν. & ΥΙΟΙ (ΚΟ)	0.008	---	0.008	22/01/2015	---	---	---	---	---	---	---	---	---	---	---	---
179,707,771	0.300	---	---	---	27/06/2002 01/11/2011	4847	HELLAS ONLINE (ΚΟ)	0.540	---	0.540	22/01/2015	---	---	---	---	---	---	---	---	---	---	---	---
13,191,620	0.620	---	---	---	04/08/2010 09/09/2002	4977	ΥΑΛΚΟ - ΚΩΝΣΤΑΝΤΙΝΟΥ (ΚΑ)	0.150	---	0.150	22/01/2015	---	---	---	---	---	---	---	---	---	---	---	---

Προς Διαγραφή

9,567,289	0.300	---	---	---	01/07/2004 19/11/2007	5062	ΜΑΡΑΚ ΗΛΕΚΤΡΟΝΙΚΗ (ΚΟ)	0.298	---	0.298	22/01/2015	---	---	---	---	---	---	---	---	---	---	---	---
766,000	1.50	---	---	---	01/07/2004 11/12/2012	4937	ΤΡΙΑ ΑΛΦΑ (ΚΟ)	1.90	---	1.90	22/01/2015	---	---	---	---	---	---	---	---	---	---	---	---
245,000	1.50	---	---	---	19/07/2010 11/12/2012	4938	ΤΡΙΑ ΑΛΦΑ (ΠΟ)	1.35	---	1.35	22/01/2015	---	---	---	---	---	---	---	---	---	---	---	---
40,946,303	0.360	---	---	---	18/07/2005 27/11/2007	5053	PC SYSTEMS (ΚΟ)	0.061	-19.74	↓	0.076	22/01/2015	0.061	0.061	0.061	0.061	---	---	---	---	---	---	---

Κατάσταση σε Αναστολή

1,750,955,549	0.600	---	---	---	19/05/2008 08/12/2011	4911	ΑΓΡΟΤΙΚΗ ΤΡΑΠΕΖΑ (ΚΟ)	0.155	---	0.155	22/01/2015	---	---	---	---	---	---	---	---	---	---	---	---
5,000,000	0.400	---	---	---	03/06/2009 01/09/2014	5079	ΑΛΚΟ ΕΛΛΑΣ (ΚΟ)	0.307	---	0.307	22/01/2015	---	---	---	---	---	---	---	---	---	---	---	---
20,121,710	1.21	---	---	---	27/07/1992 12/03/2003	5002	ΒΑΛΚΑΝ ΑΚΙΝΗΤΑ (ΚΟ)	0.190	---	0.190	22/01/2015	---	---	---	---	---	---	---	---	---	---	---	---
33,930,000	0.300	---	---	---	03/07/2006 30/05/2001	4865	ΒΘΒΟΣ ΜΠΑΜΠΗΣ (ΚΟ)	0.304	---	0.304	22/01/2015	---	---	---	---	---	---	---	---	---	---	---	---
51,334,286	0.320	---	---	---	03/07/2000 18/12/2007	4548	ΣΑΟΣ (ΚΟ)	0.780	---	0.780	22/01/2015	---	---	---	---	---	---	---	---	---	---	---	---
30,159,583	0.470	---	---	---	26/06/2008 29/12/2010	5047	ΔΙΑΣ ΙΧΘΥΕΙΣ (ΚΟ)	0.050	---	0.050	22/01/2015	---	---	---	---	---	---	---	---	---	---	---	---
7,847,611	1.20	---	---	---	01/08/2007 28/09/2011	4939	ΕΔΡΑΣΗ - ΨΑΛΛΙΔΑΣ Χ. (ΚΟ)	0.150	---	0.150	22/01/2015	---	---	---	---	---	---	---	---	---	---	---	---
13,692,227	1.47	---	---	---	07/07/2006 08/10/1999	5049	ΕΛΛΗΝΙΚΗ ΥΦΑΝΤΟΥΡΓΙΑ (ΚΟ)	0.117	---	0.117	22/01/2015	---	---	---	---	---	---	---	---	---	---	---	---
24,605,397	0.400	---	---	---	29/06/1995 27/05/2002	4651	ΕΜΠΟΡΙΚΟΣ ΔΕΣΜΟΣ (ΚΟ)	0.080	---	0.080	22/01/2015	---	---	---	---	---	---	---	---	---	---	---	---
1,182,903	0.400	---	---	---	01/07/1996 27/05/2002	4652	ΕΜΠΟΡΙΚΟΣ ΔΕΣΜΟΣ (ΠΟ)	0.140	---	0.140	22/01/2015	---	---	---	---	---	---	---	---	---	---	---	---

Πληθός Χρεογράφων	Όνομ. Αξία	Μερίσματα [1]			Ημερ. Τελευτ. Αποκοπής		Σημ. Χρεόγραφα	Τιμή κλεισίματος	% μεταβ.	Προηγ. Κλεισίμο- ημ/νία	Άνοιγμα	Κατωτ Τιμή	Ανωτ Τιμή	Τελ Τιμή	Σταθμ Τιμή	Τελευταία ζήτηση [7]	Τελευταία προσφορά [7]	Ρ/Ε μετά φ. Χρήση	Όγκος	Πράξεις	Αξία Συναλλαγών	Χ.Α. Εταιρείας (χιλ. €) [3,5]	Χαμηλό έτους	Υψηλό έτους	Κλάδος [4]	
		2012	2013	2014	Μέρησια [2]	Δικαιώμα																				
105,423,498	0.510	---	---	---	01/07/2004	28/12/2005	4920	ΑΒΕΝΙΡ Α.Ε. (ΚΟ)	0.046	---	0.046	22/01/2015	---	---	---	---	---	---	---	---	---	---	4,849.48	0.046	0.046	5752
5,750,000	0.300	---	---	---	12/12/2008	12/12/2011	4929	ΗΛΕΚΤΡΟΝΙΚΗ ΑΘΗΝΩΝ (ΚΟ)	0.480	---	0.480	22/01/2015	---	---	---	---	---	---	---	---	---	---	2,760.00	0.480	0.480	5375
21,920,570	0.300	---	---	---	03/07/2007	13/12/1999	4702	ΚΑΡΔΑΣΙΛΑΡΗΣ (ΚΟ)	0.140	---	0.140	22/01/2015	---	---	---	---	---	---	---	---	---	---	3,068.88	0.140	0.140	3577
24,619,524	0.500	---	---	---	10/10/1986	30/12/2002	4914	ΚΕΡΑΜΕΙΑ-ΑΛΛΑΤΙΝΗ (ΚΟ)	0.088	---	0.088	22/01/2015	---	---	---	---	---	---	---	---	---	---	2,166.52	0.088	0.088	8633
20,663,047	1.20	---	---	---	21/08/2000	05/03/2003	4764	ΚΛΩΝΑΤΕΞ (ΚΟ)	0.040	---	0.040	22/01/2015	---	---	---	---	---	---	---	---	---	---	1,453.75	0.040	0.040	3763
7,840,373	1.20	---	---	---	18/07/2002	05/03/2003	4765	ΚΛΩΝΑΤΕΞ (ΠΟ)	0.080	---	0.080	22/01/2015	---	---	---	---	---	---	---	---	---	---	1,453.75	0.080	0.080	3763
89,616,200	0.300	---	---	---	21/08/2000	28/06/2007	4616	ΕΝΩΜΕΝΗ ΚΛΩΣΤΟΨΦΑΝΤΟΥΡΓΙΑ (ΚΟ)	0.050	---	0.050	22/01/2015	---	---	---	---	---	---	---	---	---	---	4,480.81	0.050	0.050	3763
9,550,386	0.500	---	---	---	01/07/1997	12/06/2008	4626	ΠΡΑΞΙΤΕΛΕΙΟ (ΚΟ)	0.390	---	0.390	22/01/2015	---	---	---	---	---	---	---	---	---	---	4,430.09	0.390	0.390	4533
1,306,368	0.500	---	---	---	01/07/1997	12/06/2008	4627	ΠΡΑΞΙΤΕΛΕΙΟ (ΠΟ)	0.540	---	0.540	22/01/2015	---	---	---	---	---	---	---	---	---	---	4,430.09	0.540	0.540	4533
17,544,600	0.600	---	---	---	03/07/2000	01/08/2000	4868	ΚΟΥΜΠΑΞ ΣΥΜΜΕΤΟΧΩΝ (ΚΟ)	0.132	---	0.132	22/01/2015	---	---	---	---	---	---	---	---	---	---	2,315.89	0.132	0.132	8775
15,015,000	1.60	---	---	---	01/07/2002	02/02/2000	4603	ΜΑΞΙΜ ΠΕΡΤΣΙΝΙΔΗΣ (ΚΑ)	0.100	---	0.100	22/01/2015	---	---	---	---	---	---	---	---	---	---	1,501.50	0.100	0.100	3763
66,937,526	0.700	---	---	---	13/08/2010	21/05/2003	5003	ΜΗΧΑΝΙΚΗ (ΚΟ)	0.100	---	0.100	22/01/2015	---	---	---	---	---	---	---	---	---	---	9,186.78	0.100	0.100	2357
25,968,987	0.700	---	---	---	13/08/2010	21/05/2003	5004	ΜΗΧΑΝΙΚΗ (ΠΟ)	0.096	---	0.096	22/01/2015	---	---	---	---	---	---	---	---	---	---	9,186.78	0.096	0.096	2357
23,463,874	0.800	---	---	---	23/05/2003	21/12/1999	4918	ΝΕΩΡΙΟΝ (ΚΟ)	0.125	---	0.125	22/01/2015	---	---	---	---	---	---	---	---	---	---	2,932.98	0.125	0.125	2753
20,210,127	1.53	---	---	---	27/06/1997	20/03/2000	5061	ΠΑΡΝΑΣΣΟΣ (ΚΟ)	0.070	---	0.070	22/01/2015	---	---	---	---	---	---	---	---	---	---	1,414.71	0.070	0.070	8775
25,583,146	0.300	---	---	---	25/06/2001	03/12/2008	4723	ΠΕΤΖΕΤΑΚΙΣ Α. (ΚΟ)	0.260	---	0.260	22/01/2015	---	---	---	---	---	---	---	---	---	---	6,651.62	0.260	0.260	1357
510,840	1.00	---	---	---	15/07/2008	21/11/2013	5036	ΤΡΟΠΑΙΑ ΣΥΜΜΕΤΟΧΙΚΗ (ΚΟ)	2.00	---	2.00	22/01/2015	---	---	---	---	---	---	---	---	---	---	1,021.68	2.00	2.00	3722
60,221,300	0.400	---	---	---	01/07/2002	01/11/2010	5022	ΣΕΛΜΑΝ (ΚΟ)	0.080	---	0.080	22/01/2015	---	---	---	---	---	---	---	---	---	---	4,817.70	0.080	0.080	2353
284,465,964	3.70	---	---	---	20/06/2008	15/06/2009	4913	ΤΑΧΥΔΡΟΜΙΚΟ ΤΑΜΙΕΥΤΗΡΙΟ (ΚΟ)	0.168	---	0.168	22/01/2015	---	---	---	---	---	---	---	---	---	---	47,790.28	0.168	0.168	8355
54,547,634	0.500	---	---	---	25/04/2005	21/01/2009	4860	ΤΕΓΟΠΟΥΛΟΣ Χ.Κ. (ΚΟ)	0.038	---	0.038	22/01/2015	---	---	---	---	---	---	---	---	---	---	2,072.81	0.038	0.038	5557
13,920,000	0.320	---	---	---	19/11/2001	01/08/2000	4726	ΤΕΞΑΠΡΕΤ (ΚΟ)	0.080	---	0.080	22/01/2015	---	---	---	---	---	---	---	---	---	---	1,113.60	0.080	0.080	3763
6,523,780	0.530	---	---	---	01/07/2002	06/03/2001	4971	ΤΕΧΝΙΚΕΣ ΕΚΔΟΣΕΙΣ (ΚΟ)	0.006	---	0.006	22/01/2015	---	---	---	---	---	---	---	---	---	---	39.14	0.006	0.006	5557
7,326,648	1.00	---	---	---	26/07/2006	24/07/2001	4921	ΦΙΝΤΞΠΟΡΤ (ΚΟ)	0.328	---	0.328	22/01/2015	---	---	---	---	---	---	---	---	---	---	2,403.14	0.328	0.328	3763
26,408,040	0.300	---	---	---	01/07/1997	26/05/1999	4464	ΧΑΛΥΒΔΟΦΥΛΛΩΝ (ΚΟ)	0.120	---	0.120	22/01/2015	---	---	---	---	---	---	---	---	---	---	3,168.96	0.120	0.120	1757
71,683,906	0.400	---	---	---	15/06/2005	05/02/2008	4953	ΧΑΤΖΗΩΑΝΝΟΥ (ΚΟ)	0.026	---	0.026	22/01/2015	---	---	---	---	---	---	---	---	---	---	1,863.78	0.026	0.026	3763
21,382,067	0.300	---	---	---	02/10/2006	15/02/2006	4628	ΑΤΕΡΜΩΝ (ΚΟ)	0.120	---	0.120	22/01/2015	---	---	---	---	---	---	---	---	---	---	2,565.85	0.120	0.120	5555
5,025,000	0.300	---	---	---	05/07/2005	14/03/2002	5023	ALSINCO (ΚΟ)	0.043	---	0.043	22/01/2015	---	---	---	---	---	---	---	---	---	---	216.08	0.043	0.043	3763
13,555,100	1.00	---	---	---	08/07/2005	08/07/2005	4576	MICROLAND COMPUTERS (ΚΟ)	0.640	---	0.640	22/01/2015	---	---	---	---	---	---	---	---	---	---	8,675.26	0.640	0.640	5379
42,501,273	0.300	---	---	---	26/06/2007	10/08/2009	4993	MICRIART (ΚΟ)	0.049	---	0.049	22/01/2015	---	---	---	---	---	---	---	---	---	---	2,082.56	0.049	0.049	3577
62,683,822	0.300	---	---	---	27/05/2008	09/01/2006	4830	ΠΡΟΤΟΝ ΤΡΑΠΕΖΑ Α.Ε. (ΚΟ)	0.180	---	0.180	22/01/2015	---	---	---	---	---	---	---	---	---	---	11,283.09	0.180	0.180	8355
26,262,660	0.900	---	---	---	01/07/2008	24/02/2011	4954	SPRIDER STORES (ΚΟ)	0.031	---	0.031	22/01/2015	---	---	---	---	---	---	---	---	---	---	814.14	0.031	0.031	5371
144,688,060	0.600	---	---	---	21/04/2008	10/03/2010	4982	T BANK (ΚΟ)	0.048	---	0.048	22/01/2015	---	---	---	---	---	---	---	---	---	---	6,945.03	0.048	0.048	8355

Σημειώσεις Χρεογράφων

Κωδικός	Κείμενο σημείωσης
()	- Προσαρμοσμένα Μερισίματα λόγω διανομής Δωρεάν μετοχών.
*	- Τελευταία προσαρμοσμένη τιμή κλεισίματος.
[1]	- Καθάρια μερίσματα.
[2]	- Στη στήλη "Ημερ. Αποκοπής τελευταίου δικαιώματος" αναφέρεται η Ημερομηνία εισαγωγής για Νέες Εταιρείες.
[3]	- Η Χρηματιστηριακή αξία αναφέρεται στο σύνολο των μετοχών
[4]	- Η κωδικοποίηση των Κλάδων Οικονομικής Δραστηριότητας του Χ.Α. παρουσιάζονται στο Παράρτημα Α
[5]	- Η Χρηματιστηριακή Αξία αναφέρεται στο σύνολο των κατηγοριών μετοχών (εφόσον έχουν εισαχθεί περισσότερες της μιας κατηγορίες) και δεν αναφέρεται σε επιμέρους κατηγορίες μετοχών μιας εταιρείας.
[6]	- Ρ/Ε μεγαλύτερο του 100
[7]	- Τελευταία εικόνα του Βιβλίου Εντολών πριν το τέλος της συνεδρίασης
4446	- Μεταφορά στην κατηγορία Επιτήρησης από 20/10/2008.
4447	- Μεταφορά στην κατηγορία Επιτήρησης από 21/10/2008.
4464	- Αναστολή διαπραγμάτευσης από 1/12/2008.
4548	- Αναστολή διαπραγμάτευσης από 1/4/2009.
4576	- Αναστολή διαπραγμάτευσης από 15/7/2009.
4603	- Αναστολή διαπραγμάτευσης από 1/12/2009.
4616	- Αναστολή διαπραγμάτευσης από 25/2/2010.
4626	- Αναστολή διαπραγμάτευσης από 1/4/2010.
4627	- Αναστολή διαπραγμάτευσης από 1/4/2010.
4628	- Αναστολή διαπραγμάτευσης από 1/4/2010.
4629	- Μεταφορά στην κατηγορία Επιτήρησης από 12/4/2010.
4651	- Αναστολή διαπραγμάτευσης από 1/6/2010.
4652	- Αναστολή διαπραγμάτευσης από 1/6/2010.
4690	- Μεταφορά στην κατηγορία Επιτήρησης από 4/4/2006.
4702	- Αναστολή διαπραγμάτευσης από 1/12/2010.
4723	- Αναστολή διαπραγμάτευσης από 31/1/2011.
4726	- Αναστολή διαπραγμάτευσης από 1/3/2011.
4750	- Μεταφορά στην "Κατηγορία Επιτήρησης" από 8/4/2011.
4764	- Αναστολή διαπραγμάτευσης από 20/5/2011.
4765	- Αναστολή διαπραγμάτευσης από 20/5/2011.
4795	- Το υπόλοιπο μικτό ποσό μερισματος ανά μετοχή ανέρχεται σε € 0,30 για τη χρήση 2010, από το οποίο παρακρατείται φόρος 21% επί του συνολικού μερίσματος χρήσεως 2010 ανά μετοχή, ήτοι 0,45.
4814	- Μεταφορά στην Κατηγορία Χαμηλής Διασποράς από 30/5/2011.
4815	- Μεταφορά στην Κατηγορία Χαμηλής Διασποράς από 30/5/2011.
4816	- Μεταφορά στην Κατηγορία Χαμηλής Διασποράς από 30/5/2011.
4817	- Μεταφορά στην Κατηγορία Χαμηλής Διασποράς από 30/5/2011.
4820	- Μεταφορά στην κατηγορία Χαμηλής Διασποράς από 18/4/2008.
4822	- Μεταφορά στην κατηγορία Χαμηλής Διασποράς από 30/5/2011.
4823	- Μεταφορά στην κατηγορία Χαμηλής Διασποράς από 4/4/2006.
4827	- Μεταφορά στην κατηγορία Χαμηλής Διασποράς από 5/5/2010.
4830	- Αναστολή διαπραγμάτευσης από 10/10/2011.
4833	- Μεταφορά στην κατηγορία Επιτήρησης από 6/5/2010.
4844	- Μεταφορά στην κατηγορία Επιτήρησης από 8/4/2011.
4847	- Μεταφορά στην Κατηγορία Επιτήρησης από 3/7/2009.
4857	- Δεν έχουν εισαχθεί οι 793.906.274 νέες (ΚΟ) μετοχές, οι οποίες προέκυψαν από την πρόσφατη ΑΜΚ με καταβολή μετρητών.
4860	- Αναστολή διαπραγμάτευσης από 30/3/2012.
4865	- Αναστολή διαπραγμάτευσης από 2/4/2012.
4868	- Αναστολή διαπραγμάτευσης από 2/4/2012.
4879	- Μεταφορά στην Κατηγορία Επιτήρησης από 10/4/2012.
4881	- Μεταφορά στην Κατηγορία Επιτήρησης από 10/4/2012.
4882	- Μεταφορά στην Κατηγορία Επιτήρησης από 10/4/2012.
4884	- Μεταφορά στην Κατηγορία Επιτήρησης από 10/4/2012.
4885	- Μεταφορά στην Κατηγορία Επιτήρησης από 10/4/2012.

Σημειώσεις Χρεογράφων

Κωδικός	Κείμενο σημείωσης
4886	- Μεταφορά στην Κατηγορία Επιτήρησης από 10/4/2012.
4887	- Μεταφορά στην Κατηγορία Επιτήρησης από 10/4/2012.
4888	- Μεταφορά στην Κατηγορία Επιτήρησης από 10/4/2012.
4911	- Αναστολή διαπραγμάτευσης από 30/7/2012.
4912	- Μεταφορά στην κατηγορία Επιτήρησης από 31/7/2012.
4913	- Αναστολή διαπραγμάτευσης από 30/8/2012.
4914	- Αναστολή διαπραγμάτευσης από 31/8/2012.
4918	- Αναστολή διαπραγμάτευσης από 31/8/2012.
4920	- Αναστολή διαπραγμάτευσης από 31/8/2012.
4921	- Αναστολή διαπραγμάτευσης από 31/8/2012.
4929	- Αναστολή διαπραγμάτευσης από 1/10/2012.
4937	- Μεταφορά στην κατηγορία ΠΡΟΣ ΔΙΑΓΡΑΦΗ από 30/11/2012.
4938	- Μεταφορά στην κατηγορία ΠΡΟΣ ΔΙΑΓΡΑΦΗ από 30/11/2012.
4939	- Αναστολή διαπραγμάτευσης από 30/11/2012.
4953	- Αναστολή διαπραγμάτευσης από 2/4/2013.
4954	- Αναστολή διαπραγμάτευσης από 2/4/2013.
4955	- Μεταφορά στην Επιτήρηση από 5/4/2013.
4956	- Μεταφορά στην Επιτήρηση από 5/4/2013.
4957	- Μεταφορά στην Επιτήρηση από 5/4/2013.
4958	- Μεταφορά στην Επιτήρηση από 5/4/2013.
4959	- Μεταφορά στην Επιτήρηση από 5/4/2013.
4960	- Μεταφορά στην Επιτήρηση από 5/4/2013.
4961	- Μεταφορά στην Επιτήρηση από 5/4/2013.
4971	- Αναστολή διαπραγμάτευσης από 3/6/2013.
4977	- Μεταφορά στην Κατηγορία "Επιτήρησης" από 11/6/2013.
4978	- Από 11/6/2013, μεταφορά στην Κατηγορία Επιτήρησης.
4982	- Αναστολή διαπραγμάτευσης από 1/12/2011.
4983	- Μεταφορά στην κατηγορία Επιτήρησης από 5/4/2013.
4985	- Μεταφορά στην "Κατηγορία Επιτήρησης" από 8/4/2011.
4993	- Αναστολή διαπραγμάτευσης από 21/6/2013 (15:18).
4997	- Μεταφορά στην Κατηγορία Επιτήρησης από 21/12/2009. - Δεν έχουν εισαχθεί οι 6.870.053 νέες (ΚΑ) μετοχές, οι οποίες προέκυψαν από την πρόσφατη ΑΜΚ με καταβολή μετρητών.
5002	- Αναστολή διαπραγμάτευσης από 30/08/2013.
5003	- Αναστολή διαπραγμάτευσης από 30/08/2013.
5004	- Αναστολή διαπραγμάτευσης από 30/08/2013.
5007	- Μεταφορά στην κατηγορία Επιτήρησης, από 11/10/2013.
5008	- Μεταφορά στην Κατηγορία Επιτήρησης από 8/4/2011.
5022	- Αναστολή διαπραγμάτευσης από 2/12/2013.
5023	- Αναστολή διαπραγμάτευσης από 2/12/2013.
5031	- Δεν έχουν εισαχθεί οι 612.300 νέες (ΚΟ) μετοχές, οι οποίες προέκυψαν από την πρόσφατη ΑΜΚ με καταβολή μετρητών.
5033	- Μεταφορά στην κατηγορία Επιτήρησης από τις 25/11/2011. Δεν έχουν εισαχθεί 97.144.575 νέες (ΚΟ) μετοχές, οι οποίες προέκυψαν από την πρόσφατη ΑΜΚ με καταβολή μετρητών.
5036	- Η μετοχή της εταιρίας βρίσκεται σε καθεστώς αναστολής διαπραγμάτευσης από 2/4/2012. Κατά τη διάρκεια της αναστολής, η εταιρία προέβη σε reverse split μετοχών, με βάση το οποίο αναπροσαρμόστηκε μετά την ολοκλήρωση της εταιρικής πράξης ο αριθμός των μετοχών της εταιρίας αλλά και αναλογικά η τελευταία τιμή κλεισίματος της μετοχής της 30/03/2012.
5046	- Μεταφορά στην κατηγορία Χαμηλής Διασποράς από 8/4/2011.
5047	- Αναστολή διαπραγμάτευσης από 27/3/2014.
5049	- Σε αναστολή διαπραγμάτευσης από 1/4/2014.
5053	- Μεταφορά στην κατηγορία ΠΡΟΣ ΔΙΑΓΡΑΦΗ από 10/4/2014.
5054	- Μεταφορά στην Κατηγορία Επιτήρησης από 10/04/2014.
5055	- Μεταφορά στην Κατηγορία Επιτήρησης από 10/4/2014.
5056	- Μεταφορά στην κατηγορία Επιτήρησης από 14/4/2014.
5057	- Μεταφορά στην κατηγορία Επιτήρησης από τις 29/12/2011.
5058	- Μεταφορά στην κατηγορία Επιτήρησης από τις 29/12/2011.

Σημειώσεις Χρεογράφων

Κωδικός Κείμενο σημείωσης

- 5059 - Μεταφορά στην κατηγορία Χαμηλής Διασποράς από 2/6/2014.
- 5061 - Αναστολή διαπραγμάτευσης από 2/6/2014.
- 5062 - Μεταφορά στην κατηγορία ΠΡΟΣ ΔΙΑΓΡΑΦΗ από 4/6/2014.
- 5069 - Αναστολή διαπραγμάτευσης από 1/10/2014.
- 5073 - Δεν έχουν εισαχθεί 90.000 νέες (ΚΟ) μετοχές, οι οποίες προέκυψαν από την πρόσφατη ΑΜΚ με καταβολή μετρητών.
- 5075 - Μεταφορά στην Κατηγορία "Χαμηλής Διασποράς" από 31/10/2014.
- 5079 - Αναστολή διαπραγμάτευσης από 1/12/2014.
- 5080 - Μεταφορά στην κατηγορία Επιτήρησης από 6/9/2011.
- 5081 - Μεταφορά στην κατηγορία Επιτήρηση, από 19/12/2014.

Στοιχεία Συναλλαγών Πακέτων

Μετοχές	Όγκος πακέτου	Τιμή πακέτου	Αξία πακέτου	Ώρα έγκρισης	Σημείωση
ALPHA BANK (ΚΟ)	5,000,000	0.457	2,282,500.00	10:41:10	20
ΑΕΡΟΠΟΡΙΑ ΑΙΓΑΙΟΥ (ΚΟ)	22,460	7.30	163,958.00	10:46:23	14
ALPHA BANK (ΚΟ)	1,000,000	0.462	462,000.00	10:51:05	20
ALPHA BANK (ΚΟ)	838,767	0.452	379,122.68	11:04:28	20
ALPHA BANK (ΚΟ)	1,000,000	0.456	455,500.00	11:17:41	20
ΕΘΝΙΚΗ ΤΡΑΠΕΖΑ (ΚΟ)	1,000,000	1.45	1,445,000.00	11:22:08	20
ΕΘΝΙΚΗ ΤΡΑΠΕΖΑ (ΚΟ)	500,000	1.48	740,000.00	11:27:44	20
ALPHA BANK (ΚΟ)	2,000,000	0.453	905,000.00	12:03:28	20
ΟΠΑΠ (ΚΟ)	80,000	8.87	709,600.00	12:44:56	20
ALPHA BANK (ΚΟ)	2,000,000	0.451	901,000.00	13:03:50	20
FOLLI-FOLLIE (ΚΟ)	50,235	27.95	1,404,068.25	14:03:32	20
ΕΘΝΙΚΗ ΤΡΑΠΕΖΑ (ΚΟ)	450,000	1.55	695,250.00	15:20:47	20
ΕΘΝΙΚΗ ΤΡΑΠΕΖΑ (ΚΟ)	680,000	1.54	1,047,200.00	15:35:28	20
ALPHA BANK (ΚΟ)	1,029,750	0.468	481,923.00	15:38:21	20
ΕΛΛΗΝ. ΧΡΗΜΑΤΙΣΤΗΡΙΑ-Χ.Α. (ΚΟ)	49,100	5.10	250,410.00	15:52:44	20
FOLLI-FOLLIE (ΚΟ)	223,013	27.77	6,191,955.95	15:55:41	20
ALPHA BANK (ΚΟ)	1,030,000	0.467	480,598.00	16:01:21	20
ΕΘΝΙΚΗ ΤΡΑΠΕΖΑ (ΚΟ)	560,000	1.49	831,600.00	16:10:17	20
ΤΕΧΝΙΚΗ ΟΛΥΜΠΙΑΚΗ (ΚΟ)	1,493	0.960	1,433.28	16:10:42	18
ΕΛΛΗΝ. ΧΡΗΜΑΤΙΣΤΗΡΙΑ-Χ.Α. (ΚΟ)	100,000	5.10	510,000.00	16:32:55	20
ALPHA BANK (ΚΟ)	2,000,000	0.469	937,000.00	16:34:12	20
ALPHA BANK (ΚΟ)	5,870,295	0.452	2,652,786.31	16:34:47	20
ΟΠΑΠ (ΚΟ)	100,000	8.85	885,000.00	16:35:44	20
ΕΘΝΙΚΗ ΤΡΑΠΕΖΑ (ΚΟ)	500,000	1.45	725,000.00	16:44:26	20
ΕΘΝΙΚΗ ΤΡΑΠΕΖΑ (ΚΟ)	937,811	1.46	1,366,203.06	17:11:07	20
ALPHA BANK (ΚΟ)	3,500,000	0.465	1,626,100.00	17:11:17	20
ΕΘΝΙΚΗ ΤΡΑΠΕΖΑ (ΚΟ)	10,929,743	1.46	15,957,424.78	17:11:19	20
ALPHA BANK (ΚΟ)	4,345,000	0.466	2,024,770.00	17:11:55	20
ΕΘΝΙΚΗ ΤΡΑΠΕΖΑ (ΚΟ)	13,347,314	1.46	19,487,078.44	17:12:01	20
ALPHA BANK (ΚΟ)	13,899,891	0.466	6,477,349.21	17:14:06	20
JUMBO (ΚΟ)	40,000	9.49	379,488.00	17:14:59	20
ΕΘΝΙΚΗ ΤΡΑΠΕΖΑ (ΚΟ)	1,060,000	1.46	1,547,600.00	17:15:20	20
ΕΘΝΙΚΗ ΤΡΑΠΕΖΑ (ΚΟ)	17,322,500	1.46	25,290,850.00	17:16:01	20
ALPHA BANK (ΚΟ)	540,000	0.466	251,640.00	17:17:18	20
ΠΕΙΡΑΙΩΣ ΤΡΑΠΕΖΑ (ΚΟ)	298,299	0.971	289,648.33	17:17:32	20

Σημειώσεις πακέτων

- 2 - Πακέτο Διακανονισμού SPOT 1 ή SPOT 2
- 3 - Πακέτο με Short Selling
- 4 - Πακέτο με Buy to Close
- 6 - Ταυτόχρονη Κατάρτιση
- 7 - Σύμφωνο Επαναγοράς
- 8 - Επίτευξη Διασποράς (μη εισηγμένων)
- 9 - Επίτευξη Διασποράς (εισηγμένων)
- 10 - Με Πλειοψηφία του Ελλ. Δημοσίου (> 50 δις)

- 11 - Ενεργητικό Εταιρίας > 500 δις
- 12 - Προσφορά προς πώληση μέσω ΧΑ
- 13 - Εκποιήσεις ΥΠΕΘΟ
- 14 - Πακέτο Αποκατάστασης
- 15 - Πακέτο Ειδικού Διαπραγματευτή
- 16 - Πακέτο Ανοικτής Πώλησης
- 18 - Πακέτο Διακανονισμού SPOT 1
- 20 - Πακέτο Μεθόδου 6-1

Στοιχεία Συναλλαγών Δικαιωμάτων

Ημερ. αποκοπής	Έναρξη εξάσκησης	Λήξη εξάσκησης	Λήξη διαπρ/σης	Δικαιώματα	Κατωτ Τιμή	Ανωτ Τιμή	Τιμή κλεισ.	Τελευταία ζήτηση	Τελευταία προσφορά	Όγκος	Πράξεις	Αξία Συναλλαγών
----------------	------------------	----------------	----------------	-------------------	------------	-----------	-------------	------------------	--------------------	-------	---------	-----------------

Δεν υπάρχουν Συναλλαγές Δικαιωμάτων.

Στοιχεία Συναλλαγών Εκποιήσεων

Μετοχές	Όγκος Συναλλαγών	Αριθμός Πράξεων	Αξία Συναλλαγών	Σημείωση
Δεν πραγματοποιήθηκαν Εκποιήσεις Μετοχών.				

Σημειώσεις Εκποιήσεων

- 1 - Κανονική Εκποίηση.
- 2 - Εκποίηση Ενσώματων Ονομαστικών Μετοχών.
- 3 - Εκποίηση Αδιάθετων Κλασματικών Υπολοίπων.

Στοιχεία Συναλλαγών Εκποιήσεων Ενσώματων Ονομαστικών Μετοχών

Μετοχές	Ημερ/νία έναρξης	Ημερ/νία λήξης	Αρχικό πλήθος	Διαθέσιμο πλήθος	Ημερομηνία	Μέση τιμή (ημέρας)	Μέση τιμή (περιόδου)	Αριθμός Πράξεων	Όγκος Συναλλαγών	Αξία Συναλλαγών
---------	------------------	----------------	---------------	------------------	------------	--------------------	----------------------	-----------------	------------------	-----------------

Δεν πραγματοποιήθηκαν Εκποιήσεις Ενσώματων Ονομαστικών Μετοχών.

Σημειώσεις Εκποιήσεων

Σύμφωνα με την Απόφαση 1/380/04.05.2006 της Επιτροπής Κεφαλαιαγοράς εκποιούνται μέσω του Χρηματιστηρίου Αθηνών με επιμέλεια της εκδότριας εταιρείας, οι ενσώματες ονομαστικές μετοχές που δεν έχουν κατατεθεί στην εκδότρια προς αποϋλοποίηση. Η εκποίηση διενεργείται σύμφωνα με τον τρόπο που ορίζεται στο άρθρο 99Α του Κανονισμού του Χρηματιστηρίου Αθηνών.

Στοιχεία Ενεργητικού Διαπραγματεύσιμων Αμοιβαίων Κεφαλαίων (Δ.Α.Κ.)

	Ημερομηνία συναλλαγών	Δημιουργία / Εξαγορά	Αριθ. Μερ. (T-1)	Νέα Μερ. (T-1)	Εξαγορασθ. Μερ. (T-1)	Μερίδια (T) [1]	Αξία Ενεργητικού [2]	Καθαρή Τιμή	Μέρισμα/Μερίδι	Ημερ. Αποκοπής
NBGAM ETF ΓΔ Χ.Α.	23/01/2015	25,000	294,878	---	---	294,878	2,603,824.00	8.8302	---	27/10/2011
ALPHA ETF FTSE Athex Large Cap	23/01/2015	50,000	5,848,618	---	---	5,848,618	14,776,410.00	2.5265	0.05	01/07/2013
NBGAM ETF GREECE & TURKEY 30	23/01/2015	25,000	388,550	---	---	388,550	3,384,409.00	8.7104	---	27/10/2011

Σημειώσεις Δ.Α.Κ.

[1] - Αριθμ. μεριδίων (T) = Αριθμ. μεριδίων (T-1) + Νεοεκδοθέντα μερίδια (T-1) - Εξαγορασθέντα μερίδια (T-1)

[2] - Περιλαμβάνονται και τα μερίδια που δημιουργήθηκαν / εξαγοράσθηκαν την ημέρα T-1.

Περιγραφή	Στοιχεία
Όνομασία Δ.Α.Κ.	ALPHA ETF FTSE Athex Large Cap
Σύμβολο Δ.Α.Κ. (GR)	ΑΔΑΚ
Σύμβολο Δ.Α.Κ. (EN)	AETF
ISIN Δ.Α.Κ.	GRF000013000
Κατηγορία Διαπραγμάτευσης	Διαπραγματεύσιμα Αμοιβαία Κεφάλαια (Δ.Α.Κ.)
Τύπος Δ.Α.Κ.	Μετοχών
Τρόπος διαχείρισης	Παθητικός
Επενδυτική Στρατηγική	Σκοπός της επενδυτικής πολιτικής του Αμοιβαίου Κεφαλαίου είναι η αναπαραγωγή της αποδόσεως του Δείκτη FTSE/X.A. Large Cap του Χρηματιστηρίου Αθηνών σε όρους Ευρώ, ακολουθώντας πλήρως και πανομοιότυπως τη σύνθεση του υποκείμενου Δείκτη.
Εκδότης	ΑΛΦΑ ASSET MANAGEMENT Α.Ε.Δ.Α.Κ.
Εταιρεία Διαχείρισης	ΑΛΦΑ ASSET MANAGEMENT Α.Ε.Δ.Α.Κ.
Ειδικοί Διαπραγματευτές	ΑΛΦΑ FINANCE Α.Χ.Ε.Π.Ε.Υ. , ΕΘΝΙΚΗ ΧΡΗΜΑΤΙΣΤΗΡΙΑΚΗ Α.Χ.Ε.Π.Ε.Υ.
Θεματοφύλακας	ΑΛΦΑ ΤΡΑΠΕΖΑ Α.Ε.
Σύμβολο Δείκτη (GR)	FTSE
Σύμβολο Δείκτη (EN)	FTSE
Όνομασία Δείκτη	FTSE/X.A. Large Cap
ISIN Δείκτη	GRI99201A006
Κλάσμα Δείκτη [1]	1/100
Αρχική Τιμή Μεριδίου	21.76
Συνολικός Αριθμός Μεριδίων [2]	5,848,618
Ημερομηνία πρώτης Έκδοσης	14/01/2008
Ημερομηνία έναρξης Διαπραγμάτευσης	24/01/2008
Νόμισμα Διαπραγμάτευσης	ΕΥΡΩ
Νόμισμα Ενεργητικού	ΕΥΡΩ
Αρχική Αξία Ενεργητικού [3]	3,000,000.00
Αριθμ. Μεριδίων για Δημιουργία-Εξαγορά [4]	50,000
Αμοιβή Διαχείρισης	0.375

Σημειώσεις Δ.Α.Κ.

- [1] - Το κλάσμα της τιμής του δείκτη που αποτελεί η τιμή της πρώτης έκδοσης
- [2] - Ο αριθμός μεριδίων που διαπραγματεύθηκαν στο Χρηματιστήριο την ημέρα T
- [3] - Η αξία του ενεργητικού κατά την έκδοση
- [4] - Ο αριθμός μεριδίων που απαιτείται κατά τη διαδικασία δημιουργίας εξαγοράς

Περιγραφή	Στοιχεία
Όνομασία Δ.Α.Κ.	NBGAM ETF ΓΔ Χ.Α.
Σύμβολο Δ.Α.Κ. (GR)	ΔΑΚΓΔ
Σύμβολο Δ.Α.Κ. (EN)	ETFASE
ISIN Δ.Α.Κ.	GRF000054004
Κατηγορία Διαπραγμάτευσης	Διαπραγματεύσιμα Αμοιβαία Κεφάλαια (Δ.Α.Κ.)
Τύπος Δ.Α.Κ.	Μετοχών
Τρόπος διαχείρισης	Παθητικός
Επενδυτική Στρατηγική	Επενδυτικός σκοπός του Αμοιβαίου Κεφαλαίου είναι η αναπαραγωγή της σύνθεσης του Γενικού Δείκτη Τιμών του Χρηματιστηρίου Αθηνών και η επίτευξη της απόδοσης του Δείκτη.
Εκδότης	ΕΘΝΙΚΗ ASSET MANAGEMENT ΑΕΔΑΚ
Εταιρεία Διαχείρισης	ΕΘΝΙΚΗ ASSET MANAGEMENT ΑΝΩΝΥΜΗ ΕΤΑΙΡΙΑ ΔΙΑΧΕΙΡΙΣΕΩΣ ΑΜΟΙΒΑΙΩΝ ΚΕΦΑΛΑΙΩΝ
Ειδικοί Διαπραγματευτές	ΕΘΝΙΚΗ ΧΡΗΜΑΤΙΣΤΗΡΙΑΚΗ Α.Χ.Ε.Π.Ε.Υ.
Θεματοφύλακας	ΕΘΝΙΚΗ ΤΡΑΠΕΖΑ ΤΗΣ ΕΛΛΑΔΟΣ Α.Ε.
Σύμβολο Δείκτη (GR)	ΓΔ
Σύμβολο Δείκτη (EN)	GD
Όνομασία Δείκτη	Γενικός Δείκτης Τιμών Χ.Α.
ISIN Δείκτη	GRI99117A004
Κλάσμα Δείκτη [1]	1/100
Αρχική Τιμή Μεριδίου	21.61
Συνολικός Αριθμός Μεριδίων [2]	294,878
Ημερομηνία πρώτης Έκδοσης	24/06/2009
Ημερομηνία έναρξης Διαπραγμάτευσης	29/06/2009
Νόμισμα Διαπραγμάτευσης	ΕΥΡΩ
Νόμισμα Ενεργητικού	ΕΥΡΩ
Αρχική Αξία Ενεργητικού [3]	4,495,405.02
Αριθμ. Μεριδίων για Δημιουργία-Εξαγορά [4]	25,000
Αμοιβή Διαχείρισης	0.600

Σημειώσεις Δ.Α.Κ.

- [1] - Το κλάσμα της τιμής του δείκτη που αποτελεί η τιμή της πρώτης έκδοσης
- [2] - Ο αριθμός μεριδίων που διαπραγματεύθηκαν στο Χρηματιστήριο την ημέρα T
- [3] - Η αξία του ενεργητικού κατά την έκδοση
- [4] - Ο αριθμός μεριδίων που απαιτείται κατά τη διαδικασία δημιουργίας εξαγοράς

Περιγραφή	Στοιχεία
Όνομασία Δ.Α.Κ.	NBGAM ETF GREECE & TURKEY 30
Σύμβολο Δ.Α.Κ. (GR)	ΔΑΚΕΤ30
Σύμβολο Δ.Α.Κ. (EN)	ETFGT30P
ISIN Δ.Α.Κ.	GRF000055001
Κατηγορία Διαπραγμάτευσης	Διαπραγματεύσιμα Αμοιβαία Κεφάλαια (Δ.Α.Κ.)
Τύπος Δ.Α.Κ.	Μετοχών
Τρόπος διαχείρισης	Παθητικός
Επενδυτική Στρατηγική	Επενδυτικός σκοπός του Αμοιβαίου Κεφαλαίου είναι η αναπαραγωγή της σύνθεσης του Δείκτη GREECE & TURKEY 30 (GT-30) και η επίτευξη της απόδοσης του Δείκτη.
Εκδότης	ΕΘΝΙΚΗ ASSET MANAGEMENT ΑΕΔΑΚ
Εταιρεία Διαχείρισης	ΕΘΝΙΚΗ ASSET MANAGEMENT ΑΝΩΝΥΜΗ ΕΤΑΙΡΕΙΑ ΔΙΑΧΕΙΡΙΣΕΩΣ ΑΜΟΙΒΑΙΩΝ ΚΕΦΑΛΑΙΩΝ
Ειδικοί Διαπραγματευτές	ΕΘΝΙΚΗ ΧΡΗΜΑΤΙΣΤΗΡΙΑΚΗ Α.Χ.Ε.Π.Ε.Υ.
Θεματοφύλακας	ΕΘΝΙΚΗ ΤΡΑΠΕΖΑ ΤΗΣ ΕΛΛΑΔΟΣ Α.Ε.
Σύμβολο Δείκτη (GR)	GT30P
Σύμβολο Δείκτη (EN)	GT30P
Όνομασία Δείκτη	Greece & Turkey 30 Δείκτης Τιμών
ISIN Δείκτη	CH0045018782
Κλάσμα Δείκτη [1]	1/100
Αρχική Τιμή Μεριδίου	8.85
Συνολικός Αριθμός Μεριδίων [2]	388,550
Ημερομηνία πρώτης Έκδοσης	27/10/2010
Ημερομηνία έναρξης Διαπραγμάτευσης	03/11/2010
Νόμισμα Διαπραγμάτευσης	ΕΥΡΩ
Νόμισμα Ενεργητικού	ΕΥΡΩ
Αρχική Αξία Ενεργητικού [3]	3,438,286.49
Αριθμ. Μεριδίων για Δημιουργία-Εξαγορά [4]	25,000
Αμοιβή Διαχείρισης	1.050

Σημειώσεις Δ.Α.Κ.

- [1] - Το κλάσμα της τιμής του δείκτη που αποτελεί η τιμή της πρώτης έκδοσης
- [2] - Ο αριθμός μεριδίων που διαπραγματεύθηκαν στο Χρηματιστήριο την ημέρα T
- [3] - Η αξία του ενεργητικού κατά την έκδοση
- [4] - Ο αριθμός μεριδίων που απαιτείται κατά τη διαδικασία δημιουργίας εξαγοράς

Περιγραφή	Στοιχεία
Όνομασία Warrant	ALPHA ΤΡΑΠΕΖΑ Α.Ε. (ΤΠΔ)
Σύμβολο Warrant (GR)	ΑΛΦΑΤΠ
ISIN Warrant	GRR000000028
Κατηγορία Διαπραγμάτευσης	Τίτλοι Παραστατικοί (Warrants)
Υποκείμενος Τίτλος	ALPHA ΤΡΑΠΕΖΑ Α.Ε. (ΚΟ)
Συνολικός Αριθμός Warrants	1,141,747,967
Ημ/νία Έναρξης Διαπραγμάτευσης	11/06/2013
Νόμισμα Διαπραγμάτευσης	ΕΥΡΩ
Πολλαπλασιαστής	7.41
Αναλογία Μετατροπής	0.13
Τύπος Εξάσκησης	BERMUDAN
Τιμή Διάθεσης	1.45

Περιγραφή	Στοιχεία
Όνομασία Warrant	ΕΘΝΙΚΗ ΤΡΑΠΕΖΑ ΤΗΣ ΕΛΛΑΔΟΣ Α.Ε. (ΤΠΔ)
Σύμβολο Warrant (GR)	ΕΤΕΤΠ
ISIN Warrant	GRR000000036
Κατηγορία Διαπραγμάτευσης	Τίτλοι Παραστατικοί (Warrants)
Υποκείμενος Τίτλος	ΕΘΝΙΚΗ ΤΡΑΠΕΖΑ ΤΗΣ ΕΛΛΑΔΟΣ Α.Ε. (ΚΟ)
Συνολικός Αριθμός Warrants	245,748,459
Ημ/νία Έναρξης Διαπραγμάτευσης	27/06/2013
Νόμισμα Διαπραγμάτευσης	ΕΥΡΩ
Πολλαπλασιαστής	8.23
Αναλογία Μετατροπής	0.12
Τύπος Εξάσκησης	BERMUDAN
Τιμή Διάθεσης	6.83

Περιγραφή	Στοιχεία
Όνομασία Warrant	ΤΡΑΠΕΖΑ ΠΕΙΡΑΙΩΣ Α.Ε. (ΤΠΔ)
Σύμβολο Warrant (GR)	ΠΕΙΡΤΠ
ISIN Warrant	GRR000000044
Κατηγορία Διαπραγμάτευσης	Τίτλοι Παραστατικοί (Warrants)
Υποκείμενος Τίτλος	ΤΡΑΠΕΖΑ ΠΕΙΡΑΙΩΣ Α.Ε. (ΚΟ)
Συνολικός Αριθμός Warrants	843,637,022
Ημ/νία Έναρξης Διαπραγμάτευσης	03/07/2013
Νόμισμα Διαπραγμάτευσης	ΕΥΡΩ
Πολλαπλασιαστής	4.48
Αναλογία Μετατροπής	0.22
Τύπος Εξάσκησης	BERMUDAN
Τιμή Διάθεσης	0.90

ΑΝΑΚΟΙΝΩΣΕΙΣ

ΕΤΑΙΡΙΚΕΣ ΠΡΑΞΕΙΣ

LAMDA DEVELOPMENT A.E.

Εισαγωγή μετοχών από άσκηση stock options

Από 23/1/2015, εισάγονται προς διαπραγμάτευση στο Χρηματιστήριο Αθηνών οι 15.311 νέες (ΚΟ) μετοχές της εταιρίας «LAMDA DEVELOPMENT A.E.» (GRS245213004), που προέκυψαν από την πρόσφατη αύξηση του μετοχικού κεφαλαίου λόγω άσκησης δικαιωμάτων προαίρεσης αγοράς μετοχών από 3 συνολικά δικαιούχους, στελέχη της εταιρίας και συνδεδεμένους με αυτήν εταιριών με τιμή διάθεσης μετοχής € 2,30. Από την ίδια ημερομηνία, το νέο σύνολο εισηγμένων μετοχών της εταιρίας που είναι διαπραγματεύσιμες στο Χ.Α. ανέρχεται σε 79.721.775 (ΚΟ) μετοχές.

ΓΝΩΣΤΟΠΟΙΗΣΕΙΣ ΕΤΑΙΡΕΙΩΝ

Η ΚΑΘΗΜΕΡΙΝΗ Α.Ε.

Ανακοίνωση

Η ΚΑΘΗΜΕΡΙΝΗΑΕ (η «Εταιρία») δυνάμει γνωστοποίησης που έλαβε στις 22-1-2015 από τη μέτοχο εταιρία «TILEFOS LTD», ενημερώνει το επενδυτικό κοινό ότι η άνω μέτοχος, η οποία κατείχε ένα εκατομμύριο πεντακόσιες τριάντα οκτώ χιλιάδες εννιακόσιες εβδομήντα οκτώ (1.538.978) ονομαστικές μετοχές της ΚΑΘΗΜΕΡΙΝΗΣ και ποσοστό δικαιωμάτων ψήφου 5,029% ,δήλωσε ότι την 21-1-2015 το ποσοστό δικαιωμάτων ψήφου που κατείχε κατήλθε του 5% μετά απο πώληση μετοχών της. Ειδικότερα η άνω μέτοχος απο την 21.1.2015 κατέχει τριακόσιες (300) ονομαστικές μετοχές της ΚΑΘΗΜΕΡΙΝΗΣ και ποσοστό δικαιωμάτων ψήφου 0,00001%. Τα ως άνω δημοσιοποιούνται σύμφωνα με τις διατάξεις του άρθρου 21 του νόμου 3556/2007 αναρτώνται στην ιστοσελίδα του Χρηματιστηρίου Αθηνών (www.ase.gr) και στην ιστοσελίδα της Εταιρίας (www.kathimerini.gr).

ΜΥΛΟΙ ΛΟΥΛΗ Α.Ε.

Αγορά Ιδίων Μετοχών

Η ΜΥΛΟΙ ΛΟΥΛΗ Α.Ε. σε εφαρμογή του άρθρου 4 παρ. 4 του υπ' αριθμ. 2273/2003 Κανονισμού της Επιτροπής των Ευρωπαϊκών Κοινοτήτων ανακοινώνει ότι, σύμφωνα με το άρθρο 16 του Κ.Ν. 2190/1920 όπως τροποποιήθηκε και ισχύει και σε εκτέλεση σχετικών αποφάσεων της Έκτακτης Γενικής Συνέλευσης των Μετόχων της 8ης Ιανουαρίου 2015 και του Διοικητικού της Συμβουλίου (συνεδρίαση της 15ης Ιανουαρίου 2015), προέβη στις 22 Ιανουαρίου 2015 σε αγορά 340 ιδίων μετοχών, μέσω του μέλους του Χρηματιστηρίου Αθηνών ΠΕΙΡΑΙΩΣ Α.Ε.Π.Ε.Υ. με μέση τιμή κτήσης Ευρώ 1,91 ανά μετοχή. Η συνολική αξία της συναλλαγής ανήλθε σε Ευρώ 649,40.

ΔΙΑΣ ΙΧΘΥΟΚΑΛΛΙΕΡΓΕΙΕΣ Α.Β.Ε.Ε.

Ανακοίνωση

Η «ΔΙΑΣ ΙΧΘΥΟΚΑΛΛΙΕΡΓΕΙΕΣ Α.Β.Ε.Ε.» (η «Εταιρεία») πληροφορεί το επενδυτικό κοινό ότι η από 12.01.2015 Τακτική Γενική Συνέλευση των μετόχων εξέλεξε νέο Διοικητικό Συμβούλιο το οποίο συγκροτήθηκε σε σώμα με το από 23.01.2015 πρακτικό Διοικητικού Συμβουλίου, καθορίζοντας παράλληλα εκτελεστικά και μη εκτελεστικά μέλη σύμφωνα με τις διατάξεις του Ν.3016/2002, ενώ συγκροτήθηκε και η Επιτροπή Ελέγχου του άρθρου 37 του Ν.3693/2008. Εν όψει των ως άνω το Διοικητικό Συμβούλιο της Εταιρείας συγκροτήθηκε σε σώμα, ως εξής: 1. Αθανάσιος Πραχάλης (Πρόεδρος του Διοικητικού Συμβουλίου - Εκτελεστικό Μέλος). 2. Anita Hamilton (Εκτελεστικό Μέλος). 3. Vadim Dubrovini (Εκτελεστικό Μέλος). 4. Olga Novikova (Μη Εκτελεστικό Μέλος). 5. Αντώνιος Γιαννόπαπας (Μη Εκτελεστικό Μέλος). 6. Μιχαήλ Ζαχαριάδης (Ανεξάρτητο Μη Εκτελεστικό Μέλος). 7. Παναγιώτης Αγρίμης (Ανεξάρτητο Μη Εκτελεστικό Μέλος). Η Επιτροπή Ελέγχου του άρθρου 37 του Ν.3693/2008 αποτελείται από τα κάτωθι μέλη: 1. Αντώνιος Γιαννόπαπας (Μη Εκτελεστικό Μέλος). 2. Μιχαήλ Ζαχαριάδης (Ανεξάρτητο Μη Εκτελεστικό Μέλος). 3. Παναγιώτης Αγρίμης (Ανεξάρτητο Μη Εκτελεστικό Μέλος). Επίσης το Διοικητικό Συμβούλιο ορίζει τον κ. Στέφανο Παλάγκα του Σωτηρίου, με Α.Δ.Τ. ΑΗ-612812/23.06.2009 Τ.Α. Αγ. Αναργύρων ως Εσωτερικό Ελεγκτή της εταιρείας σύμφωνα με τις διατάξεις του άρθρου 7 του Ν.3016/2002.Με το ίδιο ως άνω πρακτικό Διοικητικού Συμβουλίου χορηγήθηκαν νέες αρμοδιότητες και εξουσιοδοτήσεις. Την ενάσκηση όλων των εξουσιών και αρμοδιοτήτων του αναθέτει στα τρία (3) ως άνω Εκτελεστικά Μέλη του Δ.Σ., ήτοι στους κ.κ. Αθανάσιο Πραχάλη, Anita Hamilton καιVadimDubrovini. Συγκεκριμένα τους αναθέτει την εκπροσώπηση της εταιρείας ενώπιον κάθε φυσικού ή νομικού προσώπου δημοσίου ή ιδιωτικού δικαίου, ενώπιον Δημοσίων Υπηρεσιών και Οργανισμών, ενώπιον κάθε Διοικητικής, Δικαστικής, Αστυνομικής, Εκκλησιαστικής ή και άλλης Αρχής μη ενδεικτικά αναφερομένης, ενεργώντας ο καθένας χωριστά. Η θητεία του Διοικητικού Συμβουλίου σύμφωνα με το Νόμο και το Καταστατικό είναι πενταετής και δύναται να παραταθεί μέχρι τη λήξη της προθεσμίας εντός της οποίας πρέπει να συνέλθει η αμέσως επόμενη Τακτική Γενική Συνέλευση των μετόχων της εταιρείας.

ΙΝΤΕΡΤΕΚ Α.Ε. ΔΙΕΘΝΕΙΣ ΤΕΧΝ/ΓΙΕΣ- ΔΙΕΘΝΕΙΣ ΤΕΧΝΟΛΟΓΙΕΣ

Ανακοίνωση

Ενημέρωση για την αντικατάσταση του Εσωτερικού Ελεγκτή κατ' άρθ. 7 παρ. 3 Ν 3016/2002. Με την παρούσα ενημερώνουμε ότι από 12ης Ιανουαρίου 2015, στη θέση του Εσωτερικού Ελεγκτή της εταιρείας, κατά την έννοια του άρθ. 7 Ν 3016/2002, όπως ισχύει, ορίστηκε η κα Δέσποινα Τσιαούση του Γεωργίου, ΑΔΤ ΑΗ 544610/10.2.2006, Τ.Α. Αλίμου, σε αντικατάσταση της κας Θεοδοσίας Καμπύλη.

TRASTOR Α.Ε.Ε. ΑΚΙΝΗΤΗΣ ΠΕΡΙΟΥΣΙΑΣ

Ανακοίνωση

Κατ' εφαρμογή του Ν. 3340/2005, καθώς και της υπ' αριθμόν 3/347/12.7.2005 απόφασης της Επιτροπής Κεφαλαιαγοράς, ανακοινώνεται ότι κατόπιν παραίτησής του κ. Σωτήρη Θεοδωρίδη από την θέση του Διευθύνοντος Συμβούλου, κατά τη συνεδρίαση του Διοικητικού Συμβουλίου της Εταιρείας που πραγματοποιήθηκε την 22.1.2015, το Εκτελεστικό Μέλος του Δ.Σ. κ. Κωνσταντίνος Μαρκάκης ορίστηκε Αντιπρόεδρος και Διευθύνων Σύμβουλος. Το Διοικητικό Συμβούλιο της Εταιρείας ανασυγκροτήθηκε σε σώμα ως

ακολουθως: Σωτήριος Θεοδωρίδης, Πρόεδρος Δ.Σ., Μη Εκτελεστικό Μέλος Δ.Σ. Κωνσταντίνος Μαρκάζος, Αντιπρόεδρος Δ.Σ., Διευθύνων Σύμβουλος, Εκτελεστικό Μέλος Δ.Σ. Δημήτρης Γεωργακόπουλος, Μη Εκτελεστικό Μέλος. Κωνσταντίνος Χρυσικός, Εκτελεστικό Μέλος. Γεώργιος Κωνσταντακόπουλος, Εκτελεστικό Μέλος. Χρήστος Βάκης, Μη Εκτελεστικό Μέλος. Κωνσταντίνος Βαμβακόπουλος, Ανεξάρτητο Μη Εκτελεστικό Μέλος. Δημήτριος Γκούμας, Ανεξάρτητο Μη Εκτελεστικό Μέλος. Μαρία Αναστασίου, Εκτελεστικό Μέλος.

CPI Α.Ε ΗΛΕΚΤΡΟΝΙΚΩΝ ΥΠΟΛΟΓΙΣΤΩΝ

Ανακοίνωση

Σύμφωνα με το Πρακτικό του Διοικητικού Συμβουλίου της 22 Ιανουαρίου 2015, ο Πρόεδρος του Διοικητικού Συμβουλίου κ. Χρήστος Παπαθάνος, ενημέρωσε και εξήγησε στα μέλη του Διοικητικού Συμβουλίου τους λόγους για τους οποίους επιβάλλεται στα πλαίσια των προσπαθειών βελτίωσης της λειτουργίας της εταιρείας ο ορισμός Γενικού Διευθυντού. Το Διοικητικό Συμβούλιο μετά από διεξοδική συζήτηση επί του θέματος αυτού, ομόφωνα και παμφηφεί αποφάσισε τον ορισμό του κ. Αριστείδη Παπαθάνου ως Γενικό Διευθυντή της εταιρείας.

ΠΛΑΣΤΙΚΑ ΘΡΑΚΗΣ Α.Β.Ε.Ε.

Αγορά Ιδίων Μετοχών

Η εταιρεία Πλαστικά Θράκης ΑΒΕΕ ανακοινώνει ότι κατ' εφαρμογή του άρθρου 4 παρ. 4 του υπ' αριθμ. 2273/2003 Κανονισμού της Επιτροπής των Ευρωπαϊκών Κοινοτήτων και σε εκτέλεση της σχετικής απόφασης της Έκτακτης Γενικής Συνέλευσης των μετόχων της 29ης Δεκεμβρίου 2014 προέβη στις 22 Ιανουαρίου 2015 σε αγορά 3.718 ιδίων μετοχών, μέσω του μέλους του Χρηματιστηρίου Αθηνών Alpha Finance Α.Ε.Π.Ε.Υ. με μέση τιμή κτήσης Ευρώ 0,9528 ανά μετοχή. Η συνολική αξία της συναλλαγής ανήλθε σε Ευρώ 3.542,63.

M.L.S. ΠΛΗΡΟΦΟΡΙΚΗ Α.Ε.

Αγορά Ιδίων Μετοχών

Η MLS Πληροφορική Α.Ε κατ' εφαρμογή του άρθρου 4 παρ.4 του υπ αριθμ. 2273/2003 Κανονισμού της Επιτροπής των Ευρωπαϊκών Κοινοτήτων και του άρθρου 16 παρ.5 του Κ.Ν 2190/1920 όπως τροποποιήθηκε και ισχύει γνωστοποιεί στο επενδυτικό κοινό ότι, σε εκτέλεση της από 30.06.2014 απόφασης της Τακτικής Γενικής Συνέλευσης των μετόχων της εταιρίας και της από 10.10.2014 απόφασης του Διοικητικού Συμβουλίου της, προέβη την Πέμπτη 22.01.2015 σε αγορά 1.160 ιδίων μετοχών με μέση τιμή κτήσης 4,1132 ευρώ και συνολική αξία συναλλαγής 4.771,35 ευρώ. Οι ως άνω 1.160 μετοχές αγοράστηκαν μέσω της ALPHA FINANCE Α.Ε.Π.Ε.Υ.

ΠΕΤΡΟΣ ΠΕΤΡΟΠΟΥΛΟΣ Α.Ε.Β.Ε.

Αγορά Ιδίων Μετοχών

Η Πέτρος Πετρόπουλος ΑΕΒΕ γνωστοποιεί στο επενδυτικό κοινό ότι σύμφωνα με το άρθρο 16 του ΚΝ 2190/20, όπως τροποποιήθηκε και ισχύει, και σύμφωνα με τους όρους του Κανονισμού 2273/2003 της Ευρωπαϊκής Επιτροπής και σε εκτέλεση της από 16/4/2014 απόφασης της Γενικής Συνέλευσης των Μετόχων της Εταιρίας και απόφασης του Διοικητικού Συμβουλίου με ημερομηνία 9/7/2014, προέβη την 22/1/2015 σε αγορά 479 Ιδίων Μετοχών της Εταιρίας μέσω της Alpha Finance με τιμή κτήσης 3,1881 ευρώ ανά μετοχή και συνολική αξία 1.527,11 ευρώ.

LAMDA DEVELOPMENT Α.Ε.

Αγορά Ιδίων Μετοχών

Η LAMDA Development S.A. (η «Εταιρεία») σε εφαρμογή του άρθρου 4 παρ. 4 του υπ' αριθμ. 2273/2003 Κανονισμού της Επιτροπής των Ευρωπαϊκών Κοινοτήτων ανακοινώνει ότι, σύμφωνα με το άρθρο 16 του Κ.Ν. 2190/1920 όπως τροποποιήθηκε και ισχύει και σε εκτέλεση σχετικών αποφάσεων της Ετήσιας Τακτικής Γενικής Συνέλευσης των Μετόχων και του Διοικητικού της Συμβουλίου (συνεδριάσεις της 18.06.2013), προέβη μέσω του μέλους του Χ.Α. Eurobank Equities Α.Ε.Π.Ε.Υ., σε αγορά ιδίων μετοχών, ως ακολούθως: Στις 22 Ιανουαρίου 2015 η Εταιρεία αγόρασε, με μέση τιμή κτήσης € 2,99 ανά μετοχή, 10.000 μετοχές, συνολικής αξίας € 29.855,00.

F.H.L. Η. ΚΥΡΙΑΚΙΔΗΣ ΜΑΡΜΑΡΑ - ΓΡΑΝΙΤΕΣ Α.Β.Ε.Ε.

Αγορά Ιδίων Μετοχών

Η F.H.L. Η. ΚΥΡΙΑΚΙΔΗΣ ΜΑΡΜΑΡΑ ΓΡΑΝΙΤΕΣ Α.Β.Ε.Ε. (η Εταιρεία) ενημερώνει το επενδυτικό κοινό ότι σε εκτέλεση της από 03.12.2014 απόφασης της Έκτακτης Γενικής Συνέλευσης των Μετόχων της Εταιρείας, προέβη σε αγορά ιδίων μετοχών, και συγκεκριμένα στις 22.1.2015 αγοράστηκαν 1.210 μετοχές, με μέση τιμή κτήσης 1,8000 ευρώ ανά μετοχή και συνολική αξία 2.191,46 ευρώ. Οι αγορές ιδίων μετοχών πραγματοποιούνται μέσω του μέλους του Χρηματιστηρίου Αθηνών ΕΠΕΝΔΥΤΙΚΗ ΤΡΑΠΕΖΑ ΕΛΛΑΔΟΣ Α.Ε.

ΡΕΒΟΪΛ Α.Ε.Ε.Π.

Αγορά Ιδίων Μετοχών

Η Εταιρία ΡΕΒΟΪΛ Α.Ε.Ε.Π. κατ' εφαρμογή του άρθρου 4 παρ.4 του υπ' αριθμ. 2273/2003 Κανονισμού της Επιτροπής των Ευρωπαϊκών Κοινοτήτων και του άρθρου 16 του Κ.Ν. 2190/1920, ανακοινώνει ότι σε εκτέλεση της από 28/04/2014 απόφασης της Τακτικής Γενικής Συνέλευσης των Μετόχων της και της από 21/10/2014 απόφασης του Διοικητικού της Συμβουλίου, προέβη την Πέμπτη 22/1/2015 μέσω της ΠΕΙΡΑΙΩΣ ΧΡΗΜΑΤΙΣΤΗΡΙΑΚΗΣ σε αγορά 1.200 ιδίων μετοχών με μέση τιμή κτήσης 0,31 ευρώ και συνολική αξία συναλλαγής 372 ευρώ.

Η ΚΑΘΗΜΕΡΙΝΗ Α.Ε.

Ανακοίνωση

Η ΚΑΘΗΜΕΡΙΝΗ ΑΕ (η «Εταιρία») ενημερώνει το επενδυτικό κοινό ότι ο μέτοχος κος Τρύφωνας Αλευρίτης δήλωσε σήμερα 22-1-2015 ότι το ποσοστό των δικαιωμάτων ψήφου που κατέχει στην ΚΑΘΗΜΕΡΙΝΗ κατήλθε του 5%. Ειδικότερα ο ως άνω μέτοχος, ο οποίος κατείχε 1.539.207 ονομαστικές μετοχές της ΚΑΘΗΜΕΡΙΝΗΣ και ποσοστό δικαιωμάτων ψήφου 5,03%, δήλωσε σήμερα ότι από 21-1-2015 κατέχει πλέον συνολικά πεντακόσιες είκοσι εννέα (529) ονομαστικές μετοχές της ΚΑΘΗΜΕΡΙΝΗΣ και δη α) άμεσα διακόσιες είκοσι εννέα (229) μετοχές και β) έμμεσα τριακόσιες (300) μετοχές μέσω της ελεγχόμενης από αυτόν εταιρίας «TILEFOS LTD». Η ως άνω ελεγχόμενη εταιρία TILEFOS LTD την 21.1.2015 πούλησε ένα εκατομμύριο πεντακόσιες τριάντα οκτώ χιλιάδες εξακόσιες εβδομήντα οκτώ (1.538.678) ονομαστικές μετοχές (ποσοστό δικαιωμάτων ψήφου 5,028%) από τις ένα εκατομμύριο πεντακόσιες τριάντα οκτώ χιλιάδες εννιακόσιες εβδομήντα οκτώ (1.538.978) ονομαστικές μετοχές που κατείχε (ποσοστό δικαιωμάτων ψήφου 5,029%). Επομένως το ποσοστό δικαιωμάτων ψήφου που κατεχει πλέον ο άνω μέτοχος ΤΡΥΦΩΝ ΑΛΕΥΡΙΤΗΣ στην ΚΑΘΗΜΕΡΙΝΗ

απο τις 21.1.2015 κατήλθε στο 0,00001%. Τα ως άνω δημοσιοποιούνται σύμφωνα με τις διατάξεις του άρθρου 21 του νόμου 3556/2007 και έχουν αναρτηθεί στην ιστοσελίδα του Χρηματιστηρίου Αθηνών (www.ase.gr) και στην ιστοσελίδα της Εταιρίας (www.kathimerini.gr).

ΕΛΛΗΝΙΚΑ ΧΡΗΜΑΤΙΣΤΗΡΙΑ - ΧΡΗΜΑΤΙΣΤΗΡΙΟ ΑΘΗΝΩΝ Α.Ε. ΣΥΜΜΕΤΟΧΩΝ

Ανακοίνωση

Η Εταιρία Ελληνικά Χρηματιστήρια-Χρηματιστήριο Αθηνών Α.Ε. Συμμετοχών (ATHEX) ανακοινώνει με βάση τους ν. 3556/2007 και 3606/2007 ότι η Eurobank Equities Α.Ε.Π.Ε.Υ. την ενημέρωσε ότι πραγματοποίησε τις εξής συναλλαγές:

α/α	Ημερομηνία γνωστοποίησης στην ΑΤΗΕΧ	Ημερομηνία συναλλαγής	Είδος συναλ.	Ποσότητα	Χρηματοπιστωτικό μέσο	Συνολική αξία (ευρώ)
1	21/01/2015	20/01/2015	Αγορά	394	Μετοχές ΕΧΑΕ (κο)	1.916,81
2	21/01/2015	20/01/2015	Αγορά	1.000	Μετοχές ΕΧΑΕ (κο) (Δανεισμός τίτλων)	4.950,00
3	22/01/2015	21/01/2015	Αγορά	2.000	Μετοχές ΕΧΑΕ (κο)	9.438,10
4	22/01/2015	21/01/2015	Πώληση	2.000	Μετοχές ΕΧΑΕ (κο)	9.520,00
5	22/01/2015	21/01/2015	Αγορά	1.000	Μετοχές ΕΧΑΕ (κο)	4.780,00
6	22/01/2015	21/01/2015	Πώληση	3.262	Μετοχές ΕΧΑΕ (κο)	15.380,78
7	22/01/2015	21/01/2015	Αγορά	10.024	Μετοχές ΕΧΑΕ (κο)	47.456,26
8	22/01/2015	21/01/2015	Πώληση	10.024	Μετοχές ΕΧΑΕ (κο)	47.551,48
9	22/01/2015	21/01/2015	Αγορά	18	ΣΜΕ ΕΧΑΕ	8.427,00
10	22/01/2015	21/01/2015	Πώληση	10	ΣΜΕ ΕΧΑΕ	4.760,00

Η Eurobank Equities Α.Ε.Π.Ε.Υ. πραγματοποίησε τις ανωτέρω συναλλαγές λόγω της ειδικής διαπραγμάτευσης που έχει αναλάβει στην αγορά παραγώγων σε Συμβόλαια Μελλοντικής Εκπλήρωσης (ΣΜΕ) με υποκείμενο τίτλο την μετοχή της εταιρίας (σύμβολο μετοχής: ΕΧΑΕ). Η γνωστοποίηση εκ μέρους της Eurobank Equities Α.Ε.Π.Ε.Υ. προς την εταιρεία και ακολούθως από την εταιρεία προς τις αρχές της Κεφαλαιαγοράς, γίνεται επειδή ο κ. Φωκίων Καραβίας ασκεί διευθυντικά καθήκοντα ως Μη Εκτελεστικός Πρόεδρος του Δ.Σ. της Eurobank Equities Α.Ε.Π.Ε.Υ., ενώ κατέχει ταυτόχρονα τη θέση του Μη Εκτελεστικού Μέλους του Δ.Σ. της ΑΤΗΕΧ (υπόχρεο πρόσωπο με βάση το Ν.3340/2005).

FLEXOPACK Α.Ε.Β.Ε.Π.

Ανακοίνωση

Η διοίκηση της Εταιρείας FLEXOPACK ΑΕΒΕ Πλαστικών ανακοινώνει ότι προχώρησε στην κατά το ποσό των 200.000 Ευρώ αύξηση του μετοχικού κεφαλαίου της σε ποσοστό 100% θυγατρικής της εταιρείας «FLEXOPACK INTERNATIONAL LIMITED» που εδρεύει στην Λάρνακα της Κύπρου. Η εν λόγω αύξηση πραγματοποιήθηκε με αποκλειστικό σκοπό την χρηματοδότηση και κεφαλαιακή ενίσχυση της εδρεύουσας στο Ηνωμένο Βασίλειο εταιρείας του Ομίλου «FLEXOPACK TRADE AND SERVICES UL LIMITED» (που ελέγχεται εξ ολοκλήρου από την παραπάνω κυπριακή θυγατρική). Ο Όμιλος, όπως είναι γνωστόν δραστηριοποιείται παραδοσιακά στην συγκεκριμένη γεωγραφική αγορά (Ηνωμένο Βασίλειο) και σκοπεύει στην περαιτέρω διεύρυνση της παρουσίας του στην αγορά αυτή, μέσω της νέας ως άνω θυγατρικής .

Η ΚΑΘΗΜΕΡΙΝΗ Α.Ε.

Ανακοίνωση

Η ΚΑΘΗΜΕΡΙΝΗ ΑΕ (η «Εταιρία») δυνάμει γνωστοποίησης που έλαβε στις 20-1-2015 από την μέτοχο εταιρία «TILEFOS LTD», ενημερώνει το επενδυτικό κοινό ότι η άνω μέτοχος, η οποία ελέγχεται μετοχικά από τον μέτοχο της ΚΑΘΗΜΕΡΙΝΗΣ κο Τρύφωνα Αλευρίτη, δήλωσε ότι πριν τις 19-1-2015 κατείχε συνολικά ένα εκατομμύριο πεντακόσιες δέκα επτά χιλιάδες επτακόσιες ογδόντα εννέα (1.517.789) ονομαστικές μετοχές και ποσοστό δικαιωμάτων ψήφου 4,96% ενώ μετά τις 19.1.2015 κατείχε πλέον άμεσα ένα εκατομμύριο πεντακόσιες τριάντα οκτώ χιλιάδες οκτακόσιες εβδομήντα οκτώ (1.538.878) μετοχές με ποσοστό δικαιωμάτων ψηφου 5,029%. Επομένως το ποσοστό δικαιωμάτων ψηφου που κατείχε η ελεγχόμενη από τον μέτοχο κο Τρύφωνα Αλευρίτη εταιρία «TILEFOS LTD» στην ΚΑΘΗΜΕΡΙΝΗ στις 19.1.2015 ξεπέρασε το 5% και ανήλθε στο 5,029%. Τα ως άνω δημοσιοποιούνται σύμφωνα με τις διατάξεις του άρθρου 21 του νόμου 3556/2007 και έχουν αναρτηθεί στην ιστοσελίδα του Χρηματιστηρίου Αθηνών (www.ase.gr) και στην ιστοσελίδα της Εταιρίας (www.kathimerini.gr).

ΓΕΝΙΚΕΣ ΣΥΝΕΛΕΥΣΕΙΣ

ΛΙΒΑΝΗΣ Α.Ε.

Έκτακτη Γενική Συνέλευση την **29/01/2015** ημέρα Πέμπτη και ώρα **11.00 μ.μ.** στα γραφεία της εταιρείας Σόλωνος 98 - Αθήνα, για συζήτηση και λήψη αποφάσεων για τα παρακάτω θέματα: ΘΕΜΑΤΑ ΗΜΕΡΗΣΙΑΣ ΔΙΑΤΑΞΗΣ: 1. Αύξηση του κεφαλαίου του από 11/6/2009 εκδοθέντος σύμφωνα με τις διατάξεις του ν. 3156/2003 από την Εταιρία μας Ομολογιακού Δανείου Γενικής Τραπέζης (πλέον Τραπέζης Πειραιώς) αρχικού ποσού ΕΥΡΩ τριών εκατομμυρίων (€ 3.000.000,00) λόγω κεφαλαιοποίησης τόκων, καθώς και την παροχή εξουσιοδοτήσεων προς το Διοικητικό Συμβούλιο της Εταιρίας για καθορισμό των ειδικότερων όρων της ρύθμισης των οφειλών του Ομολογιακού Δανείου και της συνακόλουθης τροποποίησης των Όρων του Προγράμματος και του Δανείου. 2. Τροποποίηση όρων Ομολογιακού Δανείου Εθνικής Τραπέζης της Ελλάδας. 3. Διάφορες ανακοινώσεις. Σε περίπτωση μη επίτευξης της απαιτούμενης εκ του Νόμου και του καταστατικού της εταιρείας απαρτίας για την λήψη απόφασης επί των θεμάτων της Ημερησίας Διάταξης, η τυχόν Α Επαναληπτική Έκτακτη Γενική Συνέλευση θα συνέλθει την 12 Φεβρουαρίου 2015 ημέρα Πέμπτη και ώρα 11.00 στον ίδιο χώρο, και η τυχόν Β Επαναληπτική Έκτακτη Γενική Συνέλευση θα συνέλθει την 26 Φεβρουαρίου 2015 ημέρα Πέμπτη και ώρα 11.00 στον ίδιο χώρο, με τα ίδια θέματα Ημερησίας Διάταξης. Σύμφωνα με το Κ.Ν. 2190/1920 όπως τροποποιήθηκε με το Ν. 3884/2010 και ισχύει, η Εταιρία ενημερώνει τους μετόχους της για τα ακόλουθα: Α. Δικαίωμα συμμετοχής και ψήφου στη Γενική Συνέλευση - Στη Έκτακτη Γενική Συνέλευση δικαιούται να συμμετέχει όποιος εμφανίζεται ως μέτοχος στα αρχεία του συστήματος αυτών τίτλων που διαχειρίζεται η Ελληνικά Χρηματιστήρια Α.Ε. (Ε.Χ.Α.Ε.), στο οποίο τηρούνται οι κινητές αξίες (μετοχές) της Εταιρίας. Η απόδειξη της μετοχικής

ιδιότητας γίνεται με την προσκόμιση σχετικής έγγραφης βεβαίωσης του ως άνω φορέα ή εναλλακτικά με απευθείας ηλεκτρονική σύνδεση της Εταιρίας με τα αρχεία του εν λόγω φορέα. Η ιδιότητα του μετόχου πρέπει να υφίσταται κατά την έναρξη της 24 Ιανουαρίου 2015 (ημερομηνία καταγραφής) ήτοι της πέμπτης ημέρας πριν από την ημέρα συνεδρίασης της Έκτακτης Γενικής Συνέλευσης στις 29.1.2015 και η σχετική έγγραφη βεβαίωση ή η ηλεκτρονική πιστοποίηση σχετικά με τη μετοχική ιδιότητα πρέπει να περιέλθει στην Εταιρία το αργότερο στις 26.01.2015 ήτοι την τρίτη ημέρα πριν από τη Συνεδρίαση της Έκτακτης Γενικής Συνέλευσης. Στην Α Επαναληπτική Έκτακτη Γενική Συνέλευση της 12.02.2015 η ιδιότητα του μετόχου πρέπει να υφίσταται κατά την έναρξη της 8.02.2015, ήτοι της τέταρτης ημέρας πριν από την ημερομηνία συνεδρίασης της Α Επαναληπτικής Γενικής Συνέλευσης (ημερομηνία καταγραφής Α Επαναληπτικής Έκτακτης Γενικής Συνέλευσης), η δε σχετική έγγραφη βεβαίωση ή η ηλεκτρονική πιστοποίηση σχετικά με τη μετοχική ιδιότητα πρέπει να περιέλθει στην Εταιρία το αργότερο την 9.02.2015, ήτοι την τρίτη ημέρα πριν από τη συνεδρίαση της ως άνω Γενικής Συνέλευσης. Για την Β Επαναληπτική Έκτακτη Γενική Συνέλευση της 26.02.2015, η ιδιότητα του μετόχου πρέπει να υφίσταται κατά την έναρξη της 22.02.2015, ήτοι της τέταρτης ημέρας πριν από την ημερομηνία συνεδρίασης της Β Επαναληπτικής Γενικής Συνέλευσης (ημερομηνία καταγραφής Β Επαναληπτικής Έκτακτης Γενικής Συνέλευσης), η δε σχετική έγγραφη βεβαίωση ή η ηλεκτρονική πιστοποίηση σχετικά με τη μετοχική ιδιότητα πρέπει να περιέλθει στην Εταιρία το αργότερο την 23.02.2015, ήτοι την τρίτη ημέρα πριν από τη συνεδρίαση της ως άνω Γενικής Συνέλευσης. Έναντι της Εταιρίας θεωρείται ότι έχει δικαίωμα συμμετοχής και ψήφου στην Έκτακτη Γενική Συνέλευση μόνον όποιος φέρει την ιδιότητα του μετόχου κατά την αντίστοιχη ημερομηνία καταγραφής. Σε περίπτωση μη συμμόρφωσης προς τις διατάξεις του αρ. 28 α του Κ.Ν. 2190/1920 όπως ισχύει, ο εν λόγω μέτοχος μετέχει στην Έκτακτη Γενική Συνέλευση μόνο μετά από άδεια αυτής. Η άσκηση των εν λόγω δικαιωμάτων δεν προϋποθέτει τη δέσμευση των μετοχών του δικαιούχου ούτε την τήρηση άλλης ανάλογης διαδικασίας, η οποία περιορίζει τη δυνατότητα πώλησης και μεταβίβασης αυτών κατά το χρονικό διάστημα που μεσολαβεί ανάμεσα στην ημερομηνία καταγραφής και στην ημερομηνία της Έκτακτης Γενικής Συνέλευσης. Β. Δικαιώματα Μειοψηφίας Μετόχων - (α) Με αίτηση μετόχων που εκπροσωπούν το ένα εικοστό (1/20) του καταβεβλημένου μετοχικού κεφαλαίου, το Διοικητικό Συμβούλιο της Εταιρίας υποχρεούται να εγγράψει στην ημερήσια διάταξη της Έκτακτης Γενικής Συνέλευσης πρόσθετα θέματα, εάν η σχετική αίτηση περιέλθει στο Διοικητικό Συμβούλιο μέχρι την 14.02.2015, δηλ. δεκαπέντε (15) τουλάχιστον ημέρες πριν από την Έκτακτη Γενική Συνέλευση. Η αίτηση για την εγγραφή πρόσθετων θεμάτων στην ημερήσια διάταξη συνοδεύεται από αιτιολόγηση ή από σχέδιο απόφασης προς έγκριση στη Γενική Συνέλευση και η αναθεωρημένη ημερήσια διάταξη δημοσιοποιείται με τον ίδιο τρόπο όπως η προηγούμενη ημερήσια διάταξη, στις 16.01.2015, δηλ. δεκατρείς (13) ημέρες πριν από την ημερομηνία της Έκτακτης Γενικής Συνέλευσης και ταυτόχρονα τίθεται στη διάθεση των μετόχων στην ιστοσελίδα της Εταιρίας (www.livanis.gr), μαζί με την αιτιολόγηση ή το σχέδιο απόφασης που έχει υποβληθεί από τους μετόχους κατά τα προβλεπόμενα στο άρθρο 27 παρ. 3 του Κ.Ν. 2190/1920. (β) Με αίτηση μετόχων που εκπροσωπούν το ένα εικοστό (1/20) του καταβεβλημένου μετοχικού κεφαλαίου, το Διοικητικό Συμβούλιο θέτει στη διάθεση των μετόχων κατά τα οριζόμενα στο άρθρο 27 παρ. 3 του Κ.Ν. 2190/1920, το αργότερο μέχρι την 23.01.2015, δηλ. έξι (6) τουλάχιστον ημέρες πριν από την ημερομηνία της Γενικής Συνέλευσης, σχέδια αποφάσεων για θέματα που έχουν περιληφθεί στην αρχική ή την αναθεωρημένη ημερήσια διάταξη, αν η σχετική αίτηση περιέλθει στο Διοικητικό Συμβούλιο μέχρι την 22.01.2015, δηλ. επτά (7) τουλάχιστον ημέρες πριν από την ημερομηνία της Γενικής Συνέλευσης. (γ) Μετά από αίτηση οποιουδήποτε μετόχου που υποβάλλεται στην Εταιρία μέχρι τις 23.01.2015, δηλ. πέντε (5) τουλάχιστον πλήρεις ημέρες πριν από τη Γενική Συνέλευση, το Διοικητικό Συμβούλιο υποχρεούται να παρέχει στη Γενική Συνέλευση τις αιτούμενες συγκεκριμένες πληροφορίες για τις υποθέσεις της Εταιρίας, στο μέτρο που αυτές είναι χρήσιμες για την πραγματική εκτίμηση των θεμάτων της ημερήσιας διάταξης. Το Διοικητικό Συμβούλιο μπορεί να αρνηθεί την παροχή των πληροφοριών για αποχρώντα ουσιώδη λόγο, ο οποίος αναγράφεται στα πρακτικά. Το Διοικητικό Συμβούλιο μπορεί να απαντήσει ενιαία σε αιτήσεις μετόχων με το ίδιο περιεχόμενο. Υποχρέωση παροχής πληροφοριών δεν υφίσταται όταν οι σχετικές πληροφορίες διατίθενται ήδη στην ιστοσελίδα της Εταιρίας, ιδίως με την μορφή ερωτήσεων και απαντήσεων. (δ) Μετά από αίτηση μετόχων που εκπροσωπούν το ένα πέμπτο (1/5) του καταβεβλημένου μετοχικού κεφαλαίου, η οποία υποβάλλεται στην Εταιρία μέχρι τις 23.01.2015, δηλ. πέντε (5) τουλάχιστον πλήρεις ημέρες πριν από τη Γενική Συνέλευση, το Διοικητικό Συμβούλιο υποχρεούται να παρέχει στη Γενική Συνέλευση πληροφορίες για την πορεία των εταιρικών υποθέσεων και την περιουσιακή κατάσταση της Εταιρίας. Το Διοικητικό Συμβούλιο μπορεί να αρνηθεί την παροχή των πληροφοριών για αποχρώντα ουσιώδη λόγο, ο οποίος αναγράφεται στα πρακτικά. Αντίστοιχες προθεσμίες για τυχόν άσκηση δικαιωμάτων μειοψηφίας των μετόχων ισχύουν και σε περίπτωση Επαναληπτικών Γενικών Συνελεύσεων. Σε όλες τις ανωτέρω αναφερόμενες περιπτώσεις οι αιτούντες μέτοχοι οφείλουν να αποδεικνύουν τη μετοχική τους ιδιότητα και τον αριθμό των μετοχών που κατέχουν κατά την άσκηση του σχετικού δικαιώματος. Τέτοια απόδειξη αποτελεί και η προσκόμιση βεβαίωσης από τον φορέα στον οποίο τηρούνται οι οικείες κινητές αξίες ή η πιστοποίηση της μετοχικής ιδιότητας με απευθείας ηλεκτρονική σύνδεση φορέα και Εταιρίας. Γ. Διαδικασία για την άσκηση δικαιώματος ψήφου μέσω αντιπροσώπου - Ο μέτοχος συμμετέχει στην Έκτακτη Γενική Συνέλευση και ψηφίζει είτε αυτοπροσώπως είτε μέσω αντιπροσώπων. Κάθε μέτοχος μπορεί να διορίζει μέχρι τρεις (3) αντιπροσώπους. Νομικά πρόσωπα μετέχουν στην Έκτακτη Γενική Συνέλευση ορίζοντας ως εκπροσώπους τους μέχρι τρία (3) φυσικά πρόσωπα. Ωστόσο, αν ο μέτοχος κατέχει μετοχές της Εταιρίας, οι οποίες εμφανίζονται σε περισσότερους του ενός λογαριασμούς αξιών, ο περιορισμός αυτός δεν εμποδίζει τον εν λόγω μέτοχο να ορίζει διαφορετικούς αντιπροσώπους για τις μετοχές που εμφανίζονται στον κάθε λογαριασμό αξιών σε σχέση με την Έκτακτη Γενική Συνέλευση. Αντιπρόσωπος που ενεργεί για περισσότερους μετόχους μπορεί να ψηφίζει διαφορετικά για κάθε μέτοχο. Ο αντιπρόσωπος μετόχου υποχρεούται να γνωστοποιεί στην Εταιρία, πριν από την έναρξη της συνεδρίασης της Έκτακτης Γενικής Συνέλευσης, κάθε συγκεκριμένο γεγονός, το οποίο μπορεί να είναι χρήσιμο στους μετόχους για την αξιολόγηση του κινδύνου να εξυπηρετήσει ο αντιπρόσωπος άλλα συμφέροντα πλην των συμφερόντων του αντιπροσωπευμένου μετόχου. Κατά την έννοια της παρούσας παραγράφου, μπορεί να προκύπτει σύγκρουση συμφερόντων ιδίως όταν ο αντιπρόσωπος: (α) είναι μέτοχος που ασκεί τον έλεγχο της Εταιρίας ή είναι άλλο νομικό πρόσωπο ή οντότητα η οποία ελέγχεται από το μέτοχο αυτόν, (β) είναι μέλος του Διοικητικού Συμβουλίου ή της εν γένει διοίκησης της Εταιρίας ή μετόχου που ασκεί τον έλεγχο της Εταιρίας ή άλλου νομικού προσώπου ή οντότητας που ελέγχεται από μέτοχο ο οποίος ασκεί τον έλεγχο της Εταιρίας, ή άλλου νομικού προσώπου ή οντότητας που ελέγχεται από μέτοχο, ο οποίος ασκεί τον έλεγχο της Εταιρίας, (δ) είναι σύζυγος ή συγγενής πρώτου βαθμού με ένα από τα φυσικά πρόσωπα που αναφέρονται στις ως άνω περιπτώσεις (α) έως (γ). Ο διορισμός και η ανάκληση αντιπροσώπου του μετόχου γίνεται εγγράφως και κοινοποιείται στην Εταιρία με τον ίδιο τύπο, τουλάχιστον τρεις (3) ημέρες πριν από την ημερομηνία συνεδρίασης της Έκτακτης Γενικής Συνέλευσης. Η Εταιρία θα διαθέσει στην ιστοσελίδα της (www.livanis.gr) το έντυπο που πρέπει να χρησιμοποιηθεί για τον διορισμό αντιπροσώπου. Το έντυπο αυτό κατατίθεται συμπληρωμένο και υπογεγραμμένο από τον μέτοχο στο Τμήμα Εξυπηρέτησης Μετόχων της Εταιρίας στη διεύθυνση: Σόλωνος 98 στην Αθήνα ή αποστέλλεται στο fax:210-3617791 τρεις (3) τουλάχιστον ημέρες πριν από την ημερομηνία της Έκτακτης Γενικής Συνέλευσης.

COMPUCON ΕΦΑΡΜΟΓΕΣ ΥΠΟΛΟΓΙΣΤΩΝ Α.Β.Ε.Ε.

Έκτακτη Γενική Συνέλευση την **30/01/2015**, ημέρα Παρασκευή και ώρα **12.00 μ.μ.**, στα γραφεία της έδρας της Εταιρίας στο 9ο χλμ. της οδού Θεσσαλονίκης-Θέρμης, με τα ακόλουθα θέματα ημερήσιας διάταξης: ΘΕΜΑΤΑ ΗΜΕΡΗΣΙΑΣ ΔΙΑΤΑΞΗΣ: ΘΕΜΑ 1^ο : Αύξηση Μετοχικού Κεφαλαίου υπέρ των παλαιών μετόχων με καταβολή μετρητών και την έκδοση νέων μετοχών. ΘΕΜΑ 2^ο : Τροποποίηση του άρθρου 5 του καταστατικού της εταιρίας και επικαιροποίηση του συνόλου του καταστατικού. Σε περίπτωση που δεν επιτευχθεί η απαιτούμενη από το Νόμο και το Καταστατικό απαρτία για τη λήψη απόφασης επί των θεμάτων ημερήσιας διάταξης, η Α' Επαναληπτική Έκτακτη Γενική Συνέλευση θα συνέλθει την 27η Φεβρουαρίου 2015, ημέρα Παρασκευή και ώρα 12 μ.μ. στα γραφεία της έδρας της Εταιρίας, χωρίς τη δημοσίευση νεότερης πρόσκλησης των μετόχων, σύμφωνα με το άρθρο 29 του νόμου 2190/1920. Εάν και πάλι κατά τη συνεδρίαση της ημερομηνίας αυτής, δεν επιτευχθεί η απαιτούμενη, σύμφωνα με το Νόμο και το Καταστατικό της εταιρείας, απαρτία για τη λήψη αποφάσεων επί των θεμάτων της αρχικής ημερήσιας διάταξης, καλούνται οι μέτοχοι σε Β' Επαναληπτική Γενική Συνέλευση, την 31η Μαρτίου 2015, ημέρα Τρίτη και ώρα 12 μ.μ. στα γραφεία της έδρας της Εταιρίας, χωρίς τη δημοσίευση νεότερης πρόσκλησης των μετόχων, σύμφωνα με το άρθρο 29 του νόμου 2190/1920. ΔΙΚΑΙΩΜΑ ΣΥΜΜΕΤΟΧΗΣ - Στη Γενική Συνέλευση δικαιούται να συμμετέχει όποιος εμφανίζεται ως μέτοχος στο αρχείο του Συστήματος Άυλων Τίτλων που διαχειρίζεται η "Ελληνικά Χρηματιστήρια-Χρηματιστήριο Αθηνών" (Ε.Χ.Α.Ε.), στην οποία τηρούνται οι κινητές αξίες της εταιρίας. Η απόδειξη της μετοχικής ιδιότητας γίνεται με την προσκόμιση σχετικής έγγραφης βεβαίωσης του ως άνω φορέα. Η ιδιότητα του μετόχου πρέπει να υφίσταται κατά την 25.01.2015 (Ημερομηνία Καταγραφής), και η σχετική βεβαίωση ή η ηλεκτρονική πιστοποίηση σχετικά με την μετοχική ιδιότητα πρέπει να περιέλθει στην εταιρία το αργότερο την 27.01.2015, δηλαδή την τρίτη (3η) ημέρα πριν από τη συνεδρίαση της Γενικής Συνέλευσης. Για τη συμμετοχή μετόχου στην Α' Επαναληπτική Έκτακτη Γενική Συνέλευση η ιδιότητα του μετόχου πρέπει να υφίσταται κατά την 23.02.2015 (Ημερομηνία Καταγραφής Α' Επαναληπτικής Γενικής Συνέλευσης), και η σχετική βεβαίωση ή η ηλεκτρονική πιστοποίηση σχετικά με την μετοχική ιδιότητα πρέπει να περιέλθει στην Εταιρία το αργότερο την 24.02.2015. Για τη συμμετοχή μετόχου στην Β' Επαναληπτική Έκτακτη Γενική Συνέλευση η ιδιότητα του μετόχου πρέπει να υφίσταται κατά την 27.03.2015 (Ημερομηνία Καταγραφής Β' Επαναληπτικής Γενικής Συνέλευσης), και η σχετική βεβαίωση ή η ηλεκτρονική πιστοποίηση σχετικά με την μετοχική ιδιότητα πρέπει να περιέλθει στην Εταιρία το αργότερο την 28.03.2015. Έναντι της εταιρίας θεωρείται ότι έχει δικαίωμα συμμετοχής και ψήφου στη Γενική Συνέλευση μόνον όποιος φέρει την ιδιότητα του μετόχου κατά την αντίστοιχη Ημερομηνία Καταγραφής. Σε περίπτωση μη συμμόρφωσης προς τις διατάξεις του άρθρου 28α του Κ.Ν.2190/1920, ο εν λόγω μέτοχος μετέχει στη Γενική Συνέλευση μόνο μετά από άδειά της. Η άσκηση των εν λόγω δικαιωμάτων δεν προϋποθέτει τη δέσμευση των μετοχών του δικαιούχου ούτε την τήρηση άλλης ανάλογης διαδικασίας, η οποία περιορίζει τη δυνατότητα πώλησης και μεταβίβασης αυτών κατά το χρονικό διάστημα που μεσολαβεί ανάμεσα στην Ημερομηνία Καταγραφής και στη Γενική Συνέλευση. ΔΙΑΔΙΚΑΣΙΑ ΓΙΑ ΤΗΝ ΑΣΚΗΣΗ ΔΙΚΑΙΩΜΑΤΟΣ ΨΗΦΟΥ ΜΕΣΩ ΑΝΤΙΠΡΟΣΩΠΟΥ - Ο μέτοχος συμμετέχει στην Γενική Συνέλευση και ψηφίζει είτε αυτοπροσώπως είτε μέσω αντιπροσώπων. Κάθε μέτοχος μπορεί να διορίζει μέχρι τρεις (3) αντιπροσώπους. Νομικά πρόσωπα μετέχουν στην Γενική Συνέλευση ορίζοντας ως εκπροσώπους τους μέχρι τρία (3) φυσικά πρόσωπα. Αν ο μέτοχος κατέχει μετοχές της εταιρίας, οι οποίες εμφανίζονται σε περισσότερους του ενός λογαριασμούς αξιών, ο περιορισμός αυτός δεν εμποδίζει τον εν λόγω μέτοχο να ορίζει διαφορετικούς αντιπροσώπους για τις μετοχές που εμφανίζονται στον κάθε λογαριασμό αξιών σε σχέση με τη Γενική Συνέλευση. Αντιπρόσωπος που ενεργεί για περισσότερους μετόχους μπορεί να ψηφίζει διαφορετικά για κάθε μέτοχο. Ο αντιπρόσωπος μετόχου υποχρεούται να γνωστοποιεί στην Εταιρία, πριν από την έναρξη της συνεδρίασης της Γενικής Συνέλευσης, κάθε συγκεκριμένο γεγονός, το οποίο μπορεί να είναι χρήσιμο στους μετόχους για την αξιολόγηση του κινδύνου να εξυπηρετήσει ο αντιπρόσωπος άλλα συμφέροντα πλην των συμφερόντων του αντιπροσωπευόμενου μετόχου. Μπορεί να προκύπτει σύγκρουση συμφερόντων ιδίως όταν ο αντιπρόσωπος: α) είναι μέτοχος που ασκεί τον έλεγχο της εταιρίας ή είναι άλλο νομικό πρόσωπο ή οντότητα η οποία ελέγχεται από το μέτοχο αυτόν, β) είναι μέλος του Διοικητικού Συμβουλίου ή της εν γένει διοίκησης της εταιρίας ή μετόχου που ασκεί τον έλεγχο της εταιρίας, ή άλλου νομικού προσώπου ή οντότητας που ελέγχεται από μέτοχο ο οποίος ασκεί τον έλεγχο της εταιρίας, γ) είναι υπάλληλος ή ορκωτός ελεγκτής της εταιρίας ή μετόχου που ασκεί τον έλεγχο της εταιρίας ή άλλου νομικού προσώπου ή οντότητας που ελέγχεται από μέτοχο, ο οποίος ασκεί τον έλεγχο της εταιρίας, δ) είναι σύζυγος ή συγγενής πρώτου βαθμού με ένα από τα φυσικά πρόσωπα που αναφέρονται στις ως άνω περιπτώσεις (α) έως (γ). Ο διορισμός και η ανάκληση αντιπροσώπου του μετόχου γίνεται εγγράφως και κοινοποιείται στην Εταιρία με τους ίδιους τύπους, τουλάχιστον τρεις (3) ημέρες πριν από την ημερομηνία συνεδρίασης της Γενικής Συνέλευσης. Η εταιρία έχει καταστήσει διαθέσιμο στην ιστοσελίδα της (www.compucan.gr) το έντυπο που θα πρέπει να χρησιμοποιείται για το διορισμό αντιπροσώπου. Το εν λόγω έντυπο κατατίθεται συμπληρωμένο και υπογεγραμμένο από το μέτοχο στα γραφεία της εταιρίας στο 9ο χλμ. της οδού Θεσσαλονίκης-Θέρμης, ή αποστέλλεται στο fax: 2310 490399 (υπόψη κου Σωτήρη Δουρδούμα) τρεις (3) τουλάχιστον ημέρες πριν από την ημερομηνία της Γενικής Συνέλευσης. Οι μέτοχοι παρακαλούνται να επιβεβαιώσουν την επιτυχή αποστολή του εντύπου διορισμού αντιπροσώπου και της παραλαβής του από την εταιρία, καλώντας στο τηλέφωνο: 2310 490300 (κος Σωτήρης Δουρδούμας). ΔΙΚΑΙΩΜΑΤΑ ΜΕΙΟΨΗΦΙΑΣ ΤΩΝ ΜΕΤΟΧΩΝ - (α) Με αίτηση των μετόχων που εκπροσωπούν το ένα εικοστό (1/20) του καταβεβλημένου μετοχικού κεφαλαίου, το Διοικητικό Συμβούλιο της εταιρίας υποχρεούται να εγγράψει στην ημερήσια διάταξη της Γενικής Συνέλευσης πρόσθετα θέματα, εάν η σχετική αίτηση περιέλθει στο Διοικητικό Συμβούλιο μέχρι την 15.01.2015 δηλαδή δεκαπέντε (15) τουλάχιστον ημέρες πριν από τη Γενική Συνέλευση. Η αίτηση για την εγγραφή πρόσθετων θεμάτων στην ημερήσια διάταξη συνοδεύεται από αιτιολόγηση ή από σχέδιο απόφασης προς έγκριση στη Γενική Συνέλευση και η αναθεωρημένη ημερήσια διάταξη δημοσιοποιείται με τον ίδιο τρόπο όπως η προηγούμενη ημερήσια διάταξη, στις 17.01.2015 δηλαδή δεκατρείς (13) ημέρες πριν από την ημερομηνία της Γενικής Συνέλευσης και ταυτόχρονα τίθεται στη διάθεση των μετόχων στην ιστοσελίδα της εταιρίας, μαζί με την αιτιολόγηση ή το σχέδιο απόφασης που έχει υποβληθεί από τους μετόχους κατά τα προβλεπόμενα στο άρθρο 27 παρ. 3 του Κ.Ν. 2190/1920. (β) Με αίτηση μετόχων που εκπροσωπούν το ένα εικοστό (1/20) του καταβεβλημένου μετοχικού κεφαλαίου, το Διοικητικό Συμβούλιο θέτει στη διάθεση των μετόχων κατά τα οριζόμενα στο άρθρο 27 παρ. 3 του Κ.Ν. 2190/1920, το αργότερο μέχρι την 24.01.2015, δηλαδή έξι (6) τουλάχιστον ημέρες πριν από την ημερομηνία της Γενικής Συνέλευσης, σχέδια αποφάσεων για θέματα που έχουν περιληφθεί στην αρχική ή την αναθεωρημένη ημερήσια διάταξη, αν η σχετική αίτηση περιέλθει στο Διοικητικό Συμβούλιο μέχρι την 23.01.2015, δηλαδή επτά (7) ημέρες πριν από την ημερομηνία της Γενικής Συνέλευσης. (γ) Μετά από αίτηση οποιουδήποτε μετόχου που υποβάλλεται στην Εταιρία μέχρι την 24.01.2015, δηλαδή πέντε (5) τουλάχιστον πλήρεις ημέρες πριν από την Γενική Συνέλευση, το Διοικητικό Συμβούλιο υποχρεούται να παρέχει στη Γενική Συνέλευση όλες τις απαιτούμενες συγκεκριμένες πληροφορίες για τις υποθέσεις της εταιρίας, στο μέτρο που αυτές είναι χρήσιμες για την πραγματική εκτίμηση των θεμάτων της ημερήσιας διάταξης. Το Διοικητικό Συμβούλιο μπορεί να αρνηθεί την παροχή των πληροφοριών για αποχρώντα ουσιώδη λόγο, ο οποίος αναγράφεται στα πρακτικά. Το Διοικητικό Συμβούλιο μπορεί να απαντήσει ενιαία σε αιτήσεις μετόχων με το ίδιο περιεχόμενο. Υποχρέωση παροχής πληροφοριών δεν υφίσταται όταν οι σχετικές πληροφορίες διατίθενται ήδη στην ιστοσελίδα της εταιρίας, ιδίως με την μορφή ερωτήσεων και απαντήσεων. (δ) Μετά από αίτηση μετόχων που εκπροσωπούν το ένα πέμπτο (1/5) το καταβεβλημένου μετοχικού κεφαλαίου, η

οποία υποβάλλεται στην Εταιρία μέχρι την 24.01.2015, δηλ. πέντε (5) τουλάχιστον πλήρεις ημέρες πριν από την Γενική Συνέλευση, το Διοικητικό Συμβούλιο υποχρεούται να παρέχει στη Γενική Συνέλευση πληροφορίες για την πορεία των εταιρικών υποθέσεων και την περιουσιακή κατάσταση της εταιρίας. Το Διοικητικό Συμβούλιο μπορεί να αρνηθεί την παροχή των πληροφοριών για αποχρώντα ουσιώδη λόγο, ο οποίος αναγράφεται στα πρακτικά. Αντίστοιχες προθεσμίες για τυχόν άσκηση δικαιωμάτων μειοψηφίας των μετόχων ισχύουν και σε περίπτωση Επαναληπτικών Γενικών Συνελεύσεων. Σε όλες τις ανωτέρω αναφερόμενες περιπτώσεις οι αιτούντες μέτοχοι οφείλουν να αποδεικνύουν τη μετοχική τους ιδιότητα και τον αριθμό των μετοχών που κατέχουν κατά την άσκηση του σχετικού δικαιώματος. Απόδειξη αποτελεί και η προσκόμιση βεβαίωσης από το φορέα στον οποίο τηρούνται οι οικείες κινητές αξίες ή η πιστοποίηση της μετοχικής ιδιότητας με απευθείας ηλεκτρονική σύνδεση φορέα και εταιρίας. ΔΙΑΘΕΣΙΜΑ ΕΓΓΡΑΦΑ ΚΑΙ ΠΛΗΡΟΦΟΡΙΕΣ - Οι πληροφορίες του άρθρου 27 παρ. 3 του Ν. 2190/20 συμπεριλαμβανομένης της Πρόσκλησης για σύγκληση της Γενικής Συνέλευσης, του εντύπου διορισμού αντιπροσώπου και του σχεδίου απόφασης για τα θέματα της ημερήσιας διάταξης, καθώς και πληροφορίες σχετικά με την άσκηση των δικαιωμάτων μειοψηφίας των παραγράφων 2, 2α, 4 και 5 του άρθρου 39 του Ν. 2190/20 θα διατίθενται σε ηλεκτρονική μορφή στην ιστοσελίδα της εταιρίας (www.compucon.gr). Το πλήρες κείμενο των σχεδίων αποφάσεων και τυχόν εγγράφων που προβλέπονται στο άρθρο 27 παρ.3 περιπτώσεις γ' και δ' του Ν. 2190/20 θα διατίθεται σε έγχαρτη μορφή στα γραφεία της έδρας της εταιρίας στο 9ο χλμ. της οδού Θεσσαλονίκης- Θέρμης.

ΒΑΛΚΑΝ ΑΝΑΠΤΥΞΙΑΚΗ ΑΚΙΝΗΤΩΝ Α.Ε.

Έκτακτη Γενική Συνέλευση την 03/02/2015, ημέρα Τρίτη και ώρα **15:00 μ.μ.**, στα γραφεία της έδρας της Εταιρείας στον Δήμο Αμαρουσίου, επί της οδού Βασιλίσσης Σοφίας 1, Περιφερειακή Ενότητα Βορείου Τομέα Αθηνών, Περιφέρεια Αττικής, για συζήτηση και λήψη αποφάσεων επί των ακολούθων θεμάτων της ημερησίας διατάξεως: Α. Θέματα ημερησίας διατάξεως: 1. Τροποποίηση του Άρθρου 4 του Καταστατικού της Εταιρείας (Σκοπός της Εταιρείας). Σε περίπτωση μη επιτεύξεως της απαιτούμενης εκ του νόμου απαρτίας κατά την αρχική ανωτέρω συνεδρίαση της Γενικής Συνελεύσεως για την λήψη αποφάσεως επί οποιουδήποτε θέματος της Ημερησίας Διατάξεως, οι μέτοχοι της Εταιρείας καλούνται σε Α' επαναληπτική Γενική Συνέλευση την 17η Φεβρουαρίου 2015, ημέρα Τρίτη και ώρα 15:00 μ.μ. και σε περίπτωση μη επιτεύξεως κατ' αυτήν απαρτίας, οι μέτοχοι καλούνται σε Β' επαναληπτική Γενική Συνέλευση την 3η Μαρτίου 2015, ημέρα Τρίτη και ώρα 15:00 μ.μ. Αμφότερες οι ως άνω επαναληπτικές Γενικές Συνελεύσεις θα λάβουν χώρα στα γραφεία της έδρας της Εταιρείας στον Δήμο Αμαρουσίου, επί της οδού Βασιλίσσης Σοφίας 1, Περιφερειακή Ενότητα Βορείου Τομέα Αθηνών, Περιφέρεια Αττικής. Νεότερες προσκλήσεις για τις Επαναληπτικές Γενικές Συνελεύσεις δεν θα δημοσιευθούν, τα θέματα δε της Ημερησίας Διατάξεως αυτών θα είναι τα ανωτέρω αναφερόμενα, εξαιρείσει εκείνων, ως προς τα οποία η οικεία Γενική Συνέλευση έχει ήδη αποφασίσει. Β. Δικαίωμα συμμετοχής και ψήφου - Σε κάθε συνεδρίαση της Γενικής Συνελεύσεως δικαιούται να συμμετάσχει και να ψηφίσει όποιος εμφανίζεται ως Μέτοχος κοινών μετά ψήφου μετοχών της Εταιρείας στο αρχείο του Συστήματος Αύλων Τίτλων (Σ.Α.Τ.), που διαχειρίζεται η ΕΛΛΗΝΙΚΑ ΧΡΗΜΑΤΙΣΤΗΡΙΑ Α.Ε. (Ε.Χ.Α.Ε.), στο οποίο τηρούνται οι κινητές αξίες (μετοχές) της Εταιρείας, κατά την Ημερομηνία Καταγραφής. Ειδικότερα, κατά περίπτωση: α) Την 29η Ιανουαρίου 2015, ημέρα Πέμπτη, δηλαδή κατά την έναρξη της πέμπτης (5ης) ημέρας προ της ημερομηνίας (αρχικής) συνεδρίασεως της Έκτακτης Γενικής Συνελεύσεως, β) την 13η Φεβρουαρίου 2015, ημέρα Παρασκευή, δηλαδή κατά την έναρξη της τετάρτης (4ης) ημέρας προ της ημερομηνίας συνεδρίασεως της Α' Επαναληπτικής Γενικής Συνελεύσεως και γ) την 27η Φεβρουαρίου 2015, ημέρα Παρασκευή, δηλαδή κατά την έναρξη της τετάρτης (4ης) ημέρας προ της ημερομηνίας συνεδρίασεως της Β' Επαναληπτικής Γενικής Συνελεύσεως. Κάθε κοινή μετοχή παρέχει δικαίωμα μίας ψήφου. Η μετοχική ιδιότητα πιστοποιείται με την προσκόμιση σχετικής έγγραφης βεβαίωσης της Ε.Χ.Α.Ε. ή εναλλακτικά ηλεκτρονικά από την Ε.Χ.Α.Ε., με απευθείας ηλεκτρονική σύνδεση της Εταιρείας με το αρχείο του Σ.Α.Τ. Έναντι της Εταιρείας θεωρείται ότι έχει δικαίωμα συμμετοχής και ψήφου στην Έκτακτη Γενική Συνέλευση (αρχική και κάθε επαναληπτική) μόνον όποιος φέρει την ιδιότητα του μετόχου κατά την αντίστοιχη Ημερομηνία Καταγραφής. Σε περίπτωση μη συμμορφώσεως προς τις διατάξεις του άρθρου 28α του κ.ν.2190/1920, ο εν λόγω μέτοχος μετέχει στην Έκτακτη Γενική Συνέλευση μόνο μετά από άδεια αυτής. Η άσκηση των ανωτέρω δικαιωμάτων συμμετοχής και ψήφου δεν προϋποθέτει την δέσμευση των μετοχών του δικαιούχου ούτε την τήρηση άλλης ανάλογης διαδικασίας, η οποία περιορίζει την δυνατότητα πωλήσεως και μεταβιβάσεως αυτών κατά το χρονικό διάστημα που μεσολαβεί μεταξύ της αντίστοιχης Ημερομηνίας Καταγραφής και της οικείας συνεδρίασεως της Γενικής Συνελεύσεως. Το πλήρες κείμενο της προσκλήσεως αυτής, καθώς και οι πληροφορίες που προβλέπονται στην §3 του άρθρου 27 του κ.ν.2190/1920, όπως ισχύει, είναι διαθέσιμα σε ηλεκτρονική μορφή στην ιστοσελίδα της εταιρίας (www.balkanre.gr).

KLEEMANN HELLAS A.B.E.E.

Έκτακτη Γενική Συνέλευση την 04/02/2015, ημέρα Τετάρτη και ώρα **14:00 μ.μ.**, στην Έδρα της εταιρίας στην ΒΙ.ΠΕ Σταυροχωρίου Κιλκίς, για συζήτηση και λήψη αποφάσεων ως προς τα παρακάτω θέματα της ημερησίας διάταξης: Αύξηση του Μετοχικού Κεφαλαίου με κεφαλαιοποίηση μέρους του αποθεματικού της διαφοράς υπέρ το άρτιο, ποσού 4.020.279,00 ευρώ, με αύξηση της ονομαστικής αξίας της μετοχής. Μείωση του μετοχικού Κεφαλαίου με επιστροφή μετρητών στους μετόχους ποσού 4.020.279,00 ευρώ και μείωση της Ονομαστικής αξίας της μετοχής. Τροποποίηση άρθρου 5 του καταστατικού. Περαιτέρω, και σύμφωνα με την ίδια ως άνω απόφαση του Διοικητικού Συμβουλίου σε περίπτωση μη επίτευξης της απαιτούμενης σύμφωνα με τον Νόμο και το Καταστατικό απαρτίας για την λήψη αποφάσεων επί ορισμένων θεμάτων της αρχικής ημερησίας διάταξης κατά την ημερομηνία της 4ης Φεβρουαρίου 2015, ημέρα Τετάρτη, η Γενική Συνέλευση θα συνέλθει εκ νέου σε Επαναληπτική Συνέλευση στις 16 Φεβρουαρίου 2015, ημέρα Δευτέρα και ώρα 14:00, στην Έδρα της εταιρίας στην ΒΙ.ΠΕ Σταυροχωρίου Κιλκίς. Α. ΔΙΚΑΙΩΜΑ ΣΥΜΜΕΤΟΧΗΣ ΚΑΙ ΨΗΦΟΥ: Στην Έκτακτη Γενική Συνέλευση δικαιούται να συμμετάσχει όποιος εμφανίζεται ως μέτοχος στα αρχεία του Συστήματος Αύλων Τίτλων που διαχειρίζεται η «Ελληνικά Χρηματιστήρια Α.Ε.» (Ε.Χ.Α.Ε.), στο οποίο τηρούνται οι κινητές αξίες (μετοχές) της Εταιρίας. Η απόδειξη της μετοχικής ιδιότητας γίνεται με την προσκόμιση σχετικής έγγραφης βεβαίωσης του ως άνω φορέα ή εναλλακτικά, με απευθείας ηλεκτρονική σύνδεση της Εταιρίας με τα αρχεία του εν λόγω φορέα. Η ιδιότητα του μετόχου πρέπει να υφίσταται κατά την Παρασκευή 30/01/2015 (ημερομηνία καταγραφής), ήτοι κατά την έναρξη της πέμπτης (5ης) ημέρας πριν από την ημέρα συνεδρίασης της Γενικής Συνελεύσεως της 04/02/2015, και η σχετική βεβαίωση ή η ηλεκτρονική πιστοποίηση σχετικά με την μετοχική ιδιότητα πρέπει να περιέλθει στην Εταιρία το αργότερο την τρίτη (3η) ημέρα πριν από τη συνεδρίαση της Γενικής Συνελεύσεως. Για την Επαναληπτική Γενική Συνέλευση η ιδιότητα του μετόχου πρέπει να υφίσταται κατά την έναρξη της 12/02/2015 ημέρα Πέμπτη (ημερομηνία καταγραφής Επαναληπτικής Γενικής Συνελεύσεως), ήτοι της τετάρτης (4ης) ημέρας πριν από την ημερομηνία συνεδρίασης της Επαναληπτικής Γενικής Συνελεύσεως, η δε σχετική έγγραφη βεβαίωση ή η ηλεκτρονική πιστοποίηση σχετικά με την μετοχική ιδιότητα πρέπει να περιέλθει στην Εταιρία το αργότερο την τρίτη (3η) ημέρα πριν από την συνεδρίαση της ως άνω Γενικής Συνελεύσεως. Έναντι της Εταιρίας θεωρείται ότι έχει δικαίωμα συμμετοχής και ψήφου στη Γενική Συνέλευση μόνον όποιος φέρει την ιδιότητα του μετόχου κατά την αντίστοιχη ημερομηνία καταγραφής. Σε περίπτωση μη συμμόρφωσης προς τις διατάξεις του άρθρου 28α του κ.ν. 2190/1920, ο εν λόγω μέτοχος μετέχει στη Γενική Συνέλευση μόνο μετά από άδεια της. Σημειώνεται ότι η άσκηση των εν λόγω δικαιωμάτων (συμμετοχής και ψήφου) δεν προϋποθέτει την δέσμευση των μετοχών του δικαιούχου, ούτε την τήρηση άλλης ανάλογης διαδικασίας, η οποία περιορίζει την

δυνατότητα πώλησης και μεταβίβασης αυτών κατά το χρονικό διάστημα που μεσολαβεί ανάμεσα στην ημερομηνία καταγραφής και στην ημερομηνία της Γενικής Συνέλευσης. Β. ΔΙΚΑΙΩΜΑΤΑ ΜΕΙΟΨΗΦΙΑΣ ΤΩΝ ΜΕΤΟΧΩΝ: (α) Με αίτηση μετόχων που εκπροσωπούν το ένα εικοστό (1/20) του καταβεβλημένου μετοχικού κεφαλαίου, το Διοικητικό Συμβούλιο της Εταιρίας υποχρεούται να εγγράψει στην ημερήσια διάταξη της Γενικής Συνέλευσης πρόσθετα θέματα, εάν η σχετική αίτηση περιέλθει στο Διοικητικό Συμβούλιο μέχρι την 20/01/2015, δηλαδή δέκα πέντε (15) τουλάχιστον ημέρες πριν από τη Έκτακτη Γενική Συνέλευση. Η αίτηση για την εγγραφή πρόσθετων θεμάτων στην ημερήσια διάταξη συνοδεύεται από αιτιολόγηση ή από σχέδιο απόφασης προς έγκριση στη Έκτακτη Γενική Συνέλευση και η αναθεωρημένη ημερήσια διάταξη δημοσιοποιείται με τον ίδιο τρόπο όπως η προηγούμενη ημερήσια διάταξη, στις 22/01/2015, δηλαδή δέκα τρεις (13) ημέρες πριν από την ημερομηνία της Γενικής Συνέλευσης και ταυτόχρονα τίθεται στη διάθεση των μετόχων στην ιστοσελίδα της Εταιρίας μαζί με την αιτιολόγηση ή το σχέδιο απόφασης που έχει υποβληθεί από τους μετόχους κατά τα προβλεπόμενα στο άρθρο 27 παρ. 3 του κ.ν. 2190/1920. (β) Με αίτηση μετόχων που εκπροσωπούν το ένα εικοστό (1/20) του καταβεβλημένου μετοχικού κεφαλαίου, το Διοικητικό Συμβούλιο θέτει στη διάθεση των μετόχων κατά τα οριζόμενα στο άρθρο 27 παρ. 3 του Κ.Ν. 2190/1920, το αργότερο μέχρι την 29/01/2015, ήτοι έξι (6) τουλάχιστον ημέρες πριν από την ημερομηνία της Γενικής Συνέλευσης, σχέδια αποφάσεων για θέματα που έχουν περιληφθεί στην αρχική ή την αναθεωρημένη ημερήσια διάταξη, αν η σχετική αίτηση περιέλθει στο Διοικητικό Συμβούλιο μέχρι την 28/01/2015, δηλαδή επτά (7) τουλάχιστον ημέρες πριν από την ημερομηνία της Γενικής Συνέλευσης. (γ) Μετά από αίτηση οποιουδήποτε μετόχου που υποβάλλεται στην Εταιρία μέχρι τις 29/01/2015 δηλαδή πέντε (5) τουλάχιστον πλήρεις ημέρες πριν από τη Γενική Συνέλευση, το Διοικητικό Συμβούλιο υποχρεούται να παρέχει στη Γενική Συνέλευση τις απαιτούμενες συγκεκριμένες πληροφορίες για τις υποθέσεις της Εταιρίας, στο μέτρο που αυτές είναι χρήσιμες για την πραγματική εκτίμηση των θεμάτων της ημερήσιας διάταξης. Το Διοικητικό Συμβούλιο μπορεί να αρνηθεί την παροχή των πληροφοριών για αποχρώντα ουσιώδη λόγο, ο οποίος αναγράφεται στα πρακτικά. Το Διοικητικό Συμβούλιο μπορεί να απαντήσει ενιαία σε αιτήσεις μετόχων με το ίδιο περιεχόμενο. Υποχρέωση παροχής πληροφοριών δεν υφίσταται όταν οι σχετικές πληροφορίες διατίθενται ήδη στην ιστοσελίδα της Εταιρίας, ιδίως με την μορφή ερωτήσεων και απαντήσεων. (δ) Μετά από αίτηση μετόχων που εκπροσωπούν το ένα πέμπτο (1/5) του καταβεβλημένου μετοχικού κεφαλαίου, η οποία υποβάλλεται στην Εταιρία μέχρι τις 29/01/2015, δηλαδή πέντε (5) τουλάχιστον πλήρεις ημέρες πριν από τη Γενική Συνέλευση, το Διοικητικό Συμβούλιο υποχρεούται να παρέχει στη Γενική Συνέλευση πληροφορίες για την πορεία των εταιρικών υποθέσεων και την περιουσιακή κατάσταση της Εταιρίας. Το Διοικητικό Συμβούλιο μπορεί να αρνηθεί την παροχή των πληροφοριών για αποχρώντα ουσιώδη λόγο, ο οποίος αναγράφεται στα πρακτικά. Αντίστοιχες προθεσμίες για τυχόν άσκηση δικαιωμάτων μειοψηφίας των μετόχων ισχύουν και σε περίπτωση Επαναληπτικών Γενικών Συνελεύσεων. Σε όλες τις ανωτέρω αναφερόμενες περιπτώσεις οι αιτούντες μέτοχοι οφείλουν να αποδεικνύουν τη μετοχική τους ιδιότητα και τον αριθμό των μετοχών που κατέχουν κατά την άσκηση του σχετικού δικαιώματος. Τέτοια απόδειξη αποτελεί και η προσκόμιση βεβαίωσης από τον φορέα στον οποίο τηρούνται οι οικείες κινητές αξίες ή η πιστοποίηση της μετοχικής ιδιότητας με απευθείας ηλεκτρονική σύνδεση φορέα και Εταιρίας. Γ. ΔΙΑΔΙΚΑΣΙΑ ΓΙΑ ΤΗΝ ΑΣΚΗΣΗ ΔΙΚΑΙΩΜΑΤΟΣ ΨΗΦΟΥ ΜΕΣΩ ΑΝΤΙΠΡΟΣΩΠΟΥ: Ο μέτοχος συμμετέχει στη Γενική Συνέλευση και ψηφίζει είτε αυτοπροσώπως είτε μέσω αντιπροσώπων. Κάθε μέτοχος μπορεί να διορίζει μέχρι τρεις (3) αντιπροσώπους. Νομικά πρόσωπα μετέχουν στη Γενική Συνέλευση ορίζοντας ως εκπροσώπους τους μέχρι τρία (3) φυσικά πρόσωπα. Ωστόσο, αν ο μέτοχος κατέχει μετοχές της Εταιρίας, οι οποίες εμφανίζονται σε περισσότερους του ενός λογαριασμούς αξιών, ο περιορισμός αυτός δεν εμποδίζει τον εν λόγω μέτοχο να ορίζει διαφορετικούς αντιπροσώπους για τις μετοχές που εμφανίζονται στον κάθε λογαριασμό αξιών σε σχέση με τη Γενική Συνέλευση. Αντιπρόσωπος που ενεργεί για περισσότερους μετόχους μπορεί να ψηφίζει διαφορετικά για κάθε μέτοχο. Ο αντιπρόσωπος μετόχου υποχρεούται να γνωστοποιεί στην Εταιρία, πριν από την έναρξη της συνεδρίασης της Γενικής Συνέλευσης, κάθε συγκεκριμένο γεγονός, το οποίο μπορεί να είναι χρήσιμο στους μετόχους για την αξιολόγηση του κινδύνου να εξυπηρετήσει ο αντιπρόσωπος άλλα συμφέροντα πλην των συμφερόντων του αντιπροσωπευόμενου μετόχου. Κατά την έννοια της παρούσας παραγράφου, μπορεί να προκύπτει σύγκρουση συμφερόντων ιδίως όταν ο αντιπρόσωπος: α) είναι μέτοχος που ασκεί τον έλεγχο της Εταιρίας ή είναι άλλο νομικό πρόσωπο ή οντότητα η οποία ελέγχεται από το μέτοχο αυτόν, β) είναι μέλος του Διοικητικού Συμβουλίου ή της εν γένει διοίκησης της Εταιρίας ή μετόχου που ασκεί τον έλεγχο της Εταιρίας, ή άλλου νομικού προσώπου ή οντότητας που ελέγχεται από μέτοχο ο οποίος ασκεί τον έλεγχο της Εταιρίας, γ) είναι υπάλληλος ή ορκωτός ελεγκτής της Εταιρίας ή μετόχου που ασκεί τον έλεγχο της Εταιρίας, ή άλλου νομικού προσώπου ή οντότητας που ελέγχεται από μέτοχο, ο οποίος ασκεί τον έλεγχο της Εταιρίας, δ) είναι σύζυγος ή συγγενής πρώτου βαθμού με ένα από τα φυσικά πρόσωπα που αναφέρονται στις ως άνω περιπτώσεις (α) έως (γ). Ο διορισμός και η ανάκληση αντιπροσώπου του μετόχου γίνεται εγγράφως και κοινοποιείται στην Εταιρία τουλάχιστον τρεις (3) ημέρες πριν από την ημερομηνία συνεδρίασης της Γενικής Συνέλευσης. Η Εταιρία έχει καταστήσει διαθέσιμο στην ιστοσελίδα της (www.kleemann.gr) το έντυπο που χρησιμοποιεί για το διορισμό αντιπροσώπου. Το εν λόγω έντυπο κατατίθεται συμπληρωμένο και υπογεγραμμένο από το μέτοχο στο Τμήμα Εξυπηρέτησης Μετόχων, στην έδρα της Εταιρίας στην ΒΙ.ΠΕ Σταυροχωρίου Κιλκίς, Τ.Κ. 61100, τρεις (3) τουλάχιστον ημέρες πριν από την ημερομηνία της Γενικής Συνέλευσης. Ο δικαιούχος μέτοχος καλείται να μεριμνά για την επιβεβαίωση της επιτυχούς αποστολής του εντύπου διορισμού αντιπροσώπου και της παραλαβής του από την Εταιρία, καλώντας στο Τμήμα Εξυπηρέτησης Μετόχων στο τηλ: 23410 38100. Δ. ΔΙΑΘΕΣΙΜΑ ΕΓΓΡΑΦΑ: Το πλήρες κείμενο των σχεδίων αποφάσεων και τυχόν εγγράφων που προβλέπονται στο άρθρο 27 παρ. 3 περιπτώσεις γ' και δ' του κ.ν. 2190/1920 θα αναρτηθούν στην ιστοσελίδα της Εταιρίας (www.kleemann.gr) και θα διατίθενται σε έγχαρτη μορφή στα γραφεία της έδρας της Εταιρίας (ΒΙ.ΠΕ. Σταυροχωρίου Κιλκίς). Ε. ΔΙΑΘΕΣΙΜΕΣ ΠΛΗΡΟΦΟΡΙΕΣ: Οι πληροφορίες του άρθρου 27 παρ. 3 του κ.ν. 2190/1920 θα διατίθενται σε ηλεκτρονική μορφή στην ιστοσελίδα της Εταιρίας www.kleemann.gr.

M.L.S. ΠΛΗΡΟΦΟΡΙΚΗ Α.Ε.

Έκτακτη Γενική Συνέλευση στις 11/02/2015, ημέρα Τετάρτη και ώρα 15.00, στα γραφεία της έδρας της εταιρίας στην ΒΕΠΕ ΤΕΧΝΟΠΟΛΗΣ Πυλαία Θεσσαλονίκης, για συζήτηση και λήψη αποφάσεων σχετικά με τα παρακάτω θέματα της ημερήσιας διάταξης: Έκδοση κοινών ομολογιών έως €5.000.000 και εξουσιοδότηση του Διοικητικού Συμβουλίου της Εταιρίας για τον καθορισμό των ειδικότερων όρων της έκδοσης. Τροποποίηση των άρθρων 13 και 25 του Καταστατικού της Εταιρίας. Σε περίπτωση μη επίτευξης της εκ του Νόμου και του Καταστατικού απαιτούμενης απαρτίας για τη λήψη αποφάσεων επί θεμάτων της ημερήσιας διάταξης, η Γενική Συνέλευση θα συνέλθει εκ νέου (Επαναληπτική Γενική Συνέλευση) την Τρίτη 24 Φεβρουαρίου 2015 και ώρα 15.00 στον ίδιο τόπο και με τα ίδια θέματα ημερήσιας διάταξης. Στη Γενική Συνέλευση δικαιούται να συμμετέχει όποιος εμφανίζεται ως Μέτοχος στα αρχεία του Συστήματος Άυλων Τίτλων που διαχειρίζεται η ΕΛΛΗΝΙΚΑ ΧΡΗΜΑΤΙΣΤΗΡΙΑ Α.Ε. (Ε.Χ.Α.Ε.), στο οποίο τηρούνται οι κινητές αξίες της Εταιρίας, κατά την έναρξη της πέμπτης ημέρας (ημερομηνία καταγραφής: η 6η Φεβρουαρίου 2015 που προηγείται της συνεδρίασης της Γενικής Συνέλευσης). Για την συμμετοχή στη Επαναληπτική Γενική Συνέλευση η ιδιότητα του μετόχου πρέπει να υφίσταται κατά την έναρξη της τέταρτης ημέρας πριν από την ημέρα συνεδρίασης της Επαναληπτικής Γενικής Συνέλευσης της 24ης Φεβρουαρίου 2015, ήτοι την 20η Φεβρουαρίου 2015. Η απόδειξη της μετοχικής ιδιότητας γίνεται με την προσκόμιση σχετικής έγγραφης βεβαίωσης της "ΕΧΑΕ" ή, εναλλακτικά, με απευθείας ηλεκτρονική σύνδεση της Εταιρίας με τα αρχεία της "ΕΧΑΕ". Η σχετική έγγραφη βεβαίωση ή η

ηλεκτρονική πιστοποίηση αναφορικά με τη μετοχική ιδιότητα πρέπει να περιέλθει στην Εταιρεία το αργότερο την τρίτη ημέρα που προηγείται της συνεδρίασης της Γενικής Συνέλευσης, ήτοι το αργότερο την 8η Φεβρουαρίου 2013. Έναντι της Εταιρείας θεωρείται ότι έχει δικαίωμα συμμετοχής και ψήφου στη Γενική Συνέλευση μόνον όποιος φέρει την ιδιότητα του μετόχου κατά την ως άνω ημερομηνία καταγραφής. Σε περίπτωση μη συμμόρφωσης προς τις διατάξεις του άρθρου 28α του Κ.Ν. 2190/1920, οι μέτοχοι μετέχουν στην Γενική Συνέλευση μόνο μετά από άδεια της. Σημειώνεται ότι η άσκηση των δικαιωμάτων συμμετοχής και ψήφου δεν προϋποθέτει την δέσμευση των μετοχών του δικαιούχου ούτε την τήρηση άλλης ανάλογης διαδικασίας, η οποία περιορίζει την δυνατότητα πώλησης και μεταβίβασης αυτών κατά το χρονικό διάστημα που μεσολαβεί ανάμεσα στην ημερομηνία καταγραφής και στην ημερομηνία της Γενικής Συνέλευσης. Κάθε μέτοχος δύναται να λάβει μέρος και να ψηφίσει είτε αυτοπροσώπως, είτε με αντιπρόσωπο υπογράφοντας σχετική εξουσιοδότηση διορίζοντας μέχρι τρεις (3) αντιπροσώπους. Νομικά πρόσωπα μετέχουν στη Γενική Συνέλευση ορίζοντας ως εκπροσώπους τους μέχρι τρία (3) φυσικά πρόσωπα. Ωστόσο, αν ο μέτοχος κατέχει μετοχές, οι οποίες εμφανίζονται σε περισσότερους του ενός λογαριασμούς αξιών, ο περιορισμός αυτός δεν εμποδίζει το μέτοχο να ορίζει διαφορετικούς αντιπροσώπους για τις μετοχές που εμφανίζονται στον κάθε λογαριασμό αξιών σε σχέση με τη Γενική Συνέλευση. Αντιπρόσωπος που ενεργεί για περισσότερους μετόχους μπορεί να ψηφίζει διαφορετικά για κάθε μέτοχο. Ο αντιπρόσωπος μετόχου υποχρεούται να γνωστοποιεί στην Εταιρεία, πριν από την έναρξη της συνεδρίασης της Γενικής Συνέλευσης, κάθε συγκεκριμένο γεγονός, το οποίο μπορεί να είναι χρήσιμο στους μετόχους για την αξιολόγηση του κινδύνου να εξυπηρετήσει ο αντιπρόσωπος άλλα συμφέροντα πλην των συμφερόντων του μετόχου. Κατά την έννοια της παρούσας παραγράφου, μπορεί να προκύπτει σύγκρουση συμφερόντων ιδίως όταν ο αντιπρόσωπος: α) είναι μέτοχος που ασκεί τον έλεγχο της Εταιρείας ή είναι άλλο νομικό πρόσωπο ή οντότητα η οποία ελέγχεται από το μέτοχο αυτόν, β) είναι μέλος του διοικητικού συμβουλίου ή της εν γένει διοίκησης της Εταιρείας ή μετόχου που ασκεί τον έλεγχο της Εταιρείας, ή άλλου νομικού προσώπου ή οντότητας που ελέγχεται από μέτοχο ο οποίος ασκεί τον έλεγχο της Εταιρείας, γ) είναι υπάλληλος ή ορκωτός ελεγκτής της Εταιρείας ή μετόχου που ασκεί τον έλεγχο της Εταιρείας, ή άλλου νομικού προσώπου ή οντότητας που ελέγχεται από μέτοχο, ο οποίος ασκεί τον έλεγχο της Εταιρείας, δ) είναι σύζυγος ή συγγενής πρώτου βαθμού με ένα από τα φυσικά πρόσωπα που αναφέρονται στις περιπτώσεις (α) έως (γ). Ο διορισμός και η ανάκληση αντιπροσώπου του μετόχου γίνεται εγγράφως και κατατίθεται στην Εταιρεία στα κεντρικά της γραφεία ή αποστέλλεται μέσω fax (2310 937222), τουλάχιστον τρεις (3) ημέρες πριν από την ημερομηνία συνεδρίασης της Γενικής Συνέλευσης. Το Καταστατικό της Εταιρείας δεν προβλέπει τη δυνατότητα συμμετοχής στη Γενική Συνέλευση με ηλεκτρονικά μέσα χωρίς τη φυσική παρουσία των μετόχων στον τόπο διεξαγωγής της ή τη δυνατότητα εξ αποστάσεως συμμετοχής των μετόχων στην ψηφοφορία. Με αίτηση μετόχων που εκπροσωπούν το ένα εικοστό (1/20) του καταβεβλημένου μετοχικού κεφαλαίου, το Διοικητικό Συμβούλιο της Εταιρείας υποχρεούται να εγγράψει στην ημερήσια διάταξη της Γενικής Συνέλευσης πρόσθετα θέματα, εάν η σχετική αίτηση περιέλθει στο Διοικητικό Συμβούλιο δεκαπέντε (15) τουλάχιστον ημέρες πριν από τη Γενική Συνέλευση. Η αίτηση για την εγγραφή πρόσθετων θεμάτων στην ημερήσια διάταξη συνοδεύεται από αιτιολόγηση ή από σχέδιο απόφασης προς έγκριση στη Γενική Συνέλευση και η αναθεωρημένη ημερήσια διάταξη δημοσιοποιείται με τον ίδιο τρόπο όπως η προηγούμενη ημερήσια διάταξη, δεκατρείς (13) ημέρες πριν από την ημερομηνία της Γενικής Συνέλευσης και ταυτόχρονα τίθεται στη διάθεση των μετόχων στην ιστοσελίδα της Εταιρείας, μαζί με την αιτιολόγηση ή το σχέδιο απόφασης που έχει υποβληθεί από τους μετόχους κατά τα προβλεπόμενα στο άρθρο 27 παρ. 3 του Κ.Ν. 2190/1920. Με αίτηση μετόχων που εκπροσωπούν το ένα εικοστό (1/20) του καταβεβλημένου μετοχικού κεφαλαίου, το Διοικητικό Συμβούλιο θέτει στη διάθεση των μετόχων κατά τα οριζόμενα στο άρθρο 27 παρ. 3 του Κ.Ν. 2190/1920, ήτοι έξι (6) τουλάχιστον ημέρες πριν από την ημερομηνία της Γενικής Συνέλευσης, σχέδια αποφάσεων για θέματα που έχουν περιληφθεί στη αρχική ή την αναθεωρημένη ημερήσια διάταξη, αν η σχετική αίτηση περιέλθει στο Διοικητικό Συμβούλιο επτά (7) τουλάχιστον ημέρες πριν από την ημερομηνία της Γενικής Συνέλευσης. Μετά από αίτηση οποιουδήποτε μετόχου που υποβάλλεται στην Εταιρεία πέντε (5) τουλάχιστον πλήρεις ημέρες πριν από τη Γενική Συνέλευση, το Διοικητικό Συμβούλιο υποχρεούται να παρέχει στη Γενική Συνέλευση τις αιτούμενες συγκεκριμένες πληροφορίες για τις υποθέσεις της Εταιρείας, στο μέτρο που αυτές είναι χρήσιμες για την πραγματική εκτίμηση των θεμάτων της ημερήσιας διάταξης. Το Διοικητικό Συμβούλιο μπορεί να απαντήσει ενιαία σε αιτήσεις μετόχων με το ίδιο περιεχόμενο. Υποχρέωση παροχής πληροφοριών δεν υφίσταται όταν οι σχετικές πληροφορίες διατίθενται ήδη στην ιστοσελίδα της Εταιρείας, ιδίως με τη μορφή ερωτήσεων και απαντήσεων. Μετά από αίτηση μετόχων που εκπροσωπούν το ένα πέμπτο (1/5) του καταβεβλημένου μετοχικού κεφαλαίου η οποία υποβάλλεται στην Εταιρεία πέντε (5) τουλάχιστον πλήρεις ημέρες πριν από τη Γενική Συνέλευση, το Διοικητικό Συμβούλιο υποχρεούται να παρέχει στη Γενική Συνέλευση πληροφορίες για την πορεία των εταιρικών υποθέσεων και την περιουσιακή κατάσταση της Εταιρείας. Σε όλες τις ανωτέρω αναφερόμενες περιπτώσεις οι αιτούντες μέτοχοι οφείλουν να αποδεικνύουν τη μετοχική τους ιδιότητα και τον αριθμό των μετοχών που κατέχουν κατά την άσκηση του σχετικού δικαιώματος. Τέτοια απόδειξη αποτελεί και η προσκόμιση βεβαίωσης από τον φορέα στον οποίο τηρούνται οι οικείες κινητές αξίες ή η πιστοποίηση της μετοχικής ιδιότητας με απευθείας ηλεκτρονική σύνδεση φορέα και Εταιρείας. Το πλήρες κείμενο της παρούσας πρόσκλησης καθώς και οι πληροφορίες και τα έγγραφα που προβλέπονται στο άρθρο 27 παρ. 3 του Κ.Ν. 2190/1920 θα διατίθενται σε ηλεκτρονική μορφή στην ιστοσελίδα της Εταιρείας www.mls.gr και σε έγχαρτη στα γραφεία της Εταιρείας στην ΒΕΠΕ ΤΕΧΝΟΠΟΛΗΣ Πυλαία Θεσσαλονίκης.

ΑΛΚΟ ΕΛΛΑΣ Α.Β.Ε.Ε.

Έκτακτη Γενική Συνέλευση την 13/02/2015, ημέρα Παρασκευή και ώρα 12.00 μ., και σε περίπτωση μη επίτευξης απαρτίας σε επαναληπτική Γενική Συνέλευση την 27η Φεβρουαρίου 2015, ημέρα Παρασκευή και ώρα 12.00 μ., στα γραφεία της εταιρείας, στον Ασπρόπυργο Αττικής, θέση Κύριλλο, Τ.Κ.19300, για συζήτηση και λήψη αποφάσεων επί των θεμάτων της ημερησίας διατάξεως: 1. Έγκριση των από 30/12/2014 συμβάσεων πώλησης των θυγατρικών εταιρειών «ΑΛΟΥΜΙΝΙΟ ΘΡΑΚΗΣ Α.Ε.» & «GROUPAL ΓΚΡΟΥΠ ΑΛΟΥΜΙΝΙΟΝ ΕΛΛΑΣ ΑΒΕΕ». Σύμφωνα με το άρθρο 26 παρ. 2β του κ.ν.2190/1920, όπως ισχύει μετά την τροποποίησή του από το άρθρο 3 του ν. 3884/2010, η Εταιρεία ενημερώνει τους μετόχους για τα ακόλουθα: Α. ΔΙΚΑΙΩΜΑ ΣΥΜΜΕΤΟΧΗΣ ΚΑΙ ΨΗΦΟΥ. Στην Εκτακτη Γενική Συνέλευση δικαιούται να συμμετέχει όποιος εμφανίζεται ως μέτοχος στα αρχεία του Συστήματος Άυλων Τίτλων που διαχειρίζεται η "Ελληνικά Χρηματιστήρια Α.Ε." (Ε.Χ.Α.Ε.), στο οποίο τηρούνται οι κινητές αξίες (μετοχές) της Εταιρείας. Η απόδειξη της μετοχικής ιδιότητας γίνεται με την προσκόμιση σχετικής έγγραφης βεβαίωσης του ως άνω φορέα ή εναλλακτικά, με απευθείας ηλεκτρονική σύνδεση της Εταιρείας με τα αρχεία του εν λόγω φορέα. Η ιδιότητα του μετόχου πρέπει να υφίσταται κατά την 8η Φεβρουαρίου 2015 (ημερομηνία καταγραφής), ήτοι κατά την έναρξη της πέμπτης (5ης) ημέρας πριν από την ημέρα συνεδρίασης της Γενικής Συνέλευσης της 13ης Φεβρουαρίου 2015, και η σχετική βεβαίωση ή η ηλεκτρονική πιστοποίηση σχετικά με την μετοχική ιδιότητα πρέπει να περιέλθει στην Εταιρεία το αργότερο την 10η Φεβρουαρίου 2015, ήτοι την τρίτη (3η) ημέρα πριν από τη συνεδρίαση της Γενικής Συνέλευσης. Για την Α' Επαναληπτική Έκτακτη Γενική Συνέλευση η ιδιότητα του μετόχου πρέπει να υφίσταται κατά την έναρξη της 23ης Φεβρουαρίου 2015 (ημερομηνία καταγραφής Α' Επαναληπτικής Γενικής Συνέλευσης), ήτοι της τέταρτης (4ης) ημέρας πριν από την ημερομηνία συνεδρίασης της Α' Επαναληπτικής Γενικής Συνέλευσης (ημερομηνία καταγραφής Α' Επαναληπτικής Έκτακτης Γενικής Συνέλευσης), η δε σχετική έγγραφη βεβαίωση ή η ηλεκτρονική πιστοποίηση σχετικά με την μετοχική ιδιότητα πρέπει

να περιέλθει στην Εταιρεία το αργότερο την 24η Φεβρουαρίου 2015, ήτοι την τρίτη (3η) ημέρα πριν από την συνεδρίαση της ως άνω Γενικής Συνέλευσης. Έναντι της Εταιρείας θεωρείται ότι έχει δικαίωμα συμμετοχής και ψήφου στη Γενική Συνέλευση μόνον όποιος φέρει την ιδιότητα του μετόχου κατά την αντίστοιχη ημερομηνία καταγραφής. Σε περίπτωση μη συμμόρφωσης προς τις διατάξεις του άρθρου 28α του κ.ν. 2190/1920, ο εν λόγω μέτοχος μετέχει στη Γενική Συνέλευση μόνο μετά από άδειά της. Σημειώνεται ότι η άσκηση των εν λόγω δικαιωμάτων (συμμετοχής και ψήφου) δεν προϋποθέτει την δέσμευση των μετοχών του δικαιούχου ούτε την τήρηση άλλης ανάλογης διαδικασίας, η οποία περιορίζει την δυνατότητα πώλησης και μεταβίβασης αυτών κατά το χρονικό διάστημα που μεσολαβεί ανάμεσα στην ημερομηνία καταγραφής και στην ημερομηνία της Γενικής Συνέλευσης. Β. ΔΙΚΑΙΩΜΑΤΑ ΜΕΙΟΨΗΦΙΑΣ ΤΩΝ ΜΕΤΟΧΩΝ (α) Με αίτηση μετόχων που εκπροσωπούν το ένα εικοστό (1/20) του καταβεβλημένου μετοχικού κεφαλαίου, το Διοικητικό Συμβούλιο της Εταιρείας υποχρεούται να εγγράψει στην ημερήσια διάταξη της Γενικής Συνέλευσης πρόσθετα θέματα, εάν η σχετική αίτηση περιέλθει στο Διοικητικό Συμβούλιο μέχρι την 28η Ιανουαρίου 2015 δηλ. δέκα πέντε (15) τουλάχιστον ημέρες πριν από την Γενική Συνέλευση. Η αίτηση για την εγγραφή πρόσθετων θεμάτων στην ημερήσια διάταξη συνοδεύεται από αιτιολόγηση ή από σχέδιο απόφασης προς έγκριση στη Γενική Συνέλευση και η αναθεωρημένη ημερήσια διάταξη δημοσιοποιείται με τον ίδιο τρόπο όπως η προηγούμενη ημερήσια διάταξη, στις 30 Ιανουαρίου 2015, δηλ. δέκα τρεις (13) ημέρες πριν από την ημερομηνία της Γενικής Συνέλευσης και ταυτόχρονα τίθεται στη διάθεση των μετόχων στην ιστοσελίδα της Εταιρείας (ιδ. κατωτέρω), μαζί με την αιτιολόγηση ή το σχέδιο απόφασης που έχει υποβληθεί από τους μετόχους κατά τα προβλεπόμενα στο άρθρο 27 παρ. 3 του κ.ν. 2190/1920. (β) Με αίτηση μετόχων που εκπροσωπούν το ένα εικοστό (1/20) του καταβεβλημένου μετοχικού κεφαλαίου, το Διοικητικό Συμβούλιο θέτει στη διάθεση των μετόχων κατά τα οριζόμενα στο άρθρο 27 παρ. 3 του κ.ν. 2190/1920, το αργότερο μέχρι την 6η Φεβρουαρίου 2015, ήτοι έξι (6) τουλάχιστον ημέρες πριν από την ημερομηνία της Γενικής Συνέλευσης, σχέδια αποφάσεων για θέματα που έχουν περιληφθεί στην αρχική ή την αναθεωρημένη ημερήσια διάταξη, αν η σχετική αίτηση περιέλθει στο Διοικητικό Συμβούλιο μέχρι την 5η Φεβρουαρίου 2015, δηλ. επτά (7) τουλάχιστον ημέρες πριν από την ημερομηνία της Γενικής Συνέλευσης. (γ) Μετά από αίτηση οποιουδήποτε μετόχου που υποβάλλεται στην Εταιρεία μέχρι την 7η Φεβρουαρίου 2015, δηλ. πέντε (5) τουλάχιστον πλήρεις ημέρες πριν από τη Γενική Συνέλευση, το Διοικητικό Συμβούλιο υποχρεούται να παρέχει στη Γενική Συνέλευση τις απαιτούμενες συγκεκριμένες πληροφορίες για τις υποθέσεις της Εταιρείας, στο μέτρο που αυτές είναι χρήσιμες για την πραγματική εκτίμηση των θεμάτων της ημερήσιας διάταξης. Το Διοικητικό Συμβούλιο μπορεί να αρνηθεί την παροχή των πληροφοριών για αποχρώντα ουσιώδη λόγο, ο οποίος αναγράφεται στα πρακτικά. Το Διοικητικό Συμβούλιο μπορεί να απαντήσει ενιαία σε αιτήσεις μετόχων με το ίδιο περιεχόμενο. Υποχρέωση παροχής πληροφοριών δεν υφίσταται όταν οι σχετικές πληροφορίες διατίθενται ήδη στην ιστοσελίδα της Εταιρείας, ιδίως με την μορφή ερωτήσεων και απαντήσεων. (δ) Μετά από αίτηση μετόχων που εκπροσωπούν το ένα πέμπτο (1/5) του καταβεβλημένου μετοχικού κεφαλαίου, η οποία υποβάλλεται στην Εταιρεία μέχρι την 7η Φεβρουαρίου 2015, δηλ. πέντε (5) τουλάχιστον πλήρεις ημέρες πριν από τη Γενική Συνέλευση, το Διοικητικό Συμβούλιο υποχρεούται να παρέχει στη Γενική Συνέλευση πληροφορίες για την πορεία των εταιρικών υποθέσεων και την περιουσιακή κατάσταση της Εταιρείας. Το Διοικητικό Συμβούλιο μπορεί να αρνηθεί την παροχή των πληροφοριών για αποχρώντα ουσιώδη λόγο, ο οποίος αναγράφεται στα πρακτικά. Αντίστοιχες προθεσμίες για τυχόν άσκηση δικαιωμάτων μειοψηφίας των μετόχων ισχύουν και σε περίπτωση Επαναληπτικών Γενικών Συνελεύσεων. Σε όλες τις ανωτέρω αναφερόμενες περιπτώσεις οι αιτούντες μέτοχοι οφείλουν να αποδεικνύουν τη μετοχική τους ιδιότητα και τον αριθμό των μετοχών που κατέχουν κατά την άσκηση του σχετικού δικαιώματος. Τέτοια απόδειξη αποτελεί και η προσκόμιση βεβαίωσης από τον φορέα στον οποίο τηρούνται οι οικείες κινητές αξίες ή η πιστοποίηση της μετοχικής ιδιότητας με απευθείας ηλεκτρονική σύνδεση φορέα και Εταιρείας. Γ. ΔΙΑΔΙΚΑΣΙΑ ΓΙΑ ΤΗΝ ΑΣΚΗΣΗ ΔΙΚΑΙΩΜΑΤΟΣ ΨΗΦΟΥ ΜΕΣΩ ΑΝΤΙΠΡΟΣΩΠΟΥ. Ο μέτοχος συμμετέχει στη Γενική Συνέλευση και ψηφίζει είτε αυτοπροσώπως είτε μέσω αντιπροσώπων. Κάθε μέτοχος μπορεί να διορίσει μέχρι τρεις (3) αντιπροσώπους. Νομικά πρόσωπα μετέχουν στη Γενική Συνέλευση ορίζοντας ως εκπροσώπους τους μέχρι τρία (3) φυσικά πρόσωπα. Ωστόσο, αν ο μέτοχος κατέχει μετοχές της Εταιρείας, οι οποίες εμφανίζονται σε περισσότερους του ενός λογαριασμούς αξιών, ο περιορισμός αυτός δεν εμποδίζει τον εν λόγω μέτοχο να ορίζει διαφορετικούς αντιπροσώπους για τις μετοχές που εμφανίζονται στον κάθε λογαριασμό αξιών σε σχέση με τη Γενική Συνέλευση. Αντιπρόσωπος που ενεργεί για περισσότερους μετόχους μπορεί να ψηφίζει διαφορετικά για κάθε μέτοχο. Ο αντιπρόσωπος μετόχου υποχρεούται να γνωστοποιεί στην Εταιρεία, πριν από την έναρξη της συνεδρίασης της Γενικής Συνέλευσης, κάθε συγκεκριμένο γεγονός, το οποίο μπορεί να είναι χρήσιμο στους μετόχους για την αξιολόγηση του κινδύνου να εξυπηρετήσει ο αντιπρόσωπος άλλα συμφέροντα πλην των συμφερόντων του αντιπροσωπευόμενου μετόχου. Κατά την έννοια της παρούσας παραγράφου, μπορεί να προκύπτει σύγκρουση συμφερόντων ιδίως όταν ο αντιπρόσωπος: α) είναι μέτοχος που ασκεί τον έλεγχο της Εταιρείας ή είναι άλλο νομικό πρόσωπο ή οντότητα η οποία ελέγχεται από το μέτοχο αυτόν, β) είναι μέλος του Διοικητικού Συμβουλίου ή της εν γένει διοίκησης της Εταιρείας ή μετόχου που ασκεί τον έλεγχο της Εταιρείας, ή άλλου νομικού προσώπου ή οντότητας που ελέγχεται από μέτοχο ο οποίος ασκεί τον έλεγχο της Εταιρείας, γ) είναι υπάλληλος ή ορκωτός ελεγκτής της Εταιρείας ή μετόχου που ασκεί τον έλεγχο της Εταιρείας, ή άλλου νομικού προσώπου ή οντότητας που ελέγχεται από μέτοχο, ο οποίος ασκεί τον έλεγχο της Εταιρείας, δ) είναι σύζυγος ή συγγενής πρώτου βαθμού με ένα από τα φυσικά πρόσωπα που αναφέρονται στις ως άνω περιπτώσεις (α) έως (γ). Ο διορισμός και η ανάκληση αντιπροσώπου του μετόχου γίνεται εγγράφως και κοινοποιείται στην Εταιρεία με τους ίδιους τύπους, τουλάχιστον τρεις (3) ημέρες πριν από την ημερομηνία συνεδρίασης της Γενικής Συνέλευσης. Η Εταιρεία έχει καταστήσει διαθέσιμο στην ιστοσελίδα της (www.alco.gr) το έντυπο που χρησιμοποιεί για το διορισμό αντιπροσώπου. Το εν λόγω έντυπο κατατίθεται συμπληρωμένο και υπογεγραμμένο από τον μέτοχο στο Ταμείο της Εταιρείας στη θέση Κύριλλο του Δήμου Ασπροπύργου Αττικής (έξοδος 4 Αττικής Οδού), ή αποστέλλεται στο fax: 210-55.95.185 τρεις (3) τουλάχιστον ημέρες πριν από την ημερομηνία της Γενικής Συνέλευσης. Ο δικαιούχος μέτοχος καλείται να μεριμνά για την επιβεβαίωση της επιτυχούς αποστολής του εντύπου διορισμού αντιπροσώπου και της παραλαβής του από την Εταιρεία, καλώντας στο τηλέφωνο: 210-55.95.223. Το καταστατικό της εταιρείας δεν προβλέπει τη δυνατότητα συμμετοχής στην Γενική Συνέλευση με ηλεκτρονικά μέσα χωρίς την φυσική παρουσία των μετόχων στον τόπο διεξαγωγής της ή την δυνατότητα εξ αποστάσεως συμμετοχής των μετόχων στην ψηφοφορία. Δ. ΔΙΑΘΕΣΙΜΑ ΕΓΓΡΑΦΑ ΚΑΙ ΠΛΗΡΟΦΟΡΙΕΣ. Οι πληροφορίες του άρθρου 27 παρ.3 του Κ.Ν 2190/1920 διατίθενται σε ηλεκτρονική μορφή στην ιστοσελίδα της Εταιρείας (www.alco.gr). Το πλήρες κείμενο των τυχόν εγγράφων και σχεδίων αποφάσεων που προβλέπονται στο άρθρο 27 παρ.3, περ. γ' & δ' του Κ.Ν 2190/1920 θα διατίθενται σε έγχαρτη μορφή στα γραφεία του τμήματος Μετόχων της Εταιρείας στην διεύθυνση: Θέση Κύριλλο Ασπρόπυργος Τ.Κ:19300.

Ομολογιακά Δάνεια Επιχειρήσεων

Πλήθος Εισηγμένων Ομολογίων	Ονομαστική αξία	Τιμή έκδοσης	Σημερινό επιτόκιο	Ημερ. λήξης	Διάρκεια (έτη)	Σημείωση	Ομολογιακά Δάνεια Επιχειρήσεων			Κατωτ Τιμή	Ανωτ Τιμή	Τιμή κλεισ.	Προηγ. Κλείσιμο-ημέρια	Όγκος	Αξία Συναλλαγών	Τελευταία εντολή			Μεγ έτους			
							Προσ/μένο* Κοινό	Τοκ/ρίδιο Προτιμησιακό	Μον. Διασπ.							Τιμή	Αγορ./ Πώλ.	Ημερομηνία		λαχ έτους		
4,122,910	4.77	4.77	5.00	19/03/2015	5	---	20	---	1	MARFIN INVESTMENT GROUP A.E. (Μετατρ. σε ΚΟ μτχ)	---	---	---	90.0000	12/01/2015	---	---	81.0000	A	28/11/2014	90.0000	90.0000
1,794,284	12.49	9.77	5.05	12/07/2015	8	---	---	---	1	ΝΗΡΕΥΣ ΙΧΘΥΟΚΑΛΛΙΕΡΓΕΙΕΣ Α.Ε. (Μετατρ. σε ΚΟ μτχ)	---	---	---	12.0000	29/01/2014	---	---	11.0000	A	17/11/2014	12.0000	12.0000
212,801,311	1.00	1.00	6.30	29/07/2020	7	---	6	---	1	MARFIN INVESTMENT GROUP A.E. ΣΕΙΡΑ Β (ΜΟΔ)	---	---	---	0.8500	23/08/2013	---	---	1.0000	A	28/11/2014	0.8500	0.8500
163,991,598	1.00	1.00	7.00	29/07/2019	6	---	6	---	1	MARFIN INVESTMENT GROUP A.E. ΣΕΙΡΑ Α (ΜΟΔ)	---	---	---	1.0000	23/08/2013	---	---	1.0000	A	28/11/2014	1.0000	1.0000

Σημειώσεις Εταιρικών Ομολόγων

Ο Όγκος Συναλλαγών υπολογίζεται ως (Τεμάχια) * (Ονομαστική Τιμή). Η Αξία Συναλλαγών υπολογίζεται ως (Τεμάχια) * (Ονομαστική Τιμή) * (Τιμή %) + (Δεδουλευμένοι Τόκοι).

Οι τιμές συναλλαγών των ομολόγων υπολογίζονται ως ποσοστό επί τοις εκατό (%) της ονομαστικής τους τιμής.

Όλα τα ομόλογα έχουν Ονομαστική Αξία εκπεφρασμένη σε Ευρώ (εκτός εάν σημειώνεται διαφορετικά).

* Προσ/μένο = Προσαρτημένο

Ομόλογα Ελληνικού Δημοσίου

Πλήθος Εισηγμ. Ομολογιών	Ονομ. αξία	Σημερινό επιτόκιο	Υπολογισμός Δεδουλευμένων	Ημερ/νία Λήξης [1]	Διάρκεια (έτη)	Σημείωση	Ημερομηνία Πληρ.	Αξία τρέχοντος	Μον. Διασπ.	Ομόλογα Ελληνικού Δημοσίου	Κατωτ Τιμή	Ανωτ Τιμή	Τιμή κλειστ.	Προηγ. Κλείσιμο-ημ/νία	Όγκος	Αξία Συναλλαγών	Τελευταία εντολή Αγορ./ Πώλ. Ημερομηνία
2,658,781,973	1.00	4.30	Πργμ/Πργμ	24/02/2023	11	---	24/02	4.30	1	ΟΕΔ-ΣΤΘ-240223-11X-2,000-1,00	---	---	---	---	---	---	---
2,658,781,973	1.00	4.30	Πργμ/Πργμ	24/02/2024	12	---	24/02	4.30	1	ΟΕΔ-ΣΤΘ-240224-12X-2,000-1,00	---	---	---	---	---	---	---
2,658,781,973	1.00	4.30	Πργμ/Πργμ	24/02/2025	13	---	24/02	4.30	1	ΟΕΔ-ΣΤΘ-240225-13X-2,000-1,00	---	---	---	---	---	---	---
2,658,781,973	1.00	4.30	Πργμ/Πργμ	24/02/2026	14	---	24/02	4.30	1	ΟΕΔ-ΣΤΘ-240226-14X-2,000-1,00	---	---	---	---	---	---	---
2,658,781,973	1.00	4.30	Πργμ/Πργμ	24/02/2027	15	---	24/02	4.30	1	ΟΕΔ-ΣΤΘ-240227-15X-2,000-1,00	---	---	---	---	---	---	---
2,836,034,104	1.00	4.30	Πργμ/Πργμ	24/02/2028	16	---	24/02	4.30	1	ΟΕΔ-ΣΤΘ-240228-16X-2,000-1,00	---	---	---	---	---	---	---
2,836,034,104	1.00	4.30	Πργμ/Πργμ	24/02/2029	17	---	24/02	4.30	1	ΟΕΔ-ΣΤΘ-240229-17X-2,000-1,00	---	---	---	---	---	---	---
2,836,034,104	1.00	4.30	Πργμ/Πργμ	24/02/2030	18	---	24/02	4.30	1	ΟΕΔ-ΣΤΘ-240230-18X-2,000-1,00	---	---	---	---	---	---	---
2,836,034,104	1.00	4.30	Πργμ/Πργμ	24/02/2031	19	---	24/02	4.30	1	ΟΕΔ-ΣΤΘ-240231-19X-2,000-1,00	---	---	---	---	---	---	---
2,836,034,104	1.00	4.30	Πργμ/Πργμ	24/02/2032	20	---	24/02	4.30	1	ΟΕΔ-ΣΤΘ-240232-20X-2,000-1,00	---	---	---	---	---	---	---
2,836,034,104	1.00	4.30	Πργμ/Πργμ	24/02/2033	21	---	24/02	4.30	1	ΟΕΔ-ΣΤΘ-240233-21X-2,000-1,00	---	---	---	---	---	---	---
2,836,034,104	1.00	4.30	Πργμ/Πργμ	24/02/2034	22	---	24/02	4.30	1	ΟΕΔ-ΣΤΘ-240234-22X-2,000-1,00	---	---	---	---	---	---	---
2,836,034,104	1.00	4.30	Πργμ/Πργμ	24/02/2035	23	---	24/02	4.30	1	ΟΕΔ-ΣΤΘ-240235-23X-2,000-1,00	---	---	---	---	---	---	---
2,836,034,104	1.00	4.30	Πργμ/Πργμ	24/02/2036	24	---	24/02	4.30	1	ΟΕΔ-ΣΤΘ-240236-24X-2,000-1,00	---	---	---	---	---	---	---
2,836,034,104	1.00	4.30	Πργμ/Πργμ	24/02/2037	25	---	24/02	4.30	1	ΟΕΔ-ΣΤΘ-240237-25X-2,000-1,00	---	---	---	---	---	---	---
2,836,034,104	1.00	4.30	Πργμ/Πργμ	24/02/2038	26	---	24/02	4.30	1	ΟΕΔ-ΣΤΘ-240238-26X-2,000-1,00	---	---	---	---	---	---	---
2,836,034,104	1.00	4.30	Πργμ/Πργμ	24/02/2039	27	---	24/02	4.30	1	ΟΕΔ-ΣΤΘ-240239-27X-2,000-1,00	---	---	---	---	---	---	---
2,836,034,104	1.00	4.30	Πργμ/Πργμ	24/02/2040	28	---	24/02	4.30	1	ΟΕΔ-ΣΤΘ-240240-28X-2,000-1,00	---	---	---	---	---	---	---
2,836,034,104	1.00	4.30	Πργμ/Πργμ	24/02/2041	29	---	24/02	4.30	1	ΟΕΔ-ΣΤΘ-240241-29X-2,000-1,00	---	---	---	---	---	---	---
2,836,034,104	1.00	4.30	Πργμ/Πργμ	24/02/2042	30	---	24/02	4.30	1	ΟΕΔ-ΣΤΘ-240242-30X-2,000-1,00	---	---	---	---	---	---	---
742,153	1,000.00	0.93	FLR Πργμ/360	10/08/2019	5	---	10/02 - 10/08	---	1	ΟΕΔ-ΚΥΜ-100819-05X-0,934-1.000	---	---	---	---	---	---	---
4,030,827	1,000.00	4.75	Πργμ/Πργμ	17/04/2019	5	---	17/04	4.75	1	ΟΕΔ-ΣΤΘ-170419-05X-4,750-1.000	---	---	---	---	---	---	---
2,089,066	1,000.00	3.38	Πργμ/Πργμ	17/07/2017	3	---	17/07	3.38	1	ΟΕΔ-ΣΤΘ-170717-03X-3,375-1.000	---	---	---	---	---	---	---

Σημειώσεις Ομολόγων Ελλ. Δημοσίου

Ο Όγκος Συναλλαγών υπολογίζεται ως (Τεμάχια) * (Ονομαστική Τιμή). Η Αξία Συναλλαγών υπολογίζεται ως (Τεμάχια) * (Ονομαστική Τιμή) * (Τιμή %) + (Δεδουλευμένοι Τόκοι)

Η Αξία του τρέχοντος τοκομεριδίου για τις εκδόσεις Ονομαστικής Αξίας 0,01 ευρώ, αναφέρεται σε Ονομαστική Αξία 100 ευρώ.

FLR (= Floating Interest Rate) Ομόλογο Μεταβλητού Επιτοκίου.

[1] - Η Ημερομηνία Λήξης της τοκοφόρου περιόδου και η Ημερομηνία Πληρωμής του τοκομεριδίου.

Ομόλογα σε Κυκλοφορία	Νόμισμα / Ελάχιστη διαπραγ.	Ημερομηνία Πληρ.	Αξία τρέχοντος τοκομεριδίου	Σημείωση	Προσ/μένο* Τοκ/ρίδιο	Μονάδα διαπραγ/σης	Ημερ/νία Έκδοσης	Διάρκεια (έτη)	Σημερινό επιτόκιο	Υ.Δ.Τ σε	Ομόλογα	Τελευταία τιμή προηγ.	Τελευτ. Τιμή	Εκφ. τοις μετρητοίς (€) Αγορ. / Πώλ Ημερομηνία	Συναλλαγές σε τμχ	Ελάχιστο ζωής	Μέγιστο ζωής
Ομολογιακά Δάνεια Διεθνών Οργανισμών																	
1,000,000	EUR / 1000	21/07	---	---	9	1	21/07/2006	10	5.0 FLR	360	ΟΜΟΛΟΓΟ ΕΥΡΩΠΑΪΚΗΣ ΤΡΑΠΕΖΑΣ ΕΠΕΝΔΥΣΕΩΝ	97.50	16/04/2007	---	---	---	---
Νομικών Προσώπων και Εταιρειών σε Συνάλλαγμα και Ευρο																	
0	GBP / 10	01/12	0.25	---	58	1	01/12/1928	100	2.5	360	Ε.Κ.Τ.Ε.	---	---	---	---	---	---
103,746	GBP / 10	01/12	0.25	---	56	1	01/12/1930	98	2.5	360	Ε.Κ.Τ.Ε. σειρά	2.27	05/02/1996	2.27	Π	05/02/1996	2.27

Σημειώσεις Ομολόγων Ελλ. Δημοσίου

Υ.Δ.Τ: Υπολογισμός Δεδουλευμένων Τόκων.

FLR (= Floating Interest Rate) Ομόλογο Μεταβλητού Επιτοκίου.

Η ελάχιστη διαπραγματεύσιμη Ονομαστική Αξία για όλους τους Άυλους Τίτλους του Δημοσίου είναι τα 100 Ευρώ.

* Προσ/μένο = Προσαρτημένο

Ομόλογα Κρατικών Τραπεζών (ετήσιας διάρκειας)

Πλήθος Εισηγμ. Ομολογιών	Ονομαστική αξία	Αρχικό Επιτόκιο	Τρέχον Επιτόκιο	Ετήσιος Τόκος	Ημερομηνία Έκδοσης	Σημείωση	Ομόλογα Κρατικών Τραπεζών	Μον. Διαπρ.	Ετήσιες Ανανεώσεις	Τελευτ. Εκφ. τοις μετρητοίς (€) Τιμή	Αγορ. / Πώλ.	Όγκος
342,560	135.17	2.35	3.92	0.00	31/01/2005	---	ΟΜΟΛΟΓΟ ΕΤΒΑ	1	10	100.00	A	---
2,446	1,182.96	4.90	2.47	29.69	31/05/2008	---	ΟΜΟΛΟΓΟ ΕΤΒΑ	1	7	---	---	---

Σημειώσεις Ομολόγων

Οι ετήσιες ανανεώσεις των Ομολόγων ΕΤΒΑ είναι απαλλαγμένες των φόρων (καθαρά επιτόκια).
Για τα ομόλογα έκδοσης μέχρι και 31/12/2014 ο δεδουλευμένος τόκος έχει κεφαλαιοποιηθεί.

Πίνακας Μελών Χρηματιστηρίου Αθηνών και Μελών ΕΤ.ΕΚ.

Επωνυμία			Αγορά Μετοχών			Αγορά Παραγώγων			Μέλη ΕΤ.ΕΚ.			
	Διεύθυνση	Τηλέφωνο	Φαξ	Μέλος Αγοράς	Μέλος εξ Αποστάσεως	Ειδικός Διαπρήτης	Διαπρήτης	Ειδικός Διαπρήτης	Παραγγελίχος	Γενικό Εκκαθιστικό	Άμεσο Εκκαθιστικό	Μη Εκκαθιστικό
ALPHA ΤΡΑΠΕΖΑ Α.Ε.												
ΣΤΑΔΙΟΥ 40, ΑΘΗΝΑ	(210)-3265546	(210)-3265811										
	(210)-3260000	(210)-3264116										
ARGUS STOCKBROKERS LTD												
ΛΕΩΦΟΡΟΣ KENNETY ΓΡ. 303 12-14, ΛΕΥΚΩΣΙΑ ΚΥΠΡΟΥ	(+35722)-22717000	(+35722)-22717070										
ATLANTIC SECURITIES LIMITED												
ΠΡΟΔΡΟΜΟΥ 37, ΛΕΥΚΩΣΙΑ ΚΥΠΡΟΥ	(+35722)-445400	(+35722)-661914										
ΑΤΤΙΚΑ BANK ΑΝΩΝΥΜΗ ΤΡΑΠΕΖΙΚΗ ΕΤΑΙΡΕΙΑ												
ΑΚΑΔΗΜΙΑΣ 54, ΑΘΗΝΑ	(210)-3390757	(210)-3646090										
ΟΜΗΡΟΥ 23, ΑΘΗΝΑ	(210)-3669000	(210)-3669410										
ΑΧΙΑ VENTURES GROUP LTD												
Γ. ΚΡΑΝΙΔΙΩΤΗ 10, ΛΕΥΚΩΣΙΑ ΚΥΠΡΟΥ	+357 22 742000	+357 22 742001										
ΑΧΟΝ ΧΡΗΜΑΤΙΣΤΗΡΙΑΚΗ Α.Ε.Π.Ε.Υ.												
ΣΤΑΔΙΟΥ 48, ΑΘΗΝΑ	(210)-3363800	(210)-3243903										
BANK OF AMERICA MERRILL LYNCH												
KING EDWARD STREET 2, LONDON	(+4420)-79952000	(+4420)-79954525										
BETA ΧΡΗΜΑΤΙΣΤΗΡΙΑΚΗ Α.Ε.Π.Ε.Υ.												
ΒΡΑΙΛΑ & Λ. ΑΛΕΞΑΝΔΡΑΣ 29, ΑΘΗΝΑ	(210)-6478900	(210)-6410139										
BNP PARIBAS SECURITIES SERVICES												
ΒΑΣ. ΣΟΦΙΑΣ 94, ΑΘΗΝΑ	(210)-7468500	(210)-7468579										
CAPITAL ΧΡΗΜΑΤΙΣΤΗΡΙΑΚΗ Α.Ε.Π.Ε.Υ.												
ΜΗΤΡΟΠΟΛΕΩΣ 58, ΑΘΗΝΑ	(210)-3369700	(210)-3369820										
CFS ΧΡΗΜΑΤΙΣΤΗΡΙΑΚΗ Α.Ε.Π.Ε.Υ.												
ΣΤΑΔΙΟΥ 3, ΑΘΗΝΑ	(210)-3360800	(210)-3311854										
CITIGROUP GLOBAL MARKET LTD												
CITIGROUP CENTRE, CANADA SQUARE, CANARY WHART, LONDON	002079864000	002079862266										
CREDIT AGRICOLE CHEUVREUX S.A.												
9 QUAI PAUL DOUMER, ΠΑΡΙΣΙ	33 (0) 1 41 89 70 00											
CREDIT SUISSE SECURITIES (EUROPE) LIMITED												
ONE SAVOT SQUARE, LONDON	+44 20 7888 8888	+44 20 7888 1600										
DEUTSCHE BANK A.G.												
THEODOR-HEUSS-ALLEE 70, ΦΡΑΚΝΦΟΥΡΤΗ	0049 69 910 00	0049 69 910 34 225										
EUROBANK EQUITIES Α.Ε.Π.Ε.Υ.												
ΦΙΛΕΛΛΗΝΩΝ 10, ΑΘΗΝΑ	(210)-3720000	(210)-3720001										
EUROCORP ΧΡΗΜΑΤΙΣΤΗΡΙΑΚΗ Α.Ε.												
Π.Λ. ΦΙΛΙΚΗΣ ΕΤΑΙΡΕΙΑΣ 14, ΑΘΗΝΑ	(210)-7263500	(210)-7263666										
EUROTRUST ΧΡΗΜΑΤΙΣΤΗΡΙΑΚΗ Α.Ε.Π.Ε.Υ.												
ΣΟΦΟΚΛΕΟΥΣ 13-15, ΑΘΗΝΑ	(210)-3363100	(210)-3238334										
EUROXX Χ.Α.Ε.Π.Ε.Υ.												
ΠΑΛΑΙΟΛΟΓΟΥ 7, ΧΑΛΑΝΔΡΙ	(210)-6879400	(210)-6879401										
GLOBAL CAPITAL SECURITIES AND FINANCIAL SERVICES LTD												
ΛΕΩΦ. ΛΕΜΕΣΟΥ 5, ΛΕΜΕΣΟΣ ΚΥΠΡΟΥ	(+35722)-710710	(+35722)-339332										
GUARDIAN TRUST ΧΡΗΜΑΤΙΣΤΗΡΙΑΚΗ Α.Ε.Π.Ε.Υ.												
ΦΙΛΕΛΛΗΝΩΝ 15, ΑΘΗΝΑ	(210)-3220402	(210)-3220498										
HSBC ΤΡΑΠΕΖΑ												
Λ. ΜΕΣΟΓΕΙΩΝ 109-111, ΑΘΗΝΑ	(210)-6961507	(210)-6929310										
INDEX ΧΡΗΜΑΤΙΣΤΗΡΙΑΚΗ Α.Ε.Π.Ε.Υ.												
ΔΡΑΓΑΤΣΑΝΙΟΥ 6, ΑΘΗΝΑ	(210)-3213920	(210)-3213216										
LAIKI FINANCIAL SERVICES LTD												
CLR HOUSE, Λ. ΒΥΡΩΝΟΣ 26, ΛΕΥΚΩΣΙΑ ΚΥΠΡΟΥ	(+35722)-898600	(+35722)-680953										
MAGNA TRUST ΧΡΗΜΑΤΙΣΤΗΡΙΑΚΗ Α.Ε.Π.Ε.Υ.												
ΦΕΙΔΙΟΥ 9, ΑΘΗΝΑ	(210)-3327503	(210)-3327599										
MEGA EQUITY SEC. & FINANCIAL SERVICES LTD												
Λ. ΓΡΙΒΑ ΔΙΓΕΝΗ 42-44, ΛΕΥΚΩΣΙΑ ΚΥΠΡΟΥ	(+35722)-711711	(+35722)-711811										
MERIT ΧΡΗΜΑΤΙΣΤΗΡΙΑΚΗ Α.Ε.Π.Ε.Υ.												
ΒΑΣΙΛΕΩΣ ΚΩΝΣΤΑΝΤΙΝΟΥ 38, ΑΘΗΝΑ	(210)-3671800	(210)-3671830										
NBG SECURITIES Α.Ε.Π.Ε.Υ.												
ΑΚΑΔΗΜΙΑΣ 68, ΑΘΗΝΑ	(210)-3328500	(210)-3328565										
NUNTIUS ΧΡΗΜΑΤΙΣΤΗΡΙΑΚΗ Α.Ε.Π.Ε.Υ.												
ΔΡΑΓΑΤΣΑΝΙΟΥ 6, ΑΘΗΝΑ	(210)-3350599	(210)-3254846										
PRELIUM Α.Ε.Π.Ε.Υ.												
ΚΗΦΙΣΙΑΣ & ΔΑΒΑΚΗ 1, ΑΘΗΝΑ	(210)-3677000	(210)-6920403										

Πίνακας Μελών Χρηματιστηρίου Αθηνών και Μελών ΕΤ.ΕΚ.

Επωνυμία	Αγορά Μετοχών			Αγορά Παραγώγων			Μέλη ΕΤ.ΕΚ.					
	Διεύθυνση	Τηλέφωνο	Φαξ	Μέλος Αγοράς	Μέλος εξ Αποστάσεως	Ειδικός Διαπρήτης	Διαπρήτης	Ειδικός Διαπρήτης	Παραγγελίχος	Γενικό Εκκαθιστικό	Άμεσο Εκκαθιστικό	Μη Εκκαθιστικό
PROCHOICE ΧΡΗΜΑΤΙΣΤΗΡΙΑΚΗ ΛΤΔ				✓	✓							
ΣΠΥΡΟΥ ΚΥΠΡΙΑΝΟΥ 57, ΛΕΥΚΩΣΙΑ ΚΥΠΡΟΥ	+357-24-661192	+357-24-662464										
SHARELINK SEC. & FINANCIAL SERVICES LTD				✓	✓							
ELLINAS HOUSE, ΘΕΟΤΟΚΗ 6, ΛΕΥΚΩΣΙΑ ΚΥΠΡΟΥ	(+35722)-554200	(+35722)-750852										
SOCIETE GENERALE S.A.				✓	✓		✓					
COURS VALMY ΡΥΤΕΛΑΥΧ - LA DEFENSE 17, ΠΑΡΙΣΙ	(+33) 142134754	(+33) 142135697										
Λ. ΚΗΦΙΣΙΑΣ 240-242, ΑΘΗΝΑ	(210)-6790161	(210)-6728828										
SOLIDUS SECURITIES ΑΧΕΠΕΥ				✓			✓				✓	
ΛΟΥΙΖΗΣ ΡΙΑΝΚΟΥΡ 64, ΑΘΗΝΑ	(210)-6925500	(210)-6985421										
THE CYPRUS INVESTMENT & SEC. CORP. LTD (CISCO)				✓	✓							
ΕΒΡΟΥ (EUROLIFE HOUSE) 4, ΛΕΥΚΩΣΙΑ ΚΥΠΡΟΥ	(+35722)-881800	(+35722)-881801										
UBS LIMITED				✓	✓							
FINSBURY AVENUE 1, LONDON	(+4420)-79013333	(+4420)-79012345										
Α. ΣΑΡΡΗΣ ΧΡΗΜΑΤΙΣΤΗΡΙΑΚΗ Α.Ε.Π.Ε.Υ.				✓								
ΔΡΑΓΑΤΣΑΝΙΟΥ 6, ΑΘΗΝΑ	(210)-3367700	(210)-3312324										
ΑΓΡΟΤΙΚΗ ΤΡΑΠΕΖΑ ΤΗΣ ΕΛΛΑΔΟΣ Α.Ε.								✓			✓	
ΠΑΝΕΠΙΣΤΗΜΙΟΥ 23, ΑΘΗΝΑ	(210)-3298400	(210)-3298322										
ΑΘΗΝΑΪΚΗ ΧΡΗΜΑΤΙΣΤΗΡΙΑΚΗ Α.Ε.Π.Ε.Υ.				✓								
ΣΤΑΔΙΟΥ 33, ΑΘΗΝΑ	(210)-3254764	(210)-3254767										
ΑΛΦΑ FINANCE ΔΕΠΕΥ				✓		✓		✓			✓	
ΜΕΡΛΙΝ 5, ΑΘΗΝΑ	(210)-3677400	(210)-3311193										
ΑΤΛΑΣ ΧΡΗΜΑΤΙΣΤΗΡΙΑΚΗ Α.Ε.Π.Ε.Υ.				✓			✓					✓
ΜΙΧΑΛΛΑΚΟΠΟΥΛΟΥ 125 & ΒΕΡΒΑΙΝΩΝ 14 - 16, ΑΘΗΝΑ	(210)-3363300	(210)-3238925										
Γ.Α. ΠΕΡΒΑΝΑΣ ΧΡΗΜΑΤΙΣΤΗΡΙΑΚΗ ΔΕΠΕΥ				✓			✓					✓
ΣΟΦΟΚΛΕΟΥΣ 7 - 9, ΑΘΗΝΑ	(210)-3251875	(210)-3210291										
Δ. ΑΘ. ΤΣΕΚΟΥΡΑΣ ΧΡΗΜΑΤΙΣΤΗΡΙΑΚΗ Α.Ε.Π.Ε.Υ.				✓								
ΠΕΣΜΑΖΟΓΛΟΥ 3,	(210)-3214406	(210)-3211997										
ΔΙΕΘΝΗΣ ΧΡΗΜΑΤΙΣΤΗΡΙΑΚΗ Α.Ε.Π.Ε.Υ.							✓				✓	
Λ. ΣΥΓΓΡΟΥ 80-88, ΑΘΗΝΑ	(210)-9203000	(210)-9203052										
ΔΥΝΑΜΙΚΗ ΧΡΗΜΑΤΙΣΤΗΡΙΑΚΗ Α.Ε.Π.Ε.Υ.				✓					✓		✓	
ΧΑΡΙΛΑΟΥ ΤΡΙΚΟΥΠΗ 6 - 10, ΑΘΗΝΑ	(210)-3677700	(210)-3677777										
ΕΘΝΙΚΗ ΤΡΑΠΕΖΑ ΤΗΣ ΕΛΛΑΔΟΣ Α.Ε.				✓				✓		✓		
ΑΚΑΔΗΜΙΑΣ 68, ΑΘΗΝΑ	(210)-3328817	(210)-3328678										
ΑΙΟΛΟΥ 86, ΑΘΗΝΑ	(210)-3341000	(210)-3228187										
ΕΛΛΗΝΙΚΗ ΤΡΑΠΕΖΑ (ΕΠΕΝΔΥΣΕΙΣ) ΛΤΔ				✓	✓							
ΛΕΩΦΟΡΟΣ ΚΥΡΙΑΚΟΥ ΜΑΤΣΗ 31, ΛΕΥΚΩΣΙΑ ΚΥΠΡΟΥ	(+35722)-500100	(+35722)-500110										
ΕΛΛΗΝΟΑΜΕΡΙΚΑΝΙΚΗ ΧΡΗΜΑΤΙΣΤΗΡΙΑΚΗ Α.Ε.Π.Ε.Υ.				✓			✓					
ΕΥΡΙΠΙΔΟΥ 6, ΑΘΗΝΑ	(210)-3311100	(210)-3215968										
ΕΠΕΝΔΥΤΙΚΗ ΤΡΑΠΕΖΑ ΕΛΛΑΔΟΣ Α.Ε.				✓		✓		✓		✓		
ΑΙΓΕΙΑΛΙΑΣ 32, ΜΑΡΟΥΣΙ	(210) 8173000	(210) 8173101										
Λ. ΚΗΦΙΣΙΑΣ 24B, ΜΑΡΟΥΣΙ	(210)-8171800	(210)-8171889										
ΗΛΙΑΣ ΠΕΤΡΟΠΟΥΛΑΚΗΣ ΧΡΗΜΑΤΙΣΤΗΡΙΑΚΗ Α.Ε.Π.Ε.Υ.				✓					✓			✓
ΑΡΙΣΤΕΙΔΟΥ 9, ΑΘΗΝΑ	(210)-3213928	(210)-3216810										
Ι. ΧΡ. ΜΑΥΡΙΚΗΣ ΧΡΗΜΑΤΙΣΤΗΡΙΑΚΗ Α.Ε.Π.Ε.Υ.				✓								
ΣΟΦΟΚΛΕΟΥΣ 5, ΑΘΗΝΑ	(210)-3213949	(210)-3217767										
ΚΑΠΠΑ ΧΡΗΜΑΤΙΣΤΗΡΙΑΚΗ Α.Ε.Π.Ε.Υ.				✓			✓					✓
ΒΑΛΔΩΡΙΤΟΥ 15, ΑΘΗΝΑ	(210)-3610371	(210)-3641002										
ΚΑΡΑΜΑΝΩΦ ΧΡΗΜΑΤΙΣΤΗΡΙΑΚΗ Α.Ε.Π.Ε.Υ.				✓					✓		✓	
ΠΛ. ΑΓ. ΘΕΟΔΩΡΩΝ 2, ΑΘΗΝΑ	(210)-3212947	(210)-3217088										
ΚΥΚΛΟΣ ΧΡΗΜΑΤΙΣΤΗΡΙΑΚΗ Α.Ε.Π.Ε.Υ.				✓		✓	✓				✓	
ΠΑΝΕΠΙΣΤΗΜΙΟΥ 39, ΑΘΗΝΑ	(210)-3364300	(210)-3239122										
ΚΥΠΡΟΥ ΧΡΗΜΑΤΙΣΤΗΡΙΑΚΗ ΔΕΠΕΥ						✓	✓					✓
ΧΑΛΚΥΔΟΝΟΣ & ΦΕΙΔΙΠΠΙΔΟΥ 26 26, ΑΘΗΝΑ	(210)-8701000	(210)-8701049										
ΛΕΩΝ ΔΕΠΟΛΑΣ ΧΡΗΜΑΤΙΣΤΗΡΙΑΚΗ Α.Ε.Π.Ε.Υ.				✓					✓			✓
ΧΡ. ΛΑΔΑ 1, ΑΘΗΝΑ	(210)-3213286	(210)-3211618										
ΜΙΔΑΣ ΧΡΗΜΑΤΙΣΤΗΡΙΑΚΗ Α.Ε.Π.Ε.Υ.				✓								
ΣΟΦΟΚΛΕΟΥΣ 5, ΑΘΗΝΑ	(210)-3253203	(210)-3253205										
Ν. ΣΑΡΡΟΣ ΧΡΗΜΑΤΙΣΤΗΡΙΑΚΗ Α.Ε.							✓					
ΣΟΦΟΚΛΕΟΥΣ 7-9, ΑΘΗΝΑ	(210)-3705600	(210)-3219992										
Ν. ΧΡΥΣΟΧΟΪΔΗΣ ΧΡΗΜΑΤΙΣΤΗΡΙΑΚΗ Α.Ε.Π.Ε.Υ.				✓					✓		✓	
ΣΟΦΟΚΛΕΟΥΣ 7 - 9, ΑΘΗΝΑ	(210)-3213913	(210)-3216115										
ΝΕΑ ΠΡΟΤΟΝ ΤΡΑΠΕΖΑ Α.Ε.							✓				✓	
ΕΣΛΙΝ & ΑΜΑΛΙΑΔΟΣ 20, ΑΘΗΝΑ	210 6970000	210 6970111										

Πίνακας Μελών Χρηματιστηρίου Αθηνών και Μελών ΕΤ.ΕΚ.

Επωνυμία	Τηλέφωνο	Φαξ	Αγορά Μετοχών			Αγορά Παραγώγων			Μέλη ΕΤ.ΕΚ.		
			Μέλος Αγοράς	Μέλος εξ Αποστάσεως	Ειδικός Διαπρήτης	Διαπρήτης	Ειδικός Διαπρήτης	Παραγελίχος	Γενικό Εκκαθιστικό	Άμεσο Εκκαθιστικό	Μη Εκκαθιστικό
ΠΑΝΤΕΛΑΚΗΣ ΧΡΗΜΑΤΙΣΤΗΡΙΑΚΗ ΑΕΠΕΥ			✓			✓					✓
Λ. ΜΕΣΟΓΕΙΩΝ 109-111, ΑΘΗΝΑ	(210)-6965000	(210)-6929550									
ΠΕΙΡΑΙΩΣ Α.Ε.Π.Ε.Υ.			✓				✓			✓	
ΣΤΑΔΙΟΥ 10, ΑΘΗΝΑ	(210)-3354100	(210)-3233814									
ΠΗΓΑΣΟΣ ΧΡΗΜΑΤΙΣΤΗΡΙΑΚΗ Α.Ε.Π.Ε.Υ.			✓			✓					
ΒΑΛΛΑΡΙΤΟΥ 17, ΑΘΗΝΑ	(210)-3670700	(210)-3670760									
ΣΤ.ΕΜ. ΛΑΥΡΕΝΤΑΚΗΣ ΧΡΗΜΑΤΙΣΤΗΡΙΑΚΗ Α.Ε.Π.Ε.Υ.			✓			✓					✓
ΣΟΦΟΚΛΕΟΥΣ 7 - 9, ΑΘΗΝΑ	(210)-3213336	(210)-3246572									
ΣΥΝΕΡΓΑΤΙΚΗ ΚΕΝΤΡΙΚΗ ΤΡΑΠΕΖΑ ΛΤΔ				✓							
ΓΡΗΓΟΡΗ ΑΥΞΕΝΤΙΟΥ 8, ΛΕΥΚΩΣΙΑ ΚΥΠΡΟΥ	(+35722)-743300	(+35722)-672083									
ΤΡΑΠΕΖΑ EUROBANK ERGASIAS A.E.									✓		
ΟΘΩΝΟΣ 8, ΑΘΗΝΑ	(210)-3337969	(210)-3245916									
	(210)-3337000	(210)-3233866									
ΤΡΑΠΕΖΑ ΚΥΠΡΟΥ ΔΗΜΟΣΙΑ ΕΤΑΙΡΙΑ ΛΙΜΙΤΕΔ									✓		
ΛΕΩΦ. ΑΛΕΞΑΝΔΡΑΣ 170, ΑΘΗΝΑ	(210)-6477708	(210)-6477709									
ΣΤΑΣΙΝΟΥ (ΑΓ. ΠΑΡΑΣΚΕΥΗ, ΣΤΡΩΒΟΛΟΣ) 51 , ΛΕΥΚΩΣΙΑ ΚΥΠΡΟΥ	(0035722)-121883	(0035722)-336258									
ΤΡΑΠΕΖΑ ΠΕΙΡΑΙΩΣ Α.Ε.			✓						✓		
ΑΜΕΡΙΚΗΣ 4, ΑΘΗΝΑ	(210)-3335000	(210)-3335079									
	(210)-3335918	(210)-3254207									

Πίνακας Μετοχών Υπό Ειδική Διαπραγμάτευση

Μετοχές	Κατηγορία Διαπραγμάτευσης	
	Έναρξη Ειδικής Διαπραγμάτευσης	Λήξη Ειδικής Διαπραγμάτευσης
Ειδικός Διαπραγματευτής		
CYPRUS POPULAR BANK (ΚΟ)	Κατάσταση σε Αναστολή	
ΠΕΙΡΑΙΩΣ Α.Ε.Π.Ε.Υ.	02/02/2013	01/01/2400
ΒΙΟΧΑΛΚΟ (ΚΑ)	Κατάσταση σε Αναστολή	
EUROBANK EQUITIES Α.Ε.Π.Ε.Υ.	20/01/2013	01/01/2400
MERIT ΧΡΗΜΑΤΙΣΤΗΡΙΑΚΗ Α.Ε.Π.Ε.Υ.	13/12/2012	01/01/2400
ΑΛΦΑ FINANCE ΑΕΠΕΥ	11/02/2013	01/01/2400
ALPHA BANK (ΚΟ)	Κύρια Αγορά	
EUROBANK EQUITIES Α.Ε.Π.Ε.Υ.	24/10/2012	01/01/2400
MERIT ΧΡΗΜΑΤΙΣΤΗΡΙΑΚΗ Α.Ε.Π.Ε.Υ.	03/09/2013	01/01/2400
NBG SECURITIES Α.Ε.Π.Ε.Υ.	15/01/2013	01/01/2400
ΕΛΛΗΝΟΑΜΕΡΙΚΑΝΙΚΗ ΧΡΗΜΑΤΙΣΤΗΡΙΑΚΗ Α.Ε.Π.Ε.Υ.	25/07/2014	01/01/2400
ΕΠΕΝΔΥΤΙΚΗ ΤΡΑΠΕΖΑ ΕΛΛΑΔΟΣ Α.Ε.	08/01/2013	01/01/2400
ΠΕΙΡΑΙΩΣ Α.Ε.Π.Ε.Υ.	28/05/2013	01/01/2400
ΑΤΤΙΚΑ BANK Α.Τ.Ε. (ΚΟ)	Κύρια Αγορά	
ΒΕΤΑ ΧΡΗΜΑΤΙΣΤΗΡΙΑΚΗ Α.Ε.Π.Ε.Υ.	02/06/2014	01/01/2400
EUROBANK EQUITIES Α.Ε.Π.Ε.Υ.	25/07/2014	01/01/2400
ΕΛΛΗΝΟΑΜΕΡΙΚΑΝΙΚΗ ΧΡΗΜΑΤΙΣΤΗΡΙΑΚΗ Α.Ε.Π.Ε.Υ.	25/07/2014	01/01/2400
BYTE COMPUTER (ΚΟ)	Κύρια Αγορά	
MERIT ΧΡΗΜΑΤΙΣΤΗΡΙΑΚΗ Α.Ε.Π.Ε.Υ.	04/08/2013	01/01/2400
COCA-COLA HBC AG (ΚΟ)	Κύρια Αγορά	
EUROBANK EQUITIES Α.Ε.Π.Ε.Υ.	23/10/2013	01/01/2400
NBG SECURITIES Α.Ε.Π.Ε.Υ.	29/04/2013	01/01/2400
FOLLI-FOLLIE (ΚΟ)	Κύρια Αγορά	
NBG SECURITIES Α.Ε.Π.Ε.Υ.	17/02/2014	01/01/2400
FRIGOLASS (ΚΟ)	Κύρια Αγορά	
EUROBANK EQUITIES Α.Ε.Π.Ε.Υ.	27/10/2014	01/01/2400
INTRAKAT (ΚΟ)	Κύρια Αγορά	
MERIT ΧΡΗΜΑΤΙΣΤΗΡΙΑΚΗ Α.Ε.Π.Ε.Υ.	27/12/2012	01/01/2400
LAMDA DEVELOPMENT (ΚΟ)	Κύρια Αγορά	
EUROBANK EQUITIES Α.Ε.Π.Ε.Υ.	08/12/2014	01/01/2400
MARFIN INVESTMENT GROUP (ΚΟ)	Κύρια Αγορά	
ΕΛΛΗΝΟΑΜΕΡΙΚΑΝΙΚΗ ΧΡΗΜΑΤΙΣΤΗΡΙΑΚΗ Α.Ε.Π.Ε.Υ.	25/07/2014	01/01/2400
ΠΕΙΡΑΙΩΣ Α.Ε.Π.Ε.Υ.	02/02/2013	01/01/2400
MLS ΠΛΗΡΟΦΟΡΙΚΗ (ΚΟ)	Κύρια Αγορά	
ΒΕΤΑ ΧΡΗΜΑΤΙΣΤΗΡΙΑΚΗ Α.Ε.Π.Ε.Υ.	18/07/2013	01/01/2400
PROFILE (ΚΟ)	Κύρια Αγορά	
EUROBANK EQUITIES Α.Ε.Π.Ε.Υ.	23/06/2014	01/01/2400
REDS (ΚΟ)	Κύρια Αγορά	
EUROBANK EQUITIES Α.Ε.Π.Ε.Υ.	05/09/2014	01/01/2400
VIOTALCO SA/NV (ΚΑ)	Κύρια Αγορά	
MERIT ΧΡΗΜΑΤΙΣΤΗΡΙΑΚΗ Α.Ε.Π.Ε.Υ.	17/03/2014	01/01/2400
ΑΛΦΑ FINANCE ΑΕΠΕΥ	17/02/2014	01/01/2400
ΑΛΟΥΜΥΛ (ΚΟ)	Κύρια Αγορά	
ΒΕΤΑ ΧΡΗΜΑΤΙΣΤΗΡΙΑΚΗ Α.Ε.Π.Ε.Υ.	18/07/2013	01/01/2400
ΓΕΚ ΤΕΡΝΑ (ΚΟ)	Κύρια Αγορά	
ΕΠΕΝΔΥΤΙΚΗ ΤΡΑΠΕΖΑ ΕΛΛΑΔΟΣ Α.Ε.	02/01/2013	01/01/2400
ΔΕΗ (ΚΟ)	Κύρια Αγορά	
EUROBANK EQUITIES Α.Ε.Π.Ε.Υ.	23/10/2012	01/01/2400
NBG SECURITIES Α.Ε.Π.Ε.Υ.	26/03/2013	01/01/2400
ΑΛΦΑ FINANCE ΑΕΠΕΥ	08/01/2013	01/01/2400
ΕΛΛΗΝΟΑΜΕΡΙΚΑΝΙΚΗ ΧΡΗΜΑΤΙΣΤΗΡΙΑΚΗ Α.Ε.Π.Ε.Υ.	01/09/2014	01/01/2400
ΕΠΕΝΔΥΤΙΚΗ ΤΡΑΠΕΖΑ ΕΛΛΑΔΟΣ Α.Ε.	08/01/2013	01/01/2400
ΠΕΙΡΑΙΩΣ Α.Ε.Π.Ε.Υ.	28/09/2013	01/01/2400
ΕΘΝΙΚΗ ΤΡΑΠΕΖΑ (ΚΟ)	Κύρια Αγορά	
EUROBANK EQUITIES Α.Ε.Π.Ε.Υ.	24/10/2012	01/01/2400
MERIT ΧΡΗΜΑΤΙΣΤΗΡΙΑΚΗ Α.Ε.Π.Ε.Υ.	03/09/2013	01/01/2400
NBG SECURITIES Α.Ε.Π.Ε.Υ.	28/02/2013	01/01/2400
ΑΛΦΑ FINANCE ΑΕΠΕΥ	08/01/2013	01/01/2400
ΕΛΛΗΝΟΑΜΕΡΙΚΑΝΙΚΗ ΧΡΗΜΑΤΙΣΤΗΡΙΑΚΗ Α.Ε.Π.Ε.Υ.	25/07/2014	01/01/2400
ΕΠΕΝΔΥΤΙΚΗ ΤΡΑΠΕΖΑ ΕΛΛΑΔΟΣ Α.Ε.	08/01/2013	01/01/2400
ΠΕΙΡΑΙΩΣ Α.Ε.Π.Ε.Υ.	08/09/2013	01/01/2400
ΕΛ.ΤΕΧ. ΑΝΕΜΟΣ Α.Ε. (ΚΟ)	Κύρια Αγορά	
EUROBANK EQUITIES Α.Ε.Π.Ε.Υ.	22/07/2014	01/01/2400
ΕΛΛΑΚΤΩΡ (ΚΟ)	Κύρια Αγορά	
EUROBANK EQUITIES Α.Ε.Π.Ε.Υ.	01/06/2013	01/01/2400
NBG SECURITIES Α.Ε.Π.Ε.Υ.	25/06/2013	01/01/2400
ΕΠΕΝΔΥΤΙΚΗ ΤΡΑΠΕΖΑ ΕΛΛΑΔΟΣ Α.Ε.	02/01/2013	01/01/2400

Πίνακας Μετοχών Υπό Ειδική Διαπραγμάτευση

Μετοχές	Κατηγορία Διαπραγμάτευσης	
	Έναρξη Ειδικής Διαπραγμάτευσης	Λήξη Ειδικής Διαπραγμάτευσης
ΕΙΔΙΚΟΣ ΔΙΑΠΡΑΓΜΑΤΕΥΤΗΣ		
ΕΛΛΗΝ. ΧΡΗΜΑΤΙΣΤΗΡΙΑ-Χ.Α. (ΚΟ)		Κύρια Αγορά
EUROBANK EQUITIES Α.Ε.Π.Ε.Υ.	01/06/2013	01/01/2400
NBG SECURITIES Α.Ε.Π.Ε.Υ.	25/06/2013	01/01/2400
ΕΛΛΗΝΟΑΜΕΡΙΚΑΝΙΚΗ ΧΡΗΜΑΤΙΣΤΗΡΙΑΚΗ Α.Ε.Π.Ε.Υ.	01/09/2014	01/01/2400
ΕΠΕΝΔΥΤΙΚΗ ΤΡΑΠΕΖΑ ΕΛΛΑΔΟΣ Α.Ε.	02/01/2013	01/01/2400
ΕΛΤΟΝ (ΚΟ)		Κύρια Αγορά
ΒΕΤΑ ΧΡΗΜΑΤΙΣΤΗΡΙΑΚΗ Α.Ε.Π.Ε.Υ.	03/09/2013	01/01/2400
ΕΥΡΩΣΥΜΒΟΥΛΟΙ (ΚΟ)		Κύρια Αγορά
EUROBANK EQUITIES Α.Ε.Π.Ε.Υ.	22/07/2014	01/01/2400
ΙΝΤΡΑΛΟΤ (ΚΟ)		Κύρια Αγορά
EUROBANK EQUITIES Α.Ε.Π.Ε.Υ.	01/06/2013	01/01/2400
ΕΠΕΝΔΥΤΙΚΗ ΤΡΑΠΕΖΑ ΕΛΛΑΔΟΣ Α.Ε.	02/01/2013	01/01/2400
ΠΕΙΡΑΙΩΣ Α.Ε.Π.Ε.Υ.	28/09/2013	01/01/2400
ΚΑΝΑΚΗΣ Σ. (ΚΟ)		Κύρια Αγορά
ΒΕΤΑ ΧΡΗΜΑΤΙΣΤΗΡΙΑΚΗ Α.Ε.Π.Ε.Υ.	01/10/2013	01/01/2400
ΚΡΕΤΑ ΦΑΡΜ (ΚΟ)		Κύρια Αγορά
EUROBANK EQUITIES Α.Ε.Π.Ε.Υ.	17/11/2014	01/01/2400
ΜΟΤΟΡ ΟΙΛ (ΚΟ)		Κύρια Αγορά
EUROBANK EQUITIES Α.Ε.Π.Ε.Υ.	23/10/2012	01/01/2400
NBG SECURITIES Α.Ε.Π.Ε.Υ.	17/02/2014	01/01/2400
ΕΛΛΗΝΟΑΜΕΡΙΚΑΝΙΚΗ ΧΡΗΜΑΤΙΣΤΗΡΙΑΚΗ Α.Ε.Π.Ε.Υ.	01/09/2014	01/01/2400
ΜΥΤΙΛΗΝΑΙΟΣ (ΚΟ)		Κύρια Αγορά
NBG SECURITIES Α.Ε.Π.Ε.Υ.	25/06/2013	01/01/2400
ΕΛΛΗΝΟΑΜΕΡΙΚΑΝΙΚΗ ΧΡΗΜΑΤΙΣΤΗΡΙΑΚΗ Α.Ε.Π.Ε.Υ.	25/07/2014	01/01/2400
ΕΠΕΝΔΥΤΙΚΗ ΤΡΑΠΕΖΑ ΕΛΛΑΔΟΣ Α.Ε.	02/01/2013	01/01/2400
ΟΠΑΠ (ΚΟ)		Κύρια Αγορά
EUROBANK EQUITIES Α.Ε.Π.Ε.Υ.	24/10/2012	01/01/2400
NBG SECURITIES Α.Ε.Π.Ε.Υ.	15/01/2013	01/01/2400
ΑΛΦΑ FINANCE ΑΕΠΕΥ	08/01/2013	01/01/2400
ΕΛΛΗΝΟΑΜΕΡΙΚΑΝΙΚΗ ΧΡΗΜΑΤΙΣΤΗΡΙΑΚΗ Α.Ε.Π.Ε.Υ.	25/07/2014	01/01/2400
ΕΠΕΝΔΥΤΙΚΗ ΤΡΑΠΕΖΑ ΕΛΛΑΔΟΣ Α.Ε.	08/01/2013	01/01/2400
ΟΤΕ (ΚΟ)		Κύρια Αγορά
EUROBANK EQUITIES Α.Ε.Π.Ε.Υ.	24/10/2012	01/01/2400
NBG SECURITIES Α.Ε.Π.Ε.Υ.	01/12/2012	01/01/2400
ΑΛΦΑ FINANCE ΑΕΠΕΥ	08/01/2013	01/01/2400
ΕΛΛΗΝΟΑΜΕΡΙΚΑΝΙΚΗ ΧΡΗΜΑΤΙΣΤΗΡΙΑΚΗ Α.Ε.Π.Ε.Υ.	25/07/2014	01/01/2400
ΕΠΕΝΔΥΤΙΚΗ ΤΡΑΠΕΖΑ ΕΛΛΑΔΟΣ Α.Ε.	08/01/2013	01/01/2400
ΠΕΙΡΑΙΩΣ Α.Ε.Π.Ε.Υ.	08/09/2013	01/01/2400
ΠΑΠΟΥΤΣΑΝΗΣ (ΚΟ)		Κύρια Αγορά
ΒΕΤΑ ΧΡΗΜΑΤΙΣΤΗΡΙΑΚΗ Α.Ε.Π.Ε.Υ.	25/11/2013	01/01/2400
ΠΕΙΡΑΙΩΣ ΤΡΑΠΕΖΑ (ΚΟ)		Κύρια Αγορά
EUROBANK EQUITIES Α.Ε.Π.Ε.Υ.	23/10/2012	01/01/2400
MERIT ΧΡΗΜΑΤΙΣΤΗΡΙΑΚΗ Α.Ε.Π.Ε.Υ.	16/09/2013	01/01/2400
NBG SECURITIES Α.Ε.Π.Ε.Υ.	02/06/2013	01/01/2400
ΕΛΛΗΝΟΑΜΕΡΙΚΑΝΙΚΗ ΧΡΗΜΑΤΙΣΤΗΡΙΑΚΗ Α.Ε.Π.Ε.Υ.	25/07/2014	01/01/2400
ΕΠΕΝΔΥΤΙΚΗ ΤΡΑΠΕΖΑ ΕΛΛΑΔΟΣ Α.Ε.	08/01/2013	01/01/2400
ΠΕΙΡΑΙΩΣ Α.Ε.Π.Ε.Υ.	16/02/2013	01/01/2400
ΠΕΤΡΟΠΟΥΛΟΣ ΠΕΤΡΟΣ (ΚΟ)		Κύρια Αγορά
ΒΕΤΑ ΧΡΗΜΑΤΙΣΤΗΡΙΑΚΗ Α.Ε.Π.Ε.Υ.	28/05/2013	01/01/2400
ΠΛΑΙΣΙΟ COMPUTERS (ΚΟ)		Κύρια Αγορά
ΒΕΤΑ ΧΡΗΜΑΤΙΣΤΗΡΙΑΚΗ Α.Ε.Π.Ε.Υ.	05/05/2014	01/01/2400
ΣΑΡΑΝΤΗΣ ΓΡ. (ΚΟ)		Κύρια Αγορά
ΒΕΤΑ ΧΡΗΜΑΤΙΣΤΗΡΙΑΚΗ Α.Ε.Π.Ε.Υ.	14/05/2013	01/01/2400
ΤΙΤΑΝ (ΚΟ)		Κύρια Αγορά
EUROBANK EQUITIES Α.Ε.Π.Ε.Υ.	23/10/2012	01/01/2400
NBG SECURITIES Α.Ε.Π.Ε.Υ.	17/02/2014	01/01/2400
ΤΡΑΠΕΖΑ EUROBANK ERGASIAS (ΚΟ)		Κύρια Αγορά
EUROBANK EQUITIES Α.Ε.Π.Ε.Υ.	01/06/2013	01/01/2400
ΑΛΦΑ FINANCE ΑΕΠΕΥ	08/01/2013	01/01/2400
ΕΛΛΗΝΟΑΜΕΡΙΚΑΝΙΚΗ ΧΡΗΜΑΤΙΣΤΗΡΙΑΚΗ Α.Ε.Π.Ε.Υ.	25/07/2014	01/01/2400
ΕΠΕΝΔΥΤΙΚΗ ΤΡΑΠΕΖΑ ΕΛΛΑΔΟΣ Α.Ε.	08/01/2013	01/01/2400
ΠΕΙΡΑΙΩΣ Α.Ε.Π.Ε.Υ.	28/09/2013	01/01/2400

Γνωστοποιήσεις Συναλλαγών - Κατάλογος Υπόχρεων Προσώπων

Ημερομηνία Υποβολής [1]	Επωνυμία	Λόγος Υποβολής [2]	Υπόχρεος	Ιδιότητα Υποχρέου	Σχέση με τον Υπόχρεο	Ημερομηνία Συναλλαγής	Αγορά	Όγκος Συναλλαγών	Αξία Συναλλαγών	Φύση Συναλλαγής [3]	Είδος Χρηματικού μέσου	Παρατηρήσεις [4]
23/01/2015	ΜΙΝΩΙΚΕΣ ΓΡΑΜΜΕΣ ΑΝΕ	B	GRIMALDI EMANUELE	Πρόεδρος ΔΣ	Συνδεδεμένο Νομικό Πρόσωπο	21/01/2015	ΑΞΙΩΝ ΧΑ	1,270	1,962.30	A	Μετοχή (Κοινή)	

Σημειώσεις Γνωστοποιήσεων Συναλλαγών

[1] - Η Ημερομηνία Υποβολής αφορά την Ημερομηνία που η Γνωστοποίηση παρελήφθει από το Χ.Α.

[2] - Λόγος Υποβολής: Α: Πρόσωπο που ασκεί Διευθυντικά καθήκοντα, Β: Πρόσωπο που έχει στενό δεσμό με πρόσωπο που ασκεί Διευθυντικά καθήκοντα.

[3] - Φύση Συναλλαγής: Α: Αγορά, Π: Πώληση.

[4] - Παρατηρήσεις: 1 - Λόγω Συμμετοχής σε ΑΜΚ, 2 - Λόγω Εξάσκησης Δικαιώματος Προαίρεσης αγοράς μετοχών που παρέχεται στο προσωπικό, 3 - Λόγω Δωρεάς, 4 - Λόγω Συγχώνευσης ή Διάσπασης κλπ, 5 - Λόγω Μετατροπής ή Ανταλλαγής Ομολογιών, 6 - Ανταλλαγή λόγω Προαιρετικής Δημόσιας Πρότασης.

Υποκείμενη Αγορά

Ανωτ Τιμή Κατωτ Τιμή Τιμή κλεισ. Μεταβ.

Αγορά Παραγώγων

Ανωτ Τιμή	Κατωτ Τιμή	Τιμή κλεισ.	Μεταβ.	Μήνας Παράδοσης	Άνοιγμα	Ανωτ Τιμή	Κατωτ Τιμή	Τελ Τιμή	Τιμή κλεισ.	Τελευταία ζήτηση	Τελευταία προσφορά	Τιμή Εκκαθάρισης	Υψηλό ζωής	Χαμηλό ζωής	Πράξεις	Όγκος	Ανοικτές θέσεις		
(Μονάδα Διαπραγμάτευσης: 1 Μονάδα Δείκτη x 5€, Χρηματικός Διακανονισμός)																			
268.30	250.28	266.70	6.56%	FTSE/X.A. Large Cap	Φεβρουάριος 2015	247.00	267.25	247.00	264.50	264.50	---	---	260.00	332.75	---	1,984	13,619	50,331	
					Μάρτιος 2015	253.00	265.00	253.00	260.00	260.00	---	---	259.75	---	328.00	---	40	529	827
					Απρίλιος 2015	---	---	---	---	251.25	---	---	---	---	---	---	---	---	
					Ιούνιος 2015	---	---	---	---	251.25	---	---	---	---	---	---	---	---	
					Σεπτέμβριος 2015	---	---	---	---	251.25	---	---	---	---	---	---	---	---	
					Δεκέμβριος 2015	---	---	---	---	252.25	---	---	---	---	---	---	---	---	

Υποκείμενη Αγορά				Αγορά Παραγώγων													
Ανωτ Τιμή	Κατωτ Τιμή	Τιμή κλεισ.	Μεταβ.	Μήνας Παράδοσης	Άνοιγμα	Ανωτ Τιμή	Κατωτ Τιμή	Τελ Τιμή	Τιμή κλεισ.	Τελευταία ζήτηση	Τελευταία προσφορά	Τιμή Εκκαθάρισης	Υψηλό ζωής	Χαμηλό ζωής	Πράξεις	Όγκος	Ανοικτές θέσεις
(Μέγεθος Συμβολαίου: 100 Μετοχές, Φυσική Παράδοση)																	
ALPHA BANK (ΚΟ)				Μάρτιος 2015	0.440	0.472	0.440	0.466	0.466	---	---	0.465	0.555	---	541	18,308	34,929
0.473	0.443	0.466	6.15%	Ιούνιος 2015	---	---	---	---	0.443	---	---	0.477	---	---	---	---	---
				Σεπτέμβριος 2015	---	---	---	---	0.445	---	---	---	---	---	---	---	---
				Δεκέμβριος 2015	---	---	---	---	0.447	---	---	---	---	---	---	---	---
(Μέγεθος Συμβολαίου: 100 Μετοχές, Φυσική Παράδοση)																	
COCA-COLA HBC AG (ΚΟ)				Μάρτιος 2015	14.40	14.63	14.36	14.55	14.55	---	---	14.87	17.10	---	10	17	266
15.00	14.50	14.91	2.90%	Ιούνιος 2015	---	---	---	---	14.61	---	---	---	---	---	---	---	---
				Σεπτέμβριος 2015	---	---	---	---	14.33	---	---	---	---	---	---	---	---
				Δεκέμβριος 2015	---	---	---	---	14.41	---	---	---	---	---	---	---	---
(Μέγεθος Συμβολαίου: 100 Μετοχές, Φυσική Παράδοση)																	
FOLLI-FOLLIE (ΚΟ)				Μάρτιος 2015	27.29	27.90	27.18	27.79	27.79	---	---	27.50	29.90	---	27	55	211
28.00	26.97	28.00	5.86%	Ιούνιος 2015	---	---	---	---	26.67	---	---	26.45	23.52	---	---	---	2
				Σεπτέμβριος 2015	---	---	---	---	26.80	---	---	---	---	---	---	---	---
				Δεκέμβριος 2015	---	---	---	---	26.93	---	---	---	---	---	---	---	---
(Μέγεθος Συμβολαίου: 100 Μετοχές, Φυσική Παράδοση)																	
FRIGOGLASS (ΚΟ)				Μάρτιος 2015	1.93	1.94	1.89	1.89	1.89	---	---	1.89	2.02	---	6	67	412
1.95	1.86	1.91	3.24%	Ιούνιος 2015	---	---	---	---	1.87	---	---	---	---	---	---	---	---
				Σεπτέμβριος 2015	---	---	---	---	1.87	---	---	---	---	---	---	---	---
				Δεκέμβριος 2015	---	---	---	---	1.88	---	---	---	---	---	---	---	---
(Μέγεθος Συμβολαίου: 100 Μετοχές, Φυσική Παράδοση)																	
GRIVALIA PROPERTIES (ΚΟ)				Μάρτιος 2015	7.76	8.05	7.75	7.85	7.85	---	---	7.88	8.40	---	31	77	250
8.08	7.63	8.00	2.30%	Ιούνιος 2015	---	---	---	---	7.70	---	---	---	---	---	---	---	---
				Σεπτέμβριος 2015	---	---	---	---	7.74	---	---	---	---	---	---	---	---
				Δεκέμβριος 2015	---	---	---	---	7.78	---	---	---	---	---	---	---	---
(Μέγεθος Συμβολαίου: 100 Μετοχές, Φυσική Παράδοση)																	
JUMBO (ΚΟ)				Μάρτιος 2015	8.88	9.64	8.88	9.55	9.55	---	---	9.43	10.90	---	133	279	833
9.80	8.78	9.80	12.64%	Ιούνιος 2015	---	---	---	---	8.77	---	---	---	---	---	---	---	---
				Σεπτέμβριος 2015	---	---	---	---	8.82	---	---	---	---	---	---	---	---
				Δεκέμβριος 2015	---	---	---	---	8.68	---	---	---	---	---	---	---	---
(Μέγεθος Συμβολαίου: 100 Μετοχές, Φυσική Παράδοση)																	
MARFIN INVESTMENT GROUP (ΚΟ)				Μάρτιος 2015	0.178	0.184	0.175	0.179	0.179	---	---	0.175	0.250	---	75	623	28,164
0.184	0.172	0.179	6.55%	Ιούνιος 2015	---	---	---	---	0.169	---	---	---	---	---	---	---	---
				Σεπτέμβριος 2015	---	---	---	---	0.170	---	---	---	---	---	---	---	---
				Δεκέμβριος 2015	---	---	---	---	0.171	---	---	---	---	---	---	---	---
(Μέγεθος Συμβολαίου: 100 Μετοχές, Φυσική Παράδοση)																	
VIOHALCO SA/NV (ΚΑ)				Μάρτιος 2015	2.00	2.07	2.00	2.07	2.07	---	---	2.07	2.07	---	10	59	427
2.09	1.96	2.09	6.63%	Ιούνιος 2015	---	---	---	---	1.98	---	---	---	---	---	---	---	---
				Σεπτέμβριος 2015	---	---	---	---	1.99	---	---	---	---	---	---	---	---
				Δεκέμβριος 2015	---	---	---	---	2.00	---	---	---	---	---	---	---	---

Υποκείμενη Αγορά				Αγορά Παραγώγων													
Ανωτ Τιμή	Κατωτ Τιμή	Τιμή κλεισ.	Μεταβ.	Μήνας Παράδοσης	Άνοιγμα	Ανωτ Τιμή	Κατωτ Τιμή	Τελ Τιμή	Τιμή κλεισ.	Τελευταία ζήτηση	Τελευταία προσφορά	Τιμή Εκκαθάρισης	Υψηλό ζωής	Χαμηλό ζωής	Πράξεις	Όγκος	Ανοικτές θέσεις
(Μέγεθος Συμβολαίου: 100 Μετοχές, Φυσική Παράδοση)																	
ΓΕΚ ΤΕΡΝΑ (ΚΟ)				Μάρτιος 2015	1.86	1.94	1.86	1.89	1.89	---	---	1.92	2.80	---	49	240	7,061
1.96	1.80	1.88	4.44%	Ιούνιος 2015	---	---	---	---	1.81	---	---	1.92	2.73	---	---	---	---
				Σεπτέμβριος 2015	---	---	---	---	1.82	---	---	---	---	---	---	---	---
				Δεκέμβριος 2015	---	---	---	---	1.83	---	---	---	---	---	---	---	---
(Μέγεθος Συμβολαίου: 100 Μετοχές, Φυσική Παράδοση)																	
ΔΕΗ (ΚΟ)				Μάρτιος 2015	5.08	5.74	5.08	5.64	5.64	---	---	5.55	7.94	---	799	2,735	4,319
5.78	5.21	5.63	9.11%	Ιούνιος 2015	---	---	---	---	5.20	---	---	5.60	8.06	---	---	---	---
				Σεπτέμβριος 2015	---	---	---	---	5.20	---	---	---	---	---	---	---	---
				Δεκέμβριος 2015	---	---	---	---	5.22	---	---	---	---	---	---	---	---
(Μέγεθος Συμβολαίου: 100 Μετοχές, Φυσική Παράδοση)																	
ΕΘΝΙΚΗ ΤΡΑΠΕΖΑ (ΚΟ)				Μάρτιος 2015	1.35	1.50	1.34	1.43	1.43	---	---	1.41	1.90	---	914	13,544	17,382
1.55	1.38	1.46	8.15%	Ιούνιος 2015	---	---	---	---	1.36	---	---	1.40	2.10	---	---	---	---
				Σεπτέμβριος 2015	---	---	---	---	1.37	---	---	---	---	---	---	---	---
				Δεκέμβριος 2015	---	---	---	---	1.37	---	---	---	---	---	---	---	---
(Μέγεθος Συμβολαίου: 100 Μετοχές, Φυσική Παράδοση)																	
ΕΛΛΑΚΤΩΡ (ΚΟ)				Μάρτιος 2015	1.89	1.97	1.89	1.92	1.92	---	---	1.89	2.75	---	67	288	1,762
1.97	1.82	1.94	6.59%	Ιούνιος 2015	---	---	---	---	1.83	---	---	---	---	---	---	---	---
				Σεπτέμβριος 2015	---	---	---	---	1.84	---	---	---	---	---	---	---	---
				Δεκέμβριος 2015	---	---	---	---	1.85	---	---	---	---	---	---	---	---
(Μέγεθος Συμβολαίου: 100 Μετοχές, Φυσική Παράδοση)																	
ΕΛΛΗΝ. ΧΡΗΜΑΤΙΣΤΗΡΙΑ-Χ.Α. (ΚΟ)				Μάρτιος 2015	4.90	5.26	4.90	5.24	5.24	---	---	5.25	6.30	---	116	370	1,647
5.25	4.75	5.25	10.99%	Ιούνιος 2015	---	---	---	---	4.68	---	---	5.19	---	---	---	---	---
				Σεπτέμβριος 2015	---	---	---	---	4.70	---	---	---	---	---	---	---	---
				Δεκέμβριος 2015	---	---	---	---	4.73	---	---	---	---	---	---	---	---
(Μέγεθος Συμβολαίου: 100 Μετοχές, Φυσική Παράδοση)																	
ΕΛΛΗΝΙΚΑ ΠΕΤΡΕΛΑΙΑ (ΚΟ)				Μάρτιος 2015	3.55	3.76	3.55	3.76	3.76	---	---	3.73	4.75	---	23	63	3,820
3.78	3.60	3.78	5.29%	Ιούνιος 2015	---	---	---	---	3.62	---	---	---	---	---	---	---	---
				Σεπτέμβριος 2015	---	---	---	---	3.49	---	---	---	---	---	---	---	---
				Δεκέμβριος 2015	---	---	---	---	3.51	---	---	---	---	---	---	---	---
(Μέγεθος Συμβολαίου: 100 Μετοχές, Φυσική Παράδοση)																	
ΕΥΔΑΠ (ΚΟ)				Μάρτιος 2015	5.29	5.49	5.27	5.27	5.27	---	---	5.35	6.43	---	16	46	197
5.52	5.17	5.40	3.85%	Ιούνιος 2015	---	---	---	---	4.86	---	---	---	---	---	---	---	---
				Σεπτέμβριος 2015	---	---	---	---	4.84	---	---	---	---	---	---	---	---
				Δεκέμβριος 2015	---	---	---	---	4.87	---	---	---	---	---	---	---	---
(Μέγεθος Συμβολαίου: 100 Μετοχές, Φυσική Παράδοση)																	
ΙΝΤΡΑΛΟΤ (ΚΟ)				Μάρτιος 2015	1.35	1.38	1.34	1.35	1.35	---	---	1.36	1.38	---	24	88	464
1.39	1.33	1.37	4.58%	Ιούνιος 2015	---	---	---	---	1.32	---	---	---	---	---	---	---	---
				Σεπτέμβριος 2015	---	---	---	---	1.33	---	---	---	---	---	---	---	---
				Δεκέμβριος 2015	---	---	---	---	1.33	---	---	---	---	---	---	---	---

Υποκείμενη Αγορά				Αγορά Παραγώγων										Ανοικτές θέσεις			
Ανωτ Τιμή	Κατωτ Τιμή	Τιμή κλεισ.	Μεταβ.	Μήνας Παράδοσης	Άνοιγμα	Ανωτ Τιμή	Κατωτ Τιμή	Τελ Τιμή	Τιμή κλεισ.	Τελευταία ζήτηση	Τελευταία προσφορά	Τιμή Εκκαθάρισης	Υψηλό ζώης	Χαμηλό ζώης	Πράξεις	Όγκος	
(Μέγεθος Συμβολαίου: 100 Μετοχές, Φυσική Παράδοση)																	
ΜΕΤΚΑ (ΚΟ)				Μάρτιος 2015	8.78	9.08	8.74	8.82	8.82	---	---	8.83	9.30	---	31	97	412
9.15	8.53	8.70	1.16%	Ιούνιος 2015	---	---	---	---	8.67	---	---	---	---	---	---	---	---
				Σεπτέμβριος 2015	---	---	---	---	8.41	---	---	---	---	---	---	---	---
				Δεκέμβριος 2015	---	---	---	---	8.46	---	---	---	---	---	---	---	---
(Μέγεθος Συμβολαίου: 100 Μετοχές, Φυσική Παράδοση)																	
ΜΟΤΟΡ ΟΪΛ (ΚΟ)				Μάρτιος 2015	6.04	6.30	6.04	6.30	6.30	---	---	6.27	6.80	---	14	27	427
6.35	6.00	6.35	5.83%	Ιούνιος 2015	---	---	---	---	6.05	---	---	---	---	---	---	---	---
				Σεπτέμβριος 2015	---	---	---	---	5.88	---	---	---	---	---	---	---	---
				Δεκέμβριος 2015	---	---	---	---	5.91	---	---	---	---	---	---	---	---
(Μέγεθος Συμβολαίου: 100 Μετοχές, Φυσική Παράδοση)																	
ΜΥΤΙΛΗΝΑΙΟΣ (ΚΟ)				Μάρτιος 2015	5.07	5.47	5.07	5.43	5.43	---	---	5.40	6.20	---	235	874	3,547
5.47	5.05	5.44	9.46%	Ιούνιος 2015	---	---	---	---	5.01	---	---	6.43	---	---	---	---	---
				Σεπτέμβριος 2015	5.49	5.49	5.49	5.49	5.49	---	---	5.49	5.49	---	1	10	10
				Δεκέμβριος 2015	---	---	---	---	5.06	---	---	---	---	---	---	---	---
(Μέγεθος Συμβολαίου: 100 Μετοχές, Φυσική Παράδοση)																	
ΟΛΠ (ΚΟ)				Μάρτιος 2015	10.60	10.67	10.20	10.40	10.40	---	---	10.43	13.20	---	25	88	244
10.73	9.96	10.73	7.73%	Ιούνιος 2015	---	---	---	---	10.04	---	---	---	---	---	---	---	---
				Σεπτέμβριος 2015	---	---	---	---	9.97	---	---	---	---	---	---	---	---
				Δεκέμβριος 2015	---	---	---	---	10.02	---	---	---	---	---	---	---	---
(Μέγεθος Συμβολαίου: 100 Μετοχές, Φυσική Παράδοση)																	
ΟΠΑΠ (ΚΟ)				Μάρτιος 2015	8.55	9.04	8.55	8.91	8.91	---	---	8.78	10.50	---	249	922	1,546
9.05	8.65	8.85	4.12%	Ιούνιος 2015	---	---	---	---	8.32	---	---	9.06	8.59	---	---	---	---
				Σεπτέμβριος 2015	---	---	---	---	8.36	---	---	---	---	---	---	---	---
				Δεκέμβριος 2015	---	---	---	---	8.41	---	---	---	---	---	---	---	---
(Μέγεθος Συμβολαίου: 100 Μετοχές, Φυσική Παράδοση)																	
ΟΤΕ (ΚΟ)				Μάρτιος 2015	8.69	9.09	8.69	9.03	9.03	---	---	8.98	10.09	---	467	2,310	5,442
9.08	8.77	9.04	5.12%	Ιούνιος 2015	9.10	9.17	9.10	9.17	9.17	---	---	9.13	10.57	---	2	20	---
				Σεπτέμβριος 2015	---	---	---	---	8.71	---	---	---	---	---	---	---	---
				Δεκέμβριος 2015	---	---	---	---	8.76	---	---	---	---	---	---	---	---
(Μέγεθος Συμβολαίου: 100 Μετοχές, Φυσική Παράδοση)																	
ΠΕΙΡΑΙΩΣ ΤΡΑΠΕΖΑ (ΚΟ)				Μάρτιος 2015	0.865	0.948	0.865	0.932	0.932	---	---	0.926	1.34	---	225	3,400	16,979
0.971	0.874	0.971	13.83%	Ιούνιος 2015	---	---	---	---	0.860	---	---	0.940	1.00	---	---	---	5
				Σεπτέμβριος 2015	---	---	---	---	0.864	---	---	---	---	---	---	---	---
				Δεκέμβριος 2015	---	---	---	---	0.869	---	---	---	---	---	---	---	---
(Μέγεθος Συμβολαίου: 100 Μετοχές, Φυσική Παράδοση)																	
ΣΙΔΕΝΟΡ (ΚΟ)				Μάρτιος 2015	0.620	0.647	0.617	0.632	0.632	---	---	0.684	0.647	---	22	64	718
0.650	0.592	0.645	7.50%	Ιούνιος 2015	---	---	---	---	0.605	---	---	---	---	---	---	---	---
				Σεπτέμβριος 2015	---	---	---	---	0.608	---	---	---	---	---	---	---	---
				Δεκέμβριος 2015	---	---	---	---	0.611	---	---	---	---	---	---	---	---

Υποκείμενη Αγορά				Αγορά Παραγώγων													
Ανωτ Τιμή	Κατωτ Τιμή	Τιμή κλεισ.	Μεταβ.	Μήνας Παράδοσης	Άνοιγμα	Ανωτ Τιμή	Κατωτ Τιμή	Τελ Τιμή	Τιμή κλεισ.	Τελευταία ζήτηση	Τελευταία προσφορά	Τιμή Εκκαθάρισης	Υψηλό ζωής	Χαμηλό ζωής	Πράξεις	Όγκος	Ανοικτές θέσεις
(Μέγεθος Συμβολαίου: 100 Μετοχές, Φυσική Παράδοση)																	
ΣΩΛΓΕΙΑ ΚΟΡΙΝΘΟΥ (ΚΟ)				Μάρτιος 2015	0.894	0.894	0.894	0.894	0.894	---	---	0.889	1.01	---	1	3	416
0.898	0.850	0.887	6.61%	Ιούνιος 2015	---	---	---	---	0.839	---	---	1.08	0.999	---	---	---	75
				Σεπτέμβριος 2015	---	---	---	---	0.843	---	---	---	---	---	---	---	---
				Δεκέμβριος 2015	---	---	---	---	0.847	---	---	---	---	---	---	---	---
(Μέγεθος Συμβολαίου: 100 Μετοχές, Φυσική Παράδοση)																	
ΤΕΡΝΑ ΕΝΕΡΓΕΙΑΚΗ (ΚΟ)				Μάρτιος 2015	1.92	2.01	1.92	2.01	2.01	---	---	2.07	2.30	---	19	70	941
2.03	1.90	2.03	9.14%	Ιούνιος 2015	---	---	---	---	1.82	---	---	2.59	2.47	---	---	---	810
				Σεπτέμβριος 2015	---	---	---	---	1.82	---	---	---	---	---	---	---	---
				Δεκέμβριος 2015	---	---	---	---	1.83	---	---	---	---	---	---	---	---
(Μέγεθος Συμβολαίου: 100 Μετοχές, Φυσική Παράδοση)																	
ΤΙΤΑΝ (ΚΟ)				Μάρτιος 2015	19.78	20.19	19.60	20.03	20.03	---	---	19.60	20.97	---	99	201	532
20.16	19.48	20.09	3.13%	Ιούνιος 2015	---	---	---	---	19.64	---	---	---	---	---	---	---	---
				Σεπτέμβριος 2015	---	---	---	---	19.64	---	---	---	---	---	---	---	---
				Δεκέμβριος 2015	---	---	---	---	19.74	---	---	---	---	---	---	---	---
(Μέγεθος Συμβολαίου: 100 Μετοχές, Φυσική Παράδοση)																	
ΤΡΑΠΕΖΑ EUROBANK ERGASIAS (ΚΟ)				Μάρτιος 2015	0.161	0.176	0.160	0.172	0.172	---	---	0.167	0.267	---	274	13,063	55,568
0.175	0.164	0.173	8.12%	Ιούνιος 2015	---	---	---	---	0.161	---	---	0.172	0.277	---	---	---	---
				Σεπτέμβριος 2015	---	---	---	---	0.162	---	---	---	---	---	---	---	---
				Δεκέμβριος 2015	---	---	---	---	0.163	---	---	---	---	---	---	---	---

FTSE/X.A. Large Cap

(Μονάδα Διαπραγμάτευσης: 1 Μονάδα Δείκτη x 5€ - Τρόπος Εξάσκησης: Ευρωπαϊκός, Χρηματικός Διακανονισμός)

Τιμή Εξάσκησης	Δικαιώματα Αγοράς													Δικαιώματα Πώλησης																						
	Φεβρουάριος 2015							Μάρτιος 2015						Λοιποί Μήνες		Φεβρουάριος 2015							Μάρτιος 2015						Λοιποί Μήνες		Τιμή Εξάσκησης					
	Ανοιγμα	Ανιτ Τιμή	Κατω Τιμή	Τελ Τιμή	Τιμή κλεισ.	Όγκος	Ανοικτές θέσεις	Ανοιγμα	Ανιτ Τιμή	Κατω Τιμή	Τελ Τιμή	Τιμή κλεισ.	Όγκος	Ανοικτές θέσεις	Όγκος	Ανοικτές θέσεις	Ανοιγμα	Ανιτ Τιμή	Κατω Τιμή	Τελ Τιμή	Τιμή κλεισ.	Όγκος	Ανοικτές θέσεις	Ανοιγμα	Ανιτ Τιμή	Κατω Τιμή	Τελ Τιμή	Τιμή κλεισ.	Όγκος	Ανοικτές θέσεις		Όγκος	Ανοικτές θέσεις			
180	0.00	0.00	0.00	-	65.50	-	51	0.00	0.00	0.00	-	68.00	-	-			0.00	0.00	0.00	-	1.20	-	-			0.00	0.00	0.00	-	3.60		-	-			180
185	0.00	0.00	0.00	-	61.00	-	-	0.00	0.00	0.00	-	64.00	-	-			0.00	0.00	0.00	-	1.60	-	-			0.00	0.00	0.00	-	4.40	-	-			185	
190	0.00	0.00	0.00	-	56.50	-	-	0.00	0.00	0.00	-	60.00	-	-			0.00	0.00	0.00	-	2.20	-	-			0.00	0.00	0.00	-	5.40	-	-			190	
195	0.00	0.00	0.00	-	52.50	-	-	0.00	0.00	0.00	-	56.00	-	-			0.00	0.00	0.00	-	2.90	-	-			0.00	0.00	0.00	-	6.60	-	-			195	
200	0.00	0.00	0.00	-	48.25	-	-	0.00	0.00	0.00	-	52.00	-	-			0.00	0.00	0.00	-	3.70	-	-			0.00	0.00	0.00	-	7.80	-	-			200	
205	0.00	0.00	0.00	-	44.25	-	-	0.00	0.00	0.00	-	48.75	-	-			0.00	0.00	0.00	-	4.80	-	-			0.00	0.00	0.00	-	9.30	-	-			205	
210	0.00	0.00	0.00	-	40.50	-	-	0.00	0.00	0.00	-	45.25	-	-			0.00	0.00	0.00	-	6.00	-	-			0.00	0.00	0.00	-	10.75	-	-			210	
215	0.00	0.00	0.00	-	36.75	-	-	0.00	0.00	0.00	-	42.00	-	-			0.00	0.00	0.00	-	7.30	-	1			0.00	0.00	0.00	-	12.50	-	-			215	
220	0.00	0.00	0.00	-	33.25	-	-	0.00	0.00	0.00	-	39.00	-	-			0.00	0.00	5.20	5.20	5.20	30	32			0.00	0.00	0.00	-	14.50	-	-			220	
225	0.00	0.00	0.00	-	30.25	-	-	0.00	0.00	0.00	-	36.00	-	-			0.00	0.00	0.00	-	10.75	-	-			0.00	0.00	0.00	-	16.50	-	-			225	
230	0.00	0.00	0.00	-	27.25	-	-	0.00	0.00	0.00	-	33.25	-	-			0.00	0.00	0.00	-	12.75	-	279			0.00	0.00	0.00	-	18.75	-	-			230	
235	0.00	0.00	0.00	-	24.50	-	-	0.00	0.00	0.00	-	30.75	-	-			0.00	0.00	0.00	-	15.00	-	1			0.00	0.00	0.00	-	21.25	-	-			235	
240	0.00	0.00	0.00	-	21.75	-	-	0.00	0.00	0.00	-	28.25	-	-			0.00	0.00	0.00	-	17.25	-	66			19.00	19.00	14.75	17.00	17.00	47	90			240	
245	0.00	0.00	0.00	-	19.50	-	1	0.00	0.00	0.00	-	26.00	-	-			0.00	0.00	15.00	15.00	15.00	1	170			17.25	17.25	17.25	17.25	17.25	20	80			245	
250	22.00	28.75	21.50	28.75	28.75	101	358	0.00	0.00	0.00	-	23.75	-	50			22.00	28.75	13.50	15.50	15.50	190	96			0.00	0.00	0.00	-	29.25	-	-			250	
255	0.00	0.00	0.00	-	15.25	-	40	0.00	0.00	0.00	-	21.75	-	-			0.00	0.00	15.00	18.00	18.00	129	127			0.00	0.00	0.00	-	32.25	-	223			255	
260	19.00	20.00	19.00	20.00	20.00	14	117	30.00	30.00	30.00	30.00	30.00	20	20			19.00	20.00	17.00	17.00	17.00	109	81			0.00	0.00	0.00	-	35.50	-	-			260	
265	20.00	20.00	20.00	20.00	20.00	1	22	0.00	0.00	0.00	-	18.25	-	15			20.00	20.00	0.00	-	32.25	-	-			0.00	0.00	0.00	-	38.75	-	-			265	
270	12.25	18.00	12.25	18.00	18.00	84	59	0.00	0.00	0.00	-	16.75	-	-			12.25	18.00	22.00	22.00	22.00	20	20			0.00	0.00	0.00	-	42.00	-	51			270	
275	10.25	12.25	5.00	12.00	12.00	164	402	0.00	0.00	0.00	-	15.25	-	-			10.25	12.25	0.00	-	39.50	-	21			0.00	0.00	0.00	-	45.50	-	-			275	
280	10.00	13.25	10.00	12.00	12.00	35	217	0.00	0.00	0.00	-	13.75	-	-			10.00	13.25	0.00	-	43.25	-	-			0.00	0.00	0.00	-	49.25	-	-			280	
285	11.75	12.00	11.75	12.00	12.00	54	210	0.00	0.00	0.00	-	12.50	-	-			11.75	12.00	0.00	-	47.25	-	-			0.00	0.00	0.00	-	53.00	-	-			285	
290	0.00	0.00	0.00	-	6.00	-	-	0.00	0.00	0.00	-	11.50	-	50			0.00	0.00	0.00	-	51.50	-	-			0.00	0.00	0.00	-	57.00	-	-			290	
295	0.00	0.00	0.00	-	5.10	-	-	0.00	0.00	0.00	-	10.25	-	-			0.00	0.00	0.00	-	55.50	-	-			0.00	0.00	0.00	-	60.50	-	-			295	
300	0.00	0.00	0.00	-	4.40	-	2,369	13.00	13.00	13.00	13.00	13.00	20	20			0.00	0.00	0.00	-	60.00	-	-			0.00	0.00	0.00	-	64.50	-	-			300	
305	0.00	0.00	0.00	-	3.80	-	-	0.00	0.00	0.00	-	8.50	-	-			0.00	0.00	0.00	-	64.00	-	-			0.00	0.00	0.00	-	69.00	-	-			305	
310	0.00	0.00	0.00	-	3.30	-	10	0.00	0.00	0.00	-	7.70	-	-			0.00	0.00	0.00	-	68.50	-	-			0.00	0.00	0.00	-	73.00	-	2			310	
315	0.00	0.00	0.00	-	2.80	-	-	0.00	0.00	0.00	-	6.90	-	-			0.00	0.00	0.00	-	73.00	-	-			0.00	0.00	0.00	-	77.00	-	-			315	
320	0.00	0.00	0.00	-	2.40	-	30	0.00	0.00	0.00	-	6.30	-	-			0.00	0.00	0.00	-	78.00	-	-			0.00	0.00	0.00	-	81.50	-	-			320	
325	0.00	0.00	0.00	-	2.00	-	-	0.00	0.00	0.00	-	5.70	-	-			0.00	0.00	0.00	-	82.50	-	-			0.00	0.00	0.00	-	86.00	-	-			325	
330	0.00	0.00	0.00	-	1.70	-	-	0.00	0.00	0.00	-	5.10	-	-			0.00	0.00	0.00	-	87.00	-	-			0.00	0.00	0.00	-	90.50	-	-			330	
335	0.00	0.00	0.00	-	1.50	-	-	0.00	0.00	0.00	-	4.60	-	-			0.00	0.00	0.00	-	92.00	-	-			0.00	0.00	0.00	-	95.00	-	-			335	
340	0.00	0.00	0.00	-	1.30	-	-	0.00	0.00	0.00	-	4.10	-	-			0.00	0.00	0.00	-	96.50	-	-			0.00	0.00	0.00	-	99.50	-	-			340	
345	0.00	0.00	0.00	-	1.10	-	-	0.00	0.00	0.00	-	3.70	-	-			0.00	0.00	0.00	-	101.00	-	-			0.00	0.00	0.00	-	104.00	-	-			345	
350	-	-	-	-	-	-	-	0.00	0.00	0.00	-	3.30	-	-			-	-	-	-	-	-	-	-			0.00	0.00	0.00	-	109.00	-	-			350
355	-	-	-	-	-	-	-	0.00	0.00	0.00	-	3.00	-	-			-	-	-	-	-	-	-	-			0.00	0.00	0.00	-	113.00	-	-			355

FTSE/X.A. Large Cap

(Μονάδα Διαπραγμάτευσης: 1 Μονάδα Δείκτη x 5€ - Τρόπος Εξάσκησης: Ευρωπαϊκός, Χρηματικός Διακανονισμός)

Δικαιώματα Αγοράς														Δικαιώματα Πώλησης																						
Τιμή Εξάσκησης	Φεβρουάριος 2015							Μάρτιος 2015							Λοιποί Μήνες		Φεβρουάριος 2015							Μάρτιος 2015				Λοιποί Μήνες		Τιμή Εξάσκησης						
	Άνοιγμα	Ανιγ. Τιμή	Κατωτ. Τιμή	Τελ. Τιμή	Τιμή κλεισ.	Όγκος	Ανοικτές θέσεις	Άνοιγμα	Ανιγ. Τιμή	Κατωτ. Τιμή	Τελ. Τιμή	Τιμή κλεισ.	Όγκος	Ανοικτές θέσεις	Όγκος	Ανοικτές θέσεις	Άνοιγμα	Ανιγ. Τιμή	Κατωτ. Τιμή	Τελ. Τιμή	Τιμή κλεισ.	Όγκος	Ανοικτές θέσεις	Άνοιγμα	Ανιγ. Τιμή	Κατωτ. Τιμή	Τελ. Τιμή	Τιμή κλεισ.	Όγκος		Ανοικτές θέσεις	Όγκος	Ανοικτές θέσεις			
360	-	-	-	-	-	-	-	0.00	0.00	0.00	-	2.70	-	-	-	-	-	-	-	-	-	-	-	0.00	0.00	0.00	-	118.00	-	-	-	-	360			
365	-	-	-	-	-	-	-	0.00	0.00	0.00	-	2.40	-	-	-	-	-	-	-	-	-	-	-	0.00	0.00	0.00	-	123.00	-	-	-	-	365			
370	-	-	-	-	-	-	-	0.00	0.00	0.00	-	2.20	-	-	-	-	-	-	-	-	-	-	-	0.00	0.00	0.00	-	127.00	-	-	-	-	370			
375	-	-	-	-	-	-	-	0.00	0.00	0.00	-	1.90	-	-	-	-	-	-	-	-	-	-	-	0.00	0.00	0.00	-	132.00	-	-	-	-	375			
380	-	-	-	-	-	-	-	0.00	0.00	0.00	-	1.70	-	-	-	-	-	-	-	-	-	-	-	0.00	0.00	0.00	-	137.00	-	-	-	-	380			
385	-	-	-	-	-	-	-	0.00	0.00	0.00	-	1.60	-	-	-	-	-	-	-	-	-	-	-	0.00	0.00	0.00	-	142.00	-	-	-	-	385			
390	-	-	-	-	-	-	-	0.00	0.00	0.00	-	1.40	-	-	-	-	-	-	-	-	-	-	-	0.00	0.00	0.00	-	146.00	-	-	-	-	390			
395	-	-	-	-	-	-	-	0.00	0.00	0.00	-	1.30	-	-	-	-	-	-	-	-	-	-	-	0.00	0.00	0.00	-	151.00	-	-	-	-	395			
400	-	-	-	-	-	-	-	0.00	0.00	0.00	-	1.10	-	-	-	-	-	-	-	-	-	-	-	0.00	0.00	0.00	-	156.00	-	-	-	-	400			
405	-	-	-	-	-	-	-	0.00	0.00	0.00	-	1.00	-	-	-	-	-	-	-	-	-	-	-	0.00	0.00	0.00	-	161.00	-	-	-	-	405			
410	-	-	-	-	-	-	-	0.00	0.00	0.00	-	0.90	-	-	-	-	-	-	-	-	-	-	-	0.00	0.00	0.00	-	166.00	-	-	-	-	410			
415	-	-	-	-	-	-	-	0.00	0.00	0.00	-	0.80	-	-	-	-	-	-	-	-	-	-	-	0.00	0.00	0.00	-	171.00	-	-	-	-	415			
420	-	-	-	-	-	-	-	0.00	0.00	0.00	-	0.72	-	-	-	-	-	-	-	-	-	-	-	0.00	0.00	0.00	-	176.00	-	-	-	-	420			
425	-	-	-	-	-	-	-	0.00	0.00	0.00	-	0.64	-	-	-	-	-	-	-	-	-	-	-	0.00	0.00	0.00	-	181.00	-	-	-	-	425			
430	-	-	-	-	-	-	-	0.00	0.00	0.00	-	0.57	-	-	-	-	-	-	-	-	-	-	-	0.00	0.00	0.00	-	185.00	-	-	-	-	430			
435	-	-	-	-	-	-	-	0.00	0.00	0.00	-	0.51	-	-	-	-	-	-	-	-	-	-	-	0.00	0.00	0.00	-	190.00	-	-	-	-	435			
440	0.00	0.00	0.00	-	0.03	-	-	0.00	0.00	0.00	-	0.46	-	-	-	-	-	-	-	-	-	-	0.00	0.00	0.00	-	195.00	-	-	-	-	440				
445	-	-	-	-	-	-	-	0.00	0.00	0.00	-	0.41	-	-	-	-	-	-	-	-	-	-	-	0.00	0.00	0.00	-	200.00	-	-	-	-	445			
450	-	-	-	-	-	-	-	0.00	0.00	0.00	-	0.36	-	-	-	-	-	-	-	-	-	-	-	0.00	0.00	0.00	-	205.00	-	11	-	-	450			
455	-	-	-	-	-	-	-	0.00	0.00	0.00	-	0.33	-	-	-	-	-	-	-	-	-	-	-	0.00	0.00	0.00	-	210.00	-	-	-	-	455			
Σύνολο:								453	3,886					40	155	0	0							479	894							67	457	0	0	
Αριθμός Πράξεων:								38					2		0									49									4		0	

FTSE/X.A. Large Cap

(Μονάδα Διαπραγμάτευσης: 1 Μονάδα Δείκτη x 5€ - Τρόπος Εξάσκησης: Ευρωπαϊκός, Χρηματικός Διακανονισμός)

Δικαιώματα Αγοράς														Δικαιώματα Πώλησης																		
Φεβρουάριος 2015							Μάρτιος 2015							Λοιποί Μήνες		Φεβρουάριος 2015					Μάρτιος 2015					Λοιποί Μήνες						
Τιμή Εξάσκησης	Άνοιγμα	Άνω Τιμή	Κατω Τιμή	Τελ Τιμή	Τιμή κλεισ.	Όγκος	Άνοιγμα	Άνω Τιμή	Κατω Τιμή	Τελ Τιμή	Τιμή κλεισ.	Όγκος	Άνοιγτες θέσεις	Όγκος	Άνοιγτες θέσεις	Άνοιγμα	Άνω Τιμή	Κατω Τιμή	Τελ Τιμή	Τιμή κλεισ.	Όγκος	Άνοιγτες θέσεις	Άνοιγμα	Άνω Τιμή	Κατω Τιμή	Τελ Τιμή	Τιμή κλεισ.	Όγκος	Άνοιγτες θέσεις	Όγκος	Άνοιγτες θέσεις	Τιμή Εξάσκησης

ΔΕΗ (ΚΟ)

(Μέγεθος Συμβολαίου: 100 Μετοχές, Τρόπος Εξάσκησης: Αμερικάνικος, Φυσική Παράδοση)

Τιμή Εξάσκησης	Δικαιώματα Αγοράς														Δικαιώματα Πώλησης														Τιμή Εξάσκησης				
	Φεβρουάριος 2015							Μάρτιος 2015							Λοιποί Μήνες		Φεβρουάριος 2015							Μάρτιος 2015							Λοιποί Μήνες		
	Άνοιγμα	Ανιγτ Τιμή	Κατωτ Τιμή	Τελ Τιμή	Τιμή κλεισ.	Όγκος	Ανοικτές θέσεις	Άνοιγμα	Ανιγτ Τιμή	Κατωτ Τιμή	Τελ Τιμή	Τιμή κλεισ.	Όγκος	Ανοικτές θέσεις	Όγκος	Ανοικτές θέσεις	Άνοιγμα	Ανιγτ Τιμή	Κατωτ Τιμή	Τελ Τιμή	Τιμή κλεισ.	Όγκος	Ανοικτές θέσεις	Άνοιγμα	Ανιγτ Τιμή	Κατωτ Τιμή	Τελ Τιμή	Τιμή κλεισ.		Όγκος	Ανοικτές θέσεις	Όγκος	Ανοικτές θέσεις
3.600						-	-						-	-									-	-									0.036
3.800						-	-						-	-									-	-									0.038
4.000	0.000	0.000	0.000		1.19	-	-	0.000	0.000	0.000		1.25	-	-			0.000	0.000	0.000		0.026	-	-	0.000	0.000	0.000		0.073	-	-		0.040	
4.400	0.000	0.000	0.000		0.850	-	-	0.000	0.000	0.000		0.937	-	-			0.000	0.000	0.000		0.083	-	-	0.000	0.000	0.000		0.163	-	-		0.044	
4.800	0.000	0.000	0.000		0.566	-	-	0.000	0.000	0.000		0.676	-	-			0.000	0.000	0.000		0.199	-	-	0.000	0.000	0.000		0.301	-	-		0.048	
5.200	0.000	0.000	0.000		0.349	-	-	0.000	0.000	0.000		0.472	-	-			0.120	0.120	0.120	0.120	0.120	100	100	0.000	0.000	0.000		0.497	-	-		0.052	
5.600	0.000	0.000	0.000		0.203	-	-	0.000	0.000	0.000		0.320	-	-			0.000	0.000	0.000		0.635	-	5	0.000	0.000	0.000		0.745	-	-		0.056	
6.000	0.000	0.000	0.000		0.108	-	-	0.000	0.000	0.000		0.211	-	-			0.478	0.478	0.478	0.478	0.478	2	22	0.000	0.000	0.000		1.03	-	-		0.060	
6.400	0.000	0.000	0.000		0.056	-	5	0.000	0.000	0.000		0.135	-	-			0.000	0.000	0.000		1.29	-	-	0.000	0.000	0.000		1.36	-	-		0.064	
6.800	0.000	0.000	0.000		0.027	-	10	0.000	0.000	0.000		0.084	-	-			0.000	0.000	0.000		1.66	-	-	0.000	0.000	0.000		1.71	-	-		0.068	
7.200	0.000	0.000	0.000		0.013	-	2	0.000	0.000	0.000		0.050	-	-			0.000	0.000	0.000		2.05	-	-	0.000	0.000	0.000		2.08	-	-		0.072	
7.600	0.000	0.000	0.000		0.006	-	-	0.000	0.000	0.000		0.031	-	-			0.000	0.000	0.000		2.44	-	-	0.000	0.000	0.000		2.46	-	-		0.076	
8.000	0.000	0.000	0.000		0.002	-	-	0.000	0.000	0.000		0.019	-	-			0.000	0.000	0.000		2.84	-	-	0.000	0.000	0.000		2.85	-	-		0.080	
8.400	0.000	0.000	0.000		0.001	-	-	0.000	0.000	0.000		0.011	-	-			0.000	0.000	0.000		3.24	-	-	0.000	0.000	0.000		3.24	-	-		0.084	
8.800						-	-	0.000	0.000	0.000		0.006	-	-								-	-	0.000	0.000	0.000		3.64	-	-		0.088	
9.200						-	-	0.000	0.000	0.000		0.004	-	-								-	-	0.000	0.000	0.000		4.04	-	-		0.092	
9.600						-	-	0.000	0.000	0.000		0.002	-	-								-	-	0.000	0.000	0.000		4.44	-	-		0.096	
10.000						-	-	0.000	0.000	0.000		0.001	-	-								-	-	0.000	0.000	0.000		4.84	-	-		0.100	
11.000						-	-	0.000	0.000	0.000		0.001	-	-								-	-	0.000	0.000	0.000		5.84	-	-		0.110	
12.000						-	-	0.000	0.000	0.000		0.001	-	-								-	-	0.000	0.000	0.000		6.84	-	-		0.120	
13.000						-	-	0.000	0.000	0.000		0.003	-	-								-	-	0.000	0.000	0.000		7.84	-	-		0.130	
14.000						-	-	0.000	0.000	0.000		0.001	-	-								-	-	0.000	0.000	0.000		8.84	-	-		0.140	
15.000						-	-	0.000	0.000	0.000		0.001	-	-								-	-	0.000	0.000	0.000		9.84	-	-		0.150	
16.000						-	-						-	-								-	-						-	-		0.160	
Σύνολα:						0	17						0	0	0	0						0	127					0	0	0	0		
Αριθμός Πράξεων:						0						0		0								2.00						0		0			

ΕΘΝΙΚΗ ΤΡΑΠΕΖΑ (ΚΟ)

(Μέγεθος Συμβολαίου: 100 Μετοχές, Τρόπος Εξάσκησης: Αμερικάνικος, Φυσική Παράδοση)

Τιμή Εξάσκησης	Δικαιώματα Αγοράς												Δικαιώματα Πώλησης												Τιμή Εξάσκησης																		
	Φεβρουάριος 2015						Μάρτιος 2015						Λοιποί Μήνες		Φεβρουάριος 2015						Μάρτιος 2015						Λοιποί Μήνες																
	Άνοιγμα	Ανιγτ Τιμή	Κατωτ Τιμή	Τελ Τιμή	Τιμή κλεισ.	Όγκος	Άνοιγμα	Ανιγτ Τιμή	Κατωτ Τιμή	Τελ Τιμή	Τιμή κλεισ.	Όγκος	Άνοιγμα	Ανιγτ Τιμή	Κατωτ Τιμή	Τελ Τιμή	Τιμή κλεισ.	Όγκος	Άνοιγμα	Ανιγτ Τιμή	Κατωτ Τιμή	Τελ Τιμή	Τιμή κλεισ.	Όγκος		Άνοιγμα	Ανιγτ Τιμή	Κατωτ Τιμή	Τελ Τιμή	Τιμή κλεισ.	Όγκος	Άνοιγμα	Ανιγτ Τιμή	Κατωτ Τιμή	Τελ Τιμή	Τιμή κλεισ.	Όγκος	Άνοιγμα	Ανιγτ Τιμή	Κατωτ Τιμή	Τελ Τιμή	Τιμή κλεισ.	Όγκος
1.000	0.000	0.000	0.000	0.362	-	-	0.000	0.000	0.000	0.386	-	-	0.000	0.000	0.000	0.011	-	-	0.000	0.000	0.000	0.033	-	-	0.000	0.000	0.000	0.033	-	-	0.000	0.000	0.000	0.033	-	-	0.000	0.000	0.000	0.033	-	-	0.010
1.100	0.000	0.000	0.000	0.278	-	-	0.000	0.000	0.000	0.312	-	-	0.000	0.000	0.000	0.026	-	-	0.000	0.000	0.000	0.058	-	-	0.000	0.000	0.000	0.058	-	-	0.000	0.000	0.000	0.058	-	-	0.000	0.000	0.000	0.058	-	-	0.011
1.200	0.000	0.000	0.000	0.205	-	22	0.000	0.000	0.000	0.248	-	-	0.000	0.000	0.000	0.053	-	-	0.000	0.000	0.000	0.094	-	-	0.000	0.000	0.000	0.094	-	-	0.000	0.000	0.000	0.094	-	-	0.000	0.000	0.000	0.094	-	-	0.012
1.300	0.000	0.000	0.000	0.147	-	-	0.000	0.000	0.000	0.194	-	20	0.000	0.000	0.000	0.095	-	-	0.000	0.000	0.000	0.141	-	-	0.000	0.000	0.000	0.141	-	-	0.000	0.000	0.000	0.141	-	-	0.000	0.000	0.000	0.141	-	-	0.013
1.400	0.000	0.000	0.000	0.101	-	-	0.000	0.000	0.000	0.150	-	-	0.000	0.000	0.000	0.149	-	-	0.000	0.000	0.000	0.196	-	-	0.000	0.000	0.000	0.196	-	-	0.000	0.000	0.000	0.196	-	-	0.000	0.000	0.000	0.196	-	-	0.014
1.500	0.000	0.000	0.000	0.067	-	10	0.000	0.000	0.000	0.114	-	-	0.000	0.000	0.000	0.215	-	-	0.000	0.000	0.000	0.260	-	-	0.000	0.000	0.000	0.260	-	-	0.000	0.000	0.000	0.260	-	-	0.000	0.000	0.000	0.260	-	-	0.015
1.600	0.000	0.000	0.000	0.043	-	-	0.000	0.000	0.000	0.086	-	-	0.000	0.000	0.000	0.291	-	-	0.000	0.000	0.000	0.332	-	-	0.000	0.000	0.000	0.332	-	-	0.000	0.000	0.000	0.332	-	-	0.000	0.000	0.000	0.332	-	-	0.016
1.700	0.000	0.000	0.000	0.027	-	-	0.000	0.000	0.000	0.065	-	-	0.000	0.000	0.000	0.375	-	-	0.000	0.000	0.000	0.411	-	-	0.000	0.000	0.000	0.411	-	-	0.000	0.000	0.000	0.411	-	-	0.000	0.000	0.000	0.411	-	-	0.017
1.800	0.000	0.000	0.000	0.017	-	-	0.000	0.000	0.000	0.048	-	-	0.000	0.000	0.000	0.465	-	-	0.000	0.000	0.000	0.494	-	-	0.000	0.000	0.000	0.494	-	-	0.000	0.000	0.000	0.494	-	-	0.000	0.000	0.000	0.494	-	-	0.018
1.900	0.000	0.000	0.000	0.010	-	-	0.000	0.000	0.000	0.036	-	-	0.000	0.000	0.000	0.558	-	-	0.000	0.000	0.000	0.581	-	-	0.000	0.000	0.000	0.581	-	-	0.000	0.000	0.000	0.581	-	-	0.000	0.000	0.000	0.581	-	-	0.019
2.000	0.000	0.000	0.000	0.006	-	-	0.000	0.000	0.000	0.027	-	-	0.000	0.000	0.000	0.654	-	-	0.000	0.000	0.000	0.672	-	-	0.000	0.000	0.000	0.672	-	-	0.000	0.000	0.000	0.672	-	-	0.000	0.000	0.000	0.672	-	-	0.020
2.200	0.000	0.000	0.000	0.002	-	-	0.000	0.000	0.000	0.014	-	-	0.000	0.000	0.000	0.851	-	-	0.000	0.000	0.000	0.860	-	-	0.000	0.000	0.000	0.860	-	-	0.000	0.000	0.000	0.860	-	-	0.000	0.000	0.000	0.860	-	-	0.022
2.400	0.000	0.000	0.000	0.001	-	-	0.000	0.000	0.000	0.008	-	-	0.000	0.000	0.000	1.05	-	-	0.000	0.000	0.000	1.05	-	-	0.000	0.000	0.000	1.05	-	-	0.000	0.000	0.000	1.05	-	-	0.000	0.000	0.000	1.05	-	-	0.024
2.600	0.000	0.000	0.000	0.001	-	-	0.000	0.000	0.000	0.004	-	-	0.000	0.000	0.000	1.25	-	-	0.000	0.000	0.000	1.25	-	-	0.000	0.000	0.000	1.25	-	-	0.000	0.000	0.000	1.25	-	-	0.000	0.000	0.000	1.25	-	-	0.026
2.800	0.000	0.000	0.000	0.001	-	-	0.000	0.000	0.000	0.002	-	-	0.000	0.000	0.000	1.45	-	-	0.000	0.000	0.000	1.45	-	-	0.000	0.000	0.000	1.45	-	-	0.000	0.000	0.000	1.45	-	-	0.000	0.000	0.000	1.45	-	-	0.028
3.000					-	-	0.000	0.000	0.000	0.001	-	-	0.000	0.000	0.000		-	-	0.000	0.000	0.000	1.65	-	-	0.000	0.000	0.000	1.65	-	-	0.000	0.000	0.000	1.65	-	-	0.000	0.000	0.000	1.65	-	-	0.030
3.200					-	-	0.000	0.000	0.000	0.001	-	-	0.000	0.000	0.000		-	-	0.000	0.000	0.000	1.85	-	-	0.000	0.000	0.000	1.85	-	-	0.000	0.000	0.000	1.85	-	-	0.000	0.000	0.000	1.85	-	-	0.032
3.400					-	-	0.000	0.000	0.000	0.001	-	-	0.000	0.000	0.000		-	-	0.000	0.000	0.000	2.05	-	-	0.000	0.000	0.000	2.05	-	-	0.000	0.000	0.000	2.05	-	-	0.000	0.000	0.000	2.05	-	-	0.034
3.600					-	-	0.000	0.000	0.000	0.001	-	-	0.000	0.000	0.000		-	-	0.000	0.000	0.000	2.25	-	-	0.000	0.000	0.000	2.25	-	-	0.000	0.000	0.000	2.25	-	-	0.000	0.000	0.000	2.25	-	-	0.036
3.800					-	-	0.000	0.000	0.000	0.001	-	-	0.000	0.000	0.000		-	-	0.000	0.000	0.000	2.45	-	-	0.000	0.000	0.000	2.45	-	-	0.000	0.000	0.000	2.45	-	-	0.000	0.000	0.000	2.45	-	-	0.038
4.000					-	-	0.000	0.000	0.000	0.001	-	-	0.000	0.000	0.000		-	-	0.000	0.000	0.000	2.65	-	-	0.000	0.000	0.000	2.65	-	-	0.000	0.000	0.000	2.65	-	-	0.000	0.000	0.000	2.65	-	-	0.040
4.400					-	-	0.000	0.000	0.000	0.001	-	-	0.000	0.000	0.000		-	-	0.000	0.000	0.000	3.05	-	-	0.000	0.000	0.000	3.05	-	-	0.000	0.000	0.000	3.05	-	-	0.000	0.000	0.000	3.05	-	-	0.044
4.800					-	-	0.000	0.000	0.000	0.001	-	-	0.000	0.000	0.000		-	-	0.000	0.000	0.000	3.45	-	-	0.000	0.000	0.000	3.45	-	-	0.000	0.000	0.000	3.45	-	-	0.000	0.000	0.000	3.45	-	-	0.048
5.200					-	-	0.000	0.000	0.000	0.002	-	-	0.000	0.000	0.000		-	-	0.000	0.000	0.000	3.85	-	-	0.000	0.000	0.000	3.85	-	-	0.000	0.000	0.000	3.85	-	-	0.000	0.000	0.000	3.85	-	-	0.052
5.600					-	-	0.000	0.000	0.000	0.001	-	-	0.000	0.000	0.000		-	-	0.000	0.000	0.000	4.25	-	-	0.000	0.000	0.000	4.25	-	-	0.000	0.000	0.000	4.25	-	-	0.000	0.000	0.000	4.25	-	-	0.056
Σύνολο:					0	32					0	20	0	0				0	0			0	20	0	0				0	20	0	0				0	20	0	0				
Αριθμός Πράξεων:					0						0		0					0.00				0						0						0			0			0			

ΟΤΕ (ΚΟ)

(Μέγεθος Συμβολαίου: 100 Μετοχές, Τρόπος Εξάσκησης: Αμερικάνικος, Φυσική Παράδοση)

Τιμή Εξάσκησης	Δικαιώματα Αγοράς												Δικαιώματα Πώλησης												Τιμή Εξάσκησης												
	Φεβρουάριος 2015						Μάρτιος 2015						Λοιποί Μήνες		Φεβρουάριος 2015						Μάρτιος 2015						Λοιποί Μήνες										
	Άνοιγμα	Ανιγ. Τιμή	Κατωτ. Τιμή	Τελ. Τιμή	Τιμή κλεισ.	Όγκος	Άνοιγμα	Ανιγ. Τιμή	Κατωτ. Τιμή	Τελ. Τιμή	Τιμή κλεισ.	Όγκος	Άνοιγμα	Ανιγ. Τιμή	Κατωτ. Τιμή	Τελ. Τιμή	Τιμή κλεισ.	Όγκος	Άνοιγμα	Ανιγ. Τιμή	Κατωτ. Τιμή	Τελ. Τιμή	Τιμή κλεισ.	Όγκος		Άνοιγμα	Ανιγ. Τιμή	Κατωτ. Τιμή	Τελ. Τιμή	Τιμή κλεισ.	Όγκος	Άνοιγμα	Ανιγ. Τιμή	Κατωτ. Τιμή	Τελ. Τιμή	Τιμή κλεισ.	Όγκος
7.600	0.000	0.000	0.000	1.16	-	-	0.000	0.000	0.000	1.30	-	-	0.000	0.000	0.000	0.149	-	-	0.000	0.000	0.000	0.280	-	-	0.000	0.000	0.000	0.280	-	-	0.000	0.000	0.000	0.280	-	-	0.076
8.000	0.000	0.000	0.000	0.878	-	-	0.000	0.000	0.000	1.05	-	-	0.000	0.000	0.000	0.265	-	-	0.000	0.000	0.000	0.424	-	-	0.000	0.000	0.000	0.424	-	-	0.000	0.000	0.000	0.424	-	-	0.080
8.400	0.000	0.000	0.000	0.641	-	-	0.000	0.000	0.000	0.829	-	-	0.000	0.000	0.000	0.428	-	30	0.000	0.000	0.000	0.604	-	-	0.000	0.000	0.000	0.604	-	-	0.000	0.000	0.000	0.604	-	-	0.084
8.800	0.000	0.000	0.000	0.452	-	-	0.000	0.000	0.000	0.644	-	-	0.000	0.000	0.000	0.639	-	-	0.000	0.000	0.000	0.818	-	-	0.000	0.000	0.000	0.818	-	-	0.000	0.000	0.000	0.818	-	-	0.088
9.200	0.000	0.000	0.000	0.308	-	-	0.000	0.000	0.000	0.489	-	-	0.000	0.000	0.000	0.895	-	-	0.000	0.000	0.000	1.06	-	-	0.000	0.000	0.000	1.06	-	-	0.000	0.000	0.000	1.06	-	-	0.092
9.600	0.000	0.000	0.000	0.203	-	-	0.000	0.000	0.000	0.368	-	-	0.000	0.000	0.000	1.19	-	10	0.000	0.000	0.000	1.34	-	-	0.000	0.000	0.000	1.34	-	-	0.000	0.000	0.000	1.34	-	-	0.096
10.000	0.000	0.000	0.000	0.129	-	-	0.000	0.000	0.000	0.276	-	-	0.000	0.000	0.000	1.52	-	-	0.000	0.000	0.000	1.65	-	-	0.000	0.000	0.000	1.65	-	-	0.000	0.000	0.000	1.65	-	-	0.100
11.000	0.000	0.000	0.000	0.037	-	-	0.000	0.000	0.000	0.122	-	-	0.000	0.000	0.000	2.43	-	-	0.000	0.000	0.000	2.50	-	-	0.000	0.000	0.000	2.50	-	-	0.000	0.000	0.000	2.50	-	-	0.110
12.000	0.000	0.000	0.000	0.009	-	-	0.000	0.000	0.000	0.052	-	-	0.000	0.000	0.000	3.40	-	-	0.000	0.000	0.000	3.43	-	-	0.000	0.000	0.000	3.43	-	-	0.000	0.000	0.000	3.43	-	-	0.120
13.000	0.000	0.000	0.000	0.002	-	-	0.000	0.000	0.000	0.019	-	-	0.000	0.000	0.000	4.40	-	-	0.000	0.000	0.000	4.40	-	-	0.000	0.000	0.000	4.40	-	-	0.000	0.000	0.000	4.40	-	-	0.130
14.000	0.000	0.000	0.000	0.001	-	-	0.000	0.000	0.000	0.008	-	-	0.000	0.000	0.000	5.40	-	-	0.000	0.000	0.000	5.40	-	-	0.000	0.000	0.000	5.40	-	-	0.000	0.000	0.000	5.40	-	-	0.140
15.000					-	-	0.000	0.000	0.000	0.003	-	-	0.000	0.000	0.000		-	-	0.000	0.000	0.000	6.40	-	-	0.000	0.000	0.000	6.40	-	-	0.000	0.000	0.000	6.40	-	-	0.150
16.000					-	-	0.000	0.000	0.000	0.001	-	-	0.000	0.000	0.000		-	-	0.000	0.000	0.000	7.40	-	-	0.000	0.000	0.000	7.40	-	-	0.000	0.000	0.000	7.40	-	-	0.160
Σύνολο:					0	0					0	0	0	0		0	40					0	0	0	0	0						0	0	0	0		
Αριθμός Πράξεων:					0					0		0				0.00						0		0								0		0			

ΠΕΙΡΑΙΩΣ ΤΡΑΠΕΖΑ (ΚΟ)

(Μέγεθος Συμβολαίου: 100 Μετοχές, Τρόπος Εξάσκησης: Αμερικάνικος, Φυσική Παράδοση)

Δικαιώματα Αγοράς														Δικαιώματα Πώλησης															
Φεβρουάριος 2015							Μάρτιος 2015							Λοιποί Μήνες		Φεβρουάριος 2015							Μάρτιος 2015				Λοιποί Μήνες		
Τιμή Εξάσκησης	Άνοιγμα	Ανιψ. Τιμή	Κατωτ. Τιμή	Τελ. Τιμή	Τιμή κλεισ.	Όγκος	Άνοιγμάς θέσεις	Άνοιγμα	Ανιψ. Τιμή	Κατωτ. Τιμή	Τελ. Τιμή	Τιμή κλεισ.	Όγκος	Άνοιγμάς θέσεις	Όγκος	Άνοιγμάς θέσεις	Άνοιγμα	Ανιψ. Τιμή	Κατωτ. Τιμή	Τελ. Τιμή	Τιμή κλεισ.	Όγκος	Άνοιγμάς θέσεις	Όγκος	Άνοιγμάς θέσεις	Όγκος	Άνοιγμάς θέσεις	Τιμή Εξάσκησης	

Προϊόν Δανεισμού	Υποκείμενος Τίτλος	Πολυμερείς Συναλλαγές[1]					Διμερείς Συναλλαγές[2]		Δανεισμός Τίτλων μέσω ΟΤC[3]
		Ανοιχτές θέσεις[5]	Προσφερόμενη ποσότητα	Μ.Σ.Τ[4]	Όγκος συναλλαγών	Μ.Σ.Τ[4]	Όγκος συναλλαγών	Όγκος συναλλαγών	
AETFBOR	ALPHA ETF FTSE Athex Large Cap	---	---	---	---	---	---	---	
ALPHABOR	ALPHA BANK (ΚΟ)	5,845,885	3,777,287	3.31%	300,000	2.65%	---	42,443,632	
TATTBOR	ATTICA BANK A.T.E. (ΚΟ)	---	76,572	5.31%	---	---	---	---	
OTOELBOR	AUTOHELLAS (ΚΟ)	---	---	---	---	---	---	---	
CENTRBOR	CENTRIC ΣΥΜΜΕΤΟΧΩΝ (ΚΟ)	---	16,000	5.31%	---	---	---	---	
EEEBOR	COCA-COLA HBC AG (ΚΟ)	53,599	---	---	---	---	---	74,576	
FGEBOR	F.G. EUROPE (ΚΟ)	---	---	---	---	---	---	---	
FFGRPBOR	FOLLI-FOLLIE (ΚΟ)	61,345	---	---	---	---	---	869,365	
FOYRKBOR	FOURLIS ΣΥΜΜΕΤΟΧΩΝ (ΚΟ)	3,100	2,249	5.31%	---	---	---	3,850	
FRIGOBOR	FRIGOGLASS (ΚΟ)	2,100	3,758	5.31%	---	---	---	---	
EUPROBOR	GRIVALIA PROPERTIES (ΚΟ)	63,067	28,737	5.31%	---	---	---	45,331	
LYKBOR	INFORM ΛΥΚΟΣ Π. (ΚΟ)	---	483	5.31%	---	---	---	---	
INTRKBOR	INTRACOM HOLDINGS (ΚΟ)	---	104,449	5.31%	---	---	---	---	
INKATBOR	INTRAKAT (ΚΟ)	---	---	---	---	---	---	---	
AVAXBOR	J. & P. - ΑΒΑΞ (ΚΟ)	---	20,175	5.31%	---	---	---	---	
BELABOR	JUMBO (ΚΟ)	152,408	---	---	---	---	---	6,114	
KLEMBOR	KLEEMAN HELLAS (ΚΟ)	---	11,509	5.31%	---	---	---	---	
LAMDABOR	LAMDA DEVELOPMENT(ΚΟ)	---	---	---	---	---	---	16,377	
MIGBOR	MARFIN INVESTMENT GROUP (ΚΟ)	65,943	80,593	5.31%	---	---	---	744,474	
MLSBOR	MLS ΠΛΗΡΟΦΟΡΙΚΗ (ΚΟ)	---	7,920	5.31%	---	---	---	---	
ETFGT30PBOR	NBGAM ETF GREECE & TURKEY 30	---	---	---	---	---	---	---	
ETFASEBOR	NBGAM ETF ΓΔ Χ.Α.	---	---	---	---	---	---	---	
PROFBOR	PROFILE (ΚΟ)	---	---	---	---	---	---	---	
QUALBOR	QUALITY & RELIABILITY (ΚΟ)	---	---	---	---	---	---	---	
QUESTBOR	QUEST ΣΥΜΜΕΤΟΧΩΝ (ΚΟ)	---	822	5.31%	---	---	---	---	
TRASTORBOR	TRASTOR Α.Ε.Ε.Α.Π. (ΚΟ)	---	7,580	5.31%	---	---	---	---	
VIOBOR	VIOHALCO SA/NV (ΚΑ)	37,826	14	9.61%	14	9.61%	---	---	
AEGNBOR	ΑΕΡΟΠΟΡΙΑ ΑΙΓΑΙΟΥ (ΚΟ)	19,490	15	9.42%	---	---	---	4,800	
ALMYBOR	ΑΛΟΥΜΥΛ (ΚΟ)	---	---	---	---	---	---	---	
ΒΙΟΚΑΒΟR	ΒΙΟΚΑΡΠΕΤ (ΚΟ)	---	---	---	---	---	---	---	
GEKTERNABOR	ΓΕΚ ΤΕΡΝΑ (ΚΟ)	34,384	8,492	5.31%	2,500	4.15%	---	---	

Σημειώσεις Προϊόντων Δανεισμού

[1] - Πολυμερείς Συμβάσεις Δανειοδοσίας των μεθόδων 8-1, 8-2 και 8-3-3 (σύμφ. Με Αποφ.17 ΔΣ του Χρηματιστηρίου).

[2] - Διμερείς Συμβάσεις Δανειοδοσίας των μεθόδων 8-3-1 και 8-3-2 (σύμφ. Με Αποφ. 20 ΔΣ του Χρηματιστηρίου).

[3] - Τα στοιχεία Συναλλαγές Δανεισμού Τίτλων μέσω ΟΤC εμφανίζονται όπως δηλώνονται από τους χειριστές ΣΑΤ και αφορούν τις ποσότητες που έχουν εκκαθαριστεί και καταγραφεί στο ΣΑΤ έως και τη προηγούμενη εργάσιμη ημέρα.

[4] - Μ.Σ.Τ.: - Μέση Σταθμισμένη Τιμή (ως προς τα τεμάχια)

[5] - Τα στοιχεία αφορούν σε ανοιχτές θέσεις πριν την έναρξη της συνεδρίασης

Προϊόν Δανεισμού	Υποκείμενος Τίτλος	Πολυμερείς Συναλλαγές[1]					Διμερείς Συναλλαγές[2]		Δανεισμός Τίτλων μέσω ΟΤC[3]
		Ανοιχτές θέσεις[5]	Προσφερόμενη ποσότητα	Μ.Σ.Τ[4]	Όγκος συναλλαγών	Μ.Σ.Τ[4]	Όγκος συναλλαγών	Όγκος συναλλαγών	
PPCBOR	ΔΕΗ (ΚΟ)	146,973	73	9.52%	73	10.15%	5,744	0.01%	386,766
DRMEBOR	ΔΡΟΜΕΑΣ (ΚΟ)	---	---	---	---	---	---	---	---
ΕΤΕΒΟR	ΕΘΝΙΚΗ ΤΡΑΠΕΖΑ (ΚΟ)	723,541	34	9.55%	34	10.15%	---	---	842,218
ELBAVOR	ΕΛΒΑΛ (ΚΑ)	---	28,624	5.31%	---	---	---	---	---
ELGEBOR	ΕΛΓΕΚΑ (ΚΟ)	---	---	---	---	---	---	---	---
ΕΛΛΑΚΤΟRΒΟR	ΕΛΛΑΚΤΩΡ (ΚΟ)	126,885	30	9.55%	30	10.15%	---	---	---
ΕΧΑΕΒΟR	ΕΛΛΗΝ. ΧΡΗΜΑΤΙΣΤΗΡΙΑ-Χ.Α. (ΚΟ)	97,539	419,085	3.31%	143	2.65%	---	---	200
ΕΠΡΕΒΟR	ΕΛΛΗΝΙΚΑ ΠΕΤΡΕΛΑΙΑ (ΚΟ)	21,839	171,862	5.31%	---	---	---	---	65,894
ΕΥΑΡSΒΟR	ΕΥΑΘ (ΚΟ)	---	159	5.31%	---	---	---	---	---
ΕΥΔΑΡΒΟR	ΕΥΔΑΠ (ΚΟ)	27,599	---	---	---	---	---	---	12,550
ΕΥΡΙCΒΟR	ΕΥΡΩΠΑΪΚΗ ΠΙΣΤΗ (ΚΟ)	---	---	---	---	---	---	---	---
ΙΑSΟΒΟR	ΙΑSΩ (ΚΟ)	---	21,721	5.31%	---	---	---	---	---
ΙΑΤRΒΟR	ΙΑΤΡΙΚΟ ΑΘΗΝΩΝ (ΚΟ)	---	36,479	5.31%	---	---	---	---	---
ΙΚΤΙΝΒΟR	ΙΚΤΙΝΟΣ ΕΛΛΑΣ (ΚΟ)	---	---	---	---	---	---	---	---
ΙΝΛΟΤΒΟR	ΙΝΤΡΑΛΟΤ (ΚΟ)	68,917	38,755	5.31%	16,443	4.40%	---	---	2,000
ΚΑRΤΖΒΟR	ΚΑΡΑΤΖΗ (ΚΟ)	---	---	---	---	---	---	---	---
ΚRΙΒΟR	ΚΡΙ - ΚΡΙ (ΚΟ)	---	46,268	5.31%	---	---	---	---	---
ΜΕΤΚΚΒΟR	ΜΕΤΚΑ (ΚΟ)	30,023	2	9.65%	2	9.65%	---	---	126
ΜΟΗΒΟR	ΜΟΤΟΡ ΟΪΛ (ΚΟ)	85,560	146	9.49%	146	10.15%	---	---	34,300
ΜΥΤΙΛΒΟR	ΜΥΤΙΛΗΝΑΙΟΣ (ΚΟ)	31,400	207,305	5.31%	12,000	3.36%	---	---	---
ΟΛΤΗΒΟR	ΟΛΘ (ΚΟ)	---	3,278	5.31%	---	---	---	---	---
ΡΡΑΒΟR	ΟΛΠ (ΚΟ)	714	1	9.65%	1	9.65%	---	---	---
ΟΡΑΡΒΟR	ΟΠΑΠ (ΚΟ)	283,950	6,768	9.25%	5,000	10.15%	375	0.01%	56,830
ΗΤΟΒΟR	ΟΤΕ (ΚΟ)	290,956	87	9.51%	87	10.15%	---	---	445,161
ΡΑΡΒΟR	ΠΑΠΟΥΣΑΝΗΣ (ΚΟ)	---	---	---	---	---	---	---	---
ΤΡΕΙRΒΟR	ΠΕΙΡΑΙΩΣ ΤΡΑΠΕΖΑ (ΚΟ)	673,572	2	10.15%	2	10.15%	---	---	25,222,960
ΡΕΤΟΒΟR	ΠΕΤΡΟΠΟΥΛΟΣ ΠΕΤΡΟΣ (ΚΟ)	---	---	---	---	---	---	---	---
ΡΛΑΙSΒΟR	ΠΛΑΙSΙΟ CΟΜΡΤΕRS (ΚΟ)	---	---	---	---	---	---	---	---
ΡΛΑΤΒΟR	ΠΛΑΣΤΙΚΑ ΘΡΑΚΗΣ (ΚΟ)	---	28,800	5.31%	---	---	---	---	---
ΡΛΑΚRΒΟR	ΠΛΑΣΤΙΚΑ ΚΡΗΤΗΣ (ΚΟ)	---	---	---	---	---	---	---	---
SΑRΒΟR	ΣΑΡΑΝΤΗΣ ΓΡ. (ΚΟ)	---	---	---	---	---	---	---	---

Σημειώσεις Προϊόντων Δανεισμού

[1] - Πολυμερείς Συμβάσεις Δανειοδοσίας των μεθόδων 8-1, 8-2 και 8-3-3 (σύμφ. Με Αποφ.17 ΔΣ του Χρηματιστηρίου).

[2] - Διμερείς Συμβάσεις Δανειοδοσίας των μεθόδων 8-3-1 και 8-3-2 (σύμφ. Με Αποφ. 20 ΔΣ του Χρηματιστηρίου).

[3] - Τα στοιχεία Συναλλαγές Δανεισμού Τίτλων μέσω ΟΤC εμφανίζονται όπως δηλώνονται από τους χειριστές ΣΑΤ και αφορούν τις ποσότητες που έχουν εκκαθαριστεί και καταγραφεί στο ΣΑΤ έως και τη προηγούμενη εργάσιμη ημέρα.

[4] - Μ.Σ.Τ.: - Μέση Σταθμισμένη Τιμή (ως προς τα τεμάχια)

[5] - Τα στοιχεία αφορούν σε ανοιχτές θέσεις πριν την έναρξη της συνεδρίασης

Προϊόν Δανεισμού	Υποκείμενος Τίτλος	Πολυμερείς Συναλλαγές[1]					Διμερείς Συναλλαγές[2]		Δανεισμός Τίτλων μέσω ΟΤC[3]
		Ανοιχτές θέσεις[5]	Προσφερόμενη ποσότητα	Μ.Σ.Τ[4]	Όγκος συναλλαγών	Μ.Σ.Τ[4]	Όγκος συναλλαγών	Μ.Σ.Τ[4]	Όγκος συναλλαγών
SIDEBOR	ΣΙΔΕΝΟΡ (ΚΟ)	2,001	21,969	5.31%	---	---	---	---	---
SOLKBOR	ΣΩΛΓΕΙΑ ΚΟΡΙΝΘΟΥ (ΚΟ)	---	2,000	5.31%	---	---	---	---	---
TENERGYBOR	ΤΕΡΝΑ ΕΝΕΡΓΕΙΑΚΗ (ΚΟ)	2,011	22,151	5.31%	---	---	---	---	---
OLYMPBOR	ΤΕΧΝΙΚΗ ΟΛΥΜΠΙΑΚΗ (ΚΟ)	---	---	---	---	---	---	---	---
ΤΙΤΚΒΟR	ΤΙΤΑΝ (ΚΟ)	143,340	120,858	5.31%	---	---	---	---	338,497
EUROBBOR	ΤΡΑΠΕΖΑ EUROBANK ERGASIAS (ΚΟ)	4,240,702	71,297	3.31%	---	---	---	---	10,272,468
HYGElABOR	ΥΓΕΙΑ (ΚΟ)	---	48,199	5.31%	---	---	---	---	---
ΧΑΚΟΒΟR	ΧΑΛΚΟΡ (ΚΑ)	---	38,839	5.31%	---	---	---	---	---

Σημειώσεις Προϊόντων Δανεισμού

[1] - Πολυμερείς Συμβάσεις Δανειοδοσίας των μεθόδων 8-1, 8-2 και 8-3-3 (σύμφ. Με Αποφ.17 ΔΣ του Χρηματιστηρίου).

[2] - Διμερείς Συμβάσεις Δανειοδοσίας των μεθόδων 8-3-1 και 8-3-2 (σύμφ. Με Αποφ. 20 ΔΣ του Χρηματιστηρίου).

[3] - Τα στοιχεία Συναλλαγές Δανεισμού Τίτλων μέσω ΟΤC εμφανίζονται όπως δηλώνονται από τους χειριστές ΣΑΤ και αφορούν τις ποσότητες που έχουν εκκαθαριστεί και καταγραφεί στο ΣΑΤ έως και τη προηγούμενη εργάσιμη ημέρα.

[4] - Μ.Σ.Τ.: - Μέση Σταθμισμένη Τιμή (ως προς τα τεμάχια)

[5] - Τα στοιχεία αφορούν σε ανοιχτές θέσεις πριν την έναρξη της συνεδρίασης

Κωδικοί και ονομασίες Κλάδων Οικονομικής Δραστηριότητας του Χ.Α.

533	-	Διυλιστήρια	537	-	Καθετοποιημένες Εταιρ. Πετρελαίου & Φυσικού Αερίου
1353	-	Βασικά Χημικά	1357	-	Εξειδικευμένα Χημικά
1753	-	Αλουμίνιο	1755	-	Μη Σιδηρούχα Μέταλλα
1757	-	Χάλυβας	1775	-	Ορυχεία
2353	-	Οικοδομικά Υλικά & Εξαρτήματα	2357	-	Κατασκευές
2723	-	Υλικά Συσκευασίας	2727	-	Διαφοροποιημένες Βιομηχανίες
2733	-	Ηλεκτρικά Μέρη & Εξοπλισμός	2753	-	Εμπορικά Οχήματα και Φορτηγά
2757	-	Μηχανήματα Βιομηχανικού Εξοπλισμού	2773	-	Θαλάσσιες Μεταφορές
2777	-	Υπηρεσίες Μεταφορών	2791	-	Υποστηρικτικές Υπηρεσίες προς Επιχειρήσεις
2797	-	Προμηθευτές Βιομηχανίας	3535	-	Απόσταση & Οινοπαραγωγή
3537	-	Αναψυκτικά	3573	-	Γεωργία & Αλιεία
3577	-	Τρόφιμα	3722	-	Διαρκή Καταναλωτικά Αγαθά
3726	-	Έπιπλα	3728	-	Κατασκευή Κατοικιών
3747	-	Παιχνίδια	3763	-	Ρουχισμός & Αξεσουάρ
3765	-	Υποδήματα	3767	-	Είδη Προσωπικής Φροντίδας
3785	-	Καπνός	4533	-	Ιατρικές Υπηρεσίες
4535	-	Ιατρικός Εξοπλισμός	4577	-	Φαρμακευτικά Προϊόντα
5337	-	Λιανικό & Χονδρικό Εμπόριο Τροφίμων	5371	-	Εμπόριο Ενδυμάτων
5373	-	Γενικό Εμπόριο	5375	-	Οικιακός Εξοπλισμός
5379	-	Εξειδικευμένο Λιανικό Εμπόριο	5553	-	Τηλέοραση & Ψυχαγωγία
5555	-	Διαφήμιση	5557	-	Εκδόσεις
5751	-	Αεροπορικές Εταιρείες	5752	-	Τυχερά Παιχνίδια
5753	-	Ξενοδοχεία	5755	-	Υπηρεσίες Αναψυχής
5757	-	Εστίαση	5759	-	Ταξίδια & Τουρισμός
6535	-	Σταθερή Τηλεφωνία	6575	-	Κινητή Τηλεφωνία
7535	-	Συμβατικός Ηλεκτρισμός	7537	-	Εναλλακτικός Ηλεκτρισμός
7577	-	Ύδρευση	8355	-	Τράπεζες
8534	-	Μεσίτες Ασφαλίσεων	8536	-	Ασφάλειες Ιδιοκτησίας & Ζημιών
8633	-	Συμμετοχές & Ανάπτυξη Ακίνητης Περιουσίας	8637	-	Υπηρεσίες Ακίνητης Περιουσίας
8671	-	Ε.Ε.Α.Π. Βιομηχανικών & Επαγγελματικών Χώρων	8675	-	Εξειδικευμένες Ε.Ε.Α.Π.
8775	-	Εξειδικευμένες Χρηματοοικονομικές Υπηρεσίες	8777	-	Επενδυτικές Υπηρεσίες
8985	-	Εταιρείες Επενδύσεων	9533	-	Υπηρεσίες Ηλεκτρονικών Υπολογιστών
9535	-	Διαδίκτυο	9537	-	Λογισμικό
9572	-	Υλικό Υπολογιστών	9574	-	Ηλεκτρονικός Εξοπλισμός Γραφείων
9578	-	Εξοπλισμός Τηλεπικοινωνιών	12003	-	Διαπραγματεύσιμα Αμοιβάει Κεφάλαια

