

# Ημερήσιο Δελτίο Τιμών

Ελληνικά Χρηματιστήρια - Χρηματιστήριο Αθηνών Α.Ε.

Τετάρτη, 21 Ιανουαρίου, 2015  
Έτος: 136 Αύξων Αριθμός Συνεδρίασης: 13

**Αποποίηση Ευθύνης:**

Η εταιρεία Ελληνικά Χρηματιστήρια-Χρηματιστήριο Αθηνών καταβάλλει κάθε δυνατή προσπάθεια ώστε να διασφαλίσει ότι οι πληροφορίες και τα λοιπά στοιχεία που εμφανίζονται στο Ημερήσιο Δελτίο Τιμών (Η.Δ.Τ.) είναι ορθά και πλήρη αλλά δεν έχει καμία ευθύνη για ενδεχόμενο λάθος ή παράλειψη στοιχείων και / ή ευθύνη σχετικά με την ακρίβεια, αξιοπιστία, επικαιροποίηση και πληρότητα των παραπάνω πληροφοριών και στοιχείων ή ευθύνη προερχόμενη άμεσα ή έμμεσα από την χρήση των παραπάνω πληροφοριών.

Η Εταιρία δεν έχει καμία ευθύνη για την ακρίβεια των στοιχείων που περιλαμβάνονται στις ανακοινώσεις των εισηγμένων εταιρειών. Πιθανές προσβολές δικαιωμάτων τρίτων από το περιεχόμενο των ανακοινώσεων συνιστούν αποκλειστική ευθύνη του αποστολέα των ανακοινώσεων.

Όλα τα αναγραφόμενα στο Η.Δ.Τ. στοιχεία παρέχονται μόνο για τους σκοπούς της πληροφόρησης και δεν συνιστούν παροχή επενδυτικών συμβουλών ή πρόσκληση για επένδυση σε κινητές αξίες που διαπραγματεύονται στο Χρηματιστήριο.

Αναγνωρίζεται και συμφωνείται ότι όλα τα δικαιώματα επί των πληροφοριών που εμφανίζονται στο Η.Δ.Τ. θα αποτελούν κυριότητα της εταιρίας και οποιοδήποτε άλλο δικαίωμα συμπεριλαμβανομένου του δικαιώματος πνευματικής ιδιοκτησίας, σήματος κλπ. Ανήκουν στο Χρηματιστήριο.

Τα ανωτέρω στοιχεία αποτελούν ιδιοκτησία της Εταιρίας και προστατεύονται σύμφωνα με τις διατάξεις περί πνευματικής ιδιοκτησίας. Απαγορεύεται α) η με οποιοδήποτε τρόπο ή μέσο αναπαραγωγή, αναδημοσίευση, τροποποίηση, αντιγραφή, πώληση, μετάδοση ή διανομή του συνόλου ή μέρους τους, χωρίς αναφορά στην πηγή και β) η εμπορική εκμετάλλευση των στοιχείων από τρίτους.

Η Εταιρία δεν φέρει καμία ευθύνη προερχόμενη άμεσα ή έμμεσα από χρήση ή τυχόν αλλοίωση των ανωτέρω στοιχείων όταν αυτά χρησιμοποιούνται από

**Ελληνικά Χρηματιστήρια - Χρηματιστήριο Αθηνών Α.Ε.**

Λεωφόρος Αθηνών 110, 10442 Αθήνα, Τηλ: (210) 33.66.800, Fax: (210) 32.13.938

[www.athex.gr](http://www.athex.gr)

**Χρηματιστηριακό Κέντρο Θεσσαλονίκης**

Κατούνη 16-18, Θεσ/νίκη 546 25, Τηλ: (2310) 567.667, Fax: (2310) 530.455

**Συνεγγυητικό Κεφάλαιο Εξασφάλισης Επενδυτικών Υπηρεσιών**

Φειδίου 14-16, Αθήνα 106 78, Τηλ: (210) 33.04.682, Fax: (210) 33.04.155

**Επιτροπή Κεφαλαιαγοράς**

Κολοκοτρώνη 1 & Σταδίου 1, Αθήνα 105 62, Τηλ: (210) 33.77.100, Fax: (210) 33.77.173

**Πίνακας Περιεχομένων**

**Ενότητα 1: Στατιστικά Στοιχεία Χρεογράφων, Παραγώγων και Δανεισμού**

- Οι Αγορές Χρεογράφων Παραγώγων Δανεισμού
- Χρηματιστηριακοί Δείκτες
- Αναλυτικά Στοιχεία Συναλλαγών Αγοράς Χρεογράφων
- Στοιχεία Συναλλαγών Κλάδων Χ.Α. & Χρηματοοικονομικών Προϊόντων (Δ.Α.Κ.)
- Οι 10 Μετοχές με τη μεγαλύτερη Άνοδο & Πτώση
- Αναλυτικά Στοιχεία Συναλλαγών Αγοράς Παραγώγων

**Ενότητα 2: Αναλυτικά Στοιχεία Συναλλαγών Χρεογράφων**

- Αναλυτικά Στοιχεία Συναλλαγών Χρεογράφων
- Σημειώσεις Χρεογράφων

**Ενότητα 3: Στοιχεία Συναλλαγών Χρεογράφων**

- Στοιχεία Συναλλαγών Πακέτων
- Στοιχεία Συναλλαγών Δικαιωμάτων
- Στοιχεία Συναλλαγών Ανοικτών Πωλήσεων
- Στοιχεία Δανεισμού Τίτλων
- Στοιχεία Συναλλαγών Εκποιήσεων
- Στοιχεία Συναλλαγών Εκποιήσεων Ενσώματων Ονομαστικών Μετοχών
- Στοιχεία Ενεργητικού Διαπραγματεύσιμων Αμοιβαίων Κεφαλαίων (Δ.Α.Κ.)
- Χαρακτηριστικά Διαπραγματεύσιμων Αμοιβαίων Κεφαλαίων (Δ.Α.Κ.)

**Ενότητα 4: Ανακοινώσεις**

**Ενότητα 5: Ομόλογα Διαπραγματεύσιμα στην Αγορά Αξιών Σταθερού Εισοδήματος**

- Ομολογιακά Δάνεια Επιχειρήσεων
- Ομόλογα Ελληνικού Δημοσίου
- Έντοκα Γραμμάτια & Zero Coupon Ομόλογα Ελληνικού Δημοσίου
- Ομόλογα Ελληνικού Δημοσίου Διαπραγματεύσιμα με τη Μέθοδο Εκφώνησης - Αντιφώνησης
- Ομόλογα Κρατικών Τραπεζών

**Ενότητα 6: Πρόσθετα Στοιχεία Ενημέρωσης**

- Πίνακας Μελών Χρηματιστηρίου Αθηνών και Μελών ΕΤ.ΕΚ.
- Πίνακας Μετοχών Υπό Ειδική Διαπραγμάτευση
- Γνωστοποιήσεις Συναλλαγών - Κατάλογος Υπόχρεων Προσώπων

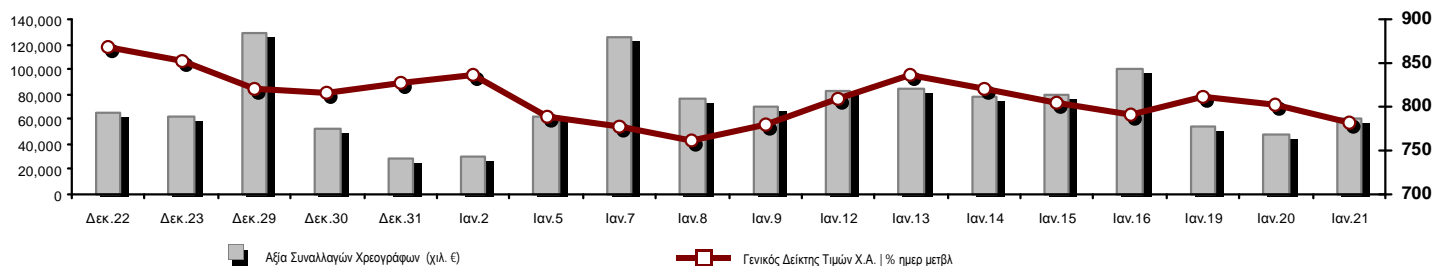
**Ενότητα 7: Αναλυτικά Στοιχεία Συναλλαγών Αγοράς Παραγώγων**

- Συμβόλαια Μελλοντικής Εκπλήρωσης σε Δείκτες
- Συμβόλαια Μελλοντικής Εκπλήρωσης σε Μετοχές
- Δικαιώματα Προαίρεσης σε Δείκτες
- Δικαιώματα Προαίρεσης σε Μετοχές
- Στοιχεία Συναλλαγών Προϊόντων Δανεισμού

**Παράρτημα Α: Κωδικοί και ονομασίες Κλάδων Οικονομικής Δραστηριότητας του Χ.Α.**

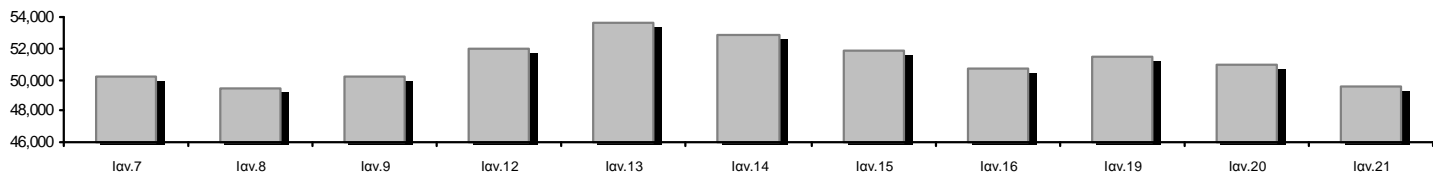
**Οι Αγορές Χρεογράφων Παραγώγων Δανεισμού**

**Γενικός Δείκτης Τιμών και Αξία Συναλλαγών Μετοχών και Παραγώγων**

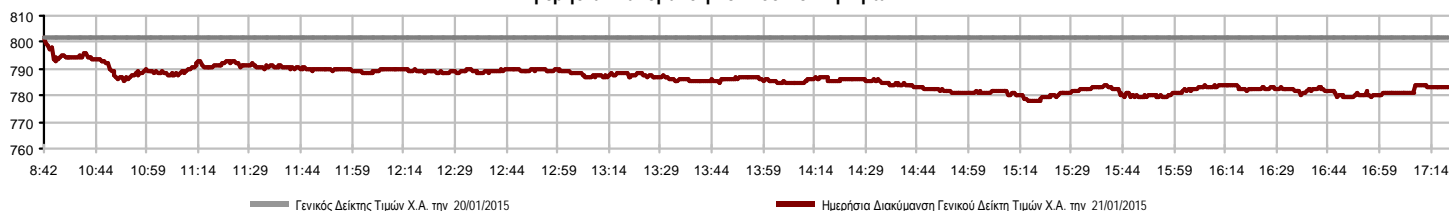


<b>Συνολική Αξία Συναλλαγών (χιλ. €):</b>	60,193.52		
<b>Κεφαλοποίηση Χ.Α. (εκατ €) **:</b>	49,528.09		<b>Συνολικές Ανοικτές Θέσεις σε Παράγωγα</b> 245,490
Ημερήσια μεταβολή: εκατ. €   %	-1,363.03	-2.68%	Ανοικτές θέσεις σε ΣΜΕ επί Δεικτών   % ημερ μετβλ 51,484 1.65%
Μέση ετήσια Κεφ/ποίηση: εκατ. €   % Μετβλ. Μέση προηγ. έτος	51,345.39	-25.87%	Ανοικτές θέσεις σε ΣΜΕ επί μετοχών   % ημερ μετβλ 188,659 -1.22%
<b>Γενικός Δείκτης Τιμών Χ.Α.   % ημερ μετβλ</b>	782.88	-2.40%	Ανοικτές θέσεις σε Δικαιώματα επί Δεικτών   % ημερ μετβλ 5,191 4.76%
<b>Κεφαλοποίηση Γενικού Δείκτη (εκατ. €)</b>	44,474.66		Ανοικτές θέσεις σε Δικαιώματα επί μετοχών   % ημερ μετβλ 156 81.40%
Ημερήσια μεταβολή (εκατ. €)	-1,308.39		
<b>Αξία Συναλλαγών Χρεογράφων (χιλ. €)</b>	60,193.52		<b>Πλήθος Συμβολαίων Παραγώγων:</b> 34,559
Ημερήσια μεταβολή: χιλ. €   %	12,454.01	26.09%	Ημερήσια μεταβολή: τμχ   % 9,475 37.77%
Μέση Αξία Συν/γών ΥΙD: χιλ. €   % Μετβλ Μέση προηγ. έτος	73,050.58	-42.50%	Μέσος Όγκος Συμβ. ΥΙD: χιλ. €   % Μετβλ Μέσο προηγ. έτος 39,934 -27.14%
Αξία Συναλλαγών Ανοικτών Πωλήσεων: χιλ. €   % συν. Αξία			<b>Πλήθος Πράξεων Παραγώγων:</b> 3,388
Αξία Συναλλαγών Κλείσιμο Θέσης (χιλ. €)   % συν. Αξία			Ημερήσια μεταβολή: πλήθος   % 876 34.87%
<b>Αξία Συναλλαγών Πακέτων</b>	5,615.25		Μέσο Πλήθος Πράξεων ΥΙD: χιλ. €   % Μετβλ Μέσο προηγ. έτος 3,618 -13.36%
<b>Αξία Συναλλαγών Ομολόγων (χιλ. €)</b>	0.00		
<b>Όγκος Συναλλαγών Χρεογράφων (χιλ. Τμχ)</b>	77,536.82		<b>Συνολικές Ανοικτές Θέσεις σε Δανεισμό</b> 13,034,109
Ημερήσια μεταβολή: χιλ. τμχ   %	13,709.30	21.48%	Ημερήσια μεταβολή: τμχ   % 26,938 0.21%
Μέσος Όγκος Συν/γών ΥΙD: χιλ. τμχ   % Μετβλ Μέσο προηγ. έτο	91,778.82	-3.40%	<b>Πλήθος Συναλλαγών Δανεισμού (Πολυμερής/Διμερής)</b> 460,077
Όγκος Συναλλαγών Ανοικτών Πωλήσεων: χιλ. τμχ   % συν. Αξία			Ημερήσια μεταβολή: τμχ   % 326,405 244.18%
Όγκος Συναλλαγών Κλείσιμο Θέσης: χιλ. τμχ   % συν. Όγκος			<b>Πλήθος Πολυμερών Συναλλαγών</b> 27,077
<b>Όγκος Συναλλαγών Πακέτων (χιλ. Τεμάχια)</b>	5,530.32		<b>Πλήθος Διμερών Συναλλαγών</b> 433,000
<b>Όγκος Συναλλαγών Ομολόγων (χιλ. τεμάχια)</b>	0.00		
<b>Πλήθος Πράξεων Χρεογράφων</b>	24,614		<b>Πλήθος Πράξεων Δανεισμού:</b> 79
Ημερήσια μεταβολή: πλήθος   %	5,963	31.97%	Ημερήσια μεταβολή: χιλ. €   % -37 -31.90%
Μέσο Πλήθος Πράξεων ΥΙD: χιλ. €   % Μετβλ Μέσο προηγ. έτος	24,094	-16.58%	<b>Πλήθος Πράξεων Πολυμερών Συναλλαγών</b> 75
<b>Πλήθος πακέτων</b>	12		<b>Πλήθος Πράξεων Διμερών Συναλλαγών</b> 4
<b>Πλήθος συναλλαγών Ομολόγων</b>	0		

**Κεφαλοποίηση Χ.Α. (εκατ €) \*\***



**Ημερήσια Διακύμανση Γενικού Δείκτη Τιμών Χ.Α.**



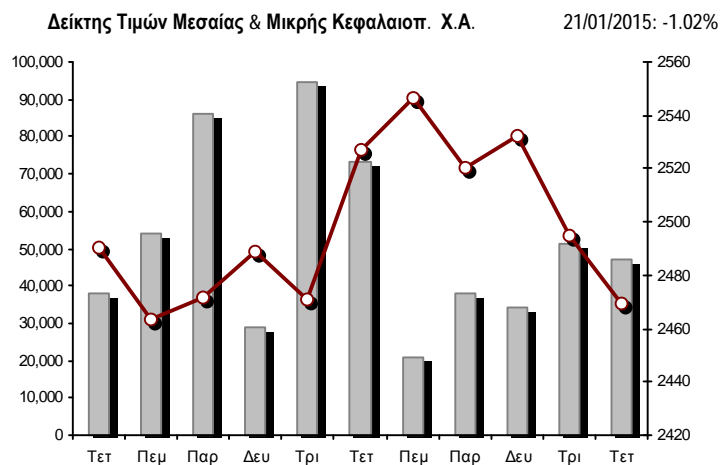
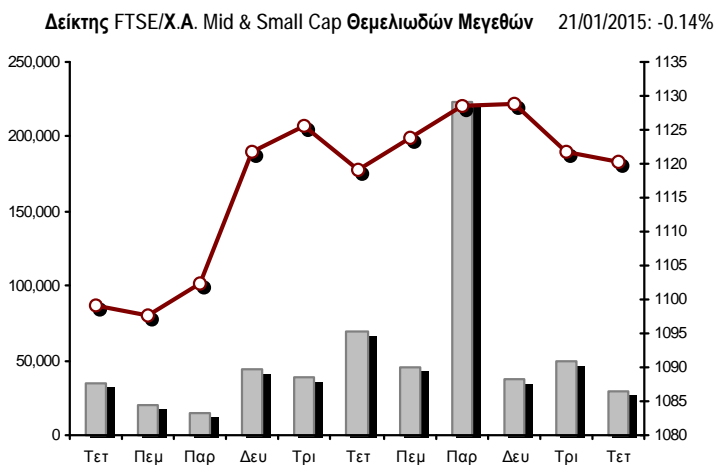
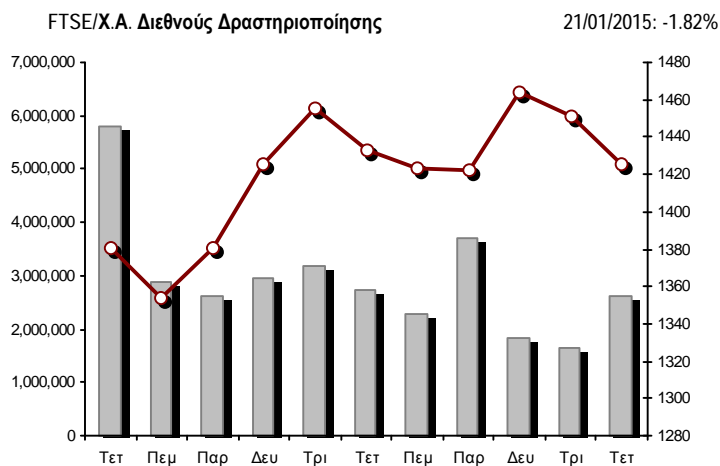
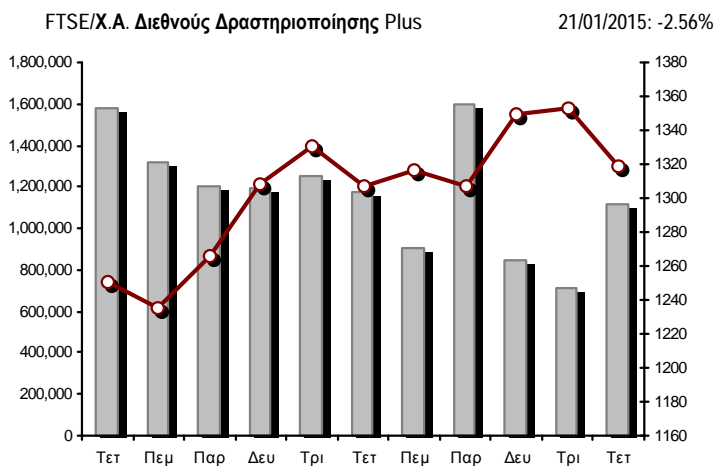
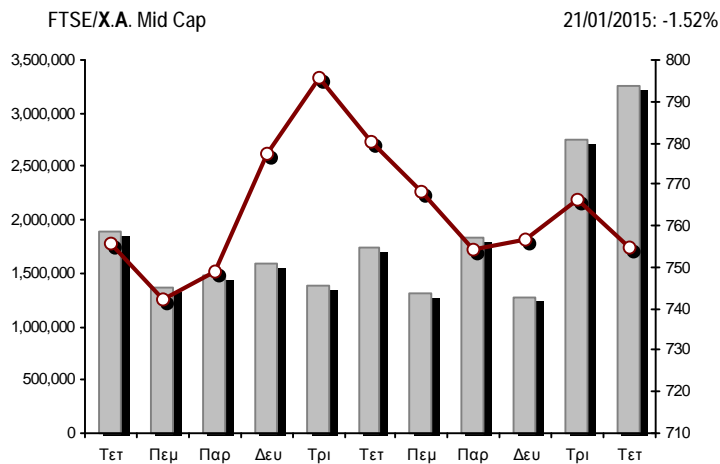
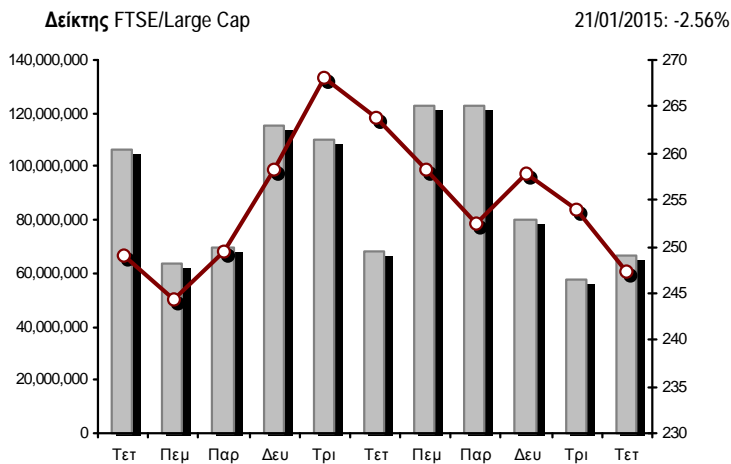
**Χρηματιστηριακοί Δείκτες**

Όνομασία Δείκτη	21/01/2015	20/01/2015	Δ μον.	Δ %	Κατώτερη	Ανώτερη	Κατ.έτους	Ανωτ.έτους	Ετησ. μεταβ.
<b>Γενικός Δείκτης Τιμών Χ.Α.</b>	782.88	802.12	-19.24	-2.40%	777.73	802.12	757.78	842.84	-5.24%
FTSE/X.A. Large Cap	247.40	253.89	-6.49	-2.56%	245.74	253.89	242.02	271.64	-6.59%
FTSE/X.A. Custom Capped	839.29	851.02	-11.73	-1.38%			800.29	879.91	-3.68%
FTSE/X.A. Custom Capped - USD	696.35	709.69	-13.33	-1.88%			676.62	758.95	-7.88%
FTSE/X.A. Mid Cap	754.54	766.16	-11.62	-1.52%	748.12	766.44	740.40	807.08	-2.39%
FTSE/X.A.-Χ.Α.Κ. Τραπεζικός Δείκτης	65.65	68.61	-2.96	-4.31%	65.40	68.94	64.86	77.47	-9.82%
FTSE/X.A. Διεθνούς Δραστηριοποίησης Plus	1,318.40	1,352.97	-34.57	-2.56%	1,310.28	1,352.97	1,227.52	1,358.91	2.77%
FTSE/X.A. Διεθνούς Δραστηριοποίησης	1,425.01	1,451.47	-26.46	-1.82%	1,414.93	1,451.47	1,344.70	1,472.17	-0.94%
FTSE/X.A. Mid & Small Cap Θεμελιωδών Μεγεθών	1,120.15	1,121.68	-1.53	-0.14%	1,092.61	1,130.78	1,076.89	1,136.16	2.19%
Greece & Turkey 30 Δείκτης Τιμών	728.27	721.32	6.95	0.96%	720.33	731.81	684.16	737.01	7.12%
<b>Δείκτης Τιμών Μεσαίας &amp; Μικρής Κεφαλαιοπ. Χ.Α.</b>	2,469.61	2,495.13	-25.52	-1.02%	2,423.71	2,510.91	2,406.54	2,564.77	1.23%
FTSE/X.A. Δείκτης Αγοράς	595.55	610.88	-15.33	-2.51%	591.57	610.88	582.95	652.45	-6.38%
Δείκτης FTSE Med	5,214.54	5,175.54	38.99	0.75%			4,930.94	5,214.54	3.52%
<b>Δείκτης Συνολικής Απόδοσης Γενικού Δείκτη Χ.Α.</b>	1,146.48	1,174.64	-28.16	-2.40%	1,138.93	1,174.64	1,108.12	1,234.23	-5.07%
FTSE/X.A. Large Cap Συνολικής Απόδοσης	336.53	345.36	-8.83	-2.56%			331.57	364.68	-6.34%
FTSE/X.A. Large Cap Net Συνολικής Απόδοσης	1,001.95	1,028.26	-26.31	-2.56%	995.22	1,028.26	977.96	1,100.12	-6.37%
FTSE/X.A. Custom Capped Συνολικής Απόδοσης	884.73	897.09	-12.36	-1.38%			842.45	925.88	-3.50%
FTSE/X.A. Custom Capped - USD Συνολικής Απόδ.	734.05	748.10	-14.05	-1.88%			712.26	798.60	-7.71%
FTSE/X.A. Mid Cap Συνολικής Απόδοσης	959.44	974.21	-14.77	-1.52%			943.55	1,023.37	-2.39%
FTSE/X.A.-Χ.Α.Κ. Τραπεζικός Δείκτης Συνολ. Απόδ.	61.24	64.00	-2.76	-4.31%			61.24	70.83	-9.84%
Greece & Turkey 30 Δείκτης Συνολικής Απόδοσης	873.66	867.70	5.96	0.69%			837.07	887.54	6.15%
Ελληνικός Δείκτης Mid & Small Cap	753.02	770.46	-17.44	-2.26%	747.00	770.46	716.61	790.89	-2.11%
FTSE/X.A. Τράπεζες	86.74	90.64	-3.90	-4.30%	86.41	91.09	85.70	102.36	-9.81%
FTSE/X.A. Ασφάλειες	1,517.28	1,475.13	42.15	2.86%	1,475.13	1,538.35	1,390.84	1,538.35	3.60%
FTSE/X.A. Χρηματοοικονομικές Υπηρεσίες	963.93	1,014.90	-50.97	-5.02%	963.93	1,014.90	926.91	1,070.09	-3.76%
FTSE/X.A. Βιομηχανικά Προϊόντα & Υπηρεσίες	1,930.51	1,971.22	-40.71	-2.07%	1,910.33	1,971.22	1,881.51	2,051.08	-1.21%
FTSE/X.A. Εμπόριο	3,817.18	4,033.11	-215.93	-5.35%	3,760.39	4,033.11	3,336.67	4,146.08	0.40%
FTSE/X.A. Ακίνητης Περιουσίας	2,264.52	2,268.11	-3.59	-0.16%	2,208.90	2,288.10	2,202.09	2,395.31	-0.76%
FTSE/X.A. Προσωπικά & Οικιακά Προϊόντα	4,551.74	4,605.67	-53.93	-1.17%	4,487.97	4,605.67	3,847.16	4,918.08	-0.02%
FTSE/X.A. Τρόφιμα & Ποτά	5,231.57	5,294.19	-62.62	-1.18%	5,142.47	5,294.19	5,066.70	5,858.63	-10.69%
FTSE/X.A. Πρώτες Ύλες	2,029.29	2,084.02	-54.73	-2.63%	2,007.74	2,084.02	1,753.11	2,133.58	5.24%
FTSE/X.A. Κατασκευές & Υλικά	2,151.96	2,171.97	-20.01	-0.92%	2,126.61	2,171.97	2,059.46	2,230.78	-1.51%
FTSE/X.A. Πετρέλαιο & Αέριο	1,687.94	1,717.76	-29.82	-1.74%	1,653.35	1,723.95	1,618.74	1,849.43	-6.99%
FTSE/X.A. Χημικά	5,292.17	5,538.42	-246.25	-4.45%	5,257.54	5,538.42	4,784.62	5,546.12	3.31%
FTSE/X.A. Μέσα Ενημέρωσης	1,994.54	1,994.54	0.00	0.00%	1,994.54	1,994.54	1,699.05	2,061.03	-3.23%
FTSE/X.A. Ταξίδια & Αναψυχή	1,467.64	1,483.68	-16.04	-1.08%	1,454.21	1,496.51	1,392.79	1,684.88	-4.27%
FTSE/X.A. Τεχνολογία	687.49	707.70	-20.21	-2.86%	675.68	713.76	675.68	756.07	-5.31%
FTSE/X.A. Τηλεπικοινωνίες	2,430.52	2,433.27	-2.75	-0.11%	2,369.96	2,458.04	2,273.62	2,573.65	-2.97%
FTSE/X.A. Υπηρεσίες Κοινής Ωφέλειας	1,883.02	1,954.38	-71.36	-3.65%	1,859.68	1,954.38	1,791.08	2,164.51	-10.27%
FTSE/X.A. Υγεία	132.44	137.99	-5.55	-4.02%	130.86	137.99	126.89	150.68	-8.24%
<b>Δείκτης Όλων των Μετοχών Χ.Α.</b>	173.96	178.75	-4.79	-2.68%			173.58	188.55	-6.44%
Ελληνικός Δείκτης Εταιρικών Ομολόγων	93.49	93.27	0.21	0.23%			91.77	93.90	-0.41%
Ελληνικός Δείκτης Τιμών Εταιρικών Ομολόγων	91.84	91.64	0.20	0.22%			90.30	92.51	-0.73%

Σημείωση 1: Τα στοιχεία του Greece & Turkey 30 Pr είναι ενδεικτικά στις 17:20 ενώ το κλείσιμο των Δεικτών FTSE/XA Custom Capped, FTSE/XA Custom Capped - USD, FTSE/XA Custom Capped ΣΑ, FTSE/XA Custom Capped - USD ΣΑ, FTSE/Med 100, Greece & Turkey 30 Pr & Rt, Ελληνικός Δείκτης Εταιρικών Ομολόγων, Ελληνικός Δείκτης Τιμών Εταιρικών Ομολόγων αφορούν την συνεδρίαση της 19/01/2015.

Σημείωση 2: Ο Ελληνικός Δείκτης Mid & Small Cap είναι Customized δείκτης υπολογιζόμενος από το Χρηματιστήριο Αθηνών.

**Χρηματιστηριακοί Δείκτες**



■ Όγκος συναλλαγών δεικτών

— Τιμές κλεισίματος δεικτών

**Αναλυτικά Στοιχεία Συναλλαγών Αγοράς Χρεογράφων**

	Όλα τα Χρεόγραφα	Κύρια Αγορά	Χαμηλή Διασπορά	Λοιπές Κατηγορίες (*)	Διαπραγματεύσιμα Αμοιβαία Κεφάλαια	Τίτλοι Παραστατικοί (Warrants)
<b>Σύνολα</b>	133	109	6	12	3	3
Ανοδικές / Καθοδικές / Σταθερές:	21 / 86 / 26	17 / 72 / 20	1 / 3 / 2	2 / 6 / 4	1 / 2 / 0	0 / 3 / 0
<b>Κεφαλαιοποίηση Χ.Α. (εκατ €) **</b>	49,528.09	47,760.21	1,414.21	353.67		
Μέση Ημερήσια Αξία Συνγών (χιλ. €)	73,050.58	70,646.76	94.55	52.21	37.99	2,219.08
<b>Αξία Συναλλαγών</b>	60,193.52	57,212.12	778.93	36.54	113.20	2,052.73
Κύριος Πίνακας:	54,578.28	52,648.71	9.59	36.54	113.20	1,770.23
Πίνακας Προσυμφωνημένων Συναλλαγών:	5,615.25	4,563.41	769.34	0.00	0.00	282.50
Πίνακας Εκποιήσεων:	0.00	0.00	0.00	0.00	0.00	0.00
Πίνακας Ειδικών Όρων:	0.00	0.00	0.00	0.00	0.00	0.00
Μέσος Ημερήσιος Όγκος Συναλλαγών	91,778,815	86,782,114	163,379	127,152	15,129	4,691,041
<b>Όγκος Συναλλαγών</b>	77,536,821	71,159,358	1,541,906	203,180	45,604	4,586,773
Κύριος Πίνακας:	72,006,502	67,667,717	3,228	203,180	45,604	4,086,773
Πίνακας Προσυμφωνημένων Συναλλαγών:	5,530,319	3,491,641	1,538,678	0	0	500,000
Πίνακας Εκποιήσεων:	0	0	0	0	0	0
Πίνακας Ειδικών Όρων:	0	0	0	0	0	0
Μέσο Ημερήσιο Πλήθος Πράξεων	24,094	22,802	30	53	6	1,203
<b>Αριθμός Πράξεων</b>	24,614	23,036	33	77	15	1,453
Κύριος Πίνακας:	24,602	23,027	31	77	15	1,452
Πίνακας Προσυμφωνημένων Συναλλαγών:	12	9	2	0	0	1
Πίνακας Εκποιήσεων:	0	0	0	0	0	0
Πίνακας Ειδικών Όρων:	0	0	0	0	0	0

(\*) Απεικονίζονται αθροιστικά τα αναλυτικά στοιχεία συναλλαγών των μετοχών που διαπραγματεύονται στις Κατηγορίες: Προς Διαγραφή & Επιτήρησης. (\*\*) Δεν περιλαμβάνεται η Κεφαλαιοποίηση των εταιρειών που βρίσκονται σε κατάσταση Αναστολής.

**Στοιχεία Συναλλαγών Κλάδων Χ.Α. & Χρηματοοικονομικών Προϊόντων (Δ.Α.Κ.)**

Κωδικός	Κλάδοι	Ανοδικές / Καθοδικές / Σταθερές	Αριθμός Πράξεων	Όγκος Συναλλαγών	Αξία Συναλλαγών	% στη Συνολική Αξία
12000	- Χρηματοοικονομικά Προϊόντα	1 / 2 / 0	15	45,604	113,198.90	0.19%
8600	- Ακίνητη Περιουσία	1 / 4 / 2	316	75,348	316,057.55	0.53%
8500	- Ασφάλειες	1 / 0 / 0	4	76	108.02	0.00%
2700	- Βιομηχανικά Προϊόντα & Υπηρεσίες	5 / 8 / 4	1,029	221,316	1,044,749.45	1.74%
5300	- Εμπόριο	0 / 3 / 1	446	76,801	1,833,297.45	3.05%
2300	- Κατασκευές & Υλικά Κατασκευών	5 / 7 / 3	1,066	467,170	1,517,873.40	2.52%
5500	- Μέσα Ενημέρωσης	0 / 0 / 2	7	1,543,889	769,955.14	1.28%
500	- Πετρέλαιο & Αέριο	0 / 2 / 0	719	145,641	567,609.13	0.94%
3700	- Προσωπικά & Οικιακά Αγαθά	2 / 10 / 3	821	310,050	2,144,624.15	3.56%
1700	- Πρώτες Ύλες	2 / 6 / 1	805	302,144	1,137,980.93	1.89%
5700	- Ταξίδια & Αναψυχή	3 / 6 / 2	1,885	1,352,660	8,276,931.03	13.75%
9500	- Τεχνολογία	0 / 9 / 3	267	234,369	108,686.97	0.18%
6500	- Τηλεπικοινωνίες	0 / 1 / 0	1,563	725,424	6,402,353.38	10.64%
8300	- Τράπεζες	0 / 8 / 2	11,784	68,531,516	29,710,766.87	49.36%
3500	- Τρόφιμα & Ποτά	1 / 10 / 0	428	191,147	1,162,599.31	1.93%
4500	- Υγεία	0 / 2 / 1	135	259,853	66,713.34	0.11%
7500	- Υπηρεσίες Κοινής Ωφέλειας	0 / 5 / 0	1,819	574,157	2,353,168.42	3.91%
1300	- Χημικά	0 / 1 / 2	84	41,349	43,624.15	0.07%
8700	- Χρηματοοικονομικές Υπηρεσίες	0 / 2 / 0	1,421	2,438,307	2,623,226.78	4.36%

**Οι 10 Μετοχές με τη μεγαλύτερη Άνοδο & Πτώση**

**Κύρια Αγορά**

Μετοχές με τη μεγαλύτερη Θετική μεταβολή τιμής	Τιμή κλεισ.	Μεταβ.	Μετοχές με τη μεγαλύτερη Αρνητική μεταβολή τιμής	Τιμή κλεισ.	Μεταβ.
ΑΥΤΟHELLAS (ΚΟ)	9.35	1.52% #	CENTRIC ΣΥΜΜΕΤΟΧΩΝ (ΚΟ)	0.160	-22.71% α
ΑΕΡΟΠΟΡΙΑ ΑΙΓΑΙΟΥ (ΚΟ)	7.27	0.97% #	ALPHA BANK (ΚΟ)	0.415	-7.78% α
ΤΙΤΑΝ (ΠΟ)	8.56	0.71% #	MARFIN INVESTMENT GROUP (ΚΟ)	0.166	-7.26% α
			ΣΑΡΑΝΤΗΣ ΓΡ. (ΚΟ)	7.14	-6.67% α
			ΠΛΑΣΤΙΚΑ ΘΡΑΚΗΣ (ΚΟ)	0.924	-6.48% α
			INTRACOM HOLDINGS (ΚΟ)	0.368	-6.36% α
			ΣΩΛΓΕΙΑ ΚΟΡΙΝΘΟΥ (ΚΟ)	0.820	-6.29% α
			ΤΡΑΠΕΖΑ EUROBANK ERGASIAS (ΚΟ)	0.159	-5.92% α
			FOLLI-FOLLIE (ΚΟ)	26.50	-5.36% α
			ΤΕΧΝΙΚΗ ΟΛΥΜΠΙΑΚΗ (ΚΟ)	0.920	-5.16% α
Μετοχές με τη μεγαλύτερη Αξία Συναλλαγών	Αξία (χιλ. €)	Μεταβ.	Μετοχές με το μεγαλύτερο Όγκο Συναλλαγών	Όγκος	Μεταβ.
ALPHA BANK (ΚΟ)	11,002.06	-7.78% α	ALPHA BANK (ΚΟ)	26,055,271	-7.78% α
ΟΠΑΠ (ΚΟ)	6,688.30	-1.19% α	ΤΡΑΠΕΖΑ EUROBANK ERGASIAS (ΚΟ)	22,560,016	-5.92% α
ΕΘΝΙΚΗ ΤΡΑΠΕΖΑ (ΚΟ)	6,527.67	0.00% -	ΠΕΙΡΑΙΩΣ ΤΡΑΠΕΖΑ (ΚΟ)	6,745,871	-4.57% α
ΟΤΕ (ΚΟ)	6,402.35	-0.11% α	ΕΘΝΙΚΗ ΤΡΑΠΕΖΑ (ΚΟ)	4,972,659	0.00% -
ΠΕΙΡΑΙΩΣ ΤΡΑΠΕΖΑ (ΚΟ)	5,978.95	-4.57% α	ΑΤΤΙΚΑ BANK A.T.E. (ΚΟ)	2,293,675	0.00% -
ΤΡΑΠΕΖΑ EUROBANK ERGASIAS (ΚΟ)	3,705.23	-5.92% α	MARFIN INVESTMENT GROUP (ΚΟ)	1,954,678	-7.26% α
ΕΛΛΗΝ. ΧΡΗΜΑΤΙΣΤΗΡΙΑ-Χ.Α. (ΚΟ)	2,290.76	-4.36% α	ΚΥΠΡΟΥ ΤΡΑΠΕΖΑ (ΚΟ)	1,307,283	-1.58% α
ΔΕΗ (ΚΟ)	2,034.68	-4.63% α	ΟΠΑΠ (ΚΟ)	803,998	-1.19% α
JUMBO (ΚΟ)	1,840.17	-1.26% α	ΟΤΕ (ΚΟ)	725,424	-0.11% α
FOLLI-FOLLIE (ΚΟ)	1,832.08	-5.36% α	ΕΛΛΗΝ. ΧΡΗΜΑΤΙΣΤΗΡΙΑ-Χ.Α. (ΚΟ)	483,629	-4.36% α

Σημείωση: Απεικονίζονται οι Μετοχές που δεν ανήκουν στις Κατηγορίες Χαμηλής Διασποράς και Επιτήρησης και πραγματοποίησαν κατά τη διάρκεια της συνεδρίασης Αξία Συναλλαγών μεγαλύτερη από 10,000 Ευρώ.



**Αναλυτικά Στοιχεία Συναλλαγών Αγοράς Παραγώγων**

	Αριθμός Πράξεων	Όγκος	Ανοικτές θέσεις
<b>Σ.Μ.Ε. σε Δείκτες</b>	1,169	7,456	51,484
FTSE/X.A. Large Cap	1,169	7,456	51,484
<b>Σ.Μ.Ε. σε Μετοχές</b>	2,185	26,636	188,659
ALPHA BANK (ΚΟ)	395	11,415	33,037
COCA-COLA HBC AG (ΚΟ)	39	102	233
ΣΩΛΓΕΙΑ ΚΟΡΙΝΘΟΥ (ΚΟ)	1	5	494
ΕΛΛΑΚΤΩΡ (ΚΟ)	32	134	1,695
ΤΡΑΠΕΖΑ EUROBANK ERGASIAS (ΚΟ)	97	4,684	52,514
ΕΥΔΑΠ (ΚΟ)	10	18	156
FOLLI-FOLLIE (ΚΟ)	25	43	209
FRIGOGLASS (ΚΟ)	5	11	437
ΓΕΚ ΤΕΡΝΑ (ΚΟ)	26	113	7,148
GRIVALIA PROPERTIES (ΚΟ)	15	57	266
ΕΛΛΗΝ. ΧΡΗΜΑΤΙΣΤΗΡΙΑ-Χ.Α. (ΚΟ)	20	70	1,553
ΕΛΛΗΝΙΚΑ ΠΕΤΡΕΛΙΑΙΑ (ΚΟ)	26	73	3,863
ΙΝΤΡΑΛΟΤ (ΚΟ)	17	53	465
JUMBO (ΚΟ)	42	120	835
MARFIN INVESTMENT GROUP (ΚΟ)	71	926	28,163
ΜΕΤΚΑ (ΚΟ)	18	70	383
ΜΟΤΟΡ ΟΪΛ (ΚΟ)	14	37	420
ΜΥΤΙΛΗΝΑΙΟΣ (ΚΟ)	98	488	3,804
ΕΘΝΙΚΗ ΤΡΑΠΕΖΑ (ΚΟ)	317	3,904	20,127
ΟΠΑΠ (ΚΟ)	132	467	1,500
ΟΤΕ (ΚΟ)	253	794	6,017
ΟΛΠ (ΚΟ)	10	10	294
ΠΕΙΡΑΙΩΣ ΤΡΑΠΕΖΑ (ΚΟ)	121	1,539	16,947
ΔΕΗ (ΚΟ)	341	1,357	4,466
ΣΙΔΕΝΟΡ (ΚΟ)	11	49	771
ΤΕΡΝΑ ΕΝΕΡΓΕΙΑΚΗ (ΚΟ)	6	25	1,755
ΤΙΤΑΝ (ΚΟ)	36	58	638
ΒΙΟΗΑΛCO SA/NV (ΚΑ)	7	14	469
<b>Δικαιώματα σε Δείκτες</b>	26	397	5,191
FTSE/X.A. Large Cap	26	397	5,191
<b>Δικαιώματα σε Μετοχές</b>	8	70	156
ALPHA BANK (ΚΟ)	0	0	0
ΕΘΝΙΚΗ ΤΡΑΠΕΖΑ (ΚΟ)	4	40	72
ΟΠΑΠ (ΚΟ)	0	0	0
ΟΤΕ (ΚΟ)	4	30	40
ΠΕΙΡΑΙΩΣ ΤΡΑΠΕΖΑ (ΚΟ)	0	0	0
ΔΕΗ (ΚΟ)	0	0	44
<b>Συνολική Δραστηριότητα</b>	3,388	34,559	245,490

**Ημερήσιο Δελτίο Τιμών**

Έτος: 136 Αύξων Αριθμός Συνεδρίασης: 13

Ενότητα 2: Αναλυτικά Στοιχεία Συναλλαγών Χρεογράφων

Τετάρτη, 21 Ιανουαρίου, 2015

Πληθός Χρεογράφων	Όνομ. Αξία	Μερίσματα [1] 2012 2013 2014	Ημερ. Τελουτ. Αποκοπής Μέρισμα [2]	Σημ. Δικαίωμα	Χρεόγραφο	Τιμή κλεισίματος	% μεταβ.	Προηγ. Κλεισίμο- ημ/νια	Άνοιγμα	Κατωτ Τιμή	Ανωτ Τιμή	Τελ Σταθμ Τιμή	Τελευταία ζήτηση [7]	Τελευταία προσφορά [7]	Ρ/Ε μετά φ. Χρήση	Όγκος	Πράξεις	Αξία Συναλλαγών	Χ.Α. Εταιρείας (χιλ. €) [3,5]	Χαμηλό έτους	Υψηλό έτους	Κλάδος [4]	
1,141,747,967			11/06/2013		ΑΛΦΗΑ ΤΡΑΠΕΖΑ (ΤΠΔ)	0.570	-14.93 €	0.670	20/01/2015	0.660	0.556	0.660	0.570		1.32	2013	3,149,342	959	1,841,786.37	5,299,159.84	0.556	0.979	8355
245,748,459			27/06/2013		ΕΘΝΙΚΗ ΤΡΑΠΕΖΑ (ΤΠΔ)	0.133	-7.64 €	0.144	20/01/2015	0.143	0.133	0.150	0.133		0.30	2013	426,070	194	58,375.34	4,663,757.51	0.133	0.181	8355
843,637,022			03/07/2013		ΤΡ. ΠΕΙΡΑΙΩΣ (ΤΠΔ)	0.145	-9.38 €	0.160	20/01/2015	0.162	0.145	0.164	0.145		0.16	2013	1,011,361	300	152,569.09	5,351,436.21	0.145	0.220	8355

**Τίτλοι Παραστατικοί (Warrants)**

71,417,100	0.650		26/05/2010	27/06/2014		ΑΕΡΟΠΟΡΙΑ ΑΙΓΑΙΟΥ (ΚΟ)	7.27	0.97 #	7.20	20/01/2015	7.12	7.12	7.45	7.27					7.83	2013	173,501	270	1,258,007.90	519,202.32	6.40	7.45	5751
11,178,000	1.12		21/04/2010	15/12/2014		ΑΙΟΛΙΚΗ ΑΕΕΧ (ΚΟ)	0.687		0.687	20/01/2015									9.43	2013				7,679.29	0.684	0.769	8985
13,000,000	1.00		01/08/2007	07/04/2000		ΑΚΡΙΤΑΣ (ΚΟ)	0.101	6.32 #	0.095	20/01/2015	0.100	0.100	0.101							2013	20	2	2.01	1,313.00	0.069	0.101	2353
22,016,250	0.370		15/07/2009	11/05/2000		ΑΛΟΥΜΥΛΑ (ΚΟ)	0.269	2.67 #	0.262	20/01/2015	0.270	0.236	0.270	0.269						2013	4,700	35	1,132.79	5,922.37	0.235	0.280	1753
417,608	16.00	0.8	29/04/2014	05/03/2013		ΑΝΔΡΟΜΕΔΑ ΑΕΕΧ (ΚΟ)	17.33		17.33	20/01/2015										2013				7,237.15	17.33	17.33	8985
15,300,000	0.300		30/07/2009	13/12/1999		ΑΤΤΙΚΕΣ ΕΚΔΟΣΕΙΣ (ΚΟ)	1.53		1.53	20/01/2015										2013				23,409.00	1.29	1.53	5557
18,810,000	0.400		08/07/2010	14/11/2007		ΒΑΡΒΕΡΗΣ Ν. - MODA BAGNO (ΚΟ)	0.145	-4.61 €	0.152	20/01/2015	0.148	0.121	0.148	0.145						2013	10,510	5	1,541.95	2,727.45	0.100	0.152	2353
23,986,500	1.05		26/06/2009	15/03/2000		ΒΙΟΚΑΡΠΕΤ (ΚΟ)	0.199	-2.45 €	0.204	20/01/2015	0.202	0.198	0.202	0.198						2013	3,840	11	769.38	4,773.31	0.170	0.213	3726
4,968,600	2.88		01/07/1998	14/12/1998		ΒΙΣ (ΚΟ)	0.825		0.825	20/01/2015										2013				4,099.10	0.750	0.833	2723
6,325,000	0.600		02/05/2014	17/02/2014		ΒΟΓΙΑΤΖΟΛΟΥ SYSTEMS (ΚΟ)	0.889		0.889	20/01/2015										2013				5,622.93	0.880	1.00	2797
77,376,446	0.340		23/05/2005	18/08/2011		Γ.Ε. ΔΗΜΗΤΡΙΟΥ (ΚΟ)	0.019	5.56 #	0.018	20/01/2015	0.019	0.019	0.019	0.019						2013	6,868	4	130.49	1,470.15	0.014	0.020	3722
14,076,360	0.370		19/08/2008	22/07/2003		ΓΑΛΛΕΙΔΙ (ΚΟ)	0.180		0.180	20/01/2015										2013				2,533.74	0.180	0.350	3573
94,462,368	0.570		01/08/2011	02/01/2009		ΓΕΚ ΤΕΡΝΑ (ΚΟ)	1.84	-2.13 €	1.88	20/01/2015	1.84	1.82	1.87	1.84						2013	195,528	275	360,102.92	173,810.76	1.75	1.98	2357
8,418,750	0.300	0.46	21/01/2015	27/06/2012		ΓΕΚΕ (ΚΑ)	5.72		5.72	20/01/2015	5.50	5.50	5.72	5.72						2013	100	2	554.40	48,155.25	4.80	5.72	5753
24,060,000	0.300	0.017	07/07/2014	21/01/2000		ΓΕΝΙΚΗ ΕΜΠΟΡΙΟΥ (ΚΟ)	0.310	-5.78 €	0.329	20/01/2015	0.310	0.310	0.311	0.310						2013	3,936	5	1,221.06	7,458.60	0.282	0.329	2797
15,000,000	0.300		06/07/2007	18/07/2000		ΔΑΙΟΣ ΠΛΑΣΤΙΚΑ (ΚΟ)	2.40		2.40	20/01/2015										2013				36,000.00	2.25	2.40	1357
232,000,000	4.60	0.025	22/07/2013	12/12/2001		ΔΕΗ (ΚΟ)	4.94	-4.63 €	5.18	20/01/2015	5.12	4.86	5.17	4.94						2013	409,089	1,350	2,034,682.21	1,146,080.00	4.62	5.63	7535
34,720,000	0.310		16/06/2010	01/08/2007		ΔΡΟΜΕΑΣ (ΚΟ)	0.128	-7.25 €	0.138	20/01/2015	0.140	0.128	0.140	0.128						2013	176	2	22.54	4,444.16	0.127	0.155	3726
13,673,200	0.880		18/07/2008	26/07/2001		ΕΒΡΟΦΑΡΜΑ (ΚΟ)	0.254		0.254	20/01/2015										2013				3,472.99	0.198	0.254	3577
3,533,149,631	0.300		16/05/2008	24/05/2013		ΕΘΝΙΚΗ ΤΡΑΠΕΖΑ (ΚΟ)	1.32		1.32	20/01/2015	1.33	1.29	1.34	1.32						2013	4,972,659	1,573	6,527,668.31	4,663,757.51	1.23	1.52	8355
27,848,000	0.300	0.0137	0.004	18/08/2014	02/09/2003	ΕΙΔΗΣΟΦΩΝΙΚΗ ΕΛΛΑΣ (ΚΟ)	0.240		0.240	20/01/2015										2013				6,683.52	0.205	0.290	2791
11,250,000	0.560		26/07/2010	16/06/1999		ΕΚΤΕΡ (ΚΟ)	0.421		0.421	20/01/2015	0.400	0.400	0.421	0.421						2013	9,897	8	4,012.90	4,736.25	0.387	0.471	2357
36,748,909	0.730		15/12/2005	13/12/2006		ΕΛ ΒΙΟΜ. ΖΑΧΑΡΗΣ (ΚΑ)	0.205	-15.29 €	0.242	20/01/2015	0.210	0.200	0.227	0.215						2014	22,865	35	4,767.91	7,533.53	0.200	0.319	3577
18,435,000	1.00		07/07/2009	10/09/2010		ΕΛΑΣΤΡΟΝ (ΚΟ)	0.530	-0.93 €	0.535	20/01/2015	0.530	0.530	0.530	0.530						2013	5	1	2.65	9,770.55	0.476	0.650	1757
125,562,262	0.320		30/05/2014	02/12/2014		ΕΒΑΛ (ΚΑ)	1.13		1.13	20/01/2015	1.08	1.08	1.13	1.13						2013	320	4	348.10	141,885.36	0.965	1.15	1753
13,230,000	0.300		11/08/2010	24/11/2014		ΕΒΕ Α.Β.Ε.Ε. (ΚΟ)	0.443		0.443	20/01/2015										2013				5,860.89	0.390	0.484	3763
31,734,530	1.60		09/07/2007	19/07/2006		ΕΛΓΕΚΑ (ΚΟ)	0.197	-1.00 €	0.199	20/01/2015	0.180	0.180	0.197	0.197						2013	670	5	121.07	6,251.70	0.165	0.251	3577
23,828,130	0.500		07/07/2010	17/02/2009		ΕΛΙΝΟΙΛ (ΚΟ)	0.900		0.900	20/01/2015										2013				21,445.32	0.900	0.968	537
177,001,313	1.03		05/07/2011	20/12/2007		ΕΛΛΑΚΤΩΡ (ΚΟ)	1.85	-3.14 €	1.91	20/01/2015	1.90	1.80	1.91	1.85						2013	147,521	375	272,240.20	327,452.43	1.75	2.21	2357
19,864,886	5.60	0.5376	0.672	05/03/2014	02/07/2008	ΕΛΛΑΔΟΣ ΤΡΑΠΕΖΑ (ΚΟ)	9.76	-1.41 €	9.90	20/01/2015	10.00	9.50	10.18	9.76							9,968	109	97,529.28	193,881.29	8.88	10.18	8355
29,546,360	0.710		20/06/2008	23/08/2000		ΕΛΛΗΝΙΚΑ ΚΑΛΩΔΙΑ (ΚΟ)	0.675	-5.86 €	0.717	20/01/2015	0.685	0.650	0.709	0.694						2013	5,948	36	4,030.48	19,943.79	0.603	0.719	2733
305,635,185	2.18	0.15		31/12/2014	01/10/2003	4795 ΕΛΛΗΝΙΚΑ ΠΕΤΡΕΛΙΑΙΑ (ΚΟ)	3.50	-1.69 €	3.56	20/01/2015	3.53	3.44	3.59	3.50						2013	122,130	509	425,193.80	1,069,723.15	3.41	3.87	537
65,368,563	0.740	0.09		03/06/2013	16/07/2014	ΕΛΛΗΝ. ΧΡΗΜΑΤΙΣΤΗΡΙΑ Χ.Α. (ΚΟ)	4.61	-4.36 €	4.82	20/01/2015	4.78	4.61	4.78	4.61						2013	483,629	628	2,290,756.82	301,349.08	4.42	5.08	8777

Πληθος Χρεογράφων	Ονομ. Αξία	Μερίσματα [1]			Ημερ.Τελευτ.Αποκοπής Μέρισμα [2]	Αποκοπή Δικαίωμα	Σημ.	Χρεόγραφο	Τιμή κλεισίματος	% μεταβ.	Προηγ. Κλείσιμο- ημ/νία	Άνοιγμα	Κατωτ Τιμή	Ανωτ Τιμή	Τελ Τιμή	Σταθμ Τιμή	Τελευταία ζήτηση [7]	Τελευταία προσφορά [7]	Ρ/Ε μετά φ.	Χρήση	Όγκος	Πράξεις	Αξία Συναλλαγών	Χ.Α. Εταιρείας (χιλ. €) [3,5]	Χαμηλό έτους	Υψηλό έτους	Κλάδος [4]		
		2012	2013	2014																									
82,667,000	0.300				22/07/2014		<b>ΕΛ.ΤΕΧ. ΑΝΕΜΟΣ Α.Ε. (ΚΟ)</b>	0.630	-2.93	€	0.649	20/01/2015	0.651	0.630	0.653	0.630						92,428	61	59,410.30	52,080.21	0.598	0.690	7537	
26,730,187	0.600		0.05		23/06/2014	30/12/2010	<b>ΕΛΤΟΝ (ΚΟ)</b>	0.990		γ	0.990	20/01/2015	0.990	0.990	0.990	0.990				10.21	2013	50	1	49.50	26,462.89	0.862	0.990	1353	
14,050,971	0.340				06/07/2011	17/10/2002	<b>ΕΛΤΡΑΚ (ΚΟ)</b>	1.12	0.90	#	1.11	20/01/2015	1.15	1.11	1.15	1.12					2013	1,620	8	1,825.70	15,737.09	1.11	1.25	2753	
52,067,296	0.300				23/12/2003	24/01/2007	<b>ΕΠΙΛΕΚΤΟΣ (ΚΟ)</b>	0.249	2.47	#	0.243	20/01/2015	0.248	0.248	0.249	0.249						2014	111	5	27.60	12,964.76	0.216	0.252	3763
36,300,000	1.12	0.162	0.285		14/08/2014	12/12/2007	<b>ΕΥΑΘ (ΚΟ)</b>	2.60	-1.89	€	2.65	20/01/2015	2.59	2.56	2.60	2.60				7.20	2013	15,143	30	39,269.44	94,380.00	2.45	2.78	7577	
106,500,000	0.600	0.15	0.36		05/05/2014	28/01/2000	<b>ΕΥΔΑΠ (ΚΟ)</b>	5.16	-1.53	€	5.24	20/01/2015	5.24	5.12	5.25	5.16				7.07	2013	34,082	214	176,642.66	549,540.00	5.03	6.43	7577	
27,503,677	0.630	0.1			11/07/2013	18/10/1999	<b>ΕΥΡΩΠΛΑΪΚΗ ΠΙΣΤΗ (ΚΟ)</b>	1.44	2.86	#	1.40	20/01/2015	1.43	1.42	1.46	1.44				4.17	2013	76	4	108.02	39,605.29	1.32	1.46	8536	
7,959,900	0.600				02/06/2010	10/12/2013	5031 <b>ΕΥΡΩΣΥΜΒΟΥΛΟΙ (ΚΟ)</b>	2.02	-3.35	€	2.09	20/01/2015	2.05	2.02	2.05	2.02				59.36	2013	220	4	445.90	16,079.00	1.80	2.22	2791	
53,155,053	0.440				24/11/2014	16/07/2008	<b>ΙΑΣΩ (ΚΟ)</b>	0.726	-1.36	€	0.736	20/01/2015	0.816	0.715	0.816	0.726						2013	14,810	30	10,733.44	38,590.57	0.715	0.820	4533
86,735,980	0.310				06/07/2009	02/01/2002	<b>ΙΑΤΡΙΚΟ ΑΘΗΝΩΝ (ΚΟ)</b>	0.800		γ	0.800	20/01/2015	0.788	0.787	0.800	0.800						2013	23,460	18	18,701.56	69,388.78	0.761	0.820	4533
28,580,100	0.400		0.025		18/08/2014	10/10/2013	<b>ΙΚΤΙΝΟΣ ΕΛΛΑΣ (ΚΟ)</b>	1.24	-0.80	€	1.25	20/01/2015	1.25	1.22	1.25	1.24				7.59	2013	1,230	20	1,526.38	35,439.32	1.16	1.30	2353	
9,090,000	0.900				15/05/2009	13/10/2014	5073 <b>ΙΛΥΔΑ (ΚΟ)</b>	0.739		γ	0.739	20/01/2015										2013				6,717.51	0.739	0.739	9537
8,298,467	0.400				30/08/1993	08/05/2013	<b>ΙΝΤΕΑΛ ΟΜΙΛΟΣ (ΚΟ)</b>	0.714	-0.83	€	0.720	20/01/2015	0.710	0.710	0.715	0.714				(-6)	2013	2,940	5	2,097.30	5,925.11	0.668	1.00	9574	
11,233,200	0.730				12/07/2010	30/07/1999	<b>ΙΝΤΕΡΤΕΚ (ΚΟ)</b>	0.270	-9.70	€	0.299	20/01/2015	0.270	0.270	0.270	0.270						2013	200	1	54.00	3,032.96	0.270	0.308	9572
158,961,721	0.300	0.0026			30/05/2013	14/11/2007	<b>ΙΝΤΡΑΛΟΤ (ΚΟ)</b>	1.27	-2.31	€	1.30	20/01/2015	1.29	1.23	1.30	1.27						2013	215,801	282	276,720.85	201,881.39	1.05	1.30	5752
66,948,210	0.300				14/07/2009	23/09/2014	<b>FOLLI-FOLLIE (ΚΟ)</b>	26.50	-5.36	€	28.00	20/01/2015	27.67	26.10	27.90	26.50				4.11	2013	73,340	433	1,832,077.67	1,774,127.57	23.15	28.80	5379	
7,500,000	0.480	0.0024	0.0863		13/08/2014	10/02/2014	<b>ΚΑΝΑΚΗΣ Σ. (ΚΟ)</b>	1.95	-2.50	€	2.00	20/01/2015	2.00	1.88	2.00	1.95				10.04	2013	520	15	996.45	14,625.00	1.87	2.10	3577	
9,742,920	0.400	0.01	0.01		08/08/2014	14/07/2000	<b>ΚΑΡΑΜΟΛΕΓΚΟΣ (ΚΟ)</b>	1.62		γ	1.62	20/01/2015										2013				15,783.53	1.62	1.62	3577
14,679,792	1.68				24/06/2014	04/09/2000	<b>ΚΑΡΑΤΖΗ (ΚΟ)</b>	3.05		γ	3.05	20/01/2015	3.05	3.05	3.05	3.05				9.16	2013	20	1	61.00	44,773.37	2.89	3.15	2723	
13,202,756	0.350				01/07/2004	05/08/2014	<b>ΚΕΚΡΩΦ (ΚΟ)</b>	0.290	-0.34	€	0.291	20/01/2015	0.285	0.280	0.291	0.290						2013	9,580	21	2,753.54	3,828.80	0.247	0.310	8633
6,700,000	0.800		0.16		26/05/2014	29/05/2014	<b>ΚΕΠΕΝΟΥ ΜΥΛΟΙ (ΚΟ)</b>	1.78		γ	1.78	20/01/2015								9.70	2013				11,926.00	1.78	2.14	3577	
40,219,218	0.300				25/05/2009	09/07/2013	<b>ΚΛΟΥΚΙΝΑΣ - ΛΑΠΠΑΣ (ΚΟ)</b>	0.457	0.44	#	0.455	20/01/2015	0.457	0.457	0.457	0.457						2013	60	1	27.42	18,380.18	0.405	0.470	2357
11,510,102	0.890				24/06/2005	06/10/1999	<b>ΚΛΩΣ/ΓΙΑ ΝΑΥΠΑΚΤΟΥ (ΚΑ)</b>	0.273		γ	0.273	20/01/2015										2013				3,142.26	0.212	0.302	3763
21,224,340	0.420				02/07/2008	25/04/2006	<b>ΚΟΡΔΕΛΛΟΥ Χ. ΑΦΟΙ (ΚΟ)</b>	0.249		γ	0.249	20/01/2015										2013				5,284.86	0.237	0.249	1757
13,586,500	0.390				25/06/2010	28/05/2008	<b>ΚΟΡΡΕΣ (ΚΟ)</b>	3.60		γ	3.60	20/01/2015	3.50	3.43	3.60	3.60						2013	4,592	11	16,072.08	48,911.40	3.41	3.80	3767
29,480,000	0.420				19/07/2010	01/08/2007	<b>ΚΡΕΤΑ ΦΑΡΜ (ΚΟ)</b>	0.430	-4.44	€	0.450	20/01/2015	0.440	0.430	0.440	0.430						2013	1,050	3	452.00	12,676.40	0.430	0.520	3577
33,065,136	0.380				06/07/2009	16/09/2013	<b>ΚΡΙ - ΚΡΙ (ΚΟ)</b>	1.70	3.03	#	1.65	20/01/2015	1.65	1.61	1.70	1.70				10.97	2013	3,767	9	6,231.55	56,210.73	1.61	1.85	3577	
15,804,800	0.330				15/06/2010	12/03/2004	<b>ΚΤΗΜΑ Κ. ΛΑΖΑΡΙΔΗ (ΚΟ)</b>	0.360		γ	0.360	20/01/2015										2013				5,689.73	0.297	0.389	3535
8,922,377,345	0.100				31/05/2011	16/12/2014	4857 <b>ΚΥΠΡΟΥ ΤΡΑΠΕΖΑ (ΚΟ)</b>	0.187	-1.58	€	0.190	20/01/2015	0.191	0.185	0.191	0.187						2013	1,307,283	187	245,205.57	1,668,484.56	0.185	0.219	8355
24,474,815	0.980				19/08/2008	15/09/2014	<b>ΚΥΡΙΑΚΙΔΗΣ Η. - F.H.L. (ΚΟ)</b>	1.80	0.56	#	1.79	20/01/2015	1.79	1.79	1.81	1.79				4.24	2013	2,038	16	3,663.68	44,054.67	1.61	1.88	2353	
7,595,160	0.600				08/08/2008	18/08/2010	<b>ΚΥΡΙΑΚΟΥΛΗΣ (ΚΟ)</b>	0.509		γ	0.509	20/01/2015								33.04	2013				3,865.94	0.432	0.638	5759	
21,364,000	1.12				05/07/2010	10/08/2005	<b>ΛΑΜΨΑ (ΚΟ)</b>	17.80	-1.11	€	18.00	20/01/2015	17.41	17.40	17.80	17.80				(-6)	2013	500	6	8,821.00	380,279.20	16.32	18.00	5753	
5,939,268	0.620				10/07/2003	03/01/2002	<b>ΛΑΝΑΚΑΜ (ΚΟ)</b>	0.990		γ	0.990	20/01/2015										2013				5,879.88	0.990	1.16	3763
8,321,682	0.670				17/08/2007	23/11/1999	<b>ΛΕΒΕΝΤΕΡΗΣ Ν. (ΚΑ)</b>	0.180		γ	0.180	20/01/2015										2013				2,513.35	0.180	0.220	1757
2,160,524	0.670	0.0436	0.0436		18/08/2014	23/11/1999	<b>ΛΕΒΕΝΤΕΡΗΣ Ν. (ΠΑ)</b>	0.470		γ	0.470	20/01/2015										2013				2,513.35	0.432	0.495	1757
7,734,375	1.00				09/07/2007	07/01/2011	<b>ΛΙΒΑΝΗ ΕΚΔΟΤ. ΟΡΓ. (ΚΟ)</b>	0.130		γ	0.130	20/01/2015										2013				1,005.47	0.130	0.210	5557
17,125,062	0.640				01/06/2010	02/08/2011	<b>ΛΟΥΑΝ ΜΥΛΟΙ (ΚΟ)</b>	1.92	-0.52	€	1.93	20/01/2015	1.92	1.92	1.92	1.92						2013	500	1	960.00	32,880.12	1.64	2.35	3577
9,819,370	0.690				14/08/2007	09/01/2004	<b>ΜΑΘΙΟΣ ΠΥΡΙΜΑΧΑ (ΚΟ)</b>	0.212		γ	0.212	20/01/2015										2013				2,081.71	0.211	0.322	2353

Πληθος Χρεογράφων	Ονομ. Αξία	Μερίσματα [1]			Ημερ.Τελευτ.Αποκοπής		Σημ.	Χρεόγραφο	Τιμή κλεισίματος	% μεταβ.	Προηγ. Κλείσιμο- ημ/νία	Άνοιγμα	Κατωτ Τιμή	Ανωτ Τιμή	Τελ Τιμή	Σταθμ Τιμή	Τελευταία ζήτηση [7]	Τελευταία προσφορά [7]	P/E μετά φ.	Χρήση	Όγκος	Πράξεις	Αξία Συναλλαγών	Χ.Α. Εταιρείας (χιλ. €) [3,5]	Χαμηλό έτους	Υψηλό έτους	Κλάδος [4]
		2012	2013	2014	Μέρσιμα [2]	Δικαίωμα																					
51,950,600	0.320	0.25	0.3	---	20/06/2014	21/10/2005	---	ΜΕΤΚΑ (ΚΟ)	8.55	-2.17	€ 8.74	20/01/2015	8.58	8.37	8.77	8.55	---	---	10.00	2013	89,211	394	754,933.48	444,177.63	8.36	9.28	2757
11,700,000	0.590	---	---	---	02/06/2009	24/07/2012	---	ΜΟΤΟΔΥΝΑΜΙΚΗ (ΚΟ)	0.283	---	€ 0.283	20/01/2015	---	---	---	---	---	---	---	2013	---	---	---	3,311.10	0.283	0.283	5379
110,782,980	0.750	0.3	0.2	---	26/06/2014	04/11/2013	---	ΜΟΤΟΡ ΟΪΛ (ΚΟ)	6.09	-1.77	€ 6.20	20/01/2015	6.14	5.95	6.24	6.09	---	---	(-6)	2013	23,511	210	142,415.33	674,668.35	5.64	6.64	533
32,188,050	1.04	---	---	---	21/07/2008	20/01/2000	---	ΜΟΥΖΑΚΗΣ (ΚΑ)	0.290	---	€ 0.290	20/01/2015	---	---	---	---	---	---	---	2013	---	---	---	9,334.53	0.240	0.290	3763
4,588,137	16.00	---	---	---	30/06/2005	17/08/2011	---	ΜΟΧΛΟΣ (ΚΟ)	0.792	-10.00	€ 0.880	20/01/2015	0.792	0.792	0.792	0.792	---	---	---	2013	17	1	13.46	3,633.80	0.727	1.05	2357
15,842,391	1.51	---	---	---	15/07/2009	12/05/2000	---	ΜΠΗΤΡΟΣ ΣΥΜΜΕΤΟΧΙΚΗ (ΚΟ)	0.269	9.80	# 0.245	20/01/2015	0.269	0.269	0.269	0.269	---	---	---	2013	2	1	0.54	4,261.60	0.144	0.269	1757
116,915,862	1.07	---	---	---	11/05/2009	06/07/2011	---	ΜΥΤΙΛΗΝΑΙΟΣ (ΚΟ)	4.88	-2.40	€ 5.00	20/01/2015	5.00	4.84	5.00	4.88	---	---	---	2013	224,088	579	1,094,009.25	570,549.41	4.18	5.12	1755
6,340,000	0.600	---	---	---	30/11/2009	12/07/2000	---	ΝΑΚΑΣ ΜΟΥΣΙΚΗ (ΚΟ)	0.650	-9.72	€ 0.720	20/01/2015	0.650	0.650	0.650	0.650	---	---	20.20	2014	424	1	275.60	4,121.00	0.650	1.04	5379
23,935,280	0.300	---	---	---	29/06/2009	13/06/2000	---	ΝΑΥΤΕΜΠΟΡΙΚΗ (ΚΟ)	0.129	---	€ 0.129	20/01/2015	0.117	0.117	0.129	0.129	---	---	---	2013	5,200	4	610.80	3,087.65	0.117	0.145	5557
3,873,120	0.300	---	---	---	07/07/2008	04/10/2012	---	ΝΤΡΟΥΦΑΡΜΠΕΝ ΕΛΛΑΣ (ΚΟ)	0.900	---	€ 0.900	20/01/2015	---	---	---	---	---	---	---	2013	---	---	---	3,485.81	0.900	0.900	1357
34,986,430	0.440	---	---	---	25/07/2008	23/02/2010	---	ΙΝΤΕΡΓΟΥΝΤ-ΞΥΛΕΜΠΟΡΙΑ (ΚΟ)	0.145	---	€ 0.145	20/01/2015	---	---	---	---	---	---	---	2013	---	---	---	5,573.57	0.145	0.145	2353
2,566,836	0.440	---	---	---	13/08/2010	09/01/2007	---	ΙΝΤΕΡΓΟΥΝΤ-ΞΥΛΕΜΠΟΡΙΑ (ΠΟ)	0.195	---	€ 0.195	20/01/2015	---	---	---	---	---	---	---	2013	---	---	---	5,573.57	0.195	0.195	2353
10,080,000	3.00	1.5	0.6	---	13/08/2014	27/08/2001	---	ΟΛΘ (ΚΟ)	19.63	-0.36	€ 19.70	20/01/2015	20.00	19.62	20.00	19.62	---	---	10.88	2013	1,640	9	32,594.00	197,870.40	19.62	23.95	2777
25,000,000	2.00	0.05	0.12	---	17/07/2014	08/08/2003	---	ΟΛΠ (ΚΟ)	9.92	-2.93	€ 10.22	20/01/2015	10.24	9.84	10.24	10.08	---	---	30.83	2013	3,407	157	33,913.32	248,000.00	9.71	10.90	2777
319,000,000	0.300	0.57	0.25	0.2017	12/01/2015	25/04/2001	---	ΟΠΑΠ (ΚΟ)	8.30	-1.19	€ 8.40	20/01/2015	8.50	8.21	8.50	8.30	---	---	18.56	2013	803,998	1,221	6,688,298.58	2,647,700.00	7.94	9.80	5752
490,150,389	2.83	---	---	---	28/06/2011	18/06/1998	---	ΟΤΕ (ΚΟ)	8.83	-0.11	€ 8.84	20/01/2015	8.70	8.61	8.94	8.83	---	---	---	2013	725,424	1,563	6,402,353.38	4,328,027.93	8.26	9.35	6535
4,971,466	1.46	---	---	---	04/07/2007	08/10/2003	---	ΠΑΪΡΗΣ ΠΛΑΣΤΙΚΩΝ (ΚΟ)	0.150	---	€ 0.150	20/01/2015	0.150	0.150	0.150	0.150	---	---	---	2013	200	1	30.00	745.72	0.150	0.167	2723
50,797,369	0.310	---	---	---	17/08/2000	12/10/2010	---	ΠΑΠΟΥΤΖΑΝΗΣ (ΚΟ)	0.324	-10.00	€ 0.360	20/01/2015	0.394	0.324	0.394	0.324	---	---	---	2013	6,291	17	2,041.35	16,458.35	0.324	0.430	3767
6,101,979,715	0.300	---	---	---	16/05/2008	05/06/2013	---	ΠΕΙΡΑΙΩΣ ΤΡΑΠΕΖΑ (ΚΟ)	0.877	-4.57	€ 0.919	20/01/2015	0.911	0.870	0.926	0.877	---	---	0.94	2013	6,745,871	2,445	5,978,950.14	5,351,436.21	0.850	1.01	8355
7,070,400	0.930	---	---	---	18/05/2010	12/05/2011	---	ΠΕΤΡΟΠΟΥΛΟΣ ΠΕΤΡΟΣ (ΚΟ)	3.18	0.63	# 3.16	20/01/2015	3.10	3.09	3.20	3.18	---	---	77.26	2013	1,810	23	5,704.22	22,483.87	2.98	3.30	2753
22,080,000	0.320	0.12	0.2	---	21/05/2014	03/10/2000	---	ΠΛΑΣΙΟ COMPUTERS (ΚΟ)	5.66	-1.05	€ 5.72	20/01/2015	5.83	5.50	5.95	5.66	---	---	8.82	2013	1,152	20	6,461.70	124,972.80	5.03	5.95	9572
45,094,620	0.500	0.0467	0.05	---	20/01/2015	01/11/1999	---	ΠΛΑΣΤΙΚΑ ΘΡΑΚΗΣ (ΚΟ)	0.924	-6.48	€ 0.988	20/01/2015	0.970	0.915	0.970	0.924	---	---	---	2013	40,239	75	38,139.50	41,667.43	0.849	0.990	1357
27,379,200	0.520	---	0.1	---	24/07/2014	18/09/2013	---	ΠΛΑΣΤΙΚΑ ΚΡΗΤΗΣ (ΚΟ)	5.30	---	€ 5.30	20/01/2015	5.27	5.10	5.30	5.30	---	---	15.92	2013	1,060	8	5,435.15	145,109.76	4.60	5.30	1357
22,280,000	0.300	---	---	---	11/04/2011	23/02/2007	---	ΡΕΒΟΪΑ (ΚΟ)	0.324	-10.74	€ 0.363	20/01/2015	0.320	0.300	0.344	0.344	---	---	---	2013	2,339	9	734.78	7,218.72	0.270	0.388	5379
34,770,982	1.55	---	0.3	---	17/01/2014	27/07/2000	---	ΣΑΡΑΝΤΗΣ ΓΡ. (ΚΟ)	7.14	-6.67	€ 7.65	20/01/2015	7.70	7.05	7.70	7.14	---	---	6.77	2013	30,931	20	220,828.57	248,264.81	7.00	7.70	3767
4,181,450	0.500	---	---	---	21/08/2000	05/03/2002	---	ΣΑΡΑΝΤΟΠΟΥΛΟΣ ΚΥΛ/ΜΥΛΟΙ (ΚΟ)	0.950	---	€ 0.950	20/01/2015	---	---	---	---	---	---	---	2013	---	---	---	3,972.38	0.950	0.950	3577
96,243,908	0.410	---	---	---	26/06/2008	17/07/2000	---	ΣΙΔΕΝΟΡ (ΚΟ)	0.610	-1.77	€ 0.621	20/01/2015	0.611	0.572	0.611	0.610	---	---	---	2013	25,070	63	14,664.21	58,708.78	0.492	0.637	1757
28,438,268	0.300	---	---	---	21/08/2006	24/11/1999	---	ΣΠΥΡΟΥ ΑΓΡ. ΟΙΚ. (ΚΟ)	0.290	---	€ 0.290	20/01/2015	---	---	---	---	---	---	---	2013	---	---	---	8,247.10	0.270	0.290	1357
124,170,201	0.780	---	---	---	28/06/2002	07/02/2005	---	ΣΩΛΓΕΙΑ ΚΟΡΙΝΘΟΥ (ΚΟ)	0.820	-6.29	€ 0.875	20/01/2015	0.833	0.795	0.850	0.820	---	---	---	2013	25,631	76	20,941.38	101,819.56	0.790	0.918	1757
109,314,400	0.300	---	---	---	28/05/2012	09/07/2014	---	ΤΕΡΝΑ ΕΝΕΡΓΕΙΑΚΗ (ΚΟ)	1.84	-3.16	€ 1.90	20/01/2015	1.84	1.82	1.88	1.84	---	---	(-6)	2013	23,415	164	43,163.81	201,138.50	1.70	1.98	7537
33,125,000	5.00	---	---	---	03/07/2006	18/08/2010	---	ΤΕΧΝΙΚΗ ΟΛΥΜΠΙΑΚΗ (ΚΟ)	0.920	-5.16	€ 0.970	20/01/2015	0.930	0.880	0.970	0.920	---	---	---	2013	18,664	52	17,131.54	30,475.00	0.852	1.01	3728
77,063,568	4.00	---	---	---	25/06/2014	25/06/2004	---	ΤΙΤΑΝ (ΚΟ)	19.58	-0.10	€ 19.60	20/01/2015	19.60	19.30	19.62	19.58	---	---	---	2013	40,453	287	789,534.29	1,573,694.96	18.42	19.96	2353
7,568,960	4.00	---	---	---	25/06/2014	25/06/2004	---	ΤΙΤΑΝ (ΠΟ)	8.56	0.71	# 8.50	20/01/2015	8.21	8.16	8.60	8.50	---	---	---	2013	7,280	22	61,714.50	1,573,694.96	8.10	8.65	2353
305,732,436	0.410	---	---	---	08/07/2009	28/09/2011	---	ΥΓΕΙΑ (ΚΟ)	0.167	-4.02	€ 0.174	20/01/2015	0.174	0.165	0.174	0.167	---	---	---	2013	221,583	87	37,278.34	51,057.32	0.160	0.193	4533
10,203,575	0.730	---	---	---	16/07/2007	18/10/1999	---	ΦΙΕΡΑΤΕΞ (ΚΟ)	0.140	-9.68	€ 0.155	20/01/2015	0.142	0.140	0.170	0.140	---	---	---	2013	5,045	8	711.75	1,428.50	0.140	0.228	3763
8,340,750	1.20	---	---	---	25/06/2009	30/07/2001	---	ΧΑΪΔΕΜΕΝΟΣ (ΚΟ)	0.300	---	€ 0.300	20/01/2015	---	---	---	---	---	---	---	2013	---	---	---	2,502.23	0.300	0.300	2791
101,279,627	0.380	---	---	---	26/06/2008	14/07/2006	---	ΧΑΛΚΟΡ (ΚΑ)	0.287	-5.59	€ 0.304	20/01/2015	0.317	0.278	0.317	0.287	---	---	---	2013	22,226	43	6,249.54	29,067.25	0.271	0.367	1755
4,034,950	0.680	---	---	---	01/07/2005	30/12/2010	---	ΧΑΤΣΗΚΡΑΝΙΩΤΗ Ε. ΥΙΟΙ (ΚΟ)	0.169	-0.59	€ 0.170	20/01/2015	0.167	0.167	0.169	0.169	---	---	---	2013	4,000	2	670.00	681.91	0.150	0.200	3577

Πληθος Χρεογράφων	Ονομ. Αξία	Μερίσματα [1]			Ημερ.Τελευτ.Μέρισμα [2]	Αποκοπή Δικαίωμα	Σημ. Χρεόγραφα	Τιμή κλεισίματος	% μεταβ.	Προηγ. Κλεισίμο- ημ/τία	Άνοιγμα	Κατωτ Τιμή	Ανωτ Τιμή	Τελ Σταθμ Τιμή	Τελευταία ζήτηση [7]	Τελευταία προσφορά [7]	Ρ/Ε μετά φ. Χρήση	Όγκος	Πράξεις	Αξία Συναλλαγών	Χ.Α. Εταιρείας (χιλ. €) [3,5]	Χαμηλό έτους	Υψηλό έτους	Κλάδος [4]			
		2012	2013	2014																							
26,252,040	0.380				08/07/2010	10/02/2014		0.300		0.300	20/01/2015	0.300	0.300	0.300	0.300			18.02	2013	698	3	209.40	7,875.61	0.263	0.320	5379	
12,769,059,858	0.300				07/04/2008	13/05/2013		0.415	-7.78	€	0.450	20/01/2015	0.450	0.411	0.450	0.415			0.96	2013	26,055,271	4,000	11,002,056.37	5,299,159.84	0.401	0.510	8355
1,045,794,145	0.300				04/06/2008	07/08/2014		0.045		0.045	20/01/2015	0.045	0.042	0.046	0.044				2013	2,293,675	155	101,392.66	47,060.74	0.040	0.048	8355	
45,457,464	0.700				01/07/2008	01/03/2010		0.270		0.270	20/01/2015								2013				12,273.52	0.230	0.277	5553	
12,120,000	0.320				30/04/2012	22/11/2013		9.35	1.52	#	9.21	20/01/2015	9.35	9.20	9.35	9.35			38.14	2013	2,271	7	21,230.95	113,322.00	8.30	9.40	5759
15,816,009	0.300				01/07/2009	17/07/2000		0.409	-3.77	€	0.425	20/01/2015	0.421	0.408	0.421	0.408				2013	550	6	227.65	6,468.75	0.398	0.445	9533
101,123,806	0.360				22/07/2010	28/06/2011		0.160	-22.71	€	0.207	20/01/2015	0.198	0.160	0.198	0.160			7.84	2013	79,506	68	13,790.94	16,179.81	0.160	0.215	5752
367,747,133	6.70	0.34	0.354		09/07/2014	29/04/2013		14.00	-1.20	€	14.17	20/01/2015	13.92	13.76	14.10	14.00				2013	82,041	330	1,143,225.48	5,148,459.86	13.55	15.67	3537
9,907,500	0.300				06/10/2005	13/02/2002		0.234		0.234	20/01/2015								20.19	2014				2,318.36	0.232	0.234	9572
14,707,876,542	0.300				02/05/2008	13/06/2013		0.159	-5.92	€	0.169	20/01/2015	0.171	0.159	0.172	0.159				2013	22,560,016	1,862	3,705,233.74	2,338,552.37	0.159	0.206	8355
101,260,000	2.13	0.1821	0.1		05/01/2015	08/01/2014		7.80		7.80	20/01/2015	7.52	7.52	7.90	7.80				2013	29,585	175	229,394.84	789,828.00	7.35	8.00	8675	
52,800,154	0.300		0.2		20/08/2014	21/06/2004		0.406	-9.98	€	0.451	20/01/2015	0.438	0.406	0.438	0.406			7.33	2013	3,950	6	1,627.80	21,436.86	0.406	0.559	3722
11,720,024	0.540	0.0394			21/08/2014	07/08/2014		2.39	6.22	#	2.25	20/01/2015	2.17	2.17	2.39	2.39			11.31	2013	390	3	870.50	28,010.86	1.91	2.40	2723
50,992,322	1.07				21/06/2010	16/07/2002		2.95		2.95	20/01/2015	2.95	2.83	2.95	2.95				2013	14,251	75	41,560.74	150,427.35	2.76	3.35	3722	
50,593,832	0.300				07/07/2010	07/09/2011		1.82		1.82	20/01/2015	1.82	1.76	1.84	1.82				2013	35,274	117	63,171.85	92,080.77	1.70	1.90	2757	
11,962,443	0.500				05/09/2008	12/12/2013		4.90	-2.58	€	5.03	20/01/2015	4.60	4.60	4.90	4.90				2013	55	4	262.00	58,615.97	4.55	5.05	9533
20,578,374	0.620				02/06/2011	05/05/1999		1.51	0.67	#	1.50	20/01/2015	1.47	1.47	1.51	1.51				2013	200	2	298.00	31,073.34	1.47	1.67	2791
133,025,996	1.41				03/07/2007	07/01/2002		0.368	-6.36	€	0.393	20/01/2015	0.386	0.364	0.393	0.368				2013	180,530	181	67,829.02	48,953.57	0.364	0.476	9578
23,154,250	1.36				12/08/2008	02/08/2010		0.489		0.489	20/01/2015								2013				11,322.43	0.460	0.550	2357	
77,654,850	0.580				01/07/2011	21/02/2003		0.513	-3.75	€	0.533	20/01/2015	0.521	0.510	0.540	0.513				2013	42,975	25	22,558.80	39,836.94	0.500	0.594	2357
136,059,759	1.19	0.18	0.18		23/12/2014	05/03/2014		8.59	-1.26	€	8.70	20/01/2015	8.65	8.46	8.79	8.59			15.99	2014	215,063	606	1,840,169.51	1,168,753.33	7.06	9.34	3747
23,648,700	0.350				13/07/2011	29/07/2014		1.54	-1.91	€	1.57	20/01/2015	1.55	1.53	1.57	1.54			54.44	2013	6,590	13	10,183.74	36,419.00	1.22	1.62	2757
79,706,464	0.300				30/05/2007	23/06/2014		3.05	-0.33	€	3.06	20/01/2015	3.05	3.01	3.07	3.05				2013	23,383	77	71,088.45	243,104.72	3.01	3.79	8633
4,740,000	0.860				14/03/2003			0.418		0.418	20/01/2015								56.29	2013				1,981.32	0.418	0.515	9533
937,122,261	0.300				26/04/2007	29/08/2014		0.166	-7.26	€	0.179	20/01/2015	0.176	0.166	0.180	0.166				2013	1,954,678	793	332,469.96	155,562.30	0.158	0.206	8775
468,700	0.47	0.65	0.15		04/12/2014	21/05/2004		6.26	-2.80	€	6.44	20/01/2015	6.20	6.20	6.26	6.26			3.05	2013	102	3	632.47	2,934.06	6.20	7.24	1775
10,500,000	0.950				24/06/2008	19/12/2013		1.02		1.02	20/01/2015	1.02	1.02	1.02	1.02					2013	511	1	521.22	10,710.00	0.970	1.02	2757
6,200,000	0.500				22/06/2010	01/11/1995		0.280		0.280	20/01/2015									2013				1,736.00	0.225	0.280	3763
12,417,000	0.370				28/07/2008	06/09/2011		4.13		4.13	20/01/2015	4.09	4.06	4.15	4.13			43.79	2013	1,382	14	5,665.90	51,282.21	3.98	4.15	9537	
6,132,500	1.25				24/06/2011	19/06/2001		1.69		1.69	20/01/2015									2013				10,363.93	1.57	1.75	2733
3,953,090	0.900				02/07/2001	05/12/2012		0.820	2.50	#	0.800	20/01/2015	0.820	0.820	0.820	0.820			4.24	2013	2	2	1.64	3,241.53	0.710	0.838	2723
11,812,193	0.450				24/07/2009	15/11/2006		0.484	-2.81	€	0.498	20/01/2015	0.490	0.477	0.490	0.484			9.32	2013	1,027	8	494.37	5,717.10	0.450	0.508	9533
27,345,120	0.470				18/07/2005	26/02/2014		0.481		0.481	20/01/2015	0.481	0.481	0.481	0.481			63.96	2013	55	2	26.46	13,153.00	0.435	0.560	9533	
57,434,884	1.31				05/06/2008	12/06/2009		0.444	-5.53	€	0.470	20/01/2015	0.477	0.444	0.477	0.444				2013	1,550	8	694.35	25,501.09	0.429	0.516	8633
6,456,530	1.60				29/06/2001	02/08/2010		1.96		1.96	20/01/2015									2013				12,654.80	1.87	1.96	9578
54,888,240	1.13	0.1	0.09		25/04/2014	22/03/2006		0.966	-2.42	€	0.990	20/01/2015	0.954	0.954	0.985	0.966				2013	10,684	23	10,243.79	53,022.04	0.911	1.03	8671
15,627,315	0.300				16/11/1992	03/12/2012		0.159		0.159	20/01/2015	0.163	0.140	0.163	0.159					2013	3,273	21	468.89	2,484.74	0.132	0.180	2353
219,611,308					14/02/2014			1.91	-4.50	€	2.00	20/01/2015	1.96	1.88	1.97	1.91					70,337	253	134,943.34	419,457.60	1.79	2.04	2727

Πληθός Χρεογράφων	Όνομ. Αξία	Μερίσματα [1]			Ημερ. Τελευτ. Αποκοπής Μέρημα [2]	Αποκοπή Δικαίωμα	Σημ.	Χρεόγραφο	Τιμή κλεισίματος	% μεταβ.	Προηγ. Κλεισιμο- ημ/τία	Άνοιγμα	Κατωτ Τιμή	Ανωτ Τιμή	Τελ Τιμή	Σταθμ Τιμή	Τελευταία ζήτηση [7]	Τελευταία προσφορά [7]	Ρ/Ε μετά φ.	Χρήση	Όγκος	Πράξεις	Αξία Συναλλαγών	Χ.Α. Εταιρείας (χιλ. €) [3,5]	Χαμηλό έτους	Υψηλό έτους	Κλάδος [4]	
		2012	2013	2014																								
388,550		---	---	---	03/11/2010	---	NBGAM ETF GREECE & TURKEY 30	8.50	0.83	#	8.43	20/01/2015	8.50	8.50	8.50	8.50	---	---	---	---	---	2	1	17.00	---	8.12	8.64	12003
294,878		---	---	---	29/06/2009	---	NBGAM ETF ΓΔ Χ.Α.	8.70	-2.90	€	8.96	20/01/2015	8.70	8.70	8.70	8.70	---	---	---	---	---	2	1	17.40	---	8.47	9.38	12003
5,848,618		---	---	---	24/01/2008	---	ALPHA ETF FTSE Athex Large Cap	2.49	-2.20	€	2.55	20/01/2015	2.51	2.46	2.52	2.49	---	---	---	---	---	45,600	13	113,164.50	---	2.42	2.74	12003

Χαμηλή Διασπορά

90,902,904	0.800	---	---	---	09/08/2004	08/03/2006	4814	ΑΘΗΝΑ (ΚΟ)	0.328	---	✓	0.328	20/01/2015	---	---	---	---	---	---	---	---	---	---	---	---	---	---	---	---
63,900,000	3.00	---	---	---	23/06/2003	04/11/2008	4816	ΑΣΤΗΡ ΠΑΛΑΣ (ΚΟ)	3.10	-0.64	€	3.12	20/01/2015	3.10	3.10	3.10	3.10	---	---	---	---	---	---	---	---	---	---	---	---
71,082,707	1.70	---	---	---	01/07/2010	21/11/2012	4820	ΗΡΑΚΛΗΣ ΑΓΕΤ (ΚΟ)	1.20	---	✓	1.20	20/01/2015	---	---	---	---	---	---	---	---	---	---	---	---	---	---	---	---
13,404,440	8.63	---	---	---	02/04/2001	06/03/1992	4822	ΙΟΝΙΚΗ ΞΕΝΟΔΟΧΕΙΑΚΗ (ΚΟ)	7.25	---	✓	7.25	20/01/2015	---	---	---	---	---	---	---	---	---	---	---	---	---	---	---	---
30,600,000	0.300	---	---	---	12/06/2008	04/03/2014	5059	ΚΑΘΗΜΕΡΙΝΗ (ΚΟ)	0.485	---	✓	0.485	20/01/2015	0.485	0.485	0.485	0.485	---	---	---	---	---	---	---	---	---	---	---	---
2,760,000	7.70	8.52	8.5	---	30/06/2014	16/07/1990	4823	ΚΑΡΕΛΙΑ (ΚΑ)	219.00	-0.27	€	219.60	20/01/2015	219.00	219.00	219.00	219.00	---	---	---	---	---	---	---	---	---	---	---	---
106,980,050	2.25	---	---	---	25/07/2008	24/02/2014	5046	ΜΙΝΟΙΚΕΣ ΓΡΑΜΜΕΣ ΑΝΕ (ΚΟ)	1.49	-0.67	€	1.50	20/01/2015	1.44	1.43	1.56	1.49	---	---	---	---	---	---	---	---	---	---	---	---
17,240,776	0.370	---	---	---	14/07/2005	30/09/2003	4827	ΠΕΡΣΕΥΣ (ΚΟ)	0.700	---	✓	0.700	20/01/2015	---	---	---	---	---	---	---	---	---	---	---	---	---	---	---	---
14,000,000	4.15	---	---	---	23/04/2010	29/06/1999	4815	ΑΛΡΗΑ ΑΣΤΙΚΑ ΑΚΙΝΗΤΑ (ΚΟ)	4.04	4.39	#	3.87	20/01/2015	3.87	3.87	4.22	4.22	---	---	---	---	---	---	---	---	---	---	---	---
191,660,320	0.300	---	---	---	20/07/2009	29/12/2010	4817	ΑΤΤΙΚΑ ΣΥΜΜΕΤΟΧΩΝ (ΚΟ)	0.589	---	✓	0.589	20/01/2015	---	---	---	---	---	---	---	---	---	---	---	---	---	---	---	---
14,074,000	3.00	---	---	---	02/03/2012	23/07/2009	5075	MIG REAL ESTATE (ΚΟ)	3.10	---	✓	3.10	20/01/2015	3.10	3.10	3.10	3.10	---	---	---	---	---	---	---	---	---	---	---	---

Επιτήρηση

33,301,715	0.320	---	---	---	27/06/2003	08/07/2009	4978	ΑΕΓΕΚ (ΚΟ)	0.040	---	✓	0.040	20/01/2015	0.040	0.040	0.040	0.040	---	---	---	---	---	---	---	---	---	---	---	---
14,870,100	0.300	---	---	---	15/05/2008	26/09/2011	4844	ΑΛΦΑ ΓΚΡΙΖΙΝ Α.Ε. (ΚΟ)	0.039	---	✓	0.039	20/01/2015	---	---	---	---	---	---	---	---	---	---	---	---	---	---	---	---
185,373,016	0.300	---	---	---	02/07/2008	28/02/2011	4957	ΑΝΕΚ (ΚΟ)	0.072	1.41	#	0.071	20/01/2015	0.071	0.071	0.073	0.072	---	---	---	---	---	---	---	---	---	---	---	---
312,163	0.300	---	---	---	02/07/2008	28/02/2011	4959	ΑΝΕΚ (ΠΟ '90)	1.15	---	✓	1.15	20/01/2015	---	---	---	---	---	---	---	---	---	---	---	---	---	---	---	---
2,969,713	0.300	---	---	---	02/07/2008	28/02/2011	4958	ΑΝΕΚ (ΠΟ '96)	0.131	---	✓	0.131	20/01/2015	---	---	---	---	---	---	---	---	---	---	---	---	---	---	---	---
81,644,555	0.300	---	---	---	01/07/2008	02/09/2002	5056	ΑΤΤΙ - ΚΑΤ (ΚΟ)	0.022	---	✓	0.022	20/01/2015	---	---	---	---	---	---	---	---	---	---	---	---	---	---	---	---
3,229,566	0.320	---	---	---	22/06/2005	23/09/1999	4629	ΒΑΡΑΓΚΗΣ (ΚΟ)	0.520	---	✓	0.520	20/01/2015	---	---	---	---	---	---	---	---	---	---	---	---	---	---	---	---
16,383,428	0.300	---	---	---	25/06/2002	21/06/2013	4997	ΒΑΡΒΑΡΕΙΟΣ (ΚΑ)	0.161	---	✓	0.161	20/01/2015	---	---	---	---	---	---	---	---	---	---	---	---	---	---	---	---
17,579,754	4.16	---	---	---	18/08/2006	02/08/2010	4885	ΒΙΟΤΕΡ (ΚΟ)	0.186	---	✓	0.186	20/01/2015	---	---	---	---	---	---	---	---	---	---	---	---	---	---	---	---
6,000,000	0.600	---	---	---	13/06/2008	08/04/2004	4886	ΓΙΟΥΡΟΜΠΡΟΚΕΡΣ (ΚΟ)	0.020	---	✓	0.020	20/01/2015	---	---	---	---	---	---	---	---	---	---	---	---	---	---	---	---
15,878,748	0.480	---	---	---	10/07/2006	22/03/2004	4960	ΔΟΜΙΚΗ ΚΡΗΤΗΣ (ΚΟ)	0.330	---	✓	0.330	20/01/2015	---	---	---	---	---	---	---	---	---	---	---	---	---	---	---	---
3,961,300	1.28	---	---	---	29/06/2004	03/08/2000	5080	ΔΟΥΡΟΣ (ΚΟ)	0.585	---	✓	0.585	20/01/2015	---	---	---	---	---	---	---	---	---	---	---	---	---	---	---	---
7,085,888	1.59	---	---	---	02/07/1996	06/09/2010	4690	ΕΛΒΙΕΜΕΚ (ΚΟ)	3.97	---	✓	3.97	20/01/2015	---	---	---	---	---	---	---	---	---	---	---	---	---	---	---	---
30,390,000	0.310	---	---	---	18/08/2008	29/12/2006	4447	ΕΛΛΗΝΙΚΕΣ ΙΧΘΥΟΚΑΛ/ΡΓΕΙΕΣ (ΚΟ)	0.078	---	✓	0.078	20/01/2015	---	---	---	---	---	---	---	---	---	---	---	---	---	---	---	---
7,125,216	0.650	---	---	---	01/07/2005	14/12/1999	4955	ΚΡΕΚΑ (ΚΟ)	0.140	---	✓	0.140	20/01/2015	---	---	---	---	---	---	---	---	---	---	---	---	---	---	---	---
25,179,640	0.600	---	---	---	08/08/1994	19/09/2000	5057	ΜΠΟΥΤΑΡΗΣ Ι. & ΥΙΟΣ (ΚΑ)	0.031	-11.43	€	0.035	20/01/2015	0.031	0.031	0.031	0.031	---	---	---	---	---	---	---	---	---	---	---	---
1,540,000	0.600	---	---	---	08/08/1994	19/09/2000	5058	ΜΠΟΥΤΑΡΗΣ Ι. & ΥΙΟΣ (ΠΑ)	0.006	---	✓	0.006	20/01/2015	---	---	---	---	---	---	---	---	---	---	---	---	---	---	---	---
255,459,600	0.300	---	---	---	26/06/2000	03/12/2010	4833	ΝΕΛ (ΚΟ)	0.012	---	✓	0.012	20/01/2015	0.012	0.012	0.012	0.012	---	---	---	---	---	---	---	---	---	---	---	---
63,697,153	1.34	---	---	---	08/07/2008	10/11/2008	5081	ΝΗΡΕΥΣ (ΚΟ)	0.090	-5.26	€	0.095	20/01/2015	0.090	0.090	0.090	0.090	---	---	---	---	---	---	---	---	---	---	---	---
20,231,328	0.600	---	---	---	15/07/2008	25/06/2004	4879	ΝΙΚΑΣ (ΚΟ)	0.120	---	✓	0.120	20/01/2015	---	---	---	---	---	---	---	---	---	---	---	---	---	---	---	---

Πληθος Χρεογράφων	Ονομ. Αξία	Μερίσματα [1]			Ημερ. Τελευτ. Αποκοπής Μέρημα [2]	Αποκοπή Δικαίωμα	Σημ. Χρεόγραφο	Τιμή κλεισίματος	% μεταβ.	Προηγ. Κλεισιμο- ημ/τία	Άνοιγμα	Κατωτ Τιμή	Ανωτ Τιμή	Τελ Σταθμ Τιμή	Τελευταία ζήτηση [7]	Τελευταία προσφορά [7]	Ρ/Ε μετά φ. Χρήση	Όγκος	Πράξεις	Αξία Συναλλαγών	Χ.Α. Εταιρείας (χιλ. €) [3,5]	Χαμηλό έτους	Υψηλό έτους	Κλάδος [4]		
		2012	2013	2014																						
18,750,000	0.300	---	---	---	02/07/2001	31/12/2012	4985	ΠΗΓΑΣΟΣ ΕΚΔΟΤΙΚΗ Α.Ε. (ΚΟ)	0.057	---	0.057	20/01/2015	---	---	---	---	---	2013	---	---	---	1,068.75	0.057	0.057	5557	
24,319,250	0.300	---	---	---	09/07/2002	04/07/2007	5054	ΠΡΟΔΕΥΤΙΚΗ (ΚΟ)	0.082	15.49	# 0.071	20/01/2015	0.057	0.057	0.082	0.082	---	---	2013	5,075	5	414.28	1,994.18	0.057	0.083	2357
36,235,184	1.00	---	---	---	01/07/2008	30/07/2012	4961	ΣΕΛΟΝΤΑ (ΚΟ)	0.088	-11.11	(€ 0.099	20/01/2015	0.088	0.088	0.088	0.088	---	---	2013	2,276	5	200.29	3,188.70	0.070	0.099	3573
10,000,000	1.35	---	---	---	24/06/2008	10/05/2005	4887	ΣΙΔΑΜΑ (ΚΟ)	0.312	---	0.312	20/01/2015	---	---	---	---	---	---	2013	---	---	---	3,120.00	0.312	0.312	1757
7,914,480	2.50	---	---	---	23/06/2008	29/06/2011	4888	ΣΦΑΚΙΑΝΑΚΗΣ (ΚΟ)	2.30	---	2.30	20/01/2015	---	---	---	---	---	---	2013	---	---	---	18,203.30	2.30	2.58	5379
1,270,000	0.300	---	---	---	06/07/2007	06/02/2013	5007	ΤΖΙΡΑΚΙΑΝ ΠΡΟΦΙΛ (ΚΑ)	0.295	---	0.295	20/01/2015	---	---	---	---	---	---	2013	---	---	---	374.65	0.247	0.295	1757
100,793,000	0.300	---	---	---	16/07/2009	05/08/2013	5008	ΤΗΛΕΥΠΟΣ (ΚΟ)	0.056	---	0.056	20/01/2015	---	---	---	---	---	---	2013	---	---	---	5,644.41	0.056	0.108	5553
215,246,452	0.300	---	---	---	25/06/2001	24/09/2001	4446	ALTEC (ΚΟ)	0.024	---	0.024	20/01/2015	0.022	0.022	0.027	0.027	---	---	2013	1,800	4	43.60	5,165.91	0.019	0.030	9533
20,255,805	0.300	---	---	---	22/08/2006	02/08/2010	4881	ΑΧΟΝ ΣΥΜΜΕΤΟΧΩΝ (ΚΟ)	0.024	---	0.024	20/01/2015	---	---	---	---	---	---	2013	---	---	---	486.14	0.024	0.024	4533
1,130,180	0.440	---	---	---	20/06/2003	02/07/2014	---	COMPCON (ΚΟ)	0.009	---	0.009	20/01/2015	---	---	---	---	---	---	2013	---	---	---	10.17	0.009	0.009	9537
14,173,104	0.300	---	---	---	11/08/2010	28/11/2013	5055	DIONIC (ΚΟ)	0.072	---	0.072	20/01/2015	---	---	---	---	---	---	2013	---	---	---	1,020.46	0.053	0.086	2797
21,820,410	0.800	---	---	---	22/05/2008	02/08/2011	4882	EUROMEDICA (ΚΟ)	0.400	---	0.400	20/01/2015	---	---	---	---	---	---	2013	---	---	---	8,728.16	0.400	0.400	4533
110,097,185	0.300	---	---	---	04/12/2013	5033	FORTHNET (ΚΟ)	0.953	-4.61	(€ 0.999	20/01/2015	0.999	0.930	0.999	0.930	---	---	---	2013	3,389	10	3,228.91	104,922.62	0.930	1.19	9535
51,081,030	1.00	---	---	---	20/08/2007	03/09/2007	4912	LAVIPHARM (ΚΟ)	0.139	---	0.139	20/01/2015	---	---	---	---	---	---	2013	---	---	---	7,100.26	0.086	0.139	4577
4,178,856	1.58	---	---	---	21/07/2011	28/07/2004	4983	MEDICON ΕΛΛΑΣ (ΚΟ)	0.397	---	0.397	20/01/2015	---	---	---	---	---	---	2013	16.37	---	---	1,659.01	0.397	0.397	4535
14,967,940	0.500	---	---	---	21/05/2008	04/01/2008	4956	PASAL Α.Ε. (ΚΟ)	0.093	---	0.093	20/01/2015	---	---	---	---	---	---	2013	---	---	---	1,392.02	0.072	0.101	8633
65,326,268	0.530	---	---	---	04/07/2007	19/07/2006	4750	SATO ΑΕ (ΚΟ)	0.092	-20.00	(€ 0.115	20/01/2015	0.092	0.092	0.092	0.092	---	---	2013	250	1	23.00	6,010.02	0.092	0.115	3726
29,060,950	0.340	---	---	---	20/08/2007	24/10/2001	4884	SPIDER - ΠΙΤΣΙΟΣ Ν. & ΥΙΟΙ (ΚΟ)	0.008	---	0.008	20/01/2015	---	---	---	---	---	---	2013	---	---	---	232.49	0.008	0.008	2757
179,707,771	0.300	---	---	---	27/06/2002	01/11/2011	4847	HELLAS ONLINE (ΚΟ)	0.540	-1.82	(€ 0.550	20/01/2015	0.540	0.540	0.540	0.540	---	---	2013	41,289	12	22,296.06	97,042.20	0.532	0.550	9537
13,191,620	0.620	---	---	---	04/08/2010	09/09/2002	4977	YALCO - ΚΩΝΣΤΑΝΤΙΝΟΥ (ΚΑ)	0.150	---	0.150	20/01/2015	---	---	---	---	---	---	2013	---	---	---	1,978.74	0.120	0.150	3722

Προς Διαγραφή

9,567,289	0.300	---	---	---	01/07/2004	19/11/2007	5062	ΜΑΡΑΚ ΗΛΕΚΤΡΟΝΙΚΗ (ΚΟ)	0.298	---	0.298	20/01/2015	---	---	---	---	---	2013	---	---	---	2,851.05	0.298	0.298	9578	
766,000	1.50	---	---	---	01/07/2004	11/12/2012	4937	ΤΡΙΑ ΑΛΦΑ (ΚΟ)	1.90	---	1.90	20/01/2015	1.90	1.90	1.90	1.90	---	---	2013	2	1	3.80	1,786.15	1.90	2.29	3763
245,000	1.50	---	---	---	19/07/2010	11/12/2012	4938	ΤΡΙΑ ΑΛΦΑ (ΠΟ)	1.35	---	1.35	20/01/2015	---	---	---	---	---	---	2013	---	---	---	1,786.15	1.35	1.35	3763
40,946,303	0.360	---	---	---	18/07/2005	27/11/2007	5053	PC SYSTEMS (ΚΟ)	0.076	---	0.076	20/01/2015	---	---	---	---	---	---	2013	---	---	---	3,111.92	0.064	0.098	9533

Κατάσταση σε Αναστολή

1,750,955,549	0.600	---	---	---	19/05/2008	08/12/2011	4911	ΑΓΡΟΤΙΚΗ ΤΡΑΠΕΖΑ (ΚΟ)	0.155	---	0.155	20/01/2015	---	---	---	---	---	---	2013	---	---	---	271,398.11	0.155	0.155	8355
5,000,000	0.400	---	---	---	03/06/2009	01/09/2014	5079	ΑΛΚΟ ΕΛΛΑΣ (ΚΟ)	0.307	---	0.307	20/01/2015	---	---	---	---	---	---	2013	---	---	---	1,535.00	0.307	0.307	1753
20,121,710	1.21	---	---	---	27/07/1992	12/03/2003	5002	ΒΑΛΚΑΝ ΑΚΙΝΗΤΑ (ΚΟ)	0.190	---	0.190	20/01/2015	---	---	---	---	---	---	2013	---	---	---	3,823.12	0.190	0.190	8633
33,930,000	0.300	---	---	---	03/07/2006	30/05/2001	4865	ΒΘΒΟΣ ΜΠΑΜΠΗΣ (ΚΟ)	0.304	---	0.304	20/01/2015	---	---	---	---	---	---	2013	---	---	---	10,314.72	0.304	0.304	8633
51,334,286	0.320	---	---	---	03/07/2000	18/12/2007	4548	ΣΑΟΣ (ΚΟ)	0.780	---	0.780	20/01/2015	---	---	---	---	---	---	2013	---	---	---	40,040.74	0.780	0.780	2773
30,159,583	0.470	---	---	---	26/06/2008	29/12/2010	5047	ΔΙΑΣ ΙΧΘΥΕΙΣ (ΚΟ)	0.050	---	0.050	20/01/2015	---	---	---	---	---	---	2013	---	---	---	1,507.98	0.050	0.050	3573
7,847,611	1.20	---	---	---	01/08/2007	28/09/2011	4939	ΕΔΡΑΣΗ - ΨΑΛΛΙΔΑΣ Χ. (ΚΟ)	0.150	---	0.150	20/01/2015	---	---	---	---	---	---	2013	---	---	---	1,177.14	0.150	0.150	2357
13,692,227	1.47	---	---	---	07/07/2006	08/10/1999	5049	ΕΛΛΗΝΙΚΗ ΥΦΑΝΤΟΥΡΓΙΑ (ΚΟ)	0.117	---	0.117	20/01/2015	---	---	---	---	---	---	2013	---	---	---	1,601.99	0.117	0.117	3763
24,605,397	0.400	---	---	---	29/06/1995	27/05/2002	4651	ΕΜΠΟΡΙΚΟΣ ΔΕΣΜΟΣ (ΚΟ)	0.080	---	0.080	20/01/2015	---	---	---	---	---	---	2013	---	---	---	2,134.04	0.080	0.080	3722
1,182,903	0.400	---	---	---	01/07/1996	27/05/2002	4652	ΕΜΠΟΡΙΚΟΣ ΔΕΣΜΟΣ (ΠΟ)	0.140	---	0.140	20/01/2015	---	---	---	---	---	---	2013	---	---	---	2,134.04	0.140	0.140	3722

Πληθός Χρεογράφων	Ονομ. Αξία	Μερίσματα [1]			Ημερ. Τελευτ. Αποκοπής Μέρημα [2]	Αποκοπή Δικαίωμα	Σημ. Χρεόγραφο	Τιμή κλεισίματος	% μεταβ.	Προηγ. Κλείσιμο-ημ/νία	Άνοιγμα	Κατωτ Τιμή	Ανωτ Τιμή	Τελ Τιμή	Σταθμ Τιμή	Τελευταία ζήτηση [7]	Τελευταία προσφορά [7]	Ρ/Ε μετά φ.	Χρήση	Όγκος	Πράξεις	Αξία Συναλλαγών	Χ.Α. Εταιρείας (χιλ. €) [3,5]	Χαμηλό έτους	Υψηλό έτους	Κλάδος [4]			
		2012	2013	2014																									
105,423,498	0.510	---	---	---	01/07/2004	28/12/2005	4920	ΑΒΕΝΙΡ Α.Ε. (ΚΟ)	0.046	---	0.046	20/01/2015	---	---	---	---	---	---	---	---	---	---	---	4,849.48	0.046	0.046	5752		
5,750,000	0.300	---	---	---	12/12/2008	12/12/2011	4929	ΗΛΕΚΤΡΟΝΙΚΗ ΑΘΗΝΩΝ (ΚΟ)	0.480	---	0.480	20/01/2015	---	---	---	---	---	---	---	---	---	---	---	---	2,760.00	0.480	0.480	5375	
21,920,570	0.300	---	---	---	03/07/2007	13/12/1999	4702	ΚΑΡΔΑΣΙΛΑΡΗΣ (ΚΟ)	0.140	---	0.140	20/01/2015	---	---	---	---	---	---	---	---	---	---	---	---	3,068.88	0.140	0.140	3577	
24,619,524	0.500	---	---	---	10/10/1986	30/12/2002	4914	ΚΕΡΑΜΕΙΑ-ΑΛΛΑΤΙΝΗ (ΚΟ)	0.088	---	0.088	20/01/2015	---	---	---	---	---	---	---	---	---	---	---	---	2,166.52	0.088	0.088	8633	
20,663,047	1.20	---	---	---	21/08/2000	05/03/2003	4764	ΚΛΩΝΑΤΕΞ (ΚΟ)	0.040	---	0.040	20/01/2015	---	---	---	---	---	---	---	---	---	---	---	---	1,453.75	0.040	0.040	3763	
7,840,373	1.20	---	---	---	18/07/2002	05/03/2003	4765	ΚΛΩΝΑΤΕΞ (ΠΟ)	0.080	---	0.080	20/01/2015	---	---	---	---	---	---	---	---	---	---	---	---	1,453.75	0.080	0.080	3763	
89,616,200	0.300	---	---	---	21/08/2000	28/06/2007	4616	ΕΝΩΜΕΝΗ ΚΛΩΣΤΟΥΦΑΝΤΟΥΡΓΙΑ (ΚΟ)	0.050	---	0.050	20/01/2015	---	---	---	---	---	---	---	---	---	---	---	---	4,480.81	0.050	0.050	3763	
9,550,386	0.500	---	---	---	01/07/1997	12/06/2008	4626	ΠΡΑΣΙΤΕΛΙΟ (ΚΟ)	0.390	---	0.390	20/01/2015	---	---	---	---	---	---	---	---	---	---	---	---	4,430.09	0.390	0.390	4533	
1,306,368	0.500	---	---	---	01/07/1997	12/06/2008	4627	ΠΡΑΣΙΤΕΛΙΟ (ΠΟ)	0.540	---	0.540	20/01/2015	---	---	---	---	---	---	---	---	---	---	---	---	4,430.09	0.540	0.540	4533	
17,544,600	0.600	---	---	---	03/07/2000	01/08/2000	4868	ΚΟΥΜΠΑΞ ΣΥΜΜΕΤΟΧΩΝ (ΚΟ)	0.132	---	0.132	20/01/2015	---	---	---	---	---	---	---	---	---	---	---	---	2,315.89	0.132	0.132	8775	
15,015,000	1.60	---	---	---	01/07/2002	02/02/2000	4603	ΜΑΞΙΜ ΠΕΡΤΣΙΝΙΔΗΣ (ΚΑ)	0.100	---	0.100	20/01/2015	---	---	---	---	---	---	---	---	---	---	---	---	1,501.50	0.100	0.100	3763	
66,937,526	0.700	---	---	---	13/08/2010	21/05/2003	5003	ΜΗΧΑΝΙΚΗ (ΚΟ)	0.100	---	0.100	20/01/2015	---	---	---	---	---	---	---	---	---	---	---	---	9,186.78	0.100	0.100	2357	
25,968,987	0.700	---	---	---	13/08/2010	21/05/2003	5004	ΜΗΧΑΝΙΚΗ (ΠΟ)	0.096	---	0.096	20/01/2015	---	---	---	---	---	---	---	---	---	---	---	---	9,186.78	0.096	0.096	2357	
23,463,874	0.800	---	---	---	23/05/2003	21/12/1999	4918	ΝΕΩΡΙΟΝ (ΚΟ)	0.125	---	0.125	20/01/2015	---	---	---	---	---	---	---	---	---	---	---	---	2,932.98	0.125	0.125	2753	
20,210,127	1.53	---	---	---	27/06/1997	20/03/2000	5061	ΠΑΡΝΑΣΣΟΣ (ΚΟ)	0.070	---	0.070	20/01/2015	---	---	---	---	---	---	---	---	---	---	---	---	1,414.71	0.070	0.070	8775	
25,583,146	0.300	---	---	---	25/06/2001	03/12/2008	4723	ΠΕΤΖΕΤΑΚΙΣ Α. (ΚΟ)	0.260	---	0.260	20/01/2015	---	---	---	---	---	---	---	---	---	---	---	---	6,651.62	0.260	0.260	1357	
510,840	1.00	---	---	---	15/07/2008	21/11/2013	5036	ΤΡΟΠΑΙΑ ΣΥΜΜΕΤΟΧΙΚΗ (ΚΟ)	2.00	---	2.00	20/01/2015	---	---	---	---	---	---	---	---	---	---	---	---	1,021.68	2.00	2.00	3722	
60,221,300	0.400	---	---	---	01/07/2002	01/11/2010	5022	ΣΕΛΜΑΝ (ΚΟ)	0.080	---	0.080	20/01/2015	---	---	---	---	---	---	---	---	---	---	---	---	4,817.70	0.080	0.080	2353	
284,465,964	3.70	---	---	---	20/06/2008	15/06/2009	4913	ΤΑΧΥΔΡΟΜΙΚΟ ΤΑΜΙΕΥΤΗΡΙΟ (ΚΟ)	0.168	---	0.168	20/01/2015	---	---	---	---	---	---	---	---	---	---	---	---	47,790.28	0.168	0.168	8355	
54,547,634	0.500	---	---	---	25/04/2005	21/01/2009	4860	ΤΕΓΟΠΟΥΛΟΣ Χ.Κ. (ΚΟ)	0.038	---	0.038	20/01/2015	---	---	---	---	---	---	---	---	---	---	---	---	2,072.81	0.038	0.038	5557	
13,920,000	0.320	---	---	---	19/11/2001	01/08/2000	4726	ΤΕΞΑΠΡΕΤ (ΚΟ)	0.080	---	0.080	20/01/2015	---	---	---	---	---	---	---	---	---	---	---	---	1,113.60	0.080	0.080	3763	
6,523,780	0.530	---	---	---	01/07/2002	06/03/2001	4971	ΤΕΧΝΙΚΕΣ ΕΚΔΟΣΕΙΣ (ΚΟ)	0.006	---	0.006	20/01/2015	---	---	---	---	---	---	---	---	---	---	---	---	39.14	0.006	0.006	5557	
7,326,648	1.00	---	---	---	26/07/2006	24/07/2001	4921	ΦΙΝΤΞΠΟΡΤ (ΚΟ)	0.328	---	0.328	20/01/2015	---	---	---	---	---	---	---	---	---	---	---	---	---	2,403.14	0.328	0.328	3763
26,408,040	0.300	---	---	---	01/07/1997	26/05/1999	4464	ΧΑΛΥΒΔΟΦΥΛΛΩΝ (ΚΟ)	0.120	---	0.120	20/01/2015	---	---	---	---	---	---	---	---	---	---	---	---	---	3,168.96	0.120	0.120	1757
71,683,906	0.400	---	---	---	15/06/2005	05/02/2008	4953	ΧΑΤΖΗΩΔΑΝΝΟΥ (ΚΟ)	0.026	---	0.026	20/01/2015	---	---	---	---	---	---	---	---	---	---	---	---	---	1,863.78	0.026	0.026	3763
21,382,067	0.300	---	---	---	02/10/2006	15/02/2006	4628	ΑΤΕΡΜΩΝ (ΚΟ)	0.120	---	0.120	20/01/2015	---	---	---	---	---	---	---	---	---	---	---	---	---	2,565.85	0.120	0.120	5555
5,025,000	0.300	---	---	---	05/07/2005	14/03/2002	5023	ALSINCO (ΚΟ)	0.043	---	0.043	20/01/2015	---	---	---	---	---	---	---	---	---	---	---	---	---	216.08	0.043	0.043	3763
13,555,100	1.00	---	---	---	08/07/2005	08/07/2005	4576	MICROLAND COMPUTERS (ΚΟ)	0.640	---	0.640	20/01/2015	---	---	---	---	---	---	---	---	---	---	---	---	---	8,675.26	0.640	0.640	5379
42,501,273	0.300	---	---	---	26/06/2007	10/08/2009	4993	NUTRIART (ΚΟ)	0.049	---	0.049	20/01/2015	---	---	---	---	---	---	---	---	---	---	---	---	---	2,082.56	0.049	0.049	3577
62,683,822	0.300	---	---	---	27/05/2008	09/01/2006	4830	ΠΡΟΤΟΝ ΤΡΑΠΕΖΑ Α.Ε. (ΚΟ)	0.180	---	0.180	20/01/2015	---	---	---	---	---	---	---	---	---	---	---	---	---	11,283.09	0.180	0.180	8355
26,262,660	0.900	---	---	---	01/07/2008	24/02/2011	4954	SPRIDER STORES (ΚΟ)	0.031	---	0.031	20/01/2015	---	---	---	---	---	---	---	---	---	---	---	---	---	814.14	0.031	0.031	5371
144,688,060	0.600	---	---	---	21/04/2008	10/03/2010	4982	T BANK (ΚΟ)	0.048	---	0.048	20/01/2015	---	---	---	---	---	---	---	---	---	---	---	---	---	6,945.03	0.048	0.048	8355



**Σημειώσεις Χρεογράφων**

Κωδικός	Κείμενο σημείωσης
( )	- Προσαρμοσμένα Μερισίματα λόγω διανομής Δωρεάν μετοχών.
*	- Τελευταία προσαρμοσμένη τιμή κλεισίματος.
[1]	- Καθαρά μερίσματα.
[2]	- Στη στήλη "Ημερ. Αποκοπής τελευταίου δικαιώματος" αναφέρεται η Ημερομηνία εισαγωγής για Νέες Εταιρείες.
[3]	- Η Χρηματιστηριακή αξία αναφέρεται στο σύνολο των μετοχών
[4]	- Η κωδικοποίηση των Κλάδων Οικονομικής Δραστηριότητας του Χ.Α. παρουσιάζονται στο Παράρτημα Α
[5]	- Η Χρηματιστηριακή Αξία αναφέρεται στο σύνολο των κατηγοριών μετοχών (εφόσον έχουν εισαχθεί περισσότερες της μιας κατηγορίες) και δεν αναφέρεται σε επιμέρους κατηγορίες μετοχών μιας εταιρείας.
[6]	- Ρ/Ε μεγαλύτερο του 100
[7]	- Τελευταία εικόνα του Βιβλίου Εντολών πριν το τέλος της συνεδρίασης
4446	- Μεταφορά στην κατηγορία Επιτήρησης από 20/10/2008.
4447	- Μεταφορά στην κατηγορία Επιτήρησης από 21/10/2008.
4464	- Αναστολή διαπραγμάτευσης από 1/12/2008.
4548	- Αναστολή διαπραγμάτευσης από 1/4/2009.
4576	- Αναστολή διαπραγμάτευσης από 15/7/2009.
4603	- Αναστολή διαπραγμάτευσης από 1/12/2009.
4616	- Αναστολή διαπραγμάτευσης από 25/2/2010.
4626	- Αναστολή διαπραγμάτευσης από 1/4/2010.
4627	- Αναστολή διαπραγμάτευσης από 1/4/2010.
4628	- Αναστολή διαπραγμάτευσης από 1/4/2010.
4629	- Μεταφορά στην κατηγορία Επιτήρησης από 12/4/2010.
4651	- Αναστολή διαπραγμάτευσης από 1/6/2010.
4652	- Αναστολή διαπραγμάτευσης από 1/6/2010.
4690	- Μεταφορά στην κατηγορία Επιτήρησης από 4/4/2006.
4702	- Αναστολή διαπραγμάτευσης από 1/12/2010.
4723	- Αναστολή διαπραγμάτευσης από 31/1/2011.
4726	- Αναστολή διαπραγμάτευσης από 1/3/2011.
4750	- Μεταφορά στην "Κατηγορία Επιτήρησης" από 8/4/2011.
4764	- Αναστολή διαπραγμάτευσης από 20/5/2011.
4765	- Αναστολή διαπραγμάτευσης από 20/5/2011.
4795	- Το υπόλοιπο μικτό ποσό μερισματος ανά μετοχή ανέρχεται σε € 0,30 για τη χρήση 2010, από το οποίο παρακρατείται φόρος 21% επί του συνολικού μερίσματος χρήσεως 2010 ανά μετοχή, ήτοι 0,45.
4814	- Μεταφορά στην Κατηγορία Χαμηλής Διασποράς από 30/5/2011.
4815	- Μεταφορά στην Κατηγορία Χαμηλής Διασποράς από 30/5/2011.
4816	- Μεταφορά στην Κατηγορία Χαμηλής Διασποράς από 30/5/2011.
4817	- Μεταφορά στην Κατηγορία Χαμηλής Διασποράς από 30/5/2011.
4820	- Μεταφορά στην κατηγορία Χαμηλής Διασποράς από 18/4/2008.
4822	- Μεταφορά στην κατηγορία Χαμηλής Διασποράς από 30/5/2011.
4823	- Μεταφορά στην κατηγορία Χαμηλής Διασποράς από 4/4/2006.
4827	- Μεταφορά στην κατηγορία Χαμηλής Διασποράς από 5/5/2010.
4830	- Αναστολή διαπραγμάτευσης από 10/10/2011.
4833	- Μεταφορά στην κατηγορία Επιτήρησης από 6/5/2010.
4844	- Μεταφορά στην κατηγορία Επιτήρησης από 8/4/2011.
4847	- Μεταφορά στην Κατηγορία Επιτήρησης από 3/7/2009.
4857	- Δεν έχουν εισαχθεί οι 793.906.274 νέες (ΚΟ) μετοχές, οι οποίες προέκυψαν από την πρόσφατη ΑΜΚ με καταβολή μετρητών.
4860	- Αναστολή διαπραγμάτευσης από 30/3/2012.
4865	- Αναστολή διαπραγμάτευσης από 2/4/2012.
4868	- Αναστολή διαπραγμάτευσης από 2/4/2012.
4879	- Μεταφορά στην Κατηγορία Επιτήρησης από 10/4/2012.
4881	- Μεταφορά στην Κατηγορία Επιτήρησης από 10/4/2012.
4882	- Μεταφορά στην Κατηγορία Επιτήρησης από 10/4/2012.
4884	- Μεταφορά στην Κατηγορία Επιτήρησης από 10/4/2012.
4885	- Μεταφορά στην Κατηγορία Επιτήρησης από 10/4/2012.

**Σημειώσεις Χρεογράφων**

Κωδικός	Κείμενο σημείωσης
4886	- Μεταφορά στην Κατηγορία Επιτήρησης από 10/4/2012.
4887	- Μεταφορά στην Κατηγορία Επιτήρησης από 10/4/2012.
4888	- Μεταφορά στην Κατηγορία Επιτήρησης από 10/4/2012.
4911	- Αναστολή διαπραγμάτευσης από 30/7/2012.
4912	- Μεταφορά στην κατηγορία Επιτήρησης από 31/7/2012.
4913	- Αναστολή διαπραγμάτευσης από 30/8/2012.
4914	- Αναστολή διαπραγμάτευσης από 31/8/2012.
4918	- Αναστολή διαπραγμάτευσης από 31/8/2012.
4920	- Αναστολή διαπραγμάτευσης από 31/8/2012.
4921	- Αναστολή διαπραγμάτευσης από 31/8/2012.
4929	- Αναστολή διαπραγμάτευσης από 1/10/2012.
4937	- Μεταφορά στην κατηγορία ΠΡΟΣ ΔΙΑΓΡΑΦΗ από 30/11/2012.
4938	- Μεταφορά στην κατηγορία ΠΡΟΣ ΔΙΑΓΡΑΦΗ από 30/11/2012.
4939	- Αναστολή διαπραγμάτευσης από 30/11/2012.
4953	- Αναστολή διαπραγμάτευσης από 2/4/2013.
4954	- Αναστολή διαπραγμάτευσης από 2/4/2013.
4955	- Μεταφορά στην Επιτήρηση από 5/4/2013.
4956	- Μεταφορά στην Επιτήρηση από 5/4/2013.
4957	- Μεταφορά στην Επιτήρηση από 5/4/2013.
4958	- Μεταφορά στην Επιτήρηση από 5/4/2013.
4959	- Μεταφορά στην Επιτήρηση από 5/4/2013.
4960	- Μεταφορά στην Επιτήρηση από 5/4/2013.
4961	- Μεταφορά στην Επιτήρηση από 5/4/2013.
4971	- Αναστολή διαπραγμάτευσης από 3/6/2013.
4977	- Μεταφορά στην Κατηγορία "Επιτήρησης" από 11/6/2013.
4978	- Από 11/6/2013, μεταφορά στην Κατηγορία Επιτήρησης.
4982	- Αναστολή διαπραγμάτευσης από 1/12/2011.
4983	- Μεταφορά στην κατηγορία Επιτήρησης από 5/4/2013.
4985	- Μεταφορά στην "Κατηγορία Επιτήρησης" από 8/4/2011.
4993	- Αναστολή διαπραγμάτευσης από 21/6/2013 (15:18).
4997	- Μεταφορά στην Κατηγορία Επιτήρησης από 21/12/2009. - Δεν έχουν εισαχθεί οι 6.870.053 νέες (ΚΑ) μετοχές, οι οποίες προέκυψαν από την πρόσφατη ΑΜΚ με καταβολή μετρητών.
5002	- Αναστολή διαπραγμάτευσης από 30/08/2013.
5003	- Αναστολή διαπραγμάτευσης από 30/08/2013.
5004	- Αναστολή διαπραγμάτευσης από 30/08/2013.
5007	- Μεταφορά στην κατηγορία Επιτήρησης, από 11/10/2013.
5008	- Μεταφορά στην Κατηγορία Επιτήρησης από 8/4/2011.
5022	- Αναστολή διαπραγμάτευσης από 2/12/2013.
5023	- Αναστολή διαπραγμάτευσης από 2/12/2013.
5031	- Δεν έχουν εισαχθεί οι 612.300 νέες (ΚΟ) μετοχές, οι οποίες προέκυψαν από την πρόσφατη ΑΜΚ με καταβολή μετρητών.
5033	- Μεταφορά στην κατηγορία Επιτήρησης από τις 25/11/2011. Δεν έχουν εισαχθεί 97.144.575 νέες (ΚΟ) μετοχές, οι οποίες προέκυψαν από την πρόσφατη ΑΜΚ με καταβολή μετρητών.
5036	- Η μετοχή της εταιρίας βρίσκεται σε καθεστώς αναστολής διαπραγμάτευσης από 2/4/2012. Κατά τη διάρκεια της αναστολής, η εταιρία προέβη σε reverse split μετοχών, με βάση το οποίο αναπροσαρμόστηκε μετά την ολοκλήρωση της εταιρικής πράξης ο αριθμός των μετοχών της εταιρίας αλλά και αναλογικά η τελευταία τιμή κλεισίματος της μετοχής της 30/03/2012.
5046	- Μεταφορά στην κατηγορία Χαμηλής Διασποράς από 8/4/2011.
5047	- Αναστολή διαπραγμάτευσης από 27/3/2014.
5049	- Σε αναστολή διαπραγμάτευσης από 1/4/2014.
5053	- Μεταφορά στην κατηγορία ΠΡΟΣ ΔΙΑΓΡΑΦΗ από 10/4/2014.
5054	- Μεταφορά στην Κατηγορία Επιτήρησης από 10/04/2014.
5055	- Μεταφορά στην Κατηγορία Επιτήρησης από 10/4/2014.
5056	- Μεταφορά στην κατηγορία Επιτήρησης από 14/4/2014.
5057	- Μεταφορά στην κατηγορία Επιτήρησης από τις 29/12/2011.
5058	- Μεταφορά στην κατηγορία Επιτήρησης από τις 29/12/2011.

**Σημειώσεις Χρεογράφων**

Κωδικός	Κείμενο σημείωσης
5059	- Μεταφορά στην κατηγορία Χαμηλής Διασποράς από 2/6/2014.
5061	- Αναστολή διαπραγμάτευσης από 2/6/2014.
5062	- Μεταφορά στην κατηγορία ΠΡΟΣ ΔΙΑΓΡΑΦΗ από 4/6/2014.
5069	- Αναστολή διαπραγμάτευσης από 1/10/2014.
5073	- Δεν έχουν εισαχθεί 90.000 νέες (ΚΟ) μετοχές, οι οποίες προέκυψαν από την πρόσφατη ΑΜΚ με καταβολή μετρητών.
5075	- Μεταφορά στην Κατηγορία "Χαμηλής Διασποράς" από 31/10/2014.
5079	- Αναστολή διαπραγμάτευσης από 1/12/2014.
5080	- Μεταφορά στην κατηγορία Επιτήρησης από 6/9/2011.
5081	- Μεταφορά στην κατηγορία Επιτήρηση, από 19/12/2014.

**Στοιχεία Συναλλαγών Πακέτων**

Μετοχές	Όγκος πακέτου	Τιμή πακέτου	Αξία πακέτου	Ωρα έγκρισης	Σημείωση
ALPHA BANK (ΚΟ)	650,000	0.446	289,900.00	10:36:25	20
ΚΑΘΗΜΕΡΙΝΗ (ΚΟ)	1,000,000	0.500	500,000.00	11:53:57	20
ΑΕΡΟΠΟΡΙΑ ΑΙΓΑΙΟΥ (ΚΟ)	25,747	7.07	182,108.53	11:53:59	14
ΚΑΘΗΜΕΡΙΝΗ (ΚΟ)	538,678	0.500	269,339.00	11:55:14	20
ΟΠΑΠ (ΚΟ)	245,471	8.35	2,049,682.85	14:08:23	20
ΕΛΛΗΝΙΚΑ ΠΕΤΡΕΛΑΙΑ (ΚΟ)	45	3.65	164.25	14:45:19	18
ΕΥΔΑΠ (ΚΟ)	378	5.43	2,052.54	14:45:46	18
ALPHA ΤΡΑΠΕΖΑ (ΤΠΔ)	500,000	0.565	282,500.00	15:43:30	20
ΑΕΡΟΠΟΡΙΑ ΑΙΓΑΙΟΥ (ΚΟ)	50,000	7.20	360,000.00	16:39:55	20
FOLLI-FOLLIE (ΚΟ)	20,000	20.55	411,000.00	16:48:41	20
ALPHA BANK (ΚΟ)	2,000,000	0.415	830,000.00	17:11:20	20
ΠΕΙΡΑΙΩΣ ΤΡΑΠΕΖΑ (ΚΟ)	500,000	0.877	438,500.00	17:12:05	20

**Σημειώσεις πακέτων**

2 - Πακέτο Διακανονισμού SPOT 1 ή SPOT 2	11 - Ενεργητικό Εταιρίας > 500 δις
3 - Πακέτο με Short Selling	12 - Προσφορά προς πώληση μέσω ΧΑ
4 - Πακέτο με Buy to Close	13 - Εκποιήσεις ΥΠΕΘΟ
6 - Ταυτόχρονη Κατάρτιση	14 - Πακέτο Αποκατάστασης
7 - Σύμφωνο Επαναγοράς	15 - Πακέτο Ειδικού Διαπραγματευτή
8 - Επίτευξη Διασποράς (μη εισηγμένων)	16 - Πακέτο Ανοικτής Πώλησης
9 - Επίτευξη Διασποράς (εισηγμένων)	18 - Πακέτο Διακανονισμού SPOT 1
10 - Με Πλειοψηφία του Ελλ. Δημοσίου (> 50 δις)	20 - Πακέτο Μεθόδου 6-1

**Στοιχεία Συναλλαγών Δικαιωμάτων**

Ημερ. αποκοπής	Έναρξη εξάσκησης	Λήξη εξάσκησης	Λήξη διαπραγμάτευσης	Δικαιώματα	Κατωτ Τιμή	Ανωτ Τιμή	Τιμή κλεισ.	Τελευταία ζήτηση	Τελευταία προσφορά	Όγκος	Πράξεις	Αξία Συναλλαγών
----------------	------------------	----------------	----------------------	------------	------------	-----------	-------------	------------------	--------------------	-------	---------	-----------------

**Δεν υπάρχουν Συναλλαγές Δικαιωμάτων.**

**Στοιχεία Συναλλαγών Εκποιήσεων**

Μετοχές	Όγκος Συναλλαγών	Αριθμός Πράξεων	Αξία Συναλλαγών	Σημείωση
<b>Δεν πραγματοποιήθηκαν Εκποιήσεις Μετοχών.</b>				

**Σημειώσεις Εκποιήσεων**

- 1 - Κανονική Εκποίηση.
- 2 - Εκποίηση Ενσώματων Ονομαστικών Μετοχών.
- 3 - Εκποίηση Αδιάθετων Κλασματικών Υπολοίπων.

**Στοιχεία Συναλλαγών Εκποιήσεων Ενσώματων Ονομαστικών Μετοχών**

Μετοχές	Ημερ/νία έναρξης	Ημερ/νία λήξης	Αρχικό πλήθος	Διαθέσιμο πλήθος	Ημερομηνία	Μέση τιμή (ημέρας)	Μέση τιμή (περιόδου)	Αριθμός Πράξεων	Όγκος Συναλλαγών	Αξία Συναλλαγών
---------	------------------	----------------	---------------	------------------	------------	--------------------	----------------------	-----------------	------------------	-----------------

**Δεν πραγματοποιήθηκαν Εκποιήσεις Ενσώματων Ονομαστικών Μετοχών.**

**Σημειώσεις Εκποιήσεων**

Σύμφωνα με την Απόφαση 1/380/04.05.2006 της Επιτροπής Κεφαλαιαγοράς εκποιούνται μέσω του Χρηματιστηρίου Αθηνών με επιμέλεια της εκδότριας εταιρείας, οι ενσώματες ονομαστικές μετοχές που δεν έχουν κατατεθεί στην εκδότρια προς αποϋλοποίηση. Η εκποίηση διενεργείται σύμφωνα με τον τρόπο που ορίζεται στο άρθρο 99Α του Κανονισμού του Χρηματιστηρίου Αθηνών.

**Στοιχεία Ενεργητικού Διαπραγματεύσιμων Αμοιβαίων Κεφαλαίων (Δ.Α.Κ.)**

	Ημερομηνία συναλλαγών	Δημιουργία / Εξαγορά	Αριθ. Μερ. (T-1)	Νέα Μερ. (T-1)	Εξαγορασθ. Μερ. (T-1)	Μερίδια (T) [1]	Αξία Ενεργητικού [2]	Καθαρή Τιμή	Μέρισμα/Μερίδι	Ημερ. Αποκοπής
NBGAM ETF ΓΔ Χ.Α.	21/01/2015	25,000	294,878	---	---	294,878	2,637,136.00	8.9431	---	27/10/2011
ALPHA ETF FTSE Athex Large Cap	21/01/2015	50,000	5,848,618	---	---	5,848,618	14,987,000.00	2.5625	0.05	01/07/2013
NBGAM ETF GREECE & TURKEY 30	21/01/2015	25,000	388,550	---	---	388,550	3,286,628.00	8.4587	---	27/10/2011

**Σημειώσεις Δ.Α.Κ.**

[1] - Αριθμ. μεριδίων (T) = Αριθμ. μεριδίων (T-1) + Νεοεκδοθέντα μερίδια (T-1) - Εξαγορασθέντα μερίδια (T-1)

[2] - Περιλαμβάνονται και τα μερίδια που δημιουργήθηκαν / εξαγοράσθηκαν την ημέρα T-1.



Περιγραφή	Στοιχεία
Όνομασία Δ.Α.Κ.	ALPHA ETF FTSE Athex Large Cap
Σύμβολο Δ.Α.Κ. (GR)	<b>ΑΔΑΚ</b>
Σύμβολο Δ.Α.Κ. (EN)	AETF
ISIN Δ.Α.Κ.	GRF000013000
Κατηγορία Διαπραγμάτευσης	Διαπραγματεύσιμα Αμοιβαία Κεφάλαια (Δ.Α.Κ.)
Τύπος Δ.Α.Κ.	Μετοχών
Τρόπος διαχείρισης	Παθητικός
Επενδυτική Στρατηγική	Σκοπός της επενδυτικής πολιτικής του Αμοιβαίου Κεφαλαίου είναι η αναπαραγωγή της αποδόσεως του Δείκτη FTSE/X.A. Large Cap του Χρηματιστηρίου Αθηνών σε όρους Ευρώ, ακολουθώντας πλήρως και πανομοιότυπως τη σύνθεση του υποκείμενου Δείκτη.
Εκδότης	ΑΛΦΑ ASSET MANAGEMENT Α.Ε.Δ.Α.Κ.
Εταιρεία Διαχείρισης	ΑΛΦΑ ASSET MANAGEMENT Α.Ε.Δ.Α.Κ.
Ειδικοί Διαπραγματευτές	ΑΛΦΑ FINANCE Α.Χ.Ε.Π.Ε.Υ. , ΕΘΝΙΚΗ ΧΡΗΜΑΤΙΣΤΗΡΙΑΚΗ Α.Χ.Ε.Π.Ε.Υ.
Θεματοφύλακας	ΑΛΦΑ ΤΡΑΠΕΖΑ Α.Ε.
Σύμβολο Δείκτη (GR)	FTSE
Σύμβολο Δείκτη (EN)	FTSE
Όνομασία Δείκτη	FTSE/X.A. Large Cap
ISIN Δείκτη	GRI99201A006
Κλάσμα Δείκτη [1]	1/100
Αρχική Τιμή Μεριδίου	21.76
Συνολικός Αριθμός Μεριδίων [2]	5,848,618
Ημερομηνία πρώτης Έκδοσης	14/01/2008
Ημερομηνία έναρξης Διαπραγμάτευσης	24/01/2008
Νόμισμα Διαπραγμάτευσης	ΕΥΡΩ
Νόμισμα Ενεργητικού	ΕΥΡΩ
Αρχική Αξία Ενεργητικού [3]	3,000,000.00
Αριθμ. Μεριδίων για Δημιουργία-Εξαγορά [4]	50,000
Αμοιβή Διαχείρισης	0.375

**Σημειώσεις Δ.Α.Κ.**

[1] - Το κλάσμα της τιμής του δείκτη που αποτελεί η τιμή της πρώτης έκδοσης

[2] - Ο αριθμός μεριδίων που διαπραγματεύθηκαν στο Χρηματιστήριο την ημέρα T

[3] - Η αξία του ενεργητικού κατά την έκδοση

[4] - Ο αριθμός μεριδίων που απαιτείται κατά τη διαδικασία δημιουργίας εξαγοράς

Περιγραφή	Στοιχεία
Όνομασία Δ.Α.Κ.	NBGAM ETF ΓΔ Χ.Α.
Σύμβολο Δ.Α.Κ. (GR)	ΔΑΚΓΔ
Σύμβολο Δ.Α.Κ. (EN)	ETFASE
ISIN Δ.Α.Κ.	GRF000054004
Κατηγορία Διαπραγμάτευσης	Διαπραγματεύσιμα Αμοιβαία Κεφάλαια (Δ.Α.Κ.)
Τύπος Δ.Α.Κ.	Μετοχών
Τρόπος διαχείρισης	Παθητικός
Επενδυτική Στρατηγική	Επενδυτικός σκοπός του Αμοιβαίου Κεφαλαίου είναι η αναπαραγωγή της σύνθεσης του Γενικού Δείκτη Τιμών του Χρηματιστηρίου Αθηνών και η επίτευξη της απόδοσης του Δείκτη.
Εκδότης	ΕΘΝΙΚΗ ASSET MANAGEMENT ΑΕΔΑΚ
Εταιρεία Διαχείρισης	ΕΘΝΙΚΗ ASSET MANAGEMENT ΑΝΩΝΥΜΗ ΕΤΑΙΡΙΑ ΔΙΑΧΕΙΡΙΣΕΩΣ ΑΜΟΙΒΑΙΩΝ ΚΕΦΑΛΑΙΩΝ
Ειδικοί Διαπραγματευτές	ΕΘΝΙΚΗ ΧΡΗΜΑΤΙΣΤΗΡΙΑΚΗ Α.Χ.Ε.Π.Ε.Υ.
Θεματοφύλακας	ΕΘΝΙΚΗ ΤΡΑΠΕΖΑ ΤΗΣ ΕΛΛΑΔΟΣ Α.Ε.
Σύμβολο Δείκτη (GR)	ΓΔ
Σύμβολο Δείκτη (EN)	GD
Όνομασία Δείκτη	Γενικός Δείκτης Τιμών Χ.Α.
ISIN Δείκτη	GRI99117A004
Κλάσμα Δείκτη [1]	1/100
Αρχική Τιμή Μεριδίου	21.61
Συνολικός Αριθμός Μεριδίων [2]	294,878
Ημερομηνία πρώτης Έκδοσης	24/06/2009
Ημερομηνία έναρξης Διαπραγμάτευσης	29/06/2009
Νόμισμα Διαπραγμάτευσης	ΕΥΡΩ
Νόμισμα Ενεργητικού	ΕΥΡΩ
Αρχική Αξία Ενεργητικού [3]	4,495,405.02
Αριθμ. Μεριδίων για Δημιουργία-Εξαγορά [4]	25,000
Αμοιβή Διαχείρισης	0.600

**Σημειώσεις Δ.Α.Κ.**

- [1] - Το κλάσμα της τιμής του δείκτη που αποτελεί η τιμή της πρώτης έκδοσης
- [2] - Ο αριθμός μεριδίων που διαπραγματεύθηκαν στο Χρηματιστήριο την ημέρα T
- [3] - Η αξία του ενεργητικού κατά την έκδοση
- [4] - Ο αριθμός μεριδίων που απαιτείται κατά τη διαδικασία δημιουργίας εξαγοράς

Περιγραφή	Στοιχεία
Όνομασία Δ.Α.Κ.	NBGAM ETF GREECE & TURKEY 30
Σύμβολο Δ.Α.Κ. (GR)	ΔΑΚΕΤ30
Σύμβολο Δ.Α.Κ. (EN)	ETFGT30P
ISIN Δ.Α.Κ.	GRF000055001
Κατηγορία Διαπραγμάτευσης	Διαπραγματεύσιμα Αμοιβαία Κεφάλαια (Δ.Α.Κ.)
Τύπος Δ.Α.Κ.	Μετοχών
Τρόπος διαχείρισης	Παθητικός
Επενδυτική Στρατηγική	Επενδυτικός σκοπός του Αμοιβαίου Κεφαλαίου είναι η αναπαραγωγή της σύνθεσης του Δείκτη GREECE & TURKEY 30 (GT-30) και η επίτευξη της απόδοσης του Δείκτη.
Εκδότης	ΕΘΝΙΚΗ ASSET MANAGEMENT ΑΕΔΑΚ
Εταιρεία Διαχείρισης	ΕΘΝΙΚΗ ASSET MANAGEMENT ΑΝΩΝΥΜΗ ΕΤΑΙΡΕΙΑ ΔΙΑΧΕΙΡΙΣΕΩΣ ΑΜΟΙΒΑΙΩΝ ΚΕΦΑΛΑΙΩΝ
Ειδικοί Διαπραγματευτές	ΕΘΝΙΚΗ ΧΡΗΜΑΤΙΣΤΗΡΙΑΚΗ Α.Χ.Ε.Π.Ε.Υ.
Θεματοφύλακας	ΕΘΝΙΚΗ ΤΡΑΠΕΖΑ ΤΗΣ ΕΛΛΑΔΟΣ Α.Ε.
Σύμβολο Δείκτη (GR)	GT30P
Σύμβολο Δείκτη (EN)	GT30P
Όνομασία Δείκτη	Greece & Turkey 30 Δείκτης Τιμών
ISIN Δείκτη	CH0045018782
Κλάσμα Δείκτη [1]	1/100
Αρχική Τιμή Μεριδίου	8.85
Συνολικός Αριθμός Μεριδίων [2]	388,550
Ημερομηνία πρώτης Έκδοσης	27/10/2010
Ημερομηνία έναρξης Διαπραγμάτευσης	03/11/2010
Νόμισμα Διαπραγμάτευσης	ΕΥΡΩ
Νόμισμα Ενεργητικού	ΕΥΡΩ
Αρχική Αξία Ενεργητικού [3]	3,438,286.49
Αριθμ. Μεριδίων για Δημιουργία-Εξαγορά [4]	25,000
Αμοιβή Διαχείρισης	1.050

**Σημειώσεις Δ.Α.Κ.**

[1] - Το κλάσμα της τιμής του δείκτη που αποτελεί η τιμή της πρώτης έκδοσης

[2] - Ο αριθμός μεριδίων που διαπραγματεύθηκαν στο Χρηματιστήριο την ημέρα T

[3] - Η αξία του ενεργητικού κατά την έκδοση

[4] - Ο αριθμός μεριδίων που απαιτείται κατά τη διαδικασία δημιουργίας εξαγοράς

Περιγραφή	Στοιχεία
Όνομασία Warrant	ALPHA ΤΡΑΠΕΖΑ Α.Ε. (ΤΠΔ)
Σύμβολο Warrant (GR)	ΑΛΦΑΤΠ
ISIN Warrant	GRR000000028
Κατηγορία Διαπραγμάτευσης	Τίτλοι Παραστατικοί (Warrants)
Υποκείμενος Τίτλος	ALPHA ΤΡΑΠΕΖΑ Α.Ε. (ΚΟ)
Συνολικός Αριθμός Warrants	1,141,747,967
Ημ/νία Έναρξης Διαπραγμάτευσης	11/06/2013
Νόμισμα Διαπραγμάτευσης	ΕΥΡΩ
Πολλαπλασιαστής	7.41
Αναλογία Μετατροπής	0.13
Τύπος Εξάσκησης	BERMUDAN
Τιμή Διάθεσης	1.45

Περιγραφή	Στοιχεία
Όνομασία Warrant	ΕΘΝΙΚΗ ΤΡΑΠΕΖΑ ΤΗΣ ΕΛΛΑΔΟΣ Α.Ε. (ΤΠΔ)
Σύμβολο Warrant (GR)	ΕΤΕΤΠ
ISIN Warrant	GRR000000036
Κατηγορία Διαπραγμάτευσης	Τίτλοι Παραστατικοί (Warrants)
Υποκείμενος Τίτλος	ΕΘΝΙΚΗ ΤΡΑΠΕΖΑ ΤΗΣ ΕΛΛΑΔΟΣ Α.Ε. (ΚΟ)
Συνολικός Αριθμός Warrants	245,748,459
Ημ/νία Έναρξης Διαπραγμάτευσης	27/06/2013
Νόμισμα Διαπραγμάτευσης	ΕΥΡΩ
Πολλαπλασιαστής	8.23
Αναλογία Μετατροπής	0.12
Τύπος Εξάσκησης	BERMUDAN
Τιμή Διάθεσης	6.83

Περιγραφή	Στοιχεία
Όνομασία Warrant	ΤΡΑΠΕΖΑ ΠΕΙΡΑΙΩΣ Α.Ε. (ΤΠΔ)
Σύμβολο Warrant (GR)	ΠΕΙΡΤΠ
ISIN Warrant	GRR000000044
Κατηγορία Διαπραγμάτευσης	Τίτλοι Παραστατικοί (Warrants)
Υποκείμενος Τίτλος	ΤΡΑΠΕΖΑ ΠΕΙΡΑΙΩΣ Α.Ε. (ΚΟ)
Συνολικός Αριθμός Warrants	843,637,022
Ημ/νία Έναρξης Διαπραγμάτευσης	03/07/2013
Νόμισμα Διαπραγμάτευσης	ΕΥΡΩ
Πολλαπλασιαστής	4.48
Αναλογία Μετατροπής	0.22
Τύπος Εξάσκησης	BERMUDAN
Τιμή Διάθεσης	0.90

# ΑΝΑΚΟΙΝΩΣΕΙΣ

## ΕΤΑΙΡΙΚΕΣ ΠΡΑΞΕΙΣ

### ΕΛΛΗΝΙΚΑ ΧΡΗΜΑΤΙΣΤΗΡΙΑ - ΧΡΗΜΑΤΙΣΤΗΡΙΟ ΑΘΗΝΩΝ Α.Ε. ΣΥΜΜΕΤΟΧΩΝ

#### Μεταβολή ονομαστικής Αξίας

Από 21/1/2015, και μετά την αύξηση και μείωση του μετοχικού κεφαλαίου, οι μετοχές της εταιρίας «ΕΛΛΗΝΙΚΑ ΧΡΗΜΑΤΙΣΤΗΡΙΑ - ΧΡΗΜΑΤΙΣΤΗΡΙΟ ΑΘΗΝΩΝ Α.Ε. ΣΥΜΜΕΤΟΧΩΝ» (GRS395363005) είναι διαπραγματεύσιμες στο Χρηματιστήριο Αθηνών με τελική νέα ονομαστική αξία €0,74 (από €0,56) ανά μετοχή.

#### ΜΕΝΑΚΟ ΜΕΤΑΛΛΟΥΡΓΙΚΗ Α.Β.Ε.Ε.

#### Μεταβολή ονομαστικής Αξίας

Από 21/1/2015, και μετά την αύξηση του μετοχικού κεφαλαίου, οι μετοχές της εταιρίας «ΜΕΝΑΚΟ ΜΕΤΑΛΛΟΥΡΓΙΚΗ Α.Β.Ε.Ε.» (GRS319103008) είναι διαπραγματεύσιμες στο Χρηματιστήριο Αθηνών με νέα ονομαστική αξία €0,95 (από €0,90) ανά μετοχή.

#### ΕΥΡΩΠΑΪΚΗ ΠΙΣΤΗ Α.Ε.Γ.Α.

#### Μεταβολή ονομαστικής Αξίας

Από 21/1/2015, και μετά την αύξηση του μετοχικού κεφαλαίου, οι μετοχές της εταιρίας «ΕΥΡΩΠΑΪΚΗ ΠΙΣΤΗ Α.Ε.Γ.Α.» (GRS277023008) είναι διαπραγματεύσιμες στο Χρηματιστήριο Αθηνών με νέα ονομαστική αξία €0,63 (από €0,60) ανά μετοχή.

## ΓΝΩΣΤΟΠΟΙΗΣΕΙΣ ΕΤΑΙΡΕΙΩΝ

### FOLLI-FOLLIE Α.Ε.Β.Τ.Ε.

#### Ανακοίνωση

Η Εταιρεία "Folli Follie AEBTE" με δ.τ. "FF Group" σε εφαρμογή του άρθρου 4 παρ. 4 του υπ' αριθμ. 2273/2003 κανονισμού της Επιτροπής των Ευρωπαϊκών Κοινοτήτων, ανακοινώνει ότι, βάσει των σχετικών αποφάσεων της Ετήσιας Γενικής Συνέλευσης των Μετόχων της (συνεδρίαση της 14.06.2013 και 20.06.2014) και του Διοικητικού Συμβουλίου αυτής (συνεδρίαση της 27.01.2014 και 23.06.2014) προέβη μέσω του μέλους του Χ.Α. EUROXX Χρηματιστηριακή Α.Ε.Π.Ε.Υ. σε αγορά ιδίων μετοχών ως ακολούθως: Στις 20.01.2015, η Εταιρεία αγόρασε με μέση τιμή κτήσης 27,99 ευρώ ανά μετοχή, 1.626 μετοχές συνολικής αξίας 45.505,36 ευρώ.

### FOLLI-FOLLIE Α.Ε.Β.Τ.Ε.

#### Ανακοίνωση

Η Εταιρεία "Folli Follie A.E." με δ.τ. "FF Group" ανακοινώνει με βάση το Ν.3556/2007, το Ν. 3340/07 σε συνδυασμό με το άρθρο 11 της απόφασης της ΕΚ 1/434/3.7.2007, ότι η εταιρεία «Redeca Worldwide Ltd» με έδρα στα British Virgin Islands (BVI), συμφερόντων του κ. Γεώργιου Κουτσογιούτσου, Διευθύνοντος Συμβούλου της FF Group, προέβη στις 20 Ιανουαρίου 2015 σε διάθεση, μέσω δανεισμού μετοχών, 3.830 μετοχών εκδόσεως της FF Group.

### ΙΚΤΙΝΟΣ ΕΛΛΑΣ Α.Ε. - ΕΛΛΗΝΙΚΗ ΒΙΟΜΗΧΑΝΙΑ ΜΑΡΜΑΡΩΝ

#### Αγορά Ιδίων Μετοχών

Η Εταιρεία ΙΚΤΙΝΟΣ ΕΛΛΑΣ Α.Ε. ανακοινώνει ότι, βάσει των σχετικών αποφάσεων της Έκτακτης Γενικής Συνέλευσης των Μετόχων της 29.4.2014, προέβη μέσω του μέλους του Χ.Α. EUROXX Χρηματιστηριακή Α.Ε.Π.Ε.Υ. σε αγορά ιδίων μετοχών. Στις 20.1.2015 η Εταιρεία αγόρασε με μέση τιμή κτήσης 1,235 ευρώ, 1.000 μετοχές αξίας ευρώ 1.235.

### M.L.S. ΠΛΗΡΟΦΟΡΙΚΗ Α.Ε.

#### Αγορά Ιδίων Μετοχών

Η MLS Πληροφορική Α.Ε. κατ' εφαρμογή του άρθρου 4 παρ.4 του υπ αριθμ. 2273/2003 Κανονισμού της Επιτροπής των Ευρωπαϊκών Κοινοτήτων και του άρθρου 16 παρ.5 του Κ.Ν 2190/1920 όπως τροποποιήθηκε και ισχύει γνωστοποιεί στο επενδυτικό κοινό ότι, σε εκτέλεση της από 30.06.2014 απόφασης της Τακτικής Γενικής Συνέλευσης των μετόχων της εταιρίας και της από 10.10.2014 απόφασης του Διοικητικού Συμβουλίου της, προέβη την Τρίτη 20.01.2015 σε αγορά 864 ιδίων μετοχών με μέση τιμή κτήσης 4,1312 ευρώ και συνολική αξία συναλλαγής 3.569,32 ευρώ. Οι ως άνω 864 μετοχές αγοράστηκαν μέσω της ALPHA FINANCE Α.Ε.Π.Ε.Υ.

### ΕΠΙΛΕΚΤΟΣ ΚΛΩΣ/ΡΓΙΑ Α.Ε.Β.Ε.

#### Αγορά Ιδίων Μετοχών

Σε εφαρμογή της από 16.07.2014 απόφασης του Διοικητικού Συμβουλίου της εταιρείας μας για την αγορά 500.000 ιδίων μετοχών, η εταιρεία κατά το χρονικό διάστημα από 21.07.2014 έως 20.01.2015 αγόρασε 179.386 ίδιες μετοχές με μέση τιμή κτήσεως ανά μετοχή 0,207 € ολοκληρώνοντας έτσι το πρόγραμμα αγοράς ιδίων μετοχών της ως άνω απόφασης του Δ.Σ., βάσει της από 21.12.2013 απόφασης της Γενικής Συνέλευσης. Το σύνολο των ιδίων μετοχών που κατέχει η εταιρεία είναι 179.386 με μέση τιμή κτήσεως ανά μετοχή 0,207 € και αποτελεί το 0,34% του συνόλου του Μετοχικού Κεφαλαίου της εταιρείας.

### ΠΛΑΣΤΙΚΑ ΘΡΑΚΗΣ Α.Β.Ε.Ε.

#### Αγορά Ιδίων Μετοχών

Η εταιρεία Πλαστικά Θράκης Α.Β.Ε.Ε. ανακοινώνει ότι κατ' εφαρμογή του άρθρου 4 παρ. 4 του υπ' αριθμ. 2273/2003 Κανονισμού της Επιτροπής των Ευρωπαϊκών Κοινοτήτων και σε εκτέλεση της σχετικής απόφασης της Έκτακτης Γενικής Συνέλευσης των μετόχων της 29<sup>ης</sup> Δεκεμβρίου 2014 προέβη στις 20 Ιανουαρίου 2015 σε αγορά 3.074 ιδίων μετοχών, μέσω του μέλους του Χρηματιστηρίου Αθηνών Alpha Finance Α.Ε.Π.Ε.Υ. με μέση τιμή κτήσης Ευρώ 0,9762 ανά μετοχή. Η συνολική αξία της συναλλαγής ανήλθε σε Ευρώ 3.000,90.

## **J. & P. - ΑΒΑΞ Α.Ε.**

### **Ανακοίνωση**

Από το Δ.Σ. ανακοινώνεται η παραίτηση του κ. Νικολάου Γεραρχάκη από τη θέση του Αντιπροέδρου, Εντεταλμένου Συμβούλου και Εκπροσώπου της εταιρείας J&P-ΑΒΑΞ Α.Ε., ο οποίος ύστερα από 45 χρόνια δουλειάς αποφάσισε να αποσυρθεί. Το Διοικητικό Συμβούλιο, οι εργαζόμενοι, οι συνεργάτες και τα στελέχη του Ομίλου εκφράζουν την εκτίμηση και τις ευχαριστίες τους προς το κ. Ν.Γεραρχάκη για τη μακρόχρονη και πολύτιμη συμβολή του στην ανάπτυξη και την πρόοδο της εταιρείας.

## **LAMDA DEVELOPMENT A.E.**

### **Αγορά Ιδίων Μετοχών**

Η LAMDA Development S.A. (η «Εταιρεία») σε εφαρμογή του άρθρου 4 παρ. 4 του υπ' αριθμ. 2273/2003 Κανονισμού της Επιτροπής των Ευρωπαϊκών Κοινοτήτων ανακοινώνει ότι, σύμφωνα με το άρθρο 16 του Κ.Ν. 2190/1920 όπως τροποποιήθηκε και ισχύει και σε εκτέλεση σχετικών αποφάσεων της Ετήσιας Τακτικής Γενικής Συνέλευσης των Μετόχων και του Διοικητικού της Συμβουλίου (συνεδριάσεις της 18.06.2013), προέβη μέσω του μέλους του Χ.Α. Eurobank Equities Α.Ε.Π.Ε.Υ., σε αγορά ιδίων μετοχών, ως ακολούθως: Στις 20 Ιανουαρίου 2015 η Εταιρεία αγόρασε, με μέση τιμή κτήσης € 3,06 ανά μετοχή, 6.918 μετοχές, συνολικής αξίας € 21.176,54.

## **NEXANS ΕΛΛΑΣ Α.Β.Ε.**

### **Ανακοίνωση**

Ανακοινώνεται από την εταιρεία, σύμφωνα με την παρ. 5 του άρθρου 1 του Π.Δ. 82/1996, η πρόθεση της να συμμετάσχει, είτε η ίδια αυτοτελώς, είτε ως μέλος κοινοπραξίας σε διαδικασίες ανάθεσης έργων ή προμηθειών, που εμπίπτουν στη διάταξη του άρθρου 8 του Ν. 3310/2005, όπως τροποποιήθηκε και ισχύει. Ειδικότερα, η εταιρεία προτίθεται να συμμετάσχει, είτε η ίδια αυτοτελώς, είτε ως μέλος κοινοπραξίας, στον διαγωνισμό της Ανώνυμης Εταιρείας «Ανεξάρτητος Διαχειριστής Μεταφοράς Ηλεκτρικής Ενέργειας» με διακριτικό τίτλο ΑΔΜΗΕ Α.Ε με Ανοικτή Διαδικασία και με κριτήριο ανάθεσης την χαμηλότερη τιμή, για την ανάδειξη Αναδόχου, στο έργο: «Προμήθεια και Εγκατάσταση Συστήματος Υπογείων Καλωδίων για την υπογειοποίηση τμήματος της ενάερας Γραμμής Μεταφοράς 150 kV, Διπλού Κυκλώματος ΜΕΓΑΛΟΠΟΛΗ Ι – ΚΑΛΑΜΑΤΑ Ι στην περιοχή της Καλαμάτας», συνολικού προϋπολογισμού, κατά τη μελέτη του ΑΔΜΗΕ, επτά εκατομμυρίων, διακοσίων χιλιάδων ΕΥΡΩ (€ 7.200.000), με αριθμ. διακήρυξης ΔΑΠΜ-41412. Ως ημερομηνία παραλαβής και αποσφράγισης των προσφορών για τον εν λόγω διαγωνισμό έχει ορισθεί η 10η Φεβρουαρίου 2015 ή σε περίπτωση αναβολής η νέα ημερομηνία που προς τούτο θα ορισθεί. Επίσης ανακοινώνεται ότι, με τη διάταξη της παρ. 3 του άρθρου 2 του Π.Δ. 82/1996, προβλέπεται ότι η εταιρεία προκειμένου να επιτρέψει στους μετόχους της, που είναι ανώνυμες εταιρείες, να συμμετάσχουν στη Γενική Συνέλευση της εταιρείας ή να τους καταβάλει μέρος, ελέγχει τη συμμόρφωση τους με την προβλεπόμενη από την κείμενη νομοθεσία υποχρέωση ονομαστικοποίησης των μετοχών τους.

## **ΤΡΑΠΕΖΑ ΚΥΠΡΟΥ ΔΗΜΟΣΙΑ ΕΤΑΙΡΙΑ ΛΙΜΙΤΕΔ**

### **Ανακοίνωση**

Σε σχέση με την πρόσφατη συναλλαγματική μεταβολή του ελβετικού φράγκου έναντι του ευρώ, η Τράπεζα Κύπρου Δημόσια Εταιρία Λτδ (η «Τράπεζα») ανακοινώνει τα ακόλουθα:

- Επιπτώσεις από τη συναλλαγματική θέση της Τράπεζας: Στα πλαίσια της συντηρητικής στρατηγικής ανάληψης κινδύνου, πολιτική της Τράπεζας είναι η αντιστάθμιση του συναλλαγματικού κινδύνου. Ως εκ τούτου, η πρόσφατη ανατίμηση του ελβετικού φράγκου έναντι του ευρώ δεν είχε καμία σημαντική επίπτωση στην χρηματοοικονομική θέση της Τράπεζας.
- Επιπτώσεις λόγω πιστωτικού κινδύνου: Το δανειακό χαρτοφυλάκιο της Τράπεζας σε ελβετικό φράγκο κατά την 31 Δεκεμβρίου 2014, ανερχόταν σε €1,09 δις ή ποσοστό γύρω στο 4,6% του συνολικού δανειακού χαρτοφυλακίου. Η πλειοψηφία των δανείων αυτών είχε παραχωρηθεί πριν το 2011. Η Τράπεζα, στο πλαίσιο της πολιτικής διαχείρισης πιστωτικού κινδύνου, παρακολουθεί στενά το εν λόγω χαρτοφυλάκιο, και αν κριθεί αναγκαίο θα λάβει επιπρόσθετες προβλέψεις σύμφωνα με την πολιτική της Τράπεζας για προβλέψεις.

## **F.H.L. H. ΚΥΡΙΑΚΙΔΗΣ ΜΑΡΜΑΡΑ - ΓΡΑΝΙΤΕΣ Α.Β.Ε.Ε.**

### **Αγορά Ιδίων Μετοχών**

Η F.H.L. H. ΚΥΡΙΑΚΙΔΗΣ ΜΑΡΜΑΡΑ ΓΡΑΝΙΤΕΣ Α.Β.Ε.Ε. (η Εταιρεία) ενημερώνει το επενδυτικό κοινό ότι σε εκτέλεση της από 03.12.2014 απόφασης της Έκτακτης Γενικής Συνέλευσης των Μετόχων της Εταιρείας, προέβη σε αγορά ιδίων μετοχών, και συγκεκριμένα στις 20.1.2015 αγοράστηκαν 1.292 μετοχές, με μέση τιμή κτήσης 1,7907 ευρώ ανά μετοχή και συνολική αξία 2.327,78 ευρώ. Οι αγορές ιδίων μετοχών πραγματοποιούνται μέσω του μέλους του Χρηματιστηρίου Αθηνών ΕΠΕΝΔΥΤΙΚΗ ΤΡΑΠΕΖΑ ΕΛΛΑΔΟΣ Α.Ε.

## **ΕΛΤΡΑΚ Α.Ε.**

### **Ανακοίνωση**

Ανακοινώνεται από την εταιρεία σύμφωνα με τη παρ. 5 του άρθρου 1 του Π.Δ. 82/1996, η πρόθεσή της να συμμετάσχει σε διαδικασία διαγωνισμού που εμπίπτει στις διατάξεις του άρθρου 8 του Ν.3310/2005, όπως αυτές τροποποιήθηκαν και συμπληρώθηκαν με το Ν. 3414/2005 και το Π.Δ. 82/1996 ως ισχύει. Συγκεκριμένα η εταιρεία προτίθεται να λάβει μέρος σε διαγωνισμό της Διεύθυνσης Υλικού & Προμηθειών της Δημόσιας Επιχείρησης Ηλεκτρισμού Α.Ε. με αριθμό διακήρυξης ΔΥΠ-600409, για την προμήθεια ανατρεπόμενων Χωματουργικών Φορτηγών ηλεκτρικής (AC) ή μηχανικής μετάδοσης κίνησης Ωφέλιμου Φορτίου 175t±10 tonnes (181,9-203,9 SHTNS). Επίσης, ανακοινώνεται από την εταιρεία ότι οι ανώνυμες εταιρείες – μέτοχοι της, που οφείλουν σύμφωνα με τις ως άνω διατάξεις του άρθρου 8 του Ν. 3310/2005 σε συνδυασμό με το άρθρο 1 του Π.Δ. 82/1996 όπως ισχύουν να έχουν ονομαστικοποιήσει τις μετοχές τους μέχρι φυσικού προσώπου, οφείλουν να της παράσχουν τα προβλεπόμενα από τις ανωτέρω διατάξεις στοιχεία, που βεβαιώνουν τη συμμόρφωσή τους με τις διατάξεις αυτές, περί ονομαστικοποίησης των μετοχών τους. Τέλος γνωστοποιούνται και οι προβλεπόμενες στο άρθρο 2 παρ. 2 και 3 του Π.Δ. 82/1996 κυρώσεις περί στέρησης α) των δικαιωμάτων παραστάσεως και ψήφου τους στη Γενική Συνέλευση της εταιρείας μας και β) των κάθε είδους περιουσιακών τους δικαιωμάτων, που απορρέουν από τη μετοχική τους ιδιότητα, μέχρι την πλήρη συμμόρφωσή τους με τις ανωτέρω υποχρεώσεις τους.

## **ΕΛΛΗΝΙΚΑ ΧΡΗΜΑΤΙΣΤΗΡΙΑ - ΧΡΗΜΑΤΙΣΤΗΡΙΟ ΑΘΗΝΩΝ Α.Ε. ΣΥΜΜΕΤΟΧΩΝ**

### **Ανακοίνωση**

Η Εταιρία Ελληνικά Χρηματιστήρια-Χρηματιστήριο Αθηνών Α.Ε. Συμμετοχών (ATHEX) ανακοινώνει με βάση τους ν. 3556/2007 και 3606/2007 ότι η Eurobank Equities Α.Ε.Π.Ε.Υ. την ενημέρωσε ότι πραγματοποίησε τις εξής συναλλαγές:



α/α	Ημερομηνία γνωστοποίησης στην ΑΤΗΧ	Ημερομηνία συναλλαγής	Είδος συναλ.	Ποσότητα	Χρηματοπιστωτικό μέσο	Συνολική αξία (ευρώ)
1	19/01/2015	16/01/2015	Αγορά	4.145	Μετοχές ΕΧΑΕ (κο)	19.418,11
2	19/01/2015	16/01/2015	Πώληση	5.800	Μετοχές ΕΧΑΕ (κο)	26.982,09
3	19/01/2015	16/01/2015	Αγορά	2.000	Μετοχές ΕΧΑΕ (κο)	9.420,00
4	19/01/2015	16/01/2015	Πώληση	2.000	Μετοχές ΕΧΑΕ (κο)	9.360,00
5	19/01/2015	16/01/2015	Αγορά	61	ΣΜΕ ΕΧΑΕ	28.214,00
6	19/01/2015	16/01/2015	Αγορά	5.000	Μετοχές ΕΧΑΕ (κο) (Δανεισμός τίτλων)	23.500,00
7	19/01/2015	16/01/2015	Πώληση	4	ΣΜΕ ΕΧΑΕ	1.864,00
8	20/01/2015	19/01/2015	Αγορά	3.155	Μετοχές ΕΧΑΕ (κο)	14.768,75
9	20/01/2015	19/01/2015	Πώληση	1.397	Μετοχές ΕΧΑΕ (κο)	6.658,62
10	20/01/2015	19/01/2015	Αγορά	1.292	Μετοχές ΕΧΑΕ (κο)	5.961,52
11	20/01/2015	19/01/2015	Πώληση	1.292	Μετοχές ΕΧΑΕ (κο)	5.990,28
12	20/01/2015	19/01/2015	Αγορά	9	ΣΜΕ ΕΧΑΕ	4.309,00
13	20/01/2015	19/01/2015	Πώληση	12	ΣΜΕ ΕΧΑΕ	5.570,00

Η Eurobank Equities Α.Ε.Π.Ε.Υ. πραγματοποίησε τις ανωτέρω συναλλαγές λόγω της ειδικής διαπραγμάτευσης που έχει αναλάβει στην αγορά παραγώγων σε Συμβόλαια Μελλοντικής Εκπλήρωσης (ΣΜΕ) με υποκείμενο τίτλο την μετοχή της εταιρίας (σύμβολο μετοχής: ΕΧΑΕ). Η γνωστοποίηση εκ μέρους της Eurobank Equities Α.Ε.Π.Ε.Υ. προς την εταιρεία και ακολούθως από την εταιρεία προς τις αρχές της Κεφαλαιαγοράς, γίνεται επειδή ο κ. Φωκίων Καραβίας ασκεί διευθυντικά καθήκοντα ως Μη Εκτελεστικός Πρόεδρος του Δ.Σ. της Eurobank Equities Α.Ε.Π.Ε.Υ., ενώ κατέχει ταυτόχρονα τη θέση του Μη Εκτελεστικού Μέλους του Δ.Σ. της ΑΤΗΧ (υπόχρεο πρόσωπο με βάση το Ν.3340/2005).

#### **ΡΕΒΟΪΛ Α.Ε.Ε.Π. Αγορά Ιδίων Μετοχών**

Η Εταιρία ΡΕΒΟΪΛ Α.Ε.Ε.Π. κατ' εφαρμογή του άρθρου 4 παρ.4 του υπ' αριθμ. 2273/2003 Κανονισμού της Επιτροπής των Ευρωπαϊκών Κοινοτήτων και του άρθρου 16 του Κ.Ν. 2190/1920, ανακοινώνει ότι σε εκτέλεση της από 28/04/2014 απόφασης της Τακτικής Γενικής Συνέλευσης των Μετόχων της και της από 21/10/2014 απόφασης του Διοικητικού της Συμβουλίου, προέβη την Τρίτη 20/1/2015 μέσω της ΠΕΙΡΑΙΩΣ ΧΡΗΜΑΤΙΣΤΗΡΙΑΚΗΣ σε αγορά 120 ιδίων μετοχών με μέση τιμή κτήσης 0,28 ευρώ και συνολική αξία συναλλαγής 33,60 ευρώ.

#### **ΜΙΝΩΙΚΕΣ ΓΡΑΜΜΕΣ Α.Ν.Ε. Ανακοίνωση**

Οι Μινωικές Γραμμές Α.Ν.Ε. ανακοινώνουν ότι η εταιρεία (Atlantica S.p.A. di Navigazione) συνδεδεμένο νομικό πρόσωπο με τον Πρόεδρο του Διοικητικού Συμβουλίου της Εταιρείας Emanuele G. Grimaldi (υπόχρεο πρόσωπο με βάση το άρθρο 13 του Ν.3340/2005), προέβη στις 16/01/2015 σε αγορά 1.510 κοινών ονομαστικών μετοχών των Μινωικών Γραμμών συνολικής αξίας € 2.265,00. Η παρούσα γίνεται σύμφωνα με το Ν.3556/2007 (άρθρο 3, (ιστ), (ββ), και άρθρο 21) και σε συνδυασμό με το άρθρο 11 της απόφασης 1/434/3.7.2007 της Επιτροπής Κεφαλαιαγοράς.

#### **ΠΕΤΡΟΣ ΠΕΤΡΟΠΟΥΛΟΣ Α.Ε.Β.Ε. Αγορά Ιδίων Μετοχών**

Η Πέτρος Πετρόπουλος Α.Ε.Β.Ε. γνωστοποιεί στο επενδυτικό κοινό ότι σύμφωνα με το άρθρο 16 του ΚΝ 2190/20, όπως τροποποιήθηκε και ισχύει, και σύμφωνα με τους όρους του Κανονισμού 2273/2003 της Ευρωπαϊκής Επιτροπής και σε εκτέλεση της από 16/4/2014 απόφασης της Γενικής Συνέλευσης των Μετόχων της Εταιρίας και απόφασης του Διοικητικού Συμβουλίου με ημερομηνία 9/7/2014, προέβη την 20/1/2015 σε αγορά 595 Ιδίων Μετοχών της Εταιρίας μέσω της Alpha Finance με τιμή κτήσης 3,1851 ευρώ ανά μετοχή και συνολική αξία 1.895,13 ευρώ.

### **ΓΕΝΙΚΕΣ ΣΥΝΕΛΥΣΕΙΣ**

#### **ΛΙΒΑΝΗΣ Α.Ε.**

Έκτακτη Γενική Συνέλευση την **29/01/2015** ημέρα Πέμπτη και ώρα **11.00 μ.μ.** στα γραφεία της εταιρείας Σόλωνος 98 - Αθήνα, για συζήτηση και λήψη αποφάσεων για τα παρακάτω θέματα: ΘΕΜΑΤΑ ΗΜΕΡΗΣΙΑΣ ΔΙΑΤΑΞΗΣ: 1. Αύξηση του κεφαλαίου του από 11/6/2009 εκδοθέντος σύμφωνα με τις διατάξεις του ν. 3156/2003 από την Εταιρία μας Ομολογιακού Δανείου Γενικής Τραπέζης (πλέον Τραπέζης Πειραιώς) αρχικού ποσού ΕΥΡΩ τριών εκατομμυρίων (€ 3.000.000,00) λόγω κεφαλαιοποίησης τόκων, καθώς και την παροχή εξουσιοδοτήσεων προς το Διοικητικό Συμβούλιο της Εταιρίας για καθορισμό των ειδικότερων όρων της ρύθμισης των οφειλών του Ομολογιακού Δανείου και της συνακόλουθης τροποποίησης των Όρων του Προγράμματος και του Δανείου. 2. Τροποποίηση όρων Ομολογιακού Δανείου Εθνικής Τραπέζης της Ελλάδας. 3. Διάφορες ανακοινώσεις. Σε περίπτωση μη επίτευξης της απαιτούμενης εκ του Νόμου και του καταστατικού της εταιρείας απαρτίας για την λήψη απόφασης επί των θεμάτων της Ημερησίας Διάταξης, η τυχόν Α Επαναληπτική Έκτακτη Γενική Συνέλευση θα συνέλθει την 12 Φεβρουαρίου 2015 ημέρα Πέμπτη και ώρα 11.00 στον ίδιο χώρο, και η τυχόν Β Επαναληπτική Έκτακτη Γενική Συνέλευση θα συνέλθει την 26 Φεβρουαρίου 2015 ημέρα Πέμπτη και ώρα 11.00 στον ίδιο χώρο, με τα ίδια θέματα Ημερησίας Διάταξης. Σύμφωνα με το Κ.Ν. 2190/1920 όπως τροποποιήθηκε με το Ν. 3884/2010 και ισχύει, η Εταιρία ενημερώνει τους μετόχους της για τα ακόλουθα: Α. Δικαίωμα συμμετοχής και ψήφου στη Γενική Συνέλευση - Στη Έκτακτη Γενική Συνέλευση δικαιούται να συμμετέχει όποιος εμφανίζεται ως μέτοχος στα αρχεία του συστήματος άυλων τίτλων που διαχειρίζεται η Ελληνικά Χρηματιστήρια Α.Ε. (Ε.Χ.Α.Ε.), στο οποίο τηρούνται οι κινητές αξίες (μετοχές) της Εταιρίας. Η απόδειξη της μετοχικής

ιδιότητας γίνεται με την προσκόμιση σχετικής έγγραφης βεβαίωσης του ως άνω φορέα ή εναλλακτικά με απευθείας ηλεκτρονική σύνδεση της Εταιρίας με τα αρχεία του εν λόγω φορέα. Η ιδιότητα του μετόχου πρέπει να υφίσταται κατά την έναρξη της 24 Ιανουαρίου 2015 (ημερομηνία καταγραφής) ήτοι της πέμπτης ημέρας πριν από την ημέρα συνεδρίασης της Έκτακτης Γενικής Συνέλευσης στις 29.1.2015 και η σχετική έγγραφη βεβαίωση ή η ηλεκτρονική πιστοποίηση σχετικά με τη μετοχική ιδιότητα πρέπει να περιέλθει στην Εταιρία το αργότερο στις 26.01.2015 ήτοι την τρίτη ημέρα πριν από τη συνεδρίαση της Έκτακτης Γενικής Συνέλευσης. Στην Α Επαναληπτική Έκτακτη Γενική Συνέλευση της 12.02.2015 η ιδιότητα του μετόχου πρέπει να υφίσταται κατά την έναρξη της 8.02.2015, ήτοι της τέταρτης ημέρας πριν από την ημερομηνία συνεδρίασης της Α Επαναληπτικής Γενικής Συνέλευσης (ημερομηνία καταγραφής Α Επαναληπτικής Έκτακτης Γενικής Συνέλευσης), η δε σχετική έγγραφη βεβαίωση ή η ηλεκτρονική πιστοποίηση σχετικά με τη μετοχική ιδιότητα πρέπει να περιέλθει στην Εταιρία το αργότερο την 9.02.2015, ήτοι την τρίτη ημέρα πριν από τη συνεδρίαση της ως άνω Γενικής Συνέλευσης. Για την Β Επαναληπτική Έκτακτη Γενική Συνέλευση της 26.02.2015, η ιδιότητα του μετόχου πρέπει να υφίσταται κατά την έναρξη της 22.02.2015, ήτοι της τέταρτης ημέρας πριν από την ημερομηνία συνεδρίασης της Β Επαναληπτικής Γενικής Συνέλευσης (ημερομηνία καταγραφής Β Επαναληπτικής Έκτακτης Γενικής Συνέλευσης), η δε σχετική έγγραφη βεβαίωση ή η ηλεκτρονική πιστοποίηση σχετικά με τη μετοχική ιδιότητα πρέπει να περιέλθει στην Εταιρία το αργότερο την 23.02.2015, ήτοι την τρίτη ημέρα πριν από τη συνεδρίαση της ως άνω Γενικής Συνέλευσης. Έναντι της Εταιρίας θεωρείται ότι έχει δικαίωμα συμμετοχής και ψήφου στην Έκτακτη Γενική Συνέλευση μόνον όποιος φέρει την ιδιότητα του μετόχου κατά την αντίστοιχη ημερομηνία καταγραφής. Σε περίπτωση μη συμμόρφωσης προς τις διατάξεις του αρ. 28 α του Κ.Ν. 2190/1920 όπως ισχύει, ο εν λόγω μέτοχος μετέχει στην Έκτακτη Γενική Συνέλευση μόνο μετά από άδεια αυτής. Η άσκηση των εν λόγω δικαιωμάτων δεν προϋποθέτει τη δέσμευση των μετοχών του δικαιούχου ούτε την τήρηση άλλης ανάλογης διαδικασίας, η οποία περιορίζει τη δυνατότητα πώλησης και μεταβίβασης αυτών κατά το χρονικό διάστημα που μεσολαβεί ανάμεσα στην ημερομηνία καταγραφής και στην ημερομηνία της Έκτακτης Γενικής Συνέλευσης. Β. Δικαιώματα Μειοψηφίας Μετόχων - (α) Με αίτηση μετόχων που εκπροσωπούν το ένα εικοστό (1/20) του καταβεβλημένου μετοχικού κεφαλαίου, το Διοικητικό Συμβούλιο της Εταιρίας υποχρεούται να εγγράψει στην ημερήσια διάταξη της Έκτακτης Γενικής Συνέλευσης πρόσθετα θέματα, εάν η σχετική αίτηση περιέλθει στο Διοικητικό Συμβούλιο μέχρι την 14.02.2015, δηλ. δεκαπέντε (15) τουλάχιστον ημέρες πριν από την Έκτακτη Γενική Συνέλευση. Η αίτηση για την εγγραφή πρόσθετων θεμάτων στην ημερήσια διάταξη συνοδεύεται από αιτιολόγηση ή από σχέδιο απόφασης προς έγκριση στη Γενική Συνέλευση και η αναθεωρημένη ημερήσια διάταξη δημοσιοποιείται με τον ίδιο τρόπο όπως η προηγούμενη ημερήσια διάταξη, στις 16.01.2015, δηλ. δεκατρείς (13) ημέρες πριν από την ημερομηνία της Έκτακτης Γενικής Συνέλευσης και ταυτόχρονα τίθεται στη διάθεση των μετόχων στην ιστοσελίδα της Εταιρίας ([www.livanis.gr](http://www.livanis.gr)), μαζί με την αιτιολόγηση ή το σχέδιο απόφασης που έχει υποβληθεί από τους μετόχους κατά τα προβλεπόμενα στο άρθρο 27 παρ. 3 του Κ.Ν. 2190/1920. (β) Με αίτηση μετόχων που εκπροσωπούν το ένα εικοστό (1/20) του καταβεβλημένου μετοχικού κεφαλαίου, το Διοικητικό Συμβούλιο θέτει στη διάθεση των μετόχων κατά τα οριζόμενα στο άρθρο 27 παρ. 3 του Κ.Ν. 2190/1920, το αργότερο μέχρι την 23.01.2015, δηλ. έξι (6) τουλάχιστον ημέρες πριν από την ημερομηνία της Γενικής Συνέλευσης, σχέδια αποφάσεων για θέματα που έχουν περιληφθεί στην αρχική ή την αναθεωρημένη ημερήσια διάταξη, αν η σχετική αίτηση περιέλθει στο Διοικητικό Συμβούλιο μέχρι την 22.01.2015, δηλ. επτά (7) τουλάχιστον ημέρες πριν από την ημερομηνία της Γενικής Συνέλευσης. (γ) Μετά από αίτηση οποιουδήποτε μετόχου που υποβάλλεται στην Εταιρία μέχρι τις 23.01.2015, δηλ. πέντε (5) τουλάχιστον πλήρεις ημέρες πριν από τη Γενική Συνέλευση, το Διοικητικό Συμβούλιο υποχρεούται να παρέχει στη Γενική Συνέλευση τις αιτούμενες συγκεκριμένες πληροφορίες για τις υποθέσεις της Εταιρίας, στο μέτρο που αυτές είναι χρήσιμες για την πραγματική εκτίμηση των θεμάτων της ημερήσιας διάταξης. Το Διοικητικό Συμβούλιο μπορεί να αρνηθεί την παροχή των πληροφοριών για αποχρώντα ουσιώδη λόγο, ο οποίος αναγράφεται στα πρακτικά. Το Διοικητικό Συμβούλιο μπορεί να απαντήσει ενιαία σε αιτήσεις μετόχων με το ίδιο περιεχόμενο. Υποχρέωση παροχής πληροφοριών δεν υφίσταται όταν οι σχετικές πληροφορίες διατίθενται ήδη στην ιστοσελίδα της Εταιρίας, ιδίως με την μορφή ερωτήσεων και απαντήσεων. (δ) Μετά από αίτηση μετόχων που εκπροσωπούν το ένα πέμπτο (1/5) του καταβεβλημένου μετοχικού κεφαλαίου, η οποία υποβάλλεται στην Εταιρία μέχρι τις 23.01.2015, δηλ. πέντε (5) τουλάχιστον πλήρεις ημέρες πριν από τη Γενική Συνέλευση, το Διοικητικό Συμβούλιο υποχρεούται να παρέχει στη Γενική Συνέλευση πληροφορίες για την πορεία των εταιρικών υποθέσεων και την περιουσιακή κατάσταση της Εταιρίας. Το Διοικητικό Συμβούλιο μπορεί να αρνηθεί την παροχή των πληροφοριών για αποχρώντα ουσιώδη λόγο, ο οποίος αναγράφεται στα πρακτικά. Αντίστοιχες προθεσμίες για τυχόν άσκηση δικαιωμάτων μειοψηφίας των μετόχων ισχύουν και σε περίπτωση Επαναληπτικών Γενικών Συνελεύσεων. Σε όλες τις ανωτέρω αναφερόμενες περιπτώσεις οι αιτούντες μέτοχοι οφείλουν να αποδεικνύουν τη μετοχική τους ιδιότητα και τον αριθμό των μετοχών που κατέχουν κατά την άσκηση του σχετικού δικαιώματος. Τέτοια απόδειξη αποτελεί και η προσκόμιση βεβαίωσης από τον φορέα στον οποίο τηρούνται οι οικείες κινητές αξίες ή η πιστοποίηση της μετοχικής ιδιότητας με απευθείας ηλεκτρονική σύνδεση φορέα και Εταιρίας. Γ. Διαδικασία για την άσκηση δικαιώματος ψήφου μέσω αντιπροσώπου - Ο μέτοχος συμμετέχει στην Έκτακτη Γενική Συνέλευση και ψηφίζει είτε αυτοπροσώπως είτε μέσω αντιπροσώπων. Κάθε μέτοχος μπορεί να διορίζει μέχρι τρεις (3) αντιπροσώπους. Νομικά πρόσωπα μετέχουν στην Έκτακτη Γενική Συνέλευση ορίζοντας ως εκπροσώπους τους μέχρι τρία (3) φυσικά πρόσωπα. Ωστόσο, αν ο μέτοχος κατέχει μετοχές της Εταιρίας, οι οποίες εμφανίζονται σε περισσότερους του ενός λογαριασμούς αξιών, ο περιορισμός αυτός δεν εμποδίζει τον εν λόγω μέτοχο να ορίζει διαφορετικούς αντιπροσώπους για τις μετοχές που εμφανίζονται στον κάθε λογαριασμό αξιών σε σχέση με την Έκτακτη Γενική Συνέλευση. Αντιπρόσωπος που ενεργεί για περισσότερους μετόχους μπορεί να ψηφίζει διαφορετικά για κάθε μέτοχο. Ο αντιπρόσωπος μετόχου υποχρεούται να γνωστοποιεί στην Εταιρία, πριν από την έναρξη της συνεδρίασης της Έκτακτης Γενικής Συνέλευσης, κάθε συγκεκριμένο γεγονός, το οποίο μπορεί να είναι χρήσιμο στους μετόχους για την αξιολόγηση του κινδύνου να εξυπηρετήσει ο αντιπρόσωπος άλλα συμφέροντα πλην των συμφερόντων του αντιπροσωπευόμενου μετόχου. Κατά την έννοια της παρούσας παραγράφου, μπορεί να προκύπτει σύγκρουση συμφερόντων ιδίως όταν ο αντιπρόσωπος: (α) είναι μέτοχος που ασκεί τον έλεγχο της Εταιρίας ή είναι άλλο νομικό πρόσωπο ή οντότητα η οποία ελέγχεται από το μέτοχο αυτόν, (β) είναι μέλος του Διοικητικού Συμβουλίου ή της εν γένει διοίκησης της Εταιρίας ή μετόχου που ασκεί τον έλεγχο της Εταιρίας ή άλλου νομικού προσώπου ή οντότητας που ελέγχεται από μέτοχο, ο οποίος ασκεί τον έλεγχο της Εταιρίας, (γ) είναι σύζυγος ή συγγενής πρώτου βαθμού με ένα από τα φυσικά πρόσωπα που αναφέρονται στις ως άνω περιπτώσεις (α) έως (γ). Ο διορισμός και η ανάκληση αντιπροσώπου του μετόχου γίνεται εγγράφως και κοινοποιείται στην Εταιρία με τον ίδιο τύπο, τουλάχιστον τρεις (3) ημέρες πριν από την ημερομηνία συνεδρίασης της Έκτακτης Γενικής Συνέλευσης. Η Εταιρία θα διαθέσει στην ιστοσελίδα της ([www.livanis.gr](http://www.livanis.gr)) το έντυπο που πρέπει να χρησιμοποιηθεί για τον διορισμό αντιπροσώπου. Το έντυπο αυτό κατατίθεται συμπληρωμένο και υπογεγραμμένο από τον μέτοχο στο Τμήμα Εξυπηρέτησης Μετόχων της Εταιρίας στη διεύθυνση: Σόλωνος 98 στην Αθήνα ή αποστέλλεται στο fax:210-3617791 τρεις (3) τουλάχιστον ημέρες πριν από την ημερομηνία της Έκτακτης Γενικής Συνέλευσης.

**COMPUCON ΕΦΑΡΜΟΓΕΣ ΥΠΟΛΟΓΙΣΤΩΝ Α.Β.Ε.Ε.**

**Έκτακτη Γενική Συνέλευση** την **30/01/2015**, ημέρα Παρασκευή και ώρα **12.00 μ.μ.**, στα γραφεία της έδρας της Εταιρίας στο 9ο χλμ. της οδού Θεσσαλονίκης-Θέρμης, με τα ακόλουθα θέματα ημερήσιας διάταξης: ΘΕΜΑΤΑ ΗΜΕΡΗΣΙΑΣ ΔΙΑΤΑΞΕΩΣ: ΘΕΜΑ 1<sup>ο</sup> : Αύξηση Μετοχικού Κεφαλαίου υπέρ των παλαιών μετόχων με καταβολή μετρητών και την έκδοση νέων μετοχών. ΘΕΜΑ 2<sup>ο</sup> : Τροποποίηση του άρθρου 5 του καταστατικού της εταιρίας και επικαιροποίηση του συνόλου του καταστατικού. Σε περίπτωση που δεν επιτευχθεί η απαιτούμενη από το Νόμο και το Καταστατικό απαρτία για τη λήψη απόφασης επί των θεμάτων ημερήσιας διάταξης, η Α' Επαναληπτική Έκτακτη Γενική Συνέλευση θα συνέλθει την 27η Φεβρουαρίου 2015, ημέρα Παρασκευή και ώρα 12 μ.μ. στα γραφεία της έδρας της Εταιρίας, χωρίς τη δημοσίευση νεότερης πρόσκλησης των μετόχων, σύμφωνα με το άρθρο 29 του νόμου 2190/1920. Εάν και πάλι κατά τη συνεδρίαση της ημερομηνίας αυτής, δεν επιτευχθεί η απαιτούμενη, σύμφωνα με το Νόμο και το Καταστατικό της εταιρίας, απαρτία για τη λήψη αποφάσεων επί των θεμάτων της αρχικής ημερήσιας διάταξης, καλούνται οι μέτοχοι σε Β' Επαναληπτική Γενική Συνέλευση, την 31η Μαρτίου 2015, ημέρα Τρίτη και ώρα 12 μ.μ. στα γραφεία της έδρας της Εταιρίας, χωρίς τη δημοσίευση νεότερης πρόσκλησης των μετόχων, σύμφωνα με το άρθρο 29 του νόμου 2190/1920. ΔΙΚΑΙΩΜΑ ΣΥΜΜΕΤΟΧΗΣ - Στη Γενική Συνέλευση δικαιούται να συμμετέχει όποιος εμφανίζεται ως μέτοχος στο αρχείο του Συστήματος Άυλων Τίτλων που διαχειρίζεται η "Ελληνικά Χρηματιστήρια-Χρηματιστήριο Αθηνών" (Ε.Χ.Α.Ε.), στην οποία τηρούνται οι κινητές αξίες της εταιρίας. Η απόδειξη της μετοχικής ιδιότητας γίνεται με την προσκόμιση σχετικής έγγραφης βεβαίωσης του ως άνω φορέα. Η ιδιότητα του μετόχου πρέπει να υφίσταται κατά την 25.01.2015 (Ημερομηνία Καταγραφής), και η σχετική βεβαίωση ή η ηλεκτρονική πιστοποίηση σχετικά με την μετοχική ιδιότητα πρέπει να περιέλθει στην εταιρία το αργότερο την 27.01.2015, δηλαδή την τρίτη (3η) ημέρα πριν από τη συνεδρίαση της Γενικής Συνέλευσης. Για τη συμμετοχή μετόχου στην Α' Επαναληπτική Έκτακτη Γενική Συνέλευση η ιδιότητα του μετόχου πρέπει να υφίσταται κατά την 23.02.2015 (Ημερομηνία Καταγραφής Α' Επαναληπτικής Γενικής Συνέλευσης), και η σχετική βεβαίωση ή η ηλεκτρονική πιστοποίηση σχετικά με την μετοχική ιδιότητα πρέπει να περιέλθει στην Εταιρία το αργότερο την 24.02.2015. Για τη συμμετοχή μετόχου στην Β' Επαναληπτική Έκτακτη Γενική Συνέλευση η ιδιότητα του μετόχου πρέπει να υφίσταται κατά την 27.03.2015 (Ημερομηνία Καταγραφής Β' Επαναληπτικής Γενικής Συνέλευσης), και η σχετική βεβαίωση ή η ηλεκτρονική πιστοποίηση σχετικά με την μετοχική ιδιότητα πρέπει να περιέλθει στην Εταιρία το αργότερο την 28.03.2015. Έναντι της εταιρίας θεωρείται ότι έχει δικαίωμα συμμετοχής και ψήφου στη Γενική Συνέλευση μόνον όποιος φέρει την ιδιότητα του μετόχου κατά την αντίστοιχη Ημερομηνία Καταγραφής. Σε περίπτωση μη συμμόρφωσης προς τις διατάξεις του άρθρου 28α του Κ.Ν.2190/1920, ο εν λόγω μέτοχος μετέχει στη Γενική Συνέλευση μόνο μετά από άδειά της. Η άσκηση των εν λόγω δικαιωμάτων δεν προϋποθέτει τη δέσμευση των μετοχών του δικαιούχου ούτε τη λήψη άλλης ανάλογης διαδικασίας, η οποία περιορίζει τη δυνατότητα πώλησης και μεταβίβασης αυτών κατά το χρονικό διάστημα που μεσολαβεί ανάμεσα στην Ημερομηνία Καταγραφής και στη Γενική Συνέλευση. ΔΙΑΔΙΚΑΣΙΑ ΓΙΑ ΤΗΝ ΑΣΚΗΣΗ ΔΙΚΑΙΩΜΑΤΟΣ ΨΗΦΟΥ ΜΕΣΩ ΑΝΤΙΠΡΟΣΩΠΟΥ - Ο μέτοχος συμμετέχει στην Γενική Συνέλευση και ψηφίζει είτε αυτοπροσώπως είτε μέσω αντιπροσώπων. Κάθε μέτοχος μπορεί να διορίζει μέχρι τρεις (3) αντιπροσώπους. Νομικά πρόσωπα μετέχουν στην Γενική Συνέλευση ορίζοντας ως εκπροσώπους τους μέχρι τρία (3) φυσικά πρόσωπα. Αν ο μέτοχος κατέχει μετοχές της εταιρίας, οι οποίες εμφανίζονται σε περισσότερους του ενός λογαριασμούς αξιών, ο περιορισμός αυτός δεν εμποδίζει τον εν λόγω μέτοχο να ορίζει διαφορετικούς αντιπροσώπους για τις μετοχές που εμφανίζονται στον κάθε λογαριασμό αξιών σε σχέση με τη Γενική Συνέλευση. Αντιπρόσωπος που ενεργεί για περισσότερους μετόχους μπορεί να ψηφίζει διαφορετικά για κάθε μέτοχο. Ο αντιπρόσωπος μετόχου υποχρεούται να γνωστοποιεί στην Εταιρία, πριν από την έναρξη της συνεδρίασης της Γενικής Συνέλευσης, κάθε συγκεκριμένο γεγονός, το οποίο μπορεί να είναι χρήσιμο στους μετόχους για την αξιολόγηση του κινδύνου να εξυπηρετήσει ο αντιπρόσωπος άλλα συμφέροντα πλην των συμφερόντων του αντιπροσωπευόμενου μετόχου. Μπορεί να προκύπτει σύγκρουση συμφερόντων ιδίως όταν ο αντιπρόσωπος: α) είναι μέτοχος που ασκεί τον έλεγχο της εταιρίας ή είναι άλλο νομικό πρόσωπο ή οντότητα η οποία ελέγχεται από το μέτοχο αυτόν, β) είναι μέλος του Διοικητικού Συμβουλίου ή της εν γένει διοίκησης της εταιρίας ή μετόχου που ασκεί τον έλεγχο της εταιρίας, ή άλλου νομικού προσώπου ή οντότητας που ελέγχεται από μέτοχο ο οποίος ασκεί τον έλεγχο της εταιρίας, γ) είναι υπάλληλος ή ορκωτός ελεγκτής της εταιρίας ή μετόχου που ασκεί τον έλεγχο της εταιρίας ή άλλου νομικού προσώπου ή οντότητας που ελέγχεται από μέτοχο, ο οποίος ασκεί τον έλεγχο της εταιρίας, δ) είναι σύζυγος ή συγγενής πρώτου βαθμού με ένα από τα φυσικά πρόσωπα που αναφέρονται στις ως άνω περιπτώσεις (α) έως (γ). Ο διορισμός και η ανάκληση αντιπροσώπου του μετόχου γίνεται εγγράφως και κοινοποιείται στην Εταιρία με τους ίδιους τύπους, τουλάχιστον τρεις (3) ημέρες πριν από την ημερομηνία συνεδρίασης της Γενικής Συνέλευσης. Η εταιρία έχει καταστήσει διαθέσιμο στην ιστοσελίδα της ([www.compucon.gr](http://www.compucon.gr)) το έντυπο που θα πρέπει να χρησιμοποιείται για το διορισμό αντιπροσώπου. Το εν λόγω έντυπο κατατίθεται συμπληρωμένο και υπογεγραμμένο από το μέτοχο στα γραφεία της εταιρίας στο 9ο χλμ. της οδού Θεσσαλονίκης-Θέρμης, ή αποστέλλεται στο fax: 2310 490399 (υπόψη του Σωτήρη Δουρδούμα) τρεις (3) τουλάχιστον ημέρες πριν από την ημερομηνία της Γενικής Συνέλευσης. Οι μέτοχοι παρακαλούνται να επιβεβαιώσουν την επιτυχή αποστολή του εντύπου διορισμού αντιπροσώπου και της παραλαβής του από την εταιρία, καλώντας στο τηλέφωνο: 2310 490300 (κος Σωτήρης Δουρδούμας). ΔΙΚΑΙΩΜΑΤΑ ΜΕΙΟΨΗΦΙΑΣ ΤΩΝ ΜΕΤΟΧΩΝ - (α) Με αίτηση των μετόχων που εκπροσωπούν το ένα εικοστό (1/20) του καταβεβλημένου μετοχικού κεφαλαίου, το Διοικητικό Συμβούλιο της εταιρίας υποχρεούται να εγγράψει στην ημερήσια διάταξη της Γενικής Συνέλευσης πρόσθετα θέματα, εάν η σχετική αίτηση περιέλθει στο Διοικητικό Συμβούλιο μέχρι την 15.01.2015 δηλαδή δεκαπέντε (15) τουλάχιστον ημέρες πριν από τη Γενική Συνέλευση. Η αίτηση για την εγγραφή πρόσθετων θεμάτων στην ημερήσια διάταξη συνοδεύεται από αιτιολόγηση ή από σχέδιο απόφασης προς έγκριση στη Γενική Συνέλευση και η αναθεωρημένη ημερήσια διάταξη δημοσιεύεται με τον ίδιο τρόπο όπως η προηγούμενη ημερήσια διάταξη, στις 17.01.2015 δηλαδή δεκατρείς (13) ημέρες πριν από την ημερομηνία της Γενικής Συνέλευσης και ταυτόχρονα τίθεται στη διάθεση των μετόχων στην ιστοσελίδα της εταιρίας, μαζί με την αιτιολόγηση ή το σχέδιο απόφασης που έχει υποβληθεί από τους μετόχους κατά τα προβλεπόμενα στο άρθρο 27 παρ. 3 του Κ.Ν. 2190/1920. (β) Με αίτηση μετόχων που εκπροσωπούν το ένα εικοστό (1/20) του καταβεβλημένου μετοχικού κεφαλαίου, το Διοικητικό Συμβούλιο θέτει στη διάθεση των μετόχων κατά τα οριζόμενα στο άρθρο 27 παρ. 3 του Κ.Ν. 2190/1920, το αργότερο μέχρι την 24.01.2015, δηλαδή έξι (6) τουλάχιστον ημέρες πριν από την ημερομηνία της Γενικής Συνέλευσης, σχέδια αποφάσεων για θέματα που έχουν περιληφθεί στην αρχική ή την αναθεωρημένη ημερήσια διάταξη, αν η σχετική αίτηση περιέλθει στο Διοικητικό Συμβούλιο μέχρι την 23.01.2015, δηλαδή επτά (7) ημέρες πριν από την ημερομηνία της Γενικής Συνέλευσης. (γ) Μετά από αίτηση οποιουδήποτε μετόχου που υποβάλλεται στην Εταιρία μέχρι την 24.01.2015, δηλαδή πέντε (5) τουλάχιστον πλήρεις ημέρες πριν από την Γενική Συνέλευση, το Διοικητικό Συμβούλιο υποχρεούται να παρέχει στη Γενική Συνέλευση όλες τις απαιτούμενες συγκεκριμένες πληροφορίες για τις υποθέσεις της εταιρίας, στο μέτρο που αυτές είναι χρήσιμες για την πραγματική εκτίμηση των θεμάτων της ημερήσιας διάταξης. Το Διοικητικό Συμβούλιο μπορεί να αρνηθεί την παροχή των πληροφοριών για αποχρώντα ουσιώδη λόγο, ο οποίος αναγράφεται στα πρακτικά. Το Διοικητικό Συμβούλιο μπορεί να απαντήσει ενιαία σε αιτήσεις μετόχων με το ίδιο περιεχόμενο. Υποχρέωση παροχής πληροφοριών δεν υφίσταται όταν οι σχετικές πληροφορίες διατίθενται ήδη στην ιστοσελίδα της εταιρίας, ιδίως με την μορφή ερωτήσεων

και απαντήσεων. (δ) Μετά από αίτηση μετόχων που εκπροσωπούν το ένα πέμπτο (1/5) το καταβεβλημένου μετοχικού κεφαλαίου, η οποία υποβάλλεται στην Εταιρία μέχρι την 24.01.2015, δηλ. πέντε (5) τουλάχιστον πλήρεις ημέρες πριν από την Γενική Συνέλευση, το Διοικητικό Συμβούλιο υποχρεούται να παρέχει στη Γενική Συνέλευση πληροφορίες για την πορεία των εταιρικών υποθέσεων και την περιουσιακή κατάσταση της εταιρίας. Το Διοικητικό Συμβούλιο μπορεί να αρνηθεί την παροχή των πληροφοριών για αποχρώντα ουσιώδη λόγο, ο οποίος αναγράφεται στα πρακτικά. Αντίστοιχες προθεσμίες για τυχόν άσκηση δικαιωμάτων μειοψηφίας των μετόχων ισχύουν και σε περίπτωση Επαναληπτικών Γενικών Συνελεύσεων. Σε όλες τις ανωτέρω αναφερόμενες περιπτώσεις οι αιτούντες μέτοχοι οφείλουν να αποδεικνύουν τη μετοχική τους ιδιότητα και τον αριθμό των μετοχών που κατέχουν κατά την άσκηση του σχετικού δικαιώματος. Απόδειξη αποτελεί και η προσκόμιση βεβαίωσης από το φορέα στον οποίο τηρούνται οι οικείες κινητές αξίες ή η πιστοποίηση της μετοχικής ιδιότητας με απευθείας ηλεκτρονική σύνδεση φορέα και εταιρίας. ΔΙΑΘΕΣΙΜΑ ΕΓΓΡΑΦΑ ΚΑΙ ΠΛΗΡΟΦΟΡΙΕΣ - Οι πληροφορίες του άρθρου 27 παρ. 3 του Ν. 2190/20 συμπεριλαμβανομένης της Πρόσκλησης για σύγκληση της Γενικής Συνέλευσης, του εντύπου διορισμού αντιπροσώπου και του σχεδίου απόφασης για τα θέματα της ημερησίας διάταξης, καθώς και πληροφορίες σχετικά με την άσκηση των δικαιωμάτων μειοψηφίας των παραγράφων 2, 2α, 4 και 5 του άρθρου 39 του Ν. 2190/20 θα διατίθενται σε ηλεκτρονική μορφή στην ιστοσελίδα της εταιρίας ([www.compucon.gr](http://www.compucon.gr)). Το πλήρες κείμενο των σχεδίων αποφάσεων και τυχόν εγγράφων που προβλέπονται στο άρθρο 27 παρ.3 περιπτώσεις γ' και δ' του Ν. 2190/20 θα διατίθεται σε έγχαρτη μορφή στα γραφεία της έδρας της εταιρίας στο 9ο χλμ. της οδού Θεσσαλονίκης- Θέρμης.

#### **ΒΑΛΚΑΝ ΑΝΑΠΤΥΞΙΑΚΗ ΑΚΙΝΗΤΩΝ Α.Ε.**

**Έκτακτη Γενική Συνέλευση** την **03/02/2015**, ημέρα Τρίτη και ώρα **15:00 μ.μ.**, στα γραφεία της έδρας της Εταιρείας στον Δήμο Αμαρουσίου, επί της οδού Βασιλίσσης Σοφίας 1, Περιφερειακή Ενότητα Βορείου Τομέα Αθηνών, Περιφέρεια Αττικής, για συζήτηση και λήψη αποφάσεων επί των ακολούθων θεμάτων της ημερησίας διατάξεως: Α. Θέματα ημερησίας διατάξεως: 1. Τροποποίηση του Άρθρου 4 του Καταστατικού της Εταιρείας (Σκοπός της Εταιρείας). Σε περίπτωση μη επιτεύξεως της απαιτούμενης εκ του νόμου απαρτίας κατά την αρχική ανωτέρω συνεδρίαση της Γενικής Συνελεύσεως για την λήψη αποφάσεων επί οποιουδήποτε θέματος της Ημερησίας Διατάξεως, οι μέτοχοι της Εταιρείας καλούνται σε Α' επαναληπτική Γενική Συνέλευση την 17η Φεβρουαρίου 2015, ημέρα Τρίτη και ώρα 15:00 μ.μ. και σε περίπτωση μη επιτεύξεως κατ' αυτήν απαρτίας, οι μέτοχοι καλούνται σε Β' επαναληπτική Γενική Συνέλευση την 3η Μαρτίου 2015, ημέρα Τρίτη και ώρα 15:00 μ.μ. Αμφότερες οι ως άνω επαναληπτικές Γενικές Συνελεύσεις θα λάβουν χώρα στα γραφεία της έδρας της Εταιρείας στον Δήμο Αμαρουσίου, επί της οδού Βασιλίσσης Σοφίας 1, Περιφερειακή Ενότητα Βορείου Τομέα Αθηνών, Περιφέρεια Αττικής. Νεότερες προσκλήσεις για τις Επαναληπτικές Γενικές Συνελεύσεις δεν θα δημοσιευθούν, τα θέματα δε της Ημερησίας Διατάξεως αυτών θα είναι τα ανωτέρω αναφερόμενα, εξαιρέσει εκείνων, ως προς τα οποία η οικεία Γενική Συνέλευση έχει ήδη αποφασίσει. Β. Δικαίωμα συμμετοχής και ψήφου - Σε κάθε συνεδρίαση της Γενικής Συνελεύσεως δικαιούται να συμμετάσχει και να ψηφίσει όποιος εμφανίζεται ως Μέτοχος κοινών μετά ψήφου μετοχών της Εταιρείας στο αρχείο του Συστήματος Αύλων Τίτλων (Σ.Α.Τ.), που διαχειρίζεται η ΕΛΛΗΝΙΚΑ ΧΡΗΜΑΤΙΣΤΗΡΙΑ Α.Ε. (Ε.Χ.Α.Ε.), στο οποίο τηρούνται οι κινητές αξίες (μετοχές) της Εταιρείας, κατά την Ημερομηνία Καταγραφής. Ειδικότερα, κατά περίπτωση: α) Την 29η Ιανουαρίου 2015, ημέρα Πέμπτη, δηλαδή κατά την έναρξη της πέμπτης (5ης) ημέρας προ της ημερομηνίας (αρχικής) συνεδριάσεως της Έκτακτης Γενικής Συνελεύσεως, β) την 13η Φεβρουαρίου 2015, ημέρα Παρασκευή, δηλαδή κατά την έναρξη της τετάρτης (4ης) ημέρας προ της ημερομηνίας συνεδριάσεως της Α' Επαναληπτικής Γενικής Συνελεύσεως και γ) την 27η Φεβρουαρίου 2015, ημέρα Παρασκευή, δηλαδή κατά την έναρξη της τετάρτης (4ης) ημέρας προ της ημερομηνίας συνεδριάσεως της Β' Επαναληπτικής Γενικής Συνελεύσεως. Κάθε κοινή μετοχή παρέχει δικαίωμα μίας ψήφου. Η μετοχική ιδιότητα πιστοποιείται με την προσκόμιση σχετικής έγγραφης βεβαίωσης της Ε.Χ.Α.Ε. ή εναλλακτικά ηλεκτρονικά από την Ε.Χ.Α.Ε., με απευθείας ηλεκτρονική σύνδεση της Εταιρείας με το αρχείο του Σ.Α.Τ. Έναντι της Εταιρείας θεωρείται ότι έχει δικαίωμα συμμετοχής και ψήφου στην Έκτακτη Γενική Συνέλευση (αρχική και κάθε επαναληπτική) μόνον όποιος φέρει την ιδιότητα του μετόχου κατά την αντίστοιχη Ημερομηνία Καταγραφής. Σε περίπτωση μη συμμορφώσεως προς τις διατάξεις του άρθρου 28α του κ.ν.2190/1920, ο εν λόγω μέτοχος μετέχει στην Έκτακτη Γενική Συνέλευση μόνο μετά από άδεια αυτής. Η άσκηση των ανωτέρω δικαιωμάτων συμμετοχής και ψήφου δεν προϋποθέτει την δέσμευση των μετοχών του δικαιούχου ούτε την τήρηση άλλης ανάλογης διαδικασίας, η οποία περιορίζει την δυνατότητα πωλήσεως και μεταβιβάσεως αυτών κατά το χρονικό διάστημα που μεσολαβεί μεταξύ της αντίστοιχης Ημερομηνίας Καταγραφής και της οικείας συνεδριάσεως της Γενικής Συνελεύσεως. Το πλήρες κείμενο της προσκλήσεως αυτής, καθώς και οι πληροφορίες που προβλέπονται στην §3 του άρθρου 27 του κ.ν.2190/1920, όπως ισχύει, είναι διαθέσιμα σε ηλεκτρονική μορφή στην ιστοσελίδα της εταιρείας ([www.balkanre.gr](http://www.balkanre.gr)).

#### **KLEEMANN HELLAS A.B.E.E.**

**Έκτακτη Γενική Συνέλευση** την **04/02/2015**, ημέρα Τετάρτη και ώρα **14:00 μ.μ.**, στην Έδρα της εταιρίας στην ΒΙ.ΠΕ Σταυροχωρίου Κιλκίς, για συζήτηση και λήψη αποφάσεων ως προς τα παρακάτω θέματα της ημερησίας διάταξης: Αύξηση του Μετοχικού Κεφαλαίου με κεφαλαιοποίηση μέρους του αποθεματικού της διαφοράς υπέρ το άρτιο, ποσού 4.020.279,00 ευρώ, με αύξηση της ονομαστικής αξίας της μετοχής. Μείωση του μετοχικού Κεφαλαίου με επιστροφή μετρητών στους μετόχους ποσού 4.020.279,00 ευρώ και μείωση της Ονομαστικής αξίας της μετοχής. Τροποποίηση άρθρου 5 του καταστατικού. Περαιτέρω, και σύμφωνα με την ίδια ως άνω απόφαση του Διοικητικού Συμβουλίου σε περίπτωση μη επίτευξης της απαιτούμενης σύμφωνα με τον Νόμο και το Καταστατικό απαρτίας για την λήψη αποφάσεων επί ορισμένων θεμάτων της αρχικής ημερησίας διάταξης κατά την ημερομηνία της 4ης Φεβρουαρίου 2015, ημέρα Τετάρτη, η Γενική Συνέλευση θα συνέλθει εκ νέου σε Επαναληπτική Συνέλευση στις 16 Φεβρουαρίου 2015, ημέρα Δευτέρα και ώρα 14:00, στην Έδρα της εταιρίας στην ΒΙ.ΠΕ Σταυροχωρίου Κιλκίς. Α. ΔΙΚΑΙΩΜΑ ΣΥΜΜΕΤΟΧΗΣ ΚΑΙ ΨΗΦΟΥ: Στην Έκτακτη Γενική Συνέλευση δικαιούται να συμμετάσχει όποιος εμφανίζεται ως μέτοχος στα αρχεία του Συστήματος Αύλων Τίτλων που διαχειρίζεται η «Ελληνικά Χρηματιστήρια Α.Ε.» (Ε.Χ.Α.Ε.), στο οποίο τηρούνται οι κινητές αξίες (μετοχές) της Εταιρείας. Η απόδειξη της μετοχικής ιδιότητας γίνεται με την προσκόμιση σχετικής έγγραφης βεβαίωσης του ως άνω φορέα ή εναλλακτικά, με απευθείας ηλεκτρονική σύνδεση της Εταιρείας με τα αρχεία του εν λόγω φορέα. Η ιδιότητα του μετόχου πρέπει να υφίσταται κατά την Παρασκευή 30/01/2015 (ημερομηνία καταγραφής), ήτοι κατά την έναρξη της πέμπτης (5ης) ημέρας πριν από την ημέρα συνεδρίασης της Γενικής Συνελεύσεως της 04/02/2015, και η σχετική βεβαίωση ή η ηλεκτρονική πιστοποίηση σχετικά με την μετοχική ιδιότητα πρέπει να περιέλθει στην Εταιρία το αργότερο την τρίτη (3η) ημέρα πριν από τη συνεδρίαση της Γενικής Συνελεύσεως. Για την Επαναληπτική Γενική Συνέλευση η ιδιότητα του μετόχου πρέπει να υφίσταται κατά την έναρξη της 12/02/2015 ημέρα Πέμπτη (ημερομηνία καταγραφής Επαναληπτικής Γενικής Συνελεύσεως), ήτοι της τετάρτης (4ης) ημέρας πριν από την ημερομηνία συνεδρίασης της Επαναληπτικής Γενικής Συνελεύσεως, η δε σχετική έγγραφη βεβαίωση ή η ηλεκτρονική πιστοποίηση σχετικά με την μετοχική ιδιότητα πρέπει να περιέλθει στην Εταιρία το αργότερο την τρίτη (3η) ημέρα πριν από την συνεδρίαση της ως άνω Γενικής Συνελεύσεως. Έναντι της Εταιρείας θεωρείται ότι έχει δικαίωμα συμμετοχής και ψήφου στη Γενική Συνέλευση μόνον όποιος φέρει την ιδιότητα του μετόχου κατά την αντίστοιχη ημερομηνία καταγραφής. Σε περίπτωση μη συμμόρφωσης προς τις διατάξεις του άρθρου 28α του κ.ν. 2190/1920, ο εν λόγω μέτοχος μετέχει στη Γενική Συνέλευση μόνο μετά από άδεια της. Σημειώνεται ότι η άσκηση των εν λόγω δικαιωμάτων (συμμετοχής και ψήφου) δεν

προϋποθέτει την δέσμευση των μετοχών του δικαιούχου, ούτε την τήρηση άλλης ανάλογης διαδικασίας, η οποία περιορίζει την δυνατότητα πώλησης και μεταβίβασης αυτών κατά το χρονικό διάστημα που μεσολαβεί ανάμεσα στην ημερομηνία καταγραφής και στην ημερομηνία της Γενικής Συνέλευσης. Β. ΔΙΚΑΙΩΜΑΤΑ ΜΕΙΟΨΗΦΙΑΣ ΤΩΝ ΜΕΤΟΧΩΝ: (α) Με αίτηση μετόχων που εκπροσωπούν το ένα εικοστό (1/20) του καταβεβλημένου μετοχικού κεφαλαίου, το Διοικητικό Συμβούλιο της Εταιρείας υποχρεούται να εγγράψει στην ημερήσια διάταξη της Γενικής Συνέλευσης πρόσθετα θέματα, εάν η σχετική αίτηση περιέλθει στο Διοικητικό Συμβούλιο μέχρι την 20/01/2015, δηλαδή δέκα πέντε (15) τουλάχιστον ημέρες πριν από τη Έκτακτη Γενική Συνέλευση. Η αίτηση για την εγγραφή πρόσθετων θεμάτων στην ημερήσια διάταξη συνοδεύεται από αιτιολόγηση ή από σχέδιο απόφασης προς έγκριση στη Έκτακτη Γενική Συνέλευση και η αναθεωρημένη ημερήσια διάταξη δημοσιοποιείται με τον ίδιο τρόπο όπως η προηγούμενη ημερήσια διάταξη, στις 22/01/2015, δηλαδή δέκα τρεις (13) ημέρες πριν από την ημερομηνία της Γενικής Συνέλευσης και ταυτόχρονα τίθεται στη διάθεση των μετόχων στην ιστοσελίδα της Εταιρείας μαζί με την αιτιολόγηση ή το σχέδιο απόφασης που έχει υποβληθεί από τους μετόχους κατά τα προβλεπόμενα στο άρθρο 27 παρ. 3 του κ.ν. 2190/1920. (β) Με αίτηση μετόχων που εκπροσωπούν το ένα εικοστό (1/20) του καταβεβλημένου μετοχικού κεφαλαίου, το Διοικητικό Συμβούλιο θέτει στη διάθεση των μετόχων κατά τα οριζόμενα στο άρθρο 27 παρ. 3 του Κ.Ν. 2190/1920, το αργότερο μέχρι την 29/01/2015, ήτοι έξι (6) τουλάχιστον ημέρες πριν από την ημερομηνία της Γενικής Συνέλευσης, σχέδια αποφάσεων για θέματα που έχουν περιληφθεί στην αρχική ή την αναθεωρημένη ημερήσια διάταξη, αν η σχετική αίτηση περιέλθει στο Διοικητικό Συμβούλιο μέχρι την 28/01/2015, δηλαδή επτά (7) τουλάχιστον ημέρες πριν από την ημερομηνία της Γενικής Συνέλευσης. (γ) Μετά από αίτηση οποιουδήποτε μέτοχου που υποβάλλεται στην Εταιρεία μέχρι τις 29/01/2015 δηλαδή πέντε (5) τουλάχιστον πλήρεις ημέρες πριν από τη Γενική Συνέλευση, το Διοικητικό Συμβούλιο υποχρεούται να παρέχει στη Γενική Συνέλευση τις απαιτούμενες συγκεκριμένες πληροφορίες για τις υποθέσεις της Εταιρείας, στο μέτρο που αυτές είναι χρήσιμες για την πραγματική εκτίμηση των θεμάτων της ημερήσιας διάταξης. Το Διοικητικό Συμβούλιο μπορεί να αρνηθεί την παροχή των πληροφοριών για αποχρώντα ουσιώδη λόγο, ο οποίος αναγράφεται στα πρακτικά. Το Διοικητικό Συμβούλιο μπορεί να απαντήσει ενιαία σε αιτήσεις μετόχων με το ίδιο περιεχόμενο. Υποχρέωση παροχής πληροφοριών δεν υφίσταται όταν οι σχετικές πληροφορίες διατίθενται ήδη στην ιστοσελίδα της Εταιρείας, ιδίως με την μορφή ερωτήσεων και απαντήσεων. (δ) Μετά από αίτηση μετόχων που εκπροσωπούν το ένα πέμπτο (1/5) του καταβεβλημένου μετοχικού κεφαλαίου, η οποία υποβάλλεται στην Εταιρεία μέχρι τις 29/01/2015, δηλαδή πέντε (5) τουλάχιστον πλήρεις ημέρες πριν από τη Γενική Συνέλευση, το Διοικητικό Συμβούλιο υποχρεούται να παρέχει στη Γενική Συνέλευση πληροφορίες για την πορεία των εταιρικών υποθέσεων και την περιουσιακή κατάσταση της Εταιρείας. Το Διοικητικό Συμβούλιο μπορεί να αρνηθεί την παροχή των πληροφοριών για αποχρώντα ουσιώδη λόγο, ο οποίος αναγράφεται στα πρακτικά. Αντίστοιχες προθεσμίες για τυχόν άσκηση δικαιωμάτων μειοψηφίας των μετόχων ισχύουν και σε περίπτωση Επαναληπτικών Γενικών Συνελεύσεων. Σε όλες τις ανωτέρω αναφερόμενες περιπτώσεις οι αιτούντες μέτοχοι οφείλουν να αποδεικνύουν τη μετοχική τους ιδιότητα και τον αριθμό των μετοχών που κατέχουν κατά την άσκηση του σχετικού δικαιώματος. Τέτοια απόδειξη αποτελεί και η προσκόμιση βεβαίωσης από τον φορέα στον οποίο τηρούνται οι οικείες κινητές αξίες ή η πιστοποίηση της μετοχικής ιδιότητας με απευθείας ηλεκτρονική σύνδεση φορέα και Εταιρείας. Γ. ΔΙΑΔΙΚΑΣΙΑ ΓΙΑ ΤΗΝ ΑΣΚΗΣΗ ΔΙΚΑΙΩΜΑΤΟΣ ΨΗΦΟΥ ΜΕΣΩ ΑΝΤΙΠΡΟΣΩΠΟΥ: Ο μέτοχος συμμετέχει στη Γενική Συνέλευση και ψηφίζει είτε αυτοπροσώπως είτε μέσω αντιπροσώπων. Κάθε μέτοχος μπορεί να διορίζει μέχρι τρεις (3) αντιπροσώπους. Νομικά πρόσωπα μετέχουν στη Γενική Συνέλευση ορίζοντας ως εκπροσώπους τους μέχρι τρία (3) φυσικά πρόσωπα. Ωστόσο, αν ο μέτοχος κατέχει μετοχές της Εταιρείας, οι οποίες εμφανίζονται σε περισσότερους του ενός λογαριασμούς αξιών, ο περιορισμός αυτός δεν εμποδίζει τον εν λόγω μέτοχο να ορίζει διαφορετικούς αντιπροσώπους για τις μετοχές που εμφανίζονται στον κάθε λογαριασμό αξιών σε σχέση με τη Γενική Συνέλευση. Αντιπρόσωπος που ενεργεί για περισσότερους μετόχους μπορεί να ψηφίζει διαφορετικά για κάθε μέτοχο. Ο αντιπρόσωπος μέτοχου υποχρεούται να γνωστοποιεί στην Εταιρεία, πριν από την έναρξη της συνεδρίασης της Γενικής Συνέλευσης, κάθε συγκεκριμένο γεγονός, το οποίο μπορεί να είναι χρήσιμο στους μετόχους για την αξιολόγηση του κινδύνου να εξυπηρετήσει ο αντιπρόσωπος άλλα συμφέροντα πλην των συμφερόντων του αντιπροσωπευόμενου μετόχου. Κατά την έννοια της παρούσας παραγράφου, μπορεί να προκύπτει σύγκρουση συμφερόντων ιδίως όταν ο αντιπρόσωπος: α) είναι μέτοχος που ασκεί τον έλεγχο της Εταιρείας ή είναι άλλο νομικό πρόσωπο ή οντότητα η οποία ελέγχεται από το μέτοχο αυτόν, β) είναι μέλος του Διοικητικού Συμβουλίου ή της εν γένει διοίκησης της Εταιρείας ή μέτοχος που ασκεί τον έλεγχο της Εταιρείας, ή άλλου νομικού προσώπου ή οντότητας που ελέγχεται από μέτοχο ο οποίος ασκεί τον έλεγχο της Εταιρείας, γ) είναι υπάλληλος ή ορκωτός ελεγκτής της Εταιρείας ή μέτοχος που ασκεί τον έλεγχο της Εταιρείας, ή άλλου νομικού προσώπου ή οντότητας που ελέγχεται από μέτοχο, ο οποίος ασκεί τον έλεγχο της Εταιρείας, δ) είναι σύζυγος ή συγγενής πρώτου βαθμού με ένα από τα φυσικά πρόσωπα που αναφέρονται στις ως άνω περιπτώσεις (α) έως (γ). Ο διορισμός και η ανάκληση αντιπροσώπου του μετόχου γίνεται εγγράφως και κοινοποιείται στην Εταιρεία τουλάχιστον τρεις (3) ημέρες πριν από την ημερομηνία συνεδρίασης της Γενικής Συνέλευσης. Η Εταιρεία έχει καταστήσει διαθέσιμο στην ιστοσελίδα της ([www.kleemann.gr](http://www.kleemann.gr)) το έντυπο που χρησιμοποιεί για το διορισμό αντιπροσώπου. Το εν λόγω έντυπο κατατίθεται συμπληρωμένο και υπογεγραμμένο από το μέτοχο στο Τμήμα Εξυπηρέτησης Μετόχων, στην έδρα της Εταιρείας στην ΒΙ.ΠΕ Σταυροχωρίου Κιλκίς, Τ.Κ. 61100, τρεις (3) τουλάχιστον ημέρες πριν από την ημερομηνία της Γενικής Συνέλευσης. Ο δικαιούχος μέτοχος καλείται να μεριμνά για την επιβεβαίωση της επιτυχούς αποστολής του εντύπου διορισμού αντιπροσώπου και της παραλαβής του από την Εταιρεία, καλώντας στο Τμήμα Εξυπηρέτησης Μετόχων στο τηλ: 23410 38100. Δ. ΔΙΑΘΕΣΙΜΑ ΕΓΓΡΑΦΑ: Το πλήρες κείμενο των σχεδίων αποφάσεων και τυχόν εγγράφων που προβλέπονται στο άρθρο 27 παρ. 3 περιπτώσεις γ' και δ' του κ.ν. 2190/1920 θα αναρτηθούν στην ιστοσελίδα της Εταιρείας ([www.kleemann.gr](http://www.kleemann.gr)) και θα διατίθενται σε έγχαρτη μορφή στα γραφεία της έδρας της Εταιρείας (ΒΙ.ΠΕ. Σταυροχωρίου Κιλκίς). Ε. ΔΙΑΘΕΣΙΜΕΣ ΠΛΗΡΟΦΟΡΙΕΣ: Οι πληροφορίες του άρθρου 27 παρ. 3 του κ.ν. 2190/1920 θα διατίθενται σε ηλεκτρονική μορφή στην ιστοσελίδα της Εταιρείας [www.kleemann.gr](http://www.kleemann.gr).

#### **M.L.S. ΠΛΗΡΟΦΟΡΙΚΗ Α.Ε.**

**Έκτακτη Γενική Συνέλευση στις 11/02/2015**, ημέρα Τετάρτη και ώρα **15.00**, στα γραφεία της έδρας της εταιρείας στην ΒΕΠΕ ΤΕΧΝΟΠΟΛΗΣ Πυλαία Θεσσαλονίκης, για συζήτηση και λήψη αποφάσεων σχετικά με τα παρακάτω θέματα της ημερήσιας διάταξης: Έκδοση κοινών ομολογιών έως €5.000.000 και εξουσιοδότηση του Διοικητικού Συμβουλίου της Εταιρείας για τον καθορισμό των ειδικότερων όρων της έκδοσης. Τροποποίηση των άρθρων 13 και 25 του Καταστατικού της Εταιρείας. Σε περίπτωση μη επίτευξης της εκ του Νόμου και του Καταστατικού απαιτούμενης απαρτίας για τη λήψη αποφάσεων επί θεμάτων της ημερήσιας διάταξης, η Γενική Συνέλευση θα συνέλθει εκ νέου (Επαναληπτική Γενική Συνέλευση) την Τρίτη 24 Φεβρουαρίου 2015 και ώρα 15.00 στον ίδιο τόπο και με τα ίδια θέματα ημερήσιας διάταξης. Στη Γενική Συνέλευση δικαιούται να συμμετέχει όποιος εμφανίζεται ως Μέτοχος στα αρχεία του Συστήματος Αυλών Τίτλων που διαχειρίζεται η ΕΛΛΗΝΙΚΑ ΧΡΗΜΑΤΙΣΤΗΡΙΑ Α.Ε. (Ε.Χ.Α.Ε.), στο οποίο τηρούνται οι κινητές αξίες της Εταιρείας, κατά την έναρξη της πέμπτης ημέρας (ημερομηνία καταγραφής: η 6η Φεβρουαρίου 2015 που προηγείται της συνεδρίασης της Γενικής Συνέλευσης. Για την συμμετοχή στη Επαναληπτική Γενική Συνέλευση η ιδιότητα του μετόχου πρέπει να υφίσταται κατά την έναρξη της τέταρτης ημέρας πριν από την ημέρα συνεδρίασης της Επαναληπτικής Γενικής Συνέλευσης της 24ης Φεβρουαρίου 2015, ήτοι την 20η Φεβρουαρίου 2015. Η απόδειξη της μετοχικής ιδιότητας γίνεται με την προσκόμιση σχετικής έγγραφης βεβαίωσης της

"ΕΧΑΕ" ή, εναλλακτικά, με απευθείας ηλεκτρονική σύνδεση της Εταιρείας με τα αρχεία της "ΕΧΑΕ". Η σχετική έγγραφη βεβαίωση ή η ηλεκτρονική πιστοποίηση αναφορικά με τη μετοχική ιδιότητα πρέπει να περιέλθει στην Εταιρεία το αργότερο την τρίτη ημέρα που προηγείται της συνεδρίασης της Γενικής Συνέλευσης, ήτοι το αργότερο την 8η Φεβρουαρίου 2013. Έναντι της Εταιρείας θεωρείται ότι έχει δικαίωμα συμμετοχής και ψήφου στη Γενική Συνέλευση μόνον όποιος φέρει την ιδιότητα του μετόχου κατά την ως άνω ημερομηνία καταγραφής. Σε περίπτωση μη συμμόρφωσης προς τις διατάξεις του άρθρου 28α του Κ.Ν. 2190/1920, οι μέτοχοι μετέχουν στην Γενική Συνέλευση μόνο μετά από άδεια της. Σημειώνεται ότι η άσκηση των δικαιωμάτων συμμετοχής και ψήφου δεν προϋποθέτει την δέσμευση των μετοχών του δικαιούχου ούτε την τήρηση άλλης ανάλογης διαδικασίας, η οποία περιορίζει την δυνατότητα πώλησης και μεταβίβασης αυτών κατά το χρονικό διάστημα που μεσολαβεί ανάμεσα στην ημερομηνία καταγραφής και στην ημερομηνία της Γενικής Συνέλευσης. Κάθε μέτοχος δύναται να λάβει μέρος και να ψηφίσει είτε αυτοπροσώπως, είτε με αντιπρόσωπο υπογράφοντας σχετική εξουσιοδότηση διορίζοντας μέχρι τρεις (3) αντιπροσώπους. Νομικά πρόσωπα μετέχουν στη Γενική Συνέλευση ορίζοντας ως εκπροσώπους τους μέχρι τρία (3) φυσικά πρόσωπα. Ωστόσο, αν ο μέτοχος κατέχει μετοχές, οι οποίες εμφανίζονται σε περισσότερους του ενός λογαριασμούς αξιών, ο περιορισμός αυτός δεν εμποδίζει το μέτοχο να ορίζει διαφορετικούς αντιπροσώπους για τις μετοχές που εμφανίζονται στον κάθε λογαριασμό αξιών σε σχέση με τη Γενική Συνέλευση. Αντιπρόσωπος που ενεργεί για περισσότερους μετόχους μπορεί να ψηφίζει διαφορετικά για κάθε μέτοχο. Ο αντιπρόσωπος μετόχου υποχρεούται να γνωστοποιεί στην Εταιρεία, πριν από την έναρξη της συνεδρίασης της Γενικής Συνέλευσης, κάθε συγκεκριμένο γεγονός, το οποίο μπορεί να είναι χρήσιμο στους μετόχους για την αξιολόγηση του κινδύνου να εξυπηρετήσει ο αντιπρόσωπος άλλα συμφέροντα πλην των συμφερόντων του μετόχου. Κατά την έννοια της παρούσας παραγράφου, μπορεί να προκύπτει σύγκρουση συμφερόντων ιδίως όταν ο αντιπρόσωπος: α) είναι μέτοχος που ασκεί τον έλεγχο της Εταιρείας ή είναι άλλο νομικό πρόσωπο ή οντότητα η οποία ελέγχεται από το μέτοχο αυτόν, β) είναι μέλος του διοικητικού συμβουλίου ή της εν γένει διοίκησης της Εταιρείας ή μετόχου που ασκεί τον έλεγχο της Εταιρείας, ή άλλου νομικού προσώπου η οντότητας που ελέγχεται από μέτοχο, ο οποίος ασκεί τον έλεγχο της Εταιρείας, δ) είναι σύζυγος ή συγγενής πρώτου βαθμού με ένα από τα φυσικά πρόσωπα που αναφέρονται στις περιπτώσεις (α) έως (γ). Ο διορισμός και η ανάκληση αντιπροσώπου του μετόχου γίνεται εγγράφως και κατατίθεται στην Εταιρεία στα κεντρικά της γραφεία ή αποστέλλεται μέσω fax (2310 937222), τουλάχιστον τρεις (3) ημέρες πριν από την ημερομηνία συνεδρίασης της Γενικής Συνέλευσης. Το Καταστατικό της Εταιρείας δεν προβλέπει τη δυνατότητα συμμετοχής στη Γενική Συνέλευση με ηλεκτρονικά μέσα χωρίς τη φυσική παρουσία των μετόχων στον τόπο διεξαγωγής της ή τη δυνατότητα εξ αποστάσεως συμμετοχής των μετόχων στην ψηφοφορία. Με αίτηση μετόχων που εκπροσωπούν το ένα εικοστό (1/20) του καταβεβλημένου μετοχικού κεφαλαίου, το Διοικητικό Συμβούλιο της Εταιρείας υποχρεούται να εγγράψει στην ημερήσια διάταξη της Γενικής Συνέλευσης πρόσθετα θέματα, εάν η σχετική αίτηση περιέλθει στο Διοικητικό Συμβούλιο δεκαπέντε (15) τουλάχιστον ημέρες πριν από τη Γενική Συνέλευση. Η αίτηση για την εγγραφή πρόσθετων θεμάτων στην ημερήσια διάταξη συνοδεύεται από αιτιολόγηση ή από σχέδιο απόφασης προς έγκριση στη Γενική Συνέλευση και η αναθεωρημένη ημερήσια διάταξη δημοσιοποιείται με τον ίδιο τρόπο όπως η προηγούμενη ημερήσια διάταξη, δεκατρείς (13) ημέρες πριν από την ημερομηνία της Γενικής Συνέλευσης και ταυτόχρονα τίθεται στη διάθεση των μετόχων στην ιστοσελίδα της Εταιρείας, μαζί με την αιτιολόγηση ή το σχέδιο απόφασης που έχει υποβληθεί από τους μετόχους κατά τα προβλεπόμενα στο άρθρο 27 παρ. 3 του Κ.Ν. 2190/1920. Με αίτηση μετόχων που εκπροσωπούν το ένα εικοστό (1/20) του καταβεβλημένου μετοχικού κεφαλαίου, το Διοικητικό Συμβούλιο θέτει στη διάθεση των μετόχων κατά τα οριζόμενα στο άρθρο 27 παρ. 3 του Κ.Ν. 2190/1920, ήτοι έξι (6) τουλάχιστον ημέρες πριν από την ημερομηνία της Γενικής Συνέλευσης, σχέδια αποφάσεων για θέματα που έχουν περιληφθεί στη αρχική ή την αναθεωρημένη ημερήσια διάταξη, αν η σχετική αίτηση περιέλθει στο Διοικητικό Συμβούλιο επτά (7) τουλάχιστον ημέρες πριν από την ημερομηνία της Γενικής Συνέλευσης. Μετά από αίτηση οποιουδήποτε μετόχου που υποβάλλεται στην Εταιρεία πέντε (5) τουλάχιστον πλήρεις ημέρες πριν από τη Γενική Συνέλευση, το Διοικητικό Συμβούλιο υποχρεούται να παρέχει στη Γενική Συνέλευση τις αιτούμενες συγκεκριμένες πληροφορίες για τις υποθέσεις της Εταιρείας, στο μέτρο που αυτές είναι χρήσιμες για την πραγματική εκτίμηση των θεμάτων της ημερήσιας διάταξης. Το Διοικητικό Συμβούλιο μπορεί να απαντήσει ενιαία σε αιτήσεις μετόχων με το ίδιο περιεχόμενο. Υποχρέωση παροχής πληροφοριών δεν υφίσταται όταν οι σχετικές πληροφορίες διατίθενται ήδη στην ιστοσελίδα της Εταιρείας, ιδίως με τη μορφή ερωτήσεων και απαντήσεων. Μετά από αίτηση μετόχων που εκπροσωπούν το ένα πέμπτο (1/5) του καταβεβλημένου μετοχικού κεφαλαίου η οποία υποβάλλεται στην Εταιρεία πέντε (5) τουλάχιστον πλήρεις ημέρες πριν από τη Γενική Συνέλευση, το Διοικητικό Συμβούλιο υποχρεούται να παρέχει στη Γενική Συνέλευση πληροφορίες για την πορεία των εταιρικών υποθέσεων και την περιουσιακή κατάσταση της Εταιρείας. Σε όλες τις ανωτέρω αναφερόμενες περιπτώσεις οι αιτούντες μέτοχοι οφείλουν να αποδεικνύουν τη μετοχική τους ιδιότητα και τον αριθμό των μετοχών που κατέχουν κατά την άσκηση του σχετικού δικαιώματος. Τέτοια απόδειξη αποτελεί και η προσκόμιση βεβαίωσης από τον φορέα στον οποίο τηρούνται οι οικείες κινητές αξίες ή η πιστοποίηση της μετοχικής ιδιότητας με απευθείας ηλεκτρονική σύνδεση φορέα και Εταιρείας. Το πλήρες κείμενο της παρούσας πρόσκλησης καθώς και οι πληροφορίες και τα έγγραφα που προβλέπονται στο άρθρο 27 παρ. 3 του Κ.Ν. 2190/1920 θα διατίθενται σε ηλεκτρονική μορφή στην ιστοσελίδα της Εταιρείας [www.mls.gr](http://www.mls.gr) και σε έγχαρτη στα γραφεία της Εταιρείας στην ΒΕΠΕ ΤΕΧΝΟΠΟΛΗΣ Πυλαία Θεσσαλονίκης.

#### **ΑΛΚΟ ΕΛΛΑΣ Α.Β.Ε.Ε.**

**Έκτακτη Γενική Συνέλευση** την **13/02/2015**, ημέρα Παρασκευή και ώρα **12.00 μ.**, και σε περίπτωση μη επίτευξης απαρτίας σε επαναληπτική Γενική Συνέλευση την 27η Φεβρουαρίου 2015, ημέρα Παρασκευή και ώρα 12.00 μ., στα γραφεία της εταιρείας, στον Ασπρόπυργο Αττικής, θέση Κύριλλο, Τ.Κ.19300, για συζήτηση και λήψη αποφάσεων επί των θεμάτων της ημερήσιας διατάξεως: 1. Έγκριση των από 30/12/2014 συμβάσεων πώλησης των θυγατρικών εταιρειών «ΑΛΟΥΜΙΝΙΟ ΘΡΑΚΗΣ Α.Ε.» & «GROUPAL ΓΚΡΟΥΠ ΑΛΟΥΜΙΝΙΟΝ ΕΛΛΑΣ ΑΒΕΕ». Σύμφωνα με το άρθρο 26 παρ. 2β του κ.ν.2190/1920, όπως ισχύει μετά την τροποποίησή του από το άρθρο 3 του ν. 3884/2010, η Εταιρεία ενημερώνει τους μετόχους για τα ακόλουθα: Α. ΔΙΚΑΙΩΜΑ ΣΥΜΜΕΤΟΧΗΣ ΚΑΙ ΨΗΦΟΥ. Στην Έκτακτη Γενική Συνέλευση δικαιούται να συμμετέχει όποιος εμφανίζεται ως μέτοχος στα αρχεία του Συστήματος Άυλων Τίτλων που διαχειρίζεται η "Ελληνικά Χρηματιστήρια Α.Ε." (Ε.Χ.Α.Ε.), στο οποίο τηρούνται οι κινητές αξίες (μετοχές) της Εταιρείας. Η απόδειξη της μετοχικής ιδιότητας γίνεται με την προσκόμιση σχετικής έγγραφης βεβαίωσης του ως άνω φορέα ή εναλλακτικά, με απευθείας ηλεκτρονική σύνδεση της Εταιρείας με τα αρχεία του εν λόγω φορέα. Η ιδιότητα του μετόχου πρέπει να υφίσταται κατά την 8η Φεβρουαρίου 2015 (ημερομηνία καταγραφής), ήτοι κατά την έναρξη της πέμπτης (5ης) ημέρας πριν από την ημέρα συνεδρίασης της Γενικής Συνέλευσης της 13ης Φεβρουαρίου 2015, και η σχετική βεβαίωση ή η ηλεκτρονική πιστοποίηση σχετικά με την μετοχική ιδιότητα πρέπει να περιέλθει στην Εταιρεία το αργότερο την 10η Φεβρουαρίου 2015, ήτοι την τρίτη (3η) ημέρα πριν από τη συνεδρίαση της Γενικής Συνέλευσης. Για την Α' Επαναληπτική Έκτακτη Γενική Συνέλευση η ιδιότητα του μετόχου πρέπει να υφίσταται κατά την έναρξη της 23ης Φεβρουαρίου 2015 (ημερομηνία καταγραφής Α' Επαναληπτικής Γενικής Συνέλευσης), ήτοι της τέταρτης (4ης) ημέρας πριν από την ημερομηνία συνεδρίασης της Α' Επαναληπτικής Γενικής Συνέλευσης (ημερομηνία καταγραφής Α' Επαναληπτικής

Έκτακτης Γενικής Συνέλευσης), η δε σχετική έγγραφη βεβαίωση ή η ηλεκτρονική πιστοποίηση σχετικά με την μετοχική ιδιότητα πρέπει να περιέλθει στην Εταιρεία το αργότερο την 24η Φεβρουαρίου 2015, ήτοι την τρίτη (3η) ημέρα πριν από την συνεδρίαση της ως άνω Γενικής Συνέλευσης. Έναντι της Εταιρείας θεωρείται ότι έχει δικαίωμα συμμετοχής και ψήφου στη Γενική Συνέλευση μόνον όποιος φέρει την ιδιότητα του μετόχου κατά την αντίστοιχη ημερομηνία καταγραφής. Σε περίπτωση μη συμμόρφωσης προς τις διατάξεις του άρθρου 28α του κ.ν. 2190/1920, ο εν λόγω μέτοχος μετέχει στη Γενική Συνέλευση μόνο μετά από άδειά της. Σημειώνεται ότι η άσκηση των εν λόγω δικαιωμάτων (συμμετοχής και ψήφου) δεν προϋποθέτει την δέσμευση των μετοχών του δικαιούχου ούτε την τήρηση άλλης ανάλογης διαδικασίας, η οποία περιορίζει την δυνατότητα πώλησης και μεταβίβασης αυτών κατά το χρονικό διάστημα που μεσολαβεί ανάμεσα στην ημερομηνία καταγραφής και στην ημερομηνία της Γενικής Συνέλευσης. Β. ΔΙΚΑΙΩΜΑΤΑ ΜΕΙΟΨΗΦΙΑΣ ΤΩΝ ΜΕΤΟΧΩΝ (α) Με αίτηση μετόχων που εκπροσωπούν το ένα εικοστό (1/20) του καταβεβλημένου μετοχικού κεφαλαίου, το Διοικητικό Συμβούλιο της Εταιρείας υποχρεούται να εγγράψει στην ημερήσια διάταξη της Γενικής Συνέλευσης πρόσθετα θέματα, εάν η σχετική αίτηση περιέλθει στο Διοικητικό Συμβούλιο μέχρι την 28η Ιανουαρίου 2015 δηλ. δέκα πέντε (15) τουλάχιστον ημέρες πριν από την Γενική Συνέλευση. Η αίτηση για την εγγραφή πρόσθετων θεμάτων στην ημερήσια διάταξη συνοδεύεται από αιτιολόγηση ή από σχέδιο απόφασης προς έγκριση στη Γενική Συνέλευση και η αναθεωρημένη ημερήσια διάταξη δημοσιοποιείται με τον ίδιο τρόπο όπως η προηγούμενη ημερήσια διάταξη, στις 30 Ιανουαρίου 2015, δηλ. δέκα τρεις (13) ημέρες πριν από την ημερομηνία της Γενικής Συνέλευσης και ταυτόχρονα τίθεται στη διάθεση των μετόχων στην ιστοσελίδα της Εταιρείας (ιδ. κατωτέρω), μαζί με την αιτιολόγηση ή το σχέδιο απόφασης που έχει υποβληθεί από τους μετόχους κατά τα προβλεπόμενα στο άρθρο 27 παρ. 3 του κ.ν. 2190/1920. (β) Με αίτηση μετόχων που εκπροσωπούν το ένα εικοστό (1/20) του καταβεβλημένου μετοχικού κεφαλαίου, το Διοικητικό Συμβούλιο θέτει στη διάθεση των μετόχων κατά τα οριζόμενα στο άρθρο 27 παρ. 3 του κ.ν. 2190/1920, το αργότερο μέχρι την 6η Φεβρουαρίου 2015, ήτοι έξι (6) τουλάχιστον ημέρες πριν από την ημερομηνία της Γενικής Συνέλευσης, σχέδια αποφάσεων για θέματα που έχουν περιληφθεί στην αρχική ή την αναθεωρημένη ημερήσια διάταξη, αν η σχετική αίτηση περιέλθει στο Διοικητικό Συμβούλιο μέχρι την 5η Φεβρουαρίου 2015, δηλ. επτά (7) τουλάχιστον ημέρες πριν από την ημερομηνία της Γενικής Συνέλευσης. (γ) Μετά από αίτηση οποιουδήποτε μετόχου που υποβάλλεται στην Εταιρεία μέχρι την 7η Φεβρουαρίου 2015, δηλ. πέντε (5) τουλάχιστον πλήρεις ημέρες πριν από τη Γενική Συνέλευση, το Διοικητικό Συμβούλιο υποχρεούται να παρέχει στη Γενική Συνέλευση τις απαιτούμενες συγκεκριμένες πληροφορίες για τις υποθέσεις της Εταιρείας, στο μέτρο που αυτές είναι χρήσιμες για την πραγματική εκτίμηση των θεμάτων της ημερήσιας διάταξης. Το Διοικητικό Συμβούλιο μπορεί να αρνηθεί την παροχή των πληροφοριών για αποχρώντα ουσιώδη λόγο, ο οποίος αναγράφεται στα πρακτικά. Το Διοικητικό Συμβούλιο μπορεί να απαντήσει ενιαία σε αιτήσεις μετόχων με το ίδιο περιεχόμενο. Υποχρέωση παροχής πληροφοριών δεν υφίσταται όταν οι σχετικές πληροφορίες διατίθενται ήδη στην ιστοσελίδα της Εταιρείας, ιδίως με την μορφή ερωτήσεων και απαντήσεων. (δ) Μετά από αίτηση μετόχων που εκπροσωπούν το ένα πέμπτο (1/5) του καταβεβλημένου μετοχικού κεφαλαίου, η οποία υποβάλλεται στην Εταιρεία μέχρι την 7η Φεβρουαρίου 2015, δηλ. πέντε (5) τουλάχιστον πλήρεις ημέρες πριν από τη Γενική Συνέλευση, το Διοικητικό Συμβούλιο υποχρεούται να παρέχει στη Γενική Συνέλευση πληροφορίες για την πορεία των εταιρικών υποθέσεων και την περιουσιακή κατάσταση της Εταιρείας. Το Διοικητικό Συμβούλιο μπορεί να αρνηθεί την παροχή των πληροφοριών για αποχρώντα ουσιώδη λόγο, ο οποίος αναγράφεται στα πρακτικά. Αντίστοιχες προθεσμίες για τυχόν άσκηση δικαιωμάτων μειοψηφίας των μετόχων ισχύουν και σε περίπτωση Επαναληπτικών Γενικών Συνελεύσεων. Σε όλες τις ανωτέρω αναφερόμενες περιπτώσεις οι αιτούντες μέτοχοι οφείλουν να αποδεικνύουν τη μετοχική τους ιδιότητα και τον αριθμό των μετοχών που κατέχουν κατά την άσκηση του σχετικού δικαιώματος. Τέτοια απόδειξη αποτελεί και η προσκόμιση βεβαίωσης από τον φορέα στον οποίο τηρούνται οι οικείες κινητές αξίες ή η πιστοποίηση της μετοχικής ιδιότητας με απευθείας ηλεκτρονική σύνδεση φορέα και Εταιρείας. Γ. ΔΙΑΔΙΚΑΣΙΑ ΓΙΑ ΤΗΝ ΑΣΚΗΣΗ ΔΙΚΑΙΩΜΑΤΟΣ ΨΗΦΟΥ ΜΕΣΩ ΑΝΤΙΠΡΟΣΩΠΟΥ. Ο μέτοχος συμμετέχει στη Γενική Συνέλευση και ψηφίζει είτε αυτοπροσώπως είτε μέσω αντιπροσώπων. Κάθε μέτοχος μπορεί να διορίζει μέχρι τρεις (3) αντιπροσώπους. Νομικά πρόσωπα μετέχουν στη Γενική Συνέλευση ορίζοντας ως εκπροσώπους τους μέχρι τρία (3) φυσικά πρόσωπα. Ωστόσο, αν ο μέτοχος κατέχει μετοχές της Εταιρείας, οι οποίες εμφανίζονται σε περισσότερους του ενός λογαριασμούς αξιών, ο περιορισμός αυτός δεν εμποδίζει τον εν λόγω μέτοχο να ορίζει διαφορετικούς αντιπροσώπους για τις μετοχές που εμφανίζονται στον κάθε λογαριασμό αξιών σε σχέση με τη Γενική Συνέλευση. Αντιπρόσωπος που ενεργεί για περισσότερους μετόχους μπορεί να ψηφίζει διαφορετικά για κάθε μέτοχο. Ο αντιπρόσωπος μετόχου υποχρεούται να γνωστοποιεί στην Εταιρεία, πριν από την έναρξη της συνεδρίασης της Γενικής Συνέλευσης, κάθε συγκεκριμένο γεγονός, το οποίο μπορεί να είναι χρήσιμο στους μετόχους για την αξιολόγηση του κινδύνου να εξυπηρετήσει ο αντιπρόσωπος άλλα συμφέροντα πλην των συμφερόντων του αντιπροσωπευόμενου μετόχου. Κατά την έννοια της παρούσας παραγράφου, μπορεί να προκύπτει σύγκρουση συμφερόντων ιδίως όταν ο αντιπρόσωπος: α) είναι μέτοχος που ασκεί τον έλεγχο της Εταιρείας ή είναι άλλο νομικό πρόσωπο ή οντότητα η οποία ελέγχεται από το μέτοχο αυτόν, β) είναι μέλος του Διοικητικού Συμβουλίου ή της εν γένει διοίκησης της Εταιρείας ή μετόχου που ασκεί τον έλεγχο της Εταιρείας, ή άλλου νομικού προσώπου ο οποίος ελέγχεται από μέτοχο ή οντότητας που ελέγχεται από μέτοχο ο οποίος ασκεί τον έλεγχο της Εταιρείας, γ) είναι υπάλληλος ή ορκωτός ελεγκτής της Εταιρείας ή μετόχου που ασκεί τον έλεγχο της Εταιρείας, ή άλλου νομικού προσώπου ή οντότητας που ελέγχεται από μέτοχο, ο οποίος ασκεί τον έλεγχο της Εταιρείας, δ) είναι σύζυγος ή συγγενής πρώτου βαθμού με ένα από τα φυσικά πρόσωπα που αναφέρονται στις ως άνω περιπτώσεις (α) έως (γ). Ο διορισμός και η ανάκληση αντιπροσώπου του μετόχου γίνεται εγγράφως και κοινοποιείται στην Εταιρεία με τους ίδιους τύπους, τουλάχιστον τρεις (3) ημέρες πριν από την ημερομηνία συνεδρίασης της Γενικής Συνέλευσης. Η Εταιρεία έχει καταστήσει διαθέσιμο στην ιστοσελίδα της ([www.alco.gr](http://www.alco.gr)) το έντυπο που χρησιμοποιεί για το διορισμό αντιπροσώπου. Το εν λόγω έντυπο κατατίθεται συμπληρωμένο και υπογεγραμμένο από τον μέτοχο στο Ταμείο της Εταιρείας στη θέση Κύριλλο του Δήμου Ασπροπύργου Αττικής (έξοδος 4 Αττικής Οδού), ή αποστέλλεται στο fax: 210-55.95.185 τρεις (3) τουλάχιστον ημέρες πριν από την ημερομηνία της Γενικής Συνέλευσης. Ο δικαιούχος μέτοχος καλείται να μεριμνά για την επιβεβαίωση της επιτυχούς αποστολής του εντύπου διορισμού αντιπροσώπου και της παραλαβής του από την Εταιρεία, καλώντας στο τηλέφωνο: 210-55.95.223. Το καταστατικό της εταιρείας δεν προβλέπει τη δυνατότητα συμμετοχής στην Γενική Συνέλευση με ηλεκτρονικά μέσα χωρίς την φυσική παρουσία των μετόχων στον τόπο διεξαγωγής της ή την δυνατότητα εξ αποστάσεως συμμετοχής των μετόχων στην ψηφοφορία. Δ. ΔΙΑΘΕΣΙΜΑ ΕΓΓΡΑΦΑ ΚΑΙ ΠΛΗΡΟΦΟΡΙΕΣ. Οι πληροφορίες του άρθρου 27 παρ.3 του Κ.Ν 2190/1920 διατίθενται σε ηλεκτρονική μορφή στην ιστοσελίδα της Εταιρείας ([www.alco.gr](http://www.alco.gr)). Το πλήρες κείμενο των τυχόν εγγράφων και σχεδίων αποφάσεων που προβλέπονται στο άρθρο 27 παρ.3, περ. γ' & δ' του Κ.Ν 2190/1920 θα διατίθενται σε έγχαρτη μορφή στα γραφεία του τμήματος Μετόχων της Εταιρείας στην διεύθυνση: Θέση Κύριλλο Ασπροπύργος Τ.Κ.:19300.

**Ομολογιακά Δάνεια Επιχειρήσεων**

Πλήθος Εισηγμένων Ομολογίων	Ονομαστική αξία	Τιμή έκδοσης	Σημερινό επιτόκιο	Ημερ. λήξης	Διάρκεια (έτη)	Σημείωση	Προσ/μένο* Τок/ρίδιο		Μον. Διαπρα.	Ομολογιακά Δάνεια Επιχειρήσεων	Κατωτ Τιμή	Ανωτ Τιμή	Τιμή κλεισ.	Προηγ. Κλείσιμο-ημ/νία	Όγκος	Αξία Συναλλαγών	Τελευταία εντολή			Μεγ έτους		
							Κοινό	Προτιμησιακό									Τιμή	Αγορ./ Πώλ.	Ημερομηνία		λαχ	
4,122,910	4.77	4.77	5.00	19/03/2015	5	---	20	---	1	MARFIN INVESTMENT GROUP A.E. (Μετατρ. σε ΚΟ μτχ)	---	---	---	90.0000	12/01/2015	---	---	81.0000	A	28/11/2014	90.0000	90.0000
1,794,284	12.49	9.77	5.05	12/07/2015	8	---	---	---	1	ΝΗΡΕΥΣ ΙΧΘΥΟΚΑΛΛΙΕΡΓΕΙΕΣ Α.Ε. (Μετατρ. σε ΚΟ μτχ)	---	---	---	12.0000	29/01/2014	---	---	11.0000	A	17/11/2014	12.0000	12.0000
212,801,311	1.00	1.00	6.30	29/07/2020	7	---	6	---	1	MARFIN INVESTMENT GROUP A.E. ΣΕΙΡΑ Β (ΜΟΔ)	---	---	---	0.8500	23/08/2013	---	---	1.0000	A	28/11/2014	0.8500	0.8500
163,991,598	1.00	1.00	7.00	29/07/2019	6	---	6	---	1	MARFIN INVESTMENT GROUP A.E. ΣΕΙΡΑ Α (ΜΟΔ)	---	---	---	1.0000	23/08/2013	---	---	1.0000	A	28/11/2014	1.0000	1.0000

**Σημειώσεις Εταιρικών Ομολόγων**

Ο Όγκος Συναλλαγών υπολογίζεται ως (Τεμάχια) \* (Ονομαστική Τιμή). Η Αξία Συναλλαγών υπολογίζεται ως (Τεμάχια) \* (Ονομαστική Τιμή) \* (Τιμή %) + (Δεδουλευμένοι Τόκοι).

Οι τιμές συναλλαγών των ομολόγων υπολογίζονται ως ποσοστό επί τοις εκατό (%) της ονομαστικής τους τιμής.

Όλα τα ομόλογα έχουν Ονομαστική Αξία εκπεφρασμένη σε Ευρώ (εκτός εάν σημειώνεται διαφορετικά).

\* Προσ/μένο = Προσαρτημένο



**Ομόλογα Ελληνικού Δημοσίου**

Πλήθος Εισηγμ. Ομολογιών	Ονομ. αξία	Σημερινό επιτόκιο	Υπολογισμός Δεδουλευμένων	Ημερ/νία Λήξης [1]	Διάρκεια (έτη)	Σημείωση	Ημερομηνία Πληρ.	Αξία τρέχοντος	Μον. Διαπρα.	Ομόλογα Ελληνικού Δημοσίου	Κατωτ Τιμή	Ανωτ Τιμή	Τιμή κλειστ.	Προηγ. Κλείσιμο-ημ/νία	Όγκος	Αξία Συναλλαγών	Τελευταία εντολή Αγορ./ Πώλ. Ημερομηνία
2,658,781,973	1.00	4.30	Πργμ/Πργμ	24/02/2023	11	---	24/02	4.30	1	ΟΕΔ-ΣΤΘ-240223-11X-2,000-1,00	---	---	---	---	---	---	---
2,658,781,973	1.00	4.30	Πργμ/Πργμ	24/02/2024	12	---	24/02	4.30	1	ΟΕΔ-ΣΤΘ-240224-12X-2,000-1,00	---	---	---	---	---	---	---
2,658,781,973	1.00	4.30	Πργμ/Πργμ	24/02/2025	13	---	24/02	4.30	1	ΟΕΔ-ΣΤΘ-240225-13X-2,000-1,00	---	---	---	---	---	---	---
2,658,781,973	1.00	4.30	Πργμ/Πργμ	24/02/2026	14	---	24/02	4.30	1	ΟΕΔ-ΣΤΘ-240226-14X-2,000-1,00	---	---	---	---	---	---	---
2,658,781,973	1.00	4.30	Πργμ/Πργμ	24/02/2027	15	---	24/02	4.30	1	ΟΕΔ-ΣΤΘ-240227-15X-2,000-1,00	---	---	---	---	---	---	---
2,836,034,104	1.00	4.30	Πργμ/Πργμ	24/02/2028	16	---	24/02	4.30	1	ΟΕΔ-ΣΤΘ-240228-16X-2,000-1,00	---	---	---	---	---	---	---
2,836,034,104	1.00	4.30	Πργμ/Πργμ	24/02/2029	17	---	24/02	4.30	1	ΟΕΔ-ΣΤΘ-240229-17X-2,000-1,00	---	---	---	---	---	---	---
2,836,034,104	1.00	4.30	Πργμ/Πργμ	24/02/2030	18	---	24/02	4.30	1	ΟΕΔ-ΣΤΘ-240230-18X-2,000-1,00	---	---	---	---	---	---	---
2,836,034,104	1.00	4.30	Πργμ/Πργμ	24/02/2031	19	---	24/02	4.30	1	ΟΕΔ-ΣΤΘ-240231-19X-2,000-1,00	---	---	---	---	---	---	---
2,836,034,104	1.00	4.30	Πργμ/Πργμ	24/02/2032	20	---	24/02	4.30	1	ΟΕΔ-ΣΤΘ-240232-20X-2,000-1,00	---	---	---	---	---	---	---
2,836,034,104	1.00	4.30	Πργμ/Πργμ	24/02/2033	21	---	24/02	4.30	1	ΟΕΔ-ΣΤΘ-240233-21X-2,000-1,00	---	---	---	---	---	---	---
2,836,034,104	1.00	4.30	Πργμ/Πργμ	24/02/2034	22	---	24/02	4.30	1	ΟΕΔ-ΣΤΘ-240234-22X-2,000-1,00	---	---	---	---	---	---	---
2,836,034,104	1.00	4.30	Πργμ/Πργμ	24/02/2035	23	---	24/02	4.30	1	ΟΕΔ-ΣΤΘ-240235-23X-2,000-1,00	---	---	---	---	---	---	---
2,836,034,104	1.00	4.30	Πργμ/Πργμ	24/02/2036	24	---	24/02	4.30	1	ΟΕΔ-ΣΤΘ-240236-24X-2,000-1,00	---	---	---	---	---	---	---
2,836,034,104	1.00	4.30	Πργμ/Πργμ	24/02/2037	25	---	24/02	4.30	1	ΟΕΔ-ΣΤΘ-240237-25X-2,000-1,00	---	---	---	---	---	---	---
2,836,034,104	1.00	4.30	Πργμ/Πργμ	24/02/2038	26	---	24/02	4.30	1	ΟΕΔ-ΣΤΘ-240238-26X-2,000-1,00	---	---	---	---	---	---	---
2,836,034,104	1.00	4.30	Πργμ/Πργμ	24/02/2039	27	---	24/02	4.30	1	ΟΕΔ-ΣΤΘ-240239-27X-2,000-1,00	---	---	---	---	---	---	---
2,836,034,104	1.00	4.30	Πργμ/Πργμ	24/02/2040	28	---	24/02	4.30	1	ΟΕΔ-ΣΤΘ-240240-28X-2,000-1,00	---	---	---	---	---	---	---
2,836,034,104	1.00	4.30	Πργμ/Πργμ	24/02/2041	29	---	24/02	4.30	1	ΟΕΔ-ΣΤΘ-240241-29X-2,000-1,00	---	---	---	---	---	---	---
2,836,034,104	1.00	4.30	Πργμ/Πργμ	24/02/2042	30	---	24/02	4.30	1	ΟΕΔ-ΣΤΘ-240242-30X-2,000-1,00	---	---	---	---	---	---	---
742,153	1,000.00	0.93	FLR Πργμ/360	10/08/2019	5	---	10/02 - 10/08	---	1	ΟΕΔ-ΚΥΜ-100819-05X-0,934-1.000	---	---	---	---	---	---	---
4,030,827	1,000.00	4.75	Πργμ/Πργμ	17/04/2019	5	---	17/04	4.75	1	ΟΕΔ-ΣΤΘ-170419-05X-4,750-1.000	---	---	---	---	---	---	---
2,089,066	1,000.00	3.38	Πργμ/Πργμ	17/07/2017	3	---	17/07	3.38	1	ΟΕΔ-ΣΤΘ-170717-03X-3,375-1.000	---	---	---	---	---	---	---

**Σημειώσεις Ομολόγων Ελλ. Δημοσίου**

Ο Όγκος Συναλλαγών υπολογίζεται ως (Τεμάχια) \* (Ονομαστική Τιμή). Η Αξία Συναλλαγών υπολογίζεται ως (Τεμάχια) \* (Ονομαστική Τιμή) \* (Τιμή %) + (Δεδουλευμένοι Τόκοι)

Η Αξία του τρέχοντος τοκομεριδίου για τις εκδόσεις Ονομαστικής Αξίας 0,01 ευρώ, αναφέρεται σε Ονομαστική Αξία 100 ευρώ.

FLR (= Floating Interest Rate) Ομόλογο Μεταβλητού Επιτοκίου.

[1] - Η Ημερομηνία Λήξης της τοκοφόρου περιόδου και η Ημερομηνία Πληρωμής του τοκομεριδίου.

Ομόλογα σε Κυκλοφορία	Νόμισμα / Ελάχιστη διαπραγ.	Ημερομηνία Πληρ.	Αξία τρέχοντος τοκομεριδίου	Σημείωση	Προσ/μένο* Τοκ/ρίδιο	Μονάδα διαπραγ/σης	Ημερ/νία Έκδοσης	Διάρκεια (έτη)	Σημερινό επιτόκιο	Υ.Δ.Τ σε	Ομόλογα	Τελευταία τιμή προηγ.	Τελευτ. Τιμή	Εκφ. τοις μετρητοίς (€) Αγور. / Πώλ Ημερομηνία	Συναλλαγές σε τμχ	Ελάχιστο ζωής	Μέγιστο ζωής	
<b>Ομολογιακά Δάνεια Διεθνών Οργανισμών</b>																		
1,000,000	EUR / 1000	21/07	---	---	9	1	21/07/2006	10	5.0 FLR	360	ΟΜΟΛΟΓΟ ΕΥΡΩΠΑΪΚΗΣ ΤΡΑΠΕΖΑΣ ΕΠΕΝΔΥΣΕΩΝ	97.50	16/04/2007	---	---	---	---	---
<b>Νομικών Προσώπων και Εταιρειών σε Συνάλλαγμα και Ευρο</b>																		
0	GBP / 10	01/12	0.25	---	58	1	01/12/1928	100	2.5	360	Ε.Κ.Τ.Ε.	---	---	---	---	---	---	---
103,746	GBP / 10	01/12	0.25	---	56	1	01/12/1930	98	2.5	360	Ε.Κ.Τ.Ε. σειρά	2.27	05/02/1996	2.27	Π	05/02/1996	---	2.27

**Σημειώσεις Ομολόγων Ελλ. Δημοσίου**

Υ.Δ.Τ: Υπολογισμός Δεδουλευμένων Τόκων.

FLR (= Floating Interest Rate) Ομόλογο Μεταβλητού Επιτοκίου.

Η ελάχιστη διαπραγματεύσιμη Ονομαστική Αξία για όλους τους Άυλους Τίτλους του Δημοσίου είναι τα 100 Ευρώ.

\* Προσ/μένο = Προσαρτημένο

**Ομόλογα Κρατικών Τραπεζών (ετήσιας διάρκειας)**

Πλήθος Εισηγμ. Ομολογιών	Ονομαστική αξία	Αρχικό Επιτόκιο	Τρέχον Επιτόκιο	Ετήσιος Τόκος	Ημερομηνία Έκδοσης	Σημείωση	Ομόλογα Κρατικών Τραπεζών	Μον. Διαπρ.	Ετήσιες Ανανεώσεις	Τελευτ. Εκφ. Τιμή	Εκφ. τοις μετρητοίς (€) Αγορ. / Πώλ	Όγκος
342,560	135.17	2.35	3.92	0.00	31/01/2005	---	ΟΜΟΛΟΓΟ ΕΤΒΑ	1	10	100.00	A	---
2,446	1,182.96	4.90	2.47	29.69	31/05/2008	---	ΟΜΟΛΟΓΟ ΕΤΒΑ	1	7	---	---	---

**Σημειώσεις Ομολόγων**

Οι ετήσιες ανανεώσεις των Ομολόγων ΕΤΒΑ είναι απαλλαγμένες των φόρων (καθαρά επιτόκια).  
Για τα ομόλογα έκδοσης μέχρι και 31/12/2014 ο δεδουλευμένος τόκος έχει κεφαλαιοποιηθεί.

**Πίνακας Μελών Χρηματιστηρίου Αθηνών και Μελών ΕΤ.ΕΚ.**

Επωνυμία	Διεύθυνση	Τηλέφωνο	Φαξ	Αγορά Μετοχών			Αγορά Παραγώγων			Μέλη ΕΤ.ΕΚ.		
				Μέλος Αγοράς	Μέλος εξ Αποστάσεως	Ειδικός Διαπρήτης	Διαπρήτης	Ειδικός Διαπρήτης	Παραγγελίχος	Γενικό Εκκαθιστικό	Άμεσο Εκκαθιστικό	Μη Εκκαθιστικό
<b>ALPHA ΤΡΑΠΕΖΑ Α.Ε.</b>							a			a		
ΣΤΑΔΙΟΥ 40, ΑΘΗΝΑ				(210)-3265546	(210)-3265811							
				(210)-3260000	(210)-3264116							
<b>ARGUS STOCKBROKERS LTD</b>							a	a				
ΛΕΩΦΟΡΟΣ KENNETY ΓΡ. 303 12-14, ΛΕΥΚΩΣΙΑ ΚΥΠΡΟΥ				(+35722)-22717000	(+35722)-22717070							
<b>ATLANTIC SECURITIES LIMITED</b>							a	a				
ΠΡΟΔΡΟΜΟΥ 37, ΛΕΥΚΩΣΙΑ ΚΥΠΡΟΥ				(+35722)-445400	(+35722)-661914							
<b>ΑΤΤΙΚΑ BANK ΑΝΩΝΥΜΗ ΤΡΑΠΕΖΙΚΗ ΕΤΑΙΡΕΙΑ</b>										a		
ΑΚΑΔΗΜΙΑΣ 54, ΑΘΗΝΑ				(210)-3390757	(210)-3646090							
ΟΜΗΡΟΥ 23, ΑΘΗΝΑ				(210)-3669000	(210)-3669410							
<b>ΑΧΙΑ VENTURES GROUP LTD</b>							a	a				
Γ. ΚΡΑΝΙΔΙΩΤΗ 10, ΛΕΥΚΩΣΙΑ ΚΥΠΡΟΥ				+357 22 742000	+357 22 742001							
<b>ΑΧΟΝ ΧΡΗΜΑΤΙΣΤΗΡΙΑΚΗ Α.Ε.Π.Ε.Υ.</b>							a					a
ΣΤΑΔΙΟΥ 48, ΑΘΗΝΑ				(210)-3363800	(210)-3243903							
<b>BANK OF AMERICA MERRILL LYNCH</b>							a	a				
KING EDWARD STREET 2, LONDON				(+4420)-79952000	(+4420)-79954525							
<b>ΒΕΤΑ ΧΡΗΜΑΤΙΣΤΗΡΙΑΚΗ Α.Ε.Π.Ε.Υ.</b>							a	a			a	
ΒΡΑΙΛΑ & Λ. ΑΛΕΞΑΝΔΡΑΣ 29, ΑΘΗΝΑ				(210)-6478900	(210)-6410139							
<b>BNP PARIBAS SECURITIES SERVICES</b>										a		
ΒΑΣ. ΣΟΦΙΑΣ 94, ΑΘΗΝΑ				(210)-7468500	(210)-7468579							
<b>CAPITAL ΧΡΗΜΑΤΙΣΤΗΡΙΑΚΗ Α.Ε.Π.Ε.Υ.</b>							a					a
ΜΗΤΡΟΠΟΛΕΩΣ 58, ΑΘΗΝΑ				(210)-3369700	(210)-3369820							
<b>CFS ΧΡΗΜΑΤΙΣΤΗΡΙΑΚΗ Α.Ε.Π.Ε.Υ.</b>							a	a			a	
ΣΤΑΔΙΟΥ 3, ΑΘΗΝΑ				(210)-3360800	(210)-3311854							
<b>CITIGROUP GLOBAL MARKET LTD</b>							a	a				
CITIGROUP CENTRE, CANADA SQUARE, CANARY WHART, LONDON				002079864000	002079862266							
<b>CREDIT AGRICOLE CHEUVREUX S.A.</b>												
9 QUAI PAUL DOUMER, ΠΑΡΙΣΙ				33 (0) 1 41 89 70 00								
<b>CREDIT SUISSE SECURITIES (EUROPE) LIMITED</b>							a	a				
ONE CABOT SQUARE, LONDON				+44 20 7888 8888	+44 20 7888 1600							
<b>DEUTSCHE BANK A.G.</b>							a	a				
THEODOR-HEUSS-ALLEE 70, ΦΡΑΚΝΦΟΥΡΤΗ				0049 69 910 00	0049 69 910 34 225							
<b>EUROBANK EQUITIES Α.Ε.Π.Ε.Υ.</b>							a		a		a	
ΦΙΛΕΛΛΗΝΩΝ 10, ΑΘΗΝΑ				(210)-3720000	(210)-3720001							
<b>EUROCORP ΧΡΗΜΑΤΙΣΤΗΡΙΑΚΗ Α.Ε.</b>							a				a	
ΠΛ. ΦΙΛΙΚΗΣ ΕΤΑΙΡΕΙΑΣ 14, ΑΘΗΝΑ				(210)-7263500	(210)-7263666							
<b>EUROTRUST ΧΡΗΜΑΤΙΣΤΗΡΙΑΚΗ Α.Ε.Π.Ε.Υ.</b>							a					
ΣΟΦΟΚΛΕΟΥΣ 13-15, ΑΘΗΝΑ				(210)-3363100	(210)-3238334							
<b>EUROXX Χ.Α.Ε.Π.Ε.Υ.</b>							a				a	
ΠΑΛΑΙΟΛΟΓΟΥ 7, ΧΑΛΑΝΔΡΙ				(210)-6879400	(210)-6879401							
<b>GLOBAL CAPITAL SECURITIES AND FINANCIAL SERVICES LTD</b>							a	a				
ΛΕΩΦ. ΛΕΜΕΣΟΥ 5, ΛΕΜΕΣΟΣ ΚΥΠΡΟΥ				(+35722)-710710	(+35722)-339332							
<b>GUARDIAN TRUST ΧΡΗΜΑΤΙΣΤΗΡΙΑΚΗ Α.Ε.Π.Ε.Υ.</b>							a		a			a
ΦΙΛΕΛΛΗΝΩΝ 15, ΑΘΗΝΑ				(210)-3220402	(210)-3220498							
<b>HSBC ΤΡΑΠΕΖΑ</b>										a		
Λ. ΜΕΣΟΓΕΙΩΝ 109-111, ΑΘΗΝΑ				(210)-6961507	(210)-6929310							
<b>INDEX ΧΡΗΜΑΤΙΣΤΗΡΙΑΚΗ Α.Ε.Π.Ε.Υ.</b>							a					
ΔΡΑΓΑΤΣΑΝΙΟΥ 6, ΑΘΗΝΑ				(210)-3213920	(210)-3213216							
<b>LAIKI FINANCIAL SERVICES LTD</b>							a	a				
CLR HOUSE, Λ. ΒΥΡΩΝΟΣ 26, ΛΕΥΚΩΣΙΑ ΚΥΠΡΟΥ				(+35722)-898600	(+35722)-680953							
<b>MAGNA TRUST ΧΡΗΜΑΤΙΣΤΗΡΙΑΚΗ Α.Ε.Π.Ε.Υ.</b>							a			a		a
ΦΕΙΔΙΟΥ 9, ΑΘΗΝΑ				(210)-3327503	(210)-3327599							
<b>MEGA EQUITY SEC. &amp; FINANCIAL SERVICES LTD</b>							a	a				
Λ. ΓΡΙΒΑ ΔΙΓΕΝΗ 42-44, ΛΕΥΚΩΣΙΑ ΚΥΠΡΟΥ				(+35722)-711711	(+35722)-711811							
<b>MERIT ΧΡΗΜΑΤΙΣΤΗΡΙΑΚΗ Α.Ε.Π.Ε.Υ.</b>							a		a		a	
ΒΑΣΙΛΕΩΣ ΚΩΝΣΤΑΝΤΙΝΟΥ 38, ΑΘΗΝΑ				(210)-3671800	(210)-3671830							
<b>NBG SECURITIES Α.Ε.Π.Ε.Υ.</b>							a		a			a
ΑΚΑΔΗΜΙΑΣ 68, ΑΘΗΝΑ				(210)-3328500	(210)-3328565							
<b>NUNTIUS ΧΡΗΜΑΤΙΣΤΗΡΙΑΚΗ Α.Ε.Π.Ε.Υ.</b>							a			a		a
ΔΡΑΓΑΤΣΑΝΙΟΥ 6, ΑΘΗΝΑ				(210)-3350599	(210)-3254846							
<b>PRELIUM Α.Ε.Π.Ε.Υ.</b>							a					a
ΚΗΦΙΣΙΑΣ & ΔΑΒΑΚΗ 1, ΑΘΗΝΑ				(210)-3677000	(210)-6920403							

**Πίνακας Μελών Χρηματιστηρίου Αθηνών και Μελών ΕΤ.ΕΚ.**

Επωνυμία				Αγορά Μετοχών			Αγορά Παραγώγων			Μέλη ΕΤ.ΕΚ.		
	Διεύθυνση	Τηλέφωνο	Φαξ	Μέλος Αγοράς	Μέλος εξ Αποστάσεως	Ειδικός Διαπρήτης	Διαπρήτης	Ειδικός Διαπρήτης	Παραγγελίχρος	Γενικό Εκκαθιστικό	Άμεσο Εκκαθιστικό	Μη Εκκαθιστικό
<b>PROCHOICE ΧΡΗΜΑΤΙΣΤΗΡΙΑΚΗ ΛΤΔ</b>				a	a							
ΣΠΥΡΟΥ ΚΥΠΡΙΑΝΟΥ 57, ΛΕΥΚΩΣΙΑ ΚΥΠΡΟΥ	+357-24-661192	+357-24-662464										
<b>SHARELINK SEC. &amp; FINANCIAL SERVICES LTD</b>				a	a							
ELLINAS HOUSE, ΘΕΟΤΟΚΗ 6, ΛΕΥΚΩΣΙΑ ΚΥΠΡΟΥ	(+35722)-554200	(+35722)-750852										
<b>SOCIETE GENERALE S.A.</b>				a	a		a					
COURS VALMY PUTEAUX - LA DEFENSE 17, ΠΑΡΙΣΙ	(+33) 142134754	(+33) 142135697										
Λ. ΚΗΦΙΣΙΑΣ 240-242, ΑΘΗΝΑ	(210)-6790161	(210)-6728828										
<b>SOLIDUS SECURITIES ΑΧΕΠΕΥ</b>				a			a				a	
ΛΟΥΙΖΗΣ ΡΙΑΝΚΟΥΡ 64, ΑΘΗΝΑ	(210)-6925500	(210)-6985421										
<b>THE CYPRUS INVESTMENT &amp; SEC. CORP. LTD (CISCO)</b>				a	a							
ΕΒΡΟΥ (EUROLIFE HOUSE) 4, ΛΕΥΚΩΣΙΑ ΚΥΠΡΟΥ	(+35722)-881800	(+35722)-881801										
<b>UBS LIMITED</b>				a	a							
FINSBURY AVENUE 1, LONDON	(+4420)-79013333	(+4420)-79012345										
<b>Α. ΣΑΡΡΗΣ ΧΡΗΜΑΤΙΣΤΗΡΙΑΚΗ Α.Ε.Π.Ε.Υ.</b>				a								
ΔΡΑΓΑΤΣΑΝΙΟΥ 6, ΑΘΗΝΑ	(210)-3367700	(210)-3312324										
<b>ΑΓΡΟΤΙΚΗ ΤΡΑΠΕΖΑ ΤΗΣ ΕΛΛΑΔΟΣ Α.Ε.</b>								a			a	
ΠΑΝΕΠΙΣΤΗΜΙΟΥ 23, ΑΘΗΝΑ	(210)-3298400	(210)-3298322										
<b>ΑΘΗΝΑΪΚΗ ΧΡΗΜΑΤΙΣΤΗΡΙΑΚΗ Α.Ε.Π.Ε.Υ.</b>				a								
ΣΤΑΔΙΟΥ 33, ΑΘΗΝΑ	(210)-3254764	(210)-3254767										
<b>ΑΛΦΑ FINANCE ΑΕΠΕΥ</b>				a		a		a			a	
ΜΕΡΛΙΝ 5, ΑΘΗΝΑ	(210)-3677400	(210)-3311193										
<b>ΑΤΛΑΣ ΧΡΗΜΑΤΙΣΤΗΡΙΑΚΗ Α.Ε.Π.Ε.Υ.</b>				a			a					a
ΜΙΧΑΛΛΑΚΟΠΟΥΛΟΥ 125 & ΒΕΡΒΑΙΝΩΝ 14 - 16, ΑΘΗΝΑ	(210)-3363300	(210)-3238925										
<b>Γ.Α. ΠΕΡΒΑΝΑΣ ΧΡΗΜΑΤΙΣΤΗΡΙΑΚΗ ΑΕΠΕΥ</b>				a			a					a
ΣΟΦΟΚΛΕΟΥΣ 7 - 9, ΑΘΗΝΑ	(210)-3251875	(210)-3210291										
<b>Δ. ΑΘ. ΤΣΕΚΟΥΡΑΣ ΧΡΗΜΑΤΙΣΤΗΡΙΑΚΗ Α.Ε.Π.Ε.Υ.</b>				a								
ΠΕΣΜΑΖΟΓΛΟΥ 3,	(210)-3214406	(210)-3211997										
<b>ΔΙΕΘΝΗΣ ΧΡΗΜΑΤΙΣΤΗΡΙΑΚΗ Α.Ε.Π.Ε.Υ.</b>							a				a	
Λ. ΣΥΓΓΡΟΥ 80-88, ΑΘΗΝΑ	(210)-9203000	(210)-9203052										
<b>ΔΥΝΑΜΙΚΗ ΧΡΗΜΑΤΙΣΤΗΡΙΑΚΗ Α.Ε.Π.Ε.Υ.</b>				a					a		a	
ΧΑΡΙΛΑΟΥ ΤΡΙΚΟΥΠΗ 6 - 10, ΑΘΗΝΑ	(210)-3677700	(210)-3677777										
<b>ΕΘΝΙΚΗ ΤΡΑΠΕΖΑ ΤΗΣ ΕΛΛΑΔΟΣ Α.Ε.</b>				a				a		a		
ΑΚΑΔΗΜΙΑΣ 68, ΑΘΗΝΑ	(210)-3328817	(210)-3328678										
ΑΙΟΛΟΥ 86, ΑΘΗΝΑ	(210)-3341000	(210)-3228187										
<b>ΕΛΛΗΝΙΚΗ ΤΡΑΠΕΖΑ (ΕΠΕΝΔΥΣΕΙΣ) ΛΤΔ</b>				a	a							
ΛΕΩΦΟΡΟΣ ΚΥΡΙΑΚΟΥ ΜΑΤΣΗ 31, ΛΕΥΚΩΣΙΑ ΚΥΠΡΟΥ	(+35722)-500100	(+35722)-500110										
<b>ΕΛΛΗΝΟΑΜΕΡΙΚΑΝΙΚΗ ΧΡΗΜΑΤΙΣΤΗΡΙΑΚΗ Α.Ε.Π.Ε.Υ.</b>				a			a					
ΕΥΡΙΠΙΔΟΥ 6, ΑΘΗΝΑ	(210)-3311100	(210)-3215968										
<b>ΕΠΕΝΔΥΤΙΚΗ ΤΡΑΠΕΖΑ ΕΛΛΑΔΟΣ Α.Ε.</b>				a		a		a		a		
ΑΙΓΕΙΑΛΙΑΣ 32, ΜΑΡΟΥΣΙ	(210) 8173000	(210) 8173101										
Λ. ΚΗΦΙΣΙΑΣ 24B, ΜΑΡΟΥΣΙ	(210)-8171800	(210)-8171889										
<b>ΗΛΙΑΣ ΠΕΤΡΟΠΟΥΛΑΚΗΣ ΧΡΗΜΑΤΙΣΤΗΡΙΑΚΗ Α.Ε.Π.Ε.Υ.</b>				a					a			a
ΑΡΙΣΤΕΙΔΟΥ 9, ΑΘΗΝΑ	(210)-3213928	(210)-3216810										
<b>Ι. ΧΡ. ΜΑΥΡΙΚΗΣ ΧΡΗΜΑΤΙΣΤΗΡΙΑΚΗ Α.Ε.Π.Ε.Υ.</b>				a								
ΣΟΦΟΚΛΕΟΥΣ 5, ΑΘΗΝΑ	(210)-3213949	(210)-3217767										
<b>ΚΑΠΠΑ ΧΡΗΜΑΤΙΣΤΗΡΙΑΚΗ Α.Ε.Π.Ε.Υ.</b>				a			a					a
ΒΑΛΛΩΡΙΤΟΥ 15, ΑΘΗΝΑ	(210)-3610371	(210)-3641002										
<b>ΚΑΡΑΜΑΝΩΦ ΧΡΗΜΑΤΙΣΤΗΡΙΑΚΗ Α.Ε.Π.Ε.Υ.</b>				a					a		a	
ΠΛ. ΑΓ. ΘΕΟΔΩΡΩΝ 2, ΑΘΗΝΑ	(210)-3212947	(210)-3217088										
<b>ΚΥΚΛΟΣ ΧΡΗΜΑΤΙΣΤΗΡΙΑΚΗ Α.Ε.Π.Ε.Υ.</b>				a		a	a				a	
ΠΑΝΕΠΙΣΤΗΜΙΟΥ 39, ΑΘΗΝΑ	(210)-3364300	(210)-3239122										
<b>ΚΥΠΡΟΥ ΧΡΗΜΑΤΙΣΤΗΡΙΑΚΗ ΑΕΠΕΥ</b>						a	a					a
ΧΑΛΚΥΔΟΝΟΣ & ΦΕΙΔΙΠΠΙΔΟΥ 26 26, ΑΘΗΝΑ	(210)-8701000	(210)-8701049										
<b>ΛΕΩΝ ΔΕΠΟΛΑΣ ΧΡΗΜΑΤΙΣΤΗΡΙΑΚΗ Α.Ε.Π.Ε.Υ.</b>				a					a			a
ΧΡ. ΛΑΔΑ 1, ΑΘΗΝΑ	(210)-3213286	(210)-3211618										
<b>ΜΙΔΑΣ ΧΡΗΜΑΤΙΣΤΗΡΙΑΚΗ Α.Ε.Π.Ε.Υ.</b>				a								
ΣΟΦΟΚΛΕΟΥΣ 5, ΑΘΗΝΑ	(210)-3253203	(210)-3253205										
<b>Ν. ΣΑΡΡΟΣ ΧΡΗΜΑΤΙΣΤΗΡΙΑΚΗ Α.Ε.</b>							a					
ΣΟΦΟΚΛΕΟΥΣ 7-9, ΑΘΗΝΑ	(210)-3705600	(210)-3219992										
<b>Ν. ΧΡΥΣΟΧΟΪΔΗΣ ΧΡΗΜΑΤΙΣΤΗΡΙΑΚΗ Α.Ε.Π.Ε.Υ.</b>				a					a		a	
ΣΟΦΟΚΛΕΟΥΣ 7 - 9, ΑΘΗΝΑ	(210)-3213913	(210)-3216115										
<b>ΝΕΑ ΠΡΟΤΟΝ ΤΡΑΠΕΖΑ Α.Ε.</b>							a				a	
ΕΣΛΙΝ & ΑΜΑΛΙΑΔΟΣ 20, ΑΘΗΝΑ	210 6970000	210 6970111										

**Πίνακας Μελών Χρηματιστηρίου Αθηνών και Μελών ΕΤ.ΕΚ.**

Επωνυμία	Διεύθυνση	Τηλέφωνο	Φαξ	Αγορά Μετοχών			Αγορά Παραγώγων			Μέλη ΕΤ.ΕΚ.			
				Μέλος Αγοράς	Μέλος εξ Αποστάσεως	Ειδικός Διαπρήτης	Διαπρήτης	Ειδικός Διαπρήτης	Παραγγελίχος	Γενικό Εκκαθιστικό	Άμεσο Εκκαθιστικό	Μη Εκκαθιστικό	
<b>ΠΑΝΤΕΛΑΚΗΣ ΧΡΗΜΑΤΙΣΤΗΡΙΑΚΗ ΑΕΠΕΥ</b>				a			a					a	
Λ. ΜΕΣΟΓΕΙΩΝ 109-111, ΑΘΗΝΑ				(210)-6965000	(210)-6929550								
<b>ΠΕΙΡΑΙΩΣ Α.Ε.Π.Ε.Υ.</b>				a				a				a	
ΣΤΑΔΙΟΥ 10, ΑΘΗΝΑ				(210)-3354100	(210)-3233814								
<b>ΠΗΓΑΣΟΣ ΧΡΗΜΑΤΙΣΤΗΡΙΑΚΗ Α.Ε.Π.Ε.Υ.</b>				a			a						
ΒΑΛΛΑΡΙΤΟΥ 17, ΑΘΗΝΑ				(210)-3670700	(210)-3670760								
<b>ΣΤ.ΕΜ. ΛΑΥΡΕΝΤΑΚΗΣ ΧΡΗΜΑΤΙΣΤΗΡΙΑΚΗ Α.Ε.Π.Ε.Υ.</b>				a			a						a
ΣΟΦΟΚΛΕΟΥΣ 7 - 9, ΑΘΗΝΑ				(210)-3213336	(210)-3246572								
<b>ΣΥΝΕΡΓΑΤΙΚΗ ΚΕΝΤΡΙΚΗ ΤΡΑΠΕΖΑ ΛΤΔ</b>					a								
ΓΡΗΓΟΡΗ ΑΥΞΕΝΤΙΟΥ 8, ΛΕΥΚΩΣΙΑ ΚΥΠΡΟΥ				(+35722)-743300	(+35722)-672083								
<b>ΤΡΑΠΕΖΑ EUROBANK ERGASIAS A.E.</b>											a		
ΟΘΩΝΟΣ 8, ΑΘΗΝΑ				(210)-3337969	(210)-3245916								
				(210)-3337000	(210)-3233866								
<b>ΤΡΑΠΕΖΑ ΚΥΠΡΟΥ ΔΗΜΟΣΙΑ ΕΤΑΙΡΙΑ ΛΙΜΙΤΕΔ</b>											a		
ΛΕΩΦ. ΑΛΕΞΑΝΔΡΑΣ 170, ΑΘΗΝΑ				(210)-6477708	(210)-6477709								
ΣΤΑΣΙΝΟΥ (ΑΓ. ΠΑΡΑΣΚΕΥΗ, ΣΤΡΩΒΟΛΟΣ) 51, ΛΕΥΚΩΣΙΑ ΚΥΠΡΟΥ				(0035722)-121883	(0035722)-336258								
<b>ΤΡΑΠΕΖΑ ΠΕΙΡΑΙΩΣ Α.Ε.</b>				a					a		a		
ΑΜΕΡΙΚΗΣ 4, ΑΘΗΝΑ				(210)-3335000	(210)-3335079								
				(210)-3335918	(210)-3254207								

**Πίνακας Μετοχών Υπό Ειδική Διαπραγμάτευση**

Μετοχές	Κατηγορία Διαπραγμάτευσης	
	Έναρξη Ειδικής Διαπραγμάτευσης	Λήξη Ειδικής Διαπραγμάτευσης
<b>Ειδικός Διαπραγματευτής</b>		
<b>CYPRUS POPULAR BANK (ΚΟ)</b>	<b>Κατάσταση σε Αναστολή</b>	
ΠΕΙΡΑΙΩΣ Α.Ε.Π.Ε.Υ.	02/02/2013	01/01/2400
<b>ΒΙΟΧΑΛΚΟ (ΚΑ)</b>	<b>Κατάσταση σε Αναστολή</b>	
EUROBANK EQUITIES Α.Ε.Π.Ε.Υ.	20/01/2013	01/01/2400
MERIT ΧΡΗΜΑΤΙΣΤΗΡΙΑΚΗ Α.Ε.Π.Ε.Υ.	13/12/2012	01/01/2400
ΑΛΦΑ FINANCE ΑΕΠΕΥ	11/02/2013	01/01/2400
<b>ALPHA BANK (ΚΟ)</b>	<b>Κύρια Αγορά</b>	
EUROBANK EQUITIES Α.Ε.Π.Ε.Υ.	24/10/2012	01/01/2400
MERIT ΧΡΗΜΑΤΙΣΤΗΡΙΑΚΗ Α.Ε.Π.Ε.Υ.	03/09/2013	01/01/2400
NBG SECURITIES Α.Ε.Π.Ε.Υ.	15/01/2013	01/01/2400
ΕΛΛΗΝΟΑΜΕΡΙΚΑΝΙΚΗ ΧΡΗΜΑΤΙΣΤΗΡΙΑΚΗ Α.Ε.Π.Ε.Υ.	25/07/2014	01/01/2400
ΕΠΕΝΔΥΤΙΚΗ ΤΡΑΠΕΖΑ ΕΛΛΑΔΟΣ Α.Ε.	08/01/2013	01/01/2400
ΠΕΙΡΑΙΩΣ Α.Ε.Π.Ε.Υ.	28/05/2013	01/01/2400
<b>ΑΤΤΙΣΑ BANK Α.Τ.Ε. (ΚΟ)</b>	<b>Κύρια Αγορά</b>	
ΒΕΤΑ ΧΡΗΜΑΤΙΣΤΗΡΙΑΚΗ Α.Ε.Π.Ε.Υ.	02/06/2014	01/01/2400
EUROBANK EQUITIES Α.Ε.Π.Ε.Υ.	25/07/2014	01/01/2400
ΕΛΛΗΝΟΑΜΕΡΙΚΑΝΙΚΗ ΧΡΗΜΑΤΙΣΤΗΡΙΑΚΗ Α.Ε.Π.Ε.Υ.	25/07/2014	01/01/2400
<b>BYTE COMPUTER (ΚΟ)</b>	<b>Κύρια Αγορά</b>	
MERIT ΧΡΗΜΑΤΙΣΤΗΡΙΑΚΗ Α.Ε.Π.Ε.Υ.	04/08/2013	01/01/2400
<b>COCA-COLA HBC AG (ΚΟ)</b>	<b>Κύρια Αγορά</b>	
EUROBANK EQUITIES Α.Ε.Π.Ε.Υ.	23/10/2013	01/01/2400
NBG SECURITIES Α.Ε.Π.Ε.Υ.	29/04/2013	01/01/2400
<b>FOLLI-FOLLIE (ΚΟ)</b>	<b>Κύρια Αγορά</b>	
NBG SECURITIES Α.Ε.Π.Ε.Υ.	17/02/2014	01/01/2400
<b>FRIGOGLOSS (ΚΟ)</b>	<b>Κύρια Αγορά</b>	
EUROBANK EQUITIES Α.Ε.Π.Ε.Υ.	27/10/2014	01/01/2400
<b>INTRAKAT (ΚΟ)</b>	<b>Κύρια Αγορά</b>	
MERIT ΧΡΗΜΑΤΙΣΤΗΡΙΑΚΗ Α.Ε.Π.Ε.Υ.	27/12/2012	01/01/2400
<b>LAMDA DEVELOPMENT (ΚΟ)</b>	<b>Κύρια Αγορά</b>	
EUROBANK EQUITIES Α.Ε.Π.Ε.Υ.	08/12/2014	01/01/2400
<b>MARFIN INVESTMENT GROUP (ΚΟ)</b>	<b>Κύρια Αγορά</b>	
ΕΛΛΗΝΟΑΜΕΡΙΚΑΝΙΚΗ ΧΡΗΜΑΤΙΣΤΗΡΙΑΚΗ Α.Ε.Π.Ε.Υ.	25/07/2014	01/01/2400
ΠΕΙΡΑΙΩΣ Α.Ε.Π.Ε.Υ.	02/02/2013	01/01/2400
<b>MLS ΠΛΗΡΟΦΟΡΙΚΗ (ΚΟ)</b>	<b>Κύρια Αγορά</b>	
ΒΕΤΑ ΧΡΗΜΑΤΙΣΤΗΡΙΑΚΗ Α.Ε.Π.Ε.Υ.	18/07/2013	01/01/2400
<b>PROFILE (ΚΟ)</b>	<b>Κύρια Αγορά</b>	
EUROBANK EQUITIES Α.Ε.Π.Ε.Υ.	23/06/2014	01/01/2400
<b>REDS (ΚΟ)</b>	<b>Κύρια Αγορά</b>	
EUROBANK EQUITIES Α.Ε.Π.Ε.Υ.	05/09/2014	01/01/2400
<b>VIOTALCO SA/NV (ΚΑ)</b>	<b>Κύρια Αγορά</b>	
MERIT ΧΡΗΜΑΤΙΣΤΗΡΙΑΚΗ Α.Ε.Π.Ε.Υ.	17/03/2014	01/01/2400
ΑΛΦΑ FINANCE ΑΕΠΕΥ	17/02/2014	01/01/2400
<b>ΑΛΟΥΜΥΛ (ΚΟ)</b>	<b>Κύρια Αγορά</b>	
ΒΕΤΑ ΧΡΗΜΑΤΙΣΤΗΡΙΑΚΗ Α.Ε.Π.Ε.Υ.	18/07/2013	01/01/2400
<b>ΓΕΚ ΤΕΡΝΑ (ΚΟ)</b>	<b>Κύρια Αγορά</b>	
ΕΠΕΝΔΥΤΙΚΗ ΤΡΑΠΕΖΑ ΕΛΛΑΔΟΣ Α.Ε.	02/01/2013	01/01/2400
<b>ΔΕΗ (ΚΟ)</b>	<b>Κύρια Αγορά</b>	
EUROBANK EQUITIES Α.Ε.Π.Ε.Υ.	23/10/2012	01/01/2400
NBG SECURITIES Α.Ε.Π.Ε.Υ.	26/03/2013	01/01/2400
ΑΛΦΑ FINANCE ΑΕΠΕΥ	08/01/2013	01/01/2400
ΕΛΛΗΝΟΑΜΕΡΙΚΑΝΙΚΗ ΧΡΗΜΑΤΙΣΤΗΡΙΑΚΗ Α.Ε.Π.Ε.Υ.	01/09/2014	01/01/2400
ΕΠΕΝΔΥΤΙΚΗ ΤΡΑΠΕΖΑ ΕΛΛΑΔΟΣ Α.Ε.	08/01/2013	01/01/2400
ΠΕΙΡΑΙΩΣ Α.Ε.Π.Ε.Υ.	28/09/2013	01/01/2400
<b>ΕΘΝΙΚΗ ΤΡΑΠΕΖΑ (ΚΟ)</b>	<b>Κύρια Αγορά</b>	
EUROBANK EQUITIES Α.Ε.Π.Ε.Υ.	24/10/2012	01/01/2400
MERIT ΧΡΗΜΑΤΙΣΤΗΡΙΑΚΗ Α.Ε.Π.Ε.Υ.	03/09/2013	01/01/2400
NBG SECURITIES Α.Ε.Π.Ε.Υ.	28/02/2013	01/01/2400
ΑΛΦΑ FINANCE ΑΕΠΕΥ	08/01/2013	01/01/2400
ΕΛΛΗΝΟΑΜΕΡΙΚΑΝΙΚΗ ΧΡΗΜΑΤΙΣΤΗΡΙΑΚΗ Α.Ε.Π.Ε.Υ.	25/07/2014	01/01/2400
ΕΠΕΝΔΥΤΙΚΗ ΤΡΑΠΕΖΑ ΕΛΛΑΔΟΣ Α.Ε.	08/01/2013	01/01/2400
ΠΕΙΡΑΙΩΣ Α.Ε.Π.Ε.Υ.	08/09/2013	01/01/2400
<b>ΕΛ.ΤΕΧ. ΑΝΕΜΟΣ Α.Ε. (ΚΟ)</b>	<b>Κύρια Αγορά</b>	
EUROBANK EQUITIES Α.Ε.Π.Ε.Υ.	22/07/2014	01/01/2400
<b>ΕΛΛΑΚΤΩΡ (ΚΟ)</b>	<b>Κύρια Αγορά</b>	
EUROBANK EQUITIES Α.Ε.Π.Ε.Υ.	01/06/2013	01/01/2400
NBG SECURITIES Α.Ε.Π.Ε.Υ.	25/06/2013	01/01/2400
ΕΠΕΝΔΥΤΙΚΗ ΤΡΑΠΕΖΑ ΕΛΛΑΔΟΣ Α.Ε.	02/01/2013	01/01/2400

**Πίνακας Μετοχών Υπό Ειδική Διαπραγμάτευση**

Μετοχές	Κατηγορία Διαπραγμάτευσης	
	Έναρξη Ειδικής Διαπραγμάτευσης	Λήξη Ειδικής Διαπραγμάτευσης
<b>ΕΙΔΙΚΟΣ Διαπραγματευτής</b>		
<b>ΕΛΛΗΝ. ΧΡΗΜΑΤΙΣΤΗΡΙΑ-Χ.Α. (ΚΟ)</b>		<b>Κύρια Αγορά</b>
EUROBANK EQUITIES Α.Ε.Π.Ε.Υ.	01/06/2013	01/01/2400
NBG SECURITIES Α.Ε.Π.Ε.Υ.	25/06/2013	01/01/2400
ΕΛΛΗΝΟΑΜΕΡΙΚΑΝΙΚΗ ΧΡΗΜΑΤΙΣΤΗΡΙΑΚΗ Α.Ε.Π.Ε.Υ.	01/09/2014	01/01/2400
ΕΠΕΝΔΥΤΙΚΗ ΤΡΑΠΕΖΑ ΕΛΛΑΔΟΣ Α.Ε.	02/01/2013	01/01/2400
<b>ΕΛΤΟΝ (ΚΟ)</b>		<b>Κύρια Αγορά</b>
ΒΕΤΑ ΧΡΗΜΑΤΙΣΤΗΡΙΑΚΗ Α.Ε.Π.Ε.Υ.	03/09/2013	01/01/2400
<b>ΕΥΡΩΣΥΜΒΟΥΛΟΙ (ΚΟ)</b>		<b>Κύρια Αγορά</b>
EUROBANK EQUITIES Α.Ε.Π.Ε.Υ.	22/07/2014	01/01/2400
<b>ΙΝΤΡΑΛΟΤ (ΚΟ)</b>		<b>Κύρια Αγορά</b>
EUROBANK EQUITIES Α.Ε.Π.Ε.Υ.	01/06/2013	01/01/2400
ΕΠΕΝΔΥΤΙΚΗ ΤΡΑΠΕΖΑ ΕΛΛΑΔΟΣ Α.Ε.	02/01/2013	01/01/2400
ΠΕΙΡΑΙΩΣ Α.Ε.Π.Ε.Υ.	28/09/2013	01/01/2400
<b>ΚΑΝΑΚΗΣ Σ. (ΚΟ)</b>		<b>Κύρια Αγορά</b>
ΒΕΤΑ ΧΡΗΜΑΤΙΣΤΗΡΙΑΚΗ Α.Ε.Π.Ε.Υ.	01/10/2013	01/01/2400
<b>ΚΡΕΤΑ ΦΑΡΜ (ΚΟ)</b>		<b>Κύρια Αγορά</b>
EUROBANK EQUITIES Α.Ε.Π.Ε.Υ.	17/11/2014	01/01/2400
<b>ΜΟΤΟΡ ΟΙΛ (ΚΟ)</b>		<b>Κύρια Αγορά</b>
EUROBANK EQUITIES Α.Ε.Π.Ε.Υ.	23/10/2012	01/01/2400
NBG SECURITIES Α.Ε.Π.Ε.Υ.	17/02/2014	01/01/2400
ΕΛΛΗΝΟΑΜΕΡΙΚΑΝΙΚΗ ΧΡΗΜΑΤΙΣΤΗΡΙΑΚΗ Α.Ε.Π.Ε.Υ.	01/09/2014	01/01/2400
<b>ΜΥΤΙΛΗΝΑΙΟΣ (ΚΟ)</b>		<b>Κύρια Αγορά</b>
NBG SECURITIES Α.Ε.Π.Ε.Υ.	25/06/2013	01/01/2400
ΕΛΛΗΝΟΑΜΕΡΙΚΑΝΙΚΗ ΧΡΗΜΑΤΙΣΤΗΡΙΑΚΗ Α.Ε.Π.Ε.Υ.	25/07/2014	01/01/2400
ΕΠΕΝΔΥΤΙΚΗ ΤΡΑΠΕΖΑ ΕΛΛΑΔΟΣ Α.Ε.	02/01/2013	01/01/2400
<b>ΟΠΑΠ (ΚΟ)</b>		<b>Κύρια Αγορά</b>
EUROBANK EQUITIES Α.Ε.Π.Ε.Υ.	24/10/2012	01/01/2400
NBG SECURITIES Α.Ε.Π.Ε.Υ.	15/01/2013	01/01/2400
ΑΛΦΑ FINANCE ΑΕΠΕΥ	08/01/2013	01/01/2400
ΕΛΛΗΝΟΑΜΕΡΙΚΑΝΙΚΗ ΧΡΗΜΑΤΙΣΤΗΡΙΑΚΗ Α.Ε.Π.Ε.Υ.	25/07/2014	01/01/2400
ΕΠΕΝΔΥΤΙΚΗ ΤΡΑΠΕΖΑ ΕΛΛΑΔΟΣ Α.Ε.	08/01/2013	01/01/2400
<b>ΟΤΕ (ΚΟ)</b>		<b>Κύρια Αγορά</b>
EUROBANK EQUITIES Α.Ε.Π.Ε.Υ.	24/10/2012	01/01/2400
NBG SECURITIES Α.Ε.Π.Ε.Υ.	01/12/2012	01/01/2400
ΑΛΦΑ FINANCE ΑΕΠΕΥ	08/01/2013	01/01/2400
ΕΛΛΗΝΟΑΜΕΡΙΚΑΝΙΚΗ ΧΡΗΜΑΤΙΣΤΗΡΙΑΚΗ Α.Ε.Π.Ε.Υ.	25/07/2014	01/01/2400
ΕΠΕΝΔΥΤΙΚΗ ΤΡΑΠΕΖΑ ΕΛΛΑΔΟΣ Α.Ε.	08/01/2013	01/01/2400
ΠΕΙΡΑΙΩΣ Α.Ε.Π.Ε.Υ.	08/09/2013	01/01/2400
<b>ΠΑΠΟΥΤΣΑΝΗΣ (ΚΟ)</b>		<b>Κύρια Αγορά</b>
ΒΕΤΑ ΧΡΗΜΑΤΙΣΤΗΡΙΑΚΗ Α.Ε.Π.Ε.Υ.	25/11/2013	01/01/2400
<b>ΠΕΙΡΑΙΩΣ ΤΡΑΠΕΖΑ (ΚΟ)</b>		<b>Κύρια Αγορά</b>
EUROBANK EQUITIES Α.Ε.Π.Ε.Υ.	23/10/2012	01/01/2400
MERIT ΧΡΗΜΑΤΙΣΤΗΡΙΑΚΗ Α.Ε.Π.Ε.Υ.	16/09/2013	01/01/2400
NBG SECURITIES Α.Ε.Π.Ε.Υ.	02/06/2013	01/01/2400
ΕΛΛΗΝΟΑΜΕΡΙΚΑΝΙΚΗ ΧΡΗΜΑΤΙΣΤΗΡΙΑΚΗ Α.Ε.Π.Ε.Υ.	25/07/2014	01/01/2400
ΕΠΕΝΔΥΤΙΚΗ ΤΡΑΠΕΖΑ ΕΛΛΑΔΟΣ Α.Ε.	08/01/2013	01/01/2400
ΠΕΙΡΑΙΩΣ Α.Ε.Π.Ε.Υ.	16/02/2013	01/01/2400
<b>ΠΕΤΡΟΠΟΥΛΟΣ ΠΕΤΡΟΣ (ΚΟ)</b>		<b>Κύρια Αγορά</b>
ΒΕΤΑ ΧΡΗΜΑΤΙΣΤΗΡΙΑΚΗ Α.Ε.Π.Ε.Υ.	28/05/2013	01/01/2400
<b>ΠΛΑΙΣΙΟ COMPUTERS (ΚΟ)</b>		<b>Κύρια Αγορά</b>
ΒΕΤΑ ΧΡΗΜΑΤΙΣΤΗΡΙΑΚΗ Α.Ε.Π.Ε.Υ.	05/05/2014	01/01/2400
<b>ΣΑΡΑΝΤΗΣ ΓΡ. (ΚΟ)</b>		<b>Κύρια Αγορά</b>
ΒΕΤΑ ΧΡΗΜΑΤΙΣΤΗΡΙΑΚΗ Α.Ε.Π.Ε.Υ.	14/05/2013	01/01/2400
<b>ΤΙΤΑΝ (ΚΟ)</b>		<b>Κύρια Αγορά</b>
EUROBANK EQUITIES Α.Ε.Π.Ε.Υ.	23/10/2012	01/01/2400
NBG SECURITIES Α.Ε.Π.Ε.Υ.	17/02/2014	01/01/2400
<b>ΤΡΑΠΕΖΑ EUROBANK ERGASIAS (ΚΟ)</b>		<b>Κύρια Αγορά</b>
EUROBANK EQUITIES Α.Ε.Π.Ε.Υ.	01/06/2013	01/01/2400
ΑΛΦΑ FINANCE ΑΕΠΕΥ	08/01/2013	01/01/2400
ΕΛΛΗΝΟΑΜΕΡΙΚΑΝΙΚΗ ΧΡΗΜΑΤΙΣΤΗΡΙΑΚΗ Α.Ε.Π.Ε.Υ.	25/07/2014	01/01/2400
ΕΠΕΝΔΥΤΙΚΗ ΤΡΑΠΕΖΑ ΕΛΛΑΔΟΣ Α.Ε.	08/01/2013	01/01/2400
ΠΕΙΡΑΙΩΣ Α.Ε.Π.Ε.Υ.	28/09/2013	01/01/2400



**Γνωστοποιήσεις Συναλλαγών - Κατάλογος Υπόχρεων Προσώπων**

Ημερομηνία Υποβολής [1]	Επωνυμία	Λόγος Υποβολής [2]	Υπόχρεος	Ιδιότητα Υποχρέου	Σχέση με τον Υπόχρεο	Ημερομηνία Συναλλαγής	Αγορά	Όγκος Συναλλαγών	Αξία Συναλλαγών	Φύση Συναλλαγής [3]	Είδος Χρηματικού μέσου	Παρατηρήσεις [4]
21/01/2015	ΜΙΝΩΙΚΕΣ ΓΡΑΜΜΕΣ ΑΝΕ	B	GRIMALDI EMANUELE	Πρόεδρος ΔΣ	Συνδεδόμενο Νομικό Πρόσωπο	19/01/2015	ΑΞΙΩΝ ΧΑ	960	1,440.00	A	Μετοχή (Κοινή)	
21/01/2015	ΤΡΑΠΕΖΑ EUROBANK ERGASIAS A.E.	B	KARABIAS ΦΩΚΙΩΝ	Μέλος ΔΣ Εκτελεστικό	Συνδεδόμενο Νομικό Πρόσωπο	16/01/2015	ΑΞΙΩΝ ΧΑ	2,749,955	459,944.90	Π	Μετοχή (Κοινή)	
21/01/2015	ΤΡΑΠΕΖΑ EUROBANK ERGASIAS A.E.	B	KARABIAS ΦΩΚΙΩΝ	Μέλος ΔΣ Εκτελεστικό	Συνδεδόμενο Νομικό Πρόσωπο	16/01/2015	ΑΞΙΩΝ ΧΑ	2,749,955	458,811.63	A	Μετοχή (Κοινή)	
21/01/2015	ΤΡΑΠΕΖΑ EUROBANK ERGASIAS A.E.	B	KARABIAS ΦΩΚΙΩΝ	Μέλος ΔΣ Εκτελεστικό	Συνδεδόμενο Νομικό Πρόσωπο	16/01/2015	ΑΞΙΩΝ ΧΑ	191,500	31,964.50	Π	Μετοχή (Κοινή)	
21/01/2015	ΤΡΑΠΕΖΑ EUROBANK ERGASIAS A.E.	B	KARABIAS ΦΩΚΙΩΝ	Μέλος ΔΣ Εκτελεστικό	Συνδεδόμενο Νομικό Πρόσωπο	16/01/2015	ΑΞΙΩΝ ΧΑ	586,802	97,657.41	A	Μετοχή (Κοινή)	
21/01/2015	ΤΡΑΠΕΖΑ EUROBANK ERGASIAS A.E.	B	KARABIAS ΦΩΚΙΩΝ	Μέλος ΔΣ Εκτελεστικό	Συνδεδόμενο Νομικό Πρόσωπο	16/01/2015	ΑΞΙΩΝ ΧΑ	180,000	30,670.00	Π	Μετοχή (Κοινή)	
21/01/2015	ΤΡΑΠΕΖΑ EUROBANK ERGASIAS A.E.	B	KARABIAS ΦΩΚΙΩΝ	Μέλος ΔΣ Εκτελεστικό	Συνδεδόμενο Νομικό Πρόσωπο	16/01/2015	ΑΞΙΩΝ ΧΑ	130,000	21,710.00	A	Μετοχή (Κοινή)	

**Σημειώσεις Γνωστοποιήσεων Συναλλαγών**

[1] - Η Ημερομηνία Υποβολής αφορά την Ημερομηνία που η Γνωστοποίηση παρελήφθη από το Χ.Α.

[2] - Λόγος Υποβολής: Α: Πρόσωπο που ασκεί Διευθυντικά καθήκοντα, Β: Πρόσωπο που έχει στενό δεσμό με πρόσωπο που ασκεί Διευθυντικά καθήκοντα.

[3] - Φύση Συναλλαγής: Α: Αγορά, Π: Πώληση.

[4] - Παρατηρήσεις: 1 - Λόγω Συμμετοχής σε ΑΜΚ, 2 - Λόγω Εξάσκησης Δικαιώματος Προαίρεσης αγοράς μετοχών που παρέχεται στο προσωπικό, 3 - Λόγω Δωρεάς, 4 - Λόγω Συγχώνευσης ή Διάσπασης κλπ, 5 - Λόγω Μετατροπής ή Ανταλλαγής Ομολογιών, 6 - Ανταλλαγή λόγω Προαιρετικής Δημόσιας Πρότασης.

Υποκείμενη Αγορά				Αγορά Παραγώγων														
Ανωτ Τιμή	Κατωτ Τιμή	Τιμή κλεισ.	Μεταβ.	Μήνας Παράδοσης	Άνοιγμα	Ανωτ Τιμή	Κατωτ Τιμή	Τελ Τιμή	Τιμή κλεισ.	Τελευταία ζήτηση	Τελευταία προσφορά	Τιμή Εκκαθάρισης	Υψηλό ζωής	Χαμηλό ζωής	Πράξεις	Όγκος	Ανοικτές θέσεις	
FTSE/X.A. Large Cap				(Μονάδα Διαπραγμάτευσης: 1 Μονάδα Δείκτη x 5€, Χρηματικός Διακανονισμός)														
253.89	245.74	247.40	-2.56%	Φεβρουάριος 2015	252.00	252.00	240.50	244.50	244.50	---	---	242.75	332.75	---	1,153	7,321	50,940	
				Μάρτιος 2015	246.00	247.50	238.50	240.25	240.25	---	---	242.00	---	328.00	---	16	135	544
				Απρίλιος 2015	---	---	---	---	255.00	---	---	---	---	---	---	---	---	
				Ιούνιος 2015	---	---	---	---	255.00	---	---	---	---	---	---	---	---	
				Σεπτέμβριος 2015	---	---	---	---	254.75	---	---	---	---	---	---	---	---	
				Δεκέμβριος 2015	---	---	---	---	256.00	---	---	---	---	---	---	---	---	

Υποκείμενη Αγορά				Αγορά Παραγώγων													
Ανωτ Τιμή	Κατωτ Τιμή	Τιμή κλεισ.	Μεταβ.	Μήνας Παράδοσης	Άνοιγμα	Ανωτ Τιμή	Κατωτ Τιμή	Τελ Τιμή	Τιμή κλεισ.	Τελευταία ζήτηση	Τελευταία προσφορά	Τιμή Εκκαθάρισης	Υψηλό ζωής	Χαμηλό ζωής	Πράξεις	Όγκος	Ανοικτές θέσεις
(Μέγεθος Συμβολαίου: 100 Μετοχές, Φυσική Παράδοση)																	
0.450	0.411	0.415	-7.78%	Μάρτιος 2015	0.450	0.450	0.410	0.414	0.414	---	---	0.417	0.555	---	395	11,415	33,037
				Ιούνιος 2015	---	---	---	---	0.454	---	---	0.428	---	---	---	---	---
				Σεπτέμβριος 2015	---	---	---	---	0.456	---	---	---	---	---	---	---	---
				Δεκέμβριος 2015	---	---	---	---	0.458	---	---	---	---	---	---	---	---
(Μέγεθος Συμβολαίου: 100 Μετοχές, Φυσική Παράδοση)																	
14.10	13.76	14.00	-1.20%	Μάρτιος 2015	13.71	13.85	13.43	13.81	13.81	---	---	13.96	17.10	---	39	102	233
				Ιούνιος 2015	---	---	---	---	14.29	---	---	---	---	---	---	---	---
				Σεπτέμβριος 2015	---	---	---	---	14.01	---	---	---	---	---	---	---	---
				Δεκέμβριος 2015	---	---	---	---	14.08	---	---	---	---	---	---	---	---
(Μέγεθος Συμβολαίου: 100 Μετοχές, Φυσική Παράδοση)																	
27.90	26.10	26.50	-5.36%	Μάρτιος 2015	27.00	27.10	26.00	26.00	26.00	---	---	26.03	29.90	---	25	43	207
				Ιούνιος 2015	---	---	---	---	28.23	---	---	25.04	23.52	---	---	---	2
				Σεπτέμβριος 2015	---	---	---	---	28.37	---	---	---	---	---	---	---	---
				Δεκέμβριος 2015	---	---	---	---	28.52	---	---	---	---	---	---	---	---
(Μέγεθος Συμβολαίου: 100 Μετοχές, Φυσική Παράδοση)																	
1.84	1.76	1.82	0.00%	Μάρτιος 2015	1.82	1.82	1.77	1.77	1.77	---	---	1.80	2.02	---	5	11	437
				Ιούνιος 2015	---	---	---	---	1.84	---	---	---	---	---	---	---	---
				Σεπτέμβριος 2015	---	---	---	---	1.84	---	---	---	---	---	---	---	---
				Δεκέμβριος 2015	---	---	---	---	1.85	---	---	---	---	---	---	---	---
(Μέγεθος Συμβολαίου: 100 Μετοχές, Φυσική Παράδοση)																	
7.90	7.52	7.80	0.00%	Μάρτιος 2015	7.59	7.74	7.59	7.72	7.72	---	---	7.71	8.40	---	15	57	266
				Ιούνιος 2015	---	---	---	---	7.68	---	---	---	---	---	---	---	---
				Σεπτέμβριος 2015	---	---	---	---	7.72	---	---	---	---	---	---	---	---
				Δεκέμβριος 2015	---	---	---	---	7.76	---	---	---	---	---	---	---	---
(Μέγεθος Συμβολαίου: 100 Μετοχές, Φυσική Παράδοση)																	
8.79	8.46	8.59	-1.26%	Μάρτιος 2015	8.54	8.60	8.34	8.53	8.53	---	---	8.58	10.90	---	42	120	835
				Ιούνιος 2015	---	---	---	---	8.77	---	---	---	---	---	---	---	---
				Σεπτέμβριος 2015	---	---	---	---	8.82	---	---	---	---	---	---	---	---
				Δεκέμβριος 2015	---	---	---	---	8.68	---	---	---	---	---	---	---	---
(Μέγεθος Συμβολαίου: 100 Μετοχές, Φυσική Παράδοση)																	
0.180	0.166	0.166	-7.26%	Μάρτιος 2015	0.176	0.176	0.167	0.168	0.168	---	---	0.168	0.250	---	71	926	28,163
				Ιούνιος 2015	---	---	---	---	0.180	---	---	---	---	---	---	---	---
				Σεπτέμβριος 2015	---	---	---	---	0.181	---	---	---	---	---	---	---	---
				Δεκέμβριος 2015	---	---	---	---	0.182	---	---	---	---	---	---	---	---
(Μέγεθος Συμβολαίου: 100 Μετοχές, Φυσική Παράδοση)																	
1.97	1.88	1.91	-4.50%	Μάρτιος 2015	1.88	1.88	1.81	1.83	1.83	---	---	1.89	2.02	---	7	14	469
				Ιούνιος 2015	---	---	---	---	2.02	---	---	---	---	---	---	---	---
				Σεπτέμβριος 2015	---	---	---	---	2.03	---	---	---	---	---	---	---	---
				Δεκέμβριος 2015	---	---	---	---	2.04	---	---	---	---	---	---	---	---

Υποκείμενη Αγορά				Αγορά Παραγώγων													
Ανωτ Τιμή	Κατωτ Τιμή	Τιμή κλεισ.	Μεταβ.	Μήνας Παράδοσης	Άνοιγμα	Ανωτ Τιμή	Κατωτ Τιμή	Τελ Τιμή	Τιμή κλεισ.	Τελευταία ζήτηση	Τελευταία προσφορά	Τιμή Εκκαθάρισης	Υψηλό ζωής	Χαμηλό ζωής	Πράξεις	Όγκος	Ανοικτές θέσεις
(Μέγεθος Συμβολαίου: 100 Μετοχές, Φυσική Παράδοση)																	
<b>ΓΕΚ ΤΕΡΝΑ (ΚΟ)</b>				Μάρτιος 2015	1.84	1.87	1.80	1.80	1.80	---	---	1.88	2.80	---	26	113	7,148
1.87	1.82	1.84	-2.13%	Ιούνιος 2015	---	---	---	---	1.90	---	---	1.88	2.73	---	---	---	---
				Σεπτέμβριος 2015	---	---	---	---	1.91	---	---	---	---	---	---	---	---
				Δεκέμβριος 2015	---	---	---	---	1.91	---	---	---	---	---	---	---	---
(Μέγεθος Συμβολαίου: 100 Μετοχές, Φυσική Παράδοση)																	
<b>ΔΕΗ (ΚΟ)</b>				Μάρτιος 2015	5.12	5.12	4.85	4.93	4.93	---	---	4.95	7.94	---	341	1,357	4,466
5.17	4.86	4.94	-4.63%	Ιούνιος 2015	---	---	---	---	5.22	---	---	5.00	8.06	---	---	---	---
				Σεπτέμβριος 2015	---	---	---	---	5.22	---	---	---	---	---	---	---	---
				Δεκέμβριος 2015	---	---	---	---	5.25	---	---	---	---	---	---	---	---
(Μέγεθος Συμβολαίου: 100 Μετοχές, Φυσική Παράδοση)																	
<b>ΕΘΝΙΚΗ ΤΡΑΠΕΖΑ (ΚΟ)</b>				Μάρτιος 2015	1.37	1.37	1.28	1.29	1.29	---	---	1.30	1.90	---	317	3,904	20,127
1.34	1.29	1.32	0.00%	Ιούνιος 2015	---	---	---	---	1.33	---	---	1.29	2.10	---	---	---	---
				Σεπτέμβριος 2015	---	---	---	---	1.34	---	---	---	---	---	---	---	---
				Δεκέμβριος 2015	---	---	---	---	1.34	---	---	---	---	---	---	---	---
(Μέγεθος Συμβολαίου: 100 Μετοχές, Φυσική Παράδοση)																	
<b>ΕΛΛΑΚΤΩΡ (ΚΟ)</b>				Μάρτιος 2015	1.87	1.88	1.80	1.82	1.82	---	---	1.85	2.75	---	32	134	1,695
1.91	1.80	1.85	-3.14%	Ιούνιος 2015	---	---	---	---	1.93	---	---	---	---	---	---	---	---
				Σεπτέμβριος 2015	---	---	---	---	1.94	---	---	---	---	---	---	---	---
				Δεκέμβριος 2015	---	---	---	---	1.95	---	---	---	---	---	---	---	---
(Μέγεθος Συμβολαίου: 100 Μετοχές, Φυσική Παράδοση)																	
<b>ΕΛΛΗΝ. ΧΡΗΜΑΤΙΣΤΗΡΙΑ-Χ.Α. (ΚΟ)</b>				Μάρτιος 2015	4.71	4.77	4.64	4.67	4.67	---	---	4.61	6.30	---	20	70	1,553
4.78	4.61	4.61	-4.36%	Ιούνιος 2015	---	---	---	---	4.77	---	---	4.56	---	---	---	---	---
				Σεπτέμβριος 2015	---	---	---	---	4.79	---	---	---	---	---	---	---	---
				Δεκέμβριος 2015	---	---	---	---	4.82	---	---	---	---	---	---	---	---
(Μέγεθος Συμβολαίου: 100 Μετοχές, Φυσική Παράδοση)																	
<b>ΕΛΛΗΝΙΚΑ ΠΕΤΡΕΛΑΙΑ (ΚΟ)</b>				Μάρτιος 2015	3.54	3.54	3.42	3.47	3.47	---	---	3.45	4.75	---	26	73	3,863
3.59	3.44	3.50	-1.69%	Ιούνιος 2015	---	---	---	---	3.59	---	---	---	---	---	---	---	---
				Σεπτέμβριος 2015	---	---	---	---	3.46	---	---	---	---	---	---	---	---
				Δεκέμβριος 2015	---	---	---	---	3.48	---	---	---	---	---	---	---	---
(Μέγεθος Συμβολαίου: 100 Μετοχές, Φυσική Παράδοση)																	
<b>ΕΥΔΑΠ (ΚΟ)</b>				Μάρτιος 2015	5.00	5.05	4.86	5.05	5.05	---	---	5.11	6.43	---	10	18	156
5.25	5.12	5.16	-1.53%	Ιούνιος 2015	---	---	---	---	4.90	---	---	---	---	---	---	---	---
				Σεπτέμβριος 2015	---	---	---	---	4.88	---	---	---	---	---	---	---	---
				Δεκέμβριος 2015	---	---	---	---	4.91	---	---	---	---	---	---	---	---
(Μέγεθος Συμβολαίου: 100 Μετοχές, Φυσική Παράδοση)																	
<b>ΙΝΤΡΑΛΟΤ (ΚΟ)</b>				Μάρτιος 2015	1.27	1.29	1.27	1.29	1.29	---	---	1.26	1.29	---	17	53	465
1.30	1.23	1.27	-2.31%	Ιούνιος 2015	---	---	---	---	1.31	---	---	---	---	---	---	---	---
				Σεπτέμβριος 2015	---	---	---	---	1.32	---	---	---	---	---	---	---	---
				Δεκέμβριος 2015	---	---	---	---	1.32	---	---	---	---	---	---	---	---

Υποκείμενη Αγορά				Αγορά Παραγώγων													
Ανωτ Τιμή	Κατωτ Τιμή	Τιμή κλεισ.	Μεταβ.	Μήνας Παράδοσης	Άνοιγμα	Ανωτ Τιμή	Κατωτ Τιμή	Τελ Τιμή	Τιμή κλεισ.	Τελευταία ζήτηση	Τελευταία προσφορά	Τιμή Εκκαθάρισης	Υψηλό ζωής	Χαμηλό ζωής	Πράξεις	Όγκος	Ανοικτές θέσεις
(Μέγεθος Συμβολαίου: 100 Μετοχές, Φυσική Παράδοση)																	
<b>ΜΕΤΚΑ (ΚΟ)</b>				Μάρτιος 2015	8.63	8.72	8.37	8.45	8.45	---	---	8.56	9.30	---	18	70	383
8.77	8.37	8.55	-2.17%	Ιούνιος 2015	---	---	---	---	8.81	---	---	---	---	---	---	---	---
				Σεπτέμβριος 2015	---	---	---	---	8.56	---	---	---	---	---	---	---	---
				Δεκέμβριος 2015	---	---	---	---	8.60	---	---	---	---	---	---	---	---
(Μέγεθος Συμβολαίου: 100 Μετοχές, Φυσική Παράδοση)																	
<b>ΜΟΤΟΡ ΟΪΛ (ΚΟ)</b>				Μάρτιος 2015	6.10	6.10	5.91	5.92	5.92	---	---	6.09	6.80	---	14	37	420
6.24	5.95	6.09	-1.77%	Ιούνιος 2015	---	---	---	---	6.25	---	---	---	---	---	---	---	---
				Σεπτέμβριος 2015	---	---	---	---	6.08	---	---	---	---	---	---	---	---
				Δεκέμβριος 2015	---	---	---	---	6.11	---	---	---	---	---	---	---	---
(Μέγεθος Συμβολαίου: 100 Μετοχές, Φυσική Παράδοση)																	
<b>ΜΥΤΙΑΗΝΑΙΟΣ (ΚΟ)</b>				Μάρτιος 2015	4.93	4.95	4.81	4.90	4.90	---	---	4.86	6.20	---	96	483	3,784
5.00	4.84	4.88	-2.40%	Ιούνιος 2015	4.97	4.98	4.97	4.98	4.98	---	---	4.95	6.43	---	2	5	---
				Σεπτέμβριος 2015	---	---	---	---	5.07	---	---	4.91	4.59	---	---	---	20
				Δεκέμβριος 2015	---	---	---	---	5.09	---	---	---	---	---	---	---	---
(Μέγεθος Συμβολαίου: 100 Μετοχές, Φυσική Παράδοση)																	
<b>ΟΛΠ (ΚΟ)</b>				Μάρτιος 2015	9.95	9.95	9.80	9.85	9.85	---	---	9.75	13.20	---	10	10	294
10.24	9.84	9.92	-2.93%	Ιούνιος 2015	---	---	---	---	10.31	---	---	---	---	---	---	---	---
				Σεπτέμβριος 2015	---	---	---	---	10.24	---	---	---	---	---	---	---	---
				Δεκέμβριος 2015	---	---	---	---	10.29	---	---	---	---	---	---	---	---
(Μέγεθος Συμβολαίου: 100 Μετοχές, Φυσική Παράδοση)																	
<b>ΟΠΑΠ (ΚΟ)</b>				Μάρτιος 2015	8.32	8.37	8.22	8.30	8.30	---	---	8.28	10.50	---	131	457	1,500
8.50	8.21	8.30	-1.19%	Ιούνιος 2015	8.54	8.54	8.54	8.54	8.54	---	---	8.54	8.59	---	1	10	---
				Σεπτέμβριος 2015	---	---	---	---	8.26	---	---	---	---	---	---	---	---
				Δεκέμβριος 2015	---	---	---	---	8.30	---	---	---	---	---	---	---	---
(Μέγεθος Συμβολαίου: 100 Μετοχές, Φυσική Παράδοση)																	
<b>ΟΤΕ (ΚΟ)</b>				Μάρτιος 2015	8.81	8.88	8.62	8.74	8.74	---	---	8.71	10.09	---	253	794	6,017
8.94	8.61	8.83	-0.11%	Ιούνιος 2015	---	---	---	---	8.91	---	---	8.78	10.57	---	---	---	---
				Σεπτέμβριος 2015	---	---	---	---	8.96	---	---	---	---	---	---	---	---
				Δεκέμβριος 2015	---	---	---	---	9.00	---	---	---	---	---	---	---	---
(Μέγεθος Συμβολαίου: 100 Μετοχές, Φυσική Παράδοση)																	
<b>ΠΕΙΡΑΙΩΣ ΤΡΑΠΕΖΑ (ΚΟ)</b>				Μάρτιος 2015	0.882	0.882	0.840	0.857	0.857	---	---	0.850	1.34	---	121	1,539	16,942
0.926	0.870	0.877	-4.57%	Ιούνιος 2015	---	---	---	---	0.927	---	---	0.863	1.00	---	---	---	5
				Σεπτέμβριος 2015	---	---	---	---	0.931	---	---	---	---	---	---	---	---
				Δεκέμβριος 2015	---	---	---	---	0.936	---	---	---	---	---	---	---	---
(Μέγεθος Συμβολαίου: 100 Μετοχές, Φυσική Παράδοση)																	
<b>ΣΙΔΕΝΟΡ (ΚΟ)</b>				Μάρτιος 2015	0.615	0.615	0.557	0.600	0.600	---	---	0.647	0.624	---	11	49	771
0.611	0.572	0.610	-1.77%	Ιούνιος 2015	---	---	---	---	0.626	---	---	---	---	---	---	---	---
				Σεπτέμβριος 2015	---	---	---	---	0.629	---	---	---	---	---	---	---	---
				Δεκέμβριος 2015	---	---	---	---	0.632	---	---	---	---	---	---	---	---

Υποκείμενη Αγορά				Αγορά Παραγώγων													
Ανωτ Τιμή	Κατωτ Τιμή	Τιμή κλεισ.	Μεταβ.	Μήνας Παράδοσης	Άνοιγμα	Ανωτ Τιμή	Κατωτ Τιμή	Τελ Τιμή	Τιμή κλεισ.	Τελευταία ζήτηση	Τελευταία προσφορά	Τιμή Εκκαθάρισης	Υψηλό ζωής	Χαμηλό ζωής	Πράξεις	Όγκος	Ανοικτές θέσεις
<b>ΣΩΛ/ΓΕΙΑ ΚΟΡΙΝΘΟΥ (ΚΟ)</b>																	
(Μέγεθος Συμβολαίου: 100 Μετοχές, Φυσική Παράδοση)																	
0.850	0.795	0.820	-6.29%	Μάρτιος 2015	0.831	0.831	0.831	0.831	0.831	---	---	0.822	1.01	---	1	5	419
				Ιούνιος 2015	---	---	---	---	0.882	---	---	0.994	0.999	---	---	---	75
				Σεπτέμβριος 2015	---	---	---	---	0.887	---	---	---	---	---	---	---	---
				Δεκέμβριος 2015	---	---	---	---	0.891	---	---	---	---	---	---	---	---
<b>ΤΕΡΝΑ ΕΝΕΡΓΕΙΑΚΗ (ΚΟ)</b>																	
(Μέγεθος Συμβολαίου: 100 Μετοχές, Φυσική Παράδοση)																	
1.88	1.82	1.84	-3.16%	Μάρτιος 2015	1.81	1.81	1.81	1.81	1.81	---	---	1.88	2.30	---	6	25	945
				Ιούνιος 2015	---	---	---	---	1.86	---	---	2.35	2.47	---	---	---	810
				Σεπτέμβριος 2015	---	---	---	---	1.87	---	---	---	---	---	---	---	---
				Δεκέμβριος 2015	---	---	---	---	1.88	---	---	---	---	---	---	---	---
<b>ΤΙΤΑΝ (ΚΟ)</b>																	
(Μέγεθος Συμβολαίου: 100 Μετοχές, Φυσική Παράδοση)																	
19.62	19.30	19.58	-0.10%	Μάρτιος 2015	19.42	19.55	19.36	19.50	19.50	---	---	19.85	20.97	---	36	58	638
				Ιούνιος 2015	---	---	---	---	19.76	---	---	---	---	---	---	---	---
				Σεπτέμβριος 2015	---	---	---	---	19.76	---	---	---	---	---	---	---	---
				Δεκέμβριος 2015	---	---	---	---	19.86	---	---	---	---	---	---	---	---
<b>ΤΡΑΠΕΖΑ EUROBANK ERGASIAS (ΚΟ)</b>																	
(Μέγεθος Συμβολαίου: 100 Μετοχές, Φυσική Παράδοση)																	
0.172	0.159	0.159	-5.92%	Μάρτιος 2015	0.169	0.170	0.158	0.160	0.160	---	---	0.161	0.267	---	97	4,684	52,514
				Ιούνιος 2015	---	---	---	---	0.170	---	---	0.166	0.277	---	---	---	---
				Σεπτέμβριος 2015	---	---	---	---	0.171	---	---	---	---	---	---	---	---
				Δεκέμβριος 2015	---	---	---	---	0.172	---	---	---	---	---	---	---	---

FTSE/X.A. Large Cap

(Μονάδα Διαπραγμάτευσης: 1 Μονάδα Δείκτη x 5€ - Τρόπος Εξάσκησης: Ευρωπαϊκός Χρηματικός Διακανονισμός)

Τιμή Εξάσκησης	Δικαιώματα Αγοράς													Δικαιώματα Πώλησης																			
	Φεβρουάριος 2015							Μάρτιος 2015						Λοιποί Μήνες		Φεβρουάριος 2015							Μάρτιος 2015						Λοιποί Μήνες		Τιμή Εξάσκησης		
	Ανοιγμα	Ανιγτ Τιμή	Κατωτ Τιμή	Τελ Τιμή	Τιμή κλεισ.	Όγκος	Ανοικτές θέσεις	Ανοιγμα	Ανιγτ Τιμή	Κατωτ Τιμή	Τελ Τιμή	Τιμή κλεισ.	Όγκος	Ανοικτές θέσεις	Όγκος	Ανοικτές θέσεις	Ανοιγμα	Ανιγτ Τιμή	Κατωτ Τιμή	Τελ Τιμή	Τιμή κλεισ.	Όγκος	Ανοικτές θέσεις	Ανοιγμα	Ανιγτ Τιμή	Κατωτ Τιμή	Τελ Τιμή	Τιμή κλεισ.	Όγκος	Ανοικτές θέσεις		Όγκος	Ανοικτές θέσεις
180	0.00	0.00	0.00	-	73.50	-	51	0.00	0.00	0.00	-	75.00	-	-			0.00	0.00	0.00	-	0.76	-	-	0.00	0.00	0.00	-	2.70	-	-			
185	0.00	0.00	0.00	-	68.50	-	-	0.00	0.00	0.00	-	70.50	-	-			0.00	0.00	0.00	-	1.10	-	-	0.00	0.00	0.00	-	3.30	-	-			185
190	0.00	0.00	0.00	-	64.00	-	-	0.00	0.00	0.00	-	66.50	-	-			0.00	0.00	0.00	-	1.50	-	-	0.00	0.00	0.00	-	4.10	-	-			190
195	0.00	0.00	0.00	-	59.50	-	-	0.00	0.00	0.00	-	62.50	-	-			0.00	0.00	0.00	-	2.00	-	-	0.00	0.00	0.00	-	5.10	-	-			195
200	0.00	0.00	0.00	-	55.50	-	-	0.00	0.00	0.00	-	58.50	-	-			0.00	0.00	0.00	-	2.60	-	-	0.00	0.00	0.00	-	6.10	-	-			200
205	0.00	0.00	0.00	-	51.00	-	-	0.00	0.00	0.00	-	54.50	-	-			0.00	0.00	0.00	-	3.40	-	-	0.00	0.00	0.00	-	7.30	-	-			205
210	0.00	0.00	0.00	-	47.00	-	-	0.00	0.00	0.00	-	51.00	-	-			0.00	0.00	0.00	-	4.30	-	-	0.00	0.00	0.00	-	8.70	-	-			210
215	0.00	0.00	0.00	-	43.00	-	-	0.00	0.00	0.00	-	47.50	-	-			0.00	0.00	0.00	-	5.40	-	1	0.00	0.00	0.00	-	10.25	-	-			215
220	0.00	0.00	0.00	-	39.50	-	-	0.00	0.00	0.00	-	44.25	-	-			0.00	0.00	9.00	9.00	9.00	2	3	0.00	0.00	0.00	-	11.75	-	-			220
225	0.00	0.00	0.00	-	36.00	-	-	0.00	0.00	0.00	-	41.00	-	-			0.00	0.00	0.00	-	8.20	-	-	0.00	0.00	0.00	-	13.75	-	-			225
230	0.00	0.00	0.00	-	32.50	-	-	0.00	0.00	0.00	-	38.00	-	-			0.00	0.00	13.00	14.50	14.50	29	229	0.00	0.00	0.00	-	15.50	-	-			230
235	0.00	0.00	0.00	-	29.50	-	-	0.00	0.00	0.00	-	35.25	-	-			0.00	0.00	0.00	-	11.75	-	1	0.00	0.00	0.00	-	17.75	-	-			235
240	0.00	0.00	0.00	-	26.50	-	-	0.00	0.00	0.00	-	32.50	-	-			0.00	0.00	0.00	-	13.75	-	24	18.50	18.50	18.50	18.50	18.50	20	51			240
245	0.00	0.00	0.00	-	23.75	-	1	0.00	0.00	0.00	-	30.00	-	-			0.00	0.00	17.00	18.00	18.00	225	209	0.00	0.00	0.00	-	22.50	-	60			245
250	15.00	16.00	14.00	14.00	14.00	63	417	0.00	0.00	0.00	-	27.50	-	50			15.00	16.00	0.00	-	18.50	-	70	0.00	0.00	0.00	-	25.00	-	-			250
255	0.00	0.00	0.00	-	19.00	-	40	0.00	0.00	0.00	-	25.25	-	-			0.00	0.00	0.00	-	21.25	-	4	0.00	0.00	0.00	-	27.75	-	223			255
260	12.00	12.00	12.00	12.00	12.00	8	113	0.00	0.00	0.00	-	23.25	-	-			12.00	12.00	29.75	30.00	30.00	50	101	0.00	0.00	0.00	-	30.75	-	-			260
265	0.00	0.00	0.00	-	15.00	-	21	0.00	0.00	0.00	-	21.25	-	15			0.00	0.00	0.00	-	27.25	-	-	0.00	0.00	0.00	-	33.75	-	-			265
270	0.00	0.00	0.00	-	13.25	-	11	0.00	0.00	0.00	-	19.50	-	-			0.00	0.00	0.00	-	30.50	-	-	0.00	0.00	0.00	-	37.00	-	51			270
275	0.00	0.00	0.00	-	11.75	-	540	0.00	0.00	0.00	-	17.75	-	-			0.00	0.00	0.00	-	33.75	-	21	0.00	0.00	0.00	-	40.25	-	-			275
280	0.00	0.00	0.00	-	10.25	-	202	0.00	0.00	0.00	-	16.25	-	-			0.00	0.00	0.00	-	37.50	-	-	0.00	0.00	0.00	-	43.75	-	-			280
285	0.00	0.00	0.00	-	8.90	-	210	0.00	0.00	0.00	-	14.75	-	-			0.00	0.00	0.00	-	41.25	-	-	0.00	0.00	0.00	-	47.25	-	-			285
290	0.00	0.00	0.00	-	7.80	-	-	0.00	0.00	0.00	-	13.50	-	50			0.00	0.00	0.00	-	45.00	-	-	0.00	0.00	0.00	-	51.00	-	-			290
295	0.00	0.00	0.00	-	6.80	-	-	0.00	0.00	0.00	-	12.25	-	-			0.00	0.00	0.00	-	49.00	-	-	0.00	0.00	0.00	-	54.50	-	-			295
300	0.00	0.00	0.00	-	5.90	-	2,369	0.00	0.00	0.00	-	11.25	-	-			0.00	0.00	0.00	-	53.00	-	-	0.00	0.00	0.00	-	58.50	-	-			300
305	0.00	0.00	0.00	-	5.10	-	-	0.00	0.00	0.00	-	10.25	-	-			0.00	0.00	0.00	-	57.50	-	-	0.00	0.00	0.00	-	62.50	-	-			305
310	0.00	0.00	0.00	-	4.40	-	10	0.00	0.00	0.00	-	9.20	-	-			0.00	0.00	0.00	-	61.50	-	-	0.00	0.00	0.00	-	66.50	-	2			310
315	0.00	0.00	0.00	-	3.80	-	-	0.00	0.00	0.00	-	8.30	-	-			0.00	0.00	0.00	-	66.00	-	-	0.00	0.00	0.00	-	70.50	-	-			315
320	0.00	0.00	0.00	-	3.30	-	30	0.00	0.00	0.00	-	7.50	-	-			0.00	0.00	0.00	-	70.50	-	-	0.00	0.00	0.00	-	75.00	-	-			320
325	0.00	0.00	0.00	-	2.80	-	-	0.00	0.00	0.00	-	6.80	-	-			0.00	0.00	0.00	-	75.00	-	-	0.00	0.00	0.00	-	79.00	-	-			325
330	0.00	0.00	0.00	-	2.40	-	-	0.00	0.00	0.00	-	6.20	-	-			0.00	0.00	0.00	-	79.50	-	-	0.00	0.00	0.00	-	83.50	-	-			330
335	0.00	0.00	0.00	-	2.00	-	-	0.00	0.00	0.00	-	5.60	-	-			0.00	0.00	0.00	-	84.00	-	-	0.00	0.00	0.00	-	88.00	-	-			335
340	0.00	0.00	0.00	-	1.70	-	-	0.00	0.00	0.00	-	5.00	-	-			0.00	0.00	0.00	-	89.00	-	-	0.00	0.00	0.00	-	92.00	-	-			340
345	0.00	0.00	0.00	-	1.50	-	-	0.00	0.00	0.00	-	4.50	-	-			0.00	0.00	0.00	-	93.50	-	-	0.00	0.00	0.00	-	96.50	-	-			345
350	-	-	-	-	-	-	-	0.00	0.00	0.00	-	4.10	-	-			-	-	-	-	-	-	-	0.00	0.00	0.00	-	101.00	-	-			350
355	-	-	-	-	-	-	-	0.00	0.00	0.00	-	3.70	-	-			-	-	-	-	-	-	-	0.00	0.00	0.00	-	106.00	-	-			355

FTSE/X.A. Large Cap

(Μονάδα Διαπραγμάτευσης: 1 Μονάδα Δείκτη x 5€ - Τρόπος Εξάσκησης: Ευρωπαϊκός, Χρηματικός Διακανονισμός)

Τιμή Εξάσκησης	Δικαιώματα Αγοράς														Δικαιώματα Πώλησης																				
	Φεβρουάριος 2015							Μάρτιος 2015							Λοιποί Μήνες		Φεβρουάριος 2015							Μάρτιος 2015							Λοιποί Μήνες		Τιμή Εξάσκησης		
	Άνοιγμα	Ανιγτ Τιμή	Κατωτ Τιμή	Τελ Τιμή	Τιμή κλεισ.	Όγκος	Ανοικτές θέσεις	Άνοιγμα	Ανιγτ Τιμή	Κατωτ Τιμή	Τελ Τιμή	Τιμή κλεισ.	Όγκος	Ανοικτές θέσεις	Όγκος	Ανοικτές θέσεις	Άνοιγμα	Ανιγτ Τιμή	Κατωτ Τιμή	Τελ Τιμή	Τιμή κλεισ.	Όγκος	Ανοικτές θέσεις	Άνοιγμα	Ανιγτ Τιμή	Κατωτ Τιμή	Τελ Τιμή	Τιμή κλεισ.	Όγκος	Ανοικτές θέσεις	Όγκος	Ανοικτές θέσεις			
360	-	-	-	-	-	-	-	0.00	0.00	0.00	-	3.30	-	-	-	-	-	-	-	-	-	-	-	-	0.00	0.00	0.00	-	110.00	-	-	-		-	360
365	-	-	-	-	-	-	-	0.00	0.00	0.00	-	3.00	-	-	-	-	-	-	-	-	-	-	-	-	0.00	0.00	0.00	-	115.00	-	-	-	-	365	
370	-	-	-	-	-	-	-	0.00	0.00	0.00	-	2.70	-	-	-	-	-	-	-	-	-	-	-	-	0.00	0.00	0.00	-	120.00	-	-	-	-	370	
375	-	-	-	-	-	-	-	0.00	0.00	0.00	-	2.40	-	-	-	-	-	-	-	-	-	-	-	-	0.00	0.00	0.00	-	124.00	-	-	-	-	375	
380	-	-	-	-	-	-	-	0.00	0.00	0.00	-	2.10	-	-	-	-	-	-	-	-	-	-	-	-	0.00	0.00	0.00	-	129.00	-	-	-	-	380	
385	-	-	-	-	-	-	-	0.00	0.00	0.00	-	1.90	-	-	-	-	-	-	-	-	-	-	-	-	0.00	0.00	0.00	-	134.00	-	-	-	-	385	
390	-	-	-	-	-	-	-	0.00	0.00	0.00	-	1.70	-	-	-	-	-	-	-	-	-	-	-	-	0.00	0.00	0.00	-	139.00	-	-	-	-	390	
395	-	-	-	-	-	-	-	0.00	0.00	0.00	-	1.50	-	-	-	-	-	-	-	-	-	-	-	-	0.00	0.00	0.00	-	144.00	-	-	-	-	395	
400	-	-	-	-	-	-	-	0.00	0.00	0.00	-	1.40	-	-	-	-	-	-	-	-	-	-	-	-	0.00	0.00	0.00	-	148.00	-	-	-	-	400	
405	-	-	-	-	-	-	-	0.00	0.00	0.00	-	1.20	-	-	-	-	-	-	-	-	-	-	-	-	0.00	0.00	0.00	-	153.00	-	-	-	-	405	
410	-	-	-	-	-	-	-	0.00	0.00	0.00	-	1.10	-	-	-	-	-	-	-	-	-	-	-	-	0.00	0.00	0.00	-	158.00	-	-	-	-	410	
415	-	-	-	-	-	-	-	0.00	0.00	0.00	-	0.99	-	-	-	-	-	-	-	-	-	-	-	-	0.00	0.00	0.00	-	163.00	-	-	-	-	415	
420	-	-	-	-	-	-	-	0.00	0.00	0.00	-	0.88	-	-	-	-	-	-	-	-	-	-	-	-	0.00	0.00	0.00	-	168.00	-	-	-	-	420	
425	-	-	-	-	-	-	-	0.00	0.00	0.00	-	0.79	-	-	-	-	-	-	-	-	-	-	-	-	0.00	0.00	0.00	-	173.00	-	-	-	-	425	
430	-	-	-	-	-	-	-	0.00	0.00	0.00	-	0.71	-	-	-	-	-	-	-	-	-	-	-	-	0.00	0.00	0.00	-	178.00	-	-	-	-	430	
435	-	-	-	-	-	-	-	0.00	0.00	0.00	-	0.63	-	-	-	-	-	-	-	-	-	-	-	-	0.00	0.00	0.00	-	183.00	-	-	-	-	435	
440	0.00	0.00	0.00	-	0.05	-	-	0.00	0.00	0.00	-	0.56	-	-	-	-	-	-	-	-	-	-	-	-	0.00	0.00	0.00	-	187.00	-	-	-	-	440	
445	-	-	-	-	-	-	-	0.00	0.00	0.00	-	0.50	-	-	-	-	-	-	-	-	-	-	-	-	0.00	0.00	0.00	-	192.00	-	-	-	-	445	
450	-	-	-	-	-	-	-	0.00	0.00	0.00	-	0.45	-	-	-	-	-	-	-	-	-	-	-	-	0.00	0.00	0.00	-	197.00	-	11	-	-	450	
455	-	-	-	-	-	-	-	0.00	0.00	0.00	-	0.40	-	-	-	-	-	-	-	-	-	-	-	-	0.00	0.00	0.00	-	202.00	-	-	-	-	455	
<b>Σύνολο:</b>								71	4,015					0	115	0	0							306	663							20	398	0	0
<b>Αριθμός Πράξεων:</b>								7						0		0								18								1		0	



ALPHA BANK (ΚΟ)

(Μέγεθος Συμβολαίου: 100 Μετοχές, Τρόπος Εξάσκησης: Αμερικάνικος, Φυσική Παράδοση)

Τιμή Εξάσκησης	Δικαιώματα Αγοράς													Δικαιώματα Πώλησης																	
	Φεβρουάριος 2015						Μάρτιος 2015						Λοιποί Μήνες		Φεβρουάριος 2015						Μάρτιος 2015						Λοιποί Μήνες		Τιμή Εξάσκησης		
	Άνοιγμα	Ανιγ. Τιμή	Καπιτ. Τιμή	Τελ. Τιμή	Τιμή κλεισ.	Όγκος	Άνοιγ. θέσεις	Άνοιγμα	Ανιγ. Τιμή	Καπιτ. Τιμή	Τελ. Τιμή	Τιμή κλεισ.	Όγκος	Άνοιγ. θέσεις	Όγκος	Άνοιγ. θέσεις	Άνοιγμα	Ανιγ. Τιμή	Καπιτ. Τιμή	Τελ. Τιμή	Τιμή κλεισ.	Όγκος	Άνοιγ. θέσεις	Όγκος	Άνοιγ. θέσεις						
0.100	0.000	0.000	0.000	0.350	-	-	0.000	0.000	0.000	0.350	-	-	0.000	0.000	0.000	0.001	-	-	0.000	0.000	0.000	0.001	-	-	0.000	0.000	0.000	0.001		-	-
0.200	0.000	0.000	0.000	0.250	-	-	0.000	0.000	0.000	0.251	-	-	0.000	0.000	0.000	0.001	-	-	0.000	0.000	0.000	0.001	-	-	0.000	0.000	0.000	0.001	-	-	0.002
0.300	0.000	0.000	0.000	0.152	-	-	0.000	0.000	0.000	0.156	-	-	0.000	0.000	0.000	0.001	-	-	0.000	0.000	0.000	0.005	-	-	0.000	0.000	0.000	0.005	-	-	0.003
0.400	0.000	0.000	0.000	0.069	-	-	0.000	0.000	0.000	0.083	-	-	0.000	0.000	0.000	0.018	-	-	0.000	0.000	0.000	0.032	-	-	0.000	0.000	0.000	0.032	-	-	0.004
0.500	0.000	0.000	0.000	0.023	-	-	0.000	0.000	0.000	0.038	-	-	0.000	0.000	0.000	0.072	-	-	0.000	0.000	0.000	0.087	-	-	0.000	0.000	0.000	0.087	-	-	0.005
0.600	0.000	0.000	0.000	0.006	-	-	0.000	0.000	0.000	0.016	-	-	0.000	0.000	0.000	0.155	-	-	0.000	0.000	0.000	0.165	-	-	0.000	0.000	0.000	0.165	-	-	0.006
0.700	0.000	0.000	0.000	0.001	-	-	0.000	0.000	0.000	0.006	-	-	0.000	0.000	0.000	0.251	-	-	0.000	0.000	0.000	0.255	-	-	0.000	0.000	0.000	0.255	-	-	0.007
0.800	0.000	0.000	0.000	0.001	-	-	0.000	0.000	0.000	0.003	-	-	0.000	0.000	0.000	0.350	-	-	0.000	0.000	0.000	0.351	-	-	0.000	0.000	0.000	0.351	-	-	0.008
0.900	0.000	0.000	0.000	0.001	-	-	0.000	0.000	0.000	0.001	-	-	0.000	0.000	0.000	0.450	-	-	0.000	0.000	0.000	0.450	-	-	0.000	0.000	0.000	0.450	-	-	0.009
1.000	0.000	0.000	0.000	0.001	-	-	0.000	0.000	0.000	0.001	-	-	0.000	0.000	0.000	0.550	-	-	0.000	0.000	0.000	0.550	-	-	0.000	0.000	0.000	0.550	-	-	0.010
1.100					-	-	0.000	0.000	0.000	0.001	-	-					-	-	0.000	0.000	0.000	0.650	-	-				0.650	-	-	0.011
<b>Σύνολα:</b>					0	0					0	0	0	0		0	0					0	0	0	0	0			0	0	
<b>Αριθμός Πράξεων:</b>					0						0	0	0	0		0.00						0		0	0	0			0	0	

ΔΕΗ (ΚΟ)

(Μέγεθος Συμβολαίου: 100 Μετοχές, Τρόπος Εξάσκησης: Αμερικάνικος, Φυσική Παράδοση)

Τιμή Εξάσκησης	Δικαιώματα Αγοράς														Δικαιώματα Πώλησης																			
	Φεβρουάριος 2015							Μάρτιος 2015							Λοιποί Μήνες		Φεβρουάριος 2015							Μάρτιος 2015							Λοιποί Μήνες		Τιμή Εξάσκησης	
	Άνοιγμα	Ανιγτ Τιμή	Κατωτ Τιμή	Τελ Τιμή	Τιμή κλεισ.	Όγκος	Ανοικτές θέσεις	Άνοιγμα	Ανιγτ Τιμή	Κατωτ Τιμή	Τελ Τιμή	Τιμή κλεισ.	Όγκος	Ανοικτές θέσεις	Όγκος	Ανοικτές θέσεις	Άνοιγμα	Ανιγτ Τιμή	Κατωτ Τιμή	Τελ Τιμή	Τιμή κλεισ.	Όγκος	Ανοικτές θέσεις	Άνοιγμα	Ανιγτ Τιμή	Κατωτ Τιμή	Τελ Τιμή	Τιμή κλεισ.	Όγκος	Ανοικτές θέσεις	Όγκος	Ανοικτές θέσεις		
3.600						-	-							-	-																			
3.800						-	-							-	-																			0.038
4.000	0.000	0.000	0.000		1.22	-	-	0.000	0.000	0.000		1.27	-	-			0.000	0.000	0.000		0.034	-	-	0.000	0.000	0.000		0.076	-	-			0.040	
4.400	0.000	0.000	0.000		0.883	-	-	0.000	0.000	0.000		0.960	-	-			0.000	0.000	0.000		0.095	-	-	0.000	0.000	0.000		0.166	-	-			0.044	
4.800	0.000	0.000	0.000		0.604	-	-	0.000	0.000	0.000		0.699	-	-			0.000	0.000	0.000		0.216	-	-	0.000	0.000	0.000		0.304	-	-			0.048	
5.200	0.000	0.000	0.000		0.386	-	-	0.000	0.000	0.000		0.492	-	-			0.000	0.000	0.000		0.398	-	-	0.000	0.000	0.000		0.496	-	-			0.052	
5.600	0.000	0.000	0.000		0.236	-	-	0.000	0.000	0.000		0.338	-	-			0.000	0.000	0.000		0.648	-	5	0.000	0.000	0.000		0.741	-	-			0.056	
6.000	0.000	0.000	0.000		0.136	-	-	0.000	0.000	0.000		0.225	-	-			0.000	0.000	0.000		0.947	-	22	0.000	0.000	0.000		1.03	-	-			0.060	
6.400	0.000	0.000	0.000		0.073	-	5	0.000	0.000	0.000		0.145	-	-			0.000	0.000	0.000		1.28	-	-	0.000	0.000	0.000		1.35	-	-			0.064	
6.800	0.000	0.000	0.000		0.038	-	10	0.000	0.000	0.000		0.091	-	-			0.000	0.000	0.000		1.65	-	-	0.000	0.000	0.000		1.70	-	-			0.068	
7.200	0.000	0.000	0.000		0.019	-	2	0.000	0.000	0.000		0.058	-	-			0.000	0.000	0.000		2.03	-	-	0.000	0.000	0.000		2.06	-	-			0.072	
7.600	0.000	0.000	0.000		0.009	-	-	0.000	0.000	0.000		0.036	-	-			0.000	0.000	0.000		2.42	-	-	0.000	0.000	0.000		2.44	-	-			0.076	
8.000	0.000	0.000	0.000		0.004	-	-	0.000	0.000	0.000		0.022	-	-			0.000	0.000	0.000		2.82	-	-	0.000	0.000	0.000		2.83	-	-			0.080	
8.400	0.000	0.000	0.000		0.002	-	-	0.000	0.000	0.000		0.013	-	-			0.000	0.000	0.000		3.22	-	-	0.000	0.000	0.000		3.22	-	-			0.084	
8.800						-	-	0.000	0.000	0.000		0.008	-	-								-	-	0.000	0.000	0.000		3.62	-	-			0.088	
9.200						-	-	0.000	0.000	0.000		0.005	-	-								-	-	0.000	0.000	0.000		4.02	-	-			0.092	
9.600						-	-	0.000	0.000	0.000		0.002	-	-								-	-	0.000	0.000	0.000		4.42	-	-			0.096	
10.000						-	-	0.000	0.000	0.000		0.002	-	-								-	-	0.000	0.000	0.000		4.82	-	-			0.100	
11.000						-	-	0.000	0.000	0.000		0.001	-	-								-	-	0.000	0.000	0.000		5.82	-	-			0.110	
12.000						-	-	0.000	0.000	0.000		0.001	-	-								-	-	0.000	0.000	0.000		6.82	-	-			0.120	
13.000						-	-	0.000	0.000	0.000		0.003	-	-								-	-	0.000	0.000	0.000		7.82	-	-			0.130	
14.000						-	-	0.000	0.000	0.000		0.001	-	-								-	-	0.000	0.000	0.000		8.82	-	-			0.140	
15.000						-	-	0.000	0.000	0.000		0.001	-	-								-	-	0.000	0.000	0.000		9.82	-	-			0.150	
16.000						-	-							-	-							-	-											0.160
<b>Σύνολα:</b>						0	17							0	0	0	0					0	27					0	0	0	0			
<b>Αριθμός Πράξεων:</b>						0								0	0							0.00						0		0				

ΕΘΝΙΚΗ ΤΡΑΠΕΖΑ (ΚΟ)

(Μέγεθος Συμβολαίου: 100 Μετοχές, Τρόπος Εξάσκησης: Αμερικάνικος, Φυσική Παράδοση)

Τιμή Εξάσκησης	Δικαιώματα Αγοράς												Δικαιώματα Πώλησης																	
	Φεβρουάριος 2015						Μάρτιος 2015						Λοιποί Μήνες		Φεβρουάριος 2015						Μάρτιος 2015						Λοιποί Μήνες		Τιμή Εξάσκησης	
	Άνοιγμα	Ανιγτ Τιμή	Κατωτ Τιμή	Τελ Τιμή	Τιμή κλεισ.	Όγκος	Άνοιγες θέσεις	Άνοιγμα	Ανιγτ Τιμή	Κατωτ Τιμή	Τελ Τιμή	Τιμή κλεισ.	Όγκος	Άνοιγες θέσεις	Όγκος	Άνοιγες θέσεις	Άνοιγμα	Ανιγτ Τιμή	Κατωτ Τιμή	Τελ Τιμή	Τιμή κλεισ.	Όγκος	Άνοιγες θέσεις	Όγκος	Άνοιγες θέσεις					
1.000	0.000	0.000	0.000	0.336	-	-	0.000	0.000	0.000	0.361	-	-				0.000	0.000	0.000	0.015	-	-	0.000	0.000	0.000	0.038	-	-	0.010		
1.100	0.000	0.000	0.000	0.256	-	-	0.000	0.000	0.000	0.290	-	-				0.000	0.000	0.000	0.034	-	-	0.000	0.000	0.000	0.066	-	-	0.011		
1.200	0.000	0.000	0.000	0.188	-	22	0.000	0.000	0.000	0.229	-	-				0.000	0.000	0.000	0.066	-	-	0.000	0.000	0.000	0.105	-	-	0.012		
1.300	0.000	0.000	0.000	0.133	-	-	0.130	0.130	0.130	0.130	0.130	20	20				0.000	0.000	0.000	0.110	-	-	0.120	0.120	0.120	0.120	0.120	20	20	0.013
1.400	0.000	0.000	0.000	0.090	-	-	0.000	0.000	0.000	0.138	-	-				0.000	0.000	0.000	0.168	-	-	0.000	0.000	0.000	0.214	-	-	0.014		
1.500	0.000	0.000	0.000	0.060	-	10	0.000	0.000	0.000	0.105	-	-				0.000	0.000	0.000	0.237	-	-	0.000	0.000	0.000	0.281	-	-	0.015		
1.600	0.000	0.000	0.000	0.038	-	-	0.000	0.000	0.000	0.079	-	-				0.000	0.000	0.000	0.316	-	-	0.000	0.000	0.000	0.354	-	-	0.016		
1.700	0.000	0.000	0.000	0.024	-	-	0.000	0.000	0.000	0.059	-	-				0.000	0.000	0.000	0.402	-	-	0.000	0.000	0.000	0.435	-	-	0.017		
1.800	0.000	0.000	0.000	0.015	-	-	0.000	0.000	0.000	0.044	-	-				0.000	0.000	0.000	0.493	-	-	0.000	0.000	0.000	0.520	-	-	0.018		
1.900	0.000	0.000	0.000	0.009	-	-	0.000	0.000	0.000	0.032	-	-				0.000	0.000	0.000	0.587	-	-	0.000	0.000	0.000	0.607	-	-	0.019		
2.000	0.000	0.000	0.000	0.005	-	-	0.000	0.000	0.000	0.024	-	-				0.000	0.000	0.000	0.684	-	-	0.000	0.000	0.000	0.700	-	-	0.020		
2.200	0.000	0.000	0.000	0.002	-	-	0.000	0.000	0.000	0.013	-	-				0.000	0.000	0.000	0.881	-	-	0.000	0.000	0.000	0.889	-	-	0.022		
2.400	0.000	0.000	0.000	0.001	-	-	0.000	0.000	0.000	0.007	-	-				0.000	0.000	0.000	1.08	-	-	0.000	0.000	0.000	1.08	-	-	0.024		
2.600	0.000	0.000	0.000	0.001	-	-	0.000	0.000	0.000	0.004	-	-				0.000	0.000	0.000	1.28	-	-	0.000	0.000	0.000	1.28	-	-	0.026		
2.800	0.000	0.000	0.000	0.001	-	-	0.000	0.000	0.000	0.002	-	-				0.000	0.000	0.000	1.48	-	-	0.000	0.000	0.000	1.48	-	-	0.028		
3.000					-	-	0.000	0.000	0.000	0.001	-	-								-	-	0.000	0.000	0.000	1.68	-	-	0.030		
3.200					-	-	0.000	0.000	0.000	0.001	-	-								-	-	0.000	0.000	0.000	1.88	-	-	0.032		
3.400					-	-	0.000	0.000	0.000	0.001	-	-								-	-	0.000	0.000	0.000	2.08	-	-	0.034		
3.600					-	-	0.000	0.000	0.000	0.001	-	-								-	-	0.000	0.000	0.000	2.28	-	-	0.036		
3.800					-	-	0.000	0.000	0.000	0.001	-	-								-	-	0.000	0.000	0.000	2.48	-	-	0.038		
4.000					-	-	0.000	0.000	0.000	0.001	-	-								-	-	0.000	0.000	0.000	2.68	-	-	0.040		
4.400					-	-	0.000	0.000	0.000	0.001	-	-								-	-	0.000	0.000	0.000	3.08	-	-	0.044		
4.800					-	-	0.000	0.000	0.000	0.001	-	-								-	-	0.000	0.000	0.000	3.48	-	-	0.048		
5.200					-	-	0.000	0.000	0.000	0.002	-	-								-	-	0.000	0.000	0.000	3.88	-	-	0.052		
5.600					-	-	0.000	0.000	0.000	0.001	-	-								-	-	0.000	0.000	0.000	4.28	-	-	0.056		
Σύνολα:					0	32					20	20	0	0					0	0					20	20	0	0		
Αριθμός Πράξεων:					0						2		0						0.00						2		0			



ΟΤΕ (ΚΟ)

(Μέγεθος Συμβολαίου: 100 Μετοχές, Τρόπος Εξάσκησης: Αμερικάνικος, Φυσική Παράδοση)

Τιμή Εξάσκησης	Δικαιώματα Αγοράς												Δικαιώματα Πώλησης												Τιμή Εξάσκησης						
	Φεβρουάριος 2015						Μάρτιος 2015						Λοιποί Μήνες		Φεβρουάριος 2015						Μάρτιος 2015						Λοιποί Μήνες				
	Άνοιγμα	Ανιγ. Τιμή	Κατωτ. Τιμή	Τελ. Τιμή	Τιμή κλεισ.	Όγκος	Άνοιγ. Θέσεις	Άνοιγμα	Ανιγ. Τιμή	Κατωτ. Τιμή	Τελ. Τιμή	Τιμή κλεισ.	Όγκος	Άνοιγ. Θέσεις	Όγκος	Άνοιγ. Θέσεις	Άνοιγμα	Ανιγ. Τιμή	Κατωτ. Τιμή	Τελ. Τιμή	Τιμή κλεισ.	Όγκος	Άνοιγ. Θέσεις	Όγκος		Άνοιγ. Θέσεις	Όγκος	Άνοιγ. Θέσεις			
7.600	0.000	0.000	0.000	1.38	-	-	0.000	0.000	0.000		1.51	-	-			0.000	0.000	0.000	0.123	-	-	0.000	0.000	0.000	0.242	-	-			0.076	
8.000	0.000	0.000	0.000	1.07	-	-	0.000	0.000	0.000		1.23	-	-			0.000	0.000	0.000	0.218	-	-	0.000	0.000	0.000	0.366	-	-			0.080	
8.400	0.000	0.000	0.000	0.810	-	-	0.000	0.000	0.000		0.989	-	-			0.574	0.580	0.504	0.505	0.505	30	30	0.000	0.000	0.000	0.523	-	-			0.084
8.800	0.000	0.000	0.000	0.595	-	-	0.000	0.000	0.000		0.782	-	-			0.000	0.000	0.000	0.540	-	-	0.000	0.000	0.000	0.715	-	-			0.088	
9.200	0.000	0.000	0.000	0.424	-	-	0.000	0.000	0.000		0.615	-	-			0.000	0.000	0.000	0.769	-	-	0.000	0.000	0.000	0.947	-	-			0.092	
9.600	0.000	0.000	0.000	0.294	-	-	0.000	0.000	0.000		0.474	-	-			0.000	0.000	0.000	1.04	-	10	0.000	0.000	0.000	1.21	-	-			0.096	
10.000	0.000	0.000	0.000	0.199	-	-	0.000	0.000	0.000		0.355	-	-			0.000	0.000	0.000	1.34	-	-	0.000	0.000	0.000	1.49	-	-			0.100	
11.000	0.000	0.000	0.000	0.066	-	-	0.000	0.000	0.000		0.173	-	-			0.000	0.000	0.000	2.21	-	-	0.000	0.000	0.000	2.31	-	-			0.110	
12.000	0.000	0.000	0.000	0.019	-	-	0.000	0.000	0.000		0.075	-	-			0.000	0.000	0.000	3.17	-	-	0.000	0.000	0.000	3.21	-	-			0.120	
13.000	0.000	0.000	0.000	0.005	-	-	0.000	0.000	0.000		0.033	-	-			0.000	0.000	0.000	4.16	-	-	0.000	0.000	0.000	4.17	-	-			0.130	
14.000	0.000	0.000	0.000	0.001	-	-	0.000	0.000	0.000		0.013	-	-			0.000	0.000	0.000	5.16	-	-	0.000	0.000	0.000	5.16	-	-			0.140	
15.000					-	-	0.000	0.000	0.000		0.005	-	-								-	-	0.000	0.000	0.000	6.16	-	-			0.150
16.000					-	-	0.000	0.000	0.000		0.002	-	-								-	-	0.000	0.000	0.000	7.16	-	-			0.160
<b>Σύνολο:</b>					0	0						0	0	0	0					0	40				0	0	0	0	0		
<b>Αριθμός Πράξεων:</b>					0						0		0							4.00					0		0				

**ΠΕΙΡΑΙΩΣ ΤΡΑΠΕΖΑ (ΚΟ)**

(Μέγεθος Συμβολαίου: 100 Μετοχές, Τρόπος Εξάσκησης: Αμερικάνικος, Φυσική Παράδοση)

Δικαιώματα Αγοράς														Δικαιώματα Πώλησης																																		
Τιμή Εξάσκησης	Φεβρουάριος 2015						Μάρτιος 2015						Λοιποί Μήνες		Φεβρουάριος 2015						Μάρτιος 2015				Λοιποί Μήνες		Τιμή Εξάσκησης																					
	Άνοιγμα	Ανιγν. Τιμή	Καπιτ. Τιμή	Τελ. Τιμή	Τιμή κλεισ.	Όγκος	Άνοιγ. θέσεις	Άνοιγμα	Ανιγν. Τιμή	Καπιτ. Τιμή	Τελ. Τιμή	Τιμή κλεισ.	Όγκος	Άνοιγ. θέσεις	Όγκος	Άνοιγ. θέσεις	Άνοιγμα	Ανιγν. Τιμή	Καπιτ. Τιμή	Τελ. Τιμή	Τιμή κλεισ.	Όγκος	Άνοιγ. θέσεις	Όγκος	Άνοιγ. θέσεις																							
0.500																																																
0.600	0.000	0.000	0.000	0.323	-	-	0.000	0.000	0.000	0.333	-	-				0.000	0.000	0.000	0.003	-	-	0.000	0.000	0.000	0.012	-	-				0.000	0.000	0.000	0.012	-	-	0.000	0.000	0.000	0.030	-	-						
0.700	0.000	0.000	0.000	0.232	-	-	0.000	0.000	0.000	0.252	-	-				0.000	0.000	0.000	0.012	-	-	0.000	0.000	0.000	0.000	0.030	-	-				0.000	0.000	0.000	0.000	0.030	-	-	0.000	0.000	0.000	0.064	-	-				
0.800	0.000	0.000	0.000	0.156	-	-	0.000	0.000	0.000	0.185	-	-				0.000	0.000	0.000	0.036	-	-	0.000	0.000	0.000	0.000	0.064	-	-				0.000	0.000	0.000	0.000	0.064	-	-	0.000	0.000	0.000	0.064	-	-				
0.900	0.000	0.000	0.000	0.098	-	-	0.000	0.000	0.000	0.132	-	-				0.000	0.000	0.000	0.078	-	-	0.000	0.000	0.000	0.000	0.110	-	-				0.000	0.000	0.000	0.000	0.110	-	-	0.000	0.000	0.000	0.110	-	-				
1.000	0.000	0.000	0.000	0.058	-	-	0.000	0.000	0.000	0.092	-	-				0.000	0.000	0.000	0.138	-	-	0.000	0.000	0.000	0.000	0.170	-	-				0.000	0.000	0.000	0.000	0.170	-	-	0.000	0.000	0.000	0.170	-	-				
1.100	0.000	0.000	0.000	0.033	-	-	0.000	0.000	0.000	0.063	-	-				0.000	0.000	0.000	0.212	-	-	0.000	0.000	0.000	0.000	0.241	-	-				0.000	0.000	0.000	0.000	0.241	-	-	0.000	0.000	0.000	0.241	-	-				
1.200	0.000	0.000	0.000	0.017	-	-	0.000	0.000	0.000	0.043	-	-				0.000	0.000	0.000	0.297	-	-	0.000	0.000	0.000	0.000	0.320	-	-				0.000	0.000	0.000	0.000	0.320	-	-	0.000	0.000	0.000	0.320	-	-				
1.300	0.000	0.000	0.000	0.009	-	-	0.000	0.000	0.000	0.029	-	-				0.000	0.000	0.000	0.388	-	-	0.000	0.000	0.000	0.000	0.406	-	-				0.000	0.000	0.000	0.000	0.406	-	-	0.000	0.000	0.000	0.406	-	-				
1.400	0.000	0.000	0.000	0.004	-	-	0.000	0.000	0.000	0.019	-	-				0.000	0.000	0.000	0.484	-	-	0.000	0.000	0.000	0.000	0.497	-	-				0.000	0.000	0.000	0.000	0.497	-	-	0.000	0.000	0.000	0.497	-	-				
1.500	0.000	0.000	0.000	0.002	-	-	0.000	0.000	0.000	0.012	-	-				0.000	0.000	0.000	0.582	-	-	0.000	0.000	0.000	0.000	0.590	-	-				0.000	0.000	0.000	0.000	0.590	-	-	0.000	0.000	0.000	0.590	-	-				
1.600	0.000	0.000	0.000	0.001	-	-	0.000	0.000	0.000	0.008	-	-				0.000	0.000	0.000	0.681	-	-	0.000	0.000	0.000	0.000	0.686	-	-				0.000	0.000	0.000	0.000	0.686	-	-	0.000	0.000	0.000	0.686	-	-				
1.700					-	-	0.000	0.000	0.000	0.005	-	-										0.000	0.000	0.000	0.000	0.784	-	-				0.000	0.000	0.000	0.000	0.784	-	-	0.000	0.000	0.000	0.784	-	-				
1.800					-	-	0.000	0.000	0.000	0.003	-	-										0.000	0.000	0.000	0.000	0.882	-	-				0.000	0.000	0.000	0.000	0.882	-	-	0.000	0.000	0.000	0.882	-	-				
1.900					-	-	0.000	0.000	0.000	0.002	-	-										0.000	0.000	0.000	0.000	0.981	-	-				0.000	0.000	0.000	0.000	0.981	-	-	0.000	0.000	0.000	0.981	-	-				
2.000					-	-	0.000	0.000	0.000	0.001	-	-										0.000	0.000	0.000	0.000	1.08	-	-				0.000	0.000	0.000	0.000	1.08	-	-	0.000	0.000	0.000	1.08	-	-				
2.200					-	-	0.000	0.000	0.000	0.001	-	-										0.000	0.000	0.000	0.000	1.28	-	-				0.000	0.000	0.000	0.000	1.28	-	-	0.000	0.000	0.000	1.28	-	-				
2.400					-	-	0.000	0.000	0.000	0.001	-	-										0.000	0.000	0.000	0.000	1.48	-	-				0.000	0.000	0.000	0.000	1.48	-	-	0.000	0.000	0.000	1.48	-	-				
2.600					-	-	0.000	0.000	0.000	0.001	-	-										0.000	0.000	0.000	0.000	1.68	-	-				0.000	0.000	0.000	0.000	1.68	-	-	0.000	0.000	0.000	1.68	-	-				
2.800					-	-	0.000	0.000	0.000	0.001	-	-										0.000	0.000	0.000	0.000	1.88	-	-				0.000	0.000	0.000	0.000	1.88	-	-	0.000	0.000	0.000	1.88	-	-				
<b>Σύνολο:</b>					0	0					0	0	0	0											0	0	0	0										0	0									
<b>Αριθμός Πράξεων:</b>					0						0		0	0											0.00		0											0	0									

Προϊόν Δανεισμού	Υποκείμενος Τίτλος	Πολυμερείς Συναλλαγές[1]					Διμερείς Συναλλαγές[2]		Δανεισμός Τίτλων μέσω ΟΤC[3]
		Ανοιχτές θέσεις[5]	Προσφερόμενη ποσότητα	Μ.Σ.Τ[4]	Όγκος συναλλαγών	Μ.Σ.Τ[4]	Όγκος συναλλαγών	Όγκος συναλλαγών	
AETFBOR	ALPHA ETF FTSE Athex Large Cap	---	---	---	---	---	---	---	
ALPHABOR	ALPHA BANK (ΚΟ)	5,545,885	3,801,401	5.31%	24,114	2.65%	105,000	3.00%	42,291,926
TATTBOR	ATTICA BANK A.T.E. (ΚΟ)	---	76,572	5.31%	---	---	---	---	---
OTOELBOR	AUTOHELLAS (ΚΟ)	---	---	---	---	---	---	---	---
CENRBOR	CENTRIC ΣΥΜΜΕΤΟΧΩΝ (ΚΟ)	---	16,000	5.31%	---	---	---	---	---
EEEBOR	COCA-COLA HBC AG (ΚΟ)	53,599	---	---	---	---	---	---	74,576
FGEBOR	F.G. EUROPE (ΚΟ)	---	---	---	---	---	---	---	---
FFGRPBOR	FOLLI-FOLLIE (ΚΟ)	61,345	---	---	---	---	---	---	848,468
FOYRKBOR	FOURLIS ΣΥΜΜΕΤΟΧΩΝ (ΚΟ)	3,100	2,249	5.31%	---	---	---	---	3,850
FRIGOBOR	FRIGOGLASS (ΚΟ)	2,100	3,758	5.31%	---	---	---	---	---
EUPROBOR	GRIVALIA PROPERTIES (ΚΟ)	63,067	28,736	3.31%	---	---	---	---	47,960
LYKBOR	INFORM ΛΥΚΟΣ Π. (ΚΟ)	---	483	5.31%	---	---	---	---	---
INTRKBOR	INTRACOM HOLDINGS (ΚΟ)	---	104,449	5.31%	---	---	---	---	---
INKATBOR	INTRAKAT (ΚΟ)	---	---	---	---	---	---	---	---
AVAXBOR	J. & P. - ΑΒΑΞ (ΚΟ)	---	20,175	5.31%	---	---	---	---	---
BELABOR	JUMBO (ΚΟ)	152,408	7	9.72%	7	10.15%	---	---	3,162
KLEMBOR	KLEEMAN HELLAS (ΚΟ)	---	11,509	5.31%	---	---	---	---	---
LAMDABOR	LAMDA DEVELOPMENT(ΚΟ)	---	---	---	---	---	---	---	16,377
MIGBOR	MARFIN INVESTMENT GROUP (ΚΟ)	65,943	80,593	5.31%	---	---	---	---	744,474
MLSBOR	MLS ΠΛΗΡΟΦΟΡΙΚΗ (ΚΟ)	---	7,920	5.31%	---	---	---	---	---
ETFGT30PBOR	NBGAM ETF GREECE & TURKEY 30	---	---	---	---	---	---	---	---
ETFASEBOR	NBGAM ETF ΓΔ Χ.Α.	---	---	---	---	---	---	---	---
PROFBOR	PROFILE (ΚΟ)	---	---	---	---	---	---	---	---
QUALBOR	QUALITY & RELIABILITY (ΚΟ)	---	---	---	---	---	---	---	---
QUESTBOR	QUEST ΣΥΜΜΕΤΟΧΩΝ (ΚΟ)	---	822	5.31%	---	---	---	---	---
TRASTORBOR	TRASTOR A.E.E.A.Π. (ΚΟ)	---	7,580	5.31%	---	---	---	---	---
VIOBOR	VIOHALCO SA/ΝV (ΚΑ)	37,763	146	9.50%	146	9.50%	---	---	---
AEGNBOR	ΑΕΡΟΠΟΡΙΑ ΑΙΓΑΙΟΥ (ΚΟ)	19,476	131	7.65%	131	7.65%	23,000	10.00%	4,800
ALMYBOR	ΑΛΟΥΜΥΛ (ΚΟ)	---	---	---	---	---	---	---	---
BIOKABOR	ΒΙΟΚΑΡΠΕΤ (ΚΟ)	---	---	---	---	---	---	---	---
GEKTERNABOR	ΓΕΚ ΤΕΡΝΑ (ΚΟ)	31,884	8,492	5.31%	---	---	---	---	---

Σημειώσεις Προϊόντων Δανεισμού

[1] - Πολυμερείς Συμβάσεις Δανειοδοσίας των μεθόδων 8-1, 8-2 και 8-3-3 (σύμφ. Με Αποφ.17 ΔΣ του Χρηματιστηρίου).

[2] - Διμερείς Συμβάσεις Δανειοδοσίας των μεθόδων 8-3-1 και 8-3-2 (σύμφ. Με Αποφ. 20 ΔΣ του Χρηματιστηρίου).

[3] - Τα στοιχεία Συναλλαγές Δανεισμού Τίτλων μέσω ΟΤC εμφανίζονται όπως δηλώνονται από τους χειριστές ΣΑΤ και αφορούν τις ποσότητες που έχουν εκκαθαριστεί και καταγραφεί στο ΣΑΤ έως και τη προηγούμενη εργάσιμη ημέρα.

[4] - Μ.Σ.Τ.: - Μέση Σταθμισμένη Τιμή (ως προς τα τεμάχια)

[5] - Τα στοιχεία αφορούν σε ανοιχτές θέσεις πριν την έναρξη της συνεδρίασης

Προϊόν Δανεισμού	Υποκείμενος Τίτλος	Πολυμερείς Συναλλαγές[1]					Διμερείς Συναλλαγές[2]		Δανεισμός Τίτλων μέσω ΟΤC[3]
		Ανοιχτές θέσεις[5]	Προσφερόμενη ποσότητα	Μ.Σ.Τ[4]	Όγκος συναλλαγών	Μ.Σ.Τ[4]	Όγκος συναλλαγών	Μ.Σ.Τ[4]	Όγκος συναλλαγών
PPCBOR	ΔΕΗ (ΚΟ)	146,677	684	9.49%	684	10.15%	---	---	407,950
DRMEBOR	ΔΡΟΜΕΑΣ (ΚΟ)	---	---	---	---	---	---	---	---
ETEBOB	ΕΘΝΙΚΗ ΤΡΑΠΕΖΑ (ΚΟ)	723,400	320	9.50%	320	10.15%	---	---	842,218
ELBABOR	ΕΛΒΑΛ (ΚΑ)	---	28,624	5.31%	---	---	---	---	---
ELGEBOR	ΕΛΓΕΚΑ (ΚΟ)	---	---	---	---	---	---	---	---
ELLAKTORBOR	ΕΛΛΑΚΤΩΡ (ΚΟ)	126,771	261	9.50%	261	10.15%	---	---	7,900
EXAEBOR	ΕΛΛΗΝ. ΧΡΗΜΑΤΙΣΤΗΡΙΑ-Χ.Α. (ΚΟ)	95,396	420,462	3.31%	---	---	---	---	200
ELPEBOR	ΕΛΛΗΝΙΚΑ ΠΕΤΡΕΛΑΙΑ (ΚΟ)	21,839	171,862	5.31%	---	---	---	---	66,948
EYAPSBOR	ΕΥΑΘ (ΚΟ)	---	159	5.31%	---	---	---	---	---
EYDAPBOR	ΕΥΔΑΠ (ΚΟ)	27,599	---	---	---	---	---	---	10,000
EURICBOR	ΕΥΡΩΠΑΪΚΗ ΠΙΣΤΗ (ΚΟ)	---	---	---	---	---	---	---	---
IASOBOR	ΙΑΣΩ (ΚΟ)	---	21,721	5.31%	---	---	---	---	---
IATRBOR	ΙΑΤΡΙΚΟ ΑΘΗΝΩΝ (ΚΟ)	---	36,479	5.31%	---	---	---	---	---
IKTINBOR	ΙΚΤΙΝΟΣ ΕΛΛΑΣ (ΚΟ)	---	---	---	---	---	---	---	---
INLOTBOR	ΙΝΤΡΑΛΟΤ (ΚΟ)	52,474	37,156	5.31%	---	---	---	---	---
KARTZBOR	ΚΑΡΑΤΖΗ (ΚΟ)	---	---	---	---	---	---	---	---
KRIBOR	ΚΡΙ - ΚΡΙ (ΚΟ)	---	46,268	5.31%	---	---	---	---	---
METKKBOR	ΜΕΤΚΑ (ΚΟ)	30,011	24	9.55%	24	9.55%	---	---	1,474
MOHBOR	ΜΟΤΟΡ ΟΪΛ (ΚΟ)	84,972	12	9.61%	12	10.15%	---	---	37,700
MYTILBOR	ΜΥΤΙΛΗΝΑΙΟΣ (ΚΟ)	19,400	207,305	5.31%	---	---	---	---	4,800
OLTHBOR	ΟΛΘ (ΚΟ)	100	3,199	5.31%	---	---	---	---	---
PRABOR	ΟΛΠ (ΚΟ)	713	6	9.65%	6	9.65%	---	---	---
OPAPBOR	ΟΠΑΠ (ΚΟ)	271,139	468	9.50%	468	10.15%	---	---	86,933
HTOBOR	ΟΤΕ (ΚΟ)	290,598	824	9.49%	824	9.49%	---	---	707,422
PAPBOR	ΠΑΠΟΥΤΣΑΝΗΣ (ΚΟ)	---	---	---	---	---	---	---	---
TREIRBOR	ΠΕΙΡΑΙΩΣ ΤΡΑΠΕΖΑ (ΚΟ)	673,560	27	9.56%	27	10.15%	200,000	10.00%	24,271,436
PETROBOR	ΠΕΤΡΟΠΟΥΛΟΣ ΠΕΤΡΟΣ (ΚΟ)	---	---	---	---	---	---	---	---
PLAISBOR	ΠΛΑΙΣΙΟ COMPUTERS (ΚΟ)	---	---	---	---	---	---	---	---
PLATBOR	ΠΛΑΣΤΙΚΑ ΘΡΑΚΗΣ (ΚΟ)	---	24,799	5.31%	---	---	---	---	---
PLAKRBOR	ΠΛΑΣΤΙΚΑ ΚΡΗΤΗΣ (ΚΟ)	---	---	---	---	---	---	---	---
SARBOR	ΣΑΡΑΝΤΗΣ ΓΡ. (ΚΟ)	---	---	---	---	---	---	---	---

Σημειώσεις Προϊόντων Δανεισμού

[1] - Πολυμερείς Συμβάσεις Δανειοδοσίας των μεθόδων 8-1, 8-2 και 8-3-3 (σύμφ. Με Αποφ.17 ΔΣ του Χρηματιστηρίου).

[2] - Διμερείς Συμβάσεις Δανειοδοσίας των μεθόδων 8-3-1 και 8-3-2 (σύμφ. Με Αποφ. 20 ΔΣ του Χρηματιστηρίου).

[3] - Τα στοιχεία Συναλλαγές Δανεισμού Τίτλων μέσω ΟΤC εμφανίζονται όπως δηλώνονται από τους χειριστές ΣΑΤ και αφορούν τις ποσότητες που έχουν εκκαθαριστεί και καταγραφεί στο ΣΑΤ έως και τη προηγούμενη εργάσιμη ημέρα.

[4] - Μ.Σ.Τ.: - Μέση Σταθμισμένη Τιμή (ως προς τα τεμάχια)

[5] - Τα στοιχεία αφορούν σε ανοιχτές θέσεις πριν την έναρξη της συνεδρίασης



Προϊόν Δανεισμού	Υποκείμενος Τίτλος	Πολυμερείς Συναλλαγές[1]					Διμερείς Συναλλαγές[2]		Δανεισμός Τίτλων μέσω OTC[3]
		Ανοιχτές θέσεις[5]	Προσφερόμενη ποσότητα	Μ.Σ.Τ[4]	Όγκος συναλλαγών	Μ.Σ.Τ[4]	Όγκος συναλλαγών	Μ.Σ.Τ[4]	Όγκος συναλλαγών
SIDEBOR	ΣΙΔΕΝΟΡ (ΚΟ)	2,001	21,969	3.55%	---	---	---	---	---
SOLKBOR	ΣΩΛΓΕΙΑ ΚΟΡΙΝΘΟΥ (ΚΟ)	---	2,000	5.31%	---	---	---	---	---
TENERGYBOR	ΤΕΡΝΑ ΕΝΕΡΓΕΙΑΚΗ (ΚΟ)	2,011	22,151	5.31%	---	---	---	---	2,100
OLYMPBOR	ΤΕΧΝΙΚΗ ΟΛΥΜΠΙΑΚΗ (ΚΟ)	---	---	---	---	---	---	---	---
TITKBOR	ΤΙΤΑΝ (ΚΟ)	143,340	120,858	5.31%	---	---	---	---	340,166
EUROBBOR	ΤΡΑΠΕΖΑ EUROBANK ERGASIAS (ΚΟ)	4,285,538	17,878	6.65%	53	3.55%	105,000	3.00%	10,398,968
HYGEIABOR	ΥΓΕΙΑ (ΚΟ)	---	48,199	5.31%	---	---	---	---	---
ΧΑΚΟΒΟΡ	ΧΑΛΚΟΡ (ΚΑ)	---	38,839	5.31%	---	---	---	---	---

**Σημειώσεις Προϊόντων Δανεισμού**

[1] - Πολυμερείς Συμβάσεις Δανειοδοσίας των μεθόδων 8-1, 8-2 και 8-3-3 (σύμφ. Με Αποφ.17 ΔΣ του Χρηματιστηρίου).

[2] - Διμερείς Συμβάσεις Δανειοδοσίας των μεθόδων 8-3-1 και 8-3-2 (σύμφ. Με Αποφ. 20 ΔΣ του Χρηματιστηρίου).

[3] - Τα στοιχεία Συναλλαγές Δανεισμού Τίτλων μέσω OTC εμφανίζονται όπως δηλώνονται από τους χειριστές ΣΑΤ και αφορούν τις ποσότητες που έχουν εκκαθαριστεί και καταγραφεί στο ΣΑΤ έως και τη προηγούμενη εργάσιμη ημέρα.

[4] - Μ.Σ.Τ.: - Μέση Σταθμισμένη Τιμή (ως προς τα τεμάχια)

[5] - Τα στοιχεία αφορούν σε ανοιχτές θέσεις πριν την έναρξη της συνεδρίασης

**Κωδικοί και ονομασίες Κλάδων Οικονομικής Δραστηριότητας του Χ.Α.**

533	-	Διυλιστήρια	537	-	Καθετοποιημένες Εταιρ. Πετρελαίου & Φυσικού Αερίου
1353	-	Βασικά Χημικά	1357	-	Εξειδικευμένα Χημικά
1753	-	Αλουμίνιο	1755	-	Μη Σιδηρούχα Μέταλλα
1757	-	Χάλυβας	1775	-	Ορυχεία
2353	-	Οικοδομικά Υλικά & Εξαρτήματα	2357	-	Κατασκευές
2723	-	Υλικά Συσκευασίας	2727	-	Διαφοροποιημένες Βιομηχανίες
2733	-	Ηλεκτρικά Μέρη & Εξοπλισμός	2753	-	Εμπορικά Οχήματα και Φορτηγά
2757	-	Μηχανήματα Βιομηχανικού Εξοπλισμού	2773	-	Θαλάσσιες Μεταφορές
2777	-	Υπηρεσίες Μεταφορών	2791	-	Υποστηρικτικές Υπηρεσίες προς Επιχειρήσεις
2797	-	Προμηθευτές Βιομηχανίας	3535	-	Απόσταξη & Οινοπαραγωγή
3537	-	Αναψυκτικά	3573	-	Γεωργία & Αλιεία
3577	-	Τρόφιμα	3722	-	Διαρκή Καταναλωτικά Αγαθά
3726	-	Έπιπλα	3728	-	Κατασκευή Κατοικιών
3747	-	Παιχνίδια	3763	-	Ρουχισμός & Αξεσουάρ
3765	-	Υποδήματα	3767	-	Είδη Προσωπικής Φροντίδας
3785	-	Καπνός	4533	-	Ιατρικές Υπηρεσίες
4535	-	Ιατρικός Εξοπλισμός	4577	-	Φαρμακευτικά Προϊόντα
5337	-	Λιανικό & Χονδρικό Εμπόριο Τροφίμων	5371	-	Εμπόριο Ενδυμάτων
5373	-	Γενικό Εμπόριο	5375	-	Οικιακός Εξοπλισμός
5379	-	Εξειδικευμένο Λιανικό Εμπόριο	5553	-	Τηλέοραση & Ψυχαγωγία
5555	-	Διαφήμιση	5557	-	Εκδόσεις
5751	-	Αεροπορικές Εταιρείες	5752	-	Τυχερά Παιχνίδια
5753	-	Ξενοδοχεία	5755	-	Υπηρεσίες Αναψυχής
5757	-	Εστίαση	5759	-	Ταξίδια & Τουρισμός
6535	-	Σταθερή Τηλεφωνία	6575	-	Κινητή Τηλεφωνία
7535	-	Συμβατικός Ηλεκτρισμός	7537	-	Εναλλακτικός Ηλεκτρισμός
7577	-	Ύδρευση	8355	-	Τράπεζες
8534	-	Μεσίτες Ασφαλίσεων	8536	-	Ασφάλειες Ιδιοκτησίας & Ζημιών
8633	-	Συμμετοχές & Ανάπτυξη Ακίνητης Περιουσίας	8637	-	Υπηρεσίες Ακίνητης Περιουσίας
8671	-	Ε.Ε.Α.Π. Βιομηχανικών & Επαγγελματικών Χώρων	8675	-	Εξειδικευμένες Ε.Ε.Α.Π.
8775	-	Εξειδικευμένες Χρηματοοικονομικές Υπηρεσίες	8777	-	Επενδυτικές Υπηρεσίες
8985	-	Εταιρείες Επενδύσεων	9533	-	Υπηρεσίες Ηλεκτρονικών Υπολογιστών
9535	-	Διαδίκτυο	9537	-	Λογισμικό
9572	-	Υλικό Υπολογιστών	9574	-	Ηλεκτρονικός Εξοπλισμός Γραφείων
9578	-	Εξοπλισμός Τηλεπικοινωνιών	12003	-	Διαπραγματεύσιμα Αμοιβάει Κεφάλαια

