

Ημερήσιο Δελτίο Τιμών

Ελληνικά Χρηματιστήρια - Χρηματιστήριο Αθηνών Α.Ε.

Τρίτη, 20 Ιανουαρίου, 2015

Έτος: 136 Αύξων Αριθμός Συνεδρίασης: 12



ΕΛΛΗΝΙΚΑ ΧΡΗΜΑΤΙΣΤΗΡΙΑ - ΧΡΗΜΑΤΙΣΤΗΡΙΟ ΑΘΗΝΩΝ

ΑΝΩΝΥΜΗ ΕΤΑΙΡΕΙΑ ΣΥΜΜΕΤΟΧΩΝ

HELLENIC EXCHANGES - ATHENS STOCK EXCHANGE

Αποποίηση Ευθύνης:

Η εταιρεία Ελληνικά Χρηματιστήρια-Χρηματιστήριο Αθηνών καταβάλλει κάθε δυνατή προσπάθεια ώστε να διασφαλίσει ότι οι πληροφορίες και τα λοιπά στοιχεία που εμφανίζονται στο Ημερήσιο Δελτίο Τιμών (Η.Δ.Τ.) είναι ορθά και πλήρη αλλά δεν έχει καμία ευθύνη για ενδεχόμενο λάθος ή παράλειψη στοιχείων και / ή ευθύνη σχετικά με την ακρίβεια, αξιοπιστία, επικαιροποίηση και πληρότητα των παραπάνω πληροφοριών και στοιχείων ή ευθύνη προερχόμενη άμεσα ή έμμεσα από την χρήση των παραπάνω πληροφοριών.

Η Εταιρία δεν έχει καμία ευθύνη για την ακρίβεια των στοιχείων που περιλαμβάνονται στις ανακοινώσεις των εισηγμένων εταιρειών. Πιθανές προσβολές δικαιωμάτων τρίτων από το περιεχόμενο των ανακοινώσεων συνιστούν αποκλειστική ευθύνη του αποστολέα των ανακοινώσεων.

Όλα τα αναγραφόμενα στο Η.Δ.Τ. στοιχεία παρέχονται μόνο για τους σκοπούς της πληροφόρησης και δεν συνιστούν παροχή επενδυτικών συμβουλών ή πρόσκληση για επένδυση σε κινητές αξίες που διαπραγματεύονται στο Χρηματιστήριο.

Αναγνωρίζεται και συμφωνείται ότι όλα τα δικαιώματα επί των πληροφοριών που εμφανίζονται στο Η.Δ.Τ. θα αποτελούν κυριότητα της εταιρίας και οποιοδήποτε άλλο δικαίωμα συμπεριλαμβανομένου του δικαιώματος πνευματικής ιδιοκτησίας, σήματος κλπ. Ανήκουν στο Χρηματιστήριο.

Τα ανωτέρω στοιχεία αποτελούν ιδιοκτησία της Εταιρίας και προστατεύονται σύμφωνα με τις διατάξεις περί πνευματικής ιδιοκτησίας. Απαγορεύεται α) η με οποιοδήποτε τρόπο ή μέσο αναπαραγωγή, αναδημοσίευση, τροποποίηση, αντιγραφή, πώληση, μετάδοση ή διανομή του συνόλου ή μέρους τους, χωρίς αναφορά στην πηγή και β) η εμπορική εκμετάλλευση των στοιχείων από τρίτους.

Η Εταιρία δεν φέρει καμία ευθύνη προερχόμενη άμεσα ή έμμεσα από χρήση ή τυχόν αλλοίωση των ανωτέρω στοιχείων όταν αυτά χρησιμοποιούνται από

Ελληνικά Χρηματιστήρια - Χρηματιστήριο Αθηνών Α.Ε.

Λεωφόρος Αθηνών 110, 10442 Αθήνα, Τηλ: (210) 33.66.800, Fax: (210) 32.13.938

www.athex.gr

Χρηματιστηριακό Κέντρο Θεσσαλονίκης

Κατούνη 16-18, Θεσ/νίκη 546 25, Τηλ: (2310) 567.667, Fax: (2310) 530.455

Συνεγγυητικό Κεφάλαιο Εξασφάλισης Επενδυτικών Υπηρεσιών

Φειδίου 14-16, Αθήνα 106 78, Τηλ: (210) 33.04.682, Fax: (210) 33.04.155

Επιτροπή Κεφαλαιαγοράς

Κολοκοτρώνη 1 & Σταδίου 1, Αθήνα 105 62, Τηλ: (210) 33.77.100, Fax: (210) 33.77.173

Πίνακας Περιεχομένων**Ενότητα 1: Στατιστικά Στοιχεία Χρεογράφων, Παραγώγων και Δανεισμού**

- Οι Αγορές Χρεογράφων Παραγώγων Δανεισμού
- Χρηματιστηριακοί Δείκτες
- Αναλυτικά Στοιχεία Συναλλαγών Αγοράς Χρεογράφων
- Στοιχεία Συναλλαγών Κλάδων Χ.Α. & Χρηματοοικονομικών Προϊόντων (Δ.Α.Κ.)
- Οι 10 Μετοχές με τη μεγαλύτερη Άνοδο & Πτώση
- Αναλυτικά Στοιχεία Συναλλαγών Αγοράς Παραγώγων

Ενότητα 2: Αναλυτικά Στοιχεία Συναλλαγών Χρεογράφων

- Αναλυτικά Στοιχεία Συναλλαγών Χρεογράφων
- Σημειώσεις Χρεογράφων

Ενότητα 3: Στοιχεία Συναλλαγών Χρεογράφων

- Στοιχεία Συναλλαγών Πακέτων
- Στοιχεία Συναλλαγών Δικαιωμάτων
- Στοιχεία Συναλλαγών Ανοικτών Πωλήσεων
- Στοιχεία Δανεισμού Τίτλων
- Στοιχεία Συναλλαγών Εκποιήσεων
- Στοιχεία Συναλλαγών Εκποιήσεων Ενσώματων Ονομαστικών Μετοχών
- Στοιχεία Ενεργητικού Διαπραγματεύσιμων Αμοιβαίων Κεφαλαίων (Δ.Α.Κ.)
- Χαρακτηριστικά Διαπραγματεύσιμων Αμοιβαίων Κεφαλαίων (Δ.Α.Κ.)

Ενότητα 4: Ανακοινώσεις**Ενότητα 5: Ομόλογα Διαπραγματεύσιμα στην Αγορά Αξιών Σταθερού Εισοδήματος**

- Ομολογιακά Δάνεια Επιχειρήσεων
- Ομόλογα Ελληνικού Δημοσίου
- Έντοκα Γραμμάτια & Zero Coupon Ομόλογα Ελληνικού Δημοσίου
- Ομόλογα Ελληνικού Δημοσίου Διαπραγματεύσιμα με τη Μέθοδο Εκφώνησης - Αντιφώνησης
- Ομόλογα Κρατικών Τραπεζών

Ενότητα 6: Πρόσθετα Στοιχεία Ενημέρωσης

- Πίνακας Μελών Χρηματιστηρίου Αθηνών και Μελών ΕΤ.ΕΚ.
- Πίνακας Μετοχών Υπό Ειδική Διαπραγμάτευση
- Γνωστοποιήσεις Συναλλαγών - Κατάλογος Υπόχρεων Προσώπων

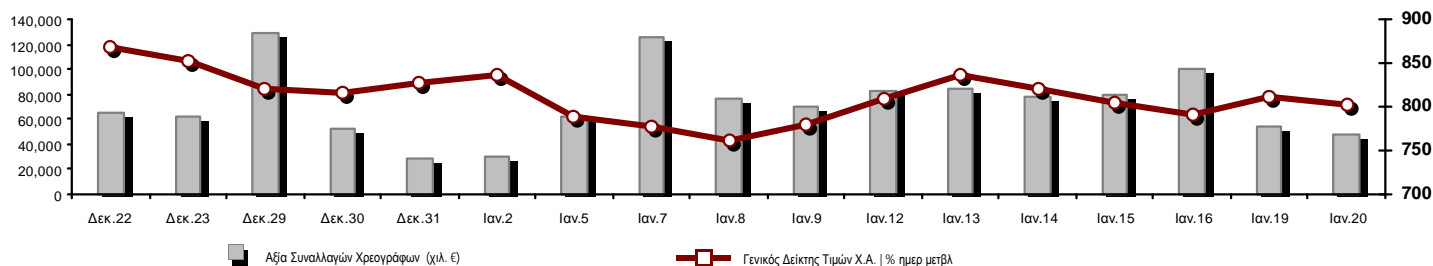
Ενότητα 7: Αναλυτικά Στοιχεία Συναλλαγών Αγοράς Παραγώγων

- Συμβόλαια Μελλοντικής Εκπλήρωσης σε Δείκτες
- Συμβόλαια Μελλοντικής Εκπλήρωσης σε Μετοχές
- Δικαιώματα Προαίρεσης σε Δείκτες
- Δικαιώματα Προαίρεσης σε Μετοχές
- Στοιχεία Συναλλαγών Προϊόντων Δανεισμού

Παράρτημα Α: Κωδικοί και ονομασίες Κλάδων Οικονομικής Δραστηριότητας του Χ.Α.

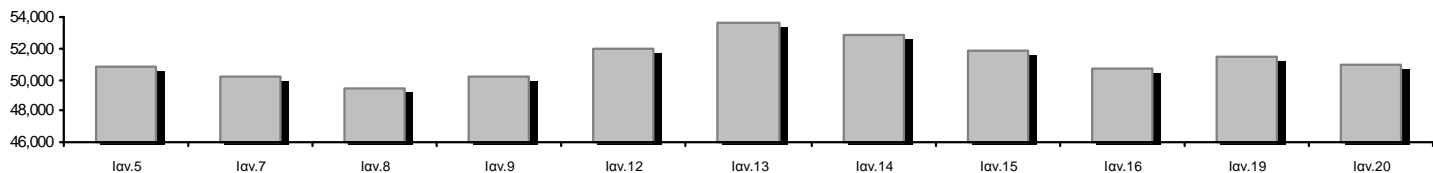
Οι Αγορές Χρεογράφων Παραγώγων Δανεισμού

Γενικός Δείκτης Τιμών και Αξία Συναλλαγών Μετοχών και Παραγώγων

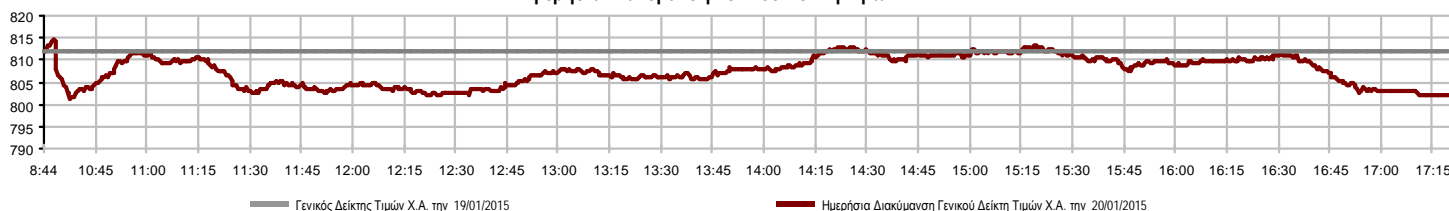


Συνολική Αξία Συναλλαγών (χιλ. €):	47,739.52		
Κεφαλαιοποίηση Χ.Α. (εκατ €) **:	50,891.12	Συνολικές Ανοικτές Θέσεις σε Παράγωγα	246,682
Ημερήσια μεταβολή: εκατ. € %	-614.75 -1.19%	Ανοικτές θέσεις σε ΣΜΕ επί Δεικτών % ημερ μετβλ	50,650 -1.32%
Μέση ετήσια Κεφ/ποίηση: εκατ. € % Μετβλ. Μέση προηγ. έτος	51,496.83 -25.65%	Ανοικτές θέσεις σε ΣΜΕ επί μετοχών % ημερ μετβλ	190,991 0.75%
Γενικός Δείκτης Τιμών Χ.Α. % ημερ μετβλ	802.12 -1.19%	Ανοικτές θέσεις σε Δικαιώματα επί Δεικτών % ημερ μετβλ	4,955 12.10%
Κεφαλαιοποίηση Γενικού Δείκτη (εκατ. €)	45,783.06	Ανοικτές θέσεις σε Δικαιώματα επί μετοχών % ημερ μετβλ	86 0.00%
Ημερήσια μεταβολή (εκατ. €)	-567.48		
Αξία Συναλλαγών Χρεογράφων (χιλ. €)	47,739.52	Πλήθος Συμβολαίων Παραγώγων:	25,084
Ημερήσια μεταβολή: χιλ. € %	-6,448.41 -11.90%	Ημερήσια μεταβολή: τμχ %	-788 -3.05%
Μέση Αξία Συν/γών ΥΙD: χιλ. € % Μετβλ Μέση προηγ. έτος	74,122.00 -41.66%	Μέσος Όγκος Συμβ. ΥΙD: χιλ. € % Μετβλ Μέσο προηγ. έτος	40,382 -26.33%
Αξία Συναλλαγών Ανοικτών Πωλήσεων: χιλ. € % συν. Αξία		Πλήθος Πράξεων Παραγώγων:	2,512
Αξία Συναλλαγών Κλείσιμο Θέσης (χιλ. €) % συν. Αξία		Ημερήσια μεταβολή: πλήθος %	-674 -21.16%
Αξία Συναλλαγών Πακέτων	5,850.51	Μέσο Πλήθος Πράξεων ΥΙD: χιλ. € % Μετβλ Μέσο προηγ. έτος	3,637 -12.90%
Αξία Συναλλαγών Ομολόγων (χιλ. €)	0.00		
Όγκος Συναλλαγών Χρεογράφων (χιλ. Τμχ)	63,827.53	Συνολικές Ανοικτές Θέσεις σε Δανεισμό	13,007,171
Ημερήσια μεταβολή: χιλ. τμχ %	-20,377.67 -24.20%	Ημερήσια μεταβολή: τμχ %	-234,322 -1.77%
Μέσος Όγκος Συν/γών ΥΙD: χιλ. τμχ % Μετβλ Μέσο προηγ. έτο	92,965.65 -2.15%	Πλήθος Συναλλαγών Δανεισμού (Πολυμερής/Διμερής)	133,672
Όγκος Συναλλαγών Ανοικτών Πωλήσεων: χιλ. τμχ % συν. Αξία		Ημερήσια μεταβολή: τμχ %	-75,431 -36.07%
Όγκος Συναλλαγών Κλείσιμο Θέσης: χιλ. τμχ % συν. Όγκος		Πλήθος Πολυμερών Συναλλαγών	52,798
Όγκος Συναλλαγών Πακέτων (χιλ. Τεμάχια)	2,232.33	Πλήθος Διμερών Συναλλαγών	80,874
Όγκος Συναλλαγών Ομολόγων (χιλ. τεμάχια)	0.00		
Πλήθος Πράξεων Χρεογράφων	18,651	Πλήθος Πράξεων Δανεισμού:	116
Ημερήσια μεταβολή: πλήθος %	-2,405 -11.42%	Ημερήσια μεταβολή: χιλ. € %	-2 -1.69%
Μέσο Πλήθος Πράξεων ΥΙD: χιλ. € % Μετβλ Μέσο προηγ. έτος	24,051 -16.73%	Πλήθος Πράξεων Πολυμερών Συναλλαγών	90
Πλήθος πακέτων	5	Πλήθος Πράξεων Διμερών Συναλλαγών	26
Πλήθος συναλλαγών Ομολόγων	0		

Κεφαλαιοποίηση Χ.Α. (εκατ €) **



Ημερήσια Διακύμανση Γενικού Δείκτη Τιμών Χ.Α.



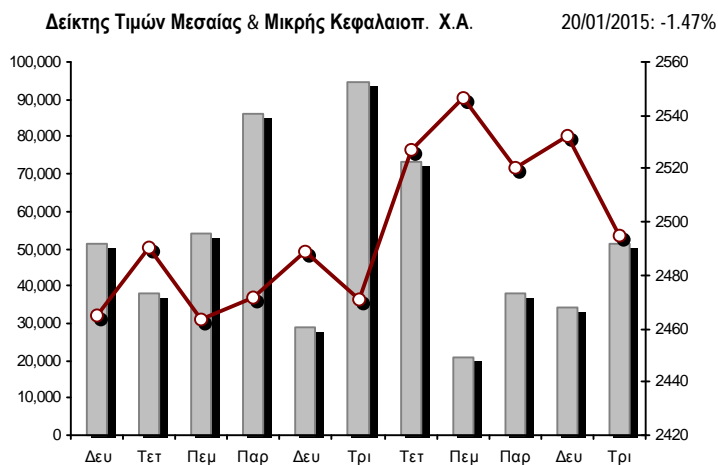
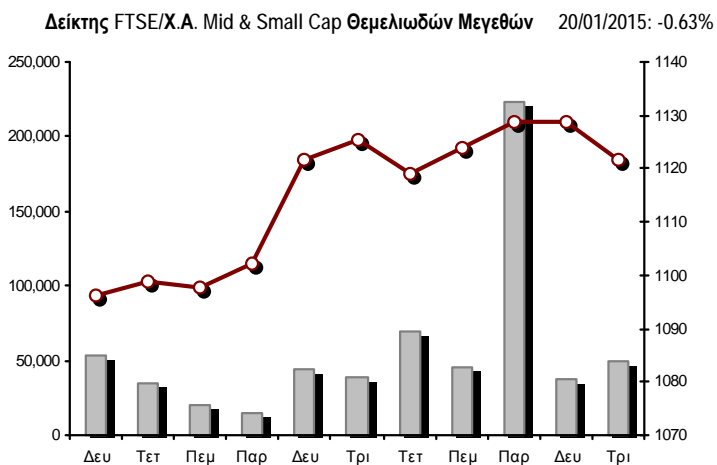
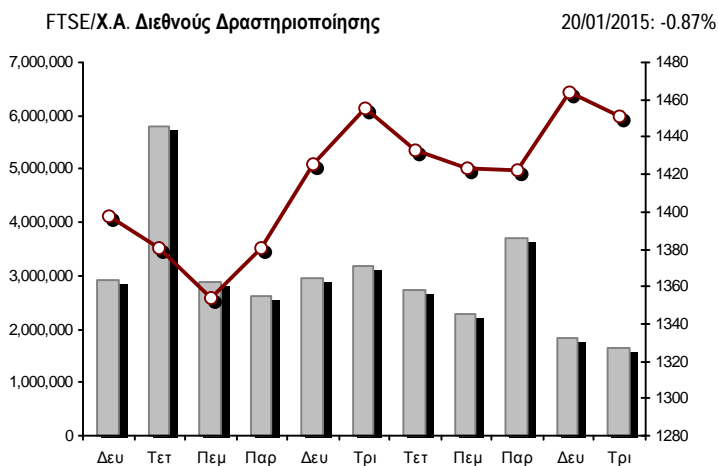
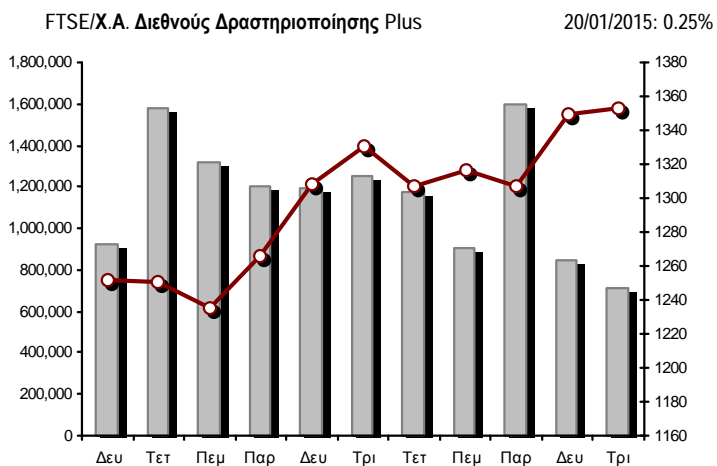
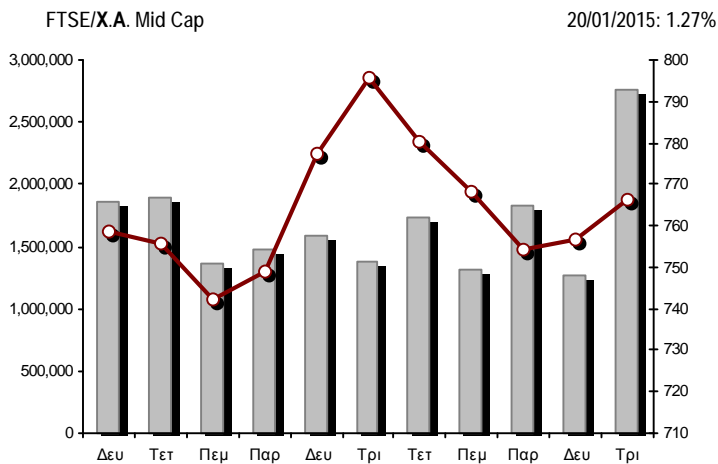
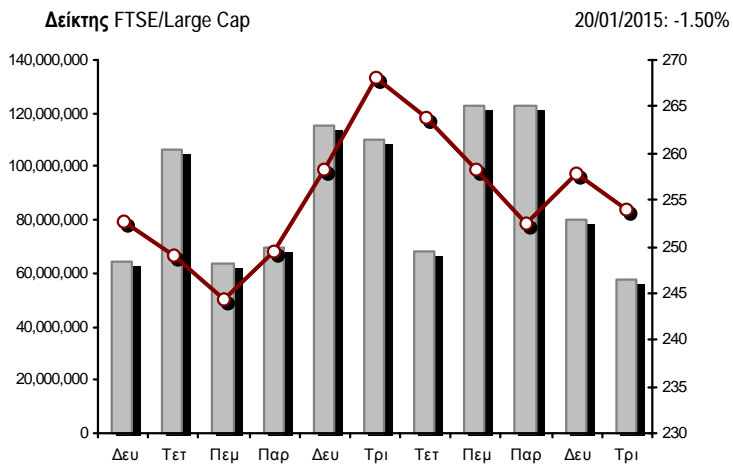
Χρηματιστηριακοί Δείκτες

Όνομασία Δείκτη	20/01/2015	19/01/2015	Δ μον.	Δ %	Κατώτερη	Ανώτερη	Κατ.έτους	Ανωτ.έτους	Ετησ. μεταβ.
Γενικός Δείκτης Τιμών Χ.Α.	802.12	811.78	-9.66	-1.19%	801.14	814.45	757.78	842.84	-2.91%
FTSE/X.A. Large Cap	253.89	257.75	-3.86	-1.50%	253.65	258.82	242.02	271.64	-4.14%
FTSE/X.A. Custom Capped	851.02	829.19	21.83	2.63%			800.29	879.91	-2.33%
FTSE/X.A. Custom Capped - USD	709.69	683.52	26.17	3.83%			676.62	758.95	-6.11%
FTSE/X.A. Mid Cap	766.16	756.55	9.61	1.27%	756.55	769.69	740.40	807.08	-0.89%
FTSE/X.A.-Χ.Α.Κ. Τραπεζικός Δείκτης	68.61	68.71	-0.10	-0.15%	68.37	69.94	64.86	77.47	-5.76%
FTSE/X.A. Διεθνούς Δραστηριοποίησης Plus	1,352.97	1,349.57	3.40	0.25%	1,337.26	1,358.91	1,227.52	1,358.91	5.46%
FTSE/X.A. Διεθνούς Δραστηριοποίησης	1,451.47	1,464.20	-12.73	-0.87%	1,446.68	1,466.03	1,344.70	1,472.17	0.90%
FTSE/X.A. Mid & Small Cap Θεμελιωδών Μεγεθών	1,121.68	1,128.79	-7.11	-0.63%	1,115.85	1,136.16	1,076.89	1,136.16	2.33%
Greece & Turkey 30 Δείκτης Τιμών	720.69	716.40	4.29	0.60%	716.40	728.88	684.16	737.01	6.00%
Δείκτης Τιμών Μεσαίας & Μικρής Κεφαλαιοπ. Χ.Α.	2,495.13	2,532.40	-37.27	-1.47%	2,435.53	2,542.31	2,406.54	2,564.77	2.27%
FTSE/X.A. Δείκτης Αγοράς	610.88	619.42	-8.54	-1.38%	610.20	621.95	582.95	652.45	-3.97%
Δείκτης FTSE Med	5,175.54	5,193.38	-17.84	-0.34%			4,930.94	5,193.38	2.75%
Δείκτης Συνολικής Απόδοσης Γενικού Δείκτη Χ.Α.	1,174.64	1,188.74	-14.10	-1.19%	1,173.21	1,192.71	1,108.12	1,234.23	-2.74%
FTSE/X.A. Large Cap Συνολικής Απόδοσης	345.36	350.62	-5.26	-1.50%			331.57	364.68	-3.89%
FTSE/X.A. Large Cap Net Συνολικής Απόδοσης	1,028.26	1,043.89	-15.63	-1.50%	1,027.29	1,048.22	977.96	1,100.12	-3.91%
FTSE/X.A. Custom Capped Συνολικής Απόδοσης	897.09	874.08	23.01	2.63%			842.45	925.88	-2.15%
FTSE/X.A. Custom Capped - USD Συνολικής Απόδ.	748.10	720.52	27.59	3.83%			712.26	798.60	-5.95%
FTSE/X.A. Mid Cap Συνολικής Απόδοσης	974.21	961.98	12.23	1.27%			943.55	1,023.37	-0.89%
FTSE/X.A.-Χ.Α.Κ. Τραπεζικός Δείκτης Συνολ. Απόδ.	64.00	64.10	-0.10	-0.16%			62.98	70.83	-5.77%
Greece & Turkey 30 Δείκτης Συνολικής Απόδοσης	867.70	868.92	-1.22	-0.14%			837.07	887.54	5.42%
Ελληνικός Δείκτης Mid & Small Cap	770.46	771.99	-1.53	-0.20%	770.08	780.13	716.61	790.89	0.16%
FTSE/X.A. Τράπεζες	90.64	90.79	-0.15	-0.17%	90.34	92.40	85.70	102.36	-5.76%
FTSE/X.A. Ασφάλειες	1,475.13	1,390.84	84.29	6.06%	1,390.84	1,475.13	1,390.84	1,506.74	0.72%
FTSE/X.A. Χρηματοοικονομικές Υπηρεσίες	1,014.90	1,051.58	-36.68	-3.49%	1,014.90	1,069.11	926.91	1,070.09	1.33%
FTSE/X.A. Βιομηχανικά Προϊόντα & Υπηρεσίες	1,971.22	1,942.21	29.01	1.49%	1,940.65	1,982.03	1,881.51	2,051.08	0.88%
FTSE/X.A. Εμπόριο	4,033.11	4,146.08	-112.97	-2.72%	4,004.12	4,146.08	3,336.67	4,146.08	6.08%
FTSE/X.A. Ακίνητης Περιουσίας	2,268.11	2,292.13	-24.02	-1.05%	2,241.75	2,316.75	2,202.09	2,395.31	-0.60%
FTSE/X.A. Προσωπικά & Οικιακά Προϊόντα	4,605.67	4,668.95	-63.28	-1.36%	4,601.13	4,732.28	3,847.16	4,918.08	1.17%
FTSE/X.A. Τρόφιμα & Ποτά	5,294.19	5,536.59	-242.40	-4.38%	5,066.70	5,536.65	5,066.70	5,858.63	-9.62%
FTSE/X.A. Πρώτες Ύλες	2,084.02	2,062.10	21.92	1.06%	2,034.74	2,133.58	1,753.11	2,133.58	8.08%
FTSE/X.A. Κατασκευές & Υλικά	2,171.97	2,193.40	-21.43	-0.98%	2,166.06	2,203.13	2,059.46	2,230.78	-0.59%
FTSE/X.A. Πετρέλαιο & Αέριο	1,717.76	1,728.38	-10.62	-0.61%	1,707.13	1,747.42	1,618.74	1,849.43	-5.35%
FTSE/X.A. Χημικά	5,538.42	5,357.12	181.30	3.38%	5,341.45	5,546.12	4,784.62	5,546.12	8.12%
FTSE/X.A. Μέσα Ενημέρωσης	1,994.54	1,994.54	0.00	0.00%	1,994.54	1,994.54	1,699.05	2,061.03	-3.23%
FTSE/X.A. Ταξίδια & Αναψυχή	1,483.68	1,496.91	-13.23	-0.88%	1,471.89	1,524.35	1,392.79	1,684.88	-3.23%
FTSE/X.A. Τεχνολογία	707.70	698.17	9.53	1.36%	693.91	711.02	687.56	756.07	-2.53%
FTSE/X.A. Τηλεπικοινωνίες	2,433.27	2,510.34	-77.07	-3.07%	2,389.23	2,510.34	2,273.62	2,573.65	-2.86%
FTSE/X.A. Υπηρεσίες Κοινής Ωφέλειας	1,954.38	1,957.73	-3.35	-0.17%	1,939.91	1,986.82	1,791.08	2,164.51	-6.87%
FTSE/X.A. Υγεία	137.99	145.93	-7.94	-5.44%	134.82	150.68	126.89	150.68	-4.40%
Δείκτης Όλων των Μετοχών Χ.Α.	178.75	180.89	-2.15	-1.19%			173.58	188.55	-3.87%
Ελληνικός Δείκτης Εταιρικών Ομολόγων	93.27	93.02	0.26	0.28%			91.77	93.90	-0.63%
Ελληνικός Δείκτης Τιμών Εταιρικών Ομολόγων	91.64	91.42	0.21	0.23%			90.30	92.51	-0.94%

Σημείωση 1: Τα στοιχεία του Greece & Turkey 30 Pr είναι ενδεικτικά στις 17:20 ενώ το κλείσιμο των Δεικτών FTSE/XA Custom Capped, FTSE/XA Custom Capped - USD, FTSE/XA Custom Capped ΣΑ, FTSE/XA Custom Capped - USD ΣΑ, FTSE/Med 100, Greece & Turkey 30 Pr & Rt, Ελληνικός Δείκτης Εταιρικών Ομολόγων, Ελληνικός Δείκτης Τιμών Εταιρικών Ομολόγων αφορούν την συνεδρίαση της 16/01/2015.

Σημείωση 2: Ο Ελληνικός Δείκτης Mid & Small Cap είναι Customized δείκτης υπολογιζόμενος από το Χρηματιστήριο Αθηνών.

Χρηματιστηριακοί Δείκτες



■ Όγκος συναλλαγών δεικτών

— Τιμές κλεισίματος δεικτών

Αναλυτικά Στοιχεία Συναλλαγών Αγοράς Χρεογράφων

	Όλα τα Χρεόγραφα	Κύρια Αγορά	Χαμηλή Διασπορά	Λοιπές Κατηγορίες (*)	Διαπραγματεύσιμα Αμοιβαία Κεφάλαια	Τίτλοι Παραστατικοί (Warrants)
Σύνολα	134	110	7	11	3	3
Ανοδικές / Καθοδικές / Σταθερές:	60 / 58 / 16	51 / 47 / 12	1 / 4 / 2	7 / 2 / 2	1 / 2 / 0	0 / 3 / 0
Κεφαλαιοποίηση Χ.Α. (εκατ €) **	50,891.12	49,112.88	1,415.84	362.40		
Μέση Ημερήσια Αξία Συνγών (χιλ. €)	74,122.00	71,766.31	37.52	53.52	31.72	2,232.94
Αξία Συναλλαγών	47,739.52	46,860.35	57.74	19.46	7.05	794.91
Κύριος Πίνακας:	41,889.00	41,009.84	57.74	19.46	7.05	794.91
Πίνακας Προσυμφωνημένων Συναλλαγών:	5,850.51	5,850.51	0.00	0.00	0.00	0.00
Πίνακας Εκποιήσεων:	0.00	0.00	0.00	0.00	0.00	0.00
Πίνακας Ειδικών Όρων:	0.00	0.00	0.00	0.00	0.00	0.00
Μέσος Ημερήσιος Όγκος Συναλλαγών	92,965,648	88,084,011	48,501	120,816	12,589	4,699,730
Όγκος Συναλλαγών	63,827,525	61,209,433	16,901	72,459	2,705	2,526,027
Κύριος Πίνακας:	61,595,192	58,977,100	16,901	72,459	2,705	2,526,027
Πίνακας Προσυμφωνημένων Συναλλαγών:	2,232,333	2,232,333	0	0	0	0
Πίνακας Εκποιήσεων:	0	0	0	0	0	0
Πίνακας Ειδικών Όρων:	0	0	0	0	0	0
Μέσο Ημερήσιο Πλήθος Πράξεων	24,051	22,782	30	51	6	1,183
Αριθμός Πράξεων	18,651	17,613	61	50	5	922
Κύριος Πίνακας:	18,646	17,608	61	50	5	922
Πίνακας Προσυμφωνημένων Συναλλαγών:	5	5	0	0	0	0
Πίνακας Εκποιήσεων:	0	0	0	0	0	0
Πίνακας Ειδικών Όρων:	0	0	0	0	0	0

(*) Απεικονίζονται αθροιστικά τα αναλυτικά στοιχεία συναλλαγών των μετοχών που διαπραγματεύονται στις Κατηγορίες: Προς Διαγραφή & Επιτήρησης. (**) Δεν περιλαμβάνεται η Κεφαλαιοποίηση των εταιρειών που βρίσκονται σε κατάσταση Αναστολής.

Στοιχεία Συναλλαγών Κλάδων Χ.Α. & Χρηματοοικονομικών Προϊόντων (Δ.Α.Κ.)

Κωδικός	Κλάδοι	Ανοδικές / Καθοδικές / Σταθερές	Αριθμός Πράξεων	Όγκος Συναλλαγών	Αξία Συναλλαγών	% στη Συνολική Αξία
12000	- Χρηματοοικονομικά Προϊόντα	1 / 2 / 0	5	2,705	7,054.33	0.01%
8600	- Ακίνητη Περιουσία	3 / 3 / 1	314	47,386	210,542.78	0.44%
8500	- Ασφάλειες	1 / 0 / 0	7	1,015	1,370.56	0.00%
2700	- Βιομηχανικά Προϊόντα & Υπηρεσίες	9 / 6 / 3	671	228,082	630,907.02	1.32%
5300	- Εμπόριο	1 / 2 / 1	222	43,253	1,164,252.87	2.44%
2300	- Κατασκευές & Υλικά Κατασκευών	6 / 8 / 2	895	304,333	1,197,897.10	2.51%
5500	- Μέσα Ενημέρωσης	1 / 2 / 0	8	1,000	190.20	0.00%
500	- Πετρέλαιο & Αέριο	1 / 1 / 0	627	167,073	648,252.31	1.36%
3700	- Προσωπικά & Οικιακά Αγαθά	5 / 7 / 1	578	259,173	1,599,290.30	3.35%
1700	- Πρώτες Ύλες	7 / 2 / 1	801	295,760	1,248,235.86	2.61%
5700	- Ταξίδια & Αναψυχή	5 / 3 / 2	1,494	1,062,794	8,392,776.83	17.58%
9500	- Τεχνολογία	7 / 5 / 0	159	167,289	81,712.10	0.17%
6500	- Τηλεπικοινωνίες	0 / 1 / 0	961	274,800	2,444,600.24	5.12%
8300	- Τράπεζες	4 / 5 / 1	8,025	54,218,185	22,144,901.05	46.39%
3500	- Τρόφιμα & Ποτά	4 / 4 / 1	559	247,386	2,465,668.62	5.16%
4500	- Υγεία	0 / 2 / 2	144	194,958	45,104.67	0.09%
7500	- Υπηρεσίες Κοινής Ωφέλειας	3 / 2 / 0	1,413	806,572	3,851,180.31	8.07%
1300	- Χημικά	2 / 0 / 1	70	30,564	29,542.62	0.06%
8700	- Χρηματοοικονομικές Υπηρεσίες	0 / 3 / 0	1,698	5,475,197	1,576,037.44	3.30%

Οι 10 Μετοχές με τη μεγαλύτερη Άνοδο & Πτώση

Κύρια Αγορά

Μετοχές με τη μεγαλύτερη Θετική μεταβολή τιμής	Τιμή κλεισ.	Μεταβ.	Μετοχές με τη μεγαλύτερη Αρνητική μεταβολή τιμής	Τιμή κλεισ.	Μεταβ.
ΕΛΛΑΔΟΣ ΤΡΑΠΕΖΑ (ΚΟ)	9.90	7.96% #	MARFIN INVESTMENT GROUP (ΚΟ)	0.179	-6.28% α
ΑΤΤΙΣΑ BANK A.T.E. (ΚΟ)	0.045	7.14% #	ΚΡΙ - ΚΡΙ (ΚΟ)	1.65	-5.71% α
ΠΛΑΣΤΙΚΑ ΘΡΑΚΗΣ (ΚΟ)	0.988	4.00% #	ΥΓΕΙΑ (ΚΟ)	0.174	-5.43% α
ΚΛΕΕΜΑΝ HELLAS (ΚΟ)	1.57	3.97% #	COCA-COLA HBC AG (ΚΟ)	14.17	-4.39% α
ΤΡΑΠΕΖΑ EUROBANK ERGASIAS (ΚΟ)	0.169	3.68% #	ΕΘΝΙΚΗ ΤΡΑΠΕΖΑ (ΚΟ)	1.32	-3.65% α
ΣΙΔΕΝΟΡ (ΚΟ)	0.621	3.67% #	ΓΕΚ ΤΕΡΝΑ (ΚΟ)	1.88	-3.59% α
INTRACOM HOLDINGS (ΚΟ)	0.393	3.42% #	ΚΥΠΡΟΥ ΤΡΑΠΕΖΑ (ΚΟ)	0.190	-3.55% α
FRIGOGLASS (ΚΟ)	1.82	3.41% #	ΟΤΕ (ΚΟ)	8.84	-3.07% α
ΑΥΤΟHELLAS (ΚΟ)	9.21	2.79% #	ΕΛΛΑΚΤΩΡ (ΚΟ)	1.91	-3.05% α
ΙΝΤΡΑΛΟΤ (ΚΟ)	1.30	2.36% #	FOLLI-FOLLIE (ΚΟ)	28.00	-2.78% α

Μετοχές με τη μεγαλύτερη Αξία Συναλλαγών	Αξία (χιλ. €)	Μεταβ.	Μετοχές με το μεγαλύτερο Όγκο Συναλλαγών	Όγκος	Μεταβ.
ΟΠΑΠ (ΚΟ)	7,330.94	-1.18% α	ΤΡΑΠΕΖΑ EUROBANK ERGASIAS (ΚΟ)	25,157,039	3.68% #
ALPHA BANK (ΚΟ)	7,010.17	0.00% -	ALPHA BANK (ΚΟ)	15,540,071	0.00% -
ΕΘΝΙΚΗ ΤΡΑΠΕΖΑ (ΚΟ)	6,874.90	-3.65% α	MARFIN INVESTMENT GROUP (ΚΟ)	5,357,435	-6.28% α
ΤΡΑΠΕΖΑ EUROBANK ERGASIAS (ΚΟ)	4,249.42	3.68% #	ΕΘΝΙΚΗ ΤΡΑΠΕΖΑ (ΚΟ)	5,098,862	-3.65% α
ΔΕΗ (ΚΟ)	3,687.65	-0.38% α	ΠΕΙΡΑΙΩΣ ΤΡΑΠΕΖΑ (ΚΟ)	2,971,781	0.77% #
ΠΕΙΡΑΙΩΣ ΤΡΑΠΕΖΑ (ΚΟ)	2,744.02	0.77% #	ΑΤΤΙΣΑ BANK A.T.E. (ΚΟ)	2,077,635	7.14% #
ΟΤΕ (ΚΟ)	2,444.60	-3.07% α	ΟΠΑΠ (ΚΟ)	868,207	-1.18% α
COCA-COLA HBC AG (ΚΟ)	2,397.83	-4.39% α	ΚΥΠΡΟΥ ΤΡΑΠΕΖΑ (ΚΟ)	824,006	-3.55% α
JUMBO (ΚΟ)	1,334.61	-1.70% α	ΔΕΗ (ΚΟ)	712,006	-0.38% α
ΜΥΤΙΛΗΝΑΙΟΣ (ΚΟ)	1,205.13	1.01% #	ΟΤΕ (ΚΟ)	274,800	-3.07% α

Σημείωση: Απεικονίζονται οι Μετοχές που δεν ανήκουν στις Κατηγορίες Χαμηλής Διασποράς και Επιτήρησης και πραγματοποιήσαν κατά τη διάρκεια της συνεδρίασης Αξία Συναλλαγών μεγαλύτερη από 10,000 Ευρώ.

Αναλυτικά Στοιχεία Συναλλαγών Αγοράς Παραγώγων

	Αριθμός Πράξεων	Όγκος	Ανοικτές θέσεις
Σ.Μ.Ε. σε Δείκτες	716	3,299	50,650
FTSE/X.A. Large Cap	716	3,299	50,650
Σ.Μ.Ε. σε Μετοχές	1,765	21,192	190,991
ALPHA BANK (ΚΟ)	188	5,356	35,467
COCA-COLA HBC AG (ΚΟ)	23	33	208
ΣΩΛΓΕΙΑ ΚΟΡΙΝΘΟΥ (ΚΟ)	0	0	489
ΕΛΛΑΚΤΩΡ (ΚΟ)	15	41	1,603
ΤΡΑΠΕΖΑ EUROBANK ERGASIAS (ΚΟ)	104	6,318	52,386
ΕΥΔΑΠ (ΚΟ)	9	18	145
FOLLI-FOLLIE (ΚΟ)	7	12	205
FRIGOGLASS (ΚΟ)	5	17	442
ΓΕΚ ΤΕΡΝΑ (ΚΟ)	18	46	7,147
GRIVALIA PROPERTIES (ΚΟ)	12	43	245
ΕΛΛΗΝ. ΧΡΗΜΑΤΙΣΤΗΡΙΑ-Χ.Α. (ΚΟ)	25	67	1,542
ΕΛΛΗΝΙΚΑ ΠΕΤΡΕΛΙΑΙΑ (ΚΟ)	13	48	3,867
ΙΝΤΡΑΛΟΤ (ΚΟ)	5	17	467
JUMBO (ΚΟ)	14	31	833
MARFIN INVESTMENT GROUP (ΚΟ)	105	1,195	27,970
ΜΕΤΚΑ (ΚΟ)	11	25	382
ΜΟΤΟΡ ΟΪΛ (ΚΟ)	5	10	411
ΜΥΤΙΛΗΝΑΙΟΣ (ΚΟ)	137	428	4,103
ΕΘΝΙΚΗ ΤΡΑΠΕΖΑ (ΚΟ)	300	4,257	20,458
ΟΠΑΠ (ΚΟ)	162	560	1,562
ΟΤΕ (ΚΟ)	150	486	5,773
ΟΛΠ (ΚΟ)	8	16	292
ΠΕΙΡΑΙΩΣ ΤΡΑΠΕΖΑ (ΚΟ)	101	986	16,791
ΔΕΗ (ΚΟ)	333	1,145	4,610
ΣΙΔΕΝΟΡ (ΚΟ)	2	11	795
ΤΕΡΝΑ ΕΝΕΡΓΕΙΑΚΗ (ΚΟ)	2	12	1,743
ΤΙΤΑΝ (ΚΟ)	9	11	596
ΒΙΟΗΑΛCO SA/NV (ΚΑ)	2	3	459
Δικαιώματα σε Δείκτες	31	593	4,955
FTSE/X.A. Large Cap	31	593	4,955
Δικαιώματα σε Μετοχές	0	0	86
ALPHA BANK (ΚΟ)	0	0	0
ΕΘΝΙΚΗ ΤΡΑΠΕΖΑ (ΚΟ)	0	0	32
ΟΠΑΠ (ΚΟ)	0	0	0
ΟΤΕ (ΚΟ)	0	0	10
ΠΕΙΡΑΙΩΣ ΤΡΑΠΕΖΑ (ΚΟ)	0	0	0
ΔΕΗ (ΚΟ)	0	0	44
Συνολική Δραστηριότητα	2,512	25,084	246,682

Πληθος Χρεογράφων	Όνομ. Αξία	Μερίσματα [1]			Ημερ. Τελευτ. Αποκοπής Μέρημα [2]	Αποκοπή Δικαίωμα	Σημ.	Χρεόγραφο	Τιμή κλεισίματος	% μεταβ.	Προηγ. Κλείσιμο-ημ/νία	Άνοιγμα	Κατωτ Τιμή	Ανωτ Τιμή	Τελ Σταθμ Τιμή	Τελευταία ζήτηση [7]	Τελευταία προσφορά [7]	Ρ/Ε μετά φ. Χρήση	Όγκος	Πράξεις	Αξία Συναλλαγών	Χ.Α. Εταιρείας (χιλ. €) [3,5]	Χαμηλό έτους	Υψηλό έτους	Κλάδος [4]	
		2012	2013	2014																						
245,748,459	---	---	---	---	27/06/2013	---	ΕΘΝΙΚΗ ΤΡΑΠΕΖΑ (ΤΠΔ)	0.144	-0.69	€ 0.145	19/01/2015	0.140	0.140	0.161	0.144	---	---	0.32	2013	295,488	113	42,771.15	4,663,757.51	0.134	0.181	8355
843,637,022	---	---	---	---	03/07/2013	---	ΤΡ. ΠΕΙΡΑΙΩΣ (ΤΠΔ)	0.160	-5.88	€ 0.170	19/01/2015	0.169	0.158	0.170	0.160	---	---	0.17	2013	1,478,012	411	241,701.54	5,607,719.36	0.158	0.220	8355
1,141,747,967	---	---	---	---	11/06/2013	---	ΑΛΦΑ ΤΡΑΠΕΖΑ (ΤΠΔ)	0.670	-2.90	€ 0.690	19/01/2015	0.700	0.634	0.707	0.670	---	---	1.55	2013	752,527	398	510,438.36	5,746,076.94	0.634	0.979	8355

Κύρια Αγορά

71,417,100	0.650	---	---	---	26/05/2010	27/06/2014	---	ΑΕΡΟΠΟΡΙΑ ΑΙΓΑΙΟΥ (ΚΟ)	7.20	-1.37	€ 7.30	19/01/2015	7.19	7.19	7.30	7.20	---	---	7.75	2013	86,694	118	629,666.00	514,203.12	6.40	7.40	5751
11,178,000	1.12	---	---	---	21/04/2010	15/12/2014	---	ΑΙΟΛΙΚΗ ΑΕΕΧ (ΚΟ)	0.687	-9.96	€ 0.763	19/01/2015	0.688	0.687	0.744	0.687	---	---	9.43	2013	7,710	21	5,305.37	7,679.29	0.684	0.769	8985
13,000,000	1.00	---	---	---	01/08/2007	07/04/2000	---	ΑΚΡΙΤΑΣ (ΚΟ)	0.095	9.19	# 0.087	19/01/2015	0.095	0.095	0.095	0.095	---	---	---	2013	40	2	3.80	1,235.00	0.069	0.095	2353
22,016,250	0.370	---	---	---	15/07/2009	11/05/2000	---	ΑΛΟΥΜΥΛΑ (ΚΟ)	0.262	-1.87	€ 0.267	19/01/2015	0.270	0.262	0.270	0.262	---	---	---	2013	561	3	147.38	5,768.26	0.235	0.280	1753
417,608	16.00	---	0.8	---	29/04/2014	05/03/2013	---	ΑΝΔΡΟΜΕΔΑ ΑΕΕΧ (ΚΟ)	17.33	---	~ 17.33	19/01/2015	---	---	---	---	---	---	5.24	2013	---	---	---	7,237.15	17.33	17.33	8985
15,300,000	0.300	---	---	---	30/07/2009	13/12/1999	---	ΑΤΤΙΚΕΣ ΕΚΔΟΣΕΙΣ (ΚΟ)	1.53	---	~ 1.53	19/01/2015	---	---	---	---	---	---	44.15	2013	---	---	---	23,409.00	1.29	1.53	5557
18,810,000	0.400	---	---	---	08/07/2010	14/11/2007	---	ΒΑΡΒΕΡΗΣ Ν. - MODA BAGNO (ΚΟ)	0.152	8.57	# 0.140	19/01/2015	0.100	0.100	0.152	0.152	---	---	---	2013	25,389	23	3,424.89	2,859.12	0.100	0.152	2353
23,986,500	1.05	---	---	---	26/06/2009	15/03/2000	---	ΒΙΟΚΑΡΠΕΤ (ΚΟ)	0.204	-2.86	€ 0.210	19/01/2015	0.210	0.199	0.210	0.205	---	---	---	2013	2,208	12	449.43	4,893.25	0.170	0.213	3726
4,968,600	2.88	---	---	---	01/07/1998	14/12/1998	---	ΒΙΣ (ΚΟ)	0.825	---	~ 0.825	19/01/2015	---	---	---	---	---	---	---	2013	---	---	---	4,099.10	0.750	0.833	2723
6,325,000	0.600	---	---	---	02/05/2014	17/02/2014	---	ΒΟΓΙΑΤΖΟΓΛΟΥ SYSTEMS (ΚΟ)	0.889	-9.93	€ 0.987	19/01/2015	0.889	0.889	0.889	0.889	---	---	---	2013	1,000	1	889.00	5,622.93	0.880	1.00	2797
77,376,446	0.340	---	---	---	23/05/2005	18/08/2011	---	Γ.Ε. ΔΗΜΗΤΡΙΟΥ (ΚΟ)	0.018	5.88	# 0.017	19/01/2015	0.016	0.016	0.018	0.018	---	---	---	2013	72	3	1.29	1,392.78	0.014	0.020	3722
14,076,360	0.370	---	---	---	19/08/2008	22/07/2003	---	ΓΑΛΛΕΙΔΙ (ΚΟ)	0.180	---	~ 0.180	19/01/2015	---	---	---	---	---	---	---	2013	---	---	---	2,533.74	0.180	0.350	3573
94,462,368	0.570	---	---	---	01/08/2011	02/01/2009	---	ΓΕΚ ΤΕΡΝΑ (ΚΟ)	1.88	-3.59	€ 1.95	19/01/2015	1.92	1.88	1.95	1.88	---	---	---	2013	131,643	314	252,484.80	177,589.25	1.75	1.98	2357
8,418,750	0.300	0.29	---	---	05/06/2013	27/06/2012	---	ΓΕΚΕ (ΚΑ)	5.72	---	~ 5.72	19/01/2015	---	---	---	---	---	---	90.44	2013	---	---	---	48,155.25	4.80	5.72	5753
24,060,000	0.300	---	0.017	---	07/07/2014	21/01/2000	---	ΓΕΝΙΚΗ ΕΜΠΟΡΙΟΥ (ΚΟ)	0.329	9.67	# 0.300	19/01/2015	0.329	0.329	0.329	0.329	---	---	23.66	2013	2	1	0.66	7,915.74	0.282	0.329	2797
15,000,000	0.300	---	---	---	06/07/2007	18/07/2000	---	ΔΑΙΟΣ ΠΛΑΣΤΙΚΑ (ΚΟ)	2.40	---	~ 2.40	19/01/2015	2.40	2.40	2.40	2.40	---	---	---	2013	100	1	240.00	36,000.00	2.25	2.40	1357
232,000,000	4.60	0.025	---	---	22/07/2013	12/12/2001	---	ΔΕΗ (ΚΟ)	5.18	-0.38	€ 5.20	19/01/2015	5.15	5.13	5.31	5.18	---	---	---	2013	712,006	1,090	3,687,653.36	1,201,760.00	4.62	5.63	7535
34,720,000	0.310	---	---	---	16/06/2010	01/08/2007	---	ΔΡΟΜΕΑΣ (ΚΟ)	0.138	-1.43	€ 0.140	19/01/2015	0.130	0.130	0.138	0.138	---	---	---	2013	2,611	11	340.12	4,791.36	0.127	0.155	3726
13,673,200	0.880	---	---	---	18/07/2008	26/07/2001	---	ΕΒΡΟΦΑΡΜΑ (ΚΟ)	0.254	---	~ 0.254	19/01/2015	---	---	---	---	---	---	---	2013	---	---	---	3,472.99	0.198	0.254	3577
3,533,149,631	0.300	---	---	---	16/05/2008	24/05/2013	---	ΕΘΝΙΚΗ ΤΡΑΠΕΖΑ (ΚΟ)	1.32	-3.65	€ 1.37	19/01/2015	1.36	1.32	1.38	1.32	---	---	2.94	2013	5,098,862	1,586	6,874,899.36	4,663,757.51	1.23	1.52	8355
27,848,000	0.300	0.0137	0.004	---	18/08/2014	02/09/2003	---	ΕΙΔΗΣΟΦΩΝΙΚΗ ΕΛΛΑΣ (ΚΟ)	0.240	2.13	# 0.235	19/01/2015	0.269	0.240	0.269	0.240	---	---	21.56	2013	1,100	6	264.03	6,683.52	0.205	0.290	2791
11,250,000	0.560	---	---	---	26/07/2010	16/06/1999	---	ΕΚΤΕΡ (ΚΟ)	0.421	-6.44	€ 0.450	19/01/2015	0.437	0.421	0.437	0.421	---	---	---	2013	1,500	4	639.50	4,736.25	0.387	0.471	2357
36,748,909	0.730	---	---	---	15/12/2005	13/12/2006	---	ΕΛ ΒΙΟΜ. ΖΑΧΑΡΗΣ (ΚΑ)	0.242	10.50	# 0.219	19/01/2015	0.215	0.215	0.242	0.242	---	---	---	2014	2,399	8	536.95	8,893.24	0.215	0.319	3577
18,435,000	1.00	---	---	---	07/07/2009	10/09/2010	---	ΕΛΑΣΤΡΟΝ (ΚΟ)	0.535	-1.83	€ 0.545	19/01/2015	0.535	0.535	0.535	0.535	---	---	---	2013	1,500	1	802.50	9,862.73	0.476	0.650	1757
125,562,262	0.320	---	---	---	30/05/2014	02/12/2014	---	ΕΒΑΛ (ΚΑ)	1.13	---	~ 1.13	19/01/2015	1.10	1.10	1.15	1.13	---	---	32.96	2013	4,042	14	4,574.80	141,885.36	0.965	1.15	1753
13,230,000	0.300	---	---	---	11/08/2010	24/11/2014	---	ΕΒΕ Α.Β.Ε.Ε. (ΚΟ)	0.443	---	~ 0.443	19/01/2015	---	---	---	---	---	---	---	2013	---	---	---	5,860.89	0.390	0.484	3763
31,734,530	1.60	---	---	---	09/07/2007	19/07/2006	---	ΕΛΓΕΚΑ (ΚΟ)	0.199	6.42	# 0.187	19/01/2015	0.183	0.183	0.199	0.199	---	---	---	2013	3,115	4	570.29	6,315.17	0.165	0.251	3577
23,828,130	0.500	---	---	---	07/07/2010	17/02/2009	---	ΕΛΙΝΟΙΛ (ΚΟ)	0.900	---	~ 0.900	19/01/2015	---	---	---	---	---	---	---	2013	---	---	---	21,445.32	0.900	0.968	537
177,001,313	1.03	---	---	---	05/07/2011	20/12/2007	---	ΕΛΛΑΚΤΩΡ (ΚΟ)	1.91	-3.05	€ 1.97	19/01/2015	1.97	1.90	1.99	1.91	---	---	---	2013	91,083	269	177,040.28	338,072.51	1.75	2.21	2357
19,864,886	5.60	0.5376	0.672	---	05/03/2014	02/07/2008	---	ΕΛΛΑΔΟΣ ΤΡΑΠΕΖΑ (ΚΟ)	9.90	7.96	# 9.17	19/01/2015	9.35	9.31	9.96	9.90	---	---	---	---	22,764	377	221,754.02	196,662.37	8.88	9.96	8355
29,546,360	0.710	---	---	---	20/06/2008	23/08/2000	---	ΕΛΛΗΝΙΚΑ ΚΑΛΩΔΙΑ (ΚΟ)	0.717	9.13	# 0.657	19/01/2015	0.652	0.652	0.717	0.717	---	---	---	2013	13,930	2	9,083.01	21,184.74	0.603	0.719	2733
305,635,185	2.18	0.15	---	---	31/12/2014	01/10/2003	4795	ΕΛΛΗΝΙΚΑ ΠΕΤΡΕΛΙΑΙΑ (ΚΟ)	3.56	-2.47	€ 3.65	19/01/2015	3.67	3.54	3.67	3.56	---	---	---	2013	149,033	483	535,718.54	1,088,061.26	3.41	3.87	537
65,368,563	0.560	0.09	---	---	03/06/2013	16/07/2014	---	ΕΛΛΗΝ. ΧΡΗΜΑΤΙΣΤΗΡΙΑ Χ.Α. (ΚΟ)	4.82	-2.63	€ 4.95	19/01/2015	4.97	4.82	4.97	4.82	---	---	-(6)-	2013	110,052	384	537,312.00	315,076.47	4.42	5.08	8777

Πληθος Χρεογράφων	Ονομ. Αξία	Μερίσματα [1]			Ημερ. Τελευτ. Αποκοπής Μέρημα [2]	Αποκοπή Δικαίωμα	Σημ.	Χρεόγραφο	Τιμή κλεισίματος	% μεταβ.	Προηγ. Κλεισίμο- ημ/νία	Άνοιγμα	Κατωτ Τιμή	Ανωτ Τιμή	Τελ Σταθμ Τιμή	Τελευταία ζήτηση [7]	Τελευταία προσφορά [7]	Ρ/Ε μετά φ. Χρήση	Όγκος	Πράξεις	Αξία Συναλλαγών	Χ.Α. Εταιρείας (χιλ. €) [3,5]	Χαμηλό έτους	Υψηλό έτους	Κλάδος [4]	
		2012	2013	2014																						
82,667,000	0.300	---	---	---	22/07/2014	---	ΕΛ.ΤΕΧ. ΑΝΕΜΟΣ Α.Ε. (ΚΟ)	0.649	0.78 #	0.644	19/01/2015	0.655	0.645	0.659	0.647	---	---	---	---	41,872	40	27,184.90	53,650.88	0.598	0.690	7537
26,730,187	0.600	---	0.05	---	23/06/2014	30/12/2010	ΕΛΤΟΝ (ΚΟ)	0.990	2.06 #	0.970	19/01/2015	0.990	0.983	0.990	0.990	---	---	10.21	2013	300	6	295.60	26,462.89	0.862	0.990	1353
14,050,971	0.340	---	---	---	06/07/2011	17/10/2002	ΕΛΤΡΑΚ (ΚΟ)	1.11	---	1.11	19/01/2015	---	---	---	---	---	---	---	2013	---	---	---	15,596.58	1.11	1.25	2753
52,067,296	0.300	---	---	---	23/12/2003	24/01/2007	ΕΠΙΛΕΚΤΟΣ (ΚΟ)	0.243	6.11 #	0.229	19/01/2015	0.243	0.243	0.243	0.243	---	---	---	2014	20,100	8	4,884.30	12,652.35	0.216	0.252	3763
36,300,000	1.12	0.162	0.285	---	14/08/2014	12/12/2007	ΕΥΑΘ (ΚΟ)	2.65	1.15 #	2.62	19/01/2015	2.61	2.58	2.65	2.65	---	---	7.34	2013	13,969	32	36,795.50	96,195.00	2.45	2.78	7577
106,500,000	0.600	0.15	0.36	---	05/05/2014	28/01/2000	ΕΥΔΑΠ (ΚΟ)	5.24	-0.19 €	5.25	19/01/2015	5.25	5.24	5.35	5.24	---	---	7.18	2013	7,491	89	39,532.13	558,060.00	5.03	6.43	7577
27,503,677	0.600	0.1	---	---	11/07/2013	18/10/1999	ΕΥΡΩΠΑΪΚΗ ΠΙΣΤΗ (ΚΟ)	1.40	6.06 #	1.32	19/01/2015	1.39	1.33	1.40	1.40	---	---	4.06	2013	1,015	7	1,370.56	38,505.15	1.32	1.43	8536
7,959,900	0.600	---	---	---	02/06/2010	10/12/2013	5031 ΕΥΡΩΣΥΜΒΟΥΛΟΙ (ΚΟ)	2.09	---	2.09	19/01/2015	---	---	---	---	---	---	61.41	2013	---	---	---	16,636.19	1.80	2.22	2791
53,155,053	0.440	---	---	---	24/11/2014	16/07/2008	ΙΑΣΩ (ΚΟ)	0.736	-0.54 €	0.740	19/01/2015	0.750	0.735	0.750	0.735	---	---	---	2013	4,578	10	3,384.58	39,122.12	0.732	0.820	4533
86,735,980	0.310	---	---	---	06/07/2009	02/01/2002	ΙΑΤΡΙΚΟ ΑΘΗΝΩΝ (ΚΟ)	0.800	---	0.800	19/01/2015	0.800	0.788	0.800	0.800	---	---	---	2013	12,530	12	10,020.82	69,388.78	0.761	0.820	4533
28,580,100	0.400	---	0.025	---	18/08/2014	10/10/2013	ΙΚΤΙΝΟΣ ΕΛΛΑΣ (ΚΟ)	1.25	-3.85 €	1.30	19/01/2015	1.18	1.18	1.26	1.25	---	---	7.65	2013	6,379	53	7,790.93	35,725.13	1.16	1.30	2353
9,090,000	0.900	---	---	---	15/05/2009	13/10/2014	5073 ΙΛΥΔΑ (ΚΟ)	0.739	---	0.739	19/01/2015	---	---	---	---	---	---	---	2013	---	---	---	6,717.51	0.739	0.739	9537
8,298,467	0.400	---	---	---	30/08/1993	08/05/2013	ΙΝΤΕΑΛ ΟΜΙΛΟΣ (ΚΟ)	0.720	-2.70 €	0.740	19/01/2015	0.668	0.668	0.720	0.720	---	---	-(6)-	2013	166	5	111.98	5,974.90	0.668	1.00	9574
11,233,200	0.730	---	---	---	12/07/2010	30/07/1999	ΙΝΤΕΡΤΕΚ (ΚΟ)	0.299	-2.92 €	0.308	19/01/2015	0.299	0.299	0.299	0.299	---	---	---	2013	201	2	60.10	3,358.73	0.276	0.308	9572
158,961,721	0.300	0.0026	---	---	30/05/2013	14/11/2007	ΙΝΤΡΑΛΟΤ (ΚΟ)	1.30	2.36 #	1.27	19/01/2015	1.25	1.25	1.30	1.30	---	---	---	2013	50,243	105	64,564.53	206,650.24	1.05	1.30	5752
66,948,210	0.300	---	---	---	14/07/2009	23/09/2014	FOLLI-FOLLIE (ΚΟ)	28.00	-2.78 €	28.80	19/01/2015	28.70	27.80	28.70	28.00	---	---	4.34	2013	41,472	209	1,163,621.74	1,874,549.88	23.15	28.80	5379
7,500,000	0.480	0.0024	0.0863	---	13/08/2014	10/02/2014	ΚΑΝΑΚΗΣ Σ. (ΚΟ)	2.00	1.01 #	1.98	19/01/2015	2.00	2.00	2.00	2.00	---	---	10.30	2013	100	3	200.00	15,000.00	1.87	2.10	3577
9,742,920	0.400	0.01	0.01	---	08/08/2014	14/07/2000	ΚΑΡΑΜΟΛΕΓΚΟΣ (ΚΟ)	1.62	---	1.62	19/01/2015	---	---	---	---	---	---	---	2013	---	---	---	15,783.53	1.62	1.62	3577
14,679,792	1.68	---	---	---	24/06/2014	04/09/2000	ΚΑΡΑΤΖΗ (ΚΟ)	3.05	---	3.05	19/01/2015	3.05	2.94	3.05	3.05	---	---	9.16	2013	240	7	713.41	44,773.37	2.89	3.15	2723
13,202,756	0.350	---	---	---	01/07/2004	05/08/2014	ΚΕΚΡΩΦ (ΚΟ)	0.291	5.43 #	0.276	19/01/2015	0.310	0.280	0.310	0.291	---	---	---	2013	7,028	27	2,042.23	3,842.00	0.247	0.310	8633
6,700,000	0.800	---	0.16	---	26/05/2014	29/05/2014	ΚΕΠΕΝΟΥ ΜΥΛΟΙ (ΚΟ)	1.78	-9.65 €	1.97	19/01/2015	1.78	1.78	1.78	1.78	---	---	9.70	2013	10	1	17.80	11,926.00	1.78	2.14	3577
40,219,218	0.300	---	---	---	25/05/2009	09/07/2013	ΚΛΟΥΚΙΝΑΣ - ΛΑΠΠΑΣ (ΚΟ)	0.455	1.11 #	0.450	19/01/2015	0.455	0.455	0.455	0.455	---	---	---	2013	20	2	9.10	18,299.74	0.405	0.470	2357
11,510,102	0.890	---	---	---	24/06/2005	06/10/1999	ΚΛΩΣ/ΓΙΑ ΝΑΥΠΑΚΤΟΥ (ΚΑ)	0.273	---	0.273	19/01/2015	---	---	---	---	---	---	---	2013	---	---	---	3,142.26	0.212	0.302	3763
21,224,340	0.420	---	---	---	02/07/2008	25/04/2006	ΚΟΡΔΕΛΛΟΥ Χ. ΑΦΟΙ (ΚΟ)	0.249	---	0.249	19/01/2015	---	---	---	---	---	---	---	2013	---	---	---	5,284.86	0.237	0.249	1757
13,586,500	0.390	---	---	---	25/06/2010	28/05/2008	ΚΟΡΡΕΣ (ΚΟ)	3.60	-1.37 €	3.65	19/01/2015	3.52	3.50	3.60	3.60	---	---	---	2013	19,968	13	69,907.35	48,911.40	3.41	3.80	3767
29,480,000	0.420	---	---	---	19/07/2010	01/08/2007	ΚΡΕΤΑ ΦΑΡΜ (ΚΟ)	0.450	---	0.450	19/01/2015	0.455	0.450	0.455	0.450	---	---	---	2013	956	5	430.45	13,266.00	0.430	0.520	3577
33,065,136	0.380	---	---	---	06/07/2009	16/09/2013	ΚΡΙ - ΚΡΙ (ΚΟ)	1.65	-5.71 €	1.75	19/01/2015	1.74	1.64	1.74	1.64	---	---	10.65	2013	34,392	16	58,329.58	54,557.47	1.64	1.85	3577
15,804,800	0.330	---	---	---	15/06/2010	12/03/2004	ΚΤΗΜΑ Κ. ΛΑΖΑΡΙΔΗ (ΚΟ)	0.360	---	0.360	19/01/2015	---	---	---	---	---	---	---	2013	---	---	---	5,689.73	0.297	0.389	3535
8,922,377,345	0.100	---	---	---	31/05/2011	16/12/2014	4857 ΚΥΠΡΟΥ ΤΡΑΠΕΖΑ (ΚΟ)	0.190	-3.55 €	0.197	19/01/2015	0.195	0.188	0.197	0.190	---	---	---	2013	824,006	161	157,775.77	1,695,251.70	0.188	0.219	8355
24,474,815	0.980	---	---	---	19/08/2008	15/09/2014	ΚΥΡΙΑΚΙΔΗΣ Η. - F.H.L. (ΚΟ)	1.79	2.29 #	1.75	19/01/2015	1.80	1.71	1.80	1.79	---	---	4.21	2013	2,222	20	3,938.63	43,809.92	1.61	1.88	2353
7,595,160	0.600	---	---	---	08/08/2008	18/08/2010	ΚΥΡΙΑΚΟΥΛΗΣ (ΚΟ)	0.509	---	0.509	19/01/2015	---	---	---	---	---	---	33.04	2013	---	---	---	3,865.94	0.432	0.638	5759
21,364,000	1.12	---	---	---	05/07/2010	10/08/2005	ΛΑΜΨΑ (ΚΟ)	18.00	1.24 #	17.78	19/01/2015	17.16	17.16	18.00	18.00	---	---	-(6)-	2013	38	3	673.08	384,552.00	16.32	18.00	5753
5,939,268	0.620	---	---	---	10/07/2003	03/01/2002	ΛΑΝΑΚΑΜ (ΚΟ)	0.990	---	0.990	19/01/2015	---	---	---	---	---	---	---	2013	---	---	---	5,879.88	0.990	1.16	3763
8,321,682	0.670	---	---	---	17/08/2007	23/11/1999	ΛΕΒΕΝΤΕΡΗΣ Ν. (ΚΑ)	0.180	---	0.180	19/01/2015	---	---	---	---	---	---	---	2013	---	---	---	2,513.35	0.180	0.220	1757
2,160,524	0.670	0.0436	0.0436	---	18/08/2014	23/11/1999	ΛΕΒΕΝΤΕΡΗΣ Ν. (ΠΑ)	0.470	---	0.470	19/01/2015	---	---	---	---	---	---	---	2013	---	---	---	2,513.35	0.432	0.495	1757
7,734,375	1.00	---	---	---	09/07/2007	07/01/2011	ΛΙΒΑΝΗ ΕΚΔΟΤ. ΟΡΓ. (ΚΟ)	0.130	-9.72 €	0.144	19/01/2015	0.130	0.130	0.130	0.130	---	---	---	2013	630	2	81.90	1,005.47	0.130	0.210	5557
17,125,062	0.640	---	---	---	01/06/2010	02/08/2011	ΛΟΥΛΗ ΜΥΛΟΙ (ΚΟ)	1.93	-7.66 €	2.09	19/01/2015	1.86	1.86	2.07	1.93	---	---	---	2013	2,309	10	4,455.20	33,051.37	1.64	2.35	3577
9,819,370	0.690	---	---	---	14/08/2007	09/01/2004	ΜΑΘΙΟΣ ΠΥΡΙΜΑΧΑ (ΚΟ)	0.212	---	0.212	19/01/2015	---	---	---	---	---	---	---	2013	---	---	---	2,081.71	0.211	0.322	2353

Πληθος Χρεογράφων	Ονομ. Αξία	Μερίσματα [1]			Ημερ. Τελευτ. Αποκοπής Μέρημα [2]	Αποκοπή Δικαίωμα	Σημ. Χρεόγραφο	Τιμή κλεισίματος	% μεταβ.	Προηγ. Κλεισιμο- ημ/νία	Άνοιγμα	Κατωτ Τιμή	Ανωτ Τιμή	Τελ Σταθμ Τιμή	Τελευταία ζήτηση [7]	Τελευταία προσφορά [7]	Ρ/Ε μετά φ. Χρήση	Όγκος	Πράξεις	Αξία Συναλλαγών	Χ.Α. Εταιρείας (χιλ. €) [3,5]	Χαμηλό έτους	Υψηλό έτους	Κλάδος [4]			
		2012	2013	2014																							
51,950,600	0.320	0.25	0.3	---	20/06/2014	21/10/2005	---	ΜΕΤΚΑ (ΚΟ)	8.74	2.22 #	8.55	19/01/2015	8.55	8.55	8.79	8.74	---	---	10.22	2013	28,363	165	246,496.48	454,048.24	8.36	9.28	2757
11,700,000	0.590	---	---	---	02/06/2009	24/07/2012	---	ΜΟΤΟΔΥΝΑΜΙΚΗ (ΚΟ)	0.283	---	0.283	19/01/2015	---	---	---	---	---	---	---	2013	---	---	---	3,311.10	0.283	0.283	5379
110,782,980	0.750	0.3	0.2	---	26/06/2014	04/11/2013	---	ΜΟΤΟΡ ΟΪΛ (ΚΟ)	6.20	0.81 #	6.15	19/01/2015	6.04	6.03	6.28	6.20	---	---	-(6)-	2013	18,040	144	112,533.77	686,854.48	5.64	6.64	533
32,188,050	1.04	---	---	---	21/07/2008	20/01/2000	---	ΜΟΥΖΑΚΗΣ (ΚΑ)	0.290	---	0.290	19/01/2015	---	---	---	---	---	---	---	2013	---	---	---	9,334.53	0.240	0.290	3763
4,588,137	16.00	---	---	---	30/06/2005	17/08/2011	---	ΜΟΧΛΟΣ (ΚΟ)	0.880	-0.68 €	0.886	19/01/2015	0.798	0.798	0.880	0.880	---	---	---	2013	181	3	145.67	4,037.56	0.727	1.05	2357
15,842,391	1.51	---	---	---	15/07/2009	12/05/2000	---	ΜΠΗΤΡΟΣ ΣΥΜΜΕΤΟΧΙΚΗ (ΚΟ)	0.245	9.87 #	0.223	19/01/2015	0.245	0.245	0.245	0.245	---	---	---	2013	5	1	1.23	3,881.39	0.144	0.245	1757
116,915,862	1.07	---	---	---	11/05/2009	06/07/2011	---	ΜΥΤΙΛΗΝΑΙΟΣ (ΚΟ)	5.00	1.01 #	4.95	19/01/2015	4.91	4.87	5.12	5.00	---	---	---	2013	240,473	668	1,205,130.55	584,579.31	4.18	5.12	1755
6,340,000	0.600	---	---	---	30/11/2009	12/07/2000	---	ΝΑΚΑΣ ΜΟΥΣΙΚΗ (ΚΟ)	0.720	-7.69 €	0.780	19/01/2015	0.720	0.720	0.720	0.720	---	---	22.38	2014	30	2	21.60	4,564.80	0.720	1.04	5379
23,935,280	0.300	---	---	---	29/06/2009	13/06/2000	---	ΝΑΥΤΕΜΠΟΡΙΚΗ (ΚΟ)	0.129	9.32 #	0.118	19/01/2015	0.129	0.129	0.129	0.129	---	---	---	2013	200	1	25.80	3,087.65	0.118	0.145	5557
3,873,120	0.300	---	---	---	07/07/2008	04/10/2012	---	ΝΤΡΟΥΦΑΡΜΠΕΝ ΕΛΛΑΣ (ΚΟ)	0.900	---	0.900	19/01/2015	---	---	---	---	---	---	---	2013	---	---	---	3,485.81	0.900	0.900	1357
34,986,430	0.440	---	---	---	25/07/2008	23/02/2010	---	ΙΝΤΕΡΓΟΥΝΤ-ΞΥΛΕΜΠΟΡΙΑ (ΚΟ)	0.145	---	0.145	19/01/2015	---	---	---	---	---	---	---	2013	---	---	---	5,573.57	0.145	0.145	2353
2,566,836	0.440	---	---	---	13/08/2010	09/01/2007	---	ΙΝΤΕΡΓΟΥΝΤ-ΞΥΛΕΜΠΟΡΙΑ (ΠΟ)	0.195	---	0.195	19/01/2015	---	---	---	---	---	---	---	2013	---	---	---	5,573.57	0.195	0.195	2353
10,080,000	3.00	1.5	0.6	---	13/08/2014	27/08/2001	---	ΟΛΘ (ΚΟ)	19.70	0.41 #	19.62	19/01/2015	19.72	19.70	19.72	19.70	---	---	10.92	2013	132	5	2,600.74	198,576.00	19.62	23.95	2777
25,000,000	2.00	0.05	0.12	---	17/07/2014	08/08/2003	---	ΟΛΠ (ΚΟ)	10.22	1.19 #	10.10	19/01/2015	10.10	10.10	10.30	10.19	---	---	---	2013	2,664	83	27,226.11	255,500.00	9.71	10.90	2777
319,000,000	0.300	0.57	0.25	0.2017	12/01/2015	25/04/2001	---	ΟΠΑΠ (ΚΟ)	8.40	-1.18 €	8.50	19/01/2015	8.50	8.32	8.70	8.40	---	---	---	2013	868,207	1,214	7,330,937.36	2,679,600.00	7.94	9.80	5752
490,150,389	2.83	---	---	---	28/06/2011	18/06/1998	---	ΟΤΕ (ΚΟ)	8.84	-3.07 €	9.12	19/01/2015	9.06	8.66	9.09	8.84	---	---	---	2013	274,800	961	2,444,600.24	4,332,929.44	8.26	9.35	6535
4,971,466	1.46	---	---	---	04/07/2007	08/10/2003	---	ΠΑΪΡΗΣ ΠΛΑΣΤΙΚΩΝ (ΚΟ)	0.150	---	0.150	19/01/2015	---	---	---	---	---	---	---	2013	---	---	---	745.72	0.150	0.167	2723
50,797,369	0.310	---	---	---	17/08/2000	12/10/2010	---	ΠΑΠΟΥΤΣΑΝΗΣ (ΚΟ)	0.360	-8.40 €	0.393	19/01/2015	0.400	0.354	0.400	0.354	---	---	---	2013	3,873	28	1,373.72	18,287.05	0.354	0.430	3767
6,101,979,715	0.300	---	---	---	16/05/2008	05/06/2013	---	ΠΕΙΡΑΙΩΣ ΤΡΑΠΕΖΑ (ΚΟ)	0.919	0.77 #	0.912	19/01/2015	0.923	0.913	0.938	0.919	---	---	0.98	2013	2,971,781	1,434	2,744,023.68	5,607,719.36	0.850	1.01	8355
7,070,400	0.930	---	---	---	18/05/2010	12/05/2011	---	ΠΕΤΡΟΠΟΥΛΟΣ ΠΕΤΡΟΣ (ΚΟ)	3.16	-0.32 €	3.17	19/01/2015	3.11	3.10	3.25	3.16	---	---	---	2013	1,726	24	5,494.32	22,342.46	2.98	3.30	2753
22,080,000	0.320	0.12	0.2	---	21/05/2014	03/10/2000	---	ΠΛΑΙΣΙΟ COMPUTERS (ΚΟ)	5.72	1.24 #	5.65	19/01/2015	5.83	5.68	5.87	5.72	---	---	---	2013	534	11	3,083.53	126,297.60	5.03	5.92	9572
45,094,620	0.500	0.0467	0.05	---	20/01/2015	01/11/1999	---	ΠΛΑΣΤΙΚΑ ΘΡΑΚΗΣ (ΚΟ)	0.988	4.00 #	0.950	19/01/2015	0.940	0.940	0.990	0.988	---	---	---	2013	30,164	63	29,007.02	44,553.48	0.849	0.990	1357
27,379,200	0.520	---	0.1	---	24/07/2014	18/09/2013	---	ΠΛΑΣΤΙΚΑ ΚΡΗΤΗΣ (ΚΟ)	5.30	---	5.30	19/01/2015	---	---	---	---	---	---	---	2013	---	---	---	145,109.76	4.60	5.30	1357
22,280,000	0.300	---	---	---	11/04/2011	23/02/2007	---	ΡΕΒΟΪΑ (ΚΟ)	0.363	21.00 #	0.300	19/01/2015	0.280	0.280	0.377	0.350	---	---	---	2013	1,631	9	573.53	8,087.64	0.270	0.388	5379
34,770,982	1.55	---	0.3	---	17/01/2014	27/07/2000	---	ΣΑΡΑΝΤΗΣ ΓΡ. (ΚΟ)	7.65	0.66 #	7.60	19/01/2015	7.70	7.52	7.70	7.65	---	---	---	2013	8,534	8	65,284.74	265,998.01	7.00	7.70	3767
4,181,450	0.500	---	---	---	21/08/2000	05/03/2002	---	ΣΑΡΑΝΤΟΠΟΥΛΟΣ ΚΥΛ/ΜΥΛΟΙ (ΚΟ)	0.950	---	0.950	19/01/2015	---	---	---	---	---	---	---	2013	---	---	---	3,972.38	0.950	0.950	3577
96,243,908	0.410	---	---	---	26/06/2008	17/07/2000	---	ΣΙΔΕΝΟΡ (ΚΟ)	0.621	3.67 #	0.599	19/01/2015	0.599	0.596	0.637	0.611	---	---	---	2013	23,291	49	14,393.49	59,767.47	0.492	0.637	1757
28,438,268	0.300	---	---	---	21/08/2006	24/11/1999	---	ΣΠΥΡΟΥ ΑΓΡ. ΟΙΚ. (ΚΟ)	0.290	---	0.290	19/01/2015	---	---	---	---	---	---	---	2013	---	---	---	8,247.10	0.270	0.290	1357
124,170,201	0.780	---	---	---	28/06/2002	07/02/2005	---	ΣΩΛΓΕΙΑ ΚΟΡΙΝΘΟΥ (ΚΟ)	0.875	0.34 #	0.872	19/01/2015	0.890	0.875	0.890	0.875	---	---	---	2013	21,044	37	18,557.99	108,648.93	0.800	0.918	1757
109,314,400	0.300	---	---	---	28/05/2012	09/07/2014	---	ΤΕΡΝΑ ΕΝΕΡΓΕΙΑΚΗ (ΚΟ)	1.90	1.06 #	1.88	19/01/2015	1.88	1.88	1.95	1.90	---	---	---	2013	31,234	162	60,014.42	207,697.36	1.70	1.98	7537
33,125,000	5.00	---	---	---	03/07/2006	18/08/2010	---	ΤΕΧΝΙΚΗ ΟΛΥΜΠΙΑΚΗ (ΚΟ)	0.970	---	0.970	19/01/2015	0.970	0.970	0.970	0.970	---	---	---	2013	400	3	388.00	32,131.25	0.852	1.01	3728
77,063,568	4.00	---	---	---	25/06/2014	25/06/2004	---	ΤΙΤΑΝ (ΚΟ)	19.60	---	19.60	19/01/2015	19.60	19.30	19.75	19.60	---	---	---	2013	38,067	182	747,022.89	1,574,782.09	18.42	19.96	2353
7,568,960	4.00	---	---	---	25/06/2014	25/06/2004	---	ΤΙΤΑΝ (ΠΟ)	8.50	---	8.50	19/01/2015	8.33	8.33	8.50	8.50	---	---	---	2013	200	4	1,691.00	1,574,782.09	8.10	8.65	2353
305,732,436	0.410	---	---	---	08/07/2009	28/09/2011	---	ΥΓΕΙΑ (ΚΟ)	0.174	-5.43 €	0.184	19/01/2015	0.184	0.170	0.193	0.174	---	---	---	2013	176,200	118	31,659.67	53,197.44	0.160	0.193	4533
10,203,575	0.730	---	---	---	16/07/2007	18/10/1999	---	ΦΙΕΡΑΤΕΞ (ΚΟ)	0.155	-9.36 €	0.171	19/01/2015	0.164	0.155	0.164	0.155	---	---	---	2013	7,683	7	1,212.24	1,581.55	0.155	0.228	3763
8,340,750	1.20	---	---	---	25/06/2009	30/07/2001	---	ΧΑΪΔΕΜΕΝΟΣ (ΚΟ)	0.300	---	0.300	19/01/2015	---	---	---	---	---	---	---	2013	---	---	---	2,502.23	0.300	0.300	2791
101,279,627	0.380	---	---	---	26/06/2008	14/07/2006	---	ΧΑΛΚΟΡ (ΚΑ)	0.304	0.66 #	0.302	19/01/2015	0.318	0.303	0.318	0.304	---	---	---	2013	4,305	15	1,338.69	30,789.01	0.271	0.367	1755
4,034,950	0.680	---	---	---	01/07/2005	30/12/2010	---	ΧΑΤΣΗΚΡΑΝΙΩΤΗ Ε. ΥΙΟΙ (ΚΟ)	0.170	---	0.170	19/01/2015	---	---	---	---	---	---	---	2013	---	---	---	685.94	0.150	0.200	3577

Πληθος Χρεογράφων	Ονομ. Αξία	Μερίσματα [1]			Ημερ. Τελευτ. Αποκοπής		Σημ.	Χρεόγραφο	Τιμή κλεισίματος	% μεταβ.	Προηγ. Κλεισίμο- ημ/νία	Άνοιγμα	Κατωτ Τιμή	Ανωτ Τιμή	Τελ Σταθμ Τιμή	Τελευταία ζήτηση [7]	Τελευταία προσφορά [7]	Ρ/Ε μετά φ. Χρήση	Όγκος	Πράξεις	Αξία Συναλλαγών	Χ.Α. Εταιρείας (χιλ. €) [3,5]	Χαμηλό έτους	Υψηλό έτους	Κλάδος [4]		
		2012	2013	2014	Μέρισμα [2]	Δικαίωμα																					
26,252,040	0.380	---	---	---	08/07/2010	10/02/2014	---	A.S. COMPANY (ΚΟ)	0.300	---	0.300	19/01/2015	0.300	0.300	0.300	0.300	---	---	18.02	2013	120	2	36.00	7,875.61	0.263	0.320	5379
12,769,059,858	0.300	---	---	---	07/04/2008	13/05/2013	---	ALPHA BANK (ΚΟ)	0.450	---	0.450	19/01/2015	0.455	0.446	0.458	0.450	---	---	1.04	2013	15,540,071	1,716	7,010,172.59	5,746,076.94	0.401	0.510	8355
1,045,794,145	0.300	---	---	---	04/06/2008	07/08/2014	---	ATTICA BANK A.T.E. (ΚΟ)	0.045	7.14	# 0.042	19/01/2015	0.043	0.042	0.046	0.045	---	---	---	2013	2,077,635	179	91,942.26	47,060.74	0.040	0.048	8355
45,457,464	0.700	---	---	---	01/07/2008	01/03/2010	---	AUDIOVISUAL (ΚΟ)	0.270	---	0.270	19/01/2015	---	---	---	---	---	---	---	2013	---	---	---	12,273.52	0.230	0.277	5553
12,120,000	0.320	---	---	---	30/04/2012	22/11/2013	---	AUTOHELLAS (ΚΟ)	9.21	2.79	# 8.96	19/01/2015	8.90	8.90	9.40	9.10	---	---	37.57	2013	35,812	11	331,431.06	111,625.20	8.30	9.40	5759
15,816,009	0.300	---	---	---	01/07/2009	17/07/2000	---	BYTE COMPUTER (ΚΟ)	0.425	---	0.425	19/01/2015	---	---	---	---	---	---	---	2013	---	---	---	6,721.80	0.398	0.445	9533
101,123,806	0.360	---	---	---	22/07/2010	28/06/2011	---	CENTRIC ΣΥΜΜΕΤΟΧΩΝ (ΚΟ)	0.207	7.25	# 0.193	19/01/2015	0.199	0.199	0.207	0.207	---	---	10.14	2013	1,505	4	302.94	20,932.63	0.160	0.215	5752
367,747,133	6.70	0.34	0.354	---	09/07/2014	29/04/2013	---	COCA-COLA HBC AG (ΚΟ)	14.17	-4.39	€ 14.82	19/01/2015	14.20	13.55	14.50	14.17	---	---	---	---	169,356	495	2,397,828.34	5,210,976.87	13.55	15.67	3537
9,907,500	0.300	---	---	---	06/10/2005	13/02/2002	---	CPI (ΚΟ)	0.234	---	0.234	19/01/2015	---	---	---	---	---	---	20.19	2014	---	---	---	2,318.36	0.232	0.234	9572
14,707,876,542	0.300	---	---	---	02/05/2008	13/06/2013	---	ΤΡΑΠΕΖΑ EUROBANK ERGASIAS (ΚΟ)	0.169	3.68	# 0.163	19/01/2015	0.163	0.163	0.172	0.169	---	---	---	2013	25,157,039	1,650	4,249,422.32	2,485,631.14	0.161	0.206	8355
101,260,000	2.13	---	0.1821	0.1	05/01/2015	08/01/2014	---	GRIVALIA PROPERTIES (ΚΟ)	7.80	-1.27	€ 7.90	19/01/2015	7.71	7.70	8.00	7.80	---	---	---	2013	17,556	175	139,321.83	789,828.00	7.35	8.00	8675
52,800,154	0.300	---	0.2	---	20/08/2014	21/06/2004	---	F.G. EUROPE (ΚΟ)	0.451	9.47	# 0.412	19/01/2015	0.430	0.430	0.455	0.455	---	---	8.14	2013	2,260	14	1,000.08	23,812.87	0.407	0.559	3722
11,720,024	0.540	---	0.0394	---	21/08/2014	07/08/2014	---	FLEXOPACK (ΚΟ)	2.25	---	2.25	19/01/2015	2.25	2.25	2.25	2.25	---	---	10.65	2013	250	1	562.50	26,370.05	1.91	2.40	2723
50,992,322	1.07	---	---	---	21/06/2010	16/07/2002	---	FOURLIS ΣΥΜΜΕΤΟΧΩΝ (ΚΟ)	2.95	1.03	# 2.92	19/01/2015	2.92	2.90	3.00	2.95	---	---	---	2013	39,282	110	115,666.87	150,427.35	2.76	3.35	3722
50,593,832	0.300	---	---	---	07/07/2010	07/09/2011	---	FRIGOGLASS (ΚΟ)	1.82	3.41	# 1.76	19/01/2015	1.79	1.77	1.86	1.82	---	---	---	2013	55,974	147	101,328.78	92,080.77	1.70	1.90	2757
11,962,443	0.500	---	---	---	05/09/2008	12/12/2013	---	QUEST ΣΥΜΜΕΤΟΧΩΝ (ΚΟ)	5.03	-0.40	€ 5.05	19/01/2015	4.55	4.55	5.03	5.03	---	---	---	2013	18	2	86.22	60,171.09	4.55	5.05	9533
20,578,374	0.620	---	---	---	02/06/2011	05/05/1999	---	INFORM ΛΥΚΟΣ Π. (ΚΟ)	1.50	-1.32	€ 1.52	19/01/2015	1.50	1.50	1.50	1.50	---	---	---	2013	1,120	2	1,680.00	30,867.56	1.47	1.67	2791
133,025,996	1.41	---	---	---	03/07/2007	07/01/2002	---	INTRACOM HOLDINGS (ΚΟ)	0.393	3.42	# 0.380	19/01/2015	0.384	0.380	0.393	0.393	---	---	---	2013	136,333	89	52,523.09	52,279.22	0.379	0.476	9578
23,154,250	1.36	---	---	---	12/08/2008	02/08/2010	---	INTRAKAT (ΚΟ)	0.489	1.88	# 0.480	19/01/2015	0.489	0.489	0.489	0.489	---	---	---	2013	100	1	48.90	11,322.43	0.460	0.550	2357
77,654,850	0.580	---	---	---	01/07/2011	21/02/2003	---	J. & P. - ΑΒΑΞ (ΚΟ)	0.533	-1.84	€ 0.543	19/01/2015	0.554	0.530	0.554	0.530	---	---	---	2013	6,710	8	3,603.10	41,390.04	0.500	0.594	2357
136,059,759	1.19	---	0.18	0.18	23/12/2014	05/03/2014	---	JUMBO (ΚΟ)	8.70	-1.70	€ 8.85	19/01/2015	8.85	8.69	8.96	8.70	---	---	16.19	2014	152,163	359	1,334,610.16	1,183,719.90	7.06	9.34	3747
23,648,700	0.350	---	---	---	13/07/2011	29/07/2014	---	KLEEMAN HELLAS (ΚΟ)	1.57	3.97	# 1.51	19/01/2015	1.51	1.51	1.62	1.57	---	---	55.50	2013	9,039	33	14,402.59	37,128.46	1.22	1.62	2757
79,706,464	0.300	---	---	---	30/05/2007	23/06/2014	---	LAMDA DEVELOPMENT(ΚΟ)	3.06	-0.65	€ 3.08	19/01/2015	3.10	3.03	3.12	3.03	---	---	---	2013	16,103	74	49,416.39	243,901.78	3.03	3.79	8633
4,740,000	0.860	---	---	---	14/03/2003	---	---	LOGISMOS (ΚΟ)	0.418	---	0.418	19/01/2015	---	---	---	---	---	56.29	2013	---	---	---	1,981.32	0.418	0.515	9533	
937,122,261	0.300	---	---	---	26/04/2007	29/08/2014	---	MARFIN INVESTMENT GROUP (ΚΟ)	0.179	-6.28	€ 0.191	19/01/2015	0.192	0.177	0.206	0.179	---	---	---	2013	5,357,435	1,293	1,033,420.07	167,744.88	0.158	0.206	8775
468,700	0.47	0.65	0.15	0.15	04/12/2014	21/05/2004	---	MERMEREN KOMB. A.D. PR. (ΕΛΠ)	6.44	0.47	# 6.41	19/01/2015	6.22	6.22	6.56	6.56	---	---	3.14	2013	514	12	3,281.85	3,018.43	6.22	7.24	1775
10,500,000	0.900	---	---	---	24/06/2008	19/12/2013	---	MEVACO (ΚΟ)	1.02	---	1.02	19/01/2015	1.02	1.02	1.02	1.02	---	---	---	2013	1,000	1	1,020.00	10,710.00	0.970	1.02	2757
6,200,000	0.500	---	---	---	22/06/2010	01/11/1995	---	MINERVA (ΚΑ)	0.280	---	0.280	19/01/2015	---	---	---	---	---	---	---	2013	---	---	---	1,736.00	0.225	0.280	3763
12,417,000	0.370	---	---	---	28/07/2008	06/09/2011	---	MLS ΠΛΗΡΟΦΟΡΙΚΗ (ΚΟ)	4.13	-0.48	€ 4.15	19/01/2015	4.15	4.06	4.15	4.13	---	---	43.79	2013	2,388	21	9,820.88	51,282.21	3.98	4.15	9537
6,132,500	1.25	---	---	---	24/06/2011	19/06/2001	---	NEXANS ΕΛΛΑΣ (ΚΟ)	1.69	-2.87	€ 1.74	19/01/2015	1.71	1.69	1.71	1.69	---	---	---	2013	200	2	340.00	10,363.93	1.57	1.75	2733
3,953,090	0.900	---	---	---	02/07/2001	05/12/2012	---	PAPERPACK (ΚΟ)	0.800	-2.44	€ 0.820	19/01/2015	0.770	0.770	0.800	0.800	---	---	4.13	2013	1,006	9	774.73	3,162.47	0.710	0.838	2723
11,812,193	0.450	---	---	---	24/07/2009	15/11/2006	---	PROFILE (ΚΟ)	0.498	1.63	# 0.490	19/01/2015	0.500	0.481	0.500	0.498	---	---	9.59	2013	1,140	11	558.07	5,882.47	0.450	0.508	9533
27,345,120	0.470	---	---	---	18/07/2005	26/02/2014	---	QUALITY & RELIABILITY (ΚΟ)	0.481	3.44	# 0.465	19/01/2015	0.481	0.481	0.481	0.481	---	---	63.96	2013	11	2	5.29	13,153.00	0.435	0.560	9533
57,434,884	1.31	---	---	---	05/06/2008	12/06/2009	---	REDS (ΚΟ)	0.470	3.07	# 0.456	19/01/2015	0.457	0.457	0.479	0.468	---	---	---	2013	1,150	11	540.55	26,994.40	0.429	0.516	8633
6,456,530	1.60	---	---	---	29/06/2001	02/08/2010	---	SPACE HELLAS (ΚΟ)	1.96	---	1.96	19/01/2015	---	---	---	---	---	---	---	2013	---	---	---	12,654.80	1.87	1.96	9578
54,888,240	1.13	0.1	0.09	---	25/04/2014	22/03/2006	---	TRASTOR Α.Ε.Ε.Α.Π. (ΚΟ)	0.990	0.10	# 0.989	19/01/2015	0.990	0.990	0.990	0.990	---	---	---	2013	316	5	312.84	54,339.36	0.911	1.03	8671
15,627,315	0.300	---	---	---	16/11/1992	03/12/2012	---	UNIBIOS (ΚΟ)	0.159	-1.24	€ 0.161	19/01/2015	0.150	0.150	0.159	0.159	---	---	---	2013	278	7	41.77	2,484.74	0.132	0.180	2353
219,611,308	---	---	---	---	14/02/2014	---	---	VIOTALCO SANNV (ΚΑ)	2.00	-0.50	€ 2.01	19/01/2015	1.98	1.93	2.04	2.00	---	---	---	---	110,136	180	218,016.26	439,222.62	1.79	2.04	2727

Πληθος Χρεογράφων	Ονομ. Αξία	Μερίσματα [1]			Ημερ. Τελευτ. Αποκοπής Μέρημα [2]	Αποκοπή Δικαίωμα	Σημ. Χρεόγραφα	Τιμή κλεισίματος	% μεταβ.	Προηγ. Κλεισιμο- ημ/νία	Άνοιγμα	Κατωτ Τιμή	Ανωτ Τιμή	Τελ Σταθμ Τιμή	Τελευταία ζήτηση [7]	Τελευταία προσφορά [7]	Ρ/Ε μετά φ. Χρήση	Όγκος	Πράξεις	Αξία Συναλλαγών	Χ.Α. Εταιρείας (χιλ. €) [3,5]	Χαμηλό έτους	Υψηλό έτους	Κλάδος [4]		
		2012	2013	2014																						
388,550	---	---	---	---	03/11/2010	---	NBGAM ETF GREECE & TURKEY 30	8.43	0.12 #	8.42	19/01/2015	8.43	8.43	8.43	8.43	---	---	---	---	2	1	16.86	---	8.12	8.64	12003
294,878	---	---	---	---	29/06/2009	---	NBGAM ETF ΓΔ Χ.Α.	8.96	-0.33 €	8.99	19/01/2015	8.96	8.96	8.96	8.96	---	---	---	---	2	1	17.92	---	8.47	9.38	12003
5,848,618	---	---	---	---	24/01/2008	---	ALPHA ETF FTSE Athex Large Cap	2.55	-1.92 €	2.60	19/01/2015	2.60	2.55	2.60	2.55	---	---	---	---	2,701	3	7,019.55	---	2.42	2.74	12003

Χαμηλή Διασπορά

90,902,904	0.800	---	---	---	09/08/2004	08/03/2006	4814	ΑΘΗΝΑ (ΚΟ)	0.328	---	0.328	19/01/2015	---	---	---	---	---	---	---	---	2013	---	---	---	29,816.15	0.328	0.328	2357
63,900,000	3.00	---	---	---	23/06/2003	04/11/2008	4816	ΑΣΤΗΡ ΠΑΛΛΑΣ (ΚΟ)	3.12	-3.11 €	3.22	19/01/2015	3.14	3.10	3.14	3.12	---	---	---	---	2013	10,946	29	34,140.82	199,368.00	3.10	3.60	5753
71,082,707	1.70	---	---	---	01/07/2010	21/11/2012	4820	ΗΡΑΚΛΗΣ ΑΓΕΤ (ΚΟ)	1.20	---	1.20	19/01/2015	---	---	---	---	---	---	---	---	2013	---	---	---	85,299.25	1.20	1.34	2353
13,404,440	8.63	---	---	---	02/04/2001	06/03/1992	4822	ΙΟΝΙΚΗ ΞΕΝΟΔΟΧΕΙΑΚΗ (ΚΟ)	7.25	---	7.25	19/01/2015	---	---	---	---	---	---	---	---	2013	---	---	---	97,182.19	7.25	7.25	5753
30,600,000	0.300	---	---	---	12/06/2008	04/03/2014	5059	ΚΑΘΗΜΕΡΙΝΗ (ΚΟ)	0.485	-4.90 €	0.510	19/01/2015	0.450	0.450	0.510	0.510	---	---	---	---	2013	170	5	82.50	14,841.00	0.431	0.588	5557
2,760,000	7.70	8.52	8.5	---	30/06/2014	16/07/1990	4823	ΚΑΡΕΛΙΑ (ΚΑ)	219.60	-0.18 €	220.00	19/01/2015	220.00	218.00	220.00	218.00	---	---	---	---	2013	19	2	4,172.00	606,096.00	218.00	225.00	3785
106,980,050	2.25	---	---	---	25/07/2008	24/02/2014	5046	ΜΙΝΩΙΚΕΣ ΓΡΑΜΜΕΣ ΑΝΕ (ΚΟ)	1.50	---	1.50	19/01/2015	1.50	1.50	1.50	1.50	---	---	---	---	2013	133	1	199.50	160,470.08	1.50	1.65	5759
17,240,776	0.370	---	---	---	14/07/2005	30/09/2003	4827	ΠΕΡΣΕΥΣ (ΚΟ)	0.700	---	0.700	19/01/2015	---	---	---	---	---	---	---	---	2013	---	---	---	12,068.54	0.700	0.700	3577
14,000,000	4.15	---	---	---	23/04/2010	29/06/1999	4815	ΑΛΡΗΑ ΑΣΤΙΚΑ ΑΚΙΝΗΤΑ (ΚΟ)	3.87	-2.27 €	3.96	19/01/2015	3.80	3.80	3.98	3.98	---	---	---	---	2013	3,503	13	13,545.94	54,180.00	3.80	5.49	8637
191,660,320	0.300	---	---	---	20/07/2009	29/12/2010	4817	ΑΤΤΙΚΑ ΣΥΜΜΕΤΟΧΩΝ (ΚΟ)	0.589	13.93 #	0.517	19/01/2015	0.589	0.589	0.589	0.589	---	---	---	---	2013	400	2	235.60	112,887.93	0.450	0.589	5759
14,074,000	3.00	---	---	---	02/03/2012	23/07/2009	5075	MIG REAL ESTATE (ΚΟ)	3.10	---	3.10	19/01/2015	3.10	3.10	3.10	3.10	---	---	---	---	2013	1,730	9	5,363.00	43,629.40	3.10	3.10	8671

Επιτήρηση

33,301,715	0.320	---	---	---	27/06/2003	08/07/2009	4978	ΑΕΓΕΚ (ΚΟ)	0.040	-18.37 €	0.049	19/01/2015	0.040	0.040	0.040	0.040	---	---	---	---	2013	21	1	0.84	1,332.07	0.032	0.057	2357
14,870,100	0.300	---	---	---	15/05/2008	26/09/2011	4844	ΑΛΦΑ ΓΚΡΙΣΙΝ Α.Ε. (ΚΟ)	0.039	---	0.039	19/01/2015	---	---	---	---	---	---	---	---	2013	---	---	---	579.93	0.039	0.048	9533
185,373,016	0.300	---	---	---	02/07/2008	28/02/2011	4957	ΑΝΕΚ (ΚΟ)	0.071	---	0.071	19/01/2015	0.071	0.071	0.071	0.071	---	---	---	---	2013	8,816	7	625.94	13,909.50	0.067	0.086	5759
312,163	0.300	---	---	---	02/07/2008	28/02/2011	4959	ΑΝΕΚ (ΠΟ '90)	1.15	---	1.15	19/01/2015	---	---	---	---	---	---	---	---	2013	---	---	---	13,909.50	1.15	1.15	5759
2,969,713	0.300	---	---	---	02/07/2008	28/02/2011	4958	ΑΝΕΚ (ΠΟ '96)	0.131	---	0.131	19/01/2015	---	---	---	---	---	---	---	---	2013	---	---	---	13,909.50	0.131	0.131	5759
81,644,555	0.300	---	---	---	01/07/2008	02/09/2002	5056	ΑΤΤΙ - ΚΑΤ (ΚΟ)	0.022	15.79 #	0.019	19/01/2015	0.022	0.022	0.022	0.022	---	---	---	---	2013	500	2	11.00	1,796.18	0.009	0.022	2357
3,229,566	0.320	---	---	---	22/06/2005	23/09/1999	4629	ΒΑΡΑΓΚΗΣ (ΚΟ)	0.520	---	0.520	19/01/2015	---	---	---	---	---	---	---	---	2013	---	---	---	1,679.37	0.520	0.520	3726
16,383,428	0.300	---	---	---	25/06/2002	21/06/2013	4997	ΒΑΡΒΑΡΕΙΟΣ (ΚΑ)	0.161	---	0.161	19/01/2015	---	---	---	---	---	---	---	---	2013	---	---	---	2,637.73	0.161	0.161	3763
17,579,754	4.16	---	---	---	18/08/2006	02/08/2010	4885	ΒΙΟΤΕΡ (ΚΟ)	0.186	---	0.186	19/01/2015	---	---	---	---	---	---	---	---	2013	---	---	---	3,269.83	0.160	0.190	2357
6,000,000	0.600	---	---	---	13/06/2008	08/04/2004	4886	ΓΙΟΥΡΟΜΠΡΟΚΕΡΣ (ΚΟ)	0.020	---	0.020	19/01/2015	---	---	---	---	---	---	---	---	2013	---	---	---	120.00	0.020	0.020	8534
15,878,748	0.480	---	---	---	10/07/2006	22/03/2004	4960	ΔΟΜΙΚΗ ΚΡΗΤΗΣ (ΚΟ)	0.330	---	0.330	19/01/2015	---	---	---	---	---	---	---	---	2013	---	---	---	5,239.99	0.301	0.330	2357
3,961,300	1.28	---	---	---	29/06/2004	03/08/2000	5080	ΔΟΥΡΟΣ (ΚΟ)	0.585	---	0.585	19/01/2015	---	---	---	---	---	---	---	---	2013	---	---	---	2,317.36	0.585	0.585	3763
7,085,888	1.59	---	---	---	02/07/1996	06/09/2010	4690	ΕΛΒΙΕΜΕΚ (ΚΟ)	3.97	---	3.97	19/01/2015	---	---	---	---	---	---	---	---	2013	---	---	---	28,130.98	3.97	3.97	8633
30,390,000	0.310	---	---	---	18/08/2008	29/12/2006	4447	ΕΛΛΗΝΙΚΕΣ ΙΧΘΥΟΚΑΛ/ΡΓΕΙΕΣ (ΚΟ)	0.078	---	0.078	19/01/2015	---	---	---	---	---	---	---	---	2013	---	---	---	2,370.42	0.078	0.078	3573
7,125,216	0.650	---	---	---	01/07/2005	14/12/1999	4955	ΚΡΕΚΑ (ΚΟ)	0.140	---	0.140	19/01/2015	---	---	---	---	---	---	---	---	2013	---	---	---	997.53	0.137	0.225	3573
25,179,640	0.600	---	---	---	08/08/1994	19/09/2000	5057	ΜΠΟΥΤΑΡΗΣ Ι. & ΥΙΟΣ (ΚΑ)	0.035	---	0.035	19/01/2015	---	---	---	---	---	---	---	---	2013	---	---	---	890.53	0.033	0.035	3535
1,540,000	0.600	---	---	---	08/08/1994	19/09/2000	5058	ΜΠΟΥΤΑΡΗΣ Ι. & ΥΙΟΣ (ΠΑ)	0.006	---	0.006	19/01/2015	---	---	---	---	---	---	---	---	2013	---	---	---	890.53	0.006	0.006	3535
255,459,600	0.300	---	---	---	26/06/2000	03/12/2010	4833	ΝΕΛ (ΚΟ)	0.012	---	0.012	19/01/2015	---	---	---	---	---	---	---	---	2013	---	---	---	3,065.52	0.011	0.023	5759
63,697,153	1.34	---	---	---	08/07/2008	10/11/2008	5081	ΝΗΡΕΥΣ (ΚΟ)	0.095	5.56 #	0.090	19/01/2015	0.106	0.090	0.106	0.090	---	---	---	---	2013	34,749	17	3,300.01	6,051.23	0.082	0.106	3573
20,231,328	0.600	---	---	---	15/07/2008	25/06/2004	4879	ΝΙΚΑΣ (ΚΟ)	0.120	---	0.120	19/01/2015	---	---	---	---	---	---	---	---	2013	---	---	---	2,427.76	0.120	0.120	3577

Πληθος Χρεογράφων	Ονομ. Αξία	Μερίσματα [1]			Ημερ. Τελευτ. Αποκοπής		Σημ.	Χρεόγραφο	Τιμή κλεισίματος	% μεταβ.	Προηγ. Κλεισίμο- ημ/τία	Άνοιγμα	Κατωτ Τιμή	Ανωτ Τιμή	Τελ Σταθμ Τιμή	Τελευταία ζήτηση [7]	Τελευταία προσφορά [7]	Ρ/Ε μετά φ. Χρήση	Όγκος	Πράξεις	Αξία Συναλλαγών	Χ.Α. Εταιρείας (χιλ. €) [3,5]	Χαμηλό έτους	Υψηλό έτους	Κλάδος [4]	
		2012	2013	2014	Μέρισμα [2]	Δικαίωμα																				
18,750,000	0.300	---	---	---	02/07/2001	31/12/2012	4985	ΠΗΓΑΣΟΣ ΕΚΔΟΤΙΚΗ Α.Ε. (ΚΟ)	0.057	---	0.057	19/01/2015	---	---	---	---	---	---	2013	---	---	---	1,068.75	0.057	0.057	5557
24,319,250	0.300	---	---	---	09/07/2002	04/07/2007	5054	ΠΡΟΔΕΥΤΙΚΗ (ΚΟ)	0.071	---	0.071	19/01/2015	---	---	---	---	---	---	2013	---	---	---	1,726.67	0.064	0.083	2357
36,235,184	1.00	---	---	---	01/07/2008	30/07/2012	4961	ΣΕΛΟΝΤΑ (ΚΟ)	0.099	---	0.099	19/01/2015	---	---	---	---	---	---	2013	---	---	---	3,587.28	0.070	0.099	3573
10,000,000	1.35	---	---	---	24/06/2008	10/05/2005	4887	ΣΙΔΑΜΑ (ΚΟ)	0.312	---	0.312	19/01/2015	---	---	---	---	---	---	2013	---	---	---	3,120.00	0.312	0.312	1757
7,914,480	2.50	---	---	---	23/06/2008	29/06/2011	4888	ΣΦΑΚΙΑΝΑΚΗΣ (ΚΟ)	2.30	---	2.30	19/01/2015	---	---	---	---	---	---	2013	---	---	---	18,203.30	2.30	2.58	5379
1,270,000	0.300	---	---	---	06/07/2007	06/02/2013	5007	ΤΖΙΡΑΚΙΑΝ ΠΡΟΦΙΛ (ΚΑ)	0.295	19.43	# 0.247	19/01/2015	0.295	0.295	0.295	0.295	---	---	2013	25	1	7.38	374.65	0.247	0.295	1757
100,793,000	0.300	---	---	---	16/07/2009	05/08/2013	5008	ΤΗΛΕΥΠΟΣ (ΚΟ)	0.056	---	0.056	19/01/2015	---	---	---	---	---	---	2013	---	---	---	5,644.41	0.056	0.108	5553
215,246,452	0.300	---	---	---	25/06/2001	24/09/2001	4446	ALTEC (ΚΟ)	0.024	4.35	# 0.023	19/01/2015	0.024	0.024	0.024	0.024	---	---	2013	10,803	8	259.27	5,165.91	0.019	0.030	9533
20,255,805	0.300	---	---	---	22/08/2006	02/08/2010	4881	ΑΧΟΝ ΣΥΜΜΕΤΟΧΩΝ (ΚΟ)	0.024	---	0.024	19/01/2015	0.024	0.024	0.024	0.024	---	---	2013	1,650	4	39.60	486.14	0.024	0.024	4533
1,130,180	0.440	---	---	---	20/06/2003	02/07/2014	---	COMPUCON (ΚΟ)	0.009	---	0.009	19/01/2015	---	---	---	---	---	---	2013	---	---	---	10.17	0.009	0.009	9537
14,173,104	0.300	---	---	---	11/08/2010	28/11/2013	5055	DIONIC (ΚΟ)	0.072	16.13	# 0.062	19/01/2015	0.072	0.072	0.072	0.072	---	---	2013	200	2	14.40	1,020.46	0.053	0.086	2797
21,820,410	0.800	---	---	---	22/05/2008	02/08/2011	4882	EUROMEDICA (ΚΟ)	0.400	---	0.400	19/01/2015	---	---	---	---	---	---	2013	---	---	---	8,728.16	0.400	0.400	4533
110,097,185	0.300	---	---	---	04/12/2013	5033	FORTHNET (ΚΟ)	0.999	-9.18	(€ 1.10	19/01/2015	1.00	0.950	1.00	0.999	---	---	---	2013	15,173	6	15,153.57	109,987.09	0.950	1.19	9535
51,081,030	1.00	---	---	---	20/08/2007	03/09/2007	4912	LAVIPHARM (ΚΟ)	0.139	---	0.139	19/01/2015	---	---	---	---	---	---	2013	---	---	---	7,100.26	0.086	0.139	4577
4,178,856	1.58	---	---	---	21/07/2011	28/07/2004	4983	MEDICON ΕΛΛΑΣ (ΚΟ)	0.397	---	0.397	19/01/2015	---	---	---	---	---	16.37	2013	---	---	---	1,659.01	0.397	0.397	4535
14,967,940	0.500	---	---	---	21/05/2008	04/01/2008	4956	PASAL Α.Ε. (ΚΟ)	0.093	---	0.093	19/01/2015	---	---	---	---	---	---	2013	---	---	---	1,392.02	0.072	0.101	8633
65,326,268	0.530	---	---	---	04/07/2007	19/07/2006	4750	SATO ΑΕ (ΚΟ)	0.115	---	0.115	19/01/2015	---	---	---	---	---	---	2013	---	---	---	7,512.52	0.096	0.115	3726
29,060,950	0.340	---	---	---	20/08/2007	24/10/2001	4884	SPIDER - ΠΙΕΤΣΙΟΣ Ν. & ΥΙΟΙ (ΚΟ)	0.008	---	0.008	19/01/2015	---	---	---	---	---	---	2013	---	---	---	232.49	0.008	0.008	2757
179,707,771	0.300	---	---	---	27/06/2002	01/11/2011	4847	HELLAS ONLINE (ΚΟ)	0.550	1.66	# 0.541	19/01/2015	0.550	0.550	0.550	0.550	---	---	2013	22	1	12.10	98,839.27	0.532	0.550	9537
13,191,620	0.620	---	---	---	04/08/2010	09/09/2002	4977	YALCO - ΚΩΝΣΤΑΝΤΙΝΟΥ (ΚΑ)	0.150	---	0.150	19/01/2015	---	---	---	---	---	---	2013	---	---	---	1,978.74	0.120	0.150	3722

Προς Διαγραφή

9,567,289	0.300	---	---	---	01/07/2004	19/11/2007	5062	ΜΑΡΑΚ ΗΛΕΚΤΡΟΝΙΚΗ (ΚΟ)	0.298	---	0.298	19/01/2015	---	---	---	---	---	---	2013	---	---	---	2,851.05	0.298	0.298	9578
766,000	1.50	---	---	---	01/07/2004	11/12/2012	4937	ΤΡΙΑ ΑΛΦΑ (ΚΟ)	1.90	---	1.90	19/01/2015	---	---	---	---	---	---	2013	---	---	---	1,786.15	1.90	2.29	3763
245,000	1.50	---	---	---	19/07/2010	11/12/2012	4938	ΤΡΙΑ ΑΛΦΑ (ΠΟ)	1.35	---	1.35	19/01/2015	---	---	---	---	---	---	2013	---	---	---	1,786.15	1.35	1.35	3763
40,946,303	0.360	---	---	---	18/07/2005	27/11/2007	5053	PC SYSTEMS (ΚΟ)	0.076	18.75	# 0.064	19/01/2015	0.076	0.076	0.076	0.076	---	---	2013	500	1	38.00	3,111.92	0.064	0.098	9533

Κατάσταση σε Αναστολή

1,750,955,549	0.600	---	---	---	19/05/2008	08/12/2011	4911	ΑΓΡΟΤΙΚΗ ΤΡΑΠΕΖΑ (ΚΟ)	0.155	---	0.155	19/01/2015	---	---	---	---	---	---	---	---	---	---	271,398.11	0.155	0.155	8355
5,000,000	0.400	---	---	---	03/06/2009	01/09/2014	5079	ΑΛΚΟ ΕΛΛΑΣ (ΚΟ)	0.307	---	0.307	19/01/2015	---	---	---	---	---	---	---	---	---	---	1,535.00	0.307	0.307	1753
20,121,710	1.21	---	---	---	27/07/1992	12/03/2003	5002	ΒΑΛΚΑΝ ΑΚΙΝΗΤΑ (ΚΟ)	0.190	---	0.190	19/01/2015	---	---	---	---	---	---	---	---	---	---	3,823.12	0.190	0.190	8633
33,930,000	0.300	---	---	---	03/07/2006	30/05/2001	4865	ΒΘΒΟΣ ΜΠΑΜΠΗΣ (ΚΟ)	0.304	---	0.304	19/01/2015	---	---	---	---	---	---	---	---	---	---	10,314.72	0.304	0.304	8633
51,334,286	0.320	---	---	---	03/07/2000	18/12/2007	4548	ΣΑΟΣ (ΚΟ)	0.780	---	0.780	19/01/2015	---	---	---	---	---	---	---	---	---	---	40,040.74	0.780	0.780	2773
30,159,583	0.470	---	---	---	26/06/2008	29/12/2010	5047	ΔΙΑΣ ΙΧΘΥΕΙΣ (ΚΟ)	0.050	---	0.050	19/01/2015	---	---	---	---	---	---	---	---	---	---	1,507.98	0.050	0.050	3573
7,847,611	1.20	---	---	---	01/08/2007	28/09/2011	4939	ΕΔΡΑΣΗ - ΨΑΛΛΙΔΑΣ Χ. (ΚΟ)	0.150	---	0.150	19/01/2015	---	---	---	---	---	---	---	---	---	---	1,177.14	0.150	0.150	2357
13,692,227	1.47	---	---	---	07/07/2006	08/10/1999	5049	ΕΛΛΗΝΙΚΗ ΥΦΑΝΤΟΥΡΓΙΑ (ΚΟ)	0.117	---	0.117	19/01/2015	---	---	---	---	---	---	---	---	---	---	1,601.99	0.117	0.117	3763
24,605,397	0.400	---	---	---	29/06/1995	27/05/2002	4651	ΕΜΠΟΡΙΚΟΣ ΔΕΣΜΟΣ (ΚΟ)	0.080	---	0.080	19/01/2015	---	---	---	---	---	---	---	---	---	---	2,134.04	0.080	0.080	3722
1,182,903	0.400	---	---	---	01/07/1996	27/05/2002	4652	ΕΜΠΟΡΙΚΟΣ ΔΕΣΜΟΣ (ΠΟ)	0.140	---	0.140	19/01/2015	---	---	---	---	---	---	---	---	---	---	2,134.04	0.140	0.140	3722

Πληθός Χρεογράφων	Όνομ. Αξία	Μερίσματα [1]			Ημερ. Τελευτ. Αποκοπής Μέρημα [2]	Αποκοπή Δικαίωμα	Σημ. Χρεόγραφα	Τιμή κλεισίματος	% μεταβ.	Προηγ. Κλείσιμο-ημ/νία	Άνοιγμα	Κατωτ Τιμή	Ανωτ Τιμή	Τελ Τιμή	Σταθμ Τιμή	Τελευταία ζήτηση [7]	Τελευταία προσφορά [7]	Ρ/Ε μετά φ. Χρήση	Όγκος	Πράξεις	Αξία Συναλλαγών	Χ.Α. Εταιρείας (χιλ. €) [3,5]	Χαμηλό έτους	Υψηλό έτους	Κλάδος [4]	
		2012	2013	2014																						
105,423,498	0.510	---	---	---	01/07/2004	28/12/2005	4920	ΑΒΕΝΙΡ Α.Ε. (ΚΟ)	0.046	---	0.046	19/01/2015	---	---	---	---	---	---	---	---	---	---	4,849.48	0.046	0.046	5752
5,750,000	0.300	---	---	---	12/12/2008	12/12/2011	4929	ΗΛΕΚΤΡΟΝΙΚΗ ΑΘΗΝΩΝ (ΚΟ)	0.480	---	0.480	19/01/2015	---	---	---	---	---	---	---	---	---	---	2,760.00	0.480	0.480	5375
21,920,570	0.300	---	---	---	03/07/2007	13/12/1999	4702	ΚΑΡΔΑΣΙΛΑΡΗΣ (ΚΟ)	0.140	---	0.140	19/01/2015	---	---	---	---	---	---	---	---	---	---	3,068.88	0.140	0.140	3577
24,619,524	0.500	---	---	---	10/10/1986	30/12/2002	4914	ΚΕΡΑΜΕΙΑ-ΑΛΛΑΤΙΝΗ (ΚΟ)	0.088	---	0.088	19/01/2015	---	---	---	---	---	---	---	---	---	---	2,166.52	0.088	0.088	8633
20,663,047	1.20	---	---	---	21/08/2000	05/03/2003	4764	ΚΛΩΝΑΤΕΞ (ΚΟ)	0.040	---	0.040	19/01/2015	---	---	---	---	---	---	---	---	---	---	1,453.75	0.040	0.040	3763
7,840,373	1.20	---	---	---	18/07/2002	05/03/2003	4765	ΚΛΩΝΑΤΕΞ (ΠΟ)	0.080	---	0.080	19/01/2015	---	---	---	---	---	---	---	---	---	---	1,453.75	0.080	0.080	3763
89,616,200	0.300	---	---	---	21/08/2000	28/06/2007	4616	ΕΝΩΜΕΝΗ ΚΛΩΣΤΟΥΦΑΝΤΟΥΡΓΙΑ (ΚΟ)	0.050	---	0.050	19/01/2015	---	---	---	---	---	---	---	---	---	---	4,480.81	0.050	0.050	3763
9,550,386	0.500	---	---	---	01/07/1997	12/06/2008	4626	ΠΡΑΞΙΤΕΛΕΙΟ (ΚΟ)	0.390	---	0.390	19/01/2015	---	---	---	---	---	---	---	---	---	---	4,430.09	0.390	0.390	4533
1,306,368	0.500	---	---	---	01/07/1997	12/06/2008	4627	ΠΡΑΞΙΤΕΛΕΙΟ (ΠΟ)	0.540	---	0.540	19/01/2015	---	---	---	---	---	---	---	---	---	---	4,430.09	0.540	0.540	4533
17,544,600	0.600	---	---	---	03/07/2000	01/08/2000	4868	ΚΟΥΜΠΑΞ ΣΥΜΜΕΤΟΧΩΝ (ΚΟ)	0.132	---	0.132	19/01/2015	---	---	---	---	---	---	---	---	---	---	2,315.89	0.132	0.132	8775
15,015,000	1.60	---	---	---	01/07/2002	02/02/2000	4603	ΜΑΞΙΜ ΠΕΡΤΣΙΝΙΔΗΣ (ΚΑ)	0.100	---	0.100	19/01/2015	---	---	---	---	---	---	---	---	---	---	1,501.50	0.100	0.100	3763
66,937,526	0.700	---	---	---	13/08/2010	21/05/2003	5003	ΜΗΧΑΝΙΚΗ (ΚΟ)	0.100	---	0.100	19/01/2015	---	---	---	---	---	---	---	---	---	---	9,186.78	0.100	0.100	2357
25,968,987	0.700	---	---	---	13/08/2010	21/05/2003	5004	ΜΗΧΑΝΙΚΗ (ΠΟ)	0.096	---	0.096	19/01/2015	---	---	---	---	---	---	---	---	---	---	9,186.78	0.096	0.096	2357
23,463,874	0.800	---	---	---	23/05/2003	21/12/1999	4918	ΝΕΩΡΙΟΝ (ΚΟ)	0.125	---	0.125	19/01/2015	---	---	---	---	---	---	---	---	---	---	2,932.98	0.125	0.125	2753
20,210,127	1.53	---	---	---	27/06/1997	20/03/2000	5061	ΠΑΡΝΑΣΣΟΣ (ΚΟ)	0.070	---	0.070	19/01/2015	---	---	---	---	---	---	---	---	---	---	1,414.71	0.070	0.070	8775
25,583,146	0.300	---	---	---	25/06/2001	03/12/2008	4723	ΠΕΤΖΕΤΑΚΙΣ Α. (ΚΟ)	0.260	---	0.260	19/01/2015	---	---	---	---	---	---	---	---	---	---	6,651.62	0.260	0.260	1357
510,840	1.00	---	---	---	15/07/2008	21/11/2013	5036	ΤΡΟΠΑΙΑ ΣΥΜΜΕΤΟΧΙΚΗ (ΚΟ)	2.00	---	2.00	19/01/2015	---	---	---	---	---	---	---	---	---	---	1,021.68	2.00	2.00	3722
60,221,300	0.400	---	---	---	01/07/2002	01/11/2010	5022	ΣΕΛΜΑΝ (ΚΟ)	0.080	---	0.080	19/01/2015	---	---	---	---	---	---	---	---	---	---	4,817.70	0.080	0.080	2353
284,465,964	3.70	---	---	---	20/06/2008	15/06/2009	4913	ΤΑΧΥΔΡΟΜΙΚΟ ΤΑΜΙΕΥΤΗΡΙΟ (ΚΟ)	0.168	---	0.168	19/01/2015	---	---	---	---	---	---	---	---	---	---	47,790.28	0.168	0.168	8355
54,547,634	0.500	---	---	---	25/04/2005	21/01/2009	4860	ΤΕΓΟΠΟΥΛΟΣ Χ.Κ. (ΚΟ)	0.038	---	0.038	19/01/2015	---	---	---	---	---	---	---	---	---	---	2,072.81	0.038	0.038	5557
13,920,000	0.320	---	---	---	19/11/2001	01/08/2000	4726	ΤΕΞΑΠΡΕΤ (ΚΟ)	0.080	---	0.080	19/01/2015	---	---	---	---	---	---	---	---	---	---	1,113.60	0.080	0.080	3763
6,523,780	0.530	---	---	---	01/07/2002	06/03/2001	4971	ΤΕΧΝΙΚΕΣ ΕΚΔΟΣΕΙΣ (ΚΟ)	0.006	---	0.006	19/01/2015	---	---	---	---	---	---	---	---	---	---	39.14	0.006	0.006	5557
7,326,648	1.00	---	---	---	26/07/2006	24/07/2001	4921	ΦΙΝΤΞΠΟΡΤ (ΚΟ)	0.328	---	0.328	19/01/2015	---	---	---	---	---	---	---	---	---	---	2,403.14	0.328	0.328	3763
26,408,040	0.300	---	---	---	01/07/1997	26/05/1999	4464	ΧΑΛΥΒΔΟΦΥΛΛΩΝ (ΚΟ)	0.120	---	0.120	19/01/2015	---	---	---	---	---	---	---	---	---	---	3,168.96	0.120	0.120	1757
71,683,906	0.400	---	---	---	15/06/2005	05/02/2008	4953	ΧΑΤΖΗΩΔΑΝΝΟΥ (ΚΟ)	0.026	---	0.026	19/01/2015	---	---	---	---	---	---	---	---	---	---	1,863.78	0.026	0.026	3763
21,382,067	0.300	---	---	---	02/10/2006	15/02/2006	4628	ΑΤΕΡΜΩΝ (ΚΟ)	0.120	---	0.120	19/01/2015	---	---	---	---	---	---	---	---	---	---	2,565.85	0.120	0.120	5555
5,025,000	0.300	---	---	---	05/07/2005	14/03/2002	5023	ALSINCO (ΚΟ)	0.043	---	0.043	19/01/2015	---	---	---	---	---	---	---	---	---	---	216.08	0.043	0.043	3763
13,555,100	1.00	---	---	---	08/07/2005	08/07/2005	4576	MICROLAND COMPUTERS (ΚΟ)	0.640	---	0.640	19/01/2015	---	---	---	---	---	---	---	---	---	---	8,675.26	0.640	0.640	5379
42,501,273	0.300	---	---	---	26/06/2007	10/08/2009	4993	NUTRIART (ΚΟ)	0.049	---	0.049	19/01/2015	---	---	---	---	---	---	---	---	---	---	2,082.56	0.049	0.049	3577
62,683,822	0.300	---	---	---	27/05/2008	09/01/2006	4830	ΠΡΟΤΟΝ ΤΡΑΠΕΖΑ Α.Ε. (ΚΟ)	0.180	---	0.180	19/01/2015	---	---	---	---	---	---	---	---	---	---	11,283.09	0.180	0.180	8355
26,262,660	0.900	---	---	---	01/07/2008	24/02/2011	4954	SPRIDER STORES (ΚΟ)	0.031	---	0.031	19/01/2015	---	---	---	---	---	---	---	---	---	---	814.14	0.031	0.031	5371
144,688,060	0.600	---	---	---	21/04/2008	10/03/2010	4982	T BANK (ΚΟ)	0.048	---	0.048	19/01/2015	---	---	---	---	---	---	---	---	---	---	6,945.03	0.048	0.048	8355

Σημειώσεις Χρεογράφων

Κωδικός	Κείμενο σημείωσης
()	- Προσαρμοσμένα Μερισίματα λόγω διανομής Δωρεάν μετοχών.
*	- Τελευταία προσαρμοσμένη τιμή κλεισίματος.
[1]	- Καθαρά μερίσματα.
[2]	- Στη στήλη "Ημερ. Αποκοπής τελευταίου δικαιώματος" αναφέρεται η Ημερομηνία εισαγωγής για Νέες Εταιρείες.
[3]	- Η Χρηματιστηριακή αξία αναφέρεται στο σύνολο των μετοχών
[4]	- Η κωδικοποίηση των Κλάδων Οικονομικής Δραστηριότητας του Χ.Α. παρουσιάζονται στο Παράρτημα Α
[5]	- Η Χρηματιστηριακή Αξία αναφέρεται στο σύνολο των κατηγοριών μετοχών (εφόσον έχουν εισαχθεί περισσότερες της μιας κατηγορίες) και δεν αναφέρεται σε επιμέρους κατηγορίες μετοχών μιας εταιρείας.
[6]	- Ρ/Ε μεγαλύτερο του 100
[7]	- Τελευταία εικόνα του Βιβλίου Εντολών πριν το τέλος της συνεδρίασης
4446	- Μεταφορά στην κατηγορία Επιτήρησης από 20/10/2008.
4447	- Μεταφορά στην κατηγορία Επιτήρησης από 21/10/2008.
4464	- Αναστολή διαπραγμάτευσης από 1/12/2008.
4548	- Αναστολή διαπραγμάτευσης από 1/4/2009.
4576	- Αναστολή διαπραγμάτευσης από 15/7/2009.
4603	- Αναστολή διαπραγμάτευσης από 1/12/2009.
4616	- Αναστολή διαπραγμάτευσης από 25/2/2010.
4626	- Αναστολή διαπραγμάτευσης από 1/4/2010.
4627	- Αναστολή διαπραγμάτευσης από 1/4/2010.
4628	- Αναστολή διαπραγμάτευσης από 1/4/2010.
4629	- Μεταφορά στην κατηγορία Επιτήρησης από 12/4/2010.
4651	- Αναστολή διαπραγμάτευσης από 1/6/2010.
4652	- Αναστολή διαπραγμάτευσης από 1/6/2010.
4690	- Μεταφορά στην κατηγορία Επιτήρησης από 4/4/2006.
4702	- Αναστολή διαπραγμάτευσης από 1/12/2010.
4723	- Αναστολή διαπραγμάτευσης από 31/1/2011.
4726	- Αναστολή διαπραγμάτευσης από 1/3/2011.
4750	- Μεταφορά στην "Κατηγορία Επιτήρησης" από 8/4/2011.
4764	- Αναστολή διαπραγμάτευσης από 20/5/2011.
4765	- Αναστολή διαπραγμάτευσης από 20/5/2011.
4795	- Το υπόλοιπο μικτό ποσό μερισματος ανά μετοχή ανέρχεται σε € 0,30 για τη χρήση 2010, από το οποίο παρακρατείται φόρος 21% επί του συνολικού μερίσματος χρήσεως 2010 ανά μετοχή, ήτοι 0,45.
4814	- Μεταφορά στην Κατηγορία Χαμηλής Διασποράς από 30/5/2011.
4815	- Μεταφορά στην Κατηγορία Χαμηλής Διασποράς από 30/5/2011.
4816	- Μεταφορά στην Κατηγορία Χαμηλής Διασποράς από 30/5/2011.
4817	- Μεταφορά στην Κατηγορία Χαμηλής Διασποράς από 30/5/2011.
4820	- Μεταφορά στην κατηγορία Χαμηλής Διασποράς από 18/4/2008.
4822	- Μεταφορά στην κατηγορία Χαμηλής Διασποράς από 30/5/2011.
4823	- Μεταφορά στην κατηγορία Χαμηλής Διασποράς από 4/4/2006.
4827	- Μεταφορά στην κατηγορία Χαμηλής Διασποράς από 5/5/2010.
4830	- Αναστολή διαπραγμάτευσης από 10/10/2011.
4833	- Μεταφορά στην κατηγορία Επιτήρησης από 6/5/2010.
4844	- Μεταφορά στην κατηγορία Επιτήρησης από 8/4/2011.
4847	- Μεταφορά στην Κατηγορία Επιτήρησης από 3/7/2009.
4857	- Δεν έχουν εισαχθεί οι 793.906.274 νέες (ΚΟ) μετοχές, οι οποίες προέκυψαν από την πρόσφατη ΑΜΚ με καταβολή μετρητών.
4860	- Αναστολή διαπραγμάτευσης από 30/3/2012.
4865	- Αναστολή διαπραγμάτευσης από 2/4/2012.
4868	- Αναστολή διαπραγμάτευσης από 2/4/2012.
4879	- Μεταφορά στην Κατηγορία Επιτήρησης από 10/4/2012.
4881	- Μεταφορά στην Κατηγορία Επιτήρησης από 10/4/2012.
4882	- Μεταφορά στην Κατηγορία Επιτήρησης από 10/4/2012.
4884	- Μεταφορά στην Κατηγορία Επιτήρησης από 10/4/2012.
4885	- Μεταφορά στην Κατηγορία Επιτήρησης από 10/4/2012.

Σημειώσεις Χρεογράφων

Κωδικός	Κείμενο σημείωσης
4886	- Μεταφορά στην Κατηγορία Επιτήρησης από 10/4/2012.
4887	- Μεταφορά στην Κατηγορία Επιτήρησης από 10/4/2012.
4888	- Μεταφορά στην Κατηγορία Επιτήρησης από 10/4/2012.
4911	- Αναστολή διαπραγμάτευσης από 30/7/2012.
4912	- Μεταφορά στην κατηγορία Επιτήρησης από 31/7/2012.
4913	- Αναστολή διαπραγμάτευσης από 30/8/2012.
4914	- Αναστολή διαπραγμάτευσης από 31/8/2012.
4918	- Αναστολή διαπραγμάτευσης από 31/8/2012.
4920	- Αναστολή διαπραγμάτευσης από 31/8/2012.
4921	- Αναστολή διαπραγμάτευσης από 31/8/2012.
4929	- Αναστολή διαπραγμάτευσης από 1/10/2012.
4937	- Μεταφορά στην κατηγορία ΠΡΟΣ ΔΙΑΓΡΑΦΗ από 30/11/2012.
4938	- Μεταφορά στην κατηγορία ΠΡΟΣ ΔΙΑΓΡΑΦΗ από 30/11/2012.
4939	- Αναστολή διαπραγμάτευσης από 30/11/2012.
4953	- Αναστολή διαπραγμάτευσης από 2/4/2013.
4954	- Αναστολή διαπραγμάτευσης από 2/4/2013.
4955	- Μεταφορά στην Επιτήρηση από 5/4/2013.
4956	- Μεταφορά στην Επιτήρηση από 5/4/2013.
4957	- Μεταφορά στην Επιτήρηση από 5/4/2013.
4958	- Μεταφορά στην Επιτήρηση από 5/4/2013.
4959	- Μεταφορά στην Επιτήρηση από 5/4/2013.
4960	- Μεταφορά στην Επιτήρηση από 5/4/2013.
4961	- Μεταφορά στην Επιτήρηση από 5/4/2013.
4971	- Αναστολή διαπραγμάτευσης από 3/6/2013.
4977	- Μεταφορά στην Κατηγορία "Επιτήρησης" από 11/6/2013.
4978	- Από 11/6/2013, μεταφορά στην Κατηγορία Επιτήρησης.
4982	- Αναστολή διαπραγμάτευσης από 1/12/2011.
4983	- Μεταφορά στην κατηγορία Επιτήρησης από 5/4/2013.
4985	- Μεταφορά στην "Κατηγορία Επιτήρησης" από 8/4/2011.
4993	- Αναστολή διαπραγμάτευσης από 21/6/2013 (15:18).
4997	- Μεταφορά στην Κατηγορία Επιτήρησης από 21/12/2009. - Δεν έχουν εισαχθεί οι 6.870.053 νέες (ΚΑ) μετοχές, οι οποίες προέκυψαν από την πρόσφατη ΑΜΚ με καταβολή μετρητών.
5002	- Αναστολή διαπραγμάτευσης από 30/08/2013.
5003	- Αναστολή διαπραγμάτευσης από 30/08/2013.
5004	- Αναστολή διαπραγμάτευσης από 30/08/2013.
5007	- Μεταφορά στην κατηγορία Επιτήρησης, από 11/10/2013.
5008	- Μεταφορά στην Κατηγορία Επιτήρησης από 8/4/2011.
5022	- Αναστολή διαπραγμάτευσης από 2/12/2013.
5023	- Αναστολή διαπραγμάτευσης από 2/12/2013.
5031	- Δεν έχουν εισαχθεί οι 612.300 νέες (ΚΟ) μετοχές, οι οποίες προέκυψαν από την πρόσφατη ΑΜΚ με καταβολή μετρητών.
5033	- Μεταφορά στην κατηγορία Επιτήρησης από τις 25/11/2011. Δεν έχουν εισαχθεί 97.144.575 νέες (ΚΟ) μετοχές, οι οποίες προέκυψαν από την πρόσφατη ΑΜΚ με καταβολή μετρητών.
5036	- Η μετοχή της εταιρίας βρίσκεται σε καθεστώς αναστολής διαπραγμάτευσης από 2/4/2012. Κατά τη διάρκεια της αναστολής, η εταιρία προέβη σε reverse split μετοχών, με βάση το οποίο αναπροσαρμόστηκε μετά την ολοκλήρωση της εταιρικής πράξης ο αριθμός των μετοχών της εταιρίας αλλά και αναλογικά η τελευταία τιμή κλεισίματος της μετοχής της 30/03/2012.
5046	- Μεταφορά στην κατηγορία Χαμηλής Διασποράς από 8/4/2011.
5047	- Αναστολή διαπραγμάτευσης από 27/3/2014.
5049	- Σε αναστολή διαπραγμάτευσης από 1/4/2014.
5053	- Μεταφορά στην κατηγορία ΠΡΟΣ ΔΙΑΓΡΑΦΗ από 10/4/2014.
5054	- Μεταφορά στην Κατηγορία Επιτήρησης από 10/04/2014.
5055	- Μεταφορά στην Κατηγορία Επιτήρησης από 10/4/2014.
5056	- Μεταφορά στην κατηγορία Επιτήρησης από 14/4/2014.
5057	- Μεταφορά στην κατηγορία Επιτήρησης από τις 29/12/2011.
5058	- Μεταφορά στην κατηγορία Επιτήρησης από τις 29/12/2011.

Σημειώσεις Χρεογράφων

Κωδικός	Κείμενο σημείωσης
5059	- Μεταφορά στην κατηγορία Χαμηλής Διασποράς από 2/6/2014.
5061	- Αναστολή διαπραγμάτευσης από 2/6/2014.
5062	- Μεταφορά στην κατηγορία ΠΡΟΣ ΔΙΑΓΡΑΦΗ από 4/6/2014.
5069	- Αναστολή διαπραγμάτευσης από 1/10/2014.
5073	- Δεν έχουν εισαχθεί 90.000 νέες (ΚΟ) μετοχές, οι οποίες προέκυψαν από την πρόσφατη ΑΜΚ με καταβολή μετρητών.
5075	- Μεταφορά στην Κατηγορία "Χαμηλής Διασποράς" από 31/10/2014.
5079	- Αναστολή διαπραγμάτευσης από 1/12/2014.
5080	- Μεταφορά στην κατηγορία Επιτήρησης από 6/9/2011.
5081	- Μεταφορά στην κατηγορία Επιτήρηση, από 19/12/2014.

Στοιχεία Συναλλαγών Πακέτων

Μετοχές	Όγκος πακέτου	Τιμή πακέτου	Αξία πακέτου	Ωρα έγκρισης	Σημείωση
ΔΕΗ (ΚΟ)	109,612	5.14	563,405.68	10:43:17	20
ΔΕΗ (ΚΟ)	203,318	5.15	1,047,087.70	10:49:16	20
ALPHA BANK (ΚΟ)	1,500,000	0.455	682,500.00	11:59:44	20
JUMBO (ΚΟ)	42,403	8.83	374,206.48	13:44:39	20
ΟΠΑΠ (ΚΟ)	377,000	8.44	3,183,312.60	17:12:42	20

Σημειώσεις πακέτων

2 - Πακέτο Διακανονισμού SPOT 1 ή SPOT 2	11 - Ενεργητικό Εταιρίας > 500 δις
3 - Πακέτο με Short Selling	12 - Προσφορά προς πώληση μέσω ΧΑ
4 - Πακέτο με Buy to Close	13 - Εκποιήσεις ΥΠΕΘΟ
6 - Ταυτόχρονη Κατάρτιση	14 - Πακέτο Αποκατάστασης
7 - Σύμφωνο Επαναγοράς	15 - Πακέτο Ειδικού Διαπραγματευτή
8 - Επίτευξη Διασποράς (μη εισηγμένων)	16 - Πακέτο Ανοικτής Πώλησης
9 - Επίτευξη Διασποράς (εισηγμένων)	18 - Πακέτο Διακανονισμού SPOT 1
10 - Με Πλειοψηφία του Ελλ. Δημοσίου (> 50 δις)	20 - Πακέτο Μεθόδου 6-1

Στοιχεία Συναλλαγών Δικαιωμάτων

Ημερ. αποκοπής	Έναρξη εξάσκησης	Λήξη εξάσκησης	Λήξη διαπρ/σης	Δικαιώματα	Κατωτ Τιμή	Ανωτ Τιμή	Τιμή κλεισ.	Τελευταία ζήτηση	Τελευταία προσφορά	Όγκος	Πράξεις	Αξία Συναλλαγών
-------------------	---------------------	-------------------	-------------------	------------	---------------	--------------	----------------	---------------------	-----------------------	-------	---------	--------------------

Δεν υπάρχουν Συναλλαγές Δικαιωμάτων.

Στοιχεία Συναλλαγών Εκποιήσεων

Μετοχές	Όγκος Συναλλαγών	Αριθμός Πράξεων	Αξία Συναλλαγών	Σημείωση
Δεν πραγματοποιήθηκαν Εκποιήσεις Μετοχών.				

Σημειώσεις Εκποιήσεων

- 1 - Κανονική Εκποίηση.
- 2 - Εκποίηση Ενσώματων Ονομαστικών Μετοχών.
- 3 - Εκποίηση Αδιάθετων Κλασματικών Υπολοίπων.

Στοιχεία Συναλλαγών Εκποιήσεων Ενσώματων Ονομαστικών Μετοχών

Μετοχές	Ημερ/νία έναρξης	Ημερ/νία λήξης	Αρχικό πλήθος	Διαθέσιμο πλήθος	Ημερομηνία	Μέση τιμή (ημέρας)	Μέση τιμή (περιόδου)	Αριθμός Πράξεων	Όγκος Συναλλαγών	Αξία Συναλλαγών
---------	------------------	----------------	---------------	------------------	------------	--------------------	----------------------	-----------------	------------------	-----------------

Δεν πραγματοποιήθηκαν Εκποιήσεις Ενσώματων Ονομαστικών Μετοχών.

Σημειώσεις Εκποιήσεων

Σύμφωνα με την Απόφαση 1/380/04.05.2006 της Επιτροπής Κεφαλαιαγοράς εκποιούνται μέσω του Χρηματιστηρίου Αθηνών με επιμέλεια της εκδότριας εταιρείας, οι ενσώματες ονομαστικές μετοχές που δεν έχουν κατατεθεί στην εκδότρια προς αποϋλοποίηση. Η εκποίηση διενεργείται σύμφωνα με τον τρόπο που ορίζεται στο άρθρο 99Α του Κανονισμού του Χρηματιστηρίου Αθηνών.

Στοιχεία Ενεργητικού Διαπραγματεύσιμων Αμοιβαίων Κεφαλαίων (Δ.Α.Κ.)

	Ημερομηνία συναλλαγών	Δημιουργία / Εξαγορά	Αριθ. Μερ. (T-1)	Νέα Μερ. (T-1)	Εξαγορασθ. Μερ. (T-1)	Μερίδια (T) [1]	Αξία Ενεργητικού [2]	Καθαρή Τιμή	Μέρισμα/Μερίδι	Ημερ. Αποκοπής
NBGAM ETF ΓΔ Χ.Α.	20/01/2015	25,000	294,878	---	---	294,878	2,668,382.00	9.0491	---	27/10/2011
ALPHA ETF FTSE Athex Large Cap	20/01/2015	50,000	5,848,618	---	---	5,848,618	15,211,500.00	2.6009	0.05	01/07/2013
NBGAM ETF GREECE & TURKEY 30	20/01/2015	25,000	388,550	---	---	388,550	3,267,260.00	8.4089	---	27/10/2011

Σημειώσεις Δ.Α.Κ.

[1] - Αριθμ. μεριδίων (T) = Αριθμ. μεριδίων (T-1) + Νεοεκδοθέντα μερίδια (T-1) - Εξαγορασθέντα μερίδια (T-1)

[2] - Περιλαμβάνονται και τα μερίδια που δημιουργήθηκαν / εξαγοράσθηκαν την ημέρα T-1.

Περιγραφή	Στοιχεία
Όνομασία Δ.Α.Κ.	ALPHA ETF FTSE Athex Large Cap
Σύμβολο Δ.Α.Κ. (GR)	ΑΔΑΚ
Σύμβολο Δ.Α.Κ. (EN)	AETF
ISIN Δ.Α.Κ.	GRF000013000
Κατηγορία Διαπραγμάτευσης	Διαπραγματεύσιμα Αμοιβαία Κεφάλαια (Δ.Α.Κ.)
Τύπος Δ.Α.Κ.	Μετοχών
Τρόπος διαχείρισης	Παθητικός
Επενδυτική Στρατηγική	Σκοπός της επενδυτικής πολιτικής του Αμοιβαίου Κεφαλαίου είναι η αναπαραγωγή της αποδόσεως του Δείκτη FTSE/X.A. Large Cap του Χρηματιστηρίου Αθηνών σε όρους Ευρώ, ακολουθώντας πλήρως και πανομοιότυπως τη σύνθεση του υποκείμενου Δείκτη.
Εκδότης	ΑΛΦΑ ASSET MANAGEMENT Α.Ε.Δ.Α.Κ.
Εταιρεία Διαχείρισης	ΑΛΦΑ ASSET MANAGEMENT Α.Ε.Δ.Α.Κ.
Ειδικοί Διαπραγματευτές	ΑΛΦΑ FINANCE Α.Χ.Ε.Π.Ε.Υ. , ΕΘΝΙΚΗ ΧΡΗΜΑΤΙΣΤΗΡΙΑΚΗ Α.Χ.Ε.Π.Ε.Υ.
Θεματοφύλακας	ΑΛΦΑ ΤΡΑΠΕΖΑ Α.Ε.
Σύμβολο Δείκτη (GR)	FTSE
Σύμβολο Δείκτη (EN)	FTSE
Όνομασία Δείκτη	FTSE/X.A. Large Cap
ISIN Δείκτη	GRI99201A006
Κλάσμα Δείκτη [1]	1/100
Αρχική Τιμή Μεριδίου	21.76
Συνολικός Αριθμός Μεριδίων [2]	5,848,618
Ημερομηνία πρώτης Έκδοσης	14/01/2008
Ημερομηνία έναρξης Διαπραγμάτευσης	24/01/2008
Νόμισμα Διαπραγμάτευσης	ΕΥΡΩ
Νόμισμα Ενεργητικού	ΕΥΡΩ
Αρχική Αξία Ενεργητικού [3]	3,000,000.00
Αριθμ. Μεριδίων για Δημιουργία-Εξαγορά [4]	50,000
Αμοιβή Διαχείρισης	0.375

Σημειώσεις Δ.Α.Κ.

[1] - Το κλάσμα της τιμής του δείκτη που αποτελεί η τιμή της πρώτης έκδοσης

[2] - Ο αριθμός μεριδίων που διαπραγματεύθηκαν στο Χρηματιστήριο την ημέρα T

[3] - Η αξία του ενεργητικού κατά την έκδοση

[4] - Ο αριθμός μεριδίων που απαιτείται κατά τη διαδικασία δημιουργίας εξαγοράς

Περιγραφή	Στοιχεία
Όνομασία Δ.Α.Κ.	NBGAM ETF ΓΔ Χ.Α.
Σύμβολο Δ.Α.Κ. (GR)	ΔΑΚΓΔ
Σύμβολο Δ.Α.Κ. (EN)	ETFASE
ISIN Δ.Α.Κ.	GRF000054004
Κατηγορία Διαπραγμάτευσης	Διαπραγματεύσιμα Αμοιβαία Κεφάλαια (Δ.Α.Κ.)
Τύπος Δ.Α.Κ.	Μετοχών
Τρόπος διαχείρισης	Παθητικός
Επενδυτική Στρατηγική	Επενδυτικός σκοπός του Αμοιβαίου Κεφαλαίου είναι η αναπαραγωγή της σύνθεσης του Γενικού Δείκτη Τιμών του Χρηματιστηρίου Αθηνών και η επίτευξη της απόδοσης του Δείκτη.
Εκδότης	ΕΘΝΙΚΗ ASSET MANAGEMENT ΑΕΔΑΚ
Εταιρεία Διαχείρισης	ΕΘΝΙΚΗ ASSET MANAGEMENT ΑΝΩΝΥΜΗ ΕΤΑΙΡΙΑ ΔΙΑΧΕΙΡΙΣΕΩΣ ΑΜΟΙΒΑΙΩΝ ΚΕΦΑΛΑΙΩΝ
Ειδικοί Διαπραγματευτές	ΕΘΝΙΚΗ ΧΡΗΜΑΤΙΣΤΗΡΙΑΚΗ Α.Χ.Ε.Π.Ε.Υ.
Θεματοφύλακας	ΕΘΝΙΚΗ ΤΡΑΠΕΖΑ ΤΗΣ ΕΛΛΑΔΟΣ Α.Ε.
Σύμβολο Δείκτη (GR)	ΓΔ
Σύμβολο Δείκτη (EN)	GD
Όνομασία Δείκτη	Γενικός Δείκτης Τιμών Χ.Α.
ISIN Δείκτη	GRI99117A004
Κλάσμα Δείκτη [1]	1/100
Αρχική Τιμή Μεριδίου	21.61
Συνολικός Αριθμός Μεριδίων [2]	294,878
Ημερομηνία πρώτης Έκδοσης	24/06/2009
Ημερομηνία έναρξης Διαπραγμάτευσης	29/06/2009
Νόμισμα Διαπραγμάτευσης	ΕΥΡΩ
Νόμισμα Ενεργητικού	ΕΥΡΩ
Αρχική Αξία Ενεργητικού [3]	4,495,405.02
Αριθμ. Μεριδίων για Δημιουργία-Εξαγορά [4]	25,000
Αμοιβή Διαχείρισης	0.600

Σημειώσεις Δ.Α.Κ.

- [1] - Το κλάσμα της τιμής του δείκτη που αποτελεί η τιμή της πρώτης έκδοσης
- [2] - Ο αριθμός μεριδίων που διαπραγματεύθηκαν στο Χρηματιστήριο την ημέρα T
- [3] - Η αξία του ενεργητικού κατά την έκδοση
- [4] - Ο αριθμός μεριδίων που απαιτείται κατά τη διαδικασία δημιουργίας εξαγοράς

Περιγραφή	Στοιχεία
Όνομασία Δ.Α.Κ.	NBGAM ETF GREECE & TURKEY 30
Σύμβολο Δ.Α.Κ. (GR)	ΔΑΚΕΤ30
Σύμβολο Δ.Α.Κ. (EN)	ETFGT30P
ISIN Δ.Α.Κ.	GRF000055001
Κατηγορία Διαπραγμάτευσης	Διαπραγματεύσιμα Αμοιβαία Κεφάλαια (Δ.Α.Κ.)
Τύπος Δ.Α.Κ.	Μετοχών
Τρόπος διαχείρισης	Παθητικός
Επενδυτική Στρατηγική	Επενδυτικός σκοπός του Αμοιβαίου Κεφαλαίου είναι η αναπαραγωγή της σύνθεσης του Δείκτη GREECE & TURKEY 30 (GT-30) και η επίτευξη της απόδοσης του Δείκτη.
Εκδότης	ΕΘΝΙΚΗ ASSET MANAGEMENT ΑΕΔΑΚ
Εταιρεία Διαχείρισης	ΕΘΝΙΚΗ ASSET MANAGEMENT ΑΝΩΝΥΜΗ ΕΤΑΙΡΕΙΑ ΔΙΑΧΕΙΡΙΣΕΩΣ ΑΜΟΙΒΑΙΩΝ ΚΕΦΑΛΑΙΩΝ
Ειδικοί Διαπραγματευτές	ΕΘΝΙΚΗ ΧΡΗΜΑΤΙΣΤΗΡΙΑΚΗ Α.Χ.Ε.Π.Ε.Υ.
Θεματοφύλακας	ΕΘΝΙΚΗ ΤΡΑΠΕΖΑ ΤΗΣ ΕΛΛΑΔΟΣ Α.Ε.
Σύμβολο Δείκτη (GR)	GT30P
Σύμβολο Δείκτη (EN)	GT30P
Όνομασία Δείκτη	Greece & Turkey 30 Δείκτης Τιμών
ISIN Δείκτη	CH0045018782
Κλάσμα Δείκτη [1]	1/100
Αρχική Τιμή Μεριδίου	8.85
Συνολικός Αριθμός Μεριδίων [2]	388,550
Ημερομηνία πρώτης Έκδοσης	27/10/2010
Ημερομηνία έναρξης Διαπραγμάτευσης	03/11/2010
Νόμισμα Διαπραγμάτευσης	ΕΥΡΩ
Νόμισμα Ενεργητικού	ΕΥΡΩ
Αρχική Αξία Ενεργητικού [3]	3,438,286.49
Αριθμ. Μεριδίων για Δημιουργία-Εξαγορά [4]	25,000
Αμοιβή Διαχείρισης	1.050

Σημειώσεις Δ.Α.Κ.

- [1] - Το κλάσμα της τιμής του δείκτη που αποτελεί η τιμή της πρώτης έκδοσης
- [2] - Ο αριθμός μεριδίων που διαπραγματεύθηκαν στο Χρηματιστήριο την ημέρα T
- [3] - Η αξία του ενεργητικού κατά την έκδοση
- [4] - Ο αριθμός μεριδίων που απαιτείται κατά τη διαδικασία δημιουργίας εξαγοράς

Περιγραφή	Στοιχεία
Όνομασία Warrant	ALPHA ΤΡΑΠΕΖΑ Α.Ε. (ΤΠΔ)
Σύμβολο Warrant (GR)	ΑΛΦΑΤΠ
ISIN Warrant	GRR000000028
Κατηγορία Διαπραγμάτευσης	Τίτλοι Παραστατικοί (Warrants)
Υποκείμενος Τίτλος	ALPHA ΤΡΑΠΕΖΑ Α.Ε. (ΚΟ)
Συνολικός Αριθμός Warrants	1,141,747,967
Ημ/νία Έναρξης Διαπραγμάτευσης	11/06/2013
Νόμισμα Διαπραγμάτευσης	ΕΥΡΩ
Πολλαπλασιαστής	7.41
Αναλογία Μετατροπής	0.13
Τύπος Εξάσκησης	BERMUDAN
Τιμή Διάθεσης	1.45

Περιγραφή	Στοιχεία
Όνομασία Warrant	ΕΘΝΙΚΗ ΤΡΑΠΕΖΑ ΤΗΣ ΕΛΛΑΔΟΣ Α.Ε. (ΤΠΔ)
Σύμβολο Warrant (GR)	ΕΤΕΤΠ
ISIN Warrant	GRR000000036
Κατηγορία Διαπραγμάτευσης	Τίτλοι Παραστατικοί (Warrants)
Υποκείμενος Τίτλος	ΕΘΝΙΚΗ ΤΡΑΠΕΖΑ ΤΗΣ ΕΛΛΑΔΟΣ Α.Ε. (ΚΟ)
Συνολικός Αριθμός Warrants	245,748,459
Ημ/νία Έναρξης Διαπραγμάτευσης	27/06/2013
Νόμισμα Διαπραγμάτευσης	ΕΥΡΩ
Πολλαπλασιαστής	8.23
Αναλογία Μετατροπής	0.12
Τύπος Εξάσκησης	BERMUDAN
Τιμή Διάθεσης	6.83

Περιγραφή	Στοιχεία
Όνομασία Warrant	ΤΡΑΠΕΖΑ ΠΕΙΡΑΙΩΣ Α.Ε. (ΤΠΔ)
Σύμβολο Warrant (GR)	ΠΕΙΡΤΠ
ISIN Warrant	GRR000000044
Κατηγορία Διαπραγμάτευσης	Τίτλοι Παραστατικοί (Warrants)
Υποκείμενος Τίτλος	ΤΡΑΠΕΖΑ ΠΕΙΡΑΙΩΣ Α.Ε. (ΚΟ)
Συνολικός Αριθμός Warrants	843,637,022
Ημ/νία Έναρξης Διαπραγμάτευσης	03/07/2013
Νόμισμα Διαπραγμάτευσης	ΕΥΡΩ
Πολλαπλασιαστής	4.48
Αναλογία Μετατροπής	0.22
Τύπος Εξάσκησης	BERMUDAN
Τιμή Διάθεσης	0.90

ΑΝΑΚΟΙΝΩΣΕΙΣ

ΓΝΩΣΤΟΠΟΙΗΣΕΙΣ ΕΤΑΙΡΕΙΩΝ

ΧΑΛΚΟΡ Α.Ε

Ανακοίνωση

Η Εταιρία ΧΑΛΚΟΡ Α.Ε. ανακοινώνει, σύμφωνα με το Ν.3340/2005 και το άρθρο 2 της απόφασης 3/347/12.7.2005 του Δ.Σ. της Επιτροπής Κεφαλαιαγοράς, ότι: Ο κ. Παναγόπουλος Θεόδωρος αποχώρησε από τη θέση του Financial Controller του Ομίλου Χαλκόρ, και τη θέση του αναλαμβάνει ο κ. Κωστόπουλος Μιχαήλ στέλεχος του ομίλου από το 1995. Ο κ. Δημήτριος Αθανασίου αναλαμβάνει τα καθήκοντα του Εσωτερικού Ελεγκτή της Εταιρείας σε αντικατάσταση του κ. Κωστόπουλου Μιχαήλ.

ΕΙΔΗΣΕΟΦΩΝΙΚΗ ΕΛΛΑΣ Α.Ε.Ε.

Ανακοίνωση

Η εταιρεία ΕΙΔΗΣΕΟΦΩΝΙΚΗ ΕΛΛΑΣ Α.Ε.Ε. ανακοινώνει με βάση το άρθρο 21 του Ν. 3556/2007 σε συνδυασμό με το άρθρο 11 της απόφασης της ΕΚ 1/434/3.7.2007 το εξής: - Η μέτοχος και Αντιπρόεδρος του Διοικητικού Συμβουλίου της Εταιρείας, (και υπόχρεο πρόσωπο βάσει του άρθρου 13 του Ν. 3340/2005), κα Θεοδόση Τερέζα του Γεωργίου προέβη την 16/01/2015 σε αγορά 190.000 κοινών ονομαστικών μετοχών της Εταιρείας, συνολικής αξίας 51.260,70 ευρώ.

ΑΛΚΟ ΕΛΛΑΣ Α.Β.Ε.Ε.

Απάντηση σε επιστολή του Χ.Α./της Ε.Κ.

Σε απάντηση της από 16/1/2015 με αρ.πρωτ. 175 επιστολής σας σχετικά με την πώληση των θυγατρικών εταιρειών ΓΚΡΟΥΠ ΑΛΟΥΜΙΝΙΟ ΕΛΛΑΣ ΑΒΕΕ –ΓΚΡΟΥΠΑΛ και ΑΛΟΥΜΙΝΙΟ ΘΡΑΚΗΣ Α.Ε. σας γνωρίζουμε τα εξής :

α) Το τίμημα πώλησης καθορίστηκε στο ποσό των 1.000 € για εκάστη και προσδιορίστηκε με σημείο αναφοράς τις μελέτες αποτίμησης που συντάξε για λογαριασμό της μητρικής εταιρείας ΑΛΚΟ ΕΛΛΑΣ Α.Β.Ε.Ε η εταιρεία P&F FINANCE L.T.D.

Βάσει των μελετών αυτών η καθαρή θέση της ΓΚΡΟΥΠ ΑΛΟΥΜΙΝΙΟ ΕΛΛΑΣ ΑΒΕΕ –ΓΚΡΟΥΠΑΛ είναι αρνητική κατά 5.712.349,51 €, ενώ της ΑΛΟΥΜΙΝΙΟ ΘΡΑΚΗΣ Α.Ε. είναι επίσης αρνητική κατά 2.611.509,24 €

β) Ο αγοραστής είναι φυσικό πρόσωπο που δεν έχει ουδεμία σχέση ούτε εμμέσως ούτε αμέσως με τα μέλη του Δ.Σ της πωλήτριας η με τους μετόχους η με διευθυντικά στελέχη του ομίλου της ΑΛΚΟ .

γ) Οι πωληθείσες θυγατρικές δεν είχαν από διετίας συμμετοχή στον κύκλο εργασιών της εταιρείας καθ'ότι παρέμεναν ανενεργές .

Η επίπτωση της παραπάνω πώλησης των θυγατρικών εταιρειών στα λοιπά βασικά οικονομικά μεγέθη του Ομίλου της περιόδου 30.09.2014 εκτιμάται πως θα ήταν η ακόλουθη (εάν η πώληση είχε πραγματοποιηθεί στην περίοδο αυτή).

- Αύξηση των ζημιών προ φόρων χρηματοδοτικών και επενδυτικών αποτελεσμάτων και αποσβέσεων κατά 112,67 % από ζημίες 1,55 εκατ. € που πραγματοποίησε ο Όμιλος τη 30.09.2014 σε ζημίες 3,3 εκατ. €

- Αύξηση των ζημιών προ φόρων χρηματοδοτικών και επενδυτικών αποτελεσμάτων κατά 51,14% από ζημίες 2,71 εκατ. € που πραγματοποίησε ο Όμιλος τη 30.09.2014 σε ζημίες 4,1 εκατ. €

- Αύξηση των ζημιών προ φόρων του Ομίλου κατά την 30.09.2014 κατά 28,00 % από ζημία 4,0 εκατ. € σε ζημία 5,12 εκατ. €

- Αύξηση των ζημιών μετά από φόρους του Ομίλου κατά την 30.09.2014 κατά 25,71 % από ζημίες 4,07 εκατ. € σε ζημίες 5,12 εκατ. €

- Βελτίωση των ιδίων κεφαλαίων κατά 125,78 % από ζημίες 2,6 εκατ. € κατά την 30.09.2014 σε κέρδη 669 χιλ. €

- Μείωση των βραχυπρόθεσμων υποχρεώσεων κατά 20,2% από 36,2 εκ € σε 28,8 εκ €

- Μείωση των συνολικών υποχρεώσεων κατά 18,9% από 40,7 εκ € σε 32,9 εκ €

- Μείωση των ενσωμάτων παγίων κατά 20,3 % από 19,6 εκ € σε 15,6 εκ €.

- Μείωση του κυκλοφορούντος ενεργητικού κατά 7,3% από 7,2 εκ € σε 6,7 εκ €.

Ο λόγος για την αύξηση των ζημιών των αποτελεσμάτων του ομίλου κατά την 30.09.2014 από την αποχώρηση των θυγατρικών της ΓΚΡΟΥΠ ΑΛΟΥΜΙΝΙΟ ΕΛΛΑΣ Α.Β.Ε.Ε. και ΑΛΟΥΜΙΝΙΟ ΘΡΑΚΗΣ Α.Ε. οφείλεται στη διενέργεια πρόβλεψης της μητρικής κατά την 30.09.2014 για απαιτήσεις κατά της θυγατρικής της ΑΛΟΥΜΙΝΙΟ ΘΡΑΚΗΣ Α.Ε. ύψους 2,00 εκ. ευρώ γεγονός που μετά την αποχώρηση της θυγατρικής από τον όμιλο δεν αποτελεί πλέον ενδοεταιρική συναλλαγή για τον όμιλο και επιβαρύνει τα αποτελέσματα του ομίλου για τη περίοδο αυτή.

δ) Η Διοίκηση του ομίλου εκτιμά ότι από την πώληση των θυγατρικών δεν θα υπάρχει επίδραση στην συνέχιση της δραστηριότητας του ομίλου

ε) Δεν έχει περιέλθει σε γνώση της Διοίκησης του Ομίλου οποιοδήποτε άλλο γεγονός το οποίο κρίνεται σημαντικό ως δυνάμενο να επηρεάσει την περιουσιακή και οικονομική κατάσταση του ομίλου.

FOLLI-FOLLIE Α.Ε.Β.Τ.Ε.

Ανακοίνωση

Η Εταιρεία "Folli Follie Α.Ε." με δ.τ. "FF Group" ανακοινώνει με βάση το Ν.3556/2007, το Ν. 3340/07 σε συνδυασμό με το άρθρο 11 της απόφασης της ΕΚ 1/434/3.7.2007, ότι η εταιρεία «Redeca Worldwide Ltd» με έδρα στα British Virgin Islands (BVI), συμφερόντων του κ. Γεώργιου Κουτσογιούτσου, Διευθύνοντος Συμβούλου της FF Group, προέβη στις 19 Ιανουαρίου 2015 σε διάθεση, μέσω δανεισμού μετοχών, 2.149 μετοχών εκδόσεως της FF Group.

FOLLI-FOLLIE Α.Ε.Β.Τ.Ε.

Αγορά Ιδίων Μετοχών

Η Εταιρεία "Folli Follie Α.Ε.Β.Τ.Ε." με δ.τ. "FF Group" σε εφαρμογή του άρθρου 4 παρ. 4 του υπ' αριθμ. 2273/2003 κανονισμού της Επιτροπής των Ευρωπαϊκών Κοινοτήτων, ανακοινώνει ότι, βάσει των σχετικών αποφάσεων της Ετήσιας Γενικής Συνέλευσης των Μετόχων της (συνεδρίαση της 14.06.2013 και 20.06.2014) και του Διοικητικού Συμβουλίου αυτής (συνεδρίαση της 27.01.2014 και 23.06.2014) προέβη μέσω του μέλους του Χ.Α. EUROXX Χρηματιστηριακή Α.Ε.Π.Ε.Υ. σε αγορά ιδίων μετοχών ως ακολούθως: Στις 19.01.2015, η Εταιρεία αγόρασε με μέση τιμή κτήσης 26,76 ευρώ ανά μετοχή, 1.084 μετοχές συνολικής αξίας 29.008,58 ευρώ.

M.L.S. ΠΛΗΡΟΦΟΡΙΚΗ Α.Ε.

Αγορά Ιδίων Μετοχών

Η MLS Πληροφορική Α.Ε. κατ' εφαρμογή του άρθρου 4 παρ.4 του υπ' αριθμ. 2273/2003 Κανονισμού της Επιτροπής των Ευρωπαϊκών Κοινοτήτων και του άρθρου 16 παρ.5 του Κ.Ν. 2190/1920 όπως τροποποιήθηκε και ισχύει γνωστοποιεί στο επενδυτικό κοινό ότι, σε εκτέλεση της από 30.06.2014 απόφασης της Τακτικής Γενικής Συνέλευσης των μετόχων της εταιρίας και της από 10.10.2014 απόφασης του Διοικητικού Συμβουλίου της, προέβη την Δευτέρα 19.01.2015 σε αγορά 1.936 ιδίων μετοχών με μέση τιμή κτήσης 4,0934 ευρώ και συνολική αξία συναλλαγής 7.924,90 ευρώ. Οι ως άνω 1.936 μετοχές αγοράστηκαν μέσω της ALPHA FINANCE Α.Ε.Π.Ε.Υ.

ΠΛΑΣΤΙΚΑ ΘΡΑΚΗΣ Α.Β.Ε.Ε.

Αγορά Ιδίων Μετοχών

Η εταιρεία Πλαστικά Θράκης ΑΒΕΕ ανακοινώνει ότι κατ' εφαρμογή του άρθρου 4 παρ. 4 του υπ' αριθμ. 2273/2003 Κανονισμού της Επιτροπής των Ευρωπαϊκών Κοινοτήτων και σε εκτέλεση της σχετικής απόφασης της Έκτακτης Γενικής Συνέλευσης των μετόχων της 29^{ης} Δεκεμβρίου 2014 προέβη στις 19 Ιανουαρίου 2015 σε αγορά 2.865 ιδίων μετοχών, μέσω του μέλους του Χρηματιστηρίου Αθηνών Alpha Finance Α.Ε.Π.Ε.Υ. με μέση τιμή κτήσης Ευρώ 0,9535 ανά μετοχή. Η συνολική αξία της συναλλαγής ανήλθε σε Ευρώ 2.731,66.

LAMDA DEVELOPMENT A.E.

Αγορά Ιδίων Μετοχών

Η LAMDA Development S.A. (η «Εταιρεία») σε εφαρμογή του άρθρου 4 παρ. 4 του υπ' αριθμ. 2273/2003 Κανονισμού της Επιτροπής των Ευρωπαϊκών Κοινοτήτων ανακοινώνει ότι, σύμφωνα με το άρθρο 16 του Κ.Ν. 2190/1920 όπως τροποποιήθηκε και ισχύει και σε εκτέλεση σχετικών αποφάσεων της Ετήσιας Τακτικής Γενικής Συνέλευσης των Μετόχων και του Διοικητικού της Συμβουλίου (συνεδριάσεις της 18.06.2013), προέβη μέσω του μέλους του Χ.Α. Eurobank Equities Α.Ε.Π.Ε.Υ., σε αγορά ιδίων μετοχών, ως ακολούθως: Στις 19 Ιανουαρίου 2015 η Εταιρεία αγόρασε, με μέση τιμή κτήσης € 3,07 ανά μετοχή, 5.000 μετοχές, συνολικής αξίας € 15.360,00.

ΕΛΒΑΛ Α.Ε ΒΙΟΜ/ΝΙΑ ΕΠΕΞΕΡΓ. ΑΛΟΥΜ.

Ανακοίνωση

Σε εφαρμογή της παραγράφου 4.1.3.1 του Κανονισμού του Χρηματιστηρίου Αθηνών και του άρθρου 10 παρ. 1 του Ν. 3340/2005, γνωστοποιείται ότι κοινοποιήθηκαν τα αποτελέσματα της ενδικοφανούς προσφυγής ενώπιον της Δ/σης Επίλυσης Διαφορών που είχε υποβάλλει η Εταιρία για τις λογιστικές διαφορές που είχε καταλογίσει ο Τακτικός Φορολογικός Έλεγχος της Εταιρίας ΕΛΒΑΛ Α.Ε. για τις χρήσεις 2008-2011. Μετά την προσφυγή καταλογίστηκαν στην Εταιρία Λογιστικές Διαφορές συνολικού ύψους Ευρώ 7.396.197,07 (έναντι Ευρώ 9.654.938,03 του Τακτικού Φορολογικού Ελέγχου), από τις οποίες προκύπτει φόρος εισοδήματος Ευρώ 1.566.601,48, πλέον προσαύξηση φόρου Ευρώ 1.031.737,42, ήτοι συνολικό ποσό Ευρώ 2.598.338,90. Η Εταιρία προτίθεται να προσφύγει στα φορολογικά δικαστήρια. Η Εταιρία έχει επιβαρύνει, με τη μορφή πρόβλεψης, τις οικονομικές καταστάσεις της 30/9/2014 με το ποσό των Ευρώ 1.200.000.

ΕΠΙΛΕΚΤΟΣ ΚΛΩΣ/ΡΓΙΑ Α.Ε.Β.Ε.

Αγορά Ιδίων Μετοχών

Η ΕΠΙΛΕΚΤΟΣ ΚΛΩΣΤΟΨΦΑΝΤΟΥΡΓΙΑ Α.Ε.Β.Ε. γνωστοποιεί στο Επενδυτικό Κοινό ότι, σύμφωνα με το άρθρο 16 του ΚΝ 2190/20, όπως τροποποιήθηκε και ισχύει, καθώς επίσης και σύμφωνα με τους όρους του Κανονισμού 2273/2003 της Επιτροπής των Ευρωπαϊκών Κοινοτήτων και σε εκτέλεση της από 21.12.2013 απόφασης της Ετήσιας Τακτικής Γενικής Συνέλευσης των Μετόχων της Εταιρίας και της από 16.07.2014 απόφασης του Διοικητικού της Συμβουλίου, προέβη την 19.01.2015 μέσω του μέλους του Χ.Α ΕΦΓ EUROBANK ΧΡΗΜΑΤΙΣΤΗΡΙΑΚΗ, σε αγορά 1.000 ιδίων μετοχών με μέση τιμή κτήσης 0,229 ευρώ ανά μετοχή και συνολική αξία συναλλαγής 229,00 ευρώ.

F.H.L. Η. ΚΥΡΙΑΚΙΔΗΣ ΜΑΡΜΑΡΑ - ΓΡΑΝΙΤΕΣ Α.Β.Ε.Ε.

Αγορά Ιδίων Μετοχών

Η F.H.L. Η. ΚΥΡΙΑΚΙΔΗΣ ΜΑΡΜΑΡΑ ΓΡΑΝΙΤΕΣ Α.Β.Ε.Ε. (η Εταιρεία) ενημερώνει το επενδυτικό κοινό ότι σε εκτέλεση της από 03.12.2014 απόφασης της Έκτακτης Γενικής Συνέλευσης των Μετόχων της Εταιρίας, προέβη σε αγορά ιδίων μετοχών, και συγκεκριμένα στις 19.1.2015 αγοράστηκαν 1.320 μετοχές, με μέση τιμή κτήσης 1,7500 ευρώ ανά μετοχή και συνολική αξία 2.324,16 ευρώ. Οι αγορές ιδίων μετοχών πραγματοποιούνται μέσω του μέλους του Χρηματιστηρίου Αθηνών ΕΠΕΝΔΥΤΙΚΗ ΤΡΑΠΕΖΑ ΕΛΛΑΔΟΣ Α.Ε.

ΡΕΒΟΪΛ Α.Ε.Ε.Π.

Αγορά Ιδίων Μετοχών

Η Εταιρία ΡΕΒΟΪΛ Α.Ε.Ε.Π. κατ' εφαρμογή του άρθρου 4 παρ.4 του υπ' αριθμ. 2273/2003 Κανονισμού της Επιτροπής των Ευρωπαϊκών Κοινοτήτων και του άρθρου 16 του Κ.Ν. 2190/1920, ανακοινώνει ότι σε εκτέλεση της από 28/04/2014 απόφασης της Τακτικής Γενικής Συνέλευσης των Μετόχων της και της από 21/10/2014 απόφασης του Διοικητικού της Συμβουλίου, προέβη την Δευτέρα 19/1/2015 μέσω της ΠΕΙΡΑΙΩΣ ΧΡΗΜΑΤΙΣΤΗΡΙΑΚΗΣ σε αγορά 1.320 ιδίων μετοχών με μέση τιμή κτήσης 0,305 ευρώ και συνολική αξία συναλλαγής 402,60 ευρώ.

ΜΥΛΟΙ ΛΟΥΛΗ Α.Ε.

Αγορά Ιδίων Μετοχών

Σύμφωνα με το άρθρο 16 του Κ.Ν. 2190/1920, όπως τροποποιήθηκε και ισχύει, τον Νόμο 3604 /2007 ο οποίος τροποποίησε τις σχετικές διατάξεις του Κ.Ν.2190/20, τον Κανονισμό 2273/2003 της Επιτροπής Ευρωπαϊκών Κοινοτήτων και την απόφαση 1/503/13.3.2009 της Επιτροπής Κεφαλαιαγοράς, η ΜΥΛΟΙ ΛΟΥΛΗ Α.Ε. ενημερώνει το επενδυτικό κοινό, ότι η Έκτακτη Γενική Συνέλευση της εταιρίας που πραγματοποιήθηκε την Πέμπτη 8 Ιανουαρίου 2014 αποφάσισε και το Διοικητικό Συμβούλιο κατά τη συνεδρίαση της 15ης Ιανουαρίου 2015 καθόρισε τις λεπτομέρειες για το πρόγραμμα αγοράς ιδίων μετοχών σε ποσοστό μέχρι το 10% του συνόλου των μετοχών της ήτοι μέχρι 1.712.506 μετοχές της Εταιρείας. Το εύρος τιμής αγοράς καθορίζεται από ένα (1) ευρώ έως πέντε (5) ευρώ. Η χρονική διάρκεια του προγράμματος αγοράς ιδίων μετοχών, το οποίο δεν θα υπερβαίνει τους 24 μήνες, έχει ημερομηνία έναρξης την 8η Ιανουαρίου 2015, ημερομηνία εγκρίσεως του προγράμματος από την Έκτακτη Γενική Συνέλευση των Μετόχων, και ημερομηνία λήξης την 7η Ιανουαρίου 2017. Τουλάχιστον το 90% των ιδίων μετοχών που θα αγοραστούν (ήτοι 9% των υφισταμένων μετοχών) θα ακυρωθεί, το υπόλοιπο δε 10% μπορεί να διανεμηθεί στο προσωπικό με απόφαση του Διοικητικού Συμβουλίου της Εταιρείας.

INTRALOT Α.Ε.

Ανακοίνωση

Η εταιρία INTRALOT ανακοινώνει ότι στα πλαίσια της αποχώρησης από τον Όμιλο των κ.κ. Ιωάννη Παντολέων, Group Chief Operating Officer και Γεώργιου Ζενζεφίλη, Group Chief Products & Services Officer, ο μέχρι πρότινος President Latin America, Western Europe & Africa, κ. Νίκος Νικολακόπουλος αναλαμβάνει τα καθήκοντα του Group Chief Operating Officer ενώ τα καθήκοντα του Group Chief Products & Services Officer θα τα ασκεί προσωρινά ο Group Deputy CEO, κ. Σωκράτης Σ. Κόκκαλης.

ΠΕΤΡΟΣ ΠΕΤΡΟΠΟΥΛΟΣ Α.Ε.Β.Ε.

Αγορά Ιδίων Μετοχών

Η Πέτρος Πετρόπουλος Α.Ε.Β.Ε. γνωστοποιεί στο επενδυτικό κοινό ότι σύμφωνα με το άρθρο 16 του ΚΝ 2190/20, όπως τροποποιήθηκε και ισχύει, και σύμφωνα με τους όρους του Κανονισμού 2273/2003 της Ευρωπαϊκής Επιτροπής και σε εκτέλεση της από 16/4/2014 απόφασης της Γενικής Συνέλευσης των Μετόχων της Εταιρίας και απόφασης του Διοικητικού Συμβουλίου με ημερομηνία 9/7/2014, προέβη την 19/1/2015 σε αγορά 500 Ιδίων Μετοχών της Εταιρίας μέσω της Alpha Finance με τιμή κτήσης 3,1304 ευρώ ανά μετοχή και συνολική αξία 1.565,2 ευρώ

ΕΛΛ. ΒΙΟΜ. ΖΑΧΑΡΗΣ Α.Ε.

Δελτίο Τύπου

Σε συνέχεια της από 14/1/2015 ανακοίνωσης της εταιρίας και σχετικών μεταγενέστερων δημοσιευμάτων που την αφορούν, η ΕΛΛΗΝΙΚΗ ΒΙΟΜΗΧΑΝΙΑ ΖΑΧΑΡΗΣ Α.Ε. γνωστοποιεί στο επενδυτικό κοινό ότι λαμβάνει όλα τα αναγκαία μέτρα για την εξεύρεση των απαραίτητων πόρων για την κάλυψη, εντός του επόμενου χρονικού διαστήματος, στο μέγιστο δυνατό βαθμό των υποχρεώσεων της έναντι των τευτλοπαραγωγών και τρίτων, συνεχίζει δε κανονικά την καθημερινή της λειτουργία. Για κάθε μεταγενέστερη εξέλιξη το επενδυτικό κοινό θα ενημερωθεί με σχετική ανακοίνωση.

ΕΛΛΗΝΙΚΑ ΧΡΗΜΑΤΙΣΤΗΡΙΑ - ΧΡΗΜΑΤΙΣΤΗΡΙΟ ΑΘΗΝΩΝ Α.Ε. ΣΥΜΜΕΤΟΧΩΝ

Ανακοίνωση

Η ΕΛΛΗΝΙΚΑ ΧΡΗΜΑΤΙΣΤΗΡΙΑ-ΧΡΗΜΑΤΙΣΤΗΡΙΟ ΑΘΗΝΩΝ Α.Ε. ΣΥΜΜΕΤΟΧΩΝ ανακοινώνει ότι η Α' Επαναληπτική Γενική Συνέλευση των μετόχων της Εταιρείας που πραγματοποιήθηκε την Τρίτη 2 Δεκεμβρίου 2014 αποφάσισε, μεταξύ άλλων, τις ακόλουθες μεταβολές του μετοχικού της κεφαλαίου:

- Αύξηση του μετοχικού κεφαλαίου με κεφαλαιοποίηση: α) των σχηματισθέντων με βάση το ν. 2238/1994 αφορολόγητων αποθεματικών σύμφωνα με το άρθρο 72 του ν. 4172/2013 ποσού 55.702.157,60 ευρώ και β) μέρους του αποθεματικού «διαφορά από έκδοση μετοχών υπέρ το άρτιο», ποσού 50.379.637,11 ευρώ, με αύξηση της ονομαστικής αξίας της μετοχής κατά 1,62282586371067 ευρώ (από 0,56 ευρώ σε 2,18282586371067 ευρώ).
- Μείωση του μετοχικού κεφαλαίου κατά το ποσό των 94.315.453,37 ευρώ, με σκοπό το συμψηφισμό ζημιών, με διαγραφή ζημιών από το λογαριασμό «Αποτελέσματα εις νέο», με μείωση της ονομαστικής αξίας της μετοχής κατά 1,44282586371066 ευρώ (από 2,18282586371067 ευρώ σε 0,74 ευρώ).

Μετά τις ως άνω μεταβολές το μετοχικό κεφάλαιο της Εταιρείας ανέρχεται πλέον στο ποσό των **48.372.736,62 Ευρώ**, διαιρούμενο σε **65.368.563 κοινές ονομαστικές μετοχές**, ονομαστικής αξίας **0,74 Ευρώ** η κάθε μία. Την Τετάρτη 31/12/2014 καταχωρήθηκε στο Γενικό Εμπορικό Μητρώο με Κωδικό Αριθμό Καταχώρησης 289326 η με αριθμό 79950/31.12.2014 απόφαση του Υπουργείου Ανάπτυξης και Ανταγωνιστικότητας με την οποία εγκρίθηκε η τροποποίηση του περί μετοχικού κεφαλαίου άρθρου του Καταστατικού της Εταιρείας. Η Διοικούσα Επιτροπή Χρηματιστηριακών Αγορών ενημερώθηκε την 16/1/2015 για τις εν λόγω μεταβολές της ονομαστικής αξίας των μετοχών της Εταιρείας. Ημερομηνία μεταβολής της ονομαστικής αξίας των υφιστάμενων μετοχών ορίστηκε η 21η Ιανουαρίου 2015.

ΤΡΑΠΕΖΑ ΤΗΣ ΕΛΛΑΔΟΣ

Δελτίο Τύπου

Εγκρίθηκαν από το Γενικό Συμβούλιο της Τράπεζας της Ελλάδος, κατά τη συνεδρίαση της 19ης Ιανουαρίου 2015, οι ελεγμένες από τους Ορκωτούς Ελεγκτές Οικονομικές Καταστάσεις της Τράπεζας για τη χρήση που έληξε στις 31.12.2014. Τα καθαρά έσοδα της χρήσης 2014 ανήλθαν σε 1.118,2 εκατ. ευρώ, ενώ τα έξοδα, συμπεριλαμβανομένων των προβλέψεων, σε 463,7 εκατ. ευρώ. Τα κέρδη της Τράπεζας στη χρήση 2014 ανήλθαν σε 654,5 εκατ. ευρώ, έναντι 831,1 εκατ. ευρώ της προηγούμενης χρήσης. Τα κέρδη θα διανεμηθούν με βάση τις σχετικές διατάξεις του άρθρου 71 του Καταστατικού της Τράπεζας της Ελλάδος. Μετά τη διανομή του προβλεπόμενου μερίσματος προς τους μετόχους, ποσό 641,2 εκατ. ευρώ θα μεταφερθεί υπέρ του Ελληνικού Δημοσίου, σύμφωνα με τα προβλεπόμενα στις παραγράφους 1 και 3 του εν λόγω άρθρου. Στο ποσό αυτό περιλαμβάνονται τα έσοδα που αποκόμισε η Τράπεζα της Ελλάδος από τους τίτλους του Ελληνικού Δημοσίου που έχει στην κατοχή της στο χαρτοφυλάκιο επένδυσης ιδίων διαθεσίμων, καθώς και στο χαρτοφυλάκιο που αποκτήθηκε στο πλαίσιο της άσκησης της νομισματικής πολιτικής του Ευρωσυστήματος. Το μικτό μέρισμα ανά μετοχή που θα προταθεί στη Γενική Συνέλευση των μετόχων της Τράπεζας για διανομή ανέρχεται σε 0,6720 ευρώ, αμετάβλητο σε σχέση με την προηγούμενη χρήση. Ανάλυση των αποτελεσμάτων της χρήσης 2014: Έσοδα: Τα συνολικά καθαρά έσοδα από την άσκηση της ενιαίας νομισματικής πολιτικής του Ευρωσυστήματος, τους τόκους των χαρτοφυλακίων, τις προμήθειες και τα λοιπά έσοδα από τις εργασίες εσωτερικού και εξωτερικού διαμορφώθηκαν σε 1.118,2 εκατ. ευρώ, έναντι 1.610,9 εκατ. ευρώ στη χρήση 2013, σημειώνοντας μείωση κατά 30,6%. Η μείωση αυτή οφείλεται κυρίως στη σημαντική υποχώρηση των επιτοκίων που σχετίζονται με πράξεις νομισματικής πολιτικής. Ειδικότερα: - Τα καθαρά έσοδα από τόκους, χρηματοοικονομικές πράξεις και την αναδιανομή του νομισματικού εισοδήματος του Ευρωσυστήματος διαμορφώθηκαν σε 1.003,5 εκατ. ευρώ, έναντι 1.473,9 εκατ. ευρώ την προηγούμενη χρήση, σημειώνοντας μείωση κατά 31,9%. - Τα καθαρά έσοδα από αμοιβές και προμήθειες αυξήθηκαν κατά 4,7% και διαμορφώθηκαν σε 73,5 εκατ. ευρώ, έναντι 70,2 εκατ. ευρώ την προηγούμενη χρήση. - Τα έσοδα από μετοχές και συμμετοχές μειώθηκαν κατά 25,2 εκατ. ευρώ και διαμορφώθηκαν σε 29,0 εκατ. ευρώ, έναντι 54,2 εκατ. ευρώ την προηγούμενη χρήση. - Τέλος, τα λοιπά έσοδα ανήλθαν σε 12,1 εκατ. ευρώ, έναντι 12,6 εκατ. ευρώ την προηγούμενη χρήση, σημειώνοντας μείωση κατά 4,0%. Έξοδα: - Τα γενικά λειτουργικά έξοδα της Τράπεζας πλην προβλέψεων (δαπάνες προσωπικού και συνταξιοδοτικών παροχών, αποσβέσεις και λοιπά έξοδα) αυξήθηκαν κατά 22,7 εκατ. ευρώ και διαμορφώθηκαν σε 333,6 εκατ. ευρώ, έναντι 310,9 εκατ. ευρώ την προηγούμενη χρήση. Στην αύξηση των λειτουργικών εξόδων συνέβαλαν κυρίως οι δαπάνες για τον έλεγχο του χρηματοπιστωτικού συστήματος κατά 9,7 εκατ. ευρώ και οι λοιπές τακτικές δαπάνες διαχείρισης κατά 9,5 εκατ. ευρώ. - Οι προβλέψεις ενισχύθηκαν και στη χρήση 2014 κατά 130,1 εκατ. ευρώ. Οι προβλέψεις της Τράπεζας έχουν δημιουργηθεί για να καλύψουν, μεταξύ άλλων, έκτακτες ζημιές και επισφαλείς

απαιτήσεις, πιστωτικούς κινδύνους, κινδύνους από τη διακύμανση των συναλλαγματικών ισοτιμιών και τη μεταβολή των επιτοκίων, κινδύνους αντισυμβαλλομένων από πράξεις νομισματικής πολιτικής του Ευρωσυστήματος, γενικούς λειτουργικούς κινδύνους και υποχρεώσεις. Το συνολικό ύψος των προβλέψεων, στις 31 Δεκεμβρίου 2014, ανήλθε σε 6.788,7 εκατ. ευρώ.

ΜΙΝΩΙΚΕΣ ΓΡΑΜΜΕΣ Α.Ν.Ε.

Ανακοίνωση

Οι Μινωικές Γραμμές Α.Ν.Ε. ανακοινώνουν ότι η εταιρεία (Atlantica S.p.A. di Navigazione) συνδεδεμένο νομικό πρόσωπο με τον Πρόεδρο του Διοικητικού Συμβουλίου της Εταιρείας Emanuele G. Grimaldi (υπόχρεο πρόσωπο με βάση το άρθρο 13 του Ν.3340/2005), προέβη στις 15/01/2015 σε αγορά 500 κοινών ονομαστικών μετοχών των Μινωικών Γραμμών συνολικής αξίας € 750,00. Η παρούσα γίνεται σύμφωνα με το Ν.3556/2007 (άρθρο 3, (ιστ), (ββ), και άρθρο 21) και σε συνδυασμό με το άρθρο 11 της απόφασης 1/434/3.7.2007 της Επιτροπής Κεφαλαιαγοράς.

ΓΕΝΙΚΕΣ ΣΥΝΕΛΕΥΣΕΙΣ

ΛΙΒΑΝΗΣ Α.Ε.

Έκτακτη Γενική Συνέλευση την 29/01/2015 ημέρα Πέμπτη και ώρα **11.00 μ.μ.** στα γραφεία της εταιρείας Σόλωνος 98 - Αθήνα, για συζήτηση και λήψη αποφάσεων για τα παρακάτω θέματα: ΘΕΜΑΤΑ ΗΜΕΡΗΣΙΑΣ ΔΙΑΤΑΞΗΣ: 1. Αύξηση του κεφαλαίου του από 11/6/2009 εκδοθέντος σύμφωνα με τις διατάξεις του ν. 3156/2003 από την Εταιρία μας Ομολογιακού Δανείου Γενικής Τραπέζης (πλέον Τραπέζης Πειραιώς) αρχικού ποσού ΕΥΡΩ τριών εκατομμυρίων (€ 3.000.000,00) λόγω κεφαλαιοποίησης τόκων, καθώς και την παροχή εξουσιοδοτήσεων προς το Διοικητικό Συμβούλιο της Εταιρείας για καθορισμό των ειδικότερων όρων της ρύθμισης των οφειλών του Ομολογιακού Δανείου και της συνακόλουθης τροποποίησης των Όρων του Προγράμματος και του Δανείου. 2. Τροποποίηση όρων Ομολογιακού Δανείου Εθνικής Τραπέζης της Ελλάδας. 3. Διάφορες ανακοινώσεις. Σε περίπτωση μη επίτευξης της απαιτούμενης εκ του Νόμου και του καταστατικού της εταιρείας απαρτίας για την λήψη απόφασης επί των θεμάτων της Ημερησίας Διάταξης, η τυχόν Α Επαναληπτική Έκτακτη Γενική Συνέλευση θα συνέλθει την 12 Φεβρουαρίου 2015 ημέρα Πέμπτη και ώρα 11.00 στον ίδιο χώρο, και η τυχόν Β Επαναληπτική Έκτακτη Γενική Συνέλευση θα συνέλθει την 26 Φεβρουαρίου 2015 ημέρα Πέμπτη και ώρα 11.00 στον ίδιο χώρο, με τα ίδια θέματα Ημερησίας Διάταξης. Σύμφωνα με το Κ.Ν. 2190/1920 όπως τροποποιήθηκε με το Ν. 3884/2010 και ισχύει, η Εταιρία ενημερώνει τους μετόχους της για τα ακόλουθα: Α. Δικαίωμα συμμετοχής και ψήφου στη Γενική Συνέλευση - Στη Έκτακτη Γενική Συνέλευση δικαιούται να συμμετέχει όποιος εμφανίζεται ως μέτοχος στα αρχεία του συστήματος άυλων τίτλων που διαχειρίζεται η Ελληνικά Χρηματιστήρια Α.Ε. (Ε.Χ.Α.Ε.), στο οποίο τηρούνται οι κινητές αξίες (μετοχές) της Εταιρείας. Η απόδειξη της μετοχικής ιδιότητας γίνεται με την προσκόμιση σχετικής έγγραφης βεβαίωσης του ως άνω φορέα ή εναλλακτικά με απευθείας ηλεκτρονική σύνδεση της Εταιρείας με τα αρχεία του εν λόγω φορέα. Η ιδιότητα του μετόχου πρέπει να υφίσταται κατά την έναρξη της 24 Ιανουαρίου 2015 (ημερομηνία καταγραφής) ήτοι της πέμπτης ημέρας πριν από την ημέρα συνεδρίασης της Έκτακτης Γενικής Συνέλευσης στις 29.1.2015 και η σχετική έγγραφη βεβαίωση ή η ηλεκτρονική πιστοποίηση σχετικά με τη μετοχική ιδιότητα πρέπει να περιέλθει στην Εταιρία το αργότερο στις 26.01.2015 ήτοι την τρίτη ημέρα πριν από τη Συνεδρίαση της Έκτακτης Γενικής Συνέλευσης. Στην Α Επαναληπτική Έκτακτη Γενική Συνέλευση της 12.02.2015 η ιδιότητα του μετόχου πρέπει να υφίσταται κατά την έναρξη της 8.02.2015, ήτοι της τέταρτης ημέρας πριν από την ημερομηνία συνεδρίασης της Α Επαναληπτικής Γενικής Συνέλευσης (ημερομηνία καταγραφής Α Επαναληπτικής Έκτακτης Γενικής Συνέλευσης), η δε σχετική έγγραφη βεβαίωση ή η ηλεκτρονική πιστοποίηση σχετικά με τη μετοχική ιδιότητα πρέπει να περιέλθει στην Εταιρία το αργότερο την 9.02.2015, ήτοι την τρίτη ημέρα πριν από τη συνεδρίαση της ως άνω Γενικής Συνέλευσης. Για την Β Επαναληπτική Έκτακτη Γενική Συνέλευση της 26.02.2015, η ιδιότητα του μετόχου πρέπει να υφίσταται κατά την έναρξη της 22.02.2015, ήτοι της τέταρτης ημέρας πριν από την ημερομηνία συνεδρίασης της Β Επαναληπτικής Γενικής Συνέλευσης (ημερομηνία καταγραφής Β Επαναληπτικής Έκτακτης Γενικής Συνέλευσης), η δε σχετική έγγραφη βεβαίωση ή η ηλεκτρονική πιστοποίηση σχετικά με τη μετοχική ιδιότητα πρέπει να περιέλθει στην Εταιρία το αργότερο την 23.02.2015, ήτοι την τρίτη ημέρα πριν από τη συνεδρίαση της ως άνω Γενικής Συνέλευσης. Έναντι της Εταιρείας θεωρείται ότι έχει δικαίωμα συμμετοχής και ψήφου στην Έκτακτη Γενική Συνέλευση μόνον όποιος φέρει την ιδιότητα του μετόχου κατά την αντίστοιχη ημερομηνία καταγραφής. Σε περίπτωση μη συμμόρφωσης προς τις διατάξεις του αρ. 28 α του Κ.Ν. 2190/1920 όπως ισχύει, ο εν λόγω μέτοχος μετέχει στην Έκτακτη Γενική Συνέλευση μόνο μετά από άδεια αυτής. Η άσκηση των εν λόγω δικαιωμάτων δεν προϋποθέτει τη δέσμευση των μετοχών του δικαιούχου ούτε την τήρηση άλλης ανάλογης διαδικασίας, η οποία περιορίζει τη δυνατότητα πώλησης και μεταβίβασης αυτών κατά το χρονικό διάστημα που μεσολαβεί ανάμεσα στην ημερομηνία καταγραφής και στην ημερομηνία της Έκτακτης Γενικής Συνέλευσης. Β. Δικαιώματα Μειοψηφίας Μετόχων - (α) Με αίτηση μετόχων που εκπροσωπούν το ένα εικοστό (1/20) του καταβεβλημένου μετοχικού κεφαλαίου, το Διοικητικό Συμβούλιο της Εταιρείας υποχρεούται να εγγράψει στην ημερήσια διάταξη της Έκτακτης Γενικής Συνέλευσης πρόσθετα θέματα, εάν η σχετική αίτηση περιέλθει στο Διοικητικό Συμβούλιο μέχρι την 14.02.2015, δηλ. δεκαπέντε (15) τουλάχιστον ημέρες πριν από την Έκτακτη Γενική Συνέλευση. Η αίτηση για την εγγραφή πρόσθετων θεμάτων στην ημερήσια διάταξη συνοδεύεται από αιτιολόγηση ή από σχέδιο απόφασης προς έγκριση στη Γενική Συνέλευση και η αναθεωρημένη ημερήσια διάταξη δημοσιοποιείται με τον ίδιο τρόπο όπως η προηγούμενη ημερήσια διάταξη, στις 16.01.2015, δηλ. δεκατρείς (13) ημέρες πριν από την ημερομηνία της Έκτακτης Γενικής Συνέλευσης και ταυτόχρονα τίθεται στη διάθεση των μετόχων στην ιστοσελίδα της Εταιρείας (www.livanis.gr), μαζί με την αιτιολόγηση ή το σχέδιο απόφασης που έχει υποβληθεί από τους μετόχους κατά τα προβλεπόμενα στο άρθρο 27 παρ. 3 του Κ.Ν. 2190/1920. (β) Με αίτηση μετόχων που εκπροσωπούν το ένα εικοστό (1/20) του καταβεβλημένου μετοχικού κεφαλαίου, το Διοικητικό Συμβούλιο θέτει στη διάθεση των μετόχων κατά τα οριζόμενα στο άρθρο 27 παρ. 3 του Κ.Ν. 2190/1920, το αργότερο μέχρι την 23.01.2015, δηλ. έξι (6) τουλάχιστον ημέρες πριν από την ημερομηνία της Γενικής Συνέλευσης, σχέδια αποφάσεων για θέματα που έχουν περιληφθεί στην αρχική ή την αναθεωρημένη ημερήσια διάταξη, αν η σχετική αίτηση περιέλθει στο Διοικητικό Συμβούλιο μέχρι την 22.01.2015, δηλ. επτά (7) τουλάχιστον ημέρες πριν από την ημερομηνία της Γενικής Συνέλευσης. (γ) Μετά από αίτηση οποιουδήποτε μετόχου που υποβάλλεται στην Εταιρία μέχρι τις 23.01.2015, δηλ. πέντε (5) τουλάχιστον πλήρεις ημέρες πριν από τη Γενική Συνέλευση, το Διοικητικό Συμβούλιο υποχρεούται να παρέχει στη Γενική Συνέλευση τις αιτούμενες συγκεκριμένες πληροφορίες για τις υποθέσεις της Εταιρείας, στο μέτρο που αυτές είναι χρήσιμες για την πραγματική εκτίμηση των θεμάτων της ημερησίας διάταξης. Το Διοικητικό Συμβούλιο μπορεί να αρνηθεί την παροχή των πληροφοριών για αποχρώντα ουσιώδη λόγο, ο οποίος αναγράφεται στα πρακτικά. Το Διοικητικό Συμβούλιο μπορεί να απαντήσει ενιαία σε αιτήσεις μετόχων με το ίδιο περιεχόμενο. Υποχρέωση παροχής πληροφοριών δεν υφίσταται όταν οι σχετικές πληροφορίες διατίθενται ήδη στην ιστοσελίδα της Εταιρείας, ιδίως με την μορφή ερωτήσεων και απαντήσεων. (δ) Μετά από αίτηση μετόχων που εκπροσωπούν το ένα πέμπτο (1/5) του καταβεβλημένου μετοχικού κεφαλαίου, η οποία υποβάλλεται στην Εταιρία μέχρι τις 23.01.2015, δηλ. πέντε (5) τουλάχιστον πλήρεις ημέρες πριν από τη Γενική

Συνέλευση, το Διοικητικό Συμβούλιο υποχρεούται να παρέχει στη Γενική Συνέλευση πληροφορίες για την πορεία των εταιρικών υποθέσεων και την περιουσιακή κατάσταση της Εταιρίας. Το Διοικητικό Συμβούλιο μπορεί να αρνηθεί την παροχή των πληροφοριών για αποχρώντα ουσιώδη λόγο, ο οποίος αναγράφεται στα πρακτικά. Αντίστοιχες προθεσμίες για τυχόν άσκηση δικαιωμάτων μειοψηφίας των μετόχων ισχύουν και σε περίπτωση Επαναληπτικών Γενικών Συνελεύσεων. Σε όλες τις ανωτέρω αναφερόμενες περιπτώσεις οι αιτούντες μετόχοι οφείλουν να αποδεικνύουν τη μετοχική τους ιδιότητα και τον αριθμό των μετοχών που κατέχουν κατά την άσκηση του σχετικού δικαιώματος. Τέτοια απόδειξη αποτελεί και η προσκόμιση βεβαίωσης από τον φορέα στον οποίο τηρούνται οι οικείες κινητές αξίες ή η πιστοποίηση της μετοχικής ιδιότητας με απευθείας ηλεκτρονική σύνδεση φορέα και Εταιρίας. Γ. Διαδικασία για την άσκηση δικαιώματος ψήφου μέσω αντιπροσώπου - Ο μέτοχος συμμετέχει στην Έκτακτη Γενική Συνέλευση και ψηφίζει είτε αυτοπροσώπως είτε μέσω αντιπροσώπων. Κάθε μέτοχος μπορεί να διορίζει μέχρι τρεις (3) αντιπροσώπους. Νομικά πρόσωπα μετέχουν στην Έκτακτη Γενική Συνέλευση ορίζοντας ως εκπροσώπους τους μέχρι τρία (3) φυσικά πρόσωπα. Ωστόσο, αν ο μέτοχος κατέχει μετοχές της Εταιρίας, οι οποίες εμφανίζονται σε περισσότερους του ενός λογαριασμούς αξιών, ο περιορισμός αυτός δεν εμποδίζει τον εν λόγω μέτοχο να ορίζει διαφορετικούς αντιπροσώπους για τις μετοχές που εμφανίζονται στον κάθε λογαριασμό αξιών σε σχέση με την Έκτακτη Γενική Συνέλευση. Αντιπρόσωπος που ενεργεί για περισσότερους μετόχους μπορεί να ψηφίζει διαφορετικά για κάθε μέτοχο. Ο αντιπρόσωπος μετόχου υποχρεούται να γνωστοποιεί στην Εταιρία, πριν από την έναρξη της συνεδρίασης της Έκτακτης Γενικής Συνέλευσης, κάθε συγκεκριμένο γεγονός, το οποίο μπορεί να είναι χρήσιμο στους μετόχους για την αξιολόγηση του κινδύνου να εξυπηρετήσει ο αντιπρόσωπος άλλα συμφέροντα πλην των συμφερόντων του αντιπροσωπευόμενου μετόχου. Κατά την έννοια της παρούσας παραγράφου, μπορεί να προκύπτει σύγκρουση συμφερόντων ιδίως όταν ο αντιπρόσωπος: (α) είναι μέτοχος που ασκεί τον έλεγχο της Εταιρίας ή είναι άλλο νομικό πρόσωπο ή οντότητα η οποία ελέγχεται από το μέτοχο αυτόν, (β) είναι μέλος του Διοικητικού Συμβουλίου ή της εν γένει διοίκησης της Εταιρίας ή μετόχου που ασκεί τον έλεγχο της Εταιρίας ή άλλου νομικού προσώπου ή οντότητας που ελέγχεται από μέτοχο ο οποίος ασκεί τον έλεγχο της Εταιρίας, (γ) είναι υπάλληλος ή ορκωτός ελεγκτής της Εταιρίας ή μετόχου που ασκεί τον έλεγχο της Εταιρίας, ή άλλου νομικού προσώπου ή οντότητας που ελέγχεται από μέτοχο, ο οποίος ασκεί τον έλεγχο της Εταιρίας, (δ) είναι σύζυγος ή συγγενής πρώτου βαθμού με ένα από τα φυσικά πρόσωπα που αναφέρονται στις ως άνω περιπτώσεις (α) έως (γ). Ο διορισμός και η ανάκληση αντιπροσώπου του μετόχου γίνεται εγγράφως και κοινοποιείται στην Εταιρία με τον ίδιο τύπο, τουλάχιστον τρεις (3) ημέρες πριν από την ημερομηνία συνεδρίασης της Έκτακτης Γενικής Συνέλευσης. Η Εταιρία θα διαθέσει στην ιστοσελίδα της (www.livanis.gr) το έντυπο που πρέπει να χρησιμοποιηθεί για τον διορισμό αντιπροσώπου. Το έντυπο αυτό κατατίθεται συμπληρωμένο και υπογεγραμμένο από τον μέτοχο στο Τμήμα Εξυπηρέτησης Μετόχων της Εταιρίας στη διεύθυνση: Σόλωνος 98 στην Αθήνα ή αποστέλλεται στο fax:210-3617791 τρεις (3) τουλάχιστον ημέρες πριν από την ημερομηνία της Έκτακτης Γενικής Συνέλευσης.

COMPUCON ΕΦΑΡΜΟΓΕΣ ΥΠΟΛΟΓΙΣΤΩΝ Α.Β.Ε.Ε.

Έκτακτη Γενική Συνέλευση την 30/01/2015, ημέρα Παρασκευή και ώρα **12.00 μ.μ.**, στα γραφεία της έδρας της Εταιρίας στο 9ο χλμ. της οδού Θεσσαλονίκης-Θέρμης, με τα ακόλουθα θέματα ημερήσιας διάταξης: ΘΕΜΑΤΑ ΗΜΕΡΗΣΙΑΣ ΔΙΑΤΑΞΗΣ: ΘΕΜΑ 1^ο: Αύξηση Μετοχικού Κεφαλαίου υπέρ των παλαιών μετόχων με καταβολή μετρητών και την έκδοση νέων μετοχών. ΘΕΜΑ 2^ο: Τροποποίηση του άρθρου 5 του καταστατικού της εταιρίας και επικαιροποίηση του συνόλου του καταστατικού. Σε περίπτωση που δεν επιτευχθεί η απαιτούμενη από το Νόμο και το Καταστατικό απαρτία για τη λήψη απόφασης επί των θεμάτων ημερήσιας διάταξης, η Α' Επαναληπτική Έκτακτη Γενική Συνέλευση θα συνέλθει την 27η Φεβρουαρίου 2015, ημέρα Παρασκευή και ώρα 12 μ.μ. στα γραφεία της έδρας της Εταιρίας, χωρίς τη δημοσίευση νεότερης πρόσκλησης των μετόχων, σύμφωνα με το άρθρο 29 του νόμου 2190/1920. Εάν και πάλι κατά τη συνεδρίαση της ημερομηνίας αυτής, δεν επιτευχθεί η απαιτούμενη, σύμφωνα με το Νόμο και το Καταστατικό της εταιρείας, απαρτία για τη λήψη αποφάσεων επί των θεμάτων της αρχικής ημερήσιας διάταξης, καλούνται οι μέτοχοι σε Β' Επαναληπτική Γενική Συνέλευση, την 31η Μαρτίου 2015, ημέρα Τρίτη και ώρα 12 μ.μ. στα γραφεία της έδρας της Εταιρίας, χωρίς τη δημοσίευση νεότερης πρόσκλησης των μετόχων, σύμφωνα με το άρθρο 29 του νόμου 2190/1920. ΔΙΚΑΙΩΜΑ ΣΥΜΜΕΤΟΧΗΣ - Στη Γενική Συνέλευση δικαιούται να συμμετέχει όποιος εμφανίζεται ως μέτοχος στο αρχείο του Συστήματος Άυλων Τίτλων που διαχειρίζεται η "Ελληνικά Χρηματιστήρια-Χρηματιστήριο Αθηνών" (Ε.Χ.Α.Ε.), στην οποία τηρούνται οι κινητές αξίες της εταιρίας. Η απόδειξη της μετοχικής ιδιότητας γίνεται με την προσκόμιση σχετικής έγγραφης βεβαίωσης του ως άνω φορέα. Η ιδιότητα του μετόχου πρέπει να υφίσταται κατά την 25.01.2015 (Ημερομηνία Καταγραφής), και η σχετική βεβαίωση ή η ηλεκτρονική πιστοποίηση σχετικά με την μετοχική ιδιότητα πρέπει να περιέλθει στην εταιρία το αργότερο την 27.01.2015, δηλαδή την τρίτη (3η) ημέρα πριν από τη συνεδρίαση της Γενικής Συνέλευσης. Για τη συμμετοχή μετόχου στην Α' Επαναληπτική Έκτακτη Γενική Συνέλευση η ιδιότητα του μετόχου πρέπει να υφίσταται κατά την 23.02.2015 (Ημερομηνία Καταγραφής Α' Επαναληπτικής Γενικής Συνέλευσης), και η σχετική βεβαίωση ή η ηλεκτρονική πιστοποίηση σχετικά με την μετοχική ιδιότητα πρέπει να περιέλθει στην Εταιρία το αργότερο την 24.02.2015. Για τη συμμετοχή μετόχου στην Β' Επαναληπτική Έκτακτη Γενική Συνέλευση η ιδιότητα του μετόχου πρέπει να υφίσταται κατά την 27.03.2015 (Ημερομηνία Καταγραφής Β' Επαναληπτικής Γενικής Συνέλευσης), και η σχετική βεβαίωση ή η ηλεκτρονική πιστοποίηση σχετικά με την μετοχική ιδιότητα πρέπει να περιέλθει στην Εταιρία το αργότερο την 28.03.2015. Έναντι της εταιρίας θεωρείται ότι έχει δικαίωμα συμμετοχής και ψήφου στη Γενική Συνέλευση μόνον όποιος φέρει την ιδιότητα του μετόχου κατά την αντίστοιχη Ημερομηνία Καταγραφής. Σε περίπτωση μη συμμόρφωσης προς τις διατάξεις του άρθρου 28α του Κ.Ν.2190/1920, ο εν λόγω μέτοχος μετέχει στη Γενική Συνέλευση μόνο μετά από άδειά της. Η άσκηση των εν λόγω δικαιωμάτων δεν προϋποθέτει τη δέσμευση των μετοχών του δικαιούχου ούτε την τήρηση άλλης ανάλογης διαδικασίας, η οποία περιορίζει τη δυνατότητα πώλησης και μεταβίβασης αυτών κατά το χρονικό διάστημα που μεσολαβεί ανάμεσα στην Ημερομηνία Καταγραφής και στη Γενική Συνέλευση. ΔΙΑΔΙΚΑΣΙΑ ΓΙΑ ΤΗΝ ΑΣΚΗΣΗ ΔΙΚΑΙΩΜΑΤΟΣ ΨΗΦΟΥ ΜΕΣΩ ΑΝΤΙΠΡΟΣΩΠΟΥ - Ο μέτοχος συμμετέχει στην Γενική Συνέλευση και ψηφίζει είτε αυτοπροσώπως είτε μέσω αντιπροσώπων. Κάθε μέτοχος μπορεί να διορίζει μέχρι τρεις (3) αντιπροσώπους. Νομικά πρόσωπα μετέχουν στην Γενική Συνέλευση ορίζοντας ως εκπροσώπους τους μέχρι τρία (3) φυσικά πρόσωπα. Αν ο μέτοχος κατέχει μετοχές της εταιρίας, οι οποίες εμφανίζονται σε περισσότερους του ενός λογαριασμούς αξιών, ο περιορισμός αυτός δεν εμποδίζει τον εν λόγω μέτοχο να ορίζει διαφορετικούς αντιπροσώπους για τις μετοχές που εμφανίζονται στον κάθε λογαριασμό αξιών σε σχέση με τη Γενική Συνέλευση. Αντιπρόσωπος που ενεργεί για περισσότερους μετόχους μπορεί να ψηφίζει διαφορετικά για κάθε μέτοχο. Ο αντιπρόσωπος μετόχου υποχρεούται να γνωστοποιεί στην Εταιρία, πριν από την έναρξη της συνεδρίασης της Γενικής Συνέλευσης, κάθε συγκεκριμένο γεγονός, το οποίο μπορεί να είναι χρήσιμο στους μετόχους για την αξιολόγηση του κινδύνου να εξυπηρετήσει ο αντιπρόσωπος άλλα συμφέροντα πλην των συμφερόντων του αντιπροσωπευόμενου μετόχου. Μπορεί να προκύπτει σύγκρουση συμφερόντων ιδίως όταν ο αντιπρόσωπος: α) είναι μέτοχος που ασκεί τον έλεγχο της εταιρίας ή είναι άλλο νομικό πρόσωπο ή οντότητα η οποία ελέγχεται από το μέτοχο αυτόν, β) είναι μέλος του Διοικητικού Συμβουλίου ή της εν γένει διοίκησης της εταιρίας ή μετόχου που ασκεί τον έλεγχο της εταιρίας, ή άλλου νομικού προσώπου ή οντότητας που ελέγχεται από μέτοχο ο οποίος ασκεί τον έλεγχο της εταιρίας, γ) είναι υπάλληλος ή ορκωτός ελεγκτής της εταιρίας ή μετόχου που ασκεί τον έλεγχο της εταιρίας ή άλλου νομικού προσώπου ή οντότητας που ελέγχεται από μέτοχο, ο οποίος

ασκεί τον έλεγχο της εταιρίας, δ) είναι σύζυγος ή συγγενής πρώτου βαθμού με ένα από τα φυσικά πρόσωπα που αναφέρονται στις ως άνω περιπτώσεις (α) έως (γ). Ο διορισμός και η ανάκληση αντιπροσώπου του μετόχου γίνεται εγγράφως και κοινοποιείται στην Εταιρία με τους ίδιους τύπους, τουλάχιστον τρεις (3) ημέρες πριν από την ημερομηνία συνεδρίασης της Γενικής Συνέλευσης. Η εταιρία έχει καταστήσει διαθέσιμο στην ιστοσελίδα της (www.compucon.gr) το έντυπο που θα πρέπει να χρησιμοποιείται για το διορισμό αντιπροσώπου. Το εν λόγω έντυπο κατατίθεται συμπληρωμένο και υπογεγραμμένο από το μέτοχο στα γραφεία της εταιρίας στο 9ο χλμ. της οδού Θεσσαλονίκης-Θέρμης, ή αποστέλλεται στο fax: 2310 490399 (υπόψη κου Σωτήρη Δουρδούμα) τρεις (3) τουλάχιστον ημέρες πριν από την ημερομηνία της Γενικής Συνέλευσης. Οι μέτοχοι παρακαλούνται να επιβεβαιώσουν την επιτυχή αποστολή του εντύπου διορισμού αντιπροσώπου και της παραλαβής του από την εταιρία, καλώντας στο τηλέφωνο: 2310 490300 (κος Σωτήρης Δουρδούμας). ΔΙΚΑΙΩΜΑΤΑ ΜΕΙΟΨΗΦΙΑΣ ΤΩΝ ΜΕΤΟΧΩΝ - (α) Με αίτηση των μετόχων που εκπροσωπούν το ένα εικοστό (1/20) του καταβεβλημένου μετοχικού κεφαλαίου, το Διοικητικό Συμβούλιο της εταιρίας υποχρεούται να εγγράψει στην ημερήσια διάταξη της Γενικής Συνέλευσης πρόσθετα θέματα, εάν η σχετική αίτηση περιέλθει στο Διοικητικό Συμβούλιο μέχρι την 15.01.2015 δηλαδή δεκαπέντε (15) τουλάχιστον ημέρες πριν από τη Γενική Συνέλευση. Η αίτηση για την εγγραφή πρόσθετων θεμάτων στην ημερήσια διάταξη συνοδεύεται από αιτιολόγηση ή από σχέδιο απόφασης προς έγκριση στη Γενική Συνέλευση και η αναθεωρημένη ημερήσια διάταξη δημοσιοποιείται με τον ίδιο τρόπο όπως η προηγούμενη ημερήσια διάταξη, στις 17.01.2015 δηλαδή δεκατρείς (13) ημέρες πριν από την ημερομηνία της Γενικής Συνέλευσης και ταυτόχρονα τίθεται στη διάθεση των μετόχων στην ιστοσελίδα της εταιρίας, μαζί με την αιτιολόγηση ή το σχέδιο απόφασης που έχει υποβληθεί από τους μετόχους κατά τα προβλεπόμενα στο άρθρο 27 παρ. 3 του Κ.Ν. 2190/1920. (β) Με αίτηση μετόχων που εκπροσωπούν το ένα εικοστό (1/20) του καταβεβλημένου μετοχικού κεφαλαίου, το Διοικητικό Συμβούλιο θέτει στη διάθεση των μετόχων κατά τα οριζόμενα στο άρθρο 27 παρ. 3 του Κ.Ν. 2190/1920, το αργότερο μέχρι την 24.01.2015, δηλαδή έξι (6) τουλάχιστον ημέρες πριν από την ημερομηνία της Γενικής Συνέλευσης, σχέδια αποφάσεων για θέματα που έχουν περιληφθεί στην αρχική ή την αναθεωρημένη ημερήσια διάταξη, αν η σχετική αίτηση περιέλθει στο Διοικητικό Συμβούλιο μέχρι την 23.01.2015, δηλαδή επτά (7) ημέρες πριν από την ημερομηνία της Γενικής Συνέλευσης. (γ) Μετά από αίτηση οποιουδήποτε μετόχου που υποβάλλεται στην Εταιρία μέχρι την 24.01.2015, δηλαδή πέντε (5) τουλάχιστον πλήρεις ημέρες πριν από την Γενική Συνέλευση, το Διοικητικό Συμβούλιο υποχρεούται να παρέχει στη Γενική Συνέλευση όλες τις απαιτούμενες συγκεκριμένες πληροφορίες για τις υποθέσεις της εταιρίας, στο μέτρο που αυτές είναι χρήσιμες για την πραγματική εκτίμηση των θεμάτων της ημερήσιας διάταξης. Το Διοικητικό Συμβούλιο μπορεί να αρνηθεί την παροχή των πληροφοριών για αποχρώντα ουσιώδη λόγο, ο οποίος αναγράφεται στα πρακτικά. Το Διοικητικό Συμβούλιο μπορεί να απαντήσει ενιαία σε αιτήσεις μετόχων με το ίδιο περιεχόμενο. Υποχρεούται παροχής πληροφοριών δεν υφίσταται όταν οι σχετικές πληροφορίες διατίθενται ήδη στην ιστοσελίδα της εταιρίας, ιδίως με την μορφή ερωτήσεων και απαντήσεων. (δ) Μετά από αίτηση μετόχων που εκπροσωπούν το ένα πέμπτο (1/5) το καταβεβλημένου μετοχικού κεφαλαίου, η οποία υποβάλλεται στην Εταιρία μέχρι την 24.01.2015, δηλ. πέντε (5) τουλάχιστον πλήρεις ημέρες πριν από την Γενική Συνέλευση, το Διοικητικό Συμβούλιο υποχρεούται να παρέχει στη Γενική Συνέλευση πληροφορίες για την πορεία των εταιρικών υποθέσεων και την περιουσιακή κατάσταση της εταιρίας. Το Διοικητικό Συμβούλιο μπορεί να αρνηθεί την παροχή των πληροφοριών για αποχρώντα ουσιώδη λόγο, ο οποίος αναγράφεται στα πρακτικά. Αντίστοιχες προθεσμίες για τυχόν άσκηση δικαιωμάτων μειοψηφίας των μετόχων ισχύουν και σε περίπτωση Επαναληπτικών Γενικών Συνελεύσεων. Σε όλες τις ανωτέρω αναφερόμενες περιπτώσεις οι αιτούντες μέτοχοι οφείλουν να αποδεικνύουν τη μετοχική τους ιδιότητα και τον αριθμό των μετοχών που κατέχουν κατά την άσκηση του σχετικού δικαιώματος. Απόδειξη αποτελεί και η προσκόμιση βεβαίωσης από το φορέα στον οποίο τηρούνται οι οικείες κινητές αξίες ή η πιστοποίηση της μετοχικής ιδιότητας με απευθείας ηλεκτρονική σύνδεση φορέα και εταιρίας. ΔΙΑΘΕΣΙΜΑ ΕΓΓΡΑΦΑ ΚΑΙ ΠΛΗΡΟΦΟΡΙΕΣ - Οι πληροφορίες του άρθρου 27 παρ. 3 του Ν. 2190/20 συμπεριλαμβανομένης της Πρόσκλησης για σύγκληση της Γενικής Συνέλευσης, του εντύπου διορισμού αντιπροσώπου και του σχεδίου απόφασης για τα θέματα της ημερήσιας διάταξης, καθώς και πληροφορίες σχετικά με την άσκηση των δικαιωμάτων μειοψηφίας των παραγράφων 2, 2α, 4 και 5 του άρθρου 39 του Ν. 2190/20 θα διατίθενται σε ηλεκτρονική μορφή στην ιστοσελίδα της εταιρίας (www.compucon.gr). Το πλήρες κείμενο των σχεδίων αποφάσεων και τυχόν εγγράφων που προβλέπονται στο άρθρο 27 παρ.3 περιπτώσεις γ' και δ' του Ν. 2190/20 θα διατίθεται σε έγχαρτη μορφή στα γραφεία της έδρας της εταιρίας στο 9ο χλμ. της οδού Θεσσαλονίκης- Θέρμης.

ΒΑΛΚΑΝ ΑΝΑΠΤΥΞΙΑΚΗ ΑΚΙΝΗΤΩΝ Α.Ε.

Έκτακτη Γενική Συνέλευση την 03/02/2015, ημέρα Τρίτη και ώρα 15:00 μ.μ., στα γραφεία της έδρας της Εταιρείας στον Δήμο Αμαρουσίου, επί της οδού Βασιλίσσης Σοφίας 1, Περιφερειακή Ενότητα Βορείου Τομέα Αθηνών, Περιφέρεια Αττικής, για συζήτηση και λήψη αποφάσεων επί των ακολούθων θεμάτων της ημερησίας διατάξεως: Α. Θέματα ημερησίας διατάξεως: 1. Τροποποίηση του Άρθρου 4 του Καταστατικού της Εταιρείας (Σκοπός της Εταιρείας). Σε περίπτωση μη επιτεύξεως της απαιτούμενης εκ του νόμου απαρτίας κατά την αρχική ανωτέρω συνεδρίαση της Γενικής Συνελεύσεως για την λήψη αποφάσεων επί οποιουδήποτε θέματος της Ημερησίας Διατάξεως, οι μέτοχοι της Εταιρείας καλούνται σε Α' επαναληπτική Γενική Συνέλευση την 17η Φεβρουαρίου 2015, ημέρα Τρίτη και ώρα 15:00 μ.μ. και σε περίπτωση μη επιτεύξεως κατ' αυτήν απαρτίας, οι μέτοχοι καλούνται σε Β' επαναληπτική Γενική Συνέλευση την 3η Μαρτίου 2015, ημέρα Τρίτη και ώρα 15:00 μ.μ. Αμφότερες οι ως άνω επαναληπτικές Γενικές Συνελεύσεις θα λάβουν χώρα στα γραφεία της έδρας της Εταιρείας στον Δήμο Αμαρουσίου, επί της οδού Βασιλίσσης Σοφίας 1, Περιφερειακή Ενότητα Βορείου Τομέα Αθηνών, Περιφέρεια Αττικής. Νεότερες προσκλήσεις για τις Επαναληπτικές Γενικές Συνελεύσεις δεν θα δημοσιευθούν, τα θέματα δε της Ημερησίας Διατάξεως αυτών θα είναι τα ανωτέρω αναφερόμενα, εξαιρέσει εκείνων, ως προς τα οποία η οικεία Γενική Συνέλευση έχει ήδη αποφασίσει. Β. Δικαίωμα συμμετοχής και ψήφου - Σε κάθε συνεδρίαση της Γενικής Συνελεύσεως δικαιούται να συμμετάσχει και να ψηφίσει όποιος εμφανίζεται ως Μέτοχος κοινών μετά ψήφου μετοχών της Εταιρείας στο αρχείο του Συστήματος Αύλων Τίτλων (Σ.Α.Τ.), που διαχειρίζεται η ΕΛΛΗΝΙΚΑ ΧΡΗΜΑΤΙΣΤΗΡΙΑ Α.Ε. (Ε.Χ.Α.Ε.), στο οποίο τηρούνται οι κινητές αξίες (μετοχές) της Εταιρείας, κατά την Ημερομηνία Καταγραφής. Ειδικότερα, κατά περίπτωση: α) Την 29η Ιανουαρίου 2015, ημέρα Πέμπτη, δηλαδή κατά την έναρξη της πέμπτης (5ης) ημέρας προ της ημερομηνίας (αρχικής) συνεδριάσεως της Έκτακτης Γενικής Συνελεύσεως, β) την 13η Φεβρουαρίου 2015, ημέρα Παρασκευή, δηλαδή κατά την έναρξη της τετάρτης (4ης) ημέρας προ της ημερομηνίας συνεδριάσεως της Α' Επαναληπτικής Γενικής Συνελεύσεως και γ) την 27η Φεβρουαρίου 2015, ημέρα Παρασκευή, δηλαδή κατά την έναρξη της τετάρτης (4ης) ημέρας προ της ημερομηνίας συνεδριάσεως της Β' Επαναληπτικής Γενικής Συνελεύσεως. Κάθε κοινή μετοχή παρέχει δικαίωμα μίας ψήφου. Η μετοχική ιδιότητα πιστοποιείται με την προσκόμιση σχετικής έγγραφης βεβαίωσης της Ε.Χ.Α.Ε. ή εναλλακτικά ηλεκτρονικά από την Ε.Χ.Α.Ε., με απευθείας ηλεκτρονική σύνδεση της Εταιρείας με το αρχείο του Σ.Α.Τ. Έναντι της Εταιρείας θεωρείται ότι έχει δικαίωμα συμμετοχής και ψήφου στην Έκτακτη Γενική Συνέλευση (αρχική και κάθε επαναληπτική) μόνον όποιος φέρει την ιδιότητα του μετόχου κατά την αντίστοιχη Ημερομηνία Καταγραφής. Σε περίπτωση μη συμμορφώσεως προς τις διατάξεις του άρθρου 28α του κ.ν.2190/1920, ο εν λόγω μέτοχος μετέχει στην Έκτακτη Γενική Συνέλευση μόνο μετά από άδεια αυτής. Η άσκηση των ανωτέρω δικαιωμάτων συμμετοχής και ψήφου δεν προϋποθέτει την δέσμευση των μετοχών του δικαιούχου ούτε την τήρηση άλλης ανάλογης διαδικασίας, η οποία περιορίζει την δυνατότητα πωλήσεως και μεταβιβάσεως αυτών κατά το χρονικό διάστημα που

μεσολαβεί μεταξύ της αντίστοιχης Ημερομηνίας Καταγραφής και της οικείας συνεδρίασεως της Γενικής Συνελεύσεως. Το πλήρες κείμενο της προσκλήσεως αυτής, καθώς και οι πληροφορίες που προβλέπονται στην §3 του άρθρου 27 του κ.ν.2190/1920, όπως ισχύει, είναι διαθέσιμα σε ηλεκτρονική μορφή στην ιστοσελίδα της εταιρείας (www.balkanre.gr).

KLEEMANN HELLAS A.B.E.E.

Έκτακτη Γενική Συνέλευση την **04/02/2015**, ημέρα Τετάρτη και **ώρα 14:00 μ.μ.**, στην Έδρα της εταιρίας στην ΒΙ.ΠΕ Σταυροχωρίου Κιλκίς, για συζήτηση και λήψη αποφάσεων ως προς τα παρακάτω θέματα της ημερησίας διάταξης: Αύξηση του Μετοχικού Κεφαλαίου με κεφαλαιοποίηση μέρους του αποθεματικού της διαφοράς υπέρ το άρτιο, ποσού 4.020.279,00 ευρώ, με αύξηση της ονομαστικής αξίας της μετοχής. Μείωση του μετοχικού Κεφαλαίου με επιστροφή μετρητών στους μετόχους ποσού 4.020.279,00 ευρώ και μείωση της Ονομαστικής αξίας της μετοχής. Τροποποίηση άρθρου 5 του καταστατικού. Περαιτέρω, και σύμφωνα με την ίδια ως άνω απόφαση του Διοικητικού Συμβουλίου σε περίπτωση μη επίτευξης της απαιτούμενης σύμφωνα με τον Νόμο και το Καταστατικό απαρτίας για την λήψη αποφάσεων επί ορισμένων θεμάτων της αρχικής ημερησίας διάταξης κατά την ημερομηνία της 4ης Φεβρουαρίου 2015, ημέρα Τετάρτη, η Γενική Συνέλευση θα συνέλθει εκ νέου σε Επαναληπτική Συνέλευση στις 16 Φεβρουαρίου 2015, ημέρα Δευτέρα και ώρα 14:00, στην Έδρα της εταιρίας στην ΒΙ.ΠΕ Σταυροχωρίου Κιλκίς. Α. ΔΙΚΑΙΩΜΑ ΣΥΜΜΕΤΟΧΗΣ ΚΑΙ ΨΗΦΟΥ: Στην Έκτακτη Γενική Συνέλευση δικαιούται να συμμετάσχει όποιος εμφανίζεται ως μέτοχος στα αρχεία του Συστήματος Άυλων Τίτλων που διαχειρίζεται η «Ελληνικά Χρηματιστήρια Α.Ε.» (Ε.Χ.Α.Ε.), στο οποίο τηρούνται οι κινητές αξίες (μετοχές) της Εταιρίας. Η απόδειξη της μετοχικής ιδιότητας γίνεται με την προσκόμιση σχετικής έγγραφης βεβαίωσης του ως άνω φορέα ή εναλλακτικά, με απευθείας ηλεκτρονική σύνδεση της Εταιρίας με τα αρχεία του εν λόγω φορέα. Η ιδιότητα του μετόχου πρέπει να υφίσταται κατά την Παρασκευή 30/01/2015 (ημερομηνία καταγραφής), ήτοι κατά την έναρξη της πέμπτης (5ης) ημέρας πριν από την ημέρα συνεδρίασης της Γενικής Συνελεύσεως της 04/02/2015, και η σχετική βεβαίωση ή η ηλεκτρονική πιστοποίηση σχετικά με την μετοχική ιδιότητα πρέπει να περιέλθει στην Εταιρία το αργότερο την τρίτη (3η) ημέρα πριν από τη συνεδρίαση της Γενικής Συνελεύσεως. Για την Επαναληπτική Γενική Συνέλευση η ιδιότητα του μετόχου πρέπει να υφίσταται κατά την έναρξη της 12/02/2015 ημέρα Πέμπτη (ημερομηνία καταγραφής Επαναληπτικής Γενικής Συνελεύσεως), ήτοι της τέταρτης (4ης) ημέρας πριν από την ημερομηνία συνεδρίασης της Επαναληπτικής Γενικής Συνελεύσεως, η δε σχετική έγγραφη βεβαίωση ή η ηλεκτρονική πιστοποίηση σχετικά με την μετοχική ιδιότητα πρέπει να περιέλθει στην Εταιρία το αργότερο την τρίτη (3η) ημέρα πριν από την συνεδρίαση της ως άνω Γενικής Συνελεύσεως. Έναντι της Εταιρίας θεωρείται ότι έχει δικαίωμα συμμετοχής και ψήφου στη Γενική Συνέλευση μόνον όποιος φέρει την ιδιότητα του μετόχου κατά την αντίστοιχη ημερομηνία καταγραφής. Σε περίπτωση μη συμμόρφωσης προς τις διατάξεις του άρθρου 28α του κ.ν. 2190/1920, ο εν λόγω μέτοχος μετέχει στη Γενική Συνέλευση μόνο μετά από άδειά της. Σημειώνεται ότι η άσκηση των εν λόγω δικαιωμάτων (συμμετοχής και ψήφου) δεν προϋποθέτει την δέσμευση των μετοχών του δικαιούχου, ούτε την τήρηση άλλης ανάλογης διαδικασίας, η οποία περιορίζει την δυνατότητα πώλησης και μεταβίβασης αυτών κατά το χρονικό διάστημα που μεσολαβεί ανάμεσα στην ημερομηνία καταγραφής και στην ημερομηνία της Γενικής Συνελεύσεως. Β. ΔΙΚΑΙΩΜΑΤΑ ΜΕΙΟΨΗΦΙΑΣ ΤΩΝ ΜΕΤΟΧΩΝ: (α) Με αίτηση μετόχων που εκπροσωπούν το ένα εικοστό (1/20) του καταβεβλημένου μετοχικού κεφαλαίου, το Διοικητικό Συμβούλιο της Εταιρίας υποχρεούται να εγγράψει στην ημερήσια διάταξη της Γενικής Συνελεύσεως πρόσθετα θέματα, εάν η σχετική αίτηση περιέλθει στο Διοικητικό Συμβούλιο μέχρι την 20/01/2015, δηλαδή δέκα πέντε (15) τουλάχιστον ημέρες πριν από τη Έκτακτη Γενική Συνέλευση. Η αίτηση για την εγγραφή πρόσθετων θεμάτων στην ημερήσια διάταξη συνοδεύεται από αιτιολόγηση ή από σχέδιο απόφασης προς έγκριση στη Έκτακτη Γενική Συνέλευση και η αναθεωρημένη ημερήσια διάταξη δημοσιοποιείται με τον ίδιο τρόπο όπως η προηγούμενη ημερήσια διάταξη, στις 22/01/2015, δηλαδή δέκα τρεις (13) ημέρες πριν από την ημερομηνία της Γενικής Συνελεύσεως και ταυτόχρονα τίθεται στη διάθεση των μετόχων στην ιστοσελίδα της Εταιρίας μαζί με την αιτιολόγηση ή το σχέδιο απόφασης που έχει υποβληθεί από τους μετόχους κατά τα προβλεπόμενα στο άρθρο 27 παρ. 3 του κ.ν. 2190/1920. (β) Με αίτηση μετόχων που εκπροσωπούν το ένα εικοστό (1/20) του καταβεβλημένου μετοχικού κεφαλαίου, το Διοικητικό Συμβούλιο θέτει στη διάθεση των μετόχων κατά τα οριζόμενα στο άρθρο 27 παρ. 3 του Κ.Ν. 2190/1920, το αργότερο μέχρι την 29/01/2015, ήτοι έξι (6) τουλάχιστον ημέρες πριν από την ημερομηνία της Γενικής Συνελεύσεως, σχέδια αποφάσεων για θέματα που έχουν περιληφθεί στην αρχική ή την αναθεωρημένη ημερήσια διάταξη, αν η σχετική αίτηση περιέλθει στο Διοικητικό Συμβούλιο μέχρι την 28/01/2015, δηλαδή επτά (7) τουλάχιστον ημέρες πριν από την ημερομηνία της Γενικής Συνελεύσεως. (γ) Μετά από αίτηση οποιουδήποτε μετόχου που υποβάλλεται στην Εταιρία μέχρι τις 29/01/2015 δηλαδή πέντε (5) τουλάχιστον πλήρεις ημέρες πριν από τη Γενική Συνέλευση, το Διοικητικό Συμβούλιο υποχρεούται να παρέχει στη Γενική Συνέλευση τις απαιτούμενες συγκεκριμένες πληροφορίες για τις υποθέσεις της Εταιρίας, στο μέτρο που αυτές είναι χρήσιμες για την πραγματική εκτίμηση των θεμάτων της ημερησίας διάταξης. Το Διοικητικό Συμβούλιο μπορεί να αρνηθεί την παροχή των πληροφοριών για αποχρώντα ουσιώδη λόγο, ο οποίος αναγράφεται στα πρακτικά. Το Διοικητικό Συμβούλιο μπορεί να απαντήσει ενιαία σε αιτήσεις μετόχων με το ίδιο περιεχόμενο. Υποχρέωση παροχής πληροφοριών δεν υφίσταται όταν οι σχετικές πληροφορίες διατίθενται ήδη στην ιστοσελίδα της Εταιρίας, ιδίως με την μορφή ερωτήσεων και απαντήσεων. (δ) Μετά από αίτηση μετόχων που εκπροσωπούν το ένα πέμπτο (1/5) του καταβεβλημένου μετοχικού κεφαλαίου, η οποία υποβάλλεται στην Εταιρία μέχρι τις 29/01/2015, δηλαδή πέντε (5) τουλάχιστον πλήρεις ημέρες πριν από τη Γενική Συνέλευση, το Διοικητικό Συμβούλιο υποχρεούται να παρέχει στη Γενική Συνέλευση πληροφορίες για την πορεία των εταιρικών υποθέσεων και την περιουσιακή κατάσταση της Εταιρίας. Το Διοικητικό Συμβούλιο μπορεί να αρνηθεί την παροχή των πληροφοριών για αποχρώντα ουσιώδη λόγο, ο οποίος αναγράφεται στα πρακτικά. Αντίστοιχες προθεσμίες για τυχόν άσκηση δικαιωμάτων μειοψηφίας των μετόχων ισχύουν και σε περίπτωση Επαναληπτικών Γενικών Συνελεύσεων. Σε όλες τις ανωτέρω αναφερόμενες περιπτώσεις οι αιτούντες μέτοχοι οφείλουν να αποδεικνύουν τη μετοχική τους ιδιότητα και τον αριθμό των μετοχών που κατέχουν κατά την άσκηση του σχετικού δικαιώματος. Τέτοια απόδειξη αποτελεί και η προσκόμιση βεβαίωσης από τον φορέα στον οποίο τηρούνται οι οικείες κινητές αξίες ή η πιστοποίηση της μετοχικής ιδιότητας με απευθείας ηλεκτρονική σύνδεση φορέα και Εταιρίας. Γ. ΔΙΑΔΙΚΑΣΙΑ ΓΙΑ ΤΗΝ ΑΣΚΗΣΗ ΔΙΚΑΙΩΜΑΤΟΣ ΨΗΦΟΥ ΜΕΣΩ ΑΝΤΙΠΡΟΣΩΠΟΥ: Ο μέτοχος συμμετέχει στη Γενική Συνέλευση και ψηφίζει είτε αυτοπροσώπως είτε μέσω αντιπροσώπων. Κάθε μέτοχος μπορεί να διορίζει μέχρι τρεις (3) αντιπροσώπους. Νομικά πρόσωπα μετέχουν στη Γενική Συνέλευση ορίζοντας ως εκπροσώπους τους μέχρι τρία (3) φυσικά πρόσωπα. Ωστόσο, αν ο μέτοχος κατέχει μετοχές της Εταιρίας, οι οποίες εμφανίζονται σε περισσότερους του ενός λογαριασμούς αξιών, ο περιορισμός αυτός δεν εμποδίζει τον εν λόγω μέτοχο να ορίζει διαφορετικούς αντιπροσώπους για τις μετοχές που εμφανίζονται στον κάθε λογαριασμό αξιών σε σχέση με τη Γενική Συνέλευση. Αντιπρόσωπος που ενεργεί για περισσότερους μετόχους μπορεί να ψηφίζει διαφορετικά για κάθε μέτοχο. Ο αντιπρόσωπος μετόχου υποχρεούται να γνωστοποιεί στην Εταιρία, πριν από την έναρξη της συνεδρίασης της Γενικής Συνελεύσεως, κάθε συγκεκριμένο γεγονός, το οποίο μπορεί να είναι χρήσιμο στους μετόχους για την αξιολόγηση του κινδύνου να εξυπηρετήσει ο αντιπρόσωπος άλλα συμφέροντα πλην των συμφερόντων του αντιπροσωπευόμενου μετόχου. Κατά την έννοια της παρούσας παραγράφου, μπορεί να προκύπτει σύγκρουση συμφερόντων ιδίως όταν ο αντιπρόσωπος: α) είναι μέτοχος που ασκεί τον έλεγχο της Εταιρίας ή είναι άλλο νομικό πρόσωπο ή οντότητα η οποία ελέγχεται από το μέτοχο αυτόν, β) είναι μέλος του Διοικητικού Συμβουλίου ή της εν γένει διοίκησης της Εταιρίας ή μετόχου που ασκεί τον έλεγχο της Εταιρίας, ή άλλου νομικού προσώπου ή

οντότητας που ελέγχεται από μέτοχο ο οποίος ασκεί τον έλεγχο της Εταιρίας, γ) είναι υπάλληλος ή ορκωτός ελεγκτής της Εταιρίας ή μετόχου που ασκεί τον έλεγχο της Εταιρίας, ή άλλου νομικού προσώπου ή οντότητας που ελέγχεται από μέτοχο, ο οποίος ασκεί τον έλεγχο της Εταιρίας, δ) είναι σύζυγος ή συγγενής πρώτου βαθμού με ένα από τα φυσικά πρόσωπα που αναφέρονται στις ως άνω περιπτώσεις (α) έως (γ). Ο διορισμός και η ανάκληση αντιπροσώπου του μετόχου γίνεται εγγράφως και κοινοποιείται στην Εταιρία τουλάχιστον τρεις (3) ημέρες πριν από την ημερομηνία συνεδρίασης της Γενικής Συνέλευσης. Η Εταιρία έχει καταστήσει διαθέσιμο στην ιστοσελίδα της (www.kleemann.gr) το έντυπο που χρησιμοποιεί για το διορισμό αντιπροσώπου. Το εν λόγω έντυπο κατατίθεται συμπληρωμένο και υπογεγραμμένο από το μέτοχο στο Τμήμα Εξυπηρέτησης Μετόχων, στην έδρα της Εταιρίας στην ΒΙ.ΠΕ Σταυροχωρίου Κιλκίς, Τ.Κ. 61100, τρεις (3) τουλάχιστον ημέρες πριν από την ημερομηνία της Γενικής Συνέλευσης. Ο δικαιούχος μέτοχος καλείται να μεριμνά για την επιβεβαίωση της επιτυχούς αποστολής του εντύπου διορισμού αντιπροσώπου και της παραλαβής του από την Εταιρία, καλώντας στο Τμήμα Εξυπηρέτησης Μετόχων στο τηλ: 23410 38100. Δ. ΔΙΑΘΕΣΙΜΑ ΕΓΓΡΑΦΑ: Το πλήρες κείμενο των σχεδίων αποφάσεων και τυχόν εγγράφων που προβλέπονται στο άρθρο 27 παρ. 3 περιπτώσεις γ' και δ' του κ.ν. 2190/1920 θα αναρτηθούν στην ιστοσελίδα της Εταιρίας (www.kleemann.gr) και θα διατίθενται σε έγχαρτη μορφή στα γραφεία της έδρας της Εταιρίας (ΒΙ.ΠΕ. Σταυροχωρίου Κιλκίς). Ε. ΔΙΑΘΕΣΙΜΕΣ ΠΛΗΡΟΦΟΡΙΕΣ: Οι πληροφορίες του άρθρου 27 παρ. 3 του κ.ν. 2190/1920 θα διατίθενται σε ηλεκτρονική μορφή στην ιστοσελίδα της Εταιρίας www.kleemann.gr.

M.L.S. ΠΛΗΡΟΦΟΡΙΚΗ Α.Ε.

Έκτακτη Γενική Συνέλευση στις 11/02/2015, ημέρα Τετάρτη και ώρα **15.00**, στα γραφεία της έδρας της εταιρίας στην ΒΕΠΕ ΤΕΧΝΟΠΟΛΗΣ Πυλαία Θεσσαλονίκης, για συζήτηση και λήψη αποφάσεων σχετικά με τα παρακάτω θέματα της ημερήσιας διάταξης: Έκδοση κοινών ομολογιών έως €5.000.000 και εξουσιοδότηση του Διοικητικού Συμβουλίου της Εταιρείας για τον καθορισμό των ειδικότερων όρων της έκδοσης. Τροποποίηση των άρθρων 13 και 25 του Καταστατικού της Εταιρείας. Σε περίπτωση μη επίτευξης της εκ του Νόμου και του Καταστατικού απαιτούμενης απαρτίας για τη λήψη αποφάσεων επί θεμάτων της ημερήσιας διάταξης, η Γενική Συνέλευση θα συνέλθει εκ νέου (Επαναληπτική Γενική Συνέλευση) την Τρίτη 24 Φεβρουαρίου 2015 και ώρα 15.00 στον ίδιο τόπο και με τα ίδια θέματα ημερήσιας διάταξης. Στη Γενική Συνέλευση δικαιούται να συμμετέχει όποιος εμφανίζεται ως Μέτοχος στα αρχεία του Συστήματος Άυλων Τίτλων που διαχειρίζεται η ΕΛΛΗΝΙΚΑ ΧΡΗΜΑΤΙΣΤΗΡΙΑ Α.Ε. (Ε.Χ.Α.Ε.), στο οποίο τηρούνται οι κινητές αξίες της Εταιρείας, κατά την έναρξη της πέμπτης ημέρας (ημερομηνία καταγραφής: η 6η Φεβρουαρίου 2015 που προηγείται της συνεδρίασης της Γενικής Συνέλευσης. Για την συμμετοχή στη Επαναληπτική Γενική Συνέλευση η ιδιότητα του μετόχου πρέπει να υφίσταται κατά την έναρξη της τέταρτης ημέρας πριν από την ημέρα συνεδρίασης της Επαναληπτικής Γενικής Συνέλευσης της 24ης Φεβρουαρίου 2015, ήτοι την 20η Φεβρουαρίου 2015. Η απόδειξη της μετοχικής ιδιότητας γίνεται με την προσκόμιση σχετικής έγγραφης βεβαίωσης της "ΕΧΑΕ" ή, εναλλακτικά, με απευθείας ηλεκτρονική σύνδεση της Εταιρείας με τα αρχεία της "ΕΧΑΕ". Η σχετική έγγραφη βεβαίωση ή η ηλεκτρονική πιστοποίηση αναφορικά με τη μετοχική ιδιότητα πρέπει να περιέλθει στην Εταιρεία το αργότερο την τρίτη ημέρα που προηγείται της συνεδρίασης της Γενικής Συνέλευσης, ήτοι το αργότερο την 8η Φεβρουαρίου 2013. Έναντι της Εταιρείας θεωρείται ότι έχει δικαίωμα συμμετοχής και ψήφου στη Γενική Συνέλευση μόνον όποιος φέρει την ιδιότητα του μετόχου κατά την ως άνω ημερομηνία καταγραφής. Σε περίπτωση μη συμμόρφωσης προς τις διατάξεις του άρθρου 28α του Κ.Ν. 2190/1920, οι μέτοχοι μετόχων στην Γενική Συνέλευση μόνο μετά από άδεια της. Σημειώνεται ότι η άσκηση των δικαιωμάτων συμμετοχής και ψήφου δεν προϋποθέτει την δέσμευση των μετοχών του δικαιούχου ούτε την τήρηση άλλης ανάλογης διαδικασίας, η οποία περιορίζει την δυνατότητα πώλησης και μεταβίβασης αυτών κατά το χρονικό διάστημα που μεσολαβεί ανάμεσα στην ημερομηνία καταγραφής και στην ημερομηνία της Γενικής Συνέλευσης. Κάθε μέτοχος δύναται να λάβει μέρος και να ψηφίσει είτε αυτοπροσώπως, είτε με αντιπρόσωπο υπογράφοντας σχετική εξουσιοδότηση οριζώντας μέχρι τρεις (3) αντιπρόσωπους. Νομικά πρόσωπα μετέχουν στη Γενική Συνέλευση ορίζοντας ως εκπροσώπους τους μέχρι τρία (3) φυσικά πρόσωπα. Ωστόσο, αν ο μέτοχος κατέχει μετοχές, οι οποίες εμφανίζονται σε περισσότερους του ενός λογαριασμούς αξιών, ο περιορισμός αυτός δεν εμποδίζει το μέτοχο να ορίζει διαφορετικούς αντιπρόσωπους για τις μετοχές που εμφανίζονται στον κάθε λογαριασμό αξιών σε σχέση με τη Γενική Συνέλευση. Αντιπρόσωπος που ενεργεί για περισσότερους μετόχους μπορεί να ψηφίζει διαφορετικά για κάθε μέτοχο. Ο αντιπρόσωπος μετόχου υποχρεούται να γνωστοποιεί στην Εταιρεία, πριν από την έναρξη της συνεδρίασης της Γενικής Συνέλευσης, κάθε συγκεκριμένο γεγονός, το οποίο μπορεί να είναι χρήσιμο στους μετόχους για την αξιολόγηση του κινδύνου να εξυπηρετήσει ο αντιπρόσωπος άλλα συμφέροντα πλην των συμφερόντων του μετόχου. Κατά την έννοια της παρούσας παραγράφου, μπορεί να προκύπτει σύγκρουση συμφερόντων ιδίως όταν ο αντιπρόσωπος: α) είναι μέτοχος που ασκεί τον έλεγχο της Εταιρείας ή είναι άλλο νομικό πρόσωπο ή οντότητα η οποία ελέγχεται από το μέτοχο αυτόν, β) είναι μέλος του διοικητικού συμβουλίου ή της εν γένει διοίκησης της Εταιρείας ή μετόχου που ασκεί τον έλεγχο της Εταιρείας, ή άλλου νομικού προσώπου ή οντότητας που ελέγχεται από μέτοχο ο οποίος ασκεί τον έλεγχο της Εταιρείας, γ) είναι υπάλληλος ή ορκωτός ελεγκτής της Εταιρείας ή μετόχου που ασκεί τον έλεγχο της Εταιρείας, ή άλλου νομικού προσώπου ή οντότητας που ελέγχεται από μέτοχο, ο οποίος ασκεί τον έλεγχο της Εταιρείας, δ) είναι σύζυγος ή συγγενής πρώτου βαθμού με ένα από τα φυσικά πρόσωπα που αναφέρονται στις περιπτώσεις (α) έως (γ). Ο διορισμός και η ανάκληση αντιπροσώπου του μετόχου γίνεται εγγράφως και κατατίθεται στην Εταιρεία στα κεντρικά της γραφεία ή αποστέλλεται μέσω fax (2310 937222), τουλάχιστον τρεις (3) ημέρες πριν από την ημερομηνία συνεδρίασης της Γενικής Συνέλευσης. Το Καταστατικό της Εταιρείας δεν προβλέπει τη δυνατότητα συμμετοχής στη Γενική Συνέλευση με ηλεκτρονικά μέσα χωρίς τη φυσική παρουσία των μετόχων στον τόπο διεξαγωγής της ή τη δυνατότητα εξ αποστάσεως συμμετοχής των μετόχων στην ψηφοφορία. Με αίτηση μετόχων που εκπροσωπούν το ένα εικοστό (1/20) του καταβεβλημένου μετοχικού κεφαλαίου, το Διοικητικό Συμβούλιο της Εταιρείας υποχρεούται να εγγράψει στην ημερήσια διάταξη της Γενικής Συνέλευσης πρόσθετα θέματα, εάν η σχετική αίτηση περιέλθει στο Διοικητικό Συμβούλιο δεκαπέντε (15) τουλάχιστον ημέρες πριν από τη Γενική Συνέλευση. Η αίτηση για την εγγραφή πρόσθετων θεμάτων στην ημερήσια διάταξη συνοδεύεται από αιτιολόγηση ή από σχέδιο απόφασης προς έγκριση στη Γενική Συνέλευση και η αναθεωρημένη ημερήσια διάταξη δημοσιοποιείται με τον ίδιο τρόπο όπως η προηγούμενη ημερήσια διάταξη, δεκατρείς (13) ημέρες πριν από την ημερομηνία της Γενικής Συνέλευσης και ταυτόχρονα τίθεται στη διάθεση των μετόχων στην ιστοσελίδα της Εταιρείας, μαζί με την αιτιολόγηση ή το σχέδιο απόφασης που έχει υποβληθεί από τους μετόχους κατά τα προβλεπόμενα στο άρθρο 27 παρ. 3 του Κ.Ν. 2190/1920. Με αίτηση μετόχων που εκπροσωπούν το ένα εικοστό (1/20) του καταβεβλημένου μετοχικού κεφαλαίου, το Διοικητικό Συμβούλιο θέτει στη διάθεση των μετόχων κατά τα οριζόμενα στο άρθρο 27 παρ. 3 του Κ.Ν. 2190/1920, ήτοι έξι (6) τουλάχιστον ημέρες πριν από την ημερομηνία της Γενικής Συνέλευσης, σχέδια αποφάσεων για θέματα που έχουν περιληφθεί στη αρχική ή την αναθεωρημένη ημερήσια διάταξη, αν η σχετική αίτηση περιέλθει στο Διοικητικό Συμβούλιο επτά (7) τουλάχιστον ημέρες πριν από την ημερομηνία της Γενικής Συνέλευσης. Μετά από αίτηση οποιουδήποτε μετόχου που υποβάλλεται στην Εταιρεία πέντε (5) τουλάχιστον πλήρεις ημέρες πριν από τη Γενική Συνέλευση, το Διοικητικό Συμβούλιο υποχρεούται να παρέχει στη Γενική Συνέλευση τις αιτούμενες συγκεκριμένες πληροφορίες για τις υποθέσεις της Εταιρείας, στο μέτρο που αυτές είναι χρήσιμες για την πραγματική εκτίμηση των θεμάτων της ημερήσιας διάταξης. Το Διοικητικό Συμβούλιο μπορεί να απαντήσει ενιαία σε αιτήσεις μετόχων με το ίδιο περιεχόμενο. Υποχρέωση παροχής πληροφοριών δεν υφίσταται όταν οι σχετικές

πληροφορίες διατίθενται ήδη στην ιστοσελίδα της Εταιρείας, ιδίως με τη μορφή ερωτήσεων και απαντήσεων. Μετά από αίτηση μετόχων που εκπροσωπούν το ένα πέμπτο (1/5) του καταβεβλημένου μετοχικού κεφαλαίου η οποία υποβάλλεται στην Εταιρεία πέντε (5) τουλάχιστον πλήρεις ημέρες πριν από τη Γενική Συνέλευση, το Διοικητικό Συμβούλιο υποχρεούται να παρέχει στη Γενική Συνέλευση πληροφορίες για την πορεία των εταιρικών υποθέσεων και την περιουσιακή κατάσταση της Εταιρείας. Σε όλες τις ανωτέρω αναφερόμενες περιπτώσεις οι αιτούντες μέτοχοι οφείλουν να αποδεικνύουν τη μετοχική τους ιδιότητα και τον αριθμό των μετοχών που κατέχουν κατά την άσκηση του σχετικού δικαιώματος. Τέτοια απόδειξη αποτελεί και η προσκόμιση βεβαίωσης από τον φορέα στον οποίο τηρούνται οι οικείες κινητές αξίες ή η πιστοποίηση της μετοχικής ιδιότητας με απευθείας ηλεκτρονική σύνδεση φορέα και Εταιρείας. Το πλήρες κείμενο της παρούσας πρόσκλησης καθώς και οι πληροφορίες και τα έγγραφα που προβλέπονται στο άρθρο 27 παρ. 3 του Κ.Ν. 2190/1920 θα διατίθενται σε ηλεκτρονική μορφή στην ιστοσελίδα της Εταιρείας www.mls.gr και σε έγχαρτη στα γραφεία της Εταιρείας στην ΒΕΠΕ ΤΕΧΝΟΠΟΛΗΣ Πυλαία Θεσσαλονίκης.

ΑΛΚΟ ΕΛΛΑΣ Α.Β.Ε.Ε.*

Έκτακτη Γενική Συνέλευση την 13/02/2015, ημέρα Παρασκευή και ώρα **12.00 μ.**, και σε περίπτωση μη επίτευξης απαρτίας σε επαναληπτική Γενική Συνέλευση την 27η Φεβρουαρίου 2015, ημέρα Παρασκευή και ώρα 12.00 μ., στα γραφεία της εταιρείας, στον Ασπρόπυργο Αττικής, θέση Κύριλλο, Τ.Κ.19300, για συζήτηση και λήψη αποφάσεων επί των θεμάτων της ημερησίας διατάξεως: 1. Εγκριση των από 30/12/2014 συμβάσεων πώλησης των θυγατρικών εταιρειών «ΑΛΟΥΜΙΝΙΟ ΘΡΑΚΗΣ Α.Ε.» & «GROUPAL ΓΚΡΟΥΠ ΑΛΟΥΜΙΝΙΟΝ ΕΛΛΑΣ ΑΒΕΕ». Σύμφωνα με το άρθρο 26 παρ. 2β του κ.ν.2190/1920, όπως ισχύει μετά την τροποποίησή του από το άρθρο 3 του ν. 3884/2010, η Εταιρεία ενημερώνει τους μετόχους για τα ακόλουθα: Α. ΔΙΚΑΙΩΜΑ ΣΥΜΜΕΤΟΧΗΣ ΚΑΙ ΨΗΦΟΥ. Στην Έκτακτη Γενική Συνέλευση δικαιούται να συμμετέχει όποιος εμφανίζεται ως μέτοχος στα αρχεία του Συστήματος Άυλων Τίτλων που διαχειρίζεται η "Ελληνικά Χρηματιστήρια Α.Ε." (Ε.Χ.Α.Ε.), στο οποίο τηρούνται οι κινητές αξίες (μετοχές) της Εταιρείας. Η απόδειξη της μετοχικής ιδιότητας γίνεται με την προσκόμιση σχετικής έγγραφης βεβαίωσης του ως άνω φορέα ή εναλλακτικά, με απευθείας ηλεκτρονική σύνδεση της Εταιρείας με τα αρχεία του εν λόγω φορέα. Η ιδιότητα του μετόχου πρέπει να υφίσταται κατά την 8η Φεβρουαρίου 2015 (ημερομηνία καταγραφής), ήτοι κατά την έναρξη της πέμπτης (5ης) ημέρας πριν από την ημέρα συνεδρίασης της Γενικής Συνέλευσης της 13ης Φεβρουαρίου 2015, και η σχετική βεβαίωση ή η ηλεκτρονική πιστοποίηση σχετικά με την μετοχική ιδιότητα πρέπει να περιέλθει στην Εταιρεία το αργότερο την 10η Φεβρουαρίου 2015, ήτοι την τρίτη (3η) ημέρα πριν από τη συνεδρίαση της Γενικής Συνέλευσης. Για την Α' Επαναληπτική Έκτακτη Γενική Συνέλευση η ιδιότητα του μετόχου πρέπει να υφίσταται κατά την έναρξη της 23ης Φεβρουαρίου 2015 (ημερομηνία καταγραφής Α' Επαναληπτικής Γενικής Συνέλευσης), ήτοι της τέταρτης (4ης) ημέρας πριν από την ημερομηνία συνεδρίασης της Α' Επαναληπτικής Γενικής Συνέλευσης (ημερομηνία καταγραφής Α' Επαναληπτικής Έκτακτης Γενικής Συνέλευσης), η δε σχετική έγγραφη βεβαίωση ή η ηλεκτρονική πιστοποίηση σχετικά με την μετοχική ιδιότητα πρέπει να περιέλθει στην Εταιρεία το αργότερο την 24η Φεβρουαρίου 2015, ήτοι την τρίτη (3η) ημέρα πριν από την συνεδρίαση της ως άνω Γενικής Συνέλευσης. Έναντι της Εταιρείας θεωρείται ότι έχει δικαίωμα συμμετοχής και ψήφου στη Γενική Συνέλευση μόνον όποιος φέρει την ιδιότητα του μετόχου κατά την αντίστοιχη ημερομηνία καταγραφής. Σε περίπτωση μη συμμόρφωσης προς τις διατάξεις του άρθρου 28α του κ.ν. 2190/1920, ο εν λόγω μέτοχος μετέχει στη Γενική Συνέλευση μόνο μετά από άδεια της. Σημειώνεται ότι η άσκηση των εν λόγω δικαιωμάτων (συμμετοχής και ψήφου) δεν προϋποθέτει την δέσμευση των μετοχών του δικαιούχου ούτε την τήρηση άλλης ανάλογης διαδικασίας, η οποία περιορίζει την δυνατότητα πώλησης και μεταβίβασης αυτών κατά το χρονικό διάστημα που μεσολαβεί ανάμεσα στην ημερομηνία καταγραφής και στην ημερομηνία της Γενικής Συνέλευσης. Β. ΔΙΚΑΙΩΜΑΤΑ ΜΕΙΟΨΗΦΙΑΣ ΤΩΝ ΜΕΤΟΧΩΝ (α) Με αίτηση μετόχων που εκπροσωπούν το ένα εικοστό (1/20) του καταβεβλημένου μετοχικού κεφαλαίου, το Διοικητικό Συμβούλιο της Εταιρείας υποχρεούται να εγγράψει στην ημερήσια διάταξη της Γενικής Συνέλευσης πρόσθετα θέματα, εάν η σχετική αίτηση περιέλθει στο Διοικητικό Συμβούλιο μέχρι την 28η Ιανουαρίου 2015 δηλ. δέκα πέντε (15) τουλάχιστον ημέρες πριν από τη Γενική Συνέλευση. Η αίτηση για την εγγραφή πρόσθετων θεμάτων στην ημερήσια διάταξη συνοδεύεται από αιτιολόγηση ή από σχέδιο απόφασης προς έγκριση στη Γενική Συνέλευση και η αναθεωρημένη ημερήσια διάταξη δημοσιοποιείται με τον ίδιο τρόπο όπως η προηγούμενη ημερήσια διάταξη, στις 30 Ιανουαρίου 2015, δηλ. δέκα τρεις (13) ημέρες πριν από την ημερομηνία της Γενικής Συνέλευσης και ταυτόχρονα τίθεται στη διάθεση των μετόχων στην ιστοσελίδα της Εταιρείας (ιδ. κατωτέρω), μαζί με την αιτιολόγηση ή το σχέδιο απόφασης που έχει υποβληθεί από τους μετόχους κατά τα προβλεπόμενα στο άρθρο 27 παρ. 3 του κ.ν. 2190/1920. (β) Με αίτηση μετόχων που εκπροσωπούν το ένα εικοστό (1/20) του καταβεβλημένου μετοχικού κεφαλαίου, το Διοικητικό Συμβούλιο θέτει στη διάθεση των μετόχων κατά τα οριζόμενα στο άρθρο 27 παρ. 3 του κ.ν. 2190/1920, το αργότερο μέχρι την 6η Φεβρουαρίου 2015, ήτοι έξι (6) τουλάχιστον ημέρες πριν από την ημερομηνία της Γενικής Συνέλευσης, σχέδια αποφάσεων για θέματα που έχουν περιληφθεί στην αρχική ή την αναθεωρημένη ημερήσια διάταξη, αν η σχετική αίτηση περιέλθει στο Διοικητικό Συμβούλιο μέχρι την 5η Φεβρουαρίου 2015, δηλ. επτά (7) τουλάχιστον ημέρες πριν από την ημερομηνία της Γενικής Συνέλευσης. (γ) Μετά από αίτηση οποιουδήποτε μετόχου που υποβάλλεται στην Εταιρεία μέχρι την 7η Φεβρουαρίου 2015, δηλ. πέντε (5) τουλάχιστον πλήρεις ημέρες πριν από τη Γενική Συνέλευση, το Διοικητικό Συμβούλιο υποχρεούται να παρέχει στη Γενική Συνέλευση τις απαιτούμενες συγκεκριμένες πληροφορίες για τις υποθέσεις της Εταιρείας, στο μέτρο που αυτές είναι χρήσιμες για την πραγματική εκτίμηση των θεμάτων της ημερησίας διατάξης. Το Διοικητικό Συμβούλιο μπορεί να αρνηθεί την παροχή των πληροφοριών για αποχρώντα ουσιώδη λόγο, ο οποίος αναγράφεται στα πρακτικά. Το Διοικητικό Συμβούλιο μπορεί να απαντήσει ενιαία σε αιτήσεις μετόχων με το ίδιο περιεχόμενο. Υποχρέωση παροχής πληροφοριών δεν υφίσταται όταν οι σχετικές πληροφορίες διατίθενται ήδη στην ιστοσελίδα της Εταιρείας, ιδίως με την μορφή ερωτήσεων και απαντήσεων. (δ) Μετά από αίτηση μετόχων που εκπροσωπούν το ένα πέμπτο (1/5) του καταβεβλημένου μετοχικού κεφαλαίου, η οποία υποβάλλεται στην Εταιρεία μέχρι την 7η Φεβρουαρίου 2015, δηλ. πέντε (5) τουλάχιστον πλήρεις ημέρες πριν από τη Γενική Συνέλευση, το Διοικητικό Συμβούλιο υποχρεούται να παρέχει στη Γενική Συνέλευση πληροφορίες για την πορεία των εταιρικών υποθέσεων και την περιουσιακή κατάσταση της Εταιρείας. Το Διοικητικό Συμβούλιο μπορεί να αρνηθεί την παροχή των πληροφοριών για αποχρώντα ουσιώδη λόγο, ο οποίος αναγράφεται στα πρακτικά. Αντίστοιχες προθεσμίες για τυχόν άσκηση δικαιωμάτων μειοψηφίας των μετόχων ισχύουν και σε περίπτωση Επαναληπτικών Γενικών Συνελεύσεων. Σε όλες τις ανωτέρω αναφερόμενες περιπτώσεις οι αιτούντες μέτοχοι οφείλουν να αποδεικνύουν τη μετοχική τους ιδιότητα και τον αριθμό των μετοχών που κατέχουν κατά την άσκηση του σχετικού δικαιώματος. Τέτοια απόδειξη αποτελεί και η προσκόμιση βεβαίωσης από τον φορέα στον οποίο τηρούνται οι οικείες κινητές αξίες ή η πιστοποίηση της μετοχικής ιδιότητας με απευθείας ηλεκτρονική σύνδεση φορέα και Εταιρείας. Γ. ΔΙΑΔΙΚΑΣΙΑ ΓΙΑ ΤΗΝ ΑΣΚΗΣΗ ΔΙΚΑΙΩΜΑΤΟΣ ΨΗΦΟΥ ΜΕΣΩ ΑΝΤΙΠΡΟΣΩΠΟΥ. Ο μέτοχος συμμετέχει στη Γενική Συνέλευση και ψηφίζει είτε αυτοπροσώπως είτε μέσω αντιπροσώπων. Κάθε μέτοχος μπορεί να διορίζει μέχρι τρεις (3) αντιπροσώπους. Νομικά πρόσωπα μετέχουν στη Γενική Συνέλευση ορίζοντας ως εκπροσώπους τους μέχρι τρία (3) φυσικά πρόσωπα. Ωστόσο, αν ο μέτοχος κατέχει μετοχές της Εταιρείας, οι οποίες εμφανίζονται σε περισσότερους του ενός λογαριασμούς αξιών, ο περιορισμός αυτός δεν εμποδίζει τον εν λόγω μέτοχο να ορίζει διαφορετικούς αντιπροσώπους για τις μετοχές που εμφανίζονται στον κάθε λογαριασμό αξιών σε σχέση με τη Γενική Συνέλευση. Αντιπρόσωπος που ενεργεί για περισσότερους μετόχους μπορεί να ψηφίζει διαφορετικά για

κάθε μέτοχο. Ο αντιπρόσωπος μετόχου υποχρεούται να γνωστοποιεί στην Εταιρεία, πριν από την έναρξη της συνεδρίασης της Γενικής Συνέλευσης, κάθε συγκεκριμένο γεγονός, το οποίο μπορεί να είναι χρήσιμο στους μετόχους για την αξιολόγηση του κινδύνου να εξυπηρετήσει ο αντιπρόσωπος άλλα συμφέροντα πλην των συμφερόντων του αντιπροσωπευόμενου μετόχου. Κατά την έννοια της παρούσας παραγράφου, μπορεί να προκύπτει σύγκρουση συμφερόντων ιδίως όταν ο αντιπρόσωπος: α) είναι μέτοχος που ασκεί τον έλεγχο της Εταιρείας ή είναι άλλο νομικό πρόσωπο ή οντότητα η οποία ελέγχεται από το μέτοχο αυτόν, β) είναι μέλος του Διοικητικού Συμβουλίου ή της εν γένει διοίκησης της Εταιρείας ή μετόχου που ασκεί τον έλεγχο της Εταιρείας, ή άλλου νομικού προσώπου ή οντότητας που ελέγχεται από μέτοχο, ο οποίος ασκεί τον έλεγχο της Εταιρείας, γ) είναι υπάλληλος ή ορκωτός ελεγκτής της Εταιρείας ή μετόχου που ασκεί τον έλεγχο της Εταιρείας, ή άλλου νομικού προσώπου ή οντότητας που ελέγχεται από μέτοχο, ο οποίος ασκεί τον έλεγχο της Εταιρείας, δ) είναι σύζυγος ή συγγενής πρώτου βαθμού με ένα από τα φυσικά πρόσωπα που αναφέρονται στις ως άνω περιπτώσεις (α) έως (γ). Ο διορισμός και η ανάκληση αντιπροσώπου του μετόχου γίνεται εγγράφως και κοινοποιείται στην Εταιρεία με τους ίδιους τύπους, τουλάχιστον τρεις (3) ημέρες πριν από την ημερομηνία συνεδρίασης της Γενικής Συνέλευσης. Η Εταιρεία έχει καταστήσει διαθέσιμο στην ιστοσελίδα της (www.alco.gr) το έντυπο που χρησιμοποιεί για το διορισμό αντιπροσώπου. Το εν λόγω έντυπο κατατίθεται συμπληρωμένο και υπογεγραμμένο από τον μέτοχο στο Ταμείο της Εταιρείας στη θέση Κύριλλο του Δήμου Ασπροπύργου Αττικής (έξοδος 4 Αττικής Οδού), ή αποστέλλεται στο fax: 210-55.95.185 τρεις (3) τουλάχιστον ημέρες πριν από την ημερομηνία της Γενικής Συνέλευσης. Ο δικαιούχος μέτοχος καλείται να μεριμνά για την επιβεβαίωση της επιτυχούς αποστολής του εντύπου διορισμού αντιπροσώπου και της παραλαβής του από την Εταιρεία, καλώντας στο τηλέφωνο: 210-55.95.223.Το καταστατικό της εταιρείας δεν προβλέπει τη δυνατότητα συμμετοχής στην Γενική Συνέλευση με ηλεκτρονικά μέσα χωρίς την φυσική παρουσία των μετόχων στον τόπο διεξαγωγής της ή την δυνατότητα εξ αποστάσεως συμμετοχής των μετόχων στην ψηφοφορία. Δ. ΔΙΑΘΕΣΙΜΑ ΕΓΓΡΑΦΑ ΚΑΙ ΠΛΗΡΟΦΟΡΙΕΣ. Οι πληροφορίες του άρθρου 27 παρ.3 του Κ.Ν 2190/1920 διατίθενται σε ηλεκτρονική μορφή στην ιστοσελίδα της Εταιρείας (www.alco.gr).Το πλήρες κείμενο των τυχόν εγγράφων και σχεδίων αποφάσεων που προβλέπονται στο άρθρο 27 παρ.3,περ. γ' & δ' του Κ.Ν 2190/1920 θα διατίθενται σε έγχαρτη μορφή στα γραφεία του τμήματος Μετόχων της Εταιρείας στην διεύθυνση: Θέση Κύριλλο Ασπρόπυργος Τ.Κ:19300.

Ομολογιακά Δάνεια Επιχειρήσεων

Πλήθος Εισηγμένων Ομολογίων	Ονομαστική αξία	Τιμή έκδοσης	Σημερινό επιτόκιο	Ημερ. λήξης	Διάρκεια (έτη)	Σημείωση	Προσ/μένο* Τок/ρίδιο			Μον. Διασπ.	Ομολογιακά Δάνεια Επιχειρήσεων	Κατωτ Τιμή	Ανωτ Τιμή	Τιμή κλεισ.	Προηγ. Κλείσιμο-ημ/νία	Όγκος	Αξία Συναλλαγών	Τελευταία εντολή			λαχ έτους	Μεγ έτους
							Κοινό	Προτιμησιακό	Μον. Διασπ.									Τιμή	Αγορ./ Πώλ.	Ημερομηνία		
4,122,910	4.77	4.77	5.00	19/03/2015	5	---	20	---	1	MARFIN INVESTMENT GROUP A.E. (Μετατρ. σε ΚΟ μτχ)	---	---	---	90.0000	12/01/2015	---	---	81.0000	A	28/11/2014	90.0000	90.0000
1,794,284	12.49	9.77	5.05	12/07/2015	8	---	---	---	1	ΝΗΡΕΥΣ ΙΧΘΥΟΚΑΛΛΙΕΡΓΕΙΕΣ Α.Ε. (Μετατρ. σε ΚΟ μτχ)	---	---	---	12.0000	29/01/2014	---	---	11.0000	A	17/11/2014	12.0000	12.0000
212,801,311	1.00	1.00	6.30	29/07/2020	7	---	6	---	1	MARFIN INVESTMENT GROUP A.E. ΣΕΙΡΑ Β (ΜΟΔ)	---	---	---	0.8500	23/08/2013	---	---	1.0000	A	28/11/2014	0.8500	0.8500
163,991,598	1.00	1.00	7.00	29/07/2019	6	---	6	---	1	MARFIN INVESTMENT GROUP A.E. ΣΕΙΡΑ Α (ΜΟΔ)	---	---	---	1.0000	23/08/2013	---	---	1.0000	A	28/11/2014	1.0000	1.0000

Σημειώσεις Εταιρικών Ομολόγων

Ο Όγκος Συναλλαγών υπολογίζεται ως (Τεμάχια) * (Ονομαστική Τιμή). Η Αξία Συναλλαγών υπολογίζεται ως (Τεμάχια) * (Ονομαστική Τιμή) * (Τιμή %) + (Δεδουλευμένοι Τόκοι).

Οι τιμές συναλλαγών των ομολόγων υπολογίζονται ως ποσοστό επί τοις εκατό (%) της ονομαστικής τους τιμής.

Όλα τα ομόλογα έχουν Ονομαστική Αξία εκπεφρασμένη σε Ευρώ (εκτός εάν σημειώνεται διαφορετικά).

* Προσ/μένο = Προσαρτημένο

Ομόλογα Ελληνικού Δημοσίου

Πλήθος Εισηγμ. Ομολογιών	Ονομ. αξία	Σημερινό επιτόκιο	Υπολογισμός Δεδοουλευμένων	Ημερ/νία Λήξης [1]	Διάρκεια (έτη)	Σημείωση	Ημερομηνία Πληρ.	Αξία τρέχοντος	Μον. Διαπρ.	Ομόλογα Ελληνικού Δημοσίου	Κατωτ Τιμή	Ανωτ Τιμή	Τιμή κλειστ.	Προηγ. Κλείσιμο-ημ/νία	Όγκος	Αξία Συναλλαγών	Τελευταία εντολή Αγορ./ Πώλ. Ημερομηνία
2,658,781,973	1.00	4.30	Πργμ/Πργμ	24/02/2023	11	---	24/02	4.30	1	ΟΕΔ-ΣΤΘ-240223-11X-2,000-1,00	---	---	---	---	---	---	---
2,658,781,973	1.00	4.30	Πργμ/Πργμ	24/02/2024	12	---	24/02	4.30	1	ΟΕΔ-ΣΤΘ-240224-12X-2,000-1,00	---	---	---	---	---	---	---
2,658,781,973	1.00	4.30	Πργμ/Πργμ	24/02/2025	13	---	24/02	4.30	1	ΟΕΔ-ΣΤΘ-240225-13X-2,000-1,00	---	---	---	---	---	---	---
2,658,781,973	1.00	4.30	Πργμ/Πργμ	24/02/2026	14	---	24/02	4.30	1	ΟΕΔ-ΣΤΘ-240226-14X-2,000-1,00	---	---	---	---	---	---	---
2,658,781,973	1.00	4.30	Πργμ/Πργμ	24/02/2027	15	---	24/02	4.30	1	ΟΕΔ-ΣΤΘ-240227-15X-2,000-1,00	---	---	---	---	---	---	---
2,836,034,104	1.00	4.30	Πργμ/Πργμ	24/02/2028	16	---	24/02	4.30	1	ΟΕΔ-ΣΤΘ-240228-16X-2,000-1,00	---	---	---	---	---	---	---
2,836,034,104	1.00	4.30	Πργμ/Πργμ	24/02/2029	17	---	24/02	4.30	1	ΟΕΔ-ΣΤΘ-240229-17X-2,000-1,00	---	---	---	---	---	---	---
2,836,034,104	1.00	4.30	Πργμ/Πργμ	24/02/2030	18	---	24/02	4.30	1	ΟΕΔ-ΣΤΘ-240230-18X-2,000-1,00	---	---	---	---	---	---	---
2,836,034,104	1.00	4.30	Πργμ/Πργμ	24/02/2031	19	---	24/02	4.30	1	ΟΕΔ-ΣΤΘ-240231-19X-2,000-1,00	---	---	---	---	---	---	---
2,836,034,104	1.00	4.30	Πργμ/Πργμ	24/02/2032	20	---	24/02	4.30	1	ΟΕΔ-ΣΤΘ-240232-20X-2,000-1,00	---	---	---	---	---	---	---
2,836,034,104	1.00	4.30	Πργμ/Πργμ	24/02/2033	21	---	24/02	4.30	1	ΟΕΔ-ΣΤΘ-240233-21X-2,000-1,00	---	---	---	---	---	---	---
2,836,034,104	1.00	4.30	Πργμ/Πργμ	24/02/2034	22	---	24/02	4.30	1	ΟΕΔ-ΣΤΘ-240234-22X-2,000-1,00	---	---	---	---	---	---	---
2,836,034,104	1.00	4.30	Πργμ/Πργμ	24/02/2035	23	---	24/02	4.30	1	ΟΕΔ-ΣΤΘ-240235-23X-2,000-1,00	---	---	---	---	---	---	---
2,836,034,104	1.00	4.30	Πργμ/Πργμ	24/02/2036	24	---	24/02	4.30	1	ΟΕΔ-ΣΤΘ-240236-24X-2,000-1,00	---	---	---	---	---	---	---
2,836,034,104	1.00	4.30	Πργμ/Πργμ	24/02/2037	25	---	24/02	4.30	1	ΟΕΔ-ΣΤΘ-240237-25X-2,000-1,00	---	---	---	---	---	---	---
2,836,034,104	1.00	4.30	Πργμ/Πργμ	24/02/2038	26	---	24/02	4.30	1	ΟΕΔ-ΣΤΘ-240238-26X-2,000-1,00	---	---	---	---	---	---	---
2,836,034,104	1.00	4.30	Πργμ/Πργμ	24/02/2039	27	---	24/02	4.30	1	ΟΕΔ-ΣΤΘ-240239-27X-2,000-1,00	---	---	---	---	---	---	---
2,836,034,104	1.00	4.30	Πργμ/Πργμ	24/02/2040	28	---	24/02	4.30	1	ΟΕΔ-ΣΤΘ-240240-28X-2,000-1,00	---	---	---	---	---	---	---
2,836,034,104	1.00	4.30	Πργμ/Πργμ	24/02/2041	29	---	24/02	4.30	1	ΟΕΔ-ΣΤΘ-240241-29X-2,000-1,00	---	---	---	---	---	---	---
2,836,034,104	1.00	4.30	Πργμ/Πργμ	24/02/2042	30	---	24/02	4.30	1	ΟΕΔ-ΣΤΘ-240242-30X-2,000-1,00	---	---	---	---	---	---	---
742,153	1,000.00	0.93	FLR Πργμ/360	10/08/2019	5	---	10/02 - 10/08	---	1	ΟΕΔ-ΚΥΜ-100819-05X-0,934-1,000	---	---	---	---	---	---	---
4,030,827	1,000.00	4.75	Πργμ/Πργμ	17/04/2019	5	---	17/04	4.75	1	ΟΕΔ-ΣΤΘ-170419-05X-4,750-1,000	---	---	---	---	---	---	---
2,089,066	1,000.00	3.38	Πργμ/Πργμ	17/07/2017	3	---	17/07	3.38	1	ΟΕΔ-ΣΤΘ-170717-03X-3,375-1,000	---	---	---	---	---	---	---

Σημειώσεις Ομολόγων Ελλ. Δημοσίου

Ο Όγκος Συναλλαγών υπολογίζεται ως (Τεμάχια) * (Ονομαστική Τιμή). Η Αξία Συναλλαγών υπολογίζεται ως (Τεμάχια) * (Ονομαστική Τιμή) * (Τιμή %) + (Δεδοουλευμένοι Τόκοι)

Η Αξία του τρέχοντος τοκομεριδίου για τις εκδόσεις Ονομαστικής Αξίας 0,01 ευρώ, αναφέρεται σε Ονομαστική Αξία 100 ευρώ.

FLR (= Floating Interest Rate) Ομόλογο Μεταβλητού Επιτοκίου.

[1] - Η Ημερομηνία Λήξης της τοκοφόρου περιόδου και η Ημερομηνία Πληρωμής του τοκομεριδίου.

Ομόλογα σε Κυκλοφορία	Νόμισμα / Ελάχιστη διαπραγ.	Ημερομηνία Πληρ.	Αξία τρέχοντος τοκομεριδίου	Σημείωση	Προσ/μένο* Τοκ/ρίθιο	Μονάδα διαπραγ/σης	Ημερ/νία Έκδοσης	Διάρκεια (έτη)	Σημερινό επιτόκιο	Υ.Δ.Τ σε	Ομόλογα	Τελευταία τιμή προηγ.	Τελευτ. Τιμή	Εκφ. τοις μετρητοίς (€) / Πώλ Ημερομηνία	Συναλλαγές σε τμχ	Ελάχιστο ζωής	Μέγιστο ζωής
Ομολογιακά Δάνεια Διεθνών Οργανισμών																	
1,000,000	EUR / 1000	21/07	---	---	9	1	21/07/2006	10	5.0 FLR	360	ΟΜΟΛΟΓΟ ΕΥΡΩΠΑΪΚΗΣ ΤΡΑΠΕΖΑΣ ΕΠΕΝΔΥΣΕΩΝ	97.50	16/04/2007	---	---	---	---
Νομικών Προσώπων και Εταιρειών σε Συνάλλαγμα και Ευρο																	
0	GBP / 10	01/12	0.25	---	58	1	01/12/1928	100	2.5	360	Ε.Κ.Τ.Ε.	---	---	---	---	---	---
103,746	GBP / 10	01/12	0.25	---	56	1	01/12/1930	98	2.5	360	Ε.Κ.Τ.Ε. σειρά	2.27	05/02/1996	2.27	Π	05/02/1996	2.27

Σημειώσεις Ομολόγων Ελλ. Δημοσίου

Υ.Δ.Τ: Υπολογισμός Δεδουλευμένων Τόκων.

FLR (= Floating Interest Rate) Ομόλογο Μεταβλητού Επιτοκίου.

Η ελάχιστη διαπραγματεύσιμη Ονομαστική Αξία για όλους τους Άυλους Τίτλους του Δημοσίου είναι τα 100 Ευρώ.

* Προσ/μένο = Προσαρτημένο

Ομόλογα Κρατικών Τραπεζών (ετήσιας διάρκειας)

Πλήθος Εισηγμ. Ομολογιών	Ονομαστική αξία	Αρχικό Επιτόκιο	Τρέχον Επιτόκιο	Ετήσιος Τόκος	Ημερομηνία Έκδοσης	Σημείωση	Ομόλογα Κρατικών Τραπεζών	Μον. Διαπρ.	Ετήσιες Ανανεώσεις	Τελευτ. Τιμή	Εκφ. τοις μετρητοίς (€) Αγορ. / Πώλ	Όγκος
342,560	135.17	2.35	3.92	0.00	31/01/2005	---	ΟΜΟΛΟΓΟ ΕΤΒΑ	1	10	100.00	A	---
2,446	1,182.96	4.90	2.47	29.69	31/05/2008	---	ΟΜΟΛΟΓΟ ΕΤΒΑ	1	7	---	---	---

Σημειώσεις Ομολόγων

Οι ετήσιες ανανεώσεις των Ομολόγων ΕΤΒΑ είναι απαλλαγμένες των φόρων (καθαρά επιτόκια).
Για τα ομόλογα έκδοσης μέχρι και 31/12/2014 ο δεδουλευμένος τόκος έχει κεφαλαιοποιηθεί.

Πίνακας Μελών Χρηματιστηρίου Αθηνών και Μελών ΕΤ.ΕΚ.

Επωνυμία	Αγορά Μετοχών			Αγορά Παραγώγων			Μέλη ΕΤ.ΕΚ.					
	Διεύθυνση	Τηλέφωνο	Φαξ	Μέλος Αγοράς	Μέλος εξ Αποστάσεως	Ειδικός Διαπρήτης	Διαπρήτης	Ειδικός Διαπρήτης	Παραγγελίχος	Γενικό Εκκαθιστικό	Άμεσο Εκκαθιστικό	Μη Εκκαθιστικό
ALPHA ΤΡΑΠΕΖΑ Α.Ε.							a			a		
ΣΤΑΔΙΟΥ 40, ΑΘΗΝΑ	(210)-3265546	(210)-3265811										
	(210)-3260000	(210)-3264116										
ARGUS STOCKBROKERS LTD				a	a							
ΛΕΩΦΟΡΟΣ KENNETY ΓΡ. 303 12-14, ΛΕΥΚΩΣΙΑ ΚΥΠΡΟΥ	(+35722)-22717000	(+35722)-22717070										
ATLANTIC SECURITIES LIMITED				a	a							
ΠΡΟΔΡΟΜΟΥ 37, ΛΕΥΚΩΣΙΑ ΚΥΠΡΟΥ	(+35722)-445400	(+35722)-661914										
ΑΤΤΙΚΑ BANK ΑΝΩΝΥΜΗ ΤΡΑΠΕΖΙΚΗ ΕΤΑΙΡΕΙΑ										a		
ΑΚΑΔΗΜΙΑΣ 54, ΑΘΗΝΑ	(210)-3390757	(210)-3646090										
ΟΜΗΡΟΥ 23, ΑΘΗΝΑ	(210)-3669000	(210)-3669410										
ΑΧΙΑ VENTURES GROUP LTD				a	a							
Γ. ΚΡΑΝΙΔΙΩΤΗ 10, ΛΕΥΚΩΣΙΑ ΚΥΠΡΟΥ	+357 22 742000	+357 22 742001										
ΑΧΟΝ ΧΡΗΜΑΤΙΣΤΗΡΙΑΚΗ Α.Ε.Π.Ε.Υ.				a			a					a
ΣΤΑΔΙΟΥ 48, ΑΘΗΝΑ	(210)-3363800	(210)-3243903										
BANK OF AMERICA MERRILL LYNCH				a	a							
KING EDWARD STREET 2, LONDON	(+4420)-79952000	(+4420)-79954525										
ΒΕΤΑ ΧΡΗΜΑΤΙΣΤΗΡΙΑΚΗ Α.Ε.Π.Ε.Υ.				a		a	a	a			a	
ΒΡΑΙΛΑ & Λ. ΑΛΕΞΑΝΔΡΑΣ 29, ΑΘΗΝΑ	(210)-6478900	(210)-6410139										
BNP PARIBAS SECURITIES SERVICES										a		
ΒΑΣ. ΣΟΦΙΑΣ 94, ΑΘΗΝΑ	(210)-7468500	(210)-7468579										
CAPITAL ΧΡΗΜΑΤΙΣΤΗΡΙΑΚΗ Α.Ε.Π.Ε.Υ.				a			a					a
ΜΗΤΡΟΠΟΛΕΩΣ 58, ΑΘΗΝΑ	(210)-3369700	(210)-3369820										
CFS ΧΡΗΜΑΤΙΣΤΗΡΙΑΚΗ Α.Ε.Π.Ε.Υ.				a		a			a		a	
ΣΤΑΔΙΟΥ 3, ΑΘΗΝΑ	(210)-3360800	(210)-3311854										
CITIGROUP GLOBAL MARKET LTD				a	a							
CITIGROUP CENTRE, CANADA SQUARE, CANARY WHART, LONDON	002079864000	002079862266										
CREDIT AGRICOLE CHEUVREUX S.A.					a							
9 QUAI PAUL DOUMER, ΠΑΡΙΣΙ	33 (0) 1 41 89 70 00											
CREDIT SUISSE SECURITIES (EUROPE) LIMITED				a	a							
ONE CABOT SQUARE, LONDON	+44 20 7888 8888	+44 20 7888 1600										
DEUTSCHE BANK A.G.				a	a							
THEODOR-HEUSS-ALLEE 70, ΦΡΑΚΝΦΟΥΡΤΗ	0049 69 910 00	0049 69 910 34 225										
EUROBANK EQUITIES Α.Ε.Π.Ε.Υ.				a		a		a			a	
ΦΙΛΕΛΛΗΝΩΝ 10, ΑΘΗΝΑ	(210)-3720000	(210)-3720001										
EUROCORP ΧΡΗΜΑΤΙΣΤΗΡΙΑΚΗ Α.Ε.				a			a				a	
ΠΛ. ΦΙΛΙΚΗΣ ΕΤΑΙΡΕΙΑΣ 14, ΑΘΗΝΑ	(210)-7263500	(210)-7263666										
EUROTRUST ΧΡΗΜΑΤΙΣΤΗΡΙΑΚΗ Α.Ε.Π.Ε.Υ.				a								
ΣΟΦΟΚΛΕΟΥΣ 13-15, ΑΘΗΝΑ	(210)-3363100	(210)-3238334										
EUROXX Χ.Α.Ε.Π.Ε.Υ.				a			a				a	
ΠΑΛΛΙΟΛΟΓΟΥ 7, ΧΑΛΑΝΔΡΙ	(210)-6879400	(210)-6879401										
GLOBAL CAPITAL SECURITIES AND FINANCIAL SERVICES LTD				a	a							
ΛΕΩΦ. ΛΕΜΕΣΟΥ 5, ΛΕΜΕΣΟΣ ΚΥΠΡΟΥ	(+35722)-710710	(+35722)-339332										
GUARDIAN TRUST ΧΡΗΜΑΤΙΣΤΗΡΙΑΚΗ Α.Ε.Π.Ε.Υ.				a		a	a					a
ΦΙΛΕΛΛΗΝΩΝ 15, ΑΘΗΝΑ	(210)-3220402	(210)-3220498										
HSBC ΤΡΑΠΕΖΑ										a		
Λ. ΜΕΣΟΓΕΙΩΝ 109-111, ΑΘΗΝΑ	(210)-6961507	(210)-6929310										
INDEX ΧΡΗΜΑΤΙΣΤΗΡΙΑΚΗ Α.Ε.Π.Ε.Υ.				a								
ΔΡΑΓΑΤΣΑΝΙΟΥ 6, ΑΘΗΝΑ	(210)-3213920	(210)-3213216										
LAIKI FINANCIAL SERVICES LTD				a	a							
CLR HOUSE, Λ. ΒΥΡΩΝΟΣ 26, ΛΕΥΚΩΣΙΑ ΚΥΠΡΟΥ	(+35722)-898600	(+35722)-680953										
MAGNA TRUST ΧΡΗΜΑΤΙΣΤΗΡΙΑΚΗ Α.Ε.Π.Ε.Υ.				a					a			a
ΦΕΙΔΙΟΥ 9, ΑΘΗΝΑ	(210)-3327503	(210)-3327599										
MEGA EQUITY SEC. & FINANCIAL SERVICES LTD				a	a							
Λ. ΓΡΙΒΑ ΔΙΓΕΝΗ 42-44, ΛΕΥΚΩΣΙΑ ΚΥΠΡΟΥ	(+35722)-711711	(+35722)-711811										
MERIT ΧΡΗΜΑΤΙΣΤΗΡΙΑΚΗ Α.Ε.Π.Ε.Υ.				a		a	a				a	
ΒΑΣΙΛΕΩΣ ΚΩΝΣΤΑΝΤΙΝΟΥ 38, ΑΘΗΝΑ	(210)-3671800	(210)-3671830										
NBG SECURITIES Α.Ε.Π.Ε.Υ.				a		a		a				a
ΑΚΑΔΗΜΙΑΣ 68, ΑΘΗΝΑ	(210)-3328500	(210)-3328565										
NUNTIUS ΧΡΗΜΑΤΙΣΤΗΡΙΑΚΗ Α.Ε.Π.Ε.Υ.				a					a			a
ΔΡΑΓΑΤΣΑΝΙΟΥ 6, ΑΘΗΝΑ	(210)-3350599	(210)-3254846										
PRELIUM Α.Ε.Π.Ε.Υ.				a			a					a
ΚΗΦΙΣΙΑΣ & ΔΑΒΑΚΗ 1, ΑΘΗΝΑ	(210)-3677000	(210)-6920403										

Πίνακας Μελών Χρηματιστηρίου Αθηνών και Μελών ΕΤ.ΕΚ.

Επωνυμία	Αγορά Μετοχών			Αγορά Παραγώγων			Μέλη ΕΤ.ΕΚ.					
	Διεύθυνση	Τηλέφωνο	Φαξ	Μέλος Αγοράς	Μέλος εξ Αποστάσεως	Ειδικός Διαπρήτης	Διαπρήτης	Ειδικός Διαπρήτης	Παραγγελίχρος	Γενικό Εκκαθιστικό	Άμεσο Εκκαθιστικό	Μη Εκκαθιστικό
PROCHOICE ΧΡΗΜΑΤΙΣΤΗΡΙΑΚΗ ΛΤΔ				a	a							
ΣΠΥΡΟΥ ΚΥΠΡΙΑΝΟΥ 57, ΛΕΥΚΩΣΙΑ ΚΥΠΡΟΥ	+357-24-661192	+357-24-662464										
SHARELINK SEC. & FINANCIAL SERVICES LTD				a	a							
ELLINAS HOUSE, ΘΕΟΤΟΚΗ 6, ΛΕΥΚΩΣΙΑ ΚΥΠΡΟΥ	(+35722)-554200	(+35722)-750852										
SOCIETE GENERALE S.A.				a	a		a					
COURS VALMY PUTEAUX - LA DEFENSE 17, ΠΑΡΙΣΙ	(+33) 142134754	(+33) 142135697										
Λ. ΚΗΦΙΣΙΑΣ 240-242, ΑΘΗΝΑ	(210)-6790161	(210)-6728828										
SOLIDUS SECURITIES ΑΧΕΠΕΥ				a			a				a	
ΛΟΥΙΖΗΣ ΡΙΑΝΚΟΥΡ 64, ΑΘΗΝΑ	(210)-6925500	(210)-6985421										
THE CYPRUS INVESTMENT & SEC. CORP. LTD (CISCO)				a	a							
ΕΒΡΟΥ (EUROLIFE HOUSE) 4, ΛΕΥΚΩΣΙΑ ΚΥΠΡΟΥ	(+35722)-881800	(+35722)-881801										
UBS LIMITED				a	a							
FINSBURY AVENUE 1, LONDON	(+4420)-79013333	(+4420)-79012345										
Α. ΣΑΡΡΗΣ ΧΡΗΜΑΤΙΣΤΗΡΙΑΚΗ Α.Ε.Π.Ε.Υ.				a								
ΔΡΑΓΑΤΣΑΝΙΟΥ 6, ΑΘΗΝΑ	(210)-3367700	(210)-3312324										
ΑΓΡΟΤΙΚΗ ΤΡΑΠΕΖΑ ΤΗΣ ΕΛΛΑΔΟΣ Α.Ε.								a			a	
ΠΑΝΕΠΙΣΤΗΜΙΟΥ 23, ΑΘΗΝΑ	(210)-3298400	(210)-3298322										
ΑΘΗΝΑΪΚΗ ΧΡΗΜΑΤΙΣΤΗΡΙΑΚΗ Α.Ε.Π.Ε.Υ.				a								
ΣΤΑΔΙΟΥ 33, ΑΘΗΝΑ	(210)-3254764	(210)-3254767										
ΑΛΦΑ FINANCE ΑΕΠΕΥ				a		a		a			a	
ΜΕΡΛΙΝ 5, ΑΘΗΝΑ	(210)-3677400	(210)-3311193										
ΑΤΛΑΣ ΧΡΗΜΑΤΙΣΤΗΡΙΑΚΗ Α.Ε.Π.Ε.Υ.				a			a					a
ΜΙΧΑΛΛΑΚΟΠΟΥΛΟΥ 125 & ΒΕΡΒΑΙΝΩΝ 14 - 16, ΑΘΗΝΑ	(210)-3363300	(210)-3238925										
Γ.Α. ΠΕΡΒΑΝΑΣ ΧΡΗΜΑΤΙΣΤΗΡΙΑΚΗ ΑΕΠΕΥ				a			a					a
ΣΟΦΟΚΛΕΟΥΣ 7 - 9, ΑΘΗΝΑ	(210)-3251875	(210)-3210291										
Δ. ΑΘ. ΤΣΕΚΟΥΡΑΣ ΧΡΗΜΑΤΙΣΤΗΡΙΑΚΗ Α.Ε.Π.Ε.Υ.				a								
ΠΕΣΜΑΖΟΓΛΟΥ 3,	(210)-3214406	(210)-3211997										
ΔΙΕΘΝΗΣ ΧΡΗΜΑΤΙΣΤΗΡΙΑΚΗ Α.Ε.Π.Ε.Υ.							a				a	
Λ. ΣΥΓΓΡΟΥ 80-88, ΑΘΗΝΑ	(210)-9203000	(210)-9203052										
ΔΥΝΑΜΙΚΗ ΧΡΗΜΑΤΙΣΤΗΡΙΑΚΗ Α.Ε.Π.Ε.Υ.				a					a		a	
ΧΑΡΙΛΑΟΥ ΤΡΙΚΟΥΠΗ 6 - 10, ΑΘΗΝΑ	(210)-3677700	(210)-3677777										
ΕΘΝΙΚΗ ΤΡΑΠΕΖΑ ΤΗΣ ΕΛΛΑΔΟΣ Α.Ε.				a				a		a		
ΑΚΑΔΗΜΙΑΣ 68, ΑΘΗΝΑ	(210)-3328817	(210)-3328678										
ΑΙΟΛΟΥ 86, ΑΘΗΝΑ	(210)-3341000	(210)-3228187										
ΕΛΛΗΝΙΚΗ ΤΡΑΠΕΖΑ (ΕΠΕΝΔΥΣΕΙΣ) ΛΤΔ				a	a							
ΛΕΩΦΟΡΟΣ ΚΥΡΙΑΚΟΥ ΜΑΤΣΗ 31, ΛΕΥΚΩΣΙΑ ΚΥΠΡΟΥ	(+35722)-500100	(+35722)-500110										
ΕΛΛΗΝΟΑΜΕΡΙΚΑΝΙΚΗ ΧΡΗΜΑΤΙΣΤΗΡΙΑΚΗ Α.Ε.Π.Ε.Υ.				a			a					
ΕΥΡΙΠΙΔΟΥ 6, ΑΘΗΝΑ	(210)-3311100	(210)-3215968										
ΕΠΕΝΔΥΤΙΚΗ ΤΡΑΠΕΖΑ ΕΛΛΑΔΟΣ Α.Ε.				a		a		a		a		
ΑΙΓΕΙΑΛΙΑΣ 32, ΜΑΡΟΥΣΙ	(210) 8173000	(210) 8173101										
Λ. ΚΗΦΙΣΙΑΣ 24Β, ΜΑΡΟΥΣΙ	(210)-8171800	(210)-8171889										
ΗΛΙΑΣ ΠΕΤΡΟΠΟΥΛΑΚΗΣ ΧΡΗΜΑΤΙΣΤΗΡΙΑΚΗ Α.Ε.Π.Ε.Υ.				a					a			a
ΑΡΙΣΤΕΙΔΟΥ 9, ΑΘΗΝΑ	(210)-3213928	(210)-3216810										
Ι. ΧΡ. ΜΑΥΡΙΚΗΣ ΧΡΗΜΑΤΙΣΤΗΡΙΑΚΗ Α.Ε.Π.Ε.Υ.				a								
ΣΟΦΟΚΛΕΟΥΣ 5, ΑΘΗΝΑ	(210)-3213949	(210)-3217767										
ΚΑΠΠΑ ΧΡΗΜΑΤΙΣΤΗΡΙΑΚΗ Α.Ε.Π.Ε.Υ.				a			a					a
ΒΑΛΛΩΡΙΤΟΥ 15, ΑΘΗΝΑ	(210)-3610371	(210)-3641002										
ΚΑΡΑΜΑΝΩΦ ΧΡΗΜΑΤΙΣΤΗΡΙΑΚΗ Α.Ε.Π.Ε.Υ.				a					a		a	
ΠΛ. ΑΓ. ΘΕΟΔΩΡΩΝ 2, ΑΘΗΝΑ	(210)-3212947	(210)-3217088										
ΚΥΚΛΟΣ ΧΡΗΜΑΤΙΣΤΗΡΙΑΚΗ Α.Ε.Π.Ε.Υ.				a		a	a				a	
ΠΑΝΕΠΙΣΤΗΜΙΟΥ 39, ΑΘΗΝΑ	(210)-3364300	(210)-3239122										
ΚΥΠΡΟΥ ΧΡΗΜΑΤΙΣΤΗΡΙΑΚΗ ΑΕΠΕΥ						a	a					a
ΧΑΛΚΥΔΟΝΟΣ & ΦΕΙΔΙΠΠΙΔΟΥ 26 26, ΑΘΗΝΑ	(210)-8701000	(210)-8701049										
ΛΕΩΝ ΔΕΠΟΛΑΣ ΧΡΗΜΑΤΙΣΤΗΡΙΑΚΗ Α.Ε.Π.Ε.Υ.				a					a			a
ΧΡ. ΛΑΔΑ 1, ΑΘΗΝΑ	(210)-3213286	(210)-3211618										
ΜΙΔΑΣ ΧΡΗΜΑΤΙΣΤΗΡΙΑΚΗ Α.Ε.Π.Ε.Υ.				a								
ΣΟΦΟΚΛΕΟΥΣ 5, ΑΘΗΝΑ	(210)-3253203	(210)-3253205										
Ν. ΣΑΡΡΟΣ ΧΡΗΜΑΤΙΣΤΗΡΙΑΚΗ Α.Ε.							a					
ΣΟΦΟΚΛΕΟΥΣ 7-9, ΑΘΗΝΑ	(210)-3705600	(210)-3219992										
Ν. ΧΡΥΣΟΧΟΪΔΗΣ ΧΡΗΜΑΤΙΣΤΗΡΙΑΚΗ Α.Ε.Π.Ε.Υ.				a					a		a	
ΣΟΦΟΚΛΕΟΥΣ 7 - 9, ΑΘΗΝΑ	(210)-3213913	(210)-3216115										
ΝΕΑ ΠΡΟΤΟΝ ΤΡΑΠΕΖΑ Α.Ε.							a				a	
ΕΣΛΙΝ & ΑΜΑΛΙΑΔΟΣ 20, ΑΘΗΝΑ	210 6970000	210 6970111										

Πίνακας Μελών Χρηματιστηρίου Αθηνών και Μελών ΕΤ.ΕΚ.

Επωνυμία	Τηλέφωνο	Φαξ	Αγορά Μετοχών			Αγορά Παραγώγων			Μέλη ΕΤ.ΕΚ.		
			Μέλος Αγοράς	Μέλος εξ Αποστάσεως	Ειδικός Διαπρήτης	Διαπρήτης	Ειδικός Διαπρήτης	Παραγγελίχος	Γενικό Εκκαθιστικό	Άμεσο Εκκαθιστικό	Μη Εκκαθιστικό
ΠΑΝΤΕΛΑΚΗΣ ΧΡΗΜΑΤΙΣΤΗΡΙΑΚΗ ΑΕΠΕΥ			a			a					a
Λ. ΜΕΣΟΓΕΙΩΝ 109-111, ΑΘΗΝΑ	(210)-6965000	(210)-6929550									
ΠΕΙΡΑΙΩΣ Α.Ε.Π.Ε.Υ.			a				a			a	
ΣΤΑΔΙΟΥ 10, ΑΘΗΝΑ	(210)-3354100	(210)-3233814									
ΠΗΓΑΣΟΣ ΧΡΗΜΑΤΙΣΤΗΡΙΑΚΗ Α.Ε.Π.Ε.Υ.			a			a					
ΒΑΛΛΑΡΙΤΟΥ 17, ΑΘΗΝΑ	(210)-3670700	(210)-3670760									
ΣΤ.ΕΜ. ΛΑΥΡΕΝΤΑΚΗΣ ΧΡΗΜΑΤΙΣΤΗΡΙΑΚΗ Α.Ε.Π.Ε.Υ.			a			a					a
ΣΟΦΟΚΛΕΟΥΣ 7 - 9, ΑΘΗΝΑ	(210)-3213336	(210)-3246572									
ΣΥΝΕΡΓΑΤΙΚΗ ΚΕΝΤΡΙΚΗ ΤΡΑΠΕΖΑ ΛΤΔ				a							
ΓΡΗΓΟΡΗ ΑΥΞΕΝΤΙΟΥ 8, ΛΕΥΚΩΣΙΑ ΚΥΠΡΟΥ	(+35722)-743300	(+35722)-672083									
ΤΡΑΠΕΖΑ EUROBANK ERGASIAS A.E.									a		
ΟΘΩΝΟΣ 8, ΑΘΗΝΑ	(210)-3337969	(210)-3245916									
	(210)-3337000	(210)-3233866									
ΤΡΑΠΕΖΑ ΚΥΠΡΟΥ ΔΗΜΟΣΙΑ ΕΤΑΙΡΙΑ ΛΙΜΙΤΕΔ									a		
ΛΕΩΦ. ΑΛΕΞΑΝΔΡΑΣ 170, ΑΘΗΝΑ	(210)-6477708	(210)-6477709									
ΣΤΑΣΙΝΟΥ (ΑΓ. ΠΑΡΑΣΚΕΥΗ, ΣΤΡΩΒΟΛΟΣ) 51, ΛΕΥΚΩΣΙΑ ΚΥΠΡΟΥ	(0035722)-121883	(0035722)-336258									
ΤΡΑΠΕΖΑ ΠΕΙΡΑΙΩΣ Α.Ε.			a					a	a		
ΑΜΕΡΙΚΗΣ 4, ΑΘΗΝΑ	(210)-3335000	(210)-3335079									
	(210)-3335918	(210)-3254207									

Πίνακας Μετοχών Υπό Ειδική Διαπραγμάτευση

Μετοχές	Κατηγορία Διαπραγμάτευσης	
	Έναρξη Ειδικής Διαπραγμάτευσης	Λήξη Ειδικής Διαπραγμάτευσης
Ειδικός Διαπραγματευτής		
CYPRUS POPULAR BANK (ΚΟ)	Κατάσταση σε Αναστολή	
ΠΕΙΡΑΙΩΣ Α.Ε.Π.Ε.Υ.	02/02/2013	01/01/2400
ΒΙΟΧΑΛΚΟ (ΚΑ)	Κατάσταση σε Αναστολή	
EUROBANK EQUITIES Α.Ε.Π.Ε.Υ.	20/01/2013	01/01/2400
MERIT ΧΡΗΜΑΤΙΣΤΗΡΙΑΚΗ Α.Ε.Π.Ε.Υ.	13/12/2012	01/01/2400
ΑΛΦΑ FINANCE ΑΕΠΕΥ	11/02/2013	01/01/2400
ALPHA BANK (ΚΟ)	Κύρια Αγορά	
EUROBANK EQUITIES Α.Ε.Π.Ε.Υ.	24/10/2012	01/01/2400
MERIT ΧΡΗΜΑΤΙΣΤΗΡΙΑΚΗ Α.Ε.Π.Ε.Υ.	03/09/2013	01/01/2400
NBG SECURITIES Α.Ε.Π.Ε.Υ.	15/01/2013	01/01/2400
ΕΛΛΗΝΟΑΜΕΡΙΚΑΝΙΚΗ ΧΡΗΜΑΤΙΣΤΗΡΙΑΚΗ Α.Ε.Π.Ε.Υ.	25/07/2014	01/01/2400
ΕΠΕΝΔΥΤΙΚΗ ΤΡΑΠΕΖΑ ΕΛΛΑΔΟΣ Α.Ε.	08/01/2013	01/01/2400
ΠΕΙΡΑΙΩΣ Α.Ε.Π.Ε.Υ.	28/05/2013	01/01/2400
ΑΤΤΙΣΑ BANK Α.Τ.Ε. (ΚΟ)	Κύρια Αγορά	
ΒΕΤΑ ΧΡΗΜΑΤΙΣΤΗΡΙΑΚΗ Α.Ε.Π.Ε.Υ.	02/06/2014	01/01/2400
EUROBANK EQUITIES Α.Ε.Π.Ε.Υ.	25/07/2014	01/01/2400
ΕΛΛΗΝΟΑΜΕΡΙΚΑΝΙΚΗ ΧΡΗΜΑΤΙΣΤΗΡΙΑΚΗ Α.Ε.Π.Ε.Υ.	25/07/2014	01/01/2400
BYTE COMPUTER (ΚΟ)	Κύρια Αγορά	
MERIT ΧΡΗΜΑΤΙΣΤΗΡΙΑΚΗ Α.Ε.Π.Ε.Υ.	04/08/2013	01/01/2400
COCA-COLA HBC AG (ΚΟ)	Κύρια Αγορά	
EUROBANK EQUITIES Α.Ε.Π.Ε.Υ.	23/10/2013	01/01/2400
NBG SECURITIES Α.Ε.Π.Ε.Υ.	29/04/2013	01/01/2400
FOLLI-FOLLIE (ΚΟ)	Κύρια Αγορά	
NBG SECURITIES Α.Ε.Π.Ε.Υ.	17/02/2014	01/01/2400
FRIGOGLOSS (ΚΟ)	Κύρια Αγορά	
EUROBANK EQUITIES Α.Ε.Π.Ε.Υ.	27/10/2014	01/01/2400
INTRAKAT (ΚΟ)	Κύρια Αγορά	
MERIT ΧΡΗΜΑΤΙΣΤΗΡΙΑΚΗ Α.Ε.Π.Ε.Υ.	27/12/2012	01/01/2400
LAMDA DEVELOPMENT (ΚΟ)	Κύρια Αγορά	
EUROBANK EQUITIES Α.Ε.Π.Ε.Υ.	08/12/2014	01/01/2400
MARFIN INVESTMENT GROUP (ΚΟ)	Κύρια Αγορά	
ΕΛΛΗΝΟΑΜΕΡΙΚΑΝΙΚΗ ΧΡΗΜΑΤΙΣΤΗΡΙΑΚΗ Α.Ε.Π.Ε.Υ.	25/07/2014	01/01/2400
ΠΕΙΡΑΙΩΣ Α.Ε.Π.Ε.Υ.	02/02/2013	01/01/2400
MLS ΠΛΗΡΟΦΟΡΙΚΗ (ΚΟ)	Κύρια Αγορά	
ΒΕΤΑ ΧΡΗΜΑΤΙΣΤΗΡΙΑΚΗ Α.Ε.Π.Ε.Υ.	18/07/2013	01/01/2400
PROFILE (ΚΟ)	Κύρια Αγορά	
EUROBANK EQUITIES Α.Ε.Π.Ε.Υ.	23/06/2014	01/01/2400
REDS (ΚΟ)	Κύρια Αγορά	
EUROBANK EQUITIES Α.Ε.Π.Ε.Υ.	05/09/2014	01/01/2400
VIOTALCO SA/NV (ΚΑ)	Κύρια Αγορά	
MERIT ΧΡΗΜΑΤΙΣΤΗΡΙΑΚΗ Α.Ε.Π.Ε.Υ.	17/03/2014	01/01/2400
ΑΛΦΑ FINANCE ΑΕΠΕΥ	17/02/2014	01/01/2400
ΑΛΟΥΜΥΛ (ΚΟ)	Κύρια Αγορά	
ΒΕΤΑ ΧΡΗΜΑΤΙΣΤΗΡΙΑΚΗ Α.Ε.Π.Ε.Υ.	18/07/2013	01/01/2400
ΓΕΚ ΤΕΡΝΑ (ΚΟ)	Κύρια Αγορά	
ΕΠΕΝΔΥΤΙΚΗ ΤΡΑΠΕΖΑ ΕΛΛΑΔΟΣ Α.Ε.	02/01/2013	01/01/2400
ΔΕΗ (ΚΟ)	Κύρια Αγορά	
EUROBANK EQUITIES Α.Ε.Π.Ε.Υ.	23/10/2012	01/01/2400
NBG SECURITIES Α.Ε.Π.Ε.Υ.	26/03/2013	01/01/2400
ΑΛΦΑ FINANCE ΑΕΠΕΥ	08/01/2013	01/01/2400
ΕΛΛΗΝΟΑΜΕΡΙΚΑΝΙΚΗ ΧΡΗΜΑΤΙΣΤΗΡΙΑΚΗ Α.Ε.Π.Ε.Υ.	01/09/2014	01/01/2400
ΕΠΕΝΔΥΤΙΚΗ ΤΡΑΠΕΖΑ ΕΛΛΑΔΟΣ Α.Ε.	08/01/2013	01/01/2400
ΠΕΙΡΑΙΩΣ Α.Ε.Π.Ε.Υ.	28/09/2013	01/01/2400
ΕΘΝΙΚΗ ΤΡΑΠΕΖΑ (ΚΟ)	Κύρια Αγορά	
EUROBANK EQUITIES Α.Ε.Π.Ε.Υ.	24/10/2012	01/01/2400
MERIT ΧΡΗΜΑΤΙΣΤΗΡΙΑΚΗ Α.Ε.Π.Ε.Υ.	03/09/2013	01/01/2400
NBG SECURITIES Α.Ε.Π.Ε.Υ.	28/02/2013	01/01/2400
ΑΛΦΑ FINANCE ΑΕΠΕΥ	08/01/2013	01/01/2400
ΕΛΛΗΝΟΑΜΕΡΙΚΑΝΙΚΗ ΧΡΗΜΑΤΙΣΤΗΡΙΑΚΗ Α.Ε.Π.Ε.Υ.	25/07/2014	01/01/2400
ΕΠΕΝΔΥΤΙΚΗ ΤΡΑΠΕΖΑ ΕΛΛΑΔΟΣ Α.Ε.	08/01/2013	01/01/2400
ΠΕΙΡΑΙΩΣ Α.Ε.Π.Ε.Υ.	08/09/2013	01/01/2400
ΕΛ.ΤΕΧ. ΑΝΕΜΟΣ Α.Ε. (ΚΟ)	Κύρια Αγορά	
EUROBANK EQUITIES Α.Ε.Π.Ε.Υ.	22/07/2014	01/01/2400
ΕΛΛΑΚΤΩΡ (ΚΟ)	Κύρια Αγορά	
EUROBANK EQUITIES Α.Ε.Π.Ε.Υ.	01/06/2013	01/01/2400
NBG SECURITIES Α.Ε.Π.Ε.Υ.	25/06/2013	01/01/2400
ΕΠΕΝΔΥΤΙΚΗ ΤΡΑΠΕΖΑ ΕΛΛΑΔΟΣ Α.Ε.	02/01/2013	01/01/2400

Πίνακας Μετοχών Υπό Ειδική Διαπραγμάτευση

Μετοχές	Κατηγορία Διαπραγμάτευσης	
	Έναρξη Ειδικής Διαπραγμάτευσης	Λήξη Ειδικής Διαπραγμάτευσης
ΕΙΔΙΚΟΣ Διαπραγματευτής		
ΕΛΛΗΝ. ΧΡΗΜΑΤΙΣΤΗΡΙΑ-Χ.Α. (ΚΟ)		Κύρια Αγορά
EUROBANK EQUITIES Α.Ε.Π.Ε.Υ.	01/06/2013	01/01/2400
NBG SECURITIES Α.Ε.Π.Ε.Υ.	25/06/2013	01/01/2400
ΕΛΛΗΝΟΑΜΕΡΙΚΑΝΙΚΗ ΧΡΗΜΑΤΙΣΤΗΡΙΑΚΗ Α.Ε.Π.Ε.Υ.	01/09/2014	01/01/2400
ΕΠΕΝΔΥΤΙΚΗ ΤΡΑΠΕΖΑ ΕΛΛΑΔΟΣ Α.Ε.	02/01/2013	01/01/2400
ΕΛΑΤΟΝ (ΚΟ)		Κύρια Αγορά
ΒΕΤΑ ΧΡΗΜΑΤΙΣΤΗΡΙΑΚΗ Α.Ε.Π.Ε.Υ.	03/09/2013	01/01/2400
ΕΥΡΩΣΥΜΒΟΥΛΟΙ (ΚΟ)		Κύρια Αγορά
EUROBANK EQUITIES Α.Ε.Π.Ε.Υ.	22/07/2014	01/01/2400
ΙΝΤΡΑΛΟΤ (ΚΟ)		Κύρια Αγορά
EUROBANK EQUITIES Α.Ε.Π.Ε.Υ.	01/06/2013	01/01/2400
ΕΠΕΝΔΥΤΙΚΗ ΤΡΑΠΕΖΑ ΕΛΛΑΔΟΣ Α.Ε.	02/01/2013	01/01/2400
ΠΕΙΡΑΙΩΣ Α.Ε.Π.Ε.Υ.	28/09/2013	01/01/2400
ΚΑΝΑΚΗΣ Σ. (ΚΟ)		Κύρια Αγορά
ΒΕΤΑ ΧΡΗΜΑΤΙΣΤΗΡΙΑΚΗ Α.Ε.Π.Ε.Υ.	01/10/2013	01/01/2400
ΚΡΕΤΑ ΦΑΡΜ (ΚΟ)		Κύρια Αγορά
EUROBANK EQUITIES Α.Ε.Π.Ε.Υ.	17/11/2014	01/01/2400
ΜΟΤΟΡ ΟΙΛ (ΚΟ)		Κύρια Αγορά
EUROBANK EQUITIES Α.Ε.Π.Ε.Υ.	23/10/2012	01/01/2400
NBG SECURITIES Α.Ε.Π.Ε.Υ.	17/02/2014	01/01/2400
ΕΛΛΗΝΟΑΜΕΡΙΚΑΝΙΚΗ ΧΡΗΜΑΤΙΣΤΗΡΙΑΚΗ Α.Ε.Π.Ε.Υ.	01/09/2014	01/01/2400
ΜΥΤΙΛΗΝΑΙΟΣ (ΚΟ)		Κύρια Αγορά
NBG SECURITIES Α.Ε.Π.Ε.Υ.	25/06/2013	01/01/2400
ΕΛΛΗΝΟΑΜΕΡΙΚΑΝΙΚΗ ΧΡΗΜΑΤΙΣΤΗΡΙΑΚΗ Α.Ε.Π.Ε.Υ.	25/07/2014	01/01/2400
ΕΠΕΝΔΥΤΙΚΗ ΤΡΑΠΕΖΑ ΕΛΛΑΔΟΣ Α.Ε.	02/01/2013	01/01/2400
ΟΠΑΠ (ΚΟ)		Κύρια Αγορά
EUROBANK EQUITIES Α.Ε.Π.Ε.Υ.	24/10/2012	01/01/2400
NBG SECURITIES Α.Ε.Π.Ε.Υ.	15/01/2013	01/01/2400
ΑΛΦΑ FINANCE ΑΕΠΕΥ	08/01/2013	01/01/2400
ΕΛΛΗΝΟΑΜΕΡΙΚΑΝΙΚΗ ΧΡΗΜΑΤΙΣΤΗΡΙΑΚΗ Α.Ε.Π.Ε.Υ.	25/07/2014	01/01/2400
ΕΠΕΝΔΥΤΙΚΗ ΤΡΑΠΕΖΑ ΕΛΛΑΔΟΣ Α.Ε.	08/01/2013	01/01/2400
ΟΤΕ (ΚΟ)		Κύρια Αγορά
EUROBANK EQUITIES Α.Ε.Π.Ε.Υ.	24/10/2012	01/01/2400
NBG SECURITIES Α.Ε.Π.Ε.Υ.	01/12/2012	01/01/2400
ΑΛΦΑ FINANCE ΑΕΠΕΥ	08/01/2013	01/01/2400
ΕΛΛΗΝΟΑΜΕΡΙΚΑΝΙΚΗ ΧΡΗΜΑΤΙΣΤΗΡΙΑΚΗ Α.Ε.Π.Ε.Υ.	25/07/2014	01/01/2400
ΕΠΕΝΔΥΤΙΚΗ ΤΡΑΠΕΖΑ ΕΛΛΑΔΟΣ Α.Ε.	08/01/2013	01/01/2400
ΠΕΙΡΑΙΩΣ Α.Ε.Π.Ε.Υ.	08/09/2013	01/01/2400
ΠΑΠΟΥΤΣΑΝΗΣ (ΚΟ)		Κύρια Αγορά
ΒΕΤΑ ΧΡΗΜΑΤΙΣΤΗΡΙΑΚΗ Α.Ε.Π.Ε.Υ.	25/11/2013	01/01/2400
ΠΕΙΡΑΙΩΣ ΤΡΑΠΕΖΑ (ΚΟ)		Κύρια Αγορά
EUROBANK EQUITIES Α.Ε.Π.Ε.Υ.	23/10/2012	01/01/2400
MERIT ΧΡΗΜΑΤΙΣΤΗΡΙΑΚΗ Α.Ε.Π.Ε.Υ.	16/09/2013	01/01/2400
NBG SECURITIES Α.Ε.Π.Ε.Υ.	02/06/2013	01/01/2400
ΕΛΛΗΝΟΑΜΕΡΙΚΑΝΙΚΗ ΧΡΗΜΑΤΙΣΤΗΡΙΑΚΗ Α.Ε.Π.Ε.Υ.	25/07/2014	01/01/2400
ΕΠΕΝΔΥΤΙΚΗ ΤΡΑΠΕΖΑ ΕΛΛΑΔΟΣ Α.Ε.	08/01/2013	01/01/2400
ΠΕΙΡΑΙΩΣ Α.Ε.Π.Ε.Υ.	16/02/2013	01/01/2400
ΠΕΤΡΟΠΟΥΛΟΣ ΠΕΤΡΟΣ (ΚΟ)		Κύρια Αγορά
ΒΕΤΑ ΧΡΗΜΑΤΙΣΤΗΡΙΑΚΗ Α.Ε.Π.Ε.Υ.	28/05/2013	01/01/2400
ΠΛΑΙΣΙΟ COMPUTERS (ΚΟ)		Κύρια Αγορά
ΒΕΤΑ ΧΡΗΜΑΤΙΣΤΗΡΙΑΚΗ Α.Ε.Π.Ε.Υ.	05/05/2014	01/01/2400
ΣΑΡΑΝΤΗΣ ΓΡ. (ΚΟ)		Κύρια Αγορά
ΒΕΤΑ ΧΡΗΜΑΤΙΣΤΗΡΙΑΚΗ Α.Ε.Π.Ε.Υ.	14/05/2013	01/01/2400
ΤΙΤΑΝ (ΚΟ)		Κύρια Αγορά
EUROBANK EQUITIES Α.Ε.Π.Ε.Υ.	23/10/2012	01/01/2400
NBG SECURITIES Α.Ε.Π.Ε.Υ.	17/02/2014	01/01/2400
ΤΡΑΠΕΖΑ EUROBANK ERGASIAS (ΚΟ)		Κύρια Αγορά
EUROBANK EQUITIES Α.Ε.Π.Ε.Υ.	01/06/2013	01/01/2400
ΑΛΦΑ FINANCE ΑΕΠΕΥ	08/01/2013	01/01/2400
ΕΛΛΗΝΟΑΜΕΡΙΚΑΝΙΚΗ ΧΡΗΜΑΤΙΣΤΗΡΙΑΚΗ Α.Ε.Π.Ε.Υ.	25/07/2014	01/01/2400
ΕΠΕΝΔΥΤΙΚΗ ΤΡΑΠΕΖΑ ΕΛΛΑΔΟΣ Α.Ε.	08/01/2013	01/01/2400
ΠΕΙΡΑΙΩΣ Α.Ε.Π.Ε.Υ.	28/09/2013	01/01/2400

Γνωστοποιήσεις Συναλλαγών - Κατάλογος Υπόχρεων Προσώπων

Ημερομηνία Υποβολής [1]	Επωνυμία	Λόγος Υποβολής [2]	Υπόχρεος	Ιδιότητα Υποχρέου	Σχέση με τον Υπόχρεο	Ημερομηνία Συναλλαγής	Αγορά	Όγκος Συναλλαγών	Αξία Συναλλαγών	Φύση Συναλλαγής [3]	Είδος Χρηματικού μέσου	Παρατηρήσεις [4]
20/01/2015	ΕΙΔΗΣΕΟΦΩΝΙΚΗ ΕΛΛΑΣ Α.Ε.Ε.	A	ΘΕΟΔΟΣΗ ΤΕΡΕΖΑ	Αντιπρόεδρος ΔΣ	Ο Ιδιος	16/01/2015	ΑΞΙΩΝ ΧΑ	190,000	51,260.70	A	Μετοχή (Κοινή)	
20/01/2015	ΕΛΛΗΝΙΚΑ ΧΡΗΜΑΤΙΣΤΗΡΙΑ - ΧΡΗΜΑΤΙΣΤΗΡΙΟ ΑΘΗΝΩΝ ΑΝΩΝΥΜΗ ΕΤΑΙΡΕΙΑ ΣΥΜΜΕΤΟΧΩΝ	B	ΚΑΡΑΒΙΑΣ ΦΩΚΙΩΝ	Μέλος ΔΣ Μη Εκτελεστικό	Συνδεδόμενο Νομικό Πρόσωπο	16/01/2015	ΑΞΙΩΝ ΧΑ	5,000	23,500.00	A	Μετοχή (Κοινή)	
20/01/2015	ΕΛΛΗΝΙΚΑ ΧΡΗΜΑΤΙΣΤΗΡΙΑ - ΧΡΗΜΑΤΙΣΤΗΡΙΟ ΑΘΗΝΩΝ ΑΝΩΝΥΜΗ ΕΤΑΙΡΕΙΑ ΣΥΜΜΕΤΟΧΩΝ	B	ΚΑΡΑΒΙΑΣ ΦΩΚΙΩΝ	Μέλος ΔΣ Μη Εκτελεστικό	Συνδεδόμενο Νομικό Πρόσωπο	16/01/2015	ΑΞΙΩΝ ΧΑ	4,145	19,418.11	A	Μετοχή (Κοινή)	
20/01/2015	ΕΛΛΗΝΙΚΑ ΧΡΗΜΑΤΙΣΤΗΡΙΑ - ΧΡΗΜΑΤΙΣΤΗΡΙΟ ΑΘΗΝΩΝ ΑΝΩΝΥΜΗ ΕΤΑΙΡΕΙΑ ΣΥΜΜΕΤΟΧΩΝ	B	ΚΑΡΑΒΙΑΣ ΦΩΚΙΩΝ	Μέλος ΔΣ Μη Εκτελεστικό	Συνδεδόμενο Νομικό Πρόσωπο	16/01/2015	ΑΞΙΩΝ ΧΑ	5,800	26,982.09	Π	Μετοχή (Κοινή)	
20/01/2015	ΕΛΛΗΝΙΚΑ ΧΡΗΜΑΤΙΣΤΗΡΙΑ - ΧΡΗΜΑΤΙΣΤΗΡΙΟ ΑΘΗΝΩΝ ΑΝΩΝΥΜΗ ΕΤΑΙΡΕΙΑ ΣΥΜΜΕΤΟΧΩΝ	B	ΚΑΡΑΒΙΑΣ ΦΩΚΙΩΝ	Μέλος ΔΣ Μη Εκτελεστικό	Συνδεδόμενο Νομικό Πρόσωπο	16/01/2015	ΑΞΙΩΝ ΧΑ	2,000	9,420.00	A	Μετοχή (Κοινή)	
20/01/2015	ΕΛΛΗΝΙΚΑ ΧΡΗΜΑΤΙΣΤΗΡΙΑ - ΧΡΗΜΑΤΙΣΤΗΡΙΟ ΑΘΗΝΩΝ ΑΝΩΝΥΜΗ ΕΤΑΙΡΕΙΑ ΣΥΜΜΕΤΟΧΩΝ	B	ΚΑΡΑΒΙΑΣ ΦΩΚΙΩΝ	Μέλος ΔΣ Μη Εκτελεστικό	Συνδεδόμενο Νομικό Πρόσωπο	16/01/2015	ΠΑΡΑΓΩΓΩΝ ΧΑ	61	28,214.00	A	ΣΜΕ σε μετοχές	
20/01/2015	ΕΛΛΗΝΙΚΑ ΧΡΗΜΑΤΙΣΤΗΡΙΑ - ΧΡΗΜΑΤΙΣΤΗΡΙΟ ΑΘΗΝΩΝ ΑΝΩΝΥΜΗ ΕΤΑΙΡΕΙΑ ΣΥΜΜΕΤΟΧΩΝ	B	ΚΑΡΑΒΙΑΣ ΦΩΚΙΩΝ	Μέλος ΔΣ Μη Εκτελεστικό	Συνδεδόμενο Νομικό Πρόσωπο	16/01/2015	ΠΑΡΑΓΩΓΩΝ ΧΑ	4	1,864.00	Π	ΣΜΕ σε μετοχές	
20/01/2015	ΕΛΛΗΝΙΚΑ ΧΡΗΜΑΤΙΣΤΗΡΙΑ - ΧΡΗΜΑΤΙΣΤΗΡΙΟ ΑΘΗΝΩΝ ΑΝΩΝΥΜΗ ΕΤΑΙΡΕΙΑ ΣΥΜΜΕΤΟΧΩΝ	B	ΚΑΡΑΒΙΑΣ ΦΩΚΙΩΝ	Μέλος ΔΣ Μη Εκτελεστικό	Συνδεδόμενο Νομικό Πρόσωπο	16/01/2015	ΑΞΙΩΝ ΧΑ	2,000	9,360.00	Π	Μετοχή (Κοινή)	
20/01/2015	ΕΛΛΗΝΙΚΑ ΧΡΗΜΑΤΙΣΤΗΡΙΑ - ΧΡΗΜΑΤΙΣΤΗΡΙΟ ΑΘΗΝΩΝ ΑΝΩΝΥΜΗ ΕΤΑΙΡΕΙΑ ΣΥΜΜΕΤΟΧΩΝ	B	ΚΑΡΑΒΙΑΣ ΦΩΚΙΩΝ	Μέλος ΔΣ Μη Εκτελεστικό	Συνδεδόμενο Νομικό Πρόσωπο	19/01/2015	ΠΑΡΑΓΩΓΩΝ ΧΑ	12	5,570.00	Π	ΣΜΕ σε μετοχές	
20/01/2015	ΕΛΛΗΝΙΚΑ ΧΡΗΜΑΤΙΣΤΗΡΙΑ - ΧΡΗΜΑΤΙΣΤΗΡΙΟ ΑΘΗΝΩΝ ΑΝΩΝΥΜΗ ΕΤΑΙΡΕΙΑ ΣΥΜΜΕΤΟΧΩΝ	B	ΚΑΡΑΒΙΑΣ ΦΩΚΙΩΝ	Μέλος ΔΣ Μη Εκτελεστικό	Συνδεδόμενο Νομικό Πρόσωπο	19/01/2015	ΑΞΙΩΝ ΧΑ	3,155	14,769.75	A	Μετοχή (Κοινή)	
20/01/2015	ΕΛΛΗΝΙΚΑ ΧΡΗΜΑΤΙΣΤΗΡΙΑ - ΧΡΗΜΑΤΙΣΤΗΡΙΟ ΑΘΗΝΩΝ ΑΝΩΝΥΜΗ ΕΤΑΙΡΕΙΑ ΣΥΜΜΕΤΟΧΩΝ	B	ΚΑΡΑΒΙΑΣ ΦΩΚΙΩΝ	Μέλος ΔΣ Μη Εκτελεστικό	Συνδεδόμενο Νομικό Πρόσωπο	19/01/2015	ΑΞΙΩΝ ΧΑ	1,397	6,658.62	Π	Μετοχή (Κοινή)	
20/01/2015	ΕΛΛΗΝΙΚΑ ΧΡΗΜΑΤΙΣΤΗΡΙΑ - ΧΡΗΜΑΤΙΣΤΗΡΙΟ ΑΘΗΝΩΝ ΑΝΩΝΥΜΗ ΕΤΑΙΡΕΙΑ ΣΥΜΜΕΤΟΧΩΝ	B	ΚΑΡΑΒΙΑΣ ΦΩΚΙΩΝ	Μέλος ΔΣ Μη Εκτελεστικό	Συνδεδόμενο Νομικό Πρόσωπο	19/01/2015	ΑΞΙΩΝ ΧΑ	1,292	5,961.52	A	Μετοχή (Κοινή)	
20/01/2015	ΕΛΛΗΝΙΚΑ ΧΡΗΜΑΤΙΣΤΗΡΙΑ - ΧΡΗΜΑΤΙΣΤΗΡΙΟ ΑΘΗΝΩΝ ΑΝΩΝΥΜΗ ΕΤΑΙΡΕΙΑ ΣΥΜΜΕΤΟΧΩΝ	B	ΚΑΡΑΒΙΑΣ ΦΩΚΙΩΝ	Μέλος ΔΣ Μη Εκτελεστικό	Συνδεδόμενο Νομικό Πρόσωπο	19/01/2015	ΑΞΙΩΝ ΧΑ	1,292	5,990.28	Π	Μετοχή (Κοινή)	
20/01/2015	ΕΛΛΗΝΙΚΑ ΧΡΗΜΑΤΙΣΤΗΡΙΑ - ΧΡΗΜΑΤΙΣΤΗΡΙΟ ΑΘΗΝΩΝ ΑΝΩΝΥΜΗ ΕΤΑΙΡΕΙΑ ΣΥΜΜΕΤΟΧΩΝ	B	ΚΑΡΑΒΙΑΣ ΦΩΚΙΩΝ	Μέλος ΔΣ Μη Εκτελεστικό	Συνδεδόμενο Νομικό Πρόσωπο	19/01/2015	ΠΑΡΑΓΩΓΩΝ ΧΑ	9	4,309.00	A	ΣΜΕ σε μετοχές	
20/01/2015	ΕΥΡΩΣΥΜΒΟΥΛΟΙ Α.Ε. ΣΥΜΒ ΑΝΑΠΤΥΞΗΣ ΚΑΙ ΤΕΧΝ/ΓΙΑΣ	A	ΤΑΥΡΙΔΗΣ ΕΥΣΤΑΘΙΟΣ	Αντιπρόεδρος ΔΣ	Ο Ιδιος	19/01/2015	ΑΞΙΩΝ ΧΑ	1,000	2,108.02	A	Μετοχή (Κοινή)	
20/01/2015	ΜΙΝΩΙΚΕΣ ΓΡΑΜΜΕΣ ΑΝΕ	B	GRIMALDI EMANUELE	Πρόεδρος ΔΣ	Συνδεδόμενο Νομικό Πρόσωπο	16/01/2015	ΑΞΙΩΝ ΧΑ	1,510	2,265.00	A	Μετοχή (Κοινή)	

Σημειώσεις Γνωστοποιήσεων Συναλλαγών

[1] - Η Ημερομηνία Υποβολής αφορά την Ημερομηνία που η Γνωστοποίηση παρελήφθη από το Χ.Α.

[2] - Λόγος Υποβολής: Α: Πρόσωπο που ασκεί Διευθυντικά καθήκοντα, Β: Πρόσωπο που έχει στενό δεσμό με πρόσωπο που ασκεί Διευθυντικά καθήκοντα.

[3] - Φύση Συναλλαγής: Α: Αγορά, Π: Πώληση.

[4] - Παρατηρήσεις: 1 - Λόγω Συμμετοχής σε ΑΜΚ, 2 - Λόγω Εξάσκησης Δικαιώματος Προαίρεσης αγοράς μετοχών που παρέχεται στο προσωπικό, 3 - Λόγω Δωρεάς, 4 - Λόγω Συγχώνευσης ή Διάσπασης κλπ, 5 - Λόγω Μετατροπής ή Ανταλλαγής Ομολογιών, 6 - Ανταλλαγή λόγω Προαιρετικής Δημόσιας Πρότασης.

Υποκείμενη Αγορά				Αγορά Παραγώγων														
Ανωτ Τιμή	Κατωτ Τιμή	Τιμή κλεισ.	Μεταβ.	Μήνας Παράδοσης	Άνοιγμα	Ανωτ Τιμή	Κατωτ Τιμή	Τελ Τιμή	Τιμή κλεισ.	Τελευταία ζήτηση	Τελευταία προσφορά	Τιμή Εκκαθάρισης	Υψηλό ζωής	Χαμηλό ζωής	Πράξεις	Όγκος	Ανοικτές θέσεις	
FTSE/X.A. Large Cap				(Μονάδα Διαπραγμάτευσης: 1 Μονάδα Δείκτη x 5€, Χρηματικός Διακανονισμός)														
258.82	253.65	253.89	-1.50%	Φεβρουάριος 2015	254.00	257.50	251.00	252.00	252.00	---	---	252.75	332.75	---	703	3,205	50,096	
				Μάρτιος 2015	254.00	256.75	251.75	254.00	254.00	---	---	252.50	---	328.00	---	13	94	554
				Απρίλιος 2015	---	---	---	---	259.00	---	---	---	---	---	---	---	---	
				Ιούνιος 2015	---	---	---	---	258.75	---	---	---	---	---	---	---	---	
				Σεπτέμβριος 2015	---	---	---	---	258.75	---	---	---	---	---	---	---	---	
				Δεκέμβριος 2015	---	---	---	---	259.75	---	---	---	---	---	---	---	---	

Υποκείμενη Αγορά				Αγορά Παραγώγων														
Ανωτ Τιμή	Κατωτ Τιμή	Τιμή κλεισ.	Μεταβ.	Μήνας Παράδοσης	Άνοιγμα	Ανωτ Τιμή	Κατωτ Τιμή	Τελ Τιμή	Τιμή κλεισ.	Τελευταία ζήτηση	Τελευταία προσφορά	Τιμή Εκκαθάρισης	Υψηλό ζώης	Χαμηλό ζώης	Πράξεις	Όγκος	Ανοικτές θέσεις	
(Μέγεθος Συμβολαίου: 100 Μετοχές, Φυσική Παράδοση)																		
ALPHA BANK (ΚΟ)				Μάρτιος 2015	0.453	0.460	0.445	0.448	0.448	---	---	0.448	0.555	---	188	5,356	35,467	
0.458	0.446	0.450	0.00%	Ιούνιος 2015	---	---	---	---	0.454	---	---	0.460	---	---	---	---	---	
				Σεπτέμβριος 2015	---	---	---	---	0.456	---	---	---	---	---	---	---	---	
				Δεκέμβριος 2015	---	---	---	---	0.458	---	---	---	---	---	---	---	---	
(Μέγεθος Συμβολαίου: 100 Μετοχές, Φυσική Παράδοση)																		
COCA-COLA HBC AG (ΚΟ)				Μάρτιος 2015	14.20	14.38	14.00	14.38	14.38	---	---	14.13	17.10	---	23	33	208	
14.50	13.55	14.17	-4.39%	Ιούνιος 2015	---	---	---	---	14.94	---	---	---	---	---	---	---	---	
				Σεπτέμβριος 2015	---	---	---	---	14.67	---	---	---	---	---	---	---	---	
				Δεκέμβριος 2015	---	---	---	---	14.74	---	---	---	---	---	---	---	---	
(Μέγεθος Συμβολαίου: 100 Μετοχές, Φυσική Παράδοση)																		
FOLLI-FOLLIE (ΚΟ)				Μάρτιος 2015	27.30	27.93	27.30	27.30	27.30	---	---	27.50	29.90	---	7	12	203	
28.70	27.80	28.00	-2.78%	Ιούνιος 2015	---	---	---	---	29.04	---	---	26.45	23.52	---	---	---	2	
				Σεπτέμβριος 2015	---	---	---	---	29.19	---	---	---	---	---	---	---	---	
				Δεκέμβριος 2015	---	---	---	---	29.33	---	---	---	---	---	---	---	---	
(Μέγεθος Συμβολαίου: 100 Μετοχές, Φυσική Παράδοση)																		
FRIGOGLASS (ΚΟ)				Μάρτιος 2015	1.82	1.84	1.82	1.84	1.84	---	---	1.80	2.02	---	5	17	442	
1.86	1.77	1.82	3.41%	Ιούνιος 2015	---	---	---	---	1.77	---	---	---	---	---	---	---	---	
				Σεπτέμβριος 2015	---	---	---	---	1.78	---	---	---	---	---	---	---	---	
				Δεκέμβριος 2015	---	---	---	---	1.79	---	---	---	---	---	---	---	---	
(Μέγεθος Συμβολαίου: 100 Μετοχές, Φυσική Παράδοση)																		
GRIVALIA PROPERTIES (ΚΟ)				Μάρτιος 2015	7.77	7.96	7.70	7.71	7.71	---	---	7.71	8.40	---	12	43	245	
8.00	7.70	7.80	-1.27%	Ιούνιος 2015	---	---	---	---	7.79	---	---	---	---	---	---	---	---	
				Σεπτέμβριος 2015	---	---	---	---	7.83	---	---	---	---	---	---	---	---	
				Δεκέμβριος 2015	---	---	---	---	7.87	---	---	---	---	---	---	---	---	
(Μέγεθος Συμβολαίου: 100 Μετοχές, Φυσική Παράδοση)																		
JUMBO (ΚΟ)				Μάρτιος 2015	8.75	8.78	8.60	8.61	8.61	---	---	8.69	10.90	---	14	31	833	
8.96	8.69	8.70	-1.70%	Ιούνιος 2015	---	---	---	---	8.92	---	---	---	---	---	---	---	---	
				Σεπτέμβριος 2015	---	---	---	---	8.97	---	---	---	---	---	---	---	---	
				Δεκέμβριος 2015	---	---	---	---	8.83	---	---	---	---	---	---	---	---	
(Μέγεθος Συμβολαίου: 100 Μετοχές, Φυσική Παράδοση)																		
MARFIN INVESTMENT GROUP (ΚΟ)				Μάρτιος 2015	0.200	0.203	0.177	0.180	0.180	---	---	0.179	0.250	---	105	1,195	27,970	
0.206	0.177	0.179	-6.28%	Ιούνιος 2015	---	---	---	---	0.193	---	---	---	---	---	---	---	---	
				Σεπτέμβριος 2015	---	---	---	---	0.194	---	---	---	---	---	---	---	---	
				Δεκέμβριος 2015	---	---	---	---	0.195	---	---	---	---	---	---	---	---	
(Μέγεθος Συμβολαίου: 100 Μετοχές, Φυσική Παράδοση)																		
VIOHALCO SA/NV (ΚΑ)				Μάρτιος 2015	2.00	2.00	1.95	1.95	1.95	---	---	1.98	2.02	---	2	3	459	
2.04	1.93	2.00	-0.50%	Ιούνιος 2015	---	---	---	---	2.03	---	---	---	---	---	---	---	---	
				Σεπτέμβριος 2015	---	---	---	---	2.04	---	---	---	---	---	---	---	---	
				Δεκέμβριος 2015	---	---	---	---	2.05	---	---	---	---	---	---	---	---	

Υποκείμενη Αγορά				Αγορά Παραγώγων													
Ανωτ Τιμή	Κατωτ Τιμή	Τιμή κλεισ.	Μεταβ.	Μήνας Παράδοσης	Άνοιγμα	Ανωτ Τιμή	Κατωτ Τιμή	Τελ Τιμή	Τιμή κλεισ.	Τελευταία ζήτηση	Τελευταία προσφορά	Τιμή Εκκαθάρισης	Υψηλό ζωής	Χαμηλό ζωής	Πρόξεις	Όγκος	Ανοικτές θέσεις
(Μέγεθος Συμβολαίου: 100 Μετοχές, Φυσική Παράδοση)																	
ΓΕΚ ΤΕΡΝΑ (ΚΟ)				Μάρτιος 2015	1.99	1.99	1.89	1.89	1.89	---	---	1.92	2.80	---	18	46	7,147
1.95	1.88	1.88	-3.59%	Ιούνιος 2015	---	---	---	---	1.97	---	---	1.92	2.73	---	---	---	---
				Σεπτέμβριος 2015	---	---	---	---	1.98	---	---	---	---	---	---	---	---
				Δεκέμβριος 2015	---	---	---	---	1.99	---	---	---	---	---	---	---	---
(Μέγεθος Συμβολαίου: 100 Μετοχές, Φυσική Παράδοση)																	
ΔΕΗ (ΚΟ)				Μάρτιος 2015	5.20	5.28	5.10	5.17	5.17	---	---	5.19	7.94	---	332	1,135	4,610
5.31	5.13	5.18	-0.38%	Ιούνιος 2015	5.26	5.26	5.26	5.26	5.26	---	---	5.24	8.06	---	1	10	---
				Σεπτέμβριος 2015	---	---	---	---	5.24	---	---	---	---	---	---	---	---
				Δεκέμβριος 2015	---	---	---	---	5.27	---	---	---	---	---	---	---	---
(Μέγεθος Συμβολαίου: 100 Μετοχές, Φυσική Παράδοση)																	
ΕΘΝΙΚΗ ΤΡΑΠΕΖΑ (ΚΟ)				Μάρτιος 2015	1.38	1.38	1.31	1.32	1.32	---	---	1.34	1.90	---	300	4,257	20,458
1.38	1.32	1.32	-3.65%	Ιούνιος 2015	---	---	---	---	1.38	---	---	1.33	2.10	---	---	---	---
				Σεπτέμβριος 2015	---	---	---	---	1.39	---	---	---	---	---	---	---	---
				Δεκέμβριος 2015	---	---	---	---	1.40	---	---	---	---	---	---	---	---
(Μέγεθος Συμβολαίου: 100 Μετοχές, Φυσική Παράδοση)																	
ΕΛΛΑΚΤΩΡ (ΚΟ)				Μάρτιος 2015	1.91	1.99	1.91	1.91	1.91	---	---	1.91	2.75	---	15	41	1,603
1.99	1.90	1.91	-3.05%	Ιούνιος 2015	---	---	---	---	1.99	---	---	---	---	---	---	---	---
				Σεπτέμβριος 2015	---	---	---	---	2.00	---	---	---	---	---	---	---	---
				Δεκέμβριος 2015	---	---	---	---	2.01	---	---	---	---	---	---	---	---
(Μέγεθος Συμβολαίου: 100 Μετοχές, Φυσική Παράδοση)																	
ΕΛΛΗΝ. ΧΡΗΜΑΤΙΣΤΗΡΙΑ-Χ.Α. (ΚΟ)				Μάρτιος 2015	4.91	4.96	4.80	4.80	4.80	---	---	4.82	6.30	---	25	67	1,542
4.97	4.82	4.82	-2.63%	Ιούνιος 2015	---	---	---	---	4.90	---	---	4.77	---	---	---	---	---
				Σεπτέμβριος 2015	---	---	---	---	4.93	---	---	---	---	---	---	---	---
				Δεκέμβριος 2015	---	---	---	---	4.95	---	---	---	---	---	---	---	---
(Μέγεθος Συμβολαίου: 100 Μετοχές, Φυσική Παράδοση)																	
ΕΛΛΗΝΙΚΑ ΠΕΤΡΕΛΑΙΑ (ΚΟ)				Μάρτιος 2015	3.61	3.62	3.56	3.56	3.56	---	---	3.51	4.75	---	13	48	3,867
3.67	3.54	3.56	-2.47%	Ιούνιος 2015	---	---	---	---	3.68	---	---	---	---	---	---	---	---
				Σεπτέμβριος 2015	---	---	---	---	3.55	---	---	---	---	---	---	---	---
				Δεκέμβριος 2015	---	---	---	---	3.57	---	---	---	---	---	---	---	---
(Μέγεθος Συμβολαίου: 100 Μετοχές, Φυσική Παράδοση)																	
ΕΥΔΑΠ (ΚΟ)				Μάρτιος 2015	5.30	5.33	5.09	5.20	5.20	---	---	5.19	6.43	---	9	18	145
5.35	5.24	5.24	-0.19%	Ιούνιος 2015	---	---	---	---	4.91	---	---	---	---	---	---	---	---
				Σεπτέμβριος 2015	---	---	---	---	4.89	---	---	---	---	---	---	---	---
				Δεκέμβριος 2015	---	---	---	---	4.92	---	---	---	---	---	---	---	---
(Μέγεθος Συμβολαίου: 100 Μετοχές, Φυσική Παράδοση)																	
ΙΝΤΡΑΛΟΤ (ΚΟ)				Μάρτιος 2015	1.25	1.29	1.25	1.29	1.29	---	---	1.29	1.29	---	5	17	467
1.30	1.25	1.30	2.36%	Ιούνιος 2015	---	---	---	---	1.28	---	---	---	---	---	---	---	---
				Σεπτέμβριος 2015	---	---	---	---	1.29	---	---	---	---	---	---	---	---
				Δεκέμβριος 2015	---	---	---	---	1.29	---	---	---	---	---	---	---	---

Υποκείμενη Αγορά				Αγορά Παραγώγων										Ανοικτές θέσεις			
Ανωτ Τιμή	Κατωτ Τιμή	Τιμή κλεισ.	Μεταβ.	Μήνας Παράδοσης	Άνοιγμα	Ανωτ Τιμή	Κατωτ Τιμή	Τελ Τιμή	Τιμή κλεισ.	Τελευταία ζήτηση	Τελευταία προσφορά	Τιμή Εκκαθάρισης	Υψηλό ζωής	Χαμηλό ζωής	Πράξεις	Όγκος	
(Μέγεθος Συμβολαίου: 100 Μετοχές, Φυσική Παράδοση)																	
ΜΕΤΚΑ (ΚΟ)				Μάρτιος 2015	8.65	8.72	8.58	8.72	8.72	---	---	8.75	9.30	---	11	25	382
8.79	8.55	8.74	2.22%	Ιούνιος 2015	---	---	---	---	8.62	---	---	---	---	---	---	---	---
				Σεπτέμβριος 2015	---	---	---	---	8.36	---	---	---	---	---	---	---	---
				Δεκέμβριος 2015	---	---	---	---	8.41	---	---	---	---	---	---	---	---
(Μέγεθος Συμβολαίου: 100 Μετοχές, Φυσική Παράδοση)																	
ΜΟΤΟΡ ΟΪΛ (ΚΟ)				Μάρτιος 2015	6.00	6.24	6.00	6.14	6.14	---	---	6.20	6.80	---	5	10	411
6.28	6.03	6.20	0.81%	Ιούνιος 2015	---	---	---	---	6.20	---	---	---	---	---	---	---	---
				Σεπτέμβριος 2015	---	---	---	---	6.03	---	---	---	---	---	---	---	---
				Δεκέμβριος 2015	---	---	---	---	6.06	---	---	---	---	---	---	---	---
(Μέγεθος Συμβολαίου: 100 Μετοχές, Φυσική Παράδοση)																	
ΜΥΤΙΑΗΝΑΙΟΣ (ΚΟ)				Μάρτιος 2015	4.78	5.12	4.75	5.00	5.00	---	---	4.93	6.20	---	136	423	4,078
5.12	4.87	5.00	1.01%	Ιούνιος 2015	5.06	5.06	5.06	5.06	5.06	---	---	5.06	6.43	---	1	5	5
				Σεπτέμβριος 2015	---	---	---	---	5.02	---	---	4.98	4.59	---	---	---	20
				Δεκέμβριος 2015	---	---	---	---	5.04	---	---	---	---	---	---	---	---
(Μέγεθος Συμβολαίου: 100 Μετοχές, Φυσική Παράδοση)																	
ΟΛΠ (ΚΟ)				Μάρτιος 2015	10.05	10.20	10.05	10.15	10.15	---	---	10.05	13.20	---	8	16	292
10.30	10.10	10.22	1.19%	Ιούνιος 2015	---	---	---	---	10.18	---	---	---	---	---	---	---	---
				Σεπτέμβριος 2015	---	---	---	---	10.12	---	---	---	---	---	---	---	---
				Δεκέμβριος 2015	---	---	---	---	10.17	---	---	---	---	---	---	---	---
(Μέγεθος Συμβολαίου: 100 Μετοχές, Φυσική Παράδοση)																	
ΟΠΑΠ (ΚΟ)				Μάρτιος 2015	8.55	8.70	8.32	8.38	8.38	---	---	8.38	10.50	---	161	550	1,552
8.70	8.32	8.40	-1.18%	Ιούνιος 2015	8.59	8.59	8.59	8.59	8.59	---	---	8.52	8.59	---	1	10	10
				Σεπτέμβριος 2015	---	---	---	---	8.36	---	---	---	---	---	---	---	---
				Δεκέμβριος 2015	---	---	---	---	8.41	---	---	---	---	---	---	---	---
(Μέγεθος Συμβολαίου: 100 Μετοχές, Φυσική Παράδοση)																	
ΟΤΕ (ΚΟ)				Μάρτιος 2015	9.00	9.12	8.70	8.79	8.79	---	---	8.72	10.09	---	150	486	5,773
9.09	8.66	8.84	-3.07%	Ιούνιος 2015	---	---	---	---	9.20	---	---	8.79	10.57	---	---	---	---
				Σεπτέμβριος 2015	---	---	---	---	9.24	---	---	---	---	---	---	---	---
				Δεκέμβριος 2015	---	---	---	---	9.29	---	---	---	---	---	---	---	---
(Μέγεθος Συμβολαίου: 100 Μετοχές, Φυσική Παράδοση)																	
ΠΕΙΡΑΙΩΣ ΤΡΑΠΕΖΑ (ΚΟ)				Μάρτιος 2015	0.891	0.905	0.880	0.884	0.884	---	---	0.886	1.34	---	101	986	16,786
0.938	0.913	0.919	0.77%	Ιούνιος 2015	---	---	---	---	0.920	---	---	0.900	1.00	---	---	---	5
				Σεπτέμβριος 2015	---	---	---	---	0.924	---	---	---	---	---	---	---	---
				Δεκέμβριος 2015	---	---	---	---	0.929	---	---	---	---	---	---	---	---
(Μέγεθος Συμβολαίου: 100 Μετοχές, Φυσική Παράδοση)																	
ΣΙΔΕΝΟΡ (ΚΟ)				Μάρτιος 2015	0.604	0.624	0.604	0.624	0.624	---	---	0.659	0.624	---	2	11	795
0.637	0.596	0.621	3.67%	Ιούνιος 2015	---	---	---	---	0.604	---	---	---	---	---	---	---	---
				Σεπτέμβριος 2015	---	---	---	---	0.607	---	---	---	---	---	---	---	---
				Δεκέμβριος 2015	---	---	---	---	0.610	---	---	---	---	---	---	---	---

Υποκείμενη Αγορά				Αγορά Παραγώγων													
Ανωτ Τιμή	Κατωτ Τιμή	Τιμή κλεισ.	Μεταβ.	Μήνας Παράδοσης	Άνοιγμα	Ανωτ Τιμή	Κατωτ Τιμή	Τελ Τιμή	Τιμή κλεισ.	Τελευταία ζήτηση	Τελευταία προσφορά	Τιμή Εκκαθάρισης	Υψηλό ζωής	Χαμηλό ζωής	Πράξεις	Όγκος	Ανοικτές θέσεις
ΣΩΛ/ΓΕΙΑ ΚΟΡΙΝΘΟΥ (ΚΟ)				(Μέγεθος Συμβολαίου: 100 Μετοχές, Φυσική Παράδοση)													
0.890	0.875	0.875	0.34%	Μάρτιος 2015	---	---	---	---	0.875	---	---	0.877	1.01	---	---	---	414
				Ιούνιος 2015	---	---	---	---	0.879	---	---	1.06	0.999	---	---	---	75
				Σεπτέμβριος 2015	---	---	---	---	0.884	---	---	---	---	---	---	---	---
				Δεκέμβριος 2015	---	---	---	---	0.888	---	---	---	---	---	---	---	---
ΤΕΡΝΑ ΕΝΕΡΓΕΙΑΚΗ (ΚΟ)				(Μέγεθος Συμβολαίου: 100 Μετοχές, Φυσική Παράδοση)													
1.95	1.88	1.90	1.06%	Μάρτιος 2015	1.90	1.93	1.90	1.93	1.93	---	---	1.94	2.30	---	2	12	933
				Ιούνιος 2015	---	---	---	---	1.84	---	---	2.43	2.47	---	---	---	810
				Σεπτέμβριος 2015	---	---	---	---	1.85	---	---	---	---	---	---	---	---
				Δεκέμβριος 2015	---	---	---	---	1.85	---	---	---	---	---	---	---	---
ΤΙΤΑΝ (ΚΟ)				(Μέγεθος Συμβολαίου: 100 Μετοχές, Φυσική Παράδοση)													
19.75	19.30	19.60	0.00%	Μάρτιος 2015	19.40	19.74	19.40	19.48	19.48	---	---	19.87	20.97	---	9	11	596
				Ιούνιος 2015	---	---	---	---	19.76	---	---	---	---	---	---	---	---
				Σεπτέμβριος 2015	---	---	---	---	19.76	---	---	---	---	---	---	---	---
				Δεκέμβριος 2015	---	---	---	---	19.86	---	---	---	---	---	---	---	---
ΤΡΑΠΕΖΑ EUROBANK ERGASIAS (ΚΟ)				(Μέγεθος Συμβολαίου: 100 Μετοχές, Φυσική Παράδοση)													
0.172	0.163	0.169	3.68%	Μάρτιος 2015	0.168	0.172	0.165	0.169	0.169	---	---	0.169	0.267	---	104	6,318	52,386
				Ιούνιος 2015	---	---	---	---	0.164	---	---	0.174	0.277	---	---	---	---
				Σεπτέμβριος 2015	---	---	---	---	0.165	---	---	---	---	---	---	---	---
				Δεκέμβριος 2015	---	---	---	---	0.166	---	---	---	---	---	---	---	---

FTSE/X.A. Large Cap

(Μονάδα Διαπραγμάτευσης: 1 Μονάδα Δείκτη x 5€ - Τρόπος Εξάσκησης: Ευρωπαϊκός Χρηματικός Διακανονισμός)

Τιμή Εξάσκησης	Δικαιώματα Αγοράς													Δικαιώματα Πώλησης																			
	Φεβρουάριος 2015							Μάρτιος 2015						Λοιποί Μήνες		Φεβρουάριος 2015							Μάρτιος 2015						Λοιποί Μήνες		Τιμή Εξάσκησης		
	Ανοιγμα	Ανιτ Τιμή	Κατω Τιμή	Τελ Τιμή	Τιμή κλεισ.	Όγκος	Ανοικτές θέσεις	Ανοιγμα	Ανιτ Τιμή	Κατω Τιμή	Τελ Τιμή	Τιμή κλεισ.	Όγκος	Ανοικτές θέσεις	Όγκος	Ανοικτές θέσεις	Ανοιγμα	Ανιτ Τιμή	Κατω Τιμή	Τελ Τιμή	Τιμή κλεισ.	Όγκος	Ανοικτές θέσεις	Ανοιγμα	Ανιτ Τιμή	Κατω Τιμή	Τελ Τιμή	Τιμή κλεισ.	Όγκος	Ανοικτές θέσεις		Όγκος	Ανοικτές θέσεις
180	0.00	0.00	0.00	-	73.50	-	51	0.00	0.00	0.00	-	75.00	-	-			0.00	0.00	0.00	-	0.53	-	-	0.00	0.00	0.00	-	2.80	-	-			
185	0.00	0.00	0.00	-	68.50	-	-	0.00	0.00	0.00	-	70.50	-	-			0.00	0.00	0.00	-	0.77	-	-	0.00	0.00	0.00	-	3.50	-	-			185
190	0.00	0.00	0.00	-	64.00	-	-	0.00	0.00	0.00	-	66.50	-	-			0.00	0.00	0.00	-	1.10	-	-	0.00	0.00	0.00	-	4.30	-	-			190
195	0.00	0.00	0.00	-	59.50	-	-	0.00	0.00	0.00	-	62.50	-	-			0.00	0.00	0.00	-	1.50	-	-	0.00	0.00	0.00	-	5.30	-	-			195
200	0.00	0.00	0.00	-	55.00	-	-	0.00	0.00	0.00	-	58.50	-	-			0.00	0.00	0.00	-	2.10	-	-	0.00	0.00	0.00	-	6.40	-	-			200
205	0.00	0.00	0.00	-	50.50	-	-	0.00	0.00	0.00	-	54.50	-	-			0.00	0.00	0.00	-	2.70	-	-	0.00	0.00	0.00	-	7.60	-	-			205
210	0.00	0.00	0.00	-	46.50	-	-	0.00	0.00	0.00	-	51.00	-	-			0.00	0.00	0.00	-	3.60	-	-	0.00	0.00	0.00	-	9.00	-	-			210
215	0.00	0.00	0.00	-	42.50	-	-	0.00	0.00	0.00	-	47.75	-	-			0.00	0.00	0.00	-	4.60	-	1	0.00	0.00	0.00	-	10.50	-	-			215
220	0.00	0.00	0.00	-	38.75	-	-	0.00	0.00	0.00	-	44.25	-	-			0.00	0.00	0.00	-	5.70	-	1	0.00	0.00	0.00	-	12.25	-	-			220
225	0.00	0.00	0.00	-	35.00	-	-	0.00	0.00	0.00	-	41.25	-	-			0.00	0.00	0.00	-	7.10	-	-	0.00	0.00	0.00	-	14.00	-	-			225
230	0.00	0.00	0.00	-	31.75	-	-	0.00	0.00	0.00	-	38.25	-	-			0.00	0.00	0.00	-	8.70	-	200	0.00	0.00	0.00	-	16.00	-	-			230
235	0.00	0.00	0.00	-	28.50	-	-	0.00	0.00	0.00	-	35.50	-	-			0.00	0.00	0.00	-	10.50	-	1	0.00	0.00	0.00	-	18.25	-	-			235
240	0.00	0.00	0.00	-	25.50	-	-	0.00	0.00	0.00	-	32.75	-	-			0.00	0.00	0.00	-	12.50	-	24	15.50	18.00	15.50	18.00	18.00	25	31			240
245	0.00	0.00	0.00	-	22.75	-	1	0.00	0.00	0.00	-	30.25	-	-			0.00	0.00	10.75	10.75	10.75	60	64	18.00	18.00	17.50	17.50	17.50	60	60			245
250	0.00	0.00	0.00	-	20.25	-	376	0.00	0.00	0.00	-	27.75	-	50			0.00	0.00	0.00	-	17.25	-	70	0.00	0.00	0.00	-	25.50	-	-			250
255	0.00	0.00	0.00	-	17.75	-	40	0.00	0.00	0.00	-	25.50	-	-			0.00	0.00	0.00	-	19.75	-	4	0.00	0.00	0.00	-	28.25	-	223			255
260	15.00	17.00	15.00	17.00	17.00	20	105	0.00	0.00	0.00	-	23.50	-	-			15.00	17.00	18.00	18.00	18.00	100	110	0.00	0.00	0.00	-	31.25	-	-			260
265	12.00	12.00	12.00	12.00	12.00	21	21	19.00	19.00	19.00	19.00	19.00	15	15			12.00	12.00	0.00	-	25.75	-	-	0.00	0.00	0.00	-	34.25	-	-			265
270	0.00	0.00	0.00	-	12.00	-	11	0.00	0.00	0.00	-	19.75	-	-			0.00	0.00	0.00	-	29.00	-	-	0.00	0.00	0.00	-	37.50	-	51			270
275	15.00	15.00	10.00	10.00	10.00	272	540	0.00	0.00	0.00	-	18.00	-	-			15.00	15.00	0.00	-	32.50	-	21	0.00	0.00	0.00	-	40.75	-	-			275
280	0.00	0.00	0.00	-	9.10	-	202	0.00	0.00	0.00	-	16.50	-	-			0.00	0.00	0.00	-	36.00	-	-	0.00	0.00	0.00	-	44.25	-	-			280
285	0.00	0.00	0.00	-	7.90	-	210	0.00	0.00	0.00	-	15.00	-	-			0.00	0.00	0.00	-	39.75	-	-	0.00	0.00	0.00	-	47.75	-	-			285
290	0.00	0.00	0.00	-	6.80	-	-	0.00	0.00	0.00	-	13.75	-	50			0.00	0.00	0.00	-	43.75	-	-	0.00	0.00	0.00	-	51.50	-	-			290
295	0.00	0.00	0.00	-	5.80	-	-	0.00	0.00	0.00	-	12.50	-	-			0.00	0.00	0.00	-	47.75	-	-	0.00	0.00	0.00	-	55.00	-	-			295
300	6.10	6.10	6.10	6.10	6.10	20	2,369	0.00	0.00	0.00	-	11.50	-	-			6.10	6.10	0.00	-	52.00	-	-	0.00	0.00	0.00	-	59.00	-	-			300
305	0.00	0.00	0.00	-	4.30	-	-	0.00	0.00	0.00	-	10.50	-	-			0.00	0.00	0.00	-	56.00	-	-	0.00	0.00	0.00	-	63.00	-	-			305
310	0.00	0.00	0.00	-	3.60	-	10	0.00	0.00	0.00	-	9.40	-	-			0.00	0.00	0.00	-	60.50	-	-	0.00	0.00	0.00	-	67.00	-	2			310
315	0.00	0.00	0.00	-	3.10	-	-	0.00	0.00	0.00	-	8.60	-	-			0.00	0.00	0.00	-	65.00	-	-	0.00	0.00	0.00	-	71.00	-	-			315
320	0.00	0.00	0.00	-	2.60	-	30	0.00	0.00	0.00	-	7.80	-	-			0.00	0.00	0.00	-	69.50	-	-	0.00	0.00	0.00	-	75.50	-	-			320
325	0.00	0.00	0.00	-	2.20	-	-	0.00	0.00	0.00	-	7.00	-	-			0.00	0.00	0.00	-	74.00	-	-	0.00	0.00	0.00	-	79.50	-	-			325
330	0.00	0.00	0.00	-	1.90	-	-	0.00	0.00	0.00	-	6.40	-	-			0.00	0.00	0.00	-	78.50	-	-	0.00	0.00	0.00	-	84.00	-	-			330
335	0.00	0.00	0.00	-	1.60	-	-	0.00	0.00	0.00	-	5.70	-	-			0.00	0.00	0.00	-	83.50	-	-	0.00	0.00	0.00	-	88.00	-	-			335
340	0.00	0.00	0.00	-	1.30	-	-	0.00	0.00	0.00	-	5.20	-	-			0.00	0.00	0.00	-	88.00	-	-	0.00	0.00	0.00	-	92.50	-	-			340
345	0.00	0.00	0.00	-	1.10	-	-	0.00	0.00	0.00	-	4.70	-	-			0.00	0.00	0.00	-	93.00	-	-	0.00	0.00	0.00	-	97.00	-	-			345
350	-	-	-	-	-	-	-	0.00	0.00	0.00	-	4.20	-	-			-	-	-	-	-	-	-	0.00	0.00	0.00	-	102.00	-	-			350
355	-	-	-	-	-	-	-	0.00	0.00	0.00	-	3.80	-	-			-	-	-	-	-	-	-	0.00	0.00	0.00	-	106.00	-	-			355

FTSE/X.A. Large Cap

(Μονάδα Διαπραγμάτευσης: 1 Μονάδα Δείκτη x 5€ - Τρόπος Εξάσκησης: Ευρωπαϊκός, Χρηματικός Διακανονισμός)

Δικαιώματα Αγοράς														Δικαιώματα Πώλησης																									
Τιμή Εξάσκησης	Φεβρουάριος 2015							Μάρτιος 2015							Λοιποί Μήνες		Φεβρουάριος 2015							Μάρτιος 2015				Λοιποί Μήνες		Τιμή Εξάσκησης									
	Άνοιγμα	Ανιτ Τιμή	Κατωτ Τιμή	Τελ Τιμή	Τιμή κλεισ.	Όγκος	Ανοικτές θέσεις	Άνοιγμα	Ανιτ Τιμή	Κατωτ Τιμή	Τελ Τιμή	Τιμή κλεισ.	Όγκος	Ανοικτές θέσεις	Όγκος	Ανοικτές θέσεις	Άνοιγμα	Ανιτ Τιμή	Κατωτ Τιμή	Τελ Τιμή	Τιμή κλεισ.	Όγκος	Ανοικτές θέσεις	Άνοιγμα	Ανιτ Τιμή	Κατωτ Τιμή	Τελ Τιμή	Τιμή κλεισ.	Όγκος		Ανοικτές θέσεις	Όγκος	Ανοικτές θέσεις						
360	-	-	-	-	-	-	-	0.00	0.00	0.00	-	3.40	-	-	-	-	-	-	-	-	-	-	-	-	0.00	0.00	0.00	-	111.00	-	-	-	-	360					
365	-	-	-	-	-	-	-	0.00	0.00	0.00	-	3.10	-	-	-	-	-	-	-	-	-	-	-	-	0.00	0.00	0.00	-	115.00	-	-	-	-	365					
370	-	-	-	-	-	-	-	0.00	0.00	0.00	-	2.80	-	-	-	-	-	-	-	-	-	-	-	-	0.00	0.00	0.00	-	120.00	-	-	-	-	370					
375	-	-	-	-	-	-	-	0.00	0.00	0.00	-	2.50	-	-	-	-	-	-	-	-	-	-	-	-	0.00	0.00	0.00	-	125.00	-	-	-	-	375					
380	-	-	-	-	-	-	-	0.00	0.00	0.00	-	2.30	-	-	-	-	-	-	-	-	-	-	-	-	0.00	0.00	0.00	-	130.00	-	-	-	-	380					
385	-	-	-	-	-	-	-	0.00	0.00	0.00	-	2.00	-	-	-	-	-	-	-	-	-	-	-	-	0.00	0.00	0.00	-	134.00	-	-	-	-	385					
390	-	-	-	-	-	-	-	0.00	0.00	0.00	-	1.80	-	-	-	-	-	-	-	-	-	-	-	-	0.00	0.00	0.00	-	139.00	-	-	-	-	390					
395	-	-	-	-	-	-	-	0.00	0.00	0.00	-	1.60	-	-	-	-	-	-	-	-	-	-	-	-	0.00	0.00	0.00	-	144.00	-	-	-	-	395					
400	-	-	-	-	-	-	-	0.00	0.00	0.00	-	1.50	-	-	-	-	-	-	-	-	-	-	-	-	0.00	0.00	0.00	-	149.00	-	-	-	-	400					
405	-	-	-	-	-	-	-	0.00	0.00	0.00	-	1.30	-	-	-	-	-	-	-	-	-	-	-	-	0.00	0.00	0.00	-	154.00	-	-	-	-	405					
410	-	-	-	-	-	-	-	0.00	0.00	0.00	-	1.20	-	-	-	-	-	-	-	-	-	-	-	-	0.00	0.00	0.00	-	158.00	-	-	-	-	410					
415	-	-	-	-	-	-	-	0.00	0.00	0.00	-	1.10	-	-	-	-	-	-	-	-	-	-	-	-	0.00	0.00	0.00	-	163.00	-	-	-	-	415					
420	-	-	-	-	-	-	-	0.00	0.00	0.00	-	0.95	-	-	-	-	-	-	-	-	-	-	-	-	0.00	0.00	0.00	-	168.00	-	-	-	-	420					
425	-	-	-	-	-	-	-	0.00	0.00	0.00	-	0.85	-	-	-	-	-	-	-	-	-	-	-	-	0.00	0.00	0.00	-	173.00	-	-	-	-	425					
430	-	-	-	-	-	-	-	0.00	0.00	0.00	-	0.76	-	-	-	-	-	-	-	-	-	-	-	-	0.00	0.00	0.00	-	178.00	-	-	-	-	430					
435	-	-	-	-	-	-	-	0.00	0.00	0.00	-	0.68	-	-	-	-	-	-	-	-	-	-	-	-	0.00	0.00	0.00	-	183.00	-	-	-	-	435					
440	0.00	0.00	0.00	-	0.03	-	-	0.00	0.00	0.00	-	0.61	-	-	-	-	-	-	-	-	-	-	-	-	0.00	0.00	0.00	-	188.00	-	-	-	-	440					
445	-	-	-	-	-	-	-	0.00	0.00	0.00	-	0.55	-	-	-	-	-	-	-	-	-	-	-	-	0.00	0.00	0.00	-	193.00	-	-	-	-	445					
450	-	-	-	-	-	-	-	0.00	0.00	0.00	-	0.49	-	-	-	-	-	-	-	-	-	-	-	-	0.00	0.00	0.00	-	198.00	-	11	-	-	450					
455	-	-	-	-	-	-	-	0.00	0.00	0.00	-	0.44	-	-	-	-	-	-	-	-	-	-	-	-	0.00	0.00	0.00	-	203.00	-	-	-	-	455					
Σύνολο:								333	3,966					15	115	0	0									160	496									85	378	0	0
Αριθμός Πράξεων:								19						1	0											6										5	0		

ALPHA BANK (KO)

(Μέγεθος Συμβολαίου: 100 Μετοχές, Τρόπος Εξάσκησης: Αμερικάνικος, Φυσική Παράδοση)

Τιμή Εξάσκησης	Δικαιώματα Αγοράς													Δικαιώματα Πώλησης																				
	Φεβρουάριος 2015						Μάρτιος 2015						Λοιποί Μήνες		Φεβρουάριος 2015						Μάρτιος 2015						Λοιποί Μήνες		Τιμή Εξάσκησης					
	Άνοιγμα	Ανιγ. Τιμή	Καπιτ. Τιμή	Τελ. Τιμή	Τιμή κλεισ.	Όγκος	Ανοικτές θέσεις	Άνοιγμα	Ανιγ. Τιμή	Καπιτ. Τιμή	Τελ. Τιμή	Τιμή κλεισ.	Όγκος	Ανοικτές θέσεις	Όγκος	Ανοικτές θέσεις	Άνοιγμα	Ανιγ. Τιμή	Καπιτ. Τιμή	Τελ. Τιμή	Τιμή κλεισ.	Όγκος	Ανοικτές θέσεις	Άνοιγμα	Ανιγ. Τιμή	Καπιτ. Τιμή	Τελ. Τιμή	Τιμή κλεισ.		Όγκος	Ανοικτές θέσεις	Όγκος	Ανοικτές θέσεις	
0.100	0.000	0.000	0.000	0.350	-	-	0.000	0.000	0.000	0.350	-	-	0.000	0.000	0.000	0.001	-	-	0.000	0.000	0.000	0.001	-	-	0.000	0.000	0.000	0.001		-	-	0.000	0.000	0.001
0.200	0.000	0.000	0.000	0.250	-	-	0.000	0.000	0.000	0.251	-	-	0.000	0.000	0.000	0.001	-	-	0.000	0.000	0.000	0.001	-	-	0.000	0.000	0.000	0.001	-	-	0.000	0.000	0.001	0.002
0.300	0.000	0.000	0.000	0.152	-	-	0.000	0.000	0.000	0.156	-	-	0.000	0.000	0.000	0.002	-	-	0.000	0.000	0.000	0.002	-	-	0.000	0.000	0.000	0.005	-	-	0.000	0.000	0.005	0.003
0.400	0.000	0.000	0.000	0.072	-	-	0.000	0.000	0.000	0.083	-	-	0.000	0.000	0.000	0.021	-	-	0.000	0.000	0.000	0.021	-	-	0.000	0.000	0.000	0.032	-	-	0.000	0.000	0.032	0.004
0.500	0.000	0.000	0.000	0.026	-	-	0.000	0.000	0.000	0.039	-	-	0.000	0.000	0.000	0.075	-	-	0.000	0.000	0.000	0.075	-	-	0.000	0.000	0.000	0.087	-	-	0.000	0.000	0.087	0.005
0.600	0.000	0.000	0.000	0.007	-	-	0.000	0.000	0.000	0.017	-	-	0.000	0.000	0.000	0.157	-	-	0.000	0.000	0.000	0.157	-	-	0.000	0.000	0.000	0.165	-	-	0.000	0.000	0.165	0.006
0.700	0.000	0.000	0.000	0.002	-	-	0.000	0.000	0.000	0.007	-	-	0.000	0.000	0.000	0.251	-	-	0.000	0.000	0.000	0.251	-	-	0.000	0.000	0.000	0.255	-	-	0.000	0.000	0.255	0.007
0.800	0.000	0.000	0.000	0.001	-	-	0.000	0.000	0.000	0.003	-	-	0.000	0.000	0.000	0.350	-	-	0.000	0.000	0.000	0.350	-	-	0.000	0.000	0.000	0.351	-	-	0.000	0.000	0.351	0.008
0.900	0.000	0.000	0.000	0.001	-	-	0.000	0.000	0.000	0.001	-	-	0.000	0.000	0.000	0.450	-	-	0.000	0.000	0.000	0.450	-	-	0.000	0.000	0.000	0.450	-	-	0.000	0.000	0.450	0.009
1.000	0.000	0.000	0.000	0.001	-	-	0.000	0.000	0.000	0.001	-	-	0.000	0.000	0.000	0.550	-	-	0.000	0.000	0.000	0.550	-	-	0.000	0.000	0.000	0.550	-	-	0.000	0.000	0.550	0.010
1.100					-	-	0.000	0.000	0.000	0.001	-	-					-	-	0.000	0.000	0.000	0.650	-	-	0.000	0.000	0.000	0.650	-	-	0.000	0.000	0.650	0.011
Σύνολα:					0	0					0	0	0	0			0	0					0	0					0	0	0	0		
Αριθμός Πράξεων:					0						0	0	0	0			0.00						0						0	0				

ΟΤΕ (ΚΟ)

(Μέγεθος Συμβολαίου: 100 Μετοχές, Τρόπος Εξάσκησης: Αμερικάνικος, Φυσική Παράδοση)

Τιμή Εξάσκησης	Δικαιώματα Αγοράς												Δικαιώματα Πώλησης																		
	Φεβρουάριος 2015						Μάρτιος 2015						Λοιποί Μήνες		Φεβρουάριος 2015						Μάρτιος 2015						Λοιποί Μήνες		Τιμή Εξάσκησης		
	Άνοιγμα	Ανιγ. Τιμή	Κατωτ. Τιμή	Τελ. Τιμή	Τιμή κλεισ.	Όγκος	Άνοιγ. θέσεις	Άνοιγμα	Ανιγ. Τιμή	Κατωτ. Τιμή	Τελ. Τιμή	Τιμή κλεισ.	Όγκος	Άνοιγ. θέσεις	Όγκος	Άνοιγ. θέσεις	Άνοιγμα	Ανιγ. Τιμή	Κατωτ. Τιμή	Τελ. Τιμή	Τιμή κλεισ.	Όγκος	Άνοιγ. θέσεις	Όγκος	Άνοιγ. θέσεις						
7.600	0.000	0.000	0.000	1.62	-	-	0.000	0.000	0.000	1.74	-	-					0.000	0.000	0.000	0.086	-	-	0.000	0.000	0.000	0.196	-	-			
8.000	0.000	0.000	0.000	1.30	-	-	0.000	0.000	0.000	1.45	-	-					0.000	0.000	0.000	0.163	-	-	0.000	0.000	0.000	0.304	-	-			0.080
8.400	0.000	0.000	0.000	1.01	-	-	0.000	0.000	0.000	1.19	-	-					0.000	0.000	0.000	0.276	-	-	0.000	0.000	0.000	0.446	-	-			0.084
8.800	0.000	0.000	0.000	0.766	-	-	0.000	0.000	0.000	0.967	-	-					0.000	0.000	0.000	0.431	-	-	0.000	0.000	0.000	0.619	-	-			0.088
9.200	0.000	0.000	0.000	0.564	-	-	0.000	0.000	0.000	0.769	-	-					0.000	0.000	0.000	0.629	-	-	0.000	0.000	0.000	0.820	-	-			0.092
9.600	0.000	0.000	0.000	0.403	-	-	0.000	0.000	0.000	0.606	-	-					0.000	0.000	0.000	0.868	-	10	0.000	0.000	0.000	1.06	-	-			0.096
10.000	0.000	0.000	0.000	0.279	-	-	0.000	0.000	0.000	0.476	-	-					0.000	0.000	0.000	1.14	-	-	0.000	0.000	0.000	1.33	-	-			0.100
11.000	0.000	0.000	0.000	0.102	-	-	0.000	0.000	0.000	0.238	-	-					0.000	0.000	0.000	1.97	-	-	0.000	0.000	0.000	2.09	-	-			0.110
12.000	0.000	0.000	0.000	0.032	-	-	0.000	0.000	0.000	0.117	-	-					0.000	0.000	0.000	2.90	-	-	0.000	0.000	0.000	2.97	-	-			0.120
13.000	0.000	0.000	0.000	0.009	-	-	0.000	0.000	0.000	0.053	-	-					0.000	0.000	0.000	3.88	-	-	0.000	0.000	0.000	3.91	-	-			0.130
14.000	0.000	0.000	0.000	0.002	-	-	0.000	0.000	0.000	0.022	-	-					0.000	0.000	0.000	4.88	-	-	0.000	0.000	0.000	4.89	-	-			0.140
15.000					-	-	0.000	0.000	0.000	0.009	-	-									-	-	0.000	0.000	0.000	5.88	-	-			0.150
16.000					-	-	0.000	0.000	0.000	0.004	-	-									-	-	0.000	0.000	0.000	6.88	-	-			0.160
Σύνολο:					0	0					0	0	0	0						0	10					0	0	0	0		
Αριθμός Πράξεων:					0						0		0								0.00					0		0			

Προϊόν Δανεισμού	Υποκείμενος Τίτλος	Πολυμερείς Συναλλαγές[1]					Διμερείς Συναλλαγές[2]		Δανεισμός Τίτλων μέσω ΟΤC[3]
		Ανοιχτές θέσεις[5]	Προσφερόμενη ποσότητα	Μ.Σ.Τ[4]	Όγκος συναλλαγών	Μ.Σ.Τ[4]	Όγκος συναλλαγών	Όγκος συναλλαγών	
AETFBOR	ALPHA ETF FTSE Athex Large Cap	---	---	---	---	---	---	---	
ALPHABOR	ALPHA BANK (ΚΟ)	5,521,771	3,772,501	5.31%	---	---	12,800	1.50%	42,078,172
TATTBOR	ATTICA BANK A.T.E. (ΚΟ)	---	76,572	5.31%	---	---	---	---	---
OTOELBOR	AUTOHELLAS (ΚΟ)	---	---	---	---	---	---	---	---
CENRBOR	CENTRIC ΣΥΜΜΕΤΟΧΩΝ (ΚΟ)	---	16,000	5.31%	---	---	---	---	---
EEEBOR	COCA-COLA HBC AG (ΚΟ)	53,599	1	5.65%	1	5.65%	700	1.50%	74,576
FGEBOR	F.G. EUROPE (ΚΟ)	---	---	---	---	---	---	---	---
FFGRPBOR	FOLLI-FOLLIE (ΚΟ)	61,345	---	---	---	---	1,600	2.91%	843,620
FOYRKBOR	FOURLIS ΣΥΜΜΕΤΟΧΩΝ (ΚΟ)	3,100	2,249	5.31%	---	---	---	---	3,850
FRIGOBOR	FRIGOGLASS (ΚΟ)	2,100	3,758	5.31%	---	---	---	---	---
EUPROBOR	GRIVALIA PROPERTIES (ΚΟ)	63,067	28,736	3.31%	---	---	100	1.50%	45,331
LYKBOR	INFORM ΛΥΚΟΣ Π. (ΚΟ)	---	483	5.31%	---	---	---	---	---
INTRKBOR	INTRACOM HOLDINGS (ΚΟ)	---	104,449	5.31%	---	---	---	---	---
INKATBOR	INTRAKAT (ΚΟ)	---	---	---	---	---	---	---	---
AVAXBOR	J. & P. - ΑΒΑΞ (ΚΟ)	---	20,175	5.31%	---	---	---	---	---
BELABOR	JUMBO (ΚΟ)	152,401	14	9.61%	14	10.15%	300	1.50%	114
KLEMBOR	KLEEMAN HELLAS (ΚΟ)	---	11,509	5.31%	---	---	---	---	---
LAMDABOR	LAMDA DEVELOPMENT(ΚΟ)	---	---	---	---	---	---	---	16,377
MIGBOR	MARFIN INVESTMENT GROUP (ΚΟ)	65,943	80,592	3.31%	---	---	1,700	1.50%	744,474
MLSBOR	MLS ΠΛΗΡΟΦΟΡΙΚΗ (ΚΟ)	---	7,920	5.31%	---	---	---	---	---
ETFGT30PBOR	NBGAM ETF GREECE & TURKEY 30	---	---	---	---	---	---	---	---
ETFASEBOR	NBGAM ETF ΓΔ Χ.Α.	---	---	---	---	---	---	---	---
PROFBOR	PROFILE (ΚΟ)	---	---	---	---	---	---	---	---
QUALBOR	QUALITY & RELIABILITY (ΚΟ)	---	---	---	---	---	---	---	---
QUESTBOR	QUEST ΣΥΜΜΕΤΟΧΩΝ (ΚΟ)	---	822	5.31%	---	---	---	---	---
TRASTORBOR	TRASTOR A.E.E.A.Π. (ΚΟ)	---	4,379	5.31%	---	---	---	---	---
VIOBOR	VIOHALCO SA/ΝV (ΚΑ)	37,617	447	9.50%	447	10.15%	674	0.23%	---
AEGNBOR	ΑΕΡΟΠΟΡΙΑ ΑΙΓΑΙΟΥ (ΚΟ)	19,345	131	7.65%	---	---	100	1.50%	4,800
ALMYBOR	ΑΛΟΥΜΥΛ (ΚΟ)	---	---	---	---	---	---	---	---
BIOKABOR	ΒΙΟΚΑΡΠΕΤ (ΚΟ)	---	---	---	---	---	---	---	---
GEKTENABOR	ΓΕΚ ΤΕΡΝΑ (ΚΟ)	31,884	8,492	5.31%	---	---	---	---	---

Σημειώσεις Προϊόντων Δανεισμού

[1] - Πολυμερείς Συμβάσεις Δανειοδοσίας των μεθόδων 8-1, 8-2 και 8-3-3 (σύμφ. Με Αποφ.17 ΔΣ του Χρηματιστηρίου).

[2] - Διμερείς Συμβάσεις Δανειοδοσίας των μεθόδων 8-3-1 και 8-3-2 (σύμφ. Με Αποφ. 20 ΔΣ του Χρηματιστηρίου).

[3] - Τα στοιχεία Συναλλαγές Δανεισμού Τίτλων μέσω ΟΤC εμφανίζονται όπως δηλώνονται από τους χειριστές ΣΑΤ και αφορούν τις ποσότητες που έχουν εκκαθαριστεί και καταγραφεί στο ΣΑΤ έως και τη προηγούμενη εργάσιμη ημέρα.

[4] - Μ.Σ.Τ.: - Μέση Σταθμισμένη Τιμή (ως προς τα τεμάχια)

[5] - Τα στοιχεία αφορούν σε ανοιχτές θέσεις πριν την έναρξη της συνεδρίασης

Προϊόν Δανεισμού	Υποκείμενος Τίτλος	Πολυμερείς Συναλλαγές[1]					Διμερείς Συναλλαγές[2]		Δανεισμός Τίτλων μέσω ΟΤC[3]
		Ανοιχτές θέσεις[5]	Προσφερόμενη ποσότητα	Μ.Σ.Τ[4]	Όγκος συναλλαγών	Μ.Σ.Τ[4]	Όγκος συναλλαγών	Μ.Σ.Τ[4]	Όγκος συναλλαγών
PPCBOR	ΔΕΗ (ΚΟ)	145,993	4,067	6.65%	4,067	6.65%	300	1.50%	430,466
DRMEBOR	ΔΡΟΜΕΑΣ (ΚΟ)	---	---	---	---	---	---	---	---
ΕΤΕΒΟR	ΕΘΝΙΚΗ ΤΡΑΠΕΖΑ (ΚΟ)	723,080	575	9.49%	575	10.15%	5,100	1.50%	830,052
ELBAVOR	ΕΛΒΑΛ (ΚΑ)	---	28,624	5.31%	---	---	---	---	---
ELGEBOR	ΕΛΓΕΚΑ (ΚΟ)	---	---	---	---	---	---	---	---
ΕΛΛΑΚΤΟRΒΟR	ΕΛΛΑΚΤΩΡ (ΚΟ)	126,510	799	9.49%	799	10.15%	500	1.50%	922
ΕΧΑΕΒΟR	ΕΛΛΗΝ. ΧΡΗΜΑΤΙΣΤΗΡΙΑ-Χ.Α. (ΚΟ)	95,396	418,772	3.31%	1,000	2.65%	200	1.50%	200
ΕΠΡΕΒΟR	ΕΛΛΗΝΙΚΑ ΠΕΤΡΕΛΑΙΑ (ΚΟ)	21,839	171,261	5.31%	---	---	200	1.50%	64,271
ΕΥΑΡSΒΟR	ΕΥΑΘ (ΚΟ)	---	159	5.31%	---	---	---	---	---
ΕΥΔΑΡΒΟR	ΕΥΔΑΠ (ΚΟ)	27,599	---	---	---	---	100	1.50%	10,000
ΕΥΡΙCΒΟR	ΕΥΡΩΠΑΪΚΗ ΠΙΣΤΗ (ΚΟ)	---	---	---	---	---	---	---	---
ΙΑSΟΒΟR	ΙΑSΩ (ΚΟ)	---	21,721	5.31%	---	---	---	---	---
ΙΑΤRΒΟR	ΙΑΤΡΙΚΟ ΑΘΗΝΩΝ (ΚΟ)	---	36,479	5.31%	---	---	---	---	---
ΙΚΤΙΝΒΟR	ΙΚΤΙΝΟΣ ΕΛΛΑΣ (ΚΟ)	---	---	---	---	---	---	---	---
ΙΝΛΟΤΒΟR	ΙΝΤΡΑΛΟΤ (ΚΟ)	52,474	37,157	3.31%	---	---	---	---	---
ΚΑRΤΖΒΟR	ΚΑΡΑΤΖΗ (ΚΟ)	---	---	---	---	---	---	---	---
ΚRΙΒΟR	ΚRΙ - ΚRΙ (ΚΟ)	---	46,268	5.31%	---	---	---	---	---
ΜΕΤΚΚΒΟR	ΜΕΤΚΑ (ΚΟ)	29,987	124	8.57%	124	10.15%	100	1.50%	---
ΜΟΗΒΟR	ΜΟΤΟΡ ΟΪΛ (ΚΟ)	84,960	36	9.58%	36	10.15%	200	1.50%	34,300
ΜΥΤΙΛΒΟR	ΜΥΤΙΛΗΝΑΙΟΣ (ΚΟ)	19,400	207,305	5.31%	---	---	200	1.50%	---
ΟΛΤΗΒΟR	ΟΛΘ (ΚΟ)	100	3,199	5.31%	---	---	---	---	---
ΡΡΑΒΟR	ΟΛΠ (ΚΟ)	707	12	9.61%	12	10.15%	---	---	---
ΟΡΑΡΒΟR	ΟΠΑΠ (ΚΟ)	270,671	205	9.50%	205	10.15%	700	1.50%	91,319
ΗΤΟΒΟR	ΟΤΕ (ΚΟ)	289,774	463	9.50%	463	10.15%	800	1.50%	708,394
ΡΑΡΒΟR	ΠΑΠΟΥΤΣΑΝΗΣ (ΚΟ)	---	---	---	---	---	---	---	---
ΤΡΕΙRΒΟR	ΠΕΙΡΑΙΩS ΤΡΑΠΕΖΑ (ΚΟ)	673,533	79	9.50%	79	10.15%	26,700	2.62%	24,236,814
ΡΕΤΟΒΟR	ΠΕΤΡΟΠΟΥΛΟΣ ΠΕΤΡΟΣ (ΚΟ)	---	---	---	---	---	---	---	---
ΡΛΑΙSΒΟR	ΠΛΑΙSΙΟ COMPUTERS (ΚΟ)	---	---	---	---	---	---	---	---
ΡΛΑΤΒΟR	ΠΛΑΣΤΙΚΑ ΘΡΑΚΗΣ (ΚΟ)	---	24,799	5.31%	---	---	---	---	---
ΡΛΑΚRΒΟR	ΠΛΑΣΤΙΚΑ ΚΡΗΤΗΣ (ΚΟ)	---	---	---	---	---	---	---	---
SΑRΒΟR	ΣΑΡΑΝΤΗΣ ΓΡ. (ΚΟ)	---	---	---	---	---	---	---	---

Σημειώσεις Προϊόντων Δανεισμού

[1] - Πολυμερείς Συμβάσεις Δανειοδοσίας των μεθόδων 8-1, 8-2 και 8-3-3 (σύμφ. Με Αποφ.17 ΔS του Χρηματιστηρίου).

[2] - Διμερείς Συμβάσεις Δανειοδοσίας των μεθόδων 8-3-1 και 8-3-2 (σύμφ. Με Αποφ. 20 ΔS του Χρηματιστηρίου).

[3] - Τα στοιχεία Συναλλαγές Δανεισμού Τίτλων μέσω ΟΤC εμφανίζονται όπως δηλώνονται από τους χειριστές ΣΑΤ και αφορούν τις ποσότητες που έχουν εκκαθαριστεί και καταγραφεί στο ΣΑΤ έως και τη προηγούμενη εργάσιμη ημέρα.

[4] - Μ.Σ.Τ.: - Μέση Σταθμισμένη Τιμή (ως προς τα τεμάχια)

[5] - Τα στοιχεία αφορούν σε ανοιχτές θέσεις πριν την έναρξη της συνεδρίασης

Προϊόν Δανεισμού	Υποκείμενος Τίτλος	Πολυμερείς Συναλλαγές[1]					Διμερείς Συναλλαγές[2]		Δανεισμός Τίτλων μέσω OTC[3]
		Ανοιχτές θέσεις[5]	Προσφερόμενη ποσότητα	Μ.Σ.Τ[4]	Όγκος συναλλαγών	Μ.Σ.Τ[4]	Όγκος συναλλαγών	Μ.Σ.Τ[4]	Όγκος συναλλαγών
SIDEBOR	ΣΙΔΕΝΟΡ (ΚΟ)	2,140	22,080	5.31%	140	2.65%	---	---	---
SOLKBOR	ΣΩΛΓΕΙΑ ΚΟΡΙΝΘΟΥ (ΚΟ)	---	2,000	5.31%	---	---	---	---	---
TENERGYBOR	ΤΕΡΝΑ ΕΝΕΡΓΕΙΑΚΗ (ΚΟ)	2,011	22,151	5.31%	---	---	100	1.50%	---
OLYMPBOR	ΤΕΧΝΙΚΗ ΟΛΥΜΠΙΑΚΗ (ΚΟ)	---	---	---	---	---	---	---	---
TITKBOR	ΤΙΤΑΝ (ΚΟ)	143,340	120,858	5.31%	---	---	100	1.50%	340,533
EUROBBOR	ΤΡΑΠΕΖΑ EUROBANK ERGASIAS (ΚΟ)	4,285,485	56,185	5.65%	44,836	5.30%	27,600	1.50%	9,772,468
HYGEIABOR	ΥΓΕΙΑ (ΚΟ)	---	48,199	5.31%	---	---	---	---	---
ΧΑΚΟΒΟΡ	ΧΑΛΚΟΡ (ΚΑ)	---	38,839	5.31%	---	---	---	---	---

Σημειώσεις Προϊόντων Δανεισμού

[1] - Πολυμερείς Συμβάσεις Δανειοδοσίας των μεθόδων 8-1, 8-2 και 8-3-3 (σύμφ. Με Αποφ.17 ΔΣ του Χρηματιστηρίου).

[2] - Διμερείς Συμβάσεις Δανειοδοσίας των μεθόδων 8-3-1 και 8-3-2 (σύμφ. Με Αποφ. 20 ΔΣ του Χρηματιστηρίου).

[3] - Τα στοιχεία Συναλλαγές Δανεισμού Τίτλων μέσω OTC εμφανίζονται όπως δηλώνονται από τους χειριστές ΣΑΤ και αφορούν τις ποσότητες που έχουν εκκαθαριστεί και καταγραφεί στο ΣΑΤ έως και τη προηγούμενη εργάσιμη ημέρα.

[4] - Μ.Σ.Τ.: - Μέση Σταθμισμένη Τιμή (ως προς τα τεμάχια)

[5] - Τα στοιχεία αφορούν σε ανοιχτές θέσεις πριν την έναρξη της συνεδρίασης

Κωδικοί και ονομασίες Κλάδων Οικονομικής Δραστηριότητας του Χ.Α.

533	-	Διυλιστήρια	537	-	Καθετοποιημένες Εταιρ. Πετρελαίου & Φυσικού Αερίου
1353	-	Βασικά Χημικά	1357	-	Εξειδικευμένα Χημικά
1753	-	Αλουμίνιο	1755	-	Μη Σιδηρούχα Μέταλλα
1757	-	Χάλυβας	1775	-	Ορυχεία
2353	-	Οικοδομικά Υλικά & Εξαρτήματα	2357	-	Κατασκευές
2723	-	Υλικά Συσκευασίας	2727	-	Διαφοροποιημένες Βιομηχανίες
2733	-	Ηλεκτρικά Μέρη & Εξοπλισμός	2753	-	Εμπορικά Οχήματα και Φορτηγά
2757	-	Μηχανήματα Βιομηχανικού Εξοπλισμού	2773	-	Θαλάσσιες Μεταφορές
2777	-	Υπηρεσίες Μεταφορών	2791	-	Υποστηρικτικές Υπηρεσίες προς Επιχειρήσεις
2797	-	Προμηθευτές Βιομηχανίας	3535	-	Απόσταξη & Οινοπαραγωγή
3537	-	Αναψυκτικά	3573	-	Γεωργία & Αλιεία
3577	-	Τρόφιμα	3722	-	Διαρκή Καταναλωτικά Αγαθά
3726	-	Έπιπλα	3728	-	Κατασκευή Κατοικιών
3747	-	Παιχνίδια	3763	-	Ρουχισμός & Αξεσουάρ
3765	-	Υποδήματα	3767	-	Είδη Προσωπικής Φροντίδας
3785	-	Καπνός	4533	-	Ιατρικές Υπηρεσίες
4535	-	Ιατρικός Εξοπλισμός	4577	-	Φαρμακευτικά Προϊόντα
5337	-	Λιανικό & Χονδρικό Εμπόριο Τροφίμων	5371	-	Εμπόριο Ενδυμάτων
5373	-	Γενικό Εμπόριο	5375	-	Οικιακός Εξοπλισμός
5379	-	Εξειδικευμένο Λιανικό Εμπόριο	5553	-	Τηλέοραση & Ψυχαγωγία
5555	-	Διαφήμιση	5557	-	Εκδόσεις
5751	-	Αεροπορικές Εταιρείες	5752	-	Τυχερά Παιχνίδια
5753	-	Ξενοδοχεία	5755	-	Υπηρεσίες Αναψυχής
5757	-	Εστίαση	5759	-	Ταξίδια & Τουρισμός
6535	-	Σταθερή Τηλεφωνία	6575	-	Κινητή Τηλεφωνία
7535	-	Συμβατικός Ηλεκτρισμός	7537	-	Εναλλακτικός Ηλεκτρισμός
7577	-	Ύδρευση	8355	-	Τράπεζες
8534	-	Μεσίτες Ασφαλίσεων	8536	-	Ασφάλειες Ιδιοκτησίας & Ζημιών
8633	-	Συμμετοχές & Ανάπτυξη Ακίνητης Περιουσίας	8637	-	Υπηρεσίες Ακίνητης Περιουσίας
8671	-	Ε.Ε.Α.Π. Βιομηχανικών & Επαγγελματικών Χώρων	8675	-	Εξειδικευμένες Ε.Ε.Α.Π.
8775	-	Εξειδικευμένες Χρηματοοικονομικές Υπηρεσίες	8777	-	Επενδυτικές Υπηρεσίες
8985	-	Εταιρείες Επενδύσεων	9533	-	Υπηρεσίες Ηλεκτρονικών Υπολογιστών
9535	-	Διαδίκτυο	9537	-	Λογισμικό
9572	-	Υλικό Υπολογιστών	9574	-	Ηλεκτρονικός Εξοπλισμός Γραφείων
9578	-	Εξοπλισμός Τηλεπικοινωνιών	12003	-	Διαπραγματεύσιμα Αμοιβάτα Κεφάλαια

