

Ημερήσιο Δελτίο Τιμών

Ελληνικά Χρηματιστήρια - Χρηματιστήριο Αθηνών Α.Ε.

Δευτέρα, 19 Ιανουαρίου, 2015
Έτος: 136 Αύξων Αριθμός Συνεδρίασης: 11

Αποποίηση Ευθύνης:

Η εταιρεία Ελληνικά Χρηματιστήρια-Χρηματιστήριο Αθηνών καταβάλλει κάθε δυνατή προσπάθεια ώστε να διασφαλίσει ότι οι πληροφορίες και τα λοιπά στοιχεία που εμφανίζονται στο Ημερήσιο Δελτίο Τιμών (Η.Δ.Τ.) είναι ορθά και πλήρη αλλά δεν έχει καμία ευθύνη για ενδεχόμενο λάθος ή παράλειψη στοιχείων και / ή ευθύνη σχετικά με την ακρίβεια, αξιοπιστία, επικαιροποίηση και πληρότητα των παραπάνω πληροφοριών και στοιχείων ή ευθύνη προερχόμενη άμεσα ή έμμεσα από την χρήση των παραπάνω πληροφοριών.

Η Εταιρία δεν έχει καμία ευθύνη για την ακρίβεια των στοιχείων που περιλαμβάνονται στις ανακοινώσεις των εισηγμένων εταιρειών. Πιθανές προσβολές δικαιωμάτων τρίτων από το περιεχόμενο των ανακοινώσεων συνιστούν αποκλειστική ευθύνη του αποστολέα των ανακοινώσεων.

Όλα τα αναγραφόμενα στο Η.Δ.Τ. στοιχεία παρέχονται μόνο για τους σκοπούς της πληροφόρησης και δεν συνιστούν παροχή επενδυτικών συμβουλών ή πρόσκληση για επένδυση σε κινητές αξίες που διαπραγματεύονται στο Χρηματιστήριο.

Αναγνωρίζεται και συμφωνείται ότι όλα τα δικαιώματα επί των πληροφοριών που εμφανίζονται στο Η.Δ.Τ. θα αποτελούν κυριότητα της εταιρίας και οποιοδήποτε άλλο δικαίωμα συμπεριλαμβανομένου του δικαιώματος πνευματικής ιδιοκτησίας, σήματος κλπ. Ανήκουν στο Χρηματιστήριο.

Τα ανωτέρω στοιχεία αποτελούν ιδιοκτησία της Εταιρίας και προστατεύονται σύμφωνα με τις διατάξεις περί πνευματικής ιδιοκτησίας. Απαγορεύεται α) η με οποιοδήποτε τρόπο ή μέσο αναπαραγωγή, αναδημοσίευση, τροποποίηση, αντιγραφή, πώληση, μετάδοση ή διανομή του συνόλου ή μέρους τους, χωρίς αναφορά στην πηγή και β) η εμπορική εκμετάλλευση των στοιχείων από τρίτους.

Η Εταιρία δεν φέρει καμία ευθύνη προερχόμενη άμεσα ή έμμεσα από χρήση ή τυχόν αλλοίωση των ανωτέρω στοιχείων όταν αυτά χρησιμοποιούνται από

Ελληνικά Χρηματιστήρια - Χρηματιστήριο Αθηνών Α.Ε.

Λεωφόρος Αθηνών 110, 10442 Αθήνα, Τηλ: (210) 33.66.800, Fax: (210) 32.13.938

www.athex.gr

Χρηματιστηριακό Κέντρο Θεσσαλονίκης

Κατούνη 16-18, Θεσ/νίκη 546 25, Τηλ: (2310) 567.667, Fax: (2310) 530.455

Συνεγγυητικό Κεφάλαιο Εξασφάλισης Επενδυτικών Υπηρεσιών

Φειδίου 14-16, Αθήνα 106 78, Τηλ: (210) 33.04.682, Fax: (210) 33.04.155

Επιτροπή Κεφαλαιαγοράς

Κολοκοτρώνη 1 & Σταδίου 1, Αθήνα 105 62, Τηλ: (210) 33.77.100, Fax: (210) 33.77.173

Πίνακας Περιεχομένων

Ενότητα 1: Στατιστικά Στοιχεία Χρεογράφων, Παραγώγων και Δανεισμού

- Οι Αγορές Χρεογράφων Παραγώγων Δανεισμού
- Χρηματιστηριακοί Δείκτες
- Αναλυτικά Στοιχεία Συναλλαγών Αγοράς Χρεογράφων
- Στοιχεία Συναλλαγών Κλάδων Χ.Α. & Χρηματοοικονομικών Προϊόντων (Δ.Α.Κ.)
- Οι 10 Μετοχές με τη μεγαλύτερη Άνοδο & Πτώση
- Αναλυτικά Στοιχεία Συναλλαγών Αγοράς Παραγώγων

Ενότητα 2: Αναλυτικά Στοιχεία Συναλλαγών Χρεογράφων

- Αναλυτικά Στοιχεία Συναλλαγών Χρεογράφων
- Σημειώσεις Χρεογράφων

Ενότητα 3: Στοιχεία Συναλλαγών Χρεογράφων

- Στοιχεία Συναλλαγών Πακέτων
- Στοιχεία Συναλλαγών Δικαιωμάτων
- Στοιχεία Συναλλαγών Ανοικτών Πωλήσεων
- Στοιχεία Δανεισμού Τίτλων
- Στοιχεία Συναλλαγών Εκποιήσεων
- Στοιχεία Συναλλαγών Εκποιήσεων Ενσώματων Ονομαστικών Μετοχών
- Στοιχεία Ενεργητικού Διαπραγματεύσιμων Αμοιβαίων Κεφαλαίων (Δ.Α.Κ.)
- Χαρακτηριστικά Διαπραγματεύσιμων Αμοιβαίων Κεφαλαίων (Δ.Α.Κ.)

Ενότητα 4: Ανακοινώσεις

Ενότητα 5: Ομόλογα Διαπραγματεύσιμα στην Αγορά Αξιών Σταθερού Εισοδήματος

- Ομολογιακά Δάνεια Επιχειρήσεων
- Ομόλογα Ελληνικού Δημοσίου
- Έντοκα Γραμμάτια & Zero Coupon Ομόλογα Ελληνικού Δημοσίου
- Ομόλογα Ελληνικού Δημοσίου Διαπραγματεύσιμα με τη Μέθοδο Εκφώνησης - Αντιφώνησης
- Ομόλογα Κρατικών Τραπεζών

Ενότητα 6: Πρόσθετα Στοιχεία Ενημέρωσης

- Πίνακας Μελών Χρηματιστηρίου Αθηνών και Μελών ΕΤ.ΕΚ.
- Πίνακας Μετοχών Υπό Ειδική Διαπραγμάτευση
- Γνωστοποιήσεις Συναλλαγών - Κατάλογος Υπόχρεων Προσώπων

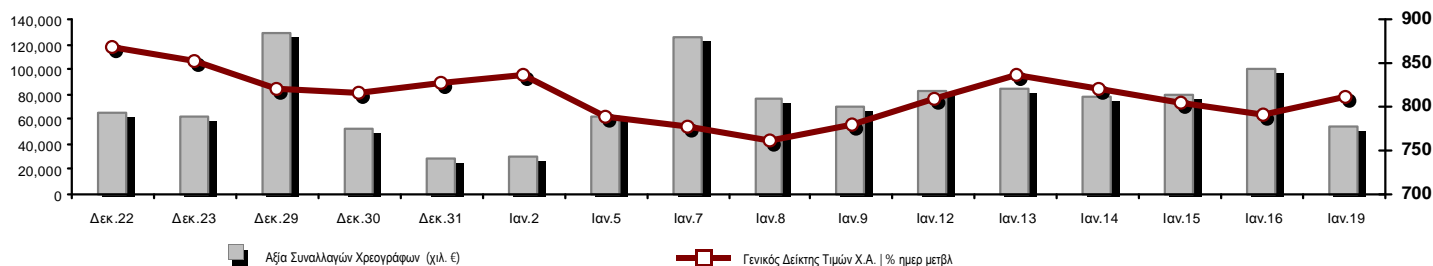
Ενότητα 7: Αναλυτικά Στοιχεία Συναλλαγών Αγοράς Παραγώγων

- Συμβόλαια Μελλοντικής Εκπλήρωσης σε Δείκτες
- Συμβόλαια Μελλοντικής Εκπλήρωσης σε Μετοχές
- Δικαιώματα Προαίρεσης σε Δείκτες
- Δικαιώματα Προαίρεσης σε Μετοχές
- Στοιχεία Συναλλαγών Προϊόντων Δανεισμού

Παράρτημα Α: Κωδικοί και ονομασίες Κλάδων Οικονομικής Δραστηριότητας του Χ.Α.

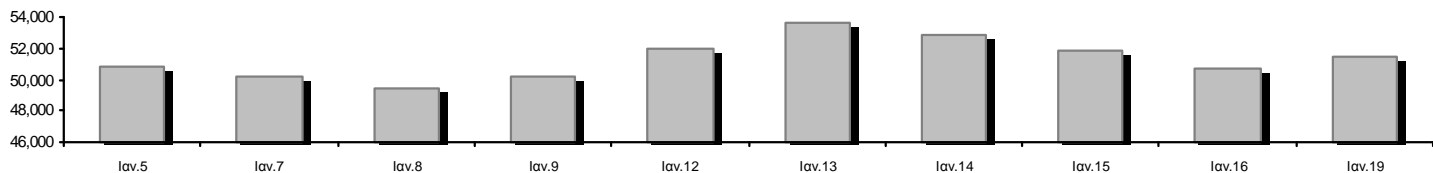
Οι Αγορές Χρεογράφων Παραγώγων Δανεισμού

Γενικός Δείκτης Τιμών και Αξία Συναλλαγών Μετοχών και Παραγώγων



Συνολική Αξία Συναλλαγών (χιλ. €):	54,187.93		
Κεφαλαιοποίηση Χ.Α. (εκατ €) **:	51,505.87		Συνολικές Ανοικτές Θέσεις σε Παράγωγα 245,404
Ημερήσια μεταβολή: εκατ. € %	766.22 1.51%		Ανοικτές θέσεις σε ΣΜΕ επί Δεικτών % ημερ μετβλ 51,325 -9.10%
Μέση ετήσια Κεφ/ποίηση: εκατ. € % Μετβλ. Μέση προηγ. έτος	51,551.89 -25.57%		Ανοικτές θέσεις σε ΣΜΕ επί μετοχών % ημερ μετβλ 189,573 0.44%
Γενικός Δείκτης Τιμών Χ.Α. % ημερ μετβλ	811.78 2.68%		Ανοικτές θέσεις σε Δικαιώματα επί Δεικτών % ημερ μετβλ 4,420 -59.46%
Κεφαλαιοποίηση Γενικού Δείκτη (εκατ. €)	46,350.54		Ανοικτές θέσεις σε Δικαιώματα επί μετοχών % ημερ μετβλ 86 -85.74%
Ημερήσια μεταβολή (εκατ. €)	831.02		
Αξία Συναλλαγών Χρεογράφων (χιλ. €)	54,187.93		Πλήθος Συμβολαίων Παραγώγων: 25,872
Ημερήσια μεταβολή: χιλ. € %	-45,654.98 -84.25%		Ημερήσια μεταβολή: τμχ % -40,848 -61.22%
Μέση Αξία Συν/γών ΥΙD: χιλ. € % Μετβλ Μέση προηγ. έτος	76,520.41 -39.77%		Μέσος Όγκος Συμβ. ΥΙD: χιλ. € % Μετβλ Μέσο προηγ. έτος 41,772 -23.79%
Αξία Συναλλαγών Ανοικτών Πωλήσεων: χιλ. € % συν. Αξία			Πλήθος Πράξεων Παραγώγων: 3,186
Αξία Συναλλαγών Κλείσιμο Θέσης (χιλ. €) % συν. Αξία			Ημερήσια μεταβολή: πλήθος % -1,241 -28.03%
Αξία Συναλλαγών Πακέτων	2,947.26		Μέσο Πλήθος Πράξεων ΥΙD: χιλ. € % Μετβλ Μέσο προηγ. έτος 3,740 -10.45%
Αξία Συναλλαγών Ομολόγων (χιλ. €)	0.00		
Όγκος Συναλλαγών Χρεογράφων (χιλ. Τμχ)	84,205.20		Συνολικές Ανοικτές Θέσεις σε Δανεισμό 13,241,493
Ημερήσια μεταβολή: χιλ. τμχ %	-45,665.79 -54.23%		Ημερήσια μεταβολή: τμχ % -1,487 -0.01%
Μέσος Όγκος Συν/γών ΥΙD: χιλ. τμχ % Μετβλ Μέσο προηγ. έτος	95,614.57 0.64%		Πλήθος Συμβολαίων Δανεισμού(Πολυμερής/Διμερής) 209,103
Όγκος Συναλλαγών Ανοικτών Πωλήσεων: χιλ. τμχ % συν. Αξία			Ημερήσια μεταβολή: τμχ % 69,671 49.97%
Όγκος Συναλλαγών Κλείσιμο Θέσης: χιλ. τμχ % συν. Όγκος			Πλήθος Συμβολαίων Πολυμερών Συναλλαγών 37,203
Όγκος Συναλλαγών Πακέτων (χιλ. Τεμάχια)	6,158.51		Πλήθος Συμβολαίων Διμερών Συναλλαγών 171,900
Όγκος Συναλλαγών Ομολόγων (χιλ. τεμάχια)	0.00		
Πλήθος Πράξεων Χρεογράφων	21,056		Πλήθος Πράξεων Δανεισμού: 118
Ημερήσια μεταβολή: πλήθος %	-8,050 -27.66%		Ημερήσια μεταβολή: χιλ. € % 41 53.25%
Μέσο Πλήθος Πράξεων ΥΙD: χιλ. € % Μετβλ Μέσο προηγ. έτος	24,542 -15.03%		Πλήθος Πράξεων Πολυμερών Συναλλαγών 91
Πλήθος πακέτων	6		Πλήθος Πράξεων Διμερών Συναλλαγών 27
Πλήθος συναλλαγών Ομολόγων	0		

Κεφαλαιοποίηση Χ.Α. (εκατ €) **



Ημερήσια Διακύμανση Γενικού Δείκτη Τιμών Χ.Α.



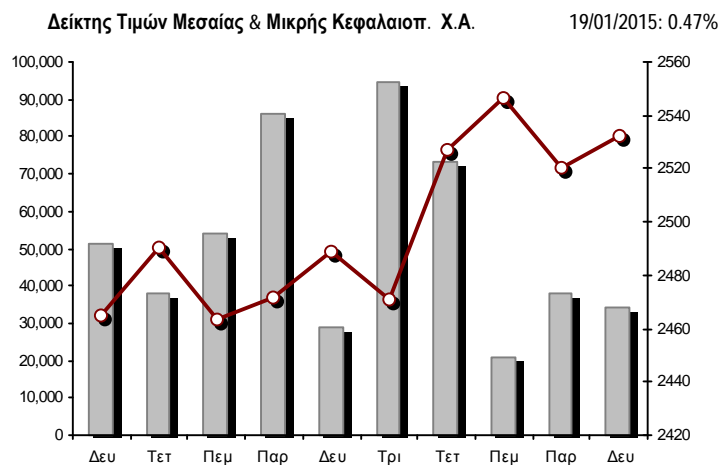
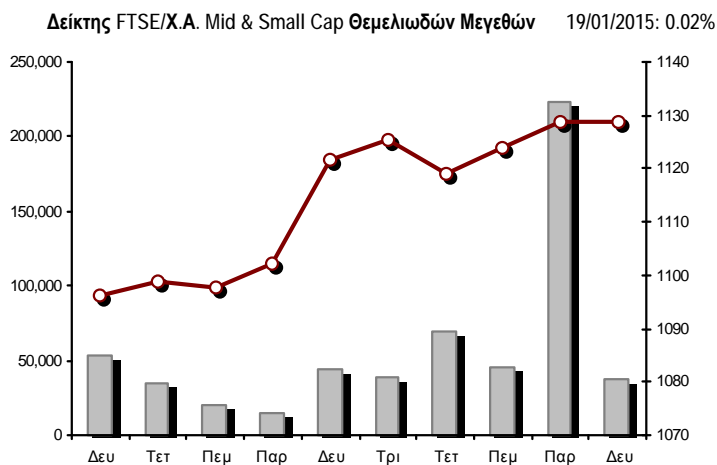
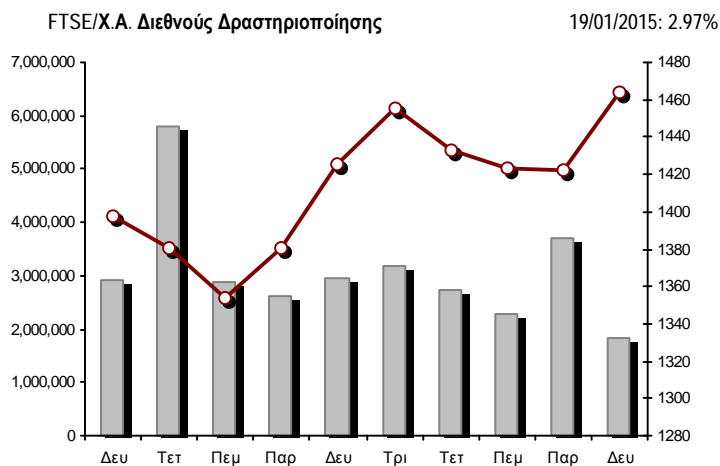
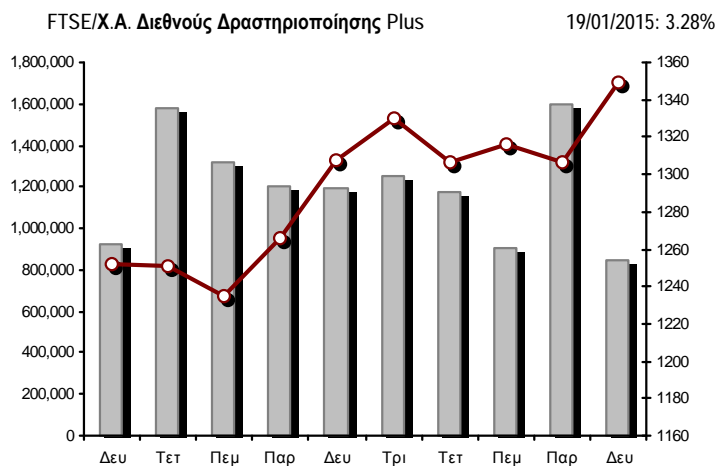
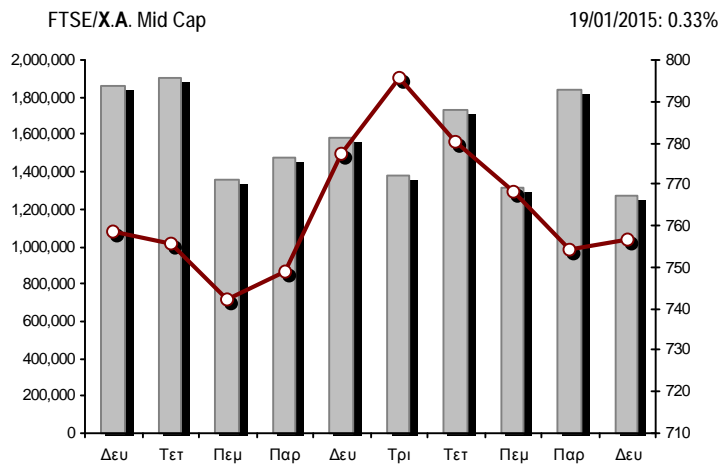
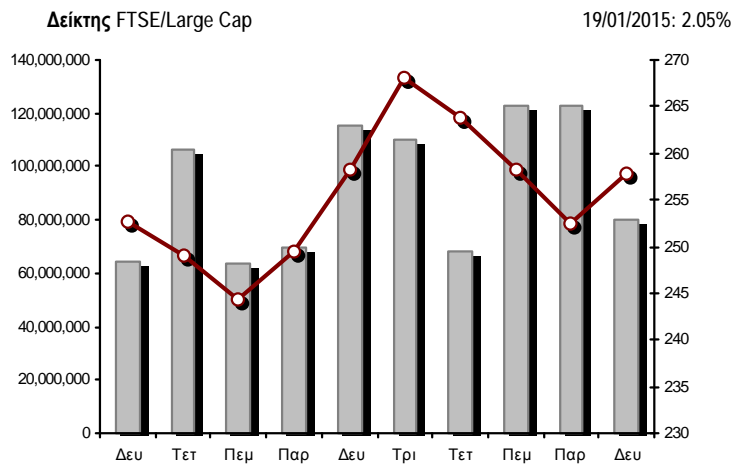
Χρηματιστηριακοί Δείκτες

Όνομασία Δείκτη	19/01/2015	16/01/2015	Δ μον.	Δ %	Κατώτερη	Ανώτερη	Κατ.έτους	Ανωτ.έτους	Ετησ. μεταβ.
Γενικός Δείκτης Τιμών Χ.Α.	811.78 #	790.59	21.19	2.68%	782.42	812.27	757.78	842.84	-1.74% ☒
FTSE/X.A. Large Cap	257.75 #	252.56	5.19	2.05%	249.08	258.04	242.02	271.64	-2.68% ☒
FTSE/X.A. Custom Capped	829.19 ☒	844.16	-14.96	-1.77%			800.29	879.91	-4.83% ☒
FTSE/X.A. Custom Capped - USD	683.52 ☒	701.30	-17.78	-2.54%			676.62	758.95	-9.58% ☒
FTSE/X.A. Mid Cap	756.55 #	754.07	2.48	0.33%	747.08	761.78	740.40	807.08	-2.13% ☒
FTSE/X.A.-Χ.Α.Κ. Τραπεζικός Δείκτης	68.71 ☒	68.99	-0.28	-0.41%	67.15	69.17	64.86	77.47	-5.62% ☒
FTSE/X.A. Διεθνούς Δραστηριοποίησης Plus	1,349.57 #	1,306.72	42.85	3.28%	1,298.49	1,351.29	1,227.52	1,351.29	5.20% #
FTSE/X.A. Διεθνούς Δραστηριοποίησης	1,464.20 #	1,421.97	42.23	2.97%	1,407.00	1,464.20	1,344.70	1,472.17	1.78% #
FTSE/X.A. Mid & Small Cap Θεμελιωδών Μεγεθών	1,128.79 #	1,128.62	0.17	0.02%	1,111.41	1,133.00	1,076.89	1,135.29	2.98% #
Greece & Turkey 30 Δείκτης Τιμών	716.37 ☒	717.40	-1.03	-0.14%	707.81	719.80	684.16	737.01	5.37% #
Δείκτης Τιμών Μεσαίας & Μικρής Κεφαλαιοπ. Χ.Α.	2,532.40 #	2,520.60	11.80	0.47%	2,499.20	2,542.56	2,406.54	2,564.77	3.80% #
FTSE/X.A. Δείκτης Αγοράς	619.42 #	607.43	11.99	1.97%	599.36	620.17	582.95	652.45	-2.63% ☒
Δείκτης FTSE Med	5,193.38 #	5,189.00	4.38	0.08%			4,930.94	5,193.38	3.10% #
Δείκτης Συνολικής Απόδοσης Γενικού Δείκτη Χ.Α.	1,188.74 #	1,157.72	31.02	2.68%	1,145.76	1,189.47	1,108.12	1,234.23	-1.57% ☒
FTSE/X.A. Large Cap Συνολικής Απόδοσης	350.62 #	343.56	7.06	2.05%			331.57	364.68	-2.42% ☒
FTSE/X.A. Large Cap Net Συνολικής Απόδοσης	1,043.89 #	1,022.86	21.03	2.06%	1,008.78	1,045.06	977.96	1,100.12	-2.45% ☒
FTSE/X.A. Custom Capped Συνολικής Απόδοσης	874.08 ☒	889.86	-15.77	-1.77%			842.45	925.88	-4.66% ☒
FTSE/X.A. Custom Capped - USD Συνολικής Απόδ.	720.52 ☒	739.26	-18.74	-2.54%			712.26	798.60	-9.41% ☒
FTSE/X.A. Mid Cap Συνολικής Απόδοσης	961.98 #	958.82	3.16	0.33%			943.55	1,023.37	-2.13% ☒
FTSE/X.A.-Χ.Α.Κ. Τραπεζικός Δείκτης Συνολ. Απόδ.	64.10 ☒	64.36	-0.26	-0.40%			62.98	70.83	-5.62% ☒
Greece & Turkey 30 Δείκτης Συνολικής Απόδοσης	868.92 ☒	883.81	-14.89	-1.68%			837.07	887.54	5.57% #
Ελληνικός Δείκτης Mid & Small Cap	771.99 #	748.55	23.44	3.13%	743.50	772.58	716.61	790.89	0.36% #
FTSE/X.A. Τράπεζες	90.79 ☒	91.15	-0.36	-0.39%	88.72	91.39	85.70	102.36	-5.60% ☒
FTSE/X.A. Ασφάλειες	1,390.84 ☒	1,464.60	-73.76	-5.04%	1,390.84	1,464.60	1,390.84	1,506.74	-5.04% ☒
FTSE/X.A. Χρηματοοικονομικές Υπηρεσίες	1,051.58 #	961.65	89.93	9.35%	946.39	1,055.48	926.91	1,070.09	4.99% #
FTSE/X.A. Βιομηχανικά Προϊόντα & Υπηρεσίες	1,942.21 #	1,921.64	20.57	1.07%	1,914.13	1,960.18	1,881.51	2,051.08	-0.61% ☒
FTSE/X.A. Εμπόριο	4,146.08 #	3,888.71	257.37	6.62%	3,797.28	4,146.08	3,336.67	4,146.08	9.05% #
FTSE/X.A. Ακίνητης Περιουσίας	2,292.13 #	2,229.10	63.03	2.83%	2,219.05	2,298.29	2,202.09	2,395.31	0.45% #
FTSE/X.A. Προσωπικά & Οικιακά Προϊόντα	4,668.95 #	4,662.13	6.82	0.15%	4,545.96	4,736.37	3,847.16	4,918.08	2.56% #
FTSE/X.A. Τρόφιμα & Ποτά	5,536.59 #	5,278.07	258.52	4.90%	5,278.07	5,551.40	5,110.11	5,858.63	-5.49% ☒
FTSE/X.A. Πρώτες Ύλες	2,062.10 #	1,901.99	160.11	8.42%	1,895.68	2,062.32	1,753.11	2,062.32	6.94% #
FTSE/X.A. Κατασκευές & Υλικά	2,193.40 #	2,102.44	90.96	4.33%	2,089.42	2,193.40	2,059.46	2,230.78	0.39% #
FTSE/X.A. Πετρέλαιο & Αέριο	1,728.38 #	1,685.24	43.14	2.56%	1,658.89	1,728.54	1,618.74	1,849.43	-4.76% ☒
FTSE/X.A. Χημικά	5,357.12 #	5,318.64	38.48	0.72%	5,137.80	5,426.38	4,784.62	5,430.68	4.58% #
FTSE/X.A. Μέσα Ενημέρωσης	1,994.54 ~	1,994.54	0.00	0.00%	1,994.54	1,994.54	1,699.05	2,061.03	-3.23% ☒
FTSE/X.A. Ταξίδια & Αναψυχή	1,496.91 #	1,494.95	1.96	0.13%	1,462.68	1,505.84	1,392.79	1,684.88	-2.36% ☒
FTSE/X.A. Τεχνολογία	698.17 #	697.88	0.29	0.04%	689.06	706.81	687.56	756.07	-3.84% ☒
FTSE/X.A. Τηλεπικοινωνίες	2,510.34 #	2,485.57	24.77	1.00%	2,394.74	2,510.34	2,273.62	2,573.65	0.22% #
FTSE/X.A. Υπηρεσίες Κοινής Ωφέλειας	1,957.73 #	1,841.64	116.09	6.30%	1,825.79	1,957.73	1,791.08	2,164.51	-6.71% ☒
FTSE/X.A. Υγεία	145.93 #	134.82	11.11	8.24%	131.65	146.72	126.89	149.89	1.10% #
Δείκτης Όλων των Μετοχών Χ.Α.	180.89 #	178.22	2.67	1.50%			173.58	188.55	-2.71% ☒
Ελληνικός Δείκτης Εταιρικών Ομολόγων	93.02 ☒	93.50	-0.48	-0.52%			91.77	93.90	-0.91% ☒
Ελληνικός Δείκτης Τιμών Εταιρικών Ομολόγων	91.42 ☒	91.92	-0.50	-0.54%			90.30	92.51	-1.17% ☒

Σημείωση 1: Τα στοιχεία του Greece & Turkey 30 Pr είναι ενδεικτικά στις 17:20 ενώ το κλείσιμο των Δεικτών FTSE/XA Custom Capped, FTSE/XA Custom Capped - USD, FTSE/XA Custom Capped ΣΑ, FTSE/XA Custom Capped - USD ΣΑ, FTSE/Med 100, Greece & Turkey 30 Pr & Rt, Ελληνικός Δείκτης Εταιρικών Ομολόγων, Ελληνικός Δείκτης Τιμών Εταιρικών Ομολόγων αφορούν την συνεδρίαση της 15/01/2015.

Σημείωση 2: Ο Ελληνικός Δείκτης Mid & Small Cap είναι Customized δείκτης υπολογιζόμενος από το Χρηματιστήριο Αθηνών.

Χρηματιστηριακοί Δείκτες



■ Όγκος συναλλαγών δεικτών

— Τιμές κλεισίματος δεικτών

Αναλυτικά Στοιχεία Συναλλαγών Αγοράς Χρεογράφων

	Όλα τα Χρεόγραφα	Κύρια Αγορά	Χαμηλή Διασπορά	Λοιπές Κατηγορίες (*)	Διαπραγματεύσιμα Αμοιβαία Κεφάλαια	Τίτλοι Παραστατικοί (Warrants)
Σύνολα	127	100	5	16	3	3
Ανοδικές / Καθοδικές / Σταθερές:	62 / 39 / 26	52 / 32 / 16	1 / 2 / 2	6 / 3 / 7	3 / 0 / 0	0 / 2 / 1
Κεφαλαιοποίηση Χ.Α. (εκατ €) **	51,505.87	49,723.58	1,411.56	370.73		
Μέση Ημερήσια Αξία Συνγών (χιλ. €)	76,520.41	74,030.49	35.68	56.61	33.97	2,363.67
Αξία Συναλλαγών	54,187.93	53,275.44	16.80	2.84	92.56	800.29
Κύριος Πίνακας:	51,240.67	50,328.18	16.80	2.84	92.56	800.29
Πίνακας Προσυμφωνημένων Συναλλαγών:	2,947.26	2,947.26	0.00	0.00	0.00	0.00
Πίνακας Εκποιήσεων:	0.00	0.00	0.00	0.00	0.00	0.00
Πίνακας Ειδικών Όρων:	0.00	0.00	0.00	0.00	0.00	0.00
Μέσος Ημερήσιος Όγκος Συναλλαγών	95,614,568	90,527,154	51,374	125,212	13,488	4,897,340
Όγκος Συναλλαγών	84,205,196	82,476,035	26,671	32,511	36,754	1,633,225
Κύριος Πίνακας:	78,046,689	76,317,528	26,671	32,511	36,754	1,633,225
Πίνακας Προσυμφωνημένων Συναλλαγών:	6,158,507	6,158,507	0	0	0	0
Πίνακας Εκποιήσεων:	0	0	0	0	0	0
Πίνακας Ειδικών Όρων:	0	0	0	0	0	0
Μέσο Ημερήσιο Πλήθος Πράξεων	24,542	23,252	27	51	6	1,206
Αριθμός Πράξεων	21,056	20,258	23	50	8	717
Κύριος Πίνακας:	21,050	20,252	23	50	8	717
Πίνακας Προσυμφωνημένων Συναλλαγών:	6	6	0	0	0	0
Πίνακας Εκποιήσεων:	0	0	0	0	0	0
Πίνακας Ειδικών Όρων:	0	0	0	0	0	0

(*) Απεικονίζονται αθροιστικά τα αναλυτικά στοιχεία συναλλαγών των μετοχών που διαπραγματεύονται στις Κατηγορίες: Προς Διαγραφή & Επιτήρησης. (**) Δεν περιλαμβάνεται η Κεφαλαιοποίηση των εταιρειών που βρίσκονται σε κατάσταση Αναστολής.

Στοιχεία Συναλλαγών Κλάδων Χ.Α. & Χρηματοοικονομικών Προϊόντων (Δ.Α.Κ.)

Κωδικός	Κλάδοι	Ανοδικές / Καθοδικές / Σταθερές	Αριθμός Πράξεων	Όγκος Συναλλαγών	Αξία Συναλλαγών	% στη Συνολική Αξία
12000	- Χρηματοοικονομικά Προϊόντα	3 / 0 / 0	8	36,754	92,560.52	0.17%
8600	- Ακίνητη Περιουσία	1 / 4 / 1	326	72,063	283,972.88	0.52%
8500	- Ασφάλειες	0 / 1 / 0	2	400	528.00	0.00%
2700	- Βιομηχανικά Προϊόντα & Υπηρεσίες	10 / 3 / 4	759	229,522	1,102,175.36	2.03%
5300	- Εμπόριο	1 / 1 / 1	306	53,419	1,331,168.99	2.46%
2300	- Κατασκευές & Υλικά Κατασκευών	10 / 2 / 4	1,101	412,567	1,969,082.45	3.63%
5500	- Μέσα Ενημέρωσης	0 / 2 / 1	11	24,243	12,277.62	0.02%
500	- Πετρέλαιο & Αέριο	2 / 0 / 0	633	147,774	660,036.96	1.22%
3700	- Προσωπικά & Οικιακά Αγαθά	6 / 4 / 1	752	443,874	3,531,871.10	6.52%
1700	- Πρώτες Ύλες	5 / 2 / 1	895	364,829	1,495,909.84	2.76%
5700	- Ταξίδια & Αναψυχή	2 / 3 / 6	1,789	680,062	5,198,769.46	9.59%
9500	- Τεχνολογία	4 / 5 / 1	194	113,495	63,817.35	0.12%
6500	- Τηλεπικοινωνίες	1 / 0 / 0	1,255	383,271	3,416,723.06	6.31%
8300	- Τράπεζες	2 / 6 / 2	8,545	74,532,911	26,849,999.66	49.55%
3500	- Τρόφιμα & Ποτά	4 / 3 / 3	332	132,312	1,648,776.87	3.04%
4500	- Υγεία	2 / 2 / 0	128	146,901	37,740.43	0.07%
7500	- Υπηρεσίες Κοινής Ωφέλειας	5 / 0 / 0	2,111	884,229	4,230,814.17	7.81%
1300	- Χημικά	2 / 0 / 1	78	28,228	65,277.79	0.12%
8700	- Χρηματοοικονομικές Υπηρεσίες	2 / 1 / 0	1,831	5,518,342	2,196,427.87	4.05%

Οι 10 Μετοχές με τη μεγαλύτερη Άνοδο & Πτώση

Κύρια Αγορά

Μετοχές με τη μεγαλύτερη Θετική μεταβολή τιμής	Τιμή κλεισ.	Μεταβ.	Μετοχές με τη μεγαλύτερη Αρνητική μεταβολή τιμής	Τιμή κλεισ.	Μεταβ.
MARFIN INVESTMENT GROUP (ΚΟ)	0.191	17.18% #	ΑΤΤΙCΑ BANK Α.Τ.Ε. (ΚΟ)	0.042	-4.54% α
ΜΥΤΙΛΗΝΑΙΟΣ (ΚΟ)	4.95	9.03% #	ΤΡΑΠΕΖΑ EUROBANK ERGASIAS (ΚΟ)	0.163	-4.12% α
ΔΕΗ (ΚΟ)	5.20	9.01% #	ΛΑΜΔΑ DEVELOPMENT(ΚΟ)	3.08	-4.05% α
ΕΛΛΑΚΤΩΡ (ΚΟ)	1.97	8.24% #	ΚΥΠΡΟΥ ΤΡΑΠΕΖΑ (ΚΟ)	0.197	-3.43% α
ΥΓΕΙΑ (ΚΟ)	0.184	8.24% #	INTRACOM HOLDINGS (ΚΟ)	0.380	-2.56% α
ΕΛΛΗΝ. ΧΡΗΜΑΤΙΣΤΗΡΙΑ-Χ.Α. (ΚΟ)	4.95	7.14% #	ΛΑΜΨΑ (ΚΟ)	17.78	-1.22% α
FOLLI-FOLLIE (ΚΟ)	28.80	6.67% #	ΑΛΦΗΑ BANK (ΚΟ)	0.450	-0.44% α
ΓΕΚ ΤΕΡΝΑ (ΚΟ)	1.95	6.56% #	JUMBO (ΚΟ)	8.85	-0.34% α
GRIVALIA PROPERTIES (ΚΟ)	7.90	6.04% #	ΙΑΤΡΙΚΟ ΑΘΗΝΩΝ (ΚΟ)	0.800	-0.25% α
ΣΙΔΕΝΟΡ (ΚΟ)	0.599	5.09% #			

Μετοχές με τη μεγαλύτερη Αξία Συναλλαγών	Αξία (χιλ. €)	Μεταβ.	Μετοχές με το μεγαλύτερο Όγκο Συναλλαγών	Όγκος	Μεταβ.
ΑΛΦΗΑ BANK (ΚΟ)	8,911.32	-0.44% α	ΤΡΑΠΕΖΑ EUROBANK ERGASIAS (ΚΟ)	42,827,113	-4.12% α
ΤΡΑΠΕΖΑ EUROBANK ERGASIAS (ΚΟ)	6,985.08	-4.12% α	ΑΛΦΗΑ BANK (ΚΟ)	19,765,122	-0.44% α
ΕΘΝΙΚΗ ΤΡΑΠΕΖΑ (ΚΟ)	6,690.74	0.00% -	MARFIN INVESTMENT GROUP (ΚΟ)	5,249,748	17.18% #
ΟΠΑΠ (ΚΟ)	4,419.41	0.00% -	ΕΘΝΙΚΗ ΤΡΑΠΕΖΑ (ΚΟ)	4,964,541	0.00% -
ΟΤΕ (ΚΟ)	3,416.72	1.00% #	ΠΕΙΡΑΙΩΣ ΤΡΑΠΕΖΑ (ΚΟ)	3,541,134	2.13% #
JUMBO (ΚΟ)	3,414.53	-0.34% α	ΚΥΠΡΟΥ ΤΡΑΠΕΖΑ (ΚΟ)	1,036,394	-3.43% α
ΔΕΗ (ΚΟ)	3,263.77	9.01% #	ΑΤΤΙCΑ BANK Α.Τ.Ε. (ΚΟ)	759,999	-4.54% α
ΠΕΙΡΑΙΩΣ ΤΡΑΠΕΖΑ (ΚΟ)	3,177.51	2.13% #	ΔΕΗ (ΚΟ)	651,282	9.01% #
COCA-COLA HBC AG (ΚΟ)	1,643.90	4.96% #	ΟΠΑΠ (ΚΟ)	522,675	0.00% -
ΜΥΤΙΛΗΝΑΙΟΣ (ΚΟ)	1,457.07	9.03% #	JUMBO (ΚΟ)	387,471	-0.34% α

Σημείωση: Απεικονίζονται οι Μετοχές που δεν ανήκουν στις Κατηγορίες Χαμηλής Διασποράς και Επιτήρησης και πραγματοποιήσαν κατά τη διάρκεια της συνεδρίασης Αξία Συναλλαγών μεγαλύτερη από 10,000 Ευρώ.

Αναλυτικά Στοιχεία Συναλλαγών Αγοράς Παραγώγων

	Αριθμός Πράξεων	Όγκος	Ανοικτές θέσεις
Σ.Μ.Ε. σε Δείκτες	924	5,394	51,325
FTSE/X.A. Large Cap	924	5,394	51,325
Σ.Μ.Ε. σε Μετοχές	2,246	20,172	189,573
ALPHA BANK (ΚΟ)	197	4,571	34,827
COCA-COLA HBC AG (ΚΟ)	16	25	207
ΣΩΛΓΕΙΑ ΚΟΡΙΝΘΟΥ (ΚΟ)	0	0	489
ΕΛΛΑΚΤΩΡ (ΚΟ)	41	183	1,573
ΤΡΑΠΕΖΑ EUROBANK ERGASIAS (ΚΟ)	107	4,024	51,553
ΕΥΔΑΠ (ΚΟ)	3	3	140
FOLLI-FOLLIE (ΚΟ)	32	63	205
FRIGOGLASS (ΚΟ)	1	5	457
ΓΕΚ ΤΕΡΝΑ (ΚΟ)	24	80	7,137
GRIVALIA PROPERTIES (ΚΟ)	16	62	234
ΕΛΛΗΝ. ΧΡΗΜΑΤΙΣΤΗΡΙΑ-Χ.Α. (ΚΟ)	40	89	1,527
ΕΛΛΗΝΙΚΑ ΠΕΤΡΕΛΙΑΙΑ (ΚΟ)	20	41	3,831
ΙΝΤΡΑΛΟΤ (ΚΟ)	4	14	482
JUMBO (ΚΟ)	32	56	843
MARFIN INVESTMENT GROUP (ΚΟ)	186	2,531	27,551
ΜΕΤΚΑ (ΚΟ)	13	38	387
ΜΟΤΟΡ ΟΪΛ (ΚΟ)	5	12	405
ΜΥΤΙΛΗΝΑΙΟΣ (ΚΟ)	169	668	4,198
ΕΘΝΙΚΗ ΤΡΑΠΕΖΑ (ΚΟ)	323	3,009	20,572
ΟΠΑΠ (ΚΟ)	128	402	1,732
ΟΤΕ (ΚΟ)	288	893	5,821
ΟΛΠ (ΚΟ)	5	5	295
ΠΕΙΡΑΙΩΣ ΤΡΑΠΕΖΑ (ΚΟ)	159	1,746	16,921
ΔΕΗ (ΚΟ)	396	1,567	4,588
ΣΙΔΕΝΟΡ (ΚΟ)	8	24	794
ΤΕΡΝΑ ΕΝΕΡΓΕΙΑΚΗ (ΚΟ)	2	7	1,753
ΤΙΤΑΝ (ΚΟ)	27	47	593
ΒΙΟΗΑΛCO SA/NV (ΚΑ)	4	7	458
Δικαιώματα σε Δείκτες	16	306	4,420
FTSE/X.A. Large Cap	16	306	4,420
Δικαιώματα σε Μετοχές	0	0	86
ALPHA BANK (ΚΟ)	0	0	0
ΕΘΝΙΚΗ ΤΡΑΠΕΖΑ (ΚΟ)	0	0	32
ΟΠΑΠ (ΚΟ)	0	0	0
ΟΤΕ (ΚΟ)	0	0	10
ΠΕΙΡΑΙΩΣ ΤΡΑΠΕΖΑ (ΚΟ)	0	0	0
ΔΕΗ (ΚΟ)	0	0	44
Συνολική Δραστηριότητα	3,186	25,872	245,404

Πληθος Χρεογράφων	Ονομ. Αξία	Μερίσματα [1]			Ημερ. Τελευτ. Αποκοπής Μέρημα [2]	Αποκοπή Δικαίωμα	Σημ.	Χρεόγραφο	Τιμή κλεισίματος	% μεταβ.	Προηγ. Κλείσιμο-ημ/νία	Άνοιγμα	Κατωτ Τιμή	Ανωτ Τιμή	Τελ Σταθμ Τιμή	Τελευταία ζήτηση [7]	Τελευταία προσφορά [7]	Ρ/Ε μετά φ. Χρήση	Όγκος	Πράξεις	Αξία Συναλλαγών	Χ.Α. Εταιρείας (χιλ. €) [3,5]	Χαμηλό έτους	Υψηλό έτους	Κλάδος [4]	
		2012	2013	2014																						
843,637,022					03/07/2013		ΤΡ. ΠΕΙΡΑΙΩΣ (ΤΠΔ)	0.170		0.170	16/01/2015	0.165	0.163	0.173	0.170			0.18	2013	557,808	159	93,653.65	5,565,005.50	0.162	0.220	8355
245,748,459					27/06/2013		ΕΘΝΙΚΗ ΤΡΑΠΕΖΑ (ΤΠΔ)	0.145	-2.69	€ 0.149	16/01/2015	0.141	0.141	0.151	0.145			0.32	2013	79,978	61	11,825.07	4,840,414.99	0.134	0.181	8355
1,141,747,967					11/06/2013		ALPHA ΤΡΑΠΕΖΑ (ΤΠΔ)	0.690	-5.35	€ 0.729	16/01/2015	0.700	0.687	0.716	0.690			1.59	2013	995,439	497	694,807.96	5,746,076.94	0.674	0.979	8355

Κύρια Αγορά

71,417,100	0.650				26/05/2010	27/06/2014		ΑΕΡΟΠΟΡΙΑ ΑΙΓΑΙΟΥ (ΚΟ)	7.30	1.39	# 7.20	16/01/2015	7.03	7.03	7.30	7.30			7.86	2013	96,071	286	695,647.19	521,344.83	6.40	7.40	5751
11,178,000	1.12				21/04/2010	15/12/2014		ΑΙΟΛΙΚΗ ΑΕΕΧ (ΚΟ)	0.763	-0.65	€ 0.768	16/01/2015	0.744	0.693	0.769	0.763			10.47	2013	5,797	18	4,221.32	8,528.81	0.684	0.769	8985
13,000,000	1.00				01/08/2007	07/04/2000		ΑΚΡΙΤΑΣ (ΚΟ)	0.087		0.087	16/01/2015								2013				1,131.00	0.069	0.087	2353
22,016,250	0.370				15/07/2009	11/05/2000		ΑΛΟΥΜΥΛΑ (ΚΟ)	0.267	1.52	# 0.263	16/01/2015	0.267	0.250	0.267	0.267				2013	540	6	135.68	5,878.34	0.235	0.280	1753
417,608	16.00		0.8		29/04/2014	05/03/2013		ΑΝΔΡΟΜΕΔΑ ΑΕΕΧ (ΚΟ)	17.33		17.33	16/01/2015							5.24	2013				7,237.15	17.33	17.33	8985
15,300,000	0.300				30/07/2009	13/12/1999		ΑΤΤΙΚΕΣ ΕΚΔΟΣΕΙΣ (ΚΟ)	1.53		1.53	16/01/2015							44.15	2013				23,409.00	1.29	1.53	5557
18,810,000	0.400				08/07/2010	14/11/2007		ΒΑΡΒΕΡΗΣ Ν. - MODA BAGNO (ΚΟ)	0.140	1.45	# 0.138	16/01/2015	0.138	0.138	0.140	0.140				2013	5,025	3	703.45	2,633.40	0.107	0.145	2353
23,986,500	1.05				26/06/2009	15/03/2000		ΒΙΟΚΑΡΠΕΤ (ΚΟ)	0.210	-1.41	€ 0.213	16/01/2015	0.210	0.210	0.210	0.210				2013	1,000	1	210.00	5,037.17	0.170	0.213	3726
4,968,600	2.88				01/07/1998	14/12/1998		ΒΙΣ (ΚΟ)	0.825		0.825	16/01/2015								2013				4,099.10	0.750	0.833	2723
6,325,000	0.600				02/05/2014	17/02/2014		ΒΟΓΙΑΤΖΟΓΛΟΥ SYSTEMS (ΚΟ)	0.987		0.987	16/01/2015								2013				6,242.78	0.880	1.00	2797
77,376,446	0.340				23/05/2005	18/08/2011		Γ.Ε. ΔΗΜΗΤΡΙΟΥ (ΚΟ)	0.017	6.25	# 0.016	16/01/2015	0.017	0.017	0.017	0.017				2013	1	1	0.02	1,315.40	0.014	0.020	3722
14,076,360	0.370				19/08/2008	22/07/2003		ΓΑΛΛΕΙΔΙ (ΚΟ)	0.180		0.180	16/01/2015								2013				2,533.74	0.180	0.350	3573
94,462,368	0.570				01/08/2011	02/01/2009		ΓΕΚ ΤΕΡΝΑ (ΚΟ)	1.95	6.56	# 1.83	16/01/2015	1.80	1.78	1.95	1.95				2013	140,970	251	261,755.64	184,201.62	1.75	1.98	2357
8,418,750	0.300	0.29			05/06/2013	27/06/2012		ΓΕΚΕ (ΚΑ)	5.72		5.72	16/01/2015							90.44	2013				48,155.25	4.80	5.72	5753
24,060,000	0.300		0.017		07/07/2014	21/01/2000		ΓΕΝΙΚΗ ΕΜΠΟΡΙΟΥ (ΚΟ)	0.300		0.300	16/01/2015							21.57	2013				7,218.00	0.282	0.310	2797
15,000,000	0.300				06/07/2007	18/07/2000		ΔΑΙΟΣ ΠΛΑΣΤΙΚΑ (ΚΟ)	2.40		2.40	16/01/2015								2013				36,000.00	2.25	2.40	1357
232,000,000	4.60	0.025			22/07/2013	12/12/2001		ΔΕΗ (ΚΟ)	5.20	9.01	# 4.77	16/01/2015	4.80	4.70	5.20	5.20				2013	651,282	1,661	3,263,771.46	1,206,400.00	4.62	5.63	7535
34,720,000	0.310				16/06/2010	01/08/2007		ΔΡΟΜΕΑΣ (ΚΟ)	0.140		0.140	16/01/2015	0.138	0.130	0.140	0.140				2013	5,891	5	804.96	4,860.80	0.127	0.155	3726
13,673,200	0.880				18/07/2008	26/07/2001		ΕΒΡΟΦΑΡΜΑ (ΚΟ)	0.254	8.08	# 0.235	16/01/2015	0.254	0.254	0.254	0.254				2013	38	1	9.65	3,472.99	0.198	0.254	3577
3,533,149,631	0.300				16/05/2008	24/05/2013		ΕΘΝΙΚΗ ΤΡΑΠΕΖΑ (ΚΟ)	1.37		1.37	16/01/2015	1.35	1.32	1.38	1.37			3.05	2013	4,964,541	1,488	6,690,742.70	4,840,414.99	1.23	1.52	8355
27,848,000	0.300	0.0137	0.004		18/08/2014	02/09/2003		ΕΙΔΗΣΟΦΩΝΙΚΗ ΕΛΛΑΣ (ΚΟ)	0.235	-12.96	€ 0.270	16/01/2015	0.227	0.225	0.247	0.235			21.11	2013	19,151	46	4,403.84	6,544.28	0.205	0.290	2791
11,250,000	0.560				26/07/2010	16/06/1999		ΕΚΤΕΡ (ΚΟ)	0.450	-1.10	€ 0.455	16/01/2015	0.400	0.400	0.450	0.450				2013	4,430	17	1,840.06	5,062.50	0.387	0.471	2357
36,748,909	0.730				15/12/2005	13/12/2006		ΕΛ ΒΙΟΜ. ΖΑΧΑΡΗΣ (ΚΑ)	0.219	-14.79	€ 0.257	16/01/2015	0.230	0.215	0.244	0.219				2014	6,550	21	1,452.47	8,048.01	0.215	0.319	3577
18,435,000	1.00				07/07/2009	10/09/2010		ΕΛΑΣΤΡΟΝ (ΚΟ)	0.545	-0.18	€ 0.546	16/01/2015	0.545	0.545	0.545	0.545				2013	319	2	173.86	10,047.08	0.476	0.650	1757
125,562,262	0.320				30/05/2014	02/12/2014		ΕΒΑΛ (ΚΑ)	1.13		1.13	16/01/2015	1.07	1.07	1.13	1.13			32.96	2013	2,083	17	2,340.11	141,885.36	0.965	1.14	1753
13,230,000	0.300				11/08/2010	24/11/2014		ΕΒΕ Α.Β.Ε.Ε. (ΚΟ)	0.443		0.443	16/01/2015								2013				5,860.89	0.390	0.484	3763
31,734,530	1.60				09/07/2007	19/07/2006		ΕΛΓΕΚΑ (ΚΟ)	0.187	1.08	# 0.185	16/01/2015	0.185	0.184	0.187	0.187				2013	9,992	8	1,863.13	5,934.36	0.165	0.251	3577
23,828,130	0.500				07/07/2010	17/02/2009		ΕΛΙΝΟΙΛ (ΚΟ)	0.900		0.900	16/01/2015								2013				21,445.32	0.900	0.968	537
177,001,313	1.03				05/07/2011	20/12/2007		ΕΛΛΑΚΤΩΡ (ΚΟ)	1.97	8.24	# 1.82	16/01/2015	1.83	1.78	1.97	1.97				2013	129,677	310	244,753.05	348,692.59	1.75	2.21	2357
19,864,886	5.60	0.5376	0.672		05/03/2014	02/07/2008		ΕΛΛΑΔΟΣ ΤΡΑΠΕΖΑ (ΚΟ)	9.17	1.78	# 9.01	16/01/2015	9.01	9.00	9.25	9.17					5.383	109	48,999.27	182,161.00	8.88	9.64	8355
29,546,360	0.710				20/06/2008	23/08/2000		ΕΛΛΗΝΙΚΑ ΚΑΛΩΔΙΑ (ΚΟ)	0.657	1.08	# 0.650	16/01/2015	0.718	0.640	0.718	0.693				2013	18,281	23	11,892.17	19,411.96	0.603	0.719	2733
305,635,185	2.18	0.15			31/12/2014	01/10/2003	4795	ΕΛΛΗΝΙΚΑ ΠΕΤΡΕΛΙΑΙΑ (ΚΟ)	3.65	3.99	# 3.51	16/01/2015	3.51	3.47	3.65	3.65				2013	95,827	377	342,740.70	1,115,568.43	3.41	3.87	537
65,368,563	0.560	0.09			03/06/2013	16/07/2014		ΕΛΛΗΝ. ΧΡΗΜΑΤΙΣΤΗΡΙΑ Χ.Α. (ΚΟ)	4.95	7.14	# 4.62	16/01/2015	4.62	4.55	4.95	4.95			(-6)-	2013	262,797	458	1,241,571.55	323,574.39	4.42	5.08	8777

Πληθος Χρεογράφων	Ονομ. Αξία	Μερίσματα [1]			Ημερ. Τελευτ. Αποκοπής Μέρημα [2]	Αποκοπή Δικαίωμα	Σημ.	Χρεόγραφο	Τιμή κλεισίματος	% μεταβ.	Προηγ. Κλεισιμο- ημ/νία	Άνοιγμα	Κατωτ Τιμή	Ανωτ Τιμή	Τελ Τιμή	Σταθμ Τιμή	Τελευταία ζήτηση [7]	Τελευταία προσφορά [7]	Ρ/Ε μετά φ. Χρήση	Όγκος	Πράξεις	Αξία Συναλλαγών	Χ.Α. Εταιρείας (χιλ. €) [3,5]	Χαμηλό έτους	Υψηλό έτους	Κλάδος [4]	
		2012	2013	2014																							
82,667,000	0.300	---	---	---	22/07/2014	---	ΕΛ.ΤΕΧ. ΑΝΕΜΟΣ Α.Ε. (ΚΟ)	0.644	3.70 #	0.621	16/01/2015	0.628	0.628	0.660	0.644	---	---	---	---	25,631	47	16,573.22	53,237.55	0.598	0.690	7537	
26,730,187	0.600	---	0.05	---	23/06/2014	30/12/2010	ΕΛΤΟΝ (ΚΟ)	0.970	---	0.970	16/01/2015	0.970	0.970	0.970	0.970	---	---	---	10.00	2013	100	2	97.00	25,928.28	0.862	0.990	1353
14,050,971	0.340	---	---	---	06/07/2011	17/10/2002	ΕΛΤΡΑΚ (ΚΟ)	1.11	---	1.11	16/01/2015	---	---	---	---	---	---	---	---	2013	---	---	---	15,596.58	1.11	1.25	2753
52,067,296	0.300	---	---	---	23/12/2003	24/01/2007	ΕΠΙΛΕΚΤΟΣ (ΚΟ)	0.229	6.02 #	0.216	16/01/2015	0.229	0.229	0.229	0.229	---	---	---	---	2014	1,100	2	251.90	11,923.41	0.216	0.252	3763
36,300,000	1.12	0.162	0.285	---	14/08/2014	12/12/2007	ΕΥΑΘ (ΚΟ)	2.62	2.75 #	2.55	16/01/2015	2.53	2.53	2.62	2.61	---	---	---	7.25	2013	1,650	9	4,288.10	95,106.00	2.45	2.78	7577
106,500,000	0.600	0.15	0.36	---	05/05/2014	28/01/2000	ΕΥΔΑΠ (ΚΟ)	5.25	0.96 #	5.20	16/01/2015	5.35	5.21	5.36	5.25	---	---	---	7.20	2013	162,925	198	867,430.35	559,125.00	5.03	6.43	7577
27,503,677	0.600	0.1	---	---	11/07/2013	18/10/1999	ΕΥΡΩΠΑΪΚΗ ΠΙΣΤΗ (ΚΟ)	1.32	-5.04 €	1.39	16/01/2015	1.32	1.32	1.32	1.32	---	---	---	3.83	2013	400	2	528.00	36,304.85	1.32	1.43	8536
7,959,900	0.600	---	---	---	02/06/2010	10/12/2013	5031 ΕΥΡΩΣΥΜΒΟΥΛΟΙ (ΚΟ)	2.09	-0.95 €	2.11	16/01/2015	2.10	2.09	2.11	2.09	---	---	---	61.41	2013	1,300	5	2,739.02	16,636.19	1.80	2.22	2791
53,155,053	0.440	---	---	---	24/11/2014	16/07/2008	ΙΑΣΩ (ΚΟ)	0.740	-0.94 €	0.747	16/01/2015	0.735	0.732	0.740	0.740	---	---	---	---	2013	4,299	8	3,177.03	39,334.74	0.732	0.820	4533
86,735,980	0.310	---	---	---	06/07/2009	02/01/2002	ΙΑΤΡΙΚΟ ΑΘΗΝΩΝ (ΚΟ)	0.800	-0.25 €	0.802	16/01/2015	0.782	0.782	0.800	0.800	---	---	---	---	2013	14,650	10	11,700.18	69,388.78	0.761	0.820	4533
28,580,100	0.400	---	0.025	---	18/08/2014	10/10/2013	ΙΚΤΙΝΟΣ ΕΛΛΑΣ (ΚΟ)	1.30	1.56 #	1.28	16/01/2015	1.26	1.26	1.30	1.30	---	---	---	7.95	2013	2,050	7	2,626.87	37,154.13	1.16	1.30	2353
9,090,000	0.900	---	---	---	15/05/2009	13/10/2014	5073 ΙΛΥΔΑ (ΚΟ)	0.739	---	0.739	16/01/2015	---	---	---	---	---	---	---	---	2013	---	---	---	6,717.51	0.739	0.739	9537
8,298,467	0.400	---	---	---	30/08/1993	08/05/2013	ΙΝΤΕΑΛ ΟΜΙΛΟΣ (ΚΟ)	0.740	---	0.740	16/01/2015	---	---	---	---	---	---	---	---	2013	---	---	---	6,140.87	0.700	1.00	9574
11,233,200	0.730	---	---	---	12/07/2010	30/07/1999	ΙΝΤΕΡΤΕΚ (ΚΟ)	0.308	---	0.308	16/01/2015	---	---	---	---	---	---	---	---	2013	---	---	---	3,459.83	0.276	0.308	9572
158,961,721	0.300	0.0026	---	---	30/05/2013	14/11/2007	ΙΝΤΡΑΛΟΤ (ΚΟ)	1.27	---	1.27	16/01/2015	1.28	1.25	1.29	1.27	---	---	---	---	2013	33,337	70	42,322.97	201,881.39	1.05	1.29	5752
66,948,210	0.300	---	---	---	14/07/2009	23/09/2014	FOLLI-FOLLIE (ΚΟ)	28.80	6.67 #	27.00	16/01/2015	26.65	26.35	28.80	28.80	---	---	---	4.46	2013	48,344	295	1,329,639.83	1,928,108.45	23.15	28.80	5379
7,500,000	0.480	0.0024	0.0863	---	13/08/2014	10/02/2014	ΚΑΝΑΚΗΣ Σ. (ΚΟ)	1.98	---	1.98	16/01/2015	2.05	1.94	2.05	1.98	---	---	---	10.20	2013	360	12	704.26	14,850.00	1.87	2.10	3577
9,742,920	0.400	0.01	0.01	---	08/08/2014	14/07/2000	ΚΑΡΑΜΟΛΕΓΚΟΣ (ΚΟ)	1.62	---	1.62	16/01/2015	---	---	---	---	---	---	---	---	2013	---	---	---	15,783.53	1.62	1.62	3577
14,679,792	1.68	---	---	---	24/06/2014	04/09/2000	ΚΑΡΑΤΖΗ (ΚΟ)	3.05	---	3.05	16/01/2015	3.05	3.05	3.05	3.05	---	---	---	9.16	2013	41	2	125.05	44,773.37	2.89	3.15	2723
13,202,756	0.350	---	---	---	01/07/2004	05/08/2014	ΚΕΚΡΩΦ (ΚΟ)	0.276	-5.16 €	0.291	16/01/2015	0.299	0.276	0.310	0.276	---	---	---	---	2013	1,801	7	525.39	3,643.96	0.247	0.310	8633
6,700,000	0.800	---	0.16	---	26/05/2014	29/05/2014	ΚΕΠΕΝΟΥ ΜΥΛΟΙ (ΚΟ)	1.97	---	1.97	16/01/2015	---	---	---	---	---	---	---	---	2013	---	---	---	13,199.00	1.79	2.14	3577
40,219,218	0.300	---	---	---	25/05/2009	09/07/2013	ΚΛΟΥΚΙΝΑΣ - ΛΑΠΠΑΣ (ΚΟ)	0.450	---	0.450	16/01/2015	0.453	0.440	0.453	0.450	---	---	---	---	2013	150	4	66.60	18,098.65	0.405	0.470	2357
11,510,102	0.890	---	---	---	24/06/2005	06/10/1999	ΚΩΣ/ΓΙΑ ΝΑΥΠΑΚΤΟΥ (ΚΑ)	0.273	---	0.273	16/01/2015	---	---	---	---	---	---	---	---	2013	---	---	---	3,142.26	0.212	0.302	3763
21,224,340	0.420	---	---	---	02/07/2008	25/04/2006	ΚΟΡΔΕΛΛΟΥ Χ. ΑΦΟΙ (ΚΟ)	0.249	---	0.249	16/01/2015	---	---	---	---	---	---	---	---	2013	---	---	---	5,284.86	0.237	0.249	1757
13,586,500	0.390	---	---	---	25/06/2010	28/05/2008	ΚΟΡΡΕΣ (ΚΟ)	3.65	---	3.65	16/01/2015	---	---	---	---	---	---	---	---	2013	---	---	---	49,590.73	3.41	3.80	3767
29,480,000	0.420	---	---	---	19/07/2010	01/08/2007	ΚΡΕΤΑ ΦΑΡΜ (ΚΟ)	0.450	-0.88 €	0.454	16/01/2015	0.450	0.450	0.450	0.450	---	---	---	---	2013	260	3	117.00	13,266.00	0.430	0.520	3577
33,065,136	0.380	---	---	---	06/07/2009	16/09/2013	ΚΡΙ - ΚΡΙ (ΚΟ)	1.75	---	1.75	16/01/2015	---	---	---	---	---	---	---	11.29	2013	---	---	---	57,863.99	1.69	1.85	3577
15,804,800	0.330	---	---	---	15/06/2010	12/03/2004	ΚΤΗΜΑ Κ. ΛΑΖΑΡΙΔΗ (ΚΟ)	0.360	---	0.360	16/01/2015	---	---	---	---	---	---	---	---	2013	---	---	---	5,689.73	0.297	0.389	3535
8,922,377,345	0.100	---	---	---	31/05/2011	16/12/2014	4857 ΚΥΠΡΟΥ ΤΡΑΠΕΖΑ (ΚΟ)	0.197	-3.43 €	0.204	16/01/2015	0.204	0.192	0.205	0.197	---	---	---	---	2013	1,036,394	175	203,672.07	1,757,708.34	0.192	0.219	8355
24,474,815	0.980	---	---	---	19/08/2008	15/09/2014	ΚΥΡΙΑΚΙΔΗΣ Η. - F.H.L. (ΚΟ)	1.75	---	1.75	16/01/2015	1.75	1.75	1.75	1.75	---	---	---	4.12	2013	1,320	4	2,310.00	42,830.93	1.61	1.88	2353
7,595,160	0.600	---	---	---	08/08/2008	18/08/2010	ΚΥΡΙΑΚΟΥΛΗΣ (ΚΟ)	0.509	---	0.509	16/01/2015	---	---	---	---	---	---	---	33.04	2013	---	---	---	3,865.94	0.432	0.638	5759
21,364,000	1.12	---	---	---	05/07/2010	10/08/2005	ΛΑΜΨΑ (ΚΟ)	17.78	-1.22 €	18.00	16/01/2015	16.50	16.50	18.00	17.78	---	---	---	---	2013	1,985	45	34,731.45	379,851.92	16.32	18.00	5753
5,939,268	0.620	---	---	---	10/07/2003	03/01/2002	ΛΑΝΑΚΑΜ (ΚΟ)	0.990	---	0.990	16/01/2015	---	---	---	---	---	---	---	---	2013	---	---	---	5,879.88	0.990	1.16	3763
8,321,682	0.670	---	---	---	17/08/2007	23/11/1999	ΛΕΒΕΝΤΕΡΗΣ Ν. (ΚΑ)	0.180	---	0.180	16/01/2015	---	---	---	---	---	---	---	---	2013	---	---	---	2,513.35	0.180	0.220	1757
2,160,524	0.670	0.0436	0.0436	---	18/08/2014	23/11/1999	ΛΕΒΕΝΤΕΡΗΣ Ν. (ΠΑ)	0.470	---	0.470	16/01/2015	---	---	---	---	---	---	---	---	2013	---	---	---	2,513.35	0.432	0.495	1757
7,734,375	1.00	---	---	---	09/07/2007	07/01/2011	ΛΙΒΑΝΗ ΕΚΔΟΤ. ΟΡΓ. (ΚΟ)	0.144	---	0.144	16/01/2015	---	---	---	---	---	---	---	---	2013	---	---	---	1,113.75	0.144	0.210	5557
17,125,062	0.640	---	---	---	01/06/2010	02/08/2011	ΛΟΥΛΗ ΜΥΛΟΙ (ΚΟ)	2.09	-11.06 €	2.35	16/01/2015	1.99	1.99	2.09	2.09	---	---	---	---	2013	240	6	491.50	35,791.38	1.64	2.35	3577
9,819,370	0.690	---	---	---	14/08/2007	09/01/2004	ΜΑΘΙΟΣ ΠΥΡΙΜΑΧΑ (ΚΟ)	0.212	---	0.212	16/01/2015	---	---	---	---	---	---	---	---	2013	---	---	---	2,081.71	0.211	0.322	2353

Πληθος Χρεογράφων	Όνομ. Αξία	Μερίσματα [1]			Ημερ. Τελευτ. Αποκοπής Μέρημα [2]	Αποκοπή Δικαίωμα	Σημ.	Χρεόγραφο	Τιμή κλεισίματος	% μεταβ.	Προηγ. Κλεισιμο- ημ/τία	Άνοιγμα	Κατωτ Τιμή	Ανωτ Τιμή	Τελ Σταθμ Τιμή	Τελευταία ζήτηση [7]	Τελευταία προσφορά [7]	Ρ/Ε μετά φ. Χρήση	Όγκος	Πράξεις	Αξία Συναλλαγών	Χ.Α. Εταιρείας (χιλ. €) [3,5]	Χαμηλό έτους	Υψηλό έτους	Κλάδος [4]		
		2012	2013	2014																							
51,950,600	0.320	0.25	0.3	---	20/06/2014	21/10/2005	---	ΜΕΤΚΑ (ΚΟ)	8.55	0.12 #	8.54	16/01/2015	8.54	8.47	8.76	8.55	---	---	10.00	2013	104,083	294	898,706.77	444,177.63	8.36	9.28	2757
11,700,000	0.590	---	---	---	02/06/2009	24/07/2012	---	ΜΟΤΟΔΥΝΑΜΙΚΗ (ΚΟ)	0.283	---	0.283	16/01/2015	---	---	---	---	---	---	---	2013	---	---	---	3,311.10	0.283	0.283	5379
110,782,980	0.750	0.3	0.2	---	26/06/2014	04/11/2013	---	ΜΟΤΟΡ ΟΪΛ (ΚΟ)	6.15	1.48 #	6.06	16/01/2015	6.00	5.92	6.21	6.15	---	---	(-6)-	2013	51,947	256	317,296.26	681,315.33	5.64	6.64	533
32,188,050	1.04	---	---	---	21/07/2008	20/01/2000	---	ΜΟΥΖΑΚΗΣ (ΚΑ)	0.290	---	0.290	16/01/2015	---	---	---	---	---	---	---	2013	---	---	---	9,334.53	0.240	0.290	3763
4,588,137	16.00	---	---	---	30/06/2005	17/08/2011	---	ΜΟΧΛΟΣ (ΚΟ)	0.886	9.93 #	0.806	16/01/2015	0.727	0.727	0.886	0.886	---	---	---	2013	43	4	33.65	4,065.09	0.727	1.05	2357
15,842,391	1.51	---	---	---	15/07/2009	12/05/2000	---	ΜΠΗΤΡΟΣ ΣΥΜΜΕΤΟΧΙΚΗ (ΚΟ)	0.223	---	0.223	16/01/2015	---	---	---	---	---	---	---	2013	---	---	---	3,532.85	0.144	0.223	1757
116,915,862	1.07	---	---	---	11/05/2009	06/07/2011	---	ΜΥΤΙΛΗΝΑΙΟΣ (ΚΟ)	4.95	9.03 #	4.54	16/01/2015	4.58	4.52	4.95	4.95	---	---	---	2013	306,475	763	1,457,068.46	578,733.52	4.18	4.95	1755
6,340,000	0.600	---	---	---	30/11/2009	12/07/2000	---	ΝΑΚΑΣ ΜΟΥΣΙΚΗ (ΚΟ)	0.780	---	0.780	16/01/2015	---	---	---	---	---	---	24.24	2014	---	---	---	4,945.20	0.780	1.04	5379
23,935,280	0.300	---	---	---	29/06/2009	13/06/2000	---	ΝΑΥΤΕΜΠΟΡΙΚΗ (ΚΟ)	0.118	-9.92 €	0.131	16/01/2015	0.118	0.118	0.118	0.118	---	---	---	2013	100	1	11.80	2,824.36	0.118	0.145	5557
3,873,120	0.300	---	---	---	07/07/2008	04/10/2012	---	ΝΤΡΟΦΑΡΜΠΕΝ ΕΛΛΑΣ (ΚΟ)	0.900	---	0.900	16/01/2015	---	---	---	---	---	---	---	2013	---	---	---	3,485.81	0.900	0.900	1357
34,986,430	0.440	---	---	---	25/07/2008	23/02/2010	---	ΙΝΤΕΡΓΟΥΝΤ-ΞΥΛΕΜΠΟΡΙΑ (ΚΟ)	0.145	---	0.145	16/01/2015	---	---	---	---	---	---	---	2013	---	---	---	5,573.57	0.145	0.145	2353
2,566,836	0.440	---	---	---	13/08/2010	09/01/2007	---	ΙΝΤΕΡΓΟΥΝΤ-ΞΥΛΕΜΠΟΡΙΑ (ΠΟ)	0.195	---	0.195	16/01/2015	---	---	---	---	---	---	---	2013	---	---	---	5,573.57	0.195	0.195	2353
10,080,000	3.00	1.5	0.6	---	13/08/2014	27/08/2001	---	ΟΛΘ (ΚΟ)	19.62	-1.90 €	20.00	16/01/2015	19.63	19.62	19.70	19.62	---	---	10.87	2013	135	3	2,652.10	197,769.60	19.62	23.95	2777
25,000,000	2.00	0.05	0.12	---	17/07/2014	08/08/2003	---	ΟΛΠ (ΚΟ)	10.10	2.43 #	9.86	16/01/2015	9.80	9.80	10.10	10.10	---	---	31.39	2013	3,687	100	37,068.10	252,500.00	9.71	10.90	2777
319,000,000	0.300	0.57	0.25	0.2017	12/01/2015	25/04/2001	---	ΟΠΑΠ (ΚΟ)	8.50	---	8.50	16/01/2015	8.39	8.30	8.57	8.50	---	---	19.01	2013	522,675	1,360	4,419,405.41	2,711,500.00	7.94	9.80	5752
490,150,389	2.83	---	---	---	28/06/2011	18/06/1998	---	ΟΤΕ (ΚΟ)	9.12	1.00 #	9.03	16/01/2015	9.03	8.70	9.12	9.12	---	---	---	2013	383,271	1,255	3,416,723.06	4,470,171.55	8.26	9.35	6535
4,971,466	1.46	---	---	---	04/07/2007	08/10/2003	---	ΠΑΪΡΗΣ ΠΛΑΣΤΙΚΩΝ (ΚΟ)	0.150	---	0.150	16/01/2015	0.150	0.150	0.150	0.150	---	---	---	2013	10,000	1	1,500.00	745.72	0.150	0.167	2723
50,797,369	0.310	---	---	---	17/08/2000	12/10/2010	---	ΠΑΠΟΥΤΣΑΝΗΣ (ΚΟ)	0.393	9.47 #	0.359	16/01/2015	0.393	0.393	0.393	0.393	---	---	---	2013	61	2	23.97	19,963.37	0.359	0.430	3767
6,101,979,715	0.300	---	---	---	16/05/2008	05/06/2013	---	ΠΕΙΡΑΙΩΣ ΤΡΑΠΕΖΑ (ΚΟ)	0.912	2.13 #	0.893	16/01/2015	0.880	0.862	0.930	0.912	---	---	0.98	2013	3,541,134	1,418	3,177,505.99	5,565,005.50	0.850	1.01	8355
7,070,400	0.930	---	---	---	18/05/2010	12/05/2011	---	ΠΕΤΡΟΠΟΥΛΟΣ ΠΕΤΡΟΣ (ΚΟ)	3.17	2.26 #	3.10	16/01/2015	3.07	3.07	3.17	3.17	---	---	77.02	2013	6,314	36	19,699.61	22,413.17	2.98	3.30	2753
22,080,000	0.320	0.12	0.2	---	21/05/2014	03/10/2000	---	ΠΛΑΙΣΙΟ COMPUTERS (ΚΟ)	5.65	-0.88 €	5.70	16/01/2015	5.65	5.62	5.83	5.65	---	---	8.81	2013	391	12	2,209.10	124,752.00	5.03	5.92	9572
45,094,620	0.500	0.0467	0.05	---	28/04/2014	01/11/1999	---	ΠΛΑΣΤΙΚΑ ΘΡΑΚΗΣ (ΚΟ)	0.950	1.06 #	0.940	16/01/2015	0.893	0.893	0.968	0.950	---	---	---	2013	19,280	63	18,332.86	42,839.89	0.849	0.968	1357
27,379,200	0.520	---	0.1	---	24/07/2014	18/09/2013	---	ΠΛΑΣΤΙΚΑ ΚΡΗΤΗΣ (ΚΟ)	5.30	0.57 #	5.27	16/01/2015	5.23	5.05	5.30	5.05	---	---	15.92	2013	8,848	13	46,847.93	145,109.76	4.60	5.30	1357
22,280,000	0.300	---	---	---	11/04/2011	23/02/2007	---	ΡΕΒΟΪΑ (ΚΟ)	0.300	-6.25 €	0.320	16/01/2015	0.305	0.300	0.330	0.300	---	---	---	2013	3,475	9	1,049.16	6,684.00	0.270	0.388	5379
34,770,982	1.55	---	0.3	---	17/01/2014	27/07/2000	---	ΣΑΡΑΝΤΗΣ ΓΡ. (ΚΟ)	7.60	1.33 #	7.50	16/01/2015	7.47	7.40	7.60	7.60	---	---	7.20	2013	400	11	2,984.80	264,259.46	7.00	7.69	3767
4,181,450	0.500	---	---	---	21/08/2000	05/03/2002	---	ΣΑΡΑΝΤΟΠΟΥΛΟΣ ΚΥΛ/ΜΥΛΟΙ (ΚΟ)	0.950	---	0.950	16/01/2015	---	---	---	---	---	---	---	2013	---	---	---	3,972.38	0.950	0.950	3577
96,243,908	0.410	---	---	---	26/06/2008	17/07/2000	---	ΣΙΔΕΝΟΡ (ΚΟ)	0.599	5.09 #	0.570	16/01/2015	0.570	0.570	0.599	0.599	---	---	---	2013	35,081	39	20,303.43	57,650.10	0.492	0.600	1757
28,438,268	0.300	---	---	---	21/08/2006	24/11/1999	---	ΣΠΥΡΟΥ ΑΓΡ. ΟΙΚ. (ΚΟ)	0.290	---	0.290	16/01/2015	---	---	---	---	---	---	---	2013	---	---	---	8,247.10	0.270	0.290	1357
124,170,201	0.780	---	---	---	28/06/2002	07/02/2005	---	ΣΩΛΓΕΙΑ ΚΟΡΙΝΘΟΥ (ΚΟ)	0.872	2.71 #	0.849	16/01/2015	0.831	0.830	0.875	0.872	---	---	---	2013	11,262	38	9,727.04	108,276.42	0.800	0.918	1757
109,314,400	0.300	---	---	---	28/05/2012	09/07/2014	---	ΤΕΡΝΑ ΕΝΕΡΓΕΙΑΚΗ (ΚΟ)	1.88	4.44 #	1.80	16/01/2015	1.76	1.75	1.89	1.88	---	---	(-6)-	2013	42,741	196	78,751.04	205,511.07	1.70	1.98	7537
33,125,000	5.00	---	---	---	03/07/2006	18/08/2010	---	ΤΕΧΝΙΚΗ ΟΛΥΜΠΙΑΚΗ (ΚΟ)	0.970	0.21 #	0.968	16/01/2015	0.910	0.910	1.00	0.970	---	---	---	2013	5,893	18	5,432.45	32,131.25	0.852	1.01	3728
77,063,568	4.00	---	---	---	25/06/2014	25/06/2004	---	ΤΙΤΑΝ (ΚΟ)	19.60	3.16 #	19.00	16/01/2015	19.27	19.00	19.60	19.60	---	---	---	2013	72,936	430	1,414,177.75	1,574,782.09	18.42	19.96	2353
7,568,960	4.00	---	---	---	25/06/2014	25/06/2004	---	ΤΙΤΑΝ (ΠΟ)	8.50	1.19 #	8.40	16/01/2015	8.32	8.21	8.50	8.50	---	---	---	2013	2,030	26	16,978.90	1,574,782.09	8.10	8.65	2353
305,732,436	0.410	---	---	---	08/07/2009	28/09/2011	---	ΥΓΕΙΑ (ΚΟ)	0.184	8.24 #	0.170	16/01/2015	0.170	0.166	0.185	0.184	---	---	---	2013	126,652	108	22,682.52	56,254.77	0.160	0.189	4533
10,203,575	0.730	---	---	---	16/07/2007	18/10/1999	---	ΦΙΕΡΑΤΕΞ (ΚΟ)	0.171	-10.00 €	0.190	16/01/2015	0.171	0.171	0.171	0.171	---	---	---	2013	1,570	1	268.47	1,744.81	0.171	0.228	3763
8,340,750	1.20	---	---	---	25/06/2009	30/07/2001	---	ΧΑΪΔΕΜΕΝΟΣ (ΚΟ)	0.300	---	0.300	16/01/2015	---	---	---	---	---	---	---	2013	---	---	---	2,502.23	0.300	0.300	2791
101,279,627	0.380	---	---	---	26/06/2008	14/07/2006	---	ΧΑΛΚΟΡ (ΚΑ)	0.302	2.03 #	0.296	16/01/2015	0.316	0.296	0.316	0.302	---	---	---	2013	8,505	13	2,556.98	30,586.45	0.271	0.367	1755
4,034,950	0.680	---	---	---	01/07/2005	30/12/2010	---	ΧΑΤΣΗΚΡΑΝΙΩΤΗ Ε. ΥΙΟΙ (ΚΟ)	0.170	---	0.170	16/01/2015	---	---	---	---	---	---	---	2013	---	---	---	685.94	0.150	0.200	3577

Πληθος Χρεογράφων	Ονομ. Αξία	Μερίσματα [1]			Ημερ.Τελευτ.Αποκοπής		Σημ.	Χρεόγραφο	Τιμή κλεισίματος	% μεταβ.	Προηγ. Κλεισιμο- ημ/νία	Άνοιγμα	Κατωτ Τιμή	Ανωτ Τιμή	Τελ Τιμή	Σταθμ Τιμή	Τελευταία ζήτηση [7]	Τελευταία προσφορά [7]	Ρ/Ε μετά φ.	Χρήση	Όγκος	Πράξεις	Αξία Συναλλαγών	Χ.Α. Εταιρείας (χιλ. €) [3,5]	Χαμηλό έτους	Υψηλό έτους	Κλάδος [4]		
		2012	2013	2014	Μέρισμα [2]	Δικαιώμα																							
26,252,040	0.380	---	---	---	08/07/2010	10/02/2014	---	A.S. COMPANY (ΚΟ)	0.300	---	0.300	16/01/2015	0.300	0.300	0.300	0.300	---	---	---	18.02	2013	1,600	2	480.00	7,875.61	0.263	0.320	5379	
12,769,059,858	0.300	---	---	---	07/04/2008	13/05/2013	---	ALPHA BANK (ΚΟ)	0.450	-0.44	€ 0.452	16/01/2015	0.450	0.445	0.465	0.450	---	---	---	1.04	2013	19,765,122	2,573	8,911,317.70	5,746,076.94	0.401	0.510	8355	
1,045,794,145	0.300	---	---	---	04/06/2008	07/08/2014	---	ATTICA BANK A.T.E. (ΚΟ)	0.042	-4.54	€ 0.044	16/01/2015	0.043	0.041	0.044	0.042	---	---	---	---	2013	759,999	127	32,394.75	43,923.35	0.040	0.048	8355	
45,457,464	0.700	---	---	---	01/07/2008	01/03/2010	---	AUDIOVISUAL (ΚΟ)	0.270	---	0.270	16/01/2015	---	---	---	---	---	---	---	---	2013	---	---	---	12,273.52	0.230	0.277	5553	
12,120,000	0.320	---	---	---	30/04/2012	22/11/2013	---	AUTOHELLAS (ΚΟ)	8.96	-0.22	€ 8.98	16/01/2015	8.96	8.96	8.96	8.96	---	---	---	36.55	2013	205	2	1,836.80	108,595.20	8.30	9.28	5759	
15,816,009	0.300	---	---	---	01/07/2009	17/07/2000	---	BYTE COMPUTER (ΚΟ)	0.425	---	0.425	16/01/2015	---	---	---	---	---	---	---	---	2013	---	---	---	6,721.80	0.398	0.445	9533	
101,123,806	0.360	---	---	---	22/07/2010	28/06/2011	---	CENTRIC ΣΥΜΜΕΤΟΧΩΝ (ΚΟ)	0.193	---	0.193	16/01/2015	---	---	---	---	---	---	---	9.46	2013	---	---	---	19,516.89	0.160	0.215	5752	
367,747,133	6.70	0.34	0.354	---	09/07/2014	29/04/2013	---	COCA-COLA HBC AG (ΚΟ)	14.82	4.96	# 14.12	16/01/2015	14.24	14.23	14.86	14.82	---	---	---	---	---	112,122	270	1,643,900.46	5,450,012.51	13.67	15.67	3537	
9,907,500	0.300	---	---	---	06/10/2005	13/02/2002	---	CPI (ΚΟ)	0.234	---	0.234	16/01/2015	---	---	---	---	---	---	---	20.19	2014	---	---	---	---	2,318.36	0.232	0.234	9572
14,707,876,542	0.300	---	---	---	02/05/2008	13/06/2013	---	ΤΡΑΠΕΖΑ EUROBANK ERGASIAS (ΚΟ)	0.163	-4.12	€ 0.170	16/01/2015	0.166	0.161	0.166	0.163	---	---	---	---	2013	42,827,113	1,938	6,985,080.50	2,397,383.88	0.161	0.206	8355	
101,260,000	2.13	---	0.1821	0.1	05/01/2015	08/01/2014	---	GRIVALIA PROPERTIES (ΚΟ)	7.90	6.04	# 7.45	16/01/2015	7.63	7.45	7.90	7.90	---	---	---	---	2013	21,663	143	169,108.27	799,954.00	7.35	7.90	8675	
52,800,154	0.300	---	0.2	---	20/08/2014	21/06/2004	---	F.G. EUROPE (ΚΟ)	0.412	-5.94	€ 0.438	16/01/2015	0.445	0.407	0.450	0.421	---	---	---	7.43	2013	3,015	13	1,278.85	21,753.66	0.407	0.559	3722	
11,720,024	0.540	---	0.0394	---	21/08/2014	07/08/2014	---	FLEXOPACK (ΚΟ)	2.25	---	2.25	16/01/2015	---	---	---	---	---	---	---	10.65	2013	---	---	---	26,370.05	1.91	2.40	2723	
50,992,322	1.07	---	---	---	21/06/2010	16/07/2002	---	FOURLIS ΣΥΜΜΕΤΟΧΩΝ (ΚΟ)	2.92	3.91	# 2.81	16/01/2015	2.81	2.76	2.95	2.92	---	---	---	---	2013	37,472	128	106,087.62	148,897.58	2.76	3.35	3722	
50,593,832	0.300	---	---	---	07/07/2010	07/09/2011	---	FRIGOGLASS (ΚΟ)	1.76	2.92	# 1.71	16/01/2015	1.74	1.70	1.78	1.76	---	---	---	---	2013	24,821	85	43,240.64	89,045.14	1.70	1.90	2757	
11,962,443	0.500	---	---	---	05/09/2008	12/12/2013	---	QUEST ΣΥΜΜΕΤΟΧΩΝ (ΚΟ)	5.05	6.32	# 4.75	16/01/2015	5.05	5.05	5.05	5.05	---	---	---	---	2013	5	1	25.25	60,410.34	4.74	5.05	9533	
20,578,374	0.620	---	---	---	02/06/2011	05/05/1999	---	INFORM ΛΥΚΟΣ Π. (ΚΟ)	1.52	1.33	# 1.50	16/01/2015	1.50	1.48	1.52	1.52	---	---	---	---	2013	1,550	6	2,325.00	31,279.13	1.47	1.67	2791	
133,025,996	1.41	---	---	---	03/07/2007	07/01/2002	---	INTRACOM HOLDINGS (ΚΟ)	0.380	-2.56	€ 0.390	16/01/2015	0.381	0.380	0.396	0.380	---	---	---	---	2013	105,590	115	40,479.97	50,549.88	0.379	0.476	9578	
23,154,250	1.36	---	---	---	12/08/2008	02/08/2010	---	INTRAKAT (ΚΟ)	0.480	---	0.480	16/01/2015	0.469	0.469	0.480	0.480	---	---	---	---	2013	26,577	6	12,478.81	11,114.04	0.460	0.550	2357	
77,654,850	0.580	---	---	---	01/07/2011	21/02/2003	---	J. & P. - ΑΒΑΞ (ΚΟ)	0.543	1.49	# 0.535	16/01/2015	0.522	0.520	0.543	0.543	---	---	---	---	2013	19,352	11	10,251.29	42,166.58	0.500	0.594	2357	
136,059,759	1.19	---	0.18	0.18	23/12/2014	05/03/2014	---	JUMBO (ΚΟ)	8.85	-0.34	€ 8.88	16/01/2015	9.04	8.63	9.05	8.85	---	---	---	16.47	2014	387,471	570	3,414,528.06	1,204,128.87	7.06	9.34	3747	
23,648,700	0.350	---	---	---	13/07/2011	29/07/2014	---	KLEEMAN HELLAS (ΚΟ)	1.51	0.67	# 1.50	16/01/2015	1.55	1.51	1.55	1.51	---	---	---	53.38	2013	209	2	322.39	35,709.54	1.22	1.55	2757	
79,706,464	0.300	---	---	---	30/05/2007	23/06/2014	---	LAMDA DEVELOPMENT(ΚΟ)	3.08	-4.05	€ 3.21	16/01/2015	3.16	3.03	3.21	3.08	---	---	---	---	2013	34,135	109	105,188.40	245,495.91	3.03	3.79	8633	
4,740,000	0.860	---	---	---	14/03/2003	---	---	LOGISMOS (ΚΟ)	0.418	---	0.418	16/01/2015	---	---	---	---	---	---	---	56.29	2013	---	---	---	1,981.32	0.418	0.515	9533	
937,122,261	0.300	---	---	---	26/04/2007	29/08/2014	---	MARFIN INVESTMENT GROUP (ΚΟ)	0.191	17.18	# 0.163	16/01/2015	0.163	0.160	0.195	0.191	---	---	---	---	2013	5,249,748	1,355	950,635.00	178,990.35	0.158	0.195	8775	
468,700	0.47	0.65	0.15	0.15	04/12/2014	21/05/2004	---	MERMEREN KOMB. A.D. PR. (ΕΛΠ)	6.41	-10.85	€ 7.19	16/01/2015	6.26	6.26	6.53	6.41	---	---	---	3.13	2013	564	17	3,604.28	3,004.37	6.24	7.24	1775	
10,500,000	0.900	---	---	---	24/06/2008	19/12/2013	---	MEVACO (ΚΟ)	1.02	---	1.02	16/01/2015	1.02	1.02	1.02	1.02	---	---	---	---	2013	1,000	2	1,020.00	10,710.00	0.970	1.02	2757	
6,200,000	0.500	---	---	---	22/06/2010	01/11/1995	---	MINERVA (ΚΑ)	0.280	---	0.280	16/01/2015	---	---	---	---	---	---	---	---	2013	---	---	---	1,736.00	0.225	0.280	3763	
12,417,000	0.370	---	---	---	28/07/2008	06/09/2011	---	MLS ΠΛΗΡΟΦΟΡΙΚΗ (ΚΟ)	4.15	0.97	# 4.11	16/01/2015	4.02	4.02	4.15	4.15	---	---	---	44.01	2013	5,008	51	20,550.18	51,530.55	3.98	4.15	9537	
6,132,500	1.25	---	---	---	24/06/2011	19/06/2001	---	NEXANS ΕΛΛΑΣ (ΚΟ)	1.74	---	1.74	16/01/2015	1.74	1.74	1.74	1.74	---	---	---	---	2013	49	2	85.26	10,670.55	1.57	1.75	2733	
3,953,090	0.900	---	---	---	02/07/2001	05/12/2012	---	PAPERPACK (ΚΟ)	0.820	5.13	# 0.780	16/01/2015	0.820	0.820	0.820	0.820	---	---	---	4.24	2013	1	1	0.82	3,241.53	0.710	0.838	2723	
11,812,193	0.450	---	---	---	24/07/2009	15/11/2006	---	PROFILE (ΚΟ)	0.490	1.45	# 0.483	16/01/2015	0.490	0.490	0.490	0.490	---	---	---	9.43	2013	25	1	12.25	5,787.97	0.450	0.508	9533	
27,345,120	0.470	---	---	---	18/07/2005	26/02/2014	---	QUALITY & RELIABILITY (ΚΟ)	0.465	-3.53	€ 0.482	16/01/2015	0.460	0.460	0.465	0.465	---	---	---	61.84	2013	223	4	102.70	12,715.48	0.435	0.560	9533	
57,434,884	1.31	---	---	---	05/06/2008	12/06/2009	---	REDS (ΚΟ)	0.456	---	0.456	16/01/2015	0.445	0.429	0.465	0.460	---	---	---	---	2013	11,163	52	4,880.48	26,190.31	0.429	0.516	8633	
6,456,530	1.60	---	---	---	29/06/2001	02/08/2010	---	SPACE HELLAS (ΚΟ)	1.96	---	1.96	16/01/2015	---	---	---	---	---	---	---	---	2013	---	---	---	12,654.80	1.87	1.96	9578	
54,888,240	1.13	0.1	0.09	---	25/04/2014	22/03/2006	---	TRASTOR Α.Ε.Ε.Α.Π. (ΚΟ)	0.989	-3.04	€ 1.02	16/01/2015	0.990	0.962	0.999	0.989	---	---	---	---	2013	2,951	11	2,884.34	54,284.47	0.911	1.03	8671	
15,627,315	0.300	---	---	---	16/11/1992	03/12/2012	---	UNIBIOS (ΚΟ)	0.161	-2.42	€ 0.165	16/01/2015	0.132	0.132	0.161	0.161	---	---	---	---	2013	5,610	20	807.38	2,516.00	0.132	0.180	2353	
219,611,308	---	---	---	---	14/02/2014	---	---	VIOLHALCO S.A/NV (ΚΑ)	2.01	3.61	# 1.94	16/01/2015	1.94	1.90	2.02	2.01	---	---	---	---	---	38,700	149	76,382.19	441,418.73	1.79	2.03	2727	

Πληθος Χρεογράφων	Ονομ. Αξία	Μερίσματα [1]			Ημερ. Τελευτ. Αποκοπής Μέρημα [2]	Αποκοπή Δικαίωμα	Σημ.	Χρεόγραφο	Τιμή κλεισίματος	% μεταβ.	Προηγ. Κλεισιμο- ημ/νία	Άνοιγμα	Κατωτ Τιμή	Ανωτ Τιμή	Τελ Τιμή	Σταθμ Τιμή	Τελευταία ζήτηση [7]	Τελευταία προσφορά [7]	Ρ/Ε μετά φ.	Χρήση	Όγκος	Πράξεις	Αξία Συναλλαγών	Χ.Α. Εταιρείας (χιλ. €) [3,5]	Χαμηλό έτους	Υψηλό έτους	Κλάδος [4]
		2012	2013	2014																							
294,878	---	---	---	---	29/06/2009	---	NBGAM ETF ΓΔ Χ.Α.	8.99	2.16 #	8.80	16/01/2015	8.99	8.99	8.99	8.99	---	---	---	---	---	2	1	17.98	---	8.47	9.38	12003
388,550	---	---	---	---	03/11/2010	---	NBGAM ETF GREECE & TURKEY 30	8.42	0.60 #	8.37	16/01/2015	8.42	8.42	8.42	8.42	---	---	---	---	---	2	1	16.84	---	8.12	8.64	12003
5,848,618	---	---	---	---	24/01/2008	---	ALPHA ETF FTSE Athex Large Cap	2.60	4.00 #	2.50	16/01/2015	2.49	2.49	2.60	2.60	---	---	---	---	---	36,750	6	92,525.70	---	2.42	2.74	12003

Χαμηλή Διασπορά

90,902,904	0.800	---	---	---	09/08/2004	08/03/2006	4814	ΑΘΗΝΑ (ΚΟ)	0.328	---	0.328	16/01/2015	---	---	---	---	---	---	---	---	---	---	---	29,816.15	0.328	0.328	2357	
63,900,000	3.00	---	---	---	23/06/2003	04/11/2008	4816	ΑΣΤΗΡ ΠΑΛΛΑΣ (ΚΟ)	3.22	0.63 #	3.20	16/01/2015	3.10	3.10	3.25	3.25	---	---	---	---	---	---	---	205,758.00	3.10	3.60	5753	
71,082,707	1.70	---	---	---	01/07/2010	21/11/2012	4820	ΗΡΑΚΛΗΣ ΑΓΕΤ (ΚΟ)	1.20	---	1.20	16/01/2015	---	---	---	---	---	---	---	---	---	---	---	85,299.25	1.20	1.34	2353	
13,404,440	8.63	---	---	---	02/04/2001	06/03/1992	4822	ΙΟΝΙΚΗ ΞΕΝΟΔΟΧΕΙΑΚΗ (ΚΟ)	7.25	---	7.25	16/01/2015	---	---	---	---	---	---	---	---	---	---	---	97,182.19	7.25	7.25	5753	
30,600,000	0.300	---	---	---	12/06/2008	04/03/2014	5059	ΚΑΘΗΜΕΡΙΝΗ (ΚΟ)	0.510	-11.77 €	0.578	16/01/2015	0.510	0.510	0.510	0.510	---	---	---	---	---	---	---	15,606.00	0.431	0.588	5557	
2,760,000	7.70	8.52	8.5	---	30/06/2014	16/07/1990	4823	ΚΑΡΕΛΙΑ (ΚΑ)	220.00	---	220.00	16/01/2015	---	---	---	---	---	---	---	---	---	---	---	607,200.00	218.00	225.00	3785	
106,980,050	2.25	---	---	---	25/07/2008	24/02/2014	5046	ΜΙΝΩΙΚΕΣ ΓΡΑΜΜΕΣ ΑΝΕ (ΚΟ)	1.50	---	1.50	16/01/2015	1.50	1.50	1.50	1.50	---	---	---	---	---	---	---	160,470.08	1.50	1.65	5759	
17,240,776	0.370	---	---	---	14/07/2005	30/09/2003	4827	ΠΕΡΣΕΥΣ (ΚΟ)	0.700	---	0.700	16/01/2015	---	---	---	---	---	---	---	---	---	---	---	---	12,068.54	0.700	0.700	3577
14,000,000	4.15	---	---	---	23/04/2010	29/06/1999	4815	ΑΛΡΗΑ ΑΣΤΙΚΑ ΑΚΙΝΗΤΑ (ΚΟ)	3.96	-17.50 €	4.80	16/01/2015	3.96	3.96	3.96	3.96	---	---	---	---	---	---	---	55,440.00	3.96	5.49	8637	
191,660,320	0.300	---	---	---	20/07/2009	29/12/2010	4817	ΑΤΤΙΚΑ ΣΥΜΜΕΤΟΧΩΝ (ΚΟ)	0.517	---	0.517	16/01/2015	0.517	0.517	0.517	0.517	---	---	---	---	---	---	---	99,088.39	0.450	0.540	5759	
14,074,000	3.00	---	---	---	02/03/2012	23/07/2009	5075	MIG REAL ESTATE (ΚΟ)	3.10	---	3.10	16/01/2015	---	---	---	---	---	---	---	---	---	---	---	---	43,629.40	3.10	3.10	8671

Επιτήρηση

33,301,715	0.320	---	---	---	27/06/2003	08/07/2009	4978	ΑΕΓΕΚ (ΚΟ)	0.049	16.67 #	0.042	16/01/2015	0.035	0.035	0.050	0.050	---	---	---	---	---	---	---	1,197	4	58.50	1,631.78	0.032	0.057	2357			
14,870,100	0.300	---	---	---	15/05/2008	26/09/2011	4844	ΑΛΦΑ ΓΚΡΙΣΙΝ Α.Ε. (ΚΟ)	0.039	---	0.039	16/01/2015	---	---	---	---	---	---	---	---	---	---	---	---	---	579.93	0.039	0.048	9533				
185,373,016	0.300	---	---	---	02/07/2008	28/02/2011	4957	ΑΝΕΚ (ΚΟ)	0.071	---	0.071	16/01/2015	0.071	0.071	0.071	0.071	---	---	---	---	---	---	---	---	22,320	9	1,584.72	13,909.50	0.067	0.086	5759		
312,163	0.300	---	---	---	02/07/2008	28/02/2011	4959	ΑΝΕΚ (ΠΟ '90)	1.15	---	1.15	16/01/2015	---	---	---	---	---	---	---	---	---	---	---	---	---	---	13,909.50	1.15	1.15	5759			
2,969,713	0.300	---	---	---	02/07/2008	28/02/2011	4958	ΑΝΕΚ (ΠΟ '96)	0.131	---	0.131	16/01/2015	0.131	0.131	0.131	0.131	---	---	---	---	---	---	---	---	---	---	78.60	0.131	0.131	5759			
81,644,555	0.300	---	---	---	01/07/2008	02/09/2002	5056	ΑΤΤΙ - ΚΑΤ (ΚΟ)	0.019	18.75 #	0.016	16/01/2015	0.019	0.019	0.019	0.019	---	---	---	---	---	---	---	---	---	---	9.50	0.009	0.019	2357			
3,229,566	0.320	---	---	---	22/06/2005	23/09/1999	4629	ΒΑΡΑΓΚΗΣ (ΚΟ)	0.520	---	0.520	16/01/2015	---	---	---	---	---	---	---	---	---	---	---	---	---	---	---	1,679.37	0.520	0.520	3726		
16,383,428	0.300	---	---	---	25/06/2002	21/06/2013	4997	ΒΑΡΒΑΡΕΙΟΣ (ΚΑ)	0.161	---	0.161	16/01/2015	---	---	---	---	---	---	---	---	---	---	---	---	---	---	---	2,637.73	0.161	0.161	3763		
17,579,754	4.16	---	---	---	18/08/2006	02/08/2010	4885	ΒΙΟΤΕΡ (ΚΟ)	0.186	---	0.186	16/01/2015	---	---	---	---	---	---	---	---	---	---	---	---	---	---	---	3,269.83	0.160	0.190	2357		
6,000,000	0.600	---	---	---	13/06/2008	08/04/2004	4886	ΓΙΟΥΡΟΜΠΡΟΚΕΡΣ (ΚΟ)	0.020	---	0.020	16/01/2015	---	---	---	---	---	---	---	---	---	---	---	---	---	---	---	120.00	0.020	0.020	8534		
15,878,748	0.480	---	---	---	10/07/2006	22/03/2004	4960	ΔΟΜΙΚΗ ΚΡΗΤΗΣ (ΚΟ)	0.330	---	0.330	16/01/2015	0.330	0.330	0.330	0.330	---	---	---	---	---	---	---	---	---	---	700	2	231.00	5,239.99	0.301	0.330	2357
3,961,300	1.28	---	---	---	29/06/2004	03/08/2000	5080	ΔΟΥΡΟΣ (ΚΟ)	0.585	---	0.585	16/01/2015	---	---	---	---	---	---	---	---	---	---	---	---	---	---	---	---	2,317.36	0.585	0.585	3763	
7,085,888	1.59	---	---	---	02/07/1996	06/09/2010	4690	ΕΛΒΙΕΜΕΚ (ΚΟ)	3.97	---	3.97	16/01/2015	---	---	---	---	---	---	---	---	---	---	---	---	---	---	---	---	28,130.98	3.97	3.97	8633	
30,390,000	0.310	---	---	---	18/08/2008	29/12/2006	4447	ΕΛΛΗΝΙΚΕΣ ΙΧΘΥΟΚΑΛ/ΡΓΕΙΕΣ (ΚΟ)	0.078	---	0.078	16/01/2015	---	---	---	---	---	---	---	---	---	---	---	---	---	---	---	---	2,370.42	0.078	0.078	3573	
7,125,216	0.650	---	---	---	01/07/2005	14/12/1999	4955	ΚΡΕΚΑ (ΚΟ)	0.140	---	0.140	16/01/2015	---	---	---	---	---	---	---	---	---	---	---	---	---	---	---	---	997.53	0.137	0.225	3573	
25,179,640	0.600	---	---	---	08/08/1994	19/09/2000	5057	ΜΠΟΥΤΑΡΗΣ Ι. & ΥΙΟΣ (ΚΑ)	0.035	---	0.035	16/01/2015	0.035	0.035	0.035	0.035	---	---	---	---	---	---	---	---	---	---	---	---	7.00	890.53	0.033	0.035	3535
1,540,000	0.600	---	---	---	08/08/1994	19/09/2000	5058	ΜΠΟΥΤΑΡΗΣ Ι. & ΥΙΟΣ (ΠΑ)	0.006	---	0.006	16/01/2015	---	---	---	---	---	---	---	---	---	---	---	---	---	---	---	---	---	890.53	0.006	0.006	3535
255,459,600	0.300	---	---	---	26/06/2000	03/12/2010	4833	ΝΕΛ (ΚΟ)	0.012	-7.69 €	0.013	16/01/2015	0.013	0.011	0.013	0.012	---	---	---	---	---	---	---	---	---	---	---	---	6.74	3,065.52	0.011	0.023	5759
63,697,153	1.34	---	---	---	08/07/2008	10/11/2008	5081	ΝΗΡΕΥΣ (ΚΟ)	0.090	---	0.090	16/01/2015	0.090	0.090	0.091	0.091	---	---	---	---	---	---	---	---	---	---	---	---	---	5,732.74	0.082	0.099	3573
20,231,328	0.600	---	---	---	15/07/2008	25/06/2004	4879	ΝΙΚΑΣ (ΚΟ)	0.120	---	0.120	16/01/2015	---	---	---	---	---	---	---	---	---	---	---	---	---	---	---	---	---	2,427.76	0.120	0.120	3577

Πληθος Χρεογράφων	Ονομ. Αξία	Μερίσματα [1]			Ημερ. Τελευτ. Αποκοπής Μέρημα [2]	Αποκοπή Δικαίωμα	Σημ. Χρεόγραφα	Τιμή κλεισίματος	% μεταβ.	Προηγ. Κλείσιμο- ημ/νία	Άνοιγμα	Κατωτ. Τιμή	Ανωτ. Τιμή	Τελ. Σταθμ. Τιμή	Τελευταία ζήτηση [7]	Τελευταία προσφορά [7]	Ρ/Ε μετά φ. Χρήση	Όγκος	Πράξεις	Αξία Συναλλαγών	Χ.Α. Εταιρείας (χιλ. €) [3,5]	Χαμηλό έτους	Υψηλό έτους	Κλάδος [4]			
		2012	2013	2014																							
18,750,000	0.300	---	---	---	02/07/2001	31/12/2012	4985	ΠΗΓΑΣΟΣ ΕΚΔΟΤΙΚΗ Α.Ε. (ΚΟ)	0.057	---	0.057	16/01/2015	0.057	0.057	0.057	0.057	---	---	---	2013	104	3	5.93	1,068.75	0.057	0.057	5557
24,319,250	0.300	---	---	---	09/07/2002	04/07/2007	5054	ΠΡΟΔΕΥΤΙΚΗ (ΚΟ)	0.071	---	0.071	16/01/2015	---	---	---	---	---	---	---	2013	---	---	---	1,726.67	0.064	0.083	2357
36,235,184	1.00	---	---	---	01/07/2008	30/07/2012	4961	ΣΕΛΟΝΤΑ (ΚΟ)	0.099	4.21	# 0.095	16/01/2015	0.099	0.099	0.099	0.099	---	---	---	2013	100	2	9.90	3,587.28	0.070	0.099	3573
10,000,000	1.35	---	---	---	24/06/2008	10/05/2005	4887	ΣΙΔΑΜΑ (ΚΟ)	0.312	---	0.312	16/01/2015	---	---	---	---	---	---	---	2013	---	---	---	3,120.00	0.312	0.312	1757
7,914,480	2.50	---	---	---	23/06/2008	29/06/2011	4888	ΣΦΑΚΙΑΝΑΚΗΣ (ΚΟ)	2.30	---	2.30	16/01/2015	---	---	---	---	---	---	---	2013	---	---	---	18,203.30	2.30	2.58	5379
1,270,000	0.300	---	---	---	06/07/2007	06/02/2013	5007	ΤΖΙΡΑΚΙΑΝ ΠΡΟΦΙΛ (ΚΑ)	0.247	---	0.247	16/01/2015	---	---	---	---	---	---	---	2013	---	---	---	313.69	0.247	0.247	1757
100,793,000	0.300	---	---	---	16/07/2009	05/08/2013	5008	ΤΗΛΕΥΠΟΣ (ΚΟ)	0.056	---	0.056	16/01/2015	---	---	---	---	---	---	---	2013	---	---	---	5,644.41	0.056	0.108	5553
215,246,452	0.300	---	---	---	25/06/2001	24/09/2001	4446	ALTEC (ΚΟ)	0.023	-8.00	€ 0.025	16/01/2015	0.030	0.022	0.030	0.029	---	---	---	2013	1,693	5	38.81	4,950.67	0.019	0.030	9533
20,255,805	0.300	---	---	---	22/08/2006	02/08/2010	4881	ΑΧΟΝ ΣΥΜΜΕΤΟΧΩΝ (ΚΟ)	0.024	---	0.024	16/01/2015	---	---	---	---	---	---	---	2013	---	---	---	486.14	0.024	0.024	4533
1,130,180	0.440	---	---	---	20/06/2003	02/07/2014	---	COMPUCON (ΚΟ)	0.009	---	0.009	16/01/2015	---	---	---	---	---	---	---	2013	---	---	---	10.17	0.009	0.009	9537
14,173,104	0.300	---	---	---	11/08/2010	28/11/2013	5055	DIONIC (ΚΟ)	0.062	16.98	# 0.053	16/01/2015	0.062	0.062	0.062	0.062	---	---	---	2013	200	2	12.40	878.73	0.053	0.086	2797
21,820,410	0.800	---	---	---	22/05/2008	02/08/2011	4882	EUROMEDICA (ΚΟ)	0.400	---	0.400	16/01/2015	---	---	---	---	---	---	---	2013	---	---	---	8,728.16	0.400	0.400	4533
110,097,185	0.300	---	---	---	04/12/2013	5033	FORTHNET (ΚΟ)	1.10	10.00	# 1.00	16/01/2015	1.10	1.10	1.10	1.10	---	---	---	---	2013	200	1	220.00	121,106.90	1.00	1.19	9535
51,081,030	1.00	---	---	---	20/08/2007	03/09/2007	4912	LAVIPHARM (ΚΟ)	0.139	13.93	# 0.122	16/01/2015	0.139	0.139	0.139	0.139	---	---	---	2013	1,300	2	180.70	7,100.26	0.086	0.139	4577
4,178,856	1.58	---	---	---	21/07/2011	28/07/2004	4983	MEDICON ΕΛΛΑΣ (ΚΟ)	0.397	---	0.397	16/01/2015	---	---	---	---	---	---	16.37	2013	---	---	---	1,659.01	0.397	0.397	4535
14,967,940	0.500	---	---	---	21/05/2008	04/01/2008	4956	PASAL Α.Ε. (ΚΟ)	0.093	---	0.093	16/01/2015	---	---	---	---	---	---	---	2013	---	---	---	1,392.02	0.072	0.101	8633
65,326,268	0.530	---	---	---	04/07/2007	19/07/2006	4750	SATO ΑΕ (ΚΟ)	0.115	---	0.115	16/01/2015	---	---	---	---	---	---	---	2013	---	---	---	7,512.52	0.096	0.115	3726
29,060,950	0.340	---	---	---	20/08/2007	24/10/2001	4884	SPIDER - ΠΙΕΤΣΙΟΣ Ν. & ΥΙΟΙ (ΚΟ)	0.008	---	0.008	16/01/2015	---	---	---	---	---	---	---	2013	---	---	---	232.49	0.008	0.008	2757
179,707,771	0.300	---	---	---	27/06/2002	01/11/2011	4847	HELLAS ONLINE (ΚΟ)	0.541	---	0.541	16/01/2015	0.541	0.541	0.548	0.548	---	---	---	2013	327	3	176.98	97,221.90	0.532	0.549	9537
13,191,620	0.620	---	---	---	04/08/2010	09/09/2002	4977	YALCO - ΚΩΝΣΤΑΝΤΙΝΟΥ (ΚΑ)	0.150	---	0.150	16/01/2015	---	---	---	---	---	---	---	2013	---	---	---	1,978.74	0.120	0.150	3722

Προς Διαγραφή

9,567,289	0.300	---	---	---	01/07/2004	19/11/2007	5062	ΜΑΡΑΚ ΗΛΕΚΤΡΟΝΙΚΗ (ΚΟ)	0.298	---	0.298	16/01/2015	---	---	---	---	---	---	---	2013	---	---	---	2,851.05	0.298	0.298	9578
766,000	1.50	---	---	---	01/07/2004	11/12/2012	4937	ΤΡΙΑ ΑΛΦΑ (ΚΟ)	1.90	---	1.90	16/01/2015	---	---	---	---	---	---	---	2013	---	---	---	1,786.15	1.90	2.29	3763
245,000	1.50	---	---	---	19/07/2010	11/12/2012	4938	ΤΡΙΑ ΑΛΦΑ (ΠΟ)	1.35	---	1.35	16/01/2015	---	---	---	---	---	---	---	2013	---	---	---	1,786.15	1.35	1.35	3763
40,946,303	0.360	---	---	---	18/07/2005	27/11/2007	5053	PC SYSTEMS (ΚΟ)	0.064	-20.00	€ 0.080	16/01/2015	0.064	0.064	0.064	0.064	---	---	---	2013	33	1	2.11	2,620.56	0.064	0.098	9533

Κατάσταση σε Αναστολή

1,750,955,549	0.600	---	---	---	19/05/2008	08/12/2011	4911	ΑΓΡΟΤΙΚΗ ΤΡΑΠΕΖΑ (ΚΟ)	0.155	---	0.155	16/01/2015	---	---	---	---	---	---	---	---	---	---	---	271,398.11	0.155	0.155	8355	
5,000,000	0.400	---	---	---	03/06/2009	01/09/2014	5079	ΑΛΚΟ ΕΛΛΑΣ (ΚΟ)	0.307	---	0.307	16/01/2015	---	---	---	---	---	---	---	---	---	---	---	---	1,535.00	0.307	0.307	1753
20,121,710	1.21	---	---	---	27/07/1992	12/03/2003	5002	ΒΑΛΚΑΝ ΑΚΙΝΗΤΑ (ΚΟ)	0.190	---	0.190	16/01/2015	---	---	---	---	---	---	---	---	---	---	---	---	3,823.12	0.190	0.190	8633
33,930,000	0.300	---	---	---	03/07/2006	30/05/2001	4865	ΒΘΒΟΣ ΜΠΑΜΠΗΣ (ΚΟ)	0.304	---	0.304	16/01/2015	---	---	---	---	---	---	---	---	---	---	---	---	10,314.72	0.304	0.304	8633
51,334,286	0.320	---	---	---	03/07/2000	18/12/2007	4548	ΣΑΟΣ (ΚΟ)	0.780	---	0.780	16/01/2015	---	---	---	---	---	---	---	---	---	---	---	---	40,040.74	0.780	0.780	2773
30,159,583	0.470	---	---	---	26/06/2008	29/12/2010	5047	ΔΙΑΣ ΙΧΘΥΕΙΣ (ΚΟ)	0.050	---	0.050	16/01/2015	---	---	---	---	---	---	---	---	---	---	---	---	1,507.98	0.050	0.050	3573
7,847,611	1.20	---	---	---	01/08/2007	28/09/2011	4939	ΕΔΡΑΣΗ - ΨΑΛΛΙΔΑΣ Χ. (ΚΟ)	0.150	---	0.150	16/01/2015	---	---	---	---	---	---	---	---	---	---	---	---	1,177.14	0.150	0.150	2357
13,692,227	1.47	---	---	---	07/07/2006	08/10/1999	5049	ΕΛΛΗΝΙΚΗ ΥΦΑΝΤΟΥΡΓΙΑ (ΚΟ)	0.117	---	0.117	16/01/2015	---	---	---	---	---	---	---	---	---	---	---	---	1,601.99	0.117	0.117	3763
24,605,397	0.400	---	---	---	29/06/1995	27/05/2002	4651	ΕΜΠΟΡΙΚΟΣ ΔΕΣΜΟΣ (ΚΟ)	0.080	---	0.080	16/01/2015	---	---	---	---	---	---	---	---	---	---	---	---	2,134.04	0.080	0.080	3722
1,182,903	0.400	---	---	---	01/07/1996	27/05/2002	4652	ΕΜΠΟΡΙΚΟΣ ΔΕΣΜΟΣ (ΠΟ)	0.140	---	0.140	16/01/2015	---	---	---	---	---	---	---	---	---	---	---	---	2,134.04	0.140	0.140	3722

Πληθος Χρεογράφων	Ονομ. Αξία	Μερίσματα [1]			Ημερ. Τελευτ. Αποκοπής Μέρημα [2]	Αποκοπή Δικαίωμα	Σημ. Χρεόγραφα	Τιμή κλεισίματος	% μεταβ.	Προηγ. Κλεισιμο- ημ/νία	Άνοιγμα	Κατωτ Τιμή	Ανωτ Τιμή	Τελ Τιμή	Σταθμ Τιμή	Τελευταία ζήτηση [7]	Τελευταία προσφορά [7]	Ρ/Ε μετά φ. Χρήση	Όγκος	Πράξεις	Αξία Συναλλαγών	Χ.Α. Εταιρείας (χιλ. €) [3,5]	Χαμηλό έτους	Υψηλό έτους	Κλάδος [4]	
		2012	2013	2014																						
105,423,498	0.510	---	---	---	01/07/2004	28/12/2005	4920	ΑΒΕΝΙΡ Α.Ε. (ΚΟ)	0.046	---	0.046	16/01/2015	---	---	---	---	---	---	---	---	---	---	4,849.48	0.046	0.046	5752
5,750,000	0.300	---	---	---	12/12/2008	12/12/2011	4929	ΗΛΕΚΤΡΟΝΙΚΗ ΑΘΗΝΩΝ (ΚΟ)	0.480	---	0.480	16/01/2015	---	---	---	---	---	---	---	---	---	---	2,760.00	0.480	0.480	5375
21,920,570	0.300	---	---	---	03/07/2007	13/12/1999	4702	ΚΑΡΔΑΣΙΛΑΡΗΣ (ΚΟ)	0.140	---	0.140	16/01/2015	---	---	---	---	---	---	---	---	---	---	3,068.88	0.140	0.140	3577
24,619,524	0.500	---	---	---	10/10/1986	30/12/2002	4914	ΚΕΡΑΜΕΙΑ-ΑΛΛΑΤΙΝΗ (ΚΟ)	0.088	---	0.088	16/01/2015	---	---	---	---	---	---	---	---	---	---	2,166.52	0.088	0.088	8633
20,663,047	1.20	---	---	---	21/08/2000	05/03/2003	4764	ΚΛΩΝΑΤΕΞ (ΚΟ)	0.040	---	0.040	16/01/2015	---	---	---	---	---	---	---	---	---	---	1,453.75	0.040	0.040	3763
7,840,373	1.20	---	---	---	18/07/2002	05/03/2003	4765	ΚΛΩΝΑΤΕΞ (ΠΟ)	0.080	---	0.080	16/01/2015	---	---	---	---	---	---	---	---	---	---	1,453.75	0.080	0.080	3763
89,616,200	0.300	---	---	---	21/08/2000	28/06/2007	4616	ΕΝΩΜΕΝΗ ΚΛΩΣΤΟΥΦΑΝΤΟΥΡΓΙΑ (ΚΟ)	0.050	---	0.050	16/01/2015	---	---	---	---	---	---	---	---	---	---	4,480.81	0.050	0.050	3763
9,550,386	0.500	---	---	---	01/07/1997	12/06/2008	4627	ΠΡΑΞΙΤΕΛΕΙΟ (ΚΟ)	0.390	---	0.390	16/01/2015	---	---	---	---	---	---	---	---	---	---	4,430.09	0.390	0.390	4533
1,306,368	0.500	---	---	---	01/07/1997	12/06/2008	4627	ΠΡΑΞΙΤΕΛΕΙΟ (ΠΟ)	0.540	---	0.540	16/01/2015	---	---	---	---	---	---	---	---	---	---	4,430.09	0.540	0.540	4533
17,544,600	0.600	---	---	---	03/07/2000	01/08/2000	4868	ΚΟΥΜΠΑΞ ΣΥΜΜΕΤΟΧΩΝ (ΚΟ)	0.132	---	0.132	16/01/2015	---	---	---	---	---	---	---	---	---	---	2,315.89	0.132	0.132	8775
15,015,000	1.60	---	---	---	01/07/2002	02/02/2000	4603	ΜΑΞΙΜ ΠΕΡΤΣΙΝΙΔΗΣ (ΚΑ)	0.100	---	0.100	16/01/2015	---	---	---	---	---	---	---	---	---	---	1,501.50	0.100	0.100	3763
66,937,526	0.700	---	---	---	13/08/2010	21/05/2003	5003	ΜΗΧΑΝΙΚΗ (ΚΟ)	0.100	---	0.100	16/01/2015	---	---	---	---	---	---	---	---	---	---	9,186.78	0.100	0.100	2357
25,968,987	0.700	---	---	---	13/08/2010	21/05/2003	5004	ΜΗΧΑΝΙΚΗ (ΠΟ)	0.096	---	0.096	16/01/2015	---	---	---	---	---	---	---	---	---	---	9,186.78	0.096	0.096	2357
23,463,874	0.800	---	---	---	23/05/2003	21/12/1999	4918	ΝΕΩΡΙΟΝ (ΚΟ)	0.125	---	0.125	16/01/2015	---	---	---	---	---	---	---	---	---	---	2,932.98	0.125	0.125	2753
20,210,127	1.53	---	---	---	27/06/1997	20/03/2000	5061	ΠΑΡΝΑΣΣΟΣ (ΚΟ)	0.070	---	0.070	16/01/2015	---	---	---	---	---	---	---	---	---	---	1,414.71	0.070	0.070	8775
25,583,146	0.300	---	---	---	25/06/2001	03/12/2008	4723	ΠΕΤΖΕΤΑΚΙΣ Α. (ΚΟ)	0.260	---	0.260	16/01/2015	---	---	---	---	---	---	---	---	---	---	6,651.62	0.260	0.260	1357
510,840	1.00	---	---	---	15/07/2008	21/11/2013	5036	ΤΡΟΠΑΙΑ ΣΥΜΜΕΤΟΧΙΚΗ (ΚΟ)	2.00	---	2.00	16/01/2015	---	---	---	---	---	---	---	---	---	---	1,021.68	2.00	2.00	3722
60,221,300	0.400	---	---	---	01/07/2002	01/11/2010	5022	ΣΕΛΜΑΝ (ΚΟ)	0.080	---	0.080	16/01/2015	---	---	---	---	---	---	---	---	---	---	4,817.70	0.080	0.080	2353
284,465,964	3.70	---	---	---	20/06/2008	15/06/2009	4913	ΤΑΧΥΔΡΟΜΙΚΟ ΤΑΜΙΕΥΤΗΡΙΟ (ΚΟ)	0.168	---	0.168	16/01/2015	---	---	---	---	---	---	---	---	---	---	47,790.28	0.168	0.168	8355
54,547,634	0.500	---	---	---	25/04/2005	21/01/2009	4860	ΤΕΓΟΠΟΥΛΟΣ Χ.Κ. (ΚΟ)	0.038	---	0.038	16/01/2015	---	---	---	---	---	---	---	---	---	---	2,072.81	0.038	0.038	5557
13,920,000	0.320	---	---	---	19/11/2001	01/08/2000	4726	ΤΕΞΑΠΡΕΤ (ΚΟ)	0.080	---	0.080	16/01/2015	---	---	---	---	---	---	---	---	---	---	1,113.60	0.080	0.080	3763
6,523,780	0.530	---	---	---	01/07/2002	06/03/2001	4971	ΤΕΧΝΙΚΕΣ ΕΚΔΟΣΕΙΣ (ΚΟ)	0.006	---	0.006	16/01/2015	---	---	---	---	---	---	---	---	---	---	39.14	0.006	0.006	5557
7,326,648	1.00	---	---	---	26/07/2006	24/07/2001	4921	ΦΙΝΤΞΠΟΡΤ (ΚΟ)	0.328	---	0.328	16/01/2015	---	---	---	---	---	---	---	---	---	---	2,403.14	0.328	0.328	3763
26,408,040	0.300	---	---	---	01/07/1997	26/05/1999	4464	ΧΑΛΥΒΔΟΦΥΛΛΩΝ (ΚΟ)	0.120	---	0.120	16/01/2015	---	---	---	---	---	---	---	---	---	---	3,168.96	0.120	0.120	1757
71,683,906	0.400	---	---	---	15/06/2005	05/02/2008	4953	ΧΑΤΖΗΔΑΝΝΟΥ (ΚΟ)	0.026	---	0.026	16/01/2015	---	---	---	---	---	---	---	---	---	---	1,863.78	0.026	0.026	3763
21,382,067	0.300	---	---	---	02/10/2006	15/02/2006	4628	ΑΤΕΡΜΩΝ (ΚΟ)	0.120	---	0.120	16/01/2015	---	---	---	---	---	---	---	---	---	---	2,565.85	0.120	0.120	5555
5,025,000	0.300	---	---	---	05/07/2005	14/03/2002	5023	ALSINCO (ΚΟ)	0.043	---	0.043	16/01/2015	---	---	---	---	---	---	---	---	---	---	216.08	0.043	0.043	3763
13,555,100	1.00	---	---	---	08/07/2005	08/07/2005	4576	MICROLAND COMPUTERS (ΚΟ)	0.640	---	0.640	16/01/2015	---	---	---	---	---	---	---	---	---	---	8,675.26	0.640	0.640	5379
42,501,273	0.300	---	---	---	26/06/2007	10/08/2009	4993	NUTRIART (ΚΟ)	0.049	---	0.049	16/01/2015	---	---	---	---	---	---	---	---	---	---	2,082.56	0.049	0.049	3577
62,683,822	0.300	---	---	---	27/05/2008	09/01/2006	4830	ΠΡΟΤΟΝ ΤΡΑΠΕΖΑ Α.Ε. (ΚΟ)	0.180	---	0.180	16/01/2015	---	---	---	---	---	---	---	---	---	---	11,283.09	0.180	0.180	8355
26,262,660	0.900	---	---	---	01/07/2008	24/02/2011	4954	SPRIDER STORES (ΚΟ)	0.031	---	0.031	16/01/2015	---	---	---	---	---	---	---	---	---	---	814.14	0.031	0.031	5371
144,688,060	0.600	---	---	---	21/04/2008	10/03/2010	4982	T BANK (ΚΟ)	0.048	---	0.048	16/01/2015	---	---	---	---	---	---	---	---	---	---	6,945.03	0.048	0.048	8355

Σημειώσεις Χρεογράφων

Κωδικός	Κείμενο σημείωσης
()	- Προσαρμοσμένα Μερισίματα λόγω διανομής Δωρεάν μετοχών.
*	- Τελευταία προσαρμοσμένη τιμή κλεισίματος.
[1]	- Καθαρά μερίσματα.
[2]	- Στη στήλη "Ημερ. Αποκοπής τελευταίου δικαιώματος" αναφέρεται η Ημερομηνία εισαγωγής για Νέες Εταιρείες.
[3]	- Η Χρηματιστηριακή αξία αναφέρεται στο σύνολο των μετοχών
[4]	- Η κωδικοποίηση των Κλάδων Οικονομικής Δραστηριότητας του Χ.Α. παρουσιάζονται στο Παράρτημα Α
[5]	- Η Χρηματιστηριακή Αξία αναφέρεται στο σύνολο των κατηγοριών μετοχών (εφόσον έχουν εισαχθεί περισσότερες της μιας κατηγορίες) και δεν αναφέρεται σε επιμέρους κατηγορίες μετοχών μιας εταιρείας.
[6]	- Ρ/Ε μεγαλύτερο του 100
[7]	- Τελευταία εικόνα του Βιβλίου Εντολών πριν το τέλος της συνεδρίασης
4446	- Μεταφορά στην κατηγορία Επιτήρησης από 20/10/2008.
4447	- Μεταφορά στην κατηγορία Επιτήρησης από 21/10/2008.
4464	- Αναστολή διαπραγμάτευσης από 1/12/2008.
4548	- Αναστολή διαπραγμάτευσης από 1/4/2009.
4576	- Αναστολή διαπραγμάτευσης από 15/7/2009.
4603	- Αναστολή διαπραγμάτευσης από 1/12/2009.
4616	- Αναστολή διαπραγμάτευσης από 25/2/2010.
4626	- Αναστολή διαπραγμάτευσης από 1/4/2010.
4627	- Αναστολή διαπραγμάτευσης από 1/4/2010.
4628	- Αναστολή διαπραγμάτευσης από 1/4/2010.
4629	- Μεταφορά στην κατηγορία Επιτήρησης από 12/4/2010.
4651	- Αναστολή διαπραγμάτευσης από 1/6/2010.
4652	- Αναστολή διαπραγμάτευσης από 1/6/2010.
4690	- Μεταφορά στην κατηγορία Επιτήρησης από 4/4/2006.
4702	- Αναστολή διαπραγμάτευσης από 1/12/2010.
4723	- Αναστολή διαπραγμάτευσης από 31/1/2011.
4726	- Αναστολή διαπραγμάτευσης από 1/3/2011.
4750	- Μεταφορά στην "Κατηγορία Επιτήρησης" από 8/4/2011.
4764	- Αναστολή διαπραγμάτευσης από 20/5/2011.
4765	- Αναστολή διαπραγμάτευσης από 20/5/2011.
4795	- Το υπόλοιπο μικτό ποσό μερισματος ανά μετοχή ανέρχεται σε € 0,30 για τη χρήση 2010, από το οποίο παρακρατείται φόρος 21% επί του συνολικού μερίσματος χρήσεως 2010 ανά μετοχή, ήτοι 0,45.
4814	- Μεταφορά στην Κατηγορία Χαμηλής Διασποράς από 30/5/2011.
4815	- Μεταφορά στην Κατηγορία Χαμηλής Διασποράς από 30/5/2011.
4816	- Μεταφορά στην Κατηγορία Χαμηλής Διασποράς από 30/5/2011.
4817	- Μεταφορά στην Κατηγορία Χαμηλής Διασποράς από 30/5/2011.
4820	- Μεταφορά στην κατηγορία Χαμηλής Διασποράς από 18/4/2008.
4822	- Μεταφορά στην κατηγορία Χαμηλής Διασποράς από 30/5/2011.
4823	- Μεταφορά στην κατηγορία Χαμηλής Διασποράς από 4/4/2006.
4827	- Μεταφορά στην κατηγορία Χαμηλής Διασποράς από 5/5/2010.
4830	- Αναστολή διαπραγμάτευσης από 10/10/2011.
4833	- Μεταφορά στην κατηγορία Επιτήρησης από 6/5/2010.
4844	- Μεταφορά στην κατηγορία Επιτήρησης από 8/4/2011.
4847	- Μεταφορά στην Κατηγορία Επιτήρησης από 3/7/2009.
4857	- Δεν έχουν εισαχθεί οι 793.906.274 νέες (ΚΟ) μετοχές, οι οποίες προέκυψαν από την πρόσφατη ΑΜΚ με καταβολή μετρητών.
4860	- Αναστολή διαπραγμάτευσης από 30/3/2012.
4865	- Αναστολή διαπραγμάτευσης από 2/4/2012.
4868	- Αναστολή διαπραγμάτευσης από 2/4/2012.
4879	- Μεταφορά στην Κατηγορία Επιτήρησης από 10/4/2012.
4881	- Μεταφορά στην Κατηγορία Επιτήρησης από 10/4/2012.
4882	- Μεταφορά στην Κατηγορία Επιτήρησης από 10/4/2012.
4884	- Μεταφορά στην Κατηγορία Επιτήρησης από 10/4/2012.
4885	- Μεταφορά στην Κατηγορία Επιτήρησης από 10/4/2012.

Σημειώσεις Χρεογράφων

Κωδικός	Κείμενο σημείωσης
4886	- Μεταφορά στην Κατηγορία Επιτήρησης από 10/4/2012.
4887	- Μεταφορά στην Κατηγορία Επιτήρησης από 10/4/2012.
4888	- Μεταφορά στην Κατηγορία Επιτήρησης από 10/4/2012.
4911	- Αναστολή διαπραγμάτευσης από 30/7/2012.
4912	- Μεταφορά στην κατηγορία Επιτήρησης από 31/7/2012.
4913	- Αναστολή διαπραγμάτευσης από 30/8/2012.
4914	- Αναστολή διαπραγμάτευσης από 31/8/2012.
4918	- Αναστολή διαπραγμάτευσης από 31/8/2012.
4920	- Αναστολή διαπραγμάτευσης από 31/8/2012.
4921	- Αναστολή διαπραγμάτευσης από 31/8/2012.
4929	- Αναστολή διαπραγμάτευσης από 1/10/2012.
4937	- Μεταφορά στην κατηγορία ΠΡΟΣ ΔΙΑΓΡΑΦΗ από 30/11/2012.
4938	- Μεταφορά στην κατηγορία ΠΡΟΣ ΔΙΑΓΡΑΦΗ από 30/11/2012.
4939	- Αναστολή διαπραγμάτευσης από 30/11/2012.
4953	- Αναστολή διαπραγμάτευσης από 2/4/2013.
4954	- Αναστολή διαπραγμάτευσης από 2/4/2013.
4955	- Μεταφορά στην Επιτήρηση από 5/4/2013.
4956	- Μεταφορά στην Επιτήρηση από 5/4/2013.
4957	- Μεταφορά στην Επιτήρηση από 5/4/2013.
4958	- Μεταφορά στην Επιτήρηση από 5/4/2013.
4959	- Μεταφορά στην Επιτήρηση από 5/4/2013.
4960	- Μεταφορά στην Επιτήρηση από 5/4/2013.
4961	- Μεταφορά στην Επιτήρηση από 5/4/2013.
4971	- Αναστολή διαπραγμάτευσης από 3/6/2013.
4977	- Μεταφορά στην Κατηγορία "Επιτήρησης" από 11/6/2013.
4978	- Από 11/6/2013, μεταφορά στην Κατηγορία Επιτήρησης.
4982	- Αναστολή διαπραγμάτευσης από 1/12/2011.
4983	- Μεταφορά στην κατηγορία Επιτήρησης από 5/4/2013.
4985	- Μεταφορά στην "Κατηγορία Επιτήρησης" από 8/4/2011.
4993	- Αναστολή διαπραγμάτευσης από 21/6/2013 (15:18).
4997	- Μεταφορά στην Κατηγορία Επιτήρησης από 21/12/2009. - Δεν έχουν εισαχθεί οι 6.870.053 νέες (ΚΑ) μετοχές, οι οποίες προέκυψαν από την πρόσφατη ΑΜΚ με καταβολή μετρητών.
5002	- Αναστολή διαπραγμάτευσης από 30/08/2013.
5003	- Αναστολή διαπραγμάτευσης από 30/08/2013.
5004	- Αναστολή διαπραγμάτευσης από 30/08/2013.
5007	- Μεταφορά στην κατηγορία Επιτήρησης, από 11/10/2013.
5008	- Μεταφορά στην Κατηγορία Επιτήρησης από 8/4/2011.
5022	- Αναστολή διαπραγμάτευσης από 2/12/2013.
5023	- Αναστολή διαπραγμάτευσης από 2/12/2013.
5031	- Δεν έχουν εισαχθεί οι 612.300 νέες (ΚΟ) μετοχές, οι οποίες προέκυψαν από την πρόσφατη ΑΜΚ με καταβολή μετρητών.
5033	- Μεταφορά στην κατηγορία Επιτήρησης από τις 25/11/2011. Δεν έχουν εισαχθεί 97.144.575 νέες (ΚΟ) μετοχές, οι οποίες προέκυψαν από την πρόσφατη ΑΜΚ με καταβολή μετρητών.
5036	- Η μετοχή της εταιρίας βρίσκεται σε καθεστώς αναστολής διαπραγμάτευσης από 2/4/2012. Κατά τη διάρκεια της αναστολής, η εταιρία προέβη σε reverse split μετοχών, με βάση το οποίο αναπροσαρμόστηκε μετά την ολοκλήρωση της εταιρικής πράξης ο αριθμός των μετοχών της εταιρίας αλλά και αναλογικά η τελευταία τιμή κλεισίματος της μετοχής της 30/03/2012.
5046	- Μεταφορά στην κατηγορία Χαμηλής Διασποράς από 8/4/2011.
5047	- Αναστολή διαπραγμάτευσης από 27/3/2014.
5049	- Σε αναστολή διαπραγμάτευσης από 1/4/2014.
5053	- Μεταφορά στην κατηγορία ΠΡΟΣ ΔΙΑΓΡΑΦΗ από 10/4/2014.
5054	- Μεταφορά στην Κατηγορία Επιτήρησης από 10/04/2014.
5055	- Μεταφορά στην Κατηγορία Επιτήρησης από 10/4/2014.
5056	- Μεταφορά στην κατηγορία Επιτήρησης από 14/4/2014.
5057	- Μεταφορά στην κατηγορία Επιτήρησης από τις 29/12/2011.
5058	- Μεταφορά στην κατηγορία Επιτήρησης από τις 29/12/2011.

Σημειώσεις Χρεογράφων

Κωδικός	Κείμενο σημείωσης
5059	- Μεταφορά στην κατηγορία Χαμηλής Διασποράς από 2/6/2014.
5061	- Αναστολή διαπραγμάτευσης από 2/6/2014.
5062	- Μεταφορά στην κατηγορία ΠΡΟΣ ΔΙΑΓΡΑΦΗ από 4/6/2014.
5069	- Αναστολή διαπραγμάτευσης από 1/10/2014.
5073	- Δεν έχουν εισαχθεί 90.000 νέες (ΚΟ) μετοχές, οι οποίες προέκυψαν από την πρόσφατη ΑΜΚ με καταβολή μετρητών.
5075	- Μεταφορά στην Κατηγορία "Χαμηλής Διασποράς" από 31/10/2014.
5079	- Αναστολή διαπραγμάτευσης από 1/12/2014.
5080	- Μεταφορά στην κατηγορία Επιτήρησης από 6/9/2011.
5081	- Μεταφορά στην κατηγορία Επιτήρηση, από 19/12/2014.

Στοιχεία Συναλλαγών Πακέτων

Μετοχές	Όγκος πακέτου	Τιμή πακέτου	Αξία πακέτου	Ωρα έγκρισης	Σημείωση
ALPHA BANK (ΚΟ)	1,000,000	0.460	460,000.00	10:59:49	20
ΤΡΑΠΕΖΑ EUROBANK ERGASIAS (ΚΟ)	4,682,714	0.162	758,599.67	11:51:46	20
JUMBO (ΚΟ)	100,000	8.79	878,500.00	12:56:41	20
ΟΤΕ (ΚΟ)	65	9.09	590.85	15:21:52	18
JUMBO (ΚΟ)	63,858	8.85	565,143.30	17:14:04	20
ΠΕΙΡΑΙΩΣ ΤΡΑΠΕΖΑ (ΚΟ)	311,870	0.912	284,425.44	17:19:05	20

Σημειώσεις πακέτων

2 - Πακέτο Διακανονισμού SPOT 1 ή SPOT 2	11 - Ενεργητικό Εταιρίας > 500 δις
3 - Πακέτο με Short Selling	12 - Προσφορά προς πώληση μέσω ΧΑ
4 - Πακέτο με Buy to Close	13 - Εκποιήσεις ΥΠΕΘΟ
6 - Ταυτόχρονη Κατάρτιση	14 - Πακέτο Αποκατάστασης
7 - Σύμφωνο Επαναγοράς	15 - Πακέτο Ειδικού Διαπραγματευτή
8 - Επίτευξη Διασποράς (μη εισηγμένων)	16 - Πακέτο Ανοικτής Πώλησης
9 - Επίτευξη Διασποράς (εισηγμένων)	18 - Πακέτο Διακανονισμού SPOT 1
10 - Με Πλειοψηφία του Ελλ. Δημοσίου (> 50 δις)	20 - Πακέτο Μεθόδου 6-1

Στοιχεία Συναλλαγών Δικαιωμάτων

Ημερ. αποκοπής	Έναρξη εξάσκησης	Λήξη εξάσκησης	Λήξη διαπρ/σης	Δικαιώματα	Κατωτ Τιμή	Ανωτ Τιμή	Τιμή κλεισ.	Τελευταία ζήτηση	Τελευταία προσφορά	Όγκος	Πράξεις	Αξία Συναλλαγών
----------------	------------------	----------------	----------------	-------------------	------------	-----------	-------------	------------------	--------------------	-------	---------	-----------------

Δεν υπάρχουν Συναλλαγές Δικαιωμάτων.

Στοιχεία Συναλλαγών Εκποιήσεων

Μετοχές	Όγκος Συναλλαγών	Αριθμός Πράξεων	Αξία Συναλλαγών	Σημείωση
Δεν πραγματοποιήθηκαν Εκποιήσεις Μετοχών.				

Σημειώσεις Εκποιήσεων

- 1 - Κανονική Εκποίηση.
- 2 - Εκποίηση Ενσώματων Ονομαστικών Μετοχών.
- 3 - Εκποίηση Αδιάθετων Κλασματικών Υπολοίπων.

Στοιχεία Συναλλαγών Εκποιήσεων Ενσώματων Ονομαστικών Μετοχών

Μετοχές	Ημερ/νία έναρξης	Ημερ/νία λήξης	Αρχικό πλήθος	Διαθέσιμο πλήθος	Ημερομηνία	Μέση τιμή (ημέρας)	Μέση τιμή (περιόδου)	Αριθμός Πράξεων	Όγκος Συναλλαγών	Αξία Συναλλαγών
---------	------------------	----------------	---------------	------------------	------------	--------------------	----------------------	-----------------	------------------	-----------------

Δεν πραγματοποιήθηκαν Εκποιήσεις Ενσώματων Ονομαστικών Μετοχών.

Σημειώσεις Εκποιήσεων

Σύμφωνα με την Απόφαση 1/380/04.05.2006 της Επιτροπής Κεφαλαιαγοράς εκποιούνται μέσω του Χρηματιστηρίου Αθηνών με επιμέλεια της εκδότριας εταιρείας, οι ενσώματες ονομαστικές μετοχές που δεν έχουν κατατεθεί στην εκδότρια προς αποϋλοποίηση. Η εκποίηση διενεργείται σύμφωνα με τον τρόπο που ορίζεται στο άρθρο 99Α του Κανονισμού του Χρηματιστηρίου Αθηνών.

Στοιχεία Ενεργητικού Διαπραγματεύσιμων Αμοιβαίων Κεφαλαίων (Δ.Α.Κ.)

	Ημερομηνία συναλλαγών	Δημιουργία / Εξαγορά	Αριθ. Μερ. (T-1)	Νέα Μερ. (T-1)	Εξαγορασθ. Μερ. (T-1)	Μερίδια (T) [1]	Αξία Ενεργητικού [2]	Καθαρή Τιμή	Μέρισμα/Μερίδι	Ημερ. Αποκοπής
NBGAM ETF ΓΔ Χ.Α.	19/01/2015	25,000	294,878	---	---	294,878	2,600,102.00	8.8176	---	27/10/2011
ALPHA ETF FTSE Athex Large Cap	19/01/2015	50,000	5,848,618	---	---	5,848,618	14,908,330.00	2.5490	0.05	01/07/2013
NBGAM ETF GREECE & TURKEY 30	19/01/2015	25,000	388,550	---	---	388,550	3,264,753.00	8.4024	---	27/10/2011

Σημειώσεις Δ.Α.Κ.

[1] - Αριθμ. μεριδίων (T) = Αριθμ. μεριδίων (T-1) + Νεοεκδιθέντα μερίδια (T-1) - Εξαγορασθέντα μερίδια (T-1)

[2] - Περιλαμβάνονται και τα μερίδια που δημιουργήθηκαν / εξαγοράσθηκαν την ημέρα T-1.

Περιγραφή	Στοιχεία
Όνομασία Δ.Α.Κ.	ALPHA ETF FTSE Athex Large Cap
Σύμβολο Δ.Α.Κ. (GR)	ΑΔΑΚ
Σύμβολο Δ.Α.Κ. (EN)	AETF
ISIN Δ.Α.Κ.	GRF000013000
Κατηγορία Διαπραγμάτευσης	Διαπραγματεύσιμα Αμοιβαία Κεφάλαια (Δ.Α.Κ.)
Τύπος Δ.Α.Κ.	Μετοχών
Τρόπος διαχείρισης	Παθητικός
Επενδυτική Στρατηγική	Σκοπός της επενδυτικής πολιτικής του Αμοιβαίου Κεφαλαίου είναι η αναπαραγωγή της αποδόσεως του Δείκτη FTSE/X.A. Large Cap του Χρηματιστηρίου Αθηνών σε όρους Ευρώ, ακολουθώντας πλήρως και πανομοιότυπως τη σύνθεση του υποκείμενου Δείκτη.
Εκδότης	ΑΛΦΑ ASSET MANAGEMENT Α.Ε.Δ.Α.Κ.
Εταιρεία Διαχείρισης	ΑΛΦΑ ASSET MANAGEMENT Α.Ε.Δ.Α.Κ.
Ειδικοί Διαπραγματευτές	ΑΛΦΑ FINANCE Α.Χ.Ε.Π.Ε.Υ. , ΕΘΝΙΚΗ ΧΡΗΜΑΤΙΣΤΗΡΙΑΚΗ Α.Χ.Ε.Π.Ε.Υ.
Θεματοφύλακας	ΑΛΦΑ ΤΡΑΠΕΖΑ Α.Ε.
Σύμβολο Δείκτη (GR)	FTSE
Σύμβολο Δείκτη (EN)	FTSE
Όνομασία Δείκτη	FTSE/X.A. Large Cap
ISIN Δείκτη	GRI99201A006
Κλάσμα Δείκτη [1]	1/100
Αρχική Τιμή Μεριδίου	21.76
Συνολικός Αριθμός Μεριδίων [2]	5,848,618
Ημερομηνία πρώτης Έκδοσης	14/01/2008
Ημερομηνία έναρξης Διαπραγμάτευσης	24/01/2008
Νόμισμα Διαπραγμάτευσης	ΕΥΡΩ
Νόμισμα Ενεργητικού	ΕΥΡΩ
Αρχική Αξία Ενεργητικού [3]	3,000,000.00
Αριθμ. Μεριδίων για Δημιουργία-Εξαγορά [4]	50,000
Αμοιβή Διαχείρισης	0.375

Σημειώσεις Δ.Α.Κ.

[1] - Το κλάσμα της τιμής του δείκτη που αποτελεί η τιμή της πρώτης έκδοσης

[2] - Ο αριθμός μεριδίων που διαπραγματεύθηκαν στο Χρηματιστήριο την ημέρα T

[3] - Η αξία του ενεργητικού κατά την έκδοση

[4] - Ο αριθμός μεριδίων που απαιτείται κατά τη διαδικασία δημιουργίας εξαγοράς

Περιγραφή	Στοιχεία
Όνομασία Δ.Α.Κ.	NBGAM ETF ΓΔ Χ.Α.
Σύμβολο Δ.Α.Κ. (GR)	ΔΑΚΓΔ
Σύμβολο Δ.Α.Κ. (EN)	ETFASE
ISIN Δ.Α.Κ.	GRF000054004
Κατηγορία Διαπραγμάτευσης	Διαπραγματεύσιμα Αμοιβαία Κεφάλαια (Δ.Α.Κ.)
Τύπος Δ.Α.Κ.	Μετοχών
Τρόπος διαχείρισης	Παθητικός
Επενδυτική Στρατηγική	Επενδυτικός σκοπός του Αμοιβαίου Κεφαλαίου είναι η αναπαραγωγή της σύνθεσης του Γενικού Δείκτη Τιμών του Χρηματιστηρίου Αθηνών και η επίτευξη της απόδοσης του Δείκτη.
Εκδότης	ΕΘΝΙΚΗ ASSET MANAGEMENT ΑΕΔΑΚ
Εταιρεία Διαχείρισης	ΕΘΝΙΚΗ ASSET MANAGEMENT ΑΝΩΝΥΜΗ ΕΤΑΙΡΙΑ ΔΙΑΧΕΙΡΙΣΕΩΣ ΑΜΟΙΒΑΙΩΝ ΚΕΦΑΛΑΙΩΝ
Ειδικοί Διαπραγματευτές	ΕΘΝΙΚΗ ΧΡΗΜΑΤΙΣΤΗΡΙΑΚΗ Α.Χ.Ε.Π.Ε.Υ.
Θεματοφύλακας	ΕΘΝΙΚΗ ΤΡΑΠΕΖΑ ΤΗΣ ΕΛΛΑΔΟΣ Α.Ε.
Σύμβολο Δείκτη (GR)	ΓΔ
Σύμβολο Δείκτη (EN)	GD
Όνομασία Δείκτη	Γενικός Δείκτης Τιμών Χ.Α.
ISIN Δείκτη	GRI99117A004
Κλάσμα Δείκτη [1]	1/100
Αρχική Τιμή Μεριδίου	21.61
Συνολικός Αριθμός Μεριδίων [2]	294,878
Ημερομηνία πρώτης Έκδοσης	24/06/2009
Ημερομηνία έναρξης Διαπραγμάτευσης	29/06/2009
Νόμισμα Διαπραγμάτευσης	ΕΥΡΩ
Νόμισμα Ενεργητικού	ΕΥΡΩ
Αρχική Αξία Ενεργητικού [3]	4,495,405.02
Αριθμ. Μεριδίων για Δημιουργία-Εξαγορά [4]	25,000
Αμοιβή Διαχείρισης	0.600

Σημειώσεις Δ.Α.Κ.

- [1] - Το κλάσμα της τιμής του δείκτη που αποτελεί η τιμή της πρώτης έκδοσης
- [2] - Ο αριθμός μεριδίων που διαπραγματεύθηκαν στο Χρηματιστήριο την ημέρα T
- [3] - Η αξία του ενεργητικού κατά την έκδοση
- [4] - Ο αριθμός μεριδίων που απαιτείται κατά τη διαδικασία δημιουργίας εξαγοράς

Περιγραφή	Στοιχεία
Όνομασία Δ.Α.Κ.	NBGAM ETF GREECE & TURKEY 30
Σύμβολο Δ.Α.Κ. (GR)	ΔΑΚΕΤ30
Σύμβολο Δ.Α.Κ. (EN)	ETFGT30P
ISIN Δ.Α.Κ.	GRF000055001
Κατηγορία Διαπραγμάτευσης	Διαπραγματεύσιμα Αμοιβαία Κεφάλαια (Δ.Α.Κ.)
Τύπος Δ.Α.Κ.	Μετοχών
Τρόπος διαχείρισης	Παθητικός
Επενδυτική Στρατηγική	Επενδυτικός σκοπός του Αμοιβαίου Κεφαλαίου είναι η αναπαραγωγή της σύνθεσης του Δείκτη GREECE & TURKEY 30 (GT-30) και η επίτευξη της απόδοσης του Δείκτη.
Εκδότης	ΕΘΝΙΚΗ ASSET MANAGEMENT ΑΕΔΑΚ
Εταιρεία Διαχείρισης	ΕΘΝΙΚΗ ASSET MANAGEMENT ΑΝΩΝΥΜΗ ΕΤΑΙΡΕΙΑ ΔΙΑΧΕΙΡΙΣΕΩΣ ΑΜΟΙΒΑΙΩΝ ΚΕΦΑΛΑΙΩΝ
Ειδικοί Διαπραγματευτές	ΕΘΝΙΚΗ ΧΡΗΜΑΤΙΣΤΗΡΙΑΚΗ Α.Χ.Ε.Π.Ε.Υ.
Θεματοφύλακας	ΕΘΝΙΚΗ ΤΡΑΠΕΖΑ ΤΗΣ ΕΛΛΑΔΟΣ Α.Ε.
Σύμβολο Δείκτη (GR)	GT30P
Σύμβολο Δείκτη (EN)	GT30P
Όνομασία Δείκτη	Greece & Turkey 30 Δείκτης Τιμών
ISIN Δείκτη	CH0045018782
Κλάσμα Δείκτη [1]	1/100
Αρχική Τιμή Μεριδίου	8.85
Συνολικός Αριθμός Μεριδίων [2]	388,550
Ημερομηνία πρώτης Έκδοσης	27/10/2010
Ημερομηνία έναρξης Διαπραγμάτευσης	03/11/2010
Νόμισμα Διαπραγμάτευσης	ΕΥΡΩ
Νόμισμα Ενεργητικού	ΕΥΡΩ
Αρχική Αξία Ενεργητικού [3]	3,438,286.49
Αριθμ. Μεριδίων για Δημιουργία-Εξαγορά [4]	25,000
Αμοιβή Διαχείρισης	1.050

Σημειώσεις Δ.Α.Κ.

[1] - Το κλάσμα της τιμής του δείκτη που αποτελεί η τιμή της πρώτης έκδοσης

[2] - Ο αριθμός μεριδίων που διαπραγματεύθηκαν στο Χρηματιστήριο την ημέρα T

[3] - Η αξία του ενεργητικού κατά την έκδοση

[4] - Ο αριθμός μεριδίων που απαιτείται κατά τη διαδικασία δημιουργίας εξαγοράς

Περιγραφή	Στοιχεία
Όνομασία Warrant	ALPHA ΤΡΑΠΕΖΑ Α.Ε. (ΤΠΔ)
Σύμβολο Warrant (GR)	ΑΛΦΑΤΠ
ISIN Warrant	GRR000000028
Κατηγορία Διαπραγμάτευσης	Τίτλοι Παραστατικοί (Warrants)
Υποκείμενος Τίτλος	ALPHA ΤΡΑΠΕΖΑ Α.Ε. (ΚΟ)
Συνολικός Αριθμός Warrants	1,141,747,967
Ημ/νία Έναρξης Διαπραγμάτευσης	11/06/2013
Νόμισμα Διαπραγμάτευσης	ΕΥΡΩ
Πολλαπλασιαστής	7.41
Αναλογία Μετατροπής	0.13
Τύπος Εξάσκησης	BERMUDAN
Τιμή Διάθεσης	1.45

Περιγραφή	Στοιχεία
Όνομασία Warrant	ΕΘΝΙΚΗ ΤΡΑΠΕΖΑ ΤΗΣ ΕΛΛΑΔΟΣ Α.Ε. (ΤΠΔ)
Σύμβολο Warrant (GR)	ΕΤΕΤΠ
ISIN Warrant	GRR000000036
Κατηγορία Διαπραγμάτευσης	Τίτλοι Παραστατικοί (Warrants)
Υποκείμενος Τίτλος	ΕΘΝΙΚΗ ΤΡΑΠΕΖΑ ΤΗΣ ΕΛΛΑΔΟΣ Α.Ε. (ΚΟ)
Συνολικός Αριθμός Warrants	245,748,459
Ημ/νία Έναρξης Διαπραγμάτευσης	27/06/2013
Νόμισμα Διαπραγμάτευσης	ΕΥΡΩ
Πολλαπλασιαστής	8.23
Αναλογία Μετατροπής	0.12
Τύπος Εξάσκησης	BERMUDAN
Τιμή Διάθεσης	6.83

Περιγραφή	Στοιχεία
Όνομασία Warrant	ΤΡΑΠΕΖΑ ΠΕΙΡΑΙΩΣ Α.Ε. (ΤΠΔ)
Σύμβολο Warrant (GR)	ΠΕΙΡΤΠ
ISIN Warrant	GRR000000044
Κατηγορία Διαπραγμάτευσης	Τίτλοι Παραστατικοί (Warrants)
Υποκείμενος Τίτλος	ΤΡΑΠΕΖΑ ΠΕΙΡΑΙΩΣ Α.Ε. (ΚΟ)
Συνολικός Αριθμός Warrants	843,637,022
Ημ/νία Έναρξης Διαπραγμάτευσης	03/07/2013
Νόμισμα Διαπραγμάτευσης	ΕΥΡΩ
Πολλαπλασιαστής	4.48
Αναλογία Μετατροπής	0.22
Τύπος Εξάσκησης	BERMUDAN
Τιμή Διάθεσης	0.90

ΑΝΑΚΟΙΝΩΣΕΙΣ

ΓΝΩΣΤΟΠΟΙΗΣΕΙΣ ΕΤΑΙΡΕΙΩΝ

ΜΥΛΟΙ ΛΟΥΛΗ Α.Ε.

Ανακοίνωση

Σύμφωνα με το Ν.3556/2007 (άρθρο 9 παρ.5), η Εταιρία ΜΥΛΟΙ ΛΟΥΛΗ Α.Ε. ενημερώνει το επενδυτικό κοινό ότι, κατόπιν των αποφάσεων της Έκτακτης Γενικής Συνέλευσης των Μετόχων την 1η Δεκεμβρίου 2014, με τις οποίες προέκυψε αύξηση του μετοχικού κεφαλαίου της Εταιρίας κατά ευρώ 5.137.518,60 με κεφαλαιοποίηση α) των σχηματισθέντων με βάση το ν. 2238/1994 αφορολόγητων αποθεματικών σύμφωνα με το άρθρο 72 του ν. 4172/2013 ποσού ευρώ 4.678.218,10 και β) μέρους του αποθεματικού «διαφορά από έκδοση μετοχών υπέρ το άρτιο», ποσού ευρώ 459.300,50, με αύξηση της ονομαστικής αξίας της μετοχής κατά ευρώ 0,30 ήτοι από ευρώ 0,64 σε ευρώ 0,94, το μετοχικό κεφάλαιο της εταιρίας ανέρχεται πλέον σε 16.097.558,28 διαιρούμενο σε 17.125.062 ονομαστικές μετοχές, ονομαστικής αξίας ευρώ 0,94 η καθεμία. Ανακοίνωση για την αύξηση του μετοχικού κεφαλαίου της Εταιρείας με κεφαλαιοποίηση αφορολόγητων αποθεματικών και β) μέρους του αποθεματικού «διαφορά από έκδοση μετοχών υπέρ το άρτιο».

ΜΥΛΟΙ ΛΟΥΛΗ Α.Ε.

Ανακοίνωση

Ανακοινώνεται από την εταιρία ΜΥΛΟΙ ΛΟΥΛΗ Α.Ε. ότι η Έκτακτη Γενική Συνέλευση των μετόχων της, την 1η Δεκεμβρίου 2014, αποφάσισε την αύξηση του μετοχικού κεφαλαίου της Εταιρίας κατά ευρώ 5.137.518,60 με κεφαλαιοποίηση α) των σχηματισθέντων με βάση το ν. 2238/1994 αφορολόγητων αποθεματικών σύμφωνα με το άρθρο 72 του ν. 4172/2013 ποσού ευρώ 4.678.218,10 και β) μέρους του αποθεματικού «διαφορά από έκδοση μετοχών υπέρ το άρτιο», ποσού ευρώ 459.300,50, με αύξηση της ονομαστικής αξίας της μετοχής κατά ευρώ 0,30 ήτοι από ευρώ 0,64 σε ευρώ 0,94. Μετά τις ως άνω αποφάσεις της Γενικής Συνέλευσης το μετοχικό κεφάλαιο της εταιρίας ανέρχεται πλέον σε 16.097.558,28 διαιρούμενο σε 17.125.062 ονομαστικές μετοχές, ονομαστικής αξίας ευρώ 0,94 η καθεμία. Το Υπουργείο Ανάπτυξης & Ανταγωνιστικότητας με την αριθμ. 72821/16.12.2014 απόφασή του, ενέκρινε την τροποποίηση του σχετικού άρθρου 5 περί μετοχικού κεφαλαίου του Καταστατικού της εταιρίας. Η Διοικούσα Επιτροπή Χρηματιστηριακών Αγορών στην συνεδρίαση της 16ης Ιανουαρίου 2015 ενημερώθηκε για την αύξηση της ονομαστικής αξίας των μετοχών της εταιρίας κατά ευρώ 0,30 ήτοι από ευρώ 0,64 σε ευρώ 0,94. Κατόπιν των ανωτέρω από την 22η Ιανουαρίου 2015 οι μετοχές της εταιρίας θα είναι διαπραγματεύσιμες στο Χ.Α. με την τελική ονομαστική αξία ευρώ 0,94 ανά μετοχή. Για περισσότερες πληροφορίες οι κ.κ. μέτοχοι μπορούν να απευθύνονται στο Τμήμα Εξυπηρέτησης Μετόχων της εταιρίας (τηλ.210-4090105 κος Λουλουδάκης Ιωάννης).

Η ΚΑΘΗΜΕΡΙΝΗ Α.Ε.

Ανακοίνωση

Η ΚΑΘΗΜΕΡΙΝΗ ΑΕ (η «Εταιρία») βάσει της παραγράφου 1 του άρθρου 9 του νόμου 3556/2007 και της παραγράφου 3 του άρθρου 9 του νόμου 3556/2007 και δυνάμει σχετικής γνωστοποίησης που έλαβε στις 16-1-2015 από το μέτοχο κο Τρύφωνα Αλευρίτη, ενημερώνει το επενδυτικό κοινό ότι ο μέτοχος κος Τρύφωνας Αλευρίτης δήλωσε ότι κατέχει από 12 Ιανουαρίου 2015 συνολικά (άμεσα και έμμεσα) ένα εκατομμύριο πεντακόσιες τριάντα οκτώ χιλιάδες εξακόσιες εβδομήντα οκτώ (1.538.678) ονομαστικές μετοχές της Εταιρίας. Επομένως το ποσοστό δικαιωμάτων ψήφου που κατέχει στην ΚΑΘΗΜΕΡΙΝΗ ξεπέρασε το 5% και ανήλθε στις 12/1/2015 στο 5,03%. Τα ως άνω δημοσιοποιούνται σύμφωνα με τις διατάξεις του άρθρου 21 του νόμου 3556/2007 και έχουν αναρτηθεί στην ιστοσελίδα του Χρηματιστηρίου Αθηνών (www.ase.gr) και στην ιστοσελίδα της Εταιρίας (www.kathimerini.gr).

ΕΥΡΩΠΑΪΚΗ ΠΙΣΤΗ Α.Ε.Γ.Α.

Ανακοίνωση

Ανακοινώνεται από την εταιρία ΕΥΡΩΠΑΪΚΗ ΠΙΣΤΗ Α.Ε.Γ.Α. ότι η Έκτακτη Γενική Συνέλευση των μετόχων της 16.12.2014 αποφάσισε την αύξηση του μετοχικού κεφαλαίου της εταιρίας κατά το ποσό των 825.110,31 Ευρώ με κεφαλαιοποίηση των εξής αποθεματικών: α) ποσού 667.156,44 Ευρώ από αφορολόγητα αποθεματικά προηγούμενων ετών, β) ποσού 157.953,87 Ευρώ από αποθεματικό διαφοράς από έκδοση μετοχών υπέρ το άρτιο. Η αύξηση του μετοχικού κεφαλαίου θα πραγματοποιηθεί με αντίστοιχη αύξηση της ονομαστικής αξίας της μετοχής από 0,60 Ευρώ σε 0,63 Ευρώ. Μετά την ως άνω αύξηση, το μετοχικό κεφάλαιο της εταιρίας ανέρχεται στο ποσό των 17.327.316,51 Ευρώ, διαιρούμενο σε 27.503.677 κοινές ονομαστικές μετοχές ονομαστικής αξίας 0,63 Ευρώ εκάστη. Το Υπουργείο Ανάπτυξης με την αριθ. 79031/30-12-2014 απόφαση του ενέκρινε την τροποποίηση του σχετικού άρθρου του Καταστατικού της εταιρίας. Η Διοικούσα Επιτροπή Χρηματιστηριακών Αγορών στη συνεδρίαση της 16/01/2015 ενημερώθηκε για την αύξηση της ονομαστικής αξίας των μετοχών της εταιρίας. Κατόπιν των ανωτέρω, από την 21/01/2015 οι μετοχές της εταιρίας θα είναι διαπραγματεύσιμες στο Χ.Α. με τη νέα ονομαστική αξία, ύψους 0,63 Ευρώ ανά μετοχή.

ΜΕΒΑΚΟ ΜΕΤΑΛΛΟΥΡΓΙΚΗ Α.Β.Ε.Ε.

Ανακοίνωση

Η Ανώνυμη Εταιρεία με την επωνυμία «ΜΕΒΑΚΟ ΜΕΤΑΛΛΟΥΡΓΙΚΗ ΑΝΩΝΥΜΗ ΒΙΟΜΗΧΑΝΙΚΗ ΚΑΙ ΕΜΠΟΡΙΚΗ ΕΤΑΙΡΕΙΑ» και τον διακριτικό τίτλο «ΜΕΒΑΚΟ Α.Ε.» (εφεξής η «Εταιρεία») ενημερώνει το επενδυτικό κοινό ότι η Έκτακτη Γενική Συνέλευση των μετόχων της Εταιρείας που πραγματοποιήθηκε την 18η Δεκεμβρίου 2014, αποφάσισε μεταξύ άλλων την αύξηση του μετοχικού κεφαλαίου της Εταιρείας κατά το συνολικό ποσό των πεντακοσίων είκοσι πέντε χιλιάδων (525.000,00) Ευρώ με κεφαλαιοποίηση: α) των αφορολόγητων αποθεματικών που σχηματίστηκαν με βάση το ν. 2238/1994, σύμφωνα με το άρθρο 72 του ν. 4172/2013, ποσού 209.632,84 Ευρώ και β) μέρους του αποθεματικού «διαφορά από έκδοση μετοχών υπέρ το άρτιο» ποσού 315.367,16 Ευρώ. Η αύξηση του μετοχικού κεφαλαίου θα πραγματοποιηθεί με αντίστοιχη αύξηση της ονομαστικής αξίας εκάστης μετοχής της Εταιρείας κατά το ποσό των 0,05 Ευρώ ήτοι από 0,90 Ευρώ σε 0,95 Ευρώ. Μετά την ως άνω αύξηση το μετοχικό κεφάλαιο της Εταιρείας ανέρχεται στο ποσό των εννέα εκατομμυρίων εννιακοσίων εβδομήντα πέντε χιλιάδων (9.975.000,00) Ευρώ, είναι ολοσχερώς καταβεβλημένο και διαιρείται σε δέκα εκατομμύρια πεντακόσιες χιλιάδες (10.500.000) κοινές ονομαστικές μετοχές, ονομαστικής αξίας ενενήντα πέντε λεπτών του Ευρώ (0,95) εκάστης. Την 31-12-2014 καταχωρήθηκε στο Γενικό Εμπορικό Μητρώο (Γ.Ε.ΜΗ.) η με αριθμό πρωτοκόλλου

79811/31-12-2014 απόφαση του Υφυπουργού Ανάπτυξης και Ανταγωνιστικότητας με την οποία εγκρίθηκε η τροποποίηση του άρθρου 5 του Καταστατικού της Εταιρείας. Ως ημερομηνία έναρξης διαπραγμάτευσης των υφιστάμενων μετοχών με την νέα ονομαστική τους αξία ορίσθηκε η τρίτη (3η) εργάσιμη ημέρα από την ημερομηνία ενημέρωσης του Χρηματιστηρίου Αθηνών. Η Διοικούσα Επιτροπή Χρηματιστηριακών Αγορών ενημερώθηκε κατά την συνεδρίασή της της 16-01-2015 για την αύξηση του μετοχικού κεφαλαίου της Εταιρείας με αντίστοιχη αύξηση της ονομαστικής αξίας των μετοχών της Εταιρείας κατά 0,05 Ευρώ ανά μετοχή. Κατόπιν των ανωτέρω, από την 21-01-2015 οι μετοχές της Εταιρείας θα είναι διαπραγματεύσιμες στο Χ.Α. με τη νέα ονομαστική αξία, ήτοι 0,95 Ευρώ ανά μετοχή. Για περισσότερες πληροφορίες οι κ.κ. μέτοχοι μπορούν να απευθύνονται στο Τμήμα Εξυπηρέτησης Μετόχων της Εταιρείας (τηλ. 210-55.96.623).

ΠΕΤΡΟΣ ΠΕΤΡΟΠΟΥΛΟΣ Α.Ε.Β.Ε.

Ανακοίνωση

Σύμφωνα με τις διατάξεις του Ν. 3556/2007 η Εταιρία ανακοινώνει τα ακόλουθα: Ο μέτοχος κ. Κωνσταντίνος Πετρόπουλος Πρόεδρος του Διοικητικού Συμβουλίου της Εταιρίας, (Υπόχρεο Πρόσωπο, αρθρ. 13, Ν 3340/2005), προέβη την 16/1/2015 σε αγορά 515 μετοχών της ΠΕΤΡΟΣ ΠΕΤΡΟΠΟΥΛΟΣ ΑΕΒΕ συνολικής αξίας € 1.574

Γ.Ε. ΔΗΜΗΤΡΙΟΥ Α.Ε.Ε.

Ανακοίνωση

Η Εταιρεία με την επωνυμία «Γ.Ε. ΔΗΜΗΤΡΙΟΥ ΑΝΩΝΥΜΗ ΕΜΠΟΡΙΚΗ ΕΤΑΙΡΕΙΑ» (εφεξής «η Εταιρεία») σε συνέχεια της από 8/7/2014 ανακοίνωσής της, ενημερώνει το επενδυτικό κοινό ότι ολοκληρώθηκε την 13/1/2015 η απόσχιση του κλάδου αποθηκών της Εταιρείας, η οποία αποφασίσθηκε από την Έκτακτη Γενική Συνέλευση των μετόχων της την 7/7/2014, και την εισφορά του στην νεοϊδρυθείσα, 100% θυγατρική «GED LOGISTICS ΔΙΑΧΕΙΡΙΣΗ ΚΑΙ ΟΡΓΑΝΩΣΗ ΕΜΠΟΡΥΜΑΤΩΝ ΑΝΩΝΥΜΗ ΕΤΑΙΡΕΙΑ», σύμφωνα με τις διατάξεις του ν.δ. 1297/1972.

ΚΟΥΜΠΑΣ ΑΝΩΝΥΜΗ ΕΤΑΙΡΙΑ ΣΥΜΜΕΤΟΧΩΝ

Ανακοίνωση

Σύμφωνα με το Άρθρο 2 παράγραφος 2 της Απόφασης 3/347/12.7.2005 του Διοικητικού Συμβουλίου της Επιτροπής Κεφαλαιαγοράς, η εταιρεία ΚΟΥΜΠΑΣ Α.Ε. ΣΥΜΜΕΤΟΧΩΝ γνωστοποιεί ότι, σύμφωνα με την από 15/01/2015 απόφαση του Διοικητικού Συμβουλίου της εταιρείας εκλέχθηκε ο κ. Θεόδωρος Κυρλής ως νέο Μέλος του Διοικητικού Συμβουλίου στη θέση του παραιτηθέντος Μέλους του Διοικητικού Συμβουλίου κ. Ιωάννη Σιαμπάνη. Κατόπιν αυτού, Α) συγκροτήθηκε σε σώμα με τη νέα του σύνθεση το Διοικητικό Συμβούλιο της εταιρείας, ως κάτωθι: Γεώργιος Κούμπας του Μιχαήλ – Πρόεδρος Δ.Σ. & Διευθύνων Σύμβουλος. Ιδιότητα - Εκτελεστικό μέλος. Αναστάσιος Τσιρώνης του Χρήστου – Αντιπρόεδρος. Ιδιότητα - Ανεξάρτητο Μη εκτελεστικό μέλος. Ουαλίτ Αβδος του Φουάντ – Μέλος. Ιδιότητα - Εκτελεστικό μέλος. Θεόδωρος Κυρλής του Κων/νου – Μέλος. Ιδιότητα - Ανεξάρτητο μη εκτελεστικό μέλος. Νικόλαος Παπαδάτος του Ιωάννου – Μέλος. Ιδιότητα - Μη εκτελεστικό μέλος. Γεώργιος Γκέκας του Κωνσταντίνου – Μέλος. Ιδιότητα - Ανεξάρτητο μη εκτελεστικό μέλος. Κων/να Μουσχουντή του Νικολάου – Μέλος. Ιδιότητα - Μη εκτελεστικό μέλος. Η θητεία του ως άνω Δ.Σ. θα λήξει στις 30/6/2015, ενώ η εκλογή του παραπάνω Συμβούλου του Δ.Σ. τελεί υπό την επιφύλαξη εγκρίσεως και επικυρώσεως αυτού από την αμέσως προεχρή πρώτη Γενική Συνέλευση είτε τακτική είτε έκτακτη. Β) η νέα σύνθεση της Επιτροπής Ελέγχου έχει ως ακολούθως: Θεόδωρος Κυρλής του Κων/νου – Ανεξάρτητο μη Εκτελεστικό Μέλος. Αναστάσιος Τσιρώνης του Χρήστου – Ανεξάρτητο μη Εκτελεστικό Μέλος. Γεώργιος Γκέκας του Κων/νου – Ανεξάρτητο Μη εκτελεστικό μέλος.

F.H.L. Η. ΚΥΡΙΑΚΙΔΗΣ ΜΑΡΜΑΡΑ - ΓΡΑΝΙΤΕΣ Α.Β.Ε.Ε.

Αγορά Ιδίων Μετοχών

Η F.H.L. Η. ΚΥΡΙΑΚΙΔΗΣ ΜΑΡΜΑΡΑ ΓΡΑΝΙΤΕΣ Α.Β.Ε.Ε. (η Εταιρεία) ενημερώνει το επενδυτικό κοινό ότι σε εκτέλεση της από 03.12.2014 απόφασης της Έκτακτης Γενικής Συνέλευσης των Μετόχων της Εταιρείας, προέβη σε αγορά ιδίων μετοχών, και συγκεκριμένα στις 16.1.2015 αγοράστηκαν 1.345 μετοχές, με μέση τιμή κτήσης 1,7293 ευρώ ανά μετοχή και συνολική αξία 2.340,20 ευρώ. Οι αγορές ιδίων μετοχών πραγματοποιούνται μέσω του μέλους του Χρηματιστηρίου Αθηνών ΕΠΕΝΔΥΤΙΚΗ ΤΡΑΠΕΖΑ ΕΛΛΑΔΟΣ Α.Ε.

LAMDA DEVELOPMENT A.E.

Ανακοίνωση

Η LAMDA Development S.A. ανακοινώνει ότι την Παρασκευή 23 Ιανουαρίου 2015 αρχίζει η διαπραγμάτευση στο Χρηματιστήριο Αθηνών των 15.311 νέων κοινών ονομαστικών μετοχών της Εταιρείας, που προέκυψαν από την πρόσφατη αύξηση του μετοχικού της κεφαλαίου κατά 4.593,30 ευρώ, λόγω άσκησης δικαιωμάτων προαίρεσης αγοράς μετοχών από τα μέλη του Διοικητικού Συμβουλίου και το προσωπικό της Εταιρείας, καθώς και των συνδεδεμένων με αυτή εταιρειών κατά την έννοια του άρθρου 42ε του Ν.2190/1920, τα οποία ανέρχονται συνολικά σε 3 άτομα, με τιμή διάθεσης 2,3 ευρώ ανά μετοχή για συνολικά 15.311 μετοχές, ονομαστικής αξίας 0,30 ευρώ ανά μετοχή, σύμφωνα με τις αποφάσεις των Τακτικών Γενικών Συνελεύσεων των Μετόχων της 23.06.2006 και 20.05.2010 και της από 1.11.2010 απόφασης του Διοικητικού της Συμβουλίου. Η ανωτέρω αύξηση, η οποία δεν αποτελεί τροποποίηση του Καταστατικού της Εταιρείας, πιστοποιήθηκε από το Διοικητικό Συμβούλιο της Εταιρείας στις 16.12.2014, σε εφαρμογή των αποφάσεων των ως άνω Γενικών Συνελεύσεων και καταχωρήθηκε στο Γ.Ε.ΜΗ. με την υπ' αριθμ. 287196/24.12.2014 σχετική απόφαση του Υπουργείου Ανάπτυξης & Ανταγωνιστικότητας. Η Διοικούσα Επιτροπή Χρηματιστηριακών Αγορών του Χρηματιστηρίου Αθηνών κατά την συνεδρίαση της στις 16/1/2015 ενέκρινε την εισαγωγή προς διαπραγμάτευση των ως άνω 15.311 νέων κοινών ονομαστικών μετοχών της Εταιρείας. Με απόφαση της Εταιρείας ορίζεται ότι οι ανωτέρω νέες μετοχές θα είναι διαπραγματεύσιμες στο Χ.Α. από την Παρασκευή 23 Ιανουαρίου 2015. Κατά την ως άνω ημερομηνία, η τιμή εκκίνησης διαπραγμάτευσης των μετοχών θα διαμορφωθεί σύμφωνα με τον Κανονισμό του Χ.Α. και την υπ' αριθμ. 26 Απόφαση του Δ.Σ. του Χ.Α. και οι νέες μετοχές θα έχουν πιστωθεί στις μερίδες και τους λογαριασμούς αξιών των δικαιούχων μετόχων στο Σύστημα Άυλων Τίτλων (Σ.Α.Τ.). Για περισσότερες πληροφορίες, οι κ.κ. Μέτοχοι μπορούν να ενημερώνονται από το σχετικό έντυπο παροχής πληροφοριών του Ν.3401/2005, το οποίο είναι διαθέσιμο σε έγχαρτη μορφή στα γραφεία της Εταιρείας στο Μαρούσι, Λεωφ. Κηφισίας 37Α, και σε ηλεκτρονική μορφή στην ιστοσελίδα της Εταιρείας (www.lamdadev.com) και σε αυτή του Χρηματιστηρίου Αθηνών (www.hellex.gr), καθώς επίσης μπορούν να απευθύνονται τις εργάσιμες ημέρες και ώρες στο Τμήμα Εξυπηρέτησης Μετόχων της Εταιρείας (τηλ. 210 7450600).

ΙΚΤΙΝΟΣ ΕΛΛΑΣ Α.Ε. - ΕΛΛΗΝΙΚΗ ΒΙΟΜΗΧΑΝΙΑ ΜΑΡΜΑΡΩΝ

Αγορά Ιδίων Μετοχών

Η Εταιρεία ΙΚΤΙΝΟΣ ΕΛΛΑΣ Α.Ε. ανακοινώνει ότι, βάσει των σχετικών αποφάσεων της Έκτακτης Γενικής Συνέλευσης των Μετόχων της 29.4.2014, προέβη μέσω του μέλους του Χ.Α. EUROXX Χρηματιστηριακή Α.Ε.Π.Ε.Υ. σε αγορά ιδίων μετοχών. Στις 16.1.2015 η Εταιρεία αγόρασε με μέση τιμή κτήσης 1,260 ευρώ ανά μετοχή, 500 μετοχές αξίας ευρώ 630.

ΕΥΡΩΠΑΪΚΗ ΠΙΣΤΗ Α.Ε.Γ.Α.

Ανακοίνωση

Η εταιρία ΕΥΡΩΠΑΪΚΗ ΠΙΣΤΗ Α.Ε.Γ.Α. ανακοινώνει, σύμφωνα με τις διατάξεις των Ν. 3556/2007, Ν.3340/2005, την απόφαση 1/434/03.07.2007, την εγκύκλιο 33 και την απόφαση 3/347/12.07.2005 της Επιτροπής Κεφαλαιαγοράς, ότι η "Τράπεζα Πειραιώς Α.Ε.", νομικό πρόσωπο που έχει στενό δεσμό με τον Πρόεδρο του Διοικητικού Συμβουλίου, κ. Σταύρο Λεκκάκο καθώς και με το μη εκτελεστικό μέλος του Διοικητικού Συμβουλίου κ. Σωτήριο Συρμακέζη, προέβη στις 15/01/2015 σε πώληση 136.447 Κοινών ονομαστικών μετοχών, συνολικής αξίας 191.087,80 ευρώ.

M.L.S. ΠΛΗΡΟΦΟΡΙΚΗ Α.Ε.

Αγορά Ιδίων Μετοχών

Η MLS Πληροφορική Α.Ε. κατ' εφαρμογή του άρθρου 4 παρ.4 του υπ' αριθμ. 2273/2003 Κανονισμού της Επιτροπής των Ευρωπαϊκών Κοινοτήτων και του άρθρου 16 παρ.5 του Κ.Ν. 2190/1920 όπως τροποποιήθηκε και ισχύει γνωστοποιεί στο επενδυτικό κοινό ότι, σε εκτέλεση της από 30.06.2014 απόφασης της Τακτικής Γενικής Συνέλευσης των μετόχων της εταιρίας και της από 10.10.2014 απόφασης του Διοικητικού Συμβουλίου της, προέβη την Παρασκευή 16.01.2015 σε αγορά 1.880 ιδίων μετοχών με μέση τιμή κτήσης 4,0898 ευρώ και συνολική αξία συναλλαγής 7.688,85 ευρώ. Οι ως άνω 1.880 μετοχές αγοράστηκαν μέσω της ALPHA FINANCE Α.Ε.Π.Ε.Υ.

LAMDA DEVELOPMENT A.E.

Αγορά Ιδίων Μετοχών

Η LAMDA Development S.A. (η «Εταιρεία») σε εφαρμογή του άρθρου 4 παρ. 4 του υπ' αριθμ. 2273/2003 Κανονισμού της Επιτροπής των Ευρωπαϊκών Κοινοτήτων ανακοινώνει ότι, σύμφωνα με το άρθρο 16 του Κ.Ν. 2190/1920 όπως τροποποιήθηκε και ισχύει και σε εκτέλεση σχετικών αποφάσεων της Ετήσιας Τακτικής Γενικής Συνέλευσης των Μετόχων και του Διοικητικού της Συμβουλίου (συνεδριάσεις της 18.06.2013), προέβη μέσω του μέλους του Χ.Α. Eurobank Equities Α.Ε.Π.Ε.Υ., σε αγορά ιδίων μετοχών, ως ακολούθως: Στις 16 Ιανουαρίου 2015 η Εταιρεία αγόρασε, με μέση τιμή κτήσης € 3,23 ανά μετοχή, 8.000 μετοχές, συνολικής αξίας € 25.865,00.

ΕΠΙΛΕΚΤΟΣ ΚΛΩΣ/ΡΓΙΑ Α.Ε.Β.Ε.

Αγορά Ιδίων Μετοχών

Η ΕΠΙΛΕΚΤΟΣ ΚΛΩΣΤΟΥΦΑΝΤΟΥΡΓΙΑ ΑΕΒΕ γνωστοποιεί στο Επενδυτικό Κοινό ότι, σύμφωνα με το άρθρο 16 του ΚΝ 2190/20, όπως τροποποιήθηκε και ισχύει, καθώς επίσης και σύμφωνα με τους όρους του Κανονισμού 2273/2003 της Επιτροπής των Ευρωπαϊκών Κοινοτήτων και σε εκτέλεση της από 21.12.2013 απόφασης της Ετήσιας Τακτικής Γενικής Συνέλευσης των Μετόχων της Εταιρείας και της από 16.07.2014 απόφασης του Διοικητικού της Συμβουλίου, προέβη την 16.01.2015 μέσω του μέλους του Χ.Α. EFG EUROBANK ΧΡΗΜΑΤΙΣΤΗΡΙΑΚΗ, σε αγορά 1.400 ιδίων μετοχών με μέση τιμή κτήσης 0,216 ευρώ ανά μετοχή και συνολική αξία συναλλαγής 302,40 ευρώ.

ΠΛΑΣΤΙΚΑ ΘΡΑΚΗΣ Α.Β.Ε.Ε.

Αγορά Ιδίων Μετοχών

Η εταιρία Πλαστικά Θράκης ΑΒΕΕ ανακοινώνει ότι κατ' εφαρμογή του άρθρου 4 παρ. 4 του υπ' αριθμ. 2273/2003 Κανονισμού της Επιτροπής των Ευρωπαϊκών Κοινοτήτων και σε εκτέλεση της σχετικής απόφασης της Έκτακτης Γενικής Συνέλευσης των μετόχων της 29ης Δεκεμβρίου 2014 προέβη στις 16 Ιανουαρίου 2015 σε αγορά 2.098 ιδίων μετοχών, μέσω του μέλους του Χρηματιστηρίου Αθηνών Alpha Finance Α.Ε.Π.Ε.Υ. με μέση τιμή κτήσης Ευρώ 0,9179 ανά μετοχή. Η συνολική αξία της συναλλαγής ανήλθε σε Ευρώ 1.925,75.

ΕΛΛΗΝΙΚΑ ΧΡΗΜΑΤΙΣΤΗΡΙΑ - ΧΡΗΜΑΤΙΣΤΗΡΙΟ ΑΘΗΝΩΝ ΑΝΩΝΥΜΗ ΕΤΑΙΡΕΙΑ ΣΥΜΜΕΤΟΧΩΝ

Ανακοίνωση

Η Εταιρία Ελληνικά Χρηματιστήρια-Χρηματιστήριο Αθηνών Α.Ε. Συμμετοχών (ATHEX) ανακοινώνει με βάση τους ν. 3556/2007 και 3606/2007 ότι η Eurobank Equities Α.Ε.Π.Ε.Υ. την ενημέρωσε ότι πραγματοποίησε τις εξής συναλλαγές:

α/α	Ημερομηνία γνωστοποίησης στην ΑΤΗΕΧ	Ημερομηνία συναλλαγής	Είδος συναλ.	Ποσότητα	Χρηματοπιστωτικό μέσο	Συνολική αξία (ευρώ)
1	15/01/2015	14/01/2015	Πώληση	1.700	Μετοχές ΕΧΑΕ (κο)	8.494,93
2	15/01/2015	14/01/2015	Αγορά	18	ΣΜΕ ΕΧΑΕ	8.916,00
3	16/01/2015	15/01/2015	Αγορά	35	Μετοχές ΕΧΑΕ (κο)	166,00
4	16/01/2015	15/01/2015	Πώληση	1.600	Μετοχές ΕΧΑΕ (κο)	7.661,00
5	16/01/2015	15/01/2015	Αγορά	2.040	Μετοχές ΕΧΑΕ (κο)	9.750,00
6	16/01/2015	15/01/2015	Πώληση	2.040	Μετοχές ΕΧΑΕ (κο)	9.829,40
7	16/01/2015	15/01/2015	Αγορά	15	ΣΜΕ ΕΧΑΕ	7.130,00

Η Eurobank Equities Α.Ε.Π.Ε.Υ. πραγματοποίησε τις ανωτέρω συναλλαγές λόγω της ειδικής διαπραγμάτευσης που έχει αναλάβει στην αγορά παραγώγων σε Συμβόλαιο Μελλοντικής Εκπλήρωσης (ΣΜΕ) με υποκείμενο τίτλο την μετοχή της εταιρίας (σύμβολο μετοχής: ΕΧΑΕ). Η γνωστοποίηση εκ μέρους της Eurobank Equities Α.Ε.Π.Ε.Υ. προς την εταιρεία και ακολούθως από την εταιρεία προς τις αρχές της Κεφαλαιαγοράς, γίνεται επειδή ο κ. Φωκίων Καραβίας ασκεί διευθυντικά καθήκοντα ως Μη Εκτελεστικός Πρόεδρος του Δ.Σ. της Eurobank Equities Α.Ε.Π.Ε.Υ., ενώ κατέχει ταυτόχρονα τη θέση του Μη Εκτελεστικού Μέλους του Δ.Σ. της ΑΤΗΕΧ (υπόχρεο πρόσωπο με βάση το Ν.3340/2005).

ΡΕΒΟΪΛ Α.Ε.Ε.Π.

Αγορά Ιδίων Μετοχών

Η Εταιρία ΡΕΒΟΪΛ Α.Ε.Ε.Π. κατ' εφαρμογή του άρθρου 4 παρ.4 του υπ' αριθμ. 2273/2003 Κανονισμού της Επιτροπής των Ευρωπαϊκών Κοινοτήτων και του άρθρου 16 του Κ.Ν. 2190/1920, ανακοινώνει ότι σε εκτέλεση της από 28/04/2014 απόφασης της Τακτικής Γενικής Συνέλευσης των Μετόχων της και της από 21/10/2014 απόφασης του Διοικητικού της Συμβουλίου, προέβη την Παρασκευή 16/1/2015 μέσω της ΠΕΙΡΑΙΩΣ ΧΡΗΜΑΤΙΣΤΗΡΙΑΚΗΣ σε αγορά 1.350 ιδίων μετοχών με μέση τιμή κτήσης 0,3163 ευρώ και συνολική αξία συναλλαγής 427 ευρώ.

ΠΕΤΡΟΣ ΠΕΤΡΟΠΟΥΛΟΣ Α.Ε.Β.Ε.
Αγορά Ιδίων Μετοχών

Η Πέτρος Πετρόπουλος ΑΕΒΕ γνωστοποιεί στο επενδυτικό κοινό ότι σύμφωνα με το άρθρο 16 του ΚΝ 2190/20, όπως τροποποιήθηκε και ισχύει, και σύμφωνα με τους όρους του Κανονισμού 2273/2003 της Ευρωπαϊκής Επιτροπής και σε εκτέλεση της από 16/4/2014 απόφασης της Γενικής Συνέλευσης των Μετόχων της Εταιρίας και απόφασης του Διοικητικού Συμβουλίου με ημερομηνία 9/7/2014, προέβη την 16/1/2015 σε αγορά 200 Ιδίων Μετοχών της Εταιρίας μέσω της Alpha Finance με τιμή κτήσης 3,07 ευρώ ανά μετοχή και συνολική αξία 614 ευρώ.

ΤΡΑΠΕΖΑ ΤΗΣ ΕΛΛΑΔΟΣ
Ανακοίνωση

Η Τράπεζα της Ελλάδος, στο πλαίσιο της έγκυρης πληροφόρησης του επενδυτικού κοινού και των μετόχων της ειδικότερα, σύμφωνα με τα άρθρα 4.1.2 και 4.1.4.3.1 του Κανονισμού του Χρηματιστηρίου Αθηνών, ανακοινώνει το Οικονομικό Ημερολόγιο για το έτος 2015:

Ανακοίνωση του Ισολογισμού και των λοιπών Οικονομικών Καταστάσεων χρήσης 2014 καθώς και του σχετικού Δελτίου Τύπου στον ιστοχώρο του Χρηματιστηρίου Αθηνών (www.helex.gr) μετά τη λήξη της συνεδρίασής του και στον ιστοχώρο της Τράπεζας της Ελλάδος (www.bankofgreece.gr)	Δευτέρα 19 Ιανουαρίου 2015
Δημοσίευση του Ισολογισμού και των λοιπών Οικονομικών Καταστάσεων χρήσης 2014 στον Τύπο	Τρίτη 20 Ιανουαρίου 2015
Ετήσια Τακτική Γενική Συνέλευση των Μετόχων	Πέμπτη 26 Φεβρουαρίου 2015
Ημερομηνία αποκοπής μερίσματος	Πέμπτη 5 Μαρτίου 2015
Ημερομηνία προσδιορισμού των δικαιούχων μερίσματος [Record Date]	Παρασκευή 6 Μαρτίου 2015
Ημερομηνία έναρξης καταβολής του μερίσματος	Πέμπτη 12 Μαρτίου 2015

ΕΛΑΣΤΡΟΝ Α.Ε.Β.Ε. - ΧΑΛΥΒΟΥΡΓΙΚΑ ΠΡΟΪΟΝΤΑ
Αγορά Ιδίων Μετοχών

Η ΕΛΑΣΤΡΟΝ ΑΕΒΕ – ΧΑΛΥΒΟΥΡΓΙΚΑ ΠΡΟΪΟΝΤΑ, κατ' εφαρμογή του άρθρου 4, παρ. 4 του Κανονισμού 2273/2003 της Επιτροπής των Ευρωπαϊκών Κοινοτήτων, ανακοινώνει στο επενδυτικό κοινό ότι σε εκτέλεση της από 12.06.2014 σχετικής απόφασης της Τακτικής Γενικής Συνέλευσης των μετόχων της, προέβη την 15.01.2015 σε αγορά 5 ιδίων μετοχών με μέση τιμή κτήσης €0,546. Η συνολική αξία της συναλλαγής ανήλθε σε €5,73. Οι ως άνω μετοχές αγοράστηκαν μέσω του μέλους του Χρηματιστηρίου Αθηνών ΚΑΠΠΑ Α.Ε.Π.Ε.Υ.

ΓΕΚΕ Α.Ε.
Ανακοίνωση

Στα πλαίσια της ορθής και έγκαιρης ενημέρωσης του επενδυτικού κοινού και σύμφωνα με το άρθρο 4.1.4.3.1 του Κανονισμού του Χ.Α., η εταιρεία ΓΕΚΕ Α.Ε γνωστοποιεί στο επενδυτικό κοινό την συμπλήρωση του οικονομικού ημερολογίου αναφορικά με τις ημερομηνίες αποκοπής και πληρωμής μερίσματος σύμφωνα με την απόφαση της από 15/01/2015 Έκτακτης Γενικής Συνέλευσης των Μετόχων της με θέμα: «Διάθεση κερδών προηγούμενων χρήσεων». Αποκοπή Δικαιώματος Μερίσματος: Τετάρτη 21 Ιανουαρίου 2015. Δικαιούχοι του μερίσματος: Οι Μέτοχοι της Εταιρείας που είναι εγγεγραμμένοι στα αρχεία του Σ.Α.Τ. της Πέμπτη 22 Ιανουαρίου 2015 (record date). Έναρξη Καταβολής Μερίσματος: Τρίτη 27 Ιανουαρίου 2015.

ΓΕΝΙΚΕΣ ΣΥΝΕΛΕΥΣΕΙΣ

ΛΙΒΑΝΗΣ Α.Ε.

Έκτακτη Γενική Συνέλευση την 29/01/2015 ημέρα Πέμπτη και ώρα 11.00 μ.μ. στα γραφεία της εταιρείας Σόλωνος 98 - Αθήνα, για συζήτηση και λήψη αποφάσεων για τα παρακάτω θέματα: ΘΕΜΑΤΑ ΗΜΕΡΗΣΙΑΣ ΔΙΑΤΑΞΗΣ: 1. Αύξηση του κεφαλαίου του από 11/6/2009 εκδοθέντος σύμφωνα με τις διατάξεις του ν. 3156/2003 από την Εταιρία μας Ομολογιακού Δανείου Γενικής Τραπεζής (πλέον Τραπεζής Πειραιώς) αρχικού ποσού ΕΥΡΩ τριών εκατομμυρίων (€ 3.000.000,00) λόγω κεφαλαιοποίησης τόκων, καθώς και την παροχή εξουσιοδοτήσεων προς το Διοικητικό Συμβούλιο της Εταιρίας για καθορισμό των ειδικότερων όρων της ρύθμισης των οφειλών του Ομολογιακού Δανείου και της συνακόλουθης τροποποίησης των Όρων του Προγράμματος και του Δανείου. 2. Τροποποίηση όρων Ομολογιακού Δανείου Εθνικής Τραπεζής της Ελλάδας. 3. Διάφορες ανακοινώσεις. Σε περίπτωση μη επίτευξης της απαιτούμενης εκ του Νόμου και του καταστατικού της εταιρείας απαρτίας για την λήψη απόφασης επί των θεμάτων της Ημερησίας Διάταξης, η τυχόν Α Επαναληπτική Έκτακτη Γενική Συνέλευση θα συνέλθει την 12 Φεβρουαρίου 2015 ημέρα Πέμπτη και ώρα 11.00 στον ίδιο χώρο, και η τυχόν Β Επαναληπτική Έκτακτη Γενική Συνέλευση θα συνέλθει την 26 Φεβρουαρίου 2015 ημέρα Πέμπτη και ώρα 11.00 στον ίδιο χώρο, με τα ίδια θέματα Ημερησίας Διάταξης. Σύμφωνα με το Κ.Ν. 2190/1920 όπως τροποποιήθηκε με το Ν. 3884/2010 και ισχύει, η Εταιρία ενημερώνει τους μετόχους της για τα ακόλουθα: Α. Δικαίωμα συμμετοχής και ψήφου στη Γενική Συνέλευση - Στη Έκτακτη Γενική Συνέλευση δικαιούται να συμμετέχει όποιος εμφανίζεται ως μέτοχος στα αρχεία του συστήματος άυλων τίτλων που διαχειρίζεται η Ελληνικά Χρηματιστήρια Α.Ε. (Ε.Χ.Α.Ε.), στο οποίο τηρούνται οι κινητές αξίες (μετοχές) της Εταιρίας. Η απόδειξη της μετοχικής ιδιότητας γίνεται με την προσκόμιση σχετικής έγγραφης βεβαίωσης του ως άνω φορέα ή εναλλακτικά με απευθείας ηλεκτρονική σύνδεση της Εταιρίας με τα αρχεία του εν λόγω φορέα. Η ιδιότητα του μετόχου πρέπει να υφίσταται κατά την έναρξη της 24 Ιανουαρίου 2015 (ημερομηνία καταγραφής) ήτοι της πέμπτης ημέρας πριν από την ημέρα συνεδρίασης της Έκτακτης Γενικής Συνέλευσης στις 29.1.2015 και η σχετική έγγραφη βεβαίωση ή η ηλεκτρονική πιστοποίηση σχετικά με τη μετοχική ιδιότητα πρέπει να περιέλθει στην Εταιρία το αργότερο στις 26.01.2015 ήτοι την τρίτη ημέρα πριν από τη συνεδρίαση της Έκτακτης Γενικής Συνέλευσης. Στην Α

Επαναληπτική Έκτακτη Γενική Συνέλευση της 12.02.2015 η ιδιότητα του μετόχου πρέπει να υφίσταται κατά την έναρξη της 8.02.2015, ήτοι της τέταρτης ημέρας πριν από την ημερομηνία συνεδρίασης της Α Επαναληπτικής Γενικής Συνέλευσης (ημερομηνία καταγραφής Α Επαναληπτικής Έκτακτης Γενικής Συνέλευσης), η δε σχετική έγγραφη βεβαίωση ή η ηλεκτρονική πιστοποίηση σχετικά με τη μετοχική ιδιότητα πρέπει να περιέλθει στην Εταιρία το αργότερο την 9.02.2015, ήτοι την τρίτη ημέρα πριν από τη συνεδρίαση της ως άνω Γενικής Συνέλευσης. Για την Β Επαναληπτική Έκτακτη Γενική Συνέλευση της 26.02.2015, η ιδιότητα του μετόχου πρέπει να υφίσταται κατά την έναρξη της 22.02.2015, ήτοι της τέταρτης ημέρας πριν από την ημερομηνία συνεδρίασης της Β Επαναληπτικής Γενικής Συνέλευσης (ημερομηνία καταγραφής Β Επαναληπτικής Έκτακτης Γενικής Συνέλευσης), η δε σχετική έγγραφη βεβαίωση ή η ηλεκτρονική πιστοποίηση σχετικά με τη μετοχική ιδιότητα πρέπει να περιέλθει στην Εταιρία το αργότερο την 23.02.2015, ήτοι την τρίτη ημέρα πριν από τη συνεδρίαση της ως άνω Γενικής Συνέλευσης. Έναντι της Εταιρίας θεωρείται ότι έχει δικαίωμα συμμετοχής και ψήφου στην Έκτακτη Γενική Συνέλευση μόνον όποιος φέρει την ιδιότητα του μετόχου κατά την αντίστοιχη ημερομηνία καταγραφής. Σε περίπτωση μη συμμόρφωσης προς τις διατάξεις του αρ. 28 α του Κ.Ν. 2190/1920 όπως ισχύει, ο εν λόγω μέτοχος μετέχει στην Έκτακτη Γενική Συνέλευση μόνο μετά από άδεια αυτής. Η άσκηση των εν λόγω δικαιωμάτων δεν προϋποθέτει τη δέσμευση των μετοχών του δικαιούχου ούτε την τήρηση άλλης ανάλογης διαδικασίας, η οποία περιορίζει τη δυνατότητα πώλησης και μεταβίβασης αυτών κατά το χρονικό διάστημα που μεσολαβεί ανάμεσα στην ημερομηνία καταγραφής και στην ημερομηνία της Έκτακτης Γενικής Συνέλευσης. Β. Δικαιώματα Μειοψηφίας Μετόχων - (α) Με αίτηση μετόχων που εκπροσωπούν το ένα εικοστό (1/20) του καταβεβλημένου μετοχικού κεφαλαίου, το Διοικητικό Συμβούλιο της Εταιρίας υποχρεούται να εγγράψει στην ημερήσια διάταξη της Έκτακτης Γενικής Συνέλευσης πρόσθετα θέματα, εάν η σχετική αίτηση περιέλθει στο Διοικητικό Συμβούλιο μέχρι την 14.02.2015, δηλ. δεκαπέντε (15) τουλάχιστον ημέρες πριν από την Έκτακτη Γενική Συνέλευση. Η αίτηση για την εγγραφή πρόσθετων θεμάτων στην ημερήσια διάταξη συνοδεύεται από αιτιολόγηση ή από σχέδιο απόφασης προς έγκριση στη Γενική Συνέλευση και η αναθεωρημένη ημερήσια διάταξη δημοσιοποιείται με τον ίδιο τρόπο όπως η προηγούμενη ημερήσια διάταξη, στις 16.01.2015, δηλ. δεκατρείς (13) ημέρες πριν από την ημερομηνία της Έκτακτης Γενικής Συνέλευσης και ταυτόχρονα τίθεται στη διάθεση των μετόχων στην ιστοσελίδα της Εταιρίας (www.livanis.gr), μαζί με την αιτιολόγηση ή το σχέδιο απόφασης που έχει υποβληθεί από τους μετόχους κατά τα προβλεπόμενα στο άρθρο 27 παρ. 3 του Κ.Ν. 2190/1920. (β) Με αίτηση μετόχων που εκπροσωπούν το ένα εικοστό (1/20) του καταβεβλημένου μετοχικού κεφαλαίου, το Διοικητικό Συμβούλιο θέτει στη διάθεση των μετόχων κατά τα οριζόμενα στο άρθρο 27 παρ. 3 του Κ.Ν. 2190/1920, το αργότερο μέχρι την 23.01.2015, δηλ. έξι (6) τουλάχιστον ημέρες πριν από την ημερομηνία της Γενικής Συνέλευσης, σχέδια αποφάσεων για θέματα που έχουν περιληφθεί στην αρχική ή την αναθεωρημένη ημερήσια διάταξη, αν η σχετική αίτηση περιέλθει στο Διοικητικό Συμβούλιο μέχρι την 22.01.2015, δηλ. επτά (7) τουλάχιστον ημέρες πριν από την ημερομηνία της Γενικής Συνέλευσης. (γ) Μετά από αίτηση οποιουδήποτε μετόχου που υποβάλλεται στην Εταιρία μέχρι τις 23.01.2015, δηλ. πέντε (5) τουλάχιστον πλήρεις ημέρες πριν από τη Γενική Συνέλευση, το Διοικητικό Συμβούλιο υποχρεούται να παρέχει στη Γενική Συνέλευση τις αιτούμενες συγκεκριμένες πληροφορίες για τις υποθέσεις της Εταιρίας, στο μέτρο που αυτές είναι χρήσιμες για την πραγματική εκτίμηση των θεμάτων της ημερήσιας διάταξης. Το Διοικητικό Συμβούλιο μπορεί να αρνηθεί την παροχή των πληροφοριών για αποχρώντα ουσιώδη λόγο, ο οποίος αναγράφεται στα πρακτικά. Το Διοικητικό Συμβούλιο μπορεί να απαντήσει ενιαία σε αιτήσεις μετόχων με το ίδιο περιεχόμενο. Υποχρέωση παροχής πληροφοριών δεν υφίσταται όταν οι σχετικές πληροφορίες διατίθενται ήδη στην ιστοσελίδα της Εταιρίας, ιδίως με την μορφή ερωτήσεων και απαντήσεων. (δ) Μετά από αίτηση μετόχων που εκπροσωπούν το ένα πέμπτο (1/5) του καταβεβλημένου μετοχικού κεφαλαίου, η οποία υποβάλλεται στην Εταιρία μέχρι τις 23.01.2015, δηλ. πέντε (5) τουλάχιστον πλήρεις ημέρες πριν από τη Γενική Συνέλευση, το Διοικητικό Συμβούλιο υποχρεούται να παρέχει στη Γενική Συνέλευση πληροφορίες για την πορεία των εταιρικών υποθέσεων και την περιουσιακή κατάσταση της Εταιρίας. Το Διοικητικό Συμβούλιο μπορεί να αρνηθεί την παροχή των πληροφοριών για αποχρώντα ουσιώδη λόγο, ο οποίος αναγράφεται στα πρακτικά. Αντίστοιχες προθεσμίες για τυχόν άσκηση δικαιωμάτων μειοψηφίας των μετόχων ισχύουν και σε περίπτωση Επαναληπτικών Γενικών Συνελεύσεων. Σε όλες τις ανωτέρω αναφερόμενες περιπτώσεις οι αιτούντες μέτοχοι οφείλουν να αποδεικνύουν τη μετοχική τους ιδιότητα και τον αριθμό των μετοχών που κατέχουν κατά την άσκηση του σχετικού δικαιώματος. Τέτοια απόδειξη αποτελεί και η προσκόμιση βεβαίωσης από τον φορέα στον οποίο τηρούνται οι οικείες κινητές αξίες ή η πιστοποίηση της μετοχικής ιδιότητας με απευθείας ηλεκτρονική σύνδεση φορέα και Εταιρίας. Γ. Διαδικασία για την άσκηση δικαιώματος ψήφου μέσω αντιπροσώπου - Ο μέτοχος συμμετέχει στην Έκτακτη Γενική Συνέλευση και ψηφίζει είτε αυτοπροσώπως είτε μέσω αντιπροσώπων. Κάθε μέτοχος μπορεί να διορίζει μέχρι τρεις (3) αντιπροσώπους. Νομικά πρόσωπα μετέχουν στην Έκτακτη Γενική Συνέλευση ορίζοντας ως εκπροσώπους τους μέχρι τρία (3) φυσικά πρόσωπα. Ωστόσο, αν ο μέτοχος κατέχει μετοχές της Εταιρίας, οι οποίες εμφανίζονται σε περισσότερους του ενός λογαριασμούς αξιών, ο περιορισμός αυτός δεν εμποδίζει τον εν λόγω μέτοχο να ορίζει διαφορετικούς αντιπροσώπους για τις μετοχές που εμφανίζονται στον κάθε λογαριασμό αξιών σε σχέση με την Έκτακτη Γενική Συνέλευση. Αντιπρόσωπος που ενεργεί για περισσότερους μετόχους μπορεί να ψηφίζει διαφορετικά για κάθε μέτοχο. Ο αντιπρόσωπος μετόχου υποχρεούται να γνωστοποιεί στην Εταιρία, πριν από την έναρξη της συνεδρίασης της Έκτακτης Γενικής Συνέλευσης, κάθε συγκεκριμένο γεγονός, το οποίο μπορεί να είναι χρήσιμο στους μετόχους για την αξιολόγηση του κινδύνου να εξυπηρετήσει ο αντιπρόσωπος άλλα συμφέροντα πλην των συμφερόντων του αντιπροσωπευμένου μετόχου. Κατά την έννοια της παρούσας παραγράφου, μπορεί να προκύπτει σύγκρουση συμφερόντων ιδίως όταν ο αντιπρόσωπος: (α) είναι μέτοχος που ασκεί τον έλεγχο της Εταιρίας ή είναι άλλο νομικό πρόσωπο ή οντότητα η οποία ελέγχεται από το μέτοχο αυτόν, (β) είναι μέλος του Διοικητικού Συμβουλίου ή της εν γένει διοίκησης της Εταιρίας ή μετόχου που ασκεί τον έλεγχο της Εταιρίας ή άλλου νομικού προσώπου ή οντότητας που ελέγχεται από μέτοχο ο οποίος ασκεί τον έλεγχο της Εταιρίας, (γ) είναι υπάλληλος ή ορκωτός ελεγκτής της Εταιρίας ή μετόχου που ασκεί τον έλεγχο της Εταιρίας, ή άλλου νομικού προσώπου ή οντότητας που ελέγχεται από μέτοχο, ο οποίος ασκεί τον έλεγχο της Εταιρίας, (δ) είναι σύζυγος ή συγγενής πρώτου βαθμού με ένα από τα φυσικά πρόσωπα που αναφέρονται στις ως άνω περιπτώσεις (α) έως (γ). Ο διορισμός και η ανάκληση αντιπροσώπου του μετόχου γίνεται εγγράφως και κοινοποιείται στην Εταιρία με τον ίδιο τύπο, τουλάχιστον τρεις (3) ημέρες πριν από την ημερομηνία συνεδρίασης της Έκτακτης Γενικής Συνέλευσης. Η Εταιρία θα διαθέσει στην ιστοσελίδα της (www.livanis.gr) το έντυπο που πρέπει να χρησιμοποιηθεί για τον διορισμό αντιπροσώπου. Το έντυπο αυτό κατατίθεται συμπληρωμένο και υπογεγραμμένο από τον μέτοχο στο Τμήμα Εξυπηρέτησης Μετόχων της Εταιρίας στη διεύθυνση: Σόλωνος 98 στην Αθήνα ή αποστέλλεται στο fax:210-3617791 τρεις (3) τουλάχιστον ημέρες πριν από την ημερομηνία της Έκτακτης Γενικής Συνέλευσης.

COMPUCON ΕΦΑΡΜΟΓΕΣ ΥΠΟΛΟΓΙΣΤΩΝ Α.Β.Ε.Ε.

Έκτακτη Γενική Συνέλευση την 30/01/2015, ημέρα Παρασκευή και ώρα 12.00 μ.μ., στα γραφεία της έδρας της Εταιρίας στο 9ο χλμ. της οδού Θεσσαλονίκης-Θέρμης, με τα ακόλουθα θέματα ημερήσιας διάταξης: ΘΕΜΑΤΑ ΗΜΕΡΗΣΙΑΣ ΔΙΑΤΑΞΗΣ: ΘΕΜΑ 1^ο: Αύξηση Μετοχικού Κεφαλαίου υπέρ των παλαιών μετόχων με καταβολή μετρητών και την έκδοση νέων μετοχών. ΘΕΜΑ 2^ο: Τροποποίηση του άρθρου 5 του καταστατικού της εταιρίας και επικαιροποίηση του συνόλου του καταστατικού. Σε περίπτωση που δεν επιτευχθεί η απαιτούμενη από το Νόμο και το Καταστατικό απαρτία για τη λήψη απόφασης επί των θεμάτων ημερήσιας διάταξης, η Α'

Επαναληπτική Έκτακτη Γενική Συνέλευση θα συνέλθει την 27η Φεβρουαρίου 2015, ημέρα Παρασκευή και ώρα 12 μ.μ. στα γραφεία της έδρας της Εταιρίας, χωρίς τη δημοσίευση νεότερης πρόσκλησης των μετόχων, σύμφωνα με το άρθρο 29 του νόμου 2190/1920. Εάν και πάλι κατά τη συνεδρίαση της ημερομηνίας αυτής, δεν επιτευχθεί η απαιτούμενη, σύμφωνα με το Νόμο και το Καταστατικό της εταιρείας, απαρτία για τη λήψη αποφάσεων επί των θεμάτων της αρχικής ημερήσιας διάταξης, καλούνται οι μέτοχοι σε Β' Επαναληπτική Γενική Συνέλευση, την 31η Μαρτίου 2015, ημέρα Τρίτη και ώρα 12 μ.μ. στα γραφεία της έδρας της Εταιρίας, χωρίς τη δημοσίευση νεότερης πρόσκλησης των μετόχων, σύμφωνα με το άρθρο 29 του νόμου 2190/1920. ΔΙΚΑΙΩΜΑ ΣΥΜΜΕΤΟΧΗΣ - Στη Γενική Συνέλευση δικαιούται να συμμετέχει όποιος εμφανίζεται ως μέτοχος στο αρχείο του Συστήματος Άυλων Τίτλων που διαχειρίζεται η "Ελληνικά Χρηματιστήρια-Χρηματιστήριο Αθηνών" (Ε.Χ.Α.Ε.), στην οποία τηρούνται οι κινητές αξίες της εταιρίας. Η απόδειξη της μετοχικής ιδιότητας γίνεται με την προσκόμιση σχετικής έγγραφης βεβαίωσης του ως άνω φορέα. Η ιδιότητα του μετόχου πρέπει να υφίσταται κατά την 25.01.2015 (Ημερομηνία Καταγραφής), και η σχετική βεβαίωση ή η ηλεκτρονική πιστοποίηση σχετικά με την μετοχική ιδιότητα πρέπει να περιέλθει στην εταιρία το αργότερο την 27.01.2015, δηλαδή την τρίτη (3η) ημέρα πριν από τη συνεδρίαση της Γενικής Συνέλευσης. Για τη συμμετοχή μετόχου στην Α' Επαναληπτική Έκτακτη Γενική Συνέλευση η ιδιότητα του μετόχου πρέπει να υφίσταται κατά την 23.02.2015 (Ημερομηνία Καταγραφής Α' Επαναληπτικής Γενικής Συνέλευσης), και η σχετική βεβαίωση ή η ηλεκτρονική πιστοποίηση σχετικά με την μετοχική ιδιότητα πρέπει να περιέλθει στην Εταιρία το αργότερο την 24.02.2015. Για τη συμμετοχή μετόχου στην Β' Επαναληπτική Έκτακτη Γενική Συνέλευση η ιδιότητα του μετόχου πρέπει να υφίσταται κατά την 27.03.2015 (Ημερομηνία Καταγραφής Β' Επαναληπτικής Γενικής Συνέλευσης), και η σχετική βεβαίωση ή η ηλεκτρονική πιστοποίηση σχετικά με την μετοχική ιδιότητα πρέπει να περιέλθει στην Εταιρία το αργότερο την 28.03.2015. Έναντι της εταιρίας θεωρείται ότι έχει δικαίωμα συμμετοχής και ψήφου στη Γενική Συνέλευση μόνον όποιος φέρει την ιδιότητα του μετόχου κατά την αντίστοιχη Ημερομηνία Καταγραφής. Σε περίπτωση μη συμμόρφωσης προς τις διατάξεις του άρθρου 28α του Κ.Ν.2190/1920, ο εν λόγω μέτοχος μετέχει στη Γενική Συνέλευση μόνο μετά από άδειά της. Η άσκηση των εν λόγω δικαιωμάτων δεν προϋποθέτει τη δέσμευση των μετόχων του δικαιούχου ούτε την τήρηση άλλης ανάλογης διαδικασίας, η οποία περιορίζει τη δυνατότητα πώλησης και μεταβίβασης αυτών κατά το χρονικό διάστημα που μεσολαβεί ανάμεσα στην Ημερομηνία Καταγραφής και στη Γενική Συνέλευση. ΔΙΑΔΙΚΑΣΙΑ ΓΙΑ ΤΗΝ ΑΣΚΗΣΗ ΔΙΚΑΙΩΜΑΤΟΣ ΨΗΦΟΥ ΜΕΣΩ ΑΝΤΙΠΡΟΣΩΠΟΥ - Ο μέτοχος συμμετέχει στην Γενική Συνέλευση και ψηφίζει είτε αυτοπροσώπως είτε μέσω αντιπροσώπων. Κάθε μέτοχος μπορεί να διορίζει μέχρι τρεις (3) αντιπροσώπους. Νομικά πρόσωπα μετέχουν στην Γενική Συνέλευση ορίζοντας ως εκπροσώπους τους μέχρι τρία (3) φυσικά πρόσωπα. Αν ο μέτοχος κατέχει μετοχές της εταιρίας, οι οποίες εμφανίζονται σε περισσότερους του ενός λογαριασμούς αξιών, ο περιορισμός αυτός δεν εμποδίζει τον εν λόγω μέτοχο να ορίζει διαφορετικούς αντιπροσώπους για τις μετοχές που εμφανίζονται στον κάθε λογαριασμό αξιών σε σχέση με τη Γενική Συνέλευση. Αντιπρόσωπος που ενεργεί για περισσότερους μετόχους μπορεί να ψηφίζει διαφορετικά για κάθε μέτοχο. Ο αντιπρόσωπος μετόχου υποχρεούται να γνωστοποιεί στην Εταιρία, πριν από την έναρξη της συνεδρίασης της Γενικής Συνέλευσης, κάθε συγκεκριμένο γεγονός, το οποίο μπορεί να είναι χρήσιμο στους μετόχους για την αξιολόγηση του κινδύνου να εξυπηρετήσει ο αντιπρόσωπος άλλα συμφέροντα πλην των συμφερόντων του αντιπροσωπευόμενου μετόχου. Μπορεί να προκύπτει σύγκρουση συμφερόντων ιδίως όταν ο αντιπρόσωπος: α) είναι μέτοχος που ασκεί τον έλεγχο της εταιρίας ή είναι άλλο νομικό πρόσωπο ή οντότητα η οποία ελέγχεται από το μέτοχο αυτόν, β) είναι μέλος του Διοικητικού Συμβουλίου ή της εν γένει διοίκησης της εταιρίας ή μετόχου που ασκεί τον έλεγχο της εταιρίας, ή άλλου νομικού προσώπου ή οντότητας που ελέγχεται από μέτοχο ο οποίος ασκεί τον έλεγχο της εταιρίας, γ) είναι υπάλληλος ή ορκωτός ελεγκτής της εταιρίας ή μετόχου που ασκεί τον έλεγχο της εταιρίας ή άλλου νομικού προσώπου ή οντότητας που ελέγχεται από μέτοχο, ο οποίος ασκεί τον έλεγχο της εταιρίας, δ) είναι σύζυγος ή συγγενής πρώτου βαθμού με ένα από τα φυσικά πρόσωπα που αναφέρονται στις ως άνω περιπτώσεις (α) έως (γ). Ο διορισμός και η ανάκληση αντιπροσώπου του μετόχου γίνεται εγγράφως και κοινοποιείται στην Εταιρία με τους ίδιους τύπους, τουλάχιστον τρεις (3) ημέρες πριν από την ημερομηνία συνεδρίασης της Γενικής Συνέλευσης. Η εταιρία έχει καταστήσει διαθέσιμο στην ιστοσελίδα της (www.compucon.gr) το έντυπο που θα πρέπει να χρησιμοποιείται για το διορισμό αντιπροσώπου. Το εν λόγω έντυπο κατατίθεται συμπληρωμένο και υπογεγραμμένο από το μέτοχο στα γραφεία της εταιρίας στο 9ο χλμ. της οδού Θεσσαλονίκης-Θέρμης, ή αποστέλλεται στο fax: 2310 490399 (υπόψη κου Σωτήρη Δουρδούμα) τρεις (3) τουλάχιστον ημέρες πριν από την ημερομηνία της Γενικής Συνέλευσης. Οι μέτοχοι παρακαλούνται να επιβεβαιώσουν την επιτυχή αποστολή του εντύπου διορισμού αντιπροσώπου και της παραλαβής του από την εταιρία, καλώντας στο τηλέφωνο: 2310 490300 (κος Σωτήρης Δουρδούμας). ΔΙΚΑΙΩΜΑΤΑ ΜΕΙΟΨΗΦΙΑΣ ΤΩΝ ΜΕΤΟΧΩΝ - (α) Με αίτηση των μετόχων που εκπροσωπούν το ένα εικοστό (1/20) του καταβεβλημένου μετοχικού κεφαλαίου, το Διοικητικό Συμβούλιο της εταιρίας υποχρεούται να εγγράψει στην ημερήσια διάταξη της Γενικής Συνέλευσης πρόσθετα θέματα, εάν η σχετική αίτηση περιέλθει στο Διοικητικό Συμβούλιο μέχρι την 15.01.2015 δηλαδή δεκαπέντε (15) τουλάχιστον ημέρες πριν από τη Γενική Συνέλευση. Η αίτηση για την εγγραφή πρόσθετων θεμάτων στην ημερήσια διάταξη συνοδεύεται από αιτιολόγηση ή από σχέδιο απόφασης προς έγκριση στη Γενική Συνέλευση και η αναθεωρημένη ημερήσια διάταξη δημοσιοποιείται με τον ίδιο τρόπο όπως η προηγούμενη ημερήσια διάταξη, στις 17.01.2015 δηλαδή δεκατρείς (13) ημέρες πριν από την ημερομηνία της Γενικής Συνέλευσης και ταυτόχρονα τίθεται στη διάθεση των μετόχων στην ιστοσελίδα της εταιρίας, μαζί με την αιτιολόγηση ή το σχέδιο απόφασης που έχει υποβληθεί από τους μετόχους κατά τα προβλεπόμενα στο άρθρο 27 παρ. 3 του Κ.Ν. 2190/1920. (β) Με αίτηση μετόχων που εκπροσωπούν το ένα εικοστό (1/20) του καταβεβλημένου μετοχικού κεφαλαίου, το Διοικητικό Συμβούλιο θέτει στη διάθεση των μετόχων κατά τα οριζόμενα στο άρθρο 27 παρ. 3 του Κ.Ν. 2190/1920, το αργότερο μέχρι την 24.01.2015, δηλαδή έξι (6) τουλάχιστον ημέρες πριν από την ημερομηνία της Γενικής Συνέλευσης, σχέδια αποφάσεων για θέματα που έχουν περιληφθεί στην αρχική ή την αναθεωρημένη ημερήσια διάταξη, αν η σχετική αίτηση περιέλθει στο Διοικητικό Συμβούλιο μέχρι την 23.01.2015, δηλαδή επτά (7) ημέρες πριν από την ημερομηνία της Γενικής Συνέλευσης. (γ) Μετά από αίτηση οποιουδήποτε μετόχου που υποβάλλεται στην Εταιρία μέχρι την 24.01.2015, δηλαδή πέντε (5) τουλάχιστον πλήρεις ημέρες πριν από την Γενική Συνέλευση, το Διοικητικό Συμβούλιο υποχρεούται να παρέχει στη Γενική Συνέλευση όλες τις απαιτούμενες συγκεκριμένες πληροφορίες για τις υποθέσεις της εταιρίας, στο μέτρο που αυτές είναι χρήσιμες για την πραγματική εκτίμηση των θεμάτων της ημερήσιας διάταξης. Το Διοικητικό Συμβούλιο μπορεί να αρνηθεί την παροχή των πληροφοριών για αποχρώντα ουσιώδη λόγο, ο οποίος αναγράφεται στα πρακτικά. Το Διοικητικό Συμβούλιο μπορεί να απαντήσει ενιαία σε αιτήσεις μετόχων με το ίδιο περιεχόμενο. Υποχρέωση παροχής πληροφοριών δεν υφίσταται όταν οι σχετικές πληροφορίες διατίθενται ήδη στην ιστοσελίδα της εταιρίας, ιδίως με την μορφή ερωτήσεων και απαντήσεων. (δ) Μετά από αίτηση μετόχων που εκπροσωπούν το ένα πέμπτο (1/5) το καταβεβλημένου μετοχικού κεφαλαίου, η οποία υποβάλλεται στην Εταιρία μέχρι την 24.01.2015, δηλ. πέντε (5) τουλάχιστον πλήρεις ημέρες πριν από την Γενική Συνέλευση, το Διοικητικό Συμβούλιο υποχρεούται να παρέχει στη Γενική Συνέλευση πληροφορίες για την πορεία των εταιρικών υποθέσεων και την περιουσιακή κατάσταση της εταιρίας. Το Διοικητικό Συμβούλιο μπορεί να αρνηθεί την παροχή των πληροφοριών για αποχρώντα ουσιώδη λόγο, ο οποίος αναγράφεται στα πρακτικά. Αντίστοιχες προθεσμίες για τυχόν άσκηση δικαιωμάτων μειοψηφίας των μετόχων ισχύουν και σε περίπτωση Επαναληπτικών Γενικών Συνελεύσεων. Σε όλες τις ανωτέρω αναφερόμενες περιπτώσεις οι αιτούντες μέτοχοι οφείλουν να αποδεικνύουν τη μετοχική τους ιδιότητα και τον αριθμό των μετοχών που κατέχουν κατά την άσκηση του σχετικού

δικαιώματος. Απόδειξη αποτελεί και η προσκόμιση βεβαίωσης από το φορέα στον οποίο τηρούνται οι οικείες κινητές αξίες ή η πιστοποίηση της μετοχικής ιδιότητας με απευθείας ηλεκτρονική σύνδεση φορέα και εταιρίας. ΔΙΑΘΕΣΙΜΑ ΕΓΓΡΑΦΑ ΚΑΙ ΠΛΗΡΟΦΟΡΙΕΣ - Οι πληροφορίες του άρθρου 27 παρ. 3 του Ν. 2190/20 συμπεριλαμβανομένης της Πρόσκλησης για σύγκληση της Γενικής Συνέλευσης, του εντύπου διορισμού αντιπροσώπου και του σχεδίου απόφασης για τα θέματα της ημερήσιας διάταξης, καθώς και πληροφορίες σχετικά με την άσκηση των δικαιωμάτων μειωψηφίας των παραγράφων 2, 2α, 4 και 5 του άρθρου 39 του Ν. 2190/20 θα διατίθενται σε ηλεκτρονική μορφή στην ιστοσελίδα της εταιρίας (www.compracon.gr). Το πλήρες κείμενο των σχεδίων αποφάσεων και τυχόν εγγράφων που προβλέπονται στο άρθρο 27 παρ.3 περιπτώσεις γ' και δ' του Ν. 2190/20 θα διατίθεται σε έγχαρτη μορφή στα γραφεία της έδρας της εταιρίας στο 9ο χλμ. της οδού Θεσσαλονίκης- Θέρμης.

ΒΑΛΚΑΝ ΑΝΑΠΤΥΞΙΑΚΗ ΑΚΙΝΗΤΩΝ Α.Ε.

Έκτακτη Γενική Συνέλευση την **03/02/2015**, ημέρα Τρίτη και ώρα **15:00 μ.μ.**, στα γραφεία της έδρας της Εταιρείας στον Δήμο Αμαρουσίου, επί της οδού Βασιλίσσης Σοφίας 1, Περιφερειακή Ενότητα Βορείου Τομέα Αθηνών, Περιφέρεια Αττικής, για συζήτηση και λήψη αποφάσεων επί των ακολούθων θεμάτων της ημερησίας διατάξεως: Α. Θέματα ημερησίας διατάξεως: 1. Τροποποίηση του Άρθρου 4 του Καταστατικού της Εταιρείας (Σκοπός της Εταιρείας). Σε περίπτωση μη επιτεύξεως της απαιτούμενης εκ του νόμου απαρτίας κατά την αρχική ανωτέρω συνεδρίαση της Γενικής Συνελεύσεως για την λήψη αποφάσεων επί οποιουδήποτε θέματος της Ημερησίας Διατάξεως, οι μέτοχοι της Εταιρείας καλούνται σε Α' επαναληπτική Γενική Συνέλευση την 17η Φεβρουαρίου 2015, ημέρα Τρίτη και ώρα 15:00 μ.μ. και σε περίπτωση μη επιτεύξεως κατ' αυτήν απαρτίας, οι μέτοχοι καλούνται σε Β' επαναληπτική Γενική Συνέλευση την 3η Μαρτίου 2015, ημέρα Τρίτη και ώρα 15:00 μ.μ. Αμφότερες οι ως άνω επαναληπτικές Γενικές Συνελεύσεις θα λάβουν χώρα στα γραφεία της έδρας της Εταιρείας στον Δήμο Αμαρουσίου, επί της οδού Βασιλίσσης Σοφίας 1, Περιφερειακή Ενότητα Βορείου Τομέα Αθηνών, Περιφέρεια Αττικής. Νεότερες προσκλήσεις για τις Επαναληπτικές Γενικές Συνελεύσεις δεν θα δημοσιευθούν, τα θέματα δε της Ημερησίας Διατάξεως αυτών θα είναι τα ανωτέρω αναφερόμενα, εξαιρέσει εκείνων, ως προς τα οποία η οικεία Γενική Συνέλευση έχει ήδη αποφασίσει. Β. Δικαίωμα συμμετοχής και ψήφου - Σε κάθε συνεδρίαση της Γενικής Συνελεύσεως δικαιούται να συμμετάσχει και να ψηφίσει όποιος εμφανίζεται ως Μέτοχος κοινών μετ' αυτήν μετοχών της Εταιρείας στο αρχείο του Συστήματος Αύλων Τίτλων (Σ.Α.Τ.), που διαχειρίζεται η ΕΛΛΗΝΙΚΑ ΧΡΗΜΑΤΙΣΤΗΡΙΑ Α.Ε. (Ε.Χ.Α.Ε.), στο οποίο τηρούνται οι κινητές αξίες (μετοχές) της Εταιρείας, κατά την Ημερομηνία Καταγραφής. Ειδικότερα, κατά περίπτωση: α) Την 29η Ιανουαρίου 2015, ημέρα Πέμπτη, δηλαδή κατά την έναρξη της πέμπτης (5ης) ημέρας προ της ημερομηνίας (αρχικής) συνεδρίασεως της Έκτακτης Γενικής Συνελεύσεως, β) την 13η Φεβρουαρίου 2015, ημέρα Παρασκευή, δηλαδή κατά την έναρξη της τετάρτης (4ης) ημέρας προ της ημερομηνίας συνεδρίασεως της Α' Επαναληπτικής Γενικής Συνελεύσεως και γ) την 27η Φεβρουαρίου 2015, ημέρα Παρασκευή, δηλαδή κατά την έναρξη της τετάρτης (4ης) ημέρας προ της ημερομηνίας συνεδρίασεως της Β' Επαναληπτικής Γενικής Συνελεύσεως. Κάθε κοινή μετοχή παρέχει δικαίωμα μίας ψήφου. Η μετοχική ιδιότητα πιστοποιείται με την προσκόμιση σχετικής έγγραφης βεβαίωσης της Ε.Χ.Α.Ε. ή εναλλακτικά ηλεκτρονικά από την Ε.Χ.Α.Ε., με απευθείας ηλεκτρονική σύνδεση της Εταιρείας με το αρχείο του Σ.Α.Τ. Έναντι της Εταιρείας θεωρείται ότι έχει δικαίωμα συμμετοχής και ψήφου στην Έκτακτη Γενική Συνέλευση (αρχική και κάθε επαναληπτική) μόνον όποιος φέρει την ιδιότητα του μετόχου κατά την αντίστοιχη Ημερομηνία Καταγραφής. Σε περίπτωση μη συμμορφώσεως προς τις διατάξεις του άρθρου 28α του κ.ν.2190/1920, ο εν λόγω μέτοχος μετέχει στην Έκτακτη Γενική Συνέλευση μόνον μετά από άδεια αυτής. Η άσκηση των ανωτέρω δικαιωμάτων συμμετοχής και ψήφου δεν προϋποθέτει την δέσμευση των μετοχών του δικαιούχου ούτε την τήρηση άλλης ανάλογης διαδικασίας, η οποία περιορίζει την δυνατότητα πωλήσεως και μεταβιβάσεως αυτών κατά το χρονικό διάστημα που μεσολαβεί μεταξύ της αντίστοιχης Ημερομηνίας Καταγραφής και της οικείας συνεδρίασεως της Γενικής Συνελεύσεως. Το πλήρες κείμενο της προσκλήσεως αυτής, καθώς και οι πληροφορίες που προβλέπονται στην §3 του άρθρου 27 του κ.ν.2190/1920, όπως ισχύει, είναι διαθέσιμα σε ηλεκτρονική μορφή στην ιστοσελίδα της εταιρείας (www.balkanre.gr).

KLEEMANN HELLAS A.B.E.E.

Έκτακτη Γενική Συνέλευση την **04/02/2015**, ημέρα Τετάρτη και ώρα **14:00 μ.μ.**, στην Έδρα της εταιρίας στην ΒΙ.ΠΕ Σταυροχωρίου Κιλκίς, για συζήτηση και λήψη αποφάσεων ως προς τα παρακάτω θέματα της ημερησίας διάταξης: Αύξηση του Μετοχικού Κεφαλαίου με κεφαλαιοποίηση μέρους του αποθεματικού της διαφοράς υπέρ το άρτιο, ποσού 4.020.279,00 ευρώ, με αύξηση της ονομαστικής αξίας της μετοχής. Μείωση του μετοχικού Κεφαλαίου με επιστροφή μετρητών στους μετόχους ποσού 4.020.279,00 ευρώ και μείωση της Ονομαστικής αξίας της μετοχής. Τροποποίηση άρθρου 5 του καταστατικού. Περαιτέρω, και σύμφωνα με την ίδια ως άνω απόφαση του Διοικητικού Συμβουλίου σε περίπτωση μη επίτευξης της απαιτούμενης σύμφωνα με τον Νόμο και το Καταστατικό απαρτίας για την λήψη αποφάσεων επί ορισμένων θεμάτων της αρχικής ημερησίας διάταξης κατά την ημερομηνία της 4ης Φεβρουαρίου 2015, ημέρα Τετάρτη, η Γενική Συνέλευση θα συνέλθει εκ νέου σε Επαναληπτική Συνέλευση στις 16 Φεβρουαρίου 2015, ημέρα Δευτέρα και ώρα 14:00, στην Έδρα της εταιρίας στην ΒΙ.ΠΕ Σταυροχωρίου Κιλκίς. Α. ΔΙΚΑΙΩΜΑ ΣΥΜΜΕΤΟΧΗΣ ΚΑΙ ΨΗΦΟΥ: Στην Έκτακτη Γενική Συνέλευση δικαιούται να συμμετάσχει όποιος εμφανίζεται ως μέτοχος στα αρχεία του Συστήματος Άυλων Τίτλων που διαχειρίζεται η «Ελληνικά Χρηματιστήρια Α.Ε.» (Ε.Χ.Α.Ε.), στο οποίο τηρούνται οι κινητές αξίες (μετοχές) της Εταιρίας. Η απόδειξη της μετοχικής ιδιότητας γίνεται με την προσκόμιση σχετικής έγγραφης βεβαίωσης του ως άνω φορέα ή εναλλακτικά, με απευθείας ηλεκτρονική σύνδεση της Εταιρίας με τα αρχεία του εν λόγω φορέα. Η ιδιότητα του μετόχου πρέπει να υφίσταται κατά την Παρασκευή 30/01/2015 (ημερομηνία καταγραφής), ήτοι κατά την έναρξη της πέμπτης (5ης) ημέρας πριν από την ημέρα συνεδρίασης της Γενικής Συνελεύσεως της 04/02/2015, και η σχετική βεβαίωση ή η ηλεκτρονική πιστοποίηση σχετικά με την μετοχική ιδιότητα πρέπει να περιέλθει στην Εταιρία το αργότερο την τρίτη (3η) ημέρα πριν από τη συνεδρίαση της Γενικής Συνελεύσεως. Για την Επαναληπτική Γενική Συνέλευση η ιδιότητα του μετόχου πρέπει να υφίσταται κατά την έναρξη της 12/02/2015 ημέρα Πέμπτη (ημερομηνία καταγραφής Επαναληπτικής Γενικής Συνελεύσεως), ήτοι της τετάρτης (4ης) ημέρας πριν από την ημερομηνία συνεδρίασης της Επαναληπτικής Γενικής Συνελεύσεως, η δε σχετική έγγραφη βεβαίωση ή η ηλεκτρονική πιστοποίηση σχετικά με την μετοχική ιδιότητα πρέπει να περιέλθει στην Εταιρία το αργότερο την τρίτη (3η) ημέρα πριν από την συνεδρίαση της ως άνω Γενικής Συνελεύσεως. Έναντι της Εταιρίας θεωρείται ότι έχει δικαίωμα συμμετοχής και ψήφου στη Γενική Συνέλευση μόνον όποιος φέρει την ιδιότητα του μετόχου κατά την αντίστοιχη ημερομηνία καταγραφής. Σε περίπτωση μη συμμόρφωσης προς τις διατάξεις του άρθρου 28α του κ.ν. 2190/1920, ο εν λόγω μέτοχος μετέχει στη Γενική Συνέλευση μόνον μετά από άδειά της. Σημειώνεται ότι η άσκηση των εν λόγω δικαιωμάτων (συμμετοχής και ψήφου) δεν προϋποθέτει την δέσμευση των μετοχών του δικαιούχου, ούτε την τήρηση άλλης ανάλογης διαδικασίας, η οποία περιορίζει την δυνατότητα πώλησης και μεταβίβασης αυτών κατά το χρονικό διάστημα που μεσολαβεί ανάμεσα στην ημερομηνία καταγραφής και στην ημερομηνία της Γενικής Συνελεύσεως. Β. ΔΙΚΑΙΩΜΑΤΑ ΜΕΙΟΨΗΦΙΑΣ ΤΩΝ ΜΕΤΟΧΩΝ: (α) Με αίτηση μετόχων που εκπροσωπούν το ένα εικοστό (1/20) του καταβεβλημένου μετοχικού κεφαλαίου, το Διοικητικό Συμβούλιο της Εταιρίας υποχρεούται να εγγράψει στην ημερήσια διάταξη της Γενικής Συνελεύσεως πρόσθετα θέματα, εάν η σχετική αίτηση περιέλθει στο Διοικητικό Συμβούλιο μέχρι την 20/01/2015, δηλαδή δέκα πέντε (15) τουλάχιστον ημέρες πριν από τη Έκτακτη Γενική Συνέλευση. Η αίτηση για την εγγραφή πρόσθετων θεμάτων στην ημερήσια διάταξη συνοδεύεται από αιτιολόγηση ή από σχέδιο απόφασης προς έγκριση στη Έκτακτη Γενική Συνέλευση

και η αναθεωρημένη ημερήσια διάταξη δημοσιοποιείται με τον ίδιο τρόπο όπως η προηγούμενη ημερήσια διάταξη, στις 22/01/2015, δηλαδή δέκα τρεις (13) ημέρες πριν από την ημερομηνία της Γενικής Συνέλευσης και ταυτόχρονα τίθεται στη διάθεση των μετόχων στην ιστοσελίδα της Εταιρίας μαζί με την αιτιολόγηση ή το σχέδιο απόφασης που έχει υποβληθεί από τους μετόχους κατά τα προβλεπόμενα στο άρθρο 27 παρ. 3 του κ.ν. 2190/1920. (β) Με αίτηση μετόχων που εκπροσωπούν το ένα εικοστό (1/20) του καταβεβλημένου μετοχικού κεφαλαίου, το Διοικητικό Συμβούλιο θέτει στη διάθεση των μετόχων κατά τα οριζόμενα στο άρθρο 27 παρ. 3 του Κ.Ν. 2190/1920, το αργότερο μέχρι την 29/01/2015, ήτοι έξι (6) τουλάχιστον ημέρες πριν από την ημερομηνία της Γενικής Συνέλευσης, σχέδια αποφάσεων για θέματα που έχουν περιληφθεί στην αρχική ή την αναθεωρημένη ημερήσια διάταξη, αν η σχετική αίτηση περιέλθει στο Διοικητικό Συμβούλιο μέχρι την 28/01/2015, δηλαδή επτά (7) τουλάχιστον ημέρες πριν από την ημερομηνία της Γενικής Συνέλευσης. (γ) Μετά από αίτηση οποιουδήποτε μετόχου που υποβάλλεται στην Εταιρία μέχρι τις 29/01/2015 δηλαδή πέντε (5) τουλάχιστον πλήρεις ημέρες πριν από τη Γενική Συνέλευση, το Διοικητικό Συμβούλιο υποχρεούται να παρέχει στη Γενική Συνέλευση τις απαιτούμενες συγκεκριμένες πληροφορίες για τις υποθέσεις της Εταιρίας, στο μέτρο που αυτές είναι χρήσιμες για την πραγματική εκτίμηση των θεμάτων της ημερήσιας διάταξης. Το Διοικητικό Συμβούλιο μπορεί να αρνηθεί την παροχή των πληροφοριών για αποχρώντα ουσιώδη λόγο, ο οποίος αναγράφεται στα πρακτικά. Το Διοικητικό Συμβούλιο μπορεί να απαντήσει ενιαία σε αιτήσεις μετόχων με το ίδιο περιεχόμενο. Υποχρέωση παροχής πληροφοριών δεν υφίσταται όταν οι σχετικές πληροφορίες διατίθενται ήδη στην ιστοσελίδα της Εταιρίας, ιδίως με την μορφή ερωτήσεων και απαντήσεων. (δ) Μετά από αίτηση μετόχων που εκπροσωπούν το ένα πέμπτο (1/5) του καταβεβλημένου μετοχικού κεφαλαίου, η οποία υποβάλλεται στην Εταιρία μέχρι τις 29/01/2015, δηλαδή πέντε (5) τουλάχιστον πλήρεις ημέρες πριν από τη Γενική Συνέλευση, το Διοικητικό Συμβούλιο υποχρεούται να παρέχει στη Γενική Συνέλευση πληροφορίες για την πορεία των εταιρικών υποθέσεων και την περιουσιακή κατάσταση της Εταιρίας. Το Διοικητικό Συμβούλιο μπορεί να αρνηθεί την παροχή των πληροφοριών για αποχρώντα ουσιώδη λόγο, ο οποίος αναγράφεται στα πρακτικά. Αντίστοιχες προθεσμίες για τυχόν άσκηση δικαιωμάτων μειοψηφίας των μετόχων ισχύουν και σε περίπτωση Επαναληπτικών Γενικών Συνελεύσεων. Σε όλες τις ανωτέρω αναφερόμενες περιπτώσεις οι αιτούντες μέτοχοι οφείλουν να αποδεικνύουν τη μετοχική τους ιδιότητα και τον αριθμό των μετοχών που κατέχουν κατά την άσκηση του σχετικού δικαιώματος. Τέτοια απόδειξη αποτελεί και η προσκόμιση βεβαίωσης από τον φορέα στον οποίο τηρούνται οι οικείες κινητές αξίες ή η πιστοποίηση της μετοχικής ιδιότητας με απευθείας ηλεκτρονική σύνδεση φορέα και Εταιρίας. Γ. ΔΙΑΔΙΚΑΣΙΑ ΓΙΑ ΤΗΝ ΑΣΚΗΣΗ ΔΙΚΑΙΩΜΑΤΟΣ ΨΗΦΟΥ ΜΕΣΩ ΑΝΤΙΠΡΟΣΩΠΟΥ: Ο μέτοχος συμμετέχει στη Γενική Συνέλευση και ψηφίζει είτε αυτοπροσώπως είτε μέσω αντιπροσώπων. Κάθε μέτοχος μπορεί να διορίζει μέχρι τρεις (3) αντιπροσώπους. Νομικά πρόσωπα μετόχων στη Γενική Συνέλευση ορίζονται ως εκπροσώπους τους μέχρι τρία (3) φυσικά πρόσωπα. Οστόσο, αν ο μέτοχος κατέχει μετοχές της Εταιρίας, οι οποίες εμφανίζονται σε περισσότερους του ενός λογαριασμούς αξιών, ο περιορισμός αυτός δεν εμποδίζει τον εν λόγω μέτοχο να ορίζει διαφορετικούς αντιπροσώπους για τις μετοχές που εμφανίζονται στον κάθε λογαριασμό αξιών σε σχέση με τη Γενική Συνέλευση. Αντιπρόσωπος που ενεργεί για περισσότερους μετόχους μπορεί να ψηφίζει διαφορετικά για κάθε μέτοχο. Ο αντιπρόσωπος μετόχου υποχρεούται να γνωστοποιεί στην Εταιρία, πριν από την έναρξη της συνεδρίασης της Γενικής Συνέλευσης, κάθε συγκεκριμένο γεγονός, το οποίο μπορεί να είναι χρήσιμο στους μετόχους για την αξιολόγηση του κινδύνου να εξυπηρετήσει ο αντιπρόσωπος άλλα συμφέροντα πλην των συμφερόντων του αντιπροσωπευόμενου μετόχου. Κατά την έννοια της παρούσας παραγράφου, μπορεί να προκύπτει σύγκρουση συμφερόντων ιδίως όταν ο αντιπρόσωπος: α) είναι μέτοχος που ασκεί τον έλεγχο της Εταιρίας ή είναι άλλο νομικό πρόσωπο ή οντότητα η οποία ελέγχεται από το μέτοχο αυτόν, β) είναι μέλος του Διοικητικού Συμβουλίου ή της εν γένει διοίκησης της Εταιρίας ή μετόχου που ασκεί τον έλεγχο της Εταιρίας, ή άλλου νομικού προσώπου ή οντότητας που ελέγχεται από μέτοχο ο οποίος ασκεί τον έλεγχο της Εταιρίας, γ) είναι υπάλληλος ή ορκωτός ελεγκτής της Εταιρίας ή μετόχου που ασκεί τον έλεγχο της Εταιρίας, ή άλλου νομικού προσώπου ή οντότητας που ελέγχεται από μέτοχο, ο οποίος ασκεί τον έλεγχο της Εταιρίας, δ) είναι σύζυγος ή συγγενής πρώτου βαθμού με ένα από τα φυσικά πρόσωπα που αναφέρονται στις ως άνω περιπτώσεις (α) έως (γ). Ο διορισμός και η ανάκληση αντιπροσώπου του μετόχου γίνεται εγγράφως και κοινοποιείται στην Εταιρία τουλάχιστον τρεις (3) ημέρες πριν από την ημερομηνία συνεδρίασης της Γενικής Συνέλευσης. Η Εταιρία έχει καταστήσει διαθέσιμο στην ιστοσελίδα της (www.kleemann.gr) το έντυπο που χρησιμοποιεί για το διορισμό αντιπροσώπου. Το εν λόγω έντυπο κατατίθεται συμπληρωμένο και υπογεγραμμένο από το μέτοχο στο Τμήμα Εξυπηρέτησης Μετόχων, στην έδρα της Εταιρίας στην ΒΙ.ΠΕ Σταυροχωρίου Κιλκίς, Τ.Κ. 61100, τρεις (3) τουλάχιστον ημέρες πριν από την ημερομηνία της Γενικής Συνέλευσης. Ο δικαιούχος μέτοχος καλείται να μεριμνά για την επιβεβαίωση της επιτυχούς αποστολής του εντύπου διορισμού αντιπροσώπου και της παραλαβής του από την Εταιρία, καλώντας στο Τμήμα Εξυπηρέτησης Μετόχων στο τηλ: 23410 38100. Δ. ΔΙΑΘΕΣΙΜΑ ΕΓΓΡΑΦΑ: Το πλήρες κείμενο των σχεδίων αποφάσεων και τυχόν εγγράφων που προβλέπονται στο άρθρο 27 παρ. 3 περιπτώσεις γ' και δ' του κ.ν. 2190/1920 θα αναρτηθούν στην ιστοσελίδα της Εταιρίας (www.kleemann.gr) και θα διατίθενται σε έγχαρτη μορφή στα γραφεία της έδρας της Εταιρίας (ΒΙ.ΠΕ. Σταυροχωρίου Κιλκίς). Ε. ΔΙΑΘΕΣΙΜΕΣ ΠΛΗΡΟΦΟΡΙΕΣ: Οι πληροφορίες του άρθρου 27 παρ. 3 του κ.ν. 2190/1920 θα διατίθενται σε ηλεκτρονική μορφή στην ιστοσελίδα της Εταιρίας www.kleemann.gr.

M.L.S. ΠΛΗΡΟΦΟΡΙΚΗ Α.Ε. *

Έκτακτη Γενική Συνέλευση στις 11/02/2015, ημέρα Τετάρτη και ώρα 15.00, στα γραφεία της έδρας της εταιρίας στην ΒΕΠΕ ΤΕΧΝΟΠΟΛΗΣ Πυλαία Θεσσαλονίκης, για συζήτηση και λήψη αποφάσεων σχετικά με τα παρακάτω θέματα της ημερήσιας διάταξης: Έκδοση κοινών ομολογιών έως €5.000.000 και εξουσιοδότηση του Διοικητικού Συμβουλίου της Εταιρίας για τον καθορισμό των ειδικότερων όρων της έκδοσης. Τροποποίηση των άρθρων 13 και 25 του Καταστατικού της Εταιρίας. Σε περίπτωση μη επίτευξης της εκ του Νόμου και του Καταστατικού απαιτούμενης απαρτίας για τη λήψη αποφάσεων επί θεμάτων της ημερήσιας διάταξης, η Γενική Συνέλευση θα συνέλθει εκ νέου (Επαναληπτική Γενική Συνέλευση) την Τρίτη 24 Φεβρουαρίου 2015 και ώρα 15.00 στον ίδιο τόπο και με τα ίδια θέματα ημερήσιας διάταξης. Στη Γενική Συνέλευση δικαιούται να συμμετέχει όποιος εμφανίζεται ως Μέτοχος στα αρχεία του Συστήματος Άυλων Τίτλων που διαχειρίζεται η ΕΛΛΗΝΙΚΑ ΧΡΗΜΑΤΙΣΤΗΡΙΑ Α.Ε. (Ε.Χ.Α.Ε.), στο οποίο τηρούνται οι κινητές αξίες της Εταιρίας, κατά την έναρξη της πέμπτης ημέρας (ημερομηνία καταγραφής: η 8η Φεβρουαρίου 2015 που προηγείται της συνεδρίασης της Γενικής Συνέλευσης. Για την συμμετοχή στη Επαναληπτική Γενική Συνέλευση η ιδιότητα του μετόχου πρέπει να υφίσταται κατά την έναρξη της τέταρτης ημέρας πριν από την ημέρα συνεδρίασης της Επαναληπτικής Γενικής Συνέλευσης της 24ης Φεβρουαρίου 2015, ήτοι την 20η Φεβρουαρίου 2015. Η απόδειξη της μετοχικής ιδιότητας γίνεται με την προσκόμιση σχετικής έγγραφης βεβαίωσης της "ΕΧΑΕ" ή, εναλλακτικά, με απευθείας ηλεκτρονική σύνδεση της Εταιρίας με τα αρχεία της "ΕΧΑΕ". Η σχετική έγγραφη βεβαίωση ή η ηλεκτρονική πιστοποίηση αναφορικά με τη μετοχική ιδιότητα πρέπει να περιέλθει στην Εταιρία το αργότερο την τρίτη ημέρα που προηγείται της συνεδρίασης της Γενικής Συνέλευσης, ήτοι το αργότερο την 8η Φεβρουαρίου 2013. Έναντι της Εταιρίας θεωρείται ότι έχει δικαίωμα συμμετοχής και ψήφου στη Γενική Συνέλευση μόνον όποιος φέρει την ιδιότητα του μετόχου κατά την ως άνω ημερομηνία καταγραφής. Σε περίπτωση μη συμμόρφωσης προς τις διατάξεις του άρθρου 28α του Κ.Ν. 2190/1920, οι μέτοχοι μετέχουν στην Γενική Συνέλευση μόνο μετά από άδειά της. Σημειώνεται ότι η άσκηση των δικαιωμάτων συμμετοχής και ψήφου δεν προϋποθέτει την δέσμευση των μετοχών του δικαιούχου ούτε την τήρηση άλλης ανάλογης διαδικασίας, η οποία περιορίζει την δυνατότητα πώλησης και

μεταβίβασης αυτών κατά το χρονικό διάστημα που μεσολαβεί ανάμεσα στην ημερομηνία καταγραφής και στην ημερομηνία της Γενικής Συνέλευσης. Κάθε μέτοχος δύναται να λάβει μέρος και να ψηφίσει είτε αυτοπροσώπως, είτε με αντιπρόσωπο υπογράφοντας σχετική εξουσιοδότηση διορίζοντας μέχρι τρεις (3) αντιπροσώπους. Νομικά πρόσωπα μετέχουν στη Γενική Συνέλευση ορίζοντας ως εκπροσώπους τους μέχρι τρία (3) φυσικά πρόσωπα. Ωστόσο, αν ο μέτοχος κατέχει μετοχές, οι οποίες εμφανίζονται σε περισσότερους του ενός λογαριασμούς αξιών, ο περιορισμός αυτός δεν εμποδίζει το μέτοχο να ορίζει διαφορετικούς αντιπροσώπους για τις μετοχές που εμφανίζονται στον κάθε λογαριασμό αξιών σε σχέση με τη Γενική Συνέλευση. Αντιπρόσωπος που ενεργεί για περισσότερους μετόχους μπορεί να ψηφίζει διαφορετικά για κάθε μέτοχο. Ο αντιπρόσωπος μετόχου υποχρεούται να γνωστοποιεί στην Εταιρεία, πριν από την έναρξη της συνεδρίασης της Γενικής Συνέλευσης, κάθε συγκεκριμένο γεγονός, το οποίο μπορεί να είναι χρήσιμο στους μετόχους για την αξιολόγηση του κινδύνου να εξυπηρετήσει ο αντιπρόσωπος άλλα συμφέροντα πλην των συμφερόντων του μετόχου. Κατά την έννοια της παρούσας παραγράφου, μπορεί να προκύπτει σύγκρουση συμφερόντων ιδίως όταν ο αντιπρόσωπος: α) είναι μέτοχος που ασκεί τον έλεγχο της Εταιρείας ή είναι άλλο νομικό πρόσωπο ή οντότητα η οποία ελέγχεται από το μέτοχο αυτόν, β) είναι μέλος του διοικητικού συμβουλίου ή της εν γένει διοίκησης της Εταιρείας ή μετόχου που ασκεί τον έλεγχο της Εταιρείας, ή άλλου νομικού προσώπου ή οντότητας που ελέγχεται από μέτοχο ο οποίος ασκεί τον έλεγχο της Εταιρείας, γ) είναι υπάλληλος ή ορκωτός ελεγκτής της Εταιρείας ή μετόχου που ασκεί τον έλεγχο της Εταιρείας, ή άλλου νομικού προσώπου ή οντότητας που ελέγχεται από μέτοχο, ο οποίος ασκεί τον έλεγχο της Εταιρείας, δ) είναι σύζυγος ή συγγενής πρώτου βαθμού με ένα από τα φυσικά πρόσωπα που αναφέρονται στις περιπτώσεις (α) έως (γ). Ο διορισμός και η ανάκληση αντιπροσώπου του μετόχου γίνεται εγγράφως και κατατίθεται στην Εταιρεία στα κεντρικά της γραφεία ή αποστέλλεται μέσω fax (2310 937222), τουλάχιστον τρεις (3) ημέρες πριν από την ημερομηνία συνεδρίασης της Γενικής Συνέλευσης. Το Καταστατικό της Εταιρείας δεν προβλέπει τη δυνατότητα συμμετοχής στη Γενική Συνέλευση με ηλεκτρονικά μέσα χωρίς τη φυσική παρουσία των μετόχων στον τόπο διεξαγωγής της ή τη δυνατότητα εξ αποστάσεως συμμετοχής των μετόχων στην ψηφοφορία. Με αίτηση μετόχων που εκπροσωπούν το ένα εικοστό (1/20) του καταβεβλημένου μετοχικού κεφαλαίου, το Διοικητικό Συμβούλιο της Εταιρείας υποχρεούται να εγγράψει στην ημερήσια διάταξη της Γενικής Συνέλευσης πρόσθετα θέματα, εάν η σχετική αίτηση περιέλθει στο Διοικητικό Συμβούλιο δεκαπέντε (15) τουλάχιστον ημέρες πριν από τη Γενική Συνέλευση. Η αίτηση για την εγγραφή πρόσθετων θεμάτων στην ημερήσια διάταξη συνοδεύεται από αιτιολόγηση ή από σχέδιο απόφασης προς έγκριση στη Γενική Συνέλευση και η αναθεωρημένη ημερήσια διάταξη δημοσιοποιείται με τον ίδιο τρόπο όπως η προηγούμενη ημερήσια διάταξη, δεκατρείς (13) ημέρες πριν από την ημερομηνία της Γενικής Συνέλευσης και ταυτόχρονα τίθεται στη διάθεση των μετόχων στην ιστοσελίδα της Εταιρείας, μαζί με την αιτιολόγηση ή το σχέδιο απόφασης που έχει υποβληθεί από τους μετόχους κατά τα προβλεπόμενα στο άρθρο 27 παρ. 3 του Κ.Ν. 2190/1920. Με αίτηση μετόχων που εκπροσωπούν το ένα εικοστό (1/20) του καταβεβλημένου μετοχικού κεφαλαίου, το Διοικητικό Συμβούλιο θέτει στη διάθεση των μετόχων κατά τα οριζόμενα στο άρθρο 27 παρ. 3 του Κ.Ν. 2190/1920, ήτοι έξι (6) τουλάχιστον ημέρες πριν από την ημερομηνία της Γενικής Συνέλευσης, σχέδια αποφάσεων για θέματα που έχουν περιληφθεί στη αρχική ή την αναθεωρημένη ημερήσια διάταξη, αν η σχετική αίτηση περιέλθει στο Διοικητικό Συμβούλιο επτά (7) τουλάχιστον ημέρες πριν από την ημερομηνία της Γενικής Συνέλευσης. Μετά από αίτηση οποιουδήποτε μετόχου που υποβάλλεται στην Εταιρεία πέντε (5) τουλάχιστον πλήρεις ημέρες πριν από τη Γενική Συνέλευση, το Διοικητικό Συμβούλιο υποχρεούται να παρέχει στη Γενική Συνέλευση τις αιτούμενες συγκεκριμένες πληροφορίες για τις υποθέσεις της Εταιρείας, στο μέτρο που αυτές είναι χρήσιμες για την πραγματική εκτίμηση των θεμάτων της ημερήσιας διάταξης. Το Διοικητικό Συμβούλιο μπορεί να απαντήσει ενιαία σε αιτήσεις μετόχων με το ίδιο περιεχόμενο. Υποχρέωση παροχής πληροφοριών δεν υφίσταται όταν οι σχετικές πληροφορίες διατίθενται ήδη στην ιστοσελίδα της Εταιρείας, ιδίως με τη μορφή ερωτήσεων και απαντήσεων. Μετά από αίτηση μετόχων που εκπροσωπούν το ένα πέμπτο (1/5) του καταβεβλημένου μετοχικού κεφαλαίου η οποία υποβάλλεται στην Εταιρεία πέντε (5) τουλάχιστον πλήρεις ημέρες πριν από τη Γενική Συνέλευση, το Διοικητικό Συμβούλιο υποχρεούται να παρέχει στη Γενική Συνέλευση πληροφορίες για την πορεία των εταιρικών υποθέσεων και την περιουσιακή κατάσταση της Εταιρείας. Σε όλες τις ανωτέρω αναφερόμενες περιπτώσεις οι αιτούντες μέτοχοι οφείλουν να αποδεικνύουν τη μετοχική τους ιδιότητα και τον αριθμό των μετοχών που κατέχουν κατά την άσκηση του σχετικού δικαιώματος. Τέτοια απόδειξη αποτελεί και η προσκόμιση βεβαίωσης από τον φορέα στον οποίο τηρούνται οι οικείες κινητές αξίες ή η πιστοποίηση της μετοχικής ιδιότητας με απευθείας ηλεκτρονική σύνδεση φορέα και Εταιρείας. Το πλήρες κείμενο της παρούσας πρόσκλησης καθώς και οι πληροφορίες και τα έγγραφα που προβλέπονται στο άρθρο 27 παρ. 3 του Κ.Ν. 2190/1920 θα διατίθενται σε ηλεκτρονική μορφή στην ιστοσελίδα της Εταιρείας www.mls.gr και σε έγχαρτη στα γραφεία της Εταιρείας στην ΒΕΠΕ ΤΕΧΝΟΠΟΛΗΣ Πυλαία Θεσσαλονίκης.

Ομολογιακά Δάνεια Επιχειρήσεων

Πλήθος Εισηγμένων Ομολογίων	Ονομαστική αξία	Τιμή έκδοσης	Σημερινό επιτόκιο	Ημερ. λήξης	Διάρκεια (έτη)	Σημείωση	Προσ/μένο* Τок/ρίδιο		Μον. Διασπ.	Ομολογιακά Δάνεια Επιχειρήσεων	Κατωτ Τιμή	Ανωτ Τιμή	Τιμή κλεισ.	Προηγ. Κλείσιμο-ημέ/νια	Όγκος	Αξία Συναλλαγών	Τελευταία εντολή			Μεγ έτους		
							Κοινό	Προτιμησιακό									Τιμή	Αγορ./ Πώλ.	Ημερομηνία		λαχ έτους	
4,122,910	4.77	4.77	5.00	19/03/2015	5	---	20	---	1	MARFIN INVESTMENT GROUP A.E. (Μετατρ. σε ΚΟ μτχ)	---	---	---	90.0000	12/01/2015	---	---	81.0000	A	28/11/2014	90.0000	90.0000
1,794,284	12.49	9.77	5.05	12/07/2015	8	---	---	---	1	ΝΗΡΕΥΣ ΙΧΘΥΟΚΑΛΛΙΕΡΓΕΙΕΣ Α.Ε. (Μετατρ. σε ΚΟ μτχ)	---	---	---	12.0000	29/01/2014	---	---	11.0000	A	17/11/2014	12.0000	12.0000
212,801,311	1.00	1.00	6.30	29/07/2020	7	---	6	---	1	MARFIN INVESTMENT GROUP A.E. ΣΕΙΡΑ Β (ΜΟΔ)	---	---	---	0.8500	23/08/2013	---	---	1.0000	A	28/11/2014	0.8500	0.8500
163,991,598	1.00	1.00	7.00	29/07/2019	6	---	6	---	1	MARFIN INVESTMENT GROUP A.E. ΣΕΙΡΑ Α (ΜΟΔ)	---	---	---	1.0000	23/08/2013	---	---	1.0000	A	28/11/2014	1.0000	1.0000

Σημειώσεις Εταιρικών Ομολόγων

Ο Όγκος Συναλλαγών υπολογίζεται ως (Τεμάχια) * (Ονομαστική Τιμή). Η Αξία Συναλλαγών υπολογίζεται ως (Τεμάχια) * (Ονομαστική Τιμή) * (Τιμή %) + (Δεδουλευμένοι Τόκοι).

Οι τιμές συναλλαγών των ομολόγων υπολογίζονται ως ποσοστό επί τοις εκατό (%) της ονομαστικής τους τιμής.

Όλα τα ομόλογα έχουν Ονομαστική Αξία εκπεφρασμένη σε Ευρώ (εκτός εάν σημειώνεται διαφορετικά).

* Προσ/μένο = Προσαρτημένο

Ομόλογα Ελληνικού Δημοσίου

Πλήθος Εισηγμ. Ομολογιών	Ονομ. αξία	Σημερινό επιτόκιο	Υπολογισμός Δεδουλευμένων	Ημερ/νία Λήξης [1]	Διάρκεια (έτη)	Σημείωση	Ημερομηνία Πληρ.	Αξία τρέχοντος	Μον. Διαπρ.	Ομόλογα Ελληνικού Δημοσίου	Κατωτ Τιμή	Ανωτ Τιμή	Τιμή κλειστ.	Προηγ. Κλείσιμο-ημ/νία	Όγκος	Αξία Συναλλαγών	Τελευταία εντολή Αγορ./ Πώλ. Ημερομηνία
2,658,781,973	1.00	4.30	Πργμ/Πργμ	24/02/2023	11	---	24/02	4.30	1	ΟΕΔ-ΣΤΘ-240223-11X-2,000-1,00	---	---	---	---	---	---	---
2,658,781,973	1.00	4.30	Πργμ/Πργμ	24/02/2024	12	---	24/02	4.30	1	ΟΕΔ-ΣΤΘ-240224-12X-2,000-1,00	---	---	---	---	---	---	---
2,658,781,973	1.00	4.30	Πργμ/Πργμ	24/02/2025	13	---	24/02	4.30	1	ΟΕΔ-ΣΤΘ-240225-13X-2,000-1,00	---	---	---	---	---	---	---
2,658,781,973	1.00	4.30	Πργμ/Πργμ	24/02/2026	14	---	24/02	4.30	1	ΟΕΔ-ΣΤΘ-240226-14X-2,000-1,00	---	---	---	---	---	---	---
2,658,781,973	1.00	4.30	Πργμ/Πργμ	24/02/2027	15	---	24/02	4.30	1	ΟΕΔ-ΣΤΘ-240227-15X-2,000-1,00	---	---	---	---	---	---	---
2,836,034,104	1.00	4.30	Πργμ/Πργμ	24/02/2028	16	---	24/02	4.30	1	ΟΕΔ-ΣΤΘ-240228-16X-2,000-1,00	---	---	---	---	---	---	---
2,836,034,104	1.00	4.30	Πργμ/Πργμ	24/02/2029	17	---	24/02	4.30	1	ΟΕΔ-ΣΤΘ-240229-17X-2,000-1,00	---	---	---	---	---	---	---
2,836,034,104	1.00	4.30	Πργμ/Πργμ	24/02/2030	18	---	24/02	4.30	1	ΟΕΔ-ΣΤΘ-240230-18X-2,000-1,00	---	---	---	---	---	---	---
2,836,034,104	1.00	4.30	Πργμ/Πργμ	24/02/2031	19	---	24/02	4.30	1	ΟΕΔ-ΣΤΘ-240231-19X-2,000-1,00	---	---	---	---	---	---	---
2,836,034,104	1.00	4.30	Πργμ/Πργμ	24/02/2032	20	---	24/02	4.30	1	ΟΕΔ-ΣΤΘ-240232-20X-2,000-1,00	---	---	---	---	---	---	---
2,836,034,104	1.00	4.30	Πργμ/Πργμ	24/02/2033	21	---	24/02	4.30	1	ΟΕΔ-ΣΤΘ-240233-21X-2,000-1,00	---	---	---	---	---	---	---
2,836,034,104	1.00	4.30	Πργμ/Πργμ	24/02/2034	22	---	24/02	4.30	1	ΟΕΔ-ΣΤΘ-240234-22X-2,000-1,00	---	---	---	---	---	---	---
2,836,034,104	1.00	4.30	Πργμ/Πργμ	24/02/2035	23	---	24/02	4.30	1	ΟΕΔ-ΣΤΘ-240235-23X-2,000-1,00	---	---	---	---	---	---	---
2,836,034,104	1.00	4.30	Πργμ/Πργμ	24/02/2036	24	---	24/02	4.30	1	ΟΕΔ-ΣΤΘ-240236-24X-2,000-1,00	---	---	---	---	---	---	---
2,836,034,104	1.00	4.30	Πργμ/Πργμ	24/02/2037	25	---	24/02	4.30	1	ΟΕΔ-ΣΤΘ-240237-25X-2,000-1,00	---	---	---	---	---	---	---
2,836,034,104	1.00	4.30	Πργμ/Πργμ	24/02/2038	26	---	24/02	4.30	1	ΟΕΔ-ΣΤΘ-240238-26X-2,000-1,00	---	---	---	---	---	---	---
2,836,034,104	1.00	4.30	Πργμ/Πργμ	24/02/2039	27	---	24/02	4.30	1	ΟΕΔ-ΣΤΘ-240239-27X-2,000-1,00	---	---	---	---	---	---	---
2,836,034,104	1.00	4.30	Πργμ/Πργμ	24/02/2040	28	---	24/02	4.30	1	ΟΕΔ-ΣΤΘ-240240-28X-2,000-1,00	---	---	---	---	---	---	---
2,836,034,104	1.00	4.30	Πργμ/Πργμ	24/02/2041	29	---	24/02	4.30	1	ΟΕΔ-ΣΤΘ-240241-29X-2,000-1,00	---	---	---	---	---	---	---
2,836,034,104	1.00	4.30	Πργμ/Πργμ	24/02/2042	30	---	24/02	4.30	1	ΟΕΔ-ΣΤΘ-240242-30X-2,000-1,00	---	---	---	---	---	---	---
742,153	1,000.00	0.93	FLR Πργμ/360	10/08/2019	5	---	10/02 - 10/08	---	1	ΟΕΔ-ΚΥΜ-100819-05X-0,934-1.000	---	---	---	---	---	---	---
4,030,827	1,000.00	4.75	Πργμ/Πργμ	17/04/2019	5	---	17/04	4.75	1	ΟΕΔ-ΣΤΘ-170419-05X-4,750-1.000	---	---	---	---	---	---	---
2,089,066	1,000.00	3.38	Πργμ/Πργμ	17/07/2017	3	---	17/07	3.38	1	ΟΕΔ-ΣΤΘ-170717-03X-3,375-1.000	---	---	---	---	---	---	---

Σημειώσεις Ομολόγων Ελλ. Δημοσίου

Ο Όγκος Συναλλαγών υπολογίζεται ως (Τεμάχια) * (Ονομαστική Τιμή). Η Αξία Συναλλαγών υπολογίζεται ως (Τεμάχια) * (Ονομαστική Τιμή) * (Τιμή %) + (Δεδουλευμένοι Τόκοι)

Η Αξία του τρέχοντος τοκομεριδίου για τις εκδόσεις Ονομαστικής Αξίας 0,01 ευρώ, αναφέρεται σε Ονομαστική Αξία 100 ευρώ.

FLR (= Floating Interest Rate) Ομόλογο Μεταβλητού Επιτοκίου.

[1] - Η Ημερομηνία Λήξης της τοκοφόρου περιόδου και η Ημερομηνία Πληρωμής του τοκομεριδίου.

Ομόλογα σε Κυκλοφορία	Νόμισμα / Ελάχιστη διαπραγ.	Ημερομηνία Πληρ.	Αξία τρέχοντος τοκομεριδίου	Σημείωση	Προσ/μένο* Τοκ/ρίδιο	Μονάδα διαπραγ/σης	Ημερ/νία Έκδοσης	Διάρκεια (έτη)	Σημερινό επιτόκιο	Υ.Δ.Τ σε	Ομόλογα	Τελευταία τιμή προηγ.	Τελευτ. Τιμή	Εκφ. τοις μετρητοίς (€) / Πώλ Ημερομηνία	Συναλλαγές σε τμχ	Ελάχιστο ζωής	Μέγιστο ζωής
Ομολογιακά Δάνεια Διεθνών Οργανισμών																	
1,000,000	EUR / 1000	21/07	---	---	9	1	21/07/2006	10	5.0 FLR	360	ΟΜΟΛΟΓΟ ΕΥΡΩΠΑΪΚΗΣ ΤΡΑΠΕΖΑΣ ΕΠΕΝΔΥΣΕΩΝ	97.50	16/04/2007	---	---	---	---
Νομικών Προσώπων και Εταιρειών σε Συνάλλαγμα και Ευρο																	
0	GBP / 10	01/12	0.25	---	58	1	01/12/1928	100	2.5	360	Ε.Κ.Τ.Ε.	---	---	---	---	---	---
103,746	GBP / 10	01/12	0.25	---	56	1	01/12/1930	98	2.5	360	Ε.Κ.Τ.Ε. σειρά	2.27	05/02/1996	2.27	Π	05/02/1996	2.27

Σημειώσεις Ομολόγων Ελλ. Δημοσίου

Υ.Δ.Τ: Υπολογισμός Δεδουλευμένων Τόκων.

FLR (= Floating Interest Rate) Ομόλογο Μεταβλητού Επιτοκίου.

Η ελάχιστη διαπραγματεύσιμη Ονομαστική Αξία για όλους τους Άυλους Τίτλους του Δημοσίου είναι τα 100 Ευρώ.

* Προσ/μένο = Προσαρτημένο

Ομόλογα Κρατικών Τραπεζών (ετήσιας διάρκειας)

Πλήθος Εισηγμ. Ομολογιών	Ονομαστική αξία	Αρχικό Επιτόκιο	Τρέχον Επιτόκιο	Ετήσιος Τόκος	Ημερομηνία Έκδοσης	Σημείωση	Ομόλογα Κρατικών Τραπεζών	Μον. Διαπρ.	Ετήσιες Ανανεώσεις	Τελευτ. Εκφ. Τιμή	Εκφ. τοις μετρητοίς (€) Αγορ. / Πώλ	Όγκος
342,560	135.17	2.35	3.92	0.00	31/01/2005	---	ΟΜΟΛΟΓΟ ΕΤΒΑ	1	10	100.00	A	---
2,446	1,182.96	4.90	2.47	29.69	31/05/2008	---	ΟΜΟΛΟΓΟ ΕΤΒΑ	1	7	---	---	---

Σημειώσεις Ομολόγων

Οι ετήσιες ανανεώσεις των Ομολόγων ΕΤΒΑ είναι απαλλαγμένες των φόρων (καθαρά επιτόκια).
Για τα ομόλογα έκδοσης μέχρι και 31/12/2014 ο δεδουλευμένος τόκος έχει κεφαλαιοποιηθεί.

Πίνακας Μελών Χρηματιστηρίου Αθηνών και Μελών ΕΤ.ΕΚ.

Επωνυμία	Αγορά Μετοχών			Αγορά Παραγώγων			Μέλη ΕΤ.ΕΚ.					
	Διεύθυνση	Τηλέφωνο	Φαξ	Μέλος Αγοράς	Μέλος εξ Αποστάσεως	Ειδικός Διαπρήτης	Διαπρήτης	Ειδικός Διαπρήτης	Παραγγελίχος	Γενικό Εκκαθιστικό	Άμεσο Εκκαθιστικό	Μη Εκκαθιστικό
ALPHA ΤΡΑΠΕΖΑ Α.Ε.							a			a		
ΣΤΑΔΙΟΥ 40, ΑΘΗΝΑ	(210)-3265546	(210)-3265811										
	(210)-3260000	(210)-3264116										
ARGUS STOCKBROKERS LTD				a	a							
ΛΕΩΦΟΡΟΣ KENNETY ΓΡ. 303 12-14, ΛΕΥΚΩΣΙΑ ΚΥΠΡΟΥ	(+35722)-22717000	(+35722)-22717070										
ATLANTIC SECURITIES LIMITED				a	a							
ΠΡΟΔΡΟΜΟΥ 37, ΛΕΥΚΩΣΙΑ ΚΥΠΡΟΥ	(+35722)-445400	(+35722)-661914										
ΑΤΤΙΚΑ BANK ΑΝΩΝΥΜΗ ΤΡΑΠΕΖΙΚΗ ΕΤΑΙΡΕΙΑ										a		
ΑΚΑΔΗΜΙΑΣ 54, ΑΘΗΝΑ	(210)-3390757	(210)-3646090										
ΟΜΗΡΟΥ 23, ΑΘΗΝΑ	(210)-3669000	(210)-3669410										
ΑΧΙΑ VENTURES GROUP LTD				a	a							
Γ. ΚΡΑΝΙΔΙΩΤΗ 10, ΛΕΥΚΩΣΙΑ ΚΥΠΡΟΥ	+357 22 742000	+357 22 742001										
ΑΧΟΝ ΧΡΗΜΑΤΙΣΤΗΡΙΑΚΗ Α.Ε.Π.Ε.Υ.				a			a					a
ΣΤΑΔΙΟΥ 48, ΑΘΗΝΑ	(210)-3363800	(210)-3243903										
BANK OF AMERICA MERRILL LYNCH				a	a							
KING EDWARD STREET 2, LONDON	(+4420)-79952000	(+4420)-79954525										
ΒΕΤΑ ΧΡΗΜΑΤΙΣΤΗΡΙΑΚΗ Α.Ε.Π.Ε.Υ.				a		a	a	a			a	
ΒΡΑΙΛΑ & Λ. ΑΛΕΞΑΝΔΡΑΣ 29, ΑΘΗΝΑ	(210)-6478900	(210)-6410139										
BNP PARIBAS SECURITIES SERVICES										a		
ΒΑΣ. ΣΟΦΙΑΣ 94, ΑΘΗΝΑ	(210)-7468500	(210)-7468579										
CAPITAL ΧΡΗΜΑΤΙΣΤΗΡΙΑΚΗ Α.Ε.Π.Ε.Υ.				a			a					a
ΜΗΤΡΟΠΟΛΕΩΣ 58, ΑΘΗΝΑ	(210)-3369700	(210)-3369820										
CFS ΧΡΗΜΑΤΙΣΤΗΡΙΑΚΗ Α.Ε.Π.Ε.Υ.				a		a			a		a	
ΣΤΑΔΙΟΥ 3, ΑΘΗΝΑ	(210)-3360800	(210)-3311854										
CITIGROUP GLOBAL MARKET LTD				a	a							
CITIGROUP CENTRE, CANADA SQUARE, CANARY WHART, LONDON	002079864000	002079862266										
CREDIT AGRICOLE CHEUVREUX S.A.					a							
9 QUAI PAUL DOUMER, ΠΑΡΙΣΙ	33 (0) 1 41 89 70 00											
CREDIT SUISSE SECURITIES (EUROPE) LIMITED				a	a							
ONE CABOT SQUARE, LONDON	+44 20 7888 8888	+44 20 7888 1600										
DEUTSCHE BANK A.G.				a	a							
THEODOR-HEUSS-ALLEE 70, ΦΡΑΚΝΦΟΥΡΤΗ	0049 69 910 00	0049 69 910 34 225										
EUROBANK EQUITIES Α.Ε.Π.Ε.Υ.				a		a		a			a	
ΦΙΛΕΛΛΗΝΩΝ 10, ΑΘΗΝΑ	(210)-3720000	(210)-3720001										
EUROCORP ΧΡΗΜΑΤΙΣΤΗΡΙΑΚΗ Α.Ε.				a			a				a	
ΠΛ. ΦΙΛΙΚΗΣ ΕΤΑΙΡΕΙΑΣ 14, ΑΘΗΝΑ	(210)-7263500	(210)-7263666										
EUROTRUST ΧΡΗΜΑΤΙΣΤΗΡΙΑΚΗ Α.Ε.Π.Ε.Υ.				a								
ΣΟΦΟΚΛΕΟΥΣ 13-15, ΑΘΗΝΑ	(210)-3363100	(210)-3238334										
EUROXX Χ.Α.Ε.Π.Ε.Υ.				a			a				a	
ΠΑΛΛΙΟΛΟΓΟΥ 7, ΧΑΛΑΝΔΡΙ	(210)-6879400	(210)-6879401										
GLOBAL CAPITAL SECURITIES AND FINANCIAL SERVICES LTD				a	a							
ΛΕΩΦ. ΛΕΜΕΣΟΥ 5, ΛΕΜΕΣΟΣ ΚΥΠΡΟΥ	(+35722)-710710	(+35722)-339332										
GUARDIAN TRUST ΧΡΗΜΑΤΙΣΤΗΡΙΑΚΗ Α.Ε.Π.Ε.Υ.				a		a	a					a
ΦΙΛΕΛΛΗΝΩΝ 15, ΑΘΗΝΑ	(210)-3220402	(210)-3220498										
HSBC ΤΡΑΠΕΖΑ										a		
Λ. ΜΕΣΟΓΕΙΩΝ 109-111, ΑΘΗΝΑ	(210)-6961507	(210)-6929310										
INDEX ΧΡΗΜΑΤΙΣΤΗΡΙΑΚΗ Α.Ε.Π.Ε.Υ.				a								
ΔΡΑΓΑΤΣΑΝΙΟΥ 6, ΑΘΗΝΑ	(210)-3213920	(210)-3213216										
LAIKI FINANCIAL SERVICES LTD				a	a							
CLR HOUSE, Λ. ΒΥΡΩΝΟΣ 26, ΛΕΥΚΩΣΙΑ ΚΥΠΡΟΥ	(+35722)-898600	(+35722)-680953										
MAGNA TRUST ΧΡΗΜΑΤΙΣΤΗΡΙΑΚΗ Α.Ε.Π.Ε.Υ.				a					a			a
ΦΕΙΔΙΟΥ 9, ΑΘΗΝΑ	(210)-3327503	(210)-3327599										
MEGA EQUITY SEC. & FINANCIAL SERVICES LTD				a	a							
Λ. ΓΡΙΒΑ ΔΙΓΕΝΗ 42-44, ΛΕΥΚΩΣΙΑ ΚΥΠΡΟΥ	(+35722)-711711	(+35722)-711811										
MERIT ΧΡΗΜΑΤΙΣΤΗΡΙΑΚΗ Α.Ε.Π.Ε.Υ.				a		a	a				a	
ΒΑΣΙΛΕΩΣ ΚΩΝΣΤΑΝΤΙΝΟΥ 38, ΑΘΗΝΑ	(210)-3671800	(210)-3671830										
NBG SECURITIES Α.Ε.Π.Ε.Υ.				a		a		a				a
ΑΚΑΔΗΜΙΑΣ 68, ΑΘΗΝΑ	(210)-3328500	(210)-3328565										
NUNTIUS ΧΡΗΜΑΤΙΣΤΗΡΙΑΚΗ Α.Ε.Π.Ε.Υ.				a					a			a
ΔΡΑΓΑΤΣΑΝΙΟΥ 6, ΑΘΗΝΑ	(210)-3350599	(210)-3254846										
PRELIUM Α.Ε.Π.Ε.Υ.				a			a					a
ΚΗΦΙΣΙΑΣ & ΔΑΒΑΚΗ 1, ΑΘΗΝΑ	(210)-3677000	(210)-6920403										

Πίνακας Μελών Χρηματιστηρίου Αθηνών και Μελών ΕΤ.ΕΚ.

Επωνυμία	Διεύθυνση	Τηλέφωνο	Φαξ	Αγορά Μετοχών			Αγορά Παραγώγων			Μέλη ΕΤ.ΕΚ.		
				Μέλος Αγοράς	Μέλος εξ Αποστάσεως	Ειδικός Διαπρήτης	Διαπρήτης	Ειδικός Διαπρήτης	Παραγγελίχρος	Γενικό Εκκαθιστικό	Άμεσο Εκκαθιστικό	Μη Εκκαθιστικό
PROCHOICE ΧΡΗΜΑΤΙΣΤΗΡΙΑΚΗ ΛΤΔ				a	a							
ΣΠΥΡΟΥ ΚΥΠΡΙΑΝΟΥ 57, ΛΕΥΚΩΣΙΑ ΚΥΠΡΟΥ				+357-24-661192	+357-24-662464							
SHARELINK SEC. & FINANCIAL SERVICES LTD				a	a							
ELLINAS HOUSE, ΘΕΟΤΟΚΗ 6, ΛΕΥΚΩΣΙΑ ΚΥΠΡΟΥ				(+35722)-554200	(+35722)-750852							
SOCIETE GENERALE S.A.				a	a		a					
COURS VALMY PUTEAUX - LA DEFENSE 17, ΠΑΡΙΣΙ				(+33) 142134754	(+33) 142135697							
Λ. ΚΗΦΙΣΙΑΣ 240-242, ΑΘΗΝΑ				(210)-6790161	(210)-6728828							
SOLIDUS SECURITIES ΑΧΕΠΕΥ				a			a				a	
ΛΟΥΙΖΗΣ ΡΙΑΝΚΟΥΡ 64, ΑΘΗΝΑ				(210)-6925500	(210)-6985421							
THE CYPRUS INVESTMENT & SEC. CORP. LTD (CISCO)				a	a							
ΕΒΡΟΥ (EUROLIFE HOUSE) 4, ΛΕΥΚΩΣΙΑ ΚΥΠΡΟΥ				(+35722)-881800	(+35722)-881801							
UBS LIMITED				a	a							
FINSBURY AVENUE 1, LONDON				(+4420)-79013333	(+4420)-79012345							
Α. ΣΑΡΡΗΣ ΧΡΗΜΑΤΙΣΤΗΡΙΑΚΗ Α.Ε.Π.Ε.Υ.				a								
ΔΡΑΓΑΤΣΑΝΙΟΥ 6, ΑΘΗΝΑ				(210)-3367700	(210)-3312324							
ΑΓΡΟΤΙΚΗ ΤΡΑΠΕΖΑ ΤΗΣ ΕΛΛΑΔΟΣ Α.Ε.								a			a	
ΠΑΝΕΠΙΣΤΗΜΙΟΥ 23, ΑΘΗΝΑ				(210)-3298400	(210)-3298322							
ΑΘΗΝΑΪΚΗ ΧΡΗΜΑΤΙΣΤΗΡΙΑΚΗ Α.Ε.Π.Ε.Υ.				a								
ΣΤΑΔΙΟΥ 33, ΑΘΗΝΑ				(210)-3254764	(210)-3254767							
ΑΛΦΑ FINANCE ΔΕΠΕΥ				a		a		a			a	
ΜΕΡΛΙΝ 5, ΑΘΗΝΑ				(210)-3677400	(210)-3311193							
ΑΤΛΑΣ ΧΡΗΜΑΤΙΣΤΗΡΙΑΚΗ Α.Ε.Π.Ε.Υ.				a			a					a
ΜΙΧΑΛΛΑΚΟΠΟΥΛΟΥ 125 & ΒΕΡΒΑΙΝΩΝ 14 - 16, ΑΘΗΝΑ				(210)-3363300	(210)-3238925							
Γ.Α. ΠΕΡΒΑΝΑΣ ΧΡΗΜΑΤΙΣΤΗΡΙΑΚΗ ΔΕΠΕΥ				a			a					a
ΣΟΦΟΚΛΕΟΥΣ 7 - 9, ΑΘΗΝΑ				(210)-3251875	(210)-3210291							
Δ. ΑΘ. ΤΣΕΚΟΥΡΑΣ ΧΡΗΜΑΤΙΣΤΗΡΙΑΚΗ Α.Ε.Π.Ε.Υ.				a								
ΠΕΣΜΑΖΟΓΛΟΥ 3,				(210)-3214406	(210)-3211997							
ΔΙΕΘΝΗΣ ΧΡΗΜΑΤΙΣΤΗΡΙΑΚΗ Α.Ε.Π.Ε.Υ.							a				a	
Λ. ΣΥΓΓΡΟΥ 80-88, ΑΘΗΝΑ				(210)-9203000	(210)-9203052							
ΔΥΝΑΜΙΚΗ ΧΡΗΜΑΤΙΣΤΗΡΙΑΚΗ Α.Ε.Π.Ε.Υ.				a					a		a	
ΧΑΡΙΛΑΟΥ ΤΡΙΚΟΥΠΗ 6 - 10, ΑΘΗΝΑ				(210)-3677700	(210)-3677777							
ΕΘΝΙΚΗ ΤΡΑΠΕΖΑ ΤΗΣ ΕΛΛΑΔΟΣ Α.Ε.				a				a		a		
ΑΚΑΔΗΜΙΑΣ 68, ΑΘΗΝΑ				(210)-3328817	(210)-3328678							
ΑΙΟΛΟΥ 86, ΑΘΗΝΑ				(210)-3341000	(210)-3228187							
ΕΛΛΗΝΙΚΗ ΤΡΑΠΕΖΑ (ΕΠΕΝΔΥΣΕΙΣ) ΛΤΔ				a	a							
ΛΕΩΦΟΡΟΣ ΚΥΡΙΑΚΟΥ ΜΑΤΣΗ 31, ΛΕΥΚΩΣΙΑ ΚΥΠΡΟΥ				(+35722)-500100	(+35722)-500110							
ΕΛΛΗΝΟΑΜΕΡΙΚΑΝΙΚΗ ΧΡΗΜΑΤΙΣΤΗΡΙΑΚΗ Α.Ε.Π.Ε.Υ.				a			a					
ΕΥΡΙΠΙΔΟΥ 6, ΑΘΗΝΑ				(210)-3311100	(210)-3215968							
ΕΠΕΝΔΥΤΙΚΗ ΤΡΑΠΕΖΑ ΕΛΛΑΔΟΣ Α.Ε.				a		a		a		a		
ΑΙΓΕΙΑΛΙΑΣ 32, ΜΑΡΟΥΣΙ				(210) 8173000	(210) 8173101							
Λ. ΚΗΦΙΣΙΑΣ 24B, ΜΑΡΟΥΣΙ				(210)-8171800	(210)-8171889							
ΗΛΙΑΣ ΠΕΤΡΟΠΟΥΛΑΚΗΣ ΧΡΗΜΑΤΙΣΤΗΡΙΑΚΗ Α.Ε.Π.Ε.Υ.				a					a			a
ΑΡΙΣΤΕΙΔΟΥ 9, ΑΘΗΝΑ				(210)-3213928	(210)-3216810							
Ι. ΧΡ. ΜΑΥΡΙΚΗΣ ΧΡΗΜΑΤΙΣΤΗΡΙΑΚΗ Α.Ε.Π.Ε.Υ.				a								
ΣΟΦΟΚΛΕΟΥΣ 5, ΑΘΗΝΑ				(210)-3213949	(210)-3217767							
ΚΑΠΠΑ ΧΡΗΜΑΤΙΣΤΗΡΙΑΚΗ Α.Ε.Π.Ε.Υ.				a			a					a
ΒΑΛΛΩΡΙΤΟΥ 15, ΑΘΗΝΑ				(210)-3610371	(210)-3641002							
ΚΑΡΑΜΑΝΩΦ ΧΡΗΜΑΤΙΣΤΗΡΙΑΚΗ Α.Ε.Π.Ε.Υ.				a					a		a	
ΠΛ. ΑΓ. ΘΕΟΔΩΡΩΝ 2, ΑΘΗΝΑ				(210)-3212947	(210)-3217088							
ΚΥΚΛΟΣ ΧΡΗΜΑΤΙΣΤΗΡΙΑΚΗ Α.Ε.Π.Ε.Υ.				a		a	a				a	
ΠΑΝΕΠΙΣΤΗΜΙΟΥ 39, ΑΘΗΝΑ				(210)-3364300	(210)-3239122							
ΚΥΠΡΟΥ ΧΡΗΜΑΤΙΣΤΗΡΙΑΚΗ ΔΕΠΕΥ						a	a					a
ΧΑΛΚΥΔΟΝΟΣ & ΦΕΙΔΙΠΠΙΔΟΥ 26 26, ΑΘΗΝΑ				(210)-8701000	(210)-8701049							
ΛΕΩΝ ΔΕΠΟΛΑΣ ΧΡΗΜΑΤΙΣΤΗΡΙΑΚΗ Α.Ε.Π.Ε.Υ.				a					a			a
ΧΡ. ΛΑΔΑ 1, ΑΘΗΝΑ				(210)-3213286	(210)-3211618							
ΜΙΔΑΣ ΧΡΗΜΑΤΙΣΤΗΡΙΑΚΗ Α.Ε.Π.Ε.Υ.				a								
ΣΟΦΟΚΛΕΟΥΣ 5, ΑΘΗΝΑ				(210)-3253203	(210)-3253205							
Ν. ΣΑΡΡΟΣ ΧΡΗΜΑΤΙΣΤΗΡΙΑΚΗ Α.Ε.							a					
ΣΟΦΟΚΛΕΟΥΣ 7-9, ΑΘΗΝΑ				(210)-3705600	(210)-3219992							
Ν. ΧΡΥΣΟΧΟΪΔΗΣ ΧΡΗΜΑΤΙΣΤΗΡΙΑΚΗ Α.Ε.Π.Ε.Υ.				a					a		a	
ΣΟΦΟΚΛΕΟΥΣ 7 - 9, ΑΘΗΝΑ				(210)-3213913	(210)-3216115							
ΝΕΑ ΠΡΟΤΟΝ ΤΡΑΠΕΖΑ Α.Ε.							a				a	
ΕΣΛΙΝ & ΑΜΑΛΙΑΔΟΣ 20, ΑΘΗΝΑ				210 6970000	210 6970111							

Πίνακας Μελών Χρηματιστηρίου Αθηνών και Μελών ΕΤ.ΕΚ.

Επωνυμία	Διεύθυνση	Τηλέφωνο	Φαξ	Αγορά Μετοχών			Αγορά Παραγώγων			Μέλη ΕΤ.ΕΚ.			
				Μέλος Αγοράς	Μέλος εξ Αποστάσεως	Ειδικός Διαπρήτης	Διαπρήτης	Ειδικός Διαπρήτης	Παραγγελίχρος	Γενικό Εκκαθιστικό	Άμεσο Εκκαθιστικό	Μη Εκκαθιστικό	
ΠΑΝΤΕΛΑΚΗΣ ΧΡΗΜΑΤΙΣΤΗΡΙΑΚΗ ΑΕΠΕΥ				a			a					a	
Λ. ΜΕΣΟΓΕΙΩΝ 109-111, ΑΘΗΝΑ					(210)-6965000	(210)-6929550							
ΠΕΙΡΑΙΩΣ Α.Ε.Π.Ε.Υ.				a				a			a		
ΣΤΑΔΙΟΥ 10, ΑΘΗΝΑ					(210)-3354100	(210)-3233814							
ΠΗΓΑΣΟΣ ΧΡΗΜΑΤΙΣΤΗΡΙΑΚΗ Α.Ε.Π.Ε.Υ.				a			a						
ΒΑΛΛΑΡΙΤΟΥ 17, ΑΘΗΝΑ					(210)-3670700	(210)-3670760							
ΣΤ.ΕΜ. ΛΑΥΡΕΝΤΑΚΗΣ ΧΡΗΜΑΤΙΣΤΗΡΙΑΚΗ Α.Ε.Π.Ε.Υ.				a			a					a	
ΣΟΦΟΚΛΕΟΥΣ 7 - 9, ΑΘΗΝΑ					(210)-3213336	(210)-3246572							
ΣΥΝΕΡΓΑΤΙΚΗ ΚΕΝΤΡΙΚΗ ΤΡΑΠΕΖΑ ΛΤΔ					a								
ΓΡΗΓΟΡΗ ΑΥΞΕΝΤΙΟΥ 8, ΛΕΥΚΩΣΙΑ ΚΥΠΡΟΥ					(+35722)-743300	(+35722)-672083							
ΤΡΑΠΕΖΑ EUROBANK ERGASIAS A.E.											a		
ΟΘΩΝΟΣ 8, ΑΘΗΝΑ					(210)-3337969	(210)-3245916							
					(210)-3337000	(210)-3233866							
ΤΡΑΠΕΖΑ ΚΥΠΡΟΥ ΔΗΜΟΣΙΑ ΕΤΑΙΡΙΑ ΛΙΜΙΤΕΔ											a		
ΛΕΩΦ. ΑΛΕΞΑΝΔΡΑΣ 170, ΑΘΗΝΑ					(210)-6477708	(210)-6477709							
ΣΤΑΣΙΝΟΥ (ΑΓ. ΠΑΡΑΣΚΕΥΗ, ΣΤΡΩΒΟΛΟΣ) 51, ΛΕΥΚΩΣΙΑ ΚΥΠΡΟΥ					(0035722)-121883	(0035722)-336258							
ΤΡΑΠΕΖΑ ΠΕΙΡΑΙΩΣ Α.Ε.				a					a		a		
ΑΜΕΡΙΚΗΣ 4, ΑΘΗΝΑ					(210)-3335000	(210)-3335079							
					(210)-3335918	(210)-3254207							

Πίνακας Μετοχών Υπό Ειδική Διαπραγμάτευση

Μετοχές	Κατηγορία Διαπραγμάτευσης	
	Έναρξη Ειδικής Διαπραγμάτευσης	Λήξη Ειδικής Διαπραγμάτευσης
Ειδικός Διαπραγματευτής		
CYPRUS POPULAR BANK (ΚΟ)	Κατάσταση σε Αναστολή	
ΠΕΙΡΑΙΩΣ Α.Ε.Π.Ε.Υ.	02/02/2013	01/01/2400
ΒΙΟΧΑΛΚΟ (ΚΑ)	Κατάσταση σε Αναστολή	
EUROBANK EQUITIES Α.Ε.Π.Ε.Υ.	20/01/2013	01/01/2400
MERIT ΧΡΗΜΑΤΙΣΤΗΡΙΑΚΗ Α.Ε.Π.Ε.Υ.	13/12/2012	01/01/2400
ΑΛΦΑ FINANCE ΑΕΠΕΥ	11/02/2013	01/01/2400
ALPHA BANK (ΚΟ)	Κύρια Αγορά	
EUROBANK EQUITIES Α.Ε.Π.Ε.Υ.	24/10/2012	01/01/2400
MERIT ΧΡΗΜΑΤΙΣΤΗΡΙΑΚΗ Α.Ε.Π.Ε.Υ.	03/09/2013	01/01/2400
NBG SECURITIES Α.Ε.Π.Ε.Υ.	15/01/2013	01/01/2400
ΕΛΛΗΝΟΑΜΕΡΙΚΑΝΙΚΗ ΧΡΗΜΑΤΙΣΤΗΡΙΑΚΗ Α.Ε.Π.Ε.Υ.	25/07/2014	01/01/2400
ΕΠΕΝΔΥΤΙΚΗ ΤΡΑΠΕΖΑ ΕΛΛΑΔΟΣ Α.Ε.	08/01/2013	01/01/2400
ΠΕΙΡΑΙΩΣ Α.Ε.Π.Ε.Υ.	28/05/2013	01/01/2400
ΑΤΤΙΣΑ BANK Α.Τ.Ε. (ΚΟ)	Κύρια Αγορά	
ΒΕΤΑ ΧΡΗΜΑΤΙΣΤΗΡΙΑΚΗ Α.Ε.Π.Ε.Υ.	02/06/2014	01/01/2400
EUROBANK EQUITIES Α.Ε.Π.Ε.Υ.	25/07/2014	01/01/2400
ΕΛΛΗΝΟΑΜΕΡΙΚΑΝΙΚΗ ΧΡΗΜΑΤΙΣΤΗΡΙΑΚΗ Α.Ε.Π.Ε.Υ.	25/07/2014	01/01/2400
BYTE COMPUTER (ΚΟ)	Κύρια Αγορά	
MERIT ΧΡΗΜΑΤΙΣΤΗΡΙΑΚΗ Α.Ε.Π.Ε.Υ.	04/08/2013	01/01/2400
COCA-COLA HBC AG (ΚΟ)	Κύρια Αγορά	
EUROBANK EQUITIES Α.Ε.Π.Ε.Υ.	23/10/2013	01/01/2400
NBG SECURITIES Α.Ε.Π.Ε.Υ.	29/04/2013	01/01/2400
FOLLI-FOLLIE (ΚΟ)	Κύρια Αγορά	
NBG SECURITIES Α.Ε.Π.Ε.Υ.	17/02/2014	01/01/2400
FRIGOLASS (ΚΟ)	Κύρια Αγορά	
EUROBANK EQUITIES Α.Ε.Π.Ε.Υ.	27/10/2014	01/01/2400
INTRAKAT (ΚΟ)	Κύρια Αγορά	
MERIT ΧΡΗΜΑΤΙΣΤΗΡΙΑΚΗ Α.Ε.Π.Ε.Υ.	27/12/2012	01/01/2400
LAMDA DEVELOPMENT (ΚΟ)	Κύρια Αγορά	
EUROBANK EQUITIES Α.Ε.Π.Ε.Υ.	08/12/2014	01/01/2400
MARFIN INVESTMENT GROUP (ΚΟ)	Κύρια Αγορά	
ΕΛΛΗΝΟΑΜΕΡΙΚΑΝΙΚΗ ΧΡΗΜΑΤΙΣΤΗΡΙΑΚΗ Α.Ε.Π.Ε.Υ.	25/07/2014	01/01/2400
ΠΕΙΡΑΙΩΣ Α.Ε.Π.Ε.Υ.	02/02/2013	01/01/2400
MLS ΠΛΗΡΟΦΟΡΙΚΗ (ΚΟ)	Κύρια Αγορά	
ΒΕΤΑ ΧΡΗΜΑΤΙΣΤΗΡΙΑΚΗ Α.Ε.Π.Ε.Υ.	18/07/2013	01/01/2400
PROFILE (ΚΟ)	Κύρια Αγορά	
EUROBANK EQUITIES Α.Ε.Π.Ε.Υ.	23/06/2014	01/01/2400
REDS (ΚΟ)	Κύρια Αγορά	
EUROBANK EQUITIES Α.Ε.Π.Ε.Υ.	05/09/2014	01/01/2400
VIOTALCO SA/NV (ΚΑ)	Κύρια Αγορά	
MERIT ΧΡΗΜΑΤΙΣΤΗΡΙΑΚΗ Α.Ε.Π.Ε.Υ.	17/03/2014	01/01/2400
ΑΛΦΑ FINANCE ΑΕΠΕΥ	17/02/2014	01/01/2400
ΑΛΟΥΜΥΛ (ΚΟ)	Κύρια Αγορά	
ΒΕΤΑ ΧΡΗΜΑΤΙΣΤΗΡΙΑΚΗ Α.Ε.Π.Ε.Υ.	18/07/2013	01/01/2400
ΓΕΚ ΤΕΡΝΑ (ΚΟ)	Κύρια Αγορά	
ΕΠΕΝΔΥΤΙΚΗ ΤΡΑΠΕΖΑ ΕΛΛΑΔΟΣ Α.Ε.	02/01/2013	01/01/2400
ΔΕΗ (ΚΟ)	Κύρια Αγορά	
EUROBANK EQUITIES Α.Ε.Π.Ε.Υ.	23/10/2012	01/01/2400
NBG SECURITIES Α.Ε.Π.Ε.Υ.	26/03/2013	01/01/2400
ΑΛΦΑ FINANCE ΑΕΠΕΥ	08/01/2013	01/01/2400
ΕΛΛΗΝΟΑΜΕΡΙΚΑΝΙΚΗ ΧΡΗΜΑΤΙΣΤΗΡΙΑΚΗ Α.Ε.Π.Ε.Υ.	01/09/2014	01/01/2400
ΕΠΕΝΔΥΤΙΚΗ ΤΡΑΠΕΖΑ ΕΛΛΑΔΟΣ Α.Ε.	08/01/2013	01/01/2400
ΠΕΙΡΑΙΩΣ Α.Ε.Π.Ε.Υ.	28/09/2013	01/01/2400
ΕΘΝΙΚΗ ΤΡΑΠΕΖΑ (ΚΟ)	Κύρια Αγορά	
EUROBANK EQUITIES Α.Ε.Π.Ε.Υ.	24/10/2012	01/01/2400
MERIT ΧΡΗΜΑΤΙΣΤΗΡΙΑΚΗ Α.Ε.Π.Ε.Υ.	03/09/2013	01/01/2400
NBG SECURITIES Α.Ε.Π.Ε.Υ.	28/02/2013	01/01/2400
ΑΛΦΑ FINANCE ΑΕΠΕΥ	08/01/2013	01/01/2400
ΕΛΛΗΝΟΑΜΕΡΙΚΑΝΙΚΗ ΧΡΗΜΑΤΙΣΤΗΡΙΑΚΗ Α.Ε.Π.Ε.Υ.	25/07/2014	01/01/2400
ΕΠΕΝΔΥΤΙΚΗ ΤΡΑΠΕΖΑ ΕΛΛΑΔΟΣ Α.Ε.	08/01/2013	01/01/2400
ΠΕΙΡΑΙΩΣ Α.Ε.Π.Ε.Υ.	08/09/2013	01/01/2400
ΕΛ.ΤΕΧ. ΑΝΕΜΟΣ Α.Ε. (ΚΟ)	Κύρια Αγορά	
EUROBANK EQUITIES Α.Ε.Π.Ε.Υ.	22/07/2014	01/01/2400
ΕΛΛΑΚΤΩΡ (ΚΟ)	Κύρια Αγορά	
EUROBANK EQUITIES Α.Ε.Π.Ε.Υ.	01/06/2013	01/01/2400
NBG SECURITIES Α.Ε.Π.Ε.Υ.	25/06/2013	01/01/2400
ΕΠΕΝΔΥΤΙΚΗ ΤΡΑΠΕΖΑ ΕΛΛΑΔΟΣ Α.Ε.	02/01/2013	01/01/2400

Πίνακας Μετοχών Υπό Ειδική Διαπραγμάτευση

Μετοχές	Κατηγορία Διαπραγμάτευσης	
	Έναρξη Ειδικής Διαπραγμάτευσης	Λήξη Ειδικής Διαπραγμάτευσης
ΕΙΔΙΚΟΣ Διαπραγματευτής		
ΕΛΛΗΝ. ΧΡΗΜΑΤΙΣΤΗΡΙΑ-Χ.Α. (ΚΟ)		Κύρια Αγορά
EUROBANK EQUITIES Α.Ε.Π.Ε.Υ.	01/06/2013	01/01/2400
NBG SECURITIES Α.Ε.Π.Ε.Υ.	25/06/2013	01/01/2400
ΕΛΛΗΝΟΑΜΕΡΙΚΑΝΙΚΗ ΧΡΗΜΑΤΙΣΤΗΡΙΑΚΗ Α.Ε.Π.Ε.Υ.	01/09/2014	01/01/2400
ΕΠΕΝΔΥΤΙΚΗ ΤΡΑΠΕΖΑ ΕΛΛΑΔΟΣ Α.Ε.	02/01/2013	01/01/2400
ΕΛΤΟΝ (ΚΟ)		Κύρια Αγορά
ΒΕΤΑ ΧΡΗΜΑΤΙΣΤΗΡΙΑΚΗ Α.Ε.Π.Ε.Υ.	03/09/2013	01/01/2400
ΕΥΡΩΣΥΜΒΟΥΛΟΙ (ΚΟ)		Κύρια Αγορά
EUROBANK EQUITIES Α.Ε.Π.Ε.Υ.	22/07/2014	01/01/2400
ΙΝΤΡΑΛΟΤ (ΚΟ)		Κύρια Αγορά
EUROBANK EQUITIES Α.Ε.Π.Ε.Υ.	01/06/2013	01/01/2400
ΕΠΕΝΔΥΤΙΚΗ ΤΡΑΠΕΖΑ ΕΛΛΑΔΟΣ Α.Ε.	02/01/2013	01/01/2400
ΠΕΙΡΑΙΩΣ Α.Ε.Π.Ε.Υ.	28/09/2013	01/01/2400
ΚΑΝΑΚΗΣ Σ. (ΚΟ)		Κύρια Αγορά
ΒΕΤΑ ΧΡΗΜΑΤΙΣΤΗΡΙΑΚΗ Α.Ε.Π.Ε.Υ.	01/10/2013	01/01/2400
ΚΡΕΤΑ ΦΑΡΜ (ΚΟ)		Κύρια Αγορά
EUROBANK EQUITIES Α.Ε.Π.Ε.Υ.	17/11/2014	01/01/2400
ΜΟΤΟΡ ΟΙΛ (ΚΟ)		Κύρια Αγορά
EUROBANK EQUITIES Α.Ε.Π.Ε.Υ.	23/10/2012	01/01/2400
NBG SECURITIES Α.Ε.Π.Ε.Υ.	17/02/2014	01/01/2400
ΕΛΛΗΝΟΑΜΕΡΙΚΑΝΙΚΗ ΧΡΗΜΑΤΙΣΤΗΡΙΑΚΗ Α.Ε.Π.Ε.Υ.	01/09/2014	01/01/2400
ΜΥΤΙΛΗΝΑΙΟΣ (ΚΟ)		Κύρια Αγορά
NBG SECURITIES Α.Ε.Π.Ε.Υ.	25/06/2013	01/01/2400
ΕΛΛΗΝΟΑΜΕΡΙΚΑΝΙΚΗ ΧΡΗΜΑΤΙΣΤΗΡΙΑΚΗ Α.Ε.Π.Ε.Υ.	25/07/2014	01/01/2400
ΕΠΕΝΔΥΤΙΚΗ ΤΡΑΠΕΖΑ ΕΛΛΑΔΟΣ Α.Ε.	02/01/2013	01/01/2400
ΟΠΑΠ (ΚΟ)		Κύρια Αγορά
EUROBANK EQUITIES Α.Ε.Π.Ε.Υ.	24/10/2012	01/01/2400
NBG SECURITIES Α.Ε.Π.Ε.Υ.	15/01/2013	01/01/2400
ΑΛΦΑ FINANCE ΑΕΠΕΥ	08/01/2013	01/01/2400
ΕΛΛΗΝΟΑΜΕΡΙΚΑΝΙΚΗ ΧΡΗΜΑΤΙΣΤΗΡΙΑΚΗ Α.Ε.Π.Ε.Υ.	25/07/2014	01/01/2400
ΕΠΕΝΔΥΤΙΚΗ ΤΡΑΠΕΖΑ ΕΛΛΑΔΟΣ Α.Ε.	08/01/2013	01/01/2400
ΟΤΕ (ΚΟ)		Κύρια Αγορά
EUROBANK EQUITIES Α.Ε.Π.Ε.Υ.	24/10/2012	01/01/2400
NBG SECURITIES Α.Ε.Π.Ε.Υ.	01/12/2012	01/01/2400
ΑΛΦΑ FINANCE ΑΕΠΕΥ	08/01/2013	01/01/2400
ΕΛΛΗΝΟΑΜΕΡΙΚΑΝΙΚΗ ΧΡΗΜΑΤΙΣΤΗΡΙΑΚΗ Α.Ε.Π.Ε.Υ.	25/07/2014	01/01/2400
ΕΠΕΝΔΥΤΙΚΗ ΤΡΑΠΕΖΑ ΕΛΛΑΔΟΣ Α.Ε.	08/01/2013	01/01/2400
ΠΕΙΡΑΙΩΣ Α.Ε.Π.Ε.Υ.	08/09/2013	01/01/2400
ΠΑΠΟΥΤΣΑΝΗΣ (ΚΟ)		Κύρια Αγορά
ΒΕΤΑ ΧΡΗΜΑΤΙΣΤΗΡΙΑΚΗ Α.Ε.Π.Ε.Υ.	25/11/2013	01/01/2400
ΠΕΙΡΑΙΩΣ ΤΡΑΠΕΖΑ (ΚΟ)		Κύρια Αγορά
EUROBANK EQUITIES Α.Ε.Π.Ε.Υ.	23/10/2012	01/01/2400
MERIT ΧΡΗΜΑΤΙΣΤΗΡΙΑΚΗ Α.Ε.Π.Ε.Υ.	16/09/2013	01/01/2400
NBG SECURITIES Α.Ε.Π.Ε.Υ.	02/06/2013	01/01/2400
ΕΛΛΗΝΟΑΜΕΡΙΚΑΝΙΚΗ ΧΡΗΜΑΤΙΣΤΗΡΙΑΚΗ Α.Ε.Π.Ε.Υ.	25/07/2014	01/01/2400
ΕΠΕΝΔΥΤΙΚΗ ΤΡΑΠΕΖΑ ΕΛΛΑΔΟΣ Α.Ε.	08/01/2013	01/01/2400
ΠΕΙΡΑΙΩΣ Α.Ε.Π.Ε.Υ.	16/02/2013	01/01/2400
ΠΕΤΡΟΠΟΥΛΟΣ ΠΕΤΡΟΣ (ΚΟ)		Κύρια Αγορά
ΒΕΤΑ ΧΡΗΜΑΤΙΣΤΗΡΙΑΚΗ Α.Ε.Π.Ε.Υ.	28/05/2013	01/01/2400
ΠΛΑΙΣΙΟ COMPUTERS (ΚΟ)		Κύρια Αγορά
ΒΕΤΑ ΧΡΗΜΑΤΙΣΤΗΡΙΑΚΗ Α.Ε.Π.Ε.Υ.	05/05/2014	01/01/2400
ΣΑΡΑΝΤΗΣ ΓΡ. (ΚΟ)		Κύρια Αγορά
ΒΕΤΑ ΧΡΗΜΑΤΙΣΤΗΡΙΑΚΗ Α.Ε.Π.Ε.Υ.	14/05/2013	01/01/2400
ΤΙΤΑΝ (ΚΟ)		Κύρια Αγορά
EUROBANK EQUITIES Α.Ε.Π.Ε.Υ.	23/10/2012	01/01/2400
NBG SECURITIES Α.Ε.Π.Ε.Υ.	17/02/2014	01/01/2400
ΤΡΑΠΕΖΑ EUROBANK ERGASIAS (ΚΟ)		Κύρια Αγορά
EUROBANK EQUITIES Α.Ε.Π.Ε.Υ.	01/06/2013	01/01/2400
ΑΛΦΑ FINANCE ΑΕΠΕΥ	08/01/2013	01/01/2400
ΕΛΛΗΝΟΑΜΕΡΙΚΑΝΙΚΗ ΧΡΗΜΑΤΙΣΤΗΡΙΑΚΗ Α.Ε.Π.Ε.Υ.	25/07/2014	01/01/2400
ΕΠΕΝΔΥΤΙΚΗ ΤΡΑΠΕΖΑ ΕΛΛΑΔΟΣ Α.Ε.	08/01/2013	01/01/2400
ΠΕΙΡΑΙΩΣ Α.Ε.Π.Ε.Υ.	28/09/2013	01/01/2400

Γνωστοποιήσεις Συναλλαγών - Κατάλογος Υπόχρεων Προσώπων

Ημερομηνία Υποβολής [1]	Επωνυμία	Λόγος Υποβολής [2]	Υπόχρεος	Ιδιότητα Υποχρέου	Σχέση με τον Υπόχρεο	Ημερομηνία Συναλλαγής	Αγορά	Όγκος Συναλλαγών	Αξία Συναλλαγών	Φύση Συναλλαγής [3]	Είδος Χρηματικού μέσου	Παρατηρήσεις [4]
19/01/2015	ΕΥΡΩΠΑΪΚΗ ΠΙΣΤΗ Α.Ε.Γ.Α.	B	ΛΕΚΚΑΚΟΣ ΣΤΑΥΡΟΣ	Πρόεδρος ΔΣ	Συνδεδεμένο Νομικό Πρόσωπο με πρόσωπα της περίπτωσης Β	15/01/2015	ΑΞΙΩΝ ΧΑ	136,447	191,087.80	Π	Μετοχή (Κοινή)	
19/01/2015	ΕΥΡΩΣΥΜΒΟΥΛΟΙ Α.Ε. ΣΥΜΒ ΑΝΑΠΤΥΞΗΣ ΚΑΙ ΤΕΧΝ/ΓΙΑΣ	A	ΤΑΥΡΙΔΗΣ ΕΥΣΤΑΘΙΟΣ	Αντιπρόεδρος ΔΣ	Ο Ιδιος	15/01/2015	ΑΞΙΩΝ ΧΑ	680	1,372.50	A	Μετοχή (Κοινή)	
19/01/2015	ΕΥΡΩΣΥΜΒΟΥΛΟΙ Α.Ε. ΣΥΜΒ ΑΝΑΠΤΥΞΗΣ ΚΑΙ ΤΕΧΝ/ΓΙΑΣ	A	ΤΑΥΡΙΔΗΣ ΕΥΣΤΑΘΙΟΣ	Αντιπρόεδρος ΔΣ	Ο Ιδιος	16/01/2015	ΑΞΙΩΝ ΧΑ	1,050	2,201.50	A	Μετοχή (Κοινή)	
19/01/2015	ΜΙΝΩΙΚΕΣ ΓΡΑΜΜΕΣ ΑΝΕ	B	GRIMALDI EMANUELE	Πρόεδρος ΔΣ	Συνδεδεμένο Νομικό Πρόσωπο	15/01/2015	ΑΞΙΩΝ ΧΑ	500	750.00	A	Μετοχή (Κοινή)	
19/01/2015	ΠΕΤΡΟΣ ΠΕΤΡΟΠΟΥΛΟΣ Α.Ε.Β.Ε.	A	ΠΕΤΡΟΠΟΥΛΟΣ ΚΩΝΣΤΑΝΤΙΝΟΣ	Πρόεδρος ΔΣ	Ο Ιδιος	16/01/2015	ΑΞΙΩΝ ΧΑ	515	1,574.00	A	Μετοχή (Κοινή)	
19/01/2015	ΤΡΑΠΕΖΑ EUROBANK ERGASIAS A.E.	B	ΚΑΡΑΒΙΑΣ ΦΩΚΙΩΝ	Μέλος ΔΣ Εκτελεστικό	Συνδεδεμένο Νομικό Πρόσωπο	15/01/2015	ΑΞΙΩΝ ΧΑ	75,307	13,777.73	A	Μετοχή (Κοινή)	
19/01/2015	ΤΡΑΠΕΖΑ EUROBANK ERGASIAS A.E.	B	ΚΑΡΑΒΙΑΣ ΦΩΚΙΩΝ	Μέλος ΔΣ Εκτελεστικό	Συνδεδεμένο Νομικό Πρόσωπο	15/01/2015	ΑΞΙΩΝ ΧΑ	1,182,612	227,286.27	Π	Μετοχή (Κοινή)	
19/01/2015	ΤΡΑΠΕΖΑ EUROBANK ERGASIAS A.E.	B	ΚΑΡΑΒΙΑΣ ΦΩΚΙΩΝ	Μέλος ΔΣ Εκτελεστικό	Συνδεδεμένο Νομικό Πρόσωπο	15/01/2015	ΑΞΙΩΝ ΧΑ	1,182,612	226,561.82	A	Μετοχή (Κοινή)	
19/01/2015	ΤΡΑΠΕΖΑ EUROBANK ERGASIAS A.E.	B	ΚΑΡΑΒΙΑΣ ΦΩΚΙΩΝ	Μέλος ΔΣ Εκτελεστικό	Συνδεδεμένο Νομικό Πρόσωπο	15/01/2015	ΑΞΙΩΝ ΧΑ	254,900	48,989.81	Π	Μετοχή (Κοινή)	
19/01/2015	ΤΡΑΠΕΖΑ EUROBANK ERGASIAS A.E.	B	ΚΑΡΑΒΙΑΣ ΦΩΚΙΩΝ	Μέλος ΔΣ Εκτελεστικό	Συνδεδεμένο Νομικό Πρόσωπο	15/01/2015	ΑΞΙΩΝ ΧΑ	200,000	36,450.00	A	Μετοχή (Κοινή)	

Σημειώσεις Γνωστοποιήσεων Συναλλαγών

[1] - Η Ημερομηνία Υποβολής αφορά την Ημερομηνία που η Γνωστοποίηση παρελήφθη από το Χ.Α.

[2] - Λόγος Υποβολής: Α: Πρόσωπο που ασκεί Διευθυντικά καθήκοντα, Β: Πρόσωπο που έχει στενό δεσμό με πρόσωπο που ασκεί Διευθυντικά καθήκοντα.

[3] - Φύση Συναλλαγής: Α: Αγορά, Π: Πώληση.

[4] - Παρατηρήσεις: 1 - Λόγω Συμμετοχής σε ΑΜΚ, 2 - Λόγω Εξάσκησης Δικαιώματος Προαίρεσης αγοράς μετοχών που παρέχεται στο προσωπικό, 3 - Λόγω Δωρεάς, 4 - Λόγω Συγχώνευσης ή Διάσπασης κλπ, 5 - Λόγω Μετατροπής ή Ανταλλαγής Ομολογιών, 6 - Ανταλλαγή λόγω Προαιρετικής Δημόσιας Πρότασης.

Υποκείμενη Αγορά				Αγορά Παραγώγων														
Ανωτ Τιμή	Κατωτ Τιμή	Τιμή κλεισ.	Μεταβ.	Μήνας Παράδοσης	Άνοιγμα	Ανωτ Τιμή	Κατωτ Τιμή	Τελ Τιμή	Τιμή κλεισ.	Τελευταία ζήτηση	Τελευταία προσφορά	Τιμή Εκκαθάρισης	Υψηλό ζωής	Χαμηλό ζωής	Πράξεις	Όγκος	Ανοικτές θέσεις	
FTSE/X.A. Large Cap				(Μονάδα Διαπραγμάτευσης: 1 Μονάδα Δείκτη x 5€, Χρηματικός Διακανονισμός)														
258.04	249.08	257.75	2.05%	Φεβρουάριος 2015	248.00	255.50	245.00	252.00	252.00	---	---	253.00	332.75	---	911	5,326	50,757	
				Μάρτιος 2015	250.50	253.25	248.00	253.25	253.25	---	---	252.25	---	328.00	---	13	68	568
				Απρίλιος 2015	---	---	---	---	253.75	---	---	---	---	---	---	---	---	
				Ιούνιος 2015	---	---	---	---	253.75	---	---	---	---	---	---	---	---	
				Σεπτέμβριος 2015	---	---	---	---	253.50	---	---	---	---	---	---	---	---	
				Δεκέμβριος 2015	---	---	---	---	254.50	---	---	---	---	---	---	---	---	

Υποκείμενη Αγορά				Αγορά Παραγώγων													
Ανωτ Τιμή	Κατωτ Τιμή	Τιμή κλεισ.	Μεταβ.	Μήνας Παράδοσης	Άνοιγμα	Ανωτ Τιμή	Κατωτ Τιμή	Τελ Τιμή	Τιμή κλεισ.	Τελευταία ζήτηση	Τελευταία προσφορά	Τιμή Εκκαθάρισης	Υψηλό ζωής	Χαμηλό ζωής	Πράξεις	Όγκος	Ανοικτές θέσεις
(Μέγεθος Συμβολαίου: 100 Μετοχές, Φυσική Παράδοση)																	
ALPHA BANK (ΚΟ)				Μάρτιος 2015	0.455	0.461	0.442	0.451	0.451	---	---	0.450	0.555	---	197	4,571	34,827
0.465	0.445	0.450	-0.44%	Ιούνιος 2015	---	---	---	---	0.456	---	---	0.462	---	---	---	---	---
				Σεπτέμβριος 2015	---	---	---	---	0.458	---	---	---	---	---	---	---	---
				Δεκέμβριος 2015	---	---	---	---	0.460	---	---	---	---	---	---	---	---
(Μέγεθος Συμβολαίου: 100 Μετοχές, Φυσική Παράδοση)																	
COCA-COLA HBC AG (ΚΟ)				Μάρτιος 2015	14.18	14.59	14.10	14.59	14.59	---	---	14.78	17.10	---	16	25	207
14.86	14.23	14.82	4.96%	Ιούνιος 2015	---	---	---	---	14.24	---	---	---	---	---	---	---	---
				Σεπτέμβριος 2015	---	---	---	---	13.96	---	---	---	---	---	---	---	---
				Δεκέμβριος 2015	---	---	---	---	14.03	---	---	---	---	---	---	---	---
(Μέγεθος Συμβολαίου: 100 Μετοχές, Φυσική Παράδοση)																	
FOLLI-FOLLIE (ΚΟ)				Μάρτιος 2015	26.60	28.20	26.20	28.09	28.09	---	---	27.20	29.90	---	32	63	203
28.80	26.35	28.80	6.67%	Ιούνιος 2015	---	---	---	---	27.23	---	---	26.16	23.52	---	---	---	2
				Σεπτέμβριος 2015	---	---	---	---	27.37	---	---	---	---	---	---	---	---
				Δεκέμβριος 2015	---	---	---	---	27.50	---	---	---	---	---	---	---	---
(Μέγεθος Συμβολαίου: 100 Μετοχές, Φυσική Παράδοση)																	
FRIGOGLASS (ΚΟ)				Μάρτιος 2015	1.76	1.76	1.76	1.76	1.76	---	---	1.74	2.02	---	1	5	457
1.78	1.70	1.76	2.92%	Ιούνιος 2015	---	---	---	---	1.72	---	---	---	---	---	---	---	---
				Σεπτέμβριος 2015	---	---	---	---	1.73	---	---	---	---	---	---	---	---
				Δεκέμβριος 2015	---	---	---	---	1.74	---	---	---	---	---	---	---	---
(Μέγεθος Συμβολαίου: 100 Μετοχές, Φυσική Παράδοση)																	
GRIVALIA PROPERTIES (ΚΟ)				Μάρτιος 2015	7.47	7.84	7.47	7.84	7.84	---	---	7.95	8.40	---	16	62	234
7.90	7.45	7.90	6.04%	Ιούνιος 2015	---	---	---	---	7.33	---	---	---	---	---	---	---	---
				Σεπτέμβριος 2015	---	---	---	---	7.37	---	---	---	---	---	---	---	---
				Δεκέμβριος 2015	---	---	---	---	7.41	---	---	---	---	---	---	---	---
(Μέγεθος Συμβολαίου: 100 Μετοχές, Φυσική Παράδοση)																	
JUMBO (ΚΟ)				Μάρτιος 2015	8.60	8.82	8.60	8.82	8.82	---	---	8.79	10.90	---	32	56	843
9.05	8.63	8.85	-0.34%	Ιούνιος 2015	---	---	---	---	8.96	---	---	---	---	---	---	---	---
				Σεπτέμβριος 2015	---	---	---	---	9.00	---	---	---	---	---	---	---	---
				Δεκέμβριος 2015	---	---	---	---	8.87	---	---	---	---	---	---	---	---
(Μέγεθος Συμβολαίου: 100 Μετοχές, Φυσική Παράδοση)																	
MARFIN INVESTMENT GROUP (ΚΟ)				Μάρτιος 2015	0.165	0.200	0.165	0.194	0.194	---	---	0.194	0.250	---	186	2,531	27,551
0.195	0.160	0.191	17.18%	Ιούνιος 2015	---	---	---	---	0.164	---	---	---	---	---	---	---	---
				Σεπτέμβριος 2015	---	---	---	---	0.165	---	---	---	---	---	---	---	---
				Δεκέμβριος 2015	---	---	---	---	0.166	---	---	---	---	---	---	---	---
(Μέγεθος Συμβολαίου: 100 Μετοχές, Φυσική Παράδοση)																	
VIOHALCO SA/NV (ΚΑ)				Μάρτιος 2015	1.95	1.98	1.94	1.98	1.98	---	---	1.99	2.02	---	4	7	458
2.02	1.90	2.01	3.61%	Ιούνιος 2015	---	---	---	---	1.96	---	---	---	---	---	---	---	---
				Σεπτέμβριος 2015	---	---	---	---	1.97	---	---	---	---	---	---	---	---
				Δεκέμβριος 2015	---	---	---	---	1.98	---	---	---	---	---	---	---	---

Υποκείμενη Αγορά				Αγορά Παραγώγων										Ανοικτές θέσεις			
Ανωτ Τιμή	Κατωτ Τιμή	Τιμή κλεισ.	Μεταβ.	Μήνας Παράδοσης	Άνοιγμα	Ανωτ Τιμή	Κατωτ Τιμή	Τελ Τιμή	Τιμή κλεισ.	Τελευταία ζήτηση	Τελευταία προσφορά	Τιμή Εκκαθάρισης	Υψηλό ζωής	Χαμηλό ζωής	Πράξεις	Όγκος	
(Μέγεθος Συμβολαίου: 100 Μετοχές, Φυσική Παράδοση)																	
ΓΕΚ ΤΕΡΝΑ (ΚΟ)				Μάρτιος 2015	1.83	1.94	1.82	1.94	1.94	---	---	1.99	2.80	---	24	80	7,137
1.95	1.78	1.95	6.56%	Ιούνιος 2015	---	---	---	---	1.85	---	---	1.99	2.73	---	---	---	---
				Σεπτέμβριος 2015	---	---	---	---	1.85	---	---	---	---	---	---	---	---
				Δεκέμβριος 2015	---	---	---	---	1.86	---	---	---	---	---	---	---	---
(Μέγεθος Συμβολαίου: 100 Μετοχές, Φυσική Παράδοση)																	
ΔΕΗ (ΚΟ)				Μάρτιος 2015	4.70	5.19	4.62	5.13	5.13	---	---	5.11	7.94	---	396	1,567	4,578
5.20	4.70	5.20	9.01%	Ιούνιος 2015	---	---	---	---	4.81	---	---	5.25	8.06	---	---	---	10
				Σεπτέμβριος 2015	---	---	---	---	4.80	---	---	---	---	---	---	---	---
				Δεκέμβριος 2015	---	---	---	---	4.83	---	---	---	---	---	---	---	---
(Μέγεθος Συμβολαίου: 100 Μετοχές, Φυσική Παράδοση)																	
ΕΘΝΙΚΗ ΤΡΑΠΕΖΑ (ΚΟ)				Μάρτιος 2015	1.33	1.36	1.30	1.35	1.35	---	---	1.35	1.90	---	323	3,009	20,572
1.38	1.32	1.37	0.00%	Ιούνιος 2015	---	---	---	---	1.38	---	---	1.34	2.10	---	---	---	---
				Σεπτέμβριος 2015	---	---	---	---	1.39	---	---	---	---	---	---	---	---
				Δεκέμβριος 2015	---	---	---	---	1.40	---	---	---	---	---	---	---	---
(Μέγεθος Συμβολαίου: 100 Μετοχές, Φυσική Παράδοση)																	
ΕΛΛΑΚΤΩΡ (ΚΟ)				Μάρτιος 2015	1.80	1.98	1.80	1.97	1.97	---	---	1.98	2.75	---	41	183	1,573
1.97	1.78	1.97	8.24%	Ιούνιος 2015	---	---	---	---	1.84	---	---	---	---	---	---	---	---
				Σεπτέμβριος 2015	---	---	---	---	1.84	---	---	---	---	---	---	---	---
				Δεκέμβριος 2015	---	---	---	---	1.85	---	---	---	---	---	---	---	---
(Μέγεθος Συμβολαίου: 100 Μετοχές, Φυσική Παράδοση)																	
ΕΛΛΗΝ. ΧΡΗΜΑΤΙΣΤΗΡΙΑ-Χ.Α. (ΚΟ)				Μάρτιος 2015	4.63	4.95	4.60	4.95	4.95	---	---	4.92	6.30	---	40	89	1,527
4.95	4.55	4.95	7.14%	Ιούνιος 2015	---	---	---	---	4.57	---	---	4.87	---	---	---	---	---
				Σεπτέμβριος 2015	---	---	---	---	4.59	---	---	---	---	---	---	---	---
				Δεκέμβριος 2015	---	---	---	---	4.62	---	---	---	---	---	---	---	---
(Μέγεθος Συμβολαίου: 100 Μετοχές, Φυσική Παράδοση)																	
ΕΛΛΗΝΙΚΑ ΠΕΤΡΕΛΑΙΑ (ΚΟ)				Μάρτιος 2015	3.56	3.64	3.50	3.64	3.64	---	---	3.60	4.75	---	20	41	3,831
3.65	3.47	3.65	3.99%	Ιούνιος 2015	---	---	---	---	3.54	---	---	---	---	---	---	---	---
				Σεπτέμβριος 2015	---	---	---	---	3.41	---	---	---	---	---	---	---	---
				Δεκέμβριος 2015	---	---	---	---	3.43	---	---	---	---	---	---	---	---
(Μέγεθος Συμβολαίου: 100 Μετοχές, Φυσική Παράδοση)																	
ΕΥΔΑΠ (ΚΟ)				Μάρτιος 2015	5.10	5.22	5.10	5.19	5.19	---	---	5.20	6.43	---	3	3	140
5.36	5.21	5.25	0.96%	Ιούνιος 2015	---	---	---	---	4.86	---	---	---	---	---	---	---	---
				Σεπτέμβριος 2015	---	---	---	---	4.84	---	---	---	---	---	---	---	---
				Δεκέμβριος 2015	---	---	---	---	4.87	---	---	---	---	---	---	---	---
(Μέγεθος Συμβολαίου: 100 Μετοχές, Φυσική Παράδοση)																	
ΙΝΤΡΑΛΟΤ (ΚΟ)				Μάρτιος 2015	1.26	1.26	1.26	1.26	1.26	---	---	1.26	1.26	---	4	14	482
1.29	1.25	1.27	0.00%	Ιούνιος 2015	---	---	---	---	1.28	---	---	---	---	---	---	---	---
				Σεπτέμβριος 2015	---	---	---	---	1.29	---	---	---	---	---	---	---	---
				Δεκέμβριος 2015	---	---	---	---	1.29	---	---	---	---	---	---	---	---

Υποκείμενη Αγορά				Αγορά Παραγώγων										Ανοικτές θέσεις			
Ανωτ Τιμή	Κατωτ Τιμή	Τιμή κλεισ.	Μεταβ.	Μήνας Παράδοσης	Άνοιγμα	Ανωτ Τιμή	Κατωτ Τιμή	Τελ Τιμή	Τιμή κλεισ.	Τελευταία ζήτηση	Τελευταία προσφορά	Τιμή Εκκαθάρισης	Υψηλό ζωής	Χαμηλό ζωής	Πράξεις	Όγκος	
(Μέγεθος Συμβολαίου: 100 Μετοχές, Φυσική Παράδοση)																	
8.76	8.47	8.55	0.12%	Μάρτιος 2015	8.50	8.75	8.50	8.56	8.56	---	---	8.56	9.30	---	13	38	387
				Ιούνιος 2015	---	---	---	---	8.61	---	---	---	---	---	---	---	---
				Σεπτέμβριος 2015	---	---	---	---	8.36	---	---	---	---	---	---	---	---
				Δεκέμβριος 2015	---	---	---	---	8.40	---	---	---	---	---	---	---	---
(Μέγεθος Συμβολαίου: 100 Μετοχές, Φυσική Παράδοση)																	
6.21	5.92	6.15	1.48%	Μάρτιος 2015	5.99	6.16	5.96	6.16	6.16	---	---	6.15	6.80	---	5	12	405
				Ιούνιος 2015	---	---	---	---	6.11	---	---	---	---	---	---	---	---
				Σεπτέμβριος 2015	---	---	---	---	5.94	---	---	---	---	---	---	---	---
				Δεκέμβριος 2015	---	---	---	---	5.97	---	---	---	---	---	---	---	---
(Μέγεθος Συμβολαίου: 100 Μετοχές, Φυσική Παράδοση)																	
4.95	4.52	4.95	9.03%	Μάρτιος 2015	4.50	4.90	4.50	4.89	4.89	---	---	4.88	6.20	---	169	668	4,168
				Ιούνιος 2015	---	---	---	---	4.58	---	---	4.92	6.43	---	---	---	10
				Σεπτέμβριος 2015	---	---	---	---	4.60	---	---	4.93	4.59	---	---	---	20
				Δεκέμβριος 2015	---	---	---	---	4.62	---	---	---	---	---	---	---	---
(Μέγεθος Συμβολαίου: 100 Μετοχές, Φυσική Παράδοση)																	
10.10	9.80	10.10	2.43%	Μάρτιος 2015	9.95	9.95	9.95	9.95	9.95	---	---	9.93	13.20	---	5	5	295
				Ιούνιος 2015	---	---	---	---	9.94	---	---	---	---	---	---	---	---
				Σεπτέμβριος 2015	---	---	---	---	9.87	---	---	---	---	---	---	---	---
				Δεκέμβριος 2015	---	---	---	---	9.92	---	---	---	---	---	---	---	---
(Μέγεθος Συμβολαίου: 100 Μετοχές, Φυσική Παράδοση)																	
8.57	8.30	8.50	0.00%	Μάρτιος 2015	8.36	8.57	8.21	8.53	8.53	---	---	8.52	10.50	---	128	402	1,732
				Ιούνιος 2015	---	---	---	---	8.32	---	---	8.72	---	---	---	---	---
				Σεπτέμβριος 2015	---	---	---	---	8.37	---	---	---	---	---	---	---	---
				Δεκέμβριος 2015	---	---	---	---	8.41	---	---	---	---	---	---	---	---
(Μέγεθος Συμβολαίου: 100 Μετοχές, Φυσική Παράδοση)																	
9.12	8.70	9.12	1.00%	Μάρτιος 2015	8.86	9.10	8.71	9.09	9.09	---	---	8.97	10.09	---	288	893	5,821
				Ιούνιος 2015	---	---	---	---	9.11	---	---	9.04	10.57	---	---	---	---
				Σεπτέμβριος 2015	---	---	---	---	9.15	---	---	---	---	---	---	---	---
				Δεκέμβριος 2015	---	---	---	---	9.20	---	---	---	---	---	---	---	---
(Μέγεθος Συμβολαίου: 100 Μετοχές, Φυσική Παράδοση)																	
0.930	0.862	0.912	2.13%	Μάρτιος 2015	0.836	0.893	0.832	0.890	0.890	---	---	0.891	1.34	---	159	1,746	16,916
				Ιούνιος 2015	---	---	---	---	0.901	---	---	0.905	1.00	---	---	---	5
				Σεπτέμβριος 2015	---	---	---	---	0.905	---	---	---	---	---	---	---	---
				Δεκέμβριος 2015	---	---	---	---	0.910	---	---	---	---	---	---	---	---
(Μέγεθος Συμβολαίου: 100 Μετοχές, Φυσική Παράδοση)																	
0.599	0.570	0.599	5.09%	Μάρτιος 2015	0.573	0.608	0.569	0.608	0.608	---	---	0.636	0.608	---	8	24	794
				Ιούνιος 2015	---	---	---	---	0.575	---	---	---	---	---	---	---	---
				Σεπτέμβριος 2015	---	---	---	---	0.578	---	---	---	---	---	---	---	---
				Δεκέμβριος 2015	---	---	---	---	0.581	---	---	---	---	---	---	---	---

Υποκείμενη Αγορά				Αγορά Παραγώγων													
Ανωτ Τιμή	Κατωτ Τιμή	Τιμή κλεισ.	Μεταβ.	Μήνας Παράδοσης	Άνοιγμα	Ανωτ Τιμή	Κατωτ Τιμή	Τελ Τιμή	Τιμή κλεισ.	Τελευταία ζήτηση	Τελευταία προσφορά	Τιμή Εκκαθάρισης	Υψηλό ζωής	Χαμηλό ζωής	Πράξεις	Όγκος	Ανοικτές θέσεις
(Μέγεθος Συμβολαίου: 100 Μετοχές, Φυσική Παράδοση)																	
ΣΩΛ/ΓΕΙΑ ΚΟΡΙΝΘΟΥ (ΚΟ)				Μάρτιος 2015	---	---	---	---	0.852	---	---	0.874	1.01	---	---	---	414
0.875	0.830	0.872	2.71%	Ιούνιος 2015	---	---	---	---	0.856	---	---	1.06	0.999	---	---	---	75
				Σεπτέμβριος 2015	---	---	---	---	0.861	---	---	---	---	---	---	---	---
				Δεκέμβριος 2015	---	---	---	---	0.865	---	---	---	---	---	---	---	---
(Μέγεθος Συμβολαίου: 100 Μετοχές, Φυσική Παράδοση)																	
ΤΕΡΝΑ ΕΝΕΡΓΕΙΑΚΗ (ΚΟ)				Μάρτιος 2015	1.84	1.84	1.82	1.82	1.82	---	---	1.92	2.30	---	2	7	943
1.89	1.75	1.88	4.44%	Ιούνιος 2015	---	---	---	---	1.76	---	---	2.40	2.47	---	---	---	810
				Σεπτέμβριος 2015	---	---	---	---	1.76	---	---	---	---	---	---	---	---
				Δεκέμβριος 2015	---	---	---	---	1.77	---	---	---	---	---	---	---	---
(Μέγεθος Συμβολαίου: 100 Μετοχές, Φυσική Παράδοση)																	
ΤΙΤΑΝ (ΚΟ)				Μάρτιος 2015	19.29	19.56	19.07	19.56	19.56	---	---	19.87	20.97	---	27	47	593
19.60	19.00	19.60	3.16%	Ιούνιος 2015	---	---	---	---	19.16	---	---	---	---	---	---	---	---
				Σεπτέμβριος 2015	---	---	---	---	19.16	---	---	---	---	---	---	---	---
				Δεκέμβριος 2015	---	---	---	---	19.25	---	---	---	---	---	---	---	---
(Μέγεθος Συμβολαίου: 100 Μετοχές, Φυσική Παράδοση)																	
ΤΡΑΠΕΖΑ EUROBANK ERGASIAS (ΚΟ)				Μάρτιος 2015	0.160	0.168	0.160	0.163	0.163	---	---	0.162	0.267	---	107	4,024	51,553
0.166	0.161	0.163	-4.12%	Ιούνιος 2015	---	---	---	---	0.171	---	---	0.167	0.277	---	---	---	---
				Σεπτέμβριος 2015	---	---	---	---	0.172	---	---	---	---	---	---	---	---
				Δεκέμβριος 2015	---	---	---	---	0.173	---	---	---	---	---	---	---	---

FTSE/X.A. Large Cap

(Μονάδα Διαπραγμάτευσης: 1 Μονάδα Δείκτη x 5€ - Τρόπος Εξάσκησης: Ευρωπαϊκός Χρηματικός Διακανονισμός)

Τιμή Εξάσκησης	Δικαιώματα Αγοράς													Δικαιώματα Πώλησης																		
	Φεβρουάριος 2015							Μάρτιος 2015						Λοιποί Μήνες		Φεβρουάριος 2015							Μάρτιος 2015						Λοιποί Μήνες		Τιμή Εξάσκησης	
	Ανοιγμα	Ανιγτ Τιμή	Κατωτ Τιμή	Τελ Τιμή	Τιμή κλεισ.	Όγκος	Ανοικτές θέσεις	Ανοιγμα	Ανιγτ Τιμή	Κατωτ Τιμή	Τελ Τιμή	Τιμή κλεισ.	Όγκος	Ανοικτές θέσεις	Όγκος	Ανοικτές θέσεις	Ανοιγμα	Ανιγτ Τιμή	Κατωτ Τιμή	Τελ Τιμή	Τιμή κλεισ.	Όγκος	Ανοικτές θέσεις	Ανοιγμα	Ανιγτ Τιμή	Κατωτ Τιμή	Τελ Τιμή	Τιμή κλεισ.	Όγκος	Ανοικτές θέσεις		Όγκος
180	68.00	68.00	68.00	68.00	68.00	51	51	0.00	0.00	0.00	-	71.50	-	-	68.00	68.00	0.00	-	0.76	-	-	0.00	0.00	0.00	-	3.50	-	-	180			
185	0.00	0.00	0.00	-	64.50	-	-	0.00	0.00	0.00	-	67.50	-	-	0.00	0.00	0.00	-	1.10	-	-	0.00	0.00	0.00	-	4.30	-	-	185			
190	0.00	0.00	0.00	-	60.00	-	-	0.00	0.00	0.00	-	63.50	-	-	0.00	0.00	0.00	-	1.50	-	-	0.00	0.00	0.00	-	5.30	-	-	190			
195	0.00	0.00	0.00	-	55.50	-	-	0.00	0.00	0.00	-	59.50	-	-	0.00	0.00	0.00	-	2.00	-	-	0.00	0.00	0.00	-	6.40	-	-	195			
200	0.00	0.00	0.00	-	51.00	-	-	0.00	0.00	0.00	-	55.50	-	-	0.00	0.00	0.00	-	2.70	-	-	0.00	0.00	0.00	-	7.60	-	-	200			
205	0.00	0.00	0.00	-	47.00	-	-	0.00	0.00	0.00	-	52.00	-	-	0.00	0.00	0.00	-	3.50	-	-	0.00	0.00	0.00	-	8.90	-	-	205			
210	0.00	0.00	0.00	-	43.00	-	-	0.00	0.00	0.00	-	48.50	-	-	0.00	0.00	0.00	-	4.50	-	-	0.00	0.00	0.00	-	10.50	-	-	210			
215	0.00	0.00	0.00	-	39.00	-	-	0.00	0.00	0.00	-	45.25	-	-	0.00	0.00	0.00	-	5.70	-	1	0.00	0.00	0.00	-	12.25	-	-	215			
220	0.00	0.00	0.00	-	35.50	-	-	0.00	0.00	0.00	-	42.00	-	-	0.00	0.00	0.00	-	7.10	-	1	0.00	0.00	0.00	-	14.00	-	-	220			
225	0.00	0.00	0.00	-	32.00	-	-	0.00	0.00	0.00	-	39.00	-	-	0.00	0.00	0.00	-	8.60	-	-	0.00	0.00	0.00	-	16.00	-	-	225			
230	0.00	0.00	0.00	-	28.75	-	-	0.00	0.00	0.00	-	36.25	-	-	0.00	0.00	0.00	-	10.50	-	200	0.00	0.00	0.00	-	18.00	-	-	230			
230	0.00	0.00	0.00	-	28.75	-	-	0.00	0.00	0.00	-	36.25	-	-	0.00	0.00	0.00	-	10.50	-	200	0.00	0.00	0.00	-	18.00	-	-	230			
235	0.00	0.00	0.00	-	25.75	-	-	0.00	0.00	0.00	-	33.50	-	-	0.00	0.00	0.00	-	12.50	-	1	0.00	0.00	0.00	-	20.50	-	-	235			
235	0.00	0.00	0.00	-	25.75	-	-	0.00	0.00	0.00	-	33.50	-	-	0.00	0.00	0.00	-	12.50	-	1	0.00	0.00	0.00	-	20.50	-	-	235			
240	0.00	0.00	0.00	-	23.00	-	-	0.00	0.00	0.00	-	31.00	-	-	0.00	0.00	0.00	-	14.50	-	24	26.00	26.00	24.00	24.00	24.00	6	6	240			
240	0.00	0.00	0.00	-	23.00	-	-	0.00	0.00	0.00	-	31.00	-	-	0.00	0.00	0.00	-	14.50	-	24	26.00	26.00	24.00	24.00	24.00	6	6	240			
245	25.00	25.00	25.00	25.00	25.00	1	1	0.00	0.00	0.00	-	28.75	-	-	25.00	25.00	0.00	-	17.00	-	4	0.00	0.00	0.00	-	25.50	-	-	245			
245	25.00	25.00	25.00	25.00	25.00	1	1	0.00	0.00	0.00	-	28.75	-	-	25.00	25.00	0.00	-	17.00	-	4	0.00	0.00	0.00	-	25.50	-	-	245			
250	21.00	21.00	21.00	21.00	21.00	2	376	28.00	28.00	28.00	28.00	28.00	50	50	21.00	21.00	0.00	-	19.75	-	70	0.00	0.00	0.00	-	28.25	-	-	250			
250	21.00	21.00	21.00	21.00	21.00	2	376	28.00	28.00	28.00	28.00	28.00	50	50	21.00	21.00	0.00	-	19.75	-	70	0.00	0.00	0.00	-	28.25	-	-	250			
255	0.00	0.00	0.00	-	16.00	-	40	0.00	0.00	0.00	-	24.25	-	-	0.00	0.00	24.00	24.00	24.00	4	4	0.00	0.00	0.00	-	31.00	-	223	255			
255	0.00	0.00	0.00	-	16.00	-	40	0.00	0.00	0.00	-	24.25	-	-	0.00	0.00	24.00	24.00	24.00	4	4	0.00	0.00	0.00	-	31.00	-	223	255			
260	0.00	0.00	0.00	-	14.00	-	95	0.00	0.00	0.00	-	22.25	-	-	0.00	0.00	0.00	-	25.50	-	36	0.00	0.00	0.00	-	34.00	-	-	260			
260	0.00	0.00	0.00	-	14.00	-	95	0.00	0.00	0.00	-	22.25	-	-	0.00	0.00	0.00	-	25.50	-	36	0.00	0.00	0.00	-	34.00	-	-	260			
265	0.00	0.00	0.00	-	12.25	-	-	0.00	0.00	0.00	-	20.50	-	-	0.00	0.00	0.00	-	28.75	-	-	0.00	0.00	0.00	-	37.25	-	-	265			
265	0.00	0.00	0.00	-	12.25	-	-	0.00	0.00	0.00	-	20.50	-	-	0.00	0.00	0.00	-	28.75	-	-	0.00	0.00	0.00	-	37.25	-	-	265			
270	8.00	8.00	8.00	8.00	8.00	1	11	0.00	0.00	0.00	-	18.75	-	-	8.00	8.00	0.00	-	32.25	-	-	0.00	0.00	0.00	-	40.50	-	51	270			
270	8.00	8.00	8.00	8.00	8.00	1	11	0.00	0.00	0.00	-	18.75	-	-	8.00	8.00	0.00	-	32.25	-	-	0.00	0.00	0.00	-	40.50	-	51	270			
275	10.00	12.00	10.00	10.00	10.00	100	270	0.00	0.00	0.00	-	17.25	-	-	10.00	12.00	0.00	-	35.75	-	21	0.00	0.00	0.00	-	44.00	-	-	275			
275	10.00	12.00	10.00	10.00	10.00	100	270	0.00	0.00	0.00	-	17.25	-	-	10.00	12.00	0.00	-	35.75	-	21	0.00	0.00	0.00	-	44.00	-	-	275			
280	0.00	0.00	0.00	-	8.10	-	202	0.00	0.00	0.00	-	15.75	-	-	0.00	0.00	0.00	-	39.50	-	-	0.00	0.00	0.00	-	47.50	-	-	280			
280	0.00	0.00	0.00	-	8.10	-	202	0.00	0.00	0.00	-	15.75	-	-	0.00	0.00	0.00	-	39.50	-	-	0.00	0.00	0.00	-	47.50	-	-	280			
285	0.00	0.00	0.00	-	7.00	-	210	0.00	0.00	0.00	-	14.50	-	-	0.00	0.00	0.00	-	43.50	-	-	0.00	0.00	0.00	-	51.00	-	-	285			
290	0.00	0.00	0.00	-	6.00	-	-	12.50	12.50	12.50	12.50	12.50	50	50	0.00	0.00	0.00	-	47.50	-	-	0.00	0.00	0.00	-	55.00	-	-	290			
295	0.00	0.00	0.00	-	5.20	-	-	0.00	0.00	0.00	-	12.00	-	-	0.00	0.00	0.00	-	51.50	-	-	0.00	0.00	0.00	-	58.50	-	-	295			
300	4.00	4.00	4.00	4.00	4.00	30	2,369	0.00	0.00	0.00	-	11.00	-	-	4.00	4.00	0.00	-	56.00	-	-	0.00	0.00	0.00	-	62.50	-	-	300			

FTSE/X.A. Large Cap

(Μονάδα Διαπραγμάτευσης: 1 Μονάδα Δείκτη x 5€ - Τρόπος Εξάσκησης: Ευρωπαϊκός, Χρηματικός Διακανονισμός)

Τιμή Εξάσκησης	Δικαιώματα Αγοράς													Δικαιώματα Πώλησης																			
	Φεβρουάριος 2015							Μάρτιος 2015							Λοιποί Μήνες		Φεβρουάριος 2015							Μάρτιος 2015							Λοιποί Μήνες		Τιμή Εξάσκησης
	Ανοιγμα	Ανιγ. Τιμή	Κατω. Τιμή	Τελ. Τιμή	Τιμή κλεισ.	Όγκος	Ανοιχτές θέσεις	Ανοιγμα	Ανιγ. Τιμή	Κατω. Τιμή	Τελ. Τιμή	Τιμή κλεισ.	Όγκος	Ανοιχτές θέσεις	Όγκος	Ανοιχτές θέσεις	Ανοιγμα	Ανιγ. Τιμή	Κατω. Τιμή	Τελ. Τιμή	Τιμή κλεισ.	Όγκος	Ανοιχτές θέσεις	Ανοιγμα	Ανιγ. Τιμή	Κατω. Τιμή	Τελ. Τιμή	Τιμή κλεισ.	Όγκος	Ανοιχτές θέσεις	Όγκος	Ανοιχτές θέσεις	
305	0.00	0.00	0.00	-	3.80	-	-	0.00	0.00	0.00	-	10.00	-	-			0.00	0.00	0.00	-	60.00	-	-	0.00	0.00	0.00	-	66.50	-	-			
310	0.00	0.00	0.00	-	3.20	-	10	0.00	0.00	0.00	-	9.10	-	-			0.00	0.00	0.00	-	64.50	-	-	0.00	0.00	0.00	-	70.50	-	2			310
315	0.00	0.00	0.00	-	2.70	-	-	0.00	0.00	0.00	-	8.30	-	-			0.00	0.00	0.00	-	69.00	-	-	0.00	0.00	0.00	-	75.00	-	-			315
320	0.00	0.00	0.00	-	2.30	-	30	0.00	0.00	0.00	-	7.50	-	-			0.00	0.00	0.00	-	73.50	-	-	0.00	0.00	0.00	-	79.00	-	-			320
325	0.00	0.00	0.00	-	2.00	-	-	0.00	0.00	0.00	-	6.80	-	-			0.00	0.00	0.00	-	78.50	-	-	0.00	0.00	0.00	-	83.50	-	-			325
330	0.00	0.00	0.00	-	1.70	-	-	0.00	0.00	0.00	-	6.20	-	-			0.00	0.00	0.00	-	83.00	-	-	0.00	0.00	0.00	-	87.50	-	-			330
335	0.00	0.00	0.00	-	1.40	-	-	0.00	0.00	0.00	-	5.60	-	-			0.00	0.00	0.00	-	87.50	-	-	0.00	0.00	0.00	-	92.00	-	-			335
340	0.00	0.00	0.00	-	1.20	-	-	0.00	0.00	0.00	-	5.10	-	-			0.00	0.00	0.00	-	92.50	-	-	0.00	0.00	0.00	-	96.50	-	-			340
345	0.00	0.00	0.00	-	0.98	-	-	0.00	0.00	0.00	-	4.60	-	-			0.00	0.00	0.00	-	97.50	-	-	0.00	0.00	0.00	-	101.00	-	-			345
350	-	-	-	-	-	-	-	0.00	0.00	0.00	-	4.10	-	-			-	-	-	-	-	-	-	0.00	0.00	0.00	-	106.00	-	-			350
355	-	-	-	-	-	-	-	0.00	0.00	0.00	-	3.70	-	-			-	-	-	-	-	-	-	0.00	0.00	0.00	-	110.00	-	-			355
360	-	-	-	-	-	-	-	0.00	0.00	0.00	-	3.40	-	-			-	-	-	-	-	-	-	0.00	0.00	0.00	-	115.00	-	-			360
365	-	-	-	-	-	-	-	0.00	0.00	0.00	-	3.10	-	-			-	-	-	-	-	-	-	0.00	0.00	0.00	-	119.00	-	-			365
370	-	-	-	-	-	-	-	0.00	0.00	0.00	-	2.80	-	-			-	-	-	-	-	-	-	0.00	0.00	0.00	-	124.00	-	-			370
375	-	-	-	-	-	-	-	0.00	0.00	0.00	-	2.50	-	-			-	-	-	-	-	-	-	0.00	0.00	0.00	-	129.00	-	-			375
380	-	-	-	-	-	-	-	0.00	0.00	0.00	-	2.20	-	-			-	-	-	-	-	-	-	0.00	0.00	0.00	-	134.00	-	-			380
385	-	-	-	-	-	-	-	0.00	0.00	0.00	-	2.00	-	-			-	-	-	-	-	-	-	0.00	0.00	0.00	-	138.00	-	-			385
390	-	-	-	-	-	-	-	0.00	0.00	0.00	-	1.80	-	-			-	-	-	-	-	-	-	0.00	0.00	0.00	-	143.00	-	-			390
395	-	-	-	-	-	-	-	0.00	0.00	0.00	-	1.60	-	-			-	-	-	-	-	-	-	0.00	0.00	0.00	-	148.00	-	-			395
400	-	-	-	-	-	-	-	0.00	0.00	0.00	-	1.50	-	-			-	-	-	-	-	-	-	0.00	0.00	0.00	-	153.00	-	-			400
405	-	-	-	-	-	-	-	0.00	0.00	0.00	-	1.30	-	-			-	-	-	-	-	-	-	0.00	0.00	0.00	-	158.00	-	-			405
410	-	-	-	-	-	-	-	0.00	0.00	0.00	-	1.20	-	-			-	-	-	-	-	-	-	0.00	0.00	0.00	-	162.00	-	-			410
415	-	-	-	-	-	-	-	0.00	0.00	0.00	-	1.10	-	-			-	-	-	-	-	-	-	0.00	0.00	0.00	-	167.00	-	-			415
420	-	-	-	-	-	-	-	0.00	0.00	0.00	-	0.97	-	-			-	-	-	-	-	-	-	0.00	0.00	0.00	-	172.00	-	-			420
425	-	-	-	-	-	-	-	0.00	0.00	0.00	-	0.87	-	-			-	-	-	-	-	-	-	0.00	0.00	0.00	-	177.00	-	-			425
430	-	-	-	-	-	-	-	0.00	0.00	0.00	-	0.78	-	-			-	-	-	-	-	-	-	0.00	0.00	0.00	-	182.00	-	-			430
435	-	-	-	-	-	-	-	0.00	0.00	0.00	-	0.71	-	-			-	-	-	-	-	-	-	0.00	0.00	0.00	-	187.00	-	-			435
440	0.00	0.00	0.00	-	0.02	-	-	0.00	0.00	0.00	-	0.63	-	-			0.00	0.00	0.00	-	191.00	-	-	0.00	0.00	0.00	-	192.00	-	-			440
445	-	-	-	-	-	-	-	0.00	0.00	0.00	-	0.57	-	-			-	-	-	-	-	-	-	0.00	0.00	0.00	-	197.00	-	-			445
450	-	-	-	-	-	-	-	0.00	0.00	0.00	-	0.51	-	-			-	-	-	-	-	-	-	202.00	202.00	202.00	202.00	202.00	11	11			450
455	-	-	-	-	-	-	-	0.00	0.00	0.00	-	0.46	-	-			-	-	-	-	-	-	-	0.00	0.00	0.00	-	206.00	-	-			455
Σύνολο:						185	3,665					100	100		0	0					4	362					17	293		0	0		
Αριθμός Πράξεων:							10						2		0							1						3		0			

FTSE/X.A. Large Cap

(Μονάδα Διαπραγμάτευσης: 1 Μονάδα Δείκτη x 5€ - Τρόπος Εξάσκησης: Ευρωπαϊκός Χρηματικός Διακανονισμός)

Δικαιώματα Αγοράς														Δικαιώματα Πώλησης																		
Φεβρουάριος 2015							Μάρτιος 2015							Λοιποί Μήνες			Φεβρουάριος 2015							Μάρτιος 2015				Λοιποί Μήνες				
Τιμή Εξάσκησης	Άνοιγμα	Άνω Τιμή	Κατω Τιμή	Τελ Τιμή	Τιμή κλεισ.	Όγκος	Άνοιγμα	Άνω Τιμή	Κατω Τιμή	Τελ Τιμή	Τιμή κλεισ.	Όγκος	Άνοιγτες θέσεις	Όγκος	Άνοιγτες θέσεις	Άνοιγμα	Άνω Τιμή	Κατω Τιμή	Τελ Τιμή	Τιμή κλεισ.	Όγκος	Άνοιγτες θέσεις	Άνοιγμα	Άνω Τιμή	Κατω Τιμή	Τελ Τιμή	Τιμή κλεισ.	Όγκος	Άνοιγτες θέσεις	Όγκος	Άνοιγτες θέσεις	Τιμή Εξάσκησης

ALPHA BANK (ΚΟ)

(Μέγεθος Συμβολαίου: 100 Μετοχές, Τρόπος Εξάσκησης: Αμερικάνικος, Φυσική Παράδοση)

Τιμή Εξάσκησης	Δικαιώματα Αγοράς												Δικαιώματα Πώλησης																								
	Φεβρουάριος 2015						Μάρτιος 2015						Λοιποί Μήνες		Φεβρουάριος 2015						Μάρτιος 2015						Λοιποί Μήνες		Τιμή Εξάσκησης								
	Άνοιγμα	Ανιγτ Τιμή	Κατωτ Τιμή	Τελ Τιμή	Τιμή κλεισ.	Όγκος	Άνοιγμα	Ανιγτ Τιμή	Κατωτ Τιμή	Τελ Τιμή	Τιμή κλεισ.	Όγκος	Άνοιγτ	Ανιγτ Τιμή	Κατωτ Τιμή	Τελ Τιμή	Τιμή κλεισ.	Όγκος	Άνοιγτ	Ανιγτ Τιμή	Κατωτ Τιμή	Τελ Τιμή	Τιμή κλεισ.	Όγκος	Άνοιγτ	Ανιγτ Τιμή	Κατωτ Τιμή	Τελ Τιμή		Τιμή κλεισ.	Όγκος	Άνοιγτ	Ανιγτ Τιμή	Κατωτ Τιμή	Τελ Τιμή	Τιμή κλεισ.	Όγκος
0.100	0.000	0.000	0.000	0.352	-	-	0.000	0.000	0.000	0.352	-	-	0.000	0.000	0.000	0.001	-	-	0.000	0.000	0.000	0.001	-	-	0.000	0.000	0.000	0.001		-	-	0.000	0.000	0.000	0.001	-	-
0.100	0.000	0.000	0.000	0.352	-	-	0.000	0.000	0.000	0.352	-	-	0.000	0.000	0.000	0.001	-	-	0.000	0.000	0.000	0.001	-	-	0.000	0.000	0.000	0.001	-	-	0.000	0.000	0.000	0.001	-	-	0.001
0.200	0.000	0.000	0.000	0.252	-	-	0.000	0.000	0.000	0.253	-	-	0.000	0.000	0.000	0.001	-	-	0.000	0.000	0.000	0.001	-	-	0.000	0.000	0.000	0.001	-	-	0.000	0.000	0.000	0.001	-	-	0.002
0.200	0.000	0.000	0.000	0.252	-	-	0.000	0.000	0.000	0.253	-	-	0.000	0.000	0.000	0.001	-	-	0.000	0.000	0.000	0.001	-	-	0.000	0.000	0.000	0.001	-	-	0.000	0.000	0.000	0.001	-	-	0.002
0.300	0.000	0.000	0.000	0.155	-	-	0.000	0.000	0.000	0.159	-	-	0.000	0.000	0.000	0.002	-	-	0.000	0.000	0.000	0.006	-	-	0.000	0.000	0.000	0.006	-	-	0.000	0.000	0.000	0.006	-	-	0.003
0.300	0.000	0.000	0.000	0.155	-	-	0.000	0.000	0.000	0.159	-	-	0.000	0.000	0.000	0.002	-	-	0.000	0.000	0.000	0.006	-	-	0.000	0.000	0.000	0.006	-	-	0.000	0.000	0.000	0.006	-	-	0.003
0.400	0.000	0.000	0.000	0.075	-	-	0.000	0.000	0.000	0.086	-	-	0.000	0.000	0.000	0.022	-	-	0.000	0.000	0.000	0.033	-	-	0.000	0.000	0.000	0.033	-	-	0.000	0.000	0.000	0.033	-	-	0.004
0.400	0.000	0.000	0.000	0.075	-	-	0.000	0.000	0.000	0.086	-	-	0.000	0.000	0.000	0.022	-	-	0.000	0.000	0.000	0.033	-	-	0.000	0.000	0.000	0.033	-	-	0.000	0.000	0.000	0.033	-	-	0.004
0.500	0.000	0.000	0.000	0.029	-	-	0.000	0.000	0.000	0.041	-	-	0.000	0.000	0.000	0.076	-	-	0.000	0.000	0.000	0.087	-	-	0.000	0.000	0.000	0.087	-	-	0.000	0.000	0.000	0.087	-	-	0.005
0.500	0.000	0.000	0.000	0.029	-	-	0.000	0.000	0.000	0.041	-	-	0.000	0.000	0.000	0.076	-	-	0.000	0.000	0.000	0.087	-	-	0.000	0.000	0.000	0.087	-	-	0.000	0.000	0.000	0.087	-	-	0.005
0.600	0.000	0.000	0.000	0.009	-	-	0.000	0.000	0.000	0.018	-	-	0.000	0.000	0.000	0.156	-	-	0.000	0.000	0.000	0.164	-	-	0.000	0.000	0.000	0.164	-	-	0.000	0.000	0.000	0.164	-	-	0.006
0.600	0.000	0.000	0.000	0.009	-	-	0.000	0.000	0.000	0.018	-	-	0.000	0.000	0.000	0.156	-	-	0.000	0.000	0.000	0.164	-	-	0.000	0.000	0.000	0.164	-	-	0.000	0.000	0.000	0.164	-	-	0.006
0.700	0.000	0.000	0.000	0.002	-	-	0.000	0.000	0.000	0.008	-	-	0.000	0.000	0.000	0.250	-	-	0.000	0.000	0.000	0.254	-	-	0.000	0.000	0.000	0.254	-	-	0.000	0.000	0.000	0.254	-	-	0.007
0.700	0.000	0.000	0.000	0.002	-	-	0.000	0.000	0.000	0.008	-	-	0.000	0.000	0.000	0.250	-	-	0.000	0.000	0.000	0.254	-	-	0.000	0.000	0.000	0.254	-	-	0.000	0.000	0.000	0.254	-	-	0.007
0.800	0.000	0.000	0.000	0.001	-	-	0.000	0.000	0.000	0.003	-	-	0.000	0.000	0.000	0.348	-	-	0.000	0.000	0.000	0.350	-	-	0.000	0.000	0.000	0.350	-	-	0.000	0.000	0.000	0.350	-	-	0.008
0.800	0.000	0.000	0.000	0.001	-	-	0.000	0.000	0.000	0.003	-	-	0.000	0.000	0.000	0.348	-	-	0.000	0.000	0.000	0.350	-	-	0.000	0.000	0.000	0.350	-	-	0.000	0.000	0.000	0.350	-	-	0.008
0.900	0.000	0.000	0.000	0.001	-	-	0.000	0.000	0.000	0.001	-	-	0.000	0.000	0.000	0.448	-	-	0.000	0.000	0.000	0.448	-	-	0.000	0.000	0.000	0.448	-	-	0.000	0.000	0.000	0.448	-	-	0.009
0.900	0.000	0.000	0.000	0.001	-	-	0.000	0.000	0.000	0.001	-	-	0.000	0.000	0.000	0.448	-	-	0.000	0.000	0.000	0.448	-	-	0.000	0.000	0.000	0.448	-	-	0.000	0.000	0.000	0.448	-	-	0.009
1.000	0.000	0.000	0.000	0.001	-	-	0.000	0.000	0.000	0.001	-	-	0.000	0.000	0.000	0.548	-	-	0.000	0.000	0.000	0.548	-	-	0.000	0.000	0.000	0.548	-	-	0.000	0.000	0.000	0.548	-	-	0.010
1.100					-	-	0.000	0.000	0.000	0.001	-	-					-	-	0.000	0.000	0.000	0.648	-	-				0.648	-	-				0.648	-	-	0.011
Σύνολο:					0	0					0	0	0	0					0	0			0	0	0	0					0	0					
Αριθμός Πράξεων:					0						0		0						0.00				0								0						

ΔΕΗ (ΚΟ)

(Μέγεθος Συμβολαίου: 0 Μετοχές, Τρόπος Εξάσκησης: Αμερικάνικος, Φυσική Παράδοση)

Τιμή Εξάσκησης	Δικαιώματα Αγοράς														Δικαιώματα Πώλησης																					
	Φεβρουάριος 2015							Μάρτιος 2015							Λοιποί Μήνες		Φεβρουάριος 2015						Μάρτιος 2015						Λοιποί Μήνες		Τιμή Εξάσκησης					
	Άνοιγμα	Ανιψ. Τιμή	Κατωτ. Τιμή	Τελ. Τιμή	Τιμή κλεισ.	Όγκος	Ανοικτές θέσεις	Άνοιγμα	Ανιψ. Τιμή	Κατωτ. Τιμή	Τελ. Τιμή	Τιμή κλεισ.	Όγκος	Ανοικτές θέσεις	Όγκος	Ανοικτές θέσεις	Άνοιγμα	Ανιψ. Τιμή	Κατωτ. Τιμή	Τελ. Τιμή	Τιμή κλεισ.	Όγκος	Ανοικτές θέσεις	Όγκος	Ανοικτές θέσεις	Όγκος	Ανοικτές θέσεις									
3.600						-	-							-	-								-	-											0.036	
3.800						-	-							-	-								-	-										0.038		
4.000	0.000	0.000	0.000	0.841	-	-	0.000	0.000	0.000	0.960	-	-				0.000	0.000	0.000	0.063	-	-	0.000	0.000	0.000	0.177	-	-						0.040			
4.000	0.000	0.000	0.000	0.841	-	-	0.000	0.000	0.000	0.960	-	-				0.000	0.000	0.000	0.063	-	-	0.000	0.000	0.000	0.177	-	-						0.040			
4.400	0.000	0.000	0.000	0.547	-	-	0.000	0.000	0.000	0.704	-	-				0.000	0.000	0.000	0.168	-	-	0.000	0.000	0.000	0.319	-	-						0.044			
4.400	0.000	0.000	0.000	0.547	-	-	0.000	0.000	0.000	0.704	-	-				0.000	0.000	0.000	0.168	-	-	0.000	0.000	0.000	0.319	-	-						0.044			
4.800	0.000	0.000	0.000	0.325	-	-	0.000	0.000	0.000	0.502	-	-				0.000	0.000	0.000	0.347	-	-	0.000	0.000	0.000	0.517	-	-						0.048			
4.800	0.000	0.000	0.000	0.325	-	-	0.000	0.000	0.000	0.502	-	-				0.000	0.000	0.000	0.347	-	-	0.000	0.000	0.000	0.517	-	-						0.048			
5.200	0.000	0.000	0.000	0.180	-	-	0.000	0.000	0.000	0.350	-	-				0.000	0.000	0.000	0.601	-	-	0.000	0.000	0.000	0.764	-	-						0.052			
5.200	0.000	0.000	0.000	0.180	-	-	0.000	0.000	0.000	0.350	-	-				0.000	0.000	0.000	0.601	-	-	0.000	0.000	0.000	0.764	-	-						0.052			
5.600	0.000	0.000	0.000	0.091	-	-	0.000	0.000	0.000	0.238	-	-				0.000	0.000	0.000	0.913	-	5	0.000	0.000	0.000	1.05	-	-						0.056			
5.600	0.000	0.000	0.000	0.091	-	-	0.000	0.000	0.000	0.238	-	-				0.000	0.000	0.000	0.913	-	5	0.000	0.000	0.000	1.05	-	-						0.056			
6.000	0.000	0.000	0.000	0.044	-	-	0.000	0.000	0.000	0.157	-	-				0.000	0.000	0.000	1.27	-	22	0.000	0.000	0.000	1.37	-	-						0.060			
6.000	0.000	0.000	0.000	0.044	-	-	0.000	0.000	0.000	0.157	-	-				0.000	0.000	0.000	1.27	-	22	0.000	0.000	0.000	1.37	-	-						0.060			
6.400	0.000	0.000	0.000	0.019	-	5	0.000	0.000	0.000	0.104	-	-				0.000	0.000	0.000	1.64	-	-	0.000	0.000	0.000	1.72	-	-						0.064			
6.400	0.000	0.000	0.000	0.019	-	5	0.000	0.000	0.000	0.104	-	-				0.000	0.000	0.000	1.64	-	-	0.000	0.000	0.000	1.72	-	-						0.064			
6.800	0.000	0.000	0.000	0.008	-	10	0.000	0.000	0.000	0.068	-	-				0.000	0.000	0.000	2.03	-	-	0.000	0.000	0.000	2.08	-	-						0.068			
7.200	0.000	0.000	0.000	0.003	-	2	0.000	0.000	0.000	0.044	-	-				0.000	0.000	0.000	2.43	-	-	0.000	0.000	0.000	2.46	-	-						0.072			
7.600	0.000	0.000	0.000	0.001	-	-	0.000	0.000	0.000	0.027	-	-				0.000	0.000	0.000	2.83	-	-	0.000	0.000	0.000	2.84	-	-						0.076			
8.000	0.000	0.000	0.000	0.012	-	-	0.000	0.000	0.000	0.017	-	-				0.000	0.000	0.000	3.23	-	-	0.000	0.000	0.000	3.24	-	-						0.080			
8.400	0.000	0.000	0.000	0.007	-	-	0.000	0.000	0.000	0.011	-	-				0.000	0.000	0.000	3.63	-	-	0.000	0.000	0.000	3.63	-	-						0.084			
8.800						-	-	0.000	0.000	0.000	0.006	-	-				0.000	0.000	0.000	-	-	0.000	0.000	0.000	4.03	-	-						0.088			
9.200						-	-	0.000	0.000	0.000	0.004	-	-				0.000	0.000	0.000	-	-	0.000	0.000	0.000	4.43	-	-						0.092			
9.600						-	-	0.000	0.000	0.000	0.002	-	-				0.000	0.000	0.000	-	-	0.000	0.000	0.000	4.83	-	-						0.096			
10.000						-	-	0.000	0.000	0.000	0.002	-	-				0.000	0.000	0.000	-	-	0.000	0.000	0.000	5.23	-	-						0.100			
11.000						-	-	0.000	0.000	0.000	0.001	-	-				0.000	0.000	0.000	-	-	0.000	0.000	0.000	6.23	-	-						0.110			
12.000						-	-	0.000	0.000	0.000	0.001	-	-				0.000	0.000	0.000	-	-	0.000	0.000	0.000	7.23	-	-						0.120			
13.000						-	-	0.000	0.000	0.000	0.003	-	-				0.000	0.000	0.000	-	-	0.000	0.000	0.000	8.23	-	-						0.130			
14.000						-	-	0.000	0.000	0.000	0.001	-	-				0.000	0.000	0.000	-	-	0.000	0.000	0.000	9.23	-	-						0.140			
15.000						-	-	0.000	0.000	0.000	0.001	-	-				0.000	0.000	0.000	-	-	0.000	0.000	0.000	10.23	-	-						0.150			
16.000						-	-	0.000	0.000	0.000	0.001	-	-				0.000	0.000	0.000	-	-	0.000	0.000	0.000	10.23	-	-						0.160			
Σύνολο:						0	17							0	0	0	0							0	27								0	0	0	0
Αριθμός Πράξεων:						0									0									0.00										0	0	

ΕΘΝΙΚΗ ΤΡΑΠΕΖΑ (ΚΟ)

(Μέγεθος Συμβολαίου: 0 Μετοχές, Τρόπος Εξάσκησης: Αμερικάνικος, Φυσική Παράδοση)

Τιμή Εξάσκησης	Δικαιώματα Αγοράς													Δικαιώματα Πώλησης															
	Φεβρουάριος 2015						Μάρτιος 2015						Λοιποί Μήνες		Φεβρουάριος 2015						Μάρτιος 2015						Λοιποί Μήνες		Τιμή Εξάσκησης
	Άνοιγμα	Ανιγ. Τιμή	Καπιτ. Τιμή	Τελ. Τιμή	Τιμή κλεισ.	Όγκος	Άνοιγμα	Ανιγ. Τιμή	Καπιτ. Τιμή	Τελ. Τιμή	Τιμή κλεισ.	Όγκος	Άνοιγ. θέσεις	Όγκος	Άνοιγ. θέσεις	Άνοιγμα	Ανιγ. Τιμή	Καπιτ. Τιμή	Τελ. Τιμή	Τιμή κλεισ.	Όγκος	Άνοιγ. θέσεις	Όγκος	Άνοιγ. θέσεις	Όγκος	Άνοιγ. θέσεις			
1.000	0.000	0.000	0.000	0.387	-	-	0.000	0.000	0.000	0.412	-	-			0.000	0.000	0.000	0.016	-	-	0.000	0.000	0.000	0.038	-	-			
1.000	0.000	0.000	0.000	0.387	-	-	0.000	0.000	0.000	0.412	-	-			0.000	0.000	0.000	0.016	-	-	0.000	0.000	0.000	0.038	-	-			0.010
1.100	0.000	0.000	0.000	0.305	-	-	0.000	0.000	0.000	0.339	-	-			0.000	0.000	0.000	0.033	-	-	0.000	0.000	0.000	0.065	-	-			0.011
1.100	0.000	0.000	0.000	0.305	-	-	0.000	0.000	0.000	0.339	-	-			0.000	0.000	0.000	0.033	-	-	0.000	0.000	0.000	0.065	-	-			0.011
1.200	0.000	0.000	0.000	0.234	-	22	0.000	0.000	0.000	0.276	-	-			0.000	0.000	0.000	0.062	-	-	0.000	0.000	0.000	0.102	-	-			0.012
1.200	0.000	0.000	0.000	0.234	-	22	0.000	0.000	0.000	0.276	-	-			0.000	0.000	0.000	0.062	-	-	0.000	0.000	0.000	0.102	-	-			0.012
1.300	0.000	0.000	0.000	0.175	-	-	0.000	0.000	0.000	0.222	-	-			0.000	0.000	0.000	0.103	-	-	0.000	0.000	0.000	0.148	-	-			0.013
1.300	0.000	0.000	0.000	0.175	-	-	0.000	0.000	0.000	0.222	-	-			0.000	0.000	0.000	0.103	-	-	0.000	0.000	0.000	0.148	-	-			0.013
1.400	0.000	0.000	0.000	0.128	-	-	0.000	0.000	0.000	0.176	-	-			0.000	0.000	0.000	0.156	-	-	0.000	0.000	0.000	0.202	-	-			0.014
1.400	0.000	0.000	0.000	0.128	-	-	0.000	0.000	0.000	0.176	-	-			0.000	0.000	0.000	0.156	-	-	0.000	0.000	0.000	0.202	-	-			0.014
1.500	0.000	0.000	0.000	0.091	-	10	0.000	0.000	0.000	0.138	-	-			0.000	0.000	0.000	0.219	-	-	0.000	0.000	0.000	0.264	-	-			0.015
1.500	0.000	0.000	0.000	0.091	-	10	0.000	0.000	0.000	0.138	-	-			0.000	0.000	0.000	0.219	-	-	0.000	0.000	0.000	0.264	-	-			0.015
1.600	0.000	0.000	0.000	0.064	-	-	0.000	0.000	0.000	0.110	-	-			0.000	0.000	0.000	0.291	-	-	0.000	0.000	0.000	0.335	-	-			0.016
1.600	0.000	0.000	0.000	0.064	-	-	0.000	0.000	0.000	0.110	-	-			0.000	0.000	0.000	0.291	-	-	0.000	0.000	0.000	0.335	-	-			0.016
1.700	0.000	0.000	0.000	0.043	-	-	0.000	0.000	0.000	0.085	-	-			0.000	0.000	0.000	0.371	-	-	0.000	0.000	0.000	0.410	-	-			0.017
1.700	0.000	0.000	0.000	0.043	-	-	0.000	0.000	0.000	0.085	-	-			0.000	0.000	0.000	0.371	-	-	0.000	0.000	0.000	0.410	-	-			0.017
1.800	0.000	0.000	0.000	0.030	-	-	0.000	0.000	0.000	0.066	-	-			0.000	0.000	0.000	0.457	-	-	0.000	0.000	0.000	0.491	-	-			0.018
1.800	0.000	0.000	0.000	0.030	-	-	0.000	0.000	0.000	0.066	-	-			0.000	0.000	0.000	0.457	-	-	0.000	0.000	0.000	0.491	-	-			0.018
1.900	0.000	0.000	0.000	0.020	-	-	0.000	0.000	0.000	0.051	-	-			0.000	0.000	0.000	0.547	-	-	0.000	0.000	0.000	0.576	-	-			0.019
2.000	0.000	0.000	0.000	0.013	-	-	0.000	0.000	0.000	0.039	-	-			0.000	0.000	0.000	0.641	-	-	0.000	0.000	0.000	0.664	-	-			0.020
2.200	0.000	0.000	0.000	0.006	-	-	0.000	0.000	0.000	0.023	-	-			0.000	0.000	0.000	0.833	-	-	0.000	0.000	0.000	0.848	-	-			0.022
2.400	0.000	0.000	0.000	0.002	-	-	0.000	0.000	0.000	0.013	-	-			0.000	0.000	0.000	1.03	-	-	0.000	0.000	0.000	1.04	-	-			0.024
2.600	0.000	0.000	0.000	0.001	-	-	0.000	0.000	0.000	0.008	-	-			0.000	0.000	0.000	1.23	-	-	0.000	0.000	0.000	1.23	-	-			0.026
2.800	0.000	0.000	0.000	0.001	-	-	0.000	0.000	0.000	0.005	-	-			0.000	0.000	0.000	1.43	-	-	0.000	0.000	0.000	1.43	-	-			0.028
3.000					-	-	0.000	0.000	0.000	0.002	-	-							-	-	0.000	0.000	0.000	1.63	-	-			0.030
3.200					-	-	0.000	0.000	0.000	0.002	-	-							-	-	0.000	0.000	0.000	1.83	-	-			0.032
3.400					-	-	0.000	0.000	0.000	0.001	-	-							-	-	0.000	0.000	0.000	2.03	-	-			0.034
3.600					-	-	0.000	0.000	0.000	0.001	-	-							-	-	0.000	0.000	0.000	2.23	-	-			0.036
3.800					-	-	0.000	0.000	0.000	0.001	-	-							-	-	0.000	0.000	0.000	2.43	-	-			0.038
4.000					-	-	0.000	0.000	0.000	0.001	-	-							-	-	0.000	0.000	0.000	2.63	-	-			0.040
4.400					-	-	0.000	0.000	0.000	0.001	-	-							-	-	0.000	0.000	0.000	3.03	-	-			0.044
4.800					-	-	0.000	0.000	0.000	0.001	-	-							-	-	0.000	0.000	0.000	3.43	-	-			0.048
5.200					-	-	0.000	0.000	0.000	0.002	-	-							-	-	0.000	0.000	0.000	3.83	-	-			0.052
5.600					-	-	0.000	0.000	0.000	0.001	-	-							-	-	0.000	0.000	0.000	4.23	-	-			0.056
Σύνολο:					0	32					0	0	0	0					0	0				0	0	0	0		
Αριθμός Πράξεων:					0						0		0						0.00					0		0			

ΟΠΑΠ (ΚΟ)

(Μέγεθος Συμβολαίου: 0 Μετοχές, Τρόπος Εξάσκησης: Αμερικάνικος, Φυσική Παράδοση)

Τιμή Εξάσκησης	Δικαιώματα Αγοράς														Δικαιώματα Πώλησης																					
	Φεβρουάριος 2015						Μάρτιος 2015				Λοιποί Μήνες				Φεβρουάριος 2015						Μάρτιος 2015				Λοιποί Μήνες											
	Άνοιγμα	Ανιγτ Τιμή	Κατωτ Τιμή	Τελ Τιμή	Τιμή κλεισ.	Όγκος	Άνοιγμα	Ανιγτ Τιμή	Κατωτ Τιμή	Τελ Τιμή	Τιμή κλεισ.	Όγκος	Άνοιγτ Τιμή	Ανιγτ Τιμή	Κατωτ Τιμή	Τελ Τιμή	Τιμή κλεισ.	Όγκος	Άνοιγτ Τιμή	Ανιγτ Τιμή	Κατωτ Τιμή	Τελ Τιμή	Τιμή κλεισ.	Όγκος	Άνοιγτ Τιμή	Ανιγτ Τιμή	Κατωτ Τιμή	Τελ Τιμή	Τιμή κλεισ.	Όγκος	Άνοιγτ Τιμή	Ανιγτ Τιμή	Κατωτ Τιμή	Τελ Τιμή	Τιμή Εξάσκησης	
6.800						-					-							-						-												0.068
7.200	0.000	0.000	0.000		1.43	-					1.57	-						-						-												0.072
7.200	0.000	0.000	0.000		1.43	-					1.57	-						-						-												0.072
7.600	0.000	0.000	0.000		1.12	-					1.29	-						-						-												0.076
7.600	0.000	0.000	0.000		1.12	-					1.29	-						-						-												0.076
8.000	0.000	0.000	0.000		0.850	-					1.05	-						-						-												0.080
8.000	0.000	0.000	0.000		0.850	-					1.05	-						-						-												0.080
8.400	0.000	0.000	0.000		0.628	-					0.842	-						-						-												0.084
8.400	0.000	0.000	0.000		0.628	-					0.842	-						-						-												0.084
8.800	0.000	0.000	0.000		0.451	-					0.670	-						-						-												0.088
8.800	0.000	0.000	0.000		0.451	-					0.670	-						-						-												0.088
9.200	0.000	0.000	0.000		0.315	-					0.522	-						-						-												0.092
9.200	0.000	0.000	0.000		0.315	-					0.522	-						-						-												0.092
9.600	0.000	0.000	0.000		0.215	-					0.402	-						-						-												0.096
9.600	0.000	0.000	0.000		0.215	-					0.402	-						-						-												0.096
10.000	0.000	0.000	0.000		0.142	-					0.311	-						-						-												0.100
10.000	0.000	0.000	0.000		0.142	-					0.311	-						-						-												0.100
11.000	0.000	0.000	0.000		0.046	-					0.149	-						-						-												0.110
12.000	0.000	0.000	0.000		0.013	-					0.071	-						-						-												0.120
13.000	0.000	0.000	0.000		0.003	-					0.032	-						-						-												0.130
14.000						-					0.014	-						-						-												0.140
15.000						-					0.006	-						-						-												0.150
16.000						-					0.002	-						-						-												0.160
17.000						-						-						-						-												0.170
18.000						-						-						-						-												0.180
Σύνολο:						0					0							0						0												0
Αριθμός Πράξεων:						0					0							0.00						0												0

ΟΤΕ (ΚΟ)

(Μέγεθος Συμβολαίου: 100 Μετοχές, Τρόπος Εξάσκησης: Αμερικάνικος, Φυσική Παράδοση)

Τιμή Εξάσκησης	Δικαιώματα Αγοράς													Δικαιώματα Πώλησης															
	Φεβρουάριος 2015						Μάρτιος 2015						Λοιποί Μήνες		Φεβρουάριος 2015						Μάρτιος 2015						Λοιποί Μήνες		Τιμή Εξάσκησης
	Άνοιγμα	Ανιγν. Τιμή	Καπιτ. Τιμή	Τελ. Τιμή	Τιμή κλεισ.	Όγκος	Άνοιγμα	Ανιγν. Τιμή	Καπιτ. Τιμή	Τελ. Τιμή	Τιμή κλεισ.	Όγκος	Άνοιγ. θέσεις	Όγκος	Άνοιγ. θέσεις	Άνοιγμα	Ανιγν. Τιμή	Καπιτ. Τιμή	Τελ. Τιμή	Τιμή κλεισ.	Όγκος	Άνοιγ. θέσεις	Όγκος	Άνοιγ. θέσεις	Όγκος	Άνοιγ. θέσεις			
7.600	0.000	0.000	0.000	1.55	-	-	0.000	0.000	0.000	1.68	-	-			0.000	0.000	0.000	0.105	-	-	0.000	0.000	0.000	0.222	-	-			
7.600	0.000	0.000	0.000	1.55	-	-	0.000	0.000	0.000	1.68	-	-			0.000	0.000	0.000	0.105	-	-	0.000	0.000	0.000	0.222	-	-			0.076
8.000	0.000	0.000	0.000	1.23	-	-	0.000	0.000	0.000	1.39	-	-			0.000	0.000	0.000	0.190	-	-	0.000	0.000	0.000	0.333	-	-			0.080
8.000	0.000	0.000	0.000	1.23	-	-	0.000	0.000	0.000	1.39	-	-			0.000	0.000	0.000	0.190	-	-	0.000	0.000	0.000	0.333	-	-			0.080
8.400	0.000	0.000	0.000	0.958	-	-	0.000	0.000	0.000	1.14	-	-			0.000	0.000	0.000	0.313	-	-	0.000	0.000	0.000	0.481	-	-			0.084
8.400	0.000	0.000	0.000	0.958	-	-	0.000	0.000	0.000	1.14	-	-			0.000	0.000	0.000	0.313	-	-	0.000	0.000	0.000	0.481	-	-			0.084
8.800	0.000	0.000	0.000	0.724	-	-	0.000	0.000	0.000	0.924	-	-			0.000	0.000	0.000	0.478	-	-	0.000	0.000	0.000	0.665	-	-			0.088
8.800	0.000	0.000	0.000	0.724	-	-	0.000	0.000	0.000	0.924	-	-			0.000	0.000	0.000	0.478	-	-	0.000	0.000	0.000	0.665	-	-			0.088
9.200	0.000	0.000	0.000	0.533	-	-	0.000	0.000	0.000	0.736	-	-			0.490	0.000	0.000	0.686	-	-	0.000	0.000	0.000	0.876	-	-			0.092
9.200	0.000	0.000	0.000	0.533	-	-	0.000	0.000	0.000	0.736	-	-			0.490	0.000	0.000	0.686	-	-	0.000	0.000	0.000	0.876	-	-			0.092
9.600	0.000	0.000	0.000	0.381	-	-	0.000	0.000	0.000	0.574	-	-			0.000	0.000	0.000	0.934	-	10	0.000	0.000	0.000	1.11	-	-			0.096
9.600	0.000	0.000	0.000	0.381	-	-	0.000	0.000	0.000	0.574	-	-			0.000	0.000	0.000	0.934	-	10	0.000	0.000	0.000	1.11	-	-			0.096
10.000	0.000	0.000	0.000	0.264	-	-	0.000	0.000	0.000	0.452	-	-			0.000	0.000	0.000	1.22	-	-	0.000	0.000	0.000	1.39	-	-			0.100
10.000	0.000	0.000	0.000	0.264	-	-	0.000	0.000	0.000	0.452	-	-			0.000	0.000	0.000	1.22	-	-	0.000	0.000	0.000	1.39	-	-			0.100
11.000	0.000	0.000	0.000	0.097	-	-	0.000	0.000	0.000	0.228	-	-			0.000	0.000	0.000	2.05	-	-	0.000	0.000	0.000	2.17	-	-			0.110
11.000	0.000	0.000	0.000	0.097	-	-	0.000	0.000	0.000	0.228	-	-			0.000	0.000	0.000	2.05	-	-	0.000	0.000	0.000	2.17	-	-			0.110
12.000	0.000	0.000	0.000	0.030	-	-	0.000	0.000	0.000	0.111	-	-			0.000	0.000	0.000	2.99	-	-	0.000	0.000	0.000	3.05	-	-			0.120
12.000	0.000	0.000	0.000	0.030	-	-	0.000	0.000	0.000	0.111	-	-			0.000	0.000	0.000	2.99	-	-	0.000	0.000	0.000	3.05	-	-			0.120
13.000	0.000	0.000	0.000	0.009	-	-	0.000	0.000	0.000	0.050	-	-			0.000	0.000	0.000	3.97	-	-	0.000	0.000	0.000	4.00	-	-			0.130
14.000	0.000	0.000	0.000	0.002	-	-	0.000	0.000	0.000	0.021	-	-			0.000	0.000	0.000	4.97	-	-	0.000	0.000	0.000	4.97	-	-			0.140
15.000					-	-	0.000	0.000	0.000	0.009	-	-							-	-	0.000	0.000	0.000	5.97	-	-			0.150
16.000					-	-	0.000	0.000	0.000	0.004	-	-							-	-	0.000	0.000	0.000	6.97	-	-			0.160
Σύνολο:					0	0					0	0		0	0				0	10				0	0		0	0	
Αριθμός Πράξεων:					0						0		0						0.00				0			0		0	

ΠΕΙΡΑΙΩΣ ΤΡΑΠΕΖΑ (ΚΟ)

(Μέγεθος Συμβολαίου: 0 Μετοχές, Τρόπος Εξάσκησης: Αμερικάνικος, Φυσική Παράδοση)

Τιμή Εξάσκησης	Δικαιώματα Αγοράς												Δικαιώματα Πώλησης																
	Φεβρουάριος 2015						Μάρτιος 2015						Λοιποί Μήνες		Φεβρουάριος 2015						Μάρτιος 2015						Λοιποί Μήνες		
	Άνοιγμα	Άνωτι Τιμή	Κατωτι Τιμή	Τελ Τιμή	Τιμή κλεισ.	Όγκος	Άνοιγες θέσεις	Άνοιγμα	Άνωτι Τιμή	Κατωτι Τιμή	Τελ Τιμή	Τιμή κλεισ.	Όγκος	Άνοιγες θέσεις	Όγκος	Άνοιγες θέσεις	Άνοιγμα	Άνωτι Τιμή	Κατωτι Τιμή	Τελ Τιμή	Τιμή κλεισ.	Όγκος	Άνοιγες θέσεις	Όγκος	Άνοιγες θέσεις	Όγκος	Άνοιγες θέσεις	Τιμή Εξάσκησης	
0.500						-	-																						0.005
0.600	0.000	0.000	0.000		0.299	-	-	0.000	0.000	0.000		0.310	-	-			0.000	0.000	0.000		0.005	-	-		0.015	-	-		0.006
0.600	0.000	0.000	0.000		0.299	-	-	0.000	0.000	0.000		0.310	-	-			0.000	0.000	0.000		0.005	-	-		0.015	-	-		0.006
0.700	0.000	0.000	0.000		0.213	-	-	0.000	0.000	0.000		0.233	-	-			0.000	0.000	0.000		0.018	-	-		0.038	-	-		0.007
0.700	0.000	0.000	0.000		0.213	-	-	0.000	0.000	0.000		0.233	-	-			0.000	0.000	0.000		0.018	-	-		0.038	-	-		0.007
0.800	0.000	0.000	0.000		0.142	-	-	0.000	0.000	0.000		0.170	-	-			0.000	0.000	0.000		0.048	-	-		0.074	-	-		0.008
0.800	0.000	0.000	0.000		0.142	-	-	0.000	0.000	0.000		0.170	-	-			0.000	0.000	0.000		0.048	-	-		0.074	-	-		0.008
0.900	0.000	0.000	0.000		0.089	-	-	0.000	0.000	0.000		0.120	-	-			0.000	0.000	0.000		0.094	-	-		0.124	-	-		0.009
0.900	0.000	0.000	0.000		0.089	-	-	0.000	0.000	0.000		0.120	-	-			0.000	0.000	0.000		0.094	-	-		0.124	-	-		0.009
1.000	0.000	0.000	0.000		0.053	-	-	0.000	0.000	0.000		0.084	-	-			0.000	0.000	0.000		0.159	-	-		0.188	-	-		0.010
1.000	0.000	0.000	0.000		0.053	-	-	0.000	0.000	0.000		0.084	-	-			0.000	0.000	0.000		0.159	-	-		0.188	-	-		0.010
1.100	0.000	0.000	0.000		0.030	-	-	0.000	0.000	0.000		0.058	-	-			0.000	0.000	0.000		0.235	-	-		0.261	-	-		0.011
1.100	0.000	0.000	0.000		0.030	-	-	0.000	0.000	0.000		0.058	-	-			0.000	0.000	0.000		0.235	-	-		0.261	-	-		0.011
1.200	0.000	0.000	0.000		0.016	-	-	0.000	0.000	0.000		0.039	-	-			0.000	0.000	0.000		0.322	-	-		0.342	-	-		0.012
1.200	0.000	0.000	0.000		0.016	-	-	0.000	0.000	0.000		0.039	-	-			0.000	0.000	0.000		0.322	-	-		0.342	-	-		0.012
1.300	0.000	0.000	0.000		0.009	-	-	0.000	0.000	0.000		0.026	-	-			0.000	0.000	0.000		0.414	-	-		0.430	-	-		0.013
1.300	0.000	0.000	0.000		0.009	-	-	0.000	0.000	0.000		0.026	-	-			0.000	0.000	0.000		0.414	-	-		0.430	-	-		0.013
1.400	0.000	0.000	0.000		0.005	-	-	0.000	0.000	0.000		0.018	-	-			0.000	0.000	0.000		0.510	-	-		0.521	-	-		0.014
1.500	0.000	0.000	0.000		0.002	-	-	0.000	0.000	0.000		0.012	-	-			0.000	0.000	0.000		0.608	-	-		0.616	-	-		0.015
1.600	0.000	0.000	0.000		0.001	-	-	0.000	0.000	0.000		0.007	-	-			0.000	0.000	0.000		0.707	-	-		0.712	-	-		0.016
1.700						-	-	0.000	0.000	0.000		0.005	-	-			0.000	0.000	0.000		-	-		0.809	-	-		0.017	
1.800						-	-	0.000	0.000	0.000		0.003	-	-			0.000	0.000	0.000		-	-		0.908	-	-		0.018	
1.900						-	-	0.000	0.000	0.000		0.002	-	-			0.000	0.000	0.000		-	-		1.01	-	-		0.019	
2.000						-	-	0.000	0.000	0.000		0.001	-	-			0.000	0.000	0.000		-	-		1.11	-	-		0.020	
2.200						-	-	0.000	0.000	0.000		0.001	-	-			0.000	0.000	0.000		-	-		1.31	-	-		0.022	
2.400						-	-	0.000	0.000	0.000		0.001	-	-			0.000	0.000	0.000		-	-		1.51	-	-		0.024	
2.600						-	-	0.000	0.000	0.000		0.001	-	-			0.000	0.000	0.000		-	-		1.71	-	-		0.026	
2.800						-	-	0.000	0.000	0.000		0.001	-	-			0.000	0.000	0.000		-	-		1.91	-	-		0.028	
Σύνολα:						0	0					0	0	0	0					0	0			0	0	0	0		
Αριθμός Πράξεων:						0						0	0							0.00				0			0		

ΠΕΙΡΑΙΩΣ ΤΡΑΠΕΖΑ (ΚΟ)

(Μέγεθος Συμβολαίου: 100 Μετοχές, Τρόπος Εξάσκησης: Αμερικάνικος, Φυσική Παράδοση)

Δικαιώματα Αγοράς														Δικαιώματα Πώλησης																		
Φεβρουάριος 2015							Μάρτιος 2015							Λοιποί Μήνες		Φεβρουάριος 2015							Μάρτιος 2015				Λοιποί Μήνες		Τιμή Εξάσκησης			
Τιμή Εξάσκησης	Άνοιγμα	Ανιψ. Τιμή	Κατωτ. Τιμή	Τελ. Τιμή	Τιμή κλεισ.	Όγκος	Άνοιγμάς θέσεις	Άνοιγμα	Ανιψ. Τιμή	Κατωτ. Τιμή	Τελ. Τιμή	Τιμή κλεισ.	Όγκος	Άνοιγμάς θέσεις	Όγκος	Άνοιγμάς θέσεις	Άνοιγμα	Ανιψ. Τιμή	Κατωτ. Τιμή	Τελ. Τιμή	Τιμή κλεισ.	Όγκος	Άνοιγμάς θέσεις	Όγκος	Άνοιγμάς θέσεις							

Προϊόν Δανεισμού	Υποκείμενος Τίτλος	Πολυμερείς Συναλλαγές[1]					Διμερείς Συναλλαγές[2]		Δανεισμός Τίτλων μέσω ΟΤC[3]
		Ανοιχτές θέσεις[5]	Προσφερόμενη ποσότητα	Μ.Σ.Τ[4]	Όγκος συναλλαγών	Μ.Σ.Τ[4]	Όγκος συναλλαγών	Όγκος συναλλαγών	
AETFBOR	ALPHA ETF FTSE Athex Large Cap	---	---	---	---	---	---	---	
ALPHABOR	ALPHA BANK (ΚΟ)	5,629,271	3,772,500	3.31%	---	---	28,600	1.50%	43,022,118
TATTBOR	ATTICA BANK A.T.E. (ΚΟ)	---	76,572	5.31%	---	---	---	---	---
OTOELBOR	AUTOHELLAS (ΚΟ)	---	---	---	---	---	---	---	---
CENRBOR	CENTRIC ΣΥΜΜΕΤΟΧΩΝ (ΚΟ)	---	16,000	5.31%	---	---	---	---	---
EEEBOR	COCA-COLA HBC AG (ΚΟ)	53,598	---	---	---	---	1,100	1.50%	74,576
FGEBOR	F.G. EUROPE (ΚΟ)	---	---	---	---	---	---	---	---
FFGRPBOR	FOLLI-FOLLIE (ΚΟ)	61,345	---	---	---	---	200	1.50%	803,271
FOYRKBOR	FOURLIS ΣΥΜΜΕΤΟΧΩΝ (ΚΟ)	3,100	2,249	5.31%	---	---	---	---	3,850
FRIGOBOR	FRIGOGLASS (ΚΟ)	2,100	3,758	5.31%	---	---	---	---	---
EUPROBOR	GRIVALIA PROPERTIES (ΚΟ)	65,067	35,937	3.31%	9,000	2.65%	300	1.50%	45,331
LYKBOR	INFORM ΛΥΚΟΣ Π. (ΚΟ)	---	483	5.31%	---	---	---	---	---
INTRKBOR	INTRACOM HOLDINGS (ΚΟ)	---	104,449	5.31%	---	---	---	---	---
INKATBOR	INTRAKAT (ΚΟ)	---	---	---	---	---	---	---	---
AVAXBOR	J. & P. - ΑΒΑΞ (ΚΟ)	---	20,175	5.31%	---	---	---	---	---
BELABOR	JUMBO (ΚΟ)	152,829	47	9.53%	47	10.15%	200	1.50%	114
KLEMBOR	KLEEMAN HELLAS (ΚΟ)	---	11,509	5.31%	---	---	---	---	---
LAMDABOR	LAMDA DEVELOPMENT(ΚΟ)	---	---	---	---	---	---	---	16,377
MIGBOR	MARFIN INVESTMENT GROUP (ΚΟ)	65,943	80,593	3.55%	---	---	3,800	1.50%	744,474
MLSBOR	MLS ΠΛΗΡΟΦΟΡΙΚΗ (ΚΟ)	---	7,920	5.31%	---	---	---	---	---
ETFGT30PBOR	NBGAM ETF GREECE & TURKEY 30	---	---	---	---	---	---	---	---
ETFASEBOR	NBGAM ETF ΓΔ Χ.Α.	---	---	---	---	---	---	---	---
PROFBOR	PROFILE (ΚΟ)	---	---	---	---	---	---	---	---
QUALBOR	QUALITY & RELIABILITY (ΚΟ)	---	---	---	---	---	---	---	---
QUESTBOR	QUEST ΣΥΜΜΕΤΟΧΩΝ (ΚΟ)	---	822	5.31%	---	---	---	---	---
TRASTORBOR	TRASTOR A.E.E.A.Π. (ΚΟ)	3,000	4,380	3.31%	---	---	---	---	---
VIOBOR	VIOHALCO SA/ΝV (ΚΑ)	37,170	1,368	9.49%	1,368	10.15%	300	1.50%	---
AEGNBOR	ΑΕΡΟΠΟΡΙΑ ΑΙΓΑΙΟΥ (ΚΟ)	19,345	639	5.31%	636	7.65%	26,200	9.94%	4,800
ALMYBOR	ΑΛΟΥΜΥΛ (ΚΟ)	---	---	---	---	---	---	---	---
BIOKABOR	ΒΙΟΚΑΡΠΕΤ (ΚΟ)	---	---	---	---	---	---	---	---
GEKTERNABOR	ΓΕΚ ΤΕΡΝΑ (ΚΟ)	31,884	8,492	5.31%	---	---	---	---	---

Σημειώσεις Προϊόντων Δανεισμού

[1] - Πολυμερείς Συμβάσεις Δανειοδοσίας των μεθόδων 8-1, 8-2 και 8-3-3 (σύμφ. Με Αποφ.17 ΔΣ του Χρηματιστηρίου).

[2] - Διμερείς Συμβάσεις Δανειοδοσίας των μεθόδων 8-3-1 και 8-3-2 (σύμφ. Με Αποφ. 20 ΔΣ του Χρηματιστηρίου).

[3] - Τα στοιχεία Συναλλαγές Δανεισμού Τίτλων μέσω ΟΤC εμφανίζονται όπως δηλώνονται από τους χειριστές ΣΑΤ και αφορούν τις ποσότητες που έχουν εκκαθαριστεί και καταγραφεί στο ΣΑΤ έως και τη προηγούμενη εργάσιμη ημέρα.

[4] - Μ.Σ.Τ.: - Μέση Σταθμισμένη Τιμή (ως προς τα τεμάχια)

[5] - Τα στοιχεία αφορούν σε ανοιχτές θέσεις πριν την έναρξη της συνεδρίασης

Προϊόν Δανεισμού	Υποκείμενος Τίτλος	Πολυμερείς Συναλλαγές[1]					Διμερείς Συναλλαγές[2]		Δανεισμός Τίτλων μέσω ΟΤC[3]
		Ανοιχτές θέσεις[5]	Προσφερόμενη ποσότητα	Μ.Σ.Τ[4]	Όγκος συναλλαγών	Μ.Σ.Τ[4]	Όγκος συναλλαγών	Όγκος συναλλαγών	
PPCBOR	ΔΕΗ (ΚΟ)	141,926	19,384	4.68%	19,144	4.65%	800	1.50%	420,366
DROMEBOB	ΔΡΟΜΕΑΣ (ΚΟ)	---	---	---	---	---	---	---	---
ΕΤΕΒΟR	ΕΘΝΙΚΗ ΤΡΑΠΕΖΑ (ΚΟ)	739,912	1,731	9.49%	1,731	10.15%	11,600	1.50%	870,573
ELBAVOR	ΕΛΒΑΛ (ΚΑ)	---	28,624	5.31%	---	---	---	---	---
ELGEBOR	ΕΛΓΕΚΑ (ΚΟ)	---	---	---	---	---	---	---	---
ΕΛΛΑΚΤΟRΒΟR	ΕΛΛΑΚΤΩΡ (ΚΟ)	125,711	2,442	9.49%	2,442	10.15%	900	1.50%	922
ΕΧΑΕΒΟR	ΕΛΛΗΝ. ΧΡΗΜΑΤΙΣΤΗΡΙΑ-Χ.Α. (ΚΟ)	95,016	418,772	3.31%	---	---	500	1.50%	200
ΕΠΡΕΒΟR	ΕΛΛΗΝΙΚΑ ΠΕΤΡΕΛΑΙΑ (ΚΟ)	21,839	171,262	3.86%	---	---	100	1.50%	64,271
ΕΥΑΡSΒΟR	ΕΥΑΘ (ΚΟ)	---	159	5.31%	---	---	---	---	---
ΕΥΔΑΡΒΟR	ΕΥΔΑΠ (ΚΟ)	27,599	---	---	---	---	300	1.50%	10,000
ΕΥΡΙCΒΟR	ΕΥΡΩΠΑΪΚΗ ΠΙΣΤΗ (ΚΟ)	---	---	---	---	---	---	---	---
ΙΑSΟΒΟR	ΙΑSΩ (ΚΟ)	---	21,721	5.31%	---	---	---	---	---
ΙΑΤRΒΟR	ΙΑΤΡΙΚΟ ΑΘΗΝΩΝ (ΚΟ)	---	36,479	5.31%	---	---	---	---	---
ΙΚΤΙΝΒΟR	ΙΚΤΙΝΟΣ ΕΛΛΑΣ (ΚΟ)	---	---	---	---	---	---	---	---
ΙΝΛΟΤΒΟR	ΙΝΤΡΑΛΟΤ (ΚΟ)	52,474	37,157	3.31%	---	---	---	---	---
ΚΑRΤΖΒΟR	ΚΑΡΑΤΖΗ (ΚΟ)	---	---	---	---	---	---	---	---
ΚRΙΒΟR	ΚRΙ - ΚRΙ (ΚΟ)	---	46,268	5.31%	---	---	---	---	---
ΜΕΤΚΚΒΟR	ΜΕΤΚΑ (ΚΟ)	29,863	639	5.31%	639	5.89%	200	1.50%	---
ΜΟΗΒΟR	ΜΟΤΟΡ ΟΪΛ (ΚΟ)	85,575	115	9.51%	115	10.15%	400	1.50%	34,300
ΜΥΤΙΛΒΟR	ΜΥΤΙΛΗΝΑΙΟΣ (ΚΟ)	19,400	207,305	5.31%	---	---	600	1.50%	---
ΟΛΤΗΒΟR	ΟΛΘ (ΚΟ)	100	3,199	5.31%	---	---	---	---	---
ΡΡΑΒΟR	ΟΛΠ (ΚΟ)	695	45	9.54%	45	10.15%	100	1.50%	---
ΟΡΑΡΒΟR	ΟΠΑΠ (ΚΟ)	290,466	624	9.49%	624	10.15%	6,200	7.55%	57,319
ΗΤΟΒΟR	ΟΤΕ (ΚΟ)	292,311	1,410	9.49%	1,410	10.15%	11,800	2.77%	709,156
ΡΑΡΒΟR	ΠΑΠΟΥΣΑΝΗΣ (ΚΟ)	---	---	---	---	---	---	---	---
ΤΡΕΙRΒΟR	ΠΕΙΡΑΙΩS ΤΡΑΠΕΖΑ (ΚΟ)	673,454	2	9.65%	2	10.15%	15,400	1.50%	24,236,814
ΡΕΤΟΒΟR	ΠΕΤΡΟΠΟΥΛΟΣ ΠΕΤΡΟΣ (ΚΟ)	---	---	---	---	---	---	---	---
ΡΛΑΙSΒΟR	ΠΛΑΙSΙΟ COMPUTERS (ΚΟ)	---	---	---	---	---	---	---	---
ΡΛΑΤΒΟR	ΠΛΑΣΤΙΚΑ ΘΡΑΚΗΣ (ΚΟ)	---	24,799	5.31%	---	---	---	---	---
ΡΛΑΚRΒΟR	ΠΛΑΣΤΙΚΑ ΚΡΗΤΗΣ (ΚΟ)	---	---	---	---	---	---	---	---
SΑRΒΟR	ΣΑΡΑΝΤΗΣ ΓΡ. (ΚΟ)	---	---	---	---	---	---	---	---

Σημειώσεις Προϊόντων Δανεισμού

[1] - Πολυμερείς Συμβάσεις Δανειοδοσίας των μεθόδων 8-1, 8-2 και 8-3-3 (σύμφ. Με Αποφ.17 ΔS του Χρηματιστηρίου).

[2] - Διμερείς Συμβάσεις Δανειοδοσίας των μεθόδων 8-3-1 και 8-3-2 (σύμφ. Με Αποφ. 20 ΔS του Χρηματιστηρίου).

[3] - Τα στοιχεία Συναλλαγές Δανεισμού Τίτλων μέσω ΟΤC εμφανίζονται όπως δηλώνονται από τους χειριστές ΣΑΤ και αφορούν τις ποσότητες που έχουν εκκαθαριστεί και καταγραφεί στο ΣΑΤ έως και τη προηγούμενη εργάσιμη ημέρα.

[4] - Μ.Σ.Τ.: - Μέση Σταθμισμένη Τιμή (ως προς τα τεμάχια)

[5] - Τα στοιχεία αφορούν σε ανοιχτές θέσεις πριν την έναρξη της συνεδρίασης

Προϊόν Δανεισμού	Υποκείμενος Τίτλος	Πολυμερείς Συναλλαγές[1]					Διμερείς Συναλλαγές[2]		Δανεισμός Τίτλων μέσω OTC[3]
		Ανοιχτές θέσεις[5]	Προσφερόμενη ποσότητα	Μ.Σ.Τ[4]	Όγκος συναλλαγών	Μ.Σ.Τ[4]	Όγκος συναλλαγών	Μ.Σ.Τ[4]	Όγκος συναλλαγών
SIDEBOR	ΣΙΔΕΝΟΡ (ΚΟ)	4,500	22,080	5.31%	---	---	---	---	---
SOLKBOR	ΣΩΛΓΕΙΑ ΚΟΡΙΝΘΟΥ (ΚΟ)	---	2,000	5.31%	---	---	---	---	---
TENERGYBOR	ΤΕΡΝΑ ΕΝΕΡΓΕΙΑΚΗ (ΚΟ)	2,011	22,151	5.31%	---	---	300	1.50%	---
OLYMPBOR	ΤΕΧΝΙΚΗ ΟΛΥΜΠΙΑΚΗ (ΚΟ)	---	---	---	---	---	---	---	---
TITKBOR	ΤΙΤΑΝ (ΚΟ)	143,340	120,860	3.31%	---	---	400	1.50%	340,533
EUROBBOR	ΤΡΑΠΕΖΑ EUROBANK ERGASIAS (ΚΟ)	4,370,649	56,185	6.15%	---	---	61,600	1.50%	9,772,468
HYGEIABOR	ΥΓΕΙΑ (ΚΟ)	---	48,199	5.31%	---	---	---	---	---
ΧΑΚΟΒΟΡ	ΧΑΛΚΟΡ (ΚΑ)	---	38,839	5.31%	---	---	---	---	---

Σημειώσεις Προϊόντων Δανεισμού

[1] - Πολυμερείς Συμβάσεις Δανειοδοσίας των μεθόδων 8-1, 8-2 και 8-3-3 (σύμφ. Με Αποφ.17 ΔΣ του Χρηματιστηρίου).

[2] - Διμερείς Συμβάσεις Δανειοδοσίας των μεθόδων 8-3-1 και 8-3-2 (σύμφ. Με Αποφ. 20 ΔΣ του Χρηματιστηρίου).

[3] - Τα στοιχεία Συναλλαγές Δανεισμού Τίτλων μέσω OTC εμφανίζονται όπως δηλώνονται από τους χειριστές ΣΑΤ και αφορούν τις ποσότητες που έχουν εκκαθαριστεί και καταγραφεί στο ΣΑΤ έως και τη προηγούμενη εργάσιμη ημέρα.

[4] - Μ.Σ.Τ.: - Μέση Σταθμισμένη Τιμή (ως προς τα τεμάχια)

[5] - Τα στοιχεία αφορούν σε ανοιχτές θέσεις πριν την έναρξη της συνεδρίασης

Κωδικό και ονομασίες Κλάδων Οικονομικής Δραστηριότητας του Χ.Α.

533	-	Διυλιστήρια	537	-	Καθετοποιημένες Εταιρ. Πετρελαίου & Φυσικού Αερίου
1353	-	Βασικά Χημικά	1357	-	Εξειδικευμένα Χημικά
1753	-	Αλουμίνιο	1755	-	Μη Σιδηρούχα Μέταλλα
1757	-	Χάλυβας	1775	-	Ορυχεία
2353	-	Οικοδομικά Υλικά & Εξαρτήματα	2357	-	Κατασκευές
2723	-	Υλικά Συσκευασίας	2727	-	Διαφοροποιημένες Βιομηχανίες
2733	-	Ηλεκτρικά Μέρη & Εξοπλισμός	2753	-	Εμπορικά Οχήματα και Φορτηγά
2757	-	Μηχανήματα Βιομηχανικού Εξοπλισμού	2773	-	Θαλάσσιες Μεταφορές
2777	-	Υπηρεσίες Μεταφορών	2791	-	Υποστηρικτικές Υπηρεσίες προς Επιχειρήσεις
2797	-	Προμηθευτές Βιομηχανίας	3535	-	Απόσταξη & Οινοπαραγωγή
3537	-	Αναψυκτικά	3573	-	Γεωργία & Αλιεία
3577	-	Τρόφιμα	3722	-	Διαρκή Καταναλωτικά Αγαθά
3726	-	Έπιπλα	3728	-	Κατασκευή Κατοικιών
3747	-	Παιχνίδια	3763	-	Ρουχισμός & Αξεσουάρ
3765	-	Υποδήματα	3767	-	Είδη Προσωπικής Φροντίδας
3785	-	Καπνός	4533	-	Ιατρικές Υπηρεσίες
4535	-	Ιατρικός Εξοπλισμός	4577	-	Φαρμακευτικά Προϊόντα
5337	-	Λιανικό & Χονδρικό Εμπόριο Τροφίμων	5371	-	Εμπόριο Ενδυμάτων
5373	-	Γενικό Εμπόριο	5375	-	Οικιακός Εξοπλισμός
5379	-	Εξειδικευμένο Λιανικό Εμπόριο	5553	-	Τηλέοραση & Ψυχαγωγία
5555	-	Διαφήμιση	5557	-	Εκδόσεις
5751	-	Αεροπορικές Εταιρείες	5752	-	Τυχερά Παιχνίδια
5753	-	Ξενοδοχεία	5755	-	Υπηρεσίες Αναψυχής
5757	-	Εστίαση	5759	-	Ταξίδια & Τουρισμός
6535	-	Σταθερή Τηλεφωνία	6575	-	Κινητή Τηλεφωνία
7535	-	Συμβατικός Ηλεκτρισμός	7537	-	Εναλλακτικός Ηλεκτρισμός
7577	-	Ύδρευση	8355	-	Τράπεζες
8534	-	Μεσίτες Ασφαλίσεων	8536	-	Ασφάλειες Ιδιοκτησίας & Ζημιών
8633	-	Συμμετοχές & Ανάπτυξη Ακίνητης Περιουσίας	8637	-	Υπηρεσίες Ακίνητης Περιουσίας
8671	-	Ε.Ε.Α.Π. Βιομηχανικών & Επαγγελματικών Χώρων	8675	-	Εξειδικευμένες Ε.Ε.Α.Π.
8775	-	Εξειδικευμένες Χρηματοοικονομικές Υπηρεσίες	8777	-	Επενδυτικές Υπηρεσίες
8985	-	Εταιρείες Επενδύσεων	9533	-	Υπηρεσίες Ηλεκτρονικών Υπολογιστών
9535	-	Διαδίκτυο	9537	-	Λογισμικό
9572	-	Υλικό Υπολογιστών	9574	-	Ηλεκτρονικός Εξοπλισμός Γραφείων
9578	-	Εξοπλισμός Τηλεπικοινωνιών	12003	-	Διαπραγματεύσιμα Αμοιβάει Κεφάλαια

