

# Ημερήσιο Δελτίο Τιμών

Ελληνικά Χρηματιστήρια - Χρηματιστήριο Αθηνών Α.Ε.

Παρασκευή, 16 Ιανουαρίου, 2015  
Έτος: 136 Αύξων Αριθμός Συνεδρίασης: 10

**Αποποίηση Ευθύνης:**

Η εταιρεία Ελληνικά Χρηματιστήρια-Χρηματιστήριο Αθηνών καταβάλλει κάθε δυνατή προσπάθεια ώστε να διασφαλίσει ότι οι πληροφορίες και τα λοιπά στοιχεία που εμφανίζονται στο Ημερήσιο Δελτίο Τιμών (Η.Δ.Τ.) είναι ορθά και πλήρη αλλά δεν έχει καμία ευθύνη για ενδεχόμενο λάθος ή παράλειψη στοιχείων και / ή ευθύνη σχετικά με την ακρίβεια, αξιοπιστία, επικαιροποίηση και πληρότητα των παραπάνω πληροφοριών και στοιχείων ή ευθύνη προερχόμενη άμεσα ή έμμεσα από την χρήση των παραπάνω πληροφοριών.

Η Εταιρία δεν έχει καμία ευθύνη για την ακρίβεια των στοιχείων που περιλαμβάνονται στις ανακοινώσεις των εισηγμένων εταιρειών. Πιθανές προσβολές δικαιωμάτων τρίτων από το περιεχόμενο των ανακοινώσεων συνιστούν αποκλειστική ευθύνη του αποστολέα των ανακοινώσεων.

Όλα τα αναγραφόμενα στο Η.Δ.Τ. στοιχεία παρέχονται μόνο για τους σκοπούς της πληροφόρησης και δεν συνιστούν παροχή επενδυτικών συμβουλών ή πρόσκληση για επένδυση σε κινητές αξίες που διαπραγματεύονται στο Χρηματιστήριο.

Αναγνωρίζεται και συμφωνείται ότι όλα τα δικαιώματα επί των πληροφοριών που εμφανίζονται στο Η.Δ.Τ. θα αποτελούν κυριότητα της εταιρίας και οποιοδήποτε άλλο δικαίωμα συμπεριλαμβανομένου του δικαιώματος πνευματικής ιδιοκτησίας, σήματος κλπ. Ανήκουν στο Χρηματιστήριο.

Τα ανωτέρω στοιχεία αποτελούν ιδιοκτησία της Εταιρίας και προστατεύονται σύμφωνα με τις διατάξεις περί πνευματικής ιδιοκτησίας. Απαγορεύεται α) η με οποιοδήποτε τρόπο ή μέσο αναπαραγωγή, αναδημοσίευση, τροποποίηση, αντιγραφή, πώληση, μετάδοση ή διανομή του συνόλου ή μέρους τους, χωρίς αναφορά στην πηγή και β) η εμπορική εκμετάλλευση των στοιχείων από τρίτους.

Η Εταιρία δεν φέρει καμία ευθύνη προερχόμενη άμεσα ή έμμεσα από χρήση ή τυχόν αλλοίωση των ανωτέρω στοιχείων όταν αυτά χρησιμοποιούνται από

**Ελληνικά Χρηματιστήρια - Χρηματιστήριο Αθηνών Α.Ε.**

Λεωφόρος Αθηνών 110, 10442 Αθήνα, Τηλ: (210) 33.66.800, Fax: (210) 32.13.938

[www.athex.gr](http://www.athex.gr)

**Χρηματιστηριακό Κέντρο Θεσσαλονίκης**

Κατούνη 16-18, Θεσ/νίκη 546 25, Τηλ: (2310) 567.667, Fax: (2310) 530.455

**Συνεγγυητικό Κεφάλαιο Εξασφάλισης Επενδυτικών Υπηρεσιών**

Φειδίου 14-16, Αθήνα 106 78, Τηλ: (210) 33.04.682, Fax: (210) 33.04.155

**Επιτροπή Κεφαλαιαγοράς**

Κολοκοτρώνη 1 & Σταδίου 1, Αθήνα 105 62, Τηλ: (210) 33.77.100, Fax: (210) 33.77.173

**Πίνακας Περιεχομένων****Ενότητα 1: Στατιστικά Στοιχεία Χρεογράφων, Παραγώγων και Δανεισμού**

- Οι Αγορές Χρεογράφων Παραγώγων Δανεισμού
- Χρηματιστηριακοί Δείκτες
- Αναλυτικά Στοιχεία Συναλλαγών Αγοράς Χρεογράφων
- Στοιχεία Συναλλαγών Κλάδων Χ.Α. & Χρηματοοικονομικών Προϊόντων (Δ.Α.Κ.)
- Οι 10 Μετοχές με τη μεγαλύτερη Άνοδο & Πτώση
- Αναλυτικά Στοιχεία Συναλλαγών Αγοράς Παραγώγων

**Ενότητα 2: Αναλυτικά Στοιχεία Συναλλαγών Χρεογράφων**

- Αναλυτικά Στοιχεία Συναλλαγών Χρεογράφων
- Σημειώσεις Χρεογράφων

**Ενότητα 3: Στοιχεία Συναλλαγών Χρεογράφων**

- Στοιχεία Συναλλαγών Πακέτων
- Στοιχεία Συναλλαγών Δικαιωμάτων
- Στοιχεία Συναλλαγών Ανοικτών Πωλήσεων
- Στοιχεία Δανεισμού Τίτλων
- Στοιχεία Συναλλαγών Εκποιήσεων
- Στοιχεία Συναλλαγών Εκποιήσεων Ενσώματων Ονομαστικών Μετοχών
- Στοιχεία Ενεργητικού Διαπραγματεύσιμων Αμοιβαίων Κεφαλαίων (Δ.Α.Κ.)
- Χαρακτηριστικά Διαπραγματεύσιμων Αμοιβαίων Κεφαλαίων (Δ.Α.Κ.)

**Ενότητα 4: Ανακοινώσεις****Ενότητα 5: Ομόλογα Διαπραγματεύσιμα στην Αγορά Αξιών Σταθερού Εισοδήματος**

- Ομολογιακά Δάνεια Επιχειρήσεων
- Ομόλογα Ελληνικού Δημοσίου
- Έντοκα Γραμμάτια & Zero Coupon Ομόλογα Ελληνικού Δημοσίου
- Ομόλογα Ελληνικού Δημοσίου Διαπραγματεύσιμα με τη Μέθοδο Εκφώνησης - Αντιφώνησης
- Ομόλογα Κρατικών Τραπεζών

**Ενότητα 6: Πρόσθετα Στοιχεία Ενημέρωσης**

- Πίνακας Μελών Χρηματιστηρίου Αθηνών και Μελών ΕΤ.ΕΚ.
- Πίνακας Μετοχών Υπό Ειδική Διαπραγμάτευση
- Γνωστοποιήσεις Συναλλαγών - Κατάλογος Υπόχρεων Προσώπων

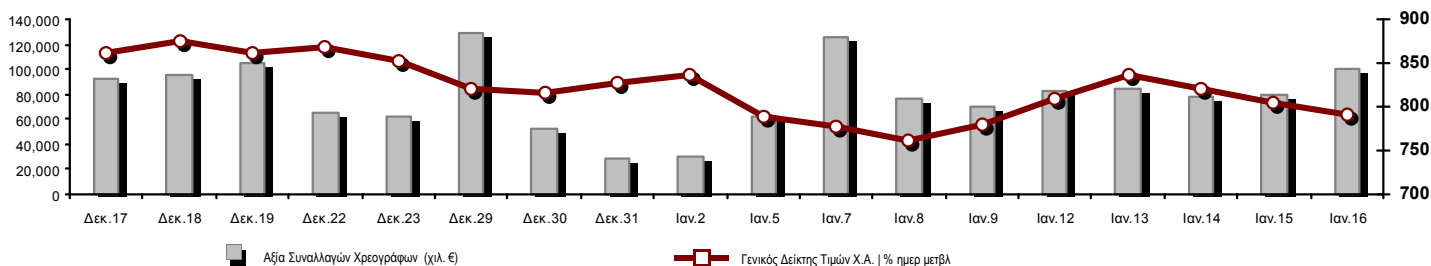
**Ενότητα 7: Αναλυτικά Στοιχεία Συναλλαγών Αγοράς Παραγώγων**

- Συμβόλαια Μελλοντικής Εκπλήρωσης σε Δείκτες
- Συμβόλαια Μελλοντικής Εκπλήρωσης σε Μετοχές
- Δικαιώματα Προαίρεσης σε Δείκτες
- Δικαιώματα Προαίρεσης σε Μετοχές
- Στοιχεία Συναλλαγών Προϊόντων Δανεισμού

**Παράρτημα Α: Κωδικοί και ονομασίες Κλάδων Οικονομικής Δραστηριότητας του Χ.Α.**

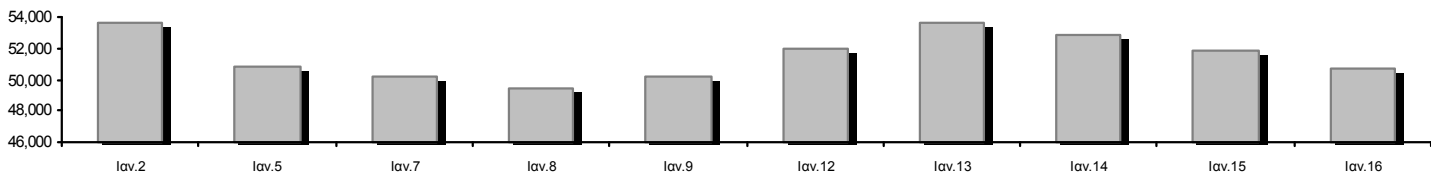
**Οι Αγορές Χρεογράφων Παραγώγων Δανεισμού**

Γενικός Δείκτης Τιμών και Αξία Συναλλαγών Μετοχών και Παραγώγων

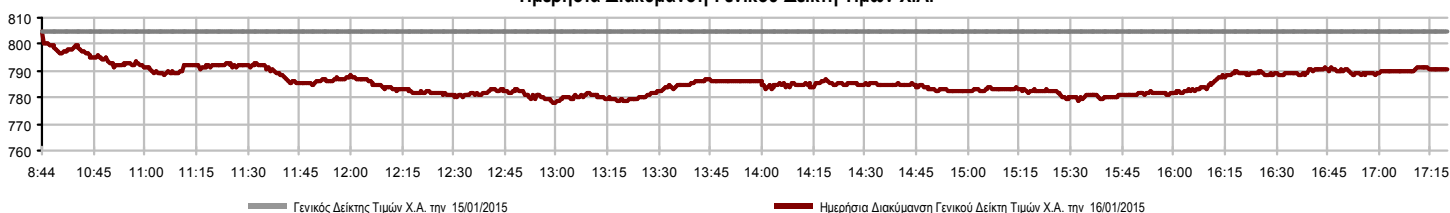


<b>Συνολική Αξία Συναλλαγών (χιλ. €):</b>	<b>99,842.91</b>		
<b>Κεφαλοποίηση Χ.Α. (εκατ €) **:</b>	<b>50,739.65</b>		<b>Συνολικές Ανοικτές Θέσεις σε Παράγωγα</b> <b>256,717</b>
Ημερήσια μεταβολή: εκατ. €   %	-1,163.73 -2.24%		Ανοικτές θέσεις σε ΣΜΕ επί Δεικτών   % ημερ μετβλ 56,464 1.08%
Μέση ετήσια Κεφ/ποίηση: εκατ. €   % Μετβλ. Μέση προηγ. έτος	51,556.50 -25.56%		Ανοικτές θέσεις σε ΣΜΕ επί μετοχών   % ημερ μετβλ 188,748 -3.92%
<b>Γενικός Δείκτης Τιμών Χ.Α.   % ημερ μετβλ</b>	<b>790.59</b> -1.79%		Ανοικτές θέσεις σε Δικαιώματα επί Δεικτών   % ημερ μετβλ 10,902 21.20%
<b>Κεφαλοποίηση Γενικού Δείκτη (εκατ. €)</b>	<b>45,519.52</b>		Ανοικτές θέσεις σε Δικαιώματα επί μετοχών   % ημερ μετβλ 603 -24.91%
Ημερήσια μεταβολή (εκατ. €)	-1,056.32		
<b>Αξία Συναλλαγών Χρεογράφων (χιλ. €)</b>	<b>99,842.91</b>		<b>Πλήθος Συμβολαίων Παραγώγων:</b> <b>66,720</b>
Ημερήσια μεταβολή: χιλ. €   %	20,817.87 26.34%		Ημερήσια μεταβολή: τμχ   % 19,889 42.47%
Μέση Αξία Συν/γών ΥτD: χιλ. €   % Μετβλ Μέση προηγ. έτος	78,753.66 -38.01%		Μέσος Όγκος Συμβ. ΥτD: χιλ. €   % Μετβλ Μέσο προηγ. έτος 43,362 -20.89%
Αξία Συναλλαγών Ανοικτών Πωλήσεων: χιλ. €   % συν. Αξία			<b>Πλήθος Πράξεων Παραγώγων:</b> <b>4,427</b>
Αξία Συναλλαγών Κλείσιμο Θέσης (χιλ. €)   % συν. Αξία			Ημερήσια μεταβολή: πλήθος   % 756 20.59%
<b>Αξία Συναλλαγών Πακέτων</b>	<b>14,486.48</b>		Μέσο Πλήθος Πράξεων ΥτD: χιλ. €   % Μετβλ Μέσο προηγ. έτος 3,795 -9.12%
<b>Αξία Συναλλαγών Ομολόγων (χιλ. €)</b>	<b>0.00</b>		
<b>Όγκος Συναλλαγών Χρεογράφων (χιλ. Τμχ)</b>	<b>129,870.98</b>		<b>Συνολικές Ανοικτές Θέσεις σε Δανεισμό</b> <b>13,242,980</b>
Ημερήσια μεταβολή: χιλ. τμχ   %	496.56 0.38%		Ημερήσια μεταβολή: τμχ   % 34,432 0.26%
Μέσος Όγκος Συν/γών ΥτD: χιλ. τμχ   % Μετβλ Μέσο προηγ. έτος	96,755.51 1.84%		<b>Πλήθος Συμβολαίων Δανεισμού(Πολυμερής/Διμερής)</b> <b>139,432</b>
Όγκος Συναλλαγών Ανοικτών Πωλήσεων: χιλ. τμχ   % συν. Αξία			Ημερήσια μεταβολή: τμχ   % -1,192,011 -89.53%
Όγκος Συναλλαγών Κλείσιμο Θέσης: χιλ. τμχ   % συν. Όγκος			<b>Πλήθος Συμβολαίων Πολυμερών Συναλλαγών</b> 34,432
<b>Όγκος Συναλλαγών Πακέτων (χιλ. Τεμάχια)</b>	<b>13,049.20</b>		<b>Πλήθος Συμβολαίων Διμερών Συναλλαγών</b> 105,000
<b>Όγκος Συναλλαγών Ομολόγων (χιλ. τεμάχια)</b>	<b>0.00</b>		
<b>Πλήθος Πράξεων Χρεογράφων</b>	<b>29,106</b>		<b>Πλήθος Πράξεων Δανεισμού:</b> <b>77</b>
Ημερήσια μεταβολή: πλήθος   %	8,011 37.98%		Ημερήσια μεταβολή: χιλ. €   % -33 -30.00%
Μέσο Πλήθος Πράξεων ΥτD: χιλ. €   % Μετβλ Μέσο προηγ. έτος	24,890 -13.83%		<b>Πλήθος Πράξεων Πολυμερών Συναλλαγών</b> 69
<b>Πλήθος πακέτων</b>	<b>18</b>		<b>Πλήθος Πράξεων Διμερών Συναλλαγών</b> 8
<b>Πλήθος συναλλαγών Ομολόγων</b>	<b>0</b>		

Κεφαλοποίηση Χ.Α. (εκατ €) \*\*



Ημερήσια Διακύμανση Γενικού Δείκτη Τιμών Χ.Α.



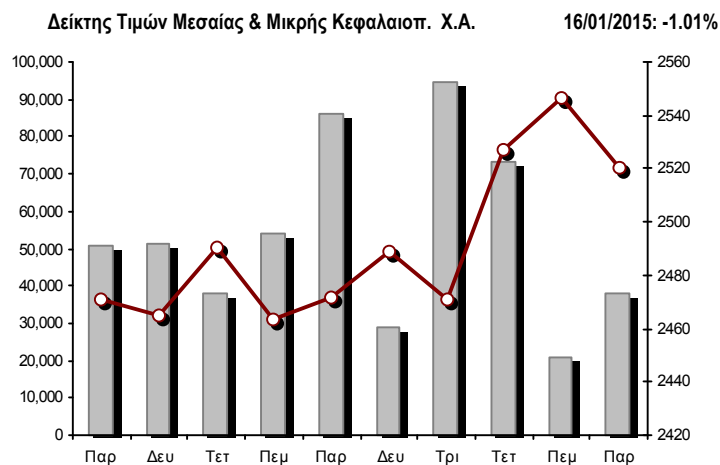
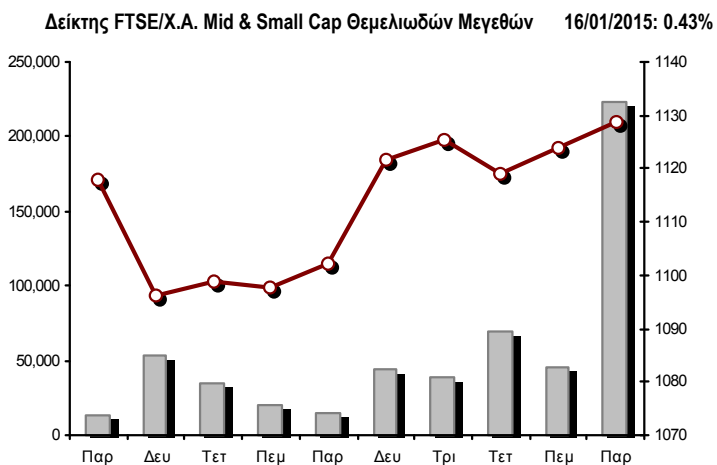
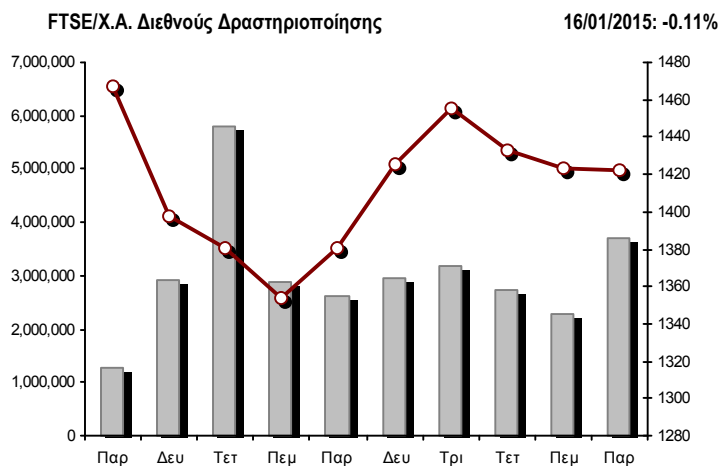
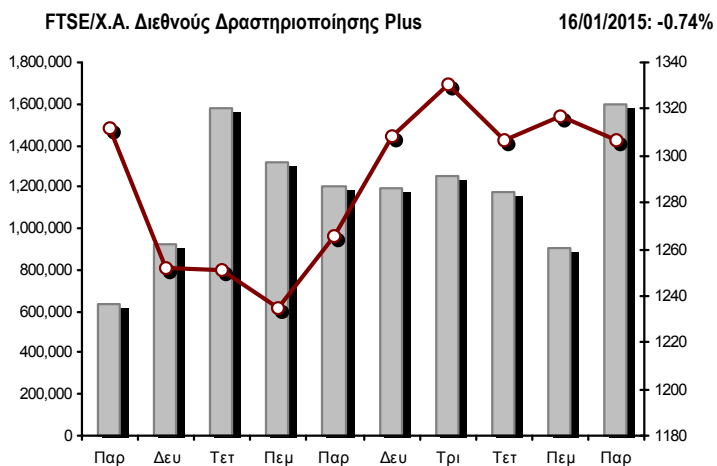
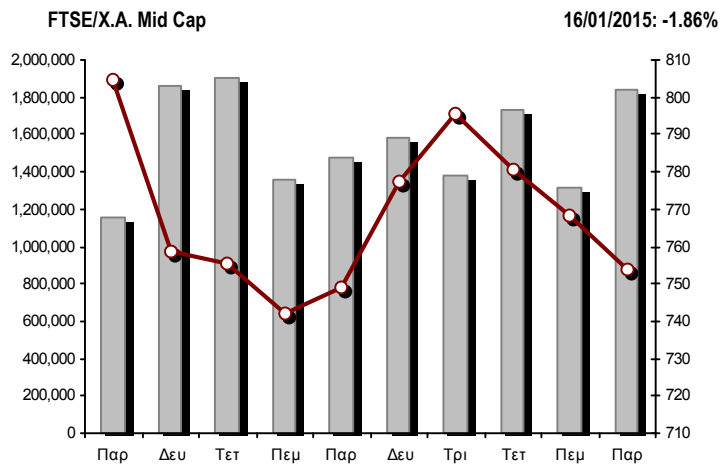
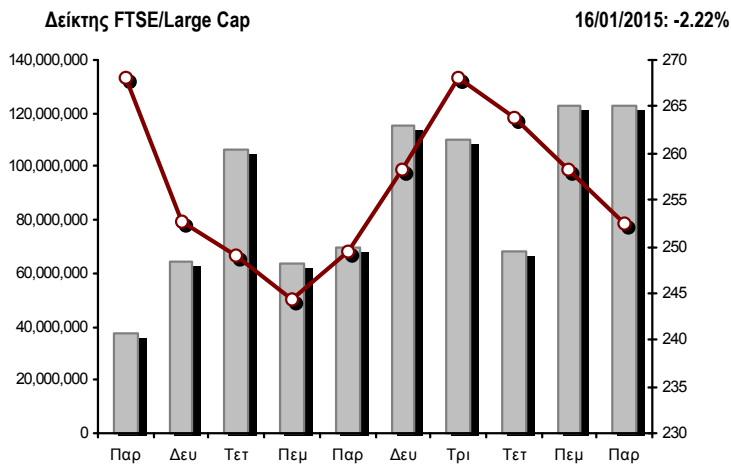
**Χρηματιστηριακοί Δείκτες**

Όνομασία Δείκτη	16/01/2015	15/01/2015	Δ μον.	Δ %	Κατώτερη	Ανώτερη	Κατ.έτους	Ανωτ.έτους	Ετησ. μεταβ.
Γενικός Δείκτης Τιμών Χ.Α.	790.59 ↓	805.00	-14.41	-1.79%	777.61	805.00	757.78	842.84	-4.31% ↓
FTSE/X.A. Large Cap	252.56 ↓	258.29	-5.73	-2.22%	247.28	258.29	242.02	271.64	-4.64% ↓
FTSE/X.A. Custom Capped	844.16 ↓	859.53	-15.37	-1.79%			800.29	879.91	-3.12% ↓
FTSE/X.A. Custom Capped - USD	701.30 ↓	726.39	-25.09	-3.45%			676.62	758.95	-7.22% ↓
FTSE/X.A. Mid Cap	754.07 ↓	768.33	-14.26	-1.86%	748.27	768.50	740.40	807.08	-2.45% ↓
FTSE/X.A.-Χ.Α.Κ. Τραπεζικός Δείκτης	68.99 ↓	72.34	-3.35	-4.63%	66.35	72.34	64.86	77.47	-5.23% ↓
FTSE/X.A. Διεθνούς Δραστηριοποίησης Plus	1,306.72 ↓	1,316.51	-9.79	-0.74%	1,295.10	1,316.51	1,227.52	1,337.77	1.86% ↑
FTSE/X.A. Διεθνούς Δραστηριοποίησης	1,421.97 ↓	1,423.47	-1.50	-0.11%	1,398.20	1,424.32	1,344.70	1,472.17	-1.15% ↓
FTSE/X.A. Mid & Small Cap Θεμελιωδών Μεγεθών	1,128.62 ↑	1,123.78	4.84	0.43%	1,100.43	1,128.62	1,076.89	1,135.29	2.97% ↑
Greece & Turkey 30 Δείκτης Τιμών	716.45 ↓	729.69	-13.24	-1.81%	710.14	729.69	684.16	737.01	5.38% ↑
Δείκτης Τιμών Μεσαίας & Μικρής Κεφαλαιοπ. Χ.Α.	2,520.60 ↓	2,546.41	-25.81	-1.01%	2,500.32	2,564.77	2,406.54	2,564.77	3.32% ↑
FTSE/X.A. Δείκτης Αγοράς	607.43 ↓	621.02	-13.59	-2.19%	595.37	621.02	582.95	652.45	-4.51% ↓
Δείκτης FTSE Med	5,189.00 ↑	5,144.23	44.78	0.87%			4,930.94	5,189.00	3.02% ↑
Δείκτης Συνολικής Απόδοσης Γενικού Δείκτη Χ.Α.	1,157.72 ↓	1,178.81	-21.09	-1.79%	1,138.71	1,178.81	1,108.12	1,234.23	-4.14% ↓
FTSE/X.A. Large Cap Συνολικής Απόδοσης	343.56 ↓	351.36	-7.80	-2.22%			331.57	364.68	-4.39% ↓
FTSE/X.A. Large Cap Net Συνολικής Απόδοσης	1,022.86 ↓	1,046.08	-23.22	-2.22%	1,001.49	1,046.08	977.96	1,100.12	-4.41% ↓
FTSE/X.A. Custom Capped Συνολικής Απόδοσης	889.86 ↓	906.06	-16.20	-1.79%			842.45	925.88	-2.94% ↓
FTSE/X.A. Custom Capped - USD Συνολικής Απόδ.	739.26 ↓	765.71	-26.45	-3.45%			712.26	798.60	-7.06% ↓
FTSE/X.A. Mid Cap Συνολικής Απόδοσης	958.82 ↓	976.95	-18.13	-1.86%			943.55	1,023.37	-2.45% ↓
FTSE/X.A.-Χ.Α.Κ. Τραπεζικός Δείκτης Συνολ. Απόδ.	64.36 ↓	67.49	-3.13	-4.64%			62.98	70.83	-5.24% ↓
Greece & Turkey 30 Δείκτης Συνολικής Απόδοσης	883.81 ↑	880.17	3.64	0.41%			837.07	887.54	7.38% ↑
Ελληνικός Δείκτης Mid & Small Cap	748.55 ↓	757.23	-8.68	-1.15%	742.57	757.23	716.61	790.89	-2.69% ↓
FTSE/X.A. Τράπεζες	91.15 ↓	95.58	-4.43	-4.63%	87.67	95.58	85.70	102.36	-5.23% ↓
FTSE/X.A. Ασφάλειες	1,464.60 ↑	1,443.52	21.08	1.46%	1,422.45	1,464.60	1,401.38	1,506.74	0.00% -
FTSE/X.A. Χρηματοοικονομικές Υπηρεσίες	961.65 ↓	978.54	-16.89	-1.73%	954.84	982.76	926.91	1,070.09	-3.99% ↓
FTSE/X.A. Βιομηχανικά Προϊόντα & Υπηρεσίες	1,921.64 ↓	1,965.53	-43.89	-2.23%	1,919.36	1,969.91	1,881.51	2,051.08	-1.66% ↓
FTSE/X.A. Εμπόριο	3,888.71 ↑	3,854.76	33.95	0.88%	3,781.42	3,987.73	3,336.67	3,987.73	2.28% ↑
FTSE/X.A. Ακίνητης Περιουσίας	2,229.10 ↑	2,226.36	2.74	0.12%	2,219.81	2,267.71	2,202.09	2,395.31	-2.31% ↓
FTSE/X.A. Προσωπικά & Οικιακά Προϊόντα	4,662.13 ↓	4,727.32	-65.19	-1.38%	4,556.58	4,793.40	3,847.16	4,918.08	2.41% ↑
FTSE/X.A. Τρόφιμα & Ποτά	5,278.07 ↑	5,233.11	44.96	0.86%	5,199.86	5,318.18	5,110.11	5,858.63	-9.90% ↓
FTSE/X.A. Πρώτες Ύλες	1,901.99 ↓	1,904.72	-2.73	-0.14%	1,858.07	1,917.58	1,753.11	1,986.29	-1.36% ↓
FTSE/X.A. Κατασκευές & Υλικά	2,102.44 ↓	2,129.16	-26.72	-1.25%	2,084.59	2,129.16	2,059.46	2,230.78	-3.77% ↓
FTSE/X.A. Πετρέλαιο & Αέριο	1,685.24 ↑	1,678.42	6.82	0.41%	1,633.83	1,691.59	1,618.74	1,849.43	-7.14% ↓
FTSE/X.A. Χημικά	5,318.64 ↑	5,307.10	11.54	0.22%	5,137.80	5,318.64	4,784.62	5,430.68	3.83% ↑
FTSE/X.A. Μέσα Ενημέρωσης	1,994.54 -	1,994.54	0.00	0.00%	1,994.54	1,994.54	1,699.05	2,061.03	-3.23% ↓
FTSE/X.A. Ταξίδια & Αναψυχή	1,494.95 ↓	1,591.26	-96.31	-6.05%	1,475.36	1,591.26	1,392.79	1,684.88	-2.49% ↓
FTSE/X.A. Τεχνολογία	697.88 ↓	727.51	-29.63	-4.07%	687.56	729.07	687.56	756.07	-3.88% ↓
FTSE/X.A. Τηλεπικοινωνίες	2,485.57 ↑	2,422.26	63.31	2.61%	2,372.72	2,491.08	2,273.62	2,573.65	-0.77% ↓
FTSE/X.A. Υπηρεσίες Κοινής Ωφέλειας	1,841.64 ↓	1,889.49	-47.85	-2.53%	1,819.39	1,896.71	1,791.08	2,164.51	-12.24% ↓
FTSE/X.A. Υγεία	134.82 ↓	137.99	-3.17	-2.30%	126.89	137.99	126.89	149.89	-6.60% ↓
Δείκτης Όλων των Μετοχών Χ.Α.	178.22 ↓	182.30	-4.08	-2.24%			173.58	188.55	-4.15% ↓
Ελληνικός Δείκτης Εταιρικών Ομολόγων	93.50 ↑	93.37	0.13	0.14%			91.77	93.90	-0.39% ↓
Ελληνικός Δείκτης Τιμών Εταιρικών Ομολόγων	91.92 ↑	91.81	0.12	0.13%			90.30	92.51	-0.63% ↓

Σημείωση 1: Τα στοιχεία του Greece & Turkey 30 Pr είναι ενδεικτικά στις 17:20 ενώ το κλείσιμο των Δεικτών FTSE/XA Custom Capped, FTSE/XA Custom Capped - USD, FTSE/XA Custom Capped ΣΑ, FTSE/XA Custom Capped - USD ΣΑ, FTSE/Med 100, Greece & Turkey 30 Pr & Rt, Ελληνικός Δείκτης Εταιρικών Ομολόγων, Ελληνικός Δείκτης Τιμών Εταιρικών Ομολόγων αφορούν την συνεδρίαση της 14/01/2015.

Σημείωση 2: Ο Ελληνικός Δείκτης Mid & Small Cap είναι Customized δείκτης υπολογιζόμενος από το Χρηματιστήριο Αθηνών.

**Χρηματιστηριακοί Δείκτες**



■ Όγκος συναλλαγών δεικτών

— Τιμές κλεισίματος δεικτών

**Αναλυτικά Στοιχεία Συναλλαγών Αγοράς Χρεογράφων**

	Όλα τα Χρεόγραφα	Κύρια Αγορά	Χαμηλή Διασπορά	Λοιπές Κατηγορίες (*)	Διαπραγματεύσιμα Αμοιβαία Κεφάλαια	Τίτλοι Παραστατικοί (Warrants)
<b>Σύνολα</b>	<b>133</b>	<b>107</b>	<b>7</b>	<b>13</b>	<b>3</b>	<b>3</b>
Ανοδικές / Καθοδικές / Σταθερές:	38 / 76 / 19	33 / 58 / 16	0 / 4 / 3	5 / 8 / 0	0 / 3 / 0	0 / 3 / 0
<b>Κεφαλαιοποίηση Χ.Α. (εκατ €) **</b>	<b>50,739.65</b>	<b>48,956.09</b>	<b>1,424.12</b>	<b>359.44</b>		
Μέση Ημερήσια Αξία Συνγών (χιλ. €)	78,753.66	76,105.99	37.57	61.99	28.11	2,520.00
<b>Αξία Συναλλαγών</b>	<b>99,842.91</b>	<b>97,545.51</b>	<b>34.95</b>	<b>19.05</b>	<b>161.25</b>	<b>2,082.14</b>
Κύριος Πίνακας:	85,356.43	83,059.04	34.95	19.05	161.25	2,082.14
Πίνακας Προσυμφωνημένων Συναλλαγών:	14,486.48	14,486.48	0.00	0.00	0.00	0.00
Πίνακας Εκποιήσεων:	0.00	0.00	0.00	0.00	0.00	0.00
Πίνακας Ειδικών Όρων:	0.00	0.00	0.00	0.00	0.00	0.00
Μέσος Ημερήσιος Όγκος Συναλλαγών	96,755,506	91,332,266	53,844	134,483	11,161	5,223,751
<b>Όγκος Συναλλαγών</b>	<b>129,870,983</b>	<b>125,836,389</b>	<b>6,416</b>	<b>127,217</b>	<b>64,973</b>	<b>3,835,988</b>
Κύριος Πίνακας:	116,821,779	112,787,185	6,416	127,217	64,973	3,835,988
Πίνακας Προσυμφωνημένων Συναλλαγών:	13,049,204	13,049,204	0	0	0	0
Πίνακας Εκποιήσεων:	0	0	0	0	0	0
Πίνακας Ειδικών Όρων:	0	0	0	0	0	0
Μέσο Ημερήσιο Πλήθος Πράξεων	24,890	23,552	27	51	6	1,255
<b>Αριθμός Πράξεων</b>	<b>29,106</b>	<b>27,831</b>	<b>33</b>	<b>65</b>	<b>19</b>	<b>1,158</b>
Κύριος Πίνακας:	29,088	27,813	33	65	19	1,158
Πίνακας Προσυμφωνημένων Συναλλαγών:	18	18	0	0	0	0
Πίνακας Εκποιήσεων:	0	0	0	0	0	0
Πίνακας Ειδικών Όρων:	0	0	0	0	0	0

(\*) Απεικονίζονται αθροιστικά τα αναλυτικά στοιχεία συναλλαγών των μετοχών που διαπραγματεύονται στις Κατηγορίες: Προς Διαγραφή & Επιτήρησης. (\*\*) Δεν περιλαμβάνεται η Κεφαλαιοποίηση των εταιρειών που βρίσκονται σε κατάσταση Αναστολής.

**Στοιχεία Συναλλαγών Κλάδων Χ.Α. & Χρηματοοικονομικών Προϊόντων (Δ.Α.Κ.)**

Κωδικός	Κλάδοι	Ανοδικές / Καθοδικές / Σταθερές	Αριθμός Πράξεων	Όγκος Συναλλαγών	Αξία Συναλλαγών	% στη Συνολική Αξία
12000	- Χρηματοοικονομικά Προϊόντα	0 / 3 / 0	19	64,973	161,254.18	0.16%
8600	- Ακίνητη Περιουσία	4 / 2 / 2	318	160,209	939,248.06	0.94%
8500	- Ασφάλειες	1 / 0 / 0	8	5,603	7,664.17	0.01%
2700	- Βιομηχανικά Προϊόντα & Υπηρεσίες	2 / 11 / 5	763	814,590	4,238,459.18	4.25%
5300	- Εμπόριο	1 / 2 / 0	567	114,923	2,967,497.37	2.97%
2300	- Κατασκευές & Υλικά Κατασκευών	4 / 6 / 7	1,096	938,557	3,726,883.31	3.73%
5500	- Μέσα Ενημέρωσης	0 / 0 / 0	---	---	---	---
500	- Πετρέλαιο & Αέριο	2 / 0 / 0	673	158,086	685,565.25	0.69%
3700	- Προσωπικά & Οικιακά Αγαθά	4 / 10 / 0	1,037	481,771	3,900,757.85	3.91%
1700	- Πρώτες Ύλες	4 / 3 / 1	888	559,556	2,189,790.41	2.19%
5700	- Ταξίδια & Αναψυχή	4 / 7 / 1	4,298	1,496,665	11,862,485.07	11.88%
9500	- Τεχνολογία	1 / 9 / 2	465	336,296	179,814.67	0.18%
6500	- Τηλεπικοινωνίες	1 / 0 / 0	1,316	817,955	7,252,867.52	7.26%
8300	- Τράπεζες	0 / 10 / 0	14,026	121,008,328	54,234,551.56	54.32%
3500	- Τρόφιμα & Ποτά	5 / 4 / 0	313	207,207	1,587,630.11	1.59%
4500	- Υγεία	2 / 2 / 0	151	162,103	40,437.48	0.04%
7500	- Υπηρεσίες Κοινής Ωφέλειας	0 / 5 / 0	2,237	759,507	3,115,590.60	3.12%
1300	- Χημικά	2 / 0 / 1	46	13,272	31,642.25	0.03%
8700	- Χρηματοοικονομικές Υπηρεσίες	1 / 2 / 0	885	1,771,382	2,720,767.18	2.73%

**Οι 10 Μετοχές με τη μεγαλύτερη Άνοδο & Πτώση**

**Κύρια Αγορά**

Μετοχές με τη μεγαλύτερη Θετική μεταβολή τιμής	Τιμή κλεισ.	Μεταβ.	Μετοχές με τη μεγαλύτερη Αρνητική μεταβολή τιμής	Τιμή κλεισ.	Μεταβ.
ΠΛΑΣΤΙΚΑ ΚΡΗΤΗΣ (ΚΟ)	5.27	5.40% ↑	INTRACOM HOLDINGS (ΚΟ)	0.390	-8.02% ↓
ΚΛΕΕΜΑΝ HELLAS (ΚΟ)	1.50	2.74% ↑	ΟΠΑΠ (ΚΟ)	8.50	-7.20% ↓
ΣΙΔΕΝΟΡ (ΚΟ)	0.570	2.70% ↑	ALPHA BANK (ΚΟ)	0.452	-6.42% ↓
ΟΤΕ (ΚΟ)	9.03	2.61% ↑	ΤΡΑΠΕΖΑ EUROBANK ERGASIAS (ΚΟ)	0.170	-6.08% ↓
AUTOHELLAS (ΚΟ)	8.98	2.04% ↑	FOURLIS ΣΥΜΜΕΤΟΧΩΝ (ΚΟ)	2.81	-5.07% ↓
ΣΩΛΓΕΙΑ ΚΟΡΙΝΘΟΥ (ΚΟ)	0.849	1.68% ↑	ΑΤΤΙΚΑ BANK A.T.E. (ΚΟ)	0.044	-4.35% ↓
TRASTOR A.E.E.A.Π. (ΚΟ)	1.02	0.99% ↑	ΕΘΝΙΚΗ ΤΡΑΠΕΖΑ (ΚΟ)	1.37	-4.20% ↓
FOLLI-FOLLIE (ΚΟ)	27.00	0.93% ↑	ΜΕΤΚΑ (ΚΟ)	8.54	-4.15% ↓
COCA-COLA HBC AG (ΚΟ)	14.12	0.86% ↑	FRIGOGLOSS (ΚΟ)	1.71	-3.93% ↓
ΜΟΤΟΡ ΟΪΛ (ΚΟ)	6.06	0.50% ↑	ΕΙΔΗΣΕΟΦΩΝΙΚΗ ΕΛΛΑΣ (ΚΟ)	0.270	-3.23% ↓

Μετοχές με τη μεγαλύτερη Αξία Συναλλαγών	Αξία (χιλ. €)	Μεταβ.	Μετοχές με το μεγαλύτερο Όγκο Συναλλαγών	Όγκος	Μεταβ.
ΕΘΝΙΚΗ ΤΡΑΠΕΖΑ (ΚΟ)	18,132.55	-4.20% ↓	ΤΡΑΠΕΖΑ EUROBANK ERGASIAS (ΚΟ)	58,869,270	-6.08% ↓
ALPHA BANK (ΚΟ)	14,936.16	-6.42% ↓	ALPHA BANK (ΚΟ)	32,993,437	-6.42% ↓
ΟΠΑΠ (ΚΟ)	10,994.45	-7.20% ↓	ΕΘΝΙΚΗ ΤΡΑΠΕΖΑ (ΚΟ)	13,501,364	-4.20% ↓
ΤΡΑΠΕΖΑ EUROBANK ERGASIAS (ΚΟ)	9,865.82	-6.08% ↓	ΠΕΙΡΑΙΩΣ ΤΡΑΠΕΖΑ (ΚΟ)	10,354,359	-2.19% ↓
ΠΕΙΡΑΙΩΣ ΤΡΑΠΕΖΑ (ΚΟ)	8,999.19	-2.19% ↓	ΟΠΑΠ (ΚΟ)	1,284,495	-7.20% ↓
ΟΤΕ (ΚΟ)	7,252.87	2.61% ↑	MARFIN INVESTMENT GROUP (ΚΟ)	1,228,824	-1.81% ↓
ΜΕΤΚΑ (ΚΟ)	3,770.76	-4.15% ↓	ΑΤΤΙΚΑ BANK A.T.E. (ΚΟ)	977,427	-4.35% ↓
JUMBO (ΚΟ)	3,497.25	-0.89% ↓	ΟΤΕ (ΚΟ)	817,955	2.61% ↑
FOLLI-FOLLIE (ΚΟ)	2,966.11	0.93% ↑	ΔΕΗ (ΚΟ)	578,014	-2.65% ↓
ΔΕΗ (ΚΟ)	2,738.95	-2.65% ↓	ΕΛΛΗΝ. ΧΡΗΜΑΤΙΣΤΗΡΙΑ-Χ.Α. (ΚΟ)	542,508	-1.70% ↓

Σημείωση: Απεικονίζονται οι Μετοχές που δεν ανήκουν στις Κατηγορίες Χαμηλής Διασποράς και Επιτήρησης και πραγματοποίησαν κατά τη διάρκεια της συνεδρίασης Αξία Συναλλαγών μεγαλύτερη από 10,000 Ευρώ.



**Αναλυτικά Στοιχεία Συναλλαγών Αγοράς Παραγώγων**

	Αριθμός Πράξεων	Όγκος	Ανοικτές θέσεις
<b>Σ.Μ.Ε. σε Δείκτες</b>	<b>1,773</b>	<b>27,688</b>	<b>56,464</b>
FTSE/X.A. Large Cap	1,773	27,688	56,464
<b>Σ.Μ.Ε. σε Μετοχές</b>	<b>2,561</b>	<b>36,302</b>	<b>188,748</b>
ALPHA BANK (ΚΟ)	352	9,608	35,472
COCA-COLA HBC AG (ΚΟ)	5	12	220
ΣΩΛΓΕΙΑ ΚΟΡΙΝΘΟΥ (ΚΟ)	0	0	489
ΕΛΛΑΚΤΩΡ (ΚΟ)	36	139	1,655
ΤΡΑΠΕΖΑ EUROBANK ERGASIAS (ΚΟ)	148	8,365	51,578
ΕΥΔΑΠ (ΚΟ)	3	3	141
FOLLI-FOLLIE (ΚΟ)	15	20	183
FRIGOGLASS (ΚΟ)	2	4	457
ΓΕΚ ΤΕΡΝΑ (ΚΟ)	15	70	7,127
GRIVALIA PROPERTIES (ΚΟ)	10	35	213
ΕΛΛΗΝ. ΧΡΗΜΑΤΙΣΤΗΡΙΑ-Χ.Α. (ΚΟ)	69	194	1,538
ΕΛΛΗΝΙΚΑ ΠΕΤΡΕΛΙΑΙΑ (ΚΟ)	24	56	3,821
ΙΝΤΡΑΛΟΤ (ΚΟ)	25	115	480
JUMBO (ΚΟ)	44	72	833
MARFIN INVESTMENT GROUP (ΚΟ)	20	185	25,770
ΜΕΤΚΑ (ΚΟ)	20	42	377
ΜΟΤΟΡ ΟΪΛ (ΚΟ)	24	61	399
ΜΥΤΙΛΗΝΑΙΟΣ (ΚΟ)	61	254	4,490
ΕΘΝΙΚΗ ΤΡΑΠΕΖΑ (ΚΟ)	561	11,019	20,141
ΟΠΑΠ (ΚΟ)	190	512	1,917
ΟΤΕ (ΚΟ)	374	1,321	5,952
ΟΛΠ (ΚΟ)	2	10	293
ΠΕΙΡΑΙΩΣ ΤΡΑΠΕΖΑ (ΚΟ)	160	2,720	16,741
ΔΕΗ (ΚΟ)	351	1,351	4,908
ΣΙΔΕΝΟΡ (ΚΟ)	9	49	781
ΤΕΡΝΑ ΕΝΕΡΓΕΙΑΚΗ (ΚΟ)	5	15	1,753
ΤΙΤΑΝ (ΚΟ)	29	51	562
ΒΙΟΗΑΛCO SA/NV (ΚΑ)	7	19	457
<b>Δικαιώματα σε Δείκτες</b>	<b>91</b>	<b>2,528</b>	<b>10,902</b>
FTSE/X.A. Large Cap	91	2,528	10,902
<b>Δικαιώματα σε Μετοχές</b>	<b>2</b>	<b>202</b>	<b>603</b>
ALPHA BANK (ΚΟ)	0	0	0
ΕΘΝΙΚΗ ΤΡΑΠΕΖΑ (ΚΟ)	1	200	322
ΟΠΑΠ (ΚΟ)	0	0	0
ΟΤΕ (ΚΟ)	1	2	197
ΠΕΙΡΑΙΩΣ ΤΡΑΠΕΖΑ (ΚΟ)	0	0	0
ΔΕΗ (ΚΟ)	0	0	84
<b>Συνολική Δραστηριότητα</b>	<b>4,427</b>	<b>66,720</b>	<b>256,717</b>











Πληθος Χρεογράφων	Ονομ. Αξία	Μερίσματα [1] 2012 2013 2014	Ημερ.Τελευτ.Αποκοπής Μέρισμα [2]	Αποκοπή Δικαίωμα	Σημ. Χρεόγραφα	Τιμή κλεισίματος	% μεταβ.	Προηγ. Κλεισιμο-ημ/νία	Άνοιγμα	Κατωτ Τιμή	Ανωτ Τιμή	Τελ Σταθμ Τιμή	Τελευταία ζήτηση [7]	Τελευταία προσφορά [7]	P/E μετά φ. Χρήση	Όγκος	Πράξεις	Αξία Συναλλαγών	Χ.Α. Εταιρείας (χιλ. €) [3,5]	Χαμηλό έτους	Υψηλό έτους	Κλάδος [4]	
18,750,000	0.300	---	---	---	02/07/2001 31/12/2012	4985	ΠΗΓΑΣΟΣ ΕΚΔΟΤΙΚΗ Α.Ε. (ΚΟ)	0.057	---	0.057	15/01/2015	---	---	---	---	---	---	---	---	---	---	---	---
24,319,250	0.300	---	---	---	09/07/2002 04/07/2007	5054	ΠΡΟΟΔΕΥΤΙΚΗ (ΚΟ)	0.071	---	0.071	15/01/2015	---	---	---	---	---	---	---	---	---	---	---	---
36,235,184	1.00	---	---	---	01/07/2008 30/07/2012	4961	ΣΕΛΟΝΤΑ (ΚΟ)	0.095	2.15	↑	0.093	15/01/2015	0.095	0.095	0.095	0.095	---	---	---	---	---	---	---
10,000,000	1.35	---	---	---	24/06/2008 10/05/2005	4887	ΣΙΔΑΜΑ (ΚΟ)	0.312	---	0.312	15/01/2015	---	---	---	---	---	---	---	---	---	---	---	---
7,914,480	2.50	---	---	---	23/06/2008 29/06/2011	4888	ΣΦΑΚΙΑΝΑΚΗΣ (ΚΟ)	2.30	---	2.30	15/01/2015	---	---	---	---	---	---	---	---	---	---	---	---
1,270,000	0.300	---	---	---	06/07/2007 06/02/2013	5007	ΤΖΙΡΑΚΙΑΝ ΠΡΟΦΙΛ (ΚΑ)	0.247	---	0.247	15/01/2015	---	---	---	---	---	---	---	---	---	---	---	---
100,793,000	0.300	---	---	---	16/07/2009 05/08/2013	5008	ΤΗΛΕΤΥΠΟΣ (ΚΟ)	0.056	---	0.056	15/01/2015	---	---	---	---	---	---	---	---	---	---	---	---
215,246,452	0.300	---	---	---	25/06/2001 24/09/2001	4446	ΑΛΤΕΣ (ΚΟ)	0.025	4.17	↑	0.024	15/01/2015	0.020	0.020	0.025	0.025	---	---	---	---	---	---	---
20,255,805	0.300	---	---	---	22/08/2006 02/08/2010	4881	ΑΧΟΝ ΣΥΜΜΕΤΟΧΩΝ (ΚΟ)	0.024	---	0.024	15/01/2015	---	---	---	---	---	---	---	---	---	---	---	---
1,130,180	0.440	---	---	---	20/06/2003 02/07/2014	---	COMPCON (ΚΟ)	0.009	---	0.009	15/01/2015	---	---	---	---	---	---	---	---	---	---	---	---
14,173,104	0.300	---	---	---	11/08/2010 28/11/2013	5055	DIONIC (ΚΟ)	0.053	-15.87	↓	0.063	15/01/2015	0.053	0.053	0.053	0.053	---	---	---	---	---	---	---
21,820,410	0.800	---	---	---	22/05/2008 02/08/2011	4882	EUROMEDICA (ΚΟ)	0.400	---	0.400	15/01/2015	---	---	---	---	---	---	---	---	---	---	---	---
110,097,185	0.300	---	---	---	04/12/2013	5033	FORTHNET (ΚΟ)	1.00	-7.41	↓	1.08	15/01/2015	1.00	1.00	1.01	1.01	---	---	---	---	---	---	---
51,081,030	1.00	---	---	---	20/08/2007 03/09/2007	4912	ΛΑΝΙΡΗΑΡΜ (ΚΟ)	0.122	18.45	↑	0.103	15/01/2015	0.086	0.086	0.123	0.123	---	---	---	---	---	---	---
4,178,856	1.58	---	---	---	21/07/2011 28/07/2004	4983	MEDICON ΕΛΛΑΣ (ΚΟ)	0.397	---	0.397	15/01/2015	---	---	---	---	---	---	---	---	---	---	---	---
14,967,940	0.500	---	---	---	21/05/2008 04/01/2008	4956	PASAL Α.Ε. (ΚΟ)	0.093	3.33	↑	0.090	15/01/2015	0.072	0.072	0.099	0.099	---	---	---	---	---	---	---
65,326,268	0.530	---	---	---	04/07/2007 19/07/2006	4750	SATO ΑΕ (ΚΟ)	0.115	---	0.115	15/01/2015	---	---	---	---	---	---	---	---	---	---	---	---
29,060,950	0.340	---	---	---	20/08/2007 24/10/2001	4884	SPIDER - ΠΙΕΤΣΙΟΣ Ν. & ΥΙΟΙ (ΚΟ)	0.008	---	0.008	15/01/2015	---	---	---	---	---	---	---	---	---	---	---	---
179,707,771	0.300	---	---	---	27/06/2002 01/11/2011	4847	HELLAS ONLINE (ΚΟ)	0.541	-1.28	↓	0.548	15/01/2015	0.541	0.541	0.541	0.541	---	---	---	---	---	---	---
13,191,620	0.620	---	---	---	04/08/2010 09/09/2002	4977	ΥΑΛCO - ΚΩΝΣΤΑΝΤΙΝΟΥ (ΚΑ)	0.150	---	0.150	15/01/2015	---	---	---	---	---	---	---	---	---	---	---	---

Προς Διαγραφή

9,567,289	0.300	---	---	---	01/07/2004 19/11/2007	5062	ΜΑΡΑΚ ΗΛΕΚΤΡΟΝΙΚΗ (ΚΟ)	0.298	---	0.298	15/01/2015	---	---	---	---	---	---	---	---	---	---	---	---
766,000	1.50	---	---	---	01/07/2004 11/12/2012	4937	ΤΡΙΑ ΑΛΦΑ (ΚΟ)	1.90	---	1.90	15/01/2015	---	---	---	---	---	---	---	---	---	---	---	---
245,000	1.50	---	---	---	19/07/2010 11/12/2012	4938	ΤΡΙΑ ΑΛΦΑ (ΠΟ)	1.35	---	1.35	15/01/2015	---	---	---	---	---	---	---	---	---	---	---	---
40,946,303	0.360	---	---	---	18/07/2005 27/11/2007	5053	PC SYSTEMS (ΚΟ)	0.080	---	0.080	15/01/2015	---	---	---	---	---	---	---	---	---	---	---	---

Κατάσταση σε Αναστολή

1,750,955,549	0.600	---	---	---	19/05/2008 08/12/2011	4911	ΑΓΡΟΤΙΚΗ ΤΡΑΠΕΖΑ (ΚΟ)	0.155	---	0.155	15/01/2015	---	---	---	---	---	---	---	---	---	---	---	---
5,000,000	0.400	---	---	---	03/06/2009 01/09/2014	5079	ΑΛΚΟ ΕΛΛΑΣ (ΚΟ)	0.307	---	0.307	15/01/2015	---	---	---	---	---	---	---	---	---	---	---	---
20,121,710	1.21	---	---	---	27/07/1992 12/03/2003	5002	ΒΑΛΚΑΝ ΑΚΙΝΗΤΑ (ΚΟ)	0.190	---	0.190	15/01/2015	---	---	---	---	---	---	---	---	---	---	---	---
33,930,000	0.300	---	---	---	03/07/2006 30/05/2001	4865	ΒΘΒΟΣ ΜΠΑΜΠΗΣ (ΚΟ)	0.304	---	0.304	15/01/2015	---	---	---	---	---	---	---	---	---	---	---	---
51,334,286	0.320	---	---	---	03/07/2000 18/12/2007	4548	ΣΑΟΣ (ΚΟ)	0.780	---	0.780	15/01/2015	---	---	---	---	---	---	---	---	---	---	---	---
30,159,583	0.470	---	---	---	26/06/2008 29/12/2010	5047	ΔΙΑΣ ΙΧΘΥΕΙΣ (ΚΟ)	0.050	---	0.050	15/01/2015	---	---	---	---	---	---	---	---	---	---	---	---
7,847,611	1.20	---	---	---	01/08/2007 28/09/2011	4939	ΕΔΡΑΣΗ - ΨΑΛΛΙΔΑΣ Χ. (ΚΟ)	0.150	---	0.150	15/01/2015	---	---	---	---	---	---	---	---	---	---	---	---
13,692,227	1.47	---	---	---	07/07/2006 08/10/1999	5049	ΕΛΛΗΝΙΚΗ ΥΦΑΝΤΟΥΡΓΙΑ (ΚΟ)	0.117	---	0.117	15/01/2015	---	---	---	---	---	---	---	---	---	---	---	---
24,605,397	0.400	---	---	---	29/06/1995 27/05/2002	4651	ΕΜΠΟΡΙΚΟΣ ΔΕΣΜΟΣ (ΚΟ)	0.080	---	0.080	15/01/2015	---	---	---	---	---	---	---	---	---	---	---	---
1,182,903	0.400	---	---	---	01/07/1996 27/05/2002	4652	ΕΜΠΟΡΙΚΟΣ ΔΕΣΜΟΣ (ΠΟ)	0.140	---	0.140	15/01/2015	---	---	---	---	---	---	---	---	---	---	---	---

Πληθος Χρεογράφων	Ονομ. Αξία	Μερίσματα [1] 2012 2013 2014	Ημερ.Τελευτ.Αποκοπής Μέρια [2]	Αποκοπή Δικαίωμα	Σημ. Χρεόγραφα	Τιμή κλεισίματος	% μεταβ.	Προηγ. Κλείσιμο-ημ/νία	Άνοιγμα	Κατωτ Τιμή	Ανωτ Τιμή	Τελ Τιμή	Σταθμ Τιμή	Τελευταία ζήτηση [7]	Τελευταία προσφορά [7]	P/E μετά φ.	Χρήση	Όγκος	Πράξεις	Αξία Συναλλαγών	Χ.Α. Εταιρείας (χιλ. €) [3,5]	Χαμηλό έτους	Υψηλό έτους	Κλάδος [4]	
105,423,498	0.510	---	---	---	01/07/2004 28/12/2005	4920	ΑΒΕΝΙΡ Α.Ε. (ΚΟ)	0.046	---	-	0.046	15/01/2015	---	---	---	---	---	---	---	---	---	4,849.48	0.046	0.046	5752
5,750,000	0.300	---	---	---	12/12/2008 12/12/2011	4929	ΗΛΕΚΤΡΟΝΙΚΗ ΑΘΗΝΩΝ (ΚΟ)	0.480	---	-	0.480	15/01/2015	---	---	---	---	---	---	---	---	---	2,760.00	0.480	0.480	5375
21,920,570	0.300	---	---	---	03/07/2007 13/12/1999	4702	ΚΑΡΔΑΣΙΛΑΡΗΣ (ΚΟ)	0.140	---	-	0.140	15/01/2015	---	---	---	---	---	---	---	---	---	3,068.88	0.140	0.140	3577
24,619,524	0.500	---	---	---	10/10/1986 30/12/2002	4914	ΚΕΡΑΜΕΙΑ-ΑΛΛΑΤΙΝΗ (ΚΟ)	0.088	---	-	0.088	15/01/2015	---	---	---	---	---	---	---	---	---	2,166.52	0.088	0.088	8633
20,663,047	1.20	---	---	---	21/08/2000 05/03/2003	4764	ΚΛΩΝΑΤΕΞ (ΚΟ)	0.040	---	-	0.040	15/01/2015	---	---	---	---	---	---	---	---	---	1,453.75	0.040	0.040	3763
7,840,373	1.20	---	---	---	18/07/2002 05/03/2003	4765	ΚΛΩΝΑΤΕΞ (ΠΟ)	0.080	---	-	0.080	15/01/2015	---	---	---	---	---	---	---	---	---	1,453.75	0.080	0.080	3763
89,616,200	0.300	---	---	---	21/08/2000 28/06/2007	4616	ΕΝΩΜΕΝΗ ΚΛΩΣΤΟΥΦΑΝΤΟΥΡΓΙΑ (ΚΟ)	0.050	---	-	0.050	15/01/2015	---	---	---	---	---	---	---	---	---	4,480.81	0.050	0.050	3763
9,550,386	0.500	---	---	---	01/07/1997 12/06/2008	4626	ΠΡΑΞΙΤΕΛΕΙΟ (ΚΟ)	0.390	---	-	0.390	15/01/2015	---	---	---	---	---	---	---	---	---	4,430.09	0.390	0.390	4533
1,306,368	0.500	---	---	---	01/07/1997 12/06/2008	4627	ΠΡΑΞΙΤΕΛΕΙΟ (ΠΟ)	0.540	---	-	0.540	15/01/2015	---	---	---	---	---	---	---	---	---	4,430.09	0.540	0.540	4533
17,544,600	0.600	---	---	---	03/07/2000 01/08/2000	4868	ΚΟΥΜΠΑΣ ΣΥΜΜΕΤΟΧΩΝ (ΚΟ)	0.132	---	-	0.132	15/01/2015	---	---	---	---	---	---	---	---	---	2,315.89	0.132	0.132	8775
15,015,000	1.60	---	---	---	01/07/2002 02/02/2000	4603	ΜΑΞΙΜ ΠΕΡΤΣΙΝΙΔΗΣ (ΚΑ)	0.100	---	-	0.100	15/01/2015	---	---	---	---	---	---	---	---	---	1,501.50	0.100	0.100	3763
66,937,526	0.700	---	---	---	13/08/2010 21/05/2003	5003	ΜΗΧΑΝΙΚΗ (ΚΟ)	0.100	---	-	0.100	15/01/2015	---	---	---	---	---	---	---	---	---	9,186.78	0.100	0.100	2357
25,968,987	0.700	---	---	---	13/08/2010 21/05/2003	5004	ΜΗΧΑΝΙΚΗ (ΠΟ)	0.096	---	-	0.096	15/01/2015	---	---	---	---	---	---	---	---	---	9,186.78	0.096	0.096	2357
23,463,874	0.800	---	---	---	23/05/2003 21/12/1999	4918	ΝΕΩΡΙΟΝ (ΚΟ)	0.125	---	-	0.125	15/01/2015	---	---	---	---	---	---	---	---	---	2,932.98	0.125	0.125	2753
20,210,127	1.53	---	---	---	27/06/1997 20/03/2000	5061	ΠΑΡΝΑΣΣΟΣ (ΚΟ)	0.070	---	-	0.070	15/01/2015	---	---	---	---	---	---	---	---	---	1,414.71	0.070	0.070	8775
25,583,146	0.300	---	---	---	25/06/2001 03/12/2008	4723	ΠΕΤΖΕΤΑΚΙΣ Α. (ΚΟ)	0.260	---	-	0.260	15/01/2015	---	---	---	---	---	---	---	---	---	6,651.62	0.260	0.260	1357
510,840	1.00	---	---	---	15/07/2008 21/11/2013	5036	ΤΡΟΠΑΙΑ ΣΥΜΜΕΤΟΧΙΚΗ (ΚΟ)	2.00	---	-	2.00	15/01/2015	---	---	---	---	---	---	---	---	---	1,021.68	2.00	2.00	3722
60,221,300	0.400	---	---	---	01/07/2002 01/11/2010	5022	ΣΕΛΜΑΝ (ΚΟ)	0.080	---	-	0.080	15/01/2015	---	---	---	---	---	---	---	---	---	4,817.70	0.080	0.080	2353
284,465,964	3.70	---	---	---	20/06/2008 15/06/2009	4913	ΤΑΧΥΔΡΟΜΙΚΟ ΤΑΜΙΕΥΤΗΡΙΟ (ΚΟ)	0.168	---	-	0.168	15/01/2015	---	---	---	---	---	---	---	---	---	47,790.28	0.168	0.168	8355
54,547,634	0.500	---	---	---	25/04/2005 21/01/2009	4860	ΤΕΓΟΠΟΥΛΟΣ Χ.Κ. (ΚΟ)	0.038	---	-	0.038	15/01/2015	---	---	---	---	---	---	---	---	---	2,072.81	0.038	0.038	5557
13,920,000	0.320	---	---	---	19/11/2001 01/08/2000	4726	ΤΕΞΑΠΡΕΤ (ΚΟ)	0.080	---	-	0.080	15/01/2015	---	---	---	---	---	---	---	---	---	1,113.60	0.080	0.080	3763
6,523,780	0.530	---	---	---	01/07/2002 06/03/2001	4971	ΤΕΧΝΙΚΕΣ ΕΚΔΟΣΕΙΣ (ΚΟ)	0.006	---	-	0.006	15/01/2015	---	---	---	---	---	---	---	---	---	39.14	0.006	0.006	5557
7,326,648	1.00	---	---	---	26/07/2006 24/07/2001	4921	ΦΙΝΤΞΠΟΡΤ (ΚΟ)	0.328	---	-	0.328	15/01/2015	---	---	---	---	---	---	---	---	---	2,403.14	0.328	0.328	3763
26,408,040	0.300	---	---	---	01/07/1997 26/05/1999	4464	ΧΑΛΥΒΔΟΦΥΛΛΩΝ (ΚΟ)	0.120	---	-	0.120	15/01/2015	---	---	---	---	---	---	---	---	---	3,168.96	0.120	0.120	1757
71,683,906	0.400	---	---	---	15/06/2005 05/02/2008	4953	ΧΑΤΖΗΩΔΑΝΝΟΥ (ΚΟ)	0.026	---	-	0.026	15/01/2015	---	---	---	---	---	---	---	---	---	1,863.78	0.026	0.026	3763
21,382,067	0.300	---	---	---	02/10/2006 15/02/2006	4628	ΑΤΕΡΜΩΝ (ΚΟ)	0.120	---	-	0.120	15/01/2015	---	---	---	---	---	---	---	---	---	2,565.85	0.120	0.120	5555
5,025,000	0.300	---	---	---	05/07/2005 14/03/2002	5023	ΑLSINCO (ΚΟ)	0.043	---	-	0.043	15/01/2015	---	---	---	---	---	---	---	---	---	216.08	0.043	0.043	3763
13,555,100	1.00	---	---	---	08/07/2005	4576	MICROLAND COMPUTERS (ΚΟ)	0.640	---	-	0.640	15/01/2015	---	---	---	---	---	---	---	---	---	8,675.26	0.640	0.640	5379
42,501,273	0.300	---	---	---	26/06/2007 10/08/2009	4993	ΝΥΤΡΙΑΡΤ (ΚΟ)	0.049	---	-	0.049	15/01/2015	---	---	---	---	---	---	---	---	---	2,082.56	0.049	0.049	3577
62,683,822	0.300	---	---	---	27/05/2008 09/01/2006	4830	ΠΡΟΤΟΝ ΤΡΑΠΕΖΑ Α.Ε. (ΚΟ)	0.180	---	-	0.180	15/01/2015	---	---	---	---	---	---	---	---	---	11,283.09	0.180	0.180	8355
26,262,660	0.900	---	---	---	01/07/2008 24/02/2011	4954	SPRIDER STORES (ΚΟ)	0.031	---	-	0.031	15/01/2015	---	---	---	---	---	---	---	---	---	814.14	0.031	0.031	5371
144,688,060	0.600	---	---	---	21/04/2008 10/03/2010	4982	T BANK (ΚΟ)	0.048	---	-	0.048	15/01/2015	---	---	---	---	---	---	---	---	---	6,945.03	0.048	0.048	8355



**Σημειώσεις Χρεογράφων**

Κωδικός	Κείμενο σημείωσης
( )	- Προσαρμοσμένα Μερισίματα λόγω διανομής Δωρεάν μετοχών.
*	- Τελευταία προσαρμοσμένη τιμή κλεισίματος.
[1]	- Καθαρά μερίσματα.
[2]	- Στη στήλη "Ημερ. Αποκοπής τελευταίου δικαιώματος" αναφέρεται η Ημερομηνία εισαγωγής για Νέες Εταιρείες.
[3]	- Η Χρηματιστηριακή αξία αναφέρεται στο σύνολο των μετοχών
[4]	- Η κωδικοποίηση των Κλάδων Οικονομικής Δραστηριότητας του Χ.Α. παρουσιάζονται στο Παράρτημα Α
[5]	- Η Χρηματιστηριακή Αξία αναφέρεται στο σύνολο των κατηγοριών μετοχών (εφόσον έχουν εισαχθεί περισσότερες της μιας κατηγορίες) και δεν αναφέρεται σε επιμέρους κατηγορίες μετοχών μιας εταιρείας.
[6]	- Ρ/Ε μεγαλύτερο του 100
[7]	- Τελευταία εικόνα του Βιβλίου Εντολών πριν το τέλος της συνεδρίασης
4446	- Μεταφορά στην κατηγορία Επιτήρησης από 20/10/2008.
4447	- Μεταφορά στην κατηγορία Επιτήρησης από 21/10/2008.
4464	- Αναστολή διαπραγμάτευσης από 1/12/2008.
4548	- Αναστολή διαπραγμάτευσης από 1/4/2009.
4576	- Αναστολή διαπραγμάτευσης από 15/7/2009.
4603	- Αναστολή διαπραγμάτευσης από 1/12/2009.
4616	- Αναστολή διαπραγμάτευσης από 25/2/2010.
4626	- Αναστολή διαπραγμάτευσης από 1/4/2010.
4627	- Αναστολή διαπραγμάτευσης από 1/4/2010.
4628	- Αναστολή διαπραγμάτευσης από 1/4/2010.
4629	- Μεταφορά στην κατηγορία Επιτήρησης από 12/4/2010.
4651	- Αναστολή διαπραγμάτευσης από 1/6/2010.
4652	- Αναστολή διαπραγμάτευσης από 1/6/2010.
4690	- Μεταφορά στην κατηγορία Επιτήρησης από 4/4/2006.
4702	- Αναστολή διαπραγμάτευσης από 1/12/2010.
4723	- Αναστολή διαπραγμάτευσης από 31/1/2011.
4726	- Αναστολή διαπραγμάτευσης από 1/3/2011.
4750	- Μεταφορά στην "Κατηγορία Επιτήρησης" από 8/4/2011.
4764	- Αναστολή διαπραγμάτευσης από 20/5/2011.
4765	- Αναστολή διαπραγμάτευσης από 20/5/2011.
4795	- Το υπόλοιπο μικτό ποσό μερισματος ανά μετοχή ανέρχεται σε € 0,30 για τη χρήση 2010, από το οποίο παρακρατείται φόρος 21% επί του συνολικού μερίσματος χρήσεως 2010 ανά μετοχή, ήτοι 0,45.
4814	- Μεταφορά στην Κατηγορία Χαμηλής Διασποράς από 30/5/2011.
4815	- Μεταφορά στην Κατηγορία Χαμηλής Διασποράς από 30/5/2011.
4816	- Μεταφορά στην Κατηγορία Χαμηλής Διασποράς από 30/5/2011.
4817	- Μεταφορά στην Κατηγορία Χαμηλής Διασποράς από 30/5/2011.
4820	- Μεταφορά στην κατηγορία Χαμηλής Διασποράς από 18/4/2008.
4822	- Μεταφορά στην κατηγορία Χαμηλής Διασποράς από 30/5/2011.
4823	- Μεταφορά στην κατηγορία Χαμηλής Διασποράς από 4/4/2006.
4827	- Μεταφορά στην κατηγορία Χαμηλής Διασποράς από 5/5/2010.
4830	- Αναστολή διαπραγμάτευσης από 10/10/2011.
4833	- Μεταφορά στην κατηγορία Επιτήρησης από 6/5/2010.
4844	- Μεταφορά στην κατηγορία Επιτήρησης από 8/4/2011.
4847	- Μεταφορά στην Κατηγορία Επιτήρησης από 3/7/2009.
4857	- Δεν έχουν εισαχθεί οι 793.906.274 νέες (ΚΟ) μετοχές, οι οποίες προέκυψαν από την πρόσφατη ΑΜΚ με καταβολή μετρητών.
4860	- Αναστολή διαπραγμάτευσης από 30/3/2012.
4865	- Αναστολή διαπραγμάτευσης από 2/4/2012.
4868	- Αναστολή διαπραγμάτευσης από 2/4/2012.
4879	- Μεταφορά στην Κατηγορία Επιτήρησης από 10/4/2012.
4881	- Μεταφορά στην Κατηγορία Επιτήρησης από 10/4/2012.
4882	- Μεταφορά στην Κατηγορία Επιτήρησης από 10/4/2012.
4884	- Μεταφορά στην Κατηγορία Επιτήρησης από 10/4/2012.
4885	- Μεταφορά στην Κατηγορία Επιτήρησης από 10/4/2012.

**Σημειώσεις Χρεογράφων**

Κωδικός	Κείμενο σημείωσης
4886	- Μεταφορά στην Κατηγορία Επιτήρησης από 10/4/2012.
4887	- Μεταφορά στην Κατηγορία Επιτήρησης από 10/4/2012.
4888	- Μεταφορά στην Κατηγορία Επιτήρησης από 10/4/2012.
4911	- Αναστολή διαπραγμάτευσης από 30/7/2012.
4912	- Μεταφορά στην κατηγορία Επιτήρησης από 31/7/2012.
4913	- Αναστολή διαπραγμάτευσης από 30/8/2012.
4914	- Αναστολή διαπραγμάτευσης από 31/8/2012.
4918	- Αναστολή διαπραγμάτευσης από 31/8/2012.
4920	- Αναστολή διαπραγμάτευσης από 31/8/2012.
4921	- Αναστολή διαπραγμάτευσης από 31/8/2012.
4929	- Αναστολή διαπραγμάτευσης από 1/10/2012.
4937	- Μεταφορά στην κατηγορία ΠΡΟΣ ΔΙΑΓΡΑΦΗ από 30/11/2012.
4938	- Μεταφορά στην κατηγορία ΠΡΟΣ ΔΙΑΓΡΑΦΗ από 30/11/2012.
4939	- Αναστολή διαπραγμάτευσης από 30/11/2012.
4953	- Αναστολή διαπραγμάτευσης από 2/4/2013.
4954	- Αναστολή διαπραγμάτευσης από 2/4/2013.
4955	- Μεταφορά στην Επιτήρηση από 5/4/2013.
4956	- Μεταφορά στην Επιτήρηση από 5/4/2013.
4957	- Μεταφορά στην Επιτήρηση από 5/4/2013.
4958	- Μεταφορά στην Επιτήρηση από 5/4/2013.
4959	- Μεταφορά στην Επιτήρηση από 5/4/2013.
4960	- Μεταφορά στην Επιτήρηση από 5/4/2013.
4961	- Μεταφορά στην Επιτήρηση από 5/4/2013.
4971	- Αναστολή διαπραγμάτευσης από 3/6/2013.
4977	- Μεταφορά στην Κατηγορία "Επιτήρησης" από 11/6/2013.
4978	- Από 11/6/2013, μεταφορά στην Κατηγορία Επιτήρησης.
4982	- Αναστολή διαπραγμάτευσης από 1/12/2011.
4983	- Μεταφορά στην κατηγορία Επιτήρησης από 5/4/2013.
4985	- Μεταφορά στην "Κατηγορία Επιτήρησης" από 8/4/2011.
4993	- Αναστολή διαπραγμάτευσης από 21/6/2013 (15:18).
4997	- Μεταφορά στην Κατηγορία Επιτήρησης από 21/12/2009. - Δεν έχουν εισαχθεί οι 6.870.053 νέες (ΚΑ) μετοχές, οι οποίες προέκυψαν από την πρόσφατη ΑΜΚ με καταβολή μετρητών.
5002	- Αναστολή διαπραγμάτευσης από 30/08/2013.
5003	- Αναστολή διαπραγμάτευσης από 30/08/2013.
5004	- Αναστολή διαπραγμάτευσης από 30/08/2013.
5007	- Μεταφορά στην κατηγορία Επιτήρησης, από 11/10/2013.
5008	- Μεταφορά στην Κατηγορία Επιτήρησης από 8/4/2011.
5022	- Αναστολή διαπραγμάτευσης από 2/12/2013.
5023	- Αναστολή διαπραγμάτευσης από 2/12/2013.
5031	- Δεν έχουν εισαχθεί οι 612.300 νέες (ΚΟ) μετοχές, οι οποίες προέκυψαν από την πρόσφατη ΑΜΚ με καταβολή μετρητών.
5033	- Μεταφορά στην κατηγορία Επιτήρησης από τις 25/11/2011. Δεν έχουν εισαχθεί 97.144.575 νέες (ΚΟ) μετοχές, οι οποίες προέκυψαν από την πρόσφατη ΑΜΚ με καταβολή μετρητών.
5036	- Η μετοχή της εταιρίας βρίσκεται σε καθεστώς αναστολής διαπραγμάτευσης από 2/4/2012. Κατά τη διάρκεια της αναστολής, η εταιρία προέβη σε reverse split μετοχών, με βάση το οποίο αναπροσαρμόστηκε μετά την ολοκλήρωση της εταιρικής πράξης ο αριθμός των μετοχών της εταιρίας αλλά και αναλογικά η τελευταία τιμή κλεισίματος της μετοχής της 30/03/2012.
5046	- Μεταφορά στην κατηγορία Χαμηλής Διασποράς από 8/4/2011.
5047	- Αναστολή διαπραγμάτευσης από 27/3/2014.
5049	- Σε αναστολή διαπραγμάτευσης από 1/4/2014.
5053	- Μεταφορά στην κατηγορία ΠΡΟΣ ΔΙΑΓΡΑΦΗ από 10/4/2014.
5054	- Μεταφορά στην Κατηγορία Επιτήρησης από 10/04/2014.
5055	- Μεταφορά στην Κατηγορία Επιτήρησης από 10/4/2014.
5056	- Μεταφορά στην κατηγορία Επιτήρησης από 14/4/2014.
5057	- Μεταφορά στην κατηγορία Επιτήρησης από τις 29/12/2011.
5058	- Μεταφορά στην κατηγορία Επιτήρησης από τις 29/12/2011.

**Σημειώσεις Χρεογράφων**

Κωδικός	Κείμενο σημείωσης
5059	- Μεταφορά στην κατηγορία Χαμηλής Διασποράς από 2/6/2014.
5061	- Αναστολή διαπραγμάτευσης από 2/6/2014.
5062	- Μεταφορά στην κατηγορία ΠΡΟΣ ΔΙΑΓΡΑΦΗ από 4/6/2014.
5069	- Αναστολή διαπραγμάτευσης από 1/10/2014.
5073	- Δεν έχουν εισαχθεί 90.000 νέες (ΚΟ) μετοχές, οι οποίες προέκυψαν από την πρόσφατη ΑΜΚ με καταβολή μετρητών.
5075	- Μεταφορά στην Κατηγορία "Χαμηλής Διασποράς" από 31/10/2014.
5079	- Αναστολή διαπραγμάτευσης από 1/12/2014.
5080	- Μεταφορά στην κατηγορία Επιτήρησης από 6/9/2011.
5081	- Μεταφορά στην κατηγορία Επιτήρηση, από 19/12/2014.

**Στοιχεία Συναλλαγών Πακέτων**

Μετοχές	Όγκος πακέτου	Τιμή πακέτου	Αξία πακέτου	Ώρα έγκρισης	Σημείωση
ΤΡΑΠΕΖΑ EUROBANK ERGASIAS (ΚΟ)	2,500,000	0.169	422,500.00	10:46:59	20
ΕΛΛΑΚΤΩΡ (ΚΟ)	150,000	1.77	265,500.00	11:07:45	20
GRIVALIA PROPERTIES (ΚΟ)	38,759	7.44	288,173.17	11:28:41	20
ALPHA BANK (ΚΟ)	955,948	0.448	428,264.70	12:20:10	20
ΤΡΑΠΕΖΑ EUROBANK ERGASIAS (ΚΟ)	2,000,000	0.167	333,000.00	13:31:03	20
FOLLI-FOLLIE (ΚΟ)	15,000	27.03	405,450.00	14:01:31	20
ALPHA BANK (ΚΟ)	600,000	0.455	273,000.00	14:14:22	20
ΜΥΤΙΛΗΝΑΙΟΣ (ΚΟ)	70,000	4.52	316,400.00	15:06:03	20
TITAN (ΚΟ)	79,339	19.00	1,507,441.00	15:38:29	20
ALPHA BANK (ΚΟ)	1,000,000	0.447	447,000.00	16:04:44	20
ALPHA BANK (ΚΟ)	3,000,000	0.457	1,369,500.00	16:35:00	20
ALPHA BANK (ΚΟ)	1,000,000	0.454	454,000.00	16:41:52	20
ΜΥΤΙΛΗΝΑΙΟΣ (ΚΟ)	58,000	4.53	262,740.00	16:49:10	20
ΟΤΕ (ΚΟ)	211,448	8.99	1,899,860.28	16:55:48	20
ΜΕΤΚΑ (ΚΟ)	405,509	8.40	3,406,275.60	16:57:45	20
ΕΛΛΗΝ. ΧΡΗΜΑΤΙΣΤΗΡΙΑ-Χ.Α. (ΚΟ)	352,477	4.64	1,635,493.28	17:08:32	20
ALPHA BANK (ΚΟ)	554,000	0.452	250,408.00	17:18:25	20
JUMBO (ΚΟ)	58,724	8.88	521,469.12	17:18:26	20

**Σημειώσεις πακέτων**

2 - Πακέτο Διακανονισμού SPOT 1 ή SPOT 2	11 - Ενεργητικό Εταιρίας > 500 δις
3 - Πακέτο με Short Selling	12 - Προσφορά προς πώληση μέσω ΧΑ
4 - Πακέτο με Buy to Close	13 - Εκποιήσεις ΥΠΕΘΟ
6 - Ταυτόχρονη Κατάρτιση	14 - Πακέτο Αποκατάστασης
7 - Σύμφωνο Επαναγοράς	15 - Πακέτο Ειδικού Διαπραγματευτή
8 - Επίτευξη Διασποράς (μη εισηγμένων)	16 - Πακέτο Ανοικτής Πώλησης
9 - Επίτευξη Διασποράς (εισηγμένων)	18 - Πακέτο Διακανονισμού SPOT 1
10 - Με Πλειοψηφία του Ελλ. Δημοσίου (> 50 δις)	20 - Πακέτο Μεθόδου 6-1

**Στοιχεία Συναλλαγών Δικαιωμάτων**

Ημερ. αποκοπής	Έναρξη εξάσκησης	Λήξη εξάσκησης	Λήξη διαπραγμάτευσης	Δικαιώματα	Κατωτ Τιμή	Ανωτ Τιμή	Τιμή κλεισ.	Τελευταία ζήτηση	Τελευταία προσφορά	Όγκος	Πράξεις	Αξία Συναλλαγών
----------------	------------------	----------------	----------------------	------------	------------	-----------	-------------	------------------	--------------------	-------	---------	-----------------

**Δεν υπάρχουν Συναλλαγές Δικαιωμάτων.**

**Στοιχεία Συναλλαγών Εκποιήσεων**

Μετοχές	Όγκος Συναλλαγών	Αριθμός Πράξεων	Αξία Συναλλαγών	Σημείωση
<b>Δεν πραγματοποιήθηκαν Εκποιήσεις Μετοχών.</b>				

**Σημειώσεις Εκποιήσεων**

- 1 - Κανονική Εκποίηση.
- 2 - Εκποίηση Ενσώματων Ονομαστικών Μετοχών.
- 3 - Εκποίηση Αδιάθετων Κλασματικών Υπολοίπων.

**Στοιχεία Συναλλαγών Εκποιήσεων Ενσώματων Ονομαστικών Μετοχών**

Μετοχές	Ημερ/νία έναρξης	Ημερ/νία λήξης	Αρχικό πλήθος	Διαθέσιμο πλήθος	Ημερομηνία	Μέση τιμή (ημέρας)	Μέση τιμή (περιόδου)	Αριθμός Πράξεων	Όγκος Συναλλαγών	Αξία Συναλλαγών
---------	------------------	----------------	---------------	------------------	------------	--------------------	----------------------	-----------------	------------------	-----------------

**Δεν πραγματοποιήθηκαν Εκποιήσεις Ενσώματων Ονομαστικών Μετοχών.**

**Σημειώσεις Εκποιήσεων**

Σύμφωνα με την Απόφαση 1/380/04.05.2006 της Επιτροπής Κεφαλαιαγοράς εκποιούνται μέσω του Χρηματιστηρίου Αθηνών με επιμέλεια της εκδότριας εταιρείας, οι ενσώματες ονομαστικές μετοχές που δεν έχουν κατατεθεί στην εκδότρια προς αποϋλοποίηση. Η εκποίηση διενεργείται σύμφωνα με τον τρόπο που ορίζεται στο άρθρο 99Α του Κανονισμού του Χρηματιστηρίου Αθηνών.

**Στοιχεία Ενεργητικού Διαπραγματεύσιμων Αμοιβαίων Κεφαλαίων (Δ.Α.Κ.)**

	Ημερομηνία συναλλαγών	Δημιουργία / Εξαγορά	Αριθ. Μερ. (T-1)	Νέα Μερ. (T-1)	Εξαγορασθ. Μερ. (T-1)	Μερίδια (T) [1]	Αξία Ενεργητικού [2]	Καθαρή Τιμή	Μέρισμα/Μερίδι	Ημερ. Αποκοπής
<b>NBGAM ETF ΓΔ Χ.Α.</b>	16/01/2015	25,000	294,878	---	---	<b>294,878</b>	2,646,682.00	<b>8.9755</b>	---	27/10/2011
<b>ALPHA ETF FTSE Athex Large Cap</b>	16/01/2015	50,000	5,848,618	---	---	<b>5,848,618</b>	15,242,670.00	<b>2.6062</b>	0.05	01/07/2013
<b>NBGAM ETF GREECE &amp; TURKEY 30</b>	16/01/2015	25,000	388,550	---	---	<b>388,550</b>	3,316,658.00	<b>8.5360</b>	---	27/10/2011

**Σημειώσεις Δ.Α.Κ.**

[1] - Αριθμ. μεριδίων (T) = Αριθμ. μεριδίων (T-1) + Νεοεκδοθέντα μερίδια (T-1) - Εξαγορασθέντα μερίδια (T-1)

[2] - Περιλαμβάνονται και τα μερίδια που δημιουργήθηκαν / εξαγοράσθηκαν την ημέρα T-1.



Περιγραφή	Στοιχεία
Όνομασία Δ.Α.Κ.	ALPHA ETF FTSE Athex Large Cap
Σύμβολο Δ.Α.Κ. (GR)	ΑΔΑΚ
Σύμβολο Δ.Α.Κ. (EN)	AETF
ISIN Δ.Α.Κ.	GRF000013000
Κατηγορία Διαπραγμάτευσης	Διαπραγματεύσιμα Αμοιβαία Κεφάλαια (Δ.Α.Κ.)
Τύπος Δ.Α.Κ.	Μετοχών
Τρόπος διαχείρισης	Παθητικός
Επενδυτική Στρατηγική	Σκοπός της επενδυτικής πολιτικής του Αμοιβαίου Κεφαλαίου είναι η αναπαραγωγή της αποδόσεως του Δείκτη FTSE/X.A. Large Cap του Χρηματιστηρίου Αθηνών σε όρους Ευρώ, ακολουθώντας πλήρως και πανομοιότυπως τη σύνθεση του υποκείμενου Δείκτη.
Εκδότης	ΑΛΦΑ ASSET MANAGEMENT Α.Ε.Δ.Α.Κ.
Εταιρεία Διαχείρισης	ΑΛΦΑ ASSET MANAGEMENT Α.Ε.Δ.Α.Κ.
Ειδικοί Διαπραγματευτές	ΑΛΦΑ FINANCE Α.Χ.Ε.Π.Ε.Υ. , ΕΘΝΙΚΗ ΧΡΗΜΑΤΙΣΤΗΡΙΑΚΗ Α.Χ.Ε.Π.Ε.Υ.
Θεματοφύλακας	ΑΛΦΑ ΤΡΑΠΕΖΑ Α.Ε.
Σύμβολο Δείκτη (GR)	FTSE
Σύμβολο Δείκτη (EN)	FTSE
Όνομασία Δείκτη	FTSE/X.A. Large Cap
ISIN Δείκτη	GRI99201A006
Κλάσμα Δείκτη [1]	1/100
Αρχική Τιμή Μεριδίου	21.76
Συνολικός Αριθμός Μεριδίων [2]	5,848,618
Ημερομηνία πρώτης Έκδοσης	14/01/2008
Ημερομηνία έναρξης Διαπραγμάτευσης	24/01/2008
Νόμισμα Διαπραγμάτευσης	ΕΥΡΩ
Νόμισμα Ενεργητικού	ΕΥΡΩ
Αρχική Αξία Ενεργητικού [3]	3,000,000.00
Αριθμ. Μεριδίων για Δημιουργία-Εξαγορά [4]	50,000
Αμοιβή Διαχείρισης	0.375

**Σημειώσεις Δ.Α.Κ.**

- [1] - Το κλάσμα της τιμής του δείκτη που αποτελεί η τιμή της πρώτης έκδοσης
- [2] - Ο αριθμός μεριδίων που διαπραγματεύθηκαν στο Χρηματιστήριο την ημέρα T
- [3] - Η αξία του ενεργητικού κατά την έκδοση
- [4] - Ο αριθμός μεριδίων που απαιτείται κατά τη διαδικασία δημιουργίας εξαγοράς

Περιγραφή	Στοιχεία
Όνομασία Δ.Α.Κ.	NBGAM ETF ΓΔ Χ.Α.
Σύμβολο Δ.Α.Κ. (GR)	ΔΑΚΓΔ
Σύμβολο Δ.Α.Κ. (EN)	ETFASE
ISIN Δ.Α.Κ.	GRF000054004
Κατηγορία Διαπραγμάτευσης	Διαπραγματεύσιμα Αμοιβαία Κεφάλαια (Δ.Α.Κ.)
Τύπος Δ.Α.Κ.	Μετοχών
Τρόπος διαχείρισης	Παθητικός
Επενδυτική Στρατηγική	Επενδυτικός σκοπός του Αμοιβαίου Κεφαλαίου είναι η αναπαραγωγή της σύνθεσης του Γενικού Δείκτη Τιμών του Χρηματιστηρίου Αθηνών και η επίτευξη της απόδοσης του Δείκτη.
Εκδότης	ΕΘΝΙΚΗ ASSET MANAGEMENT ΑΕΔΑΚ
Εταιρεία Διαχείρισης	ΕΘΝΙΚΗ ASSET MANAGEMENT ΑΝΩΝΥΜΗ ΕΤΑΙΡΙΑ ΔΙΑΧΕΙΡΙΣΕΩΣ ΑΜΟΙΒΑΙΩΝ ΚΕΦΑΛΑΙΩΝ
Ειδικοί Διαπραγματευτές	ΕΘΝΙΚΗ ΧΡΗΜΑΤΙΣΤΗΡΙΑΚΗ Α.Χ.Ε.Π.Ε.Υ.
Θεματοφύλακας	ΕΘΝΙΚΗ ΤΡΑΠΕΖΑ ΤΗΣ ΕΛΛΑΔΟΣ Α.Ε.
Σύμβολο Δείκτη (GR)	ΓΔ
Σύμβολο Δείκτη (EN)	GD
Όνομασία Δείκτη	Γενικός Δείκτης Τιμών Χ.Α.
ISIN Δείκτη	GRI99117A004
Κλάσμα Δείκτη [1]	1/100
Αρχική Τιμή Μεριδίου	21.61
Συνολικός Αριθμός Μεριδίων [2]	294,878
Ημερομηνία πρώτης Έκδοσης	24/06/2009
Ημερομηνία έναρξης Διαπραγμάτευσης	29/06/2009
Νόμισμα Διαπραγμάτευσης	ΕΥΡΩ
Νόμισμα Ενεργητικού	ΕΥΡΩ
Αρχική Αξία Ενεργητικού [3]	4,495,405.02
Αριθμ. Μεριδίων για Δημιουργία-Εξαγορά [4]	25,000
Αμοιβή Διαχείρισης	0.600

**Σημειώσεις Δ.Α.Κ.**

- [1] - Το κλάσμα της τιμής του δείκτη που αποτελεί η τιμή της πρώτης έκδοσης
- [2] - Ο αριθμός μεριδίων που διαπραγματεύθηκαν στο Χρηματιστήριο την ημέρα T
- [3] - Η αξία του ενεργητικού κατά την έκδοση
- [4] - Ο αριθμός μεριδίων που απαιτείται κατά τη διαδικασία δημιουργίας εξαγοράς

Περιγραφή	Στοιχεία
Όνομασία Δ.Α.Κ.	NBGAM ETF GREECE & TURKEY 30
Σύμβολο Δ.Α.Κ. (GR)	ΔΑΚΕΤ30
Σύμβολο Δ.Α.Κ. (EN)	ETFGT30P
ISIN Δ.Α.Κ.	GRF000055001
Κατηγορία Διαπραγμάτευσης	Διαπραγματεύσιμα Αμοιβαία Κεφάλαια (Δ.Α.Κ.)
Τύπος Δ.Α.Κ.	Μετοχών
Τρόπος διαχείρισης	Παθητικός
Επενδυτική Στρατηγική	Επενδυτικός σκοπός του Αμοιβαίου Κεφαλαίου είναι η αναπαραγωγή της σύνθεσης του Δείκτη GREECE & TURKEY 30 (GT-30) και η επίτευξη της απόδοσης του Δείκτη.
Εκδότης	ΕΘΝΙΚΗ ASSET MANAGEMENT ΑΕΔΑΚ
Εταιρεία Διαχείρισης	ΕΘΝΙΚΗ ASSET MANAGEMENT ΑΝΩΝΥΜΗ ΕΤΑΙΡΕΙΑ ΔΙΑΧΕΙΡΙΣΕΩΣ ΑΜΟΙΒΑΙΩΝ ΚΕΦΑΛΑΙΩΝ
Ειδικοί Διαπραγματευτές	ΕΘΝΙΚΗ ΧΡΗΜΑΤΙΣΤΗΡΙΑΚΗ Α.Χ.Ε.Π.Ε.Υ.
Θεματοφύλακας	ΕΘΝΙΚΗ ΤΡΑΠΕΖΑ ΤΗΣ ΕΛΛΑΔΟΣ Α.Ε.
Σύμβολο Δείκτη (GR)	GT30P
Σύμβολο Δείκτη (EN)	GT30P
Όνομασία Δείκτη	Greece & Turkey 30 Δείκτης Τιμών
ISIN Δείκτη	CH0045018782
Κλάσμα Δείκτη [1]	1/100
Αρχική Τιμή Μεριδίου	8.85
Συνολικός Αριθμός Μεριδίων [2]	388,550
Ημερομηνία πρώτης Έκδοσης	27/10/2010
Ημερομηνία έναρξης Διαπραγμάτευσης	03/11/2010
Νόμισμα Διαπραγμάτευσης	ΕΥΡΩ
Νόμισμα Ενεργητικού	ΕΥΡΩ
Αρχική Αξία Ενεργητικού [3]	3,438,286.49
Αριθμ. Μεριδίων για Δημιουργία-Εξαγορά [4]	25,000
Αμοιβή Διαχείρισης	1.050

**Σημειώσεις Δ.Α.Κ.**

- [1] - Το κλάσμα της τιμής του δείκτη που αποτελεί η τιμή της πρώτης έκδοσης
- [2] - Ο αριθμός μεριδίων που διαπραγματεύθηκαν στο Χρηματιστήριο την ημέρα T
- [3] - Η αξία του ενεργητικού κατά την έκδοση
- [4] - Ο αριθμός μεριδίων που απαιτείται κατά τη διαδικασία δημιουργίας εξαγοράς

Περιγραφή	Στοιχεία
Όνομασία Warrant	ALPHA ΤΡΑΠΕΖΑ Α.Ε. (ΤΠΔ)
Σύμβολο Warrant (GR)	ΑΛΦΑΤΠ
ISIN Warrant	GRR000000028
Κατηγορία Διαπραγμάτευσης	Τίτλοι Παραστατικοί (Warrants)
Υποκείμενος Τίτλος	ALPHA ΤΡΑΠΕΖΑ Α.Ε. (ΚΟ)
Συνολικός Αριθμός Warrants	1,141,747,967
Ημ/νία Έναρξης Διαπραγμάτευσης	11/06/2013
Νόμισμα Διαπραγμάτευσης	ΕΥΡΩ
Πολλαπλασιαστής	7.41
Αναλογία Μετατροπής	0.13
Τύπος Εξάσκησης	BERMUDAN
Τιμή Διάθεσης	1.45

Περιγραφή	Στοιχεία
Όνομασία Warrant	ΕΘΝΙΚΗ ΤΡΑΠΕΖΑ ΤΗΣ ΕΛΛΑΔΟΣ Α.Ε. (ΤΠΔ)
Σύμβολο Warrant (GR)	ΕΤΕΤΠ
ISIN Warrant	GRR000000036
Κατηγορία Διαπραγμάτευσης	Τίτλοι Παραστατικοί (Warrants)
Υποκείμενος Τίτλος	ΕΘΝΙΚΗ ΤΡΑΠΕΖΑ ΤΗΣ ΕΛΛΑΔΟΣ Α.Ε. (ΚΟ)
Συνολικός Αριθμός Warrants	245,748,459
Ημ/νία Έναρξης Διαπραγμάτευσης	27/06/2013
Νόμισμα Διαπραγμάτευσης	ΕΥΡΩ
Πολλαπλασιαστής	8.23
Αναλογία Μετατροπής	0.12
Τύπος Εξάσκησης	BERMUDAN
Τιμή Διάθεσης	6.83

Περιγραφή	Στοιχεία
Όνομασία Warrant	ΤΡΑΠΕΖΑ ΠΕΙΡΑΙΩΣ Α.Ε. (ΤΠΔ)
Σύμβολο Warrant (GR)	ΠΕΙΡΤΠ
ISIN Warrant	GRR000000044
Κατηγορία Διαπραγμάτευσης	Τίτλοι Παραστατικοί (Warrants)
Υποκείμενος Τίτλος	ΤΡΑΠΕΖΑ ΠΕΙΡΑΙΩΣ Α.Ε. (ΚΟ)
Συνολικός Αριθμός Warrants	843,637,022
Ημ/νία Έναρξης Διαπραγμάτευσης	03/07/2013
Νόμισμα Διαπραγμάτευσης	ΕΥΡΩ
Πολλαπλασιαστής	4.48
Αναλογία Μετατροπής	0.22
Τύπος Εξάσκησης	BERMUDAN
Τιμή Διάθεσης	0.90

# Α Ν Α Κ Ο Ι Ν Ω Σ Ε Ι Σ

## ΓΝΩΣΤΟΠΟΙΗΣΕΙΣ ΕΤΑΙΡΕΙΩΝ

### ΕΛΛΗΝΙΚΑ ΧΡΗΜΑΤΙΣΤΗΡΙΑ - ΧΡΗΜΑΤΙΣΤΗΡΙΟ ΑΘΗΝΩΝ Α.Ε. ΣΥΜΜΕΤΟΧΩΝ Δελτίο Τύπου

Η Διοικούσα Επιτροπή Χρηματιστηριακών Αγορών κατά τη σημερινή της συνεδρίαση ενέκρινε την εισαγωγή προς διαπραγμάτευση των **15.311** νέων κοινών ονομαστικών μετοχών της εταιρίας «**LAMDA DEVELOPMENT A.E.**», που προέκυψαν από την αύξηση του μετοχικού κεφαλαίου λόγω άσκησης του δικαιώματος προαίρεσης αγοράς μετοχών (stock option plan) από τα στελέχη της Εταιρίας και των συνδεδεμένων με αυτήν εταιριών. Ως ημερομηνία έναρξης διαπραγμάτευσης των νέων μετοχών ορίστηκε η **23η Ιανουαρίου 2015**.

Επίσης, η Διοικούσα Επιτροπή Χρηματιστηριακών Αγορών κατά τη σημερινή της συνεδρίαση ενημερώθηκε για:

- την αύξηση της ονομαστικής αξίας της μετοχής της εταιρίας «**ΕΛΛΗΝΙΚΑ ΧΡΗΜΑΤΙΣΤΗΡΙΑ – ΧΡΗΜΑΤΙΣΤΗΡΙΟ ΑΘΗΝΩΝ Α.Ε. ΣΥΜΜΕΤΟΧΩΝ**» από € 0,56 σε € 2,18282586371067 και εν συνεχεία τη μείωση της ονομαστικής αξίας της μετοχής της ίδιας εταιρίας από € 2,18282586371067 σε € 0,74. Ως ημερομηνία έναρξης διαπραγμάτευσης των υφισταμένων μετοχών με τελική νέα ονομαστική αξία εκάστης € 0,74 ορίστηκε η **21η Ιανουαρίου 2015**.
- την αύξηση της ονομαστικής αξίας της μετοχής της εταιρίας «**ΕΥΡΩΠΑΪΚΗ ΠΙΣΤΗ Α.Ε.Γ.Α.**» από € 0,60 σε € 0,63. Ως ημερομηνία έναρξης διαπραγμάτευσης των υφιστάμενων μετοχών με τη νέα ονομαστική αξία ορίστηκε η **21η Ιανουαρίου 2015**.
- την αύξηση της ονομαστικής αξίας της μετοχής της εταιρίας «**ΜΥΛΟΙ ΛΟΥΛΗ Α.Ε.**» από € 0,64 σε € 0,94. Ως ημερομηνία έναρξης διαπραγμάτευσης των υφισταμένων μετοχών με τη νέα ονομαστική αξία ορίστηκε η **22α Ιανουαρίου 2015**.
- την αύξηση της ονομαστικής αξίας της μετοχής της εταιρίας «**ΜΕΝΑCO ΜΕΤΑΛΛΟΥΡΓΙΚΗ Α.Β.Ε.Ε.**» από € 0,90 σε € 0,95. Ως ημερομηνία έναρξης διαπραγμάτευσης των υφισταμένων μετοχών με τη νέα ονομαστική αξία ορίστηκε η **21η Ιανουαρίου 2015**.

Τέλος η Διοικούσα Επιτροπή Χρηματιστηριακών Αγορών κατά τη σημερινή της συνεδρίαση ενέκρινε:

- την παραίτηση της εταιρείας - Μέλους «**MAGNA TRUST ΧΡΗΜΑΤΙΣΤΗΡΙΑΚΗ Α.Ε.Π.Ε.Υ**» από την ιδιότητα του Μέλους Διαπραγμάτευσης της Αγοράς Παραγώγων.
- την παραίτηση της εταιρίας – Μέλους «**MERIT Χ.Α.Ε.Π.Ε.Υ**» από την ιδιότητα του Ειδικού Διαπραγματευτή επί των μετοχών της εισηγμένης εταιρίας «**ΙΝΤΡΑΚΟΜ ΚΑΤΑΣΚΕΥΕΣ Α.Ε.**». Ως τελευταία ημέρα Ειδικής Διαπραγμάτευσης επί των μετοχών της εισηγμένης εταιρίας «**ΙΝΤΡΑΚΟΜ ΚΑΤΑΣΚΕΥΕΣ Α.Ε.**», ορίζεται η **Παρασκευή 30/01/2015**.

### ΓΕΚΕ Α.Ε. Ανακοίνωση

Σύμφωνα με την απόφαση της έκτακτης γενικής συνέλευσης των μετόχων της εταιρείας, της 15ης Ιανουαρίου 2015, εγκρίθηκε η καταβολή μερίσματος από τα κέρδη προηγούμενων χρήσεων (χρήση 2012) 0,17 € ανά μετοχή της εταιρείας δηλαδή την διανομή συνολικά μερίσματος ύψους 1.431.187,50 Ευρώ. Στο προς διανομή μέρισμα 0,17€ ανά μετοχή θα παρακρατηθεί φόρος μερισμάτων 10%, και κατά συνέπεια το καταβλητέο μετά από φόρους μέρισμα ανά μετοχή, θα διαμορφωθεί σε 0,153 €. Δικαιούχοι του μερίσματος είναι οι κ.κ. Μέτοχοι, κάτοχοι μετοχών της εταιρείας μας, που θα είναι εγγεγραμμένοι στα αρχεία του ΣΑΤ την 22η Ιανουαρίου 2015 (Record Date\*). Από την 21η Ιανουαρίου 2015 οι μετοχές της εταιρείας θα διαπραγματεύονται στο Χρηματιστήριο Αθηνών χωρίς το δικαίωμα λήψης μερίσματος. Η καταβολή του μερίσματος θα πραγματοποιηθεί από την Τρίτη 27η Ιανουαρίου 2015, μέσω της ΤΡΑΠΕΖΑΣ ΠΕΙΡΑΙΩΣ Α.Ε. (Τμήμα Θεσμικών και Ιδιοκτησίας της Τράπεζας Πειραιώς ΑΕ, κατά τις εργάσιμες ημέρες και ώρες (8:00 π.μ. έως 14:30 μ.μ) ως ακολούθως: 1) Μέσω των εξουσιοδοτημένων χειριστών των δικαιούχων μετόχων στο Σ.Α.Τ. (Χρηματιστηριακές Εταιρείες και Τράπεζες). 2) Μέσω του δικτύου των καταστημάτων της ΤΡΑΠΕΖΑΣ ΠΕΙΡΑΙΩΣ Α.Ε. για όσους εκ των μετόχων έχουν ζητήσει εξαίρεση από τον χειριστή τους στο Σ.Α.Τ. (τουλάχιστον πέντε εργάσιμες ημέρες πριν από την ημερομηνία πληρωμής του μερίσματος) ή έχουν τις μετοχές τους στον ειδικό λογαριασμό της Μεριδίας τους ή για όσες μετοχές τηρούνται σε μερίδες μη εμφανισθέντων επενδυτών. 3) Για όσους εκ των μετόχων δεν καταστεί, για διάφορους λόγους, δυνατή η πίστωση μέσω των χειριστών

τους, θα είναι δυνατή η είσπραξη του μερίσματος από την Δευτέρα 2 Φεβρουαρίου 2015, μέσω του Δικτύου των καταστημάτων της «ΤΡΑΠΕΖΑ ΠΕΙΡΑΙΩΣ Α.Ε.. Στις περιπτώσεις 2 και 3 αυτή η πληρωμή θα γίνεται απ' ευθείας στο μέτοχο είτε στο νόμιμα εξουσιοδοτημένο αντιπρόσωπό του, με την προσκόμιση του Δελτίου Αστυνομικής Ταυτότητας, του Α.Φ.Μ. και αντιγράφου με τα στοιχεία του στο Σ.Α.Τ. (Κ.Α.Μ.Ε.). Μετά την πάροδο της 31ης Δεκεμβρίου 2015 η καταβολή θα πραγματοποιείται μόνο στα γραφεία της εταιρείας μας, στη Λεωφόρο Κηφισίας αριθ. 43 – Αθήνα, 115 23, τηλ. 210 6989000 τις εργάσιμες ημέρες και ώρες από τις 09.00-14.00. Για περισσότερες πληροφορίες οι κ.κ. Μέτοχοι μπορούν να απευθύνονται στο Τμήμα Μετόχων της Εταιρείας «ΓΕΚΕ ΑΕ» στο τηλ. 210 6989000, FAX 210 6924968 & 210 6924900.

### **EUROMEDICA Α.Ε. ΠΑΡΟΧΗΣ ΙΑΤΡΙΚΩΝ ΥΠΗΡΕΣΙΩΝ**

#### **Ανακοίνωση**

Α. Η εταιρεία HEALTHCARE INVESTORS (GREECE), LLC, με την από 31/12/2014 επιστολή της μας ενημέρωσε ότι στις 30/12/2014, λόγω διάθεσης 408.568 μετοχών μετά ψήφου της EUROMEDICA Α.Ε., το ποσοστό των δικαιωμάτων ψήφου της στην Εταιρία μας κατήλθε από το 10,183% στο 8,311%. Β. Η εταιρεία FARALLON CAPITAL MANAGEMENT LLC, με την από 31/12/2014 επιστολή της μας ενημέρωσε ότι στις 30/12/2014, λόγω διάθεσης από την εταιρεία HEALTHCARE INVESTORS (GREECE), LLC, 408.568 μετοχών μετά ψήφου της EUROMEDICA Α.Ε., το ποσοστό των δικαιωμάτων ψήφου της στην εταιρία μας κατήλθε από το 10,183% στο 8,311%. Σημειώνεται ότι η εταιρεία FARALLON CAPITAL MANAGEMENT LLC προέβει σε γνωστοποίηση βάσει των διατάξεων του Άρθρου 10 του ν. 3556/2007 υπό την ιδιότητά της ως «Διαχειριστής» της HEALTHCARE INVESTORS (GREECE), LLC λόγω της οποίας ιδιότητας ασκεί κυρίαρχη επιρροή και έλεγχο στην εν λόγω εταιρεία.

#### **ΓΕΚΕ Α.Ε.**

#### **Αποφάσεις Γενικής Συνέλευσης**

Η ΑΝΩΝΥΜΟΣ ΕΤΑΙΡΕΙΑ ΞΕΝΟΔΟΧΕΙΑΚΩΝ ΚΑΙ ΤΟΥΡΙΣΤΙΚΩΝ ΕΠΙΧΕΙΡΗΣΕΩΝ ΓΕΚΕ ανακοινώνει ότι την Πέμπτη 15.01.2015 πραγματοποιήθηκε στα γραφεία της εταιρείας (Κηφισίας 43 – Αθήνα) Έκτακτη Γενική Συνέλευση των μετόχων της. Στην Έκτακτη Γενική Συνέλευση παρευρέθηκαν 12 Μέτοχοι οι οποίοι αντιπροσωπεύουν 83,74% του μετοχικού κεφαλαίου της εταιρείας (7.049.565 μετοχές σε σύνολο 8.418.750 μετοχών). Η Έκτακτη Γενική Συνέλευση με πλειοψηφία 83,74% των παρευρισκόμενων μετόχων αποφάσισε και ενέκρινε ομόφωνα από τα κέρδη εις νέον του Δημοσιευμένου ισολογισμού της 30/09/2014 αξίας 3.207.603 €, να σχηματιστεί βάση του Επενδυτικού Σχεδίου. Επίσης ενέκρινε την διανομή μερίσματος από τα κέρδη των προηγούμενων χρήσεων 0,17 € ανά μετοχή της εταιρείας δηλαδή την διανομή συνολικά μερίσματος ύψους 1.431.187,50 Ευρώ. Μετά τη παρακράτηση φόρου ποσοστού 10% το καθαρό πληρωτέο μέρισμα ανά μετοχή ανέρχεται σε 0,153 Ευρώ ανά μετοχή. Δικαιούχοι του μερίσματος είναι οι κ.κ. Μέτοχοι, κάτοχοι μετοχών της εταιρείας μας, που θα είναι εγγεγραμμένοι στα αρχεία του ΣΑΤ την 22α Ιανουαρίου 2015 (Record Date). Από την 21η Ιανουαρίου 2015 οι μετοχές της εταιρείας θα διαπραγματεύονται στο Χρηματιστήριο Αθηνών χωρίς το δικαίωμα λήψης μερίσματος. Η καταβολή του μερίσματος θα πραγματοποιηθεί την Τρίτη 27 Ιανουαρίου 2015 και θα πραγματοποιηθεί μέσω του δικτύου των καταστημάτων της ΤΡΑΠΕΖΑΣ ΠΕΙΡΑΙΩΣ Α.Ε. Τέλος αποφάσισε την διανομή ποσού 392.000 € για αμοιβές μελών του Δ.Σ για το έτος 2015 .

### **ALPHA ΤΡΑΠΕΖΑ Α.Ε.**

#### **Ανακοίνωση**

Σε συνέχεια προηγούμενης ανακοινώσεώς της, η Alpha Bank ενημερώνει ότι ολοκληρώθηκε η πώληση του συνόλου των μετοχών της θυγατρικής της ασφαλιστικής εταιρίας στην Κύπρο, Alpha Insurance Limited.

### **ΡΕΒΟΪΛ Α.Ε.Ε.Π.**

#### **Ανακοίνωση**

Η Εταιρεία Εμπορίας Πετρελαιοειδών REVOIL στα πλαίσια της διεύρυνσης του δικτύου πωλήσεών της γνωστοποιεί ότι έξι νέα πρατήρια υγρών καυσίμων εντάχθηκαν στο δίκτυο πρατηρίων με τα σήματά της συνεχίζοντας σταθερά την αναπτυξιακή της πορεία. Το 1ο πρατήριο βρίσκεται στον Κόμπελο στο νομό Καρδίτσας και λειτουργεί υπό τη διεύθυνση Τσιοπούλου Αρετή (υποκατάστημα 1). Το 2ο πρατήριο βρίσκεται στη διεύθυνση Αβαντών 7 στην Ιστιαία του νομού Εύβοιας και λειτουργεί υπό την επωνυμία Βούλγαρης Ιωάννης & Υίος Ο.Ε. Το 3ο πρατήριο βρίσκεται στην περιοχή Λογγάκι του νομού Τρικάλων και λειτουργεί υπό τη διεύθυνση του κυρίου Κωτούλα Παναγιώτη. Το 4ο πρατήριο βρίσκεται στη διεύθυνση 1ο χλμ. Αταλάντης – Σκάλας στην Αταλάντη του νομού Φθιώτιδας και λειτουργεί υπό τη διεύθυνση του κυρίου Memlika Altin. Το 5ο πρατήριο βρίσκεται στην περιοχή Γαϊτάνι του νομού Ζακύνθου και λειτουργεί υπό τη διεύθυνση της κυρίας Πυλαρινού Γεωργίας. Το 6ο πρατήριο βρίσκεται στη διεύθυνση Λεωφόρος Αθηνών 151 στο Χαϊδάρι του νομού Αττικής και λειτουργεί υπό την επωνυμία Παρνασσά Ειρήνη (υποκατάστημα Γ'). Η REVOIL ΠΡΩΤΗ ΠΑΝΕΛΛΑΔΙΚΑ, ενέταξε από την 1η Φεβρουαρίου 2008, στο πρόγραμμα συνεργασίας που διατηρεί από τις αρχές του 2005 με το Ε. Μ. Πολυτεχνείο στο δίκτυο πρατηρίων με τα σήματά της ΚΑΙ ΤΟΥΣ ΠΟΣΟΤΙΚΟΥΣ ΕΛΕΓΧΟΥΣ. Οι Ποσοτικοί Έλεγχοι, στο σύνολο του δικτύου πρατηρίων με τα σήματα REVOIL, διενεργούνται με την εγκεκριμένη μονάδα μέτρησης βάσει της Ελληνικής Νομοθεσίας, με τη λήψη δείγματος από την αντλία και με τη μέθοδο της λιτρομέτρησης. Επίσης οι οδηγοί προμηθεύονται τα λιπαντικά revolution, υψηλής απόδοσης που υπερκαλύπτουν τις απαιτήσεις των σύγχρονων προδιαγραφών όπως αυτές καθορίζονται από τους Διεθνείς Οργανισμούς και τους μεγαλύτερους κατασκευαστές.

### **ΑΛΚΟ ΕΛΛΑΣ Α.Β.Ε.Ε.**

#### **Ανακοίνωση**

Το Διοικητικό Συμβούλιο της ΑΛΚΟ ΕΛΛΑΣ Α.Β.Ε.Ε ανακοινώνει ότι ολοκληρώθηκε αύξηση μετοχικού κεφαλαίου 6.000.000 € της συνδεδεμένης εταιρείας ALCO DEUTSCHLAND A.G στην οποία δεν συμμετείχε η ΑΛΚΟ ΕΛΛΑΣ Α.Β.Ε.Ε . Η συμμετοχή της ΑΛΚΟ ΕΛΛΑΣ Α.Β.Ε.Ε στην ALCO DEUTSCHLAND A.G ανέρχεται πλέον σε 32,14%.

### **ΑΣΤΗΡ ΠΑΛΑΣ ΒΟΥΛΙΑΓΜΕΝΗΣ Α.Ξ.Ε.**

#### **Ανακοίνωση**

Από την ΑΣΤΗΡ ΠΑΛΑΣ ΒΟΥΛΙΑΓΜΕΝΗΣ Α.Ξ.Ε. ανακοινώνεται, σε εφαρμογή της διάταξης του άρθρου 2 παρ.2, στοιχ.(ε) της Απόφασης 3/347/12-5-2005 της Επιτροπής Κεφαλαιαγοράς, ότι σύμφωνα με απόφαση του Δ.Σ. οι κύριοι Μιχαήλ Μεταξάς, Γενικός Διευθυντής των ξενοδοχείων και Ανδρέας Λάγαρης, Financial Controller της διαχειρίστριας εταιρείας STARWOOD HOTELS & RESORTS, αποχώρησαν από την εταιρεία στις 31.12.2014, μετά τη λήξη της σύμβασης της διαχειρίστριας εταιρείας με την ΑΣΤΗΡ ΠΑΛΑΣ ΒΟΥΛΙΑΓΜΕΝΗΣ Α.Ξ.Ε.



**ΤΡΑΠΕΖΑ ΠΕΙΡΑΙΩΣ Α.Ε.****Ανακοίνωση  
ΑΝΑΚΟΙΝΩΣΗ**

Σε συνέχεια των ανακοινώσεων της Τράπεζας Πειραιώς αναφορικά με σχολιασμό δημοσιευμάτων της ιστοσελίδας "euro2day.gr" για τη συμφωνία με την KKR Credit, η Τράπεζα διευκρινίζει συμπληρωματικά τα εξής: Σύμφωνα με τους όρους της συμφωνίας-πλαίσιο, η KKR Credit (KKR) έχει συμφωνήσει να διαχειριστεί το τιτλοποιούμενο χαρτοφυλάκιο δανείων και μετοχών που σχετίζεται με τον όμιλο MIG και θα μεταβιβαστεί στις εταιρίες τιτλοποίησης, οι οποίες τελούν υπό τη διαχείριση ή/και τον έλεγχο της KKR. Η συμμετοχή της KKR εκτιμάται ότι θα έχει εξαιρετικά επωφελή αποτελέσματα και για τις εταιρείες των οποίων δάνεια και θέσεις τιτλοποιούνται, διότι η KKR μπορεί να εισφέρει την αναγκαία λειτουργική τεχνογνωσία, κεφάλαια και ρευστότητα, να διευκολύνει την αναδιάρθρωση του δανεισμού τους, να δώσει ευκαιρίες εισόδου στις διεθνείς αγορές και να παράσχει στις εταιρείες του χαρτοφυλακίου τις καλύτερες δυνατές προοπτικές για μελλοντική ανάπτυξη και πρόοδο. Η KKR έχει επίσης αναλάβει τη δέσμευση να επενδύσει, μέσω των εταιρειών της τιτλοποίησης, μέχρι 300 εκατ. ευρώ εντός της επόμενης 5ετίας, σε ορισμένες από τις θυγατρικές εταιρείες του Ομίλου MIG. Είναι προφανές ότι οι επενδύσεις αυτές μπορούν να πραγματοποιηθούν μόνον εφ' όσον ληφθούν οι εσωτερικές εγκρίσεις της KKR, και προηγηθούν ο ενδελεχής έλεγχος της θέσης που κατέχουν αυτές οι θυγατρικές εταιρείες στην αγορά, η εκπόνηση επιχειρηματικών σχεδίων και ο ακριβής προσδιορισμός των επενδυτικών τους αναγκών. Κάθε τέτοια μελλοντική επένδυση θα απαιτεί επίσης την έγκριση της Τράπεζας. Όπως συμβαίνει με όλες τις διακρατούμενες τιτλοποιήσεις, αρχικά η συναλλαγή αυτή δεν θα μεταβάλει σημαντικά την έκθεση της Τράπεζας Πειραιώς απέναντι στα υπό τιτλοποίηση περιουσιακά στοιχεία και, επομένως, δεν εκτιμάται ως πιθανή κάποια μεταβολή στη λογιστική τους απεικόνιση. Προς το παρόν δεν είναι δυνατή η άμεση μεταβίβαση του κινδύνου σε τρίτους, διότι αυτό θα συνεπαγόταν σημαντική απώλεια αξίας που δεν θα επέτρεπε στην Τράπεζα να επωφεληθεί από την ανάκτηση κεφαλαίων η οποία μπορεί να επιτευχθεί στην επόμενη πενταετία από την ανάληψη επαγγελματικής και ανεξάρτητης διαχείρισης αυτών των θέσεων από ένα επαγγελματία διαχειριστή εγνωσμένης αξίας, εμπειρίας και ιστορικού επιτυχημένων επιδόσεων, όπως η KKR. Είναι η ίδια η φύση των μεταβιβαζόμενων στοιχείων του χαρτοφυλακίου της τιτλοποίησης, σε συνδυασμό με τη χαμηλή συνολική απόδοση του χαρτοφυλακίου, που περιλαμβάνει δάνεια σε μετόχους και μετοχικές θέσεις χαμηλής ρευστότητας, που αποτελούν αντένδειξη για την άμεση διάθεση τους. Αντίθετα, τα ομόλογα τιτλοποίησης, τα οποία θα αναλάβει μεταξύ άλλων η Τράπεζα μεταβιβάζοντας τα στοιχεία της τιτλοποίησης στις εταιρείες ειδικού σκοπού, καθιστούν πολύ ευχερέστερη τη διάθεση των ομολόγων αυτών στο μέλλον, την απονομοποίηση των θέσεων, την ενίσχυση της ρευστότητας της Τράπεζας και την επίτευξη ενός συνολικά πολύ καλύτερου οικονομικού αποτελέσματος σε σύγκριση με μια άμεση πώληση των στοιχείων του χαρτοφυλακίου. Η διαδικασία αυτή είναι επίσης συνεπής προς την υφιστάμενη δέσμευση της Τράπεζας για απομόχλευση του ενεργητικού της.

**ΜΥΛΟΙ ΛΟΥΛΗ Α.Ε.****Ορθή Επανάληψη από Εταιρεία - Απάντηση σε επιστολή της Ε.Κ.**

Σε απάντηση της επιστολής της Επιτροπής Κεφαλαιαγοράς, αρ.πρωτ. 147/15.1.2015, σχετικά με τα δημοσιεύματα του έντυπου και ηλεκτρονικού οικονομικού τύπου, σας ανακοινώνουμε ότι: Πραγματικά όπως αναφέραμε και στις Ενδιάμεσες Οικονομικές Καταστάσεις του Ομίλου και της Εταιρείας για την περίοδο που έληξε την 30η Σεπτεμβρίου 2014, από τον Ιούλιο του 2014 η Εταιρεία του Ομίλου LOULIS INTERNATIONAL FOODS ENTERPRISES BULGARIA Ltd συμμετέχει με ποσοστό 40% στο Μετοχικό Κεφάλαιο της Εταιρείας LAFCO LEADER ASIAN FOOD COMPANY Ltd, η οποία με την σειρά της συμμετέχει με ποσοστό 60% στο Μετοχικό Κεφάλαιο της Εταιρείας GRINCO HOLDINGS Ltd. Σκοπός της Εταιρείας GRINCO HOLDINGS Ltd. είναι η διερεύνηση, σε πρώτη φάση, επενδυτικών ευκαιριών για τον Όμιλο στην Ινδία και σε δεύτερη φάση η κατασκευή εργοστασίου στην Ινδία. Με την εταιρεία CHIPITA η ΜΥΛΟΙ ΛΟΥΛΗ βρίσκετε σε προχωρημένες συζητήσεις προκειμένου να συνεργαστούν στην Ινδία. Οι συζητήσεις και οι επαφές όμως αυτές δεν έχουν καταλήξει ακόμη σε τίποτε συγκεκριμένο. Στόχος των συζητήσεων είναι η δημιουργία από κοινού Μύλου στην Ινδία, ο οποίος όπως είναι λογικό θα εξυπηρετεί και την εταιρεία της CHIPITA στην Ινδία. Η επένδυση θα ολοκληρωθεί σε 3 έτη περίπου από την ημέρα έναρξης αυτής και θα κοστίζει περί τα 15 εκ €. Εφόσον υπάρξει περαιτέρω εξέλιξη και συμφωνία η Εταιρεία άμεσα θα ενημερώσει το επενδυτικό κοινό σύμφωνα με την Χρηματιστηριακή Νομοθεσία.

**ΚΥΡΙΑΚΟΥΛΗΣ Μ.Κ.Ν. Α.Ε.****Αποφάσεις Γενικής Συνέλευσης**

Η Έκτακτη Γενική Συνέλευση των Μετόχων της 14.01.2015 αποφάσισε επί του μοναδικού θέματος της ημερήσιας διάταξης με απαρτία 72,70% (ήτοι 5.521.505 μετοχές επί συνόλου 7.595.160) και πλειοψηφία 100% (ήτοι 5.521.505 μετοχές επί ισαριθμών παρισταμένων) την παροχή ειδικής άδειας για την υπογραφή προσυμφώνου αγοράς ακινήτων από την εταιρεία «ΜΕΣΟΓΕΙΑΚΑ ΧΩΡΙΑ Α.Ε.» σύμφωνα με το άρθρο 23α παρ. 2 του Κ.Ν.2190/1920. Η διοίκηση της εταιρείας κρίνει σκόπιμη και συμφέρουσα υπό τις παρούσες συνθήκες την αγορά από την εταιρεία ως επένδυση εδαφικής έκτασης ιδιοκτησίας της θυγατρικής της εταιρείας «ΜΕΣΟΓΕΙΑΚΑ ΧΩΡΙΑ - ΑΝΩΝΥΜΗ ΕΤΑΙΡΕΙΑ ΟΙΚΟΔΟΜΙΚΩΝ - ΞΕΝΟΔΟΧΕΙΑΚΩΝ και ΤΟΥΡΙΣΤΙΚΩΝ ΕΠΙΧΕΙΡΗΣΕΩΝ» στη Σίκινο Κυκλάδων, συνολικής εκτάσεως 198.617 τ.μ., και συγκεκριμένα τρία αγροτικά ακίνητα που βρίσκονται στη νήσο Σίκινο των Κυκλάδων, στη θέση «Τρία Πηγάδια», εκτός του εγκεκριμένου σχεδίου του Οικισμού Αλλοπρόνοια Σικίνου και της κτηματικής περιφέρειας της Κοινότητας Σικίνου Κυκλάδων, άρτια και οικοδομήσιμα κατά τις ισχύουσες διατάξεις του Γ.Ο.Κ., εκτάσεως 66.407,00 τ.μ., 119.060,00 τ.μ. και 13.150,00 τ.μ. αντίστοιχα. Το συνολικό τίμημα έχει συμφωνηθεί στο ποσό του 1.297.440 €, αξία στην οποία έχει εκτιμηθεί η άνω εδαφική έκταση από τον πολιτικό μηχανικό κ. Αχιλλέα Τσομπάνο και τον μηχανολόγο μηχανικό κ. Ευστάθιο Μπάλτσα. Σημειώνεται ότι δεν απαιτείται η αποτίμηση του άνω ακινήτου από την επιτροπή του άρθρου 9 του Κ.Ν. 2190/20, δεδομένου ότι η άνω αγορά δεν εμπίπτει στο πεδίο εφαρμογής του άρθρου 10 του Κ.Ν. 2190/20. Η υπογραφή του οριστικού συμβολαίου έχει οριστεί το αργότερο έως την 31.12.2016 υπό την προϋπόθεση της άρσης υφιστάμενης προσημείωσης υποθήκης επί των άνω ακινήτων. Κατόπιν της ανωτέρω εισηγήσεως, η Έκτακτη Γενική Συνέλευση των Μετόχων της εταιρείας ενέκρινε την υπογραφή προσυμφώνου με την εταιρεία «ΜΕΣΟΓΕΙΑΚΑ ΧΩΡΙΑ Α.Ε.» για την αγορά των άνω ακινήτων με τίμημα 1.297.440 €, το οποίο αναμένεται να υπογραφεί εντός ενός μηνός από την συνεδρίαση της Γ.Σ.

**ΕΛΒΑΛ Α.Ε ΒΙΟΜ/ΝΙΑ ΕΠΕΞΕΡΓ. ΑΛΟΥΜ.****Ανακοίνωση**

Η Ανώνυμη Εταιρεία «ΕΛΒΑΛ ΕΛΛΗΝΙΚΗ ΒΙΟΜΗΧΑΝΙΑ ΑΛΟΥΜΙΝΙΟΥ Α.Ε.» (στο εξής ΕΛΒΑΛ Α.Ε.) γνωστοποιεί στο επενδυτικό κοινό ότι στις 15 Ιανουαρίου 2015 τα Διοικητικά Συμβούλια της ΕΛΒΑΛ Α.Ε. και της, κατά 100% θυγατρικής της, μη εισηγμένης Εταιρείας «ELVAL COLOUR ΑΝΩΝΥΜΗ ΕΤΑΙΡΙΑ ΕΠΕΞΕΡΓΑΣΙΑΣ ΠΡΟΪΟΝΤΩΝ ΒΑΜΜΕΝΟΥ ΑΛΟΥΜΙΝΙΟΥ ΚΑΙ ΠΑΡΑΓΩΓΗΣ ΣΥΝΘΕΤΩΝ ΠΑΝΕΛ ΑΛΟΥΜΙΝΙΟΥ», αποφάσισαν την έναρξη της διαδικασίας απόσχισης του κλάδου βαφής ταινιών αλουμινίου για αρχιτεκτονικές χρήσεις και του κλάδου παραγωγής και εμπορίας etalbond της ΕΛΒΑΛ ΑΕ και την απορρόφησή τους από την «ELVAL COLOUR ΑΝΩΝΥΜΗ ΕΤΑΙΡΙΑ ΕΠΕΞΕΡΓΑΣΙΑΣ ΠΡΟΪΟΝΤΩΝ ΒΑΜΜΕΝΟΥ ΑΛΟΥΜΙΝΙΟΥ ΚΑΙ ΠΑΡΑΓΩΓΗΣ ΣΥΝΘΕΤΩΝ ΠΑΝΕΛ

ΑΛΟΥΜΙΝΙΟΥ». Η απόσχιση και απορρόφηση των προαναφερθέντων κλάδων θα γίνει σύμφωνα με τις διατάξεις του Ν. 1297/72 και ως ημερομηνία του Ισολογισμού Μετασχηματισμού ορίστηκε η 31.12.2014. Η αποτίμηση των εισφερόμενων περιουσιακών στοιχείων θα πραγματοποιηθεί σύμφωνα με τις διατάξεις του άρθρου 9 του Κ.Ν.2190/20. Ο κλάδος βαφής αρχιτεκτονικών ταινιών αλουμινίου δραστηριοποιείται στη βαφή ταινιοελασμάτων αλουμινίου, ενώ ο κλάδος παραγωγής και εμπορίας etalbond στην παραγωγή και εμπορία σύνθετων panels αλουμινίου (etalbond). Οι προαναφερθέντες εισφερόμενοι κλάδοι αντιπροσωπεύουν συνολικά 2,8% του κύκλου εργασιών της ΕΛΒΑΛ Α.Ε.. Δεδομένου ότι η πρώτη ύλη του κλάδου θα πωλείται από την ΕΛΒΑΛ Α.Ε., ο εταιρικός κύκλος εργασιών θα μεταβληθεί σε ακόμη χαμηλότερο ποσοστό. Τα ενοποιημένα μεγέθη του Ομίλου ΕΛΒΑΛ δεν θα επηρεαστούν. Η απόσχιση των εν λόγω κλάδων γίνεται στο πλαίσιο της εσωτερικής αναδιοργάνωσης της ΕΛΒΑΛ Α.Ε., μετά και την απορρόφηση της θυγατρικής ΕΤΕΜ Α.Ε. και αποσκοπεί στην παροχή ολοκληρωμένων υπηρεσιών και προϊόντων για αρχιτεκτονικές εφαρμογές. Η ολοκλήρωση της απόσχισης των προαναφερθέντων κλάδων τελεί υπό την αίρεση της έγκρισης της απόσχισης και απορρόφησης των ανωτέρω κλάδων από τις Γενικές Συνελεύσεις των εταιρειών ΕΛΒΑΛ Α.Ε. και «ELVAL COLOUR ΑΝΩΝΥΜΗ ΕΤΑΙΡΙΑ ΕΠΕΞΕΡΓΑΣΙΑΣ ΠΡΟΪΟΝΤΩΝ ΒΑΜΜΕΝΟΥ ΑΛΟΥΜΙΝΙΟΥ ΚΑΙ ΠΑΡΑΓΩΓΗΣ ΣΥΝΘΕΤΩΝ ΠΑΝΕΛ ΑΛΟΥΜΙΝΙΟΥ» καθώς και της σχετικής έγκρισης του Υπουργείου Ανάπτυξης.

#### **M.L.S. ΠΛΗΡΟΦΟΡΙΚΗ Α.Ε.**

##### **Αγορά Ιδίων Μετοχών**

Η MLS Πληροφορική Α.Ε. κατ' εφαρμογή του άρθρου 4 παρ.4 του υπ αριθμ. 2273/2003 Κανονισμού της Επιτροπής των Ευρωπαϊκών Κοινοτήτων και του άρθρου 16 παρ.5 του Κ.Ν 2190/1920 όπως τροποποιήθηκε και ισχύει γνωστοποιεί στο επενδυτικό κοινό ότι, σε εκτέλεση της από 30.06.2014 απόφασης της Τακτικής Γενικής Συνέλευσης των μετόχων της εταιρίας και της από 10.10.2014 απόφασης του Διοικητικού Συμβουλίου της, προέβη την Πέμπτη 15.01.2015 σε αγορά 1.500 ιδίων μετοχών με μέση τιμή κτήσης 4,1330 ευρώ και συνολική αξία συναλλαγής 6.199,50 ευρώ. Οι ως άνω 1.500 μετοχές αγοράστηκαν μέσω της ALPHA FINANCE Α.Ε.Π.Ε.Υ.

#### **YALCO - ΚΩΝΣΤΑΝΤΙΝΟΥ Α.Ε.**

##### **Ανακοίνωση**

Προς ενημέρωση του επενδυτικού κοινού η διοίκηση της εταιρείας «Σ.Δ.ΚΩΝΣΤΑΝΤΙΝΟΥ & ΥΙΟΣ Α.Ε.» γνωστοποιεί ότι προχώρησε στην σύσταση κατά 100% θυγατρικής εταιρείας με έδρα την Κύπρο, στοχεύοντας κυρίως στην εξωστρέφεια των εργασιών της με ιδρυτικό εταιρικό κεφάλαιο 5.000 ευρώ.

#### **F.H.L. Η. ΚΥΡΙΑΚΙΔΗΣ ΜΑΡΜΑΡΑ - ΓΡΑΝΙΤΕΣ Α.Β.Ε.Ε.**

##### **Αγορά Ιδίων Μετοχών**

Η F.H.L. Η. ΚΥΡΙΑΚΙΔΗΣ ΜΑΡΜΑΡΑ ΓΡΑΝΙΤΕΣ Α.Β.Ε.Ε. (η Εταιρεία) ενημερώνει το επενδυτικό κοινό ότι σε εκτέλεση της από 03.12.2014 απόφασης της Έκτακτης Γενικής Συνέλευσης των Μετόχων της Εταιρείας, προέβη σε αγορά ιδίων μετοχών, και συγκεκριμένα στις 15.1.2015 αγοράστηκαν 2.095 μετοχές, με μέση τιμή κτήσης 1,7500 ευρώ ανά μετοχή και συνολική αξία 3.688,11 ευρώ. Οι αγορές ιδίων μετοχών πραγματοποιούνται μέσω του μέλους του Χρηματιστηρίου Αθηνών ΕΠΕΝΔΥΤΙΚΗ ΤΡΑΠΕΖΑ ΕΛΛΑΔΟΣ Α.Ε.

#### **ΠΕΤΡΟΣ ΠΕΤΡΟΠΟΥΛΟΣ Α.Ε.Β.Ε.**

##### **Αγορά Ιδίων Μετοχών**

Η Πέτρος Πετρόπουλος ΑΕΒΕ γνωστοποιεί στο επενδυτικό κοινό ότι σύμφωνα με το άρθρο 16 του ΚΝ 2190/20, όπως τροποποιήθηκε και ισχύει, και σύμφωνα με τους όρους του Κανονισμού 2273/2003 της Ευρωπαϊκής Επιτροπής και σε εκτέλεση της από 16/4/2014 απόφασης της Γενικής Συνέλευσης των Μετόχων της Εταιρείας και απόφασης του Διοικητικού Συμβουλίου με ημερομηνία 9/7/2014, προέβη την 15/1/2015 σε αγορά 150 Ιδίων Μετοχών της Εταιρείας μέσω της Alpha Finance με τιμή κτήσης 3,1500 ευρώ ανά μετοχή και συνολική αξία 472,50 ευρώ.

#### **ΕΥΡΩΠΑΪΚΗ ΠΙΣΤΗ Α.Ε.Γ.Α.**

##### **Ανακοίνωση**

Η εταιρία ΕΥΡΩΠΑΪΚΗ ΠΙΣΤΗ Α.Ε.Γ.Α. ανακοινώνει, σύμφωνα με τις διατάξεις των Ν. 3556/2007, Ν.3340/2005, την απόφαση 1/434/03.07.2007, την εγκύκλιο 33 και την απόφαση 3/347/12.07.2005 της Επιτροπής Κεφαλαιαγοράς, ότι η "Τράπεζα Πειραιώς Α.Ε.", νομικό πρόσωπο που έχει στενό δεσμό με τον Πρόεδρο του Διοικητικού Συμβουλίου, κ. Σταύρο Λεκκάκο καθώς και με το μη εκτελεστικό μέλος του Διοικητικού Συμβουλίου κ. Σωτήριο Συρμακέζη, προέβη στις 14/01/2015 σε πώληση 150.000 Κοινών ονομαστικών μετοχών, συνολικής αξίας 210.267.04 ευρώ.

#### **ΠΛΑΣΤΙΚΑ ΘΡΑΚΗΣ Α.Β.Ε.Ε.**

##### **Ανακοίνωση**

Η εταιρεία Πλαστικά Θράκης ΑΒΕΕ ανακοινώνει ότι κατ' εφαρμογή του άρθρου 4 παρ. 4 του υπ' αριθμ. 2273/2003 Κανονισμού της Επιτροπής των Ευρωπαϊκών Κοινοτήτων και σε εκτέλεση της σχετικής απόφασης της Έκτακτης Γενικής Συνέλευσης των μετόχων της 29ης Δεκεμβρίου 2014 προέβη στις 15 Ιανουαρίου 2015 σε αγορά 3.933 ιδίων μετοχών, μέσω του μέλους του Χρηματιστηρίου Αθηνών Alpha Finance Α.Ε.Π.Ε.Υ. με μέση τιμή κτήσης Ευρώ 0,9450 ανά μετοχή. Η συνολική αξία της συναλλαγής ανήλθε σε Ευρώ 3.716,69.

#### **LAMDA DEVELOPMENT Α.Ε.**

##### **Αγορά Ιδίων Μετοχών**

Η LAMDA Development S.A. (η «Εταιρεία») σε εφαρμογή του άρθρου 4 παρ. 4 του υπ' αριθμ. 2273/2003 Κανονισμού της Επιτροπής των Ευρωπαϊκών Κοινοτήτων ανακοινώνει ότι, σύμφωνα με το άρθρο 16 του Κ.Ν. 2190/1920 όπως τροποποιήθηκε και ισχύει και σε εκτέλεση σχετικών αποφάσεων της Ετήσιας Τακτικής Γενικής Συνέλευσης των Μετόχων και του Διοικητικού της Συμβουλίου (συνεδριάσεις της 18.06.2013), προέβη μέσω του μέλους του Χ.Α. Eurobank Equities Α.Ε.Π.Ε.Υ., σε αγορά ιδίων μετοχών, ως ακολούθως: Στις 15 Ιανουαρίου 2015 η Εταιρεία αγόρασε, με μέση τιμή κτήσης € 3,31 ανά μετοχή, 5.500 μετοχές, συνολικής αξίας € 18.179,00.

#### **ΕΠΙΛΕΚΤΟΣ ΚΛΩΣ/ΡΓΙΑ Α.Ε.Β.Ε.**

##### **Αγορά Ιδίων Μετοχών**

Η ΕΠΙΛΕΚΤΟΣ ΚΛΩΣΤΟΥΦΑΝΤΟΥΡΓΙΑ ΑΕΒΕ γνωστοποιεί στο Επενδυτικό Κοινό ότι, σύμφωνα με το άρθρο 16 του ΚΝ 2190/20, όπως τροποποιήθηκε και ισχύει, καθώς επίσης και σύμφωνα με τους όρους του Κανονισμού 2273/2003 της Επιτροπής των Ευρωπαϊκών Κοινοτήτων και σε εκτέλεση της από 21.12.2013 απόφασης της Ετήσιας Τακτικής Γενικής Συνέλευσης των Μετόχων της Εταιρείας και της από 16.07.2014 απόφασης του Διοικητικού της Συμβουλίου, προέβη την 15.01.2015 μέσω του μέλους του Χ.Α ΕΦΓ

EUROBANK ΧΡΗΜΑΤΙΣΤΗΡΙΑΚΗ, σε αγορά 1.500 ιδίων μετοχών με μέση τιμή κτήσης 0,239 ευρώ ανά μετοχή και συνολική αξία συναλλαγής 358,50 ευρώ.

### **ΕΠΙΛΕΚΤΟΣ ΚΛΩΣ/ΡΓΙΑ Α.Ε.Β.Ε. Αγορά Ιδίων Μετοχών**

Η εταιρεία ΕΠΙΛΕΚΤΟΣ ΚΛΩΣΤΟΥΦΑΝΤΟΥΡΓΙΑ ΑΕΒΕ ανακοινώνει ότι σε εφαρμογή της από 21.12.2013 απόφασης της Ετήσιας Τακτικής Γενικής Συνέλευσης των Μετόχων με την οποία εγκρίθηκε η αγορά ιδίων μετοχών σύμφωνα με τις διατάξεις του άρθρου 16 παρ.5 και επόμενα του Ν.2190/1920, το Διοικητικό Συμβούλιο της Εταιρείας κατά τη συνεδρίαση της 16.01.2015 αποφάσισε τα ακόλουθα: Στο διάστημα από 21.01.2015 έως 20.07.2015 η Εταιρεία δύναται να προβεί σε αγορά ιδίων μετοχών με ανώτατο αριθμό όγκου 500.000 μετοχές, με κατώτερο όριο τιμής ανά μετοχή 0,10 ευρώ και ανώτατο όριο 3 ευρώ. Οι αγορές θα πραγματοποιούνται σύμφωνα με τους όρους του Κανονισμού 2273/2003 της Επιτροπής των Ευρωπαϊκών Κοινοτήτων και της Απόφασης 5/347/12.07.2005 του Δ.Σ της Επιτροπής Κεφαλαιαγοράς.

### **ΡΕΒΟΪΛ Α.Ε.Ε.Π. Αγορά Ιδίων Μετοχών**

Η Εταιρία ΡΕΒΟΪΛ Α.Ε.Ε.Π. κατ' εφαρμογή του άρθρου 4 παρ.4 του υπαριθμ. 2273/2003 Κανονισμού της Επιτροπής των Ευρωπαϊκών Κοινοτήτων και του άρθρου 16 του Κ.Ν. 2190/1920, ανακοινώνει ότι σε εκτέλεση της από 28/04/2014 απόφασης της Τακτικής Γενικής Συνέλευσης των Μετόχων της και της από 21/10/2014 απόφασης του Διοικητικού της Συμβουλίου, προέβη την Πέμπτη 15/1/2015 μέσω της ΠΕΙΡΑΙΩΣ ΧΡΗΜΑΤΙΣΤΗΡΙΑΚΗΣ σε αγορά 1.430 ιδίων μετοχών με μέση τιμή κτήσης 0,32 ευρώ και συνολική αξία συναλλαγής 457,60 ευρώ.

### **COMPUCON ΕΦΑΡΜΟΓΕΣ ΥΠΟΛΟΓΙΣΤΩΝ Α.Β.Ε.Ε. Ανακοίνωση**

Η COMPUCON ΕΦΑΡΜΟΓΕΣ ΥΠΟΛΟΓΙΣΤΩΝ Α.Β.Ε.Ε., σε εφαρμογή του άρθρου 19, παρ. 2 του Ν.3556/2007, γνωστοποιεί στο επενδυτικό κοινό, ενόψει της Έκτακτης Γενικής Συνέλευσης της 30ης Ιανουαρίου 2015, το σχέδιο τροποποίησης του άρθρου 5 του Καταστατικού της εταιρίας, όπως θα προταθεί προς έγκριση στην Έκτακτη Γενική Συνέλευση. Συνεπώς εφόσον οι προτεινόμενες αλλαγές εγκριθούν από την Έκτακτη Γενική Συνέλευση και η προτεινόμενη Αύξηση Μετοχικού Κεφαλαίου ολοκληρωθεί στο σύνολό της, το τροποποιημένο άρθρο 5 του Καταστατικού της εταιρίας θα έχει ως ακολούθως: ΑΡΘΡΟ 5 - Μετοχικό Κεφάλαιο - «Το μετοχικό κεφάλαιο της εταιρίας είχε ορισθεί αρχικά σε 10.000.000 δρχ. και διαιρείτο σε 1.000 ανώνυμες μετοχές ονομαστικής αξίας 10.000 η κάθε μία (Φ.Ε.Κ. 4377/93). Με την από 23/3/99 απόφαση της έκτακτης Γενικής Συνέλευσης των μετόχων της εταιρίας το μετοχικό κεφάλαιο αυξήθηκε κατά 210.000.000 δρχ. με την έκδοση 21.000 νέων ανωνύμων μετοχών ονομαστικής αξίας 10.000 δρχ. η κάθε μία (ΦΕΚ 9313/24.11.99). Με απόφαση της από 1/12/99 έκτακτης Γενικής Συνέλευσης των μετόχων της εταιρίας τροποποιήθηκε η ονομαστική αξία κάθε μετοχής από 10.000 δρχ. σε 200 δρχ. και το μετοχικό κεφάλαιο της εταιρίας διαιρέθηκε σε 1.100.000 ανώνυμες μετοχές ονομαστικής αξίας 200 δρχ. η κάθε μία. (ΦΕΚ 11415/24.12.01). Με απόφαση της ίδιας Γενικής Συνέλευσης αυξήθηκε το μετοχικό κεφάλαιο κατά 22.000.000 δρχ. με έκδοση 110.000 νέων ανωνύμων μετοχών ονομαστικής αξίας 200 δρχ. η κάθε μία (ΦΕΚ 1640/1.3.2000). Με απόφαση της από 30/10/00 Έκτακτης Γενικής Συνέλευσης αποφασίστηκε η μετατροπή των μετοχών από ανώνυμες σε ονομαστικές και η αύξηση του μετοχικού κεφαλαίου της εταιρίας με κεφαλαιοποίηση αποθεματικών κατά 242.000.000 δρχ. με έκδοση 1.210.000 νέων ονομαστικών μετοχών ονομαστικής αξίας 200 δρχ. εκάστη (ΦΕΚ 11609/20-12-00). Με απόφαση της από 01/11/01 Έκτακτης Καθολικής Γενικής Συνέλευσης αποφασίστηκε η αύξηση του μετοχικού κεφαλαίου της εταιρίας κατά 2.522.850 δραχμές με κεφαλαιοποίηση αφορολογήτων αποθεματικών και με αύξηση της ονομαστικής αξίας της μετοχής στις 201,0425 δραχμές και η μετατροπή του Μετοχικού Κεφαλαίου σε Ευρώ. (ΦΕΚ 11415/24.12.01). Με απόφαση της από 01/11/01 Έκτα-κτης Καθολικής Γενικής Συνέλευσης αποφασίστηκε η απούλο-ποι-η-ση των μετοχών της εταιρίας, η εισαγωγή τους προς διαπραγμά-τευση στην ΝΕΧΑ του ΧΑΑ και η αύξηση του μετοχικού κεφαλαίου της εταιρίας κατά ποσό των 377.600 ΕΥΡΩ με την έκδοση 640.000 ονομαστικών μετοχών ονο-μαστικής αξίας 0,59 ΕΥΡΩ εκάστη (ΦΕΚ 1803/11-03-02). Με απόφαση της από 19.06.2003 Τακτικής Γενικής Συνέλευσης αποφασίστηκε η αύξηση του μετοχικού κεφαλαίου της εταιρίας κατά € 5.538.600,00 με την κεφαλαιοποίηση αποθεματικών που προέκυψαν από την διάθεση μετοχών της εταιρίας σε τιμή υπέρ το άρτιο, αφενός μεν με έκδοση 9.180.000 νέων ονομαστικών μετοχών ονομαστικής αξίας € 0,59 και αφ' ετέρου με την αύξηση της ονομαστικής αξίας του συνόλου των μετοχών της εταιρίας από € 0,59 σε € 0,60. (ΦΕΚ 6607/1.7.03). Με την από 30.12.03 απόφαση του Δ.Σ. της εταιρίας αυξήθηκε το μετοχικό κεφάλαιο της εταιρίας κατά € 115.188 με έκδοση 191.980 ονομαστικών μετοχών ονομαστικής αξίας € 0,60. (ΦΕΚ 512/23.1.04). Με απόφαση της Έκτακτης Γενικής Συνέλευσης των μετόχων της 10.12.07 αυξήθηκε το μετοχικό κεφάλαιο της εταιρίας με κεφαλαιοποίηση αποθεμα-τικών του άρθρου 22 του Ν 1828/1989 ύψους € 248.639,60 με αύξηση της ονομαστικής αξίας της μετοχής από € 0,60 σε € 0,62. Έτσι μετά την νέα αύξηση το μετοχικό κεφάλαιο της εταιρίας ανέρχεται στο ποσό των € 7.707.827,60 διαιρούμενο σε 12.431.980 ονομαστικές μετοχές ονομαστικής αξίας € 0,62 η κάθε μία (ΦΕΚ 981/10.12.07). Με απόφαση της Έκτακτης Γενικής Συνέλευσης των μετόχων της 05.01.2011 αυξήθηκε το μετοχικό κεφάλαιο της εταιρίας με κεφαλαιοποίηση αποθεμα-τικών ποσών, ήτοι 227.800,00 ευρώ από Αποθεματικό που προέκυψε από έκδοση μετοχών υπέρ το άρτιο, 49.950,94 ευρώ από Αποθεματικό του άρθρου 22 Ν1828/1989 και 965.447,06 ευρώ από Αποθεματικό του Νόμου 2601/1998, με ταυτόχρονη αύξηση της ονομαστικής αξίας της μετοχής από 0,62 σε 0,72 € ανά μετοχή. Έτσι μετά την νέα αύξηση το μετοχικό κεφάλαιο της εταιρίας ανέρχεται στο ποσό των € 8.951.025,60 διαιρούμενο σε 12.431.980 ονομαστικές μετοχές ονομαστικής αξίας € 0,72 η κάθε μία. Με απόφαση της Έκτακτης Γενικής Συνέλευσης των Μετόχων της 06.05.2014 αποφασίστηκε η αύξηση της ονομαστικής αξίας κάθε μετοχής της εταιρίας από €0,72 σε €7,92 με ταυτόχρονη σύμπτυξη του συνολικού αριθμού των μετοχών της εταιρίας (reverse split) από 12.431.980 ονομαστικές μετοχές σε 1.130.180 ονομαστικές μετοχές με αναλογία 11 παλαιές κοινές μετοχές προς 1 νέα κοινή μετοχή. Αποφασίστηκε παράλληλα η μείωση του μετοχικού κεφαλαίου της εταιρίας κατά €6.894.098,00, με συμψηφισμό σωρευτικών ζημιών, μέσω της μείωσης της ονομαστικής αξίας εκάστης κοινής μετοχής από €7,92 σε €1,82. Ακόμη αποφασίστηκε ο σχηματισμός αποθεματικού βάσει του άρθρου 4, παράγραφος 4α του Ν.2190 ύψους €1.559.648,40 με μείωση της ονομαστικής αξίας εκάστης κοινής μετοχής από €1,82 σε €0,44. Το ύψος του μετοχικού κεφαλαίου θα ανέρχεται πλέον σε €497.279,20. Με απόφαση της Έκτακτης Γενικής Συνέλευσης της 30.01.2015 αποφασίστηκε η αύξηση του Μετοχικού Κεφαλαίου κατά €994.558,40 μέσω της έκδοσης 2.260.360 νέων κοινών ονομαστικών μετοχών ονομαστικής αξίας €0,44 η κάθε μία. Κατά συνέπεια το μετοχικό κεφάλαιο ανέρχεται σε €1.491.837,60 διαιρούμενο σε 3.390.540 κοινές ονομαστικές μετοχές ονομαστικής αξίας €0,44 η κάθε μία.» Σημειώνεται τέλος ότι έχει αναρτηθεί στην ιστοσελίδα της εταιρίας Προσχέδιο Αποφάσεων επί των θεμάτων της ημερήσιας διάταξης της Έκτακτης Γενικής Συνέλευσης των μετόχων της 30.01.2015 σύμφωνα με το άρθρο 27, παρ. 3 του Ν.2190/20 όπως ισχύει.

### **FOLLI-FOLLIE A.E.B.T.E.**

#### **Ανακοίνωση**

Η Εταιρεία "Folli Follie A.E." με δ.τ. "FF Group" ανακοινώνει με βάση το Ν.3556/2007, το Ν. 3340/07 σε συνδυασμό με το άρθρο 11 της απόφασης της ΕΚ 1/434/3.7.2007, ότι η εταιρεία «Redeca Worldwide Ltd» με έδρα στα British Virgin Islands (BVI), συμφερόντων του κ. Γεώργιου Κουτσολιούτσου, Διευθύνοντος Συμβούλου της FF Group, προέβη στις 15 Ιανουαρίου 2015 σε ανάκτηση 160 μετοχών εκδόσεως της FF Group, οι οποίες είχαν διατεθεί μέσω δανεισμού μετοχών.

### **FOLLI-FOLLIE A.E.B.T.E.**

#### **Ανακοίνωση**

Η Εταιρεία "Folli Follie A.E." με δ.τ. "FF Group" ανακοινώνει με βάση το Ν.3556/2007, το Ν. 3340/07 σε συνδυασμό με το άρθρο 11 της απόφασης της ΕΚ 1/434/3.7.2007, ότι η εταιρεία «Redeca Worldwide Ltd» με έδρα στα British Virgin Islands (BVI), συμφερόντων του κ. Γεώργιου Κουτσολιούτσου, Διευθύνοντος Συμβούλου της FF Group, προέβη στις 14 Ιανουαρίου 2015 σε διάθεση, μέσω δανεισμού μετοχών, 10.243 μετοχών εκδόσεως της FF Group.

### **ΟΤΕ Α.Ε.**

#### **Ανακοίνωση**

Ο Οργανισμός Τηλεπικοινωνιών της Ελλάδος ΑΕ (ΟΤΕ ΑΕ), σύμφωνα με τις διατάξεις του Ν. 3556/2007 [άρθρο 3, παρ. 1 (ιστ), (ββ), και άρθρο 21)], την Απόφαση 1/434/03.07.2007 της Επιτροπής Κεφαλαιαγοράς, το άρθρο 13 του Ν. 3340/2005 και την Απόφαση 3/347/12.07.2005 της Επιτροπής Κεφαλαιαγοράς ανακοινώνει ότι: Σύμφωνα με την από 14/1/2015 γνωστοποίηση συναλλαγής της, η κα Χριστίνη Σπανουδάκη, Γενική Διευθύντρια Διαχείρισης Ακίνητης Περιουσίας Ομίλου ΟΤΕ, προέβη στις 13/1/2015 σε πώληση 10.000 μετοχών της ΟΤΕ Α.Ε. συνολικής αξίας €85.880.

## **ΓΕΝΙΚΕΣ ΣΥΝΕΛΕΥΣΕΙΣ**

### **ΛΙΒΑΝΗΣ Α.Ε.**

**Έκτακτη Γενική Συνέλευση την 29/01/2015** ημέρα Πέμπτη και **ώρα 11.00 μ.μ.** στα γραφεία της εταιρείας Σόλωνος 98 - Αθήνα, για συζήτηση και λήψη αποφάσεων για τα παρακάτω θέματα: ΘΕΜΑΤΑ ΗΜΕΡΗΣΙΑΣ ΔΙΑΤΑΞΗΣ: 1. Αύξηση του κεφαλαίου του από 11/6/2009 εκδοθέντος σύμφωνα με τις διατάξεις του ν. 3156/2003 από την Εταιρία μας Ομολογιακού Δανείου Γενικής Τραπέζης (πλέον Τραπέζης Πειραιώς) αρχικού ποσού ΕΥΡΩ τριών εκατομμυρίων (€ 3.000.000,00) λόγω κεφαλαιοποίησης τόκων, καθώς και την παροχή εξουσιοδοτήσεων προς το Διοικητικό Συμβούλιο της Εταιρίας για καθορισμό των ειδικότερων όρων της ρύθμισης των οφειλών του Ομολογιακού Δανείου και της συνακόλουθης τροποποίησης των Όρων του Προγράμματος και του Δανείου. 2. Τροποποίηση όρων Ομολογιακού Δανείου Εθνικής Τραπέζης της Ελλάδας. 3. Διάφορες ανακοινώσεις. Σε περίπτωση μη επίτευξης της απαιτούμενης εκ του Νόμου και του καταστατικού της εταιρείας απαρτίας για την λήψη απόφασης επί των θεμάτων της Ημερησίας Διάταξης, η τυχόν Α Επαναληπτική Έκτακτη Γενική Συνέλευση θα συνέλθει την 12 Φεβρουαρίου 2015 ημέρα Πέμπτη και ώρα 11.00 στον ίδιο χώρο, και η τυχόν Β Επαναληπτική Έκτακτη Γενική Συνέλευση θα συνέλθει την 26 Φεβρουαρίου 2015 ημέρα Πέμπτη και ώρα 11.00 στον ίδιο χώρο, με τα ίδια θέματα Ημερησίας Διάταξης. Σύμφωνα με το Κ.Ν. 2190/1920 όπως τροποποιήθηκε με το Ν. 3884/2010 και ισχύει, η Εταιρία ενημερώνει τους μετόχους της για τα ακόλουθα: Α. Δικαίωμα συμμετοχής και ψήφου στη Γενική Συνέλευση - Στη Έκτακτη Γενική Συνέλευση δικαιούται να συμμετέχει όποιος εμφανίζεται ως μέτοχος στα αρχεία του συστήματος ύλτων τίτλων που διαχειρίζεται η Ελληνικά Χρηματιστήρια Α.Ε. (Ε.Χ.Α.Ε.), στο οποίο τηρούνται οι κινητές αξίες (μετοχές) της Εταιρίας. Η απόδειξη της μετοχικής ιδιότητας γίνεται με την προσκόμιση σχετικής έγγραφης βεβαίωσης του ως άνω φορέα ή εναλλακτικά με απευθείας ηλεκτρονική σύνδεση της Εταιρίας με τα αρχεία του εν λόγω φορέα. Η ιδιότητα του μετόχου πρέπει να υφίσταται κατά την έναρξη της 24 Ιανουαρίου 2015 (ημερομηνία καταγραφής) ήτοι της πέμπτης ημέρας πριν από την ημέρα συνεδρίασης της Έκτακτης Γενικής Συνέλευσης στις 29.1.2015 και η σχετική έγγραφη βεβαίωση ή η ηλεκτρονική πιστοποίηση σχετικά με τη μετοχική ιδιότητα πρέπει να περιέλθει στην Εταιρία το αργότερο στις 26.01.2015 ήτοι την τρίτη ημέρα πριν από τη Συνεδρίαση της Έκτακτης Γενικής Συνέλευσης. Στην Α Επαναληπτική Έκτακτη Γενική Συνέλευση της 12.02.2015 η ιδιότητα του μετόχου πρέπει να υφίσταται κατά την έναρξη της 8.02.2015, ήτοι της τέταρτης ημέρας πριν από την ημερομηνία συνεδρίασης της Α Επαναληπτικής Γενικής Συνέλευσης (ημερομηνία καταγραφής Α Επαναληπτικής Έκτακτης Γενικής Συνέλευσης), η δε σχετική έγγραφη βεβαίωση ή η ηλεκτρονική πιστοποίηση σχετικά με τη μετοχική ιδιότητα πρέπει να περιέλθει στην Εταιρία το αργότερο την 9.02.2015, ήτοι την τρίτη ημέρα πριν από τη συνεδρίαση της ως άνω Γενικής Συνέλευσης. Για την Β Επαναληπτική Έκτακτη Γενική Συνέλευση της 26.02.2015, η ιδιότητα του μετόχου πρέπει να υφίσταται κατά την έναρξη της 22.02.2015, ήτοι της τέταρτης ημέρας πριν από την ημερομηνία συνεδρίασης της Β Επαναληπτικής Γενικής Συνέλευσης (ημερομηνία καταγραφής Β Επαναληπτικής Έκτακτης Γενικής Συνέλευσης), η δε σχετική έγγραφη βεβαίωση ή η ηλεκτρονική πιστοποίηση σχετικά με τη μετοχική ιδιότητα πρέπει να περιέλθει στην Εταιρία το αργότερο την 23.02.2015, ήτοι την τρίτη ημέρα πριν από τη συνεδρίαση της ως άνω Γενικής Συνέλευσης. Έναντι της Εταιρίας θεωρείται ότι έχει δικαίωμα συμμετοχής και ψήφου στην Έκτακτη Γενική Συνέλευση μόνον όποιος φέρει την ιδιότητα του μετόχου κατά την αντίστοιχη ημερομηνία καταγραφής. Σε περίπτωση μη συμμόρφωσης προς τις διατάξεις του αρ. 28 α του Κ.Ν. 2190/1920 όπως ισχύει, ο εν λόγω μέτοχος μετέχει στην Έκτακτη Γενική Συνέλευση μόνο μετά από άδεια αυτής. Η άσκηση των εν λόγω δικαιωμάτων δεν προϋποθέτει τη δέσμευση των μετοχών του δικαιούχου ούτε την τήρηση άλλης ανάλογης διαδικασίας, η οποία περιορίζει τη δυνατότητα πώλησης και μεταβίβασης αυτών κατά το χρονικό διάστημα που μεσολαβεί ανάμεσα στην ημερομηνία καταγραφής και στην ημερομηνία της Έκτακτης Γενικής Συνέλευσης. Β. Δικαιώματα Μειοψηφίας Μετόχων - (α) Με αίτηση μετόχων που εκπροσωπούν το ένα εικοστό (1/20) του καταβεβλημένου μετοχικού κεφαλαίου, το Διοικητικό Συμβούλιο της Εταιρίας υποχρεούται να εγγράψει στην ημερήσια διάταξη της Έκτακτης Γενικής Συνέλευσης πρόσθετα θέματα, εάν η σχετική αίτηση περιέλθει στο Διοικητικό Συμβούλιο μέχρι την 14.02.2015, δηλ. δεκαπέντε (15) τουλάχιστον ημέρες πριν από την Έκτακτη Γενική Συνέλευση. Η αίτηση για την εγγραφή πρόσθετων θεμάτων στην ημερήσια διάταξη συνοδεύεται από αιτιολόγηση ή από σχέδιο απόφασης προς έγκριση στη Γενική Συνέλευση και η αναθεωρημένη ημερήσια διάταξη δημοσιοποιείται με τον ίδιο τρόπο όπως η προηγούμενη ημερήσια διάταξη, στις 16.01.2015, δηλ. δεκατρείς (13) ημέρες πριν από την ημερομηνία της Έκτακτης Γενικής Συνέλευσης και ταυτόχρονα τίθεται στη διάθεση των μετόχων στην ιστοσελίδα της Εταιρίας ([www.livanis.gr](http://www.livanis.gr)), μαζί με την αιτιολόγηση ή το σχέδιο απόφασης που έχει υποβληθεί από τους μετόχους κατά τα προβλεπόμενα στο άρθρο 27 παρ. 3 του Κ.Ν. 2190/1920. (β) Με αίτηση μετόχων που εκπροσωπούν το ένα εικοστό (1/20) του καταβεβλημένου μετοχικού κεφαλαίου, το Διοικητικό Συμβούλιο θέτει στη διάθεση των μετόχων κατά τα οριζόμενα στο άρθρο 27 παρ. 3 του Κ.Ν. 2190/1920, το αργότερο μέχρι την 23.01.2015, δηλ. έξι (6) τουλάχιστον ημέρες πριν από την ημερομηνία της Γενικής Συνέλευσης, σχέδια αποφάσεων για θέματα που

έχουν περιληφθεί στην αρχική ή την αναθεωρημένη ημερήσια διάταξη, αν η σχετική αίτηση περιέλθει στο Διοικητικό Συμβούλιο μέχρι την 22.01.2015, δηλ. επτά (7) τουλάχιστον ημέρες πριν από την ημερομηνία της Γενικής Συνέλευσης. (γ) Μετά από αίτηση οποιουδήποτε μετόχου που υποβάλλεται στην Εταιρία μέχρι τις 23.01.2015, δηλ. πέντε (5) τουλάχιστον πλήρεις ημέρες πριν από τη Γενική Συνέλευση, το Διοικητικό Συμβούλιο υποχρεούται να παρέχει στη Γενική Συνέλευση τις αιτούμενες συγκεκριμένες πληροφορίες για τις υποθέσεις της Εταιρίας, στο μέτρο που αυτές είναι χρήσιμες για την πραγματική εκτίμηση των θεμάτων της ημερήσιας διάταξης. Το Διοικητικό Συμβούλιο μπορεί να αρνηθεί την παροχή των πληροφοριών για αποχρώντα ουσιώδη λόγο, ο οποίος αναγράφεται στα πρακτικά. Το Διοικητικό Συμβούλιο μπορεί να απαντήσει ενιαία σε αιτήσεις μετόχων με το ίδιο περιεχόμενο. Υποχρέωση παροχής πληροφοριών δεν υφίσταται όταν οι σχετικές πληροφορίες διατίθενται ήδη στην ιστοσελίδα της Εταιρίας, ιδίως με την μορφή ερωτήσεων και απαντήσεων. (δ) Μετά από αίτηση μετόχων που εκπροσωπούν το ένα πέμπτο (1/5) του καταβεβλημένου μετοχικού κεφαλαίου, η οποία υποβάλλεται στην Εταιρία μέχρι τις 23.01.2015, δηλ. πέντε (5) τουλάχιστον πλήρεις ημέρες πριν από τη Γενική Συνέλευση, το Διοικητικό Συμβούλιο υποχρεούται να παρέχει στη Γενική Συνέλευση πληροφορίες για την πορεία των εταιρικών υποθέσεων και την περιουσιακή κατάσταση της Εταιρίας. Το Διοικητικό Συμβούλιο μπορεί να αρνηθεί την παροχή των πληροφοριών για αποχρώντα ουσιώδη λόγο, ο οποίος αναγράφεται στα πρακτικά. Αντίστοιχες προθεσμίες για τυχόν άσκηση δικαιωμάτων μειοψηφίας των μετόχων ισχύουν και σε περίπτωση Επαναληπτικών Γενικών Συνελεύσεων. Σε όλες τις ανωτέρω αναφερόμενες περιπτώσεις οι αιτούντες μέτοχοι οφείλουν να αποδεικνύουν τη μετοχική τους ιδιότητα και τον αριθμό των μετοχών που κατέχουν κατά την άσκηση του σχετικού δικαιώματος. Τέτοια απόδειξη αποτελεί και η προσκόμιση βεβαίωσης από τον φορέα στον οποίο τηρούνται οι οικείες κινητές αξίες ή η πιστοποίηση της μετοχικής ιδιότητας με απευθείας ηλεκτρονική σύνδεση φορέα και Εταιρίας. Γ. Διαδικασία για την άσκηση δικαιώματος ψήφου μέσω αντιπροσώπου - Ο μέτοχος συμμετέχει στην Έκτακτη Γενική Συνέλευση και ψηφίζει είτε αυτοπροσώπως είτε μέσω αντιπροσώπων. Κάθε μέτοχος μπορεί να διορίζει μέχρι τρεις (3) αντιπροσώπους. Νομικά πρόσωπα μετέχουν στην Έκτακτη Γενική Συνέλευση ορίζοντας ως εκπροσώπους τους μέχρι τρία (3) φυσικά πρόσωπα. Ωστόσο, αν ο μέτοχος κατέχει μετοχές της Εταιρίας, οι οποίες εμφανίζονται σε περισσότερους του ενός λογαριασμούς αξιών, ο περιορισμός αυτός δεν εμποδίζει τον εν λόγω μέτοχο να ορίζει διαφορετικούς αντιπροσώπους για τις μετοχές που εμφανίζονται στον κάθε λογαριασμό αξιών σε σχέση με την Έκτακτη Γενική Συνέλευση. Αντιπρόσωπος που ενεργεί για περισσότερους μετόχους μπορεί να ψηφίζει διαφορετικά για κάθε μέτοχο. Ο αντιπρόσωπος μετόχου υποχρεούται να γνωστοποιεί στην Εταιρία, πριν από την έναρξη της συνεδρίασης της Έκτακτης Γενικής Συνέλευσης, κάθε συγκεκριμένο γεγονός, το οποίο μπορεί να είναι χρήσιμο στους μετόχους για την αξιολόγηση του κινδύνου να εξυπηρετήσει ο αντιπρόσωπος άλλα συμφέροντα πλην των συμφερόντων του αντιπροσωπευμένου μετόχου. Κατά την έννοια της παρούσας παραγράφου, μπορεί να προκύπτει σύγκρουση συμφερόντων ιδίως όταν ο αντιπρόσωπος: (α) είναι μέτοχος που ασκεί τον έλεγχο της Εταιρίας ή είναι άλλο νομικό πρόσωπο ή οντότητα η οποία ελέγχεται από το μέτοχο αυτόν, (β) είναι μέλος του Διοικητικού Συμβουλίου ή της εν γένει διοίκησης της Εταιρίας ή μετόχου που ασκεί τον έλεγχο της Εταιρίας ή άλλο νομικό πρόσωπο ή οντότητα που ελέγχεται από μέτοχο ο οποίος ασκεί τον έλεγχο της Εταιρίας, (γ) είναι υπάλληλος ή αρκτός ελεγκτής της Εταιρίας ή μετόχου που ασκεί τον έλεγχο της Εταιρίας, ή άλλο νομικό πρόσωπο ή οντότητα που ελέγχεται από μέτοχο, ο οποίος ασκεί τον έλεγχο της Εταιρίας, (δ) είναι σύζυγος ή συγγενής πρώτου βαθμού με ένα από τα φυσικά πρόσωπα που αναφέρονται στις ως άνω περιπτώσεις (α) έως (γ). Ο διορισμός και η ανάκληση αντιπροσώπου του μετόχου γίνεται εγγράφως και κοινοποιείται στην Εταιρία με τον ίδιο τύπο, τουλάχιστον τρεις (3) ημέρες πριν από την ημερομηνία συνεδρίασης της Έκτακτης Γενικής Συνέλευσης. Η Εταιρία θα διαθέσει στην ιστοσελίδα της ([www.livanis.gr](http://www.livanis.gr)) το έντυπο που πρέπει να χρησιμοποιηθεί για τον διορισμό αντιπροσώπου. Το έντυπο αυτό κατατίθεται συμπληρωμένο και υπογεγραμμένο από τον μέτοχο στο Τμήμα Εξυπηρέτησης Μετόχων της Εταιρίας στη διεύθυνση: Σόλωνος 98 στην Αθήνα ή αποστέλλεται στο fax:210-3617791 τρεις (3) τουλάχιστον ημέρες πριν από την ημερομηνία της Έκτακτης Γενικής Συνέλευσης.

### COMPUCON ΕΦΑΡΜΟΓΕΣ ΥΠΟΛΟΓΙΣΤΩΝ Α.Β.Ε.Ε.

Έκτακτη Γενική Συνέλευση την 30/01/2015, ημέρα Παρασκευή και ώρα 12.00 μ.μ., στα γραφεία της έδρας της Εταιρίας στο 9ο χλμ. της οδού Θεσσαλονίκης-Θέρμης, με τα ακόλουθα θέματα ημερήσιας διάταξης: ΘΕΜΑΤΑ ΗΜΕΡΗΣΙΑΣ ΔΙΑΤΑΞΕΩΣ: ΘΕΜΑ 1<sup>ο</sup> : Αύξηση Μετοχικού Κεφαλαίου υπέρ των παλαιών μετόχων με καταβολή μετρητών και την έκδοση νέων μετοχών. ΘΕΜΑ 2<sup>ο</sup> : Τροποποίηση του άρθρου 5 του καταστατικού της εταιρίας και επικαιροποίηση του συνόλου του καταστατικού. Σε περίπτωση που δεν επιτευχθεί η απαιτούμενη από το Νόμο και το Καταστατικό απαρτία για τη λήψη απόφασης επί των θεμάτων ημερήσιας διάταξης, η Α' Επαναληπτική Έκτακτη Γενική Συνέλευση θα συνέλθει την 27η Φεβρουαρίου 2015, ημέρα Παρασκευή και ώρα 12 μ.μ. στα γραφεία της έδρας της Εταιρίας, χωρίς τη δημοσίευση νεότερης πρόσκλησης των μετόχων, σύμφωνα με το άρθρο 29 του νόμου 2190/1920. Εάν και πάλι κατά τη συνεδρίαση της ημερομηνίας αυτής, δεν επιτευχθεί η απαιτούμενη, σύμφωνα με το Νόμο και το Καταστατικό της εταιρίας, απαρτία για τη λήψη αποφάσεων επί των θεμάτων της αρχικής ημερήσιας διάταξης, καλούνται οι μέτοχοι σε Β' Επαναληπτική Γενική Συνέλευση, την 31η Μαρτίου 2015, ημέρα Τρίτη και ώρα 12 μ.μ., στα γραφεία της έδρας της Εταιρίας, χωρίς τη δημοσίευση νεότερης πρόσκλησης των μετόχων, σύμφωνα με το άρθρο 29 του νόμου 2190/1920. ΔΙΚΑΙΩΜΑ ΣΥΜΜΕΤΟΧΗΣ - Στη Γενική Συνέλευση δικαιούται να συμμετέχει όποιος εμφανίζεται ως μέτοχος στο αρχείο του Συστήματος Άυλων Τίτλων που διαχειρίζεται η "Ελληνικά Χρηματιστήρια-Χρηματιστήρια Αθηνών" (Ε.Χ.Α.Ε.), στην οποία τηρούνται οι κινητές αξίες της εταιρίας. Η απόδειξη της μετοχικής ιδιότητας γίνεται με την προσκόμιση σχετικής έγγραφης βεβαίωσης του ως άνω φορέα. Η ιδιότητα του μετόχου πρέπει να υφίσταται κατά την 25.01.2015 (Ημερομηνία Καταγραφής), και η σχετική βεβαίωση ή η ηλεκτρονική πιστοποίηση σχετικά με την μετοχική ιδιότητα πρέπει να περιέλθει στην εταιρία το αργότερο την 27.01.2015, δηλαδή την τρίτη (3η) ημέρα πριν από τη συνεδρίαση της Γενικής Συνέλευσης. Για τη συμμετοχή μετόχου στην Α' Επαναληπτική Έκτακτη Γενική Συνέλευση η ιδιότητα του μετόχου πρέπει να υφίσταται κατά την 23.02.2015 (Ημερομηνία Καταγραφής Α' Επαναληπτικής Γενικής Συνέλευσης), και η σχετική βεβαίωση ή η ηλεκτρονική πιστοποίηση σχετικά με την μετοχική ιδιότητα πρέπει να περιέλθει στην Εταιρία το αργότερο την 24.02.2015. Για τη συμμετοχή μετόχου στην Β' Επαναληπτική Έκτακτη Γενική Συνέλευση η ιδιότητα του μετόχου πρέπει να υφίσταται κατά την 27.03.2015 (Ημερομηνία Καταγραφής Β' Επαναληπτικής Γενικής Συνέλευσης), και η σχετική βεβαίωση ή η ηλεκτρονική πιστοποίηση σχετικά με την μετοχική ιδιότητα πρέπει να περιέλθει στην Εταιρία το αργότερο την 28.03.2015. Έναντι της εταιρίας θεωρείται ότι έχει δικαίωμα συμμετοχής και ψήφου στη Γενική Συνέλευση μόνον όποιος φέρει την ιδιότητα του μετόχου κατά την αντίστοιχη Ημερομηνία Καταγραφής. Σε περίπτωση μη συμμόρφωσης προς τις διατάξεις του άρθρου 28α του Κ.Ν.2190/1920, ο εν λόγω μέτοχος μετέχει στη Γενική Συνέλευση μόνο μετά από άδειά της. Η άσκηση των εν λόγω δικαιωμάτων δεν προϋποθέτει τη δέσμευση των μετοχών του δικαιούχου ούτε την τήρηση άλλης ανάλογης διαδικασίας, η οποία περιορίζει τη δυνατότητα πώλησης και μεταβίβασης αυτών κατά το χρονικό διάστημα που μεσολαβεί ανάμεσα στην Ημερομηνία Καταγραφής και στη Γενική Συνέλευση. ΔΙΑΔΙΚΑΣΙΑ ΓΙΑ ΤΗΝ ΑΣΚΗΣΗ ΔΙΚΑΙΩΜΑΤΟΣ ΨΗΦΟΥ ΜΕΣΩ ΑΝΤΙΠΡΟΣΩΠΟΥ - Ο μέτοχος συμμετέχει στην Γενική Συνέλευση και ψηφίζει είτε αυτοπροσώπως είτε μέσω αντιπροσώπων. Κάθε μέτοχος μπορεί να διορίζει μέχρι τρεις (3) αντιπροσώπους. Νομικά πρόσωπα μετέχουν στην Γενική Συνέλευση ορίζοντας ως εκπροσώπους τους μέχρι τρία (3) φυσικά πρόσωπα. Αν ο μέτοχος κατέχει μετοχές της εταιρίας, οι οποίες εμφανίζονται σε

περισσότερους του ενός λογαριασμούς αξιών, ο περιορισμός αυτός δεν εμποδίζει τον εν λόγω μέτοχο να ορίζει διαφορετικούς αντιπροσώπους για τις μετοχές που εμφανίζονται στον κάθε λογαριασμό αξιών σε σχέση με τη Γενική Συνέλευση. Αντιπρόσωπος που ενεργεί για περισσότερους μετόχους μπορεί να ψηφίζει διαφορετικά για κάθε μέτοχο. Ο αντιπρόσωπος μετόχου υποχρεούται να γνωστοποιεί στην Εταιρία, πριν από την έναρξη της συνεδρίασης της Γενικής Συνέλευσης, κάθε συγκεκριμένο γεγονός, το οποίο μπορεί να είναι χρήσιμο στους μετόχους για την αξιολόγηση του κινδύνου να εξυπηρετήσει ο αντιπρόσωπος άλλα συμφέροντα πλν των συμφερόντων του αντιπροσωπευόμενου μετόχου. Μπορεί να προκύπτει σύγκρουση συμφερόντων ιδίως όταν ο αντιπρόσωπος: α) είναι μέτοχος που ασκεί τον έλεγχο της εταιρίας ή είναι άλλο νομικό πρόσωπο ή οντότητα η οποία ελέγχεται από το μέτοχο αυτόν, β) είναι μέλος του Διοικητικού Συμβουλίου ή της εν γένει διοίκησης της εταιρίας ή μετόχου που ασκεί τον έλεγχο της εταιρίας, ή άλλο νομικού προσώπου ή οντότητας που ελέγχεται από μέτοχο ο οποίος ασκεί τον έλεγχο της εταιρίας, γ) είναι υπάλληλος ή ορκωτός ελεγκτής της εταιρίας ή μετόχου που ασκεί τον έλεγχο της εταιρίας ή άλλο νομικού προσώπου ή οντότητας που ελέγχεται από μέτοχο, ο οποίος ασκεί τον έλεγχο της εταιρίας, δ) είναι σύζυγος ή συγγενής πρώτου βαθμού με ένα από τα φυσικά πρόσωπα που αναφέρονται στις ως άνω περιπτώσεις (α) έως (γ). Ο διορισμός και η ανάκληση αντιπροσώπου του μετόχου γίνεται εγγράφως και κοινοποιείται στην Εταιρία με τους ίδιους τύπους, τουλάχιστον τρεις (3) ημέρες πριν από την ημερομηνία συνεδρίασης της Γενικής Συνέλευσης. Η εταιρία έχει καταστήσει διαθέσιμο στην ιστοσελίδα της ([www.compucon.gr](http://www.compucon.gr)) το έντυπο που θα πρέπει να χρησιμοποιείται για το διορισμό αντιπροσώπου. Το εν λόγω έντυπο κατατίθεται συμπληρωμένο και υπογεγραμμένο από το μέτοχο στα γραφεία της εταιρίας στο 9ο χλμ. της οδού Θεσσαλονίκης-Θέρμης, ή αποστέλλεται στο fax: 2310 490399 (υπόψη κου Σωτήρη Δουρδούμα) τρεις (3) τουλάχιστον ημέρες πριν από την ημερομηνία της Γενικής Συνέλευσης. Οι μέτοχοι παρακαλούνται να επιβεβαιώσουν την επιτυχή αποστολή του εντύπου διορισμού αντιπροσώπου και της παραλαβής του από την εταιρία, καλώντας στο τηλέφωνο: 2310 490300 (κος Σωτήρης Δουρδούμας). ΔΙΚΑΙΩΜΑΤΑ ΜΕΙΟΨΗΦΙΑΣ ΤΩΝ ΜΕΤΟΧΩΝ - (α) Με αίτηση των μετόχων που εκπροσωπούν το ένα εικοστό (1/20) του καταβεβλημένου μετοχικού κεφαλαίου, το Διοικητικό Συμβούλιο της εταιρίας υποχρεούται να εγγράψει στην ημερήσια διάταξη της Γενικής Συνέλευσης πρόσθετα θέματα, εάν η σχετική αίτηση περιέλθει στο Διοικητικό Συμβούλιο μέχρι την 15.01.2015 δηλαδή δεκαπέντε (15) τουλάχιστον ημέρες πριν από τη Γενική Συνέλευση. Η αίτηση για την εγγραφή πρόσθετων θεμάτων στην ημερήσια διάταξη συνοδεύεται από αιτιολόγηση ή από σχέδιο απόφασης προς έγκριση στη Γενική Συνέλευση και η αναθεωρημένη ημερήσια διάταξη δημοσιοποιείται με τον ίδιο τρόπο όπως η προηγούμενη ημερήσια διάταξη, στις 17.01.2015 δηλαδή δεκατρείς (13) ημέρες πριν από την ημερομηνία της Γενικής Συνέλευσης και ταυτόχρονα τίθεται στη διάθεση των μετόχων στην ιστοσελίδα της εταιρίας, μαζί με την αιτιολόγηση ή το σχέδιο απόφασης που έχει υποβληθεί από τους μετόχους κατά τα προβλεπόμενα στο άρθρο 27 παρ. 3 του Κ.Ν. 2190/1920. (β) Με αίτηση μετόχων που εκπροσωπούν το ένα εικοστό (1/20) του καταβεβλημένου μετοχικού κεφαλαίου, το Διοικητικό Συμβούλιο θέτει στη διάθεση των μετόχων κατά τα οριζόμενα στο άρθρο 27 παρ. 3 του Κ.Ν. 2190/1920, το αργότερο μέχρι την 24.01.2015, δηλαδή έξι (6) τουλάχιστον ημέρες πριν από την ημερομηνία της Γενικής Συνέλευσης, σχέδια αποφάσεων για θέματα που έχουν περιληφθεί στην αρχική ή την αναθεωρημένη ημερήσια διάταξη, αν η σχετική αίτηση περιέλθει στο Διοικητικό Συμβούλιο μέχρι την 23.01.2015, δηλαδή επτά (7) ημέρες πριν από την ημερομηνία της Γενικής Συνέλευσης. (γ) Μετά από αίτηση οποιουδήποτε μετόχου που υποβάλλεται στην Εταιρία μέχρι την 24.01.2015, δηλαδή πέντε (5) τουλάχιστον πλήρεις ημέρες πριν από την Γενική Συνέλευση, το Διοικητικό Συμβούλιο υποχρεούται να παρέχει στη Γενική Συνέλευση όλες τις απαιτούμενες συγκεκριμένες πληροφορίες για τις υποθέσεις της εταιρίας, στο μέτρο που αυτές είναι χρήσιμες για την πραγματική εκτίμηση των θεμάτων της ημερήσιας διάταξης. Το Διοικητικό Συμβούλιο μπορεί να αρνηθεί την παροχή των πληροφοριών για αποχρώντα ουσιώδη λόγο, ο οποίος αναγράφεται στα πρακτικά. Το Διοικητικό Συμβούλιο μπορεί να απαντήσει ενιαία σε αιτήσεις μετόχων με το ίδιο περιεχόμενο. Υποχρέωση παροχής πληροφοριών δεν υφίσταται όταν οι σχετικές πληροφορίες διατίθενται ήδη στην ιστοσελίδα της εταιρίας, ιδίως με την μορφή ερωτήσεων και απαντήσεων. (δ) Μετά από αίτηση μετόχων που εκπροσωπούν το ένα πέμπτο (1/5) το καταβεβλημένου μετοχικού κεφαλαίου, η οποία υποβάλλεται στην Εταιρία μέχρι την 24.01.2015, δηλ. πέντε (5) τουλάχιστον πλήρεις ημέρες πριν από την Γενική Συνέλευση, το Διοικητικό Συμβούλιο υποχρεούται να παρέχει στη Γενική Συνέλευση πληροφορίες για την πορεία των εταιρικών υποθέσεων και την περιουσιακή κατάσταση της εταιρίας. Το Διοικητικό Συμβούλιο μπορεί να αρνηθεί την παροχή των πληροφοριών για αποχρώντα ουσιώδη λόγο, ο οποίος αναγράφεται στα πρακτικά. Αντίστοιχες προθεσμίες για τυχόν άσκηση δικαιωμάτων μειοψηφίας των μετόχων ισχύουν και σε περίπτωση Επαναληπτικών Γενικών Συνελεύσεων. Σε όλες τις ανωτέρω αναφερόμενες περιπτώσεις οι αιτούντες μέτοχοι οφείλουν να αποδεικνύουν τη μετοχική τους ιδιότητα και τον αριθμό των μετοχών που κατέχουν κατά την άσκηση του σχετικού δικαιώματος. Απόδειξη αποτελεί και η προσκόμιση βεβαίωσης από το φορέα στον οποίο τηρούνται οι οικείες κινητές αξίες ή η πιστοποίηση της μετοχικής ιδιότητας με απευθείας ηλεκτρονική σύνδεση φορέα και εταιρίας. ΔΙΑΘΕΣΙΜΑ ΕΓΓΡΑΦΑ ΚΑΙ ΠΛΗΡΟΦΟΡΙΕΣ - Οι πληροφορίες του άρθρου 27 παρ. 3 του Ν. 2190/20 συμπεριλαμβανομένης της Πρόσκλησης για σύγκληση της Γενικής Συνέλευσης, του εντύπου διορισμού αντιπροσώπου και του σχεδίου απόφασης για τα θέματα της ημερήσιας διάταξης, καθώς και πληροφορίες σχετικά με την άσκηση των δικαιωμάτων μειοψηφίας των παραγράφων 2, 2α, 4 και 5 του άρθρου 39 του Ν. 2190/20 θα διατίθενται σε ηλεκτρονική μορφή στην ιστοσελίδα της εταιρίας ([www.compucon.gr](http://www.compucon.gr)). Το πλήρες κείμενο των σχεδίων αποφάσεων και τυχόν εγγράφων που προβλέπονται στο άρθρο 27 παρ.3 περιπτώσεις γ' και δ' του Ν. 2190/20 θα διατίθεται σε έγχαρτη μορφή στα γραφεία της έδρας της εταιρίας στο 9ο χλμ. της οδού Θεσσαλονίκης- Θέρμης.

### **ΒΑΛΚΑΝ ΑΝΑΠΤΥΞΙΑΚΗ ΑΚΙΝΗΤΩΝ Α.Ε.**

**Έκτακτη Γενική Συνέλευση την 03/02/2015, ημέρα Τρίτη και ώρα 15:00 μ.μ.,** στα γραφεία της έδρας της Εταιρείας στον Δήμο Αμαρουσίου, επί της οδού Βασιλίσσης Σοφίας 1, Περιφερειακή Ενότητα Βορείου Τομέα Αθηνών, Περιφέρεια Αττικής, για συζήτηση και λήψη αποφάσεων επί των ακολούθων θεμάτων της ημερησίας διατάξεως: Α. Θέματα ημερησίας διατάξεως: 1. Τροποποίηση του Άρθρου 4 του Καταστατικού της Εταιρείας (Σκοπός της Εταιρείας). Σε περίπτωση μη επιτεύξεως της απαιτούμενης εκ του νόμου απαρτίας κατά την αρχική ανωτέρω συνεδρίαση της Γενικής Συνελεύσεως για την λήψη αποφάσεων επί οποιουδήποτε θέματος της Ημερησίας Διατάξεως, οι μέτοχοι της Εταιρείας καλούνται σε Α' επαναληπτική Γενική Συνέλευση την 17η Φεβρουαρίου 2015, ημέρα Τρίτη και ώρα 15:00 μ.μ. και σε περίπτωση μη επιτεύξεως κατ' αυτήν απαρτίας, οι μέτοχοι καλούνται σε Β' επαναληπτική Γενική Συνέλευση την 3η Μαρτίου 2015, ημέρα Τρίτη και ώρα 15:00 μ.μ. Αμφότερες οι ως άνω επαναληπτικές Γενικές Συνελεύσεις θα λάβουν χώρα στα γραφεία της έδρας της Εταιρείας στον Δήμο Αμαρουσίου, επί της οδού Βασιλίσσης Σοφίας 1, Περιφερειακή Ενότητα Βορείου Τομέα Αθηνών, Περιφέρεια Αττικής. Νεότερες προσκλήσεις για τις Επαναληπτικές Γενικές Συνελεύσεις δεν θα δημοσιευθούν, τα θέματα δε της Ημερησίας Διατάξεως αυτών θα είναι τα ανωτέρω αναφερόμενα, εξαιρέσει εκείνων, ως προς τα οποία η οικεία Γενική Συνέλευση έχει ήδη αποφασίσει. Β. Δικαίωμα συμμετοχής και ψήφου - Σε κάθε συνεδρίαση της Γενικής Συνελεύσεως δικαιούται να συμμετάσχει και να ψηφίσει όποιος εμφανίζεται ως Μέτοχος κοινών μετά ψήφου μετοχών της Εταιρείας στο αρχείο του Συστήματος Αύλων Τίτλων (Σ.Α.Τ.), που διαχειρίζεται η ΕΛΛΗΝΙΚΑ ΧΡΗΜΑΤΙΣΤΗΡΙΑ Α.Ε. (Ε.Χ.Α.Ε.), στο οποίο τηρούνται οι κινητές αξίες (μετοχές) της Εταιρείας, κατά την Ημερομηνία Καταγραφής. Ειδικότερα, κατά περίπτωση: α) Την 29η Ιανουαρίου 2015, ημέρα Πέμπτη, δηλαδή κατά την έναρξη της πέμπτης (5ης) ημέρας προ της ημερομηνίας (αρχικής) συνεδρίασεως της Έκτακτης Γενικής Συνελεύσεως, β) την 13η

Φεβρουαρίου 2015, ημέρα Παρασκευή, δηλαδή κατά την έναρξη της τετάρτης (4ης) ημέρας προ της ημερομηνίας συνεδρίασης της Α' Επαναληπτικής Γενικής Συνελεύσεως και γ) την 27η Φεβρουαρίου 2015, ημέρα Παρασκευή, δηλαδή κατά την έναρξη της τετάρτης (4ης) ημέρας προ της ημερομηνίας συνεδρίασης της Β' Επαναληπτικής Γενικής Συνελεύσεως. Κάθε κοινή μετοχή παρέχει δικαίωμα μίας ψήφου. Η μετοχική ιδιότητα πιστοποιείται με την προσκόμιση σχετικής έγγραφης βεβαιώσεως της Ε.Χ.Α.Ε. ή εναλλακτικά ηλεκτρονικά από την Ε.Χ.Α.Ε., με απευθείας ηλεκτρονική σύνδεση της Εταιρείας με το αρχείο του Σ.Α.Τ. Έναντι της Εταιρείας θεωρείται ότι έχει δικαίωμα συμμετοχής και ψήφου στην Έκτακτη Γενική Συνέλευση (αρχική και κάθε επαναληπτική) μόνον όποιος φέρει την ιδιότητα του μετόχου κατά την αντίστοιχη Ημερομηνία Καταγραφής. Σε περίπτωση μη συμμορφώσεως προς τις διατάξεις του άρθρου 28α του κ.ν.2190/1920, ο εν λόγω μέτοχος μετέχει στην Έκτακτη Γενική Συνέλευση μόνο μετά από άδεια αυτής. Η άσκηση των ανωτέρω δικαιωμάτων συμμετοχής και ψήφου δεν προϋποθέτει την δέσμευση των μετοχών του δικαιούχου ούτε την τήρηση άλλης ανάλογης διαδικασίας, η οποία περιορίζει την δυνατότητα πώλησεως και μεταβίβασεως αυτών κατά το χρονικό διάστημα που μεσολαβεί μεταξύ της αντίστοιχης Ημερομηνίας Καταγραφής και της οικείας συνεδρίασης της Γενικής Συνελεύσεως. Το πλήρες κείμενο της προσκλήσεως αυτής, καθώς και οι πληροφορίες που προβλέπονται στην §3 του άρθρου 27 του κ.ν.2190/1920, όπως ισχύει, είναι διαθέσιμα σε ηλεκτρονική μορφή στην ιστοσελίδα της εταιρείας ([www.balkanre.gr](http://www.balkanre.gr)).

#### **ΚLEEMANN HELLAS A.B.E.E.**

**Έκτακτη Γενική Συνέλευση την 04/02/2015, ημέρα Τετάρτη και ώρα 14:00 μ.μ., στην Έδρα της εταιρείας στην ΒΙ.ΠΕ Σταυροχωρίου Κιλκίς, για συζήτηση και λήψη αποφάσεων ως προς τα παρακάτω θέματα της ημερήσιας διάταξης:** Αύξηση του Μετοχικού Κεφαλαίου με κεφαλαιοποίηση μέρους του αποθεματικού της διαφοράς υπέρ το άρτιο, ποσού 4.020.279,00 ευρώ, με αύξηση της ονομαστικής αξίας της μετοχής. Μείωση του μετοχικού Κεφαλαίου με επιστροφή μετρητών στους μετόχους ποσού 4.020.279,00 ευρώ και μείωση της Ονομαστικής αξίας της μετοχής. Τροποποίηση άρθρου 5 του καταστατικού. Περαιτέρω, και σύμφωνα με την ίδια ως άνω απόφαση του Διοικητικού Συμβουλίου σε περίπτωση μη επίτευξης της απαιτούμενης σύμφωνα με τον Νόμο και το Καταστατικό απαρτίας για την λήψη αποφάσεων επί ορισμένων θεμάτων της αρχικής ημερήσιας διάταξης κατά την ημερομηνία της 4ης Φεβρουαρίου 2015, ημέρα Τετάρτη, η Γενική Συνέλευση θα συνέλθει εκ νέου σε Επαναληπτική Συνέλευση στις 16 Φεβρουαρίου 2015, ημέρα Δευτέρα και ώρα 14:00, στην Έδρα της εταιρείας στην ΒΙ.ΠΕ Σταυροχωρίου Κιλκίς. Α. ΔΙΚΑΙΩΜΑ ΣΥΜΜΕΤΟΧΗΣ ΚΑΙ ΨΗΦΟΥ: Στην Έκτακτη Γενική Συνέλευση δικαιούται να συμμετάσχει όποιος εμφανίζεται ως μέτοχος στα αρχεία του Συστήματος Άυλων Τίτλων που διαχειρίζεται η «Ελληνικά Χρηματιστήρια Α.Ε.» (Ε.Χ.Α.Ε.), στο οποίο τηρούνται οι κινητές αξίες (μετοχές) της Εταιρείας. Η απόδειξη της μετοχικής ιδιότητας γίνεται με την προσκόμιση σχετικής έγγραφης βεβαίωσης του ως άνω φορέα ή εναλλακτικά, με απευθείας ηλεκτρονική σύνδεση της Εταιρείας με τα αρχεία του εν λόγω φορέα. Η ιδιότητα του μετόχου πρέπει να υφίσταται κατά την Παρασκευή 30/01/2015 (ημερομηνία καταγραφής), ήτοι κατά την έναρξη της πέμπτης (5ης) ημέρας πριν από την ημέρα συνεδρίασης της Γενικής Συνελεύσεως της 04/02/2015, και η σχετική βεβαίωση ή η ηλεκτρονική πιστοποίηση σχετικά με την μετοχική ιδιότητα πρέπει να περιέλθει στην Εταιρεία το αργότερο την τρίτη (3η) ημέρα πριν από τη συνεδρίαση της Γενικής Συνελεύσεως. Για την Επαναληπτική Γενική Συνέλευση η ιδιότητα του μετόχου πρέπει να υφίσταται κατά την έναρξη της 12/02/2015 ημέρα Πέμπτη (ημερομηνία καταγραφής Επαναληπτικής Γενικής Συνελεύσεως), ήτοι της τέταρτης (4ης) ημέρας πριν από την ημερομηνία συνεδρίασης της Επαναληπτικής Γενικής Συνελεύσεως, η δε σχετική έγγραφη βεβαίωση ή η ηλεκτρονική πιστοποίηση σχετικά με την μετοχική ιδιότητα πρέπει να περιέλθει στην Εταιρεία το αργότερο την τρίτη (3η) ημέρα πριν από την συνεδρίαση της ως άνω Γενικής Συνελεύσεως. Έναντι της Εταιρείας θεωρείται ότι έχει δικαίωμα συμμετοχής και ψήφου στη Γενική Συνέλευση μόνον όποιος φέρει την ιδιότητα του μετόχου κατά την αντίστοιχη ημερομηνία καταγραφής. Σε περίπτωση μη συμμόρφωσης προς τις διατάξεις του άρθρου 28α του κ.ν. 2190/1920, ο εν λόγω μέτοχος μετέχει στη Γενική Συνέλευση μόνο μετά από άδεια της. Σημειώνεται ότι η άσκηση των εν λόγω δικαιωμάτων (συμμετοχής και ψήφου) δεν προϋποθέτει την δέσμευση των μετοχών του δικαιούχου, ούτε την τήρηση άλλης ανάλογης διαδικασίας, η οποία περιορίζει την δυνατότητα πώλησης και μεταβίβασης αυτών κατά το χρονικό διάστημα που μεσολαβεί ανάμεσα στην ημερομηνία καταγραφής και στην ημερομηνία της Γενικής Συνελεύσεως. Β. ΔΙΚΑΙΩΜΑΤΑ ΜΕΙΟΨΗΦΙΑΣ ΤΩΝ ΜΕΤΟΧΩΝ: (α) Με αίτηση μετόχων που εκπροσωπούν το ένα εικοστό (1/20) του καταβεβλημένου μετοχικού κεφαλαίου, το Διοικητικό Συμβούλιο της Εταιρείας υποχρεούται να εγγράψει στην ημερήσια διάταξη της Γενικής Συνελεύσεως πρόσθετα θέματα, εάν η σχετική αίτηση περιέλθει στο Διοικητικό Συμβούλιο μέχρι την 20/01/2015, δηλαδή δέκα πέντε (15) τουλάχιστον ημέρες πριν από τη Έκτακτη Γενική Συνέλευση. Η αίτηση για την εγγραφή πρόσθετων θεμάτων στην ημερήσια διάταξη συνοδεύεται από αιτιολόγηση ή από σχέδιο απόφασης προς έγκριση στη Έκτακτη Γενική Συνέλευση και η αναθεωρημένη ημερήσια διάταξη δημοσιοποιείται με τον ίδιο τρόπο όπως η προηγούμενη ημερήσια διάταξη, στις 22/01/2015, δηλαδή δέκα τρεις (13) ημέρες πριν από την ημερομηνία της Γενικής Συνελεύσεως και ταυτόχρονα τίθεται στη διάθεση των μετόχων στην ιστοσελίδα της Εταιρείας μαζί με την αιτιολόγηση ή το σχέδιο απόφασης που έχει υποβληθεί από τους μετόχους κατά τα προβλεπόμενα στο άρθρο 27 παρ. 3 του κ.ν. 2190/1920. (β) Με αίτηση μετόχων που εκπροσωπούν το ένα εικοστό (1/20) του καταβεβλημένου μετοχικού κεφαλαίου, το Διοικητικό Συμβούλιο θέτει στη διάθεση των μετόχων κατά τα οριζόμενα στο άρθρο 27 παρ. 3 του Κ.Ν. 2190/1920, το αργότερο μέχρι την 29/01/2015, ήτοι έξι (6) τουλάχιστον ημέρες πριν από την ημερομηνία της Γενικής Συνελεύσεως, σχέδια αποφάσεων για θέματα που έχουν περιληφθεί στην αρχική ή την αναθεωρημένη ημερήσια διάταξη, αν η σχετική αίτηση περιέλθει στο Διοικητικό Συμβούλιο μέχρι την 28/01/2015, δηλαδή επτά (7) τουλάχιστον ημέρες πριν από την ημερομηνία της Γενικής Συνελεύσεως. (γ) Μετά από αίτηση οποιουδήποτε μετόχου που υποβάλλεται στην Εταιρεία μέχρι τις 29/01/2015 δηλαδή πέντε (5) τουλάχιστον πλήρεις ημέρες πριν από τη Γενική Συνέλευση, το Διοικητικό Συμβούλιο υποχρεούται να παρέχει στη Γενική Συνέλευση τις απαιτούμενες συγκεκριμένες πληροφορίες για τις υποθέσεις της Εταιρείας, στο μέτρο που αυτές είναι χρήσιμες για την πραγματική εκτίμηση των θεμάτων της ημερήσιας διάταξης. Το Διοικητικό Συμβούλιο μπορεί να αρνηθεί την παροχή των πληροφοριών για αποχρώντα ουσιώδη λόγο, ο οποίος αναγράφεται στα πρακτικά. Το Διοικητικό Συμβούλιο μπορεί να απαντήσει ενιαία σε αιτήσεις μετόχων με το ίδιο περιεχόμενο. Υποχρέωση παροχής πληροφοριών δεν υφίσταται όταν οι σχετικές πληροφορίες διατίθενται ήδη στην ιστοσελίδα της Εταιρείας, ιδίως με την μορφή ερωτήσεων και απαντήσεων. (δ) Μετά από αίτηση μετόχων που εκπροσωπούν το ένα πέμπτο (1/5) του καταβεβλημένου μετοχικού κεφαλαίου, η οποία υποβάλλεται στην Εταιρεία μέχρι τις 29/01/2015, δηλαδή πέντε (5) τουλάχιστον πλήρεις ημέρες πριν από τη Γενική Συνέλευση, το Διοικητικό Συμβούλιο υποχρεούται να παρέχει στη Γενική Συνέλευση πληροφορίες για την πορεία των εταιρικών υποθέσεων και την περιουσιακή κατάσταση της Εταιρείας. Το Διοικητικό Συμβούλιο μπορεί να αρνηθεί την παροχή των πληροφοριών για αποχρώντα ουσιώδη λόγο, ο οποίος αναγράφεται στα πρακτικά. Αντίστοιχες προθεσμίες για τυχόν άσκηση δικαιωμάτων μειοψηφίας των μετόχων ισχύουν και σε περίπτωση Επαναληπτικών Γενικών Συνελεύσεων. Σε όλες τις ανωτέρω αναφερόμενες περιπτώσεις οι αιτούντες μέτοχοι οφείλουν να αποδεικνύουν τη μετοχική τους ιδιότητα και τον αριθμό των μετοχών που κατέχουν κατά την άσκηση του σχετικού δικαιώματος. Τέτοια απόδειξη αποτελεί και η προσκόμιση βεβαίωσης από τον φορέα στον οποίο τηρούνται οι οικείες κινητές αξίες ή η πιστοποίηση της μετοχικής ιδιότητας με απευθείας ηλεκτρονική σύνδεση φορέα και Εταιρείας. Γ. ΔΙΑΔΙΚΑΣΙΑ ΓΙΑ ΤΗΝ ΑΣΚΗΣΗ ΔΙΚΑΙΩΜΑΤΟΣ ΨΗΦΟΥ ΜΕΣΩ ΑΝΤΙΠΡΟΣΩΠΟΥ: Ο μέτοχος συμμετέχει στη Γενική Συνέλευση και ψηφίζει είτε αυτοπροσώπως είτε μέσω αντιπροσώπων. Κάθε μέτοχος μπορεί να διορίζει μέχρι τρεις (3) αντιπροσώπους.

Νομικά πρόσωπα μετέχουν στη Γενική Συνέλευση ορίζοντας ως εκπροσώπους τους μέχρι τρία (3) φυσικά πρόσωπα. Ωστόσο, αν ο μέτοχος κατέχει μετοχές της Εταιρίας, οι οποίες εμφανίζονται σε περισσότερους του ενός λογαριασμούς αξιών, ο περιορισμός αυτός δεν εμποδίζει τον εν λόγω μέτοχο να ορίζει διαφορετικούς αντιπροσώπους για τις μετοχές που εμφανίζονται στον κάθε λογαριασμό αξιών σε σχέση με τη Γενική Συνέλευση. Αντιπρόσωπος που ενεργεί για περισσότερους μετόχους μπορεί να ψηφίζει διαφορετικά για κάθε μέτοχο. Ο αντιπρόσωπος μετόχου υποχρεούται να γνωστοποιεί στην Εταιρία, πριν από την έναρξη της συνεδρίασης της Γενικής Συνέλευσης, κάθε συγκεκριμένο γεγονός, το οποίο μπορεί να είναι χρήσιμο στους μετόχους για την αξιολόγηση του κινδύνου να εξυπηρετήσει ο αντιπρόσωπος άλλα συμφέροντα πλην των συμφερόντων του αντιπροσωπευόμενου μετόχου. Κατά την έννοια της παρούσας παραγράφου, μπορεί να προκύπτει σύγκρουση συμφερόντων ιδίως όταν ο αντιπρόσωπος: α) είναι μέτοχος που ασκεί τον έλεγχο της Εταιρίας ή είναι άλλο νομικό πρόσωπο ή οντότητα η οποία ελέγχεται από το μέτοχο αυτόν, β) είναι μέλος του Διοικητικού Συμβουλίου ή της εν γένει διοίκησης της Εταιρίας ή μετόχου που ασκεί τον έλεγχο της Εταιρίας, ή άλλου νομικού προσώπου ή οντότητας που ελέγχεται από μέτοχο ο οποίος ασκεί τον έλεγχο της Εταιρίας, γ) είναι υπάλληλος ή ορκωτός ελεγκτής της Εταιρίας ή μετόχου που ασκεί τον έλεγχο της Εταιρίας, ή άλλου νομικού προσώπου ή οντότητας που ελέγχεται από μέτοχο, ο οποίος ασκεί τον έλεγχο της Εταιρίας, δ) είναι σύζυγος ή συγγενής πρώτου βαθμού με ένα από τα φυσικά πρόσωπα που αναφέρονται στις ως άνω περιπτώσεις (α) έως (γ). Ο διορισμός και η ανάκληση αντιπροσώπου του μετόχου γίνεται εγγράφως και κοινοποιείται στην Εταιρία τουλάχιστον τρεις (3) ημέρες πριν από την ημερομηνία συνεδρίασης της Γενικής Συνέλευσης. Η Εταιρία έχει καταστήσει διαθέσιμο στην ιστοσελίδα της ([www.kleemann.gr](http://www.kleemann.gr)) το έντυπο που χρησιμοποιεί για το διορισμό αντιπροσώπου. Το εν λόγω έντυπο κατατίθεται συμπληρωμένο και υπογεγραμμένο από το μέτοχο στο Τμήμα Εξυπηρέτησης Μετόχων, στην έδρα της Εταιρίας στην ΒΙ.ΠΕ Σταυροχωρίου Κιλκίς, Τ.Κ. 61100, τρεις (3) τουλάχιστον ημέρες πριν από την ημερομηνία της Γενικής Συνέλευσης. Ο δικαιούχος μέτοχος καλείται να μεριμνά για την επιβεβαίωση της επιτυχούς αποστολής του εντύπου διορισμού αντιπροσώπου και της παραλαβής του από την Εταιρία, καλώντας στο Τμήμα Εξυπηρέτησης Μετόχων στο τηλ: 23410 38100. Δ. ΔΙΑΘΕΣΙΜΑ ΕΓΓΡΑΦΑ: Το πλήρες κείμενο των σχεδίων αποφάσεων και τυχόν εγγράφων που προβλέπονται στο άρθρο 27 παρ. 3 περιπτώσεις γ' και δ' του κ.ν. 2190/1920 θα αναρτηθούν στην ιστοσελίδα της Εταιρίας ([www.kleemann.gr](http://www.kleemann.gr)) και θα διατίθενται σε έγχαρτη μορφή στα γραφεία της έδρας της Εταιρίας (ΒΙ.ΠΕ. Σταυροχωρίου Κιλκίς). Ε. ΔΙΑΘΕΣΙΜΕΣ ΠΛΗΡΟΦΟΡΙΕΣ: Οι πληροφορίες του άρθρου 27 παρ. 3 του κ.ν. 2190/1920 θα διατίθενται σε ηλεκτρονική μορφή στην ιστοσελίδα της Εταιρίας [www.kleemann.gr](http://www.kleemann.gr).



**Ομολογιακά Δάνεια Επιχειρήσεων**

Πλήθος Εισηγμένων Ομολογίων	Ονομαστική αξία	Τιμή έκδοσης	Σημερινό επιτόκιο	Ημερ. λήξης	Διάρκεια (έτη)	Σημείωση	Προσ/μένο* Τок/ρίδιο		Μον. Διασπ.	Ομολογιακά Δάνεια Επιχειρήσεων	Κατωτ Τιμή	Ανωτ Τιμή	Τιμή κλεισ.	Προηγ. Κλείσιμο-ημέρια	Όγκος	Αξία Συναλλαγών	Τελευταία εντολή			Μεγ έτους		
							Κοινό	Προτιμησιακό									Τιμή	Αγορ./ Πώλ.	Ημερομηνία		λαχ	
4,122,910	4.77	4.77	5.00	19/03/2015	5	---	20	---	1	MARFIN INVESTMENT GROUP A.E. (Μετατρ. σε ΚΟ μτχ)	---	---	---	90.0000	12/01/2015	---	---	81.0000	A	28/11/2014	90.0000	90.0000
1,794,284	12.49	9.77	5.05	12/07/2015	8	---	---	---	1	ΝΗΡΕΥΣ ΙΧΘΥΟΚΑΛΛΙΕΡΓΕΙΕΣ Α.Ε. (Μετατρ. σε ΚΟ μτχ)	---	---	---	12.0000	29/01/2014	---	---	11.0000	A	17/11/2014	12.0000	12.0000
212,801,311	1.00	1.00	6.30	29/07/2020	7	---	6	---	1	MARFIN INVESTMENT GROUP A.E. ΣΕΙΡΑ Β (ΜΟΔ)	---	---	---	0.8500	23/08/2013	---	---	1.0000	A	28/11/2014	0.8500	0.8500
163,991,598	1.00	1.00	7.00	29/07/2019	6	---	6	---	1	MARFIN INVESTMENT GROUP A.E. ΣΕΙΡΑ Α (ΜΟΔ)	---	---	---	1.0000	23/08/2013	---	---	1.0000	A	28/11/2014	1.0000	1.0000

**Σημειώσεις Εταιρικών Ομολόγων**

Ο Όγκος Συναλλαγών υπολογίζεται ως (Τεμάχια) \* (Ονομαστική Τιμή). Η Αξία Συναλλαγών υπολογίζεται ως (Τεμάχια) \* (Ονομαστική Τιμή) \* (Τιμή %) + (Δεδουλευμένοι Τόκοι).

Οι τιμές συναλλαγών των ομολόγων υπολογίζονται ως ποσοστό επί τοις εκατό (%) της ονομαστικής τους τιμής.

Όλα τα ομόλογα έχουν Ονομαστική Αξία εκπεφρασμένη σε Ευρώ (εκτός εάν σημειώνεται διαφορετικά).

\* Προσ/μένο = Προσαρτημένο

**Ομόλογα Ελληνικού Δημοσίου**

Πλήθος Εισηγμ. Ομολογιών	Ονομ. αξία	Σημερινό επιτόκιο	Υπολογισμός Δεδουλευμένων	Ημερ/νία Λήξης [1]	Διάρκεια (έτη)	Σημείωση	Ημερομηνία Πληρ.	Αξία τρέχοντος	Μον. Διασπ.	Ομόλογα Ελληνικού Δημοσίου	Κατωτ Τιμή	Ανωτ Τιμή	Τιμή κλειστ.	Προηγ. Κλείσιμο-ημ/νία	Όγκος	Αξία Συναλλαγών	Τελευταία εντολή Αγορ./ Πώλ. Ημερομηνία
2,658,781,973	1.00	4.30	Πργμ/Πργμ	24/02/2023	11	---	24/02	4.30	1	ΟΕΔ-ΣΤΘ-240223-11X-2,000-1,00	---	---	---	---	---	---	---
2,658,781,973	1.00	4.30	Πργμ/Πργμ	24/02/2024	12	---	24/02	4.30	1	ΟΕΔ-ΣΤΘ-240224-12X-2,000-1,00	---	---	---	---	---	---	---
2,658,781,973	1.00	4.30	Πργμ/Πργμ	24/02/2025	13	---	24/02	4.30	1	ΟΕΔ-ΣΤΘ-240225-13X-2,000-1,00	---	---	---	---	---	---	---
2,658,781,973	1.00	4.30	Πργμ/Πργμ	24/02/2026	14	---	24/02	4.30	1	ΟΕΔ-ΣΤΘ-240226-14X-2,000-1,00	---	---	---	---	---	---	---
2,658,781,973	1.00	4.30	Πργμ/Πργμ	24/02/2027	15	---	24/02	4.30	1	ΟΕΔ-ΣΤΘ-240227-15X-2,000-1,00	---	---	---	---	---	---	---
2,836,034,104	1.00	4.30	Πργμ/Πργμ	24/02/2028	16	---	24/02	4.30	1	ΟΕΔ-ΣΤΘ-240228-16X-2,000-1,00	---	---	---	---	---	---	---
2,836,034,104	1.00	4.30	Πργμ/Πργμ	24/02/2029	17	---	24/02	4.30	1	ΟΕΔ-ΣΤΘ-240229-17X-2,000-1,00	---	---	---	---	---	---	---
2,836,034,104	1.00	4.30	Πργμ/Πργμ	24/02/2030	18	---	24/02	4.30	1	ΟΕΔ-ΣΤΘ-240230-18X-2,000-1,00	---	---	---	---	---	---	---
2,836,034,104	1.00	4.30	Πργμ/Πργμ	24/02/2031	19	---	24/02	4.30	1	ΟΕΔ-ΣΤΘ-240231-19X-2,000-1,00	---	---	---	---	---	---	---
2,836,034,104	1.00	4.30	Πργμ/Πργμ	24/02/2032	20	---	24/02	4.30	1	ΟΕΔ-ΣΤΘ-240232-20X-2,000-1,00	---	---	---	---	---	---	---
2,836,034,104	1.00	4.30	Πργμ/Πργμ	24/02/2033	21	---	24/02	4.30	1	ΟΕΔ-ΣΤΘ-240233-21X-2,000-1,00	---	---	---	---	---	---	---
2,836,034,104	1.00	4.30	Πργμ/Πργμ	24/02/2034	22	---	24/02	4.30	1	ΟΕΔ-ΣΤΘ-240234-22X-2,000-1,00	---	---	---	---	---	---	---
2,836,034,104	1.00	4.30	Πργμ/Πργμ	24/02/2035	23	---	24/02	4.30	1	ΟΕΔ-ΣΤΘ-240235-23X-2,000-1,00	---	---	---	---	---	---	---
2,836,034,104	1.00	4.30	Πργμ/Πργμ	24/02/2036	24	---	24/02	4.30	1	ΟΕΔ-ΣΤΘ-240236-24X-2,000-1,00	---	---	---	---	---	---	---
2,836,034,104	1.00	4.30	Πργμ/Πργμ	24/02/2037	25	---	24/02	4.30	1	ΟΕΔ-ΣΤΘ-240237-25X-2,000-1,00	---	---	---	---	---	---	---
2,836,034,104	1.00	4.30	Πργμ/Πργμ	24/02/2038	26	---	24/02	4.30	1	ΟΕΔ-ΣΤΘ-240238-26X-2,000-1,00	---	---	---	---	---	---	---
2,836,034,104	1.00	4.30	Πργμ/Πργμ	24/02/2039	27	---	24/02	4.30	1	ΟΕΔ-ΣΤΘ-240239-27X-2,000-1,00	---	---	---	---	---	---	---
2,836,034,104	1.00	4.30	Πργμ/Πργμ	24/02/2040	28	---	24/02	4.30	1	ΟΕΔ-ΣΤΘ-240240-28X-2,000-1,00	---	---	---	---	---	---	---
2,836,034,104	1.00	4.30	Πργμ/Πργμ	24/02/2041	29	---	24/02	4.30	1	ΟΕΔ-ΣΤΘ-240241-29X-2,000-1,00	---	---	---	---	---	---	---
2,836,034,104	1.00	4.30	Πργμ/Πργμ	24/02/2042	30	---	24/02	4.30	1	ΟΕΔ-ΣΤΘ-240242-30X-2,000-1,00	---	---	---	---	---	---	---
742,153	1,000.00	0.93	FLR Πργμ/360	10/08/2019	5	---	10/02 - 10/08	---	1	ΟΕΔ-ΚΥΜ-100819-05X-0,934-1.000	---	---	---	---	---	---	---
4,030,827	1,000.00	4.75	Πργμ/Πργμ	17/04/2019	5	---	17/04	4.75	1	ΟΕΔ-ΣΤΘ-170419-05X-4,750-1.000	---	---	---	---	---	---	---
2,089,066	1,000.00	3.38	Πργμ/Πργμ	17/07/2017	3	---	17/07	3.38	1	ΟΕΔ-ΣΤΘ-170717-03X-3,375-1.000	---	---	---	---	---	---	---

**Σημειώσεις Ομολόγων Ελλ. Δημοσίου**

Ο Όγκος Συναλλαγών υπολογίζεται ως (Τεμάχια) \* (Ονομαστική Τιμή). Η Αξία Συναλλαγών υπολογίζεται ως (Τεμάχια) \* (Ονομαστική Τιμή) \* (Τιμή %) + (Δεδουλευμένοι Τόκοι)

Η Αξία του τρέχοντος τοκομεριδίου για τις εκδόσεις Ονομαστικής Αξίας 0,01 ευρώ, αναφέρεται σε Ονομαστική Αξία 100 ευρώ.

FLR (= Floating Interest Rate) Ομόλογο Μεταβλητού Επιτοκίου.

[1] - Η Ημερομηνία Λήξης της τοκοφόρου περιόδου και η Ημερομηνία Πληρωμής του τοκομεριδίου.

Ομόλογα σε Κυκλοφορία	Νόμισμα / Ελάχιστη διαπραγ.	Ημερομηνία Πληρ.	Αξία τρέχοντος τοκομεριδίου	Σημείωση	Προσ/μένο* Τοκ/ρίδιο	Μονάδα διαπραγ/σης	Ημερ/νία Έκδοσης	Διάρκεια (έτη)	Σημερινό επιτόκιο	Υ.Δ.Τ σε	Ομόλογα	Τελευταία τιμή προηγ.	Τελευτ. Εκφ. Τιμή	Εκφ. τοις μετρητοίς (€) Αγور. / Πώλ Ημερομηνία	Συναλλαγές σε τμχ	Ελάχιστο ζωής	Μέγιστο ζωής
<b>Ομολογιακά Δάνεια Διεθνών Οργανισμών</b>																	
1,000,000	EUR / 1000	21/07	---	---	9	1	21/07/2006	10	5.0 FLR	360	ΟΜΟΛΟΓΟ ΕΥΡΩΠΑΪΚΗΣ ΤΡΑΠΕΖΑΣ ΕΠΕΝΔΥΣΕΩΝ	97.50	16/04/2007	---	---	---	---
<b>Νομικών Προσώπων και Εταιρειών σε Συνάλλαγμα και Ευρο</b>																	
0	GBP / 10	01/12	0.25	---	58	1	01/12/1928	100	2.5	360	Ε.Κ.Τ.Ε.	---	---	---	---	---	---
103,746	GBP / 10	01/12	0.25	---	56	1	01/12/1930	98	2.5	360	Ε.Κ.Τ.Ε. σειρά	2.27	05/02/1996	2.27	Π	05/02/1996	2.27

**Σημειώσεις Ομολόγων Ελλ. Δημοσίου**

Υ.Δ.Τ: Υπολογισμός Δεδουλευμένων Τόκων.

FLR (= Floating Interest Rate) Ομόλογο Μεταβλητού Επιτοκίου.

Η ελάχιστη διαπραγματεύσιμη Ονομαστική Αξία για όλους τους Άυλους Τίτλους του Δημοσίου είναι τα 100 Ευρώ.

\* Προσ/μένο = Προσαρτημένο

**Ομόλογα Κρατικών Τραπεζών (ετήσιας διάρκειας)**

Πλήθος Εισηγμ. Ομολογιών	Ονομαστική αξία	Αρχικό Επιτόκιο	Τρέχον Επιτόκιο	Ετήσιος Τόκος	Ημερομηνία Έκδοσης	Σημείωση	Ομόλογα Κρατικών Τραπεζών	Μον. Διαπρ.	Ετήσιες Ανανεώσεις	Τελευτ. Εκφ. τοις μετρητοίς (€) Τιμή	Αγορ. / Πώλ.	Όγκος
342,560	135.17	2.35	3.92	0.00	31/01/2005	---	ΟΜΟΛΟΓΟ ΕΤΒΑ	1	10	100.00	A	---
2,446	1,182.96	4.90	2.47	29.69	31/05/2008	---	ΟΜΟΛΟΓΟ ΕΤΒΑ	1	7	---	---	---

**Σημειώσεις Ομολόγων**

Οι ετήσιες ανανεώσεις των Ομολόγων ΕΤΒΑ είναι απαλλαγμένες των φόρων (καθαρά επιτόκια).  
Για τα ομόλογα έκδοσης μέχρι και 31/12/2014 ο δεδουλευμένος τόκος έχει κεφαλαιοποιηθεί.

**Πίνακας Μελών Χρηματιστηρίου Αθηνών και Μελών ΕΤ.ΕΚ.**

Επωνυμία			Αγορά Μετοχών			Αγορά Παραγώγων			Μέλη ΕΤ.ΕΚ.			
	Διεύθυνση	Τηλέφωνο	Φαξ	Μέλος Αγοράς	Μέλος εξ Αποστάσεως	Ειδικός Διαπρήτης	Διαπρήτης	Ειδικός Διαπρήτης	Παραγελίχος	Γενικό Εκκαθιστικό	Άμεσο Εκκαθιστικό	Μη Εκκαθιστικό
<b>ALPHA ΤΡΑΠΕΖΑ Α.Ε.</b>												
ΣΤΑΔΙΟΥ 40, ΑΘΗΝΑ	(210)-3265546	(210)-3265811										
	(210)-3260000	(210)-3264116										
<b>ARGUS STOCKBROKERS LTD</b>												
ΛΕΩΦΟΡΟΣ KENNETY ΓΡ. 303 12-14, ΛΕΥΚΩΣΙΑ ΚΥΠΡΟΥ	(+35722)-22717000	(+35722)-22717070										
<b>ATLANTIC SECURITIES LIMITED</b>												
ΠΡΟΔΡΟΜΟΥ 37, ΛΕΥΚΩΣΙΑ ΚΥΠΡΟΥ	(+35722)-445400	(+35722)-661914										
<b>ΑΤΤΙΚΑ BANK ΑΝΩΝΥΜΗ ΤΡΑΠΕΖΙΚΗ ΕΤΑΙΡΕΙΑ</b>												
ΑΚΑΔΗΜΙΑΣ 54, ΑΘΗΝΑ	(210)-3390757	(210)-3646090										
ΟΜΗΡΟΥ 23, ΑΘΗΝΑ	(210)-3669000	(210)-3669410										
<b>ΑΧΙΑ VENTURES GROUP LTD</b>												
Γ. ΚΡΑΝΙΔΙΩΤΗ 10, ΛΕΥΚΩΣΙΑ ΚΥΠΡΟΥ	+357 22 742000	+357 22 742001										
<b>ΑΧΟΝ ΧΡΗΜΑΤΙΣΤΗΡΙΑΚΗ Α.Ε.Π.Ε.Υ.</b>												
ΣΤΑΔΙΟΥ 48, ΑΘΗΝΑ	(210)-3363800	(210)-3243903										
<b>BANK OF AMERICA MERRILL LYNCH</b>												
KING EDWARD STREET 2, LONDON	(+4420)-79952000	(+4420)-79954525										
<b>BETA ΧΡΗΜΑΤΙΣΤΗΡΙΑΚΗ Α.Ε.Π.Ε.Υ.</b>												
ΒΡΑΙΛΑ & Λ. ΑΛΕΞΑΝΔΡΑΣ 29, ΑΘΗΝΑ	(210)-6478900	(210)-6410139										
<b>BNP PARIBAS SECURITIES SERVICES</b>												
ΒΑΣ. ΣΟΦΙΑΣ 94, ΑΘΗΝΑ	(210)-7468500	(210)-7468579										
<b>CAPITAL ΧΡΗΜΑΤΙΣΤΗΡΙΑΚΗ Α.Ε.Π.Ε.Υ.</b>												
ΜΗΤΡΟΠΟΛΕΩΣ 58, ΑΘΗΝΑ	(210)-3369700	(210)-3369820										
<b>CFS ΧΡΗΜΑΤΙΣΤΗΡΙΑΚΗ Α.Ε.Π.Ε.Υ.</b>												
ΣΤΑΔΙΟΥ 3, ΑΘΗΝΑ	(210)-3360800	(210)-3311854										
<b>CITIGROUP GLOBAL MARKET LTD</b>												
CITIGROUP CENTRE, CANADA SQUARE, CANARY WHART, LONDON	002079864000	002079862266										
<b>CREDIT AGRICOLE CHEUVREUX S.A.</b>												
9 QUAI PAUL DOUMER, ΠΑΡΙΣΙ	33 (0) 1 41 89 70 00											
<b>CREDIT SUISSE SECURITIES (EUROPE) LIMITED</b>												
ONE SABOT SQUARE, LONDON	+44 20 7888 8888	+44 20 7888 1600										
<b>DEUTSCHE BANK A.G.</b>												
THEODOR-HEUSS-ALLEE 70, ΦΡΑΚΝΦΟΥΡΤΗ	0049 69 910 00	0049 69 910 34 225										
<b>EUROBANK EQUITIES Α.Ε.Π.Ε.Υ.</b>												
ΦΙΛΕΛΛΗΝΩΝ 10, ΑΘΗΝΑ	(210)-3720000	(210)-3720001										
<b>EUROCORP ΧΡΗΜΑΤΙΣΤΗΡΙΑΚΗ Α.Ε.</b>												
Π.Λ. ΦΙΛΙΚΗΣ ΕΤΑΙΡΕΙΑΣ 14, ΑΘΗΝΑ	(210)-7263500	(210)-7263666										
<b>EUROTRUST ΧΡΗΜΑΤΙΣΤΗΡΙΑΚΗ Α.Ε.Π.Ε.Υ.</b>												
ΣΟΦΟΚΛΕΟΥΣ 13-15, ΑΘΗΝΑ	(210)-3363100	(210)-3238334										
<b>EUROXX Χ.Α.Ε.Π.Ε.Υ.</b>												
ΠΑΛΑΙΟΛΟΓΟΥ 7, ΧΑΛΑΝΔΡΙ	(210)-6879400	(210)-6879401										
<b>GLOBAL CAPITAL SECURITIES AND FINANCIAL SERVICES LTD</b>												
ΛΕΩΦ. ΛΕΜΕΣΟΥ 5, ΛΕΜΕΣΟΣ ΚΥΠΡΟΥ	(+35722)-710710	(+35722)-339332										
<b>GUARDIAN TRUST ΧΡΗΜΑΤΙΣΤΗΡΙΑΚΗ Α.Ε.Π.Ε.Υ.</b>												
ΦΙΛΕΛΛΗΝΩΝ 15, ΑΘΗΝΑ	(210)-3220402	(210)-3220498										
<b>HSBC ΤΡΑΠΕΖΑ</b>												
Λ. ΜΕΣΟΓΕΙΩΝ 109-111, ΑΘΗΝΑ	(210)-6961507	(210)-6929310										
<b>INDEX ΧΡΗΜΑΤΙΣΤΗΡΙΑΚΗ Α.Ε.Π.Ε.Υ.</b>												
ΔΡΑΓΑΤΣΑΝΙΟΥ 6, ΑΘΗΝΑ	(210)-3213920	(210)-3213216										
<b>LAIKI FINANCIAL SERVICES LTD</b>												
CLR HOUSE, Λ. ΒΥΡΩΝΟΣ 26, ΛΕΥΚΩΣΙΑ ΚΥΠΡΟΥ	(+35722)-898600	(+35722)-680953										
<b>MAGNA TRUST ΧΡΗΜΑΤΙΣΤΗΡΙΑΚΗ Α.Ε.Π.Ε.Υ.</b>												
ΦΕΙΔΙΟΥ 9, ΑΘΗΝΑ	(210)-3327503	(210)-3327599										
<b>MEGA EQUITY SEC. &amp; FINANCIAL SERVICES LTD</b>												
Λ. ΓΡΙΒΑ ΔΙΓΕΝΗ 42-44, ΛΕΥΚΩΣΙΑ ΚΥΠΡΟΥ	(+35722)-711711	(+35722)-711811										
<b>MERIT ΧΡΗΜΑΤΙΣΤΗΡΙΑΚΗ Α.Ε.Π.Ε.Υ.</b>												
ΒΑΣΙΛΕΩΣ ΚΩΝΣΤΑΝΤΙΝΟΥ 38, ΑΘΗΝΑ	(210)-3671800	(210)-3671830										
<b>NBG SECURITIES Α.Ε.Π.Ε.Υ.</b>												
ΑΚΑΔΗΜΙΑΣ 68, ΑΘΗΝΑ	(210)-3328500	(210)-3328565										
<b>NUNTIUS ΧΡΗΜΑΤΙΣΤΗΡΙΑΚΗ Α.Ε.Π.Ε.Υ.</b>												
ΔΡΑΓΑΤΣΑΝΙΟΥ 6, ΑΘΗΝΑ	(210)-3350599	(210)-3254846										
<b>PRELIUM Α.Ε.Π.Ε.Υ.</b>												
ΚΗΦΙΣΙΑΣ & ΔΑΒΑΚΗ 1, ΑΘΗΝΑ	(210)-3677000	(210)-6920403										

**Πίνακας Μελών Χρηματιστηρίου Αθηνών και Μελών ΕΤ.ΕΚ.**

Επωνυμία	Διεύθυνση	Τηλέφωνο	Φαξ	Αγορά Μετοχών			Αγορά Παραγώγων			Μέλη ΕΤ.ΕΚ.				
				Μέλος Αγοράς	Μέλος εξ Αποστάσεως	Ειδικός Διαπρήτης	Διαπρήτης	Ειδικός Διαπρήτης	Παραγγελίχρος	Γενικό Εκκαθιστικό	Άμεσο Εκκαθιστικό	Μη Εκκαθιστικό		
<b>PROCHOICE ΧΡΗΜΑΤΙΣΤΗΡΙΑΚΗ ΛΤΔ</b>				✓	✓									
ΣΠΥΡΟΥ ΚΥΠΡΙΑΝΟΥ 57, ΛΕΥΚΩΣΙΑ ΚΥΠΡΟΥ		+357-24-661192	+357-24-662464											
<b>SHARELINK SEC. &amp; FINANCIAL SERVICES LTD</b>				✓	✓									
ELLINAS HOUSE, ΘΕΟΤΟΚΗ 6, ΛΕΥΚΩΣΙΑ ΚΥΠΡΟΥ		(+35722)-554200	(+35722)-750852											
<b>SOCIETE GENERALE S.A.</b>				✓	✓		✓							
COURS VALMY ΡΥΤΕΛΑΥΧ - LA DEFENSE 17, ΠΑΡΙΣΙ		(+33) 142134754	(+33) 142135697											
Λ. ΚΗΦΙΣΙΑΣ 240-242, ΑΘΗΝΑ		(210)-6790161	(210)-6728828											
<b>SOLIDUS SECURITIES ΑΧΕΠΕΥ</b>				✓			✓					✓		
ΛΟΥΙΖΗΣ ΡΙΑΝΚΟΥΡ 64, ΑΘΗΝΑ		(210)-6925500	(210)-6985421											
<b>THE CYPRUS INVESTMENT &amp; SEC. CORP. LTD (CISCO)</b>				✓	✓									
ΕΒΡΟΥ (EUROLIFE HOUSE) 4, ΛΕΥΚΩΣΙΑ ΚΥΠΡΟΥ		(+35722)-881800	(+35722)-881801											
<b>UBS LIMITED</b>				✓	✓									
FINSBURY AVENUE 1, LONDON		(+4420)-79013333	(+4420)-79012345											
<b>Α. ΣΑΡΡΗΣ ΧΡΗΜΑΤΙΣΤΗΡΙΑΚΗ Α.Ε.Π.Ε.Υ.</b>				✓										
ΔΡΑΓΑΤΣΑΝΙΟΥ 6, ΑΘΗΝΑ		(210)-3367700	(210)-3312324											
<b>ΑΓΡΟΤΙΚΗ ΤΡΑΠΕΖΑ ΤΗΣ ΕΛΛΑΔΟΣ Α.Ε.</b>								✓					✓	
ΠΑΝΕΠΙΣΤΗΜΙΟΥ 23, ΑΘΗΝΑ		(210)-3298400	(210)-3298322											
<b>ΑΘΗΝΑΪΚΗ ΧΡΗΜΑΤΙΣΤΗΡΙΑΚΗ Α.Ε.Π.Ε.Υ.</b>				✓										
ΣΤΑΔΙΟΥ 33, ΑΘΗΝΑ		(210)-3254764	(210)-3254767											
<b>ΑΛΦΑ FINANCE ΔΕΠΕΥ</b>				✓		✓		✓					✓	
ΜΕΡΛΙΝ 5, ΑΘΗΝΑ		(210)-3677400	(210)-3311193											
<b>ΑΤΛΑΣ ΧΡΗΜΑΤΙΣΤΗΡΙΑΚΗ Α.Ε.Π.Ε.Υ.</b>				✓			✓							✓
ΜΙΧΑΛΛΑΚΟΠΟΥΛΟΥ 125 & ΒΕΡΒΑΙΝΩΝ 14 - 16, ΑΘΗΝΑ		(210)-3363300	(210)-3238925											
<b>Γ.Α. ΠΕΡΒΑΝΑΣ ΧΡΗΜΑΤΙΣΤΗΡΙΑΚΗ ΔΕΠΕΥ</b>				✓			✓							✓
ΣΟΦΟΚΛΕΟΥΣ 7 - 9, ΑΘΗΝΑ		(210)-3251875	(210)-3210291											
<b>Δ. ΑΘ. ΤΣΕΚΟΥΡΑΣ ΧΡΗΜΑΤΙΣΤΗΡΙΑΚΗ Α.Ε.Π.Ε.Υ.</b>				✓										
ΠΕΣΜΑΖΟΓΛΟΥ 3,		(210)-3214406	(210)-3211997											
<b>ΔΙΕΘΝΗΣ ΧΡΗΜΑΤΙΣΤΗΡΙΑΚΗ Α.Ε.Π.Ε.Υ.</b>							✓						✓	
Λ. ΣΥΓΓΡΟΥ 80-88, ΑΘΗΝΑ		(210)-9203000	(210)-9203052											
<b>ΔΥΝΑΜΙΚΗ ΧΡΗΜΑΤΙΣΤΗΡΙΑΚΗ Α.Ε.Π.Ε.Υ.</b>				✓					✓				✓	
ΧΑΡΙΛΑΟΥ ΤΡΙΚΟΥΠΗ 6 - 10, ΑΘΗΝΑ		(210)-3677700	(210)-3677777											
<b>ΕΘΝΙΚΗ ΤΡΑΠΕΖΑ ΤΗΣ ΕΛΛΑΔΟΣ Α.Ε.</b>				✓				✓				✓		
ΑΚΑΔΗΜΙΑΣ 68, ΑΘΗΝΑ		(210)-3328817	(210)-3328678											
ΑΙΟΛΟΥ 86, ΑΘΗΝΑ		(210)-3341000	(210)-3228187											
<b>ΕΛΛΗΝΙΚΗ ΤΡΑΠΕΖΑ (ΕΠΕΝΔΥΣΕΙΣ) ΛΤΔ</b>				✓	✓									
ΛΕΩΦΟΡΟΣ ΚΥΡΙΑΚΟΥ ΜΑΤΣΗ 31, ΛΕΥΚΩΣΙΑ ΚΥΠΡΟΥ		(+35722)-500100	(+35722)-500110											
<b>ΕΛΛΗΝΟΑΜΕΡΙΚΑΝΙΚΗ ΧΡΗΜΑΤΙΣΤΗΡΙΑΚΗ Α.Ε.Π.Ε.Υ.</b>				✓			✓							
ΕΥΡΙΠΙΔΟΥ 6, ΑΘΗΝΑ		(210)-3311100	(210)-3215968											
<b>ΕΠΕΝΔΥΤΙΚΗ ΤΡΑΠΕΖΑ ΕΛΛΑΔΟΣ Α.Ε.</b>				✓		✓		✓				✓		
ΑΙΓΕΙΑΛΙΑΣ 32, ΜΑΡΟΥΣΙ		(210) 8173000	(210) 8173101											
Λ. ΚΗΦΙΣΙΑΣ 24B, ΜΑΡΟΥΣΙ		(210)-8171800	(210)-8171889											
<b>ΗΛΙΑΣ ΠΕΤΡΟΠΟΥΛΑΚΗΣ ΧΡΗΜΑΤΙΣΤΗΡΙΑΚΗ Α.Ε.Π.Ε.Υ.</b>				✓						✓				✓
ΑΡΙΣΤΕΙΔΟΥ 9, ΑΘΗΝΑ		(210)-3213928	(210)-3216810											
<b>Ι. ΧΡ. ΜΑΥΡΙΚΗΣ ΧΡΗΜΑΤΙΣΤΗΡΙΑΚΗ Α.Ε.Π.Ε.Υ.</b>				✓										
ΣΟΦΟΚΛΕΟΥΣ 5, ΑΘΗΝΑ		(210)-3213949	(210)-3217767											
<b>ΚΑΠΠΑ ΧΡΗΜΑΤΙΣΤΗΡΙΑΚΗ Α.Ε.Π.Ε.Υ.</b>				✓			✓							✓
ΒΑΛΛΩΡΙΤΟΥ 15, ΑΘΗΝΑ		(210)-3610371	(210)-3641002											
<b>ΚΑΡΑΜΑΝΩΦ ΧΡΗΜΑΤΙΣΤΗΡΙΑΚΗ Α.Ε.Π.Ε.Υ.</b>				✓						✓			✓	
ΠΛ. ΑΓ. ΘΕΟΔΩΡΩΝ 2, ΑΘΗΝΑ		(210)-3212947	(210)-3217088											
<b>ΚΥΚΛΟΣ ΧΡΗΜΑΤΙΣΤΗΡΙΑΚΗ Α.Ε.Π.Ε.Υ.</b>				✓		✓	✓						✓	
ΠΑΝΕΠΙΣΤΗΜΙΟΥ 39, ΑΘΗΝΑ		(210)-3364300	(210)-3239122											
<b>ΚΥΠΡΟΥ ΧΡΗΜΑΤΙΣΤΗΡΙΑΚΗ ΔΕΠΕΥ</b>						✓	✓							✓
ΧΑΛΚΥΔΟΝΟΣ & ΦΕΙΔΙΠΠΙΔΟΥ 26 26, ΑΘΗΝΑ		(210)-8701000	(210)-8701049											
<b>ΛΕΩΝ ΔΕΠΟΛΑΣ ΧΡΗΜΑΤΙΣΤΗΡΙΑΚΗ Α.Ε.Π.Ε.Υ.</b>				✓						✓				✓
ΧΡ. ΛΑΔΑ 1, ΑΘΗΝΑ		(210)-3213286	(210)-3211618											
<b>ΜΙΔΑΣ ΧΡΗΜΑΤΙΣΤΗΡΙΑΚΗ Α.Ε.Π.Ε.Υ.</b>				✓										
ΣΟΦΟΚΛΕΟΥΣ 5, ΑΘΗΝΑ		(210)-3253203	(210)-3253205											
<b>Ν. ΣΑΡΡΟΣ ΧΡΗΜΑΤΙΣΤΗΡΙΑΚΗ Α.Ε.</b>							✓							
ΣΟΦΟΚΛΕΟΥΣ 7-9, ΑΘΗΝΑ		(210)-3705600	(210)-3219992											
<b>Ν. ΧΡΥΣΟΧΟΪΔΗΣ ΧΡΗΜΑΤΙΣΤΗΡΙΑΚΗ Α.Ε.Π.Ε.Υ.</b>				✓						✓			✓	
ΣΟΦΟΚΛΕΟΥΣ 7 - 9, ΑΘΗΝΑ		(210)-3213913	(210)-3216115											
<b>ΝΕΑ ΠΡΟΤΟΝ ΤΡΑΠΕΖΑ Α.Ε.</b>							✓						✓	
ΕΣΛΙΝ & ΑΜΑΛΙΑΔΟΣ 20, ΑΘΗΝΑ		210 6970000	210 6970111											

**Πίνακας Μελών Χρηματιστηρίου Αθηνών και Μελών ΕΤ.ΕΚ.**

Επωνυμία	Διεύθυνση	Τηλέφωνο	Φαξ	Αγορά Μετοχών			Αγορά Παραγώγων			Μέλη ΕΤ.ΕΚ.				
				Μέλος Αγοράς	Μέλος εξ Αποστάσεως	Ειδικός Διαπρήτης	Διαπρήτης	Ειδικός Διαπρήτης	Παραγγελίχως	Γενικό Εκκαθιστικό	Άμεσο Εκκαθιστικό	Μη Εκκαθιστικό		
<b>ΠΑΝΤΕΛΑΚΗΣ ΧΡΗΜΑΤΙΣΤΗΡΙΑΚΗ ΑΕΠΕΥ</b>				✓			✓						✓	
Λ. ΜΕΣΟΓΕΙΩΝ 109-111, ΑΘΗΝΑ					(210)-6965000	(210)-6929550								
<b>ΠΕΙΡΑΙΩΣ Α.Ε.Π.Ε.Υ.</b>				✓				✓				✓		
ΣΤΑΔΙΟΥ 10, ΑΘΗΝΑ					(210)-3354100	(210)-3233814								
<b>ΠΗΓΑΣΟΣ ΧΡΗΜΑΤΙΣΤΗΡΙΑΚΗ Α.Ε.Π.Ε.Υ.</b>				✓			✓							
ΒΑΛΛΑΡΙΤΟΥ 17, ΑΘΗΝΑ					(210)-3670700	(210)-3670760								
<b>ΣΤ.ΕΜ. ΛΑΥΡΕΝΤΑΚΗΣ ΧΡΗΜΑΤΙΣΤΗΡΙΑΚΗ Α.Ε.Π.Ε.Υ.</b>				✓			✓						✓	
ΣΟΦΟΚΛΕΟΥΣ 7 - 9, ΑΘΗΝΑ					(210)-3213336	(210)-3246572								
<b>ΣΥΝΕΡΓΑΤΙΚΗ ΚΕΝΤΡΙΚΗ ΤΡΑΠΕΖΑ ΛΤΔ</b>						✓								
ΓΡΗΓΟΡΗ ΑΥΞΕΝΤΙΟΥ 8, ΛΕΥΚΩΣΙΑ ΚΥΠΡΟΥ					(+35722)-743300	(+35722)-672083								
<b>ΤΡΑΠΕΖΑ EUROBANK ERGASIAS A.E.</b>											✓			
ΟΘΩΝΟΣ 8, ΑΘΗΝΑ					(210)-3337969	(210)-3245916								
					(210)-3337000	(210)-3233866								
<b>ΤΡΑΠΕΖΑ ΚΥΠΡΟΥ ΔΗΜΟΣΙΑ ΕΤΑΙΡΙΑ ΛΙΜΙΤΕΔ</b>											✓			
ΛΕΩΦ. ΑΛΕΞΑΝΔΡΑΣ 170, ΑΘΗΝΑ					(210)-6477708	(210)-6477709								
ΣΤΑΣΙΝΟΥ (ΑΓ. ΠΑΡΑΣΚΕΥΗ, ΣΤΡΩΒΟΛΟΣ) 51, ΛΕΥΚΩΣΙΑ ΚΥΠΡΟΥ					(0035722)-121883	(0035722)-336258								
<b>ΤΡΑΠΕΖΑ ΠΕΙΡΑΙΩΣ Α.Ε.</b>				✓						✓				
ΑΜΕΡΙΚΗΣ 4, ΑΘΗΝΑ					(210)-3335000	(210)-3335079			✓		✓			
					(210)-3335918	(210)-3254207								

**Πίνακας Μετοχών Υπό Ειδική Διαπραγμάτευση**

Μετοχές	Κατηγορία Διαπραγμάτευσης	
	Έναρξη Ειδικής Διαπραγμάτευσης	Λήξη Ειδικής Διαπραγμάτευσης
<b>Ειδικός Διαπραγματευτής</b>		
<b>CYPRUS POPULAR BANK (ΚΟ)</b>	<b>Κατάσταση σε Αναστολή</b>	
ΠΕΙΡΑΙΩΣ Α.Ε.Π.Ε.Υ.	02/02/2013	01/01/2400
<b>ΒΙΟΧΑΛΚΟ (ΚΑ)</b>	<b>Κατάσταση σε Αναστολή</b>	
EUROBANK EQUITIES Α.Ε.Π.Ε.Υ.	20/01/2013	01/01/2400
MERIT ΧΡΗΜΑΤΙΣΤΗΡΙΑΚΗ Α.Ε.Π.Ε.Υ.	13/12/2012	01/01/2400
ΑΛΦΑ FINANCE ΑΕΠΕΥ	11/02/2013	01/01/2400
<b>ALPHA BANK (ΚΟ)</b>	<b>Κύρια Αγορά</b>	
EUROBANK EQUITIES Α.Ε.Π.Ε.Υ.	24/10/2012	01/01/2400
MERIT ΧΡΗΜΑΤΙΣΤΗΡΙΑΚΗ Α.Ε.Π.Ε.Υ.	03/09/2013	01/01/2400
NBG SECURITIES Α.Ε.Π.Ε.Υ.	15/01/2013	01/01/2400
ΕΛΛΗΝΟΑΜΕΡΙΚΑΝΙΚΗ ΧΡΗΜΑΤΙΣΤΗΡΙΑΚΗ Α.Ε.Π.Ε.Υ.	25/07/2014	01/01/2400
ΕΠΕΝΔΥΤΙΚΗ ΤΡΑΠΕΖΑ ΕΛΛΑΔΟΣ Α.Ε.	08/01/2013	01/01/2400
ΠΕΙΡΑΙΩΣ Α.Ε.Π.Ε.Υ.	28/05/2013	01/01/2400
<b>ΑΤΤΙΚΑ BANK Α.Τ.Ε. (ΚΟ)</b>	<b>Κύρια Αγορά</b>	
ΒΕΤΑ ΧΡΗΜΑΤΙΣΤΗΡΙΑΚΗ Α.Ε.Π.Ε.Υ.	02/06/2014	01/01/2400
EUROBANK EQUITIES Α.Ε.Π.Ε.Υ.	25/07/2014	01/01/2400
ΕΛΛΗΝΟΑΜΕΡΙΚΑΝΙΚΗ ΧΡΗΜΑΤΙΣΤΗΡΙΑΚΗ Α.Ε.Π.Ε.Υ.	25/07/2014	01/01/2400
<b>BYTE COMPUTER (ΚΟ)</b>	<b>Κύρια Αγορά</b>	
MERIT ΧΡΗΜΑΤΙΣΤΗΡΙΑΚΗ Α.Ε.Π.Ε.Υ.	04/08/2013	01/01/2400
<b>COCA-COLA HBC AG (ΚΟ)</b>	<b>Κύρια Αγορά</b>	
EUROBANK EQUITIES Α.Ε.Π.Ε.Υ.	23/10/2013	01/01/2400
NBG SECURITIES Α.Ε.Π.Ε.Υ.	29/04/2013	01/01/2400
<b>FOLLI-FOLLIE (ΚΟ)</b>	<b>Κύρια Αγορά</b>	
NBG SECURITIES Α.Ε.Π.Ε.Υ.	17/02/2014	01/01/2400
<b>FRIGOLASS (ΚΟ)</b>	<b>Κύρια Αγορά</b>	
EUROBANK EQUITIES Α.Ε.Π.Ε.Υ.	27/10/2014	01/01/2400
<b>INTRAKAT (ΚΟ)</b>	<b>Κύρια Αγορά</b>	
MERIT ΧΡΗΜΑΤΙΣΤΗΡΙΑΚΗ Α.Ε.Π.Ε.Υ.	27/12/2012	01/01/2400
<b>LAMDA DEVELOPMENT (ΚΟ)</b>	<b>Κύρια Αγορά</b>	
EUROBANK EQUITIES Α.Ε.Π.Ε.Υ.	08/12/2014	01/01/2400
<b>MARFIN INVESTMENT GROUP (ΚΟ)</b>	<b>Κύρια Αγορά</b>	
ΕΛΛΗΝΟΑΜΕΡΙΚΑΝΙΚΗ ΧΡΗΜΑΤΙΣΤΗΡΙΑΚΗ Α.Ε.Π.Ε.Υ.	25/07/2014	01/01/2400
ΠΕΙΡΑΙΩΣ Α.Ε.Π.Ε.Υ.	02/02/2013	01/01/2400
<b>MLS ΠΛΗΡΟΦΟΡΙΚΗ (ΚΟ)</b>	<b>Κύρια Αγορά</b>	
ΒΕΤΑ ΧΡΗΜΑΤΙΣΤΗΡΙΑΚΗ Α.Ε.Π.Ε.Υ.	18/07/2013	01/01/2400
<b>PROFILE (ΚΟ)</b>	<b>Κύρια Αγορά</b>	
EUROBANK EQUITIES Α.Ε.Π.Ε.Υ.	23/06/2014	01/01/2400
<b>REDS (ΚΟ)</b>	<b>Κύρια Αγορά</b>	
EUROBANK EQUITIES Α.Ε.Π.Ε.Υ.	05/09/2014	01/01/2400
<b>VIOTALCO SA/NV (ΚΑ)</b>	<b>Κύρια Αγορά</b>	
MERIT ΧΡΗΜΑΤΙΣΤΗΡΙΑΚΗ Α.Ε.Π.Ε.Υ.	17/03/2014	01/01/2400
ΑΛΦΑ FINANCE ΑΕΠΕΥ	17/02/2014	01/01/2400
<b>ΑΛΟΥΜΥΛ (ΚΟ)</b>	<b>Κύρια Αγορά</b>	
ΒΕΤΑ ΧΡΗΜΑΤΙΣΤΗΡΙΑΚΗ Α.Ε.Π.Ε.Υ.	18/07/2013	01/01/2400
<b>ΓΕΚ ΤΕΡΝΑ (ΚΟ)</b>	<b>Κύρια Αγορά</b>	
ΕΠΕΝΔΥΤΙΚΗ ΤΡΑΠΕΖΑ ΕΛΛΑΔΟΣ Α.Ε.	02/01/2013	01/01/2400
<b>ΔΕΗ (ΚΟ)</b>	<b>Κύρια Αγορά</b>	
EUROBANK EQUITIES Α.Ε.Π.Ε.Υ.	23/10/2012	01/01/2400
NBG SECURITIES Α.Ε.Π.Ε.Υ.	26/03/2013	01/01/2400
ΑΛΦΑ FINANCE ΑΕΠΕΥ	08/01/2013	01/01/2400
ΕΛΛΗΝΟΑΜΕΡΙΚΑΝΙΚΗ ΧΡΗΜΑΤΙΣΤΗΡΙΑΚΗ Α.Ε.Π.Ε.Υ.	01/09/2014	01/01/2400
ΕΠΕΝΔΥΤΙΚΗ ΤΡΑΠΕΖΑ ΕΛΛΑΔΟΣ Α.Ε.	08/01/2013	01/01/2400
ΠΕΙΡΑΙΩΣ Α.Ε.Π.Ε.Υ.	28/09/2013	01/01/2400
<b>ΕΘΝΙΚΗ ΤΡΑΠΕΖΑ (ΚΟ)</b>	<b>Κύρια Αγορά</b>	
EUROBANK EQUITIES Α.Ε.Π.Ε.Υ.	24/10/2012	01/01/2400
MERIT ΧΡΗΜΑΤΙΣΤΗΡΙΑΚΗ Α.Ε.Π.Ε.Υ.	03/09/2013	01/01/2400
NBG SECURITIES Α.Ε.Π.Ε.Υ.	28/02/2013	01/01/2400
ΑΛΦΑ FINANCE ΑΕΠΕΥ	08/01/2013	01/01/2400
ΕΛΛΗΝΟΑΜΕΡΙΚΑΝΙΚΗ ΧΡΗΜΑΤΙΣΤΗΡΙΑΚΗ Α.Ε.Π.Ε.Υ.	25/07/2014	01/01/2400
ΕΠΕΝΔΥΤΙΚΗ ΤΡΑΠΕΖΑ ΕΛΛΑΔΟΣ Α.Ε.	08/01/2013	01/01/2400
ΠΕΙΡΑΙΩΣ Α.Ε.Π.Ε.Υ.	08/09/2013	01/01/2400
<b>ΕΛ.ΤΕΧ. ΑΝΕΜΟΣ Α.Ε. (ΚΟ)</b>	<b>Κύρια Αγορά</b>	
EUROBANK EQUITIES Α.Ε.Π.Ε.Υ.	22/07/2014	01/01/2400
<b>ΕΛΛΑΚΤΩΡ (ΚΟ)</b>	<b>Κύρια Αγορά</b>	
EUROBANK EQUITIES Α.Ε.Π.Ε.Υ.	01/06/2013	01/01/2400
NBG SECURITIES Α.Ε.Π.Ε.Υ.	25/06/2013	01/01/2400
ΕΠΕΝΔΥΤΙΚΗ ΤΡΑΠΕΖΑ ΕΛΛΑΔΟΣ Α.Ε.	02/01/2013	01/01/2400



**Πίνακας Μετοχών Υπό Ειδική Διαπραγμάτευση**

Μετοχές	Κατηγορία Διαπραγμάτευσης	
	Έναρξη Ειδικής Διαπραγμάτευσης	Λήξη Ειδικής Διαπραγμάτευσης
<b>ΕΙΔΙΚΟΣ ΔΙΑΠΡΑΓΜΑΤΕΥΤΗΣ</b>		
<b>ΕΛΛΗΝ. ΧΡΗΜΑΤΙΣΤΗΡΙΑ-Χ.Α. (ΚΟ)</b>		<b>Κύρια Αγορά</b>
EUROBANK EQUITIES Α.Ε.Π.Ε.Υ.	01/06/2013	01/01/2400
NBG SECURITIES Α.Ε.Π.Ε.Υ.	25/06/2013	01/01/2400
ΕΛΛΗΝΟΑΜΕΡΙΚΑΝΙΚΗ ΧΡΗΜΑΤΙΣΤΗΡΙΑΚΗ Α.Ε.Π.Ε.Υ.	01/09/2014	01/01/2400
ΕΠΕΝΔΥΤΙΚΗ ΤΡΑΠΕΖΑ ΕΛΛΑΔΟΣ Α.Ε.	02/01/2013	01/01/2400
<b>ΕΛΤΟΝ (ΚΟ)</b>		<b>Κύρια Αγορά</b>
ΒΕΤΑ ΧΡΗΜΑΤΙΣΤΗΡΙΑΚΗ Α.Ε.Π.Ε.Υ.	03/09/2013	01/01/2400
<b>ΕΥΡΩΣΥΜΒΟΥΛΟΙ (ΚΟ)</b>		<b>Κύρια Αγορά</b>
EUROBANK EQUITIES Α.Ε.Π.Ε.Υ.	22/07/2014	01/01/2400
<b>ΙΝΤΡΑΛΟΤ (ΚΟ)</b>		<b>Κύρια Αγορά</b>
EUROBANK EQUITIES Α.Ε.Π.Ε.Υ.	01/06/2013	01/01/2400
ΕΠΕΝΔΥΤΙΚΗ ΤΡΑΠΕΖΑ ΕΛΛΑΔΟΣ Α.Ε.	02/01/2013	01/01/2400
ΠΕΙΡΑΙΩΣ Α.Ε.Π.Ε.Υ.	28/09/2013	01/01/2400
<b>ΚΑΝΑΚΗΣ Σ. (ΚΟ)</b>		<b>Κύρια Αγορά</b>
ΒΕΤΑ ΧΡΗΜΑΤΙΣΤΗΡΙΑΚΗ Α.Ε.Π.Ε.Υ.	01/10/2013	01/01/2400
<b>ΚΡΕΤΑ ΦΑΡΜ (ΚΟ)</b>		<b>Κύρια Αγορά</b>
EUROBANK EQUITIES Α.Ε.Π.Ε.Υ.	17/11/2014	01/01/2400
<b>ΜΟΤΟΡ ΟΙΛ (ΚΟ)</b>		<b>Κύρια Αγορά</b>
EUROBANK EQUITIES Α.Ε.Π.Ε.Υ.	23/10/2012	01/01/2400
NBG SECURITIES Α.Ε.Π.Ε.Υ.	17/02/2014	01/01/2400
ΕΛΛΗΝΟΑΜΕΡΙΚΑΝΙΚΗ ΧΡΗΜΑΤΙΣΤΗΡΙΑΚΗ Α.Ε.Π.Ε.Υ.	01/09/2014	01/01/2400
<b>ΜΥΤΙΛΗΝΑΙΟΣ (ΚΟ)</b>		<b>Κύρια Αγορά</b>
NBG SECURITIES Α.Ε.Π.Ε.Υ.	25/06/2013	01/01/2400
ΕΛΛΗΝΟΑΜΕΡΙΚΑΝΙΚΗ ΧΡΗΜΑΤΙΣΤΗΡΙΑΚΗ Α.Ε.Π.Ε.Υ.	25/07/2014	01/01/2400
ΕΠΕΝΔΥΤΙΚΗ ΤΡΑΠΕΖΑ ΕΛΛΑΔΟΣ Α.Ε.	02/01/2013	01/01/2400
<b>ΟΠΑΠ (ΚΟ)</b>		<b>Κύρια Αγορά</b>
EUROBANK EQUITIES Α.Ε.Π.Ε.Υ.	24/10/2012	01/01/2400
NBG SECURITIES Α.Ε.Π.Ε.Υ.	15/01/2013	01/01/2400
ΑΛΦΑ FINANCE ΑΕΠΕΥ	08/01/2013	01/01/2400
ΕΛΛΗΝΟΑΜΕΡΙΚΑΝΙΚΗ ΧΡΗΜΑΤΙΣΤΗΡΙΑΚΗ Α.Ε.Π.Ε.Υ.	25/07/2014	01/01/2400
ΕΠΕΝΔΥΤΙΚΗ ΤΡΑΠΕΖΑ ΕΛΛΑΔΟΣ Α.Ε.	08/01/2013	01/01/2400
<b>ΟΤΕ (ΚΟ)</b>		<b>Κύρια Αγορά</b>
EUROBANK EQUITIES Α.Ε.Π.Ε.Υ.	24/10/2012	01/01/2400
NBG SECURITIES Α.Ε.Π.Ε.Υ.	01/12/2012	01/01/2400
ΑΛΦΑ FINANCE ΑΕΠΕΥ	08/01/2013	01/01/2400
ΕΛΛΗΝΟΑΜΕΡΙΚΑΝΙΚΗ ΧΡΗΜΑΤΙΣΤΗΡΙΑΚΗ Α.Ε.Π.Ε.Υ.	25/07/2014	01/01/2400
ΕΠΕΝΔΥΤΙΚΗ ΤΡΑΠΕΖΑ ΕΛΛΑΔΟΣ Α.Ε.	08/01/2013	01/01/2400
ΠΕΙΡΑΙΩΣ Α.Ε.Π.Ε.Υ.	08/09/2013	01/01/2400
<b>ΠΑΠΟΥΤΣΑΝΗΣ (ΚΟ)</b>		<b>Κύρια Αγορά</b>
ΒΕΤΑ ΧΡΗΜΑΤΙΣΤΗΡΙΑΚΗ Α.Ε.Π.Ε.Υ.	25/11/2013	01/01/2400
<b>ΠΕΙΡΑΙΩΣ ΤΡΑΠΕΖΑ (ΚΟ)</b>		<b>Κύρια Αγορά</b>
EUROBANK EQUITIES Α.Ε.Π.Ε.Υ.	23/10/2012	01/01/2400
MERIT ΧΡΗΜΑΤΙΣΤΗΡΙΑΚΗ Α.Ε.Π.Ε.Υ.	16/09/2013	01/01/2400
NBG SECURITIES Α.Ε.Π.Ε.Υ.	02/06/2013	01/01/2400
ΕΛΛΗΝΟΑΜΕΡΙΚΑΝΙΚΗ ΧΡΗΜΑΤΙΣΤΗΡΙΑΚΗ Α.Ε.Π.Ε.Υ.	25/07/2014	01/01/2400
ΕΠΕΝΔΥΤΙΚΗ ΤΡΑΠΕΖΑ ΕΛΛΑΔΟΣ Α.Ε.	08/01/2013	01/01/2400
ΠΕΙΡΑΙΩΣ Α.Ε.Π.Ε.Υ.	16/02/2013	01/01/2400
<b>ΠΕΤΡΟΠΟΥΛΟΣ ΠΕΤΡΟΣ (ΚΟ)</b>		<b>Κύρια Αγορά</b>
ΒΕΤΑ ΧΡΗΜΑΤΙΣΤΗΡΙΑΚΗ Α.Ε.Π.Ε.Υ.	28/05/2013	01/01/2400
<b>ΠΛΑΙΣΙΟ COMPUTERS (ΚΟ)</b>		<b>Κύρια Αγορά</b>
ΒΕΤΑ ΧΡΗΜΑΤΙΣΤΗΡΙΑΚΗ Α.Ε.Π.Ε.Υ.	05/05/2014	01/01/2400
<b>ΣΑΡΑΝΤΗΣ ΓΡ. (ΚΟ)</b>		<b>Κύρια Αγορά</b>
ΒΕΤΑ ΧΡΗΜΑΤΙΣΤΗΡΙΑΚΗ Α.Ε.Π.Ε.Υ.	14/05/2013	01/01/2400
<b>ΤΙΤΑΝ (ΚΟ)</b>		<b>Κύρια Αγορά</b>
EUROBANK EQUITIES Α.Ε.Π.Ε.Υ.	23/10/2012	01/01/2400
NBG SECURITIES Α.Ε.Π.Ε.Υ.	17/02/2014	01/01/2400
<b>ΤΡΑΠΕΖΑ EUROBANK ERGASIAS (ΚΟ)</b>		<b>Κύρια Αγορά</b>
EUROBANK EQUITIES Α.Ε.Π.Ε.Υ.	01/06/2013	01/01/2400
ΑΛΦΑ FINANCE ΑΕΠΕΥ	08/01/2013	01/01/2400
ΕΛΛΗΝΟΑΜΕΡΙΚΑΝΙΚΗ ΧΡΗΜΑΤΙΣΤΗΡΙΑΚΗ Α.Ε.Π.Ε.Υ.	25/07/2014	01/01/2400
ΕΠΕΝΔΥΤΙΚΗ ΤΡΑΠΕΖΑ ΕΛΛΑΔΟΣ Α.Ε.	08/01/2013	01/01/2400
ΠΕΙΡΑΙΩΣ Α.Ε.Π.Ε.Υ.	28/09/2013	01/01/2400

**Γνωστοποιήσεις Συναλλαγών - Κατάλογος Υπόχρεων Προσώπων**

Ημερομηνία Υποβολής [1]	Επωνυμία	Λόγος Υποβολής [2]	Υπόχρεος	Ιδιότητα Υποχρέου	Σχέση με τον Υπόχρεο	Ημερομηνία Συναλλαγής	Αγορά	Όγκος Συναλλαγών	Αξία Συναλλαγών	Φύση Συναλλαγής [3]	Είδος Χρηματ/κού μέσου	Παρατηρήσεις [4]
16/01/2015	ΕΛΛΗΝΙΚΑ ΧΡΗΜΑΤΙΣΤΗΡΙΑ - ΧΡΗΜΑΤΙΣΤΗΡΙΟ ΑΘΗΝΩΝ ΑΝΩΝΥΜΗ ΕΤΑΙΡΕΙΑ ΣΥΜΜΕΤΟΧΩΝ	B	ΚΑΡΑΒΙΑΣ ΦΩΚΙΩΝ	Μέλος ΔΣ Μη Εκτελεστικό	Συνδεδεμένο Νομικό Πρόσωπο	14/01/2015	ΠΑΡΑΓΩΓΩΝ ΧΑ	18	8,916.00	A	ΣΜΕ σε μετοχές	
16/01/2015	ΕΛΛΗΝΙΚΑ ΧΡΗΜΑΤΙΣΤΗΡΙΑ - ΧΡΗΜΑΤΙΣΤΗΡΙΟ ΑΘΗΝΩΝ ΑΝΩΝΥΜΗ ΕΤΑΙΡΕΙΑ ΣΥΜΜΕΤΟΧΩΝ	B	ΚΑΡΑΒΙΑΣ ΦΩΚΙΩΝ	Μέλος ΔΣ Μη Εκτελεστικό	Συνδεδεμένο Νομικό Πρόσωπο	14/01/2015	ΑΞΙΩΝ ΧΑ	1,700	8,494.93	Π	Μετοχή (Κοινή)	
16/01/2015	ΕΛΛΗΝΙΚΑ ΧΡΗΜΑΤΙΣΤΗΡΙΑ - ΧΡΗΜΑΤΙΣΤΗΡΙΟ ΑΘΗΝΩΝ ΑΝΩΝΥΜΗ ΕΤΑΙΡΕΙΑ ΣΥΜΜΕΤΟΧΩΝ	B	ΚΑΡΑΒΙΑΣ ΦΩΚΙΩΝ	Μέλος ΔΣ Μη Εκτελεστικό	Συνδεδεμένο Νομικό Πρόσωπο	15/01/2015	ΠΑΡΑΓΩΓΩΝ ΧΑ	15	7,130.00	A	ΣΜΕ σε μετοχές	
16/01/2015	ΕΛΛΗΝΙΚΑ ΧΡΗΜΑΤΙΣΤΗΡΙΑ - ΧΡΗΜΑΤΙΣΤΗΡΙΟ ΑΘΗΝΩΝ ΑΝΩΝΥΜΗ ΕΤΑΙΡΕΙΑ ΣΥΜΜΕΤΟΧΩΝ	B	ΚΑΡΑΒΙΑΣ ΦΩΚΙΩΝ	Μέλος ΔΣ Μη Εκτελεστικό	Συνδεδεμένο Νομικό Πρόσωπο	15/01/2015	ΑΞΙΩΝ ΧΑ	2,040	9,829.40	Π	Μετοχή (Κοινή)	
16/01/2015	ΕΛΛΗΝΙΚΑ ΧΡΗΜΑΤΙΣΤΗΡΙΑ - ΧΡΗΜΑΤΙΣΤΗΡΙΟ ΑΘΗΝΩΝ ΑΝΩΝΥΜΗ ΕΤΑΙΡΕΙΑ ΣΥΜΜΕΤΟΧΩΝ	B	ΚΑΡΑΒΙΑΣ ΦΩΚΙΩΝ	Μέλος ΔΣ Μη Εκτελεστικό	Συνδεδεμένο Νομικό Πρόσωπο	15/01/2015	ΑΞΙΩΝ ΧΑ	2,040	9,750.00	A	Μετοχή (Κοινή)	
16/01/2015	ΕΛΛΗΝΙΚΑ ΧΡΗΜΑΤΙΣΤΗΡΙΑ - ΧΡΗΜΑΤΙΣΤΗΡΙΟ ΑΘΗΝΩΝ ΑΝΩΝΥΜΗ ΕΤΑΙΡΕΙΑ ΣΥΜΜΕΤΟΧΩΝ	B	ΚΑΡΑΒΙΑΣ ΦΩΚΙΩΝ	Μέλος ΔΣ Μη Εκτελεστικό	Συνδεδεμένο Νομικό Πρόσωπο	15/01/2015	ΑΞΙΩΝ ΧΑ	1,600	7,661.00	Π	Μετοχή (Κοινή)	
16/01/2015	ΕΛΛΗΝΙΚΑ ΧΡΗΜΑΤΙΣΤΗΡΙΑ - ΧΡΗΜΑΤΙΣΤΗΡΙΟ ΑΘΗΝΩΝ ΑΝΩΝΥΜΗ ΕΤΑΙΡΕΙΑ ΣΥΜΜΕΤΟΧΩΝ	B	ΚΑΡΑΒΙΑΣ ΦΩΚΙΩΝ	Μέλος ΔΣ Μη Εκτελεστικό	Συνδεδεμένο Νομικό Πρόσωπο	15/01/2015	ΑΞΙΩΝ ΧΑ	35	166.60	A	Μετοχή (Κοινή)	
16/01/2015	ΕΥΡΩΠΑΪΚΗ ΠΙΣΤΗ Α.Ε.Γ.Α.	B	ΛΕΚΚΑΚΟΣ ΣΤΑΥΡΟΣ	Πρόεδρος ΔΣ	Συνδεδεμένο Νομικό Πρόσωπο με πρόσωπα της περίπτωσης Β	14/01/2015	ΑΞΙΩΝ ΧΑ	150,000	210,267.04	Π	Μετοχή (Κοινή)	

**Σημειώσεις Γνωστοποιήσεων Συναλλαγών**

[1] - Η Ημερομηνία Υποβολής αφορά την Ημερομηνία που η Γνωστοποίηση παρελήφθει από το Χ.Α.

[2] - Λόγος Υποβολής: Α: Πρόσωπο που ασκεί Διευθυντικά καθήκοντα, Β: Πρόσωπο που έχει στενό δεσμό με πρόσωπο που ασκεί Διευθυντικά καθήκοντα.

[3] - Φύση Συναλλαγής: Α: Αγορά, Π: Πώληση.

[4] - Παρατηρήσεις: 1 - Λόγω Συμμετοχής σε ΑΜΚ, 2 - Λόγω Εξάσκησης Δικαιώματος Προαίρεσης αγοράς μετοχών που παρέχεται στο προσωπικό, 3 - Λόγω Δωρεάς, 4 - Λόγω Συγχώνευσης ή Διάσπασης κλπ, 5 - Λόγω Μετατροπής ή Ανταλλαγής Ομολογιών, 6 - Ανταλλαγή λόγω Προαιρετικής Δημόσιας Πρότασης.

Υποκείμενη Αγορά				Αγορά Παραγώγων														
Ανωτ Τιμή	Κατωτ Τιμή	Τιμή κλεισ.	Μεταβ.	Μήνας Παράδοσης	Άνοιγμα	Ανωτ Τιμή	Κατωτ Τιμή	Τελ Τιμή	Τιμή κλεισ.	Τελευταία ζήτηση	Τελευταία προσφορά	Τιμή Εκκαθάρισης	Υψηλό ζωής	Χαμηλό ζωής	Πράξεις	Όγκος	Ανοικτές θέσεις	
<b>FTSE/X.A. Large Cap</b>																		
258.29	247.28	252.56	-2.22%															
				Ιανουάριος 2015	260.00	260.00	247.50	250.25	250.25	---	---	249.70	340.00	228.00	463	11,155	5,047	
				Φεβρουάριος 2015	249.00	252.75	243.00	251.75	251.75	---	---	248.50	---	332.75	---	1,294	16,396	50,812
				Μάρτιος 2015	254.00	254.00	245.00	245.25	245.25	---	---	248.25	328.00	---	16	137	605	
				Ιούνιος 2015	---	---	---	---	259.50	---	---	---	---	---	---	---	---	
				Σεπτέμβριος 2015	---	---	---	---	259.50	---	---	---	---	---	---	---	---	
				Δεκέμβριος 2015	---	---	---	---	260.50	---	---	---	---	---	---	---	---	

(Μονάδα Διαπραγμάτευσης: 1 Μονάδα Δείκτη x 5€, Χρηματικός Διακανονισμός)

Υποκείμενη Αγορά				Αγορά Παραγώγων													
Ανωτ Τιμή	Κατωτ Τιμή	Τιμή κλεισ.	Μεταβ.	Μήνας Παράδοσης	Άνοιγμα	Ανωτ Τιμή	Κατωτ Τιμή	Τελ Τιμή	Τιμή κλεισ.	Τελευταία ζήτηση	Τελευταία προσφορά	Τιμή Εκκαθάρισης	Υψηλό ζωής	Χαμηλό ζωής	Πράξεις	Όγκος	Ανοικτές θέσεις
(Μέγεθος Συμβολαίου: 100 Μετοχές, Φυσική Παράδοση)																	
<b>ALPHA BANK (ΚΟ)</b>				Μάρτιος 2015	0.471	0.480	0.445	0.452	0.452	---	---	0.452	0.555	---	352	9,608	35,472
0.477	0.445	0.452	-6.42%	Ιούνιος 2015	---	---	---	---	0.487	---	---	0.464	---	---	---	---	---
				Σεπτέμβριος 2015	---	---	---	---	0.490	---	---	---	---	---	---	---	---
				Δεκέμβριος 2015	---	---	---	---	0.492	---	---	---	---	---	---	---	---
(Μέγεθος Συμβολαίου: 100 Μετοχές, Φυσική Παράδοση)																	
<b>COCA-COLA HBC AG (ΚΟ)</b>				Μάρτιος 2015	14.00	14.05	13.92	14.00	14.00	---	---	14.08	17.10	---	5	12	220
14.23	13.91	14.12	0.86%	Ιούνιος 2015	---	---	---	---	14.12	---	---	---	---	---	---	---	---
				Σεπτέμβριος 2015	---	---	---	---	13.84	---	---	---	---	---	---	---	---
				Δεκέμβριος 2015	---	---	---	---	13.91	---	---	---	---	---	---	---	---
(Μέγεθος Συμβολαίου: 100 Μετοχές, Φυσική Παράδοση)																	
<b>FOLLI-FOLLIE (ΚΟ)</b>				Μάρτιος 2015	26.10	26.48	25.91	26.00	26.00	---	---	27.18	29.90	---	15	20	181
27.69	26.25	27.00	0.93%	Ιούνιος 2015	---	---	---	---	26.98	---	---	26.14	23.52	---	---	---	2
				Σεπτέμβριος 2015	---	---	---	---	27.12	---	---	---	---	---	---	---	---
				Δεκέμβριος 2015	---	---	---	---	27.25	---	---	---	---	---	---	---	---
(Μέγεθος Συμβολαίου: 100 Μετοχές, Φυσική Παράδοση)																	
<b>FRIGOGLASS (ΚΟ)</b>				Μάρτιος 2015	1.73	1.73	1.73	1.73	1.73	---	---	1.69	2.02	---	2	4	457
1.79	1.70	1.71	-3.93%	Ιούνιος 2015	---	---	---	---	1.80	---	---	---	---	---	---	---	---
				Σεπτέμβριος 2015	---	---	---	---	1.80	---	---	---	---	---	---	---	---
				Δεκέμβριος 2015	---	---	---	---	1.81	---	---	---	---	---	---	---	---
(Μέγεθος Συμβολαίου: 100 Μετοχές, Φυσική Παράδοση)																	
<b>GRIVALIA PROPERTIES (ΚΟ)</b>				Μάρτιος 2015	7.43	7.57	7.36	7.50	7.50	---	---	7.50	8.40	---	10	35	213
7.60	7.42	7.45	0.00%	Ιούνιος 2015	---	---	---	---	7.33	---	---	---	---	---	---	---	---
				Σεπτέμβριος 2015	---	---	---	---	7.37	---	---	---	---	---	---	---	---
				Δεκέμβριος 2015	---	---	---	---	7.41	---	---	---	---	---	---	---	---
(Μέγεθος Συμβολαίου: 100 Μετοχές, Φυσική Παράδοση)																	
<b>JUMBO (ΚΟ)</b>				Μάρτιος 2015	8.79	8.84	8.43	8.67	8.67	---	---	8.82	10.90	---	44	72	833
9.12	8.61	8.88	-0.89%	Ιούνιος 2015	---	---	---	---	9.04	---	---	---	---	---	---	---	---
				Σεπτέμβριος 2015	---	---	---	---	9.08	---	---	---	---	---	---	---	---
				Δεκέμβριος 2015	---	---	---	---	8.95	---	---	---	---	---	---	---	---
(Μέγεθος Συμβολαίου: 100 Μετοχές, Φυσική Παράδοση)																	
<b>MARFIN INVESTMENT GROUP (ΚΟ)</b>				Μάρτιος 2015	0.162	0.165	0.158	0.160	0.160	---	---	0.168	0.250	---	20	185	25,770
0.166	0.159	0.163	-1.81%	Ιούνιος 2015	---	---	---	---	0.167	---	---	---	---	---	---	---	---
				Σεπτέμβριος 2015	---	---	---	---	0.168	---	---	---	---	---	---	---	---
				Δεκέμβριος 2015	---	---	---	---	0.169	---	---	---	---	---	---	---	---
(Μέγεθος Συμβολαίου: 100 Μετοχές, Φυσική Παράδοση)																	
<b>VIOHALCO SA/NV (ΚΑ)</b>				Μάρτιος 2015	1.88	1.92	1.86	1.92	1.92	---	---	1.92	2.02	---	7	19	457
1.95	1.88	1.94	0.00%	Ιούνιος 2015	---	---	---	---	1.96	---	---	---	---	---	---	---	---
				Σεπτέμβριος 2015	---	---	---	---	1.97	---	---	---	---	---	---	---	---
				Δεκέμβριος 2015	---	---	---	---	1.98	---	---	---	---	---	---	---	---

Υποκείμενη Αγορά				Αγορά Παραγώγων														
Ανωτ Τιμή	Κατωτ Τιμή	Τιμή κλεισ.	Μεταβ.	Μήνας Παράδοσης	Άνοιγμα	Ανωτ Τιμή	Κατωτ Τιμή	Τελ Τιμή	Τιμή κλεισ.	Τελευταία ζήτηση	Τελευταία προσφορά	Τιμή Εκκαθάρισης	Υψηλό ζωής	Χαμηλό ζωής	Πράξεις	Όγκος	Ανοικτές θέσεις	
(Μέγεθος Συμβολαίου: 100 Μετοχές, Φυσική Παράδοση)																		
<b>ΓΕΚ ΤΕΡΝΑ (ΚΟ)</b>				Μάρτιος 2015	1.81	1.88	1.74	1.83	1.83	---	---	1.87	2.80	---	15	70	7,127	
1.85	1.77	1.83	0.00%	Ιούνιος 2015	---	---	---	---	1.85	---	---	1.87	2.73	---	---	---	---	
				Σεπτέμβριος 2015	---	---	---	---	1.86	---	---	---	---	---	---	---	---	
				Δεκέμβριος 2015	---	---	---	---	1.86	---	---	---	---	---	---	---	---	
(Μέγεθος Συμβολαίου: 100 Μετοχές, Φυσική Παράδοση)																		
<b>ΔΕΗ (ΚΟ)</b>				Μάρτιος 2015	4.95	4.98	4.64	4.82	4.82	---	---	4.81	7.94	---	351	1,351	4,898	
4.93	4.64	4.77	-2.65%	Ιούνιος 2015	---	---	---	---	4.94	---	---	4.94	8.06	---	---	---	10	
				Σεπτέμβριος 2015	---	---	---	---	4.94	---	---	---	---	---	---	---	---	
				Δεκέμβριος 2015	---	---	---	---	4.96	---	---	---	---	---	---	---	---	
(Μέγεθος Συμβολαίου: 100 Μετοχές, Φυσική Παράδοση)																		
<b>ΕΘΝΙΚΗ ΤΡΑΠΕΖΑ (ΚΟ)</b>				Μάρτιος 2015	1.36	1.38	1.27	1.34	1.34	---	---	1.34	1.90	---	561	11,019	20,141	
1.42	1.28	1.37	-4.20%	Ιούνιος 2015	---	---	---	---	1.44	---	---	1.33	2.10	---	---	---	---	
				Σεπτέμβριος 2015	---	---	---	---	1.45	---	---	---	---	---	---	---	---	
				Δεκέμβριος 2015	---	---	---	---	1.46	---	---	---	---	---	---	---	---	
(Μέγεθος Συμβολαίου: 100 Μετοχές, Φυσική Παράδοση)																		
<b>ΕΛΛΑΚΤΩΡ (ΚΟ)</b>				Μάρτιος 2015	1.77	1.82	1.75	1.82	1.82	---	---	1.83	2.75	---	36	139	1,655	
1.83	1.75	1.82	0.00%	Ιούνιος 2015	---	---	---	---	1.84	---	---	---	---	---	---	---	---	
				Σεπτέμβριος 2015	---	---	---	---	1.84	---	---	---	---	---	---	---	---	
				Δεκέμβριος 2015	---	---	---	---	1.85	---	---	---	---	---	---	---	---	
(Μέγεθος Συμβολαίου: 100 Μετοχές, Φυσική Παράδοση)																		
<b>ΕΛΛΗΝ. ΧΡΗΜΑΤΙΣΤΗΡΙΑ-Χ.Α. (ΚΟ)</b>				Μάρτιος 2015	4.68	4.71	4.58	4.63	4.63	---	---	4.59	6.30	---	69	194	1,538	
4.75	4.61	4.62	-1.70%	Ιούνιος 2015	---	---	---	---	4.65	---	---	4.54	---	---	---	---	---	
				Σεπτέμβριος 2015	---	---	---	---	4.67	---	---	---	---	---	---	---	---	
				Δεκέμβριος 2015	---	---	---	---	4.70	---	---	---	---	---	---	---	---	
(Μέγεθος Συμβολαίου: 100 Μετοχές, Φυσική Παράδοση)																		
<b>ΕΛΛΗΝΙΚΑ ΠΕΤΡΕΛΑΙΑ (ΚΟ)</b>				Μάρτιος 2015	3.49	3.50	3.43	3.50	3.50	---	---	3.59	4.75	---	24	56	3,821	
3.53	3.43	3.51	0.29%	Ιούνιος 2015	---	---	---	---	3.53	---	---	---	---	---	---	---	---	
				Σεπτέμβριος 2015	---	---	---	---	3.40	---	---	---	---	---	---	---	---	
				Δεκέμβριος 2015	---	---	---	---	3.42	---	---	---	---	---	---	---	---	
(Μέγεθος Συμβολαίου: 100 Μετοχές, Φυσική Παράδοση)																		
<b>ΕΥΔΑΠ (ΚΟ)</b>				Μάρτιος 2015	5.06	5.06	5.04	5.04	5.04	---	---	5.15	6.43	---	3	3	141	
5.45	5.20	5.20	-2.80%	Ιούνιος 2015	---	---	---	---	5.02	---	---	---	---	---	---	---	---	
				Σεπτέμβριος 2015	---	---	---	---	4.99	---	---	---	---	---	---	---	---	
				Δεκέμβριος 2015	---	---	---	---	5.02	---	---	---	---	---	---	---	---	
(Μέγεθος Συμβολαίου: 100 Μετοχές, Φυσική Παράδοση)																		
<b>ΙΝΤΡΑΛΟΤ (ΚΟ)</b>				Μάρτιος 2015	1.23	1.26	1.23	1.25	1.25	---	---	1.26	1.26	---	25	115	480	
1.29	1.24	1.27	-0.78%	Ιούνιος 2015	---	---	---	---	1.29	---	---	---	---	---	---	---	---	
				Σεπτέμβριος 2015	---	---	---	---	1.30	---	---	---	---	---	---	---	---	
				Δεκέμβριος 2015	---	---	---	---	1.30	---	---	---	---	---	---	---	---	

Υποκείμενη Αγορά				Αγορά Παραγώγων										Άνοιχτες θέσεις			
Ανωτ Τιμή	Κατωτ Τιμή	Τιμή κλεισ.	Μεταβ.	Μήνας Παράδοσης	Άνοιγμα	Ανωτ Τιμή	Κατωτ Τιμή	Τελ Τιμή	Τιμή κλεισ.	Τελευταία ζήτηση	Τελευταία προσφορά	Τιμή Εκκαθάρισης	Υψηλό ζωής	Χαμηλό ζωής	Πράξεις	Όγκος	Άνοιχτες θέσεις
(Μέγεθος Συμβολαίου: 100 Μετοχές, Φυσική Παράδοση)																	
<b>ΜΕΤΚΑ (ΚΟ)</b>				Μάρτιος 2015	8.78	8.78	8.54	8.61	8.61	---	---	8.58	9.30	---	20	42	377
8.96	8.50	8.54	-4.15%	Ιούνιος 2015	---	---	---	---	8.99	---	---	---	---	---	---	---	---
				Σεπτέμβριος 2015	---	---	---	---	8.73	---	---	---	---	---	---	---	---
				Δεκέμβριος 2015	---	---	---	---	8.78	---	---	---	---	---	---	---	---
(Μέγεθος Συμβολαίου: 100 Μετοχές, Φυσική Παράδοση)																	
<b>ΜΟΤΟΡ ΟΪΛ (ΚΟ)</b>				Μάρτιος 2015	5.94	6.07	5.70	5.90	5.90	---	---	6.06	6.80	---	24	61	399
6.12	5.84	6.06	0.50%	Ιούνιος 2015	---	---	---	---	6.08	---	---	---	---	---	---	---	---
				Σεπτέμβριος 2015	---	---	---	---	5.91	---	---	---	---	---	---	---	---
				Δεκέμβριος 2015	---	---	---	---	5.94	---	---	---	---	---	---	---	---
(Μέγεθος Συμβολαίου: 100 Μετοχές, Φυσική Παράδοση)																	
<b>ΜΥΤΙΛΗΝΑΙΟΣ (ΚΟ)</b>				Μάρτιος 2015	4.45	4.60	4.41	4.60	4.60	---	---	4.53	6.20	---	57	224	4,460
4.59	4.44	4.54	-0.22%	Ιούνιος 2015	4.52	4.53	4.52	4.53	4.53	---	---	4.57	6.43	---	2	10	10
				Σεπτέμβριος 2015	4.55	4.59	4.55	4.59	4.59	---	---	4.58	4.59	---	2	20	20
				Δεκέμβριος 2015	---	---	---	---	4.64	---	---	---	---	---	---	---	---
(Μέγεθος Συμβολαίου: 100 Μετοχές, Φυσική Παράδοση)																	
<b>ΟΛΠ (ΚΟ)</b>				Μάρτιος 2015	9.90	9.90	9.89	9.89	9.89	---	---	9.69	13.20	---	2	10	293
10.03	9.82	9.86	-0.10%	Ιούνιος 2015	---	---	---	---	9.95	---	---	---	---	---	---	---	---
				Σεπτέμβριος 2015	---	---	---	---	9.88	---	---	---	---	---	---	---	---
				Δεκέμβριος 2015	---	---	---	---	9.93	---	---	---	---	---	---	---	---
(Μέγεθος Συμβολαίου: 100 Μετοχές, Φυσική Παράδοση)																	
<b>ΟΠΑΠ (ΚΟ)</b>				Μάρτιος 2015	8.78	8.78	8.38	8.55	8.55	---	---	8.52	10.50	---	190	512	1,917
9.10	8.35	8.50	-7.20%	Ιούνιος 2015	---	---	---	---	8.99	---	---	---	---	---	---	---	---
				Σεπτέμβριος 2015	---	---	---	---	9.04	---	---	---	---	---	---	---	---
				Δεκέμβριος 2015	---	---	---	---	9.08	---	---	---	---	---	---	---	---
(Μέγεθος Συμβολαίου: 100 Μετοχές, Φυσική Παράδοση)																	
<b>ΟΤΕ (ΚΟ)</b>				Μάρτιος 2015	8.71	8.95	8.57	8.93	8.93	---	---	8.95	10.09	---	374	1,321	5,952
9.05	8.62	9.03	2.61%	Ιούνιος 2015	---	---	---	---	8.88	---	---	---	10.57	---	---	---	---
				Σεπτέμβριος 2015	---	---	---	---	8.92	---	---	---	---	---	---	---	---
				Δεκέμβριος 2015	---	---	---	---	8.96	---	---	---	---	---	---	---	---
(Μέγεθος Συμβολαίου: 100 Μετοχές, Φυσική Παράδοση)																	
<b>ΠΕΙΡΑΙΩΣ ΤΡΑΠΕΖΑ (ΚΟ)</b>				Μάρτιος 2015	0.870	0.871	0.834	0.848	0.848	---	---	0.850	1.34	---	160	2,720	16,736
0.935	0.850	0.893	-2.19%	Ιούνιος 2015	---	---	---	---	0.921	---	---	1.00	---	---	---	5	
				Σεπτέμβριος 2015	---	---	---	---	0.925	---	---	---	---	---	---	---	---
				Δεκέμβριος 2015	---	---	---	---	0.930	---	---	---	---	---	---	---	---
(Μέγεθος Συμβολαίου: 100 Μετοχές, Φυσική Παράδοση)																	
<b>ΣΙΔΕΝΟΡ (ΚΟ)</b>				Μάρτιος 2015	0.546	0.546	0.539	0.545	0.545	---	---	0.605	0.588	---	9	49	781
0.570	0.540	0.570	2.70%	Ιούνιος 2015	---	---	---	---	0.560	---	---	---	---	---	---	---	---
				Σεπτέμβριος 2015	---	---	---	---	0.563	---	---	---	---	---	---	---	---
				Δεκέμβριος 2015	---	---	---	---	0.565	---	---	---	---	---	---	---	---

Υποκείμενη Αγορά				Αγορά Παραγώγων													
Ανωτ Τιμή	Κατωτ Τιμή	Τιμή κλεισ.	Μεταβ.	Μήνας Παράδοσης	Άνοιγμα	Ανωτ Τιμή	Κατωτ Τιμή	Τελ Τιμή	Τιμή κλεισ.	Τελευταία ζήτηση	Τελευταία προσφορά	Τιμή Εκκαθάρισης	Υψηλό ζωής	Χαμηλό ζωής	Πράξεις	Όγκος	Ανοικτές θέσεις
(Μέγεθος Συμβολαίου: 100 Μετοχές, Φυσική Παράδοση)																	
<b>ΣΩΛΓΕΙΑ ΚΟΡΙΝΘΟΥ (ΚΟ)</b>				Μάρτιος 2015	---	---	---	---	0.838	---	---	0.851	1.01	---	---	---	414
0.850	0.829	0.849	1.68%	Ιούνιος 2015	---	---	---	---	0.842	---	---	1.03	0.999	---	---	---	75
				Σεπτέμβριος 2015	---	---	---	---	0.846	---	---	---	---	---	---	---	---
				Δεκέμβριος 2015	---	---	---	---	0.851	---	---	---	---	---	---	---	---
(Μέγεθος Συμβολαίου: 100 Μετοχές, Φυσική Παράδοση)																	
<b>ΤΕΡΝΑ ΕΝΕΡΓΕΙΑΚΗ (ΚΟ)</b>				Μάρτιος 2015	1.75	1.78	1.74	1.78	1.78	---	---	1.84	2.30	---	5	15	943
1.82	1.75	1.80	-1.10%	Ιούνιος 2015	---	---	---	---	1.78	---	---	2.30	2.47	---	---	---	810
				Σεπτέμβριος 2015	---	---	---	---	1.78	---	---	---	---	---	---	---	---
				Δεκέμβριος 2015	---	---	---	---	1.79	---	---	---	---	---	---	---	---
(Μέγεθος Συμβολαίου: 100 Μετοχές, Φυσική Παράδοση)																	
<b>ΤΙΤΑΝ (ΚΟ)</b>				Μάρτιος 2015	19.10	19.17	18.94	19.00	19.00	---	---	19.26	20.97	---	29	51	562
19.27	19.00	19.00	-1.81%	Ιούνιος 2015	---	---	---	---	19.52	---	---	---	---	---	---	---	---
				Σεπτέμβριος 2015	---	---	---	---	19.51	---	---	---	---	---	---	---	---
				Δεκέμβριος 2015	---	---	---	---	19.61	---	---	---	---	---	---	---	---
(Μέγεθος Συμβολαίου: 100 Μετοχές, Φυσική Παράδοση)																	
<b>ΤΡΑΠΕΖΑ EUROBANK ERGASIAS (ΚΟ)</b>				Μάρτιος 2015	0.178	0.178	0.163	0.166	0.166	---	---	0.168	0.267	---	148	8,365	51,578
0.177	0.163	0.170	-6.08%	Ιούνιος 2015	---	---	---	---	0.183	---	---	0.173	0.277	---	---	---	---
				Σεπτέμβριος 2015	---	---	---	---	0.183	---	---	---	---	---	---	---	---
				Δεκέμβριος 2015	---	---	---	---	0.184	---	---	---	---	---	---	---	---

FTSE/X.A. Large Cap

(Μονάδα Διαπραγμάτευσης: 1 Μονάδα Δείκτη x 5€ - Τρόπος Εξάσκησης: Ευρωπαϊκός, Χρηματικός Διακανονισμός)

Τιμή Εξάσκησης	Δικαιώματα Αγοράς													Δικαιώματα Πώλησης																
	Ιανουάριος 2015						Φεβρουάριος 2015						Λοιποί Μήνες		Ιανουάριος 2015						Φεβρουάριος 2015						Λοιποί Μήνες		Τιμή Εξάσκησης	
	Άνοιγμα	Ανιψ. Τιμή	Κατωτ. Τιμή	Τελ. Τιμή	Τιμή κλεισ.	Όγκος	Άνοιγ. θέσεις	Άνοιγμα	Ανιψ. Τιμή	Κατωτ. Τιμή	Τελ. Τιμή	Τιμή κλεισ.	Όγκος	Άνοιγ. θέσεις	Όγκος	Άνοιγ. θέσεις	Άνοιγμα	Ανιψ. Τιμή	Κατωτ. Τιμή	Τελ. Τιμή	Τιμή κλεισ.	Όγκος	Άνοιγ. θέσεις	Όγκος	Άνοιγ. θέσεις					
150	0.00	0.00	0.00	-	99.70	-	56	-	-	-	-	-	-	-	-	-	0.00	0.00	0.00	-	-	-	-	-	-	-	-	-		-
180	0.00	0.00	0.00	-	69.70	-	50	0.00	0.00	0.00	-	76.00	-	-	-	-	0.00	0.00	0.00	-	1.10	-	-	-	-	-	-	-	180	
185	0.00	0.00	0.00	-	64.70	-	-	0.00	0.00	0.00	-	71.50	-	-	-	-	0.00	0.00	0.00	-	1.40	-	-	-	-	-	-	-	185	
190	0.00	0.00	0.00	-	59.70	-	-	0.00	0.00	0.00	-	67.00	-	-	-	-	0.00	0.00	0.00	-	1.90	-	-	-	-	-	-	-	190	
195	0.00	0.00	0.00	-	54.70	-	-	0.00	0.00	0.00	-	62.50	-	-	-	-	0.00	0.00	0.00	-	2.50	-	-	-	-	-	-	-	195	
200	0.00	0.00	0.00	-	49.70	-	-	0.00	0.00	0.00	-	58.50	-	-	-	-	0.00	0.00	0.00	-	3.20	-	-	-	-	-	-	-	200	
205	0.00	0.00	0.00	-	44.70	-	-	0.00	0.00	0.00	-	54.00	-	-	-	-	0.00	0.00	0.00	-	4.10	-	-	-	-	-	-	-	205	
210	0.00	0.00	0.00	-	39.70	-	-	0.00	0.00	0.00	-	50.00	-	-	-	-	0.00	0.00	0.00	-	5.10	-	-	-	-	-	-	-	210	
215	0.00	0.00	0.00	-	34.70	-	-	0.00	0.00	0.00	-	46.50	-	-	-	-	8.50	8.50	8.50	8.50	8.50	1	1	-	-	-	-	-	215	
220	0.00	0.00	0.00	-	29.70	-	-	0.00	0.00	0.00	-	42.75	-	-	-	-	9.90	9.90	9.90	9.90	9.90	1	1	-	-	-	-	-	220	
225	0.00	0.00	0.00	-	24.70	-	-	0.00	0.00	0.00	-	39.25	-	-	-	-	0.00	0.00	0.00	-	9.10	-	-	-	-	-	-	-	225	
230	0.00	0.00	0.00	-	19.70	-	-	0.00	0.00	0.00	-	36.00	-	-	-	2	13.00	13.00	13.00	13.00	13.00	101	200	-	-	-	-	-	230	
235	0.00	0.00	0.00	-	14.70	-	-	0.00	0.00	0.00	-	32.75	-	-	-	10	13.00	13.00	13.00	13.00	13.00	1	1	-	-	-	-	-	235	
240	11.25	11.25	7.90	9.00	9.70	108	125	0.00	0.00	0.00	-	30.00	-	-	-	100	16.00	16.00	16.00	16.00	16.00	10	24	-	-	-	-	-	240	
245	0.00	0.00	0.00	-	4.70	-	-	0.00	0.00	0.00	-	27.25	-	-	-	-	20.00	20.00	20.00	20.00	20.00	4	4	-	-	-	-	-	245	
250	2.60	2.60	1.00	1.00	-	50	112	20.00	20.00	17.00	17.00	17.00	245	376	-	2.60	2.60	0.50	0.50	0.30	22	265	24.50	24.50	20.00	20.00	20.00	39	70	250
255	2.00	2.10	2.00	2.00	-	10	150	0.00	0.00	0.00	-	22.25	-	40	-	2.00	2.10	6.00	6.90	5.30	4	177	0.00	0.00	0.00	-	22.00	-	-	255
260	0.00	0.00	0.00	-	-	-	226	0.00	0.00	0.00	-	20.00	-	95	-	0.00	0.00	10.00	10.00	10.30	2	252	0.00	0.00	0.00	-	24.75	-	36	260
265	0.00	0.00	0.00	-	-	-	10	0.00	0.00	0.00	-	18.00	-	-	-	0.00	0.00	15.00	15.00	15.30	2	5	0.00	0.00	0.00	-	27.75	-	-	265
270	0.00	0.00	0.00	-	-	-	64	12.00	12.00	12.00	12.00	12.00	8	10	-	0.00	0.00	0.00	-	20.30	-	104	0.00	0.00	0.00	-	30.75	-	-	270
275	0.00	0.00	0.00	-	-	-	159	12.00	12.00	12.00	12.00	12.00	200	200	-	0.00	0.00	0.00	-	25.30	-	82	0.00	0.00	0.00	-	34.00	-	21	275
280	0.00	0.00	0.00	-	-	-	167	6.10	11.00	6.10	11.00	11.00	200	202	-	0.00	0.00	30.00	30.00	30.30	6	87	0.00	0.00	0.00	-	37.50	-	-	280
285	0.00	0.00	0.00	-	-	-	681	9.00	9.00	9.00	9.00	9.00	50	210	-	0.00	0.00	0.00	-	35.30	-	41	0.00	0.00	0.00	-	41.25	-	-	285
290	0.00	0.00	0.00	-	-	-	36	0.00	0.00	0.00	-	10.25	-	-	-	0.00	0.00	0.00	-	40.30	-	20	0.00	0.00	0.00	-	44.75	-	-	290
295	0.00	0.00	0.00	-	-	-	5	0.00	0.00	0.00	-	9.00	-	-	-	0.00	0.00	0.00	-	45.30	-	40	0.00	0.00	0.00	-	48.75	-	-	295
300	0.00	0.00	0.00	-	-	-	124	3.50	3.70	3.50	3.70	3.70	1,400	2,339	-	0.00	0.00	0.00	-	50.30	-	20	0.00	0.00	0.00	-	52.50	-	-	300
305	0.00	0.00	0.00	-	-	-	-	0.00	0.00	0.00	-	7.00	-	-	-	0.00	0.00	0.00	-	55.30	-	20	0.00	0.00	0.00	-	56.50	-	-	305
310	0.00	0.00	0.00	-	-	-	536	0.00	0.00	0.00	-	6.20	-	10	-	0.00	0.00	61.00	61.00	60.30	1	40	0.00	0.00	0.00	-	61.00	-	-	310
315	0.00	0.00	0.00	-	-	-	604	0.00	0.00	0.00	-	5.50	-	-	-	0.00	0.00	0.00	-	65.30	-	4	0.00	0.00	0.00	-	65.00	-	-	315
320	0.00	0.00	0.00	-	-	-	1,988	0.00	0.00	0.00	-	4.80	-	30	-	0.00	0.00	0.00	-	70.30	-	40	0.00	0.00	0.00	-	69.50	-	-	320
325	0.00	0.00	0.00	-	-	-	20	0.00	0.00	0.00	-	4.20	-	-	-	0.00	0.00	0.00	-	75.30	-	40	0.00	0.00	0.00	-	74.00	-	-	325
330	0.00	0.00	0.00	-	-	-	160	0.00	0.00	0.00	-	3.70	-	-	-	0.00	0.00	0.00	-	80.30	-	1	0.00	0.00	0.00	-	78.50	-	-	330
335	0.00	0.00	0.00	-	-	-	20	0.00	0.00	0.00	-	3.20	-	-	-	0.00	0.00	0.00	-	85.30	-	20	0.00	0.00	0.00	-	83.00	-	-	335
340	0.00	0.00	0.00	-	-	-	1	0.00	0.00	0.00	-	2.80	-	-	-	0.00	0.00	0.00	-	90.30	-	20	0.00	0.00	0.00	-	87.50	-	-	340
345	0.00	0.00	0.00	-	-	-	-	0.00	0.00	0.00	-	2.40	-	-	-	0.00	0.00	0.00	-	95.30	-	-	0.00	0.00	0.00	-	92.00	-	-	345
350	0.00	0.00	0.00	-	-	-	11	-	-	-	-	-	-	-	-	0.00	0.00	0.00	-	100.30	-	-	-	-	-	-	-	-	350	



FTSE/X.A. Large Cap

(Μονάδα Διαπραγμάτευσης: 1 Μονάδα Δείκτη x 5€ - Τρόπος Εξάσκησης: Ευρωπαϊκός, Χρηματικός Διακανονισμός)

Τιμή Εξάσκησης	Δικαιώματα Αγοράς														Δικαιώματα Πώλησης																		
	Ιανουάριος 2015							Φεβρουάριος 2015							Λοιποί Μήνες		Ιανουάριος 2015							Φεβρουάριος 2015							Λοιποί Μήνες		Τιμή Εξάσκησης
	Άνοιγμα	Ανιτ Τιμή	Κατωτ Τιμή	Τελ Τιμή	Τιμή κλεισ.	Όγκος	Ανοικτές θέσεις	Άνοιγμα	Ανιτ Τιμή	Κατωτ Τιμή	Τελ Τιμή	Τιμή κλεισ.	Όγκος	Ανοικτές θέσεις	Όγκος	Ανοικτές θέσεις	Άνοιγμα	Ανιτ Τιμή	Κατωτ Τιμή	Τελ Τιμή	Τιμή κλεισ.	Όγκος	Ανοικτές θέσεις	Άνοιγμα	Ανιτ Τιμή	Κατωτ Τιμή	Τελ Τιμή	Τιμή κλεισ.	Όγκος	Ανοικτές θέσεις	Όγκος	Ανοικτές θέσεις	
355	-	-	-	-	-	-	-	-	-	-	-	-	-	-	-	-	-	-	-	-	-	-	-	-	-	-	-	-	-	-	-	-	
360	-	-	-	-	-	-	-	-	-	-	-	-	-	-	-	-	-	-	-	-	-	-	-	-	-	-	-	-	-	-	-	-	360
365	-	-	-	-	-	-	-	-	-	-	-	-	-	-	-	-	-	-	-	-	-	-	-	-	-	-	-	-	-	-	-	-	365
370	-	-	-	-	-	-	-	-	-	-	-	-	-	-	-	-	-	-	-	-	-	-	-	-	-	-	-	-	-	-	-	-	370
375	-	-	-	-	-	-	-	-	-	-	-	-	-	-	-	-	-	-	-	-	-	-	-	-	-	-	-	-	-	-	-	-	375
380	-	-	-	-	-	-	-	-	-	-	-	-	-	-	-	-	-	-	-	-	-	-	-	-	-	-	-	-	-	-	-	-	380
385	-	-	-	-	-	-	-	-	-	-	-	-	-	-	-	-	-	-	-	-	-	-	-	-	-	-	-	-	-	-	-	-	385
390	-	-	-	-	-	-	-	-	-	-	-	-	-	-	-	-	-	-	-	-	-	-	-	-	-	-	-	-	-	-	-	-	390
395	-	-	-	-	-	-	-	-	-	-	-	-	-	-	-	-	-	-	-	-	-	-	-	-	-	-	-	-	-	-	-	-	395
400	-	-	-	-	-	-	-	-	-	-	-	-	-	-	-	-	-	-	-	-	-	-	-	-	-	-	-	-	-	-	-	-	400
405	-	-	-	-	-	-	-	-	-	-	-	-	-	-	-	-	-	-	-	-	-	-	-	-	-	-	-	-	-	-	-	-	405
410	-	-	-	-	-	-	-	-	-	-	-	-	-	-	-	-	-	-	-	-	-	-	-	-	-	-	-	-	-	-	-	-	410
415	-	-	-	-	-	-	-	-	-	-	-	-	-	-	-	-	-	-	-	-	-	-	-	-	-	-	-	-	-	-	-	-	415
420	-	-	-	-	-	-	-	-	-	-	-	-	-	-	-	-	-	-	-	-	-	-	-	-	-	-	-	-	-	-	-	-	420
425	-	-	-	-	-	-	-	-	-	-	-	-	-	-	-	-	-	-	-	-	-	-	-	-	-	-	-	-	-	-	-	-	425
430	-	-	-	-	-	-	-	-	-	-	-	-	-	-	-	-	-	-	-	-	-	-	-	-	-	-	-	-	-	-	-	-	430
435	-	-	-	-	-	-	-	-	-	-	-	-	-	-	-	-	-	-	-	-	-	-	-	-	-	-	-	-	-	-	-	-	435
440	0.00	0.00	0.00	-	-	-	-	0.00	0.00	0.00	-	0.14	-	-	-	0.00	0.00	0.00	-	190.30	-	61	-	-	0.00	0.00	0.00	-	185.00	-	-	-	440
445	-	-	-	-	-	-	-	-	-	-	-	-	-	-	-	-	-	-	-	-	-	-	-	-	-	-	-	-	-	-	-	-	445
450	-	-	-	-	-	-	-	-	-	-	-	-	-	-	-	-	-	-	-	-	-	-	-	-	-	-	-	-	-	-	-	-	450
455	-	-	-	-	-	-	-	-	-	-	-	-	-	-	-	-	-	-	-	-	-	-	-	-	-	-	-	-	-	-	-	-	455
Σύνολο:						168	5,305					2,103	3,512	0	0					37	1,451							157	358	63	276		
Αριθμός Πράξεων:							19						38		0						18							12		4			

FTSE/X.A. Large Cap

(Μονάδα Διαπραγμάτευσης: 1 Μονάδα Δείκτη x 5€ - Τρόπος Εξάσκησης: Ευρωπαϊκός, Χρηματικός Διακανονισμός)

Δικαιώματα Αγοράς															Δικαιώματα Πώλησης																		
Ιανουάριος 2015							Φεβρουάριος 2015								Λοιποί Μήνες			Ιανουάριος 2015					Φεβρουάριος 2015					Λοιποί Μήνες					
Τιμή Εξάσκησης	Άνοιγμα	Άνω Τιμή	Κατώ Τιμή	Τελ Τιμή	Τιμή κλεισ.	Όγκος	Άνοιγτες θέσεις	Άνοιγμα	Άνω Τιμή	Κατώ Τιμή	Τελ Τιμή	Τιμή κλεισ.	Όγκος	Άνοιγτες θέσεις	Όγκος	Άνοιγτες θέσεις	Άνοιγμα	Άνω Τιμή	Κατώ Τιμή	Τελ Τιμή	Τιμή κλεισ.	Όγκος	Άνοιγτες θέσεις	Άνοιγμα	Άνω Τιμή	Κατώ Τιμή	Τελ Τιμή	Τιμή κλεισ.	Όγκος	Άνοιγτες θέσεις	Όγκος	Άνοιγτες θέσεις	Τιμή Εξάσκησης

ALPHA BANK (KO)

(Μέγεθος Συμβολαίου: 100 Μετοχές, Τρόπος Εξάσκησης: Αμερικάνικος, Φυσική Παράδοση)

Τιμή Εξάσκησης	Δικαιώματα Αγοράς													Δικαιώματα Πώλησης															
	Ιανουάριος 2015				Φεβρουάριος 2015				Λοιποί Μήνες					Ιανουάριος 2015				Φεβρουάριος 2015				Λοιποί Μήνες							
	Άνοιγμα	Ανιγ. Τιμή	Καπιτ. Τιμή	Τελ. Τιμή	Τιμή κλεισ.	Όγκος	Ανοικτές θέσεις	Άνοιγμα	Ανιγ. Τιμή	Καπιτ. Τιμή	Τελ. Τιμή	Τιμή κλεισ.	Όγκος	Ανοικτές θέσεις	Όγκος	Ανοικτές θέσεις	Άνοιγμα	Ανιγ. Τιμή	Καπιτ. Τιμή	Τελ. Τιμή	Τιμή κλεισ.	Όγκος	Ανοικτές θέσεις	Όγκος	Ανοικτές θέσεις	Όγκος	Ανοικτές θέσεις	Τιμή Εξάσκησης	
0.100	0.000	0.000	0.000	0.353	-	-	0.000	0.000	0.000	0.383	-	-	-	-	-	-	0.000	0.000	0.000	0.001	-	-	-	-	-	-	-	-	0.001
0.200	0.000	0.000	0.000	0.253	-	-	0.000	0.000	0.000	0.283	-	-	-	-	-	-	0.000	0.000	0.000	0.001	-	-	-	-	-	-	-	-	0.002
0.300	0.000	0.000	0.000	0.153	-	-	0.000	0.000	0.000	0.184	-	-	-	-	-	-	0.000	0.000	0.000	0.001	-	-	-	-	-	-	-	-	0.003
0.400	0.000	0.000	0.000	0.053	-	-	0.000	0.000	0.000	0.097	-	-	-	-	-	-	0.000	0.000	0.000	0.014	-	-	-	-	-	-	-	-	0.004
0.500	0.000	0.000	0.000	-	-	-	0.000	0.000	0.000	0.041	-	-	-	-	-	-	0.000	0.000	0.000	0.057	-	-	-	-	-	-	-	-	0.005
0.600	0.000	0.000	0.000	-	-	-	0.000	0.000	0.000	0.014	-	-	-	-	-	-	0.000	0.000	0.000	0.130	-	-	-	-	-	-	-	-	0.006
0.700	0.000	0.000	0.000	-	-	-	0.000	0.000	0.000	0.004	-	-	-	-	-	-	0.000	0.000	0.000	0.220	-	-	-	-	-	-	-	-	0.007
0.800	0.000	0.000	0.000	-	-	-	0.000	0.000	0.000	0.001	-	-	-	-	-	-	0.000	0.000	0.000	0.317	-	-	-	-	-	-	-	-	0.008
0.900	0.000	0.000	0.000	-	-	-	0.000	0.000	0.000	0.001	-	-	-	-	-	-	0.000	0.000	0.000	0.417	-	-	-	-	-	-	-	-	0.009
1.000	0.000	0.000	0.000	-	-	-	0.000	0.000	0.000	0.001	-	-	-	-	-	-	0.000	0.000	0.000	0.517	-	-	-	-	-	-	-	-	0.010
1.100	-	-	-	-	-	-	-	-	-	-	-	-	-	-	-	-	-	-	-	-	-	-	-	-	-	-	-	-	0.011
Σύνολο:					0	0								0	0	0													
Αριθμός Πράξεων:					0									0	0	0													

ΔΕΗ (ΚΟ)

(Μέγεθος Συμβολαίου: 100 Μετοχές, Τρόπος Εξάσκησης: Αμερικάνικος, Φυσική Παράδοση)

Τιμή Εξάσκησης	Δικαιώματα Αγοράς												Δικαιώματα Πώλησης												Τιμή Εξάσκησης				
	Ιανουάριος 2015						Φεβρουάριος 2015						Λοιποί Μήνες		Ιανουάριος 2015						Φεβρουάριος 2015						Λοιποί Μήνες		
	Άνοιγμα	Ανιτ Τιμή	Καπιτ Τιμή	Τελ Τιμή	Τιμή κλεισ.	Όγκος	Άνοιγμα	Ανιτ Τιμή	Καπιτ Τιμή	Τελ Τιμή	Τιμή κλεισ.	Όγκος	Άνοιγτες θέσεις	Όγκος	Άνοιγτες θέσεις	Άνοιγμα	Ανιτ Τιμή	Καπιτ Τιμή	Τελ Τιμή	Τιμή κλεισ.	Όγκος	Άνοιγτες θέσεις	Όγκος	Άνοιγτες θέσεις		Όγκος	Άνοιγτες θέσεις		
4.000	0.000	0.000	0.000	0.670	-	-	0.000	0.000	0.000	0.951	-	-			0.000	0.000	0.000	0.000	0.000	0.043	-	-					0.040		
4.400	0.000	0.000	0.000	0.270	-	-	0.000	0.000	0.000	0.636	-	-			0.000	0.000	0.000	0.000	0.000	0.127	-	-					0.044		
4.800	0.000	0.000	0.000	-	-	-	0.000	0.000	0.000	0.392	-	-			0.000	0.000	0.000	0.000	0.000	0.283	-	-					0.048		
5.200	0.000	0.000	0.000	-	-	-	0.000	0.000	0.000	0.221	-	-			0.000	0.000	0.000	0.000	0.000	0.512	-	-					0.052		
5.600	0.000	0.000	0.000	-	-	-	0.000	0.000	0.000	0.116	-	-			0.000	0.000	0.000	0.000	0.000	0.806	-	-					0.056		
6.000	0.000	0.000	0.000	-	-	-	0.000	0.000	0.000	0.056	-	-			0.000	0.000	0.000	0.000	0.000	1.15	-	-					0.060		
6.400	0.000	0.000	0.000	-	-	-	0.000	0.000	0.000	0.026	-	5			0.000	0.000	0.000	0.000	0.000	1.52	-	-					0.064		
6.800	0.000	0.000	0.000	-	-	-	0.000	0.000	0.000	0.011	-	10			0.000	0.000	0.000	0.000	0.000	1.90	-	-					0.068		
7.200	0.000	0.000	0.000	-	25	-	0.000	0.000	0.000	0.004	-	2			0.000	0.000	0.000	0.000	0.000	2.30	-	-					0.072		
7.600	0.000	0.000	0.000	-	-	-	0.000	0.000	0.000	0.002	-	-			0.000	0.000	0.000	0.000	0.000	2.70	-	-					0.076		
8.000	0.000	0.000	0.000	-	-	-	0.000	0.000	0.000	0.001	-	-			0.000	0.000	0.000	0.000	0.000	3.10	-	-					0.080		
8.400	0.000	0.000	0.000	-	-	-	0.000	0.000	0.000	0.007	-	-			0.000	0.000	0.000	0.000	0.000	3.50	-	-					0.084		
8.800	0.000	0.000	0.000	-	-	-				-	-	-			0.000	0.000	0.000	0.000	0.000	-	-					0.088			
9.200				-	-	-				-	-	-								-	-						0.092		
9.600				-	-	-				-	-	-								-	-						0.096		
10.000				-	-	-				-	-	-								-	-						0.100		
11.000				-	-	-				-	-	-								-	-						0.110		
12.000				-	-	-				-	-	-								-	-						0.120		
13.000				-	-	-				-	-	-								-	-						0.130		
14.000				-	-	-				-	-	-								-	-						0.140		
15.000				-	-	-				-	-	-								-	-						0.150		
16.000				-	-	-				-	-	-								-	-						0.160		
Σύνολο:					0	25					0	17	0	0						0	15			0	27	0	0		
Αριθμός Πράξεων:					0						0		0							0.00				0		0			

ΕΘΝΙΚΗ ΤΡΑΠΕΖΑ (ΚΟ)

(Μέγεθος Συμβολαίου: 100 Μετοχές, Τρόπος Εξάσκησης: Αμερικάνικος, Φυσική Παράδοση)

Τιμή Εξάσκησης	Δικαιώματα Αγοράς												Δικαιώματα Πώλησης												Τιμή Εξάσκησης		
	Ιανουάριος 2015				Φεβρουάριος 2015				Λοιποί Μήνες				Ιανουάριος 2015				Φεβρουάριος 2015				Λοιποί Μήνες						
	Άνοιγμα	Ανιγ. Τιμή	Καπιτ. Τιμή	Τελ. Τιμή	Τιμή κλεισ.	Όγκος	Άνοιγ. θέσεις	Άνοιγμα	Ανιγ. Τιμή	Καπιτ. Τιμή	Τελ. Τιμή	Τιμή κλεισ.	Όγκος	Άνοιγ. θέσεις	Όγκος	Άνοιγ. θέσεις	Άνοιγμα	Ανιγ. Τιμή	Καπιτ. Τιμή	Τελ. Τιμή	Τιμή κλεισ.	Όγκος	Άνοιγ. θέσεις	Όγκος		Άνοιγ. θέσεις	
1.000	0.000	0.000	0.000	0.310	-	-	0.000	0.000	0.000	0.443	-	-	0.000	0.000	0.000	-	-	0.000	0.000	0.000	0.012	-	-	0.000	0.000	0.010	
1.100	0.000	0.000	0.000	0.210	-	-	0.000	0.000	0.000	0.358	-	-	0.000	0.000	0.000	-	-	0.000	0.000	0.000	0.026	-	-	0.000	0.000	0.011	
1.200	0.000	0.000	0.000	0.110	-	-	0.000	0.000	0.000	0.282	-	22	0.000	0.000	0.000	-	-	0.000	0.000	0.000	0.050	-	-	0.000	0.000	0.012	
1.300	0.000	0.000	0.000	0.010	-	-	0.000	0.000	0.000	0.217	-	-	0.000	0.000	0.000	-	-	0.000	0.000	0.000	0.085	-	-	0.000	0.000	0.013	
1.400	0.000	0.000	0.000	-	-	-	0.000	0.000	0.000	0.163	-	-	0.000	0.000	0.000	0.090	-	-	0.000	0.000	0.131	-	-	0.000	0.000	0.014	
1.500	0.000	0.000	0.000	-	20	-	0.000	0.000	0.000	0.120	-	10	0.000	0.000	0.000	0.190	-	-	0.000	0.000	0.188	-	-	0.000	0.000	0.015	
1.600	0.000	0.000	0.000	-	30	-	0.000	0.000	0.000	0.087	-	-	0.000	0.000	0.000	0.290	-	-	0.000	0.000	0.254	-	-	0.000	0.000	0.016	
1.700	0.000	0.000	0.000	-	-	-	0.000	0.000	0.000	0.062	-	-	0.000	0.000	0.000	0.390	-	-	0.000	0.000	0.329	-	-	0.000	0.000	0.017	
1.800	0.000	0.000	0.000	-	-	-	0.000	0.000	0.000	0.043	-	-	0.460	0.460	0.460	0.460	0.490	200	-	0.000	0.000	0.410	-	-	0.000	0.000	0.018
1.900	0.000	0.000	0.000	-	20	-	0.000	0.000	0.000	0.030	-	-	0.000	0.000	0.000	0.590	-	-	0.000	0.000	0.497	-	-	0.000	0.000	0.019	
2.000	0.000	0.000	0.000	-	220	-	0.000	0.000	0.000	0.021	-	-	0.000	0.000	0.000	0.690	-	-	0.000	0.000	0.588	-	-	0.000	0.000	0.020	
2.200	0.000	0.000	0.000	-	-	-	0.000	0.000	0.000	0.009	-	-	0.000	0.000	0.000	0.890	-	-	0.000	0.000	0.777	-	-	0.000	0.000	0.022	
2.400	0.000	0.000	0.000	-	-	-	0.000	0.000	0.000	0.004	-	-	0.000	0.000	0.000	1.09	-	-	0.000	0.000	0.972	-	-	0.000	0.000	0.024	
2.600	0.000	0.000	0.000	-	-	-	0.000	0.000	0.000	0.002	-	-	0.000	0.000	0.000	1.29	-	-	0.000	0.000	1.17	-	-	0.000	0.000	0.026	
2.800	0.000	0.000	0.000	-	-	-	0.000	0.000	0.000	0.001	-	-	0.000	0.000	0.000	1.49	-	-	0.000	0.000	1.37	-	-	0.000	0.000	0.028	
3.000	0.000	0.000	0.000	-	-	-	-	-	-	-	-	-	0.000	0.000	0.000	1.69	-	-	-	-	-	-	-	-	-	0.030	
3.200	-	-	-	-	-	-	-	-	-	-	-	-	-	-	-	-	-	-	-	-	-	-	-	-	-	0.032	
3.400	-	-	-	-	-	-	-	-	-	-	-	-	-	-	-	-	-	-	-	-	-	-	-	-	-	0.034	
3.600	-	-	-	-	-	-	-	-	-	-	-	-	-	-	-	-	-	-	-	-	-	-	-	-	-	0.036	
3.800	-	-	-	-	-	-	-	-	-	-	-	-	-	-	-	-	-	-	-	-	-	-	-	-	-	0.038	
4.000	-	-	-	-	-	-	-	-	-	-	-	-	-	-	-	-	-	-	-	-	-	-	-	-	-	0.040	
4.400	-	-	-	-	-	-	-	-	-	-	-	-	-	-	-	-	-	-	-	-	-	-	-	-	-	0.044	
4.800	-	-	-	-	-	-	-	-	-	-	-	-	-	-	-	-	-	-	-	-	-	-	-	-	-	0.048	
5.200	-	-	-	-	-	-	-	-	-	-	-	-	-	-	-	-	-	-	-	-	-	-	-	-	-	0.052	
5.600	-	-	-	-	-	-	-	-	-	-	-	-	-	-	-	-	-	-	-	-	-	-	-	-	-	0.056	
Σύνολο:					0	290					0	32	0	0			0	0			0	0	0	0			
Αριθμός Πράξεων:					0						0		0			1.00					0		0				

ΟΠΑΠ (ΚΟ)

(Μέγεθος Συμβολαίου: 100 Μετοχές, Τρόπος Εξάσκησης: Αμερικάνικος, Φυσική Παράδοση)

Τιμή Εξάσκησης	Δικαιώματα Αγοράς												Δικαιώματα Πώλησης												Τιμή Εξάσκησης		
	Ιανουάριος 2015				Φεβρουάριος 2015				Λοιποί Μήνες				Ιανουάριος 2015				Φεβρουάριος 2015				Λοιποί Μήνες						
	Άνοιγμα	Ανιψ. Τιμή	Κατωτ. Τιμή	Τελ. Τιμή	Τιμή κλεισ.	Όγκος	Άνοιγ. θέσεις	Άνοιγμα	Ανιψ. Τιμή	Κατωτ. Τιμή	Τελ. Τιμή	Τιμή κλεισ.	Όγκος	Άνοιγ. θέσεις	Όγκος	Άνοιγ. θέσεις	Άνοιγμα	Ανιψ. Τιμή	Κατωτ. Τιμή	Τελ. Τιμή	Τιμή κλεισ.	Όγκος	Άνοιγ. θέσεις	Όγκος		Άνοιγ. θέσεις	
7.200	0.000	0.000	0.000	1.48	-	-	0.000	0.000	0.000	2.02	-	-	0.000	0.000	0.000	-	-	0.000	0.000	0.000	0.049	-	-	0.000	0.000	0.072	
7.600	0.000	0.000	0.000	1.08	-	-	0.000	0.000	0.000	1.67	-	-	0.000	0.000	0.000	-	-	0.000	0.000	0.000	0.099	-	-	0.000	0.000	0.076	
8.000	0.000	0.000	0.000	0.680	-	-	0.000	0.000	0.000	1.35	-	-	0.000	0.000	0.000	-	-	0.000	0.000	0.000	0.178	-	-	0.000	0.000	0.080	
8.400	0.000	0.000	0.000	0.280	-	-	0.000	0.000	0.000	1.07	-	-	0.000	0.000	0.000	-	-	0.000	0.000	0.000	0.293	-	-	0.000	0.000	0.084	
8.800	0.000	0.000	0.000		-	-	0.000	0.000	0.000	0.823	-	-	0.000	0.000	0.000	0.120	-	-	0.000	0.000	0.000	0.447	-	-	0.000	0.000	0.088
9.200	0.000	0.000	0.000		-	-	0.000	0.000	0.000	0.618	-	-	0.000	0.000	0.000	0.520	-	-	0.000	0.000	0.000	0.641	-	-	0.000	0.000	0.092
9.600	0.000	0.000	0.000		-	-	0.000	0.000	0.000	0.452	-	-	0.000	0.000	0.000	0.920	-	-	0.000	0.000	0.000	0.875	-	-	0.000	0.000	0.096
10.000	0.000	0.000	0.000		-	-	0.000	0.000	0.000	0.327	-	-	0.000	0.000	0.000	1.32	-	-	0.000	0.000	0.000	1.15	-	-	0.000	0.000	0.100
11.000	0.000	0.000	0.000		-	-	0.000	0.000	0.000	0.131	-	-	0.000	0.000	0.000	2.32	-	-	0.000	0.000	0.000	1.95	-	-	0.000	0.000	0.110
12.000	0.000	0.000	0.000		-	-	0.000	0.000	0.000	0.047	-	-	0.000	0.000	0.000	3.32	-	-	0.000	0.000	0.000	2.87	-	-	0.000	0.000	0.120
13.000	0.000	0.000	0.000		-	-	0.000	0.000	0.000	0.014	-	-	0.000	0.000	0.000	4.32	-	-	0.000	0.000	0.000	3.84	-	-	0.000	0.000	0.130
14.000					-	-					-	-					-	-					-	-			0.140
15.000					-	-					-	-					-	-					-	-			0.150
16.000					-	-					-	-					-	-					-	-			0.160
17.000					-	-					-	-					-	-					-	-			0.170
18.000					-	-					-	-					-	-					-	-			0.180
Σύνολο:					0	0					0	0	0	0	0	0	0	0				0	0	0	0	0	
Αριθμός Πράξεων:					0						0		0			0.00						0		0		0	

ΟΤΕ (ΚΟ)

(Μέγεθος Συμβολαίου: 100 Μετοχές, Τρόπος Εξάσκησης: Αμερικάνικος, Φυσική Παράδοση)

Τιμή Εξάσκησης	Δικαιώματα Αγοράς													Δικαιώματα Πώλησης															
	Ιανουάριος 2015						Φεβρουάριος 2015						Λοιποί Μήνες		Ιανουάριος 2015						Φεβρουάριος 2015						Λοιποί Μήνες		Τιμή Εξάσκησης
	Άνοιγμα	Ανιγ. Τιμή	Καπιτ. Τιμή	Τελ. Τιμή	Τιμή κλεισ.	Όγκος	Άνοιγ. θέσεις	Άνοιγμα	Ανιγ. Τιμή	Καπιτ. Τιμή	Τελ. Τιμή	Τιμή κλεισ.	Όγκος	Άνοιγ. θέσεις	Όγκος	Άνοιγ. θέσεις	Άνοιγμα	Ανιγ. Τιμή	Καπιτ. Τιμή	Τελ. Τιμή	Τιμή κλεισ.	Όγκος	Άνοιγ. θέσεις	Όγκος	Άνοιγ. θέσεις				
7.600	0.000	0.000	0.000	1.08	-	-	0.000	0.000	0.000	1.35	-	-	0.000	0.000	0.000	-	-	0.000	0.000	0.000	0.138	-	-	0.000	0.000	0.000	0.076		
8.000	0.000	0.000	0.000	0.680	-	-	0.000	0.000	0.000	1.06	-	-	0.000	0.000	0.000	-	-	0.000	0.000	0.000	0.239	-	-	0.000	0.000	0.000	0.080		
8.400	0.000	0.000	0.000	0.280	-	-	0.000	0.000	0.000	0.800	-	-	0.000	0.000	0.000	-	-	0.000	0.000	0.000	0.384	-	-	0.000	0.000	0.000	0.084		
8.800	0.000	0.000	0.000	-	-	-	0.000	0.000	0.000	0.590	-	-	0.000	0.000	0.000	0.120	-	5	0.000	0.000	0.000	0.573	-	-	0.000	0.000	0.088		
9.200	0.000	0.000	0.000	-	-	-	0.000	0.000	0.000	0.424	-	-	0.000	0.000	0.000	0.520	-	15	0.000	0.000	0.000	0.807	-	-	0.000	0.000	0.092		
9.600	0.000	0.000	0.000	-	-	15	0.000	0.000	0.000	0.297	-	-	0.900	0.900	0.900	0.900	0.920	2	2	0.000	0.000	0.000	1.08	-	-	0.000	0.096		
10.000	0.000	0.000	0.000	-	-	-	0.000	0.000	0.000	0.204	-	-	0.000	0.000	0.000	1.32	-	-	0.000	0.000	0.000	1.39	-	-	0.000	0.100			
11.000	0.000	0.000	0.000	-	-	150	0.000	0.000	0.000	0.070	-	-	0.000	0.000	0.000	2.32	-	-	0.000	0.000	0.000	2.26	-	-	0.000	0.110			
12.000	0.000	0.000	0.000	-	-	-	0.000	0.000	0.000	0.021	-	-	0.000	0.000	0.000	3.32	-	-	0.000	0.000	0.000	3.21	-	-	0.000	0.120			
13.000	0.000	0.000	0.000	-	-	-	0.000	0.000	0.000	0.006	-	-	0.000	0.000	0.000	4.32	-	-	0.000	0.000	0.000	4.20	-	-	0.000	0.130			
14.000	0.000	0.000	0.000	-	-	-	0.000	0.000	0.000	0.001	-	-	0.000	0.000	0.000	5.32	-	-	0.000	0.000	0.000	5.20	-	-	0.000	0.140			
15.000				-	-	-				-	-	-				-	-	-				-	-	-		0.150			
16.000				-	-	-				-	-	-				-	-	-				-	-	-		0.160			
Σύνολο:					0	165					0	0	0	0		0	22				0	10	0	0					
Αριθμός Πράξεων:					0						0	0				1.00						0		0					

ΠΕΙΡΑΙΩΣ ΤΡΑΠΕΖΑ (ΚΟ)

(Μέγεθος Συμβολαίου: 100 Μετοχές, Τρόπος Εξάσκησης: Αμερικάνικος, Φυσική Παράδοση)

Τιμή Εξάσκησης	Δικαιώματα Αγοράς													Δικαιώματα Πώλησης															
	Ιανουάριος 2015						Φεβρουάριος 2015						Λοιποί Μήνες		Ιανουάριος 2015						Φεβρουάριος 2015						Λοιποί Μήνες		Τιμή Εξάσκησης
	Άνοιγμα	Ανιψ. Τιμή	Κατωτ. Τιμή	Τελ. Τιμή	Τιμή κλεισ.	Όγκος	Άνοιγ. θέσεις	Άνοιγμα	Ανιψ. Τιμή	Κατωτ. Τιμή	Τελ. Τιμή	Τιμή κλεισ.	Όγκος	Άνοιγ. θέσεις	Όγκος	Άνοιγ. θέσεις	Άνοιγμα	Ανιψ. Τιμή	Κατωτ. Τιμή	Τελ. Τιμή	Τιμή κλεισ.	Όγκος	Άνοιγ. θέσεις	Όγκος	Άνοιγ. θέσεις				
0.600	0.000	0.000	0.000	0.259	-	-	0.000	0.000	0.000	0.318	-	-	0.000	0.000	0.000	0.000	0.000	0.000	0.000	0.004	-	-	0.000	0.000	0.000	0.006			
0.700	0.000	0.000	0.000	0.159	-	-	0.000	0.000	0.000	0.231	-	-	0.000	0.000	0.000	0.000	0.000	0.000	0.000	0.017	-	-	0.000	0.000	0.000	0.007			
0.800	0.000	0.000	0.000	0.059	-	-	0.000	0.000	0.000	0.158	-	-	0.000	0.000	0.000	0.000	0.000	0.000	0.000	0.043	-	-	0.000	0.000	0.000	0.008			
0.900	0.000	0.000	0.000	-	-	-	0.000	0.000	0.000	0.102	-	-	0.000	0.000	0.000	0.000	0.000	0.000	0.000	0.087	-	-	0.000	0.000	0.000	0.009			
1.000	0.000	0.000	0.000	-	-	-	0.000	0.000	0.000	0.062	-	-	0.000	0.000	0.000	0.000	0.000	0.000	0.000	0.148	-	-	0.000	0.000	0.000	0.010			
1.100	0.000	0.000	0.000	-	-	-	0.000	0.000	0.000	0.037	-	-	0.000	0.000	0.000	0.000	0.000	0.000	0.000	0.222	-	-	0.000	0.000	0.000	0.011			
1.200	0.000	0.000	0.000	-	-	-	0.000	0.000	0.000	0.021	-	-	0.000	0.000	0.000	0.000	0.000	0.000	0.000	0.306	-	-	0.000	0.000	0.000	0.012			
1.300	0.000	0.000	0.000	-	-	-	0.000	0.000	0.000	0.012	-	-	0.000	0.000	0.000	0.000	0.000	0.000	0.000	0.397	-	-	0.000	0.000	0.000	0.013			
1.400	0.000	0.000	0.000	-	-	-	0.000	0.000	0.000	0.006	-	-	0.000	0.000	0.000	0.000	0.000	0.000	0.000	0.492	-	-	0.000	0.000	0.000	0.014			
1.500	0.000	0.000	0.000	-	-	-	0.000	0.000	0.000	0.003	-	-	0.000	0.000	0.000	0.000	0.000	0.000	0.000	0.589	-	-	0.000	0.000	0.000	0.015			
1.600	0.000	0.000	0.000	-	-	-	0.000	0.000	0.000	0.002	-	-	0.000	0.000	0.000	0.000	0.000	0.000	0.000	0.688	-	-	0.000	0.000	0.000	0.016			
1.700	0.000	0.000	0.000	-	-	-	-	-	-	-	-	-	0.000	0.000	0.000	0.000	0.000	0.000	0.000	0.841	-	-	0.000	0.000	0.000	0.017			
1.800	-	-	-	-	-	-	-	-	-	-	-	-	-	-	-	-	-	-	-	-	-	-	-	-	-	0.018			
1.900	-	-	-	-	-	-	-	-	-	-	-	-	-	-	-	-	-	-	-	-	-	-	-	-	-	0.019			
2.000	-	-	-	-	-	-	-	-	-	-	-	-	-	-	-	-	-	-	-	-	-	-	-	-	-	0.020			
2.200	-	-	-	-	-	-	-	-	-	-	-	-	-	-	-	-	-	-	-	-	-	-	-	-	-	0.022			
2.400	-	-	-	-	-	-	-	-	-	-	-	-	-	-	-	-	-	-	-	-	-	-	-	-	-	0.024			
2.600	-	-	-	-	-	-	-	-	-	-	-	-	-	-	-	-	-	-	-	-	-	-	-	-	-	0.026			
2.800	-	-	-	-	-	-	-	-	-	-	-	-	-	-	-	-	-	-	-	-	-	-	-	-	-	0.028			
Σύνολο:					0	0					0	0	0	0						0	0	0	0	0	0				
Αριθμός Πράξεων:					0						0	0	0							0.00			0		0				



**ΠΕΙΡΑΙΩΣ ΤΡΑΠΕΖΑ (ΚΟ)**

(Μέγεθος Συμβολαίου: 100 Μετοχές, Τρόπος Εξάσκησης: Αμερικάνικος, Φυσική Παράδοση)

Δικαιώματα Αγοράς														Δικαιώματα Πώλησης																
Ιανουάριος 2015							Φεβρουάριος 2015							Λοιποί Μήνες			Ιανουάριος 2015							Φεβρουάριος 2015				Λοιποί Μήνες		
Τιμή Εξάσκησης	Άνοιγμα	Άνω Τιμή	Κατώ Τιμή	Τελ Τιμή	Τιμή κλεισ.	Όγκος	Άνοιγτες θέσεις	Άνοιγμα	Άνω Τιμή	Κατώ Τιμή	Τελ Τιμή	Τιμή κλεισ.	Όγκος	Άνοιγτες θέσεις	Όγκος	Άνοιγτες θέσεις	Άνοιγμα	Άνω Τιμή	Κατώ Τιμή	Τελ Τιμή	Τιμή κλεισ.	Όγκος	Άνοιγτες θέσεις	Όγκος	Άνοιγτες θέσεις	Όγκος	Άνοιγτες θέσεις	Τιμή Εξάσκησης		

Προϊόν Δανεισμού	Υποκείμενος Τίτλος	Πολυμερείς Συναλλαγές[1]					Διμερείς Συναλλαγές[2]		Δανεισμός Τίτλων μέσω ΟΤC[3]
		Ανοιχτές θέσεις[5]	Προσφερόμενη ποσότητα	Μ.Σ.Τ[4]	Όγκος συναλλαγών	Μ.Σ.Τ[4]	Όγκος συναλλαγών	Όγκος συναλλαγών	
AETFBOR	ALPHA ETF FTSE Athex Large Cap	---	---	---	---	---	---	---	
ALPHABOR	ALPHA BANK (ΚΟ)	5,629,271	3,769,300	3.31%	---	---	---	43,022,119	
TATTBOR	ATTICA BANK A.T.E. (ΚΟ)	---	76,572	5.31%	---	---	---	---	
OTOELBOR	AUTOHELLAS (ΚΟ)	---	---	---	---	---	---	---	
CENRBOR	CENTRIC ΣΥΜΜΕΤΟΧΩΝ (ΚΟ)	---	16,000	5.31%	---	---	---	---	
EEEBOR	COCA-COLA HBC AG (ΚΟ)	53,598	---	---	---	---	---	74,576	
FGEBOR	F.G. EUROPE (ΚΟ)	---	---	---	---	---	---	---	
FFGRPBOR	FOLLI-FOLLIE (ΚΟ)	99,545	---	---	---	---	---	799,607	
FOYRKBOR	FOURLIS ΣΥΜΜΕΤΟΧΩΝ (ΚΟ)	3,100	2,249	5.31%	---	---	---	3,850	
FRIGOBOR	FRIGOGLASS (ΚΟ)	2,100	399	5.31%	---	---	---	---	
EUPROBOR	GRIVALIA PROPERTIES (ΚΟ)	56,067	36,116	5.31%	228	2.65%	---	45,331	
LYKBOR	INFORM ΛΥΚΟΣ Π. (ΚΟ)	---	483	5.31%	---	---	---	---	
INTRKBOR	INTRACOM HOLDINGS (ΚΟ)	---	104,449	5.31%	---	---	---	---	
INKATBOR	INTRAKAT (ΚΟ)	---	---	---	---	---	---	---	
AVAXBOR	J. & P. - ΑΒΑΞ (ΚΟ)	---	19,216	5.31%	---	---	---	---	
BELABOR	JUMBO (ΚΟ)	152,782	146	9.49%	146	10.15%	1,600	5.00%	114
KLEMBOR	KLEEMAN HELLAS (ΚΟ)	---	11,509	5.31%	---	---	---	---	
LAMDABOR	LAMDA DEVELOPMENT(ΚΟ)	---	---	---	---	---	---	16,377	
MIGBOR	MARFIN INVESTMENT GROUP (ΚΟ)	65,943	81,565	5.31%	973	2.88%	---	745,474	
MLSBOR	MLS ΠΛΗΡΟΦΟΡΙΚΗ (ΚΟ)	---	---	---	---	---	---	---	
ETFGT30PBOR	NBGAM ETF GREECE & TURKEY 30	---	---	---	---	---	---	---	
ETFASEBOR	NBGAM ETF ΓΔ Χ.Α.	---	---	---	---	---	---	---	
PROFBOR	PROFILE (ΚΟ)	---	---	---	---	---	---	---	
QUALBOR	QUALITY & RELIABILITY (ΚΟ)	---	---	---	---	---	---	---	
QUESTBOR	QUEST ΣΥΜΜΕΤΟΧΩΝ (ΚΟ)	---	822	5.31%	---	---	---	---	
TRASTORBOR	TRASTOR A.E.E.A.Π. (ΚΟ)	3,000	4,380	5.16%	---	---	---	---	
VIOBOR	VIOHALCO SA/NV (ΚΑ)	35,802	681	9.49%	681	9.49%	---	---	
AEGNBOR	ΑΕΡΟΠΟΡΙΑ ΑΙΓΑΙΟΥ (ΚΟ)	18,709	160	5.31%	---	---	100	1.50%	4,800
ALMYBOR	ΑΛΟΥΜΥΛ (ΚΟ)	---	---	---	---	---	---	---	
BIOKABOR	ΒΙΟΚΑΡΠΕΤ (ΚΟ)	---	---	---	---	---	---	---	
GEKTERNABOR	ΓΕΚ ΤΕΡΝΑ (ΚΟ)	31,884	8,492	5.31%	---	---	---	---	

**Σημειώσεις Προϊόντων Δανεισμού**

[1] - Πολυμερείς Συμβάσεις Δανειοδοσίας των μεθόδων 8-1, 8-2 και 8-3-3 (σύμφ. Με Αποφ.17 ΔΣ του Χρηματιστηρίου).

[2] - Διμερείς Συμβάσεις Δανειοδοσίας των μεθόδων 8-3-1 και 8-3-2 (σύμφ. Με Αποφ. 20 ΔΣ του Χρηματιστηρίου).

[3] - Τα στοιχεία Συναλλαγές Δανεισμού Τίτλων μέσω ΟΤC εμφανίζονται όπως δηλώνονται από τους χειριστές ΣΑΤ και αφορούν τις ποσότητες που έχουν εκκαθαριστεί και καταγραφεί στο ΣΑΤ έως και τη προηγούμενη εργάσιμη ημέρα.

[4] - Μ.Σ.Τ.: - Μέση Σταθμισμένη Τιμή (ως προς τα τεμάχια)

[5] - Τα στοιχεία αφορούν σε ανοιχτές θέσεις πριν την έναρξη της συνεδρίασης

Προϊόν Δανεισμού	Υποκείμενος Τίτλος	Πολυμερείς Συναλλαγές[1]					Διμερείς Συναλλαγές[2]		Δανεισμός Τίτλων μέσω ΟΤC[3]
		Ανοιχτές θέσεις[5]	Προσφερόμενη ποσότητα	Μ.Σ.Τ[4]	Όγκος συναλλαγών	Μ.Σ.Τ[4]	Όγκος συναλλαγών	Μ.Σ.Τ[4]	Όγκος συναλλαγών
PPCBOR	ΔΕΗ (ΚΟ)	122,782	14,582	4.68%	---	---	100	1.50%	376,366
DRMEBOR	ΔΡΟΜΕΑΣ (ΚΟ)	---	---	---	---	---	---	---	---
ΕΤΕΒΟR	ΕΘΝΙΚΗ ΤΡΑΠΕΖΑ (ΚΟ)	738,181	3,233	9.49%	3,233	10.15%	53,000	8.58%	1,350,727
ELBAVOR	ΕΛΒΑΛ (ΚΑ)	---	28,624	5.31%	---	---	---	---	---
ELGEBOR	ΕΛΓΕΚΑ (ΚΟ)	---	---	---	---	---	---	---	---
ΕΛΛΑΚΤΟRΒΟR	ΕΛΛΑΚΤΩΡ (ΚΟ)	123,269	7,455	9.49%	7,455	10.15%	---	---	922
ΕΧΑΕΒΟR	ΕΛΛΗΝ. ΧΡΗΜΑΤΙΣΤΗΡΙΑ-Χ.Α. (ΚΟ)	95,506	423,775	3.31%	5,000	2.65%	---	---	200
ΕΠΡΕΒΟR	ΕΛΛΗΝΙΚΑ ΠΕΤΡΕΛΑΙΑ (ΚΟ)	21,839	168,561	3.86%	---	---	---	---	64,271
ΕΥΑΡSΒΟR	ΕΥΑΘ (ΚΟ)	---	159	5.31%	---	---	---	---	---
ΕΥΔΑΡΒΟR	ΕΥΔΑΠ (ΚΟ)	27,599	---	---	---	---	---	---	10,000
ΕΥΡΙCΒΟR	ΕΥΡΩΠΑΪΚΗ ΠΙΣΤΗ (ΚΟ)	---	---	---	---	---	---	---	---
ΙΑSΟΒΟR	ΙΑSΩ (ΚΟ)	---	21,721	5.31%	---	---	---	---	---
ΙΑΤRΒΟR	ΙΑΤΡΙΚΟ ΑΘΗΝΩΝ (ΚΟ)	---	36,479	5.31%	---	---	---	---	---
ΙΚΤΙΝΒΟR	ΙΚΤΙΝΟΣ ΕΛΛΑΣ (ΚΟ)	---	---	---	---	---	---	---	---
ΙΝΛΟΤΒΟR	ΙΝΤΡΑΛΟΤ (ΚΟ)	52,474	46,445	3.31%	10,000	2.65%	---	---	---
ΚΑRΤΖΒΟR	ΚΑΡΑΤΖΗ (ΚΟ)	---	---	---	---	---	---	---	---
ΚRΙΒΟR	ΚΡΙ - ΚΡΙ (ΚΟ)	---	46,268	5.31%	---	---	---	---	---
ΜΕΤΚΚΒΟR	ΜΕΤΚΑ (ΚΟ)	29,224	---	---	---	---	---	---	---
ΜΟΗΒΟR	ΜΟΤΟΡ ΟΪΛ (ΚΟ)	85,460	346	9.50%	346	10.15%	---	---	34,300
ΜΥΤΙΛΒΟR	ΜΥΤΙΛΗΝΑΙΟΣ (ΚΟ)	19,400	198,607	5.31%	---	---	---	---	---
ΟΛΤΗΒΟR	ΟΛΘ (ΚΟ)	100	3,199	5.31%	---	---	---	---	---
ΡΡΑΒΟR	ΟΛΠ (ΚΟ)	650	127	9.51%	127	9.51%	---	---	---
ΟΡΑΡΒΟR	ΟΠΑΠ (ΚΟ)	289,842	1,900	9.49%	1,900	10.15%	---	---	29,718
ΗΤΟΒΟR	ΟΤΕ (ΚΟ)	290,901	4,310	9.49%	4,310	10.15%	---	---	704,159
ΡΑΡΒΟR	ΠΑΠΟΥΣΑΝΗΣ (ΚΟ)	---	---	---	---	---	---	---	---
ΤΡΕΙRΒΟR	ΠΕΙΡΑΙΩΣ ΤΡΑΠΕΖΑ (ΚΟ)	673,452	3	9.65%	3	10.15%	50,100	8.99%	24,249,138
ΡΕΤΟΒΟR	ΠΕΤΡΟΠΟΥΛΟΣ ΠΕΤΡΟΣ (ΚΟ)	---	---	---	---	---	---	---	---
ΡΛΑΙSΒΟR	ΠΛΑΙSΙΟ CΟΜΡΤΕRS (ΚΟ)	---	---	---	---	---	---	---	---
ΡΛΑΤΒΟR	ΠΛΑSΤΙΚΑ ΘΡΑΚΗΣ (ΚΟ)	---	24,799	5.31%	---	---	---	---	---
ΡΛΑΚRΒΟR	ΠΛΑSΤΙΚΑ ΚΡΗΤΗΣ (ΚΟ)	---	---	---	---	---	---	---	---
SΑRΒΟR	ΣΑΡΑΝΤΗΣ ΓΡ. (ΚΟ)	---	---	---	---	---	---	---	---

Σημειώσεις Προϊόντων Δανεισμού

[1] - Πολυμερείς Συμβάσεις Δανειοδοσίας των μεθόδων 8-1, 8-2 και 8-3-3 (σύμφ. Με Αποφ.17 ΔΣ του Χρηματιστηρίου).

[2] - Διμερείς Συμβάσεις Δανειοδοσίας των μεθόδων 8-3-1 και 8-3-2 (σύμφ. Με Αποφ. 20 ΔΣ του Χρηματιστηρίου).

[3] - Τα στοιχεία Συναλλαγές Δανεισμού Τίτλων μέσω ΟΤC εμφανίζονται όπως δηλώνονται από τους χειριστές ΣΑΤ και αφορούν τις ποσότητες που έχουν εκκαθαριστεί και καταγραφεί στο ΣΑΤ έως και τη προηγούμενη εργάσιμη ημέρα.

[4] - Μ.Σ.Τ.: - Μέση Σταθμισμένη Τιμή (ως προς τα τεμάχια)

[5] - Τα στοιχεία αφορούν σε ανοιχτές θέσεις πριν την έναρξη της συνεδρίασης

Προϊόν Δανεισμού	Υποκείμενος Τίτλος	Πολυμερείς Συναλλαγές[1]					Διμερείς Συναλλαγές[2]		Δανεισμός Τίτλων μέσω OTC[3]	
		Ανοιχτές θέσεις[5]	Προσφερόμενη ποσότητα	Μ.Σ.Τ[4]	Όγκος συναλλαγών	Μ.Σ.Τ[4]	Όγκος συναλλαγών	Μ.Σ.Τ[4]	Όγκος συναλλαγών	
SIDEBOR	ΣΙΔΕΝΟΡ (ΚΟ)	4,500	19,998	5.31%	---	---	---	---	---	
SOLKBOR	ΣΩΛΓΕΙΑ ΚΟΡΙΝΘΟΥ (ΚΟ)	---	2,000	5.31%	---	---	---	---	---	
TENERGYBOR	ΤΕΡΝΑ ΕΝΕΡΓΕΙΑΚΗ (ΚΟ)	2,011	13,590	5.31%	---	---	100	1.50%	---	
OLYMPBOR	ΤΕΧΝΙΚΗ ΟΛΥΜΠΙΑΚΗ (ΚΟ)	---	---	---	---	---	---	---	---	
ΤΙΤΚΒΟΡ	ΤΙΤΑΝ (ΚΟ)	143,340	120,860	3.31%	---	---	---	---	340,533	
EUROBBOR	ΤΡΑΠΕΖΑ ΕΥΡΟΒΑΝΚ ΕΡΓΑΣΙΑΣ (ΚΟ)	4,370,649	40,792	9.25%	30	6.07%	---	---	9,772,475	
ΗΥΓΕΙΑΒΟΡ	ΥΓΕΙΑ (ΚΟ)	---	48,199	5.31%	---	---	---	---	---	
ΧΑΚΟΒΟΡ	ΧΑΛΚΟΡ (ΚΑ)	---	37,640	5.31%	---	---	---	---	---	

**Σημειώσεις Προϊόντων Δανεισμού**

[1] - Πολυμερείς Συμβάσεις Δανειοδοσίας των μεθόδων 8-1, 8-2 και 8-3-3 (σύμφ. Με Αποφ.17 ΔΣ του Χρηματιστηρίου).

[2] - Διμερείς Συμβάσεις Δανειοδοσίας των μεθόδων 8-3-1 και 8-3-2 (σύμφ. Με Αποφ. 20 ΔΣ του Χρηματιστηρίου).

[3] - Τα στοιχεία Συναλλαγές Δανεισμού Τίτλων μέσω OTC εμφανίζονται όπως δηλώνονται από τους χειριστές ΣΑΤ και αφορούν τις ποσότητες που έχουν εκκαθαριστεί και καταγραφεί στο ΣΑΤ έως και τη προηγούμενη εργάσιμη ημέρα.

[4] - Μ.Σ.Τ.: - Μέση Σταθμισμένη Τιμή (ως προς τα τεμάχια)

[5] - Τα στοιχεία αφορούν σε ανοιχτές θέσεις πριν την έναρξη της συνεδρίασης

**Κωδικοί και ονομασίες Κλάδων Οικονομικής Δραστηριότητας του Χ.Α.**

533	-	Διυλιστήρια	537	-	Καθετοποιημένες Εταιρ. Πετρελαίου & Φυσικού Αερίου
1353	-	Βασικά Χημικά	1357	-	Εξειδικευμένα Χημικά
1753	-	Αλουμίνιο	1755	-	Μη Σιδηρούχα Μέταλλα
1757	-	Χάλυβας	1775	-	Ορυχεία
2353	-	Οικοδομικά Υλικά & Εξαρτήματα	2357	-	Κατασκευές
2723	-	Υλικά Συσκευασίας	2727	-	Διαφοροποιημένες Βιομηχανίες
2733	-	Ηλεκτρικά Μέρη & Εξοπλισμός	2753	-	Εμπορικά Οχήματα και Φορτηγά
2757	-	Μηχανήματα Βιομηχανικού Εξοπλισμού	2773	-	Θαλάσσιες Μεταφορές
2777	-	Υπηρεσίες Μεταφορών	2791	-	Υποστηρικτικές Υπηρεσίες προς Επιχειρήσεις
2797	-	Προμηθευτές Βιομηχανίας	3535	-	Απόσταση & Οινοπαραγωγή
3537	-	Αναψυκτικά	3573	-	Γεωργία & Αλιεία
3577	-	Τρόφιμα	3722	-	Διαρκή Καταναλωτικά Αγαθά
3726	-	Έπιπλα	3728	-	Κατασκευή Κατοικιών
3747	-	Παιχνίδια	3763	-	Ρουχισμός & Αξεσουάρ
3765	-	Υποδήματα	3767	-	Είδη Προσωπικής Φροντίδας
3785	-	Καπνός	4533	-	Ιατρικές Υπηρεσίες
4535	-	Ιατρικός Εξοπλισμός	4577	-	Φαρμακευτικά Προϊόντα
5337	-	Λιανικό & Χονδρικό Εμπόριο Τροφίμων	5371	-	Εμπόριο Ενδυμάτων
5373	-	Γενικό Εμπόριο	5375	-	Οικιακός Εξοπλισμός
5379	-	Εξειδικευμένο Λιανικό Εμπόριο	5553	-	Τηλέοραση & Ψυχαγωγία
5555	-	Διαφήμιση	5557	-	Εκδόσεις
5751	-	Αεροπορικές Εταιρείες	5752	-	Τυχερά Παιχνίδια
5753	-	Ξενοδοχεία	5755	-	Υπηρεσίες Αναψυχής
5757	-	Εστίαση	5759	-	Ταξίδια & Τουρισμός
6535	-	Σταθερή Τηλεφωνία	6575	-	Κινητή Τηλεφωνία
7535	-	Συμβατικός Ηλεκτρισμός	7537	-	Εναλλακτικός Ηλεκτρισμός
7577	-	Ύδρευση	8355	-	Τράπεζες
8534	-	Μεσίτες Ασφαλίσεων	8536	-	Ασφάλειες Ιδιοκτησίας & Ζημιών
8633	-	Συμμετοχές & Ανάπτυξη Ακίνητης Περιουσίας	8637	-	Υπηρεσίες Ακίνητης Περιουσίας
8671	-	Ε.Ε.Α.Π. Βιομηχανικών & Επαγγελματικών Χώρων	8675	-	Εξειδικευμένες Ε.Ε.Α.Π.
8775	-	Εξειδικευμένες Χρηματοοικονομικές Υπηρεσίες	8777	-	Επενδυτικές Υπηρεσίες
8985	-	Εταιρείες Επενδύσεων	9533	-	Υπηρεσίες Ηλεκτρονικών Υπολογιστών
9535	-	Διαδίκτυο	9537	-	Λογισμικό
9572	-	Υλικό Υπολογιστών	9574	-	Ηλεκτρονικός Εξοπλισμός Γραφείων
9578	-	Εξοπλισμός Τηλεπικοινωνιών	12003	-	Διαπραγματεύσιμα Αμοιβάτα Κεφάλαια

