

Ημερήσιο Δελτίο Τιμών

Ελληνικά Χρηματιστήρια - Χρηματιστήριο Αθηνών Α.Ε.

Πέμπτη, 15 Ιανουαρίου, 2015
Έτος: 136 Αύξων Αριθμός Συνεδρίασης: 9

Αποποίηση Ευθύνης:

Η εταιρεία Ελληνικά Χρηματιστήρια-Χρηματιστήριο Αθηνών καταβάλλει κάθε δυνατή προσπάθεια ώστε να διασφαλίσει ότι οι πληροφορίες και τα λοιπά στοιχεία που εμφανίζονται στο Ημερήσιο Δελτίο Τιμών (Η.Δ.Τ.) είναι ορθά και πλήρη αλλά δεν έχει καμία ευθύνη για ενδεχόμενο λάθος ή παράλειψη στοιχείων και / ή ευθύνη σχετικά με την ακρίβεια, αξιοπιστία, επικαιροποίηση και πληρότητα των παραπάνω πληροφοριών και στοιχείων ή ευθύνη προερχόμενη άμεσα ή έμμεσα από την χρήση των παραπάνω πληροφοριών.

Η Εταιρία δεν έχει καμία ευθύνη για την ακρίβεια των στοιχείων που περιλαμβάνονται στις ανακοινώσεις των εισηγμένων εταιρειών. Πιθανές προσβολές δικαιωμάτων τρίτων από το περιεχόμενο των ανακοινώσεων συνιστούν αποκλειστική ευθύνη του αποστολέα των ανακοινώσεων.

Όλα τα αναγραφόμενα στο Η.Δ.Τ. στοιχεία παρέχονται μόνο για τους σκοπούς της πληροφόρησης και δεν συνιστούν παροχή επενδυτικών συμβουλών ή πρόσκληση για επένδυση σε κινητές αξίες που διαπραγματεύονται στο Χρηματιστήριο.

Αναγνωρίζεται και συμφωνείται ότι όλα τα δικαιώματα επί των πληροφοριών που εμφανίζονται στο Η.Δ.Τ. θα αποτελούν κυριότητα της εταιρίας και οποιοδήποτε άλλο δικαίωμα συμπεριλαμβανομένου του δικαιώματος πνευματικής ιδιοκτησίας, σήματος κλπ. Ανήκουν στο Χρηματιστήριο.

Τα ανωτέρω στοιχεία αποτελούν ιδιοκτησία της Εταιρίας και προστατεύονται σύμφωνα με τις διατάξεις περί πνευματικής ιδιοκτησίας. Απαγορεύεται α) η με οποιοδήποτε τρόπο ή μέσο αναπαραγωγή, αναδημοσίευση, τροποποίηση, αντιγραφή, πώληση, μετάδοση ή διανομή του συνόλου ή μέρους τους, χωρίς αναφορά στην πηγή και β) η εμπορική εκμετάλλευση των στοιχείων από τρίτους.

Η Εταιρία δεν φέρει καμία ευθύνη προερχόμενη άμεσα ή έμμεσα από χρήση ή τυχόν αλλοίωση των ανωτέρω στοιχείων όταν αυτά χρησιμοποιούνται από

Ελληνικά Χρηματιστήρια - Χρηματιστήριο Αθηνών Α.Ε.

Λεωφόρος Αθηνών 110, 10442 Αθήνα, Τηλ: (210) 33.66.800, Fax: (210) 32.13.938

www.athex.gr

Χρηματιστηριακό Κέντρο Θεσσαλονίκης

Κατούνη 16-18, Θεσ/νίκη 546 25, Τηλ: (2310) 567.667, Fax: (2310) 530.455

Συνεγγυητικό Κεφάλαιο Εξασφάλισης Επενδυτικών Υπηρεσιών

Φειδίου 14-16, Αθήνα 106 78, Τηλ: (210) 33.04.682, Fax: (210) 33.04.155

Επιτροπή Κεφαλαιαγοράς

Κολοκοτρώνη 1 & Σταδίου 1, Αθήνα 105 62, Τηλ: (210) 33.77.100, Fax: (210) 33.77.173

Πίνακας Περιεχομένων

Ενότητα 1: Στατιστικά Στοιχεία Χρεογράφων, Παραγώγων και Δανεισμού

- Οι Αγορές Χρεογράφων Παραγώγων Δανεισμού
- Χρηματιστηριακοί Δείκτες
- Αναλυτικά Στοιχεία Συναλλαγών Αγοράς Χρεογράφων
- Στοιχεία Συναλλαγών Κλάδων Χ.Α. & Χρηματοοικονομικών Προϊόντων (Δ.Α.Κ.)
- Οι 10 Μετοχές με τη μεγαλύτερη Άνοδο & Πτώση
- Αναλυτικά Στοιχεία Συναλλαγών Αγοράς Παραγώγων

Ενότητα 2: Αναλυτικά Στοιχεία Συναλλαγών Χρεογράφων

- Αναλυτικά Στοιχεία Συναλλαγών Χρεογράφων
- Σημειώσεις Χρεογράφων

Ενότητα 3: Στοιχεία Συναλλαγών Χρεογράφων

- Στοιχεία Συναλλαγών Πακέτων
- Στοιχεία Συναλλαγών Δικαιωμάτων
- Στοιχεία Συναλλαγών Ανοικτών Πωλήσεων
- Στοιχεία Δανεισμού Τίτλων
- Στοιχεία Συναλλαγών Εκποιήσεων
- Στοιχεία Συναλλαγών Εκποιήσεων Ενσώματων Ονομαστικών Μετοχών
- Στοιχεία Ενεργητικού Διαπραγματεύσιμων Αμοιβαίων Κεφαλαίων (Δ.Α.Κ.)
- Χαρακτηριστικά Διαπραγματεύσιμων Αμοιβαίων Κεφαλαίων (Δ.Α.Κ.)

Ενότητα 4: Ανακοινώσεις

Ενότητα 5: Ομόλογα Διαπραγματεύσιμα στην Αγορά Αξιών Σταθερού Εισοδήματος

- Ομολογιακά Δάνεια Επιχειρήσεων
- Ομόλογα Ελληνικού Δημοσίου
- Έντοκα Γραμμάτια & Zero Coupon Ομόλογα Ελληνικού Δημοσίου
- Ομόλογα Ελληνικού Δημοσίου Διαπραγματεύσιμα με τη Μέθοδο Εκφώνησης - Αντιφώνησης
- Ομόλογα Κρατικών Τραπεζών

Ενότητα 6: Πρόσθετα Στοιχεία Ενημέρωσης

- Πίνακας Μελών Χρηματιστηρίου Αθηνών και Μελών ΕΤ.ΕΚ.
- Πίνακας Μετοχών Υπό Ειδική Διαπραγμάτευση
- Γνωστοποιήσεις Συναλλαγών - Κατάλογος Υπόχρεων Προσώπων

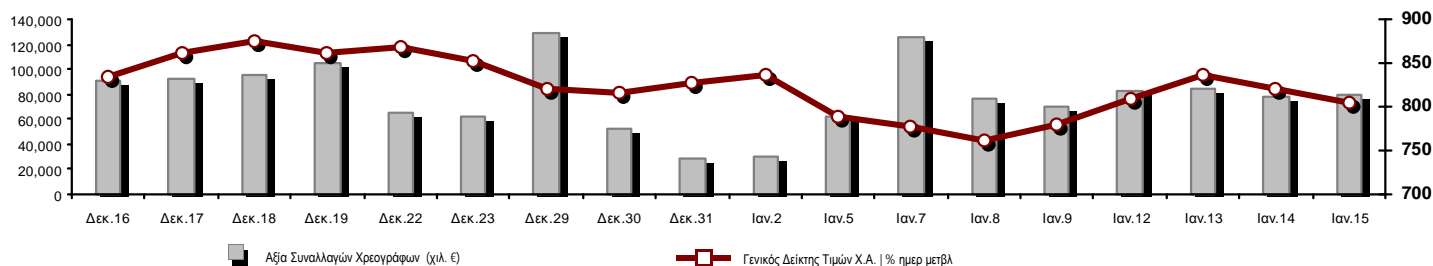
Ενότητα 7: Αναλυτικά Στοιχεία Συναλλαγών Αγοράς Παραγώγων

- Συμβόλαια Μελλοντικής Εκπλήρωσης σε Δείκτες
- Συμβόλαια Μελλοντικής Εκπλήρωσης σε Μετοχές
- Δικαιώματα Προαίρεσης σε Δείκτες
- Δικαιώματα Προαίρεσης σε Μετοχές
- Στοιχεία Συναλλαγών Προϊόντων Δανεισμού

Παράρτημα Α: Κωδικοί και ονομασίες Κλάδων Οικονομικής Δραστηριότητας του Χ.Α.

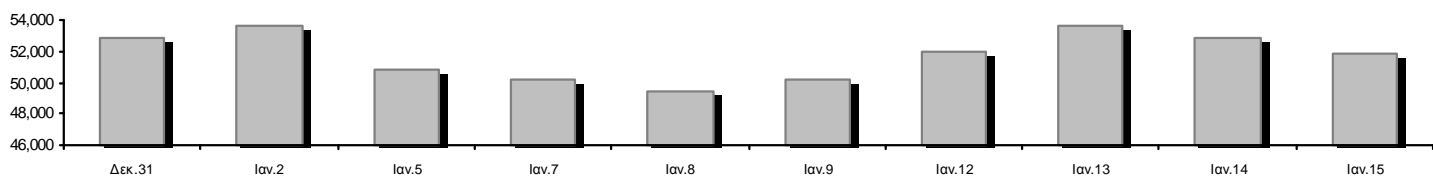
Οι Αγορές Χρεογράφων Παραγώγων Δανεισμού

Γενικός Δείκτης Τιμών και Αξία Συναλλαγών Μετοχών και Παραγώγων

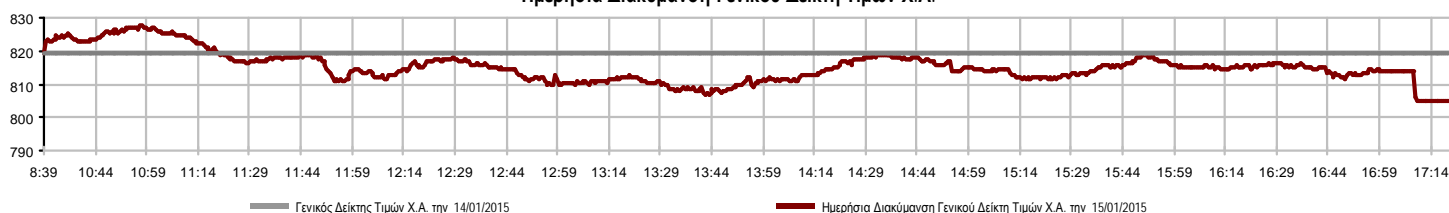


Συνολική Αξία Συναλλαγών (χιλ. €):	79,025.04		
Κεφαλαιοποίηση Χ.Α. (εκατ €) **:	51,903.39		Συνολικές Ανοικτές Θέσεις σε Παράγωγα 262,112
Ημερήσια μεταβολή: εκατ. € %	-952.15 -1.80%		Ανοικτές θέσεις σε ΣΜΕ επί Δεικτών % ημερ μετβλ 55,862 1.46%
Μέση ετήσια Κεφ/ποίηση: εκατ. € % Μετβλ. Μέση προηγ. έτος	51,647.26 -25.43%		Ανοικτές θέσεις σε ΣΜΕ επί μετοχών % ημερ μετβλ 196,452 4.12%
Γενικός Δείκτης Τιμών Χ.Α. % ημερ μετβλ	805.00 -1.78%		Ανοικτές θέσεις σε Δικαιώματα επί Δεικτών % ημερ μετβλ 8,995 12.58%
Κεφαλαιοποίηση Γενικού Δείκτη (εκατ. €)	46,575.83		Ανοικτές θέσεις σε Δικαιώματα επί μετοχών % ημερ μετβλ 803 0.00%
Ημερήσια μεταβολή (εκατ. €)	-947.84		
Αξία Συναλλαγών Χρεογράφων (χιλ. €)	79,025.04		Πλήθος Συμβολαίων Παραγώγων: 46,831
Ημερήσια μεταβολή: χιλ. € %	1,450.97 1.87%		Ημερήσια μεταβολή: τμχ % -28,052 -37.46%
Μέση Αξία Συν/γών ΥΙD: χιλ. € % Μετβλ Μέση προηγ. έτος	76,410.41 -39.86%		Μέσος Όγκος Συμβ. ΥΙD: χιλ. € % Μετβλ Μέσο προηγ. έτος 40,767 -25.62%
Αξία Συναλλαγών Ανοικτών Πωλήσεων: χιλ. € % συν. Αξία			Πλήθος Πράξεων Παραγώγων: 3,671
Αξία Συναλλαγών Κλείσιμο Θέσης (χιλ. €) % συν. Αξία			Ημερήσια μεταβολή: πλήθος % -680 -15.63%
Αξία Συναλλαγών Πακέτων	12,053.78		Μέσο Πλήθος Πράξεων ΥΙD: χιλ. € % Μετβλ Μέσο προηγ. έτος 3,725 -10.80%
Αξία Συναλλαγών Ομολόγων (χιλ. €)	0.00		
Όγκος Συναλλαγών Χρεογράφων (χιλ. Τμχ)	129,374.42		Συνολικές Ανοικτές Θέσεις σε Δανεισμό 13,208,548
Ημερήσια μεταβολή: χιλ. τμχ %	53,584.05 70.70%		Ημερήσια μεταβολή: τμχ % 849,613 6.87%
Μέσος Όγκος Συν/γών ΥΙD: χιλ. τμχ % Μετβλ Μέσο προηγ. έτο	93,076.01 -2.04%		Πλήθος Συμβολαίων Δανεισμού(Πολυμερής/Διμερής) 1,331,443
Όγκος Συναλλαγών Ανοικτών Πωλήσεων: χιλ. τμχ % συν. Αξία			Ημερήσια μεταβολή: τμχ % -447,769 -25.17%
Όγκος Συναλλαγών Κλείσιμο Θέσης: χιλ. τμχ % συν. Όγκος			Πλήθος Συμβολαίων Πολυμερών Συναλλαγών 1,010,243
Όγκος Συναλλαγών Πακέτων (χιλ. Τεμάχια)	29,693.30		Πλήθος Συμβολαίων Διμερών Συναλλαγών 321,200
Όγκος Συναλλαγών Ομολόγων (χιλ. τεμάχια)	0.00		
Πλήθος Πράξεων Χρεογράφων	21,095		Πλήθος Πράξεων Δανεισμού: 110
Ημερήσια μεταβολή: πλήθος %	-4,754 -18.39%		Ημερήσια μεταβολή: χιλ. € % 2 1.85%
Μέσο Πλήθος Πράξεων ΥΙD: χιλ. € % Μετβλ Μέσο προηγ. έτος	24,422 -15.45%		Πλήθος Πράξεων Πολυμερών Συναλλαγών 100
Πλήθος πακέτων	15		Πλήθος Πράξεων Διμερών Συναλλαγών 10
Πλήθος συναλλαγών Ομολόγων	0		

Κεφαλαιοποίηση Χ.Α. (εκατ €) **



Ημερήσια Διακύμανση Γενικού Δείκτη Τιμών Χ.Α.



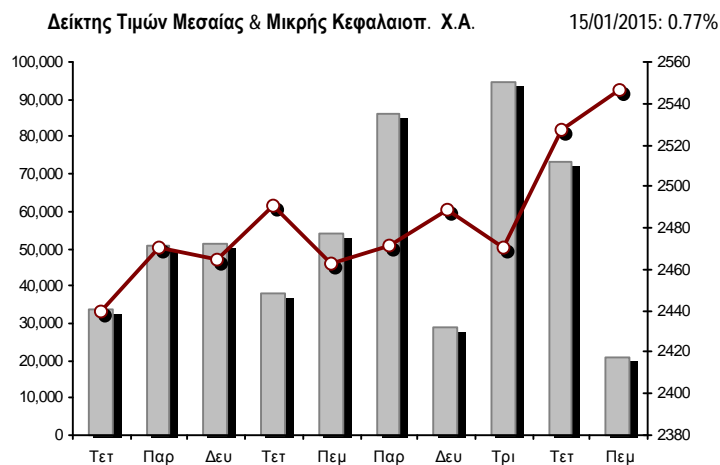
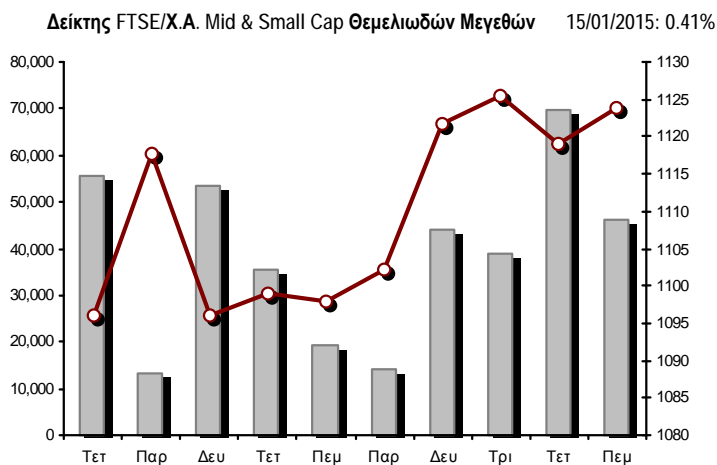
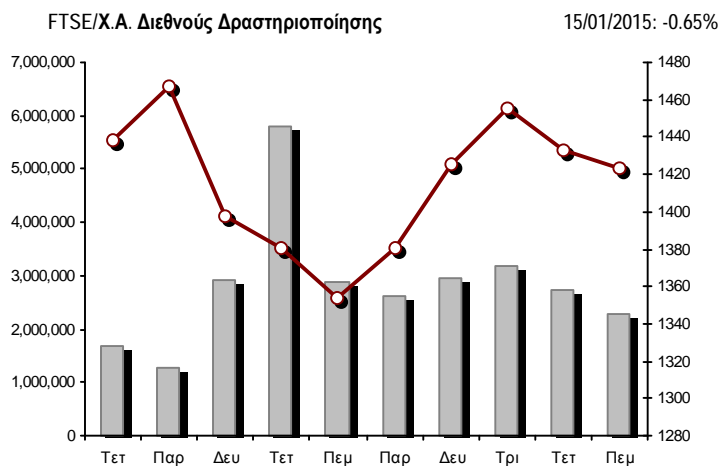
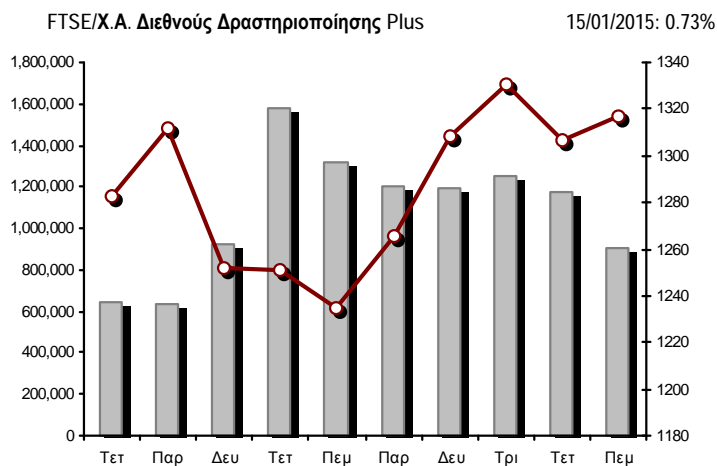
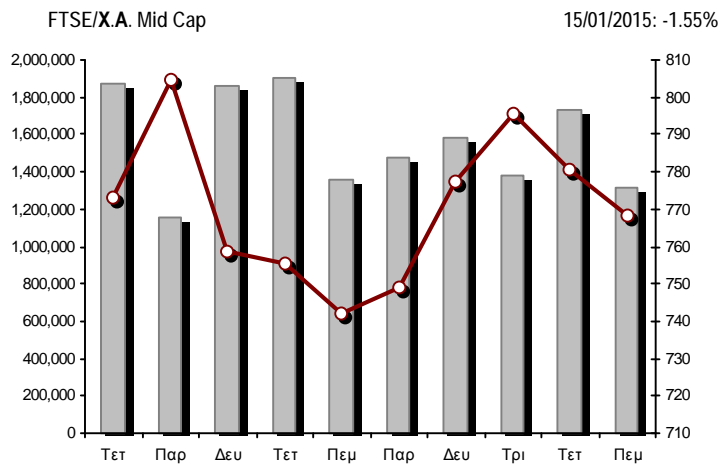
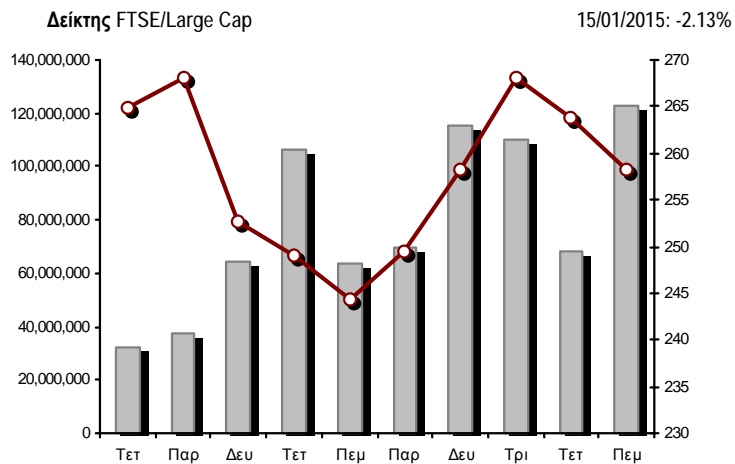
Χρηματιστηριακοί Δείκτες

Όνομασία Δείκτη	15/01/2015	14/01/2015	Δ μον.	Δ %	Κατώτερη	Ανώτερη	Κατ.έτους	Ανωτ.έτους	Ετησ. μεταβ.
Γενικός Δείκτης Τιμών Χ.Α.	805.00	819.55	-14.55	-1.78%	805.00	827.48	757.78	842.84	-2.56%
FTSE/X.A. Large Cap	258.29	263.90	-5.61	-2.13%	258.22	266.34	242.02	271.64	-2.48%
FTSE/X.A. Custom Capped	859.53	877.04	-17.52	-2.00%			800.29	879.91	-1.35%
FTSE/X.A. Custom Capped - USD	726.39	740.82	-14.43	-1.95%			676.62	758.95	-3.90%
FTSE/X.A. Mid Cap	768.33	780.41	-12.08	-1.55%	762.41	788.97	740.40	807.08	-0.61%
FTSE/X.A.-Χ.Α.Κ. Τραπεζικός Δείκτης	72.34	75.30	-2.96	-3.93%	72.34	76.41	64.86	77.47	-0.63%
FTSE/X.A. Διεθνούς Δραστηριοποίησης Plus	1,316.51	1,306.98	9.53	0.73%	1,303.94	1,332.17	1,227.52	1,337.77	2.62%
FTSE/X.A. Διεθνούς Δραστηριοποίησης	1,423.47	1,432.73	-9.26	-0.65%	1,418.17	1,449.82	1,344.70	1,472.17	-1.05%
FTSE/X.A. Mid & Small Cap Θεμελιωδών Μεγεθών	1,123.78	1,119.15	4.63	0.41%	1,103.96	1,135.29	1,076.89	1,135.29	2.52%
Greece & Turkey 30 Δείκτης Τιμών	730.04	726.69	3.35	0.46%	725.95	737.01	684.16	737.01	7.38%
Δείκτης Τιμών Μεσαίας & Μικρής Κεφαλαιοπ. Χ.Α.	2,546.41	2,527.00	19.41	0.77%	2,523.42	2,558.80	2,406.54	2,563.98	4.37%
FTSE/X.A. Δείκτης Αγοράς	621.02	634.23	-13.21	-2.08%	620.85	640.01	582.95	652.45	-2.38%
Δείκτης FTSE Med	5,144.23	5,169.84	-25.61	-0.50%			4,930.94	5,169.84	2.13%
Δείκτης Συνολικής Απόδοσης Γενικού Δείκτη Χ.Α.	1,178.81	1,200.13	-21.32	-1.78%	1,178.81	1,211.74	1,108.12	1,234.23	-2.39%
FTSE/X.A. Large Cap Συνολικής Απόδοσης	351.36	358.99	-7.63	-2.13%			331.57	364.68	-2.22%
FTSE/X.A. Large Cap Net Συνολικής Απόδοσης	1,046.08	1,068.78	-22.70	-2.12%	1,045.78	1,078.68	977.96	1,100.12	-2.24%
FTSE/X.A. Custom Capped Συνολικής Απόδοσης	906.06	924.52	-18.46	-2.00%			842.45	925.88	-1.18%
FTSE/X.A. Custom Capped - USD Συνολικής Απόδ.	765.71	780.92	-15.21	-1.95%			712.26	798.60	-3.73%
FTSE/X.A. Mid Cap Συνολικής Απόδοσης	976.95	992.31	-15.36	-1.55%			943.55	1,023.37	-0.61%
FTSE/X.A.-Χ.Α.Κ. Τραπεζικός Δείκτης Συνολ. Απόδ.	67.49	70.25	-2.76	-3.93%			62.98	70.83	-0.63%
Greece & Turkey 30 Δείκτης Συνολικής Απόδοσης	880.17	887.54	-7.37	-0.83%			837.07	887.54	6.94%
Ελληνικός Δείκτης Mid & Small Cap	757.23	766.47	-9.24	-1.21%	756.23	773.98	716.61	790.89	-1.56%
FTSE/X.A. Τράπεζες	95.58	99.49	-3.91	-3.93%	95.58	100.96	85.70	102.36	-0.62%
FTSE/X.A. Ασφάλειες	1,443.52	1,496.21	-52.69	-3.52%	1,443.52	1,496.21	1,401.38	1,506.74	-1.44%
FTSE/X.A. Χρηματοοικονομικές Υπηρεσίες	978.54	1,019.77	-41.23	-4.04%	978.54	1,036.65	926.91	1,070.09	-2.30%
FTSE/X.A. Βιομηχανικά Προϊόντα & Υπηρεσίες	1,965.53	1,962.77	2.76	0.14%	1,939.02	1,994.82	1,881.51	2,051.08	0.59%
FTSE/X.A. Εμπόριο	3,854.76	3,845.73	9.03	0.23%	3,782.77	3,961.82	3,336.67	3,961.82	1.38%
FTSE/X.A. Ακίνητης Περιουσίας	2,226.36	2,241.68	-15.32	-0.68%	2,226.34	2,270.16	2,202.09	2,395.31	-2.43%
FTSE/X.A. Προσωπικά & Οικιακά Προϊόντα	4,727.32	4,799.41	-72.09	-1.50%	4,672.49	4,918.08	3,847.16	4,918.08	3.84%
FTSE/X.A. Τρόφιμα & Ποτά	5,233.11	5,189.23	43.88	0.85%	5,110.11	5,292.54	5,110.11	5,858.63	-10.67%
FTSE/X.A. Πρώτες Ύλες	1,904.72	1,905.02	-0.30	-0.02%	1,868.19	1,927.76	1,753.11	1,986.29	-1.22%
FTSE/X.A. Κατασκευές & Υλικά	2,129.16	2,130.76	-1.60	-0.08%	2,111.83	2,174.41	2,059.46	2,230.78	-2.55%
FTSE/X.A. Πετρέλαιο & Αέριο	1,678.42	1,710.13	-31.71	-1.85%	1,672.37	1,759.48	1,618.74	1,849.43	-7.52%
FTSE/X.A. Χημικά	5,307.10	5,192.28	114.82	2.21%	5,053.47	5,372.97	4,784.62	5,430.68	3.60%
FTSE/X.A. Μέσα Ενημέρωσης	1,994.54	1,994.54	0.00	0.00%	1,994.54	1,994.54	1,699.05	2,061.03	-3.23%
FTSE/X.A. Ταξίδια & Αναψυχή	1,591.26	1,627.14	-35.88	-2.21%	1,570.56	1,627.14	1,392.79	1,684.88	3.79%
FTSE/X.A. Τεχνολογία	727.51	738.96	-11.45	-1.55%	724.19	742.53	695.71	756.07	0.20%
FTSE/X.A. Τηλεπικοινωνίες	2,422.26	2,471.81	-49.55	-2.00%	2,408.50	2,504.84	2,273.62	2,573.65	-3.30%
FTSE/X.A. Υπηρεσίες Κοινής Ωφέλειας	1,889.49	1,963.77	-74.28	-3.78%	1,889.49	2,005.57	1,791.08	2,164.51	-9.96%
FTSE/X.A. Υγεία	137.99	137.99	0.00	0.00%	135.62	141.17	126.89	149.89	-4.40%
Δείκτης Όλων των Μετοχών Χ.Α.	182.30	185.67	-3.37	-1.82%			173.58	188.55	-1.96%
Ελληνικός Δείκτης Εταιρικών Ομολόγων	93.37	92.96	0.40	0.44%			91.77	93.90	-0.53%
Ελληνικός Δείκτης Τιμών Εταιρικών Ομολόγων	91.81	91.41	0.39	0.43%			90.30	92.51	-0.76%

Σημείωση 1: Τα στοιχεία του Greece & Turkey 30 Pr είναι ενδεικτικά στις 17:20 ενώ το κλείσιμο των Δεικτών FTSE/XA Custom Capped, FTSE/XA Custom Capped - USD, FTSE/XA Custom Capped ΣΑ, FTSE/XA Custom Capped - USD ΣΑ, FTSE/Med 100, Greece & Turkey 30 Pr & Rt, Ελληνικός Δείκτης Εταιρικών Ομολόγων, Ελληνικός Δείκτης Τιμών Εταιρικών Ομολόγων αφορούν την συνεδρίαση της 13/01/2015.

Σημείωση 2: Ο Ελληνικός Δείκτης Mid & Small Cap είναι Customized δείκτης υπολογιζόμενος από το Χρηματιστήριο Αθηνών.

Χρηματιστηριακοί Δείκτες



■ Όγκος συναλλαγών δεικτών

— Τιμές κλεισίματος δεικτών

Αναλυτικά Στοιχεία Συναλλαγών Αγοράς Χρεογράφων

	Όλα τα Χρεόγραφα	Κύρια Αγορά	Χαμηλή Διασπορά	Λοιπές Κατηγορίες (*)	Διαπραγματεύσιμα Αμοιβαία Κεφάλαια	Τίτλοι Παραστατικοί (Warrants)
Σύνολα	134	110	6	12	3	3
Ανοδικές / Καθοδικές / Σταθερές:	49 / 65 / 20	45 / 52 / 13	0 / 2 / 4	3 / 6 / 3	1 / 2 / 0	0 / 3 / 0
Κεφαλαιοποίηση Χ.Α. (εκατ €) **	51,903.39	50,077.42	1,455.18	370.78		
Μέση Ημερήσια Αξία Συνγών (χιλ. €)	76,410.41	73,723.82	37.86	66.76	13.31	2,568.66
Αξία Συναλλαγών	79,025.04	77,722.63	7.86	14.90	53.81	1,225.85
Κύριος Πίνακας:	66,971.25	65,668.84	7.86	14.90	53.81	1,225.85
Πίνακας Προσυμφωνημένων Συναλλαγών:	12,053.78	12,053.78	0.00	0.00	0.00	0.00
Πίνακας Εκποιήσεων:	0.00	0.00	0.00	0.00	0.00	0.00
Πίνακας Ειδικών Όρων:	0.00	0.00	0.00	0.00	0.00	0.00
Μέσος Ημερήσιος Όγκος Συναλλαγών	93,076,008	87,498,475	59,114	135,290	5,182	5,377,947
Όγκος Συναλλαγών	129,374,422	125,908,721	2,185	106,458	20,504	3,336,554
Κύριος Πίνακας:	99,681,124	96,215,423	2,185	106,458	20,504	3,336,554
Πίνακας Προσυμφωνημένων Συναλλαγών:	29,693,298	29,693,298	0	0	0	0
Πίνακας Εκποιήσεων:	0	0	0	0	0	0
Πίνακας Ειδικών Όρων:	0	0	0	0	0	0
Μέσο Ημερήσιο Πλήθος Πράξεων	24,422	23,076	26	50	4	1,266
Αριθμός Πράξεων	21,095	20,198	15	74	7	801
Κύριος Πίνακας:	21,080	20,183	15	74	7	801
Πίνακας Προσυμφωνημένων Συναλλαγών:	15	15	0	0	0	0
Πίνακας Εκποιήσεων:	0	0	0	0	0	0
Πίνακας Ειδικών Όρων:	0	0	0	0	0	0

(*) Απεικονίζονται αθροιστικά τα αναλυτικά στοιχεία συναλλαγών των μετοχών που διαπραγματεύονται στις Κατηγορίες: Προς Διαγραφή & Επιτήρησης. (**) Δεν περιλαμβάνεται η Κεφαλαιοποίηση των εταιρειών που βρίσκονται σε κατάσταση Αναστολής.

Στοιχεία Συναλλαγών Κλάδων Χ.Α. & Χρηματοοικονομικών Προϊόντων (Δ.Α.Κ.)

Κωδικός	Κλάδοι	Ανοδικές / Καθοδικές / Σταθερές	Αριθμός Πράξεων	Όγκος Συναλλαγών	Αξία Συναλλαγών	% στη Συνολική Αξία
12000	- Χρηματοοικονομικά Προϊόντα	1 / 2 / 0	7	20,504	53,813.24	0.07%
8600	- Ακίνητη Περιουσία	3 / 2 / 1	267	102,165	598,937.55	0.76%
8500	- Ασφάλειες	0 / 1 / 0	83	224,946	315,165.40	0.40%
2700	- Βιομηχανικά Προϊόντα & Υπηρεσίες	9 / 5 / 4	758	315,729	1,411,171.93	1.79%
5300	- Εμπόριο	3 / 1 / 0	414	62,375	1,633,570.14	2.07%
2300	- Κατασκευές & Υλικά Κατασκευών	7 / 6 / 2	1,042	471,167	2,019,246.86	2.56%
5500	- Μέσα Ενημέρωσης	1 / 3 / 0	11	1,519	470.01	0.00%
500	- Πετρέλαιο & Αέριο	0 / 2 / 0	730	163,603	726,892.43	0.92%
3700	- Προσωπικά & Οικιακά Αγαθά	3 / 5 / 2	833	281,299	2,162,322.70	2.74%
1700	- Πρώτες Ύλες	5 / 5 / 0	698	259,990	964,068.64	1.22%
5700	- Ταξίδια & Αναψυχή	3 / 5 / 2	2,564	889,895	6,798,697.92	8.60%
9500	- Τεχνολογία	6 / 4 / 3	266	171,680	78,645.91	0.10%
6500	- Τηλεπικοινωνίες	0 / 1 / 0	1,317	609,241	5,401,945.63	6.84%
8300	- Τράπεζες	1 / 7 / 2	8,577	123,513,976	50,978,962.42	64.51%
3500	- Τρόφιμα & Ποτά	5 / 4 / 3	332	136,220	1,452,419.03	1.84%
4500	- Υγεία	0 / 3 / 1	43	110,918	18,099.16	0.02%
7500	- Υπηρεσίες Κοινής Ωφέλειας	0 / 5 / 0	1,968	744,372	3,206,907.71	4.06%
1300	- Χημικά	2 / 1 / 0	84	25,237	99,538.45	0.13%
8700	- Χρηματοοικονομικές Υπηρεσίες	0 / 3 / 0	1,101	1,269,586	1,104,163.48	1.40%

Οι 10 Μετοχές με τη μεγαλύτερη Άνοδο & Πτώση

Κύρια Αγορά

Μετοχές με τη μεγαλύτερη Θετική μεταβολή τιμής	Τιμή κλεισ.	Μεταβ.	Μετοχές με τη μεγαλύτερη Αρνητική μεταβολή τιμής	Τιμή κλεισ.	Μεταβ.
ΚΛΕΕΜΑΝ HELLAS (ΚΟ)	1.46	7.35% #	ΤΡΑΠΕΖΑ EUROBANK ERGASIAS (ΚΟ)	0.181	-9.04% α
ΙΚΤΙΝΟΣ ΕΛΛΑΣ (ΚΟ)	1.28	3.23% #	ΕΥΔΑΠ (ΚΟ)	5.35	-6.96% α
ΕΛΒΑΛ (ΚΑ)	1.13	2.73% #	INTRACOM HOLDINGS (ΚΟ)	0.424	-5.57% α
ΣΑΡΑΝΤΗΣ ΓΡ. (ΚΟ)	7.60	2.70% #	FOURLIS ΣΥΜΜΕΤΟΧΩΝ (ΚΟ)	2.96	-5.13% α
ΒΙΟΗΛΛΟ SA/NV (ΚΑ)	1.94	2.11% #	ΕΛ.ΤΕΧ. ΑΝΕΜΟΣ Α.Ε. (ΚΟ)	0.641	-5.04% α
J. & P. - ΑΒΑΞ (ΚΟ)	0.543	1.69% #	MARFIN INVESTMENT GROUP (ΚΟ)	0.166	-4.60% α
ΙΝΤΡΑΛΟΤ (ΚΟ)	1.28	1.59% #	ΣΩΛΓΕΙΑ ΚΟΡΙΝΘΟΥ (ΚΟ)	0.835	-4.46% α
ΤΙΤΑΝ (ΚΟ)	19.35	1.42% #	ΕΛΛΑΚΤΩΡ (ΚΟ)	1.82	-4.21% α
ΑΕΡΟΠΟΡΙΑ ΑΙΓΑΙΟΥ (ΚΟ)	7.24	1.12% #	ΕΘΝΙΚΗ ΤΡΑΠΕΖΑ (ΚΟ)	1.43	-4.03% α
COCA-COLA HBC AG (ΚΟ)	14.00	0.87% #	ΕΛΛΗΝ. ΧΡΗΜΑΤΙΣΤΗΡΙΑ-Χ.Α. (ΚΟ)	4.70	-3.88% α

Μετοχές με τη μεγαλύτερη Αξία Συναλλαγών	Αξία (χιλ. €)	Μεταβ.	Μετοχές με το μεγαλύτερο Όγκο Συναλλαγών	Όγκος	Μεταβ.
ΕΘΝΙΚΗ ΤΡΑΠΕΖΑ (ΚΟ)	15,586.22	-4.03% α	ΤΡΑΠΕΖΑ EUROBANK ERGASIAS (ΚΟ)	72,316,330	-9.04% α
ALPHA BANK (ΚΟ)	13,932.55	-0.41% α	ALPHA BANK (ΚΟ)	28,649,341	-0.41% α
ΤΡΑΠΕΖΑ EUROBANK ERGASIAS (ΚΟ)	13,488.12	-9.04% α	ΕΘΝΙΚΗ ΤΡΑΠΕΖΑ (ΚΟ)	10,590,435	-4.03% α
ΠΕΙΡΑΙΩΣ ΤΡΑΠΕΖΑ (ΚΟ)	6,436.10	-2.87% α	ΠΕΙΡΑΙΩΣ ΤΡΑΠΕΖΑ (ΚΟ)	6,857,947	-2.87% α
ΟΠΑΠ (ΚΟ)	5,850.67	-2.86% α	MARFIN INVESTMENT GROUP (ΚΟ)	1,075,950	-4.60% α
ΟΤΕ (ΚΟ)	5,401.95	-2.00% α	ΚΥΠΡΟΥ ΤΡΑΠΕΖΑ (ΚΟ)	1,044,437	0.00% -
ΔΕΗ (ΚΟ)	2,469.34	-2.58% α	ΑΤΤΙΚΑ BANK Α.Τ.Ε. (ΚΟ)	712,527	0.00% -
JUMBO (ΚΟ)	1,911.94	-0.99% α	ΟΠΑΠ (ΚΟ)	639,044	-2.86% α
FOLLI-FOLLIE (ΚΟ)	1,632.94	0.19% #	ΟΤΕ (ΚΟ)	609,241	-2.00% α
COCA-COLA HBC AG (ΚΟ)	1,442.70	0.87% #	ΔΕΗ (ΚΟ)	495,870	-2.58% α

Σημείωση: Απεικονίζονται οι Μετοχές που δεν ανήκουν στις Κατηγορίες Χαμηλής Διασποράς και Επιτήρησης και πραγματοποιήσαν κατά τη διάρκεια της συνεδρίασης Αξία Συναλλαγών μεγαλύτερη από 10,000 Ευρώ.

Αναλυτικά Στοιχεία Συναλλαγών Αγοράς Παραγώγων

	Αριθμός Πράξεων	Όγκος	Ανοικτές θέσεις
Σ.Μ.Ε. σε Δείκτες	1,572	22,865	55,862
FTSE/X.A. Large Cap	1,572	22,865	55,862
Σ.Μ.Ε. σε Μετοχές	2,058	22,750	196,452
ALPHA BANK (ΚΟ)	259	6,837	38,933
COCA-COLA HBC AG (ΚΟ)	12	16	216
ΣΩΛΓΕΙΑ ΚΟΡΙΝΘΟΥ (ΚΟ)	2	2	489
ΕΛΛΑΚΤΩΡ (ΚΟ)	43	140	1,558
ΤΡΑΠΕΖΑ EUROBANK ERGASIAS (ΚΟ)	113	5,494	52,184
ΕΥΔΑΠ (ΚΟ)	13	22	139
FOLLI-FOLLIE (ΚΟ)	21	33	181
FRIGOGLASS (ΚΟ)	0	0	457
ΓΕΚ ΤΕΡΝΑ (ΚΟ)	16	74	7,111
GRIVALIA PROPERTIES (ΚΟ)	9	30	196
ΕΛΛΗΝ. ΧΡΗΜΑΤΙΣΤΗΡΙΑ-Χ.Α. (ΚΟ)	50	91	1,501
ΕΛΛΗΝΙΚΑ ΠΕΤΡΕΛΙΑΙΑ (ΚΟ)	44	112	3,794
ΙΝΤΡΑΛΟΤ (ΚΟ)	6	26	481
JUMBO (ΚΟ)	67	119	827
MARFIN INVESTMENT GROUP (ΚΟ)	16	321	25,836
ΜΕΤΚΑ (ΚΟ)	22	44	369
ΜΟΤΟΡ ΟΪΛ (ΚΟ)	29	50	397
ΜΥΤΙΛΗΝΑΙΟΣ (ΚΟ)	59	191	4,529
ΕΘΝΙΚΗ ΤΡΑΠΕΖΑ (ΚΟ)	338	4,690	23,228
ΟΠΑΠ (ΚΟ)	155	587	2,123
ΟΤΕ (ΚΟ)	262	928	5,477
ΟΛΠ (ΚΟ)	10	21	293
ΠΕΙΡΑΙΩΣ ΤΡΑΠΕΖΑ (ΚΟ)	167	1,712	17,865
ΔΕΗ (ΚΟ)	293	1,111	4,667
ΣΙΔΕΝΟΡ (ΚΟ)	3	3	825
ΤΕΡΝΑ ΕΝΕΡΓΕΙΑΚΗ (ΚΟ)	12	23	1,753
ΤΙΤΑΝ (ΚΟ)	33	63	559
ΒΙΟΗΑΛCO SA/NV (ΚΑ)	4	10	464
Δικαιώματα σε Δείκτες	41	1,216	8,995
FTSE/X.A. Large Cap	41	1,216	8,995
Δικαιώματα σε Μετοχές	0	0	803
ALPHA BANK (ΚΟ)	0	0	0
ΕΘΝΙΚΗ ΤΡΑΠΕΖΑ (ΚΟ)	0	0	522
ΟΠΑΠ (ΚΟ)	0	0	0
ΟΤΕ (ΚΟ)	0	0	197
ΠΕΙΡΑΙΩΣ ΤΡΑΠΕΖΑ (ΚΟ)	0	0	0
ΔΕΗ (ΚΟ)	0	0	84
Συνολική Δραστηριότητα	3,671	46,831	262,112

Πληθος Χρεογράφων	Ονομ. Αξία	Μερίσματα [1] 2012 2013 2014	Ημερ. Τελευτ. Αποκοπής Μέρισμα [2] Δικαιώμα	Σημ. Χρεόγραφο	Τιμή κλεισίματος	% μεταβ.	Προηγ. Κλεισιμο- ημ/νία	Άνοιγμα	Κατωτ Τιμή	Ανωτ Τιμή	Τελ Σταθμ Τιμή	Τελευταία ζήτηση [7]	Τελευταία προσφορά [7]	Ρ/Ε μετά φ. Χρήση	Όγκος	Πράξεις	Αξία Συναλλαγών	Χ.Α. Εταιρείας (χιλ. €) [3,5]	Χαμηλό έτους	Υψηλό έτους	Κλάδος [4]		
18,750,000	0.300	---	---	02/07/2001 31/12/2012	4985	ΠΗΓΑΣΟΣ ΕΚΔΟΤΙΚΗ Α.Ε. (ΚΟ)	0.057	---	0.057	14/01/2015	---	---	---	---	---	2013	---	---	---	1,068.75	0.057	0.057	5557
24,319,250	0.300	---	---	09/07/2002 04/07/2007	5054	ΠΡΟΔΕΥΤΙΚΗ (ΚΟ)	0.071	---	0.071	14/01/2015	---	---	---	---	---	2013	---	---	---	1,726.67	0.064	0.083	2357
36,235,184	1.00	---	---	01/07/2008 30/07/2012	4961	ΣΕΛΟΝΤΑ (ΚΟ)	0.093	---	0.093	14/01/2015	---	---	---	---	---	2013	---	---	---	3,369.87	0.070	0.093	3573
10,000,000	1.35	---	---	24/06/2008 10/05/2005	4887	ΣΙΔΑΜΑ (ΚΟ)	0.312	---	0.312	14/01/2015	---	---	---	---	---	2013	---	---	---	3,120.00	0.312	0.312	1757
7,914,480	2.50	---	---	23/06/2008 29/06/2011	4888	ΣΦΑΚΙΑΝΑΚΗΣ (ΚΟ)	2.30	---	2.30	14/01/2015	---	---	---	---	---	2013	---	---	---	18,203.30	2.30	2.58	5379
1,270,000	0.300	---	---	06/07/2007 06/02/2013	5007	ΤΖΙΡΑΚΙΑΝ ΠΡΟΦΙΛ (ΚΑ)	0.247	---	0.247	14/01/2015	---	---	---	---	---	2013	---	---	---	313.69	0.247	0.247	1757
100,793,000	0.300	---	---	16/07/2009 05/08/2013	5008	ΘΗΛΕΥΠΟΣ (ΚΟ)	0.056	-20.00	€ 0.070	14/01/2015	0.056	0.056	0.056	0.056	---	2013	181	2	10.14	5,644.41	0.056	0.108	5553
215,246,452	0.300	---	---	25/06/2001 24/09/2001	4446	ALTEC (ΚΟ)	0.024	9.09	# 0.022	14/01/2015	0.019	0.019	0.025	0.025	---	2013	1,107	4	27.03	5,165.91	0.019	0.025	9533
20,255,805	0.300	---	---	22/08/2006 02/08/2010	4881	ΑΧΟΝ ΣΥΜΜΕΤΟΧΩΝ (ΚΟ)	0.024	---	0.024	14/01/2015	---	---	---	---	---	2013	---	---	---	486.14	0.024	0.024	4533
1,130,180	0.440	---	---	20/06/2003 02/07/2014	---	COMPCON (ΚΟ)	0.009	---	0.009	14/01/2015	---	---	---	---	---	2013	---	---	---	10.17	0.009	0.009	9537
14,173,104	0.300	---	---	11/08/2010 28/11/2013	5055	DIONIC (ΚΟ)	0.063	-12.50	€ 0.072	14/01/2015	0.070	0.060	0.070	0.060	---	2013	34,542	25	2,179.03	892.91	0.060	0.086	2797
21,820,410	0.800	---	---	22/05/2008 02/08/2011	4882	EUROMEDICA (ΚΟ)	0.400	---	0.400	14/01/2015	---	---	---	---	---	2013	---	---	---	8,728.16	0.400	0.400	4533
110,097,185	0.300	---	---	04/12/2013	5033	FORTHNET (ΚΟ)	1.08	2.86	# 1.05	14/01/2015	1.10	1.05	1.10	1.05	---	2013	4,000	6	4,300.00	118,904.96	1.00	1.19	9535
51,081,030	1.00	---	---	20/08/2007 03/09/2007	4912	LAVIPHARM (ΚΟ)	0.103	-6.36	€ 0.110	14/01/2015	0.110	0.089	0.130	0.130	---	2013	26,922	10	2,777.11	5,261.35	0.089	0.137	4577
4,178,856	1.58	---	---	21/07/2011 28/07/2004	4983	MEDICON ΕΛΛΑΣ (ΚΟ)	0.397	---	0.397	14/01/2015	---	---	---	---	---	2013	---	---	---	1,659.01	0.397	0.397	4535
14,967,940	0.500	---	---	21/05/2008 04/01/2008	4956	PASAL A.E. (ΚΟ)	0.090	---	0.090	14/01/2015	---	---	---	---	---	2013	---	---	---	1,347.11	0.081	0.101	8633
65,326,268	0.530	---	---	04/07/2007 19/07/2006	4750	SATO AE (ΚΟ)	0.115	---	0.115	14/01/2015	---	---	---	---	---	2013	---	---	---	7,512.52	0.096	0.115	3726
29,060,950	0.340	---	---	20/08/2007 24/10/2001	4884	SPIDER - ΠΙΤΣΙΟΣ Ν & ΥΙΟΙ (ΚΟ)	0.008	---	0.008	14/01/2015	---	---	---	---	---	2013	---	---	---	232.49	0.008	0.008	2757
179,707,771	0.300	---	---	27/06/2002 01/11/2011	4847	HELLAS ONLINE (ΚΟ)	0.548	---	0.548	14/01/2015	0.548	0.548	0.548	0.548	---	2013	7,890	6	4,323.72	98,479.86	0.532	0.549	9537
13,191,620	0.620	---	---	04/08/2010 09/09/2002	4977	YALCO - ΚΩΝΣΤΑΝΤΙΝΟΥ (ΚΑ)	0.150	---	0.150	14/01/2015	---	---	---	---	---	2013	---	---	---	1,978.74	0.120	0.150	3722

Προς Διαγραφή

9,567,289	0.300	---	---	01/07/2004 19/11/2007	5062	ΜΑΡΑΚ ΗΛΕΚΤΡΟΝΙΚΗ (ΚΟ)	0.298	---	0.298	14/01/2015	---	---	---	---	---	2013	---	---	---	2,851.05	0.298	0.298	9578
766,000	1.50	---	---	01/07/2004 11/12/2012	4937	ΤΡΙΑ ΑΛΦΑ (ΚΟ)	1.90	---	1.90	14/01/2015	---	---	---	---	---	2013	---	---	---	1,786.15	1.90	2.29	3763
245,000	1.50	---	---	19/07/2010 11/12/2012	4938	ΤΡΙΑ ΑΛΦΑ (ΠΟ)	1.35	---	1.35	14/01/2015	---	---	---	---	---	2013	---	---	---	1,786.15	1.35	1.35	3763
40,946,303	0.360	---	---	18/07/2005 27/11/2007	5053	PC SYSTEMS (ΚΟ)	0.080	---	0.080	14/01/2015	---	---	---	---	---	2013	---	---	---	3,275.70	0.080	0.098	9533

Κατάσταση σε Αναστολή

1,750,955,549	0.600	---	---	19/05/2008 08/12/2011	4911	ΑΓΡΟΤΙΚΗ ΤΡΑΠΕΖΑ (ΚΟ)	0.155	---	0.155	14/01/2015	---	---	---	---	---	---	---	---	---	271,398.11	0.155	0.155	8355
5,000,000	0.400	---	---	03/06/2009 01/09/2014	5079	ΑΛΚΟ ΕΛΛΑΣ (ΚΟ)	0.307	---	0.307	14/01/2015	---	---	---	---	---	---	---	---	---	1,535.00	0.307	0.307	1753
20,121,710	1.21	---	---	27/07/1992 12/03/2003	5002	ΒΑΛΚΑΝ ΑΚΙΝΗΤΑ (ΚΟ)	0.190	---	0.190	14/01/2015	---	---	---	---	---	---	---	---	---	3,823.12	0.190	0.190	8633
33,930,000	0.300	---	---	03/07/2006 30/05/2001	4865	ΒΘΒΟΣ ΜΠΑΜΠΗΣ (ΚΟ)	0.304	---	0.304	14/01/2015	---	---	---	---	---	---	---	---	---	10,314.72	0.304	0.304	8633
51,334,286	0.320	---	---	03/07/2000 18/12/2007	4548	ΣΑΟΣ (ΚΟ)	0.780	---	0.780	14/01/2015	---	---	---	---	---	---	---	---	---	40,040.74	0.780	0.780	2773
30,159,583	0.470	---	---	26/06/2008 29/12/2010	5047	ΔΙΑΣ ΙΧΘΥΕΙΣ (ΚΟ)	0.050	---	0.050	14/01/2015	---	---	---	---	---	---	---	---	---	1,507.98	0.050	0.050	3573
7,847,611	1.20	---	---	01/08/2007 28/09/2011	4939	ΕΔΡΑΣΗ - ΨΑΛΛΙΔΑΣ Χ. (ΚΟ)	0.150	---	0.150	14/01/2015	---	---	---	---	---	---	---	---	---	1,177.14	0.150	0.150	2357
13,692,227	1.47	---	---	07/07/2006 08/10/1999	5049	ΕΛΛΗΝΙΚΗ ΥΦΑΝΤΟΥΡΓΙΑ (ΚΟ)	0.117	---	0.117	14/01/2015	---	---	---	---	---	---	---	---	---	1,601.99	0.117	0.117	3763
24,605,397	0.400	---	---	29/06/1995 27/05/2002	4651	ΕΜΠΟΡΙΚΟΣ ΔΕΣΜΟΣ (ΚΟ)	0.080	---	0.080	14/01/2015	---	---	---	---	---	---	---	---	---	2,134.04	0.080	0.080	3722
1,182,903	0.400	---	---	01/07/1996 27/05/2002	4652	ΕΜΠΟΡΙΚΟΣ ΔΕΣΜΟΣ (ΠΟ)	0.140	---	0.140	14/01/2015	---	---	---	---	---	---	---	---	---	2,134.04	0.140	0.140	3722

Πληθός Χρεογράφων	Όνομ. Αξία	Μερίσματα [1]			Ημερ. Τελευτ. Αποκοπής Μέρημα [2]	Αποκοπή Δικαίωμα	Σημ. Χρεόγραφα	Τιμή κλεισίματος	% μεταβ.	Προηγ. Κλείσιμο-ημ/νία	Άνοιγμα	Κατωτ Τιμή	Ανωτ Τιμή	Τελ Τιμή	Σταθμ Τιμή	Τελευταία ζήτηση [7]	Τελευταία προσφορά [7]	Ρ/Ε μετά φ.	Χρήση	Όγκος	Πράξεις	Αξία Συναλλαγών	Χ.Α. Εταιρείας (χιλ. €) [3,5]	Χαμηλό έτους	Υψηλό έτους	Κλάδος [4]
		2012	2013	2014																						
105,423,498	0.510	---	---	---	01/07/2004	28/12/2005	4920	ΑΒΕΝΙΡ Α.Ε. (ΚΟ)	0.046	---	0.046	14/01/2015	---	---	---	---	---	---	---	---	---	---	4,849.48	0.046	0.046	5752
5,750,000	0.300	---	---	---	12/12/2008	12/12/2011	4929	ΗΛΕΚΤΡΟΝΙΚΗ ΑΘΗΝΩΝ (ΚΟ)	0.480	---	0.480	14/01/2015	---	---	---	---	---	---	---	---	---	---	2,760.00	0.480	0.480	5375
21,920,570	0.300	---	---	---	03/07/2007	13/12/1999	4702	ΚΑΡΔΑΣΙΛΑΡΗΣ (ΚΟ)	0.140	---	0.140	14/01/2015	---	---	---	---	---	---	---	---	---	---	3,068.88	0.140	0.140	3577
24,619,524	0.500	---	---	---	10/10/1986	30/12/2002	4914	ΚΕΡΑΜΕΙΑ-ΑΛΛΑΤΙΝΗ (ΚΟ)	0.088	---	0.088	14/01/2015	---	---	---	---	---	---	---	---	---	---	2,166.52	0.088	0.088	8633
20,663,047	1.20	---	---	---	21/08/2000	05/03/2003	4764	ΚΛΩΝΑΤΕΞ (ΚΟ)	0.040	---	0.040	14/01/2015	---	---	---	---	---	---	---	---	---	---	1,453.75	0.040	0.040	3763
7,840,373	1.20	---	---	---	18/07/2002	05/03/2003	4765	ΚΛΩΝΑΤΕΞ (ΠΟ)	0.080	---	0.080	14/01/2015	---	---	---	---	---	---	---	---	---	---	1,453.75	0.080	0.080	3763
89,616,200	0.300	---	---	---	21/08/2000	28/06/2007	4616	ΕΝΩΜΕΝΗ ΚΛΩΣΤΟΥΦΑΝΤΟΥΡΓΙΑ (ΚΟ)	0.050	---	0.050	14/01/2015	---	---	---	---	---	---	---	---	---	---	4,480.81	0.050	0.050	3763
9,550,386	0.500	---	---	---	01/07/1997	12/06/2008	4626	ΠΡΑΞΙΤΕΛΕΙΟ (ΚΟ)	0.390	---	0.390	14/01/2015	---	---	---	---	---	---	---	---	---	---	4,430.09	0.390	0.390	4533
1,306,368	0.500	---	---	---	01/07/1997	12/06/2008	4627	ΠΡΑΞΙΤΕΛΕΙΟ (ΠΟ)	0.540	---	0.540	14/01/2015	---	---	---	---	---	---	---	---	---	---	4,430.09	0.540	0.540	4533
17,544,600	0.600	---	---	---	03/07/2000	01/08/2000	4868	ΚΟΥΜΠΑΞ ΣΥΜΜΕΤΟΧΩΝ (ΚΟ)	0.132	---	0.132	14/01/2015	---	---	---	---	---	---	---	---	---	---	2,315.89	0.132	0.132	8775
15,015,000	1.60	---	---	---	01/07/2002	02/02/2000	4603	ΜΑΞΙΜ ΠΕΡΤΣΙΝΙΔΗΣ (ΚΑ)	0.100	---	0.100	14/01/2015	---	---	---	---	---	---	---	---	---	---	1,501.50	0.100	0.100	3763
66,937,526	0.700	---	---	---	13/08/2010	21/05/2003	5003	ΜΗΧΑΝΙΚΗ (ΚΟ)	0.100	---	0.100	14/01/2015	---	---	---	---	---	---	---	---	---	---	9,186.78	0.100	0.100	2357
25,968,987	0.700	---	---	---	13/08/2010	21/05/2003	5004	ΜΗΧΑΝΙΚΗ (ΠΟ)	0.096	---	0.096	14/01/2015	---	---	---	---	---	---	---	---	---	---	9,186.78	0.096	0.096	2357
23,463,874	0.800	---	---	---	23/05/2003	21/12/1999	4918	ΝΕΩΡΙΟΝ (ΚΟ)	0.125	---	0.125	14/01/2015	---	---	---	---	---	---	---	---	---	---	2,932.98	0.125	0.125	2753
20,210,127	1.53	---	---	---	27/06/1997	20/03/2000	5061	ΠΑΡΝΑΣΣΟΣ (ΚΟ)	0.070	---	0.070	14/01/2015	---	---	---	---	---	---	---	---	---	---	1,414.71	0.070	0.070	8775
25,583,146	0.300	---	---	---	25/06/2001	03/12/2008	4723	ΠΕΤΖΕΤΑΚΙΣ Α. (ΚΟ)	0.260	---	0.260	14/01/2015	---	---	---	---	---	---	---	---	---	---	6,651.62	0.260	0.260	1357
510,840	1.00	---	---	---	15/07/2008	21/11/2013	5036	ΤΡΟΠΑΙΑ ΣΥΜΜΕΤΟΧΙΚΗ (ΚΟ)	2.00	---	2.00	14/01/2015	---	---	---	---	---	---	---	---	---	---	1,021.68	2.00	2.00	3722
60,221,300	0.400	---	---	---	01/07/2002	01/11/2010	5022	ΣΕΛΜΑΝ (ΚΟ)	0.080	---	0.080	14/01/2015	---	---	---	---	---	---	---	---	---	---	4,817.70	0.080	0.080	2353
284,465,964	3.70	---	---	---	20/06/2008	15/06/2009	4913	ΤΑΧΥΔΡΟΜΙΚΟ ΤΑΜΙΕΥΤΗΡΙΟ (ΚΟ)	0.168	---	0.168	14/01/2015	---	---	---	---	---	---	---	---	---	---	47,790.28	0.168	0.168	8355
54,547,634	0.500	---	---	---	25/04/2005	21/01/2009	4860	ΤΕΓΟΠΟΥΛΟΣ Χ.Κ. (ΚΟ)	0.038	---	0.038	14/01/2015	---	---	---	---	---	---	---	---	---	---	2,072.81	0.038	0.038	5557
13,920,000	0.320	---	---	---	19/11/2001	01/08/2000	4726	ΤΕΞΑΠΡΕΤ (ΚΟ)	0.080	---	0.080	14/01/2015	---	---	---	---	---	---	---	---	---	---	1,113.60	0.080	0.080	3763
6,523,780	0.530	---	---	---	01/07/2002	06/03/2001	4971	ΤΕΧΝΙΚΕΣ ΕΚΔΟΣΕΙΣ (ΚΟ)	0.006	---	0.006	14/01/2015	---	---	---	---	---	---	---	---	---	---	39.14	0.006	0.006	5557
7,326,648	1.00	---	---	---	26/07/2006	24/07/2001	4921	ΦΙΝΤΞΠΟΡΤ (ΚΟ)	0.328	---	0.328	14/01/2015	---	---	---	---	---	---	---	---	---	---	2,403.14	0.328	0.328	3763
26,408,040	0.300	---	---	---	01/07/1997	26/05/1999	4464	ΧΑΛΥΒΔΟΦΥΛΛΩΝ (ΚΟ)	0.120	---	0.120	14/01/2015	---	---	---	---	---	---	---	---	---	---	3,168.96	0.120	0.120	1757
71,683,906	0.400	---	---	---	15/06/2005	05/02/2008	4953	ΧΑΤΖΗΩΔΑΝΝΟΥ (ΚΟ)	0.026	---	0.026	14/01/2015	---	---	---	---	---	---	---	---	---	---	1,863.78	0.026	0.026	3763
21,382,067	0.300	---	---	---	02/10/2006	15/02/2006	4628	ΑΤΕΡΜΩΝ (ΚΟ)	0.120	---	0.120	14/01/2015	---	---	---	---	---	---	---	---	---	---	2,565.85	0.120	0.120	5555
5,025,000	0.300	---	---	---	05/07/2005	14/03/2002	5023	ALSINCO (ΚΟ)	0.043	---	0.043	14/01/2015	---	---	---	---	---	---	---	---	---	---	216.08	0.043	0.043	3763
13,555,100	1.00	---	---	---	08/07/2005	08/07/2005	4576	MICROLAND COMPUTERS (ΚΟ)	0.640	---	0.640	14/01/2015	---	---	---	---	---	---	---	---	---	---	8,675.26	0.640	0.640	5379
42,501,273	0.300	---	---	---	26/06/2007	10/08/2009	4993	NUTRIART (ΚΟ)	0.049	---	0.049	14/01/2015	---	---	---	---	---	---	---	---	---	---	2,082.56	0.049	0.049	3577
62,683,822	0.300	---	---	---	27/05/2008	09/01/2006	4830	ΠΡΟΤΟΝ ΤΡΑΠΕΖΑ Α.Ε. (ΚΟ)	0.180	---	0.180	14/01/2015	---	---	---	---	---	---	---	---	---	---	11,283.09	0.180	0.180	8355
26,262,660	0.900	---	---	---	01/07/2008	24/02/2011	4954	SPRIDER STORES (ΚΟ)	0.031	---	0.031	14/01/2015	---	---	---	---	---	---	---	---	---	---	814.14	0.031	0.031	5371
144,688,060	0.600	---	---	---	21/04/2008	10/03/2010	4982	T BANK (ΚΟ)	0.048	---	0.048	14/01/2015	---	---	---	---	---	---	---	---	---	---	6,945.03	0.048	0.048	8355

Σημειώσεις Χρεογράφων

Κωδικός	Κείμενο σημείωσης
()	- Προσαρμοσμένα Μερισίματα λόγω διανομής Δωρεάν μετοχών.
*	- Τελευταία προσαρμοσμένη τιμή κλεισίματος.
[1]	- Καθαρά μερίσματα.
[2]	- Στη στήλη "Ημερ. Αποκοπής τελευταίου δικαιώματος" αναφέρεται η Ημερομηνία εισαγωγής για Νέες Εταιρείες.
[3]	- Η Χρηματιστηριακή αξία αναφέρεται στο σύνολο των μετοχών
[4]	- Η κωδικοποίηση των Κλάδων Οικονομικής Δραστηριότητας του Χ.Α. παρουσιάζονται στο Παράρτημα Α
[5]	- Η Χρηματιστηριακή Αξία αναφέρεται στο σύνολο των κατηγοριών μετοχών (εφόσον έχουν εισαχθεί περισσότερες της μιας κατηγορίες) και δεν αναφέρεται σε επιμέρους κατηγορίες μετοχών μιας εταιρείας.
[6]	- Ρ/Ε μεγαλύτερο του 100
[7]	- Τελευταία εικόνα του Βιβλίου Εντολών πριν το τέλος της συνεδρίασης
4446	- Μεταφορά στην κατηγορία Επιτήρησης από 20/10/2008.
4447	- Μεταφορά στην κατηγορία Επιτήρησης από 21/10/2008.
4464	- Αναστολή διαπραγμάτευσης από 1/12/2008.
4548	- Αναστολή διαπραγμάτευσης από 1/4/2009.
4576	- Αναστολή διαπραγμάτευσης από 15/7/2009.
4603	- Αναστολή διαπραγμάτευσης από 1/12/2009.
4616	- Αναστολή διαπραγμάτευσης από 25/2/2010.
4626	- Αναστολή διαπραγμάτευσης από 1/4/2010.
4627	- Αναστολή διαπραγμάτευσης από 1/4/2010.
4628	- Αναστολή διαπραγμάτευσης από 1/4/2010.
4629	- Μεταφορά στην κατηγορία Επιτήρησης από 12/4/2010.
4651	- Αναστολή διαπραγμάτευσης από 1/6/2010.
4652	- Αναστολή διαπραγμάτευσης από 1/6/2010.
4690	- Μεταφορά στην κατηγορία Επιτήρησης από 4/4/2006.
4702	- Αναστολή διαπραγμάτευσης από 1/12/2010.
4723	- Αναστολή διαπραγμάτευσης από 31/1/2011.
4726	- Αναστολή διαπραγμάτευσης από 1/3/2011.
4750	- Μεταφορά στην "Κατηγορία Επιτήρησης" από 8/4/2011.
4764	- Αναστολή διαπραγμάτευσης από 20/5/2011.
4765	- Αναστολή διαπραγμάτευσης από 20/5/2011.
4795	- Το υπόλοιπο μικτό ποσό μερισματος ανά μετοχή ανέρχεται σε € 0,30 για τη χρήση 2010, από το οποίο παρακρατείται φόρος 21% επί του συνολικού μερίσματος χρήσεως 2010 ανά μετοχή, ήτοι 0,45.
4814	- Μεταφορά στην Κατηγορία Χαμηλής Διασποράς από 30/5/2011.
4815	- Μεταφορά στην Κατηγορία Χαμηλής Διασποράς από 30/5/2011.
4816	- Μεταφορά στην Κατηγορία Χαμηλής Διασποράς από 30/5/2011.
4817	- Μεταφορά στην Κατηγορία Χαμηλής Διασποράς από 30/5/2011.
4820	- Μεταφορά στην κατηγορία Χαμηλής Διασποράς από 18/4/2008.
4822	- Μεταφορά στην κατηγορία Χαμηλής Διασποράς από 30/5/2011.
4823	- Μεταφορά στην κατηγορία Χαμηλής Διασποράς από 4/4/2006.
4827	- Μεταφορά στην κατηγορία Χαμηλής Διασποράς από 5/5/2010.
4830	- Αναστολή διαπραγμάτευσης από 10/10/2011.
4833	- Μεταφορά στην κατηγορία Επιτήρησης από 6/5/2010.
4844	- Μεταφορά στην κατηγορία Επιτήρησης από 8/4/2011.
4847	- Μεταφορά στην Κατηγορία Επιτήρησης από 3/7/2009.
4857	- Δεν έχουν εισαχθεί οι 793.906.274 νέες (ΚΟ) μετοχές, οι οποίες προέκυψαν από την πρόσφατη ΑΜΚ με καταβολή μετρητών.
4860	- Αναστολή διαπραγμάτευσης από 30/3/2012.
4865	- Αναστολή διαπραγμάτευσης από 2/4/2012.
4868	- Αναστολή διαπραγμάτευσης από 2/4/2012.
4879	- Μεταφορά στην Κατηγορία Επιτήρησης από 10/4/2012.
4881	- Μεταφορά στην Κατηγορία Επιτήρησης από 10/4/2012.
4882	- Μεταφορά στην Κατηγορία Επιτήρησης από 10/4/2012.
4884	- Μεταφορά στην Κατηγορία Επιτήρησης από 10/4/2012.
4885	- Μεταφορά στην Κατηγορία Επιτήρησης από 10/4/2012.

Σημειώσεις Χρεογράφων

Κωδικός	Κείμενο σημείωσης
4886	- Μεταφορά στην Κατηγορία Επιτήρησης από 10/4/2012.
4887	- Μεταφορά στην Κατηγορία Επιτήρησης από 10/4/2012.
4888	- Μεταφορά στην Κατηγορία Επιτήρησης από 10/4/2012.
4911	- Αναστολή διαπραγμάτευσης από 30/7/2012.
4912	- Μεταφορά στην κατηγορία Επιτήρησης από 31/7/2012.
4913	- Αναστολή διαπραγμάτευσης από 30/8/2012.
4914	- Αναστολή διαπραγμάτευσης από 31/8/2012.
4918	- Αναστολή διαπραγμάτευσης από 31/8/2012.
4920	- Αναστολή διαπραγμάτευσης από 31/8/2012.
4921	- Αναστολή διαπραγμάτευσης από 31/8/2012.
4929	- Αναστολή διαπραγμάτευσης από 1/10/2012.
4937	- Μεταφορά στην κατηγορία ΠΡΟΣ ΔΙΑΓΡΑΦΗ από 30/11/2012.
4938	- Μεταφορά στην κατηγορία ΠΡΟΣ ΔΙΑΓΡΑΦΗ από 30/11/2012.
4939	- Αναστολή διαπραγμάτευσης από 30/11/2012.
4953	- Αναστολή διαπραγμάτευσης από 2/4/2013.
4954	- Αναστολή διαπραγμάτευσης από 2/4/2013.
4955	- Μεταφορά στην Επιτήρηση από 5/4/2013.
4956	- Μεταφορά στην Επιτήρηση από 5/4/2013.
4957	- Μεταφορά στην Επιτήρηση από 5/4/2013.
4958	- Μεταφορά στην Επιτήρηση από 5/4/2013.
4959	- Μεταφορά στην Επιτήρηση από 5/4/2013.
4960	- Μεταφορά στην Επιτήρηση από 5/4/2013.
4961	- Μεταφορά στην Επιτήρηση από 5/4/2013.
4971	- Αναστολή διαπραγμάτευσης από 3/6/2013.
4977	- Μεταφορά στην Κατηγορία "Επιτήρησης" από 11/6/2013.
4978	- Από 11/6/2013, μεταφορά στην Κατηγορία Επιτήρησης.
4982	- Αναστολή διαπραγμάτευσης από 1/12/2011.
4983	- Μεταφορά στην κατηγορία Επιτήρησης από 5/4/2013.
4985	- Μεταφορά στην "Κατηγορία Επιτήρησης" από 8/4/2011.
4993	- Αναστολή διαπραγμάτευσης από 21/6/2013 (15:18).
4997	- Μεταφορά στην Κατηγορία Επιτήρησης από 21/12/2009. - Δεν έχουν εισαχθεί οι 6.870.053 νέες (ΚΑ) μετοχές, οι οποίες προέκυψαν από την πρόσφατη ΑΜΚ με καταβολή μετρητών.
5002	- Αναστολή διαπραγμάτευσης από 30/08/2013.
5003	- Αναστολή διαπραγμάτευσης από 30/08/2013.
5004	- Αναστολή διαπραγμάτευσης από 30/08/2013.
5007	- Μεταφορά στην κατηγορία Επιτήρησης, από 11/10/2013.
5008	- Μεταφορά στην Κατηγορία Επιτήρησης από 8/4/2011.
5022	- Αναστολή διαπραγμάτευσης από 2/12/2013.
5023	- Αναστολή διαπραγμάτευσης από 2/12/2013.
5031	- Δεν έχουν εισαχθεί οι 612.300 νέες (ΚΟ) μετοχές, οι οποίες προέκυψαν από την πρόσφατη ΑΜΚ με καταβολή μετρητών.
5033	- Μεταφορά στην κατηγορία Επιτήρησης από τις 25/11/2011. Δεν έχουν εισαχθεί 97.144.575 νέες (ΚΟ) μετοχές, οι οποίες προέκυψαν από την πρόσφατη ΑΜΚ με καταβολή μετρητών.
5036	- Η μετοχή της εταιρίας βρίσκεται σε καθεστώς αναστολής διαπραγμάτευσης από 2/4/2012. Κατά τη διάρκεια της αναστολής, η εταιρία προέβη σε reverse split μετοχών, με βάση το οποίο αναπροσαρμόστηκε μετά την ολοκλήρωση της εταιρικής πράξης ο αριθμός των μετοχών της εταιρίας αλλά και αναλογικά η τελευταία τιμή κλεισίματος της μετοχής της 30/03/2012.
5046	- Μεταφορά στην κατηγορία Χαμηλής Διασποράς από 8/4/2011.
5047	- Αναστολή διαπραγμάτευσης από 27/3/2014.
5049	- Σε αναστολή διαπραγμάτευσης από 1/4/2014.
5053	- Μεταφορά στην κατηγορία ΠΡΟΣ ΔΙΑΓΡΑΦΗ από 10/4/2014.
5054	- Μεταφορά στην Κατηγορία Επιτήρησης από 10/04/2014.
5055	- Μεταφορά στην Κατηγορία Επιτήρησης από 10/4/2014.
5056	- Μεταφορά στην κατηγορία Επιτήρησης από 14/4/2014.
5057	- Μεταφορά στην κατηγορία Επιτήρησης από τις 29/12/2011.
5058	- Μεταφορά στην κατηγορία Επιτήρησης από τις 29/12/2011.

Σημειώσεις Χρεογράφων

Κωδικός Κείμενο σημείωσης

5059	- Μεταφορά στην κατηγορία Χαμηλής Διασποράς από 2/6/2014.
5061	- Αναστολή διαπραγμάτευσης από 2/6/2014.
5062	- Μεταφορά στην κατηγορία ΠΡΟΣ ΔΙΑΓΡΑΦΗ από 4/6/2014.
5069	- Αναστολή διαπραγμάτευσης από 1/10/2014.
5073	- Δεν έχουν εισαχθεί 90.000 νέες (ΚΟ) μετοχές, οι οποίες προέκυψαν από την πρόσφατη ΑΜΚ με καταβολή μετρητών.
5075	- Μεταφορά στην Κατηγορία "Χαμηλής Διασποράς" από 31/10/2014.
5079	- Αναστολή διαπραγμάτευσης από 1/12/2014.
5080	- Μεταφορά στην κατηγορία Επιτήρησης από 6/9/2011.
5081	- Μεταφορά στην κατηγορία Επιτήρηση, από 19/12/2014.

Στοιχεία Συναλλαγών Πακέτων

Μετοχές	Όγκος πακέτου	Τιμή πακέτου	Αξία πακέτου	Ωρα έγκρισης	Σημείωση
ALPHA BANK (ΚΟ)	2,000,000	0.489	978,000.00	10:59:40	20
ALPHA BANK (ΚΟ)	6,000,000	0.489	2,934,000.00	11:16:52	20
ALPHA BANK (ΚΟ)	1,000,000	0.489	489,000.00	11:20:04	20
ALPHA BANK (ΚΟ)	1,150,000	0.476	547,400.00	13:12:42	20
GRIVALIA PROPERTIES (ΚΟ)	49,426	7.42	366,740.92	13:23:46	20
ΤΡΑΠΕΖΑ EUROBANK ERGASIAS (ΚΟ)	2,500,000	0.189	472,500.00	13:57:11	20
ALPHA BANK (ΚΟ)	2,000,000	0.489	978,000.00	14:34:23	20
ΠΕΙΡΑΙΩΣ ΤΡΑΠΕΖΑ (ΚΟ)	500,000	0.931	465,500.00	15:35:10	20
ALPHA BANK (ΚΟ)	351	0.489	171.64	15:45:36	18
ALPHA BANK (ΚΟ)	2,000,000	0.489	978,000.00	16:27:32	20
ΤΡΑΠΕΖΑ EUROBANK ERGASIAS (ΚΟ)	8,669,893	0.186	1,608,265.15	16:29:30	20
ΠΕΙΡΑΙΩΣ ΤΡΑΠΕΖΑ (ΚΟ)	500,000	0.939	469,500.00	16:32:34	20
ΜΕΤΚΑ (ΚΟ)	100,000	8.80	880,000.00	17:04:09	20
ALPHA BANK (ΚΟ)	1,004,073	0.483	484,967.26	17:11:48	20
ΤΡΑΠΕΖΑ EUROBANK ERGASIAS (ΚΟ)	2,219,555	0.181	401,739.46	17:16:26	20

Σημειώσεις πακέτων

2 - Πακέτο Διακανονισμού SPOT 1 ή SPOT 2	11 - Ενεργητικό Εταιρίας > 500 δις
3 - Πακέτο με Short Selling	12 - Προσφορά προς πώληση μέσω ΧΑ
4 - Πακέτο με Buy to Close	13 - Εκποιήσεις ΥΠΕΘΟ
6 - Ταυτόχρονη Κατάρτιση	14 - Πακέτο Αποκατάστασης
7 - Σύμφωνο Επαναγοράς	15 - Πακέτο Ειδικού Διαπραγματευτή
8 - Επίτευξη Διασποράς (μη εισηγμένων)	16 - Πακέτο Ανοικτής Πώλησης
9 - Επίτευξη Διασποράς (εισηγμένων)	18 - Πακέτο Διακανονισμού SPOT 1
10 - Με Πλειοψηφία του Ελλ. Δημοσίου (> 50 δις)	20 - Πακέτο Μεθόδου 6-1

Στοιχεία Συναλλαγών Δικαιωμάτων

Ημερ. αποκοπής	Έναρξη εξάσκησης	Λήξη εξάσκησης	Λήξη διαπραγμάτευσης	Δικαιώματα	Κατωτ Τιμή	Ανωτ Τιμή	Τιμή κλεισ.	Τελευταία ζήτηση	Τελευταία προσφορά	Όγκος	Πράξεις	Αξία Συναλλαγών
----------------	------------------	----------------	----------------------	------------	------------	-----------	-------------	------------------	--------------------	-------	---------	-----------------

Δεν υπάρχουν Συναλλαγές Δικαιωμάτων.

Στοιχεία Συναλλαγών Εκποιήσεων

Μετοχές	Όγκος Συναλλαγών	Αριθμός Πράξεων	Αξία Συναλλαγών	Σημείωση
Δεν πραγματοποιήθηκαν Εκποιήσεις Μετοχών.				

Σημειώσεις Εκποιήσεων

- 1 - Κανονική Εκποίηση.
- 2 - Εκποίηση Ενσώματων Ονομαστικών Μετοχών.
- 3 - Εκποίηση Αδιάθετων Κλασματικών Υπολοίπων.

Στοιχεία Συναλλαγών Εκποιήσεων Ενσώματων Ονομαστικών Μετοχών

Μετοχές	Ημερ/νία έναρξης	Ημερ/νία λήξης	Αρχικό πλήθος	Διαθέσιμο πλήθος	Ημερομηνία	Μέση τιμή (ημέρας)	Μέση τιμή (περιόδου)	Αριθμός Πράξεων	Όγκος Συναλλαγών	Αξία Συναλλαγών
---------	------------------	----------------	---------------	------------------	------------	--------------------	----------------------	-----------------	------------------	-----------------

Δεν πραγματοποιήθηκαν Εκποιήσεις Ενσώματων Ονομαστικών Μετοχών.

Σημειώσεις Εκποιήσεων

Σύμφωνα με την Απόφαση 1/380/04.05.2006 της Επιτροπής Κεφαλαιαγοράς εκποιούνται μέσω του Χρηματιστηρίου Αθηνών με επιμέλεια της εκδότριας εταιρείας, οι ενσώματες ονομαστικές μετοχές που δεν έχουν κατατεθεί στην εκδότρια προς αποϋλοποίηση. Η εκποίηση διενεργείται σύμφωνα με τον τρόπο που ορίζεται στο άρθρο 99Α του Κανονισμού του Χρηματιστηρίου Αθηνών.

Στοιχεία Ενεργητικού Διαπραγματεύσιμων Αμοιβαίων Κεφαλαίων (Δ.Α.Κ.)

	Ημερομηνία συναλλαγών	Δημιουργία / Εξαγορά	Αριθ. Μερ. (T-1)	Νέα Μερ. (T-1)	Εξαγορασθ. Μερ. (T-1)	Μερίδια (T) [1]	Αξία Ενεργητικού [2]	Καθαρή Τιμή	Μέρισμα/Μερίδι	Ημερ. Αποκοπής
NBGAM ETF ΓΔ Χ.Α.	15/01/2015	25,000	294,878	---	---	294,878	2,693,631.00	9.1347	---	27/10/2011
ALPHA ETF FTSE Athex Large Cap	15/01/2015	50,000	5,848,618	---	---	5,848,618	15,569,600.00	2.6621	0.05	01/07/2013
NBGAM ETF GREECE & TURKEY 30	15/01/2015	25,000	388,550	---	---	388,550	3,310,337.00	8.5197	---	27/10/2011

Σημειώσεις Δ.Α.Κ.

[1] - Αριθμ. μεριδίων (T) = Αριθμ. μεριδίων (T-1) + Νεοεκδιθέντα μερίδια (T-1) - Εξαγορασθέντα μερίδια (T-1)

[2] - Περιλαμβάνονται και τα μερίδια που δημιουργήθηκαν / εξαγοράσθηκαν την ημέρα T-1.

Περιγραφή	Στοιχεία
Όνομασία Δ.Α.Κ.	ALPHA ETF FTSE Athex Large Cap
Σύμβολο Δ.Α.Κ. (GR)	ΑΔΑΚ
Σύμβολο Δ.Α.Κ. (EN)	AETF
ISIN Δ.Α.Κ.	GRF000013000
Κατηγορία Διαπραγμάτευσης	Διαπραγματεύσιμα Αμοιβαία Κεφάλαια (Δ.Α.Κ.)
Τύπος Δ.Α.Κ.	Μετοχών
Τρόπος διαχείρισης	Παθητικός
Επενδυτική Στρατηγική	Σκοπός της επενδυτικής πολιτικής του Αμοιβαίου Κεφαλαίου είναι η αναπαραγωγή της αποδόσεως του Δείκτη FTSE/X.A. Large Cap του Χρηματιστηρίου Αθηνών σε όρους Ευρώ, ακολουθώντας πλήρως και πανομοιότυπως τη σύνθεση του υποκείμενου Δείκτη.
Εκδότης	ΑΛΦΑ ASSET MANAGEMENT Α.Ε.Δ.Α.Κ.
Εταιρεία Διαχείρισης	ΑΛΦΑ ASSET MANAGEMENT Α.Ε.Δ.Α.Κ.
Ειδικοί Διαπραγματευτές	ΑΛΦΑ FINANCE Α.Χ.Ε.Π.Ε.Υ. , ΕΘΝΙΚΗ ΧΡΗΜΑΤΙΣΤΗΡΙΑΚΗ Α.Χ.Ε.Π.Ε.Υ.
Θεματοφύλακας	ΑΛΦΑ ΤΡΑΠΕΖΑ Α.Ε.
Σύμβολο Δείκτη (GR)	FTSE
Σύμβολο Δείκτη (EN)	FTSE
Όνομασία Δείκτη	FTSE/X.A. Large Cap
ISIN Δείκτη	GRI99201A006
Κλάσμα Δείκτη [1]	1/100
Αρχική Τιμή Μεριδίου	21.76
Συνολικός Αριθμός Μεριδίων [2]	5,848,618
Ημερομηνία πρώτης Έκδοσης	14/01/2008
Ημερομηνία έναρξης Διαπραγμάτευσης	24/01/2008
Νόμισμα Διαπραγμάτευσης	ΕΥΡΩ
Νόμισμα Ενεργητικού	ΕΥΡΩ
Αρχική Αξία Ενεργητικού [3]	3,000,000.00
Αριθμ. Μεριδίων για Δημιουργία-Εξαγορά [4]	50,000
Αμοιβή Διαχείρισης	0.375

Σημειώσεις Δ.Α.Κ.

- [1] - Το κλάσμα της τιμής του δείκτη που αποτελεί η τιμή της πρώτης έκδοσης
- [2] - Ο αριθμός μεριδίων που διαπραγματεύθηκαν στο Χρηματιστήριο την ημέρα T
- [3] - Η αξία του ενεργητικού κατά την έκδοση
- [4] - Ο αριθμός μεριδίων που απαιτείται κατά τη διαδικασία δημιουργίας εξαγοράς

Περιγραφή	Στοιχεία
Όνομασία Δ.Α.Κ.	NBGAM ETF ΓΔ Χ.Α.
Σύμβολο Δ.Α.Κ. (GR)	ΔΑΚΓΔ
Σύμβολο Δ.Α.Κ. (EN)	ETFASE
ISIN Δ.Α.Κ.	GRF000054004
Κατηγορία Διαπραγμάτευσης	Διαπραγματεύσιμα Αμοιβαία Κεφάλαια (Δ.Α.Κ.)
Τύπος Δ.Α.Κ.	Μετοχών
Τρόπος διαχείρισης	Παθητικός
Επενδυτική Στρατηγική	Επενδυτικός σκοπός του Αμοιβαίου Κεφαλαίου είναι η αναπαραγωγή της σύνθεσης του Γενικού Δείκτη Τιμών του Χρηματιστηρίου Αθηνών και η επίτευξη της απόδοσης του Δείκτη.
Εκδότης	ΕΘΝΙΚΗ ASSET MANAGEMENT ΑΕΔΑΚ
Εταιρεία Διαχείρισης	ΕΘΝΙΚΗ ASSET MANAGEMENT ΑΝΩΝΥΜΗ ΕΤΑΙΡΙΑ ΔΙΑΧΕΙΡΙΣΕΩΣ ΑΜΟΙΒΑΙΩΝ ΚΕΦΑΛΑΙΩΝ
Ειδικοί Διαπραγματευτές	ΕΘΝΙΚΗ ΧΡΗΜΑΤΙΣΤΗΡΙΑΚΗ Α.Χ.Ε.Π.Ε.Υ.
Θεματοφύλακας	ΕΘΝΙΚΗ ΤΡΑΠΕΖΑ ΤΗΣ ΕΛΛΑΔΟΣ Α.Ε.
Σύμβολο Δείκτη (GR)	ΓΔ
Σύμβολο Δείκτη (EN)	GD
Όνομασία Δείκτη	Γενικός Δείκτης Τιμών Χ.Α.
ISIN Δείκτη	GRI99117A004
Κλάσμα Δείκτη [1]	1/100
Αρχική Τιμή Μεριδίου	21.61
Συνολικός Αριθμός Μεριδίων [2]	294,878
Ημερομηνία πρώτης Έκδοσης	24/06/2009
Ημερομηνία έναρξης Διαπραγμάτευσης	29/06/2009
Νόμισμα Διαπραγμάτευσης	ΕΥΡΩ
Νόμισμα Ενεργητικού	ΕΥΡΩ
Αρχική Αξία Ενεργητικού [3]	4,495,405.02
Αριθμ. Μεριδίων για Δημιουργία-Εξαγορά [4]	25,000
Αμοιβή Διαχείρισης	0.600

Σημειώσεις Δ.Α.Κ.

- [1] - Το κλάσμα της τιμής του δείκτη που αποτελεί η τιμή της πρώτης έκδοσης
- [2] - Ο αριθμός μεριδίων που διαπραγματεύθηκαν στο Χρηματιστήριο την ημέρα T
- [3] - Η αξία του ενεργητικού κατά την έκδοση
- [4] - Ο αριθμός μεριδίων που απαιτείται κατά τη διαδικασία δημιουργίας εξαγοράς

Περιγραφή	Στοιχεία
Όνομασία Δ.Α.Κ.	NBGAM ETF GREECE & TURKEY 30
Σύμβολο Δ.Α.Κ. (GR)	ΔΑΚΕΤ30
Σύμβολο Δ.Α.Κ. (EN)	ETFGT30P
ISIN Δ.Α.Κ.	GRF000055001
Κατηγορία Διαπραγμάτευσης	Διαπραγματεύσιμα Αμοιβαία Κεφάλαια (Δ.Α.Κ.)
Τύπος Δ.Α.Κ.	Μετοχών
Τρόπος διαχείρισης	Παθητικός
Επενδυτική Στρατηγική	Επενδυτικός σκοπός του Αμοιβαίου Κεφαλαίου είναι η αναπαραγωγή της σύνθεσης του Δείκτη GREECE & TURKEY 30 (GT-30) και η επίτευξη της απόδοσης του Δείκτη.
Εκδότης	ΕΘΝΙΚΗ ASSET MANAGEMENT ΑΕΔΑΚ
Εταιρεία Διαχείρισης	ΕΘΝΙΚΗ ASSET MANAGEMENT ΑΝΩΝΥΜΗ ΕΤΑΙΡΕΙΑ ΔΙΑΧΕΙΡΙΣΕΩΣ ΑΜΟΙΒΑΙΩΝ ΚΕΦΑΛΑΙΩΝ
Ειδικοί Διαπραγματευτές	ΕΘΝΙΚΗ ΧΡΗΜΑΤΙΣΤΗΡΙΑΚΗ Α.Χ.Ε.Π.Ε.Υ.
Θεματοφύλακας	ΕΘΝΙΚΗ ΤΡΑΠΕΖΑ ΤΗΣ ΕΛΛΑΔΟΣ Α.Ε.
Σύμβολο Δείκτη (GR)	GT30P
Σύμβολο Δείκτη (EN)	GT30P
Όνομασία Δείκτη	Greece & Turkey 30 Δείκτης Τιμών
ISIN Δείκτη	CH0045018782
Κλάσμα Δείκτη [1]	1/100
Αρχική Τιμή Μεριδίου	8.85
Συνολικός Αριθμός Μεριδίων [2]	388,550
Ημερομηνία πρώτης Έκδοσης	27/10/2010
Ημερομηνία έναρξης Διαπραγμάτευσης	03/11/2010
Νόμισμα Διαπραγμάτευσης	ΕΥΡΩ
Νόμισμα Ενεργητικού	ΕΥΡΩ
Αρχική Αξία Ενεργητικού [3]	3,438,286.49
Αριθμ. Μεριδίων για Δημιουργία-Εξαγορά [4]	25,000
Αμοιβή Διαχείρισης	1.050

Σημειώσεις Δ.Α.Κ.

- [1] - Το κλάσμα της τιμής του δείκτη που αποτελεί η τιμή της πρώτης έκδοσης
- [2] - Ο αριθμός μεριδίων που διαπραγματεύθηκαν στο Χρηματιστήριο την ημέρα T
- [3] - Η αξία του ενεργητικού κατά την έκδοση
- [4] - Ο αριθμός μεριδίων που απαιτείται κατά τη διαδικασία δημιουργίας εξαγοράς

Περιγραφή	Στοιχεία
Όνομασία Warrant	ALPHA ΤΡΑΠΕΖΑ Α.Ε. (ΤΠΔ)
Σύμβολο Warrant (GR)	ΑΛΦΑΤΠ
ISIN Warrant	GRR000000028
Κατηγορία Διαπραγμάτευσης	Τίτλοι Παραστατικοί (Warrants)
Υποκείμενος Τίτλος	ALPHA ΤΡΑΠΕΖΑ Α.Ε. (ΚΟ)
Συνολικός Αριθμός Warrants	1,141,747,967
Ημ/νία Έναρξης Διαπραγμάτευσης	11/06/2013
Νόμισμα Διαπραγμάτευσης	ΕΥΡΩ
Πολλαπλασιαστής	7.41
Αναλογία Μετατροπής	0.13
Τύπος Εξάσκησης	BERMUDAN
Τιμή Διάθεσης	1.45

Περιγραφή	Στοιχεία
Όνομασία Warrant	ΕΘΝΙΚΗ ΤΡΑΠΕΖΑ ΤΗΣ ΕΛΛΑΔΟΣ Α.Ε. (ΤΠΔ)
Σύμβολο Warrant (GR)	ΕΤΕΤΠ
ISIN Warrant	GRR000000036
Κατηγορία Διαπραγμάτευσης	Τίτλοι Παραστατικοί (Warrants)
Υποκείμενος Τίτλος	ΕΘΝΙΚΗ ΤΡΑΠΕΖΑ ΤΗΣ ΕΛΛΑΔΟΣ Α.Ε. (ΚΟ)
Συνολικός Αριθμός Warrants	245,748,459
Ημ/νία Έναρξης Διαπραγμάτευσης	27/06/2013
Νόμισμα Διαπραγμάτευσης	ΕΥΡΩ
Πολλαπλασιαστής	8.23
Αναλογία Μετατροπής	0.12
Τύπος Εξάσκησης	BERMUDAN
Τιμή Διάθεσης	6.83

Περιγραφή	Στοιχεία
Όνομασία Warrant	ΤΡΑΠΕΖΑ ΠΕΙΡΑΙΩΣ Α.Ε. (ΤΠΔ)
Σύμβολο Warrant (GR)	ΠΕΙΡΤΠ
ISIN Warrant	GRR000000044
Κατηγορία Διαπραγμάτευσης	Τίτλοι Παραστατικοί (Warrants)
Υποκείμενος Τίτλος	ΤΡΑΠΕΖΑ ΠΕΙΡΑΙΩΣ Α.Ε. (ΚΟ)
Συνολικός Αριθμός Warrants	843,637,022
Ημ/νία Έναρξης Διαπραγμάτευσης	03/07/2013
Νόμισμα Διαπραγμάτευσης	ΕΥΡΩ
Πολλαπλασιαστής	4.48
Αναλογία Μετατροπής	0.22
Τύπος Εξάσκησης	BERMUDAN
Τιμή Διάθεσης	0.90

ΑΝΑΚΟΙΝΩΣΕΙΣ

ΓΝΩΣΤΟΠΟΙΗΣΕΙΣ ΕΤΑΙΡΕΙΩΝ

J. & P. - ΑΒΑΞ Α.Ε.

Δελτίο Τύπου

Η J&P-ΑΒΑΞ γνωστοποιεί ότι προχώρησε σε αναδιάρθρωση του δανεισμού του Ομίλου, μετατρέποντας σε μακροπρόθεσμη ομολογιακή μορφή το μεγαλύτερο μέρος των δανείων του. Μετά την αναδιάρθρωση, ο καθарός δανεισμός του Ομίλου με σημείο αναφοράς την 30.09.2014 διαμορφώνεται σε ομολογιακά δάνεια ύψους €446 εκατομμυρίων και σε βραχυπρόθεσμα δάνεια ύψους €91 εκατομμυρίων. Ειδικότερα, ο Όμιλος: - αναχρηματοδότησε υφιστάμενο κοινοπρακτικό ομολογιακό δάνειο ύψους €238 εκατομμυρίων - εξέδωσε νέο κοινοπρακτικό ομολογιακό δάνειο ύψους €187 εκατομμυρίων - και διατηρεί ομολογιακά δάνεια της J&P-ΑΒΑΞ και των θυγατρικών της εταιρειών, συνολικού ύψους €21 εκατομμυρίων. Το νέο ομολογιακό δάνειο ύψους €187 εκατομμυρίων αναχρηματοδοτεί βραχυπρόθεσμα δάνεια ύψους €152 εκατομμυρίων και μεσοπρόθεσμα δάνεια ύψους €35 εκατομμυρίων της J&P-ΑΒΑΞ και θυγατρικών της εταιρειών. Συντονιστής-Κύριος Διοργανωτής του νέου κοινοπρακτικού ομολογιακού δανείου είναι η Τράπεζα Πειραιώς, με συνδιοργανωτή την Alpha Bank. Η αναδιάρθρωση του δανεισμού του Ομίλου μεταφέρει τις χρηματοοικονομικές υποχρεώσεις σε μακροπρόθεσμο ορίζοντα, καθώς τα νέα δάνεια λήγουν το 2018 / 2019 με συμβατική δυνατότητα επέκτασης της λήξης τους έως το 2020 / 2021, και απελευθερώνει σημαντική ρευστότητα για τη χρηματοδότηση του κεφαλαίου κίνησης νέων έργων. Οι προγραμματισμένες πληρωμές των τοκοχρεωλυσιών των νέων ομολογιακών δανείων καλύπτονται από τις αναμενόμενες εισπράξεις μερισμάτων από το χαρτοφυλάκιο παραχωρήσεων του Ομίλου. Η αναδιάρθρωση σηματοδοτεί αφ' ενός την εμπιστοσύνη και την έμπρακτη στήριξη του τραπεζικού συστήματος προς την J&P-ΑΒΑΞ, αφ' ετέρου εξασφαλίζει την ομαλή ανάπτυξη των εργασιών της.

ΤΡΑΠΕΖΑ ΠΕΙΡΑΙΩΣ Α.Ε.

Ανακοίνωση

Σε απάντηση του από 14/1/2015 εγγράφου της Επιτροπής Κεφαλαιαγοράς, με το οποίο ζητήθηκε από την Τράπεζα να τοποθετηθεί σε δημοσίευμα της ιστοσελίδας "Euro2day" σχετικά με την πρόσφατα ανακοινωθείσα συμφωνία με την Kohlberg Kravis Roberts (KKR Credit), η Τράπεζα γνωστοποιεί τα ακόλουθα: Στη συνεδρίαση του Διοικητικού Συμβουλίου της Τράπεζας της 17/12/2014, έγινε ενημέρωση σχετικά με τους βασικούς άξονες και τα πλεονεκτήματα της συναλλαγής μεταβίβασης μέσω πιλοποίησης, του μεγαλύτερου μέρους του χαρτοφυλακίου δανείων, ομολόγων και συμμετοχών της Τράπεζας που συνδέονται με τον Όμιλο Marfin Investment Group σε επενδυτικό σχήμα υπό τη διαχείριση ή/και τον έλεγχο εταιρειών της KKR Credit και παρασχέθηκαν οι απαραίτητες εξουσιοδοτήσεις για την υπογραφή της σχετικής συμφωνίας-πλαίσιου (Framework Agreement), υπό την αίρεση της έγκρισης των οριστικών συμβάσεων από το Διοικητικό Συμβούλιο της Τράπεζας και τις αρμόδιες εποπτικές αρχές. Σύμφωνα με τη συνθήκη πρακτική, η συμφωνία πλάισιο θα αναπτυχθεί σε συμβατικά κείμενα μετά την οριστικοποίηση των διαπραγματεύσεων επί των νομικών, λογιστικών και εποπτικών πτυχών του σχήματος, οπότε και τα οριστικά κείμενα θα τεθούν υπ' όψιν του Διοικητικού Συμβουλίου για συζήτηση και τελική απόφαση, μετά τη λήψη της σύμφωνης γνώμης του Ταμείου Χρηματοπιστωτικής Σταθερότητας. Για το σκοπό αυτό, η Τράπεζα έχει ήδη υποβάλει στο Ταμείο αίτημα για αξιολόγηση του πλαισίου της συναλλαγής (formal request for consent). Η ολοκλήρωση της συναλλαγής, όπως αναφέρεται και στο από 18.12.2014 Δελτίο Τύπου της Τράπεζας, αναμένεται να γίνει εντός του πρώτου τριμήνου του 2015, μετά την εκπλήρωση όλων των κανονιστικών και λοιπών προαπαιτούμενων. Η Τράπεζα θα ενημερώσει το επενδυτικό κοινό, σύμφωνα με όσα απαιτεί η νομοθεσία, σχετικά με την συναλλαγή αφ' ότου αυτή ολοκληρωθεί.

ΟΡΓΑΝΙΣΜΟΣ ΠΡΟΓΝΩΣΤΙΚΩΝ ΑΓΩΝΩΝ ΠΟΔΟΣΦΑΙΡΟΥ Α.Ε.

Ανακοίνωση

Η ΟΠΑΠ Α.Ε. ανακοινώνει, σύμφωνα με τους Ν.3340/2005, Ν.3556/2007 και τη με αριθμό 3/347/12.07.2005 απόφαση της Επιτροπής Κεφαλαιαγοράς, ότι στο πλαίσιο της «υποχρέωσης γνωστοποίησης συναλλαγών» το κάτωθι υπόχρεο πρόσωπο, ενημέρωσε την Εταιρεία, ως ακολούθως: Η κα. Marie Hrdinova, συνδεδεμένο φυσικό πρόσωπο με τον κ. Pavel Horak, Β' Αντιπρόεδρο, Μη Εκτελεστικό Μέλος του Δ.Σ., προέβη στις 13.01.2015 σε πώληση 17.500 μετοχών της Εταιρείας, συνολικής αξίας 162.775 ευρώ.

ΙΚΤΙΝΟΣ ΕΛΛΑΣ Α.Ε. - ΕΛΛΗΝΙΚΗ ΒΙΟΜΗΧΑΝΙΑ ΜΑΡΜΑΡΩΝ

Αγορά Ιδίων Μετοχών

Η Εταιρεία ΙΚΤΙΝΟΣ ΕΛΛΑΣ Α.Ε. ανακοινώνει ότι, βάσει των σχετικών αποφάσεων της Έκτακτης Γενικής Συνέλευσης των Μετόχων της 29.4.2014, προέβη μέσω του μέλους του Χ.Α. EUROXX Χρηματιστηριακή Α.Ε.Π.Ε.Υ. σε αγορά ιδίων μετοχών. Στις 14.1.2015 η Εταιρεία αγόρασε με μέση τιμή κτήσης 1,2165 ευρώ ανά μετοχή, 2.000 μετοχές αξίας ευρώ 2.433.

M.L.S. ΠΛΗΡΟΦΟΡΙΚΗ Α.Ε.

Αγορά Ιδίων Μετοχών

Η MLS Πληροφορική Α.Ε. κατ' εφαρμογή του άρθρου 4 παρ.4 του υπ' αριθμ. 2273/2003 Κανονισμού της Επιτροπής των Ευρωπαϊκών Κοινοτήτων και του άρθρου 16 παρ.5 του Κ.Ν 2190/1920 όπως τροποποιήθηκε και ισχύει γνωστοποιεί στο επενδυτικό κοινό ότι, σε εκτέλεση της από 30.06.2014 απόφασης της Τακτικής Γενικής Συνέλευσης των μετόχων της εταιρίας και της από 10.10.2014 απόφασης του Διοικητικού Συμβουλίου της, προέβη την Τετάρτη 14.01.2015 σε αγορά 962 ιδίων μετοχών με μέση τιμή κτήσης 4,1407 ευρώ και συνολική αξία συναλλαγής 3.983,40 ευρώ. Οι ως άνω 962 μετοχές αγοράστηκαν μέσω της ALPHA FINANCE Α.Ε.Π.Ε.Υ.

ΕΥΡΩΠΑΪΚΗ ΠΙΣΤΗ Α.Ε.Γ.Α.

Ανακοίνωση

Η εταιρία ΕΥΡΩΠΑΪΚΗ ΠΙΣΤΗ Α.Ε.Γ.Α. ανακοινώνει, σύμφωνα με τις διατάξεις των Ν. 3556/2007, Ν.3340/2005, την απόφαση 1/434/03.07.2007, την εγκύκλιο 33 και την απόφαση 3/347/12.07.2005 της Επιτροπής Κεφαλαιαγοράς, ότι η "Τράπεζα Πειραιώς Α.Ε.", νομικό πρόσωπο που έχει στενό δεσμό με τον Πρόεδρο του Διοικητικού Συμβουλίου, κ. Σταύρο Λεγκάκο καθώς και με το μη εκτελεστικό μέλος του Διοικητικού Συμβουλίου κ. Σωτήριο Συρμακέζη, προέβη στις 13/01/2015 σε πώληση 100.000 Κοινών ονομαστικών μετοχών, συνολικής αξίας 140.006,20 ευρώ.

LAMDA DEVELOPMENT A.E.**Αγορά Ιδίων Μετοχών**

Η LAMDA Development S.A. (η «Εταιρεία») σε εφαρμογή του άρθρου 4 παρ. 4 του υπ' αριθμ. 2273/2003 Κανονισμού της Επιτροπής των Ευρωπαϊκών Κοινοτήτων ανακοινώνει ότι, σύμφωνα με το άρθρο 16 του Κ.Ν. 2190/1920 όπως τροποποιήθηκε και ισχύει και σε εκτέλεση σχετικών αποφάσεων της Ετήσιας Τακτικής Γενικής Συνέλευσης των Μετόχων και του Διοικητικού της Συμβουλίου (συνεδριάσεις στις 18.06.2013), προέβη μέσω του μέλους του Χ.Α. Eurobank Equities A.E.Π.Ε.Υ., σε αγορά ιδίων μετοχών, ως ακολούθως: Στις 14 Ιανουαρίου 2015 η Εταιρεία αγόρασε, με μέση τιμή κτήσης € 3,40 ανά μετοχή, 8.200 μετοχές, συνολικής αξίας € 27.887,00.

F.H.L. Η. ΚΥΡΙΑΚΙΔΗΣ ΜΑΡΜΑΡΑ - ΓΡΑΝΙΤΕΣ Α.Β.Ε.Ε.**Αγορά Ιδίων Μετοχών**

Η F.H.L. Η. ΚΥΡΙΑΚΙΔΗΣ ΜΑΡΜΑΡΑ ΓΡΑΝΙΤΕΣ Α.Β.Ε.Ε. (η Εταιρεία) ενημερώνει το επενδυτικό κοινό ότι σε εκτέλεση της από 03.12.2014 απόφασης της Έκτακτης Γενικής Συνέλευσης των Μετόχων της Εταιρείας, προέβη σε αγορά ιδίων μετοχών, και συγκεκριμένα στις 14.1.2015 αγοράστηκαν 1.569 μετοχές, με μέση τιμή κτήσης 1,7500 ευρώ ανά μετοχή και συνολική αξία 2.762,34 ευρώ. Οι αγορές ιδίων μετοχών πραγματοποιούνται μέσω του μέλους του Χρηματιστηρίου Αθηνών ΕΠΕΝΔΥΤΙΚΗ ΤΡΑΠΕΖΑ ΕΛΛΑΔΟΣ Α.Ε.

ΠΛΑΣΤΙΚΑ ΘΡΑΚΗΣ Α.Β.Ε.Ε.**Αγορά Ιδίων Μετοχών**

Η εταιρεία Πλαστικά Θράκης ΑΒΕΕ ανακοινώνει ότι κατ' εφαρμογή του άρθρου 4 παρ. 4 του υπ' αριθμ. 2273/2003 Κανονισμού της Επιτροπής των Ευρωπαϊκών Κοινοτήτων και σε εκτέλεση της σχετικής απόφασης της Έκτακτης Γενικής Συνέλευσης των μετόχων της 29ης Δεκεμβρίου 2014 προέβη στις 14 Ιανουαρίου 2015 σε αγορά 4.195 ιδίων μετοχών, μέσω του μέλους του Χρηματιστηρίου Αθηνών Alpha Finance A.E.Π.Ε.Υ. με μέση τιμή κτήσης Ευρώ 0,96 ανά μετοχή. Η συνολική αξία της συναλλαγής ανήλθε σε Ευρώ 4.027,20.

ΕΛΛΗΝΙΚΑ ΧΡΗΜΑΤΙΣΤΗΡΙΑ - ΧΡΗΜΑΤΙΣΤΗΡΙΟ ΑΘΗΝΩΝ Α.Ε. ΣΥΜΜΕΤΟΧΩΝ**Ανακοίνωση**

Η Εταιρία Ελληνικά Χρηματιστήρια-Χρηματιστήριο Αθηνών Α.Ε. Συμμετοχών (ATHEX) ανακοινώνει με βάση τους ν. 3556/2007 και 3606/2007 ότι η Eurobank Equities A.E.Π.Ε.Υ. την ενημέρωσε ότι πραγματοποίησε τις εξής συναλλαγές:

α/α	Ημερομηνία γνωστοποίησης στην ATHEX	Ημερομηνία συναλλαγής	Είδος συναλ.	Ποσότητα	Χρηματοπιστωτικό μέσο	Συνολική αξία (ευρώ)
1	13/01/2015	12/01/2015	Αγορά	1.012	Μετοχές EXAE (κο)	4.959,15
2	13/01/2015	12/01/2015	Πώληση	500	Μετοχές EXAE (κο)	2.365,00
3	13/01/2015	12/01/2015	Αγορά	1.044	Μετοχές EXAE (κο)	5.220,41
4	13/01/2015	12/01/2015	Πώληση	1.044	Μετοχές EXAE (κο)	5.245,00
5	13/01/2015	12/01/2015	Πώληση	4	ΣΜΕ EXAE	1.980,00
6	14/01/2015	13/01/2015	Πώληση	400	Μετοχές EXAE (κο)	2.003,00
7	14/01/2015	13/01/2015	Αγορά	4	ΣΜΕ EXAE	1.997,00

Η Eurobank Equities A.E.Π.Ε.Υ. πραγματοποίησε τις ανωτέρω συναλλαγές λόγω της ειδικής διαπραγμάτευσης που έχει αναλάβει στην αγορά παραγώγων σε Συμβόλαια Μελλοντικής Εκπλήρωσης (ΣΜΕ) με υποκείμενο τίτλο την μετοχή της εταιρίας (σύμβολο μετοχής: EXAE). Η γνωστοποίηση εκ μέρους της Eurobank Equities A.E.Π.Ε.Υ. προς την εταιρεία και ακολούθως από την εταιρεία προς τις αρχές της Κεφαλαιαγοράς, γίνεται επειδή ο κ. Φωκίων Καραβίας ασκεί διευθυντικά καθήκοντα ως Μη Εκτελεστικός Πρόεδρος του Δ.Σ. της Eurobank Equities A.E.Π.Ε.Υ., ενώ κατέχει ταυτόχρονα τη θέση του Μη Εκτελεστικού Μέλους του Δ.Σ. της ATHEX (υπόχρεο πρόσωπο με βάση το Ν.3340/2005).

INTRAKOM A.E. ΣΥΜΜΕΤΟΧΩΝ**Αποφάσεις Γενικής Συνέλευσης**

Σε συνέχεια της από 05.12.2014 γνωστοποίησης της Intracom Holdings (εφεξής η «Εταιρία») για τα κατατεθέντα από βασικούς μετόχους της εταιρίας Teledome ασφαλιστικά μέτρα κατά της Εταιρίας με αίτημα τη δέσμευση περιουσιακών στοιχείων αυτής μέχρι του ποσού των €41 εκ., με ημερομηνία συζητήσεως την 3η Δεκεμβρίου 2014, η Εταιρία ανακοινώνει τα ακόλουθα: Επί της ως άνω αίτησης εκδόθηκε η υπ' αριθμ. 190/2015 απόφαση του Μονομελούς Πρωτοδικείου Αθηνών (Διαδικασία Ασφαλιστικών Μέτρων), η οποία έκανε δεκτή την αίτηση και διέταξε την εντός προθεσμίας 10 ημερών από τις 14.01.2015, οπότε και επιδόθηκε στην Εταιρία η εν λόγω απόφαση, παράδοση από αυτήν (την Εταιρία) σε καθέναν από τους αιτούντες εγγυητικής επιστολής, αξιόχρεης νόμιμα λειτουργούσας στην Ελλάδα Τράπεζας, ύψους ίσου με το αιτούμενο από κάθε αιτούντα ποσό, ανερχομένου του συνόλου των εγγυητικών στο ποσό των €41 εκατ. περίπου. Η διάρκεια ισχύος των εν λόγω εγγυητικών ή η πιθανή κατάπτωσή τους θα εξαρτηθεί από το περιεχόμενο της απόφασης του Εφετείου Αθηνών επί της από 30.09.2014 ασκηθείσας από την Εταιρία έφεσης κατά της υπ. αριθμ. 3389/2014 απόφασης του Πολυμελούς Πρωτοδικείου Αθηνών, η οποία ορίστηκε να συζητηθεί στις 14.05.2015. Η Εταιρία θα δημοσιοποιήσει εγκαίρως σύμφωνα με το νόμο για την πλήρη και ακριβή ενημέρωση των μετόχων της και του επενδυτικού κοινού, κάθε νέα σημαντική μεταβολή ή εξέλιξη που θα προκύψει για το θέμα αυτό.

ΡΕΒΟΪΛ Α.Ε.Ε.Π.**Αγορά Ιδίων Μετοχών**

Η Εταιρία ΡΕΒΟΪΛ Α.Ε.Ε.Π. κατ' εφαρμογή του άρθρου 4 παρ.4 του υπ.αριθμ. 2273/2003 Κανονισμού της Επιτροπής των Ευρωπαϊκών Κοινοτήτων και του άρθρου 16 του Κ.Ν. 2190/1920, ανακοινώνει ότι σε εκτέλεση της από 28/04/2014 απόφασης της Τακτικής Γενικής Συνέλευσης των Μετόχων της και της από 21/10/2014 απόφασης του Διοικητικού της Συμβουλίου, προέβη την Τετάρτη 14/1/2015 μέσω της ΠΕΙΡΑΙΩΣ ΧΡΗΜΑΤΙΣΤΗΡΙΑΚΗΣ σε αγορά 1.550 ιδίων μετοχών με μέση τιμή κτήσης 0,32 ευρώ και συνολική αξία συναλλαγής 496 ευρώ.

GRIVALIA PROPERTIES A.E.E.A.Π.

Ανακοίνωση

Η GRIVALIA PROPERTIES ΑΕΕΑΠ ανακοινώνει το Οικονομικό Ημερολόγιο της Εταιρείας για το έτος 2015, σύμφωνα με το άρθρο 4.1.2. & 4.1.4.3.1. του Κανονισμού Χρηματιστηρίου Αθηνών: 30.01.2015: Δημοσίευση Ετήσιας Οικονομικής Έκθεσης έτους 2014 και ετήσια ενημέρωση αναλυτών για τα οικονομικά αποτελέσματα του 2014 μετά τη δημοσίευσή τους. 17.03.2015: Τακτική Γενική Συνέλευση των Μετόχων. 19.03.2015: Ημερομηνία αποκοπής δικαιώματος μερίσματος χρήσης 2014 σύμφωνα με τις διατάξεις του Ν. 4172/2013, δηλαδή πριν τη λήξη της τρέχουσας σειράς παραγώγων στην οποία η μετοχή συμμετέχει, καθώς και επί του δείκτη FTSE/ATHEX Large Cap στον οποίο αυτή συμπεριλαμβάνεται. 20.03.2015: Δικαιούχοι μερίσματος (Record Date). 26.03.2015: Έναρξη καταβολής μερίσματος. 15.05.2015: Δημοσίευση Οικονομικών Καταστάσεων Α' Τριμήνου 2015. 31.07.2015: Δημοσίευση Οικονομικής Έκθεσης Α' Εξαμήνου 2015. 12.11.2015: Δημοσίευση Οικονομικών Καταστάσεων Εννεάμηνου 2015. Η Εταιρεία διευκρινίζει ότι τα αποτελέσματα θα ανακοινώνονται μετά το κλείσιμο της συνεδρίασης του Χρηματιστηρίου Αθηνών στην ιστοσελίδα της Εταιρείας (www.grivalia.com) και στην ιστοσελίδα του Ομίλου Χρηματιστηρίου Αθηνών (www.helex.gr). Η Εταιρεία διατηρεί το δικαίωμα να μεταβάλλει τις ανωτέρω ημερομηνίες, αφού ενημερώσει εγκαίρως το επενδυτικό κοινό με νέα ανακοίνωση.

ΕΛΛΗΝΙΚΑ ΚΑΛΩΔΙΑ Α.Ε.

Δελτίο Τύπου

Η ΕΛΛΗΝΙΚΑ ΚΑΛΩΔΙΑ ενημερώνει το επενδυτικό κοινό ότι η θυγατρική της FULGOR υπέγραψε σύμβαση ύψους 36,4 εκατ. ευρώ με την ΤΕΡΝΑ ΕΝΕΡΓΕΙΑΚΗ για την καλωδιακή διασύνδεση του αιολικού πάρκου ισχύος 73,2 MW στη νησίδα του Αγίου Γεωργίου, στο θαλάσσιο χώρο νότια από το ακρωτήριο Σούνιο. Πιο συγκεκριμένα, η σύμβαση αφορά στην προμήθεια 37,4 χλμ υποβρυχίου καλωδίου υψηλής τάσης 150kV, την πόντιση αυτού σε βάθος έως 230 μέτρα, την προστασία του στο θαλάσσιο πυθμένα κατά μήκος της διαδρομής, καθώς και την υλοποίηση των απαραίτητων τερματισμών και συνδέσεων με το υφιστάμενο δίκτυο υψηλής τάσης στο Λαύριο. Η ολοκλήρωσή του έργου αναμένεται να πραγματοποιηθεί εντός του 2015. Η επένδυση της ΤΕΡΝΑ ΕΝΕΡΓΕΙΑΚΗ συνολικού ύψους 150 εκατ. ευρώ έχει πολλαπλά ενεργειακά και περιβαλλοντικά οφέλη, καθώς η ετήσια παραγόμενη ηλεκτρική ενέργεια του αιολικού πάρκου αντιστοιχεί στην κάλυψη των ενεργειακών αναγκών περισσότερων από 40.000 νοικοκυριών ετησίως, ενώ εκτιμάται ότι θα συνεισφέρει στην εξοικονόμηση άνω των 60.000 τόνων πετρελαίου και την αποφυγή άνω των 180.000 τόνων εκπεμπόμενων ρύπων ετησίως. Τα υψηλής τεχνολογίας και προστιθέμενης αξίας καλώδια παράγονται από τον Όμιλο ΕΛΛΗΝΙΚΑ ΚΑΛΩΔΙΑ στις εγκαταστάσεις της θυγατρικής εταιρίας FULGOR στην Κόρινθο. Έχοντας ολοκληρώσει επενδύσεις ύψους άνω των 60 εκατ. ευρώ, η FULGOR διαθέτει εγκαταστάσεις και εξοπλισμό τελευταίας τεχνολογίας που επιτρέπουν την παραγωγή υποβρυχίων καλωδίων σε μεγάλα συνεχή μήκη με ελάχιστο αριθμό εργοστασιακών συνδέσεων, επιτυγχάνοντας ταυτόχρονα σύντομους χρόνους παράδοσης. Επιπρόσθετα, η εταιρία έχει ήδη κατασκευάσει περισσότερα από 950 χλμ υποβρυχίων καλωδίων ενεργείας μέσης τάσης έως 33 kV, καθώς και περισσότερα από 2.200 χλμ υποβρυχίων καλωδίων οπτικών ινών, ενώ έχει εγκαταστήσει – δρώντας ως ανάδοχος στο πλαίσιο έργων “με το κλειδί στο χέρι” – το μεγαλύτερο μέρος των υποβρυχίων καλωδίων ενεργείας και περί τα 1.000 χλμ υποβρυχίων καλωδίων οπτικών ινών. Το σημαντικό αυτό έργο επιβεβαιώνει πως ο Όμιλος ΕΛΛΗΝΙΚΑ ΚΑΛΩΔΙΑ, ο οποίος έχει αναλάβει και το έργο Διασύνδεσης των Κυκλάδων, είναι ένας από τους ελάχιστους κορυφαίους προμηθευτές υποβρυχίων καλωδίων υψηλής τάσης παγκοσμίως, που διεκδικεί επάξια διεθνή έργα υψηλών απαιτήσεων.

ΠΕΤΡΟΣ ΠΕΤΡΟΠΟΥΛΟΣ Α.Ε.Β.Ε.

Αγορά Ιδίων Μετοχών

Η Πέτρος Πετρόπουλος ΑΕΒΕ γνωστοποιεί στο επενδυτικό κοινό ότι σύμφωνα με το άρθρο 16 του ΚΝ 2190/20, όπως τροποποιήθηκε και ισχύει, και σύμφωνα με τους όρους του Κανονισμού 2273/2003 της Ευρωπαϊκής Επιτροπής και σε εκτέλεση της από 16/4/2014 απόφασης της Γενικής Συνέλευσης των Μετόχων της Εταιρίας και απόφασης του Διοικητικού Συμβουλίου με ημερομηνία 9/7/2014, προέβη την 14/1/2015 σε αγορά 421 Ιδίων Μετοχών της Εταιρίας μέσω της Alpha Finance με τιμή κτήσης 3,1515 ευρώ ανά μετοχή και συνολική αξία 1.326,78 ευρώ.

ΕΛΛ. ΒΙΟΜ. ΖΑΧΑΡΗΣ Α.Ε.

Σχολιασμός Δημοσιευμάτων

Σχετικά με χθεσινά δημοσιεύματα που αφορούν στην Ελληνική Βιομηχανία Ζάχαρης ΑΕ, η Εταιρεία ενημερώνει ότι λαμβάνει όλα τα αναγκαία μέτρα για την εξεύρεση των απαραίτητων πόρων, έχοντας ανάμεσα στα άλλα εξασφαλίσει μερική χρηματοδότηση, και είναι έτοιμη να εκπληρώσει εντός του επόμενου χρονικού διαστήματος στο μέγιστο δυνατό βαθμό τις υποχρεώσεις της έναντι των τευλοπαραγωγών και τρίτων, αποπληρώνει δε τις υποχρεώσεις έναντι των εργαζομένων της.

ΤΡΑΠΕΖΑ ΠΕΙΡΑΙΩΣ Α.Ε.

Ανακοίνωση

Η Τράπεζα Πειραιώς ανακοινώνει ότι την 13.01.2015 η κα Χαρίκλεια Απαλαγάκη του Ανδρέα, Εντεταλμένος Σύμβουλος της Τράπεζας, προέβη σε πώληση στο Χρηματιστήριο Αθηνών 34.172 μετοχές εκδόσεως της Τράπεζας Πειραιώς, συνολικής αξίας 32.601,09 ευρώ.

PROFILE Α.Ε.Β.Ε. ΠΛΗΡΟΦΟΡΙΚΗΣ

Δελτίο Τύπου

Μεταξύ των κορυφαίων κατασκευαστών λογισμικού για investment management συγκαταλέγεται η PROFILE σύμφωνα με πρόσφατες αξιολογήσεις των εξειδικευμένων διεθνών εταιριών Aite Group και Celent. Ειδικότερα, οι πρόσφατες κλαδικές μελέτες της Aite Group «Independent Wealth Managers in Europe and Asia: 10 Portfolio Management Systems to Consider» και της Celent «European Wealth Management Vendors, Front-to-Back Solutions», κατέταξαν τις λύσεις IMSplius και Mobius της PROFILE, ανάμεσα στις καλύτερες του κλάδου. Η έρευνα της Aite Group αναλύει τις προκλήσεις και ανάγκες των Independent Wealth Managers σε Ευρώπη και Ασία και τις επιδράσεις των νέων κανονισμών, του κόστους και των επερχόμενων τάσεων της αγοράς, στη αποδοτική εκτέλεση των εργασιών τους. Χαρακτηριστικά, η Aite Group αναφέρει «Ο ρόλος της τεχνολογίας είναι σαφής αναφορικά με την υποστήριξη, ανταγωνιστικότητα και ενδυνάμωση των εργασιών του κλάδου των IWM». Η πλατφόρμα διαχείρισης επενδύσεων IMSplius της PROFILE συμπεριελήφθη ανάμεσα στα 10 κορυφαία συστήματα για portfolio management που επιτυγχάνουν πλήρη κάλυψη των απαιτήσεων του κλάδου με κριτήρια τη λειτουργικότητα, ευελιξία, αυτοματοποίηση και ευκολία στη χρήση τους. Η πλατφόρμα έχει επίσης καταταχθεί στις δύο πρώτες θέσεις για λειτουργικότητα στη κλαδική μελέτη της Celent «European Wealth Management Vendors, front-to-back solutions». Το IMSplius καλύπτει επιτυχώς τις ανάγκες των οργανισμών του κλάδου για portfolio management, performance analysis, risk analysis, mobile δυνατότητες, data consolidation, reporting και πελατο-κεντρική προσέγγιση. Οι ανταγωνιστικές λύσεις του ανταποκρίνονται μεταξύ άλλων στις απαιτήσεις των Private Wealth Management, Insurance Investment, Family Offices και IAMs. Η πλατφόρμα έχει αναβαθμιστεί σημαντικά με νέο παραμετροποιήσιμο Wealth και Asset Management dashboard, νέες δυνατότητες στο reporting και

δυναμική αυτοματοποίηση εργασιών. Τα ενσωματωμένα συστήματα IMSplus Web και IMSplus Mobility επιτρέπουν πιο προσεγγιγμένη εξυπηρέτηση πελατών και ευελιξία τόσο για τους χρήστες όσο και για τους πελάτες τους. Το IMSplus μπορεί να υλοποιηθεί είτε ως ολοκληρωμένη πλατφόρμα είτε ως ανεξάρτητο σύστημα, με δυνατότητες παραμετροποίησης, επιτρέποντας στην εταιρεία να χρησιμοποιήσει μόνο τις λειτουργίες που χρειάζεται, χωρίς επιπλέον κόστος. Το σύστημα αυτοματοποιεί τις διαδικασίες μέσω του δυναμικού STP μηχανισμού για αξιόπιστη ροή εργασιών και επομένως ενισχύει την αποτελεσματικότητα και το επίπεδο εξυπηρέτησης των πελατών. Πρόσφατα, η PROFILE ανέπτυξε την πλατφόρμα Mobius, μια καινοτόμα εφαρμογή διαχείρισης επενδύσεων για κινητές συσκευές. Το Mobius αποτελεί την ιδανική front-end λύση για την εκτέλεση όλων των επενδυτικών εργασιών καθώς συνδέεται με οποιοδήποτε σύστημα (διαχείρισης επενδύσεων, market data provider, trading platform). Επίσης, προσφέρεται με τη δυνατότητα χρήσης ιδίου λογοτύπου (white label), καθώς και με ευέλικτη τιμολογιακή πολιτική για να εξυπηρετήσει τις ανάγκες εταιρειών κάθε μεγέθους, ενώ επιτρέπει στους επαγγελματίες του κλάδου ολοκληρωμένη παρακολούθηση των επενδύσεων, σε ένα ασφαλές περιβάλλον χρήσης και διασύνδεσης. Η Aite Group είναι ανεξάρτητη εταιρεία ερευνών και παροχής συμβουλευτικών υπηρεσιών με εξειδίκευση στην τεχνολογία, κανονιστική συμμόρφωση και επιχειρησιακά θέματα που αφορούν τον χρηματοοικονομικό τομέα. Η Celent, μέλος του ομίλου Oliver-Wyman με κύκλο εργασιών \$1.3δισ., είναι εταιρεία ερευνών και παροχής συμβουλευτικών υπηρεσιών με εξειδίκευση στη χρήση της πληροφορικής στο διεθνή χρηματοοικονομικό τομέα.

ΕΥΡΩΠΑΪΚΗ ΠΙΣΤΗ Α.Ε.Γ.Α.

Ανακοίνωση

Η εταιρία ΕΥΡΩΠΑΪΚΗ ΠΙΣΤΗ Α.Ε.Γ.Α. ανακοινώνει, σύμφωνα με τις διατάξεις των Ν. 3556/2007, Ν.3340/2005, την απόφαση 1/434/03.07.2007, την εγκύκλιο 33 και την απόφαση 3/347/12.07.2005 της Επιτροπής Κεφαλαιαγοράς, ότι η "Τράπεζα Πειραιώς Α.Ε.", νομικό πρόσωπο που έχει στενό δεσμό με τον Πρόεδρο του Διοικητικού Συμβουλίου, κ. Σταύρο Λεγκάκο καθώς και με το μη εκτελεστικό μέλος του Διοικητικού Συμβουλίου κ. Σωτήριο Συρμακέζη, προέβη στις 12/01/2015 σε πώληση 50.000 Κοινών ονομαστικών μετοχών, συνολικής αξίας 70.000 ευρώ.

ΚΥΡΙΑΚΟΥΛΗΣ Μ.Κ.Ν. Α.Ε.

Αποφάσεις Γενικής Συνέλευσης

Η Έκτακτη Γενική Συνέλευση των Μετόχων της 14.01.2015 αποφάσισε επί του μοναδικού θέματος της ημερήσιας διάταξης με απαρτία 72,70% (ήτοι 5.521.505 μετοχές επί συνόλου 7.595.160) και πλειοψηφία 100% (ήτοι 5.521.505 μετοχές επί ισαρίθμων παρισταμένων) και ενέκρινε την παροχή ειδικής άδειας για την υπογραφή προσυμφώνου αγοράς ακινήτων από την εταιρεία «ΜΕΣΟΓΕΙΑΚΑ ΧΩΡΙΑ Α.Ε.» σύμφωνα με το άρθρο 23α παρ. 2 του Κ.Ν.2190/1920.

ΓΕΝΙΚΕΣ ΣΥΝΕΛΕΥΣΕΙΣ

ΛΙΒΑΝΗΣ Α.Ε.

Έκτακτη Γενική Συνέλευση την 29/01/2015 ημέρα Πέμπτη και ώρα **11.00 μ.μ.** στα γραφεία της εταιρείας Σόλωνος 98 - Αθήνα, για συζήτηση και λήψη αποφάσεων για τα παρακάτω θέματα: ΘΕΜΑΤΑ ΗΜΕΡΗΣΙΑΣ ΔΙΑΤΑΞΗΣ: 1. Αύξηση του κεφαλαίου του από 11/6/2009 εκδοθέντος σύμφωνα με τις διατάξεις του ν. 3156/2003 από την Εταιρία μας Ομολογιακού Δανείου Γενικής Τραπέζης (πλέον Τραπέζης Πειραιώς) αρχικού ποσού ΕΥΡΩ τριών εκατομμυρίων (€ 3.000.000,00) λόγω κεφαλαιοποίησης τόκων, καθώς και την παροχή εξουσιοδοτήσεων προς το Διοικητικό Συμβούλιο της Εταιρίας για καθορισμό των ειδικότερων όρων της ρύθμισης των οφειλών του Ομολογιακού Δανείου και της συνακόλουθης τροποποίησης των Όρων του Προγράμματος και του Δανείου. 2. Τροποποίηση όρων Ομολογιακού Δανείου Εθνικής Τραπέζης της Ελλάδας. 3. Διάφορες ανακοινώσεις. Σε περίπτωση μη επίτευξης της απαιτούμενης εκ του Νόμου και του καταστατικού της εταιρείας απαρτίας για την λήψη απόφασης επί των θεμάτων της Ημερησίας Διάταξης, η τυχόν Α Επαναληπτική Έκτακτη Γενική Συνέλευση θα συνέλθει την 12 Φεβρουαρίου 2015 ημέρα Πέμπτη και ώρα 11.00 στον ίδιο χώρο, και η τυχόν Β Επαναληπτική Έκτακτη Γενική Συνέλευση θα συνέλθει την 26 Φεβρουαρίου 2015 ημέρα Πέμπτη και ώρα 11.00 στον ίδιο χώρο, με τα ίδια θέματα Ημερησίας Διάταξης. Σύμφωνα με το Κ.Ν. 2190/1920 όπως τροποποιήθηκε με το Ν. 3884/2010 και ισχύει, η Εταιρία ενημερώνει τους μετόχους της για τα ακόλουθα: Α. Δικαίωμα συμμετοχής και ψήφου στη Γενική Συνέλευση - Στη Έκτακτη Γενική Συνέλευση δικαιούται να συμμετέχει όποιος εμφανίζεται ως μέτοχος στα αρχεία του συστήματος αυτών τίτλων που διαχειρίζεται η Ελληνικά Χρηματιστήρια Α.Ε. (Ε.Χ.Α.Ε.), στο οποίο τηρούνται οι κινητές αξίες (μετοχές) της Εταιρίας. Η απόδειξη της μετοχικής ιδιότητας γίνεται με την προσκόμιση σχετικής έγγραφης βεβαίωσης του ως άνω φορέα ή εναλλακτικά με απευθείας ηλεκτρονική σύνδεση της Εταιρίας με τα αρχεία του εν λόγω φορέα. Η ιδιότητα του μετόχου πρέπει να υφίσταται κατά την έναρξη της 24 Ιανουαρίου 2015 (ημερομηνία καταγραφής) ήτοι της πέμπτης ημέρας πριν από την ημέρα συνεδρίασης της Έκτακτης Γενικής Συνέλευσης στις 29.1.2015 και η σχετική έγγραφη βεβαίωση ή η ηλεκτρονική πιστοποίηση σχετικά με τη μετοχική ιδιότητα πρέπει να περιέλθει στην Εταιρία το αργότερο στις 26.01.2015 ήτοι την τρίτη ημέρα πριν από τη Συνεδρίαση της Έκτακτης Γενικής Συνέλευσης. Στην Α Επαναληπτική Έκτακτη Γενική Συνέλευση της 12.02.2015 η ιδιότητα του μετόχου πρέπει να υφίσταται κατά την έναρξη της 8.02.2015, ήτοι της τέταρτης ημέρας πριν από την ημερομηνία συνεδρίασης της Α Επαναληπτικής Γενικής Συνέλευσης (ημερομηνία καταγραφής Α Επαναληπτικής Έκτακτης Γενικής Συνέλευσης), η δε σχετική έγγραφη βεβαίωση ή η ηλεκτρονική πιστοποίηση σχετικά με τη μετοχική ιδιότητα πρέπει να περιέλθει στην Εταιρία το αργότερο την 9.02.2015, ήτοι την τρίτη ημέρα πριν από τη συνεδρίαση της ως άνω Γενικής Συνέλευσης. Για την Β Επαναληπτική Έκτακτη Γενική Συνέλευση της 26.02.2015, η ιδιότητα του μετόχου πρέπει να υφίσταται κατά την έναρξη της 22.02.2015, ήτοι της τέταρτης ημέρας πριν από την ημερομηνία συνεδρίασης της Β Επαναληπτικής Γενικής Συνέλευσης (ημερομηνία καταγραφής Β Επαναληπτικής Έκτακτης Γενικής Συνέλευσης), η δε σχετική έγγραφη βεβαίωση ή η ηλεκτρονική πιστοποίηση σχετικά με τη μετοχική ιδιότητα πρέπει να περιέλθει στην Εταιρία το αργότερο την 23.02.2015, ήτοι την τρίτη ημέρα πριν από τη συνεδρίαση της ως άνω Γενικής Συνέλευσης. Έναντι της Εταιρίας θεωρείται ότι έχει δικαίωμα συμμετοχής και ψήφου στην Έκτακτη Γενική Συνέλευση μόνον όποιος φέρει την ιδιότητα του μετόχου κατά την αντίστοιχη ημερομηνία καταγραφής. Σε περίπτωση μη συμμόρφωσης προς τις διατάξεις του αρ. 28 α του Κ.Ν. 2190/1920 όπως ισχύει, ο εν λόγω μέτοχος μετέχει στην Έκτακτη Γενική Συνέλευση μόνο μετά από άδεια αυτής. Η άσκηση των εν λόγω δικαιωμάτων δεν προϋποθέτει τη δέσμευση των μετοχών του δικαιούχου ούτε την τήρηση άλλης ανάλογης διαδικασίας, η οποία περιορίζει τη δυνατότητα πώλησης και μεταβίβασης αυτών κατά το χρονικό διάστημα που μεσολαβεί ανάμεσα στην ημερομηνία καταγραφής και στην ημερομηνία της Έκτακτης Γενικής Συνέλευσης. Β. Δικαιώματα Μειοψηφίας Μετόχων - (α) Με αίτηση μετόχων που εκπροσωπούν το ένα εικοστό (1/20) του καταβεβλημένου μετοχικού κεφαλαίου, το Διοικητικό Συμβούλιο της Εταιρίας υποχρεούται να εγγράψει στην ημερήσια διάταξη της Έκτακτης Γενικής Συνέλευσης πρόσθετα θέματα, εάν η σχετική αίτηση περιέλθει στο Διοικητικό Συμβούλιο μέχρι την 14.02.2015, δηλ. δεκαπέντε (15) τουλάχιστον ημέρες πριν από την Έκτακτη Γενική Συνέλευση. Η αίτηση για την εγγραφή πρόσθετων θεμάτων στην ημερήσια διάταξη συνοδεύεται

από αιτιολόγηση ή από σχέδιο απόφασης προς έγκριση στη Γενική Συνέλευση και η αναθεωρημένη ημερήσια διάταξη δημοσιοποιείται με τον ίδιο τρόπο όπως η προηγούμενη ημερήσια διάταξη, στις 16.01.2015, δηλ. δεκατρείς (13) ημέρες πριν από την ημερομηνία της Έκτακτης Γενικής Συνέλευσης και ταυτόχρονα τίθεται στη διάθεση των μετόχων στην ιστοσελίδα της Εταιρίας (www.livanis.gr), μαζί με την αιτιολόγηση ή το σχέδιο απόφασης που έχει υποβληθεί από τους μετόχους κατά τα προβλεπόμενα στο άρθρο 27 παρ. 3 του Κ.Ν. 2190/1920. (β) Με αίτηση μετόχων που εκπροσωπούν το ένα εικοστό (1/20) του καταβεβλημένου μετοχικού κεφαλαίου, το Διοικητικό Συμβούλιο θέτει στη διάθεση των μετόχων κατά τα οριζόμενα στο άρθρο 27 παρ. 3 του Κ.Ν. 2190/1920, το αργότερο μέχρι την 23.01.2015, δηλ. έξι (6) τουλάχιστον ημέρες πριν από την ημερομηνία της Γενικής Συνέλευσης, σχέδια αποφάσεων για θέματα που έχουν περιληφθεί στην αρχική ή την αναθεωρημένη ημερήσια διάταξη, αν η σχετική αίτηση περιέλθει στο Διοικητικό Συμβούλιο μέχρι την 22.01.2015, δηλ. επτά (7) τουλάχιστον ημέρες πριν από την ημερομηνία της Γενικής Συνέλευσης. (γ) Μετά από αίτηση οποιουδήποτε μετόχου που υποβάλλεται στην Εταιρία μέχρι τις 23.01.2015, δηλ. πέντε (5) τουλάχιστον πλήρεις ημέρες πριν από τη Γενική Συνέλευση, το Διοικητικό Συμβούλιο υποχρεούται να παρέχει στη Γενική Συνέλευση τις αιτούμενες συγκεκριμένες πληροφορίες για τις υποθέσεις της Εταιρίας, στο μέτρο που αυτές είναι χρήσιμες για την πραγματική εκτίμηση των θεμάτων της ημερήσιας διάταξης. Το Διοικητικό Συμβούλιο μπορεί να αρνηθεί την παροχή των πληροφοριών για αποχρώντα ουσιώδη λόγο, ο οποίος αναγράφεται στα πρακτικά. Το Διοικητικό Συμβούλιο μπορεί να απαντήσει ενιαία σε αιτήσεις μετόχων με το ίδιο περιεχόμενο. Υποχρέωση παροχής πληροφοριών δεν υφίσταται όταν οι σχετικές πληροφορίες διατίθενται ήδη στην ιστοσελίδα της Εταιρίας, ιδίως με την μορφή ερωτήσεων και απαντήσεων. (δ) Μετά από αίτηση μετόχων που εκπροσωπούν το ένα πέμπτο (1/5) του καταβεβλημένου μετοχικού κεφαλαίου, η οποία υποβάλλεται στην Εταιρία μέχρι τις 23.01.2015, δηλ. πέντε (5) τουλάχιστον πλήρεις ημέρες πριν από τη Γενική Συνέλευση, το Διοικητικό Συμβούλιο υποχρεούται να παρέχει στη Γενική Συνέλευση πληροφορίες για την πορεία των εταιρικών υποθέσεων και την περιουσιακή κατάσταση της Εταιρίας. Το Διοικητικό Συμβούλιο μπορεί να αρνηθεί την παροχή των πληροφοριών για αποχρώντα ουσιώδη λόγο, ο οποίος αναγράφεται στα πρακτικά. Αντίστοιχες προθεσμίες για τυχόν άσκηση δικαιωμάτων μειοψηφίας των μετόχων ισχύουν και σε περίπτωση Επαναληπτικών Γενικών Συνελεύσεων. Σε όλες τις ανωτέρω αναφερόμενες περιπτώσεις οι αιτούντες μέτοχοι οφείλουν να αποδεικνύουν τη μετοχική τους ιδιότητα και τον αριθμό των μετοχών που κατέχουν κατά την άσκηση του σχετικού δικαιώματος. Τέτοια απόδειξη αποτελεί και η προσκόμιση βεβαίωσης από τον φορέα στον οποίο τηρούνται οι οικείες κινητές αξίες ή η πιστοποίηση της μετοχικής ιδιότητας με απευθείας ηλεκτρονική σύνδεση φορέα και Εταιρίας. Γ. Διαδικασία για την άσκηση δικαιώματος ψήφου μέσω αντιπροσώπου - Ο μέτοχος συμμετέχει στην Έκτακτη Γενική Συνέλευση και ψηφίζει είτε αυτοπροσώπως είτε μέσω αντιπροσώπων. Κάθε μέτοχος μπορεί να διορίζει μέχρι τρεις (3) αντιπροσώπους. Νομικά πρόσωπα μετόχων στην Έκτακτη Γενική Συνέλευση ορίζοντας ως εκπροσώπους τους μέχρι τρία (3) φυσικά πρόσωπα. Ωστόσο, αν ο μέτοχος κατέχει μετοχές της Εταιρίας, οι οποίες εμφανίζονται σε περισσότερους του ενός λογαριασμούς αξιών, ο περιορισμός αυτός δεν εμποδίζει τον εν λόγω μέτοχο να ορίζει διαφορετικούς αντιπροσώπους για τις μετοχές που εμφανίζονται στον κάθε λογαριασμό αξιών σε σχέση με την Έκτακτη Γενική Συνέλευση. Αντιπρόσωπος που ενεργεί για περισσότερους μετόχους μπορεί να ψηφίζει διαφορετικά για κάθε μέτοχο. Ο αντιπρόσωπος μετόχου υποχρεούται να γνωστοποιεί στην Εταιρία, πριν από την έναρξη της συνεδρίασης της Έκτακτης Γενικής Συνέλευσης, κάθε συγκεκριμένο γεγονός, το οποίο μπορεί να είναι χρήσιμο στους μετόχους για την αξιολόγηση του κινδύνου να εξυτηρηθεί ο αντιπρόσωπος άλλα συμφέροντα πλην των συμφερόντων του αντιπροσωπευόμενου μετόχου. Κατά την έννοια της παρούσας παραγράφου, μπορεί να προκύπτει σύγκρουση συμφερόντων ιδίως όταν ο αντιπρόσωπος: (α) είναι μέτοχος που ασκεί τον έλεγχο της Εταιρίας ή είναι άλλο νομικό πρόσωπο ή οντότητα η οποία ελέγχεται από το μέτοχο αυτόν, (β) είναι μέλος του Διοικητικού Συμβουλίου ή της εν γένει διοίκησης της Εταιρίας ή μετόχου που ασκεί τον έλεγχο της Εταιρίας ή άλλο νομικό πρόσωπο ή οντότητα που ελέγχεται από μέτοχο ο οποίος ασκεί τον έλεγχο της Εταιρίας, (γ) είναι υπάλληλος ή ορκωτός ελεγκτής της Εταιρίας ή μετόχου που ασκεί τον έλεγχο της Εταιρίας, ή άλλο νομικό πρόσωπο ή οντότητα που ελέγχεται από μέτοχο, ο οποίος ασκεί τον έλεγχο της Εταιρίας, (δ) είναι σύζυγος ή συγγενής πρώτου βαθμού με ένα από τα φυσικά πρόσωπα που αναφέρονται στις ως άνω περιπτώσεις (α) έως (γ). Ο διορισμός και η ανάκληση αντιπροσώπου του μετόχου γίνεται εγγράφως και κοινοποιείται στην Εταιρία με τον ίδιο τύπο, τουλάχιστον τρεις (3) ημέρες πριν από την ημερομηνία συνεδρίασης της Έκτακτης Γενικής Συνέλευσης. Η Εταιρία θα διαθέσει στην ιστοσελίδα της (www.livanis.gr) το έντυπο που πρέπει να χρησιμοποιηθεί για τον διορισμό αντιπροσώπου. Το έντυπο αυτό κατατίθεται συμπληρωμένο και υπογεγραμμένο από τον μέτοχο στο Τμήμα Εξυπηρέτησης Μετόχων της Εταιρίας στη διεύθυνση: Σόλωνος 98 στην Αθήνα ή αποστέλλεται στο fax:210-3617791 τρεις (3) τουλάχιστον ημέρες πριν από την ημερομηνία της Έκτακτης Γενικής Συνέλευσης.

COMPUCON ΕΦΑΡΜΟΓΕΣ ΥΠΟΛΟΓΙΣΤΩΝ Α.Β.Ε.Ε.

Έκτακτη Γενική Συνέλευση την 30/01/2015, ημέρα Παρασκευή και ώρα 12.00 μ.μ., στα γραφεία της έδρας της Εταιρίας στο 9ο χλμ. της οδού Θεσσαλονίκης-Θέρμης, με τα ακόλουθα θέματα ημερήσιας διάταξης: ΘΕΜΑΤΑ ΗΜΕΡΗΣΙΑΣ ΔΙΑΤΑΞΕΩΣ: ΘΕΜΑ 1^ο : Αύξηση Μετοχικού Κεφαλαίου υπέρ των παλαιών μετόχων με καταβολή μετρητών και την έκδοση νέων μετοχών. ΘΕΜΑ 2^ο : Τροποποίηση του άρθρου 5 του καταστατικού της εταιρίας και επικαιροποίηση του συνόλου του καταστατικού. Σε περίπτωση που δεν επιτευχθεί η απαιτούμενη από το Νόμο και το Καταστατικό απαρτία για τη λήψη απόφασης επί των θεμάτων ημερήσιας διάταξης, η Α' Επαναληπτική Έκτακτη Γενική Συνέλευση θα συνέλθει την 27η Φεβρουαρίου 2015, ημέρα Παρασκευή και ώρα 12 μ.μ. στα γραφεία της έδρας της Εταιρίας, χωρίς τη δημοσίευση νεότερης πρόσκλησης των μετόχων, σύμφωνα με το άρθρο 29 του νόμου 2190/1920. Εάν και πάλι κατά τη συνεδρίαση της ημερομηνίας αυτής, δεν επιτευχθεί η απαιτούμενη, σύμφωνα με το Νόμο και το Καταστατικό της εταιρίας, απαρτία για τη λήψη αποφάσεων επί των θεμάτων της αρχικής ημερήσιας διάταξης, καλούνται οι μέτοχοι σε Β' Επαναληπτική Γενική Συνέλευση, την 31η Μαρτίου 2015, ημέρα Τρίτη και ώρα 12 μ.μ. στα γραφεία της έδρας της Εταιρίας, χωρίς τη δημοσίευση νεότερης πρόσκλησης των μετόχων, σύμφωνα με το άρθρο 29 του νόμου 2190/1920. ΔΙΚΑΙΩΜΑ ΣΥΜΜΕΤΟΧΗΣ - Στη Γενική Συνέλευση δικαιούται να συμμετέχει όποιος εμφανίζεται ως μέτοχος στο αρχείο του Συστήματος Άυλων Τίτλων που διαχειρίζεται η "Ελληνικά Χρηματιστήρια-Χρηματιστήριο Αθηνών" (Ε.Χ.Α.Ε.), στην οποία τηρούνται οι κινητές αξίες της εταιρίας. Η απόδειξη της μετοχικής ιδιότητας γίνεται με την προσκόμιση σχετικής έγγραφης βεβαίωσης του ως άνω φορέα. Η ιδιότητα του μετόχου πρέπει να υφίσταται κατά την 25.01.2015 (Ημερομηνία Καταγραφής), και η σχετική βεβαίωση ή η ηλεκτρονική πιστοποίηση σχετικά με την μετοχική ιδιότητα πρέπει να περιέλθει στην εταιρία το αργότερο την 27.01.2015, δηλαδή την τρίτη (3η) ημέρα πριν από τη συνεδρίαση της Γενικής Συνέλευσης. Για τη συμμετοχή μετόχου στην Α' Επαναληπτική Έκτακτη Γενική Συνέλευση η ιδιότητα του μετόχου πρέπει να υφίσταται κατά την 23.02.2015 (Ημερομηνία Καταγραφής Α' Επαναληπτικής Γενικής Συνέλευσης), και η σχετική βεβαίωση ή η ηλεκτρονική πιστοποίηση σχετικά με την μετοχική ιδιότητα πρέπει να περιέλθει στην Εταιρία το αργότερο την 24.02.2015. Για τη συμμετοχή μετόχου στην Β' Επαναληπτική Έκτακτη Γενική Συνέλευση η ιδιότητα του μετόχου πρέπει να υφίσταται κατά την 27.03.2015 (Ημερομηνία Καταγραφής Β' Επαναληπτικής Γενικής Συνέλευσης), και η σχετική βεβαίωση ή η ηλεκτρονική πιστοποίηση σχετικά με την μετοχική ιδιότητα πρέπει να περιέλθει στην Εταιρία το αργότερο την 28.03.2015. Έναντι της εταιρίας θεωρείται ότι έχει δικαίωμα συμμετοχής και ψήφου στη Γενική Συνέλευση μόνον όποιος φέρει την ιδιότητα του μετόχου κατά την αντίστοιχη Ημερομηνία Καταγραφής. Σε

περίπτωση μη συμμόρφωσης προς τις διατάξεις του άρθρου 28α του Κ.Ν.2190/1920, ο εν λόγω μέτοχος μετέχει στη Γενική Συνέλευση μόνο μετά από άδεια της. Η άσκηση των εν λόγω δικαιωμάτων δεν προϋποθέτει τη δέσμευση των μετοχών του δικαιούχου ούτε την τήρηση άλλης ανάλογης διαδικασίας, η οποία περιορίζει τη δυνατότητα πώλησης και μεταβίβασης αυτών κατά το χρονικό διάστημα που μεσολαβεί ανάμεσα στην Ημερομηνία Καταγραφής και στη Γενική Συνέλευση. ΔΙΑΔΙΚΑΣΙΑ ΓΙΑ ΤΗΝ ΑΣΚΗΣΗ ΔΙΚΑΙΩΜΑΤΟΣ ΨΗΦΟΥ ΜΕΣΩ ΑΝΤΙΠΡΟΣΩΠΟΥ - Ο μέτοχος συμμετέχει στην Γενική Συνέλευση και ψηφίζει είτε αυτοπροσώπως είτε μέσω αντιπροσώπων. Κάθε μέτοχος μπορεί να διορίζει μέχρι τρεις (3) αντιπροσώπους. Νομικά πρόσωπα μετέχουν στην Γενική Συνέλευση ορίζοντας ως εκπροσώπους τους μέχρι τρία (3) φυσικά πρόσωπα. Αν ο μέτοχος κατέχει μετοχές της εταιρίας, οι οποίες εμφανίζονται σε περισσότερους του ενός λογαριασμούς αξιών, ο περιορισμός αυτός δεν εμποδίζει τον εν λόγω μέτοχο να ορίζει διαφορετικούς αντιπροσώπους για τις μετοχές που εμφανίζονται στον κάθε λογαριασμό αξιών σε σχέση με τη Γενική Συνέλευση. Αντιπρόσωπος που ενεργεί για περισσότερους μετόχους μπορεί να ψηφίζει διαφορετικά για κάθε μέτοχο. Ο αντιπρόσωπος μετόχου υποχρεούται να γνωστοποιεί στην Εταιρία, πριν από την έναρξη της συνεδρίασης της Γενικής Συνέλευσης, κάθε συγκεκριμένο γεγονός, το οποίο μπορεί να είναι χρήσιμο στους μετόχους για την αξιολόγηση του κινδύνου να εξυπηρετήσει ο αντιπρόσωπος άλλα συμφέροντα πλην των συμφερόντων του αντιπροσωπευόμενου μετόχου. Μπορεί να προκύπτει σύγκρουση συμφερόντων ιδίως όταν ο αντιπρόσωπος: α) είναι μέτοχος που ασκεί τον έλεγχο της εταιρίας ή είναι άλλο νομικό πρόσωπο ή οντότητα η οποία ελέγχεται από το μέτοχο αυτόν, β) είναι μέλος του Διοικητικού Συμβουλίου ή της εν γένει διοίκησης της εταιρίας ή μετόχου που ασκεί τον έλεγχο της εταιρίας, ή άλλο νομικού προσώπου ή οντότητας που ελέγχεται από μέτοχο ο οποίος ασκεί τον έλεγχο της εταιρίας, γ) είναι υπάλληλος ή ορκωτός ελεγκτής της εταιρίας ή μετόχου που ασκεί τον έλεγχο της εταιρίας ή άλλο νομικού προσώπου ή οντότητας που ελέγχεται από μέτοχο, ο οποίος ασκεί τον έλεγχο της εταιρίας, δ) είναι σύζυγος ή συγγενής πρώτου βαθμού με ένα από τα φυσικά πρόσωπα που αναφέρονται στις ως άνω περιπτώσεις (α) έως (γ). Ο διορισμός και η ανάκληση αντιπροσώπου του μετόχου γίνεται εγγράφως και κοινοποιείται στην Εταιρία με τους ίδιους τύπους, τουλάχιστον τρεις (3) ημέρες πριν από την ημερομηνία συνεδρίασης της Γενικής Συνέλευσης. Η εταιρία έχει καταστήσει διαθέσιμο στην ιστοσελίδα της (www.compucon.gr) το έντυπο που θα πρέπει να χρησιμοποιείται για το διορισμό αντιπροσώπου. Το εν λόγω έντυπο κατατίθεται συμπληρωμένο και υπογεγραμμένο από το μέτοχο στα γραφεία της εταιρίας στο 9ο χλμ. της οδού Θεσσαλονίκης-Θέρμης, ή αποστέλλεται στο fax: 2310 490399 (υπόψη κου Σωτήρη Δουρδούμα) τρεις (3) τουλάχιστον ημέρες πριν από την ημερομηνία της Γενικής Συνέλευσης. Οι μέτοχοι παρακαλούνται να επιβεβαιώσουν την επιτυχή αποστολή του εντύπου διορισμού αντιπροσώπου και της παραλαβής του από την εταιρία, καλώντας στο τηλέφωνο: 2310 490300 (κος Σωτήρης Δουρδούμας). ΔΙΚΑΙΩΜΑΤΑ ΜΕΙΟΨΗΦΙΑΣ ΤΩΝ ΜΕΤΟΧΩΝ - (α) Με αίτηση των μετόχων που εκπροσωπούν το ένα εικοστό (1/20) του καταβεβλημένου μετοχικού κεφαλαίου, το Διοικητικό Συμβούλιο θέτει στη διάθεση των μετόχων κατά τα οριζόμενα στο άρθρο 27 παρ. 3 του Κ.Ν. 2190/1920. (β) Με αίτηση μετόχων που εκπροσωπούν το ένα εικοστό (1/20) του καταβεβλημένου μετοχικού κεφαλαίου, το Διοικητικό Συμβούλιο θέτει στη διάθεση των μετόχων κατά τα οριζόμενα στο άρθρο 27 παρ. 3 του Κ.Ν. 2190/1920, το αργότερο μέχρι την 24.01.2015, δηλαδή έξι (6) τουλάχιστον ημέρες πριν από την ημερομηνία της Γενικής Συνέλευσης, σχέδια αποφάσεων για θέματα που έχουν περιληφθεί στην αρχική ή την αναθεωρημένη ημερήσια διάταξη, αν η σχετική αίτηση περιέλθει στο Διοικητικό Συμβούλιο μέχρι την 23.01.2015, δηλαδή επτά (7) ημέρες πριν από την ημερομηνία της Γενικής Συνέλευσης. (γ) Μετά από αίτηση οποιουδήποτε μετόχου που υποβάλλεται στην Εταιρία μέχρι την 24.01.2015, δηλαδή πέντε (5) τουλάχιστον πλήρεις ημέρες πριν από την Γενική Συνέλευση, το Διοικητικό Συμβούλιο υποχρεούται να παρέχει στη Γενική Συνέλευση όλες τις απαιτούμενες συγκεκριμένες πληροφορίες για τις υποθέσεις της εταιρίας, στο μέτρο που αυτές είναι χρήσιμες για την πραγματική εκτίμηση των θεμάτων της ημερήσιας διάταξης. Το Διοικητικό Συμβούλιο μπορεί να αρνηθεί την παροχή των πληροφοριών για αποχρώντα ουσιώδη λόγο, ο οποίος αναγράφεται στα πρακτικά. Το Διοικητικό Συμβούλιο μπορεί να απαντήσει ενιαία σε αιτήσεις μετόχων με το ίδιο περιεχόμενο. Υποχρέωση παροχής πληροφοριών δεν υφίσταται όταν οι σχετικές πληροφορίες διατίθενται ήδη στην ιστοσελίδα της εταιρίας, ιδίως με την μορφή ερωτήσεων και απαντήσεων. (δ) Μετά από αίτηση μετόχων που εκπροσωπούν το ένα πέμπτο (1/5) το καταβεβλημένου μετοχικού κεφαλαίου, η οποία υποβάλλεται στην Εταιρία μέχρι την 24.01.2015, δηλ. πέντε (5) τουλάχιστον πλήρεις ημέρες πριν από την Γενική Συνέλευση, το Διοικητικό Συμβούλιο υποχρεούται να παρέχει στη Γενική Συνέλευση πληροφορίες για την πορεία των εταιρικών υποθέσεων και την περιουσιακή κατάσταση της εταιρίας. Το Διοικητικό Συμβούλιο μπορεί να αρνηθεί την παροχή των πληροφοριών για αποχρώντα ουσιώδη λόγο, ο οποίος αναγράφεται στα πρακτικά. Αντίστοιχες προθεσμίες για τυχόν άσκηση δικαιωμάτων μειοψηφίας των μετόχων ισχύουν και σε περίπτωση Επαναληπτικών Γενικών Συνελεύσεων. Σε όλες τις ανωτέρω αναφερόμενες περιπτώσεις οι αιτούντες μέτοχοι οφείλουν να αποδεικνύουν τη μετοχική τους ιδιότητα και τον αριθμό των μετοχών που κατέχουν κατά την άσκηση του σχετικού δικαιώματος. Απόδειξη αποτελεί και η προσκόμιση βεβαίωσης από το φορέα στον οποίο τηρούνται οι οικείες κινητές αξίες ή η πιστοποίηση της μετοχικής ιδιότητας με απευθείας ηλεκτρονική σύνδεση φορέα και εταιρίας. ΔΙΑΘΕΣΙΜΑ ΕΓΓΡΑΦΑ ΚΑΙ ΠΛΗΡΟΦΟΡΙΕΣ - Οι πληροφορίες του άρθρου 27 παρ. 3 του Ν. 2190/20 συμπεριλαμβανομένης της Πρόσκλησης για σύγκληση της Γενικής Συνέλευσης, του εντύπου διορισμού αντιπροσώπου και του σχεδίου απόφασης για τα θέματα της ημερήσιας διάταξης, καθώς και πληροφορίες σχετικά με την άσκηση των δικαιωμάτων μειοψηφίας των παραγράφων 2, 2α, 4 και 5 του άρθρου 39 του Ν. 2190/20 θα διατίθενται σε ηλεκτρονική μορφή στην ιστοσελίδα της εταιρίας (www.compucon.gr). Το πλήρες κείμενο των σχεδίων αποφάσεων και τυχόν εγγράφων που προβλέπονται στο άρθρο 27 παρ.3 περιπτώσεις γ' και δ' του Ν. 2190/20 θα διατίθεται σε έγχαρτη μορφή στα γραφεία της έδρας της εταιρίας στο 9ο χλμ. της οδού Θεσσαλονίκης- Θέρμης.

ΒΑΛΚΑΝ ΑΝΑΠΤΥΞΙΑΚΗ ΑΚΙΝΗΤΩΝ Α.Ε.

Έκτακτη Γενική Συνέλευση την 03/02/2015, ημέρα Τρίτη και ώρα 15:00 μ.μ., στα γραφεία της έδρας της Εταιρείας στον Δήμο Αμαρουσίου, επί της οδού Βασιλίσσης Σοφίας 1, Περιφερειακή Ενότητα Βορείου Τομέα Αθηνών, Περιφέρεια Αττικής, για συζήτηση και λήψη αποφάσεων επί των ακολούθων θεμάτων της ημερησίας διατάξεως: Α. Θέματα ημερησίας διατάξεως: 1. Τροποποίηση του Άρθρου 4 του Καταστατικού της Εταιρείας (Σκοπός της Εταιρείας). Σε περίπτωση μη επιτεύξεως της απαιτούμενης εκ του νόμου απαρτίας κατά την αρχική ανωτέρω συνεδρίαση της Γενικής Συνελεύσεως για την λήψη αποφάσεως επί οποιουδήποτε θέματος της Ημερησίας Διατάξεως, οι μέτοχοι της Εταιρείας καλούνται σε Α' επαναληπτική Γενική Συνέλευση την 17η Φεβρουαρίου 2015, ημέρα Τρίτη και ώρα 15:00 μ.μ. και σε περίπτωση μη επιτεύξεως κατ' αυτήν απαρτίας, οι μέτοχοι καλούνται σε Β' επαναληπτική Γενική Συνέλευση την 3η Μαρτίου 2015, ημέρα Τρίτη και ώρα 15:00 μ.μ. Αμφότερες οι ως άνω επαναληπτικές Γενικές Συνελεύσεις θα λάβουν χώρα στα γραφεία της έδρας της Εταιρείας στον Δήμο Αμαρουσίου, επί της οδού Βασιλίσσης Σοφίας 1, Περιφερειακή Ενότητα Βορείου

Τομέα Αθηνών, Περιφέρεια Αττικής. Νεότερες προσκλήσεις για τις Επαναληπτικές Γενικές Συνελεύσεις δεν θα δημοσιευθούν, τα θέματα δε της Ημερησίας Διατάξεως αυτών θα είναι τα ανωτέρω αναφερόμενα, εξαιρέσει εκείνων, ως προς τα οποία η οικεία Γενική Συνέλευση έχει ήδη αποφασίσει. Β. Δικαίωμα συμμετοχής και ψήφου - Σε κάθε συνεδρίαση της Γενικής Συνελεύσεως δικαιούται να συμμετάσχει και να ψηφίσει όποιος εμφανίζεται ως Μέτοχος κοινών μετά ψήφου μετοχών της Εταιρείας στο αρχείο του Συστήματος Αύλων Τίτλων (Σ.Α.Τ.), που διαχειρίζεται η ΕΛΛΗΝΙΚΑ ΧΡΗΜΑΤΙΣΤΗΡΙΑ Α.Ε. (Ε.Χ.Α.Ε.), στο οποίο τηρούνται οι κινητές αξίες (μετοχές) της Εταιρείας, κατά την Ημερομηνία Καταγραφής. Ειδικότερα, κατά περίπτωση: α) Την 29η Ιανουαρίου 2015, ημέρα Πέμπτη, δηλαδή κατά την έναρξη της πέμπτης (5ης) ημέρας προ της ημερομηνίας (αρχικής) συνεδρίασεως της Έκτακτης Γενικής Συνελεύσεως, β) την 13η Φεβρουαρίου 2015, ημέρα Παρασκευή, δηλαδή κατά την έναρξη της τετάρτης (4ης) ημέρας προ της ημερομηνίας συνεδρίασεως της Α' Επαναληπτικής Γενικής Συνελεύσεως και γ) την 27η Φεβρουαρίου 2015, ημέρα Παρασκευή, δηλαδή κατά την έναρξη της τετάρτης (4ης) ημέρας προ της ημερομηνίας συνεδρίασεως της Β' Επαναληπτικής Γενικής Συνελεύσεως. Κάθε κοινή μετοχή παρέχει δικαίωμα μίας ψήφου. Η μετοχική ιδιότητα πιστοποιείται με την προσκόμιση σχετικής έγγραφης βεβαίωσης της Ε.Χ.Α.Ε. ή εναλλακτικά ηλεκτρονικά από την Ε.Χ.Α.Ε., με απευθείας ηλεκτρονική σύνδεση της Εταιρείας με το αρχείο του Σ.Α.Τ. Έναντι της Εταιρείας θεωρείται ότι έχει δικαίωμα συμμετοχής και ψήφου στην Έκτακτη Γενική Συνέλευση (αρχική και κάθε επαναληπτική) μόνον όποιος φέρει την ιδιότητα του μετόχου κατά την αντίστοιχη Ημερομηνία Καταγραφής. Σε περίπτωση μη συμμορφώσεως προς τις διατάξεις του άρθρου 28α του κ.ν.2190/1920, ο εν λόγω μέτοχος μετέχει στην Έκτακτη Γενική Συνέλευση μόνο μετά από άδεια αυτής. Η άσκηση των ανωτέρω δικαιωμάτων συμμετοχής και ψήφου δεν προϋποθέτει την δέσμευση των μετοχών του δικαιούχου ούτε την τήρηση άλλης ανάλογης διαδικασίας, η οποία περιορίζει την δυνατότητα πώλησεως και μεταβιβάσεως αυτών κατά το χρονικό διάστημα που μεσολαβεί μεταξύ της αντίστοιχης Ημερομηνίας Καταγραφής και της οικείας συνεδρίασεως της Γενικής Συνελεύσεως. Το πλήρες κείμενο της προσκλήσεως αυτής, καθώς και οι πληροφορίες που προβλέπονται στην §3 του άρθρου 27 του κ.ν.2190/1920, όπως ισχύει, είναι διαθέσιμα σε ηλεκτρονική μορφή στην ιστοσελίδα της εταιρείας (www.balkanre.gr).

ΚLEEMANN HELLAS A.B.E.E. *

Έκτακτη Γενική Συνέλευση την 04/02/2015, ημέρα Τετάρτη και ώρα 14:00 μ.μ., στην Έδρα της εταιρίας στην ΒΙ.ΠΕ Σταυροχωρίου Κιλκίς, για συζήτηση και λήψη αποφάσεων ως προς τα παρακάτω θέματα της ημερησίας διάταξης: Αύξηση του Μετοχικού Κεφαλαίου με κεφαλαιοποίηση μέρους του αποθεματικού της διαφοράς υπέρ το άρτιο, ποσού 4.020.279,00 ευρώ, με αύξηση της ονομαστικής αξίας της μετοχής. Μείωση των μετοχικού Κεφαλαίου με επιστροφή μετρητών στους μετόχους ποσού 4.020.279,00 ευρώ και μείωση της Ονομαστικής αξίας της μετοχής. Τροποποίηση άρθρου 5 του καταστατικού. Περαιτέρω, και σύμφωνα με την ίδια ως άνω απόφαση του Διοικητικού Συμβουλίου σε περίπτωση μη επίτευξης της απαιτούμενης σύμφωνας με τον Νόμο και το Καταστατικό απαρτίας για την λήψη αποφάσεων επί ορισμένων θεμάτων της αρχικής ημερησίας διάταξης κατά την ημερομηνία της 4ης Φεβρουαρίου 2015, ημέρα Τετάρτη, η Γενική Συνέλευση θα συνέλθει εκ νέου σε Επαναληπτική Συνέλευση στις 16 Φεβρουαρίου 2015, ημέρα Δευτέρα και ώρα 14:00, στην Έδρα της εταιρίας στην ΒΙ.ΠΕ Σταυροχωρίου Κιλκίς. Α. ΔΙΚΑΙΩΜΑ ΣΥΜΜΕΤΟΧΗΣ ΚΑΙ ΨΗΦΟΥ: Στην Έκτακτη Γενική Συνέλευση δικαιούται να συμμετάσχει όποιος εμφανίζεται ως μέτοχος στα αρχεία του Συστήματος Αύλων Τίτλων που διαχειρίζεται η «Ελληνικά Χρηματιστήρια Α.Ε.» (Ε.Χ.Α.Ε.), στο οποίο τηρούνται οι κινητές αξίες (μετοχές) της Εταιρείας. Η απόδειξη της μετοχικής ιδιότητας γίνεται με την προσκόμιση σχετικής έγγραφης βεβαίωσης του ως άνω φορέα ή εναλλακτικά, με απευθείας ηλεκτρονική σύνδεση της Εταιρείας με τα αρχεία του εν λόγω φορέα. Η ιδιότητα του μετόχου πρέπει να υφίσταται κατά την Παρασκευή 30/01/2015 (ημερομηνία καταγραφής), ήτοι κατά την έναρξη της πέμπτης (5ης) ημέρας πριν από την ημέρα συνεδρίασεως της Γενικής Συνελεύσεως της 04/02/2015, και η σχετική βεβαίωση ή η ηλεκτρονική πιστοποίηση σχετικά με την μετοχική ιδιότητα πρέπει να περιέλθει στην Εταιρία το αργότερο την τρίτη (3η) ημέρα πριν από τη συνεδρίαση της Γενικής Συνελεύσεως. Για την Επαναληπτική Γενική Συνέλευση η ιδιότητα του μετόχου πρέπει να υφίσταται κατά την έναρξη της 12/02/2015 ημέρα Πέμπτη (ημερομηνία καταγραφής Επαναληπτικής Γενικής Συνελεύσεως), ήτοι της τετάρτης (4ης) ημέρας πριν από την ημερομηνία συνεδρίασεως της Επαναληπτικής Γενικής Συνελεύσεως, η δε σχετική έγγραφη βεβαίωση ή η ηλεκτρονική πιστοποίηση σχετικά με την μετοχική ιδιότητα πρέπει να περιέλθει στην Εταιρία το αργότερο την τρίτη (3η) ημέρα πριν από την συνεδρίαση της ως άνω Γενικής Συνελεύσεως. Έναντι της Εταιρείας θεωρείται ότι έχει δικαίωμα συμμετοχής και ψήφου στη Γενική Συνέλευση μόνον όποιος φέρει την ιδιότητα του μετόχου κατά την αντίστοιχη ημερομηνία καταγραφής. Σε περίπτωση μη συμμόρφωσης προς τις διατάξεις του άρθρου 28α του κ.ν. 2190/1920, ο εν λόγω μέτοχος μετέχει στη Γενική Συνέλευση μόνο μετά από άδειά της. Σημειώνεται ότι η άσκηση των εν λόγω δικαιωμάτων (συμμετοχής και ψήφου) δεν προϋποθέτει την δέσμευση των μετοχών του δικαιούχου, ούτε την τήρηση άλλης ανάλογης διαδικασίας, η οποία περιορίζει την δυνατότητα πώλησης και μεταβίβασης αυτών κατά το χρονικό διάστημα που μεσολαβεί ανάμεσα στην ημερομηνία καταγραφής και στην ημερομηνία της Γενικής Συνελεύσεως. Β. ΔΙΚΑΙΩΜΑΤΑ ΜΕΙΟΨΗΦΙΑΣ ΤΩΝ ΜΕΤΟΧΩΝ: (α) Με αίτηση μετόχων που εκπροσωπούν το ένα εικοστό (1/20) του καταβεβλημένου μετοχικού κεφαλαίου, το Διοικητικό Συμβούλιο της Εταιρείας υποχρεούται να εγγράψει στην ημερήσια διάταξη της Γενικής Συνελεύσεως πρόσθετα θέματα, εάν η σχετική αίτηση περιέλθει στο Διοικητικό Συμβούλιο μέχρι την 20/01/2015, δηλαδή δέκα πέντε (15) τουλάχιστον ημέρες πριν από τη Έκτακτη Γενική Συνέλευση. Η αίτηση για την εγγραφή πρόσθετων θεμάτων στην ημερήσια διάταξη συνοδεύεται από αιτιολόγηση ή από σχέδιο απόφασης προς έγκριση στη Έκτακτη Γενική Συνέλευση και η αναθεωρημένη ημερήσια διάταξη δημοσιοποιείται με τον ίδιο τρόπο όπως η προηγούμενη ημερήσια διάταξη, στις 22/01/2015, δηλαδή δέκα τρεις (13) ημέρες πριν από την ημερομηνία της Γενικής Συνελεύσεως και ταυτόχρονα τίθεται στη διάθεση των μετόχων στην ιστοσελίδα της Εταιρείας μαζί με την αιτιολόγηση ή το σχέδιο απόφασης που έχει υποβληθεί από τους μετόχους κατά τα προβλεπόμενα στο άρθρο 27 παρ. 3 του κ.ν. 2190/1920. (β) Με αίτηση μετόχων που εκπροσωπούν το ένα εικοστό (1/20) του καταβεβλημένου μετοχικού κεφαλαίου, το Διοικητικό Συμβούλιο θέτει στη διάθεση των μετόχων κατά τα οριζόμενα στο άρθρο 27 παρ. 3 του Κ.Ν. 2190/1920, το αργότερο μέχρι την 29/01/2015, ήτοι έξι (6) τουλάχιστον ημέρες πριν από την ημερομηνία της Γενικής Συνελεύσεως, σχέδια αποφάσεων για θέματα που έχουν περιληφθεί στην αρχική ή την αναθεωρημένη ημερήσια διάταξη, αν η σχετική αίτηση περιέλθει στο Διοικητικό Συμβούλιο μέχρι την 28/01/2015, δηλαδή επτά (7) τουλάχιστον ημέρες πριν από την ημερομηνία της Γενικής Συνελεύσεως. (γ) Μετά από αίτηση οποιουδήποτε μετόχου που υποβάλλεται στην Εταιρία μέχρι τις 29/01/2015 δηλαδή πέντε (5) τουλάχιστον πλήρεις ημέρες πριν από τη Γενική Συνέλευση, το Διοικητικό Συμβούλιο υποχρεούται να παρέχει στη Γενική Συνέλευση τις απαιτούμενες συγκεκριμένες πληροφορίες για τις υποθέσεις της Εταιρείας, στο μέτρο που αυτές είναι χρήσιμες για την πραγματική εκτίμηση των θεμάτων της ημερησίας διάταξης. Το Διοικητικό Συμβούλιο μπορεί να αρνηθεί την παροχή των πληροφοριών για αποχωρώντα ουσιώδη λόγο, ο οποίος αναγράφεται στα πρακτικά. Το Διοικητικό Συμβούλιο μπορεί να απαντήσει ενιαία σε αιτήσεις μετόχων με το ίδιο περιεχόμενο. Υποχρέωση παροχής πληροφοριών δεν υφίσταται όταν οι σχετικές πληροφορίες διατίθενται ήδη στην ιστοσελίδα της Εταιρείας, ιδίως με την μορφή ερωτήσεων και απαντήσεων. (δ) Μετά από αίτηση μετόχων που εκπροσωπούν το ένα πέμπτο (1/5) του καταβεβλημένου μετοχικού κεφαλαίου, η οποία υποβάλλεται στην Εταιρία μέχρι τις 29/01/2015, δηλαδή πέντε (5) τουλάχιστον πλήρεις ημέρες πριν από τη Γενική Συνέλευση, το Διοικητικό Συμβούλιο υποχρεούται να παρέχει στη Γενική Συνέλευση πληροφορίες για την πορεία των εταιρικών υποθέσεων των μετόχων της Εταιρείας. Το Διοικητικό Συμβούλιο μπορεί

να αρνηθεί την παροχή των πληροφοριών για αποχρώντα ουσιώδη λόγο, ο οποίος αναγράφεται στα πρακτικά. Αντίστοιχες προθεσμίες για τυχόν άσκηση δικαιωμάτων μειοψηφίας των μετόχων ισχύουν και σε περίπτωση Επαναληπτικών Γενικών Συνελεύσεων. Σε όλες τις ανωτέρω αναφερόμενες περιπτώσεις οι αιτούντες μέτοχοι οφείλουν να αποδεικνύουν τη μετοχική τους ιδιότητα και τον αριθμό των μετοχών που κατέχουν κατά την άσκηση του σχετικού δικαιώματος. Τέτοια απόδειξη αποτελεί και η προσκόμιση βεβαίωσης από τον φορέα στον οποίο τηρούνται οι οικείες κινητές αξίες ή η πιστοποίηση της μετοχικής ιδιότητας με απευθείας ηλεκτρονική σύνδεση φορέα και Εταιρίας. Γ. ΔΙΑΔΙΚΑΣΙΑ ΓΙΑ ΤΗΝ ΑΣΚΗΣΗ ΔΙΚΑΙΩΜΑΤΟΣ ΨΗΦΟΥ ΜΕΣΩ ΑΝΤΙΠΡΟΣΩΠΟΥ: Ο μέτοχος συμμετέχει στη Γενική Συνέλευση και ψηφίζει είτε αυτοπροσώπως είτε μέσω αντιπροσώπων. Κάθε μέτοχος μπορεί να διορίζει μέχρι τρεις (3) αντιπροσώπους. Νομικά πρόσωπα μετέχουν στη Γενική Συνέλευση ορίζοντας ως εκπροσώπους τους μέχρι τρία (3) φυσικά πρόσωπα. Ωστόσο, αν ο μέτοχος κατέχει μετοχές της Εταιρίας, οι οποίες εμφανίζονται σε περισσότερους του ενός λογαριασμούς αξιών, ο περιορισμός αυτός δεν εμποδίζει τον εν λόγω μέτοχο να ορίζει διαφορετικούς αντιπροσώπους για τις μετοχές που εμφανίζονται στον κάθε λογαριασμό αξιών σε σχέση με τη Γενική Συνέλευση. Αντιπρόσωπος που ενεργεί για περισσότερους μετόχους μπορεί να ψηφίζει διαφορετικά για κάθε μέτοχο. Ο αντιπρόσωπος μετόχου υποχρεούται να γνωστοποιεί στην Εταιρία, πριν από την έναρξη της συνεδρίασης της Γενικής Συνέλευσης, κάθε συγκεκριμένο γεγονός, το οποίο μπορεί να είναι χρήσιμο στους μετόχους για την αξιολόγηση του κινδύνου να εξυπηρετήσει ο αντιπρόσωπος άλλα συμφέροντα πλην των συμφερόντων του αντιπροσωπευόμενου μετόχου. Κατά την έννοια της παρούσας παραγράφου, μπορεί να προκύπτει σύγκρουση συμφερόντων ιδίως όταν ο αντιπρόσωπος: α) είναι μέτοχος που ασκεί τον έλεγχο της Εταιρίας ή είναι άλλο νομικό πρόσωπο ή οντότητα η οποία ελέγχεται από το μέτοχο αυτόν, β) είναι μέλος του Διοικητικού Συμβουλίου ή της εν γένει διοίκησης της Εταιρίας ή μετόχου που ασκεί τον έλεγχο της Εταιρίας, ή άλλου νομικού προσώπου ή οντότητας που ελέγχεται από μέτοχο ο οποίος ασκεί τον έλεγχο της Εταιρίας, γ) είναι υπάλληλος ή ορκωτός ελεγκτής της Εταιρίας ή μετόχου που ασκεί τον έλεγχο της Εταιρίας, ή άλλου νομικού προσώπου ή οντότητας που ελέγχεται από μέτοχο, ο οποίος ασκεί τον έλεγχο της Εταιρίας, δ) είναι σύζυγος ή συγγενής πρώτου βαθμού με ένα από τα φυσικά πρόσωπα που αναφέρονται στις ως άνω περιπτώσεις (α) έως (γ). Ο διορισμός και η ανάκληση αντιπροσώπου του μετόχου γίνεται εγγράφως και κοινοποιείται στην Εταιρία τουλάχιστον τρεις (3) ημέρες πριν από την ημερομηνία συνεδρίασης της Γενικής Συνέλευσης. Η Εταιρία έχει καταστήσει διαθέσιμο στην ιστοσελίδα της (www.kleemann.gr) το έντυπο που χρησιμοποιεί για το διορισμό αντιπροσώπου. Το εν λόγω έντυπο κατατίθεται συμπληρωμένο και υπογεγραμμένο από το μέτοχο στο Τμήμα Εξυπηρέτησης Μετόχων, στην έδρα της Εταιρίας στην ΒΙ.ΠΕ Σταυροχωρίου Κιλκίς, Τ.Κ. 61100, τρεις (3) τουλάχιστον ημέρες πριν από την ημερομηνία της Γενικής Συνέλευσης. Ο δικαιούχος μέτοχος καλείται να μεριμνά για την επιβεβαίωση της επιτυχούς αποστολής του εντύπου διορισμού αντιπροσώπου και της παραλαβής του από την Εταιρία, καλώντας στο Τμήμα Εξυπηρέτησης Μετόχων στο τηλ: 23410 38100. Δ. ΔΙΑΘΕΣΙΜΑ ΕΓΓΡΑΦΑ: Το πλήρες κείμενο των σχεδίων αποφάσεων και τυχόν εγγράφων που προβλέπονται στο άρθρο 27 παρ. 3 περιπτώσεις γ' και δ' του κ.ν. 2190/1920 θα αναρτηθούν στην ιστοσελίδα της Εταιρίας (www.kleemann.gr) και θα διατίθενται σε έγχαρτη μορφή στα γραφεία της έδρας της Εταιρίας (ΒΙ.ΠΕ. Σταυροχωρίου Κιλκίς). Ε. ΔΙΑΘΕΣΙΜΕΣ ΠΛΗΡΟΦΟΡΙΕΣ: Οι πληροφορίες του άρθρου 27 παρ. 3 του κ.ν. 2190/1920 θα διατίθενται σε ηλεκτρονική μορφή στην ιστοσελίδα της Εταιρίας www.kleemann.gr.

Ομολογιακά Δάνεια Επιχειρήσεων

Πλήθος Εισηγμένων Ομολογίων	Ονομαστική αξία	Τιμή έκδοσης	Σημερινό επιτόκιο	Ημερ. λήξης	Διάρκεια (έτη)	Σημείωση	Προσ/μένο* Τок/ρίδιο		Μον. Διαπρα.	Ομολογιακά Δάνεια Επιχειρήσεων	Κατωτ Τιμή	Ανωτ Τιμή	Τιμή κλεισ.	Προηγ. Κλείσιμο-ημ/νία	Όγκος	Αξία Συναλλαγών	Τελευταία εντολή			Μεγ έτους		
							Κοινό	Προτιμησιακό									Τιμή	Αγορ./ Πώλ.	Ημερομηνία		λαχ	
4,122,910	4.77	4.77	5.00	19/03/2015	5	---	20	---	1	MARFIN INVESTMENT GROUP A.E. (Μετατρ. σε ΚΟ μτχ)	---	---	---	90.0000	12/01/2015	---	---	81.0000	A	28/11/2014	90.0000	90.0000
1,794,284	12.49	9.77	5.05	12/07/2015	8	---	---	---	1	ΝΗΡΕΥΣ ΙΧΘΥΟΚΑΛΛΙΕΡΓΕΙΕΣ Α.Ε. (Μετατρ. σε ΚΟ μτχ)	---	---	---	12.0000	29/01/2014	---	---	11.0000	A	17/11/2014	12.0000	12.0000
212,801,311	1.00	1.00	6.30	29/07/2020	7	---	6	---	1	MARFIN INVESTMENT GROUP A.E. ΣΕΙΡΑ Β (ΜΟΔ)	---	---	---	0.8500	23/08/2013	---	---	1.0000	A	28/11/2014	0.8500	0.8500
163,991,598	1.00	1.00	7.00	29/07/2019	6	---	6	---	1	MARFIN INVESTMENT GROUP A.E. ΣΕΙΡΑ Α (ΜΟΔ)	---	---	---	1.0000	23/08/2013	---	---	1.0000	A	28/11/2014	1.0000	1.0000

Σημειώσεις Εταιρικών Ομολόγων

Ο Όγκος Συναλλαγών υπολογίζεται ως (Τεμάχια) * (Ονομαστική Τιμή). Η Αξία Συναλλαγών υπολογίζεται ως (Τεμάχια) * (Ονομαστική Τιμή) * (Τιμή %) + (Δεδουλευμένοι Τόκοι).

Οι τιμές συναλλαγών των ομολόγων υπολογίζονται ως ποσοστό επί τοις εκατό (%) της ονομαστικής τους τιμής.

Όλα τα ομόλογα έχουν Ονομαστική Αξία εκπεφρασμένη σε Ευρώ (εκτός εάν σημειώνεται διαφορετικά).

* Προσ/μένο = Προσαρτημένο

Ομόλογα Ελληνικού Δημοσίου

Πλήθος Εισηγμ. Ομολογιών	Ονομ. αξία	Σημερινό επιτόκιο	Υπολογισμός Δεδουλευμένων	Ημερ/νία Λήξης [1]	Διάρκεια (έτη)	Σημείωση	Ημερομηνία Πληρ.	Αξία τρέχοντος	Μον. Διαπρ.	Ομόλογα Ελληνικού Δημοσίου	Κατωτ Τιμή	Ανωτ Τιμή	Τιμή κλειστ.	Προηγ. Κλείσιμο-ημ/νία	Όγκος	Αξία Συναλλαγών	Τελευταία εντολή Αγορ./ Πώλ. Ημερομηνία
2,658,781,973	1.00	4.30	Πργμ/Πργμ	24/02/2023	11	---	24/02	4.30	1	ΟΕΔ-ΣΤΘ-240223-11X-2,000-1,00	---	---	---	---	---	---	---
2,658,781,973	1.00	4.30	Πργμ/Πργμ	24/02/2024	12	---	24/02	4.30	1	ΟΕΔ-ΣΤΘ-240224-12X-2,000-1,00	---	---	---	---	---	---	---
2,658,781,973	1.00	4.30	Πργμ/Πργμ	24/02/2025	13	---	24/02	4.30	1	ΟΕΔ-ΣΤΘ-240225-13X-2,000-1,00	---	---	---	---	---	---	---
2,658,781,973	1.00	4.30	Πργμ/Πργμ	24/02/2026	14	---	24/02	4.30	1	ΟΕΔ-ΣΤΘ-240226-14X-2,000-1,00	---	---	---	---	---	---	---
2,658,781,973	1.00	4.30	Πργμ/Πργμ	24/02/2027	15	---	24/02	4.30	1	ΟΕΔ-ΣΤΘ-240227-15X-2,000-1,00	---	---	---	---	---	---	---
2,836,034,104	1.00	4.30	Πργμ/Πργμ	24/02/2028	16	---	24/02	4.30	1	ΟΕΔ-ΣΤΘ-240228-16X-2,000-1,00	---	---	---	---	---	---	---
2,836,034,104	1.00	4.30	Πργμ/Πργμ	24/02/2029	17	---	24/02	4.30	1	ΟΕΔ-ΣΤΘ-240229-17X-2,000-1,00	---	---	---	---	---	---	---
2,836,034,104	1.00	4.30	Πργμ/Πργμ	24/02/2030	18	---	24/02	4.30	1	ΟΕΔ-ΣΤΘ-240230-18X-2,000-1,00	---	---	---	---	---	---	---
2,836,034,104	1.00	4.30	Πργμ/Πργμ	24/02/2031	19	---	24/02	4.30	1	ΟΕΔ-ΣΤΘ-240231-19X-2,000-1,00	---	---	---	---	---	---	---
2,836,034,104	1.00	4.30	Πργμ/Πργμ	24/02/2032	20	---	24/02	4.30	1	ΟΕΔ-ΣΤΘ-240232-20X-2,000-1,00	---	---	---	---	---	---	---
2,836,034,104	1.00	4.30	Πργμ/Πργμ	24/02/2033	21	---	24/02	4.30	1	ΟΕΔ-ΣΤΘ-240233-21X-2,000-1,00	---	---	---	---	---	---	---
2,836,034,104	1.00	4.30	Πργμ/Πργμ	24/02/2034	22	---	24/02	4.30	1	ΟΕΔ-ΣΤΘ-240234-22X-2,000-1,00	---	---	---	---	---	---	---
2,836,034,104	1.00	4.30	Πργμ/Πργμ	24/02/2035	23	---	24/02	4.30	1	ΟΕΔ-ΣΤΘ-240235-23X-2,000-1,00	---	---	---	---	---	---	---
2,836,034,104	1.00	4.30	Πργμ/Πργμ	24/02/2036	24	---	24/02	4.30	1	ΟΕΔ-ΣΤΘ-240236-24X-2,000-1,00	---	---	---	---	---	---	---
2,836,034,104	1.00	4.30	Πργμ/Πργμ	24/02/2037	25	---	24/02	4.30	1	ΟΕΔ-ΣΤΘ-240237-25X-2,000-1,00	---	---	---	---	---	---	---
2,836,034,104	1.00	4.30	Πργμ/Πργμ	24/02/2038	26	---	24/02	4.30	1	ΟΕΔ-ΣΤΘ-240238-26X-2,000-1,00	---	---	---	---	---	---	---
2,836,034,104	1.00	4.30	Πργμ/Πργμ	24/02/2039	27	---	24/02	4.30	1	ΟΕΔ-ΣΤΘ-240239-27X-2,000-1,00	---	---	---	---	---	---	---
2,836,034,104	1.00	4.30	Πργμ/Πργμ	24/02/2040	28	---	24/02	4.30	1	ΟΕΔ-ΣΤΘ-240240-28X-2,000-1,00	---	---	---	---	---	---	---
2,836,034,104	1.00	4.30	Πργμ/Πργμ	24/02/2041	29	---	24/02	4.30	1	ΟΕΔ-ΣΤΘ-240241-29X-2,000-1,00	---	---	---	---	---	---	---
2,836,034,104	1.00	4.30	Πργμ/Πργμ	24/02/2042	30	---	24/02	4.30	1	ΟΕΔ-ΣΤΘ-240242-30X-2,000-1,00	---	---	---	---	---	---	---
742,153	1,000.00	0.93	FLR Πργμ/360	10/08/2019	5	---	10/02 - 10/08	---	1	ΟΕΔ-ΚΥΜ-100819-05X-0,934-1.000	---	---	---	---	---	---	---
4,030,827	1,000.00	4.75	Πργμ/Πργμ	17/04/2019	5	---	17/04	4.75	1	ΟΕΔ-ΣΤΘ-170419-05X-4,750-1.000	---	---	---	---	---	---	---
2,089,066	1,000.00	3.38	Πργμ/Πργμ	17/07/2017	3	---	17/07	3.38	1	ΟΕΔ-ΣΤΘ-170717-03X-3,375-1.000	---	---	---	---	---	---	---

Σημειώσεις Ομολόγων Ελλ. Δημοσίου

Ο Όγκος Συναλλαγών υπολογίζεται ως (Τεμάχια) * (Ονομαστική Τιμή). Η Αξία Συναλλαγών υπολογίζεται ως (Τεμάχια) * (Ονομαστική Τιμή) * (Τιμή %) + (Δεδουλευμένοι Τόκοι)

Η Αξία του τρέχοντος τοκομεριδίου για τις εκδόσεις Ονομαστικής Αξίας 0,01 ευρώ, αναφέρεται σε Ονομαστική Αξία 100 ευρώ.

FLR (= Floating Interest Rate) Ομόλογο Μεταβλητού Επιτοκίου.

[1] - Η Ημερομηνία Λήξης της τοκοφόρου περιόδου και η Ημερομηνία Πληρωμής του τοκομεριδίου.

Ομόλογα σε Κυκλοφορία	Νόμισμα / Ελάχιστη διαπραγ.	Ημερομηνία Πληρ.	Αξία τρέχοντος τοκομεριδίου	Σημείωση	Προσ/μένο* Τοκ/ρίδιο	Μονάδα διαπραγ/σης	Ημερ/νία Έκδοσης	Διάρκεια (έτη)	Σημερινό επιτόκιο	Υ.Δ.Τ σε	Ομόλογα	Τελευταία τιμή προηγ.	Τελευτ. Τιμή	Εκφ. τοις μετρητοίς (€) Αγور. / Πώλ Ημερομηνία	Συναλλαγές σε τμχ	Ελάχιστο ζωής	Μέγιστο ζωής
Ομολογιακά Δάνεια Διεθνών Οργανισμών																	
1,000,000	EUR / 1000	21/07	---	---	9	1	21/07/2006	10	5.0 FLR	360	ΟΜΟΛΟΓΟ ΕΥΡΩΠΑΪΚΗΣ ΤΡΑΠΕΖΑΣ ΕΠΕΝΔΥΣΕΩΝ	97.50	16/04/2007	---	---	---	---
Νομικών Προσώπων και Εταιρειών σε Συνάλλαγμα και Ευρο																	
0	GBP / 10	01/12	0.25	---	58	1	01/12/1928	100	2.5	360	Ε.Κ.Τ.Ε.	---	---	---	---	---	---
103,746	GBP / 10	01/12	0.25	---	56	1	01/12/1930	98	2.5	360	Ε.Κ.Τ.Ε. σειρά	2.27	05/02/1996	2.27	Π	05/02/1996	2.27

Σημειώσεις Ομολόγων Ελλ. Δημοσίου

Υ.Δ.Τ: Υπολογισμός Δεδουλευμένων Τόκων.

FLR (= Floating Interest Rate) Ομόλογο Μεταβλητού Επιτοκίου.

Η ελάχιστη διαπραγματεύσιμη Ονομαστική Αξία για όλους τους Άυλους Τίτλους του Δημοσίου είναι τα 100 Ευρώ.

* Προσ/μένο = Προσαρτημένο

Ομόλογα Κρατικών Τραπεζών (ετήσιας διάρκειας)

Πλήθος Εισηγμ. Ομολογιών	Ονομαστική αξία	Αρχικό Επιτόκιο	Τρέχον Επιτόκιο	Ετήσιος Τόκος	Ημερομηνία Έκδοσης	Σημείωση	Ομόλογα Κρατικών Τραπεζών	Μον. Διαπρ.	Ετήσιες Ανανεώσεις	Τελευτ. Τιμή	Εκφ. τοις μετρητοίς (€) Αγορ. / Πώλ	Όγκος
342,560	135.17	2.35	3.92	0.00	31/01/2005	---	ΟΜΟΛΟΓΟ ΕΤΒΑ	1	10	100.00	A	---
2,446	1,182.96	4.90	2.47	29.69	31/05/2008	---	ΟΜΟΛΟΓΟ ΕΤΒΑ	1	7	---	---	---

Σημειώσεις Ομολόγων

Οι ετήσιες ανανεώσεις των Ομολόγων ΕΤΒΑ είναι απαλλαγμένες των φόρων (καθαρά επιτόκια).
Για τα ομόλογα έκδοσης μέχρι και 31/12/2014 ο δεδουλευμένος τόκος έχει κεφαλαιοποιηθεί.

Πίνακας Μελών Χρηματιστηρίου Αθηνών και Μελών ΕΤ.ΕΚ.

Επωνυμία			Αγορά Μετοχών			Αγορά Παραγώγων			Μέλη ΕΤ.ΕΚ.			
	Διεύθυνση	Τηλέφωνο	Φαξ	Μέλος Αγοράς	Μέλος εξ Αποστάσεως	Ειδικός Διαπρήτης	Διαπρήτης	Ειδικός Διαπρήτης	Παραγγελίχος	Γενικό Εκκαθιστικό	Άμεσο Εκκαθιστικό	Μη Εκκαθιστικό
ALPHA ΤΡΑΠΕΖΑ Α.Ε.							a			a		
ΣΤΑΔΙΟΥ 40, ΑΘΗΝΑ	(210)-3265546	(210)-3265811										
	(210)-3260000	(210)-3264116										
ARGUS STOCKBROKERS LTD				a	a							
ΛΕΩΦΟΡΟΣ KENNETY ΓΡ. 303 12-14, ΛΕΥΚΩΣΙΑ ΚΥΠΡΟΥ	(+35722)-22717000	(+35722)-22717070										
ATLANTIC SECURITIES LIMITED				a	a							
ΠΡΟΔΡΟΜΟΥ 37, ΛΕΥΚΩΣΙΑ ΚΥΠΡΟΥ	(+35722)-445400	(+35722)-661914										
ΑΤΤΙΚΑ BANK ΑΝΩΝΥΜΗ ΤΡΑΠΕΖΙΚΗ ΕΤΑΙΡΕΙΑ										a		
ΑΚΑΔΗΜΙΑΣ 54, ΑΘΗΝΑ	(210)-3390757	(210)-3646090										
ΟΜΗΡΟΥ 23, ΑΘΗΝΑ	(210)-3669000	(210)-3669410										
ΑΧΙΑ VENTURES GROUP LTD				a	a							
Γ. ΚΡΑΝΙΔΙΩΤΗ 10, ΛΕΥΚΩΣΙΑ ΚΥΠΡΟΥ	+357 22 742000	+357 22 742001										
ΑΧΟΝ ΧΡΗΜΑΤΙΣΤΗΡΙΑΚΗ Α.Ε.Π.Ε.Υ.				a			a					a
ΣΤΑΔΙΟΥ 48, ΑΘΗΝΑ	(210)-3363800	(210)-3243903										
BANK OF AMERICA MERRILL LYNCH				a	a							
KING EDWARD STREET 2, LONDON	(+4420)-79952000	(+4420)-79954525										
ΒΕΤΑ ΧΡΗΜΑΤΙΣΤΗΡΙΑΚΗ Α.Ε.Π.Ε.Υ.				a		a	a	a			a	
ΒΡΑΙΛΑ & Λ. ΑΛΕΞΑΝΔΡΑΣ 29, ΑΘΗΝΑ	(210)-6478900	(210)-6410139										
BNP PARIBAS SECURITIES SERVICES										a		
ΒΑΣ. ΣΟΦΙΑΣ 94, ΑΘΗΝΑ	(210)-7468500	(210)-7468579										
CAPITAL ΧΡΗΜΑΤΙΣΤΗΡΙΑΚΗ Α.Ε.Π.Ε.Υ.				a			a					a
ΜΗΤΡΟΠΟΛΕΩΣ 58, ΑΘΗΝΑ	(210)-3369700	(210)-3369820										
CFS ΧΡΗΜΑΤΙΣΤΗΡΙΑΚΗ Α.Ε.Π.Ε.Υ.				a		a			a			a
ΣΤΑΔΙΟΥ 3, ΑΘΗΝΑ	(210)-3360800	(210)-3311854										
CITIGROUP GLOBAL MARKET LTD				a	a							
CITIGROUP CENTRE, CANADA SQUARE, CANARY WHART, LONDON	002079864000	002079862266										
CREDIT AGRICOLE CHEUVREUX S.A.					a							
9 QUAI PAUL DOUMER, ΠΑΡΙΣΙ	33 (0) 1 41 89 70 00											
CREDIT SUISSE SECURITIES (EUROPE) LIMITED				a	a							
ONE CABOT SQUARE, LONDON	+44 20 7888 8888	+44 20 7888 1600										
DEUTSCHE BANK A.G.				a	a							
THEODOR-HEUSS-ALLEE 70, ΦΡΑΚΝΦΟΥΡΤΗ	0049 69 910 00	0049 69 910 34 225										
EUROBANK EQUITIES Α.Ε.Π.Ε.Υ.				a		a		a			a	
ΦΙΛΕΛΛΗΝΩΝ 10, ΑΘΗΝΑ	(210)-3720000	(210)-3720001										
EUROCORP ΧΡΗΜΑΤΙΣΤΗΡΙΑΚΗ Α.Ε.				a			a				a	
ΠΛ. ΦΙΛΙΚΗΣ ΕΤΑΙΡΕΙΑΣ 14, ΑΘΗΝΑ	(210)-7263500	(210)-7263666										
EUROTRUST ΧΡΗΜΑΤΙΣΤΗΡΙΑΚΗ Α.Ε.Π.Ε.Υ.				a								
ΣΟΦΟΚΛΕΟΥΣ 13-15, ΑΘΗΝΑ	(210)-3363100	(210)-3238334										
EUROXX Χ.Α.Ε.Π.Ε.Υ.				a			a				a	
ΠΑΛΑΙΟΛΟΓΟΥ 7, ΧΑΛΑΝΔΡΙ	(210)-6879400	(210)-6879401										
GLOBAL CAPITAL SECURITIES AND FINANCIAL SERVICES LTD				a	a							
ΛΕΩΦ. ΛΕΜΕΣΟΥ 5, ΛΕΜΕΣΟΣ ΚΥΠΡΟΥ	(+35722)-710710	(+35722)-339332										
GUARDIAN TRUST ΧΡΗΜΑΤΙΣΤΗΡΙΑΚΗ Α.Ε.Π.Ε.Υ.				a		a	a					a
ΦΙΛΕΛΛΗΝΩΝ 15, ΑΘΗΝΑ	(210)-3220402	(210)-3220498										
HSBC ΤΡΑΠΕΖΑ										a		
Λ. ΜΕΣΟΓΕΙΩΝ 109-111, ΑΘΗΝΑ	(210)-6961507	(210)-6929310										
INDEX ΧΡΗΜΑΤΙΣΤΗΡΙΑΚΗ Α.Ε.Π.Ε.Υ.				a								
ΔΡΑΓΑΤΣΑΝΙΟΥ 6, ΑΘΗΝΑ	(210)-3213920	(210)-3213216										
LAIKI FINANCIAL SERVICES LTD				a	a							
CLR HOUSE, Λ. ΒΥΡΩΝΟΣ 26, ΛΕΥΚΩΣΙΑ ΚΥΠΡΟΥ	(+35722)-898600	(+35722)-680953										
MAGNA TRUST ΧΡΗΜΑΤΙΣΤΗΡΙΑΚΗ Α.Ε.Π.Ε.Υ.				a					a			a
ΦΕΙΔΙΟΥ 9, ΑΘΗΝΑ	(210)-3327503	(210)-3327599										
MEGA EQUITY SEC. & FINANCIAL SERVICES LTD				a	a							
Λ. ΓΡΙΒΑ ΔΙΓΕΝΗ 42-44, ΛΕΥΚΩΣΙΑ ΚΥΠΡΟΥ	(+35722)-711711	(+35722)-711811										
MERIT ΧΡΗΜΑΤΙΣΤΗΡΙΑΚΗ Α.Ε.Π.Ε.Υ.				a		a	a				a	
ΒΑΣΙΛΕΩΣ ΚΩΝΣΤΑΝΤΙΝΟΥ 38, ΑΘΗΝΑ	(210)-3671800	(210)-3671830										
NBG SECURITIES Α.Ε.Π.Ε.Υ.				a		a		a				a
ΑΚΑΔΗΜΙΑΣ 68, ΑΘΗΝΑ	(210)-3328500	(210)-3328565										
NUNTIUS ΧΡΗΜΑΤΙΣΤΗΡΙΑΚΗ Α.Ε.Π.Ε.Υ.				a					a			a
ΔΡΑΓΑΤΣΑΝΙΟΥ 6, ΑΘΗΝΑ	(210)-3350599	(210)-3254846										
PRELIUM Α.Ε.Π.Ε.Υ.				a			a					a
ΚΗΦΙΣΙΑΣ & ΔΑΒΑΚΗ 1, ΑΘΗΝΑ	(210)-3677000	(210)-6920403										

Πίνακας Μελών Χρηματιστηρίου Αθηνών και Μελών ΕΤ.ΕΚ.

Επωνυμία				Αγορά Μετοχών			Αγορά Παραγώγων			Μέλη ΕΤ.ΕΚ.		
	Διεύθυνση	Τηλέφωνο	Φαξ	Μέλος Αγοράς	Μέλος εξ Αποστάσεως	Ειδικός Διαπρήτης	Διαπρήτης	Ειδικός Διαπρήτης	Παραγγελίχρος	Γενικό Εκκαθιστικό	Άμεσο Εκκαθιστικό	Μη Εκκαθιστικό
PROCHOICE ΧΡΗΜΑΤΙΣΤΗΡΙΑΚΗ ΛΤΔ				a	a							
ΣΠΥΡΟΥ ΚΥΠΡΙΑΝΟΥ 57, ΛΕΥΚΩΣΙΑ ΚΥΠΡΟΥ	+357-24-661192	+357-24-662464										
SHARELINK SEC. & FINANCIAL SERVICES LTD				a	a							
ELLINAS HOUSE, ΘΕΟΤΟΚΗ 6, ΛΕΥΚΩΣΙΑ ΚΥΠΡΟΥ	(+35722)-554200	(+35722)-750852										
SOCIETE GENERALE S.A.				a	a		a					
COURS VALMY PUTEAUX - LA DEFENSE 17, ΠΑΡΙΣΙ	(+33) 142134754	(+33) 142135697										
Λ. ΚΗΦΙΣΙΑΣ 240-242, ΑΘΗΝΑ	(210)-6790161	(210)-6728828										
SOLIDUS SECURITIES ΑΧΕΠΕΥ				a			a				a	
ΛΟΥΙΖΗΣ ΡΙΑΝΚΟΥΡ 64, ΑΘΗΝΑ	(210)-6925500	(210)-6985421										
THE CYPRUS INVESTMENT & SEC. CORP. LTD (CISCO)				a	a							
ΕΒΡΟΥ (EUROLIFE HOUSE) 4, ΛΕΥΚΩΣΙΑ ΚΥΠΡΟΥ	(+35722)-881800	(+35722)-881801										
UBS LIMITED				a	a							
FINSBURY AVENUE 1, LONDON	(+4420)-79013333	(+4420)-79012345										
Α. ΣΑΡΡΗΣ ΧΡΗΜΑΤΙΣΤΗΡΙΑΚΗ Α.Ε.Π.Ε.Υ.				a								
ΔΡΑΓΑΤΣΑΝΙΟΥ 6, ΑΘΗΝΑ	(210)-3367700	(210)-3312324										
ΑΓΡΟΤΙΚΗ ΤΡΑΠΕΖΑ ΤΗΣ ΕΛΛΑΔΟΣ Α.Ε.								a			a	
ΠΑΝΕΠΙΣΤΗΜΙΟΥ 23, ΑΘΗΝΑ	(210)-3298400	(210)-3298322										
ΑΘΗΝΑΪΚΗ ΧΡΗΜΑΤΙΣΤΗΡΙΑΚΗ Α.Ε.Π.Ε.Υ.				a								
ΣΤΑΔΙΟΥ 33, ΑΘΗΝΑ	(210)-3254764	(210)-3254767										
ΑΛΦΑ FINANCE ΔΕΠΕΥ				a		a		a			a	
ΜΕΡΛΙΝ 5, ΑΘΗΝΑ	(210)-3677400	(210)-3311193										
ΑΤΛΑΣ ΧΡΗΜΑΤΙΣΤΗΡΙΑΚΗ Α.Ε.Π.Ε.Υ.				a			a					a
ΜΙΧΑΛΛΑΚΟΠΟΥΛΟΥ 125 & ΒΕΡΒΑΙΝΩΝ 14 - 16, ΑΘΗΝΑ	(210)-3363300	(210)-3238925										
Γ.Α. ΠΕΡΒΑΝΑΣ ΧΡΗΜΑΤΙΣΤΗΡΙΑΚΗ ΔΕΠΕΥ				a			a					a
ΣΟΦΟΚΛΕΟΥΣ 7 - 9, ΑΘΗΝΑ	(210)-3251875	(210)-3210291										
Δ. ΑΘ. ΤΣΕΚΟΥΡΑΣ ΧΡΗΜΑΤΙΣΤΗΡΙΑΚΗ Α.Ε.Π.Ε.Υ.				a								
ΠΕΣΜΑΖΟΓΛΟΥ 3,	(210)-3214406	(210)-3211997										
ΔΙΕΘΝΗΣ ΧΡΗΜΑΤΙΣΤΗΡΙΑΚΗ Α.Ε.Π.Ε.Υ.							a				a	
Λ. ΣΥΓΓΡΟΥ 80-88, ΑΘΗΝΑ	(210)-9203000	(210)-9203052										
ΔΥΝΑΜΙΚΗ ΧΡΗΜΑΤΙΣΤΗΡΙΑΚΗ Α.Ε.Π.Ε.Υ.				a					a		a	
ΧΑΡΙΛΑΟΥ ΤΡΙΚΟΥΠΗ 6 - 10, ΑΘΗΝΑ	(210)-3677700	(210)-3677777										
ΕΘΝΙΚΗ ΤΡΑΠΕΖΑ ΤΗΣ ΕΛΛΑΔΟΣ Α.Ε.				a				a		a		
ΑΚΑΔΗΜΙΑΣ 68, ΑΘΗΝΑ	(210)-3328817	(210)-3328678										
ΑΙΟΛΟΥ 86, ΑΘΗΝΑ	(210)-3341000	(210)-3228187										
ΕΛΛΗΝΙΚΗ ΤΡΑΠΕΖΑ (ΕΠΕΝΔΥΣΕΙΣ) ΛΤΔ				a	a							
ΛΕΩΦΟΡΟΣ ΚΥΡΙΑΚΟΥ ΜΑΤΣΗ 31, ΛΕΥΚΩΣΙΑ ΚΥΠΡΟΥ	(+35722)-500100	(+35722)-500110										
ΕΛΛΗΝΟΑΜΕΡΙΚΑΝΙΚΗ ΧΡΗΜΑΤΙΣΤΗΡΙΑΚΗ Α.Ε.Π.Ε.Υ.				a			a					
ΕΥΡΙΠΙΔΟΥ 6, ΑΘΗΝΑ	(210)-3311100	(210)-3215968										
ΕΠΕΝΔΥΤΙΚΗ ΤΡΑΠΕΖΑ ΕΛΛΑΔΟΣ Α.Ε.				a		a		a		a		
ΑΙΓΕΙΑΛΙΑΣ 32, ΜΑΡΟΥΣΙ	(210) 8173000	(210) 8173101										
Λ. ΚΗΦΙΣΙΑΣ 24B, ΜΑΡΟΥΣΙ	(210)-8171800	(210)-8171889										
ΗΛΙΑΣ ΠΕΤΡΟΠΟΥΛΑΚΗΣ ΧΡΗΜΑΤΙΣΤΗΡΙΑΚΗ Α.Ε.Π.Ε.Υ.				a					a			a
ΑΡΙΣΤΕΙΔΟΥ 9, ΑΘΗΝΑ	(210)-3213928	(210)-3216810										
Ι. ΧΡ. ΜΑΥΡΙΚΗΣ ΧΡΗΜΑΤΙΣΤΗΡΙΑΚΗ Α.Ε.Π.Ε.Υ.				a								
ΣΟΦΟΚΛΕΟΥΣ 5, ΑΘΗΝΑ	(210)-3213949	(210)-3217767										
ΚΑΠΠΑ ΧΡΗΜΑΤΙΣΤΗΡΙΑΚΗ Α.Ε.Π.Ε.Υ.				a			a					a
ΒΑΛΛΩΡΙΤΟΥ 15, ΑΘΗΝΑ	(210)-3610371	(210)-3641002										
ΚΑΡΑΜΑΝΩΦ ΧΡΗΜΑΤΙΣΤΗΡΙΑΚΗ Α.Ε.Π.Ε.Υ.				a					a		a	
ΠΛ. ΑΓ. ΘΕΟΔΩΡΩΝ 2, ΑΘΗΝΑ	(210)-3212947	(210)-3217088										
ΚΥΚΛΟΣ ΧΡΗΜΑΤΙΣΤΗΡΙΑΚΗ Α.Ε.Π.Ε.Υ.				a		a	a				a	
ΠΑΝΕΠΙΣΤΗΜΙΟΥ 39, ΑΘΗΝΑ	(210)-3364300	(210)-3239122										
ΚΥΠΡΟΥ ΧΡΗΜΑΤΙΣΤΗΡΙΑΚΗ ΔΕΠΕΥ						a	a					a
ΧΑΛΚΥΔΟΝΟΣ & ΦΕΙΔΙΠΠΙΔΟΥ 26 26, ΑΘΗΝΑ	(210)-8701000	(210)-8701049										
ΛΕΩΝ ΔΕΠΟΛΑΣ ΧΡΗΜΑΤΙΣΤΗΡΙΑΚΗ Α.Ε.Π.Ε.Υ.				a					a			a
ΧΡ. ΛΑΔΑ 1, ΑΘΗΝΑ	(210)-3213286	(210)-3211618										
ΜΙΔΑΣ ΧΡΗΜΑΤΙΣΤΗΡΙΑΚΗ Α.Ε.Π.Ε.Υ.				a								
ΣΟΦΟΚΛΕΟΥΣ 5, ΑΘΗΝΑ	(210)-3253203	(210)-3253205										
Ν. ΣΑΡΡΟΣ ΧΡΗΜΑΤΙΣΤΗΡΙΑΚΗ Α.Ε.							a					
ΣΟΦΟΚΛΕΟΥΣ 7-9, ΑΘΗΝΑ	(210)-3705600	(210)-3219992										
Ν. ΧΡΥΣΟΧΟΪΔΗΣ ΧΡΗΜΑΤΙΣΤΗΡΙΑΚΗ Α.Ε.Π.Ε.Υ.				a					a		a	
ΣΟΦΟΚΛΕΟΥΣ 7 - 9, ΑΘΗΝΑ	(210)-3213913	(210)-3216115										
ΝΕΑ ΠΡΟΤΟΝ ΤΡΑΠΕΖΑ Α.Ε.							a				a	
ΕΣΛΙΝ & ΑΜΑΛΙΑΔΟΣ 20, ΑΘΗΝΑ	210 6970000	210 6970111										

Πίνακας Μελών Χρηματιστηρίου Αθηνών και Μελών ΕΤ.ΕΚ.

Επωνυμία	Διεύθυνση	Τηλέφωνο	Φαξ	Αγορά Μετοχών			Αγορά Παραγώγων			Μέλη ΕΤ.ΕΚ.			
				Μέλος Αγοράς	Μέλος εξ Αποστάσεως	Ειδικός Διαπρήτης	Διαπρήτης	Ειδικός Διαπρήτης	Παραγγελίχος	Γενικό Εκκαθιστικό	Άμεσο Εκκαθιστικό	Μη Εκκαθιστικό	
ΠΑΝΤΕΛΑΚΗΣ ΧΡΗΜΑΤΙΣΤΗΡΙΑΚΗ ΑΕΠΕΥ				a			a					a	
Λ. ΜΕΣΟΓΕΙΩΝ 109-111, ΑΘΗΝΑ				(210)-6965000	(210)-6929550								
ΠΕΙΡΑΙΩΣ Α.Ε.Π.Ε.Υ.				a				a				a	
ΣΤΑΔΙΟΥ 10, ΑΘΗΝΑ				(210)-3354100	(210)-3233814								
ΠΗΓΑΣΟΣ ΧΡΗΜΑΤΙΣΤΗΡΙΑΚΗ Α.Ε.Π.Ε.Υ.				a			a						
ΒΑΛΛΑΡΙΤΟΥ 17, ΑΘΗΝΑ				(210)-3670700	(210)-3670760								
ΣΤ.ΕΜ. ΛΑΥΡΕΝΤΑΚΗΣ ΧΡΗΜΑΤΙΣΤΗΡΙΑΚΗ Α.Ε.Π.Ε.Υ.				a			a						a
ΣΟΦΟΚΛΕΟΥΣ 7 - 9, ΑΘΗΝΑ				(210)-3213336	(210)-3246572								
ΣΥΝΕΡΓΑΤΙΚΗ ΚΕΝΤΡΙΚΗ ΤΡΑΠΕΖΑ ΛΤΔ					a								
ΓΡΗΓΟΡΗ ΑΥΞΕΝΤΙΟΥ 8, ΛΕΥΚΩΣΙΑ ΚΥΠΡΟΥ				(+35722)-743300	(+35722)-672083								
ΤΡΑΠΕΖΑ EUROBANK ERGASIAS A.E.											a		
ΟΘΩΝΟΣ 8, ΑΘΗΝΑ				(210)-3337969	(210)-3245916								
				(210)-3337000	(210)-3233866								
ΤΡΑΠΕΖΑ ΚΥΠΡΟΥ ΔΗΜΟΣΙΑ ΕΤΑΙΡΙΑ ΛΙΜΙΤΕΔ											a		
ΛΕΩΦ. ΑΛΕΞΑΝΔΡΑΣ 170, ΑΘΗΝΑ				(210)-6477708	(210)-6477709								
ΣΤΑΣΙΝΟΥ (ΑΓ. ΠΑΡΑΣΚΕΥΗ, ΣΤΡΩΒΟΛΟΣ) 51, ΛΕΥΚΩΣΙΑ ΚΥΠΡΟΥ				(0035722)-121883	(0035722)-336258								
ΤΡΑΠΕΖΑ ΠΕΙΡΑΙΩΣ Α.Ε.				a					a		a		
ΑΜΕΡΙΚΗΣ 4, ΑΘΗΝΑ				(210)-3335000	(210)-3335079								
				(210)-3335918	(210)-3254207								

Πίνακας Μετοχών Υπό Ειδική Διαπραγμάτευση

Μετοχές	Κατηγορία Διαπραγμάτευσης	
	Έναρξη Ειδικής Διαπραγμάτευσης	Λήξη Ειδικής Διαπραγμάτευσης
Ειδικός Διαπραγματευτής		
CYPRUS POPULAR BANK (ΚΟ)	Κατάσταση σε Αναστολή	
ΠΕΙΡΑΙΩΣ Α.Ε.Π.Ε.Υ.	02/02/2013	01/01/2400
ΒΙΟΧΑΛΚΟ (ΚΑ)	Κατάσταση σε Αναστολή	
EUROBANK EQUITIES Α.Ε.Π.Ε.Υ.	20/01/2013	01/01/2400
MERIT ΧΡΗΜΑΤΙΣΤΗΡΙΑΚΗ Α.Ε.Π.Ε.Υ.	13/12/2012	01/01/2400
ΑΛΦΑ FINANCE ΑΕΠΕΥ	11/02/2013	01/01/2400
ALPHA BANK (ΚΟ)	Κύρια Αγορά	
EUROBANK EQUITIES Α.Ε.Π.Ε.Υ.	24/10/2012	01/01/2400
MERIT ΧΡΗΜΑΤΙΣΤΗΡΙΑΚΗ Α.Ε.Π.Ε.Υ.	03/09/2013	01/01/2400
NBG SECURITIES Α.Ε.Π.Ε.Υ.	15/01/2013	01/01/2400
ΕΛΛΗΝΟΑΜΕΡΙΚΑΝΙΚΗ ΧΡΗΜΑΤΙΣΤΗΡΙΑΚΗ Α.Ε.Π.Ε.Υ.	25/07/2014	01/01/2400
ΕΠΕΝΔΥΤΙΚΗ ΤΡΑΠΕΖΑ ΕΛΛΑΔΟΣ Α.Ε.	08/01/2013	01/01/2400
ΠΕΙΡΑΙΩΣ Α.Ε.Π.Ε.Υ.	28/05/2013	01/01/2400
ΑΤΤΙΣΑ BANK Α.Τ.Ε. (ΚΟ)	Κύρια Αγορά	
ΒΕΤΑ ΧΡΗΜΑΤΙΣΤΗΡΙΑΚΗ Α.Ε.Π.Ε.Υ.	02/06/2014	01/01/2400
EUROBANK EQUITIES Α.Ε.Π.Ε.Υ.	25/07/2014	01/01/2400
ΕΛΛΗΝΟΑΜΕΡΙΚΑΝΙΚΗ ΧΡΗΜΑΤΙΣΤΗΡΙΑΚΗ Α.Ε.Π.Ε.Υ.	25/07/2014	01/01/2400
BYTE COMPUTER (ΚΟ)	Κύρια Αγορά	
MERIT ΧΡΗΜΑΤΙΣΤΗΡΙΑΚΗ Α.Ε.Π.Ε.Υ.	04/08/2013	01/01/2400
COCA-COLA HBC AG (ΚΟ)	Κύρια Αγορά	
EUROBANK EQUITIES Α.Ε.Π.Ε.Υ.	23/10/2013	01/01/2400
NBG SECURITIES Α.Ε.Π.Ε.Υ.	29/04/2013	01/01/2400
FOLLI-FOLLIE (ΚΟ)	Κύρια Αγορά	
NBG SECURITIES Α.Ε.Π.Ε.Υ.	17/02/2014	01/01/2400
FRIGOLASS (ΚΟ)	Κύρια Αγορά	
EUROBANK EQUITIES Α.Ε.Π.Ε.Υ.	27/10/2014	01/01/2400
INTRAKAT (ΚΟ)	Κύρια Αγορά	
MERIT ΧΡΗΜΑΤΙΣΤΗΡΙΑΚΗ Α.Ε.Π.Ε.Υ.	27/12/2012	01/01/2400
LAMDA DEVELOPMENT (ΚΟ)	Κύρια Αγορά	
EUROBANK EQUITIES Α.Ε.Π.Ε.Υ.	08/12/2014	01/01/2400
MARFIN INVESTMENT GROUP (ΚΟ)	Κύρια Αγορά	
ΕΛΛΗΝΟΑΜΕΡΙΚΑΝΙΚΗ ΧΡΗΜΑΤΙΣΤΗΡΙΑΚΗ Α.Ε.Π.Ε.Υ.	25/07/2014	01/01/2400
ΠΕΙΡΑΙΩΣ Α.Ε.Π.Ε.Υ.	02/02/2013	01/01/2400
MLS ΠΛΗΡΟΦΟΡΙΚΗ (ΚΟ)	Κύρια Αγορά	
ΒΕΤΑ ΧΡΗΜΑΤΙΣΤΗΡΙΑΚΗ Α.Ε.Π.Ε.Υ.	18/07/2013	01/01/2400
PROFILE (ΚΟ)	Κύρια Αγορά	
EUROBANK EQUITIES Α.Ε.Π.Ε.Υ.	23/06/2014	01/01/2400
REDS (ΚΟ)	Κύρια Αγορά	
EUROBANK EQUITIES Α.Ε.Π.Ε.Υ.	05/09/2014	01/01/2400
VIOTALCO SA/NV (ΚΑ)	Κύρια Αγορά	
MERIT ΧΡΗΜΑΤΙΣΤΗΡΙΑΚΗ Α.Ε.Π.Ε.Υ.	17/03/2014	01/01/2400
ΑΛΦΑ FINANCE ΑΕΠΕΥ	17/02/2014	01/01/2400
ΑΛΟΥΜΥΛ (ΚΟ)	Κύρια Αγορά	
ΒΕΤΑ ΧΡΗΜΑΤΙΣΤΗΡΙΑΚΗ Α.Ε.Π.Ε.Υ.	18/07/2013	01/01/2400
ΓΕΚ ΤΕΡΝΑ (ΚΟ)	Κύρια Αγορά	
ΕΠΕΝΔΥΤΙΚΗ ΤΡΑΠΕΖΑ ΕΛΛΑΔΟΣ Α.Ε.	02/01/2013	01/01/2400
ΔΕΗ (ΚΟ)	Κύρια Αγορά	
EUROBANK EQUITIES Α.Ε.Π.Ε.Υ.	23/10/2012	01/01/2400
NBG SECURITIES Α.Ε.Π.Ε.Υ.	26/03/2013	01/01/2400
ΑΛΦΑ FINANCE ΑΕΠΕΥ	08/01/2013	01/01/2400
ΕΛΛΗΝΟΑΜΕΡΙΚΑΝΙΚΗ ΧΡΗΜΑΤΙΣΤΗΡΙΑΚΗ Α.Ε.Π.Ε.Υ.	01/09/2014	01/01/2400
ΕΠΕΝΔΥΤΙΚΗ ΤΡΑΠΕΖΑ ΕΛΛΑΔΟΣ Α.Ε.	08/01/2013	01/01/2400
ΠΕΙΡΑΙΩΣ Α.Ε.Π.Ε.Υ.	28/09/2013	01/01/2400
ΕΘΝΙΚΗ ΤΡΑΠΕΖΑ (ΚΟ)	Κύρια Αγορά	
EUROBANK EQUITIES Α.Ε.Π.Ε.Υ.	24/10/2012	01/01/2400
MERIT ΧΡΗΜΑΤΙΣΤΗΡΙΑΚΗ Α.Ε.Π.Ε.Υ.	03/09/2013	01/01/2400
NBG SECURITIES Α.Ε.Π.Ε.Υ.	28/02/2013	01/01/2400
ΑΛΦΑ FINANCE ΑΕΠΕΥ	08/01/2013	01/01/2400
ΕΛΛΗΝΟΑΜΕΡΙΚΑΝΙΚΗ ΧΡΗΜΑΤΙΣΤΗΡΙΑΚΗ Α.Ε.Π.Ε.Υ.	25/07/2014	01/01/2400
ΕΠΕΝΔΥΤΙΚΗ ΤΡΑΠΕΖΑ ΕΛΛΑΔΟΣ Α.Ε.	08/01/2013	01/01/2400
ΠΕΙΡΑΙΩΣ Α.Ε.Π.Ε.Υ.	08/09/2013	01/01/2400
ΕΛ.ΤΕΧ. ΑΝΕΜΟΣ Α.Ε. (ΚΟ)	Κύρια Αγορά	
EUROBANK EQUITIES Α.Ε.Π.Ε.Υ.	22/07/2014	01/01/2400
ΕΛΛΑΚΤΩΡ (ΚΟ)	Κύρια Αγορά	
EUROBANK EQUITIES Α.Ε.Π.Ε.Υ.	01/06/2013	01/01/2400
NBG SECURITIES Α.Ε.Π.Ε.Υ.	25/06/2013	01/01/2400
ΕΠΕΝΔΥΤΙΚΗ ΤΡΑΠΕΖΑ ΕΛΛΑΔΟΣ Α.Ε.	02/01/2013	01/01/2400

Πίνακας Μετοχών Υπό Ειδική Διαπραγμάτευση

Μετοχές	Κατηγορία Διαπραγμάτευσης	
	Έναρξη Ειδικής Διαπραγμάτευσης	Λήξη Ειδικής Διαπραγμάτευσης
ΕΙΔΙΚΟΣ Διαπραγματευτής		
ΕΛΛΗΝ. ΧΡΗΜΑΤΙΣΤΗΡΙΑ-Χ.Α. (ΚΟ)		Κύρια Αγορά
EUROBANK EQUITIES Α.Ε.Π.Ε.Υ.	01/06/2013	01/01/2400
NBG SECURITIES Α.Ε.Π.Ε.Υ.	25/06/2013	01/01/2400
ΕΛΛΗΝΟΑΜΕΡΙΚΑΝΙΚΗ ΧΡΗΜΑΤΙΣΤΗΡΙΑΚΗ Α.Ε.Π.Ε.Υ.	01/09/2014	01/01/2400
ΕΠΕΝΔΥΤΙΚΗ ΤΡΑΠΕΖΑ ΕΛΛΑΔΟΣ Α.Ε.	02/01/2013	01/01/2400
ΕΛΤΟΝ (ΚΟ)		Κύρια Αγορά
ΒΕΤΑ ΧΡΗΜΑΤΙΣΤΗΡΙΑΚΗ Α.Ε.Π.Ε.Υ.	03/09/2013	01/01/2400
ΕΥΡΩΣΥΜΒΟΥΛΟΙ (ΚΟ)		Κύρια Αγορά
EUROBANK EQUITIES Α.Ε.Π.Ε.Υ.	22/07/2014	01/01/2400
ΙΝΤΡΑΛΟΤ (ΚΟ)		Κύρια Αγορά
EUROBANK EQUITIES Α.Ε.Π.Ε.Υ.	01/06/2013	01/01/2400
ΕΠΕΝΔΥΤΙΚΗ ΤΡΑΠΕΖΑ ΕΛΛΑΔΟΣ Α.Ε.	02/01/2013	01/01/2400
ΠΕΙΡΑΙΩΣ Α.Ε.Π.Ε.Υ.	28/09/2013	01/01/2400
ΚΑΝΑΚΗΣ Σ. (ΚΟ)		Κύρια Αγορά
ΒΕΤΑ ΧΡΗΜΑΤΙΣΤΗΡΙΑΚΗ Α.Ε.Π.Ε.Υ.	01/10/2013	01/01/2400
ΚΡΕΤΑ ΦΑΡΜ (ΚΟ)		Κύρια Αγορά
EUROBANK EQUITIES Α.Ε.Π.Ε.Υ.	17/11/2014	01/01/2400
ΜΟΤΟΡ ΟΙΛ (ΚΟ)		Κύρια Αγορά
EUROBANK EQUITIES Α.Ε.Π.Ε.Υ.	23/10/2012	01/01/2400
NBG SECURITIES Α.Ε.Π.Ε.Υ.	17/02/2014	01/01/2400
ΕΛΛΗΝΟΑΜΕΡΙΚΑΝΙΚΗ ΧΡΗΜΑΤΙΣΤΗΡΙΑΚΗ Α.Ε.Π.Ε.Υ.	01/09/2014	01/01/2400
ΜΥΤΙΛΗΝΑΙΟΣ (ΚΟ)		Κύρια Αγορά
NBG SECURITIES Α.Ε.Π.Ε.Υ.	25/06/2013	01/01/2400
ΕΛΛΗΝΟΑΜΕΡΙΚΑΝΙΚΗ ΧΡΗΜΑΤΙΣΤΗΡΙΑΚΗ Α.Ε.Π.Ε.Υ.	25/07/2014	01/01/2400
ΕΠΕΝΔΥΤΙΚΗ ΤΡΑΠΕΖΑ ΕΛΛΑΔΟΣ Α.Ε.	02/01/2013	01/01/2400
ΟΠΑΠ (ΚΟ)		Κύρια Αγορά
EUROBANK EQUITIES Α.Ε.Π.Ε.Υ.	24/10/2012	01/01/2400
NBG SECURITIES Α.Ε.Π.Ε.Υ.	15/01/2013	01/01/2400
ΑΛΦΑ FINANCE ΑΕΠΕΥ	08/01/2013	01/01/2400
ΕΛΛΗΝΟΑΜΕΡΙΚΑΝΙΚΗ ΧΡΗΜΑΤΙΣΤΗΡΙΑΚΗ Α.Ε.Π.Ε.Υ.	25/07/2014	01/01/2400
ΕΠΕΝΔΥΤΙΚΗ ΤΡΑΠΕΖΑ ΕΛΛΑΔΟΣ Α.Ε.	08/01/2013	01/01/2400
ΟΤΕ (ΚΟ)		Κύρια Αγορά
EUROBANK EQUITIES Α.Ε.Π.Ε.Υ.	24/10/2012	01/01/2400
NBG SECURITIES Α.Ε.Π.Ε.Υ.	01/12/2012	01/01/2400
ΑΛΦΑ FINANCE ΑΕΠΕΥ	08/01/2013	01/01/2400
ΕΛΛΗΝΟΑΜΕΡΙΚΑΝΙΚΗ ΧΡΗΜΑΤΙΣΤΗΡΙΑΚΗ Α.Ε.Π.Ε.Υ.	25/07/2014	01/01/2400
ΕΠΕΝΔΥΤΙΚΗ ΤΡΑΠΕΖΑ ΕΛΛΑΔΟΣ Α.Ε.	08/01/2013	01/01/2400
ΠΕΙΡΑΙΩΣ Α.Ε.Π.Ε.Υ.	08/09/2013	01/01/2400
ΠΑΠΟΥΤΣΑΝΗΣ (ΚΟ)		Κύρια Αγορά
ΒΕΤΑ ΧΡΗΜΑΤΙΣΤΗΡΙΑΚΗ Α.Ε.Π.Ε.Υ.	25/11/2013	01/01/2400
ΠΕΙΡΑΙΩΣ ΤΡΑΠΕΖΑ (ΚΟ)		Κύρια Αγορά
EUROBANK EQUITIES Α.Ε.Π.Ε.Υ.	23/10/2012	01/01/2400
MERIT ΧΡΗΜΑΤΙΣΤΗΡΙΑΚΗ Α.Ε.Π.Ε.Υ.	16/09/2013	01/01/2400
NBG SECURITIES Α.Ε.Π.Ε.Υ.	02/06/2013	01/01/2400
ΕΛΛΗΝΟΑΜΕΡΙΚΑΝΙΚΗ ΧΡΗΜΑΤΙΣΤΗΡΙΑΚΗ Α.Ε.Π.Ε.Υ.	25/07/2014	01/01/2400
ΕΠΕΝΔΥΤΙΚΗ ΤΡΑΠΕΖΑ ΕΛΛΑΔΟΣ Α.Ε.	08/01/2013	01/01/2400
ΠΕΙΡΑΙΩΣ Α.Ε.Π.Ε.Υ.	16/02/2013	01/01/2400
ΠΕΤΡΟΠΟΥΛΟΣ ΠΕΤΡΟΣ (ΚΟ)		Κύρια Αγορά
ΒΕΤΑ ΧΡΗΜΑΤΙΣΤΗΡΙΑΚΗ Α.Ε.Π.Ε.Υ.	28/05/2013	01/01/2400
ΠΛΑΙΣΙΟ COMPUTERS (ΚΟ)		Κύρια Αγορά
ΒΕΤΑ ΧΡΗΜΑΤΙΣΤΗΡΙΑΚΗ Α.Ε.Π.Ε.Υ.	05/05/2014	01/01/2400
ΣΑΡΑΝΤΗΣ ΓΡ. (ΚΟ)		Κύρια Αγορά
ΒΕΤΑ ΧΡΗΜΑΤΙΣΤΗΡΙΑΚΗ Α.Ε.Π.Ε.Υ.	14/05/2013	01/01/2400
ΤΙΤΑΝ (ΚΟ)		Κύρια Αγορά
EUROBANK EQUITIES Α.Ε.Π.Ε.Υ.	23/10/2012	01/01/2400
NBG SECURITIES Α.Ε.Π.Ε.Υ.	17/02/2014	01/01/2400
ΤΡΑΠΕΖΑ EUROBANK ERGASIAS (ΚΟ)		Κύρια Αγορά
EUROBANK EQUITIES Α.Ε.Π.Ε.Υ.	01/06/2013	01/01/2400
ΑΛΦΑ FINANCE ΑΕΠΕΥ	08/01/2013	01/01/2400
ΕΛΛΗΝΟΑΜΕΡΙΚΑΝΙΚΗ ΧΡΗΜΑΤΙΣΤΗΡΙΑΚΗ Α.Ε.Π.Ε.Υ.	25/07/2014	01/01/2400
ΕΠΕΝΔΥΤΙΚΗ ΤΡΑΠΕΖΑ ΕΛΛΑΔΟΣ Α.Ε.	08/01/2013	01/01/2400
ΠΕΙΡΑΙΩΣ Α.Ε.Π.Ε.Υ.	28/09/2013	01/01/2400

Γνωστοποιήσεις Συναλλαγών - Κατάλογος Υπόχρεων Προσώπων

Ημερομηνία Υποβολής [1]	Επωνυμία	Λόγος Υποβολής [2]	Υπόχρεος	Ιδιότητα Υποχρέου	Σχέση με τον Υπόχρεο	Ημερομηνία Συναλλαγής	Αγορά	Όγκος Συναλλαγών	Αξία Συναλλαγών	Φύση Συναλλαγής [3]	Είδος Χρηματικού μέσου	Παρατηρήσεις [4]
15/01/2015	ΕΥΡΩΠΑΪΚΗ ΠΙΣΤΗ Α.Ε.Γ.Α.	B	ΛΕΚΚΑΚΟΣ ΣΤΑΥΡΟΣ	Πρόεδρος ΔΣ	Συνδεδόμενο Νομικό Πρόσωπο με πρόσωπα της περίπτωσης Β	13/01/2015	ΑΞΙΩΝ ΧΑ	100,000	140,006.20	Π	Μετοχή (Κοινή)	
15/01/2015	ΕΥΡΩΣΥΜΒΟΥΛΟΙ Α.Ε. ΣΥΜΒ ΑΝΑΠΤΥΞΗΣ ΚΑΙ ΤΕΧΝΙΓΙΑΣ	A	ΤΑΥΡΙΔΗΣ ΕΥΣΤΑΘΙΟΣ	Αντιπρόεδρος ΔΣ	Ο ίδιος	14/01/2015	ΑΞΙΩΝ ΧΑ	1,769	3,564.83	A	Μετοχή (Κοινή)	
15/01/2015	ΟΡΓΑΝΙΣΜΟΣ ΠΡΟΓΝΩΣΤΙΚΩΝ ΑΓΩΝΩΝ ΠΟΔΟΣΦΑΙΡΟΥ Α.Ε.	B	HORAK PAVEL	ΑΝΤΙΠΡΟΕΔΡΟΣ Β' ΜΗ ΕΚΤΕΛΕΣΤΙΚΟ ΜΕΛΟΣ Δ.Σ.	Άλλη Σχέση	13/01/2015	ΑΞΙΩΝ ΧΑ	17,500	162,775.00	Π	Μετοχή (Κοινή)	
15/01/2015	ΤΡΑΠΕΖΑ EUROBANK ERGASIAS A.E.	B	ΚΑΡΑΒΙΑΣ ΦΩΚΙΩΝ	Μέλος ΔΣ Εκτελεστικό	Συνδεδόμενο Νομικό Πρόσωπο	13/01/2015	ΑΞΙΩΝ ΧΑ	624,800	122,668.61	Π	Μετοχή (Κοινή)	
15/01/2015	ΤΡΑΠΕΖΑ EUROBANK ERGASIAS A.E.	B	ΚΑΡΑΒΙΑΣ ΦΩΚΙΩΝ	Μέλος ΔΣ Εκτελεστικό	Συνδεδόμενο Νομικό Πρόσωπο	13/01/2015	ΑΞΙΩΝ ΧΑ	140,000	26,620.00	Π	Μετοχή (Κοινή)	
15/01/2015	ΤΡΑΠΕΖΑ EUROBANK ERGASIAS A.E.	B	ΚΑΡΑΒΙΑΣ ΦΩΚΙΩΝ	Μέλος ΔΣ Εκτελεστικό	Συνδεδόμενο Νομικό Πρόσωπο	13/01/2015	ΑΞΙΩΝ ΧΑ	624,800	122,668.61	Π	Μετοχή (Κοινή)	
15/01/2015	ΤΡΑΠΕΖΑ EUROBANK ERGASIAS A.E.	B	ΚΑΡΑΒΙΑΣ ΦΩΚΙΩΝ	Μέλος ΔΣ Εκτελεστικό	Συνδεδόμενο Νομικό Πρόσωπο	13/01/2015	ΑΞΙΩΝ ΧΑ	893,148	174,100.06	Π	Μετοχή (Κοινή)	
15/01/2015	ΤΡΑΠΕΖΑ EUROBANK ERGASIAS A.E.	B	ΚΑΡΑΒΙΑΣ ΦΩΚΙΩΝ	Μέλος ΔΣ Εκτελεστικό	Συνδεδόμενο Νομικό Πρόσωπο	13/01/2015	ΑΞΙΩΝ ΧΑ	893,148	174,027.46	A	Μετοχή (Κοινή)	
15/01/2015	ΤΡΑΠΕΖΑ EUROBANK ERGASIAS A.E.	B	ΚΑΡΑΒΙΑΣ ΦΩΚΙΩΝ	Μέλος ΔΣ Εκτελεστικό	Συνδεδόμενο Νομικό Πρόσωπο	14/01/2015	ΑΞΙΩΝ ΧΑ	467,600	92,589.03	Π	Μετοχή (Κοινή)	
15/01/2015	ΤΡΑΠΕΖΑ EUROBANK ERGASIAS A.E.	B	ΚΑΡΑΒΙΑΣ ΦΩΚΙΩΝ	Μέλος ΔΣ Εκτελεστικό	Συνδεδόμενο Νομικό Πρόσωπο	14/01/2015	ΑΞΙΩΝ ΧΑ	824,629	163,668.93	A	Μετοχή (Κοινή)	

Σημειώσεις Γνωστοποιήσεων Συναλλαγών

[1] - Η Ημερομηνία Υποβολής αφορά την Ημερομηνία που η Γνωστοποίηση παρελήφθη από το Χ.Α.

[2] - Λόγος Υποβολής: Α: Πρόσωπο που ασκεί Διευθυντικά καθήκοντα, Β: Πρόσωπο που έχει στενό δεσμό με πρόσωπο που ασκεί Διευθυντικά καθήκοντα.

[3] - Φύση Συναλλαγής: Α: Αγορά, Π: Πώληση.

[4] - Παρατηρήσεις: 1 - Λόγω Συμμετοχής σε ΑΜΚ, 2 - Λόγω Εξάσκησης Δικαιώματος Προαίρεσης αγοράς μετοχών που παρέχεται στο προσωπικό, 3 - Λόγω Δωρεάς, 4 - Λόγω Συγχώνευσης ή Διάσπασης κλπ, 5 - Λόγω Μετατροπής ή Ανταλλαγής Ομολογιών, 6 - Ανταλλαγή λόγω Προαιρετικής Δημόσιας Πρότασης.

Υποκείμενη Αγορά				Αγορά Παραγώγων														
Ανωτ Τιμή	Κατωτ Τιμή	Τιμή κλεισ.	Μεταβ.	Μήνας Παράδοσης	Άνοιγμα	Ανωτ Τιμή	Κατωτ Τιμή	Τελ Τιμή	Τιμή κλεισ.	Τελευταία ζήτηση	Τελευταία προσφορά	Τιμή Εκκαθάρισης	Υψηλό ζωής	Χαμηλό ζωής	Πράξεις	Όγκος	Ανοικτές θέσεις	
FTSE/X.A. Large Cap				(Μονάδα Διαπραγμάτευσης: 1 Μονάδα Δείκτη x 5€, Χρηματικός Διακανονισμός)														
266.34	258.22	258.29	-2.13%	Ιανουάριος 2015	260.00	265.50	256.75	259.00	259.00	---	---	260.00	340.00	228.00	487	9,940	13,727	
				Φεβρουάριος 2015	258.00	261.00	251.25	253.50	253.50	---	---	255.25	---	332.75	---	1,059	12,568	41,516
				Μάρτιος 2015	259.00	259.00	251.50	255.50	255.50	---	---	256.25	---	328.00	---	26	357	619
				Ιούνιος 2015	---	---	---	---	265.25	---	---	---	---	---	---	---	---	
				Σεπτέμβριος 2015	---	---	---	---	265.00	---	---	---	---	---	---	---	---	
				Δεκέμβριος 2015	---	---	---	---	266.25	---	---	---	---	---	---	---	---	

Υποκείμενη Αγορά				Αγορά Παραγώγων													
Ανωτ Τιμή	Κατωτ Τιμή	Τιμή κλεισ.	Μεταβ.	Μήνας Παράδοσης	Άνοιγμα	Ανωτ Τιμή	Κατωτ Τιμή	Τελ Τιμή	Τιμή κλεισ.	Τελευταία ζήτηση	Τελευταία προσφορά	Τιμή Εκκαθάρισης	Υψηλό ζωής	Χαμηλό ζωής	Πράξεις	Όγκος	Ανοικτές θέσεις
ALPHA BANK (ΚΟ)																	
(Μέγεθος Συμβολαίου: 100 Μετοχές, Φυσική Παράδοση)																	
0.494	0.476	0.483	-0.41%	Μάρτιος 2015	0.491	0.492	0.474	0.479	0.479	---	---	0.481	0.555	---	259	6,837	38,933
				Ιούνιος 2015	---	---	---	---	0.489	---	---	0.494	---	---	---	---	---
				Σεπτέμβριος 2015	---	---	---	---	0.492	---	---	---	---	---	---	---	---
				Δεκέμβριος 2015	---	---	---	---	0.494	---	---	---	---	---	---	---	---
COCA-COLA HBC AG (ΚΟ)																	
(Μέγεθος Συμβολαίου: 100 Μετοχές, Φυσική Παράδοση)																	
14.16	13.67	14.00	0.87%	Μάρτιος 2015	14.10	14.10	13.65	13.91	13.91	---	---	13.96	17.10	---	12	16	216
				Ιούνιος 2015	---	---	---	---	14.00	---	---	---	---	---	---	---	---
				Σεπτέμβριος 2015	---	---	---	---	13.72	---	---	---	---	---	---	---	---
				Δεκέμβριος 2015	---	---	---	---	13.79	---	---	---	---	---	---	---	---
FOLLI-FOLLIE (ΚΟ)																	
(Μέγεθος Συμβολαίου: 100 Μετοχές, Φυσική Παράδοση)																	
27.50	26.25	26.75	0.19%	Μάρτιος 2015	26.70	27.00	26.00	27.00	27.00	---	---	26.93	29.90	---	21	33	179
				Ιούνιος 2015	---	---	---	---	26.93	---	---	25.90	23.52	---	---	---	2
				Σεπτέμβριος 2015	---	---	---	---	27.07	---	---	---	---	---	---	---	---
				Δεκέμβριος 2015	---	---	---	---	27.20	---	---	---	---	---	---	---	---
FRIGOGLASS (ΚΟ)																	
(Μέγεθος Συμβολαίου: 100 Μετοχές, Φυσική Παράδοση)																	
1.79	1.74	1.78	0.00%	Μάρτιος 2015	---	---	---	---	1.79	---	---	1.76	2.02	---	---	---	457
				Ιούνιος 2015	---	---	---	---	1.80	---	---	---	---	---	---	---	---
				Σεπτέμβριος 2015	---	---	---	---	1.80	---	---	---	---	---	---	---	---
				Δεκέμβριος 2015	---	---	---	---	1.81	---	---	---	---	---	---	---	---
GRIVALIA PROPERTIES (ΚΟ)																	
(Μέγεθος Συμβολαίου: 100 Μετοχές, Φυσική Παράδοση)																	
7.56	7.42	7.45	0.40%	Μάρτιος 2015	7.45	7.45	7.35	7.45	7.45	---	---	7.45	8.40	---	9	30	196
				Ιούνιος 2015	---	---	---	---	7.30	---	---	---	---	---	---	---	---
				Σεπτέμβριος 2015	---	---	---	---	7.34	---	---	---	---	---	---	---	---
				Δεκέμβριος 2015	---	---	---	---	7.38	---	---	---	---	---	---	---	---
JUMBO (ΚΟ)																	
(Μέγεθος Συμβολαίου: 100 Μετοχές, Φυσική Παράδοση)																	
9.34	8.82	8.96	-0.99%	Μάρτιος 2015	8.86	8.97	8.61	8.81	8.81	---	---	8.90	10.90	---	67	119	827
				Ιούνιος 2015	---	---	---	---	9.13	---	---	---	---	---	---	---	---
				Σεπτέμβριος 2015	---	---	---	---	9.17	---	---	---	---	---	---	---	---
				Δεκέμβριος 2015	---	---	---	---	9.04	---	---	---	---	---	---	---	---
MARFIN INVESTMENT GROUP (ΚΟ)																	
(Μέγεθος Συμβολαίου: 100 Μετοχές, Φυσική Παράδοση)																	
0.178	0.166	0.166	-4.60%	Μάρτιος 2015	0.170	0.176	0.168	0.170	0.170	---	---	0.171	0.250	---	16	321	25,836
				Ιούνιος 2015	---	---	---	---	0.176	---	---	---	---	---	---	---	---
				Σεπτέμβριος 2015	---	---	---	---	0.176	---	---	---	---	---	---	---	---
				Δεκέμβριος 2015	---	---	---	---	0.177	---	---	---	---	---	---	---	---
VIOHALCO SA/NV (ΚΑ)																	
(Μέγεθος Συμβολαίου: 100 Μετοχές, Φυσική Παράδοση)																	
1.97	1.88	1.94	2.11%	Μάρτιος 2015	1.86	1.90	1.83	1.84	1.84	---	---	1.92	2.02	---	4	10	464
				Ιούνιος 2015	---	---	---	---	1.92	---	---	---	---	---	---	---	---
				Σεπτέμβριος 2015	---	---	---	---	1.93	---	---	---	---	---	---	---	---
				Δεκέμβριος 2015	---	---	---	---	1.94	---	---	---	---	---	---	---	---

Υποκείμενη Αγορά				Αγορά Παραγώγων														
Ανωτ Τιμή	Κατωτ Τιμή	Τιμή κλεισ.	Μεταβ.	Μήνας Παράδοσης	Άνοιγμα	Ανωτ Τιμή	Κατωτ Τιμή	Τελ Τιμή	Τιμή κλεισ.	Τελευταία ζήτηση	Τελευταία προσφορά	Τιμή Εκκαθάρισης	Υψηλό ζωής	Χαμηλό ζωής	Πράξεις	Όγκος	Ανοικτές θέσεις	
(Μέγεθος Συμβολαίου: 100 Μετοχές, Φυσική Παράδοση)																		
ΓΕΚ ΤΕΡΝΑ (ΚΟ)				Μάρτιος 2015	1.85	1.88	1.82	1.84	1.84	---	---	1.87	2.80	---	16	74	7,111	
1.92	1.83	1.83	-2.66%	Ιούνιος 2015	---	---	---	---	1.90	---	---	1.87	2.73	---	---	---	---	
				Σεπτέμβριος 2015	---	---	---	---	1.91	---	---	---	---	---	---	---	---	
				Δεκέμβριος 2015	---	---	---	---	1.92	---	---	---	---	---	---	---	---	
(Μέγεθος Συμβολαίου: 100 Μετοχές, Φυσική Παράδοση)																		
ΔΕΗ (ΚΟ)				Μάρτιος 2015	5.13	5.17	4.88	4.92	4.92	---	---	4.96	7.94	---	292	1,101	4,657	
5.19	4.90	4.90	-2.58%	Ιούνιος 2015	5.13	5.13	5.13	5.13	5.13	---	---	5.09	8.06	---	1	10	10	
				Σεπτέμβριος 2015	---	---	---	---	5.07	---	---	---	---	---	---	---	---	
				Δεκέμβριος 2015	---	---	---	---	5.09	---	---	---	---	---	---	---	---	
(Μέγεθος Συμβολαίου: 100 Μετοχές, Φυσική Παράδοση)																		
ΕΘΝΙΚΗ ΤΡΑΠΕΖΑ (ΚΟ)				Μάρτιος 2015	1.41	1.42	1.38	1.39	1.39	---	---	1.39	1.90	---	338	4,690	23,228	
1.52	1.43	1.43	-4.03%	Ιούνιος 2015	---	---	---	---	1.50	---	---	1.38	2.10	---	---	---	---	
				Σεπτέμβριος 2015	---	---	---	---	1.51	---	---	---	---	---	---	---	---	
				Δεκέμβριος 2015	---	---	---	---	1.52	---	---	---	---	---	---	---	---	
(Μέγεθος Συμβολαίου: 100 Μετοχές, Φυσική Παράδοση)																		
ΕΛΛΑΚΤΩΡ (ΚΟ)				Μάρτιος 2015	1.90	1.90	1.83	1.84	1.84	---	---	1.83	2.75	---	43	140	1,558	
1.92	1.81	1.82	-4.21%	Ιούνιος 2015	---	---	---	---	1.92	---	---	---	---	---	---	---	---	
				Σεπτέμβριος 2015	---	---	---	---	1.93	---	---	---	---	---	---	---	---	
				Δεκέμβριος 2015	---	---	---	---	1.94	---	---	---	---	---	---	---	---	
(Μέγεθος Συμβολαίου: 100 Μετοχές, Φυσική Παράδοση)																		
ΕΛΛΗΝ. ΧΡΗΜΑΤΙΣΤΗΡΙΑ-Χ.Α. (ΚΟ)				Μάρτιος 2015	4.93	4.93	4.66	4.70	4.70	---	---	4.67	6.30	---	50	91	1,501	
4.97	4.68	4.70	-3.88%	Ιούνιος 2015	---	---	---	---	4.84	---	---	4.62	---	---	---	---	---	
				Σεπτέμβριος 2015	---	---	---	---	4.87	---	---	---	---	---	---	---	---	
				Δεκέμβριος 2015	---	---	---	---	4.89	---	---	---	---	---	---	---	---	
(Μέγεθος Συμβολαίου: 100 Μετοχές, Φυσική Παράδοση)																		
ΕΛΛΗΝΙΚΑ ΠΕΤΡΕΛΑΙΑ (ΚΟ)				Μάρτιος 2015	3.65	3.65	3.54	3.54	3.54	---	---	3.58	4.75	---	44	112	3,794	
3.67	3.50	3.50	-2.78%	Ιούνιος 2015	---	---	---	---	3.63	---	---	---	---	---	---	---	---	
				Σεπτέμβριος 2015	---	---	---	---	3.50	---	---	---	---	---	---	---	---	
				Δεκέμβριος 2015	---	---	---	---	3.52	---	---	---	---	---	---	---	---	
(Μέγεθος Συμβολαίου: 100 Μετοχές, Φυσική Παράδοση)																		
ΕΥΔΑΠ (ΚΟ)				Μάρτιος 2015	5.64	5.65	5.06	5.35	5.35	---	---	5.30	6.43	---	13	22	139	
5.92	5.35	5.35	-6.96%	Ιούνιος 2015	---	---	---	---	5.42	---	---	---	---	---	---	---	---	
				Σεπτέμβριος 2015	---	---	---	---	5.40	---	---	---	---	---	---	---	---	
				Δεκέμβριος 2015	---	---	---	---	5.43	---	---	---	---	---	---	---	---	
(Μέγεθος Συμβολαίου: 100 Μετοχές, Φυσική Παράδοση)																		
ΙΝΤΡΑΛΟΤ (ΚΟ)				Μάρτιος 2015	1.22	1.26	1.22	1.26	1.26	---	---	1.27	1.26	---	6	26	481	
1.28	1.23	1.28	1.59%	Ιούνιος 2015	---	---	---	---	1.27	---	---	---	---	---	---	---	---	
				Σεπτέμβριος 2015	---	---	---	---	1.28	---	---	---	---	---	---	---	---	
				Δεκέμβριος 2015	---	---	---	---	1.28	---	---	---	---	---	---	---	---	

Υποκείμενη Αγορά				Αγορά Παραγώγων													
Ανωτ Τιμή	Κατωτ Τιμή	Τιμή κλεισ.	Μεταβ.	Μήνας Παράδοσης	Άνοιγμα	Ανωτ Τιμή	Κατωτ Τιμή	Τελ Τιμή	Τιμή κλεισ.	Τελευταία ζήτηση	Τελευταία προσφορά	Τιμή Εκκαθάρισης	Υψηλό ζωής	Χαμηλό ζωής	Πράξεις	Όγκος	Ανοικτές θέσεις
(Μέγεθος Συμβολαίου: 100 Μετοχές, Φυσική Παράδοση)																	
ΜΕΤΚΑ (ΚΟ)				Μάρτιος 2015	8.87	8.90	8.71	8.90	8.90	---	---	8.92	9.30	---	22	44	369
9.09	8.71	8.91	0.56%	Ιούνιος 2015	---	---	---	---	8.94	---	---	---	---	---	---	---	---
				Σεπτέμβριος 2015	---	---	---	---	8.68	---	---	---	---	---	---	---	---
				Δεκέμβριος 2015	---	---	---	---	8.73	---	---	---	---	---	---	---	---
(Μέγεθος Συμβολαίου: 100 Μετοχές, Φυσική Παράδοση)																	
ΜΟΤΟΡ ΟΪΛ (ΚΟ)				Μάρτιος 2015	6.20	6.20	5.83	6.03	6.03	---	---	6.03	6.80	---	29	50	397
6.32	5.94	6.03	-1.15%	Ιούνιος 2015	---	---	---	---	6.15	---	---	---	---	---	---	---	---
				Σεπτέμβριος 2015	---	---	---	---	5.98	---	---	---	---	---	---	---	---
				Δεκέμβριος 2015	---	---	---	---	6.01	---	---	---	---	---	---	---	---
(Μέγεθος Συμβολαίου: 100 Μετοχές, Φυσική Παράδοση)																	
ΜΥΤΙΑΗΝΑΙΟΣ (ΚΟ)				Μάρτιος 2015	4.51	4.55	4.43	4.55	4.55	---	---	4.54	6.20	---	57	186	4,509
4.61	4.40	4.55	0.22%	Ιούνιος 2015	4.57	4.58	4.57	4.58	4.58	---	---	4.60	6.43	---	2	5	20
				Σεπτέμβριος 2015	---	---	---	---	4.60	---	---	---	---	---	---	---	---
				Δεκέμβριος 2015	---	---	---	---	4.63	---	---	---	---	---	---	---	---
(Μέγεθος Συμβολαίου: 100 Μετοχές, Φυσική Παράδοση)																	
ΟΛΠ (ΚΟ)				Μάρτιος 2015	10.12	10.12	9.93	10.00	10.00	---	---	9.70	13.20	---	10	21	293
10.22	9.87	9.87	-3.23%	Ιούνιος 2015	---	---	---	---	10.29	---	---	---	---	---	---	---	---
				Σεπτέμβριος 2015	---	---	---	---	10.22	---	---	---	---	---	---	---	---
				Δεκέμβριος 2015	---	---	---	---	10.27	---	---	---	---	---	---	---	---
(Μέγεθος Συμβολαίου: 100 Μετοχές, Φυσική Παράδοση)																	
ΟΠΑΠ (ΚΟ)				Μάρτιος 2015	9.00	9.00	8.77	8.82	8.82	---	---	8.86	10.50	---	155	587	2,123
9.32	9.05	9.16	-2.86%	Ιούνιος 2015	---	---	---	---	9.26	---	---	9.07	---	---	---	---	---
				Σεπτέμβριος 2015	---	---	---	---	9.31	---	---	---	---	---	---	---	---
				Δεκέμβριος 2015	---	---	---	---	9.36	---	---	---	---	---	---	---	---
(Μέγεθος Συμβολαίου: 100 Μετοχές, Φυσική Παράδοση)																	
ΟΤΕ (ΚΟ)				Μάρτιος 2015	9.01	9.03	8.71	8.81	8.81	---	---	8.87	10.09	---	262	928	5,477
9.10	8.75	8.80	-2.00%	Ιούνιος 2015	---	---	---	---	9.06	---	---	8.94	10.57	---	---	---	---
				Σεπτέμβριος 2015	---	---	---	---	9.10	---	---	---	---	---	---	---	---
				Δεκέμβριος 2015	---	---	---	---	9.15	---	---	---	---	---	---	---	---
(Μέγεθος Συμβολαίου: 100 Μετοχές, Φυσική Παράδοση)																	
ΠΕΙΡΑΙΩΣ ΤΡΑΠΕΖΑ (ΚΟ)				Μάρτιος 2015	0.908	0.936	0.864	0.882	0.882	---	---	0.889	1.34	---	167	1,712	17,860
0.967	0.913	0.913	-2.87%	Ιούνιος 2015	---	---	---	---	0.948	---	---	0.903	1.00	---	---	---	5
				Σεπτέμβριος 2015	---	---	---	---	0.953	---	---	---	---	---	---	---	---
				Δεκέμβριος 2015	---	---	---	---	0.958	---	---	---	---	---	---	---	---
(Μέγεθος Συμβολαίου: 100 Μετοχές, Φυσική Παράδοση)																	
ΣΙΔΕΝΟΡ (ΚΟ)				Μάρτιος 2015	0.554	0.554	0.554	0.554	0.554	---	---	0.589	0.588	---	3	3	825
0.570	0.544	0.555	-1.77%	Ιούνιος 2015	---	---	---	---	0.570	---	---	---	---	---	---	---	---
				Σεπτέμβριος 2015	---	---	---	---	0.573	---	---	---	---	---	---	---	---
				Δεκέμβριος 2015	---	---	---	---	0.576	---	---	---	---	---	---	---	---

Υποκείμενη Αγορά				Αγορά Παραγώγων													
Ανωτ Τιμή	Κατωτ Τιμή	Τιμή κλεισ.	Μεταβ.	Μήνας Παράδοσης	Άνοιγμα	Ανωτ Τιμή	Κατωτ Τιμή	Τελ Τιμή	Τιμή κλεισ.	Τελευταία ζήτηση	Τελευταία προσφορά	Τιμή Εκκαθάρισης	Υψηλό ζωής	Χαμηλό ζωής	Πράξεις	Όγκος	Ανοικτές θέσεις
ΣΩΛ/ΓΕΙΑ ΚΟΡΙΝΘΟΥ (ΚΟ)																	
(Μέγεθος Συμβολαίου: 100 Μετοχές, Φυσική Παράδοση)																	
0.876	0.821	0.835	-4.46%	Μάρτιος 2015	0.875	0.875	0.860	0.860	0.860	---	---	0.837	1.01	---	2	2	414
				Ιούνιος 2015	---	---	---	---	0.882	---	---	1.01	0.999	---	---	---	75
				Σεπτέμβριος 2015	---	---	---	---	0.886	---	---	---	---	---	---	---	---
				Δεκέμβριος 2015	---	---	---	---	0.890	---	---	---	---	---	---	---	---
ΤΕΡΝΑ ΕΝΕΡΓΕΙΑΚΗ (ΚΟ)																	
(Μέγεθος Συμβολαίου: 100 Μετοχές, Φυσική Παράδοση)																	
1.89	1.81	1.82	-2.15%	Μάρτιος 2015	1.89	1.89	1.80	1.83	1.83	---	---	1.86	2.30	---	12	23	943
				Ιούνιος 2015	---	---	---	---	1.82	---	---	2.32	2.47	---	---	---	810
				Σεπτέμβριος 2015	---	---	---	---	1.83	---	---	---	---	---	---	---	---
				Δεκέμβριος 2015	---	---	---	---	1.83	---	---	---	---	---	---	---	---
ΤΙΤΑΝ (ΚΟ)																	
(Μέγεθος Συμβολαίου: 100 Μετοχές, Φυσική Παράδοση)																	
19.75	19.00	19.35	1.42%	Μάρτιος 2015	19.12	19.55	19.00	19.55	19.55	---	---	19.61	20.97	---	33	63	559
				Ιούνιος 2015	---	---	---	---	19.25	---	---	---	---	---	---	---	---
				Σεπτέμβριος 2015	---	---	---	---	19.24	---	---	---	---	---	---	---	---
				Δεκέμβριος 2015	---	---	---	---	19.34	---	---	---	---	---	---	---	---
ΤΡΑΠΕΖΑ EUROBANK ERGASIAS (ΚΟ)																	
(Μέγεθος Συμβολαίου: 100 Μετοχές, Φυσική Παράδοση)																	
0.200	0.181	0.181	-9.04%	Μάρτιος 2015	0.198	0.199	0.179	0.180	0.180	---	---	0.184	0.267	---	113	5,494	52,184
				Ιούνιος 2015	---	---	---	---	0.201	---	---	0.190	0.277	---	---	---	---
				Σεπτέμβριος 2015	---	---	---	---	0.202	---	---	---	---	---	---	---	---
				Δεκέμβριος 2015	---	---	---	---	0.203	---	---	---	---	---	---	---	---

FTSE/X.A. Large Cap

(Μονάδα Διαπραγμάτευσης: 1 Μονάδα Δείκτη x 5€ - Τρόπος Εξάσκησης: Ευρωπαϊκός Χρηματικός Διακανονισμός)

Τιμή Εξάσκησης	Δικαιώματα Αγοράς													Δικαιώματα Πώλησης															
	Ιανουάριος 2015						Φεβρουάριος 2015						Λοιποί Μήνες		Ιανουάριος 2015						Φεβρουάριος 2015						Λοιποί Μήνες		Τιμή Εξάσκησης
	Ανοιγμα	Ανιγτ Τιμή	Καπιτ Τιμή	Τελ Τιμή	Τιμή κλεισ.	Όγκος	Ανοιγμ	Ανιγτ Τιμή	Καπιτ Τιμή	Τελ Τιμή	Τιμή κλεισ.	Όγκος	Ανοιγμ	Ανιγτ Τιμή	Ανοιγμ	Ανιγτ Τιμή	Καπιτ Τιμή	Τελ Τιμή	Τιμή κλεισ.	Όγκος	Ανοιγμ	Ανιγτ Τιμή	Καπιτ Τιμή	Τελ Τιμή	Τιμή κλεισ.	Όγκος	Ανοιγμ	Ανιγτ Τιμή	
150	0.00	0.00	0.00	-	111.00	-	56	-	-	-	-	-	-	-	0.00	0.00	0.00	-	0.01	-	-	-	-	-	-	-	-	-	
180	0.00	0.00	0.00	-	81.50	-	50	0.00	0.00	0.00	-	77.50	-	-	0.00	0.00	0.00	-	0.02	-	-	0.00	0.00	0.00	-	0.74	-	-	180
185	0.00	0.00	0.00	-	76.50	-	-	0.00	0.00	0.00	-	72.50	-	-	0.00	0.00	0.00	-	0.05	-	-	0.00	0.00	0.00	-	1.00	-	-	185
190	0.00	0.00	0.00	-	71.50	-	-	0.00	0.00	0.00	-	68.00	-	-	0.00	0.00	0.00	-	0.10	-	-	0.00	0.00	0.00	-	1.40	-	-	190
195	0.00	0.00	0.00	-	66.50	-	-	0.00	0.00	0.00	-	63.50	-	-	0.00	0.00	0.00	-	0.21	-	-	0.00	0.00	0.00	-	1.90	-	-	195
200	0.00	0.00	0.00	-	61.50	-	-	0.00	0.00	0.00	-	59.00	-	-	0.00	0.00	0.00	-	0.40	-	-	0.00	0.00	0.00	-	2.50	-	-	200
205	0.00	0.00	0.00	-	56.50	-	-	0.00	0.00	0.00	-	55.00	-	-	0.00	0.00	0.00	-	0.01	-	-	0.00	0.00	0.00	-	3.20	-	-	205
210	0.00	0.00	0.00	-	51.50	-	-	0.00	0.00	0.00	-	51.00	-	-	0.00	0.00	0.00	-	0.03	-	-	0.00	0.00	0.00	-	4.10	-	-	210
215	0.00	0.00	0.00	-	46.50	-	-	0.00	0.00	0.00	-	46.75	-	-	0.00	0.00	0.00	-	0.06	-	-	0.00	0.00	0.00	-	5.10	-	-	215
220	0.00	0.00	0.00	-	41.50	-	-	0.00	0.00	0.00	-	43.00	-	-	0.00	0.00	0.00	-	0.15	-	-	0.00	0.00	0.00	-	6.30	-	-	220
225	0.00	0.00	0.00	-	36.50	-	-	0.00	0.00	0.00	-	39.50	-	-	0.00	0.00	0.00	-	0.02	-	-	0.00	0.00	0.00	-	7.70	-	-	225
230	0.00	0.00	0.00	-	31.50	-	-	0.00	0.00	0.00	-	36.00	-	-	0.00	0.00	0.00	-	0.05	-	2	0.00	0.00	0.00	-	9.30	-	101	230
235	0.00	0.00	0.00	-	26.75	-	-	0.00	0.00	0.00	-	32.75	-	-	0.00	0.00	0.00	-	0.16	-	10	0.00	0.00	0.00	-	11.00	-	1	235
240	22.25	23.00	20.00	20.00	20.00	51	192	0.00	0.00	0.00	-	29.75	-	-	22.25	23.00	0.00	-	0.39	-	100	0.00	0.00	0.00	-	13.00	-	14	240
245	0.00	0.00	0.00	-	17.25	-	-	0.00	0.00	0.00	-	26.75	-	-	0.00	0.00	0.00	-	0.87	-	-	0.00	0.00	0.00	-	15.00	-	-	245
250	7.00	11.00	5.60	11.00	11.00	50	124	25.00	25.00	25.00	25.00	25.00	80	260	7.00	11.00	0.00	-	1.70	-	273	19.00	20.00	19.00	20.00	20.00	9	32	250
255	0.00	0.00	0.00	-	9.60	-	154	0.00	0.00	0.00	-	21.75	-	40	0.00	0.00	2.00	2.00	2.00	3	178	0.00	0.00	0.00	-	20.00	-	-	255
260	4.50	4.50	2.60	2.90	2.90	19	226	19.50	19.50	18.00	18.00	18.00	21	95	4.50	4.50	0.00	-	5.10	-	254	24.00	25.00	23.25	23.25	23.25	11	36	260
265	0.00	0.00	0.00	-	4.30	-	10	0.00	0.00	0.00	-	17.50	-	-	0.00	0.00	0.00	-	7.80	-	5	0.00	0.00	0.00	-	25.75	-	-	265
270	0.00	0.00	0.00	-	2.70	-	64	0.00	0.00	0.00	-	15.50	-	10	0.00	0.00	9.70	9.70	9.70	71	104	0.00	0.00	0.00	-	28.75	-	-	270
275	0.00	0.00	0.00	-	1.50	-	159	0.00	0.00	0.00	-	13.75	-	1	0.00	0.00	17.00	17.00	17.00	1	82	0.00	0.00	0.00	-	32.00	-	21	275
280	0.00	0.00	0.00	-	0.83	-	167	0.00	0.00	0.00	-	12.25	-	2	0.00	0.00	0.00	-	19.25	-	87	0.00	0.00	0.00	-	35.50	-	-	280
285	0.00	0.00	0.00	-	0.42	-	681	0.00	0.00	0.00	-	10.75	-	260	0.00	0.00	0.00	-	24.00	-	41	0.00	0.00	0.00	-	39.00	-	-	285
290	0.00	0.00	0.00	-	0.20	-	36	0.00	0.00	0.00	-	9.50	-	-	0.00	0.00	0.00	-	28.75	-	20	0.00	0.00	0.00	-	42.75	-	-	290
295	0.00	0.00	0.00	-	0.09	-	5	0.00	0.00	0.00	-	8.30	-	-	0.00	0.00	0.00	-	33.50	-	40	0.00	0.00	0.00	-	46.50	-	-	295
300	0.00	0.00	0.00	-	0.04	-	124	6.50	6.50	6.00	6.50	6.50	900	939	0.00	0.00	0.00	-	38.50	-	20	0.00	0.00	0.00	-	50.50	-	-	300
305	0.00	0.00	0.00	-	0.02	-	-	0.00	0.00	0.00	-	6.40	-	-	0.00	0.00	0.00	-	43.50	-	20	0.00	0.00	0.00	-	54.50	-	-	305
310	0.00	0.00	0.00	-	0.01	-	536	0.00	0.00	0.00	-	5.60	-	10	0.00	0.00	0.00	-	48.50	-	40	0.00	0.00	0.00	-	58.50	-	-	310
315	0.00	0.00	0.00	-	0.01	-	604	0.00	0.00	0.00	-	4.90	-	-	0.00	0.00	0.00	-	53.50	-	4	0.00	0.00	0.00	-	63.00	-	-	315
320	0.00	0.00	0.00	-	0.01	-	1,988	0.00	0.00	0.00	-	4.20	-	30	0.00	0.00	0.00	-	58.50	-	40	0.00	0.00	0.00	-	67.50	-	-	320
325	0.00	0.00	0.00	-	0.01	-	20	0.00	0.00	0.00	-	3.70	-	-	0.00	0.00	0.00	-	63.50	-	40	0.00	0.00	0.00	-	72.00	-	-	325
330	0.00	0.00	0.00	-	0.01	-	160	0.00	0.00	0.00	-	3.20	-	-	0.00	0.00	0.00	-	68.50	-	1	0.00	0.00	0.00	-	76.50	-	-	330
335	0.00	0.00	0.00	-	0.01	-	20	0.00	0.00	0.00	-	2.70	-	-	0.00	0.00	0.00	-	73.50	-	20	0.00	0.00	0.00	-	81.00	-	-	335
340	0.00	0.00	0.00	-	0.01	-	1	0.00	0.00	0.00	-	2.40	-	-	0.00	0.00	0.00	-	78.50	-	20	0.00	0.00	0.00	-	85.50	-	-	340
345	0.00	0.00	0.00	-	0.03	-	-	0.00	0.00	0.00	-	2.00	-	-	0.00	0.00	0.00	-	83.50	-	-	0.00	0.00	0.00	-	90.00	-	-	345
350	0.00	0.00	0.00	-	0.01	-	11	-	-	-	-	-	-	-	0.00	0.00	0.00	-	88.50	-	-	-	-	-	-	-	-	350	

FTSE/X.A. Large Cap

(Μονάδα Διαπραγμάτευσης: 1 Μονάδα Δείκτη x 5€ - Τρόπος Εξάσκησης: Ευρωπαϊκός Χρηματικός Διακανονισμός)

Τιμή Εξάσκησης	Δικαιώματα Αγοράς														Δικαιώματα Πώλησης																		
	Ιανουάριος 2015							Φεβρουάριος 2015							Λοιποί Μήνες		Ιανουάριος 2015							Φεβρουάριος 2015							Λοιποί Μήνες		Τιμή Εξάσκησης
	Άνοιγμα	Ανιτ Τιμή	Κατωτ Τιμή	Τελ Τιμή	Τιμή κλεισ.	Όγκος	Ανοικτές θέσεις	Άνοιγμα	Ανιτ Τιμή	Κατωτ Τιμή	Τελ Τιμή	Τιμή κλεισ.	Όγκος	Ανοικτές θέσεις	Όγκος	Ανοικτές θέσεις	Άνοιγμα	Ανιτ Τιμή	Κατωτ Τιμή	Τελ Τιμή	Τιμή κλεισ.	Όγκος	Ανοικτές θέσεις	Άνοιγμα	Ανιτ Τιμή	Κατωτ Τιμή	Τελ Τιμή	Τιμή κλεισ.	Όγκος	Ανοικτές θέσεις	Όγκος	Ανοικτές θέσεις	
355	-	-	-	-	-	-	-	-	-	-	-	-	-	-	-	-	-	-	-	-	-	-	-	-	-	-	-	-	-	-	-	-	
360	-	-	-	-	-	-	-	-	-	-	-	-	-	-	-	-	-	-	-	-	-	-	-	-	-	-	-	-	-	-	-	-	360
365	-	-	-	-	-	-	-	-	-	-	-	-	-	-	-	-	-	-	-	-	-	-	-	-	-	-	-	-	-	-	-	-	365
370	-	-	-	-	-	-	-	-	-	-	-	-	-	-	-	-	-	-	-	-	-	-	-	-	-	-	-	-	-	-	-	-	370
375	-	-	-	-	-	-	-	-	-	-	-	-	-	-	-	-	-	-	-	-	-	-	-	-	-	-	-	-	-	-	-	-	375
380	-	-	-	-	-	-	-	-	-	-	-	-	-	-	-	-	-	-	-	-	-	-	-	-	-	-	-	-	-	-	-	-	380
385	-	-	-	-	-	-	-	-	-	-	-	-	-	-	-	-	-	-	-	-	-	-	-	-	-	-	-	-	-	-	-	-	385
390	-	-	-	-	-	-	-	-	-	-	-	-	-	-	-	-	-	-	-	-	-	-	-	-	-	-	-	-	-	-	-	-	390
395	-	-	-	-	-	-	-	-	-	-	-	-	-	-	-	-	-	-	-	-	-	-	-	-	-	-	-	-	-	-	-	-	395
400	-	-	-	-	-	-	-	-	-	-	-	-	-	-	-	-	-	-	-	-	-	-	-	-	-	-	-	-	-	-	-	-	400
405	-	-	-	-	-	-	-	-	-	-	-	-	-	-	-	-	-	-	-	-	-	-	-	-	-	-	-	-	-	-	-	-	405
410	-	-	-	-	-	-	-	-	-	-	-	-	-	-	-	-	-	-	-	-	-	-	-	-	-	-	-	-	-	-	-	-	410
415	-	-	-	-	-	-	-	-	-	-	-	-	-	-	-	-	-	-	-	-	-	-	-	-	-	-	-	-	-	-	-	-	415
420	-	-	-	-	-	-	-	-	-	-	-	-	-	-	-	-	-	-	-	-	-	-	-	-	-	-	-	-	-	-	-	-	420
425	-	-	-	-	-	-	-	-	-	-	-	-	-	-	-	-	-	-	-	-	-	-	-	-	-	-	-	-	-	-	-	-	425
430	-	-	-	-	-	-	-	-	-	-	-	-	-	-	-	-	-	-	-	-	-	-	-	-	-	-	-	-	-	-	-	-	430
435	-	-	-	-	-	-	-	-	-	-	-	-	-	-	-	-	-	-	-	-	-	-	-	-	-	-	-	-	-	-	-	-	435
440	0.00	0.00	0.00	-	0.01	-	-	0.00	0.00	0.00	-	0.09	-	-	-	-	0.00	0.00	0.00	-	178.00	-	61	-	-	0.00	0.00	0.00	-	183.00	-	-	440
445	-	-	-	-	-	-	-	-	-	-	-	-	-	-	-	-	-	-	-	-	-	-	-	-	-	-	-	-	-	-	-	-	445
450	-	-	-	-	-	-	-	-	-	-	-	-	-	-	-	-	-	-	-	-	-	-	-	-	-	-	-	-	-	-	-	-	450
455	-	-	-	-	-	-	-	-	-	-	-	-	-	-	-	-	-	-	-	-	-	-	-	-	-	-	-	-	-	-	-	-	455
Σύνολο:						120	5,388					1,001	1,647	0	0						75	1,462							20	205	0	293	
Αριθμός Πράξεων:							12					16		0							8								5		0		

FTSE/X.A. Large Cap

(Μονάδα Διαπραγμάτευσης: 1 Μονάδα Δείκτη x 5€ - Τρόπος Εξάσκησης: Ευρωπαϊκός Χρηματικός Διακανονισμός)

Δικαιώματα Αγοράς														Δικαιώματα Πώλησης																			
Ιανουάριος 2015							Φεβρουάριος 2015							Λοιποί Μήνες			Ιανουάριος 2015					Φεβρουάριος 2015					Λοιποί Μήνες						
Τιμή Εξάσκησης	Άνοιγμα	Άνω Τιμή	Κατω Τιμή	Τελ Τιμή	Τιμή κλεισ.	Όγκος	Άνοιγ. θέσεις	Άνοιγμα	Άνω Τιμή	Κατω Τιμή	Τελ Τιμή	Τιμή κλεισ.	Όγκος	Άνοιγ. θέσεις	Όγκος	Άνοιγ. θέσεις	Άνοιγμα	Άνω Τιμή	Κατω Τιμή	Τελ Τιμή	Τιμή κλεισ.	Όγκος	Άνοιγ. θέσεις	Άνοιγμα	Άνω Τιμή	Κατω Τιμή	Τελ Τιμή	Τιμή κλεισ.	Όγκος	Άνοιγ. θέσεις	Όγκος	Άνοιγ. θέσεις	Τιμή Εξάσκησης

ALPHA BANK (KO)

(Μέγεθος Συμβολαίου: 100 Μετοχές, Τρόπος Εξάσκησης: Αμερικάνικος, Φυσική Παράδοση)

Τιμή Εξάσκησης	Δικαιώματα Αγοράς													Δικαιώματα Πώλησης															
	Ιανουάριος 2015						Φεβρουάριος 2015						Λοιποί Μήνες		Ιανουάριος 2015						Φεβρουάριος 2015						Λοιποί Μήνες		Τιμή Εξάσκησης
	Άνοιγμα	Ανιγ. Τιμή	Καπιτ. Τιμή	Τελ. Τιμή	Τιμή κλεισ.	Όγκος	Άνοιγ. θέσεις	Άνοιγμα	Ανιγ. Τιμή	Καπιτ. Τιμή	Τελ. Τιμή	Τιμή κλεισ.	Όγκος	Άνοιγ. θέσεις	Όγκος	Άνοιγ. θέσεις	Άνοιγμα	Ανιγ. Τιμή	Καπιτ. Τιμή	Τελ. Τιμή	Τιμή κλεισ.	Όγκος	Άνοιγ. θέσεις	Όγκος	Άνοιγ. θέσεις				
0.100	0.000	0.000	0.000	0.385	-	-	0.000	0.000	0.000	0.385	-	-	-	-	0.000	0.000	0.000	0.001	-	-	0.000	0.000	0.000	0.001	-	-	-	-	
0.200	0.000	0.000	0.000	0.285	-	-	0.000	0.000	0.000	0.285	-	-	-	-	0.000	0.000	0.000	0.001	-	-	0.000	0.000	0.000	0.001	-	-	-	-	0.002
0.300	0.000	0.000	0.000	0.185	-	-	0.000	0.000	0.000	0.187	-	-	-	-	0.000	0.000	0.000	0.001	-	-	0.000	0.000	0.000	0.001	-	-	-	-	0.003
0.400	0.000	0.000	0.000	0.085	-	-	0.000	0.000	0.000	0.100	-	-	-	-	0.000	0.000	0.000	0.009	-	-	0.000	0.000	0.000	0.014	-	-	-	-	0.004
0.500	0.000	0.000	0.000	0.005	-	-	0.000	0.000	0.000	0.042	-	-	-	-	0.000	0.000	0.000	0.020	-	-	0.000	0.000	0.000	0.057	-	-	-	-	0.005
0.600	0.000	0.000	0.000	0.003	-	-	0.000	0.000	0.000	0.015	-	-	-	-	0.000	0.000	0.000	0.115	-	-	0.000	0.000	0.000	0.129	-	-	-	-	0.006
0.700	0.000	0.000	0.000	0.001	-	-	0.000	0.000	0.000	0.005	-	-	-	-	0.000	0.000	0.000	0.215	-	-	0.000	0.000	0.000	0.219	-	-	-	-	0.007
0.800	0.000	0.000	0.000	0.001	-	-	0.000	0.000	0.000	0.001	-	-	-	-	0.000	0.000	0.000	0.315	-	-	0.000	0.000	0.000	0.316	-	-	-	-	0.008
0.900	0.000	0.000	0.000	0.003	-	-	0.000	0.000	0.000	0.001	-	-	-	-	0.000	0.000	0.000	0.415	-	-	0.000	0.000	0.000	0.415	-	-	-	-	0.009
1.000	0.000	0.000	0.000	0.001	-	-	0.000	0.000	0.000	0.001	-	-	-	-	0.000	0.000	0.000	0.515	-	-	0.000	0.000	0.000	0.515	-	-	-	-	0.010
1.100					-	-					-	-	-	-					-	-					-	-	-	-	0.011
Σύνολο:					0	0					0	0	0	0					0	0				0	0	0	0		
Αριθμός Πράξεων:					0						0	0	0	0					0.00					0		0			

ΔΕΗ (ΚΟ)

(Μέγεθος Συμβολαίου: 100 Μετοχές, Τρόπος Εξάσκησης: Αμερικάνικος, Φυσική Παράδοση)

Τιμή Εξάσκησης	Δικαιώματα Αγοράς													Δικαιώματα Πώλησης															
	Ιανουάριος 2015						Φεβρουάριος 2015						Λοιποί Μήνες		Ιανουάριος 2015						Φεβρουάριος 2015						Λοιποί Μήνες		Τιμή Εξάσκησης
	Άνοιγμα	Ανιτ Τιμή	Καπιτ Τιμή	Τελ Τιμή	Τιμή κλεισ.	Όγκος	Άνοιγμα	Ανιτ Τιμή	Καπιτ Τιμή	Τελ Τιμή	Τιμή κλεισ.	Όγκος	Άνοιγτες θέσεις	Όγκος	Άνοιγτες θέσεις	Άνοιγμα	Ανιτ Τιμή	Καπιτ Τιμή	Τελ Τιμή	Τιμή κλεισ.	Όγκος	Άνοιγτες θέσεις	Όγκος	Άνοιγτες θέσεις	Όγκος	Άνοιγτες θέσεις			
4.000	0.000	0.000	0.000	1.03	-	-	0.000	0.000	0.000	1.13	-	-			0.000	0.000	0.000	0.014	-	-	0.000	0.000	0.000	0.090	-	-			
4.400	0.000	0.000	0.000	0.631	-	-	0.000	0.000	0.000	0.828	-	-			0.000	0.000	0.000	0.076	-	-	0.000	0.000	0.000	0.189	-	-			0.044
4.800	0.000	0.000	0.000	0.243	-	-	0.000	0.000	0.000	0.588	-	-			0.000	0.000	0.000	0.013	-	-	0.000	0.000	0.000	0.349	-	-			0.048
5.200	0.000	0.000	0.000	0.025	-	-	0.000	0.000	0.000	0.403	-	-			0.000	0.000	0.000	0.195	-	-	0.000	0.000	0.000	0.563	-	-			0.052
5.600	0.000	0.000	0.000	0.015	-	-	0.000	0.000	0.000	0.266	-	-			0.000	0.000	0.000	0.570	-	-	0.000	0.000	0.000	0.826	-	-			0.056
6.000	0.000	0.000	0.000	0.001	-	-	0.000	0.000	0.000	0.170	-	-			0.000	0.000	0.000	0.970	-	-	0.000	0.000	0.000	1.13	-	-			0.060
6.400	0.000	0.000	0.000	0.001	-	-	0.000	0.000	0.000	0.106	-	5			0.000	0.000	0.000	1.37	-	15	0.000	0.000	0.000	1.47	-	-			0.064
6.800	0.000	0.000	0.000	0.001	-	-	0.000	0.000	0.000	0.065	-	10			0.000	0.000	0.000	1.77	-	-	0.000	0.000	0.000	1.83	-	-			0.068
7.200	0.000	0.000	0.000	0.001	-	25	0.000	0.000	0.000	0.039	-	2			0.000	0.000	0.000	2.17	-	-	0.000	0.000	0.000	2.20	-	-			0.072
7.600	0.000	0.000	0.000	0.001	-	-	0.000	0.000	0.000	0.022	-	-			0.000	0.000	0.000	2.57	-	-	0.000	0.000	0.000	2.58	-	-			0.076
8.000	0.000	0.000	0.000	0.004	-	-	0.000	0.000	0.000	0.012	-	-			0.000	0.000	0.000	2.97	-	-	0.000	0.000	0.000	2.98	-	-			0.080
8.400	0.000	0.000	0.000	0.001	-	-	0.000	0.000	0.000	0.007	-	-			0.000	0.000	0.000	3.37	-	-	0.000	0.000	0.000	3.37	-	-			0.084
8.800	0.000	0.000	0.000	0.001	-	-					-	-			0.000	0.000	0.000	3.77	-	-					-	-			0.088
9.200					-	-					-	-													-	-			0.092
9.600					-	-					-	-													-	-			0.096
10.000					-	-					-	-													-	-			0.100
11.000					-	-					-	-													-	-			0.110
12.000					-	-					-	-													-	-			0.120
13.000					-	-					-	-													-	-			0.130
14.000					-	-					-	-													-	-			0.140
15.000					-	-					-	-													-	-			0.150
16.000					-	-					-	-													-	-			0.160
Σύνολα:					0	25							0	17	0	0				0	15				0	27	0	0	
Αριθμός Πράξεων:					0					0		0						0.00						0		0			

ΕΘΝΙΚΗ ΤΡΑΠΕΖΑ (ΚΟ)

(Μέγεθος Συμβολαίου: 100 Μετοχές, Τρόπος Εξάσκησης: Αμερικάνικος, Φυσική Παράδοση)

Τιμή Εξάσκησης	Δικαιώματα Αγοράς												Δικαιώματα Πώλησης												Τιμή Εξάσκησης		
	Ιανουάριος 2015				Φεβρουάριος 2015				Λοιποί Μήνες				Ιανουάριος 2015				Φεβρουάριος 2015				Λοιποί Μήνες						
	Άνοιγμα	Ανιγν. Τιμή	Καπιτ. Τιμή	Τελ. Τιμή	Τιμή κλεισ.	Όγκος	Άνοιγ. θέσεις	Άνοιγμα	Ανιγν. Τιμή	Καπιτ. Τιμή	Τελ. Τιμή	Τιμή κλεισ.	Όγκος	Άνοιγ. θέσεις	Όγκος	Άνοιγ. θέσεις	Άνοιγμα	Ανιγν. Τιμή	Καπιτ. Τιμή	Τελ. Τιμή	Τιμή κλεισ.	Όγκος	Άνοιγ. θέσεις	Όγκος		Άνοιγ. θέσεις	
1.000	0.000	0.000	0.000	0.490	-	-	0.000	0.000	0.000	0.501	-	-	0.000	0.000	0.000	0.002	-	-	0.000	0.000	0.000	0.009	-	-	0.000	0.000	0.010
1.100	0.000	0.000	0.000	0.390	-	-	0.000	0.000	0.000	0.412	-	-	0.000	0.000	0.000	0.011	-	-	0.000	0.000	0.000	0.020	-	-	0.000	0.000	0.011
1.200	0.000	0.000	0.000	0.290	-	-	0.000	0.000	0.000	0.332	-	22	0.000	0.000	0.000	0.004	-	-	0.000	0.000	0.000	0.040	-	-	0.000	0.000	0.012
1.300	0.000	0.000	0.000	0.190	-	-	0.000	0.000	0.000	0.262	-	-	0.000	0.000	0.000	0.022	-	-	0.000	0.000	0.000	0.069	-	-	0.000	0.000	0.013
1.400	0.000	0.000	0.000	0.097	-	-	0.000	0.000	0.000	0.202	-	-	0.000	0.000	0.000	0.007	-	-	0.000	0.000	0.000	0.109	-	-	0.000	0.000	0.014
1.500	0.000	0.000	0.000	0.032	-	20	0.000	0.000	0.000	0.153	-	10	0.000	0.000	0.000	0.042	-	-	0.000	0.000	0.000	0.160	-	-	0.000	0.000	0.015
1.600	0.000	0.000	0.000	0.006	-	30	0.000	0.000	0.000	0.113	-	-	0.000	0.000	0.000	0.116	-	-	0.000	0.000	0.000	0.220	-	-	0.000	0.000	0.016
1.700	0.000	0.000	0.000	0.001	-	-	0.000	0.000	0.000	0.083	-	-	0.000	0.000	0.000	0.210	-	-	0.000	0.000	0.000	0.290	-	-	0.000	0.000	0.017
1.800	0.000	0.000	0.000	0.002	-	-	0.000	0.000	0.000	0.061	-	-	0.000	0.000	0.000	0.310	-	200	0.000	0.000	0.000	0.368	-	-	0.000	0.000	0.018
1.900	0.000	0.000	0.000	0.001	-	20	0.000	0.000	0.000	0.043	-	-	0.000	0.000	0.000	0.410	-	-	0.000	0.000	0.000	0.450	-	-	0.000	0.000	0.019
2.000	0.000	0.000	0.000	0.001	-	220	0.000	0.000	0.000	0.030	-	-	0.000	0.000	0.000	0.510	-	-	0.000	0.000	0.000	0.537	-	-	0.000	0.000	0.020
2.200	0.000	0.000	0.000	0.001	-	-	0.000	0.000	0.000	0.015	-	-	0.000	0.000	0.000	0.710	-	-	0.000	0.000	0.000	0.722	-	-	0.000	0.000	0.022
2.400	0.000	0.000	0.000	0.003	-	-	0.000	0.000	0.000	0.007	-	-	0.000	0.000	0.000	0.910	-	-	0.000	0.000	0.000	0.914	-	-	0.000	0.000	0.024
2.600	0.000	0.000	0.000	0.001	-	-	0.000	0.000	0.000	0.003	-	-	0.000	0.000	0.000	1.11	-	-	0.000	0.000	0.000	1.11	-	-	0.000	0.000	0.026
2.800	0.000	0.000	0.000	0.001	-	-	0.000	0.000	0.000	0.001	-	-	0.000	0.000	0.000	1.31	-	-	0.000	0.000	0.000	1.31	-	-	0.000	0.000	0.028
3.000	0.000	0.000	0.000	0.003	-	-							0.000	0.000	0.000	1.51	-	-					-	-	0.000	0.000	0.030
3.200					-	-											-	-					-	-	0.000	0.000	0.032
3.400					-	-											-	-					-	-	0.000	0.000	0.034
3.600					-	-											-	-					-	-	0.000	0.000	0.036
3.800					-	-											-	-					-	-	0.000	0.000	0.038
4.000					-	-											-	-					-	-	0.000	0.000	0.040
4.400					-	-											-	-					-	-	0.000	0.000	0.044
4.800					-	-											-	-					-	-	0.000	0.000	0.048
5.200					-	-											-	-					-	-	0.000	0.000	0.052
5.600					-	-											-	-					-	-	0.000	0.000	0.056
Σύνολο:					0	290					0	32	0	0		0	200					0	0	0	0	0	
Αριθμός Πράξεων:					0						0	0	0	0		0.00						0	0	0	0	0	

ΟΠΑΠ (ΚΟ)

(Μέγεθος Συμβολαίου: 100 Μετοχές, Τρόπος Εξάσκησης: Αμερικάνικος, Φυσική Παράδοση)

Τιμή Εξάσκησης	Δικαιώματα Αγοράς												Δικαιώματα Πώλησης														
	Ιανουάριος 2015				Φεβρουάριος 2015				Λοιποί Μήνες				Ιανουάριος 2015				Φεβρουάριος 2015				Λοιποί Μήνες						
	Άνοιγμα	Ανιψ. Τιμή	Κατωτ. Τιμή	Τελ. Τιμή	Τιμή κλεισ.	Όγκος	Ανοικτές θέσεις	Άνοιγμα	Ανιψ. Τιμή	Κατωτ. Τιμή	Τελ. Τιμή	Τιμή κλεισ.	Όγκος	Ανοικτές θέσεις	Όγκος	Ανοικτές θέσεις	Άνοιγμα	Ανιψ. Τιμή	Κατωτ. Τιμή	Τελ. Τιμή	Τιμή κλεισ.	Όγκος	Ανοικτές θέσεις	Όγκος	Ανοικτές θέσεις	Τιμή Εξάσκησης	
7.200	0.000	0.000	0.000	2.23	-	-	0.000	0.000	0.000	2.29	-	-	0.000	0.000	0.000	0.033	-	-	0.000	0.000	0.000	0.042	-	-	0.000	0.000	0.072
7.600	0.000	0.000	0.000	1.83	-	-	0.000	0.000	0.000	1.93	-	-	0.000	0.000	0.000	0.001	-	-	0.000	0.000	0.000	0.082	-	-	0.000	0.000	0.076
8.000	0.000	0.000	0.000	1.43	-	-	0.000	0.000	0.000	1.59	-	-	0.000	0.000	0.000	0.011	-	-	0.000	0.000	0.000	0.148	-	-	0.000	0.000	0.080
8.400	0.000	0.000	0.000	1.03	-	-	0.000	0.000	0.000	1.29	-	-	0.000	0.000	0.000	0.062	-	-	0.000	0.000	0.000	0.246	-	-	0.000	0.000	0.084
8.800	0.000	0.000	0.000	0.638	-	-	0.000	0.000	0.000	1.03	-	-	0.000	0.000	0.000	0.007	-	-	0.000	0.000	0.000	0.380	-	-	0.000	0.000	0.088
9.200	0.000	0.000	0.000	0.297	-	-	0.000	0.000	0.000	0.800	-	-	0.000	0.000	0.000	0.066	-	-	0.000	0.000	0.000	0.552	-	-	0.000	0.000	0.092
9.600	0.000	0.000	0.000	0.089	-	-	0.000	0.000	0.000	0.609	-	-	0.000	0.000	0.000	0.258	-	-	0.000	0.000	0.000	0.761	-	-	0.000	0.000	0.096
10.000	0.000	0.000	0.000	0.014	-	-	0.000	0.000	0.000	0.453	-	-	0.000	0.000	0.000	0.583	-	-	0.000	0.000	0.000	1.00	-	-	0.000	0.000	0.100
11.000	0.000	0.000	0.000	0.004	-	-	0.000	0.000	0.000	0.199	-	-	0.000	0.000	0.000	1.57	-	-	0.000	0.000	0.000	1.75	-	-	0.000	0.000	0.110
12.000	0.000	0.000	0.000	0.004	-	-	0.000	0.000	0.000	0.081	-	-	0.000	0.000	0.000	2.57	-	-	0.000	0.000	0.000	2.63	-	-	0.000	0.000	0.120
13.000	0.000	0.000	0.000	0.001	-	-	0.000	0.000	0.000	0.029	-	-	0.000	0.000	0.000	3.57	-	-	0.000	0.000	0.000	3.59	-	-	0.000	0.000	0.130
14.000					-	-					-	-					-	-					-	-			0.140
15.000					-	-					-	-					-	-					-	-			0.150
16.000					-	-					-	-					-	-					-	-			0.160
17.000					-	-					-	-					-	-					-	-			0.170
18.000					-	-					-	-					-	-					-	-			0.180
Σύνολο:					0	0					0	0	0	0		0	0					0	0	0	0		
Αριθμός Πράξεων:					0						0		0			0.00						0		0			

ΟΤΕ (ΚΟ)

(Μέγεθος Συμβολαίου: 100 Μετοχές, Τρόπος Εξάσκησης: Αμερικάνικος, Φυσική Παράδοση)

Τιμή Εξάσκησης	Δικαιώματα Αγοράς													Δικαιώματα Πώλησης															
	Ιανουάριος 2015						Φεβρουάριος 2015						Λοιποί Μήνες		Ιανουάριος 2015						Φεβρουάριος 2015						Λοιποί Μήνες		Τιμή Εξάσκησης
	Άνοιγμα	Ανιγ. Τιμή	Καπιτ. Τιμή	Τελ. Τιμή	Τιμή κλεισ.	Όγκος	Άνοιγ. θέσεις	Άνοιγμα	Ανιγ. Τιμή	Καπιτ. Τιμή	Τελ. Τιμή	Τιμή κλεισ.	Όγκος	Άνοιγ. θέσεις	Όγκος	Άνοιγ. θέσεις	Άνοιγμα	Ανιγ. Τιμή	Καπιτ. Τιμή	Τελ. Τιμή	Τιμή κλεισ.	Όγκος	Άνοιγ. θέσεις	Όγκος	Άνοιγ. θέσεις				
7.600	0.000	0.000	0.000	1.38	-	-	0.000	0.000	0.000	1.51	-	-	0.000	0.000	0.000	0.003	-	-	0.000	0.000	0.000	0.119	-	-	0.000	0.000	0.000	0.076	
8.000	0.000	0.000	0.000	0.981	-	-	0.000	0.000	0.000	1.21	-	-	0.000	0.000	0.000	0.029	-	-	0.000	0.000	0.000	0.210	-	-	0.000	0.000	0.000	0.080	
8.400	0.000	0.000	0.000	0.587	-	-	0.000	0.000	0.000	0.936	-	-	0.000	0.000	0.000	0.006	-	-	0.000	0.000	0.000	0.340	-	-	0.000	0.000	0.000	0.084	
8.800	0.000	0.000	0.000	0.247	-	-	0.000	0.000	0.000	0.708	-	-	0.000	0.000	0.000	0.066	-	5	0.000	0.000	0.000	0.511	-	-	0.000	0.000	0.000	0.088	
9.200	0.000	0.000	0.000	0.058	-	-	0.000	0.000	0.000	0.523	-	-	0.000	0.000	0.000	0.277	-	15	0.000	0.000	0.000	0.725	-	-	0.000	0.000	0.000	0.092	
9.600	0.000	0.000	0.000	0.006	-	15	0.000	0.000	0.000	0.376	-	-	0.000	0.000	0.000	0.625	-	2	0.000	0.000	0.000	0.978	-	-	0.000	0.000	0.000	0.096	
10.000	0.000	0.000	0.000	0.003	-	-	0.000	0.000	0.000	0.263	-	-	0.000	0.000	0.000	1.02	-	-	0.000	0.000	0.000	1.27	-	-	0.000	0.000	0.000	0.100	
11.000	0.000	0.000	0.000	0.001	-	150	0.000	0.000	0.000	0.098	-	-	0.000	0.000	0.000	2.02	-	-	0.000	0.000	0.000	2.10	-	-	0.000	0.000	0.000	0.110	
12.000	0.000	0.000	0.000	0.003	-	-	0.000	0.000	0.000	0.031	-	-	0.000	0.000	0.000	3.02	-	-	0.000	0.000	0.000	3.04	-	-	0.000	0.000	0.000	0.120	
13.000	0.000	0.000	0.000	0.002	-	-	0.000	0.000	0.000	0.010	-	-	0.000	0.000	0.000	4.02	-	-	0.000	0.000	0.000	4.02	-	-	0.000	0.000	0.000	0.130	
14.000	0.000	0.000	0.000	0.004	-	-	0.000	0.000	0.000	0.003	-	-	0.000	0.000	0.000	5.02	-	-	0.000	0.000	0.000	5.02	-	-	0.000	0.000	0.000	0.140	
15.000					-	-					-	-					-	-					-	-				0.150	
16.000					-	-					-	-					-	-					-	-				0.160	
Σύνολο:					0	165					0	0	0	0		0	22					0	10	0	0				
Αριθμός Πράξεων:					0						0	0				0.00						0		0					

ΠΕΙΡΑΙΩΣ ΤΡΑΠΕΖΑ (ΚΟ)

(Μέγεθος Συμβολαίου: 100 Μετοχές, Τρόπος Εξάσκησης: Αμερικάνικος, Φυσική Παράδοση)

Τιμή Εξάσκησης	Δικαιώματα Αγοράς													Δικαιώματα Πώλησης																
	Ιανουάριος 2015						Φεβρουάριος 2015						Λοιποί Μήνες		Ιανουάριος 2015						Φεβρουάριος 2015						Λοιποί Μήνες		Τιμή Εξάσκησης	
	Άνοιγμα	Ανιτ Τιμή	Καπιτ Τιμή	Τελ Τιμή	Τιμή κλεισ.	Όγκος	Άνοιγμα	Ανιτ Τιμή	Καπιτ Τιμή	Τελ Τιμή	Τιμή κλεισ.	Όγκος	Άνοιγτες θέσεις	Όγκος	Άνοιγτες θέσεις	Άνοιγμα	Ανιτ Τιμή	Καπιτ Τιμή	Τελ Τιμή	Τιμή κλεισ.	Όγκος	Άνοιγτες θέσεις	Όγκος	Άνοιγτες θέσεις	Όγκος	Άνοιγτες θέσεις				
0.600	0.000	0.000	0.000	0.340	-	-	0.000	0.000	0.000	0.345	-	-				0.000	0.000	0.000	0.001	-	-	0.000	0.000	0.000	0.003	-	-			
0.700	0.000	0.000	0.000	0.240	-	-	0.000	0.000	0.000	0.255	-	-				0.000	0.000	0.000	0.002	-	-	0.000	0.000	0.000	0.014	-	-			0.007
0.800	0.000	0.000	0.000	0.140	-	-	0.000	0.000	0.000	0.179	-	-				0.000	0.000	0.000	0.001	-	-	0.000	0.000	0.000	0.037	-	-			0.008
0.900	0.000	0.000	0.000	0.048	-	-	0.000	0.000	0.000	0.119	-	-				0.000	0.000	0.000	0.008	-	-	0.000	0.000	0.000	0.078	-	-			0.009
1.000	0.000	0.000	0.000	0.005	-	-	0.000	0.000	0.000	0.076	-	-				0.000	0.000	0.000	0.065	-	-	0.000	0.000	0.000	0.134	-	-			0.010
1.100	0.000	0.000	0.000	0.002	-	-	0.000	0.000	0.000	0.046	-	-				0.000	0.000	0.000	0.160	-	-	0.000	0.000	0.000	0.204	-	-			0.011
1.200	0.000	0.000	0.000	0.001	-	-	0.000	0.000	0.000	0.027	-	-				0.000	0.000	0.000	0.260	-	-	0.000	0.000	0.000	0.285	-	-			0.012
1.300	0.000	0.000	0.000	0.001	-	-	0.000	0.000	0.000	0.016	-	-				0.000	0.000	0.000	0.360	-	-	0.000	0.000	0.000	0.374	-	-			0.013
1.400	0.000	0.000	0.000	0.002	-	-	0.000	0.000	0.000	0.009	-	-				0.000	0.000	0.000	0.460	-	-	0.000	0.000	0.000	0.467	-	-			0.014
1.500	0.000	0.000	0.000	0.001	-	-	0.000	0.000	0.000	0.005	-	-				0.000	0.000	0.000	0.560	-	-	0.000	0.000	0.000	0.563	-	-			0.015
1.600	0.000	0.000	0.000	0.001	-	-	0.000	0.000	0.000	0.003	-	-				0.000	0.000	0.000	0.660	-	-	0.000	0.000	0.000	0.661	-	-			0.016
1.700	0.000	0.000	0.000	0.001	-	-					-	-				0.000	0.000	0.000	0.760	-	-					-	-			0.017
1.800					-	-					-	-								-	-					-	-			0.018
1.900					-	-					-	-								-	-					-	-			0.019
2.000					-	-					-	-								-	-					-	-			0.020
2.200					-	-					-	-								-	-					-	-			0.022
2.400					-	-					-	-								-	-					-	-			0.024
2.600					-	-					-	-								-	-					-	-			0.026
2.800					-	-					-	-								-	-					-	-			0.028
Σύνολο:					0	0					0	0	0	0						0	0					0	0	0	0	
Αριθμός Πράξεων:					0						0		0							0.00						0		0		

ΠΕΙΡΑΙΩΣ ΤΡΑΠΕΖΑ (ΚΟ)

(Μέγεθος Συμβολαίου: 100 Μετοχές, Τρόπος Εξάσκησης: Αμερικάνικος, Φυσική Παράδοση)

Δικαιώματα Αγοράς														Δικαιώματα Πώλησης																
Ιανουάριος 2015							Φεβρουάριος 2015							Λοιποί Μήνες			Ιανουάριος 2015							Φεβρουάριος 2015				Λοιποί Μήνες		
Τιμή Εξάσκησης	Άνοιγμα	Ανιψ. Τιμή	Κατωτ. Τιμή	Τελ. Τιμή	Τιμή κλεισ.	Όγκος	Άνοιγμάς θέσεις	Άνοιγμα	Ανιψ. Τιμή	Κατωτ. Τιμή	Τελ. Τιμή	Τιμή κλεισ.	Όγκος	Άνοιγμάς θέσεις	Όγκος	Άνοιγμάς θέσεις	Άνοιγμα	Ανιψ. Τιμή	Κατωτ. Τιμή	Τελ. Τιμή	Τιμή κλεισ.	Όγκος	Άνοιγμάς θέσεις	Όγκος	Άνοιγμάς θέσεις	Όγκος	Άνοιγμάς θέσεις	Τιμή Εξάσκησης		

Προϊόν Δανεισμού	Υποκείμενος Τίτλος	Πολυμερείς Συναλλαγές[1]					Διμερείς Συναλλαγές[2]		Δανεισμός Τίτλων μέσω ΟΤC[3]
		Ανοιχτές θέσεις[5]	Προσφερόμενη ποσότητα	Μ.Σ.Τ[4]	Όγκος συναλλαγών	Μ.Σ.Τ[4]	Όγκος συναλλαγών	Μ.Σ.Τ[4]	Όγκος συναλλαγών
AETFBOR	ALPHA ETF FTSE Athex Large Cap	---	---	---	---	---	---	---	---
ALPHABOR	ALPHA BANK (ΚΟ)	5,629,271	4,621,801	3.31%	900,000	2.65%	---	---	43,458,463
TATTBOR	ATTICA BANK A.T.E. (ΚΟ)	---	72,570	5.31%	---	---	---	---	---
OTOELBOR	AUTOHELLAS (ΚΟ)	---	---	---	---	---	---	---	---
CENTRBOR	CENTRIC ΣΥΜΜΕΤΟΧΩΝ (ΚΟ)	---	16,000	5.31%	---	---	---	---	---
EEEBOR	COCA-COLA HBC AG (ΚΟ)	53,598	2	9.65%	2	10.15%	---	---	74,576
FGEBOR	F.G. EUROPE (ΚΟ)	---	---	---	---	---	---	---	---
FFGRPBOR	FOLLI-FOLLIE (ΚΟ)	99,545	2	10.15%	2	10.15%	4,000	10.00%	789,364
FOYRKBOR	FOURLIS ΣΥΜΜΕΤΟΧΩΝ (ΚΟ)	3,100	2,249	5.31%	---	---	---	---	3,850
FRIGOBOR	FRIGOGLASS (ΚΟ)	2,100	---	---	---	---	---	---	---
EUPROBOR	GRIVALIA PROPERTIES (ΚΟ)	55,839	36,039	5.31%	---	---	---	---	46,624
LYKBOR	INFORM ΛΥΚΟΣ Π. (ΚΟ)	---	---	---	---	---	---	---	---
INTRKBOR	INTRACOM HOLDINGS (ΚΟ)	---	104,449	5.31%	---	---	---	---	---
INKATBOR	INTRAKAT (ΚΟ)	---	---	---	---	---	---	---	---
AVAXBOR	J. & P. - ΑΒΑΞ (ΚΟ)	---	17,686	5.31%	---	---	---	---	---
BELABOR	JUMBO (ΚΟ)	152,636	442	9.50%	442	10.15%	10,000	10.00%	114
KLEMBOR	KLEEMAN HELLAS (ΚΟ)	---	10,320	5.31%	---	---	---	---	---
LAMDABOR	LAMDA DEVELOPMENT(ΚΟ)	---	---	---	---	---	---	---	16,377
MIGBOR	MARFIN INVESTMENT GROUP (ΚΟ)	64,970	42,816	5.31%	---	---	---	---	744,474
MLSBOR	MLS ΠΛΗΡΟΦΟΡΙΚΗ (ΚΟ)	---	---	---	---	---	---	---	---
ETFGT30PBOR	NBGAM ETF GREECE & TURKEY 30	---	---	---	---	---	---	---	---
ETFASEBOR	NBGAM ETF ΓΔ Χ.Α.	---	---	---	---	---	---	---	---
PROFBOR	PROFILE (ΚΟ)	---	---	---	---	---	---	---	---
QUALBOR	QUALITY & RELIABILITY (ΚΟ)	---	---	---	---	---	---	---	---
QUESTBOR	QUEST ΣΥΜΜΕΤΟΧΩΝ (ΚΟ)	---	43	5.30%	---	---	---	---	---
TRASTORBOR	TRASTOR A.E.E.A.Π. (ΚΟ)	3,000	6,780	5.31%	3,000	4.43%	---	---	---
VIOBOR	VIOHALCO SA/ΝV (ΚΑ)	35,121	6	9.48%	6	9.48%	200	0.01%	---
AEGNBOR	ΑΕΡΟΠΟΡΙΑ ΑΙΓΑΙΟΥ (ΚΟ)	18,709	---	---	---	---	1,000	6.00%	4,800
ALMYBOR	ΑΛΟΥΜΥΛ (ΚΟ)	---	---	---	---	---	---	---	---
BIOKABOR	ΒΙΟΚΑΡΠΕΤ (ΚΟ)	---	---	---	---	---	---	---	---
GEKTENABOR	ΓΕΚ ΤΕΡΝΑ (ΚΟ)	31,884	3,835	5.31%	---	---	---	---	---

Σημειώσεις Προϊόντων Δανεισμού

[1] - Πολυμερείς Συμβάσεις Δανειοδοσίας των μεθόδων 8-1, 8-2 και 8-3-3 (σύμφ. Με Αποφ.17 ΔΣ του Χρηματιστηρίου).

[2] - Διμερείς Συμβάσεις Δανειοδοσίας των μεθόδων 8-3-1 και 8-3-2 (σύμφ. Με Αποφ. 20 ΔΣ του Χρηματιστηρίου).

[3] - Τα στοιχεία Συναλλαγές Δανεισμού Τίτλων μέσω ΟΤC εμφανίζονται όπως δηλώνονται από τους χειριστές ΣΑΤ και αφορούν τις ποσότητες που έχουν εκκαθαριστεί και καταγραφεί στο ΣΑΤ έως και τη προηγούμενη εργάσιμη ημέρα.

[4] - Μ.Σ.Τ.: - Μέση Σταθμισμένη Τιμή (ως προς τα τεμάχια)

[5] - Τα στοιχεία αφορούν σε ανοιχτές θέσεις πριν την έναρξη της συνεδρίασης

Προϊόν Δανεισμού	Υποκείμενος Τίτλος	Πολυμερείς Συναλλαγές[1]					Διμερείς Συναλλαγές[2]		Δανεισμός Τίτλων μέσω ΟΤC[3]
		Ανοιχτές θέσεις[5]	Προσφερόμενη ποσότητα	Μ.Σ.Τ[4]	Όγκος συναλλαγών	Μ.Σ.Τ[4]	Όγκος συναλλαγών	Μ.Σ.Τ[4]	Όγκος συναλλαγών
PPCBOR	ΔΕΗ (ΚΟ)	122,782	18,422	5.31%	6,000	4.65%	---	---	376,366
DROMEBOB	ΔΡΟΜΕΑΣ (ΚΟ)	---	---	---	---	---	---	---	---
ETEBOB	ΕΘΝΙΚΗ ΤΡΑΠΕΖΑ (ΚΟ)	734,948	7,407	9.49%	7,407	10.15%	190,000	7.89%	1,503,980
ELBABOB	ΕΛΒΑΛ (ΚΑ)	---	27,998	5.31%	---	---	---	---	---
ELGEBOB	ΕΛΓΕΚΑ (ΚΟ)	---	---	---	---	---	---	---	---
ELLAKTORBOB	ΕΛΛΑΚΤΩΡ (ΚΟ)	115,814	166	9.51%	166	10.15%	---	---	922
EXAEBOB	ΕΛΛΗΝ. ΧΡΗΜΑΤΙΣΤΗΡΙΑ-Χ.Α. (ΚΟ)	90,506	419,264	5.31%	490	2.65%	---	---	200
ELPEBOB	ΕΛΛΗΝΙΚΑ ΠΕΤΡΕΛΑΙΑ (ΚΟ)	21,839	177,958	5.31%	10,000	3.65%	---	---	64,271
EYAPSBOB	ΕΥΑΘ (ΚΟ)	---	159	5.31%	---	---	---	---	---
EYDAPBOB	ΕΥΔΑΠ (ΚΟ)	27,599	---	---	---	---	---	---	10,000
EUPICBOB	ΕΥΡΩΠΑΪΚΗ ΠΙΣΤΗ (ΚΟ)	---	---	---	---	---	---	---	---
IASOBOB	ΙΑΣΩ (ΚΟ)	---	21,721	5.31%	---	---	---	---	---
IATRBOR	ΙΑΤΡΙΚΟ ΑΘΗΝΩΝ (ΚΟ)	---	36,479	5.31%	---	---	---	---	---
IKTINBOR	ΙΚΤΙΝΟΣ ΕΛΛΑΣ (ΚΟ)	---	---	---	---	---	---	---	---
INLOTBOR	ΙΝΤΡΑΛΟΤ (ΚΟ)	42,474	46,445	3.86%	---	---	---	---	---
KARTZBOR	ΚΑΡΑΤΖΗ (ΚΟ)	---	---	---	---	---	---	---	---
KRIBOR	ΚΡΙ - ΚΡΙ (ΚΟ)	---	45,999	5.31%	---	---	---	---	---
METKKBOR	ΜΕΤΚΑ (ΚΟ)	29,224	---	---	---	---	---	---	---
MOHBOR	ΜΟΤΟΡ ΟΪΛ (ΚΟ)	85,114	651	9.49%	651	10.15%	10,000	10.00%	34,300
MYTILBOR	ΜΥΤΙΛΗΝΑΙΟΣ (ΚΟ)	19,400	189,097	5.31%	---	---	---	---	---
OLTHBOR	ΟΛΘ (ΚΟ)	100	3,199	5.31%	---	---	---	---	---
PRABOR	ΟΛΠ (ΚΟ)	523	156	9.50%	156	9.50%	---	---	---
OPAPBOR	ΟΠΑΠ (ΚΟ)	287,942	672	9.49%	672	10.15%	6,000	2.50%	22,184
HTOBOR	ΟΤΕ (ΚΟ)	286,591	1,864	9.49%	1,864	10.15%	---	---	704,159
PAPBOR	ΠΑΠΟΥΤΣΑΝΗΣ (ΚΟ)	---	---	---	---	---	---	---	---
TREIRBOR	ΠΕΙΡΑΙΩΣ ΤΡΑΠΕΖΑ (ΚΟ)	673,449	12	9.61%	12	10.15%	100,000	6.00%	26,349,138
PETROBOR	ΠΕΤΡΟΠΟΥΛΟΣ ΠΕΤΡΟΣ (ΚΟ)	---	---	---	---	---	---	---	---
PLAISBOR	ΠΛΑΪΣΙΟ COMPUTERS (ΚΟ)	---	---	---	---	---	---	---	---
PLATBOR	ΠΛΑΣΤΙΚΑ ΘΡΑΚΗΣ (ΚΟ)	---	24,799	5.31%	---	---	---	---	---
PLAKRBOR	ΠΛΑΣΤΙΚΑ ΚΡΗΤΗΣ (ΚΟ)	---	---	---	---	---	---	---	---
SARBOR	ΣΑΡΑΝΤΗΣ ΓΡ. (ΚΟ)	---	---	---	---	---	---	---	---

Σημειώσεις Προϊόντων Δανεισμού

[1] - Πολυμερείς Συμβάσεις Δανειοδοσίας των μεθόδων 8-1, 8-2 και 8-3-3 (σύμφ. Με Αποφ.17 ΔΣ του Χρηματιστηρίου).

[2] - Διμερείς Συμβάσεις Δανειοδοσίας των μεθόδων 8-3-1 και 8-3-2 (σύμφ. Με Αποφ. 20 ΔΣ του Χρηματιστηρίου).

[3] - Τα στοιχεία Συναλλαγές Δανεισμού Τίτλων μέσω ΟΤC εμφανίζονται όπως δηλώνονται από τους χειριστές ΣΑΤ και αφορούν τις ποσότητες που έχουν εκκαθαριστεί και καταγραφεί στο ΣΑΤ έως και τη προηγούμενη εργάσιμη ημέρα.

[4] - Μ.Σ.Τ.: - Μέση Σταθμισμένη Τιμή (ως προς τα τεμάχια)

[5] - Τα στοιχεία αφορούν σε ανοιχτές θέσεις πριν την έναρξη της συνεδρίασης

Προϊόν Δανεισμού	Υποκείμενος Τίτλος	Πολυμερείς Συναλλαγές[1]					Διμερείς Συναλλαγές[2]		Δανεισμός Τίτλων μέσω OTC[3]
		Ανοιχτές θέσεις[5]	Προσφερόμενη ποσότητα	Μ.Σ.Τ[4]	Όγκος συναλλαγών	Μ.Σ.Τ[4]	Όγκος συναλλαγών	Μ.Σ.Τ[4]	Όγκος συναλλαγών
SIDEBOR	ΣΙΔΕΝΟΡ (ΚΟ)	4,500	18,641	5.31%	---	---	---	---	---
SOLKBOR	ΣΩΛΓΕΙΑ ΚΟΡΙΝΘΟΥ (ΚΟ)	---	---	---	---	---	---	---	---
TENERGYBOR	ΤΕΡΝΑ ΕΝΕΡΓΕΙΑΚΗ (ΚΟ)	2,011	11,979	5.31%	---	---	---	---	---
OLYMPBOR	ΤΕΧΝΙΚΗ ΟΛΥΜΠΙΑΚΗ (ΚΟ)	---	---	---	---	---	---	---	---
TITKBOR	ΤΙΤΑΝ (ΚΟ)	143,340	124,861	3.31%	4,000	2.65%	---	---	339,386
EUROBBOR	ΤΡΑΠΕΖΑ EUROBANK ERGASIAS (ΚΟ)	4,370,619	75,373	5.16%	75,373	5.16%	---	---	9,772,475
HYGEIABOR	ΥΓΕΙΑ (ΚΟ)	---	48,199	5.31%	---	---	---	---	---
ΧΑΚΟΒΟΡ	ΧΑΛΚΟΡ (ΚΑ)	---	34,398	5.31%	---	---	---	---	---

Σημειώσεις Προϊόντων Δανεισμού

[1] - Πολυμερείς Συμβάσεις Δανειοδοσίας των μεθόδων 8-1, 8-2 και 8-3-3 (σύμφ. Με Αποφ.17 ΔΣ του Χρηματιστηρίου).

[2] - Διμερείς Συμβάσεις Δανειοδοσίας των μεθόδων 8-3-1 και 8-3-2 (σύμφ. Με Αποφ. 20 ΔΣ του Χρηματιστηρίου).

[3] - Τα στοιχεία Συναλλαγές Δανεισμού Τίτλων μέσω OTC εμφανίζονται όπως δηλώνονται από τους χειριστές ΣΑΤ και αφορούν τις ποσότητες που έχουν εκκαθαριστεί και καταγραφεί στο ΣΑΤ έως και τη προηγούμενη εργάσιμη ημέρα.

[4] - Μ.Σ.Τ.: - Μέση Σταθμισμένη Τιμή (ως προς τα τεμάχια)

[5] - Τα στοιχεία αφορούν σε ανοιχτές θέσεις πριν την έναρξη της συνεδρίασης

Κωδικοί και ονομασίες Κλάδων Οικονομικής Δραστηριότητας του Χ.Α.

533	-	Διυλιστήρια	537	-	Καθετοποιημένες Εταιρ. Πετρελαίου & Φυσικού Αερίου
1353	-	Βασικά Χημικά	1357	-	Εξειδικευμένα Χημικά
1753	-	Αλουμίνιο	1755	-	Μη Σιδηρούχα Μέταλλα
1757	-	Χάλυβας	1775	-	Ορυχεία
2353	-	Οικοδομικά Υλικά & Εξαρτήματα	2357	-	Κατασκευές
2723	-	Υλικά Συσκευασίας	2727	-	Διαφοροποιημένες Βιομηχανίες
2733	-	Ηλεκτρικά Μέρη & Εξοπλισμός	2753	-	Εμπορικά Οχήματα και Φορητά
2757	-	Μηχανήματα Βιομηχανικού Εξοπλισμού	2773	-	Θαλάσσιες Μεταφορές
2777	-	Υπηρεσίες Μεταφορών	2791	-	Υποστηρικτικές Υπηρεσίες προς Επιχειρήσεις
2797	-	Προμηθευτές Βιομηχανίας	3535	-	Απόσταξη & Οινοπαραγωγή
3537	-	Αναψυκτικά	3573	-	Γεωργία & Αλιεία
3577	-	Τρόφιμα	3722	-	Διαρκή Καταναλωτικά Αγαθά
3726	-	Έπιπλα	3728	-	Κατασκευή Κατοικιών
3747	-	Παιχνίδια	3763	-	Ρουχισμός & Αξεσουάρ
3765	-	Υποδήματα	3767	-	Είδη Προσωπικής Φροντίδας
3785	-	Καπνός	4533	-	Ιατρικές Υπηρεσίες
4535	-	Ιατρικός Εξοπλισμός	4577	-	Φαρμακευτικά Προϊόντα
5337	-	Λιανικό & Χονδρικό Εμπόριο Τροφίμων	5371	-	Εμπόριο Ενδυμάτων
5373	-	Γενικό Εμπόριο	5375	-	Οικιακός Εξοπλισμός
5379	-	Εξειδικευμένο Λιανικό Εμπόριο	5553	-	Τηλέοραση & Ψυχαγωγία
5555	-	Διαφήμιση	5557	-	Εκδόσεις
5751	-	Αεροπορικές Εταιρείες	5752	-	Τυχερά Παιχνίδια
5753	-	Ξενοδοχεία	5755	-	Υπηρεσίες Αναψυχής
5757	-	Εστίαση	5759	-	Ταξίδια & Τουρισμός
6535	-	Σταθερή Τηλεφωνία	6575	-	Κινητή Τηλεφωνία
7535	-	Συμβατικός Ηλεκτρισμός	7537	-	Εναλλακτικός Ηλεκτρισμός
7577	-	Ύδρευση	8355	-	Τράπεζες
8534	-	Μεσίτες Ασφαλίσεων	8536	-	Ασφάλειες Ιδιοκτησίας & Ζημιών
8633	-	Συμμετοχές & Ανάπτυξη Ακίνητης Περιουσίας	8637	-	Υπηρεσίες Ακίνητης Περιουσίας
8671	-	Ε.Ε.Α.Π. Βιομηχανικών & Επαγγελματικών Χώρων	8675	-	Εξειδικευμένες Ε.Ε.Α.Π.
8775	-	Εξειδικευμένες Χρηματοοικονομικές Υπηρεσίες	8777	-	Επενδυτικές Υπηρεσίες
8985	-	Εταιρείες Επενδύσεων	9533	-	Υπηρεσίες Ηλεκτρονικών Υπολογιστών
9535	-	Διαδίκτυο	9537	-	Λογισμικό
9572	-	Υλικό Υπολογιστών	9574	-	Ηλεκτρονικός Εξοπλισμός Γραφείων
9578	-	Εξοπλισμός Τηλεπικοινωνιών	12003	-	Διαπραγματεύσιμα Αμοιβάτα Κεφάλαια

