

Ημερήσιο Δελτίο Τιμών

Ελληνικά Χρηματιστήρια - Χρηματιστήριο Αθηνών Α.Ε.

Δευτέρα, 12 Ιανουαρίου, 2015
Έτος: 136 Αύξων Αριθμός Συνεδρίασης: 6

Αποποίηση Ευθύνης:

Η εταιρεία Ελληνικά Χρηματιστήρια-Χρηματιστήριο Αθηνών καταβάλλει κάθε δυνατή προσπάθεια ώστε να διασφαλίσει ότι οι πληροφορίες και τα λοιπά στοιχεία που εμφανίζονται στο Ημερήσιο Δελτίο Τιμών (Η.Δ.Τ.) είναι ορθά και πλήρη αλλά δεν έχει καμία ευθύνη για ενδεχόμενο λάθος ή παράλειψη στοιχείων και / ή ευθύνη σχετικά με την ακρίβεια, αξιοπιστία, επικαιροποίηση και πληρότητα των παραπάνω πληροφοριών και στοιχείων ή ευθύνη προερχόμενη άμεσα ή έμμεσα από την χρήση των παραπάνω πληροφοριών.

Η Εταιρία δεν έχει καμία ευθύνη για την ακρίβεια των στοιχείων που περιλαμβάνονται στις ανακοινώσεις των εισηγμένων εταιρειών. Πιθανές προσβολές δικαιωμάτων τρίτων από το περιεχόμενο των ανακοινώσεων συνιστούν αποκλειστική ευθύνη του αποστολέα των ανακοινώσεων.

Όλα τα αναγραφόμενα στο Η.Δ.Τ. στοιχεία παρέχονται μόνο για τους σκοπούς της πληροφόρησης και δεν συνιστούν παροχή επενδυτικών συμβουλών ή πρόσκληση για επένδυση σε κινητές αξίες που διαπραγματεύονται στο Χρηματιστήριο.

Αναγνωρίζεται και συμφωνείται ότι όλα τα δικαιώματα επί των πληροφοριών που εμφανίζονται στο Η.Δ.Τ. θα αποτελούν κυριότητα της εταιρίας και οποιοδήποτε άλλο δικαίωμα συμπεριλαμβανομένου του δικαιώματος πνευματικής ιδιοκτησίας, σήματος κλπ. Ανήκουν στο Χρηματιστήριο.

Τα ανωτέρω στοιχεία αποτελούν ιδιοκτησία της Εταιρίας και προστατεύονται σύμφωνα με τις διατάξεις περί πνευματικής ιδιοκτησίας. Απαγορεύεται α) η με οποιοδήποτε τρόπο ή μέσο αναπαραγωγή, αναδημοσίευση, τροποποίηση, αντιγραφή, πώληση, μετάδοση ή διανομή του συνόλου ή μέρους τους, χωρίς αναφορά στην πηγή και β) η εμπορική εκμετάλλευση των στοιχείων από τρίτους.

Η Εταιρία δεν φέρει καμία ευθύνη προερχόμενη άμεσα ή έμμεσα από χρήση ή τυχόν αλλοίωση των ανωτέρω στοιχείων όταν αυτά χρησιμοποιούνται από

Ελληνικά Χρηματιστήρια - Χρηματιστήριο Αθηνών Α.Ε.

Λεωφόρος Αθηνών 110, 10442 Αθήνα, Τηλ: (210) 33.66.800, Fax: (210) 32.13.938

www.athex.gr

Χρηματιστηριακό Κέντρο Θεσσαλονίκης

Κατούνη 16-18, Θεσ/νίκη 546 25, Τηλ: (2310) 567.667, Fax: (2310) 530.455

Συνεγγυητικό Κεφάλαιο Εξασφάλισης Επενδυτικών Υπηρεσιών

Φειδίου 14-16, Αθήνα 106 78, Τηλ: (210) 33.04.682, Fax: (210) 33.04.155

Επιτροπή Κεφαλαιαγοράς

Κολοκοτρώνη 1 & Σταδίου 1, Αθήνα 105 62, Τηλ: (210) 33.77.100, Fax: (210) 33.77.173

Πίνακας Περιεχομένων

Ενότητα 1: Στατιστικά Στοιχεία Χρεογράφων, Παραγώγων και Δανεισμού

- Οι Αγορές Χρεογράφων Παραγώγων Δανεισμού
- Χρηματιστηριακοί Δείκτες
- Αναλυτικά Στοιχεία Συναλλαγών Αγοράς Χρεογράφων
- Στοιχεία Συναλλαγών Κλάδων Χ.Α. & Χρηματοοικονομικών Προϊόντων (Δ.Α.Κ.)
- Οι 10 Μετοχές με τη μεγαλύτερη Άνοδο & Πτώση
- Αναλυτικά Στοιχεία Συναλλαγών Αγοράς Παραγώγων

Ενότητα 2: Αναλυτικά Στοιχεία Συναλλαγών Χρεογράφων

- Αναλυτικά Στοιχεία Συναλλαγών Χρεογράφων
- Σημειώσεις Χρεογράφων

Ενότητα 3: Στοιχεία Συναλλαγών Χρεογράφων

- Στοιχεία Συναλλαγών Πακέτων
- Στοιχεία Συναλλαγών Δικαιωμάτων
- Στοιχεία Συναλλαγών Ανοικτών Πωλήσεων
- Στοιχεία Δανεισμού Τίτλων
- Στοιχεία Συναλλαγών Εκποιήσεων
- Στοιχεία Συναλλαγών Εκποιήσεων Ενσώματων Ονομαστικών Μετοχών
- Στοιχεία Ενεργητικού Διαπραγματεύσιμων Αμοιβαίων Κεφαλαίων (Δ.Α.Κ.)
- Χαρακτηριστικά Διαπραγματεύσιμων Αμοιβαίων Κεφαλαίων (Δ.Α.Κ.)

Ενότητα 4: Ανακοινώσεις

Ενότητα 5: Ομόλογα Διαπραγματεύσιμα στην Αγορά Αξιών Σταθερού Εισοδήματος

- Ομολογιακά Δάνεια Επιχειρήσεων
- Ομόλογα Ελληνικού Δημοσίου
- Έντοκα Γραμμάτια & Zero Coupon Ομόλογα Ελληνικού Δημοσίου
- Ομόλογα Ελληνικού Δημοσίου Διαπραγματεύσιμα με τη Μέθοδο Εκφώνησης - Αντιφώνησης
- Ομόλογα Κρατικών Τραπεζών

Ενότητα 6: Πρόσθετα Στοιχεία Ενημέρωσης

- Πίνακας Μελών Χρηματιστηρίου Αθηνών και Μελών ΕΤ.ΕΚ.
- Πίνακας Μετοχών Υπό Ειδική Διαπραγμάτευση
- Γνωστοποιήσεις Συναλλαγών - Κατάλογος Υπόχρεων Προσώπων

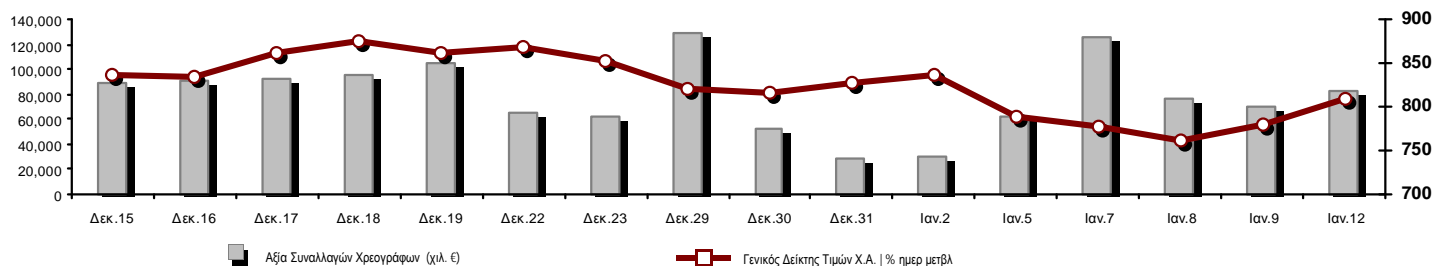
Ενότητα 7: Αναλυτικά Στοιχεία Συναλλαγών Αγοράς Παραγώγων

- Συμβόλαια Μελλοντικής Εκπλήρωσης σε Δείκτες
- Συμβόλαια Μελλοντικής Εκπλήρωσης σε Μετοχές
- Δικαιώματα Προαίρεσης σε Δείκτες
- Δικαιώματα Προαίρεσης σε Μετοχές
- Στοιχεία Συναλλαγών Προϊόντων Δανεισμού

Παράρτημα Α: Κωδικοί και ονομασίες Κλάδων Οικονομικής Δραστηριότητας του Χ.Α.

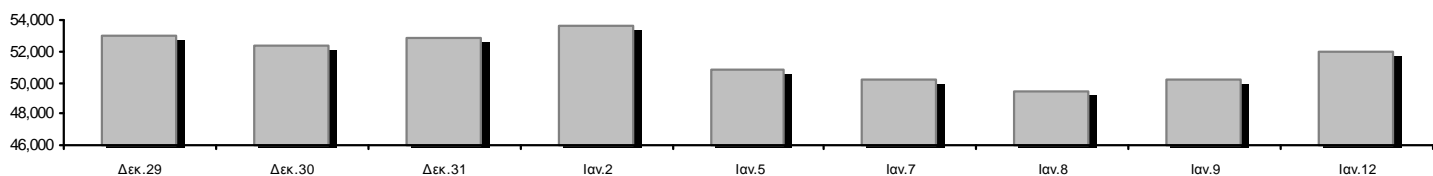
Οι Αγορές Χρεογράφων Παραγώγων Δανεισμού

Γενικός Δείκτης Τιμών και Αξία Συναλλαγών Μετοχών και Παραγώγων

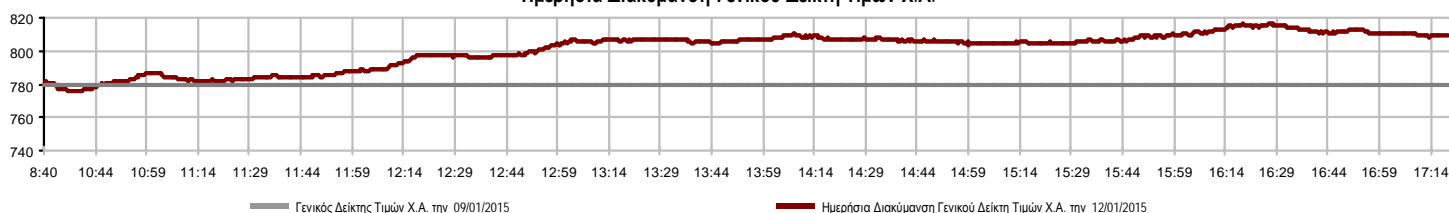


Συνολική Αξία Συναλλαγών (χιλ. €):	82,096.06		
Κεφαλαιοποίηση Χ.Α. (εκατ €) **:	51,998.15		Συνολικές Ανοικτές Θέσεις σε Παράγωγα 240,249
Ημερήσια μεταβολή: εκατ. € %	1,761.76 3.51%		Ανοικτές θέσεις σε ΣΜΕ επί Δεικτών % ημερ μετβλ 54,094 4.77%
Μέση ετήσια Κεφ/ποίηση: εκατ. € % Μετβλ. Μέση προηγ. έτος	51,065.48 -26.27%		Ανοικτές θέσεις σε ΣΜΕ επί μετοχών % ημερ μετβλ 177,838 3.02%
Γενικός Δείκτης Τιμών Χ.Α. % ημερ μετβλ	809.01 3.78%		Ανοικτές θέσεις σε Δικαιώματα επί Δεικτών % ημερ μετβλ 7,514 -1.08%
Κεφαλαιοποίηση Γενικού Δείκτη (εκατ. €)	46,651.61		Ανοικτές θέσεις σε Δικαιώματα επί μετοχών % ημερ μετβλ 803 1.90%
Ημερήσια μεταβολή (εκατ. €)	1,666.43		
Αξία Συναλλαγών Χρεογράφων (χιλ. €)	82,096.06		Πλήθος Συμβολαίων Παραγώγων: 58,238
Ημερήσια μεταβολή: χιλ. € %	12,736.19 18.36%		Ημερήσια μεταβολή: τμχ % 31,729 119.69%
Μέση Αξία Συν/γών ΥΙD: χιλ. € % Μετβλ Μέση προηγ. έτος	74,417.78 -41.43%		Μέσος Όγκος Συμβ. ΥΙD: χιλ. € % Μετβλ Μέσο προηγ. έτος 29,957 -45.35%
Αξία Συναλλαγών Ανοικτών Πωλήσεων: χιλ. € % συν. Αξία			Πλήθος Πράξεων Παραγώγων: 5,390
Αξία Συναλλαγών Κλείσιμο Θέσης (χιλ. €) % συν. Αξία			Ημερήσια μεταβολή: πλήθος % 2,278 73.20%
Αξία Συναλλαγών Πακέτων	13,553.71		Μέσο Πλήθος Πράξεων ΥΙD: χιλ. € % Μετβλ Μέσο προηγ. έτος 3,417 -18.17%
Αξία Συναλλαγών Ομολόγων (χιλ. €)	0.53		
Όγκος Συναλλαγών Χρεογράφων (χιλ. Τμχ)	124,834.38		Συνολικές Ανοικτές Θέσεις σε Δανεισμό 10,494,323
Ημερήσια μεταβολή: χιλ. τμχ %	45,511.99 57.38%		Ημερήσια μεταβολή: τμχ % 386,132 3.82%
Μέσος Όγκος Συν/γών ΥΙD: χιλ. τμχ % Μετβλ Μέσο προηγ. έτο	85,388.76 -10.13%		Πλήθος Συμβολαίων Δανεισμού(Πολυμερής/Διμερής) 494,153
Όγκος Συναλλαγών Ανοικτών Πωλήσεων: χιλ. τμχ % συν. Αξία			Ημερήσια μεταβολή: τμχ % 163,246 49.33%
Όγκος Συναλλαγών Κλείσιμο Θέσης: χιλ. τμχ % συν. Όγκος			Πλήθος Συμβολαίων Πολυμερών Συναλλαγών 393,632
Όγκος Συναλλαγών Πακέτων (χιλ. Τεμάχια)	57,057.46		Πλήθος Συμβολαίων Διμερών Συναλλαγών 100,521
Όγκος Συναλλαγών Ομολόγων (χιλ. τεμάχια)	0.58		
Πλήθος Πράξεων Χρεογράφων	25,751		Πλήθος Πράξεων Δανεισμού: 84
Ημερήσια μεταβολή: πλήθος %	4,047 18.65%		Ημερήσια μεταβολή: χιλ. € % -1 -1.18%
Μέσο Πλήθος Πράξεων ΥΙD: χιλ. € % Μετβλ Μέσο προηγ. έτος	24,020 -16.84%		Πλήθος Πράξεων Πολυμερών Συναλλαγών 78
Πλήθος πακέτων	6		Πλήθος Πράξεων Διμερών Συναλλαγών 6
Πλήθος συναλλαγών Ομολόγων	1		

Κεφαλαιοποίηση Χ.Α. (εκατ €) **



Ημερήσια Διακύμανση Γενικού Δείκτη Τιμών Χ.Α.



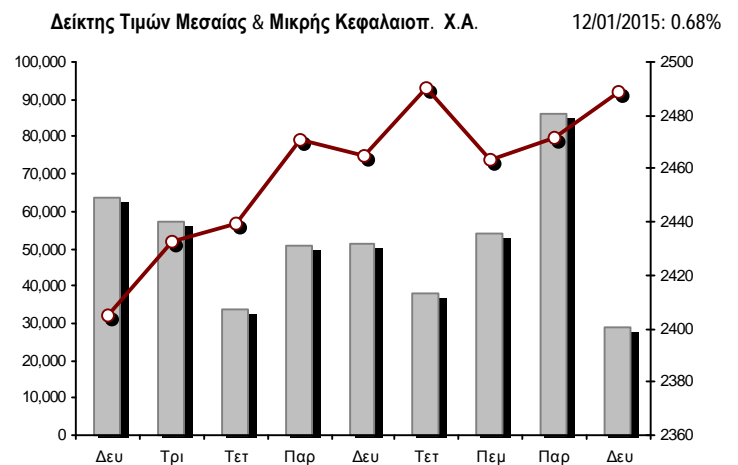
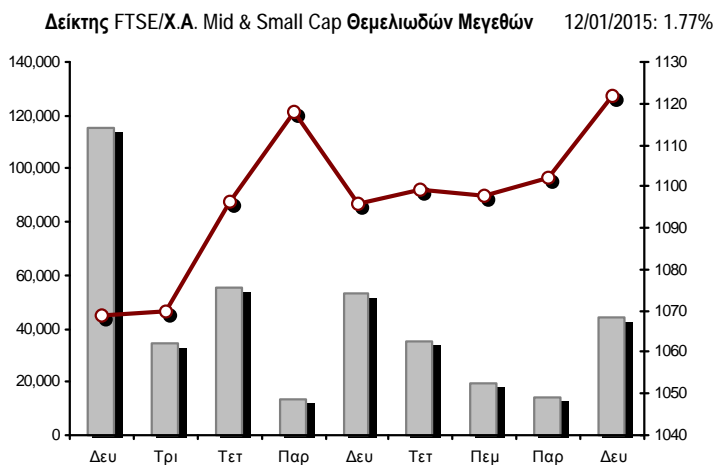
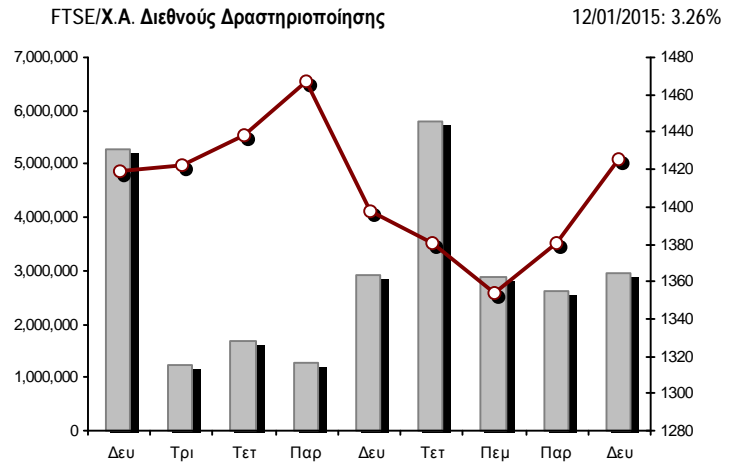
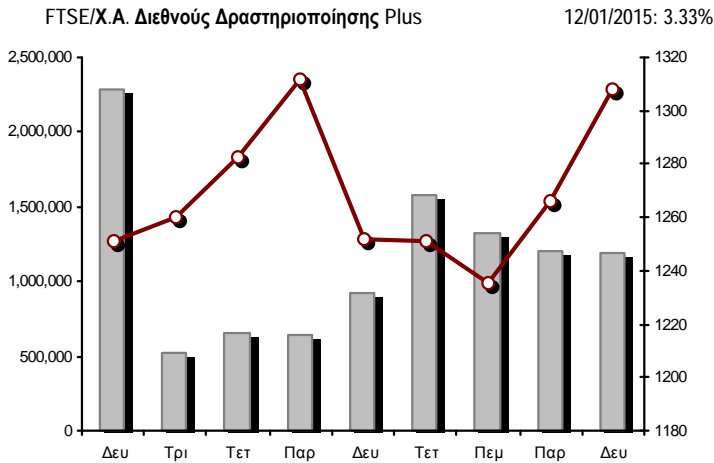
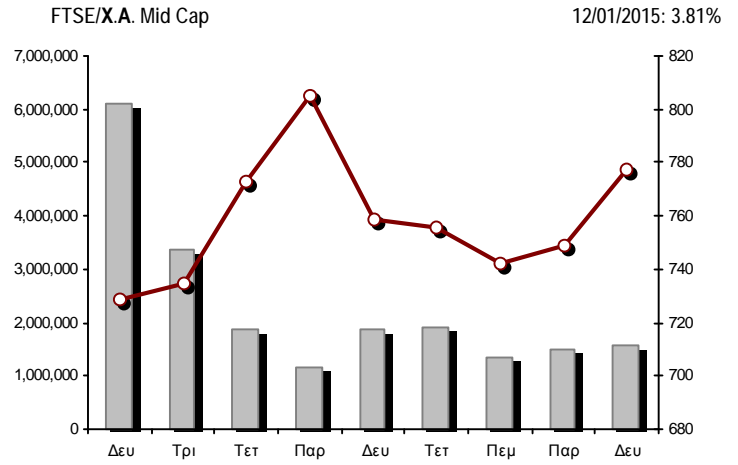
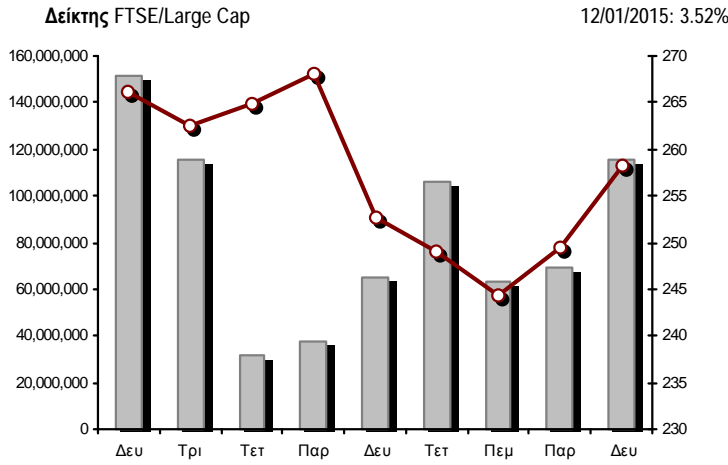
Χρηματιστηριακοί Δείκτες

Όνομασία Δείκτη	12/01/2015	09/01/2015	Δ μον.	Δ %	Κατώτερη	Ανώτερη	Κατ.έτους	Ανωτ.έτους	Ετησ. μεταβ.
Γενικός Δείκτης Τιμών Χ.Α.	809.01 #	779.56	29.45	3.78%	775.55	816.80	757.78	841.54	-2.08% ☒
FTSE/X.A. Large Cap	258.17 #	249.38	8.79	3.52%	247.70	261.45	242.02	269.70	-2.53% ☒
FTSE/X.A. Custom Capped	817.10 #	800.29	16.80	2.10%			800.29	879.91	-6.22% ☒
FTSE/X.A. Custom Capped - USD	693.28 #	676.62	16.66	2.46%			676.62	758.95	-8.28% ☒
FTSE/X.A. Mid Cap	777.54 #	748.99	28.55	3.81%	744.84	779.76	740.40	807.08	0.58% #
FTSE/X.A.-Χ.Α.Κ. Τραπεζικός Δείκτης	72.29 #	68.71	3.58	5.21%	68.50	74.23	64.86	75.05	-0.70% ☒
FTSE/X.A. Διεθνούς Δραστηριοποίησης Plus	1,308.00 #	1,265.89	42.11	3.33%	1,261.74	1,313.82	1,227.52	1,319.24	1.96% #
FTSE/X.A. Διεθνούς Δραστηριοποίησης	1,425.83 #	1,380.84	44.99	3.26%	1,372.88	1,433.81	1,344.70	1,472.17	-0.88% ☒
FTSE/X.A. Mid & Small Cap Θεμελιωδών Μεγεθών	1,121.78 #	1,102.25	19.53	1.77%	1,102.25	1,121.78	1,076.89	1,126.36	2.34% #
Greece & Turkey 30 Δείκτης Τιμών	719.42 #	710.22	9.20	1.30%	710.17	727.25	684.16	727.25	5.82% #
Δείκτης Τιμών Μεσαίας & Μικρής Κεφαλαιοπ. Χ.Α.	2,488.59 #	2,471.84	16.75	0.68%	2,471.07	2,506.32	2,406.54	2,512.61	2.00% #
FTSE/X.A. Δείκτης Αγοράς	621.00 #	599.91	21.09	3.52%	596.01	628.50	582.95	648.26	-2.38% ☒
Δείκτης FTSE Med	5,082.77 #	5,063.05	19.72	0.39%			4,930.94	5,082.77	0.91% #
Δείκτης Συνολικής Απόδοσης Γενικού Δείκτη Χ.Α.	1,184.68 #	1,139.96	44.72	3.92%	1,135.69	1,196.09	1,108.12	1,230.19	-1.91% ☒
FTSE/X.A. Large Cap Συνολικής Απόδοσης	351.19 #	338.38	12.81	3.79%			331.57	363.54	-2.26% ☒
FTSE/X.A. Large Cap Net Συνολικής Απόδοσης	1,045.59 #	1,007.70	37.89	3.76%	1,003.17	1,058.88	977.96	1,089.62	-2.29% ☒
FTSE/X.A. Custom Capped Συνολικής Απόδοσης	860.14 #	842.45	17.69	2.10%			842.45	925.88	-6.18% ☒
FTSE/X.A. Custom Capped - USD Συνολικής Απόδ.	729.81 #	712.26	17.54	2.46%			712.26	798.60	-8.25% ☒
FTSE/X.A. Mid Cap Συνολικής Απόδοσης	988.66 #	952.35	36.31	3.81%			943.55	1,023.37	0.58% #
FTSE/X.A.-Χ.Α.Κ. Τραπεζικός Δείκτης Συνολ. Απόδ.	67.44 #	64.10	3.34	5.21%			62.98	69.17	-0.71% ☒
Greece & Turkey 30 Δείκτης Συνολικής Απόδοσης	859.85 #	855.22	4.63	0.54%			837.07	859.85	4.47% #
Ελληνικός Δείκτης Mid & Small Cap	767.18 #	734.19	32.99	4.49%	732.09	768.35	716.61	790.89	-0.27% ☒
FTSE/X.A. Τράπεζες	95.51 #	90.78	4.73	5.21%	90.50	98.07	85.70	99.16	-0.70% ☒
FTSE/X.A. Ασφάλειες	1,475.13 ~	1,475.13	0.00	0.00%	1,475.13	1,485.67	1,401.38	1,485.67	0.72% #
FTSE/X.A. Χρηματοοικονομικές Υπηρεσίες	1,026.59 #	971.39	55.20	5.68%	971.39	1,046.71	926.91	1,046.71	2.50% #
FTSE/X.A. Βιομηχανικά Προϊόντα & Υπηρεσίες	2,015.73 #	1,927.15	88.58	4.60%	1,927.10	2,029.39	1,881.51	2,029.39	3.15% #
FTSE/X.A. Εμπόριο	3,830.67 #	3,643.02	187.65	5.15%	3,601.47	3,918.20	3,336.67	3,918.20	0.75% #
FTSE/X.A. Ακίνητης Περιουσίας	2,270.59 ☒	2,275.24	-4.65	-0.20%	2,248.83	2,330.89	2,202.09	2,395.31	-0.49% ☒
FTSE/X.A. Προσωπικά & Οικιακά Προϊόντα	4,498.32 #	4,130.81	367.51	8.90%	4,108.53	4,510.41	3,847.16	4,616.64	-1.19% ☒
FTSE/X.A. Τρόφιμα & Ποτά	5,378.28 ☒	5,492.97	-114.69	-2.09%	5,348.61	5,492.97	5,348.61	5,858.63	-8.19% ☒
FTSE/X.A. Πρώτες Ύλες	1,864.75 #	1,799.89	64.86	3.60%	1,799.89	1,881.37	1,753.11	1,986.29	-3.29% ☒
FTSE/X.A. Κατασκευές & Υλικά	2,181.99 #	2,133.74	48.25	2.26%	2,101.57	2,197.00	2,059.46	2,230.78	-0.13% ☒
FTSE/X.A. Πετρέλαιο & Αέριο	1,738.04 #	1,659.17	78.87	4.75%	1,656.47	1,744.22	1,618.74	1,849.43	-4.23% ☒
FTSE/X.A. Χημικά	5,249.10 #	5,110.59	138.51	2.71%	5,110.59	5,261.39	4,784.62	5,261.39	2.47% #
FTSE/X.A. Μέσα Ενημέρωσης	1,957.61 #	1,920.67	36.94	1.92%	1,920.67	1,957.61	1,699.05	2,061.03	-5.02% ☒
FTSE/X.A. Ταξίδια & Αναψυχή	1,531.95 #	1,466.56	65.39	4.46%	1,432.36	1,537.38	1,392.79	1,610.52	-0.08% ☒
FTSE/X.A. Τεχνολογία	749.66 #	735.27	14.39	1.96%	732.10	749.66	695.71	752.63	3.25% #
FTSE/X.A. Τηλεπικοινωνίες	2,342.44 #	2,309.41	33.03	1.43%	2,292.89	2,380.97	2,273.62	2,573.65	-6.48% ☒
FTSE/X.A. Υπηρεσίες Κοινής Ωφέλειας	2,006.58 #	1,892.04	114.54	6.05%	1,879.70	2,027.41	1,791.08	2,164.51	-4.38% ☒
FTSE/X.A. Υγεία	137.99 #	134.03	3.96	2.95%	134.03	140.37	126.89	149.89	-4.40% ☒
Δείκτης Όλων των Μετοχών Χ.Α.	182.62 #	176.42	6.20	3.51%			173.58	188.55	-1.79% ☒

Σημείωση 1: Τα στοιχεία του Greece & Turkey 30 Pr είναι ενδεικτικά στις 17:20 ενώ το κλείσιμο των Δεικτών FTSE/XA Custom Capped, FTSE/XA Custom Capped - USD, FTSE/XA Custom Capped ΣΑ, FTSE/XA Custom Capped - USD ΣΑ, FTSE/Med 100, Greece & Turkey 30 Pr & Rt αφορούν την συνεδρίαση της 09/01/2015.

Σημείωση 2: Ο Ελληνικός Δείκτης Mid & Small Cap είναι Customized δείκτης υπολογιζόμενος από το Χρηματιστήριο Αθηνών.

Χρηματιστηριακοί Δείκτες



■ Όγκος συναλλαγών δεικτών

—■— Τιμές κλεισίματος δεικτών

Αναλυτικά Στοιχεία Συναλλαγών Αγοράς Χρεογράφων

	Όλα τα Χρεόγραφα	Κύρια Αγορά	Χαμηλή Διασπορά	Λοιπές Κατηγορίες (*)	Διαπραγματεύσιμα Αμοιβαία Κεφάλαια	Τίτλοι Παραστατικοί (Warrants)
Σύνολα	141	115	6	14	3	3
Ανοδικές / Καθοδικές / Σταθερές:	92 / 32 / 17	77 / 27 / 11	5 / 0 / 1	5 / 4 / 5	3 / 0 / 0	2 / 1 / 0
Κεφαλαιοποίηση Χ.Α. (εκατ €) **	51,998.15	50,172.12	1,451.31	374.72		
Μέση Ημερήσια Αξία Συνγών (χιλ. €)	74,417.78	71,473.96	50.45	95.27	10.98	2,787.11
Αξία Συναλλαγών	82,096.06	78,114.37	31.94	3.55	24.91	3,921.29
Κύριος Πίνακας:	68,542.34	64,900.64	31.94	3.55	24.91	3,581.30
Πίνακας Προσυμφωνημένων Συναλλαγών:	13,553.71	13,213.72	0.00	0.00	0.00	339.99
Πίνακας Εκποιήσεων:	0.00	0.00	0.00	0.00	0.00	0.00
Πίνακας Ειδικών Όρων:	0.00	0.00	0.00	0.00	0.00	0.00
Μέσος Ημερήσιος Όγκος Συναλλαγών	85,388,757	79,576,546	81,832	164,104	4,353	5,561,922
Όγκος Συναλλαγών	124,834,384	118,177,179	55,396	47,490	9,914	6,544,405
Κύριος Πίνακας:	67,776,926	61,516,207	55,396	47,490	9,914	6,147,919
Πίνακας Προσυμφωνημένων Συναλλαγών:	57,057,458	56,660,972	0	0	0	396,486
Πίνακας Εκποιήσεων:	0	0	0	0	0	0
Πίνακας Ειδικών Όρων:	0	0	0	0	0	0
Μέσο Ημερήσιο Πλήθος Πράξεων	24,020	22,691	29	49	4	1,248
Αριθμός Πράξεων	25,751	24,352	29	33	4	1,333
Κύριος Πίνακας:	25,745	24,347	29	33	4	1,332
Πίνακας Προσυμφωνημένων Συναλλαγών:	6	5	0	0	0	1
Πίνακας Εκποιήσεων:	0	0	0	0	0	0
Πίνακας Ειδικών Όρων:	0	0	0	0	0	0

(*) Απεικονίζονται αθροιστικά τα αναλυτικά στοιχεία συναλλαγών των μετοχών που διαπραγματεύονται στις Κατηγορίες: Προς Διαγραφή & Επιτήρησης. (**) Δεν περιλαμβάνεται η Κεφαλαιοποίηση των εταιρειών που βρίσκονται σε κατάσταση Αναστολής.

Στοιχεία Συναλλαγών Κλάδων Χ.Α. & Χρηματοοικονομικών Προϊόντων (Δ.Α.Κ.)

Κωδικός	Κλάδοι	Ανοδικές / Καθοδικές / Σταθερές	Αριθμός Πράξεων	Όγκος Συναλλαγών	Αξία Συναλλαγών	% στη Συνολική Αξία
12000	- Χρηματοοικονομικά Προϊόντα	3 / 0 / 0	4	9,914	24,910.33	0.03%
8600	- Ακίνητη Περιουσία	3 / 2 / 2	459	103,067	542,742.52	0.66%
8500	- Ασφάλειες	0 / 0 / 1	73	144,110	201,836.10	0.25%
2700	- Βιομηχανικά Προϊόντα & Υπηρεσίες	15 / 4 / 2	1,109	322,771	1,669,734.63	2.03%
5300	- Εμπόριο	1 / 3 / 1	426	56,609	1,413,099.76	1.72%
2300	- Κατασκευές & Υλικά Κατασκευών	12 / 3 / 3	1,541	706,522	2,458,985.02	3.00%
5500	- Μέσα Ενημέρωσης	3 / 2 / 0	15	54,852	26,374.54	0.03%
500	- Πετρέλαιο & Αέριο	2 / 0 / 0	1,323	344,863	1,614,394.71	1.97%
3700	- Προσωπικά & Οικιακά Αγαθά	7 / 4 / 2	1,452	847,841	6,395,680.36	7.79%
1700	- Πρώτες Ύλες	5 / 2 / 1	1,301	507,057	1,959,339.03	2.39%
5700	- Ταξίδια & Αναψυχή	8 / 2 / 0	1,964	902,183	6,933,596.44	8.45%
9500	- Τεχνολογία	7 / 3 / 1	322	231,561	184,966.91	0.23%
6500	- Τηλεπικοινωνίες	1 / 0 / 0	1,312	649,628	5,521,669.41	6.73%
8300	- Τράπεζες	9 / 1 / 0	9,852	116,941,129	46,135,796.89	56.20%
3500	- Τρόφιμα & Ποτά	5 / 6 / 0	387	167,178	1,478,503.10	1.80%
4500	- Υγεία	2 / 0 / 2	105	107,429	32,158.56	0.04%
7500	- Υπηρεσίες Κοινής Ωφέλειας	5 / 0 / 0	2,914	943,856	4,309,659.54	5.25%
1300	- Χημικά	1 / 0 / 2	53	23,903	101,442.37	0.12%
8700	- Χρηματοοικονομικές Υπηρεσίες	3 / 0 / 0	1,139	1,769,911	1,091,165.63	1.33%

Οι 10 Μετοχές με τη μεγαλύτερη Άνοδο & Πτώση

Κύρια Αγορά

Μετοχές με τη μεγαλύτερη Θετική μεταβολή τιμής	Τιμή κλεισ.	Μεταβ.	Μετοχές με τη μεγαλύτερη Αρνητική μεταβολή τιμής	Τιμή κλεισ.	Μεταβ.
JUMBO (ΚΟ)	8.37	9.27% #	ΙΚΤΙΝΟΣ ΕΛΛΑΣ (ΚΟ)	1.17	-4.10% α
MARFIN INVESTMENT GROUP (ΚΟ)	0.178	9.20% #	COCA-COLA HBC AG (ΚΟ)	14.39	-2.11% α
ΕΥΔΑΠ (ΚΟ)	5.74	7.69% #	GRIVALIA PROPERTIES (ΚΟ)	7.62	-0.78% α
ΣΙΔΕΝΟΡ (ΚΟ)	0.530	7.07% #	ΚΡΙ - ΚΡΙ (ΚΟ)	1.74	-0.57% α
ΑΤΤΙΣΑ ΒΑΝΚ Α.Τ.Ε. (ΚΟ)	0.046	6.98% #			
ΜΕΤΚΑ (ΚΟ)	9.11	6.93% #			
FOURLIS ΣΥΜΜΕΤΟΧΩΝ (ΚΟ)	3.18	6.71% #			
ΜΟΤΟΡ ΟΪΛ (ΚΟ)	6.12	6.62% #			
ΕΘΝΙΚΗ ΤΡΑΠΕΖΑ (ΚΟ)	1.36	6.25% #			
ΤΕΡΝΑ ΕΝΕΡΓΕΙΑΚΗ (ΚΟ)	1.90	6.15% #			

Μετοχές με τη μεγαλύτερη Αξία Συναλλαγών	Αξία (χιλ. €)	Μεταβ.	Μετοχές με το μεγαλύτερο Όγκο Συναλλαγών	Όγκος	Μεταβ.
ΤΡΑΠΕΖΑ EUROBANK ERGASIAS (ΚΟ)	13,758.45	2.72% #	ΤΡΑΠΕΖΑ EUROBANK ERGASIAS (ΚΟ)	72,302,905	2.72% #
ΕΘΝΙΚΗ ΤΡΑΠΕΖΑ (ΚΟ)	12,722.53	6.25% #	ΑΛΦΑ ΒΑΝΚ (ΚΟ)	21,092,029	6.09% #
ΑΛΦΑ ΒΑΝΚ (ΚΟ)	9,843.06	6.09% #	ΕΘΝΙΚΗ ΤΡΑΠΕΖΑ (ΚΟ)	9,392,190	6.25% #
ΟΠΑΠ (ΚΟ)	6,399.03	4.51% #	ΠΕΙΡΑΙΩΣ ΤΡΑΠΕΖΑ (ΚΟ)	5,932,489	5.29% #
JUMBO (ΚΟ)	6,284.47	9.27% #	MARFIN INVESTMENT GROUP (ΚΟ)	1,604,539	9.20% #
ΠΕΙΡΑΙΩΣ ΤΡΑΠΕΖΑ (ΚΟ)	5,659.02	5.29% #	ΑΤΤΙΣΑ ΒΑΝΚ Α.Τ.Ε. (ΚΟ)	928,061	6.98% #
ΟΤΕ (ΚΟ)	5,521.67	1.43% #	JUMBO (ΚΟ)	778,576	9.27% #
ΔΕΗ (ΚΟ)	3,776.73	5.48% #	ΚΥΠΡΟΥ ΤΡΑΠΕΖΑ (ΚΟ)	745,765	1.43% #
ΜΥΤΙΛΗΝΑΙΟΣ (ΚΟ)	1,917.91	3.26% #	ΟΠΑΠ (ΚΟ)	739,736	4.51% #
COCA-COLA HBC AG (ΚΟ)	1,446.62	-2.11% α	ΔΕΗ (ΚΟ)	738,640	5.48% #

Σημείωση: Απεικονίζονται οι Μετοχές που δεν ανήκουν στις Κατηγορίες Χαμηλής Διασποράς και Επιτήρησης και πραγματοποιήσαν κατά τη διάρκεια της συνεδρίασης Αξία Συναλλαγών μεγαλύτερη από 10,000 Ευρώ.

Αναλυτικά Στοιχεία Συναλλαγών Αγοράς Παραγώγων

	Αριθμός Πράξεων	Όγκος	Ανοικτές θέσεις
Σ.Μ.Ε. σε Δείκτες	2,291	27,132	54,094
FTSE/X.A. Large Cap	2,291	27,132	54,094
Σ.Μ.Ε. σε Μετοχές	3,032	30,546	177,838
ALPHA BANK (ΚΟ)	242	6,732	27,351
COCA-COLA HBC AG (ΚΟ)	13	39	178
ΣΩΛΓΕΙΑ ΚΟΡΙΝΘΟΥ (ΚΟ)	1	5	487
ΕΛΛΑΚΤΩΡ (ΚΟ)	49	191	1,406
ΤΡΑΠΕΖΑ EUROBANK ERGASIAS (ΚΟ)	98	5,486	50,968
ΕΥΔΑΠ (ΚΟ)	24	58	123
FOLLI-FOLLIE (ΚΟ)	44	130	167
FRIGOGLASS (ΚΟ)	11	22	465
ΓΕΚ ΤΕΡΝΑ (ΚΟ)	48	248	7,116
GRIVALIA PROPERTIES (ΚΟ)	24	60	148
ΕΛΛΗΝ. ΧΡΗΜΑΤΙΣΤΗΡΙΑ-Χ.Α. (ΚΟ)	87	264	1,359
ΕΛΛΗΝΙΚΑ ΠΕΤΡΕΛΙΑΙΑ (ΚΟ)	28	68	3,560
ΙΝΤΡΑΛΟΤ (ΚΟ)	7	12	491
JUMBO (ΚΟ)	129	331	491
MARFIN INVESTMENT GROUP (ΚΟ)	63	1,233	25,207
ΜΕΤΚΑ (ΚΟ)	33	110	408
ΜΟΤΟΡ ΟΪΛ (ΚΟ)	36	73	389
ΜΥΤΙΛΗΝΑΙΟΣ (ΚΟ)	149	476	4,576
ΕΘΝΙΚΗ ΤΡΑΠΕΖΑ (ΚΟ)	611	8,725	21,977
ΟΠΑΠ (ΚΟ)	266	1,015	1,509
ΟΤΕ (ΚΟ)	342	1,412	5,159
ΟΛΠ (ΚΟ)	10	16	283
ΠΕΙΡΑΙΩΣ ΤΡΑΠΕΖΑ (ΚΟ)	238	2,178	16,488
ΔΕΗ (ΚΟ)	390	1,447	3,962
ΣΙΔΕΝΟΡ (ΚΟ)	3	10	816
ΤΕΡΝΑ ΕΝΕΡΓΕΙΑΚΗ (ΚΟ)	21	73	1,779
ΤΙΤΑΝ (ΚΟ)	52	88	538
ΒΙΟΗΑΛCO SA/NV (ΚΑ)	13	44	437
Δικαιώματα σε Δείκτες	65	530	7,514
FTSE/X.A. Large Cap	65	530	7,514
Δικαιώματα σε Μετοχές	2	30	803
ALPHA BANK (ΚΟ)	0	0	0
ΕΘΝΙΚΗ ΤΡΑΠΕΖΑ (ΚΟ)	1	15	522
ΟΠΑΠ (ΚΟ)	0	0	0
ΟΤΕ (ΚΟ)	1	15	197
ΠΕΙΡΑΙΩΣ ΤΡΑΠΕΖΑ (ΚΟ)	0	0	0
ΔΕΗ (ΚΟ)	0	0	84
Συνολική Δραστηριότητα	5,390	58,238	240,249

Πληθος Χρεογράφων	Ονομ. Αξία	Μερίσματα [1]			Ημερ. Τελευτ. Αποκοπής Μέρημα [2]	Αποκοπή Δικαίωμα	Σημ.	Χρεόγραφο	Τιμή κλεισίματος	% μεταβ.	Προηγ. Κλεισιμο- ημ/νία	Άνοιγμα	Κατωτ Τιμή	Ανωτ Τιμή	Τελ Σταθμ Τιμή	Τελευταία ζήτηση [7]	Τελευταία προσφορά [7]	Ρ/Ε μετά φ. Χρήση	Όγκος	Πράξεις	Αξία Συναλλαγών	Χ.Α. Εταιρείας (χιλ. €) [3,5]	Χαμηλό έτους	Υψηλό έτους	Κλάδος [4]	
		2012	2013	2014																						
843,637,022		---	---	---	03/07/2013	---	ΤΡ. ΠΕΙΡΑΙΩΣ (ΤΠΔ)	0.186	2.20 #	0.182	09/01/2015	0.186	0.183	0.193	0.186	---	---	0.20	2013	1,291,255	429	245,032.34	5,827,390.63	0.180	0.220	8355
245,748,459		---	---	---	27/06/2013	---	ΕΘΝΙΚΗ ΤΡΑΠΕΖΑ (ΤΠΔ)	0.164	9.33 #	0.150	09/01/2015	0.157	0.152	0.166	0.164	---	---	0.36	2013	1,157,572	352	186,520.48	4,805,083.50	0.134	0.181	8355
1,141,747,967		---	---	---	11/06/2013	---	ALPHA ΤΡΑΠΕΖΑ (ΤΠΔ)	0.837	-1.53 (€)	0.850	09/01/2015	0.834	0.830	0.871	0.837	---	---	1.93	2013	4,095,578	552	3,489,734.34	6,001,458.13	0.780	0.979	8355

Κύρια Αγορά

71,417,100	0.650	---	---	---	26/05/2010	27/06/2014	---	ΑΕΡΟΠΟΡΙΑ ΑΙΓΑΙΟΥ (ΚΟ)	7.18	4.06 #	6.90	09/01/2015	6.89	6.85	7.18	7.18	---	---	7.73	2013	60,170	435	423,459.33	512,774.78	6.40	7.34	5751
11,178,000	1.12	---	---	---	21/04/2010	15/12/2014	---	ΑΙΟΛΙΚΗ ΑΕΕΧ (ΚΟ)	0.749	9.50 #	0.684	09/01/2015	0.749	0.749	0.749	0.749	---	---	10.28	2013	100	1	74.90	8,372.32	0.684	0.769	8985
13,000,000	1.00	---	---	---	01/08/2007	07/04/2000	---	ΑΚΡΙΤΑΣ (ΚΟ)	0.079	9.72 #	0.072	09/01/2015	0.079	0.079	0.079	0.079	---	---	---	2013	10	1	0.79	1,027.00	0.069	0.079	2353
22,016,250	0.370	---	---	---	15/07/2009	11/05/2000	---	ΑΛΟΥΜΥΛΑ (ΚΟ)	0.275	-1.43 (€)	0.279	09/01/2015	0.279	0.252	0.279	0.275	---	---	---	2013	1,465	27	384.70	6,054.47	0.252	0.280	1753
417,608	16.00	---	0.8	---	29/04/2014	05/03/2013	---	ΑΝΔΡΟΜΕΔΑ ΑΕΕΧ (ΚΟ)	17.33	---	17.33	09/01/2015	---	---	---	---	---	---	5.24	2013	---	---	---	7,237.15	17.33	17.33	8985
15,300,000	0.300	---	---	---	30/07/2009	13/12/1999	---	ΑΤΤΙΚΕΣ ΕΚΔΟΣΕΙΣ (ΚΟ)	1.40	8.53 #	1.29	09/01/2015	1.41	1.40	1.41	1.40	---	---	40.40	2013	12	2	16.83	21,420.00	1.29	1.41	5557
18,810,000	0.400	---	---	---	08/07/2010	14/11/2007	---	ΒΑΡΒΕΡΗΣ Ν. - MODA BAGNO (ΚΟ)	0.117	-4.10 (€)	0.122	09/01/2015	0.123	0.107	0.123	0.117	---	---	---	2013	9,650	18	1,143.63	2,200.77	0.107	0.145	2353
23,986,500	1.05	---	---	---	26/06/2009	15/03/2000	---	ΒΙΟΚΑΡΠΕΤ (ΚΟ)	0.189	10.53 #	0.171	09/01/2015	0.174	0.174	0.190	0.189	---	---	---	2013	6,830	15	1,211.98	4,533.45	0.170	0.212	3726
4,968,600	2.88	---	---	---	01/07/1998	14/12/1998	---	ΒΙΣ (ΚΟ)	0.833	9.89 #	0.758	09/01/2015	0.833	0.833	0.833	0.833	---	---	---	2013	500	3	416.50	4,138.84	0.758	0.833	2723
6,325,000	0.600	---	---	---	02/05/2014	17/02/2014	---	ΒΟΓΙΑΤΖΟΓΛΟΥ SYSTEMS (ΚΟ)	0.950	2.15 #	0.930	09/01/2015	0.950	0.950	0.950	0.950	---	---	---	2013	960	1	912.00	6,008.75	0.880	1.00	2797
77,376,446	0.340	---	---	---	23/05/2005	18/08/2011	---	Γ.Ε. ΔΗΜΗΤΡΙΟΥ (ΚΟ)	0.016	-5.88 (€)	0.017	09/01/2015	0.016	0.016	0.016	0.016	---	---	---	2013	692	2	11.07	1,238.02	0.016	0.020	3722
14,076,360	0.370	---	---	---	19/08/2008	22/07/2003	---	ΓΑΛΛΕΙΔΙ (ΚΟ)	0.245	---	0.245	09/01/2015	---	---	---	---	---	---	---	2013	---	---	---	3,448.71	0.245	0.350	3573
94,462,368	0.570	---	---	---	01/08/2011	02/01/2009	---	ΓΕΚ ΤΕΡΝΑ (ΚΟ)	1.90	5.56 #	1.80	09/01/2015	1.80	1.80	1.92	1.90	---	---	---	2013	160,774	393	300,082.61	179,478.50	1.75	1.98	2357
8,418,750	0.300	0.29	---	---	05/06/2013	27/06/2012	---	ΓΕΚΕ (ΚΑ)	5.20	---	5.20	09/01/2015	---	---	---	---	---	---	82.22	2013	---	---	---	43,777.50	5.20	5.20	5753
24,060,000	0.300	---	0.017	---	07/07/2014	21/01/2000	---	ΓΕΝΙΚΗ ΕΜΠΟΡΙΟΥ (ΚΟ)	0.300	1.70 #	0.295	09/01/2015	0.295	0.295	0.300	0.300	---	---	21.57	2013	7,100	2	2,119.50	7,218.00	0.282	0.310	2797
15,000,000	0.300	---	---	---	06/07/2007	18/07/2000	---	ΔΑΙΟΣ ΠΛΑΣΤΙΚΑ (ΚΟ)	2.40	---	2.40	09/01/2015	---	---	---	---	---	---	---	2013	---	---	---	36,000.00	2.40	2.40	1357
232,000,000	4.60	0.025	---	---	22/07/2013	12/12/2001	---	ΔΕΗ (ΚΟ)	5.20	5.48 #	4.93	09/01/2015	4.93	4.89	5.30	5.20	---	---	---	2013	738,640	1,983	3,776,727.31	1,206,400.00	4.62	5.63	7535
34,720,000	0.310	---	---	---	16/06/2010	01/08/2007	---	ΔΡΟΜΕΑΣ (ΚΟ)	0.140	---	0.140	09/01/2015	---	---	---	---	---	---	---	2013	---	---	---	4,860.80	0.130	0.155	3726
13,673,200	0.880	---	---	---	18/07/2008	26/07/2001	---	ΕΒΡΟΦΑΡΜΑ (ΚΟ)	0.225	2.27 #	0.220	09/01/2015	0.200	0.200	0.226	0.225	---	---	---	2013	7,846	8	1,694.10	3,076.47	0.198	0.226	3577
3,533,149,631	0.300	---	---	---	16/05/2008	24/05/2013	---	ΕΘΝΙΚΗ ΤΡΑΠΕΖΑ (ΚΟ)	1.36	6.25 #	1.28	09/01/2015	1.300	1.27	1.41	1.36	---	---	3.03	2013	9,392,190	2,394	12,722,533.89	4,805,083.50	1.23	1.50	8355
27,848,000	0.300	0.0137	0.004	---	18/08/2014	02/09/2003	---	ΕΙΔΗΣΟΦΩΝΙΚΗ ΕΛΛΑΣ (ΚΟ)	0.288	---	0.288	09/01/2015	---	---	---	---	---	---	25.88	2013	---	---	---	8,020.22	0.205	0.288	2791
11,250,000	0.560	---	---	---	26/07/2010	16/06/1999	---	ΕΚΤΕΡ (ΚΟ)	0.471	---	0.471	09/01/2015	---	---	---	---	---	---	---	2013	---	---	---	5,298.75	0.387	0.471	2357
36,748,909	0.730	---	---	---	15/12/2005	13/12/2006	---	ΕΛ ΒΙΟΜ. ΖΑΧΑΡΗΣ (ΚΑ)	0.293	1.03 #	0.290	09/01/2015	0.300	0.270	0.300	0.293	---	---	---	2014	3,686	15	1,028.48	10,767.43	0.270	0.319	3577
18,435,000	1.00	---	---	---	07/07/2009	10/09/2010	---	ΕΛΑΣΤΡΟΝ (ΚΟ)	0.588	---	0.588	09/01/2015	---	---	---	---	---	---	---	2013	---	---	---	10,839.78	0.476	0.650	1757
125,562,262	0.320	---	---	---	30/05/2014	02/12/2014	---	ΕΒΑΛ (ΚΑ)	1.08	3.85 #	1.04	09/01/2015	1.05	1.04	1.08	1.08	---	---	31.50	2013	3,835	18	4,101.16	135,607.24	0.965	1.10	1753
13,230,000	0.300	---	---	---	11/08/2010	24/11/2014	---	ΕΒΕ Α.Β.Ε.Ε. (ΚΟ)	0.445	8.54 #	0.410	09/01/2015	0.445	0.445	0.445	0.445	---	---	---	2013	100	1	44.50	5,887.35	0.390	0.445	3763
31,734,530	1.60	---	---	---	09/07/2007	19/07/2006	---	ΕΛΓΕΚΑ (ΚΟ)	0.188	3.30 #	0.182	09/01/2015	0.190	0.185	0.190	0.188	---	---	---	2013	9,654	15	1,815.73	5,966.09	0.165	0.251	3577
23,828,130	0.500	---	---	---	07/07/2010	17/02/2009	---	ΕΛΙΝΟΙΛ (ΚΟ)	0.900	---	0.900	09/01/2015	---	---	---	---	---	---	---	2013	---	---	---	21,445.32	0.900	0.968	537
177,001,313	1.03	---	---	---	05/07/2011	20/12/2007	---	ΕΛΛΑΚΤΩΡ (ΚΟ)	1.94	3.19 #	1.88	09/01/2015	1.88	1.83	1.98	1.94	---	---	---	2013	394,430	578	769,055.34	343,382.55	1.79	2.21	2357
19,864,886	5.60	0.5376	0.672	---	05/03/2014	02/07/2008	---	ΕΛΛΑΔΟΣ ΤΡΑΠΕΖΑ (ΚΟ)	9.44	3.40 #	9.13	09/01/2015	9.13	9.13	9.50	9.44	---	---	---	---	3,285	65	30,771.65	187,524.52	8.88	9.64	8355
29,546,360	0.710	---	---	---	20/06/2008	23/08/2000	---	ΕΛΛΗΝΙΚΑ ΚΑΛΩΔΙΑ (ΚΟ)	0.670	---	0.670	09/01/2015	0.700	0.660	0.700	0.670	---	---	---	2013	7,803	22	5,226.23	19,796.06	0.603	0.700	2733
305,635,185	2.18	0.15	---	---	31/12/2014	01/10/2003	4795	ΕΛΛΗΝΙΚΑ ΠΕΤΡΕΛΙΑΙΑ (ΚΟ)	3.72	2.48 #	3.63	09/01/2015	3.64	3.62	3.77	3.72	---	---	---	2013	189,474	718	702,879.55	1,136,962.89	3.41	3.87	537
65,368,563	0.560	0.09	---	---	03/06/2013	16/07/2014	---	ΕΛΛΗΝ. ΧΡΗΜΑΤΙΣΤΗΡΙΑ Χ.Α. (ΚΟ)	4.90	4.70 #	4.68	09/01/2015	4.73	4.70	5.04	4.90	---	---	-(6)-	2013	165,272	590	813,119.96	320,305.96	4.42	5.04	8777

Ημερήσιο Δελτίο Τιμών

Έτος: 136 Αύξων Αριθμός Συνεδρίασης: 6

Ενότητα 2: Αναλυτικά Στοιχεία Συναλλαγών Χρεογράφων

Δευτέρα, 12 Ιανουαρίου, 2015

Πληθος Χρεογράφων	Ονομ. Αξία	Μερίσματα [1]			Ημερ. Τελευτ. Αποκοπής Μέρημα [2]	Αποκοπής Δικαίωμα	Σημ.	Χρεόγραφο	Τιμή κλεισίματος	% μεταβ.	Προηγ. Κλείσιμο-ημ/νία	Άνοιγμα	Κατωτ Τιμή	Ανωτ Τιμή	Τελ Σταθμ Τιμή	Τελευταία ζήτηση [7]	Τελευταία προσφορά [7]	Ρ/Ε μετά φ. Χρήση	Όγκος	Πράξεις	Αξία Συναλλαγών	Χ.Α. Εταιρείας (χιλ. €) [3,5]	Χαμηλό έτους	Υψηλό έτους	Κλάδος [4]	
		2012	2013	2014																						
82,667,000	0.300	---	---	---	22/07/2014	---	ΕΛ.ΤΕΧ. ΑΝΕΜΟΣ Α.Ε. (ΚΟ)	0.666	3.58 #	0.643	09/01/2015	0.644	0.644	0.671	0.666	---	---	---	51,219	48	33,916.21	55,056.22	0.598	0.687	7537	
26,730,187	0.600	---	0.05	---	23/06/2014	30/12/2010	ΕΛΤΟΝ (ΚΟ)	0.983	---	0.983	09/01/2015	0.990	0.938	0.990	0.983	---	---	10.14	2013	205	5	197.72	26,275.77	0.862	0.990	1353
14,050,971	0.340	---	---	---	06/07/2011	17/10/2002	ΕΛΤΡΑΚ (ΚΟ)	1.20	7.14 #	1.12	09/01/2015	1.12	1.12	1.20	1.20	---	---	---	2013	934	4	1,119.20	16,861.17	1.12	1.25	2753
52,067,296	0.300	---	---	---	23/12/2003	24/01/2007	ΕΠΙΛΕΚΤΟΣ (ΚΟ)	0.239	---	0.239	09/01/2015	0.239	0.239	0.239	0.239	---	---	---	2014	600	3	143.40	12,444.08	0.228	0.252	3763
36,300,000	1.12	0.162	0.285	---	14/08/2014	12/12/2007	ΕΥΑΘ (ΚΟ)	2.65	4.74 #	2.53	09/01/2015	2.62	2.59	2.66	2.65	---	---	7.34	2013	6,725	35	17,698.46	96,195.00	2.45	2.74	7577
106,500,000	0.600	0.15	0.36	---	05/05/2014	28/01/2000	ΕΥΔΑΠ (ΚΟ)	5.74	7.69 #	5.33	09/01/2015	5.35	5.28	5.78	5.74	---	---	7.87	2013	55,036	539	309,275.27	611,310.00	5.03	6.43	7577
27,503,677	0.600	0.1	---	---	11/07/2013	18/10/1999	ΕΥΡΩΠΑΪΚΗ ΠΙΣΤΗ (ΚΟ)	1.40	---	1.40	09/01/2015	1.40	1.40	1.41	1.40	---	---	4.06	2013	144,110	73	201,836.10	38,505.15	1.33	1.41	8536
7,959,900	0.600	---	---	---	02/06/2010	10/12/2013	5031 ΕΥΡΩΣΥΜΒΟΥΛΟΙ (ΚΟ)	1.99	-6.13 €	2.12	09/01/2015	2.11	1.97	2.11	1.97	---	---	58.47	2013	330	8	670.20	15,840.20	1.80	2.22	2791
53,155,053	0.440	---	---	---	24/11/2014	16/07/2008	ΙΑΣΩ (ΚΟ)	0.780	3.31 #	0.755	09/01/2015	0.778	0.778	0.780	0.780	---	---	---	2013	790	4	615.56	41,460.94	0.750	0.800	4533
86,735,980	0.310	---	---	---	06/07/2009	02/01/2002	ΙΑΤΡΙΚΟ ΑΘΗΝΩΝ (ΚΟ)	0.800	---	0.800	09/01/2015	0.800	0.787	0.800	0.800	---	---	---	2013	20,888	6	16,709.10	69,388.78	0.761	0.800	4533
28,580,100	0.400	---	0.025	---	18/08/2014	10/10/2013	ΙΚΤΙΝΟΣ ΕΛΛΑΣ (ΚΟ)	1.17	-4.10 €	1.22	09/01/2015	1.22	1.16	1.22	1.17	---	---	7.16	2013	9,761	54	11,617.75	33,438.72	1.16	1.25	2353
9,090,000	0.900	---	---	---	15/05/2009	13/10/2014	5073 ΙΛΥΔΑ (ΚΟ)	0.739	---	0.739	09/01/2015	---	---	---	---	---	---	---	2013	---	---	---	6,717.51	0.739	0.739	9537
8,298,467	0.400	---	---	---	30/08/1993	08/05/2013	ΙΝΤΕΑΛ ΟΜΙΛΟΣ (ΚΟ)	0.871	-1.25 €	0.882	09/01/2015	0.860	0.860	0.871	0.871	---	---	-(6)-	2013	11	2	9.47	7,227.96	0.860	1.00	9574
11,233,200	0.730	---	---	---	12/07/2010	30/07/1999	ΙΝΤΕΡΤΕΚ (ΚΟ)	0.306	---	0.306	09/01/2015	---	---	---	---	---	---	---	2013	---	---	---	3,437.36	0.306	0.306	9572
158,961,721	0.300	0.0026	---	---	30/05/2013	14/11/2007	ΙΝΤΡΑΛΟΤ (ΚΟ)	1.21	5.22 #	1.15	09/01/2015	1.14	1.14	1.22	1.20	---	---	---	2013	79,563	108	93,806.98	192,343.68	1.05	1.22	5752
66,948,210	0.300	---	---	---	14/07/2009	23/09/2014	FOLLI-FOLLIE (ΚΟ)	26.60	5.18 #	25.29	09/01/2015	25.29	25.00	27.21	26.60	---	---	4.12	2013	53,306	413	1,412,080.74	1,780,822.39	23.15	27.21	5379
7,500,000	0.480	0.0024	0.0863	---	13/08/2014	10/02/2014	ΚΑΝΑΚΗΣ Σ. (ΚΟ)	2.00	4.17 #	1.92	09/01/2015	1.99	1.99	2.00	2.00	---	---	10.30	2013	102	4	203.50	15,000.00	1.87	2.10	3577
9,742,920	0.400	0.01	0.01	---	08/08/2014	14/07/2000	ΚΑΡΑΜΟΛΕΓΚΟΣ (ΚΟ)	1.62	---	1.62	09/01/2015	---	---	---	---	---	---	---	2013	---	---	---	15,783.53	1.62	1.62	3577
14,679,792	1.68	---	---	---	24/06/2014	04/09/2000	ΚΑΡΑΤΖΗ (ΚΟ)	3.05	---	3.05	09/01/2015	3.05	3.01	3.05	3.05	---	---	9.16	2013	1,075	9	3,271.57	44,773.37	2.89	3.15	2723
13,202,756	0.350	---	---	---	01/07/2004	05/08/2014	ΚΕΚΡΩΦ (ΚΟ)	0.285	-1.04 €	0.288	09/01/2015	0.288	0.280	0.294	0.285	---	---	---	2013	3,681	12	1,052.03	3,762.79	0.247	0.302	8633
6,700,000	0.800	---	0.16	---	26/05/2014	29/05/2014	ΚΕΠΕΝΟΥ ΜΥΛΟΙ (ΚΟ)	1.98	---	1.98	09/01/2015	---	---	---	---	---	---	10.79	2013	---	---	---	13,266.00	1.79	1.98	3577
40,219,218	0.300	---	---	---	25/05/2009	09/07/2013	ΚΛΟΥΚΙΝΑΣ - ΛΑΠΠΑΣ (ΚΟ)	0.446	4.45 #	0.427	09/01/2015	0.446	0.446	0.446	0.446	---	---	---	2013	50	1	22.30	17,937.77	0.405	0.470	2357
11,510,102	0.890	---	---	---	24/06/2005	06/10/1999	ΚΑΩΣ/ΓΙΑ ΝΑΥΠΑΚΤΟΥ (ΚΑ)	0.212	-29.80 €	0.302	09/01/2015	0.212	0.212	0.212	0.212	---	---	---	2013	1,990	2	421.88	2,440.14	0.212	0.302	3763
21,224,340	0.420	---	---	---	02/07/2008	25/04/2006	ΚΟΡΔΕΛΛΟΥ Χ. ΑΦΟΙ (ΚΟ)	0.249	---	0.249	09/01/2015	---	---	---	---	---	---	---	2013	---	---	---	5,284.86	0.249	0.249	1757
13,586,500	0.390	---	---	---	25/06/2010	28/05/2008	ΚΟΡΡΕΣ (ΚΟ)	3.63	-2.68 €	3.73	09/01/2015	3.57	3.57	3.75	3.65	---	---	---	2013	561	6	2,036.22	49,319.00	3.41	3.80	3767
29,480,000	0.420	---	---	---	19/07/2010	01/08/2007	ΚΡΕΤΑ ΦΑΡΜ (ΚΟ)	0.459	-0.22 €	0.460	09/01/2015	0.450	0.449	0.460	0.459	---	---	---	2013	6,610	24	2,999.67	13,531.32	0.449	0.520	3577
33,065,136	0.380	---	---	---	06/07/2009	16/09/2013	ΚΡΙ - ΚΡΙ (ΚΟ)	1.74	-0.57 €	1.75	09/01/2015	1.75	1.70	1.75	1.75	---	---	11.23	2013	9,547	14	16,660.59	57,533.34	1.70	1.85	3577
15,804,800	0.330	---	---	---	15/06/2011	12/03/2004	ΚΤΗΜΑ Κ. ΛΑΖΑΡΙΔΗ (ΚΟ)	0.330	10.00 #	0.300	09/01/2015	0.330	0.330	0.330	0.330	---	---	---	2013	350	2	115.50	5,215.58	0.300	0.389	3535
8,922,377,345	0.100	---	---	---	31/05/2011	16/12/2014	4857 ΚΥΠΡΟΥ ΤΡΑΠΕΖΑ (ΚΟ)	0.213	1.43 #	0.210	09/01/2015	0.212	0.210	0.215	0.213	---	---	---	2013	745,765	215	158,975.21	1,900,466.37	0.206	0.219	8355
24,474,815	0.980	---	---	---	19/08/2008	15/09/2014	ΚΥΡΙΑΚΙΔΗΣ Η. - F.H.L. (ΚΟ)	1.86	3.33 #	1.80	09/01/2015	1.80	1.80	1.87	1.83	---	---	4.38	2013	4,963	18	9,176.55	45,523.16	1.61	1.88	2353
7,595,160	0.600	---	---	---	08/08/2008	18/08/2010	ΚΥΡΙΑΚΟΥΛΗΣ (ΚΟ)	0.512	-9.86 €	0.568	09/01/2015	0.512	0.512	0.549	0.512	---	---	33.24	2013	1,608	12	823.48	3,888.72	0.512	0.638	5759
21,364,000	1.12	---	---	---	05/07/2010	10/08/2005	ΛΑΜΨΑ (ΚΟ)	17.95	-0.22 €	17.99	09/01/2015	16.32	16.32	17.97	17.95	---	---	-(6)-	2013	554	22	9,647.30	383,483.80	16.32	18.00	5753
5,939,268	0.620	---	---	---	10/07/2003	03/01/2002	ΛΑΝΑΚΑΜ (ΚΟ)	0.990	---	0.990	09/01/2015	---	---	---	---	---	---	---	2013	---	---	---	5,879.88	0.990	1.16	3763
8,321,682	0.670	---	---	---	17/08/2007	23/11/1999	ΛΕΒΕΝΤΕΡΗΣ Ν. (ΚΑ)	0.180	---	0.180	09/01/2015	---	---	---	---	---	---	---	2013	---	---	---	2,513.35	0.180	0.180	1757
2,160,524	0.670	0.0436	0.0436	---	18/08/2014	23/11/1999	ΛΕΒΕΝΤΕΡΗΣ Ν. (ΠΑ)	0.470	---	0.470	09/01/2015	---	---	---	---	---	---	---	2013	---	---	---	2,513.35	0.432	0.495	1757
7,734,375	1.00	---	---	---	09/07/2007	07/01/2011	ΛΙΒΑΝΗ ΕΚΔΟΤ. ΟΡΓ. (ΚΟ)	0.190	-9.52 €	0.210	09/01/2015	0.190	0.190	0.190	0.190	---	---	---	2013	1,040	2	197.60	1,469.53	0.190	0.210	5557
17,125,062	0.640	---	---	---	01/06/2010	02/08/2011	ΛΟΥΛΗ ΜΥΛΟΙ (ΚΟ)	1.84	-0.54 €	1.85	09/01/2015	1.81	1.80	1.88	1.88	---	---	---	2013	2,251	6	4,087.88	31,510.11	1.64	1.88	3577
9,819,370	0.690	---	---	---	14/08/2007	09/01/2004	ΜΑΘΙΟΣ ΠΥΡΙΜΑΧΑ (ΚΟ)	0.310	4.03 #	0.298	09/01/2015	0.310	0.310	0.310	0.310	---	---	---	2013	200	1	62.00	3,044.00	0.230	0.322	2353

Ελληνικά Χρηματιστήρια - Χρηματιστήριο Αθηνών Α.Ε.

Ενότητα 2, 2/7

Διεύθυνση Λειτουργίας Αγοράς - Τμήμα Υπηρεσιών Πληροφόρησης

Πληθος Χρεογράφων	Ονομ. Αξία	Μερίσματα [1]			Ημερ. Τελευτ. Αποκοπής Μέρημα [2]	Αποκοπή Δικαίωμα	Σημ.	Χρεόγραφο	Τιμή κλεισίματος	% μεταβ.	Προηγ. Κλεισιμο- ημ/νία	Άνοιγμα	Κατωτ Τιμή	Ανωτ Τιμή	Τελ Τιμή	Σταθμ Τιμή	Τελευταία ζήτηση [7]	Τελευταία προσφορά [7]	Ρ/Ε μετά φ. Χρήση	Όγκος	Πράξεις	Αξία Συναλλαγών	Χ.Α. Εταιρείας (χιλ. €) [3,5]	Χαμηλό έτους	Υψηλό έτους	Κλάδος [4]	
		2012	2013	2014																							
51,950,600	0.320	0.25	0.3	---	20/06/2014	21/10/2005	---	ΜΕΤΚΑ (ΚΟ)	9.11	6.93 #	8.52	09/01/2015	8.50	8.50	9.19	9.11	---	---	10.65	2013	150,229	463	1,345,031.39	473,269.97	8.36	9.19	2757
11,700,000	0.590	---	---	---	02/06/2009	24/07/2012	---	ΜΟΤΟΔΥΝΑΜΙΚΗ (ΚΟ)	0.283	---	0.283	09/01/2015	---	---	---	---	---	---	---	2013	---	---	---	3,311.10	0.283	0.283	5379
110,782,980	0.750	0.3	0.2	---	26/06/2014	04/11/2013	---	ΜΟΤΟΡ ΟΪΛ (ΚΟ)	6.12	6.62 #	5.74	09/01/2015	5.80	5.71	6.12	6.12	---	---	-(6)-	2013	155,389	605	911,515.16	677,991.84	5.64	6.64	533
32,188,050	1.04	---	---	---	21/07/2008	20/01/2000	---	ΜΟΥΖΑΚΗΣ (ΚΑ)	0.290	---	0.290	09/01/2015	---	---	---	---	---	---	---	2013	---	---	---	9,334.53	0.240	0.290	3763
4,588,137	16.00	---	---	---	30/06/2005	17/08/2011	---	ΜΟΧΛΟΣ (ΚΟ)	0.822	-9.67	€ 0.910	09/01/2015	0.819	0.819	0.875	0.875	---	---	---	2013	1,582	6	1,296.78	3,771.45	0.819	1.05	2357
15,842,391	1.51	---	---	---	15/07/2009	12/05/2000	---	ΜΠΗΤΡΟΣ ΣΥΜΜΕΤΟΧΙΚΗ (ΚΟ)	0.203	---	0.203	09/01/2015	---	---	---	---	---	---	---	2013	---	---	---	3,216.01	0.144	0.203	1757
116,915,862	1.07	---	---	---	11/05/2009	06/07/2011	---	ΜΥΤΙΛΗΝΑΙΟΣ (ΚΟ)	4.44	3.26 #	4.30	09/01/2015	4.35	4.32	4.49	4.44	---	---	---	2013	432,888	1,119	1,917,914.82	519,106.43	4.18	4.76	1755
6,340,000	0.600	---	---	---	30/11/2009	12/07/2000	---	ΝΑΚΑΣ ΜΟΥΣΙΚΗ (ΚΟ)	0.843	-9.94	€ 0.936	09/01/2015	0.843	0.843	0.843	0.843	---	---	26.20	2014	69	4	58.17	5,344.62	0.843	1.04	5379
23,935,280	0.300	---	---	---	29/06/2009	13/06/2000	---	ΝΑΥΤΕΜΠΟΡΙΚΗ (ΚΟ)	0.145	---	0.145	09/01/2015	---	---	---	---	---	---	---	2013	---	---	---	3,470.62	0.141	0.145	5557
3,873,120	0.300	---	---	---	07/07/2008	04/10/2012	---	ΝΤΡΟΦΑΡΜΠΙΕΝ ΕΛΛΑΣ (ΚΟ)	0.900	---	0.900	09/01/2015	---	---	---	---	---	---	---	2013	---	---	---	3,485.81	0.900	0.900	1357
34,986,430	0.440	---	---	---	25/07/2008	23/02/2010	---	ΙΝΤΕΡΓΟΥΝΤ-ΞΥΛΕΜΠΟΡΙΑ (ΚΟ)	0.145	---	0.145	09/01/2015	---	---	---	---	---	---	---	2013	---	---	---	5,573.57	0.145	0.145	2353
2,566,836	0.440	---	---	---	13/08/2010	09/01/2007	---	ΙΝΤΕΡΓΟΥΝΤ-ΞΥΛΕΜΠΟΡΙΑ (ΠΟ)	0.195	---	0.195	09/01/2015	---	---	---	---	---	---	---	2013	---	---	---	5,573.57	0.195	0.195	2353
10,080,000	3.00	1.5	0.6	---	13/08/2014	27/08/2001	---	ΟΛΘ (ΚΟ)	21.40	4.85 #	20.41	09/01/2015	20.41	20.41	21.50	21.40	---	---	11.86	2013	65	4	1,342.40	215,712.00	20.00	23.95	2777
25,000,000	2.00	0.05	0.12	---	17/07/2014	08/08/2003	---	ΟΛΠ (ΚΟ)	10.68	3.19 #	10.35	09/01/2015	10.30	10.16	10.70	10.68	---	---	33.19	2013	4,293	116	45,109.86	267,000.00	9.71	10.85	2777
319,000,000	0.300	0.57	0.25	0.2017	12/01/2015	25/04/2001	---	ΟΠΑΠ (ΚΟ)	8.80	4.51 #	8.42	09/01/2015	8.35	8.19	8.86	8.80	---	---	19.68	2013	739,736	1,348	6,399,028.29	2,807,200.00	7.94	9.35	5752
490,150,389	2.83	---	---	---	28/06/2011	18/06/1998	---	ΟΤΕ (ΚΟ)	8.51	1.43 #	8.39	09/01/2015	8.45	8.32	8.65	8.51	---	---	---	2013	649,628	1,312	5,521,669.41	4,171,179.81	8.26	9.35	6535
4,971,466	1.46	---	---	---	04/07/2007	08/10/2003	---	ΠΑΪΡΗΣ ΠΛΑΣΤΙΚΩΝ (ΚΟ)	0.150	-3.23	€ 0.155	09/01/2015	0.150	0.150	0.150	0.150	---	---	---	2013	5,370	8	805.50	745.72	0.150	0.167	2723
50,797,369	0.310	---	---	---	17/08/2000	12/10/2010	---	ΠΑΠΟΥΤΣΑΝΗΣ (ΚΟ)	0.408	5.97 #	0.385	09/01/2015	0.422	0.378	0.422	0.408	---	---	---	2013	956	12	391.73	20,725.33	0.370	0.430	3767
6,101,979,715	0.300	---	---	---	16/05/2008	05/06/2013	---	ΠΕΙΡΑΙΩΣ ΤΡΑΠΕΖΑ (ΚΟ)	0.955	5.29 #	0.907	09/01/2015	0.913	0.910	0.970	0.955	---	---	1.02	2013	5,932,489	1,546	5,659,024.73	5,827,390.63	0.852	0.970	8355
7,070,400	0.930	---	---	---	18/05/2010	12/05/2011	---	ΠΕΤΡΟΠΟΥΛΟΣ ΠΕΤΡΟΣ (ΚΟ)	3.23	1.89 #	3.17	09/01/2015	3.06	3.06	3.30	3.23	---	---	78.48	2013	2,209	29	7,018.40	22,837.39	3.01	3.30	2753
22,080,000	0.320	0.12	0.2	---	21/05/2014	03/10/2000	---	ΠΛΑΙΣΙΟ COMPUTERS (ΚΟ)	5.54	4.53 #	5.30	09/01/2015	5.40	5.26	5.54	5.54	---	---	8.64	2013	2,157	32	11,611.56	122,323.20	5.03	5.69	9572
45,094,620	0.500	0.0467	0.05	---	28/04/2014	01/11/1999	---	ΠΛΑΣΤΙΚΑ ΘΡΑΚΗΣ (ΚΟ)	0.916	4.09 #	0.880	09/01/2015	0.896	0.896	0.916	0.916	---	---	---	2013	4,258	14	3,849.58	41,306.67	0.849	0.920	1357
27,379,200	0.520	---	0.1	---	24/07/2014	18/09/2013	---	ΠΛΑΣΤΙΚΑ ΚΡΗΤΗΣ (ΚΟ)	5.00	---	5.00	09/01/2015	5.00	4.99	5.10	5.00	---	---	15.02	2013	19,440	34	97,395.07	136,896.00	4.75	5.10	1357
22,280,000	0.300	---	---	---	11/04/2011	23/02/2007	---	ΡΕΒΟΪΑ (ΚΟ)	0.280	---	0.280	09/01/2015	0.285	0.280	0.285	0.280	---	---	---	2013	2,224	4	630.07	6,238.40	0.270	0.319	5379
34,770,982	1.55	---	0.3	---	17/01/2014	27/07/2000	---	ΣΑΡΑΝΤΗΣ ΓΡ. (ΚΟ)	7.40	1.37 #	7.30	09/01/2015	7.50	7.29	7.50	7.40	---	---	7.01	2013	2,466	9	18,203.98	257,305.27	7.00	7.69	3767
4,181,450	0.500	---	---	---	21/08/2000	05/03/2002	---	ΣΑΡΑΝΤΟΠΟΥΛΟΣ ΚΥΛ/ΜΥΛΟΙ (ΚΟ)	0.950	---	0.950	09/01/2015	---	---	---	---	---	---	---	2013	---	---	---	3,972.38	0.950	0.950	3577
96,243,908	0.410	---	---	---	26/06/2008	17/07/2000	---	ΣΙΔΕΝΟΡ (ΚΟ)	0.530	7.07 #	0.495	09/01/2015	0.520	0.510	0.532	0.530	---	---	---	2013	52,229	77	27,108.23	51,009.27	0.492	0.564	1757
28,438,268	0.300	---	---	---	21/08/2006	24/11/1999	---	ΣΠΥΡΟΥ ΑΓΡ. ΟΙΚ. (ΚΟ)	0.289	---	0.289	09/01/2015	---	---	---	---	---	---	---	2013	---	---	---	8,218.66	0.270	0.289	1357
124,170,201	0.780	---	---	---	28/06/2002	07/02/2005	---	ΣΩΛΓΕΙΑ ΚΟΡΙΝΘΟΥ (ΚΟ)	0.878	5.91 #	0.829	09/01/2015	0.839	0.820	0.880	0.878	---	---	---	2013	6,741	32	5,768.52	109,021.44	0.800	0.880	1757
109,314,400	0.300	---	---	---	28/05/2012	09/07/2014	---	ΤΕΡΝΑ ΕΝΕΡΓΕΙΑΚΗ (ΚΟ)	1.90	6.15 #	1.79	09/01/2015	1.81	1.80	1.92	1.90	---	---	-(6)-	2013	92,236	309	172,042.29	207,697.36	1.70	1.97	7537
33,125,000	5.00	---	---	---	03/07/2006	18/08/2010	---	ΤΕΧΝΙΚΗ ΟΛΥΜΠΙΑΚΗ (ΚΟ)	0.999	8.59 #	0.920	09/01/2015	0.993	0.990	1.00	1.00	---	---	---	2013	2,014	13	2,003.83	33,091.88	0.852	1.00	3728
77,063,568	4.00	---	---	---	25/06/2014	25/06/2004	---	ΤΙΤΑΝ (ΚΟ)	19.60	1.55 #	19.30	09/01/2015	19.01	19.01	19.70	19.60	---	---	---	2013	59,031	396	1,151,240.03	1,574,782.09	18.42	19.75	2353
7,568,960	4.00	---	---	---	25/06/2014	25/06/2004	---	ΤΙΤΑΝ (ΠΟ)	8.50	---	8.50	09/01/2015	8.50	8.50	8.50	8.50	---	---	---	2013	22,839	17	194,131.50	1,574,782.09	8.10	8.65	2353
305,732,436	0.410	---	---	---	08/07/2009	28/09/2011	---	ΥΓΕΙΑ (ΚΟ)	0.174	2.96 #	0.169	09/01/2015	0.170	0.170	0.177	0.174	---	---	---	2013	84,451	92	14,655.80	53,197.44	0.160	0.189	4533
10,203,575	0.730	---	---	---	16/07/2007	18/10/1999	---	ΦΙΕΡΑΤΕΞ (ΚΟ)	0.210	-7.49	€ 0.227	09/01/2015	0.205	0.205	0.210	0.210	---	---	---	2013	530	2	110.80	2,142.75	0.205	0.228	3763
8,340,750	1.20	---	---	---	25/06/2009	30/07/2001	---	ΧΑΪΔΕΜΕΝΟΣ (ΚΟ)	0.300	---	0.300	09/01/2015	---	---	---	---	---	---	---	2013	---	---	---	2,502.23	0.300	0.300	2791
101,279,627	0.380	---	---	---	26/06/2008	14/07/2006	---	ΧΑΛΚΟΡ (ΚΑ)	0.307	6.97 #	0.287	09/01/2015	0.319	0.299	0.319	0.300	---	---	---	2013	9,699	23	2,935.08	31,092.85	0.271	0.367	1755
4,034,950	0.680	---	---	---	01/07/2005	30/12/2010	---	ΧΑΤΣΗΚΡΑΝΙΩΤΗ Ε. ΥΙΟΙ (ΚΟ)	0.159	-0.63	€ 0.160	09/01/2015	0.160	0.151	0.160	0.159	---	---	---	2013	13,752	11	2,101.66	641.56	0.150	0.200	3577

Ημερήσιο Δελτίο Τιμών

Έτος: 136 Αύξων Αριθμός Συνεδρίασης: 6

Ενότητα 2: Αναλυτικά Στοιχεία Συναλλαγών Χρεογράφων

Δευτέρα, 12 Ιανουαρίου, 2015

Πληθος Χρεογράφων	Ονομ. Αξία	Μερίσματα [1]			Ημερ. Τελευτ. Αποκοπής		Σημ.	Χρεόγραφο	Τιμή κλεισίματος	% μεταβ.	Προηγ. Κλεισιμο- ημ/νία	Άνοιγμα	Κατωτ Τιμή	Ανωτ Τιμή	Τελ. Τιμή	Σταθμ Τιμή	Τελευταία ζήτηση [7]	Τελευταία προσφορά [7]	Ρ/Ε μετά φ. Χρήση	Όγκος	Πράξεις	Αξία Συναλλαγών	Χ.Α. Εταιρείας (χιλ. €) [3,5]	Χαμηλό έτους	Υψηλό έτους	Κλάδος [4]	
		2012	2013	2014	Μέρισμα [2]	Δικαιώμα																					
26,252,040	0.380	---	---	---	08/07/2010	10/02/2014	---	A.S. COMPANY (ΚΟ)	0.308	-0.32	€ 0.309	09/01/2015	0.307	0.307	0.308	0.308	---	---	18.50	2013	1,000	3	307.78	8,085.63	0.277	0.320	5379
12,769,059,858	0.300	---	---	---	07/04/2008	13/05/2013	---	ALPHA BANK (ΚΟ)	0.470	6.09	# 0.443	09/01/2015	0.443	0.438	0.476	0.470	---	---	1.09	2013	21,092,029	2,637	9,843,057.79	6,001,458.13	0.401	0.481	8355
1,045,794,145	0.300	---	---	---	04/06/2008	07/08/2014	---	ATTICA BANK A.T.E. (ΚΟ)	0.046	6.98	# 0.043	09/01/2015	0.044	0.042	0.047	0.045	---	---	---	2013	928,061	130	41,693.21	48,106.53	0.040	0.047	8355
45,457,464	0.700	---	---	---	01/07/2008	01/03/2010	---	AUDIOVISUAL (ΚΟ)	0.265	1.92	# 0.260	09/01/2015	0.265	0.265	0.265	0.265	---	---	---	2013	5	1	1.33	12,046.23	0.230	0.277	5553
12,120,000	0.320	---	---	---	30/04/2012	22/11/2013	---	AUTOHELLAS (ΚΟ)	8.70	1.04	# 8.61	09/01/2015	8.60	8.60	8.70	8.70	---	---	35.49	2013	45	3	389.50	105,444.00	8.30	9.28	5759
15,816,009	0.300	---	---	---	01/07/2009	17/07/2000	---	BYTE COMPUTER (ΚΟ)	0.441	0.69	# 0.438	09/01/2015	0.432	0.430	0.445	0.445	---	---	---	2013	505	5	220.11	6,974.86	0.398	0.445	9533
101,123,806	0.360	---	---	---	22/07/2010	28/06/2011	---	CENTRIC ΣΥΜΜΕΤΟΧΩΝ (ΚΟ)	0.166	0.61	# 0.165	09/01/2015	0.165	0.161	0.169	0.166	---	---	8.13	2013	15,650	20	2,597.14	16,786.55	0.160	0.197	5752
367,747,133	6.70	0.34	0.354	---	09/07/2014	29/04/2013	---	COCA-COLA HBC AG (ΚΟ)	14.39	-2.11	€ 14.70	09/01/2015	14.42	14.31	14.59	14.31	---	---	---	---	100,282	285	1,446,616.57	5,291,881.24	14.31	15.67	3537
9,907,500	0.300	---	---	---	06/10/2005	13/02/2002	---	CPI (ΚΟ)	0.232	---	~ 0.232	09/01/2015	---	---	---	---	---	---	20.02	2014	---	---	---	2,298.54	0.232	0.232	9572
14,707,876,542	0.300	---	---	---	02/05/2008	13/06/2013	---	ΤΡΑΠΕΖΑ EUROBANK ERGASIAS (ΚΟ)	0.189	2.72	# 0.184	09/01/2015	0.184	0.181	0.199	0.189	---	---	---	2013	72,302,905	1,532	13,758,453.25	2,779,788.67	0.164	0.199	8355
101,260,000	2.13	---	0.1821	0.1	05/01/2015	08/01/2014	---	GRIVALIA PROPERTIES (ΚΟ)	7.62	-0.78	€ 7.68	09/01/2015	7.68	7.54	7.78	7.62	---	---	---	2013	50,673	241	387,790.94	771,601.20	7.35	7.86	8675
52,800,154	0.300	---	0.2	---	20/08/2014	21/06/2004	---	F.G. EUROPE (ΚΟ)	0.550	---	~ 0.550	09/01/2015	0.550	0.549	0.559	0.550	---	---	9.92	2013	29,928	18	16,466.07	29,040.08	0.477	0.559	3722
11,720,024	0.540	---	0.0394	---	21/08/2014	07/08/2014	---	FLEXOPACK (ΚΟ)	2.12	-0.93	€ 2.14	09/01/2015	2.11	2.11	2.12	2.12	---	---	10.03	2013	688	4	1,453.56	24,846.45	1.91	2.30	2723
50,992,322	1.07	---	---	---	21/06/2010	16/07/2002	---	FOURLIS ΣΥΜΜΕΤΟΧΩΝ (ΚΟ)	3.18	6.71	# 2.98	09/01/2015	2.91	2.86	3.22	3.18	---	---	---	2013	22,598	159	70,162.69	162,155.58	2.85	3.35	3722
50,593,832	0.300	---	---	---	07/07/2010	07/09/2011	---	FRIGOGLASS (ΚΟ)	1.79	1.13	# 1.77	09/01/2015	1.80	1.72	1.83	1.79	---	---	---	2013	35,709	140	63,759.09	90,562.96	1.70	1.90	2757
11,962,443	0.500	---	---	---	05/09/2008	12/12/2013	---	QUEST ΣΥΜΜΕΤΟΧΩΝ (ΚΟ)	5.00	---	~ 5.00	09/01/2015	---	---	---	---	---	---	---	2013	---	---	---	59,812.22	4.74	5.05	9533
20,578,374	0.620	---	---	---	02/06/2011	05/05/1999	---	INFORM ΛΥΚΟΣ Π. (ΚΟ)	1.51	-2.58	€ 1.55	09/01/2015	1.55	1.50	1.59	1.51	---	---	---	2013	4,609	14	7,012.69	31,073.34	1.50	1.67	2791
133,025,996	1.41	---	---	---	03/07/2007	07/01/2002	---	INTRACOM HOLDINGS (ΚΟ)	0.473	2.60	# 0.461	09/01/2015	0.461	0.459	0.476	0.473	---	---	---	2013	182,512	186	85,890.38	62,921.30	0.402	0.476	9578
23,154,250	1.36	---	---	---	12/08/2008	02/08/2010	---	INTRAKAT (ΚΟ)	0.540	9.09	# 0.495	09/01/2015	0.499	0.499	0.540	0.540	---	---	---	2013	830	7	423.79	12,503.30	0.460	0.550	2357
77,654,850	0.580	---	---	---	01/07/2011	21/02/2003	---	J. & P. - ΑΒΑΞ (ΚΟ)	0.538	4.87	# 0.513	09/01/2015	0.513	0.501	0.539	0.538	---	---	---	2013	37,712	39	19,672.52	41,778.31	0.500	0.594	2357
136,059,759	1.19	---	0.18	0.18	23/12/2014	05/03/2014	---	JUMBO (ΚΟ)	8.37	9.27	# 7.66	09/01/2015	7.67	7.64	8.38	8.37	---	---	15.58	2014	778,576	1,210	6,284,472.21	1,138,820.18	7.06	8.62	3747
23,648,700	0.350	---	---	---	13/07/2011	29/07/2014	---	KLEEMAN HELLAS (ΚΟ)	1.34	1.52	# 1.32	09/01/2015	1.35	1.33	1.39	1.34	---	---	47.37	2013	4,527	22	6,138.92	31,689.26	1.22	1.39	2757
79,706,464	0.300	---	---	---	30/05/2007	23/06/2014	---	LAMDA DEVELOPMENT(ΚΟ)	3.26	0.93	# 3.23	09/01/2015	3.27	3.22	3.40	3.26	---	---	---	2013	45,480	184	149,659.40	259,843.07	3.18	3.79	8633
4,740,000	0.860	---	---	---	14/03/2003	---	---	LOGISMOS (ΚΟ)	0.515	---	~ 0.515	09/01/2015	---	---	---	---	---	---	69.35	2013	---	---	---	2,441.10	0.515	0.515	9533
937,122,261	0.300	---	---	---	26/04/2007	29/08/2014	---	MARFIN INVESTMENT GROUP (ΚΟ)	0.178	9.20	# 0.163	09/01/2015	0.165	0.164	0.182	0.178	---	---	---	2013	1,604,539	548	277,970.77	166,807.76	0.158	0.195	8775
468,700	0.47	0.65	0.15	0.15	04/12/2014	21/05/2004	---	MERMEREN KOMB. A.D. PR. (ΕΛΠ)	6.67	-3.05	€ 6.88	09/01/2015	6.56	6.48	6.68	6.67	---	---	3.25	2013	171	4	1,117.47	3,126.23	6.28	7.24	1775
10,500,000	0.900	---	---	---	24/06/2008	19/12/2013	---	MEVACO (ΚΟ)	1.02	3.03	# 0.990	09/01/2015	1.02	1.02	1.02	1.02	---	---	---	2013	800	2	816.00	10,710.00	0.970	1.02	2757
6,200,000	0.500	---	---	---	22/06/2010	01/11/1995	---	MINERVA (ΚΑ)	0.240	---	~ 0.240	09/01/2015	---	---	---	---	---	---	---	2013	---	---	---	1,488.00	0.225	0.250	3763
12,417,000	0.370	---	---	---	28/07/2008	06/09/2011	---	MLS ΠΛΗΡΟΦΟΡΙΚΗ (ΚΟ)	4.11	0.24	# 4.10	09/01/2015	4.14	4.05	4.15	4.11	---	---	43.58	2013	20,684	66	84,474.98	51,033.87	3.98	4.15	9537
6,132,500	1.25	---	---	---	24/06/2011	19/06/2001	---	NEXANS ΕΛΛΑΣ (ΚΟ)	1.70	0.59	# 1.69	09/01/2015	1.70	1.70	1.70	1.70	---	---	---	2013	600	5	1,020.00	10,425.25	1.57	1.75	2733
3,953,090	0.900	---	---	---	02/07/2001	05/12/2012	---	PAPERPACK (ΚΟ)	0.799	2.44	# 0.780	09/01/2015	0.790	0.790	0.799	0.799	---	---	4.13	2013	101	3	79.80	3,158.52	0.710	0.830	2723
11,812,193	0.450	---	---	---	24/07/2009	15/11/2006	---	PROFILE (ΚΟ)	0.490	1.45	# 0.483	09/01/2015	0.480	0.480	0.490	0.490	---	---	9.43	2013	2,695	13	1,294.60	5,787.97	0.450	0.500	9533
27,345,120	0.470	---	---	---	18/07/2005	26/02/2014	---	QUALITY & RELIABILITY (ΚΟ)	0.455	-1.30	€ 0.461	09/01/2015	0.470	0.445	0.470	0.455	---	---	60.51	2013	1,396	10	623.11	12,442.03	0.445	0.560	9533
57,434,884	1.31	---	---	---	05/06/2008	12/06/2009	---	REDS (ΚΟ)	0.498	---	~ 0.498	09/01/2015	0.498	0.492	0.513	0.492	---	---	---	2013	660	8	329.39	28,602.57	0.488	0.516	8633
6,456,530	1.60	---	---	---	29/06/2001	02/08/2010	---	SPACE HELLAS (ΚΟ)	1.96	---	~ 1.96	09/01/2015	---	---	---	---	---	---	---	2013	---	---	---	12,654.80	1.87	1.96	9578
54,888,240	1.13	0.1	0.09	---	25/04/2014	22/03/2006	---	TRASTOR A.E.E.A.Π. (ΚΟ)	0.974	2.53	# 0.950	09/01/2015	0.999	0.970	0.999	0.974	---	---	---	2013	1,927	10	1,906.04	53,461.15	0.911	1.01	8671
15,627,315	0.300	---	---	---	16/11/1992	03/12/2012	---	UNIBIOS (ΚΟ)	0.180	2.86	# 0.175	09/01/2015	0.180	0.180	0.180	0.180	---	---	---	2013	150	1	27.00	2,812.92	0.170	0.180	2353
219,611,308	---	---	---	---	14/02/2014	---	---	VIOTALCO S.A/NV (ΚΑ)	1.96	4.81	# 1.87	09/01/2015	1.87	1.87	2.00	1.96	---	---	---	---	91,859	246	176,195.09	430,438.16	1.79	2.00	2727

Ελληνικά Χρηματιστήρια - Χρηματιστήριο Αθηνών Α.Ε.

Ενότητα 2, 4/7

Διεύθυνση Λειτουργίας Αγοράς - Τμήμα Υπηρεσιών Πληροφόρησης

Πληθος Χρεογράφων	Ονομ. Αξία	Μερίσματα [1]			Ημερ. Τελευτ. Αποκοπής		Σημ.	Χρεόγραφο	Τιμή κλεισίματος	% μεταβ.	Προηγ. Κλεισιμο- ημ/νία	Άνοιγμα	Κατωτ Τιμή	Ανωτ Τιμή	Τελ Σταθμ Τιμή	Τελευταία ζήτηση [7]	Τελευταία προσφορά [7]	Ρ/Ε μετά φ. Χρήση	Όγκος	Πράξεις	Αξία Συναλλαγών	Χ.Α. Εταιρείας (χιλ. €) [3,5]	Χαμηλό έτους	Υψηλό έτους	Κλάδος [4]	
		2012	2013	2014	Μέρισμα [2]	Δικαιώμα																				
18,750,000	0.300	---	---	---	02/07/2001	31/12/2012	4985	ΠΗΓΑΣΟΣ ΕΚΔΟΤΙΚΗ Α.Ε. (ΚΟ)	0.057	---	0.057	09/01/2015	---	---	---	---	---	---	2013	---	---	---	1,068.75	0.057	0.057	5557
24,319,250	0.300	---	---	---	09/07/2002	04/07/2007	5054	ΠΡΟΔΕΥΤΙΚΗ (ΚΟ)	0.071	---	0.071	09/01/2015	---	---	---	---	---	---	2013	---	---	---	1,726.67	0.064	0.083	2357
36,235,184	1.00	---	---	---	01/07/2008	30/07/2012	4961	ΣΕΛΟΝΤΑ (ΚΟ)	0.090	---	0.090	09/01/2015	---	---	---	---	---	---	2013	---	---	---	3,261.17	0.070	0.090	3573
10,000,000	1.35	---	---	---	24/06/2008	10/05/2005	4887	ΣΙΔΑΜΑ (ΚΟ)	0.312	---	0.312	09/01/2015	0.312	0.312	0.312	0.312	---	---	2013	29	1	9.05	3,120.00	0.312	0.312	1757
7,914,480	2.50	---	---	---	23/06/2008	29/06/2011	4888	ΣΦΑΚΙΑΝΑΚΗΣ (ΚΟ)	2.30	-6.12	€ 2.45	09/01/2015	2.30	2.30	2.30	2.30	---	---	2013	10	2	23.00	18,203.30	2.30	2.58	5379
1,270,000	0.300	---	---	---	06/07/2007	06/02/2013	5007	ΤΖΙΡΑΚΙΑΝ ΠΡΟΦΙΛ (ΚΑ)	0.247	---	0.247	09/01/2015	---	---	---	---	---	---	2013	---	---	---	313.69	0.247	0.247	1757
100,793,000	0.300	---	---	---	16/07/2009	05/08/2013	5008	ΤΗΛΕΥΠΟΣ (ΚΟ)	0.070	-19.54	€ 0.087	09/01/2015	0.070	0.070	0.070	0.070	---	---	2013	726	2	50.82	7,055.51	0.070	0.108	5553
215,246,452	0.300	---	---	---	25/06/2001	24/09/2001	4446	ALTEC (ΚΟ)	0.022	4.76	# 0.021	09/01/2015	0.022	0.022	0.022	0.022	---	---	2013	20,000	3	440.00	4,735.42	0.020	0.025	9533
20,255,805	0.300	---	---	---	22/08/2006	02/08/2010	4881	ΑΧΟΝ ΣΥΜΜΕΤΟΧΩΝ (ΚΟ)	0.024	---	0.024	09/01/2015	---	---	---	---	---	---	2013	---	---	---	486.14	0.024	0.024	4533
1,130,180	0.440	---	---	---	20/06/2003	02/07/2014	---	COMPCON (ΚΟ)	0.009	---	0.009	09/01/2015	---	---	---	---	---	---	2013	---	---	---	10.17	0.009	0.009	9537
14,173,104	0.300	---	---	---	11/08/2010	28/11/2013	5055	DIONIC (ΚΟ)	0.072	18.03	# 0.061	09/01/2015	0.073	0.071	0.073	0.071	---	---	2013	3,010	4	216.73	1,020.46	0.060	0.086	2797
21,820,410	0.800	---	---	---	22/05/2008	02/08/2011	4882	EUROMEDICA (ΚΟ)	0.400	---	0.400	09/01/2015	---	---	---	---	---	---	2013	---	---	---	8,728.16	0.400	0.400	4533
110,097,185	0.300	---	---	---	04/12/2013	5033	FORTHNET (ΚΟ)	1.10	10.00	# 1.00	09/01/2015	1.10	1.10	1.10	1.10	---	---	---	2013	1	1	1.10	121,106.90	1.00	1.10	9535
51,081,030	1.00	---	---	---	20/08/2007	03/09/2007	4912	LAVIPHARM (ΚΟ)	0.137	---	0.137	09/01/2015	0.137	0.137	0.137	0.137	---	---	2013	1,300	3	178.10	6,998.10	0.137	0.137	4577
4,178,856	1.58	---	---	---	21/07/2011	28/07/2004	4983	MEDICON ΕΛΛΑΣ (ΚΟ)	0.397	---	0.397	09/01/2015	---	---	---	---	---	16.37	2013	---	---	---	1,659.01	0.397	0.397	4535
14,967,940	0.500	---	---	---	21/05/2008	04/01/2008	4956	PASAL Α.Ε. (ΚΟ)	0.087	---	0.087	09/01/2015	---	---	---	---	---	---	2013	---	---	---	1,302.21	0.081	0.101	8633
65,326,268	0.530	---	---	---	04/07/2007	19/07/2006	4750	SATO ΑΕ (ΚΟ)	0.115	---	0.115	09/01/2015	---	---	---	---	---	---	2013	---	---	---	7,512.52	0.096	0.115	3726
29,060,950	0.340	---	---	---	20/08/2007	24/10/2001	4884	SPIDER - ΠΙΤΣΙΟΣ Ν. & ΥΙΟΙ (ΚΟ)	0.008	---	0.008	09/01/2015	---	---	---	---	---	---	2013	---	---	---	232.49	0.008	0.008	2757
179,707,771	0.300	---	---	---	27/06/2002	01/11/2011	4847	HELLAS ONLINE (ΚΟ)	0.536	---	0.536	09/01/2015	0.536	0.536	0.536	0.536	---	69.68	2013	600	2	321.60	96,323.37	0.532	0.548	9537
13,191,620	0.620	---	---	---	04/08/2010	09/09/2002	4977	YALCO - ΚΩΝΣΤΑΝΤΙΝΟΥ (ΚΑ)	0.150	---	0.150	09/01/2015	---	---	---	---	---	---	2013	---	---	---	1,978.74	0.120	0.150	3722

Προς Διαγραφή

9,567,289	0.300	---	---	---	01/07/2004	19/11/2007	5062	ΜΑΡΑΚ ΗΛΕΚΤΡΟΝΙΚΗ (ΚΟ)	0.298	---	0.298	09/01/2015	---	---	---	---	---	---	2013	---	---	---	2,851.05	0.298	0.298	9578
766,000	1.50	---	---	---	01/07/2004	11/12/2012	4937	ΤΡΙΑ ΑΛΦΑ (ΚΟ)	2.29	---	2.29	09/01/2015	---	---	---	---	---	---	2013	---	---	---	2,084.89	2.29	2.29	3763
245,000	1.50	---	---	---	19/07/2010	11/12/2012	4938	ΤΡΙΑ ΑΛΦΑ (ΠΟ)	1.35	---	1.35	09/01/2015	---	---	---	---	---	---	2013	---	---	---	2,084.89	1.35	1.35	3763
40,946,303	0.360	---	---	---	18/07/2005	27/11/2007	5053	PC SYSTEMS (ΚΟ)	0.080	-8.05	€ 0.087	09/01/2015	0.080	0.080	0.080	0.080	---	---	2013	1,000	2	80.00	3,275.70	0.080	0.098	9533

Κατάσταση σε Αναστολή

1,750,955,549	0.600	---	---	---	19/05/2008	08/12/2011	4911	ΑΓΡΟΤΙΚΗ ΤΡΑΠΕΖΑ (ΚΟ)	0.155	---	0.155	09/01/2015	---	---	---	---	---	---	---	---	---	---	271,398.11	0.155	0.155	8355
5,000,000	0.400	---	---	---	03/06/2009	01/09/2014	5079	ΑΛΚΟ ΕΛΛΑΣ (ΚΟ)	0.307	---	0.307	09/01/2015	---	---	---	---	---	---	---	---	---	---	1,535.00	0.307	0.307	1753
20,121,710	1.21	---	---	---	27/07/1992	12/03/2003	5002	ΒΑΛΚΑΝ ΑΚΙΝΗΤΑ (ΚΟ)	0.190	---	0.190	09/01/2015	---	---	---	---	---	---	---	---	---	---	3,823.12	0.190	0.190	8633
33,930,000	0.300	---	---	---	03/07/2006	30/05/2001	4865	ΒΘΒΟΣ ΜΠΑΜΠΗΣ (ΚΟ)	0.304	---	0.304	09/01/2015	---	---	---	---	---	---	---	---	---	---	10,314.72	0.304	0.304	8633
51,334,286	0.320	---	---	---	03/07/2000	18/12/2007	4548	ΣΑΟΣ (ΚΟ)	0.780	---	0.780	09/01/2015	---	---	---	---	---	---	---	---	---	---	40,040.74	0.780	0.780	2773
30,159,583	0.470	---	---	---	26/06/2008	29/12/2010	5047	ΔΙΑΣ ΙΧΘΥΕΙΣ (ΚΟ)	0.050	---	0.050	09/01/2015	---	---	---	---	---	---	---	---	---	---	1,507.98	0.050	0.050	3573
7,847,611	1.20	---	---	---	01/08/2007	28/09/2011	4939	ΕΔΡΑΣΗ - ΨΑΛΛΙΔΑΣ Χ. (ΚΟ)	0.150	---	0.150	09/01/2015	---	---	---	---	---	---	---	---	---	---	1,177.14	0.150	0.150	2357
13,692,227	1.47	---	---	---	07/07/2006	08/10/1999	5049	ΕΛΛΗΝΙΚΗ ΥΦΑΝΤΟΥΡΓΙΑ (ΚΟ)	0.117	---	0.117	09/01/2015	---	---	---	---	---	---	---	---	---	---	1,601.99	0.117	0.117	3763
24,605,397	0.400	---	---	---	29/06/1995	27/05/2002	4651	ΕΜΠΟΡΙΚΟΣ ΔΕΣΜΟΣ (ΚΟ)	0.080	---	0.080	09/01/2015	---	---	---	---	---	---	---	---	---	---	2,134.04	0.080	0.080	3722
1,182,903	0.400	---	---	---	01/07/1996	27/05/2002	4652	ΕΜΠΟΡΙΚΟΣ ΔΕΣΜΟΣ (ΠΟ)	0.140	---	0.140	09/01/2015	---	---	---	---	---	---	---	---	---	---	2,134.04	0.140	0.140	3722

Πληθός Χρεογράφων	Ονομ. Αξία	Μερίσματα [1]			Ημερ. Τελευτ. Αποκοπής Μέρημα [2]	Αποκοπή Δικαίωμα	Σημ. Χρεόγραφα	Τιμή κλεισίματος	% μεταβ.	Προηγ. Κλείσιμο-ημ/νία	Άνοιγμα	Κατωτ Τιμή	Ανωτ Τιμή	Τελ Τιμή	Σταθμ Τιμή	Τελευταία ζήτηση [7]	Τελευταία προσφορά [7]	Ρ/Ε μετά φ. Χρήση	Όγκος	Πράξεις	Αξία Συναλλαγών	Χ.Α. Εταιρείας (χιλ. €) [3,5]	Χαμηλό έτους	Υψηλό έτους	Κλάδος [4]	
		2012	2013	2014																						
105,423,498	0.510	---	---	---	01/07/2004	28/12/2005	4920	ΑΒΕΝΙΡ Α.Ε. (ΚΟ)	0.046	---	0.046	09/01/2015	---	---	---	---	---	---	---	---	---	---	4,849.48	0.046	0.046	5752
5,750,000	0.300	---	---	---	12/12/2008	12/12/2011	4929	ΗΛΕΚΤΡΟΝΙΚΗ ΑΘΗΝΩΝ (ΚΟ)	0.480	---	0.480	09/01/2015	---	---	---	---	---	---	---	---	---	---	2,760.00	0.480	0.480	5375
21,920,570	0.300	---	---	---	03/07/2007	13/12/1999	4702	ΚΑΡΔΑΣΙΛΑΡΗΣ (ΚΟ)	0.140	---	0.140	09/01/2015	---	---	---	---	---	---	---	---	---	---	3,068.88	0.140	0.140	3577
24,619,524	0.500	---	---	---	10/10/1986	30/12/2002	4914	ΚΕΡΑΜΕΙΑ-ΑΛΛΑΤΙΝΗ (ΚΟ)	0.088	---	0.088	09/01/2015	---	---	---	---	---	---	---	---	---	---	2,166.52	0.088	0.088	8633
20,663,047	1.20	---	---	---	21/08/2000	05/03/2003	4764	ΚΛΩΝΑΤΕΞ (ΚΟ)	0.040	---	0.040	09/01/2015	---	---	---	---	---	---	---	---	---	---	1,453.75	0.040	0.040	3763
7,840,373	1.20	---	---	---	18/07/2002	05/03/2003	4765	ΚΛΩΝΑΤΕΞ (ΠΟ)	0.080	---	0.080	09/01/2015	---	---	---	---	---	---	---	---	---	---	1,453.75	0.080	0.080	3763
89,616,200	0.300	---	---	---	21/08/2000	28/06/2007	4616	ΕΝΩΜΕΝΗ ΚΛΩΣΤΟΥΦΑΝΤΟΥΡΓΙΑ (ΚΟ)	0.050	---	0.050	09/01/2015	---	---	---	---	---	---	---	---	---	---	4,480.81	0.050	0.050	3763
9,550,386	0.500	---	---	---	01/07/1997	12/06/2008	4626	ΠΡΑΣΙΤΕΛΕΙΟ (ΚΟ)	0.390	---	0.390	09/01/2015	---	---	---	---	---	---	---	---	---	---	4,430.09	0.390	0.390	4533
1,306,368	0.500	---	---	---	01/07/1997	12/06/2008	4627	ΠΡΑΣΙΤΕΛΕΙΟ (ΠΟ)	0.540	---	0.540	09/01/2015	---	---	---	---	---	---	---	---	---	---	4,430.09	0.540	0.540	4533
17,544,600	0.600	---	---	---	03/07/2000	01/08/2000	4868	ΚΟΥΜΠΑΣ ΣΥΜΜΕΤΟΧΩΝ (ΚΟ)	0.132	---	0.132	09/01/2015	---	---	---	---	---	---	---	---	---	---	2,315.89	0.132	0.132	8775
15,015,000	1.60	---	---	---	01/07/2002	02/02/2000	4603	ΜΑΞΙΜ ΠΕΡΤΣΙΝΙΔΗΣ (ΚΑ)	0.100	---	0.100	09/01/2015	---	---	---	---	---	---	---	---	---	---	1,501.50	0.100	0.100	3763
66,937,526	0.700	---	---	---	13/08/2010	21/05/2003	5003	ΜΗΧΑΝΙΚΗ (ΚΟ)	0.100	---	0.100	09/01/2015	---	---	---	---	---	---	---	---	---	---	9,186.78	0.100	0.100	2357
25,968,987	0.700	---	---	---	13/08/2010	21/05/2003	5004	ΜΗΧΑΝΙΚΗ (ΠΟ)	0.096	---	0.096	09/01/2015	---	---	---	---	---	---	---	---	---	---	9,186.78	0.096	0.096	2357
23,463,874	0.800	---	---	---	23/05/2003	21/12/1999	4918	ΝΕΩΡΙΟΝ (ΚΟ)	0.125	---	0.125	09/01/2015	---	---	---	---	---	---	---	---	---	---	2,932.98	0.125	0.125	2753
20,210,127	1.53	---	---	---	27/06/1997	20/03/2000	5061	ΠΑΡΝΑΣΣΟΣ (ΚΟ)	0.070	---	0.070	09/01/2015	---	---	---	---	---	---	---	---	---	---	1,414.71	0.070	0.070	8775
25,583,146	0.300	---	---	---	25/06/2001	03/12/2008	4723	ΠΕΤΖΕΤΑΚΙΣ Α. (ΚΟ)	0.260	---	0.260	09/01/2015	---	---	---	---	---	---	---	---	---	---	6,651.62	0.260	0.260	1357
510,840	1.00	---	---	---	15/07/2008	21/11/2013	5036	ΤΡΟΠΑΙΑ ΣΥΜΜΕΤΟΧΙΚΗ (ΚΟ)	2.00	---	2.00	09/01/2015	---	---	---	---	---	---	---	---	---	---	1,021.68	2.00	2.00	3722
60,221,300	0.400	---	---	---	01/07/2002	01/11/2010	5022	ΣΕΛΜΑΝ (ΚΟ)	0.080	---	0.080	09/01/2015	---	---	---	---	---	---	---	---	---	---	4,817.70	0.080	0.080	2353
284,465,964	3.70	---	---	---	20/06/2008	15/06/2009	4913	ΤΑΧΥΔΡΟΜΙΚΟ ΤΑΜΙΕΥΤΗΡΙΟ (ΚΟ)	0.168	---	0.168	09/01/2015	---	---	---	---	---	---	---	---	---	---	47,790.28	0.168	0.168	8355
54,547,634	0.500	---	---	---	25/04/2005	21/01/2009	4860	ΤΕΓΟΠΟΥΛΟΣ Χ.Κ. (ΚΟ)	0.038	---	0.038	09/01/2015	---	---	---	---	---	---	---	---	---	---	2,072.81	0.038	0.038	5557
13,920,000	0.320	---	---	---	19/11/2001	01/08/2000	4726	ΤΕΞΑΠΡΕΤ (ΚΟ)	0.080	---	0.080	09/01/2015	---	---	---	---	---	---	---	---	---	---	1,113.60	0.080	0.080	3763
6,523,780	0.530	---	---	---	01/07/2002	06/03/2001	4971	ΤΕΧΝΙΚΕΣ ΕΚΔΟΣΕΙΣ (ΚΟ)	0.006	---	0.006	09/01/2015	---	---	---	---	---	---	---	---	---	---	39.14	0.006	0.006	5557
7,326,648	1.00	---	---	---	26/07/2006	24/07/2001	4921	ΦΙΝΤΞΠΟΡΤ (ΚΟ)	0.328	---	0.328	09/01/2015	---	---	---	---	---	---	---	---	---	---	2,403.14	0.328	0.328	3763
26,408,040	0.300	---	---	---	01/07/1997	26/05/1999	4464	ΧΑΛΥΒΔΟΦΥΛΛΩΝ (ΚΟ)	0.120	---	0.120	09/01/2015	---	---	---	---	---	---	---	---	---	---	3,168.96	0.120	0.120	1757
71,683,906	0.400	---	---	---	15/06/2005	05/02/2008	4953	ΧΑΤΖΗΩΔΑΝΝΟΥ (ΚΟ)	0.026	---	0.026	09/01/2015	---	---	---	---	---	---	---	---	---	---	1,863.78	0.026	0.026	3763
21,382,067	0.300	---	---	---	02/10/2006	15/02/2006	4628	ΑΤΕΡΜΩΝ (ΚΟ)	0.120	---	0.120	09/01/2015	---	---	---	---	---	---	---	---	---	---	2,565.85	0.120	0.120	5555
5,025,000	0.300	---	---	---	05/07/2005	14/03/2002	5023	ALSINCO (ΚΟ)	0.043	---	0.043	09/01/2015	---	---	---	---	---	---	---	---	---	---	216.08	0.043	0.043	3763
13,555,100	1.00	---	---	---	08/07/2005	08/07/2005	4576	MICROLAND COMPUTERS (ΚΟ)	0.640	---	0.640	09/01/2015	---	---	---	---	---	---	---	---	---	---	8,675.26	0.640	0.640	5379
42,501,273	0.300	---	---	---	26/06/2007	10/08/2009	4993	NUTRIART (ΚΟ)	0.049	---	0.049	09/01/2015	---	---	---	---	---	---	---	---	---	---	2,082.56	0.049	0.049	3577
62,683,822	0.300	---	---	---	27/05/2008	09/01/2006	4830	ΠΡΟΤΟΝ ΤΡΑΠΕΖΑ Α.Ε. (ΚΟ)	0.180	---	0.180	09/01/2015	---	---	---	---	---	---	---	---	---	---	11,283.09	0.180	0.180	8355
26,262,660	0.900	---	---	---	01/07/2008	24/02/2011	4954	SPRIDER STORES (ΚΟ)	0.031	---	0.031	09/01/2015	---	---	---	---	---	---	---	---	---	---	814.14	0.031	0.031	5371
144,688,060	0.600	---	---	---	21/04/2008	10/03/2010	4982	T BANK (ΚΟ)	0.048	---	0.048	09/01/2015	---	---	---	---	---	---	---	---	---	---	6,945.03	0.048	0.048	8355

Σημειώσεις Χρεογράφων

Κωδικός	Κείμενο σημείωσης
()	- Προσαρμοσμένα Μερισίματα λόγω διανομής Δωρεάν μετοχών.
*	- Τελευταία προσαρμοσμένη τιμή κλεισίματος.
[1]	- Καθαρά μερίσματα.
[2]	- Στη στήλη "Ημερ. Αποκοπής τελευταίου δικαιώματος" αναφέρεται η Ημερομηνία εισαγωγής για Νέες Εταιρείες.
[3]	- Η Χρηματιστηριακή αξία αναφέρεται στο σύνολο των μετοχών
[4]	- Η κωδικοποίηση των Κλάδων Οικονομικής Δραστηριότητας του Χ.Α. παρουσιάζονται στο Παράρτημα Α
[5]	- Η Χρηματιστηριακή Αξία αναφέρεται στο σύνολο των κατηγοριών μετοχών (εφόσον έχουν εισαχθεί περισσότερες της μιας κατηγορίες) και δεν αναφέρεται σε επιμέρους κατηγορίες μετοχών μιας εταιρείας.
[6]	- Ρ/Ε μεγαλύτερο του 100
[7]	- Τελευταία εικόνα του Βιβλίου Εντολών πριν το τέλος της συνεδρίασης
4446	- Μεταφορά στην κατηγορία Επιτήρησης από 20/10/2008.
4447	- Μεταφορά στην κατηγορία Επιτήρησης από 21/10/2008.
4464	- Αναστολή διαπραγμάτευσης από 1/12/2008.
4548	- Αναστολή διαπραγμάτευσης από 1/4/2009.
4576	- Αναστολή διαπραγμάτευσης από 15/7/2009.
4603	- Αναστολή διαπραγμάτευσης από 1/12/2009.
4616	- Αναστολή διαπραγμάτευσης από 25/2/2010.
4626	- Αναστολή διαπραγμάτευσης από 1/4/2010.
4627	- Αναστολή διαπραγμάτευσης από 1/4/2010.
4628	- Αναστολή διαπραγμάτευσης από 1/4/2010.
4629	- Μεταφορά στην κατηγορία Επιτήρησης από 12/4/2010.
4651	- Αναστολή διαπραγμάτευσης από 1/6/2010.
4652	- Αναστολή διαπραγμάτευσης από 1/6/2010.
4690	- Μεταφορά στην κατηγορία Επιτήρησης από 4/4/2006.
4702	- Αναστολή διαπραγμάτευσης από 1/12/2010.
4723	- Αναστολή διαπραγμάτευσης από 31/1/2011.
4726	- Αναστολή διαπραγμάτευσης από 1/3/2011.
4750	- Μεταφορά στην "Κατηγορία Επιτήρησης" από 8/4/2011.
4764	- Αναστολή διαπραγμάτευσης από 20/5/2011.
4765	- Αναστολή διαπραγμάτευσης από 20/5/2011.
4795	- Το υπόλοιπο μικτό ποσό μερισματος ανά μετοχή ανέρχεται σε € 0,30 για τη χρήση 2010, από το οποίο παρακρατείται φόρος 21% επί του συνολικού μερίσματος χρήσεως 2010 ανά μετοχή, ήτοι 0,45.
4814	- Μεταφορά στην Κατηγορία Χαμηλής Διασποράς από 30/5/2011.
4815	- Μεταφορά στην Κατηγορία Χαμηλής Διασποράς από 30/5/2011.
4816	- Μεταφορά στην Κατηγορία Χαμηλής Διασποράς από 30/5/2011.
4817	- Μεταφορά στην Κατηγορία Χαμηλής Διασποράς από 30/5/2011.
4820	- Μεταφορά στην κατηγορία Χαμηλής Διασποράς από 18/4/2008.
4822	- Μεταφορά στην κατηγορία Χαμηλής Διασποράς από 30/5/2011.
4823	- Μεταφορά στην κατηγορία Χαμηλής Διασποράς από 4/4/2006.
4827	- Μεταφορά στην κατηγορία Χαμηλής Διασποράς από 5/5/2010.
4830	- Αναστολή διαπραγμάτευσης από 10/10/2011.
4833	- Μεταφορά στην κατηγορία Επιτήρησης από 6/5/2010.
4844	- Μεταφορά στην κατηγορία Επιτήρησης από 8/4/2011.
4847	- Μεταφορά στην Κατηγορία Επιτήρησης από 3/7/2009.
4857	- Δεν έχουν εισαχθεί οι 793.906.274 νέες (ΚΟ) μετοχές, οι οποίες προέκυψαν από την πρόσφατη ΑΜΚ με καταβολή μετρητών.
4860	- Αναστολή διαπραγμάτευσης από 30/3/2012.
4865	- Αναστολή διαπραγμάτευσης από 2/4/2012.
4868	- Αναστολή διαπραγμάτευσης από 2/4/2012.
4879	- Μεταφορά στην Κατηγορία Επιτήρησης από 10/4/2012.
4881	- Μεταφορά στην Κατηγορία Επιτήρησης από 10/4/2012.
4882	- Μεταφορά στην Κατηγορία Επιτήρησης από 10/4/2012.
4884	- Μεταφορά στην Κατηγορία Επιτήρησης από 10/4/2012.
4885	- Μεταφορά στην Κατηγορία Επιτήρησης από 10/4/2012.

Σημειώσεις Χρεογράφων

Κωδικός	Κείμενο σημείωσης
4886	- Μεταφορά στην Κατηγορία Επιτήρησης από 10/4/2012.
4887	- Μεταφορά στην Κατηγορία Επιτήρησης από 10/4/2012.
4888	- Μεταφορά στην Κατηγορία Επιτήρησης από 10/4/2012.
4911	- Αναστολή διαπραγμάτευσης από 30/7/2012.
4912	- Μεταφορά στην κατηγορία Επιτήρησης από 31/7/2012.
4913	- Αναστολή διαπραγμάτευσης από 30/8/2012.
4914	- Αναστολή διαπραγμάτευσης από 31/8/2012.
4918	- Αναστολή διαπραγμάτευσης από 31/8/2012.
4920	- Αναστολή διαπραγμάτευσης από 31/8/2012.
4921	- Αναστολή διαπραγμάτευσης από 31/8/2012.
4929	- Αναστολή διαπραγμάτευσης από 1/10/2012.
4937	- Μεταφορά στην κατηγορία ΠΡΟΣ ΔΙΑΓΡΑΦΗ από 30/11/2012.
4938	- Μεταφορά στην κατηγορία ΠΡΟΣ ΔΙΑΓΡΑΦΗ από 30/11/2012.
4939	- Αναστολή διαπραγμάτευσης από 30/11/2012.
4953	- Αναστολή διαπραγμάτευσης από 2/4/2013.
4954	- Αναστολή διαπραγμάτευσης από 2/4/2013.
4955	- Μεταφορά στην Επιτήρηση από 5/4/2013.
4956	- Μεταφορά στην Επιτήρηση από 5/4/2013.
4957	- Μεταφορά στην Επιτήρηση από 5/4/2013.
4958	- Μεταφορά στην Επιτήρηση από 5/4/2013.
4959	- Μεταφορά στην Επιτήρηση από 5/4/2013.
4960	- Μεταφορά στην Επιτήρηση από 5/4/2013.
4961	- Μεταφορά στην Επιτήρηση από 5/4/2013.
4971	- Αναστολή διαπραγμάτευσης από 3/6/2013.
4977	- Μεταφορά στην Κατηγορία "Επιτήρησης" από 11/6/2013.
4978	- Από 11/6/2013, μεταφορά στην Κατηγορία Επιτήρησης.
4982	- Αναστολή διαπραγμάτευσης από 1/12/2011.
4983	- Μεταφορά στην κατηγορία Επιτήρησης από 5/4/2013.
4985	- Μεταφορά στην "Κατηγορία Επιτήρησης" από 8/4/2011.
4993	- Αναστολή διαπραγμάτευσης από 21/6/2013 (15:18).
4997	- Μεταφορά στην Κατηγορία Επιτήρησης από 21/12/2009. - Δεν έχουν εισαχθεί οι 6.870.053 νέες (ΚΑ) μετοχές, οι οποίες προέκυψαν από την πρόσφατη ΑΜΚ με καταβολή μετρητών.
5002	- Αναστολή διαπραγμάτευσης από 30/08/2013.
5003	- Αναστολή διαπραγμάτευσης από 30/08/2013.
5004	- Αναστολή διαπραγμάτευσης από 30/08/2013.
5007	- Μεταφορά στην κατηγορία Επιτήρησης, από 11/10/2013.
5008	- Μεταφορά στην Κατηγορία Επιτήρησης από 8/4/2011.
5022	- Αναστολή διαπραγμάτευσης από 2/12/2013.
5023	- Αναστολή διαπραγμάτευσης από 2/12/2013.
5031	- Δεν έχουν εισαχθεί οι 612.300 νέες (ΚΟ) μετοχές, οι οποίες προέκυψαν από την πρόσφατη ΑΜΚ με καταβολή μετρητών.
5033	- Μεταφορά στην κατηγορία Επιτήρησης από τις 25/11/2011. Δεν έχουν εισαχθεί 97.144.575 νέες (ΚΟ) μετοχές, οι οποίες προέκυψαν από την πρόσφατη ΑΜΚ με καταβολή μετρητών.
5036	- Η μετοχή της εταιρίας βρίσκεται σε καθεστώς αναστολής διαπραγμάτευσης από 2/4/2012. Κατά τη διάρκεια της αναστολής, η εταιρία προέβη σε reverse split μετοχών, με βάση το οποίο αναπροσαρμόστηκε μετά την ολοκλήρωση της εταιρικής πράξης ο αριθμός των μετοχών της εταιρίας αλλά και αναλογικά η τελευταία τιμή κλεισίματος της μετοχής της 30/03/2012.
5046	- Μεταφορά στην κατηγορία Χαμηλής Διασποράς από 8/4/2011.
5047	- Αναστολή διαπραγμάτευσης από 27/3/2014.
5049	- Σε αναστολή διαπραγμάτευσης από 1/4/2014.
5053	- Μεταφορά στην κατηγορία ΠΡΟΣ ΔΙΑΓΡΑΦΗ από 10/4/2014.
5054	- Μεταφορά στην Κατηγορία Επιτήρησης από 10/04/2014.
5055	- Μεταφορά στην Κατηγορία Επιτήρησης από 10/4/2014.
5056	- Μεταφορά στην κατηγορία Επιτήρησης από 14/4/2014.
5057	- Μεταφορά στην κατηγορία Επιτήρησης από τις 29/12/2011.
5058	- Μεταφορά στην κατηγορία Επιτήρησης από τις 29/12/2011.

Σημειώσεις Χρεογράφων

Κωδικός	Κείμενο σημείωσης
5059	- Μεταφορά στην κατηγορία Χαμηλής Διασποράς από 2/6/2014.
5061	- Αναστολή διαπραγμάτευσης από 2/6/2014.
5062	- Μεταφορά στην κατηγορία ΠΡΟΣ ΔΙΑΓΡΑΦΗ από 4/6/2014.
5069	- Αναστολή διαπραγμάτευσης από 1/10/2014.
5073	- Δεν έχουν εισαχθεί 90.000 νέες (ΚΟ) μετοχές, οι οποίες προέκυψαν από την πρόσφατη ΑΜΚ με καταβολή μετρητών.
5075	- Μεταφορά στην Κατηγορία "Χαμηλής Διασποράς" από 31/10/2014.
5079	- Αναστολή διαπραγμάτευσης από 1/12/2014.
5080	- Μεταφορά στην κατηγορία Επιτήρησης από 6/9/2011.
5081	- Μεταφορά στην κατηγορία Επιτήρηση, από 19/12/2014.

Στοιχεία Συναλλαγών Πακέτων

Μετοχές	Όγκος πακέτου	Τιμή πακέτου	Αξία πακέτου	Ώρα έγκρισης	Σημείωση
JUMBO (ΚΟ)	65,463	7.84	513,229.92	12:07:49	20
ΤΡΑΠΕΖΑ EUROBANK ERGASIAS (ΚΟ)	6,350,000	0.190	1,206,500.00	12:24:14	20
ΤΡΑΠΕΖΑ EUROBANK ERGASIAS (ΚΟ)	50,000,000	0.190	9,500,000.00	13:42:46	20
JUMBO (ΚΟ)	244,713	8.12	1,987,069.56	15:07:57	20
ΟΤΕ (ΚΟ)	796	8.70	6,925.20	15:16:33	18
ALPHA ΤΡΑΠΕΖΑ (ΤΠΔ)	396,486	0.858	339,986.75	15:22:33	20

Σημειώσεις πακέτων

2 - Πακέτο Διακανονισμού SPOT 1 ή SPOT 2	11 - Ενεργητικό Εταιρίας > 500 δις
3 - Πακέτο με Short Selling	12 - Προσφορά προς πώληση μέσω ΧΑ
4 - Πακέτο με Buy to Close	13 - Εκποιήσεις ΥΠΕΘΟ
6 - Ταυτόχρονη Κατάρτιση	14 - Πακέτο Αποκατάστασης
7 - Σύμφωνο Επαναγοράς	15 - Πακέτο Ειδικού Διαπραγματευτή
8 - Επίτευξη Διασποράς (μη εισηγμένων)	16 - Πακέτο Ανοικτής Πώλησης
9 - Επίτευξη Διασποράς (εισηγμένων)	18 - Πακέτο Διακανονισμού SPOT 1
10 - Με Πλειοψηφία του Ελλ. Δημοσίου (> 50 δις)	20 - Πακέτο Μεθόδου 6-1

Στοιχεία Συναλλαγών Δικαιωμάτων

Ημερ. αποκοπής	Έναρξη εξάσκησης	Λήξη εξάσκησης	Λήξη διαπραγμάτευσης	Δικαιώματα	Κατωτ Τιμή	Ανωτ Τιμή	Τιμή κλεισ.	Τελευταία ζήτηση	Τελευταία προσφορά	Όγκος	Πράξεις	Αξία Συναλλαγών
----------------	------------------	----------------	----------------------	------------	------------	-----------	-------------	------------------	--------------------	-------	---------	-----------------

Δεν υπάρχουν Συναλλαγές Δικαιωμάτων.

Στοιχεία Συναλλαγών Εκποιήσεων

Μετοχές	Όγκος Συναλλαγών	Αριθμός Πράξεων	Αξία Συναλλαγών	Σημείωση
Δεν πραγματοποιήθηκαν Εκποιήσεις Μετοχών.				

Σημειώσεις Εκποιήσεων

- 1 - Κανονική Εκποίηση.
- 2 - Εκποίηση Ενσώματων Ονομαστικών Μετοχών.
- 3 - Εκποίηση Αδιάθετων Κλασματικών Υπολοίπων.

Στοιχεία Συναλλαγών Εκποιήσεων Ενσώματων Ονομαστικών Μετοχών

Μετοχές	Ημερ/νία έναρξης	Ημερ/νία λήξης	Αρχικό πλήθος	Διαθέσιμο πλήθος	Ημερομηνία	Μέση τιμή (ημέρας)	Μέση τιμή (περιόδου)	Αριθμός Πράξεων	Όγκος Συναλλαγών	Αξία Συναλλαγών
---------	------------------	----------------	---------------	------------------	------------	--------------------	----------------------	-----------------	------------------	-----------------

Δεν πραγματοποιήθηκαν Εκποιήσεις Ενσώματων Ονομαστικών Μετοχών.

Σημειώσεις Εκποιήσεων

Σύμφωνα με την Απόφαση 1/380/04.05.2006 της Επιτροπής Κεφαλαιαγοράς εκποιούνται μέσω του Χρηματιστηρίου Αθηνών με επιμέλεια της εκδότριας εταιρείας, οι ενσώματες ονομαστικές μετοχές που δεν έχουν κατατεθεί στην εκδότρια προς αποϋλοποίηση. Η εκποίηση διενεργείται σύμφωνα με τον τρόπο που ορίζεται στο άρθρο 99Α του Κανονισμού του Χρηματιστηρίου Αθηνών.

Στοιχεία Ενεργητικού Διαπραγματεύσιμων Αμοιβαίων Κεφαλαίων (Δ.Α.Κ.)

	Ημερομηνία συναλλαγών	Δημιουργία / Εξαγορά	Αριθ. Μερ. (T-1)	Νέα Μερ. (T-1)	Εξαγορασθ. Μερ. (T-1)	Μερίδια (T) [1]	Αξία Ενεργητικού [2]	Καθαρή Τιμή	Μέρισμα/Μερίδι	Ημερ. Αποκοπής
NBGAM ETF ΓΔ Χ.Α.	12/01/2015	25,000	294,878	---	---	294,878	2,561,358.00	8.6862	---	27/10/2011
ALPHA ETF FTSE Athex Large Cap	12/01/2015	50,000	5,848,618	---	---	5,848,618	14,687,400.00	2.5113	0.05	01/07/2013
NBGAM ETF GREECE & TURKEY 30	12/01/2015	25,000	388,550	---	---	388,550	3,241,855.00	8.3435	---	27/10/2011

Σημειώσεις Δ.Α.Κ.

[1] - Αριθμ. μεριδίων (T) = Αριθμ. μεριδίων (T-1) + Νεοεκδιθέντα μερίδια (T-1) - Εξαγορασθέντα μερίδια (T-1)

[2] - Περιλαμβάνονται και τα μερίδια που δημιουργήθηκαν / εξαγοράσθηκαν την ημέρα T-1.

Περιγραφή	Στοιχεία
Όνομασία Δ.Α.Κ.	ALPHA ETF FTSE Athex Large Cap
Σύμβολο Δ.Α.Κ. (GR)	ΑΔΑΚ
Σύμβολο Δ.Α.Κ. (EN)	AETF
ISIN Δ.Α.Κ.	GRF000013000
Κατηγορία Διαπραγμάτευσης	Διαπραγματεύσιμα Αμοιβαία Κεφάλαια (Δ.Α.Κ.)
Τύπος Δ.Α.Κ.	Μετοχών
Τρόπος διαχείρισης	Παθητικός
Επενδυτική Στρατηγική	Σκοπός της επενδυτικής πολιτικής του Αμοιβαίου Κεφαλαίου είναι η αναπαραγωγή της αποδόσεως του Δείκτη FTSE/X.A. Large Cap του Χρηματιστηρίου Αθηνών σε όρους Ευρώ, ακολουθώντας πλήρως και πανομοιότυπως τη σύνθεση του υποκείμενου Δείκτη.
Εκδότης	ΑΛΦΑ ASSET MANAGEMENT Α.Ε.Δ.Α.Κ.
Εταιρεία Διαχείρισης	ΑΛΦΑ ASSET MANAGEMENT Α.Ε.Δ.Α.Κ.
Ειδικοί Διαπραγματευτές	ΑΛΦΑ FINANCE Α.Χ.Ε.Π.Ε.Υ. , ΕΘΝΙΚΗ ΧΡΗΜΑΤΙΣΤΗΡΙΑΚΗ Α.Χ.Ε.Π.Ε.Υ.
Θεματοφύλακας	ΑΛΦΑ ΤΡΑΠΕΖΑ Α.Ε.
Σύμβολο Δείκτη (GR)	FTSE
Σύμβολο Δείκτη (EN)	FTSE
Όνομασία Δείκτη	FTSE/X.A. Large Cap
ISIN Δείκτη	GRI99201A006
Κλάσμα Δείκτη [1]	1/100
Αρχική Τιμή Μεριδίου	21.76
Συνολικός Αριθμός Μεριδίων [2]	5,848,618
Ημερομηνία πρώτης Έκδοσης	14/01/2008
Ημερομηνία έναρξης Διαπραγμάτευσης	24/01/2008
Νόμισμα Διαπραγμάτευσης	ΕΥΡΩ
Νόμισμα Ενεργητικού	ΕΥΡΩ
Αρχική Αξία Ενεργητικού [3]	3,000,000.00
Αριθμ. Μεριδίων για Δημιουργία-Εξαγορά [4]	50,000
Αμοιβή Διαχείρισης	0.375

Σημειώσεις Δ.Α.Κ.

- [1] - Το κλάσμα της τιμής του δείκτη που αποτελεί η τιμή της πρώτης έκδοσης
 [2] - Ο αριθμός μεριδίων που διαπραγματεύθηκαν στο Χρηματιστήριο την ημέρα T
 [3] - Η αξία του ενεργητικού κατά την έκδοση
 [4] - Ο αριθμός μεριδίων που απαιτείται κατά τη διαδικασία δημιουργίας εξαγοράς

Περιγραφή	Στοιχεία
Όνομασία Δ.Α.Κ.	NBGAM ETF ΓΔ Χ.Α.
Σύμβολο Δ.Α.Κ. (GR)	ΔΑΚΓΔ
Σύμβολο Δ.Α.Κ. (EN)	ETFASE
ISIN Δ.Α.Κ.	GRF000054004
Κατηγορία Διαπραγμάτευσης	Διαπραγματεύσιμα Αμοιβαία Κεφάλαια (Δ.Α.Κ.)
Τύπος Δ.Α.Κ.	Μετοχών
Τρόπος διαχείρισης	Παθητικός
Επενδυτική Στρατηγική	Επενδυτικός σκοπός του Αμοιβαίου Κεφαλαίου είναι η αναπαραγωγή της σύνθεσης του Γενικού Δείκτη Τιμών του Χρηματιστηρίου Αθηνών και η επίτευξη της απόδοσης του Δείκτη.
Εκδότης	ΕΘΝΙΚΗ ASSET MANAGEMENT ΑΕΔΑΚ
Εταιρεία Διαχείρισης	ΕΘΝΙΚΗ ASSET MANAGEMENT ΑΝΩΝΥΜΗ ΕΤΑΙΡΙΑ ΔΙΑΧΕΙΡΙΣΕΩΣ ΑΜΟΙΒΑΙΩΝ ΚΕΦΑΛΑΙΩΝ
Ειδικοί Διαπραγματευτές	ΕΘΝΙΚΗ ΧΡΗΜΑΤΙΣΤΗΡΙΑΚΗ Α.Χ.Ε.Π.Ε.Υ.
Θεματοφύλακας	ΕΘΝΙΚΗ ΤΡΑΠΕΖΑ ΤΗΣ ΕΛΛΑΔΟΣ Α.Ε.
Σύμβολο Δείκτη (GR)	ΓΔ
Σύμβολο Δείκτη (EN)	GD
Όνομασία Δείκτη	Γενικός Δείκτης Τιμών Χ.Α.
ISIN Δείκτη	GRI99117A004
Κλάσμα Δείκτη [1]	1/100
Αρχική Τιμή Μεριδίου	21.61
Συνολικός Αριθμός Μεριδίων [2]	294,878
Ημερομηνία πρώτης Έκδοσης	24/06/2009
Ημερομηνία έναρξης Διαπραγμάτευσης	29/06/2009
Νόμισμα Διαπραγμάτευσης	ΕΥΡΩ
Νόμισμα Ενεργητικού	ΕΥΡΩ
Αρχική Αξία Ενεργητικού [3]	4,495,405.02
Αριθμ. Μεριδίων για Δημιουργία-Εξαγορά [4]	25,000
Αμοιβή Διαχείρισης	0.600

Σημειώσεις Δ.Α.Κ.

- [1] - Το κλάσμα της τιμής του δείκτη που αποτελεί η τιμή της πρώτης έκδοσης
- [2] - Ο αριθμός μεριδίων που διαπραγματεύθηκαν στο Χρηματιστήριο την ημέρα T
- [3] - Η αξία του ενεργητικού κατά την έκδοση
- [4] - Ο αριθμός μεριδίων που απαιτείται κατά τη διαδικασία δημιουργίας εξαγοράς

Περιγραφή	Στοιχεία
Όνομασία Δ.Α.Κ.	NBGAM ETF GREECE & TURKEY 30
Σύμβολο Δ.Α.Κ. (GR)	ΔΑΚΕΤ30
Σύμβολο Δ.Α.Κ. (EN)	ETFGT30P
ISIN Δ.Α.Κ.	GRF000055001
Κατηγορία Διαπραγμάτευσης	Διαπραγματεύσιμα Αμοιβαία Κεφάλαια (Δ.Α.Κ.)
Τύπος Δ.Α.Κ.	Μετοχών
Τρόπος διαχείρισης	Παθητικός
Επενδυτική Στρατηγική	Επενδυτικός σκοπός του Αμοιβαίου Κεφαλαίου είναι η αναπαραγωγή της σύνθεσης του Δείκτη GREECE & TURKEY 30 (GT-30) και η επίτευξη της απόδοσης του Δείκτη.
Εκδότης	ΕΘΝΙΚΗ ASSET MANAGEMENT ΑΕΔΑΚ
Εταιρεία Διαχείρισης	ΕΘΝΙΚΗ ASSET MANAGEMENT ΑΝΩΝΥΜΗ ΕΤΑΙΡΕΙΑ ΔΙΑΧΕΙΡΙΣΕΩΣ ΑΜΟΙΒΑΙΩΝ ΚΕΦΑΛΑΙΩΝ
Ειδικοί Διαπραγματευτές	ΕΘΝΙΚΗ ΧΡΗΜΑΤΙΣΤΗΡΙΑΚΗ Α.Χ.Ε.Π.Ε.Υ.
Θεματοφύλακας	ΕΘΝΙΚΗ ΤΡΑΠΕΖΑ ΤΗΣ ΕΛΛΑΔΟΣ Α.Ε.
Σύμβολο Δείκτη (GR)	GT30P
Σύμβολο Δείκτη (EN)	GT30P
Όνομασία Δείκτη	Greece & Turkey 30 Δείκτης Τιμών
ISIN Δείκτη	CH0045018782
Κλάσμα Δείκτη [1]	1/100
Αρχική Τιμή Μεριδίου	8.85
Συνολικός Αριθμός Μεριδίων [2]	388,550
Ημερομηνία πρώτης Έκδοσης	27/10/2010
Ημερομηνία έναρξης Διαπραγμάτευσης	03/11/2010
Νόμισμα Διαπραγμάτευσης	ΕΥΡΩ
Νόμισμα Ενεργητικού	ΕΥΡΩ
Αρχική Αξία Ενεργητικού [3]	3,438,286.49
Αριθμ. Μεριδίων για Δημιουργία-Εξαγορά [4]	25,000
Αμοιβή Διαχείρισης	1.050

Σημειώσεις Δ.Α.Κ.

[1] - Το κλάσμα της τιμής του δείκτη που αποτελεί η τιμή της πρώτης έκδοσης

[2] - Ο αριθμός μεριδίων που διαπραγματεύθηκαν στο Χρηματιστήριο την ημέρα T

[3] - Η αξία του ενεργητικού κατά την έκδοση

[4] - Ο αριθμός μεριδίων που απαιτείται κατά τη διαδικασία δημιουργίας εξαγοράς

Περιγραφή	Στοιχεία
Όνομασία Warrant	ALPHA ΤΡΑΠΕΖΑ Α.Ε. (ΤΠΔ)
Σύμβολο Warrant (GR)	ΑΛΦΑΤΠ
ISIN Warrant	GRR000000028
Κατηγορία Διαπραγμάτευσης	Τίτλοι Παραστατικοί (Warrants)
Υποκείμενος Τίτλος	ALPHA ΤΡΑΠΕΖΑ Α.Ε. (ΚΟ)
Συνολικός Αριθμός Warrants	1,141,747,967
Ημ/νία Έναρξης Διαπραγμάτευσης	11/06/2013
Νόμισμα Διαπραγμάτευσης	ΕΥΡΩ
Πολλαπλασιαστής	7.41
Αναλογία Μετατροπής	0.13
Τύπος Εξάσκησης	BERMUDAN
Τιμή Διάθεσης	1.45

Περιγραφή	Στοιχεία
Όνομασία Warrant	ΕΘΝΙΚΗ ΤΡΑΠΕΖΑ ΤΗΣ ΕΛΛΑΔΟΣ Α.Ε. (ΤΠΔ)
Σύμβολο Warrant (GR)	ΕΤΕΤΠ
ISIN Warrant	GRR000000036
Κατηγορία Διαπραγμάτευσης	Τίτλοι Παραστατικοί (Warrants)
Υποκείμενος Τίτλος	ΕΘΝΙΚΗ ΤΡΑΠΕΖΑ ΤΗΣ ΕΛΛΑΔΟΣ Α.Ε. (ΚΟ)
Συνολικός Αριθμός Warrants	245,748,459
Ημ/νία Έναρξης Διαπραγμάτευσης	27/06/2013
Νόμισμα Διαπραγμάτευσης	ΕΥΡΩ
Πολλαπλασιαστής	8.23
Αναλογία Μετατροπής	0.12
Τύπος Εξάσκησης	BERMUDAN
Τιμή Διάθεσης	6.83

Περιγραφή	Στοιχεία
Όνομασία Warrant	ΤΡΑΠΕΖΑ ΠΕΙΡΑΙΩΣ Α.Ε. (ΤΠΔ)
Σύμβολο Warrant (GR)	ΠΕΙΡΤΠ
ISIN Warrant	GRR000000044
Κατηγορία Διαπραγμάτευσης	Τίτλοι Παραστατικοί (Warrants)
Υποκείμενος Τίτλος	ΤΡΑΠΕΖΑ ΠΕΙΡΑΙΩΣ Α.Ε. (ΚΟ)
Συνολικός Αριθμός Warrants	843,637,022
Ημ/νία Έναρξης Διαπραγμάτευσης	03/07/2013
Νόμισμα Διαπραγμάτευσης	ΕΥΡΩ
Πολλαπλασιαστής	4.48
Αναλογία Μετατροπής	0.22
Τύπος Εξάσκησης	BERMUDAN
Τιμή Διάθεσης	0.90

ΑΝΑΚΟΙΝΩΣΕΙΣ

ΕΤΑΙΡΙΚΕΣ ΠΡΑΞΕΙΣ

ΝΗΡΕΥΣ ΙΧΘΥΟΚΑΛΛΙΕΡΓΕΙΕΣ Α.Ε.

Αλλαγή Επιτοκίου

Το νέο επιτόκιο της τοκοφόρου περιόδου 12.1.2015 - 30.3.2015, για τις 1.794.284 εισηγμένες μετατρέψιμες ομολογίες της εταιρίας «ΝΗΡΕΥΣ ΙΧΘΥΟΚΑΛΛΙΕΡΓΕΙΕΣ Α.Ε.», που προέκυψαν από την έκδοση Δανείου 8-ετούς διάρκειας, με ημερομηνία έκδοσης 12/07/2007, ορίζεται σε 5,055%.

ΓΝΩΣΤΟΠΟΙΗΣΕΙΣ ΕΤΑΙΡΕΙΩΝ

ΤΡΑΠΕΖΑ ΠΕΙΡΑΙΩΣ Α.Ε.

Ανακοίνωση

Η Τράπεζα Πειραιώς ανακοινώνει ότι την 09.01.2015 ο κ. Νικόλαος Καραμούζης του Βασιλείου, Σύμβουλος Διοίκησης και Μέλος Διοικητικού Οργάνου της Τράπεζας, προέβη σε πώληση στο Χρηματιστήριο Αθηνών 17.181 μετοχών εκδόσεως της Τράπεζας Πειραιώς, συνολικής αξίας 15.806,67 ευρώ.

ΒΑΛΚΑΝ ΑΝΑΠΤΥΞΙΑΚΗ ΑΚΙΝΗΤΩΝ Α.Ε.

Ανακοίνωση

ΠΡΟΤΕΙΝΟΜΕΝΗ ΤΡΟΠΟΠΟΙΗΣΗ ΑΡΘΡΟΥ 4 ΤΟΥ ΚΑΤΑΣΤΑΤΙΚΟΥ ΤΗΣ ΕΤΑΙΡΕΙΑΣ (ΣΚΟΠΟΣ): Το Διοικητικό Συμβούλιο ενημερώνει το επενδυτικό κοινό για την προτεινόμενη τροποποίηση του άρθρου 4 του καταστατικού της εταιρείας. Κωδικοποιημένο Καταστατικό της ΒΑΛΚΑΝ ΑΚΙΝΗΤΑ Α.Ε. μετά την απόφαση της Έκτακτης Γενικής Συνέλευσης των μετόχων της 9ης Μαρτίου 2012: Άρθρο 4 – Σκοπός: 1. Σκοπός της Εταιρείας είναι: α. Οι επενδύσεις για την ανάπτυξη αστικών και μη ακινήτων και την κατασκευή μεγάλων οικιστικών μονάδων. β. Η αξιοποίηση, διαχείριση και εκμετάλλευση αστικών και μη ακινήτων, που ανήκουν στην Εταιρεία ή σε τρίτους. γ. Η οργάνωση, εκμετάλλευση και διαχείριση εμπορικών, βιομηχανικών, τουριστικών ή αγροτικών εγκαταστάσεων. δ. Οι τουριστικές εργασίες κάθε είδους και εκτάσεως. ε. Η άσκηση εμπορίου κάθε είδους προϊόντων στο εσωτερικό και στο εξωτερικό. στ. Οι οικοδομικές επιχειρήσεις και ειδικότερα η ανάληψη οικοδομικών εργασιών, η ανέγερση και εκμετάλλευση κτηριακών συγκροτημάτων και εγκαταστάσεων, στο εσωτερικό και στο εξωτερικό. ζ. Η παροχή τεχνικών υπηρεσιών και συμβουλών για την αξιοποίηση ακινήτων και τον έλεγχο κόστους επενδύσεων, με την εκπόνηση μελετών και τεχνικών εκθέσεων πάσης φύσεως. η. Η έρευνα αγοράς τιμών πωλήσεων και μισθώσεων ακινήτων, ως και η άσκηση κτηματικών εργασιών με αντικείμενο την διαμεσολάβηση στην αγορά, πώληση και εκμίσθωση ακινήτων. θ. Η συμμετοχή σε επιχειρήσεις, που έχουν τον ίδιο ή συναφείς σκοπούς, ως και σε επιχειρήσεις επενδύσεων σε ακίνητα. ι. Η αντιπροσώπευση ημεδαπών ή αλλοδαπών εμπορικών οίκων. Άρθρο 4. Σκοπός. 1. Προτεινόμενος σκοπός: α. Οι επενδύσεις για την ανάπτυξη αστικών και μη ακινήτων και την κατασκευή μεγάλων οικιστικών μονάδων. β. Η αξιοποίηση, διαχείριση και εκμετάλλευση αστικών και μη ακινήτων, που ανήκουν στην Εταιρεία ή σε τρίτους. γ. Η οργάνωση, εκμετάλλευση και διαχείριση εμπορικών, βιομηχανικών, τουριστικών ή αγροτικών εγκαταστάσεων. δ. Οι τουριστικές εργασίες κάθε είδους και εκτάσεως. ε. Η άσκηση εμπορίου κάθε είδους προϊόντων στο εσωτερικό και στο εξωτερικό. στ. Οι οικοδομικές επιχειρήσεις και ειδικότερα η ανάληψη οικοδομικών εργασιών, η ανέγερση και εκμετάλλευση κτηριακών συγκροτημάτων και εγκαταστάσεων, στο εσωτερικό και στο εξωτερικό. ζ. Η παροχή τεχνικών υπηρεσιών και συμβουλών για την αξιοποίηση ακινήτων και τον έλεγχο κόστους επενδύσεων, με την εκπόνηση μελετών και τεχνικών εκθέσεων πάσης φύσεως. η. Η έρευνα αγοράς τιμών πωλήσεων και μισθώσεων ακινήτων, ως και η άσκηση κτηματικών εργασιών με αντικείμενο την διαμεσολάβηση στην αγορά, πώληση και εκμίσθωση ακινήτων. θ. Η συμμετοχή σε επιχειρήσεις, που έχουν τον ίδιο ή συναφείς σκοπούς, ως και σε επιχειρήσεις επενδύσεων σε ακίνητα. ι. Η αντιπροσώπευση ημεδαπών ή αλλοδαπών εμπορικών οίκων. ια. Ο σχεδιασμός, ως και η μελέτη, ανάληψη, οργάνωση, επίβλεψη, κατασκευή, χρηματοδότηση, τεχνική διεύθυνση, εκτέλεση, ανάπτυξη, διαχείριση, εγκατάσταση, λειτουργία, συντήρηση και εκμετάλλευση πάσης φύσεως, κατηγορίας και ειδικότητας δημοσίων ή ιδιωτικών έργων τεχνικών, οικοδομικών, ενεργειακών, έργων από ανανεώσιμες πηγές ενέργειας, περιλαμβανομένων θερμοηλεκτρικών, ηλιακών, φωτοβολταϊκών, γεωθερμικών, αιολικών, υδροηλεκτρικών και γενικότερα παντός τύπου παραγωγής και εκμετάλλευσης ενέργειας και των παραγώγων αυτής από ανανεώσιμες πηγές, έργων διαχείρισης υδάτων και υδάτινων πόρων, αφαλάτωσης ύδατος, σταθμών υγειονομικής ταφής απορριμμάτων, λιμενικών, υδραυλικών, μηχανολογικών, έργων οδοποιίας, γεωτεχνικών και γενικώς πάσης φύσεως έργων δημοσίων, δημοτικών, ιδιωτικών για λογαριασμό του Δημοσίου, των οργανισμών τοπικής αυτοδιοίκησης, των επιχειρήσεων του ευρύτερου δημόσιου τομέα, νομικών προσώπων δημοσίου και ιδιωτικού δικαίου, συνεταιρισμών πάσης φύσεως ή ιδιωτών, στην Ελλάδα και το εξωτερικό. ιβ. Η διαχείριση, επεξεργασία, αξιοποίηση στερεών και υγρών αποβλήτων, εκμετάλλευση και εμπορία αυτών καθώς και η παροχή υπηρεσιών στους ανωτέρω τομείς, επίσης δε η παραγωγή, εμπορία, διαχείριση, επεξεργασία, αξιοποίηση, εκμετάλλευση και εμπορία βιομάζας, καθώς και η παροχή υπηρεσιών στους ανωτέρω τομείς, ως και η παροχή υπηρεσιών υποστήριξης, λειτουργίας, συντήρησης και επισκευής μονάδων μηχανικής ανακύκλωσης και αξιοποίησης στερεών αποβλήτων. ιγ. Η ανάληψη, εκπόνηση και εκτέλεση πάσης φύσεως μελετών κατασκευής τεχνικών έργων, δημοσίων ή ιδιωτικών, ως και ερευνών, στην Ελλάδα και το εξωτερικό, ως και η ανάληψη της τεχνικής διεύθυνσης, μελέτης, κατασκευής και θέσεως σε λειτουργία τεχνικών έργων, καθώς και η διαχείριση τεχνικών έργων, συμμετοχών και παραχωρήσεων. ιδ. Η ανάληψη και κατασκευή έργων με το σύστημα «Μελέτη-Κατασκευή- Αυτοχρηματοδότηση-Εκμετάλλευση», ως και ο σχεδιασμός, η ανάληψη, μελέτη, οργάνωση, επίβλεψη, χρηματοδότηση, τεχνική διεύθυνση, εκτέλεση, ανάπτυξη, διαχείριση, λειτουργία, συντήρηση και εκμετάλλευση έργων παραχώρησης και έργων εκτελούμενων σε σύμπραξη δημοσίων και ιδιωτικών φορέων (Σ.Δ.Ι.Τ), επίσης δε κάθε δραστηριότητα ή πράξη και ανάπτυξη κάθε είδους επιχειρηματικής δραστηριότητας, που προβλέπεται ή προκύπτει από συμβάσεις παραχώρησης έργων και συμβάσεις Σ.Δ.Ι.Τ. ιε. Η παροχή τεχνικών, υποστηρικτικών και συμβουλευτικών υπηρεσιών, ως και τεχνογνωσίας προς οποιοδήποτε νομικό ή φυσικό πρόσωπο στους τομείς γενικής διοίκησης, κατασκευής τεχνικών έργων οποιασδήποτε κατηγορίας για την αξιοποίηση ακινήτων και τον έλεγχο κόστους επενδύσεων, με την εκπόνηση μελετών και τεχνικών εκθέσεων πάσης φύσεως, ως και η παροχή τεχνικής υποστήριξης για την διενέργεια διαγωνισμών προς ανάθεση τεχνικών έργων. ιστ.

Η ίδρυση και εκμετάλλευση μονάδων εξόρυξης και παραγωγής λατομικών προϊόντων και γενικώς δομικών υλικών. ιη. Η βιομηχανική παραγωγή, διάθεση και εμπορία δομικών και γενικά οικοδομικών υλικών. ιθ. Η μελέτη, κατασκευή και συναρμολόγηση κάθε είδους βιομηχανικού εξοπλισμού και βιομηχανικών εγκαταστάσεων. ιι. Η κατασκευή οποιουδήποτε είδους μηχανημάτων και γενικά οι μεταλλικές, ξυλουργικές και πάσης φύσεως κατασκευές.

F.H.L. Η. ΚΥΡΙΑΚΙΔΗΣ ΜΑΡΜΑΡΑ - ΓΡΑΝΙΤΕΣ Α.Β.Ε.Ε.

Αγορά Ιδίων Μετοχών

Η F.H.L. Η. ΚΥΡΙΑΚΙΔΗΣ ΜΑΡΜΑΡΑ ΓΡΑΝΙΤΕΣ Α.Β.Ε.Ε. (η Εταιρεία) ενημερώνει το επενδυτικό κοινό ότι σε εκτέλεση της από 03.12.2014 απόφασης της Έκτακτης Γενικής Συνέλευσης των Μετόχων της Εταιρείας, προέβη σε αγορά ιδίων μετοχών, και συγκεκριμένα στις 09.1.2015 αγοράστηκαν 2.700 μετοχές, με μέση τιμή κτήσης 1,7963 ευρώ ανά μετοχή και συνολική αξία 4.878,58 ευρώ. Οι αγορές ιδίων μετοχών πραγματοποιούνται μέσω του μέλους του Χρηματιστηρίου Αθηνών ΕΠΕΝΔΥΤΙΚΗ ΤΡΑΠΕΖΑ ΕΛΛΑΔΟΣ Α.Ε.

INTRAKOM A.E. ΣΥΜΜΕΤΟΧΩΝ

Ανακοίνωση

Στο πλαίσιο διεθνούς διαγωνιστικής διαδικασίας η IDE (INTRACOM Defense Electronics) υπέγραψε με την BOEING συμφωνία συμμετοχής στο πρόγραμμα εκσυγχρονισμού των αεροσκαφών έγκαιρης προειδοποίησης AWACS του NATO. Το έργο της IDE αφορά εξειδικευμένα υποσυστήματα των αεροσκαφών AWACS, είναι ύψους 2,5 εκατ. USD και οι παραδόσεις θα ολοκληρωθούν στα μέσα του 2017. Το πρόγραμμα αναβάθμισης CNS/ATM (Communication, Navigation, Surveillance/ Air Traffic Management) αφορά στον εκσυγχρονισμό του θαλάμου διακυβέρνησης του αεροσκάφους (cockpit), παρέχοντας σύγχρονες δυνατότητες επικοινωνίας, πλοήγησης, παρακολούθησης καθώς και διαχείρισης της πτήσης και το μετατρέπει σε αεροσκάφος πολλαπλών αποστολών. Το πρόγραμμα διαχειρίζεται η υπηρεσία NARMA του NATO (NATO Programme Management Agency) και η BOEING είναι ο κύριος ανάδοχος του προγράμματος, ο αρχικός σχεδιασμός του οποίου προβλέπει την εφαρμογή του και σε άλλα αεροσκάφη έγκαιρης προειδοποίησης του ίδιου τύπου. Πληροφορίες για θέματα Τύπου: Σωτήρης Παπαδημητρίου, Διευθυντής Επικοινωνίας IDE, Τηλ: 210-6678614, Email: sopap@intracomdefense.com.

ΕΠΙΛΕΚΤΟΣ ΚΛΩΣ/ΡΓΙΑ Α.Ε.Β.Ε.

Ανακοίνωση

Σε εφαρμογή του άρθρου 4.1.3.1 παρ.ιβ, του Κανονισμού Χρηματιστηρίου Αθηνών, η εταιρεία «ΕΠΙΛΕΚΤΟΣ ΚΛΩΣΤΟΨΦΑΝΤΟΥΡΓΙΑ ΑΕΒΕ» γνωστοποιεί στο επενδυτικό κοινό ότι σε συνέχεια του ειδικού φορολογικού ελέγχου για την χρήση 01.07.2013-30.06.2014, που διενεργήθηκε από τους νόμιμους ελεγκτές σύμφωνα με το α. 82 παρ. 5 ν. 2238/1994, για την Εταιρεία και τις θυγατρικές της, εκδόθηκαν αντίστοιχα φορολογικά πιστοποιητικά με συμπίερασμα χωρίς επιφύλαξη.

M.L.S. ΠΛΗΡΟΦΟΡΙΚΗ Α.Ε.

Ανακοίνωση

Η MLS Πληροφορική Α.Ε. κατ'εφαρμογή του άρθρου 4 παρ.4 του υπ' αριθμ. 2273/2003 Κανονισμού της Επιτροπής των Ευρωπαϊκών Κοινοτήτων και του άρθρου 16 παρ.5 του Κ.Ν. 2190/1920 όπως τροποποιήθηκε και ισχύει γνωστοποιεί στο επενδυτικό κοινό ότι, σε εκτέλεση της από 30.06.2014 απόφασης της Τακτικής Γενικής Συνέλευσης των μετόχων της εταιρίας και της από 10.10.2014 απόφασης του Διοικητικού Συμβουλίου της, προέβη την Παρασκευή 09.01.2015 σε αγορά 1.900 ιδίων μετοχών με μέση τιμή κτήσης 4,0554 ευρώ και συνολική αξία συναλλαγής 7.705,30 ευρώ. Οι ως άνω 1.900 μετοχές αγοράστηκαν μέσω της ALPHA FINANCE Α.Ε.Π.Ε.Υ.

ΤΕΡΝΑ ΕΝΕΡΓΕΙΑΚΗ Α.Β.Ε.Τ.Ε.

Ανακοίνωση

Επένδυση 150 εκατ. ευρώ για αιολικό πάρκο 73,2 MW στη νησίδα «Άγιος Γεώργιος» - Στην τελική ευθεία υλοποίησης εισέρχεται η επένδυση της ΤΕΡΝΑ ΕΝΕΡΓΕΙΑΚΗ για την κατασκευή αιολικού σταθμού παραγωγής ενέργειας ισχύος 73,2 MW στη νησίδα του Αγίου Γεωργίου, με στόχο την έναρξη παραγωγής ενέργειας έως το τέλος του 2015. Πρόκειται για μία εξαιρετικά σημαντική επένδυση της τάξης των 150 εκατ. ευρώ, με πολλαπλά ενεργειακά και περιβαλλοντικά οφέλη. Η ετήσια παραγόμενη ηλεκτρική ενέργεια αντιστοιχεί στην κάλυψη των ενεργειακών αναγκών περισσοτέρων από 40.000 νοικοκυριά ετησίως, ενώ θα συνεισφέρει στην εξοικονόμηση άνω των 60.000 τόνων πετρελαίου και την αποφυγή άνω των 180.000 τόνων εκπνεόμενων ρύπων ετησίως. Το αιολικό πάρκο που αναπτύσσει η ΤΕΡΝΑ ΕΝΕΡΓΕΙΑΚΗ στη νησίδα του Αγίου Γεωργίου αποτελεί την μεγαλύτερη επένδυση στον τομέα της ηλεκτροπαραγωγής από Ανανεώσιμες Πηγές Ενέργειας (ΑΠΕ) που υλοποιείται στην Ελλάδα και την πλέον πρωτοποριακή, καθώς περιλαμβάνει υποβρύχια διασύνδεση της νησίδας με το ηπειρωτικό σύστημα. Επί της ουσίας πρόκειται για τον πρώτο on shore αιολικό σταθμό με χαρακτηριστικά που προσομοιάζουν με αυτά ενός off shore (υπεράκτιου) αιολικού πάρκου, που εκμεταλλεύεται σε τόσο μεγάλη κλίμακα το υψηλό αιολικό δυναμικό του Αιγαίου Πελάγους. Η νησίδα του Αγίου Γεωργίου βρίσκεται στον θαλάσσιο χώρο νότια από το ακρωτήριο Σούνιο. Το αιολικό πάρκο που αναπτύσσεται στη νησίδα, θα λειτουργεί ως ανεξάρτητη μονάδα ηλεκτροπαραγωγής. Η διασύνδεση με το Εθνικό Διασυνδεδεμένο Σύστημα θα πραγματοποιηθεί μέσω νέου υποσταθμού (Υ/Σ) ανύψωσης 20/150kV, που θα κατασκευαστεί επάνω στη νησίδα του Αγίου Γεωργίου και πλησίον των ανεμογεννητριών. Με το πέρας της κατασκευής του Υ/Σ, το αιολικό πάρκο θα παρέχει ηλεκτρική ενέργεια στο Εθνικό Διασυνδεδεμένο Σύστημα μέσω υποβρυχίου καλωδίου το οποίο θα καταλήγει στον Υ/Σ "Μικρό Λαύριο". Η συνολική εγκατεστημένη ισχύς του Ομίλου της ΤΕΡΝΑ ΕΝΕΡΓΕΙΑΚΗ ανέρχεται σε 640 MW. Ο Όμιλος έχει εγκαταστήσει 386 MW στην Ελλάδα, 138 MW στις ΗΠΑ, 86 MW στην Πολωνία και 30 MW στη Βουλγαρία. Ταυτόχρονα, Η ΤΕΡΝΑ ΕΝΕΡΓΕΙΑΚΗ διαθέτει υπό κατασκευή ή έτοιμες προς κατασκευή εγκαταστάσεις ΑΠΕ ισχύος 226 MW, στην Ελλάδα και στο εξωτερικό. Συνολικά, η εταιρεία λειτουργεί, κατασκευάζει ή έχει πλήρως αδειοδοτήσει 882 MW εγκαταστάσεων ΑΠΕ, στην Ευρώπη και την Αμερική. Στόχος της εταιρείας είναι, μέσα στα επόμενα χρόνια, να προσεγγίσει το μέγεθος των 1.000 MW έργων ΑΠΕ σε λειτουργία, σε όλες τις χώρες δραστηριότητας της. Πληροφορίες: Επενδυτικές Σχέσεις : Αριστοτέλης Σπηλιώτης, τηλ. 210 69 68 000, tspiliotis@terna-energy.com. Γραφείο Τύπου & Δημοσίων Σχέσεων: Κωνσταντίνος Λάμπρου, τηλ. 210 6968445, klamprou@gekterna.com.

LAMDA DEVELOPMENT A.E.

Ανακοίνωση

Η LAMDA Development S.A. (η «Εταιρεία») σε εφαρμογή του άρθρου 4 παρ. 4 του υπ' αριθμ. 2273/2003 Κανονισμού της Επιτροπής των Ευρωπαϊκών Κοινοτήτων ανακοινώνει ότι, σύμφωνα με το άρθρο 16 του Κ.Ν. 2190/1920 όπως τροποποιήθηκε και ισχύει και σε εκτέλεση σχετικών αποφάσεων της Ετήσιας Τακτικής Γενικής Συνέλευσης των Μετόχων και του Διοικητικού της Συμβουλίου (συνεδριάσεις της 18.06.2013), προέβη μέσω του μέλους του Χ.Α. Eurobank Equities Α.Ε.Π.Ε.Υ., σε αγορά ιδίων μετοχών, ως

ακολουθώντας: Στις 9 Ιανουαρίου 2015 η Εταιρεία αγόρασε, με μέση τιμή κτήσης € 3,29 ανά μετοχή, 10.945 μετοχές, συνολικής αξίας € 36.046,25.

ΡΕΒΟΪΛ Α.Ε.Ε.Π.

Ανακοίνωση

Η Εταιρία ΡΕΒΟΪΛ Α.Ε.Ε.Π. κατ' εφαρμογή του άρθρου 4 παρ.4 του υπαριθμ. 2273/2003 Κανονισμού της Επιτροπής των Ευρωπαϊκών Κοινοτήτων και του άρθρου 16 του Κ.Ν. 2190/1920, ανακοινώνει ότι σε εκτέλεση της από 28/04/2014 απόφασης της Τακτικής Γενικής Συνέλευσης των Μετόχων της και της από 21/10/2014 απόφασης του Διοικητικού της Συμβουλίου, προέβη την Παρασκευή 9/1/2015 μέσω της ΠΕΙΡΑΙΩΣ ΧΡΗΜΑΤΙΣΤΗΡΙΑΚΗΣ σε αγορά 1.470 ιδίων μετοχών με μέση τιμή κτήσης 0,29 ευρώ και συνολική αξία συναλλαγής 426,3 ευρώ.

FLEXOPACK Α.Ε.Β.Ε.Π.

Ανακοίνωση

Η διοίκηση της Εταιρείας FLEXOPACK ΑΕΒΕ Πλαστικών ανακοινώνει ότι προχώρησε στην κατά το ποσό των 700.000 Ευρώ αύξηση του μετοχικού κεφαλαίου της σε ποσοστό 100% θυγατρικής της εταιρείας «FLEXOPACK INTERNATIONAL LIMITED» που εδρεύει στην Λάρνακα της Κύπρου. Η εν λόγω αύξηση πραγματοποιήθηκε με αποκλειστικό σκοπό την περαιτέρω χρηματοδότηση και κεφαλαιακή ενίσχυση της στην Αυστραλία εδρεύουσας εταιρείας του Ομίλου «FLEXOPACK PTY LTD» (που ελέγχεται εξ ολοκλήρου από την παραπάνω κυπριακή θυγατρική), η οποία κατά την παρούσα χρονική στιγμή ευρίσκεται σε διαδικασία υλοποίησης του προγράμματος εγκατάστασης και ανάπτυξης των δραστηριοτήτων της στην συγκεκριμένη γεωγραφική αγορά, η οποία αγορά διαθέτει σημαντικές προοπτικές ανάπτυξης για όλη την γκάμα των προϊόντων του Ομίλου.

ΠΕΤΡΟΣ ΠΕΤΡΟΠΟΥΛΟΣ Α.Ε.Β.Ε.

Αγορά Ιδίων Μετοχών

Η Πέτρος Πετρόπουλος ΑΕΒΕ γνωστοποιεί στο επενδυτικό κοινό ότι σύμφωνα με το άρθρο 16 του ΚΝ 2190/20, όπως τροποποιήθηκε και ισχύει, και σύμφωνα με τους όρους του Κανονισμού 2273/2003 της Ευρωπαϊκής Επιτροπής και σε εκτέλεση της από 16/4/2014 απόφασης της Γενικής Συνέλευσης των Μετόχων της Εταιρίας και απόφασης του Διοικητικού Συμβουλίου με ημερομηνία 9/7/2014, προέβη την 9/1/2015 σε αγορά 695 Ιδίων Μετοχών της Εταιρίας μέσω της Alpha Finance με τιμή κτήσης 3,0669 ευρώ ανά μετοχή και συνολική αξία 2.131,49 ευρώ.

AUTOHELLAS ΑΝΩΝΥΜΟΣ ΤΟΥΡΙΣΤΙΚΗ & ΕΜΠΟΡΙΚΗ ΕΤΑΙΡΕΙΑ

Ανακοίνωση

Η AUTOHELLAS Α.Τ.Ε.Ε. σύμφωνα με τις διατάξεις του Νόμου 3556/2007 γνωστοποιεί ότι, στις 07/01/2015, ο μέτοχος, και Αναπληρωτής Γενικός Διευθυντής της AUTOHELLAS Α.Τ.Ε.Ε. κος Δημήτριος Μαγγιώρος του Νικολάου, (που έχει συμπεριληφθεί στον κατάλογο υπόχρεων προσώπων του άρθρου 13 παρ.3 του Νόμου 3340/2005), προέβη στην Αγορά συνολικά 3.000 ονομαστικών μετοχών της AUTOHELLAS Α.Τ.Ε.Ε. αξίας ΕΥΡΩ 25.500,00.

FOLLI-FOLLIE Α.Ε.Β.Τ.Ε.

Αγορά Ιδίων Μετοχών

Η Εταιρεία "Folli Follie ΑΕΒΤΕ" με δ.τ. "FF Group" σε εφαρμογή του άρθρου 4 παρ. 4 του υπ' αριθμ. 2273/2003 κανονισμού της Επιτροπής των Ευρωπαϊκών Κοινοτήτων, ανακοινώνει ότι, βάσει των σχετικών αποφάσεων της Ετήσιας Γενικής Συνέλευσης των Μετόχων της (συνεδρίαση της 14.06.2013 και 20.06.2014) και του Διοικητικού Συμβουλίου αυτής (συνεδρίαση της 27.01.2014 και 23.06.2014) προέβη μέσω του μέλους του Χ.Α. EUROXX Χρηματιστηριακή Α.Ε.Π.Ε.Υ. σε αγορά ιδίων μετοχών ως ακολούθως: Στις 08.01.2015, η Εταιρεία αγόρασε με μέση τιμή κτήσης 24,10 ευρώ ανά μετοχή, 1.000 μετοχές συνολικής αξίας 24.101,50 ευρώ.

ΓΕΝΙΚΕΣ ΣΥΝΕΛΕΥΣΕΙΣ

ΚΥΡΙΑΚΟΥΛΗΣ Μ.Κ.Ν. Α.Ε.

Έκτακτη Γενική Συνέλευση στις 14/01/2015, ημέρα Τετάρτη και ώρα **16.00 μ.μ.** στα γραφεία της εταιρείας στον Άλιμο Αττικής, Λεωφ. Αλίμου 7, προς συζήτηση και λήψη αποφάσεως επί του ακόλουθου θέματος: Παροχή ειδικής άδειας για την υπογραφή προσυμφώνων αγοράς ακινήτου από την εταιρεία «ΜΕΣΣΟΓΙΑΚΑ ΧΩΡΙΑ Α.Ε.» σύμφωνα με το άρθρο 23α παρ. 2 του Κ.Ν.2190/1920. Στη Έκτακτη Γενική Συνέλευση δικαιούται να συμμετέχει όποιος εμφανίζεται ως μέτοχος της εταιρείας στα αρχεία του Συστήματος Άυλων Τίτλων που διαχειρίζεται η «Ελληνικά Χρηματιστήρια Α.Ε.» κατά την 9η Ιανουαρίου 2015 (Ημερομηνία Καταγραφής), δηλαδή κατά την έναρξη της πέμπτης (5ης) ημέρας πριν από την ημέρα συνεδρίασης της Γενικής Συνέλευσης. Η απόδειξη της μετοχικής ιδιότητας γίνεται με την προσκόμιση σχετικής έγγραφης βεβαίωσης του ως άνω φορέα ή, εναλλακτικά, με απευθείας ηλεκτρονική σύνδεση της Εταιρείας με τα αρχεία αυτού. Η σχετική έγγραφη βεβαίωση ή η ηλεκτρονική πιστοποίηση σχετικά με την μετοχική ιδιότητα πρέπει να περιέλθει στην εταιρεία το αργότερο την 11.01.2015, ήτοι την τρίτη μέρα πριν από τη συνεδρίαση της Γενικής Συνέλευσης. Η άσκηση των εν λόγω δικαιωμάτων δεν προϋποθέτει τη δέσμευση των μετοχών του δικαιούχου ούτε την τήρηση άλλης ανάλογης διαδικασίας, η οποία περιορίζει την δυνατότητα πώλησης και μεταβίβασης αυτών κατά το χρονικό διάστημα που μεσολαβεί ανάμεσα στην ημερομηνία καταγραφής και στη Γενική Συνέλευση. Ο διορισμός και η ανάκληση αντιπροσώπου γίνεται εγγράφως και κοινοποιείται στην εταιρεία τουλάχιστον τρεις (3) ημέρες πριν από την ημερομηνία της Γενικής Συνέλευσης, ήτοι έως την 11.01.2015. Το πλήρες κείμενο της παρουσίας προσκλήσεως, καθώς και αναλυτικές πληροφορίες σχετικά με το δικαίωμα συμμετοχής στη Γ.Σ., τη διαδικασία για την άσκηση του δικαιώματος ψήφου μέσω αντιπροσώπου, τα δικαιώματα της μειοψηφίας και οι πληροφορίες που προβλέπονται στο άρθρο 27 παρ. 3 του Κ.Ν. 2190/1920 διατίθενται σε ηλεκτρονική μορφή στην ιστοσελίδα της εταιρείας www.kiriacoulis.com. Επίσης οι κ. μέτοχοι μπορούν να λαμβάνουν αντίγραφα των παραπάνω εγγράφων από τα κεντρικά γραφεία της εταιρείας (Λεωφ. Αλίμου 7, Άλιμος Αττικής, τηλ. 210 9886187 & fax 210 9885392).

ΓΕΚΕ Α.Ε.

Έκτακτη Γενική Συνέλευση για τις 15/01/2015 ημέρα Πέμπτη και ώρα **12 π.μ.** στα γραφεία της εταιρείας στην Αθήνα, οδός Κηφισίας 43 για συζήτηση και λήψη αποφάσεων επί των κάτωθι θεμάτων: ΘΕΜΑΤΑ ΗΜΕΡΗΣΙΑΣ ΔΙΑΤΑΞΗΣ: Σχηματισμός ειδικού αφορολόγητου αποθεματικού από τα κέρδη εις νέον, για την κάλυψη της ίδιας συμμετοχής σε επενδυτικά σχέδια της εταιρείας. (1)Σχηματισμός ειδικού αφορολόγητου αποθεματικού από τα κέρδη εις νέον, για την κάλυψη της ίδιας συμμετοχής σε επενδυτικά σχέδια της εταιρείας. (2) Διάθεση κερδών προηγούμενων χρήσεων. 1. ΔΙΚΑΙΩΜΑ ΣΥΜΜΕΤΟΧΗΣ ΚΑΙ ΨΗΦΟΥ Στην Τακτική Γενική Συνέλευση δικαιούται να συμμετάσχει όποιος εμφανίζεται ως μέτοχος στα αρχεία της Συστήματος Άυλων Τίτλων που διαχειρίζεται η

«Ελληνικά Χρηματιστήρια Α.Ε.» (Ε.Χ.Α.Ε.), στο οποίο τηρούνται οι κινητές αξίες (μετοχές) της Εταιρείας. Η απόδειξη της μετοχικής ιδιότητας γίνεται με την προσκόμιση σχετικής έγγραφης βεβαίωσης του ως άνω φορέα ή εναλλακτικά με απευθείας ηλεκτρονική σύνδεση της Εταιρείας με το αρχείο του εν λόγω φορέα. Η ιδιότητα του μετόχου πρέπει να υφίσταται κατά την πέμπτη (5η) ημέρα πριν από τη συνεδρίαση της Γενικής Συνέλευσης, ήτοι την 10.01.2015 (ημερομηνία καταγραφής) και η σχετική έγγραφη βεβαίωση ή η ηλεκτρονική πιστοποίηση αναφορικά με τη μετοχική ιδιότητα πρέπει να περιέλθει στην Εταιρεία το αργότερο την 12.01.2015, ήτοι την τρίτη (3η) ημέρα πριν από τη συνεδρίαση της Γενικής Συνέλευσης. Έναντι της Εταιρείας θεωρείται ότι έχει δικαίωμα συμμετοχής και ψήφου στη Γενική Συνέλευση μόνο όποιος φέρει την ιδιότητα του μετόχου κατά την αντίστοιχη ημερομηνία καταγραφής. Σε περίπτωση μη συμμόρφωσης προς τις διατάξεις του άρθρου 28α του κ.ν. 2190/1920, οι μέτοχοι μετέχουν στη Γενική Συνέλευση μόνο μετά από άδειά της. Σημειώνεται ότι η άσκηση των εν λόγω δικαιωμάτων (συμμετοχής και ψήφου) δεν προϋποθέτει την δέσμευση των μετόχων του δικαιούχου, ούτε την τήρηση άλλης ανάλογης διαδικασίας, η οποία περιορίζει την δυνατότητα πώλησης και μεταβίβασης αυτών κατά το χρονικό διάστημα που μεσολαβεί ανάμεσα στην ημερομηνία καταγραφής και στην ημερομηνία της Γενικής Συνέλευσης. 2. ΔΙΚΑΙΩΜΑΤΑ ΜΕΙΟΨΗΦΙΑΣ ΤΩΝ ΜΕΤΟΧΩΝ (α) Με αίτηση των μετόχων που εκπροσωπούν τον ένα εικοστό (1/20) του καταβεβλημένου μετοχικού κεφαλαίου, το Διοικητικό Συμβούλιο της Εταιρείας υποχρεούται να εγγράψει στην ημερήσια διάταξη της Γενικής Συνέλευσης πρόσθετα θέματα, εάν η σχετική αίτηση περιέλθει στο Διοικητικό Συμβούλιο μέχρι την 31.12.2014 δηλ. δέκα πέντε (15) τουλάχιστον ημέρες πριν από τη Γενική Συνέλευση. Η αίτηση για την εγγραφή πρόσθετων θεμάτων στην ημερήσια διάταξη συνοδεύεται από αιτιολόγηση ή από σχέδιο απόφασης προς έγκριση στη Γενική Συνέλευση και η αναθεωρημένη ημερήσια διάταξη δημοσιοποιείται με τον ίδιο τρόπο όπως η προηγούμενη ημερήσια διάταξη, στις 02.01.2015 δηλ. δέκα τρεις (13) ημέρες πριν από την ημερομηνία της Γενικής Συνέλευσης και ταυτόχρονα τίθεται στη διάθεση των μετόχων στην ιστοσελίδα της Εταιρείας (ιδ. Κατωτέρω), μαζί με την αιτιολόγηση ή το σχέδιο απόφασης που έχει υποβληθεί από τους μετόχους κατά τα προβλεπόμενα στο άρθρο 27 παρ. 3 του κ.ν. 2190/1920. (β) Με αίτηση μετόχων που εκπροσωπούν τον ένα εικοστό (1/20) του καταβεβλημένου μετοχικού κεφαλαίου, το Διοικητικό Συμβούλιο θέτει στη διάθεση των μετόχων κατά τα οριζόμενα στο άρθρο 27 παρ. 3 του κ.ν. 2190/1920, το αργότερο μέχρι την 09.01.2015, ήτοι έξι (6) τουλάχιστον ημέρες πριν από την ημερομηνία της Γενικής Συνέλευσης, σχέδια αποφάσεων για θέματα που έχουν περιληφθεί στην αρχική ή την αναθεωρημένη ημερήσια διάταξη, αν η σχετική αίτηση περιέλθει στο Διοικητικό Συμβούλιο μέχρι την 08.01.2015, δηλ. επτά (7) ημέρες πριν από την ημερομηνία της Γενικής Συνέλευσης. (γ) Μετά από αίτηση οποιουδήποτε μετόχου που υποβάλλεται στην Εταιρεία μέχρι την 10.01.2015, δηλ. πέντε (5) τουλάχιστον πλήρεις ημέρες από την Γενική Συνέλευση, το Διοικητικό Συμβούλιο υποχρεούται να παρέχει στη Γενική Συνέλευση όλες τις απαιτούμενες συγκεκριμένες πληροφορίες για τις υποθέσεις της Εταιρείας, στο μέτρο που αυτές είναι χρήσιμες για την πραγματοποίηση των θεμάτων της ημερήσιας διάταξης. Το Διοικητικό Συμβούλιο μπορεί να αρνηθεί την παροχή πληροφοριών για αποχρώντα ουσιώδη λόγο, ο οποίος αναγράφεται στα πρακτικά. Το Διοικητικό Συμβούλιο μπορεί να απαντήσει ενιαία σε αιτήσεις μετόχων με το ίδιο περιεχόμενο. Υποχρέωση παροχής πληροφοριών δεν υφίσταται όταν οι σχετικές πληροφορίες διατίθενται ήδη στην ιστοσελίδα της Εταιρείας, ιδίως με την μορφή ερωτήσεων και απαντήσεων. (δ) Μετά από αίτηση μετόχων που εκπροσωπούν τον ένα πέμπτο (1/5) του καταβεβλημένου μετοχικού κεφαλαίου, η οποία υποβάλλεται στην Εταιρεία μέχρι την 10.01.2015, δηλ. πέντε (5) τουλάχιστον πλήρεις ημέρες πριν από την Γενική Συνέλευση, το Διοικητικό Συμβούλιο υποχρεούται να παρέχει στη Γενική Συνέλευση πληροφορίες για την πορεία των εταιρικών υποθέσεων και την περιουσιακή κατάσταση της Εταιρείας. Το Διοικητικό Συμβούλιο μπορεί να αρνηθεί την παροχή των πληροφοριών για αποχρώντα ουσιώδη λόγο, ο οποίος αναγράφεται στα πρακτικά. Αντίστοιχες προθεσμίες για τυχόν άσκηση δικαιωμάτων μειοψηφίας των μετόχων ισχύουν και σε περίπτωσης Επαναληπτικών Γενικών Συνελεύσεων. Σε όλες τις ανωτέρω αναφερόμενες περιπτώσεις οι αιτούντες μέτοχοι οφείλουν να αποδεικνύουν τη μετοχική τους ιδιότητα και τον αριθμό των μετοχών που κατέχουν κατά την άσκηση του σχετικού δικαιώματος. Τέτοια απόδειξη αποτελεί και η προσκόμιση βεβαίωσης από τον φορέα στον οποίο τηρούνται οι οικείες κινητές αξίες. 3. ΔΙΑΔΙΚΑΣΙΑ ΓΙΑ ΤΗΝ ΑΣΚΗΣΗ ΔΙΚΑΙΩΜΑΤΟΣ ΨΗΦΟΥ ΜΕΣΩ ΑΝΤΙΠΡΟΣΩΠΟΥ Ο μέτοχος συμμετέχει στη Γενική Συνέλευση και ψηφίζει είτε αυτοπροσώπως είτε μέσω αντιπροσώπων. Κάθε μέτοχος μπορεί να διορίζει μέχρι τρεις (3) αντιπροσώπους. Νομικά πρόσωπα μετέχουν στη Γενική Συνέλευση ορίζοντας ως εκπροσώπους τους μέχρι τρία (3) φυσικά πρόσωπα. Οστόσο, αν ο μέτοχος κατέχει μετοχές της Εταιρείας, οι οποίες εμφανίζονται σε περισσότερους του ενός λογαριασμούς αξιών, ο περιορισμός αυτός δεν εμποδίζει τον εν λόγω μέτοχο να ορίζει διαφορετικούς αντιπροσώπους για τις μετοχές που εμφανίζονται στον κάθε λογαριασμό αξιών σε σχέση με τη Γενική Συνέλευση. Αντιπρόσωπος που ενεργεί για περισσότερους μετόχους μπορεί να ψηφίζει διαφορετικά για κάθε μέτοχο. Ο αντιπρόσωπος μετόχου υποχρεούται να γνωστοποιεί στην Εταιρεία, πριν από την έναρξη της συνεδρίασης της Γενικής Συνέλευσης, κάθε συγκεκριμένο γεγονός, το οποίο μπορεί να είναι χρήσιμο στους μετόχους για την αξιολόγηση του κινδύνου να εξυπηρετήσει ο αντιπρόσωπος άλλα συμφέροντα πλην των συμφερόντων του αντιπροσωπευόμενου μετόχου. Κατά την έννοια της παρούσας παραγράφου, μπορεί να προκύπτει σύγκρουση συμφερόντων ιδίως όταν ο αντιπρόσωπος: α) είναι μέτοχος που ασκεί τον έλεγχο της Εταιρείας ή είναι άλλο νομικό πρόσωπο ή οντότητα η οποία ελέγχεται από το μέτοχο αυτόν, β) είναι μέλος του Διοικητικού Συμβουλίου ή της εν γένει διοίκησης της Εταιρείας ή μετόχου που ασκεί τον έλεγχο της Εταιρείας, ή άλλου νομικού προσώπου ή οντότητας που ελέγχεται από μέτοχο ο οποίος ασκεί τον έλεγχο της Εταιρείας, γ) είναι υπάλληλος ή ορκωτός ελεγκτής της Εταιρείας ή μετόχου που ασκεί τον έλεγχο της Εταιρείας ή άλλου νομικού προσώπου ή οντότητας που ελέγχεται από μέτοχο, ο οποίος ασκεί τον έλεγχο της Εταιρείας, δ) είναι σύζυγος ή συγγενής πρώτου βαθμού με ένα από τα φυσικά πρόσωπα που αναφέρονται στις ως άνω περιπτώσεις (α) έως (γ). Ο διορισμός και η ανάκληση αντιπροσώπου του μετόχου γίνεται εγγράφως και κοινοποιείται στην Εταιρεία στη διεύθυνση Λεωφόρος Κηφισίας αριθμ. 43 Τ.Κ 11523 τουλάχιστον τρεις (3) ημέρες πριν από την ημερομηνία συνεδρίασης της Γενικής Συνέλευσης. 4. ΔΙΑΘΕΣΙΜΑ ΕΓΓΡΑΦΑ Το πλήρες κείμενο των σχεδίων αποφάσεων και τυχόν εγγράφων που προβλέπονται στο άρθρο 27 παρ. 3 περιπτώσεις γ' και δ' του κ.ν. 2190/1920 θα διατίθεται σε έγχαρτη μορφή στα γραφεία της έδρας της Εταιρείας (Λεωφόρος Κηφισίας αριθμ. 43 Τ.Κ 11523, Αθήνα, τηλ. 210.6989000). 5. ΔΙΑΘΕΣΙΜΕΣ ΠΛΗΡΟΦΟΡΙΕΣ Οι πληροφορίες του άρθρου 27 παρ. 3 του κ.ν. 2190/1920 βρίσκονται αναρτημένες στην ιστοσελίδα της Εταιρείας (www.president.gr).

ΛΙΒΑΝΗΣ Α.Ε.

Έκτακτη Γενική Συνέλευση την 29/01/2015 ημέρα Πέμπτη και ώρα 11.00 μ.μ. στα γραφεία της εταιρείας Σόλωνος 98 - Αθήνα, για συζήτηση και λήψη αποφάσεων για τα παρακάτω θέματα: ΘΕΜΑΤΑ ΗΜΕΡΗΣΙΑΣ ΔΙΑΤΑΞΗΣ: 1. Αύξηση του κεφαλαίου του από 11/6/2009 εκδοθέντος σύμφωνα με τις διατάξεις του ν. 3156/2003 από την Εταιρία μες Ομολογιακού Δανείου Γενικής Τραπεζής (πλέον Τραπεζής Πειραιώς) αρχικού ποσού ΕΥΡΩ τριών εκατομμυρίων (€ 3.000.000,00) λόγω κεφαλαιοποίησης τόκων, καθώς και την παροχή εξουσιοδοτήσεων προς το Διοικητικό Συμβούλιο της Εταιρείας για καθορισμό των ειδικότερων όρων της ρύθμισης των οφειλών του Ομολογιακού Δανείου και της συνακόλουθης τροποποίησης των Όρων του Προγράμματος και του Δανείου. 2. Τροποποίηση όρων Ομολογιακού Δανείου Εθνικής Τραπεζής της Ελλάδας. 3. Διάφορες ανακοινώσεις. Σε περίπτωση μη επίτευξης της απαιτούμενης εκ του Νόμου και του καταστατικού της εταιρείας απαρτίας για την λήψη απόφασης επί των θεμάτων της Ημερησίας Διάταξης, η τυχόν Α Επαναληπτική Έκτακτη Γενική Συνέλευση θα συνέλθει την 12 Φεβρουαρίου 2015 ημέρα Πέμπτη και ώρα 11.00 στον ίδιο χώρο, και η

τυχόν Β Επαναληπτική Έκτακτη Γενική Συνέλευση θα συνέλθει την 26 Φεβρουαρίου 2015 ημέρα Πέμπτη και ώρα 11.00 στον ίδιο χώρο, με τα ίδια θέματα Ημερήσιας Διάταξης. Σύμφωνα με το Κ.Ν. 2190/1920 όπως τροποποιήθηκε με το Ν. 3884/2010 και ισχύει, η Εταιρία ενημερώνει τους μετόχους της για τα ακόλουθα: Α. Δικαίωμα συμμετοχής και ψήφου στη Γενική Συνέλευση - Στη Έκτακτη Γενική Συνέλευση δικαιούται να συμμετέχει όποιος εμφανίζεται ως μέτοχος στα αρχεία του συστήματος άυλων τίτλων που διαχειρίζεται η Ελληνικά Χρηματιστήρια Α.Ε. (Ε.Χ.Α.Ε.), στο οποίο τηρούνται οι κινητές αξίες (μετοχές) της Εταιρίας. Η απόδειξη της μετοχικής ιδιότητας γίνεται με την προσκόμιση σχετικής έγγραφης βεβαίωσης του ως άνω φορέα ή εναλλακτικά με απευθείας ηλεκτρονική σύνδεση της Εταιρίας με τα αρχεία του εν λόγω φορέα. Η ιδιότητα του μετόχου πρέπει να υφίσταται κατά την έναρξη της 24 Ιανουαρίου 2015 (ημερομηνία καταγραφής) ήτοι της πέμπτης ημέρας πριν από την ημέρα συνεδρίασης της Έκτακτης Γενικής Συνέλευσης στις 29.1.2015 και η σχετική έγγραφη βεβαίωση ή η ηλεκτρονική πιστοποίηση σχετικά με τη μετοχική ιδιότητα πρέπει να περιέλθει στην Εταιρία το αργότερο στις 26.01.2015 ήτοι την τρίτη ημέρα πριν από τη Συνεδρίαση της Έκτακτης Γενικής Συνέλευσης. Στην Α Επαναληπτική Έκτακτη Γενική Συνέλευση της 12.02.2015 η ιδιότητα του μετόχου πρέπει να υφίσταται κατά την έναρξη της 8.02.2015, ήτοι της τέταρτης ημέρας πριν από την ημερομηνία συνεδρίασης της Α Επαναληπτικής Γενικής Συνέλευσης (ημερομηνία καταγραφής Α Επαναληπτικής Έκτακτης Γενικής Συνέλευσης), η δε σχετική έγγραφη βεβαίωση ή η ηλεκτρονική πιστοποίηση σχετικά με τη μετοχική ιδιότητα πρέπει να περιέλθει στην Εταιρία το αργότερο την 9.02.2015, ήτοι την τρίτη ημέρα πριν από τη συνεδρίαση της ως άνω Γενικής Συνέλευσης. Για την Β Επαναληπτική Έκτακτη Γενική Συνέλευση της 26.02.2015, η ιδιότητα του μετόχου πρέπει να υφίσταται κατά την έναρξη της 22.02.2015, ήτοι της τέταρτης ημέρας πριν από την ημερομηνία συνεδρίασης της Β Επαναληπτικής Γενικής Συνέλευσης (ημερομηνία καταγραφής Β Επαναληπτικής Έκτακτης Γενικής Συνέλευσης), η δε σχετική έγγραφη βεβαίωση ή η ηλεκτρονική πιστοποίηση σχετικά με τη μετοχική ιδιότητα πρέπει να περιέλθει στην Εταιρία το αργότερο την 23.02.2015, ήτοι την τρίτη ημέρα πριν από τη συνεδρίαση της ως άνω Γενικής Συνέλευσης. Έναντι της Εταιρίας θεωρείται ότι έχει δικαίωμα συμμετοχής και ψήφου στην Έκτακτη Γενική Συνέλευση μόνον όποιος φέρει την ιδιότητα του μετόχου κατά την αντίστοιχη ημερομηνία καταγραφής. Σε περίπτωση μη συμμόρφωσης προς τις διατάξεις του αρ. 28 α του Κ.Ν. 2190/1920 όπως ισχύει, ο εν λόγω μέτοχος μετέχει στην Έκτακτη Γενική Συνέλευση μόνο μετά από άδεια αυτής. Η άσκηση των εν λόγω δικαιωμάτων δεν προϋποθέτει τη δέσμευση των μετοχών του δικαιούχου ούτε την τήρηση άλλης ανάλογης διαδικασίας, η οποία περιορίζει τη δυνατότητα πώλησης και μεταβίβασης αυτών κατά το χρονικό διάστημα που μεσολαβεί ανάμεσα στην ημερομηνία καταγραφής και στην ημερομηνία της Έκτακτης Γενικής Συνέλευσης. Β. Δικαιώματα Μειοψηφίας Μετόχων - (α) Με αίτηση μετόχων που εκπροσωπούν το ένα εικοστό (1/20) του καταβεβλημένου μετοχικού κεφαλαίου, το Διοικητικό Συμβούλιο της Εταιρίας υποχρεούται να εγγράψει στην ημερήσια διάταξη της Έκτακτης Γενικής Συνέλευσης πρόσθετα θέματα, εάν η σχετική αίτηση περιέλθει στο Διοικητικό Συμβούλιο μέχρι την 14.02.2015, δηλ. δεκαπέντε (15) τουλάχιστον ημέρες πριν από την Έκτακτη Γενική Συνέλευση. Η αίτηση για την εγγραφή πρόσθετων θεμάτων στην ημερήσια διάταξη συνοδεύεται από αιτιολόγηση ή από σχέδιο απόφασης προς έγκριση στη Γενική Συνέλευση και η αναθεωρημένη ημερήσια διάταξη δημοσιοποιείται με τον ίδιο τρόπο όπως η προηγούμενη ημερήσια διάταξη, στις 16.01.2015, δηλ. δεκατρείς (13) ημέρες πριν από την ημερομηνία της Έκτακτης Γενικής Συνέλευσης και ταυτόχρονα τίθεται στη διάθεση των μετόχων στην ιστοσελίδα της Εταιρίας (www.livanis.gr), μαζί με την αιτιολόγηση ή το σχέδιο απόφασης που έχει υποβληθεί από τους μετόχους κατά τα προβλεπόμενα στο άρθρο 27 παρ. 3 του Κ.Ν. 2190/1920. (β) Με αίτηση μετόχων που εκπροσωπούν το ένα εικοστό (1/20) του καταβεβλημένου μετοχικού κεφαλαίου, το Διοικητικό Συμβούλιο θέτει στη διάθεση των μετόχων κατά τα οριζόμενα στο άρθρο 27 παρ. 3 του Κ.Ν. 2190/1920, το αργότερο μέχρι την 23.01.2015, δηλ. έξι (6) τουλάχιστον ημέρες πριν από την ημερομηνία της Γενικής Συνέλευσης, σχέδια αποφάσεων για θέματα που έχουν περιληφθεί στην αρχική ή την αναθεωρημένη ημερήσια διάταξη, αν η σχετική αίτηση περιέλθει στο Διοικητικό Συμβούλιο μέχρι την 22.01.2015, δηλ. επτά (7) τουλάχιστον ημέρες πριν από την ημερομηνία της Γενικής Συνέλευσης. (γ) Μετά από αίτηση οποιουδήποτε μετόχου που υποβάλλεται στην Εταιρία μέχρι τις 23.01.2015, δηλ. πέντε (5) τουλάχιστον πλήρεις ημέρες πριν από τη Γενική Συνέλευση, το Διοικητικό Συμβούλιο υποχρεούται να παρέχει στη Γενική Συνέλευση τις αιτούμενες συγκεκριμένες πληροφορίες για τις υποθέσεις της Εταιρίας, στο μέτρο που αυτές είναι χρήσιμες για την πραγματική εκτίμηση των θεμάτων της ημερήσιας διάταξης. Το Διοικητικό Συμβούλιο μπορεί να αρνηθεί την παροχή των πληροφοριών για αποχρώντα ουσιώδη λόγο, ο οποίος αναγράφεται στα πρακτικά. Το Διοικητικό Συμβούλιο μπορεί να απαντήσει ενιαία σε αιτήσεις μετόχων με το ίδιο περιεχόμενο. Υποχρέωση παροχής πληροφοριών δεν υφίσταται όταν οι σχετικές πληροφορίες διατίθενται ήδη στην ιστοσελίδα της Εταιρίας, ιδίως με την μορφή ερωτήσεων και απαντήσεων. (δ) Μετά από αίτηση μετόχων που εκπροσωπούν το ένα πέμπτο (1/5) του καταβεβλημένου μετοχικού κεφαλαίου, η οποία υποβάλλεται στην Εταιρία μέχρι τις 23.01.2015, δηλ. πέντε (5) τουλάχιστον πλήρεις ημέρες πριν από τη Γενική Συνέλευση, το Διοικητικό Συμβούλιο υποχρεούται να παρέχει στη Γενική Συνέλευση πληροφορίες για την πορεία των εταιρικών υποθέσεων και την περιουσιακή κατάσταση της Εταιρίας. Το Διοικητικό Συμβούλιο μπορεί να αρνηθεί την παροχή των πληροφοριών για αποχρώντα ουσιώδη λόγο, ο οποίος αναγράφεται στα πρακτικά. Αντίστοιχες προθεσμίες για τυχόν άσκηση δικαιωμάτων μειοψηφίας των μετόχων ισχύουν και σε περίπτωση Επαναληπτικών Γενικών Συνελεύσεων. Σε όλες τις ανωτέρω αναφερόμενες περιπτώσεις οι αιτούντες μέτοχοι οφείλουν να αποδεικνύουν τη μετοχική τους ιδιότητα και τον αριθμό των μετοχών που κατέχουν κατά την άσκηση του σχετικού δικαιώματος. Τέτοια απόδειξη αποτελεί και η προσκόμιση βεβαίωσης από τον φορέα στον οποίο τηρούνται οι οικείες κινητές αξίες ή η πιστοποίηση της μετοχικής ιδιότητας με απευθείας ηλεκτρονική σύνδεση φορέα και Εταιρίας. Γ. Διαδικασία για την άσκηση δικαιώματος ψήφου μέσω αντιπροσώπου - Ο μέτοχος συμμετέχει στην Έκτακτη Γενική Συνέλευση και ψηφίζει είτε αυτοπροσώπως είτε μέσω αντιπροσώπων. Κάθε μέτοχος μπορεί να διορίζει μέχρι τρεις (3) αντιπροσώπους. Νομικά πρόσωπα μετέχουν στην Έκτακτη Γενική Συνέλευση ορίζοντας ως εκπροσώπους τους μέχρι τρία (3) φυσικά πρόσωπα. Ωστόσο, αν ο μέτοχος κατέχει μετοχές της Εταιρίας, οι οποίες εμφανίζονται σε περισσότερους του ενός λογαριασμούς αξιών, ο περιορισμός αυτός δεν εμποδίζει τον εν λόγω μέτοχο να ορίζει διαφορετικούς αντιπροσώπους για τις μετοχές που εμφανίζονται στον κάθε λογαριασμό αξιών σε σχέση με την Έκτακτη Γενική Συνέλευση. Αντιπρόσωπος που ενεργεί για περισσότερους μετόχους μπορεί να ψηφίζει διαφορετικά για κάθε μέτοχο. Ο αντιπρόσωπος μετόχου υποχρεούται να γνωστοποιεί στην Εταιρία, πριν από την έναρξη της συνεδρίασης της Έκτακτης Γενικής Συνέλευσης, κάθε συγκεκριμένο γεγονός, το οποίο μπορεί να είναι χρήσιμο στους μετόχους για την αξιολόγηση του κινδύνου να εξυπηρετήσει ο αντιπρόσωπος άλλα συμφέροντα πέραν των συμφερόντων του αντιπροσωπευόμενου μετόχου. Κατά την έννοια της παρούσας παραγράφου, μπορεί να προκύπτει σύγκρουση συμφερόντων ιδίως όταν ο αντιπρόσωπος: (α) είναι μέτοχος που ασκεί τον έλεγχο της Εταιρίας ή είναι άλλο νομικό πρόσωπο ή οντότητα η οποία ελέγχεται από το μέτοχο αυτόν, (β) είναι μέλος του Διοικητικού Συμβουλίου ή της εν γένει διοίκησης της Εταιρίας ή μετόχου που ασκεί τον έλεγχο της Εταιρίας ή άλλου νομικού προσώπου ή οντότητας που ελέγχεται από μέτοχο, ο οποίος ασκεί τον έλεγχο της Εταιρίας, (γ) είναι υπάλληλος ή ορκωτός ελεγκτής της Εταιρίας ή μετόχου που ασκεί τον έλεγχο της Εταιρίας, ή άλλου νομικού προσώπου ή οντότητας που ελέγχεται από μέτοχο, ο οποίος ασκεί τον έλεγχο της Εταιρίας, (δ) είναι σύζυγος ή συγγενής πρώτου βαθμού με ένα από τα φυσικά πρόσωπα που αναφέρονται στις ως άνω περιπτώσεις (α) έως (γ). Ο διορισμός και η ανάκληση αντιπροσώπου του μετόχου γίνεται εγγράφως και κοινοποιείται στην Εταιρία με τον ίδιο τύπο, τουλάχιστον τρεις (3) ημέρες πριν από την ημερομηνία συνεδρίασης της Έκτακτης Γενικής Συνέλευσης Η Εταιρία θα

διαθέσει στην ιστοσελίδα της (www.livanis.gr) το έντυπο που πρέπει να χρησιμοποιηθεί για τον διορισμό αντιπροσώπου. Το έντυπο αυτό κατατίθεται συμπληρωμένο και υπογεγραμμένο από τον μέτοχο στο Τμήμα Εξυπηρέτησης Μετόχων της Εταιρίας στη διεύθυνση: Σόλωνος 98 στην Αθήνα ή αποστέλλεται στο fax:210-3617791 τρεις (3) τουλάχιστον ημέρες πριν από την ημερομηνία της Έκτακτης Γενικής Συνέλευσης.

COMPUCON ΕΦΑΡΜΟΓΕΣ ΥΠΟΛΟΓΙΣΤΩΝ Α.Β.Ε.Ε.

Έκτακτη Γενική Συνέλευση την 30/01/2015, ημέρα Παρασκευή και ώρα **12.00 μ.μ.**, στα γραφεία της έδρας της Εταιρίας στο 9ο χλμ. της οδού Θεσσαλονίκης-Θέρμης, με τα ακόλουθα θέματα ημερήσιας διάταξης: ΘΕΜΑΤΑ ΗΜΕΡΗΣΙΑΣ ΔΙΑΤΑΞΕΩΣ: ΘΕΜΑ 1^ο: Αύξηση Μετοχικού Κεφαλαίου υπέρ των παλαιών μετόχων με καταβολή μετρητών και την έκδοση νέων μετοχών. ΘΕΜΑ 2^ο: Τροποποίηση του άρθρου 5 του καταστατικού της εταιρίας και επικαιροποίηση του συνόλου του καταστατικού. Σε περίπτωση που δεν επιτευχθεί η απαιτούμενη από το Νόμο και το Καταστατικό απαρτία για τη λήψη απόφασης επί των θεμάτων ημερήσιας διάταξης, η Α' Επαναληπτική Έκτακτη Γενική Συνέλευση θα συνέλθει την 27η Φεβρουαρίου 2015, ημέρα Παρασκευή και ώρα 12 μ.μ. στα γραφεία της έδρας της Εταιρίας, χωρίς τη δημοσίευση νεότερης πρόσκλησης των μετόχων, σύμφωνα με το άρθρο 29 του νόμου 2190/1920. Εάν και πάλι κατά τη συνεδρίαση της ημερομηνίας αυτής, δεν επιτευχθεί η απαιτούμενη, σύμφωνα με το Νόμο και το Καταστατικό της εταιρίας, απαρτία για τη λήψη αποφάσεων επί των θεμάτων της αρχικής ημερήσιας διάταξης, καλούνται οι μέτοχοι σε Β' Επαναληπτική Γενική Συνέλευση, την 31η Μαρτίου 2015, ημέρα Τρίτη και ώρα 12 μ.μ. στα γραφεία της έδρας της Εταιρίας, χωρίς τη δημοσίευση νεότερης πρόσκλησης των μετόχων, σύμφωνα με το άρθρο 29 του νόμου 2190/1920. ΔΙΚΑΙΩΜΑ ΣΥΜΜΕΤΟΧΗΣ - Στη Γενική Συνέλευση δικαιούται να συμμετέχει όποιος εμφανίζεται ως μέτοχος στο αρχείο του Συστήματος Άυλων Τίτλων που διαχειρίζεται η "Ελληνικά Χρηματιστήρια-Χρηματιστήριο Αθηνών" (Ε.Χ.Α.Ε.), στην οποία τηρούνται οι κινητές αξίες της εταιρίας. Η απόδειξη της μετοχικής ιδιότητας γίνεται με την προσκόμιση σχετικής έγγραφης βεβαίωσης του ως άνω φορέα. Η ιδιότητα του μετόχου πρέπει να υφίσταται κατά την 25.01.2015 (Ημερομηνία Καταγραφής), και η σχετική βεβαίωση ή η ηλεκτρονική πιστοποίηση σχετικά με την μετοχική ιδιότητα πρέπει να περιέλθει στην εταιρία το αργότερο την 27.01.2015, δηλαδή την τρίτη (3η) ημέρα πριν από τη συνεδρίαση της Γενικής Συνέλευσης. Για τη συμμετοχή μετόχου στην Α' Επαναληπτική Έκτακτη Γενική Συνέλευση η ιδιότητα του μετόχου πρέπει να υφίσταται κατά την 23.02.2015 (Ημερομηνία Καταγραφής Α' Επαναληπτικής Γενικής Συνέλευσης), και η σχετική βεβαίωση ή η ηλεκτρονική πιστοποίηση σχετικά με την μετοχική ιδιότητα πρέπει να περιέλθει στην Εταιρία το αργότερο την 24.02.2015. Για τη συμμετοχή μετόχου στην Β' Επαναληπτική Έκτακτη Γενική Συνέλευση η ιδιότητα του μετόχου πρέπει να υφίσταται κατά την 27.03.2015 (Ημερομηνία Καταγραφής Β' Επαναληπτικής Γενικής Συνέλευσης), και η σχετική βεβαίωση ή η ηλεκτρονική πιστοποίηση σχετικά με την μετοχική ιδιότητα πρέπει να περιέλθει στην Εταιρία το αργότερο την 28.03.2015. Έναντι της εταιρίας θεωρείται ότι έχει δικαίωμα συμμετοχής και ψήφου στη Γενική Συνέλευση μόνον όποιος φέρει την ιδιότητα του μετόχου κατά την αντίστοιχη Ημερομηνία Καταγραφής. Σε περίπτωση μη συμμόρφωσης προς τις διατάξεις του άρθρου 28α του Κ.Ν.2190/1920, ο εν λόγω μέτοχος μετέχει στη Γενική Συνέλευση μόνο μετά από άδειά της. Η άσκηση των εν λόγω δικαιωμάτων δεν προϋποθέτει τη δέσμευση των μετοχών του δικαιούχου ούτε την τήρηση άλλης ανάλογης διαδικασίας, η οποία περιορίζει τη δυνατότητα πώλησης και μεταβίβασης αυτών κατά το χρονικό διάστημα που μεσολαβεί ανάμεσα στην Ημερομηνία Καταγραφής και στη Γενική Συνέλευση. ΔΙΑΔΙΚΑΣΙΑ ΓΙΑ ΤΗΝ ΑΣΚΗΣΗ ΔΙΚΑΙΩΜΑΤΟΣ ΨΗΦΟΥ ΜΕΣΩ ΑΝΤΙΠΡΟΣΩΠΟΥ - Ο μέτοχος συμμετέχει στην Γενική Συνέλευση και ψηφίζει είτε αυτοπροσώπως είτε μέσω αντιπροσώπων. Κάθε μέτοχος μπορεί να διορίζει μέχρι τρεις (3) αντιπροσώπους. Νομικά πρόσωπα μετέχουν στην Γενική Συνέλευση ορίζοντας ως εκπροσώπους τους μέχρι τρία (3) φυσικά πρόσωπα. Αν ο μέτοχος κατέχει μετοχές της εταιρίας, οι οποίες εμφανίζονται σε περισσότερους του ενός λογαριασμούς αξιών, ο περιορισμός αυτός δεν εμποδίζει τον εν λόγω μέτοχο να ορίζει διαφορετικούς αντιπροσώπους για τις μετοχές που εμφανίζονται στον κάθε λογαριασμό αξιών σε σχέση με τη Γενική Συνέλευση. Αντιπρόσωπος που ενεργεί για περισσότερους μετόχους μπορεί να ψηφίζει διαφορετικά για κάθε μέτοχο. Ο αντιπρόσωπος μετόχου υποχρεούται να γνωστοποιεί στην Εταιρία, πριν από την έναρξη της συνεδρίασης της Γενικής Συνέλευσης, κάθε συγκεκριμένο γεγονός, το οποίο μπορεί να είναι χρήσιμο στους μετόχους για την αξιολόγηση του κινδύνου να εξυπηρετήσει ο αντιπρόσωπος άλλα συμφέροντα πλην των συμφερόντων του αντιπροσωπευόμενου μετόχου. Μπορεί να προκύπτει σύγκρουση συμφερόντων ιδίως όταν ο αντιπρόσωπος: α) είναι μέτοχος που ασκεί τον έλεγχο της εταιρίας ή είναι άλλο νομικό πρόσωπο ή οντότητα η οποία ελέγχεται από το μέτοχο αυτόν, β) είναι μέλος του Διοικητικού Συμβουλίου ή της εν γένει διοίκησης της εταιρίας ή μετόχου που ασκεί τον έλεγχο της εταιρίας, ή άλλου νομικού προσώπου ή οντότητας που ελέγχεται από μέτοχο ο οποίος ασκεί τον έλεγχο της εταιρίας, γ) είναι υπάλληλος ή ορκωτός ελεγκτής της εταιρίας ή μετόχου που ασκεί τον έλεγχο της εταιρίας ή άλλου νομικού προσώπου ή οντότητας που ελέγχεται από μέτοχο, ο οποίος ασκεί τον έλεγχο της εταιρίας, δ) είναι σύζυγος ή συγγενής πρώτου βαθμού με ένα από τα φυσικά πρόσωπα που αναφέρονται στις ως άνω περιπτώσεις (α) έως (γ). Ο διορισμός και η ανάκληση αντιπροσώπου του μετόχου γίνεται εγγράφως και κοινοποιείται στην Εταιρία με τους ίδιους τύπους, τουλάχιστον τρεις (3) ημέρες πριν από την ημερομηνία συνεδρίασης της Γενικής Συνέλευσης. Η εταιρία έχει καταστήσει διαθέσιμο στην ιστοσελίδα της (www.compucon.gr) το έντυπο που θα πρέπει να χρησιμοποιείται για το διορισμό αντιπροσώπου. Το εν λόγω έντυπο κατατίθεται συμπληρωμένο και υπογεγραμμένο από τον μέτοχο στα γραφεία της εταιρίας στο 9ο χλμ. της οδού Θεσσαλονίκης-Θέρμης, ή αποστέλλεται στο fax: 2310 490399 (υπόψη κου Σωτήρη Δουρδούμα) τρεις (3) τουλάχιστον ημέρες πριν από την ημερομηνία της Γενικής Συνέλευσης. Οι μέτοχοι παρακαλούνται να επιβεβαιώσουν την επιτυχή αποστολή του εντύπου διορισμού αντιπροσώπου και της παραλαβής του από την εταιρία, καλώντας στο τηλέφωνο: 2310 490300 (κος Σωτήρης Δουρδούμας). ΔΙΚΑΙΩΜΑΤΑ ΜΕΙΟΨΗΦΙΑΣ ΤΩΝ ΜΕΤΟΧΩΝ - (α) Με αίτηση των μετόχων που εκπροσωπούν το ένα εικοστό (1/20) του καταβεβλημένου μετοχικού κεφαλαίου, το Διοικητικό Συμβούλιο της εταιρίας υποχρεούται να εγγράψει στην ημερήσια διάταξη της Γενικής Συνέλευσης πρόσθετα θέματα, εάν η σχετική αίτηση περιέλθει στο Διοικητικό Συμβούλιο μέχρι την 15.01.2015 δηλαδή δεκαπέντε (15) τουλάχιστον ημέρες πριν από τη Γενική Συνέλευση. Η αίτηση για την εγγραφή πρόσθετων θεμάτων στην ημερήσια διάταξη συνοδεύεται από αιτιολόγηση ή από σχέδιο απόφασης προς έγκριση στη Γενική Συνέλευση και η αναθεωρημένη ημερήσια διάταξη δημοσιοποιείται με τον ίδιο τρόπο όπως η προηγούμενη ημερήσια διάταξη, στις 17.01.2015 δηλαδή δεκατρείς (13) ημέρες πριν από την ημερομηνία της Γενικής Συνέλευσης και ταυτόχρονα τίθεται στη διάθεση των μετόχων στην ιστοσελίδα της εταιρίας, μαζί με την αιτιολόγηση ή το σχέδιο απόφασης που έχει υποβληθεί από τους μετόχους κατά τα προβλεπόμενα στο άρθρο 27 παρ. 3 του Κ.Ν. 2190/1920. (β) Με αίτηση μετόχων που εκπροσωπούν το ένα εικοστό (1/20) του καταβεβλημένου μετοχικού κεφαλαίου, το Διοικητικό Συμβούλιο θέτει στη διάθεση των μετόχων κατά τα οριζόμενα στο άρθρο 27 παρ. 3 του Κ.Ν. 2190/1920, το αργότερο μέχρι την 24.01.2015, δηλαδή έξι (6) τουλάχιστον ημέρες πριν από την ημερομηνία της Γενικής Συνέλευσης, σχέδια αποφάσεων για θέματα που έχουν περιληφθεί στην αρχική ή την αναθεωρημένη ημερήσια διάταξη, αν η σχετική αίτηση περιέλθει στο Διοικητικό Συμβούλιο μέχρι την 23.01.2015, δηλαδή επτά (7) ημέρες πριν από την ημερομηνία της Γενικής Συνέλευσης. (γ) Μετά από αίτηση οποιουδήποτε μετόχου που υποβάλλεται στην Εταιρία μέχρι την 24.01.2015, δηλαδή πέντε (5) τουλάχιστον πλήρεις ημέρες πριν από την Γενική Συνέλευση, το Διοικητικό Συμβούλιο υποχρεούται να παρέχει στη Γενική Συνέλευση όλες τις απαιτούμενες συγκεκριμένες πληροφορίες για τις υποθέσεις της εταιρίας, στο μέτρο που αυτές είναι χρήσιμες για την πραγματική εκτίμηση των θεμάτων της ημερήσιας διάταξης.

Το Διοικητικό Συμβούλιο μπορεί να αρνηθεί την παροχή των πληροφοριών για αποχρώντα ουσιώδη λόγο, ο οποίος αναγράφεται στα πρακτικά. Το Διοικητικό Συμβούλιο μπορεί να απαντήσει ενιαία σε αιτήσεις μετόχων με το ίδιο περιεχόμενο. Υποχρέωση παροχής πληροφοριών δεν υφίσταται όταν οι σχετικές πληροφορίες διατίθενται ήδη στην ιστοσελίδα της εταιρίας, ιδίως με την μορφή ερωτήσεων και απαντήσεων. (δ) Μετά από αίτηση μετόχων που εκπροσωπούν το ένα πέμπτο (1/5) το καταβεβλημένου μετοχικού κεφαλαίου, η οποία υποβάλλεται στην Εταιρία μέχρι την 24.01.2015, δηλ. πέντε (5) τουλάχιστον πλήρεις ημέρες πριν από την Γενική Συνέλευση, το Διοικητικό Συμβούλιο υποχρεούται να παρέχει στη Γενική Συνέλευση πληροφορίες για την πορεία των εταιρικών υποθέσεων και την περιουσιακή κατάσταση της εταιρίας. Το Διοικητικό Συμβούλιο μπορεί να αρνηθεί την παροχή των πληροφοριών για αποχρώντα ουσιώδη λόγο, ο οποίος αναγράφεται στα πρακτικά. Αντίστοιχες προθεσμίες για τυχόν άσκηση δικαιωμάτων μειοψηφίας των μετόχων ισχύουν και σε περίπτωση Επαναληπτικών Γενικών Συνελεύσεων. Σε όλες τις ανωτέρω αναφερόμενες περιπτώσεις οι αιτούντες μέτοχοι οφείλουν να αποδεικνύουν τη μετοχική τους ιδιότητα και τον αριθμό των μετοχών που κατέχουν κατά την άσκηση του σχετικού δικαιώματος. Απόδειξη αποτελεί και η προσκόμιση βεβαίωσης από το φορέα στον οποίο τηρούνται οι οικείες κινητές αξίες ή η πιστοποίηση της μετοχικής ιδιότητας με απευθείας ηλεκτρονική σύνδεση φορέα και εταιρίας. ΔΙΑΘΕΣΙΜΑ ΕΓΓΡΑΦΑ ΚΑΙ ΠΛΗΡΟΦΟΡΙΕΣ - Οι πληροφορίες του άρθρου 27 παρ. 3 του Ν. 2190/20 συμπεριλαμβανομένης της Πρόσκλησης για σύγκληση της Γενικής Συνέλευσης, του εντύπου διορισμού αντιπροσώπου και του σχεδίου απόφασης για τα θέματα της ημερήσιας διάταξης, καθώς και πληροφορίες σχετικά με την άσκηση των δικαιωμάτων μειοψηφίας των παραγράφων 2, 2α, 4 και 5 του άρθρου 39 του Ν. 2190/20 θα διατίθενται σε ηλεκτρονική μορφή στην ιστοσελίδα της εταιρίας (www.compucon.gr). Το πλήρες κείμενο των σχεδίων αποφάσεων και τυχόν εγγράφων που προβλέπονται στο άρθρο 27 παρ.3 περιπτώσεις γ' και δ' του Ν. 2190/20 θα διατίθεται σε έγχαρτη μορφή στα γραφεία της έδρας της εταιρίας στο 9ο χλμ. της οδού Θεσσαλονίκης- Θέρμης.

ΒΑΛΚΑΝ ΑΝΑΠΤΥΞΙΑΚΗ ΑΚΙΝΗΤΩΝ Α.Ε. *

Έκτακτη Γενική Συνέλευση την **03/02/2015**, ημέρα Τρίτη και ώρα **15:00 μ.μ.**, στα γραφεία της Εταιρείας στον Δήμο Αμαρουσίου, επί της οδού Βασιλίσσης Σοφίας 1, Περιφερειακή Ενότητα Βορείου Τομέα Αθηνών, Περιφέρεια Αττικής, για συζήτηση και λήψη αποφάσεων επί των ακόλουθων θεμάτων της ημερησίας διατάξεως: Α. Θέματα ημερησίας διατάξεως: 1. Τροποποίηση του Άρθρου 4 του Καταστατικού της Εταιρείας (Σκοπός της Εταιρείας). Σε περίπτωση μη επιτεύξεως της απαιτούμενης εκ του νόμου απαρτίας κατά την αρχική ανωτέρω συνεδρίαση της Γενικής Συνελεύσεως για την λήψη αποφάσεως επί οποιουδήποτε θέματος της Ημερησίας Διατάξεως, οι μέτοχοι της Εταιρείας καλούνται σε Α' επαναληπτική Γενική Συνέλευση την 17η Φεβρουαρίου 2015, ημέρα Τρίτη και ώρα 15:00 μ.μ. και σε περίπτωση μη επιτεύξεως κατ' αυτήν απαρτίας, οι μέτοχοι καλούνται σε Β' επαναληπτική Γενική Συνέλευση την 3η Μαρτίου 2015, ημέρα Τρίτη και ώρα 15:00 μ.μ. Αμφότερες οι ως άνω επαναληπτικές Γενικές Συνελεύσεις θα λάβουν χώρα στα γραφεία της έδρας της Εταιρείας στον Δήμο Αμαρουσίου, επί της οδού Βασιλίσσης Σοφίας 1, Περιφερειακή Ενότητα Βορείου Τομέα Αθηνών, Περιφέρεια Αττικής. Νεότερες προσκλήσεις για τις Επαναληπτικές Γενικές Συνελεύσεις δεν θα δημοσιευθούν, τα θέματα δε της Ημερησίας Διατάξεως αυτών θα είναι τα ανωτέρω αναφερόμενα, εξαιρέσει εκείνων, ως προς τα οποία η οικεία Γενική Συνέλευση έχει ήδη αποφασίσει. Β. Δικαίωμα συμμετοχής και ψήφου - Σε κάθε συνεδρίαση της Γενικής Συνελεύσεως δικαιούται να συμμετάσχει και να ψηφίσει όποιος εμφανίζεται ως Μέτοχος κοινών μετά ψήφου μετοχών της Εταιρείας στο αρχείο του Συστήματος Αύλων Τίτλων (Σ.Α.Τ.), που διαχειρίζεται η ΕΛΛΗΝΙΚΑ ΧΡΗΜΑΤΙΣΤΗΡΙΑ Α.Ε. (Ε.Χ.Α.Ε.), στο οποίο τηρούνται οι κινητές αξίες (μετοχές) της Εταιρείας, κατά την Ημερομηνία Καταγραφής. Ειδικότερα, κατά περίπτωση: α) Την 29η Ιανουαρίου 2015, ημέρα Πέμπτη, δηλαδή κατά την έναρξη της πέμπτης (5ης) ημέρας προ της ημερομηνίας (αρχικής) συνεδριάσεως της Έκτακτης Γενικής Συνελεύσεως, β) την 13η Φεβρουαρίου 2015, ημέρα Παρασκευή, δηλαδή κατά την έναρξη της τετάρτης (4ης) ημέρας προ της ημερομηνίας συνεδριάσεως της Α' Επαναληπτικής Γενικής Συνελεύσεως και γ) την 27η Φεβρουαρίου 2015, ημέρα Παρασκευή, δηλαδή κατά την έναρξη της τετάρτης (4ης) ημέρας προ της ημερομηνίας συνεδριάσεως της Β' Επαναληπτικής Γενικής Συνελεύσεως. Κάθε κοινή μετοχή παρέχει δικαίωμα μίας ψήφου. Η μετοχική ιδιότητα πιστοποιείται με την προσκόμιση σχετικής έγγραφης βεβαίωσης της Ε.Χ.Α.Ε. ή εναλλακτικά ηλεκτρονικά από την Ε.Χ.Α.Ε., με απευθείας ηλεκτρονική σύνδεση της Εταιρείας με το αρχείο του Σ.Α.Τ. Έναντι της Εταιρείας θεωρείται ότι έχει δικαίωμα συμμετοχής και ψήφου στην Έκτακτη Γενική Συνέλευση (αρχική και κάθε επαναληπτική) μόνον όποιος φέρει την ιδιότητα του μετόχου κατά την αντίστοιχη Ημερομηνία Καταγραφής. Σε περίπτωση μη συμμορφώσεως προς τις διατάξεις του άρθρου 28α του κ.ν.2190/1920, ο εν λόγω μέτοχος μετέχει στην Έκτακτη Γενική Συνέλευση μόνο μετά από άδεια αυτής. Η άσκηση των ανωτέρω δικαιωμάτων συμμετοχής και ψήφου δεν προϋποθέτει την δέσμευση των μετοχών του δικαιούχου ούτε την τήρηση άλλης ανάλογης διαδικασίας, η οποία περιορίζει την δυνατότητα πωλήσεως και μεταβιβάσεως αυτών κατά το χρονικό διάστημα που μεσολαβεί μεταξύ της αντίστοιχης Ημερομηνίας Καταγραφής και της οικείας συνεδριάσεως της Γενικής Συνελεύσεως. Το πλήρες κείμενο της προσκλήσεως αυτής, καθώς και οι πληροφορίες που προβλέπονται στην §3 του άρθρου 27 του κ.ν.2190/1920, όπως ισχύει, είναι διαθέσιμα σε ηλεκτρονική μορφή στην ιστοσελίδα της εταιρείας (www.balkanre.gr).

Ομολογιακά Δάνεια Επιχειρήσεων

Πλήθος Εισηγμένων Ομολογίων	Ονομαστική αξία	Τιμή έκδοσης	Σημερινό επιτόκιο	Ημερ. λήξης	Διάρκεια (έτη)	Σημείωση	Προσ/μένο* Τок/ρίδιο		Μον. Διασπ.	Ομολογιακά Δάνεια Επιχειρήσεων	Κατωτ Τιμή	Ανωτ Τιμή	Τιμή κλεισ.	Προηγ. Κλείσιμο-ημέρια	Όγκος	Αξία Συναλλαγών	Τελευταία εντολή			Μεγ έτους		
							Κοινό	Προτιμησιακό									Τιμή	Αγορ./ Πώλ.	Ημερομηνία		λαχ	
4,122,910	4.77	4.77	5.00	19/03/2015	5	---	20	---	1	MARFIN INVESTMENT GROUP A.E. (Μετατρ. σε ΚΟ μτχ)	90.0000	90.0000	90.0000	90.0000	19/12/2014	582	525.85	81.0000	A	28/11/2014	90.0000	90.0000
1,794,284	12.49	9.77	5.05	12/07/2015	8	---	---	---	1	ΝΗΡΕΥΣ ΙΧΘΥΟΚΑΛΛΙΕΡΓΕΙΕΣ Α.Ε. (Μετατρ. σε ΚΟ μτχ)	---	---	---	12.0000	29/01/2014	---	---	11.0000	A	17/11/2014	12.0000	12.0000
212,801,311	1.00	1.00	6.30	29/07/2020	7	---	6	---	1	MARFIN INVESTMENT GROUP A.E. ΣΕΙΡΑ Β (ΜΟΔ)	---	---	---	0.8500	23/08/2013	---	---	1.0000	A	28/11/2014	0.8500	0.8500
163,991,598	1.00	1.00	7.00	29/07/2019	6	---	6	---	1	MARFIN INVESTMENT GROUP A.E. ΣΕΙΡΑ Α (ΜΟΔ)	---	---	---	1.0000	23/08/2013	---	---	1.0000	A	28/11/2014	1.0000	1.0000

Σημειώσεις Εταιρικών Ομολόγων

Ο Όγκος Συναλλαγών υπολογίζεται ως (Τεμάχια) * (Ονομαστική Τιμή). Η Αξία Συναλλαγών υπολογίζεται ως (Τεμάχια) * (Ονομαστική Τιμή) * (Τιμή %) + (Δεδουλευμένοι Τόκοι).

Οι τιμές συναλλαγών των ομολόγων υπολογίζονται ως ποσοστό επί τοις εκατό (%) της ονομαστικής τους τιμής.

Όλα τα ομόλογα έχουν Ονομαστική Αξία εκπεφρασμένη σε Ευρώ (εκτός εάν σημειώνεται διαφορετικά).

* Προσ/μένο = Προσαρτημένο

Ομόλογα Ελληνικού Δημοσίου

Πλήθος Εισηγμ. Ομολογιών	Ονομ. αξία	Σημερινό επιτόκιο	Υπολογισμός Δεδουλευμένων	Ημερ/νία Λήξης [1]	Διάρκεια (έτη)	Σημείωση	Ημερομηνία Πληρ.	Αξία τρέχοντος	Μον. Διαπρ.	Ομόλογα Ελληνικού Δημοσίου	Κατωτ Τιμή	Ανωτ Τιμή	Τιμή κλειστ.	Προηγ. Κλείσιμο-ημ/νία	Όγκος	Αξία Συναλλαγών	Τελευταία εντολή Αγορ./ Πώλ. Ημερομηνία
2,658,781,973	1.00	4.30	Πργμ/Πργμ	24/02/2023	11	---	24/02	4.30	1	ΟΕΔ-ΣΤΘ-240223-11X-2,000-1,00	---	---	---	---	---	---	---
2,658,781,973	1.00	4.30	Πργμ/Πργμ	24/02/2024	12	---	24/02	4.30	1	ΟΕΔ-ΣΤΘ-240224-12X-2,000-1,00	---	---	---	---	---	---	---
2,658,781,973	1.00	4.30	Πργμ/Πργμ	24/02/2025	13	---	24/02	4.30	1	ΟΕΔ-ΣΤΘ-240225-13X-2,000-1,00	---	---	---	---	---	---	---
2,658,781,973	1.00	4.30	Πργμ/Πργμ	24/02/2026	14	---	24/02	4.30	1	ΟΕΔ-ΣΤΘ-240226-14X-2,000-1,00	---	---	---	---	---	---	---
2,658,781,973	1.00	4.30	Πργμ/Πργμ	24/02/2027	15	---	24/02	4.30	1	ΟΕΔ-ΣΤΘ-240227-15X-2,000-1,00	---	---	---	---	---	---	---
2,836,034,104	1.00	4.30	Πργμ/Πργμ	24/02/2028	16	---	24/02	4.30	1	ΟΕΔ-ΣΤΘ-240228-16X-2,000-1,00	---	---	---	---	---	---	---
2,836,034,104	1.00	4.30	Πργμ/Πργμ	24/02/2029	17	---	24/02	4.30	1	ΟΕΔ-ΣΤΘ-240229-17X-2,000-1,00	---	---	---	---	---	---	---
2,836,034,104	1.00	4.30	Πργμ/Πργμ	24/02/2030	18	---	24/02	4.30	1	ΟΕΔ-ΣΤΘ-240230-18X-2,000-1,00	---	---	---	---	---	---	---
2,836,034,104	1.00	4.30	Πργμ/Πργμ	24/02/2031	19	---	24/02	4.30	1	ΟΕΔ-ΣΤΘ-240231-19X-2,000-1,00	---	---	---	---	---	---	---
2,836,034,104	1.00	4.30	Πργμ/Πργμ	24/02/2032	20	---	24/02	4.30	1	ΟΕΔ-ΣΤΘ-240232-20X-2,000-1,00	---	---	---	---	---	---	---
2,836,034,104	1.00	4.30	Πργμ/Πργμ	24/02/2033	21	---	24/02	4.30	1	ΟΕΔ-ΣΤΘ-240233-21X-2,000-1,00	---	---	---	---	---	---	---
2,836,034,104	1.00	4.30	Πργμ/Πργμ	24/02/2034	22	---	24/02	4.30	1	ΟΕΔ-ΣΤΘ-240234-22X-2,000-1,00	---	---	---	---	---	---	---
2,836,034,104	1.00	4.30	Πργμ/Πργμ	24/02/2035	23	---	24/02	4.30	1	ΟΕΔ-ΣΤΘ-240235-23X-2,000-1,00	---	---	---	---	---	---	---
2,836,034,104	1.00	4.30	Πργμ/Πργμ	24/02/2036	24	---	24/02	4.30	1	ΟΕΔ-ΣΤΘ-240236-24X-2,000-1,00	---	---	---	---	---	---	---
2,836,034,104	1.00	4.30	Πργμ/Πργμ	24/02/2037	25	---	24/02	4.30	1	ΟΕΔ-ΣΤΘ-240237-25X-2,000-1,00	---	---	---	---	---	---	---
2,836,034,104	1.00	4.30	Πργμ/Πργμ	24/02/2038	26	---	24/02	4.30	1	ΟΕΔ-ΣΤΘ-240238-26X-2,000-1,00	---	---	---	---	---	---	---
2,836,034,104	1.00	4.30	Πργμ/Πργμ	24/02/2039	27	---	24/02	4.30	1	ΟΕΔ-ΣΤΘ-240239-27X-2,000-1,00	---	---	---	---	---	---	---
2,836,034,104	1.00	4.30	Πργμ/Πργμ	24/02/2040	28	---	24/02	4.30	1	ΟΕΔ-ΣΤΘ-240240-28X-2,000-1,00	---	---	---	---	---	---	---
2,836,034,104	1.00	4.30	Πργμ/Πργμ	24/02/2041	29	---	24/02	4.30	1	ΟΕΔ-ΣΤΘ-240241-29X-2,000-1,00	---	---	---	---	---	---	---
2,836,034,104	1.00	4.30	Πργμ/Πργμ	24/02/2042	30	---	24/02	4.30	1	ΟΕΔ-ΣΤΘ-240242-30X-2,000-1,00	---	---	---	---	---	---	---
742,153	1,000.00	0.93	FLR Πργμ/360	10/08/2019	5	---	10/02 - 10/08	---	1	ΟΕΔ-ΚΥΜ-100819-05X-0,934-1.000	---	---	---	---	---	---	---
4,030,827	1,000.00	4.75	Πργμ/Πργμ	17/04/2019	5	---	17/04	4.75	1	ΟΕΔ-ΣΤΘ-170419-05X-4,750-1.000	---	---	---	---	---	---	---
2,089,066	1,000.00	3.38	Πργμ/Πργμ	17/07/2017	3	---	17/07	3.38	1	ΟΕΔ-ΣΤΘ-170717-03X-3,375-1.000	---	---	---	---	---	---	---

Σημειώσεις Ομολόγων Ελλ. Δημοσίου

Ο Όγκος Συναλλαγών υπολογίζεται ως (Τεμάχια) * (Ονομαστική Τιμή). Η Αξία Συναλλαγών υπολογίζεται ως (Τεμάχια) * (Ονομαστική Τιμή) * (Τιμή %) + (Δεδουλευμένοι Τόκοι)

Η Αξία του τρέχοντος τοκομεριδίου για τις εκδόσεις Ονομαστικής Αξίας 0,01 ευρώ, αναφέρεται σε Ονομαστική Αξία 100 ευρώ.

FLR (= Floating Interest Rate) Ομόλογο Μεταβλητού Επιτοκίου.

[1] - Η Ημερομηνία Λήξης της τοκοφόρου περιόδου και η Ημερομηνία Πληρωμής του τοκομεριδίου.

Ομόλογα σε Κυκλοφορία	Νόμισμα / Ελάχιστη διαπραγ.	Ημερομηνία Πληρ.	Αξία τρέχοντος τοκομεριδίου	Σημείωση	Προσ/μένο* Τοκ/ρίδιο	Μονάδα διαπραγ/σης	Ημερ/νία Έκδοσης	Διάρκεια (έτη)	Σημερινό επιτόκιο	Υ.Δ.Τ σε	Ομόλογα	Τελευταία τιμή προηγ.	Τελευτ. Τιμή	Εκφ. τοις μετρητοίς (€) Αγور. / Πώλ Ημερομηνία	Συναλλαγές σε τμχ	Ελάχιστο ζωής	Μέγιστο ζωής			
Ομολογιακά Δάνεια Διεθνών Οργανισμών																				
1,000,000	EUR / 1000	21/07	---	---	9	1	21/07/2006	10	5.0	FLR	360	ΟΜΟΛΟΓΟ ΕΥΡΩΠΑΪΚΗΣ ΤΡΑΠΕΖΑΣ ΕΠΕΝΔΥΣΕΩΝ	97.50	16/04/2007	---	---	---	---		
Νομικών Προσώπων και Εταιρειών σε Συνάλλαγμα και Ευρο																				
0	GBP / 10	01/12	0.25	---	58	1	01/12/1928	100	2.5		360	Ε.Κ.Τ.Ε.	---	---	---	---	---	---		
103,746	GBP / 10	01/12	0.25	---	56	1	01/12/1930	98	2.5		360	Ε.Κ.Τ.Ε. σειρά	2.27	05/02/1996	2.27	Π	05/02/1996	---	2.27	2.27

Σημειώσεις Ομολόγων Ελλ. Δημοσίου

Υ.Δ.Τ: Υπολογισμός Δεδουλευμένων Τόκων.

FLR (= Floating Interest Rate) Ομόλογο Μεταβλητού Επιτοκίου.

Η ελάχιστη διαπραγματεύσιμη Ονομαστική Αξία για όλους τους Άυλους Τίτλους του Δημοσίου είναι τα 100 Ευρώ.

* Προσ/μένο = Προσαρτημένο

Ομόλογα Κρατικών Τραπεζών (ετήσιας διάρκειας)

Πλήθος Εισηγμ. Ομολογιών	Ονομαστική αξία	Αρχικό Επιτόκιο	Τρέχον Επιτόκιο	Ετήσιος Τόκος	Ημερομηνία Έκδοσης	Σημείωση	Ομόλογα Κρατικών Τραπεζών	Μον. Διαπρ.	Ετήσιες Ανανεώσεις	Τελευτ. Εκφ. Τιμή	Εκφ. τοις μετρητοίς (€) Αγορ. / Πώλ	Όγκος
342,560	135.17	2.35	3.92	0.00	31/01/2005	---	ΟΜΟΛΟΓΟ ΕΤΒΑ	1	10	100.00	A	---
2,446	1,182.96	4.90	2.47	29.69	31/05/2008	---	ΟΜΟΛΟΓΟ ΕΤΒΑ	1	7	---	---	---

Σημειώσεις Ομολόγων

Οι ετήσιες ανανεώσεις των Ομολόγων ΕΤΒΑ είναι απαλλαγμένες των φόρων (καθαρά επιτόκια).
Για τα ομόλογα έκδοσης μέχρι και 31/12/2014 ο δεδουλευμένος τόκος έχει κεφαλαιοποιηθεί.

Πίνακας Μελών Χρηματιστηρίου Αθηνών και Μελών ΕΤ.ΕΚ.

Επωνυμία	Αγορά Μετοχών			Αγορά Παραγώγων			Μέλη ΕΤ.ΕΚ.					
	Διεύθυνση	Τηλέφωνο	Φαξ	Μέλος Αγοράς	Μέλος εξ Αποστάσεως	Ειδικός Διαπρήτης	Διαπρήτης	Ειδικός Διαπρήτης	Παραγγελίχος	Γενικό Εκκαθιστικό	Άμεσο Εκκαθιστικό	Μη Εκκαθιστικό
ALPHA ΤΡΑΠΕΖΑ Α.Ε.							a			a		
ΣΤΑΔΙΟΥ 40, ΑΘΗΝΑ	(210)-3260000	(210)-3264116										
	(210)-3265546	(210)-3265811										
ARGUS STOCKBROKERS LTD				a	a							
ΛΕΩΦΟΡΟΣ KENNETY ΓΡ. 303 12-14, ΛΕΥΚΩΣΙΑ ΚΥΠΡΟΥ	(+35722)-22717000	(+35722)-22717070										
ATLANTIC SECURITIES LIMITED				a	a							
ΠΡΟΔΡΟΜΟΥ 37, ΛΕΥΚΩΣΙΑ ΚΥΠΡΟΥ	(+35722)-445400	(+35722)-661914										
ΑΤΤΙΚΑ BANK ΑΝΩΝΥΜΗ ΤΡΑΠΕΖΙΚΗ ΕΤΑΙΡΕΙΑ										a		
ΑΚΑΔΗΜΙΑΣ 54, ΑΘΗΝΑ	(210)-3390757	(210)-3646090										
ΟΜΗΡΟΥ 23, ΑΘΗΝΑ	(210)-3669000	(210)-3669410										
ΑΧΙΑ VENTURES GROUP LTD				a	a							
Γ. ΚΡΑΝΙΔΙΩΤΗ 10, ΛΕΥΚΩΣΙΑ ΚΥΠΡΟΥ	+357 22 742000	+357 22 742001										
ΑΧΟΝ ΧΡΗΜΑΤΙΣΤΗΡΙΑΚΗ Α.Ε.Π.Ε.Υ.				a			a					a
ΣΤΑΔΙΟΥ 48, ΑΘΗΝΑ	(210)-3363800	(210)-3243903										
BANK OF AMERICA MERRILL LYNCH				a	a							
KING EDWARD STREET 2, LONDON	(+4420)-79952000	(+4420)-79954525										
ΒΕΤΑ ΧΡΗΜΑΤΙΣΤΗΡΙΑΚΗ Α.Ε.Π.Ε.Υ.				a		a	a	a			a	
ΒΡΑΙΛΑ & Λ. ΑΛΕΞΑΝΔΡΑΣ 29, ΑΘΗΝΑ	(210)-6478900	(210)-6410139										
BNP PARIBAS SECURITIES SERVICES										a		
ΒΑΣ. ΣΟΦΙΑΣ 94, ΑΘΗΝΑ	(210)-7468500	(210)-7468579										
CAPITAL ΧΡΗΜΑΤΙΣΤΗΡΙΑΚΗ Α.Ε.Π.Ε.Υ.				a			a					a
ΜΗΤΡΟΠΟΛΕΩΣ 58, ΑΘΗΝΑ	(210)-3369700	(210)-3369820										
CFS ΧΡΗΜΑΤΙΣΤΗΡΙΑΚΗ Α.Ε.Π.Ε.Υ.				a		a			a		a	
ΣΤΑΔΙΟΥ 3, ΑΘΗΝΑ	(210)-3360800	(210)-3311854										
CITIGROUP GLOBAL MARKET LTD				a	a							
CITIGROUP CENTRE, CANADA SQUARE, CANARY WHART, LONDON	002079864000	002079862266										
CREDIT AGRICOLE CHEUVREUX S.A.					a							
9 QUAI PAUL DOUMER, ΠΑΡΙΣΙ	33 (0) 1 41 89 70 00											
CREDIT SUISSE SECURITIES (EUROPE) LIMITED				a	a							
ONE CABOT SQUARE, LONDON	+44 20 7888 8888	+44 20 7888 1600										
DEUTSCHE BANK A.G.				a	a							
THEODOR-HEUSS-ALLEE 70, ΦΡΑΚΝΦΟΥΡΤΗ	0049 69 910 00	0049 69 910 34 225										
EUROBANK EQUITIES Α.Ε.Π.Ε.Υ.				a		a		a			a	
ΦΙΛΕΛΛΗΝΩΝ 10, ΑΘΗΝΑ	(210)-3720000	(210)-3720001										
EUROCORP ΧΡΗΜΑΤΙΣΤΗΡΙΑΚΗ Α.Ε.				a			a				a	
ΠΛ. ΦΙΛΙΚΗΣ ΕΤΑΙΡΕΙΑΣ 14, ΑΘΗΝΑ	(210)-7263500	(210)-7263666										
EUROTRUST ΧΡΗΜΑΤΙΣΤΗΡΙΑΚΗ Α.Ε.Π.Ε.Υ.				a								
ΣΟΦΟΚΛΕΟΥΣ 13-15, ΑΘΗΝΑ	(210)-3363100	(210)-3238334										
EUROXX Χ.Α.Ε.Π.Ε.Υ.				a			a				a	
ΠΑΛΛΙΟΛΟΓΟΥ 7, ΧΑΛΑΝΔΡΙ	(210)-6879400	(210)-6879401										
GLOBAL CAPITAL SECURITIES AND FINANCIAL SERVICES LTD				a	a							
ΛΕΩΦ. ΛΕΜΕΣΟΥ 5, ΛΕΜΕΣΟΣ ΚΥΠΡΟΥ	(+35722)-710710	(+35722)-339332										
GUARDIAN TRUST ΧΡΗΜΑΤΙΣΤΗΡΙΑΚΗ Α.Ε.Π.Ε.Υ.				a		a	a					a
ΦΙΛΕΛΛΗΝΩΝ 15, ΑΘΗΝΑ	(210)-3220402	(210)-3220498										
HSBC ΤΡΑΠΕΖΑ										a		
Λ. ΜΕΣΟΓΕΙΩΝ 109-111, ΑΘΗΝΑ	(210)-6961507	(210)-6929310										
INDEX ΧΡΗΜΑΤΙΣΤΗΡΙΑΚΗ Α.Ε.Π.Ε.Υ.				a								
ΔΡΑΓΑΤΣΑΝΙΟΥ 6, ΑΘΗΝΑ	(210)-3213920	(210)-3213216										
LAIKI FINANCIAL SERVICES LTD				a	a							
CLR HOUSE, Λ. ΒΥΡΩΝΟΣ 26, ΛΕΥΚΩΣΙΑ ΚΥΠΡΟΥ	(+35722)-898600	(+35722)-680953										
MAGNA TRUST ΧΡΗΜΑΤΙΣΤΗΡΙΑΚΗ Α.Ε.Π.Ε.Υ.				a					a			a
ΦΕΙΔΙΟΥ 9, ΑΘΗΝΑ	(210)-3327503	(210)-3327599										
MEGA EQUITY SEC. & FINANCIAL SERVICES LTD				a	a							
Λ. ΓΡΙΒΑ ΔΙΓΕΝΗ 42-44, ΛΕΥΚΩΣΙΑ ΚΥΠΡΟΥ	(+35722)-711711	(+35722)-711811										
MERIT ΧΡΗΜΑΤΙΣΤΗΡΙΑΚΗ Α.Ε.Π.Ε.Υ.				a		a	a				a	
ΒΑΣΙΛΕΩΣ ΚΩΝΣΤΑΝΤΙΝΟΥ 38, ΑΘΗΝΑ	(210)-3671800	(210)-3671830										
NBG SECURITIES Α.Ε.Π.Ε.Υ.				a		a		a				a
ΑΚΑΔΗΜΙΑΣ 68, ΑΘΗΝΑ	(210)-3328500	(210)-3328565										
NUNTIUS ΧΡΗΜΑΤΙΣΤΗΡΙΑΚΗ Α.Ε.Π.Ε.Υ.				a					a			a
ΔΡΑΓΑΤΣΑΝΙΟΥ 6, ΑΘΗΝΑ	(210)-3350599	(210)-3254846										
PRELIUM Α.Ε.Π.Ε.Υ.				a			a					a
ΚΗΦΙΣΙΑΣ & ΔΑΒΑΚΗ 1, ΑΘΗΝΑ	(210)-3677000	(210)-6920403										

Πίνακας Μελών Χρηματιστηρίου Αθηνών και Μελών ΕΤ.ΕΚ.

Επωνυμία	Αγορά Μετοχών			Αγορά Παραγώγων			Μέλη ΕΤ.ΕΚ.					
	Διεύθυνση	Τηλέφωνο	Φαξ	Μέλος Αγοράς	Μέλος εξ Αποστάσεως	Ειδικός Διαπρήτης	Διαπρήτης	Ειδικός Διαπρήτης	Παραγγελίχος	Γενικό Εκκαθιστικό	Άμεσο Εκκαθιστικό	Μη Εκκαθιστικό
PROCHOICE ΧΡΗΜΑΤΙΣΤΗΡΙΑΚΗ ΛΤΔ				a	a							
ΣΠΥΡΟΥ ΚΥΠΡΙΑΝΟΥ 57, ΛΕΥΚΩΣΙΑ ΚΥΠΡΟΥ	+357-24-661192	+357-24-662464										
SHARELINK SEC. & FINANCIAL SERVICES LTD				a	a							
ELLINAS HOUSE, ΘΕΟΤΟΚΗ 6, ΛΕΥΚΩΣΙΑ ΚΥΠΡΟΥ	(+35722)-554200	(+35722)-750852										
SOCIETE GENERALE S.A.				a	a		a					
COURS VALMY PUTEAUX - LA DEFENSE 17, ΠΑΡΙΣΙ	(+33) 142134754	(+33) 142135697										
Λ. ΚΗΦΙΣΙΑΣ 240-242, ΑΘΗΝΑ	(210)-6790161	(210)-6728828										
SOLIDUS SECURITIES ΑΧΕΠΕΥ				a			a				a	
ΛΟΥΙΖΗΣ ΡΙΑΝΚΟΥΡ 64, ΑΘΗΝΑ	(210)-6925500	(210)-6985421										
THE CYPRUS INVESTMENT & SEC. CORP. LTD (CISCO)				a	a							
ΕΒΡΟΥ (EUROLIFE HOUSE) 4, ΛΕΥΚΩΣΙΑ ΚΥΠΡΟΥ	(+35722)-881800	(+35722)-881801										
UBS LIMITED				a	a							
FINSBURY AVENUE 1, LONDON	(+4420)-79013333	(+4420)-79012345										
Α. ΣΑΡΡΗΣ ΧΡΗΜΑΤΙΣΤΗΡΙΑΚΗ Α.Ε.Π.Ε.Υ.				a								
ΔΡΑΓΑΤΣΑΝΙΟΥ 6, ΑΘΗΝΑ	(210)-3367700	(210)-3312324										
ΑΓΡΟΤΙΚΗ ΤΡΑΠΕΖΑ ΤΗΣ ΕΛΛΑΔΟΣ Α.Ε.								a			a	
ΠΑΝΕΠΙΣΤΗΜΙΟΥ 23, ΑΘΗΝΑ	(210)-3298400	(210)-3298322										
ΑΘΗΝΑΪΚΗ ΧΡΗΜΑΤΙΣΤΗΡΙΑΚΗ Α.Ε.Π.Ε.Υ.				a								
ΣΤΑΔΙΟΥ 33, ΑΘΗΝΑ	(210)-3254764	(210)-3254767										
ΑΛΦΑ FINANCE ΔΕΠΕΥ				a		a		a			a	
ΜΕΡΛΙΝ 5, ΑΘΗΝΑ	(210)-3677400	(210)-3311193										
ΑΤΛΑΣ ΧΡΗΜΑΤΙΣΤΗΡΙΑΚΗ Α.Ε.Π.Ε.Υ.				a			a					a
ΜΙΧΑΛΛΑΚΟΠΟΥΛΟΥ 125 & ΒΕΡΒΑΙΝΩΝ 14 - 16, ΑΘΗΝΑ	(210)-3363300	(210)-3238925										
Γ.Α. ΠΕΡΒΑΝΑΣ ΧΡΗΜΑΤΙΣΤΗΡΙΑΚΗ ΔΕΠΕΥ				a			a					a
ΣΟΦΟΚΛΕΟΥΣ 7 - 9, ΑΘΗΝΑ	(210)-3251875	(210)-3210291										
Δ. ΑΘ. ΤΣΕΚΟΥΡΑΣ ΧΡΗΜΑΤΙΣΤΗΡΙΑΚΗ Α.Ε.Π.Ε.Υ.				a								
ΠΕΣΜΑΖΟΓΛΟΥ 3,	(210)-3214406	(210)-3211997										
ΔΙΕΘΝΗΣ ΧΡΗΜΑΤΙΣΤΗΡΙΑΚΗ Α.Ε.Π.Ε.Υ.							a				a	
Λ. ΣΥΓΓΡΟΥ 80-88, ΑΘΗΝΑ	(210)-9203000	(210)-9203052										
ΔΥΝΑΜΙΚΗ ΧΡΗΜΑΤΙΣΤΗΡΙΑΚΗ Α.Ε.Π.Ε.Υ.				a					a		a	
ΧΑΡΙΛΑΟΥ ΤΡΙΚΟΥΠΗ 6 - 10, ΑΘΗΝΑ	(210)-3677700	(210)-3677777										
ΕΘΝΙΚΗ ΤΡΑΠΕΖΑ ΤΗΣ ΕΛΛΑΔΟΣ Α.Ε.				a				a		a		
ΑΚΑΔΗΜΙΑΣ 68, ΑΘΗΝΑ	(210)-3328817	(210)-3328678										
ΑΙΟΛΟΥ 86, ΑΘΗΝΑ	(210)-3341000	(210)-3228187										
ΕΛΛΗΝΙΚΗ ΤΡΑΠΕΖΑ (ΕΠΕΝΔΥΣΕΙΣ) ΛΤΔ				a	a							
ΛΕΩΦΟΡΟΣ ΚΥΡΙΑΚΟΥ ΜΑΤΣΗ 31, ΛΕΥΚΩΣΙΑ ΚΥΠΡΟΥ	(+35722)-500100	(+35722)-500110										
ΕΛΛΗΝΟΑΜΕΡΙΚΑΝΙΚΗ ΧΡΗΜΑΤΙΣΤΗΡΙΑΚΗ Α.Ε.Π.Ε.Υ.				a			a					
ΕΥΡΙΠΙΔΟΥ 6, ΑΘΗΝΑ	(210)-3311100	(210)-3215968										
ΕΠΕΝΔΥΤΙΚΗ ΤΡΑΠΕΖΑ ΕΛΛΑΔΟΣ Α.Ε.				a		a		a		a		
ΑΙΓΕΙΑΛΙΑΣ 32, ΜΑΡΟΥΣΙ	(210) 8173000	(210) 8173101										
Λ. ΚΗΦΙΣΙΑΣ 24B, ΜΑΡΟΥΣΙ	(210)-8171800	(210)-8171889										
Ζ.Γ. ΠΟΡΤΑΛΑΚΗΣ Α.Ε.Π.Ε.Υ.				a								
ΠΕΣΜΑΖΟΓΛΟΥ 8, ΑΘΗΝΑ	(210)-3214830	(210)-3212024										
ΗΛΙΑΣ ΠΕΤΡΟΠΟΥΛΑΚΗΣ ΧΡΗΜΑΤΙΣΤΗΡΙΑΚΗ Α.Ε.Π.Ε.Υ.				a					a			a
ΑΡΙΣΤΕΙΔΟΥ 9, ΑΘΗΝΑ	(210)-3213928	(210)-3216810										
Ι. ΧΡ. ΜΑΥΡΙΚΗΣ ΧΡΗΜΑΤΙΣΤΗΡΙΑΚΗ Α.Ε.Π.Ε.Υ.				a								
ΣΟΦΟΚΛΕΟΥΣ 5, ΑΘΗΝΑ	(210)-3213949	(210)-3217767										
ΚΑΠΠΑ ΧΡΗΜΑΤΙΣΤΗΡΙΑΚΗ Α.Ε.Π.Ε.Υ.				a			a					a
ΒΑΛΛΑΩΡΙΤΟΥ 15, ΑΘΗΝΑ	(210)-3610371	(210)-3641002										
ΚΑΡΑΜΑΝΩΦ ΧΡΗΜΑΤΙΣΤΗΡΙΑΚΗ Α.Ε.Π.Ε.Υ.				a					a			
ΠΛ. ΑΓ. ΘΕΟΔΩΡΩΝ 2, ΑΘΗΝΑ	(210)-3212947	(210)-3217088										
ΚΥΚΛΟΣ ΧΡΗΜΑΤΙΣΤΗΡΙΑΚΗ Α.Ε.Π.Ε.Υ.				a		a	a				a	
ΠΑΝΕΠΙΣΤΗΜΙΟΥ 39, ΑΘΗΝΑ	(210)-3364300	(210)-3239122										
ΚΥΠΡΟΥ ΧΡΗΜΑΤΙΣΤΗΡΙΑΚΗ ΔΕΠΕΥ						a	a					a
ΧΑΛΚΥΔΟΝΟΣ & ΦΕΙΔΙΠΠΙΔΟΥ 26 26, ΑΘΗΝΑ	(210)-8701000	(210)-8701049										
ΛΕΩΝ ΔΕΠΟΛΑΣ ΧΡΗΜΑΤΙΣΤΗΡΙΑΚΗ Α.Ε.Π.Ε.Υ.				a					a			a
ΧΡ. ΛΑΔΑ 1, ΑΘΗΝΑ	(210)-3213286	(210)-3211618										
ΜΕΤΟΧΙΚΗ ΧΡΗΜΑΤΙΣΤΗΡΙΑΚΗ Α.Ε.Π.Ε.Υ.				a								
Γ. ΓΕΝΝΑΔΙΟΥ 3, ΑΘΗΝΑ	(210)-3306700	(210)-3306709										
ΜΙΔΑΣ ΧΡΗΜΑΤΙΣΤΗΡΙΑΚΗ Α.Ε.Π.Ε.Υ.				a								
ΣΟΦΟΚΛΕΟΥΣ 5, ΑΘΗΝΑ	(210)-3253203	(210)-3253205										
Ν. ΣΑΡΡΟΣ ΧΡΗΜΑΤΙΣΤΗΡΙΑΚΗ Α.Ε.							a					
ΣΟΦΟΚΛΕΟΥΣ 7-9, ΑΘΗΝΑ	(210)-3705600	(210)-3219992										

Πίνακας Μελών Χρηματιστηρίου Αθηνών και Μελών ΕΤ.ΕΚ.

Επωνυμία	Τηλέφωνο	Φαξ	Αγορά Μετοχών			Αγορά Παραγώγων			Μέλη ΕΤ.ΕΚ.		
			Μέλος Αγοράς	Μέλος εξ Αποστάσεως	Ειδικός Διαπρήτης	Διαπρήτης	Ειδικός Διαπρήτης	Παραγγελίχος	Γενικό Εκκαθιστικό	Άμεσο Εκκαθιστικό	Μη Εκκαθιστικό
Ν. ΧΡΥΣΟΧΟΪΔΗΣ ΧΡΗΜΑΤΙΣΤΗΡΙΑΚΗ Α.Ε.Π.Ε.Υ.			a					a			
ΣΟΦΟΚΛΕΟΥΣ 7 - 9, ΑΘΗΝΑ	(210)-3213913	(210)-3216115									
ΝΕΑ ΠΡΟΤΟΝ ΤΡΑΠΕΖΑ Α.Ε.						a				a	
ΕΣΛΙΝ & ΑΜΑΛΙΑΔΟΣ 20, ΑΘΗΝΑ	210 6970000	210 6970111									
ΠΑΝΤΕΛΑΚΗΣ ΧΡΗΜΑΤΙΣΤΗΡΙΑΚΗ ΑΕΠΕΥ			a			a					a
Λ. ΜΕΣΟΓΕΙΩΝ 109-111, ΑΘΗΝΑ	(210)-6965000	(210)-6929550									
ΠΕΙΡΑΙΩΣ Α.Ε.Π.Ε.Υ.			a				a			a	
ΣΤΑΔΙΟΥ 10, ΑΘΗΝΑ	(210)-3354100	(210)-3233814									
ΠΗΓΑΣΟΣ ΧΡΗΜΑΤΙΣΤΗΡΙΑΚΗ Α.Ε.Π.Ε.Υ.			a			a					
ΒΑΛΛΑΩΡΙΤΟΥ 17, ΑΘΗΝΑ	(210)-3670700	(210)-3670760									
ΣΤ.ΕΜ. ΛΑΥΡΕΝΤΑΚΗΣ ΧΡΗΜΑΤΙΣΤΗΡΙΑΚΗ Α.Ε.Π.Ε.Υ.			a			a					a
ΣΟΦΟΚΛΕΟΥΣ 7 - 9, ΑΘΗΝΑ	(210)-3213336	(210)-3246572									
ΣΥΝΕΡΓΑΤΙΚΗ ΚΕΝΤΡΙΚΗ ΤΡΑΠΕΖΑ ΛΤΔ			a	a							
ΓΡΗΓΟΡΗ ΑΥΞΕΝΤΙΟΥ 8, ΛΕΥΚΩΣΙΑ ΚΥΠΡΟΥ	(+35722)-743300	(+35722)-672083									
ΤΡΑΠΕΖΑ EUROBANK ERGASIAS Α.Ε.									a		
ΟΘΩΝΟΣ 8, ΑΘΗΝΑ	(210)-3337969	(210)-3245916									
	(210)-3337000	(210)-3233866									
ΤΡΑΠΕΖΑ ΚΥΠΡΟΥ ΔΗΜΟΣΙΑ ΕΤΑΙΡΙΑ ΛΙΜΙΤΕΔ									a		
ΛΕΩΦ. ΑΛΕΞΑΝΔΡΑΣ 170, ΑΘΗΝΑ	(210)-6477708	(210)-6477709									
ΣΤΑΣΙΝΟΥ (ΑΓ. ΠΑΡΑΣΚΕΥΗ, ΣΤΡΩΒΟΛΟΣ) 51, ΛΕΥΚΩΣΙΑ ΚΥΠΡΟΥ	(0035722)-121883	(0035722)-336258									
ΤΡΑΠΕΖΑ ΠΕΙΡΑΙΩΣ Α.Ε.			a					a	a		
ΑΜΕΡΙΚΗΣ 4, ΑΘΗΝΑ	(210)-3335000	(210)-3335079									
	(210)-3335918	(210)-3254207									

Πίνακας Μετοχών Υπό Ειδική Διαπραγμάτευση

Μετοχές	Κατηγορία Διαπραγμάτευσης	
	Έναρξη Ειδικής Διαπραγμάτευσης	Λήξη Ειδικής Διαπραγμάτευσης
Ειδικός Διαπραγματευτής		
CYPRUS POPULAR BANK (ΚΟ)	Κατάσταση σε Αναστολή	
ΠΕΙΡΑΙΩΣ Α.Ε.Π.Ε.Υ.	02/02/2013	01/01/2400
ΒΙΟΧΑΛΚΟ (ΚΑ)	Κατάσταση σε Αναστολή	
EUROBANK EQUITIES Α.Ε.Π.Ε.Υ.	20/01/2013	01/01/2400
MERIT ΧΡΗΜΑΤΙΣΤΗΡΙΑΚΗ Α.Ε.Π.Ε.Υ.	13/12/2012	01/01/2400
ΑΛΦΑ FINANCE ΑΕΠΕΥ	11/02/2013	01/01/2400
ALPHA BANK (ΚΟ)	Κύρια Αγορά	
EUROBANK EQUITIES Α.Ε.Π.Ε.Υ.	24/10/2012	01/01/2400
MERIT ΧΡΗΜΑΤΙΣΤΗΡΙΑΚΗ Α.Ε.Π.Ε.Υ.	03/09/2013	01/01/2400
NBG SECURITIES Α.Ε.Π.Ε.Υ.	15/01/2013	01/01/2400
ΕΛΛΗΝΟΑΜΕΡΙΚΑΝΙΚΗ ΧΡΗΜΑΤΙΣΤΗΡΙΑΚΗ Α.Ε.Π.Ε.Υ.	25/07/2014	01/01/2400
ΕΠΕΝΔΥΤΙΚΗ ΤΡΑΠΕΖΑ ΕΛΛΑΔΟΣ Α.Ε.	08/01/2013	01/01/2400
ΠΕΙΡΑΙΩΣ Α.Ε.Π.Ε.Υ.	28/05/2013	01/01/2400
ΑΤΤΙΚΑ BANK Α.Τ.Ε. (ΚΟ)	Κύρια Αγορά	
ΒΕΤΑ ΧΡΗΜΑΤΙΣΤΗΡΙΑΚΗ Α.Ε.Π.Ε.Υ.	02/06/2014	01/01/2400
EUROBANK EQUITIES Α.Ε.Π.Ε.Υ.	25/07/2014	01/01/2400
ΕΛΛΗΝΟΑΜΕΡΙΚΑΝΙΚΗ ΧΡΗΜΑΤΙΣΤΗΡΙΑΚΗ Α.Ε.Π.Ε.Υ.	25/07/2014	01/01/2400
BYTE COMPUTER (ΚΟ)	Κύρια Αγορά	
MERIT ΧΡΗΜΑΤΙΣΤΗΡΙΑΚΗ Α.Ε.Π.Ε.Υ.	04/08/2013	01/01/2400
COCA-COLA HBC AG (ΚΟ)	Κύρια Αγορά	
EUROBANK EQUITIES Α.Ε.Π.Ε.Υ.	23/10/2013	01/01/2400
NBG SECURITIES Α.Ε.Π.Ε.Υ.	29/04/2013	01/01/2400
FOLLI-FOLLIE (ΚΟ)	Κύρια Αγορά	
NBG SECURITIES Α.Ε.Π.Ε.Υ.	17/02/2014	01/01/2400
INTRAKAT (ΚΟ)	Κύρια Αγορά	
MERIT ΧΡΗΜΑΤΙΣΤΗΡΙΑΚΗ Α.Ε.Π.Ε.Υ.	27/12/2012	01/01/2400
LAMDA DEVELOPMENT(ΚΟ)	Κύρια Αγορά	
EUROBANK EQUITIES Α.Ε.Π.Ε.Υ.	08/12/2014	01/01/2400
MARFIN INVESTMENT GROUP (ΚΟ)	Κύρια Αγορά	
ΕΛΛΗΝΟΑΜΕΡΙΚΑΝΙΚΗ ΧΡΗΜΑΤΙΣΤΗΡΙΑΚΗ Α.Ε.Π.Ε.Υ.	25/07/2014	01/01/2400
ΠΕΙΡΑΙΩΣ Α.Ε.Π.Ε.Υ.	02/02/2013	01/01/2400
MLS ΠΛΗΡΟΦΟΡΙΚΗ (ΚΟ)	Κύρια Αγορά	
ΒΕΤΑ ΧΡΗΜΑΤΙΣΤΗΡΙΑΚΗ Α.Ε.Π.Ε.Υ.	18/07/2013	01/01/2400
PROFILE (ΚΟ)	Κύρια Αγορά	
EUROBANK EQUITIES Α.Ε.Π.Ε.Υ.	23/06/2014	01/01/2400
REDS (ΚΟ)	Κύρια Αγορά	
EUROBANK EQUITIES Α.Ε.Π.Ε.Υ.	05/09/2014	01/01/2400
VIOTALCO SA/NV (ΚΑ)	Κύρια Αγορά	
MERIT ΧΡΗΜΑΤΙΣΤΗΡΙΑΚΗ Α.Ε.Π.Ε.Υ.	17/03/2014	01/01/2400
ΑΛΦΑ FINANCE ΑΕΠΕΥ	17/02/2014	01/01/2400
ΑΛΟΥΜΥΛ (ΚΟ)	Κύρια Αγορά	
ΒΕΤΑ ΧΡΗΜΑΤΙΣΤΗΡΙΑΚΗ Α.Ε.Π.Ε.Υ.	18/07/2013	01/01/2400
ΓΕΚ ΤΕΡΝΑ (ΚΟ)	Κύρια Αγορά	
ΕΠΕΝΔΥΤΙΚΗ ΤΡΑΠΕΖΑ ΕΛΛΑΔΟΣ Α.Ε.	02/01/2013	01/01/2400
ΔΕΗ (ΚΟ)	Κύρια Αγορά	
EUROBANK EQUITIES Α.Ε.Π.Ε.Υ.	23/10/2012	01/01/2400
NBG SECURITIES Α.Ε.Π.Ε.Υ.	26/03/2013	01/01/2400
ΑΛΦΑ FINANCE ΑΕΠΕΥ	08/01/2013	01/01/2400
ΕΛΛΗΝΟΑΜΕΡΙΚΑΝΙΚΗ ΧΡΗΜΑΤΙΣΤΗΡΙΑΚΗ Α.Ε.Π.Ε.Υ.	01/09/2014	01/01/2400
ΕΠΕΝΔΥΤΙΚΗ ΤΡΑΠΕΖΑ ΕΛΛΑΔΟΣ Α.Ε.	08/01/2013	01/01/2400
ΠΕΙΡΑΙΩΣ Α.Ε.Π.Ε.Υ.	28/09/2013	01/01/2400
ΕΘΝΙΚΗ ΤΡΑΠΕΖΑ (ΚΟ)	Κύρια Αγορά	
EUROBANK EQUITIES Α.Ε.Π.Ε.Υ.	24/10/2012	01/01/2400
MERIT ΧΡΗΜΑΤΙΣΤΗΡΙΑΚΗ Α.Ε.Π.Ε.Υ.	03/09/2013	01/01/2400
NBG SECURITIES Α.Ε.Π.Ε.Υ.	28/02/2013	01/01/2400
ΑΛΦΑ FINANCE ΑΕΠΕΥ	08/01/2013	01/01/2400
ΕΛΛΗΝΟΑΜΕΡΙΚΑΝΙΚΗ ΧΡΗΜΑΤΙΣΤΗΡΙΑΚΗ Α.Ε.Π.Ε.Υ.	25/07/2014	01/01/2400
ΕΠΕΝΔΥΤΙΚΗ ΤΡΑΠΕΖΑ ΕΛΛΑΔΟΣ Α.Ε.	08/01/2013	01/01/2400
ΠΕΙΡΑΙΩΣ Α.Ε.Π.Ε.Υ.	08/09/2013	01/01/2400
ΕΛ.ΤΕΧ. ΑΝΕΜΟΣ Α.Ε. (ΚΟ)	Κύρια Αγορά	
EUROBANK EQUITIES Α.Ε.Π.Ε.Υ.	22/07/2014	01/01/2400
ΕΛΛΑΚΤΩΡ (ΚΟ)	Κύρια Αγορά	
EUROBANK EQUITIES Α.Ε.Π.Ε.Υ.	01/06/2013	01/01/2400
NBG SECURITIES Α.Ε.Π.Ε.Υ.	25/06/2013	01/01/2400
ΕΠΕΝΔΥΤΙΚΗ ΤΡΑΠΕΖΑ ΕΛΛΑΔΟΣ Α.Ε.	02/01/2013	01/01/2400

Πίνακας Μετοχών Υπό Ειδική Διαπραγμάτευση

Μετοχές	Κατηγορία Διαπραγμάτευσης	
	Έναρξη Ειδικής Διαπραγμάτευσης	Λήξη Ειδικής Διαπραγμάτευσης
ΕΙΔΙΚΟΣ Διαπραγματευτής		
ΕΛΛΗΝ. ΧΡΗΜΑΤΙΣΤΗΡΙΑ-Χ.Α. (ΚΟ)		Κύρια Αγορά
EUROBANK EQUITIES Α.Ε.Π.Ε.Υ.	01/06/2013	01/01/2400
NBG SECURITIES Α.Ε.Π.Ε.Υ.	25/06/2013	01/01/2400
ΕΛΛΗΝΟΑΜΕΡΙΚΑΝΙΚΗ ΧΡΗΜΑΤΙΣΤΗΡΙΑΚΗ Α.Ε.Π.Ε.Υ.	01/09/2014	01/01/2400
ΕΠΕΝΔΥΤΙΚΗ ΤΡΑΠΕΖΑ ΕΛΛΑΔΟΣ Α.Ε.	02/01/2013	01/01/2400
ΕΛΤΟΝ (ΚΟ)		Κύρια Αγορά
ΒΕΤΑ ΧΡΗΜΑΤΙΣΤΗΡΙΑΚΗ Α.Ε.Π.Ε.Υ.	03/09/2013	01/01/2400
ΕΥΡΩΣΥΜΒΟΥΛΟΙ (ΚΟ)		Κύρια Αγορά
EUROBANK EQUITIES Α.Ε.Π.Ε.Υ.	22/07/2014	01/01/2400
ΙΝΤΡΑΛΟΤ (ΚΟ)		Κύρια Αγορά
EUROBANK EQUITIES Α.Ε.Π.Ε.Υ.	01/06/2013	01/01/2400
ΕΠΕΝΔΥΤΙΚΗ ΤΡΑΠΕΖΑ ΕΛΛΑΔΟΣ Α.Ε.	02/01/2013	01/01/2400
ΠΕΙΡΑΙΩΣ Α.Ε.Π.Ε.Υ.	28/09/2013	01/01/2400
ΚΑΝΑΚΗΣ Σ. (ΚΟ)		Κύρια Αγορά
ΒΕΤΑ ΧΡΗΜΑΤΙΣΤΗΡΙΑΚΗ Α.Ε.Π.Ε.Υ.	01/10/2013	01/01/2400
ΚΡΕΤΑ ΦΑΡΜ (ΚΟ)		Κύρια Αγορά
EUROBANK EQUITIES Α.Ε.Π.Ε.Υ.	17/11/2014	01/01/2400
ΜΟΤΟΡ ΟΙΛ (ΚΟ)		Κύρια Αγορά
EUROBANK EQUITIES Α.Ε.Π.Ε.Υ.	23/10/2012	01/01/2400
NBG SECURITIES Α.Ε.Π.Ε.Υ.	17/02/2014	01/01/2400
ΕΛΛΗΝΟΑΜΕΡΙΚΑΝΙΚΗ ΧΡΗΜΑΤΙΣΤΗΡΙΑΚΗ Α.Ε.Π.Ε.Υ.	01/09/2014	01/01/2400
ΜΥΤΙΛΗΝΑΙΟΣ (ΚΟ)		Κύρια Αγορά
NBG SECURITIES Α.Ε.Π.Ε.Υ.	25/06/2013	01/01/2400
ΕΛΛΗΝΟΑΜΕΡΙΚΑΝΙΚΗ ΧΡΗΜΑΤΙΣΤΗΡΙΑΚΗ Α.Ε.Π.Ε.Υ.	25/07/2014	01/01/2400
ΕΠΕΝΔΥΤΙΚΗ ΤΡΑΠΕΖΑ ΕΛΛΑΔΟΣ Α.Ε.	02/01/2013	01/01/2400
ΟΠΑΠ (ΚΟ)		Κύρια Αγορά
EUROBANK EQUITIES Α.Ε.Π.Ε.Υ.	24/10/2012	01/01/2400
NBG SECURITIES Α.Ε.Π.Ε.Υ.	15/01/2013	01/01/2400
ΑΛΦΑ FINANCE ΑΕΠΕΥ	08/01/2013	01/01/2400
ΕΛΛΗΝΟΑΜΕΡΙΚΑΝΙΚΗ ΧΡΗΜΑΤΙΣΤΗΡΙΑΚΗ Α.Ε.Π.Ε.Υ.	25/07/2014	01/01/2400
ΕΠΕΝΔΥΤΙΚΗ ΤΡΑΠΕΖΑ ΕΛΛΑΔΟΣ Α.Ε.	08/01/2013	01/01/2400
ΟΤΕ (ΚΟ)		Κύρια Αγορά
EUROBANK EQUITIES Α.Ε.Π.Ε.Υ.	24/10/2012	01/01/2400
NBG SECURITIES Α.Ε.Π.Ε.Υ.	01/12/2012	01/01/2400
ΑΛΦΑ FINANCE ΑΕΠΕΥ	08/01/2013	01/01/2400
ΕΛΛΗΝΟΑΜΕΡΙΚΑΝΙΚΗ ΧΡΗΜΑΤΙΣΤΗΡΙΑΚΗ Α.Ε.Π.Ε.Υ.	25/07/2014	01/01/2400
ΕΠΕΝΔΥΤΙΚΗ ΤΡΑΠΕΖΑ ΕΛΛΑΔΟΣ Α.Ε.	08/01/2013	01/01/2400
ΠΕΙΡΑΙΩΣ Α.Ε.Π.Ε.Υ.	08/09/2013	01/01/2400
ΠΑΠΟΥΤΣΑΝΗΣ (ΚΟ)		Κύρια Αγορά
ΒΕΤΑ ΧΡΗΜΑΤΙΣΤΗΡΙΑΚΗ Α.Ε.Π.Ε.Υ.	25/11/2013	01/01/2400
ΠΕΙΡΑΙΩΣ ΤΡΑΠΕΖΑ (ΚΟ)		Κύρια Αγορά
EUROBANK EQUITIES Α.Ε.Π.Ε.Υ.	23/10/2012	01/01/2400
MERIT ΧΡΗΜΑΤΙΣΤΗΡΙΑΚΗ Α.Ε.Π.Ε.Υ.	16/09/2013	01/01/2400
NBG SECURITIES Α.Ε.Π.Ε.Υ.	02/06/2013	01/01/2400
ΕΛΛΗΝΟΑΜΕΡΙΚΑΝΙΚΗ ΧΡΗΜΑΤΙΣΤΗΡΙΑΚΗ Α.Ε.Π.Ε.Υ.	25/07/2014	01/01/2400
ΕΠΕΝΔΥΤΙΚΗ ΤΡΑΠΕΖΑ ΕΛΛΑΔΟΣ Α.Ε.	08/01/2013	01/01/2400
ΠΕΙΡΑΙΩΣ Α.Ε.Π.Ε.Υ.	16/02/2013	01/01/2400
ΠΕΤΡΟΠΟΥΛΟΣ ΠΕΤΡΟΣ (ΚΟ)		Κύρια Αγορά
ΒΕΤΑ ΧΡΗΜΑΤΙΣΤΗΡΙΑΚΗ Α.Ε.Π.Ε.Υ.	28/05/2013	01/01/2400
ΠΛΑΙΣΙΟ COMPUTERS (ΚΟ)		Κύρια Αγορά
ΒΕΤΑ ΧΡΗΜΑΤΙΣΤΗΡΙΑΚΗ Α.Ε.Π.Ε.Υ.	05/05/2014	01/01/2400
ΣΑΡΑΝΤΗΣ ΓΡ. (ΚΟ)		Κύρια Αγορά
ΒΕΤΑ ΧΡΗΜΑΤΙΣΤΗΡΙΑΚΗ Α.Ε.Π.Ε.Υ.	14/05/2013	01/01/2400
ΤΙΤΑΝ (ΚΟ)		Κύρια Αγορά
EUROBANK EQUITIES Α.Ε.Π.Ε.Υ.	23/10/2012	01/01/2400
NBG SECURITIES Α.Ε.Π.Ε.Υ.	17/02/2014	01/01/2400
ΤΡΑΠΕΖΑ EUROBANK ERGASIAS (ΚΟ)		Κύρια Αγορά
EUROBANK EQUITIES Α.Ε.Π.Ε.Υ.	01/06/2013	01/01/2400
ΑΛΦΑ FINANCE ΑΕΠΕΥ	08/01/2013	01/01/2400
ΕΛΛΗΝΟΑΜΕΡΙΚΑΝΙΚΗ ΧΡΗΜΑΤΙΣΤΗΡΙΑΚΗ Α.Ε.Π.Ε.Υ.	25/07/2014	01/01/2400
ΕΠΕΝΔΥΤΙΚΗ ΤΡΑΠΕΖΑ ΕΛΛΑΔΟΣ Α.Ε.	08/01/2013	01/01/2400
ΠΕΙΡΑΙΩΣ Α.Ε.Π.Ε.Υ.	28/09/2013	01/01/2400

Γνωστοποιήσεις Συναλλαγών - Κατάλογος Υπόχρεων Προσώπων

Ημερομηνία Υποβολής [1]	Επωνυμία	Λόγος Υποβολής [2]	Υπόχρεος	Ιδιότητα Υποχρέου	Σχέση με τον Υπόχρεο	Ημερομηνία Συναλλαγής	Αγορά	Όγκος Συναλλαγών	Αξία Συναλλαγών	Φύση Συναλλαγής [3]	Είδος Χρηματικού μέσου	Παρατηρήσεις [4]
12/01/2015	ΕΛΛΗΝΙΚΑ ΧΡΗΜΑΤΙΣΤΗΡΙΑ - ΧΡΗΜΑΤΙΣΤΗΡΙΟ ΑΘΗΝΩΝ ΑΝΩΝΥΜΗ ΕΤΑΙΡΕΙΑ ΣΥΜΜΕΤΟΧΩΝ	B	ΚΑΡΑΒΙΑΣ ΦΩΚΙΩΝ	Μέλος ΔΣ Μη Εκτελεστικό	Συνδεδεμένο Νομικό Πρόσωπο	05/01/2015	ΠΑΡΑΓΩΓΩΝ ΧΑ	74	33,790.00	A	ΣΜΕ σε μετοχές	
12/01/2015	ΕΛΛΗΝΙΚΑ ΧΡΗΜΑΤΙΣΤΗΡΙΑ - ΧΡΗΜΑΤΙΣΤΗΡΙΟ ΑΘΗΝΩΝ ΑΝΩΝΥΜΗ ΕΤΑΙΡΕΙΑ ΣΥΜΜΕΤΟΧΩΝ	B	ΚΑΡΑΒΙΑΣ ΦΩΚΙΩΝ	Μέλος ΔΣ Μη Εκτελεστικό	Συνδεδεμένο Νομικό Πρόσωπο	05/01/2015	ΑΞΙΩΝ ΧΑ	2,271	10,546.60	A	Μετοχή (Κοινή)	
12/01/2015	ΕΛΛΗΝΙΚΑ ΧΡΗΜΑΤΙΣΤΗΡΙΑ - ΧΡΗΜΑΤΙΣΤΗΡΙΟ ΑΘΗΝΩΝ ΑΝΩΝΥΜΗ ΕΤΑΙΡΕΙΑ ΣΥΜΜΕΤΟΧΩΝ	B	ΚΑΡΑΒΙΑΣ ΦΩΚΙΩΝ	Μέλος ΔΣ Μη Εκτελεστικό	Συνδεδεμένο Νομικό Πρόσωπο	05/01/2015	ΑΞΙΩΝ ΧΑ	6,944	31,828.44	Π	Μετοχή (Κοινή)	
12/01/2015	ΕΛΛΗΝΙΚΑ ΧΡΗΜΑΤΙΣΤΗΡΙΑ - ΧΡΗΜΑΤΙΣΤΗΡΙΟ ΑΘΗΝΩΝ ΑΝΩΝΥΜΗ ΕΤΑΙΡΕΙΑ ΣΥΜΜΕΤΟΧΩΝ	B	ΚΑΡΑΒΙΑΣ ΦΩΚΙΩΝ	Μέλος ΔΣ Μη Εκτελεστικό	Συνδεδεμένο Νομικό Πρόσωπο	05/01/2015	ΑΞΙΩΝ ΧΑ	2,271	10,592.02	Π	Μετοχή (Κοινή)	
12/01/2015	ΕΛΛΗΝΙΚΑ ΧΡΗΜΑΤΙΣΤΗΡΙΑ - ΧΡΗΜΑΤΙΣΤΗΡΙΟ ΑΘΗΝΩΝ ΑΝΩΝΥΜΗ ΕΤΑΙΡΕΙΑ ΣΥΜΜΕΤΟΧΩΝ	B	ΚΑΡΑΒΙΑΣ ΦΩΚΙΩΝ	Μέλος ΔΣ Μη Εκτελεστικό	Συνδεδεμένο Νομικό Πρόσωπο	07/01/2015	ΠΑΡΑΓΩΓΩΝ ΧΑ	15	6,840.00	Π	ΣΜΕ σε μετοχές	
12/01/2015	ΕΛΛΗΝΙΚΑ ΧΡΗΜΑΤΙΣΤΗΡΙΑ - ΧΡΗΜΑΤΙΣΤΗΡΙΟ ΑΘΗΝΩΝ ΑΝΩΝΥΜΗ ΕΤΑΙΡΕΙΑ ΣΥΜΜΕΤΟΧΩΝ	B	ΚΑΡΑΒΙΑΣ ΦΩΚΙΩΝ	Μέλος ΔΣ Μη Εκτελεστικό	Συνδεδεμένο Νομικό Πρόσωπο	07/01/2015	ΠΑΡΑΓΩΓΩΝ ΧΑ	24	10,915.00	A	ΣΜΕ σε μετοχές	
12/01/2015	ΕΛΛΗΝΙΚΑ ΧΡΗΜΑΤΙΣΤΗΡΙΑ - ΧΡΗΜΑΤΙΣΤΗΡΙΟ ΑΘΗΝΩΝ ΑΝΩΝΥΜΗ ΕΤΑΙΡΕΙΑ ΣΥΜΜΕΤΟΧΩΝ	B	ΚΑΡΑΒΙΑΣ ΦΩΚΙΩΝ	Μέλος ΔΣ Μη Εκτελεστικό	Συνδεδεμένο Νομικό Πρόσωπο	07/01/2015	ΑΞΙΩΝ ΧΑ	2,900	13,189.20	Π	Μετοχή (Κοινή)	
12/01/2015	ΕΛΛΗΝΙΚΑ ΧΡΗΜΑΤΙΣΤΗΡΙΑ - ΧΡΗΜΑΤΙΣΤΗΡΙΟ ΑΘΗΝΩΝ ΑΝΩΝΥΜΗ ΕΤΑΙΡΕΙΑ ΣΥΜΜΕΤΟΧΩΝ	B	ΚΑΡΑΒΙΑΣ ΦΩΚΙΩΝ	Μέλος ΔΣ Μη Εκτελεστικό	Συνδεδεμένο Νομικό Πρόσωπο	07/01/2015	ΑΞΙΩΝ ΧΑ	2,000	9,100.00	A	Μετοχή (Κοινή)	
12/01/2015	ΕΛΛΗΝΙΚΑ ΧΡΗΜΑΤΙΣΤΗΡΙΑ - ΧΡΗΜΑΤΙΣΤΗΡΙΟ ΑΘΗΝΩΝ ΑΝΩΝΥΜΗ ΕΤΑΙΡΕΙΑ ΣΥΜΜΕΤΟΧΩΝ	B	ΚΑΡΑΒΙΑΣ ΦΩΚΙΩΝ	Μέλος ΔΣ Μη Εκτελεστικό	Συνδεδεμένο Νομικό Πρόσωπο	08/01/2015	ΠΑΡΑΓΩΓΩΝ ΧΑ	13	5,921.00	Π	ΣΜΕ σε μετοχές	
12/01/2015	ΕΛΛΗΝΙΚΑ ΧΡΗΜΑΤΙΣΤΗΡΙΑ - ΧΡΗΜΑΤΙΣΤΗΡΙΟ ΑΘΗΝΩΝ ΑΝΩΝΥΜΗ ΕΤΑΙΡΕΙΑ ΣΥΜΜΕΤΟΧΩΝ	B	ΚΑΡΑΒΙΑΣ ΦΩΚΙΩΝ	Μέλος ΔΣ Μη Εκτελεστικό	Συνδεδεμένο Νομικό Πρόσωπο	08/01/2015	ΠΑΡΑΓΩΓΩΝ ΧΑ	3,000	13,500.00	A	Δανεισμός τίτλων σε μορφή REPOS	
12/01/2015	ΕΛΛΗΝΙΚΑ ΧΡΗΜΑΤΙΣΤΗΡΙΑ - ΧΡΗΜΑΤΙΣΤΗΡΙΟ ΑΘΗΝΩΝ ΑΝΩΝΥΜΗ ΕΤΑΙΡΕΙΑ ΣΥΜΜΕΤΟΧΩΝ	B	ΚΑΡΑΒΙΑΣ ΦΩΚΙΩΝ	Μέλος ΔΣ Μη Εκτελεστικό	Συνδεδεμένο Νομικό Πρόσωπο	08/01/2015	ΠΑΡΑΓΩΓΩΝ ΧΑ	63	28,768.00	A	ΣΜΕ σε μετοχές	
12/01/2015	ΕΛΛΗΝΙΚΑ ΧΡΗΜΑΤΙΣΤΗΡΙΑ - ΧΡΗΜΑΤΙΣΤΗΡΙΟ ΑΘΗΝΩΝ ΑΝΩΝΥΜΗ ΕΤΑΙΡΕΙΑ ΣΥΜΜΕΤΟΧΩΝ	B	ΚΑΡΑΒΙΑΣ ΦΩΚΙΩΝ	Μέλος ΔΣ Μη Εκτελεστικό	Συνδεδεμένο Νομικό Πρόσωπο	08/01/2015	ΑΞΙΩΝ ΧΑ	4,000	18,340.00	Π	Μετοχή (Κοινή)	
12/01/2015	ΕΛΛΗΝΙΚΑ ΧΡΗΜΑΤΙΣΤΗΡΙΑ - ΧΡΗΜΑΤΙΣΤΗΡΙΟ ΑΘΗΝΩΝ ΑΝΩΝΥΜΗ ΕΤΑΙΡΕΙΑ ΣΥΜΜΕΤΟΧΩΝ	B	ΚΑΡΑΒΙΑΣ ΦΩΚΙΩΝ	Μέλος ΔΣ Μη Εκτελεστικό	Συνδεδεμένο Νομικό Πρόσωπο	08/01/2015	ΑΞΙΩΝ ΧΑ	4,000	18,440.00	A	Μετοχή (Κοινή)	
12/01/2015	ΕΛΛΗΝΙΚΑ ΧΡΗΜΑΤΙΣΤΗΡΙΑ - ΧΡΗΜΑΤΙΣΤΗΡΙΟ ΑΘΗΝΩΝ ΑΝΩΝΥΜΗ ΕΤΑΙΡΕΙΑ ΣΥΜΜΕΤΟΧΩΝ	B	ΚΑΡΑΒΙΑΣ ΦΩΚΙΩΝ	Μέλος ΔΣ Μη Εκτελεστικό	Συνδεδεμένο Νομικό Πρόσωπο	08/01/2015	ΑΞΙΩΝ ΧΑ	7,300	33,516.00	Π	Μετοχή (Κοινή)	
12/01/2015	ΕΛΛΗΝΙΚΑ ΧΡΗΜΑΤΙΣΤΗΡΙΑ - ΧΡΗΜΑΤΙΣΤΗΡΙΟ ΑΘΗΝΩΝ ΑΝΩΝΥΜΗ ΕΤΑΙΡΕΙΑ ΣΥΜΜΕΤΟΧΩΝ	B	ΚΑΡΑΒΙΑΣ ΦΩΚΙΩΝ	Μέλος ΔΣ Μη Εκτελεστικό	Συνδεδεμένο Νομικό Πρόσωπο	08/01/2015	ΑΞΙΩΝ ΧΑ	1,700	7,762.00	A	Μετοχή (Κοινή)	
12/01/2015	ΕΛΛΗΝΙΚΑ ΧΡΗΜΑΤΙΣΤΗΡΙΑ - ΧΡΗΜΑΤΙΣΤΗΡΙΟ ΑΘΗΝΩΝ ΑΝΩΝΥΜΗ ΕΤΑΙΡΕΙΑ ΣΥΜΜΕΤΟΧΩΝ	B	ΚΑΡΑΒΙΑΣ ΦΩΚΙΩΝ	Μέλος ΔΣ Μη Εκτελεστικό	Συνδεδεμένο Νομικό Πρόσωπο	09/01/2015	ΑΞΙΩΝ ΧΑ	4,203	20,072.01	Π	Μετοχή (Κοινή)	
12/01/2015	ΕΛΛΗΝΙΚΑ ΧΡΗΜΑΤΙΣΤΗΡΙΑ - ΧΡΗΜΑΤΙΣΤΗΡΙΟ ΑΘΗΝΩΝ ΑΝΩΝΥΜΗ ΕΤΑΙΡΕΙΑ ΣΥΜΜΕΤΟΧΩΝ	B	ΚΑΡΑΒΙΑΣ ΦΩΚΙΩΝ	Μέλος ΔΣ Μη Εκτελεστικό	Συνδεδεμένο Νομικό Πρόσωπο	09/01/2015	ΠΑΡΑΓΩΓΩΝ ΧΑ	41	19,231.00	A	ΣΜΕ σε μετοχές	
12/01/2015	ΕΛΛΗΝΙΚΑ ΧΡΗΜΑΤΙΣΤΗΡΙΑ - ΧΡΗΜΑΤΙΣΤΗΡΙΟ ΑΘΗΝΩΝ ΑΝΩΝΥΜΗ ΕΤΑΙΡΕΙΑ ΣΥΜΜΕΤΟΧΩΝ	B	ΚΑΡΑΒΙΑΣ ΦΩΚΙΩΝ	Μέλος ΔΣ Μη Εκτελεστικό	Συνδεδεμένο Νομικό Πρόσωπο	09/01/2015	ΑΞΙΩΝ ΧΑ	4,203	20,011.97	A	Μετοχή (Κοινή)	
12/01/2015	ΕΛΛΗΝΙΚΑ ΧΡΗΜΑΤΙΣΤΗΡΙΑ - ΧΡΗΜΑΤΙΣΤΗΡΙΟ ΑΘΗΝΩΝ ΑΝΩΝΥΜΗ ΕΤΑΙΡΕΙΑ ΣΥΜΜΕΤΟΧΩΝ	B	ΚΑΡΑΒΙΑΣ ΦΩΚΙΩΝ	Μέλος ΔΣ Μη Εκτελεστικό	Συνδεδεμένο Νομικό Πρόσωπο	09/01/2015	ΑΞΙΩΝ ΧΑ	200	935.00	A	Μετοχή (Κοινή)	
12/01/2015	ΕΛΛΗΝΙΚΑ ΧΡΗΜΑΤΙΣΤΗΡΙΑ - ΧΡΗΜΑΤΙΣΤΗΡΙΟ ΑΘΗΝΩΝ ΑΝΩΝΥΜΗ ΕΤΑΙΡΕΙΑ ΣΥΜΜΕΤΟΧΩΝ	B	ΚΑΡΑΒΙΑΣ ΦΩΚΙΩΝ	Μέλος ΔΣ Μη Εκτελεστικό	Συνδεδεμένο Νομικό Πρόσωπο	09/01/2015	ΑΞΙΩΝ ΧΑ	3,600	16,925.00	Π	Μετοχή (Κοινή)	
12/01/2015	ΕΛΛΗΝΙΚΑ ΧΡΗΜΑΤΙΣΤΗΡΙΑ - ΧΡΗΜΑΤΙΣΤΗΡΙΟ ΑΘΗΝΩΝ ΑΝΩΝΥΜΗ ΕΤΑΙΡΕΙΑ ΣΥΜΜΕΤΟΧΩΝ	B	ΚΑΡΑΒΙΑΣ ΦΩΚΙΩΝ	Μέλος ΔΣ Μη Εκτελεστικό	Συνδεδεμένο Νομικό Πρόσωπο	09/01/2015	ΠΑΡΑΓΩΓΩΝ ΧΑ	1	472.00	Π	ΣΜΕ σε μετοχές	
12/01/2015	ΜΙΝΩΙΚΕΣ ΓΡΑΜΜΕΣ ΑΝΕ	B	GRIMALDI EMANUELE	Πρόεδρος ΔΣ	Συνδεδεμένο Νομικό Πρόσωπο	08/01/2015	ΑΞΙΩΝ ΧΑ	835	1,252.50	A	Μετοχή (Κοινή)	

Σημειώσεις Γνωστοποιήσεων Συναλλαγών

[1] - Η Ημερομηνία Υποβολής αφορά την Ημερομηνία που η Γνωστοποίηση παρελήφθη από το Χ.Α.

[2] - Λόγος Υποβολής: Α: Πρόσωπο που ασκεί Διευθυντικά καθήκοντα, Β: Πρόσωπο που έχει στενό δεσμό με πρόσωπο που ασκεί Διευθυντικά καθήκοντα.

[3] - Φύση Συναλλαγής: Α: Αγορά, Π: Πώληση.

[4] - Παρατηρήσεις: 1 - Λόγω Συμμετοχής σε ΑΜΚ, 2 - Λόγω Εξάσκησης Δικαιώματος Προαίρεσης αγοράς μετοχών που παρέχεται στο προσωπικό, 3 - Λόγω Δωρεάς, 4 - Λόγω Συγχώνευσης ή Διάσπασης κλπ, 5 - Λόγω Μετατροπής ή Ανταλλαγής Ομολογιών, 6 - Ανταλλαγή λόγω Προαιρετικής Δημόσιας Πρότασης.

Γνωστοποιήσεις Συναλλαγών - Κατάλογος Υπόχρεων Προσώπων

Ημερομηνία Υποβολής [1]	Επωνυμία	Λόγος Υποβολής [2]	Υπόχρεος	Ιδιότητα Υπόχρεου	Σχέση με τον Υπόχρεο	Ημερομηνία Συναλλαγής	Αγορά	Όγκος Συναλλαγών	Αξία Συναλλαγών	Φύση Συναλλαγής [3]	Είδος Χρηματικού μέσου	Παρατηρήσεις [4]
12/01/2015	ΤΡΑΠΕΖΑ EUROBANK ERGASIAS A.E.	B	ΚΑΡΑΒΙΑΣ ΦΩΚΙΩΝ	Μέλος ΔΣ Εκτελεστικό	Συνδεδόμενο Νομικό Πρόσωπο	07/01/2015	ΑΞΙΩΝ ΧΑ	1,389,906	246,453.87	Π	Μετοχή (Κοινή)	
12/01/2015	ΤΡΑΠΕΖΑ EUROBANK ERGASIAS A.E.	B	ΚΑΡΑΒΙΑΣ ΦΩΚΙΩΝ	Μέλος ΔΣ Εκτελεστικό	Συνδεδόμενο Νομικό Πρόσωπο	07/01/2015	ΑΞΙΩΝ ΧΑ	235,600	42,519.92	Π	Μετοχή (Κοινή)	
12/01/2015	ΤΡΑΠΕΖΑ EUROBANK ERGASIAS A.E.	B	ΚΑΡΑΒΙΑΣ ΦΩΚΙΩΝ	Μέλος ΔΣ Εκτελεστικό	Συνδεδόμενο Νομικό Πρόσωπο	07/01/2015	ΑΞΙΩΝ ΧΑ	1,389,906	245,354.91	A	Μετοχή (Κοινή)	
12/01/2015	ΤΡΑΠΕΖΑ EUROBANK ERGASIAS A.E.	B	ΚΑΡΑΒΙΑΣ ΦΩΚΙΩΝ	Μέλος ΔΣ Εκτελεστικό	Συνδεδόμενο Νομικό Πρόσωπο	08/01/2015	ΑΞΙΩΝ ΧΑ	470,500	86,061.50	Π	Μετοχή (Κοινή)	
12/01/2015	ΤΡΑΠΕΖΑ EUROBANK ERGASIAS A.E.	B	ΚΑΡΑΒΙΑΣ ΦΩΚΙΩΝ	Μέλος ΔΣ Εκτελεστικό	Συνδεδόμενο Νομικό Πρόσωπο	08/01/2015	ΑΞΙΩΝ ΧΑ	50,000	9,500.00	A	Μετοχή (Κοινή)	
12/01/2015	ΤΡΑΠΕΖΑ EUROBANK ERGASIAS A.E.	B	ΚΑΡΑΒΙΑΣ ΦΩΚΙΩΝ	Μέλος ΔΣ Εκτελεστικό	Συνδεδόμενο Νομικό Πρόσωπο	08/01/2015	ΑΞΙΩΝ ΧΑ	50,000	9,420.05	Π	Μετοχή (Κοινή)	
12/01/2015	ΤΡΑΠΕΖΑ EUROBANK ERGASIAS A.E.	B	ΚΑΡΑΒΙΑΣ ΦΩΚΙΩΝ	Μέλος ΔΣ Εκτελεστικό	Συνδεδόμενο Νομικό Πρόσωπο	08/01/2015	ΑΞΙΩΝ ΧΑ	342,577	62,201.89	A	Μετοχή (Κοινή)	
12/01/2015	ΤΡΑΠΕΖΑ EUROBANK ERGASIAS A.E.	B	ΚΑΡΑΒΙΑΣ ΦΩΚΙΩΝ	Μέλος ΔΣ Εκτελεστικό	Συνδεδόμενο Νομικό Πρόσωπο	08/01/2015	ΑΞΙΩΝ ΧΑ	342,577	63,089.05	Π	Μετοχή (Κοινή)	
12/01/2015	ΤΡΑΠΕΖΑ EUROBANK ERGASIAS A.E.	B	ΚΑΡΑΒΙΑΣ ΦΩΚΙΩΝ	Μέλος ΔΣ Εκτελεστικό	Συνδεδόμενο Νομικό Πρόσωπο	09/01/2015	ΑΞΙΩΝ ΧΑ	445,005	85,005.95	Π	Μετοχή (Κοινή)	
12/01/2015	ΤΡΑΠΕΖΑ EUROBANK ERGASIAS A.E.	B	ΚΑΡΑΒΙΑΣ ΦΩΚΙΩΝ	Μέλος ΔΣ Εκτελεστικό	Συνδεδόμενο Νομικό Πρόσωπο	09/01/2015	ΑΞΙΩΝ ΧΑ	150,000	27,420.00	A	Μετοχή (Κοινή)	
12/01/2015	ΤΡΑΠΕΖΑ EUROBANK ERGASIAS A.E.	B	ΚΑΡΑΒΙΑΣ ΦΩΚΙΩΝ	Μέλος ΔΣ Εκτελεστικό	Συνδεδόμενο Νομικό Πρόσωπο	09/01/2015	ΑΞΙΩΝ ΧΑ	11,300	2,045.30	A	Μετοχή (Κοινή)	
12/01/2015	ΤΡΑΠΕΖΑ EUROBANK ERGASIAS A.E.	B	ΚΑΡΑΒΙΑΣ ΦΩΚΙΩΝ	Μέλος ΔΣ Εκτελεστικό	Συνδεδόμενο Νομικό Πρόσωπο	09/01/2015	ΑΞΙΩΝ ΧΑ	459,900	83,878.96	Π	Μετοχή (Κοινή)	
12/01/2015	ΤΡΑΠΕΖΑ EUROBANK ERGASIAS A.E.	B	ΚΑΡΑΒΙΑΣ ΦΩΚΙΩΝ	Μέλος ΔΣ Εκτελεστικό	Συνδεδόμενο Νομικό Πρόσωπο	09/01/2015	ΑΞΙΩΝ ΧΑ	445,005	81,415.95	A	Μετοχή (Κοινή)	
12/01/2015	ΤΡΑΠΕΖΑ ΠΕΙΡΑΙΩΣ Α.Ε.	A	ΚΑΡΑΜΟΥΖΗΣ ΝΙΚΟΛΑΟΣ	ΜΕΛΟΣ ΔΙΟΙΚΗΤΙΚΟΥ ΟΡΓΑΝΟΥ	Ο Ιδιος	09/01/2015	ΑΞΙΩΝ ΧΑ	17,181	15,806.67	Π	Μετοχή (Κοινή)	

Σημειώσεις Γνωστοποιήσεων Συναλλαγών

[1] - Η Ημερομηνία Υποβολής αφορά την Ημερομηνία που η Γνωστοποίηση παρελήφθει από το Χ.Α.

[2] - Λόγος Υποβολής: Α: Πρόσωπο που ασκεί Διευθυντικά καθήκοντα, Β: Πρόσωπο που έχει στενό δεσμό με πρόσωπο που ασκεί Διευθυντικά καθήκοντα.

[3] - Φύση Συναλλαγής: Α: Αγορά, Π: Πώληση.

[4] - Παρατηρήσεις: 1 - Λόγω Συμμετοχής σε ΑΜΚ, 2 - Λόγω Εξάσκησης Δικαιώματος Προαίρεσης αγοράς μετοχών που παρέχεται στο προσωπικό, 3 - Λόγω Δωρεάς, 4 - Λόγω Συγχώνευσης ή Διάσπασης κλπ, 5 - Λόγω Μετατροπής ή Ανταλλαγής Ομολογιών, 6 - Ανταλλαγή λόγω Προαιρετικής Δημόσιας Πρότασης.

Υποκείμενη Αγορά				Αγορά Παραγώγων														
Ανωτ Τιμή	Κατωτ Τιμή	Τιμή κλεισ.	Μεταβ.	Μήνας Παράδοσης	Άνοιγμα	Ανωτ Τιμή	Κατωτ Τιμή	Τελ Τιμή	Τιμή κλεισ.	Τελευταία ζήτηση	Τελευταία προσφορά	Τιμή Εκκαθάρισης	Υψηλό ζωής	Χαμηλό ζωής	Πράξεις	Όγκος	Ανοικτές θέσεις	
FTSE/X.A. Large Cap				(Μονάδα Διαπραγμάτευσης: 1 Μονάδα Δείκτη x 5€, Χρηματικός Διακανονισμός)														
261.45	247.70	258.17	3.52%	Ιανουάριος 2015	245.75	261.25	243.25	257.00	257.00	---	---	258.75	340.00	228.00	1,196	13,522	40,434	
				Φεβρουάριος 2015	243.00	257.00	240.00	253.00	253.00	---	---	255.00	---	332.75	---	1,082	13,542	13,113
				Μάρτιος 2015	243.00	257.00	243.00	257.00	257.00	---	---	254.50	---	328.00	---	13	68	547
				Ιούνιος 2015	---	---	---	---	250.50	---	---	---	---	---	---	---	---	
				Σεπτέμβριος 2015	---	---	---	---	250.50	---	---	---	---	---	---	---	---	
				Δεκέμβριος 2015	---	---	---	---	251.50	---	---	---	---	---	---	---	---	

Υποκείμενη Αγορά				Αγορά Παραγώγων													
Ανωτ Τιμή	Κατωτ Τιμή	Τιμή κλεισ.	Μεταβ.	Μήνας Παράδοσης	Άνοιγμα	Ανωτ Τιμή	Κατωτ Τιμή	Τελ Τιμή	Τιμή κλεισ.	Τελευταία ζήτηση	Τελευταία προσφορά	Τιμή Εκκαθάρισης	Υψηλό ζωής	Χαμηλό ζωής	Πράξεις	Όγκος	Ανοικτές θέσεις
(Μέγεθος Συμβολαίου: 100 Μετοχές, Φυσική Παράδοση)																	
0.476	0.438	0.470	6.09%	Μάρτιος 2015	0.443	0.474	0.439	0.469	0.469	---	---	0.472	0.555	---	242	6,732	27,351
				Ιούνιος 2015	---	---	---	---	0.447	---	---	0.484	---	---	---	---	---
				Σεπτέμβριος 2015	---	---	---	---	0.449	---	---	---	---	---	---	---	---
				Δεκέμβριος 2015	---	---	---	---	0.451	---	---	---	---	---	---	---	---
(Μέγεθος Συμβολαίου: 100 Μετοχές, Φυσική Παράδοση)																	
14.59	14.31	14.39	-2.11%	Μάρτιος 2015	14.30	14.33	14.10	14.30	14.30	---	---	14.08	17.10	---	13	39	178
				Ιούνιος 2015	---	---	---	---	14.83	---	---	---	---	---	---	---	---
				Σεπτέμβριος 2015	---	---	---	---	14.56	---	---	---	---	---	---	---	---
				Δεκέμβριος 2015	---	---	---	---	14.63	---	---	---	---	---	---	---	---
(Μέγεθος Συμβολαίου: 100 Μετοχές, Φυσική Παράδοση)																	
27.21	25.00	26.60	5.18%	Μάρτιος 2015	25.75	26.80	25.05	26.70	26.70	---	---	26.78	29.90	---	44	130	165
				Ιούνιος 2015	---	---	---	---	25.52	---	---	25.76	23.52	---	---	---	2
				Σεπτέμβριος 2015	---	---	---	---	25.64	---	---	---	---	---	---	---	---
				Δεκέμβριος 2015	---	---	---	---	25.77	---	---	---	---	---	---	---	---
(Μέγεθος Συμβολαίου: 100 Μετοχές, Φυσική Παράδοση)																	
1.83	1.72	1.79	1.13%	Μάρτιος 2015	1.75	1.80	1.73	1.75	1.75	---	---	1.77	2.02	---	11	22	465
				Ιούνιος 2015	---	---	---	---	1.79	---	---	---	---	---	---	---	---
				Σεπτέμβριος 2015	---	---	---	---	1.79	---	---	---	---	---	---	---	---
				Δεκέμβριος 2015	---	---	---	---	1.80	---	---	---	---	---	---	---	---
(Μέγεθος Συμβολαίου: 100 Μετοχές, Φυσική Παράδοση)																	
7.78	7.54	7.62	-0.78%	Μάρτιος 2015	7.66	7.75	7.53	7.53	7.53	---	---	7.55	8.40	---	24	60	148
				Ιούνιος 2015	---	---	---	---	7.57	---	---	---	---	---	---	---	---
				Σεπτέμβριος 2015	---	---	---	---	7.61	---	---	---	---	---	---	---	---
				Δεκέμβριος 2015	---	---	---	---	7.65	---	---	---	---	---	---	---	---
(Μέγεθος Συμβολαίου: 100 Μετοχές, Φυσική Παράδοση)																	
8.38	7.64	8.37	9.27%	Μάρτιος 2015	7.65	8.34	7.65	8.33	8.33	---	---	8.31	10.90	---	129	331	491
				Ιούνιος 2015	---	---	---	---	7.73	---	---	---	---	---	---	---	---
				Σεπτέμβριος 2015	---	---	---	---	7.77	---	---	---	---	---	---	---	---
				Δεκέμβριος 2015	---	---	---	---	7.63	---	---	---	---	---	---	---	---
(Μέγεθος Συμβολαίου: 100 Μετοχές, Φυσική Παράδοση)																	
0.182	0.164	0.178	9.20%	Μάρτιος 2015	0.160	0.179	0.160	0.175	0.175	---	---	0.176	0.250	---	63	1,233	25,207
				Ιούνιος 2015	---	---	---	---	0.164	---	---	---	---	---	---	---	---
				Σεπτέμβριος 2015	---	---	---	---	0.165	---	---	---	---	---	---	---	---
				Δεκέμβριος 2015	---	---	---	---	0.166	---	---	---	---	---	---	---	---
(Μέγεθος Συμβολαίου: 100 Μετοχές, Φυσική Παράδοση)																	
2.00	1.87	1.96	4.81%	Μάρτιος 2015	1.91	1.91	1.85	1.86	1.86	---	---	1.94	2.02	---	13	44	437
				Ιούνιος 2015	---	---	---	---	1.89	---	---	---	---	---	---	---	---
				Σεπτέμβριος 2015	---	---	---	---	1.90	---	---	---	---	---	---	---	---
				Δεκέμβριος 2015	---	---	---	---	1.91	---	---	---	---	---	---	---	---

Υποκείμενη Αγορά				Αγορά Παραγώγων										Ανοικτές θέσεις			
Ανωτ Τιμή	Κατωτ Τιμή	Τιμή κλεισ.	Μεταβ.	Μήνας Παράδοσης	Άνοιγμα	Ανωτ Τιμή	Κατωτ Τιμή	Τελ Τιμή	Τιμή κλεισ.	Τελευταία ζήτηση	Τελευταία προσφορά	Τιμή Εκκαθάρισης	Υψηλό ζωής	Χαμηλό ζωής	Πράξεις	Όγκος	
(Μέγεθος Συμβολαίου: 100 Μετοχές, Φυσική Παράδοση)																	
ΓΕΚ ΤΕΡΝΑ (ΚΟ)				Μάρτιος 2015	1.83	1.90	1.81	1.87	1.87	---	---	1.96	2.80	---	48	248	7,116
1.92	1.80	1.90	5.56%	Ιούνιος 2015	---	---	---	---	1.82	---	---	1.96	2.73	---	---	---	---
				Σεπτέμβριος 2015	---	---	---	---	1.83	---	---	---	---	---	---	---	---
				Δεκέμβριος 2015	---	---	---	---	1.83	---	---	---	---	---	---	---	---
(Μέγεθος Συμβολαίου: 100 Μετοχές, Φυσική Παράδοση)																	
ΔΕΗ (ΚΟ)				Μάρτιος 2015	4.90	5.30	4.86	5.21	5.21	---	---	5.20	7.94	---	390	1,447	3,962
5.30	4.89	5.20	5.48%	Ιούνιος 2015	---	---	---	---	4.97	---	---	5.19	8.06	---	---	---	---
				Σεπτέμβριος 2015	---	---	---	---	4.97	---	---	---	---	---	---	---	---
				Δεκέμβριος 2015	---	---	---	---	4.99	---	---	---	---	---	---	---	---
(Μέγεθος Συμβολαίου: 100 Μετοχές, Φυσική Παράδοση)																	
ΕΘΝΙΚΗ ΤΡΑΠΕΖΑ (ΚΟ)				Μάρτιος 2015	1.29	1.39	1.28	1.34	1.34	---	---	1.36	1.90	---	611	8,725	21,977
1.41	1.27	1.36	6.25%	Ιούνιος 2015	---	---	---	---	1.29	---	---	1.35	2.10	---	---	---	---
				Σεπτέμβριος 2015	---	---	---	---	1.30	---	---	---	---	---	---	---	---
				Δεκέμβριος 2015	---	---	---	---	1.30	---	---	---	---	---	---	---	---
(Μέγεθος Συμβολαίου: 100 Μετοχές, Φυσική Παράδοση)																	
ΕΛΛΑΚΤΩΡ (ΚΟ)				Μάρτιος 2015	1.85	1.98	1.85	1.98	1.98	---	---	1.98	2.75	---	49	191	1,406
1.98	1.83	1.94	3.19%	Ιούνιος 2015	---	---	---	---	1.90	---	---	---	---	---	---	---	---
				Σεπτέμβριος 2015	---	---	---	---	1.91	---	---	---	---	---	---	---	---
				Δεκέμβριος 2015	---	---	---	---	1.92	---	---	---	---	---	---	---	---
(Μέγεθος Συμβολαίου: 100 Μετοχές, Φυσική Παράδοση)																	
ΕΛΛΗΝ. ΧΡΗΜΑΤΙΣΤΗΡΙΑ-Χ.Α. (ΚΟ)				Μάρτιος 2015	4.70	5.01	4.70	4.94	4.94	---	---	4.91	6.30	---	87	264	1,359
5.04	4.70	4.90	4.70%	Ιούνιος 2015	---	---	---	---	4.63	---	---	4.86	---	---	---	---	---
				Σεπτέμβριος 2015	---	---	---	---	4.66	---	---	---	---	---	---	---	---
				Δεκέμβριος 2015	---	---	---	---	4.68	---	---	---	---	---	---	---	---
(Μέγεθος Συμβολαίου: 100 Μετοχές, Φυσική Παράδοση)																	
ΕΛΛΗΝΙΚΑ ΠΕΤΡΕΛΑΙΑ (ΚΟ)				Μάρτιος 2015	3.60	3.75	3.60	3.74	3.74	---	---	3.74	4.75	---	28	68	3,560
3.77	3.62	3.72	2.48%	Ιούνιος 2015	---	---	---	---	3.66	---	---	---	---	---	---	---	---
				Σεπτέμβριος 2015	---	---	---	---	3.53	---	---	---	---	---	---	---	---
				Δεκέμβριος 2015	---	---	---	---	3.55	---	---	---	---	---	---	---	---
(Μέγεθος Συμβολαίου: 100 Μετοχές, Φυσική Παράδοση)																	
ΕΥΔΑΠ (ΚΟ)				Μάρτιος 2015	5.45	5.69	5.40	5.69	5.69	---	---	5.69	6.43	---	24	58	123
5.78	5.28	5.74	7.69%	Ιούνιος 2015	---	---	---	---	5.00	---	---	---	---	---	---	---	---
				Σεπτέμβριος 2015	---	---	---	---	4.97	---	---	---	---	---	---	---	---
				Δεκέμβριος 2015	---	---	---	---	5.00	---	---	---	---	---	---	---	---
(Μέγεθος Συμβολαίου: 100 Μετοχές, Φυσική Παράδοση)																	
ΙΝΤΡΑΛΟΤ (ΚΟ)				Μάρτιος 2015	1.16	1.20	1.15	1.20	1.20	---	---	1.20	1.20	---	7	12	491
1.22	1.14	1.21	5.22%	Ιούνιος 2015	---	---	---	---	1.16	---	---	---	---	---	---	---	---
				Σεπτέμβριος 2015	---	---	---	---	1.17	---	---	---	---	---	---	---	---
				Δεκέμβριος 2015	---	---	---	---	1.17	---	---	---	---	---	---	---	---

Υποκείμενη Αγορά				Αγορά Παραγώγων													
Ανωτ Τιμή	Κατωτ Τιμή	Τιμή κλεισ.	Μεταβ.	Μήνας Παράδοσης	Άνοιγμα	Ανωτ Τιμή	Κατωτ Τιμή	Τελ Τιμή	Τιμή κλεισ.	Τελευταία ζήτηση	Τελευταία προσφορά	Τιμή Εκκαθάρισης	Υψηλό ζωής	Χαμηλό ζωής	Πράξεις	Όγκος	Ανοικτές θέσεις
(Μέγεθος Συμβολαίου: 100 Μετοχές, Φυσική Παράδοση)																	
ΜΕΤΚΑ (ΚΟ)				Μάρτιος 2015	8.54	9.05	8.51	9.05	9.05	---	---	9.12	9.30	---	33	110	408
9.19	8.50	9.11	6.93%	Ιούνιος 2015	---	---	---	---	8.60	---	---	---	---	---	---	---	---
				Σεπτέμβριος 2015	---	---	---	---	8.34	---	---	---	---	---	---	---	---
				Δεκέμβριος 2015	---	---	---	---	8.38	---	---	---	---	---	---	---	---
(Μέγεθος Συμβολαίου: 100 Μετοχές, Φυσική Παράδοση)																	
ΜΟΤΟΡ ΟΙΛ (ΚΟ)				Μάρτιος 2015	5.80	6.05	5.75	6.05	6.05	---	---	6.02	6.80	---	36	73	389
6.12	5.71	6.12	6.62%	Ιούνιος 2015	---	---	---	---	5.79	---	---	---	---	---	---	---	---
				Σεπτέμβριος 2015	---	---	---	---	5.62	---	---	---	---	---	---	---	---
				Δεκέμβριος 2015	---	---	---	---	5.65	---	---	---	---	---	---	---	---
(Μέγεθος Συμβολαίου: 100 Μετοχές, Φυσική Παράδοση)																	
ΜΥΤΙΑΗΝΑΙΟΣ (ΚΟ)				Μάρτιος 2015	4.34	4.52	4.30	4.45	4.45	---	---	4.45	6.20	---	148	426	4,501
4.49	4.32	4.44	3.26%	Ιούνιος 2015	4.56	4.56	4.56	4.56	4.56	---	---	4.53	6.43	---	1	50	75
				Σεπτέμβριος 2015	---	---	---	---	4.36	---	---	---	---	---	---	---	---
				Δεκέμβριος 2015	---	---	---	---	4.38	---	---	---	---	---	---	---	---
(Μέγεθος Συμβολαίου: 100 Μετοχές, Φυσική Παράδοση)																	
ΟΛΠ (ΚΟ)				Μάρτιος 2015	10.35	10.60	10.35	10.60	10.60	---	---	10.49	13.20	---	10	16	283
10.70	10.16	10.68	3.19%	Ιούνιος 2015	---	---	---	---	10.44	---	---	---	---	---	---	---	---
				Σεπτέμβριος 2015	---	---	---	---	10.37	---	---	---	---	---	---	---	---
				Δεκέμβριος 2015	---	---	---	---	10.43	---	---	---	---	---	---	---	---
(Μέγεθος Συμβολαίου: 100 Μετοχές, Φυσική Παράδοση)																	
ΟΠΑΠ (ΚΟ)				Μάρτιος 2015	8.33	8.85	8.21	8.72	8.72	---	---	8.78	10.50	---	266	1,015	1,509
8.86	8.19	8.80	4.51%	Ιούνιος 2015	---	---	---	---	8.25	---	---	---	---	---	---	---	---
				Σεπτέμβριος 2015	---	---	---	---	8.29	---	---	---	---	---	---	---	---
				Δεκέμβριος 2015	---	---	---	---	8.33	---	---	---	---	---	---	---	---
(Μέγεθος Συμβολαίου: 100 Μετοχές, Φυσική Παράδοση)																	
ΟΤΕ (ΚΟ)				Μάρτιος 2015	8.37	8.68	8.30	8.53	8.53	---	---	8.58	10.09	---	342	1,412	5,159
8.65	8.32	8.51	1.43%	Ιούνιος 2015	---	---	---	---	8.47	---	---	---	10.57	---	---	---	---
				Σεπτέμβριος 2015	---	---	---	---	8.51	---	---	---	---	---	---	---	---
				Δεκέμβριος 2015	---	---	---	---	8.55	---	---	---	---	---	---	---	---
(Μέγεθος Συμβολαίου: 100 Μετοχές, Φυσική Παράδοση)																	
ΠΕΙΡΑΙΩΣ ΤΡΑΠΕΖΑ (ΚΟ)				Μάρτιος 2015	0.899	0.957	0.889	0.936	0.936	---	---	0.944	1.34	---	238	2,178	16,483
0.970	0.910	0.955	5.29%	Ιούνιος 2015	---	---	---	---	0.915	---	---	---	1.00	---	---	---	5
				Σεπτέμβριος 2015	---	---	---	---	0.920	---	---	---	---	---	---	---	---
				Δεκέμβριος 2015	---	---	---	---	0.924	---	---	---	---	---	---	---	---
(Μέγεθος Συμβολαίου: 100 Μετοχές, Φυσική Παράδοση)																	
ΣΙΔΕΝΟΡ (ΚΟ)				Μάρτιος 2015	0.524	0.524	0.508	0.508	0.508	---	---	0.563	0.575	---	3	10	816
0.532	0.510	0.530	7.07%	Ιούνιος 2015	---	---	---	---	0.499	---	---	---	---	---	---	---	---
				Σεπτέμβριος 2015	---	---	---	---	0.502	---	---	---	---	---	---	---	---
				Δεκέμβριος 2015	---	---	---	---	0.504	---	---	---	---	---	---	---	---

Υποκείμενη Αγορά				Αγορά Παραγώγων													
Ανωτ Τιμή	Κατωτ Τιμή	Τιμή κλεισ.	Μεταβ.	Μήνας Παράδοσης	Άνοιγμα	Ανωτ Τιμή	Κατωτ Τιμή	Τελ Τιμή	Τιμή κλεισ.	Τελευταία ζήτηση	Τελευταία προσφορά	Τιμή Εκκαθάρισης	Υψηλό ζωής	Χαμηλό ζωής	Πράξεις	Όγκος	Ανοικτές θέσεις
ΣΩΛΓΕΙΑ ΚΟΡΙΝΘΟΥ (ΚΟ)				(Μέγεθος Συμβολαίου: 100 Μετοχές, Φυσική Παράδοση)													
0.880	0.820	0.878	5.91%	Μάρτιος 2015	0.838	0.838	0.838	0.838	0.838	---	---	0.880	1.01	---	1	5	412
				Ιούνιος 2015	---	---	---	---	0.836	---	---	1.06	0.999	---	---	---	75
				Σεπτέμβριος 2015	---	---	---	---	0.841	---	---	---	---	---	---	---	---
				Δεκέμβριος 2015	---	---	---	---	0.845	---	---	---	---	---	---	---	---
ΤΕΡΝΑ ΕΝΕΡΓΕΙΑΚΗ (ΚΟ)				(Μέγεθος Συμβολαίου: 100 Μετοχές, Φυσική Παράδοση)													
1.92	1.80	1.90	6.15%	Μάρτιος 2015	1.81	1.90	1.81	1.90	1.90	---	---	1.94	2.30	---	21	73	969
				Ιούνιος 2015	---	---	---	---	1.75	---	---	2.42	2.47	---	---	---	810
				Σεπτέμβριος 2015	---	---	---	---	1.76	---	---	---	---	---	---	---	---
				Δεκέμβριος 2015	---	---	---	---	1.76	---	---	---	---	---	---	---	---
ΤΙΤΑΝ (ΚΟ)				(Μέγεθος Συμβολαίου: 100 Μετοχές, Φυσική Παράδοση)													
19.70	19.01	19.60	1.55%	Μάρτιος 2015	18.96	19.71	18.96	19.55	19.55	---	---	19.62	20.97	---	52	88	538
				Ιούνιος 2015	---	---	---	---	19.47	---	---	---	---	---	---	---	---
				Σεπτέμβριος 2015	---	---	---	---	19.47	---	---	---	---	---	---	---	---
				Δεκέμβριος 2015	---	---	---	---	19.57	---	---	---	---	---	---	---	---
ΤΡΑΠΕΖΑ EUROBANK ERGASIAS (ΚΟ)				(Μέγεθος Συμβολαίου: 100 Μετοχές, Φυσική Παράδοση)													
0.199	0.181	0.189	2.72%	Μάρτιος 2015	0.185	0.197	0.180	0.189	0.189	---	---	0.191	0.267	---	98	5,486	50,968
				Ιούνιος 2015	---	---	---	---	0.186	---	---	0.197	0.277	---	---	---	---
				Σεπτέμβριος 2015	---	---	---	---	0.187	---	---	---	---	---	---	---	---
				Δεκέμβριος 2015	---	---	---	---	0.188	---	---	---	---	---	---	---	---

FTSE/X.A. Large Cap

(Μονάδα Διαπραγμάτευσης: 1 Μονάδα Δείκτη x 5€ - Τρόπος Εξάσκησης: Ευρωπαϊκός, Χρηματικός Διακανονισμός)

Τιμή Εξάσκησης	Δικαιώματα Αγοράς													Δικαιώματα Πώλησης																	
	Ιανουάριος 2015						Φεβρουάριος 2015						Λοιποί Μήνες		Ιανουάριος 2015						Φεβρουάριος 2015						Λοιποί Μήνες		Τιμή Εξάσκησης		
	Ανοιγμα	Ανιγτ Τιμή	Καπιτ Τιμή	Τελ Τιμή	Τιμή κλεισ.	Όγκος	Ανοιγμ	Ανιγτ Τιμή	Καπιτ Τιμή	Τελ Τιμή	Τιμή κλεισ.	Όγκος	Ανοιγμ	Ανιγτ Τιμή	Ανοιγμ	Ανιγτ Τιμή	Καπιτ Τιμή	Τελ Τιμή	Τιμή κλεισ.	Όγκος	Ανοιγμ	Ανιγτ Τιμή	Καπιτ Τιμή	Τελ Τιμή	Τιμή κλεισ.	Όγκος	Ανοιγμ	Ανιγτ Τιμή		Όγκος	Ανοιγμ
150	0.00	0.00	0.00	-	95.50	-	56	-	-	-	-	-	-	-	0.00	0.00	0.00	-	0.01	-	-	-	-	-	-	-	-	-		-	-
180	0.00	0.00	0.00	-	65.50	-	50	0.00	0.00	0.00	-	64.50	-	-	0.00	0.00	0.00	-	0.01	-	-	0.00	0.00	0.00	-	2.70	-	-	-	180	
185	0.00	0.00	0.00	-	61.00	-	-	0.00	0.00	0.00	-	60.50	-	-	0.00	0.00	0.00	-	0.02	-	-	0.00	0.00	0.00	-	3.50	-	-	-	185	
190	0.00	0.00	0.00	-	56.00	-	-	0.00	0.00	0.00	-	56.00	-	-	0.00	0.00	0.00	-	0.05	-	-	0.00	0.00	0.00	-	4.30	-	-	-	190	
195	0.00	0.00	0.00	-	51.00	-	-	0.00	0.00	0.00	-	52.50	-	-	0.00	0.00	0.00	-	0.11	-	-	0.00	0.00	0.00	-	5.40	-	-	-	195	
200	0.00	0.00	0.00	-	46.00	-	-	0.00	0.00	0.00	-	48.50	-	-	0.00	0.00	0.00	-	0.22	-	-	0.00	0.00	0.00	-	6.60	-	-	-	200	
205	0.00	0.00	0.00	-	41.25	-	-	0.00	0.00	0.00	-	44.75	-	-	0.00	0.00	0.00	-	0.41	-	-	0.00	0.00	0.00	-	7.90	-	-	-	205	
210	0.00	0.00	0.00	-	36.50	-	-	0.00	0.00	0.00	-	41.25	-	-	0.00	0.00	0.00	-	0.71	-	-	0.00	0.00	0.00	-	9.40	-	-	-	210	
215	0.00	0.00	0.00	-	32.00	-	-	0.00	0.00	0.00	-	38.00	-	-	0.00	0.00	0.00	-	1.20	-	-	0.00	0.00	0.00	-	11.00	-	-	-	215	
220	0.00	0.00	0.00	-	27.50	-	-	0.00	0.00	0.00	-	35.00	-	-	0.00	0.00	0.00	-	1.80	-	-	0.00	0.00	0.00	-	13.00	-	-	-	220	
225	0.00	0.00	0.00	-	23.50	-	-	0.00	0.00	0.00	-	32.00	-	-	0.00	0.00	0.00	-	2.80	-	-	0.00	0.00	0.00	-	15.00	-	-	-	225	
230	0.00	0.00	0.00	-	19.75	-	-	0.00	0.00	0.00	-	29.25	-	-	0.00	0.00	0.00	-	4.00	-	2	13.00	14.00	13.00	14.00	14.00	101	101	-	230	
235	0.00	0.00	0.00	-	16.25	-	-	0.00	0.00	0.00	-	26.75	-	-	0.00	0.00	0.00	-	5.60	-	10	14.00	14.00	14.00	14.00	14.00	1	1	-	235	
240	18.00	22.00	17.00	22.00	22.00	97	268	0.00	0.00	0.00	-	24.25	-	-	18.00	22.00	0.00	-	7.60	-	100	0.00	0.00	0.00	-	22.25	-	14	-	240	
245	0.00	0.00	0.00	-	10.75	-	-	0.00	0.00	0.00	-	22.00	-	-	0.00	0.00	0.00	-	9.90	-	-	0.00	0.00	0.00	-	25.00	-	-	-	245	
250	10.00	12.75	10.00	12.75	12.75	51	158	0.00	0.00	0.00	-	20.00	-	20	10.00	12.75	2.50	2.50	2.50	15	307	21.50	21.50	19.00	19.00	19.00	9	29	-	250	
255	7.00	9.90	4.00	9.90	9.90	109	154	0.00	0.00	0.00	-	18.00	-	20	7.00	9.90	5.00	5.00	5.00	3	106	0.00	0.00	0.00	-	31.00	-	-	-	255	
260	6.00	7.50	3.50	3.50	3.50	67	203	0.00	0.00	0.00	-	16.25	-	50	6.00	7.50	10.00	10.00	10.00	30	198	0.00	0.00	0.00	-	34.25	-	-	-	260	
265	0.00	0.00	0.00	-	3.70	-	3	0.00	0.00	0.00	-	14.75	-	-	0.00	0.00	0.00	-	23.00	-	-	0.00	0.00	0.00	-	37.50	-	-	-	265	
270	3.50	3.50	3.50	3.50	3.50	3	165	0.00	0.00	0.00	-	13.25	-	-	3.50	3.50	0.00	-	27.00	-	82	0.00	0.00	0.00	-	41.00	-	-	-	270	
275	0.00	0.00	0.00	-	2.00	-	136	0.00	0.00	0.00	-	11.75	-	-	0.00	0.00	18.00	18.00	18.00	44	89	0.00	0.00	0.00	-	44.75	-	21	-	275	
280	0.00	0.00	0.00	-	1.40	-	167	0.00	0.00	0.00	-	10.50	-	1	0.00	0.00	0.00	-	35.75	-	97	0.00	0.00	0.00	-	48.50	-	-	-	280	
285	0.00	0.00	0.00	-	1.00	-	681	0.00	0.00	0.00	-	9.50	-	20	0.00	0.00	0.00	-	40.25	-	41	0.00	0.00	0.00	-	52.50	-	-	-	285	
290	0.00	0.00	0.00	-	0.70	-	36	0.00	0.00	0.00	-	8.50	-	-	0.00	0.00	0.00	-	45.00	-	20	0.00	0.00	0.00	-	56.50	-	-	-	290	
295	0.00	0.00	0.00	-	0.48	-	5	0.00	0.00	0.00	-	7.50	-	-	0.00	0.00	0.00	-	49.75	-	40	0.00	0.00	0.00	-	60.50	-	-	-	295	
300	0.00	0.00	0.00	-	0.32	-	124	0.00	0.00	0.00	-	6.70	-	-	0.00	0.00	0.00	-	54.50	-	20	0.00	0.00	0.00	-	64.50	-	-	-	300	
305	0.00	0.00	0.00	-	0.21	-	-	0.00	0.00	0.00	-	6.00	-	-	0.00	0.00	0.00	-	59.50	-	20	0.00	0.00	0.00	-	69.00	-	-	-	305	
310	0.00	0.00	0.00	-	0.14	-	536	0.00	0.00	0.00	-	5.30	-	10	0.00	0.00	0.00	-	64.50	-	40	0.00	0.00	0.00	-	73.00	-	-	-	310	
315	0.00	0.00	0.00	-	0.09	-	604	0.00	0.00	0.00	-	4.70	-	-	0.00	0.00	0.00	-	69.50	-	4	0.00	0.00	0.00	-	77.50	-	-	-	315	
320	0.00	0.00	0.00	-	0.06	-	1,988	0.00	0.00	0.00	-	4.20	-	30	0.00	0.00	0.00	-	74.50	-	40	0.00	0.00	0.00	-	82.00	-	-	-	320	
325	0.00	0.00	0.00	-	0.04	-	20	0.00	0.00	0.00	-	3.70	-	-	0.00	0.00	0.00	-	79.50	-	40	0.00	0.00	0.00	-	86.50	-	-	-	325	
330	0.00	0.00	0.00	-	0.02	-	160	0.00	0.00	0.00	-	3.30	-	-	0.00	0.00	0.00	-	84.00	-	1	0.00	0.00	0.00	-	91.00	-	-	-	330	
335	0.00	0.00	0.00	-	0.01	-	20	0.00	0.00	0.00	-	2.90	-	-	0.00	0.00	0.00	-	89.00	-	20	0.00	0.00	0.00	-	95.50	-	-	-	335	
340	0.00	0.00	0.00	-	0.01	-	1	0.00	0.00	0.00	-	2.50	-	-	0.00	0.00	0.00	-	94.00	-	20	0.00	0.00	0.00	-	100.00	-	-	-	340	
345	0.00	0.00	0.00	-	0.01	-	-	0.00	0.00	0.00	-	2.20	-	-	0.00	0.00	0.00	-	99.00	-	-	0.00	0.00	0.00	-	105.00	-	-	-	345	
350	0.00	0.00	0.00	-	0.01	-	11	-	-	-	-	-	-	-	0.00	0.00	0.00	-	104.00	-	-	-	-	-	-	-	-	-	-	350	

FTSE/X.A. Large Cap

(Μονάδα Διαπραγμάτευσης: 1 Μονάδα Δείκτη x 5€ - Τρόπος Εξάσκησης: Ευρωπαϊκός Χρηματικός Διακανονισμός)

Τιμή Εξάσκησης	Δικαιώματα Αγοράς														Δικαιώματα Πώλησης																									
	Ιανουάριος 2015							Φεβρουάριος 2015							Λοιποί Μήνες		Ιανουάριος 2015							Φεβρουάριος 2015							Λοιποί Μήνες		Τιμή Εξάσκησης							
	Άνοιγμα	Ανιψ. Τιμή	Κατωτ. Τιμή	Τελ. Τιμή	Τιμή κλεισ.	Όγκος	Ανοικτές θέσεις	Άνοιγμα	Ανιψ. Τιμή	Κατωτ. Τιμή	Τελ. Τιμή	Τιμή κλεισ.	Όγκος	Ανοικτές θέσεις	Όγκος	Ανοικτές θέσεις	Άνοιγμα	Ανιψ. Τιμή	Κατωτ. Τιμή	Τελ. Τιμή	Τιμή κλεισ.	Όγκος	Ανοικτές θέσεις	Άνοιγμα	Ανιψ. Τιμή	Κατωτ. Τιμή	Τελ. Τιμή	Τιμή κλεισ.	Όγκος	Ανοικτές θέσεις	Όγκος	Ανοικτές θέσεις								
355	-	-	-	-	-	-	-	-	-	-	-	-	-	-	-	-	-	-	-	-	-	-	-	-	-	-	-	-	-	-	-	-		355						
360	-	-	-	-	-	-	-	-	-	-	-	-	-	-	-	-	-	-	-	-	-	-	-	-	-	-	-	-	-	-	-	-	360							
365	-	-	-	-	-	-	-	-	-	-	-	-	-	-	-	-	-	-	-	-	-	-	-	-	-	-	-	-	-	-	-	-	365							
370	-	-	-	-	-	-	-	-	-	-	-	-	-	-	-	-	-	-	-	-	-	-	-	-	-	-	-	-	-	-	-	-	370							
375	-	-	-	-	-	-	-	-	-	-	-	-	-	-	-	-	-	-	-	-	-	-	-	-	-	-	-	-	-	-	-	-	375							
380	-	-	-	-	-	-	-	-	-	-	-	-	-	-	-	-	-	-	-	-	-	-	-	-	-	-	-	-	-	-	-	-	380							
385	-	-	-	-	-	-	-	-	-	-	-	-	-	-	-	-	-	-	-	-	-	-	-	-	-	-	-	-	-	-	-	-	385							
390	-	-	-	-	-	-	-	-	-	-	-	-	-	-	-	-	-	-	-	-	-	-	-	-	-	-	-	-	-	-	-	-	390							
395	-	-	-	-	-	-	-	-	-	-	-	-	-	-	-	-	-	-	-	-	-	-	-	-	-	-	-	-	-	-	-	-	395							
400	-	-	-	-	-	-	-	-	-	-	-	-	-	-	-	-	-	-	-	-	-	-	-	-	-	-	-	-	-	-	-	-	400							
405	-	-	-	-	-	-	-	-	-	-	-	-	-	-	-	-	-	-	-	-	-	-	-	-	-	-	-	-	-	-	-	-	405							
410	-	-	-	-	-	-	-	-	-	-	-	-	-	-	-	-	-	-	-	-	-	-	-	-	-	-	-	-	-	-	-	-	410							
415	-	-	-	-	-	-	-	-	-	-	-	-	-	-	-	-	-	-	-	-	-	-	-	-	-	-	-	-	-	-	-	-	415							
420	-	-	-	-	-	-	-	-	-	-	-	-	-	-	-	-	-	-	-	-	-	-	-	-	-	-	-	-	-	-	-	-	420							
425	-	-	-	-	-	-	-	-	-	-	-	-	-	-	-	-	-	-	-	-	-	-	-	-	-	-	-	-	-	-	-	-	425							
430	-	-	-	-	-	-	-	-	-	-	-	-	-	-	-	-	-	-	-	-	-	-	-	-	-	-	-	-	-	-	-	-	430							
435	-	-	-	-	-	-	-	-	-	-	-	-	-	-	-	-	-	-	-	-	-	-	-	-	-	-	-	-	-	-	-	-	435							
440	0.00	0.00	0.00	-	0.11	-	-	-	-	-	-	-	-	-	-	-	0.00	0.00	0.00	-	194.00	-	61	-	-	-	-	-	-	-	-	-	440							
445	-	-	-	-	-	-	-	-	-	-	-	-	-	-	-	-	-	-	-	-	-	-	-	-	-	-	-	-	-	-	-	-	445							
450	-	-	-	-	-	-	-	-	-	-	-	-	-	-	-	-	-	-	-	-	-	-	-	-	-	-	-	-	-	-	-	-	450							
455	-	-	-	-	-	-	-	-	-	-	-	-	-	-	-	-	-	-	-	-	-	-	-	-	-	-	-	-	-	-	-	-	455							
Σύνολο:						327																											92	1,358			111	166	0	293
Αριθμός Πράξεων:						43																												16				6		0

ALPHA BANK (KO)

(Μέγεθος Συμβολαίου: 100 Μετοχές, Τρόπος Εξάσκησης: Αμερικάνικος, Φυσική Παράδοση)

Τιμή Εξάσκησης	Δικαιώματα Αγοράς													Δικαιώματα Πώλησης															
	Ιανουάριος 2015						Φεβρουάριος 2015						Λοιποί Μήνες		Ιανουάριος 2015						Φεβρουάριος 2015						Λοιποί Μήνες		Τιμή Εξάσκησης
	Άνοιγμα	Ανιτ Τιμή	Καπιτ Τιμή	Τελ Τιμή	Τιμή κλεισ.	Όγκος	Ανοικτές θέσεις	Άνοιγμα	Ανιτ Τιμή	Καπιτ Τιμή	Τελ Τιμή	Τιμή κλεισ.	Όγκος	Ανοικτές θέσεις	Όγκος	Ανοικτές θέσεις	Άνοιγμα	Ανιτ Τιμή	Καπιτ Τιμή	Τελ Τιμή	Τιμή κλεισ.	Όγκος	Ανοικτές θέσεις	Όγκος	Ανοικτές θέσεις	Όγκος	Ανοικτές θέσεις		
0.100	0.000	0.000	0.000	0.343	-	-	0.000	0.000	0.000	0.343	-	-	-	-	0.000	0.000	0.000	0.001	-	-	0.000	0.000	0.000	0.001	-	-	-	-	
0.200	0.000	0.000	0.000	0.243	-	-	0.000	0.000	0.000	0.243	-	-	-	-	0.000	0.000	0.000	0.001	-	-	0.000	0.000	0.000	0.001	-	-	-	-	0.002
0.300	0.000	0.000	0.000	0.143	-	-	0.000	0.000	0.000	0.147	-	-	-	-	0.000	0.000	0.000	0.001	-	-	0.000	0.000	0.000	0.003	-	-	-	-	0.003
0.400	0.000	0.000	0.000	0.047	-	-	0.000	0.000	0.000	0.070	-	-	-	-	0.000	0.000	0.000	0.004	-	-	0.000	0.000	0.000	0.026	-	-	-	-	0.004
0.500	0.000	0.000	0.000	0.003	-	-	0.000	0.000	0.000	0.027	-	-	-	-	0.000	0.000	0.000	0.060	-	-	0.000	0.000	0.000	0.083	-	-	-	-	0.005
0.600	0.000	0.000	0.000	0.002	-	-	0.000	0.000	0.000	0.009	-	-	-	-	0.000	0.000	0.000	0.157	-	-	0.000	0.000	0.000	0.165	-	-	-	-	0.006
0.700	0.000	0.000	0.000	0.001	-	-	0.000	0.000	0.000	0.003	-	-	-	-	0.000	0.000	0.000	0.257	-	-	0.000	0.000	0.000	0.259	-	-	-	-	0.007
0.800	0.000	0.000	0.000	0.001	-	-	0.000	0.000	0.000	0.001	-	-	-	-	0.000	0.000	0.000	0.357	-	-	0.000	0.000	0.000	0.357	-	-	-	-	0.008
0.900	0.000	0.000	0.000	0.001	-	-	0.000	0.000	0.000	0.001	-	-	-	-	0.000	0.000	0.000	0.457	-	-	0.000	0.000	0.000	0.457	-	-	-	-	0.009
1.000	0.000	0.000	0.000	0.001	-	-	0.000	0.000	0.000	0.001	-	-	-	-	0.000	0.000	0.000	0.557	-	-	0.000	0.000	0.000	0.557	-	-	-	-	0.010
1.100					-	-					-	-	-	-					-	-					-	-	-	-	0.011
Σύνολα:					0	0					0	0	0	0				0	0			0	0	0	0	0	0	0	0
Αριθμός Πράξεων:					0						0	0	0					0.00					0		0		0		

ΔΕΗ (ΚΟ)

(Μέγεθος Συμβολαίου: 100 Μετοχές, Τρόπος Εξάσκησης: Αμερικάνικος, Φυσική Παράδοση)

Τιμή Εξάσκησης	Δικαιώματα Αγοράς													Δικαιώματα Πώλησης															
	Ιανουάριος 2015						Φεβρουάριος 2015						Λοιποί Μήνες		Ιανουάριος 2015						Φεβρουάριος 2015						Λοιποί Μήνες		Τιμή Εξάσκησης
	Άνοιγμα	Ανιτ Τιμή	Καπιτ Τιμή	Τελ Τιμή	Τιμή κλεισ.	Όγκος	Άνοιγμα	Ανιτ Τιμή	Καπιτ Τιμή	Τελ Τιμή	Τιμή κλεισ.	Όγκος	Άνοιγτες θέσεις	Όγκος	Άνοιγτες θέσεις	Άνοιγμα	Ανιτ Τιμή	Καπιτ Τιμή	Τελ Τιμή	Τιμή κλεισ.	Όγκος	Άνοιγτες θέσεις	Όγκος	Άνοιγτες θέσεις	Όγκος	Άνοιγτες θέσεις			
4.000	0.000	0.000	0.000	0.939	-	-	0.000	0.000	0.000	0.992	-	-			0.000	0.000	0.000	0.007	-	-	0.000	0.000	0.000	0.053	-	-			
4.400	0.000	0.000	0.000	0.578	-	-	0.000	0.000	0.000	0.682	-	-			0.000	0.000	0.000	0.047	-	-	0.000	0.000	0.000	0.142	-	-			0.044
4.800	0.000	0.000	0.000	0.297	-	-	0.000	0.000	0.000	0.439	-	-			0.000	0.000	0.000	0.165	-	-	0.000	0.000	0.000	0.298	-	-			0.048
5.200	0.000	0.000	0.000	0.125	-	-	0.000	0.000	0.000	0.260	-	-			0.000	0.000	0.000	0.393	-	-	0.000	0.000	0.000	0.520	-	-			0.052
5.600	0.000	0.000	0.000	0.042	-	-	0.000	0.000	0.000	0.149	-	-			0.000	0.000	0.000	0.710	-	-	0.000	0.000	0.000	0.808	-	-			0.056
6.000	0.000	0.000	0.000	0.011	-	-	0.000	0.000	0.000	0.079	-	-			0.000	0.000	0.000	1.08	-	-	0.000	0.000	0.000	1.14	-	-			0.060
6.400	0.000	0.000	0.000	0.003	-	-	0.000	0.000	0.000	0.039	-	5			0.000	0.000	0.000	1.47	-	15	0.000	0.000	0.000	1.50	-	-			0.064
6.800	0.000	0.000	0.000	0.001	-	-	0.000	0.000	0.000	0.019	-	10			0.000	0.000	0.000	1.87	-	-	0.000	0.000	0.000	1.88	-	-			0.068
7.200	0.000	0.000	0.000	0.001	-	25	0.000	0.000	0.000	0.009	-	2			0.000	0.000	0.000	2.27	-	-	0.000	0.000	0.000	2.27	-	-			0.072
7.600	0.000	0.000	0.000	0.001	-	-	0.000	0.000	0.000	0.004	-	-			0.000	0.000	0.000	2.67	-	-	0.000	0.000	0.000	2.67	-	-			0.076
8.000	0.000	0.000	0.000	0.002	-	-	0.000	0.000	0.000	0.002	-	-			0.000	0.000	0.000	3.07	-	-	0.000	0.000	0.000	3.07	-	-			0.080
8.400	0.000	0.000	0.000	0.001	-	-	0.000	0.000	0.000	0.001	-	-			0.000	0.000	0.000	3.47	-	-	0.000	0.000	0.000	3.47	-	-			0.084
8.800	0.000	0.000	0.000	0.001	-	-					-	-			0.000	0.000	0.000	3.87	-	-					-	-			0.088
9.200					-	-					-	-													-	-			0.092
9.600					-	-					-	-													-	-			0.096
10.000					-	-					-	-													-	-			0.100
11.000					-	-					-	-													-	-			0.110
12.000					-	-					-	-													-	-			0.120
13.000					-	-					-	-													-	-			0.130
14.000					-	-					-	-													-	-			0.140
15.000					-	-					-	-													-	-			0.150
16.000					-	-					-	-													-	-			0.160
Σύνολα:					0	25							0	17	0	0				0	15				0	27	0	0	
Αριθμός Πράξεων:					0					0		0						0.00						0		0			

ΟΠΑΠ (ΚΟ)

(Μέγεθος Συμβολαίου: 100 Μετοχές, Τρόπος Εξάσκησης: Αμερικάνικος, Φυσική Παράδοση)

Τιμή Εξάσκησης	Δικαιώματα Αγοράς													Δικαιώματα Πώλησης															
	Ιανουάριος 2015				Φεβρουάριος 2015				Λοιποί Μήνες					Ιανουάριος 2015				Φεβρουάριος 2015				Λοιποί Μήνες							
	Άνοιγμα	Ανιτ Τιμή	Καπιτ Τιμή	Τελ Τιμή	Τιμή κλεισ.	Όγκος	Ανοικτές θέσεις	Άνοιγμα	Ανιτ Τιμή	Καπιτ Τιμή	Τελ Τιμή	Τιμή κλεισ.	Όγκος	Ανοικτές θέσεις	Όγκος	Ανοικτές θέσεις	Άνοιγμα	Ανιτ Τιμή	Καπιτ Τιμή	Τελ Τιμή	Τιμή κλεισ.	Όγκος	Ανοικτές θέσεις	Όγκος	Ανοικτές θέσεις	Όγκος	Ανοικτές θέσεις	Τιμή Εξάσκησης	
7.200	0.000	0.000	0.000	1.24	-	-	0.000	0.000	0.000		1.41	-	-			0.000	0.000	0.000	0.016	-	-	0.000	0.000	0.000	0.169	-	-		0.072
7.600	0.000	0.000	0.000	0.880	-	-	0.000	0.000	0.000		1.12	-	-			0.000	0.000	0.000	0.057	-	-	0.000	0.000	0.000	0.280	-	-		0.076
8.000	0.000	0.000	0.000	0.571	-	-	0.000	0.000	0.000		0.867	-	-			0.000	0.000	0.000	0.148	-	-	0.000	0.000	0.000	0.429	-	-		0.080
8.400	0.000	0.000	0.000	0.335	-	-	0.000	0.000	0.000		0.658	-	-			0.000	0.000	0.000	0.312	-	-	0.000	0.000	0.000	0.620	-	-		0.084
8.800	0.000	0.000	0.000	0.178	-	-	0.000	0.000	0.000		0.492	-	-			0.000	0.000	0.000	0.555	-	-	0.000	0.000	0.000	0.853	-	-		0.088
9.200	0.000	0.000	0.000	0.083	-	-	0.000	0.000	0.000		0.361	-	-			0.000	0.000	0.000	0.860	-	-	0.000	0.000	0.000	1.12	-	-		0.092
9.600	0.000	0.000	0.000	0.035	-	-	0.000	0.000	0.000		0.258	-	-			0.000	0.000	0.000	1.21	-	-	0.000	0.000	0.000	1.42	-	-		0.096
10.000	0.000	0.000	0.000	0.013	-	-	0.000	0.000	0.000		0.180	-	-			0.000	0.000	0.000	1.59	-	-	0.000	0.000	0.000	1.74	-	-		0.100
11.000	0.000	0.000	0.000	0.001	-	-	0.000	0.000	0.000		0.068	-	-			0.000	0.000	0.000	2.58	-	-	0.000	0.000	0.000	2.63	-	-		0.110
12.000	0.000	0.000	0.000	0.007	-	-	0.000	0.000	0.000		0.025	-	-			0.000	0.000	0.000	3.58	-	-	0.000	0.000	0.000	3.59	-	-		0.120
13.000	0.000	0.000	0.000	0.001	-	-	0.000	0.000	0.000		0.007	-	-			0.000	0.000	0.000	4.58	-	-	0.000	0.000	0.000	4.58	-	-		0.130
14.000					-	-						-	-																0.140
15.000					-	-						-	-																0.150
16.000					-	-						-	-																0.160
17.000					-	-						-	-																0.170
18.000					-	-						-	-																0.180
Σύνολο:					0	0						0	0	0	0				0	0				0	0	0	0		
Αριθμός Πράξεων:					0							0		0					0.00					0		0			

ΟΤΕ (ΚΟ)

(Μέγεθος Συμβολαίου: 100 Μετοχές, Τρόπος Εξάσκησης: Αμερικάνικος, Φυσική Παράδοση)

Τιμή Εξάσκησης	Δικαιώματα Αγοράς													Δικαιώματα Πώλησης																				
	Ιανουάριος 2015						Φεβρουάριος 2015						Λοιποί Μήνες		Ιανουάριος 2015						Φεβρουάριος 2015						Λοιποί Μήνες		Τιμή Εξάσκησης					
	Άνοιγμα	Ανιγτ. Τιμή	Κατωτ. Τιμή	Τελ. Τιμή	Τιμή κλεισ.	Όγκος	Ανοικτές θέσεις	Άνοιγμα	Ανιγτ. Τιμή	Κατωτ. Τιμή	Τελ. Τιμή	Τιμή κλεισ.	Όγκος	Ανοικτές θέσεις	Όγκος	Ανοικτές θέσεις	Άνοιγμα	Ανιγτ. Τιμή	Κατωτ. Τιμή	Τελ. Τιμή	Τιμή κλεισ.	Όγκος	Ανοικτές θέσεις	Άνοιγμα	Ανιγτ. Τιμή	Κατωτ. Τιμή	Τελ. Τιμή	Τιμή κλεισ.		Όγκος	Ανοικτές θέσεις	Όγκος	Ανοικτές θέσεις	
7.600	0.000	0.000	0.000	0.816	-	-	0.000	0.000	0.000	1.05	-	-					0.000	0.000	0.000	0.023	-	-	0.000	0.000	0.000	0.248	-	-						0.076
8.000	0.000	0.000	0.000	0.485	-	-	0.000	0.000	0.000	0.803	-	-					0.000	0.000	0.000	0.092	-	-	0.000	0.000	0.000	0.395	-	-					0.080	
8.400	0.000	0.000	0.000	0.240	-	-	0.000	0.000	0.000	0.594	-	-					0.000	0.000	0.000	0.247	-	-	0.000	0.000	0.000	0.586	-	-					0.084	
8.800	0.000	0.000	0.000	0.098	-	-	0.000	0.000	0.000	0.429	-	-					0.000	0.000	0.000	0.505	-	5	0.000	0.000	0.000	0.820	-	-					0.088	
9.200	0.000	0.000	0.000	0.032	-	-	0.000	0.000	0.000	0.304	-	-					0.600	0.600	0.600	0.600	0.600	15	15	0.000	0.000	0.000	1.09	-	-					0.092
9.600	0.000	0.000	0.000	0.008	-	15	0.000	0.000	0.000	0.210	-	-					0.000	0.000	0.000	1.22	-	2	0.000	0.000	0.000	1.40	-	-					0.096	
10.000	0.000	0.000	0.000	0.002	-	-	0.000	0.000	0.000	0.142	-	-					0.000	0.000	0.000	1.61	-	-	0.000	0.000	0.000	1.73	-	-					0.100	
11.000	0.000	0.000	0.000	0.001	-	150	0.000	0.000	0.000	0.048	-	-					0.000	0.000	0.000	2.61	-	-	0.000	0.000	0.000	2.64	-	-					0.110	
12.000	0.000	0.000	0.000	0.003	-	-	0.000	0.000	0.000	0.014	-	-					0.000	0.000	0.000	3.61	-	-	0.000	0.000	0.000	3.61	-	-					0.120	
13.000	0.000	0.000	0.000	0.007	-	-	0.000	0.000	0.000	0.004	-	-					0.000	0.000	0.000	4.61	-	-	0.000	0.000	0.000	4.61	-	-					0.130	
14.000	0.000	0.000	0.000	0.001	-	-	0.000	0.000	0.000	0.001	-	-					0.000	0.000	0.000	5.61	-	-	0.000	0.000	0.000	5.61	-	-					0.140	
15.000					-	-					-	-										-	-										0.150	
16.000					-	-					-	-										-	-										0.160	
Σύνολο:					0	165					0	0	0	0						0	22						0	10	0	0				
Αριθμός Πράξεων:					0						0	0								1.00							0		0					

ΠΕΙΡΑΙΩΣ ΤΡΑΠΕΖΑ (ΚΟ)

(Μέγεθος Συμβολαίου: 100 Μετοχές, Τρόπος Εξάσκησης: Αμερικάνικος, Φυσική Παράδοση)

Τιμή Εξάσκησης	Δικαιώματα Αγοράς													Δικαιώματα Πώλησης																
	Ιανουάριος 2015						Φεβρουάριος 2015						Λοιποί Μήνες		Ιανουάριος 2015						Φεβρουάριος 2015						Λοιποί Μήνες		Τιμή Εξάσκησης	
	Άνοιγμα	Ανιτ Τιμή	Καπιτ Τιμή	Τελ Τιμή	Τιμή κλεισ.	Όγκος	Άνοιγμα	Ανιτ Τιμή	Καπιτ Τιμή	Τελ Τιμή	Τιμή κλεισ.	Όγκος	Άνοιγτες θέσεις	Όγκος	Άνοιγτες θέσεις	Άνοιγμα	Ανιτ Τιμή	Καπιτ Τιμή	Τελ Τιμή	Τιμή κλεισ.	Όγκος	Άνοιγτες θέσεις	Όγκος	Άνοιγτες θέσεις	Όγκος	Άνοιγτες θέσεις				
0.600	0.000	0.000	0.000	0.307	-	-	0.000	0.000	0.000	0.315	-	-				0.000	0.000	0.000	0.001	-	-	0.000	0.000	0.000	0.006	-	-			
0.700	0.000	0.000	0.000	0.208	-	-	0.000	0.000	0.000	0.230	-	-				0.000	0.000	0.000	0.001	-	-	0.000	0.000	0.000	0.021	-	-			0.007
0.800	0.000	0.000	0.000	0.114	-	-	0.000	0.000	0.000	0.160	-	-				0.000	0.000	0.000	0.007	-	-	0.000	0.000	0.000	0.051	-	-			0.008
0.900	0.000	0.000	0.000	0.045	-	-	0.000	0.000	0.000	0.106	-	-				0.000	0.000	0.000	0.038	-	-	0.000	0.000	0.000	0.097	-	-			0.009
1.000	0.000	0.000	0.000	0.012	-	-	0.000	0.000	0.000	0.067	-	-				0.000	0.000	0.000	0.105	-	-	0.000	0.000	0.000	0.158	-	-			0.010
1.100	0.000	0.000	0.000	0.002	-	-	0.000	0.000	0.000	0.042	-	-				0.000	0.000	0.000	0.195	-	-	0.000	0.000	0.000	0.233	-	-			0.011
1.200	0.000	0.000	0.000	0.001	-	-	0.000	0.000	0.000	0.025	-	-				0.000	0.000	0.000	0.293	-	-	0.000	0.000	0.000	0.316	-	-			0.012
1.300	0.000	0.000	0.000	0.002	-	-	0.000	0.000	0.000	0.015	-	-				0.000	0.000	0.000	0.393	-	-	0.000	0.000	0.000	0.406	-	-			0.013
1.400	0.000	0.000	0.000	0.001	-	-	0.000	0.000	0.000	0.009	-	-				0.000	0.000	0.000	0.493	-	-	0.000	0.000	0.000	0.500	-	-			0.014
1.500	0.000	0.000	0.000	0.002	-	-	0.000	0.000	0.000	0.005	-	-				0.000	0.000	0.000	0.593	-	-	0.000	0.000	0.000	0.596	-	-			0.015
1.600	0.000	0.000	0.000	0.001	-	-	0.000	0.000	0.000	0.003	-	-				0.000	0.000	0.000	0.693	-	-	0.000	0.000	0.000	0.694	-	-			0.016
1.700	0.000	0.000	0.000	0.001	-	-					-	-				0.000	0.000	0.000	0.793	-	-				-	-			0.017	
1.800					-	-					-	-										-	-			-	-			0.018
1.900					-	-					-	-										-	-			-	-			0.019
2.000					-	-					-	-										-	-			-	-			0.020
2.200					-	-					-	-										-	-			-	-			0.022
2.400					-	-					-	-										-	-			-	-			0.024
2.600					-	-					-	-										-	-			-	-			0.026
2.800					-	-					-	-										-	-			-	-			0.028
Σύνολο:					0	0					0	0	0	0								0	0			0	0	0	0	
Αριθμός Πράξεων:					0						0		0									0.00				0		0		

Προϊόν Δανεισμού	Υποκείμενος Τίτλος	Πολυμερείς Συναλλαγές[1]					Διμερείς Συναλλαγές[2]		Δανεισμός Τίτλων μέσω ΟΤC[3]
		Ανοιχτές θέσεις[5]	Προσφερόμενη ποσότητα	Μ.Σ.Τ[4]	Όγκος συναλλαγών	Μ.Σ.Τ[4]	Όγκος συναλλαγών	Μ.Σ.Τ[4]	Όγκος συναλλαγών
AETFBOR	ALPHA ETF FTSE Athex Large Cap	---	---	---	---	---	---	---	---
ALPHABOR	ALPHA BANK (ΚΟ)	3,121,820	5,046,047	3.86%	365,000	2.65%	---	---	39,073,193
TATTBOR	ATTICA BANK A.T.E. (ΚΟ)	---	72,570	5.31%	---	---	---	---	---
OTOELBOR	AUTOHELLAS (ΚΟ)	---	---	---	---	---	---	---	---
CENRBOR	CENTRIC ΣΥΜΜΕΤΟΧΩΝ (ΚΟ)	---	16,000	5.31%	---	---	---	---	---
EEEBOR	COCA-COLA HBC AG (ΚΟ)	53,566	69	9.52%	69	10.15%	---	---	74,576
FGEBOR	F.G. EUROPE (ΚΟ)	---	---	---	---	---	---	---	---
FFGRPBOR	FOLLI-FOLLIE (ΚΟ)	99,517	60	9.52%	60	9.52%	---	---	794,479
FOYRKBOR	FOURLIS ΣΥΜΜΕΤΟΧΩΝ (ΚΟ)	3,100	2,249	5.31%	---	---	---	---	3,850
FRIGOBOR	FRIGOGLASS (ΚΟ)	2,100	---	---	---	---	---	---	---
EUPROBOR	GRIVALIA PROPERTIES (ΚΟ)	55,839	35,002	5.31%	---	---	---	---	45,331
LYKBOR	INFORM ΛΥΚΟΣ Π. (ΚΟ)	---	---	---	---	---	---	---	---
INTRKBOR	INTRACOM HOLDINGS (ΚΟ)	---	104,449	5.31%	---	---	---	---	---
INKATBOR	INTRAKAT (ΚΟ)	---	---	---	---	---	---	---	---
AVAXBOR	J. & P. - ΑΒΑΞ (ΚΟ)	---	17,686	5.31%	---	---	---	---	---
BELABOR	JUMBO (ΚΟ)	140,070	14,549	5.31%	5,510	4.31%	---	---	---
KLEMBOR	KLEEMAN HELLAS (ΚΟ)	---	---	---	---	---	---	---	---
LAMDABOR	LAMDA DEVELOPMENT(ΚΟ)	---	---	---	---	---	100	4.00%	16,377
MIGBOR	MARFIN INVESTMENT GROUP (ΚΟ)	64,970	42,815	4.24%	---	---	---	---	744,474
MLSBOR	MLS ΠΛΗΡΟΦΟΡΙΚΗ (ΚΟ)	---	---	---	---	---	---	---	---
ETFGT30PBOR	NBGAM ETF GREECE & TURKEY 30	---	---	---	---	---	---	---	---
ETFASEBOR	NBGAM ETF ΓΔ Χ.Α.	---	---	---	---	---	---	---	---
PROFBOR	PROFILE (ΚΟ)	---	---	---	---	---	---	---	---
QUALBOR	QUALITY & RELIABILITY (ΚΟ)	---	---	---	---	---	---	---	---
QUESTBOR	QUEST ΣΥΜΜΕΤΟΧΩΝ (ΚΟ)	---	43	5.30%	---	---	---	---	---
TRASTORBOR	TRASTOR A.E.E.A.Π. (ΚΟ)	---	---	---	---	---	---	---	---
VIOBOR	VIOHALCO SA/ΝV (ΚΑ)	34,896	182	3.30%	---	---	---	---	---
AEGNBOR	ΑΕΡΟΠΟΡΙΑ ΑΙΓΑΙΟΥ (ΚΟ)	18,708	---	---	---	---	---	---	4,800
ALMYBOR	ΑΛΟΥΜΥΛ (ΚΟ)	---	---	---	---	---	---	---	---
BIOKABOR	ΒΙΟΚΑΡΠΕΤ (ΚΟ)	---	---	---	---	---	---	---	---
GEKTERNABOR	ΓΕΚ ΤΕΡΝΑ (ΚΟ)	31,884	3,755	5.31%	---	---	---	---	---

Σημειώσεις Προϊόντων Δανεισμού

[1] - Πολυμερείς Συμβάσεις Δανειοδοσίας των μεθόδων 8-1, 8-2 και 8-3-3 (σύμφ. Με Αποφ.17 ΔΣ του Χρηματιστηρίου).

[2] - Διμερείς Συμβάσεις Δανειοδοσίας των μεθόδων 8-3-1 και 8-3-2 (σύμφ. Με Αποφ. 20 ΔΣ του Χρηματιστηρίου).

[3] - Τα στοιχεία Συναλλαγές Δανεισμού Τίτλων μέσω ΟΤC εμφανίζονται όπως δηλώνονται από τους χειριστές ΣΑΤ και αφορούν τις ποσότητες που έχουν εκκαθαριστεί και καταγραφεί στο ΣΑΤ έως και τη προηγούμενη εργάσιμη ημέρα.

[4] - Μ.Σ.Τ.: - Μέση Σταθμισμένη Τιμή (ως προς τα τεμάχια)

[5] - Τα στοιχεία αφορούν σε ανοιχτές θέσεις πριν την έναρξη της συνεδρίασης

Προϊόν Δανεισμού	Υποκείμενος Τίτλος	Πολυμερείς Συναλλαγές[1]					Διμερείς Συναλλαγές[2]		Δανεισμός Τίτλων μέσω ΟΤC[3]
		Ανοιχτές θέσεις[5]	Προσφερόμενη ποσότητα	Μ.Σ.Τ[4]	Όγκος συναλλαγών	Μ.Σ.Τ[4]	Όγκος συναλλαγών	Μ.Σ.Τ[4]	Όγκος συναλλαγών
PPCBOR	ΔΕΗ (ΚΟ)	116,782	21,984	8.56%	5,190	9.58%	---	---	89,068
DRMEBOR	ΔΡΟΜΕΑΣ (ΚΟ)	---	---	---	---	---	---	---	---
ΕΤΕΒΟR	ΕΘΝΙΚΗ ΤΡΑΠΕΖΑ (ΚΟ)	712,547	7,148	9.49%	7,148	10.15%	---	---	894,375
ELBAVOR	ΕΛΒΑΛ (ΚΑ)	---	27,998	5.31%	---	---	---	---	---
ELGEBOR	ΕΛΓΕΚΑ (ΚΟ)	---	---	---	---	---	---	---	---
ΕΛΛΑΚΤΟRΒΟR	ΕΛΛΑΚΤΩΡ (ΚΟ)	113,581	5,686	9.25%	5,686	10.15%	---	---	922
ΕΧΑΕΒΟR	ΕΛΛΗΝ. ΧΡΗΜΑΤΙΣΤΗΡΙΑ-Χ.Α. (ΚΟ)	90,016	418,762	3.31%	---	---	---	---	200
ΕΠΡΕΒΟR	ΕΛΛΗΝΙΚΑ ΠΕΤΡΕΛΑΙΑ (ΚΟ)	11,839	177,459	5.31%	---	---	---	---	64,271
ΕΥΑΡSΒΟR	ΕΥΑΘ (ΚΟ)	---	159	5.31%	---	---	---	---	---
ΕΥΔΑΡΒΟR	ΕΥΔΑΠ (ΚΟ)	27,599	---	---	---	---	---	---	10,000
ΕΥΡΙCΒΟR	ΕΥΡΩΠΑΪΚΗ ΠΙΣΤΗ (ΚΟ)	---	---	---	---	---	---	---	---
ΙΑSΟΒΟR	ΙΑSΩ (ΚΟ)	---	21,721	5.31%	---	---	---	---	---
ΙΑΤRΒΟR	ΙΑΤΡΙΚΟ ΑΘΗΝΩΝ (ΚΟ)	---	35,597	5.31%	---	---	---	---	---
ΙΚΤΙΝΒΟR	ΙΚΤΙΝΟΣ ΕΛΛΑΣ (ΚΟ)	---	---	---	---	---	---	---	---
ΙΝΛΟΤΒΟR	ΙΝΤΡΑΛΟΤ (ΚΟ)	40,610	31,048	4.24%	---	---	---	---	---
ΚΑRΤΖΒΟR	ΚΑΡΑΤΖΗ (ΚΟ)	---	---	---	---	---	---	---	---
ΚRΙΒΟR	ΚRΙ - ΚRΙ (ΚΟ)	---	45,001	5.31%	---	---	---	---	---
ΜΕΤΚΚΒΟR	ΜΕΤΚΑ (ΚΟ)	29,854	1	5.65%	1	5.65%	---	---	---
ΜΟΗΒΟR	ΜΟΤΟΡ ΟΪΛ (ΚΟ)	80,807	209	9.50%	209	10.15%	---	---	34,300
ΜΥΤΙΛΒΟR	ΜΥΤΙΛΗΝΑΙΟΣ (ΚΟ)	19,400	185,095	5.31%	---	---	---	---	---
ΟΛΤΗΒΟR	ΟΛΘ (ΚΟ)	100	3,199	5.31%	---	---	---	---	---
ΡΡΑΒΟR	ΟΛΠ (ΚΟ)	299	2	10.15%	2	10.15%	---	---	---
ΟΡΑΡΒΟR	ΟΠΑΠ (ΚΟ)	284,670	2,297	9.49%	2,297	9.49%	90,421	9.18%	79,965
ΗΤΟΒΟR	ΟΤΕ (ΚΟ)	275,408	2,243	9.49%	2,243	10.15%	10,000	3.00%	451,695
ΡΑΡΒΟR	ΠΑΠΟΥΣΑΝΗΣ (ΚΟ)	---	---	---	---	---	---	---	---
ΤΡΕΙRΒΟR	ΠΕΙΡΑΙΩS ΤΡΑΠΕΖΑ (ΚΟ)	673,344	217	9.50%	217	10.15%	---	---	25,688,720
ΡΕΤΟΒΟR	ΠΕΤΡΟΠΟΥΛΟΣ ΠΕΤΡΟΣ (ΚΟ)	---	---	---	---	---	---	---	---
ΡΛΑΙSΒΟR	ΠΛΑΙSΙΟ COMPUTERS (ΚΟ)	---	---	---	---	---	---	---	---
ΡΛΑΤΒΟR	ΠΛΑΣΤΙΚΑ ΘΡΑΚΗΣ (ΚΟ)	---	24,799	5.31%	---	---	---	---	---
ΡΛΑΚRΒΟR	ΠΛΑΣΤΙΚΑ ΚΡΗΤΗΣ (ΚΟ)	---	---	---	---	---	---	---	---
SΑRΒΟR	ΣΑΡΑΝΤΗΣ ΓΡ. (ΚΟ)	---	---	---	---	---	---	---	---

Σημειώσεις Προϊόντων Δανεισμού

[1] - Πολυμερείς Συμβάσεις Δανειοδοσίας των μεθόδων 8-1, 8-2 και 8-3-3 (σύμφ. Με Αποφ.17 ΔS του Χρηματιστηρίου).

[2] - Διμερείς Συμβάσεις Δανειοδοσίας των μεθόδων 8-3-1 και 8-3-2 (σύμφ. Με Αποφ. 20 ΔS του Χρηματιστηρίου).

[3] - Τα στοιχεία Συναλλαγές Δανεισμού Τίτλων μέσω ΟΤC εμφανίζονται όπως δηλώνονται από τους χειριστές ΣΑΤ και αφορούν τις ποσότητες που έχουν εκκαθαριστεί και καταγραφεί στο ΣΑΤ έως και τη προηγούμενη εργάσιμη ημέρα.

[4] - Μ.Σ.Τ.: - Μέση Σταθμισμένη Τιμή (ως προς τα τεμάχια)

[5] - Τα στοιχεία αφορούν σε ανοιχτές θέσεις πριν την έναρξη της συνεδρίασης

Προϊόν Δανεισμού	Υποκείμενος Τίτλος	Πολυμερείς Συναλλαγές[1]					Διμερείς Συναλλαγές[2]		Δανεισμός Τίτλων μέσω OTC[3]
		Ανοιχτές θέσεις[5]	Προσφερόμενη ποσότητα	Μ.Σ.Τ[4]	Όγκος συναλλαγών	Μ.Σ.Τ[4]	Όγκος συναλλαγών	Μ.Σ.Τ[4]	Όγκος συναλλαγών
SIDEBOR	ΣΙΔΕΝΟΡ (ΚΟ)	4,500	18,641	5.31%	---	---	---	---	---
SOLKBOR	ΣΩΛΓΕΙΑ ΚΟΡΙΝΘΟΥ (ΚΟ)	---	---	---	---	---	---	---	---
TENERGYBOR	ΤΕΡΝΑ ΕΝΕΡΓΕΙΑΚΗ (ΚΟ)	2,011	3,544	5.31%	---	---	---	---	---
OLYMPBOR	ΤΕΧΝΙΚΗ ΟΛΥΜΠΙΑΚΗ (ΚΟ)	---	---	---	---	---	---	---	---
TITKBOR	ΤΙΤΑΝ (ΚΟ)	139,240	124,959	3.31%	---	---	---	---	341,386
EUROBBOR	ΤΡΑΠΕΖΑ EUROBANK ERGASIAS (ΚΟ)	4,245,246	125,374	3.31%	---	---	---	---	9,258,815
HYGEIABOR	ΥΓΕΙΑ (ΚΟ)	---	48,199	5.31%	---	---	---	---	---
ΧΑΚΟΒΟΡ	ΧΑΛΚΟΡ (ΚΑ)	---	34,398	5.31%	---	---	---	---	---

Σημειώσεις Προϊόντων Δανεισμού

[1] - Πολυμερείς Συμβάσεις Δανειοδοσίας των μεθόδων 8-1, 8-2 και 8-3-3 (σύμφ. Με Αποφ.17 ΔΣ του Χρηματιστηρίου).

[2] - Διμερείς Συμβάσεις Δανειοδοσίας των μεθόδων 8-3-1 και 8-3-2 (σύμφ. Με Αποφ. 20 ΔΣ του Χρηματιστηρίου).

[3] - Τα στοιχεία Συναλλαγές Δανεισμού Τίτλων μέσω OTC εμφανίζονται όπως δηλώνονται από τους χειριστές ΣΑΤ και αφορούν τις ποσότητες που έχουν εκκαθαριστεί και καταγραφεί στο ΣΑΤ έως και τη προηγούμενη εργάσιμη ημέρα.

[4] - Μ.Σ.Τ.: - Μέση Σταθμισμένη Τιμή (ως προς τα τεμάχια)

[5] - Τα στοιχεία αφορούν σε ανοιχτές θέσεις πριν την έναρξη της συνεδρίασης

Κωδικοί και ονομασίες Κλάδων Οικονομικής Δραστηριότητας του Χ.Α.

533	-	Διυλιστήρια	537	-	Καθετοποιημένες Εταιρ. Πετρελαίου & Φυσικού Αερίου
1353	-	Βασικά Χημικά	1357	-	Εξειδικευμένα Χημικά
1753	-	Αλουμίνιο	1755	-	Μη Σιδηρούχα Μέταλλα
1757	-	Χάλυβας	1775	-	Ορυχεία
2353	-	Οικοδομικά Υλικά & Εξαρτήματα	2357	-	Κατασκευές
2723	-	Υλικά Συσκευασίας	2727	-	Διαφοροποιημένες Βιομηχανίες
2733	-	Ηλεκτρικά Μέρη & Εξοπλισμός	2753	-	Εμπορικά Οχήματα και Φορτηγά
2757	-	Μηχανήματα Βιομηχανικού Εξοπλισμού	2773	-	Θαλάσσιες Μεταφορές
2777	-	Υπηρεσίες Μεταφορών	2791	-	Υποστηρικτικές Υπηρεσίες προς Επιχειρήσεις
2797	-	Προμηθευτές Βιομηχανίας	3535	-	Απόσταξη & Οινοπαραγωγή
3537	-	Αναψυκτικά	3573	-	Γεωργία & Αλιεία
3577	-	Τρόφιμα	3722	-	Διαρκή Καταναλωτικά Αγαθά
3726	-	Έπιπλα	3728	-	Κατασκευή Κατοικιών
3747	-	Παιχνίδια	3763	-	Ρουχισμός & Αξεσουάρ
3765	-	Υποδήματα	3767	-	Είδη Προσωπικής Φροντίδας
3785	-	Καπνός	4533	-	Ιατρικές Υπηρεσίες
4535	-	Ιατρικός Εξοπλισμός	4577	-	Φαρμακευτικά Προϊόντα
5337	-	Λιανικό & Χονδρικό Εμπόριο Τροφίμων	5371	-	Εμπόριο Ενδυμάτων
5373	-	Γενικό Εμπόριο	5375	-	Οικιακός Εξοπλισμός
5379	-	Εξειδικευμένο Λιανικό Εμπόριο	5553	-	Τηλέοραση & Ψυχαγωγία
5555	-	Διαφήμιση	5557	-	Εκδόσεις
5751	-	Αεροπορικές Εταιρείες	5752	-	Τυχερά Παιχνίδια
5753	-	Ξενοδοχεία	5755	-	Υπηρεσίες Αναψυχής
5757	-	Εστίαση	5759	-	Ταξίδια & Τουρισμός
6535	-	Σταθερή Τηλεφωνία	6575	-	Κινητή Τηλεφωνία
7535	-	Συμβατικός Ηλεκτρισμός	7537	-	Εναλλακτικός Ηλεκτρισμός
7577	-	Ύδρευση	8355	-	Τράπεζες
8534	-	Μεσίτες Ασφαλίσεων	8536	-	Ασφάλειες Ιδιοκτησίας & Ζημιών
8633	-	Συμμετοχές & Ανάπτυξη Ακίνητης Περιουσίας	8637	-	Υπηρεσίες Ακίνητης Περιουσίας
8671	-	Ε.Ε.Α.Π. Βιομηχανικών & Επαγγελματικών Χώρων	8675	-	Εξειδικευμένες Ε.Ε.Α.Π.
8775	-	Εξειδικευμένες Χρηματοοικονομικές Υπηρεσίες	8777	-	Επενδυτικές Υπηρεσίες
8985	-	Εταιρείες Επενδύσεων	9533	-	Υπηρεσίες Ηλεκτρονικών Υπολογιστών
9535	-	Διαδίκτυο	9537	-	Λογισμικό
9572	-	Υλικό Υπολογιστών	9574	-	Ηλεκτρονικός Εξοπλισμός Γραφείων
9578	-	Εξοπλισμός Τηλεπικοινωνιών	12003	-	Διαπραγματεύσιμα Αμοιβάει Κεφάλαια

