

# Ημερήσιο Δελτίο Τιμών

Ελληνικά Χρηματιστήρια - Χρηματιστήριο Αθηνών Α.Ε.

Πέμπτη, 22 Ιανουαρίου, 2015  
Έτος: 136 Αύξων Αριθμός Συνεδρίασης: 14

**Αποποίηση Ευθύνης:**

Η εταιρεία Ελληνικά Χρηματιστήρια-Χρηματιστήριο Αθηνών καταβάλλει κάθε δυνατή προσπάθεια ώστε να διασφαλίσει ότι οι πληροφορίες και τα λοιπά στοιχεία που εμφανίζονται στο Ημερήσιο Δελτίο Τιμών (Η.Δ.Τ.) είναι ορθά και πλήρη αλλά δεν έχει καμία ευθύνη για ενδεχόμενο λάθος ή παράλειψη στοιχείων και / ή ευθύνη σχετικά με την ακρίβεια, αξιοπιστία, επικαιροποίηση και πληρότητα των παραπάνω πληροφοριών και στοιχείων ή ευθύνη προερχόμενη άμεσα ή έμμεσα από την χρήση των παραπάνω πληροφοριών.

Η Εταιρία δεν έχει καμία ευθύνη για την ακρίβεια των στοιχείων που περιλαμβάνονται στις ανακοινώσεις των εισηγμένων εταιρειών. Πιθανές προσβολές δικαιωμάτων τρίτων από το περιεχόμενο των ανακοινώσεων συνιστούν αποκλειστική ευθύνη του αποστολέα των ανακοινώσεων.

Όλα τα αναγραφόμενα στο Η.Δ.Τ. στοιχεία παρέχονται μόνο για τους σκοπούς της πληροφόρησης και δεν συνιστούν παροχή επενδυτικών συμβουλών ή πρόσκληση για επένδυση σε κινητές αξίες που διαπραγματεύονται στο Χρηματιστήριο.

Αναγνωρίζεται και συμφωνείται ότι όλα τα δικαιώματα επί των πληροφοριών που εμφανίζονται στο Η.Δ.Τ. θα αποτελούν κυριότητα της εταιρίας και οποιοδήποτε άλλο δικαίωμα συμπεριλαμβανομένου του δικαιώματος πνευματικής ιδιοκτησίας, σήματος κλπ. Ανήκουν στο Χρηματιστήριο.

Τα ανωτέρω στοιχεία αποτελούν ιδιοκτησία της Εταιρίας και προστατεύονται σύμφωνα με τις διατάξεις περί πνευματικής ιδιοκτησίας. Απαγορεύεται α) η με οποιοδήποτε τρόπο ή μέσο αναπαραγωγή, αναδημοσίευση, τροποποίηση, αντιγραφή, πώληση, μετάδοση ή διανομή του συνόλου ή μέρους τους, χωρίς αναφορά στην πηγή και β) η εμπορική εκμετάλλευση των στοιχείων από τρίτους.

Η Εταιρία δεν φέρει καμία ευθύνη προερχόμενη άμεσα ή έμμεσα από χρήση ή τυχόν αλλοίωση των ανωτέρω στοιχείων όταν αυτά χρησιμοποιούνται από

**Ελληνικά Χρηματιστήρια - Χρηματιστήριο Αθηνών Α.Ε.**

Λεωφόρος Αθηνών 110, 10442 Αθήνα, Τηλ: (210) 33.66.800, Fax: (210) 32.13.938

[www.athex.gr](http://www.athex.gr)

**Χρηματιστηριακό Κέντρο Θεσσαλονίκης**

Κατούνη 16-18, Θεσ/νίκη 546 25, Τηλ: (2310) 567.667, Fax: (2310) 530.455

**Συνεγγυητικό Κεφάλαιο Εξασφάλισης Επενδυτικών Υπηρεσιών**

Φειδίου 14-16, Αθήνα 106 78, Τηλ: (210) 33.04.682, Fax: (210) 33.04.155

**Επιτροπή Κεφαλαιαγοράς**

Κολοκοτρώνη 1 & Σταδίου 1, Αθήνα 105 62, Τηλ: (210) 33.77.100, Fax: (210) 33.77.173

**Πίνακας Περιεχομένων**

**Ενότητα 1: Στατιστικά Στοιχεία Χρεογράφων, Παραγώγων και Δανεισμού**

- Οι Αγορές Χρεογράφων Παραγώγων Δανεισμού
- Χρηματιστηριακοί Δείκτες
- Αναλυτικά Στοιχεία Συναλλαγών Αγοράς Χρεογράφων
- Στοιχεία Συναλλαγών Κλάδων Χ.Α. & Χρηματοοικονομικών Προϊόντων (Δ.Α.Κ.)
- Οι 10 Μετοχές με τη μεγαλύτερη Άνοδο & Πτώση
- Αναλυτικά Στοιχεία Συναλλαγών Αγοράς Παραγώγων

**Ενότητα 2: Αναλυτικά Στοιχεία Συναλλαγών Χρεογράφων**

- Αναλυτικά Στοιχεία Συναλλαγών Χρεογράφων
- Σημειώσεις Χρεογράφων

**Ενότητα 3: Στοιχεία Συναλλαγών Χρεογράφων**

- Στοιχεία Συναλλαγών Πακέτων
- Στοιχεία Συναλλαγών Δικαιωμάτων
- Στοιχεία Συναλλαγών Ανοικτών Πωλήσεων
- Στοιχεία Δανεισμού Τίτλων
- Στοιχεία Συναλλαγών Εκποιήσεων
- Στοιχεία Συναλλαγών Εκποιήσεων Ενσώματων Ονομαστικών Μετοχών
- Στοιχεία Ενεργητικού Διαπραγματεύσιμων Αμοιβαίων Κεφαλαίων (Δ.Α.Κ.)
- Χαρακτηριστικά Διαπραγματεύσιμων Αμοιβαίων Κεφαλαίων (Δ.Α.Κ.)

**Ενότητα 4: Ανακοινώσεις**

**Ενότητα 5: Ομόλογα Διαπραγματεύσιμα στην Αγορά Αξιών Σταθερού Εισοδήματος**

- Ομολογιακά Δάνεια Επιχειρήσεων
- Ομόλογα Ελληνικού Δημοσίου
- Έντοκα Γραμμάτια & Zero Coupon Ομόλογα Ελληνικού Δημοσίου
- Ομόλογα Ελληνικού Δημοσίου Διαπραγματεύσιμα με τη Μέθοδο Εκφώνησης - Αντιφώνησης
- Ομόλογα Κρατικών Τραπεζών

**Ενότητα 6: Πρόσθετα Στοιχεία Ενημέρωσης**

- Πίνακας Μελών Χρηματιστηρίου Αθηνών και Μελών ΕΤ.ΕΚ.
- Πίνακας Μετοχών Υπό Ειδική Διαπραγμάτευση
- Γνωστοποιήσεις Συναλλαγών - Κατάλογος Υπόχρεων Προσώπων
- Γνωστοποιήσεις Ανωνύμων Εταιρειών Επενδύσεων Χαρτοφυλακίου

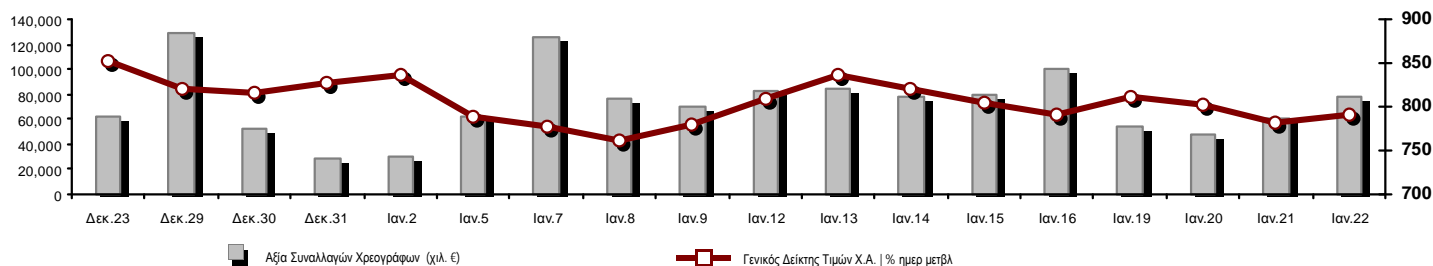
**Ενότητα 7: Αναλυτικά Στοιχεία Συναλλαγών Αγοράς Παραγώγων**

- Συμβόλαια Μελλοντικής Εκπλήρωσης σε Δείκτες
- Συμβόλαια Μελλοντικής Εκπλήρωσης σε Μετοχές
- Δικαιώματα Προαίρεσης σε Δείκτες
- Δικαιώματα Προαίρεσης σε Μετοχές
- Στοιχεία Συναλλαγών Προϊόντων Δανεισμού

**Παράρτημα Α: Κωδικοί και ονομασίες Κλάδων Οικονομικής Δραστηριότητας του Χ.Α.**

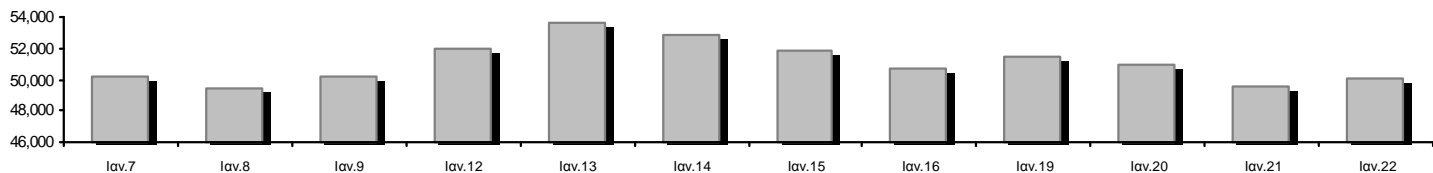
**Οι Αγορές Χρεογράφων Παραγώγων Δανεισμού**

**Γενικός Δείκτης Τιμών και Αξία Συναλλαγών Μετοχών και Παραγώγων**

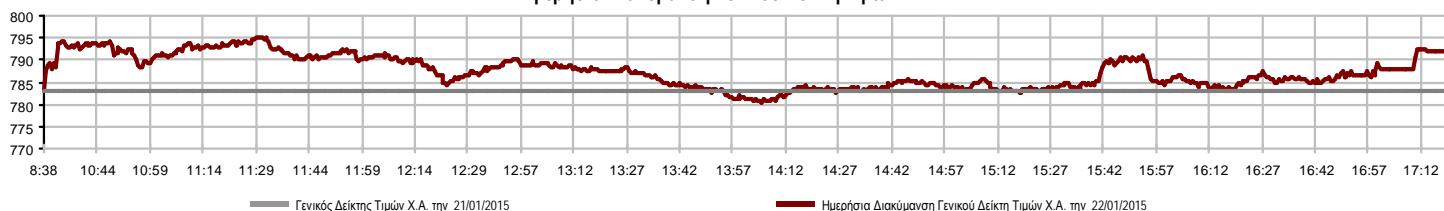


<b>Συνολική Αξία Συναλλαγών (χιλ. €):</b>	78,682.67		
<b>Κεφαλοποίηση Χ.Α. (εκατ €) **: </b>	50,030.57		<b>Συνολικές Ανοικτές Θέσεις σε Παράγωγα</b> 245,639
Ημερήσια μεταβολή: εκατ. €   %	502.48 1.01%		Ανοικτές θέσεις σε ΣΜΕ επί Δεικτών   % ημερ μετβλ 51,195 -0.56%
Μέση ετήσια Κεφ/ποίηση: εκατ. €   % Μετβλ. Μέση προηγ. έτος	51,251.47 -26.00%		Ανοικτές θέσεις σε ΣΜΕ επί μετοχών   % ημερ μετβλ 188,931 0.14%
<b>Γενικός Δείκτης Τιμών Χ.Α.   % ημερ μετβλ</b>	791.80 1.14%		Ανοικτές θέσεις σε Δικαιώματα επί Δεικτών   % ημερ μετβλ 5,317 2.43%
<b>Κεφαλοποίηση Γενικού Δείκτη (εκατ. €)</b>	45,002.72		Ανοικτές θέσεις σε Δικαιώματα επί μετοχών   % ημερ μετβλ 196 25.64%
Ημερήσια μεταβολή (εκατ. €)	528.05		
<b>Αξία Συναλλαγών Χρεογράφων (χιλ. €)</b>	78,682.67		<b>Πλήθος Συμβολαίων Παραγώγων:</b> 34,558
Ημερήσια μεταβολή: χιλ. €   %	18,489.15 30.72%		Ημερήσια μεταβολή: τμχ   % -1 0.00%
Μέση Αξία Συν/γών ΥΙD: χιλ. €   % Μετβλ Μέση προηγ. έτος	73,452.87 -42.19%		Μέσος Όγκος Συμβ. ΥΙD: χιλ. €   % Μετβλ Μέσο προηγ. έτος 39,550 -27.85%
Αξία Συναλλαγών Ανοικτών Πωλήσεων: χιλ. €   % συν. Αξία			<b>Πλήθος Πράξεων Παραγώγων:</b> 3,103
Αξία Συναλλαγών Κλείσιμο Θέσης (χιλ. €)   % συν. Αξία			Ημερήσια μεταβολή: πλήθος   % -285 -8.41%
<b>Αξία Συναλλαγών Πακέτων</b>	8,817.64		Μέσο Πλήθος Πράξεων ΥΙD: χιλ. €   % Μετβλ Μέσο προηγ. έτος 3,581 -14.24%
<b>Αξία Συναλλαγών Ομολόγων (χιλ. €)</b>	0.00		
<b>Όγκος Συναλλαγών Χρεογράφων (χιλ. Τμχ)</b>	89,021.48		<b>Συνολικές Ανοικτές Θέσεις σε Δανεισμό</b> 13,000,194
Ημερήσια μεταβολή: χιλ. τμχ   %	11,484.66 14.81%		Ημερήσια μεταβολή: τμχ   % -33,915 -0.26%
Μέσος Όγκος Συν/γών ΥΙD: χιλ. τμχ   % Μετβλ Μέσο προηγ. έτο	91,581.86 -3.61%		<b>Πλήθος Συναλλαγών Δανεισμού (Πολυμερής/Διμερής)</b> 30,821
Όγκος Συναλλαγών Ανοικτών Πωλήσεων: χιλ. τμχ   % συν. Αξία			Ημερήσια μεταβολή: τμχ   % -429,256 -93.30%
Όγκος Συναλλαγών Κλείσιμο Θέσης: χιλ. τμχ   % συν. Όγκος			<b>Πλήθος Πολυμερών Συναλλαγών</b> 11,021
<b>Όγκος Συναλλαγών Πακέτων (χιλ. Τεμάχια)</b>	3,166.75		<b>Πλήθος Διμερών Συναλλαγών</b> 19,800
<b>Όγκος Συναλλαγών Ομολόγων (χιλ. τεμάχια)</b>	0.00		
<b>Πλήθος Πράξεων Χρεογράφων</b>	23,876		<b>Πλήθος Πράξεων Δανεισμού:</b> 79
Ημερήσια μεταβολή: πλήθος   %	-738 -3.00%		Ημερήσια μεταβολή: χιλ. €   % 0 0.00%
Μέσο Πλήθος Πράξεων ΥΙD: χιλ. €   % Μετβλ Μέσο προηγ. έτος	24,079 -16.64%		<b>Πλήθος Πράξεων Πολυμερών Συναλλαγών</b> 59
<b>Πλήθος πακέτων</b>	11		<b>Πλήθος Πράξεων Διμερών Συναλλαγών</b> 20
<b>Πλήθος συναλλαγών Ομολόγων</b>	0		

**Κεφαλοποίηση Χ.Α. (εκατ €) \*\***



**Ημερήσια Διακύμανση Γενικού Δείκτη Τιμών Χ.Α.**



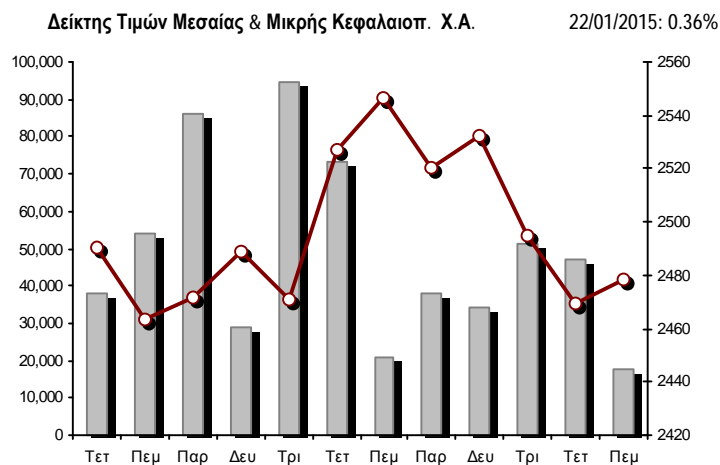
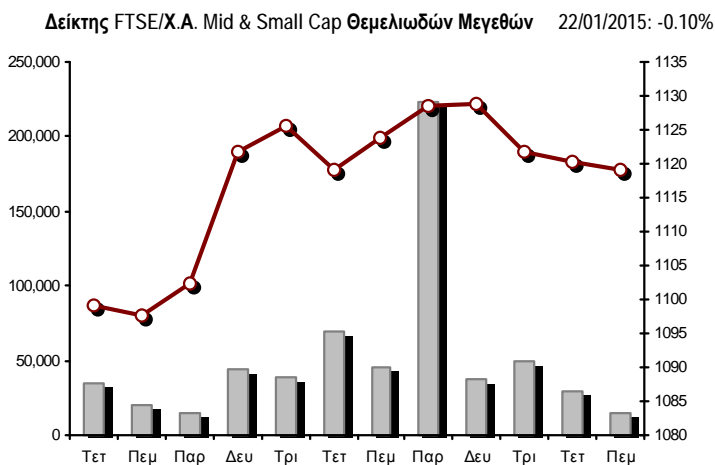
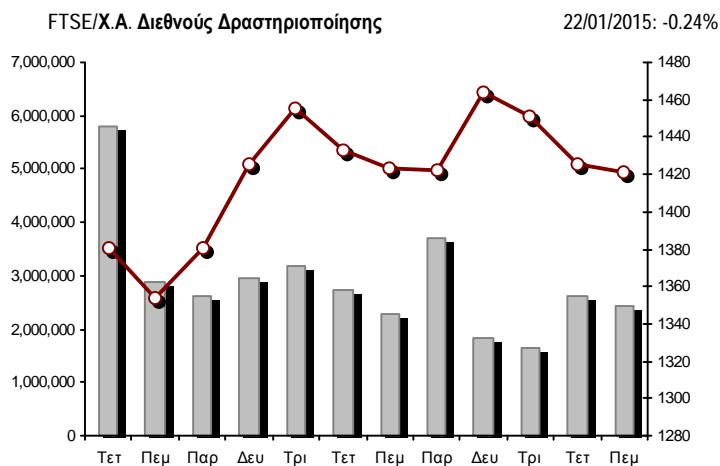
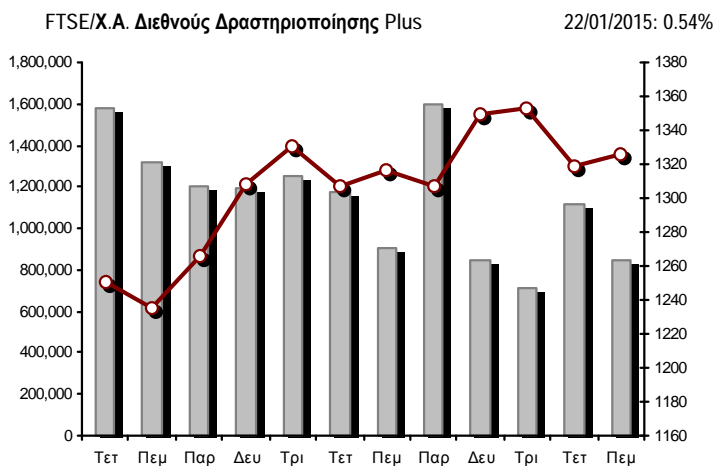
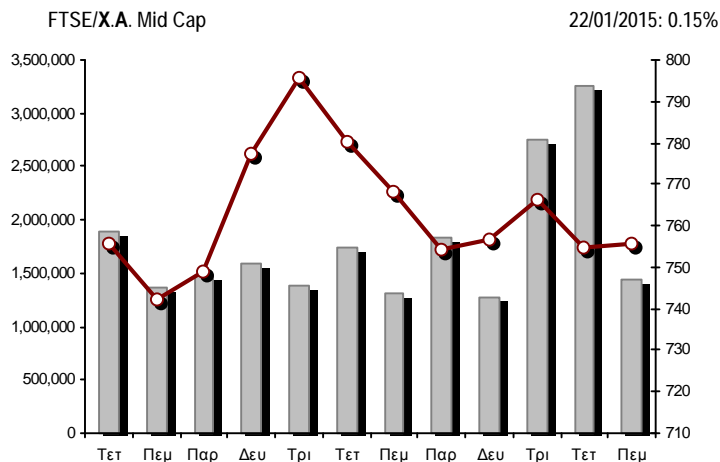
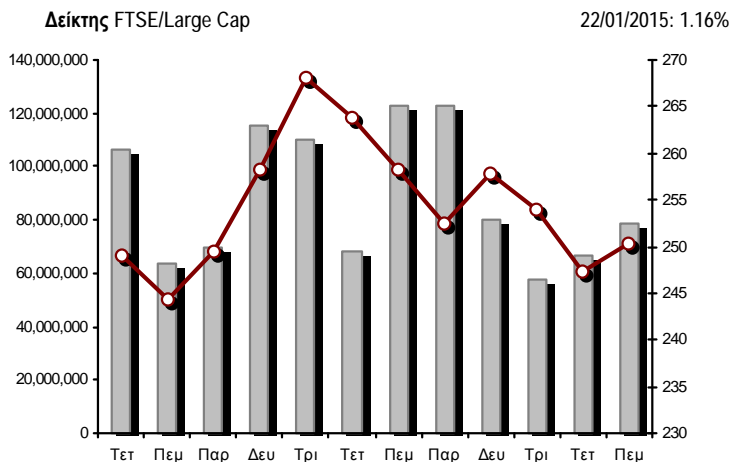
**Χρηματιστηριακοί Δείκτες**

Όνομασία Δείκτη	22/01/2015	21/01/2015	Δ μον.	Δ %	Κατώτερη	Ανώτερη	Κατ.έτους	Ανωτ.έτους	Ετησ. μεταβ.
<b>Γενικός Δείκτης Τιμών Χ.Α.</b>	791.80 #	782.88	8.92	1.14%	780.21	795.10	757.78	842.84	-4.16% ☒
FTSE/X.A. Large Cap	250.28 #	247.40	2.88	1.16%	246.76	251.67	242.02	271.64	-5.50% ☒
FTSE/X.A. Custom Capped	818.57 ☒	839.29	-20.73	-2.47%			800.29	879.91	-6.05% ☒
FTSE/X.A. Custom Capped - USD	679.98 ☒	696.35	-16.37	-2.35%			676.62	758.95	-10.04% ☒
FTSE/X.A. Mid Cap	755.65 #	754.54	1.11	0.15%	750.18	760.00	740.40	807.08	-2.25% ☒
FTSE/X.A.-Χ.Α.Κ. Τραπεζικός Δείκτης	66.60 #	65.65	0.95	1.45%	64.69	67.72	64.69	77.47	-8.52% ☒
FTSE/X.A. Διεθνούς Δραστηριοποίησης Plus	1,325.58 #	1,318.40	7.18	0.54%	1,312.13	1,341.46	1,227.52	1,358.91	3.33% #
FTSE/X.A. Διεθνούς Δραστηριοποίησης	1,421.65 ☒	1,425.01	-3.36	-0.24%	1,410.88	1,435.96	1,344.70	1,472.17	-1.17% ☒
FTSE/X.A. Mid & Small Cap Θεμελιωδών Μεγεθών	1,119.01 ☒	1,120.15	-1.14	-0.10%	1,106.32	1,125.49	1,076.89	1,136.16	2.09% #
Greece & Turkey 30 Δείκτης Τιμών	743.81 #	729.40	14.41	1.98%	720.94	744.01	684.16	744.01	9.40% #
<b>Δείκτης Τιμών Μεσαίας &amp; Μικρής Κεφαλαιοπ. Χ.Α.</b>	2,478.47 #	2,469.61	8.86	0.36%	2,450.07	2,483.71	2,406.54	2,564.77	1.59% #
FTSE/X.A. Δείκτης Αγοράς	602.20 #	595.55	6.65	1.12%	594.05	605.24	582.95	652.45	-5.34% ☒
Δείκτης FTSE Med	5,153.43 ☒	5,214.54	-61.10	-1.17%			4,930.94	5,214.54	2.31% #
<b>Δείκτης Συνολικής Απόδοσης Γενικού Δείκτη Χ.Α.</b>	1,159.54 #	1,146.48	13.06	1.14%	1,142.56	1,164.36	1,108.12	1,234.23	-3.99% ☒
FTSE/X.A. Large Cap Συνολικής Απόδοσης	340.45 #	336.53	3.92	1.16%			331.57	364.68	-5.25% ☒
FTSE/X.A. Large Cap Net Συνολικής Απόδοσης	1,013.61 #	1,001.95	11.66	1.16%	999.38	1,019.25	977.96	1,100.12	-5.28% ☒
FTSE/X.A. Custom Capped Συνολικής Απόδοσης	862.88 ☒	884.73	-21.85	-2.47%			842.45	925.88	-5.88% ☒
FTSE/X.A. Custom Capped - USD Συνολικής Απόδ.	716.79 ☒	734.05	-17.26	-2.35%			712.26	798.60	-9.88% ☒
FTSE/X.A. Mid Cap Συνολικής Απόδοσης	960.85 #	959.44	1.41	0.15%			943.55	1,023.37	-2.25% ☒
FTSE/X.A.-Χ.Α.Κ. Τραπεζικός Δείκτης Συνολ. Απόδ.	62.12 #	61.24	0.88	1.44%			61.24	70.83	-8.54% ☒
Greece & Turkey 30 Δείκτης Συνολικής Απόδοσης	883.46 #	873.66	9.80	1.12%			837.07	887.54	7.34% #
<b>Ελληνικός Δείκτης Mid &amp; Small Cap</b>	757.42 #	753.02	4.40	0.58%	749.25	762.76	716.61	790.89	-1.54% ☒
FTSE/X.A. Τράπεζες	87.99 #	86.74	1.25	1.44%	85.47	89.47	85.47	102.36	-8.52% ☒
FTSE/X.A. Ασφάλειες	1,475.13 ☒	1,517.28	-42.15	-2.78%	1,475.13	1,517.28	1,390.84	1,538.35	0.72% #
FTSE/X.A. Χρηματοοικονομικές Υπηρεσίες	986.00 #	963.93	22.07	2.29%	963.93	993.15	926.91	1,070.09	-1.56% ☒
FTSE/X.A. Βιομηχανικά Προϊόντα & Υπηρεσίες	1,945.81 #	1,930.51	15.30	0.79%	1,910.09	1,947.35	1,881.51	2,051.08	-0.42% ☒
FTSE/X.A. Εμπόριο	3,809.65 ☒	3,817.18	-7.53	-0.20%	3,727.90	3,989.11	3,336.67	4,146.08	0.20% #
FTSE/X.A. Ακίνητης Περιουσίας	2,239.49 ☒	2,264.52	-25.03	-1.11%	2,196.51	2,264.55	2,196.51	2,395.31	-1.86% ☒
FTSE/X.A. Προσωπικά & Οικιακά Προϊόντα	4,602.25 #	4,551.74	50.51	1.11%	4,511.41	4,633.03	3,847.16	4,918.08	1.09% #
FTSE/X.A. Τρόφιμα & Ποτά	5,413.52 #	5,231.57	181.95	3.48%	5,231.57	5,413.81	5,066.70	5,858.63	-7.59% ☒
FTSE/X.A. Πρώτες Ύλες	2,065.13 #	2,029.29	35.84	1.77%	2,023.96	2,077.91	1,753.11	2,133.58	7.10% #
FTSE/X.A. Κατασκευές & Υλικά	2,134.35 ☒	2,151.96	-17.61	-0.82%	2,121.04	2,165.30	2,059.46	2,230.78	-2.31% ☒
FTSE/X.A. Πετρέλαιο & Αέριο	1,692.20 #	1,687.94	4.26	0.25%	1,660.96	1,729.52	1,618.74	1,849.43	-6.76% ☒
FTSE/X.A. Χημικά	5,411.45 #	5,292.17	119.28	2.25%	5,276.78	5,776.98	4,784.62	5,776.98	5.64% #
FTSE/X.A. Μέσα Ενημέρωσης	1,994.54 ~	1,994.54	0.00	0.00%	1,994.54	1,994.54	1,699.05	2,061.03	-3.23% ☒
FTSE/X.A. Ταξίδια & Αναψυχή	1,500.53 #	1,467.64	32.89	2.24%	1,467.64	1,502.65	1,392.79	1,684.88	-2.13% ☒
FTSE/X.A. Τεχνολογία	695.25 #	687.49	7.76	1.13%	680.97	697.12	675.68	756.07	-4.24% ☒
FTSE/X.A. Τηλεπικοινωνίες	2,367.21 ☒	2,430.52	-63.31	-2.60%	2,358.95	2,430.52	2,273.62	2,573.65	-5.49% ☒
FTSE/X.A. Υπηρεσίες Κοινής Ωφέλειας	1,941.63 #	1,883.02	58.61	3.11%	1,883.02	1,941.63	1,791.08	2,164.51	-7.48% ☒
FTSE/X.A. Υγεία	131.65 ☒	132.44	-0.79	-0.60%	130.86	137.99	126.89	150.68	-8.79% ☒
<b>Δείκτης Όλων των Μετοχών Χ.Α.</b>	175.73 #	173.96	1.78	1.02%			173.58	188.55	-5.49% ☒
<b>Ελληνικός Δείκτης Εταιρικών Ομολόγων</b>	93.38 ☒	93.49	-0.11	-0.12%			91.77	93.90	-0.52% ☒
<b>Ελληνικός Δείκτης Τιμών Εταιρικών Ομολόγων</b>	91.71 ☒	91.84	-0.12	-0.14%			90.30	92.51	-0.86% ☒

Σημείωση 1: Τα στοιχεία του Greece & Turkey 30 Pr είναι ενδεικτικά στις 17:20 ενώ το κλείσιμο των Δεικτών FTSE/XA Custom Capped, FTSE/XA Custom Capped - USD, FTSE/XA Custom Capped ΣΑ, FTSE/XA Custom Capped - USD ΣΑ, FTSE/Med 100, Greece & Turkey 30 Pr & Rt, Ελληνικός Δείκτης Εταιρικών Ομολόγων, Ελληνικός Δείκτης Τιμών Εταιρικών Ομολόγων αφορούν την συνεδρίαση της 20/01/2015.

Σημείωση 2: Ο Ελληνικός Δείκτης Mid & Small Cap είναι Customized δείκτης υπολογιζόμενος από το Χρηματιστήριο Αθηνών.

**Χρηματιστηριακοί Δείκτες**



■ Όγκος συναλλαγών δεικτών

— Τιμές κλεισίματος δεικτών

**Αναλυτικά Στοιχεία Συναλλαγών Αγοράς Χρεογράφων**

	Όλα τα Χρεόγραφα	Κύρια Αγορά	Χαμηλή Διασπορά	Λοιπές Κατηγορίες (*)	Διαπραγματεύσιμα Αμοιβαία Κεφάλαια	Τίτλοι Παραστατικοί (Warrants)
<b>Σύνολα</b>	129	104	6	13	3	3
Ανοδικές / Καθοδικές / Σταθερές:	68 / 37 / 24	58 / 30 / 16	2 / 1 / 3	5 / 3 / 5	2 / 1 / 0	1 / 2 / 0
<b>Κεφαλαιοποίηση Χ.Α. (εκατ €) **</b>	50,030.57	48,241.37	1,435.34	353.87		
Μέση Ημερήσια Αξία Συνγών (χιλ. €)	73,452.87	70,972.66	89.57	48.78	37.08	2,304.79
<b>Αξία Συναλλαγών</b>	78,682.67	75,209.35	24.78	4.13	25.27	3,419.14
Κύριος Πίνακας:	69,865.03	66,391.71	24.78	4.13	25.27	3,419.14
Πίνακας Προσυμφωνημένων Συναλλαγών:	8,817.64	8,817.64	0.00	0.00	0.00	0.00
Πίνακας Εκποιήσεων:	0.00	0.00	0.00	0.00	0.00	0.00
Πίνακας Ειδικών Όρων:	0.00	0.00	0.00	0.00	0.00	0.00
Μέσος Ημερήσιος Όγκος Συναλλαγών	91,581,863	86,372,074	152,565	121,056	14,764	4,921,404
<b>Όγκος Συναλλαγών</b>	89,021,481	81,041,547	11,982	41,813	10,023	7,916,116
Κύριος Πίνακας:	85,854,727	77,874,793	11,982	41,813	10,023	7,916,116
Πίνακας Προσυμφωνημένων Συναλλαγών:	3,166,754	3,166,754	0	0	0	0
Πίνακας Εκποιήσεων:	0	0	0	0	0	0
Πίνακας Ειδικών Όρων:	0	0	0	0	0	0
Μέσο Ημερήσιο Πλήθος Πράξεων	24,079	22,752	30	52	7	1,238
<b>Αριθμός Πράξεων</b>	23,876	22,106	29	43	10	1,688
Κύριος Πίνακας:	23,865	22,095	29	43	10	1,688
Πίνακας Προσυμφωνημένων Συναλλαγών:	11	11	0	0	0	0
Πίνακας Εκποιήσεων:	0	0	0	0	0	0
Πίνακας Ειδικών Όρων:	0	0	0	0	0	0

(\*) Απεικονίζονται αθροιστικά τα αναλυτικά στοιχεία συναλλαγών των μετοχών που διαπραγματεύονται στις Κατηγορίες: Προς Διαγραφή & Επιτήρησης. (\*\*) Δεν περιλαμβάνεται η Κεφαλαιοποίηση των εταιρειών που βρίσκονται σε κατάσταση Αναστολής.

**Στοιχεία Συναλλαγών Κλάδων Χ.Α. & Χρηματοοικονομικών Προϊόντων (Δ.Α.Κ.)**

Κωδικός	Κλάδοι	Ανοδικές / Καθοδικές / Σταθερές	Αριθμός Πράξεων	Όγκος Συναλλαγών	Αξία Συναλλαγών	% στη Συνολική Αξία
12000	- Χρηματοοικονομικά Προϊόντα	2 / 1 / 0	10	10,023	25,270.88	0.03%
8600	- Ακίνητη Περιουσία	5 / 1 / 1	374	126,643	684,749.02	0.87%
8500	- Ασφάλειες	0 / 1 / 0	1	50	70.00	0.00%
2700	- Βιομηχανικά Προϊόντα & Υπηρεσίες	7 / 2 / 4	584	89,789	382,118.15	0.49%
5300	- Εμπόριο	0 / 2 / 1	578	170,643	4,459,701.40	5.67%
2300	- Κατασκευές & Υλικά Κατασκευών	6 / 6 / 4	1,155	532,652	1,759,052.85	2.24%
5500	- Μέσα Ενημέρωσης	0 / 0 / 2	3	23	6.02	0.00%
500	- Πετρέλαιο & Αέριο	1 / 1 / 0	558	150,343	629,860.84	0.80%
3700	- Προσωπικά & Οικιακά Αγαθά	5 / 3 / 4	547	421,680	3,439,561.61	4.37%
1700	- Πρώτες Ύλες	6 / 3 / 1	571	195,093	818,951.29	1.04%
5700	- Ταξίδια & Αναψυχή	7 / 2 / 2	2,540	1,676,121	12,544,147.67	15.94%
9500	- Τεχνολογία	6 / 3 / 2	180	113,108	62,488.17	0.08%
6500	- Τηλεπικοινωνίες	0 / 1 / 0	1,710	849,266	7,359,216.06	9.35%
8300	- Τράπεζες	5 / 5 / 0	12,252	82,577,943	41,698,932.24	53.00%
3500	- Τρόφιμα & Ποτά	8 / 3 / 1	240	89,816	874,901.08	1.11%
4500	- Υγεία	2 / 2 / 0	78	71,927	17,069.66	0.02%
7500	- Υπηρεσίες Κοινής Ωφέλειας	4 / 0 / 1	1,655	537,390	2,520,634.90	3.20%
1300	- Χημικά	1 / 1 / 1	66	24,847	52,311.40	0.07%
8700	- Χρηματοοικονομικές Υπηρεσίες	3 / 0 / 0	774	1,384,124	1,353,628.52	1.72%

**Οι 10 Μετοχές με τη μεγαλύτερη Άνοδο & Πτώση**

**Κύρια Αγορά**

Μετοχές με τη μεγαλύτερη Θετική μεταβολή τιμής	Τιμή κλεισ.	Μεταβ.	Μετοχές με τη μεγαλύτερη Αρνητική μεταβολή τιμής	Τιμή κλεισ.	Μεταβ.
ALPHA BANK (ΚΟ)	0.439	5.78% #	LAMDA DEVELOPMENT(ΚΟ)	2.90	-4.92% α
ΔΕΗ (ΚΟ)	5.16	4.45% #	ΑΤΤΙCΑ BANK Α.Τ.Ε. (ΚΟ)	0.043	-4.44% α
INTRACOM HOLDINGS (ΚΟ)	0.383	4.08% #	ΚΥΠΡΟΥ ΤΡΑΠΕΖΑ (ΚΟ)	0.181	-3.21% α
ΣΑΡΑΝΤΗΣ ΓΡ. (ΚΟ)	7.40	3.64% #	ΠΕΙΡΑΙΩΣ ΤΡΑΠΕΖΑ (ΚΟ)	0.853	-2.74% α
COCA-COLA HBC AG (ΚΟ)	14.49	3.50% #	ΟΤΕ (ΚΟ)	8.60	-2.60% α
ΠΛΑΣΤΙΚΑ ΘΡΑΚΗΣ (ΚΟ)	0.955	3.36% #	ΓΕΚ ΤΕΡΝΑ (ΚΟ)	1.80	-2.17% α
ΙΝΤΡΑΛΟΤ (ΚΟ)	1.31	3.15% #	ΕΛΛΑΚΤΩΡ (ΚΟ)	1.82	-1.62% α
ΝΙΟΗΛCΟ SA/ΝV (ΚΑ)	1.96	2.62% #	ΜΟΤΟΡ ΟΪΛ (ΚΟ)	6.00	-1.48% α
ΕΛΛΗΝ. ΧΡΗΜΑΤΙΣΤΗΡΙΑ-Χ.Α. (ΚΟ)	4.73	2.60% #	ΟΛΘ (ΚΟ)	19.40	-1.17% α
ΕΛΛΗΝΙΚΑ ΠΕΤΡΕΛΑΙΑ (ΚΟ)	3.59	2.57% #	ΠΛΑΣΤΙΚΑ ΚΡΗΤΗΣ (ΚΟ)	5.24	-1.13% α

Μετοχές με τη μεγαλύτερη Αξία Συναλλαγών	Αξία (χιλ. €)	Μεταβ.	Μετοχές με το μεγαλύτερο Όγκο Συναλλαγών	Όγκος	Μεταβ.
ΕΘΝΙΚΗ ΤΡΑΠΕΖΑ (ΚΟ)	14,193.97	2.27% #	ALPHA BANK (ΚΟ)	30,113,245	5.78% #
ALPHA BANK (ΚΟ)	12,701.23	5.78% #	ΤΡΑΠΕΖΑ EUROBANK ERGASIAS (ΚΟ)	23,620,792	0.63% #
ΟΠΑΠ (ΚΟ)	11,448.71	2.41% #	ΕΘΝΙΚΗ ΤΡΑΠΕΖΑ (ΚΟ)	10,635,698	2.27% #
ΟΤΕ (ΚΟ)	7,359.22	-2.60% α	ΠΕΙΡΑΙΩΣ ΤΡΑΠΕΖΑ (ΚΟ)	8,370,084	-2.74% α
ΠΕΙΡΑΙΩΣ ΤΡΑΠΕΖΑ (ΚΟ)	7,320.09	-2.74% α	ΟΠΑΠ (ΚΟ)	1,362,922	2.41% #
FOLLI-FOLLIE (ΚΟ)	4,458.78	-0.19% α	MARFIN INVESTMENT GROUP (ΚΟ)	1,138,237	1.21% #
ΤΡΑΠΕΖΑ EUROBANK ERGASIAS (ΚΟ)	3,772.96	0.63% #	ΑΤΤΙCΑ BANK Α.Τ.Ε. (ΚΟ)	1,016,006	-4.44% α
JUMBO (ΚΟ)	3,109.32	1.28% #	ΚΥΠΡΟΥ ΤΡΑΠΕΖΑ (ΚΟ)	897,842	-3.21% α
ΔΕΗ (ΚΟ)	2,185.65	4.45% #	ΟΤΕ (ΚΟ)	849,266	-2.60% α
ΕΛΛΗΝ. ΧΡΗΜΑΤΙΣΤΗΡΙΑ-Χ.Α. (ΚΟ)	1,161.88	2.60% #	ΔΕΗ (ΚΟ)	429,641	4.45% #

Σημείωση: Απεικονίζονται οι Μετοχές που δεν ανήκουν στις Κατηγορίες Χαμηλής Διασποράς και Επιτήρησης και πραγματοποιήσαν κατά τη διάρκεια της συνεδρίασης Αξία Συναλλαγών μεγαλύτερη από 10,000 Ευρώ.



**Αναλυτικά Στοιχεία Συναλλαγών Αγοράς Παραγώγων**

	Αριθμός Πράξεων	Όγκος	Ανοικτές θέσεις
<b>Σ.Μ.Ε. σε Δείκτες</b>	970	6,997	51,195
FTSE/X.A. Large Cap	970	6,997	51,195
<b>Σ.Μ.Ε. σε Μετοχές</b>	2,114	27,278	188,931
ALPHA BANK (ΚΟ)	352	8,272	34,250
COCA-COLA HBC AG (ΚΟ)	18	43	252
ΣΩΛΓΕΙΑ ΚΟΡΙΝΘΟΥ (ΚΟ)	0	0	494
ΕΛΛΑΚΤΩΡ (ΚΟ)	29	147	1,702
ΤΡΑΠΕΖΑ EUROBANK ERGASIAS (ΚΟ)	62	3,976	53,937
ΕΥΔΑΠ (ΚΟ)	3	11	167
FOLLI-FOLLIE (ΚΟ)	14	34	204
FRIGOGLASS (ΚΟ)	5	13	435
ΓΕΚ ΤΕΡΝΑ (ΚΟ)	22	115	7,100
GRIVALIA PROPERTIES (ΚΟ)	5	19	253
ΕΛΛΗΝ. ΧΡΗΜΑΤΙΣΤΗΡΙΑ-Χ.Α. (ΚΟ)	10	17	1,555
ΕΛΛΗΝΙΚΑ ΠΕΤΡΕΛΙΑΙΑ (ΚΟ)	13	44	3,846
ΙΝΤΡΑΛΟΤ (ΚΟ)	7	29	465
JUMBO (ΚΟ)	24	52	846
MARFIN INVESTMENT GROUP (ΚΟ)	19	327	28,155
ΜΕΤΚΑ (ΚΟ)	10	26	386
ΜΟΤΟΡ ΟΪΛ (ΚΟ)	13	31	422
ΜΥΤΙΛΗΝΑΙΟΣ (ΚΟ)	66	299	3,648
ΕΘΝΙΚΗ ΤΡΑΠΕΖΑ (ΚΟ)	569	9,924	18,235
ΟΠΑΠ (ΚΟ)	100	339	1,495
ΟΤΕ (ΚΟ)	261	1,151	5,796
ΟΛΠ (ΚΟ)	6	25	293
ΠΕΙΡΑΙΩΣ ΤΡΑΠΕΖΑ (ΚΟ)	104	1,090	16,948
ΔΕΗ (ΚΟ)	380	1,244	4,431
ΣΙΔΕΝΟΡ (ΚΟ)	4	13	761
ΤΕΡΝΑ ΕΝΕΡΓΕΙΑΚΗ (ΚΟ)	2	8	1,763
ΤΙΤΑΝ (ΚΟ)	11	16	624
ΒΙΟΗΑΛCO SA/NV (ΚΑ)	5	13	468
<b>Δικαιώματα σε Δείκτες</b>	16	238	5,317
FTSE/X.A. Large Cap	16	238	5,317
<b>Δικαιώματα σε Μετοχές</b>	3	45	196
ALPHA BANK (ΚΟ)	2	40	40
ΕΘΝΙΚΗ ΤΡΑΠΕΖΑ (ΚΟ)	0	0	72
ΟΠΑΠ (ΚΟ)	0	0	0
ΟΤΕ (ΚΟ)	0	0	40
ΠΕΙΡΑΙΩΣ ΤΡΑΠΕΖΑ (ΚΟ)	0	0	0
ΔΕΗ (ΚΟ)	1	5	44
<b>Συνολική Δραστηριότητα</b>	3,103	34,558	245,639

Πληθος Χρεογράφων	Ονομ. Αξία	Μερίσματα [1]			Ημερ. Τελευτ. Αποκοπής Μέρημα [2]	Αποκοπή Δικαίωμα	Σημ.	Χρεόγραφο	Τιμή κλεισίματος	% μεταβ.	Προηγ. Κλεισιμο- ημ/νία	Άνοιγμα	Κατωτ Τιμή	Ανωτ Τιμή	Τελ Σταθμ Τιμή	Τελευταία ζήτηση [7]	Τελευταία προσφορά [7]	Ρ/Ε μετά φ.	Χρήση	Όγκος	Πράξεις	Αξία Συναλλαγών	Χ.Α. Εταιρείας (χιλ. €) [3,5]	Χαμηλό έτους	Υψηλό έτους	Κλάδος [4]
		2012	2013	2014																						
245,748,459	---	---	---	---	27/06/2013	---	ΕΘΝΙΚΗ ΤΡΑΠΕΖΑ (ΤΠΔ)	0.142	6.77 #	0.133	21/01/2015	0.140	0.140	0.172	0.142	---	---	0.32	2013	628,706	198	93,687.76	4,769,752.00	0.133	0.181	8355
843,637,022	---	---	---	---	03/07/2013	---	ΤΡ. ΠΕΙΡΑΙΩΣ (ΤΠΔ)	0.144	-0.69 €	0.145	21/01/2015	0.153	0.140	0.155	0.144	---	---	0.15	2013	1,911,193	390	278,439.18	5,204,988.70	0.140	0.220	8355
1,141,747,967	---	---	---	---	11/06/2013	---	ALPHA ΤΡΑΠΕΖΑ (ΤΠΔ)	0.563	-1.23 €	0.570	21/01/2015	0.557	0.553	0.587	0.563	---	---	1.30	2013	5,376,217	1,100	3,047,016.70	5,605,617.28	0.553	0.979	8355

Κύρια Αγορά

71,417,100	0.650	---	---	---	26/05/2010	27/06/2014	---	ΑΕΡΟΠΟΡΙΑ ΑΙΓΑΙΟΥ (ΚΟ)	7.30	0.41 #	7.27	21/01/2015	7.28	7.23	7.47	7.30	---	---	7.86	2013	127,685	380	938,990.57	521,344.83	6.40	7.47	5751	
11,178,000	1.12	---	---	---	21/04/2010	15/12/2014	---	ΑΙΟΛΙΚΗ ΑΕΕΧ (ΚΟ)	0.710	3.35 #	0.687	21/01/2015	0.705	0.705	0.710	0.710	---	---	9.74	2013	340	2	239.90	7,936.38	0.684	0.769	8985	
13,000,000	1.00	---	---	---	01/08/2007	07/04/2000	---	ΑΚΡΙΤΑΣ (ΚΟ)	0.101	---	0.101	21/01/2015	---	---	---	---	---	---	---	2013	---	---	---	1,313.00	0.069	0.101	2353	
22,016,250	0.370	---	---	---	15/07/2009	11/05/2000	---	ΑΛΟΥΜΥΛΑ (ΚΟ)	0.269	---	0.269	21/01/2015	0.269	0.269	0.269	0.269	---	---	---	2013	50	1	13.45	5,922.37	0.235	0.280	1753	
417,608	16.00	---	0.8	---	29/04/2014	05/03/2013	---	ΑΝΔΡΟΜΕΔΑ ΑΕΕΧ (ΚΟ)	17.33	---	17.33	21/01/2015	---	---	---	---	---	---	5.24	2013	---	---	---	7,237.15	17.33	17.33	8985	
15,300,000	0.300	---	---	---	30/07/2009	13/12/1999	---	ΑΤΤΙΚΕΣ ΕΚΔΟΣΕΙΣ (ΚΟ)	1.53	---	1.53	21/01/2015	---	---	---	---	---	---	44.15	2013	---	---	---	23,409.00	1.29	1.53	5557	
18,810,000	0.400	---	---	---	08/07/2010	14/11/2007	---	ΒΑΡΒΕΡΗΣ Ν. - MODA BAGNO (ΚΟ)	0.155	6.90 #	0.145	21/01/2015	0.140	0.140	0.155	0.155	---	---	---	2013	7,032	8	1,074.15	2,915.55	0.100	0.155	2353	
23,986,500	1.05	---	---	---	26/06/2009	15/03/2000	---	ΒΙΟΚΑΡΠΕΤ (ΚΟ)	0.190	-4.52 €	0.199	21/01/2015	0.193	0.190	0.198	0.198	---	---	---	2013	2,171	7	413.95	4,557.44	0.170	0.213	3726	
4,968,600	2.88	---	---	---	01/07/1998	14/12/1998	---	ΒΙΣ (ΚΟ)	0.825	---	0.825	21/01/2015	---	---	---	---	---	---	---	2013	---	---	---	4,099.10	0.750	0.833	2723	
6,325,000	0.600	---	---	---	02/05/2014	17/02/2014	---	ΒΟΓΙΑΤΖΟΛΟΥ SYSTEMS (ΚΟ)	0.977	9.90 #	0.889	21/01/2015	0.977	0.977	0.977	0.977	---	---	---	2013	10	1	9.77	6,179.53	0.880	1.00	2797	
77,376,446	0.340	---	---	---	23/05/2005	18/08/2011	---	Γ.Ε. ΔΗΜΗΤΡΙΟΥ (ΚΟ)	0.019	---	0.019	21/01/2015	---	---	---	---	---	---	---	2013	---	---	---	1,470.15	0.014	0.020	3722	
14,076,360	0.370	---	---	---	19/08/2008	22/07/2003	---	ΓΑΛΛΕΙΔΙ (ΚΟ)	0.180	---	0.180	21/01/2015	---	---	---	---	---	---	---	2013	---	---	---	2,533.74	0.180	0.350	3573	
94,462,368	0.570	---	---	---	01/08/2011	02/01/2009	---	ΓΕΚ ΤΕΡΝΑ (ΚΟ)	1.80	-2.17 €	1.84	21/01/2015	1.83	1.79	1.89	1.80	---	---	---	2013	256,142	579	465,533.25	170,032.26	1.75	1.98	2357	
8,418,750	0.300	0.46	---	---	21/01/2015	27/06/2012	---	ΓΕΚΕ (ΚΑ)	5.72	---	5.72	21/01/2015	---	---	---	---	---	---	90.44	2013	---	---	---	48,155.25	4.80	5.72	5753	
24,060,000	0.300	---	0.017	---	07/07/2014	21/01/2000	---	ΓΕΝΙΚΗ ΕΜΠΟΡΙΟΥ (ΚΟ)	0.310	---	0.310	21/01/2015	---	---	---	---	---	---	22.29	2013	---	---	---	7,458.60	0.282	0.329	2797	
15,000,000	0.300	---	---	---	06/07/2007	18/07/2000	---	ΔΑΙΟΣ ΠΛΑΣΤΙΚΑ (ΚΟ)	2.40	---	2.40	21/01/2015	---	---	---	---	---	---	---	2013	---	---	---	36,000.00	2.25	2.40	1357	
232,000,000	4.60	0.025	---	---	22/07/2013	12/12/2001	---	ΔΕΗ (ΚΟ)	5.16	4.45 #	4.94	21/01/2015	5.07	4.97	5.16	5.16	---	---	---	2013	429,641	1,240	2,185,645.29	1,197,120.00	4.62	5.63	7535	
34,720,000	0.310	---	---	---	16/06/2010	01/08/2007	---	ΔΡΟΜΕΑΣ (ΚΟ)	0.139	8.59 #	0.128	21/01/2015	0.139	0.139	0.139	0.139	---	---	---	2013	10	1	1.39	4,826.08	0.127	0.155	3726	
13,673,200	0.880	---	---	---	18/07/2008	26/07/2001	---	ΕΒΡΟΦΑΡΜΑ (ΚΟ)	0.275	8.27 #	0.254	21/01/2015	0.275	0.275	0.275	0.275	---	---	---	2013	40	1	11.00	3,760.13	0.198	0.275	3577	
3,533,149,631	0.300	---	---	---	16/05/2008	24/05/2013	---	ΕΘΝΙΚΗ ΤΡΑΠΕΖΑ (ΚΟ)	1.35	2.27 #	1.32	21/01/2015	1.35	1.30	1.37	1.35	---	---	3.00	2013	10,635,698	2,455	14,193,973.99	4,769,752.00	1.23	1.52	8355	
27,848,000	0.300	0.0137	0.004	---	18/08/2014	02/09/2003	---	ΕΙΔΗΣΕΟΦΩΝΙΚΗ ΕΛΛΑΣ (ΚΟ)	0.240	---	0.240	21/01/2015	---	---	---	---	---	---	21.56	2013	---	---	---	6,683.52	0.205	0.290	2791	
11,250,000	0.560	---	---	---	26/07/2010	16/06/1999	---	ΕΚΤΕΡ (ΚΟ)	0.421	---	0.421	21/01/2015	0.421	0.421	0.421	0.421	---	---	---	2013	1,500	1	631.50	4,736.25	0.387	0.471	2357	
36,748,909	0.730	---	---	---	15/12/2005	13/12/2006	---	ΕΛ ΒΙΟΜ. ΖΑΧΑΡΗΣ (ΚΑ)	0.218	6.34 #	0.205	21/01/2015	0.205	0.204	0.218	0.218	---	---	---	2014	3,469	7	725.94	8,011.26	0.200	0.319	3577	
18,435,000	1.00	---	---	---	07/07/2009	10/09/2010	---	ΕΛΑΣΤΡΟΝ (ΚΟ)	0.557	5.09 #	0.530	21/01/2015	0.478	0.478	0.557	0.557	---	---	---	2013	35	2	19.10	10,268.30	0.476	0.650	1757	
125,562,262	0.320	---	---	---	30/05/2014	02/12/2014	---	ΕΒΑΛ (ΚΑ)	1.11	-1.77 €	1.13	21/01/2015	1.11	1.11	1.17	1.11	---	---	32.38	2013	1,970	9	2,192.10	139,374.11	0.965	1.17	1753	
13,230,000	0.300	---	---	---	11/08/2010	24/11/2014	---	ΕΒΕ Α.Β.Ε.Ε. (ΚΟ)	0.443	---	0.443	21/01/2015	---	---	---	---	---	---	---	2013	---	---	---	5,860.89	0.390	0.484	3763	
31,734,530	1.60	---	---	---	09/07/2007	19/07/2006	---	ΕΛΓΕΚΑ (ΚΟ)	0.197	---	0.197	21/01/2015	---	---	---	---	---	---	---	2013	---	---	---	6,251.70	0.165	0.251	3577	
23,828,130	0.500	---	---	---	07/07/2010	17/02/2009	---	ΕΛΙΝΟΙΛ (ΚΟ)	0.900	---	0.900	21/01/2015	---	---	---	---	---	---	---	2013	---	---	---	21,445.32	0.900	0.968	537	
177,001,313	1.03	---	---	---	05/07/2011	20/12/2007	---	ΕΛΛΑΚΤΩΡ (ΚΟ)	1.82	-1.62 €	1.85	21/01/2015	1.86	1.80	1.92	1.82	---	---	---	2013	206,907	295	382,848.42	322,142.39	1.75	2.21	2357	
19,864,886	5.60	0.5376	0.672	---	05/03/2014	02/07/2008	---	ΕΛΛΑΔΟΣ ΤΡΑΠΕΖΑ (ΚΟ)	9.90	1.43 #	9.76	21/01/2015	9.80	9.70	9.99	9.90	---	---	---	---	---	8,160	64	80,670.65	196,662.37	8.88	10.18	8355
29,546,360	0.710	---	---	---	20/06/2008	23/08/2000	---	ΕΛΛΗΝΙΚΑ ΚΑΛΩΔΙΑ (ΚΟ)	0.666	-1.33 €	0.675	21/01/2015	0.651	0.635	0.666	0.666	---	---	---	2013	988	6	645.99	19,677.88	0.603	0.719	2733	
305,635,185	2.18	0.15	---	---	31/12/2014	01/10/2003	4795	ΕΛΛΗΝΙΚΑ ΠΕΤΡΕΛΙΑΙΑ (ΚΟ)	3.59	2.57 #	3.50	21/01/2015	3.50	3.50	3.60	3.59	---	---	---	2013	111,793	380	397,083.67	1,097,230.31	3.41	3.87	537	
65,368,563	0.740	0.09	---	---	03/06/2013	16/07/2014	---	ΕΛΛΗΝ. ΧΡΗΜΑΤΙΣΤΗΡΙΑ Χ.Α. (ΚΟ)	4.73	2.60 #	4.61	21/01/2015	4.75	4.69	4.75	4.73	---	---	---	2013	245,547	348	1,161,879.76	309,193.30	4.42	5.08	8777	

Πληθος Χρεογράφων	Ονομ. Αξία	Μερίσματα [1]			Ημερ. Τελευτ. Αποκοπής Μέρημα [2]	Αποκοπή Δικαίωμα	Σημ.	Χρεόγραφο	Τιμή κλεισίματος	% μεταβ.	Προηγ. Κλεισιμο- ημ/νία	Άνοιγμα	Κατωτ Τιμή	Ανωτ Τιμή	Τελ Σταθμ Τιμή	Τελευταία ζήτηση [7]	Τελευταία προσφορά [7]	Ρ/Ε μετά φ. Χρήση	Όγκος	Πράξεις	Αξία Συναλλαγών	Χ.Α. Εταιρείας (χιλ. €) [3,5]	Χαμηλό έτους	Υψηλό έτους	Κλάδος [4]	
		2012	2013	2014																						
82,667,000	0.300	---	---	---	22/07/2014	---	ΕΛ.ΤΕΧ. ΑΝΕΜΟΣ Α.Ε. (ΚΟ)	0.644	2.22 #	0.630	21/01/2015	0.641	0.641	0.654	0.644	---	---	---	16,140	24	10,440.75	53,237.55	0.598	0.690	7537	
26,730,187	0.600	---	0.05	---	23/06/2014	30/12/2010	ΕΛΤΟΝ (ΚΟ)	0.990	---	0.990	21/01/2015	0.990	0.990	0.990	0.990	---	---	10.21	2013	33	1	32.67	26,462.89	0.862	0.990	1353
14,050,971	0.340	---	---	---	06/07/2011	17/10/2002	ΕΛΤΡΑΚ (ΚΟ)	1.12	---	1.12	21/01/2015	---	---	---	---	---	---	---	2013	---	---	---	15,737.09	1.11	1.25	2753
52,067,296	0.300	---	---	---	23/12/2003	24/01/2007	ΕΠΙΛΕΚΤΟΣ (ΚΟ)	0.249	---	0.249	21/01/2015	0.257	0.249	0.257	0.250	---	---	---	2014	926	6	230.84	12,964.76	0.216	0.257	3763
36,300,000	1.12	0.162	0.285	---	14/08/2014	12/12/2007	ΕΥΑΘ (ΚΟ)	2.60	---	2.60	21/01/2015	2.62	2.57	2.62	2.60	---	---	7.20	2013	7,861	22	20,435.07	94,380.00	2.45	2.78	7577
106,500,000	0.600	0.15	0.36	---	05/05/2014	28/01/2000	ΕΥΔΑΠ (ΚΟ)	5.20	0.77 #	5.16	21/01/2015	5.20	5.00	5.20	5.20	---	---	7.13	2013	45,235	233	232,524.39	553,800.00	5.00	6.43	7577
27,503,677	0.630	0.1	---	---	11/07/2013	18/10/1999	ΕΥΡΩΠΑΪΚΗ ΠΙΣΤΗ (ΚΟ)	1.40	-2.78 €	1.44	21/01/2015	1.40	1.40	1.40	1.40	---	---	4.06	2013	50	1	70.00	38,505.15	1.32	1.46	8536
7,959,900	0.600	---	---	---	02/06/2010	10/12/2013	5031 ΕΥΡΩΣΥΜΒΟΥΛΟΙ (ΚΟ)	2.02	---	2.02	21/01/2015	---	---	---	---	---	---	59.36	2013	---	---	---	16,079.00	1.80	2.22	2791
53,155,053	0.440	---	---	---	24/11/2014	16/07/2008	ΙΑΣΩ (ΚΟ)	0.750	3.31 #	0.726	21/01/2015	0.730	0.730	0.750	0.750	---	---	---	2013	2,000	5	1,490.00	39,866.29	0.715	0.820	4533
86,735,980	0.310	---	---	---	06/07/2009	02/01/2002	ΙΑΤΡΙΚΟ ΑΘΗΝΩΝ (ΚΟ)	0.820	2.50 #	0.800	21/01/2015	0.800	0.800	0.820	0.820	---	---	---	2013	5,698	3	4,559.40	71,123.50	0.761	0.820	4533
28,580,100	0.400	---	0.025	---	18/08/2014	10/10/2013	ΙΚΤΙΝΟΣ ΕΛΛΑΣ (ΚΟ)	1.23	-0.81 €	1.24	21/01/2015	1.23	1.20	1.24	1.23	---	---	7.52	2013	4,410	32	5,344.28	35,153.52	1.16	1.30	2353
9,090,000	0.900	---	---	---	15/05/2009	13/10/2014	5073 ΙΛΥΔΑ (ΚΟ)	0.739	---	0.739	21/01/2015	---	---	---	---	---	---	---	2013	---	---	---	6,717.51	0.739	0.739	9537
8,298,467	0.400	---	---	---	30/08/1993	08/05/2013	ΙΝΤΕΑΛ ΟΜΙΛΟΣ (ΚΟ)	0.714	---	0.714	21/01/2015	---	---	---	---	---	---	(-6)	2013	---	---	---	5,925.11	0.668	1.00	9574
11,233,200	0.730	---	---	---	12/07/2010	30/07/1999	ΙΝΤΕΡΤΕΚ (ΚΟ)	0.243	-10.00 €	0.270	21/01/2015	0.243	0.243	0.269	0.243	---	---	---	2013	1,740	8	423.34	2,729.67	0.243	0.308	9572
158,961,721	0.300	0.0026	---	---	30/05/2013	14/11/2007	ΙΝΤΡΑΛΟΤ (ΚΟ)	1.31	3.15 #	1.27	21/01/2015	1.26	1.26	1.32	1.31	---	---	---	2013	86,453	112	112,085.15	208,239.85	1.05	1.32	5752
66,948,210	0.300	---	---	---	14/07/2009	23/09/2014	FOLLI-FOLLIE (ΚΟ)	26.45	-0.19 €	26.50	21/01/2015	27.80	25.88	27.80	26.45	---	---	4.10	2013	167,702	562	4,458,778.87	1,770,780.15	23.15	28.80	5379
7,500,000	0.480	0.0024	0.0863	---	13/08/2014	10/02/2014	ΚΑΝΑΚΗΣ Σ. (ΚΟ)	1.88	-3.59 €	1.95	21/01/2015	1.99	1.88	2.00	1.88	---	---	9.68	2013	500	10	957.60	14,100.00	1.87	2.10	3577
9,742,920	0.400	0.01	0.01	---	08/08/2014	14/07/2000	ΚΑΡΑΜΟΛΕΓΚΟΣ (ΚΟ)	1.62	---	1.62	21/01/2015	---	---	---	---	---	---	---	2013	---	---	---	15,783.53	1.62	1.62	3577
14,679,792	1.68	---	---	---	24/06/2014	04/09/2000	ΚΑΡΑΤΖΗ (ΚΟ)	3.05	---	3.05	21/01/2015	3.05	2.94	3.05	3.05	---	---	9.16	2013	305	9	905.75	44,773.37	2.89	3.15	2723
13,202,756	0.350	---	---	---	01/07/2004	05/08/2014	ΚΕΚΡΩΦ (ΚΟ)	0.314	8.28 #	0.290	21/01/2015	0.314	0.280	0.314	0.314	---	---	---	2013	5,139	8	1,613.61	4,145.67	0.247	0.314	8633
6,700,000	0.800	---	0.16	---	26/05/2014	29/05/2014	ΚΕΠΕΝΟΥ ΜΥΛΟΙ (ΚΟ)	1.87	5.06 #	1.78	21/01/2015	1.87	1.87	1.87	1.87	---	---	10.19	2013	7	1	13.09	12,529.00	1.78	2.14	3577
40,219,218	0.300	---	---	---	25/05/2009	09/07/2013	ΚΛΟΥΚΙΝΑΣ - ΛΑΠΠΑΣ (ΚΟ)	0.457	---	0.457	21/01/2015	0.457	0.457	0.457	0.457	---	---	---	2013	33	1	15.08	18,380.18	0.405	0.470	2357
11,510,102	0.890	---	---	---	24/06/2005	06/10/1999	ΚΛΩΣ/ΓΙΑ ΝΑΥΠΑΚΤΟΥ (ΚΑ)	0.273	---	0.273	21/01/2015	---	---	---	---	---	---	---	2013	---	---	---	3,142.26	0.212	0.302	3763
21,224,340	0.420	---	---	---	02/07/2008	25/04/2006	ΚΟΡΔΕΛΛΟΥ Χ. ΑΦΟΙ (ΚΟ)	0.249	---	0.249	21/01/2015	---	---	---	---	---	---	---	2013	---	---	---	5,284.86	0.237	0.249	1757
13,586,500	0.390	---	---	---	25/06/2010	28/05/2008	ΚΟΡΡΕΣ (ΚΟ)	3.46	-3.89 €	3.60	21/01/2015	3.41	3.41	3.50	3.46	---	---	---	2013	570	4	1,964.80	47,009.29	3.41	3.80	3767
29,480,000	0.420	---	---	---	19/07/2010	01/08/2007	ΚΡΕΤΑ ΦΑΡΜ (ΚΟ)	0.431	0.23 #	0.430	21/01/2015	0.431	0.431	0.431	0.431	---	---	---	2013	50	1	21.55	12,705.88	0.430	0.520	3577
33,065,136	0.380	---	---	---	06/07/2009	16/09/2013	ΚΡΙ - ΚΡΙ (ΚΟ)	1.73	1.77 #	1.70	21/01/2015	1.73	1.70	1.73	1.73	---	---	11.16	2013	670	5	1,150.70	57,202.69	1.61	1.85	3577
15,804,800	0.330	---	---	---	15/06/2010	12/03/2004	ΚΤΗΜΑ Κ. ΛΑΖΑΡΙΔΗ (ΚΟ)	0.360	---	0.360	21/01/2015	---	---	---	---	---	---	---	2013	---	---	---	5,689.73	0.297	0.389	3535
8,922,377,345	0.100	---	---	---	31/05/2011	16/12/2014	4857 ΚΥΠΡΟΥ ΤΡΑΠΕΖΑ (ΚΟ)	0.181	-3.21 €	0.187	21/01/2015	0.187	0.181	0.187	0.181	---	---	---	2013	897,842	197	165,171.74	1,614,950.30	0.181	0.219	8355
24,474,815	0.980	---	---	---	19/08/2008	15/09/2014	ΚΥΡΙΑΚΙΔΗΣ Η. - F.H.L. (ΚΟ)	1.80	---	1.80	21/01/2015	1.80	1.80	1.83	1.83	---	---	4.24	2013	1,260	6	2,269.50	44,054.67	1.61	1.88	2353
7,595,160	0.600	---	---	---	08/08/2008	18/08/2010	ΚΥΡΙΑΚΟΥΛΗΣ (ΚΟ)	0.459	-9.82 €	0.509	21/01/2015	0.459	0.459	0.459	0.459	---	---	29.80	2013	100	1	45.90	3,486.18	0.432	0.638	5759
21,364,000	1.12	---	---	---	05/07/2010	10/08/2005	ΛΑΜΨΑ (ΚΟ)	17.80	---	17.80	21/01/2015	17.30	17.30	18.00	17.80	---	---	(-6)	2013	530	13	9,357.50	380,279.20	16.32	18.00	5753
5,939,268	0.620	---	---	---	10/07/2003	03/01/2002	ΛΑΝΑΚΑΜ (ΚΟ)	0.990	---	0.990	21/01/2015	---	---	---	---	---	---	---	2013	---	---	---	5,879.88	0.990	1.16	3763
8,321,682	0.670	---	---	---	17/08/2007	23/11/1999	ΛΕΒΕΝΤΕΡΗΣ Ν. (ΚΑ)	0.181	0.56 #	0.180	21/01/2015	0.181	0.180	0.181	0.181	---	---	---	2013	1,591	4	287.38	2,521.67	0.180	0.220	1757
2,160,524	0.670	0.0436	0.0436	---	18/08/2014	23/11/1999	ΛΕΒΕΝΤΕΡΗΣ Ν. (ΠΑ)	0.470	---	0.470	21/01/2015	---	---	---	---	---	---	---	2013	---	---	---	2,521.67	0.432	0.495	1757
7,734,375	1.00	---	---	---	09/07/2007	07/01/2011	ΛΙΒΑΝΗ ΕΚΔΟΤ. ΟΡΓ. (ΚΟ)	0.130	---	0.130	21/01/2015	---	---	---	---	---	---	---	2013	---	---	---	1,005.47	0.130	0.210	5557
17,125,062	0.940	---	---	---	01/06/2010	02/08/2011	ΛΟΥΛΗ ΜΥΛΟΙ (ΚΟ)	1.92	---	1.92	21/01/2015	1.91	1.91	1.92	1.92	---	---	---	2013	1,000	4	1,915.00	32,880.12	1.64	2.35	3577
9,819,370	0.690	---	---	---	14/08/2007	09/01/2004	ΜΑΘΙΟΣ ΠΥΡΙΜΑΧΑ (ΚΟ)	0.221	4.24 #	0.212	21/01/2015	0.215	0.214	0.221	0.221	---	---	---	2013	1,273	3	273.28	2,170.08	0.211	0.322	2353

Πληθος Χρεογράφων	Ονομ. Αξία	Μερίσματα [1]			Ημερ. Τελευτ. Αποκοπής Μέρημα [2]	Αποκοπή Δικαίωμα	Σημ.	Χρεόγραφο	Τιμή κλεισίματος	% μεταβ.	Προηγ. Κλείσιμο-ημ/νία	Άνοιγμα	Κατωτ Τιμή	Ανωτ Τιμή	Τελ Τιμή	Σταθμ Τιμή	Τελευταία ζήτηση [7]	Τελευταία προσφορά [7]	Ρ/Ε μετά φ.	Χρήση	Όγκος	Πράξεις	Αξία Συναλλαγών	Χ.Α. Εταιρείας (χιλ. €) [3,5]	Χαμηλό έτους	Υψηλό έτους	Κλάδος [4]
		2012	2013	2014																							
51,950,600	0.320	0.25	0.3	---	20/06/2014	21/10/2005	---	ΜΕΤΚΑ (ΚΟ)	8.60	0.58 #	8.55	21/01/2015	8.51	8.44	8.64	8.60	---	---	10.06	2013	23,788	211	203,853.03	446,775.16	8.36	9.28	2757
11,700,000	0.590	---	---	---	02/06/2009	24/07/2012	---	ΜΟΤΟΔΥΝΑΜΙΚΗ (ΚΟ)	0.283	---	0.283	21/01/2015	---	---	---	---	---	---	---	2013	---	---	---	3,311.10	0.283	0.283	5379
110,782,980	0.750	0.3	0.2	---	26/06/2014	04/11/2013	---	ΜΟΤΟΡ ΟΪΛ (ΚΟ)	6.00	-1.48 (€)	6.09	21/01/2015	6.30	5.88	6.30	6.00	---	---	-(6)-	2013	38,550	178	232,777.17	664,697.88	5.64	6.64	533
32,188,050	1.04	---	---	---	21/07/2008	20/01/2000	---	ΜΟΥΖΑΚΗΣ (ΚΑ)	0.290	---	0.290	21/01/2015	---	---	---	---	---	---	---	2013	---	---	---	9,334.53	0.240	0.290	3763
4,588,137	16.00	---	---	---	30/06/2005	17/08/2011	---	ΜΟΧΛΟΣ (ΚΟ)	0.871	9.97 #	0.792	21/01/2015	0.871	0.871	0.871	0.871	---	---	---	2013	13	1	11.32	3,996.27	0.727	1.05	2357
15,842,391	1.51	---	---	---	15/07/2009	12/05/2000	---	ΜΠΗΤΡΟΣ ΣΥΜΜΕΤΟΧΙΚΗ (ΚΟ)	0.290	7.81 #	0.269	21/01/2015	0.290	0.290	0.290	0.290	---	---	---	2013	3	1	0.87	4,594.29	0.144	0.290	1757
116,915,862	1.07	---	---	---	11/05/2009	06/07/2011	---	ΜΥΤΙΛΗΝΑΙΟΣ (ΚΟ)	4.97	1.84 #	4.88	21/01/2015	5.01	4.87	5.01	4.97	---	---	---	2013	160,867	458	795,054.21	581,071.83	4.18	5.12	1755
6,340,000	0.600	---	---	---	30/11/2009	12/07/2000	---	ΝΑΚΑΣ ΜΟΥΣΙΚΗ (ΚΟ)	0.650	---	0.650	21/01/2015	---	---	---	---	---	---	20.20	2014	---	---	---	4,121.00	0.650	1.04	5379
23,935,280	0.300	---	---	---	29/06/2009	13/06/2000	---	ΝΑΥΤΕΜΠΟΡΙΚΗ (ΚΟ)	0.129	---	0.129	21/01/2015	---	---	---	---	---	---	---	2013	---	---	---	3,087.65	0.117	0.145	5557
3,873,120	0.300	---	---	---	07/07/2008	04/10/2012	---	ΝΤΡΟΥΦΑΡΜΠΕΝ ΕΛΛΑΣ (ΚΟ)	0.900	---	0.900	21/01/2015	---	---	---	---	---	---	---	2013	---	---	---	3,485.81	0.900	0.900	1357
34,986,430	0.440	---	---	---	25/07/2008	23/02/2010	---	ΙΝΤΕΡΓΟΥΝΤ-ΞΥΛΕΜΠΟΡΙΑ (ΚΟ)	0.145	---	0.145	21/01/2015	---	---	---	---	---	---	---	2013	---	---	---	5,573.57	0.145	0.145	2353
2,566,836	0.440	---	---	---	13/08/2010	09/01/2007	---	ΙΝΤΕΡΓΟΥΝΤ-ΞΥΛΕΜΠΟΡΙΑ (ΠΟ)	0.195	---	0.195	21/01/2015	---	---	---	---	---	---	---	2013	---	---	---	5,573.57	0.195	0.195	2353
10,080,000	3.00	1.5	0.6	---	13/08/2014	27/08/2001	---	ΟΛΘ (ΚΟ)	19.40	-1.17 (€)	19.63	21/01/2015	19.10	19.10	19.40	19.40	---	---	10.75	2013	1,149	8	22,181.20	195,552.00	19.10	23.95	2777
25,000,000	2.00	0.05	0.12	---	17/07/2014	08/08/2003	---	ΟΛΠ (ΚΟ)	9.96	0.40 #	9.92	21/01/2015	9.92	9.77	10.19	9.96	---	---	30.95	2013	4,453	143	43,915.91	249,000.00	9.71	10.90	2777
319,000,000	0.300	0.57	0.25	0.2017	12/01/2015	25/04/2001	---	ΟΠΑΠ (ΚΟ)	8.50	2.41 #	8.30	21/01/2015	8.30	8.29	8.53	8.50	---	---	19.01	2013	1,362,922	1,952	11,448,713.13	2,711,500.00	7.94	9.80	5752
490,150,389	2.83	---	---	---	28/06/2011	18/06/1998	---	ΟΤΕ (ΚΟ)	8.60	-2.60 (€)	8.83	21/01/2015	8.75	8.56	8.80	8.60	---	---	---	2013	849,266	1,710	7,359,216.06	4,215,293.35	8.26	9.35	6535
4,971,466	1.46	---	---	---	04/07/2007	08/10/2003	---	ΠΑΪΡΗΣ ΠΛΑΣΤΙΚΩΝ (ΚΟ)	0.150	---	0.150	21/01/2015	---	---	---	---	---	---	---	2013	---	---	---	745.72	0.150	0.167	2723
50,797,369	0.310	---	---	---	17/08/2000	12/10/2010	---	ΠΑΠΟΥΤΣΑΝΗΣ (ΚΟ)	0.355	9.57 #	0.324	21/01/2015	0.356	0.340	0.356	0.355	---	---	---	2013	147	7	50.82	18,033.07	0.324	0.430	3767
6,101,979,715	0.300	---	---	---	16/05/2008	05/06/2013	---	ΠΕΙΡΑΙΩΣ ΤΡΑΠΕΖΑ (ΚΟ)	0.853	-2.74 (€)	0.877	21/01/2015	0.890	0.851	0.915	0.853	---	---	0.91	2013	8,370,084	2,148	7,320,085.82	5,204,988.70	0.850	1.01	8355
7,070,400	0.930	---	---	---	18/05/2010	12/05/2011	---	ΠΕΤΡΟΠΟΥΛΟΣ ΠΕΤΡΟΣ (ΚΟ)	3.20	0.63 #	3.18	21/01/2015	3.11	3.11	3.20	3.20	---	---	77.75	2013	743	13	2,365.03	22,625.28	2.98	3.30	2753
22,080,000	0.320	0.12	0.2	---	21/05/2014	03/10/2000	---	ΠΛΑΙΣΙΟ COMPUTERS (ΚΟ)	5.69	0.53 #	5.66	21/01/2015	5.69	5.53	5.69	5.69	---	---	8.87	2013	555	11	3,129.45	125,635.20	5.03	5.95	9572
45,094,620	0.500	0.0467	0.05	---	20/01/2015	01/11/1999	---	ΠΛΑΣΤΙΚΑ ΘΡΑΚΗΣ (ΚΟ)	0.955	3.36 #	0.924	21/01/2015	1.05	0.920	1.05	0.959	---	---	---	2013	17,854	45	17,023.83	43,065.36	0.849	1.05	1357
27,379,200	0.520	---	0.1	---	24/07/2014	18/09/2013	---	ΠΛΑΣΤΙΚΑ ΚΡΗΤΗΣ (ΚΟ)	5.24	-1.13 (€)	5.30	21/01/2015	5.13	4.94	5.30	5.24	---	---	15.74	2013	6,960	20	35,254.90	143,467.01	4.60	5.30	1357
22,280,000	0.300	---	---	---	11/04/2011	23/02/2007	---	ΡΕΒΟΪΑ (ΚΟ)	0.310	-4.32 (€)	0.324	21/01/2015	0.310	0.310	0.344	0.317	---	---	---	2013	2,221	9	707.46	6,906.80	0.270	0.388	5379
34,770,982	1.55	---	0.3	---	17/01/2014	27/07/2000	---	ΣΑΡΑΝΤΗΣ ΓΡ. (ΚΟ)	7.40	3.64 #	7.14	21/01/2015	7.14	7.06	7.60	7.40	---	---	7.01	2013	38,614	31	285,134.58	257,305.27	7.00	7.70	3767
4,181,450	0.500	---	---	---	21/08/2000	05/03/2002	---	ΣΑΡΑΝΤΟΠΟΥΛΟΣ ΚΥΛ/ΜΥΛΟΙ (ΚΟ)	0.950	---	0.950	21/01/2015	---	---	---	---	---	---	---	2013	---	---	---	3,972.38	0.950	0.950	3577
96,243,908	0.410	---	---	---	26/06/2008	17/07/2000	---	ΣΙΔΕΝΟΡ (ΚΟ)	0.600	-1.64 (€)	0.610	21/01/2015	0.629	0.582	0.638	0.600	---	---	---	2013	11,765	47	7,011.45	57,746.34	0.492	0.638	1757
28,438,268	0.300	---	---	---	21/08/2006	24/11/1999	---	ΣΠΥΡΟΥ ΑΓΡ. ΟΙΚ. (ΚΟ)	0.290	---	0.290	21/01/2015	---	---	---	---	---	---	---	2013	---	---	---	8,247.10	0.270	0.290	1357
124,170,201	0.780	---	---	---	28/06/2002	07/02/2005	---	ΣΩΛΓΕΙΑ ΚΟΡΙΝΘΟΥ (ΚΟ)	0.832	1.46 #	0.820	21/01/2015	0.820	0.805	0.840	0.832	---	---	---	2013	12,421	26	10,184.45	103,309.61	0.790	0.918	1757
109,314,400	0.300	---	---	---	28/05/2012	09/07/2014	---	ΤΕΡΝΑ ΕΝΕΡΓΕΙΑΚΗ (ΚΟ)	1.86	1.09 #	1.84	21/01/2015	1.88	1.84	1.90	1.86	---	---	-(6)-	2013	38,513	136	71,589.40	203,324.78	1.70	1.98	7537
33,125,000	5.00	---	---	---	03/07/2006	18/08/2010	---	ΤΕΧΝΙΚΗ ΟΛΥΜΠΙΑΚΗ (ΚΟ)	0.920	---	0.920	21/01/2015	---	---	---	---	---	---	---	2013	---	---	---	30,475.00	0.852	1.01	3728
77,063,568	4.00	---	---	---	25/06/2014	25/06/2004	---	ΤΙΤΑΝ (ΚΟ)	19.48	-0.51 (€)	19.58	21/01/2015	19.41	19.32	19.70	19.48	---	---	---	2013	44,772	192	871,249.10	1,565,534.46	18.42	19.96	2353
7,568,960	4.00	---	---	---	25/06/2014	25/06/2004	---	ΤΙΤΑΝ (ΠΟ)	8.50	-0.70 (€)	8.56	21/01/2015	8.50	8.30	8.60	8.50	---	---	---	2013	3,229	10	27,522.11	1,565,534.46	8.10	8.65	2353
305,732,436	0.410	---	---	---	08/07/2009	28/09/2011	---	ΥΓΕΙΑ (ΚΟ)	0.166	-0.60 (€)	0.167	21/01/2015	0.174	0.165	0.174	0.166	---	---	---	2013	63,189	65	10,606.66	50,751.58	0.160	0.193	4533
10,203,575	0.730	---	---	---	16/07/2007	18/10/1999	---	ΦΙΕΡΑΤΕΞ (ΚΟ)	0.140	---	0.140	21/01/2015	0.140	0.140	0.140	0.140	---	---	---	2013	1,000	1	140.00	1,428.50	0.140	0.228	3763
8,340,750	1.20	---	---	---	25/06/2009	30/07/2001	---	ΧΑΪΔΕΜΕΝΟΣ (ΚΟ)	0.300	---	0.300	21/01/2015	---	---	---	---	---	---	---	2013	---	---	---	2,502.23	0.300	0.300	2791
101,279,627	0.380	---	---	---	26/06/2008	14/07/2006	---	ΧΑΛΚΟΡ (ΚΑ)	0.300	4.53 #	0.287	21/01/2015	0.306	0.291	0.306	0.300	---	---	---	2013	6,013	13	1,769.36	30,383.89	0.271	0.367	1755
4,034,950	0.680	---	---	---	01/07/2005	30/12/2010	---	ΧΑΤΣΗΚΡΑΝΙΩΤΗ Ε. ΥΙΟΙ (ΚΟ)	0.167	-1.18 (€)	0.169	21/01/2015	0.154	0.154	0.167	0.167	---	---	---	2013	350	3	55.20	673.84	0.150	0.200	3577

Πληθος Χρεογράφων	Ονομ. Αξία	Μερίσματα [1]			Ημερ. Τελευτ. Αποκοπής		Σημ.	Χρεόγραφο	Τιμή κλεισίματος	% μεταβ.	Προηγ. Κλεισιμο- ημ/νία	Άνοιγμα	Κατωτ Τιμή	Ανωτ Τιμή	Τελ Σταθμ Τιμή	Τελευταία ζήτηση [7]	Τελευταία προσφορά [7]	Ρ/Ε μετά φ. Χρήση	Όγκος	Πράξεις	Αξία Συναλλαγών	Χ.Α. Εταιρείας (χιλ. €) [3,5]	Χαμηλό έτους	Υψηλό έτους	Κλάδος [4]		
		2012	2013	2014	Μέρισμα [2]	Δικαιώμα																					
26,252,040	0.380	---	---	---	08/07/2010	10/02/2014	---	A.S. COMPANY (ΚΟ)	0.300	---	0.300	21/01/2015	0.298	0.281	0.300	0.300	---	---	18.02	2013	720	7	215.07	7,875.61	0.263	0.320	5379
12,769,059,858	0.300	---	---	---	07/04/2008	13/05/2013	---	ALPHA BANK (ΚΟ)	0.439	5.78	# 0.415	21/01/2015	0.427	0.405	0.439	0.439	---	---	1.01	2013	30,113,245	3,863	12,701,231.33	5,605,617.28	0.401	0.510	8355
1,045,794,145	0.300	---	---	---	04/06/2008	07/08/2014	---	ATTICA BANK A.T.E. (ΚΟ)	0.043	-4.44	€ 0.045	21/01/2015	0.046	0.043	0.047	0.043	---	---	---	2013	1,016,006	103	45,696.48	44,969.15	0.040	0.048	8355
45,457,464	0.700	---	---	---	01/07/2008	01/03/2010	---	AUDIOVISUAL (ΚΟ)	0.270	---	0.270	21/01/2015	---	---	---	---	---	---	---	2013	---	---	---	12,273.52	0.230	0.277	5553
12,120,000	0.320	---	---	---	30/04/2012	22/11/2013	---	AUTOHELLAS (ΚΟ)	9.46	1.18	# 9.35	21/01/2015	9.46	9.20	9.46	9.46	---	---	38.59	2013	274	6	2,583.18	114,655.20	8.30	9.46	5759
15,816,009	0.300	---	---	---	01/07/2009	17/07/2000	---	BYTE COMPUTER (ΚΟ)	0.410	0.24	# 0.409	21/01/2015	0.398	0.398	0.412	0.412	---	---	---	2013	600	5	243.40	6,484.56	0.398	0.445	9533
101,123,806	0.360	---	---	---	22/07/2010	28/06/2011	---	CENTRIC ΣΥΜΜΕΤΟΧΩΝ (ΚΟ)	0.162	1.25	# 0.160	21/01/2015	0.161	0.160	0.172	0.162	---	---	7.94	2013	76,973	50	12,699.29	16,382.06	0.160	0.215	5752
367,747,133	6.70	0.34	0.354	---	09/07/2014	29/04/2013	---	COCA-COLA HBC AG (ΚΟ)	14.49	3.50	# 14.00	21/01/2015	14.20	14.13	14.49	14.49	---	---	---	---	60,699	198	868,066.80	5,328,655.96	13.55	15.67	3537
9,907,500	0.300	---	---	---	06/10/2005	13/02/2002	---	CPI (ΚΟ)	0.234	---	0.234	21/01/2015	---	---	---	---	---	---	20.19	2014	---	---	---	2,318.36	0.232	0.234	9572
14,707,876,542	0.300	---	---	---	02/05/2008	13/06/2013	---	ΤΡΑΠΕΖΑ EUROBANK ERGASIAS (ΚΟ)	0.160	0.63	# 0.159	21/01/2015	0.163	0.154	0.165	0.160	---	---	---	2013	23,620,792	1,734	3,772,958.59	2,353,260.25	0.154	0.206	8355
101,260,000	2.13	---	0.1821	0.1	05/01/2015	08/01/2014	---	GRIVALIA PROPERTIES (ΚΟ)	7.82	0.26	# 7.80	21/01/2015	7.80	7.61	7.82	7.82	---	---	---	2013	69,352	191	533,701.19	791,853.20	7.35	8.00	8675
52,800,154	0.300	---	0.2	---	20/08/2014	21/06/2004	---	F.G. EUROPE (ΚΟ)	0.425	4.68	# 0.406	21/01/2015	0.410	0.410	0.429	0.429	---	---	7.67	2013	1,961	12	822.72	22,440.07	0.406	0.559	3722
11,720,024	0.540	---	0.0394	---	21/08/2014	07/08/2014	---	FLEXOPACK (ΚΟ)	2.39	---	2.39	21/01/2015	---	---	---	---	---	---	11.31	2013	---	---	---	28,010.86	1.91	2.40	2723
50,992,322	1.07	---	---	---	21/06/2010	16/07/2002	---	FOURLIS ΣΥΜΜΕΤΟΧΩΝ (ΚΟ)	2.95	---	2.95	21/01/2015	2.87	2.86	3.00	2.95	---	---	---	2013	13,238	85	38,895.72	150,427.35	2.76	3.35	3722
50,593,832	0.300	---	---	---	07/07/2010	07/09/2011	---	FRIGOGLASS (ΚΟ)	1.85	1.65	# 1.82	21/01/2015	1.85	1.80	1.85	1.85	---	---	---	2013	20,576	74	37,939.22	93,598.59	1.70	1.90	2757
11,962,443	0.500	---	---	---	05/09/2008	12/12/2013	---	QUEST ΣΥΜΜΕΤΟΧΩΝ (ΚΟ)	4.80	-2.04	€ 4.90	21/01/2015	4.60	4.60	4.80	4.80	---	---	---	2013	275	4	1,315.00	57,419.73	4.55	5.05	9533
20,578,374	0.620	---	---	---	02/06/2011	05/05/1999	---	INFORM ΛΥΚΟΣ Π. (ΚΟ)	1.51	---	1.51	21/01/2015	---	---	---	---	---	---	---	2013	---	---	---	31,073.34	1.47	1.67	2791
133,025,996	1.41	---	---	---	03/07/2007	07/01/2002	---	INTRACOM HOLDINGS (ΚΟ)	0.383	4.08	# 0.368	21/01/2015	0.370	0.370	0.387	0.383	---	---	---	2013	102,246	91	38,535.59	50,948.96	0.364	0.476	9578
23,154,250	1.36	---	---	---	12/08/2008	02/08/2010	---	INTRAKAT (ΚΟ)	0.510	4.29	# 0.489	21/01/2015	0.470	0.470	0.520	0.520	---	---	---	2013	2,010	11	996.81	11,808.67	0.460	0.550	2357
77,654,850	0.580	---	---	---	01/07/2011	21/02/2003	---	J. & P. - ΑΒΑΞ (ΚΟ)	0.520	1.37	# 0.513	21/01/2015	0.516	0.515	0.539	0.520	---	---	---	2013	2,100	6	1,087.95	40,380.52	0.500	0.594	2357
136,059,759	1.19	---	0.18	0.18	23/12/2014	05/03/2014	---	JUMBO (ΚΟ)	8.70	1.28	# 8.59	21/01/2015	8.70	8.51	8.80	8.70	---	---	16.19	2014	357,733	382	3,109,324.59	1,183,719.90	7.06	9.34	3747
23,648,700	0.350	---	---	---	13/07/2011	29/07/2014	---	KLEEMAN HELLAS (ΚΟ)	1.56	1.30	# 1.54	21/01/2015	1.54	1.54	1.63	1.56	---	---	55.15	2013	3,065	9	4,918.40	36,891.97	1.22	1.63	2757
79,706,464	0.300	---	---	---	30/05/2007	23/06/2014	---	LAMDA DEVELOPMENT(ΚΟ)	2.90	-4.92	€ 3.05	21/01/2015	3.02	2.83	3.04	2.90	---	---	---	2013	48,742	152	144,387.83	231,148.75	2.83	3.79	8633
4,740,000	0.860	---	---	---	14/03/2003	---	---	LOGISMOS (ΚΟ)	0.377	-9.81	€ 0.418	21/01/2015	0.377	0.377	0.377	0.377	---	---	50.77	2013	510	2	192.27	1,786.98	0.377	0.515	9533
937,122,261	0.300	---	---	---	26/04/2007	29/08/2014	---	MARFIN INVESTMENT GROUP (ΚΟ)	0.168	1.21	# 0.166	21/01/2015	0.171	0.166	0.172	0.168	---	---	---	2013	1,138,237	424	191,508.86	157,436.54	0.158	0.206	8775
468,700	0.47	0.65	0.15	0.15	04/12/2014	21/05/2004	---	MERMEREN KOMB. A.D. PR. (ΕΛΠ)	6.25	-0.16	€ 6.26	21/01/2015	6.44	6.25	6.48	6.25	---	---	3.05	2013	378	10	2,418.92	2,929.38	6.20	7.24	1775
10,500,000	0.950	---	---	---	24/06/2008	19/12/2013	---	MEVACO (ΚΟ)	1.02	---	1.02	21/01/2015	1.02	1.02	1.02	1.02	---	---	---	2013	500	1	510.00	10,710.00	0.970	1.02	2757
6,200,000	0.500	---	---	---	22/06/2010	01/11/1995	---	MINERVA (ΚΑ)	0.280	---	0.280	21/01/2015	---	---	---	---	---	---	---	2013	---	---	---	1,736.00	0.225	0.280	3763
12,417,000	0.370	---	---	---	28/07/2008	06/09/2011	---	MLS ΠΛΗΡΟΦΟΡΙΚΗ (ΚΟ)	4.13	---	4.13	21/01/2015	4.13	4.07	4.15	4.13	---	---	43.79	2013	4,238	38	17,383.53	51,282.21	3.98	4.15	9537
6,132,500	1.25	---	---	---	24/06/2011	19/06/2001	---	NEXANS ΕΛΛΑΣ (ΚΟ)	1.69	---	1.69	21/01/2015	---	---	---	---	---	---	---	2013	---	---	---	10,363.93	1.57	1.75	2733
3,953,090	0.900	---	---	---	02/07/2001	05/12/2012	---	PAPERPACK (ΚΟ)	0.820	---	0.820	21/01/2015	0.820	0.820	0.820	0.820	---	---	4.24	2013	694	2	569.08	3,241.53	0.710	0.838	2723
11,812,193	0.450	---	---	---	24/07/2009	15/11/2006	---	PROFILE (ΚΟ)	0.493	1.86	# 0.484	21/01/2015	0.490	0.490	0.495	0.490	---	---	9.49	2013	1,200	8	591.63	5,823.41	0.450	0.508	9533
27,345,120	0.470	---	---	---	18/07/2005	26/02/2014	---	QUALITY & RELIABILITY (ΚΟ)	0.486	1.04	# 0.481	21/01/2015	0.528	0.479	0.528	0.486	---	---	64.63	2013	233	6	113.92	13,289.73	0.435	0.560	9533
57,434,884	1.31	---	---	---	05/06/2008	12/06/2009	---	REDS (ΚΟ)	0.448	0.90	# 0.444	21/01/2015	0.450	0.434	0.451	0.448	---	---	---	2013	2,040	13	904.16	25,730.83	0.429	0.516	8633
6,456,530	1.60	---	---	---	29/06/2001	02/08/2010	---	SPACE HELLAS (ΚΟ)	1.96	---	1.96	21/01/2015	---	---	---	---	---	---	---	2013	---	---	---	12,654.80	1.87	1.96	9578
54,888,240	1.13	0.1	0.09	---	25/04/2014	22/03/2006	---	TRASTOR A.E.E.A.Π. (ΚΟ)	0.976	1.04	# 0.966	21/01/2015	0.980	0.960	0.980	0.976	---	---	---	2013	505	5	487.23	53,570.92	0.911	1.03	8671
15,627,315	0.300	---	---	---	16/11/1992	03/12/2012	---	UNIBIOS (ΚΟ)	0.154	-3.14	€ 0.159	21/01/2015	0.135	0.135	0.154	0.154	---	---	---	2013	1,290	6	175.86	2,406.61	0.132	0.180	2353
219,611,308	---	---	---	---	14/02/2014	---	---	VIOTALCO SA/ΝV (ΚΑ)	1.96	2.62	# 1.91	21/01/2015	1.92	1.90	1.96	1.96	---	---	---	---	33,368	106	64,293.97	430,438.16	1.79	2.04	2727

Πληθος Χρεογράφων	Ονομ. Αξία	Μερίσματα [1]			Ημερ. Τελευτ. Αποκοπής Μέρημα [2]	Αποκοπή Δικαίωμα	Σημ. Χρεόγραφα	Τιμή κλεισίματος	% μεταβ.	Προηγ. Κλεισιμο- ημ/νία	Άνοιγμα	Κατωτ Τιμή	Ανωτ Τιμή	Τελ Σταθμ Τιμή	Τελευταία ζήτηση [7]	Τελευταία προσφορά [7]	Ρ/Ε μετά φ. Χρήση	Όγκος	Πράξεις	Αξία Συναλλαγών	Χ.Α. Εταιρείας (χιλ. €) [3,5]	Χαμηλό έτους	Υψηλό έτους	Κλάδος [4]		
		2012	2013	2014																						
388,550	---	---	---	---	03/11/2010	---	NBGAM ETF GREECE & TURKEY 30	8.57	0.87 #	8.50	21/01/2015	8.57	8.57	8.57	8.57	---	---	---	---	2	1	17.15	---	8.12	8.64	12003
294,878	---	---	---	---	29/06/2009	---	NBGAM ETF ΓΔ Χ.Α.	8.60	-1.15 €	8.70	21/01/2015	8.57	8.57	8.76	8.60	---	---	---	---	10	5	86.31	---	8.47	9.38	12003
5,848,618	---	---	---	---	24/01/2008	---	ALPHA ETF FTSE Athex Large Cap	2.52	1.20 #	2.49	21/01/2015	2.52	2.49	2.52	2.52	---	---	---	---	10,011	4	25,167.42	---	2.42	2.74	12003

Χαμηλή Διασπορά

90,902,904	0.800	---	---	---	09/08/2004	08/03/2006	4814	ΑΘΗΝΑ (ΚΟ)	0.328	---	0.328	21/01/2015	---	---	---	---	---	---	---	2013	---	---	---	29,816.15	0.328	0.328	2357
63,900,000	3.00	---	---	---	23/06/2003	04/11/2008	4816	ΑΣΤΗΡ ΠΑΛΛΑΣ (ΚΟ)	3.04	-1.93 €	3.10	21/01/2015	3.20	3.00	3.20	3.04	---	---	---	2013	445	6	1,353.00	194,256.00	3.00	3.60	5753
71,082,707	1.70	---	---	---	01/07/2010	21/11/2012	4820	ΗΡΑΚΛΗΣ ΑΓΕΤ (ΚΟ)	1.20	---	1.20	21/01/2015	---	---	---	---	---	---	---	2013	---	---	---	85,299.25	1.20	1.34	2353
13,404,440	8.63	---	---	---	02/04/2001	06/03/1992	4822	ΙΟΝΙΚΗ ΞΕΝΟΔΟΧΕΙΑΚΗ (ΚΟ)	7.25	---	7.25	21/01/2015	---	---	---	---	---	---	---	2013	---	---	---	97,182.19	7.25	7.25	5753
30,600,000	0.300	---	---	---	12/06/2008	04/03/2014	5059	ΚΑΘΗΜΕΡΙΝΗ (ΚΟ)	0.485	---	0.485	21/01/2015	0.485	0.485	0.485	0.485	---	---	---	2013	11	1	5.34	14,841.00	0.431	0.588	5557
2,760,000	7.70	8.52	8.5	---	30/06/2014	16/07/1990	4823	ΚΑΡΕΛΙΑ (ΚΑ)	219.00	---	219.00	21/01/2015	219.00	219.00	219.00	219.00	---	---	15.22	2013	10	1	2,190.00	604,440.00	218.00	225.00	3785
106,980,050	2.25	---	---	---	25/07/2008	24/02/2014	5046	ΜΙΝΩΙΚΕΣ ΓΡΑΜΜΕΣ ΑΝΕ (ΚΟ)	1.65	10.74 #	1.49	21/01/2015	1.65	1.65	1.65	1.65	---	---	---	2013	10,651	16	17,574.15	176,517.08	1.43	1.65	5759
17,240,776	0.370	---	---	---	14/07/2005	30/09/2003	4827	ΠΕΡΣΕΥΣ (ΚΟ)	0.700	---	0.700	21/01/2015	---	---	---	---	---	---	6.26	2013	---	---	---	12,068.54	0.700	0.700	3577
14,000,000	4.15	---	---	---	23/04/2010	29/06/1999	4815	ΑΛΡΗΑ ΑΣΤΙΚΑ ΑΚΙΝΗΤΑ (ΚΟ)	4.60	13.86 #	4.04	21/01/2015	4.84	4.21	4.84	4.21	---	---	---	2013	650	4	2,988.50	64,400.00	3.80	5.49	8637
191,660,320	0.300	---	---	---	20/07/2009	29/12/2010	4817	ΑΤΤΙΚΑ ΣΥΜΜΕΤΟΧΩΝ (ΚΟ)	0.589	---	0.589	21/01/2015	---	---	---	---	---	---	---	2013	---	---	---	112,887.93	0.450	0.589	5759
14,074,000	3.00	---	---	---	02/03/2012	23/07/2009	5075	MIG REAL ESTATE (ΚΟ)	3.10	---	3.10	21/01/2015	3.10	3.10	3.10	3.10	---	---	---	2013	215	1	666.50	43,629.40	3.10	3.10	8671

Επιτήρηση

33,301,715	0.320	---	---	---	27/06/2003	08/07/2009	4978	ΑΕΓΕΚ (ΚΟ)	0.040	---	0.040	21/01/2015	0.040	0.040	0.040	0.040	---	---	---	2013	181	2	7.24	1,332.07	0.032	0.057	2357
14,870,100	0.300	---	---	---	15/05/2008	26/09/2011	4844	ΑΛΦΑ ΓΚΡΙΣΙΝ Α.Ε. (ΚΟ)	0.039	---	0.039	21/01/2015	---	---	---	---	---	---	---	2013	---	---	---	579.93	0.039	0.048	9533
185,373,016	0.300	---	---	---	02/07/2008	28/02/2011	4957	ΑΝΕΚ (ΚΟ)	0.074	2.78 #	0.072	21/01/2015	0.072	0.072	0.074	0.074	---	---	---	2013	10,079	3	745.69	14,465.62	0.067	0.086	5759
312,163	0.300	---	---	---	02/07/2008	28/02/2011	4959	ΑΝΕΚ (ΠΟ '90)	1.15	---	1.15	21/01/2015	---	---	---	---	---	---	---	2013	---	---	---	14,465.62	1.15	1.15	5759
2,969,713	0.300	---	---	---	02/07/2008	28/02/2011	4958	ΑΝΕΚ (ΠΟ '96)	0.131	---	0.131	21/01/2015	---	---	---	---	---	---	---	2013	---	---	---	14,465.62	0.131	0.131	5759
81,644,555	0.300	---	---	---	01/07/2008	02/09/2002	5056	ΑΤΤΙ - ΚΑΤ (ΚΟ)	0.026	18.18 #	0.022	21/01/2015	0.026	0.026	0.026	0.026	---	---	---	2013	500	2	13.00	2,122.76	0.009	0.026	2357
3,229,566	0.320	---	---	---	22/06/2005	23/09/1999	4629	ΒΑΡΑΓΚΗΣ (ΚΟ)	0.520	---	0.520	21/01/2015	---	---	---	---	---	---	---	2013	---	---	---	1,679.37	0.520	0.520	3726
16,383,428	0.300	---	---	---	25/06/2002	21/06/2013	4997	ΒΑΡΒΑΡΕΙΟΣ (ΚΑ)	0.161	---	0.161	21/01/2015	---	---	---	---	---	---	0.22	2013	---	---	---	2,637.73	0.161	0.161	3763
17,579,754	4.16	---	---	---	18/08/2006	02/08/2010	4885	ΒΙΟΤΕΡ (ΚΟ)	0.186	---	0.186	21/01/2015	---	---	---	---	---	---	---	2013	---	---	---	3,269.83	0.160	0.190	2357
6,000,000	0.600	---	---	---	13/06/2008	08/04/2004	4886	ΓΙΟΥΡΟΜΠΡΟΚΕΡΣ (ΚΟ)	0.020	---	0.020	21/01/2015	---	---	---	---	---	---	---	2013	---	---	---	120.00	0.020	0.020	8534
15,878,748	0.480	---	---	---	10/07/2006	22/03/2004	4960	ΔΟΜΙΚΗ ΚΡΗΤΗΣ (ΚΟ)	0.330	---	0.330	21/01/2015	---	---	---	---	---	---	---	2013	---	---	---	5,239.99	0.301	0.330	2357
3,961,300	1.28	---	---	---	29/06/2004	03/08/2000	5080	ΔΟΥΡΟΣ (ΚΟ)	0.585	---	0.585	21/01/2015	---	---	---	---	---	---	---	2013	---	---	---	2,317.36	0.585	0.585	3763
7,085,888	1.59	---	---	---	02/07/1996	06/09/2010	4690	ΕΛΒΙΕΜΕΚ (ΚΟ)	3.97	---	3.97	21/01/2015	---	---	---	---	---	---	---	2013	---	---	---	28,130.98	3.97	3.97	8633
30,390,000	0.310	---	---	---	18/08/2008	29/12/2006	4447	ΕΛΛΗΝΙΚΕΣ ΙΧΘΥΟΚΑΛ/ΡΓΕΙΕΣ (ΚΟ)	0.078	---	0.078	21/01/2015	---	---	---	---	---	---	---	2013	---	---	---	2,370.42	0.078	0.078	3573
7,125,216	0.650	---	---	---	01/07/2005	14/12/1999	4955	ΚΡΕΚΑ (ΚΟ)	0.140	---	0.140	21/01/2015	---	---	---	---	---	---	---	2013	---	---	---	997.53	0.137	0.225	3573
25,179,640	0.600	---	---	---	08/08/1994	19/09/2000	5057	ΜΠΟΥΤΑΡΗΣ Ι. & ΥΙΟΣ (ΚΑ)	0.037	19.36 #	0.031	21/01/2015	0.037	0.037	0.037	0.037	---	---	---	2013	1,000	1	37.00	940.89	0.031	0.037	3535
1,540,000	0.600	---	---	---	08/08/1994	19/09/2000	5058	ΜΠΟΥΤΑΡΗΣ Ι. & ΥΙΟΣ (ΠΑ)	0.006	---	0.006	21/01/2015	---	---	---	---	---	---	---	2013	---	---	---	940.89	0.006	0.006	3535
255,459,600	0.300	---	---	---	26/06/2000	03/12/2010	4833	ΝΕΛ (ΚΟ)	0.012	---	0.012	21/01/2015	0.012	0.012	0.012	0.012	---	---	---	2013	9	1	0.11	3,065.52	0.011	0.023	5759
63,697,153	1.34	---	---	---	08/07/2008	10/11/2008	5081	ΝΗΡΕΥΣ (ΚΟ)	0.095	5.56 #	0.090	21/01/2015	0.095	0.094	0.095	0.094	---	---	---	2013	16,000	7	1,519.00	6,051.23	0.082	0.106	3573
20,231,328	0.600	---	---	---	15/07/2008	25/06/2004	4879	ΝΙΚΑΣ (ΚΟ)	0.120	---	0.120	21/01/2015	---	---	---	---	---	---	---	2013	---	---	---	2,427.76	0.120	0.120	3577

Πληθος Χρεογράφων	Ονομ. Αξία	Μερίσματα [1]			Ημερ. Τελευτ. Αποκοπής Μέρημα [2]	Αποκοπή Δικαίωμα	Σημ. Χρεόγραφο	Τιμή κλεισίματος	% μεταβ.	Προηγ. Κλείσιμο- ημ/νία	Άνοιγμα	Κατωτ Τιμή	Ανωτ Τιμή	Τελ Σταθμ Τιμή	Τελευταία ζήτηση [7]	Τελευταία προσφορά [7]	Ρ/Ε μετά φ. Χρήση	Όγκος	Πράξεις	Αξία Συναλλαγών	Χ.Α. Εταιρείας (χιλ. €) [3,5]	Χαμηλό έτους	Υψηλό έτους	Κλάδος [4]			
		2012	2013	2014																							
18,750,000	0.300	---	---	---	02/07/2001	31/12/2012	4985	ΠΗΓΑΣΟΣ ΕΚΔΟΤΙΚΗ Α.Ε. (ΚΟ)	0.057	---	0.057	21/01/2015	0.057	0.057	0.057	0.057	---	---	---	2013	12	2	0.68	1,068.75	0.057	0.057	5557
24,319,250	0.300	---	---	---	09/07/2002	04/07/2007	5054	ΠΡΟΔΕΥΤΙΚΗ (ΚΟ)	0.082	---	0.082	21/01/2015	---	---	---	---	---	---	---	2013	---	---	---	1,994.18	0.057	0.083	2357
36,235,184	1.00	---	---	---	01/07/2008	30/07/2012	4961	ΣΕΛΟΝΤΑ (ΚΟ)	0.071	-19.32	€ 0.088	21/01/2015	0.071	0.071	0.071	0.071	---	---	---	2013	6,031	2	428.20	2,572.70	0.070	0.099	3573
10,000,000	1.35	---	---	---	24/06/2008	10/05/2005	4887	ΣΙΔΑΜΑ (ΚΟ)	0.312	---	0.312	21/01/2015	---	---	---	---	---	---	---	2013	---	---	---	3,120.00	0.312	0.312	1757
7,914,480	2.50	---	---	---	23/06/2008	29/06/2011	4888	ΣΦΑΚΙΑΝΑΚΗΣ (ΚΟ)	2.30	---	2.30	21/01/2015	---	---	---	---	---	---	---	2013	---	---	---	18,203.30	2.30	2.58	5379
1,270,000	0.300	---	---	---	06/07/2007	06/02/2013	5007	ΤΖΙΡΑΚΙΑΝ ΠΡΟΦΙΛ (ΚΑ)	0.295	---	0.295	21/01/2015	---	---	---	---	---	---	---	2013	---	---	---	374.65	0.247	0.295	1757
100,793,000	0.300	---	---	---	16/07/2009	05/08/2013	5008	ΤΗΛΕΥΠΟΣ (ΚΟ)	0.056	---	0.056	21/01/2015	---	---	---	---	---	---	---	2013	---	---	---	5,644.41	0.056	0.108	5553
215,246,452	0.300	---	---	---	25/06/2001	24/09/2001	4446	ALTEC (ΚΟ)	0.028	16.67	# 0.024	21/01/2015	0.028	0.028	0.028	0.028	---	---	---	2013	500	4	14.00	6,026.90	0.019	0.030	9533
20,255,805	0.300	---	---	---	22/08/2006	02/08/2010	4881	ΑΧΟΝ ΣΥΜΜΕΤΟΧΩΝ (ΚΟ)	0.024	---	0.024	21/01/2015	---	---	---	---	---	---	---	2013	---	---	---	486.14	0.024	0.024	4533
1,130,180	0.440	---	---	---	20/06/2003	02/07/2014	---	COMPUCON (ΚΟ)	0.009	---	0.009	21/01/2015	---	---	---	---	---	---	---	2013	---	---	---	10.17	0.009	0.009	9537
14,173,104	0.300	---	---	---	11/08/2010	28/11/2013	5055	DIONIC (ΚΟ)	0.072	---	0.072	21/01/2015	0.072	0.072	0.072	0.072	---	---	---	2013	150	1	10.80	1,020.46	0.053	0.086	2797
21,820,410	0.800	---	---	---	22/05/2008	02/08/2011	4882	EUROMEDICA (ΚΟ)	0.398	-0.50	€ 0.400	21/01/2015	0.320	0.320	0.400	0.400	---	---	---	2013	1,040	5	413.60	8,684.52	0.320	0.400	4533
110,097,185	0.300	---	---	---	04/12/2013	5033	FORTHNET (ΚΟ)	0.953	---	0.953	21/01/2015	---	---	---	---	---	---	---	---	2013	---	---	---	104,922.62	0.930	1.19	9535
51,081,030	1.00	---	---	---	20/08/2007	03/09/2007	4912	LAVIPHARM (ΚΟ)	0.139	---	0.139	21/01/2015	---	---	---	---	---	---	---	2013	---	---	---	7,100.26	0.086	0.139	4577
4,178,856	1.58	---	---	---	21/07/2011	28/07/2004	4983	MEDICON ΕΛΛΑΣ (ΚΟ)	0.397	---	0.397	21/01/2015	---	---	---	---	---	---	---	2013	---	---	---	1,659.01	0.397	0.397	4535
14,967,940	0.500	---	---	---	21/05/2008	04/01/2008	4956	PASAL Α.Ε. (ΚΟ)	0.093	---	0.093	21/01/2015	---	---	---	---	---	---	---	2013	---	---	---	1,392.02	0.072	0.101	8633
65,326,268	0.530	---	---	---	04/07/2007	19/07/2006	4750	SATO ΑΕ (ΚΟ)	0.074	-19.56	€ 0.092	21/01/2015	0.074	0.074	0.074	0.074	---	---	---	2013	5,300	10	392.20	4,834.14	0.074	0.115	3726
29,060,950	0.340	---	---	---	20/08/2007	24/10/2001	4884	SPIDER - ΠΙΕΤΣΙΟΣ Ν & ΥΙΟΙ (ΚΟ)	0.008	---	0.008	21/01/2015	---	---	---	---	---	---	---	2013	---	---	---	232.49	0.008	0.008	2757
179,707,771	0.300	---	---	---	27/06/2002	01/11/2011	4847	HELLAS ONLINE (ΚΟ)	0.540	---	0.540	21/01/2015	0.540	0.540	0.549	0.549	---	---	---	2013	1,011	3	546.04	97,042.20	0.532	0.550	9537
13,191,620	0.620	---	---	---	04/08/2010	09/09/2002	4977	YALCO - ΚΩΝΣΤΑΝΤΙΝΟΥ (ΚΑ)	0.150	---	0.150	21/01/2015	---	---	---	---	---	---	---	2013	---	---	---	1,978.74	0.120	0.150	3722

Προς Διαγραφή

9,567,289	0.300	---	---	---	01/07/2004	19/11/2007	5062	ΜΑΡΑΚ ΗΛΕΚΤΡΟΝΙΚΗ (ΚΟ)	0.298	---	0.298	21/01/2015	---	---	---	---	---	---	2013	---	---	---	2,851.05	0.298	0.298	9578	
766,000	1.50	---	---	---	01/07/2004	11/12/2012	4937	ΤΡΙΑ ΑΛΦΑ (ΚΟ)	1.90	---	1.90	21/01/2015	---	---	---	---	---	---	---	2013	---	---	---	1,786.15	1.90	2.29	3763
245,000	1.50	---	---	---	19/07/2010	11/12/2012	4938	ΤΡΙΑ ΑΛΦΑ (ΠΟ)	1.35	---	1.35	21/01/2015	---	---	---	---	---	---	---	2013	---	---	---	1,786.15	1.35	1.35	3763
40,946,303	0.360	---	---	---	18/07/2005	27/11/2007	5053	PC SYSTEMS (ΚΟ)	0.076	---	0.076	21/01/2015	---	---	---	---	---	---	---	2013	---	---	---	3,111.92	0.064	0.098	9533

Κατάσταση σε Αναστολή

1,750,955,549	0.600	---	---	---	19/05/2008	08/12/2011	4911	ΑΓΡΟΤΙΚΗ ΤΡΑΠΕΖΑ (ΚΟ)	0.155	---	0.155	21/01/2015	---	---	---	---	---	---	---	2013	---	---	---	271,398.11	0.155	0.155	8355
5,000,000	0.400	---	---	---	03/06/2009	01/09/2014	5079	ΑΛΚΟ ΕΛΛΑΣ (ΚΟ)	0.307	---	0.307	21/01/2015	---	---	---	---	---	---	---	2013	---	---	---	1,535.00	0.307	0.307	1753
20,121,710	1.21	---	---	---	27/07/1992	12/03/2003	5002	ΒΑΛΚΑΝ ΑΚΙΝΗΤΑ (ΚΟ)	0.190	---	0.190	21/01/2015	---	---	---	---	---	---	---	2013	---	---	---	3,823.12	0.190	0.190	8633
33,930,000	0.300	---	---	---	03/07/2006	30/05/2001	4865	ΒΘΒΟΣ ΜΠΑΜΠΗΣ (ΚΟ)	0.304	---	0.304	21/01/2015	---	---	---	---	---	---	---	2013	---	---	---	10,314.72	0.304	0.304	8633
51,334,286	0.320	---	---	---	03/07/2000	18/12/2007	4548	ΣΑΟΣ (ΚΟ)	0.780	---	0.780	21/01/2015	---	---	---	---	---	---	---	2013	---	---	---	40,040.74	0.780	0.780	2773
30,159,583	0.470	---	---	---	26/06/2008	29/12/2010	5047	ΔΙΑΣ ΙΧΘΥΕΙΣ (ΚΟ)	0.050	---	0.050	21/01/2015	---	---	---	---	---	---	---	2013	---	---	---	1,507.98	0.050	0.050	3573
7,847,611	1.20	---	---	---	01/08/2007	28/09/2011	4939	ΕΔΡΑΣΗ - ΨΑΛΛΙΔΑΣ Χ. (ΚΟ)	0.150	---	0.150	21/01/2015	---	---	---	---	---	---	---	2013	---	---	---	1,177.14	0.150	0.150	2357
13,692,227	1.47	---	---	---	07/07/2006	08/10/1999	5049	ΕΛΛΗΝΙΚΗ ΥΦΑΝΤΟΥΡΓΙΑ (ΚΟ)	0.117	---	0.117	21/01/2015	---	---	---	---	---	---	---	2013	---	---	---	1,601.99	0.117	0.117	3763
24,605,397	0.400	---	---	---	29/06/1995	27/05/2002	4651	ΕΜΠΟΡΙΚΟΣ ΔΕΣΜΟΣ (ΚΟ)	0.080	---	0.080	21/01/2015	---	---	---	---	---	---	---	2013	---	---	---	2,134.04	0.080	0.080	3722
1,182,903	0.400	---	---	---	01/07/1996	27/05/2002	4652	ΕΜΠΟΡΙΚΟΣ ΔΕΣΜΟΣ (ΠΟ)	0.140	---	0.140	21/01/2015	---	---	---	---	---	---	---	2013	---	---	---	2,134.04	0.140	0.140	3722

Πληθος Χρεογράφων	Ονομ. Αξία	Μερίσματα [1]			Ημερ.Τελευτ.Αποκοπής Μέρισμα [2]	Αποκοπή Δικαίωμα	Σημ. Χρεόγραφο	Τιμή κλεισίματος	% μεταβ.	Προηγ. Κλείσιμο- ημ/νία	Άνοιγμα	Κατωτ Τιμή	Ανωτ Τιμή	Τελ Τιμή	Σταθμ Τιμή	Τελευταία ζήτηση [7]	Τελευταία προσφορά [7]	Ρ/Ε μετά φ.	Χρήση	Όγκος	Πράξεις	Αξία Συναλλαγών	Χ.Α. Εταιρείας (χιλ. €) [3,5]	Χαμηλό έτους	Υψηλό έτους	Κλάδος [4]	
		2012	2013	2014																							
105,423,498	0.510	---	---	---	01/07/2004	28/12/2005	4920	ΑΒΕΝΙΡ Α.Ε. (ΚΟ)	0.046	---	0.046	21/01/2015	---	---	---	---	---	---	---	---	---	---	---	4,849.48	0.046	0.046	5752
5,750,000	0.300	---	---	---	12/12/2008	12/12/2011	4929	ΗΛΕΚΤΡΟΝΙΚΗ ΑΘΗΝΩΝ (ΚΟ)	0.480	---	0.480	21/01/2015	---	---	---	---	---	---	---	---	---	---	---	2,760.00	0.480	0.480	5375
21,920,570	0.300	---	---	---	03/07/2007	13/12/1999	4702	ΚΑΡΔΑΣΙΛΑΡΗΣ (ΚΟ)	0.140	---	0.140	21/01/2015	---	---	---	---	---	---	---	---	---	---	---	3,068.88	0.140	0.140	3577
24,619,524	0.500	---	---	---	10/10/1986	30/12/2002	4914	ΚΕΡΑΜΕΙΑ-ΑΛΛΑΤΙΝΗ (ΚΟ)	0.088	---	0.088	21/01/2015	---	---	---	---	---	---	---	---	---	---	---	2,166.52	0.088	0.088	8633
20,663,047	1.20	---	---	---	21/08/2000	05/03/2003	4764	ΚΛΩΝΑΤΕΞ (ΚΟ)	0.040	---	0.040	21/01/2015	---	---	---	---	---	---	---	---	---	---	---	1,453.75	0.040	0.040	3763
7,840,373	1.20	---	---	---	18/07/2002	05/03/2003	4765	ΚΛΩΝΑΤΕΞ (ΠΟ)	0.080	---	0.080	21/01/2015	---	---	---	---	---	---	---	---	---	---	---	1,453.75	0.080	0.080	3763
89,616,200	0.300	---	---	---	21/08/2000	28/06/2007	4616	ΕΝΩΜΕΝΗ ΚΛΩΣΤΟΥΦΑΝΤΟΥΡΓΙΑ (ΚΟ)	0.050	---	0.050	21/01/2015	---	---	---	---	---	---	---	---	---	---	---	4,480.81	0.050	0.050	3763
9,550,386	0.500	---	---	---	01/07/1997	12/06/2008	4626	ΠΡΑΞΙΤΕΛΕΙΟ (ΚΟ)	0.390	---	0.390	21/01/2015	---	---	---	---	---	---	---	---	---	---	---	4,430.09	0.390	0.390	4533
1,306,368	0.500	---	---	---	01/07/1997	12/06/2008	4627	ΠΡΑΞΙΤΕΛΕΙΟ (ΠΟ)	0.540	---	0.540	21/01/2015	---	---	---	---	---	---	---	---	---	---	---	4,430.09	0.540	0.540	4533
17,544,600	0.600	---	---	---	03/07/2000	01/08/2000	4868	ΚΟΥΜΠΑΞ ΣΥΜΜΕΤΟΧΩΝ (ΚΟ)	0.132	---	0.132	21/01/2015	---	---	---	---	---	---	---	---	---	---	---	2,315.89	0.132	0.132	8775
15,015,000	1.60	---	---	---	01/07/2002	02/02/2000	4603	ΜΑΞΙΜ ΠΕΡΤΣΙΝΙΔΗΣ (ΚΑ)	0.100	---	0.100	21/01/2015	---	---	---	---	---	---	---	---	---	---	---	1,501.50	0.100	0.100	3763
66,937,526	0.700	---	---	---	13/08/2010	21/05/2003	5003	ΜΗΧΑΝΙΚΗ (ΚΟ)	0.100	---	0.100	21/01/2015	---	---	---	---	---	---	---	---	---	---	---	9,186.78	0.100	0.100	2357
25,968,987	0.700	---	---	---	13/08/2010	21/05/2003	5004	ΜΗΧΑΝΙΚΗ (ΠΟ)	0.096	---	0.096	21/01/2015	---	---	---	---	---	---	---	---	---	---	---	9,186.78	0.096	0.096	2357
23,463,874	0.800	---	---	---	23/05/2003	21/12/1999	4918	ΝΕΩΡΙΟΝ (ΚΟ)	0.125	---	0.125	21/01/2015	---	---	---	---	---	---	---	---	---	---	---	2,932.98	0.125	0.125	2753
20,210,127	1.53	---	---	---	27/06/1997	20/03/2000	5061	ΠΑΡΝΑΣΣΟΣ (ΚΟ)	0.070	---	0.070	21/01/2015	---	---	---	---	---	---	---	---	---	---	---	1,414.71	0.070	0.070	8775
25,583,146	0.300	---	---	---	25/06/2001	03/12/2008	4723	ΠΕΤΖΕΤΑΚΙΣ Α. (ΚΟ)	0.260	---	0.260	21/01/2015	---	---	---	---	---	---	---	---	---	---	---	6,651.62	0.260	0.260	1357
510,840	1.00	---	---	---	15/07/2008	21/11/2013	5036	ΤΡΟΠΑΙΑ ΣΥΜΜΕΤΟΧΙΚΗ (ΚΟ)	2.00	---	2.00	21/01/2015	---	---	---	---	---	---	---	---	---	---	---	1,021.68	2.00	2.00	3722
60,221,300	0.400	---	---	---	01/07/2002	01/11/2010	5022	ΣΕΛΜΑΝ (ΚΟ)	0.080	---	0.080	21/01/2015	---	---	---	---	---	---	---	---	---	---	---	4,817.70	0.080	0.080	2353
284,465,964	3.70	---	---	---	20/06/2008	15/06/2009	4913	ΤΑΧΥΔΡΟΜΙΚΟ ΤΑΜΙΕΥΤΗΡΙΟ (ΚΟ)	0.168	---	0.168	21/01/2015	---	---	---	---	---	---	---	---	---	---	---	47,790.28	0.168	0.168	8355
54,547,634	0.500	---	---	---	25/04/2005	21/01/2009	4860	ΤΕΓΟΠΟΥΛΟΣ Χ.Κ. (ΚΟ)	0.038	---	0.038	21/01/2015	---	---	---	---	---	---	---	---	---	---	---	2,072.81	0.038	0.038	5557
13,920,000	0.320	---	---	---	19/11/2001	01/08/2000	4726	ΤΕΞΑΠΡΕΤ (ΚΟ)	0.080	---	0.080	21/01/2015	---	---	---	---	---	---	---	---	---	---	---	1,113.60	0.080	0.080	3763
6,523,780	0.530	---	---	---	01/07/2002	06/03/2001	4971	ΤΕΧΝΙΚΕΣ ΕΚΔΟΣΕΙΣ (ΚΟ)	0.006	---	0.006	21/01/2015	---	---	---	---	---	---	---	---	---	---	---	39.14	0.006	0.006	5557
7,326,648	1.00	---	---	---	26/07/2006	24/07/2001	4921	ΦΙΝΤΞΠΟΡΤ (ΚΟ)	0.328	---	0.328	21/01/2015	---	---	---	---	---	---	---	---	---	---	---	2,403.14	0.328	0.328	3763
26,408,040	0.300	---	---	---	01/07/1997	26/05/1999	4464	ΧΑΛΥΒΔΟΦΥΛΛΩΝ (ΚΟ)	0.120	---	0.120	21/01/2015	---	---	---	---	---	---	---	---	---	---	---	3,168.96	0.120	0.120	1757
71,683,906	0.400	---	---	---	15/06/2005	05/02/2008	4953	ΧΑΤΖΗΔΑΝΝΟΥ (ΚΟ)	0.026	---	0.026	21/01/2015	---	---	---	---	---	---	---	---	---	---	---	1,863.78	0.026	0.026	3763
21,382,067	0.300	---	---	---	02/10/2006	15/02/2006	4628	ΑΤΕΡΜΩΝ (ΚΟ)	0.120	---	0.120	21/01/2015	---	---	---	---	---	---	---	---	---	---	---	2,565.85	0.120	0.120	5555
5,025,000	0.300	---	---	---	05/07/2005	14/03/2002	5023	ALSINCO (ΚΟ)	0.043	---	0.043	21/01/2015	---	---	---	---	---	---	---	---	---	---	---	216.08	0.043	0.043	3763
13,555,100	1.00	---	---	---	08/07/2005	08/07/2005	4576	MICROLAND COMPUTERS (ΚΟ)	0.640	---	0.640	21/01/2015	---	---	---	---	---	---	---	---	---	---	---	8,675.26	0.640	0.640	5379
42,501,273	0.300	---	---	---	26/06/2007	10/08/2009	4993	NUTRIART (ΚΟ)	0.049	---	0.049	21/01/2015	---	---	---	---	---	---	---	---	---	---	---	2,082.56	0.049	0.049	3577
62,683,822	0.300	---	---	---	27/05/2008	09/01/2006	4830	ΠΡΟΤΟΝ ΤΡΑΠΕΖΑ Α.Ε. (ΚΟ)	0.180	---	0.180	21/01/2015	---	---	---	---	---	---	---	---	---	---	---	11,283.09	0.180	0.180	8355
26,262,660	0.900	---	---	---	01/07/2008	24/02/2011	4954	SPRIDER STORES (ΚΟ)	0.031	---	0.031	21/01/2015	---	---	---	---	---	---	---	---	---	---	---	814.14	0.031	0.031	5371
144,688,060	0.600	---	---	---	21/04/2008	10/03/2010	4982	T BANK (ΚΟ)	0.048	---	0.048	21/01/2015	---	---	---	---	---	---	---	---	---	---	---	6,945.03	0.048	0.048	8355



**Σημειώσεις Χρεογράφων**

Κωδικός	Κείμενο σημείωσης
( )	- Προσαρμοσμένα Μερισίματα λόγω διανομής Δωρεάν μετοχών.
*	- Τελευταία προσαρμοσμένη τιμή κλεισίματος.
[1]	- Καθαρά μερίσματα.
[2]	- Στη στήλη "Ημερ. Αποκοπής τελευταίου δικαιώματος" αναφέρεται η Ημερομηνία εισαγωγής για Νέες Εταιρείες.
[3]	- Η Χρηματιστηριακή αξία αναφέρεται στο σύνολο των μετοχών
[4]	- Η κωδικοποίηση των Κλάδων Οικονομικής Δραστηριότητας του Χ.Α. παρουσιάζονται στο Παράρτημα Α
[5]	- Η Χρηματιστηριακή Αξία αναφέρεται στο σύνολο των κατηγοριών μετοχών (εφόσον έχουν εισαχθεί περισσότερες της μιας κατηγορίες) και δεν αναφέρεται σε επιμέρους κατηγορίες μετοχών μιας εταιρείας.
[6]	- Ρ/Ε μεγαλύτερο του 100
[7]	- Τελευταία εικόνα του Βιβλίου Εντολών πριν το τέλος της συνεδρίασης
4446	- Μεταφορά στην κατηγορία Επιτήρησης από 20/10/2008.
4447	- Μεταφορά στην κατηγορία Επιτήρησης από 21/10/2008.
4464	- Αναστολή διαπραγμάτευσης από 1/12/2008.
4548	- Αναστολή διαπραγμάτευσης από 1/4/2009.
4576	- Αναστολή διαπραγμάτευσης από 15/7/2009.
4603	- Αναστολή διαπραγμάτευσης από 1/12/2009.
4616	- Αναστολή διαπραγμάτευσης από 25/2/2010.
4626	- Αναστολή διαπραγμάτευσης από 1/4/2010.
4627	- Αναστολή διαπραγμάτευσης από 1/4/2010.
4628	- Αναστολή διαπραγμάτευσης από 1/4/2010.
4629	- Μεταφορά στην κατηγορία Επιτήρησης από 12/4/2010.
4651	- Αναστολή διαπραγμάτευσης από 1/6/2010.
4652	- Αναστολή διαπραγμάτευσης από 1/6/2010.
4690	- Μεταφορά στην κατηγορία Επιτήρησης από 4/4/2006.
4702	- Αναστολή διαπραγμάτευσης από 1/12/2010.
4723	- Αναστολή διαπραγμάτευσης από 31/1/2011.
4726	- Αναστολή διαπραγμάτευσης από 1/3/2011.
4750	- Μεταφορά στην "Κατηγορία Επιτήρησης" από 8/4/2011.
4764	- Αναστολή διαπραγμάτευσης από 20/5/2011.
4765	- Αναστολή διαπραγμάτευσης από 20/5/2011.
4795	- Το υπόλοιπο μικτό ποσό μερισματος ανά μετοχή ανέρχεται σε € 0,30 για τη χρήση 2010, από το οποίο παρακρατείται φόρος 21% επί του συνολικού μερίσματος χρήσεως 2010 ανά μετοχή, ήτοι 0,45.
4814	- Μεταφορά στην Κατηγορία Χαμηλής Διασποράς από 30/5/2011.
4815	- Μεταφορά στην Κατηγορία Χαμηλής Διασποράς από 30/5/2011.
4816	- Μεταφορά στην Κατηγορία Χαμηλής Διασποράς από 30/5/2011.
4817	- Μεταφορά στην Κατηγορία Χαμηλής Διασποράς από 30/5/2011.
4820	- Μεταφορά στην κατηγορία Χαμηλής Διασποράς από 18/4/2008.
4822	- Μεταφορά στην κατηγορία Χαμηλής Διασποράς από 30/5/2011.
4823	- Μεταφορά στην κατηγορία Χαμηλής Διασποράς από 4/4/2006.
4827	- Μεταφορά στην κατηγορία Χαμηλής Διασποράς από 5/5/2010.
4830	- Αναστολή διαπραγμάτευσης από 10/10/2011.
4833	- Μεταφορά στην κατηγορία Επιτήρησης από 6/5/2010.
4844	- Μεταφορά στην κατηγορία Επιτήρησης από 8/4/2011.
4847	- Μεταφορά στην Κατηγορία Επιτήρησης από 3/7/2009.
4857	- Δεν έχουν εισαχθεί οι 793.906.274 νέες (ΚΟ) μετοχές, οι οποίες προέκυψαν από την πρόσφατη ΑΜΚ με καταβολή μετρητών.
4860	- Αναστολή διαπραγμάτευσης από 30/3/2012.
4865	- Αναστολή διαπραγμάτευσης από 2/4/2012.
4868	- Αναστολή διαπραγμάτευσης από 2/4/2012.
4879	- Μεταφορά στην Κατηγορία Επιτήρησης από 10/4/2012.
4881	- Μεταφορά στην Κατηγορία Επιτήρησης από 10/4/2012.
4882	- Μεταφορά στην Κατηγορία Επιτήρησης από 10/4/2012.
4884	- Μεταφορά στην Κατηγορία Επιτήρησης από 10/4/2012.
4885	- Μεταφορά στην Κατηγορία Επιτήρησης από 10/4/2012.

**Σημειώσεις Χρεογράφων**

Κωδικός	Κείμενο σημείωσης
4886	- Μεταφορά στην Κατηγορία Επιτήρησης από 10/4/2012.
4887	- Μεταφορά στην Κατηγορία Επιτήρησης από 10/4/2012.
4888	- Μεταφορά στην Κατηγορία Επιτήρησης από 10/4/2012.
4911	- Αναστολή διαπραγμάτευσης από 30/7/2012.
4912	- Μεταφορά στην κατηγορία Επιτήρησης από 31/7/2012.
4913	- Αναστολή διαπραγμάτευσης από 30/8/2012.
4914	- Αναστολή διαπραγμάτευσης από 31/8/2012.
4918	- Αναστολή διαπραγμάτευσης από 31/8/2012.
4920	- Αναστολή διαπραγμάτευσης από 31/8/2012.
4921	- Αναστολή διαπραγμάτευσης από 31/8/2012.
4929	- Αναστολή διαπραγμάτευσης από 1/10/2012.
4937	- Μεταφορά στην κατηγορία ΠΡΟΣ ΔΙΑΓΡΑΦΗ από 30/11/2012.
4938	- Μεταφορά στην κατηγορία ΠΡΟΣ ΔΙΑΓΡΑΦΗ από 30/11/2012.
4939	- Αναστολή διαπραγμάτευσης από 30/11/2012.
4953	- Αναστολή διαπραγμάτευσης από 2/4/2013.
4954	- Αναστολή διαπραγμάτευσης από 2/4/2013.
4955	- Μεταφορά στην Επιτήρηση από 5/4/2013.
4956	- Μεταφορά στην Επιτήρηση από 5/4/2013.
4957	- Μεταφορά στην Επιτήρηση από 5/4/2013.
4958	- Μεταφορά στην Επιτήρηση από 5/4/2013.
4959	- Μεταφορά στην Επιτήρηση από 5/4/2013.
4960	- Μεταφορά στην Επιτήρηση από 5/4/2013.
4961	- Μεταφορά στην Επιτήρηση από 5/4/2013.
4971	- Αναστολή διαπραγμάτευσης από 3/6/2013.
4977	- Μεταφορά στην Κατηγορία "Επιτήρησης" από 11/6/2013.
4978	- Από 11/6/2013, μεταφορά στην Κατηγορία Επιτήρησης.
4982	- Αναστολή διαπραγμάτευσης από 1/12/2011.
4983	- Μεταφορά στην κατηγορία Επιτήρησης από 5/4/2013.
4985	- Μεταφορά στην "Κατηγορία Επιτήρησης" από 8/4/2011.
4993	- Αναστολή διαπραγμάτευσης από 21/6/2013 (15:18).
4997	- Μεταφορά στην Κατηγορία Επιτήρησης από 21/12/2009. - Δεν έχουν εισαχθεί οι 6.870.053 νέες (ΚΑ) μετοχές, οι οποίες προέκυψαν από την πρόσφατη ΑΜΚ με καταβολή μετρητών.
5002	- Αναστολή διαπραγμάτευσης από 30/08/2013.
5003	- Αναστολή διαπραγμάτευσης από 30/08/2013.
5004	- Αναστολή διαπραγμάτευσης από 30/08/2013.
5007	- Μεταφορά στην κατηγορία Επιτήρησης, από 11/10/2013.
5008	- Μεταφορά στην Κατηγορία Επιτήρησης από 8/4/2011.
5022	- Αναστολή διαπραγμάτευσης από 2/12/2013.
5023	- Αναστολή διαπραγμάτευσης από 2/12/2013.
5031	- Δεν έχουν εισαχθεί οι 612.300 νέες (ΚΟ) μετοχές, οι οποίες προέκυψαν από την πρόσφατη ΑΜΚ με καταβολή μετρητών.
5033	- Μεταφορά στην κατηγορία Επιτήρησης από τις 25/11/2011. Δεν έχουν εισαχθεί 97.144.575 νέες (ΚΟ) μετοχές, οι οποίες προέκυψαν από την πρόσφατη ΑΜΚ με καταβολή μετρητών.
5036	- Η μετοχή της εταιρίας βρίσκεται σε καθεστώς αναστολής διαπραγμάτευσης από 2/4/2012. Κατά τη διάρκεια της αναστολής, η εταιρία προέβη σε reverse split μετοχών, με βάση το οποίο αναπροσαρμόστηκε μετά την ολοκλήρωση της εταιρικής πράξης ο αριθμός των μετοχών της εταιρίας αλλά και αναλογικά η τελευταία τιμή κλεισίματος της μετοχής της 30/03/2012.
5046	- Μεταφορά στην κατηγορία Χαμηλής Διασποράς από 8/4/2011.
5047	- Αναστολή διαπραγμάτευσης από 27/3/2014.
5049	- Σε αναστολή διαπραγμάτευσης από 1/4/2014.
5053	- Μεταφορά στην κατηγορία ΠΡΟΣ ΔΙΑΓΡΑΦΗ από 10/4/2014.
5054	- Μεταφορά στην Κατηγορία Επιτήρησης από 10/04/2014.
5055	- Μεταφορά στην Κατηγορία Επιτήρησης από 10/4/2014.
5056	- Μεταφορά στην κατηγορία Επιτήρησης από 14/4/2014.
5057	- Μεταφορά στην κατηγορία Επιτήρησης από τις 29/12/2011.
5058	- Μεταφορά στην κατηγορία Επιτήρησης από τις 29/12/2011.

**Σημειώσεις Χρεογράφων**

Κωδικός	Κείμενο σημείωσης
5059	- Μεταφορά στην κατηγορία Χαμηλής Διασποράς από 2/6/2014.
5061	- Αναστολή διαπραγμάτευσης από 2/6/2014.
5062	- Μεταφορά στην κατηγορία ΠΡΟΣ ΔΙΑΓΡΑΦΗ από 4/6/2014.
5069	- Αναστολή διαπραγμάτευσης από 1/10/2014.
5073	- Δεν έχουν εισαχθεί 90.000 νέες (ΚΟ) μετοχές, οι οποίες προέκυψαν από την πρόσφατη ΑΜΚ με καταβολή μετρητών.
5075	- Μεταφορά στην Κατηγορία "Χαμηλής Διασποράς" από 31/10/2014.
5079	- Αναστολή διαπραγμάτευσης από 1/12/2014.
5080	- Μεταφορά στην κατηγορία Επιτήρησης από 6/9/2011.
5081	- Μεταφορά στην κατηγορία Επιτήρηση, από 19/12/2014.

**Στοιχεία Συναλλαγών Πακέτων**

Μετοχές	Όγκος πακέτου	Τιμή πακέτου	Αξία πακέτου	Ωρα έγκρισης	Σημείωση
FOLLI-FOLLIE (ΚΟ)	110,743	26.68	2,954,623.24	11:03:31	20
ΠΕΙΡΑΙΩΣ ΤΡΑΠΕΖΑ (ΚΟ)	323,360	0.911	294,580.96	11:38:49	20
ΕΛΛΗΝ. ΧΡΗΜΑΤΙΣΤΗΡΙΑ-Χ.Α. (ΚΟ)	53,000	4.73	250,690.00	12:10:21	20
ΕΘΝΙΚΗ ΤΡΑΠΕΖΑ (ΚΟ)	250,000	1.34	333,750.00	16:12:25	20
ΑΕΡΟΠΟΡΙΑ ΑΙΓΑΙΟΥ (ΚΟ)	9,979	7.36	73,445.44	16:14:56	18
GRIVALIA PROPERTIES (ΚΟ)	35,570	7.63	271,221.25	16:36:12	20
ALPHA BANK (ΚΟ)	1,000,000	0.420	419,500.00	16:41:06	20
ΠΕΙΡΑΙΩΣ ΤΡΑΠΕΖΑ (ΚΟ)	500,000	0.860	430,000.00	16:46:50	20
ΠΕΙΡΑΙΩΣ ΤΡΑΠΕΖΑ (ΚΟ)	484,102	0.860	416,327.72	16:49:19	20
ΟΠΑΠ (ΚΟ)	300,000	8.35	2,503,500.00	17:17:44	20
JUMBO (ΚΟ)	100,000	8.70	870,000.00	17:17:58	20

**Σημειώσεις πακέτων**

2 - Πακέτο Διακανονισμού SPOT 1 ή SPOT 2	11 - Ενεργητικό Εταιρίας > 500 δις
3 - Πακέτο με Short Selling	12 - Προσφορά προς πώληση μέσω ΧΑ
4 - Πακέτο με Buy to Close	13 - Εκποιήσεις ΥΠΕΘΟ
6 - Ταυτόχρονη Κατάρτιση	14 - Πακέτο Αποκατάστασης
7 - Σύμφωνο Επαναγοράς	15 - Πακέτο Ειδικού Διαπραγματευτή
8 - Επίτευξη Διασποράς (μη εισηγμένων)	16 - Πακέτο Ανοικτής Πώλησης
9 - Επίτευξη Διασποράς (εισηγμένων)	18 - Πακέτο Διακανονισμού SPOT 1
10 - Με Πλειοψηφία του Ελλ. Δημοσίου (> 50 δις)	20 - Πακέτο Μεθόδου 6-1

**Στοιχεία Συναλλαγών Δικαιωμάτων**

Ημερ. αποκοπής	Έναρξη εξάσκησης	Λήξη εξάσκησης	Λήξη διαπρ/σης	<b>Δικαιώματα</b>	Κατωτ Τιμή	Ανωτ Τιμή	Τιμή κλεισ.	Τελευταία ζήτηση	Τελευταία προσφορά	Όγκος	Πράξεις	Αξία Συναλλαγών
----------------	------------------	----------------	----------------	-------------------	------------	-----------	-------------	------------------	--------------------	-------	---------	-----------------

**Δεν υπάρχουν Συναλλαγές Δικαιωμάτων.**

**Στοιχεία Συναλλαγών Εκποιήσεων**

Μετοχές	Όγκος Συναλλαγών	Αριθμός Πράξεων	Αξία Συναλλαγών	Σημείωση
<b>Δεν πραγματοποιήθηκαν Εκποιήσεις Μετοχών.</b>				

**Σημειώσεις Εκποιήσεων**

- 1 - Κανονική Εκποίηση.
- 2 - Εκποίηση Ενσώματων Ονομαστικών Μετοχών.
- 3 - Εκποίηση Αδιάθετων Κλασματικών Υπολοίπων.

**Στοιχεία Συναλλαγών Εκποιήσεων Ενσώματων Ονομαστικών Μετοχών**

Μετοχές	Ημερ/νία έναρξης	Ημερ/νία λήξης	Αρχικό πλήθος	Διαθέσιμο πλήθος	Ημερομηνία	Μέση τιμή (ημέρας)	Μέση τιμή (περιόδου)	Αριθμός Πράξεων	Όγκος Συναλλαγών	Αξία Συναλλαγών
---------	------------------	----------------	---------------	------------------	------------	--------------------	----------------------	-----------------	------------------	-----------------

**Δεν πραγματοποιήθηκαν Εκποιήσεις Ενσώματων Ονομαστικών Μετοχών.**

**Σημειώσεις Εκποιήσεων**

Σύμφωνα με την Απόφαση 1/380/04.05.2006 της Επιτροπής Κεφαλαιαγοράς εκποιούνται μέσω του Χρηματιστηρίου Αθηνών με επιμέλεια της εκδότριας εταιρείας, οι ενσώματες ονομαστικές μετοχές που δεν έχουν κατατεθεί στην εκδότρια προς αποϋλοποίηση. Η εκποίηση διενεργείται σύμφωνα με τον τρόπο που ορίζεται στο άρθρο 99Α του Κανονισμού του Χρηματιστηρίου Αθηνών.

**Στοιχεία Ενεργητικού Διαπραγματεύσιμων Αμοιβαίων Κεφαλαίων (Δ.Α.Κ.)**

	Ημερομηνία συναλλαγών	Δημιουργία / Εξαγορά	Αριθ. Μερ. (T-1)	Νέα Μερ. (T-1)	Εξαγορασθ. Μερ. (T-1)	Μερίδια (T) [1]	Αξία Ενεργητικού [2]	Καθαρή Τιμή	Μέρισμα/Μερίδι	Ημερ. Αποκοπής
NBGAM ETF ΓΔ Χ.Α.	22/01/2015	25,000	294,878	---	---	294,878	2,575,064.00	8.7326	---	27/10/2011
ALPHA ETF FTSE Athex Large Cap	22/01/2015	50,000	5,848,618	---	---	5,848,618	14,608,360.00	2.4977	0.05	01/07/2013
NBGAM ETF GREECE & TURKEY 30	22/01/2015	25,000	388,550	---	---	388,550	3,310,407.00	8.5199	---	27/10/2011

**Σημειώσεις Δ.Α.Κ.**

[1] - Αριθμ. μεριδίων (T) = Αριθμ. μεριδίων (T-1) + Νεοεκδοθέντα μερίδια (T-1) - Εξαγορασθέντα μερίδια (T-1)

[2] - Περιλαμβάνονται και τα μερίδια που δημιουργήθηκαν / εξαγοράσθηκαν την ημέρα T-1.



Περιγραφή	Στοιχεία
Όνομασία Δ.Α.Κ.	ALPHA ETF FTSE Athex Large Cap
Σύμβολο Δ.Α.Κ. (GR)	<b>ΑΔΑΚ</b>
Σύμβολο Δ.Α.Κ. (EN)	AETF
ISIN Δ.Α.Κ.	GRF000013000
Κατηγορία Διαπραγμάτευσης	Διαπραγματεύσιμα Αμοιβαία Κεφάλαια (Δ.Α.Κ.)
Τύπος Δ.Α.Κ.	Μετοχών
Τρόπος διαχείρισης	Παθητικός
Επενδυτική Στρατηγική	Σκοπός της επενδυτικής πολιτικής του Αμοιβαίου Κεφαλαίου είναι η αναπαραγωγή της αποδόσεως του Δείκτη FTSE/X.A. Large Cap του Χρηματιστηρίου Αθηνών σε όρους Ευρώ, ακολουθώντας πλήρως και πανομοιότυπως τη σύνθεση του υποκείμενου Δείκτη.
Εκδότης	ΑΛΦΑ ASSET MANAGEMENT Α.Ε.Δ.Α.Κ.
Εταιρεία Διαχείρισης	ΑΛΦΑ ASSET MANAGEMENT Α.Ε.Δ.Α.Κ.
Ειδικοί Διαπραγματευτές	ΑΛΦΑ FINANCE Α.Χ.Ε.Π.Ε.Υ. , ΕΘΝΙΚΗ ΧΡΗΜΑΤΙΣΤΗΡΙΑΚΗ Α.Χ.Ε.Π.Ε.Υ.
Θεματοφύλακας	ΑΛΦΑ ΤΡΑΠΕΖΑ Α.Ε.
Σύμβολο Δείκτη (GR)	FTSE
Σύμβολο Δείκτη (EN)	FTSE
Όνομασία Δείκτη	FTSE/X.A. Large Cap
ISIN Δείκτη	GRI99201A006
Κλάσμα Δείκτη [1]	1/100
Αρχική Τιμή Μεριδίου	21.76
Συνολικός Αριθμός Μεριδίων [2]	5,848,618
Ημερομηνία πρώτης Έκδοσης	14/01/2008
Ημερομηνία έναρξης Διαπραγμάτευσης	24/01/2008
Νόμισμα Διαπραγμάτευσης	ΕΥΡΩ
Νόμισμα Ενεργητικού	ΕΥΡΩ
Αρχική Αξία Ενεργητικού [3]	3,000,000.00
Αριθμ. Μεριδίων για Δημιουργία-Εξαγορά [4]	50,000
Αμοιβή Διαχείρισης	0.375

**Σημειώσεις Δ.Α.Κ.**

- [1] - Το κλάσμα της τιμής του δείκτη που αποτελεί η τιμή της πρώτης έκδοσης  
 [2] - Ο αριθμός μεριδίων που διαπραγματεύθηκαν στο Χρηματιστήριο την ημέρα T  
 [3] - Η αξία του ενεργητικού κατά την έκδοση  
 [4] - Ο αριθμός μεριδίων που απαιτείται κατά τη διαδικασία δημιουργίας εξαγοράς

Περιγραφή	Στοιχεία
Όνομασία Δ.Α.Κ.	NBGAM ETF ΓΔ Χ.Α.
Σύμβολο Δ.Α.Κ. (GR)	ΔΑΚΓΔ
Σύμβολο Δ.Α.Κ. (EN)	ETFASE
ISIN Δ.Α.Κ.	GRF000054004
Κατηγορία Διαπραγμάτευσης	Διαπραγματεύσιμα Αμοιβαία Κεφάλαια (Δ.Α.Κ.)
Τύπος Δ.Α.Κ.	Μετοχών
Τρόπος διαχείρισης	Παθητικός
Επενδυτική Στρατηγική	Επενδυτικός σκοπός του Αμοιβαίου Κεφαλαίου είναι η αναπαραγωγή της σύνθεσης του Γενικού Δείκτη Τιμών του Χρηματιστηρίου Αθηνών και η επίτευξη της απόδοσης του Δείκτη.
Εκδότης	ΕΘΝΙΚΗ ASSET MANAGEMENT ΑΕΔΑΚ
Εταιρεία Διαχείρισης	ΕΘΝΙΚΗ ASSET MANAGEMENT ΑΝΩΝΥΜΗ ΕΤΑΙΡΙΑ ΔΙΑΧΕΙΡΙΣΕΩΣ ΑΜΟΙΒΑΙΩΝ ΚΕΦΑΛΑΙΩΝ
Ειδικοί Διαπραγματευτές	ΕΘΝΙΚΗ ΧΡΗΜΑΤΙΣΤΗΡΙΑΚΗ Α.Χ.Ε.Π.Ε.Υ.
Θεματοφύλακας	ΕΘΝΙΚΗ ΤΡΑΠΕΖΑ ΤΗΣ ΕΛΛΑΔΟΣ Α.Ε.
Σύμβολο Δείκτη (GR)	ΓΔ
Σύμβολο Δείκτη (EN)	GD
Όνομασία Δείκτη	Γενικός Δείκτης Τιμών Χ.Α.
ISIN Δείκτη	GRI99117A004
Κλάσμα Δείκτη [1]	1/100
Αρχική Τιμή Μεριδίου	21.61
Συνολικός Αριθμός Μεριδίων [2]	294,878
Ημερομηνία πρώτης Έκδοσης	24/06/2009
Ημερομηνία έναρξης Διαπραγμάτευσης	29/06/2009
Νόμισμα Διαπραγμάτευσης	ΕΥΡΩ
Νόμισμα Ενεργητικού	ΕΥΡΩ
Αρχική Αξία Ενεργητικού [3]	4,495,405.02
Αριθμ. Μεριδίων για Δημιουργία-Εξαγορά [4]	25,000
Αμοιβή Διαχείρισης	0.600

**Σημειώσεις Δ.Α.Κ.**

- [1] - Το κλάσμα της τιμής του δείκτη που αποτελεί η τιμή της πρώτης έκδοσης
- [2] - Ο αριθμός μεριδίων που διαπραγματεύθηκαν στο Χρηματιστήριο την ημέρα T
- [3] - Η αξία του ενεργητικού κατά την έκδοση
- [4] - Ο αριθμός μεριδίων που απαιτείται κατά τη διαδικασία δημιουργίας εξαγοράς

Περιγραφή	Στοιχεία
Όνομασία Δ.Α.Κ.	NBGAM ETF GREECE & TURKEY 30
Σύμβολο Δ.Α.Κ. (GR)	ΔΑΚΕΤ30
Σύμβολο Δ.Α.Κ. (EN)	ETFGT30P
ISIN Δ.Α.Κ.	GRF000055001
Κατηγορία Διαπραγμάτευσης	Διαπραγματεύσιμα Αμοιβαία Κεφάλαια (Δ.Α.Κ.)
Τύπος Δ.Α.Κ.	Μετοχών
Τρόπος διαχείρισης	Παθητικός
Επενδυτική Στρατηγική	Επενδυτικός σκοπός του Αμοιβαίου Κεφαλαίου είναι η αναπαραγωγή της σύνθεσης του Δείκτη GREECE & TURKEY 30 (GT-30) και η επίτευξη της απόδοσης του Δείκτη.
Εκδότης	ΕΘΝΙΚΗ ASSET MANAGEMENT ΑΕΔΑΚ
Εταιρεία Διαχείρισης	ΕΘΝΙΚΗ ASSET MANAGEMENT ΑΝΩΝΥΜΗ ΕΤΑΙΡΕΙΑ ΔΙΑΧΕΙΡΙΣΕΩΣ ΑΜΟΙΒΑΙΩΝ ΚΕΦΑΛΑΙΩΝ
Ειδικοί Διαπραγματευτές	ΕΘΝΙΚΗ ΧΡΗΜΑΤΙΣΤΗΡΙΑΚΗ Α.Χ.Ε.Π.Ε.Υ.
Θεματοφύλακας	ΕΘΝΙΚΗ ΤΡΑΠΕΖΑ ΤΗΣ ΕΛΛΑΔΟΣ Α.Ε.
Σύμβολο Δείκτη (GR)	GT30P
Σύμβολο Δείκτη (EN)	GT30P
Όνομασία Δείκτη	Greece & Turkey 30 Δείκτης Τιμών
ISIN Δείκτη	CH0045018782
Κλάσμα Δείκτη [1]	1/100
Αρχική Τιμή Μεριδίου	8.85
Συνολικός Αριθμός Μεριδίων [2]	388,550
Ημερομηνία πρώτης Έκδοσης	27/10/2010
Ημερομηνία έναρξης Διαπραγμάτευσης	03/11/2010
Νόμισμα Διαπραγμάτευσης	ΕΥΡΩ
Νόμισμα Ενεργητικού	ΕΥΡΩ
Αρχική Αξία Ενεργητικού [3]	3,438,286.49
Αριθμ. Μεριδίων για Δημιουργία-Εξαγορά [4]	25,000
Αμοιβή Διαχείρισης	1.050

**Σημειώσεις Δ.Α.Κ.**

- [1] - Το κλάσμα της τιμής του δείκτη που αποτελεί η τιμή της πρώτης έκδοσης
- [2] - Ο αριθμός μεριδίων που διαπραγματεύθηκαν στο Χρηματιστήριο την ημέρα T
- [3] - Η αξία του ενεργητικού κατά την έκδοση
- [4] - Ο αριθμός μεριδίων που απαιτείται κατά τη διαδικασία δημιουργίας εξαγοράς

Περιγραφή	Στοιχεία
Όνομασία Warrant	ALPHA ΤΡΑΠΕΖΑ Α.Ε. (ΤΠΔ)
Σύμβολο Warrant (GR)	ΑΛΦΑΤΠ
ISIN Warrant	GRR000000028
Κατηγορία Διαπραγμάτευσης	Τίτλοι Παραστατικοί (Warrants)
Υποκείμενος Τίτλος	ALPHA ΤΡΑΠΕΖΑ Α.Ε. (ΚΟ)
Συνολικός Αριθμός Warrants	1,141,747,967
Ημ/νία Έναρξης Διαπραγμάτευσης	11/06/2013
Νόμισμα Διαπραγμάτευσης	ΕΥΡΩ
Πολλαπλασιαστής	7.41
Αναλογία Μετατροπής	0.13
Τύπος Εξάσκησης	BERMUDAN
Τιμή Διάθεσης	1.45

Περιγραφή	Στοιχεία
Όνομασία Warrant	ΕΘΝΙΚΗ ΤΡΑΠΕΖΑ ΤΗΣ ΕΛΛΑΔΟΣ Α.Ε. (ΤΠΔ)
Σύμβολο Warrant (GR)	ΕΤΕΤΠ
ISIN Warrant	GRR000000036
Κατηγορία Διαπραγμάτευσης	Τίτλοι Παραστατικοί (Warrants)
Υποκείμενος Τίτλος	ΕΘΝΙΚΗ ΤΡΑΠΕΖΑ ΤΗΣ ΕΛΛΑΔΟΣ Α.Ε. (ΚΟ)
Συνολικός Αριθμός Warrants	245,748,459
Ημ/νία Έναρξης Διαπραγμάτευσης	27/06/2013
Νόμισμα Διαπραγμάτευσης	ΕΥΡΩ
Πολλαπλασιαστής	8.23
Αναλογία Μετατροπής	0.12
Τύπος Εξάσκησης	BERMUDAN
Τιμή Διάθεσης	6.83

Περιγραφή	Στοιχεία
Όνομασία Warrant	ΤΡΑΠΕΖΑ ΠΕΙΡΑΙΩΣ Α.Ε. (ΤΠΔ)
Σύμβολο Warrant (GR)	ΠΕΙΡΤΠ
ISIN Warrant	GRR000000044
Κατηγορία Διαπραγμάτευσης	Τίτλοι Παραστατικοί (Warrants)
Υποκείμενος Τίτλος	ΤΡΑΠΕΖΑ ΠΕΙΡΑΙΩΣ Α.Ε. (ΚΟ)
Συνολικός Αριθμός Warrants	843,637,022
Ημ/νία Έναρξης Διαπραγμάτευσης	03/07/2013
Νόμισμα Διαπραγμάτευσης	ΕΥΡΩ
Πολλαπλασιαστής	4.48
Αναλογία Μετατροπής	0.22
Τύπος Εξάσκησης	BERMUDAN
Τιμή Διάθεσης	0.90

# ΑΝΑΚΟΙΝΩΣΕΙΣ

## ΕΤΑΙΡΙΚΕΣ ΠΡΑΞΕΙΣ

### ΜΥΛΟΙ ΛΟΥΛΗ Α.Ε.

#### Μεταβολή ονομαστικής Αξίας

Από 22/1/2015, και μετά την αύξηση του μετοχικού κεφαλαίου, οι μετοχές της εταιρίας «ΜΥΛΟΙ ΛΟΥΛΗ Α.Ε.» (GRS117123000) είναι διαπραγματεύσιμες στο Χρηματιστήριο Αθηνών με νέα ονομαστική αξία €0,94 (από €0,64) ανά μετοχή.

## ΓΝΩΣΤΟΠΟΙΗΣΕΙΣ ΕΤΑΙΡΕΙΩΝ

### Η ΚΑΘΗΜΕΡΙΝΗ Α.Ε.

#### Ανακοίνωση

Η ΚΑΘΗΜΕΡΙΝΗ Α.Ε. (η «Εταιρία») δυνάμει σχετικής ΔΙΟΡΘΩΤΙΚΗΣ γνωστοποίησης που έλαβε στις 20-1-2015 από το μέτοχο κο Τρύφωνα Αλευρίτη, ενημερώνει το επενδυτικό κοινό ότι ο μέτοχος κος Τρύφωνας Αλευρίτης δήλωσε ότι διορθώνει τον αριθμό των μετοχών που κατείχε (άμεσα και έμμεσα) στις 19 Ιανουαρίου 2015. Ειδικότερα ο ως άνω μέτοχος δήλωσε ότι πριν τις 19-1-2015 κατείχε συνολικά ένα εκατομμύριο τετρακόσιες ογδόντα πέντε χιλιάδες εκατόν εννέα (1.485.109) ονομαστικές μετοχές και ποσοστό δικαιωμάτων ψήφου 4,85% ενώ στις 12.1.2015 κατείχε πλέον α) άμεσα πέντε χιλιάδες εξακόσιες δέκα οκτώ μετοχές (5.618) με ποσοστό δικαιωμάτων ψήφου 0,0170% και β) έμμεσα ένα εκατομμύριο πεντακόσιες τριάντα δύο χιλιάδες επτακόσιες ογδόντα εννέα (1.532.789) μετοχές με ποσοστό δικαιωμάτων ψήφου 5,009% μέσω των ελεγχόμενων από αυτόν εταιριών «TILEFOS LTD» (η οποία κατείχε ένα εκατομμύριο πεντακόσιες δέκα επτά χιλιάδες επτακόσιες ογδόντα εννέα (1.517.789) ονομαστικές μετοχές με ποσοστό δικαιωμάτων ψήφου 4,96%) και «ΤΡΥΦΩΝ ΑΛΕΥΡΙΤΗΣ ΚΑΙ ΣΙΑ Ε.Ε.» (η οποία κατείχε δέκα πέντε χιλιάδες (15.000) ονομαστικές μετοχές με ποσοστό δικαιωμάτων ψήφου 0,0005%). Επομένως το ποσοστό δικαιωμάτων ψήφου που κατείχε στην ΚΑΘΗΜΕΡΙΝΗ στις 19.1.2015 ξεπέρασε το 5% και ανήλθε στις 19/1/2015 στο 5,027%. Τα ως άνω δημοσιοποιούνται σύμφωνα με τις διατάξεις του άρθρου 21 του νόμου 3556/2007 και έχουν αναρτηθεί στην ιστοσελίδα του Χρηματιστηρίου Αθηνών ([www.ase.gr](http://www.ase.gr)) και στην ιστοσελίδα της Εταιρίας ([www.kathimerini.gr](http://www.kathimerini.gr)).

### COCA-COLA HBC AG

#### Ανακοίνωση

Zug, Switzerland – 22 January 2015 – Coca-Cola HBC AG (Coca-Cola HBC) today announces that it will release its results for the 2014 full year ended 31 December 2014 on Wednesday, 18 February 2015 at 8:00 am Swiss Time, 7:00 am London Time, 9:00 am Athens Time, 2:00 am New York Time. The press release will be available as of that time on the company website: <http://www.coca-colahellenic.com>. Coca-Cola HBC's management will host a conference call for investors and analysts, discussing the results on: Date: Wednesday, 18 February 2015. Time: 10:30 am Swiss Time - 9:30 am London Time - 11:30 am Athens Time - 4:30 am New York Time. Duration: approx. 1 hour. To join the call, participants should dial one of the following numbers and quote 'Coca-Cola Hellenic' or 5214590. UK participants – toll free 0808 109 0700. US participants – toll free 1 866 966 5335. Greek participants – toll free 0800 1273 78. Swiss participants – toll free 0800 800 038. Standard international +44 (0) 20 3003 2666. The conference call, which will include management's remarks, followed by a question and answer session, will last approximately one hour. Participants can log on to <http://www.coca-colahellenic.com/investorrelations/Webcasts/> for a live audio webcast of the conference call. Please dial in approximately 10 minutes ahead of the scheduled start time to ensure your participation. A replay facility will be available until and including 25 February 2015 and can be accessed by dialing the numbers below and quoting conference ID# 5214590. Standard international +44 (0) 20 8196 1998. An audio archive of the same replay can also be accessed following the conference call through the internet at [www.coca-colahellenic.com/investorrelations/Webcasts/](http://www.coca-colahellenic.com/investorrelations/Webcasts/). This service will be available until 5 March 2014.

### ΜΙΝΩΙΚΕΣ ΓΡΑΜΜΕΣ Α.Ν.Ε.

#### Ανακοίνωση

Οι Μινωικές Γραμμές Α.Ν.Ε. ανακοινώνουν ότι η εταιρεία (Atlantica S.p.A. di Navigazione) συνδεδεμένο νομικό πρόσωπο με τον Πρόεδρο του Διοικητικού Συμβουλίου της Εταιρείας Emanuele G. Grimaldi (υπόχρεο πρόσωπο με βάση το άρθρο 13 του Ν.3340/2005), προέβη στις 20/01/2015 σε αγορά 133 κοινών ονομαστικών μετοχών των Μινωικών Γραμμών συνολικής αξίας € 199,50. Η παρούσα γίνεται σύμφωνα με το Ν.3556/2007 (άρθρο 3, (ιστ), (ββ), και άρθρο 21) και σε συνδυασμό με το άρθρο 11 της απόφασης 1/434/3.7.2007 της Επιτροπής Κεφαλαιαγοράς.

### ΜΥΛΟΙ ΛΟΥΛΗ Α.Ε.

#### Αγορά Ιδίων Μετοχών

Η ΜΥΛΟΙ ΛΟΥΛΗ Α.Ε. σε εφαρμογή του άρθρου 4 παρ. 4 του υπ' αριθμ. 2273/2003 Κανονισμού της Επιτροπής των Ευρωπαϊκών Κοινοτήτων ανακοινώνει ότι, σύμφωνα με το άρθρο 16 του Κ.Ν. 2190/1920 όπως τροποποιήθηκε και ισχύει και σε εκτέλεση σχετικών αποφάσεων της Έκτακτης Γενικής Συνέλευσης των Μετόχων της 8ης Ιανουαρίου 2015 και του Διοικητικού της Συμβουλίου (συνεδρίαση της 15η Ιανουαρίου 2015), προέβη στις 21 Ιανουαρίου 2015 σε αγορά 500 ιδίων μετοχών, μέσω του μέλους του Χρηματιστηρίου Αθηνών ΠΕΙΡΑΙΩΣ Α.Ε.Π.Ε.Υ. με μέση τιμή κτήσης Ευρώ 1,92 ανά μετοχή. Η συνολική αξία της συναλλαγής ανήλθε σε Ευρώ 960.

### ΟΡΓΑΝΙΣΜΟΣ ΠΡΟΓΝΩΣΤΙΚΩΝ ΑΓΩΝΩΝ ΠΟΔΟΣΦΑΙΡΟΥ Α.Ε.

#### Ανακοίνωση

Η ΟΠΑΠ Α.Ε. ανακοινώνει, σύμφωνα με τους Ν.3340/2005, Ν.3556/2007 και τη με αριθμό 3/347/12.07.2005 απόφαση της Επιτροπής Κεφαλαιαγοράς, ότι στο πλαίσιο της «υποχρέωσης γνωστοποίησης συναλλαγών» το κάτωθι υπόχρεο πρόσωπο, ενημέρωσε την Εταιρεία, ως ακολούθως: Η κα. Marie Hrdinova, συνδεδεμένο φυσικό πρόσωπο με τον κ. Pavel Horak, Β' Αντιπρόεδρο, Μη Εκτελεστικό Μέλος του Δ.Σ., προέβη στις 21.01.2015 σε αγορά 17.500 μετοχών της Εταιρείας, συνολικής αξίας 144.375 ευρώ.

### **M.L.S. ΠΛΗΡΟΦΟΡΙΚΗ Α.Ε.**

#### **Αγορά Ιδίων Μετοχών**

Η MLS Πληροφορική Α.Ε. κατ'εφαρμογή του άρθρου 4 παρ.4 του υπ αριθμ. 2273/2003 Κανονισμού της Επιτροπής των Ευρωπαϊκών Κοινοτήτων και του άρθρου 16 παρ.5 του Κ.Ν 2190/1920 όπως τροποποιήθηκε και ισχύει γνωστοποιεί στο επενδυτικό κοινό ότι, σε εκτέλεση της από 30.06.2014 απόφασης της Τακτικής Γενικής Συνέλευσης των μετόχων της εταιρίας και της από 10.10.2014 απόφασης του Διοικητικού Συμβουλίου της, προέβη την Τετάρτη 21.01.2015 σε αγορά 991 ιδίων μετοχών με μέση τιμή κτήσης 4,1055 ευρώ και συνολική αξία συναλλαγής 4.068,53 ευρώ. Οι ως άνω 991 μετοχές αγοράστηκαν μέσω της ALPHA FINANCE Α.Ε.Π.Ε.Υ.

### **ΠΕΤΡΟΣ ΠΕΤΡΟΠΟΥΛΟΣ Α.Ε.Β.Ε.**

#### **Αγορά Ιδίων Μετοχών**

Η Πέτρος Πετρόπουλος ΑΕΒΕ γνωστοποιεί στο επενδυτικό κοινό ότι σύμφωνα με το άρθρο 16 του ΚΝ 2190/20, όπως τροποποιήθηκε και ισχύει, και σύμφωνα με τους όρους του Κανονισμού 2273/2003 της Ευρωπαϊκής Επιτροπής και σε εκτέλεση της από 16/4/2014 απόφασης της Γενικής Συνέλευσης των Μετόχων της Εταιρίας και απόφασης του Διοικητικού Συμβουλίου με ημερομηνία 9/7/2014, προέβη την 21/1/2015 σε αγορά 600 Ιδίων Μετοχών της Εταιρίας μέσω της Alpha Finance με τιμή κτήσης 3,1897 ευρώ ανά μετοχή και συνολική αξία 1.913,80 ευρώ

### **ΠΛΑΣΤΙΚΑ ΘΡΑΚΗΣ Α.Β.Ε.Ε.**

#### **Αγορά Ιδίων Μετοχών**

Η εταιρεία Πλαστικά Θράκης ΑΒΕΕ ανακοινώνει ότι κατ'εφαρμογή του άρθρου 4 παρ. 4 του υπ' αριθμ. 2273/2003 Κανονισμού της Επιτροπής των Ευρωπαϊκών Κοινοτήτων και σε εκτέλεση της σχετικής απόφασης της Έκτακτης Γενικής Συνέλευσης των μετόχων της 29ης Δεκεμβρίου 2014 προέβη στις 21 Ιανουαρίου 2015 σε αγορά 2.600 ιδίων μετοχών, μέσω του μελους του Χρηματιστηρίου Αθηνών Alpha Finance Α.Ε.Π.Ε.Υ. με μέση τιμή κτήσης Ευρώ 0,9405 ανά μετοχή. Η συνολική αξία της συναλλαγής ανήλθε σε Ευρώ 2.445,25.

### **FOLLI-FOLLIE Α.Ε.Β.Τ.Ε.**

#### **Ανακοίνωση**

Η Εταιρεία "Folli Follie Α.Ε." με δ.τ. "FF Group" ανακοινώνει με βάση το Ν.3556/2007, το Ν. 3340/07 σε συνδυασμό με το άρθρο 11 της απόφασης της ΕΚ 1/434/3.7.2007, ότι η εταιρεία «Redeca Worldwide Ltd» με έδρα στα British Virgin Islands (BVI), συμφερόντων του κ. Γεώργιου Κουτσογιούτσου, Διευθύνοντος Συμβούλου της FF Group, προέβη στις 21 Ιανουαρίου 2015 σε διάθεση, μέσω δανεισμού μετοχών, 1.915 μετοχών εκδόσεως της FF Group.

### **FOLLI-FOLLIE Α.Ε.Β.Τ.Ε.**

#### **Αγορά Ιδίων Μετοχών**

Η Εταιρεία "Folli Follie ΑΕΒΤΕ" με δ.τ. "FF Group" σε εφαρμογή του άρθρου 4 παρ. 4 του υπ' αριθμ. 2273/2003 κανονισμού της Επιτροπής των Ευρωπαϊκών Κοινοτήτων, ανακοινώνει ότι, βάσει των σχετικών αποφάσεων της Ετήσιας Γενικής Συνέλευσης των Μετόχων της (συνεδρίαση της 14.06.2013 και 20.06.2014) και του Διοικητικού Συμβουλίου αυτής (συνεδρίαση της 27.01.2014 και 23.06.2014) προέβη μέσω του μελους του Χ.Α. EUROXX Χρηματιστηριακή Α.Ε.Π.Ε.Υ. σε αγορά ιδίων μετοχών ως ακολούθως: Στις 21.01.2015, η Εταιρεία αγόρασε με μέση τιμή κτήσης 26,90 ευρώ ανά μετοχή, 3.800 μετοχές συνολικής αξίας 102.202,37 ευρώ.

### **LAMDA DEVELOPMENT Α.Ε.**

#### **Αγορά Ιδίων Μετοχών**

Η LAMDA Development S.A. (η «Εταιρεία») σε εφαρμογή του άρθρου 4 παρ. 4 του υπ' αριθμ. 2273/2003 Κανονισμού της Επιτροπής των Ευρωπαϊκών Κοινοτήτων ανακοινώνει ότι, σύμφωνα με το άρθρο 16 του Κ.Ν. 2190/1920 όπως τροποποιήθηκε και ισχύει και σε εκτέλεση σχετικών αποφάσεων της Ετήσιας Τακτικής Γενικής Συνέλευσης των Μετόχων και του Διοικητικού της Συμβουλίου (συνεδριάσεις της 18.06.2013), προέβη μέσω του μελους του Χ.Α. Eurobank Equities Α.Ε.Π.Ε.Υ., σε αγορά ιδίων μετοχών, ως ακολούθως: Στις 21 Ιανουαρίου 2015 η Εταιρεία αγόρασε, με μέση τιμή κτήσης € 3,04 ανά μετοχή, 6.600 μετοχές, συνολικής αξίας € 20.084,00.

### **F.H.L. Η. ΚΥΡΙΑΚΙΔΗΣ ΜΑΡΜΑΡΑ - ΓΡΑΝΙΤΕΣ Α.Β.Ε.Ε.**

#### **Αγορά Ιδίων Μετοχών**

Η F.H.L. Η. ΚΥΡΙΑΚΙΔΗΣ ΜΑΡΜΑΡΑ ΓΡΑΝΙΤΕΣ Α.Β.Ε.Ε. (η Εταιρεία) ενημερώνει το επενδυτικό κοινό ότι σε εκτέλεση της από 03.12.2014 απόφασης της Έκτακτης Γενικής Συνέλευσης των Μετόχων της Εταιρείας, προέβη σε αγορά ιδίων μετοχών, και συγκεκριμένα στις 21.1.2015 αγοράστηκαν 1.238 μετοχές, με μέση τιμή κτήσης 1,7900 ευρώ ανά μετοχή και συνολική αξία 2.229,76 ευρώ. Οι αγορές ιδίων μετοχών πραγματοποιούνται μέσω του μελους του Χρηματιστηρίου Αθηνών ΕΠΕΝΔΥΤΙΚΗ ΤΡΑΠΕΖΑ ΕΛΛΑΔΟΣ Α.Ε.

### **ΤΡΑΠΕΖΑ ΠΕΙΡΑΙΩΣ Α.Ε.**

#### **Ανακοίνωση**

Σε εφαρμογή της διάταξης του άρθρου 2 παρ. 2 (ε) της απόφασης της Επιτροπής Κεφαλαιαγοράς 3/347/12.07.2005, σας γνωστοποιούμε ότι κατά τη συνεδρίαση του Διοικητικού Συμβουλίου της 21ης Ιανουαρίου 2015 εξελέγη ο κ. Απόστολος Ταμβακάκης ως Ανεξάρτητο Μη Εκτελεστικό Μέλος Δ.Σ., σε αντικατάσταση του παραιτηθέντος Ανεξάρτητου Μη Εκτελεστικού Μέλους κ. Γεώργιου Αλεξανδρίδη. Στη συνέχεια το Διοικητικό Συμβούλιο της Τράπεζας Πειραιώς ανασυγκροτήθηκε σε σώμα, ορίζοντας τα εκτελεστικά και μη εκτελεστικά μέλη του, σύμφωνα με το Ν. 3016/2002 ως εξής: -Μιχαήλ Σάλλας του Γεωργίου, Πρόεδρος Δ.Σ. Μη Εκτελεστικό Μέλος. Μη Εκτελεστικοί Αντιπρόεδροι: -Ιάκωβος Γεωργιάνας του Γεωργίου, -Παναγιώτης Ρουμेलιώτης του Βασιλείου, Ανεξάρτητος Μη Εκτελεστικός Αντιπρόεδρος, -Απόστολος Ταμβακάκης του Σταύρου. Εκτελεστικά Μέλη: -Σταύρος Λεγκάκος του Μιχαήλ, Διευθύνων Σύμβουλος & CEO, -Ανθίμος Θωμόπουλος του Κωνσταντίνου, Διευθύνων Σύμβουλος & CEO, -Χαρίκλεια Απαλαγάκη του Ανδρέα, Εντεταλμένη Σύμβουλος. Μη Εκτελεστικά Μέλη: -Αργυρώ Αθανασίου του Αθανασίου, Ανεξάρτητο Μη Εκτελεστικό Μέλος, -Ευτύχιος Βασιλάκης του Θεοδώρου, Μη Εκτελεστικό Μέλος, -Στυλιανός Γκολέμης του Δημητρίου, Ανεξάρτητο Μη Εκτελεστικό Μέλος, -Χαρίτων Κυριαζής του Δημητρίου, Ανεξάρτητο Μη Εκτελεστικό Μέλος, -Πέτρος Παππάς του Αλεξάνδρου, Ανεξάρτητο Μη Εκτελεστικό Μέλος, -Βασίλειος Φουρλής του Στυλιανού, Μη Εκτελεστικό Μέλος. Στο Διοικητικό Συμβούλιο μετέχουν επίσης οι ορισθέντες Εκπρόσωποι: - Αικατερίνη Μπερίση του Κωνσταντίνου, Εκπρόσωπος του Ταμείου Χρηματοπιστωτικής Σταθερότητας: -Αθανάσιος Τσούμας του Ανδρέα, Εκπρόσωπος του Ελληνικού Δημοσίου.



## ΡΕΒΟΪΛ Α.Ε.Ε.Π.

### Ανακοίνωση

Η Εταιρία ΡΕΒΟΪΛ Α.Ε.Ε.Π. κατ' εφαρμογή του άρθρου 4 παρ.4 του υπαριθμ. 2273/2003 Κανονισμού της Επιτροπής των Ευρωπαϊκών Κοινοτήτων και του άρθρου 16 του Κ.Ν. 2190/1920, ανακοινώνει ότι σε εκτέλεση της από 28/04/2014 απόφασης της Τακτικής Γενικής Συνέλευσης των Μετόχων της και της από 21/10/2014 απόφασης του Διοικητικού της Συμβουλίου, προέβη την Τετάρτη 21/1/2015 μέσω της ΠΕΙΡΑΙΩΣ ΧΡΗΜΑΤΙΣΤΗΡΙΑΚΗΣ σε αγορά 1.270 ιδίων μετοχών με μέση τιμή κτήσης 0,32 ευρώ και συνολική αξία συναλλαγής 406,40 ευρώ.

## ΜΕΤΚΑ Α.Ε.

### Ανακοίνωση

Η ΜΕΤΚΑ Α.Ε. ενημερώνει, σύμφωνα με το άρθρο 9 και 14 του ν. 3556/2007, και κατόπιν σχετικής γνωστοποίησης του μέτοχου της FMR LLC προς την Εταιρεία, ότι, την 16 Ιανουαρίου 2015 το ποσοστό δικαιωμάτων ψήφου (έμμεσο) που κατέχει στην Εταιρεία ανήλθε σε 5,51% το οποίο αντιστοιχεί σε 2.863.065 δικαιώματα ψήφου.

## ΜΙΝΩΙΚΕΣ ΓΡΑΜΜΕΣ Α.Ν.Ε.

### Ανακοίνωση

Οι Μινωικές Γραμμές Α.Ν.Ε. ανακοινώνουν ότι η εταιρεία (Atlantica S.p.A. di Navigazione) συνδεδεμένο νομικό πρόσωπο με τον Πρόεδρο του Διοικητικού Συμβουλίου της Εταιρείας Emanuele G. Grimaldi (υπόχρεο πρόσωπο με βάση το άρθρο 13 του Ν.3340/2005), προέβη στις 19/01/2015 σε αγορά 960 κοινών ονομαστικών μετοχών των Μινωικών Γραμμών συνολικής αξίας € 1.440,00. Η παρούσα γίνεται σύμφωνα με το Ν.3556/2007 (άρθρο 3, (ιστ), (ββ), και άρθρο 21) και σε συνδυασμό με το άρθρο 11 της απόφασης 1/434/3.7.2007 της Επιτροπής Κεφαλαιαγοράς.

## ΣΥΣΤΗΜΑΤΑ ΜΙΚΡΟΥΠΟΛΟΓΙΣΤΩΝ Α.Ε.

### Ανακοίνωση

Η εταιρία ΣΥΣΤΗΜΑΤΑ ΜΙΚΡΟΥΠΟΛΟΓΙΣΤΩΝ Α.Ε., γνωστοποιεί σύμφωνα με τις διατάξεις του Ν. 3556/2007 (άρθρα 3 (ιστ), (ββ) και 21), σε συνδυασμό με το άρθρο 11 της απόφασης 1/434/03.07.2007 της Επιτροπής Κεφαλαιαγοράς, και κατόπιν σχετικής από 20/01/2015 γνωστοποίησης, ότι ο κος Αθανάσιος Ισμαήλος Πρόεδρος και Διευθύνων Σύμβουλος της εταιρίας (υπόχρεο πρόσωπο με βάση το άρθρο 13 του Ν. 3340/2005), προέβη την 20/1/2015 στην αγορά 500 ονομαστικών κοινών μετοχών της Εταιρίας, συνολικής αξίας ευρώ 38,00.

## PROFILE Α.Ε.Β.Ε. ΠΛΗΡΟΦΟΡΙΚΗΣ

### Δελτίο Τύπου

Η PROFILE, διεθνής εταιρεία ανάπτυξης χρηματοοικονομικού λογισμικού, συγκαταλέχθηκε στην κατηγορία "Technology firm" της χρονιάς από το θεσμό MENA Insurance Awards, για τη λύση IMSplus Insurance Investment management που προσφέρει στον ασφαλιστικό τομέα. Τα βραβεία MENA Insurance αναγνωρίζουν κι επιβραβεύουν τις εταιρείες που ξεχώρισαν σε καινοτομίες και υψηλού επιπέδου εξυπηρέτηση πελατών στη Μέση Ανατολή, τη χρονιά που πέρασε. Οι νικητές θα ανακοινωθούν στις 28 Ιανουαρίου σε μια εντυπωσιακή δεξίωση στο Ritz-Carlton DIFC, στο Ντουμπάι. Η λύση IMSplus Insurance Investment Management έχει επιλεγεί ανάμεσα στα καλύτερα συστήματα της κατηγορίας της, με βάση την πλούσια λειτουργικότητα και τις δυνατότητες που προσφέρει στις εταιρίες του Ασφαλιστικού τομέα για πλήρη αυτοματοποίηση των διαδικασιών διαχείρισης των επενδύσεων τους και ελαχιστοποίηση του χρόνου που απαιτείται για την εκτέλεση τους. Το IMSplus αποτελεί ιδανική επιλογή για την υποστήριξη εργασιών διαχείρισης επενδύσεων σε μια ασφαλιστική εταιρία, καθώς παρέχει μια σειρά από εύχρηστα και εξειδικευμένα εργαλεία για την αποτίμηση, την ανάλυση της απόδοσης και του ρίσκου, σε διαπραγματεύσιμες (μετοχές, αμοιβαία κεφάλαια, ομόλογα, κτλ) και μη (private equities, ακίνητα) επενδύσεις, αλλά και για τη διαχείριση ρευστότητας. Σημαντικός παράγοντας διαφοροποίησης της λύσης, είναι ο ειδικά σχεδιασμένος μηχανισμός STP που αυτοματοποιεί τη παραγωγή λογιστικών εγγραφών σύμφωνα με τοπικά και διεθνή πρότυπα, αλλά και την λογιστική παρακολούθηση σε ένα ή πολλαπλά νομίσματα, ενώ επιτρέπει την ταυτόχρονη ενημέρωση του κεντρικού λογιστικού συστήματος της εταιρίας με τον πλέον αξιόπιστο τρόπο. Η ασφαλιστική εταιρεία επωφελείται από τη ποιοτική και έγκυρη παραγωγή αναφορών, την κανονιστική συμμόρφωση και τη διαχείριση κινδύνου που προσφέρει η λύση, επιτυγχάνοντας αποδοτικότητα και μείωση κόστους για τον οργανισμό. Το IMSplus Insurance Investment Management έχει ήδη επιλεγεί και χρησιμοποιείται από ασφαλιστικές εταιρείες σε Ευρώπη και Μέση Ανατολή για την ολοκληρωμένη διαχείριση των επενδύσεων τους.

## ΓΕΝΙΚΕΣ ΣΥΝΕΛΕΥΣΕΙΣ

### ΛΙΒΑΝΗΣ Α.Ε.

Έκτακτη Γενική Συνέλευση την **29/01/2015** ημέρα Πέμπτη και ώρα **11.00 μ.μ.** στα γραφεία της εταιρείας Σόλωνος 98 - Αθήνα, για συζήτηση και λήψη αποφάσεων για τα παρακάτω θέματα: ΘΕΜΑΤΑ ΗΜΕΡΗΣΙΑΣ ΔΙΑΤΑΞΗΣ: 1. Αύξηση του κεφαλαίου του από 11/6/2009 εκδοθέντος σύμφωνα με τις διατάξεις του ν. 3156/2003 από την Εταιρία μας Ομολογιακού Δανείου Γενικής Τραπέζης (πλέον Τραπέζης Πειραιώς) αρχικού ποσού ΕΥΡΩ τριών εκατομμυρίων (€ 3.000.000,00) λόγω κεφαλαιοποίησης τόκων, καθώς και την παροχή εξουσιοδοτήσεων προς το Διοικητικό Συμβούλιο της Εταιρίας για καθορισμό των ειδικότερων όρων της ρύθμισης των οφειλών του Ομολογιακού Δανείου και της συνακόλουθης τροποποίησης των Όρων του Προγράμματος και του Δανείου. 2. Τροποποίηση όρων Ομολογιακού Δανείου Εθνικής Τραπέζης της Ελλάδας. 3. Διάφορες ανακοινώσεις. Σε περίπτωση μη επίτευξης της απαιτούμενης εκ του Νόμου και του καταστατικού της εταιρείας απαρτίας για την λήψη απόφασης επί των θεμάτων της Ημερησίας Διάταξης, η τυχόν Α Επαναληπτική Έκτακτη Γενική Συνέλευση θα συνέλθει την 12 Φεβρουαρίου 2015 ημέρα Πέμπτη και ώρα 11.00 στον ίδιο χώρο, και η τυχόν Β Επαναληπτική Έκτακτη Γενική Συνέλευση θα συνέλθει την 26 Φεβρουαρίου 2015 ημέρα Πέμπτη και ώρα 11.00 στον ίδιο χώρο, με τα ίδια θέματα Ημερησίας Διάταξης. Σύμφωνα με το Κ.Ν. 2190/1920 όπως τροποποιήθηκε με το Ν. 3884/2010 και ισχύει, η Εταιρία ενημερώνει τους μετόχους της για τα ακόλουθα: Α. Δικαίωμα συμμετοχής και ψήφου στη Γενική Συνέλευση - Στη Έκτακτη Γενική Συνέλευση δικαιούται να συμμετέχει όποιος εμφανίζεται ως μέτοχος στα αρχεία του συστήματος άυλων τίτλων που διαχειρίζεται η Ελληνικά Χρηματιστήρια Α.Ε. (Ε.Χ.Α.Ε.), στο οποίο τηρούνται οι κινητές αξίες (μετοχές) της Εταιρίας. Η απόδειξη της μετοχικής ιδιότητας γίνεται με την προσκόμιση σχετικής έγγραφης βεβαίωσης του ως άνω φορέα ή εναλλακτικά με απευθείας ηλεκτρονική σύνδεση της Εταιρίας με τα αρχεία του εν λόγω φορέα. Η ιδιότητα του μετόχου πρέπει να υφίσταται κατά την έναρξη της 24 Ιανουαρίου 2015 (ημερομηνία καταγραφής) ήτοι της πέμπτης ημέρας πριν από την ημέρα συνεδρίασης της Έκτακτης Γενικής Συνέλευσης στις 29.1.2015 και η σχετική έγγραφη βεβαίωση ή η ηλεκτρονική πιστοποίηση σχετικά με τη μετοχική ιδιότητα πρέπει να περιέλθει στην

Εταιρία το αργότερο στις 26.01.2015 ήτοι την τρίτη ημέρα πριν από τη Συνεδρίαση της Έκτακτης Γενικής Συνέλευσης. Στην Α Επαναληπτική Έκτακτη Γενική Συνέλευση της 12.02.2015 η ιδιότητα του μετόχου πρέπει να υφίσταται κατά την έναρξη της 8.02.2015, ήτοι της τέταρτης ημέρας πριν από την ημερομηνία συνεδρίασης της Α Επαναληπτικής Γενικής Συνέλευσης (ημερομηνία καταγραφής Α Επαναληπτικής Έκτακτης Γενικής Συνέλευσης), η δε σχετική έγγραφη βεβαίωση ή η ηλεκτρονική πιστοποίηση σχετικά με τη μετοχική ιδιότητα πρέπει να περιέλθει στην Εταιρία το αργότερο την 9.02.2015, ήτοι την τρίτη ημέρα πριν από τη συνεδρίαση της ως άνω Γενικής Συνέλευσης. Για την Β Επαναληπτική Έκτακτη Γενική Συνέλευση της 26.02.2015, η ιδιότητα του μετόχου πρέπει να υφίσταται κατά την έναρξη της 22.02.2015, ήτοι της τέταρτης ημέρας πριν από την ημερομηνία συνεδρίασης της Β Επαναληπτικής Γενικής Συνέλευσης (ημερομηνία καταγραφής Β Επαναληπτικής Έκτακτης Γενικής Συνέλευσης), η δε σχετική έγγραφη βεβαίωση ή η ηλεκτρονική πιστοποίηση σχετικά με τη μετοχική ιδιότητα πρέπει να περιέλθει στην Εταιρία το αργότερο την 23.02.2015, ήτοι την τρίτη ημέρα πριν από τη συνεδρίαση της ως άνω Γενικής Συνέλευσης. Έναντι της Εταιρίας θεωρείται ότι έχει δικαίωμα συμμετοχής και ψήφου στην Έκτακτη Γενική Συνέλευση μόνον όποιος φέρει την ιδιότητα του μετόχου κατά την αντίστοιχη ημερομηνία καταγραφής. Σε περίπτωση μη συμμόρφωσης προς τις διατάξεις του αρ. 28 α του Κ.Ν. 2190/1920 όπως ισχύει, ο εν λόγω μέτοχος μετέχει στην Έκτακτη Γενική Συνέλευση μόνο μετά από άδεια αυτής. Η άσκηση των εν λόγω δικαιωμάτων δεν προϋποθέτει τη δέσμευση των μετοχών του δικαιούχου ούτε την τήρηση άλλης ανάλογης διαδικασίας, η οποία περιορίζει τη δυνατότητα πώλησης και μεταβίβασης αυτών κατά το χρονικό διάστημα που μεσολαβεί ανάμεσα στην ημερομηνία καταγραφής και στην ημερομηνία της Έκτακτης Γενικής Συνέλευσης. Β. Δικαιώματα Μειοψηφίας Μετόχων - (α) Με αίτηση μετόχων που εκπροσωπούν το ένα εικοστό (1/20) του καταβεβλημένου μετοχικού κεφαλαίου, το Διοικητικό Συμβούλιο της Εταιρίας υποχρεούται να εγγράψει στην ημερήσια διάταξη της Έκτακτης Γενικής Συνέλευσης πρόσθετα θέματα, εάν η σχετική αίτηση περιέλθει στο Διοικητικό Συμβούλιο μέχρι την 14.02.2015, δηλ. δεκαπέντε (15) τουλάχιστον ημέρες πριν από την Έκτακτη Γενική Συνέλευση. Η αίτηση για την εγγραφή πρόσθετων θεμάτων στην ημερήσια διάταξη συνοδεύεται από αιτιολόγηση ή από σχέδιο απόφασης προς έγκριση στη Γενική Συνέλευση και η αναθεωρημένη ημερήσια διάταξη δημοσιοποιείται με τον ίδιο τρόπο όπως η προηγούμενη ημερήσια διάταξη, στις 16.01.2015, δηλ. δεκατρείς (13) ημέρες πριν από την ημερομηνία της Έκτακτης Γενικής Συνέλευσης και ταυτόχρονα τίθεται στη διάθεση των μετόχων στην ιστοσελίδα της Εταιρίας ([www.livanis.gr](http://www.livanis.gr)), μαζί με την αιτιολόγηση ή το σχέδιο απόφασης που έχει υποβληθεί από τους μετόχους κατά τα προβλεπόμενα στο άρθρο 27 παρ. 3 του Κ.Ν. 2190/1920. (β) Με αίτηση μετόχων που εκπροσωπούν το ένα εικοστό (1/20) του καταβεβλημένου μετοχικού κεφαλαίου, το Διοικητικό Συμβούλιο θέτει στη διάθεση των μετόχων κατά τα οριζόμενα στο άρθρο 27 παρ. 3 του Κ.Ν. 2190/1920, το αργότερο μέχρι την 23.01.2015, δηλ. έξι (6) τουλάχιστον ημέρες πριν από την ημερομηνία της Γενικής Συνέλευσης, σχέδια αποφάσεων για θέματα που έχουν περιληφθεί στην αρχική ή την αναθεωρημένη ημερήσια διάταξη, αν η σχετική αίτηση περιέλθει στο Διοικητικό Συμβούλιο μέχρι την 22.01.2015, δηλ. επτά (7) τουλάχιστον ημέρες πριν από την ημερομηνία της Γενικής Συνέλευσης. (γ) Μετά από αίτηση οποιουδήποτε μετόχου που υποβάλλεται στην Εταιρία μέχρι τις 23.01.2015, δηλ. πέντε (5) τουλάχιστον πλήρεις ημέρες πριν από τη Γενική Συνέλευση, το Διοικητικό Συμβούλιο υποχρεούται να παρέχει στη Γενική Συνέλευση τις αιτούμενες συγκεκριμένες πληροφορίες για τις υποθέσεις της Εταιρίας, στο μέτρο που αυτές είναι χρήσιμες για την πραγματική εκτίμηση των θεμάτων της ημερήσιας διάταξης. Το Διοικητικό Συμβούλιο μπορεί να αρνηθεί την παροχή των πληροφοριών για αποχρώντα ουσιώδη λόγο, ο οποίος αναγράφεται στα πρακτικά. Το Διοικητικό Συμβούλιο μπορεί να απαντήσει ενιαία σε αιτήσεις μετόχων με το ίδιο περιεχόμενο. Υποχρέωση παροχής πληροφοριών δεν υφίσταται όταν οι σχετικές πληροφορίες διατίθενται ήδη στην ιστοσελίδα της Εταιρίας, ιδίως με την μορφή ερωτήσεων και απαντήσεων. (δ) Μετά από αίτηση μετόχων που εκπροσωπούν το ένα πέμπτο (1/5) του καταβεβλημένου μετοχικού κεφαλαίου, η οποία υποβάλλεται στην Εταιρία μέχρι τις 23.01.2015, δηλ. πέντε (5) τουλάχιστον πλήρεις ημέρες πριν από τη Γενική Συνέλευση, το Διοικητικό Συμβούλιο υποχρεούται να παρέχει στη Γενική Συνέλευση πληροφορίες για την πορεία των εταιρικών υποθέσεων και την περιουσιακή κατάσταση της Εταιρίας. Το Διοικητικό Συμβούλιο μπορεί να αρνηθεί την παροχή των πληροφοριών για αποχρώντα ουσιώδη λόγο, ο οποίος αναγράφεται στα πρακτικά. Αντίστοιχες προθεσμίες για τυχόν άσκηση δικαιωμάτων μειοψηφίας των μετόχων ισχύουν και σε περίπτωση Επαναληπτικών Γενικών Συνελεύσεων. Σε όλες τις ανωτέρω αναφερόμενες περιπτώσεις οι αιτούντες μέτοχοι οφείλουν να αποδεικνύουν τη μετοχική τους ιδιότητα και τον αριθμό των μετοχών που κατέχουν κατά την άσκηση του σχετικού δικαιώματος. Τέτοια απόδειξη αποτελεί και η προσκόμιση βεβαίωσης από τον φορέα στον οποίο τηρούνται οι οικείες κινητές αξίες ή η πιστοποίηση της μετοχικής ιδιότητας με απευθείας ηλεκτρονική σύνδεση φορέα και Εταιρίας. Γ. Διαδικασία για την άσκηση δικαιώματος ψήφου μέσω αντιπροσώπου - Ο μέτοχος συμμετέχει στην Έκτακτη Γενική Συνέλευση και ψηφίζει είτε αυτοπροσώπως είτε μέσω αντιπροσώπων. Κάθε μέτοχος μπορεί να διορίζει μέχρι τρεις (3) αντιπροσώπους. Νομικά πρόσωπα μετέχουν στην Έκτακτη Γενική Συνέλευση ορίζοντας ως εκπροσώπους τους μέχρι τρία (3) φυσικά πρόσωπα. Ωστόσο, αν ο μέτοχος κατέχει μετοχές της Εταιρίας, οι οποίες εμφανίζονται σε περισσότερους του ενός λογαριασμούς αξιών, ο περιορισμός αυτός δεν εμποδίζει τον εν λόγω μέτοχο να ορίζει διαφορετικούς αντιπροσώπους για τις μετοχές που εμφανίζονται στον κάθε λογαριασμό αξιών σε σχέση με την Έκτακτη Γενική Συνέλευση. Αντιπρόσωπος που ενεργεί για περισσότερους μετόχους μπορεί να ψηφίζει διαφορετικά για κάθε μέτοχο. Ο αντιπρόσωπος μετόχου υποχρεούται να γνωστοποιεί στην Εταιρία, πριν από την έναρξη της συνεδρίασης της Έκτακτης Γενικής Συνέλευσης, κάθε συγκεκριμένο γεγονός, το οποίο μπορεί να είναι χρήσιμο στους μετόχους για την αξιολόγηση του κινδύνου να εξυπηρετήσει ο αντιπρόσωπος άλλα συμφέροντα πλην των συμφερόντων του αντιπροσωπευόμενου μετόχου. Κατά την έννοια της παρούσας παραγράφου, μπορεί να προκύπτει σύγκρουση συμφερόντων ιδίως όταν ο αντιπρόσωπος: (α) είναι μέτοχος που ασκεί τον έλεγχο της Εταιρίας ή είναι άλλο νομικό πρόσωπο ή οντότητα η οποία ελέγχεται από το μέτοχο αυτόν, (β) είναι μέλος του Διοικητικού Συμβουλίου ή της εν γένει διοίκησης της Εταιρίας ή μετόχου που ασκεί τον έλεγχο της Εταιρίας ή άλλου νομικού προσώπου ή οντότητας που ελέγχεται από μέτοχο ο οποίος ασκεί τον έλεγχο της Εταιρίας, (γ) είναι υπάλληλος ή ορκωτός ελεγκτής της Εταιρίας ή μετόχου που ασκεί τον έλεγχο της Εταιρίας, ή άλλου νομικού προσώπου ή οντότητας που ελέγχεται από μέτοχο, ο οποίος ασκεί τον έλεγχο της Εταιρίας, (δ) είναι σύζυγος ή συγγενής πρώτου βαθμού με ένα από τα φυσικά πρόσωπα που αναφέρονται στις ως άνω περιπτώσεις (α) έως (γ). Ο διορισμός και η ανάκληση αντιπροσώπου του μετόχου γίνεται εγγράφως και κοινοποιείται στην Εταιρία με τον ίδιο τύπο, τουλάχιστον τρεις (3) ημέρες πριν από την ημερομηνία συνεδρίασης της Έκτακτης Γενικής Συνέλευσης. Η Εταιρία θα διαθέσει στην ιστοσελίδα της ([www.livanis.gr](http://www.livanis.gr)) το έντυπο που πρέπει να χρησιμοποιηθεί για τον διορισμό αντιπροσώπου. Το έντυπο αυτό κατατίθεται συμπληρωμένο και υπογεγραμμένο από τον μέτοχο στο Τμήμα Εξυπηρέτησης Μετόχων της Εταιρίας στη διεύθυνση: Σόλωνος 98 στην Αθήνα ή αποστέλλεται στο fax:210-3617791 τρεις (3) τουλάχιστον ημέρες πριν από την ημερομηνία της Έκτακτης Γενικής Συνέλευσης.

### COMPUCON ΕΦΑΡΜΟΓΕΣ ΥΠΟΛΟΓΙΣΤΩΝ Α.Β.Ε.Ε.

Έκτακτη Γενική Συνέλευση την 30/01/2015, ημέρα Παρασκευή και ώρα 12.00 μ.μ., στα γραφεία της έδρας της Εταιρίας στο 9ο χλμ. της οδού Θεσσαλονίκης-Θέρμης, με τα ακόλουθα θέματα ημερήσιας διάταξης: ΘΕΜΑΤΑ ΗΜΕΡΗΣΙΑΣ ΔΙΑΤΑΞΕΩΣ: ΘΕΜΑ 1° : Αύξηση Μετοχικού Κεφαλαίου υπέρ των παλαιών μετόχων με καταβολή μετρητών και την έκδοση νέων μετοχών. ΘΕΜΑ 2° : Τροποποίηση του άρθρου 5 του καταστατικού της εταιρίας και επικαιροποίηση του συνόλου του καταστατικού. Σε περίπτωση που δεν επιτευχθεί η

απαιτούμενη από το Νόμο και το Καταστατικό απαραίτη για τη λήψη απόφασης επί των θεμάτων ημερήσιας διάταξης, η Α' Επαναληπτική Έκτακτη Γενική Συνέλευση θα συνέλθει την 27η Φεβρουαρίου 2015, ημέρα Παρασκευή και ώρα 12 μ.μ. στα γραφεία της έδρας της Εταιρίας, χωρίς τη δημοσίευση νεότερης πρόσκλησης των μετόχων, σύμφωνα με το άρθρο 29 του νόμου 2190/1920. Εάν και πάλι κατά τη συνεδρίαση της ημερομηνίας αυτής, δεν επιτευχθεί η απαιτούμενη, σύμφωνα με το Νόμο και το Καταστατικό της εταιρίας, απαραίτη για τη λήψη αποφάσεων επί των θεμάτων της αρχικής ημερήσιας διάταξης, καλούνται οι μέτοχοι σε Β' Επαναληπτική Γενική Συνέλευση, την 31η Μαρτίου 2015, ημέρα Τρίτη και ώρα 12 μ.μ. στα γραφεία της έδρας της Εταιρίας, χωρίς τη δημοσίευση νεότερης πρόσκλησης των μετόχων, σύμφωνα με το άρθρο 29 του νόμου 2190/1920. ΔΙΚΑΙΩΜΑ ΣΥΜΜΕΤΟΧΗΣ - Στη Γενική Συνέλευση δικαιούται να συμμετέχει όποιος εμφανίζεται ως μέτοχος στο αρχείο του Συστήματος Άυλων Τίτλων που διαχειρίζεται η "Ελληνικά Χρηματιστήρια-Χρηματιστήριο Αθηνών" (Ε.Χ.Α.Ε.), στην οποία τηρούνται οι κινητές αξίες της εταιρίας. Η απόδειξη της μετοχικής ιδιότητας γίνεται με την προσκόμιση σχετικής έγγραφης βεβαίωσης του ως άνω φορέα. Η ιδιότητα του μετόχου πρέπει να υφίσταται κατά την 25.01.2015 (Ημερομηνία Καταγραφής), και η σχετική βεβαίωση ή η ηλεκτρονική πιστοποίηση σχετικά με την μετοχική ιδιότητα πρέπει να περιέλθει στην εταιρία το αργότερο την 27.01.2015, δηλαδή την τρίτη (3η) ημέρα πριν από τη συνεδρίαση της Γενικής Συνέλευσης. Για τη συμμετοχή μετόχου στην Α' Επαναληπτική Έκτακτη Γενική Συνέλευση η ιδιότητα του μετόχου πρέπει να υφίσταται κατά την 23.02.2015 (Ημερομηνία Καταγραφής Α' Επαναληπτικής Γενικής Συνέλευσης), και η σχετική βεβαίωση ή η ηλεκτρονική πιστοποίηση σχετικά με την μετοχική ιδιότητα πρέπει να περιέλθει στην Εταιρία το αργότερο την 24.02.2015. Για τη συμμετοχή μετόχου στην Β' Επαναληπτική Έκτακτη Γενική Συνέλευση η ιδιότητα του μετόχου πρέπει να υφίσταται κατά την 27.03.2015 (Ημερομηνία Καταγραφής Β' Επαναληπτικής Γενικής Συνέλευσης), και η σχετική βεβαίωση ή η ηλεκτρονική πιστοποίηση σχετικά με την μετοχική ιδιότητα πρέπει να περιέλθει στην Εταιρία το αργότερο την 28.03.2015. Έναντι της εταιρίας θεωρείται ότι έχει δικαίωμα συμμετοχής και ψήφου στη Γενική Συνέλευση μόνον όποιος φέρει την ιδιότητα του μετόχου κατά την αντίστοιχη Ημερομηνία Καταγραφής. Σε περίπτωση μη συμμόρφωσης προς τις διατάξεις του άρθρου 28α του Κ.Ν.2190/1920, ο εν λόγω μέτοχος μετέχει στη Γενική Συνέλευση μόνο μετά από άδεια της. Η άσκηση των εν λόγω δικαιωμάτων δεν προϋποθέτει τη δέσμευση των μετοχών του δικαιούχου ούτε την τήρηση άλλης ανάλογης διαδικασίας, η οποία περιορίζει τη δυνατότητα πώλησης και μεταβίβασης αυτών κατά το χρονικό διάστημα που μεσολαβεί ανάμεσα στην Ημερομηνία Καταγραφής και στη Γενική Συνέλευση. ΔΙΑΔΙΚΑΣΙΑ ΓΙΑ ΤΗΝ ΑΣΚΗΣΗ ΔΙΚΑΙΩΜΑΤΟΣ ΨΗΦΟΥ ΜΕΣΩ ΑΝΤΙΠΡΟΣΩΠΟΥ - Ο μέτοχος συμμετέχει στην Γενική Συνέλευση και ψηφίζει είτε αυτοπροσώπως είτε μέσω αντιπροσώπων. Κάθε μέτοχος μπορεί να διορίζει μέχρι τρεις (3) αντιπροσώπους. Νομικά πρόσωπα μετέχουν στην Γενική Συνέλευση ορίζοντας ως εκπροσώπους τους μέχρι τρία (3) φυσικά πρόσωπα. Αν ο μέτοχος κατέχει μετοχές της εταιρίας, οι οποίες εμφανίζονται σε περισσότερους του ενός λογαριασμούς αξιών, ο περιορισμός αυτός δεν εμποδίζει τον εν λόγω μέτοχο να ορίζει διαφορετικούς αντιπροσώπους για τις μετοχές που εμφανίζονται στον κάθε λογαριασμό αξιών σε σχέση με τη Γενική Συνέλευση. Αντιπρόσωπος που ενεργεί για περισσότερους μετόχους μπορεί να ψηφίζει διαφορετικά για κάθε μέτοχο. Ο αντιπρόσωπος μετόχου υποχρεούται να γνωστοποιεί στην Εταιρία, πριν από την έναρξη της συνεδρίασης της Γενικής Συνέλευσης, κάθε συγκεκριμένο γεγονός, το οποίο μπορεί να είναι χρήσιμο στους μετόχους για την αξιολόγηση του κινδύνου να εξυπηρετήσει ο αντιπρόσωπος άλλα συμφέροντα πλην των συμφερόντων του αντιπροσωπευόμενου μετόχου. Μπορεί να προκύπτει σύγκρουση συμφερόντων ιδίως όταν ο αντιπρόσωπος: α) είναι μέτοχος που ασκεί τον έλεγχο της εταιρίας ή είναι άλλο νομικό πρόσωπο ή οντότητα η οποία ελέγχεται από το μέτοχο αυτόν, β) είναι μέλος του Διοικητικού Συμβουλίου ή της εν γένει διοίκησης της εταιρίας ή μετόχου που ασκεί τον έλεγχο της εταιρίας, ή άλλου νομικού προσώπου ή οντότητας που ελέγχεται από μέτοχο ο οποίος ασκεί τον έλεγχο της εταιρίας, γ) είναι υπάλληλος ή ορκωτός ελεγκτής της εταιρίας ή μετόχου που ασκεί τον έλεγχο της εταιρίας ή άλλο νομικό πρόσωπο ή οντότητας που ελέγχεται από μέτοχο, ο οποίος ασκεί τον έλεγχο της εταιρίας, δ) είναι σύζυγος ή συγγενής πρώτου βαθμού με ένα από τα φυσικά πρόσωπα που αναφέρονται στις ως άνω περιπτώσεις (α) έως (γ). Ο διορισμός και η ανάκληση αντιπροσώπου του μετόχου γίνεται εγγράφως και κοινοποιείται στην Εταιρία με τους ίδιους τύπους, τουλάχιστον τρεις (3) ημέρες πριν από την ημερομηνία συνεδρίασης της Γενικής Συνέλευσης. Η εταιρία έχει καταστήσει διαθέσιμο στην ιστοσελίδα της ([www.compucon.gr](http://www.compucon.gr)) το έντυπο που θα πρέπει να χρησιμοποιείται για το διορισμό αντιπροσώπου. Το εν λόγω έντυπο κατατίθεται συμπληρωμένο και υπογεγραμμένο από το μέτοχο στα γραφεία της εταιρίας στο 9ο χλμ. της οδού Θεσσαλονίκης-Θέρμης, ή αποστέλλεται στο fax: 2310 490399 (υπόψη του Σωτήρη Δουρδούμα) τρεις (3) τουλάχιστον ημέρες πριν από την ημερομηνία της Γενικής Συνέλευσης. Οι μέτοχοι παρακαλούνται να επιβεβαιώσουν την επιτυχή αποστολή του εντύπου διορισμού αντιπροσώπου και της παραλαβής του από την εταιρία, καλώντας στο τηλέφωνο: 2310 490300 (κος Σωτήρης Δουρδούμας). ΔΙΚΑΙΩΜΑΤΑ ΜΕΙΟΨΗΦΙΑΣ ΤΩΝ ΜΕΤΟΧΩΝ - (α) Με αίτηση των μετόχων που εκπροσωπούν το ένα εικοστό (1/20) του καταβεβλημένου μετοχικού κεφαλαίου, το Διοικητικό Συμβούλιο της εταιρίας υποχρεούται να εγγράψει στην ημερήσια διάταξη της Γενικής Συνέλευσης πρόσθετα θέματα, εάν η σχετική αίτηση περιέλθει στο Διοικητικό Συμβούλιο μέχρι την 15.01.2015 δηλαδή δεκαπέντε (15) τουλάχιστον ημέρες πριν από τη Γενική Συνέλευση. Η αίτηση για την εγγραφή πρόσθετων θεμάτων στην ημερήσια διάταξη συνοδεύεται από αιτιολόγηση ή από σχέδιο απόφασης προς έγκριση στη Γενική Συνέλευση και η αναθεωρημένη ημερήσια διάταξη δημοσιοποιείται με τον ίδιο τρόπο όπως η προηγούμενη ημερήσια διάταξη, στις 17.01.2015 δηλαδή δεκατρείς (13) ημέρες πριν από την ημερομηνία της Γενικής Συνέλευσης και ταυτόχρονα τίθεται στη διάθεση των μετόχων στην ιστοσελίδα της εταιρίας, μαζί με την αιτιολόγηση ή το σχέδιο απόφασης που έχει υποβληθεί από τους μετόχους κατά τα προβλεπόμενα στο άρθρο 27 παρ. 3 του Κ.Ν. 2190/1920. (β) Με αίτηση μετόχων που εκπροσωπούν το ένα εικοστό (1/20) του καταβεβλημένου μετοχικού κεφαλαίου, το Διοικητικό Συμβούλιο θέτει στη διάθεση των μετόχων κατά τα οριζόμενα στο άρθρο 27 παρ. 3 του Κ.Ν. 2190/1920, το αργότερο μέχρι την 24.01.2015, δηλαδή έξι (6) τουλάχιστον ημέρες πριν από την ημερομηνία της Γενικής Συνέλευσης, σχέδια αποφάσεων για θέματα που έχουν περιληφθεί στην αρχική ή την αναθεωρημένη ημερήσια διάταξη, αν η σχετική αίτηση περιέλθει στο Διοικητικό Συμβούλιο μέχρι την 23.01.2015, δηλαδή επτά (7) ημέρες πριν από την ημερομηνία της Γενικής Συνέλευσης. (γ) Μετά από αίτηση οποιουδήποτε μετόχου που υποβάλλεται στην Εταιρία μέχρι την 24.01.2015, δηλαδή πέντε (5) τουλάχιστον πλήρεις ημέρες πριν από την Γενική Συνέλευση, το Διοικητικό Συμβούλιο υποχρεούται να παρέχει στη Γενική Συνέλευση όλες τις απαιτούμενες συγκεκριμένες πληροφορίες για τις υποθέσεις της εταιρίας, στο μέτρο που αυτές είναι χρήσιμες για την πραγματική εκτίμηση των θεμάτων της ημερήσιας διάταξης. Το Διοικητικό Συμβούλιο μπορεί να αρνηθεί την παροχή των πληροφοριών για αποχρώντα ουσιώδη λόγο, ο οποίος αναγράφεται στα πρακτικά. Το Διοικητικό Συμβούλιο μπορεί να απαντήσει ενιαία σε αιτήσεις μετόχων με το ίδιο περιεχόμενο. Υποχρέωση παροχής πληροφοριών δεν υφίσταται όταν οι σχετικές πληροφορίες διατίθενται ήδη στην ιστοσελίδα της εταιρίας, ιδίως με την μορφή ερωτήσεων και απαντήσεων. (δ) Μετά από αίτηση μετόχων που εκπροσωπούν το ένα πέμπτο (1/5) του καταβεβλημένου μετοχικού κεφαλαίου, η οποία υποβάλλεται στην Εταιρία μέχρι την 24.01.2015, δηλ. πέντε (5) τουλάχιστον πλήρεις ημέρες πριν από την Γενική Συνέλευση, το Διοικητικό Συμβούλιο υποχρεούται να παρέχει στη Γενική Συνέλευση πληροφορίες για την πορεία των εταιρικών υποθέσεων και την οικονομική κατάσταση της εταιρίας. Το Διοικητικό Συμβούλιο μπορεί να αρνηθεί την παροχή των πληροφοριών για αποχρώντα ουσιώδη λόγο, ο οποίος αναγράφεται στα πρακτικά. Αντίστοιχες προθεσμίες για τυχόν άσκηση δικαιωμάτων μειοψηφίας των μετόχων ισχύουν και σε περίπτωση Επαναληπτικών Γενικών Συνελεύσεων. Σε όλες τις ανωτέρω αναφερόμενες περιπτώσεις οι αιτούντες

μέτοχοι οφείλουν να αποδεικνύουν τη μετοχική τους ιδιότητα και τον αριθμό των μετοχών που κατέχουν κατά την άσκηση του σχετικού δικαιώματος. Απόδειξη αποτελεί και η προσκόμιση βεβαίωσης από το φορέα στον οποίο τηρούνται οι οικείες κινητές αξίες ή η πιστοποίηση της μετοχικής ιδιότητας με απευθείας ηλεκτρονική σύνδεση φορέα και εταιρίας. ΔΙΑΘΕΣΙΜΑ ΕΓΓΡΑΦΑ ΚΑΙ ΠΛΗΡΟΦΟΡΙΕΣ - Οι πληροφορίες του άρθρου 27 παρ. 3 του Ν. 2190/20 συμπιληλαμβανομένης της Πρόσκλησης για σύγκληση της Γενικής Συνέλευσης, του εντύπου διορισμού αντιπροσώπου και του σχεδίου απόφασης για τα θέματα της ημερησίας διάταξης, καθώς και πληροφορίες σχετικά με την άσκηση των δικαιωμάτων μειοψηφίας των παραγράφων 2, 2α, 4 και 5 του άρθρου 39 του Ν. 2190/20 θα διατίθενται σε ηλεκτρονική μορφή στην ιστοσελίδα της εταιρίας ([www.compucon.gr](http://www.compucon.gr)). Το πλήρες κείμενο των σχεδίων αποφάσεων και τυχόν εγγράφων που προβλέπονται στο άρθρο 27 παρ.3 περιπτώσεις γ' και δ' του Ν. 2190/20 θα διατίθεται σε έγχαρτη μορφή στα γραφεία της έδρας της εταιρίας στο 9ο χλμ. της οδού Θεσσαλονίκης- Θέρμης.

#### **ΒΑΛΚΑΝ ΑΝΑΠΤΥΞΙΑΚΗ ΑΚΙΝΗΤΩΝ Α.Ε.**

**Έκτακτη Γενική Συνέλευση** την **03/02/2015**, ημέρα Τρίτη και ώρα **15:00 μ.μ.**, στα γραφεία της έδρας της Εταιρείας στον Δήμο Αμαρουσίου, επί της οδού Βασιλίσσης Σοφίας 1, Περιφερειακή Ενότητα Βορείου Τομέα Αθηνών, Περιφέρεια Αττικής, για συζήτηση και λήψη αποφάσεων επί των ακολούθων θεμάτων της ημερησίας διάταξης: Α. Θέματα ημερησίας διάταξης: 1. Τροποποίηση του Άρθρου 4 του Καταστατικού της Εταιρείας (Σκοπός της Εταιρείας). Σε περίπτωση μη επιτεύξεως της απαιτούμενης εκ του νόμου απαρτίας κατά την αρχική ανωτέρω συνεδρίαση της Γενικής Συνελεύσεως για την λήψη αποφάσεων επί οποιουδήποτε θέματος της Ημερησίας Διατάξεως, οι μέτοχοι της Εταιρείας καλούνται σε Α' επαναληπτική Γενική Συνέλευση την 17η Φεβρουαρίου 2015, ημέρα Τρίτη και ώρα 15:00 μ.μ. και σε περίπτωση μη επιτεύξεως κατ' αυτήν απαρτίας, οι μέτοχοι καλούνται σε Β' επαναληπτική Γενική Συνέλευση την 3η Μαρτίου 2015, ημέρα Τρίτη και ώρα 15:00 μ.μ. Αμφότερες οι ως άνω επαναληπτικές Γενικές Συνελεύσεις θα λάβουν χώρα στα γραφεία της έδρας της Εταιρείας στον Δήμο Αμαρουσίου, επί της οδού Βασιλίσσης Σοφίας 1, Περιφερειακή Ενότητα Βορείου Τομέα Αθηνών, Περιφέρεια Αττικής. Νεότερες προσκλήσεις για τις Επαναληπτικές Γενικές Συνελεύσεις δεν θα δημοσιευθούν, τα θέματα δε της Ημερησίας Διατάξεως αυτών θα είναι τα ανωτέρω αναφερόμενα, εξαιρέσει εκείνων, ως προς τα οποία η οικεία Γενική Συνέλευση έχει ήδη αποφασίσει. Β. Δικαίωμα συμμετοχής και ψήφου - Σε κάθε συνεδρίαση της Γενικής Συνελεύσεως δικαιούται να συμμετάσχει και να ψηφίσει όποιος εμφανίζεται ως Μέτοχος κοινών μετά ψήφου μετοχών της Εταιρείας στο αρχείο του Συστήματος Αύλων Τίτλων (Σ.Α.Τ.), που διαχειρίζεται η ΕΛΛΗΝΙΚΑ ΧΡΗΜΑΤΙΣΤΗΡΙΑ Α.Ε. (Ε.Χ.Α.Ε.), στο οποίο τηρούνται οι κινητές αξίες (μετοχές) της Εταιρείας, κατά την Ημερομηνία Καταγραφής. Ειδικότερα, κατά περίπτωση: α) Την 29η Ιανουαρίου 2015, ημέρα Πέμπτη, δηλαδή κατά την έναρξη της πέμπτης (5ης) ημέρας προ της ημερομηνίας (αρχικής) συνεδριάσεως της Έκτακτης Γενικής Συνελεύσεως, β) την 13η Φεβρουαρίου 2015, ημέρα Παρασκευή, δηλαδή κατά την έναρξη της τετάρτης (4ης) ημέρας προ της ημερομηνίας συνεδριάσεως της Α' Επαναληπτικής Γενικής Συνελεύσεως και γ) την 27η Φεβρουαρίου 2015, ημέρα Παρασκευή, δηλαδή κατά την έναρξη της τετάρτης (4ης) ημέρας προ της ημερομηνίας συνεδριάσεως της Β' Επαναληπτικής Γενικής Συνελεύσεως. Κάθε κοινή μετοχή παρέχει δικαίωμα μίας ψήφου. Η μετοχική ιδιότητα πιστοποιείται με την προσκόμιση σχετικής έγγραφης βεβαίωσης της Ε.Χ.Α.Ε. ή εναλλακτικά ηλεκτρονικά από την Ε.Χ.Α.Ε., με απευθείας ηλεκτρονική σύνδεση της Εταιρείας με το αρχείο του Σ.Α.Τ. Έναντι της Εταιρείας θεωρείται ότι έχει δικαίωμα συμμετοχής και ψήφου στην Έκτακτη Γενική Συνέλευση (αρχική ή κάθε επαναληπτική) μόνον όποιος φέρει την ιδιότητα του μετόχου κατά την αντίστοιχη Ημερομηνία Καταγραφής. Σε περίπτωση μη συμμορφώσεως προς τις διατάξεις του άρθρου 28α του κ.ν.2190/1920, ο εν λόγω μέτοχος μετέχει στην Έκτακτη Γενική Συνέλευση μόνο μετά από άδεια αυτής. Η άσκηση των ανωτέρω δικαιωμάτων συμμετοχής και ψήφου δεν προϋποθέτει την δέσμευση των μετοχών του δικαιούχου ούτε την τήρηση άλλης ανάλογης διαδικασίας, η οποία περιορίζει την δυνατότητα πώλησής και μεταβιβάσεως αυτών κατά το χρονικό διάστημα που μεσολαβεί μεταξύ της αντίστοιχης Ημερομηνίας Καταγραφής και της οικείας συνεδριάσεως της Γενικής Συνελεύσεως. Το πλήρες κείμενο της προσκλήσεως αυτής, καθώς και οι πληροφορίες που προβλέπονται στην §3 του άρθρου 27 του κ.ν.2190/1920, όπως ισχύει, είναι διαθέσιμα σε ηλεκτρονική μορφή στην ιστοσελίδα της εταιρείας ([www.balkanre.gr](http://www.balkanre.gr)).

#### **ΚLEEMANN HELLAS A.B.E.E.**

**Έκτακτη Γενική Συνέλευση** την **04/02/2015**, ημέρα Τετάρτη και ώρα **14:00 μ.μ.**, στην Έδρα της εταιρίας στην ΒΙ.ΠΕ Σταυροχωρίου Κιλκίς, για συζήτηση και λήψη αποφάσεων ως προς τα παρακάτω θέματα της ημερησίας διάταξης: Αύξηση του Μετοχικού Κεφαλαίου με κεφαλαιοποίηση μέρους του αποθεματικού της διαφοράς υπέρ το άρτιο, ποσού 4.020.279,00 ευρώ, με αύξηση της ονομαστικής αξίας της μετοχής. Μείωση του μετοχικού Κεφαλαίου με επιστροφή μετρητών στους μετόχους ποσού 4.020.279,00 ευρώ και μείωση της Ονομαστικής αξίας της μετοχής. Τροποποίηση άρθρου 5 του καταστατικού. Περαιτέρω, και σύμφωνα με την ίδια ως άνω απόφαση του Διοικητικού Συμβουλίου σε περίπτωση μη επίτευξης της απαιτούμενης σύμφωνα με τον Νόμο και το Καταστατικό απαρτίας για την λήψη αποφάσεων επί ορισμένων θεμάτων της αρχικής ημερησίας διάταξης κατά την ημερομηνία της 4ης Φεβρουαρίου 2015, ημέρα Τετάρτη, η Γενική Συνέλευση θα συνέλθει εκ νέου σε Επαναληπτική Συνέλευση στις 16 Φεβρουαρίου 2015, ημέρα Δευτέρα και ώρα 14:00, στην Έδρα της εταιρίας στην ΒΙ.ΠΕ Σταυροχωρίου Κιλκίς. Α. ΔΙΚΑΙΩΜΑ ΣΥΜΜΕΤΟΧΗΣ ΚΑΙ ΨΗΦΟΥ: Στην Έκτακτη Γενική Συνέλευση δικαιούται να συμμετάσχει όποιος εμφανίζεται ως μέτοχος στα αρχεία του Συστήματος Αύλων Τίτλων που διαχειρίζεται η «Ελληνικά Χρηματιστήρια Α.Ε.» (Ε.Χ.Α.Ε.), στο οποίο τηρούνται οι κινητές αξίες (μετοχές) της Εταιρίας. Η απόδειξη της μετοχικής ιδιότητας γίνεται με την προσκόμιση σχετικής έγγραφης βεβαίωσης του ως άνω φορέα ή εναλλακτικά, με απευθείας ηλεκτρονική σύνδεση της Εταιρίας με τα αρχεία του εν λόγω φορέα. Η ιδιότητα του μετόχου πρέπει να υφίσταται κατά την Παρασκευή 30/01/2015 (ημερομηνία καταγραφής), ήτοι κατά την έναρξη της πέμπτης (5ης) ημέρας πριν από την ημέρα συνεδριάσεως της Γενικής Συνελεύσεως της 04/02/2015, και η σχετική βεβαίωση ή η ηλεκτρονική πιστοποίηση σχετικά με την μετοχική ιδιότητα πρέπει να περιέλθει στην Εταιρία το αργότερο την τρίτη (3η) ημέρα πριν από τη συνεδρίαση της Γενικής Συνελεύσεως. Για την Επαναληπτική Γενική Συνέλευση η ιδιότητα του μετόχου πρέπει να υφίσταται κατά την έναρξη της 12/02/2015 ημέρα Πέμπτη (ημερομηνία καταγραφής Επαναληπτικής Γενικής Συνελεύσεως), ήτοι της τετάρτης (4ης) ημέρας πριν από την ημερομηνία συνεδριάσεως της Επαναληπτικής Γενικής Συνελεύσεως, η δε σχετική έγγραφη βεβαίωση ή η ηλεκτρονική πιστοποίηση σχετικά με την μετοχική ιδιότητα πρέπει να περιέλθει στην Εταιρία το αργότερο την τρίτη (3η) ημέρα πριν από την συνεδρίαση της ως άνω Γενικής Συνελεύσεως. Έναντι της Εταιρίας θεωρείται ότι έχει δικαίωμα συμμετοχής και ψήφου στη Γενική Συνέλευση μόνον όποιος φέρει την ιδιότητα του μετόχου κατά την αντίστοιχη ημερομηνία καταγραφής. Σε περίπτωση μη συμμόρφωσης προς τις διατάξεις του άρθρου 28α του κ.ν. 2190/1920, ο εν λόγω μέτοχος μετέχει στη Γενική Συνέλευση μόνο μετά από άδεια της. Σημειώνεται ότι η άσκηση των εν λόγω δικαιωμάτων (συμμετοχής και ψήφου) δεν προϋποθέτει την δέσμευση των μετοχών του δικαιούχου, ούτε την τήρηση άλλης ανάλογης διαδικασίας, η οποία περιορίζει την δυνατότητα πώλησης και μεταβίβασης αυτών κατά το χρονικό διάστημα που μεσολαβεί ανάμεσα στην ημερομηνία καταγραφής και στην ημερομηνία της Γενικής Συνελεύσεως. Β. ΔΙΚΑΙΩΜΑΤΑ ΜΕΙΟΨΗΦΙΑΣ ΤΩΝ ΜΕΤΟΧΩΝ: (α) Με αίτηση μετόχων που εκπροσωπούν το ένα εικοστό (1/20) του καταβεβλημένου μετοχικού κεφαλαίου, το Διοικητικό Συμβούλιο της Εταιρίας υποχρεούται να εγγράψει στην ημερήσια διάταξη της Γενικής Συνελεύσεως πρόσθετα θέματα, εάν η σχετική αίτηση περιέλθει στο Διοικητικό Συμβούλιο μέχρι την 20/01/2015, δηλαδή δέκα πέντε (15) τουλάχιστον ημέρες πριν από τη Έκτακτη Γενική Συνέλευση. Η αίτηση για την εγγραφή πρόσθετων

θεμάτων στην ημερήσια διάταξη συνοδεύεται από αιτιολόγηση ή από σχέδιο απόφασης προς έγκριση στη Έκτακτη Γενική Συνέλευση και η αναθεωρημένη ημερήσια διάταξη δημοσιοποιείται με τον ίδιο τρόπο όπως η προηγούμενη ημερήσια διάταξη, στις 22/01/2015, δηλαδή δέκα τρεις (13) ημέρες πριν από την ημερομηνία της Γενικής Συνέλευσης και ταυτόχρονα τίθεται στη διάθεση των μετόχων στην ιστοσελίδα της Εταιρίας μαζί με την αιτιολόγηση ή το σχέδιο απόφασης που έχει υποβληθεί από τους μετόχους κατά τα προβλεπόμενα στο άρθρο 27 παρ. 3 του κ.ν. 2190/1920. (β) Με αίτηση μετόχων που εκπροσωπούν το ένα εικοστό (1/20) του καταβεβλημένου μετοχικού κεφαλαίου, το Διοικητικό Συμβούλιο θέτει στη διάθεση των μετόχων κατά τα οριζόμενα στο άρθρο 27 παρ. 3 του Κ.Ν. 2190/1920, το αργότερο μέχρι την 29/01/2015, ήτοι έξι (6) τουλάχιστον ημέρες πριν από την ημερομηνία της Γενικής Συνέλευσης, σχέδια αποφάσεων για θέματα που έχουν περιληφθεί στην αρχική ή την αναθεωρημένη ημερήσια διάταξη, αν η σχετική αίτηση περιέλθει στο Διοικητικό Συμβούλιο μέχρι την 28/01/2015, δηλαδή επτά (7) τουλάχιστον ημέρες πριν από την ημερομηνία της Γενικής Συνέλευσης. (γ) Μετά από αίτηση οποιουδήποτε μετόχου που υποβάλλεται στην Εταιρία μέχρι τις 29/01/2015 δηλαδή πέντε (5) τουλάχιστον πλήρεις ημέρες πριν από τη Γενική Συνέλευση, το Διοικητικό Συμβούλιο υποχρεούται να παρέχει στη Γενική Συνέλευση τις απαιτούμενες συγκεκριμένες πληροφορίες για τις υποθέσεις της Εταιρίας, στο μέτρο που αυτές είναι χρήσιμες για την πραγματική εκτίμηση των θεμάτων της ημερήσιας διάταξης. Το Διοικητικό Συμβούλιο μπορεί να αρνηθεί την παροχή των πληροφοριών για αποχρώντα ουσιώδη λόγο, ο οποίος αναγράφεται στα πρακτικά. Το Διοικητικό Συμβούλιο μπορεί να απαντήσει ενιαία σε αιτήσεις μετόχων με το ίδιο περιεχόμενο. Υποχρέωση παροχής πληροφοριών δεν υφίσταται όταν οι σχετικές πληροφορίες διατίθενται ήδη στην ιστοσελίδα της Εταιρίας, ιδίως με την μορφή ερωτήσεων και απαντήσεων. (δ) Μετά από αίτηση μετόχων που εκπροσωπούν το ένα πέμπτο (1/5) του καταβεβλημένου μετοχικού κεφαλαίου, η οποία υποβάλλεται στην Εταιρία μέχρι τις 29/01/2015, δηλαδή πέντε (5) τουλάχιστον πλήρεις ημέρες πριν από τη Γενική Συνέλευση, το Διοικητικό Συμβούλιο υποχρεούται να παρέχει στη Γενική Συνέλευση πληροφορίες για την πορεία των εταιρικών υποθέσεων και την περιουσιακή κατάσταση της Εταιρίας. Το Διοικητικό Συμβούλιο μπορεί να αρνηθεί την παροχή των πληροφοριών για αποχρώντα ουσιώδη λόγο, ο οποίος αναγράφεται στα πρακτικά. Αντίστοιχες προθεσμίες για τυχόν άσκηση δικαιωμάτων μειοψηφίας των μετόχων ισχύουν και σε περίπτωση Επαναληπτικών Γενικών Συνελεύσεων. Σε όλες τις ανωτέρω αναφερόμενες περιπτώσεις οι αιτούντες μέτοχοι οφείλουν να αποδεικνύουν τη μετοχική τους ιδιότητα και τον αριθμό των μετοχών που κατέχουν κατά την άσκηση του σχετικού δικαιώματος. Τέτοια απόδειξη αποτελεί και η προσκόμιση βεβαίωσης από τον φορέα στον οποίο τηρούνται οι οικείες κινητές αξίες ή η πιστοποίηση της μετοχικής ιδιότητας με απευθείας ηλεκτρονική σύνδεση φορέα και Εταιρίας. Γ. ΔΙΑΔΙΚΑΣΙΑ ΓΙΑ ΤΗΝ ΑΣΚΗΣΗ ΔΙΚΑΙΩΜΑΤΟΣ ΨΗΦΟΥ ΜΕΣΩ ΑΝΤΙΠΡΟΣΩΠΟΥ: Ο μέτοχος συμμετέχει στη Γενική Συνέλευση και ψηφίζει είτε απευροσώπως είτε μέσω αντιπροσώπων. Κάθε μέτοχος μπορεί να διορίζει μέχρι τρεις (3) αντιπροσώπους. Νομικά πρόσωπα μετέχουν στη Γενική Συνέλευση ορίζοντας ως εκπροσώπους τους μέχρι τρία (3) φυσικά πρόσωπα. Ωστόσο, αν ο μέτοχος κατέχει μετοχές της Εταιρίας, οι οποίες εμφανίζονται σε περισσότερους του ενός λογαριασμούς αξιών, ο περιορισμός αυτός δεν εμποδίζει τον εν λόγω μέτοχο να ορίζει διαφορετικούς αντιπροσώπους για τις μετοχές που εμφανίζονται στον κάθε λογαριασμό αξιών σε σχέση με τη Γενική Συνέλευση. Αντιπρόσωπος που ενεργεί για περισσότερους μετόχους μπορεί να ψηφίζει διαφορετικά για κάθε μέτοχο. Ο αντιπρόσωπος μετόχου υποχρεούται να γνωστοποιεί στην Εταιρία, πριν από την έναρξη της συνεδρίασης της Γενικής Συνέλευσης, κάθε συγκεκριμένο γεγονός, το οποίο μπορεί να είναι χρήσιμο στους μετόχους για την αξιολόγηση του κινδύνου να εξυπηρετήσει ο αντιπρόσωπος άλλα συμφέροντα πλην των συμφερόντων του αντιπροσωπευόμενου μετόχου. Κατά την έννοια της παρούσας παραγράφου, μπορεί να προκύπτει σύγκρουση συμφερόντων ιδίως όταν ο αντιπρόσωπος: α) είναι μέτοχος που ασκεί τον έλεγχο της Εταιρίας ή είναι άλλο νομικό πρόσωπο ή οντότητα η οποία ελέγχεται από το μέτοχο αυτόν, β) είναι μέλος του Διοικητικού Συμβουλίου ή της εν γένει διοίκησης της Εταιρίας ή μετόχου που ασκεί τον έλεγχο της Εταιρίας, ή άλλο νομικό πρόσωπο ή οντότητας που ελέγχεται από μέτοχο ο οποίος ασκεί τον έλεγχο της Εταιρίας, γ) είναι υπάλληλος ή ορκωτός ελεγκτής της Εταιρίας ή μετόχου που ασκεί τον έλεγχο της Εταιρίας, ή άλλο νομικό πρόσωπο ή οντότητας που ελέγχεται από μέτοχο, ο οποίος ασκεί τον έλεγχο της Εταιρίας, δ) είναι σύζυγος ή συγγενής πρώτου βαθμού με ένα από τα φυσικά πρόσωπα που αναφέρονται στις ως άνω περιπτώσεις (α) έως (γ). Ο διορισμός και η ανάκληση αντιπροσώπου του μετόχου γίνεται εγγράφως και κοινοποιείται στην Εταιρία τουλάχιστον τρεις (3) ημέρες πριν από την ημερομηνία συνεδρίασης της Γενικής Συνέλευσης. Η Εταιρία έχει καταστήσει διαθέσιμο στην ιστοσελίδα της ([www.kleemann.gr](http://www.kleemann.gr)) το έντυπο που χρησιμοποιείται για το διορισμό αντιπροσώπου. Το εν λόγω έντυπο κατατίθεται συμπληρωμένο και υπογεγραμμένο από το μέτοχο στο Τμήμα Εξυπηρέτησης Μετόχων, στην έδρα της Εταιρίας στην ΒΙ.ΠΕ Σταυροχωρίου Κιλκίς, Τ.Κ. 61100, τρεις (3) τουλάχιστον ημέρες πριν από την ημερομηνία της Γενικής Συνέλευσης. Ο δικαιούχος μέτοχος καλείται να μεριμνά για την επιβεβαίωση της επιτυχούς αποστολής του εντύπου διορισμού αντιπροσώπου και της παραλαβής του από την Εταιρία, καλώντας στο Τμήμα Εξυπηρέτησης Μετόχων στο τηλ: 23410 38100. Δ. ΔΙΑΘΕΣΙΜΑ ΕΓΓΡΑΦΑ: Το πλήρες κείμενο των σχεδίων αποφάσεων και τυχόν εγγράφων που προβλέπονται στο άρθρο 27 παρ. 3 περιπτώσεις γ' και δ' του κ.ν. 2190/1920 θα αναρτηθούν στην ιστοσελίδα της Εταιρίας ([www.kleemann.gr](http://www.kleemann.gr)) και θα διατίθενται σε έγχαρτη μορφή στα γραφεία της έδρας της Εταιρίας (ΒΙ.ΠΕ. Σταυροχωρίου Κιλκίς). Ε. ΔΙΑΘΕΣΙΜΕΣ ΠΛΗΡΟΦΟΡΙΕΣ: Οι πληροφορίες του άρθρου 27 παρ. 3 του κ.ν. 2190/1920 θα διατίθενται σε ηλεκτρονική μορφή στην ιστοσελίδα της Εταιρίας [www.kleemann.gr](http://www.kleemann.gr).

#### **M.L.S. ΠΛΗΡΟΦΟΡΙΚΗ Α.Ε.**

**Έκτακτη Γενική Συνέλευση στις 11/02/2015**, ημέρα Τετάρτη και ώρα **15.00**, στα γραφεία της εταιρίας στην ΒΕΠΕ ΤΕΧΝΟΠΟΛΗΣ Πυλαία Θεσσαλονίκης, για συζήτηση και λήψη αποφάσεων σχετικά με τα παρακάτω θέματα της ημερήσιας διάταξης: Έκδοση κοινών ομολογιών έως €5.000.000 και εξουσιοδότηση του Διοικητικού Συμβουλίου της Εταιρείας για τον καθορισμό των ειδικότερων όρων της έκδοσης. Τροποποίηση των άρθρων 13 και 25 του Καταστατικού της Εταιρείας. Σε περίπτωση μη επίτευξης της εκ του Νόμου και του Καταστατικού απαιτούμενης απαρτίας για τη λήψη αποφάσεων επί θεμάτων της ημερήσιας διάταξης, η Γενική Συνέλευση θα συνέλθει εκ νέου (Επαναληπτική Γενική Συνέλευση) την Τρίτη 24 Φεβρουαρίου 2015 και ώρα 15.00 στον ίδιο τόπο και με τα ίδια θέματα ημερήσιας διάταξης. Στη Γενική Συνέλευση δικαιούται να συμμετέχει όποιος εμφανίζεται ως Μέτοχος στα αρχεία του Συστήματος Άυλων Τίτλων που διαχειρίζεται η ΕΛΛΗΝΙΚΑ ΧΡΗΜΑΤΙΣΤΗΡΙΑ Α.Ε. (Ε.Χ.Α.Ε.), στο οποίο τηρούνται οι κινητές αξίες της Εταιρείας, κατά την έναρξη της πέμπτης ημέρας (ημερομηνία καταγραφής: η 6η Φεβρουαρίου 2015 που προηγείται της συνεδρίασης της Γενικής Συνέλευσης. Για την συμμετοχή στη Επαναληπτική Γενική Συνέλευση η ιδιότητα του μετόχου πρέπει να υφίσταται κατά την έναρξη της τέταρτης ημέρας πριν από την ημέρα συνεδρίασης της Επαναληπτικής Γενικής Συνέλευσης της 24ης Φεβρουαρίου 2015, ήτοι την 20η Φεβρουαρίου 2015. Η απόδειξη της μετοχικής ιδιότητας γίνεται με την προσκόμιση σχετικής έγγραφης βεβαίωσης της "ΕΧΑΕ" ή, εναλλακτικά, με απευθείας ηλεκτρονική σύνδεση της Εταιρείας με τα αρχεία της "ΕΧΑΕ". Η σχετική έγγραφη βεβαίωση ή η ηλεκτρονική πιστοποίηση αναφορικά με τη μετοχική ιδιότητα πρέπει να περιέλθει στην Εταιρεία το αργότερο την τρίτη ημέρα που προηγείται της συνεδρίασης της Γενικής Συνέλευσης, ήτοι το αργότερο την 8η Φεβρουαρίου 2013. Έναντι της Εταιρείας θεωρείται ότι έχει δικαίωμα συμμετοχής και ψήφου στη Γενική Συνέλευση μόνον όποιος φέρει την ιδιότητα του μετόχου κατά την ως άνω ημερομηνία καταγραφής. Σε περίπτωση μη συμμόρφωσης προς τις διατάξεις του άρθρου 28α του Κ.Ν. 2190/1920, οι μέτοχοι μετέχουν στην Γενική Συνέλευση μόνο μετά από άδεια της. Σημειώνεται ότι η άσκηση των δικαιωμάτων συμμετοχής και ψήφου δεν προϋποθέτει την

δέσμευση των μετοχών του δικαιούχου ούτε την τήρηση άλλης ανάλογης διαδικασίας, η οποία περιορίζει την δυνατότητα πώλησης και μεταβίβασης αυτών κατά το χρονικό διάστημα που μεσολαβεί ανάμεσα στην ημερομηνία καταγραφής και στην ημερομηνία της Γενικής Συνέλευσης. Κάθε μέτοχος δύναται να λάβει μέρος και να ψηφίσει είτε αυτοπροσώπως, είτε με αντιπρόσωπο υπογράφοντας σχετική εξουσιοδότηση διορίζοντας μέχρι τρεις (3) αντιπρόσωπους. Νομικά πρόσωπα μετέχουν στη Γενική Συνέλευση ορίζοντας ως εκπροσώπους τους μέχρι τρία (3) φυσικά πρόσωπα. Ωστόσο, αν ο μέτοχος κατέχει μετοχές, οι οποίες εμφανίζονται σε περισσότερους του ενός λογαριασμούς αξιών, ο περιορισμός αυτός δεν εμποδίζει το μέτοχο να ορίζει διαφορετικούς αντιπρόσωπους για τις μετοχές που εμφανίζονται στον κάθε λογαριασμό αξιών σε σχέση με τη Γενική Συνέλευση. Αντιπρόσωπος που ενεργεί για περισσότερους μετόχους μπορεί να ψηφίζει διαφορετικά για κάθε μέτοχο. Ο αντιπρόσωπος μετόχου υποχρεούται να γνωστοποιεί στην Εταιρεία, πριν από την έναρξη της συνεδρίασης της Γενικής Συνέλευσης, κάθε συγκεκριμένο γεγονός, το οποίο μπορεί να είναι χρήσιμο στους μετόχους για την αξιολόγηση του κινδύνου να εξυπηρετήσει ο αντιπρόσωπος άλλα συμφέροντα πλην των συμφερόντων του μετόχου. Κατά την έννοια της παρούσας παραγράφου, μπορεί να προκύπτει σύγκρουση συμφερόντων ιδίως όταν ο αντιπρόσωπος: α) είναι μέτοχος που ασκεί τον έλεγχο της Εταιρείας ή είναι άλλο νομικό πρόσωπο ή οντότητα η οποία ελέγχεται από το μέτοχο αυτόν, β) είναι μέλος του διοικητικού συμβουλίου ή της εν γένει διοίκησης της Εταιρείας ή μετόχου που ασκεί τον έλεγχο της Εταιρείας, ή άλλου νομικού προσώπου ή οντότητας που ελέγχεται από μέτοχο ο οποίος ασκεί τον έλεγχο της Εταιρείας, γ) είναι υπάλληλος ή ορκωτός ελεγκτής της Εταιρείας ή μετόχου που ασκεί τον έλεγχο της Εταιρείας, ή άλλου νομικού προσώπου ή οντότητας που ελέγχεται από μέτοχο, ο οποίος ασκεί τον έλεγχο της Εταιρείας, δ) είναι σύζυγος ή συγγενής πρώτου βαθμού με ένα από τα φυσικά πρόσωπα που αναφέρονται στις περιπτώσεις (α) έως (γ). Ο διορισμός και η ανάκληση αντιπροσώπου του μετόχου γίνεται εγγράφως και κατατίθεται στην Εταιρεία στα κεντρικά της γραφεία ή αποστέλλεται μέσω fax (2310 937222), τουλάχιστον τρεις (3) ημέρες πριν από την ημερομηνία συνεδρίασης της Γενικής Συνέλευσης. Το Καταστατικό της Εταιρείας δεν προβλέπει τη δυνατότητα συμμετοχής στη Γενική Συνέλευση με ηλεκτρονικά μέσα χωρίς τη φυσική παρουσία των μετόχων στον τόπο διεξαγωγής της ή τη δυνατότητα εξ αποστάσεως συμμετοχής των μετόχων στην ψηφοφορία. Με αίτηση μετόχων που εκπροσωπούν το ένα εικοστό (1/20) του καταβεβλημένου μετοχικού κεφαλαίου, το Διοικητικό Συμβούλιο της Εταιρείας υποχρεούται να εγγράψει στην ημερήσια διάταξη της Γενικής Συνέλευσης πρόσθετα θέματα, εάν η σχετική αίτηση περιέλθει στο Διοικητικό Συμβούλιο δεκαπέντε (15) τουλάχιστον ημέρες πριν από τη Γενική Συνέλευση. Η αίτηση για την εγγραφή πρόσθετων θεμάτων στην ημερήσια διάταξη συνοδεύεται από αιτιολόγηση ή από σχέδιο απόφασης προς έγκριση στη Γενική Συνέλευση και η αναθεωρημένη ημερήσια διάταξη δημοσιοποιείται με τον ίδιο τρόπο όπως η προηγούμενη ημερήσια διάταξη, δεκατρείς (13) ημέρες πριν από την ημερομηνία της Γενικής Συνέλευσης και ταυτόχρονα τίθεται στη διάθεση των μετόχων στην ιστοσελίδα της Εταιρείας, μαζί με την αιτιολόγηση ή το σχέδιο απόφασης που έχει υποβληθεί από τους μετόχους κατά τα προβλεπόμενα στο άρθρο 27 παρ. 3 του Κ.Ν. 2190/1920. Με αίτηση μετόχων που εκπροσωπούν το ένα εικοστό (1/20) του καταβεβλημένου μετοχικού κεφαλαίου, το Διοικητικό Συμβούλιο θέτει στη διάθεση των μετόχων κατά τα οριζόμενα στο άρθρο 27 παρ. 3 του Κ.Ν. 2190/1920, ήτοι έξι (6) τουλάχιστον ημέρες πριν από την ημερομηνία της Γενικής Συνέλευσης, σχέδια αποφάσεων για θέματα που έχουν περιληφθεί στη αρχική ή την αναθεωρημένη ημερήσια διάταξη, αν η σχετική αίτηση περιέλθει στο Διοικητικό Συμβούλιο επτά (7) τουλάχιστον ημέρες πριν από την ημερομηνία της Γενικής Συνέλευσης. Μετά από αίτηση οποιουδήποτε μετόχου που υποβάλλεται στην Εταιρεία πέντε (5) τουλάχιστον πλήρεις ημέρες πριν από τη Γενική Συνέλευση, το Διοικητικό Συμβούλιο υποχρεούται να παρέχει στη Γενική Συνέλευση τις αιτούμενες συγκεκριμένες πληροφορίες για τις υποθέσεις της Εταιρείας, στο μέτρο που αυτές είναι χρήσιμες για την πραγματική εκτίμηση των θεμάτων της ημερησίας διάταξης. Το Διοικητικό Συμβούλιο μπορεί να απαντήσει ενιαία σε αιτήσεις μετόχων με το ίδιο περιεχόμενο. Υποχρέωση παροχής πληροφοριών δεν υφίσταται όταν οι σχετικές πληροφορίες διατίθενται ήδη στην ιστοσελίδα της Εταιρείας, ιδίως με τη μορφή ερωτήσεων και απαντήσεων. Μετά από αίτηση μετόχων που εκπροσωπούν το ένα πέμπτο (1/5) του καταβεβλημένου μετοχικού κεφαλαίου η οποία υποβάλλεται στην Εταιρεία πέντε (5) τουλάχιστον πλήρεις ημέρες πριν από τη Γενική Συνέλευση, το Διοικητικό Συμβούλιο υποχρεούται να παρέχει στη Γενική Συνέλευση πληροφορίες για την πορεία των εταιρικών υποθέσεων και την περιουσιακή κατάσταση της Εταιρείας. Σε όλες τις ανωτέρω αναφερόμενες περιπτώσεις οι αιτούντες μέτοχοι οφείλουν να αποδεικνύουν τη μετοχική τους ιδιότητα και τον αριθμό των μετοχών που κατέχουν κατά την άσκηση του σχετικού δικαιώματος. Τέτοια απόδειξη αποτελεί και η προσκόμιση βεβαίωσης από τον φορέα στον οποίο τηρούνται οι οικείες κινητές αξίες ή η πιστοποίηση της μετοχικής ιδιότητας με απευθείας ηλεκτρονική σύνδεση φορέα και Εταιρείας. Το πλήρες κείμενο της παρούσας πρόσκλησης καθώς και οι πληροφορίες και τα έγγραφα που προβλέπονται στο άρθρο 27 παρ. 3 του Κ.Ν. 2190/1920 θα διατίθενται σε ηλεκτρονική μορφή στην ιστοσελίδα της Εταιρείας [www.mls.gr](http://www.mls.gr) και σε έγχαρτη στα γραφεία της Εταιρείας στην ΒΕΠΕ ΤΕΧΝΟΠΟΛΗΣ Πυλαία Θεσσαλονίκης.

#### ΑΛΚΟ ΕΛΛΑΣ Α.Β.Ε.Ε.

**Έκτακτη Γενική Συνέλευση την 13/02/2015**, ημέρα Παρασκευή και ώρα 12.00 μ., και σε περίπτωση μη επίτευξης απαρτίας σε επαναληπτική Γενική Συνέλευση την 27η Φεβρουαρίου 2015, ημέρα Παρασκευή και ώρα 12.00 μ., στα γραφεία της εταιρείας, στον Ασπρόπυργο Αττικής, θέση Κύριλλο, Τ.Κ.19300, για συζήτηση και λήψη αποφάσεων επί των θεμάτων της ημερησίας διατάξεως: 1. Έγκριση των από 30/12/2014 συμβάσεων πώλησης των θυγατρικών εταιρειών «ΑΛΟΥΜΙΝΙΟ ΘΡΑΚΗΣ Α.Ε.» & «GROUPAL ΓΚΡΟΥΠ ΑΛΟΥΜΙΝΙΟΝ ΕΛΛΑΣ ΑΒΕΕ». Σύμφωνα με το άρθρο 26 παρ. 2β του κ.ν.2190/1920, όπως ισχύει μετά την τροποποίηση του από το άρθρο 3 του ν. 3884/2010, η Εταιρεία ενημερώνει τους μετόχους για τα ακόλουθα: Α. ΔΙΚΑΙΩΜΑ ΣΥΜΜΕΤΟΧΗΣ ΚΑΙ ΨΗΦΟΥ. Στην Έκτακτη Γενική Συνέλευση δικαιούται να συμμετέχει όποιος εμφανίζεται ως μέτοχος στα αρχεία του Συστήματος Άυλων Τίτλων που διαχειρίζεται η "Ελληνικά Χρηματιστήρια Α.Ε." (Ε.Χ.Α.Ε.), στο οποίο τηρούνται οι κινητές αξίες (μετοχές) της Εταιρείας. Η απόδειξη της μετοχικής ιδιότητας γίνεται με την προσκόμιση σχετικής έγγραφης βεβαίωσης του ως άνω φορέα ή εναλλακτικά, με απευθείας ηλεκτρονική σύνδεση της Εταιρείας με τα αρχεία του εν λόγω φορέα. Η ιδιότητα του μετόχου πρέπει να υφίσταται κατά την 8η Φεβρουαρίου 2015 (ημερομηνία καταγραφής), ήτοι κατά την έναρξη της πέμπτης (5ης) ημέρας πριν από την ημέρα συνεδρίασης της Γενικής Συνέλευσης της 13ης Φεβρουαρίου 2015, και η σχετική βεβαίωση ή η ηλεκτρονική πιστοποίηση σχετικά με την μετοχική ιδιότητα πρέπει να περιέλθει στην Εταιρεία το αργότερο την 10η Φεβρουαρίου 2015, ήτοι την τρίτη (3η) ημέρα πριν από τη συνεδρίαση της Γενικής Συνέλευσης. Για την Α' Επαναληπτική Έκτακτη Γενική Συνέλευση η ιδιότητα του μετόχου πρέπει να υφίσταται κατά την έναρξη της 23ης Φεβρουαρίου 2015 (ημερομηνία καταγραφής Α' Επαναληπτικής Γενικής Συνέλευσης), ήτοι της τέταρτης (4ης) ημέρας πριν από την ημερομηνία συνεδρίασης της Α' Επαναληπτικής Γενικής Συνέλευσης (ημερομηνία καταγραφής Α' Επαναληπτικής Έκτακτης Γενικής Συνέλευσης), η δε σχετική έγγραφη βεβαίωση ή η ηλεκτρονική πιστοποίηση σχετικά με την μετοχική ιδιότητα πρέπει να περιέλθει στην Εταιρεία το αργότερο την 24η Φεβρουαρίου 2015, ήτοι την τρίτη (3η) ημέρα πριν από την συνεδρίαση της ως άνω Γενικής Συνέλευσης. Έναντι της Εταιρείας θεωρείται ότι έχει δικαίωμα συμμετοχής και ψήφου στη Γενική Συνέλευση μόνον όποιος φέρει την ιδιότητα του μετόχου κατά την αντίστοιχη ημερομηνία καταγραφής. Σε περίπτωση μη συμμόρφωσης προς τις διατάξεις του άρθρου 28α του κ.ν. 2190/1920, ο εν λόγω μέτοχος μετέχει στη Γενική Συνέλευση μόνο μετά από άδειά της. Σημειώνεται ότι η άσκηση των εν λόγω δικαιωμάτων (συμμετοχής και ψήφου) δεν προϋποθέτει την δέσμευση των μετοχών του δικαιούχου ούτε την τήρηση άλλης



ανάλογης διαδικασίας, η οποία περιορίζει την δυνατότητα πώλησης και μεταβίβασης αυτών κατά το χρονικό διάστημα που μεσολαβεί ανάμεσα στην ημερομηνία καταγραφής και στην ημερομηνία της Γενικής Συνέλευσης. Β. ΔΙΚΑΙΩΜΑΤΑ ΜΕΙΟΨΗΦΙΑΣ ΤΩΝ ΜΕΤΟΧΩΝ (α) Με αίτηση μετόχων που εκπροσωπούν το ένα εικοστό (1/20) του καταβεβλημένου μετοχικού κεφαλαίου, το Διοικητικό Συμβούλιο της Εταιρείας υποχρεούται να εγγράψει στην ημερήσια διάταξη της Γενικής Συνέλευσης πρόσθετα θέματα, εάν η σχετική αίτηση περιέλθει στο Διοικητικό Συμβούλιο μέχρι την 28η Ιανουαρίου 2015 δηλ. δέκα πέντε (15) τουλάχιστον ημέρες πριν από την Γενική Συνέλευση. Η αίτηση για την εγγραφή πρόσθετων θεμάτων στην ημερήσια διάταξη συνοδεύεται από αιτιολόγηση ή από σχέδιο απόφασης προς έγκριση στη Γενική Συνέλευση και η αναθεωρημένη ημερήσια διάταξη δημοσιοποιείται με τον ίδιο τρόπο όπως η προηγούμενη ημερήσια διάταξη, στις 30 Ιανουαρίου 2015, δηλ. δέκα τρεις (13) ημέρες πριν από την ημερομηνία της Γενικής Συνέλευσης και ταυτόχρονα τίθεται στη διάθεση των μετόχων στην ιστοσελίδα της Εταιρείας (ιδ. κατωτέρω), μαζί με την αιτιολόγηση ή το σχέδιο απόφασης που έχει υποβληθεί από τους μετόχους κατά τα προβλεπόμενα στο άρθρο 27 παρ. 3 του κ.ν. 2190/1920. (β) Με αίτηση μετόχων που εκπροσωπούν το ένα εικοστό (1/20) του καταβεβλημένου μετοχικού κεφαλαίου, το Διοικητικό Συμβούλιο θέτει στη διάθεση των μετόχων κατά τα οριζόμενα στο άρθρο 27 παρ. 3 του κ.ν. 2190/1920, το αργότερο μέχρι την 6η Φεβρουαρίου 2015, ήτοι έξι (6) τουλάχιστον ημέρες πριν από την ημερομηνία της Γενικής Συνέλευσης, σχέδια αποφάσεων για θέματα που έχουν περιληφθεί στην αρχική ή την αναθεωρημένη ημερήσια διάταξη, αν η σχετική αίτηση περιέλθει στο Διοικητικό Συμβούλιο μέχρι την 5η Φεβρουαρίου 2015, δηλ. επτά (7) τουλάχιστον ημέρες πριν από την ημερομηνία της Γενικής Συνέλευσης. (γ) Μετά από αίτηση οποιουδήποτε μετόχου που υποβάλλεται στην Εταιρεία μέχρι την 7η Φεβρουαρίου 2015, δηλ. πέντε (5) τουλάχιστον πλήρεις ημέρες πριν από τη Γενική Συνέλευση, το Διοικητικό Συμβούλιο υποχρεούται να παρέχει στη Γενική Συνέλευση τις απαιτούμενες συγκεκριμένες πληροφορίες για τις υποθέσεις της Εταιρείας, στο μέτρο που αυτές είναι χρήσιμες για την πραγματική εκτίμηση των θεμάτων της ημερήσιας διάταξης. Το Διοικητικό Συμβούλιο μπορεί να αρνηθεί την παροχή των πληροφοριών για αποχρώντα ουσιώδη λόγο, ο οποίος αναγράφεται στα πρακτικά. Το Διοικητικό Συμβούλιο μπορεί να απαντήσει ενιαία σε αιτήσεις μετόχων με το ίδιο περιεχόμενο. Υποχρέωση παροχής πληροφοριών δεν υφίσταται όταν οι σχετικές πληροφορίες διατίθενται ήδη στην ιστοσελίδα της Εταιρείας, ιδίως με την μορφή ερωτήσεων και απαντήσεων. (δ) Μετά από αίτηση μετόχων που εκπροσωπούν το ένα πέμπτο (1/5) του καταβεβλημένου μετοχικού κεφαλαίου, η οποία υποβάλλεται στην Εταιρεία μέχρι την 7η Φεβρουαρίου 2015, δηλ. πέντε (5) τουλάχιστον πλήρεις ημέρες πριν από τη Γενική Συνέλευση, το Διοικητικό Συμβούλιο υποχρεούται να παρέχει στη Γενική Συνέλευση πληροφορίες για την πορεία των εταιρικών υποθέσεων και την περιουσιακή κατάσταση της Εταιρείας. Το Διοικητικό Συμβούλιο μπορεί να αρνηθεί την παροχή των πληροφοριών για αποχρώντα ουσιώδη λόγο, ο οποίος αναγράφεται στα πρακτικά. Αντίστοιχες προθεσμίες για τυχόν άσκηση δικαιωμάτων μειοψηφίας των μετόχων ισχύουν και σε περίπτωση Επαναληπτικών Γενικών Συνελεύσεων. Σε όλες τις ανωτέρω αναφερόμενες περιπτώσεις οι αιτούντες μέτοχοι οφείλουν να αποδεικνύουν τη μετοχική τους ιδιότητα και τον αριθμό των μετοχών που κατέχουν κατά την άσκηση του σχετικού δικαιώματος. Τέτοια απόδειξη αποτελεί και η προσκόμιση βεβαίωσης από τον φορέα στον οποίο τηρούνται οι οικείες κινητές αξίες ή η πιστοποίηση της μετοχικής ιδιότητας με απευθείας ηλεκτρονική σύνδεση φορέα και Εταιρείας. Γ. ΔΙΑΔΙΚΑΣΙΑ ΓΙΑ ΤΗΝ ΑΣΚΗΣΗ ΔΙΚΑΙΩΜΑΤΟΣ ΨΗΦΟΥ ΜΕΣΩ ΑΝΤΙΠΡΟΣΩΠΟΥ. Ο μέτοχος συμμετέχει στη Γενική Συνέλευση και ψηφίζει είτε αυτοπροσώπως είτε μέσω αντιπροσώπων. Κάθε μέτοχος μπορεί να διορίζει μέχρι τρεις (3) αντιπροσώπους. Νομικά πρόσωπα μετέχουν στη Γενική Συνέλευση ορίζοντας ως εκπροσώπους τους μέχρι τρία (3) φυσικά πρόσωπα. Ωστόσο, αν ο μέτοχος κατέχει μετοχές της Εταιρείας, οι οποίες εμφανίζονται σε περισσότερους του ενός λογαριασμούς αξιών, ο περιορισμός αυτός δεν εμποδίζει τον εν λόγω μέτοχο να ορίζει διαφορετικούς αντιπροσώπους για τις μετοχές που εμφανίζονται στον κάθε λογαριασμό αξιών σε σχέση με τη Γενική Συνέλευση. Αντιπρόσωπος που ενεργεί για περισσότερους μετόχους μπορεί να ψηφίζει διαφορετικά για κάθε μέτοχο. Ο αντιπρόσωπος μετόχου υποχρεούται να γνωστοποιεί στην Εταιρεία, πριν από την έναρξη της συνεδρίασης της Γενικής Συνέλευσης, κάθε συγκεκριμένο γεγονός, το οποίο μπορεί να είναι χρήσιμο στους μετόχους για την αξιολόγηση του κινδύνου να εξυπηρετήσει ο αντιπρόσωπος άλλα συμφέροντα πλην των συμφερόντων του αντιπροσωπευόμενου μετόχου. Κατά την έννοια της παρούσας παραγράφου, μπορεί να προκύπτει σύγκρουση συμφερόντων ιδίως όταν ο αντιπρόσωπος: α) είναι μέτοχος που ασκεί τον έλεγχο της Εταιρείας ή είναι άλλο νομικό πρόσωπο ή οντότητα η οποία ελέγχεται από το μέτοχο αυτόν, β) είναι μέλος του Διοικητικού Συμβουλίου ή της εν γένει διοίκησης της Εταιρείας ή μετόχου που ασκεί τον έλεγχο της Εταιρείας, ή άλλου νομικού προσώπου ή οντότητας που ελέγχεται από μέτοχο ο οποίος ασκεί τον έλεγχο της Εταιρείας, γ) είναι υπάλληλος ή ορκωτός ελεγκτής της Εταιρείας ή μετόχου που ασκεί τον έλεγχο της Εταιρείας, ή άλλου νομικού προσώπου ή οντότητας που ελέγχεται από μέτοχο, ο οποίος ασκεί τον έλεγχο της Εταιρείας, δ) είναι σύζυγος ή συγγενής πρώτου βαθμού με ένα από τα φυσικά πρόσωπα που αναφέρονται στις ως άνω περιπτώσεις (α) έως (γ). Ο διορισμός και η ανάκληση αντιπροσώπου του μετόχου γίνεται εγγράφως και κοινοποιείται στην Εταιρεία με τους ίδιους τύπους, τουλάχιστον τρεις (3) ημέρες πριν από την ημερομηνία συνεδρίασης της Γενικής Συνέλευσης. Η Εταιρεία έχει καταστήσει διαθέσιμο στην ιστοσελίδα της ([www.alco.gr](http://www.alco.gr)) το έντυπο που χρησιμοποιεί για το διορισμό αντιπροσώπου. Το εν λόγω έντυπο κατατίθεται συμπληρωμένο και υπογεγραμμένο από τον μέτοχο στο Ταμείο της Εταιρείας στη θέση Κύριλλο του Δήμου Ασπροπύργου Αττικής (έξοδος 4 Αττικής Οδού), ή αποστέλλεται στο fax: 210-55.95.185 τρεις (3) τουλάχιστον ημέρες πριν από την ημερομηνία της Γενικής Συνέλευσης. Ο δικαιούχος μέτοχος καλείται να μεριμνά για την επιβεβαίωση της επιτυχούς αποστολής του εντύπου διορισμού αντιπροσώπου και της παραλαβής του από την Εταιρεία, καλώντας στο τηλέφωνο: 210-55.95.223. Το καταστατικό της εταιρείας δεν προβλέπει τη δυνατότητα συμμετοχής στην Γενική Συνέλευση με ηλεκτρονικά μέσα χωρίς την φυσική παρουσία των μετόχων στον τόπο διεξαγωγής της ή την δυνατότητα εξ αποστάσεως συμμετοχής των μετόχων στην ψηφοφορία. Δ. ΔΙΑΘΕΣΙΜΑ ΕΓΓΡΑΦΑ ΚΑΙ ΠΛΗΡΟΦΟΡΙΕΣ. Οι πληροφορίες του άρθρου 27 παρ.3 του Κ.Ν 2190/1920 διατίθενται σε ηλεκτρονική μορφή στην ιστοσελίδα της Εταιρείας ([www.alco.gr](http://www.alco.gr)). Το πλήρες κείμενο των τυχόν εγγράφων και σχεδίων αποφάσεων που προβλέπονται στο άρθρο 27 παρ.3, περ. γ' & δ' του Κ.Ν 2190/1920 θα διατίθενται σε έγχαρτη μορφή στα γραφεία του τμήματος Μετόχων της Εταιρείας στην διεύθυνση: Θέση Κύριλλο Ασπρόπυργος Τ.Κ.:19300.

**Ομολογιακά Δάνεια Επιχειρήσεων**

Πλήθος Εισηγμένων Ομολογίων	Ονομαστική αξία	Τιμή έκδοσης	Σημερινό επιτόκιο	Ημερ. λήξης	Διάρκεια (έτη)	Σημείωση	Προσ/μένο* Τок/ρίδιο			Μον. Διασπ.	Ομολογιακά Δάνεια Επιχειρήσεων	Κατωτ Τιμή	Ανωτ Τιμή	Τιμή κλεισ.	Προηγ. Κλείσιμο-ημέ/νια	Όγκος	Αξία Συναλλαγών	Τελευταία εντολή			λαχ έτους	Μεγ έτους
							Κοινό	Προτιμησιακό	Μον. Διασπ.									Τιμή	Αγορ./ Πώλ.	Ημερομηνία		
4,122,910	4.77	4.77	5.00	19/03/2015	5	---	20	---	1	MARFIN INVESTMENT GROUP A.E. (Μετατρ. σε ΚΟ μτχ)	---	---	---	90.0000	12/01/2015	---	---	81.0000	A	28/11/2014	90.0000	90.0000
1,794,284	12.49	9.77	5.05	12/07/2015	8	---	---	---	1	ΝΗΡΕΥΣ ΙΧΘΥΟΚΑΛΛΙΕΡΓΕΙΕΣ Α.Ε. (Μετατρ. σε ΚΟ μτχ)	---	---	---	12.0000	29/01/2014	---	---	11.0000	A	17/11/2014	12.0000	12.0000
212,801,311	1.00	1.00	6.30	29/07/2020	7	---	6	---	1	MARFIN INVESTMENT GROUP A.E. ΣΕΙΡΑ Β (ΜΟΔ)	---	---	---	0.8500	23/08/2013	---	---	1.0000	A	28/11/2014	0.8500	0.8500
163,991,598	1.00	1.00	7.00	29/07/2019	6	---	6	---	1	MARFIN INVESTMENT GROUP A.E. ΣΕΙΡΑ Α (ΜΟΔ)	---	---	---	1.0000	23/08/2013	---	---	1.0000	A	28/11/2014	1.0000	1.0000

**Σημειώσεις Εταιρικών Ομολόγων**

Ο Όγκος Συναλλαγών υπολογίζεται ως (Τεμάχια) \* (Ονομαστική Τιμή). Η Αξία Συναλλαγών υπολογίζεται ως (Τεμάχια) \* (Ονομαστική Τιμή) \* (Τιμή %) + (Δεδουλευμένοι Τόκοι).

Οι τιμές συναλλαγών των ομολόγων υπολογίζονται ως ποσοστό επί τοις εκατό (%) της ονομαστικής τους τιμής.

Όλα τα ομόλογα έχουν Ονομαστική Αξία εκπεφρασμένη σε Ευρώ (εκτός εάν σημειώνεται διαφορετικά).

\* Προσ/μένο = Προσαρτημένο



**Ομόλογα Ελληνικού Δημοσίου**

Πλήθος Εισηγμ. Ομολογιών	Ονομ. αξία	Σημερινό επιτόκιο	Υπολογισμός Δεδουλευμένων	Ημερ/νία Λήξης [1]	Διάρκεια (έτη)	Σημείωση	Ημερομηνία Πληρ.	Αξία τρέχοντος	Μον. Διαπρ.	Ομόλογα Ελληνικού Δημοσίου	Κατωτ Τιμή	Ανωτ Τιμή	Τιμή κλειστ.	Προηγ. Κλείσιμο-ημ/νία	Όγκος	Αξία Συναλλαγών	Τελευταία εντολή Αγορ./ Πώλ. Ημερομηνία
2,658,781,973	1.00	4.30	Πργμ/Πργμ	24/02/2023	11	---	24/02	4.30	1	ΟΕΔ-ΣΤΘ-240223-11X-2,000-1,00	---	---	---	---	---	---	---
2,658,781,973	1.00	4.30	Πργμ/Πργμ	24/02/2024	12	---	24/02	4.30	1	ΟΕΔ-ΣΤΘ-240224-12X-2,000-1,00	---	---	---	---	---	---	---
2,658,781,973	1.00	4.30	Πργμ/Πργμ	24/02/2025	13	---	24/02	4.30	1	ΟΕΔ-ΣΤΘ-240225-13X-2,000-1,00	---	---	---	---	---	---	---
2,658,781,973	1.00	4.30	Πργμ/Πργμ	24/02/2026	14	---	24/02	4.30	1	ΟΕΔ-ΣΤΘ-240226-14X-2,000-1,00	---	---	---	---	---	---	---
2,658,781,973	1.00	4.30	Πργμ/Πργμ	24/02/2027	15	---	24/02	4.30	1	ΟΕΔ-ΣΤΘ-240227-15X-2,000-1,00	---	---	---	---	---	---	---
2,836,034,104	1.00	4.30	Πργμ/Πργμ	24/02/2028	16	---	24/02	4.30	1	ΟΕΔ-ΣΤΘ-240228-16X-2,000-1,00	---	---	---	---	---	---	---
2,836,034,104	1.00	4.30	Πργμ/Πργμ	24/02/2029	17	---	24/02	4.30	1	ΟΕΔ-ΣΤΘ-240229-17X-2,000-1,00	---	---	---	---	---	---	---
2,836,034,104	1.00	4.30	Πργμ/Πργμ	24/02/2030	18	---	24/02	4.30	1	ΟΕΔ-ΣΤΘ-240230-18X-2,000-1,00	---	---	---	---	---	---	---
2,836,034,104	1.00	4.30	Πργμ/Πργμ	24/02/2031	19	---	24/02	4.30	1	ΟΕΔ-ΣΤΘ-240231-19X-2,000-1,00	---	---	---	---	---	---	---
2,836,034,104	1.00	4.30	Πργμ/Πργμ	24/02/2032	20	---	24/02	4.30	1	ΟΕΔ-ΣΤΘ-240232-20X-2,000-1,00	---	---	---	---	---	---	---
2,836,034,104	1.00	4.30	Πργμ/Πργμ	24/02/2033	21	---	24/02	4.30	1	ΟΕΔ-ΣΤΘ-240233-21X-2,000-1,00	---	---	---	---	---	---	---
2,836,034,104	1.00	4.30	Πργμ/Πργμ	24/02/2034	22	---	24/02	4.30	1	ΟΕΔ-ΣΤΘ-240234-22X-2,000-1,00	---	---	---	---	---	---	---
2,836,034,104	1.00	4.30	Πργμ/Πργμ	24/02/2035	23	---	24/02	4.30	1	ΟΕΔ-ΣΤΘ-240235-23X-2,000-1,00	---	---	---	---	---	---	---
2,836,034,104	1.00	4.30	Πργμ/Πργμ	24/02/2036	24	---	24/02	4.30	1	ΟΕΔ-ΣΤΘ-240236-24X-2,000-1,00	---	---	---	---	---	---	---
2,836,034,104	1.00	4.30	Πργμ/Πργμ	24/02/2037	25	---	24/02	4.30	1	ΟΕΔ-ΣΤΘ-240237-25X-2,000-1,00	---	---	---	---	---	---	---
2,836,034,104	1.00	4.30	Πργμ/Πργμ	24/02/2038	26	---	24/02	4.30	1	ΟΕΔ-ΣΤΘ-240238-26X-2,000-1,00	---	---	---	---	---	---	---
2,836,034,104	1.00	4.30	Πργμ/Πργμ	24/02/2039	27	---	24/02	4.30	1	ΟΕΔ-ΣΤΘ-240239-27X-2,000-1,00	---	---	---	---	---	---	---
2,836,034,104	1.00	4.30	Πργμ/Πργμ	24/02/2040	28	---	24/02	4.30	1	ΟΕΔ-ΣΤΘ-240240-28X-2,000-1,00	---	---	---	---	---	---	---
2,836,034,104	1.00	4.30	Πργμ/Πργμ	24/02/2041	29	---	24/02	4.30	1	ΟΕΔ-ΣΤΘ-240241-29X-2,000-1,00	---	---	---	---	---	---	---
2,836,034,104	1.00	4.30	Πργμ/Πργμ	24/02/2042	30	---	24/02	4.30	1	ΟΕΔ-ΣΤΘ-240242-30X-2,000-1,00	---	---	---	---	---	---	---
742,153	1,000.00	0.93	FLR Πργμ/360	10/08/2019	5	---	10/02 - 10/08	---	1	ΟΕΔ-ΚΥΜ-100819-05X-0,934-1.000	---	---	---	---	---	---	---
4,030,827	1,000.00	4.75	Πργμ/Πργμ	17/04/2019	5	---	17/04	4.75	1	ΟΕΔ-ΣΤΘ-170419-05X-4,750-1.000	---	---	---	---	---	---	---
2,089,066	1,000.00	3.38	Πργμ/Πργμ	17/07/2017	3	---	17/07	3.38	1	ΟΕΔ-ΣΤΘ-170717-03X-3,375-1.000	---	---	---	---	---	---	---

**Σημειώσεις Ομολόγων Ελλ. Δημοσίου**

Ο Όγκος Συναλλαγών υπολογίζεται ως (Τεμάχια) \* (Ονομαστική Τιμή). Η Αξία Συναλλαγών υπολογίζεται ως (Τεμάχια) \* (Ονομαστική Τιμή) \* (Τιμή %) + (Δεδουλευμένοι Τόκοι)

Η Αξία του τρέχοντος τοκομεριδίου για τις εκδόσεις Ονομαστικής Αξίας 0,01 ευρώ, αναφέρεται σε Ονομαστική Αξία 100 ευρώ.

FLR (= Floating Interest Rate) Ομόλογο Μεταβλητού Επιτοκίου.

[1] - Η Ημερομηνία Λήξης της τοκοφόρου περιόδου και η Ημερομηνία Πληρωμής του τοκομεριδίου.

Ομόλογα σε Κυκλοφορία	Νόμισμα / Ελάχιστη διαπραγ.	Ημερομηνία Πληρ.	Αξία τρέχοντος τοκομεριδίου	Σημείωση	Προσ/μένο* Τοκ/ρίδιο	Μονάδα διαπραγ/σης	Ημερ/νία Έκδοσης	Διάρκεια (έτη)	Σημερινό επιτόκιο	Υ.Δ.Τ σε	Ομόλογα	Τελευταία τιμή προηγ.	Τελευτ. Τιμή	Εκφ. τοις μετρητοίς (€) Αγορ. / Πώλ Ημερομηνία	Συναλλαγές σε τμχ	Ελάχιστο ζωής	Μέγιστο ζωής	
<b>Ομολογιακά Δάνεια Διεθνών Οργανισμών</b>																		
1,000,000	EUR / 1000	21/07	---	---	9	1	21/07/2006	10	5.0 FLR	360	ΟΜΟΛΟΓΟ ΕΥΡΩΠΑΪΚΗΣ ΤΡΑΠΕΖΑΣ ΕΠΕΝΔΥΣΕΩΝ	97.50	16/04/2007	---	---	---	---	---
<b>Νομικών Προσώπων και Εταιρειών σε Συνάλλαγμα και Ευρο</b>																		
0	GBP / 10	01/12	0.25	---	58	1	01/12/1928	100	2.5	360	Ε.Κ.Τ.Ε.	---	---	---	---	---	---	---
103,746	GBP / 10	01/12	0.25	---	56	1	01/12/1930	98	2.5	360	Ε.Κ.Τ.Ε. σειρά	2.27	05/02/1996	2.27	Π	05/02/1996	---	2.27

**Σημειώσεις Ομολόγων Ελλ. Δημοσίου**

Υ.Δ.Τ: Υπολογισμός Δεδουλευμένων Τόκων.

FLR (= Floating Interest Rate) Ομόλογο Μεταβλητού Επιτοκίου.

Η ελάχιστη διαπραγματεύσιμη Ονομαστική Αξία για όλους τους Άυλους Τίτλους του Δημοσίου είναι τα 100 Ευρώ.

\* Προσ/μένο = Προσαρτημένο

**Ομόλογα Κρατικών Τραπεζών (ετήσιας διάρκειας)**

Πλήθος Εισηγμ. Ομολογιών	Ονομαστική αξία	Αρχικό Επιτόκιο	Τρέχον Επιτόκιο	Ετήσιος Τόκος	Ημερομηνία Έκδοσης	Σημείωση	Ομόλογα Κρατικών Τραπεζών	Μον. Διαπρ.	Ετήσιες Ανανεώσεις	Τελευτ. Τιμή	Εκφ. τοις μετρητοίς (€) Αγορ. / Πώλ	Όγκος
342,560	135.17	2.35	3.92	0.00	31/01/2005	---	ΟΜΟΛΟΓΟ ΕΤΒΑ	1	10	100.00	A	---
2,446	1,182.96	4.90	2.47	29.69	31/05/2008	---	ΟΜΟΛΟΓΟ ΕΤΒΑ	1	7	---	---	---

**Σημειώσεις Ομολόγων**

Οι ετήσιες ανανεώσεις των Ομολόγων ΕΤΒΑ είναι απαλλαγμένες των φόρων (καθαρά επιτόκια).  
Για τα ομόλογα έκδοσης μέχρι και 31/12/2014 ο δεδουλευμένος τόκος έχει κεφαλαιοποιηθεί.

**Πίνακας Μελών Χρηματιστηρίου Αθηνών και Μελών ΕΤ.ΕΚ.**

Επωνυμία	Διεύθυνση	Τηλέφωνο	Φαξ	Αγορά Μετοχών			Αγορά Παραγώγων			Μέλη ΕΤ.ΕΚ.		
				Μέλος Αγοράς	Μέλος εξ Αποστάσεως	Ειδικός Διαπρήτης	Διαπρήτης	Ειδικός Διαπρήτης	Παραγγελίχος	Γενικό Εκκαθιστικό	Άμεσο Εκκαθιστικό	Μη Εκκαθιστικό
<b>ALPHA ΤΡΑΠΕΖΑ Α.Ε.</b>							a			a		
ΣΤΑΔΙΟΥ 40, ΑΘΗΝΑ				(210)-3265546	(210)-3265811							
				(210)-3260000	(210)-3264116							
<b>ARGUS STOCKBROKERS LTD</b>							a	a				
ΛΕΩΦΟΡΟΣ KENNETY ΓΡ. 303 12-14, ΛΕΥΚΩΣΙΑ ΚΥΠΡΟΥ				(+35722)-22717000	(+35722)-22717070							
<b>ATLANTIC SECURITIES LIMITED</b>							a	a				
ΠΡΟΔΡΟΜΟΥ 37, ΛΕΥΚΩΣΙΑ ΚΥΠΡΟΥ				(+35722)-445400	(+35722)-661914							
<b>ΑΤΤΙΚΑ BANK ΑΝΩΝΥΜΗ ΤΡΑΠΕΖΙΚΗ ΕΤΑΙΡΕΙΑ</b>										a		
ΑΚΑΔΗΜΙΑΣ 54, ΑΘΗΝΑ				(210)-3390757	(210)-3646090							
ΟΜΗΡΟΥ 23, ΑΘΗΝΑ				(210)-3669000	(210)-3669410							
<b>ΑΧΙΑ VENTURES GROUP LTD</b>							a	a				
Γ. ΚΡΑΝΙΔΙΩΤΗ 10, ΛΕΥΚΩΣΙΑ ΚΥΠΡΟΥ				+357 22 742000	+357 22 742001							
<b>ΑΧΟΝ ΧΡΗΜΑΤΙΣΤΗΡΙΑΚΗ Α.Ε.Π.Ε.Υ.</b>							a					a
ΣΤΑΔΙΟΥ 48, ΑΘΗΝΑ				(210)-3363800	(210)-3243903							
<b>BANK OF AMERICA MERRILL LYNCH</b>							a	a				
KING EDWARD STREET 2, LONDON				(+4420)-79952000	(+4420)-79954525							
<b>ΒΕΤΑ ΧΡΗΜΑΤΙΣΤΗΡΙΑΚΗ Α.Ε.Π.Ε.Υ.</b>							a	a			a	
ΒΡΑΙΛΑ & Λ. ΑΛΕΞΑΝΔΡΑΣ 29, ΑΘΗΝΑ				(210)-6478900	(210)-6410139							
<b>BNP PARIBAS SECURITIES SERVICES</b>										a		
ΒΑΣ. ΣΟΦΙΑΣ 94, ΑΘΗΝΑ				(210)-7468500	(210)-7468579							
<b>CAPITAL ΧΡΗΜΑΤΙΣΤΗΡΙΑΚΗ Α.Ε.Π.Ε.Υ.</b>							a					a
ΜΗΤΡΟΠΟΛΕΩΣ 58, ΑΘΗΝΑ				(210)-3369700	(210)-3369820							
<b>CFS ΧΡΗΜΑΤΙΣΤΗΡΙΑΚΗ Α.Ε.Π.Ε.Υ.</b>							a	a			a	
ΣΤΑΔΙΟΥ 3, ΑΘΗΝΑ				(210)-3360800	(210)-3311854							
<b>CITIGROUP GLOBAL MARKET LTD</b>							a	a				
CITIGROUP CENTRE, CANADA SQUARE, CANARY WHART, LONDON				002079864000	002079862266							
<b>CREDIT AGRICOLE CHEUVREUX S.A.</b>												
9 QUAI PAUL DOUMER, ΠΑΡΙΣΙ				33 (0) 1 41 89 70 00								
<b>CREDIT SUISSE SECURITIES (EUROPE) LIMITED</b>							a	a				
ONE CABOT SQUARE, LONDON				+44 20 7888 8888	+44 20 7888 1600							
<b>DEUTSCHE BANK A.G.</b>							a	a				
THEODOR-HEUSS-ALLEE 70, ΦΡΑΚΝΦΟΥΡΤΗ				0049 69 910 00	0049 69 910 34 225							
<b>EUROBANK EQUITIES Α.Ε.Π.Ε.Υ.</b>							a		a		a	
ΦΙΛΕΛΛΗΝΩΝ 10, ΑΘΗΝΑ				(210)-3720000	(210)-3720001							
<b>EUROCORP ΧΡΗΜΑΤΙΣΤΗΡΙΑΚΗ Α.Ε.</b>							a				a	
ΠΛ. ΦΙΛΙΚΗΣ ΕΤΑΙΡΕΙΑΣ 14, ΑΘΗΝΑ				(210)-7263500	(210)-7263666							
<b>EUROTRUST ΧΡΗΜΑΤΙΣΤΗΡΙΑΚΗ Α.Ε.Π.Ε.Υ.</b>							a					
ΣΟΦΟΚΛΕΟΥΣ 13-15, ΑΘΗΝΑ				(210)-3363100	(210)-3238334							
<b>EUROXX Χ.Α.Ε.Π.Ε.Υ.</b>							a				a	
ΠΑΛΛΙΟΛΟΓΟΥ 7, ΧΑΛΑΝΔΡΙ				(210)-6879400	(210)-6879401							
<b>GLOBAL CAPITAL SECURITIES AND FINANCIAL SERVICES LTD</b>							a	a				
ΛΕΩΦ. ΛΕΜΕΣΟΥ 5, ΛΕΜΕΣΟΣ ΚΥΠΡΟΥ				(+35722)-710710	(+35722)-339332							
<b>GUARDIAN TRUST ΧΡΗΜΑΤΙΣΤΗΡΙΑΚΗ Α.Ε.Π.Ε.Υ.</b>							a		a			a
ΦΙΛΕΛΛΗΝΩΝ 15, ΑΘΗΝΑ				(210)-3220402	(210)-3220498							
<b>HSBC ΤΡΑΠΕΖΑ</b>										a		
Λ. ΜΕΣΟΓΕΙΩΝ 109-111, ΑΘΗΝΑ				(210)-6961507	(210)-6929310							
<b>INDEX ΧΡΗΜΑΤΙΣΤΗΡΙΑΚΗ Α.Ε.Π.Ε.Υ.</b>							a					
ΔΡΑΓΑΤΣΑΝΙΟΥ 6, ΑΘΗΝΑ				(210)-3213920	(210)-3213216							
<b>LAIKI FINANCIAL SERVICES LTD</b>							a	a				
CLR HOUSE, Λ. ΒΥΡΩΝΟΣ 26, ΛΕΥΚΩΣΙΑ ΚΥΠΡΟΥ				(+35722)-898600	(+35722)-680953							
<b>MAGNA TRUST ΧΡΗΜΑΤΙΣΤΗΡΙΑΚΗ Α.Ε.Π.Ε.Υ.</b>							a			a		a
ΦΕΙΔΙΟΥ 9, ΑΘΗΝΑ				(210)-3327503	(210)-3327599							
<b>MEGA EQUITY SEC. &amp; FINANCIAL SERVICES LTD</b>							a	a				
Λ. ΓΡΙΒΑ ΔΙΓΕΝΗ 42-44, ΛΕΥΚΩΣΙΑ ΚΥΠΡΟΥ				(+35722)-711711	(+35722)-711811							
<b>MERIT ΧΡΗΜΑΤΙΣΤΗΡΙΑΚΗ Α.Ε.Π.Ε.Υ.</b>							a		a		a	
ΒΑΣΙΛΕΩΣ ΚΩΝΣΤΑΝΤΙΝΟΥ 38, ΑΘΗΝΑ				(210)-3671800	(210)-3671830							
<b>NBG SECURITIES Α.Ε.Π.Ε.Υ.</b>							a		a			a
ΑΚΑΔΗΜΙΑΣ 68, ΑΘΗΝΑ				(210)-3328500	(210)-3328565							
<b>NUNTIUS ΧΡΗΜΑΤΙΣΤΗΡΙΑΚΗ Α.Ε.Π.Ε.Υ.</b>							a			a		a
ΔΡΑΓΑΤΣΑΝΙΟΥ 6, ΑΘΗΝΑ				(210)-3350599	(210)-3254846							
<b>PRELIUM Α.Ε.Π.Ε.Υ.</b>							a					a
ΚΗΦΙΣΙΑΣ & ΔΑΒΑΚΗ 1, ΑΘΗΝΑ				(210)-3677000	(210)-6920403							

**Πίνακας Μελών Χρηματιστηρίου Αθηνών και Μελών ΕΤ.ΕΚ.**

Επωνυμία	Διεύθυνση	Τηλέφωνο	Φαξ	Αγορά Μετοχών			Αγορά Παραγώγων			Μέλη ΕΤ.ΕΚ.		
				Μέλος Αγοράς	Μέλος εξ Αποστάσεως	Ειδικός Διαπρήτης	Διαπρήτης	Ειδικός Διαπρήτης	Παραγγελίχρος	Γενικό Εκκαθιστικό	Άμεσο Εκκαθιστικό	Μη Εκκαθιστικό
<b>PROCHOICE ΧΡΗΜΑΤΙΣΤΗΡΙΑΚΗ ΛΤΔ</b>				a	a							
ΣΠΥΡΟΥ ΚΥΠΡΙΑΝΟΥ 57, ΛΕΥΚΩΣΙΑ ΚΥΠΡΟΥ				+357-24-661192	+357-24-662464							
<b>SHARELINK SEC. &amp; FINANCIAL SERVICES LTD</b>				a	a							
ELLINAS HOUSE, ΘΕΟΤΟΚΗ 6, ΛΕΥΚΩΣΙΑ ΚΥΠΡΟΥ				(+35722)-554200	(+35722)-750852							
<b>SOCIETE GENERALE S.A.</b>				a	a		a					
COURS VALMY PUTEAUX - LA DEFENSE 17, ΠΑΡΙΣΙ				(+33) 142134754	(+33) 142135697							
Λ. ΚΗΦΙΣΙΑΣ 240-242, ΑΘΗΝΑ				(210)-6790161	(210)-6728828							
<b>SOLIDUS SECURITIES ΑΧΕΠΕΥ</b>				a			a				a	
ΛΟΥΙΖΗΣ ΡΙΑΝΚΟΥΡ 64, ΑΘΗΝΑ				(210)-6925500	(210)-6985421							
<b>THE CYPRUS INVESTMENT &amp; SEC. CORP. LTD (CISCO)</b>				a	a							
ΕΒΡΟΥ (EUROLIFE HOUSE) 4, ΛΕΥΚΩΣΙΑ ΚΥΠΡΟΥ				(+35722)-881800	(+35722)-881801							
<b>UBS LIMITED</b>				a	a							
FINSBURY AVENUE 1, LONDON				(+4420)-79013333	(+4420)-79012345							
<b>Α. ΣΑΡΡΗΣ ΧΡΗΜΑΤΙΣΤΗΡΙΑΚΗ Α.Ε.Π.Ε.Υ.</b>				a								
ΔΡΑΓΑΤΣΑΝΙΟΥ 6, ΑΘΗΝΑ				(210)-3367700	(210)-3312324							
<b>ΑΓΡΟΤΙΚΗ ΤΡΑΠΕΖΑ ΤΗΣ ΕΛΛΑΔΟΣ Α.Ε.</b>								a			a	
ΠΑΝΕΠΙΣΤΗΜΙΟΥ 23, ΑΘΗΝΑ				(210)-3298400	(210)-3298322							
<b>ΑΘΗΝΑΪΚΗ ΧΡΗΜΑΤΙΣΤΗΡΙΑΚΗ Α.Ε.Π.Ε.Υ.</b>				a								
ΣΤΑΔΙΟΥ 33, ΑΘΗΝΑ				(210)-3254764	(210)-3254767							
<b>ΑΛΦΑ FINANCE ΔΕΠΕΥ</b>				a		a		a			a	
ΜΕΡΛΙΝ 5, ΑΘΗΝΑ				(210)-3677400	(210)-3311193							
<b>ΑΤΛΑΣ ΧΡΗΜΑΤΙΣΤΗΡΙΑΚΗ Α.Ε.Π.Ε.Υ.</b>				a			a					a
ΜΙΧΑΛΛΑΚΟΠΟΥΛΟΥ 125 & ΒΕΡΒΑΙΝΩΝ 14 - 16, ΑΘΗΝΑ				(210)-3363300	(210)-3238925							
<b>Γ.Α. ΠΕΡΒΑΝΑΣ ΧΡΗΜΑΤΙΣΤΗΡΙΑΚΗ ΔΕΠΕΥ</b>				a			a					a
ΣΟΦΟΚΛΕΟΥΣ 7 - 9, ΑΘΗΝΑ				(210)-3251875	(210)-3210291							
<b>Δ. ΑΘ. ΤΣΕΚΟΥΡΑΣ ΧΡΗΜΑΤΙΣΤΗΡΙΑΚΗ Α.Ε.Π.Ε.Υ.</b>				a								
ΠΕΣΜΑΖΟΓΛΟΥ 3,				(210)-3214406	(210)-3211997							
<b>ΔΙΕΘΝΗΣ ΧΡΗΜΑΤΙΣΤΗΡΙΑΚΗ Α.Ε.Π.Ε.Υ.</b>							a				a	
Λ. ΣΥΓΓΡΟΥ 80-88, ΑΘΗΝΑ				(210)-9203000	(210)-9203052							
<b>ΔΥΝΑΜΙΚΗ ΧΡΗΜΑΤΙΣΤΗΡΙΑΚΗ Α.Ε.Π.Ε.Υ.</b>				a					a		a	
ΧΑΡΙΛΑΟΥ ΤΡΙΚΟΥΠΗ 6 - 10, ΑΘΗΝΑ				(210)-3677700	(210)-3677777							
<b>ΕΘΝΙΚΗ ΤΡΑΠΕΖΑ ΤΗΣ ΕΛΛΑΔΟΣ Α.Ε.</b>				a				a			a	
ΑΚΑΔΗΜΙΑΣ 68, ΑΘΗΝΑ				(210)-3328817	(210)-3328678							
ΑΙΟΛΟΥ 86, ΑΘΗΝΑ				(210)-3341000	(210)-3228187							
<b>ΕΛΛΗΝΙΚΗ ΤΡΑΠΕΖΑ (ΕΠΕΝΔΥΣΕΙΣ) ΛΤΔ</b>				a	a							
ΛΕΩΦΟΡΟΣ ΚΥΡΙΑΚΟΥ ΜΑΤΣΗ 31, ΛΕΥΚΩΣΙΑ ΚΥΠΡΟΥ				(+35722)-500100	(+35722)-500110							
<b>ΕΛΛΗΝΟΑΜΕΡΙΚΑΝΙΚΗ ΧΡΗΜΑΤΙΣΤΗΡΙΑΚΗ Α.Ε.Π.Ε.Υ.</b>				a			a					
ΕΥΡΙΠΙΔΟΥ 6, ΑΘΗΝΑ				(210)-3311100	(210)-3215968							
<b>ΕΠΕΝΔΥΤΙΚΗ ΤΡΑΠΕΖΑ ΕΛΛΑΔΟΣ Α.Ε.</b>				a		a		a			a	
ΑΙΓΕΙΑΛΙΑΣ 32, ΜΑΡΟΥΣΙ				(210) 8173000	(210) 8173101							
Λ. ΚΗΦΙΣΙΑΣ 24B, ΜΑΡΟΥΣΙ				(210)-8171800	(210)-8171889							
<b>ΗΛΙΑΣ ΠΕΤΡΟΠΟΥΛΑΚΗΣ ΧΡΗΜΑΤΙΣΤΗΡΙΑΚΗ Α.Ε.Π.Ε.Υ.</b>				a					a			a
ΑΡΙΣΤΕΙΔΟΥ 9, ΑΘΗΝΑ				(210)-3213928	(210)-3216810							
<b>Ι. ΧΡ. ΜΑΥΡΙΚΗΣ ΧΡΗΜΑΤΙΣΤΗΡΙΑΚΗ Α.Ε.Π.Ε.Υ.</b>				a								
ΣΟΦΟΚΛΕΟΥΣ 5, ΑΘΗΝΑ				(210)-3213949	(210)-3217767							
<b>ΚΑΠΠΑ ΧΡΗΜΑΤΙΣΤΗΡΙΑΚΗ Α.Ε.Π.Ε.Υ.</b>				a			a					a
ΒΑΛΛΩΡΙΤΟΥ 15, ΑΘΗΝΑ				(210)-3610371	(210)-3641002							
<b>ΚΑΡΑΜΑΝΩΦ ΧΡΗΜΑΤΙΣΤΗΡΙΑΚΗ Α.Ε.Π.Ε.Υ.</b>				a					a		a	
ΠΛ. ΑΓ. ΘΕΟΔΩΡΩΝ 2, ΑΘΗΝΑ				(210)-3212947	(210)-3217088							
<b>ΚΥΚΛΟΣ ΧΡΗΜΑΤΙΣΤΗΡΙΑΚΗ Α.Ε.Π.Ε.Υ.</b>				a		a	a				a	
ΠΑΝΕΠΙΣΤΗΜΙΟΥ 39, ΑΘΗΝΑ				(210)-3364300	(210)-3239122							
<b>ΚΥΠΡΟΥ ΧΡΗΜΑΤΙΣΤΗΡΙΑΚΗ ΔΕΠΕΥ</b>						a	a					a
ΧΑΛΚΥΔΟΝΟΣ & ΦΕΙΔΙΠΠΙΔΟΥ 26 26, ΑΘΗΝΑ				(210)-8701000	(210)-8701049							
<b>ΛΕΩΝ ΔΕΠΟΛΑΣ ΧΡΗΜΑΤΙΣΤΗΡΙΑΚΗ Α.Ε.Π.Ε.Υ.</b>				a					a			a
ΧΡ. ΛΑΔΑ 1, ΑΘΗΝΑ				(210)-3213286	(210)-3211618							
<b>ΜΙΔΑΣ ΧΡΗΜΑΤΙΣΤΗΡΙΑΚΗ Α.Ε.Π.Ε.Υ.</b>				a								
ΣΟΦΟΚΛΕΟΥΣ 5, ΑΘΗΝΑ				(210)-3253203	(210)-3253205							
<b>Ν. ΣΑΡΡΟΣ ΧΡΗΜΑΤΙΣΤΗΡΙΑΚΗ Α.Ε.</b>							a					
ΣΟΦΟΚΛΕΟΥΣ 7-9, ΑΘΗΝΑ				(210)-3705600	(210)-3219992							
<b>Ν. ΧΡΥΣΟΧΟΪΔΗΣ ΧΡΗΜΑΤΙΣΤΗΡΙΑΚΗ Α.Ε.Π.Ε.Υ.</b>				a					a		a	
ΣΟΦΟΚΛΕΟΥΣ 7 - 9, ΑΘΗΝΑ				(210)-3213913	(210)-3216115							
<b>ΝΕΑ ΠΡΟΤΟΝ ΤΡΑΠΕΖΑ Α.Ε.</b>							a				a	
ΕΣΛΙΝ & ΑΜΑΛΙΑΔΟΣ 20, ΑΘΗΝΑ				210 6970000	210 6970111							

**Πίνακας Μελών Χρηματιστηρίου Αθηνών και Μελών ΕΤ.ΕΚ.**

Επωνυμία	Διεύθυνση	Τηλέφωνο	Φαξ	Αγορά Μετοχών			Αγορά Παραγώγων			Μέλη ΕΤ.ΕΚ.			
				Μέλος Αγοράς	Μέλος εξ Αποστάσεως	Ειδικός Διαπρήτης	Διαπρήτης	Ειδικός Διαπρήτης	Παραγελίχος	Γενικό Εκκαθιστικό	Άμεσο Εκκαθιστικό	Μη Εκκαθιστικό	
<b>ΠΑΝΤΕΛΑΚΗΣ ΧΡΗΜΑΤΙΣΤΗΡΙΑΚΗ ΑΕΠΕΥ</b>				a			a					a	
Λ. ΜΕΣΟΓΕΙΩΝ 109-111, ΑΘΗΝΑ		(210)-6965000	(210)-6929550										
<b>ΠΕΙΡΑΙΩΣ Α.Ε.Π.Ε.Υ.</b>				a				a				a	
ΣΤΑΔΙΟΥ 10, ΑΘΗΝΑ		(210)-3354100	(210)-3233814										
<b>ΠΗΓΑΣΟΣ ΧΡΗΜΑΤΙΣΤΗΡΙΑΚΗ Α.Ε.Π.Ε.Υ.</b>				a			a						
ΒΑΛΛΑΡΙΤΟΥ 17, ΑΘΗΝΑ		(210)-3670700	(210)-3670760										
<b>ΣΤ.ΕΜ. ΛΑΥΡΕΝΤΑΚΗΣ ΧΡΗΜΑΤΙΣΤΗΡΙΑΚΗ Α.Ε.Π.Ε.Υ.</b>				a			a						a
ΣΟΦΟΚΛΕΟΥΣ 7 - 9, ΑΘΗΝΑ		(210)-3213336	(210)-3246572										
<b>ΣΥΝΕΡΓΑΤΙΚΗ ΚΕΝΤΡΙΚΗ ΤΡΑΠΕΖΑ ΛΤΔ</b>					a								
ΓΡΗΓΟΡΗ ΑΥΞΕΝΤΙΟΥ 8, ΛΕΥΚΩΣΙΑ ΚΥΠΡΟΥ		(+35722)-743300	(+35722)-672083										
<b>ΤΡΑΠΕΖΑ EUROBANK ERGASIAS A.E.</b>											a		
ΟΘΩΝΟΣ 8, ΑΘΗΝΑ		(210)-3337969	(210)-3245916										
		(210)-3337000	(210)-3233866										
<b>ΤΡΑΠΕΖΑ ΚΥΠΡΟΥ ΔΗΜΟΣΙΑ ΕΤΑΙΡΙΑ ΛΙΜΙΤΕΔ</b>											a		
ΛΕΩΦ. ΑΛΕΞΑΝΔΡΑΣ 170, ΑΘΗΝΑ		(210)-6477708	(210)-6477709										
ΣΤΑΣΙΝΟΥ (ΑΓ. ΠΑΡΑΣΚΕΥΗ, ΣΤΡΩΒΟΛΟΣ) 51, ΛΕΥΚΩΣΙΑ ΚΥΠΡΟΥ		(0035722)-121883	(0035722)-336258										
<b>ΤΡΑΠΕΖΑ ΠΕΙΡΑΙΩΣ Α.Ε.</b>				a					a		a		
ΑΜΕΡΙΚΗΣ 4, ΑΘΗΝΑ		(210)-3335000	(210)-3335079										
		(210)-3335918	(210)-3254207										

**Πίνακας Μετοχών Υπό Ειδική Διαπραγμάτευση**

Μετοχές	Κατηγορία Διαπραγμάτευσης	
	Έναρξη Ειδικής Διαπραγμάτευσης	Λήξη Ειδικής Διαπραγμάτευσης
<b>Ειδικός Διαπραγματευτής</b>		
<b>CYPRUS POPULAR BANK (ΚΟ)</b>	<b>Κατάσταση σε Αναστολή</b>	
ΠΕΙΡΑΙΩΣ Α.Ε.Π.Ε.Υ.	02/02/2013	01/01/2400
<b>ΒΙΟΧΑΛΚΟ (ΚΑ)</b>	<b>Κατάσταση σε Αναστολή</b>	
EUROBANK EQUITIES Α.Ε.Π.Ε.Υ.	20/01/2013	01/01/2400
MERIT ΧΡΗΜΑΤΙΣΤΗΡΙΑΚΗ Α.Ε.Π.Ε.Υ.	13/12/2012	01/01/2400
ΑΛΦΑ FINANCE ΑΕΠΕΥ	11/02/2013	01/01/2400
<b>ALPHA BANK (ΚΟ)</b>	<b>Κύρια Αγορά</b>	
EUROBANK EQUITIES Α.Ε.Π.Ε.Υ.	24/10/2012	01/01/2400
MERIT ΧΡΗΜΑΤΙΣΤΗΡΙΑΚΗ Α.Ε.Π.Ε.Υ.	03/09/2013	01/01/2400
NBG SECURITIES Α.Ε.Π.Ε.Υ.	15/01/2013	01/01/2400
ΕΛΛΗΝΟΑΜΕΡΙΚΑΝΙΚΗ ΧΡΗΜΑΤΙΣΤΗΡΙΑΚΗ Α.Ε.Π.Ε.Υ.	25/07/2014	01/01/2400
ΕΠΕΝΔΥΤΙΚΗ ΤΡΑΠΕΖΑ ΕΛΛΑΔΟΣ Α.Ε.	08/01/2013	01/01/2400
ΠΕΙΡΑΙΩΣ Α.Ε.Π.Ε.Υ.	28/05/2013	01/01/2400
<b>ΑΤΤΙΣΑ BANK Α.Τ.Ε. (ΚΟ)</b>	<b>Κύρια Αγορά</b>	
ΒΕΤΑ ΧΡΗΜΑΤΙΣΤΗΡΙΑΚΗ Α.Ε.Π.Ε.Υ.	02/06/2014	01/01/2400
EUROBANK EQUITIES Α.Ε.Π.Ε.Υ.	25/07/2014	01/01/2400
ΕΛΛΗΝΟΑΜΕΡΙΚΑΝΙΚΗ ΧΡΗΜΑΤΙΣΤΗΡΙΑΚΗ Α.Ε.Π.Ε.Υ.	25/07/2014	01/01/2400
<b>BYTE COMPUTER (ΚΟ)</b>	<b>Κύρια Αγορά</b>	
MERIT ΧΡΗΜΑΤΙΣΤΗΡΙΑΚΗ Α.Ε.Π.Ε.Υ.	04/08/2013	01/01/2400
<b>COCA-COLA HBC AG (ΚΟ)</b>	<b>Κύρια Αγορά</b>	
EUROBANK EQUITIES Α.Ε.Π.Ε.Υ.	23/10/2013	01/01/2400
NBG SECURITIES Α.Ε.Π.Ε.Υ.	29/04/2013	01/01/2400
<b>FOLLI-FOLLIE (ΚΟ)</b>	<b>Κύρια Αγορά</b>	
NBG SECURITIES Α.Ε.Π.Ε.Υ.	17/02/2014	01/01/2400
<b>FRIGOGLASS (ΚΟ)</b>	<b>Κύρια Αγορά</b>	
EUROBANK EQUITIES Α.Ε.Π.Ε.Υ.	27/10/2014	01/01/2400
<b>INTRAKAT (ΚΟ)</b>	<b>Κύρια Αγορά</b>	
MERIT ΧΡΗΜΑΤΙΣΤΗΡΙΑΚΗ Α.Ε.Π.Ε.Υ.	27/12/2012	01/01/2400
<b>LAMDA DEVELOPMENT (ΚΟ)</b>	<b>Κύρια Αγορά</b>	
EUROBANK EQUITIES Α.Ε.Π.Ε.Υ.	08/12/2014	01/01/2400
<b>MARFIN INVESTMENT GROUP (ΚΟ)</b>	<b>Κύρια Αγορά</b>	
ΕΛΛΗΝΟΑΜΕΡΙΚΑΝΙΚΗ ΧΡΗΜΑΤΙΣΤΗΡΙΑΚΗ Α.Ε.Π.Ε.Υ.	25/07/2014	01/01/2400
ΠΕΙΡΑΙΩΣ Α.Ε.Π.Ε.Υ.	02/02/2013	01/01/2400
<b>MLS ΠΛΗΡΟΦΟΡΙΚΗ (ΚΟ)</b>	<b>Κύρια Αγορά</b>	
ΒΕΤΑ ΧΡΗΜΑΤΙΣΤΗΡΙΑΚΗ Α.Ε.Π.Ε.Υ.	18/07/2013	01/01/2400
<b>PROFILE (ΚΟ)</b>	<b>Κύρια Αγορά</b>	
EUROBANK EQUITIES Α.Ε.Π.Ε.Υ.	23/06/2014	01/01/2400
<b>REDS (ΚΟ)</b>	<b>Κύρια Αγορά</b>	
EUROBANK EQUITIES Α.Ε.Π.Ε.Υ.	05/09/2014	01/01/2400
<b>VIOTALCO SA/NV (ΚΑ)</b>	<b>Κύρια Αγορά</b>	
MERIT ΧΡΗΜΑΤΙΣΤΗΡΙΑΚΗ Α.Ε.Π.Ε.Υ.	17/03/2014	01/01/2400
ΑΛΦΑ FINANCE ΑΕΠΕΥ	17/02/2014	01/01/2400
<b>ΑΛΟΥΜΥΛ (ΚΟ)</b>	<b>Κύρια Αγορά</b>	
ΒΕΤΑ ΧΡΗΜΑΤΙΣΤΗΡΙΑΚΗ Α.Ε.Π.Ε.Υ.	18/07/2013	01/01/2400
<b>ΓΕΚ ΤΕΡΝΑ (ΚΟ)</b>	<b>Κύρια Αγορά</b>	
ΕΠΕΝΔΥΤΙΚΗ ΤΡΑΠΕΖΑ ΕΛΛΑΔΟΣ Α.Ε.	02/01/2013	01/01/2400
<b>ΔΕΗ (ΚΟ)</b>	<b>Κύρια Αγορά</b>	
EUROBANK EQUITIES Α.Ε.Π.Ε.Υ.	23/10/2012	01/01/2400
NBG SECURITIES Α.Ε.Π.Ε.Υ.	26/03/2013	01/01/2400
ΑΛΦΑ FINANCE ΑΕΠΕΥ	08/01/2013	01/01/2400
ΕΛΛΗΝΟΑΜΕΡΙΚΑΝΙΚΗ ΧΡΗΜΑΤΙΣΤΗΡΙΑΚΗ Α.Ε.Π.Ε.Υ.	01/09/2014	01/01/2400
ΕΠΕΝΔΥΤΙΚΗ ΤΡΑΠΕΖΑ ΕΛΛΑΔΟΣ Α.Ε.	08/01/2013	01/01/2400
ΠΕΙΡΑΙΩΣ Α.Ε.Π.Ε.Υ.	28/09/2013	01/01/2400
<b>ΕΘΝΙΚΗ ΤΡΑΠΕΖΑ (ΚΟ)</b>	<b>Κύρια Αγορά</b>	
EUROBANK EQUITIES Α.Ε.Π.Ε.Υ.	24/10/2012	01/01/2400
MERIT ΧΡΗΜΑΤΙΣΤΗΡΙΑΚΗ Α.Ε.Π.Ε.Υ.	03/09/2013	01/01/2400
NBG SECURITIES Α.Ε.Π.Ε.Υ.	28/02/2013	01/01/2400
ΑΛΦΑ FINANCE ΑΕΠΕΥ	08/01/2013	01/01/2400
ΕΛΛΗΝΟΑΜΕΡΙΚΑΝΙΚΗ ΧΡΗΜΑΤΙΣΤΗΡΙΑΚΗ Α.Ε.Π.Ε.Υ.	25/07/2014	01/01/2400
ΕΠΕΝΔΥΤΙΚΗ ΤΡΑΠΕΖΑ ΕΛΛΑΔΟΣ Α.Ε.	08/01/2013	01/01/2400
ΠΕΙΡΑΙΩΣ Α.Ε.Π.Ε.Υ.	08/09/2013	01/01/2400
<b>ΕΛ.ΤΕΧ. ΑΝΕΜΟΣ Α.Ε. (ΚΟ)</b>	<b>Κύρια Αγορά</b>	
EUROBANK EQUITIES Α.Ε.Π.Ε.Υ.	22/07/2014	01/01/2400
<b>ΕΛΛΑΚΤΩΡ (ΚΟ)</b>	<b>Κύρια Αγορά</b>	
EUROBANK EQUITIES Α.Ε.Π.Ε.Υ.	01/06/2013	01/01/2400
NBG SECURITIES Α.Ε.Π.Ε.Υ.	25/06/2013	01/01/2400
ΕΠΕΝΔΥΤΙΚΗ ΤΡΑΠΕΖΑ ΕΛΛΑΔΟΣ Α.Ε.	02/01/2013	01/01/2400

**Πίνακας Μετοχών Υπό Ειδική Διαπραγμάτευση**

Μετοχές	Κατηγορία Διαπραγμάτευσης	
	Έναρξη Ειδικής Διαπραγμάτευσης	Λήξη Ειδικής Διαπραγμάτευσης
<b>ΕΙΔΙΚΟΣ Διαπραγματευτής</b>		
<b>ΕΛΛΗΝ. ΧΡΗΜΑΤΙΣΤΗΡΙΑ-Χ.Α. (ΚΟ)</b>		<b>Κύρια Αγορά</b>
EUROBANK EQUITIES Α.Ε.Π.Ε.Υ.	01/06/2013	01/01/2400
NBG SECURITIES Α.Ε.Π.Ε.Υ.	25/06/2013	01/01/2400
ΕΛΛΗΝΟΑΜΕΡΙΚΑΝΙΚΗ ΧΡΗΜΑΤΙΣΤΗΡΙΑΚΗ Α.Ε.Π.Ε.Υ.	01/09/2014	01/01/2400
ΕΠΕΝΔΥΤΙΚΗ ΤΡΑΠΕΖΑ ΕΛΛΑΔΟΣ Α.Ε.	02/01/2013	01/01/2400
<b>ΕΛΤΟΝ (ΚΟ)</b>		<b>Κύρια Αγορά</b>
ΒΕΤΑ ΧΡΗΜΑΤΙΣΤΗΡΙΑΚΗ Α.Ε.Π.Ε.Υ.	03/09/2013	01/01/2400
<b>ΕΥΡΩΣΥΜΒΟΥΛΟΙ (ΚΟ)</b>		<b>Κύρια Αγορά</b>
EUROBANK EQUITIES Α.Ε.Π.Ε.Υ.	22/07/2014	01/01/2400
<b>ΙΝΤΡΑΛΟΤ (ΚΟ)</b>		<b>Κύρια Αγορά</b>
EUROBANK EQUITIES Α.Ε.Π.Ε.Υ.	01/06/2013	01/01/2400
ΕΠΕΝΔΥΤΙΚΗ ΤΡΑΠΕΖΑ ΕΛΛΑΔΟΣ Α.Ε.	02/01/2013	01/01/2400
ΠΕΙΡΑΙΩΣ Α.Ε.Π.Ε.Υ.	28/09/2013	01/01/2400
<b>ΚΑΝΑΚΗΣ Σ. (ΚΟ)</b>		<b>Κύρια Αγορά</b>
ΒΕΤΑ ΧΡΗΜΑΤΙΣΤΗΡΙΑΚΗ Α.Ε.Π.Ε.Υ.	01/10/2013	01/01/2400
<b>ΚΡΕΤΑ ΦΑΡΜ (ΚΟ)</b>		<b>Κύρια Αγορά</b>
EUROBANK EQUITIES Α.Ε.Π.Ε.Υ.	17/11/2014	01/01/2400
<b>ΜΟΤΟΡ ΟΙΛ (ΚΟ)</b>		<b>Κύρια Αγορά</b>
EUROBANK EQUITIES Α.Ε.Π.Ε.Υ.	23/10/2012	01/01/2400
NBG SECURITIES Α.Ε.Π.Ε.Υ.	17/02/2014	01/01/2400
ΕΛΛΗΝΟΑΜΕΡΙΚΑΝΙΚΗ ΧΡΗΜΑΤΙΣΤΗΡΙΑΚΗ Α.Ε.Π.Ε.Υ.	01/09/2014	01/01/2400
<b>ΜΥΤΙΛΗΝΑΙΟΣ (ΚΟ)</b>		<b>Κύρια Αγορά</b>
NBG SECURITIES Α.Ε.Π.Ε.Υ.	25/06/2013	01/01/2400
ΕΛΛΗΝΟΑΜΕΡΙΚΑΝΙΚΗ ΧΡΗΜΑΤΙΣΤΗΡΙΑΚΗ Α.Ε.Π.Ε.Υ.	25/07/2014	01/01/2400
ΕΠΕΝΔΥΤΙΚΗ ΤΡΑΠΕΖΑ ΕΛΛΑΔΟΣ Α.Ε.	02/01/2013	01/01/2400
<b>ΟΠΑΠ (ΚΟ)</b>		<b>Κύρια Αγορά</b>
EUROBANK EQUITIES Α.Ε.Π.Ε.Υ.	24/10/2012	01/01/2400
NBG SECURITIES Α.Ε.Π.Ε.Υ.	15/01/2013	01/01/2400
ΑΛΦΑ FINANCE ΑΕΠΕΥ	08/01/2013	01/01/2400
ΕΛΛΗΝΟΑΜΕΡΙΚΑΝΙΚΗ ΧΡΗΜΑΤΙΣΤΗΡΙΑΚΗ Α.Ε.Π.Ε.Υ.	25/07/2014	01/01/2400
ΕΠΕΝΔΥΤΙΚΗ ΤΡΑΠΕΖΑ ΕΛΛΑΔΟΣ Α.Ε.	08/01/2013	01/01/2400
<b>ΟΤΕ (ΚΟ)</b>		<b>Κύρια Αγορά</b>
EUROBANK EQUITIES Α.Ε.Π.Ε.Υ.	24/10/2012	01/01/2400
NBG SECURITIES Α.Ε.Π.Ε.Υ.	01/12/2012	01/01/2400
ΑΛΦΑ FINANCE ΑΕΠΕΥ	08/01/2013	01/01/2400
ΕΛΛΗΝΟΑΜΕΡΙΚΑΝΙΚΗ ΧΡΗΜΑΤΙΣΤΗΡΙΑΚΗ Α.Ε.Π.Ε.Υ.	25/07/2014	01/01/2400
ΕΠΕΝΔΥΤΙΚΗ ΤΡΑΠΕΖΑ ΕΛΛΑΔΟΣ Α.Ε.	08/01/2013	01/01/2400
ΠΕΙΡΑΙΩΣ Α.Ε.Π.Ε.Υ.	08/09/2013	01/01/2400
<b>ΠΑΠΟΥΤΣΑΝΗΣ (ΚΟ)</b>		<b>Κύρια Αγορά</b>
ΒΕΤΑ ΧΡΗΜΑΤΙΣΤΗΡΙΑΚΗ Α.Ε.Π.Ε.Υ.	25/11/2013	01/01/2400
<b>ΠΕΙΡΑΙΩΣ ΤΡΑΠΕΖΑ (ΚΟ)</b>		<b>Κύρια Αγορά</b>
EUROBANK EQUITIES Α.Ε.Π.Ε.Υ.	23/10/2012	01/01/2400
MERIT ΧΡΗΜΑΤΙΣΤΗΡΙΑΚΗ Α.Ε.Π.Ε.Υ.	16/09/2013	01/01/2400
NBG SECURITIES Α.Ε.Π.Ε.Υ.	02/06/2013	01/01/2400
ΕΛΛΗΝΟΑΜΕΡΙΚΑΝΙΚΗ ΧΡΗΜΑΤΙΣΤΗΡΙΑΚΗ Α.Ε.Π.Ε.Υ.	25/07/2014	01/01/2400
ΕΠΕΝΔΥΤΙΚΗ ΤΡΑΠΕΖΑ ΕΛΛΑΔΟΣ Α.Ε.	08/01/2013	01/01/2400
ΠΕΙΡΑΙΩΣ Α.Ε.Π.Ε.Υ.	16/02/2013	01/01/2400
<b>ΠΕΤΡΟΠΟΥΛΟΣ ΠΕΤΡΟΣ (ΚΟ)</b>		<b>Κύρια Αγορά</b>
ΒΕΤΑ ΧΡΗΜΑΤΙΣΤΗΡΙΑΚΗ Α.Ε.Π.Ε.Υ.	28/05/2013	01/01/2400
<b>ΠΛΑΙΣΙΟ COMPUTERS (ΚΟ)</b>		<b>Κύρια Αγορά</b>
ΒΕΤΑ ΧΡΗΜΑΤΙΣΤΗΡΙΑΚΗ Α.Ε.Π.Ε.Υ.	05/05/2014	01/01/2400
<b>ΣΑΡΑΝΤΗΣ ΓΡ. (ΚΟ)</b>		<b>Κύρια Αγορά</b>
ΒΕΤΑ ΧΡΗΜΑΤΙΣΤΗΡΙΑΚΗ Α.Ε.Π.Ε.Υ.	14/05/2013	01/01/2400
<b>ΤΙΤΑΝ (ΚΟ)</b>		<b>Κύρια Αγορά</b>
EUROBANK EQUITIES Α.Ε.Π.Ε.Υ.	23/10/2012	01/01/2400
NBG SECURITIES Α.Ε.Π.Ε.Υ.	17/02/2014	01/01/2400
<b>ΤΡΑΠΕΖΑ EUROBANK ERGASIAS (ΚΟ)</b>		<b>Κύρια Αγορά</b>
EUROBANK EQUITIES Α.Ε.Π.Ε.Υ.	01/06/2013	01/01/2400
ΑΛΦΑ FINANCE ΑΕΠΕΥ	08/01/2013	01/01/2400
ΕΛΛΗΝΟΑΜΕΡΙΚΑΝΙΚΗ ΧΡΗΜΑΤΙΣΤΗΡΙΑΚΗ Α.Ε.Π.Ε.Υ.	25/07/2014	01/01/2400
ΕΠΕΝΔΥΤΙΚΗ ΤΡΑΠΕΖΑ ΕΛΛΑΔΟΣ Α.Ε.	08/01/2013	01/01/2400
ΠΕΙΡΑΙΩΣ Α.Ε.Π.Ε.Υ.	28/09/2013	01/01/2400



**Γνωστοποιήσεις Συναλλαγών - Κατάλογος Υπόχρεων Προσώπων**

Ημερομηνία Υποβολής [1]	Επωνυμία	Λόγος Υποβολής [2]	Υπόχρεος	Ιδιότητα Υποχρέου	Σχέση με τον Υπόχρεο	Ημερομηνία Συναλλαγής	Αγορά	Όγκος Συναλλαγών	Αξία Συναλλαγών	Φύση Συναλλαγής [3]	Είδος Χρηματικού μέσου	Παρατηρήσεις [4]
22/01/2015	ΕΛΛΗΝΙΚΑ ΧΡΗΜΑΤΙΣΤΗΡΙΑ - ΧΡΗΜΑΤΙΣΤΗΡΙΟ ΑΘΗΝΩΝ ΑΝΩΝΥΜΗ ΕΤΑΙΡΕΙΑ ΣΥΜΜΕΤΟΧΩΝ	B	ΚΑΡΑΒΙΑΣ ΦΩΚΙΩΝ	Μέλος ΔΣ Μη Εκτελεστικό	Συνδεδεμένο Νομικό Πρόσωπο	20/01/2015	ΑΞΙΩΝ ΧΑ	1,000	4,950.00	A	Μετοχή (Κοινή)	
22/01/2015	ΕΛΛΗΝΙΚΑ ΧΡΗΜΑΤΙΣΤΗΡΙΑ - ΧΡΗΜΑΤΙΣΤΗΡΙΟ ΑΘΗΝΩΝ ΑΝΩΝΥΜΗ ΕΤΑΙΡΕΙΑ ΣΥΜΜΕΤΟΧΩΝ	B	ΚΑΡΑΒΙΑΣ ΦΩΚΙΩΝ	Μέλος ΔΣ Μη Εκτελεστικό	Συνδεδεμένο Νομικό Πρόσωπο	20/01/2015	ΑΞΙΩΝ ΧΑ	394	1,916.81	A	Μετοχή (Κοινή)	
22/01/2015	ΕΛΛΗΝΙΚΑ ΧΡΗΜΑΤΙΣΤΗΡΙΑ - ΧΡΗΜΑΤΙΣΤΗΡΙΟ ΑΘΗΝΩΝ ΑΝΩΝΥΜΗ ΕΤΑΙΡΕΙΑ ΣΥΜΜΕΤΟΧΩΝ	B	ΚΑΡΑΒΙΑΣ ΦΩΚΙΩΝ	Μέλος ΔΣ Μη Εκτελεστικό	Συνδεδεμένο Νομικό Πρόσωπο	21/01/2015	ΠΑΡΑΓΩΓΩΝ ΧΑ	18	8,427.00	A	ΣΜΕ σε μετοχές	
22/01/2015	ΕΛΛΗΝΙΚΑ ΧΡΗΜΑΤΙΣΤΗΡΙΑ - ΧΡΗΜΑΤΙΣΤΗΡΙΟ ΑΘΗΝΩΝ ΑΝΩΝΥΜΗ ΕΤΑΙΡΕΙΑ ΣΥΜΜΕΤΟΧΩΝ	B	ΚΑΡΑΒΙΑΣ ΦΩΚΙΩΝ	Μέλος ΔΣ Μη Εκτελεστικό	Συνδεδεμένο Νομικό Πρόσωπο	21/01/2015	ΑΞΙΩΝ ΧΑ	10,024	47,456.26	A	Μετοχή (Κοινή)	
22/01/2015	ΕΛΛΗΝΙΚΑ ΧΡΗΜΑΤΙΣΤΗΡΙΑ - ΧΡΗΜΑΤΙΣΤΗΡΙΟ ΑΘΗΝΩΝ ΑΝΩΝΥΜΗ ΕΤΑΙΡΕΙΑ ΣΥΜΜΕΤΟΧΩΝ	B	ΚΑΡΑΒΙΑΣ ΦΩΚΙΩΝ	Μέλος ΔΣ Μη Εκτελεστικό	Συνδεδεμένο Νομικό Πρόσωπο	21/01/2015	ΑΞΙΩΝ ΧΑ	3,262	15,380.78	Π	Μετοχή (Κοινή)	
22/01/2015	ΕΛΛΗΝΙΚΑ ΧΡΗΜΑΤΙΣΤΗΡΙΑ - ΧΡΗΜΑΤΙΣΤΗΡΙΟ ΑΘΗΝΩΝ ΑΝΩΝΥΜΗ ΕΤΑΙΡΕΙΑ ΣΥΜΜΕΤΟΧΩΝ	B	ΚΑΡΑΒΙΑΣ ΦΩΚΙΩΝ	Μέλος ΔΣ Μη Εκτελεστικό	Συνδεδεμένο Νομικό Πρόσωπο	21/01/2015	ΑΞΙΩΝ ΧΑ	1,000	4,780.00	A	Μετοχή (Κοινή)	
22/01/2015	ΕΛΛΗΝΙΚΑ ΧΡΗΜΑΤΙΣΤΗΡΙΑ - ΧΡΗΜΑΤΙΣΤΗΡΙΟ ΑΘΗΝΩΝ ΑΝΩΝΥΜΗ ΕΤΑΙΡΕΙΑ ΣΥΜΜΕΤΟΧΩΝ	B	ΚΑΡΑΒΙΑΣ ΦΩΚΙΩΝ	Μέλος ΔΣ Μη Εκτελεστικό	Συνδεδεμένο Νομικό Πρόσωπο	21/01/2015	ΑΞΙΩΝ ΧΑ	2,000	9,520.00	Π	Μετοχή (Κοινή)	
22/01/2015	ΕΛΛΗΝΙΚΑ ΧΡΗΜΑΤΙΣΤΗΡΙΑ - ΧΡΗΜΑΤΙΣΤΗΡΙΟ ΑΘΗΝΩΝ ΑΝΩΝΥΜΗ ΕΤΑΙΡΕΙΑ ΣΥΜΜΕΤΟΧΩΝ	B	ΚΑΡΑΒΙΑΣ ΦΩΚΙΩΝ	Μέλος ΔΣ Μη Εκτελεστικό	Συνδεδεμένο Νομικό Πρόσωπο	21/01/2015	ΑΞΙΩΝ ΧΑ	2,000	9,438.10	A	Μετοχή (Κοινή)	
22/01/2015	ΕΛΛΗΝΙΚΑ ΧΡΗΜΑΤΙΣΤΗΡΙΑ - ΧΡΗΜΑΤΙΣΤΗΡΙΟ ΑΘΗΝΩΝ ΑΝΩΝΥΜΗ ΕΤΑΙΡΕΙΑ ΣΥΜΜΕΤΟΧΩΝ	B	ΚΑΡΑΒΙΑΣ ΦΩΚΙΩΝ	Μέλος ΔΣ Μη Εκτελεστικό	Συνδεδεμένο Νομικό Πρόσωπο	21/01/2015	ΑΞΙΩΝ ΧΑ	10,024	47,551.48	Π	Μετοχή (Κοινή)	
22/01/2015	ΕΛΛΗΝΙΚΑ ΧΡΗΜΑΤΙΣΤΗΡΙΑ - ΧΡΗΜΑΤΙΣΤΗΡΙΟ ΑΘΗΝΩΝ ΑΝΩΝΥΜΗ ΕΤΑΙΡΕΙΑ ΣΥΜΜΕΤΟΧΩΝ	B	ΚΑΡΑΒΙΑΣ ΦΩΚΙΩΝ	Μέλος ΔΣ Μη Εκτελεστικό	Συνδεδεμένο Νομικό Πρόσωπο	21/01/2015	ΠΑΡΑΓΩΓΩΝ ΧΑ	10	4,760.00	Π	ΣΜΕ σε μετοχές	
22/01/2015	ΜΙΝΩΙΚΕΣ ΓΡΑΜΜΕΣ ΑΝΕ	B	GRIMALDI EMANUELE	Πρόεδρος ΔΣ	Συνδεδεμένο Νομικό Πρόσωπο	20/01/2015	ΑΞΙΩΝ ΧΑ	133	199.50	A	Μετοχή (Κοινή)	
22/01/2015	ΟΡΓΑΝΙΣΜΟΣ ΠΡΟΓΝΩΣΤΙΚΩΝ ΑΓΩΝΩΝ ΠΟΔΟΣΦΑΙΡΟΥ Α.Ε.	B	HORAK PAVEL	ΑΝΤΙΠΡΟΕΔΡΟΣ Β' ΜΗ ΕΚΤΕΛΕΣΤΙΚΟ ΜΕΛΟΣ Δ.Σ.	Άλλη Σχέση	21/01/2015	ΑΞΙΩΝ ΧΑ	17,500	144,375.00	A	Μετοχή (Κοινή)	
22/01/2015	ΤΡΑΠΕΖΑ EUROBANK ERGASIAS A.E.	B	ΚΑΡΑΒΙΑΣ ΦΩΚΙΩΝ	Μέλος ΔΣ Εκτελεστικό	Συνδεδεμένο Νομικό Πρόσωπο	19/01/2015	ΑΞΙΩΝ ΧΑ	1,647,466	269,563.13	Π	Μετοχή (Κοινή)	
22/01/2015	ΤΡΑΠΕΖΑ EUROBANK ERGASIAS A.E.	B	ΚΑΡΑΒΙΑΣ ΦΩΚΙΩΝ	Μέλος ΔΣ Εκτελεστικό	Συνδεδεμένο Νομικό Πρόσωπο	19/01/2015	ΑΞΙΩΝ ΧΑ	158,853	25,949.19	Π	Μετοχή (Κοινή)	
22/01/2015	ΤΡΑΠΕΖΑ EUROBANK ERGASIAS A.E.	B	ΚΑΡΑΒΙΑΣ ΦΩΚΙΩΝ	Μέλος ΔΣ Εκτελεστικό	Συνδεδεμένο Νομικό Πρόσωπο	19/01/2015	ΑΞΙΩΝ ΧΑ	314,037	51,441.26	A	Μετοχή (Κοινή)	
22/01/2015	ΤΡΑΠΕΖΑ EUROBANK ERGASIAS A.E.	B	ΚΑΡΑΒΙΑΣ ΦΩΚΙΩΝ	Μέλος ΔΣ Εκτελεστικό	Συνδεδεμένο Νομικό Πρόσωπο	19/01/2015	ΑΞΙΩΝ ΧΑ	50,000	8,200.00	Π	Μετοχή (Κοινή)	
22/01/2015	ΤΡΑΠΕΖΑ EUROBANK ERGASIAS A.E.	B	ΚΑΡΑΒΙΑΣ ΦΩΚΙΩΝ	Μέλος ΔΣ Εκτελεστικό	Συνδεδεμένο Νομικό Πρόσωπο	19/01/2015	ΑΞΙΩΝ ΧΑ	1,647,466	268,986.95	A	Μετοχή (Κοινή)	
22/01/2015	ΤΡΑΠΕΖΑ EUROBANK ERGASIAS A.E.	B	ΚΑΡΑΒΙΑΣ ΦΩΚΙΩΝ	Μέλος ΔΣ Εκτελεστικό	Συνδεδεμένο Νομικό Πρόσωπο	19/01/2015	ΑΞΙΩΝ ΧΑ	200,000	32,600.00	A	Μετοχή (Κοινή)	
22/01/2015	ΤΡΑΠΕΖΑ EUROBANK ERGASIAS A.E.	B	ΚΑΡΑΒΙΑΣ ΦΩΚΙΩΝ	Μέλος ΔΣ Εκτελεστικό	Συνδεδεμένο Νομικό Πρόσωπο	20/01/2015	ΑΞΙΩΝ ΧΑ	1,664,114	278,565.46	A	Μετοχή (Κοινή)	
22/01/2015	ΤΡΑΠΕΖΑ EUROBANK ERGASIAS A.E.	B	ΚΑΡΑΒΙΑΣ ΦΩΚΙΩΝ	Μέλος ΔΣ Εκτελεστικό	Συνδεδεμένο Νομικό Πρόσωπο	20/01/2015	ΑΞΙΩΝ ΧΑ	1,664,114	279,411.79	Π	Μετοχή (Κοινή)	
22/01/2015	ΤΡΑΠΕΖΑ EUROBANK ERGASIAS A.E.	B	ΚΑΡΑΒΙΑΣ ΦΩΚΙΩΝ	Μέλος ΔΣ Εκτελεστικό	Συνδεδεμένο Νομικό Πρόσωπο	20/01/2015	ΑΞΙΩΝ ΧΑ	118,606	20,093.81	A	Μετοχή (Κοινή)	
22/01/2015	ΤΡΑΠΕΖΑ EUROBANK ERGASIAS A.E.	B	ΚΑΡΑΒΙΑΣ ΦΩΚΙΩΝ	Μέλος ΔΣ Εκτελεστικό	Συνδεδεμένο Νομικό Πρόσωπο	20/01/2015	ΑΞΙΩΝ ΧΑ	360,700	61,007.70	Π	Μετοχή (Κοινή)	
22/01/2015	ΤΡΑΠΕΖΑ EUROBANK ERGASIAS A.E.	B	ΚΑΡΑΒΙΑΣ ΦΩΚΙΩΝ	Μέλος ΔΣ Εκτελεστικό	Συνδεδεμένο Νομικό Πρόσωπο	20/01/2015	ΑΞΙΩΝ ΧΑ	250,000	42,275.01	Π	Μετοχή (Κοινή)	

**Σημειώσεις Γνωστοποιήσεων Συναλλαγών**

[1] - Η Ημερομηνία Υποβολής αφορά την Ημερομηνία που η Γνωστοποίηση παρελήφθη από το Χ.Α.

[2] - Λόγος Υποβολής: Α: Πρόσωπο που ασκεί Διευθυντικά καθήκοντα, Β: Πρόσωπο που έχει στενό δεσμό με πρόσωπο που ασκεί Διευθυντικά καθήκοντα.

[3] - Φύση Συναλλαγής: Α: Αγορά, Π: Πώληση.

[4] - Παρατηρήσεις: 1 - Λόγω Συμμετοχής σε ΑΜΚ, 2 - Λόγω Εξάσκησης Δικαιώματος Προαίρεσης αγοράς μετοχών που παρέχεται στο προσωπικό, 3 - Λόγω Δωρεάς, 4 - Λόγω Συγχώνευσης ή Διάσπασης κλπ, 5 - Λόγω Μετατροπής ή Ανταλλαγής Ομολογιών, 6 - Ανταλλαγή λόγω Προαιρετικής Δημόσιας Πρότασης.

**Γνωστοποιήσεις Ανωνύμων Εταιρειών Επενδύσεων Χαρτοφυλακίου**

<b>Επωνυμία Α.Ε.Ε.Χ.</b>	<b>Εσωτερική Αξία Μετοχής</b>	<b>Τιμή Μετοχής</b>	<b>Υπερ/υπο τίμημα</b>
ALPHA TRUST ΑΝΔΡΟΜΕΔΑ ΑΕΕΧ	22.25	17.33	-22.12%
ΑΙΟΛΙΚΗ Α.Ε.Ε.Χ.	1.16	0.69	-40.52%

**Σημειώσεις Γνωστοποιήσεων**

Σύμφωνα με με την Απόφαση 4/278/12.08.2003 της Επιτροπής Κεφαλαιαγοράς οι Ανώνυμες Εταιρείες Επενδύσεων Χαρτοφυλακίου υποχρεούνται να γνωστοποιούν στο Χρηματιστήριο Αθηνών κατά την 10η, 20η και τελευταία εργάσιμη ημέρα κάθε μήνα την Εσωτερική Αξία της Μετοχής τους καθώς και το Υπερτίμημα / Υποτίμημα (Premium / Discount) σε σχέση με την Χρηματιστηριακή Αξία της Μετοχής τους.

Υποκείμενη Αγορά				Αγορά Παραγώγων														
Ανωτ Τιμή	Κατωτ Τιμή	Τιμή κλεισ.	Μεταβ.	Μήνας Παράδοσης	Άνοιγμα	Ανωτ Τιμή	Κατωτ Τιμή	Τελ Τιμή	Τιμή κλεισ.	Τελευταία ζήτηση	Τελευταία προσφορά	Τιμή Εκκαθάρισης	Υψηλό ζωής	Χαμηλό ζωής	Πράξεις	Όγκος	Ανοικτές θέσεις	
FTSE/X.A. Large Cap				(Μονάδα Διαπραγμάτευσης: 1 Μονάδα Δείκτη x 5€, Χρηματικός Διακανονισμός)														
251.67	246.76	250.28	1.16%	Φεβρουάριος 2015	243.50	249.00	241.75	245.00	245.00	---	---	244.50	332.75	---	954	6,763	50,635	
				Μάρτιος 2015	246.25	247.00	242.50	245.00	245.00	---	---	244.50	---	328.00	---	16	234	560
				Απρίλιος 2015	---	---	---	---	248.50	---	---	---	---	---	---	---	---	
				Ιούνιος 2015	---	---	---	---	248.50	---	---	---	---	---	---	---	---	
				Σεπτέμβριος 2015	---	---	---	---	248.25	---	---	---	---	---	---	---	---	
				Δεκέμβριος 2015	---	---	---	---	249.25	---	---	---	---	---	---	---	---	

Υποκείμενη Αγορά				Αγορά Παραγώγων													
Ανωτ Τιμή	Κατωτ Τιμή	Τιμή κλεισ.	Μεταβ.	Μήνας Παράδοσης	Άνοιγμα	Ανωτ Τιμή	Κατωτ Τιμή	Τελ Τιμή	Τιμή κλεισ.	Τελευταία ζήτηση	Τελευταία προσφορά	Τιμή Εκκαθάρισης	Υψηλό ζώης	Χαμηλό ζώης	Πράξεις	Όγκος	Ανοικτές θέσεις
(Μέγεθος Συμβολαίου: 100 Μετοχές, Φυσική Παράδοση)																	
0.439	0.405	0.439	5.78%	Μάρτιος 2015	0.424	0.439	0.408	0.433	0.433	---	---	0.431	0.555	---	352	8,272	34,250
				Ιούνιος 2015	---	---	---	---	0.418	---	---	0.442	---	---	---	---	---
				Σεπτέμβριος 2015	---	---	---	---	0.421	---	---	---	---	---	---	---	---
				Δεκέμβριος 2015	---	---	---	---	0.423	---	---	---	---	---	---	---	---
(Μέγεθος Συμβολαίου: 100 Μετοχές, Φυσική Παράδοση)																	
14.49	14.13	14.49	3.50%	Μάρτιος 2015	14.06	14.25	13.76	14.18	14.18	---	---	14.45	17.10	---	18	43	252
				Ιούνιος 2015	---	---	---	---	14.12	---	---	---	---	---	---	---	---
				Σεπτέμβριος 2015	---	---	---	---	13.84	---	---	---	---	---	---	---	---
				Δεκέμβριος 2015	---	---	---	---	13.91	---	---	---	---	---	---	---	---
(Μέγεθος Συμβολαίου: 100 Μετοχές, Φυσική Παράδοση)																	
27.80	25.88	26.45	-0.19%	Μάρτιος 2015	26.50	26.70	25.80	26.00	26.00	---	---	25.98	29.90	---	14	34	202
				Ιούνιος 2015	---	---	---	---	26.72	---	---	24.99	23.52	---	---	---	2
				Σεπτέμβριος 2015	---	---	---	---	26.85	---	---	---	---	---	---	---	---
				Δεκέμβριος 2015	---	---	---	---	26.99	---	---	---	---	---	---	---	---
(Μέγεθος Συμβολαίου: 100 Μετοχές, Φυσική Παράδοση)																	
1.85	1.80	1.85	1.65%	Μάρτιος 2015	1.85	1.85	1.81	1.84	1.84	---	---	1.83	2.02	---	5	13	435
				Ιούνιος 2015	---	---	---	---	1.84	---	---	---	---	---	---	---	---
				Σεπτέμβριος 2015	---	---	---	---	1.84	---	---	---	---	---	---	---	---
				Δεκέμβριος 2015	---	---	---	---	1.85	---	---	---	---	---	---	---	---
(Μέγεθος Συμβολαίου: 100 Μετοχές, Φυσική Παράδοση)																	
7.82	7.61	7.82	0.26%	Μάρτιος 2015	7.66	7.66	7.65	7.65	7.65	---	---	7.73	8.40	---	5	19	253
				Ιούνιος 2015	---	---	---	---	7.68	---	---	---	---	---	---	---	---
				Σεπτέμβριος 2015	---	---	---	---	7.72	---	---	---	---	---	---	---	---
				Δεκέμβριος 2015	---	---	---	---	7.76	---	---	---	---	---	---	---	---
(Μέγεθος Συμβολαίου: 100 Μετοχές, Φυσική Παράδοση)																	
8.80	8.51	8.70	1.28%	Μάρτιος 2015	8.46	8.61	8.44	8.56	8.56	---	---	8.69	10.90	---	24	52	846
				Ιούνιος 2015	---	---	---	---	8.66	---	---	---	---	---	---	---	---
				Σεπτέμβριος 2015	---	---	---	---	8.70	---	---	---	---	---	---	---	---
				Δεκέμβριος 2015	---	---	---	---	8.57	---	---	---	---	---	---	---	---
(Μέγεθος Συμβολαίου: 100 Μετοχές, Φυσική Παράδοση)																	
0.172	0.166	0.168	1.21%	Μάρτιος 2015	0.168	0.172	0.165	0.166	0.166	---	---	0.170	0.250	---	19	327	28,155
				Ιούνιος 2015	---	---	---	---	0.167	---	---	---	---	---	---	---	---
				Σεπτέμβριος 2015	---	---	---	---	0.168	---	---	---	---	---	---	---	---
				Δεκέμβριος 2015	---	---	---	---	0.169	---	---	---	---	---	---	---	---
(Μέγεθος Συμβολαίου: 100 Μετοχές, Φυσική Παράδοση)																	
1.96	1.90	1.96	2.62%	Μάρτιος 2015	1.91	1.93	1.91	1.93	1.93	---	---	1.94	2.02	---	5	13	468
				Ιούνιος 2015	---	---	---	---	1.93	---	---	---	---	---	---	---	---
				Σεπτέμβριος 2015	---	---	---	---	1.94	---	---	---	---	---	---	---	---
				Δεκέμβριος 2015	---	---	---	---	1.95	---	---	---	---	---	---	---	---

Υποκείμενη Αγορά				Αγορά Παραγώγων													
Ανωτ Τιμή	Κατωτ Τιμή	Τιμή κλεισ.	Μεταβ.	Μήνας Παράδοσης	Άνοιγμα	Ανωτ Τιμή	Κατωτ Τιμή	Τελ Τιμή	Τιμή κλεισ.	Τελευταία ζήτηση	Τελευταία προσφορά	Τιμή Εκκαθάρισης	Υψηλό ζωής	Χαμηλό ζωής	Πράξεις	Όγκος	Ανοικτές θέσεις
(Μέγεθος Συμβολαίου: 100 Μετοχές, Φυσική Παράδοση)																	
<b>ΓΕΚ ΤΕΡΝΑ (ΚΟ)</b>				Μάρτιος 2015	1.83	1.85	1.78	1.80	1.80	---	---	1.84	2.80	---	22	115	7,100
1.89	1.79	1.80	-2.17%	Ιούνιος 2015	---	---	---	---	1.86	---	---	1.84	2.73	---	---	---	---
				Σεπτέμβριος 2015	---	---	---	---	1.86	---	---	---	---	---	---	---	---
				Δεκέμβριος 2015	---	---	---	---	1.87	---	---	---	---	---	---	---	---
(Μέγεθος Συμβολαίου: 100 Μετοχές, Φυσική Παράδοση)																	
<b>ΔΕΗ (ΚΟ)</b>				Μάρτιος 2015	5.07	5.14	4.97	5.13	5.13	---	---	5.09	7.94	---	380	1,244	4,431
5.16	4.97	5.16	4.45%	Ιούνιος 2015	---	---	---	---	4.98	---	---	5.14	8.06	---	---	---	---
				Σεπτέμβριος 2015	---	---	---	---	4.98	---	---	---	---	---	---	---	---
				Δεκέμβριος 2015	---	---	---	---	5.00	---	---	---	---	---	---	---	---
(Μέγεθος Συμβολαίου: 100 Μετοχές, Φυσική Παράδοση)																	
<b>ΕΘΝΙΚΗ ΤΡΑΠΕΖΑ (ΚΟ)</b>				Μάρτιος 2015	1.31	1.36	1.28	1.33	1.33	---	---	1.30	1.90	---	569	9,924	18,235
1.37	1.30	1.35	2.27%	Ιούνιος 2015	---	---	---	---	1.33	---	---	1.29	2.10	---	---	---	---
				Σεπτέμβριος 2015	---	---	---	---	1.34	---	---	---	---	---	---	---	---
				Δεκέμβριος 2015	---	---	---	---	1.34	---	---	---	---	---	---	---	---
(Μέγεθος Συμβολαίου: 100 Μετοχές, Φυσική Παράδοση)																	
<b>ΕΛΛΑΚΤΩΡ (ΚΟ)</b>				Μάρτιος 2015	1.84	1.89	1.82	1.82	1.82	---	---	1.82	2.75	---	29	147	1,702
1.92	1.80	1.82	-1.62%	Ιούνιος 2015	---	---	---	---	1.87	---	---	---	---	---	---	---	---
				Σεπτέμβριος 2015	---	---	---	---	1.87	---	---	---	---	---	---	---	---
				Δεκέμβριος 2015	---	---	---	---	1.88	---	---	---	---	---	---	---	---
(Μέγεθος Συμβολαίου: 100 Μετοχές, Φυσική Παράδοση)																	
<b>ΕΛΛΗΝ. ΧΡΗΜΑΤΙΣΤΗΡΙΑ-Χ.Α. (ΚΟ)</b>				Μάρτιος 2015	4.72	4.76	4.68	4.76	4.76	---	---	4.73	6.30	---	10	17	1,555
4.75	4.69	4.73	2.60%	Ιούνιος 2015	---	---	---	---	4.56	---	---	4.68	---	---	---	---	---
				Σεπτέμβριος 2015	---	---	---	---	4.58	---	---	---	---	---	---	---	---
				Δεκέμβριος 2015	---	---	---	---	4.60	---	---	---	---	---	---	---	---
(Μέγεθος Συμβολαίου: 100 Μετοχές, Φυσική Παράδοση)																	
<b>ΕΛΛΗΝΙΚΑ ΠΕΤΡΕΛΑΙΑ (ΚΟ)</b>				Μάρτιος 2015	3.51	3.57	3.49	3.54	3.54	---	---	3.54	4.75	---	13	44	3,846
3.60	3.50	3.59	2.57%	Ιούνιος 2015	---	---	---	---	3.53	---	---	---	---	---	---	---	---
				Σεπτέμβριος 2015	---	---	---	---	3.40	---	---	---	---	---	---	---	---
				Δεκέμβριος 2015	---	---	---	---	3.41	---	---	---	---	---	---	---	---
(Μέγεθος Συμβολαίου: 100 Μετοχές, Φυσική Παράδοση)																	
<b>ΕΥΔΑΠ (ΚΟ)</b>				Μάρτιος 2015	5.00	5.05	4.91	5.05	5.05	---	---	5.15	6.43	---	3	11	167
5.20	5.00	5.20	0.77%	Ιούνιος 2015	---	---	---	---	4.82	---	---	---	---	---	---	---	---
				Σεπτέμβριος 2015	---	---	---	---	4.80	---	---	---	---	---	---	---	---
				Δεκέμβριος 2015	---	---	---	---	4.82	---	---	---	---	---	---	---	---
(Μέγεθος Συμβολαίου: 100 Μετοχές, Φυσική Παράδοση)																	
<b>ΙΝΤΡΑΛΟΤ (ΚΟ)</b>				Μάρτιος 2015	1.29	1.37	1.29	1.37	1.37	---	---	1.30	1.37	---	7	29	465
1.32	1.26	1.31	3.15%	Ιούνιος 2015	---	---	---	---	1.28	---	---	---	---	---	---	---	---
				Σεπτέμβριος 2015	---	---	---	---	1.29	---	---	---	---	---	---	---	---
				Δεκέμβριος 2015	---	---	---	---	1.29	---	---	---	---	---	---	---	---

Υποκείμενη Αγορά				Αγορά Παραγώγων										Ανοικτές θέσεις			
Ανωτ Τιμή	Κατωτ Τιμή	Τιμή κλεισ.	Μεταβ.	Μήνας Παράδοσης	Άνοιγμα	Ανωτ Τιμή	Κατωτ Τιμή	Τελ Τιμή	Τιμή κλεισ.	Τελευταία ζήτηση	Τελευταία προσφορά	Τιμή Εκκαθάρισης	Υψηλό ζωής	Χαμηλό ζωής	Πράξεις	Όγκος	
(Μέγεθος Συμβολαίου: 100 Μετοχές, Φυσική Παράδοση)																	
<b>ΜΕΤΚΑ (ΚΟ)</b>				Μάρτιος 2015	8.61	8.61	8.45	8.59	8.59	---	---	8.61	9.30	---	10	26	386
8.64	8.44	8.60	0.58%	Ιούνιος 2015	---	---	---	---	8.62	---	---	---	---	---	---	---	---
				Σεπτέμβριος 2015	---	---	---	---	8.36	---	---	---	---	---	---	---	---
				Δεκέμβριος 2015	---	---	---	---	8.41	---	---	---	---	---	---	---	---
(Μέγεθος Συμβολαίου: 100 Μετοχές, Φυσική Παράδοση)																	
<b>ΜΟΤΟΡ ΟΪΛ (ΚΟ)</b>				Μάρτιος 2015	6.25	6.25	5.90	5.90	5.90	---	---	5.92	6.80	---	13	31	422
6.30	5.88	6.00	-1.48%	Ιούνιος 2015	---	---	---	---	6.14	---	---	---	---	---	---	---	---
				Σεπτέμβριος 2015	---	---	---	---	5.97	---	---	---	---	---	---	---	---
				Δεκέμβριος 2015	---	---	---	---	6.00	---	---	---	---	---	---	---	---
(Μέγεθος Συμβολαίου: 100 Μετοχές, Φυσική Παράδοση)																	
<b>ΜΥΤΙΑΗΝΑΙΟΣ (ΚΟ)</b>				Μάρτιος 2015	4.99	5.00	4.85	4.95	4.95	---	---	4.93	6.20	---	66	299	3,628
5.01	4.87	4.97	1.84%	Ιούνιος 2015	---	---	---	---	4.92	---	---	6.43	---	---	---	---	---
				Σεπτέμβριος 2015	---	---	---	---	4.95	---	---	4.59	---	---	---	---	20
				Δεκέμβριος 2015	---	---	---	---	4.97	---	---	---	---	---	---	---	---
(Μέγεθος Συμβολαίου: 100 Μετοχές, Φυσική Παράδοση)																	
<b>ΟΛΠ (ΚΟ)</b>				Μάρτιος 2015	9.85	9.85	9.77	9.85	9.85	---	---	9.79	13.20	---	6	25	293
10.19	9.77	9.96	0.40%	Ιούνιος 2015	---	---	---	---	10.00	---	---	---	---	---	---	---	---
				Σεπτέμβριος 2015	---	---	---	---	9.93	---	---	---	---	---	---	---	---
				Δεκέμβριος 2015	---	---	---	---	9.98	---	---	---	---	---	---	---	---
(Μέγεθος Συμβολαίου: 100 Μετοχές, Φυσική Παράδοση)																	
<b>ΟΠΑΠ (ΚΟ)</b>				Μάρτιος 2015	8.33	8.85	8.30	8.51	8.51	---	---	8.48	10.50	---	100	339	1,495
8.53	8.29	8.50	2.41%	Ιούνιος 2015	---	---	---	---	8.12	---	---	8.59	---	---	---	---	---
				Σεπτέμβριος 2015	---	---	---	---	8.16	---	---	---	---	---	---	---	---
				Δεκέμβριος 2015	---	---	---	---	8.20	---	---	---	---	---	---	---	---
(Μέγεθος Συμβολαίου: 100 Μετοχές, Φυσική Παράδοση)																	
<b>ΟΤΕ (ΚΟ)</b>				Μάρτιος 2015	8.79	8.83	8.55	8.60	8.60	---	---	8.67	10.09	---	261	1,151	5,796
8.80	8.56	8.60	-2.60%	Ιούνιος 2015	---	---	---	---	8.90	---	---	10.57	---	---	---	---	---
				Σεπτέμβριος 2015	---	---	---	---	8.95	---	---	---	---	---	---	---	---
				Δεκέμβριος 2015	---	---	---	---	8.99	---	---	---	---	---	---	---	---
(Μέγεθος Συμβολαίου: 100 Μετοχές, Φυσική Παράδοση)																	
<b>ΠΕΙΡΑΙΩΣ ΤΡΑΠΕΖΑ (ΚΟ)</b>				Μάρτιος 2015	0.870	0.880	0.840	0.850	0.850	---	---	0.845	1.34	---	104	1,090	16,943
0.915	0.851	0.853	-2.74%	Ιούνιος 2015	---	---	---	---	0.884	---	---	1.00	---	---	---	5	
				Σεπτέμβριος 2015	---	---	---	---	0.889	---	---	---	---	---	---	---	---
				Δεκέμβριος 2015	---	---	---	---	0.893	---	---	---	---	---	---	---	---
(Μέγεθος Συμβολαίου: 100 Μετοχές, Φυσική Παράδοση)																	
<b>ΣΙΔΕΝΟΡ (ΚΟ)</b>				Μάρτιος 2015	0.630	0.630	0.616	0.616	0.616	---	---	0.636	0.630	---	4	13	761
0.638	0.582	0.600	-1.64%	Ιούνιος 2015	---	---	---	---	0.615	---	---	---	---	---	---	---	---
				Σεπτέμβριος 2015	---	---	---	---	0.618	---	---	---	---	---	---	---	---
				Δεκέμβριος 2015	---	---	---	---	0.621	---	---	---	---	---	---	---	---

Υποκείμενη Αγορά				Αγορά Παραγώγων													
Ανωτ Τιμή	Κατωτ Τιμή	Τιμή κλεισ.	Μεταβ.	Μήνας Παράδοσης	Άνοιγμα	Ανωτ Τιμή	Κατωτ Τιμή	Τελ Τιμή	Τιμή κλεισ.	Τελευταία ζήτηση	Τελευταία προσφορά	Τιμή Εκκαθάρισης	Υψηλό ζωής	Χαμηλό ζωής	Πράξεις	Όγκος	Ανοικτές θέσεις
<b>ΣΩΛ/ΓΕΙΑ ΚΟΡΙΝΘΟΥ (ΚΟ)</b>																	
(Μέγεθος Συμβολαίου: 100 Μετοχές, Φυσική Παράδοση)																	
0.840	0.805	0.832	1.46%	Μάρτιος 2015	---	---	---	---	0.823	---	---	0.834	1.01	---	---	---	419
				Ιούνιος 2015	---	---	---	---	0.827	---	---	1.01	0.999	---	---	---	75
				Σεπτέμβριος 2015	---	---	---	---	0.831	---	---	---	---	---	---	---	---
				Δεκέμβριος 2015	---	---	---	---	0.835	---	---	---	---	---	---	---	---
<b>ΤΕΡΝΑ ΕΝΕΡΓΕΙΑΚΗ (ΚΟ)</b>																	
(Μέγεθος Συμβολαίου: 100 Μετοχές, Φυσική Παράδοση)																	
1.90	1.84	1.86	1.09%	Μάρτιος 2015	1.85	1.85	1.85	1.85	1.85	---	---	1.90	2.30	---	2	8	953
				Ιούνιος 2015	---	---	---	---	1.80	---	---	2.38	2.47	---	---	---	810
				Σεπτέμβριος 2015	---	---	---	---	1.80	---	---	---	---	---	---	---	---
				Δεκέμβριος 2015	---	---	---	---	1.81	---	---	---	---	---	---	---	---
<b>ΤΙΤΑΝ (ΚΟ)</b>																	
(Μέγεθος Συμβολαίου: 100 Μετοχές, Φυσική Παράδοση)																	
19.70	19.32	19.48	-0.51%	Μάρτιος 2015	19.50	19.53	19.43	19.43	19.43	---	---	19.75	20.97	---	11	16	624
				Ιούνιος 2015	---	---	---	---	19.74	---	---	---	---	---	---	---	---
				Σεπτέμβριος 2015	---	---	---	---	19.74	---	---	---	---	---	---	---	---
				Δεκέμβριος 2015	---	---	---	---	19.84	---	---	---	---	---	---	---	---
<b>ΤΡΑΠΕΖΑ EUROBANK ERGASIAS (ΚΟ)</b>																	
(Μέγεθος Συμβολαίου: 100 Μετοχές, Φυσική Παράδοση)																	
0.165	0.154	0.160	0.63%	Μάρτιος 2015	0.163	0.165	0.156	0.160	0.160	---	---	0.161	0.267	---	62	3,976	53,937
				Ιούνιος 2015	---	---	---	---	0.160	---	---	0.166	0.277	---	---	---	---
				Σεπτέμβριος 2015	---	---	---	---	0.161	---	---	---	---	---	---	---	---
				Δεκέμβριος 2015	---	---	---	---	0.162	---	---	---	---	---	---	---	---

FTSE/X.A. Large Cap

(Μονάδα Διαπραγμάτευσης: 1 Μονάδα Δείκτη x 5€ - Τρόπος Εξάσκησης: Ευρωπαϊκός Χρηματικός Διακανονισμός)

Τιμή Εξάσκησης	Δικαιώματα Αγοράς													Δικαιώματα Πώλησης																			
	Φεβρουάριος 2015							Μάρτιος 2015						Λοιποί Μήνες		Φεβρουάριος 2015							Μάρτιος 2015						Λοιποί Μήνες		Τιμή Εξάσκησης		
	Ανοιγμα	Ανιτ Τιμή	Κατω Τιμή	Τελ Τιμή	Τιμή κλεισ.	Όγκος	Ανοικτές θέσεις	Ανοιγμα	Ανιτ Τιμή	Κατω Τιμή	Τελ Τιμή	Τιμή κλεισ.	Όγκος	Ανοικτές θέσεις	Όγκος	Ανοικτές θέσεις	Ανοιγμα	Ανιτ Τιμή	Κατω Τιμή	Τελ Τιμή	Τιμή κλεισ.	Όγκος	Ανοικτές θέσεις	Ανοιγμα	Ανιτ Τιμή	Κατω Τιμή	Τελ Τιμή	Τιμή κλεισ.	Όγκος	Ανοικτές θέσεις		Όγκος	Ανοικτές θέσεις
180	0.00	0.00	0.00	-	63.50	-	51	0.00	0.00	0.00	-	65.50	-	-			0.00	0.00	0.00	-	0.86	-	-	0.00	0.00	0.00	-	3.50	-	-			
185	0.00	0.00	0.00	-	59.00	-	-	0.00	0.00	0.00	-	61.00	-	-			0.00	0.00	0.00	-	1.20	-	-	0.00	0.00	0.00	-	4.40	-	-			185
190	0.00	0.00	0.00	-	54.50	-	-	0.00	0.00	0.00	-	57.00	-	-			0.00	0.00	0.00	-	1.70	-	-	0.00	0.00	0.00	-	5.40	-	-			190
195	0.00	0.00	0.00	-	50.00	-	-	0.00	0.00	0.00	-	53.50	-	-			0.00	0.00	0.00	-	2.30	-	-	0.00	0.00	0.00	-	6.60	-	-			195
200	0.00	0.00	0.00	-	45.75	-	-	0.00	0.00	0.00	-	49.75	-	-			0.00	0.00	0.00	-	3.10	-	-	0.00	0.00	0.00	-	7.90	-	-			200
205	0.00	0.00	0.00	-	41.75	-	-	0.00	0.00	0.00	-	46.25	-	-			0.00	0.00	0.00	-	4.00	-	-	0.00	0.00	0.00	-	9.30	-	-			205
210	0.00	0.00	0.00	-	37.75	-	-	0.00	0.00	0.00	-	42.75	-	-			0.00	0.00	0.00	-	5.20	-	-	0.00	0.00	0.00	-	11.00	-	-			210
215	0.00	0.00	0.00	-	34.25	-	-	0.00	0.00	0.00	-	39.75	-	-			0.00	0.00	0.00	-	6.50	-	1	0.00	0.00	0.00	-	12.75	-	-			215
220	0.00	0.00	0.00	-	30.75	-	-	0.00	0.00	0.00	-	36.50	-	-			0.00	0.00	0.00	-	8.00	-	3	0.00	0.00	0.00	-	14.75	-	-			220
225	0.00	0.00	0.00	-	27.50	-	-	0.00	0.00	0.00	-	33.75	-	-			0.00	0.00	0.00	-	9.80	-	-	0.00	0.00	0.00	-	16.75	-	-			225
230	0.00	0.00	0.00	-	24.50	-	-	0.00	0.00	0.00	-	31.00	-	-			0.00	0.00	17.00	17.00	17.00	50	279	0.00	0.00	0.00	-	19.00	-	-			230
235	0.00	0.00	0.00	-	21.75	-	-	0.00	0.00	0.00	-	28.50	-	-			0.00	0.00	0.00	-	14.00	-	1	0.00	0.00	0.00	-	21.50	-	-			235
240	0.00	0.00	0.00	-	19.25	-	-	0.00	0.00	0.00	-	26.25	-	-			0.00	0.00	19.00	19.50	19.50	52	66	27.25	27.25	27.25	27.25	27.25	20	71			240
245	0.00	0.00	0.00	-	16.75	-	1	0.00	0.00	0.00	-	24.00	-	-			0.00	0.00	21.75	21.75	21.75	60	169	0.00	0.00	0.00	-	27.00	-	60			245
250	20.00	20.00	20.00	20.00	20.00	1	417	0.00	0.00	0.00	-	21.75	-	50			20.00	20.00	19.00	19.00	19.00	53	122	0.00	0.00	0.00	-	29.75	-	-			250
255	0.00	0.00	0.00	-	12.75	-	40	0.00	0.00	0.00	-	20.00	-	-			0.00	0.00	0.00	-	25.00	-	4	0.00	0.00	0.00	-	33.00	-	223			255
260	0.00	0.00	0.00	-	11.25	-	113	0.00	0.00	0.00	-	18.25	-	-			0.00	0.00	28.25	28.25	28.25	2	103	0.00	0.00	0.00	-	36.00	-	-			260
265	0.00	0.00	0.00	-	9.60	-	21	0.00	0.00	0.00	-	16.50	-	15			0.00	0.00	0.00	-	31.75	-	-	0.00	0.00	0.00	-	39.50	-	-			265
270	0.00	0.00	0.00	-	8.30	-	11	0.00	0.00	0.00	-	15.00	-	-			0.00	0.00	0.00	-	35.50	-	-	0.00	0.00	0.00	-	43.00	-	51			270
275	0.00	0.00	0.00	-	7.10	-	540	0.00	0.00	0.00	-	13.50	-	-			0.00	0.00	0.00	-	39.25	-	21	0.00	0.00	0.00	-	46.50	-	-			275
280	0.00	0.00	0.00	-	6.10	-	202	0.00	0.00	0.00	-	12.25	-	-			0.00	0.00	0.00	-	43.25	-	-	0.00	0.00	0.00	-	50.00	-	-			280
285	0.00	0.00	0.00	-	5.20	-	210	0.00	0.00	0.00	-	11.25	-	-			0.00	0.00	0.00	-	47.25	-	-	0.00	0.00	0.00	-	54.00	-	-			285
290	0.00	0.00	0.00	-	4.40	-	-	0.00	0.00	0.00	-	10.00	-	50			0.00	0.00	0.00	-	51.50	-	-	0.00	0.00	0.00	-	58.00	-	-			290
295	0.00	0.00	0.00	-	3.70	-	-	0.00	0.00	0.00	-	9.10	-	-			0.00	0.00	0.00	-	56.00	-	-	0.00	0.00	0.00	-	62.00	-	-			295
300	0.00	0.00	0.00	-	3.10	-	2,369	0.00	0.00	0.00	-	8.20	-	-			0.00	0.00	0.00	-	60.50	-	-	0.00	0.00	0.00	-	66.00	-	-			300
305	0.00	0.00	0.00	-	2.60	-	-	0.00	0.00	0.00	-	7.40	-	-			0.00	0.00	0.00	-	65.00	-	-	0.00	0.00	0.00	-	70.00	-	-			305
310	0.00	0.00	0.00	-	2.20	-	10	0.00	0.00	0.00	-	6.60	-	-			0.00	0.00	0.00	-	69.50	-	-	0.00	0.00	0.00	-	74.50	-	2			310
315	0.00	0.00	0.00	-	1.80	-	-	0.00	0.00	0.00	-	6.00	-	-			0.00	0.00	0.00	-	74.00	-	-	0.00	0.00	0.00	-	78.50	-	-			315
320	0.00	0.00	0.00	-	1.50	-	30	0.00	0.00	0.00	-	5.40	-	-			0.00	0.00	0.00	-	78.50	-	-	0.00	0.00	0.00	-	83.00	-	-			320
325	0.00	0.00	0.00	-	1.30	-	-	0.00	0.00	0.00	-	4.80	-	-			0.00	0.00	0.00	-	83.50	-	-	0.00	0.00	0.00	-	87.50	-	-			325
330	0.00	0.00	0.00	-	1.10	-	-	0.00	0.00	0.00	-	4.30	-	-			0.00	0.00	0.00	-	88.00	-	-	0.00	0.00	0.00	-	92.00	-	-			330
335	0.00	0.00	0.00	-	0.87	-	-	0.00	0.00	0.00	-	3.90	-	-			0.00	0.00	0.00	-	93.00	-	-	0.00	0.00	0.00	-	96.50	-	-			335
340	0.00	0.00	0.00	-	0.72	-	-	0.00	0.00	0.00	-	3.50	-	-			0.00	0.00	0.00	-	98.00	-	-	0.00	0.00	0.00	-	101.00	-	-			340
345	0.00	0.00	0.00	-	0.59	-	-	0.00	0.00	0.00	-	3.10	-	-			0.00	0.00	0.00	-	103.00	-	-	0.00	0.00	0.00	-	106.00	-	-			345
350	-	-	-	-	-	-	-	0.00	0.00	0.00	-	2.80	-	-			-	-	-	-	-	-	-	0.00	0.00	0.00	-	110.00	-	-			350
355	-	-	-	-	-	-	-	0.00	0.00	0.00	-	2.50	-	-			-	-	-	-	-	-	-	0.00	0.00	0.00	-	115.00	-	-			355



FTSE/X.A. Large Cap

(Μονάδα Διαπραγμάτευσης: 1 Μονάδα Δείκτη x 5€ - Τρόπος Εξάσκησης: Ευρωπαϊκός Χρηματικός Διακανονισμός)

Δικαιώματα Αγοράς														Δικαιώματα Πώλησης																										
Φεβρουάριος 2015							Μάρτιος 2015							Λοιποί Μήνες		Φεβρουάριος 2015							Μάρτιος 2015							Λοιποί Μήνες		Τιμή Εξάσκησης								
Τιμή Εξάσκησης	Άνοιγμα	Ανιτ Τιμή	Κατωτ Τιμή	Τελ Τιμή	Τιμή κλεισ.	Όγκος	Άνοιγες θέσεις	Άνοιγμα	Ανιτ Τιμή	Κατωτ Τιμή	Τελ Τιμή	Τιμή κλεισ.	Όγκος	Άνοιγες θέσεις	Όγκος	Άνοιγες θέσεις	Άνοιγμα	Ανιτ Τιμή	Κατωτ Τιμή	Τελ Τιμή	Τιμή κλεισ.	Όγκος	Άνοιγες θέσεις	Άνοιγμα	Ανιτ Τιμή	Κατωτ Τιμή	Τελ Τιμή	Τιμή κλεισ.	Όγκος	Άνοιγες θέσεις	Όγκος		Άνοιγες θέσεις							
360	-	-	-	-	-	-	-	0.00	0.00	0.00	-	2.20	-	-	-	-	-	-	-	-	-	-	-	-	0.00	0.00	0.00	-	120.00	-	-	-	-	360						
365	-	-	-	-	-	-	-	0.00	0.00	0.00	-	2.00	-	-	-	-	-	-	-	-	-	-	-	-	0.00	0.00	0.00	-	125.00	-	-	-	-	365						
370	-	-	-	-	-	-	-	0.00	0.00	0.00	-	1.70	-	-	-	-	-	-	-	-	-	-	-	-	0.00	0.00	0.00	-	129.00	-	-	-	-	370						
375	-	-	-	-	-	-	-	0.00	0.00	0.00	-	1.60	-	-	-	-	-	-	-	-	-	-	-	-	0.00	0.00	0.00	-	134.00	-	-	-	-	375						
380	-	-	-	-	-	-	-	0.00	0.00	0.00	-	1.40	-	-	-	-	-	-	-	-	-	-	-	-	0.00	0.00	0.00	-	139.00	-	-	-	-	380						
385	-	-	-	-	-	-	-	0.00	0.00	0.00	-	1.20	-	-	-	-	-	-	-	-	-	-	-	-	0.00	0.00	0.00	-	144.00	-	-	-	-	385						
390	-	-	-	-	-	-	-	0.00	0.00	0.00	-	1.10	-	-	-	-	-	-	-	-	-	-	-	-	0.00	0.00	0.00	-	149.00	-	-	-	-	390						
395	-	-	-	-	-	-	-	0.00	0.00	0.00	-	0.98	-	-	-	-	-	-	-	-	-	-	-	-	0.00	0.00	0.00	-	153.00	-	-	-	-	395						
400	-	-	-	-	-	-	-	0.00	0.00	0.00	-	0.87	-	-	-	-	-	-	-	-	-	-	-	-	0.00	0.00	0.00	-	158.00	-	-	-	-	400						
405	-	-	-	-	-	-	-	0.00	0.00	0.00	-	0.77	-	-	-	-	-	-	-	-	-	-	-	-	0.00	0.00	0.00	-	163.00	-	-	-	-	405						
410	-	-	-	-	-	-	-	0.00	0.00	0.00	-	0.69	-	-	-	-	-	-	-	-	-	-	-	-	0.00	0.00	0.00	-	168.00	-	-	-	-	410						
415	-	-	-	-	-	-	-	0.00	0.00	0.00	-	0.61	-	-	-	-	-	-	-	-	-	-	-	-	0.00	0.00	0.00	-	173.00	-	-	-	-	415						
420	-	-	-	-	-	-	-	0.00	0.00	0.00	-	0.54	-	-	-	-	-	-	-	-	-	-	-	-	0.00	0.00	0.00	-	178.00	-	-	-	-	420						
425	-	-	-	-	-	-	-	0.00	0.00	0.00	-	0.48	-	-	-	-	-	-	-	-	-	-	-	-	0.00	0.00	0.00	-	183.00	-	-	-	-	425						
430	-	-	-	-	-	-	-	0.00	0.00	0.00	-	0.43	-	-	-	-	-	-	-	-	-	-	-	-	0.00	0.00	0.00	-	188.00	-	-	-	-	430						
435	-	-	-	-	-	-	-	0.00	0.00	0.00	-	0.38	-	-	-	-	-	-	-	-	-	-	-	-	0.00	0.00	0.00	-	193.00	-	-	-	-	435						
440	0.00	0.00	0.00	-	0.01	-	-	0.00	0.00	0.00	-	0.34	-	-	-	-	0.00	0.00	0.00	-	197.00	-	-	-	0.00	0.00	0.00	-	198.00	-	-	-	-	440						
445	-	-	-	-	-	-	-	0.00	0.00	0.00	-	0.30	-	-	-	-	-	-	-	-	-	-	-	-	0.00	0.00	0.00	-	203.00	-	-	-	-	445						
450	-	-	-	-	-	-	-	0.00	0.00	0.00	-	0.26	-	-	-	-	-	-	-	-	-	-	-	-	0.00	0.00	0.00	-	208.00	-	11	-	-	450						
455	-	-	-	-	-	-	-	0.00	0.00	0.00	-	0.23	-	-	-	-	-	-	-	-	-	-	-	-	0.00	0.00	0.00	-	213.00	-	-	-	-	455						
<b>Σύνολο:</b>								1	4,015						0	115	0	0									217	769							20	418	0	0		
<b>Αριθμός Πράξεων:</b>								1							0	0											14								1		0			

ALPHA BANK (KO)

(Μέγεθος Συμβολαίου: 100 Μετοχές, Τρόπος Εξάσκησης: Αμερικάνικος, Φυσική Παράδοση)

Τιμή Εξάσκησης	Δικαιώματα Αγοράς													Δικαιώματα Πώλησης																				
	Φεβρουάριος 2015						Μάρτιος 2015						Λοιποί Μήνες		Φεβρουάριος 2015						Μάρτιος 2015						Λοιποί Μήνες		Τιμή Εξάσκησης					
	Άνοιγμα	Ανιγ. Τιμή	Καπιτ. Τιμή	Τελ. Τιμή	Τιμή κλεισ.	Όγκος	Ανοικτές θέσεις	Άνοιγμα	Ανιγ. Τιμή	Καπιτ. Τιμή	Τελ. Τιμή	Τιμή κλεισ.	Όγκος	Ανοικτές θέσεις	Όγκος	Ανοικτές θέσεις	Άνοιγμα	Ανιγ. Τιμή	Καπιτ. Τιμή	Τελ. Τιμή	Τιμή κλεισ.	Όγκος	Ανοικτές θέσεις	Άνοιγμα	Ανιγ. Τιμή	Καπιτ. Τιμή	Τελ. Τιμή	Τιμή κλεισ.		Όγκος	Ανοικτές θέσεις	Όγκος	Ανοικτές θέσεις	
0.100	0.000	0.000	0.000	0.315	-	-	0.000	0.000	0.000	0.315	-	-	-	-	0.000	0.000	0.000	0.001	-	-	0.000	0.000	0.000	0.001	-	-	0.000	0.000		0.000	0.001	-	-	0.001
0.200	0.000	0.000	0.000	0.215	-	-	0.000	0.000	0.000	0.216	-	-	-	-	0.000	0.000	0.000	0.001	-	-	0.000	0.000	0.000	0.001	-	-	0.000	0.000	0.000	0.001	-	-	0.002	
0.300	0.000	0.000	0.000	0.118	-	-	0.000	0.000	0.000	0.124	-	-	-	-	0.000	0.000	0.000	0.003	-	-	0.000	0.000	0.000	0.008	-	-	0.000	0.000	0.000	0.008	-	-	0.003	
0.400	0.000	0.000	0.000	0.045	-	-	0.070	0.070	0.070	0.070	0.070	40	40	-	-	0.000	0.000	0.000	0.029	-	-	0.000	0.000	0.000	0.043	-	-	0.000	0.000	0.000	0.043	-	-	0.004
0.500	0.000	0.000	0.000	0.012	-	-	0.000	0.000	0.000	0.024	-	-	-	-	0.000	0.000	0.000	0.096	-	-	0.000	0.000	0.000	0.108	-	-	0.000	0.000	0.000	0.108	-	-	0.005	
0.600	0.000	0.000	0.000	0.002	-	-	0.000	0.000	0.000	0.009	-	-	-	-	0.000	0.000	0.000	0.187	-	-	0.000	0.000	0.000	0.193	-	-	0.000	0.000	0.000	0.193	-	-	0.006	
0.700	0.000	0.000	0.000	0.002	-	-	0.000	0.000	0.000	0.003	-	-	-	-	0.000	0.000	0.000	0.285	-	-	0.000	0.000	0.000	0.287	-	-	0.000	0.000	0.000	0.287	-	-	0.007	
0.800	0.000	0.000	0.000	0.001	-	-	0.000	0.000	0.000	0.001	-	-	-	-	0.000	0.000	0.000	0.385	-	-	0.000	0.000	0.000	0.385	-	-	0.000	0.000	0.000	0.385	-	-	0.008	
0.900	0.000	0.000	0.000	0.001	-	-	0.000	0.000	0.000	0.001	-	-	-	-	0.000	0.000	0.000	0.485	-	-	0.000	0.000	0.000	0.485	-	-	0.000	0.000	0.000	0.485	-	-	0.009	
1.000	0.000	0.000	0.000	0.001	-	-	0.000	0.000	0.000	0.001	-	-	-	-	0.000	0.000	0.000	0.585	-	-	0.000	0.000	0.000	0.585	-	-	0.000	0.000	0.000	0.585	-	-	0.010	
1.100					-	-	0.000	0.000	0.000	0.001	-	-	-	-	0.000	0.000	0.000		-	-	0.000	0.000	0.000	0.685	-	-	0.000	0.000	0.000	0.685	-	-	0.011	
<b>Σύνολο:</b>					0	0					40	40	0	0				0	0					0	0	0	0			0	0			
<b>Αριθμός Πράξεων:</b>					0						2		0					0.00						0		0			0					



ΕΘΝΙΚΗ ΤΡΑΠΕΖΑ (ΚΟ)

(Μέγεθος Συμβολαίου: 100 Μετοχές, Τρόπος Εξάσκησης: Αμερικάνικος, Φυσική Παράδοση)

Τιμή Εξάσκησης	Δικαιώματα Αγοράς													Δικαιώματα Πώλησης																	
	Φεβρουάριος 2015						Μάρτιος 2015						Λοιποί Μήνες		Φεβρουάριος 2015						Μάρτιος 2015						Λοιποί Μήνες		Τιμή Εξάσκησης		
	Άνοιγμα	Ανιγτ Τιμή	Κατωτ Τιμή	Τελ Τιμή	Τιμή κλεισ.	Όγκος	Άνοιγμα	Ανιγτ Τιμή	Κατωτ Τιμή	Τελ Τιμή	Τιμή κλεισ.	Όγκος	Άνοιγτες θέσεις	Όγκος	Άνοιγτες θέσεις	Άνοιγμα	Ανιγτ Τιμή	Κατωτ Τιμή	Τελ Τιμή	Τιμή κλεισ.	Όγκος	Άνοιγτες θέσεις	Άνοιγμα	Ανιγτ Τιμή	Κατωτ Τιμή	Τελ Τιμή	Τιμή κλεισ.	Όγκος		Άνοιγτες θέσεις	
1.000	0.000	0.000	0.000	0.336	-	-	0.000	0.000	0.000	0.360	-	-			0.000	0.000	0.000	0.014	-	-	0.000	0.000	0.000	0.037	-	-				0.010	
1.100	0.000	0.000	0.000	0.254	-	-	0.000	0.000	0.000	0.289	-	-			0.000	0.000	0.000	0.033	-	-	0.000	0.000	0.000	0.065	-	-			0.011		
1.200	0.000	0.000	0.000	0.186	-	22	0.000	0.000	0.000	0.228	-	-			0.000	0.000	0.000	0.064	-	-	0.000	0.000	0.000	0.104	-	-			0.012		
1.300	0.000	0.000	0.000	0.131	-	-	0.000	0.000	0.000	0.177	-	20			0.000	0.000	0.000	0.108	-	-	0.000	0.000	0.000	0.153	-	-			0.013		
1.400	0.000	0.000	0.000	0.088	-	-	0.000	0.000	0.000	0.137	-	-			0.000	0.000	0.000	0.166	-	-	0.000	0.000	0.000	0.213	-	-			0.014		
1.500	0.000	0.000	0.000	0.058	-	10	0.000	0.000	0.000	0.104	-	-			0.000	0.000	0.000	0.235	-	-	0.000	0.000	0.000	0.280	-	-			0.015		
1.600	0.000	0.000	0.000	0.037	-	-	0.000	0.000	0.000	0.077	-	-			0.000	0.000	0.000	0.315	-	-	0.000	0.000	0.000	0.353	-	-			0.016		
1.700	0.000	0.000	0.000	0.023	-	-	0.000	0.000	0.000	0.058	-	-			0.000	0.000	0.000	0.401	-	-	0.000	0.000	0.000	0.433	-	-			0.017		
1.800	0.000	0.000	0.000	0.014	-	-	0.000	0.000	0.000	0.043	-	-			0.000	0.000	0.000	0.492	-	-	0.000	0.000	0.000	0.519	-	-			0.018		
1.900	0.000	0.000	0.000	0.009	-	-	0.000	0.000	0.000	0.031	-	-			0.000	0.000	0.000	0.587	-	-	0.000	0.000	0.000	0.607	-	-			0.019		
2.000	0.000	0.000	0.000	0.005	-	-	0.000	0.000	0.000	0.023	-	-			0.000	0.000	0.000	0.683	-	-	0.000	0.000	0.000	0.699	-	-			0.020		
2.200	0.000	0.000	0.000	0.002	-	-	0.000	0.000	0.000	0.012	-	-			0.000	0.000	0.000	0.880	-	-	0.000	0.000	0.000	0.888	-	-			0.022		
2.400	0.000	0.000	0.000	0.001	-	-	0.000	0.000	0.000	0.007	-	-			0.000	0.000	0.000	1.08	-	-	0.000	0.000	0.000	1.08	-	-			0.024		
2.600	0.000	0.000	0.000	0.002	-	-	0.000	0.000	0.000	0.003	-	-			0.000	0.000	0.000	1.28	-	-	0.000	0.000	0.000	1.28	-	-			0.026		
2.800	0.000	0.000	0.000	0.001	-	-	0.000	0.000	0.000	0.002	-	-			0.000	0.000	0.000	1.48	-	-	0.000	0.000	0.000	1.48	-	-			0.028		
3.000					-	-	0.000	0.000	0.000	0.001	-	-							-	-	0.000	0.000	0.000	1.68	-	-			0.030		
3.200					-	-	0.000	0.000	0.000	0.001	-	-							-	-	0.000	0.000	0.000	1.88	-	-			0.032		
3.400					-	-	0.000	0.000	0.000	0.001	-	-							-	-	0.000	0.000	0.000	2.08	-	-			0.034		
3.600					-	-	0.000	0.000	0.000	0.001	-	-							-	-	0.000	0.000	0.000	2.28	-	-			0.036		
3.800					-	-	0.000	0.000	0.000	0.001	-	-							-	-	0.000	0.000	0.000	2.48	-	-			0.038		
4.000					-	-	0.000	0.000	0.000	0.001	-	-							-	-	0.000	0.000	0.000	2.68	-	-			0.040		
4.400					-	-	0.000	0.000	0.000	0.001	-	-							-	-	0.000	0.000	0.000	3.08	-	-			0.044		
4.800					-	-	0.000	0.000	0.000	0.001	-	-							-	-	0.000	0.000	0.000	3.48	-	-			0.048		
5.200					-	-	0.000	0.000	0.000	0.001	-	-							-	-	0.000	0.000	0.000	3.88	-	-			0.052		
5.600					-	-	0.000	0.000	0.000	0.001	-	-							-	-	0.000	0.000	0.000	4.28	-	-			0.056		
<b>Σύνολα:</b>					0	32					0	20	0	0					0	0					0	20	0	0			
<b>Αριθμός Πράξεων:</b>					0						0		0	0					0.00						0		0	0			



ΟΤΕ (ΚΟ)

(Μέγεθος Συμβολαίου: 100 Μετοχές, Τρόπος Εξάσκησης: Αμερικάνικος, Φυσική Παράδοση)

Τιμή Εξάσκησης	Δικαιώματα Αγοράς													Δικαιώματα Πώλησης																			
	Φεβρουάριος 2015						Μάρτιος 2015						Λοιποί Μήνες		Φεβρουάριος 2015						Μάρτιος 2015						Λοιποί Μήνες		Τιμή Εξάσκησης				
	Άνοιγμα	Ανιγν. Τιμή	Κατωτ. Τιμή	Τελ. Τιμή	Τιμή κλεισ.	Όγκος	Άνοιγ. θέσεις	Άνοιγμα	Ανιγν. Τιμή	Κατωτ. Τιμή	Τελ. Τιμή	Τιμή κλεισ.	Όγκος	Άνοιγ. θέσεις	Όγκος	Άνοιγ. θέσεις	Άνοιγμα	Ανιγν. Τιμή	Κατωτ. Τιμή	Τελ. Τιμή	Τιμή κλεισ.	Όγκος	Άνοιγ. θέσεις	Άνοιγμα	Ανιγν. Τιμή	Κατωτ. Τιμή	Τελ. Τιμή	Τιμή κλεισ.		Όγκος	Άνοιγ. θέσεις	Όγκος	Άνοιγ. θέσεις
7.600	0.000	0.000	0.000	1.39	-	-	0.000	0.000	0.000	1.52	-	-					0.000	0.000	0.000	0.144	-	-	0.000	0.000	0.000	0.267	-	-					
8.000	0.000	0.000	0.000	1.09	-	-	0.000	0.000	0.000	1.25	-	-					0.000	0.000	0.000	0.246	-	-	0.000	0.000	0.000	0.397	-	-					0.080
8.400	0.000	0.000	0.000	0.834	-	-	0.000	0.000	0.000	1.01	-	-					0.000	0.000	0.000	0.391	-	30	0.000	0.000	0.000	0.557	-	-					0.084
8.800	0.000	0.000	0.000	0.623	-	-	0.000	0.000	0.000	0.807	-	-					0.000	0.000	0.000	0.579	-	-	0.000	0.000	0.000	0.750	-	-					0.088
9.200	0.000	0.000	0.000	0.454	-	-	0.000	0.000	0.000	0.641	-	-					0.000	0.000	0.000	0.810	-	-	0.000	0.000	0.000	0.984	-	-					0.092
9.600	0.000	0.000	0.000	0.324	-	-	0.000	0.000	0.000	0.500	-	-					0.000	0.000	0.000	1.08	-	10	0.000	0.000	0.000	1.24	-	-					0.096
10.000	0.000	0.000	0.000	0.225	-	-	0.000	0.000	0.000	0.380	-	-					0.000	0.000	0.000	1.38	-	-	0.000	0.000	0.000	1.52	-	-					0.100
11.000	0.000	0.000	0.000	0.082	-	-	0.000	0.000	0.000	0.193	-	-					0.000	0.000	0.000	2.24	-	-	0.000	0.000	0.000	2.34	-	-					0.110
12.000	0.000	0.000	0.000	0.026	-	-	0.000	0.000	0.000	0.089	-	-					0.000	0.000	0.000	3.19	-	-	0.000	0.000	0.000	3.23	-	-					0.120
13.000	0.000	0.000	0.000	0.007	-	-	0.000	0.000	0.000	0.040	-	-					0.000	0.000	0.000	4.17	-	-	0.000	0.000	0.000	4.19	-	-					0.130
14.000	0.000	0.000	0.000	0.002	-	-	0.000	0.000	0.000	0.017	-	-					0.000	0.000	0.000	5.17	-	-	0.000	0.000	0.000	5.17	-	-					0.140
15.000					-	-	0.000	0.000	0.000	0.007	-	-									-	-	0.000	0.000	0.000	6.17	-	-					0.150
16.000					-	-	0.000	0.000	0.000	0.003	-	-									-	-	0.000	0.000	0.000	7.17	-	-					0.160
<b>Σύνολο:</b>					0	0					0	0	0	0						0	40						0	0	0	0			
<b>Αριθμός Πράξεων:</b>					0						0		0							0.00							0		0				



Προϊόν Δανεισμού	Υποκείμενος Τίτλος	Πολυμερείς Συναλλαγές[1]					Διμερείς Συναλλαγές[2]		Δανεισμός Τίτλων μέσω ΟΤC[3]
		Ανοιχτές θέσεις[5]	Προσφερόμενη ποσότητα	Μ.Σ.Τ[4]	Όγκος συναλλαγών	Μ.Σ.Τ[4]	Όγκος συναλλαγών	Όγκος συναλλαγών	
AETFBOR	ALPHA ETF FTSE Athex Large Cap	---	---	---	---	---	---	---	
ALPHABOR	ALPHA BANK (ΚΟ)	5,545,885	3,777,287	3.31%	---	---	4,100	1.50%	42,291,926
TATTBOR	ATTICA BANK A.T.E. (ΚΟ)	---	76,572	5.31%	---	---	---	---	---
OTOELBOR	AUTOHELLAS (ΚΟ)	---	---	---	---	---	---	---	---
CENRBOR	CENTRIC ΣΥΜΜΕΤΟΧΩΝ (ΚΟ)	---	16,000	5.31%	---	---	---	---	---
EEEBOR	COCA-COLA HBC AG (ΚΟ)	53,599	---	---	---	---	200	1.50%	74,576
FGEBOR	F.G. EUROPE (ΚΟ)	---	---	---	---	---	---	---	---
FFGRPBOR	FOLLI-FOLLIE (ΚΟ)	61,345	---	---	---	---	---	---	868,468
FOYRKBOR	FOURLIS ΣΥΜΜΕΤΟΧΩΝ (ΚΟ)	3,100	2,249	5.31%	---	---	---	---	3,850
FRIGOBOR	FRIGOGLASS (ΚΟ)	2,100	3,758	5.31%	---	---	---	---	---
EUPROBOR	GRIVALIA PROPERTIES (ΚΟ)	63,067	28,737	5.31%	---	---	100	1.50%	47,787
LYKBOR	INFORM ΛΥΚΟΣ Π. (ΚΟ)	---	483	5.31%	---	---	---	---	---
INTRKBOR	INTRACOM HOLDINGS (ΚΟ)	---	104,449	5.31%	---	---	---	---	---
INKATBOR	INTRAKAT (ΚΟ)	---	---	---	---	---	---	---	---
AVAXBOR	J. & P. - ΑΒΑΞ (ΚΟ)	---	20,175	5.31%	---	---	---	---	---
BELABOR	JUMBO (ΚΟ)	152,408	---	---	---	---	100	1.50%	4,162
KLEMBOR	KLEEMAN HELLAS (ΚΟ)	---	11,509	5.31%	---	---	---	---	---
LAMDABOR	LAMDA DEVELOPMENT(ΚΟ)	---	---	---	---	---	---	---	16,377
MIGBOR	MARFIN INVESTMENT GROUP (ΚΟ)	65,943	80,593	5.31%	---	---	500	1.50%	744,474
MLSBOR	MLS ΠΛΗΡΟΦΟΡΙΚΗ (ΚΟ)	---	7,920	5.31%	---	---	---	---	---
ETFGT30PBOR	NBGAM ETF GREECE & TURKEY 30	---	---	---	---	---	---	---	---
ETFASEBOR	NBGAM ETF ΓΔ Χ.Α.	---	---	---	---	---	---	---	---
PROFBOR	PROFILE (ΚΟ)	---	---	---	---	---	---	---	---
QUALBOR	QUALITY & RELIABILITY (ΚΟ)	---	---	---	---	---	---	---	---
QUESTBOR	QUEST ΣΥΜΜΕΤΟΧΩΝ (ΚΟ)	---	822	5.31%	---	---	---	---	---
TRASTORBOR	TRASTOR A.E.E.A.Π. (ΚΟ)	---	7,580	5.31%	---	---	---	---	---
VIOBOR	VIOHALCO SA/ΝV (ΚΑ)	37,812	49	9.50%	49	10.15%	800	0.20%	---
AEGNBOR	ΑΕΡΟΠΟΡΙΑ ΑΙΓΑΙΟΥ (ΚΟ)	19,490	23	9.61%	14	9.26%	100	1.50%	4,800
ALMYBOR	ΑΛΟΥΜΥΛ (ΚΟ)	---	---	---	---	---	---	---	---
BIOKABOR	ΒΙΟΚΑΡΠΕΤ (ΚΟ)	---	---	---	---	---	---	---	---
GEKTERNABOR	ΓΕΚ ΤΕΡΝΑ (ΚΟ)	31,884	8,492	5.31%	---	---	---	---	11,396

**Σημειώσεις Προϊόντων Δανεισμού**

[1] - Πολυμερείς Συμβάσεις Δανειοδοσίας των μεθόδων 8-1, 8-2 και 8-3-3 (σύμφ. Με Αποφ.17 ΔΣ του Χρηματιστηρίου).

[2] - Διμερείς Συμβάσεις Δανειοδοσίας των μεθόδων 8-3-1 και 8-3-2 (σύμφ. Με Αποφ. 20 ΔΣ του Χρηματιστηρίου).

[3] - Τα στοιχεία Συναλλαγές Δανεισμού Τίτλων μέσω ΟΤC εμφανίζονται όπως δηλώνονται από τους χειριστές ΣΑΤ και αφορούν τις ποσότητες που έχουν εκκαθαριστεί και καταγραφεί στο ΣΑΤ έως και τη προηγούμενη εργάσιμη ημέρα.

[4] - Μ.Σ.Τ.: - Μέση Σταθμισμένη Τιμή (ως προς τα τεμάχια)

[5] - Τα στοιχεία αφορούν σε ανοιχτές θέσεις πριν την έναρξη της συνεδρίασης



Προϊόν Δανεισμού	Υποκείμενος Τίτλος	Πολυμερείς Συναλλαγές[1]					Διμερείς Συναλλαγές[2]		Δανεισμός Τίτλων μέσω ΟΤC[3]
		Ανοιχτές θέσεις[5]	Προσφερόμενη ποσότητα	Μ.Σ.Τ[4]	Όγκος συναλλαγών	Μ.Σ.Τ[4]	Όγκος συναλλαγών	Όγκος συναλλαγών	
PPCBOR	ΔΕΗ (ΚΟ)	146,900	223	9.50%	223	10.15%	100	1.50%	391,664
DROMEBOB	ΔΡΟΜΕΑΣ (ΚΟ)	---	---	---	---	---	---	---	---
ΕΤΕΒΟΒ	ΕΘΝΙΚΗ ΤΡΑΠΕΖΑ (ΚΟ)	723,507	107	9.50%	107	10.15%	1,700	1.50%	842,218
ΕΛΒΑΒΟΒ	ΕΛΒΑΛ (ΚΑ)	---	28,624	5.31%	---	---	---	---	---
ΕΛΓΕΚΒΟΒ	ΕΛΓΕΚΑ (ΚΟ)	---	---	---	---	---	---	---	---
ΕΛΛΑΚΤΟΒΟΒ	ΕΛΛΑΚΤΩΡ (ΚΟ)	126,855	84	9.52%	84	10.15%	100	1.50%	7,900
ΕΧΑΕΒΟΒ	ΕΛΛΗΝ. ΧΡΗΜΑΤΙΣΤΗΡΙΑ-Χ.Α. (ΚΟ)	97,396	421,083	3.31%	2,000	2.65%	100	1.50%	200
ΕΛΡΕΒΟΒ	ΕΛΛΗΝΙΚΑ ΠΕΤΡΕΛΑΙΑ (ΚΟ)	21,839	171,862	5.31%	---	---	100	1.50%	66,948
ΕΥΑΡΣΒΟΒ	ΕΥΑΘ (ΚΟ)	---	159	5.31%	---	---	---	---	---
ΕΥΔΑΡΒΟΒ	ΕΥΔΑΠ (ΚΟ)	27,599	---	---	---	---	100	1.50%	10,000
ΕΥΡΙCΒΟΒ	ΕΥΡΩΠΑΪΚΗ ΠΙΣΤΗ (ΚΟ)	---	---	---	---	---	---	---	---
ΙΑSΟΒΟΒ	ΙΑSΩ (ΚΟ)	---	21,721	5.31%	---	---	---	---	---
ΙΑΤΡΒΟΒ	ΙΑΤΡΙΚΟ ΑΘΗΝΩΝ (ΚΟ)	---	36,479	5.31%	---	---	---	---	---
ΙΚΤΙΝΒΟΒ	ΙΚΤΙΝΟΣ ΕΛΛΑΣ (ΚΟ)	---	---	---	---	---	---	---	---
ΙΝΛΟΤΒΟΒ	ΙΝΤΡΑΛΟΤ (ΚΟ)	52,474	37,156	5.31%	---	---	---	---	2,000
ΚΑΡΤΖΒΟΒ	ΚΑΡΑΤΖΗ (ΚΟ)	---	---	---	---	---	---	---	---
ΚΡΙΒΟΒ	ΚΡΙ - ΚΡΙ (ΚΟ)	---	46,268	5.31%	---	---	---	---	---
ΜΕΤΚΚΒΟΒ	ΜΕΤΚΑ (ΚΟ)	30,021	10	9.50%	10	10.15%	---	---	1,474
ΜΟΗΒΟΒ	ΜΟΤΟΡ ΟΪΛ (ΚΟ)	85,414	442	9.50%	442	10.15%	---	---	37,700
ΜΥΤΙΛΒΟΒ	ΜΥΤΙΛΗΝΑΙΟΣ (ΚΟ)	19,400	207,305	5.31%	---	---	100	1.50%	4,800
ΟΛΤΗΒΟΒ	ΟΛΘ (ΚΟ)	---	3,278	5.31%	---	---	---	---	---
ΡΡΑΒΟΒ	ΟΛΠ (ΚΟ)	713	---	---	---	---	---	---	---
ΟΡΑΡΒΟΒ	ΟΠΑΠ (ΚΟ)	278,950	11,654	9.49%	7,811	9.97%	200	1.50%	85,315
ΗΤΟΒΟΒ	ΟΤΕ (ΚΟ)	290,869	271	9.50%	271	10.15%	300	1.50%	451,107
ΡΑΡΒΟΒ	ΠΑΠΟΥΤΣΑΝΗΣ (ΚΟ)	---	---	---	---	---	---	---	---
ΤΡΕΙΡΒΟΒ	ΠΕΙΡΑΪΩΣ ΤΡΑΠΕΖΑ (ΚΟ)	673,570	10	9.50%	10	10.15%	2,200	1.50%	25,271,436
ΡΕΤΟΒΟΒ	ΠΕΤΡΟΠΟΥΛΟΣ ΠΕΤΡΟΣ (ΚΟ)	---	---	---	---	---	---	---	---
ΡΛΑΙSΒΟΒ	ΠΛΑΙSΙΟ COMPUTERS (ΚΟ)	---	---	---	---	---	---	---	---
ΡΛΑΤΒΟΒ	ΠΛΑΣΤΙΚΑ ΘΡΑΚΗΣ (ΚΟ)	---	24,799	5.31%	---	---	---	---	---
ΡΛΑΚΡΒΟΒ	ΠΛΑΣΤΙΚΑ ΚΡΗΤΗΣ (ΚΟ)	---	---	---	---	---	---	---	---
SΑRΒΟΒ	ΣΑΡΑΝΤΗΣ ΓΡ. (ΚΟ)	---	---	---	---	---	---	---	---

**Σημειώσεις Προϊόντων Δανεισμού**

[1] - Πολυμερείς Συμβάσεις Δανειοδοσίας των μεθόδων 8-1, 8-2 και 8-3-3 (σύμφ. Με Αποφ.17 ΔΣ του Χρηματιστηρίου).

[2] - Διμερείς Συμβάσεις Δανειοδοσίας των μεθόδων 8-3-1 και 8-3-2 (σύμφ. Με Αποφ. 20 ΔΣ του Χρηματιστηρίου).

[3] - Τα στοιχεία Συναλλαγές Δανεισμού Τίτλων μέσω ΟΤC εμφανίζονται όπως δηλώνονται από τους χειριστές ΣΑΤ και αφορούν τις ποσότητες που έχουν εκκαθαριστεί και καταγραφεί στο ΣΑΤ έως και τη προηγούμενη εργάσιμη ημέρα.

[4] - Μ.Σ.Τ.: - Μέση Σταθμισμένη Τιμή (ως προς τα τεμάχια)

[5] - Τα στοιχεία αφορούν σε ανοιχτές θέσεις πριν την έναρξη της συνεδρίασης

Προϊόν Δανεισμού	Υποκείμενος Τίτλος	Πολυμερείς Συναλλαγές[1]					Διμερείς Συναλλαγές[2]		Δανεισμός Τίτλων μέσω OTC[3]	
		Ανοιχτές θέσεις[5]	Προσφερόμενη ποσότητα	Μ.Σ.Τ[4]	Όγκος συναλλαγών	Μ.Σ.Τ[4]	Όγκος συναλλαγών	Μ.Σ.Τ[4]	Όγκος συναλλαγών	
SIDEBOR	ΣΙΔΕΝΟΡ (ΚΟ)	2,001	21,968	3.31%	---	---	---	---	---	
SOLKBOR	ΣΩΛΓΕΙΑ ΚΟΡΙΝΘΟΥ (ΚΟ)	---	2,000	5.31%	---	---	---	---	---	
TENERGYBOR	ΤΕΡΝΑ ΕΝΕΡΓΕΙΑΚΗ (ΚΟ)	2,011	22,151	5.31%	---	---	---	---	2,100	
OLYMPBOR	ΤΕΧΝΙΚΗ ΟΛΥΜΠΙΑΚΗ (ΚΟ)	---	---	---	---	---	---	---	---	
TITKBOR	ΤΙΤΑΝ (ΚΟ)	143,340	120,858	5.31%	---	---	100	1.50%	340,166	
EUROBBOR	ΤΡΑΠΕΖΑ EUROBANK ERGASIAS (ΚΟ)	4,240,702	17,837	3.86%	---	---	8,800	1.50%	10,398,968	
HYGEIABOR	ΥΓΕΙΑ (ΚΟ)	---	48,199	5.31%	---	---	---	---	---	
ΧΑΚΟΒΟΡ	ΧΑΛΚΟΡ (ΚΑ)	---	38,839	5.31%	---	---	---	---	---	

**Σημειώσεις Προϊόντων Δανεισμού**

[1] - Πολυμερείς Συμβάσεις Δανειοδοσίας των μεθόδων 8-1, 8-2 και 8-3-3 (σύμφ. Με Αποφ.17 ΔΣ του Χρηματιστηρίου).

[2] - Διμερείς Συμβάσεις Δανειοδοσίας των μεθόδων 8-3-1 και 8-3-2 (σύμφ. Με Αποφ. 20 ΔΣ του Χρηματιστηρίου).

[3] - Τα στοιχεία Συναλλαγές Δανεισμού Τίτλων μέσω OTC εμφανίζονται όπως δηλώνονται από τους χειριστές ΣΑΤ και αφορούν τις ποσότητες που έχουν εκκαθαριστεί και καταγραφεί στο ΣΑΤ έως και τη προηγούμενη εργάσιμη ημέρα.

[4] - Μ.Σ.Τ.: - Μέση Σταθμισμένη Τιμή (ως προς τα τεμάχια)

[5] - Τα στοιχεία αφορούν σε ανοιχτές θέσεις πριν την έναρξη της συνεδρίασης

**Κωδικοί και ονομασίες Κλάδων Οικονομικής Δραστηριότητας του Χ.Α.**

533	-	Διυλιστήρια	537	-	Καθετοποιημένες Εταιρ. Πετρελαίου & Φυσικού Αερίου
1353	-	Βασικά Χημικά	1357	-	Εξειδικευμένα Χημικά
1753	-	Αλουμίνιο	1755	-	Μη Σιδηρούχα Μέταλλα
1757	-	Χάλυβας	1775	-	Ορυχεία
2353	-	Οικοδομικά Υλικά & Εξαρτήματα	2357	-	Κατασκευές
2723	-	Υλικά Συσκευασίας	2727	-	Διαφοροποιημένες Βιομηχανίες
2733	-	Ηλεκτρικά Μέρη & Εξοπλισμός	2753	-	Εμπορικά Οχήματα και Φορτηγά
2757	-	Μηχανήματα Βιομηχανικού Εξοπλισμού	2773	-	Θαλάσσιες Μεταφορές
2777	-	Υπηρεσίες Μεταφορών	2791	-	Υποστηρικτικές Υπηρεσίες προς Επιχειρήσεις
2797	-	Προμηθευτές Βιομηχανίας	3535	-	Απόσταση & Οινοπαραγωγή
3537	-	Αναψυκτικά	3573	-	Γεωργία & Αλιεία
3577	-	Τρόφιμα	3722	-	Διαρκή Καταναλωτικά Αγαθά
3726	-	Έπιπλα	3728	-	Κατασκευή Κατοικιών
3747	-	Παιχνίδια	3763	-	Ρουχισμός & Αξεσουάρ
3765	-	Υποδήματα	3767	-	Είδη Προσωπικής Φροντίδας
3785	-	Καπνός	4533	-	Ιατρικές Υπηρεσίες
4535	-	Ιατρικός Εξοπλισμός	4577	-	Φαρμακευτικά Προϊόντα
5337	-	Λιανικό & Χονδρικό Εμπόριο Τροφίμων	5371	-	Εμπόριο Ενδυμάτων
5373	-	Γενικό Εμπόριο	5375	-	Οικιακός Εξοπλισμός
5379	-	Εξειδικευμένο Λιανικό Εμπόριο	5553	-	Τηλέοραση & Ψυχαγωγία
5555	-	Διαφήμιση	5557	-	Εκδόσεις
5751	-	Αεροπορικές Εταιρείες	5752	-	Τυχερά Παιχνίδια
5753	-	Ξενοδοχεία	5755	-	Υπηρεσίες Αναψυχής
5757	-	Εστίαση	5759	-	Ταξίδια & Τουρισμός
6535	-	Σταθερή Τηλεφωνία	6575	-	Κινητή Τηλεφωνία
7535	-	Συμβατικός Ηλεκτρισμός	7537	-	Εναλλακτικός Ηλεκτρισμός
7577	-	Ύδρευση	8355	-	Τράπεζες
8534	-	Μεσίτες Ασφαλίσεων	8536	-	Ασφάλειες Ιδιοκτησίας & Ζημιών
8633	-	Συμμετοχές & Ανάπτυξη Ακίνητης Περιουσίας	8637	-	Υπηρεσίες Ακίνητης Περιουσίας
8671	-	Ε.Ε.Α.Π. Βιομηχανικών & Επαγγελματικών Χώρων	8675	-	Εξειδικευμένες Ε.Ε.Α.Π.
8775	-	Εξειδικευμένες Χρηματοοικονομικές Υπηρεσίες	8777	-	Επενδυτικές Υπηρεσίες
8985	-	Εταιρείες Επενδύσεων	9533	-	Υπηρεσίες Ηλεκτρονικών Υπολογιστών
9535	-	Διαδίκτυο	9537	-	Λογισμικό
9572	-	Υλικό Υπολογιστών	9574	-	Ηλεκτρονικός Εξοπλισμός Γραφείων
9578	-	Εξοπλισμός Τηλεπικοινωνιών	12003	-	Διαπραγματεύσιμα Αμοιβάτα Κεφάλαια

