



ATHENS
EXCHANGE S.A.

Μεταβολές μετοχικού κεφαλαίου
ήδη εισηγμένων εταιρειών
& Νέες εταιρείες στο Χ.Α
2^ο Εξάμηνο 2013

New issues of shares
from already listed companies
& New company listings
2nd Half of 2013



ΟΜΙΛΟΣ ΕΛΛΗΝΙΚΑ ΧΡΗΜΑΤΙΣΤΗΡΙΑ
HELLENIC EXCHANGES GROUP

ΠΙΝΑΚΑΣ ΠΕΡΙΕΧΟΜΕΝΩΝ

1. Νέες εκδόσεις μετοχών των εισηγμένων εταιρειών κατά το2ο εξάμηνο του 2013 - New Shares' Issues from listed companies during the 2nd half of 2013
2. Νέες εταιρείες στο Χρηματιστήριο κατά το2ο εξάμηνο του 2013 - Newly listed companies in Athens Exchange during the2nd half of 2013
3. Αντληθέντα κεφάλαια 2ο εξάμηνο 2013 - Capital Raised 2nd semester 2013
4. Ανάλυση ανά κατηγορία διαπραγμάτευσης - Analysis by trade category
5. Ιστορικά στοιχεία αντληθέντων κεφαλαίων από το 2000 - Historical data of Capital Raised since 2000

1. ΝΕΕΣ ΕΚΔΟΣΕΙΣ ΜΕΤΟΧΩΝ ΤΩΝ ΗΔΗ ΕΙΣΗΓΜΕΝΩΝ ΕΤΑΙΡΕΙΩΝ ΚΑΤΑ ΤΟ 2ο ΕΞΑΜΗΝΟ ΤΟΥ 2013
NEW SHARES' ISSUES FROM LISTED COMPANIES DURING THE 2nd HALF OF 2013

Όνομα Εταιρείας Name of Company	Αιτιολογία Terms of Issue	Αριθμός Νέων Μετοχών Number of New Shares	Τιμή Διάθεσης (€) Nominal Value (Euro)	Ονομαστική Αξία (€) Nominal Value (Euro)	Αύξηση Μετοχ. Κεφαλαίου (€) Share Capital Increase (Euro)	Αντληθέντα Κεφάλαια από Νέες Μετοχές (€) Capital Raised by New Shares (Euro)
ΚΥΡΙΑ ΑΓΟΡΑ - MAIN MARKET						
ΤΡΑΠΕΖΑ EUROBANK ERGASIAS A.E. EUROBANK ERGASIAS S.A. 05/07/2013	Αύξηση μετοχικού κεφαλαίου κατά € 61.741.399,20 με έκδοση 205.804.664 νέων (ΚΟ) μετοχών, που προέκυψαν από ιδιωτική τοποθέτηση με κατάργηση του δικαιώματος προτίμησης των παλαιών μετόχων, σε τιμή διάθεσης μετοχής € 1,54091078902977.	205,804,664	1.54	0.30	61,741,399.20	317,126,627.19
		ΣΥΝΟΛΟ ΑΝΤΛΗΘΕΝΤΩΝ ΚΕΦΑΛΑΙΩΝ				317,126,627.19
Ι. ΚΛΟΥΚΙΝΑΣ - Ι. ΛΑΠΠΑΣ ΤΕΧΝΙΚΗ ΚΑΙ ΕΜΠΟΡΙΚΗ Α.Ε. Ι. ΚΛΟΥΚΙΝΑΣ - Ι. ΛΑΡΡΑΣ S.A. CONSTR. AND COM.COMP. 09/07/2013	α) Αύξηση του μετοχικού κεφαλαίου κατά Ευρώ 2.815.345,26 με αύξηση ονομαστικής αξίας μετοχής από Ευρώ 0,30 σε Ευρώ 0,37.β) Μείωση του μετοχικού κεφαλαίου κατά 2.815.345,26 Ευρώ με μείωση ονομαστικής αξίας μετοχής από € 0,37 σε € 0,30. Την συγκεκριμένη μείωση ονομαστικής αξίας μετοχής συνοδεύει και το δικαίωμα είσπραξης επιστροφής κεφαλαίου με καταβολή μετρητών στους μετόχους, ποσού € 0,07 ανά μετοχή.	ΚΟ	CR	0.37	2,815,345.26	
		ΚΟ	CR	0.30	-2,815,345.26	
ΜΑΘΙΟΣ ΠΥΡΙΜΑΧΑ Α.Ε. MATHIOS REFRACTORY S.A. 09/07/2013	Αύξηση του μετοχικού κεφαλαίου κατά € 196.387,40 με αύξηση της ονομαστικής αξίας κάθε μετοχής από € 0,67 σε € 0,69.	ΚΟ	CR	0.69	196,387.40	
ΑΛΚΟ ΕΛΛΑΣ Α.Β.Ε.Ε. ALCO HELLAS SA 12/07/2013	α) Μείωση ονομαστικής αξίας μετοχής από € 0,581376 σε € 0,40 με ταυτόχρονη αύξηση του συνολικού αριθμού των μετοχών από 17.200.576 (ΚΟ) σε 25.000.000(ΚΟ) μετοχές.β) Μείωση του μετοχικού κεφαλαίου κατά € 11.500.720 με μείωση ονομαστικής αξίας μετοχής από € 1,25 σε € 0,581376.	7,799,424	ΚΟ	CR	0.40	
		ΚΟ	CR	0.58	-11,500,305.11	
ΕΛΓΕΚΑ Α.Ε. ELGEKA S.A. 12/07/2013	Μείωση Μετοχικού Κεφαλαίου κατά € 324.000 λόγω ακύρωσης 202.500 ιδίων (ΚΟ) μετοχών, που προέκυψαν από αγορά ιδίων μετοχών.	-202,500	ΚΟ	CR	1.60	-324,000.00

1. ΝΕΕΣ ΕΚΔΟΣΕΙΣ ΜΕΤΟΧΩΝ ΤΩΝ ΗΔΗ ΕΙΣΗΓΜΕΝΩΝ ΕΤΑΙΡΕΙΩΝ ΚΑΤΑ ΤΟ 2ο ΕΞΑΜΗΝΟ ΤΟΥ 2013
NEW SHARES' ISSUES FROM LISTED COMPANIES DURING THE 2nd HALF OF 2013

Όνομα Εταιρείας Name of Company	Αιτιολογία Terms of Issue	Αριθμός Νέων Μετοχών Number of New Shares	Τιμή Διάθεσης (€) Nominal Value (Euro)	Όνομαστική Αξία (€) Nominal Value (Euro)	Αύξηση Μετοχ. Κεφαλαίου (€) Share Capital Increase (Euro)	Αντληθέντα Κεφάλαια από Νέες Μετοχές (€) Capital Raised by New Shares (Euro)
ΝΗΡΕΥΣ Α.Ε. NIREUS S.A. 31/07/2013	Αύξηση μετοχικού κεφαλαίου κατά € 18.595,18 με έκδοση 13.877 νέων (ΚΟ) μετοχών λόγω μετατροπής 1.500 ομολογιών, με τιμή μετατροπής € 1,35 ανά μετοχή.	13,877 ΚΟ CR	1.35	1.34	18,595.18	
ΠΛΑΣΤΙΚΑ ΘΡΑΚΗΣ Α.Β.Ε.Ε. THRACE PLASTICS CO. 31/07/2013	Μείωση Μετοχικού Κεφαλαίου κατά € 427.440 λόγω ακύρωσης 854.880 ιδίων (ΚΟ) μετοχών, που προέκυψαν από αγορά ιδίων μετοχών.	-854,880 ΚΟ CR		0.50	-427,440.00	
ΚΡΙ-ΚΡΙ ΑΕ KRI-KRI SA 02/08/2013	α) Αύξηση ονομαστικής αξίας των μετοχών από € 0,33 σε € 0,44 και ταυτόχρονα μείωση με reverse split του συνολικού αριθμού των μετοχών της εταιρίας από 44.086.848 (ΚΟ) σε 33.065.136 (ΚΟ) μετοχές.β) Αύξηση του μετοχικού κεφαλαίου κατά € 3.637.164,96 με κεφαλαιοποίηση αποθεματικών και έκδοση 11.021.712 νέων (ΚΟ) μετοχών, ονομαστικής αξίας μετοχής € 0,33. Οι νέες μετοχές διατέθηκαν δωρεάν στους παλαιούς μετόχους σε αναλογία 1 νέα (ΚΟ) μετοχή για κάθε 3 παλαιές (ΚΟ) μετοχές και συμμετείχαν στο reverse split μετοχών που πραγματοποιήθηκε ταυτόχρονα. Λόγω της συνδυασμένης εταιρικής πράξης, οι νέες δωρεάν μετοχές εισήχθησαν εν μέσω της παύσης του reverse split.	ΚΟ CR 11,021,712 ΚΟ CR		0.44 0.33	3,637,164.96	
ΤΕΡΝΑ ΕΝΕΡΓΕΙΑΚΗ Α.Β.Ε.Τ.Ε. TERNA ENERGY S.A. 05/08/2013	α) Αύξηση του μετοχικού κεφαλαίου κατά € 9.838.716,30 με αύξηση ονομαστικής αξίας κάθε μετοχής από € 0,30 σε € 0,39.β) Μείωση του μετοχικού κεφαλαίου κατά € 9.838.716,30 με μείωση ονομαστικής αξίας μετοχής από € 0,39 σε € 0,30. Την συγκεκριμένη μείωση ονομαστικής αξίας μετοχής συνοδεύει και το δικαίωμα είσπραξης επιστροφής κεφαλαίου € 0,09 ανά μετοχή, με ημερομηνία αποκοπής 5/8/2013.	ΚΟ CR ΚΟ CR		0.39 0.30	9,838,716.30 -9,838,716.30	
ΕΛΒΕ ΑΝΩΝΥΜΗ ΒΙΟΜΗΧΑΝΙΚΗ ΕΜΠΟΡΙΚΗ ΕΤΑΙΡΙΑ ELVE S.A. 28/08/2013	α) Αύξηση του μετοχικού κεφαλαίου κατά € 264.600 με αύξηση ονομαστικής αξίας κάθε μετοχής από € 0,30 σε € 0,32.β) Μείωση του μετοχικού κεφαλαίου κατά € 264.600 με μείωση ονομαστικής αξίας μετοχής από € 0,32 σε € 0,30. Την συγκεκριμένη μείωση ονομαστικής αξίας μετοχής συνοδεύει και το δικαίωμα είσπραξης επιστροφής κεφαλαίου με καταβολή μετρητών στους μετόχους, ποσού € 0,02 ανά μετοχή, με ημερομηνία αποκοπής την 28/8/2013.	ΚΟ CR ΚΟ CR		0.32 0.30	264,600.00 -264,600.00	

1. ΝΕΕΣ ΕΚΔΟΣΕΙΣ ΜΕΤΟΧΩΝ ΤΩΝ ΗΔΗ ΕΙΣΗΓΜΕΝΩΝ ΕΤΑΙΡΕΙΩΝ ΚΑΤΑ ΤΟ 2ο ΕΞΑΜΗΝΟ ΤΟΥ 2013
NEW SHARES' ISSUES FROM LISTED COMPANIES DURING THE 2nd HALF OF 2013

Όνομα Εταιρείας Name of Company	Αιτιολογία Terms of Issue	Αριθμός Νέων Μετοχών Number of New Shares	Τιμή Διάθεσης (€) Nominal Value (Euro)	Ονομαστική Αξία (€) Nominal Value (Euro)	Αύξηση Μετοχ. Κεφαλαίου (€) Share Capital Increase (Euro)	Αντληθέντα Κεφάλαια από Νέες Μετοχές (€) Capital Raised by New Shares (Euro)
F.H.L. H. ΚΥΡΙΑΚΙΔΗΣ ΜΑΡΜΑΡΑ - ΓΡΑΝΙΤΕΣ Α.Β.Ε.Ε. F.H.L. I. ΚΥΡΙΑΚΙΔΗΣ MARBLES - GRANITES S.A. 16/09/2013	<p>Μείωση του μετοχικού κεφαλαίου κατά 1.835.611,12 Ευρώ με μείωση ονομαστικής αξίας μετοχής από € 1,00 σε € 0,92.</p> <p>Την συγκεκριμένη μείωση ονομαστικής αξίας μετοχής συνοδεύει και το δικαίωμα είσπραξης επιστροφής κεφαλαίου με καταβολή μετρητών στους μετόχους, ποσού € 0,08 ανά μετοχή, με ημερομηνία αποκοπής την 16/9/2013.</p>	KO CR 	 	0.92 	-1,835,611.12 	
KPI-KPI AE KRI-KRI SA 16/09/2013	<p>Μείωση του μετοχικού κεφαλαίου κατά 1.983.908,16 Ευρώ με μείωση ονομαστικής αξίας μετοχής από € 0,44 σε € 0,38.</p> <p>Την συγκεκριμένη μείωση ονομαστικής αξίας μετοχής συνοδεύει και το δικαίωμα είσπραξης επιστροφής κεφαλαίου με καταβολή μετρητών στους μετόχους, ποσού € 0,06 ανά μετοχή, με ημερομηνία αποκοπής την 16/9/2013.</p>	KO CR 	 	0.38 	-1,983,908.16 	
ΠΛΑΣΤΙΚΑ ΚΡΗΤΗΣ Α.Β.Ε.Ε. CRETE PLASTICS S.A. 18/09/2013	<p>Μείωση του μετοχικού κεφαλαίου κατά € 2.464.128 με μείωση ονομαστικής αξίας μετοχής από € 0,61 σε € 0,52.</p> <p>Την συγκεκριμένη μείωση ονομαστικής αξίας μετοχής συνοδεύει και το δικαίωμα είσπραξης επιστροφής κεφαλαίου € 0,09 ανά μετοχή, με ημερομηνία αποκοπής 18/9/2013.</p>	KO CR 	 	0.52 	-2,464,128.00 	
ΕΛΛΗΝΙΚΑ ΧΡΗΜΑΤΙΣΤΗΡΙΑ - ΧΡΗΜΑΤΙΣΤΗΡΙΟ ΑΘΗΝΩΝ ΑΝΩΝΥΜΗ ΕΤΑΙΡΕΙΑ ΣΥΜΜΕΤΟΧΩΝ HELLENIC EXCHANGES - ATHENS STOCK EXCHANGES S.A. 25/09/2013	<p>Μείωση του μετοχικού κεφαλαίου κατά € 1.961.056,89 με μείωση ονομαστικής αξίας μετοχής από € 0,79 σε € 0,76. Την συγκεκριμένη μείωση ονομαστικής αξίας μετοχής συνοδεύει και το δικαίωμα είσπραξης επιστροφής κεφαλαίου με καταβολή μετρητών στους μετόχους, ποσού € 0,03 ανά μετοχή, με ημερομηνία αποκοπής την 25/9/2013.</p>	KO CR 	 	0.76 	-1,961,056.89 	
ATTICA BANK A.T.E. ATTICA BANK S.A. 01/10/2013	<p>ΑΜΚ με έκδοση 333.333.333 νέων (ΚΟ) μετοχών λόγω μετατροπής 333.333.333 μετατρέψιμων ομολογιών, από το υφιστάμενο Μ.Ο.Δ. της εταιρίας έκδοσης 2/7/2013, με τιμή μετατροπής € 0,30/μετοχή, σε ισάριθμες (ΚΟ) μετοχές.</p>	333,333,333 KO CR 	0.30 	0.30 	99,999,999.90 	100,000,000.00
ΣΥΝΟΛΟ ΑΝΤΛΗΘΕΝΤΩΝ ΚΕΦΑΛΑΙΩΝ						100,000,000.00

1. ΝΕΕΣ ΕΚΔΟΣΕΙΣ ΜΕΤΟΧΩΝ ΤΩΝ ΗΔΗ ΕΙΣΗΓΜΕΝΩΝ ΕΤΑΙΡΕΙΩΝ ΚΑΤΑ ΤΟ 2ο ΕΞΑΜΗΝΟ ΤΟΥ 2013
NEW SHARES' ISSUES FROM LISTED COMPANIES DURING THE 2nd HALF OF 2013

Όνομα Εταιρείας Name of Company	Αιτιολογία Terms of Issue	Αριθμός Νέων Μετοχών Number of New Shares	Τιμή Διάθεσης (€) Nominal Value (Euro)	Ονομαστικ ή Αξία (€) Nominal Value (Euro)	Αύξηση Μετοχ. Κεφαλαίου (€) Share Capital Increase (Euro)	Αντληθέντα Κεφάλαια από Νέες Μετοχές (€) Capital Raised by New Shares (Euro)
ΙΚΤΙΝΟΣ ΕΛΛΑΣ Α.Ε. - ΕΛΛΗΝΙΚΗ ΒΙΟΜΗΧΑΝΙΑ ΜΑΡΜΑΡΩΝ IKTINOS HELLAS S.A.- GREEK MARBLE INDUSTRY 10/10/2013	α) Αύξηση του μετοχικού κεφαλαίου κατά € 714.502,50 με αύξηση ονομαστικής αξίας κάθε μετοχής από € 0,40 σε € 0,425.β) Μείωση του μετοχικού κεφαλαίου κατά € 714.502,50 με μείωση ονομαστικής αξίας μετοχής από € 0,425 σε € 0,40. Την συγκεκριμένη μείωση ονομαστικής αξίας μετοχής συνοδεύει και το δικαίωμα είσπραξης επιστροφής κεφαλαίου με καταβολή μετρητών στους μετόχους, ποσού € 0,025 ανά μετοχή, με ημερομηνία αποκοπής την 10/10/2013.	KO CR KO CR		0.43 0.40	714,502.50 -714,502.50	
JUMBO ΑΝΩΝΥΜΗ ΕΜΠΟΡΙΚΗ ΕΤΑΙΡΙΑ JUMBO S.A. 15/10/2013	Εισαγωγή των 149.441 νέων (ΚΟ Ανευ Μερίσματος) μετοχών, ονομαστικής αξίας € 1,19 που προέκυψαν από την Α.Μ.Κ. κατά € 177.834,79 λόγω μετατροπής 67.492 ομολογιών σε μετοχές. Οι νέες μετοχές που προέκυψαν από την αύξηση, δεν δικαιούνται μέρισμα για την χρήση 2012-2013.	149,441 KO CR		1.19	177,834.79	
AUTOHELLAS ΑΝΩΝΥΜΟΣ ΤΟΥΡΙΣΤΙΚΗ & ΕΜΠΟΡΙΚΗ ΕΤΑΙΡΕΙΑ AUTOHELLAS S.A. 16/10/2013	Αύξηση ονομαστικής αξίας των μετοχών από € 0,32 σε € 0,96 και ταυτόχρονα μείωση με reverse split του συνολικού αριθμού των μετοχών της εταιρίας από 36.360.000 (ΚΟ) σε 12.120.000 (ΚΟ) μετοχές.	KO CR		0.96		
FLEXOPACK Α.Ε.Β.Ε.Π. FLEXOPACK S.A. 16/10/2013	α) Αύξηση του μετοχικού κεφαλαίου κατά € 1.172.002,4 με αύξηση της ονομαστικής αξίας από € 0,53 σε € 0,63.β) Μείωση του μετοχικού κεφαλαίου κατά € 1.054.802,16 με μείωση της ονομαστικής αξίας μετοχής από € 0,63 σε € 0,54. Την συγκεκριμένη μείωση ονομαστικής αξίας μετοχής συνοδεύει και το δικαίωμα είσπραξης επιστροφής κεφαλαίου με καταβολή μετρητών στους μετόχους, ποσού € 0,09 ανά μετοχή, με ημερομηνία αποκοπής την 16/10/2013.	KO CR KO CR		0.63 0.54	1,172,002.40 -1,054,802.16	
ΤΕΡΝΑ ΕΝΕΡΓΕΙΑΚΗ Α.Β.Ε.Τ.Ε. TERNA ENERGY S.A. 24/10/2013	α) Αύξηση του μετοχικού κεφαλαίου κατά € 1.261.320 με κεφαλαιοποίηση αποθεματικών και έκδοση 4.204.400 νέων (ΚΟ) μετοχών, ονομαστικής αξίας € 0,30. Οι νέες μετοχές δόθηκαν δωρεάν στους παλαιούς μετόχους σε αναλογία 1 νέα (ΚΟ) μετοχή για κάθε 25 παλαιές (ΚΟ) μετοχές. β) Μείωση Μετοχικού Κεφαλαίου κατά € 1.262.721 λόγω ακύρωσης 4.209.070 ιδίων (ΚΟ) μετοχών.	4,204,400 KO CR -4,209,070 KO CR		0.30 0.30	1,261,320.00 -1,262,721.00	

1. ΝΕΕΣ ΕΚΔΟΣΕΙΣ ΜΕΤΟΧΩΝ ΤΩΝ ΗΔΗ ΕΙΣΗΓΜΕΝΩΝ ΕΤΑΙΡΕΙΩΝ ΚΑΤΑ ΤΟ 2ο ΕΞΑΜΗΝΟ ΤΟΥ 2013
NEW SHARES' ISSUES FROM LISTED COMPANIES DURING THE 2nd HALF OF 2013

Όνομα Εταιρείας Name of Company	Αιτιολογία Terms of Issue	Αριθμός Νέων Μετοχών Number of New Shares	Τιμή Διάθεσης (€) Nominal Value (Euro)	Ονομαστικ ή Αξία (€) Nominal Value (Euro)	Αύξηση Μετοχ. Κεφαλαίου (€) Share Capital Increase (Euro)	Αντληθέντα Κεφάλαια από Νέες Μετοχές (€) Capital Raised by New Shares (Euro)	
ΜΟΤΟΡ ΟΪΛ (ΕΛΛΑΣ) ΔΙΥΛΙΣΤΗΡΙΑ ΚΟΡΙΝΘΟΥ ΑΕ MOTOR OIL (HELLAS) CORINTH REFINERIES SA 04/11/2013	Μείωση του μετοχικού κεφαλαίου κατά 11.078.298 Ευρώ με μείωση ονομαστικής αξίας μετοχής από € 0,85 σε € 0,75. Την συγκεκριμένη μείωση ονομαστικής αξίας μετοχής συνοδεύει και το δικαίωμα είσπραξης επιστροφής κεφαλαίου με καταβολή μετρητών στους μετόχους, ποσού € 0,10 ανά μετοχή, με ημερομηνία αποκοπής την 4/11/2013.	KO CR		0.75	-11,078,298.00		
JUMBO ΑΝΩΝΥΜΗ ΕΜΠΟΡΙΚΗ ΕΤΑΙΡΙΑ JUMBO S.A. 08/11/2013	Μετατροπή του συνόλου των 149.441 (ΚΟ άνευ μερίσματος) μετοχών της εταιρίας "JUMBO ΑΝΩΝΥΜΗ ΕΜΠΟΡΙΚΗ ΕΤΑΙΡΙΑ" σε ισάριθμες κοινές ονομαστικές μετοχές.	-149,441 KO CR		1.19	-177,834.79		
		149,441 KO CR		1.19	177,834.79		
ΜΥΛΟΙ ΛΟΥΛΗ Α.Ε. LOULIS MILLS S.A. 08/11/2013	Αύξηση του μετοχικού κεφαλαίου κατά 1.217.783,04 με την έκδοση 1.902.786 νέων (ΚΟ) μετοχών, που προέκυψαν από ιδιωτική τοποθέτηση και κατάργηση του δικαιώματος προτίμησης των υφιστάμενων μετόχων της, σε τιμή διάθεσης μετοχής € 4,0875753.	1,902,786 KO CR	4.09	0.64	1,217,783.04	7,777,781.05	
ΣΥΝΟΛΟ ΑΝΤΛΗΘΕΝΤΩΝ ΚΕΦΑΛΑΙΩΝ						7,777,781.05	
DIONIC ΑΕΒΕ DIONIC ΑΕΒΕ 13/11/2013	Αύξηση ονομαστικής αξίας των μετοχών από € 0,30 σε € 1,20 και ταυτόχρονα μείωση με reverse split του συνολικού αριθμού των μετοχών της εταιρίας από 31.370.399 (ΚΟ) σε 7.842.600 (ΚΟ) μετοχές.	KO CR		1.20			
FRIGOGLASS Α.Β.Ε.Ε. FRIGOGLASS S.A.I.C. 14/11/2013	Αύξηση του μετοχικού κεφαλαίου κατά € 437,70 και έκδοση 1.459 νέων (ΚΟ) μετοχών, με τιμής διάθεσης μετοχής € 3,07. Οι νέες μετοχές προέκυψαν λόγω άσκησης του δικαιώματος προαίρεσης αγοράς μετοχών από στελέχη της εταιρίας και των συνδεδεμένων εταιριών.	1,459 KO CR	3.07	0.30	437.70	4,479.13	
ΣΥΝΟΛΟ ΑΝΤΛΗΘΕΝΤΩΝ ΚΕΦΑΛΑΙΩΝ						4,479.13	

1. ΝΕΕΣ ΕΚΔΟΣΕΙΣ ΜΕΤΟΧΩΝ ΤΩΝ ΗΔΗ ΕΙΣΗΓΜΕΝΩΝ ΕΤΑΙΡΕΙΩΝ ΚΑΤΑ ΤΟ 2ο ΕΞΑΜΗΝΟ ΤΟΥ 2013
NEW SHARES' ISSUES FROM LISTED COMPANIES DURING THE 2nd HALF OF 2013

Όνομα Εταιρείας Name of Company	Αιτιολογία Terms of Issue	Αριθμός Νέων Μετοχών Number of New Shares	Τιμή Διάθεσης (€) Nominal Value (Euro)	Ονομαστική Αξία (€) Nominal Value (Euro)	Αύξηση Μετοχ. Κεφαλαίου (€) Share Capital Increase (Euro)	Αντληθέντα Κεφάλαια από Νέες Μετοχές (€) Capital Raised by New Shares (Euro)
ΤΡΑΠΕΖΑ EUROBANK ERGASIAS A.E. EUROBANK ERGASIAS S.A. 14/11/2013	Αύξηση του μετοχικού κεφαλαίου της Τράπεζας κατά € 425.625.000 με εισφορά σε είδος και έκδοση 1.418.750.000 νέων (ΚΟ) μετοχών ονομαστικής αξίας € 0,30 και τιμής διάθεσης € 0,48, καλυπτόμενη εξ' ολοκλήρου από το Ταμείο Χρηματοπιστωτικής Σταθερότητας και συγκεκριμένα με εισφορά του συνόλου των μετοχών του Νέου Ταχυδρομικού Ταμειευτηρίου Ελλάδος Α.Τ.Ε..	1,418,750,000 ΚΟ CR	0.48	0.30	425,625,000.00	
DIONIC AEBE DIONIC AEBE 19/11/2013	Μείωση του μετοχικού κεφαλαίου κατά Ευρώ 7.058.340 με μείωση της ονομαστικής αξίας της μετοχής από Ευρώ 1,20 σε Ευρώ 0,30.	ΚΟ CR		0.30	-7,058,340.00	
AUTOHELLAS ΑΝΩΝΥΜΟΣ ΤΟΥΡΙΣΤΙΚΗ & ΕΜΠΟΡΙΚΗ ΕΤΑΙΡΕΙΑ AUTOHELLAS S.A. 22/11/2013	Μείωση του μετοχικού κεφαλαίου κατά € 7.756.800 με μείωση ονομαστικής αξίας μετοχής από € 0,96 σε € 0,32. Την συγκεκριμένη μείωση ονομαστικής αξίας μετοχής συνοδεύει και το δικαίωμα εισπραχής επιστροφής κεφαλαίου € 0,64 ανά μετοχή, με ημερομηνία αποκοπής 22/11/2013.	ΚΟ CR		0.32	-7,756,800.00	
DIONIC AEBE DIONIC AEBE 28/11/2013	Αύξηση Μετοχικού Κεφαλαίου κατά € 3.999.726 με καταβολή μετρητών και έκδοση 13.332.420 νέων (ΚΟ) μετοχών ονομαστικής αξίας και τιμής διάθεσης εκάστης μετοχής € 0,30. Οι νέες μετοχές διατέθηκαν κατά προτίμηση των παλαιών μετόχων, σε αναλογία 1,70 νέες (ΚΟ) μετοχές για κάθε 1 παλαιά (ΚΟ) μετοχή.	6,330,504 ΚΟ CR	0.30	0.30	1,899,151.20	1,899,151.20
ΣΥΝΟΛΟ ΑΝΤΛΗΘΕΝΤΩΝ ΚΕΦΑΛΑΙΩΝ						1,899,151.20
ΕΥΡΩΣΥΜΒΟΥΛΟΙ Α.Ε. ΣΥΜΒ ΑΝΑΠΤΥΞΗΣ ΚΑΙ ΤΕΧΝ/ΓΙΑΣ EUROCONSULTANTS SA 10/12/2013	Αύξηση του μετοχικού κεφαλαίου κατά € 367.380,00 με καταβολή μετρητών και έκδοση 612.300 νέων κοινών ονομαστικών μετοχών, ονομαστικής αξίας € 0,60 και τιμής διάθεσης μετοχής € 1,30. Οι νέες κοινές ονομαστικές μετοχές διατέθηκαν κατά προτίμηση στους παλαιούς μετόχους σε αναλογία 1 νέα κοινή ονομαστική μετοχή για κάθε 12 παλαιές μετοχές.	612,300 ΚΟ CR	1.30	0.60	367,380.00	795,990.00
ΣΥΝΟΛΟ ΑΝΤΛΗΘΕΝΤΩΝ ΚΕΦΑΛΑΙΩΝ						795,990.00

1. ΝΕΕΣ ΕΚΔΟΣΕΙΣ ΜΕΤΟΧΩΝ ΤΩΝ ΗΔΗ ΕΙΣΗΓΜΕΝΩΝ ΕΤΑΙΡΕΙΩΝ ΚΑΤΑ ΤΟ 2ο ΕΞΑΜΗΝΟ ΤΟΥ 2013
NEW SHARES' ISSUES FROM LISTED COMPANIES DURING THE 2nd HALF OF 2013

Όνομα Εταιρείας Name of Company	Αιτιολογία Terms of Issue	Αριθμός Νέων Μετοχών Number of New Shares	Τιμή Διάθεσης (€) Nominal Value (Euro)	Ονομαστικ ή Αξία (€) Nominal Value (Euro)	Αύξηση Μετοχ. Κεφαλαίου (€) Share Capital Increase (Euro)	Αντληθέντα Κεφάλαια από Νέες Μετοχές (€) Capital Raised by New Shares (Euro)
QUEST ΣΥΜΜΕΤΟΧΩΝ Α.Ε. QUEST HOLDINGS S.A. 11/12/2013	Μείωση Μετοχικού Κεφαλαίου κατά € 87.771,60 λόγω ακύρωσης 219.429 ιδίων (ΚΟ) μετοχών, που προέκυψαν από αγορά ιδίων μετοχών.	-219,429 KO CR		0.40	-87,771.60	
QUEST ΣΥΜΜΕΤΟΧΩΝ Α.Ε. QUEST HOLDINGS S.A. 12/12/2013	α) Αύξηση ονομαστικής αξίας των μετοχών από € 0,40 σε € 1,60 και ταυτόχρονα μείωση με reverse split του συνολικού αριθμού των μετοχών της εταιρίας από 47.849.772 (ΚΟ) σε 11.962.443 (ΚΟ) μετοχές.β) Μείωση του μετοχικού κεφαλαίου κατά € 13.158.687,30 με μείωση ονομαστικής αξίας μετοχής από € 1,60 σε € 0,50. Την συγκεκριμένη μείωση ονομαστικής αξίας μετοχής συνοδεύει και το δικαίωμα είσπραξης επιστροφής κεφαλαίου με καταβολή μετρητών στους μετόχους, ποσού € 1,10 ανά μετοχή, με ημερομηνία αποκοπής 12/12/2012.	KO CR KO CR		1.60 0.50	-13,158,687.30	
ΑΙΟΛΙΚΗ Α.Ε.Ε.Χ. AEOLIAN INVESTMENT FUND S.A. 18/12/2013	Μείωση του μετοχικού κεφαλαίου κατά € 2.235.600 με μείωση ονομαστικής αξίας μετοχής από € 1,45 σε € 1,25. Την συγκεκριμένη μείωση ονομαστικής αξίας μετοχής συνοδεύει και το δικαίωμα είσπραξης επιστροφής κεφαλαίου με καταβολή μετρητών στους μετόχους, ποσού € 0,20 ανά μετοχή, με ημερομηνία αποκοπής τη 18/12/2013.	KO CR		1.25	-2,235,600.00	
ΚΟΡΡΕΣ Α.Ε. ΦΥΣΙΚΑ ΠΡΟΪΟΝΤΑ KORRES NATURAL PRODUCTS 18/12/2013	Αύξηση του μετοχικού κεφαλαίου κατά € 53.235 και έκδοση 136.500 νέων (ΚΟ) μετοχών, με τιμής διάθεσης μετοχής € 0,39. Οι νέες μετοχές προέκυψαν λόγω άσκησης του δικαιώματος προαίρεσης αγοράς μετοχών από μέλη του Δ.Σ. και στελέχη της εταιρίας.	136,500 KO CR	0.39	0.39	53,235.00	53,235.00
MEVACO ΜΕΤΑΛΛΟΥΡΓΙΚΗ Α.Β.Ε.Ε. MEVACO S.A. 19/12/2013	α) Αύξηση του μετοχικού κεφαλαίου κατά € 735.000 με αύξηση ονομαστικής αξίας μετοχής από € 0,90 σε € 0,97.β) Μείωση του μετοχικού κεφαλαίου κατά € 735.000 με μείωση ονομαστικής αξίας μετοχής από € 0,97 σε € 0,90. Την συγκεκριμένη μείωση ονομαστικής αξίας μετοχής συνοδεύει και το δικαίωμα είσπραξης επιστροφής κεφαλαίου με καταβολή μετρητών στους μετόχους, ποσού € 0,07 ανά μετοχή, με ημερομηνία αποκοπής την 19/12/2013.	KO CR KO CR		0.97 0.90	735,000.00 -735,000.00	
ΣΥΝΟΛΟ (1) - TOTAL (1)		1,984,574,521			533,178,221	427,657,263.57

1. ΝΕΕΣ ΕΚΔΟΣΕΙΣ ΜΕΤΟΧΩΝ ΤΩΝ ΗΔΗ ΕΙΣΗΓΜΕΝΩΝ ΕΤΑΙΡΕΙΩΝ ΚΑΤΑ ΤΟ 2ο ΕΞΑΜΗΝΟ ΤΟΥ 2013
NEW SHARES' ISSUES FROM LISTED COMPANIES DURING THE 2nd HALF OF 2013

Όνομα Εταιρείας Name of Company	Αιτιολογία Terms of Issue	Αριθμός Νέων Μετοχών Number of New Shares	Τιμή Διάθεσης (€) Nominal Value (Euro)	Ονομαστική Αξία (€) Nominal Value (Euro)	Αύξηση Μετοχ. Κεφαλαίου (€) Share Capital Increase (Euro)	Αντληθέντα Κεφάλαια από Νέες Μετοχές (€) Capital Raised by New Shares (Euro)
ΧΑΜΗΛΗ ΔΙΑΣΠΟΡΑ - LOW DISPERSION						
ΜΙΝΩΙΚΕΣ ΓΡΑΜΜΕΣ ΑΝΕ ΜΙΝΟΑΝ LINES SA 22/10/2013	Αύξηση Μετοχικού Κεφαλαίου κατά € 50.534.775 με καταβολή μετρητών και έκδοση έως 22.459.900 νέων (ΚΟ) μετοχών ονομαστικής αξίας και τιμής διάθεσης εκάστης μετοχής € 2,25. Οι νέες μετοχές διατέθηκαν κατά προτίμηση των παλαιών μετόχων, σε αναλογία 19 νέες (ΚΟ) μετοχές για κάθε 60 παλαιές (ΚΟ) μετοχές.	22,459,900	ΚΟ CR	2.25	2.25	50,534,775.00
		ΣΥΝΟΛΟ ΑΝΤΛΗΘΕΝΤΩΝ ΚΕΦΑΛΑΙΩΝ				
ΣΥΝΟΛΟ (2) - TOTAL (2)		22,459,900			50,534,775	50,534,775.00
ΕΠΙΤΗΡΗΣΗ - SURVEILLANCE						
ΑΛΦΑ ΓΚΡΙΣΙΝ Α.Ε. ALPHA GRISSIN S.A. 25/07/2013	Μείωση του μετοχικού κεφαλαίου κατά € 1.487.010 με μείωση ονομαστικής αξίας μετοχής από € 0,40 σε € 0,30.		ΚΟ CR		0.30	-1,487,010.00
		ΣΥΝΟΛΟ ΑΝΤΛΗΘΕΝΤΩΝ ΚΕΦΑΛΑΙΩΝ				
ΤΗΛΕΤΥΠΟΣ Α.Ε. TELETYPOS S.A. 05/08/2013	Αύξηση Μετοχικού Κεφαλαίου κατά € 15.118.950 με καταβολή μετρητών και έκδοση 50.396.500 νέων (ΚΟ) μετοχών ονομαστικής αξίας και τιμής διάθεσης μετοχής € 0,30. Οι νέες μετοχές διατέθηκαν κατά προτίμηση των παλαιών μετόχων, σε αναλογία 1 νέα (ΚΟ) μετοχή για κάθε 1 παλαιά (ΚΟ) μετοχή.	50,396,500	ΚΟ CR	0.30	0.30	15,118,950.00
		ΣΥΝΟΛΟ ΑΝΤΛΗΘΕΝΤΩΝ ΚΕΦΑΛΑΙΩΝ				
Forthnet A.E. Forthnet S.A. 04/12/2013	Αύξηση του μετοχικού κεφαλαίου κατά € 29.143.372,50 με καταβολή μετρητών και έκδοση 97.144.575 νέων κοινών ονομαστικών μετοχών, ονομαστικής αξίας και τιμής διάθεσης μετοχής € 0,30. Οι νέες κοινές ονομαστικές μετοχές διατέθηκαν κατά προτίμηση στους παλαιούς μετόχους σε αναλογία 15 νέες κοινές ονομαστικές μετοχές για κάθε 2 παλαιές μετοχές.	97,144,575	ΚΟ CR	0.30	0.30	29,143,372.50
		ΣΥΝΟΛΟ ΑΝΤΛΗΘΕΝΤΩΝ ΚΕΦΑΛΑΙΩΝ				
SATO ΑΝΩΝΥΜΗ ΕΤΑΙΡΕΙΑ ΕΙΔΩΝ ΓΡΑΦΕΙΟΥ ΚΑΙ ΣΠΙΤΙΟΥ SATO OFFICE AND HOUSEWARE SUPPLIES S.A. 11/12/2013	Αύξηση μετοχικού κεφαλαίου κατά € 19.752.967,50 λόγω έκδοσης 37.269.750 (ΚΟ) μετοχών, που προέκυψαν από την πρόσφατη αύξηση του μετοχικού κεφαλαίου με κεφαλαιοποίηση υποχρεώσεων της εταιρίας προς τράπεζες και με κατάργηση του δικαιώματος προτίμησης των παλαιών μετόχων υπέρ στρατηγικού επενδυτή, και οι δύο σε τιμή διάθεσης μετοχής € 0,53.	37,269,750	ΚΟ CR	0.53	0.53	19,752,967.50
		ΣΥΝΟΛΟ ΑΝΤΛΗΘΕΝΤΩΝ ΚΕΦΑΛΑΙΩΝ				
ΣΥΝΟΛΟ (3) - TOTAL (3)		184,810,825			62,528,280	64,015,290.00
ΣΕ ΑΝΑΣΤΟΛΗ - UNDER SUSPENSION						
ΤΡΟΠΑΙΑ ΣΥΜΜΕΤΟΧΙΚΗ Α.Ε.Β.Ε. ΤΡΟΡΕΑ HOLDING S.A. 21/11/2013	α) Αύξηση ονομαστικής αξίας της μετοχής από ΕΥΡΩ 1,00 σε ΕΥΡΩ 100,00, με παράλληλη μείωση με reverse split του συνολικού αριθμού των μετοχών από 51.083.993 (ΚΟ) μετοχές σε 510.840 (ΚΟ) μετοχές. β) Μείωση του μετοχικού κεφαλαίου κατά € 50.573.160 με αντίστοιχη μείωση της ονομαστικής αξίας της μετοχής από 100 Ευρώ σε 1,00 Ευρώ.		ΚΟ CR		100.00	
			ΚΟ CR		1.00	-50,573,160.00
		ΣΥΝΟΛΟ (4) - TOTAL (4)				
ΣΥΝΟΛΟ (4) - TOTAL (4)		0			-50,573,160	0.00

1. ΝΕΕΣ ΕΚΔΟΣΕΙΣ ΜΕΤΟΧΩΝ* ΤΩΝ ΗΔΗ ΕΙΣΗΓΜΕΝΩΝ ΕΤΑΙΡΕΙΩΝ ΚΑΤΑ ΤΟ 2ο ΕΞΑΜΗΝΟ ΤΟΥ 2013
NEW SHARES' * ISSUES FROM LISTED COMPANIES DURING THE 2nd HALF OF 2013

TOTAL	ΚΑΤΗΓΟΡΙΕΣ CATEGORIES	Αντληθέντα Κεφάλαια από Νέες Μετοχές (Ευρώ) Capital Raised by New Shares (Euro)	Αντληθέντα Κεφ. από Υφιστάμενες Μετοχές (Ευρώ) Capital Raised by Already Issued Shares (Euro)
ΣΥΝΟΛΟ (1) - TOTAL (1)	Κύρια Αγορά - Main Market	427,657,263.57	-
ΣΥΝΟΛΟ (2) - TOTAL (2)	Χαμηλή Διασπορά - Low Dispersion	50,534,775.00	-
ΣΥΝΟΛΟ (3) - TOTAL (3)	Κατηγορία Επιτήρησης - Under Supervision	64,015,290.00	-
ΣΥΝΟΛΑ (1)+(2)+(3) TOTAL		542,207,328.57	-

Σημείωση - Note

1. Περιλαμβάνονται όλες οι μετοχές (εγχώριες - αλλοδαπές) των εισηγμένων εταιρειών στην Οργανωμένη Αγορά του Χ.Α - All shares listed in the Organised Market (Eu-Regulated) of the Athex Exchange.
2. Οι νέες μετοχές από έκδοση μετατρέψιμου Ομολογιακού Δανείου περιλαμβάνονται σε αυτή την έκδοση. - New shares from Convertible Bond Loan are included in this publication.

2. ΝΕΕΣ ΕΤΑΙΡΕΙΕΣ ΣΤΟ ΧΡΗΜΑΤΙΣΤΗΡΙΟ ΚΑΤΑ ΤΟ 2ο ΕΞΑΜΗΝΟ του 2013
NEW COMPANIES LISTED IN ATHENS EXCHANGE DURING THE 2nd HALF OF 2013

ΟΝΟΜΑ ΕΤΑΙΡΙΑΣ NAME OF COMPANY	Ημερομηνία Εισαγωγής Date of Listing	Αριθμός μετοχών πριν την νέα έκδοση Number of Shares before the New Issue	Αριθμός Νέων μετοχών Number of New shares		Διάθεση Υφιστάμενων Μετοχών Number of already Issued Shares		Αριθμός Μετοχών μετά τη Νέα Έκδοση Number of Shares after the New Issue	Ονομαστική Αξία (Ευρώ) Nominal Value (Euro)	Τιμή Διάθεσης (Ευρώ) Issue Price (Euro)	Αύξηση Μετοχικού Κεφαλαίου (Ευρώ) Share Capital Increase (Euro)	Αντληθέντα Κεφάλαια από Νέες Μετοχές (Ευρώ) Capital Raised by New Shares (Euro)	Αντληθέντα Κεφάλαια από Υφιστάμενες Μετοχές (Ευρώ) Capital Raised by Already Issued Shares (Euro)
			με Δημόσια Προσφορά with Public Offering	με Ιδιωτική Τοποθέτηση with Private Placement	με Δημόσια Προσφορά with Public Offering	με Ιδιωτική Τοποθέτηση with Private Placement						

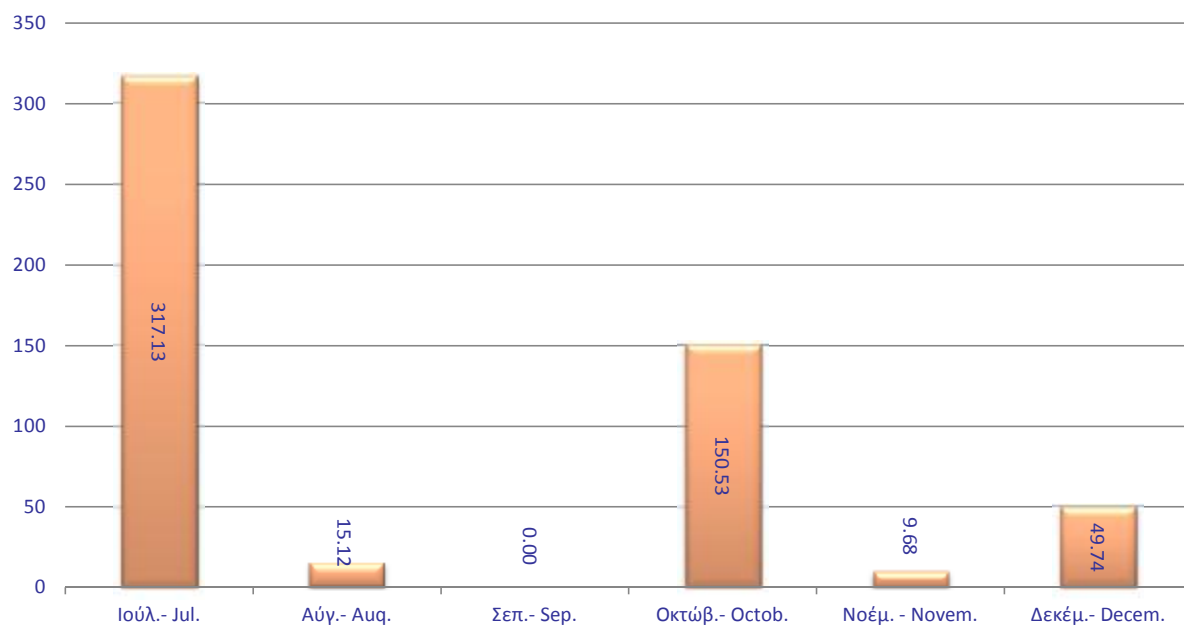
Σημείωση - Note

Κατά την διάρκεια του δεύτερου εξαμήνου 2013, δεν υπήρξαν εισαγωγές νέων εταιρειών στην Οργανωμένη Αγορά του Χρηματιστηρίου Αθηνών.
 During the Second half of 2013 there were no new company listings in the Organised Marker of Athex.

3.ΑΝΤΛΗΘΕΝΤΑ ΚΕΦΑΛΑΙΑ - 2ο ΕΞΑΜΗΝΟ 2013
CAPITAL RAISED - 2nd HALF OF 2013

Μήνας Month	Αντληθέντα Κεφάλαια από Εισηγμένες Εταιρείες (σε εκατ. Euro) Capital Raised from Already Listed Companies (in million Euro)		Αντληθέντα Κεφάλαια από Νέες Εταιρείες (σε εκατ. Euro) Capital Raised from Newly Listed Companies (in million Euro)		Total
	Νέες Μετοχές New Shares	Υφιστάμενες Μετοχές Already Issued Shares	Νέες Μετοχές New Shares	Υφιστάμενες Μετοχές Already Issued Shares	
Ιούλιος - July	317.13	-	-	-	317.13
Αύγουστος - August	15.12	-	-	-	15.12
Σεπτέμβριος - September	0.00	-	-	-	0.00
Οκτώβριος - October	150.53	-	-	-	150.53
Νοέμβριος - November	9.68	-	-	-	9.68
Δεκέμβριος - December	49.74	-	-	-	49.74
Total	542.20	0.00	0.00	0.00	542.20

**Αντληθέντα Κεφάλαια - Capital Raised 2nd
half 2012 (in million Euro)**

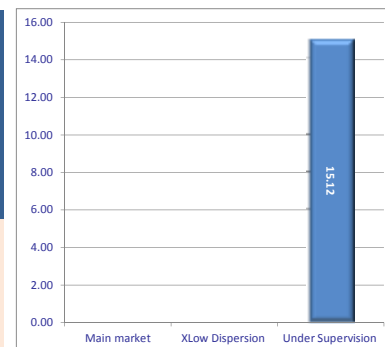


4. ΑΝΑΛΥΣΗ ΑΝΑ ΚΑΤΗΓΟΡΙΑ ΔΙΑΠΡΑΓΜΑΤΕΥΣΗΣ
ANALYSIS BY TRADE CATEGORY

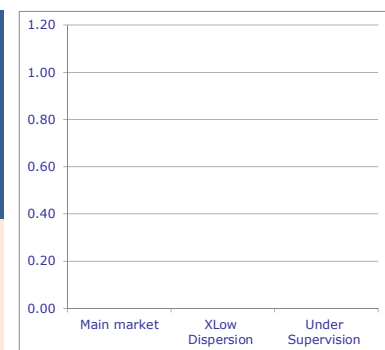
		Αντληθέντα Κεφάλαια από Εισηγμένες Εταιρείες κατά το Β' εξάμηνο 2013 Capital Raised from Already Listed Companies during 2nd half of 2013 (in million Euro)		Αντληθέντα Κεφάλαια από Νέες Εταιρείες κατά το Β' εξάμηνο 2013 Capital Raised from Newly Listed Companies during 2nd half of 2013 (in million Euro)		Σύνολο Total
		Νέες Μετοχές New Shares	Υφιστάμενες Μετοχές Already Issued Shares	Νέες Μετοχές New Shares	Υφιστάμενες Μετοχές Already Issued Shares	
Ιούλιος July	Κύρια αγορά - Main market	317.13				317.13
	Χαμηλής Διασποράς - Low Dispersion					
	Επιτήρηση Under Supervision					



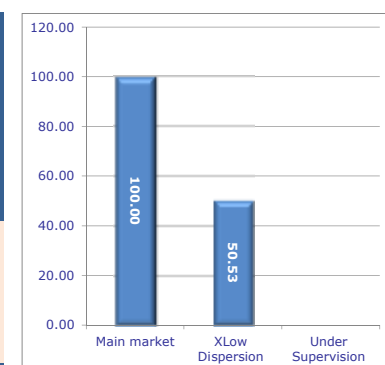
		Αντληθέντα Κεφάλαια από Εισηγμένες Εταιρείες κατά το Β' εξάμηνο 2013 Capital Raised from Already Listed Companies during 2nd half of 2013 (in million Euro)		Αντληθέντα Κεφάλαια από Νέες Εταιρείες κατά το Β' εξάμηνο 2013 Capital Raised from Newly Listed Companies during 2nd half of 2013 (in million Euro)		Σύνολο Total
		Νέες Μετοχές New Shares	Υφιστάμενες Μετοχές Already Issued Shares	Νέες Μετοχές New Shares	Υφιστάμενες Μετοχές Already Issued Shares	
Αύγουστος August	Κύρια αγορά - Main market	15.12				15.12
	Χαμηλής Διασποράς - Low Dispersion					
	Επιτήρηση Under Supervision					



		Αντληθέντα Κεφάλαια από Εισηγμένες Εταιρείες κατά το Β' εξάμηνο 2013 Capital Raised from Already Listed Companies during 2nd half of 2013 (in million Euro)		Αντληθέντα Κεφάλαια από Νέες Εταιρείες κατά το Β' εξάμηνο 2013 Capital Raised from Newly Listed Companies during 2nd half of 2013 (in million Euro)		Σύνολο Total
		Νέες Μετοχές New Shares	Υφιστάμενες Μετοχές Already Issued Shares	Νέες Μετοχές New Shares	Υφιστάμενες Μετοχές Already Issued Shares	
Σεπτέμβριος September	Κύρια αγορά - Main market	0				0
	Χαμηλής Διασποράς - Low Dispersion					
	Επιτήρηση Under Supervision					

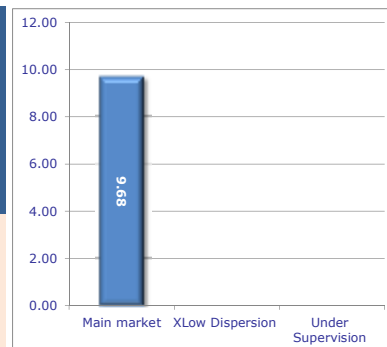


		Αντληθέντα Κεφάλαια από Εισηγμένες Εταιρείες κατά το Β' εξάμηνο 2013 Capital Raised from Already Listed Companies during 2nd half of 2013 (in million Euro)		Αντληθέντα Κεφάλαια από Νέες Εταιρείες κατά το Β' εξάμηνο 2013 Capital Raised from Newly Listed Companies during 2nd half of 2013 (in million Euro)		Σύνολο Total
		Νέες Μετοχές New Shares	Υφιστάμενες Μετοχές Already Issued Shares	Νέες Μετοχές New Shares	Υφιστάμενες Μετοχές Already Issued Shares	
Οκτώβριος October	Κύρια αγορά - Main market	100.00				100.00
	Χαμηλής Διασποράς - Low Dispersion	50.53				
	Επιτήρηση Under Supervision					

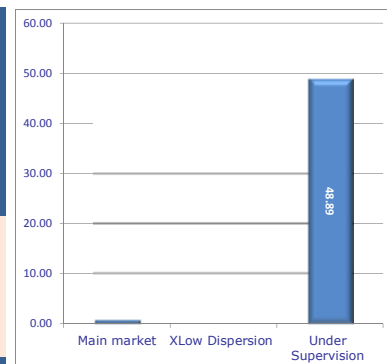


**4. ΑΝΑΛΥΣΗ ΑΝΑ ΚΑΤΗΓΟΡΙΑ ΔΙΑΠΡΑΓΜΑΤΕΥΣΗΣ
ANALYSIS BY TRADE CATEGORY**

		Αντληθέντα Κεφάλαια από Εισηγμένες Εταιρείες κατά το Β' εξάμηνο 2013 <i>Capital Raised from Already Listed Companies during 2nd half of 2013 (in million Euro)</i>		Αντληθέντα Κεφάλαια από Νέες Εταιρείες κατά το Β' εξάμηνο 2013 <i>Capital Raised from Newly Listed Companies during 2nd half of 2013 (in million Euro)</i>		Σύνολο Total
		Νέες Μετοχές New Shares	Υφιστάμενες Μετοχές Already Issued Shares	Νέες Μετοχές New Shares	Υφιστάμενες Μετοχές Already Issued Shares	
Νοέμβριος November	Κύρια αγορά - Main market	9.68				9.68
	Χαμηλής Διασποράς - Low Dispersion					
	Επιτήρηση Under Supervision					



		Αντληθέντα Κεφάλαια από Εισηγμένες Εταιρείες κατά το Β' εξάμηνο 2013 <i>Capital Raised from Already Listed Companies during 2nd half of 2013 (in million Euro)</i>		Αντληθέντα Κεφάλαια από Νέες Εταιρείες κατά το Β' εξάμηνο 2013 <i>Capital Raised from Newly Listed Companies during 2nd half of 2013 (in million Euro)</i>		Σύνολο Total
		Νέες Μετοχές New Shares	Υφιστάμενες Μετοχές Already Issued Shares	Νέες Μετοχές New Shares	Υφιστάμενες Μετοχές Already Issued Shares	
Δεκέμβριος December	Κύρια αγορά - Main market	0.85				0.85
	Χαμηλής Διασποράς - Low Dispersion					
	Επιτήρηση Under Supervision	48.89				48.89

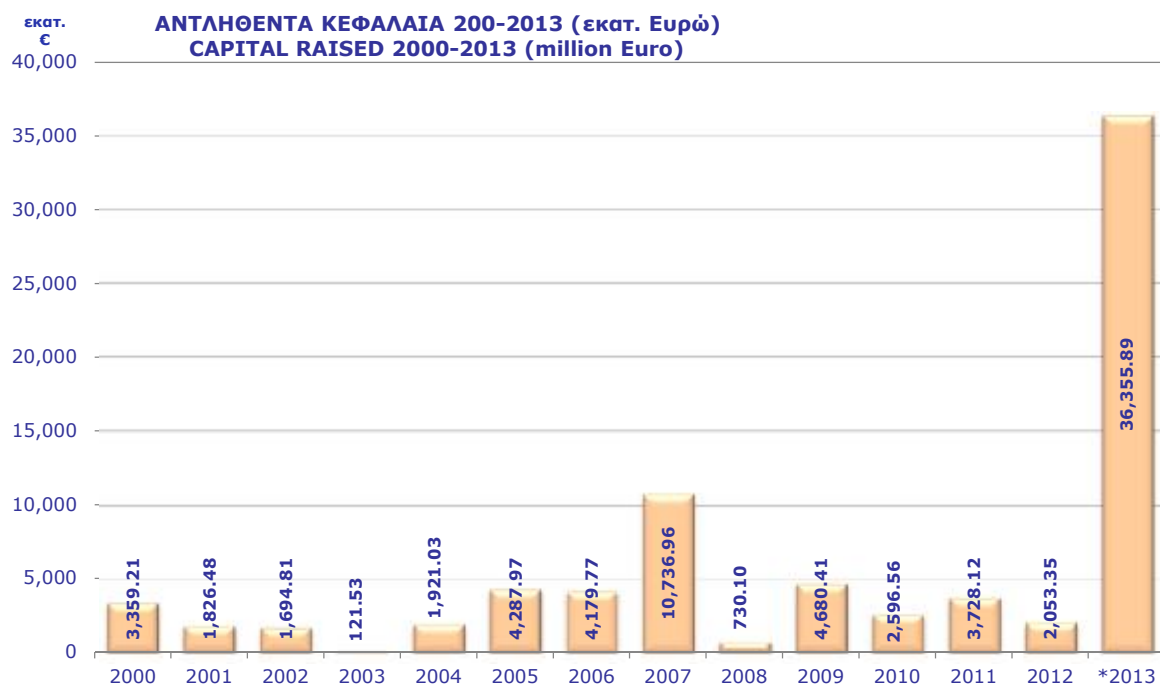


**5. ΙΣΤΟΡΙΚΑ ΣΤΟΙΧΕΙΑ ΑΝΤΛΗΘΕΝΤΩΝ ΚΕΦΑΛΑΙΩΝ από το 2000
HISTORICAL DATA OF CAPITAL RAISED SINCE 2000**

Έτος Year	Αντληθέντα Κεφάλαια από Εισηγμένες Εταιρείες (σε εκατ. Euro) Capital Raised from Already Listed Companies (in million Euro)		Αντληθέντα Κεφάλαια από Νέες Εταιρείες (σε εκατ. Euro) Capital Raised from Newly Listed Companies (in million Euro)		Total
	Νέες Μετοχές New Shares	Υφιστάμενες Μετοχές Already Issued Shares	Νέες Μετοχές New Shares	Υφιστάμενες Μετοχές Already Issued Shares	
2000	159.76	356.57	2,064.10	778.78	3,359.21
2001	329.43	-	592.16	904.89	1,826.48
2002	54.64	1,538.76	93.43	7.97	1,694.81
2003	0.20	-	65.29	56.04	121.53
2004	1,816.47	-	87.13	17.44	1,921.03
2005	2,940.33	1,265.78	60.24	21.63	4,287.97
2006	3,454.46	-	113.73	611.59	4,179.77
2007	10,259.57	-	447.33	30.07	10,736.96
2008	706.76	-	23.34	-	730.10
2009	4,670.41	-	10.00	-	4,680.41
2010	2,596.56	-	-	-	2,596.56
2011	3,728.12	-	-	-	3,728.12
2012	2,053.35	-	-	-	2,053.35
*2013	29,823.45	-	6,532.44	-	36,355.89

(1) Οι νέες μετοχές από έκδοση μετατρέψιμου Ομολογιακού Δανείου περιλαμβάνονται σε αυτή την έκδοση. - New shares from Convertible Bond Loan are included in this publication.

(2) Στις 29.4.2013 εισήχθη προς διαπραγμάτευση στο Χρηματιστήριο Αθηνών η εταιρία COCA COLA HBC AG, με συνολικό αριθμό μετοχών 355.023.939 (ΚΟ) μετοχές. Οι εν λόγω μετοχές προέκυψαν από εισφορά εις είδος – μετοχών – των μετόχων της COCA COLA E.E.E. A.E., κατόπιν ολοκλήρωσης της Δημόσιας Πρότασης ανταλλαγής των μετοχών της COCA COLA E.E.E. A.E. Στις 29.4.2013 η αξία των μετοχών της εταιρίας COCA COLA HBC AG ανήλθε σε € 6.532.440.477,60. - On April 29, 2013, the company COCA COLA HBC AG was listed on the Athens Exchange, with a total number of 355,023,939 (CR) shares. These shares was a result of the contribution in kind of shares, owned by shareholders of the company COCA COLA HELLENIC BOTTLING COMPANY S.A., following the completion of the Tender Offer of the shares of the latter company. On April 29, 2013, the value of the shares of the company COCA COLA HBC AG amounted to € 6,532,440,477.60.





A T H E N S
E X C H A N G E S . A .

110 Athinon Ave.
GR 104 42 Athens
☎ (+30)210-33 66 800
☎ (+30)210-33 66 101
www.hellex.gr