



ATHENS  
EXCHANGE S.A.

Μεταβολές μετοχικού κεφαλαίου  
ήδη εισηγμένων εταιρειών  
& Νέες εταιρείες στο Χ.Α  
1<sup>ο</sup> Εξάμηνο 2013

New issues of shares  
from already listed companies  
& New company listings  
1<sup>st</sup> Half of 2013

## ΠΙΝΑΚΑΣ ΠΕΡΙΕΧΟΜΕΝΩΝ

---

1. Νέες εκδόσεις μετοχών των εισηγμένων εταιρειών κατά το 1ο εξάμηνο του 2013 - New Shares' Issues from listed companies during the 1st half of 2013
2. Νέες εταιρείες στο Χρηματιστήριο κατά το 1ο εξάμηνο του 2013 - Newly listed companies in Athens Exchange during the 1st half of 2013
3. Αντληθέντα κεφάλαια 1ο εξάμηνο 2013 - Capital Raised 1st semester 2013
4. Ανάλυση ανά κατηγορία διαπραγμάτευσης - Analysis by trade category
5. Ιστορικά στοιχεία αντληθέντων κεφαλαίων από το 2000 - Historical data of Capital Raised since 2000

**1. ΝΕΕΣ ΕΚΔΟΣΕΙΣ ΜΕΤΟΧΩΝ ΤΩΝ ΗΔΗ ΕΙΣΗΓΜΕΝΩΝ ΕΤΑΙΡΕΙΩΝ ΚΑΤΑ ΤΟ 1ο ΕΞΑΜΗΝΟ ΤΟΥ 2013**  
**NEW SHARES' ISSUES FROM LISTED COMPANIES DURING THE 1st HALF OF 2013**

Όνομα Εταιρείας Name of Company	Αιτιολογία Terms of Issue	Αριθμός Νέων Μετοχών Number of New Shares	Τιμή Διάθεσης (€) Nominal Value (Euro)	Όνομαστική Αξία (€) Nominal Value (Euro)	Αύξηση Μετοχ. Κεφαλαίου (€) Share Capital Increase (Euro)	Αντληθέντα Κεφάλαια από Νέες Μετοχές (€) Capital Raised by New Shares (Euro)
<b>ΚΥΡΙΑ ΑΓΟΡΑ - MAIN MARKET</b>						
<b>S &amp; B ΒΙΟΜΗΧΑΝΙΚΑ ΟΡΥΚΤΑ Α.Ε.</b> <b>S &amp; B INDUSTRIAL MINERALS S.A.</b> 11/01/2013	α) Αύξηση του μετοχικού κεφαλαίου κατά € 87.175 και έκδοση 87.175 νέων (ΚΟ) μετοχών, λόγω άσκησης δικαιωμάτων προαίρεσης αγοράς μετοχών από το προσωπικό της εταιρείας και των συνδεδεμένων με αυτήν εταιριών, συνολικά από 17 δικαιούχους, ως εξής: α) 42.775 δικαιώματα προαίρεσης με τιμή διάθεσης μετοχής € 4,06 β) 35.300 δικαιώματα προαίρεσης με τιμή διάθεσης μετοχής € 3,90 και γ) 9.100 δικαιώματα προαίρεσης με τιμή διάθεσης μετοχής € 4,52.β) Αύξηση του μετοχικού κεφαλαίου κατά € 87.175 και έκδοση 87.175 νέων (ΚΟ) μετοχών, λόγω άσκησης δικαιωμάτων προαίρεσης αγοράς μετοχών από το προσωπικό της εταιρείας και των συνδεδεμένων με αυτήν εταιριών, συνολικά από 17 δικαιούχους, ως εξής: α) 42.775 δικαιώματα προαίρεσης με τιμή διάθεσης μετοχής € 4,06 β) 35.300 δικαιώματα προαίρεσης με τιμή διάθεσης μετοχής € 3,90 και γ) 9.100 δικαιώματα προαίρεσης με τιμή διάθεσης μετοχής € 4,52.	35,300 ΚΟ CR	3.90	1.00	35,300.00	137,670.00
		42,775 ΚΟ CR	4.06	1.00	42,775.00	173,666.50
		9,100 ΚΟ CR	4.52	1.00	9,100.00	41,132.00
<b>ΣΥΝΟΛΟ ΑΝΤΛΗΘΕΝΤΩΝ ΚΕΦΑΛΑΙΩΝ</b>					<b>352,468.50</b>	
<b>ΓΡ. ΣΑΡΑΝΤΗΣ Α.Β.Ε.Ε.</b> <b>GR. SARANTIS S.A.</b> 14/01/2013	Αύξηση του μετοχικού κεφαλαίου κατά € 392.700 και έκδοση 255.000 νέων (ΚΟ) μετοχών, ονομαστικής αξίας μετοχής € 1,54 και τιμής διάθεσης μετοχής € 2,00, λόγω άσκησης δικαιωμάτων προαίρεσης αγοράς μετοχών από μέλη του ΔΣ και στελέχη της εταιρείας.	255,000 ΚΟ CR	2.00	1.54	392,700.00	510,000.00
<b>ΣΥΝΟΛΟ ΑΝΤΛΗΘΕΝΤΩΝ ΚΕΦΑΛΑΙΩΝ</b>					<b>510,000.00</b>	
<b>LAMDA DEVELOPMENT A.E.</b> <b>LAMDA DEVELOPMENT S.A.</b> 22/01/2013	Αύξηση του μετοχικού κεφαλαίου κατά € 3.210 και έκδοση 10.700 νέων (ΚΟ) μετοχών, τιμής διάθεσης μετοχής € 2,50 και ονομαστικής αξίας € 0,30. Οι νέες μετοχές προέκυψαν λόγω άσκησης του δικαιώματος προαίρεσης αγοράς μετοχών από μέλη ΔΣ και στελέχη της εταιρίας.	10,700 ΚΟ CR	2.50	0.30	3,210.00	26,750.00
<b>ΣΥΝΟΛΟ ΑΝΤΛΗΘΕΝΤΩΝ ΚΕΦΑΛΑΙΩΝ</b>					<b>26,750.00</b>	
<b>CYPRUS POPULAR BANK PUBLIC CO LTD</b> <b>CYPRUS POPULAR BANK PUBLIC CO LTD</b> 04/02/2013	ΑΜΚ με έκδοση 654.396.240 νέων (ΚΟ) μετοχών λόγω υποχρεωτικής μετατροπής του συνόλου των 65.439.624 Μετατρέψιμων Αξιογράφων Ενισχυμένου Κεφαλαίου σε (ΚΟ) μετοχές.	654,396,240 ΚΟ CR	0.10	0.10	65,439,624.00	
<b>F.H.L. H. ΚΥΡΙΑΚΙΔΗΣ ΜΑΡΜΑΡΑ - GRANITES Α.Β.Ε.Ε.</b> <b>F.H.L. H. KYRIAKIDIS MARBLES - GRANITES S.A.</b> 06/02/2013	Μείωση Μετοχικού Κεφαλαίου κατά € 470.862 λόγω ακύρωσης 470.862 ιδίων (ΚΟ) μετοχών που προέκυψαν από αγορά ιδίων μετοχών.	-470,862 ΚΟ CR		1.00	-470,862.00	
<b>ΣΩΛΗΝΟΥΡΓΕΙΑ ΤΖΙΡΑΚΙΑΝ ΠΡΟΦΙΛ Α.Ε.</b> <b>PIPE WORKS L. GIRAKIAN PROFIL S.A.</b> 06/02/2013	Αύξηση ονομαστικής αξίας των μετοχών από € 0,45 σε € 4,50 και ταυτόχρονα μείωση με reverse split του συνολικού αριθμού των μετοχών της εταιρίας από 12.700.000 (ΚΑ) σε 1.270.000 (ΚΑ) μετοχές.	ΚΑ CB		4.50		
<b>ΣΩΛΗΝΟΥΡΓΕΙΑ ΤΖΙΡΑΚΙΑΝ ΠΡΟΦΙΛ Α.Ε.</b> <b>PIPE WORKS L. GIRAKIAN PROFIL S.A.</b> 13/02/2013	Μείωση του μετοχικού κεφαλαίου κατά Ευρώ 5.334.000 με μείωση της ονομαστικής αξίας της μετοχής από Ευρώ 4,50 σε Ευρώ 0,30.	ΚΑ CB		0.30	-5,334,000.00	
<b>ALPHA TRUST ΑΝΔΡΟΜΕΔΑ ΑΕΕΧ</b> <b>ALPHA TRUST ANDROMEDA SA</b> 21/02/2013	Μείωση του Μετοχικού Κεφαλαίου κατά € 2.418.300 με μείωση της ονομαστικής τιμής από € 25,00 σε € 16,00.	ΚΟ CR		16.00	-2,418,300.00	

**1. ΝΕΕΣ ΕΚΔΟΣΕΙΣ ΜΕΤΟΧΩΝ ΤΩΝ ΓΔΗ ΕΙΣΗΓΜΕΝΩΝ ΕΤΑΙΡΕΙΩΝ ΚΑΤΑ ΤΟ 1ο ΕΞΑΜΗΝΟ ΤΟΥ 2013**  
**NEW SHARES' ISSUES FROM LISTED COMPANIES DURING THE 1st HALF OF 2013**

Όνομα Εταιρείας Name of Company	Αιτιολογία Terms of Issue	Αριθμός Νέων Μετοχών Number of New Shares	Τιμή Διάθεσης (€) Nominal Value (Euro)	Όνομαστική Αξία (€) Nominal Value (Euro)	Αύξηση Μετοχ. Κεφαλαίου (€) Share Capital Increase (Euro)	Αντληθέντα Κεφάλαια από Νέες Μετοχές (€) Capital Raised by New Shares (Euro)
<b>ΕΘΝΙΚΗ ΤΡΑΠΕΖΑ ΤΗΣ ΕΛΛΑΔΟΣ Α.Ε.</b> NAT. BANK OF GREECE SA 21/02/2013	Μείωση του μετοχικού κεφαλαίου κατά € 3.824.361.928 με μείωση της ονομαστικής αξίας της μετοχής από € 5,00 σε € 1,00.	KO CR		1.00	-3,824,361,928.00	
<b>ΕΘΝΙΚΗ ΤΡΑΠΕΖΑ ΤΗΣ ΕΛΛΑΔΟΣ Α.Ε.</b> NAT. BANK OF GREECE SA 27/02/2013	Αύξηση του μετοχικού κεφαλαίου της Τράπεζας κατά € 270.510.718 με εισφορά σε είδος και έκδοση 270.510.718 νέων (ΚΟ) μετοχών ονομαστικής αξίας € 1,00. Οι νέες μετοχές προέκυψαν κατόπιν της επιτυχούς ολοκλήρωσης της προαιρετικής δημόσιας πρότασης της Εθνικής Τράπεζας της Ελλάδος (ΕΤΕ) προς τους μετόχους της Τράπεζας Eurobank Ergasias A.E. (ΕΥΡΩΒ) με σχέση ανταλλαγής 58 νέες μετοχές ΕΤΕ για κάθε 100 μετοχές ΕΥΡΩΒ που εισφέρονται για ανταλλαγή.	270,510,718 KO CR		1.00	270,510,718.00	
<b>ALPHA TRUST ΑΝΔΡΟΜΕΔΑ ΑΕΞ</b> ALPHA TRUST ANDROMEDA SA 05/03/2013	Αύξηση του μετοχικού κεφαλαίου μέχρι του ποσού € 50.000.000 με καταβολή μετρητών και έκδοση έως 3.125.000 νέων (ΚΟ) μετοχών, ονομαστικής αξίας € 16,00 και τιμής διάθεσης μετοχής € 24,00. Οι νέες μετοχές διατέθηκαν με δικαίωμα προτίμησης υπέρ των παλαιών μετόχων της εταιρίας, σε αναλογία 11 νέες (ΚΟ) μετοχές για κάθε 1 παλαιά (ΚΟ) μετοχή.	149,300 KO CR	24.00	16.00	2,388,800.00	3,583,200.00
<b>JUMBO ΑΝΩΝΥΜΗ ΕΜΠΟΡΙΚΗ ΕΤΑΙΡΙΑ</b> JUMBO S.A. 17/04/2013	Αύξηση του μετοχικού κεφαλαίου κατά € 38.245,41 με έκδοση 32.139 νέων (ΚΟ) μετοχών, ονομαστικής αξίας € 1,19. Οι εν λόγω μετοχές προέκυψαν από μετατροπή 14.516 ομολογιών, εκ του υφιστάμενου μετατρέψιμου ομολογιακού δανείου της εταιρίας έκδοσης 8/9/2006.	32,139 KO CR	4.52	1.19	38,245.41	
<b>FRIGOGLASS Α.Β.Ε.Ε.</b> FRIGOGLASS S.A.I.C. 25/04/2013	Αύξηση του μετοχικού κεφαλαίου κατά € 22.536,30 και έκδοση 75.121 νέων (ΚΟ) μετοχών, με τιμή διάθεσης μετοχής € 3,07. Οι νέες μετοχές προέκυψαν λόγω άσκησης του δικαιώματος προαίρεσης αγοράς μετοχών από στελέχη και το προσωπικό της εταιρίας και των συνδεδεμένων εταιριών.	75,121 KO CR	3.07	0.30	22,536.30	230,621.47
<b>ΟΜΙΛΟΣ ΙΝΤΕΛΛ Α.Β.Ε.Ε.Δ.Ε.</b> IDEAL GROUP S.A. 08/05/2013	α) Αύξηση του μετοχικού κεφαλαίου κατά € 3.070.432,79 με αύξηση της ονομαστικής αξίας κάθε μετοχής από € 0,40 σε € 0,77.β) Μείωση του μετοχικού κεφαλαίου κατά € 3.070.432,79 με μείωση ονομαστικής αξίας μετοχής από € 0,77 σε € 0,40. Την συγκεκριμένη μείωση ονομαστικής αξίας μετοχής συνοδεύει και το δικαίωμα εισπραχής επιστροφής κεφαλαίου με καταβολή μετρητών στους μετόχους, ποσού € 0,37 ανά μετοχή, με ημερομηνία αποκοπής την 8/5/2013.	KO CR KO CR		0.77 0.40	3,070,432.79 -3,070,432.79	
<b>MARFIN INVESTMENT GROUP Α.Ε. ΣΥΜΜΕΤΟΧΩΝ</b> MARFIN INVESTMENT GROUP HOLDINGS SA 10/05/2013	Έκδοση Μετατρέψιμου Ομολογιακού Δανείου δύο σειρών, συνολικού ύψους έως € 660.281.301, με έκδοση έως 660.281.301 ομολογιών μετατρέψιμων σε 1.010.911.529 (ΚΟ) μετοχές και δικαίωμα προτίμησης υπέρ των παλαιών μετόχων με τους εξής όρους: Α' ΣΕΙΡΑ: αναλογία 0,5304556846 ομολογίας για κάθε 1 παλαιά (ΚΟ) μετοχή, με ονομαστική αξία και τιμή διάθεσης ομολογίας € 1,00 και τιμή μετατροπής € 0,54 ανά μετοχή και Β' ΣΕΙΡΑ: αναλογία 0,3266863953 ομολογίας για κάθε 1 παλαιά (ΚΟ) μετοχή, με ονομαστική αξία και τιμή διάθεσης ομολογίας € 1,00 και τιμή μετατροπής € 0,99 ανά μετοχή.	254,197,946 KO CR 756,713,583 KO CR	0.99 0.54	0.30 0.30	76,259,383.80 227,014,074.90	251,655,966.54 408,625,334.82
<b>ALPHA ΤΡΑΠΕΖΑ Α.Ε.</b> ALPHA BANK Α.Ε. 13/05/2013	Αύξηση Μετοχικού Κεφαλαίου κατά € 3.116.590.909,20 με καταβολή μετρητών και έκδοση 10.388.636.364 νέων (ΚΟ) μετοχών ονομαστικής αξίας μετοχής € 0,30 και τιμή διάθεσης μετοχής € 0,44. Οι νέες μετοχές διατέθηκαν κατά προτίμηση των παλαιών μετόχων.	10,388,636,364 KO CR	0.44	0.30	3,116,590,909.20	4,571,000,000.16
		<b>ΣΥΝΟΛΟ ΑΝΤΛΗΘΕΝΤΩΝ ΚΕΦΑΛΑΙΩΝ</b>			<b>4,571,000,000.16</b>	



**1. ΝΕΕΣ ΕΚΔΟΣΕΙΣ ΜΕΤΟΧΩΝ ΤΩΝ ΔΗΔ ΕΙΣΗΓΜΕΝΩΝ ΕΤΑΙΡΕΙΩΝ ΚΑΤΑ ΤΟ 1ο ΕΞΑΜΗΝΟ ΤΟΥ 2013**  
**NEW SHARES' ISSUES FROM LISTED COMPANIES DURING THE 1st HALF OF 2013**

Όνομα Εταιρείας Name of Company	Αιτιολογία Terms of Issue	Αριθμός Νέων Μετοχών Number of New Shares	Τιμή Διάθεσης (€) Nominal Value (Euro)	Ονομαστική Αξία (€) Nominal Value (Euro)	Αύξηση Μετοχ. Κεφαλαίου (€) Share Capital Increase (Euro)	Αντληθέντα Κεφάλαια από Νέες Μετοχές (€) Capital Raised by New Shares (Euro)
<b>ΧΑΜΗΛΗ ΔΙΑΣΠΟΡΑ - LOW DISPERSION</b>						
ΓΕΝΙΚΗ ΤΡΑΠΕΖΑ ΤΗΣ ΕΛΛΑΔΟΣ Α.Ε. GENERAL BANK OF GREECE S.A. 07/03/2013	Μείωση του μετοχικού κεφαλαίου κατά € 83.027.712 με μείωση της ονομαστικής αξίας μετοχής από € 5,80 σε € 1,00.	ΚΟ CR		1.00	-83,027,712.00	
ΓΕΝΙΚΗ ΤΡΑΠΕΖΑ ΤΗΣ ΕΛΛΑΔΟΣ Α.Ε. GENERAL BANK OF GREECE S.A. 08/04/2013	Αύξηση μετοχικού κεφαλαίου κατά € 51.024.781 με έκδοση 51.024.781 νέων (ΚΟ) μετοχών λόγω μετατροπής 51.024.781 ομολογιών, με τιμή μετατροπής € 6,86 ανά μετοχή.	51,024,781 ΚΟ CR	6.86	1.00	51,024,781.00	350,029,997.66
<b>ΣΥΝΟΛΟ ΑΝΤΛΗΘΕΝΤΩΝ ΚΕΦΑΛΑΙΩΝ</b>						<b>350,029,997.66</b>
ΣΤΕΛΙΟΣ ΚΑΝΑΚΗΣ ΑΒΕΕ STELIOS KANAKIS SA 10/04/2013	Μείωση του μετοχικού κεφαλαίου κατά € 750.000 με μείωση ονομαστικής αξίας μετοχής από € 0,66 σε € 0,56. Την συγκεκριμένη μείωση ονομαστικής αξίας μετοχής συνοδεύει και το δικαίωμα είσπραξης επιστροφής κεφαλαίου με καταβολή μετρητών στους μετόχους, ποσού € 0,10 ανά μετοχή, με ημερομηνία αποκοπής την 10/4/2013.	ΚΟ CR		0.56	-750,000.00	
<b>ΣΥΝΟΛΟ (2) - TOTAL (2)</b>		<b>51,024,781</b>			<b>-32,752,931</b>	<b>350,029,997.66</b>

**1. ΝΕΕΣ ΕΚΔΟΣΕΙΣ ΜΕΤΟΧΩΝ ΤΩΝ ΉΔΗ ΕΙΣΗΓΜΕΝΩΝ ΕΤΑΙΡΕΙΩΝ ΚΑΤΑ ΤΟ 1ο ΕΞΑΜΗΝΟ ΤΟΥ 2013  
NEW SHARES' ISSUES FROM LISTED COMPANIES DURING THE 1st HALF OF 2013**

Όνομα Εταιρείας Name of Company	Αιτιολογία Terms of Issue	Αριθμός Νέων Μετοχών Number of New Shares	Τιμή Διάθεσης (€) Nominal Value (Euro)	Όνομαστική Αξία (€) Nominal Value (Euro)	Αύξηση Μετοχ. Κεφαλαίου (€) Share Capital Increase (Euro)	Αντληθέντα Κεφάλαια από Νέες Μετοχές (€) Capital Raised by New Shares (Euro)	
<b>ΕΠΙΤΗΡΗΣΗ - SURVEILLANCE</b>							
<b>ΔΗΜΟΣΙΟΓΡΑΦΙΚΟΣ ΟΡΓΑΝΙΣΜΟΣ ΛΑΜΠΡΑΚΗ Α.Ε. LAMBRAKIS PRESS 21/01/2013</b>	Αύξηση του μετοχικού κεφαλαίου κατά € 7.003.125 με καταβολή μετρητών και έκδοση 23.343.750 νέων κοινών ονομαστικών μετοχών, ονομαστικής αξίας και τιμής διάθεσης μετοχής € 0,30. Οι νέες κοινές ονομαστικές μετοχές διατέθηκαν κατά προτίμηση στους παλαιούς μετόχους σε αναλογία 9 νέες κοινές ονομαστικές μετοχές για κάθε 4 παλαιές μετοχές.	23,343,750	KO CR	0.30	0.30	7,003,125.00	7,003,125.00
		<b>ΣΥΝΟΛΟ ΑΝΤΛΗΘΕΝΤΩΝ ΚΕΦΑΛΑΙΩΝ</b>				<b>7,003,125.00</b>	
<b>ΒΑΡΑΓΚΗΣ Α.Β.Ε.Π.Ε. VARANGIS AVEPE S.A. 23/01/2013</b>	α) Αύξηση του μετοχικού κεφαλαίου κατά € 4.650.575,04 με αύξηση της ονομαστικής αξίας από € 0,62 σε € 1,34. β) Μείωση μετοχικού κεφαλαίου κατά € 4.327.618,44, με αντικατάσταση κάθε 2 παλαιών (ΚΟ) μετοχών με 1 νέα (ΚΟ) μετοχή και την έκδοση 3.229.566 νέων (ΚΟ) μετοχών σε αντικατάσταση των 6.459.132 υφιστάμενων μετοχών.	-3,229,566	KO CR		1.34	4,650,575.04	
					1.34	-4,327,618.44	
<b>ΒΑΡΑΓΚΗΣ Α.Β.Ε.Π.Ε. VARANGIS AVEPE S.A. 29/01/2013</b>	Μείωση του μετοχικού κεφαλαίου κατά € 3.294.157,32 με μείωση της ονομαστικής αξίας από € 1,34 σε € 0,32.		KO CR		0.32	-3,294,157.32	
<b>Π.Γ. ΝΙΚΑΣ Α.Β.Ε.Ε. P.G. NIKAS S.A. 21/02/2013</b>	Μείωση του μετοχικού κεφαλαίου κατά € 6.069.398,40 με μείωση της ονομαστικής αξίας μετοχής από € 0,90 σε € 0,60.		KO CR		0.60	-6,069,398.40	
<b>ΒΑΡΒΑΡΕΣΟΣ Α.Ε. VARVARESSOS S.A. 18/04/2013</b>	Μείωση του Μετοχικού Κεφαλαίου κατά ΕΥΡΩ 7.213.555,30 με μείωση της ονομαστικής αξίας κάθε μετοχής από ΕΥΡΩ 1,00 σε ΕΥΡΩ 0,30.		KA CB		0.30	-7,213,555.30	
<b>ΒΑΡΒΑΡΕΣΟΣ Α.Ε. VARVARESSOS S.A. 21/06/2013</b>	Αύξηση του μετοχικού κεφαλαίου κατά € 2.061.015,90 με καταβολή μετρητών και έκδοση 6.870.053 νέων (ΚΑ) μετοχών, ονομαστικής αξίας και τιμής διάθεσης μετοχής € 0,30. Οι νέες μετοχές διατέθηκαν με δικαίωμα προτίμησης υπέρ των παλαιών μετόχων της εταιρίας, σε αναλογία 2 νέες (ΚΑ) μετοχές για κάθε 3 παλαιές (ΚΑ) μετοχές.	6,078,349	KA CB	0.30	0.30	1,823,504.70	1,823,504.70
		<b>ΣΥΝΟΛΟ ΑΝΤΛΗΘΕΝΤΩΝ ΚΕΦΑΛΑΙΩΝ</b>				<b>1,823,504.70</b>	
<b>ΣΥΝΟΛΟ (3) - TOTAL (3)</b>		<b>26,192,533</b>				<b>-7,427,525</b>	<b>8,826,629.70</b>

**1. ΝΕΕΣ ΕΚΔΟΣΕΙΣ ΜΕΤΟΧΩΝ\* ΤΩΝ ΗΔΗ ΕΙΣΗΓΜΕΝΩΝ ΕΤΑΙΡΕΙΩΝ ΚΑΤΑ ΤΟ 1ο ΕΞΑΜΗΝΟ ΤΟΥ 2013  
NEW SHARES' \* ISSUES FROM LISTED COMPANIES DURING THE 1st HALF OF 2013**

<b>TOTAL</b>	<b>ΚΑΤΗΓΟΡΙΕΣ CATEGORIES</b>	Αντληθέντα Κεφάλαια από Νέες Μετοχές (Ευρώ) Capital Raised by New Shares (Euro)	Αντληθέντα Κεφ. από Υφιστάμενες Μετοχές (Ευρώ) Capital Raised by Already Issued Shares (Euro)
<b>ΣΥΝΟΛΟ (1) - TOTAL (1)</b>	<b>Κύρια Αγορά - Main Market</b>	<b>29,464,593,162.49</b>	<b>-</b>
<b>ΣΥΝΟΛΟ (2) - TOTAL (2)</b>	<b>Χαμηλή Διασπορά - Low Dispersion</b>	<b>350,029,997.66</b>	<b>-</b>
<b>ΣΥΝΟΛΟ (3) - TOTAL (3)</b>	<b>Κατηγορία Επιτήρησης - Under Supervision</b>	<b>8,826,629.70</b>	<b>-</b>
<b>ΣΥΝΟΛΑ (1)+(2)+(3) TOTAL</b>		<b>29,823,449,789.85</b>	<b>-</b>

**Σημείωση - Note**

1. Περιλαμβάνονται όλες οι μετοχές (εγχώριες - αλλοδαπές) των εισηγμένων εταιρειών στην Οργανωμένη Αγορά του Χ.Α - All shares listed in the Organised Market (Eu-Regulated) of the Athex Exchange.
2. Οι νέες μετοχές από έκδοση μετατρέψιμου Ομολογιακού Δανείου περιλαμβάνονται σε αυτή την έκδοση. - New shares from Convertible Bond Loan are included in this publication.



**1. ΝΕΕΣ ΕΚΔΟΣΕΙΣ ΜΕΤΟΧΩΝ ΤΩΝ ΗΔΗ ΕΙΣΗΓΜΕΝΩΝ ΑΛΛΟΔΑΠΩΝ ΕΤΑΙΡΕΙΩΝ ΚΑΤΑ ΤΟ 1ο ΕΞΑΜΗΝΟ ΤΟΥ 2013  
NEW SHARES' ISSUES FROM ALREADY LISTED FOREIGN COMPANIES DURING THE 1st HALF OF 2013**

Όνομα Εταιρείας Name of Company	Αιτιολογία Terms of Issue	Αριθμός Νέων Μετοχών Number of New Shares	Τιμή Διάθεσης (€) Nominal Value (Euro)	Ονομαστική Αξία (€) Nominal Value (Euro)	Αύξηση Μετοχ. Κεφαλαίου (€) Share Capital Increase (Euro)	Αντληθέντα Κεφάλαια από Νέες Μετοχές (€) Capital Raised by New Shares (Euro)	Αντληθέντα Κεφ. από Υφιστάμενες Μετοχές (€) Capital Raised by Already Issued Shares (Euro)
------------------------------------	------------------------------	--	---	--	--	---	---

**ΑΛΛΟΔΑΠΕΣ ΕΤΑΙΡΕΙΕΣ - FOREIGN COMPANIES**

<b>CYPRUS POPULAR BANK PUBLIC CO LTD</b> <b>CYPRUS POPULAR BANK PUBLIC CO LTD</b> <b>04/02/2013</b>	ΑΜΚ με έκδοση 654.396.240 νέων (ΚΟ) μετοχών λόγω υποχρεωτικής μετατροπής του συνόλου των 65.439.624 Μετατρέψιμων Αξιογράφων Ενισχυμένου Κεφαλαίου σε (ΚΟ) μετοχές.	654,396,240 ΚΟ CR	0.10	0.10	65,439,624.00		
<b>COCA-COLA HBC AG</b> <b>COCA-COLA HBC AG</b> <b>19/06/2013</b>	Αύξηση μετοχικού κεφαλαίου κατά 76.830.280,20 Ελβετικών φράγκων και έκδοση 11.467.206 νέων (ΚΟ) μετοχών που προέκυψαν από την πρόσφατη αύξηση του μετοχικού κεφαλαίου με εισφορά σε είδος.	11,467,206 ΚΟ CR		6.70	76,830,280.20		

Σημείωση - Note:

\* Οι ανωτέρω εταιρείες περιλαμβάνονται και στην κατηγορία διαπραγματευσής τους - The above companies are also included in their related trading categories.

**2. ΝΕΕΣ ΕΤΑΙΡΕΙΕΣ ΣΤΟ ΧΡΗΜΑΤΙΣΤΗΡΙΟ ΚΑΤΑ ΤΟ 1ο ΕΞΑΜΗΝΟ του 2013**  
**NEW COMPANIES LISTED IN ATHENS EXCHANGE DURING THE 1st HALF OF 2013**

ΟΝΟΜΑ ΕΤΑΙΡΙΑΣ NAME OF COMPANY	Ημερομηνία Εισαγωγής Date of Listing	Αριθμός μετοχών πριν την νέα έκδοση Number of Shares before the New Issue	Αριθμός Νέων μετοχών Number of New shares		Διάθεση Υφιστάμενων Μετοχών Number of already Issued Shares		Αριθμός Μετοχών μετά τη Νέα Έκδοση Number of Shares after the New Issue	Ονομαστική Αξία (Ευρώ) Nominal Value (Euro)	Τιμή Διάθεσης (Ευρώ) Issue Price (Euro)	Αύξηση Μετοχικού Κεφαλαίου (Ευρώ) Share Capital Increase (Euro)	Αντληθέντα Κεφάλαια από Νέες Μετοχές (Ευρώ) Capital Raised by New Shares (Euro)	Αντληθέντα Κεφάλαια από Υφιστάμενες Μετοχές (Ευρώ) Capital Raised by Already Issued Shares (Euro)
			με Δημόσια Προσφορά with Public Offering	με Ιδιωτική Τοποθέτηση with Private Placement	με Δημόσια Προσφορά with Public Offering	με Ιδιωτική Τοποθέτηση with Private Placement						

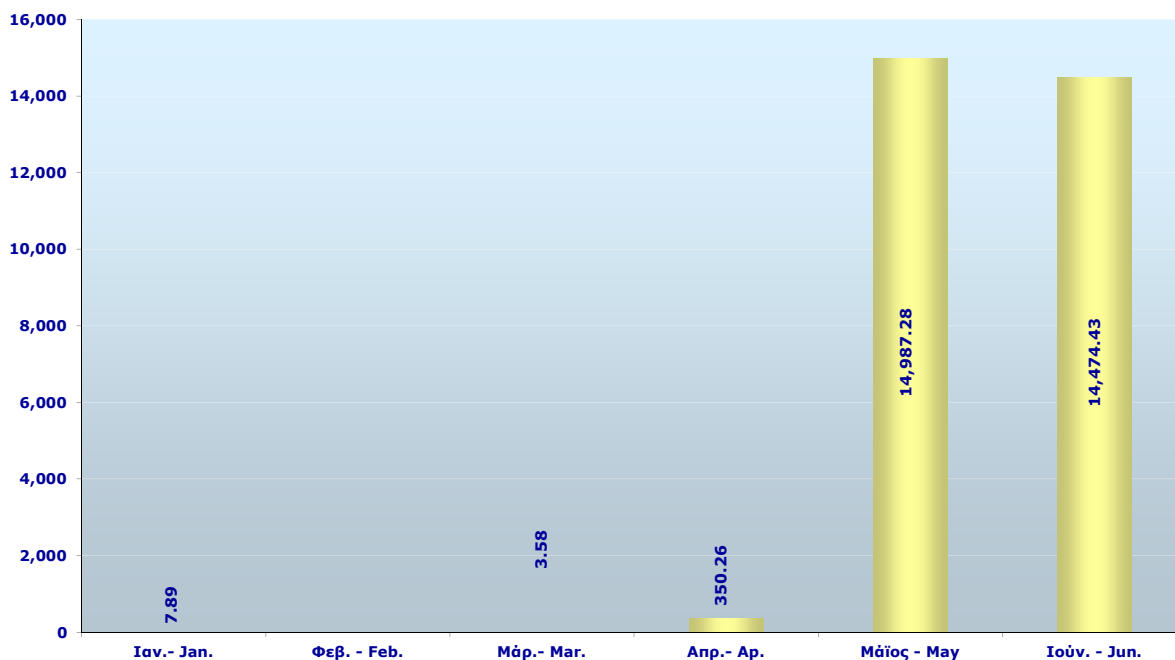
**Σημείωση - Note**

Στις 29.4.2013 εισήχθη προς διαπραγμάτευση στο Χρηματιστήριο Αθηνών η εταιρία COCA COLA HBC AG, με συνολικό αριθμό μετοχών 355.023.939 (ΚΟ) μετοχές. Οι εν λόγω μετοχές προέκυψαν από εισφορά εις είδος – μετοχών – των μετόχων της COCA COLA E.E.E. A.E., κατόπιν ολοκλήρωσης της Δημόσιας Πρότασης ανταλλαγής των μετοχών της COCA COLA E.E.E. A.E. Στις 29.4.2013 η αξία των μετοχών της εταιρίας COCA COLA HBC AG ανήλθε σε € 6.532.440.477,60. - On April 29, 2013, the company COCA COLA HBC AG was listed on the Athens Exchange, with a total number of 355,023,939 (CR) shares. These shares was a result of the contribution in kind of shares, owned by shareholders of the company COCA COLA HELLENIC BOTTLING COMPANY S.A., following the completion of the Tender Offer of the shares of the latter company. On April 29, 2013, the value of the shares of the company COCA COLA HBC AG amounted to € 6,532,440,477.60.

**3.ΑΝΤΛΗΘΕΝΤΑ ΚΕΦΑΛΙΑ - 1ο ΕΞΑΜΗΝΟ 2013**  
**CAPITAL RAISED - 1st HALF OF 2013**

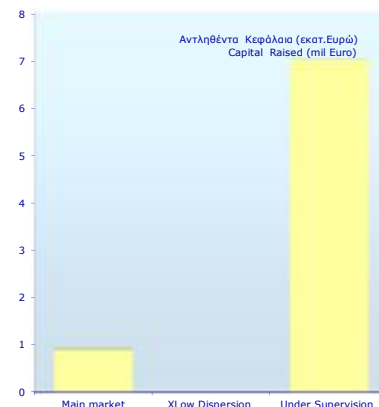
Μήνας Month	Αντληθέντα Κεφάλαια από Εισηγμένες Εταιρείες (σε εκατ. Euro) Capital Raised from Already Listed Companies (in million Euro)		Αντληθέντα Κεφάλαια από Νέες Εταιρείες (σε εκατ. Euro) Capital Raised from Newly Listed Companies (in million Euro)		Total
	Νέες Μετοχές New Shares	Υφιστάμενες Μετοχές Already Issued Shares	Νέες Μετοχές New Shares	Υφιστάμενες Μετοχές Already Issued Shares	
Ιανουάριος - January	7.89				7.89
Φεβρουάριος - February	-				-
Μάρτιος - March	3.58				3.58
Απρίλιος - April	350.26		6,532.44		6,882.70
Μάιος - May	14,987.28				14,987.28
Ιούνιος - June	14,474.43				14,474.43
<b>Total</b>	<b>29,823.45</b>	<b>0.00</b>	<b>6,532.44</b>	<b>0.00</b>	<b>36,355.89</b>

**Αντληθέντα Κεφάλαια - Capital Raised**  
**1st half 2013**  
**(in million Euro)**

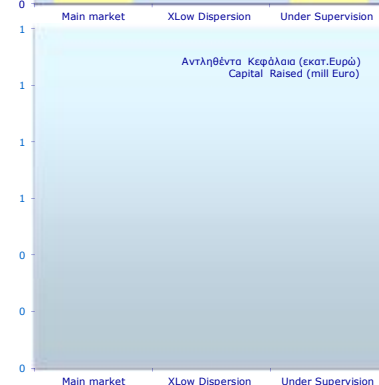


**4. ΑΝΑΛΥΣΗ ΑΝΑ ΚΑΤΗΓΟΡΙΑ ΔΙΑΠΡΑΓΜΑΤΕΥΣΗΣ**  
**ANALYSIS BY TRADE CATEGORY**

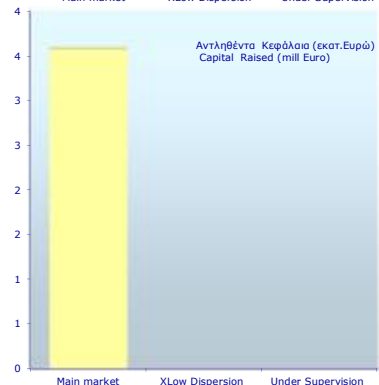
		Αντληθέντα Κεφάλαια από Εισηγμένες Εταιρείες κατά το Α' εξάμηνο 2013 Capital Raised from Already Listed Companies during 1st half of 2013 (in million Euro)		Αντληθέντα Κεφάλαια από Νέες Εταιρείες κατά το Α' εξάμηνο 2013 Capital Raised from Newly Listed Companies during 1st half of 2013 (in million Euro)		Σύνολο Total
		Νέες Μετοχές New Shares	Υφιστάμενες Μετοχές Already Issued Shares	Νέες Μετοχές New Shares	Υφιστάμενες Μετοχές Already Issued Shares	
<b>Ιανουάριος</b> January	Κύρια αγορά - Main market	0.89				0.89
	Χαμηλής Διασποράς - Low Dispersion Επιτήρηση Under Supervision	7.00				7.00



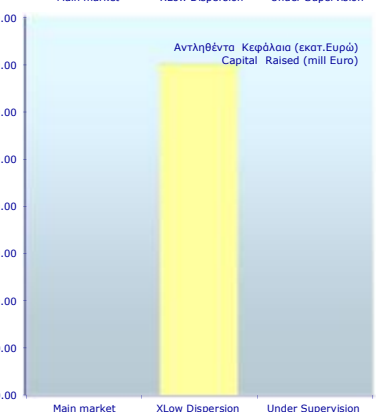
		Αντληθέντα Κεφάλαια από Εισηγμένες Εταιρείες κατά το Α' εξάμηνο 2013 Capital Raised from Already Listed Companies during 1st half of 2013 (in million Euro)		Αντληθέντα Κεφάλαια από Νέες Εταιρείες κατά το Α' εξάμηνο 2013 Capital Raised from Newly Listed Companies during 1st half of 2013 (in million Euro)		Σύνολο Total
		Νέες Μετοχές New Shares	Υφιστάμενες Μετοχές Already Issued Shares	Νέες Μετοχές New Shares	Υφιστάμενες Μετοχές Already Issued Shares	
<b>Φεβρουάριος</b> February	Κύρια αγορά - Main market					
	Χαμηλής Διασποράς - Low Dispersion Επιτήρηση Under Supervision					



		Αντληθέντα Κεφάλαια από Εισηγμένες Εταιρείες κατά το Α' εξάμηνο 2013 Capital Raised from Already Listed Companies during 1st half of 2013 (in million Euro)		Αντληθέντα Κεφάλαια από Νέες Εταιρείες κατά το Α' εξάμηνο 2013 Capital Raised from Newly Listed Companies during 1st half of 2013 (in million Euro)		Σύνολο Total
		Νέες Μετοχές New Shares	Υφιστάμενες Μετοχές Already Issued Shares	Νέες Μετοχές New Shares	Υφιστάμενες Μετοχές Already Issued Shares	
<b>Μάρτιος</b> March	Κύρια αγορά - Main market	3.58				3.58
	Χαμηλής Διασποράς - Low Dispersion Επιτήρηση Under Supervision					

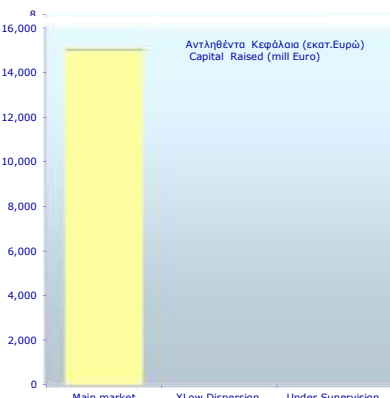


		Αντληθέντα Κεφάλαια από Εισηγμένες Εταιρείες κατά το Α' εξάμηνο 2013 Capital Raised from Already Listed Companies during 1st half of 2013 (in million Euro)		Αντληθέντα Κεφάλαια από Νέες Εταιρείες κατά το Α' εξάμηνο 2013 Capital Raised from Newly Listed Companies during 1st half of 2013 (in million Euro)		Σύνολο Total
		Νέες Μετοχές New Shares	Υφιστάμενες Μετοχές Already Issued Shares	Νέες Μετοχές New Shares	Υφιστάμενες Μετοχές Already Issued Shares	
<b>Απρίλιος</b> April	Κύρια αγορά - Main market	0.23				0.23
	Χαμηλής Διασποράς - Low Dispersion Επιτήρηση Under Supervision	350.03				350.03

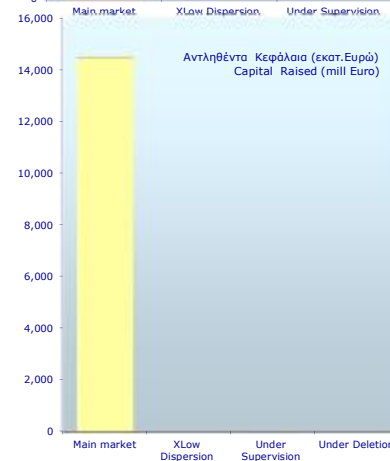


**4. ΑΝΑΛΥΣΗ ΑΝΑ ΚΑΤΗΓΟΡΙΑ ΔΙΑΠΡΑΓΜΑΤΕΥΣΗΣ  
ANALYSIS BY TRADE CATEGORY**

		Αντληθέντα Κεφάλαια από Εισηγμένες Εταιρείες κατά το Α' εξάμηνο 2013 <i>Capital Raised from Already Listed Companies during 1st half of 2013 (in million Euro)</i>		Αντληθέντα Κεφάλαια από Νέες Εταιρείες κατά το Α' εξάμηνο 2013 <i>Capital Raised from Newly Listed Companies during 1st half of 2013 (in million Euro)</i>		Σύνολο Total
		Νέες Μετοχές <i>New Shares</i>	Υφιστάμενες Μετοχές <i>Already Issued Shares</i>	Νέες Μετοχές <i>New Shares</i>	Υφιστάμενες Μετοχές <i>Already Issued Shares</i>	
<b>Μάιος May</b>	Κύρια αγορά - Main market	14,987.28				14,987.28
	Χαμηλής Διασποράς - Low Dispersion Επιτήρηση Under Supervision	1.85				1.85



		Αντληθέντα Κεφάλαια από Εισηγμένες Εταιρείες κατά το Α' εξάμηνο 2013 <i>Capital Raised from Already Listed Companies during 1st half of 2013 (in million Euro)</i>		Αντληθέντα Κεφάλαια από Νέες Εταιρείες κατά το Α' εξάμηνο 2013 <i>Capital Raised from Newly Listed Companies during 1st half of 2013 (in million Euro)</i>		Σύνολο Total
		Νέες Μετοχές <i>New Shares</i>	Υφιστάμενες Μετοχές <i>Already Issued Shares</i>	Νέες Μετοχές <i>New Shares</i>	Υφιστάμενες Μετοχές <i>Already Issued Shares</i>	
<b>Ιούνιος June</b>	Κύρια αγορά - Main market	14,472.61				14,472.61
	Χαμηλής Διασποράς - Low Dispersion Επιτήρηση Under Supervision Προς Διαγραφή Under Deletion	1.85				1.85

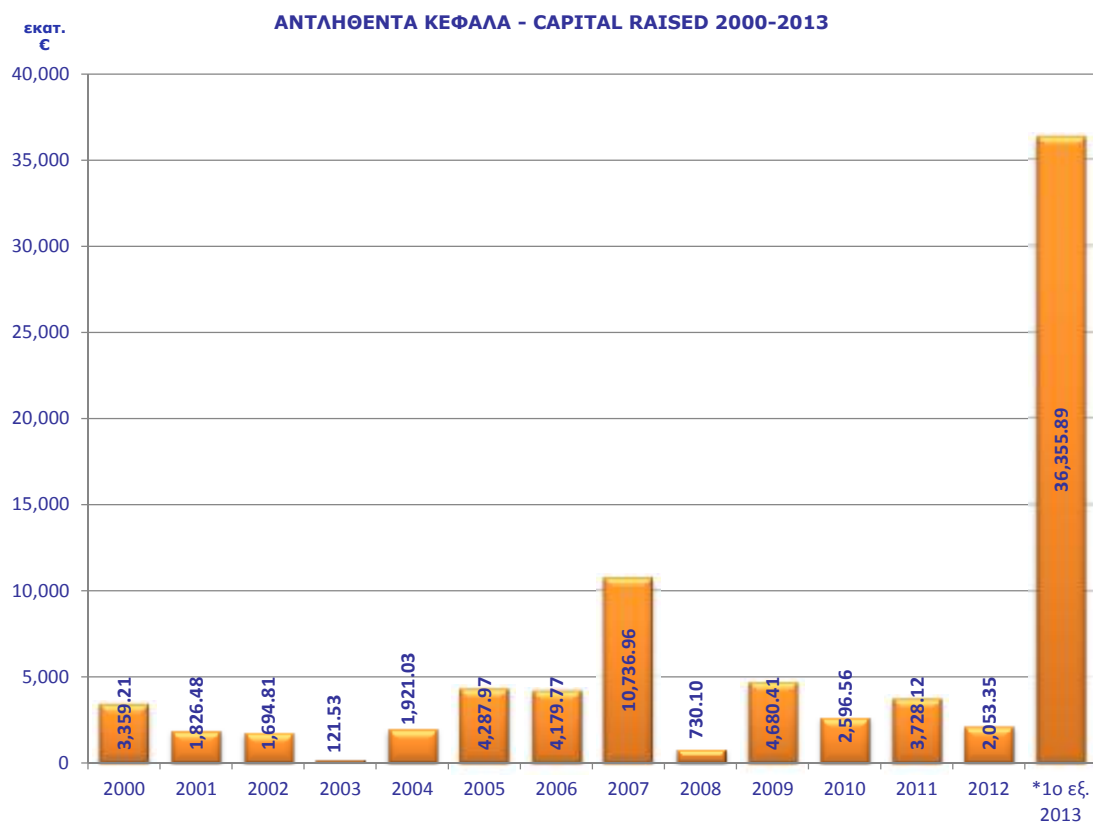


**5. ΙΣΤΟΡΙΚΑ ΣΤΟΙΧΕΙΑ ΑΝΤΛΗΘΕΝΤΩΝ ΚΕΦΑΛΑΙΩΝ από το 2000  
HISTORICAL DATA OF CAPITAL RAISED SINCE 2000**

Έτος Year	Αντληθέντα Κεφάλαια από Εισηγμένες Εταιρείες (σε εκατ. Euro) Capital Raised from Already Listed Companies (in million Euro)		Αντληθέντα Κεφάλαια από Νέες Εταιρείες (σε εκατ. Euro) Capital Raised from Newly Listed Companies (in million Euro)		Total
	Νέες Μετοχές New Shares	Υφιστάμενες Μετοχές Already Issued Shares	Νέες Μετοχές New Shares	Υφιστάμενες Μετοχές Already Issued Shares	
2000	159.76	356.57	2,064.10	778.78	3,359.21
2001	329.43	-	592.16	904.89	1,826.48
2002	54.64	1,538.76	93.43	7.97	1,694.81
2003	0.20	-	65.29	56.04	121.53
2004	1,816.47	-	87.13	17.44	1,921.03
2005	2,940.33	1,265.78	60.24	21.63	4,287.97
2006	3,454.46	-	113.73	611.59	4,179.77
2007	10,259.57	-	447.33	30.07	10,736.96
2008	706.76	-	23.34	-	730.10
2009	4,670.41	-	10.00	-	4,680.41
2010	2,596.56	-	-	-	2,596.56
2011	3,728.12	-	-	-	3,728.12
2012	2,053.35	-	-	-	2,053.35
<b>*1ο εξ. 2013</b>	<b>29,823.45</b>	<b>-</b>	<b>6,532.44</b>	<b>-</b>	<b>36,355.89</b>

(1) Οι νέες μετοχές από έκδοση μετατρέψιμου Ομολογιακού Δανείου περιλαμβάνονται σε αυτή την έκδοση. - New shares from Convertible Bond Loan are included in this publication.

(2) Στις 29.4.2013 εισήχθη προς διαπραγμάτευση στο Χρηματιστήριο Αθηνών η εταιρία COCA COLA HBC AG, με συνολικό αριθμό μετοχών 355.023.939 (ΚΟ) μετοχές. Οι εν λόγω μετοχές προέκυψαν από εισφορά εις είδος – μετοχών – των μετόχων της COCA COLA E.E.E. A.E., κατόπιν ολοκλήρωσης της Δημόσιας Πρότασης ανταλλαγής των μετοχών της COCA COLA E.E.E. A.E. Στις 29.4.2013 η αξία των μετοχών της εταιρίας COCA COLA HBC AG ανήλθε σε € 6.532.440.477,60. - On April 29, 2013, the company COCA COLA HBC AG was listed on the Athens Exchange, with a total number of 355,023,939 (CR) shares. These shares was a result of the contribution in kind of shares, owned by shareholders of the company COCA COLA HELLENIC BOTTLING COMPANY S.A., following the completion of the Tender Offer of the shares of the latter company. On April 29, 2013, the value of the shares of the company COCA COLA HBC AG amounted to € 6,532,440,477.60.





ATHENS  
EXCHANGE S.A.

110 Athinon Ave.  
GR 104 42 Athens  
☎ (+30)210-33 66 800  
☎ (+30)210-33 66 101  
[www.helix.gr](http://www.helix.gr)