

## **Αγορά Χρεωγράφων**

Μηνιαίο Στατιστικό Δελτίο

## **Securities Market**

Monthly Statistical Bulletin

**Οκτώβριος / October**

**17**



**ATHEXGROUP**  
Athens Exchange Group



**ATHEXGROUP**  
Όμιλος Χρηματιστηρίου Αθηνών

Σελίδα  
Page

Διάγ/μα  
Πιννακας



**ATHEXGROUP**  
Athens Exchange Group

**Περιεχόμενα**

Εξελίξεις μηνός Οκτωβρίου 2017

1-2

3

CONTENTS

Developments in October 2017

**1. Αγορές και Δείκτες**

**1. Markets & Indices**

Βασικοί Δείκτες Αγοράς Μετοχών Χρηματιστηρίου Αθηνών

4

ATHEX Main Stock Market Indices

Διάγραμμα Γ.Δ. Τιμών & Αξίας Συναλλαγών Χρεογράφων

4

1

Composite Share Price Index Chart & Securities Value of Transactions Chart

Λοιποί Δείκτες Μετοχών Χρηματιστηρίου Αθηνών

5

ATHEX Other Market Indices

Κλαδικό Δείκτης Μετοχών Χρηματιστηρίου Αθηνών

6

ATHEX Sector Market Indices

Χρηματιστηριακή Αξία

7

Market Capitalisation

Διάγραμματα Χρηματιστηριακής Αξίας

7

2

Market Capitalisation Charts

Αξία Συναλλαγών

8

Transactions Value

Διάγραμματα Αξίας Συναλλαγών

8

3

Transactions Charts Value

Συναλλαγές μηνός Οκτωβρίου 2017

9

October 2017 Transactions

**2. Ανάλυση Συναλλακτικής Δραστηριότητας**

**2. Transactional Activity Analysis**

Στοιχεία Μέσης Ημερήσιας Αξίας Συναλλαγών μετοχών ανά κατηγορία διαπραγμάτευσης

10-11

Average daily stocks value of transactions data per trading category

Στοιχεία Μέσης Ημερήσιας Αξίας Συναλλαγών μετοχών ανά δείκτη κατηγορίας Μεγάλης Κεφαλαιοποίησης

12-13

Average daily stocks value of transactions data per index of Big Cap category

**3. Μηνιαία Ρευστότητα**

**3. Monthly Liquidity**

Μηνιαίο Μέσο Όροι Spread

14

4

Monthly average Spread

Μηνιαία μέση Κυκλοφοριακή Ταχύτητα

15

5-6

Monthly average Velocity

Μηνιαία ιστορική Μεταβλητότητα

16

7-8

Monthly historical Volatility

Ομόλογα Διαπραγματεύσιμα στην Α.Α.Σ.Ε.

17-18

Bonds traded in Fixed Income Securities Market

Σημειώσεις Ομολόγων

19

Bonds Notes

Μηνιαία Στοιχεία Μετοχών

20-31

Monthly Stocks Data

Επεξήγηση Πινάκων

32

Explanation of Tables

Σημειώσεις Μετοχών

33

Stocks Notes

Σταθμισμένο P/E των επιμέρους κλάδων και συνόλου αγοράς

34-35

Sectoral and composite weighted P/E ratio

Σταθμισμένο D.Y. των επιμέρους κλάδων και συνόλου αγοράς

36-37

Sectoral and composite weighted D.Y. ratio

Οι 10 μετοχές με τα μεγαλύτερα και μικρότερα P/E

38

10 stocks with the highest and the lowest P/E ratio

Μετοχές με τις μεγαλύτερες και τις μικρότερες Μερισματαποδόσεις στο Χρηματιστήριο Αθηνών

38

Stocks with the Highest and Lowest Dividend Yields in the Athex Exchange

Τα 10 χρεόγραφα με τις μεγαλύτερες και μικρότερες μεταβολές τιμής

38

10 securities with the highest and the lowest price changes

Τα 10 χρεόγραφα με την μεγαλύτερη Αξία Συναλλαγών

39

10 securities with the highest Transactions Value

Οι 10 μετοχές με την μεγαλύτερη Εμπορευσιμότητα

39

10 stocks with the highest Marketability

Οι 10 μεγαλύτερες εταιρείες με βάση την Χρηματιστηριακή τους Αξία κατά την 31/10/2017

39

10 biggest companies based on their Market Capitalisation on 31/10/2017

Αποκοπές Μερισμάτων

40

Dividends

Μεταβολές Μετοχικού Κεφαλαίου

41

Share Capital Changes

Δικαιώματα μετοχών

42

Stocks Rights

|  |       |  |  |
|--|-------|--|--|
| Νέες Εταιρείες   | 43    |  | New Companies  |
| Αριθμός Εισηγμένων Ομολογιακών Δανείων, Εταιριών & Μετοχικών Εκδόσεων                                      | 44    |  | Number of Listed Bonds, Companies and Stock Issues   |
| Διάγραμμα αριθμού Εισηγμένων Εταιριών & Μετοχικών Εκδόσεων   | 44    | 9  | Number of Listed Companies and Stock Issues chart  |
| <b>5. Σύγκριση Γ.Δ. με δείκτες ξένων χρηματιστηρίων</b>  |       | <b>4. Comparison Composite Index to foreign exchange</b> |  |
| Κυριότεροι ευρωπαϊκοί χρηματιστηριακοί Δείκτες   | 45    |  | Major european stock exchanges Indices   |
| Διάγραμμα σωρευτικών μεταβολών   | 45    | 10   | Cumulative changes chart   |
| Στοιχεία συντελεστών συσχέτισης των κυριότερων ξένων χρηματιστηριακών δεικτών με Γ.Δ.                      | 46-48 |  | Correlation co-efficients data between major foreign exchanges indices with the Composite index                                  |
| Πίνακας συντελεστών συσχέτισης των κυριότερων ξένων χρηματιστηριακών δεικτών με Γ.Δ. 01/07/2017-31/10/2017 | 49    | 11   | Table of correlation co-efficients data between the major foreign exchanges indices with the Composite index 1/7/2017-31/10/2017 |
| Διαγράμματα συσχέτισης των κυριότερων ξένων χρηματιστηριακών δεικτών με Γ.Δ. 31/10/2016-31/10/2017         | 50-52 | 12   | Correlation charts between major foreign exchanges indices with the Composite index for the period 31/10/2016-31/10/2017         |

Η εταιρεία Ελληνικά Χρηματιστήρια-Χρηματιστήριο Αθηνών ΑΝΩΝΥΜΗ ΕΤΑΙΡΕΙΑ ΣΥΜΜΕΤΟΧΩΝ καταβάλλει κάθε δυνατή προσπάθεια ώστε να διασφαλίσει ότι οι πληροφορίες και τα λοιπά στοιχεία που εμφανίζονται στο Μηνιαίο Στατιστικό Δελτίο είναι ορθά και πλήρη αλλά δεν έχει καμία ευθύνη για ενδεχόμενο λάθος ή παράλειψη στοιχείων και / ή ευθύνη σχετικά με την ακρίβεια, αξιοπιστία, επικαιροποίηση και πληρότητα των παραπάνω πληροφοριών και στοιχείων ή ευθύνη προερχόμενη άμεσα ή έμμεσα από την χρήση των παραπάνω πληροφοριών.

Η Εταιρεία δεν έχει καμία ευθύνη για την ακρίβεια των στοιχείων που περιλαμβάνονται στις ανακοινώσεις των εισηγμένων εταιρειών. Πιθανές προσβολές δικαιωμάτων τρίτων από το περιεχόμενο των ανακοινώσεων συνιστούν αποκλειστική ευθύνη του αποστολέα των ανακοινώσεων.

Όλα τα αναγραφόμενα στο Μ.Σ.Δ. στοιχεία παρέχονται μόνο για τους σκοπούς της πληροφόρησης και δεν συνιστούν παροχή επενδυτικών συμβουλών ή πρόσκληση για επένδυση σε κινητές αξίες που διαπραγματεύονται στο Χρηματιστήριο.

Αναγνωρίζεται και συμφωνείται ότι όλα τα δικαιώματα επί των πληροφοριών που εμφανίζονται στο ΜΣΔ αποτελούν κυριότητα της εταιρείας και οποιοδήποτε άλλο δικαίωμα συμπεριλαμβανομένου του δικαιώματος πνευματικής ιδιοκτησίας σήματος κ.λ.π ανήκουν στην εταιρεία.

Hellenic Exchanges-Athens Stock Exchange S.A endeavours to ensure that the data and other material ("Information") presented on the Monthly Statistical Bulletin are accurate and complete, but it is not liable for any errors or omissions of data or /and for the accuracy, credibility, updating and completeness of the aforesaid information nor it has any liability arising directly or indirectly from the use of the above Information.

The Company is not liable for the accuracy of the data included in listed companies' announcements. Only the sender of such an announcement is fully and solely liable for any infringement of third party's rights from the content of such announcement. All contents of the Monthly Statistical Bulletin List are provided only for information purposes and do not constitute investment advice or solicitation to invest in securities or other products listed for trading on the company.

You acknowledge and agree that the Company is the owner of any property rights related to any Information appearing on the Monthly Statistical Bulletin including intellectual property rights copyright, trademarks, etc.

ΕΚΔΟΤΗΣ : ΕΛΛΗΝΙΚΑ ΧΡΗΜΑΤΙΣΤΗΡΙΑ - ΧΡΗΜΑΤΙΣΤΗΡΙΟ ΑΘΗΝΩΝ  
ΑΝΩΝΥΜΗ ΕΤΑΙΡΕΙΑ ΣΥΜΜΕΤΟΧΩΝ

Υπεύθυνο Τμήμα : Τμήμα Ανάλυσης Αγορών

Λεωφόρος Αθηνών 110, 10442 Αθήνα, Τηλ.: (210) 33.66.259, Fax: (210) 33.66.666  
[www.helex.gr](http://www.helex.gr)

PUBLISHER :HELLENIC EXCHANGES - ATHENS STOCK EXCHANGE S.A

Dpt in Charge : Market Analysis Department

110, Athinon Ave., 104 42 Athens, Greece, Tel.: (210) 33.66.259, Fax: (210) 33.66.666  
[www.helex.gr](http://www.helex.gr)

Τον Οκτώβριο ο **Γενικός Δείκτης του Χρηματιστηρίου Αθηνών** έκλεισε στις 759,31 μονάδες σημειώνοντας άνοδο της τάξεως του 0,49% σε σύγκριση με το κλείσιμο του προηγούμενου μήνα. Η ανώτατη τιμή του Οκτωβρίου ήταν 770,10 μονάδες, καταγράφηκε κατά την διάρκεια της συνεδρίασης της 16/10/2017, η κατώτατη τιμή του μήνα ήταν 732,00 μονάδες και καταγράφηκε κατά την διάρκεια της συνεδρίασης της 25/10/2017.

Ο δείκτης FTSE/XA Large Cap, έκλεισε στις 1922,23 μονάδες σημειώνοντας άνοδο 0,59% σε σχέση με τον προηγούμενο μήνα που έκλεισε στις 1980,64 μονάδες ενώ σε σχέση με τον αντίστοιχο Οκτώβριο του 2016 που είχε κλείσει στις 1563,39 μονάδες, σημείωσε άνοδο 27,43%. Ο δείκτης FTSE/X.A Mid Cap, έκλεισε στις 1024,73 μονάδες σημειώνοντας άνοδο 0,07% σε σχέση με τον προηγούμενο μήνα που έκλεισε στις 1023,97 ενώ σε σχέση με τον αντίστοιχο Οκτώβριο του 2016 που είχε κλείσει στις 750,64 μονάδες, σημείωσε άνοδο 36,51%. Αντίστοιχα ο δείκτης FTSE/X.A Mid & Small Cap **Θεμελιωδών μεγεθών** έκλεισε στις 1835,96 μονάδες σημειώνοντας άνοδο 1,51% σε σχέση με τον προηγούμενο μήνα που είχε κλείσει στις 1808,65 μονάδες ενώ σε σχέση με τον αντίστοιχο Οκτώβριο του 2016 που είχε κλείσει στις 1328,91 μονάδες σημείωσε άνοδο 38,16%.

Η **μηνιαία αξία συναλλαγών** έφτασε το ύψος των 912,11 εκ. ευρώ. σε σχέση με τον Σεπτέμβριο που ήταν στο επίπεδο των 1523,96 εκ. ευρώ, σημείωσε πτώση 40,15% ενώ σε σχέση με τον αντίστοιχο Οκτώβριο του 2016 που βρισκόταν στα 911,02 εκ. ευρώ σημείωσε άνοδο 0,12%.

Η **μέση ημερήσια συναλλακτική κίνηση** έφτασε τα 40,46 εκ. ευρώ έναντι 71,99 εκ. ευρώ του Σεπτεμβρίου και των 45,40 εκ. ευρώ του Οκτωβρίου 2016. Ο **μέσος ημερήσιος αριθμός πράξεων** έφτασε τις 14434 έναντι 21560 του Σεπτεμβρίου και των 13014 σε σχέση με τον Οκτώβριο του 2016.

Η **χρηματιστηριακή αξία** των μετοχών στην τελευταία ημέρα διαπραγμάτευσής τους έφτασε τα 51842,66 εκ. ευρώ έναντι 51395,06 εκ. ευρώ του Σεπτεμβρίου άνοδο 0,87% ενώ σε σχέση με τον Οκτώβριο 2016 που είχε φτάσει στο επίπεδο των 41620,48 εκ. ευρώ σημείωσε άνοδο 24,56%.

Από τα **χρεόγραφα που κινήθηκαν περισσότερο** σε αξία τον μήνα Οκτώβριο ήταν οι: ALPHA BANK (ΚΟ), ΕΘΝΙΚΗ ΤΡΑΠΕΖΑ (ΚΟ), ΟΤΕ Α.Ε (ΚΟ), ΟΠΑΠ (ΚΟ) και ΠΕΙΡΑΙΩΣ ΤΡΑΠΕΖΑ (ΚΟ).

In October, the ATHEX Composite Share Price Index closed at 759.31 units and compared to last month's closing price was increasing by 0.49%. During the month of October the highest price which was 770.10 units was recorded during the session of October 16, 2017 while the lowest price which was 732.03 units as recorded during the session of October 25, 2017.

The FTSE/ATHEX Large Cap Index closed at 1922.23 units, marking an increase of 0.59% compared to the previous month's closing price which was 1980.64 units and an increase of 27.43% compared to October 2016 closing price that was 1563.39 units. The FTSE/X.A Mid Cap Index closed at 1024.73 units, marking an increase of 0.07% compared to the previous month's closing price which was 1023.97 units and an increase of 36.51% compared to October 2016 closing price that was 750.64 units. The FTSE/X.A Mid & Small Cap Factor-Weighted Index closed at 1835.96 units, recording an increase of 1.51% compared to the previous month's closing price which was 1808.65 units and an increase of 38.16% compared to October 2016 closing price that was 1328.91 units.

The monthly value of transactions reached 912.11 million euros, recording a decrease of 40.15% compared to 1523.96 million euros recorded in September and an increase of 0.12% compared to October 2016 (911.02 m €).

The average daily value of transactions amounted to 40.46 million euros versus 71.99 million in September and 45.40 million euros to October 2016. The average daily number of trades reached 14434 versus 21560 in September and 13014 compared to October 2016.

The market capitalisation of shares during their last trading day amounted to 51842.66 million euros and compared to September's figure which was 51395.06 million euros marks an increase of 0.87%. Compared to October 2016 capitalisation recorded at 41620.48 million an increase 24.56%.

Also, the most active securities in October were the following: ALPHA BANK (CR), NATIONAL BANK (CR), OTE (CR), OPAP (CR) and PIRAEUS BANK (CR).

1.1 ΒΑΣΙΚΟΙ ΔΕΙΚΤΕΣ ΑΓΟΡΑΣ ΜΕΤΟΧΩΝ - ΕΛΛΗΝΙΚΑ ΧΡΗΜΑΤΙΣΤΗΡΙΑ - ΧΡΗΜΑΤΙΣΤΗΡΙΟ ΑΘΗΝΩΝ ΑΝΩΝΥΜΗ ΕΤΑΙΡΕΙΑ ΣΥΜΜΕΤΟΧΩΝ - HELLENIC EXCHANGES - ATHENS STOCK EXCHANGE MARKET INDICES \*

Βάση Δείκτη FTSE/XA Large Cap-FTSE/ATHEX Large Cap Index Base: 23.09.1997 = 1000 Μονάδες - Units,

Βάση Δείκτη FTSE/X.A - Χ.Α.Κ Τραπεζικός Δείκτης -FTSE/ATHEX - CSE Banking Index Base: 31.10.2008 = 2000 Μονάδες - Units

Βάση Δείκτη Τιμών Μεσαίας & Μικρής Κεφαλαιοποίησης - Athex Mid & SmallCap Category Price Index Index Base: 28.11.2008 = 5000 Μονάδες - Units

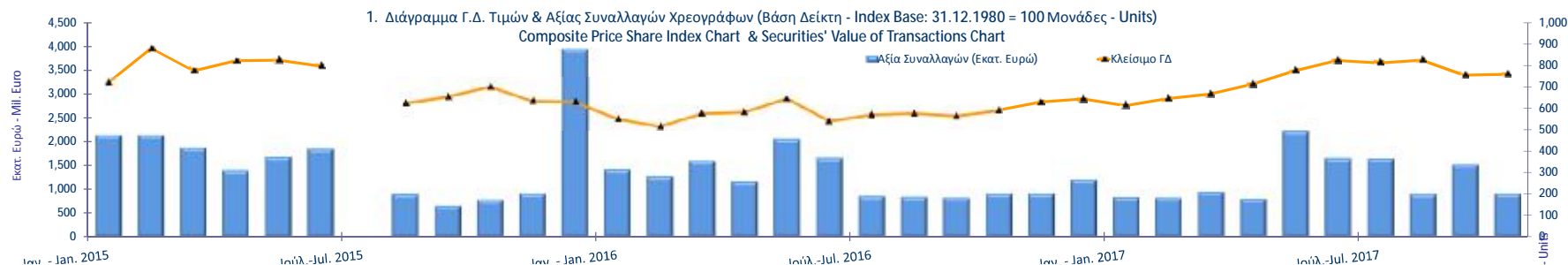
Βάση Δείκτη FTSE/XA MID CAP-FTSE/ATHEX MID CAP Index Base: 08.12.1999 = 1000 Μονάδες - Units, Βάση Δείκτη FTSE/XA SmallCap -FTSE/ATHEX SmallCap Index Base: 31.05.2001,

Βάση Δείκτη FTSE/XA ΔΕΙΚΤΗΣ ΑΓΟΡΑΣ-FTSE/ATHEX MARKET INDEX Index Base: 31.12.2002 = 2000 Μονάδες - Units, Βάση Δείκτη FTSE MED 100 - FTSE MED 100 Index Base:19.06.2003=5000 Μονάδες - Units,

Βάση Δείκτη FTSE/XA Διεθνούς Δραστηριοποίησης-FTSE/ATHEX Global Traders Index Plus Index Base: 03.12.2012 = 1000 Μονάδες - Units, Βάση Δείκτη FTSE/X.A. Διεθνούς Δραστηριοποίησης - FTSE/ATHEX Global Traders Index Index Base: 03.12.2012 = 1000 Μονάδες - Units,

Βάση Δείκτη GT - 30 Price Index : 31.12.2005 = 1000 Μονάδες - Units, Βάση Δείκτη FTSE/XA Mid & Small Cap Θεμελιωδών μεγεθών-FTSE/ATHEX Mid & Small Cap Factor-Weighted: Index Base 29.10.2012= 1000 Μονάδες-Units, Βάση Δείκτη ΕΛΛΗΝΙΚΟΣ ΔΕΙΚΤΗΣ MID

| Μήνας<br>Months | Γενικός Δείκτης<br>Composite Index |                               |                               | FTSE/X.A. Large Cap -<br>FTSE/Athex Large<br>Cap | FTSE/X.A. Mid<br>Cap -<br>FTSE/Athex Mid<br>Cap | FTSE/X.A.- Χ.Α.Κ.<br>Τραπεζικός Δείκτης -<br>FTSE/Athex - CSE<br>Banking Index | ΕΛΛΗΝΙΚΟΣ ΔΕΙΚΤΗΣ<br>MID & SMALL CAP -<br>HELLENIC MID &<br>SMALL CAP INDEX | FTSE/X.A. Διεθνούς<br>Δραστηριοποίησης<br>Plus - FTSE/ATHEX<br>Global Traders<br>Index Plus | FTSE/X.A. Διεθνούς<br>Δραστηριοποίησης<br>- FTSE/ATHEX<br>Global Traders<br>Index | FTSE/X.A Mid &<br>Small Cap<br>Θεμελιωδών<br>μεγεθών | GT-30 Δείκτης<br>GT-30 Price<br>Index | Δείκτης Τιμών<br>Μεσαίας & Μικρής<br>Κεφαλαιοποίησης<br>Χ.Α<br>ATHEX Mid &<br>SmallCap Price Index | FTSE/X.A. Δείκτης<br>Αγοράς -<br>FTSE/Athex<br>Market Index |        |
|-----------------|------------------------------------|-------------------------------|-------------------------------|--|---|--|---|---|---|--|---------------------------------------|--|---|--------|
|                 | Κλείσιμο<br>Last                   | Κατώτερη<br>Έτους<br>Year Low | Ανώτερη<br>Έτους<br>Year High |  |   |  |   |   |   |  |                                       |  |   |        |
| 2016            | Οκτ. - Oct.                        | 591.13                        | 420.82                        | 658.99   | 1,563.39  | 750.64   | 503.27  | 757.95  | 1,439.44  | 1,573.33   | 1,328.91                              | 456.30   | 2,135.97  | 384.56 |
|                 | Νοέμ.-Nov.                         | 628.75                        | 420.82                        | 658.99   | 1,705.13  | 779.50   | 626.46  | 777.11  | 1,468.22  | 1,613.65   | 1,350.40                              | 423.49   | 2,122.20  | 418.88 |
|                 | Δεκ.-Dec.                          | 643.64                        | 420.82                        | 658.99   | 1,740.86  | 753.69   | 634.20  | 786.74  | 1,513.50  | 1,643.63   | 1,340.71                              | 442.71   | 1,675.92  | 427.09 |
|                 | Ιαν. - Jan.                        | 611.75                        | 610.49                        | 670.21   | 1,634.97  | 794.14   | 551.51  | 771.61  | 1,489.88  | 1,599.43   | 1,330.14                              | 437.86   | 1,996.28  | 402.27 |
|                 | Φεβ. - Feb.                        | 645.88                        | 602.43                        | 670.21   | 1,727.59  | 814.49   | 587.29  | 808.82  | 1,610.45  | 1,654.88   | 1,392.87                              | 467.69   | 2,189.04  | 424.73 |
|                 | Μάρ. - Mar.                        | 666.06                        | 602.43                        | 674.97   | 1,778.63  | 848.15   | 566.27  | 854.30  | 1,725.57  | 1,768.85   | 1,490.42                              | 472.74   | 2,354.13  | 437.41 |
|                 | Απρ. - Apr.                        | 712.17                        | 602.43                        | 714.00   | 1,904.97  | 904.87   | 672.50  | 881.34  | 1,762.88  | 1,821.71   | 1,541.16                              | 505.34   | 2,510.66  | 468.43 |
|                 | Μάιος - May                        | 775.24                        | 602.43                        | 800.08   | 2,061.55  | 988.71   | 734.79  | 958.80  | 2,019.32  | 1,993.37   | 1,593.30                              | 509.17   | 2,756.14  | 507.06 |
|                 | Ιούν.-Jun.                         | 823.74                        | 602.43                        | 828.32   | 2,153.01  | 1,091.73   | 787.31  | 1,031.72  | 2,218.75  | 2,123.14   | 1,763.47                              | 520.66   | 3,076.47  | 530.29 |
|                 | Ιούλ.-Jul.                         | 812.21                        | 602.43                        | 859.78   | 2,115.71  | 1,105.98   | 773.17  | 1,010.05  | 2,243.21  | 2,097.19   | 1,773.11                              | 528.31   | 3,213.72  | 521.51 |
|                 | Αύγ. - Aug.                        | 825.48                        | 602.43                        | 859.78   | 2,170.62  | 1,137.00   | 784.18  | 1,020.47  | 2,279.73  | 2,107.40   | 1,822.07                              | 0.00   | 3,274.25  | 535.06 |
|                 | Σεπ. - Sep.                        | 755.61                        | 602.43                        | 859.78   | 1,980.64  | 1,023.97   | 608.71  | 991.60  | 2,217.77  | 2,046.63   | 1,808.65                              | 0.00   | 3,179.64  | 488.10 |
| 2017            | Οκτ. - Oct.                        | 759.30                        | 602.43                        | 859.78   | 1,992.23  | 1,024.73   | 591.15  | 994.81  | 2,241.17  | 2,061.93   | 1,835.96                              | 0.00   | 3,063.65  | 490.91 |



1.2 ΛΟΙΠΟΙ ΔΕΙΚΤΕΣ ΜΕΤΟΧΩΝ ΕΛΛΗΝΙΚΑ ΧΡΗΜΑΤΙΣΤΗΡΙΑ - ΧΡΗΜΑΤΙΣΤΗΡΙΟ ΑΘΗΝΩΝ ΑΝΩΝΥΜΗ ΕΤΑΙΡΕΙΑ ΣΥΜΜΕΤΟΧΩΝ / HELLENIC EXCHANGES - ATHENS STOCK EXCHANGE OTHER MARKET INDICES \*

| Μήνας<br>Months  | FTSE/Med 100 -<br>FTSE/Med 100 | Συν. Απόδοσης Γενικού<br>Δείκτη ΧΑ<br>Total Return of ATHEX<br>Composite Index | FTSE/X.A. Large Cap Σ.Α. -<br>FTSE/Athex Large Cap Total<br>Return | FTSE/X.A. Large Cap Net Σ.Α. -<br>FTSE/ATHEX Large Cap Net Total<br>Return | FTSE/X.A Mid Cap Συνολικής<br>Απόδοσης<br>FTSE/ATHEX Mid Cap Total<br>Return Index | GT-30 Συνολικής Απόδοσης<br>GT-30 Total Return Index | FTSE/X.A.-Χ.ΑΚ Τραπεζικός<br>Δείκτης Συνολικής Απόδοσης<br>FTSE/ATHEX-CSE Banking Total<br>Return Index |
|------------------|--------------------------------|--|--|--|--|--|---|
| 2016 Οκτ. - Oct. | 4,492.43                       | 898.51   | 2,204.63   | 657.48   | 925.50   | 577.83   | 480.91  |
| Νοέμ.-Nov.       | 4,580.14                       | 957.30   | 2,461.01   | 718.34   | 951.36   | 537.09   | 643.09  |
| Δεκ.-Dec.        | 4,596.36                       | 981.85   | 2,513.86   | 733.72   | 919.99   | 561.76   | 651.03  |
| Ιαν. - Jan.      | 4,400.91                       | 933.20   | 2,360.99   | 689.09   | 969.41   | 555.60   | 566.13  |
| Φεβ. - Feb.      | 4,718.81                       | 985.26   | 2,494.76   | 728.13   | 994.28   | 593.46   | 602.88  |
| Μάρ. - Mar.      | 4,638.23                       | 1,017.38   | 2,571.60   | 750.47   | 1,035.32   | 601.13   | 581.34  |
| Απρ. - Apr.      | 4,643.14                       | 1,087.81   | 2,769.43   | 803.78   | 1,104.53   | 653.10   | 690.36  |
| Μάιος - May      | 4,653.34                       | 1,189.39   | 2,999.22   | 874.41   | 1,207.23   | 659.08   | 754.32  |
| Ιούν.-Jun.       | 4,816.46                       | 1,269.78   | 3,141.43   | 917.65   | 1,333.34   | 676.21   | 808.22  |
| Ιούλ.-Jul.       | 4,629.62                       | 1,254.06   | 3,100.41   | 903.25   | 1,350.76   | 0.00   | 793.74  |
| Αύγ. - Aug.      | 4,106.15                       | 1,274.62   | 3,180.85   | 926.69   | 1,388.64   | 0.00   | 805.05  |
| Σεπ. - Sep.      | 4,108.36                       | 1,167.44   | 2,904.98   | 846.22   | 1,251.54   | 0.00   | 624.88  |
| 2017 Οκτ. - Oct. | 4,104.55                       | 1,173.18   | 2,921.98   | 851.17   | 1,253.96   | 0.00   | 606.85  |

1.3 ΚΛΑΔΙΚΟΙ ΔΕΙΚΤΕΣ ΜΕΤΟΧΩΝ ΕΛΛΗΝΙΚΑ ΧΡΗΜΑΤΙΣΤΗΡΙΑ - ΧΡΗΜΑΤΙΣΤΗΡΙΟ ΑΘΗΝΩΝ ΑΝΩΝΥΜΗ ΕΤΑΙΡΕΙΑ ΣΥΜΜΕΤΟΧΩΝ / HELLENIC EXCHANGES - ATHEX STOCK EXCHANGE MARKET INDICES \*

Βάση Κλαδικών Δεικτών Χρηματιστηρίου Αθηνών - Athex Sectoral Indices Base: 30.12.2005=5000

Βάση Δείκτη Όλων των Μετοχών-All Share Index Base: 04.01.1988 = 100 Μονάδες - Units

| Μήνας<br>Months     | FTSE/Χ.Α.<br>Τράπεζες -<br>FTSE/Athex<br>Banks | FTSE/Χ.Α.<br>Χρηματοοικονομικές<br>Υπηρεσίες -<br>FTSE/Athex<br>Financial<br>Services | FTSE/Χ.Α.<br>Βιομηχανικά<br>Προϊόντα<br>& Υπηρεσίες -<br>FTSE/Athex<br>Industrial<br>Goods &<br>Services | FTSE/Χ.Α.<br>Εμπόριο -<br>FTSE/Athex<br>Retail | FTSE/Χ.Α.<br>Ακίνητης<br>Περιουσίας -<br>FTSE/Real<br>Estate | FTSE/Χ.Α.<br>Προσωπικά &<br>Οικιακά<br>Προϊόντα -<br>FTSE/Athex<br>Personal &<br>Household<br>Goods | FTSE/Χ.Α.<br>Τρόφιμα &<br>Ποτά -<br>FTSE/Athex<br>Food &<br>Beverage | FTSE/Χ.Α.<br>Πρώτες Ύλες -<br>FTSE/Athex<br>Basic<br>Resources | FTSE/Χ.Α.<br>Κατασκευές &<br>Υλικά -<br>FTSE/Athex<br>Construction<br>& Materials | FTSE/Χ.Α.<br>Πετρέλαιο &<br>Αέριο -<br>FTSE/Athex<br>Oil<br>& Gas | FTSE/Χ.Α.<br>Χημικά -<br>FTSE/Athex<br>Chemicals | FTSE/Χ.Α.<br>Μέσα<br>Ενημέρωσης -<br>FTSE/Athex<br>Media | FTSE/Χ.Α.<br>Ταξίδια &<br>Αναψυχή -<br>FTSE/Athex<br>Travel &<br>Leisure | FTSE/Χ.Α.<br>Τεχνολογία -<br>FTSE/Athex<br>Technology | FTSE/Χ.Α.<br>Τηλ/νίες -<br>FTSE/Athex<br>Telecommu<br>nications | FTSE/Χ.Α.<br>Υπηρεσίες<br>Κοινής<br>Ωφέλειας -<br>FTSE/Athex<br>Utilities | FTSE/Χ.Α.<br>Υγεία -<br>FTSE/Athex<br>Health Care | Όλων των<br>μετοχών -<br>All Share<br>Index |
|---------------------|--|---|--|--|--|---|--|--|---|---|--|--|--|---|---|---|---|---|
| 2016<br>Οκτ. - Oct. | 664.95   | 962.59  | 1,588.72   | 3,188.21                                       | 2,535.41   | 6,657.53  | 7,392.39   | 2,291.98   | 2,180.03  | 2,591.09  | 8,827.90   | 1,872.81   | 1,359.30   | 654.95  | 2,298.40  | 1,545.74  | 0.00  | 146.79                                      |
| Νοέμ.-Nov.          | 827.70   | 996.23  | 1,556.08   | 2,960.27                                       | 2,677.26   | 6,941.80  | 7,471.07   | 2,608.72   | 2,189.70  | 2,834.58  | 0.00   | 1,997.67   | 1,530.20   | 645.76  | 2,367.21  | 1,573.40  | 0.00  | 155.96                                      |
| Δεκ.-Dec.           | 837.94   | 1,056.65  | 1,454.94   | 2,809.78                                       | 2,642.99   | 7,650.08  | 7,708.25   | 2,705.51   | 2,254.97  | 2,998.46  | 0.00   | 1,768.77   | 1,466.51   | 638.85  | 2,458.04  | 1,516.75  | 0.00  | 159.10                                      |
| Ιαν. - Jan.         | 728.67   | 978.25  | 1,473.68   | 2,589.14                                       | 2,588.86   | 6,793.36  | 7,842.90   | 2,833.08   | 2,136.98  | 3,015.67  | 0.00   | 1,852.00   | 1,448.57   | 616.00  | 2,320.42  | 1,421.26  | 0.00  | 149.29                                      |
| Φεβ. - Feb.         | 775.95   | 1,023.04  | 1,637.83   | 2,703.11                                       | 2,643.55   | 6,894.08  | 8,487.86   | 3,123.43   | 2,278.03  | 3,298.96  | 0.00   | 1,914.43   | 1,495.48   | 627.17  | 2,331.43  | 1,486.58  | 0.00  | 156.54                                      |
| Μάρ. - Mar.         | 748.17   | 1,022.34  | 1,664.12   | 2,622.75                                       | 2,730.62   | 7,627.13  | 8,994.44   | 3,123.43   | 2,447.66  | 3,615.35  | 0.00   | 1,664.72   | 1,556.88   | 654.10  | 2,422.26  | 1,570.69  | 0.00  | 161.79                                      |
| Απρ. - Apr.         | 888.53   | 1,084.82  | 1,656.15   | 2,855.07                                       | 2,796.73   | 7,557.95  | 9,446.52   | 3,039.85   | 2,542.43  | 3,570.46  | 0.00   | 1,664.72   | 1,622.18   | 662.37  | 2,458.04  | 1,765.17  | 0.00  | 171.07                                      |
| Μάιος - May         | 970.84   | 1,153.51  | 1,826.19   | 2,907.67                                       | 2,868.39   | 8,401.72  | 9,558.87   | 3,422.58   | 2,785.72  | 4,133.05  | 0.00   | 1,269.35   | 1,719.84   | 673.20  | 2,793.86  | 2,249.47  | 0.00  | 185.11                                      |
| Ιούν.-Jun.          | 1,040.23                                       | 1,193.66  | 2,144.68   | 3,127.63                                       | 3,345.95   | 8,420.90  | 9,621.35   | 3,633.74   | 2,843.91  | 4,703.40  | 10,597.41  | 0.00   | 1,746.59   | 727.77  | 2,901.21  | 2,283.56  | 147.18  | 194.77                                      |
| Ιούλ.-Jul.          | 1,021.54                                       | 1,152.80  | 2,051.88   | 2,960.84                                       | 3,343.73   | 7,663.72  | 9,573.75   | 3,704.23   | 2,769.90  | 4,614.78  | 11,450.07  | 0.00   | 1,717.49   | 822.93  | 2,967.27  | 2,208.45  | 161.44  | 190.05                                      |
| Αύγ. - Aug.         | 1,036.09                                       | 1,103.02  | 2,279.91   | 3,057.61                                       | 3,299.25   | 7,617.59  | 10,723.22  | 3,788.02   | 2,809.07  | 4,551.53  | 12,302.74  | 0.00   | 1,665.67   | 872.52  | 2,945.25  | 2,225.11  | 155.92  | 195.16                                      |
| Σεπ. - Sep.         | 804.26   | 1,011.58  | 2,117.67   | 2,694.72                                       | 3,290.13   | 7,617.90  | 10,533.43  | 3,682.18   | 2,594.14  | 4,695.00  | 11,084.64  | 0.00   | 1,593.19   | 793.71  | 2,815.88  | 1,977.89  | 150.86  | 181.70                                      |
| 2017<br>Οκτ. - Oct. | 781.05   | 995.85  | 2,112.07   | 2,637.12                                       | 3,265.43   | 7,480.57  | 10,804.47  | 3,964.41   | 2,612.34  | 4,820.95  | 10,353.79  | 0.00   | 1,684.10   | 794.24  | 2,807.62  | 1,923.88  | 174.78  | 182.63                                      |

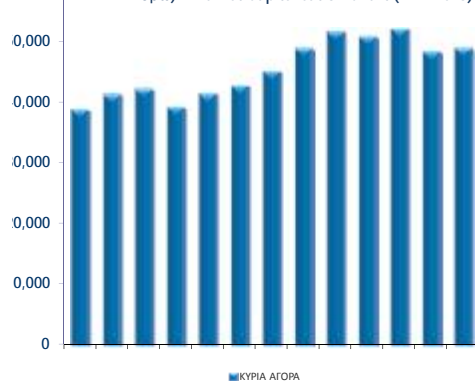
ΧΡΗΜΑΤΙΣΤΗΡΙΑΚΗ ΑΞΙΑ 2017 (σε Εκατομμύρια Ευρώ)  
2017 MARKET CAPITALISATION (Million Euro)

| ΜΗΝΑΣ<br>MONTH | ΚΥΡΙΑ ΑΓΟΡΑ<br>MAIN MARKET | ΧΑΜΗΛΗ ΔΙΑΣΠΟΡΑ<br>LOW DISPERSION | ΕΠΙΤΗΡΗΣΗ<br>SURVEILLANCE | ΠΡΟΣ ΔΙΑΓΡΑΦΗ<br>UNDER DELETION | ΣΥΝΟΛΟ ΜΕΤΟΧΩΝ<br>STOCKS TOTAL |
|----------------|----------------------------|-----------------------------------|---------------------------|---------------------------------|--------------------------------|
| 31/10/2016     | 38,700.50                  | 2,793.83                          | 119.79                    | 6.36                            | 41,620.48                      |
| 30/11/2016     | 41,155.28                  | 2,931.91                          | 110.75                    | 6.43                            | 44,204.38                      |
| 31/12/2016     | 42,061.11                  | 2,915.05                          | 119.20                    | 6.43                            | 45,101.80                      |
| 31/01/2017     | 39,085.72                  | 3,117.85                          | 120.72                    | 5.90                            | 42,330.19                      |
| 28/02/2017     | 41,248.16                  | 3,002.64                          | 114.74                    | 6.41                            | 44,371.94                      |
| 31/03/2017     | 42,595.70                  | 3,140.54                          | 111.91                    | 6.36                            | 45,854.51                      |
| 28/04/2017     | 44,948.77                  | 2,700.25                          | 146.69                    | 6.53                            | 47,802.24                      |
| 31/05/2017     | 48,769.38                  | 2,848.36                          | 160.80                    | 12.63                           | 51,791.16                      |
| 30/06/2017     | 51,478.03                  | 2,679.82                          | 169.72                    | 11.17                           | 54,338.74                      |
| 31/07/2017     | 50,662.27                  | 2,868.48                          | 172.02                    | 11.32                           | 53,714.09                      |
| 31/08/2017     | 51,943.55                  | 3,007.52                          | 170.72                    | 11.05                           | 55,132.84                      |
| 29/09/2017     | 48,191.38                  | 2,957.26                          | 236.06                    | 10.36                           | 51,395.06                      |
| 31/10/2017     | 48,780.71                  | 2,847.76                          | 204.82                    | 9.37                            | 51,842.66                      |

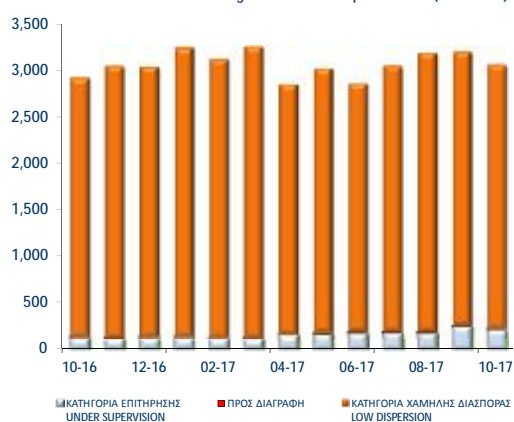
Σημειώσεις -Notes

-Δεν περιλαμβάνεται η Χρηματιστηριακή αξία των μετοχών σε αναστολή - The market value of suspended shares is not included.

2. Διάγραμμα Χρηματιστηριακής Αξίας Κύριας Αγοράς (Εκατ. Ευρώ) - Market Capitalisation Chart (Mill. Euro)



2. Διάγραμμα Χρημ/κής Αξίας Λοιπών κατηγοριών (Εκατ. Ευρώ) - Chart of Other Categories Market Capitalisation (Mill. Euro)



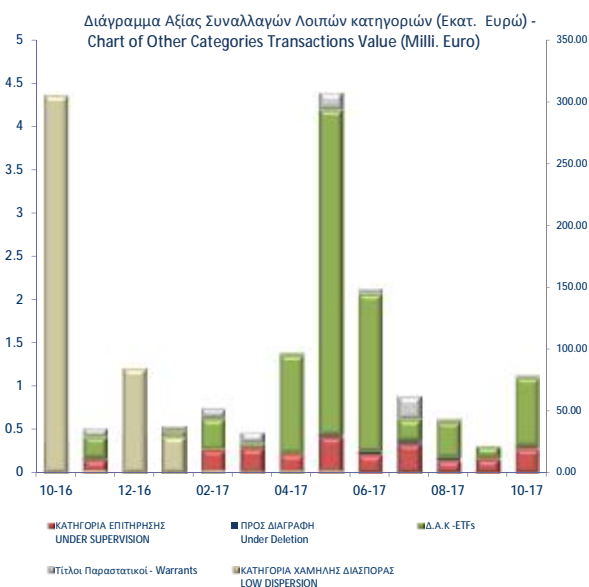
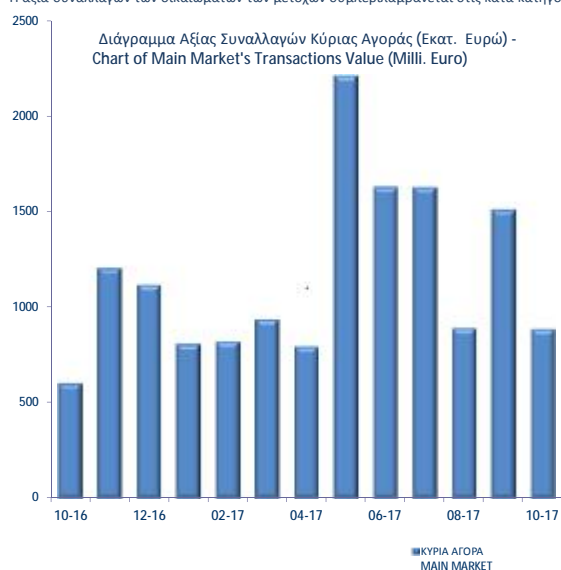


ΑΞΙΑ ΣΥΝΑΛΛΑΓΩΝ 2017 (σε Εκατομμύρια Ευρώ)  
2017 TRANSACTIONS VALUE (Million Euro)

| ΜΗΝΑΣ<br>MONTH    | ΑΞΙΕΣ<br>ΣΤΑΘΕΡΟΥ<br>ΕΙΣΟΔΗΜΑΤΟΣ<br>BONDS | ΜΕΤΟΧΕΣ - STOCKS           |                                   |                           |                                 |      | ΔΙΑΠΡΑΓΜΑΤΕΥΣΙΜΑ<br>ΑΜΟΙΒΑΙΑ ΚΕΦΑΛΑΙΑ<br>(Δ.Α.Κ)<br>EXCHANGE TRADED<br>FUNDS ETFs | ΚΑΤΑΣΤΑΣΗ ΑΝΑΣΤΟΛΗΣ<br>SUSPENSION STATUS | ΤΙΤΛΟΙ<br>ΠΑΡΑΣΤΑΤΙΚΟΙ<br>WARRANTS | ΓΕΝΙΚΟ ΣΥΝΟΛΟ<br>ΟΜΟΛΟΓΙΩΝ &<br>ΧΡΕΤΡΑΦΩΝ<br>GRAND TOTAL BONDS<br>& SECURITIES |
|-------------------|---|----------------------------|-----------------------------------|---------------------------|---------------------------------|------|---|--|------------------------------------|--|
|                   |   | ΚΥΡΙΑ ΑΓΟΡΑ<br>MAIN MARKET | ΧΑΜΗΛΗ ΔΙΑΣΠΟΡΑ<br>LOW DISPERSION | ΕΠΙΤΗΡΗΣΗ<br>SURVEILLANCE | ΠΡΟΣ ΔΙΑΓΡΑΦΗ<br>UNDER DELETION |      |   |  |                                    |  |
| Σύνολο 2016 Total | 4.36                                      | 14,624.83                  | 413.38                            | 2.41                      | 0.04                            | 3.43 | 0.00  | 2.52                                     | 15,050.97                          |  |
| Ιαν. - Jan.       | 0.86                                      | 807.19                     | 29.62                             | 0.39                      | 0.00                            | 0.10 | 0.00  | 0.05                                     | 838.21                             |  |
| Φεβ. - Feb.       | 0.37                                      | 821.13                     | 3.10                              | 0.27                      | 0.00                            | 0.36 | 0.00  | 0.12                                     | 825.34                             |  |
| Μάρ. - Mar.       | 12.87                                     | 937.36                     | 1.74                              | 0.29                      | 0.00                            | 0.05 | 0.00  | 0.14                                     | 952.45                             |  |
| Απρ. - Apr.       | 7.32                                      | 794.57                     | 2.32                              | 0.22                      | 0.00                            | 1.14 | 0.00  | 0.03                                     | 805.61                             |  |
| Μάιος - May       | 6.89                                      | 2,212.99                   | 2.37                              | 0.42                      | 0.02                            | 3.75 | 0.00  | 0.19                                     | 2,226.63                           |  |
| Ιούν. - Jun.      | 24.19                                     | 1,629.78                   | 0.43                              | 0.22                      | 0.03                            | 1.82 | 0.48  | 0.05                                     | 1,656.99                           |  |
| Ιούλ. - Jul.      | 17.80                                     | 1,627.63                   | 0.72                              | 0.34                      | 0.03                            | 0.25 | 0.00  | 0.26                                     | 1,647.04                           |  |
| Αύγ. - Aug.       | 7.12                                      | 892.39                     | 0.48                              | 0.15                      | 0.02                            | 0.42 | 0.00  | 0.03                                     | 900.62                             |  |
| Σεπ. - Sep.       | 12.09                                     | 1,511.22                   | 0.34                              | 0.16                      | 0.01                            | 0.14 | 0.01  | 0.01                                     | 1,523.96                           |  |
| Οκτ. - Oct.       | 22.06                                     | 888.61                     | 0.29                              | 0.28                      | 0.02                            | 0.80 | 0.00  | 0.03                                     | 912.11                             |  |
| Σύνολο 2017 Total | 111.58                                    | 12,122.87                  | 41.41                             | 2.74                      | 0.15                            | 8.83 | 0.49  | 0.92                                     | 12,288.98                          |  |

**Σημείωση - Note:** Στην αξία Συναλλαγών των Μετοχών περιλαμβάνονται όλοι οι τύποι Πακτέτων - All Blocks Methods' Transactions Value are included

Η αξία συναλλαγών των δικαιωμάτων των μετοχών συμπεριλαμβάνεται στις κατά κατηγορία συναλλαγές-The value of rights transactions is included in the value transactions per category



Συναλλαγές τον Οκτώβριο 2017  
October 2017 Transactions

Όγκος  
Συναλλαγών  
Transactions  
Volume

Αξία Συναλλαγών  
(Ευρώ - Euro)  
Transactions Value

Ποσοστό  
Συμμετοχής  
Percentage  
(%)

| Συναλλαγές τον Οκτώβριο 2017<br>October 2017 Transactions   | Όγκος<br>Συναλλαγών<br>Transactions<br>Volume | Αξία Συναλλαγών<br>(Ευρώ - Euro)<br>Transactions Value | Ποσοστό<br>Συμμετοχής<br>Percentage<br>(%) |
|---|---|--|--|
| <b>A. Δάνεια - Bonds</b>  |   |  |  |
| ΟΜΟΛΟΓΙΑΚΑ ΔΑΝΕΙΑ ΕΠΙΧΕΙΡΗΣΕΩΝ – ΟΡΓΑΝΩΜΕΝΗ ΑΓΟΡΑ (ΜΗ ΜΕΤΑΤΡΕΨΙΜΑ)<br>NON CONVERTIBLE CORPORATE BONDS - REGULATED MARKET      | 21,608,203                                    | 22,063,314.21  | 2.42                                       |
| ΟΜΟΛΟΓΙΑΚΑ ΔΑΝΕΙΑ ΕΠΙΧΕΙΡΗΣΕΩΝ – ΟΡΓΑΝΩΜΕΝΗ ΑΓΟΡΑ (ΜΕΤΑΤΡΕΨΙΜΑ) -<br>CONVERTIBLE CORPORATE BONDS - REGULATED MARKET           | 0   | 0.00   | 0.00                                       |
| ΟΜΟΛΟΓΑ ΕΛΛΗΝΙΚΟΥ ΔΗΜΟΣΙΟΥ - GOVERNMENT BONDS - DEMATERIALIZED SECURITIE  | 0   | 0.00   | 0.00                                       |
| <b>Σύνολο Ομολόγων Διαπραγματεύσιμα στην Α.Α.Σ.Ε. - Total of Bonds Traded in F.I.S.M. @</b>                                   | <b>21,608,203</b>                             | <b>22,063,314.21</b>                                   | <b>2.42</b>                                |
| <b>Σύνολο Δανείων - Total of Bonds</b>  | <b>21,608,203</b>                             | <b>22,063,314.21</b>                                   | <b>2.42</b>                                |
| <b>B. Μετοχές - Stocks **</b>   |   |  |  |
| Τράπεζες-Banks  | 774,346,132                                   | 444,056,986.40   | 48.68                                      |
| Χρηματοοικονομικές Υπηρεσίες-Financial Services   | 1,029,731                                     | 4,824,337.45   | 0.53                                       |
| Ακίνητη Περιουσία - Real Estate   | 2,483,128                                     | 16,640,355.47  | 1.82                                       |
| Ασφάλειες-Insurance   | 34,007  | 108,134.19   | 0.01                                       |
| Βιομηχανικά Προϊόντα & Υπηρεσίες-Industrial Goods & Services  | 6,308,970                                     | 11,562,824.07  | 1.27                                       |
| Κατασκευές & Υλικά Κατασκευών-Construction & Materials  | 14,273,280                                    | 53,283,473.13  | 5.84                                       |
| Εμπόριο-Retail  | 1,085,476                                     | 17,192,862.00  | 1.88                                       |
| Μέσα Ενημέρωσης-Media   | 37,673  | 3,025.71   | 0.00                                       |
| Πετρέλαιο & Αέριο-Oil & Gas   | 2,622,039                                     | 37,920,948.98  | 4.16                                       |
| Προσωπικά & Οικιακά Αναθά-Personal & Household Goods  | 3,833,971                                     | 33,316,803.34  | 3.65                                       |
| Πρώτες Ύλες-Basic Resources   | 4,614,595                                     | 28,544,239.10  | 3.13                                       |
| Υπηρεσίες Κοινής Ωφέλειας-Utilities   | 9,123,302                                     | 21,143,542.42  | 2.32                                       |
| Τεχνολογία-Technology   | 3,369,910                                     | 3,411,945.67   | 0.37                                       |
| Τηλεπικοινωνίες-Telecommunications  | 9,393,881                                     | 96,736,817.79  | 10.61                                      |
| Τρόφιμα & Ποτά-Food & Beverage  | 4,016,319                                     | 14,172,775.34  | 1.55                                       |
| Υγεία-Health Care   | 5,142,377                                     | 2,536,847.37   | 0.28                                       |
| Ταξίδια & Αναψυχή-Travel & Leisure  | 12,720,611                                    | 85,117,856.78  | 9.33                                       |
| Χημικά-Chemicals  | 208,065                                       | 544,127.53   | 0.06                                       |
| Κύρια Αγορά - Main Market   | 876,692,898                                   | 888,612,649.76   | 97.42                                      |
| Χαμηλής Διασποράς - Low Dispersion  | 124,135                                       | 286,324.65   | 0.03                                       |
| Κατηγορία Επιτήρησης - Under Supervision  | 2,286,275                                     | 284,321.98   | 0.03                                       |
| Προς Διαγραφή - Under Deletion  | 119,796                                       | 23,740.26  | 0.00                                       |
| Αναστολή - Under Suspension   | 6,774   | 4,128.32   | 0.00                                       |
| <b>Σύνολο Μετοχών - Total of Stocks</b>   | <b>879,229,878</b>                            | <b>889,211,164.97</b>                                  | <b>97.49</b>                               |
| <b>Γ. Διαπραγματεύσιμα Αμοιβαία Κεφάλαια (Δ.Α.Κ) - ETFs</b>   | <b>40,454</b>                                 | <b>798,876.05</b>                                      | <b>0.09</b>                                |
| <b>Δ. Παραστατικοί Τίτλοι - Warrants</b>  | <b>32,471,517</b>                             | <b>34,208.91</b>                                       | <b>0.00</b>                                |
| <b>ΓΕΝΙΚΟ ΣΥΝΟΛΟ ΧΡΕΟΓΡΑΦΩΝ - SECURITIES GRAND TOTAL</b>  | <b>933,350,052</b>                            | <b>912,107,564.14</b>                                  | <b>100.00</b>                              |
| Σύνολο Δικαιωμάτων - Total of Rights *  | 311,686                                       | 310,431.77   | 0.0340                                     |
| Στην Αξία Συναλλαγών των Μετοχών περιλαμβάνονται όλοι οι τύποι Πακέτων - All Blocks Methods' Transactions Value are included. |   |  |  |

ΣΤΟΙΧΕΙΑ ΜΕΣΗΣ ΗΜΕΡΗΣΙΑΣ ΑΞΙΑΣ ΣΥΝΑΛΛΑΓΩΝ ΜΕΤΟΧΩΝ ΑΝΑ ΚΑΤΗΓΟΡΙΑ ΔΙΑΠΡΑΓΜΑΤΕΥΣΗΣ  
AVERAGE DAILY STOCKS VALUE OF TRANSACTIONS DATA PER TRADING CATEGORY

|  | Κύρια Αγορά<br>Main Market | Χαμηλή Διασπορά<br>Low Dispersion | Επιτήρηση<br>Surveillance | Προς Διαγραφή<br>Under Deletion | ΣΥΝΟΛΟ-Total         |  |
|--|----------------------------|-----------------------------------|---------------------------|---------------------------------|----------------------|--|
|  | 1/10/2017-<br>31/10/2017   | 1/10/2017-31/10/2017              | 1/10/2017-<br>31/10/2017  | 1/10/2017-31/10/2017            | 1/10/2017-31/10/2017 |  |
| <i>Μέση Αξία Συναλλαγών χωρίς δικαιώματα (Σύνολο σε εκατ. Euro) / Average daily value of transactions without right trades (Total in million of Euros)</i> |                            |                                   |                           |                                 |                      |  |
| <b>A 1. ΑΝΑΛΥΣΗ ΑΝΑ ΦΑΣΗ</b>   |                            |                                   |                           |                                 |                      | <b>A1. ANALYSIS PER TRADING PHASE</b>  |
| ΣΤΟ ΑΝΟΙΓΜΑ  | 0.16                       | 0.00                              | 0.00                      | 0.00                            | 0.17                 | At the Open  |
| ΣΥΝΕΧΗΣ ΔΙΑΠΡΑΓΜΑΤΕΥΣΗ   | 30.92                      | 0.00                              | 0.00                      | 0.00                            | 30.92                | Continuous Trading   |
| ΕΝΔΙΑΜΕΣΑ ΑΥΚΤΙΟΝ  | 0.10                       | 0.00                              | 0.00                      | 0.00                            | 0.11                 | Intraday Auctions  |
| ΑΥΚΤΙΟΝ ΚΛΕΙΣΙΜΑΤΟΣ  | 3.42                       | 0.00                              | 0.00                      | 0.00                            | 3.42                 | Closing Auction  |
| ΣΤΟ ΚΛΕΙΣΙΜΟ   | 1.03                       | 0.00                              | 0.00                      | 0.00                            | 1.04                 | At the Close   |
| ΣΥΝΟΛΟ   | 35.63                      | 0.01                              | 0.01                      | 0.00                            | 35.65                | Total  |
| Πακέτα   | 4.75                       | 0.00                              | 0.00                      | 0.00                            | 4.75                 | Block Trades   |
| Γενικό ΣΥΝΟΛΟ  | 40.38                      | 0.01                              | 0.01                      | 0.00                            | 40.40                | Grand total  |
| Αξία συναλλαγών ανοικτών πωλήσεων  | 0.00%                      | 0.00%                             | 0.00%                     | 0.00                            | 0.00%                | Value of Transactions Short selling  |
| Αξία συναλλαγών ειδικών διαπραγματευτών  | 11.01%                     | 0.00%                             | 0.00%                     | 0.00                            | 11.00%               | Value of Transactions of Market Makers   |
| Αξία συναλλαγών μέσω ODL   | 65.88%                     | 64.56%                            | 0.00%                     | 0.89                            | 65.89%               | Value of Transactions ODL  |
| % Στο σύνολο   | 99.93%                     | 0.03%                             | 0.03%                     | 0.00%                           | 100.00%              | % on the Total   |
|  | Κύρια Αγορά<br>Main Market | Χαμηλή Διασπορά<br>Low Dispersion | Επιτήρηση<br>Surveillance | Προς Διαγραφή<br>Under Deletion | ΣΥΝΟΛΟ-Total         |  |
|  | 1/10/2017-<br>31/10/2017   | 1/10/2017-31/10/2017              | 1/10/2017-<br>31/10/2017  | 1/10/2017-31/10/2017            | 1/10/2017-31/10/2017 |  |
| <i>Μέση Αξία Συναλλαγών χωρίς δικαιώματα (Σύνολο σε εκατ. Euro) / Average daily value of transactions without right trades (Total in million of Euros)</i> |                            |                                   |                           |                                 |                      |  |
| <b>B 1. ΣΥΝΕΧΗΣ ΔΙΑΠΡΑΓΜΑΤΕΥΣΗ</b>   |                            |                                   |                           |                                 |                      | <b>B1. CONTINUOUS TRADING PHASE</b>  |
| Α' ΧΡΟΝΙΚΗ ΠΕΡΙΟΔΟΣ ('Εως 11:00:00) *  | 2.58                       | 0.00                              | 0.00                      | 0.00                            | 2.58                 | 1st Period (till 11:00:00) *   |
| Β' ΧΡΟΝΙΚΗ ΠΕΡΙΟΔΟΣ (11:00:01 - 11:30:00)  | 2.66                       | 0.00                              | 0.00                      | 0.00                            | 2.66                 | 2nd Period (11:00:01 - 11:30:00)   |
| Γ' ΧΡΟΝΙΚΗ ΠΕΡΙΟΔΟΣ (11:30:01 - 12:00:00)  | 2.22                       | 0.00                              | 0.00                      | 0.00                            | 2.22                 | 3rd Period (11:30:01 - 12:00:00)   |
| Δ' ΧΡΟΝΙΚΗ ΠΕΡΙΟΔΟΣ (12:00:01 - 12:30:00)  | 1.91                       | 0.00                              | 0.00                      | 0.00                            | 1.91                 | 4th Period (12:00:01 - 12:30:00)   |
| Ε' ΧΡΟΝΙΚΗ ΠΕΡΙΟΔΟΣ (12:30:01 - 13:00:00)  | 1.85                       | 0.00                              | 0.00                      | 0.00                            | 1.85                 | 5th Period (12:30:01 - 13:00:00)   |
| ΣΤ' ΧΡΟΝΙΚΗ ΠΕΡΙΟΔΟΣ (13:00:01 - 13:30:00)   | 1.95                       | 0.00                              | 0.00                      | 0.00                            | 1.95                 | 6th Period (14:00:01 - 13:30:00)   |
| Ζ' ΧΡΟΝΙΚΗ ΠΕΡΙΟΔΟΣ (13:30:01 - 14:00:00)  | 1.85                       | 0.00                              | 0.00                      | 0.00                            | 1.85                 | 7th Period (13:30:01 - 14:00:00)   |
| Η' ΧΡΟΝΙΚΗ ΠΕΡΙΟΔΟΣ (14:00:01 - 14:30:00)  | 1.79                       | 0.00                              | 0.00                      | 0.00                            | 1.79                 | 8th Period (14:00:01 - 14:30:00)   |
| Θ' ΧΡΟΝΙΚΗ ΠΕΡΙΟΔΟΣ (14:30:01 - 15:00:00)  | 1.79                       | 0.00                              | 0.00                      | 0.00                            | 1.79                 | 9th Period (14:30:01 - 15:00:00)   |
| Ι' ΧΡΟΝΙΚΗ ΠΕΡΙΟΔΟΣ (15:00:01 - 15:30:00)  | 2.41                       | 0.00                              | 0.00                      | 0.00                            | 2.41                 | 10th Period (Από 15:00:01 - 15:30:00)  |
| ΙΑ' ΧΡΟΝΙΚΗ ΠΕΡΙΟΔΟΣ (15:30:01 - 16:00:00)   | 2.59                       | 0.00                              | 0.00                      | 0.00                            | 2.59                 | 11th Period (15:30:01 - 16:00:00)  |
| ΙΒ' ΧΡΟΝΙΚΗ ΠΕΡΙΟΔΟΣ (Από 16:00:01 - 16:30:00)   | 2.69                       | 0.00                              | 0.00                      | 0.00                            | 2.69                 | 12th Period ( 16:00:01 - 16:30:00)   |
| ΙΓ' ΧΡΟΝΙΚΗ ΠΕΡΙΟΔΟΣ (Από 16:30:01)  | 4.62                       | 0.00                              | 0.00                      | 0.00                            | 4.62                 | 13th Period (16:30:01)   |
| Γ(ι) ΧΡΟΝΙΚΗ ΠΕΡΙΟΔΟΣ (Από 16:50:00) - ΤΕΛΕΥΤΑΙΑ 10 ΛΕΠΤΑ  | 2.14                       | 0.00                              | 0.00                      | 0.00                            | 2.14                 | C (i) (From 16:50:00) Last ten minutes of Continuous Trading                                       |
| Γ(ii) ΑΞΙΑ 30% ΠΡΑΞΕΩΝ ΤΟΥ ΒΑΣΙΚΟΥ ΠΙΝΑΚΑ  | 11.98                      | 0.00                              | 0.00                      | 0.00                            | 11.98                | C (iii) The Value of 30% of the trades which are included to the calculation of the closing prices |
| <b>ΣΥΝΟΛΟ*</b>   | 30.92                      | 0.00                              | 0.00                      | 0.00                            | 30.92                | <b>TOTAL</b>   |

\* δεν περιλαμβάνεται η αξία των συναλλαγών στο άνοιγμα

ΣΤΟΙΧΕΙΑ ΜΕΣΗΣ ΗΜΕΡΗΣΙΑΣ ΑΞΙΑΣ ΣΥΝΑΛΛΑΓΩΝ ΜΕΤΟΧΩΝ ΑΝΑ ΚΑΤΗΓΟΡΙΑ ΔΙΑΠΡΑΓΜΑΤΕΥΣΗΣ  
AVERAGE DAILY STOCKS VALUE OF TRANSACTIONS DATA PER TRADING CATEGORY

| Κύρια Αγορά<br>Main Market | Χαμηλή Διασπορά<br>Low Dispersion | Επιτήρηση<br>Surveillance | Προς Διαγραφή<br>Under Deletion | ΣΥΝΟΛΟ-Total         |
|----------------------------|-----------------------------------|---------------------------|---------------------------------|----------------------|
| 1/10/2017-<br>31/10/2017   | 1/10/2017-31/10/2017              | 1/10/2017-<br>31/10/2017  | 1/10/2017-31/10/2017            | 1/10/2017-31/10/2017 |

Μέσος Αριθμός Πράξεων χωρίς δικαιώματα. / Average daily number of transactions without right trades

Γ 1. ΑΝΑΛΥΣΗ ΑΝΑ ΦΑΣΗ

|   |           |        |        |       |           |
|---|-----------|--------|--------|-------|-----------|
| ΣΤΟ ΑΝΟΙΓΜΑ                             | 230.05    | 10.77  | 24.23  | 4.68  | 269.73    |
| ΣΥΝΕΧΗΣ ΔΙΑΠΡΑΓΜΑΤΕΥΣΗ                  | 13,174.73 | 0.00   | 0.00   | 0.00  | 13,174.73 |
| ΕΝΔΙΑΜΕΣΑ ΑΥΣΤΙΟΝ                       | 24.55     | 5.95   | 13.82  | 0.00  | 44.32     |
| ΑΥΣΤΙΟΝ ΚΛΕΙΣΙΜΑΤΟΣ                     | 645.91    | 6.32   | 16.00  | 0.00  | 668.23    |
| ΣΤΟ ΚΛΕΙΣΙΜΟ                            | 175.55    | 1.64   | 2.86   | 0.32  | 180.36    |
| ΣΥΝΟΛΟ                                  | 14,250.77 | 24.68  | 56.91  | 5.00  | 14,337.36 |
| Πακέτα                                  | 6.91      | 0.00   | 0.05   | 0.00  | 6.95      |
| Γενικό ΣΥΝΟΛΟ                           | 14,257.68 | 24.68  | 56.95  | 5.00  | 14,344.32 |
| Αριθμός Πράξεων ανοικτών πωλήσεων       | 0.00%     | 0.00%  | 0.00%  | 0.00  | 0.00%     |
| Αριθμός Πράξεων ειδικών διαπραγματευτών | 10.11%    | 0.00%  | 0.00%  | 0.00  | 10.05%    |
| Αριθμός Πράξεων μέσω ODL                | 78.21%    | 80.85% | 77.29% | 0.66  | 78.20%    |
| % Στο σύνολο                            | 99.40%    | 0.17%  | 0.40%  | 0.03% | 100.00%   |

C1. ANALYSIS PER TRADING PHASE

|                                   |
|-----------------------------------|
| At the Open                       |
| ContinuousTrading                 |
| Intraday Auctions                 |
| Closing Auction                   |
| At the Close                      |
| Total                             |
| BlockTrades                       |
| Grand total                       |
| Number of Trades of Short selling |
| Number of Trades of Market Makers |
| Number of Trades through ODL      |
| % on the Total                    |

| Κύρια Αγορά<br>Main Market | Χαμηλή Διασπορά<br>Low Dispersion | Επιτήρηση<br>Surveillance | Προς Διαγραφή<br>Under Deletion | ΣΥΝΟΛΟ-Total |
|----------------------------|-----------------------------------|---------------------------|---------------------------------|--------------|
|----------------------------|-----------------------------------|---------------------------|---------------------------------|--------------|

Μέσος Αριθμός Πράξεων χωρίς δικαιώματα. / Average daily number of transactions without right trades

Δ 1. ΣΥΝΕΧΗΣ ΔΙΑΠΡΑΓΜΑΤΕΥΣΗ

|   |           |      |      |      |           |
|---|-----------|------|------|------|-----------|
| Α' ΧΡΟΝΙΚΗ ΠΕΡΙΟΔΟΣ ( Έως 11:00:00) *                     | 1,125.05  | 0.00 | 0.00 | 0.00 | 1,125.05  |
| Β' ΧΡΟΝΙΚΗ ΠΕΡΙΟΔΟΣ (11:00:01 - 11:30:00)                 | 1,109.41  | 0.00 | 0.00 | 0.00 | 1,109.41  |
| Γ' ΧΡΟΝΙΚΗ ΠΕΡΙΟΔΟΣ (11:30:01 - 12:00:00)                 | 965.27    | 0.00 | 0.00 | 0.00 | 965.27    |
| Δ' ΧΡΟΝΙΚΗ ΠΕΡΙΟΔΟΣ (12:00:01 - 12:30:00)                 | 859.32    | 0.00 | 0.00 | 0.00 | 859.32    |
| Ε' ΧΡΟΝΙΚΗ ΠΕΡΙΟΔΟΣ (12:30:01 - 13:00:00)                 | 815.95    | 0.00 | 0.00 | 0.00 | 815.95    |
| ΣΤ' ΧΡΟΝΙΚΗ ΠΕΡΙΟΔΟΣ (13:00:01 - 13:30:00)                | 814.77    | 0.00 | 0.00 | 0.00 | 814.77    |
| Ζ' ΧΡΟΝΙΚΗ ΠΕΡΙΟΔΟΣ (13:30:01 - 14:00:00)                 | 870.77    | 0.00 | 0.00 | 0.00 | 870.77    |
| Η' ΧΡΟΝΙΚΗ ΠΕΡΙΟΔΟΣ (14:00:01 - 14:30:00)                 | 782.91    | 0.00 | 0.00 | 0.00 | 782.91    |
| Θ' ΧΡΟΝΙΚΗ ΠΕΡΙΟΔΟΣ (14:30:01 - 15:00:00)                 | 794.91    | 0.00 | 0.00 | 0.00 | 794.91    |
| Ι' ΧΡΟΝΙΚΗ ΠΕΡΙΟΔΟΣ (15:00:01 - 15:30:00)                 | 926.64    | 0.00 | 0.00 | 0.00 | 926.64    |
| ΙΑ' ΧΡΟΝΙΚΗ ΠΕΡΙΟΔΟΣ (15:30:01 - 16:00:00)                | 1,031.77  | 0.00 | 0.00 | 0.00 | 1,031.77  |
| ΙΒ' ΧΡΟΝΙΚΗ ΠΕΡΙΟΔΟΣ (Από 16:00:01 - 16:30:00)            | 1,144.00  | 0.00 | 0.00 | 0.00 | 1,144.00  |
| ΙΓ' ΧΡΟΝΙΚΗ ΠΕΡΙΟΔΟΣ (Από 16:30:01)                       | 1,933.95  | 0.00 | 0.00 | 0.00 | 1,933.95  |
| Γ(ι) ΧΡΟΝΙΚΗ ΠΕΡΙΟΔΟΣ (Από 16:50:00) - ΤΕΛΕΥΤΑΙΑ 10 ΛΕΠΤΑ | 910.09    | 0.00 | 0.00 | 0.00 | 910.09    |
| Γ(ιι) ΑΞΙΑ 30% ΠΡΑΞΕΩΝ ΤΟΥ ΒΑΣΙΚΟΥ ΠΙΝΑΚΑ                 | 4,226.05  | 0.00 | 0.00 | 2.18 | 4,228.23  |
| ΣΥΝΟΛΟ*   | 13,174.73 | 0.00 | 0.00 | 0.00 | 13,174.73 |

D1. CONTINUOUS TRADING PHASE

|  |
|--|
| 1st Period (till 11:00:00) *   |
| 2rd Period (11:00:01 - 11:30:00)   |
| 3rd Period (11:30:01 - 12:00:00)   |
| 4th Period (12:00:01 - 12:30:00)   |
| 5th Period (12:30:01 - 13:00:00)   |
| 6th Period (14:00:01 - 13:30:00)   |
| 7th Period (13:30:01 - 14:00:00)   |
| 8th Period (14:00:01 - 14:30:00)   |
| 9th Period (14:30:01 - 15:00:00)   |
| 10th Period (Από 15:00:01 - 15:30:00)  |
| 11th Period (15:30:01 - 16:00:00)  |
| 12th Period ( 16:00:01 - 16:30:00)   |
| 13th Period (16:30:01)   |
| C (i) (From 16:50:00) Last ten minutes of Continuous Trading                                       |
| C (iii) The Value of 30% of the trades which are included to the calculation of the closing prices |
| TOTAL  |

\* δεν περιλαμβάνεται η αξία των συναλλαγών στο άνοιγμα

ΣΤΟΙΧΕΙΑ ΜΕΣΗΣ ΗΜΕΡΗΣΙΑΣ ΑΞΙΑΣ ΣΥΝΑΛΛΑΓΩΝ ΜΕΤΟΧΩΝ ΑΝΑ ΔΕΙΚΤΗ ΚΥΡΙΑΣ ΑΓΟΡΑΣ  
AVERAGE DAILY STOCKS VALUE OF TRANSACTIONS DATA PER INDEX OF MAIN MARKET

| ΓΔ<br>Composite Index  | FTSE/X.A. Large Cap -<br>FTSE/Athex Large Cap | FTSE/X.A. Mid Cap -<br>FTSE/Athex Mid Cap | FTSE/X.A Mid & Small Cap<br>Θεμελιωδών μεγεθών |                                |  |
|--|---|---|--|--------------------------------|--|
| 1/10/2017-31/10/2017   | 1/10/2017-<br>31/10/2017                      | 1/10/2017-31/10/2017                      | 1/10/2017-31/10/2017                           |                                |  |
| <i>Μέση Αξία Συναλλαγών χωρίς δικαιώματα (Σύνολο σε εκατ. Euro) / Average daily value of transactions without right trades (Total in million of Euros)</i> |   |   |  |                                |  |
| A 1. ΑΝΑΛΥΣΗ ΑΝΑ ΦΑΣΗ  |   |   |  | A1. ANALYSIS PER TRADING PHASE |  |
| ΣΤΟ ΑΝΟΙΓΜΑ  | 0.15  | 0.13                                      | 0.01   | 0.01                           | At the Open  |
| ΣΥΝΕΧΗΣ ΔΙΑΠΡΑΓΜΑΤΕΥΣΗ   | 30.66   | 29.51                                     | 0.73   | 0.22                           | Continuous Trading   |
| ΕΝΔΙΑΜΕΣΑ ΑΥΚΤΙΟΝ  | 0.10  | 0.10                                      | 0.00   | 0.00                           | Intraday Auctions  |
| ΑΥΚΤΙΟΝ ΚΛΕΙΣΙΜΑΤΟΣ  | 3.41  | 3.34                                      | 0.04   | 0.02                           | Closing Auction  |
| ΣΤΟ ΚΛΕΙΣΙΜΟ   | 1.03  | 1.00                                      | 0.02   | 0.00                           | At the Close   |
| ΣΥΝΟΛΟ   | 35.34   | 34.06                                     | 0.79   | 0.25                           | Total  |
| Πακέτα   | 4.75  | 4.67                                      | 0.05   | 0.03                           | Block Trades   |
| Γενικό ΣΥΝΟΛΟ  | 40.09   | 38.74                                     | 0.84   | 0.28                           | Grand total  |
| Αξία συναλλαγών ανοικτών πωλήσεων  | 0.00%   | 0.00%                                     | 0.00%  | 0.00%                          | Value of Transactions Short selling  |
| Αξία συναλλαγών ειδικών διαπραγματευτών  | 10.95%  | 11.08%                                    | 16.60%   | 2.63%                          | Value of Transactions of Market Makers   |
| Αξία συναλλαγών μέσω ODL   | 65.82%  | 65.88%                                    | 72.60%   | 44.34%                         | Value of Transactions ODL  |
| % Στο σύνολο   | 99.23%  | 95.87%                                    | 2.09%  | 0.69%                          | % on the Total   |
| ΓΔ<br>Composite Index  | FTSE/X.A. Large Cap -<br>FTSE/Athex Large Cap | FTSE/X.A. Mid Cap -<br>FTSE/Athex Mid Cap | FTSE/X.A Mid & Small Cap<br>Θεμελιωδών μεγεθών |                                |  |
| <i>Μέση Αξία Συναλλαγών χωρίς δικαιώματα (Σύνολο σε εκατ. Euro) / Average daily value of transactions without right trades (Total in million of Euros)</i> |   |   |  |                                |  |
| B 1. ΣΥΝΕΧΗΣ ΔΙΑΠΡΑΓΜΑΤΕΥΣΗ  |   |   |  | B1. CONTINUOUS TRADING PHASE   |  |
| A' ΧΡΟΝΙΚΗ ΠΕΡΙΟΔΟΣ ( Έως 11:00:00) *  | 2.55  | 2.44                                      | 0.08   | 0.02                           | 1st Period (till 11:00:00) *   |
| B' ΧΡΟΝΙΚΗ ΠΕΡΙΟΔΟΣ (11:00:01 - 11:30:00)  | 2.64  | 2.55                                      | 0.07   | 0.01                           | 2nd Period (11:00:01 - 11:30:00)   |
| Γ' ΧΡΟΝΙΚΗ ΠΕΡΙΟΔΟΣ (11:30:01 - 12:00:00)  | 2.20  | 2.12                                      | 0.06   | 0.01                           | 3rd Period (11:30:01 - 12:00:00)   |
| Δ' ΧΡΟΝΙΚΗ ΠΕΡΙΟΔΟΣ (12:00:01 - 12:30:00)  | 1.89  | 1.78                                      | 0.05   | 0.05                           | 4th Period (12:00:01 - 12:30:00)   |
| Ε' ΧΡΟΝΙΚΗ ΠΕΡΙΟΔΟΣ (12:30:01 - 13:00:00)  | 1.83  | 1.74                                      | 0.06   | 0.01                           | 5th Period (12:30:01 - 13:00:00)   |
| ΣΤ' ΧΡΟΝΙΚΗ ΠΕΡΙΟΔΟΣ (13:00:01 - 13:30:00)   | 1.94  | 1.86                                      | 0.04   | 0.02                           | 6th Period (14:00:01 - 13:30:00)   |
| Ζ' ΧΡΟΝΙΚΗ ΠΕΡΙΟΔΟΣ (13:30:01 - 14:00:00)  | 1.83  | 1.76                                      | 0.04   | 0.01                           | 7th Period (13:30:01 - 14:00:00)   |
| Η' ΧΡΟΝΙΚΗ ΠΕΡΙΟΔΟΣ (14:00:01 - 14:30:00)  | 1.77  | 1.71                                      | 0.04   | 0.01                           | 8th Period (14:00:01 - 14:30:00)   |
| Θ' ΧΡΟΝΙΚΗ ΠΕΡΙΟΔΟΣ (14:30:01 - 15:00:00)  | 1.77  | 1.69                                      | 0.05   | 0.01                           | 9th Period (14:30:01 - 15:00:00)   |
| Ι' ΧΡΟΝΙΚΗ ΠΕΡΙΟΔΟΣ (15:00:01 - 15:30:00)  | 2.40  | 2.31                                      | 0.06   | 0.01                           | 10th Period (Από 15:00:01 - 15:30:00)  |
| ΙΑ' ΧΡΟΝΙΚΗ ΠΕΡΙΟΔΟΣ (15:30:01 - 16:00:00)   | 2.57  | 2.48                                      | 0.05   | 0.01                           | 11th Period (15:30:01 - 16:00:00)  |
| ΙΒ' ΧΡΟΝΙΚΗ ΠΕΡΙΟΔΟΣ (Από 16:00:01 - 16:30:00)   | 2.68  | 2.60                                      | 0.05   | 0.01                           | 12th Period ( 16:00:01 - 16:30:00)   |
| ΙΓ' ΧΡΟΝΙΚΗ ΠΕΡΙΟΔΟΣ (Από 16:30:01)  | 4.59  | 4.46                                      | 0.08   | 0.03                           | 13th Period (16:30:01)   |
| Γ(ι) ΧΡΟΝΙΚΗ ΠΕΡΙΟΔΟΣ (Από 16:50:00) - ΤΕΛΕΥΤΑΙΑ 10 ΛΕΠΤΑ  | 2.13  | 2.06                                      | 0.04   | 0.01                           | C (i) (From 16:50:00) Last ten minutes of Continuous Trading                                       |
| Γ(ii) ΑΞΙΑ 30% ΠΡΑΞΕΩΝ ΤΟΥ ΒΑΣΙΚΟΥ ΠΙΝΑΚΑ  | 11.90   | 11.58                                     | 0.21   | 0.05                           | C (iii) The Value of 30% of the trades which are included to the calculation of the closing prices |
| ΣΥΝΟΛΟ*  | 30.66   | 29.51                                     | 0.73   | 0.22                           | TOTAL  |

\* δεν περιλαμβάνεται η αξία των συναλλαγών στο άνοιγμα

ΣΤΟΙΧΕΙΑ ΜΕΣΗΣ ΗΜΕΡΗΣΙΑΣ ΑΞΙΑΣ ΣΥΝΑΛΛΑΓΩΝ ΜΕΤΟΧΩΝ ΑΝΑ ΔΕΙΚΤΗ ΚΥΡΙΑΣ ΑΓΟΡΑΣ  
AVERAGE DAILY STOCKS VALUE OF TRANSACTIONS DATA PER INDEX OF MAIN MARKET

| ΓΔ<br>Composite Index  | FTSE/X.A. Large Cap -<br>FTSE/Athex Large Cap | FTSE/X.A. Mid Cap -<br>FTSE/Athex Mid Cap | FTSE/X.A Mid & Small Cap<br>Θεμελιωδών μεγεθών |   |
|--|---|---|--|---|
| 1/10/2017-31/10/2017   | 1/10/2017-<br>31/10/2017                      | 1/10/2017-31/10/2017                      | 1/10/2017-31/10/2017                           |   |
| <i>Μέσος Αριθμός Πράξεων χωρίς πακέτα. / Average daily number of transactions without right trades</i> |   |   |  |   |
| Γ 1. ΑΝΑΛΥΣΗ ΑΝΑ ΦΑΣΗ  |   |   |  | C1. ANALYSIS PER TRADING PHASE  |
| ΣΤΟ ΑΝΟΙΓΜΑ  | 164.14  | 130.45                                    | 23.64  | At the Open   |
| ΣΥΝΕΧΗΣ ΔΙΑΠΡΑΓΜΑΤΕΥΣΗ   | 12,633.86                                     | 11,087.41                                 | 1,155.41                                       | Continuous Trading  |
| ΕΝΔΙΑΜΕΣΑ ΑΥΚΤΙΟΝ  | 19.18   | 17.23                                     | 1.95   | Intraday Auctions   |
| ΑΥΚΤΙΟΝ ΚΛΕΙΣΙΜΑΤΟΣ  | 609.45  | 513.68                                    | 61.18  | Closing Auction   |
| ΣΤΟ ΚΛΕΙΣΙΜΟ   | 160.64  | 129.50                                    | 24.55  | At the Close  |
| ΣΥΝΟΛΟ   | 13,587.27                                     | 11,878.27                                 | 1,266.73                                       | Total   |
| Πακέτα   | 6.82  | 6.55                                      | 0.18   | Block Trades  |
| Γενικό ΣΥΝΟΛΟ  | 13,594.09                                     | 11,884.82                                 | 1,266.91                                       | Grand total   |
| Αριθμός Πράξεων ανοικτών πωλήσεων  | 0.00%   | 0.00%                                     | 0.00%  | Number of Trades of Short selling   |
| Αριθμός Πράξεων ειδικών διαπραγματευτών  | 10.17%  | 10.55%                                    | 11.50%   | Number of Trades of Market Makers   |
| Αριθμός Πράξεων μέσω ODL   | 78.38%  | 78.58%                                    | 80.01%   | Number of Trades through ODL  |
| % Στο σύνολο   | 94.77%  | 82.85%                                    | 8.83%  | % on the Total  |
| ΓΔ<br>Composite Index  | FTSE/X.A. Large Cap -<br>FTSE/Athex Large Cap | FTSE/X.A. Mid Cap -<br>FTSE/Athex Mid Cap | FTSE/X.A Mid & Small Cap<br>Θεμελιωδών μεγεθών |   |
| <i>Μέσος Αριθμός Πράξεων χωρίς πακέτα. / Average daily number of transactions without block trades</i> |   |   |  |   |
| Δ 1. ΣΥΝΕΧΗΣ ΔΙΑΠΡΑΓΜΑΤΕΥΣΗ  |   |   |  | D1. CONTINUOUS TRADING PHASE  |
| Α' ΧΡΟΝΙΚΗ ΠΕΡΙΟΔΟΣ ( Έως 11:00:00) *  | 1,084.00                                      | 956.00                                    | 112.55   | 1st Period (till 11:00:00) *  |
| Β' ΧΡΟΝΙΚΗ ΠΕΡΙΟΔΟΣ (11:00:01 - 11:30:00)  | 1,076.73                                      | 957.68                                    | 96.18  | 2nd Period (11:00:01 - 11:30:00)  |
| Γ' ΧΡΟΝΙΚΗ ΠΕΡΙΟΔΟΣ (11:30:01 - 12:00:00)  | 931.50  | 811.23                                    | 92.59  | 3rd Period (11:30:01 - 12:00:00)  |
| Δ' ΧΡΟΝΙΚΗ ΠΕΡΙΟΔΟΣ (12:00:01 - 12:30:00)  | 821.36  | 713.09                                    | 75.36  | 4th Period (12:00:01 - 12:30:00)  |
| Ε' ΧΡΟΝΙΚΗ ΠΕΡΙΟΔΟΣ (12:30:01 - 13:00:00)  | 778.05  | 676.86                                    | 77.32  | 5th Period (12:30:01 - 13:00:00)  |
| ΣΤ' ΧΡΟΝΙΚΗ ΠΕΡΙΟΔΟΣ (13:00:01 - 13:30:00)   | 775.18  | 673.64                                    | 75.73  | 6th Period (14:00:01 - 13:30:00)  |
| Ζ' ΧΡΟΝΙΚΗ ΠΕΡΙΟΔΟΣ (13:30:01 - 14:00:00)  | 833.82  | 739.09                                    | 70.23  | 7th Period (13:30:01 - 14:00:00)  |
| Η' ΧΡΟΝΙΚΗ ΠΕΡΙΟΔΟΣ (14:00:01 - 14:30:00)  | 741.50  | 646.68                                    | 66.50  | 8th Period (14:00:01 - 14:30:00)  |
| Θ' ΧΡΟΝΙΚΗ ΠΕΡΙΟΔΟΣ (14:30:01 - 15:00:00)  | 756.82  | 653.95                                    | 73.32  | 9th Period (14:30:01 - 15:00:00)  |
| Ι' ΧΡΟΝΙΚΗ ΠΕΡΙΟΔΟΣ (15:00:01 - 15:30:00)  | 884.73  | 770.32                                    | 88.91  | 10th Period (Από 15:00:01 - 15:30:00)   |
| ΙΑ' ΧΡΟΝΙΚΗ ΠΕΡΙΟΔΟΣ (15:30:01 - 16:00:00)   | 990.82  | 868.95                                    | 87.36  | 11th Period (15:30:01 - 16:00:00)   |
| ΙΒ' ΧΡΟΝΙΚΗ ΠΕΡΙΟΔΟΣ (Από 16:00:01 - 16:30:00)   | 1,099.41                                      | 973.14                                    | 91.09  | 12th Period ( 16:00:01 - 16:30:00)  |
| ΙΓ' ΧΡΟΝΙΚΗ ΠΕΡΙΟΔΟΣ (Από 16:30:01)  | 1,859.95                                      | 1,646.77                                  | 148.27   | 13th Period (16:30:01)  |
| Γ(i) ΧΡΟΝΙΚΗ ΠΕΡΙΟΔΟΣ (Από 16:50:00) - ΤΕΛΕΥΤΑΙΑ 10 ΛΕΠΤΑ  | 874.68  | 771.68                                    | 72.27  | C (i) (From 16:50:00) Last ten minutes of Continuous Trading                                      |
| Γ(ii) ΑΞΙΑ 30% ΠΡΑΞΕΩΝ ΤΟΥ ΒΑΣΙΚΟΥ ΠΙΝΑΚΑ  | 4,025.55                                      | 3,522.64                                  | 372.14   | C (ii) The Value of 30% of the trades which are included to the calculation of the closing prices |
| ΣΥΝΟΛΟ*  | 12,633.86                                     | 11,087.41                                 | 1,155.41                                       | TOTAL   |
| * δεν περιλαμβάνεται η αξία των συναλλαγών στο άνοιγμα   |   |   |  |   |

## Μηνιαίοι μέσοι όροι spread - Σύνολο αγορών Monthly average spread - Total of markets

| ΜΗΝΑΣ-ΕΤΟΣ<br>MONTH/YEAR | Spread πράξεων *<br>Trades spread * | Time (συνεδρίασης) spread **<br>Time spread ** | Μέση Ημερήσια Αξία συναλλαγών<br>Average Transactions Value |
|--------------------------|-------------------------------------|--|---|
| 10-16                    | 4.049                               | 6.816  | 45.402  |
| 11-16                    | 4.809                               | 7.817  | 54.978  |
| 12-16                    | 4.638                               | 6.584  | 57.335  |
| 01-17                    | 5.238                               | 7.519  | 39.874  |
| 02-17                    | 4.838                               | 6.923  | 43.420  |
| 03-17                    | 5.004                               | 6.694  | 40.851  |
| 04-17                    | 4.555                               | 7.087  | 44.349  |
| 05-17                    | 4.089                               | 6.072  | 100.897   |
| 06-17                    | 4.082                               | 6.051  | 77.753  |
| 07-17                    | 3.459                               | 5.239  | 77.583  |
| 08-17                    | 4.007                               | 6.354  | 40.614  |
| 09-17                    | 4.217                               | 7.080  | 71.994  |
| 10-17                    | 5.110                               | 7.325  | 40.442  |



Spread: Ως spread ορίζεται το πηλίκιο της διαφοράς της καλύτερης τιμής αγοράς από την καλύτερη τιμή πώλησης προς το ημιάθροισμα αυτών των τιμών.

Spread: The spread is defined as the ratio of the difference between the best ask and the best bid price over the average of the sum of the two prices.

\* Spread πράξεων: Ο σταθμισμένος, με την ποσοστιαία αξία συναλλαγών των πράξεων, μέσος όρος των spread που αντιστοιχούν σε αυτές τις πράξεις. Το spread που αντιστοιχεί στην αξία συναλλαγών κάποιας πράξης είναι αυτό που παρατηρείται ακριβώς πριν τη διενέργεια της πράξης.

Trades spread: The weighted, by traded value, average of the spreads corresponding to these trades. The spread that corresponds to a trade is the one experienced exactly before the trade.

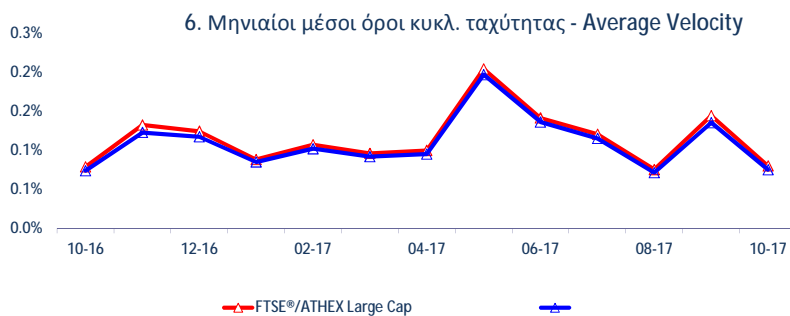
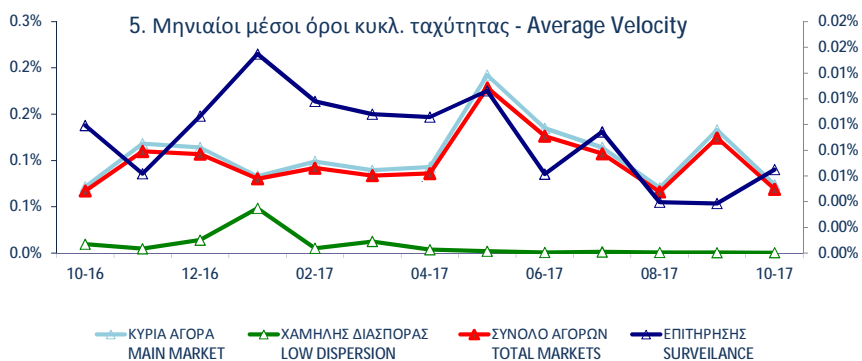
\*\* Υπολογισμός Spread σύμφωνα με τον κανονισμό του ΧΑ. - Spread calculation according to the ATHEX regulation

Spread συνεδρίασης: Ο σταθμισμένος, με την ποσοστιαία χρονική διάρκεια, μέσος όρος των spread που παρατηρούνται κατά τη διάρκεια της συνεδρίασης.

Time spread: The weighted, by time duration, average of spreads experienced during a trading session.

Μηνιαία μέση κυκλοφοριακή ταχύτητα  
Monthly average velocity

| ΜΗΝΑΣ-ΕΤΟΣ<br>MONTH/YEAR | ΚΥΡΙΑ ΑΓΟΡΑ<br>MAIN MARKET | ΧΑΜΗΛΗΣ ΔΙΑΣΠΟΡΑΣ<br>LOW DISPERSION | ΕΠΙΤΗΡΗΣΗΣ<br>SURVEILLANCE | ΣΥΝΟΛΟ ΑΓΟΡΩΝ<br>TOTAL MARKETS | FTSE®/ATHEX Large Cap | Γενικός Δείκτης ΧΑ<br>ATHEX Composite Index |
|--------------------------|----------------------------|-------------------------------------|----------------------------|--------------------------------|-----------------------|---|
| 10-16                    | 0.072%                     | 0.010%                              | 0.010%                     | 0.067%                         | 0.079%                | 0.074%                                      |
| 11-16                    | 0.118%                     | 0.005%                              | 0.006%                     | 0.110%                         | 0.133%                | 0.123%                                      |
| 12-16                    | 0.114%                     | 0.014%                              | 0.011%                     | 0.107%                         | 0.125%                | 0.118%                                      |
| 01-17                    | 0.083%                     | 0.048%                              | 0.015%                     | 0.080%                         | 0.088%                | 0.085%                                      |
| 02-17                    | 0.099%                     | 0.005%                              | 0.012%                     | 0.092%                         | 0.107%                | 0.102%                                      |
| 03-17                    | 0.089%                     | 0.013%                              | 0.011%                     | 0.084%                         | 0.096%                | 0.092%                                      |
| 04-17                    | 0.093%                     | 0.004%                              | 0.011%                     | 0.086%                         | 0.100%                | 0.095%                                      |
| 05-17                    | 0.192%                     | 0.002%                              | 0.013%                     | 0.178%                         | 0.205%                | 0.197%                                      |
| 06-17                    | 0.135%                     | 0.001%                              | 0.006%                     | 0.126%                         | 0.142%                | 0.137%                                      |
| 07-17                    | 0.114%                     | 0.001%                              | 0.009%                     | 0.107%                         | 0.121%                | 0.116%                                      |
| 08-17                    | 0.071%                     | 0.001%                              | 0.004%                     | 0.066%                         | 0.076%                | 0.071%                                      |
| 09-17                    | 0.133%                     | 0.001%                              | 0.004%                     | 0.124%                         | 0.145%                | 0.136%                                      |
| 10-17                    | 0.074%                     | 0.000%                              | 0.006%                     | 0.069%                         | 0.080%                | 0.075%                                      |



Κυκλοφοριακή Ταχύτητα : Αξία Συναλλαγών / Κεφαλαιοποίηση Velocity : Trading Value / Capitalisation

$$\sum_{i=1}^m \frac{V_i}{XA_i}$$

$V_i$  : αξία συναλλαγών της μετοχής για κάθε μέρα διαπραγμάτευσης  $i$  - trading value of the stock in each trading day  $i$

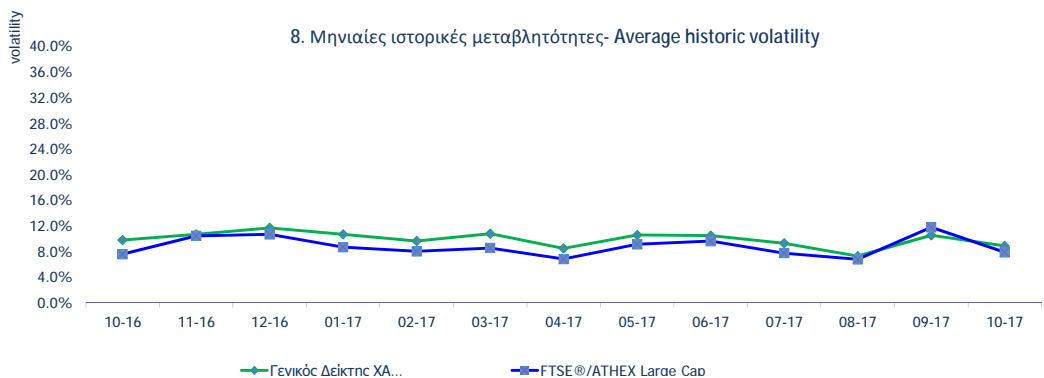
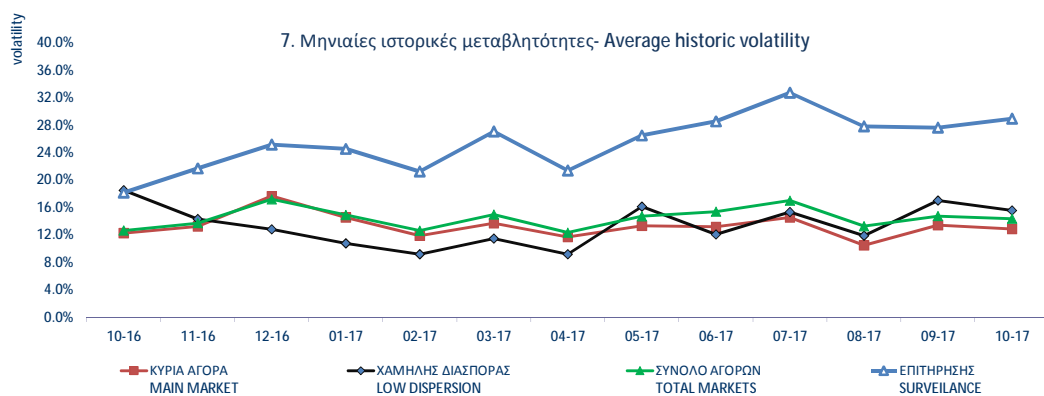
$XA_i$  : χρηματιστηριακή αξία της μετοχής - market capitalisation of the stock

$m$  : αριθμός ημερών που διαπραγματεύτηκε η μετοχή - number of trading days of the stock



Μηνιαία ιστορική μεταβλητότητα (volatility)  
Monthly historical volatility

| ΜΗΝΑΣ-ΕΤΟΣ<br>MONTH/YEAR | ΚΥΡΙΑ ΑΓΟΡΑ<br>MAIN MARKET | ΧΑΜΗΛΗΣ ΔΙΑΣΠΟΡΑΣ<br>LOW DISPERSION | ΕΠΙΤΗΡΗΣΗΣ<br>SURVEILLANCE | ΣΥΝΟΛΟ ΑΓΟΡΩΝ<br>TOTAL MARKETS | FTSE®/ATHEX<br>Large Cap | Γενικός Δείκτης ΧΑ<br>ATHEX Composite<br>Index |
|--------------------------|----------------------------|-------------------------------------|----------------------------|--------------------------------|--------------------------|--|
| 10-16                    | 12.29%                     | 18.54%                              | 18.20%                     | 12.68%                         | 7.56%                    | 9.77%  |
| 11-16                    | 13.25%                     | 14.36%                              | 21.74%                     | 13.75%                         | 10.44%                   | 10.64%   |
| 12-16                    | 17.69%                     | 12.84%                              | 25.21%                     | 17.22%                         | 10.65%                   | 11.67%   |
| 01-17                    | 14.60%                     | 10.81%                              | 24.59%                     | 14.94%                         | 8.64%                    | 10.66%   |
| 02-17                    | 11.90%                     | 9.21%                               | 21.30%                     | 12.66%                         | 7.99%                    | 9.62%  |
| 03-17                    | 13.75%                     | 11.51%                              | 27.12%                     | 15.01%                         | 8.52%                    | 10.75%   |
| 04-17                    | 11.75%                     | 9.22%                               | 21.43%                     | 12.38%                         | 6.81%                    | 8.46%  |
| 05-17                    | 13.37%                     | 16.16%                              | 26.56%                     | 14.76%                         | 9.11%                    | 10.54%   |
| 06-17                    | 13.21%                     | 12.09%                              | 28.60%                     | 15.43%                         | 9.60%                    | 10.45%   |
| 07-17                    | 14.58%                     | 15.37%                              | 32.78%                     | 17.03%                         | 7.71%                    | 9.27%  |
| 08-17                    | 10.53%                     | 11.93%                              | 27.89%                     | 13.31%                         | 6.74%                    | 7.26%  |
| 09-17                    | 13.46%                     | 17.03%                              | 27.69%                     | 14.77%                         | 11.75%                   | 10.54%   |
| 10-17                    | 12.90%                     | 15.60%                              | 29.01%                     | 14.40%                         | 7.86%                    | 8.85%  |



ΟΜΟΛΟΓΑ ΔΙΑΠΡΑΓΜΑΤΕΥΣΙΜΑ ΣΤΗΝ Α.Α.Σ.Ε. BONDS TRADED IN FIXED INCOME SECURITIES' MARKET

| Νομισματική Αξία<br>Nominal Value  | Σήμερα's Επιτόκιο<br>Today's Interest Rate | Αξία Τελευταίου Αποκόπτος Τόκου<br>Value of Last Paid | Δεδουλευμένοι Τόκοι<br>Accrued Interest | Απόδοση στη Λήξη<br>Yield to Maturity (%) | Ημερομηνία Έκδοσης<br>Issue Date | Διάρκεια (Έτη) -<br>No. Σημείωσης - Note Nr | Όνομασία<br>Name  | Μηνιαίες Τιμές<br>Συναλλαγών επί<br>τοις Εκατό (%)  |                       |                     | Όγκος Συναλλαγών<br>Volume of Transactions | Αξία Συναλλαγών (χιλ. €)<br>Value of Transactions<br>(thous. €) | Τιμές Έτους<br>από<br>1.1. 2017 |                       |        |
|--|--|---|---|---|----------------------------------|---|---|---|-----------------------|---------------------|--|---|---------------------------------|-----------------------|--------|
|  |  |   |   |   |                                  |   |   | Κατώτερη -<br>Low (%)   | Ανώτερη -<br>High (%) | Κλεισιμο-Clc<br>(%) |  |   | Κατώτερη -<br>Low (%)           | Ανώτερη -<br>High (%) |        |
| <b>ΟΜΟΛΟΓΙΑΚΑ ΔΑΝΕΙΑ ΕΠΙΧΕΙΡΗΣΕΩΝ – ΟΡΓΑΝΩΜΕΝΗ ΑΓΟΡΑ (ΜΕΤΑΤΡΕΨΙΜΑ) - CONVERTIBLE CORPORATE BONDS - REGULATED MARKET</b>          |  |   |   |   |                                  |   |   |   |                       |                     |  |   |                                 |                       |        |
| €  | 13.76                                      | 0.00%   | 0.18                                    | 4.34                                      | 12.07.07                         | 18  | ΝΗΡΕΥΣ ΙΧΘΥΟΚΑΛΛΙΕΡΓΕΙΕΣ Α.Ε. (Μ.Ο.Δ.) -<br>NIREUS S.A. (Convertible) | 74.00   | 74.00                 | 74.00               |  |   | 10.00                           | 150.00                |        |
| €  | 0.30                                       | 1.00%   | 0.00                                    | 0.99                                      | 11.10.16                         | 9   | FORTHNET Α.Ε. (Μ.Ο.Δ.) - FORTHNET S.A.<br>(Convertible)               | 100.00  | 100.00                | 100.00              |  |   | 100.00                          | 100.00                |        |
| <b>ΟΜΟΛΟΓΙΑΚΑ ΔΑΝΕΙΑ ΕΠΙΧΕΙΡΗΣΕΩΝ – ΟΡΓΑΝΩΜΕΝΗ ΑΓΟΡΑ (ΜΗ ΜΕΤΑΤΡΕΨΙΜΑ)<br/>NON CONVERTIBLE CORPORATE BONDS - REGULATED MARKET</b> |  |   |   |   |                                  |   |   |   |                       |                     |  |   |                                 |                       |        |
| €  | 1.00                                       | 5.00%   | 0.01                                    | 0.0040                                    | 3.92                             | 04.10.16                                    | 5   | HOUSEMARKET Α.Ε. (Μη Μετατρέψιμο) -<br>HOUSEMARKET S.A. (Non Convertible)                             | 102.20                | 103.00              | 103.00                                     | 1,236,203   | 1,269.44                        | 99.90                 | 103.00 |
| €  | 1,000.00                                   | 3.50%   | 17.89                                   | 4.0833                                    | 2.69                             | 21.03.17                                    | 5   | Ο.Π.Α.Π. Α.Ε. (Μη Μετατρέψιμο) - Ο.Π.Α.Π. S.A.<br>(Non Convertible)                                   | 101.80                | 103.10              | 102.97                                     | 7,320,000   | 7,534.68                        | 100.28                | 103.10 |
| €  | 1,000.00                                   | 4.25%   | 21.60                                   | 15.9375                                   | 3.90                             | 20.06.17                                    | 5   | ΣΥΣΤΗΜΑΤΑ SUNLIGHT Α.Β.Ε.Ε. (Μη<br>Μετατρέψιμο) - SYSTEMS SUNLIGHT S.A. (Non<br>Convertible)          | 100.41                | 101.65              | 101.15                                     | 3,814,000   | 3,906.99                        | 100.02                | 101.65 |
| €  | 1,000.00                                   | 3.10%   | 15.76                                   | 11.0222                                   | 2.96                             | 27.06.17                                    | 5   | ΜΥΤΙΛΗΝΑΙΟΣ Α.Ε. ΟΜ. ΕΠΙΧΕΙΡΗΣΕΩΝ (Μη<br>Μετατρέψιμο) - MYTILINEOS HOLDINGS S.A. (Non<br>Convertible) | 100.10                | 100.55              | 100.45                                     | 6,894,000   | 6,981.66                        | 100.01                | 100.64 |
| €  | 1,000.00                                   | 3.85%   | 19.68                                   | 11.1222                                   | 3.80                             | 21.07.17                                    | 5   | ΤΕΡΝΑ ΕΝΕΡΓΕΙΑΚΗ Μ.Α.Ε.Χ. (Μη μετατρέψιμο) -<br>TERNA ENERGY FINANCE S.A. (Non Convertible)           | 100.05                | 100.50              | 100.05                                     | 2,344,000   | 2,370.54                        | 100.02                | 100.50 |

ΟΜΟΛΟΓΑ ΔΙΑΠΡΑΓΜΑΤΕΥΣΙΜΑ ΣΤΗΝ Α.Α.Σ.Ε. BONDS TRADED IN FIXED INCOME SECURITIES' MARKET

| Όνομαστικό Αξία<br>Nominal Value   | Σημερινό Επιτόκιο<br>Today's Interest Rate | Αξία Τελευταίου Αποπληρωθέντος Τόκου<br>Value of Last Paid | Ακρωτήριο Τόκοι<br>Accrued Interest | Απόδοση στη Λήξη<br>Yield to Maturity (%) | Ημερομηνία Έκδοσης<br>Issue Date | Διάρκεια (Έτη) -<br>No Σημείωσης - Note Nr | Όνομασία<br>Name  | Μηνιαίες Τιμές<br>Συναλλαγών επί<br>τοις Εκατό (%) |                       |                     | Όγκος Συναλλαγών<br>Volume of Transactions | Τιμές Έτους<br>από<br>1.1. 2017 |                       |
|--|--|--|-------------------------------------|---|----------------------------------|--|---|--|-----------------------|---------------------|--|---------------------------------|-----------------------|
|  |  |  |                                     |   |                                  |  |   | Κατώτερη -<br>Low (%)                              | Ανώτερη -<br>High (%) | Κλεισιμο-Clc<br>(%) |  | Κατώτερη -<br>Low (%)           | Ανώτερη -<br>High (%) |
| <b>ΟΜΟΛΟΓΑ ΕΛΛΗΝΙΚΟΥ ΔΗΜΟΣΙΟΥ - GOVERNMENT BONDS - DEMATERIALIZED SECURITIES</b> |  |  |                                     |   |                                  |  |   |  |                       |                     |  |                                 |                       |
| €  | 1.00                                       | 3.00%  | 0.02                                |   | 09.03.12                         | 11   | ΟΕΔ-ΣΤΘ-240223-11X-2,000-1,00 - GGB-FXD-240223-11Y-2.000-1.00   | 10.00  | 10.00                 | 10.00               |  | 10.00                           | 10.00                 |
| €  | 1.00                                       | 3.00%  | 0.02                                |   | 09.03.12                         | 12   | ΟΕΔ-ΣΤΘ-240224-12X-2,000-1,00 - GGB-FXD-240224-12Y-2.000-1.00   | 10.00  | 10.00                 | 10.00               |  | 10.00                           | 10.00                 |
| €  | 1.00                                       | 3.00%  | 0.02                                |   | 09.03.12                         | 13   | ΟΕΔ-ΣΤΘ-240225-13X-2,000-1,00 - GGB-FXD-240225-13Y-2.000-1.00   | 10.00  | 10.00                 | 10.00               |  | 10.00                           | 10.00                 |
| €  | 1.00                                       | 3.00%  | 0.02                                |   | 09.03.12                         | 14   | ΟΕΔ-ΣΤΘ-240226-14X-2,000-1,00 - GGB-FXD-240226-14Y-2.000-1.00   | 10.00  | 10.00                 | 10.00               |  | 10.00                           | 10.00                 |
| €  | 1.00                                       | 3.00%  | 0.02                                |   | 09.03.12                         | 15   | ΟΕΔ-ΣΤΘ-240227-15X-2,000-1,00 - GGB-FXD-240227-15Y-2.000-1.00   | 10.00  | 10.00                 | 10.00               |  | 10.00                           | 10.00                 |
| €  | 1.00                                       | 3.00%  | 0.02                                |   | 09.03.12                         | 16   | ΟΕΔ-ΣΤΘ-240228-16X-2,000-1,00 - GGB-FXD-240228-16Y-2.000-1.00   | 10.00  | 10.00                 | 10.00               |  | 10.00                           | 10.00                 |
| €  | 1.00                                       | 3.00%  | 0.02                                |   | 09.03.12                         | 17   | ΟΕΔ-ΣΤΘ-240229-17X-2,000-1,00 - GGB-FXD-240229-17Y-2.000-1.00   | 10.00  | 10.00                 | 10.00               |  | 10.00                           | 10.00                 |
| €  | 1.00                                       | 3.00%  | 0.02                                |   | 09.03.12                         | 18   | ΟΕΔ-ΣΤΘ-240230-18X-2,000-1,00 - GGB-FXD-240230-18Y-2.000-1.00   | 10.00  | 10.00                 | 10.00               |  | 10.00                           | 10.00                 |
| €  | 1.00                                       | 3.00%  | 0.02                                |   | 09.03.12                         | 19   | ΟΕΔ-ΣΤΘ-240231-19X-2,000-1,00 - GGB-FXD-240231-19Y-2.000-1.00   | 10.00  | 10.00                 | 10.00               |  | 10.00                           | 10.00                 |
| €  | 1.00                                       | 3.00%  | 0.02                                |   | 09.03.12                         | 20   | ΟΕΔ-ΣΤΘ-240232-20X-2,000-1,00 - GGB-FXD-240232-20Y-2.000-1.00   | 10.00  | 10.00                 | 10.00               |  | 10.00                           | 10.00                 |
| €  | 1.00                                       | 3.00%  | 0.02                                |   | 09.03.12                         | 21   | ΟΕΔ-ΣΤΘ-240233-21X-2,000-1,00 - GGB-FXD-240233-21Y-2.000-1.00   | 10.00  | 10.00                 | 10.00               |  | 10.00                           | 10.00                 |
| €  | 1.00                                       | 3.00%  | 0.02                                |   | 09.03.12                         | 22   | ΟΕΔ-ΣΤΘ-240234-22X-2,000-1,00 - GGB-FXD-240234-22Y-2.000-1.00   | 10.00  | 10.00                 | 10.00               |  | 10.00                           | 10.00                 |
| €  | 1.00                                       | 3.00%  | 0.02                                |   | 09.03.12                         | 23   | ΟΕΔ-ΣΤΘ-240235-23X-2,000-1,00 - GGB-FXD-240235-23Y-2.000-1.00   | 10.00  | 10.00                 | 10.00               |  | 10.00                           | 10.00                 |
| €  | 1.00                                       | 3.00%  | 0.02                                |   | 09.03.12                         | 24   | ΟΕΔ-ΣΤΘ-240236-24X-2,000-1,00 - GGB-FXD-240236-24Y-2.000-1.00   | 10.00  | 10.00                 | 10.00               |  | 10.00                           | 10.00                 |
| €  | 1.00                                       | 3.00%  | 0.02                                |   | 09.03.12                         | 25   | ΟΕΔ-ΣΤΘ-240237-25X-2,000-1,00 - GGB-FXD-240237-25Y-2.000-1.00   | 10.00  | 10.00                 | 10.00               |  | 10.00                           | 10.00                 |
| €  | 1.00                                       | 3.00%  | 0.02                                |   | 09.03.12                         | 26   | ΟΕΔ-ΣΤΘ-240238-26X-2,000-1,00 - GGB-FXD-240238-26Y-2.000-1.00   | 10.00  | 10.00                 | 10.00               |  | 10.00                           | 10.00                 |
| €  | 1.00                                       | 3.00%  | 0.02                                |   | 09.03.12                         | 27   | ΟΕΔ-ΣΤΘ-240239-27X-2,000-1,00 - GGB-FXD-240239-27Y-2.000-1.00   | 10.00  | 10.00                 | 10.00               |  | 10.00                           | 10.00                 |
| €  | 1.00                                       | 3.00%  | 0.02                                |   | 09.03.12                         | 28   | ΟΕΔ-ΣΤΘ-240240-28X-2,000-1,00 - GGB-FXD-240240-28Y-2.000-1.00   | 10.00  | 10.00                 | 10.00               |  | 10.00                           | 10.00                 |
| €  | 1.00                                       | 3.00%  | 0.02                                |   | 09.03.12                         | 29   | ΟΕΔ-ΣΤΘ-240241-29X-2,000-1,00 - GGB-FXD-240241-29Y-2.000-1.00   | 10.00  | 10.00                 | 10.00               |  | 10.00                           | 10.00                 |
| €  | 1.00                                       | 3.00%  | 0.02                                |   | 09.03.12                         | 30   | ΟΕΔ-ΣΤΘ-240242-30X-2,000-1,00 - GGB-FXD-240242-30Y-2.000-1.00   | 10.00  | 10.00                 | 10.00               |  | 10.00                           | 10.00                 |
| €  | 1,000.00                                   | 4.75%  | 47.50                               |   | 17.04.14                         | 5  | ΟΕΔ-ΣΤΘ-170419-05X-4,750-1,000 - GGB-FXD-170419-05Y-4.750-1,000 | 99.13  | 99.13                 | 99.13               |  | 99.13                           | 99.13                 |
| €  | 1,000.00                                   | 0.36% flr  | 4.70                                |   | 11.08.14                         | 5  | ΟΕΔ-ΚΥΜ-100819-05X-0,934-1,000 - GGB-FLT-100819-05Y-0,934-1,000 | 100.00   | 100.00                | 100.00              |  | 100.00                          | 100.00                |
| €  | 1,000.00                                   | 4.38%  | 43.75                               |   | 01.08.17                         | 5  | ΟΕΔ-ΣΤΘ-010822-05X-4,375-1,000 - GGB-FXD-010822-05Y-4.375-1,000 | 98.91  | 98.91                 | 98.91               |  | 98.91                           | 98.91                 |

ΟΜΟΛΟΓΑ ΔΙΑΠΡΑΓΜΑΤΕΥΣΙΜΑ ΜΕ ΤΗ ΜΕΘΟΔΟ ΕΚΦΩΝΗΣΗΣ-ΑΝΤΙΦΩΝΗΣΗΣ BONDS TRADED WITH THE OPEN OUTCRY METHOD

| Ονομαστική Αξία / Ελάχιστη Διαπραγματευσιμη Ποσότητα<br>Nominal Value / Minimum Nominal Traded Value | Σημερινό Επιτόκιο Today's Interest Rate | Αξία Τελευταίου Αποκοπέντος Τόκ/θίου Value of Last Paid Coupon | Απόδοση στη Λήξη | Ημερομηνία Έκδοσης Issue Date | Διάρκεια(Έτη) Duration (Years) | No Σημείωσης - Note Nr | ΔΑΝΕΙΑ ONDS | Μηνιαίες Τιμές Εκφώνησης<br>Monthly Outcry Prices |              |                | Συναλλαγές σε Τεμάχια | Αξία Συναλλαγών | Τιμές Έτους από 1.1. 2017 |              |
|--|---|--|------------------|-------------------------------|--------------------------------|------------------------|-------------|---|--------------|----------------|-----------------------|-----------------|---------------------------|--------------|
|  |   |  |                  |                               |                                |                        |             | Κατώτερη - Low                                    | Ανώτερη+High | Τελευταία-Last |                       |                 | Κατώτερη Low              | Ανώτερη High |

ΝΟΜΙΚΩΝ ΠΡΟΣΩΠΩΝ ΚΑΙ ΕΤΑΙΡΕΙΩΝ ΣΕ ΣΥΝΑΛΛΑΓΜΑ ΚΑΙ ΕΥΡΩ - CORPORATION BONDS IN FOREIGN CURRENCY AND EURO

|     |       |      |          |            |          |  |                                      |      |      |      |  |  |      |      |
|-----|-------|------|----------|------------|----------|--|--------------------------------------|------|------|------|--|--|------|------|
| GBP | 10.00 | 2.50 | 0.250000 | 01/12/1928 | 09.04.00 |  | E.K.T.E. - National Mortgage Bank    |      |      |      |  |  | 0.00 | 0.00 |
| GBP | 10.00 | 2.50 | 0.250000 | 01/12/1930 | 07.04.00 |  | E.K.T.E. σειρά - National Mortgage B | 2.27 | 2.27 | 2.27 |  |  | 2.27 | 2.27 |

ΣΗΜΕΙΩΣΕΙΣ ΟΜΟΛΟΓΩΝ - BONDS NOTES

ΑΠΟΔΟΣΕΙΣ ΟΜΟΛΟΓΩΝ: Υπολογίζεται η ετησιοποιημένη απόδοση στην λήξη του Ομολόγου στο νόμισμα εκδοχής του όπου α) δεν λαμβάνονται υπόψη οι δυνατότητες μετατροπής των ομολογιών σε μετοχές και β) τα ομόλογα κυμαινόμενου επιτοκίου θεωρείται ότι μέχρι να λήξουν θα έχουν το σημερινό επιτόκιο / BONDS YIELD: Annualised Bond's Yield to Maturity (YTM) in terms of the Bond's clause is calculated, where a) the entitlement of a convertible bond to be converted into shares is not considered and b) the floating interest rate Bonds are considered to retain the current interest rate up to their redemption date.

Συντμήσεις - Abbreviations Α.Α.Σ.Ε = ΑΓΟΡΑ ΑΞΙΩΝ ΣΤΑΘΕΡΗΣ ΕΙΣΟΔΗΜΑΤΟΣ / F.I.S.M=FIXED INCOME SECURITIES' MARKET

\* Όσον αφορά τα ομόλογα που διαπραγματεύονται στην Α.Α.Σ.Ε όλες οι τιμές εκφράζονται επί τοις εκατό (%) της ονομαστικής τιμής τους. Ο όγκος συναλλαγών υπολογίζεται ως (Τεμάχια) \* (Ονομαστική τιμή). Transactions Volume = (Pieces) \* (Face Value).

\*\*\*

Η αξία συναλλαγών υπολογίζεται ως (Τεμάχια)\*(Ονομαστική Τιμή)\*(Τιμή%)+(Δεδουλευμένοι Τόκοι) / All the prices for the bonds that are traded in the F.I.S.M. refer to percentage (%) upon the nominal value, while the volume of transactions refer to euro. Transactions Value = (Pieces) \* (Nominal value) \* (price %) + (Accrued interest).

| Σύμβολο ΟΑΣΗΣ<br>OASHS Code                                   | Χρεόγραφα (1)                  | Αριθμός Εισηγμένων<br>Χρεογράφων<br>Number of Listed<br>Securities<br>(1) | Όνομαστική Αξία<br>Χρημ/κή Αξία<br>(Εκστ. Ευρώ)<br>Market Capitalisation<br>(Million Euro)(***) | % στη Συνολική Χρημ/κή<br>Αξία% in Total Market<br>Capitalisation | Κατηγορία - Category (\$) | No Σημείωσης - Note Nr | Τιμή Κλεισίματος<br>Closing Price | Τιμή Κλεισίματος<br>Πρ. Μήνα<br>Previous Month Closing<br>% Μεταβολή Μηνός<br>% Monthly Price<br>Change | Κέρδη ανά<br>Μετοχή<br>Profits per Share |                            | Έτος Υπόθεσης<br>Fiscal year |      |
|---|--------------------------------|---|---|---|---------------------------|------------------------|-----------------------------------|---|--|----------------------------|------------------------------|------|
|   |                                |   |   |   |                           |                        |                                   |   | προ φόρων<br>before tax                  | μετά<br>φόρων<br>after tax |                              |      |
| <b>Τράπεζες</b>   |                                |   |   |   |                           |                        |                                   |   |  |                            |                              |      |
| <b>9 Τίτλοι-Stocks, ΣΥΝΟΛΟ ΚΛΑΔΟΥ :</b>                       |                                | <b>18,332,997,991</b>   | <b>8,304.88</b>   | <b>15.97</b>  |                           |                        |                                   |   |  |                            |                              |      |
| ΑΛΦΑ  | ALPHA BANK (ΚΟ)                | 1,543,699,381   | 0.3   | 2,639.73  | 5.08                      | K                      | 1.71                              | 1.67  | 2.40                                     | -0.01                      | 0.03                         | ---  |
| ΑΛΦΑΤ   | ALPHA ΤΡΑΠΕΖΑ (ΤΠΔ)            | 1,141,734,167   | ---   | ---   | ---                       | W                      | 0.001                             | 0.001   | 0.00                                     | -0.01                      | 0.03                         | ---  |
| ΑΤΤ   | ATTICA BANK A.T.E. (ΚΟ)        | 2,339,353,394   | 0.3   | 123.99  | 0.24                      | K                      | 0.053                             | 0.063   | -15.87                                   | -0.02                      | -0.02                        | ---  |
| ΕΛΛ   | ΕΛΛΑΔΟΣ ΤΡΑΠΕΖΑ (ΚΟ)           | 19,864,886  | 5.6   | 277.71  | 0.53                      | K                      | 13.98                             | 13.50   | 3.56                                     | 0.00                       | 0.00                         | ---  |
| ΕΤΕ   | ΕΘΝΙΚΗ ΤΡΑΠΕΖΑ (ΚΟ)            | 9,147,151,527   | 0.3   | 2,597.79  | 5.00                      | K                      | 0.284                             | 0.287   | -1.05                                    | 0.03                       | -0.31                        | ---  |
| ΕΤΕΠ  | ΕΘΝΙΚΗ ΤΡΑΠΕΖΑ (ΤΠΔ)           | 245,745,661   | ---   | ---   | ---                       | W                      | 0.002                             | 0.002   | 0.00                                     | 0.03                       | -0.31                        | ---  |
| ΕΥΡΩΒ   | ΤΡΑΠΕΖΑ EUROBANK ERGASIAS (ΚΟ) | 2,185,998,765   | 0.3   | 1,532.39  | 2.95                      | K                      | 0.701                             | 0.748   | -6.28                                    | 0.07                       | 0.11                         | ---  |
| ΠΕΙΡ  | ΠΕΙΡΑΙΩΣ ΤΡΑΠΕΖΑ (ΚΟ)          | 436,659,164   | 6   | 1,078.55  | 2.07                      | K                      | 2.47                              | 2.90  | -14.83                                   | -0.02                      | 0.00                         | ---  |
| ΠΕΙΡΤΠ  | ΤΡ. ΠΕΙΡΑΙΩΣ (ΤΠΔ)             | 843,637,022   | ---   | ---   | ---                       | W                      | 0.001                             | 0.001   | 0.00                                     | -0.02                      | 0.00                         | ---  |
| ΤΒΑΝΚ   | T BANK (ΚΟ)                    | 144,688,060   | 0.6   | 6.95  | 0.01                      | A                      | 0.048                             | 0.048   | 0.00                                     | 0.00                       | 0.00                         | ---  |
| ΤΤ  | ΤΑΧΥΔΡΟΜΙΚΟ ΤΑΜΙΕΥΤΗΡΙΟ (ΚΟ)   | 284,465,964   | 3.7   | 47.79   | 0.09                      | A                      | 0.168                             | 0.168   | 0.00                                     | 0.00                       | 0.00                         | ---  |
| <b>Ασφάλειες Ιδιοκτησίας &amp; Ζημιών</b>                     |                                |   |   |   |                           |                        |                                   |   |  |                            |                              |      |
| <b>1 Τίτλοι-Stocks, ΣΥΝΟΛΟ ΚΛΑΔΟΥ :</b>                       |                                | <b>27,503,677</b>   |   | <b>96.26</b>  | <b>0.19</b>               |                        |                                   |   |  |                            |                              |      |
| ΕΥΠΙΚ   | ΕΥΡΩΠΑΪΚΗ ΠΙΣΤΗ (ΚΟ)           | 27,503,677  | 0.63  | 96.26   | 0.19                      | K                      | 3.50                              | 3.51  | -0.28                                    | 0.76                       | 0.53                         | ---  |
| <b>Μεσίτες Ασφαλίσεων</b>                                     |                                |   |   |   |                           |                        |                                   |   |  |                            |                              |      |
| <b>1 Τίτλοι-Stocks, ΣΥΝΟΛΟ ΚΛΑΔΟΥ :</b>                       |                                | <b>6,000,000</b>  |   | <b>.04</b>  | <b>0.00</b>               |                        |                                   |   |  |                            |                              |      |
| ΕΥΒΡΚ   | ΓΙΟΥΡΟΜΠΡΟΚΕΡΣ (ΚΟ)            | 6,000,000   | 0.6   | 0.04  | 0.00                      | E                      | 0.007                             | 0.007   | 0.00                                     | 0.00                       | 0.00                         | 2016 |
| <b>Εταιρείες Επενδύσεων</b>                                   |                                |   |   |   |                           |                        |                                   |   |  |                            |                              |      |
| <b>2 Τίτλοι-Stocks, ΣΥΝΟΛΟ ΚΛΑΔΟΥ :</b>                       |                                | <b>2,653,208</b>  |   | <b>8.76</b>   | <b>0.02</b>               |                        |                                   |   |  |                            |                              |      |
| ΑΙΟΛΚ   | ΑΙΟΛΙΚΗ ΑΕΕΧ (ΚΟ)              | 2,235,600   | 0.35  | 1.09  | 0.00                      | K                      | 0.489                             | 0.503   | -2.78                                    | 0.00                       | 0.00                         | 2016 |
| ΑΝΔΡΟ   | ΑΝΔΡΟΜΕΔΑ ΑΕΕΧ (ΚΟ)            | 417,608   | 16  | 7.66  | 0.01                      | K                      | 18.35                             | 18.99   | -3.37                                    | 0.00                       | 0.00                         | 2016 |
| <b>Επενδυτικές Υπηρεσίες</b>                                  |                                |   |   |   |                           |                        |                                   |   |  |                            |                              |      |
| <b>1 Τίτλοι-Stocks, ΣΥΝΟΛΟ ΚΛΑΔΟΥ :</b>                       |                                | <b>60,599,000</b>   |   | <b>290.88</b>   | <b>0.56</b>               |                        |                                   |   |  |                            |                              |      |
| ΕΧΑΕ  | ΕΛΛΗΝ. ΧΡΗΜΑΤΙΣΤΗΡΙΑ-Χ.Α. (ΚΟ) | 60,599,000  | 0.84  | 290.88  | 0.56                      | K                      | 4.80                              | 4.88  | -1.64                                    | 0.05                       | 0.02                         | ---  |
| <b>Συμμετοχές &amp; Ανάπτυξη Ακίνητης Περιουσίας</b>          |                                |   |   |   |                           |                        |                                   |   |  |                            |                              |      |
| <b>5 Τίτλοι-Stocks, ΣΥΝΟΛΟ ΚΛΑΔΟΥ :</b>                       |                                | <b>244,483,099</b>  |   | <b>605.58</b>   | <b>1.16</b>               |                        |                                   |   |  |                            |                              |      |
| ΒΑΛΚ  | ΒΑΛΚΑΝ ΑΚΙΝΗΤΑ (ΚΟ)            | 20,121,710  | 1.21  | 3.82  | 0.01                      | A                      | 0.190                             | 0.190   | 0.00                                     | 0.00                       | 0.00                         | ---  |
| ΒΩΒΟΣ   | ΒΩΒΟΣ ΜΠΑΜΠΗΣ (ΚΟ)             | 33,930,000  | 0.3   | 10.31   | 0.02                      | A                      | 0.304                             | 0.304   | 0.00                                     | 0.00                       | 0.00                         | ---  |
| ΕΛΒΙΟ   | ΕΛΒΙΕΜΕΚ (ΚΟ)                  | 7,085,888   | 1.59  | 33.30   | 0.06                      | E                      | 4.70                              | 4.70  | 0.00                                     | -0.02                      | -0.02                        | ---  |
| ΚΑΜΠ  | REDS (ΚΟ)                      | 57,434,884  | 1.31  | 36.13   | 0.07                      | K                      | 0.629                             | 0.660   | -4.70                                    | 0.00                       | -0.01                        | ---  |
| ΚΕΚΡ  | ΚΕΚΡΟΦ (ΚΟ)                    | 6,601,378   | 0.3   | 4.62  | 0.01                      | K                      | 0.700                             | 0.550   | 27.27                                    | 0.00                       | 0.00                         | 2016 |
| ΚΕΡΑΛ   | ΚΕΡΑΜΕΙΑ-ΑΛΛΑΤΙΝΗ (ΚΟ)         | 24,619,524  | 0.5   | 2.17  | 0.00                      | A                      | 0.088                             | 0.088   | 0.00                                     | 0.00                       | 0.00                         | ---  |
| ΛΑΜΔΑ   | LAMDA DEVELOPMENT(ΚΟ)          | 79,721,775  | 0.3   | 514.21  | 0.99                      | K                      | 6.45                              | 6.82  | -5.43                                    | 0.04                       | -0.04                        | ---  |
| ΠΑΣΑΛ   | PASAL A.E. (ΚΟ)                | 14,967,940  | 0.5   | 1.02  | 0.00                      | E                      | 0.068                             | 0.074   | -8.11                                    | -1.36                      | -1.36                        | ---  |
| <b>Υπηρεσίες Ακίνητης Περιουσίας</b>                          |                                |   |   |   |                           |                        |                                   |   |  |                            |                              |      |
| <b>1 Τίτλοι-Stocks, ΣΥΝΟΛΟ ΚΛΑΔΟΥ :</b>                       |                                | <b>14,000,000</b>   |   | <b>81.9</b>   | <b>0.16</b>               |                        |                                   |   |  |                            |                              |      |
| ΑΣΤΑΚ   | ALPHA ΑΣΤΙΚΑ ΑΚΙΝΗΤΑ (ΚΟ)      | 14,000,000  | 4.15  | 81.90   | 0.16                      | X                      | 5.85                              | 6.00  | -2.50                                    | -0.29                      | -0.38                        | ---  |
| <b>Ε.Ε.Α.Π. Βιομηχανικών &amp; Επαγγελματικών Χώρων</b>       |                                |   |   |   |                           |                        |                                   |   |  |                            |                              |      |
| <b>3 Τίτλοι-Stocks, ΣΥΝΟΛΟ ΚΛΑΔΟΥ :</b>                       |                                | <b>348,106,718</b>  |   | <b>1,323.7</b>  | <b>2.55</b>               |                        |                                   |   |  |                            |                              |      |
| ΜΠΡΙΚ   | BRIQ PROPERTIES (ΚΟ)           | 11,921,531  | 2.33  | 20.03   | 0.04                      | K                      | 1.68                              | 1.75  | -4.00                                    | 0.00                       | 0.00                         | ---  |
| ΠΑΝΓΑΙ  | ΕΘΝΙΚΗ ΠΑΝΓΑΙΑ (ΚΟ)            | 255,494,534   | 3   | 1,234.04  | 2.37                      | X                      | 4.83                              | 5.18  | -6.76                                    | 0.24                       | 0.21                         | ---  |
| ΤΡΑΣΤΟ  | TRASTOR A.E.E.A.P. (ΚΟ)        | 80,690,653  | 0.5   | 69.64   | 0.13                      | X                      | 0.863                             | 0.800   | 7.88                                     | -0.04                      | -0.04                        | ---  |
| <b>Εξειδικευμένες Ε.Ε.Α.Π.</b>                                |                                |   |   |   |                           |                        |                                   |   |  |                            |                              |      |
| <b>1 Τίτλοι-Stocks, ΣΥΝΟΛΟ ΚΛΑΔΟΥ :</b>                       |                                | <b>101,260,000</b>  |   | <b>906.28</b>   | <b>1.74</b>               |                        |                                   |   |  |                            |                              |      |
| ΓΡΙΒ  | GRIVALIA PROPERTIES (ΚΟ)       | 101,260,000   | 2.13  | 906.28  | 1.74                      | K                      | 8.95                              | 8.70  | 2.87                                     | 0.31                       | 0.26                         | 2016 |
| <b>Εξειδικευμένες Χρηματοοικονομικές Υπηρεσίες</b>            |                                |   |   |   |                           |                        |                                   |   |  |                            |                              |      |
| <b>1 Τίτλοι-Stocks, ΣΥΝΟΛΟ ΚΛΑΔΟΥ :</b>                       |                                | <b>939,510,748</b>  |   | <b>88.31</b>  | <b>0.17</b>               |                        |                                   |   |  |                            |                              |      |
| ΜΙΓ   | MARFIN INVESTMENT GROUP (ΚΟ)   | 939,510,748   | 0.3   | 88.31   | 0.17                      | K                      | 0.094                             | 0.095   | -1.05                                    | -0.09                      | -0.09                        | ---  |
| <b>Σταθερή Τηλεφωνία</b>                                      |                                |   |   |   |                           |                        |                                   |   |  |                            |                              |      |
| <b>1 Τίτλοι-Stocks, ΣΥΝΟΛΟ ΚΛΑΔΟΥ :</b>                       |                                | <b>490,150,389</b>  |   | <b>4,999.53</b>   | <b>9.62</b>               |                        |                                   |   |  |                            |                              |      |
| ΟΤΕ   | ΟΤΕ (ΚΟ)                       | 490,150,389   | 2.83  | 4,999.53  | 9.62                      | K                      | 10.20                             | 10.23   | -0.29                                    | 0.51                       | 0.17                         | ---  |
| <b>Εξοπλισμός Τηλεπικοινωνιών</b>                             |                                |   |   |   |                           |                        |                                   |   |  |                            |                              |      |
| <b>3 Τίτλοι-Stocks, ΣΥΝΟΛΟ ΚΛΑΔΟΥ :</b>                       |                                | <b>149,049,815</b>  |   | <b>102.47</b>   | <b>0.20</b>               |                        |                                   |   |  |                            |                              |      |
| ΙΝΤΚΑ   | INTRACOM HOLDINGS (ΚΟ)         | 133,025,996   | 1.41  | 77.16   | 0.15                      | K                      | 0.580                             | 0.555   | 4.50                                     | 0.02                       | -0.03                        | ---  |
| ΜΑΡΑΚ   | ΜΑΡΑΚ ΗΛΕΚΤΡΟΝΙΚΗ (ΚΟ)         | 9,567,289   | 0.3   | 2.85  | 0.01                      | Δ                      | 0.298                             | 0.298   | 0.00                                     | -0.31                      | -0.31                        | ---  |
| ΣΠΕΙΣ   | SPACE HELLAS (ΚΟ)              | 6,456,530   | 1.08  | 22.47   | 0.04                      | K                      | 3.48                              | 3.10  | 12.26                                    | 0.22                       | 0.14                         | ---  |
| <b>Διυλιστήρια</b>  |                                |   |   |   |                           |                        |                                   |   |  |                            |                              |      |
| <b>1 Τίτλοι-Stocks, ΣΥΝΟΛΟ ΚΛΑΔΟΥ :</b>                       |                                | <b>110,782,980</b>  |   | <b>2,276.59</b>   | <b>4.38</b>               |                        |                                   |   |  |                            |                              |      |
| ΜΟΗ   | ΜΟΤΟΡ ΟΪΛ (ΚΟ)                 | 110,782,980   | 0.75  | 2,276.59  | 4.38                      | K                      | 20.55                             | 20.21   | 1.68                                     | 3.87                       | 2.69                         | ---  |
| <b>Καθετοποιημένες Εταιρ. Πετρελαίου &amp; Φυσικού Αερίου</b> |                                |   |   |   |                           |                        |                                   |   |  |                            |                              |      |
| <b>2 Τίτλοι-Stocks, ΣΥΝΟΛΟ ΚΛΑΔΟΥ :</b>                       |                                | <b>329,463,315</b>  |   | <b>2,351.27</b>   | <b>4.52</b>               |                        |                                   |   |  |                            |                              |      |
| ΕΛΙΝ  | ΕΛΙΝΟΙΛ (ΚΟ)                   | 23,828,130  | 0.5   | 34.55   | 0.07                      | K                      | 1.45                              | 1.44  | 0.69                                     | 0.28                       | 0.20                         | ---  |
| ΕΛΠΕ  | ΕΛΛΗΝΙΚΑ ΠΕΤΡΕΛΑΙΑ (ΚΟ)        | 305,635,185   | 2.18  | 2,316.71  | 4.46                      | K                      | 7.58                              | 7.20  | 5.28                                     | 1.52                       | 1.08                         | ---  |

| P/E  | Προ φόρων before tax | Μεταφ φόρων after tax | Μέρισμα / Προμήρισμα 2015 Dividend / Interim | Μέρισμα / Προμήρισμα 2016 Dividend / Interim | Μερισματοπώση Dividend Yield (%) (14) | Διακυμάνσεις Τιμών Οκτωβρίου Monthly Price in October |              | Διακυμάνσεις Τιμών από 1/1/2017 Price Range since 1.1.2017 |              | Αξία Συναλλαγών Value of Transactions (6), (10) | Όγκος Συναλλαγών Transactions Volume (7) | Αριθμός Πράξεων Number of Trades | Μηνιαία Ευρεσιμότητα Monthly Marketability (%) | Securities (1)                 |                   |
|--|----------------------|-----------------------|--|--|---------------------------------------|---|--------------|--|--------------|---|--|----------------------------------|--|--------------------------------|-------------------|
|  |                      |                       |  |  |                                       | Κατώτερη Low  | Ανώτερη High | Κατώτερη Low   | Ανώτερη High |   |  |                                  |  |                                |                   |
| <b>Banks</b>                                 |                      |                       |  |  |                                       |   |              |  |              |   |  |                                  |  |                                |                   |
|  |                      |                       |  |  |                                       |   |              |  |              | 444,056,986.40                                  | 774,346,132                              | 131,067                          | 4.22   | : TOTAL OF SECTOR              |                   |
| ---  | ---                  | ---                   | ---  | ---  | ---                                   | 1.51  | 1.81         | 1.51   | 2.33         | 168,248,268.98                                  | 102,226,944                              | 26,137                           | 6.62   | ALPHA BANK (CR)                |                   |
| ---  | ---                  | ---                   | ---  | ---  | ---                                   | 0.00  | 0.00         | 0.00   | 0.00         | 877.10  | 877,100                                  | 11                               | 0.08   | ALPHA BANK (W)                 |                   |
| ---  | ---                  | ---                   | ---  | ---  | ---                                   | 0.05  | 0.06         | 0.03   | 0.14         | 4,537,937.06                                    | 82,935,567                               | 6,464                            | 3.55   | ATTICA BANK S.A. (CR)          |                   |
| ---  | ---                  | ---                   | 0.67   | 0.67   | 4.81                                  | 13.35   | 14.30        | 10.60  | 15.08        | 643,499.66                                      | 46,215                                   | 1,054                            | 0.23   | BANK OF GREECE (CR)            |                   |
| ---  | ---                  | ---                   | ---  | ---  | ---                                   | 0.26  | 0.31         | 0.20   | 0.38         | 120,382,702.58                                  | 422,459,403                              | 33,641                           | 4.62   | NATIONAL BANK (CR)             |                   |
| ---  | ---                  | ---                   | ---  | ---  | ---                                   | 0.00  | 0.00         | 0.00   | 0.01         | 33,087.81                                       | 31,350,417                               | 249                              | 12.76  | NATIONAL BANK (W)              |                   |
| ---  | ---                  | ---                   | ---  | ---  | ---                                   | 0.61  | 0.76         | 0.50   | 1.04         | 72,403,596.15                                   | 103,226,035                              | 37,765                           | 4.72   | EUROBANK ERGASIAS (CR)         |                   |
| ---  | ---                  | ---                   | ---  | ---  | ---                                   | 2.28  | 2.90         | 2.09   | 5.36         | 77,806,773.06                                   | 30,980,451                               | 25,742                           | 7.09   | PIRAEUS BANK (CR)              |                   |
| ---  | ---                  | ---                   | ---  | ---  | ---                                   | 0.00  | 0.00         | 0.00   | 0.00         | 244.00  | 244,000                                  | 4                                | 0.03   | PIRAEUS BANK (W)               |                   |
| ---  | ---                  | ---                   | ---  | ---  | ---                                   | 0.05  | 0.05         | 0.05   | 0.05         | 0.00  | 0  | 0                                | 0.00   | T BANK (CR)                    |                   |
| ---  | ---                  | ---                   | ---  | ---  | ---                                   | 0.17  | 0.17         | 0.17   | 0.17         | 0.00  | 0  | 0                                | 0.00   | TT HELLENIC POSTBANK (CR)      |                   |
| <b>Property &amp; Casualty Insurance</b>     |                      |                       |  |  |                                       |   |              |  |              |   |  |                                  |  |                                |                   |
|  |                      |                       |  |  |                                       |   |              |  |              | 108,113.19                                      |  | 31,007                           | 201  | 0.11                           | : TOTAL OF SECTOR |
| ---  | ---                  | ---                   | 0.06   | 0.10   | 2.86                                  | 3.40  | 3.55         | 1.95   | 3.93         | 108,113.19                                      | 31,007                                   | 201                              | 0.11   | EUROPEAN RELIANCE INSUR. (CR)  |                   |
| <b>Insurance Brokers</b>                     |                      |                       |  |  |                                       |   |              |  |              |   |  |                                  |  |                                |                   |
|  |                      |                       |  |  |                                       |   |              |  |              | 21.00   |  | 3,000                            | 1  | 0.05                           | : TOTAL OF SECTOR |
| ---  | ---                  | ---                   | ---  | ---  | ---                                   | 0.01  | 0.01         | 0.01   | 0.01         | 21.00   | 3,000                                    | 1                                | 0.05   | EUROBROKERS S.A. (CR)          |                   |
| <b>Equity Investment Instruments</b>         |                      |                       |  |  |                                       |   |              |  |              |   |  |                                  |  |                                |                   |
|  |                      |                       |  |  |                                       |   |              |  |              | 38,665.58                                       |  | 26,583                           | 157  | 1.00                           | : TOTAL OF SECTOR |
| ---  | ---                  | ---                   | ---  | ---  | ---                                   | 0.42  | 0.53         | 0.33   | 4.01         | 12,042.18                                       | 25,142                                   | 98                               | 1.12   | AEOLIAN INVESTMENT FUND (CR)   |                   |
| ---  | ---                  | ---                   | ---  | ---  | ---                                   | 18.30   | 19.00        | 12.83  | 19.95        | 26,623.40                                       | 1,441                                    | 59                               | 0.35   | ANDROMEDA SA (CR)              |                   |
| <b>Investment Services</b>                   |                      |                       |  |  |                                       |   |              |  |              |   |  |                                  |  |                                |                   |
|  |                      |                       |  |  |                                       |   |              |  |              | 4,785,671.87                                    |  | 1,003,148                        | 4,588  | 1.66                           | : TOTAL OF SECTOR |
| ---  | ---                  | ---                   | 0.10   | 0.06   | 1.35                                  | 4.57  | 4.95         | 4.25   | 6.26         | 4,785,671.87                                    | 1,003,148                                | 4,588                            | 1.66   | HELLENIC EXCHANGES-A.S.E. (CR) |                   |
| <b>Real Estate Holding &amp; Development</b> |                      |                       |  |  |                                       |   |              |  |              |   |  |                                  |  |                                |                   |
|  |                      |                       |  |  |                                       |   |              |  |              | 4,737,484.38                                    |  | 1,096,110                        | 4,890  | 0.45                           | : TOTAL OF SECTOR |
| ---  | ---                  | ---                   | ---  | ---  | ---                                   | 0.19  | 0.19         | 0.19   | 0.19         | 0.00  | 0  | 0                                | 0.00   | BALKAN R.E. (CR)               |                   |
| ---  | ---                  | ---                   | ---  | ---  | ---                                   | 0.30  | 0.30         | 0.30   | 0.30         | 0.00  | 0  | 0                                | 0.00   | BABIS VOVOIS SA (CR)           |                   |
| ---  | ---                  | ---                   | ---  | ---  | ---                                   | 4.70  | 4.70         | 4.70   | 4.70         | 0.00  | 0  | 0                                | 0.00   | ELVIEMEK (CR)                  |                   |
| ---  | ---                  | ---                   | ---  | ---  | ---                                   | 0.53  | 0.68         | 0.30   | 0.85         | 55,333.87                                       | 92,971                                   | 245                              | 0.16   | REDS S.A. (CR)                 |                   |
| ---  | ---                  | ---                   | ---  | ---  | ---                                   | 0.55  | 1.27         | 0.40   | 1.27         | 221,294.67                                      | 273,950                                  | 1,094                            | 4.15   | KEKROPS SA (CR)                |                   |
| ---  | ---                  | ---                   | ---  | ---  | ---                                   | 0.09  | 0.09         | 0.09   | 0.09         | 0.00  | 0  | 0                                | 0.00   | KERAMIA-ALLATINI (CR)          |                   |
| ---  | ---                  | ---                   | ---  | ---  | ---                                   | 6.33  | 7.10         | 4.20   | 7.10         | 4,456,874.71                                    | 669,616                                  | 3,493                            | 0.84   | LAMDA DEVELOPMENT SA (CR)      |                   |
| ---  | ---                  | ---                   | ---  | ---  | ---                                   | 0.06  | 0.11         | 0.06   | 0.19         | 3,981.13  | 59,573                                   | 58                               | 0.40   | PASAL DEVELOPMENT S.A. (CR)    |                   |
| <b>Real Estate Services</b>                  |                      |                       |  |  |                                       |   |              |  |              |   |  |                                  |  |                                |                   |
|  |                      |                       |  |  |                                       |   |              |  |              | 93,330.70                                       |  | 15,620                           | 113  | 0.11                           | : TOTAL OF SECTOR |
| ---  | ---                  | ---                   | ---  | ---  | ---                                   | 5.61  | 6.20         | 4.31   | 7.07         | 93,330.70                                       | 15,620                                   | 113                              | 0.11   | ALPHA REAL ESTATE SA(CR)       |                   |
| <b>Industrial &amp; Office REITs</b>         |                      |                       |  |  |                                       |   |              |  |              |   |  |                                  |  |                                |                   |
|  |                      |                       |  |  |                                       |   |              |  |              | 75,741.73                                       |  | 42,553                           | 224  | 0.01                           | : TOTAL OF SECTOR |
| ---  | ---                  | ---                   | ---  | ---  | ---                                   | 1.65  | 1.82         | 1.65   | 2.05         | 61,820.97                                       | 36,016                                   | 187                              | 0.30   | BRIQ PROPERTIES (CR)           |                   |
| ---  | ---                  | ---                   | 0.20   | 0.20   | 4.14                                  | 4.82  | 5.70         | 3.77   | 5.70         | 10,085.70                                       | 1,846                                    | 20                               | 0.00   | NBG PANGAEA (CR)               |                   |
| ---  | ---                  | ---                   | ---  | ---  | ---                                   | 0.79  | 0.88         | 0.74   | 0.90         | 3,835.06  | 4,691                                    | 17                               | 0.01   | TRASTOR REAL EST. INV. CO.(CR) |                   |
| <b>Specialty REITs</b>                       |                      |                       |  |  |                                       |   |              |  |              |   |  |                                  |  |                                |                   |
|  |                      |                       |  |  |                                       |   |              |  |              | 11,599,833.52                                   |  | 1,302,564                        | 4,417  | 1.29                           | : TOTAL OF SECTOR |
| ---  | ---                  | ---                   | 0.31   | 0.19   | 2.12                                  | 8.67  | 9.14         | 7.54   | 9.84         | 11,599,833.52                                   | 1,302,564                                | 4,417                            | 1.29   | GRIVALIA PROPERTIES (CR)       |                   |
| <b>Specialty Finance</b>                     |                      |                       |  |  |                                       |   |              |  |              |   |  |                                  |  |                                |                   |
|  |                      |                       |  |  |                                       |   |              |  |              | 4,801,387.03                                    |  | 53,912,465                       | 7,641  | 5.74                           | : TOTAL OF SECTOR |
| ---  | ---                  | ---                   | ---  | ---  | ---                                   | 0.08  | 0.10         | 0.08   | 0.21         | 4,801,387.03                                    | 53,912,465                               | 7,641                            | 5.74   | MARFIN INVESTMENT GROUP (CR)   |                   |
| <b>Fixed Line Telecommunications</b>         |                      |                       |  |  |                                       |   |              |  |              |   |  |                                  |  |                                |                   |
|  |                      |                       |  |  |                                       |   |              |  |              | 96,736,817.79                                   |  | 9,393,881                        | 13,816   | 1.92                           | : TOTAL OF SECTOR |
| ---  | ---                  | ---                   | 0.10   | 0.16   | 1.57                                  | 9.96  | 10.59        | 8.33   | 11.15        | 96,736,817.79                                   | 9,393,881                                | 13,816                           | 1.92   | OTE (CR)                       |                   |
| <b>Telecommunications Equipment</b>          |                      |                       |  |  |                                       |   |              |  |              |   |  |                                  |  |                                |                   |
|  |                      |                       |  |  |                                       |   |              |  |              | 1,468,051.62                                    |  | 2,454,124                        | 2,715  | 1.65                           | : TOTAL OF SECTOR |
| ---  | ---                  | ---                   | ---  | ---  | ---                                   | 0.51  | 0.59         | 0.29   | 0.71         | 1,314,923.06                                    | 2,406,816                                | 2,470                            | 1.81   | INTRACOM HOLDINGS (CR)         |                   |
| ---  | ---                  | ---                   | ---  | ---  | ---                                   | 0.30  | 0.30         | 0.30   | 0.30         | 0.00  | 0  | 0                                | 0.00   | MARAC ELECTRONICS (CR)         |                   |
| ---  | ---                  | ---                   | ---  | ---  | ---                                   | 3.06  | 3.48         | 0.60   | 3.48         | 153,128.56                                      | 47,308                                   | 245                              | 0.73   | SPACE HELLAS SA (CR)           |                   |
| <b>Exploration &amp; Production</b>          |                      |                       |  |  |                                       |   |              |  |              |   |  |                                  |  |                                |                   |
|  |                      |                       |  |  |                                       |   |              |  |              | 30,107,364.08                                   |  | 1,532,510                        | 9,161  | 1.38                           | : TOTAL OF SECTOR |
| ---  | ---                  | ---                   | 0.65   | 0.90   | 4.38                                  | 19.06   | 20.69        | 12.89  | 20.69        | 30,107,364.08                                   | 1,532,510                                | 9,161                            | 1.38   | MOTOR OIL (CR)                 |                   |
| <b>Integrated Oil &amp; Gas</b>              |                      |                       |  |  |                                       |   |              |  |              |   |  |                                  |  |                                |                   |
|  |                      |                       |  |  |                                       |   |              |  |              | 7,813,584.90                                    |  | 1,089,529                        | 6,767  | 0.33                           | : TOTAL OF SECTOR |
| ---  | ---                  | ---                   | 0.16   | 0.05   | 3.59                                  | 1.30  | 1.45         | 0.75   | 1.64         | 4,568.14  | 3,302                                    | 25                               | 0.01   | ELINOIL S.A. (CR)              |                   |
| ---  | ---                  | ---                   | ---  | ---  | ---                                   | 6.95  | 7.58         | 4.19   | 8.40         | 7,809,016.76                                    | 1,086,227                                | 6,742                            | 0.36   | HELLENIC PETROLEUM (CR)        |                   |

| Σύμβολο ΟΑΣΗΣ<br>OASHS Code              | Χρεογράφα (1)                 | Αριθμός Εισηγμένων<br>Χρεογράφων<br>Number of Listed<br>Securities<br>(2) | Όνομαστική Αξία<br>Χρημ/κή Αξία<br>(Εκστ. Ευρώ)<br>Market Capitalization<br>(Million Euro)(***) | % στη Συνολική Χρημ/κή<br>Αξία % in Total Market<br>Capitalisation | Κατηγορία - Category (\$) | No Σημείωσης - Note Nr | Τιμή Κλεισίματος<br>Closing Price | Τιμή Κλεισίματος<br>Πρ. Μήνα<br>Previous Month Closing<br>% Μεταβολή Μηνός<br>% Monthly Price<br>Change | Κέρδη ανά<br>Μετοχή<br>Profits per Share |                            | Έτος γοργίας<br>Fiscal year |
|--|-------------------------------|---|---|--|---------------------------|------------------------|-----------------------------------|---|--|----------------------------|-----------------------------|
|  |                               |   |   |  |                           |                        |                                   |   | προ φόρων<br>before tax                  | μετά<br>φόρων<br>after tax |                             |
| <b>Συμβατικός Ηλεκτρισμός</b>            |                               |   |   |  |                           |                        |                                   |   |  |                            |                             |
| <b>2 Τίτλοι-Stocks, ΣΥΝΟΛΟ ΚΛΑΔΟΥ :</b>  |                               | <b>464,000,000</b>  | <b>858.4</b>  | <b>1.65</b>  |                           |                        |                                   |   |  |                            |                             |
| ΑΔΜΗΕ                                    | ΑΔΜΗΕ ΣΥΜΜΕΤΟΧΩΝ Α.Ε. (ΚΟ)    | 232,000,000   | 2.12  | 426.88   | 0.82                      | K                      | 1.84                              | 1.84  | 0.00                                     | 0.00                       | ---                         |
| ΔΕΗ                                      | ΔΕΗ (ΚΟ)                      | 232,000,000   | 2.48  | 431.52   | 0.83                      | K                      | 1.86                              | 1.99  | -6.53                                    | 0.73                       | 0.29                        |
| <b>Υδρευση</b>                           |                               |   |   |  |                           |                        |                                   |   |  |                            |                             |
| <b>2 Τίτλοι-Stocks, ΣΥΝΟΛΟ ΚΛΑΔΟΥ :</b>  |                               | <b>142,800,000</b>  | <b>812.88</b>   | <b>1.56</b>  |                           |                        |                                   |   |  |                            |                             |
| ΕΥΑΠΣ                                    | ΕΥΑΘ (ΚΟ)                     | 36,300,000  | 1.12  | 157.91   | 0.30                      | K                      | 4.35                              | 4.40  | -1.14                                    | 0.60                       | 0.34                        |
| ΕΥΔΑΠ                                    | ΕΥΔΑΠ (ΚΟ)                    | 106,500,000   | 0.6   | 654.98   | 1.26                      | K                      | 6.15                              | 6.15  | 0.00                                     | 0.39                       | 0.23                        |
| <b>Βασικά Χημικά</b>                     |                               |   |   |  |                           |                        |                                   |   |  |                            |                             |
| <b>1 Τίτλοι-Stocks, ΣΥΝΟΛΟ ΚΛΑΔΟΥ :</b>  |                               | <b>26,730,187</b>   | <b>35.28</b>  | <b>0.07</b>  |                           |                        |                                   |   |  |                            |                             |
| ΕΛΤΟΝ                                    | ΕΛΤΟΝ (ΚΟ)                    | 26,730,187  | 0.52  | 35.28  | 0.07                      | K                      | 1.32                              | 1.29  | 2.33                                     | 0.13                       | 0.10                        |
| <b>Εξειδικευμένα Χημικά</b>              |                               |   |   |  |                           |                        |                                   |   |  |                            |                             |
| <b>5 Τίτλοι-Stocks, ΣΥΝΟΛΟ ΚΛΑΔΟΥ :</b>  |                               | <b>132,121,640</b>  | <b>407.9</b>  | <b>0.78</b>  |                           |                        |                                   |   |  |                            |                             |
| ΔΑΙΟΣ                                    | ΔΑΙΟΣ ΠΛΑΣΤΙΚΑ (ΚΟ)           | 15,000,000  | 0.3   | 43.20  | 0.08                      | K                      | 2.88                              | 2.87  | 0.35                                     | 0.12                       | 0.07                        |
| ΔΡΟΥΚ                                    | ΝΤΡΟΥΚΦΑΡΜΠΕΝ ΕΛΛΑΣ (ΚΟ)      | 3,873,120   | 0.3   | 4.26   | 0.01                      | K                      | 1.10                              | 1.06  | 3.77                                     | 0.15                       | 0.09                        |
| ΠΛΑΘ                                     | ΠΛΑΣΤΙΚΑ ΘΡΑΚΗΣ (ΚΟ)          | 43,741,452  | 0.66  | 111.54   | 0.21                      | K                      | 2.55                              | 2.73  | -6.59                                    | 0.41                       | 0.30                        |
| ΠΛΑΚΡ                                    | ΠΛΑΣΤΙΚΑ ΚΡΗΤΗΣ (ΚΟ)          | 41,068,800  | 0.42  | 240.25   | 0.46                      | K                      | 5.85                              | 5.33  | 9.76                                     | 0.96                       | 0.71                        |
| ΣΠΥΡ                                     | ΣΠΥΡΟΥ ΑΓΡ. ΟΙΚ. (ΚΟ)         | 28,438,268  | 0.3   | 8.65   | 0.02                      | K                      | 0.304                             | 0.340   | -10.59                                   | -0.20                      | -0.17                       |
| <b>Αλουμίνιο</b>                         |                               |   |   |  |                           |                        |                                   |   |  |                            |                             |
| <b>1 Τίτλοι-Stocks, ΣΥΝΟΛΟ ΚΛΑΔΟΥ :</b>  |                               | <b>27,016,250</b>   | <b>8.91</b>   | <b>0.02</b>  |                           |                        |                                   |   |  |                            |                             |
| ΑΛΚΟ                                     | ΑΛΚΟ ΕΛΛΑΣ (ΚΟ)               | 5,000,000   | 0.4   | 0.90   | 0.00                      | A                      | 0.180                             | 0.180   | 0.00                                     | 0.00                       | ---                         |
| ΑΛΜΥ                                     | ΑΛΟΥΜΥΛ (ΚΟ)                  | 22,016,250  | 0.37  | 8.01   | 0.02                      | K                      | 0.364                             | 0.410   | -11.22                                   | 0.01                       | 0.00                        |
| <b>Μη Σιδηρούχα Μέταλλα</b>              |                               |   |   |  |                           |                        |                                   |   |  |                            |                             |
| <b>2 Τίτλοι-Stocks, ΣΥΝΟΛΟ ΚΛΑΔΟΥ :</b>  |                               | <b>244,170,788</b>  | <b>1,409.17</b>   | <b>2.71</b>  |                           |                        |                                   |   |  |                            |                             |
| ΜΥΤΙΛ                                    | ΜΥΤΙΛΗΝΑΙΟΣ (ΚΟ)              | 142,891,161   | 0.97  | 1,284.59   | 2.47                      | K                      | 8.99                              | 8.35  | 7.66                                     | 0.71                       | 0.52                        |
| ΧΑΚΟΡ                                    | ΧΑΛΚΟΡ (ΚΑ)                   | 101,279,627   | 0.38  | 124.57   | 0.24                      | K                      | 1.23                              | 1.10  | 11.82                                    | -0.10                      | -0.07                       |
| <b>Χάλυβας</b>                           |                               |   |   |  |                           |                        |                                   |   |  |                            |                             |
| <b>7 Τίτλοι-Stocks, ΣΥΝΟΛΟ ΚΛΑΔΟΥ :</b>  |                               | <b>77,427,120</b>   | <b>40.48</b>  | <b>0.08</b>  |                           |                        |                                   |   |  |                            |                             |
| ΕΛΣΤΡ                                    | ΕΛΑΣΤΡΟΝ (ΚΟ)                 | 18,421,516  | 1   | 23.95  | 0.05                      | K                      | 1.30                              | 1.14  | 14.04                                    | 0.13                       | 0.09                        |
| ΚΟΡΔΕ                                    | ΚΟΡΔΕΛΛΟΥ Χ. ΑΦΟΙ (ΚΟ)        | 21,224,340  | 0.42  | 7.85   | 0.02                      | K                      | 0.370                             | 0.340   | 8.82                                     | 0.00                       | 0.00                        |
| ΛΕΒΚ                                     | ΛΕΒΕΝΤΕΡΗΣ Ν. (ΚΑ)            | 8,321,682   | 0.67  | 2.38   | 0.00                      | Δ                      | 0.209                             | 0.209   | 0.00                                     | 0.00                       | 0.00                        |
| ΛΕΒΠ                                     | ΛΕΒΕΝΤΕΡΗΣ Ν. (ΠΑ)            | 2,160,524   | 0.67  |  |                           | Δ                      | 0.298                             | 0.182   | 63.74                                    | 0.00                       | 0.00                        |
| ΜΠΤΚ                                     | ΜΠΗΤΡΟΣ ΣΥΜΜΕΤΟΧΙΚΗ (ΚΟ)      | 15,842,391  | 1.51  | 2.69   | 0.01                      | E                      | 0.170                             | 0.193   | -11.92                                   | -0.49                      | -0.50                       |
| ΣΙΔΜΑ                                    | ΣΙΔΜΑ (ΚΟ)                    | 10,186,667  | 1.35  | 3.57   | 0.01                      | E                      | 0.350                             | 0.300   | 16.67                                    | -0.43                      | -0.43                       |
| ΤΖΚΑ                                     | ΤΖΙΡΑΚΙΑΝ ΠΡΟΦΙΛ (ΚΑ)         | 1,270,000   | 0.3   | 0.03   | 0.00                      | E                      | 0.026                             | 0.022   | 18.18                                    | 0.00                       | 0.00                        |
| <b>Ορυχεία</b>                           |                               |   |   |  |                           |                        |                                   |   |  |                            |                             |
| <b>1 Τίτλοι-Stocks, ΣΥΝΟΛΟ ΚΛΑΔΟΥ :</b>  |                               | <b>468,700</b>  | <b>6.34</b>   | <b>0.01</b>  |                           |                        |                                   |   |  |                            |                             |
| ΜΕΡΚΟ                                    | ΜΕΡΜΕΡΕΝ ΚΟΜΒ. Α.Δ. ΡΡ. (ΕΛΠ) | 468,700   | ---   | 6.34   | 0.01                      | K                      | 13.52                             | 13.40   | 0.90                                     | 0.00                       | 0.00                        |
| <b>Οικοδομικά Υλικά &amp; Εξαρτήματα</b> |                               |   |   |  |                           |                        |                                   |   |  |                            |                             |
| <b>9 Τίτλοι-Stocks, ΣΥΝΟΛΟ ΚΛΑΔΟΥ :</b>  |                               | <b>195,520,727</b>  | <b>1,793.48</b>   | <b>3.45</b>  |                           |                        |                                   |   |  |                            |                             |
| ΑΚΡΙΤ                                    | ΑΚΡΙΤΑΣ (ΚΟ)                  | 13,000,000  | 1   | 2.65   | 0.01                      | E                      | 0.204                             | 0.160   | 27.50                                    | -0.62                      | -0.54                       |
| ΒΙΟΣΚ                                    | ΥΝΙΒΙΟΣ (ΚΟ)                  | 3,125,463   | 0.3   | 1.56   | 0.00                      | K                      | 0.500                             | 0.604   | -17.22                                   | -0.11                      | -0.13                       |
| ΙΚΤΙΝ                                    | ΙΚΤΙΝΟΣ ΕΛΛΑΣ (ΚΟ)            | 28,580,100  | 0.4   | 51.44  | 0.10                      | K                      | 1.80                              | 1.42  | 31.21                                    | 0.13                       | 0.03                        |
| ΜΑΘΙΟ                                    | ΜΑΘΙΟΣ ΠΥΡΙΜΑΧΑ (ΚΟ)          | 9,819,370   | 0.69  | 2.91   | 0.01                      | K                      | 0.296                             | 0.334   | -11.38                                   | -0.09                      | -0.09                       |
| ΜΟΝΤΑ                                    | ΒΑΡΒΕΡΗΣ Ν. - MODA BAGNO (ΚΟ) | 18,810,000  | 0.4   | 9.20   | 0.02                      | K                      | 0.489                             | 0.489   | 0.00                                     | -0.04                      | -0.04                       |
| ΕΥΛΚ                                     | ΙΝΤΕΡΓΟΥΝΤ-ΕΥΛΕΜΠΟΡΙΑ (ΚΟ)    | 34,986,430  | 0.44  | 4.07   | 0.01                      | K                      | 0.112                             | 0.100   | 12.00                                    | 0.00                       | 0.00                        |
| ΕΥΛΠ                                     | ΙΝΤΕΡΓΟΥΝΤ-ΕΥΛΕΜΠΟΡΙΑ (ΠΟ)    | 2,566,836   | 0.44  |  |                           | K                      | 0.060                             | 0.060   | 0.00                                     | 0.00                       | 0.00                        |
| ΤΙΤΚ                                     | ΤΙΤΑΝ (ΚΟ)                    | 77,063,568  | 3   | 1,721.64   | 3.31                      | K                      | 20.72                             | 21.42   | -3.27                                    | 0.75                       | 1.50                        |
| ΤΙΤΠ                                     | ΤΙΤΑΝ (ΠΟ)                    | 7,568,960   | 3   |  |                           | K                      | 16.50                             | 15.82   | 4.30                                     | 0.75                       | 1.50                        |
| <b>Κατασκευές</b>                        |                               |   |   |  |                           |                        |                                   |   |  |                            |                             |
| <b>9 Τίτλοι-Stocks, ΣΥΝΟΛΟ ΚΛΑΔΟΥ :</b>  |                               | <b>801,571,634</b>  | <b>910.59</b>   | <b>1.75</b>  |                           |                        |                                   |   |  |                            |                             |
| ΑΒΑΞ                                     | J. & P. - ΑΒΑΞ (ΚΟ)           | 77,654,850  | 0.58  | 50.55  | 0.10                      | K                      | 0.651                             | 0.620   | 5.00                                     | -0.75                      | -0.56                       |
| ΑΕΓΕΚ                                    | ΑΕΓΕΚ (ΚΟ)                    | 33,301,715  | 0.32  | 1.03   | 0.00                      | A                      | 0.031                             | 0.031   | 0.00                                     | -0.47                      | -0.62                       |
| ΑΘΗΝΑ                                    | ΑΘΗΝΑ (ΚΟ)                    | 113,465,290   | 0.3   | 59.46  | 0.11                      | X                      | 0.524                             | 0.898   | -41.65                                   | -2.24                      | -1.36                       |
| ΑΤΤΙΚ                                    | ΑΤΤΙ - ΚΑΤ (ΚΟ)               | 81,644,555  | 0.3   | 0.98   | 0.00                      | A                      | 0.012                             | 0.012   | 0.00                                     | 0.00                       | 0.00                        |
| ΒΙΟΤ                                     | ΒΙΟΤΕΡ (ΚΟ)                   | 17,579,754  | 4.16  | 1.14   | 0.00                      | Δ                      | 0.065                             | 0.065   | 0.00                                     | -1.00                      | -1.05                       |
| ΓΕΚΤΕΡ                                   | ΓΕΚ ΤΕΡΝΑ (ΚΟ)                | 103,423,291   | 0.57  | 438.51   | 0.84                      | K                      | 4.24                              | 3.86  | 9.84                                     | 0.91                       | 0.44                        |
| ΔΟΜΙΚ                                    | ΔΟΜΙΚΗ ΚΡΗΤΗΣ (ΚΟ)            | 15,878,748  | 0.48  | 1.57   | 0.00                      | E                      | 0.099                             | 0.092   | 7.61                                     | -0.02                      | -0.02                       |
| ΕΔΡΑ                                     | ΕΔΡΑΣΗ - ΨΑΛΛΙΔΑΣ Χ. (ΚΟ)     | 7,847,611   | 1.2   | 1.18   | 0.00                      | A                      | 0.150                             | 0.150   | 0.00                                     | -0.71                      | -0.76                       |
| ΕΚΤΕΡ                                    | ΕΚΤΕΡ (ΚΟ)                    | 11,250,000  | 0.52  | 7.00   | 0.01                      | K                      | 0.622                             | 0.640   | -2.81                                    | 0.03                       | 0.01                        |
| ΕΛΛΑΚΤ                                   | ΕΛΛΑΚΤΩΡ (ΚΟ)                 | 177,001,313   | 1.03  | 288.51   | 0.55                      | K                      | 1.63                              | 1.57  | 3.82                                     | -0.21                      | -0.55                       |
| ΙΝΚΑΤ                                    | ΙΝΤΡΑΚΑΤ (ΚΟ)                 | 5,079,526   | 0.3   | 22.86  | 0.04                      | K                      | 0.750                             | 2.46  | -7.41                                    | -0.12                      | -0.23                       |
| ΚΛΜ                                      | ΚΛΟΥΚΙΝΑΣ - ΛΑΠΠΑΣ (ΚΟ)       | 40,219,218  | 0.3   | 27.15  | 0.05                      | K                      | 0.675                             | 0.679   | -0.59                                    | 0.03                       | 0.01                        |
| ΜΗΧΚ                                     | ΜΗΧΑΝΙΚΗ (ΚΟ)                 | 66,937,526  | 0.7   | 9.19   | 0.02                      | A                      | 0.100                             | 0.100   | 0.00                                     | 0.00                       | 0.00                        |
| ΜΗΧΠ                                     | ΜΗΧΑΝΙΚΗ (ΠΟ)                 | 25,968,987  | 0.7   |  |                           | A                      | 0.096                             | 0.096   | 0.00                                     | 0.00                       | 0.00                        |
| ΠΡΔ                                      | ΠΡΟΟΔΕΥΤΙΚΗ (ΚΟ)              | 24,319,250  | 0.3   | 1.46   | 0.00                      | A                      | 0.060                             | 0.060   | 0.00                                     | -0.04                      | -0.05                       |

| P/E                                      | Προ φόρων before tax | Μεταφ φόρων after tax | Μέρισμα / Προμήρισμα 2015 Dividend / Interim | Μέρισμα / Προμήρισμα 2016 Dividend / Interim | Μερισματοπώση Dividend Yield (%) (14) | Διακυμάνσεις Τιμών Οκτωβρίου Monthly Price in October |              | Διακυμάνσεις Τιμών από 1/1/2017 Price Range since 1.1.2017 |              | Αξία Συναλλαγών Value of Transactions (6), (10) | Όγκος Συναλλαγών Transactions Volume (7) | Αριθμός Πράξεων Number of Trades | Μηνιαία Ευπορευσιμότητα Monthly Marketability (%) | Securities (1)                 |
|--|----------------------|-----------------------|--|--|---------------------------------------|---|--------------|--|--------------|---|--|----------------------------------|---|--------------------------------|
|  |                      |                       |  |  |                                       | Κατώτερη Low  | Ανώτερη High | Κατώτερη Low   | Ανώτερη High |   |  |                                  |   |                                |
| <b>Conventional Electricity</b>          |                      |                       |  |  |                                       |   |              |  |              |   |  |                                  |   |                                |
|  |                      |                       |  |  |                                       |   |              |  |              | 13,615,250.11                                   | 7,225,396                                | 11,675                           | 1.56  | : TOTAL OF SECTOR              |
| ---                                      | ---                  | ---                   | ---  | ---  | ---                                   | 1.75  | 1.93         | 1.75   | 2.49         | 6,893,866.76                                    | 3,719,459                                | 5,514                            | 1.60  | ADMIE (IPTO) HOLDING S.A. (CR) |
| ---                                      | ---                  | ---                   | ---  | ---  | ---                                   | 1.80  | 2.04         | 1.75   | 4.73         | 6,721,383.35                                    | 3,505,937                                | 6,161                            | 1.51  | PPC (CR)                       |
| <b>Water</b>                             |                      |                       |  |  |                                       |   |              |  |              |   |  |                                  |   |                                |
|  |                      |                       |  |  |                                       |   |              |  |              | 5,289,735.68                                    | 900,800                                  | 4,005                            | 0.63  | : TOTAL OF SECTOR              |
| ---                                      | ---                  | ---                   | 0.25   | 0.23   | 5.24                                  | 4.25  | 4.49         | 3.42   | 4.78         | 238,576.30                                      | 54,749                                   | 368                              | 0.15  | THESSALONIKA WATER & SEWERAGE  |
| ---                                      | ---                  | ---                   | 0.31   | 0.11   | 1.79                                  | 5.77  | 6.30         | 5.01   | 6.52         | 5,051,159.38                                    | 846,051                                  | 3,637                            | 0.79  | EYDAP S.A. (CR)                |
| <b>Commodity Chemicals</b>               |                      |                       |  |  |                                       |   |              |  |              |   |  |                                  |   |                                |
|  |                      |                       |  |  |                                       |   |              |  |              | 93,816.13                                       | 72,438                                   | 453                              | 0.27  | : TOTAL OF SECTOR              |
| ---                                      | ---                  | ---                   | ---  | ---  | ---                                   | 1.24  | 1.38         | 0.84   | 1.52         | 93,816.13                                       | 72,438                                   | 453                              | 0.27  | ELTON SA (CR)                  |
| <b>Specialty Chemicals</b>               |                      |                       |  |  |                                       |   |              |  |              |   |  |                                  |   |                                |
|  |                      |                       |  |  |                                       |   |              |  |              | 450,311.40                                      | 135,627                                  | 800                              | 0.10  | : TOTAL OF SECTOR              |
| ---                                      | ---                  | ---                   | ---  | ---  | ---                                   | 2.70  | 2.88         | 2.60   | 3.00         | 279.00  | 100                                      | 2                                | 0.00  | DAIOS PLASTICS SA (CR)         |
| ---                                      | ---                  | ---                   | ---  | ---  | ---                                   | 1.08  | 1.20         | 0.51   | 1.55         | 5,455.50  | 4,954                                    | 14                               | 0.13  | DRUCKFARBEN HELLAS (CR)        |
| ---                                      | ---                  | ---                   | ---  | ---  | ---                                   | 2.42  | 2.75         | 2.18   | 3.08         | 188,826.45                                      | 73,647                                   | 447                              | 0.17  | THRACE PLASTICS SA (CR)        |
| ---                                      | ---                  | ---                   | 0.12   | ---  | ---                                   | 5.33  | 6.70         | 4.77   | 6.70         | 251,280.71                                      | 41,746                                   | 277                              | 0.10  | CRETE PLASTICS SA (CR)         |
| ---                                      | ---                  | ---                   | ---  | ---  | ---                                   | 0.21  | 0.38         | 0.21   | 0.70         | 4,469.74  | 15,180                                   | 60                               | 0.05  | SPIROY AGRICULTURE SA (CR)     |
| <b>Aluminum</b>                          |                      |                       |  |  |                                       |   |              |  |              |   |  |                                  |   |                                |
|  |                      |                       |  |  |                                       |   |              |  |              | 23,673.17                                       | 64,841                                   | 260                              | 0.24  | : TOTAL OF SECTOR              |
| ---                                      | ---                  | ---                   | ---  | ---  | ---                                   | 0.18  | 0.18         | 0.18   | 0.18         | 0.00  | 0  | 0                                | 0.00  | ALCO HELLAS SA (CR)            |
| ---                                      | ---                  | ---                   | ---  | ---  | ---                                   | 0.27  | 0.42         | 0.15   | 0.50         | 23,673.17                                       | 64,841                                   | 260                              | 0.29  | ALUMIL (CR)                    |
| <b>Nonferrous Metals</b>                 |                      |                       |  |  |                                       |   |              |  |              |   |  |                                  |   |                                |
|  |                      |                       |  |  |                                       |   |              |  |              | 28,170,315.55                                   | 4,326,225                                | 12,348                           | 1.77  | : TOTAL OF SECTOR              |
| ---                                      | ---                  | ---                   | ---  | ---  | ---                                   | 8.20  | 9.02         | 6.04   | 9.02         | 26,770,531.08                                   | 3,124,084                                | 10,326                           | 2.19  | MYTILINEOS HOLDINGS (CR)       |
| ---                                      | ---                  | ---                   | ---  | ---  | ---                                   | 1.05  | 1.27         | 0.43   | 1.27         | 1,399,784.47                                    | 1,202,141                                | 2,022                            | 1.19  | HALKOR SA (CB)                 |
| <b>Steel</b>                             |                      |                       |  |  |                                       |   |              |  |              |   |  |                                  |   |                                |
|  |                      |                       |  |  |                                       |   |              |  |              | 199,779.96                                      | 212,037                                  | 746                              | 0.27  | : TOTAL OF SECTOR              |
| ---                                      | ---                  | ---                   | ---  | ---  | ---                                   | 1.12  | 1.33         | 0.69   | 1.59         | 182,405.91                                      | 152,716                                  | 529                              | 0.83  | ELASTRON (CR)                  |
| ---                                      | ---                  | ---                   | 0.01   | 2.70   | 0.30                                  | 0.42  | 0.18         | 0.78   |              | 10,488.32                                       | 30,333                                   | 132                              | 0.14  | KORDELLOS BROS SA (CR)         |
| ---                                      | ---                  | ---                   | ---  | ---  | ---                                   | 0.21  | 0.21         | 0.07   | 0.24         | 6.27  | 30                                       | 3                                | 0.00  | N. LEVEDERIS SA (CB)           |
| ---                                      | ---                  | ---                   | 0.04   | 14.61  | 0.15                                  | 0.30  | 0.12         | 0.33   |              | 209.95  | 1,070                                    | 7                                | 0.05  | N. LEVEDERIS SA (PB)           |
| ---                                      | ---                  | ---                   | ---  | ---  | ---                                   | 0.12  | 0.19         | 0.08   | 0.24         | 1,784.17  | 12,461                                   | 36                               | 0.08  | BITROS HOLDING SA (CR)         |
| ---                                      | ---                  | ---                   | ---  | ---  | ---                                   | 0.24  | 0.47         | 0.16   | 0.60         | 4,871.47  | 14,802                                   | 35                               | 0.15  | SIDMA SA (CR)                  |
| ---                                      | ---                  | ---                   | ---  | ---  | ---                                   | 0.02  | 0.03         | 0.02   | 0.10         | 13.87   | 625                                      | 4                                | 0.05  | GIRAKIAN PROFIL SA (CB)        |
| <b>General Mining</b>                    |                      |                       |  |  |                                       |   |              |  |              |   |  |                                  |   |                                |
|  |                      |                       |  |  |                                       |   |              |  |              | 150,470.42                                      | 11,492                                   | 172                              | 2.45  | : TOTAL OF SECTOR              |
| ---                                      | ---                  | ---                   | 1.00   | 0.73   | 5.40                                  | 12.73   | 13.92        | 5.77   | 14.80        | 150,470.42                                      | 11,492                                   | 172                              | 2.45  | MERMEREN KOMB. A.D. PR. (GDR)  |
| <b>Building Materials &amp; Fixtures</b> |                      |                       |  |  |                                       |   |              |  |              |   |  |                                  |   |                                |
|  |                      |                       |  |  |                                       |   |              |  |              | 26,093,683.07                                   | 1,929,495                                | 8,871                            | 0.99  | : TOTAL OF SECTOR              |
| ---                                      | ---                  | ---                   | ---  | ---  | ---                                   | 0.14  | 0.20         | 0.11   | 0.24         | 1,566.61  | 10,320                                   | 43                               | 0.08  | AKRITAS SA (CR)                |
| ---                                      | ---                  | ---                   | ---  | ---  | ---                                   | 0.45  | 0.62         | 0.42   | 0.76         | 28,745.57                                       | 56,207                                   | 279                              | 1.80  | UNIBIOS (CR)                   |
| ---                                      | ---                  | ---                   | ---  | ---  | ---                                   | 1.43  | 1.85         | 0.73   | 1.85         | 963,108.75                                      | 594,835                                  | 1,386                            | 2.08  | IKTINOS HELLAS SA (CR)         |
| ---                                      | ---                  | ---                   | ---  | ---  | ---                                   | 0.21  | 0.33         | 0.15   | 0.36         | 1,499.15  | 5,744                                    | 27                               | 0.06  | MATHIOS REFRACTORY SA (CR)     |
| ---                                      | ---                  | ---                   | ---  | ---  | ---                                   | 0.45  | 0.49         | 0.05   | 0.52         | 49.39   | 110                                      | 1                                | 0.00  | VARVERIS - MODA BAGNO SA (CR)  |
| ---                                      | ---                  | ---                   | ---  | ---  | ---                                   | 0.09  | 0.12         | 0.06   | 0.13         | 6,666.66  | 67,927                                   | 18                               | 0.19  | INTERWOOD-XYLEMPORIA (CR)      |
| ---                                      | ---                  | ---                   | ---  | ---  | ---                                   | 0.06  | 0.07         | 0.06   | 0.11         | 32.54   | 493                                      | 2                                | 0.02  | INTERWOOD-XYLEMPORIA (PR)      |
| ---                                      | ---                  | ---                   | 0.31   | 0.10   | 0.51                                  | 20.38   | 22.54        | 20.38  | 27.19        | 24,782,110.49                                   | 1,174,664                                | 6,915                            | 1.52  | TITAN CEMENT (CR)              |
| ---                                      | ---                  | ---                   | 0.31   | 0.10   | 0.64                                  | 15.78   | 16.70        | 13.52  | 19.65        | 309,903.91                                      | 19,195                                   | 200                              | 0.25  | TITAN CEMENT CO. (PR)          |
| <b>Heavy Construction</b>                |                      |                       |  |  |                                       |   |              |  |              |   |  |                                  |   |                                |
|  |                      |                       |  |  |                                       |   |              |  |              | 27,500,194                                      | 12,343,785                               | 13,850                           | 1.54  | : TOTAL OF SECTOR              |
| ---                                      | ---                  | ---                   | ---  | ---  | ---                                   | 0.59  | 0.66         | 0.38   | 0.77         | 469,973.19                                      | 755,869                                  | 1,546                            | 0.97  | J & P - AVAX SA (CR)           |
| ---                                      | ---                  | ---                   | ---  | ---  | ---                                   | 0.03  | 0.03         | 0.03   | 0.06         | 0.00  | 0  | 0                                | 0.00  | AEGEK (CR)                     |
| ---                                      | ---                  | ---                   | ---  | ---  | ---                                   | 0.52  | 0.90         | 0.41   | 0.90         | 3,905.69  | 5,665                                    | 21                               | 0.00  | ATHENA SA (CR)                 |
| ---                                      | ---                  | ---                   | ---  | ---  | ---                                   | 0.01  | 0.01         | 0.01   | 0.01         | 0.00  | 0  | 0                                | 0.00  | ATTI - KAT SA (CR)             |
| ---                                      | ---                  | ---                   | ---  | ---  | ---                                   | 0.05  | 0.11         | 0.04   | 0.19         | 3,311.32  | 51,046                                   | 58                               | 0.29  | BIOTER SA (CR)                 |
| ---                                      | ---                  | ---                   | ---  | ---  | ---                                   | 3.84  | 4.27         | 2.20   | 4.27         | 17,317,481.26                                   | 4,382,921                                | 6,290                            | 4.24  | GEK TERNA (CR)                 |
| ---                                      | ---                  | ---                   | ---  | ---  | ---                                   | 0.07  | 0.12         | 0.07   | 0.29         | 2,155.86  | 24,986                                   | 42                               | 0.16  | DOMIKI KRITIS SA (CR)          |
| ---                                      | ---                  | ---                   | ---  | ---  | ---                                   | 0.15  | 0.15         | 0.15   | 0.15         | 0.00  | 0  | 0                                | 0.00  | EDRASIS - C. PSALLIDAS SA (CR) |
| ---                                      | ---                  | ---                   | 0.04   | 0.04   | 6.43                                  | 0.50  | 0.64         | 0.40   | 0.81         | 64,848.06                                       | 105,343                                  | 380                              | 0.94  | EKTER SA (CR)                  |
| ---                                      | ---                  | ---                   | ---  | ---  | ---                                   | 1.51  | 1.65         | 1.04   | 1.83         | 7,469,837.34                                    | 4,741,639                                | 3,889                            | 2.68  | ELLAKTOR (CR)                  |
| ---                                      | ---                  | ---                   | ---  | ---  | ---                                   | 0.61  | 0.85         | 0.54   | 1.19         | 1,970,403.65                                    | 2,264,869                                | 1,320                            | 39.00   | INTRACOM CONSTR. (CR)          |
| ---                                      | ---                  | ---                   | ---  | ---  | ---                                   | 0.65  | 0.71         | 0.25   | 0.88         | 198,277.46                                      | 295,130                                  | 304                              | 0.73  | KLOUKINAS - LAPPAS SA (CR)     |
| ---                                      | ---                  | ---                   | ---  | ---  | ---                                   | 0.10  | 0.10         | 0.10   | 0.10         | 0.00  | 0  | 0                                | 0.00  | MICHANIKI SA (CR)              |
| ---                                      | ---                  | ---                   | ---  | ---  | ---                                   | 0.10  | 0.10         | 0.10   | 0.10         | 0.00  | 0  | 0                                | 0.00  | MICHANIKI SA (PR)              |
| ---                                      | ---                  | ---                   | ---  | ---  | ---                                   | 0.06  | 0.06         | 0.02   | 0.07         | 0.00  | 0  | 0                                | 0.00  | PROODEFTIKH SA (CR)            |



| Σύμβολο ΟΑΣΗΣ<br>OASHS Code                       | Χρεόγραφα (1)                  | Αριθμός Εισηγμένων<br>Χρεογράφων<br>Number of Listed<br>Securities<br>(2) | Όνομαστική Αξία<br>Χρημ/κή Αξία<br>(Εκστ. Ευρώ)<br>Market Capitalisation<br>(Million Euro) (**) | % στη Συνολική Χρημ/κή<br>Αξία% in Total Market<br>Capitalisation | Κατηγορία - Category (\$) | No. Σημείωσης - Note Nr | Τιμή Κλεισίματος<br>Closing Price | Τιμή Κλεισίματος<br>Πρ. Μήνα<br>Previous Month Closing<br>% Μεταβολή Μηνός<br>% Monthly Price<br>Change | Κέρδη ανά<br>Μετοχή<br>Profits per Share |                            | Έτος γοήσιος<br>Fiscal year |      |
|---|--------------------------------|---|---|---|---------------------------|-------------------------|-----------------------------------|---|--|----------------------------|-----------------------------|------|
|   |                                |   |   |   |                           |                         |                                   |   | προ φόρων<br>before tax                  | μετά<br>φόρων<br>after tax |                             |      |
| <b>Υλικά Συσκευασίας</b>                          |                                |   |   |   |                           |                         |                                   |   |  |                            |                             |      |
| 5 Τίτλοι-Stocks, ΣΥΝΟΛΟ ΚΛΑΔΟΥ :                  |                                | 40,292,972  | 145.11  | 0.28  |                           |                         |                                   |   |  |                            |                             |      |
| ΒΙΣ   | ΒΙΣ (ΚΟ)                       | 4,968,600   | 2.88  | 3.55  | 0.01                      | K                       | 0.715                             | 0.761   | -6.04                                    | 0.00                       | 0.00                        | 2016 |
| ΚΑΡΤΖ   | ΚΑΡΑΤΖΗ (ΚΟ)                   | 14,679,792  | 1.68  | 75.60   | 0.15                      | K                       | 5.15                              | 5.50  | -6.36                                    | 0.82                       | 0.57                        | ---  |
| ΠΑΙΡ  | ΠΑΪΡΗΣ ΠΛΑΣΤΙΚΩΝ (ΚΟ)          | 4,971,466   | 1.46  | 2.38  | 0.00                      | K                       | 0.478                             | 0.300   | 59.33                                    | 0.03                       | 0.06                        | ---  |
| ΠΠΑΚ  | PAPERPACK (ΚΟ)                 | 3,953,090   | 0.3   | 7.91  | 0.02                      | K                       | 2.00                              | 2.16  | -7.41                                    | 0.00                       | 0.00                        | 2016 |
| ΦΛΞΟ  | FLEXORACK (ΚΟ)                 | 11,720,024  | 0.54  | 55.67   | 0.11                      | K                       | 4.75                              | 4.86  | -2.26                                    | 0.65                       | 0.44                        | ---  |
| <b>Διαφοροποιημένες Βιομηχανίες</b>               |                                |   |   |   |                           |                         |                                   |   |  |                            |                             |      |
| 2 Τίτλοι-Stocks, ΣΥΝΟΛΟ ΚΛΑΔΟΥ :                  |                                | 449,352,442   | 977.24  | 1.88  |                           |                         |                                   |   |  |                            |                             |      |
| CENER   | CENERGY HOLDINGS (ΚΑ)          | 190,162,681   | ---   | 199.67  | 0.38                      | K                       | 1.05                              | 1.05  | 0.00                                     | 0.01                       | -0.02                       | ---  |
| BIO   | BIOHALCO SA/NV (ΚΑ)            | 259,189,761   | ---   | 777.57  | 1.50                      | K                       | 3.00                              | 2.97  | 1.01                                     | 0.03                       | -0.03                       | ---  |
| <b>Ηλεκτρικά Μέρη &amp; Εξοπλισμός</b>            |                                |   |   |   |                           |                         |                                   |   |  |                            |                             |      |
| 1 Τίτλοι-Stocks, ΣΥΝΟΛΟ ΚΛΑΔΟΥ :                  |                                | 22,996,875  | 23.23   | 0.04  |                           |                         |                                   |   |  |                            |                             |      |
| ΑΛΚΑΤ   | NEKANS ΕΛΛΑΣ (ΚΟ)              | 22,996,875  | 1.25  | 23.23   | 0.04                      | X                       | 1.01                              | 0.922   | 9.54                                     | 0.00                       | 0.00                        | 2016 |
| <b>Εμπορικά Οχήματα και Φορτηγά</b>               |                                |   |   |   |                           |                         |                                   |   |  |                            |                             |      |
| 2 Τίτλοι-Stocks, ΣΥΝΟΛΟ ΚΛΑΔΟΥ :                  |                                | 44,585,245  | 75.96   | 0.15  |                           |                         |                                   |   |  |                            |                             |      |
| ΕΛΤΚ  | ΕΛΤΡΑΚ (ΚΟ)                    | 14,050,971  | 0.34  | 34.85   | 0.07                      | K                       | 2.48                              | 2.40  | 3.33                                     | 0.28                       | 0.25                        | ---  |
| ΝΕΩΡΣ   | ΝΕΩΡΙΟΝ (ΚΟ)                   | 23,463,874  | 0.8   | 2.93  | 0.01                      | A                       | 0.125                             | 0.125   | 0.00                                     | 0.00                       | 0.00                        | ---  |
| ΠΕΤΡΟ   | ΠΕΤΡΟΠΟΥΛΟΣ ΠΕΤΡΟΣ (ΚΟ)        | 7,070,400   | 0.93  | 38.18   | 0.07                      | K                       | 5.40                              | 5.18  | 4.25                                     | 0.34                       | 0.19                        | ---  |
| <b>Μηχανήματα Βιομηχανικού Εξοπλισμού</b>         |                                |   |   |   |                           |                         |                                   |   |  |                            |                             |      |
| 2 Τίτλοι-Stocks, ΣΥΝΟΛΟ ΚΛΑΔΟΥ :                  |                                | 201,952,873   | 59.67   | 0.11  |                           |                         |                                   |   |  |                            |                             |      |
| ΜΕΒΑ  | ΜΕΒΑΟ (ΚΟ)                     | 10,500,000  | 0.95  | 9.89  | 0.02                      | K                       | 0.942                             | 0.980   | -3.88                                    | 0.00                       | 0.00                        | 2016 |
| ΦΡΙΓΟ   | FRIGOGLOSS (ΚΟ)                | 191,452,873   | 0.36  | 49.78   | 0.10                      | E                       | 0.260                             | 0.188   | 38.30                                    | -0.58                      | -0.96                       | 2016 |
| <b>Υπηρεσίες Μεταφορών</b>                        |                                |   |   |   |                           |                         |                                   |   |  |                            |                             |      |
| 2 Τίτλοι-Stocks, ΣΥΝΟΛΟ ΚΛΑΔΟΥ :                  |                                | 35,080,000  | 622.75  | 1.20  |                           |                         |                                   |   |  |                            |                             |      |
| ΟΛΘ   | ΟΛΘ (ΚΟ)                       | 10,080,000  | 3   | 232.75  | 0.45                      | K                       | 23.09                             | 23.07   | 0.09                                     | 0.00                       | 0.00                        | 2016 |
| ΟΛΠ   | ΟΛΠ (ΚΟ)                       | 25,000,000  | 2   | 390.00  | 0.75                      | K                       | 15.60                             | 16.00   | -2.50                                    | 0.00                       | 0.00                        | 2016 |
| <b>Υποστηρικτικές Υπηρεσίες προς Επιχειρήσεις</b> |                                |   |   |   |                           |                         |                                   |   |  |                            |                             |      |
| 4 Τίτλοι-Stocks, ΣΥΝΟΛΟ ΚΛΑΔΟΥ :                  |                                | 65,390,349  | 29.38   | 0.06  |                           |                         |                                   |   |  |                            |                             |      |
| ΕΣΥΜΒ   | ΕΥΡΩΣΥΜΒΟΥΛΟΙ (ΚΟ)             | 8,623,225   | 0.3   | 2.85  | 0.01                      | K                       | 0.330                             | 0.338   | -2.37                                    | -0.36                      | -0.33                       | ---  |
| ΛΥΚ   | INFORM ΛΥΚΟΣ Π. (ΚΟ)           | 20,578,374  | 0.62  | 15.54   | 0.03                      | K                       | 0.755                             | 0.789   | -4.31                                    | -0.03                      | -0.04                       | ---  |
| ΝΙΟΥΣ   | ΕΙΔΗΣΕΟΦΩΝΙΚΗ ΕΛΛΑΣ (ΚΟ)       | 27,848,000  | 0.3   | 7.07  | 0.01                      | K                       | 0.254                             | 0.249   | 2.01                                     | -0.04                      | -0.05                       | ---  |
| ΧΑΪΔΕ   | ΧΑΪΔΕΜΕΝΟΣ (ΚΟ)                | 8,340,750   | 1.18  | 3.92  | 0.01                      | K                       | 0.470                             | 0.355   | 32.39                                    | 0.00                       | 0.00                        | 2016 |
| <b>Προμηθευτές Βιομηχανίας</b>                    |                                |   |   |   |                           |                         |                                   |   |  |                            |                             |      |
| 3 Τίτλοι-Stocks, ΣΥΝΟΛΟ ΚΛΑΔΟΥ :                  |                                | 36,252,311  | 22.86   | 0.04  |                           |                         |                                   |   |  |                            |                             |      |
| ΒΟΣΥΣ   | ΒΟΓΙΑΤΖΟΓΛΟΥ SYSTEMS (ΚΟ)      | 6,325,000   | 0.6   | 8.73  | 0.02                      | K                       | 1.38                              | 1.69  | -18.34                                   | 0.14                       | 0.12                        | ---  |
| ΓΕΒΚΑ   | ΓΕΝΙΚΗ ΕΜΠΟΡΙΟΥ (ΚΟ)           | 24,060,000  | 0.3   | 11.09   | 0.02                      | K                       | 0.461                             | 0.507   | -9.07                                    | 0.04                       | 0.03                        | ---  |
| ΔΙΟΝ  | ΔΙΟΝΙΣ (ΚΟ)                    | 5,867,311   | 0.3   | 3.04  | 0.01                      | E                       | 0.518                             | 0.624   | -16.99                                   | -3.55                      | -3.60                       | ---  |
| <b>Απόσταξη &amp; Οينوπαραγωγή</b>                |                                |   |   |   |                           |                         |                                   |   |  |                            |                             |      |
| 3 Τίτλοι-Stocks, ΣΥΝΟΛΟ ΚΛΑΔΟΥ :                  |                                | 44,737,112  | 8.88  | 0.02  |                           |                         |                                   |   |  |                            |                             |      |
| ΚΤΗΛΑ   | ΚΤΗΜΑ Κ. ΛΑΖΑΡΙΔΗ (ΚΟ)         | 18,017,472  | 0.36  | 7.75  | 0.01                      | K                       | 0.430                             | 0.440   | -2.27                                    | 0.00                       | -0.01                       | ---  |
| ΜΠΟΚΑ   | ΜΠΟΥΤΑΡΗΣ Ι. & ΥΙΟΣ (ΚΑ)       | 25,179,640  | 0.6   | 1.14  | 0.00                      | E                       | 0.040                             | 0.096   | -58.33                                   | -0.12                      | -0.12                       | ---  |
| ΜΠΟΠΙ   | ΜΠΟΥΤΑΡΗΣ Ι. & ΥΙΟΣ (ΠΑ)       | 1,540,000   | 0.6   |   |                           | E                       | 0.084                             | 0.084   | 0.00                                     | -0.12                      | -0.12                       | ---  |
| <b>Αναψυκτικά</b>                                 |                                |   |   |   |                           |                         |                                   |   |  |                            |                             |      |
| 1 Τίτλοι-Stocks, ΣΥΝΟΛΟ ΚΛΑΔΟΥ :                  |                                | 367,769,779   | 10,665.32   | 20.51   |                           |                         |                                   |   |  |                            |                             |      |
| ΕΕΕ   | COCA-COLA HBC AG (ΚΟ)          | 367,769,779   | 6.7CHF  | 10,665.32   | 20.51                     | K                       | 29.00                             | 28.26   | 2.62                                     | 1.25                       | 0.94                        | ---  |
| <b>Γεωργία &amp; Αλιεία</b>                       |                                |   |   |   |                           |                         |                                   |   |  |                            |                             |      |
| 3 Τίτλοι-Stocks, ΣΥΝΟΛΟ ΚΛΑΔΟΥ :                  |                                | 588,586,108   | 127.28  | 0.24  |                           |                         |                                   |   |  |                            |                             |      |
| ΓΑΛΑΣ   | ΓΑΛΑΣΙΔΙ (ΚΟ)                  | 14,076,360  | 0.37  | 9.85  | 0.02                      | A                       | 0.700                             | 0.700   | 0.00                                     | 0.09                       | 0.07                        | ---  |
| ΕΛΙΧΘ   | ΕΛΛΗΝΙΚΕΣ ΙΧΘΥΟΚΑΛ/ΡΓΕΙΕΣ (ΚΟ) | 30,390,000  | 0.31  | 2.13  | 0.00                      | A                       | 0.070                             | 0.070   | 0.00                                     | 0.00                       | 0.00                        | ---  |
| ΚΡΕΚΑ   | ΚΡΕΚΑ (ΚΟ)                     | 7,125,216   | 0.65  | 0.64  | 0.00                      | E                       | 0.090                             | 0.090   | 0.00                                     | 0.00                       | 0.00                        | 2016 |
| ΝΗΡ   | ΝΗΡΕΥΣ (ΚΟ)                    | 291,497,368   | 0.3   | 68.50   | 0.13                      | K                       | 0.235                             | 0.274   | -14.23                                   | 0.03                       | 0.04                        | ---  |
| ΣΕΛΟ  | ΣΕΛΟΝΤΑ (ΚΟ)                   | 245,497,164   | 0.3   | 46.15   | 0.09                      | K                       | 0.188                             | 0.221   | -14.93                                   | 0.03                       | 0.01                        | ---  |
| <b>Τρόφιμα</b>                                    |                                |   |   |   |                           |                         |                                   |   |  |                            |                             |      |
| 12 Τίτλοι-Stocks, ΣΥΝΟΛΟ ΚΛΑΔΟΥ :                 |                                | 290,818,971   | 257.58  | 0.50  |                           |                         |                                   |   |  |                            |                             |      |
| ΕΒΖ   | ΕΛ. ΒΙΟΜ. ΖΑΧΑΡΗΣ (ΚΑ)         | 36,748,909  | 0.73  | 2.76  | 0.01                      | A                       | 0.075                             | 0.075   | 0.00                                     | -1.14                      | -1.16                       | ---  |
| ΕΒΡΟΦ   | ΕΒΡΟΦΑΡΜΑ (ΚΟ)                 | 13,673,200  | 0.88  | 4.44  | 0.01                      | K                       | 0.325                             | 0.321   | 1.25                                     | 0.07                       | 0.03                        | ---  |
| ΕΛΓΕΚ   | ΕΛΓΕΚΑ (ΚΟ)                    | 31,734,530  | 1.6   | 5.90  | 0.01                      | K                       | 0.186                             | 0.180   | 3.33                                     | -0.31                      | -0.28                       | ---  |
| ΚΑΝΑΚ   | ΚΑΝΑΚΗΣ Σ. (ΚΟ)                | 7,500,000   | 0.61  | 24.38   | 0.05                      | K                       | 3.25                              | 3.31  | -1.81                                    | 0.00                       | 0.00                        | 2016 |
| ΚΕΠΕΝ   | ΚΕΠΕΝΟΥ ΜΥΛΟΙ (ΚΟ)             | 6,700,000   | 0.8   | 12.73   | 0.02                      | K                       | 1.90                              | 2.02  | -5.94                                    | 0.00                       | 0.00                        | 2016 |
| ΚΜΟΛ  | ΚΑΡΑΜΟΛΕΓΚΟΣ (ΚΟ)              | 9,742,920   | 0.4   | 22.21   | 0.04                      | K                       | 2.28                              | 2.16  | 5.56                                     | -0.67                      | -0.48                       | ---  |
| ΚΡΕΤΑ   | ΚΡΕΤΑ ΦΑΡΜ (ΚΟ)                | 29,480,000  | 0.42  | 16.27   | 0.03                      | K                       | 0.552                             | 0.588   | -6.12                                    | -0.22                      | -0.17                       | ---  |
| ΚΡΙ   | ΚΡΙ - ΚΡΙ (ΚΟ)                 | 33,065,136  | 0.38  | 95.23   | 0.18                      | K                       | 2.88                              | 2.99  | -3.68                                    | 0.00                       | 0.00                        | 2016 |
| ΛΟΥΛΗ   | ΛΟΥΛΗ ΜΥΛΟΙ (ΚΟ)               | 17,120,280  | 0.94  | 34.93   | 0.07                      | K                       | 2.04                              | 2.16  | -5.56                                    | 0.27                       | 0.17                        | ---  |
| ΝΙΚΑΣ   | ΝΙΚΑΣ (ΚΟ)                     | 79,596,820  | 0.3   | 30.80   | 0.06                      | E                       | 0.387                             | 0.371   | 4.31                                     | -0.37                      | -0.12                       | ---  |
| ΠΕΡΣ  | ΠΕΡΣΕΥΣ (ΚΟ)                   | 17,240,776  | 0.37  | 5.21  | 0.01                      | X                       | 0.302                             | 0.350   | -13.71                                   | 0.00                       | 0.00                        | 2016 |

| P/E  | Προ φόρων before tax | Περί φόρων after tax | Μέρισμα / Προμήρισμα 2015 Dividend / Interim | Μέρισμα / Προμήρισμα 2016 Dividend / Interim | Μερισματοπρόδοση Dividend Yield (%) (14) | Διακυμάνσεις Τιμών Οκτωβρίου Monthly Price in October |              | Διακυμάνσεις Τιμών από 1/1/2017 Price Range since 1.1.2017 |               | Αξία Συναλλαγών Value of Transactions (6), (10) | Όγκος Συναλλαγών Transactions Volume (7) | Αριθμός Πράξεων Number of Trades | Μηνιαία Ευρεσιμότητα Monthly Marketability (%) | Securities (1)    |
|--|----------------------|----------------------|--|--|--|---|--------------|--|---------------|---|--|----------------------------------|--|-------------------|
|  |                      |                      |  |  |  | Κατώτερη Low  | Ανώτερη High | Κατώτερη Low   | Ανώτερη High  |   |  |                                  |  |                   |
| <b>Containers &amp; Packaging</b>            |                      |                      |  |  |  |   |              |  |               |   |  |                                  |  |                   |
|  |                      |                      |  |  |  |   |              |  |               | 109,151.80                                      | 27,565                                   | 280                              | 0.07   | : TOTAL OF SECTOR |
| ---  | ---                  | ---                  | ---  | ---  | 0.62                                     | 0.80  | 0.62         | 0.91   | 2,750.72      | 4,110   | 16                                       | 0.08                             | VIS SA (CR)                                    |                   |
| ---  | ---                  | ---                  | 0.07   | 1.36   | 4.91                                     | 5.88  | 3.90         | 6.10   | 78,312.25     | 14,584  | 178                                      | 0.10                             | KARATZIS SA (CR)                               |                   |
| ---  | ---                  | ---                  | ---  | ---  | 0.30                                     | 0.63  | 0.11         | 0.63   | 139.77        | 352   | 16                                       | 0.01                             | PAIRIS SA (CR)                                 |                   |
| ---  | ---                  | ---                  | 0.11   | 0.12   | 6.00                                     | 1.90  | 2.31         | 1.26   | 2.41          | 9,279.38  | 4,681                                    | 48                               | 0.12   | PAPERPACK (CR)    |
| ---  | ---                  | ---                  | ---  | ---  | 4.73                                     | 5.10  | 2.90         | 5.10   | 18,669.68     | 3,838   | 22                                       | 0.03                             | FLEXOPACK SA (CR)                              |                   |
| <b>Diversified Industrials</b>               |                      |                      |  |  |  |   |              |  |               |   |  |                                  |  |                   |
|  |                      |                      |  |  |  |   |              |  |               | 10,980,081.68                                   | 5,624,360                                | 8,358                            | 1.25   | : TOTAL OF SECTOR |
| ---  | ---                  | ---                  | ---  | ---  | 0.97                                     | 1.08  | 0.62         | 1.31   | 3,053,366.16  | 2,999,133                                       | 3,310                                    | 1.58                             | CENERGY HOLDINGS (CB)                          |                   |
| ---  | ---                  | ---                  | ---  | ---  | 2.82                                     | 3.18  | 1.24         | 3.51   | 7,926,715.52  | 2,625,227                                       | 5,048                                    | 1.01                             | VIOTALCO SA/NV (CB)                            |                   |
| <b>Electrical Components &amp; Equipment</b> |                      |                      |  |  |  |   |              |  |               |   |  |                                  |  |                   |
|  |                      |                      |  |  |  |   |              |  |               | 3,934.42  | 4,207                                    | 33                               | 0.02   | : TOTAL OF SECTOR |
| ---  | ---                  | ---                  | ---  | ---  | 0.91                                     | 1.01  | 0.84         | 1.28   | 3,934.42      | 4,207   | 33                                       | 0.02                             | NEXANS HELLAS SA (CR)                          |                   |
| <b>Commercial Vehicles &amp; Trucks</b>      |                      |                      |  |  |  |   |              |  |               |   |  |                                  |  |                   |
|  |                      |                      |  |  |  |   |              |  |               | 275,710.97                                      | 55,194                                   | 419                              | 0.12   | : TOTAL OF SECTOR |
| ---  | ---                  | ---                  | ---  | ---  | 2.31                                     | 2.50  | 1.22         | 2.58   | 14,221.62     | 5,863   | 36                                       | 0.04                             | ELTRAK SA (CR)                                 |                   |
| ---  | ---                  | ---                  | ---  | ---  | 0.13                                     | 0.13  | 0.13         | 0.13   | 0.00          | 0   | 0  | 0.00                             | NEORION SA (CR)                                |                   |
| ---  | ---                  | ---                  | ---  | ---  | 5.07                                     | 5.45  | 4.07         | 5.45   | 261,489.35    | 49,331  | 383                                      | 0.70                             | PETROPOULOS PETROS (CR)                        |                   |
| <b>Industrial Machinery</b>                  |                      |                      |  |  |  |   |              |  |               |   |  |                                  |  |                   |
|  |                      |                      |  |  |  |   |              |  |               | 193,973   | 597,644                                  | 452                              | 0.30   | : TOTAL OF SECTOR |
| ---  | ---                  | ---                  | ---  | ---  | 0.90                                     | 1.04  | 0.90         | 1.31   | 62,826.35     | 65,890  | 127                                      | 0.63                             | MEVACO SA (CR)                                 |                   |
| ---  | ---                  | ---                  | ---  | ---  | 0.19                                     | 0.30  | 0.14         | 0.47   | 131,146.85    | 559,757   | 328                                      | 0.28                             | FRIGOLASS SA (CR)                              |                   |
| <b>Transportation Services</b>               |                      |                      |  |  |  |   |              |  |               |   |  |                                  |  |                   |
|  |                      |                      |  |  |  |   |              |  |               | 2,525,267.06                                    | 147,566                                  | 1,340                            | 0.42   | : TOTAL OF SECTOR |
| ---  | ---                  | 0.58                 | 0.49   | 2.12   | 22.31                                    | 23.65   | 17.55        | 24.00  | 691,154.21    | 30,125  | 319                                      | 0.30                             | TPA SA (CR)                                    |                   |
| ---  | ---                  | 0.11                 | 0.09   | 0.57   | 15.18                                    | 16.00   | 12.30        | 16.77  | 1,834,112.85  | 117,441   | 1,021                                    | 0.47                             | P.P.A. S.A. (CR)                               |                   |
| <b>Business Support Services</b>             |                      |                      |  |  |  |   |              |  |               |   |  |                                  |  |                   |
|  |                      |                      |  |  |  |   |              |  |               | 139,794.28                                      | 240,764                                  | 746                              | 0.37   | : TOTAL OF SECTOR |
| ---  | ---                  | ---                  | ---  | ---  | 0.29                                     | 0.36  | 0.29         | 0.66   | 2,537.28      | 7,868   | 119                                      | 0.09                             | EUROCONSULTANTS S.A. (CR)                      |                   |
| ---  | ---                  | 0.07                 | 0.07   | 9.27   | 0.70                                     | 0.77  | 0.43         | 0.88   | 116,071.19    | 159,758   | 433                                      | 0.78                             | INFORM P. LYKOS SA (CR)                        |                   |
| ---  | ---                  | 0.01                 | ---  | ---  | 0.18                                     | 0.28  | 0.18         | 0.33   | 12,544.80     | 53,392  | 149                                      | 0.19                             | NEWSPHONE HELLAS SA (CR)                       |                   |
| ---  | ---                  | ---                  | ---  | ---  | 0.36                                     | 0.53  | 0.21         | 0.77   | 8,641.01      | 19,746  | 45                                       | 0.24                             | HAIDEMENOS SA (CR)                             |                   |
| <b>Industrial Suppliers</b>                  |                      |                      |  |  |  |   |              |  |               |   |  |                                  |  |                   |
|  |                      |                      |  |  |  |   |              |  |               | 18,890.51                                       | 30,213                                   | 101                              | 0.08   | : TOTAL OF SECTOR |
| ---  | ---                  | ---                  | 0.11   | 7.97   | 1.28                                     | 1.84  | 0.89         | 1.84   | 5,914.52      | 4,003   | 41                                       | 0.06                             | VOGIATZOGLOU SYSTEMS SA (CR)                   |                   |
| ---  | ---                  | 0.01                 | 0.01   | 2.17   | 0.46                                     | 0.55  | 0.32         | 0.55   | 12,472.79     | 25,214  | 49                                       | 0.10                             | GEN. COMMERCIAL & IND.SA (CR)                  |                   |
| ---  | ---                  | ---                  | ---  | ---  | 0.43                                     | 0.62  | 0.25         | 0.63   | 503.20        | 996   | 11                                       | 0.02                             | DIONIC (CR)                                    |                   |
| <b>Distillers &amp; Vintners</b>             |                      |                      |  |  |  |   |              |  |               |   |  |                                  |  |                   |
|  |                      |                      |  |  |  |   |              |  |               | 7,216.46  | 154,234                                  | 91                               | 0.34   | : TOTAL OF SECTOR |
| ---  | ---                  | ---                  | ---  | ---  | 0.39                                     | 0.47  | 0.17         | 0.54   | 618.50        | 1,446   | 9  | 0.01                             | KTIMA KOSTAS LAZARIDIS SA (CR)                 |                   |
| ---  | ---                  | ---                  | ---  | ---  | 0.04                                     | 0.10  | 0.04         | 0.10   | 6,597.96      | 152,788   | 82                                       | 0.61                             | J.BOUTARIS & SON HOLD. SA (CB)                 |                   |
| ---  | ---                  | ---                  | ---  | ---  | 0.08                                     | 0.08  | 0.07         | 0.08   | 0.00          | 0   | 0  | 0.00                             | J.BOUTARIS & SON HOLD. (PB)                    |                   |
| <b>Soft Drinks</b>                           |                      |                      |  |  |  |   |              |  |               |   |  |                                  |  |                   |
|  |                      |                      |  |  |  |   |              |  |               | 12,069,126.87                                   | 418,754                                  | 2,055                            | 0.11   | : TOTAL OF SECTOR |
| ---  | ---                  | 0.40                 | 0.44   | 1.52   | 27.91                                    | 29.57   | 20.37        | 29.66  | 12,069,126.87 | 418,754   | 2,055                                    | 0.11                             | CC HBC AG (CR)                                 |                   |
| <b>Farming Fishing &amp; Plantations</b>     |                      |                      |  |  |  |   |              |  |               |   |  |                                  |  |                   |
|  |                      |                      |  |  |  |   |              |  |               | 674,046.12                                      | 2,780,118                                | 2,239                            | 0.47   | : TOTAL OF SECTOR |
| ---  | ---                  | ---                  | ---  | ---  | 0.70                                     | 0.70  | 0.23         | 0.75   | 4,039.00      | 5,770   | 16                                       | 0.04                             | GALAXIDI S.A. (CR)                             |                   |
| ---  | ---                  | ---                  | ---  | ---  | 0.07                                     | 0.07  | 0.07         | 0.07   | 0.00          | 0   | 0  | 0.00                             | HELLENIC FISHFARMING SA (CR)                   |                   |
| ---  | ---                  | ---                  | ---  | ---  | 0.08                                     | 0.09  | 0.04         | 0.19   | 663.40        | 7,270   | 9  | 0.10                             | KRE.KA SA (CR)                                 |                   |
| ---  | ---                  | ---                  | ---  | ---  | 0.23                                     | 0.28  | 0.16         | 0.33   | 596,647.62    | 2,391,492                                       | 1,811                                    | 0.82                             | NIREFS SA (CR)                                 |                   |
| ---  | ---                  | ---                  | ---  | ---  | 0.16                                     | 0.23  | 0.14         | 0.30   | 72,696.10     | 375,586   | 403                                      | 0.15                             | SELONDA AQUACULTURE SA (CR)                    |                   |
| <b>Food Products</b>                         |                      |                      |  |  |  |   |              |  |               |   |  |                                  |  |                   |
|  |                      |                      |  |  |  |   |              |  |               | 1,422,385.89                                    | 663,213                                  | 1,083                            | 0.23   | : TOTAL OF SECTOR |
| ---  | ---                  | ---                  | ---  | ---  | 0.08                                     | 0.08  | 0.08         | 0.08   | 0.00          | 0   | 0  | 0.00                             | HEL. SUGAR INDUSTRY SA (CB)                    |                   |
| ---  | ---                  | ---                  | ---  | ---  | 0.25                                     | 0.35  | 0.23         | 0.42   | 7,227.67      | 22,966  | 57                                       | 0.17                             | EVROFARMA SA (CR)                              |                   |
| ---  | ---                  | ---                  | ---  | ---  | 0.16                                     | 0.20  | 0.10         | 0.22   | 6,946.84      | 41,565  | 82                                       | 0.13                             | ELGEKA SA (CR)                                 |                   |
| ---  | ---                  | ---                  | ---  | ---  | 3.13                                     | 3.38  | 2.20         | 3.65   | 39,683.74     | 12,152  | 102                                      | 0.16                             | S.KANAKIS SA (CR)                              |                   |
| ---  | ---                  | 0.02                 | 0.03   | 1.47   | 1.80                                     | 2.08  | 1.11         | 2.54   | 15,116.89     | 8,041   | 60                                       | 0.12                             | MILLS KEPENOS (CR)                             |                   |
| ---  | ---                  | 0.01                 | ---  | ---  | 2.16                                     | 2.28  | 1.84         | 2.28   | 7,581.56      | 3,367   | 13                                       | 0.03                             | KARAMOLEGOS SA (CR)                            |                   |
| ---  | ---                  | ---                  | ---  | ---  | 0.51                                     | 0.60  | 0.40         | 0.65   | 34,967.92     | 63,316  | 157                                      | 0.21                             | KRETA FARM SA (CR)                             |                   |
| ---  | ---                  | 0.06                 | 0.09   | 3.13   | 2.82                                     | 3.00  | 1.75         | 3.15   | 1,254,813.08  | 431,729   | 441                                      | 1.31                             | KRI-KRI S.A. (CR)                              |                   |
| ---  | ---                  | ---                  | ---  | ---  | 1.99                                     | 2.25  | 1.33         | 3.00   | 47,420.36     | 22,485  | 86                                       | 0.13                             | LOULIS MILLS SA (CR)                           |                   |
| ---  | ---                  | ---                  | ---  | ---  | 0.36                                     | 0.45  | 0.23         | 0.50   | 598.20        | 1,529   | 10                                       | 0.00                             | NIKAS SA (CR)                                  |                   |
| ---  | ---                  | ---                  | ---  | ---  | 0.29                                     | 0.34  | 0.20         | 0.42   | 422.21        | 1,395   | 7  | 0.01                             | PERSEUS SA (CR)                                |                   |

| Σύμβολο ΟΑΣΗΣ<br>OASHS Code              | Χρεογράφα (1)                | Αριθμός Εισηγμένων<br>Χρεογράφων<br>Number of Listed<br>Securities<br>(1) | Όνομαστική Αξία<br>Χρημ/κή Αξία<br>(Εκστ. Ευρώ)<br>Market Capitalization<br>(Million Euro) (**) | % στη Συνολική Χρημ/κή<br>Αξία% in Total Market<br>Capitalisation | Κατηγορία - Category (\$) | No Σημείωσης - Note Nr | Τιμή Κλεισίματος<br>Closing Price | Τιμή Κλεισίματος<br>Πρ. Μήνα<br>Previous Month Closing<br>% Μεταβολή Μηνός<br>% Monthly Price<br>Change | Κέρδη ανά<br>Μετοχή<br>Profits per Share |                            | Έτος γοράς<br>Fiscal year |      |
|--|------------------------------|---|---|---|---------------------------|------------------------|-----------------------------------|---|--|----------------------------|---------------------------|------|
|  |                              |   |   |   |                           |                        |                                   |   | προ φόρων<br>before tax                  | μετά<br>φόρων<br>after tax |                           |      |
| <b>Τρόφιμα (Συνέχεια)</b>                |                              |   |   |   |                           |                        |                                   |   |  |                            |                           |      |
| ΣΑΡΑΝ                                    | ΣΑΡΑΝΤΟΠΟΥΛΟΣ ΚΥΛ/ΜΥΛΟΙ (ΚΟ) | 4,181,450   | 0.5   | 2.23  | 0.00                      | K                      | 0.534                             | 0.657   | -18.72                                   | -0.06                      | -0.06                     | ---  |
| ΧΚΡΑΝ                                    | ΧΑΤΖΗΚΡΑΝΙΩΤΗ Ε. ΥΙΟΙ (ΚΟ)   | 4,034,950   | 0.68  | 0.48  | 0.00                      | Ε                      | 0.120                             | 0.052   | 130.77                                   | 0.00                       | 0.00                      | 2016 |
| <b>Διαρκή Καταναλωτικά Αγαθά</b>         |                              |   |   |   |                           |                        |                                   |   |  |                            |                           |      |
| <b>4 Τίτλοι-Stocks, ΣΥΝΟΛΟ ΚΛΑΔΟΥ :</b>  |                              | <b>194,959,470</b>  |   | <b>315.47</b>   |                           | <b>0.61</b>            |                                   |   |  |                            |                           |      |
| ΓΕΔ                                      | Γ.Ε. ΔΗΜΗΤΡΙΟΥ (ΚΟ)          | 77,126,446  | 0.34  | 1.31  | 0.00                      | Ε                      | 0.017                             | 0.017   | 0.00                                     | -0.07                      | -0.08                     | ---  |
| ΕΦΤΖΙ                                    | F.G. EUROPE (ΚΟ)             | 52,800,154  | 0.3   | 25.71   | 0.05                      | K                      | 0.487                             | 0.500   | -2.60                                    | 0.06                       | 0.05                      | ---  |
| ΤΡΟΠ                                     | ΤΡΟΠΑΙΑ ΣΥΜΜΕΤΟΧΙΚΗ (ΚΟ)     | 510,840   | 1   | 1.02  | 0.00                      | A                      | 2.00                              | 2.00  | 0.00                                     | -2.07                      | -2.96                     | ---  |
| ΥΑΛΚΟ                                    | ΥΑΛΚΟ - ΚΩΝΣΤΑΝΤΙΝΟΥ (ΚΑ)    | 13,191,620  | 0.62  | 1.52  | 0.00                      | Ε                      | 0.115                             | 0.192   | -40.10                                   | 0.31                       | 0.18                      | ---  |
| ΦΡΛΚ                                     | FOURLIS ΣΥΜΜΕΤΟΧΩΝ (ΚΟ)      | 51,330,410  | 0.97  | 285.91  | 0.55                      | K                      | 5.57                              | 5.88  | -5.27                                    | 0.15                       | 0.12                      | ---  |
| <b>Έπιπλα</b>                            |                              |   |   |   |                           |                        |                                   |   |  |                            |                           |      |
| <b>4 Τίτλοι-Stocks, ΣΥΝΟΛΟ ΚΛΑΔΟΥ :</b>  |                              | <b>128,770,271</b>  |   | <b>16.39</b>  |                           | <b>0.03</b>            |                                   |   |  |                            |                           |      |
| ΒΑΡΓ                                     | ΒΑΡΑΓΚΗΣ (ΚΟ)                | 4,737,503   | 0.32  | 0.83  | 0.00                      | Ε                      | 0.175                             | 0.176   | -0.57                                    | -0.28                      | -0.30                     | ---  |
| ΒΙΟΚΑ                                    | ΒΙΟΚΑΡΠΕΤ (ΚΟ)               | 23,986,500  | 1.05  | 6.72  | 0.01                      | K                      | 0.280                             | 0.280   | 0.00                                     | -0.08                      | -0.08                     | ---  |
| ΔΡΟΜΕ                                    | ΔΡΟΜΕΑΣ (ΚΟ)                 | 34,720,000  | 0.31  | 6.42  | 0.01                      | K                      | 0.185                             | 0.203   | -8.87                                    | 0.00                       | 0.00                      | ---  |
| ΣΑΤΟΚ                                    | ΣΑΤΟ ΑΕ (ΚΟ)                 | 65,326,268  | 0.53  | 2.42  | 0.00                      | Ε                      | 0.037                             | 0.060   | -38.33                                   | -0.03                      | -0.03                     | ---  |
| <b>Κατασκευή Κατοικιών</b>               |                              |   |   |   |                           |                        |                                   |   |  |                            |                           |      |
| <b>1 Τίτλοι-Stocks, ΣΥΝΟΛΟ ΚΛΑΔΟΥ :</b>  |                              | <b>40,693,350</b>   |   | <b>69.18</b>  |                           | <b>0.13</b>            |                                   |   |  |                            |                           |      |
| ΟΛΥΜΠ                                    | ΤΕΧΝΙΚΗ ΟΛΥΜΠΙΑΚΗ (ΚΟ)       | 40,693,350  | 5   | 69.18   | 0.13                      | K                      | 1.70                              | 1.76  | -3.41                                    | -0.21                      | -0.20                     | ---  |
| <b>Παιχνίδια</b>                         |                              |   |   |   |                           |                        |                                   |   |  |                            |                           |      |
| <b>1 Τίτλοι-Stocks, ΣΥΝΟΛΟ ΚΛΑΔΟΥ :</b>  |                              | <b>136,059,759</b>  |   | <b>1,877.62</b>   |                           | <b>3.61</b>            |                                   |   |  |                            |                           |      |
| ΜΠΕΛΑ                                    | JUMBO (ΚΟ)                   | 136,059,759   | 0.88  | 1,877.62  | 3.61                      | K                      | 13.80                             | 13.99   | -1.36                                    | 1.21                       | 0.89                      | 2016 |
| <b>Ρουχισμός &amp; Αξεσουάρ</b>          |                              |   |   |   |                           |                        |                                   |   |  |                            |                           |      |
| <b>11 Τίτλοι-Stocks, ΣΥΝΟΛΟ ΚΛΑΔΟΥ :</b> |                              | <b>170,204,360</b>  |   | <b>46.47</b>  |                           | <b>0.09</b>            |                                   |   |  |                            |                           |      |
| ΑΑΑΚ                                     | ΤΡΙΑ ΑΛΦΑ (ΚΟ)               | 766,000   | 1   | 1.74  | 0.00                      | Δ                      | 2.07                              | 2.07  | 0.00                                     | 0.00                       | 0.00                      | 2016 |
| ΑΑΑΠ                                     | ΤΡΙΑ ΑΛΦΑ (ΠΟ)               | 245,000   | 1   |   |                           | Δ                      | 0.640                             | 0.800   | -20.00                                   | 0.00                       | 0.00                      | 2016 |
| ΒΑΡΝΗ                                    | ΒΑΡΒΑΡΕΣΟΣ (ΚΑ)              | 16,383,428  | 0.3   | 2.52  | 0.00                      | Ε                      | 0.154                             | 0.240   | -35.83                                   | 0.00                       | 0.00                      | 2016 |
| ΔΟΥΡΟ                                    | ΔΟΥΡΟΣ (ΚΟ)                  | 3,961,300   | 1.28  | 0.34  | 0.00                      | Ε                      | 0.085                             | 0.190   | -55.26                                   | 0.00                       | 0.00                      | 2016 |
| ΕΛΒΕ                                     | ΕΛΒΕ Α.Β.Ε.Ε. (ΚΟ)           | 3,307,500   | 0.96  | 9.59  | 0.02                      | K                      | 2.90                              | 2.78  | 4.32                                     | 0.32                       | 0.19                      | ---  |
| ΕΛΥΦ                                     | ΕΛΛΗΝΙΚΗ ΥΦΑΝΤΟΥΡΓΙΑ (ΚΟ)    | 13,692,227  | 1.47  | 1.60  | 0.00                      | A                      | 0.117                             | 0.117   | 0.00                                     | 0.00                       | 0.00                      | ---  |
| ΕΠΙΛΚ                                    | ΕΠΙΛΕΚΤΟΣ (ΚΟ)               | 51,887,910  | 0.3   | 8.82  | 0.02                      | K                      | 0.170                             | 0.210   | -19.05                                   | -0.07                      | -0.10                     | 2016 |
| ΛΑΝΑΚ                                    | ΛΑΝΑΚΑΜ (ΚΟ)                 | 5,939,268   | 0.62  | 1.25  | 0.00                      | Δ                      | 0.210                             | 0.412   | -49.03                                   | 0.00                       | 0.00                      | 2016 |
| ΜΙΝ                                      | ΜΙΝΕΡΒΑ (ΚΑ)                 | 6,200,000   | 0.5   | 2.47  | 0.00                      | K                      | 0.398                             | 0.398   | 0.00                                     | -0.09                      | -0.10                     | ---  |
| ΜΟΥΖΚ                                    | ΜΟΥΖΑΚΗΣ (ΚΑ)                | 32,188,050  | 1.04  | 11.36   | 0.02                      | K                      | 0.353                             | 0.332   | 6.33                                     | 0.00                       | -0.01                     | ---  |
| ΝΑΥΠ                                     | ΚΛΩΣ/ΓΙΑ ΝΑΥΠΑΚΤΟΥ (ΚΑ)      | 11,510,102  | 0.89  | 4.03  | 0.01                      | K                      | 0.350                             | 0.260   | 34.62                                    | -0.02                      | -0.03                     | ---  |
| ΤΞΤ                                      | ΤΞΣΑΡΠΕΤ (ΚΟ)                | 13,920,000  | 0.32  | 1.11  | 0.00                      | A                      | 0.080                             | 0.080   | 0.00                                     | 0.00                       | 0.00                      | ---  |
| ΦΙΕΡ                                     | ΦΙΕΡΑΤΕΞ (ΚΟ)                | 10,203,575  | 0.73  | 1.63  | 0.00                      | K                      | 0.160                             | 0.146   | 9.59                                     | 0.00                       | 0.00                      | 2016 |
| <b>Είδη Προσωπικής Φροντίδας</b>         |                              |   |   |   |                           |                        |                                   |   |  |                            |                           |      |
| <b>3 Τίτλοι-Stocks, ΣΥΝΟΛΟ ΚΛΑΔΟΥ :</b>  |                              | <b>99,322,611</b>   |   | <b>500.43</b>   |                           | <b>0.96</b>            |                                   |   |  |                            |                           |      |
| ΚΟΡΡΕΣ                                   | ΚΟΡΡΕΣ (ΚΟ)                  | 13,586,500  | 0.39  | 56.79   | 0.11                      | K                      | 4.18                              | 4.40  | -5.00                                    | -0.18                      | -0.21                     | ---  |
| ΠΑΠ                                      | ΠΑΠΟΥΤΣΑΝΗΣ (ΚΟ)             | 50,797,369  | 0.31  | 12.14   | 0.02                      | K                      | 0.239                             | 0.267   | -10.49                                   | 0.00                       | 0.00                      | 2016 |
| ΣΑΡ                                      | ΣΑΡΑΝΤΗΣ ΓΡ. (ΚΟ)            | 34,938,742  | 1.55  | 431.49  | 0.83                      | K                      | 12.35                             | 12.39   | -0.32                                    | 0.68                       | 0.56                      | ---  |
| <b>Καπνός</b>                            |                              |   |   |   |                           |                        |                                   |   |  |                            |                           |      |
| <b>1 Τίτλοι-Stocks, ΣΥΝΟΛΟ ΚΛΑΔΟΥ :</b>  |                              | <b>2,760,000</b>  |   | <b>833.52</b>   |                           | <b>1.60</b>            |                                   |   |  |                            |                           |      |
| ΚΑΡΕΛ                                    | ΚΑΡΕΛΙΑ (ΚΑ)                 | 2,760,000   | 11.83   | 833.52  | 1.60                      | X                      | 302.00                            | 295.00  | 2.37                                     | 32.21                      | 22.61                     | ---  |
| <b>Ιατρικές Υπηρεσίες</b>                |                              |   |   |   |                           |                        |                                   |   |  |                            |                           |      |
| <b>4 Τίτλοι-Stocks, ΣΥΝΟΛΟ ΚΛΑΔΟΥ :</b>  |                              | <b>521,799,455</b>  |   | <b>317.6</b>  |                           | <b>0.61</b>            |                                   |   |  |                            |                           |      |
| ΑΧΟΝ                                     | ΑΧΟΝ ΣΥΜΜΕΤΟΧΩΝ (ΚΟ)         | 20,255,805  | 0.3   | 1.17  | 0.00                      | A                      | 0.058                             | 0.058   | 0.00                                     | 0.00                       | 0.00                      | ---  |
| ΕΥΡΟΜ                                    | ΕΥΡΟΜΕΔΙΚΑ (ΚΟ)              | 21,820,410  | 0.8   | 2.38  | 0.00                      | Ε                      | 0.109                             | 0.201   | -45.77                                   | -1.02                      | -1.15                     | ---  |
| ΙΑΣΩ                                     | ΙΑΣΩ (ΚΟ)                    | 87,254,824  | 0.44  | 76.44   | 0.15                      | K                      | 0.876                             | 0.727   | 20.50                                    | 0.07                       | 0.04                      | ---  |
| ΙΑΤΡ                                     | ΙΑΤΡΙΚΟ ΑΘΗΝΩΝ (ΚΟ)          | 86,735,980  | 0.31  | 121.43  | 0.23                      | K                      | 1.40                              | 1.32  | 6.06                                     | 0.08                       | 0.04                      | ---  |
| ΥΓΕΙΑ                                    | ΥΓΕΙΑ (ΚΟ)                   | 305,732,436   | 0.41  | 116.18  | 0.22                      | K                      | 0.380                             | 0.328   | 15.85                                    | 0.00                       | 0.00                      | ---  |
| <b>Ιατρικός Εξοπλισμός</b>               |                              |   |   |   |                           |                        |                                   |   |  |                            |                           |      |
| <b>1 Τίτλοι-Stocks, ΣΥΝΟΛΟ ΚΛΑΔΟΥ :</b>  |                              | <b>4,419,616</b>  |   | <b>3.95</b>   |                           | <b>0.01</b>            |                                   |   |  |                            |                           |      |
| ΜΕΝΤΙ                                    | ΜΕΔΙΣΟΝ ΕΛΛΑΣ (ΚΟ)           | 4,419,616   | 1.58  | 3.95  | 0.01                      | Ε                      | 0.894                             | 0.720   | 24.17                                    | 0.33                       | 0.27                      | ---  |
| <b>Φαρμακευτικά Προϊόντα</b>             |                              |   |   |   |                           |                        |                                   |   |  |                            |                           |      |
| <b>1 Τίτλοι-Stocks, ΣΥΝΟΛΟ ΚΛΑΔΟΥ :</b>  |                              | <b>51,081,030</b>   |   | <b>5.57</b>   |                           | <b>0.01</b>            |                                   |   |  |                            |                           |      |
| ΛΑΒΙ                                     | ΛΑΒΙΦΑΡΜ (ΚΟ)                | 51,081,030  | 1   | 5.57  | 0.01                      | Ε                      | 0.109                             | 0.099   | 10.10                                    | 0.23                       | 0.17                      | ---  |
| <b>Εξειδικευμένο Λιανικό Εμπόριο</b>     |                              |   |   |   |                           |                        |                                   |   |  |                            |                           |      |
| <b>6 Τίτλοι-Stocks, ΣΥΝΟΛΟ ΚΛΑΔΟΥ :</b>  |                              | <b>141,863,810</b>  |   | <b>1,267.84</b>   |                           | <b>2.44</b>            |                                   |   |  |                            |                           |      |
| ΑΣΚΟ                                     | A.S. COMPANY (ΚΟ)            | 13,126,020  | 0.61  | 20.87   | 0.04                      | K                      | 1.59                              | 1.50  | 6.00                                     | 0.27                       | 0.20                      | ---  |
| ΜΛΑΝΤ                                    | MICROLAND COMPUTERS (ΚΟ)     | 13,555,100  | 1   | 8.68  | 0.02                      | A                      | 0.640                             | 0.640   | 0.00                                     | 0.00                       | 0.00                      | ---  |
| ΜΟΤΟ                                     | ΜΟΤΟΔΥΝΑΜΙΚΗ (ΚΟ)            | 11,700,000  | 0.4   | 6.80  | 0.01                      | K                      | 0.581                             | 0.632   | -8.07                                    | 0.08                       | 0.08                      | ---  |
| ΝΑΚΑΣ                                    | ΝΑΚΑΣ ΜΟΥΣΙΚΗ (ΚΟ)           | 6,340,000   | 0.6   | 10.02   | 0.02                      | K                      | 1.58                              | 1.48  | 6.76                                     | 0.22                       | 0.17                      | 2017 |
| ΡΕΒΟΙΛ                                   | ΡΕΒΟΙΛ (ΚΟ)                  | 22,280,000  | 0.3   | 13.37   | 0.03                      | K                      | 0.600                             | 0.566   | 6.01                                     | -1.31                      | -1.32                     | ---  |
| ΣΦΑ                                      | ΣΦΑΚΙΑΝΑΚΗΣ (ΚΟ)             | 7,914,480   | 0.3   | 4.38  | 0.01                      | Ε                      | 0.554                             | 0.384   | 44.27                                    | -0.94                      | -0.96                     | ---  |

| P/E                               | Προ φόρων before tax | Μετα φόρων after tax | Μέρισμα / Προμήρισμα 2015 Dividend / Interim | Μέρισμα / Προμήρισμα 2016 Dividend / Interim | Μερισματοπρόδοση Dividend Yield (%) (14) | Διακυμάνσεις Τιμών Οκτωβρίου Monthly Price in October |              | Διακυμάνσεις Τιμών από 1/1/2017 Price Range since 1.1.2017 |               | Αξία Συναλλαγών Value of Transactions (6), (10) | Όγκος Συναλλαγών Transactions Volume (7) | Αριθμός Πράξεων Number of Trades | Μηνιαία Ευρεσιμότητα Monthly Marketability (%) | Securities (1)                 |
|-----------------------------------|----------------------|----------------------|--|--|--|---|--------------|--|---------------|---|--|----------------------------------|--|--------------------------------|
|                                   |                      |                      |  |  |  | Κατώτερη Low  | Ανώτερη High | Κατώτερη Low   | Ανώτερη High  |   |  |                                  |  |                                |
| (Continued)                       |                      |                      |  |  |  |   |              |  |               |   |  |                                  |  |                                |
| <b>Food Products</b>              |                      |                      |  |  |  |   |              |  |               |   |  |                                  |  |                                |
| ---                               | ---                  | ---                  | ---  | ---  | ---                                      | 0.48  | 0.66         | 0.48   | 0.74          | 1,355.04  | 2,455                                    | 20                               | 0.06   | FLOUR MILLS SARANTOPOULOS SA   |
| ---                               | ---                  | ---                  | ---  | ---  | ---                                      | 0.05  | 0.16         | 0.03   | 0.16          | 6,252.38  | 52,213                                   | 48                               | 1.29   | CHATZIKRANIOTIS & SONS SA (CR) |
| <b>Durable Household Products</b> |                      |                      |  |  |  |   |              |  |               |   |  |                                  |  |                                |
|                                   |                      |                      |  |  |  |   |              |  |               | 5,466,488.60                                    | 1,033,111                                | 2,605                            | 0.53   | : TOTAL OF SECTOR              |
| ---                               | ---                  | ---                  | ---  | ---  | ---                                      | 0.01  | 0.02         | 0.01   | 0.03          | 352.45  | 22,336                                   | 35                               | 0.03   | G.E. DIMITRIOU (CR)            |
| ---                               | ---                  | ---                  | ---  | ---  | ---                                      | 0.44  | 0.53         | 0.43   | 0.69          | 6,347.79  | 12,926                                   | 52                               | 0.02   | F.G. EUROPE S.A. (CR)          |
| ---                               | ---                  | ---                  | ---  | ---  | ---                                      | 2.00  | 2.00         | 2.00   | 2.00          | 0.00  | 0  | 0                                | 0.00   | TROPEA HOLDING (CR)            |
| ---                               | ---                  | ---                  | ---  | ---  | ---                                      | 0.12  | 0.19         | 0.03   | 0.27          | 53.62   | 353                                      | 7                                | 0.00   | YALCO - CONSTANTINOY SA (CB)   |
| ---                               | ---                  | ---                  | ---  | ---  | ---                                      | 5.30  | 5.82         | 3.95   | 6.18          | 5,459,734.74                                    | 997,496                                  | 2,511                            | 1.94   | FOURLIS (CR)                   |
| <b>Furnishings</b>                |                      |                      |  |  |  |   |              |  |               |   |  |                                  |  |                                |
|                                   |                      |                      |  |  |  |   |              |  |               | 44,186.99                                       | 258,446                                  | 304                              | 0.20   | : TOTAL OF SECTOR              |
| ---                               | ---                  | ---                  | ---  | ---  | ---                                      | 0.17  | 0.18         | 0.17   | 0.22          | 2,661.60  | 15,252                                   | 5                                | 0.32   | VARANGIS AVEPE S.A. (CR)       |
| ---                               | ---                  | ---                  | ---  | ---  | ---                                      | 0.26  | 0.34         | 0.20   | 0.40          | 1,586.90  | 5,397                                    | 31                               | 0.02   | BIOKARPET S.A.(CR)             |
| ---                               | ---                  | ---                  | ---  | ---  | ---                                      | 0.18  | 0.23         | 0.10   | 0.29          | 38,127.85                                       | 195,555                                  | 232                              | 0.56   | DROMEAS SA (CR)                |
| ---                               | ---                  | ---                  | ---  | ---  | ---                                      | 0.04  | 0.05         | 0.03   | 0.11          | 1,810.64  | 42,242                                   | 36                               | 0.06   | SATO SA (CR)                   |
| <b>Home Construction</b>          |                      |                      |  |  |  |   |              |  |               |   |  |                                  |  |                                |
|                                   |                      |                      |  |  |  |   |              |  |               | 282,766.39                                      | 173,132                                  | 389                              | 0.43   | : TOTAL OF SECTOR              |
| ---                               | ---                  | ---                  | ---  | ---  | ---                                      | 1.52  | 1.78         | 0.90   | 1.90          | 282,766.39                                      | 173,132                                  | 389                              | 0.43   | TECHNICAL OLYMPIC SA (CR)      |
| <b>Toys</b>                       |                      |                      |  |  |  |   |              |  |               |   |  |                                  |  |                                |
|                                   |                      |                      |  |  |  |   |              |  |               | 27,380,276.93                                   | 1,950,188                                | 8,492                            | 1.43   | : TOTAL OF SECTOR              |
| 12.4                              | 16.9                 | ---                  | 0.36   | 2.61   | 13.31                                    | 14.78   | 12.62        | 16.50  | 27,380,276.93 | 1,950,188                                       | 8,492                                    | 1.43                             | JUMBO SA (CR)                                  |                                |
| <b>Clothing &amp; Accessories</b> |                      |                      |  |  |  |   |              |  |               |   |  |                                  |  |                                |
|                                   |                      |                      |  |  |  |   |              |  |               | 143,084.43                                      | 419,094                                  | 667                              | 0.25   | : TOTAL OF SECTOR              |
| ---                               | ---                  | ---                  | ---  | ---  | ---                                      | 2.07  | 2.07         | 1.70   | 2.59          | 327.06  | 158                                      | 2                                | 0.02   | TRIA ALFA SA (CR)              |
| ---                               | ---                  | ---                  | ---  | ---  | ---                                      | 0.64  | 0.80         | 0.64   | 1.63          | 102.40  | 160                                      | 1                                | 0.07   | TRIA ALFA SA (PR)              |
| ---                               | ---                  | ---                  | ---  | ---  | ---                                      | 0.15  | 0.24         | 0.03   | 0.24          | 3.00  | 17                                       | 2                                | 0.00   | VARVARESSOS SA (CB)            |
| ---                               | ---                  | ---                  | ---  | ---  | ---                                      | 0.09  | 0.19         | 0.09   | 0.40          | 139.71  | 1,140                                    | 7                                | 0.03   | DUROS SA (CR)                  |
| ---                               | ---                  | ---                  | ---  | ---  | ---                                      | 2.78  | 3.10         | 1.63   | 3.10          | 19,283.52                                       | 6,404                                    | 22                               | 0.19   | ELVE SA (CR)                   |
| ---                               | ---                  | ---                  | ---  | ---  | ---                                      | 0.12  | 0.12         | 0.12   | 0.12          | 0.00  | 0  | 0                                | 0.00   | HELLENIC FABRICS SA (CR)       |
| ---                               | ---                  | ---                  | ---  | ---  | ---                                      | 0.15  | 0.27         | 0.12   | 0.32          | 14,913.62                                       | 81,799                                   | 142                              | 0.16   | SELECTED TEXT. IND. ASSOC (CR) |
| ---                               | ---                  | ---                  | ---  | ---  | ---                                      | 0.20  | 0.41         | 0.20   | 0.59          | 19,783.26                                       | 67,332                                   | 39                               | 1.13   | LANAKAM SA (CR)                |
| ---                               | ---                  | ---                  | ---  | ---  | ---                                      | 0.40  | 0.40         | 0.03   | 0.46          | 0.00  | 0  | 0                                | 0.00   | MINERVA KNITWEAR SA (CB)       |
| ---                               | ---                  | ---                  | ---  | ---  | ---                                      | 0.27  | 0.37         | 0.12   | 0.43          | 35,979.26                                       | 112,466                                  | 129                              | 0.35   | EL. D. MOUZAKIS SA (CB)        |
| ---                               | ---                  | ---                  | ---  | ---  | ---                                      | 0.24  | 0.44         | 0.18   | 0.44          | 50,480.65                                       | 136,603                                  | 301                              | 1.19   | NAFPAKTOS TEXTILE IND. SA (CB) |
| ---                               | ---                  | ---                  | ---  | ---  | ---                                      | 0.08  | 0.08         | 0.08   | 0.08          | 0.00  | 0  | 0                                | 0.00   | TEXAPRET SA (CR)               |
| ---                               | ---                  | ---                  | ---  | ---  | ---                                      | 0.14  | 0.18         | 0.05   | 0.18          | 2,071.95  | 13,015                                   | 22                               | 0.13   | FIERATEX SA (CR)               |
| <b>Personal Products</b>          |                      |                      |  |  |  |   |              |  |               |   |  |                                  |  |                                |
|                                   |                      |                      |  |  |  |   |              |  |               | 6,151,220.92                                    | 1,858,584                                | 3,522                            | 1.87   | : TOTAL OF SECTOR              |
| ---                               | ---                  | ---                  | ---  | ---  | ---                                      | 4.01  | 4.37         | 3.30   | 4.74          | 284,176.74                                      | 66,563                                   | 167                              | 0.49   | KORRES (CR)                    |
| ---                               | ---                  | ---                  | ---  | ---  | ---                                      | 0.21  | 0.27         | 0.12   | 0.34          | 298,634.04                                      | 1,334,552                                | 1,610                            | 2.63   | PAPOUTSANIS (CR)               |
| ---                               | ---                  | ---                  | 0.16   | 0.18   | 1.42                                     | 11.90   | 12.83        | 10.00  | 12.83         | 5,568,410.14                                    | 457,469                                  | 1,745                            | 1.31   | GR. SARANTIS SA (CR)           |
| <b>Tobacco</b>                    |                      |                      |  |  |  |   |              |  |               |   |  |                                  |  |                                |
|                                   |                      |                      |  |  |  |   |              |  |               | 28,674.00                                       | 95                                       | 8                                | 0.00   | : TOTAL OF SECTOR              |
| ---                               | ---                  | ---                  | 8.50   | 9.20   | 3.05                                     | 295.00  | 303.00       | 255.00   | 309.00        | 28,674.00                                       | 95                                       | 8                                | 0.00   | KARELIA TOBACCO CO. SA (CB)    |
| <b>Health Care Providers</b>      |                      |                      |  |  |  |   |              |  |               |   |  |                                  |  |                                |
|                                   |                      |                      |  |  |  |   |              |  |               | 2,456,520.98                                    | 4,365,048                                | 4,571                            | 0.84   | : TOTAL OF SECTOR              |
| ---                               | ---                  | ---                  | ---  | ---  | ---                                      | 0.06  | 0.06         | 0.01   | 0.07          | 0.00  | 0  | 0                                | 0.00   | AXON HOLDING SA (CR)           |
| ---                               | ---                  | ---                  | ---  | ---  | ---                                      | 0.07  | 0.20         | 0.01   | 0.24          | 1,691.37  | 15,381                                   | 24                               | 0.07   | EUROMEDICA SA (CR)             |
| ---                               | ---                  | ---                  | ---  | ---  | ---                                      | 0.75  | 0.94         | 0.29   | 1.01          | 1,166,763.39                                    | 1,366,129                                | 1,847                            | 1.57   | IASO SA (CR)                   |
| ---                               | ---                  | ---                  | ---  | ---  | ---                                      | 1.34  | 1.50         | 0.55   | 1.65          | 336,299.98                                      | 227,214                                  | 123                              | 0.26   | ATHENS MEDICAL CENTER SA (CR)  |
| ---                               | ---                  | ---                  | ---  | ---  | ---                                      | 0.31  | 0.38         | 0.15   | 0.41          | 951,766.24                                      | 2,756,324                                | 2,577                            | 0.90   | HYGEIA SA (CR)                 |
| <b>Medical Equipment</b>          |                      |                      |  |  |  |   |              |  |               |   |  |                                  |  |                                |
|                                   |                      |                      |  |  |  |   |              |  |               | 843.64  | 1,127                                    | 8                                | 0.03   | : TOTAL OF SECTOR              |
| ---                               | ---                  | ---                  | ---  | ---  | ---                                      | 0.72  | 0.89         | 0.27   | 1.09          | 843.64  | 1,127                                    | 8                                | 0.03   | MEDICON S.A (CR)               |
| <b>Pharmaceuticals</b>            |                      |                      |  |  |  |   |              |  |               |   |  |                                  |  |                                |
|                                   |                      |                      |  |  |  |   |              |  |               | 79,482.75                                       | 776,202                                  | 95                               | 1.52   | : TOTAL OF SECTOR              |
| ---                               | ---                  | ---                  | ---  | ---  | ---                                      | 0.09  | 0.11         | 0.07   | 0.13          | 79,482.75                                       | 776,202                                  | 95                               | 1.52   | LAVIPHARM SA (CR)              |
| <b>Specialty Retailers</b>        |                      |                      |  |  |  |   |              |  |               |   |  |                                  |  |                                |
|                                   |                      |                      |  |  |  |   |              |  |               | 17,192,862.00                                   | 1,085,476                                | 8,665                            | 0.77   | : TOTAL OF SECTOR              |
| ---                               | ---                  | ---                  | ---  | ---  | ---                                      | 1.46  | 1.62         | 0.64   | 1.62          | 54,391.04                                       | 35,352                                   | 94                               | 0.27   | AS COMPANY SA (CR)             |
| ---                               | ---                  | ---                  | ---  | ---  | ---                                      | 0.64  | 0.64         | 0.64   | 0.64          | 0.00  | 0  | 0                                | 0.00   | MICROLAND COMPUTERS SA (CR)    |
| ---                               | ---                  | ---                  | ---  | ---  | ---                                      | 0.53  | 0.83         | 0.37   | 0.83          | 20,201.09                                       | 28,189                                   | 46                               | 0.24   | MOTODYNAMICS S.A. (CR)         |
| 3.7                               | 4.9                  | ---                  | ---  | ---  | ---                                      | 1.11  | 1.59         | 0.60   | 1.59          | 14,037.38                                       | 9,740                                    | 50                               | 0.15   | NAKAS MUSIC                    |
| ---                               | ---                  | ---                  | ---  | ---  | ---                                      | 0.40  | 0.63         | 0.25   | 0.75          | 24,787.19                                       | 51,166                                   | 105                              | 0.23   | REVOIL (CR)                    |
| ---                               | ---                  | ---                  | ---  | ---  | ---                                      | 0.25  | 0.58         | 0.21   | 1.04          | 721.76  | 1,749                                    | 24                               | 0.02   | SFAKIANAKIS SA (CR)            |

| Σύμβολο ΟΑΣΗΣ<br>OASIS Code                     | Χρεόγραφα (1)              | Αριθμός Εισηγμένων<br>Χρεογράφων<br>Number of Listed<br>Securities<br>(2) | Όνομαστική Αξία<br>Χρημ/κή Αξία<br>(Εκστ. Ευρώ)<br>Market Capitalisation<br>(Million Euro)(***) | % στη Συνολική Χρημ/κή<br>Αξία% in Total Market<br>Capitalisation | Κατηγορία - Category (\$) | No Σημείωσης - Note Nr | Τιμή Κλεισίματος<br>Closing Price | Τιμή Κλεισίματος<br>Πρ. Μήνα<br>Previous Month Closing<br>% Μεταβολή Μηνός<br>% Monthly Price<br>Change | Κέρδη ανά<br>Μετοχή<br>Profits per Share |                            | Έτος γοράσης<br>Fiscal year |      |
|---|----------------------------|---|---|---|---------------------------|------------------------|-----------------------------------|---|--|----------------------------|-----------------------------|------|
|   |                            |   |   |   |                           |                        |                                   |   | προ φόρων<br>before tax                  | μετά<br>φόρων<br>after tax |                             |      |
| <b>Εξειδικευμένο Λιανικό Εμπόριο (Συνέχεια)</b> |                            |   |   |   |                           |                        |                                   |   |  |                            |                             |      |
| ΦΦΓΚΡΙ  | FOLLI-FOLLIE (ΚΟ)          | 66,948,210  | 0.3   | 1,203.73  | 2.32                      | K                      | 17.98                             | 18.39   | -2.23                                    | 3.79                       | 3.39                        | ---  |
| <b>Τηλεόραση &amp; Ψυχαγωγία</b>                |                            |   |   |   |                           |                        |                                   |   |  |                            |                             |      |
| <b>1 Τίτλοι-Stocks, ΣΥΝΟΛΟ ΚΛΑΔΟΥ :</b>         |                            | <b>150,424,029</b>  |   | <b>10.81</b>  | <b>0.02</b>               |                        |                                   |   |  |                            |                             |      |
| ABE   | AUDIOVISUAL (ΚΟ)           | 49,630,457  | 0.7   | 4.76  | 0.01                      | K                      | 0.096                             | 0.099   | -3.03                                    | -0.20                      | -0.21                       | ---  |
| ΤΗΛΕΤ   | ΤΗΛΕΤΥΠΟΣ (ΚΟ)             | 100,793,572   | 0.3   | 6.05  | 0.01                      | A                      | 0.060                             | 0.060   | 0.00                                     | 0.00                       | 0.00                        | ---  |
| <b>Εκδόσεις</b>                                 |                            |   |   |   |                           |                        |                                   |   |  |                            |                             |      |
| <b>2 Τίτλοι-Stocks, ΣΥΝΟΛΟ ΚΛΑΔΟΥ :</b>         |                            | <b>65,719,655</b>   |   | <b>15.41</b>  | <b>0.03</b>               |                        |                                   |   |  |                            |                             |      |
| ΑΤΕΚ  | ΑΤΤΙΚΕΣ ΕΚΔΟΣΕΙΣ (ΚΟ)      | 15,300,000  | 0.3   | 10.77   | 0.02                      | K                      | 0.704                             | 0.704   | 0.00                                     | 0.07                       | 0.02                        | ---  |
| ΛΙΒΑΝ   | ΛΙΒΑΝΗ ΕΚΔΟΤ. ΟΡΓ. (ΚΟ)    | 7,734,375   | 1   | 0.41  | 0.00                      | E                      | 0.053                             | 0.066   | -19.70                                   | -0.63                      | -0.59                       | ---  |
| ΝΑΥΤ  | ΝΑΥΤΕΜΠΟΡΙΚΗ (ΚΟ)          | 23,935,280  | 0.3   | 2.56  | 0.00                      | A                      | 0.107                             | 0.107   | 0.00                                     | 0.00                       | 0.00                        | ---  |
| ΠΗΓΑΣ   | ΠΗΓΑΣΟΣ ΕΚΔΟΤΙΚΗ Α.Ε. (ΚΟ) | 18,750,000  | 0.3   | 1.67  | 0.00                      | A                      | 0.089                             | 0.081   | 9.88                                     | -1.35                      | -1.35                       | ---  |
| <b>Τυχερά Παίχνιδια</b>                         |                            |   |   |   |                           |                        |                                   |   |  |                            |                             |      |
| <b>3 Τίτλοι-Stocks, ΣΥΝΟΛΟ ΚΛΑΔΟΥ :</b>         |                            | <b>579,085,527</b>  |   | <b>3,254.64</b>   | <b>6.26</b>               |                        |                                   |   |  |                            |                             |      |
| ΙΝΑΛΟΤ  | ΙΝΤΡΑΛΟΤ (ΚΟ)              | 158,961,721   | 0.3   | 170.09  | 0.33                      | K                      | 1.07                              | 1.11  | -3.60                                    | 0.03                       | 0.28                        | ---  |
| ΟΠΑΠ  | ΟΠΑΠ (ΚΟ)                  | 319,000,000   | 0.3   | 3,068.78  | 5.90                      | K                      | 9.62                              | 8.95  | 7.49                                     | 0.74                       | 0.54                        | ---  |
| ΣΕΝΤΡ   | CENTRIC ΣΥΜΜΕΤΟΧΩΝ (ΚΟ)    | 101,123,806   | 0.36  | 15.78   | 0.03                      | K                      | 0.156                             | 0.150   | 4.00                                     | -0.03                      | -0.03                       | ---  |
| <b>Ξενοδοχεία</b>                               |                            |   |   |   |                           |                        |                                   |   |  |                            |                             |      |
| <b>2 Τίτλοι-Stocks, ΣΥΝΟΛΟ ΚΛΑΔΟΥ :</b>         |                            | <b>29,782,750</b>   |   | <b>407.85</b>   | <b>0.78</b>               |                        |                                   |   |  |                            |                             |      |
| ΛΑΜΨΑ   | ΛΑΜΨΑ (ΚΟ)                 | 21,364,000  | 1.12  | 363.40  | 0.70                      | K                      | 17.01                             | 17.00   | 0.06                                     | 0.15                       | 0.09                        | ---  |
| ΠΡΕΖΤ   | ΓΕΚΕ (ΚΑ)                  | 8,418,750   | 0.3   | 44.45   | 0.09                      | X                      | 5.28                              | 4.70  | 12.34                                    | 0.00                       | 0.00                        | 2016 |
| <b>Ταξίδια &amp; Τουρισμός</b>                  |                            |   |   |   |                           |                        |                                   |   |  |                            |                             |      |
| <b>7 Τίτλοι-Stocks, ΣΥΝΟΛΟ ΚΛΑΔΟΥ :</b>         |                            | <b>762,563,772</b>  |   | <b>814.51</b>   | <b>1.57</b>               |                        |                                   |   |  |                            |                             |      |
| ΑΝΕΚ  | ΑΝΕΚ (ΚΟ)                  | 185,373,016   | 0.3   | 13.51   | 0.03                      | E                      | 0.071                             | 0.071   | 0.00                                     | 0.01                       | 0.01                        | ---  |
| ΑΝΕΠ  | ΑΝΕΚ (ΠΟ '90)              | 312,163   | 0.3   |   |                           | E                      | 0.092                             | 0.092   | 0.00                                     | 0.01                       | 0.01                        | ---  |
| ΑΝΕΠΟ   | ΑΝΕΚ (ΠΟ '96)              | 2,969,713   | 0.3   |   |                           | E                      | 0.108                             | 0.036   | 200.00                                   | 0.01                       | 0.01                        | ---  |
| ΑΤΤΙΚΑ  | ΑΤΤΙΚΑ ΣΥΜΜΕΤΟΧΩΝ (ΚΟ)     | 191,660,320   | 0.3   | 239.58  | 0.46                      | X                      | 1.25                              | 1.23  | 1.63                                     | 0.11                       | 0.11                        | ---  |
| ΚΥΡΙΟ   | ΚΥΡΙΑΚΟΥΛΗΣ (ΚΟ)           | 7,595,160   | 0.6   | 4.53  | 0.01                      | K                      | 0.596                             | 0.516   | 15.50                                    | 0.06                       | 0.04                        | ---  |
| ΜΙΝΟΑ   | ΜΙΝΟΙΚΕΣ ΓΡΑΜΜΕΣ ΑΝΕ (ΚΟ)  | 106,980,050   | 2.25  | 256.75  | 0.49                      | X                      | 2.40                              | 2.40  | 0.00                                     | 0.21                       | 0.19                        | ---  |
| ΝΕΛ   | ΝΕΛ (ΚΟ)                   | 255,459,600   | 0.3   | 17.88   | 0.03                      | A                      | 0.070                             | 0.070   | 0.00                                     | 0.00                       | 0.00                        | ---  |
| ΟΤΟΕΛ   | ΑΥΤΟΗΕΛΛΑΣ (ΚΟ)            | 12,213,750  | 0.32  | 282.26  | 0.54                      | K                      | 23.11                             | 23.00   | 0.48                                     | 2.48                       | 1.86                        | ---  |
| <b>Υπηρεσίες Ηλεκτρονικών Υπολογιστών</b>       |                            |   |   |   |                           |                        |                                   |   |  |                            |                             |      |
| <b>5 Τίτλοι-Stocks, ΣΥΝΟΛΟ ΚΛΑΔΟΥ :</b>         |                            | <b>342,697,708</b>  |   | <b>125.34</b>   | <b>0.24</b>               |                        |                                   |   |  |                            |                             |      |
| ΑΓΚΡΙ   | ΑΛΦΑ ΓΚΡΙΣΙΝ Α.Ε. (ΚΟ)     | 14,870,100  | 0.3   | 0.21  | 0.00                      | A                      | 0.014                             | 0.014   | 0.00                                     | -0.19                      | -0.19                       | ---  |
| ΑΛΤΕΚ   | ΑΛΤΕΚ (ΚΟ)                 | 215,246,452   | 0.3   | 2.58  | 0.00                      | A                      | 0.012                             | 0.012   | 0.00                                     | -0.04                      | -0.04                       | ---  |
| ΒΥΤΕ  | ΒΥΤΕ COMPUTER (ΚΟ)         | 15,816,009  | 0.3   | 7.56  | 0.01                      | K                      | 0.478                             | 0.419   | 14.08                                    | -0.06                      | -0.06                       | ---  |
| ΚΟΥΑΛ   | QUALITY & RELIABILITY (ΚΟ) | 27,345,120  | 0.47  | 6.78  | 0.01                      | K                      | 0.248                             | 0.276   | -10.14                                   | -0.02                      | -0.01                       | ---  |
| ΚΟΥΕΣ   | QUEST ΣΥΜΜΕΤΟΧΩΝ (ΚΟ)      | 11,921,531  | 1.02  | 98.35   | 0.19                      | K                      | 8.25                              | 8.12  | 1.60                                     | 1.45                       | 0.53                        | ---  |
| ΛΟΓΟΣ   | LOGISMOS (ΚΟ)              | 4,740,000   | 0.86  | 1.75  | 0.00                      | K                      | 0.370                             | 0.347   | 6.63                                     | 0.00                       | 0.00                        | 2016 |
| ΠΡΟΦ  | PROFILE (ΚΟ)               | 11,812,193  | 0.47  | 7.86  | 0.02                      | K                      | 0.665                             | 0.740   | -10.14                                   | 0.05                       | 0.05                        | ---  |
| ΠΣΥΣΤ   | PC SYSTEMS (ΚΟ)            | 40,946,303  | 0.36  | 0.25  | 0.00                      | A                      | 0.006                             | 0.006   | 0.00                                     | 0.00                       | 0.00                        | ---  |
| <b>Διαδίκτυο</b>                                |                            |   |   |   |                           |                        |                                   |   |  |                            |                             |      |
| <b>1 Τίτλοι-Stocks, ΣΥΝΟΛΟ ΚΛΑΔΟΥ :</b>         |                            | <b>110,147,660</b>  |   | <b>34.92</b>  | <b>0.07</b>               |                        |                                   |   |  |                            |                             |      |
| ΦΟΡΘ  | FORTHNET (ΚΟ)              | 110,147,660   | 0.3   | 34.92   | 0.07                      | E                      | 0.317                             | 0.310   | 2.26                                     | -0.13                      | -0.13                       | ---  |
| <b>Λογισμικό</b>                                |                            |   |   |   |                           |                        |                                   |   |  |                            |                             |      |
| <b>3 Τίτλοι-Stocks, ΣΥΝΟΛΟ ΚΛΑΔΟΥ :</b>         |                            | <b>21,773,312</b>   |   | <b>56.33</b>  | <b>0.11</b>               |                        |                                   |   |  |                            |                             |      |
| ΙΛΥΔΑ   | ΙΛΥΔΑ (ΚΟ)                 | 8,226,132   | 0.9   | 1.81  | 0.00                      | K                      | 0.220                             | 0.209   | 5.26                                     | 0.00                       | 0.00                        | 2016 |
| ΚΟΜΠ  | COMPUCON (ΚΟ)              | 1,130,180   | 0.44  | 0.01  | 0.00                      | Δ                      | 0.006                             | 0.006   | 0.00                                     | -1.17                      | -1.41                       | 2016 |
| ΜΛΣ   | ΜΛΣ ΠΛΗΡΟΦΟΡΙΚΗ (ΚΟ)       | 12,417,000  | 0.31  | 54.51   | 0.10                      | K                      | 4.39                              | 4.39  | 0.00                                     | 0.00                       | 0.00                        | 2016 |
| <b>Υλικό Υπολογιστών</b>                        |                            |   |   |   |                           |                        |                                   |   |  |                            |                             |      |
| <b>3 Τίτλοι-Stocks, ΣΥΝΟΛΟ ΚΛΑΔΟΥ :</b>         |                            | <b>43,216,365</b>   |   | <b>88.07</b>  | <b>0.17</b>               |                        |                                   |   |  |                            |                             |      |
| ΙΝΤΕΤ   | ΙΝΤΕΡΤΕΚ (ΚΟ)              | 11,233,200  | 0.73  | 2.81  | 0.01                      | K                      | 0.250                             | 0.231   | 8.23                                     | 0.00                       | 0.00                        | 2016 |
| ΠΛΑΙΣ   | ΠΛΑΙΣΙΟ COMPUTERS (ΚΟ)     | 22,075,665  | 0.33  | 83.89   | 0.16                      | K                      | 3.80                              | 4.18  | -9.09                                    | 0.30                       | 0.20                        | ---  |
| ΣΠΙ   | CPI (ΚΟ)                   | 9,907,500   | 0.3   | 1.38  | 0.00                      | K                      | 0.139                             | 0.135   | 2.96                                     | 0.00                       | 0.00                        | 2017 |
| <b>Ηλεκτρονικός Εξοπλισμός Γραφείων</b>         |                            |   |   |   |                           |                        |                                   |   |  |                            |                             |      |
| <b>1 Τίτλοι-Stocks, ΣΥΝΟΛΟ ΚΛΑΔΟΥ :</b>         |                            | <b>8,298,467</b>  |   | <b>6.57</b>   | <b>0.01</b>               |                        |                                   |   |  |                            |                             |      |
| ΙΝΤΕΚ   | ΙΝΤΕΑΛ ΟΜΙΛΟΣ (ΚΟ)         | 8,298,467   | 0.4   | 6.57  | 0.01                      | K                      | 0.792                             | 0.880   | -10.00                                   | 0.08                       | 0.08                        | ---  |
| <b>Αεροπορικές Εταιρείες</b>                    |                            |   |   |   |                           |                        |                                   |   |  |                            |                             |      |
| <b>1 Τίτλοι-Stocks, ΣΥΝΟΛΟ ΚΛΑΔΟΥ :</b>         |                            | <b>71,417,100</b>   |   | <b>557.77</b>   | <b>1.07</b>               |                        |                                   |   |  |                            |                             |      |
| ΑΡΑΙΓ   | ΑΕΡΟΠΟΡΙΑ ΑΙΓΑΙΟΥ (ΚΟ)     | 71,417,100  | 0.65  | 557.77  | 1.07                      | K                      | 7.81                              | 8.09  | -3.46                                    | 0.72                       | 0.45                        | ---  |
| <b>Εναλλακτικός Ηλεκτρισμός</b>                 |                            |   |   |   |                           |                        |                                   |   |  |                            |                             |      |
| <b>2 Τίτλοι-Stocks, ΣΥΝΟΛΟ ΚΛΑΔΟΥ :</b>         |                            | <b>191,981,400</b>  |   | <b>573.23</b>   | <b>1.10</b>               |                        |                                   |   |  |                            |                             |      |
| ΑΝΕΜC   | ΕΛ.ΤΕΧ. ΑΝΕΜΟΣ Α.Ε. (ΚΟ)   | 82,667,000  | 0.3   | 117.39  | 0.23                      | K                      | 1.42                              | 1.34  | 5.97                                     | 0.18                       | 0.13                        | ---  |
| ΤΕΝΕΡΓ  | ΤΕΡΝΑ ΕΝΕΡΓΕΙΑΚΗ (ΚΟ)      | 109,314,400   | 0.3   | 455.84  | 0.88                      | K                      | 4.17                              | 4.07  | 2.46                                     | 0.33                       | 0.20                        | ---  |

| P/E                                     | Προ φόρων before tax | Μεταφ φόρων after tax | Μέρισμα / Προμήρισμα 2015 Dividend / Interim | Μέρισμα / Προμήρισμα 2016 Dividend / Interim | Μερισματοδόση Dividend Yield (%) (14) | Διακυμάνσεις Τιμών Οκτωβρίου Monthly Price in October |              | Διακυμάνσεις Τιμών από 1/1/2017 Price Range since 1.1.2017 |              | Αξία Συναλλαγών Value of Transactions (6), (7) | Όγκος Συναλλαγών Transactions Volume (7) | Αριθμός Πράξεων Number of Trades | Μηνιαία Ευπορευσιμότητα Monthly Marketability (%) | Securities (8)                 |
|---|----------------------|-----------------------|--|--|---------------------------------------|---|--------------|--|--------------|--|--|----------------------------------|---|--------------------------------|
|   |                      |                       |  |  |                                       | Κατώτερη Low  | Ανώτερη High | Κατώτερη Low   | Ανώτερη High |  |  |                                  |   |                                |
| (Continued)                             |                      |                       |  |  |                                       |   |              |  |              |  |  |                                  |   |                                |
| <i>Specialty Retailers</i>              |                      |                       |  |  |                                       |   |              |  |              |  |  |                                  |   |                                |
| ---                                     | ---                  | ---                   | ---  | ---  | ---                                   | 17.32   | 18.82        | 17.31  | 21.98        | 17,078,723.54                                  | 959,280                                  | 8,346                            | 1.43  | FOLLI FOLLIE (CR)              |
| <i>Broadcasting &amp; Entertainment</i> |                      |                       |  |  |                                       |   |              |  |              |  |  |                                  |   |                                |
|   |                      |                       |  |  |                                       |   |              |  |              | 1,743.87                                       | 19,248                                   | 80                               | 0.01  | : TOTAL OF SECTOR              |
| ---                                     | ---                  | ---                   | ---  | ---  | ---                                   | 0.08  | 0.10         | 0.06   | 0.22         | 1,743.87                                       | 19,248                                   | 80                               | 0.04  | AUDIO VISUAL ENTERPRISES (CR)  |
| ---                                     | ---                  | ---                   | ---  | ---  | ---                                   | 0.06  | 0.06         | 0.06   | 0.06         | 0.00   | 0  | 0                                | 0.00  | TELETIPOS SA (CR)              |
| <i>Publishing</i>                       |                      |                       |  |  |                                       |   |              |  |              |  |  |                                  |   |                                |
|   |                      |                       |  |  |                                       |   |              |  |              | 1,281.84                                       | 18,425                                   | 16                               | 0.03  | : TOTAL OF SECTOR              |
| ---                                     | ---                  | ---                   | ---  | ---  | ---                                   | 0.63  | 0.70         | 0.59   | 0.86         | 39.94  | 63                                       | 2                                | 0.00  | ATTICA PUBLICATIONS SA (CR)    |
| ---                                     | ---                  | ---                   | ---  | ---  | ---                                   | 0.05  | 0.08         | 0.01   | 0.12         | 1,152.58                                       | 17,358                                   | 12                               | 0.22  | LIVANIS SA (CR)                |
| ---                                     | ---                  | ---                   | ---  | ---  | ---                                   | 0.11  | 0.11         | 0.02   | 0.12         | 0.00   | 0  | 0                                | 0.00  | NAYTEMPORIKI PUBLISHING SA(CR) |
| ---                                     | ---                  | ---                   | ---  | ---  | ---                                   | 0.08  | 0.09         | 0.02   | 0.34         | 89.32  | 1,004                                    | 2                                | 0.01  | PEGASUS PUBLISHING S.A. (CR)   |
| <i>Gambling</i>                         |                      |                       |  |  |                                       |   |              |  |              |  |  |                                  |   |                                |
|   |                      |                       |  |  |                                       |   |              |  |              | 84,671,303.77                                  | 12,127,561                               | 19,766                           | 2.09  | : TOTAL OF SECTOR              |
| ---                                     | ---                  | ---                   | ---  | ---  | ---                                   | 1.03  | 1.19         | 1.02   | 1.37         | 3,018,055.45                                   | 2,719,177                                | 4,377                            | 1.71  | INTRALOT (CR)                  |
| ---                                     | ---                  | ---                   | 0.40   | 0.72   | 7.48                                  | 8.65  | 9.70         | 8.02   | 10.28        | 81,564,240.97                                  | 8,870,330                                | 16,645                           | 2.78  | OPAP (CR)                      |
| ---                                     | ---                  | ---                   | ---  | ---  | ---                                   | 0.13  | 0.19         | 0.08   | 0.19         | 89,007.35                                      | 538,054                                  | 426                              | 0.53  | CENTRIC HOLDINGS (CR)          |
| <i>Hotels</i>                           |                      |                       |  |  |                                       |   |              |  |              |  |  |                                  |   |                                |
|   |                      |                       |  |  |                                       |   |              |  |              | 96,249.22                                      | 9,252                                    | 131                              | 0.03  | : TOTAL OF SECTOR              |
| ---                                     | ---                  | ---                   | ---  | ---  | ---                                   | 16.90   | 17.41        | 16.00  | 17.50        | 73,001.82                                      | 4,291                                    | 52                               | 0.02  | LAMPSPA HOTEL SA (CR)          |
| ---                                     | ---                  | ---                   | 0.12   | 0.30   | 5.68                                  | 4.40  | 6.64         | 2.94   | 6.88         | 23,247.40                                      | 4,961                                    | 79                               | 0.06  | GEKE SA (CB)                   |
| <i>Travel &amp; Tourism</i>             |                      |                       |  |  |                                       |   |              |  |              |  |  |                                  |   |                                |
|   |                      |                       |  |  |                                       |   |              |  |              | 350,303.79                                     | 583,798                                  | 643                              | 0.08  | : TOTAL OF SECTOR              |
| ---                                     | ---                  | ---                   | ---  | ---  | ---                                   | 0.06  | 0.08         | 0.05   | 0.10         | 32,808.52                                      | 483,487                                  | 243                              | 0.26  | ANEK LINES SA (CR)             |
| ---                                     | ---                  | ---                   | ---  | ---  | ---                                   | 0.09  | 0.09         | 0.08   | 0.42         | 0.00   | 0  | 0                                | 0.00  | ANEK LINES SA (PR, issue '90)  |
| ---                                     | ---                  | ---                   | ---  | ---  | ---                                   | 0.04  | 0.12         | 0.02   | 0.12         | 88.13  | 929                                      | 12                               | 0.03  | ANEK LINES SA (PR, issue '96)  |
| ---                                     | ---                  | ---                   | ---  | ---  | ---                                   | 1.12  | 1.32         | 0.66   | 1.53         | 86,030.51                                      | 71,854                                   | 159                              | 0.04  | ATTICA HOLDINGS (CR)           |
| ---                                     | ---                  | ---                   | ---  | ---  | ---                                   | 0.45  | 0.64         | 0.41   | 0.86         | 3,225.73                                       | 5,294                                    | 27                               | 0.07  | KIRIAKOULIS SHIPPING SA (CR)   |
| ---                                     | ---                  | ---                   | ---  | ---  | ---                                   | 2.14  | 2.40         | 2.14   | 2.55         | 32,858.96                                      | 13,801                                   | 70                               | 0.01  | MINOAN LINES SA (CR)           |
| ---                                     | ---                  | ---                   | ---  | ---  | ---                                   | 0.07  | 0.07         | 0.07   | 0.07         | 0.00   | 0  | 0                                | 0.00  | NEL SA (CR)                    |
| ---                                     | ---                  | ---                   | 0.85   | 0.85   | 3.68                                  | 22.50   | 24.00        | 11.53  | 24.00        | 195,291.94                                     | 8,433                                    | 132                              | 0.07  | AUTOHELLAS SA (CR)             |
| <i>Computer Services</i>                |                      |                       |  |  |                                       |   |              |  |              |  |  |                                  |   |                                |
|   |                      |                       |  |  |                                       |   |              |  |              | 302,041.38                                     | 417,861                                  | 1,174                            | 0.12  | : TOTAL OF SECTOR              |
| ---                                     | ---                  | ---                   | ---  | ---  | ---                                   | 0.01  | 0.01         | 0.01   | 0.03         | 0.00   | 0  | 0                                | 0.00  | ALPHA GRISSIN S.A. (CR)        |
| ---                                     | ---                  | ---                   | ---  | ---  | ---                                   | 0.01  | 0.01         | 0.01   | 0.01         | 0.00   | 0  | 0                                | 0.00  | ALTEC SA (CR)                  |
| ---                                     | ---                  | ---                   | ---  | ---  | ---                                   | 0.42  | 0.48         | 0.27   | 0.48         | 4,010.85                                       | 8,803                                    | 44                               | 0.06  | BYTE COMPUTER SA (CR)          |
| ---                                     | ---                  | ---                   | ---  | ---  | ---                                   | 0.22  | 0.28         | 0.15   | 0.35         | 24,603.82                                      | 96,132                                   | 314                              | 0.35  | QUALITY & RELIABILITY SA (CR)  |
| ---                                     | ---                  | ---                   | ---  | ---  | ---                                   | 8.00  | 8.37         | 6.30   | 10.08        | 74,277.11                                      | 9,136                                    | 91                               | 0.08  | QUEST HOLDINGS (CR)            |
| ---                                     | ---                  | ---                   | ---  | ---  | ---                                   | 0.35  | 0.38         | 0.17   | 0.55         | 62.32  | 165                                      | 3                                | 0.00  | LOGISMOS S.A. (CR)             |
| ---                                     | ---                  | ---                   | ---  | ---  | ---                                   | 0.62  | 0.73         | 0.46   | 0.90         | 199,087.28                                     | 303,625                                  | 722                              | 2.57  | PROFILE SA (CR)                |
| ---                                     | ---                  | ---                   | ---  | ---  | ---                                   | 0.01  | 0.01         | 0.01   | 0.01         | 0.00   | 0  | 0                                | 0.00  | PC SYSTEMS SA (CR)             |
| <i>Internet</i>                         |                      |                       |  |  |                                       |   |              |  |              |  |  |                                  |   |                                |
|   |                      |                       |  |  |                                       |   |              |  |              | 2,384.11                                       | 8,382                                    | 37                               | 0.01  | : TOTAL OF SECTOR              |
| ---                                     | ---                  | ---                   | ---  | ---  | ---                                   | 0.27  | 0.32         | 0.17   | 0.47         | 2,384.11                                       | 8,382                                    | 37                               | 0.01  | Forthnet (CR)                  |
| <i>Software</i>                         |                      |                       |  |  |                                       |   |              |  |              |  |  |                                  |   |                                |
|   |                      |                       |  |  |                                       |   |              |  |              | 959,892.86                                     | 244,676                                  | 689                              | 1.12  | : TOTAL OF SECTOR              |
| ---                                     | ---                  | ---                   | ---  | ---  | ---                                   | 0.18  | 0.25         | 0.17   | 0.48         | 4,176.58                                       | 19,948                                   | 108                              | 0.24  | ILYDA S.A. (CR)                |
| ---                                     | ---                  | ---                   | ---  | ---  | ---                                   | 0.01  | 0.01         | 0.01   | 0.01         | 0.00   | 0  | 0                                | 0.00  | COMPUCON SA (CR)               |
| ---                                     | ---                  | ---                   | ---  | ---  | ---                                   | 4.09  | 4.42         | 3.98   | 4.65         | 955,716.28                                     | 224,728                                  | 581                              | 1.81  | MLS MULTIMEDIA SA (CR)         |
| <i>Computer Hardware</i>                |                      |                       |  |  |                                       |   |              |  |              |  |  |                                  |   |                                |
|   |                      |                       |  |  |                                       |   |              |  |              | 679,575.70                                     | 244,867                                  | 1,220                            | 0.57  | : TOTAL OF SECTOR              |
| ---                                     | ---                  | ---                   | ---  | ---  | ---                                   | 0.18  | 0.28         | 0.13   | 0.45         | 3,435.76                                       | 14,978                                   | 30                               | 0.13  | INTERTECH SA (CR)              |
| ---                                     | ---                  | ---                   | 0.08   | 0.05   | 1.32                                  | 3.59  | 4.23         | 3.30   | 4.81         | 668,029.86                                     | 171,433                                  | 1,145                            | 0.78  | PLAISIO COMPUTERS SA (CR)      |
| 15.8                                    | 20.0                 | ---                   | ---  | ---  | ---                                   | 0.13  | 0.20         | 0.13   | 0.20         | 8,110.08                                       | 58,456                                   | 45                               | 0.59  | CPI SA (CR)                    |
| <i>Electronic Office Equipment</i>      |                      |                       |  |  |                                       |   |              |  |              |  |  |                                  |   |                                |
|   |                      |                       |  |  |                                       |   |              |  |              | 845.97   | 1,068                                    | 6                                | 0.01  | : TOTAL OF SECTOR              |
| ---                                     | ---                  | ---                   | ---  | ---  | ---                                   | 0.75  | 0.88         | 0.68   | 0.95         | 845.97   | 1,068                                    | 6                                | 0.01  | IDEAL GROUP SA (CR)            |
| <i>Airlines</i>                         |                      |                       |  |  |                                       |   |              |  |              |  |  |                                  |   |                                |
|   |                      |                       |  |  |                                       |   |              |  |              | 4,461,391.37                                   | 555,487                                  | 4,542                            | 0.78  | : TOTAL OF SECTOR              |
| ---                                     | ---                  | ---                   | 0.70   | 0.40   | 5.12                                  | 7.79  | 8.38         | 6.30   | 8.64         | 4,461,391.37                                   | 555,487                                  | 4,542                            | 0.78  | AGEAN AIRLINES (CR)            |
| <i>Alternative Electricity</i>          |                      |                       |  |  |                                       |   |              |  |              |  |  |                                  |   |                                |
|   |                      |                       |  |  |                                       |   |              |  |              | 2,238,556.63                                   | 997,106                                  | 1,870                            | 0.52  | : TOTAL OF SECTOR              |
| ---                                     | ---                  | ---                   | ---  | ---  | ---                                   | 1.33  | 1.47         | 0.88   | 1.64         | 960,579.55                                     | 687,152                                  | 498                              | 0.83  | ELTECH ANEMOS S.A. (CR)        |
| ---                                     | ---                  | ---                   | 0.09   | 0.09   | 2.25                                  | 4.00  | 4.23         | 2.71   | 4.23         | 1,277,977.08                                   | 309,954                                  | 1,372                            | 0.28  | TERNA ENERGY (CR)              |

| Σύμβολο ΟΑΣΗΣ<br>OASHS Code               | Χρεόγραφα (1)                  | Αριθμός Εισηγμένων<br>Χρεογράφων<br>Number of Listed<br>Securities<br>( <sup>2</sup> ) | Όνομαστική Αξία<br>Χρημ/κή Αξία<br>(Εκστ. Ευρώ)<br>Market Capitalisation<br>(Million Euro)( <sup>3,4</sup> ) | % στη Συνολική Χρημ/κή<br>Αξία% in Total Market<br>Capitalisation | Κατηγορία - Category (\$) | No. Σημείωσης - Note Nr | Τιμή Κλεισίματος<br>Closing Price | Τιμή Κλεισίματος<br>Πρ. Μήνα<br>Previous Month Closing<br>% Μεταβολή Μηνός<br>% Monthly Price<br>Change | Κέρδη ανά<br>Μετοχή<br>Profits per Share |                            | Έτος Χρήσης<br>Fiscal year |      |
|---|--------------------------------|--|--|---|---------------------------|-------------------------|-----------------------------------|---|--|----------------------------|----------------------------|------|
|   |                                |  |  |   |                           |                         |                                   |   | προ φόρων<br>before tax                  | μετά<br>φόρων<br>after tax |                            |      |
| <b>Διαπραγματεύσιμα Αμοιβαία Κεφάλαια</b> |                                |  |  |   |                           |                         |                                   |   |  |                            |                            |      |
| <b>1 Τίτλοι-Stocks, ΣΥΝΟΛΟ ΚΛΑΔΟΥ :</b>   |                                | <b>619,082</b>   |  |   |                           |                         |                                   |   |  |                            |                            |      |
| ΑΔΑΚ                                      | ALPHA ETF FTSE Athex Large Cap | 619,082  | ---  |   | ΔΑΚ                       | 20.00                   | 19.96                             | 0.20  | 0.00                                     | 0.00                       | ---                        |      |
| <b>Διαφοροποιημένες Ε.Ε.Α.Π.</b>          |                                |  |  |   |                           |                         |                                   |   |  |                            |                            |      |
| <b>1 Τίτλοι-Stocks, ΣΥΝΟΛΟ ΚΛΑΔΟΥ :</b>   |                                | <b>10,500,000</b>  | <b>56.28</b>   | <b>0.11</b>   |                           |                         |                                   |   |  |                            |                            |      |
| INTEPKI                                   | INTERCONTINENTAL (ΚΟ)          | 10,500,000   | 4  | 56.28   | 0.11                      | Κ                       | 5.36                              | 5.44  | -1.47                                    | 0.00                       | 0.00                       | 2016 |
| <b>181</b>                                |                                | <b>29,336,363,582</b>  |  | <b>51,990.89</b>  | <b>100.00</b>             |                         |                                   |   |  |                            |                            |      |

| P/E                      | P/E                         |                            | Μέρισμα / Προμήρισμα<br>2015<br>Dividend / Interim | Μέρισμα / Προμήρισμα<br>2016<br>Dividend / Interim | Μερισματοπρόδοση<br>Dividend Yield (%) <sup>(14)</sup> | Διακυμάνσεις<br>Τιμών<br>Οκτωβρίου<br>Monthly<br>Price in<br>October |                 | Διακυμάνσεις<br>Τιμών από<br>1/1/2017<br>Price Range<br>since 1.1.2017 |                 | Αξία Συναλλαγών<br>Value of Transactions<br><sup>(6), (10)</sup> | Όγκος Συναλλαγών<br>Transactions Volume <sup>(7)</sup><br><sup>(3)</sup> | Αριθμός Πράξεων<br>Number of Trades | Μηνιαία<br>Ευπορευσιμότητα<br>Monthly Marketability<br>(%) | Securities <sup>(1)</sup>      |
|--------------------------|-----------------------------|----------------------------|--|--|--|--|-----------------|--|-----------------|--|--|-------------------------------------|--|--------------------------------|
|                          | πριν<br>φόρων<br>before tax | μετά<br>φόρων<br>after tax |  |  |  | Κατώτερη<br>Low  | Ανώτερη<br>High | Κατώτερη<br>Low  | Ανώτερη<br>High |  |  |                                     |  |                                |
| <i>ETF</i>               |                             |                            |  |  |  |  |                 |  |                 |  |  |                                     |  |                                |
|                          |                             |                            |  |  |  | 19.29  | 20.36           | 16.01  | 22.40           | 798,876.05   | 40,454   | 30                                  | 6.53   | : TOTAL OF SECTOR              |
| ---                      | ---                         | ---                        | ---  | ---  | ---  | 19.29  | 20.36           | 16.01  | 22.40           | 798,876.05   | 40,454   | 30                                  | 6.53   | ALPHA ETF FTSE Athex Large Cap |
| <i>Diversified REITs</i> |                             |                            |  |  |  |  |                 |  |                 |  |  |                                     |  |                                |
|                          |                             |                            |  | 0.28   | 5.22   | 4.97   | 5.50            | 4.97   | 6.12            | 133,965.14   | 26,281   | 204                                 | 0.25   | : TOTAL OF SECTOR              |
| ---                      | ---                         | ---                        | ---  | 0.28   | 5.22   | 4.97   | 5.50            | 4.97   | 6.12            | 133,965.14   | 26,281   | 204                                 | 0.25   | INTERCONTINENTAL (CR)          |
|                          |                             |                            |  |  |  |  |                 |  |                 | 890,044,249.93   | 911,741,849  | 317,554                             | 3.11   |                                |



## ΕΠΕΞΗΓΗΣΗ ΠΙΝΑΚΩΝ EXPLANATION OF TABLES

$$\text{Spread Συνεδρίασης} = \frac{\sum (\text{Ask}_t - \text{Bid}_t) * \text{Time}_{st} - \text{Time}_t}{(\text{Ask}_t + \text{Bid}_t) / 2 \sum \text{Time}_{st} - \text{Time}_t}$$

Κωδικός ΟΑΣΗΣ  
Ticker Symbol  
H ελληνική ονομασία της μετοχής.  
Share's Greek Name.

Αριθμός εισηγμένων μετοχών στο τέλος του μήνα.  
Number of listed shares at the end of the month.

H αγορά στην οποία ανήκει και διαπραγματεύεται η μετοχή.  
The market in which the share is listed and traded.

Τα προ φόρων και τα μετά φόρων κέρδη ανά μετοχή αντίστοιχα, βάσει του σταθμισμένου - λόγω των μεταβολών μετοχικού κεφαλαίου - αριθμού των μετοχών.  
Before tax and after tax profits per share respectively, according to the weighted - due to share capital changes - number of shares.

Το ιστορικό κλείσιμο της μετοχής την τελευταία συνεδρίαση του μήνα.  
The historical closing price on the last session of the month.

Το έτος χρήσης στο οποίο αναφέρονται τα κέρδη ανά μετοχή και το P / E.  
The fiscal year that the profits per share and the P / E ratio refer to.

| Σύμβολο ΟΑΣΗΣ OASHS Code | Χρεόγραφο (1) | Αριθμός Εισηγμένων Χρεογράφων Number of Listed Securities (2) | Ονομαστική Αξία Nominal Value | Χρηματική Αξία (Εκστ. Ευρώ) Market Capitalisation (Million Euro) (3,4,5) | % στη Συνολική Χρηματική Αξία % in Total Market Capitalisation | Κατηγορία - Category (\$) No Σημείωσης - Note Nr | Τιμή Κλεισίματος Closing Price | Τιμή Κλεισίματος Πρ. Μήνα Previous Month Closing Price | % Μεταβολή Μηνός % Monthly Price Change | % Spread Μηνός % Monthly Spread | Κέρδη ανά Μετοχή Profits per Share |                      | Έτος χρήσης Fiscal year |
|--------------------------|---------------|---|-------------------------------|--|--|--|--------------------------------|--|---|---------------------------------|------------------------------------|----------------------|-------------------------|
|                          |               |   |                               |  |  |  |                                |  |   |                                 | προ φόρων before tax               | μετά φόρων after tax |                         |

H ονομαστική αξία της μετοχής.  
Share's Nominal Value.

% της Χρηματιστηριακής αξίας στο σύνολο της  
% of the capitalisation on the market's total capitalisation.

Οι σημειώσεις παρατίθενται στο τέλος αυτού του πίνακα.  
The notes appear at the end of this table.

H μερισματοπόδοση υπολογίζεται ως εξής:  

$$\text{Μερισματοπόδοση} = \frac{\text{Τιμή αποκοπέντος μερισματος τελευταίας χρήσης}}{\text{Αποπροσαρμοσμένη(2) τιμή κλεισίματος}}$$

The dividend yield is calculated as follows:  

$$\text{Dividend Yield} = \frac{\text{Last dividend's historical price}}{\text{Readjusted(2) closing price}}$$

Ο δείκτης Τιμή / Κέρδη ανά μετοχή (P/E) υπολογίζεται ως εξής:  

$$\text{P/E} = \frac{\text{Αποπροσαρμοσμένη(2) τιμή κλεισίματος}}{\text{Κέρδη είτε προ είτε μετά φόρων αντίστοιχα}}$$

The ratio Price/Profits per share is calculated as follows:  

$$\text{P/E} = \frac{\text{Readjusted(2) closing price}}{\text{Profits per share either before or after tax respectively}}$$

**Μεταβολή Μηνός (%)**  

$$\frac{\text{Τελευταία τιμή τρέχοντος μήνα} - \text{Τελευταία τιμή προηγούμενου μήνα (προσαρμοσμένη)} * 100}{\text{Τελευταία τιμή προηγούμενου μήνα (προσαρμοσμένη)}}$$

**Monthly Price Change (%)**  

$$\frac{\text{Closing price on present month's last session} - \text{Closing price on previous month's last}}{\text{Closing price on previous month's last}}$$

Τα στοιχεία έχουν προσαρμοστεί για τις τυχόν μεταβολές μετοχικού κεφαλαίου της μετοχής και τις συνακόλουθες προσαρμογές της τιμής ως εξής:  
 Προσαρμοσμένος όγκος συναλλαγών =  $\frac{\text{Ιστορική τιμή κλεισίματος} * \text{Ιστορικός όγκος συναλλαγών}}{\text{Προσαρμοσμένη τιμή κλεισίματος}}$

Adjusted volume of transactions =  $\frac{\text{Historical closing price} * \text{Historical volume of transactions}}{\text{Adjusted closing price}}$

| P/E | Μέρισμα / Προμήρισμα 2008 Dividend / Interim Dividend 2008 | Μέρισμα / Προμήρισμα 2009 Dividend / Interim Dividend 2009 | Μερισματοπόδοση Dividend Yield (%) (1,4) | Διακυμάνσεις Τιμών από 1/1/2011 Price Range since 1.1.2011 |              |              |              | Αξία Συναλλαγών Value of Transactions (6) | Συναλλαγές σε Τεμάχια Shares Transactions in Items (7) | Αριθμός Πράξεων Number of Trades | Μηνιαία Εμπορευσιμότητα Monthly Marketability (%) | Securities (1) |
|-----|--|--|--|--|--------------|--------------|--------------|---|--|----------------------------------|---|----------------|
|     |  |  |  | Κατώτερη Low   | Ανώτερη High | Κατώτερη Low | Ανώτερη High |   |  |                                  |   |                |

H τιμή του μερισματος / προμερισματος της μετοχής κατά την τελευταία χρήση και την προηγούμενη χρήση αντίστοιχα.  
Dividend's price (or Interim dividend) during the last and previous fiscal year respectively.

H μηνιαία αξία συναλλαγών της  
Share's monthly value of

H κατώτερη και ανώτερη προσαρμοσμένη τιμή κλεισίματος της μετοχής σε  
The lowest and highest share's adjusted closing price on month and year basis

H μηνιαία εμπορευσιμότητα υπολογίζεται ως εξής:  

$$\text{Μηνιαία εμπορευσιμότητα} = \frac{\text{Προσ/μέρος όγκος συναλλαγών κατά τη διάρκεια του μήνα} * 100}{\text{Αριθμός μετοχών την τελευταία ημέρα του μήνα}}$$

The monthly marketability is calculated as follows:  

$$\text{Monthly marketability} = \frac{\text{Adjusted volume of transactions within the month}}{\text{Number of shares on the last day of the month}} * 100$$

Ο αριθμός των  
The number of

H αγγλική ονομασία  
Share's Name in English.

(2) Προσαρμοσμένη τιμή = Ιστορική τιμή κλεισίματος \* Συντελεστής προσαρμογής - Adjusted price = Historical closing price \* Adjustment co-efficient  
 Αποπροσαρμοσμένη τιμή = Ιστορική τιμή κλεισίματος \* (1 / Συντελεστής προσαρμογής) - Readjusted price = Historical closing price \* (1 / Adjustment co-efficient)  
 Όπου : Συντελεστής προσαρμογής = Προσαρμοσμένη τιμή κλεισίματος / Ιστορική τιμή κλεισίματος την ημέρα πραγματοποίησης της μεταβολής μετοχικού κεφαλαίου -  
 Where: Adjustment co-efficient = Adjusted closing price / Historical closing price on the day of the share capital change realisation

Αρχής γενομένης του Μηνιαίου Στατιστικού Δελτίου του Ιανουαρίου 2002 για την προσαρμογή των τιμών των μετοχών στις περιπτώσεις εταιρικών πράξεων χρησιμοποιείται η μεθοδολογία του Σταθερού Συντελεστή σύμφωνα με την οποία οι ιστορικές τιμές προγενέστερων της ημερομηνίας αποκοπής δικαιώματος εταιρικής πράξης, πολλαπλασιάζονται με τον σταθερό συντελεστή προσαρμογής όπως αυτός προκύπτει κατά την ημερομηνία αποκοπής. - Adjustments made to share prices following a corporate action, are made through the use of a fixed co-efficient method, whereby prices of the share, during the period prior to the corporate action, are multiplied by the co-efficient.

## ΣΗΜΕΙΩΣΕΙΣ ΜΕΤΟΧΩΝ - STOKS NOTES

|     |  |     |   |
|-----|--|-----|---|
| 1   | <p>Συντμήσεις - Abbreviations: Κ = Κοινές = Com. = Common., Πρ. = Προνομιούχες = Pref. = Preferred., Ον. = Ονομαστικές = Reg. = Registered., Αν. = Ανώνυμες = Bear. = Bearer.</p>  | *** | <p>Τα στοιχεία αφορούν σε σύνολα εταιριών και όχι σε επιμέρους μετοχικές εκδόσεις - Data concern total value of the companies. Επίσης, για την εταιρεία ΙΝΤΡΑΚΟΜ ΚΑΤ. Α.Ε.ΤΕΧΝ. ΕΡΓ. &amp; ΜΕΤ.ΚΑΤ. (ΚΟ) η χρηματιστηριακή αξία αναφέρεται στον νέο αριθμό μετοχών - Also INTRACOM CONSTRUCTIONS S.A. (CR) the market value refers to the new number of stocks.</p> |
| 14  | <p>Η Μερισματαπόδοση προκύπτει από το τελευταίο αποκοπέν μέρισμα (και όχι από τυχόν προμέρισμα) - The Dividend Yield results from the last distributed dividend (and not from any interim dividend).</p>   | **  | <p>Το P/E είναι μεγαλύτερο από 100. - P/E is higher than 100.</p>   |
| \$  | <p>Κ= ΚΥΡΙΑ ΑΓΟΡΑ - MAIN MARKET, Χ=ΚΑΤΗΓΟΡΙΑ ΧΑΜΗΛΗΣ ΔΙΑΣΠΟΡΑΣ - LOW DISPERSION, Ε= ΚΑΤΗΓΟΡΙΑ ΕΠΙΤΗΡΗΣΗΣ - SURVEILLANCE, Δ= ΠΡΟΣ ΔΙΑΓΡΑΦΗ - UNDER DELETION, Α= ΚΑΤΑΣΤΑΣΗ ΑΝΑΣΤΟΛΗΣ - SUSPENSION STAUS - Δ = ΔΙΑΠΡΑΓΜΑΤΕΥΣΙΜΑ ΑΜΟΙΒΑΙΑ ΚΕΦΑΛΑΙΑ - EXCHANGE TRADED FUNDS, W=ΤΙΤΛΟΙ ΠΑΡΑΣΤΑΤΙΚΟΙ - WARRANTS</p> | 9   | <p>Στην αξία συναλλαγών των μετοχών συμπεριλαμβάνεται και η αξία των δικαιωμάτων, ενώ στα τεμάχια όχι. - The value of stocks' transactions also includes the rights' transactions while the volume of transactions are not include them.</p>  |
| (*) | <p>Στην περίπτωση του Δ.Α.Κ ο όρος μερίδια αντικαθιστά τον όρο χρεόγραφα - In the case of ETFs the term "Units" replaces the term securities.</p>  | 10  | <p>Στην Αξία Συναλλαγών των Μετοχών περιλαμβάνονται όλοι οι τύποι Πακέτων - All Blocks Methods' Transactions Value are included.</p>  |

ΣΤΑΘΜΙΣΜΕΝΟ P/E (μετά φόρων) ΤΩΝ ΕΠΙΜΕΡΟΥΣ ΚΛΑΔΩΝ ΚΑΙ ΣΥΝΟΛΟΥ ΤΗΣ ΑΓΟΡΑΣ  
 SECTORAL AND COMPOSITE WEIGHTED P/E RATIO (after tax) \*

|  | 2016        |               |              |              |              | 2017         |              |             |               |               |              |             |             |                               |
|--|-------------|---------------|--------------|--------------|--------------|--------------|--------------|-------------|---------------|---------------|--------------|-------------|-------------|-------------------------------|
|  | Οκτ.<br>Oct | Νοέμ.<br>Nov. | Δεκ.<br>Dec. | Ιαν.<br>Jan. | Φεβ.<br>Feb. | Μάρ.<br>Mar. | Απρ.<br>Apr. | Μάι.<br>May | Ιούν.<br>Jun. | Ιούλ.<br>Jul. | Αύγ.<br>Aug. | Σεπ.<br>Sep | Οκτ.<br>Oct |                               |
| Τράπεζες   |             |               |              |              |              |              |              |             |               |               |              |             |             | Banks                         |
| Επενδυτικές Υπηρεσίες                              | 38.3        | 38.3          | 38.3         | 38.3         | 38.3         |              |              |             |               |               |              |             |             | Investment Services           |
| Ασφάλειες Ιδιοκτησίας & Ζημιών                     | 3.4         | 3.4           | 3.4          | 3.4          | 3.4          |              |              |             |               |               |              |             |             | Property & Casualty Insurance |
| Εμπορικά Οχήματα και Φορτηγά                       | 28.2        | 28.9          | 29.4         | 29.3         | 28.5         |              |              |             |               |               |              |             |             | Commercial Vehicles & Trucks  |
| Μηχανήματα Βιομηχανικού Εξοπλισμού                 | 5.9         | 5.9           | 6.0          | 6.0          | 5.9          |              |              |             |               |               |              |             |             | Industrial Machinery          |
| Προμηθευτές Βιομηχανίας                            | 9.8         | 10.0          | 9.7          | 9.9          | 9.8          |              |              |             |               |               |              |             |             | Industrial Suppliers          |
| Υλικά Συσκευασίας                                  | 9.0         | 9.0           | 9.0          | 9.0          | 9.0          |              |              |             |               |               |              |             |             | Containers & Packaging        |
| Υπηρεσίες Μεταφορών                                | 31.1        | 31.4          | 31.8         | 30.8         | 31.0         |              |              |             |               |               |              |             |             | Transportation Services       |
| Υποστηρικτικές Υπηρεσίες προς Επιχειρήσεις         | 6.6         | 6.6           | 6.6          | 6.6          | 6.6          |              |              |             |               |               |              |             |             | Business Support Services     |
| Εξειδικευμένο Λιανικό Εμπόριο                      | 6.2         | 6.2           | 6.3          | 6.3          | 6.3          | 4.9          | 4.9          | 4.9         | 4.9           | 4.9           | 4.9          | 4.9         | 4.9         | Specialty Retailers           |
| Κατασκευές   | 11.1        | 11.1          | 11.1         | 11.1         | 11.1         |              |              |             |               |               |              |             |             | Heavy Construction            |
| Οικοδομικά Υλικά & Εξαρτήματα                      | 39.4        | 39.4          | 39.4         | 39.2         | 38.9         |              |              |             |               |               |              |             |             | Building Materials & Fixtures |
| Εκδόσεις   | 64.4        | 64.4          | 64.4         | 64.4         | 64.4         |              |              |             |               |               |              |             |             | Publishing                    |
| Καθετοποιημένες Εταιρ. Πετρελαίου & Φυσικού Αερίου | 27.1        | 27.1          | 27.0         | 27.1         | 27.1         |              |              |             |               |               |              |             |             | Integrated Oil & Gas          |
| Είδη Προσωπικής Φροντίδας                          | 14.5        | 14.5          | 14.5         | 14.5         | 14.5         |              |              |             |               |               |              |             |             | Personal Products             |
| Καπνός   | 12.8        | 12.8          | 12.8         | 12.8         | 12.8         |              |              |             |               |               |              |             |             | Tobacco                       |
| Παιχνίδια  | 12.6        | 12.6          | 12.6         | 12.6         | 12.6         | 16.9         | 16.9         | 16.9        | 16.9          | 16.9          | 16.9         | 16.9        | 16.9        | Toys                          |
| Ρουχισμός & Αξεσουάρ                               |             |               |              |              |              |              |              |             |               |               |              |             |             | Clothing & Accessories        |
| Μη Σιδηρούχα Μέταλλα                               | 5.7         | 5.7           | 5.7          | 5.7          | 5.7          |              |              |             |               |               |              |             |             | Nonferrous Metals             |
| Ορυχεία  | 0.5         | 0.5           | 0.5          | 0.5          | 0.5          |              |              |             |               |               |              |             |             | General Mining                |

ΣΤΑΘΜΙΣΜΕΝΟ P/E (μετά φόρων) ΤΩΝ ΕΠΙΜΕΡΟΥΣ ΚΛΑΔΩΝ ΚΑΙ ΣΥΝΟΛΟΥ ΤΗΣ ΑΓΟΡΑΣ  
SECTORAL AND COMPOSITE WEIGHTED P/E RATIO (after tax) \*

|  | 2016        |               |              |              |              |              |              |             |               |               |              |             |                               | 2017 |
|--|-------------|---------------|--------------|--------------|--------------|--------------|--------------|-------------|---------------|---------------|--------------|-------------|-------------------------------|------|
|  | Οκτ.<br>Oct | Νοέμ.<br>Nov. | Δεκ.<br>Dec. | Ιαν.<br>Jan. | Φεβ.<br>Feb. | Μάρ.<br>Mar. | Απρ.<br>Apr. | Μάι.<br>May | Ιούν.<br>Jun. | Ιούλ.<br>Jul. | Αύγ.<br>Aug. | Σεπ.<br>Sep | Οκτ.<br>Oct                   |      |
| Ξενοδοχεία                                   | 30.5        | 29.9          | 30.3         | 31.2         | 30.9         |              |              |             |               |               |              |             | Hotels                        |      |
| Ταξίδια & Τουρισμός                          | 8.4         | 8.3           | 8.4          | 8.4          | 8.4          |              |              |             |               |               |              |             | Travel & Tourism              |      |
| Τυχερά Παγνίδια                              | 12.3        | 12.3          | 12.3         | 12.3         | 12.3         |              |              |             |               |               |              |             | Gambling                      |      |
| Εξοπλισμός Τηλεπικοινωνιών                   | 10.4        | 10.4          | 10.4         | 10.4         | 10.4         |              |              |             |               |               |              |             | Telecommunications Equipment  |      |
| Ηλεκτρονικός Εξοπλισμός Γραφείων             | 5.9         | 5.9           | 5.9          | 5.9          | 5.9          |              |              |             |               |               |              |             | Electronic Office Equipment   |      |
| Λογισμικό                                    | 23.0        | 23.0          | 23.0         | 23.0         | 23.0         |              |              |             |               |               |              |             | Software                      |      |
| Υλικό Υπολογιστών                            | 14.5        | 14.6          | 14.5         | 14.5         | 14.6         | 20.0         | 20.0         | 20.0        | 20.0          | 20.0          | 20.0         | 20.0        | Computer Hardware             |      |
| Υπηρεσίες Ηλεκτρονικών Υπολογιστών           | 6.7         | 6.7           | 6.7          | 6.7          | 6.7          |              |              |             |               |               |              |             | Computer Services             |      |
| Σταθερή Τηλεφωνία                            | 35.2        | 35.2          | 35.2         | 35.2         | 35.2         |              |              |             |               |               |              |             | Fixed Line Telecommunications |      |
| Γεωργία & Αλιεία                             | 4.5         | 4.8           | 5.0          | 3.7          | 3.3          |              |              |             |               |               |              |             | Farming Fishing & Plantations |      |
| Τρόφιμα                                      | 21.8        | 21.9          | 20.8         | 21.0         | 20.6         |              |              |             |               |               |              |             | Food Products                 |      |
| Ιατρικός Εξοπλισμός                          | 1.2         | 1.2           | 1.2          | 1.2          | 1.2          |              |              |             |               |               |              |             | Medical Equipment             |      |
| Συμβατικός Ηλεκτρισμός                       |             |               |              |              |              |              |              |             |               |               |              |             | Conventional Electricity      |      |
| Υδρευση                                      | 11.5        | 11.5          | 11.5         | 11.5         | 11.4         |              |              |             |               |               |              |             | Water                         |      |
| Βασικά Χημικά                                | 9.6         | 9.6           | 9.6          | 9.6          | 9.6          |              |              |             |               |               |              |             | Commodity Chemicals           |      |
| Εξειδικευμένα Χημικά                         | 8.0         | 7.9           | 7.8          | 7.8          | 7.8          |              |              |             |               |               |              |             | Specialty Chemicals           |      |
| Υπηρεσίες Ακίνητης Περιουσίας                | 16.4        | 16.4          | 16.4         | 16.4         | 16.4         |              |              |             |               |               |              |             | Real Estate Services          |      |
| Ε.Ε.Α.Π. Βιομηχανικών & Επαγγελματικών Χώρων | 30.1        | 30.1          | 30.1         | 30.1         | 30.1         |              |              |             |               |               |              |             | Industrial & Office REITs     |      |
| Εξειδικευμένες Ε.Ε.Α.Π.                      | 12.0        | 12.0          | 12.0         | 12.0         | 12.0         |              |              |             |               |               |              |             | Specialty REITs               |      |
| Αεροπορικές Εταιρείες                        | 7.1         | 7.1           | 7.1          | 7.1          | 7.1          |              |              |             |               |               |              |             | Airlines                      |      |
| Εναλλακτικός Ηλεκτρισμός                     | 14.0        | 13.9          | 13.8         | 13.6         | 13.5         |              |              |             |               |               |              |             | Alternative Electricity       |      |
| Αντασφαλίσεις                                |             |               |              |              |              |              |              |             |               |               |              |             | Reinsurance                   |      |
| <b>ΣΥΝΟΛΟ</b>                                | <b>6.7</b>  | <b>6.7</b>    | <b>6.7</b>   | <b>6.7</b>   | <b>6.6</b>   | <b>5.6</b>   | <b>5.6</b>   | <b>5.6</b>  | <b>5.6</b>    | <b>5.6</b>    | <b>5.6</b>   | <b>5.6</b>  | <b>TOTAL</b>                  |      |
| Διαφοροποιημένες Ε.Ε.Α.Π.                    |             |               |              |              |              |              |              |             |               |               |              |             | Diversified REITs             |      |

\* Για τη στάθμιση του P/E λαμβάνεται υπόψη η κεφαλαιοποίηση των εισηγμένων εταιριών σε σχέση με το άθροισμα της κεφαλαιοποίησης του κλάδου. - In the calculation of the weighted composite and sectoral P/E ratio the market value of each listed company, compared to the each market value each sector is taken into consideration. Με βάση την τιμή κλεισίματος στο τέλος του μήνα - Based on the closing price at the end of each month.

**Σημείωση:** Εταιρίες που παρουσίασαν "Ζημιές" ή P/E μεγαλύτερο ή ίσο του 100 δεν λαμβάνονται υπόψη. - Companies with "Losses" as well as with P/E ratio over or equal to 100 points are not taken into consideration.

ΣΤΑΘΙΣΜΕΝΗ ΜΕΡΙΣΜΑΤΑΠΟΔΟΣΗ ΤΩΝ ΕΠΙΜΕΡΟΥΣ ΚΛΑΔΩΝ ΚΑΙ ΣΥΝΟΛΟΥ ΤΗΣ ΑΓΟΡΑΣ  
SECTORAL AND COMPOSITE WEIGHTED D.Y. RATIO \*

|  | 2016        |               |              |              |              |              |              |             |               |               |              | 2017        |     |                               |
|--|-------------|---------------|--------------|--------------|--------------|--------------|--------------|-------------|---------------|---------------|--------------|-------------|-----|-------------------------------|
|  | Οκτ.<br>Oct | Νοέμ.<br>Nov. | Δεκ.<br>Dec. | Ιαν.<br>Jan. | Φεβ.<br>Feb. | Μάρ.<br>Mar. | Απρ.<br>Apr. | Μάι.<br>May | Ιούν.<br>Jun. | Ιούλ.<br>Jul. | Αύγ.<br>Aug. | Σεπ.<br>Sep |     | Οκτ.<br>Oct                   |
| Τράπεζες   | 6.6         | 6.6           | 6.3          |              |              | 5.9          | 5.8          | 5.6         | 5.4           | 5.0           | 4.6          | 5.0         | 4.8 | Banks                         |
| Επενδυτικές Υπηρεσίες                              | 2.3         | 2.2           | 2.1          |              |              |              |              | 1.2         | 1.1           | 1.2           | 1.3          | 1.3         | 1.4 | Investment Services           |
| Ασφάλειες Ιδιοκτησίας & Ζημιών                     | 3.0         | 3.1           | 3.1          |              |              |              |              | 3.2         | 2.7           | 2.6           | 2.6          | 2.9         | 2.9 | Property & Casualty Insurance |
| Μηχανήματα Βιομηχανικού Εξοπλισμού                 | 1.6         | 1.7           | 1.9          |              |              |              |              |             | 1.8           |               |              |             |     | Industrial Machinery          |
| Προμηθευτές Βιομηχανίας                            | 3.2         | 2.9           | 2.9          |              |              |              |              |             |               | 4.7           | 4.1          | 4.1         | 4.7 | Industrial Suppliers          |
| Υλικά Συσκευασίας                                  | 7.6         | 7.1           | 7.3          |              |              |              |              |             | 1.6           | 1.6           | 1.5          | 1.7         | 1.8 | Containers & Packaging        |
| Υπηρεσίες Μεταφορών                                | 1.7         | 1.7           | 1.7          |              |              |              |              |             |               | 1.2           | 1.2          | 1.1         | 1.1 | Transportation Services       |
| Υποστηρικτικές Υπηρεσίες προς Επιχειρήσεις         | 9.2         | 9.6           | 9.5          |              |              |              |              |             | 9.4           | 8.9           | 8.9          | 8.9         | 9.3 | Business Support Services     |
| Κατασκευές   | 8.8         | 8.6           | 9.3          |              |              |              |              |             |               | 5.3           | 5.5          | 6.3         | 6.4 | Heavy Construction            |
| Οικοδομικά Υλικά & Εξαρτήματα                      | 1.5         | 1.5           | 1.4          |              |              |              |              |             | 0.4           | 0.5           | 0.5          | 0.5         | 0.5 | Building Materials & Fixtures |
| Δωλιστήρια   | 6.0         | 5.3           | 5.0          | 4.9          | 4.5          |              |              |             | 4.7           | 4.7           | 4.8          | 4.5         | 4.4 | Exploration & Production      |
| Καθετοποιημένες Εταιρ. Πετρελαίου & Φυσικού Αερίου | 23.1        | 17.4          | 16.0         |              |              |              |              |             | 3.9           | 3.6           | 3.3          | 3.6         | 3.6 | Integrated Oil & Gas          |
| Είδη Προσωπικής Φροντίδας                          | 1.6         | 1.5           | 1.4          |              |              |              |              | 1.4         | 1.4           | 1.4           | 1.5          | 1.4         | 1.4 | Personal Products             |
| Καπνός   | 3.6         | 3.3           | 3.3          |              |              |              |              |             |               | 3.2           | 3.1          | 3.1         | 3.1 | Tobacco                       |
| Παιχνίδια  |             | 2.7           | 2.4          | 2.8          | 2.7          | 2.4          | 2.5          | 2.2         | 2.3           | 2.5           | 2.6          | 2.6         | 2.6 | Toys                          |
| Χάλυβας  | 15.6        | 16.1          | 14.5         |              |              |              |              |             |               | 2.0           | 3.0          | 4.0         | 3.6 | Steel                         |
| Ταξίδια & Τουρισμός                                | 7.2         | 6.8           | 7.1          |              |              |              |              |             | 4.2           | 4.1           | 3.7          | 3.7         | 3.7 | Travel & Tourism              |

ΣΤΑΘΜΙΣΜΕΝΗ ΜΕΡΙΣΜΑΤΑΠΟΔΟΣΗ ΤΩΝ ΕΠΙΜΕΡΟΥΣ ΚΛΑΔΩΝ ΚΑΙ ΣΥΝΟΛΟΥ ΤΗΣ ΑΓΟΡΑΣ  
SECTORAL AND COMPOSITE WEIGHTED D.Y. RATIO \*

|  | 2016        |               |              |              |              |              |              |             |               |               |              | 2017        |            |                               |
|--|-------------|---------------|--------------|--------------|--------------|--------------|--------------|-------------|---------------|---------------|--------------|-------------|------------|-------------------------------|
|  | Οκτ.<br>Oct | Νοέμ.<br>Nov. | Δεκ.<br>Dec. | Ιαν.<br>Jan. | Φεβ.<br>Feb. | Μάρ.<br>Mar. | Απρ.<br>Apr. | Μάι.<br>May | Ιούν.<br>Jun. | Ιούλ.<br>Jul. | Αύγ.<br>Aug. | Σεπ.<br>Sep |            | Οκτ.<br>Oct                   |
| Τυχερά Παιχνίδια                             | 5.2         | 4.6           | 4.8          | 4.9          | 4.7          |              |              | 7.3         | 7.3           | 7.4           | 7.7          | 8.0         | 7.5        | Gambling                      |
| Υλικό Υπολογιστών                            | 2.0         | 2.0           | 2.1          |              |              |              |              | 1.3         | 1.2           | 1.2           | 1.2          | 1.2         | 1.3        | Computer Hardware             |
| Σταθερή Τηλεφωνία                            | 1.2         | 1.2           | 1.1          |              |              |              |              |             |               | 1.5           | 1.5          | 1.6         | 1.6        | Fixed Line Telecommunications |
| Αναψυκτικά                                   | 2.0         | 2.0           | 1.9          |              |              |              |              |             | 1.7           | 1.7           | 1.5          | 1.6         | 1.5        | Soft Drinks                   |
| Τρόφιμα                                      | 2.9         | 2.6           | 2.4          |              |              |              |              |             | 1.2           | 1.4           | 2.8          | 2.8         | 2.9        | Food Products                 |
| Υδρευση                                      | 6.0         | 6.0           | 5.8          |              |              |              |              |             | 2.5           | 2.4           | 2.5          | 2.5         | 2.5        | Water                         |
| Εξειδικευμένα Χημικά                         | 2.4         | 2.4           | 2.4          |              |              |              |              |             |               |               |              |             |            | Specialty Chemicals           |
| Ε.Ε.Α.Π. Βιομηχανικών & Επαγγελματικών Χώρων | 5.2         | 4.8           | 5.0          | 4.6          | 4.9          |              |              | 4.6         | 4.5           | 4.2           | 3.8          | 3.9         | 4.1        | Industrial & Office REITs     |
| Εξειδικευμένες Ε.Ε.Α.Π.                      | 4.5         | 4.0           | 4.1          |              |              | 2.3          | 2.2          | 2.2         | 2.1           | 2.1           | 2.1          | 2.2         | 2.1        | Specialty REITs               |
| Αεροπορικές Εταιρείες                        | 11.9        | 11.2          | 11.1         |              |              |              |              | 5.4         | 4.8           | 4.8           | 5.0          | 4.9         | 5.1        | Airlines                      |
| Εναλλακτικός Ηλεκτρισμός                     | 3.4         | 3.3           | 3.3          |              |              |              |              |             | 2.4           | 2.4           | 2.4          | 2.3         | 2.3        | Alternative Electricity       |
| <b>ΣΥΝΟΛΟ</b>                                | <b>1.0</b>  | <b>1.0</b>    | <b>0.9</b>   | <b>1.4</b>   | <b>1.4</b>   | <b>0.9</b>   | <b>0.9</b>   | <b>1.5</b>  | <b>1.0</b>    | <b>0.9</b>    | <b>0.9</b>   | <b>0.9</b>  | <b>0.9</b> | <b>TOTAL</b>                  |

\* Για τη στάθμιση της D.Y. λαμβάνεται υπόψη η κεφαλαιοποίηση των εισηγμένων εταιριών σε σχέση με το άθροισμα της κεφαλαιοποίησης του κλάδου. - In the calculation of the weighted composite and sectoral D.Y. ratio the market value of each listed company, as compared to the total amount of market value in each sector is taken into consideration. Με βάση την τιμή κλεισίματος στο τέλος του μήνα - Based on the closing price at the end of the month.

Οι 10 Μετοχές με τα μεγαλύτερα και μικρότερα (μετά φόρων) P/Es κατά την 31/10/2017  
10 Stocks with the Highest and Lowest (after tax) P/Es on 31/10/2017 (\*)

| ΜΕΤΟΧΗ - SHARE NAME              | P/E   | ΜΕΤΟΧΗ - SHARE NAME | P/E |
|----------------------------------|-------|---------------------|-----|
| CPI (ΚΟ) - CPI SA (CR)           | 19.99 |                     |     |
| JUMBO (ΚΟ) - JUMBO SA (CR)       | 16.90 |                     |     |
| ΝΑΚΑΣ ΜΟΥΣΙΚΗ (ΚΟ) - ΝΑΚΑΣ MUSIC | 4.87  |                     |     |
|                                  |       |                     |     |
|                                  |       |                     |     |
|                                  |       |                     |     |
|                                  |       |                     |     |
|                                  |       |                     |     |
|                                  |       |                     |     |
|                                  |       |                     |     |

\* Εξαιρούνται οι Μετοχές με P/E αρνητικό ή >= 100 - The Shares, whose P/E is negative or >= 100 are not Included.

Μετοχές με τις μεγαλύτερες και μικρότερες Μερισματοδόσεις στο Χρηματιστήριο Αθηνών κατά την 31/10/2017  
Stocks with the Highest and Lowest Dividend Yields in the Athex Stock Exchange on 31/10/2017 (\*)

| ΜΕΤΟΧΗ - SHARE NAME   | Μερισ/δοση<br>Divident<br>Yield (%) | ΜΕΤΟΧΗ - SHARE NAME   |      |
|---|-------------------------------------|---|------|
| ΛΕΒΕΝΤΕΡΗΣ Ν. (ΠΑ) - Ν. LEVEDERIS SA (PB)                   | 14.61                               | ΤΙΤΑΝ (ΚΟ) - TITAN CEMENT (CR)                                  | 0.51 |
| INFORM ΛΥΚΟΣ Π. (ΚΟ) - INFORM P. LYKOS SA (CR)              | 9.27                                | ΟΛΠ (ΚΟ) - P.P.A. S.A. (CR)                                     | 0.57 |
| ΒΟΓΙΑΤΖΟΓΛΟΥ SYSTEMS (ΚΟ) - ΒΟΓΙΑΤΖΟΓΛΟΥ SYSTEMS SA (CR)    | 7.97                                | ΤΙΤΑΝ (ΠΟ) - TITAN CEMENT CO. (PR)                              | 0.64 |
| ΟΠΑΠ (ΚΟ) - ΟΡΑΡ (CR)                                       | 7.48                                | ΠΛΑΙΣΙΟ COMPUTERS (ΚΟ) - ΠΛΑΙΣΙΟ COMPUTERS SA (CR)              | 1.32 |
| ΕΚΤΕΡ (ΚΟ) - ΕΚΤΕΡ SA (CR)                                  | 6.43                                | ΕΛΛΗΝ. ΧΡΗΜΑΤΙΣΤΗΡΙΑ-Χ.Α. (ΚΟ) - HELLENIC EXCHANGES-A.S.E. (CR) | 1.35 |
| PAPERPACK (ΚΟ) - PAPERPACK (CR)                             | 6.00                                | ΚΑΡΑΤΖΗ (ΚΟ) - ΚΑΡΑΤΖΗΣ SA (CR)                                 | 1.36 |
| ΓΕΚΕ (ΚΑ) - ΓΕΚΕ SA (CB)                                    | 5.68                                | ΣΑΡΑΝΤΗΣ ΓΡ. (ΚΟ) - GR. SARANTIS SA (CR)                        | 1.42 |
| MERMEREN KOMB. A.D. PR. (ΕΛΠ) - MERMEREN KOMB. A.D. PR. (C) | 5.40                                | ΚΕΠΕΝΟΥ ΜΥΛΟΙ (ΚΟ) - MILLS KEPENOS (CR)                         | 1.47 |
| ΕΥΑΘ (ΚΟ) - THESSALONIKA WATER & SEWERAGE                   | 5.24                                | COCA-COLA HBC AG (ΚΟ) - CC HBC AG (CR)                          | 1.52 |
| INTERCONTINENTAL (ΚΟ) - INTERCONTINENTAL (CR)               | 5.22                                | ΟΤΕ (ΚΟ) - ΟΤΕ (CR)   | 1.57 |

Τα 10 χρεόγραφα με τις μεγαλύτερες και μικρότερες Μεταβολές Τιμής μέσα στο μήνα Οκτώβριο 2017  
10 Securities with the Highest and Lowest Price Changes on October 2017 (\*)

| ΜΕΤΟΧΗ - SHARE NAME   | Μεταβ.<br>Τιμής<br>Pr.Change<br>(%) | ΜΕΤΟΧΗ - SHARE NAME                                       | Μεταβ.<br>Τιμής<br>Pr.Change<br>(%) |
|---|-------------------------------------|---|-------------------------------------|
| ΑΝΕΚ (ΠΟ '96) - ANEK LINES SA (PR, issue '96)               | 200.00                              | ΜΠΟΥΤΑΡΗΣ Ι. & ΥΙΟΣ (ΚΑ) - J.BOUTARIS & SON HOLD. SA (CB) | -58.33                              |
| ΧΑΤΖΗΚΡΑΝΙΩΤΗ Ε. ΥΙΟΙ (ΚΟ) - CHATZIKRANIOTIS & SONS SA (CR) | 130.77                              | ΔΟΥΡΟΣ (ΚΟ) - DUROS SA (CR)                               | -55.26                              |
| ΛΕΒΕΝΤΕΡΗΣ Ν. (ΠΑ) - Ν. LEVEDERIS SA (PB)                   | 63.74                               | ΛΑΝΑΚΑΜ (ΚΟ) - LANAKAM SA (CR)                            | -49.03                              |
| ΠΑΪΡΗΣ ΠΛΑΣΤΙΚΩΝ (ΚΟ) - PAIRIS SA (CR)                      | 59.33                               | EUROMEDICA (ΚΟ) - EUROMEDICA SA (CR)                      | -45.77                              |
| ΣΦΑΚΙΑΝΑΚΗΣ (ΚΟ) - ΣΦΑΚΙΑΝΑΚΗΣ SA (CR)                      | 44.27                               | ΑΘΗΝΑ (ΚΟ) - ATHENA SA (CR)                               | -41.65                              |
| FRIGOGLASS (ΚΟ) - FRIGOGLASS SA (CR)                        | 38.30                               | YALCO - ΚΩΝΣΤΑΝΤΙΝΟΥ (ΚΑ) - YALCO - CONSTANTINOU SA (CB)  | -40.10                              |
| ΚΛΩΣ/ΓΙΑ ΝΑΥΠΑΚΤΟΥ (ΚΑ) - ΝΑΦΡΑΚΤΟΣ TEXTILE IND. SA (CB)    | 34.62                               | SATO AE (ΚΟ) - SATO SA (CR)                               | -38.33                              |
| ΧΑΪΔΕΜΕΝΟΣ (ΚΟ) - HAIDEMENOS SA (CR)                        | 32.39                               | ΒΑΡΒΑΡΕΣΟΣ (ΚΑ) - VARVARESSOS SA (CB)                     | -35.83                              |
| ΙΚΤΙΝΟΣ ΕΛΛΑΣ (ΚΟ) - IKTINOS HELLAS SA (CR)                 | 31.21                               | ΤΡΙΑ ΑΛΦΑ (ΠΟ) - TRIA ALFA SA (PR)                        | -20.00                              |
| ΑΚΡΙΤΑΣ (ΚΟ) - AKRITAS SA (CR)                              | 27.50                               | ΛΙΒΑΝΗ ΕΚΔΟΤ. ΟΡΓ. (ΚΟ) - LIVANIS SA (CR)                 | -19.70                              |

\* Οι Μεταβολές Τιμών έχουν λάβει υπόψη τις αποκοπές Μερισμάτων & Δικαιωμάτων - The Price Changes have considered the Divident Ακόμη, εξαιρούνται οι Μετοχές, που έχουν Μηδενικές Μεταβολές Τιμών - The Stocks whose Price Changes equal to zero are not co

Τα 10 χρεόγραφα με την μεγαλύτερη Αξία Συναλλαγών κατά το μήνα Οκτώβριο 2017  
10 Securities with the highest Transactions Value on October 2017

| ΜΕΤΟΧΗ - SHARE NAME                                     | Αξία Συναλλαγών (Ευρώ)<br>Value of Transactions (Euro) | Συμμετοχή *<br>Participation (%) | Όγκος Συναλλαγών (Ευρώ)<br>Transactions Volume (Euro) | Συμμετοχή *<br>Participation (%) |
|---|--|----------------------------------|---|----------------------------------|
| ALPHA BANK (ΚΟ) - ALPHA BANK (CR)                       | 168,248,268.98   | 18.90                            | 102,226,944   | 11.21                            |
| ΕΘΝΙΚΗ ΤΡΑΠΕΖΑ (ΚΟ) - NATIONAL BANK (CR)                | 120,382,702.58   | 13.52                            | 422,459,403   | 46.34                            |
| ΟΤΕ (ΚΟ) - ΟΤΕ (CR)                                     | 96,736,817.79  | 10.86                            | 9,393,881   | 1.03                             |
| ΟΠΑΠ (ΚΟ) - ΟΡΑΡ (CR)                                   | 81,564,240.97  | 9.16                             | 8,870,330   | 0.97                             |
| ΠΕΙΡΑΙΩΣ ΤΡΑΠΕΖΑ (ΚΟ) - PIRAEUS BANK (CR)               | 77,806,773.06  | 8.74                             | 30,980,451  | 3.40                             |
| ΤΡΑΠΕΖΑ EUROBANK ERGASIAS (ΚΟ) - EUROBANK ERGASIAS (CR) | 72,403,596.15  | 8.13                             | 103,226,035   | 11.32                            |
| ΜΟΤΟΡ ΟΙΛ (ΚΟ) - MOTOR OIL (CR)                         | 30,107,364.08  | 3.38                             | 1,532,510   | 0.17                             |
| JUMBO (ΚΟ) - JUMBO SA (CR)                              | 27,380,276.93  | 3.08                             | 1,950,188   | 0.21                             |
| ΜΥΤΙΛΗΝΑΙΟΣ (ΚΟ) - ΜΥΤΙΛΙΝΕΟΣ HOLDINGS (CR)             | 26,770,531.08  | 3.01                             | 3,124,084   | 0.34                             |
| ΤΙΤΑΝ (ΚΟ) - ΤΙΤΑΝ CEMENT (CR)                          | 24,782,110.49  | 2.78                             | 1,174,664   | 0.13                             |
| <b>ΣΥΝΟΛΟ - TOTAL</b>                                   | <b>726,182,682.11</b>                                  | <b>81.56</b>                     | <b>684,938,490</b>                                    | <b>75.12</b>                     |

\* Επί του Συνόλου των Μετοχών - It refers to the Total of Shares.

Τα 10 Χρεόγραφα με τη μεγαλύτερη εμπορευσιμότητα κατά το μήνα Οκτώβριο 2017  
10 Securities with the Highest Marketability on October 2017

| ΜΕΤΟΧΗ - SHARE NAME   | Εμπορ/τα (%)<br>Marketability | Αξία Συναλλαγών (Ευρώ)<br>Value of Transactions (Euro) | Συμμετοχή *<br>Participation (%) | Όγκος Συναλλαγών (Ευρώ)<br>Transactions Volume (Euro) | Συμμετοχή *<br>Participation (%) |
|---|-------------------------------|--|----------------------------------|---|----------------------------------|
| INTRAKAT (ΚΟ) - INTRACOM CONSTR. (CR)                           | 39.00                         | 1,970,403.65   | 0.22                             | 2,264,869.00  | 0.25                             |
| ΕΘΝΙΚΗ ΤΡΑΠΕΖΑ (ΤΠΔ) - NATIONAL BANK (W)                        | 12.76                         | 33,087.81  | 0.00                             | 31,350,417.00   | 3.52                             |
| ΠΕΙΡΑΙΩΣ ΤΡΑΠΕΖΑ (ΚΟ) - PIRAEUS BANK (CR)                       | 7.09                          | 77,806,773.06  | 8.53                             | 30,980,451.00   | 3.48                             |
| ALPHA BANK (ΚΟ) - ALPHA BANK (CR)                               | 6.62                          | 168,248,268.98   | 18.45                            | 102,226,944.00  | 11.48                            |
| ALPHA ETF FTSE Athex Large Cap - ALPHA ETF FTSE Athex Large Cap | 6.53                          | 798,876.05   | 0.09                             | 40,454.00   | 0.00                             |
| MARFIN INVESTMENT GROUP (ΚΟ) - MARFIN INVESTMENT GROUP (CR)     | 5.74                          | 4,801,387.03   | 0.53                             | 53,912,465.00   | 6.06                             |
| ΤΡΑΠΕΖΑ EUROBANK ERGASIAS (ΚΟ) - EUROBANK ERGASIAS (CR)         | 4.72                          | 72,403,596.15  | 7.94                             | 103,226,035.00  | 11.59                            |
| ΕΘΝΙΚΗ ΤΡΑΠΕΖΑ (ΚΟ) - NATIONAL BANK (CR)                        | 4.62                          | 120,382,702.58   | 13.20                            | 422,459,403.00  | 47.45                            |
| ΓΕΚ ΤΕΡΝΑ (ΚΟ) - GEK TERNA (CR)                                 | 4.24                          | 17,317,481.26  | 1.90                             | 4,382,921.00  | 0.49                             |
| ΚΕΚΡΩΨ (ΚΟ) - KEKROPS SA (CR)                                   | 4.15                          | 221,294.67   | 0.02                             | 273,950.00  | 0.03                             |
| <b>ΣΥΝΟΛΟ - TOTAL</b>   | <b>---</b>                    | <b>463,983,871</b>                                     | <b>50.89</b>                     | <b>751,117,909.00</b>                                 | <b>84.36</b>                     |

\* Επί του Συνόλου των Μετοχών - It refers to the Total of Shares.

Οι 10 Μεγαλύτερες Εταιρίες με Βάση τη Χρηματιστηριακή τους Αξία κατά την 31/10/2017  
10 Biggest Companies Based on their Market Capitalisation on 31/10/2017

| ΕΤΑΙΡΙΕΣ - NAME OF COMPANIES  | Χρημ/κή Αξία (Ευρώ)<br>Market Capitalisation (Euro) | Συμμετοχή *<br>Participation (%) |
|---|---|----------------------------------|
| COCA-COLA HBC AG - COCA-COLA HBC AG   | 10,665,323,591.00                                   | 20.51                            |
| ΟΤΕ Α.Ε. - HELLENIC TELECOM. ORG.   | 4,999,533,967.80                                    | 9.62                             |
| ΟΡΓΑΝΙΣΜΟΣ ΠΡΟΓΝΩΣΤΙΚΩΝ ΑΓΩΝΩΝ ΠΟΔΟΣΦΑΙΡΟΥ Α.Ε. - GREEK ORGANISATION OF FOOTBALL PROGNOSTICS S.A. | 3,068,780,000.00                                    | 5.90                             |
| ALPHA ΤΡΑΠΕΖΑ Α.Ε. - ALPHA BANK A.E.  | 2,639,725,941.51                                    | 5.08                             |
| ΕΘΝΙΚΗ ΤΡΑΠΕΖΑ ΤΗΣ ΕΛΛΑΔΟΣ Α.Ε. - NATIONAL BANK OF GREECE S.A.                                    | 2,597,791,033.67                                    | 5.00                             |
| ΕΛΛΗΝΙΚΑ ΠΕΤΡΕΛΑΙΑ Α.Ε. - HELLENIC PETROLEUM S.A.   | 2,316,714,702.30                                    | 4.46                             |
| ΜΟΤΟΡ ΟΙΛ (ΕΛΛΑΣ) ΔΙΥΛΙΣΤΗΡΙΑ ΚΟΡΙΝΘΟΥ ΑΕ - MOTOR OIL (HELLAS) CORINTH REFINERIES SA              | 2,276,590,239.00                                    | 4.38                             |
| JUMBO ΑΝΩΝΥΜΗ ΕΜΠΟΡΙΚΗ ΕΤΑΙΡΙΑ - JUMBO S.A.   | 1,877,624,674.20                                    | 3.61                             |
| ΤΙΤΑΝ ΑΝΩΝΥΜΗ ΕΤΑΙΡΙΑ ΤΣΙΜΕΝΤΩΝ - TITAN CEMENT COMPANY S.A.                                       | 1,721,644,968.96                                    | 3.31                             |
| ΤΡΑΠΕΖΑ EUROBANK ERGASIAS Α.Ε. - EUROBANK ERGASIAS S.A.   | 1,532,385,134.27                                    | 2.95                             |
| <b>ΣΥΝΟΛΟ - TOTAL</b>   | <b>33,696,114,252.71</b>                            | <b>64.81</b>                     |

\* Επί του Συνόλου της Χρηματιστηριακής Αξίας των Μετοχών - It refers to the Total Shares' Market Capitalisation.



ΑΠΟΚΟΠΕΣ ΜΕΡΙΣΜΑΤΩΝ  
DIVIDENDS

| Επωνυμία Μετοχής / Εταιρίας<br>Name of Share / Company   | Χρήση<br>Fiscal Year | Ημερ.<br>Αποκόπης<br>Μερίσματος<br>Ex Dividend Date | Μέρισμα ανά<br>μετοχή (Ευρώ)<br>Dividend per<br>share (Euro) | Συνολική Αξία<br>Πληρωμών (Ευρώ)<br>Total Value of<br>Payments (Euro) |
|--|----------------------|---|--|---|
| ΙΚΤΙΝΟΣ ΕΛΛΑΣ Α.Ε.(ΚΟ) - ΙΚΤΙΝΟΣ HELLAS S.A (CR)   | 2013                 | 30/10/2017  | 0.0600   | 1,714,806.00  |
| <b>ΣΥΝΟΛΟ ΜΕΡΙΣΜΑΤΩΝ - TOTAL OF PAID DIVIDENDS :</b>   |                      |   |  | 1,714,806.00  |
| <b>ΓΕΝΙΚΟ ΣΥΝΟΛΟ ΜΕΡΙΣΜΑΤΩΝ &amp; ΤΟΚΟΜΕΡΙΔΙΩΝ - GRAND TOTAL OF PAID DIVIDENDS &amp; COUPONS :</b> |                      |   |  | 1,714,806.00  |

ΜΕΤΑΒΟΛΕΣ ΜΕΤΟΧΙΚΟΥ ΚΕΦΑΛΑΙΟΥ  
SHARE CAPITAL CHANGES

| ΜΕΤΟΧΗ<br>NAME OF STOCK   | Ημερομηνία<br>Απικοπή<br>Ex Date | Αριθμός Νέων Δωρεάν<br>Μετοχών<br>Number of New Bonus<br>Shares | Αριθμός Νέων Μετοχών<br>(Με Καταβολή Μετρητών)<br>Number of New Shares<br>(By Rights' Issue) | Τιμή Διάθεσης Ευρώ<br>Issue Price Euro | Αλλαγή Ονομ.<br>Αξίας (Ευρώ)<br>Change of<br>Nominal Value |              |
|---|----------------------------------|---|--|--|--|--------------|
|   |                                  |   |  |  | Νέα<br>New   | Παλιά<br>Old |
| INTRAKOM ΚΑΤΑΣΚΕΥΕΣ Α.Ε.ΤΕΧΝ. ΕΡΓΩΝ &<br>ΜΕΤΑΛ.ΚΑΤ. (ΚΟ) - INTRACOM CONSTRUCTIONS<br>S.A.TECHN & STEEL CONSTR. (CR) | 17/10/2017                       |   | 5 νέες ΚΟ / 1 παλιά ΚΟ<br>- 5 new CR / 1 old CR  | 0.40                                   |  |              |

**Σημείωση - Note**

-Forthnet A.E.: Μεταβολή μετοχικού κεφαλαίου λόγω προσθήκης τεμαχίων από ομολογιακό δάνειο στις 17/10/2017. - Forthnet S.A.: Share capital change due to bond conversion on 17/10/2017.

| Ημερομηνία Απονομής Δικαιώματος<br>Ex-Coupon Date for Rights Issue | Αριθμός Μερισματοαδείξεων<br>No of Coupon                      | ΔΙΚΑΙΩΜΑΤΑ ΜΕΤΟΧΩΝ<br>STOCKS RIGHTS | Στοιχεία Τελευταίας Συνεδρίασης του Μήνα<br>Data of Month's Last Session      |                 |                   |   |  |  | Συναλλαγές Μηνός σε Τεμάχια<br>Monthly Transactions in Items | Αριθμός Πράξεων Μηνός<br>Monthly Nr of Trades | Αξία Συναλλαγών Μηνός (Ευρώ)<br>Monthly Value of Transactions (Euro) |
|--|--|-------------------------------------|---|-----------------|-------------------|---|--|--|--|---|--|
|  |  |                                     | Τιμές Συναλλαγών Τοις Μετρητοίς (Ευρώ)<br>Transactions' Prices in Cash (Euro) |                 |                   | Τιμή Τελευταίας Ζήτησεως<br>Τελευταίας Ζήτησεως<br>Volume of Last Bid | Τιμή Τελευταίας Προσφοράς<br>Price of Last Offer | Τεμάχια Τελευταίας Προσφοράς<br>Volume of Last Offer |  |   |  |
|  |  |                                     | Κατώτερη<br>Low   | Ανώτερη<br>High | Τελευταία<br>Last |   |  |  |  |   |  |
| 21.09.17   | FRIGOGLOSS A.B.E.E. (KO) - FRIGOGLOSS S.A.(CR)                 |                                     | **  | **              | **                | **  | **   | **   | 28,003   | 3   | 28.00  |
| 17.10.17   | INTRAKOM KATASKEUYES A.E. TEX. EPΓΩN & METAL. KATAΣ - INTRAKOM |                                     | 0.91  | 1.19            | 1.17              |   | 0  | 0  | 283,683  | 1,682   | 310,403.77   |

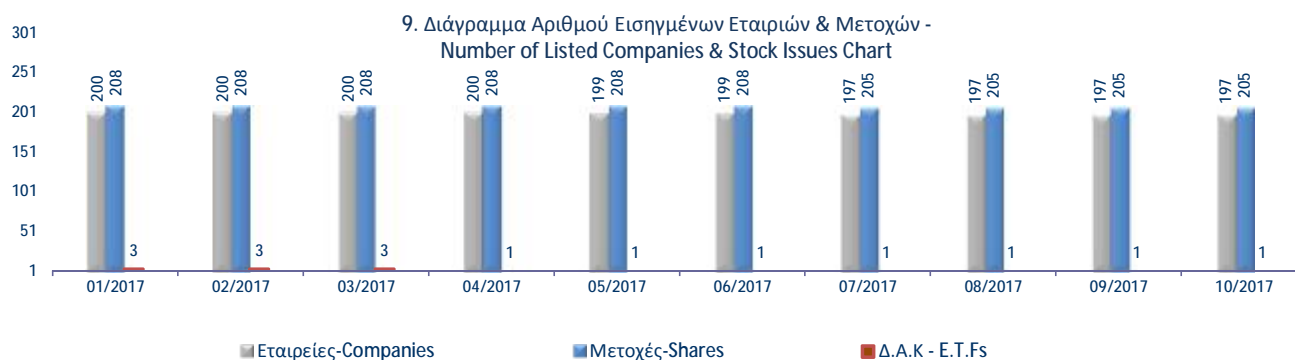


**ΕΙΣΑΓΩΓΕΣ ΝΕΩΝ ΕΤΑΙΡΙΩΝ - LISTING OF NEW COMPANIES**

| <b>Ημερομηνία Εισαγωγής - Issue Date</b> | <b>Εταιρία - Company</b> | <b>Αγορά - Market</b> |
|--|--------------------------|-----------------------|
|  |                          |                       |

ΑΡΙΘΜΟΣ ΕΙΣΗΓΜΕΝΩΝ ΟΜΟΛΟΓΙΑΚΩΝ ΔΑΝΕΙΩΝ, ΕΤΑΙΡΙΩΝ & ΜΕΤΟΧΙΚΩΝ ΕΚΔΟΣΕΩΝ ΣΤΟ ΤΕΛΟΣ ΤΟΥ ΜΗΝΑ

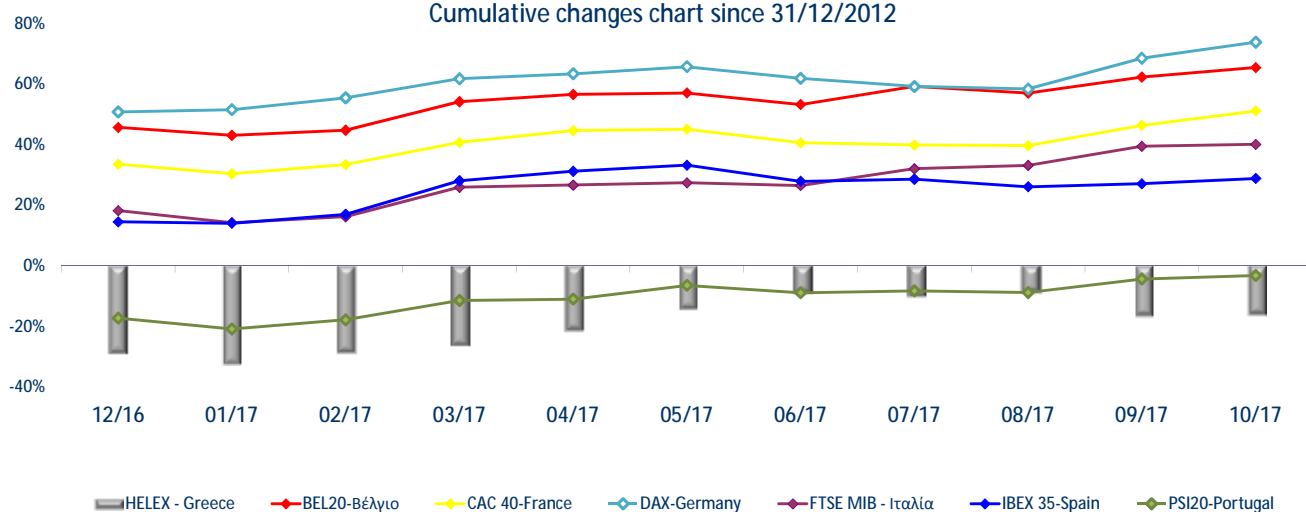
| ETH YEARS            | ΧΡΕΟΓΡΑΦΑ - SECURITIES                           |                       |   |  |   |  |   |  |   |  |   |  | Δ.Α.Κ. - E.T.F.s |
|----------------------|--|-----------------------|---|--|---|--|---|--|---|--|---|--|------------------|
|                      | Αριθμός Ομολογιακών Δανείων<br>Number of Bonds * |                       | Κύρια Αγορά<br>Main Market              |  | Χαμηλής Διασποράς<br>Low Dispersion     |  | Επιτήρηση<br>Surveillance               |  | Προς Διαγραφή<br>Under Deletion         |  | Αναστολή<br>Under Suspension            |  |                  |
|                      | Εθνικά<br>National                               | Εταιρικά<br>Corporate | Αριθμός Εταιριών<br>Number of Companies | Αριθμός Εισηγμένων Μετοχών<br>Number of Listed Shares Issues | Αριθμός Εταιριών<br>Number of Companies | Αριθμός Εισηγμένων Μετοχών<br>Number of Listed Shares Issues | Αριθμός Εταιριών<br>Number of Companies | Αριθμός Εισηγμένων Μετοχών<br>Number of Listed Shares Issues | Αριθμός Εταιριών<br>Number of Companies | Αριθμός Εισηγμένων Μετοχών<br>Number of Listed Shares Issues | Αριθμός Εταιριών<br>Number of Companies | Αριθμός Εισηγμένων Μετοχών<br>Number of Listed Shares Issues |                  |
|                      |  |                       |   |  |   |  |   |  |   |  |   |  |                  |
| 2017<br>Ιαν. - Jan.  | 26   | 5                     | 133                                     | 136  | 12                                      | 12   | 30                                      | 33   | 4                                       | 5  | 21                                      | 22   | 3                |
| 2017<br>Φεβ. - Feb.  | 25   | 5                     | 133                                     | 136  | 12                                      | 12   | 31                                      | 34   | 4                                       | 5  | 20                                      | 21   | 3                |
| 2017<br>Μάρ. - Mar.  | 25   | 6                     | 131                                     | 134  | 14                                      | 14   | 31                                      | 34   | 4                                       | 5  | 20                                      | 21   | 3                |
| 2017<br>Απρ. - Apr.  | 25   | 6                     | 130                                     | 133  | 12                                      | 12   | 29                                      | 32   | 4                                       | 5  | 25                                      | 26   | 1                |
| 2017<br>Μάιος - May  | 25   | 6                     | 126                                     | 128  | 12                                      | 12   | 28                                      | 31   | 7                                       | 9  | 26                                      | 28   | 1                |
| 2017<br>Ιούν. - Jun. | 25   | 8                     | 127                                     | 129  | 10                                      | 10   | 28                                      | 31   | 7                                       | 9  | 27                                      | 29   | 1                |
| 2017<br>Ιούλ. - Jul. | 25   | 9                     | 126                                     | 128  | 11                                      | 11   | 28                                      | 31   | 7                                       | 9  | 25                                      | 26   | 1                |
| 2017<br>Αύγ. - Aug.  | 25   | 7                     | 126                                     | 128  | 11                                      | 11   | 28                                      | 31   | 7                                       | 9  | 25                                      | 26   | 1                |
| 2017<br>Σεπ. - Sep.  | 25   | 7                     | 126                                     | 128  | 11                                      | 11   | 28                                      | 31   | 6                                       | 8  | 26                                      | 27   | 1                |
| 2017<br>Οκτ. - Oct.  | 25   | 7                     | 127                                     | 129  | 10                                      | 10   | 27                                      | 30   | 6                                       | 8  | 27                                      | 28   | 1                |



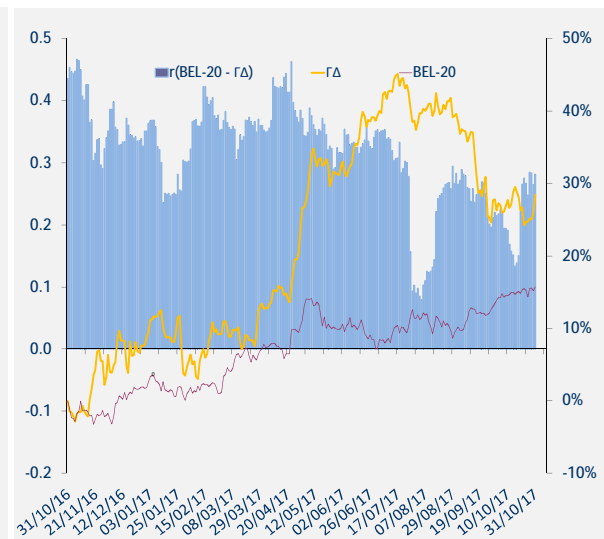
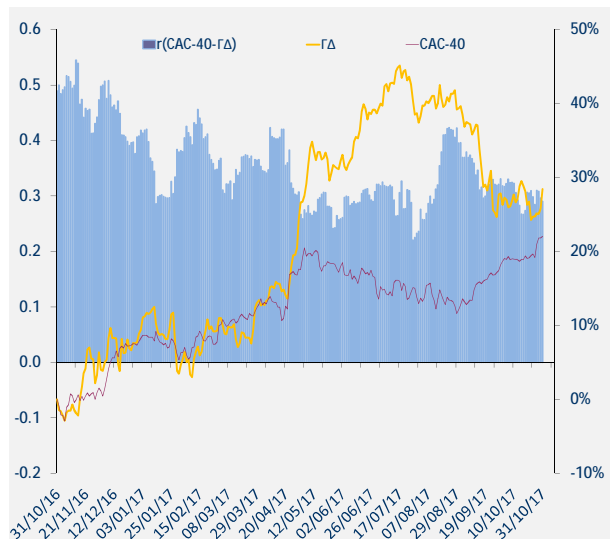
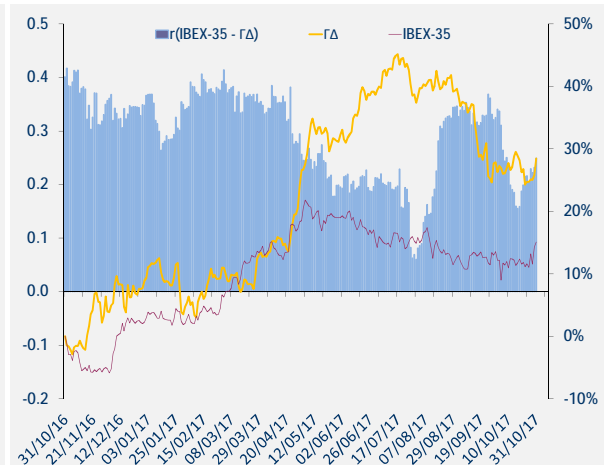
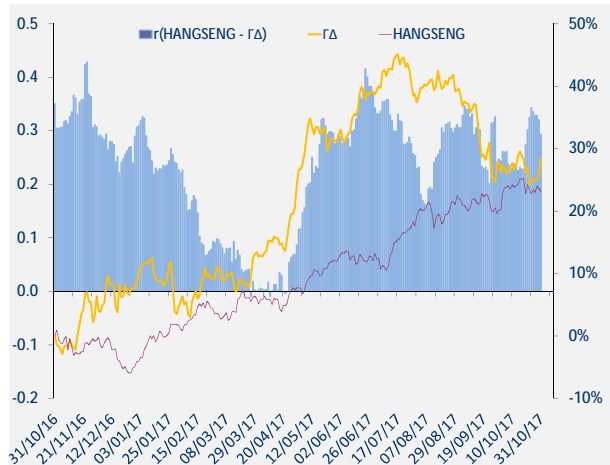
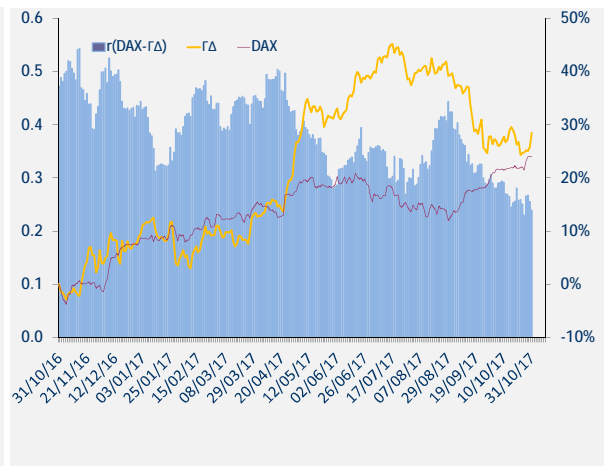
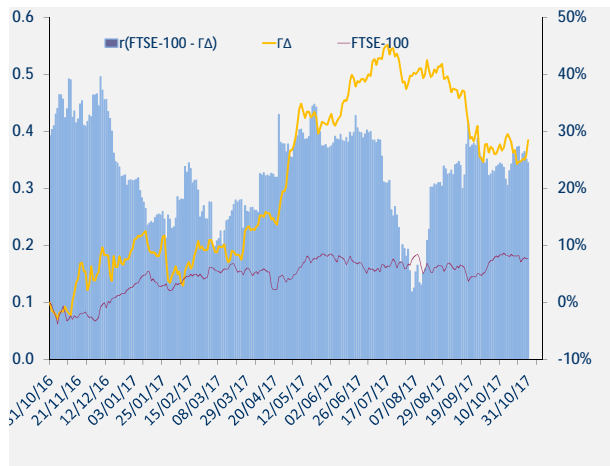
Κυριότεροι ευρωπαϊκοί χρηματιστηριακοί δείκτες (κλείσιμο τέλους περιόδου). Σωρευτικές μεταβολές από 31/12/2012  
Major european stock exchanges indices (closing at the end of period). Cumulative changes since 31/12/2012

| ΕΤΟΣ / ΜΗΝΑΣ<br>YEAR / MONTH | HELEX - Greece    |         | BEL20-Βέλγιο      |        | CAC 40-France     |        | DAX-Germany       |        | FTSE MIB - Ιταλία |        | IBEX 35-Spain     |        | PSI20-Portugal    |         |
|------------------------------|-------------------|---------|-------------------|--------|-------------------|--------|-------------------|--------|-------------------|--------|-------------------|--------|-------------------|---------|
|                              | Τιμή στο κλείσιμο | Δ%      | Τιμή στο κλείσιμο | Δ%     | Τιμή στο κλείσιμο | Δ%     | Τιμή στο κλείσιμο | Δ%     | Τιμή στο κλείσιμο | Δ%     | Τιμή στο κλείσιμο | Δ%     | Τιμή στο κλείσιμο | Δ%      |
| 2012                         | 907.90            |         | 2,475.81          |        | 3,641.07          |        | 7,612.39          |        | 16,273.38         |        | 8,167.50          |        | 5,655.15          |         |
| 2013                         | 1,162.68          | 28.06%  | 2,923.82          | 18.10% | 4,295.95          | 17.99% | 9,552.16          | 25.48% | 18,967.71         | 16.56% | 9,916.70          | 21.42% | 6,558.85          | 15.98%  |
| 2014                         | 826.18            | -9.00%  | 3,285.26          | 32.69% | 4,272.75          | 17.35% | 9,805.55          | 28.81% | 19,011.96         | 16.83% | 10,279.50         | 25.86% | 4,798.99          | -15.14% |
| 2015                         | 631.35            | -30.46% | 3,700.30          | 49.46% | 4,637.06          | 27.35% | 10,743.01         | 41.13% | 21,418.37         | 31.62% | 9,544.20          | 16.86% | 5,313.17          | -6.05%  |
| 2016                         | 643.64            | -29.11% | 3,606.36          | 45.66% | 4,862.31          | 33.54% | 11,481.06         | 50.82% | 19,234.58         | 18.20% | 9,352.10          | 14.50% | 4,679.20          | -17.26% |
| Jan-17                       | 611.75            | -32.62% | 3,542.27          | 43.08% | 4,748.90          | 30.43% | 11,535.31         | 51.53% | 18,590.73         | 14.24% | 9,315.20          | 14.05% | 4,475.03          | -20.87% |
| Feb-17                       | 645.88            | -28.86% | 3,584.13          | 44.77% | 4,858.58          | 33.44% | 11,834.41         | 55.46% | 18,913.28         | 16.22% | 9,555.50          | 16.99% | 4,647.90          | -17.81% |
| Mar-17                       | 666.06            | -26.64% | 3,817.02          | 54.17% | 5,122.51          | 40.69% | 12,312.87         | 61.75% | 20,492.94         | 25.93% | 10,462.90         | 28.10% | 5,007.85          | -11.45% |
| Apr-17                       | 712.17            | -21.56% | 3,875.53          | 56.54% | 5,267.33          | 44.66% | 12,438.01         | 63.39% | 20,609.16         | 26.64% | 10,715.80         | 31.20% | 5,033.66          | -10.99% |
| May-17                       | 775.24            | -14.61% | 3,888.32          | 57.05% | 5,283.63          | 45.11% | 12,615.06         | 65.72% | 20,731.68         | 27.40% | 10,880.00         | 33.21% | 5,289.98          | -6.46%  |
| Jun-17                       | 823.74            | -9.27%  | 3,793.62          | 53.23% | 5,120.68          | 40.64% | 12,325.12         | 61.91% | 20,584.23         | 26.49% | 10,444.50         | 27.88% | 5,152.96          | -8.88%  |
| Jul-17                       | 812.21            | -10.54% | 3,942.46          | 59.24% | 5,093.77          | 39.90% | 12,118.25         | 59.19% | 21,486.91         | 32.04% | 10,502.20         | 28.59% | 5,189.23          | -8.24%  |
| Aug-17                       | 825.48            | -9.08%  | 3,887.55          | 57.02% | 5,085.59          | 39.67% | 12,055.84         | 58.37% | 21,670.02         | 33.16% | 10,299.50         | 26.10% | 5,156.67          | -8.81%  |
| Sep-17                       | 755.61            | -16.77% | 4,017.75          | 62.28% | 5,329.81          | 46.38% | 12,828.86         | 68.53% | 22,696.32         | 39.47% | 10,381.50         | 27.11% | 5,409.58          | -4.34%  |
| Oct-17                       | 759.30            | -16.37% | 4,096.38          | 65.46% | 5,503.29          | 51.14% | 13,229.57         | 73.79% | 22,793.69         | 40.07% | 10,523.50         | 28.85% | 5,475.67          | -3.17%  |

10. Διάγραμμα σωρευτικών μεταβολών από 31/12/2012  
Cumulative changes chart since 31/12/2012

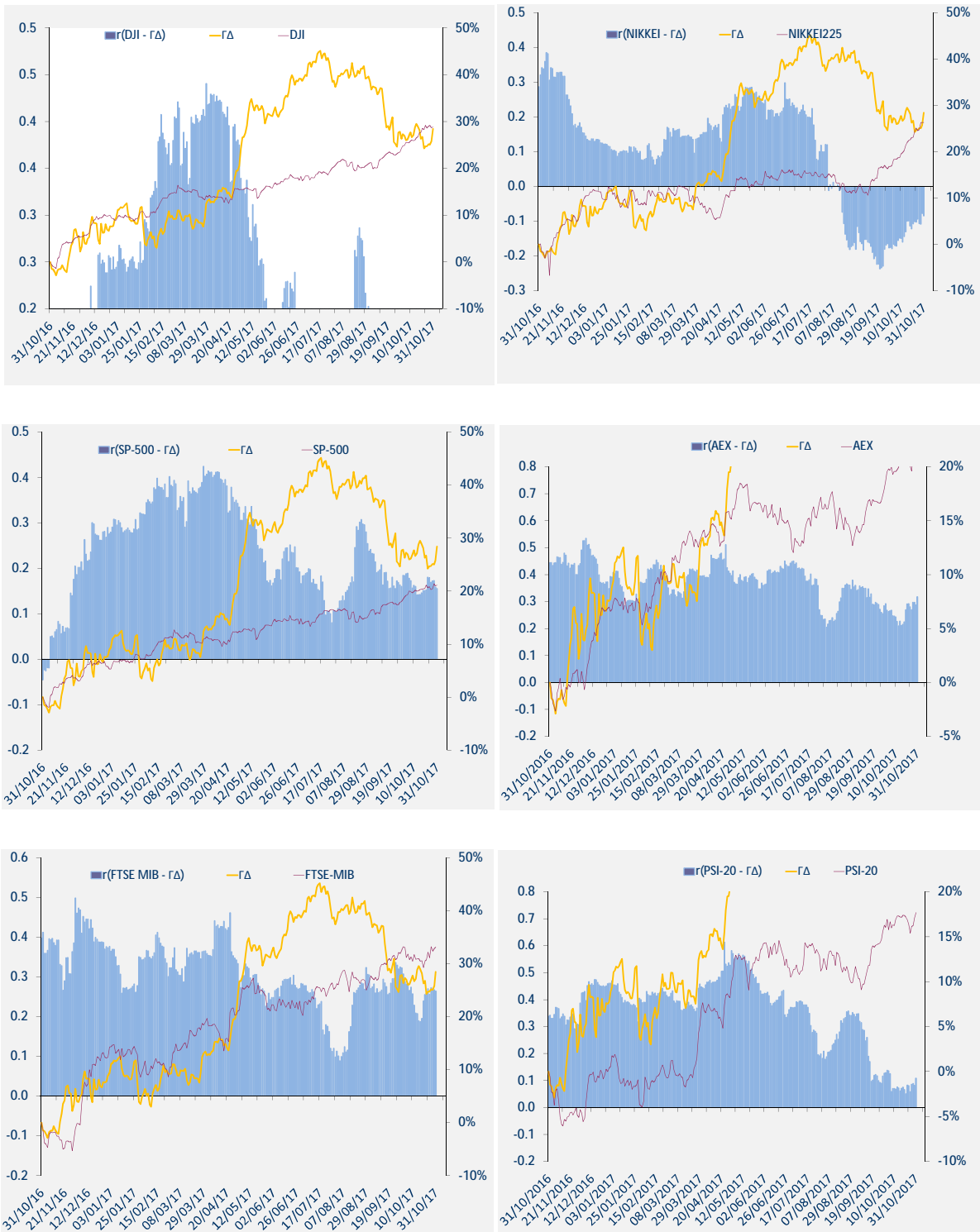


12. Διαγράμματα συσχέτισης των κυριότερων ξένων χρηματιστηριακών δεικτών με Γενικό Δείκτη για την περίοδο 31/10/2016-31/10/2017  
 Correlation charts between major foreign exchanges indices with the ATHEX Composite Index for the period 31/10/2016-31/10/2017





12. Διαγράμματα συσχέτισης των κυριότερων ξένων χρηματιστηριακών δεικτών με Γενικό Δείκτη για την περίοδο 31/10/2016-31/10/2017  
 Correlation charts between major foreign exchanges indices with the ATHEX Composite Index for the period 31/10/2016-31/10/2017



12. Διαγράμματα συσχέτισης των κυριοτέρων ξένων χρηματιστηριακών δεικτών με Γενικό Δείκτη για την περίοδο 31/10/2016-31/10/2017  
Correlation charts between major foreign exchanges indices with the ATHEX Composite Index for the period 31/10/2016-31/10/2017

| ΜΕΤΑΒΟΛΕΣ ΠΕΡΙΟΔΟΥ 31/10/2016 - 31/10/2017 |       |
|--|-------|
| Changes 31/10/2016 - 31/10/2017            |       |
| ΓΔ (Ελλάδα)                                | 28.4% |
| FTSE-100 (Ην. Βασίλειο)                    | 7.7%  |
| DAX (Γερμανία)                             | 24.0% |
| CAC-40 (Γαλλία)                            | 22.0% |
| IBEX-35 (Ισπανία)                          | 15.1% |
| BEL-20 (Βέλγιο)                            | 15.7% |
| AEX (Ολλανδία)                             | 22.3% |
| PSI-20 (Πορτογαλία)                        | 17.7% |
| FTSE MIB (Ιταλία)                          | 33.1% |
| SP-500 (ΗΠΑ)                               | 21.1% |
| DJI (ΗΠΑ)                                  | 28.9% |
| ΝΙΚΚΕΙ225 (Ιαπωνία)                        | 26.3% |
| HANGSENG (Χονγκ-Κονγκ)                     | 23.2% |

Όλοι οι δείκτες απεικονίζονται ως % μεταβολές ως προς μια κοινή ημερομηνίας βάσης 31/10/2017.  
Το ραβδόγραμμα απεικονίζει τον συντελεστή συσχέτισης (r) μεταξύ του ΓΔ και αντίστοιχου δείκτη ξένου χρηματιστηρίου, όπως αυτός υπολογίζεται διαχρονικά από κυλιόμενο δείγμα 60 παρατηρήσεων (συνεδριάσεις) το οποίο καλύπτει περίπου ένα ημερολογιακό τρίμηνο.



**ATHEXGROUP**

*Όμιλος Χρηματιστηρίου Αθηνών*

Λεωφ. Αθηνών 110 104 42 Αθήνα  
110, Athinon Ave. GR 104 42 Athens  
tel. (+30)210-33.66.800, fax (+30)210-33.66.101  
[www.athexgroup.gr](http://www.athexgroup.gr)