

# Ημερήσιο Δελτίο Τιμών

Ελληνικά Χρηματιστήρια - Χρηματιστήριο Αθηνών Α.Ε.

Τετάρτη, 26 Νοεμβρίου, 2014  
Έτος: 135 Αύξων Αριθμός Συνεδρίασης: 226

**Αποποίηση Ευθύνης:**

Η εταιρεία Ελληνικά Χρηματιστήρια-Χρηματιστήριο Αθηνών καταβάλλει κάθε δυνατή προσπάθεια ώστε να διασφαλίσει ότι οι πληροφορίες και τα λοιπά στοιχεία που εμφανίζονται στο Ημερήσιο Δελτίο Τιμών (Η.Δ.Τ.) είναι ορθά και πλήρη αλλά δεν έχει καμία ευθύνη για ενδεχόμενο λάθος ή παράλειψη στοιχείων και / ή ευθύνη σχετικά με την ακρίβεια, αξιοπιστία, επικαιροποίηση και πληρότητα των παραπάνω πληροφοριών και στοιχείων ή ευθύνη προερχόμενη άμεσα ή έμμεσα από την χρήση των παραπάνω πληροφοριών.

Η Εταιρία δεν έχει καμία ευθύνη για την ακρίβεια των στοιχείων που περιλαμβάνονται στις ανακοινώσεις των εισηγμένων εταιρειών. Πιθανές προσβολές δικαιωμάτων τρίτων από το περιεχόμενο των ανακοινώσεων συνιστούν αποκλειστική ευθύνη του αποστολέα των ανακοινώσεων.

Όλα τα αναγραφόμενα στο Η.Δ.Τ. στοιχεία παρέχονται μόνο για τους σκοπούς της πληροφόρησης και δεν συνιστούν παροχή επενδυτικών συμβουλών ή πρόσκληση για επένδυση σε κινητές αξίες που διαπραγματεύονται στο Χρηματιστήριο.

Αναγνωρίζεται και συμφωνείται ότι όλα τα δικαιώματα επί των πληροφοριών που εμφανίζονται στο Η.Δ.Τ. θα αποτελούν κυριότητα της εταιρίας και οποιοδήποτε άλλο δικαίωμα συμπεριλαμβανομένου του δικαιώματος πνευματικής ιδιοκτησίας, σήματος κλπ. Ανήκουν στο Χρηματιστήριο.

Τα ανωτέρω στοιχεία αποτελούν ιδιοκτησία της Εταιρίας και προστατεύονται σύμφωνα με τις διατάξεις περί πνευματικής ιδιοκτησίας. Απαγορεύεται α) η με οποιοδήποτε τρόπο ή μέσο αναπαραγωγή, αναδημοσίευση, τροποποίηση, αντιγραφή, πώληση, μετάδοση ή διανομή του συνόλου ή μέρους τους, χωρίς αναφορά στην πηγή και β) η εμπορική εκμετάλλευση των στοιχείων από τρίτους.

Η Εταιρία δεν φέρει καμία ευθύνη προερχόμενη άμεσα ή έμμεσα από χρήση ή τυχόν αλλοίωση των ανωτέρω στοιχείων όταν αυτά χρησιμοποιούνται από

**Ελληνικά Χρηματιστήρια - Χρηματιστήριο Αθηνών Α.Ε.**

Λεωφόρος Αθηνών 110, 10442 Αθήνα, Τηλ: (210) 33.66.800, Fax: (210) 32.13.938

[www.athex.gr](http://www.athex.gr)

**Χρηματιστηριακό Κέντρο Θεσσαλονίκης**

Κατούνη 16-18, Θεσ/νίκη 546 25, Τηλ: (2310) 567.667, Fax: (2310) 530.455

**Συνεγγυητικό Κεφάλαιο Εξασφάλισης Επενδυτικών Υπηρεσιών**

Φειδίου 14-16, Αθήνα 106 78, Τηλ: (210) 33.04.682, Fax: (210) 33.04.155

**Επιτροπή Κεφαλαιαγοράς**

Κολοκοτρώνη 1 & Σταδίου 1, Αθήνα 105 62, Τηλ: (210) 33.77.100, Fax: (210) 33.77.173

**Πίνακας Περιεχομένων****Ενότητα 1: Στατιστικά Στοιχεία Αγορών Χρεογράφων και Παραγώγων**

- Οι Αγορές Χρεογράφων και Παραγώγων
- Χρηματιστηριακοί Δείκτες
- Αναλυτικά Στοιχεία Συναλλαγών Αγοράς Χρεογράφων
- Στοιχεία Συναλλαγών Κλάδων Χ.Α. & Κατηγορίας Δ.Α.Κ.
- Οι 10 Μετοχές με τη μεγαλύτερη Άνοδο & Πτώση
- Αναλυτικά Στοιχεία Συναλλαγών Αγοράς Παραγώγων

**Ενότητα 2: Αναλυτικά Στοιχεία Συναλλαγών Χρεογράφων**

- Αναλυτικά Στοιχεία Συναλλαγών Χρεογράφων
- Σημειώσεις Χρεογράφων

**Ενότητα 3: Στοιχεία Συναλλαγών Χρεογράφων**

- Στοιχεία Συναλλαγών Πακέτων
- Στοιχεία Συναλλαγών Δικαιωμάτων
- Στοιχεία Συναλλαγών Ανοικτών Πωλήσεων
- Στοιχεία Δανεισμού Τίτλων
- Στοιχεία Συναλλαγών Εκποιήσεων
- Στοιχεία Συναλλαγών Εκποιήσεων Ενσώματων Ονομαστικών Μετοχών
- Στοιχεία Ενεργητικού Διαπραγματεύσιμων Αμοιβαίων Κεφαλαίων (Δ.Α.Κ.)
- Χαρακτηριστικά Διαπραγματεύσιμων Αμοιβαίων Κεφαλαίων (Δ.Α.Κ.)

**Ενότητα 4: Ανακοινώσεις****Ενότητα 5: Ομόλογα Διαπραγματεύσιμα στην Αγορά Αξιών Σταθερού Εισοδήματος**

- Ομολογιακά Δάνεια Επιχειρήσεων
- Ομόλογα Ελληνικού Δημοσίου
- Έντοκα Γραμμάτια & Zero Coupon Ομόλογα Ελληνικού Δημοσίου
- Ομόλογα Ελληνικού Δημοσίου Διαπραγματεύσιμα με τη Μέθοδο Εκφώνησης - Αντιφώνησης
- Ομόλογα Κρατικών Τραπεζών

**Ενότητα 6: Πρόσθετα Στοιχεία Ενημέρωσης**

- Πίνακας Μελών Χρηματιστηρίου Αθηνών και Μελών ΕΤ.ΕΚ.
- Πίνακας Μετοχών Υπό Ειδική Διαπραγμάτευση
- Γνωστοποιήσεις Συναλλαγών - Κατάλογος Υπόχρεων Προσώπων

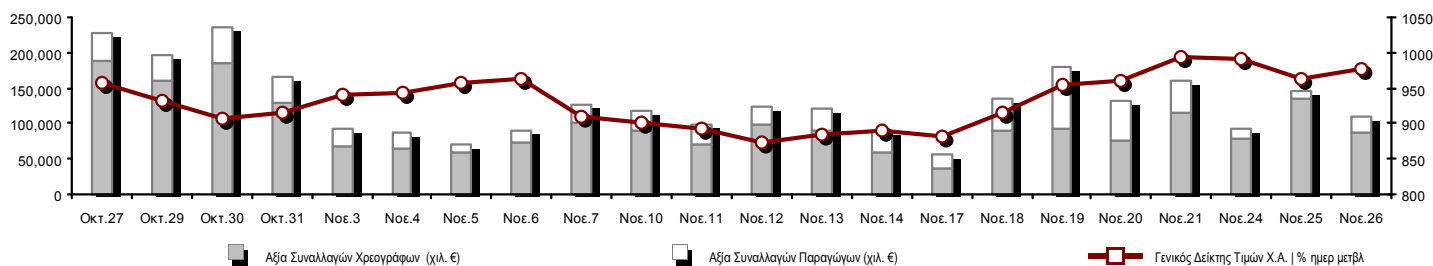
**Ενότητα 7: Αναλυτικά Στοιχεία Συναλλαγών Αγοράς Παραγώγων**

- Συμβόλαια Μελλοντικής Εκπλήρωσης σε Δείκτες
- Συμβόλαια Μελλοντικής Εκπλήρωσης σε Μετοχές
- Δικαιώματα Προαίρεσης σε Δείκτες
- Δικαιώματα Προαίρεσης σε Μετοχές
- Στοιχεία Συναλλαγών Προϊόντων Δανεισμού (Συμβάσεις Repos)

**Παράρτημα Α: Κωδικοί και ονομασίες Κλάδων Οικονομικής Δραστηριότητας του Χ.Α.**

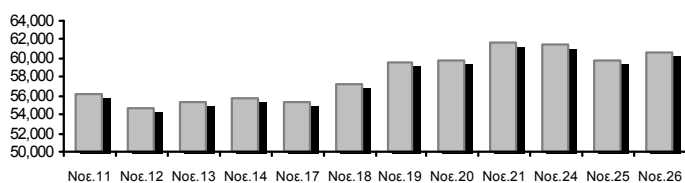
**Οι Αγορές Χρεογράφων και Παραγώγων**

Γενικός Δείκτης Τιμών και Αξία Συναλλαγών Μετοχών και Παραγώγων

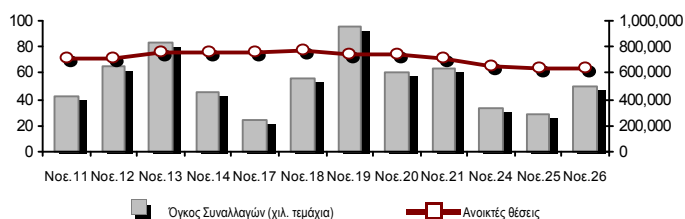


<b>Συνολική Αξία Συναλλαγών (Χρεογράφων/ Παραγώγων) (χιλ. €)</b>	<b>110,324.62</b>		
<b>Κεφαλαιοποίηση Χ.Α. (εκατ. €) **:</b>	<b>60,623.11</b>		<b>Συνολικές Ανοικτές Θέσεις σε Παράγωγα 635,378</b>
Ημερήσια μεταβολή: εκατ. €   %	935.42   1.57%		Ανοικτές θέσεις σε ΣΜΕ επί Δεικτών   % ημερ μετβλ 28,602 -2.44%
Μέση ετήσια Κεφ/ποίηση: εκατ. €   % Μετβλ. Μέση προηγ. έτος	70,513.10   36.53%		Ανοικτές θέσεις σε ΣΜΕ επί μετοχών   % ημερ μετβλ 237,117 0.00%
<b>Γενικός Δείκτης Τιμών Χ.Α.   % ημερ μετβλ</b>	<b>976.65</b>   1.52%		Ανοικτές θέσεις σε Δικαιώματα επί Δεικτών   % ημερ μετβλ 9,275 1.29%
<b>Κεφαλαιοποίηση Γενικού Δείκτη (εκατ. €)</b>	<b>56,602.40</b>		Ανοικτές θέσεις σε Δικαιώματα επί μετοχών   % ημερ μετβλ 670 -2.44%
Ημερήσια μεταβολή (εκατ. €)	932.21		Ανοικτές θέσεις σε Repos/Reverse Repos/RA   % ημερ μετβλ 359,714 -0.19%
<b>Αξία Συναλλαγών Χρεογράφων (χιλ. €)</b>	<b>87,550.24</b>		<b>Αξία Συναλλαγών Παραγώγων (χιλ. €)</b> <b>22,774.38</b>
Ημερήσια μεταβολή: χιλ. €   %	-46,579.61   -34.73%		Ημερήσια μεταβολή: χιλ. €   % 11,226.17 97.21%
Μέση Αξία Συν/γών ΥtD: χιλ. €   % Μετβλ Μέση προηγ. έτος	129,597.37   49.62%		Μέση Αξία Συν/γών ΥtD: χιλ. €   % Μετβλ Μέση προηγ. έτος 38,890.23 51.12%
Αξία Συναλλαγών Ανοικτών Πωλήσεων: χιλ. €   % συν. Αξία			
Αξία Συναλλαγών Κλείσιμο Θέσης (χιλ. €)   % συν. Αξία			
<b>Αξία Συναλλαγών Πακέτων</b>	<b>11,128.04</b>		
<b>Αξία Συναλλαγών Ομολόγων (χιλ. €)</b>	<b>0.00</b>		
<b>Όγκος Συναλλαγών Χρεογράφων (χιλ. Τμχ)</b>	<b>70,580.20</b>		<b>Πλήθος Συμβολαίων Παραγώγων: 49,934</b>
Ημερήσια μεταβολή: χιλ. τμχ   %	-120,551.45   -63.07%		Ημερήσια μεταβολή: τμχ   % 21,673 76.69%
Μέσος Όγκος Συν/γών ΥtD: χιλ. τμχ   % Μετβλ Μέσο προηγ. έτο	93,128.23   74.03%		Μέσος Όγκος Συμβ. ΥtD: χιλ. €   % Μετβλ Μέσο προηγ. έτος 48,002 15.48%
Όγκος Συναλλαγών Ανοικτών Πωλήσεων: χιλ. τμχ   % συν. Αξία			
Όγκος Συναλλαγών Κλείσιμο Θέσης: χιλ. τμχ   % συν. Όγκος			
<b>Όγκος Συναλλαγών Πακέτων (χιλ. Τεμάχια)</b>	<b>8,470.44</b>		
<b>Όγκος Συναλλαγών Ομολόγων (χιλ. τεμάχια)</b>	<b>0.00</b>		
<b>Πλήθος Πράξεων Χρεογράφων</b>	<b>24,914</b>		<b>Πλήθος Πράξεων Παραγώγων: 3,576</b>
Ημερήσια μεταβολή: πλήθος   %	2,508   11.19%		Ημερήσια μεταβολή: πλήθος   % 1,223 51.98%
Μέσο Πλήθος Πράξεων ΥtD: χιλ. €   % Μετβλ Μέσο προηγ. έτος	28,815   -2.87%		Μέσο Πλήθος Πράξεων ΥtD: χιλ. €   % Μετβλ Μέσο προηγ. έτος 2,727 3.60%
<b>Πλήθος πακέτων</b>	<b>9</b>		
<b>Πλήθος συναλλαγών Ομολόγων</b>	<b>0</b>		

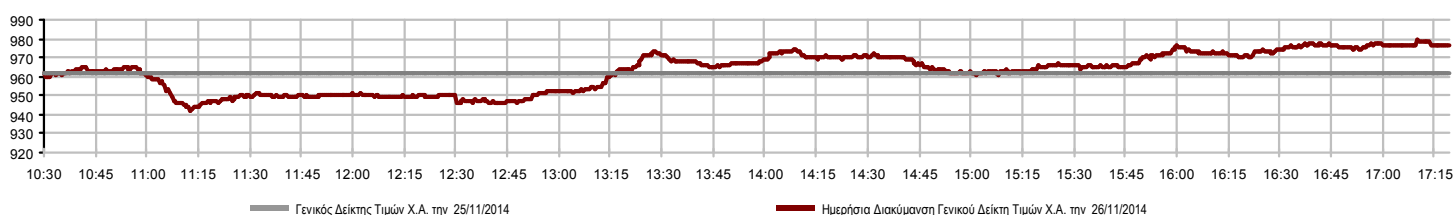
**Κεφαλαιοποίηση Χ.Α. (εκατ. €) \*\***



**Όγκος Συναλλαγών και Πλήθος Ανοικτών Θέσεων**



**Ημερήσια Διακύμανση Γενικού Δείκτη Τιμών Χ.Α.**



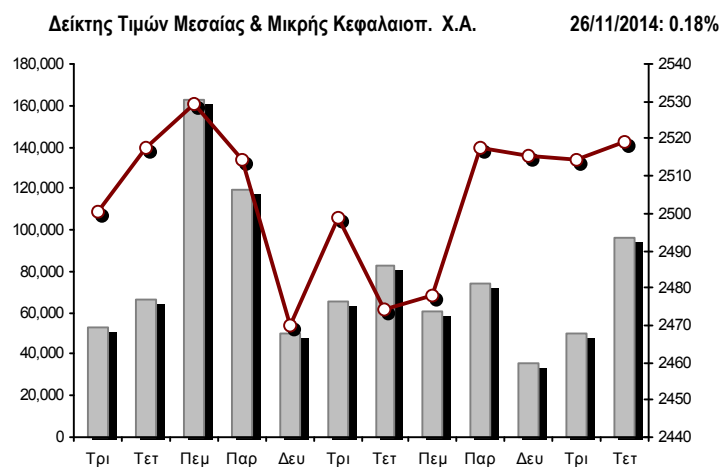
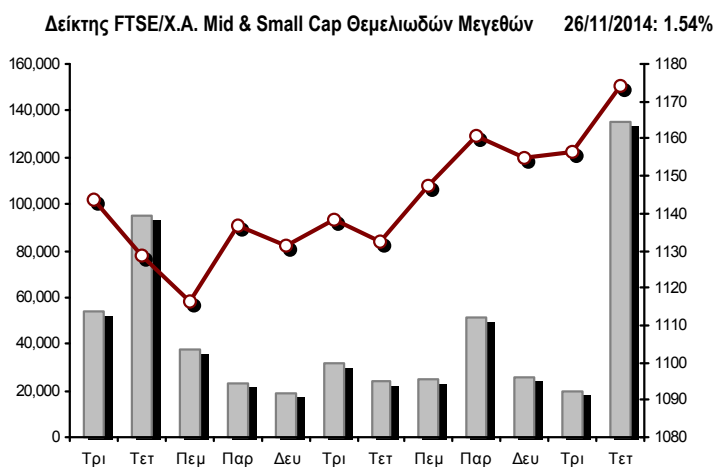
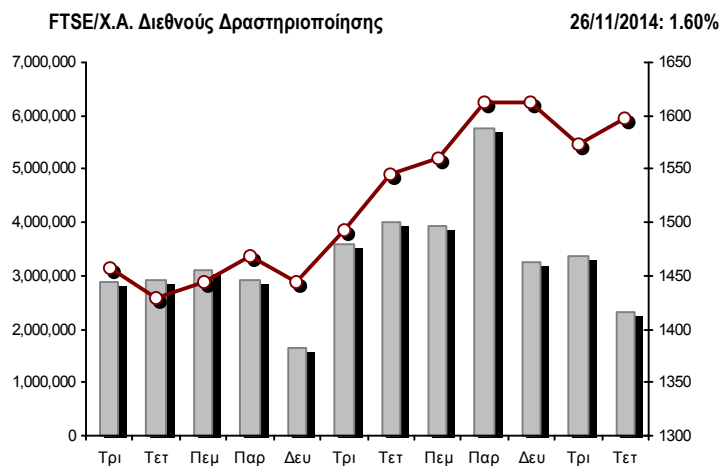
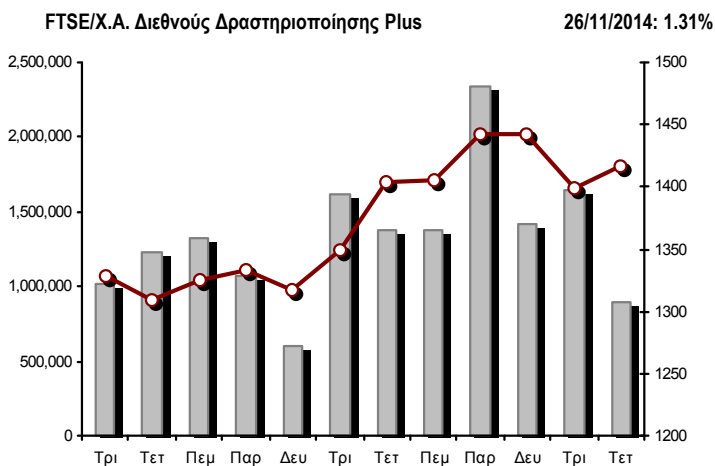
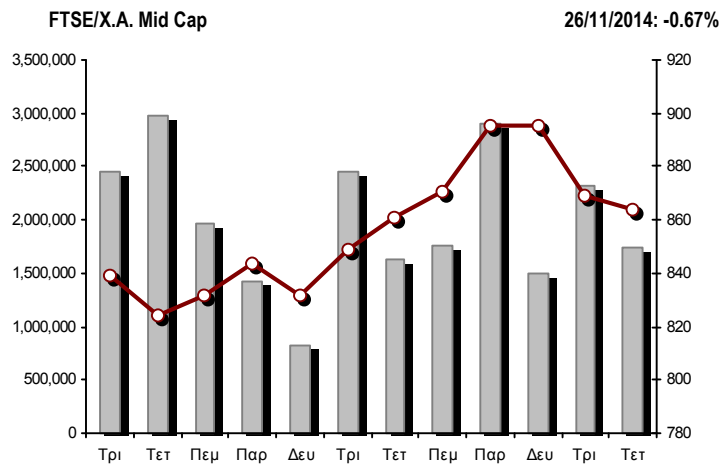
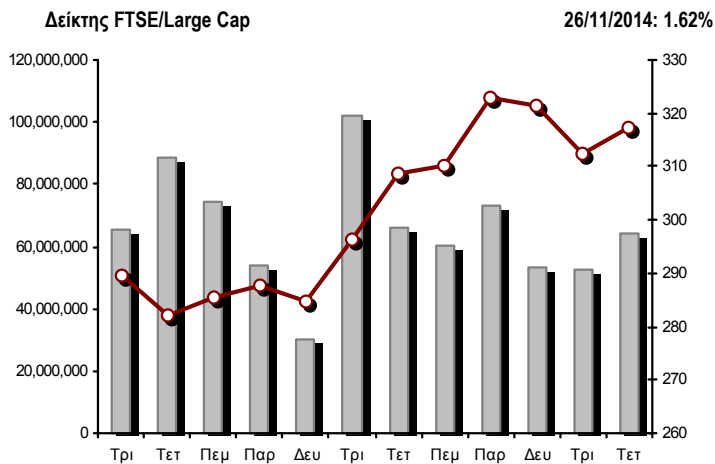
**Χρηματιστηριακοί Δείκτες**

Όνομασία Δείκτη	26/11/2014	25/11/2014	Δ μον.	Δ %	Κατώτερη	Ανώτερη	Κατ.έτους	Ανωτ.έτους	Ετησ. μεταβ.
Γενικός Δείκτης Τιμών Χ.Α.	976.65 ↑	962.05	14.60	1.52%	942.17	979.64	852.87	1,379.42	-16.00% ↓
FTSE/X.A. Large Cap	317.34 ↑	312.27	5.07	1.62%	305.52	318.41	277.08	445.52	-17.54% ↓
FTSE/X.A. Custom Capped	1,019.25 ↓	1,048.67	-29.43	-2.81%			917.90	1,410.19	-17.11% ↓
FTSE/X.A. Custom Capped - USD	912.38 ↓	935.03	-22.66	-2.42%			821.10	1,406.66	-24.89% ↓
FTSE/X.A. Mid Cap	863.53 ↓	869.37	-5.84	-0.67%	848.36	869.16	794.31	1,317.40	-25.99% ↓
FTSE/X.A.-Χ.Α.Κ. Τραπεζικός Δείκτης	94.65 ↑	92.90	1.75	1.88%	89.70	96.23	81.76	161.54	-30.48% ↓
FTSE/X.A. Διεθνούς Δραστηριοποίησης Plus	1,416.62 ↑	1,398.24	18.38	1.31%	1,384.84	1,419.99	1,252.49	1,845.84	-8.66% ↓
FTSE/X.A. Διεθνούς Δραστηριοποίησης	1,598.42 ↑	1,573.32	25.10	1.60%	1,552.87	1,598.90	1,404.09	2,152.38	-7.84% ↓
FTSE/X.A. Mid & Small Cap Θεμελιωδών Μεγεθών	1,174.14 ↑	1,156.30	17.84	1.54%	1,161.62	1,179.85	1,115.99	1,523.02	-8.21% ↓
Greece & Turkey 30 Δείκτης Τιμών	731.69 ↑	720.52	11.17	1.55%	716.95	732.38	570.55	783.68	13.00% ↑
Δείκτης Τιμών Μεσαίας & Μικρής Κεφαλαιοπ. Χ.Α.	2,518.97 ↑	2,514.51	4.46	0.18%	2,495.84	2,531.24	2,414.58	3,157.88	-2.12% ↓
FTSE/X.A. Δείκτης Αγοράς	759.74 ↑	748.32	11.42	1.53%	732.28	762.27	665.36	1,066.17	-17.76% ↓
Δείκτης FTSE Med	5,106.11 ↓	5,159.53	-53.42	-1.04%			4,605.95	5,387.08	11.75% ↑
Δείκτης Συνολικής Απόδοσης Γενικού Δείκτη Χ.Α.	1,424.39 ↑	1,403.09	21.30	1.52%	1,374.10	1,428.75	1,242.66	1,998.07	-15.39% ↓
FTSE/X.A. Large Cap Συνολικής Απόδοσης	429.88 ↑	423.01	6.87	1.62%			382.21	605.87	-18.49% ↓
FTSE/X.A. Large Cap Net Συνολικής Απόδοσης	1,280.20 ↑	1,259.72	20.48	1.63%	1,232.52	1,284.51	1,117.05	1,786.28	-17.03% ↓
FTSE/X.A. Custom Capped Συνολικής Απόδοσης	1,072.49 ↓	1,103.46	-30.96	-2.81%			965.25	1,472.79	-16.49% ↓
FTSE/X.A. Custom Capped - USD Συνολικής Απόδ.	960.04 ↓	983.88	-23.84	-2.42%			863.99	1,469.09	-24.33% ↓
FTSE/X.A. Mid Cap Συνολικής Απόδοσης	1,098.01 ↓	1,105.43	-7.42	-0.67%			1,035.42	1,643.81	-23.97% ↓
FTSE/X.A.-Χ.Α.Κ. Τραπεζικός Δείκτης Συνολ. Απόδ.	88.31 ↑	86.68	1.63	1.88%			76.41	153.89	-31.58% ↓
Greece & Turkey 30 Δείκτης Συνολικής Απόδοσης	872.26 ↓	878.58	-6.32	-0.72%			697.73	946.62	12.61% ↑
Ελληνικός Δείκτης Mid & Small Cap	894.12 ↑	890.15	3.97	0.45%	874.77	894.12	818.89	1,351.84	-19.72% ↓
FTSE/X.A. Τράπεζες	125.05 ↑	122.74	2.31	1.88%	118.52	127.15	108.02	213.44	-30.48% ↓
FTSE/X.A. Ασφάλειες	1,475.13 -	1,475.13	0.00	0.00%	1,475.13	1,517.28	1,274.94	1,749.09	12.00% ↑
FTSE/X.A. Χρηματοοικονομικές Υπηρεσίες	1,262.93 ↑	1,203.85	59.08	4.91%	1,192.48	1,262.93	1,075.28	2,207.51	-28.59% ↓
FTSE/X.A. Βιομηχανικά Προϊόντα & Υπηρεσίες	2,153.51 ↓	2,159.03	-5.52	-0.26%	2,117.39	2,178.28	2,053.00	3,724.87	-33.63% ↓
FTSE/X.A. Εμπόριο	4,129.39 ↑	4,031.87	97.52	2.42%	3,996.09	4,183.21	3,090.34	4,836.94	25.18% ↑
FTSE/X.A. Ακίνητης Περιουσίας	2,673.33 ↓	2,740.95	-67.62	-2.47%	2,627.84	2,710.21	2,194.73	3,111.71	20.60% ↑
FTSE/X.A. Προσωπικά & Οικιακά Προϊόντα	5,615.92 ↑	5,557.11	58.81	1.06%	5,441.76	5,615.92	4,506.00	7,649.84	-5.10% ↓
FTSE/X.A. Τρόφιμα & Ποτά	6,809.92 ↓	6,850.51	-40.59	-0.59%	6,697.01	6,850.60	5,805.55	8,227.06	-13.23% ↓
FTSE/X.A. Πρώτες Ύλες	2,550.79 ↑	2,508.91	41.88	1.67%	2,464.44	2,569.97	2,132.68	3,356.44	-7.31% ↓
FTSE/X.A. Κατασκευές & Υλικά	2,355.75 ↑	2,315.77	39.98	1.73%	2,285.48	2,374.91	2,098.97	3,482.98	-12.15% ↓
FTSE/X.A. Πετρέλαιο & Αέριο	2,012.06 ↑	1,963.83	48.23	2.46%	1,931.97	2,036.35	1,706.21	3,236.15	-29.82% ↓
FTSE/X.A. Χημικά	5,475.50 ↑	5,339.57	135.93	2.55%	5,339.57	5,479.35	4,844.03	6,811.96	-8.69% ↓
FTSE/X.A. Μέσα Ενημέρωσης	2,024.09 -	2,024.09	0.00	0.00%	2,024.09	2,024.09	1,543.92	2,777.58	31.10% ↑
FTSE/X.A. Ταξίδια & Αναψυχή	1,685.15 ↑	1,646.67	38.48	2.34%	1,622.64	1,687.37	1,369.61	2,304.69	0.31% ↑
FTSE/X.A. Τεχνολογία	731.72 ↑	724.71	7.01	0.97%	716.66	737.13	692.82	1,134.79	-7.07% ↓
FTSE/X.A. Τηλεπικοινωνίες	2,785.60 ↑	2,725.04	60.56	2.22%	2,669.99	2,785.60	2,328.67	3,633.39	4.65% ↑
FTSE/X.A. Υπηρεσίες Κοινής Ωφέλειας	2,509.98 ↑	2,458.32	51.66	2.10%	2,382.10	2,509.98	2,044.48	4,471.04	-33.82% ↓
FTSE/X.A. Υγεία	170.46 ↑	168.97	1.49	0.88%	162.57	173.07	151.44	287.11	-23.56% ↓
Δείκτης Όλων των Μετοχών Χ.Α.	213.19 ↑	209.90	3.29	1.57%			193.57	291.46	-9.46% ↓

Σημείωση 1: Τα στοιχεία του Greece & Turkey 30 Pr είναι ενδεικτικά στις 17:20 ενώ το κλείσιμο των Δεικτών FTSE/XA Custom Capped, FTSE/XA Custom Capped - USD, FTSE/XA Custom Capped ΣΑ, FTSE/XA Custom Capped - USD ΣΑ, FTSE/Med 100, Greece & Turkey 30 Pr & Rt αφορούν την συνεδρίαση της 25/11/2014.

Σημείωση 2: Ο Ελληνικός Δείκτης Mid & Small Cap είναι Customized δείκτης υπολογιζόμενος από το Χρηματιστήριο Αθηνών.

**Χρηματιστηριακοί Δείκτες**



■ Όγκος συναλλαγών δεικτών

—■— Τιμές κλεισίματος δεικτών

**Αναλυτικά Στοιχεία Συναλλαγών Αγοράς Χρεογράφων**

	Όλα τα Χρεόγραφα	Κύρια Αγορά	Χαμηλή Διασπορά	Λοιπές Κατηγορίες (*)	Διαπραγματεύσιμα Αμοιβαία Κεφάλαια	Τίτλοι Παραστατικοί (Warrants)
<b>Σύνολα</b>	<b>131</b>	<b>104</b>	<b>5</b>	<b>16</b>	<b>3</b>	<b>3</b>
Ανοδικές / Καθοδικές / Σταθερές:	60 / 46 / 25	51 / 40 / 13	1 / 2 / 2	3 / 3 / 10	3 / 0 / 0	2 / 1 / 0
<b>Κεφαλαιοποίηση Χ.Α. (εκατ €) **</b>	<b>60,623.11</b>	<b>58,830.03</b>	<b>1,435.03</b>	<b>358.05</b>		
Μέση Ημερήσια Αξία Συνγών (χιλ. €)	129,597.37	154,962.92	46.62	333.04	64.44	7,277.70
<b>Αξία Συναλλαγών</b>	<b>87,550.24</b>	<b>84,460.82</b>	<b>9.90</b>	<b>30.28</b>	<b>440.95</b>	<b>2,608.29</b>
Κύριος Πίνακας:	76,422.20	73,332.78	9.90	30.28	440.95	2,608.29
Πίνακας Προσυμφωνημένων Συναλλαγών:	11,128.04	11,128.04	0.00	0.00	0.00	0.00
Πίνακας Εκποιήσεων:	0.00	0.00	0.00	0.00	0.00	0.00
Πίνακας Ειδικών Όρων:	0.00	0.00	0.00	0.00	0.00	0.00
Μέσος Ημερήσιος Όγκος Συναλλαγών	93,128,230	85,929,689	21,462	928,083	14,630	6,234,366
<b>Όγκος Συναλλαγών</b>	<b>70,580,202</b>	<b>66,382,430</b>	<b>12,016</b>	<b>85,097</b>	<b>142,005</b>	<b>3,958,654</b>
Κύριος Πίνακας:	62,109,767	57,911,995	12,016	85,097	142,005	3,958,654
Πίνακας Προσυμφωνημένων Συναλλαγών:	8,470,435	8,470,435	0	0	0	0
Πίνακας Εκποιήσεων:	0	0	0	0	0	0
Πίνακας Ειδικών Όρων:	0	0	0	0	0	0
Μέσο Ημερήσιο Πλήθος Πράξεων	28,815	26,974	46	127	7	1,661
<b>Αριθμός Πράξεων</b>	<b>24,914</b>	<b>23,399</b>	<b>23</b>	<b>70</b>	<b>12</b>	<b>1,410</b>
Κύριος Πίνακας:	24,905	23,390	23	70	12	1,410
Πίνακας Προσυμφωνημένων Συναλλαγών:	9	9	0	0	0	0
Πίνακας Εκποιήσεων:	0	0	0	0	0	0
Πίνακας Ειδικών Όρων:	0	0	0	0	0	0

(\*) Απεικονίζονται αθροιστικά τα αναλυτικά στοιχεία συναλλαγών των μετοχών που διαπραγματεύονται στις Κατηγορίες: Προς Διαγραφή & Επιτήρησης. (\*\*) Δεν περιλαμβάνεται η Κεφαλαιοποίηση των εταιρειών που βρίσκονται σε κατάσταση Αναστολής.

**Στοιχεία Συναλλαγών Κλάδων Χ.Α. & Κατηγορίας Δ.Α.Κ.**

Κωδικός	Κλάδοι	Ανοδικές / Καθοδικές / Σταθερές	Αριθμός Πράξεων	Όγκος Συναλλαγών	Αξία Συναλλαγών	% στη Συνολική Αξία
8600	- Ακίνητη Περιουσία	1 / 4 / 1	561	244,184	1,044,308.83	1.19%
8500	- Ασφάλειες	0 / 0 / 1	4	6,510	9,114.40	0.01%
2700	- Βιομηχανικά Προϊόντα & Υπηρεσίες	6 / 9 / 1	1,414	355,980	1,240,399.34	1.42%
11000	- Δ.Α.Κ.	3 / 0 / 0	12	142,005	440,951.91	0.50%
5300	- Εμπόριο	3 / 1 / 0	518	119,533	3,185,993.74	3.64%
2300	- Κατασκευές & Υλικά Κατασκευών	5 / 4 / 5	1,435	528,767	1,837,137.48	2.10%
5500	- Μέσα Ενημέρωσης	1 / 0 / 2	9	3,474	633.54	0.00%
500	- Πετρέλαιο & Αέριο	2 / 0 / 0	1,003	217,061	1,148,385.54	1.31%
3700	- Προσωπικά & Οικιακά Αγαθά	9 / 2 / 2	768	377,746	2,988,382.19	3.41%
1700	- Πρώτες Ύλες	5 / 2 / 1	823	227,477	1,060,039.81	1.21%
5700	- Ταξίδια & Αναψυχή	3 / 6 / 3	2,401	1,121,742	8,958,149.48	10.23%
9500	- Τεχνολογία	7 / 3 / 3	338	212,428	212,817.87	0.24%
6500	- Τηλεπικοινωνίες	1 / 0 / 0	1,408	494,326	4,872,273.25	5.57%
8300	- Τράπεζες	4 / 5 / 0	10,205	63,732,369	54,588,370.34	62.35%
3500	- Τρόφιμα & Ποτά	2 / 6 / 4	330	112,703	1,512,024.01	1.73%
4500	- Υγεία	1 / 1 / 2	98	122,546	30,566.94	0.03%
7500	- Υπηρεσίες Κοινής Ωφέλειας	2 / 3 / 0	1,900	588,444	3,031,349.07	3.46%
1300	- Χημικά	3 / 0 / 0	20	4,639	5,261.24	0.01%
8700	- Χρηματοοικονομικές Υπηρεσίες	2 / 0 / 0	1,667	1,968,268	1,384,078.27	1.58%

**Οι 10 Μετοχές με τη μεγαλύτερη Άνοδο & Πτώση**

**Κύρια Αγορά**

Μετοχές με τη μεγαλύτερη Θετική μεταβολή τιμής	Τιμή κλεισ.	Μεταβ.	Μετοχές με τη μεγαλύτερη Αρνητική μεταβολή τιμής	Τιμή κλεισ.	Μεταβ.
ΠΕΙΡΑΙΩΣ ΤΡΑΠΕΖΑ (ΚΟ)	1.26	9.57% ↑	FLEXOPACK (ΚΟ)	2.28	-9.52% ↓
ΕΛΛΗΝ. ΧΡΗΜΑΤΙΣΤΗΡΙΑ-Χ.Α. (ΚΟ)	5.90	5.36% ↑	LAMDA DEVELOPMENT(ΚΟ)	4.00	-5.66% ↓
ΕΛ.ΤΕΧ. ΑΝΕΜΟΣ Α.Ε. (ΚΟ)	1.08	4.85% ↑	ΑΤΤΙΚΑ BANK Α.Τ.Ε. (ΚΟ)	0.057	-3.39% ↓
ΔΕΗ (ΚΟ)	6.46	3.86% ↑	ΟΛΘ (ΚΟ)	20.00	-2.44% ↓
MARFIN INVESTMENT GROUP (ΚΟ)	0.235	3.52% ↑	ΣΙΔΕΝΟΡ (ΚΟ)	0.755	-2.07% ↓
ΠΕΤΡΟΠΟΥΛΟΣ ΠΕΤΡΟΣ (ΚΟ)	2.79	3.33% ↑	GRIVALIA PROPERTIES (ΚΟ)	8.84	-1.78% ↓
ΜΟΤΟΡ ΟΪΛ (ΚΟ)	6.60	3.13% ↑	ΕΥΑΘ (ΚΟ)	3.19	-1.54% ↓
ΟΠΑΠ (ΚΟ)	9.88	2.92% ↑	ΤΕΡΝΑ ΕΝΕΡΓΕΙΑΚΗ (ΚΟ)	2.70	-1.46% ↓
ΚΡΙ - ΚΡΙ (ΚΟ)	1.85	2.78% ↑	ΑΕΡΟΠΟΡΙΑ ΑΙΓΑΙΟΥ (ΚΟ)	7.00	-1.41% ↓
FOLLI-FOLLIE (ΚΟ)	28.68	2.43% ↑	ΒΙΟΗΛΛΑΝΘΟΣ (ΚΑ)	2.13	-1.39% ↓

Μετοχές με τη μεγαλύτερη Αξία Συναλλαγών	Αξία (χιλ. €)	Μεταβ.	Μετοχές με το μεγαλύτερο Όγκο Συναλλαγών	Όγκος	Μεταβ.
ΠΕΙΡΑΙΩΣ ΤΡΑΠΕΖΑ (ΚΟ)	28,024.32	9.57% ↑	ΠΕΙΡΑΙΩΣ ΤΡΑΠΕΖΑ (ΚΟ)	23,426,472	9.57% ↑
ΕΘΝΙΚΗ ΤΡΑΠΕΖΑ (ΚΟ)	13,413.43	-1.05% ↓	ΤΡΑΠΕΖΑ EUROBANK ERGASIAS (ΚΟ)	17,052,469	-0.38% ↓
ΟΠΑΠ (ΚΟ)	8,411.52	2.92% ↑	ΑΛΦΑ BANK (ΚΟ)	11,098,633	-0.19% ↓
ΑΛΦΑ BANK (ΚΟ)	5,966.35	-0.19% ↓	ΕΘΝΙΚΗ ΤΡΑΠΕΖΑ (ΚΟ)	7,167,374	-1.05% ↓
ΟΤΕ (ΚΟ)	4,872.27	2.22% ↑	MARFIN INVESTMENT GROUP (ΚΟ)	1,799,051	3.52% ↑
ΤΡΑΠΕΖΑ EUROBANK ERGASIAS (ΚΟ)	4,508.66	-0.38% ↓	ΑΤΤΙΚΑ BANK Α.Τ.Ε. (ΚΟ)	1,027,951	-3.39% ↓
FOLLI-FOLLIE (ΚΟ)	3,183.11	2.43% ↑	ΟΠΑΠ (ΚΟ)	868,510	2.92% ↑
JUMBO (ΚΟ)	2,710.45	1.06% ↑	ΟΤΕ (ΚΟ)	494,326	2.22% ↑
ΔΕΗ (ΚΟ)	2,527.40	3.86% ↑	ΔΕΗ (ΚΟ)	403,513	3.86% ↑
COCA-COLA HBC AG (ΚΟ)	1,477.37	-0.60% ↓	JUMBO (ΚΟ)	262,088	1.06% ↑

Σημείωση: Απεικονίζονται οι Μετοχές που δεν ανήκουν στις Κατηγορίες Χαμηλής Διασποράς και Επιτήρησης και πραγματοποιήσαν κατά τη διάρκεια της συνεδρίασης Αξία Συναλλαγών μεγαλύτερη από 10,000 Ευρώ.



**Αναλυτικά Στοιχεία Συναλλαγών Αγοράς Παραγώγων**

	Αριθμός Πράξεων	Όγκος	Ανοικτές θέσεις	Αξία Συναλλαγών
<b>Σ.Μ.Ε. σε Δείκτες</b>	<b>1,070</b>	<b>7,917</b>	<b>28,602</b>	<b>12,310,871.25</b>
FTSE/X.A. Large Cap	1,070	7,917	28,602	12,310,871.25
<b>Σ.Μ.Ε. σε Μετοχές</b>	<b>2,426</b>	<b>38,630</b>	<b>237,117</b>	<b>9,059,660.49</b>
ALPHA BANK (ΚΟ)	190	3,793	32,907	203,872.10
COCA-COLA HBC AG (ΚΟ)	5	5	1,038	9,040.00
ΩΛΓΕΙΑ ΚΟΡΙΝΘΟΥ (ΚΟ)	1	4	569	456.00
ΕΛΛΑΚΤΩΡ (ΚΟ)	25	97	1,568	24,446.00
ΤΡΑΠΕΖΑ EUROBANK ERGASIAS (ΚΟ)	74	2,346	67,764	61,339.30
ΕΥΔΑΠ (ΚΟ)	12	40	449	27,469.00
FOLLI-FOLLIE (ΚΟ)	53	109	255	318,190.69
FRIGOGLASS (ΚΟ)	4	13	642	2,725.00
ΓΕΚ ΤΕΡΝΑ (ΚΟ)	56	265	9,991	63,325.00
GRIVALIA PROPERTIES (ΚΟ)	8	17	144	15,018.00
ΕΛΛΗΝ. ΧΡΗΜΑΤΙΣΤΗΡΙΑ-Χ.Α. (ΚΟ)	55	338	1,788	198,392.30
ΕΛΛΗΝΙΚΑ ΠΕΤΡΕΛΙΑΙΑ (ΚΟ)	69	234	5,101	106,435.00
ΙΝΤΡΑΛΟΤ (ΚΟ)	10	43	1,060	5,169.00
JUMBO (ΚΟ)	47	202	523	206,198.00
MARFIN INVESTMENT GROUP (ΚΟ)	30	519	26,021	11,825.70
ΜΕΤΚΑ (ΚΟ)	29	108	590	96,689.00
ΜΟΤΟΡ ΟΪΛ (ΚΟ)	21	46	372	30,228.00
ΜΥΤΙΛΗΝΑΙΟΣ (ΚΟ)	138	575	6,262	347,197.00
ΕΘΝΙΚΗ ΤΡΑΠΕΖΑ (ΚΟ)	409	12,611	31,954	2,373,907.00
ΟΠΑΠ (ΚΟ)	240	1,293	2,399	1,233,777.00
ΟΤΕ (ΚΟ)	270	1,204	6,798	1,187,210.00
ΟΛΠ (ΚΟ)	5	6	523	8,283.00
ΠΕΙΡΑΙΩΣ ΤΡΑΠΕΖΑ (ΚΟ)	358	13,453	27,388	1,624,892.00
ΔΕΗ (ΚΟ)	254	1,066	7,018	668,431.00
ΣΙΔΕΝΟΡ (ΚΟ)	3	7	771	503.40
ΤΕΡΝΑ ΕΝΕΡΓΕΙΑΚΗ (ΚΟ)	10	102	2,156	27,931.00
ΤΙΤΑΝ (ΚΟ)	43	105	445	200,441.00
ΒΙΟΗΑΛCO SA/NV (ΚΑ)	7	29	621	6,270.00
<b>Δικαιώματα σε Δείκτες</b>	<b>48</b>	<b>370</b>	<b>9,275</b>	<b>570,325.00</b>
FTSE/X.A. Large Cap	48	370	9,275	570,325.00
<b>Δικαιώματα σε Μετοχές</b>	<b>0</b>	<b>0</b>	<b>670</b>	<b>0.00</b>
ALPHA BANK (ΚΟ)	0	0	0	0.00
ΕΘΝΙΚΗ ΤΡΑΠΕΖΑ (ΚΟ)	0	0	610	0.00
ΟΠΑΠ (ΚΟ)	0	0	0	0.00
ΟΤΕ (ΚΟ)	0	0	45	0.00
ΠΕΙΡΑΙΩΣ ΤΡΑΠΕΖΑ (ΚΟ)	0	0	0	0.00
ΔΕΗ (ΚΟ)	0	0	15	0.00
<b>Προϊόντα Δανεισμού Τίτλων - Συμβόλαια Ειδικού Τύπου</b>	<b>32</b>	<b>3,017</b>	<b>359,714</b>	<b>833,527.00</b>
Stock Reverse Repos	28	2,581	93,456	732,834.00
Stock Repos	0	0	256,229	0.00
Συμβόλαια Επαναγοράς Ειδικού Τύπου	4	436	10,029	100,693.00
<b>Συνολική Δραστηριότητα</b>	<b>3,576</b>	<b>49,934</b>	<b>635,378</b>	<b>22,774,383.74</b>

















**Σημειώσεις Χρεογράφων**

Κωδικός	Κείμενο σημείωσης
( )	- Προσαρμοσμένα Μερίσματα λόγω διανομής Δωρεάν μετοχών.
*	- Τελευταία προσαρμοσμένη τιμή κλεισίματος.
[1]	- Καθαρά μερίσματα.
[2]	- Στη στήλη "Ημερ. Αποκοπής τελευταίου δικαιώματος" αναφέρεται η Ημερομηνία εισαγωγής για Νέες Εταιρείες.
[3]	- Η Χρηματιστηριακή αξία αναφέρεται στο σύνολο των μετοχών
[4]	- Η κωδικοποίηση των Κλάδων Οικονομικής Δραστηριότητας του Χ.Α. παρουσιάζονται στο Παράρτημα Α
[5]	- Η Χρηματιστηριακή Αξία αναφέρεται στο σύνολο των κατηγοριών μετοχών (εφόσον έχουν εισαχθεί περισσότερες της μιας κατηγορίες) και δεν αναφέρεται σε επιμέρους κατηγορίες μετοχών μιας εταιρείας.
[6]	- Ρ/Ε μεγαλύτερο του 100
[7]	- Τελευταία εικόνα του Βιβλίου Εντολών πριν το τέλος της συνεδρίασης
4446	- Μεταφορά στην κατηγορία Επιτήρησης από 20/10/2008.
4447	- Μεταφορά στην κατηγορία Επιτήρησης από 21/10/2008.
4464	- Αναστολή διαπραγμάτευσης από 1/12/2008.
4548	- Αναστολή διαπραγμάτευσης από 1/4/2009.
4576	- Αναστολή διαπραγμάτευσης από 15/7/2009.
4603	- Αναστολή διαπραγμάτευσης από 1/12/2009.
4616	- Αναστολή διαπραγμάτευσης από 25/2/2010.
4626	- Αναστολή διαπραγμάτευσης από 1/4/2010.
4627	- Αναστολή διαπραγμάτευσης από 1/4/2010.
4628	- Αναστολή διαπραγμάτευσης από 1/4/2010.
4629	- Μεταφορά στην κατηγορία Επιτήρησης από 12/4/2010.
4651	- Αναστολή διαπραγμάτευσης από 1/6/2010.
4652	- Αναστολή διαπραγμάτευσης από 1/6/2010.
4690	- Μεταφορά στην κατηγορία Επιτήρησης από 4/4/2006.
4702	- Αναστολή διαπραγμάτευσης από 1/12/2010.
4723	- Αναστολή διαπραγμάτευσης από 31/1/2011.
4726	- Αναστολή διαπραγμάτευσης από 1/3/2011.
4750	- Μεταφορά στην "Κατηγορία Επιτήρησης" από 8/4/2011.
4764	- Αναστολή διαπραγμάτευσης από 20/5/2011.
4765	- Αναστολή διαπραγμάτευσης από 20/5/2011.
4795	- Το υπόλοιπο μικτό ποσό μερίσματος ανά μετοχή ανέρχεται σε € 0,30 για τη χρήση 2010, από το οποίο παρακρατείται φόρος 21% επί του συνολικού μερίσματος χρήσεως 2010 ανά μετοχή, ήτοι 0,45.
4808	- Μεταφορά στην κατηγορία Επιτήρησης από 6/9/2011.
4814	- Μεταφορά στην Κατηγορία Χαμηλής Διασποράς από 30/5/2011.
4815	- Μεταφορά στην Κατηγορία Χαμηλής Διασποράς από 30/5/2011.
4816	- Μεταφορά στην Κατηγορία Χαμηλής Διασποράς από 30/5/2011.
4817	- Μεταφορά στην Κατηγορία Χαμηλής Διασποράς από 30/5/2011.
4820	- Μεταφορά στην κατηγορία Χαμηλής Διασποράς από 18/4/2008.
4822	- Μεταφορά στην κατηγορία Χαμηλής Διασποράς από 30/5/2011.
4823	- Μεταφορά στην κατηγορία Χαμηλής Διασποράς από 4/4/2006.
4827	- Μεταφορά στην κατηγορία Χαμηλής Διασποράς από 5/5/2010.
4830	- Αναστολή διαπραγμάτευσης από 10/10/2011.
4833	- Μεταφορά στην κατηγορία Επιτήρησης από 6/5/2010.
4844	- Μεταφορά στην κατηγορία Επιτήρησης από 8/4/2011.
4847	- Μεταφορά στην Κατηγορία Επιτήρησης από 3/7/2009.
4860	- Αναστολή διαπραγμάτευσης από 30/3/2012.
4865	- Αναστολή διαπραγμάτευσης από 2/4/2012.
4868	- Αναστολή διαπραγμάτευσης από 2/4/2012.
4879	- Μεταφορά στην Κατηγορία Επιτήρησης από 10/4/2012.
4881	- Μεταφορά στην Κατηγορία Επιτήρησης από 10/4/2012.
4882	- Μεταφορά στην Κατηγορία Επιτήρησης από 10/4/2012.
4884	- Μεταφορά στην Κατηγορία Επιτήρησης από 10/4/2012.
4885	- Μεταφορά στην Κατηγορία Επιτήρησης από 10/4/2012.

**Σημειώσεις Χρεογράφων**

Κωδικός	Κείμενο σημείωσης
4886	- Μεταφορά στην Κατηγορία Επιτήρησης από 10/4/2012.
4887	- Μεταφορά στην Κατηγορία Επιτήρησης από 10/4/2012.
4888	- Μεταφορά στην Κατηγορία Επιτήρησης από 10/4/2012.
4911	- Αναστολή διαπραγμάτευσης από 30/7/2012.
4912	- Μεταφορά στην κατηγορία Επιτήρησης από 31/7/2012.
4913	- Αναστολή διαπραγμάτευσης από 30/8/2012.
4914	- Αναστολή διαπραγμάτευσης από 31/8/2012.
4918	- Αναστολή διαπραγμάτευσης από 31/8/2012.
4920	- Αναστολή διαπραγμάτευσης από 31/8/2012.
4921	- Αναστολή διαπραγμάτευσης από 31/8/2012.
4929	- Αναστολή διαπραγμάτευσης από 1/10/2012.
4937	- Μεταφορά στην κατηγορία ΠΡΟΣ ΔΙΑΓΡΑΦΗ από 30/11/2012.
4938	- Μεταφορά στην κατηγορία ΠΡΟΣ ΔΙΑΓΡΑΦΗ από 30/11/2012.
4939	- Αναστολή διαπραγμάτευσης από 30/11/2012.
4951	- Αναστολή διαπραγμάτευσης από 19/3/2013.
4953	- Αναστολή διαπραγμάτευσης από 2/4/2013.
4954	- Αναστολή διαπραγμάτευσης από 2/4/2013.
4955	- Μεταφορά στην Επιτήρηση από 5/4/2013.
4956	- Μεταφορά στην Επιτήρηση από 5/4/2013.
4957	- Μεταφορά στην Επιτήρηση από 5/4/2013.
4958	- Μεταφορά στην Επιτήρηση από 5/4/2013.
4959	- Μεταφορά στην Επιτήρηση από 5/4/2013.
4960	- Μεταφορά στην Επιτήρηση από 5/4/2013.
4961	- Μεταφορά στην Επιτήρηση από 5/4/2013.
4971	- Αναστολή διαπραγμάτευσης από 3/6/2013.
4977	- Μεταφορά στην Κατηγορία "Επιτήρησης" από 11/6/2013.
4978	- Από 11/6/2013, μεταφορά στην Κατηγορία Επιτήρησης.
4982	- Αναστολή διαπραγμάτευσης από 1/12/2011.
4983	- Μεταφορά στην κατηγορία Επιτήρησης από 5/4/2013.
4985	- Μεταφορά στην "Κατηγορία Επιτήρησης" από 8/4/2011.
4993	- Αναστολή διαπραγμάτευσης από 21/6/2013 (15:18).
4997	- Μεταφορά στην Κατηγορία Επιτήρησης από 21/12/2009. - Δεν έχουν εισαχθεί οι 6.870.053 νέες (ΚΑ) μετοχές, οι οποίες προέκυψαν από την πρόσφατη ΑΜΚ με καταβολή μετρητών.
5002	- Αναστολή διαπραγμάτευσης από 30/08/2013.
5003	- Αναστολή διαπραγμάτευσης από 30/08/2013.
5004	- Αναστολή διαπραγμάτευσης από 30/08/2013.
5007	- Μεταφορά στην κατηγορία Επιτήρησης, από 11/10/2013.
5008	- Μεταφορά στην Κατηγορία Επιτήρησης από 8/4/2011.
5022	- Αναστολή διαπραγμάτευσης από 2/12/2013.
5023	- Αναστολή διαπραγμάτευσης από 2/12/2013.
5031	- Δεν έχουν εισαχθεί οι 612.300 νέες (ΚΟ) μετοχές, οι οποίες προέκυψαν από την πρόσφατη ΑΜΚ με καταβολή μετρητών.
5033	- Μεταφορά στην κατηγορία Επιτήρησης από τις 25/11/2011. Δεν έχουν εισαχθεί 97.144.575 νέες (ΚΟ) μετοχές, οι οποίες προέκυψαν από την πρόσφατη ΑΜΚ με καταβολή μετρητών.
5036	- Η μετοχή της εταιρίας βρίσκεται σε καθεστώς αναστολής διαπραγμάτευσης από 2/4/2012. Κατά τη διάρκεια της αναστολής, η εταιρία προέβη σε reverse split μετοχών, με βάση το οποίο αναπροσαρμόστηκε μετά την ολοκλήρωση της εταιρικής πράξης ο αριθμός των μετοχών της εταιρίας αλλά και αναλογικά η τελευταία τιμή κλεισίματος της μετοχής της 30/03/2012.
5046	- Μεταφορά στην κατηγορία Χαμηλής Διασποράς από 8/4/2011.
5047	- Αναστολή διαπραγμάτευσης από 27/3/2014.
5049	- Σε αναστολή διαπραγμάτευσης από 1/4/2014.
5053	- Μεταφορά στην κατηγορία ΠΡΟΣ ΔΙΑΓΡΑΦΗ από 10/4/2014.
5054	- Μεταφορά στην Κατηγορία Επιτήρησης από 10/04/2014.
5055	- Μεταφορά στην Κατηγορία Επιτήρησης από 10/4/2014.
5056	- Μεταφορά στην κατηγορία Επιτήρησης από 14/4/2014.
5057	- Μεταφορά στην κατηγορία Επιτήρησης από τις 29/12/2011.

**Σημειώσεις Χρεογράφων**

**Κωδικός      Κείμενο σημείωσης**

- 5058 - Μεταφορά στην κατηγορία Επιτήρηση από τις 29/12/2011.
- 5059 - Μεταφορά στην κατηγορία Χαμηλής Διασποράς από 2/6/2014.
- 5061 - Αναστολή διαπραγμάτευσης από 2/6/2014.
- 5062 - Μεταφορά στην κατηγορία ΠΡΟΣ ΔΙΑΓΡΑΦΗ από 4/6/2014.
- 5069 - Αναστολή διαπραγμάτευσης από 1/10/2014.
- 5073 - Δεν έχουν εισαχθεί 90.000 νέες (ΚΟ) μετοχές, οι οποίες προέκυψαν από την πρόσφατη ΑΜΚ με καταβολή μετρητών.
- 5074 - Αναστολή διαπραγμάτευσης από 31/10/2014.
- 5075 - Μεταφορά στην Κατηγορία "Χαμηλής Διασποράς" από 31/10/2014.
- 5076 - Αναστολή διαπραγμάτευσης από 18/11/2014.
- 5077 - Μεταφορά στην κατηγορία Επιτήρηση, από 26/11/2014.

**Στοιχεία Συναλλαγών Πακέτων**

Μετοχές	Όγκος πακέτου	Τιμή πακέτου	Αξία πακέτου	Ωρα έγκρισης	Σημείωση
JUMBO (ΚΟ)	126,000	10.35	1,304,100.00	11:00:19	20
ΠΕΙΡΑΙΩΣ ΤΡΑΠΕΖΑ (ΚΟ)	250,000	1.15	287,500.00	11:09:02	20
ΠΕΙΡΑΙΩΣ ΤΡΑΠΕΖΑ (ΚΟ)	300,000	1.15	343,500.00	11:19:51	20
ΠΕΙΡΑΙΩΣ ΤΡΑΠΕΖΑ (ΚΟ)	250,000	1.16	288,750.00	12:22:29	20
ΠΕΙΡΑΙΩΣ ΤΡΑΠΕΖΑ (ΚΟ)	500,000	1.21	602,500.00	14:18:19	20
ΠΕΙΡΑΙΩΣ ΤΡΑΠΕΖΑ (ΚΟ)	4,710,172	1.21	5,699,308.12	14:49:39	20
ΤΡΑΠΕΖΑ EUROBANK ERGASIAS (ΚΟ)	2,000,000	0.270	540,000.00	16:33:47	20
ΠΕΙΡΑΙΩΣ ΤΡΑΠΕΖΑ (ΚΟ)	275,000	1.25	343,750.00	16:38:06	20
FOLLI-FOLLIE (ΚΟ)	59,263	29.00	1,718,627.00	16:43:24	20

**Σημειώσεις πακέτων**

2 - Πακέτο Διακανονισμού SPOT 1 ή SPOT 2	11 - Ενεργητικό Εταιρίας > 500 δις
3 - Πακέτο με Short Selling	12 - Προσφορά προς πώληση μέσω ΧΑ
4 - Πακέτο με Buy to Close	13 - Εκποιήσεις ΥΠΕΘΟ
6 - Ταυτόχρονη Κατάρτιση	14 - Πακέτο Αποκατάστασης
7 - Σύμφωνο Επαναγοράς	15 - Πακέτο Ειδικού Διαπραγματευτή
8 - Επίτευξη Διασποράς (μη εισηγμένων)	16 - Πακέτο Ανοικτής Πώλησης
9 - Επίτευξη Διασποράς (εισηγμένων)	18 - Πακέτο Διακανονισμού SPOT 1
10 - Με Πλειοψηφία του Ελλ. Δημοσίου (> 50 δις)	20 - Πακέτο Μεθόδου 6-1

**Στοιχεία Συναλλαγών Δικαιωμάτων**

Ημερ. αποκοπής	Έναρξη εξάσκησης	Λήξη εξάσκησης	Λήξη διαπρ/σης	Δικαιώματα	Κατωτ Τιμή	Ανωτ Τιμή	Τιμή κλεισ.	Τελευταία ζήτηση	Τελευταία προσφορά	Όγκος	Πράξεις	Αξία Συναλλαγών
----------------	------------------	----------------	----------------	------------	------------	-----------	-------------	------------------	--------------------	-------	---------	-----------------

**Δεν υπάρχουν Συναλλαγές Δικαιωμάτων.**

**Στοιχεία Δανεισμού Τίτλων**

<b>Μετοχές</b>	Δανεισμός Τίτλων μέσω ΕΧΑΕ (τεμάχια)	Δανεισμός Τίτλων μέσω ΟΤC [1] [1]	<b>Σύνολα [2]</b>
ALPHA BANK (ΚΟ)	2,723,600	35,275,516	37,999,116
ALPHA ΤΡΑΠΕΖΑ (ΤΠΔ)	---	36,300	36,300
ΑΤΤΙCΑ ΒΑΝΚ Α.Τ.Ε. (ΚΟ)	72,800	---	72,800
COCA-COLA HBC AG (ΚΟ)	141,200	76,738	217,938
FOLLI-FOLLIE (ΚΟ)	108,300	791,570	899,870
FOURLIS ΣΥΜΜΕΤΟΧΩΝ (ΚΟ)	---	3,850	3,850
FRIGOGLASS (ΚΟ)	2,800	---	2,800
GRIVALIA PROPERTIES (ΚΟ)	30,800	51,931	82,731
JUMBO (ΚΟ)	109,500	---	109,500
LAMDA DEVELOPMENT(ΚΟ)	---	10,377	10,377
MARFIN INVESTMENT GROUP (ΚΟ)	92,600	733,474	826,074
YALCO - ΚΩΝΣΤΑΝΤΙΝΟΥ (ΚΑ)	---	8,000	8,000
ΑΓΡΟΤΙΚΗ ΤΡΑΠΕΖΑ (ΚΟ)	---	69,000	69,000
ΓΕΚ ΤΕΡΝΑ (ΚΟ)	4,100	65,252	69,352
ΔΕΗ (ΚΟ)	249,300	2,064,885	2,314,185
ΕΘΝΙΚΗ ΤΡΑΠΕΖΑ (ΚΟ)	255,700	1,353,036	1,608,736
ΕΛΛΑΚΤΩΡ (ΚΟ)	54,800	---	54,800
ΕΛΛΗΝ. ΧΡΗΜΑΤΙΣΤΗΡΙΑ-Χ.Α. (ΚΟ)	7,200	1,010	8,210
ΕΛΛΗΝΙΚΑ ΠΕΤΡΕΛΑΙΑ (ΚΟ)	12,800	102,456	115,256
ΕΥΔΑΠ (ΚΟ)	56,100	27,500	83,600
ΙΝΤΡΑΛΟΤ (ΚΟ)	66,700	10,000	76,700
ΚΥΠΡΟΥ ΤΡΑΠΕΖΑ (ΚΟ)	---	102,899	102,899
ΜΕΤΚΑ (ΚΟ)	14,800	---	14,800
ΜΟΤΟΡ ΟΪΛ (ΚΟ)	56,400	55,500	111,900
ΜΥΤΙΛΗΝΑΙΟΣ (ΚΟ)	7,100	1,000	8,100
ΟΛΠ (ΚΟ)	1,000	---	1,000
ΟΠΑΠ (ΚΟ)	232,300	129,233	361,533
ΟΤΕ (ΚΟ)	333,700	405,960	739,660
ΠΕΙΡΑΙΩΣ ΤΡΑΠΕΖΑ (ΚΟ)	962,800	16,499,770	17,462,570
ΤΕΡΝΑ ΕΝΕΡΓΕΙΑΚΗ (ΚΟ)	5,100	---	5,100
ΤΙΤΑΝ (ΚΟ)	121,600	3,455	125,055
ΤΡΑΠΕΖΑ EUROBANK ERGASIAS (ΚΟ)	4,379,200	20,334,130	24,713,330

**Σημειώσεις Δανεισμού Τίτλων**

[1] - Τα στοιχεία Συναλλαγές Δανεισμού Τίτλων μέσω ΟΤC εμφανίζονται όπως δηλώνονται από τους χειριστές ΣΑΤ και αφορούν τις ποσότητες που έχουν εκκαθαριστεί και καταγραφεί στο ΣΑΤ έως και τη προηγούμενη εργάσιμη ημέρα.

**Στοιχεία Συναλλαγών Εκποιήσεων**

Μετοχές	Όγκος Συναλλαγών	Αριθμός Πράξεων	Αξία Συναλλαγών	Σημείωση
<b>Δεν πραγματοποιήθηκαν Εκποιήσεις Μετοχών.</b>				

**Σημειώσεις Εκποιήσεων**

- 1 - Κανονική Εκποίηση.
- 2 - Εκποίηση Ενσώματων Ονομαστικών Μετοχών.
- 3 - Εκποίηση Αδιάθετων Κλασματικών Υπολοίπων.

**Στοιχεία Συναλλαγών Εκποιήσεων Ενσώματων Ονομαστικών Μετοχών**

Μετοχές	Ημερ/νία έναρξης	Ημερ/νία λήξης	Αρχικό πλήθος	Διαθέσιμο πλήθος	Ημερομηνία	Μέση τιμή (ημέρας)	Μέση τιμή (περιόδου)	Αριθμός Πράξεων	Όγκος Συναλλαγών	Αξία Συναλλαγών
---------	------------------	----------------	---------------	------------------	------------	--------------------	----------------------	-----------------	------------------	-----------------

**Δεν πραγματοποιήθηκαν Εκποιήσεις Ενσώματων Ονομαστικών Μετοχών.**

**Σημειώσεις Εκποιήσεων**

Σύμφωνα με την Απόφαση 1/380/04.05.2006 της Επιτροπής Κεφαλαιαγοράς εκποιούνται μέσω του Χρηματιστηρίου Αθηνών με επιμέλεια της εκδότριας εταιρείας, οι ενσώματες ονομαστικές μετοχές που δεν έχουν κατατεθεί στην εκδότρια προς αποϋλοποίηση. Η εκποίηση διενεργείται σύμφωνα με τον τρόπο που ορίζεται στο άρθρο 99Α του Κανονισμού του Χρηματιστηρίου Αθηνών.



**Στοιχεία Ενεργητικού Διαπραγματεύσιμων Αμοιβαίων Κεφαλαίων (Δ.Α.Κ.)**

	Ημερομηνία συναλλαγών	Δημιουργία / Εξαγορά	Αριθ. Μερ. (T-1)	Νέα Μερ. (T-1)	Εξαγορασθ. Μερ. (T-1)	Μερίδια (T) [1]	Αξία Ενεργητικού [2]	Καθαρή Τιμή	Μέρισμα/Μερίδι	Ημερ. Αποκοπής
NBGAM ETF ΓΔ Χ.Α.	26/11/2014	25,000	294,878	---	---	<b>294,878</b>	3,146,037.00	<b>10.6689</b>	---	27/10/2011
ALPHA ETF FTSE Athex Large Cap	26/11/2014	50,000	5,848,618	---	---	<b>5,848,618</b>	18,323,230.00	<b>3.1329</b>	0.05	01/07/2013
NBGAM ETF GREECE & TURKEY 30	26/11/2014	25,000	388,550	---	---	<b>388,550</b>	3,292,686.00	<b>8.4743</b>	---	27/10/2011

**Σημειώσεις Δ.Α.Κ.**

[1] - Αριθμ. μεριδίων (T) = Αριθμ. μεριδίων (T-1) + Νεοεκδιθέντα μερίδια (T-1) - Εξαγορασθέντα μερίδια (T-1)

[2] - Περιλαμβάνονται και τα μερίδια που δημιουργήθηκαν / εξαγοράσθηκαν την ημέρα T-1.

Περιγραφή	Στοιχεία
Όνομασία Δ.Α.Κ.	ALPHA ETF FTSE Athex Large Cap
Σύμβολο Δ.Α.Κ. (GR)	ΑΔΑΚ
Σύμβολο Δ.Α.Κ. (EN)	AETF
ISIN Δ.Α.Κ.	GRF000013000
Κατηγορία Διαπραγμάτευσης	Διαπραγματεύσιμα Αμοιβαία Κεφάλαια (Δ.Α.Κ.)
Τύπος Δ.Α.Κ.	Μετοχών
Τρόπος διαχείρισης	Παθητικός
Επενδυτική Στρατηγική	Σκοπός της επενδυτικής πολιτικής του Αμοιβαίου Κεφαλαίου είναι η αναπαραγωγή της αποδόσεως του Δείκτη FTSE/X.A. Large Cap του Χρηματιστηρίου Αθηνών σε όρους Ευρώ, ακολουθώντας πλήρως και πανομοιότυπως τη σύνθεση του υποκείμενου Δείκτη.
Εκδότης	ΑΛΦΑ ASSET MANAGEMENT Α.Ε.Δ.Α.Κ.
Εταιρεία Διαχείρισης	ΑΛΦΑ ASSET MANAGEMENT Α.Ε.Δ.Α.Κ.
Ειδικοί Διαπραγματευτές	ΑΛΦΑ FINANCE Α.Χ.Ε.Π.Ε.Υ. , ΕΘΝΙΚΗ ΧΡΗΜΑΤΙΣΤΗΡΙΑΚΗ Α.Χ.Ε.Π.Ε.Υ.
Θεματοφύλακας	ΑΛΦΑ ΤΡΑΠΕΖΑ Α.Ε.
Σύμβολο Δείκτη (GR)	FTSE
Σύμβολο Δείκτη (EN)	FTSE
Όνομασία Δείκτη	FTSE/X.A. Large Cap
ISIN Δείκτη	GRI99201A006
Κλάσμα Δείκτη [1]	1/100
Αρχική Τιμή Μεριδίου	21.76
Συνολικός Αριθμός Μεριδίων [2]	5,848,618
Ημερομηνία πρώτης Έκδοσης	14/01/2008
Ημερομηνία έναρξης Διαπραγμάτευσης	24/01/2008
Νόμισμα Διαπραγμάτευσης	ΕΥΡΩ
Νόμισμα Ενεργητικού	ΕΥΡΩ
Αρχική Αξία Ενεργητικού [3]	3,000,000.00
Αριθμ. Μεριδίων για Δημιουργία-Εξαγορά [4]	50,000
Αμοιβή Διαχείρισης	0.375

**Σημειώσεις Δ.Α.Κ.**

- [1] - Το κλάσμα της τιμής του δείκτη που αποτελεί η τιμή της πρώτης έκδοσης
- [2] - Ο αριθμός μεριδίων που διαπραγματεύθηκαν στο Χρηματιστήριο την ημέρα T
- [3] - Η αξία του ενεργητικού κατά την έκδοση
- [4] - Ο αριθμός μεριδίων που απαιτείται κατά τη διαδικασία δημιουργίας εξαγοράς

Περιγραφή	Στοιχεία
Όνομασία Δ.Α.Κ.	NBGAM ETF ΓΔ Χ.Α.
Σύμβολο Δ.Α.Κ. (GR)	ΔΑΚΓΔ
Σύμβολο Δ.Α.Κ. (EN)	ETFASE
ISIN Δ.Α.Κ.	GRF000054004
Κατηγορία Διαπραγμάτευσης	Διαπραγματεύσιμα Αμοιβαία Κεφάλαια (Δ.Α.Κ.)
Τύπος Δ.Α.Κ.	Μετοχών
Τρόπος διαχείρισης	Παθητικός
Επενδυτική Στρατηγική	Επενδυτικός σκοπός του Αμοιβαίου Κεφαλαίου είναι η αναπαραγωγή της σύνθεσης του Γενικού Δείκτη Τιμών του Χρηματιστηρίου Αθηνών και η επίτευξη της απόδοσης του Δείκτη.
Εκδότης	ΕΘΝΙΚΗ ASSET MANAGEMENT ΑΕΔΑΚ
Εταιρεία Διαχείρισης	ΕΘΝΙΚΗ ASSET MANAGEMENT ΑΝΩΝΥΜΗ ΕΤΑΙΡΙΑ ΔΙΑΧΕΙΡΙΣΕΩΣ ΑΜΟΙΒΑΙΩΝ ΚΕΦΑΛΑΙΩΝ
Ειδικοί Διαπραγματευτές	ΕΘΝΙΚΗ ΧΡΗΜΑΤΙΣΤΗΡΙΑΚΗ Α.Χ.Ε.Π.Ε.Υ.
Θεματοφύλακας	ΕΘΝΙΚΗ ΤΡΑΠΕΖΑ ΤΗΣ ΕΛΛΑΔΟΣ Α.Ε.
Σύμβολο Δείκτη (GR)	ΓΔ
Σύμβολο Δείκτη (EN)	GD
Όνομασία Δείκτη	Γενικός Δείκτης Τιμών Χ.Α.
ISIN Δείκτη	GRI99117A004
Κλάσμα Δείκτη [1]	1/100
Αρχική Τιμή Μεριδίου	21.61
Συνολικός Αριθμός Μεριδίων [2]	294,878
Ημερομηνία πρώτης Έκδοσης	24/06/2009
Ημερομηνία έναρξης Διαπραγμάτευσης	29/06/2009
Νόμισμα Διαπραγμάτευσης	ΕΥΡΩ
Νόμισμα Ενεργητικού	ΕΥΡΩ
Αρχική Αξία Ενεργητικού [3]	4,495,405.02
Αριθμ. Μεριδίων για Δημιουργία-Εξαγορά [4]	25,000
Αμοιβή Διαχείρισης	0.600

**Σημειώσεις Δ.Α.Κ.**

[1] - Το κλάσμα της τιμής του δείκτη που αποτελεί η τιμή της πρώτης έκδοσης

[2] - Ο αριθμός μεριδίων που διαπραγματεύθηκαν στο Χρηματιστήριο την ημέρα T

[3] - Η αξία του ενεργητικού κατά την έκδοση

[4] - Ο αριθμός μεριδίων που απαιτείται κατά τη διαδικασία δημιουργίας εξαγοράς

Περιγραφή	Στοιχεία
Όνομασία Δ.Α.Κ.	NBGAM ETF GREECE & TURKEY 30
Σύμβολο Δ.Α.Κ. (GR)	ΔΑΚΕΤ30
Σύμβολο Δ.Α.Κ. (EN)	ETFGT30P
ISIN Δ.Α.Κ.	GRF000055001
Κατηγορία Διαπραγμάτευσης	Διαπραγματεύσιμα Αμοιβαία Κεφάλαια (Δ.Α.Κ.)
Τύπος Δ.Α.Κ.	Μετοχών
Τρόπος διαχείρισης	Παθητικός
Επενδυτική Στρατηγική	Επενδυτικός σκοπός του Αμοιβαίου Κεφαλαίου είναι η αναπαραγωγή της σύνθεσης του Δείκτη GREECE & TURKEY 30 (GT-30) και η επίτευξη της απόδοσης του Δείκτη.
Εκδότης	ΕΘΝΙΚΗ ASSET MANAGEMENT ΑΕΔΑΚ
Εταιρεία Διαχείρισης	ΕΘΝΙΚΗ ASSET MANAGEMENT ΑΝΩΝΥΜΗ ΕΤΑΙΡΕΙΑ ΔΙΑΧΕΙΡΙΣΕΩΣ ΑΜΟΙΒΑΙΩΝ ΚΕΦΑΛΑΙΩΝ
Ειδικοί Διαπραγματευτές	ΕΘΝΙΚΗ ΧΡΗΜΑΤΙΣΤΗΡΙΑΚΗ Α.Χ.Ε.Π.Ε.Υ.
Θεματοφύλακας	ΕΘΝΙΚΗ ΤΡΑΠΕΖΑ ΤΗΣ ΕΛΛΑΔΟΣ Α.Ε.
Σύμβολο Δείκτη (GR)	GT30P
Σύμβολο Δείκτη (EN)	GT30P
Όνομασία Δείκτη	Greece & Turkey 30 Δείκτης Τιμών
ISIN Δείκτη	CH0045018782
Κλάσμα Δείκτη [1]	1/100
Αρχική Τιμή Μεριδίου	8.85
Συνολικός Αριθμός Μεριδίων [2]	388,550
Ημερομηνία πρώτης Έκδοσης	27/10/2010
Ημερομηνία έναρξης Διαπραγμάτευσης	03/11/2010
Νόμισμα Διαπραγμάτευσης	ΕΥΡΩ
Νόμισμα Ενεργητικού	ΕΥΡΩ
Αρχική Αξία Ενεργητικού [3]	3,438,286.49
Αριθμ. Μεριδίων για Δημιουργία-Εξαγορά [4]	25,000
Αμοιβή Διαχείρισης	1.050

**Σημειώσεις Δ.Α.Κ.**

[1] - Το κλάσμα της τιμής του δείκτη που αποτελεί η τιμή της πρώτης έκδοσης

[2] - Ο αριθμός μεριδίων που διαπραγματεύθηκαν στο Χρηματιστήριο την ημέρα T

[3] - Η αξία του ενεργητικού κατά την έκδοση

[4] - Ο αριθμός μεριδίων που απαιτείται κατά τη διαδικασία δημιουργίας εξαγοράς

Περιγραφή	Στοιχεία
Όνομασία Warrant	ALPHA ΤΡΑΠΕΖΑ Α.Ε. (ΤΠΔ)
Σύμβολο Warrant (GR)	ΑΛΦΑΤΠ
ISIN Warrant	GRR000000028
Κατηγορία Διαπραγμάτευσης	Τίτλοι Παραστατικοί (Warrants)
Υποκείμενος Τίτλος	ALPHA ΤΡΑΠΕΖΑ Α.Ε. (ΚΟ)
Συνολικός Αριθμός Warrants	1,143,803,533
Ημ/νία Έναρξης Διαπραγμάτευσης	11/06/2013
Νόμισμα Διαπραγμάτευσης	ΕΥΡΩ
Πολλαπλασιαστής	7.41
Αναλογία Μετατροπής	0.13
Τύπος Εξάσκησης	BERMUDAN
Τιμή Διάθεσης	1.45

Περιγραφή	Στοιχεία
Όνομασία Warrant	ΕΘΝΙΚΗ ΤΡΑΠΕΖΑ ΤΗΣ ΕΛΛΑΔΟΣ Α.Ε. (ΤΠΔ)
Σύμβολο Warrant (GR)	ΕΤΕΤΠ
ISIN Warrant	GRR000000036
Κατηγορία Διαπραγμάτευσης	Τίτλοι Παραστατικοί (Warrants)
Υποκείμενος Τίτλος	ΕΘΝΙΚΗ ΤΡΑΠΕΖΑ ΤΗΣ ΕΛΛΑΔΟΣ Α.Ε. (ΚΟ)
Συνολικός Αριθμός Warrants	245,748,459
Ημ/νία Έναρξης Διαπραγμάτευσης	27/06/2013
Νόμισμα Διαπραγμάτευσης	ΕΥΡΩ
Πολλαπλασιαστής	8.23
Αναλογία Μετατροπής	0.12
Τύπος Εξάσκησης	BERMUDAN
Τιμή Διάθεσης	6.83

Περιγραφή	Στοιχεία
Όνομασία Warrant	ΤΡΑΠΕΖΑ ΠΕΙΡΑΙΩΣ Α.Ε. (ΤΠΔ)
Σύμβολο Warrant (GR)	ΠΕΙΡΤΠ
ISIN Warrant	GRR000000044
Κατηγορία Διαπραγμάτευσης	Τίτλοι Παραστατικοί (Warrants)
Υποκείμενος Τίτλος	ΤΡΑΠΕΖΑ ΠΕΙΡΑΙΩΣ Α.Ε. (ΚΟ)
Συνολικός Αριθμός Warrants	843,640,590
Ημ/νία Έναρξης Διαπραγμάτευσης	03/07/2013
Νόμισμα Διαπραγμάτευσης	ΕΥΡΩ
Πολλαπλασιαστής	4.48
Αναλογία Μετατροπής	0.22
Τύπος Εξάσκησης	BERMUDAN
Τιμή Διάθεσης	0.90

# ΑΝΑΚΟΙΝΩΣΕΙΣ

## ΕΤΑΙΡΙΚΕΣ ΠΡΑΞΕΙΣ

### ΑΛΚΟ ΕΛΛΑΣ Α.Β.Ε.Ε.

#### Αλλαγή κατηγορίας Διαπραγμάτευσης

Από 26/11/2014, κατόπιν απόφασης του Χ.Α. και κατ' εφαρμογή του Κανονισμού του Χ.Α., οι μετοχές της εταιρίας «ΑΛΚΟ ΕΛΛΑΣ Α.Β.Ε.Ε.» (GRS276003019) μεταφέρονται στην Κατηγορία Επιτήρησης.

## ΓΝΩΣΤΟΠΟΙΗΣΕΙΣ ΕΤΑΙΡΕΙΩΝ

### INFORM Π. ΛΥΚΟΣ Α.Ε.

#### Ανακοίνωση

Η INFORM Π. ΛΥΚΟΣ Α.Ε., ανακοινώνει την σύνταξη πληροφοριακού σημειώματος για την πώληση του 100% των μετοχών της εταιρείας AUSTRIA CARD. Το εν λόγω πληροφοριακό σημείωμα αναρτάται σε ηλεκτρονική μορφή στην ιστοσελίδα του Χ.Α. <http://www.helex.gr>, καθώς επίσης και στην ιστοσελίδα της εταιρείας <http://www.lykos.gr>.

### SPACE HELLAS Α.Ε.

#### Ανακοίνωση

Η εταιρεία SPACE HELLAS ΑΕ ανακοινώνει ότι τα Στοιχεία και Πληροφορίες της περιόδου 1/1-30/9/2014 (Γ' Τριμήνου 2014) θα αναρτηθούν στην ιστοσελίδα της εταιρίας την Πέμπτη 27 Νοεμβρίου 2014. Επιπρόσθετα, ανακοινώνεται ότι τα Στοιχεία και Πληροφορίες καθώς και οι Ενδιάμεσες Οικονομικές Καταστάσεις Γ' Τριμήνου (1/1/2014 έως 30/9/2014) μητρικής και ομίλου θα είναι διαθέσιμες, στην ιστοσελίδα του Χρηματιστηρίου Αθηνών ([www.helex.gr](http://www.helex.gr)) και στην ιστοσελίδα της εταιρείας ([www.space.gr](http://www.space.gr)) την Πέμπτη 27 Νοεμβρίου 2014.

### CENTRIC ΣΥΜΜΕΤΟΧΩΝ Α.Ε.

#### Ανακοίνωση

Η CENTRIC ΣΥΜΜΕΤΟΧΩΝ Α.Ε. ανακοινώνει ότι τα Στοιχεία και Πληροφορίες και οι ενδιάμεσες οικονομικές καταστάσεις της περιόδου από 01/01/2014 έως 30/09/2014 βάσει ΔΠΧΑ, πρόκειται να αναρτηθούν στην εταιρική ιστοσελίδα [www.centric.gr](http://www.centric.gr) καθώς και στην ιστοσελίδα του Χ.Α. [www.helex.gr](http://www.helex.gr) την Πέμπτη 27 Νοεμβρίου 2014 πριν την έναρξη της συνεδρίασης του χρηματιστηρίου. Για περισσότερες πληροφορίες οι κ.κ. Μέτοχοι μπορούν να απευθύνονται: κα. Ζωή Μιχούδη, Υπεύθυνη Εξυπηρέτησης Μετόχων και Εταιρικών Ανακοινώσεων, τηλ. 210-9480000.

### INTRALOT Α.Ε.

#### Δελτίο Τύπου

Η INTRALOT έλαβε από την ΕΕΔΕ τιμητική διάκριση για τη «Συνέπεια Επιδίωξης της Αριστείας», στο πλαίσιο της εκδήλωσης «Αριστεία 2014» που πραγματοποιήθηκε στην Αθήνα στις 25 Νοεμβρίου 2014, παρουσία εκπροσώπων του πολιτικού και επιχειρηματικού χώρου. Η ΕΕΔΕ αποφάσισε να βραβεύσει την INTRALOT για τη δέσμευσή της στην επιχειρηματική αριστεία και για την διαρκή και επιτυχημένη συμμετοχή της στο θεσμό των Πιστοποιήσεων. Η INTRALOT κατέχει από το 2011 τη σημαντική διάκριση "Recognised for Excellence (R4E) in Europe - 5 Stars" από το European Foundation for Quality Management (EFQM), χάρη στην υψηλή ποιότητα με την οποία προσεγγίζει την επιχειρησιακή λειτουργία της, την ικανότητά της να καινοτομεί και τη δέσμευσή της να παρέχει άριστες υπηρεσίες και προϊόντα στους πελάτες της. Η εταιρεία απέσπασε την πρώτη διάκριση από την ΕΕΔΕ, "Committed to Excellence", το 2007 και συνεχίζει με αδιάλειπτη συνέπεια να επιδιώκει την αριστεία. Κατά την παραλαβή του βραβείου, ο κ. Κωνσταντίνος Φαρρής, Chief Technology Officer του Ομίλου INTRALOT, δήλωσε: "Η σημερινή διάκριση αποτελεί ιδιαίτερη τιμή για εμάς και θα ήθελα να ευχαριστήσω θερμά το Διοικητικό Συμβούλιο της ΕΕΔΕ. Η προσήλωσή μας στην αριστεία, την ποιότητα και την καινοτομία αποτελούν τη βάση της λειτουργίας της INTRALOT. Η προσπάθειά μας για διαρκή βελτίωση των προϊόντων και των υπηρεσιών μας έχουν ως στόχο την αριστεία και σε αυτήν οφείλεται η επιτυχημένη διεθνής εξάπλωση της εταιρείας."

### Η ΚΑΘΗΜΕΡΙΝΗ Α.Ε.

#### Ανακοίνωση

Η εταιρία Η ΚΑΘΗΜΕΡΙΝΗ ΑΕ ενημερώνει το επενδυτικό κοινό και τους μετόχους ότι οι Ενδιάμεσες Συνοπτικές Οικονομικές Καταστάσεις και τα Στοιχεία και Πληροφορίες Περιόδου 01/01/2014-30/09/2014 θα είναι διαθέσιμα στην ιστοσελίδα της εταιρείας [www.kathimerini.gr](http://www.kathimerini.gr) καθώς και στην ιστοσελίδα του Χρηματιστηρίου Αθηνών [www.ase.gr](http://www.ase.gr) την Πέμπτη 27 Νοεμβρίου 2014, μετά το κλείσιμο της συνεδρίασης του Χρηματιστηρίου Αθηνών.

### MEVACO ΜΕΤΑΛΛΟΥΡΓΙΚΗ Α.Β.Ε.Ε.

#### Αγορά Ιδίων Μετοχών

Η Εταιρεία MEVACO ΜΕΤΑΛΛΟΥΡΓΙΚΗ ΑΒΕΕ ανακοινώνει με την παρούσα, σύμφωνα με τον ν. 3556/2007, σε συνδυασμό με την απόφαση 1/434/3.7.2007 του ΔΣ της Επιτροπής Κεφαλαιαγοράς και μετά από σχετική γνωστοποίηση προς αυτήν, σύμφωνα με το άρθρο 13 του ν. 3340/2005 (σε συνδυασμό και προς την Απόφαση 3/347/12.7.2005 του ΔΣ της Επιτροπής Κεφαλαιαγοράς), ότι ο Παναγιώτης Τρουμπούνης του Κωνσταντίνου, μη εκτελεστικό μέλος του Διοικητικού Συμβουλίου της Εταιρείας, προέβη στις 25 Νοεμβρίου 2014, σε αγορά 630 κοινών ονομαστικών μετοχών της Εταιρείας, συνολικής καθαρής αξίας 667,80 Ευρώ.

### ΟΤΕ Α.Ε.

#### Ανακοίνωση

Ο Οργανισμός Τηλεπικοινωνιών της Ελλάδος ΑΕ (ΟΤΕ ΑΕ ή Εταιρία), ανακοινώνει την πρόθεσή του για αγορά ιδίων μετοχών κατά τη χρονική περίοδο από 26.11.2014 έως και 25.06.2015 στο πλαίσιο εφαρμογής του Προγράμματος Παροχής Δικαιωμάτων Προαίρεσης σε στελέχη της Εταιρίας και θυγατρικών της εταιριών στην Ελλάδα και το εξωτερικό. Ειδικότερα και σύμφωνα με τις αποφάσεις των



αρμοδίων οργάνων της Εταιρίας, η ΟΤΕ Α.Ε. προτίθεται να αποκτήσει κατ'ανώτατο 2.679.135 ίδιες μετοχές, ήτοι ποσοστό περίπου έως 0,55% του καταβεβλημένου μετοχικού κεφαλαίου της Εταιρίας με ανώτατη τιμή αγοράς 30 ευρώ ανά μετοχή και κατώτατη τιμή αγοράς 2 ευρώ ανά μετοχή. Η Εταιρία σήμερα κατέχει 1.369.951 ίδιες μετοχές, ήτοι ποσοστό 0,28% του καταβεβλημένου μετοχικού κεφαλαίου της Εταιρίας. Οι αγορές θα πραγματοποιούνται σύμφωνα με τους όρους του Κανονισμού 2273/2003 της Επιτροπής των Ευρωπαϊκών Κοινοτήτων και της απόφασης 5/347/12.7.2005 του Δ.Σ. της Επιτροπής Κεφαλαιαγοράς. Η ανακοίνωση εκδίδεται ως Ρυθμιζόμενη Πληροφορία σύμφωνα με τις διατάξεις του Ν. 3556/2007 [άρθρο 3, παρ. 1 (ιστ), (ββ), και άρθρο 21)], την Απόφαση 1/434/03.07.2007 της Επιτροπής Κεφαλαιαγοράς, το άρθρο 13 του Ν. 3340/2005 και την Απόφαση 3/347/12.07.2005 της Επιτροπής Κεφαλαιαγοράς.

### **ΜΥΛΟΙ ΛΟΥΛΗ Α.Ε.**

#### **Ανακοίνωση**

Η Εταιρεία ΜΥΛΟΙ ΛΟΥΛΗ Α.Ε. ανακοινώνει ότι τα Στοιχεία και Πληροφορίες της Περιόδου 1.1.2014-30.9.2014 θα είναι αναρτημένα στην εταιρική της ιστοσελίδα [www.loulismills.gr](http://www.loulismills.gr), καθώς και στην ιστοσελίδα του χρηματιστηρίου [www.helex.gr](http://www.helex.gr) αύριο Πέμπτη 27 Νοεμβρίου 2014. Στις ίδιες ιστοσελίδες θα είναι αναρτημένες και οι Ενδιάμεσες Οικονομικές Καταστάσεις για την Περίοδο 1.1.2014.-30.9.2014.

### **F.H.L. Η. ΚΥΡΙΑΚΙΔΗΣ ΜΑΡΜΑΡΑ - ΓΡΑΝΙΤΕΣ Α.Β.Ε.Ε.**

#### **Αγορά Ιδίων Μετοχών**

Η F.H.L. Η. ΚΥΡΙΑΚΙΔΗΣ ΜΑΡΜΑΡΑ ΓΡΑΝΙΤΕΣ Α.Β.Ε.Ε. (η Εταιρεία) ενημερώνει το επενδυτικό κοινό ότι σε εκτέλεση της από 17.12.2012 απόφασης της Έκτακτης Γενικής Συνέλευσης των Μετόχων της Εταιρείας, προέβη σε αγορά ιδίων μετοχών, και συγκεκριμένα στις 25.11.2014 αγοράστηκαν 720 μετοχές, με μέση τιμή κτήσης 1,8900 ευρώ ανά μετοχή και συνολική αξία 1.369.46 ευρώ. Οι αγορές ιδίων μετοχών πραγματοποιούνται μέσω του μέλους του Χρηματιστηρίου Αθηνών ΕΠΕΝΔΥΤΙΚΗ ΤΡΑΠΕΖΑ ΕΛΛΑΔΟΣ Α.Ε.

### **ΓΕΚ ΤΕΡΝΑ Α.Ε. ΣΥΜΜΕΤΟΧΩΝ, ΑΚΙΝΗΤΩΝ, ΚΑΤΑΣΚΕΥΩΝ**

#### **Αγορά Ιδίων Μετοχών**

Η εταιρεία «ΓΕΚ ΤΕΡΝΑ Α.Ε., Συμμετοχών, Ακινήτων, Κατασκευών» ανακοινώνει με βάση το άρθρο 21 του Ν.3556/2007 σε συνδυασμό με το άρθρο 11 της απόφασης της ΕΚ 1/434/3.7.2007 ότι ο μέτοχος και εκτελεστικό μέλος του Δ.Σ. της Εταιρείας (Υπόχρεο Πρόσωπο βάσει του α.13 του Ν.3340) κος Μιχαήλ Γουρζής, προέβη στις 25/11/2014 σε αγορά 5.000 κοινών ονομαστικών μετοχών συνολικής αξίας 11.750,00 ευρώ.

### **ΜΕΤΚΑ Α.Ε.**

#### **Δελτίο Τύπου**

ΘΕΑΜΑΤΙΚΗ ΑΝΟΔΟΣ ΛΕΙΤΟΥΡΓΙΚΗΣ ΚΑΙ ΚΑΘΑΡΗΣ ΚΕΡΔΟΦΟΡΙΑΣ: Συνεχίζονται οι ισχυρές θετικές ταμιακές ροές και η μείωση του δανεισμού - Κύρια σημεία Εννεάμηνου 2014: Αύξηση κατά 11,9% της λειτουργικής κερδοφορίας EBITDA στα €184,1 εκατ. από €164,5 εκατ. και της καθαρής κερδοφορίας μετά από φόρους και δικαιώματα μειοψηφίας στα €44,9 εκατ., από κέρδη €24,8 εκατ. (ή σε συγκρίσιμη βάση ζημιών €2,7 εκατ. έχοντας αφαιρέσει το έκτακτο έσοδο που κατεγράφη από τη Διαιτησία ΔΕΗ – Αλουμινίου) στο Εννεάμηνο του 2013. Καταγραφή ισχυρών ταμειακών ροών που αποτυπώνεται στην περαιτέρω μείωση του καθαρού δανεισμού στα €344,2 εκατ. από €509,7 εκατ. το 2013 και €724,8 εκατ. το 2012. Στο Εννεάμηνο του 2014 ο ενοποιημένος κύκλος εργασιών του Ομίλου ΜΥΤΙΛΗΝΑΙΟΣ, διαμορφώθηκε στα €927,6 εκατ., έναντι €1.051,2 εκατ. την αντίστοιχη περίοδο του 2013, μείωση που οφείλεται αποκλειστικά στις ρυθμιστικές αλλαγές της λειτουργίας της αγοράς ενέργειας. Η βελτιωμένη επίδοση στους τομείς της Μεταλλουργίας και των Έργων EPC οδήγησαν σε αύξηση της τάξης του 12% των λειτουργικών κερδών προ φόρων, τόκων και αποσβέσεων (EBITDA) που ανήλθαν σε €184,1 εκατ. από €164,5 εκατ. το Εννεάμηνο του 2013. Αντίστοιχα, τα καθαρά κέρδη, μετά από φόρους και δικαιώματα μειοψηφίας, διαμορφώθηκαν σε €44,9 εκατ., από κέρδη €24,8 εκατ. (ή σε συγκρίσιμη βάση ζημιών €2,7 εκατ. έχοντας αφαιρέσει το έκτακτο έσοδο που κατεγράφη από τη Διαιτησία ΔΕΗ – Αλουμινίου) την αντίστοιχη περίοδο του προηγούμενου έτους. Ο Τομέας Μεταλλουργίας & Μεταλλείων του Ομίλου παρουσιάζει τη σημαντικότερη βελτίωση σε σύγκρισή τόσο με το προηγούμενο τρίμηνο όσο και με το προηγούμενο Εννεάμηνο. Συγκεκριμένα ο Τομέας κατέγραψε κύκλο εργασιών €344,0 εκατ., έναντι €339,1 εκατ. την αντίστοιχη περίοδο του 2013. Τα κέρδη προ φόρων, τόκων και αποσβέσεων (EBITDA) ανέρχονται σε €55,0 εκατ., έναντι €30,1 εκατ. στο Εννεάμηνο του 2013, παρουσιάζοντας αύξηση 82,7%. Η συγκεκριμένη επίδοση αποτυπώνει πρώτιστα την επιτυχημένη ολοκλήρωση του προγράμματος «ΜΕΛΛΟΝ» και τη δραστική μείωση κόστους που επετεύχθη, η οποία συνδυάζεται πλέον με τις τρέχουσες ευνοϊκές εξελίξεις στις διεθνείς αγορές όπως η ενίσχυση του ΔΟΛ. ΗΠΑ έναντι του Ευρώ, η μείωση των τιμών του πετρελαίου αλλά και η σταθεροποίηση των "all in" τιμών Αλουμινίου σε υψηλότερα επίπεδα. Για ένα ακόμα τρίμηνο συνεχίστηκε η θετική πορεία του Τομέα Έργων EPC. Η ΜΕΤΚΑ κατέγραψε κύκλο εργασιών €468,3 εκατ. στο Εννεάμηνο του 2014, έναντι €405,4 εκατ. την αντίστοιχη περίοδο του 2013. Αντίστοιχα, τα κέρδη προ φόρων, τόκων και αποσβέσεων (EBITDA) διαμορφώθηκαν σε €78,3 εκατ. από €64,3 εκατ. το Εννεάμηνο του 2013 παρουσιάζοντας αύξηση 21,8%. Η ΜΕΤΚΑ, στο Εννεάμηνο του 2014, συνέχισε με επιτυχία την υλοποίηση των συμβάσεων στο εξωτερικό, που είχε αναλάβει το προηγούμενο διάστημα, αντιμετωπίζοντας αποτελεσματικά το ασταθές περιβάλλον που διαμορφώθηκε στις αγορές της Μ. Ανατολής. Το επόμενο διάστημα η ΜΕΤΚΑ εστιάζει αφενός στο άνοιγμα νέων αγορών με αυξημένες ενεργειακές ανάγκες και αφετέρου στην αξιοποίηση των συγκριτικών πλεονεκτημάτων που έχει συγκεντρώσει από την -επί σειρά ετών- αποτελεσματική εκτέλεση δύσκολων έργων σε χώρες με ασταθές πολιτικό και θεσμικό πλαίσιο, για τη διεύρυνση του χαρτοφυλακίου των έργων της στην Ελλάδα. Ο Τομέας Ενέργειας κατέγραψε κύκλο εργασιών €121,9 εκατ. στο Εννεάμηνο του 2014, έναντι €311,3 εκατ. την αντίστοιχη περίοδο του 2013, ως συνέπεια της μειωμένης ζήτησης και των ρυθμιστικών αλλαγών στη λειτουργία της αγοράς. Τα κέρδη προ φόρων, τόκων και αποσβέσεων (EBITDA) διαμορφώθηκαν σε €57,8 εκατ. έναντι €72,5 εκατ., σε σύγκριση με το Εννεάμηνο του 2013. Το επόμενο διάστημα, ο Όμιλος θέτει ως προτεραιότητα τη δυναμική παρουσία της PROTERGIA στη λιανική αγορά και τη συνέχιση των επενδύσεων στον τομέα των ΑΠΕ, προσβλέποντας στη σταδιακή ολοκλήρωση της απελευθέρωσης της αγοράς. Οι θετικές επιδόσεις του Εννεάμηνου 2014 προδικάζουν ακόμα καλύτερα αποτελέσματα για το σύνολο της τρέχουσας χρήσης 2014. Η σημαντική εξάλλου περαιτέρω βελτίωση των βασικών δεικτών των οικονομικών καταστάσεων, όπως η διεύρυνση του EBITDA (αύξηση τιμών πώλησης – μείωση κόστους), ύψος δανείων προς EBITDA (πλησιάζει το 1 που είναι η συνήθης τιμή του δείκτη αυτού για τις καλύτερες Ευρωπαϊκές εταιρίες) αλλά και τα καθαρά κέρδη (αναμένεται να διευρυνθούν ακόμα περισσότερο το τελευταίο τρίμηνο του έτους σαν αποτέλεσμα της μείωσης του χρηματοοικονομικού κόστους), δικαιώνουν τις επιλογές της Διοίκησης για συντηρητική διαχείριση στα χρόνια της κρίσης, με έμφαση στη μείωση του κόστους, τον πάση θυσία εξαγωγικό προσανατολισμό και τη διασπορά του χαρτοφυλακίου μεταξύ των τριών βασικών δραστηριοτήτων. Ο Όμιλος εξέρχεται από την κρίση χωρίς καμία μείωση προσωπικού (αύξηση όπου χρειάστηκε, π.χ. εργοτάξια εξωτερικού) με υποδειγματική συμπεριφορά

έναντι τραπεζών και πιστωτών (σε συνθήκες ανύπαρκτης εγχώριας ρευστότητας) και με μία βάση κόστους, know how και χρηματοοικονομική διάρθρωση ως ισχυρά εφόδια για το μέλλον, προς όφελος των μετόχων, των εργαζομένων αλλά και της Ελληνικής οικονομίας και κοινωνίας. Σημείωση: Σημειώνεται ότι για λόγους ορθής σύγκρισης τόσο τα ενοποιημένα μεγέθη του Ομίλου (EBITDA & καθαρά κέρδη, μετά από φόρους και δικαιώματα μειοψηφίας) όσο και τα EBITDA του Τομέα της Μεταλλουργίας & Μεταλλείων εμφανίζονται μειωμένα κατά €27,5 εκατ. ποσό που καταγράφηκε στο Ενεάμηνο του 2013 και αντιστοιχεί σε μη επαναλαμβανόμενο έσοδο προηγούμενων χρήσεων ως συνέπεια της Απόφασης της Μόνιμης Διαιτησίας για την προμήθεια της ηλεκτρικής ενέργειας της θυγατρικής της εταιρείας «ΑΛΟΥΜΙΝΙΟΝ ΑΕ» από τη ΔΕΗ, με αναδρομική ισχύ από 01.07.2010. Για περισσότερες πληροφορίες, παρακαλούμε επικοινωνήστε: κα Έλλη Γαρδίκη, Senior Communication Officer – Press Office, τηλ. 210 6877489, φαξ. 210 6877400, e-mail: [elli.gardiki@mytilineos.gr](mailto:elli.gardiki@mytilineos.gr).

## HELLAS ONLINE ΗΛΕΚΤΡΟΝΙΚΕΣ ΕΠΙΚΟΙΝΩΝΙΕΣ Α.Ε.

### Ανακοίνωση

Η Ανώνυμη Εταιρία με την επωνυμία "HELLAS ONLINE ΗΛΕΚΤΡΟΝΙΚΕΣ ΕΠΙΚΟΙΝΩΝΙΕΣ Α.Ε." (δ.τ. "HELLAS ONLINE") ανακοινώνει τις υποβληθείσες από τους κ.κ. Δημήτριο Κλώνη, Κωνσταντίνο Κόκκαλη, Γεώργιο Άννινο, Κωνσταντίνο Αντωνόπουλο και κα Ελευθερία Βασιλάκη παραιτήσεις αυτών από το Διοικητικό Συμβούλιο της Εταιρίας. Η Hellas Online τους ευχαριστεί θερμά για τη συνεισφορά τους κατά τη διάρκεια της συμμετοχής τους στο Διοικητικό Συμβούλιο της Εταιρίας. Σε αντικατάσταση των ως άνω παραιτηθέντων και για το υπόλοιπο της θητείας αυτών εκλέγονται οι κ.κ. Διονύσιος Γρηγοράτος, Αχιλλέας Κανάρης, Παναγιώτης Γεωργιόπουλος, Ηλίας Μοσχονάς και η κα Φραγκίσκη Μελίσσα. Κατόπιν των ανωτέρω, το Διοικητικό Συμβούλιο της Hellas Online συγκροτήθηκε εκ νέου σε σώμα ως ακολούθως: Γλαύκος Π. Περισιάνης, Πρόεδρος του Διοικητικού Συμβουλίου, Εκτελεστικό Μέλος. Νικόλαος Ευ. Παρασκευόπουλος, Αντιπρόεδρος του Διοικητικού Συμβουλίου, Εκτελεστικό Μέλος. Διονύσιος Τ. Γρηγοράτος, Διευθύνων Σύμβουλος, Εκτελεστικό Μέλος. Αχιλλέας Κ. Κανάρης, Σύμβουλος, Εκτελεστικό Μέλος. Παναγιώτης Κ. Γεωργιόπουλος, Σύμβουλος, Εκτελεστικό Μέλος. Φραγκίσκη Γ. Μελίσσα, Σύμβουλος, Εκτελεστικό Μέλος. Αντώνιος Ι. Κεραστάρης, Σύμβουλος, Μη Εκτελεστικό Μέλος. Ηλίας Ευ. Μοσχονάς Σύμβουλος, Ανεξάρτητο Μη Εκτελεστικό Μέλος. Ιωάννης Εμ. Καλλέργης, Σύμβουλος, Ανεξάρτητο Μη Εκτελεστικό Μέλος.

## ΜΥΤΙΛΗΝΑΙΟΣ Α.Ε. - ΟΜΙΛΟΣ ΕΠΙΧΕΙΡΗΣΕΩΝ

### Δελτίο Τύπου

ΘΕΑΜΑΤΙΚΗ ΑΝΟΔΟΣ ΛΕΙΤΟΥΡΓΙΚΗΣ ΚΑΙ ΚΑΘΑΡΗΣ ΚΕΡΔΟΦΟΡΙΑΣ: Συνεχίζονται οι ισχυρές θετικές ταμιακές ροές και η μείωση του δανεισμού - Κύρια σημεία Ενεάμηνου 2014: Αύξηση κατά 11.9% της λειτουργικής κερδοφορίας EBITDA στα €184,1 εκατ. από €164,5 εκατ. και της καθαρής κερδοφορίας μετά από φόρους και δικαιώματα μειοψηφίας στα €44,9 εκατ., από κέρδη €24,8 εκατ. (ή σε συγκρίσιμη βάση ζημιών €2,7 εκατ. έχοντας αφαιρέσει το έκτακτο έσοδο που κατεγράφη από τη Διαιτησία ΔΕΗ - Αλουμινίου) στο Ενεάμηνο του 2013. Καταγραφή ισχυρών ταμειακών ροών που αποτυπώνεται στην περαιτέρω μείωση του καθαρού δανεισμού στα €344,2 εκατ. από €509,7 εκατ. το 2013 και €724,8 εκατ. το 2012. Στο Ενεάμηνο του 2014 ο ενοποιημένος κύκλος εργασιών του Ομίλου ΜΥΤΙΛΗΝΑΙΟΣ, διαμορφώθηκε στα €927,6 εκατ., έναντι €1.051,2 εκατ. την αντίστοιχη περίοδο του 2013, μείωση που οφείλεται αποκλειστικά στις ρυθμιστικές αλλαγές της λειτουργίας της αγοράς ενέργειας. Η βελτιωμένη επίδοση στους τομείς της Μεταλλουργίας και των Έργων EPC οδήγησαν σε αύξηση της τάξης του 12% των λειτουργικών κερδών προ φόρων, τόκων και αποσβέσεων (EBITDA) που ανήλθαν σε €184,1 εκατ. από €164,5 εκατ. του Ενεάμηνο του 2013. Αντίστοιχα, τα καθαρά κέρδη, μετά από φόρους και δικαιώματα μειοψηφίας, διαμορφώθηκαν σε €44,9 εκατ., από κέρδη €24,8 εκατ. (ή σε συγκρίσιμη βάση ζημιών €2,7 εκατ. έχοντας αφαιρέσει το έκτακτο έσοδο που κατεγράφη από τη Διαιτησία ΔΕΗ - Αλουμινίου) την αντίστοιχη περίοδο του προηγούμενου έτους. Ο Τομέας Μεταλλουργίας & Μεταλλείων του Ομίλου παρουσιάζει τη σημαντικότερη βελτίωση σε σύγκρισή τόσο με το προηγούμενο τρίμηνο όσο και με το προηγούμενο Ενεάμηνο. Συγκεκριμένα ο Τομέας κατέγραψε κύκλο εργασιών €344,0 εκατ., έναντι €339,1 εκατ. την αντίστοιχη περίοδο του 2013. Τα κέρδη προ φόρων, τόκων και αποσβέσεων (EBITDA) ανέρχονται σε €55,0 εκατ., έναντι €30,1 εκατ. στο Ενεάμηνο του 2013, παρουσιάζοντας αύξηση 82,7%. Η συγκεκριμένη επίδοση αποτυπώνει πρώτιστα την επιτυχημένη ολοκλήρωση του προγράμματος «ΜΕΛΛΟΝ» και τη δραστική μείωση κόστους που επετεύχθη, η οποία συνδυάζεται πλέον με τις τρέχουσες ευνοϊκές εξελίξεις στις διεθνείς αγορές όπως η ενίσχυση του ΔΟΛ. ΗΠΑ έναντι του Ευρώ, η μείωση των τιμών του πετρελαίου αλλά και η σταθεροποίηση των "all in" τιμών Αλουμινίου σε υψηλότερα επίπεδα. Για ένα ακόμα τρίμηνο συνεχίστηκε η θετική πορεία του Τομέα Έργων EPC. Η ΜΕΤΚΑ κατέγραψε κύκλο εργασιών €468,3 εκατ. στο Ενεάμηνο του 2014, έναντι €405,4 εκατ. την αντίστοιχη περίοδο του 2013. Αντίστοιχα, τα κέρδη προ φόρων, τόκων και αποσβέσεων (EBITDA) διαμορφώθηκαν σε €78,3 εκατ. από €64,3 εκατ. το Ενεάμηνο του 2013 παρουσιάζοντας αύξηση 21,8%. Η ΜΕΤΚΑ, στο Ενεάμηνο του 2014, συνέχισε με επιτυχία την υλοποίηση των συμβάσεων στο εξωτερικό, που είχε αναλάβει το προηγούμενο διάστημα, αντιμετωπίζοντας αποτελεσματικά το ασταθές περιβάλλον που διαμορφώθηκε στις αγορές της Μ. Ανατολής. Το επόμενο διάστημα η ΜΕΤΚΑ εστιάζει αφενός στο άνοιγμα νέων αγορών με αυξημένες ενεργειακές ανάγκες και αφετέρου στην αξιοποίηση των συγκριτικών πλεονεκτημάτων που έχει συγκεντρώσει από την -επί σειρά ετών- αποτελεσματική εκτέλεση δύσκολων έργων σε χώρες με ασταθές πολιτικό και θεσμικό πλαίσιο, για τη διεύρυνση του χαρτοφυλακίου των έργων της στην Ελλάδα. Ο Τομέας Ενέργειας κατέγραψε κύκλο εργασιών €121,9 εκατ. στο Ενεάμηνο του 2014, έναντι €311,3 εκατ. την αντίστοιχη περίοδο του 2013, ως συνέπεια της μειωμένης ζήτησης και των ρυθμιστικών αλλαγών στη λειτουργία της αγοράς. Τα κέρδη προ φόρων, τόκων και αποσβέσεων (EBITDA) διαμορφώθηκαν σε €57,8 εκατ. έναντι €72,5 εκατ., σε σύγκριση με το Ενεάμηνο του 2013. Το επόμενο διάστημα, ο Όμιλος θέτει ως προτεραιότητα τη δυναμική παρουσία της PROTERGIA στη λιανική αγορά και τη συνέχιση των επενδύσεων στον τομέα των ΑΠΕ, προσβλέποντας στη σταδιακή ολοκλήρωση της απελευθέρωσης της αγοράς. Οι θετικές επιδόσεις του Ενεάμηνου 2014 προδικάζουν ακόμα καλύτερα αποτελέσματα για το σύνολο της τρέχουσας χρήσης 2014. Η σημαντική εξάλλου περαιτέρω βελτίωση των βασικών δεικτών των οικονομικών καταστάσεων, όπως η διεύρυνση του EBITDA (αύξηση τιμών πώλησης - μείωση κόστους), ύψος δανείων προς EBITDA (πλησιάζει το 1 που είναι η συνήθης τιμή του δείκτη αυτού για τις καλύτερες Ευρωπαϊκές εταιρίες) αλλά και τα καθαρά κέρδη (αναμένεται να διευρυνθούν ακόμα περισσότερο το τελευταίο τρίμηνο του έτους σαν αποτέλεσμα της μείωσης του χρηματοοικονομικού κόστους), δικαιώνουν τις επιλογές της Διοίκησης για συντηρητική διαχείριση στα χρόνια της κρίσης, με έμφαση στη μείωση του κόστους, τον πάση θυσία εξαγωγικό προσανατολισμό και τη διασπορά του χαρτοφυλακίου μεταξύ των τριών βασικών δραστηριοτήτων. Ο Όμιλος εξέρχεται από την κρίση χωρίς καμία μείωση προσωπικού (αύξηση όπου χρειάστηκε, π.χ. εργοτάξια εξωτερικού) με υποδειγματική συμπεριφορά έναντι τραπεζών και πιστωτών (σε συνθήκες ανύπαρκτης εγχώριας ρευστότητας) και με μία βάση κόστους, know how και χρηματοοικονομική διάρθρωση ως ισχυρά εφόδια για το μέλλον, προς όφελος των μετόχων, των εργαζομένων αλλά και της Ελληνικής οικονομίας και κοινωνίας. Σημείωση: Σημειώνεται ότι για λόγους ορθής σύγκρισης τόσο τα ενοποιημένα μεγέθη του Ομίλου (EBITDA & καθαρά κέρδη, μετά από φόρους και δικαιώματα μειοψηφίας) όσο και τα EBITDA του Τομέα της Μεταλλουργίας & Μεταλλείων εμφανίζονται μειωμένα κατά €27,5 εκατ. ποσό που καταγράφηκε στο Ενεάμηνο του 2013 και αντιστοιχεί σε μη επαναλαμβανόμενο έσοδο προηγούμενων χρήσεων ως συνέπεια της Απόφασης της Μόνιμης Διαιτησίας για την προμήθεια της ηλεκτρικής ενέργειας της

θυγατρικής της εταιρείας «ΑΛΟΥΜΙΝΙΟΝ ΑΕ» από τη ΔΕΗ, με αναδρομική ισχύ από 01.07.2010. Για περισσότερες πληροφορίες, παρακαλούμε επικοινωνήστε: κα Έλλη Γαρδίκη, Senior Communication Officer - Press Office, τηλ. 210 6877489, φαξ. 210 6877400, e-mail [elli.gardiki@mytilineos.gr](mailto:elli.gardiki@mytilineos.gr). [Elli.Gardiki@mytilineos.gr](mailto:Elli.Gardiki@mytilineos.gr). Για περισσότερες πληροφορίες, επισκεφτείτε την ιστοσελίδα του Ομίλου στη διεύθυνση [www.mytilineos.gr](http://www.mytilineos.gr).

### **ΜΕΤΚΑ Α.Ε.**

#### **Δελτίο Τύπου**

ΘΕΑΜΑΤΙΚΗ ΑΝΟΔΟΣ ΛΕΙΤΟΥΡΓΙΚΗΣ ΚΑΙ ΚΑΘΑΡΗΣ ΚΕΡΔΟΦΟΡΙΑΣ: Συνεχίζονται οι ισχυρές θετικές ταμιακές ροές και η μείωση του δανεισμού - Κύρια σημεία Εννεάμηνου 2014: Αύξηση κατά 11.9% της λειτουργικής κερδοφορίας EBITDA στα €184,1 εκατ. από €164,5 εκατ. και της καθαρής κερδοφορίας μετά από φόρους και δικαιώματα μειοψηφίας στα €44,9 εκατ., από κέρδη €24,8 εκατ. (ή σε συγκρίσιμη βάση ζημιών €2,7 εκατ. έχοντας αφαιρέσει το έκτακτο έσοδο που καταγράφη από τη Διαιτησία ΔΕΗ – Αλουμινίου) στο Εννεάμηνο του 2013. Καταγραφή ισχυρών ταμειακών ροών που αποτυπώνεται στην περαιτέρω μείωση του καθαρού δανεισμού στα €344,2 εκατ. από €509,7 εκατ. το 2013 και €724,8 εκατ. το 2012. Στο Εννεάμηνο του 2014 ο ενοποιημένος κύκλος εργασιών του Ομίλου ΜΥΤΙΛΗΝΑΙΟΣ, διαμορφώθηκε στα €927,6 εκατ., έναντι €1.051,2 εκατ. την αντίστοιχη περίοδο του 2013, μείωση που οφείλεται αποκλειστικά στις ρυθμιστικές αλλαγές της λειτουργίας της αγοράς ενέργειας. Η βελτιωμένη επίδοση στους τομείς της Μεταλλουργίας και των Έργων EPC οδήγησαν σε αύξηση της τάξης του 12% των λειτουργικών κερδών προ φόρων, τόκων και αποσβέσεων (EBITDA) που ανήλθαν σε €184,1 εκατ. από €164,5 εκατ. το Εννεάμηνο του 2013. Αντίστοιχα, τα καθαρά κέρδη, μετά από φόρους και δικαιώματα μειοψηφίας, διαμορφώθηκαν σε €44,9 εκατ., από κέρδη €24,8 εκατ. (ή σε συγκρίσιμη βάση ζημιών €2,7 εκατ. έχοντας αφαιρέσει το έκτακτο έσοδο που καταγράφη από τη Διαιτησία ΔΕΗ – Αλουμινίου) την αντίστοιχη περίοδο του προηγούμενου έτους. Ο Τομέας Μεταλλουργίας & Μεταλλείων του Ομίλου παρουσιάζει τη σημαντικότερη βελτίωση σε σύγκρισή τόσο με το προηγούμενο τρίμηνο όσο και με το προηγούμενο Εννεάμηνο. Συγκεκριμένα ο Τομέας κατέγραψε κύκλο εργασιών €344,0 εκατ., έναντι €339,1 εκατ. την αντίστοιχη περίοδο του 2013. Τα κέρδη προ φόρων, τόκων και αποσβέσεων (EBITDA) ανέρχονται σε €55,0 εκατ., έναντι €30,1 εκατ. στο Εννεάμηνο του 2013, παρουσιάζοντας αύξηση 82,7%. Η συγκεκριμένη επίδοση αποτυπώνει πρώτιστα την επιτυχημένη ολοκλήρωση του προγράμματος «ΜΕΛΛΟΝ» και τη δραστική μείωση κόστους που επετεύχθη, η οποία συνδυάζεται πλέον με τις τρέχουσες ευνοϊκές εξελίξεις στις διεθνείς αγορές όπως η ενίσχυση του ΔΟΛ. ΗΠΑ έναντι του Ευρώ, η μείωση των τιμών του πετρελαίου αλλά και η σταθεροποίηση των "all in" τιμών Αλουμινίου σε υψηλότερα επίπεδα. Για ένα ακόμα τρίμηνο συνεχίστηκε η θετική πορεία του Τομέα Έργων EPC. Η ΜΕΤΚΑ κατέγραψε κύκλο εργασιών €468,3 εκατ. στο Εννεάμηνο του 2014, έναντι €405,4 εκατ. την αντίστοιχη περίοδο του 2013. Αντίστοιχα, τα κέρδη προ φόρων, τόκων και αποσβέσεων (EBITDA) διαμορφώθηκαν σε €78,3 εκατ. από €64,3 εκατ. το Εννεάμηνο του 2013 παρουσιάζοντας αύξηση 21,8%. Η ΜΕΤΚΑ, στο Εννεάμηνο του 2014, συνέχισε με επιτυχία την υλοποίηση των συμβάσεων στο εξωτερικό, που είχε αναλάβει το προηγούμενο διάστημα, αντιμετωπίζοντας αποτελεσματικά το ασταθές περιβάλλον που διαμορφώθηκε στις αγορές της Μ. Ανατολής. Το επόμενο διάστημα η ΜΕΤΚΑ εστιάζει αφενός στο άνοιγμα νέων αγορών με αυξημένες ενεργειακές ανάγκες και αφετέρου στην αξιοποίηση των συγκριτικών πλεονεκτημάτων που έχει συγκεντρώσει από την -επί σειρά ετών- αποτελεσματική εκτέλεση δύσκολων έργων σε χώρες με ασταθές πολιτικό και θεσμικό πλαίσιο, για τη διεύρυνση του χαρτοφυλακίου των έργων της στην Ελλάδα. Ο Τομέας Ενέργειας κατέγραψε κύκλο εργασιών €121,9 εκατ. στο Εννεάμηνο του 2014, έναντι €311,3 εκατ. την αντίστοιχη περίοδο του 2013, ως συνέπεια της μειωμένης ζήτησης και των ρυθμιστικών αλλαγών στη λειτουργία της αγοράς. Τα κέρδη προ φόρων, τόκων και αποσβέσεων (EBITDA) διαμορφώθηκαν σε €57,8 εκατ. έναντι €72,5 εκατ., σε σύγκριση με το Εννεάμηνο του 2013. Το επόμενο διάστημα, ο Όμιλος θέτει ως προτεραιότητα τη δυναμική παρουσία της PROTERGIA στη λιανική αγορά και τη συνέχιση των επενδύσεων στον τομέα των ΑΠΕ, προσβλέποντας στη σταδιακή ολοκλήρωση της απελευθέρωσης της αγοράς. Οι θετικές επιδόσεις του Εννεάμηνου 2014 προδικάζουν ακόμα καλύτερα αποτελέσματα για το σύνολο της τρέχουσας χρήσης 2014. Η σημαντική εξάλλυση περαιτέρω βελτίωση των βασικών δεικτών των οικονομικών καταστάσεων, όπως η διεύρυνση του EBITDA (αύξηση τιμών πώλησης – μείωση κόστους), ύψος δανείων προς EBITDA (πλησιάζει το 1 που είναι η συνήθης τιμή του δείκτη αυτού για τις καλύτερες Ευρωπαϊκές εταιρίες) αλλά και τα καθαρά κέρδη (αναμένεται να διευρυνθούν ακόμα περισσότερο το τελευταίο τρίμηνο του έτους σαν αποτέλεσμα της μείωσης του χρηματοοικονομικού κόστους), δικαιώνουν τις επιλογές της Διοίκησης για συντηρητική διαχείριση στα χρόνια της κρίσης, με έμφαση στη μείωση του κόστους, τον πάση θυσία εξαγωγικό προσανατολισμό και τη διασπορά του χαρτοφυλακίου μεταξύ των τριών βασικών δραστηριοτήτων. Ο Όμιλος εξέρχεται από την κρίση χωρίς καμία μείωση προσωπικού (αύξηση όπου χρειάστηκε, π.χ. εργοτάξια εξωτερικού) με υποδειγματική συμπεριφορά έναντι τραπεζών και πιστωτών (σε συνθήκες ανύπαρκτης εγχώριας ρευστότητας) και με μία βάση κόστους, κπωv how και χρηματοοικονομική διάρθρωση ως ισχυρά εφόδια για το μέλλον, προς όφελος των μετόχων, των εργαζομένων αλλά και της Ελληνικής οικονομίας και κοινωνίας. Σημείωση - Σημειώνεται ότι για λόγους ορθής σύγκρισης τόσο τα ενοποιημένα μεγέθη του Ομίλου (EBITDA & καθαρά κέρδη, μετά από φόρους και δικαιώματα μειοψηφίας) όσο και τα EBITDA του Τομέα της Μεταλλουργίας & Μεταλλείων εμφανίζονται μειωμένα κατά €27,5 εκατ. ποσό που καταγράφηκε στο Εννεάμηνο του 2013 και αντιστοιχεί σε μη επαναλαμβανόμενο έσοδο προηγούμενων χρήσεων ως συνέπεια της Απόφασης της Μόνιμης Διαιτησίας για την προμήθεια της ηλεκτρικής ενέργειας της θυγατρικής της εταιρείας «ΑΛΟΥΜΙΝΙΟΝ ΑΕ» από τη ΔΕΗ, με αναδρομική ισχύ από 01.07.2010. Για περισσότερες πληροφορίες, παρακαλούμε επικοινωνήστε: κα Έλλη Γαρδίκη, Senior Communication Officer – Press Office, τηλ. 210 6877489, φαξ. 210 6877400, e-mail [elli.gardiki@mytilineos.gr](mailto:elli.gardiki@mytilineos.gr). [Elli.Gardiki@mytilineos.gr](mailto:Elli.Gardiki@mytilineos.gr).

### **M.L.S. ΠΛΗΡΟΦΟΡΙΚΗ Α.Ε.**

#### **Ανακοίνωση**

Η εταιρία MLS Πληροφορική Α.Ε με την παρούσα ενημερώνει το επενδυτικό κοινό σύμφωνα με τις διατάξεις των άρθρων 3 και 21 του ν.3556 / 2007 και την απόφαση 1/434/3.7.2007 της ΕΚ ότι την Τρίτη 25/11/2014 ο κ.ΚΑΜΑΤΑΚΗΣ ΙΩΑΝΝΗΣ Πρόεδρος και Διευθύνων Σύμβουλος πραγματοποίησε αγορά 3.000 μετοχών της εταιρίας MLS Πληροφορική Α.Ε συνολικής αξίας 13.174,85 ευρώ.

### **BYTE COMPUTER Α.Β.Ε.Ε.**

#### **Ανακοίνωση**

Η εταιρεία BYTE COMPUTER ΑΒΕΕ γνωστοποιεί στο επενδυτικό κοινό ότι τα Στοιχεία και Πληροφορίες της περιόδου 1.1.2014 έως 30.9.2014 καθώς και οι Οικονομικές Καταστάσεις της ίδιας περιόδου της εταιρείας και του ομίλου, θα αναρτηθούν στην ιστοσελίδα του Χρηματιστηρίου Αθηνών ([www.helex.com](http://www.helex.com)) και στην ιστοσελίδα της εταιρείας ([www.byte.gr](http://www.byte.gr)) την Πέμπτη 27 Νοεμβρίου 2014 μετά τη λήξη της συνεδρίασης του Χρηματιστηρίου Αθηνών.

## **LAMDA DEVELOPMENT A.E.**

### **Αγορά Ιδίων Μετοχών**

Η LAMDA Development S.A. (η «Εταιρεία») σε εφαρμογή του άρθρου 4 παρ. 4 του υπ' αριθμ. 2273/2003 Κανονισμού της Επιτροπής των Ευρωπαϊκών Κοινοτήτων ανακοινώνει ότι, σύμφωνα με το άρθρο 16 του Κ.Ν. 2190/1920 όπως τροποποιήθηκε και ισχύει και σε εκτέλεση σχετικών αποφάσεων της Ετήσιας Τακτικής Γενικής Συνέλευσης των Μετόχων και του Διοικητικού της Συμβουλίου (συνεδριάσεις της 18.06.2013), προέβη μέσω του μέλους του Χ.Α. Eurobank Equities A.E.Π.Ε.Υ., σε αγορά ιδίων μετοχών, ως ακολούθως: Στις 25 Νοεμβρίου 2014 η Εταιρεία αγόρασε, με μέση τιμή κτήσης € 4,24 ανά μετοχή, 10.000 μετοχές, συνολικής αξίας € 42.400,00.

## **ΚΡΕ.ΚΑ Α.Ε.**

### **Ανακοίνωση**

Η Εταιρία σύμφωνα με τη διάταξη 4.1.4.4 του Κανονισμού του Χ.Α. ανακοινώνει τα ακόλουθα: Οι μετοχές της εταιρίας από τις 5/4/2013 έχουν μεταφερθεί στην Κατηγορία Επιτήρησης λόγω σημαντικών ληξιπροθέσμων οφειλών προς τράπεζες. Για την έξοδο από την Κατηγορία Επιτήρησης, η εταιρία προχώρησε σε διαπραγματεύσεις με τις τράπεζες για τη ρύθμιση των δανείων. Η ρύθμιση δεν έχει ολοκληρωθεί ακόμα.

## **ΚΡΕ.ΚΑ Α.Ε.**

### **Ανακοίνωση**

Σας ενημερώνουμε ότι οι Ενδιάμεσες Οικονομικές Καταστάσεις και τα Στοιχεία και Πληροφορίες Περιόδου 01/01/2014-30/09/2014 της εταιρίας ΚΡΕ.ΚΑ Α.Ε. αναρτήθηκαν στις 26/11/2014 στο διαδίκτυο στη διεύθυνση <http://www.kreka.gr>.

## **ΤΕΡΝΑ ΕΝΕΡΓΕΙΑΚΗ Α.Β.Ε.Τ.Ε.**

### **Αγορά Ιδίων Μετοχών**

Η ΤΕΡΝΑ ΕΝΕΡΓΕΙΑΚΗ ΑΒΕΤΕ κατ' εφαρμογή του άρθρου 4 παρ. 4 του υπ' αριθμ. 2273/2003 Κανονισμού της Επιτροπής των Ευρωπαϊκών Κοινοτήτων, γνωστοποιεί στο Επενδυτικό Κοινό ότι, σύμφωνα με το άρθρο 16 του ΚΝ 2190/20 όπως τροποποιήθηκε και ισχύει και σε εκτέλεση της από 29/4/2014 απόφασης της Τακτικής Γενικής Συνέλευσης των Μετόχων της Εταιρείας και της από 30/4/2014 απόφασης του Δ.Σ., προέβη την 25/11/2014 μέσω του μέλους του Χ.Α. ΒΕΤΑ ΑΧΕΠΕΥ, σε αγορά 35.700 ιδίων μετοχών με μέση τιμή κτήσης 2,7256 ευρώ ανά μετοχή και συνολική αξία συναλλαγής 97.305,54 ευρώ.

## **ΤΡΑΠΕΖΑ ΚΥΠΡΟΥ ΔΗΜΟΣΙΑ ΕΤΑΙΡΙΑ ΛΙΜΙΤΕΔ**

### **Ανακοίνωση**

Η Τράπεζα Κύπρου Δημόσια Εταιρεία Λτδ (Η «Τράπεζα») ανακοινώνει ότι θα γίνει η πληρωμή του τόκου των Εγγυημένων Ομολόγων με Κυβερνητική Εγγύηση της Τράπεζας με κωδικό ΚΥΠΡΕ2/ΒΟCΥG2 στους δικαιούχους στις 26 Νοεμβρίου 2014. Ο τόκος αφορά την περίοδο 27 Νοεμβρίου 2013 μέχρι τις 26 Νοεμβρίου 2014.

## **ΑΡΤΟΒΙΟΜΗΧΑΝΙΑ ΚΑΡΑΜΟΛΕΓΚΟΣ Α.Ε.**

### **Ανακοίνωση**

Η εταιρεία ΑΡΤΟΒΙΟΜΗΧΑΝΙΑ ΚΑΡΑΜΟΛΕΓΚΟΣ Α.Ε. γνωστοποιεί στο επενδυτικό κοινό ότι οι ενδιάμεσες οικονομικές καταστάσεις της περιόδου 1/1/2014 – 30/09/2014, σύμφωνα με τα Διεθνή Πρότυπα Χρηματοοικονομικής Αναφοράς (Δ.Π.Χ.Α.), θα αναρτηθούν στην ιστοσελίδα της εταιρείας [www.karamolegos-bkr.gr](http://www.karamolegos-bkr.gr) και στην ιστοσελίδα του Χρηματιστηρίου Αθηνών ([www.helex.gr](http://www.helex.gr)), την Τετάρτη 26 Νοεμβρίου 2014, μετά την λήξη της συνεδρίασης του Χρηματιστηρίου.

## **INTRAKOM A.E. ΣΥΜΜΕΤΟΧΩΝ**

### **Ανακοίνωση**

Σε συνέχεια της από 22/08/2014 Ανακοίνωσης, η Intracom Holdings ανακοινώνει ότι, μετά την πλήρωση των όρων και αιρέσεων της από 22.08.2014 δεσμευτικής συμφωνίας της με τη Vodafone – Πάναφον Α.Ε.Ε.Τ., προέβη σήμερα στην υλοποίηση της εν λόγω μεταβίβασης με εξαγορά από τη Vodafone – Πάναφον Α.Ε.Ε.Τ. της συμμετοχής του Ομίλου Intracom Holdings στην Hellas Online, ήτοι ποσοστού 57,24% επί των Κοινών Ονομαστικών, μετά δικαιώματος ψήφου, μετοχών της Hellas Online καθώς και του συνόλου 100% των Προνομιούχων Ονομαστικών μετοχών αυτής, χωρίς δικαίωμα ψήφου και μη μετατρέψιμων σε Κοινές, έναντι συνολικού τιμήματος ποσού €67 εκατ. εκ του οποίου ποσό €57 εκατ. αφορά τις Κοινές Ονομαστικές μετοχές και ποσό €10 εκατ., αφορά τις Προνομιούχες Ονομαστικές μετοχές.

## **FOLLI-FOLLIE A.E.B.T.E.**

### **Αγορά Ιδίων Μετοχών**

Η Εταιρεία "Folli Follie ΑΕΒΤΕ" με δ.τ. "FF Group" σε εφαρμογή του άρθρου 4 παρ. 4 του υπ' αριθμ. 2273/2003 κανονισμού της Επιτροπής των Ευρωπαϊκών Κοινοτήτων, ανακοινώνει ότι, βάσει των σχετικών αποφάσεων της Ετήσιας Γενικής Συνέλευσης των Μετόχων της (συνεδρίαση της 14.06.2013 και 20.06.2014 ) και του Διοικητικού Συμβουλίου αυτής (συνεδρίαση της 27.01.2014 και 23.06.2014) προέβη μέσω του μέλους του Χ.Α. EUROXX Χρηματιστηριακή Α.Ε.Π.Ε.Υ. σε αγορά ιδίων μετοχών ως ακολούθως: Στις 20.11.2014, η Εταιρεία αγόρασε με μέση τιμή κτήσης 26,90 ευρώ ανά μετοχή 200 μετοχές συνολικής αξίας 5.380,00 ευρώ. Στις 24.11.2014, η Εταιρεία αγόρασε με μέση τιμή κτήσης 28,88 ευρώ ανά μετοχή, 1.500 μετοχές συνολικής αξίας 43.328,00 ευρώ.

## **ΠΕΤΡΟΣ ΠΕΤΡΟΠΟΥΛΟΣ Α.Ε.Β.Ε.**

### **Αγορά Ιδίων Μετοχών**

Η Πέτρος Πετρόπουλος ΑΕΒΕ γνωστοποιεί στο επενδυτικό κοινό ότι σύμφωνα με το άρθρο 16 του ΚΝ 2190/20, όπως τροποποιήθηκε και ισχύει, και σύμφωνα με τους όρους του Κανονισμού 2273/2003 της Ευρωπαϊκής Επιτροπής και σε εκτέλεση της από 16/4/2014 απόφασης της Γενικής Συνέλευσης των Μετόχων της Εταιρείας και απόφασης του Διοικητικού Συμβουλίου με ημερομηνία 9/7/2014, προέβη την 25/11/2014 σε αγορά 1.200 Ιδίων Μετοχών της Εταιρείας μέσω της Alpha Finance με τιμή κτήσης 2,7687 ευρώ ανά μετοχή και συνολική αξία 3.322,44 ευρώ.

## **ΜΙΝΩΙΚΕΣ ΓΡΑΜΜΕΣ Α.Ν.Ε.**

### **Ανακοίνωση**

Οι Μινωικές Γραμμές Α.Ν.Ε. ανακοινώνουν ότι η εταιρεία (GRIMALDI COMPAGNIA DI NAVIGAZIONE Spa) συνδεδεμένο νομικό πρόσωπο με τον Πρόεδρο του Διοικητικού Συμβουλίου της Εταιρείας Emanuele G. Grimaldi (υπόχρεο πρόσωπο με βάση το άρθρο 13 του Ν.3340/2005), προέβη στις 21/11/2014 σε αγορά 299 κοινών ονομαστικών μετοχών των Μινωικών Γραμμών συνολικής αξίας € 448,50. Η παρούσα γίνεται σύμφωνα με το Ν.3556/2007 (άρθρο 3, (ιστ), (ββ), και άρθρο 21) και σε συνδυασμό με το άρθρο 11 της απόφασης 1/434/3.7.2007 της Επιτροπής Κεφαλαιαγοράς.

**ΕΛΛΗΝΙΚΑ ΚΑΛΩΔΙΑ Α.Ε.****Δελτίο Τύπου**

Ο κύκλος εργασιών του Ομίλου ΕΛΛΗΝΙΚΑ ΚΑΛΩΔΙΑ ανήλθε σε 268 εκατ. Ευρώ τους πρώτους εννέα μήνες του 2014, μειωμένος κατά 1% έναντι του 2013 (271 εκατ. Ευρώ), αποτέλεσμα των μειωμένων τιμών των βασικών μετάλλων, καθώς οι ποσότητες των πωληθέντων προϊόντων αυξήθηκαν σε σχέση με το 2013. Τα ενοποιημένα αποτελέσματα προ φόρων, χρηματοδοτικών και επενδυτικών αποτελεσμάτων και συνολικών αποσβέσεων (EBITDA) διαμορφώθηκαν σε ζημιές 1,7 εκατ. Ευρώ έναντι κερδών 3,8 εκατ. Ευρώ το 2013, ενώ το αποτέλεσμα εκμετάλλευσης (EBIT) του Ομίλου ανήλθε σε ζημιές 8,4 εκατ. Ευρώ έναντι ζημιών 2,6 εκατ. Ευρώ το 2013. Τα αποτελέσματα του Ομίλου επιβαρύνθηκαν κατά 4,8 εκατ. Ευρώ από την αποτίμηση του βασικού (μη αντισταθμιζόμενου) αποθέματος μετάλλου των παραγωγικών εταιριών του Ομίλου λόγω της πτώσης των τιμών του χαλκού στο χρηματιστήριο μετάλλων, ενώ επιβαρύνθηκαν επιπρόσθετα και λόγω της υλοποίησης των επενδυτικών έργων στο εργοστάσιο της FULGOR (κόστος αδράνειας κατά τη διάρκεια των εργασιών αναβάθμισης του υφιστάμενου εξοπλισμού και εγκατάστασης του νέου εξοπλισμού), καθώς και από τη μείωση των περιθωρίων λόγω του αυξημένου ανταγωνισμού. Τα ενοποιημένα αποτελέσματα προ φόρων ανήλθαν σε ζημιές 20,6 εκατ. Ευρώ έναντι ζημιών 11,5 εκατ. Ευρώ το 2013, ενώ τα καθαρά ενοποιημένα αποτελέσματα μετά από φόρους και δικαιώματα μειοψηφίας ανήλθαν σε ζημιές 18,9 εκατ. Ευρώ ή 0,6403 Ευρώ ανά μετοχή. Ο καθαρός δανεισμός του Ομίλου ανήλθε σε 214 εκατ. Ευρώ την 30/9/2014 έναντι 179 εκατ. Ευρώ το 2013, ενώ οι επενδύσεις κατά το εννεάμηνο του 2014 ανήλθαν σε 27 εκατ. Ευρώ και αφορούσαν κυρίως εκταμιεύσεις για τις υλοποιημένες επενδύσεις παραγωγής υποβρυχίων καλωδίων υψηλής τάσης στη θυγατρική FULGOR. Η ζήτηση κατά το τρίτο τρίμηνο του 2014 σε βασικές αγορές η παραγωγή εμφανίστηκε αυξημένη, ωστόσο η πίεση στις τιμές πώλησης συνεχίζεται αμείωτη. Το Σεπτέμβριο ξεκίνησε η παραγωγή υποβρυχίων καλωδίων υψηλής τάσης για το έργο διασύνδεσης των Κυκλάδων, ενώ οι προοπτικές για νέα έργα υποβρυχίων καλωδίων στο άμεσο μέλλον είναι ιδιαίτερα ευνοϊκές. Μέσα σε ένα ιδιαίτερα απαιτητικό επιχειρηματικό περιβάλλον, ο Όμιλος ενδυναμώνει το δίκτυο πωλήσεών του για την προώθηση των προϊόντων του σε υφιστάμενες και νέες αγορές, ενώ παράλληλα θα αρχίσουν να εμφανίζονται και τα οφέλη από την ανάληψη έργων υποβρυχίων διασυνδέσεων, πράγμα που κατέστη δυνατό μετά τις σημαντικές επενδύσεις των τελευταίων ετών.

**QUEST ΣΥΜΜΕΤΟΧΩΝ Α.Ε.****Ανακοίνωση**

Η Εταιρεία «Quest Συμμετοχών Α.Ε.» ανακοινώνει τα οικονομικά αποτελέσματα του εννεαμήνου 2014, σύμφωνα με τα Διεθνή Πρότυπα Χρηματοοικονομικής αναφοράς. Οικονομικά Αποτελέσματα Ομίλου: Οι Πωλήσεις του Ομίλου ανήλθαν σε € 220,4 εκατ. έναντι € 209,7 εκατ. την αντίστοιχη περίοδο του 2013, σημειώνοντας αύξηση 5,1%. Τα Κέρδη προ φόρων τόκων και αποσβέσεων (EBITDA) ανήλθαν σε € 14.702 χιλ. έναντι € 8.853 χιλ. την αντίστοιχη περίοδο του 2013. Τα Κέρδη προ φόρων ανήλθαν σε € 6.138 χιλ. έναντι € 4.212 χιλ. πέρυσι. Τα κέρδη μετά από φόρους και δικαιώματα μειοψηφίας ανήλθαν σε € 4.106 χιλ. έναντι € 582 χιλ. πέρυσι. Σημειώνεται ότι τα οικονομικά αποτελέσματα της κλειόμενης περιόδου, έχουν επιβαρυνθεί με ποσό ύψους € 1.496 χιλ. σε εφαρμογή του ψηφισθέντος στις 30 Μαρτίου 2014 νόμου, ο οποίος προέβλεπε αναδρομικό εκπτωτικό τιμολόγιο επί της παραχθείσας ενέργειας του προηγούμενου έτους (2013) στους εν λειτουργία φωτοβολταϊκούς σταθμούς του Ομίλου και με τμηματικές απομειώσεις αξίας περιουσιακών στοιχείων ύψους € 2.377 χιλ. Τα καθαρά ταμειακά διαθέσιμα (ταμειακά διαθέσιμα μείον δανειακά επιβάρυνση) του Ομίλου ανέρχονται σε € 12,5 εκατ. έναντι € 1,4 εκατ. στο τέλος της χρήσης του 2013. Οικονομικά Αποτελέσματα μητρικής εταιρείας (Quest Holdings): Τα έσοδα ανήλθαν σε € 2.906 χιλ. έναντι € 2.553 χιλ. την αντίστοιχη περίοδο του 2013. Τα κέρδη προ φόρων τόκων και αποσβέσεων (EBITDA) ανήλθαν σε € 920 χιλ. έναντι € 378 χιλ. το 2013. Οι ζημιές προ φόρων ανήλθαν σε € 659 χιλ. έναντι € 109 χιλ. πέρυσι. Οι ζημιές μετά από φόρους ήταν € 761 χιλ. έναντι € 560 χιλ. την αντίστοιχη περυσινή περίοδο. Τα αποτελέσματα της μητρικής εταιρείας επιβαρύνθηκαν με ποσό ύψους € 1.130 χιλ. προερχόμενο από τμηματικές απομειώσεις αξίας συμμετοχών και επενδύσεων. • Οικονομικά Αποτελέσματα θυγατρικών εταιριών : ΚΛΑΔΟΣ ΠΛΗΡΟΦΟΡΙΚΗΣ: Info Quest Technologies - Οι πωλήσεις ανήλθαν σε € 83,5 εκατ. έναντι € 73,2 εκατ. το 2013 σημειώνοντας αύξηση 14,2%. Τα κέρδη προ φόρων τόκων και αποσβέσεων (EBITDA) ανήλθαν σε € 1.382 χιλ. έναντι € 1.404 χιλ., τα κέρδη προ φόρων ανήλθαν σε € 436 χιλ. έναντι € 759 χιλ. και τα κέρδη μετά από φόρους ανήλθαν σε € 42 χιλ. έναντι € 525 χιλ. το 2013. iSquare: (Η i Square διανέμει τα προϊόντα της Apple σε Ελλάδα και Κύπρο) Οι πωλήσεις ανήλθαν σε € 26,7 εκατ. έναντι € 33,4 εκατ. το 2013 σημειώνοντας μείωση 20%. Τα κέρδη προ φόρων τόκων και αποσβέσεων (EBITDA) ανήλθαν σε € 721 χιλ. έναντι € 1.017 χιλ. το 2013, τα κέρδη προ φόρων ανήλθαν σε € 447 χιλ. έναντι € 855 χιλ. και τα κέρδη μετά από φόρους σε € 199 χιλ. έναντι € 613 χιλ. πέρυσι. Τα αποτελέσματα του εννεαμήνου της εταιρείας επιβαρύνθηκαν με ποσό ύψους € 99 χιλ. που αφορά τμηματική διαγραφή αξίας συμμετοχής. Όμιλος UniSystems - Οι πωλήσεις ανήλθαν σε € 45,3 εκατ. έναντι € 47,7 εκατ. την αντίστοιχη περίοδο της προηγούμενης χρήσης. Τα κέρδη προ φόρων τόκων και αποσβέσεων (EBITDA) ανήλθαν σε € 3.766 χιλ. έναντι € 2.471 χιλ., τα κέρδη προ φόρων σε € 1.621 χιλ. έναντι € 1.653 χιλ. το 2013 και τα κέρδη μετά από φόρους ανήλθαν σε € 1.477 χιλ. έναντι € 1.217 χιλ. το 2013. Τα αποτελέσματα της εταιρείας την κρινόμενη περίοδο, επιβαρύνθηκαν με ποσό ύψους € 1.148 χιλ. σχετικό με τμηματικές απομειώσεις αξίας περιουσιακών στοιχείων. ΚΛΑΔΟΣ ΤΑΧΥΜΕΤΑΦΟΡΩΝ: ACS Courier - Οι πωλήσεις ανήλθαν σε € 60,3 εκατ. έναντι € 53,8 εκατ. τη αντίστοιχη περίοδο της προηγούμενης χρήσης σημειώνοντας αύξηση 12,1%. Τα κέρδη προ φόρων τόκων και αποσβέσεων (EBITDA) ανήλθαν σε € 5.139 χιλ. έναντι € 2.302 χιλ., τα κέρδη προ φόρων ανήλθαν σε € 4.729 χιλ. έναντι € 2.067 χιλ., ενώ τα κέρδη μετά από φόρους ανήλθαν σε € 3.904 χιλ. έναντι € 1.061 χιλ. το 2013. ΚΛΑΔΟΣ ΠΑΡΑΓΩΓΗΣ ΗΛΕΚΤΡΙΚΗΣ ΕΝΕΡΓΕΙΑΣ ΑΠΟ ΑΝΑΝΕΩΣΙΜΕΣ ΠΗΓΕΣ (ΑΠΕ): Quest Energy - Η Quest Energy ανήκει κατά 55% στην Quest Συμμετοχών και έχει ως αντικείμενο την παραγωγή ηλεκτρικής ενέργειας από Ανανεώσιμες πηγές. Η εταιρία λειτουργεί 5 φωτοβολταϊκά πάρκα, συνολικής ισχύος 18,2 MW. Οι πωλήσεις ανήλθαν σε € 4,6 εκατ. έναντι € 4,4 εκατ. την αντίστοιχη περίοδο της προηγούμενης χρήσης. Τα κέρδη προ φόρων τόκων και αποσβέσεων (EBITDA) ανήλθαν σε € 3.263 χιλ. έναντι € 1.677 χιλ., τα αποτελέσματα προ φόρων ανήλθαν σε κέρδη € 880 χιλ. έναντι ζημιών € 71 χιλ., ενώ τα αποτελέσματα μετά από φόρους ανήλθαν σε κέρδη € 747 χιλ. έναντι ζημιών € 413 χιλ. το 2013. Τα οικονομικά αποτελέσματα του εννεαμήνου 2014, για τον όμιλο της Quest Energy (σύνολο Ενεργειακού κλάδου), επιβαρύνθηκαν κατά το ποσό των € 2.038 χιλ. στις πωλήσεις και € 1.496 χιλ. στα αποτελέσματα προ φόρων τόκων και αποσβέσεων, λόγω της έκδοσης πιστωτικών τιμολογίων βάση των διατάξεων του ν.4254/07.04.2014, που αφορούν εκπώσεις επί της συνολικής αξίας της πωληθείσας ενέργειας της περιόδου 1.1.2013 έως και 31.12.2013. Τα οικονομικά αποτελέσματα του εννεαμήνου 2014 της Quest Συμμετοχών θα αναρτηθούν στην ιστοσελίδα του Χρηματιστηρίου Αθηνών ([www.helex.gr](http://www.helex.gr)) και στην εταιρική ιστοσελίδα ([www.Quest.gr](http://www.Quest.gr)) την Πέμπτη 27 Νοεμβρίου 2014.

**ETEM Α.Ε.****Δελτίο Τύπου**

Οι ενοποιημένες πωλήσεις του Ομίλου ETEM για το εννεάμηνο 2014 διαμορφώθηκαν σε € 61,2 εκ. από € 61,9 εκ. το εννεάμηνο 2013 μειωμένες κατά 1%. Αντίστοιχα, οι πωλήσεις της μητρικής Εταιρείας διαμορφώθηκαν σε € 16,4 εκ. έναντι € 20,3 εκ., μειωμένες κατά

19%. Αξίζει να σημειωθεί ότι τα αποτελέσματα της μητρικής έχουν επιβαρυνθεί με έκτακτες προβλέψεις συνολικού ύψους € 10,1 εκ., ενώ το αντίστοιχο ποσό για τα ενοποιημένα αποτελέσματα είναι € 8,5 εκ. Τα ενοποιημένα αποτελέσματα προ φόρων, χρηματοοικονομικών, επενδυτικών αποτελεσμάτων και αποσβέσεων (EBITDA), διαμορφώθηκαν σε ζημίες € 8,4 εκ. έναντι κερδών € 0,1 εκ. το εννιάμηνο 2013. Τα ενοποιημένα αποτελέσματα μετά από φόρους και δικαιώματα μειοψηφίας της περιόδου διαμορφώθηκαν σε ζημίες € 15,4 εκ. έναντι ζημιών € 7,9 εκ. το εννιάμηνο 2013. Τέλος οι ενοποιημένες ζημίες ανά μετοχή για το εννιάμηνο 2014 ήταν € 0,5125 ανά μετοχή έναντι ζημιών € 0,2624 ανά μετοχή το αντίστοιχο διάστημα του 2013. Αντίστοιχα τα αποτελέσματα προ φόρων, χρηματοοικονομικών, επενδυτικών αποτελεσμάτων και αποσβέσεων (EBITDA) της Εταιρίας διαμορφώθηκαν σε ζημίες € 10,5 εκ. έναντι ζημιών € 2 εκ. το εννιάμηνο 2013, ενώ τα αποτελέσματα μετά από φόρους της μητρικής Εταιρίας για το εννιάμηνο 2014 ήταν ζημίες € 13,1 εκ. (€ 0,4377 ανά μετοχή) έναντι ζημιών € 6,5 εκ. (€ 0,2158 ανά μετοχή) το αντίστοιχο διάστημα του 2013. Οι ενοποιημένες ταμειακές λειτουργικές εισροές έφτασαν τα € 3,8 εκ. έναντι € 2,7 εκ. το εννιάμηνο 2013, ενώ οι αντίστοιχες εταιρικές εκροές ανήλθαν σε € 4,1 εκ. έναντι € 0,5 εκ. Τέλος οι ροές από επενδυτικές δραστηριότητες το εννιάμηνο 2014 διαμορφώθηκαν σε εκροές € 6,6 εκ. για τον Όμιλο και εισροές € 1,3 εκ. για την Εταιρία, έναντι εκροών € 2,5 εκ. για τον Όμιλο και € 0,02 εκ. για την Εταιρία το αντίστοιχο διάστημα του 2013. Δημοσίευση την Τρίτη 25 Νοεμβρίου 2014, μετά τη λήξη της συνεδρίασης του Χ.Α. Τα Στοιχεία & Πληροφορίες της περιόδου από 1.1.2014 – 30.9.2014 μαζί με τις Σημειώσεις επί των Οικονομικών Καταστάσεων της ίδιας περιόδου θα βρίσκονται αναρτημένα στην ιστοσελίδα της εταιρίας, στο διαδίκτυο στη διεύθυνση [www.etem.gr](http://www.etem.gr) καθώς και στην ιστοσελίδα του Χ.Α. [www.helex.gr](http://www.helex.gr)

### ΣΩΛΗΝΟΥΡΓΕΙΑ ΚΟΡΙΝΘΟΥ Α.Ε.

#### Δελτίο Τύπου

Το παγκόσμιο επιχειρηματικό περιβάλλον στο οποίο δραστηριοποιείται η Σωληνουργία Κορίνθου εξακολουθεί να παραμένει ασταθές και να πλήττεται σημαντικά, με αποτέλεσμα την επιβράδυνση της εκτέλεσης των ενεργειακών έργων. Η χαμηλή ζήτηση προϊόντων που χρησιμοποιούνται στον ενεργειακό κλάδο, σε συνδυασμό με τις υφιστάμενες χαμηλές τιμές των πρώτων υλών συνεχίζει να ασκεί πίεση στην κερδοφορία του Ομίλου Σωληνουργία Κορίνθου. Ως συνέπεια των παραπάνω, το πρώτο εννιάμηνο του 2014 ο ενοποιημένος κύκλος εργασιών της Σωληνουργία Κορίνθου ανήλθε σε 126,9 εκ. ευρώ έναντι 123,0 εκ. ευρώ το πρώτο εννιάμηνο του 2013, σημειώνοντας αύξηση κατά 3,2%. Τα ενοποιημένα μικτά κέρδη διαμορφώθηκαν σε 14,6 εκ. ευρώ έναντι 20,1 εκ. ευρώ πέρυσι, μειωμένα κατά 27,3%, ενώ τα αποτελέσματα προ φόρων, χρηματοδοτικών, επενδυτικών αποτελεσμάτων και συνολικών αποσβέσεων (EBITDA) του Ομίλου ανήλθαν σε κέρδη 1,2 εκ. ευρώ έναντι κερδών 4,6 εκ. ευρώ το πρώτο εννιάμηνο του 2013. Τα αποτελέσματα προ φόρων διαμορφώθηκαν το πρώτο εννιάμηνο του 2014 σε ζημίες 4,9 εκ. ευρώ έναντι ζημιών 1,0 εκ. ευρώ την αντίστοιχη περίοδο πέρυσι, ενώ τέλος τα αποτελέσματα μετά από φόρους και δικαιώματα μειοψηφίας παρέμειναν περίπου στα ίδια επίπεδα και διαμορφώθηκαν σε ζημίες 4,7 εκ. ευρώ (ζημίες 0,0376 ευρώ ανά μετοχή) έναντι ζημιών 4,6 εκ. ευρώ (ζημίες 0,0368 ευρώ ανά μετοχή) το πρώτο εννιάμηνο του 2013. Ο καθαρός δανεισμός του Ομίλου, την 30/09/2014 ανήλθε σε 63,7 εκ. ευρώ έναντι 32,5 εκ. ευρώ την 31/12/2013, κυρίως λόγω της αύξησης του μακροπρόθεσμου δανεισμού που αφορά στην κατασκευή της νέας μονάδας για την παραγωγή σωλήνων με ραφή τύπου LSAW. Τα Ίδια Κεφάλαια του Ομίλου διαμορφώθηκαν την 30/09/2014 σε 147,1 εκ. ευρώ. Σημειώνεται ότι υπεγράφησαν τρεις νέες συμβάσεις για την προμήθεια συνολικής ποσότητας 163.000 τόνων σωλήνων χάλυβα που αφορούν στην κατασκευή αγωγών μεταφοράς φυσικού αερίου και πετρελαίου στις ΗΠΑ. Το κυριότερο μέρος της παραγωγής των σωλήνων αυτών αναμένεται να υλοποιηθεί το 2015. Να σημειωθεί ότι οι πρώτες δύο συμβάσεις, είναι τα μεγαλύτερα έργα που έχει εξασφαλίσει ποτέ ο Όμιλος. Ο Όμιλος Σωληνουργία Κορίνθου βασιζόμενος στην ποιότητα, τη μακρόχρονη εμπειρία, τη συνεχή καινοτομία και τις επενδύσεις, αποτελεί έναν από τους πιο αξιόπιστους κατασκευαστές σωλήνων παγκοσμίως διαθέτοντας ένα πλήρες χαρτοφυλάκιο προϊόντων το οποίο συνεχώς διευρύνεται. Σε συνδυασμό με την επέκταση των δραστηριοτήτων σε νέες αγορές, ο Όμιλος διεκδικεί με αξιώσεις μεγάλα και σημαντικά έργα της παγκόσμιας αγοράς προϊόντων ενέργειας, η οποία εκτιμάται ότι θα ενισχυθεί λόγω των νέων ενεργειακών έργων και έργων υποδομής τα οποία αναμένεται να υλοποιηθούν τα προσεχή έτη. Αγορές όπως αυτές της Βορείου Αμερικής, της Ευρώπης, της Δυτικής/Ανατολικής Αφρικής, της Βόρειας Θάλασσας και της Μέσης Ανατολής υπολογίζεται να πρωταγωνιστήσουν στον τομέα αυτό, με τη διεύθυνση σε αυτές να αποτελεί βασικό πυλώνα στρατηγικής του Ομίλου. Παράλληλα, η ευέλικτη κοστολογική του πολιτική, η υψηλή ανταγωνιστικότητα των προϊόντων και υπηρεσιών που παρέχει, καθώς και η νέα υλοποιούμενη επένδυση της μονάδας παραγωγής σωλήνων με τη μέθοδο LSAW, αποτελούν τα εχέγγυα ότι η Σωληνουργία Κορίνθου θα μπορέσει να απορροφήσει μεγάλο μέρος από την παγκόσμια ζήτηση σωλήνων, απόρροια της αυξανόμενης ανάγκης για ενεργειακά έργα και έργα υποδομής. Δημοσίευση την Τρίτη, 25 Νοεμβρίου 2014, μετά τη λήξη της συνεδρίασης του Χ.Α. Τα Στοιχεία & Πληροφορίες της περιόδου από 1.1.2014 – 30.09.2014 δημοσιεύονται μαζί με τα Ίδια Ενδιάμεσες Οικονομικές Καταστάσεις της ίδιας περιόδου και θα βρίσκονται αναρτημένα στην ιστοσελίδα της Εταιρίας, στο διαδίκτυο στη διεύθυνση [www.cpw.gr](http://www.cpw.gr), καθώς και στην ιστοσελίδα του ΧΑ [www.helex.gr](http://www.helex.gr) την 25η Νοεμβρίου 2014 μετά το κλείσιμο της συνεδρίασης του Χρηματιστηρίου Αθηνών.

### FOURLIS A.E ΣΥΜΜΕΤΟΧΩΝ

#### Δελτίο Τύπου

Ο Όμιλος Fourlis στο εννιάμηνο του 2014 παρουσίασε αύξηση πωλήσεων και λειτουργικής κερδοφορίας. Πιο συγκεκριμένα στο εννιάμηνο του 2014 οι πωλήσεις έφθασαν τα € 295,6 εκατ., έναντι € 288,6 εκατ. στο εννιάμηνο του 2013. Τα ενοποιημένα κέρδη προ φόρων, τόκων και αποσβέσεων (EBITDA) ανήλθαν σε € 14,3 εκατ. έναντι € 14,2 εκατ. στο εννιάμηνο του 2013. Οι ζημίες προ φόρων ανήλθαν σε € 9,3 εκατ. (€ 6,2 εκατ. χωρίς την επίπτωση της διακοπής δραστηριότητας χονδρικής ηλεκτρικών ειδών) έναντι ζημιών € 9,2 εκατ. και οι ζημίες μετά από φόρους και δικαιώματα μειοψηφίας ήταν € 10,2 εκατ. (€ 5,4 εκατ. χωρίς την επίπτωση της διακοπής δραστηριότητας χονδρικής ηλεκτρικών ειδών) έναντι ζημιών € 8,8 εκατ. σε σχέση με το αντίστοιχο διάστημα του 2013. Η λιανική οικιακού εξοπλισμού και επίπλων (IKEA), παρουσίασε πωλήσεις € 187,7 εκατ. στο εννιάμηνο του 2014 αυξημένες κατά 0,3% σε σχέση με το εννιάμηνο του 2013 (€ 187,2 εκατ.). Το EBITDA ανήλθε στα € 10,8 εκατ. έναντι € 11,9 εκατ. στο εννιάμηνο του 2013, ενώ παρουσίασε ζημίες προ φόρων € 4,1 εκατ. έναντι ζημιών € 3,3 εκατ. σε σχέση με το αντίστοιχο διάστημα του 2013. Το 3ο τρίμηνο του έτους, συνεχίστηκε η αύξηση πωλήσεων σε σχέση με το αντίστοιχο περσινό διάστημα. Σήμερα, λειτουργούν συνολικά 7 καταστήματα IKEA, 5 από αυτά στην Ελλάδα, ένα στην Κύπρο, και ένα στη Σόφια Βουλγαρίας. Επίσης λειτουργούν 5 σημεία παραγγελιοληψίας προϊόντων IKEA στη Ρόδο, στην Πάτρα, στα Χανιά, στο Ηράκλειο και στη Κομοτηνή. Τέλος το ηλεκτρονικό κατάστημα της IKEA στην Ελλάδα (e-commerce) είναι σε πλήρη λειτουργία από τον Σεπτέμβριο του 2014. Στη λιανική αθλητικών ειδών (INTERSPORT), οι πωλήσεις παρουσίασαν αύξηση κατά 11,4% σε σχέση με το αντίστοιχο διάστημα του 2013, στα € 91,3 εκατ. (€ 82,0 εκατ. το 2013). Η δραστηριότητα αθλητικών ειδών είχε EBITDA € 6,6 εκατ. σε σχέση με € 4,5 εκατ. στο εννιάμηνο του 2013, ενώ τα κέρδη προ φόρων ανήλθαν σε € 1,8 εκατ. έναντι ζημιών € 2,5 εκατ. το αντίστοιχο διάστημα του 2013. Ο Όμιλος Fourlis αριθμεί σήμερα 98 καταστήματα Intersport συνολικά, (Ελλάδα 44, Ρουμανία 25, Τουρκία 20, Βουλγαρία 5 και Κύπρο 4) έναντι 90 στο τέλος του 2013. Τέλος, όπως έχει ήδη ανακοινώσει ο Όμιλος, βρίσκεται σε εξέλιξη η από-επένδυση από την δραστηριότητα χονδρικής ηλεκτρικών, ενώ πρόσφατα

ανακοινώθηκε η σύναψη συμφωνίας ανάληψης των δικαιωμάτων franchise για την ανάπτυξη καταστημάτων The Athlete's Foot στην Ελλάδα και την Τουρκία.

### **ΟΡΓΑΝΙΣΜΟΣ ΛΙΜΕΝΟΣ ΠΕΙΡΑΙΩΣ Α.Ε. Αποφάσεις Γενικής Συνέλευσης**

Πραγματοποιήθηκε η Εξ Αναβολής Έκτακτη Γενική Συνέλευση των Μετόχων του ΟΛΠ Α.Ε., με θέμα την έγκριση της Συμφωνίας Β' Τροποποίησης της Σύμβασης Παραχώρησης ΟΛΠ Α.Ε. – ΣΕΠ Α.Ε., μετά από μικρή καθυστέρηση, λόγω παρεμπόδισης εισόδου στην αίθουσα από τα προεδρεία των συνδικαλιστικών συλλόγων του Οργανισμού. Η Γενική Συνέλευση πραγματοποιήθηκε όπως είχε ανακοινωθεί εντός της έδρας της εταιρίας σε παρακείμενη αίθουσα εκδηλώσεων. Στη Συνέλευση, η οποία είχε απαρτία, παρέστησαν Μέτοχοι, οι οποίοι εκπροσωπούσαν το 82,62% των μετόχων του Οργανισμού και είχαν εμπρόθεσμα δηλώσει τη συμμετοχή τους. Μετά την έγκριση του θέματος από τη Γενική Συνέλευση (αριθμός μετοχών για τις οποίες δόθηκαν έγκυρες ψήφοι 20.586.592, ποσοστό μετοχικού κεφαλαίου 82,35%, συνολικός αριθμός έγκυρων ψήφων 20.586.592, αριθμός ψήφων υπέρ: 18.732.687, αριθμός ψήφων κατά: -, αποχή: 1.853.905) και την υπογραφή της Συμφωνίας, το τελικό κείμενο θα αποσταλεί στο Υ.Ν.Α., προκειμένου να προωθηθεί στη Βουλή για ψήφιση. Η πλήρης εισήγηση του κ. Γ. Ανωμερίτη στο [www.olp.gr](http://www.olp.gr).

### **HELLAS ONLINE ΗΛΕΚΤΡΟΝΙΚΕΣ ΕΠΙΚΟΙΝΩΝΙΕΣ Α.Ε.**

#### **Ανακοίνωση**

Η Ανώνυμη Εταιρία με την επωνυμία «HELLAS ONLINE ΗΛΕΚΤΡΟΝΙΚΕΣ ΕΠΙΚΟΙΝΩΝΙΕΣ ΑΝΩΝΥΜΗ ΕΤΑΙΡΕΙΑ» (δ.τ. «HELLAS ONLINE») ανακοινώνει ότι η Εταιρία, σε πλήρωση όρου της από 22.08.2014 δεσμευτικής συμφωνίας των μετόχων της, των εταιριών του Ομίλου Intracom Holdings και της Vodafone Πάναφον Α.Ε.Ε.Τ., προέβη στην εξαγορά, έναντι τιμήματος €50.000, της εταιρίας «360 CONNECT Α.Ε.», η οποία δραστηριοποιείται στην παροχή υπηρεσιών υποστήριξης πωλήσεων και εξυπηρέτησης πελατείας.

#### **Μ. Ι. ΜΑΪΛΛΗΣ Α.Ε.Β.Ε.**

#### **Ανακοίνωση**

Η Μ.Ι.ΜΑΪΛΛΗΣ Α.Ε.Β.Ε. – ΣΥΣΤΗΜΑΤΑ & ΤΕΧΝΟΛΟΓΙΑ ΒΙΟΜΗΧΑΝΙΚΗΣ ΣΥΣΚΕΥΑΣΙΑΣ (στο εξής «η Εταιρία») γνωστοποιεί, σύμφωνα με την παρ.6 του άρθρου 27 του ν.3461/2006 και τη σχετική από 24.11.2014 επιστολή του Ελληνικού Κεντρικού Αποθετηρίου Τίτλων, ότι την 24.11.2014, ολοκληρώθηκε η καταχώρηση της HIG Luxembourg Holdings 46 S.a.r.l. (ο «Προτείνων») στο Σύστημα Άυλων Τίτλων, ως νέου κατόχου \*\*\*10.036.927\*\*\* κοινών ονομαστικών μετοχών, τις οποίες αφορούσε το δικαίωμα εξαγοράς του Προτείνοντα, που ασκήθηκε, δυνάμει της υπ' αριθμ.1/696/3.11.2014 απόφασης του Διοικητικού της Συμβουλίου της Επιτροπής Κεφαλαιαγοράς. Ως εκ τούτου, η HIG Luxembourg Holdings 46 S.a.r.l. κατέχει σήμερα, άμεσα, συνολικά 322.925.288 μετοχές της Εταιρίας, οι οποίες αντιπροσωπεύουν ποσοστό 100% επί του συνολικού καταβληθέντος μετοχικού κεφαλαίου και των δικαιωμάτων ψήφου της Εταιρίας.

## **ΓΕΝΙΚΕΣ ΣΥΝΕΛΕΥΣΕΙΣ**

### **ΟΡΓΑΝΙΣΜΟΣ ΠΡΟΓΝΩΣΤΙΚΩΝ ΑΓΩΝΩΝ ΠΟΔΟΣΦΑΙΡΟΥ Α.Ε.\***

**Ένατη (9η) Έκτακτη Γενική Συνέλευση**, η οποία θα πραγματοποιηθεί την **18/12/2014**, ημέρα Πέμπτη και ώρα **14:00**, στα γραφεία και έδρα της Εταιρείας, Λεωφόρος Κηφισού, αριθμός 62, Περιστέρι Αττικής, προς συζήτηση και λήψη απόφασης επί του πρώτου θέματος της Ημερήσιας Διάταξης: ΘΕΜΑΤΑ ΗΜΕΡΗΣΙΑΣ ΔΙΑΤΑΞΗΣ Ε.Γ.Σ. 18.12.2014. Θέμα 1ο: Έγκριση διανομής αφορολόγητων αποθεματικών της Εταιρείας σύμφωνα με τις διατάξεις του άρθρου 72 του Ν. 4172/2013, όπως ισχύει. Θέμα 2ο (Δεν τίθεται σε ψηφοφορία): Ανακοίνωση – Γνωστοποίηση διανομής προμερίσματος χρήσης 2014. Περαιτέρω, και σύμφωνα με την ίδια ως άνω απόφαση του Διοικητικού Συμβουλίου σε περίπτωση μη επίτευξης της απαιτούμενης σύμφωνας με τον Νόμο και το Καταστατικό απαρτίας για την λήψη αποφάσεως σε οποιοδήποτε θέμα της αρχικής ημερησίας διάταξης κατά την ημερομηνία της 18ης Δεκεμβρίου 2014, η Γενική Συνέλευση θα συνέλθει εκ νέου σε Α' Επαναληπτική Συνέλευση την 30η Δεκεμβρίου 2014, ημέρα Τρίτη και ώρα 14:00, στα γραφεία και έδρα της Εταιρείας, Λεωφόρος Κηφισού αριθμός 62, Περιστέρι Αττικής. Σημειώνεται ότι δεν θα δημοσιευθεί νέα πρόσκληση για την Επαναληπτική Συνέλευση σύμφωνα με το άρθρο 29 του Κ.Ν. 2190/1920, όπως ισχύει. Σύμφωνα με το Κ.Ν. 2190/1920 όπως τροποποιηθείς ισχύει, η Εταιρεία ενημερώνει τους Μετόχους της για τα ακόλουθα: Α. ΔΙΚΑΙΩΜΑ ΣΥΜΜΕΤΟΧΗΣ ΚΑΙ ΨΗΦΟΥ ΣΤΗΝ ΕΚΤΑΚΤΗ ΓΕΝΙΚΗ ΣΥΝΕΛΕΥΣΗ - Δικαίωμα συμμετοχής και ψήφου στην Έκτακτη Γενική Συνέλευση έχουν όσοι εμφανίζονται ως Μέτοχοι της ΟΠΑΠ Α.Ε. στα αρχεία του Συστήματος Άυλων Τίτλων που διαχειρίζεται η ΕΛΛΗΝΙΚΑ ΧΡΗΜΑΤΙΣΤΗΡΙΑ – ΧΡΗΜΑΤΙΣΤΗΡΙΟ ΑΘΗΝΩΝ Α.Ε. (ΕΧΑΕ), στο οποίο τηρούνται οι κινητές αξίες της Εταιρείας, το Σάββατο 13 Δεκεμβρίου 2014, ήτοι κατά την έναρξη της πέμπτης (5ης) ημέρας που προηγείται της συνεδρίασης της Έκτακτης Γενικής Συνέλευσης (ημερομηνία καταγραφής). Η απόδειξη της μετοχικής ιδιότητας γίνεται με την προσκόμιση σχετικής έγγραφης βεβαίωσης της Ε.Χ.Α.Ε. ή, εναλλακτικά, με απευθείας ηλεκτρονική σύνδεση της Εταιρείας με τα αρχεία της Ε.Χ.Α.Ε. Η σχετική έγγραφη βεβαίωση ή η ηλεκτρονική πιστοποίηση αναφορικά με τη μετοχική ιδιότητα πρέπει να περιέλθει στην Εταιρεία το αργότερο την τρίτη (3η) ημέρα που προηγείται της συνεδρίασης της Έκτακτης Γενικής Συνέλευσης. Για την Επαναληπτική Έκτακτη Γενική Συνέλευση η ιδιότητα του Μετόχου πρέπει να υφίσταται κατά την Παρασκευή 26 Δεκεμβρίου 2014 (ημερομηνία καταγραφής), ήτοι κατά την έναρξη της τέταρτης (4ης) ημέρας πριν από την ημερομηνία συνεδρίασης της Επαναληπτικής Έκτακτης Γενικής Συνέλευσης, η δε σχετική έγγραφη βεβαίωση ή η ηλεκτρονική πιστοποίηση σχετικά με τη μετοχική ιδιότητα πρέπει να περιέλθει στην Εταιρεία το αργότερο την τρίτη (3η) ημέρα πριν από τη συνεδρίαση της ως άνω Επαναληπτικής Έκτακτης Γενικής Συνέλευσης. Έναντι της Εταιρείας θεωρείται ότι έχει δικαίωμα συμμετοχής και ψήφου στην Έκτακτη Γενική Συνέλευση μόνον όποιος φέρει την ιδιότητα του Μετόχου κατά την ως άνω ημερομηνία καταγραφής. Σε περίπτωση μη συμμόρφωσης προς τις διατάξεις του άρθρου 28α του Κ.Ν. 2190/1920, οι Μέτοχοι μετέχουν στην Έκτακτη Γενική Συνέλευση μόνον μετά από άδειά της. Σημειώνεται ότι η άσκηση των δικαιωμάτων συμμετοχής και ψήφου δεν προϋποθέτει τη δέσμευση των μετοχών του δικαιούχου ούτε την τήρηση άλλης ανάλογης διαδικασίας, η οποία περιορίζει τη δυνατότητα πώλησης και μεταβίβασης αυτών κατά το χρονικό διάστημα που μεσολαβεί ανάμεσα στην ημερομηνία καταγραφής και στην ημερομηνία της Έκτακτης Γενικής Συνέλευσης. Β. ΔΙΑΔΙΚΑΣΙΑ ΓΙΑ ΤΗΝ ΑΣΚΗΣΗ ΔΙΚΑΙΩΜΑΤΟΣ ΨΗΦΟΥ ΜΕΣΩ ΑΝΤΙΠΡΟΣΩΠΟΥ - Κάθε Μέτοχος δύναται να λάβει μέρος και να ψηφίσει είτε αυτοπροσώπως, είτε με αντιπρόσωπο υπογράφοντας σχετική εξουσιοδότηση και διορίζοντας μέχρι τρεις (3) αντιπρόσωπους. Νομικά πρόσωπα μετέχουν στη Γενική Συνέλευση ορίζοντας ως εκπροσώπους τους μέχρι τρία (3) φυσικά πρόσωπα. Αν ο Μέτοχος κατέχει μετοχές, οι οποίες εμφανίζονται σε περισσότερους του ενός λογαριασμούς αξιών, ο Μέτοχος μπορεί να ορίζει διαφορετικούς αντιπρόσωπους για τις μετοχές που εμφανίζονται στον κάθε λογαριασμό αξιών. Ο διορισμός και η ανάκληση αντιπρόσωπου του Μετόχου γίνεται εγγράφως και κατατίθεται στην Εταιρεία στα κεντρικά της γραφεία ή αποστέλλεται

μέσω fax, στον αριθμό 210-5798931 ή μέσω ηλεκτρονικού ταχυδρομείου στη διεύθυνση [ir@opap.gr](mailto:ir@opap.gr), τουλάχιστον τρεις (3) ημέρες πριν από την ημερομηνία συνεδρίασης της Γενικής Συνέλευσης. Η Εταιρεία έχει καταστήσει διαθέσιμο στην ιστοσελίδα της ([www.opap.gr](http://www.opap.gr)) το έντυπο αντιπροσώπευσης. Αντιπρόσωπος που ενεργεί για περισσότερους Μετόχους μπορεί να ψηφίζει διαφορετικά για κάθε Μέτοχο. Ο αντιπρόσωπος ψηφίζει σύμφωνα με τις οδηγίες του Μετόχου, εφ' όσον υφίστανται, και υποχρεούται να αρχειοθετεί τις οδηγίες ψήφου για τουλάχιστον ένα (1) έτος, από την υποβολή του πρακτικού της Γενικής Συνέλευσης στην αρμόδια αρχή ή, αν η απόφαση υποβάλλεται σε δημοσιότητα, από την καταχώρησή της στο Μητρώο Ανωμόνων Εταιρειών. Ο αντιπρόσωπος Μετόχου υποχρεούται να γνωστοποιεί στην Εταιρεία, πριν από την έναρξη της συνεδρίασης της Γενικής Συνέλευσης, κάθε συγκεκριμένο γεγονός, το οποίο μπορεί να είναι χρήσιμο στους Μετόχους για την αξιολόγηση του κινδύνου να εξυπηρετήσει ο αντιπρόσωπος άλλα συμφέροντα πλην των συμφερόντων του μετόχου. Κατά την έννοια της παρούσας παραγράφου, μπορεί να προκύπτει σύγκρουση συμφερόντων ιδίως όταν ο αντιπρόσωπος: (α) είναι Μέτοχος που ασκεί τον έλεγχο της Εταιρείας ή είναι άλλο νομικό πρόσωπο ή οντότητα η οποία ελέγχεται από το Μέτοχο αυτόν, (β) είναι Μέλος του Διοικητικού Συμβουλίου ή της εν γένει Διοίκησης της Εταιρείας ή Μετόχου που ασκεί τον έλεγχο της Εταιρείας, ή άλλου νομικού προσώπου ή οντότητας που ελέγχεται από Μέτοχο ο οποίος ασκεί τον έλεγχο της Εταιρείας, (γ) είναι υπάλληλος ή Ορκωτός Ελεγκτής της Εταιρείας ή Μετόχου που ασκεί τον έλεγχο της Εταιρείας, ή άλλου νομικού προσώπου ή οντότητας που ελέγχεται από Μέτοχο, ο οποίος ασκεί τον έλεγχο της Εταιρείας, (δ) είναι σύζυγος ή συγγενής πρώτου βαθμού με ένα από τα φυσικά πρόσωπα που αναφέρονται στις περιπτώσεις (α) έως (γ). Γ. ΔΙΚΑΙΩΜΑΤΑ ΜΕΙΟΨΗΦΙΑΣ ΤΩΝ ΜΕΤΟΧΩΝ - Σύμφωνα με το άρθρο 26, παρ. 2β του Κ.Ν. 2190/1920, ενημερώνουμε τους Μετόχους ότι, μεταξύ άλλων, έχουν και τα ακόλουθα δικαιώματα που προβλέπονται στο άρθρο 39, παρ. 2, 2α, 4 και 5 του Κ.Ν. 2190/1920. I. Με αίτηση Μετόχων που εκπροσωπούν το ένα εικοστό (1/20) του καταβλημένου μετοχικού κεφαλαίου, το Διοικητικό Συμβούλιο της Εταιρείας υποχρεούται να εγγράψει στην Ημερήσια Διάταξη της Γενικής Συνέλευσης πρόσθετα θέματα, εάν η σχετική αίτηση περιέλθει στο Διοικητικό Συμβούλιο δεκαπέντε (15) τουλάχιστον ημέρες πριν από τη Γενική Συνέλευση. Η αίτηση για την εγγραφή πρόσθετων θεμάτων στην Ημερήσια Διάταξη συνοδεύεται από αιτιολόγηση ή από σχέδιο απόφασης προς έγκριση στην Γενική Συνέλευση. Η αναθεωρημένη Ημερήσια Διάταξη δημοσιοποιείται με τον ίδιο τρόπο όπως η προηγούμενη Ημερήσια Διάταξη δεκατρείς (13) ημέρες πριν από την ημερομηνία της Γενικής Συνέλευσης και ταυτόχρονα τίθεται στη διάθεση των Μετόχων στην ιστοσελίδα της Εταιρείας, μαζί με την αιτιολόγηση ή το σχέδιο απόφασης που έχει υποβληθεί από τους αιτούντες Μετόχους, κατά τα προβλεπόμενα στο άρθρο 27, παρ. 3 του Κ.Ν. 2190/1920. II. Με αίτηση Μετόχων που εκπροσωπούν το ένα εικοστό (1/20) του καταβλημένου μετοχικού κεφαλαίου, το Διοικητικό Συμβούλιο θέτει στη διάθεση των Μετόχων κατά τα οριζόμενα στο άρθρο 27, παρ. 3 του Κ.Ν. 2190/1920, έξι (6) τουλάχιστον ημέρες πριν από την ημερομηνία της Γενικής Συνέλευσης, σχέδια αποφάσεων για θέματα που έχουν περιληφθεί στην αρχική ή την αναθεωρημένη Ημερήσια Διάταξη, αν η σχετική αίτηση περιέλθει στο Διοικητικό Συμβούλιο επτά (7) τουλάχιστον ημέρες πριν από την ημερομηνία της Γενικής Συνέλευσης. III. Μετά από αίτηση οποιουδήποτε Μετόχου που υποβάλλεται στην Εταιρεία πέντε (5) τουλάχιστον πλήρεις ημέρες πριν από τη Γενική Συνέλευση, το Διοικητικό Συμβούλιο υποχρεούται να παρέχει στη Γενική Συνέλευση τις αιτούμενες συγκεκριμένες πληροφορίες πληροφορίες για τις υποθέσεις της Εταιρείας, στο μέτρο που αυτές είναι χρήσιμες για την πραγματική εκτίμηση των θεμάτων της Ημερήσιας Διάταξης. Το Διοικητικό Συμβούλιο μπορεί να απαντήσει ενιαία σε αιτήσεις Μετόχων με το ίδιο περιεχόμενο. Υποχρέωση παροχής πληροφοριών δεν υφίσταται όταν οι σχετικές πληροφορίες διατίθενται ήδη στην ιστοσελίδα της Εταιρείας, ιδίως με τη μορφή ερωτήσεων και απαντήσεων. Σε όλες τις ανωτέρω περιπτώσεις, το Διοικητικό Συμβούλιο μπορεί να αρνηθεί την παροχή των πληροφοριών για αποχρώντα ουσιώδη λόγο, ο οποίος αναγράφεται στα πρακτικά. IV. Μετά από αίτηση Μετόχων που εκπροσωπούν το ένα πέμπτο (1/5) του καταβλημένου μετοχικού κεφαλαίου, η οποία υποβάλλεται στην Εταιρεία πέντε (5) τουλάχιστον ημέρες πριν από τη Γενική Συνέλευση, το Διοικητικό Συμβούλιο υποχρεούται να παρέχει στη Γενική Συνέλευση πληροφορίες για την πορεία των εταιρικών υποθέσεων και την περιουσιακή κατάσταση της Εταιρείας. Το Διοικητικό Συμβούλιο μπορεί να αρνηθεί την παροχή των πληροφοριών για αποχρώντα ουσιώδη λόγο, ο οποίος αναγράφεται στα πρακτικά. Αντίστοιχες προθεσμίες για τυχόν άσκηση δικαιωμάτων μειοψηφίας των Μετόχων ισχύουν και σε περίπτωση Επαναληπτικών Γενικών Συνελεύσεων. Σε όλες τις ανωτέρω αναφερόμενες περιπτώσεις οι αιτούντες Μέτοχοι οφείλουν να αποδεικνύουν τη μετοχική τους ιδιότητα και τον αριθμό των μετοχών που κατέχουν κατά την άσκηση του σχετικού δικαιώματος. Τέτοια απόδειξη αποτελεί και η προσκόμιση βεβαίωσης από τον φορέα στον οποίο τηρούνται οι οικείες κινητές αξίες ή η πιστοποίηση της μετοχικής ιδιότητας με απευθείας ηλεκτρονική σύνδεση φορέα και Εταιρείας. Δ. ΔΙΑΘΕΣΙΜΑ ΕΓΓΡΑΦΑ & ΠΛΗΡΟΦΟΡΙΕΣ - Η παρούσα Πρόσκληση, τα έγγραφα που πρόκειται να υποβληθούν στην Έκτακτη Γενική Συνέλευση, το σχέδιο της απόφασης και οι σχετικές εισηγήσεις του Διοικητικού Συμβουλίου για κάθε θέμα της Ημερήσιας Διάταξης, τα έντυπα αντιπροσώπευσης και οι λοιπές πληροφορίες του άρθρου 27 παρ. 3 του Κ.Ν. 2190/1920 διατίθενται σε ηλεκτρονική μορφή στην ιστοσελίδα της Εταιρείας ([www.opap.gr](http://www.opap.gr)). Επίσης, οι Μέτοχοι δύνανται να παραλάβουν τα ανωτέρω έγγραφα σε έγχαρτη μορφή από το Τμήμα Εξυπηρέτησης Μετόχων της Εταιρείας (Λεωφόρος Κηφισού 62, Περιστέρι, τηλ. 210-5798930, [ir@opap.gr](mailto:ir@opap.gr)).

#### ΙΑΤΡΙΚΟ ΑΘΗΝΩΝ Ε.Α.Ε. \*

Έκτακτη Γενική Συνέλευση που θα γίνει την **19/12/2014**, ημέρα Παρασκευή και **ώρα 10 π.μ.** στα γραφεία της Εταιρείας (Αίθουσα Συνεδριάσεων, κτίριο Ε΄) στο Μαρούσι Αττικής και επί της οδού Διστόμου 1, για τη συζήτηση και λήψη αποφάσεως επί του κατωτέρω θέματος της ημερησίας διατάξεως: Έγκριση για την τροποποίηση του όρου 18 του από 12-7-2012 «Προγράμματος εκδόσεως κοινού Ομολογιακού Δανείου» ως προς το ύψος των εκχωρούμενων απαιτήσεων καθώς και της συναφούς σύμβασης εκχώρησης/ενεχυρίασης των ως άνω απαιτήσεων στην ABC FACTORS. Παροχή εξουσιοδότησης στο Διοικητικό Συμβούλιο για τη συνομολόγηση και υπογραφή των αναγκαίων πρόσθετων πράξεων τροποποίησης του Προγράμματος και των λοιπών συμβάσεων. Περαιτέρω, και σύμφωνα με την ίδια ως άνω απόφαση του Διοικητικού Συμβουλίου σε περίπτωση μη επίτευξης της απαιτούμενης σύμφωνα με το Νόμο και το Καταστατικό απαρτίας για τη λήψη αποφάσεως επί του θέματος της αρχικής ημερησίας διατάξεως κατά την ημερομηνία της 19ης Δεκεμβρίου 2014, η Γενική Συνέλευση θα συνέλθει εκ νέου σε Α΄ Επαναληπτική Συνέλευση στις 30 Δεκεμβρίου 2014, ημέρα Τρίτη και ώρα 10 π.μ., στα γραφεία της Εταιρείας (Αίθουσα Συνεδριάσεων, κτίριο Ε΄) στο Μαρούσι Αττικής και επί της οδού Διστόμου 1. Σε περίπτωση μη επίτευξης της απαιτούμενης απαρτίας σύμφωνα με το Νόμο και το Καταστατικό για τη λήψη αποφάσεως επί του θέματος της αρχικής ημερησίας διατάξεως κατά την ημερομηνία της Α΄ Επαναληπτικής Συνέλευσης της 30ης Δεκεμβρίου 2014, η Γενική Συνέλευση θα συνέλθει εκ νέου σε Β΄ Επαναληπτική Συνέλευση στις 12 Ιανουαρίου 2015, ημέρα Δευτέρα και ώρα 10 π.μ. στα γραφεία της Εταιρείας (Αίθουσα Συνεδριάσεων, κτίριο Ε΄) στο Μαρούσι Αττικής επί της οδού Διστόμου 1. Σημειώνεται ότι δε θα δημοσιευθεί νέα πρόσκληση για τις τυχόν επαναληπτικές συνελεύσεις σύμφωνα με το άρθρο 29 παρ. 2 του κ.ν. 2190/1920, όπως ισχύει. Σύμφωνα με τον κ.ν. 2190/1920 όπως τροποποιήθηκε με το Ν. 3884/2010 και ισχύει, το Διοικητικό Συμβούλιο ενημερώνει τους μετόχους της Εταιρείας για τα ακόλουθα: Α. ΔΙΚΑΙΩΜΑ ΣΥΜΜΕΤΟΧΗΣ ΚΑΙ ΨΗΦΟΥ ΣΤΗ ΓΕΝΙΚΗ ΣΥΝΕΛΕΥΣΗ - Στην Έκτακτη Γενική Συνέλευση της 19ης Δεκεμβρίου 2014 δικαιούται να συμμετέχει και να ασκεί δικαίωμα ψήφου όποιος εμφανίζεται ως μέτοχος της Εταιρείας στα αρχεία του Συστήματος Άυλων Τίτλων (Σ.Α.Τ.) που διαχειρίζεται η «Ελληνικά Χρηματιστήρια Α.Ε.» (Ε.Χ.Α.Ε.) στο οποίο τηρούνται οι



κινητές αξίες (μετοχές) της Εταιρείας. Η απόδειξη της μετοχικής ιδιότητας γίνεται με την προσκόμιση σχετικής έγγραφης βεβαίωσης του ως άνω φορέα ή εναλλακτικά, με απευθείας ηλεκτρονική σύνδεση της Εταιρείας με τα αρχεία του εν λόγω φορέα. Η ιδιότητα του μετόχου πρέπει να υφίσταται κατά την 14η Δεκεμβρίου 2014 («Ημερομηνία Καταγραφής»), ήτοι κατά την έναρξη της πέμπτης (5ης) ημέρας πριν από την ημέρα συνεδρίασης της Έκτακτης Γενικής Συνέλευσης της 19ης Δεκεμβρίου 2014, και η σχετική βεβαίωση ή η ηλεκτρονική πιστοποίηση σχετικά με την μετοχική ιδιότητα πρέπει να περιέλθει στην Εταιρεία τουλάχιστον τρεις (3) ημέρες πριν από την ημερομηνία συνεδρίασης της Έκτακτης Γενικής Συνέλευσης. Για την Α' Επαναληπτική Γενική Συνέλευση η ιδιότητα του μετόχου πρέπει να υφίσταται κατά την έναρξη της 26ης Δεκεμβρίου 2014 («Ημερομηνία Καταγραφής Α' Επαναληπτικής Γενικής Συνέλευσης»), ήτοι της τέταρτης (4ης) μέρας πριν από την ημερομηνία συνεδρίασης της Α' Επαναληπτικής Γενικής Συνέλευσης, η δε σχετική έγγραφη βεβαίωση, ή η ηλεκτρονική πιστοποίηση σχετικά με τη μετοχική ιδιότητα πρέπει να περιέλθει στην Εταιρεία τουλάχιστον τρεις (3) ημέρες πριν από την ημερομηνία συνεδρίασης της Γενικής Συνέλευσης. Για την Β' Επαναληπτική Γενική Συνέλευση η ιδιότητα του μετόχου πρέπει να υφίσταται κατά την έναρξη της 8ης Ιανουαρίου 2015 («Ημερομηνία Καταγραφής Β' Επαναληπτικής Γενικής Συνέλευσης»), ήτοι της τέταρτης (4ης) μέρας πριν από την ημερομηνία συνεδρίασης της Β' Επαναληπτικής Γενικής Συνέλευσης, η δε σχετική έγγραφη βεβαίωση, ή η ηλεκτρονική πιστοποίηση σχετικά με τη μετοχική ιδιότητα πρέπει να περιέλθει στην Εταιρεία τουλάχιστον τρεις (3) ημέρες πριν από την ημερομηνία συνεδρίασης της Γενικής Συνέλευσης. Έναντι της Εταιρείας θεωρείται ότι δικαίωμα συμμετοχής και ψήφου στην Έκτακτη Γενική Συνέλευση ή τυχόν επαναληπτική Γενική Συνέλευση έχει μόνον όποιος φέρει την ιδιότητα του μετόχου κατά την αντίστοιχη Ημερομηνία Καταγραφής. Σε περίπτωση μη συμμόρφωσης προς τις διατάξεις του άρθρου 28α του κ.ν. 2190/1920, ο εν λόγω μέτοχος μετέχει στην Έκτακτη Γενική Συνέλευση μόνο μετά από άδεια της. Σημειώνεται ότι η άσκηση των εν λόγω δικαιωμάτων (συμμετοχής και ψήφου) δεν προϋποθέτει τη δέσμευση των μετοχών του δικαιούχου ούτε την τήρηση άλλης ανάλογης διαδικασίας, η οποία περιορίζει τη δυνατότητα πώλησης και μεταβίβασης αυτών κατά το χρονικό διάστημα που μεσολαβεί ανάμεσα στην ημερομηνία καταγραφής και στην ημερομηνία της Γενικής Συνέλευσης. Β. ΔΙΑΔΙΚΑΣΙΑ ΣΥΜΜΕΤΟΧΗΣ ΚΑΙ ΨΗΦΟΥ ΜΕΣΩ ΑΝΤΙΠΡΟΣΩΠΟΥ - Ο μέτοχος συμμετέχει στην Έκτακτη Γενική Συνέλευση και ψηφίζει είτε αυτοπροσώπως είτε μέσω αντιπροσώπων. Κάθε μέτοχος μπορεί να διορίζει μέχρι τρεις (3) αντιπροσώπους. Νομικά πρόσωπα μετέχουν στην Έκτακτη Γενική Συνέλευση ορίζοντας ως εκπροσώπους τους μέχρι τρία (3) φυσικά πρόσωπα. Ωστόσο, αν ο μέτοχος κατέχει μετοχές της Εταιρείας, οι οποίες εμφανίζονται σε περισσότερους του ενός λογαριασμούς αξιών, ο περιορισμός αυτός δεν εμποδίζει τον εν λόγω μέτοχο να ορίζει διαφορετικούς αντιπροσώπους για τις μετοχές που εμφανίζονται στον κάθε λογαριασμό αξιών σε σχέση με την Γενική Συνέλευση. Αντιπρόσωπος που ενεργεί για περισσότερους μετόχους μπορεί να ψηφίζει διαφορετικά για κάθε μέτοχο. Το Καταστατικό της Εταιρείας δεν προβλέπει τη δυνατότητα συμμετοχής των μετόχων στην Γενική Συνέλευση με ηλεκτρονικά μέσα, χωρίς τη φυσική παρουσία τους στον τόπο διεξαγωγής της, ούτε τη δυνατότητα ψήφου εξ αποστάσεως είτε με ηλεκτρονικά μέσα είτε δι' αλληλογραφίας, ούτε επίσης τη δυνατότητα διορισμού και ανάκλησης αντιπροσώπων με ηλεκτρονικά μέσα. Έντυπο πληρεξουσιότητας για το διορισμό αντιπροσώπου θα είναι διαθέσιμο στους μετόχους: α) σε έντυπη μορφή στα γραφεία της Εταιρείας (Διοσίου 5-7, Μαρούσι, 5ος όροφος, τηλ. 210 6862454) και β) σε ηλεκτρονική μορφή στην ιστοσελίδα της Εταιρείας ([www.iatriko.gr](http://www.iatriko.gr)). Το ανωτέρω έντυπο πρέπει να κατατεθεί συμπληρωμένο και υπογεγραμμένο στην Εταιρεία στην προαναφερόμενη υπό στοιχείο (α) διεύθυνση ή να αποσταλεί με τηλεομοιοτυπικό μήνυμα στον αριθμό 210-6108762 τουλάχιστον τρεις (3) ημέρες πριν από την ημερομηνία συνεδρίασης της Έκτακτης Γενικής Συνέλευσης. Ο αντιπρόσωπος υποχρεούται να γνωστοποιεί στην Εταιρεία, πριν από την έναρξη της συνεδρίασης της Έκτακτης Γενικής Συνέλευσης κάθε συγκεκριμένο γεγονός, το οποίο μπορεί να είναι χρήσιμο στους μετόχους για την αξιολόγηση του κινδύνου να εξυπηρετήσει ο αντιπρόσωπος άλλα συμφέροντα πλην των συμφερόντων του μετόχου. Σύγκρουση συμφερόντων είναι δυνατόν να προκύπτει ιδίως όταν ο αντιπρόσωπος είναι: α) μέτοχος που ασκεί τον έλεγχο της Εταιρείας ή άλλο νομικό πρόσωπο ή οντότητα που ελέγχεται από τον μέτοχο αυτόν, β) μέλος του Διοικητικού Συμβουλίου ή της εν γένει διοίκησης της Εταιρείας ή μετόχου που ασκεί τον έλεγχο της Εταιρείας ή άλλου νομικού προσώπου ή οντότητας που ελέγχεται από μέτοχο ο οποίος ασκεί τον έλεγχο της Εταιρείας, γ) υπάλληλος ή ορκωτός ελεγκτής της Εταιρείας ή μετόχου που ασκεί τον έλεγχό της ή άλλου νομικού προσώπου ή οντότητας που ελέγχεται από μέτοχο ο οποίος ασκεί τον έλεγχο της Εταιρείας, δ) σύζυγος ή συγγενής α' βαθμού με ένα από τα φυσικά πρόσωπα που αναφέρονται στις περιπτώσεις (α) έως (γ). Γ. ΔΙΚΑΙΩΜΑΤΑ ΜΕΙΟΨΗΦΙΑΣ ΤΩΝ ΜΕΤΟΧΩΝ ΤΟΥ ΑΡΘΡΟΥ 39 ΤΟΥ Κ.Ν. 2190/1920 - α) Με αίτηση μετόχων που εκπροσωπούν το ένα εικοστό (1/20) του καταβεβλημένου μετοχικού κεφαλαίου, το Διοικητικό Συμβούλιο της Εταιρείας υποχρεούται να εγγράψει στην ημερήσια διάταξη της Έκτακτης Γενικής Συνέλευσης πρόσθετα θέματα, εάν η σχετική αίτηση περιέλθει στο Διοικητικό Συμβούλιο μέχρι την 4η Δεκεμβρίου 2014 δηλαδή δέκα πέντε (15) τουλάχιστον ημέρες πριν από την Έκτακτη Γενική Συνέλευση. Η αίτηση για την έγγραφη πρόσθετων θεμάτων στην ημερήσια διάταξη συνοδεύεται από αιτιολόγηση ή από σχέδιο απόφασης προς έγκριση στην Έκτακτη Γενική Συνέλευση και η αναθεωρημένη ημερήσια διάταξη δημοσιοποιείται με τον ίδιο τρόπο όπως η προηγούμενη ημερήσια διάταξη, στις 6 Δεκεμβρίου 2014, δηλαδή δέκα τρεις (13) ημέρες πριν από την ημερομηνία της Γενικής Συνέλευσης και ταυτόχρονα τίθεται στη διάθεση των μετόχων στην ιστοσελίδα της Εταιρείας μαζί με την αιτιολόγηση ή το σχέδιο απόφασης που έχει υποβληθεί από τους μετόχους κατά τα προβλεπόμενα στο άρθρο 27 παρ. 3 του κ.ν. 2190/1920. β) με αίτηση μετόχων που εκπροσωπούν το ένα εικοστό (1/20) του καταβεβλημένου μετοχικού κεφαλαίου, το Διοικητικό Συμβούλιο θέτει στη διάθεση των μετόχων κατά τα οριζόμενα στο άρθρο 27 παρ. 3 του κ.ν. 2190/1920, το αργότερο μέχρι την 13η Δεκεμβρίου 2014, ήτοι έξι (6) τουλάχιστον ημέρες πριν από την ημερομηνία της Γενικής Συνέλευσης, σχέδια αποφάσεων για θέματα που έχουν περιληφθεί στην αρχική ή την αναθεωρημένη ημερήσια διάταξη, αν η σχετική αίτηση περιέλθει στο Διοικητικό Συμβούλιο μέχρι την 12η Δεκεμβρίου 2014, δηλαδή επτά (7) τουλάχιστον ημέρες πριν από την ημερομηνία της Γενικής Συνέλευσης. γ) Μετά από αίτηση οποιουδήποτε μετόχου που υποβάλλεται στην Εταιρεία μέχρι την 12η Δεκεμβρίου 2014, δηλαδή πέντε (5) τουλάχιστον πλήρεις ημέρες πριν από την Έκτακτη Γενική Συνέλευση, το Διοικητικό Συμβούλιο υποχρεούται να παρέχει στην Γενική Συνέλευση τις απαιτούμενες συγκεκριμένες πληροφορίες για τις υποθέσεις της Εταιρείας, στο μέτρο που αυτές είναι χρήσιμες για την πραγματική εκτίμηση των θεμάτων της ημερησίας διάταξης. Το Διοικητικό Συμβούλιο μπορεί να αρνηθεί την παροχή πληροφοριών για αποχρώντα ουσιώδη λόγο, ο οποίος αναγράφεται στα πρακτικά. Αντίστοιχες προθεσμίες για τυχόν άσκηση δικαιωμάτων μειοψηφίας των μετόχων ισχύουν και σε περίπτωση Επαναληπτικών Γενικών Συνελεύσεων. Λεπτομερέστερες πληροφορίες σχετικά με τα ανωτέρω δικαιώματα μειοψηφίας και τους όρους άσκησής τους θα είναι διαθέσιμες στην ιστοσελίδα της Εταιρείας ([www.iatriko.gr](http://www.iatriko.gr)). Δ. ΔΙΑΘΕΣΙΜΑ ΕΓΓΡΑΦΑ ΚΑΙ ΠΛΗΡΟΦΟΡΙΕΣ - Οι πληροφορίες που προβλέπονται στην παράγραφο 3

του άρθρου 27 του κ.ν. 2190/1920, όπως ισχύει, ήτοι το κείμενο της παρούσας πρόσκλησης, το έντυπο διορισμού αντιπροσώπου, τα σχέδια αποφάσεων για κάθε θέμα της ημερησίας διάταξης, τα υποβαλλόμενα στη Γενική Συνέλευση έγγραφα καθώς και πληροφορίες σχετικά με την άσκηση δικαιωμάτων μειοψηφίας του άρθρου 39 κ.ν. 2190/1920, διατίθενται σε ηλεκτρονική μορφή στην ιστοσελίδα της Εταιρείας ([www.iatriko.gr](http://www.iatriko.gr)). Επίσης τα ανωτέρω έγγραφα είναι διαθέσιμα σε έντυπη μορφή στο Τμήμα Εξυπηρέτησης Μετόχων της Εταιρείας στη διεύθυνση Διστόμου 5-7, Μαρούσι, 5ος όροφος, τηλ. 210 6862454) από όπου οι Μέτοχοι μπορούν να λαμβάνουν αντίγραφα.

**Ομολογιακά Δάνεια Επιχειρήσεων**

Πλήθος Εισηγμένων Ομολογίων	Ονομαστική αξία	Τιμή έκδοσης	Σημερινό επιτόκιο	Ημερ. λήξης	Διάρκεια (έτη)	Σημείωση	Ομολογιακά Δάνεια Επιχειρήσεων			Κατωτ Τιμή	Ανωτ Τιμή	Τιμή κλεισ.	Προηγ. Κλείσιμο-ημέρια	Όγκος	Αξία Συναλλαγών	Τελευταία εντολή			λαχ έτους	Μεγ έτους		
							Προσ/μένο* Κοινό	Τοκ/ρίδιο Προτιμησιακό	Μον. Διασπ.							Τιμή	Αγορ./ Πώλ.	Ημερομηνία				
4,122,910	4.77	4.77	5.00	19/03/2015	5	---	19	---	1	MARFIN INVESTMENT GROUP A.E. (Μετατρ. σε ΚΟ μτχ)	---	---	---	90.0000	04/11/2014	---	---	81.0000	A	26/11/2014	4.7761	94.8000
1,794,284	12.49	9.77	5.08	12/07/2015	8	---	---	---	1	ΝΗΡΕΥΣ ΙΧΘΥΟΚΑΛΛΙΕΡΓΕΙΕΣ Α.Ε. (Μετατρ. σε ΚΟ μτχ)	---	---	---	12.0000	29/01/2014	---	---	11.0000	A	17/11/2014	12.0000	12.0000
212,801,311	1.00	1.00	6.30	29/07/2020	7	---	6	---	1	MARFIN INVESTMENT GROUP A.E. ΣΕΙΡΑ Β (ΜΟΔ)	---	---	---	0.8500	23/08/2013	---	---	1.0000	A	25/11/2014	0.8500	0.8500
163,991,598	1.00	1.00	7.00	29/07/2019	6	---	6	---	1	MARFIN INVESTMENT GROUP A.E. ΣΕΙΡΑ Α (ΜΟΔ)	---	---	---	1.0000	23/08/2013	---	---	1.0000	A	25/11/2014	1.0000	1.0000

**Σημειώσεις Εταιρικών Ομολόγων**

Ο Όγκος Συναλλαγών υπολογίζεται ως (Τεμάχια) \* (Ονομαστική Τιμή). Η Αξία Συναλλαγών υπολογίζεται ως (Τεμάχια) \* (Ονομαστική Τιμή) \* (Τιμή %) + (Δεδουλευμένοι Τόκοι).

Οι τιμές συναλλαγών των ομολόγων υπολογίζονται ως ποσοστό επί τοις εκατό (%) της ονομαστικής τους τιμής.

Όλα τα ομόλογα έχουν Ονομαστική Αξία εκπεφρασμένη σε Ευρώ (εκτός εάν σημειώνεται διαφορετικά).

\* Προσ/μένο = Προσαρτημένο

**Ομόλογα Ελληνικού Δημοσίου**

Πλήθος Εισηγμ. Ομολογιών	Ονομ. αξία	Σημερινό επιτόκιο	Υπολογισμός Δεδουλευμένων	Ημερ/νία Λήξης [1]	Διάρκεια (έτη)	Σημείωση	Ημερομηνία Πληρ.	Αξία τρέχοντος	Μον. Διαπρ.	Ομόλογα Ελληνικού Δημοσίου	Κατωτ Τιμή	Ανωτ Τιμή	Τιμή κλειστ.	Προηγ. Κλείσιμο-ημ/νία	Όγκος	Αξία Συναλλαγών	Τελευταία εντολή Αγορ./ Πώλ. Ημερομηνία
2,658,781,973	1.00	4.30	Πργμ/Πργμ	24/02/2023	11	---	24/02	4.30	1	ΟΕΔ-ΣΤΘ-240223-11X-2,000-1,00	---	---	---	---	---	---	---
2,658,781,973	1.00	4.30	Πργμ/Πργμ	24/02/2024	12	---	24/02	4.30	1	ΟΕΔ-ΣΤΘ-240224-12X-2,000-1,00	---	---	---	---	---	---	---
2,658,781,973	1.00	4.30	Πργμ/Πργμ	24/02/2025	13	---	24/02	4.30	1	ΟΕΔ-ΣΤΘ-240225-13X-2,000-1,00	---	---	---	---	---	---	---
2,658,781,973	1.00	4.30	Πργμ/Πργμ	24/02/2026	14	---	24/02	4.30	1	ΟΕΔ-ΣΤΘ-240226-14X-2,000-1,00	---	---	---	---	---	---	---
2,658,781,973	1.00	4.30	Πργμ/Πργμ	24/02/2027	15	---	24/02	4.30	1	ΟΕΔ-ΣΤΘ-240227-15X-2,000-1,00	---	---	---	---	---	---	---
2,836,034,104	1.00	4.30	Πργμ/Πργμ	24/02/2028	16	---	24/02	4.30	1	ΟΕΔ-ΣΤΘ-240228-16X-2,000-1,00	---	---	---	---	---	---	---
2,836,034,104	1.00	4.30	Πργμ/Πργμ	24/02/2029	17	---	24/02	4.30	1	ΟΕΔ-ΣΤΘ-240229-17X-2,000-1,00	---	---	---	---	---	---	---
2,836,034,104	1.00	4.30	Πργμ/Πργμ	24/02/2030	18	---	24/02	4.30	1	ΟΕΔ-ΣΤΘ-240230-18X-2,000-1,00	---	---	---	---	---	---	---
2,836,034,104	1.00	4.30	Πργμ/Πργμ	24/02/2031	19	---	24/02	4.30	1	ΟΕΔ-ΣΤΘ-240231-19X-2,000-1,00	---	---	---	---	---	---	---
2,836,034,104	1.00	4.30	Πργμ/Πργμ	24/02/2032	20	---	24/02	4.30	1	ΟΕΔ-ΣΤΘ-240232-20X-2,000-1,00	---	---	---	---	---	---	---
2,836,034,104	1.00	4.30	Πργμ/Πργμ	24/02/2033	21	---	24/02	4.30	1	ΟΕΔ-ΣΤΘ-240233-21X-2,000-1,00	---	---	---	---	---	---	---
2,836,034,104	1.00	4.30	Πργμ/Πργμ	24/02/2034	22	---	24/02	4.30	1	ΟΕΔ-ΣΤΘ-240234-22X-2,000-1,00	---	---	---	---	---	---	---
2,836,034,104	1.00	4.30	Πργμ/Πργμ	24/02/2035	23	---	24/02	4.30	1	ΟΕΔ-ΣΤΘ-240235-23X-2,000-1,00	---	---	---	---	---	---	---
2,836,034,104	1.00	4.30	Πργμ/Πργμ	24/02/2036	24	---	24/02	4.30	1	ΟΕΔ-ΣΤΘ-240236-24X-2,000-1,00	---	---	---	---	---	---	---
2,836,034,104	1.00	4.30	Πργμ/Πργμ	24/02/2037	25	---	24/02	4.30	1	ΟΕΔ-ΣΤΘ-240237-25X-2,000-1,00	---	---	---	---	---	---	---
2,836,034,104	1.00	4.30	Πργμ/Πργμ	24/02/2038	26	---	24/02	4.30	1	ΟΕΔ-ΣΤΘ-240238-26X-2,000-1,00	---	---	---	---	---	---	---
2,836,034,104	1.00	4.30	Πργμ/Πργμ	24/02/2039	27	---	24/02	4.30	1	ΟΕΔ-ΣΤΘ-240239-27X-2,000-1,00	---	---	---	---	---	---	---
2,836,034,104	1.00	4.30	Πργμ/Πργμ	24/02/2040	28	---	24/02	4.30	1	ΟΕΔ-ΣΤΘ-240240-28X-2,000-1,00	---	---	---	---	---	---	---
2,836,034,104	1.00	4.30	Πργμ/Πργμ	24/02/2041	29	---	24/02	4.30	1	ΟΕΔ-ΣΤΘ-240241-29X-2,000-1,00	---	---	---	---	---	---	---
2,836,034,104	1.00	4.30	Πργμ/Πργμ	24/02/2042	30	---	24/02	4.30	1	ΟΕΔ-ΣΤΘ-240242-30X-2,000-1,00	---	---	---	---	---	---	---
742,153	1,000.00	0.93	FLR Πργμ/360	10/08/2019	5	---	10/02 - 10/08	---	1	ΟΕΔ-ΚΥΜ-100819-05X-0,934-1.000	---	---	---	---	---	---	---
4,030,827	1,000.00	4.75	Πργμ/Πργμ	17/04/2019	5	---	17/04	4.75	1	ΟΕΔ-ΣΤΘ-170419-05X-4,750-1.000	---	---	---	---	---	---	---
2,089,066	1,000.00	3.38	Πργμ/Πργμ	17/07/2017	3	---	17/07	3.38	1	ΟΕΔ-ΣΤΘ-170717-03X-3,375-1.000	---	---	---	---	---	---	---

**Σημειώσεις Ομολόγων Ελλ. Δημοσίου**

Ο Όγκος Συναλλαγών υπολογίζεται ως (Τεμάχια) \* (Ονομαστική Τιμή). Η Αξία Συναλλαγών υπολογίζεται ως (Τεμάχια) \* (Ονομαστική Τιμή) \* (Τιμή %) + (Δεδουλευμένοι Τόκοι)

Η Αξία του τρέχοντος τοκομεριδίου για τις εκδόσεις Ονομαστικής Αξίας 0,01 ευρώ, αναφέρεται σε Ονομαστική Αξία 100 ευρώ.

FLR (= Floating Interest Rate) Ομόλογο Μεταβλητού Επιτοκίου.

[1] - Η Ημερομηνία Λήξης της τοκοφόρου περιόδου και η Ημερομηνία Πληρωμής του τοκομεριδίου.

Ομόλογα σε Κυκλοφορία	Νόμισμα / Ελάχιστη διαπραγ.	Ημερομηνία Πληρ.	Αξία τρέχοντος τοκομεριδίου	Σημείωση	Προσ/μένο* Τοκ/ρίδιο	Μονάδα διαπραγ/σης	Ημερ/νία Έκδοσης	Διάρκεια (έτη)	Σημερινό επιτόκιο	Υ.Δ.Τ σε	Ομόλογα	Τελευταία τιμή προηγ.	Τελευτ. Εκφ. Τιμή	Εκφ. τοις μετρητοίς (€) Αγور. / Πώλ Ημερομηνία	Συναλλαγές σε τμχ	Ελάχιστο ζωής	Μέγιστο ζωής	
<b>Ομολογιακά Δάνεια Διεθνών Οργανισμών</b>																		
1,000,000	EUR / 1000	21/07	---	---	9	1	21/07/2006	10	5.0 FLR	360	ΟΜΟΛΟΓΟ ΕΥΡΩΠΑΪΚΗΣ ΤΡΑΠΕΖΑΣ ΕΠΕΝΔΥΣΕΩΝ	97.50	16/04/2007	---	---	---	---	---
<b>Νομικών Προσώπων και Εταιρειών σε Συνάλλαγμα και Ευρο</b>																		
0	GBP / 10	01/12	0.25	---	57	1	01/12/1928	100	2.5	360	Ε.Κ.Τ.Ε.	---	---	---	---	---	---	---
103,746	GBP / 10	01/12	0.25	---	55	1	01/12/1930	98	2.5	360	Ε.Κ.Τ.Ε. σειρά	2.27	05/02/1996	2.27	Π	05/02/1996	---	2.27

**Σημειώσεις Ομολόγων Ελλ. Δημοσίου**

Υ.Δ.Τ: Υπολογισμός Δεδουλευμένων Τόκων.

FLR (= Floating Interest Rate) Ομόλογο Μεταβλητού Επιτοκίου.

Η ελάχιστη διαπραγματεύσιμη Ονομαστική Αξία για όλους τους Άυλους Τίτλους του Δημοσίου είναι τα 100 Ευρώ.

\* Προσ/μένο = Προσαρτημένο

**Ομόλογα Κρατικών Τραπεζών (ετήσιας διάρκειας)**

Πλήθος Εισηγμ. Ομολογιών	Ονομαστική αξία	Αρχικό Επιτόκιο	Τρέχον Επιτόκιο	Ετήσιος Τόκος	Ημερομηνία Έκδοσης	Σημείωση	Ομόλογα Κρατικών Τραπεζών	Μον. Διαπρ.	Ετήσιες Ανανεώσεις	Τελευτ. Τιμή	Εκφ. τοις μετρητοίς (€) Αγορ. / Πώλ.	Όγκος
342,560	135.17	2.35	3.92	0.00	31/01/2005	---	ΟΜΟΛΟΓΟ ΕΤΒΑ	1	10	100.00	A	---
2,446	1,182.96	4.90	2.47	29.69	31/05/2008	---	ΟΜΟΛΟΓΟ ΕΤΒΑ	1	7	---	---	---

**Σημειώσεις Ομολόγων**

Οι ετήσιες ανανεώσεις των Ομολόγων ΕΤΒΑ είναι απαλλαγμένες των φόρων (καθαρά επιτόκια).  
Για τα ομόλογα έκδοσης μέχρι και 31/10/2014 ο δεδουλευμένος τόκος έχει κεφαλαιοποιηθεί.

**Πίνακας Μελών Χρηματιστηρίου Αθηνών και Μελών ΕΤ.ΕΚ.**

Επωνυμία	Διεύθυνση	Τηλέφωνο	Φαξ	Αγορά Μετοχών			Αγορά Παραγώγων			Μέλη ΕΤ.ΕΚ.		
				Μέλος Αγοράς	Μέλος εξ Αποστάσεως	Ειδικός Διαπρήτης	Διαπρήτης	Ειδικός Διαπρήτης	Παραγγελίχος	Γενικό Εκκαθιστικό	Άμεσο Εκκαθιστικό	Μη Εκκαθιστικό
<b>ALPHA ΤΡΑΠΕΖΑ Α.Ε.</b>							✓			✓		
ΣΤΑΔΙΟΥ 40, ΑΘΗΝΑ				(210)-3260000	(210)-3264116							
				(210)-3265546	(210)-3265811							
<b>ARGUS STOCKBROKERS LTD</b>				✓	✓							
ΛΕΩΦΟΡΟΣ KENNETY ΓΡ. 303 12-14, ΛΕΥΚΩΣΙΑ ΚΥΠΡΟΥ				(+35722)-22717000	(+35722)-22717070							
<b>ATLANTIC SECURITIES LIMITED</b>				✓	✓							
ΠΡΟΔΡΟΜΟΥ 37, ΛΕΥΚΩΣΙΑ ΚΥΠΡΟΥ				(+35722)-445400	(+35722)-661914							
<b>ΑΤΤΙΚΑ BANK ΑΝΩΝΥΜΗ ΤΡΑΠΕΖΙΚΗ ΕΤΑΙΡΕΙΑ</b>										✓		
ΑΚΑΔΗΜΙΑΣ 54, ΑΘΗΝΑ				(210)-3390757	(210)-3646090							
ΟΜΗΡΟΥ 23, ΑΘΗΝΑ				(210)-3669000	(210)-3669410							
<b>ΑΧΙΑ VENTURES GROUP LTD</b>				✓	✓							
Γ. ΚΡΑΝΙΔΙΩΤΗ 10, ΛΕΥΚΩΣΙΑ ΚΥΠΡΟΥ				+357 22 742000	+357 22 742001							
<b>ΑΧΟΝ ΧΡΗΜΑΤΙΣΤΗΡΙΑΚΗ Α.Ε.Π.Ε.Υ.</b>				✓			✓					✓
ΣΤΑΔΙΟΥ 48, ΑΘΗΝΑ				(210)-3363800	(210)-3243903							
<b>BANK OF AMERICA MERRILL LYNCH</b>				✓	✓							
KING EDWARD STREET 2, LONDON				(+4420)-79952000	(+4420)-79954525							
<b>BETA ΧΡΗΜΑΤΙΣΤΗΡΙΑΚΗ Α.Ε.Π.Ε.Υ.</b>				✓		✓	✓	✓			✓	
ΒΡΑΙΛΑ & Λ. ΑΛΕΞΑΝΔΡΑΣ 29, ΑΘΗΝΑ				(210)-6478900	(210)-6410139							
<b>BNP PARIBAS SECURITIES SERVICES</b>										✓		
ΒΑΣ. ΣΟΦΙΑΣ 94, ΑΘΗΝΑ				(210)-7468500	(210)-7468579							
<b>CAPITAL ΧΡΗΜΑΤΙΣΤΗΡΙΑΚΗ Α.Ε.Π.Ε.Υ.</b>				✓			✓					✓
ΜΗΤΡΟΠΟΛΕΩΣ 58, ΑΘΗΝΑ				(210)-3369700	(210)-3369820							
<b>CFS ΧΡΗΜΑΤΙΣΤΗΡΙΑΚΗ Α.Ε.Π.Ε.Υ.</b>				✓		✓			✓		✓	
ΣΤΑΔΙΟΥ 3, ΑΘΗΝΑ				(210)-3360800	(210)-3311854							
<b>CITIGROUP GLOBAL MARKET LTD</b>				✓	✓							
CITIGROUP CENTRE, CANADA SQUARE, CANARY WHART, LONDON				002079864000	002079862266							
<b>CREDIT AGRICOLE CHEUVREUX S.A.</b>						✓						
9 QUAI PAUL DOUMER, ΠΑΡΙΣΙ				33 (0) 1 41 89 70 00								
<b>CREDIT SUISSE SECURITIES (EUROPE) LIMITED</b>				✓	✓							
ONE SAVOT SQUARE, LONDON				+44 20 7888 8888	+44 20 7888 1600							
<b>DEUTSCHE BANK A.G.</b>				✓	✓							
THEODOR-HEUSS-ALLEE 70, ΦΡΑΚΝΦΟΥΡΤΗ				0049 69 910 00	0049 69 910 34 225							
<b>EUROBANK EQUITIES Α.Ε.Π.Ε.Υ.</b>				✓		✓		✓			✓	
ΦΙΛΕΛΛΗΝΩΝ 10, ΑΘΗΝΑ				(210)-3720000	(210)-3720001							
<b>EUROCORP ΧΡΗΜΑΤΙΣΤΗΡΙΑΚΗ Α.Ε.</b>				✓			✓				✓	
ΠΛ. ΦΙΛΙΚΗΣ ΕΤΑΙΡΕΙΑΣ 14, ΑΘΗΝΑ				(210)-7263500	(210)-7263666							
<b>EUROTRUST ΧΡΗΜΑΤΙΣΤΗΡΙΑΚΗ Α.Ε.Π.Ε.Υ.</b>				✓								
ΣΟΦΟΚΛΕΟΥΣ 13-15, ΑΘΗΝΑ				(210)-3363100	(210)-3238334							
<b>EUROXX Χ.Α.Ε.Π.Ε.Υ.</b>				✓			✓				✓	
ΠΑΛΑΙΟΛΟΓΟΥ 7, ΧΑΛΑΝΔΡΙ				(210)-6879400	(210)-6879401							
<b>GLOBAL CAPITAL SECURITIES AND FINANCIAL SERVICES LTD</b>				✓	✓							
ΛΕΩΦ. ΛΕΜΕΣΟΥ 5, ΛΕΜΕΣΟΣ ΚΥΠΡΟΥ				(+35722)-710710	(+35722)-339332							
<b>GUARDIAN TRUST ΧΡΗΜΑΤΙΣΤΗΡΙΑΚΗ Α.Ε.Π.Ε.Υ.</b>				✓		✓	✓					✓
ΦΙΛΕΛΛΗΝΩΝ 15, ΑΘΗΝΑ				(210)-3220402	(210)-3220498							
<b>HSBC ΤΡΑΠΕΖΑ</b>										✓		
Λ. ΜΕΣΟΓΕΙΩΝ 109-111, ΑΘΗΝΑ				(210)-6961507	(210)-6929310							
<b>INDEX ΧΡΗΜΑΤΙΣΤΗΡΙΑΚΗ Α.Ε.Π.Ε.Υ.</b>				✓								
ΔΡΑΓΑΤΣΑΝΙΟΥ 6, ΑΘΗΝΑ				(210)-3213920	(210)-3213216							
<b>LAIKI FINANCIAL SERVICES LTD</b>				✓	✓							
CLR HOUSE, Λ. ΒΥΡΩΝΟΣ 26, ΛΕΥΚΩΣΙΑ ΚΥΠΡΟΥ				(+35722)-898600	(+35722)-680953							
<b>MAGNA TRUST ΧΡΗΜΑΤΙΣΤΗΡΙΑΚΗ Α.Ε.Π.Ε.Υ.</b>				✓					✓			✓
ΦΕΙΔΙΟΥ 9, ΑΘΗΝΑ				(210)-3327503	(210)-3327599							
<b>MEGA EQUITY SEC. &amp; FINANCIAL SERVICES LTD</b>				✓	✓							
Λ. ΓΡΙΒΑ ΔΙΓΕΝΗ 42-44, ΛΕΥΚΩΣΙΑ ΚΥΠΡΟΥ				(+35722)-711711	(+35722)-711811							
<b>MERIT ΧΡΗΜΑΤΙΣΤΗΡΙΑΚΗ Α.Ε.Π.Ε.Υ.</b>				✓		✓	✓				✓	
ΒΑΣΙΛΕΩΣ ΚΩΝΣΤΑΝΤΙΝΟΥ 38, ΑΘΗΝΑ				(210)-3671800	(210)-3671830							
<b>NBG SECURITIES Α.Ε.Π.Ε.Υ.</b>				✓		✓		✓				✓
ΑΚΑΔΗΜΙΑΣ 68, ΑΘΗΝΑ				(210)-3328500	(210)-3328565							
<b>NUNTIUS ΧΡΗΜΑΤΙΣΤΗΡΙΑΚΗ Α.Ε.Π.Ε.Υ.</b>				✓					✓			✓
ΔΡΑΓΑΤΣΑΝΙΟΥ 6, ΑΘΗΝΑ				(210)-3350599	(210)-3254846							
<b>PRELIUM Α.Ε.Π.Ε.Υ.</b>				✓			✓					✓
ΚΗΦΙΣΙΑΣ & ΔΑΒΑΚΗ 1, ΑΘΗΝΑ				(210)-3677000	(210)-6920403							

**Πίνακας Μελών Χρηματιστηρίου Αθηνών και Μελών ΕΤ.ΕΚ.**

Επωνυμία			Αγορά Μετοχών			Αγορά Παραγώγων			Μέλη ΕΤ.ΕΚ.		
Διεύθυνση	Τηλέφωνο	Φαξ	Μέλος Αγοράς	Μέλος εξ Αποστάσεως	Ειδικός Διαπρήτης	Διαπρήτης	Ειδικός Διαπρήτης	Παραγγελίχος	Γενικό Εκκαθιστικό	Άμεσο Εκκαθιστικό	Μη Εκκαθιστικό
<b>PROCHOICE ΧΡΗΜΑΤΙΣΤΗΡΙΑΚΗ ΛΤΔ</b>			✓	✓							
ΣΠΥΡΟΥ ΚΥΠΡΙΑΝΟΥ 57, ΛΕΥΚΩΣΙΑ ΚΥΠΡΟΥ	+357-24-661192	+357-24-662464									
<b>SHARELINK SEC. &amp; FINANCIAL SERVICES LTD</b>			✓	✓							
ELLINAS HOUSE, ΘΕΟΤΟΚΗ 6, ΛΕΥΚΩΣΙΑ ΚΥΠΡΟΥ	(+35722)-554200	(+35722)-750852									
<b>SOCIETE GENERALE S.A.</b>			✓	✓		✓					
COURS VALMY PUTEAUX - LA DEFENSE 17, ΠΑΡΙΣΙ	(+33) 142134754	(+33) 142135697									
Λ. ΚΗΦΙΣΙΑΣ 240-242, ΑΘΗΝΑ	(210)-6790161	(210)-6728828									
<b>SOLIDUS SECURITIES ΑΧΕΠΕΥ</b>			✓			✓				✓	
ΛΟΥΙΖΗΣ ΡΙΑΝΚΟΥΡ 64, ΑΘΗΝΑ	(210)-6925500	(210)-6985421									
<b>THE CYPRUS INVESTMENT &amp; SEC. CORP. LTD (CISCO)</b>			✓	✓							
ΕΒΡΟΥ (EUROLIFE HOUSE) 4, ΛΕΥΚΩΣΙΑ ΚΥΠΡΟΥ	(+35722)-881800	(+35722)-881801									
<b>UBS LIMITED</b>			✓	✓							
FINSBURY AVENUE 1, LONDON	(+4420)-79013333	(+4420)-79012345									
<b>Α. ΣΑΡΡΗΣ ΧΡΗΜΑΤΙΣΤΗΡΙΑΚΗ Α.Ε.Π.Ε.Υ.</b>			✓								
ΔΡΑΓΑΤΣΑΝΙΟΥ 6, ΑΘΗΝΑ	(210)-3367700	(210)-3312324									
<b>ΑΓΡΟΤΙΚΗ ΤΡΑΠΕΖΑ ΤΗΣ ΕΛΛΑΔΟΣ Α.Ε.</b>							✓			✓	
ΠΑΝΕΠΙΣΤΗΜΙΟΥ 23, ΑΘΗΝΑ	(210)-3298400	(210)-3298322									
<b>ΑΘΗΝΑΪΚΗ ΧΡΗΜΑΤΙΣΤΗΡΙΑΚΗ Α.Ε.Π.Ε.Υ.</b>			✓								
ΣΤΑΔΙΟΥ 33, ΑΘΗΝΑ	(210)-3254764	(210)-3254767									
<b>ΑΛΦΑ FINANCE ΔΕΠΕΥ</b>			✓		✓		✓			✓	
ΜΕΡΛΙΝ 5, ΑΘΗΝΑ	(210)-3677400	(210)-3311193									
<b>ΑΤΛΑΣ ΧΡΗΜΑΤΙΣΤΗΡΙΑΚΗ Α.Ε.Π.Ε.Υ.</b>			✓			✓					✓
ΜΙΧΑΛΛΑΚΟΠΟΥΛΟΥ 125 & ΒΕΡΒΑΙΝΩΝ 14 - 16, ΑΘΗΝΑ	(210)-3363300	(210)-3238925									
<b>Γ.Α. ΠΕΡΒΑΝΑΣ ΧΡΗΜΑΤΙΣΤΗΡΙΑΚΗ ΔΕΠΕΥ</b>			✓			✓					✓
ΣΟΦΟΚΛΕΟΥΣ 7 - 9, ΑΘΗΝΑ	(210)-3251875	(210)-3210291									
<b>Δ. ΑΘ. ΤΣΕΚΟΥΡΑΣ ΧΡΗΜΑΤΙΣΤΗΡΙΑΚΗ Α.Ε.Π.Ε.Υ.</b>			✓								
ΠΕΣΜΑΖΟΓΛΟΥ 3,	(210)-3214406	(210)-3211997									
<b>ΔΙΕΘΝΗΣ ΧΡΗΜΑΤΙΣΤΗΡΙΑΚΗ Α.Ε.Π.Ε.Υ</b>						✓				✓	
Λ. ΣΥΓΓΡΟΥ 80-88, ΑΘΗΝΑ	(210)-9203000	(210)-9203052									
<b>ΔΥΝΑΜΙΚΗ ΧΡΗΜΑΤΙΣΤΗΡΙΑΚΗ Α.Ε.Π.Ε.Υ.</b>			✓					✓		✓	
ΧΑΡΙΛΑΟΥ ΤΡΙΚΟΥΠΗ 6 - 10, ΑΘΗΝΑ	(210)-3677700	(210)-3677777									
<b>ΕΘΝΙΚΗ ΤΡΑΠΕΖΑ ΤΗΣ ΕΛΛΑΔΟΣ Α.Ε.</b>			✓				✓		✓		
ΑΚΑΔΗΜΙΑΣ 68, ΑΘΗΝΑ	(210)-3328817	(210)-3328678									
ΑΙΟΛΟΥ 86, ΑΘΗΝΑ	(210)-3341000	(210)-3228187									
<b>ΕΛΛΗΝΙΚΗ ΤΡΑΠΕΖΑ (ΕΠΕΝΔΥΣΕΙΣ) ΛΤΔ</b>			✓	✓							
ΛΕΩΦΟΡΟΣ ΚΥΡΙΑΚΟΥ ΜΑΤΣΗ 31, ΛΕΥΚΩΣΙΑ ΚΥΠΡΟΥ	(+35722)-500100	(+35722)-500110									
<b>ΕΛΛΗΝΟΑΜΕΡΙΚΑΝΙΚΗ ΧΡΗΜΑΤΙΣΤΗΡΙΑΚΗ Α.Ε.Π.Ε.Υ.</b>			✓			✓					
ΕΥΡΙΠΙΔΟΥ 6, ΑΘΗΝΑ	(210)-3311100	(210)-3215968									
<b>ΕΠΕΝΔΥΤΙΚΗ ΤΡΑΠΕΖΑ ΕΛΛΑΔΟΣ Α.Ε.</b>			✓		✓		✓		✓		
ΑΙΓΕΙΑΛΙΑΣ 32, ΜΑΡΟΥΣΙ	(210) 8173000	(210) 8173101									
Λ. ΚΗΦΙΣΙΑΣ 24B, ΜΑΡΟΥΣΙ	(210)-8171800	(210)-8171889									
<b>Ζ.Γ. ΠΟΡΤΑΛΑΚΗΣ Α.Ε.Π.Ε.Υ.</b>			✓								
ΠΕΣΜΑΖΟΓΛΟΥ 8, ΑΘΗΝΑ	(210)-3214830	(210)-3212024									
<b>ΗΛΙΑΣ ΠΕΤΡΟΠΟΥΛΑΚΗΣ ΧΡΗΜΑΤΙΣΤΗΡΙΑΚΗ Α.Ε.Π.Ε.Υ.</b>			✓					✓			✓
ΑΡΙΣΤΕΙΔΟΥ 9, ΑΘΗΝΑ	(210)-3213928	(210)-3216810									
<b>Ι. ΧΡ. ΜΑΥΡΙΚΗΣ ΧΡΗΜΑΤΙΣΤΗΡΙΑΚΗ Α.Ε.Π.Ε.Υ.</b>			✓								
ΣΟΦΟΚΛΕΟΥΣ 5, ΑΘΗΝΑ	(210)-3213949	(210)-3217767									
<b>ΚΑΠΠΑ ΧΡΗΜΑΤΙΣΤΗΡΙΑΚΗ Α.Ε.Π.Ε.Υ.</b>			✓			✓					✓
ΒΑΛΛΑΩΡΙΤΟΥ 15, ΑΘΗΝΑ	(210)-3610371	(210)-3641002									
<b>ΚΑΡΑΜΑΝΩΦ ΧΡΗΜΑΤΙΣΤΗΡΙΑΚΗ Α.Ε.Π.Ε.Υ.</b>			✓					✓		✓	
ΠΛ. ΑΓ. ΘΕΟΔΩΡΩΝ 2, ΑΘΗΝΑ	(210)-3212947	(210)-3217088									
<b>ΚΥΚΛΟΣ ΧΡΗΜΑΤΙΣΤΗΡΙΑΚΗ Α.Ε.Π.Ε.Υ.</b>			✓		✓	✓				✓	
ΠΑΝΕΠΙΣΤΗΜΙΟΥ 39, ΑΘΗΝΑ	(210)-3364300	(210)-3239122									
<b>ΚΥΠΡΟΥ ΧΡΗΜΑΤΙΣΤΗΡΙΑΚΗ ΔΕΠΕΥ</b>					✓	✓					✓
ΧΑΛΚΥΔΟΝΟΣ & ΦΕΙΔΙΠΠΙΔΟΥ 26 26, ΑΘΗΝΑ	(210)-8701000	(210)-8701049									
<b>ΛΕΩΝ ΔΕΠΟΛΑΣ ΧΡΗΜΑΤΙΣΤΗΡΙΑΚΗ Α.Ε.Π.Ε.Υ.</b>			✓					✓			✓
ΧΡ. ΛΑΔΑ 1, ΑΘΗΝΑ	(210)-3213286	(210)-3211618									
<b>ΜΕΤΟΧΙΚΗ ΧΡΗΜΑΤΙΣΤΗΡΙΑΚΗ Α.Ε.Π.Ε.Υ.</b>			✓								
Γ. ΓΕΝΝΑΔΙΟΥ 3, ΑΘΗΝΑ	(210)-3306700	(210)-3306709									
<b>ΜΙΔΑΣ ΧΡΗΜΑΤΙΣΤΗΡΙΑΚΗ Α.Ε.Π.Ε.Υ.</b>			✓								
ΣΟΦΟΚΛΕΟΥΣ 5, ΑΘΗΝΑ	(210)-3253203	(210)-3253205									
<b>Ν. ΣΑΡΡΟΣ ΧΡΗΜΑΤΙΣΤΗΡΙΑΚΗ Α.Ε.</b>						✓					
ΣΟΦΟΚΛΕΟΥΣ 7-9, ΑΘΗΝΑ	(210)-3705600	(210)-3219992									



**Πίνακας Μελών Χρηματιστηρίου Αθηνών και Μελών ΕΤ.ΕΚ.**

Επωνυμία	Τηλέφωνο	Φαξ	Αγορά Μετοχών			Αγορά Παραγώγων			Μέλη ΕΤ.ΕΚ.		
			Μέλος Αγοράς	Μέλος εξ Αποστάσεως	Ειδικός Διαπρήτης	Διαπρήτης	Ειδικός Διαπρήτης	Παραγγελίχρος	Γενικό Εκκαθιστικό	Άμεσο Εκκαθιστικό	Μη Εκκαθιστικό
<b>Ν. ΧΡΥΣΟΧΟΪΔΗΣ ΧΡΗΜΑΤΙΣΤΗΡΙΑΚΗ Α.Ε.Π.Ε.Υ.</b>			✓					✓			
ΣΟΦΟΚΛΕΟΥΣ 7 - 9, ΑΘΗΝΑ	(210)-3213913	(210)-3216115									
<b>ΝΕΑ ΠΡΟΤΟΝ ΤΡΑΠΕΖΑ Α.Ε.</b>						✓				✓	
ΕΣΛΙΝ & ΑΜΑΛΙΑΔΟΣ 20, ΑΘΗΝΑ	210 6970000	210 6970111									
<b>ΠΑΝΤΕΛΑΚΗΣ ΧΡΗΜΑΤΙΣΤΗΡΙΑΚΗ ΑΕΠΕΥ</b>			✓			✓					✓
Λ. ΜΕΣΟΓΕΙΩΝ 109-111, ΑΘΗΝΑ	(210)-6965000	(210)-6929550									
<b>ΠΕΙΡΑΙΩΣ Α.Ε.Π.Ε.Υ.</b>			✓				✓			✓	
ΣΤΑΔΙΟΥ 10, ΑΘΗΝΑ	(210)-3354100	(210)-3233814									
<b>ΠΗΓΑΣΟΣ ΧΡΗΜΑΤΙΣΤΗΡΙΑΚΗ Α.Ε.Π.Ε.Υ.</b>			✓			✓					
ΒΑΛΛΑΩΡΙΤΟΥ 17, ΑΘΗΝΑ	(210)-3670700	(210)-3670760									
<b>ΣΤ.ΕΜ. ΛΑΥΡΕΝΤΑΚΗΣ ΧΡΗΜΑΤΙΣΤΗΡΙΑΚΗ Α.Ε.Π.Ε.Υ.</b>			✓			✓					✓
ΣΟΦΟΚΛΕΟΥΣ 7 - 9, ΑΘΗΝΑ	(210)-3213336	(210)-3246572									
<b>ΣΥΝΕΡΓΑΤΙΚΗ ΚΕΝΤΡΙΚΗ ΤΡΑΠΕΖΑ ΛΤΔ</b>			✓	✓							
ΓΡΗΓΟΡΗ ΑΥΞΕΝΤΙΟΥ 8, ΛΕΥΚΩΣΙΑ ΚΥΠΡΟΥ	(+35722)-743300	(+35722)-672083									
<b>ΤΡΑΠΕΖΑ EUROBANK ERGASIAS Α.Ε.</b>									✓		
ΟΘΩΝΟΣ 8, ΑΘΗΝΑ	(210)-3337969	(210)-3245916									
	(210)-3337000	(210)-3233866									
<b>ΤΡΑΠΕΖΑ ΚΥΠΡΟΥ ΔΗΜΟΣΙΑ ΕΤΑΙΡΙΑ ΛΙΜΙΤΕΔ</b>									✓		
ΛΕΩΦ. ΑΛΕΞΑΝΔΡΑΣ 170, ΑΘΗΝΑ	(210)-6477708	(210)-6477709									
ΣΤΑΣΙΝΟΥ (ΑΓ. ΠΑΡΑΣΚΕΥΗ, ΣΤΡΩΒΟΛΟΣ) 51 , ΛΕΥΚΩΣΙΑ ΚΥΠΡΟΥ	(0035722)-121883	(0035722)-336258									
<b>ΤΡΑΠΕΖΑ ΠΕΙΡΑΙΩΣ Α.Ε.</b>			✓					✓	✓		
ΑΜΕΡΙΚΗΣ 4, ΑΘΗΝΑ	(210)-3335000	(210)-3335079									
	(210)-3335918	(210)-3254207									

**Πίνακας Μετοχών Υπό Ειδική Διαπραγμάτευση**

Μετοχές	Κατηγορία Διαπραγμάτευσης	
	Έναρξη Ειδικής Διαπραγμάτευσης	Λήξη Ειδικής Διαπραγμάτευσης
<b>Ειδικός Διαπραγματευτής</b>		
<b>CYPRUS POPULAR BANK (ΚΟ)</b>	<b>Κατάσταση σε Αναστολή</b>	
ΠΕΙΡΑΙΩΣ Α.Ε.Π.Ε.Υ.	02/02/2013	01/01/2400
<b>ΒΙΟΧΑΛΚΟ (ΚΑ)</b>	<b>Κατάσταση σε Αναστολή</b>	
EUROBANK EQUITIES Α.Ε.Π.Ε.Υ.	20/01/2013	01/01/2400
MERIT ΧΡΗΜΑΤΙΣΤΗΡΙΑΚΗ Α.Ε.Π.Ε.Υ.	13/12/2012	01/01/2400
ΑΛΦΑ FINANCE ΑΕΠΕΥ	11/02/2013	01/01/2400
<b>ALPHA BANK (ΚΟ)</b>	<b>Κύρια Αγορά</b>	
EUROBANK EQUITIES Α.Ε.Π.Ε.Υ.	24/10/2012	01/01/2400
MERIT ΧΡΗΜΑΤΙΣΤΗΡΙΑΚΗ Α.Ε.Π.Ε.Υ.	03/09/2013	01/01/2400
NBG SECURITIES Α.Ε.Π.Ε.Υ.	15/01/2013	01/01/2400
ΕΛΛΗΝΟΑΜΕΡΙΚΑΝΙΚΗ ΧΡΗΜΑΤΙΣΤΗΡΙΑΚΗ Α.Ε.Π.Ε.Υ.	25/07/2014	01/01/2400
ΕΠΕΝΔΥΤΙΚΗ ΤΡΑΠΕΖΑ ΕΛΛΑΔΟΣ Α.Ε.	08/01/2013	01/01/2400
ΠΕΙΡΑΙΩΣ Α.Ε.Π.Ε.Υ.	28/05/2013	01/01/2400
<b>ΑΤΤΙΚΑ BANK Α.Τ.Ε. (ΚΟ)</b>	<b>Κύρια Αγορά</b>	
ΒΕΤΑ ΧΡΗΜΑΤΙΣΤΗΡΙΑΚΗ Α.Ε.Π.Ε.Υ.	02/06/2014	01/01/2400
EUROBANK EQUITIES Α.Ε.Π.Ε.Υ.	25/07/2014	01/01/2400
ΕΛΛΗΝΟΑΜΕΡΙΚΑΝΙΚΗ ΧΡΗΜΑΤΙΣΤΗΡΙΑΚΗ Α.Ε.Π.Ε.Υ.	25/07/2014	01/01/2400
<b>BYTE COMPUTER (ΚΟ)</b>	<b>Κύρια Αγορά</b>	
MERIT ΧΡΗΜΑΤΙΣΤΗΡΙΑΚΗ Α.Ε.Π.Ε.Υ.	04/08/2013	01/01/2400
<b>COCA-COLA HBC AG (ΚΟ)</b>	<b>Κύρια Αγορά</b>	
EUROBANK EQUITIES Α.Ε.Π.Ε.Υ.	23/10/2013	01/01/2400
NBG SECURITIES Α.Ε.Π.Ε.Υ.	29/04/2013	01/01/2400
<b>FOLLI-FOLLIE (ΚΟ)</b>	<b>Κύρια Αγορά</b>	
NBG SECURITIES Α.Ε.Π.Ε.Υ.	17/02/2014	01/01/2400
<b>INTRAKAT (ΚΟ)</b>	<b>Κύρια Αγορά</b>	
MERIT ΧΡΗΜΑΤΙΣΤΗΡΙΑΚΗ Α.Ε.Π.Ε.Υ.	27/12/2012	01/01/2400
<b>MARFIN INVESTMENT GROUP (ΚΟ)</b>	<b>Κύρια Αγορά</b>	
ΕΛΛΗΝΟΑΜΕΡΙΚΑΝΙΚΗ ΧΡΗΜΑΤΙΣΤΗΡΙΑΚΗ Α.Ε.Π.Ε.Υ.	25/07/2014	01/01/2400
ΠΕΙΡΑΙΩΣ Α.Ε.Π.Ε.Υ.	02/02/2013	01/01/2400
<b>MLS ΠΛΗΡΟΦΟΡΙΚΗ (ΚΟ)</b>	<b>Κύρια Αγορά</b>	
ΒΕΤΑ ΧΡΗΜΑΤΙΣΤΗΡΙΑΚΗ Α.Ε.Π.Ε.Υ.	18/07/2013	01/01/2400
<b>PROFILE (ΚΟ)</b>	<b>Κύρια Αγορά</b>	
EUROBANK EQUITIES Α.Ε.Π.Ε.Υ.	23/06/2014	01/01/2400
<b>REDS (ΚΟ)</b>	<b>Κύρια Αγορά</b>	
EUROBANK EQUITIES Α.Ε.Π.Ε.Υ.	05/09/2014	01/01/2400
<b>VIOTALCO SA/NV (ΚΑ)</b>	<b>Κύρια Αγορά</b>	
MERIT ΧΡΗΜΑΤΙΣΤΗΡΙΑΚΗ Α.Ε.Π.Ε.Υ.	17/03/2014	01/01/2400
ΑΛΦΑ FINANCE ΑΕΠΕΥ	17/02/2014	01/01/2400
<b>ΑΛΟΥΜΥΛ (ΚΟ)</b>	<b>Κύρια Αγορά</b>	
ΒΕΤΑ ΧΡΗΜΑΤΙΣΤΗΡΙΑΚΗ Α.Ε.Π.Ε.Υ.	18/07/2013	01/01/2400
<b>ΓΕΚ ΤΕΡΝΑ (ΚΟ)</b>	<b>Κύρια Αγορά</b>	
ΕΠΕΝΔΥΤΙΚΗ ΤΡΑΠΕΖΑ ΕΛΛΑΔΟΣ Α.Ε.	02/01/2013	01/01/2400
<b>ΔΕΗ (ΚΟ)</b>	<b>Κύρια Αγορά</b>	
EUROBANK EQUITIES Α.Ε.Π.Ε.Υ.	23/10/2012	01/01/2400
NBG SECURITIES Α.Ε.Π.Ε.Υ.	26/03/2013	01/01/2400
ΑΛΦΑ FINANCE ΑΕΠΕΥ	08/01/2013	01/01/2400
ΕΛΛΗΝΟΑΜΕΡΙΚΑΝΙΚΗ ΧΡΗΜΑΤΙΣΤΗΡΙΑΚΗ Α.Ε.Π.Ε.Υ.	01/09/2014	01/01/2400
ΕΠΕΝΔΥΤΙΚΗ ΤΡΑΠΕΖΑ ΕΛΛΑΔΟΣ Α.Ε.	08/01/2013	01/01/2400
ΠΕΙΡΑΙΩΣ Α.Ε.Π.Ε.Υ.	28/09/2013	01/01/2400
<b>ΕΘΝΙΚΗ ΤΡΑΠΕΖΑ (ΚΟ)</b>	<b>Κύρια Αγορά</b>	
EUROBANK EQUITIES Α.Ε.Π.Ε.Υ.	24/10/2012	01/01/2400
MERIT ΧΡΗΜΑΤΙΣΤΗΡΙΑΚΗ Α.Ε.Π.Ε.Υ.	03/09/2013	01/01/2400
NBG SECURITIES Α.Ε.Π.Ε.Υ.	28/02/2013	01/01/2400
ΑΛΦΑ FINANCE ΑΕΠΕΥ	08/01/2013	01/01/2400
ΕΛΛΗΝΟΑΜΕΡΙΚΑΝΙΚΗ ΧΡΗΜΑΤΙΣΤΗΡΙΑΚΗ Α.Ε.Π.Ε.Υ.	25/07/2014	01/01/2400
ΕΠΕΝΔΥΤΙΚΗ ΤΡΑΠΕΖΑ ΕΛΛΑΔΟΣ Α.Ε.	08/01/2013	01/01/2400
ΠΕΙΡΑΙΩΣ Α.Ε.Π.Ε.Υ.	08/09/2013	01/01/2400
<b>ΕΛ.ΤΕΧ. ΑΝΕΜΟΣ Α.Ε. (ΚΟ)</b>	<b>Κύρια Αγορά</b>	
EUROBANK EQUITIES Α.Ε.Π.Ε.Υ.	22/07/2014	01/01/2400
<b>ΕΛΛΑΚΤΩΡ (ΚΟ)</b>	<b>Κύρια Αγορά</b>	
EUROBANK EQUITIES Α.Ε.Π.Ε.Υ.	01/06/2013	01/01/2400
NBG SECURITIES Α.Ε.Π.Ε.Υ.	25/06/2013	01/01/2400
ΕΠΕΝΔΥΤΙΚΗ ΤΡΑΠΕΖΑ ΕΛΛΑΔΟΣ Α.Ε.	02/01/2013	01/01/2400
<b>ΕΛΛΗΝ. ΧΡΗΜΑΤΙΣΤΗΡΙΑ-Χ.Α. (ΚΟ)</b>	<b>Κύρια Αγορά</b>	
EUROBANK EQUITIES Α.Ε.Π.Ε.Υ.	01/06/2013	01/01/2400
NBG SECURITIES Α.Ε.Π.Ε.Υ.	25/06/2013	01/01/2400
ΕΛΛΗΝΟΑΜΕΡΙΚΑΝΙΚΗ ΧΡΗΜΑΤΙΣΤΗΡΙΑΚΗ Α.Ε.Π.Ε.Υ.	01/09/2014	01/01/2400
ΕΠΕΝΔΥΤΙΚΗ ΤΡΑΠΕΖΑ ΕΛΛΑΔΟΣ Α.Ε.	02/01/2013	01/01/2400

**Πίνακας Μετοχών Υπό Ειδική Διαπραγμάτευση**

Μετοχές Ειδικός Διαπραγματευτής	Κατηγορία Διαπραγμάτευσης	
	Έναρξη Ειδικής Διαπραγμάτευσης	Λήξη Ειδικής Διαπραγμάτευσης
<b>ΕΛΤΟΝ (ΚΟ)</b>	<b>Κύρια Αγορά</b>	
ΒΕΤΑ ΧΡΗΜΑΤΙΣΤΗΡΙΑΚΗ Α.Ε.Π.Ε.Υ.	03/09/2013	01/01/2400
<b>ΕΥΡΩΣΥΜΒΟΥΛΟΙ (ΚΟ)</b>	<b>Κύρια Αγορά</b>	
ΕΥΡΟΒΑΝΚ ΕQUITIES Α.Ε.Π.Ε.Υ.	22/07/2014	01/01/2400
<b>ΙΝΤΡΑΛΟΤ (ΚΟ)</b>	<b>Κύρια Αγορά</b>	
ΕΥΡΟΒΑΝΚ ΕQUITIES Α.Ε.Π.Ε.Υ.	01/06/2013	01/01/2400
ΕΠΕΝΔΥΤΙΚΗ ΤΡΑΠΕΖΑ ΕΛΛΑΔΟΣ Α.Ε.	02/01/2013	01/01/2400
ΠΕΙΡΑΙΩΣ Α.Ε.Π.Ε.Υ.	28/09/2013	01/01/2400
<b>ΚΑΝΑΚΗΣ Σ. (ΚΟ)</b>	<b>Κύρια Αγορά</b>	
ΒΕΤΑ ΧΡΗΜΑΤΙΣΤΗΡΙΑΚΗ Α.Ε.Π.Ε.Υ.	01/10/2013	01/01/2400
<b>ΜΟΤΟΡ ΟΪΛ (ΚΟ)</b>	<b>Κύρια Αγορά</b>	
ΕΥΡΟΒΑΝΚ ΕQUITIES Α.Ε.Π.Ε.Υ.	23/10/2012	01/01/2400
NBG SECURITIES Α.Ε.Π.Ε.Υ.	17/02/2014	01/01/2400
ΕΛΛΗΝΟΑΜΕΡΙΚΑΝΙΚΗ ΧΡΗΜΑΤΙΣΤΗΡΙΑΚΗ Α.Ε.Π.Ε.Υ.	01/09/2014	01/01/2400
<b>ΜΥΤΙΛΗΝΑΙΟΣ (ΚΟ)</b>	<b>Κύρια Αγορά</b>	
NBG SECURITIES Α.Ε.Π.Ε.Υ.	25/06/2013	01/01/2400
ΕΛΛΗΝΟΑΜΕΡΙΚΑΝΙΚΗ ΧΡΗΜΑΤΙΣΤΗΡΙΑΚΗ Α.Ε.Π.Ε.Υ.	25/07/2014	01/01/2400
ΕΠΕΝΔΥΤΙΚΗ ΤΡΑΠΕΖΑ ΕΛΛΑΔΟΣ Α.Ε.	02/01/2013	01/01/2400
<b>ΟΠΑΠ (ΚΟ)</b>	<b>Κύρια Αγορά</b>	
ΕΥΡΟΒΑΝΚ ΕQUITIES Α.Ε.Π.Ε.Υ.	24/10/2012	01/01/2400
NBG SECURITIES Α.Ε.Π.Ε.Υ.	15/01/2013	01/01/2400
ΑΛΦΑ FINANCE ΑΕΠΕΥ	08/01/2013	01/01/2400
ΕΛΛΗΝΟΑΜΕΡΙΚΑΝΙΚΗ ΧΡΗΜΑΤΙΣΤΗΡΙΑΚΗ Α.Ε.Π.Ε.Υ.	25/07/2014	01/01/2400
ΕΠΕΝΔΥΤΙΚΗ ΤΡΑΠΕΖΑ ΕΛΛΑΔΟΣ Α.Ε.	08/01/2013	01/01/2400
<b>ΟΤΕ (ΚΟ)</b>	<b>Κύρια Αγορά</b>	
ΕΥΡΟΒΑΝΚ ΕQUITIES Α.Ε.Π.Ε.Υ.	24/10/2012	01/01/2400
NBG SECURITIES Α.Ε.Π.Ε.Υ.	01/12/2012	01/01/2400
ΑΛΦΑ FINANCE ΑΕΠΕΥ	08/01/2013	01/01/2400
ΕΛΛΗΝΟΑΜΕΡΙΚΑΝΙΚΗ ΧΡΗΜΑΤΙΣΤΗΡΙΑΚΗ Α.Ε.Π.Ε.Υ.	25/07/2014	01/01/2400
ΕΠΕΝΔΥΤΙΚΗ ΤΡΑΠΕΖΑ ΕΛΛΑΔΟΣ Α.Ε.	08/01/2013	01/01/2400
ΠΕΙΡΑΙΩΣ Α.Ε.Π.Ε.Υ.	08/09/2013	01/01/2400
<b>ΠΑΠΟΥΤΣΑΝΗΣ (ΚΟ)</b>	<b>Κύρια Αγορά</b>	
ΒΕΤΑ ΧΡΗΜΑΤΙΣΤΗΡΙΑΚΗ Α.Ε.Π.Ε.Υ.	25/11/2013	01/01/2400
<b>ΠΕΙΡΑΙΩΣ ΤΡΑΠΕΖΑ (ΚΟ)</b>	<b>Κύρια Αγορά</b>	
ΕΥΡΟΒΑΝΚ ΕQUITIES Α.Ε.Π.Ε.Υ.	23/10/2012	01/01/2400
MERIT ΧΡΗΜΑΤΙΣΤΗΡΙΑΚΗ Α.Ε.Π.Ε.Υ.	16/09/2013	01/01/2400
NBG SECURITIES Α.Ε.Π.Ε.Υ.	02/06/2013	01/01/2400
ΕΛΛΗΝΟΑΜΕΡΙΚΑΝΙΚΗ ΧΡΗΜΑΤΙΣΤΗΡΙΑΚΗ Α.Ε.Π.Ε.Υ.	25/07/2014	01/01/2400
ΕΠΕΝΔΥΤΙΚΗ ΤΡΑΠΕΖΑ ΕΛΛΑΔΟΣ Α.Ε.	08/01/2013	01/01/2400
ΠΕΙΡΑΙΩΣ Α.Ε.Π.Ε.Υ.	16/02/2013	01/01/2400
<b>ΠΕΤΡΟΠΟΥΛΟΣ ΠΕΤΡΟΣ (ΚΟ)</b>	<b>Κύρια Αγορά</b>	
ΒΕΤΑ ΧΡΗΜΑΤΙΣΤΗΡΙΑΚΗ Α.Ε.Π.Ε.Υ.	28/05/2013	01/01/2400
<b>ΠΛΑΙΣΙΟ COMPUTERS (ΚΟ)</b>	<b>Κύρια Αγορά</b>	
ΒΕΤΑ ΧΡΗΜΑΤΙΣΤΗΡΙΑΚΗ Α.Ε.Π.Ε.Υ.	05/05/2014	01/01/2400
<b>ΣΑΡΑΝΤΗΣ ΓΡ. (ΚΟ)</b>	<b>Κύρια Αγορά</b>	
ΒΕΤΑ ΧΡΗΜΑΤΙΣΤΗΡΙΑΚΗ Α.Ε.Π.Ε.Υ.	14/05/2013	01/01/2400
<b>ΤΙΤΑΝ (ΚΟ)</b>	<b>Κύρια Αγορά</b>	
ΕΥΡΟΒΑΝΚ ΕQUITIES Α.Ε.Π.Ε.Υ.	23/10/2012	01/01/2400
NBG SECURITIES Α.Ε.Π.Ε.Υ.	17/02/2014	01/01/2400
<b>ΤΡΑΠΕΖΑ ΕΥΡΟΒΑΝΚ ERGASIAS (ΚΟ)</b>	<b>Κύρια Αγορά</b>	
ΕΥΡΟΒΑΝΚ ΕQUITIES Α.Ε.Π.Ε.Υ.	01/06/2013	01/01/2400
ΑΛΦΑ FINANCE ΑΕΠΕΥ	08/01/2013	01/01/2400
ΕΛΛΗΝΟΑΜΕΡΙΚΑΝΙΚΗ ΧΡΗΜΑΤΙΣΤΗΡΙΑΚΗ Α.Ε.Π.Ε.Υ.	25/07/2014	01/01/2400
ΕΠΕΝΔΥΤΙΚΗ ΤΡΑΠΕΖΑ ΕΛΛΑΔΟΣ Α.Ε.	08/01/2013	01/01/2400
ΠΕΙΡΑΙΩΣ Α.Ε.Π.Ε.Υ.	28/09/2013	01/01/2400

**Γνωστοποιήσεις Συναλλαγών - Κατάλογος Υπόχρεων Προσώπων**

Ημερομηνία Υποβολής [1]	Επωνυμία	Λόγος Υποβολής [2]	Υπόχρεος	Ιδιότητα Υποχρέου	Σχέση με τον Υπόχρεο	Ημερομηνία Συναλλαγής	Αγορά	Όγκος Συναλλαγών	Αξία Συναλλαγών	Φύση Συναλλαγής [3]	Είδος Χρηματ/κού μέσου	Παρατηρήσεις [4]
26/11/2014	M.L.S. ΠΛΗΡΟΦΟΡΙΚΗ Α.Ε.	A	ΚΑΜΑΤΑΚΗΣ ΙΩΑΝΝΗΣ	Πρόεδρος κ Διευθ. Σύμβουλος	Ο Ιδιος	25/11/2014	ΑΞΙΩΝ ΧΑ	3,000	13,174.85	A	Μετοχή (Κοινή)	
26/11/2014	ΜΕΝΑCO ΜΕΤΑΛΛΟΥΡΓΙΚΗ Α.Β.Ε.Ε.	A	ΤΡΟΥΜΠΟΥΝΗΣ ΠΑΝΑΓΙΩΤΗΣ	Μέλος ΔΣ Μη Εκτελεστικό	Ο Ιδιος	25/11/2014	ΑΞΙΩΝ ΧΑ	630	667.80	A	Μετοχή (Κοινή)	
26/11/2014	ΓΕΚ ΤΕΡΝΑ Α.Ε. ΣΥΜΜΕΤΟΧΩΝ, ΑΚΙΝΗΤΩΝ, ΚΑΤΑΣΚΕΥΩΝ	A	ΓΟΥΡΖΗΣ ΜΙΧΑΗΛ	Αντιπρόεδρος ΔΣ	Ο Ιδιος	25/11/2014	ΑΞΙΩΝ ΧΑ	5,000	11,750.00	A	Μετοχή (Κοινή)	
26/11/2014	ΠΕΤΡΟΣ ΠΕΤΡΟΠΟΥΛΟΣ Α.Ε.Β.Ε.	A	ΠΕΤΡΟΠΟΥΛΟΣ ΚΩΝΣΤΑΝΤΙΝΟΣ	Πρόεδρος ΔΣ	Ο Ιδιος	25/11/2014	ΑΞΙΩΝ ΧΑ	250,972	660,275.41	Π	Μετοχή (Κοινή)	
26/11/2014	ΤΡΑΠΕΖΑ EUROBANK ERGASIAS A.E.	B	ΚΑΡΑΒΙΑΣ ΦΩΚΙΩΝ	Μέλος ΔΣ Εκτελεστικό	Συνδεδόμενο Νομικό Πρόσωπο	21/11/2014	ΑΞΙΩΝ ΧΑ	90,892	25,451.37	Π	Μετοχή (Κοινή)	
26/11/2014	ΤΡΑΠΕΖΑ EUROBANK ERGASIAS A.E.	B	ΚΑΡΑΒΙΑΣ ΦΩΚΙΩΝ	Μέλος ΔΣ Εκτελεστικό	Συνδεδόμενο Νομικό Πρόσωπο	21/11/2014	ΑΞΙΩΝ ΧΑ	1,060,466	293,387.11	A	Μετοχή (Κοινή)	
26/11/2014	ΤΡΑΠΕΖΑ EUROBANK ERGASIAS A.E.	B	ΚΑΡΑΒΙΑΣ ΦΩΚΙΩΝ	Μέλος ΔΣ Εκτελεστικό	Συνδεδόμενο Νομικό Πρόσωπο	21/11/2014	ΑΞΙΩΝ ΧΑ	585,736	162,656.50	Π	Μετοχή (Κοινή)	
26/11/2014	ΤΡΑΠΕΖΑ EUROBANK ERGASIAS A.E.	B	ΚΑΡΑΒΙΑΣ ΦΩΚΙΩΝ	Μέλος ΔΣ Εκτελεστικό	Συνδεδόμενο Νομικό Πρόσωπο	21/11/2014	ΑΞΙΩΝ ΧΑ	585,736	162,340.22	A	Μετοχή (Κοινή)	
26/11/2014	ΤΡΑΠΕΖΑ EUROBANK ERGASIAS A.E.	B	ΚΑΡΑΒΙΑΣ ΦΩΚΙΩΝ	Μέλος ΔΣ Εκτελεστικό	Συνδεδόμενο Νομικό Πρόσωπο	24/11/2014	ΑΞΙΩΝ ΧΑ	5,000	1,405.00	Π	Μετοχή (Κοινή)	
26/11/2014	ΤΡΑΠΕΖΑ EUROBANK ERGASIAS A.E.	B	ΚΑΡΑΒΙΑΣ ΦΩΚΙΩΝ	Μέλος ΔΣ Εκτελεστικό	Συνδεδόμενο Νομικό Πρόσωπο	24/11/2014	ΑΞΙΩΝ ΧΑ	33,600	9,579.80	A	Μετοχή (Κοινή)	
26/11/2014	ΤΡΑΠΕΖΑ EUROBANK ERGASIAS A.E.	B	ΚΑΡΑΒΙΑΣ ΦΩΚΙΩΝ	Μέλος ΔΣ Εκτελεστικό	Συνδεδόμενο Νομικό Πρόσωπο	24/11/2014	ΑΞΙΩΝ ΧΑ	350,001	100,340.31	Π	Μετοχή (Κοινή)	
26/11/2014	ΤΡΑΠΕΖΑ EUROBANK ERGASIAS A.E.	B	ΚΑΡΑΒΙΑΣ ΦΩΚΙΩΝ	Μέλος ΔΣ Εκτελεστικό	Συνδεδόμενο Νομικό Πρόσωπο	24/11/2014	ΑΞΙΩΝ ΧΑ	350,001	100,970.29	A	Μετοχή (Κοινή)	

**Σημειώσεις Γνωστοποιήσεων Συναλλαγών**

[1] - Η Ημερομηνία Υποβολής αφορά την Ημερομηνία που η Γνωστοποίηση παρελήφθει από το Χ.Α.

[2] - Λόγος Υποβολής: Α: Πρόσωπο που ασκεί Διευθυντικά καθήκοντα, Β: Πρόσωπο που έχει στενό δεσμό με πρόσωπο που ασκεί Διευθυντικά καθήκοντα.

[3] - Φύση Συναλλαγής: Α: Αγορά, Π: Πώληση.

[4] - Παρατηρήσεις: 1 - Λόγω Συμμετοχής σε ΑΜΚ, 2 - Λόγω Εξάσκησης Δικαιώματος Προαίρεσης αγοράς μετοχών που παρέχεται στο προσωπικό, 3 - Λόγω Δωρεάς, 4 - Λόγω Συγχώνευσης ή Διάσπασης κλπ, 5 - Λόγω Μετατροπής ή Ανταλλαγής Ομολογιών, 6 - Ανταλλαγή λόγω Προαιρετικής Δημόσιας Πρότασης.

Υποκείμενη Αγορά				Αγορά Παραγώγων																		
Ανωτ Τιμή	Κατωτ Τιμή	Τιμή κλεισ.	Μεταβ.	Μήνας Παράδοσης	Άνοιγμα	Ανωτ Τιμή	Κατωτ Τιμή	Τελ Τιμή	Τιμή κλεισ.	Τελευταία ζήτηση	Τελευταία προσφορά	Τιμή Εκκαθάρισης	Μεταβ.	Υψηλό ζωής	Χαμηλό ζωής	Πράξεις	Όγκος	Μεταβ.	Αξία	Μεταβ.	Ανοικτές θέσεις	Μεταβ.
(Μονάδα Διαπραγμάτευσης: 1 Μονάδα Δείκτη x 5€, Χρηματικός Διακανονισμός)																						
318.41	305.52	317.34	1.62%	<b>Δεκέμβριος 2014</b>	311.00	317.25	303.00	317.25	<b>316.25</b>	18@316.75	32@317.25	<b>316.25</b>	1.69%	387.50	269.25	<b>1,054</b>	<b>7,744</b>	140.87%	<b>12,041,615.00</b>	138.50%	<b>28,185</b>	-2.52%
				<b>Ιανουάριος 2015</b>	308.25	319.25	302.50	319.25	<b>317.50</b>	38@316.00	32@318.75	<b>317.50</b>	1.76%	335.00	281.50	<b>15</b>	<b>153</b>	48.54%	<b>238,606.25</b>	47.66%	<b>187</b>	-2.60%
				<b>Φεβρουάριος 2015</b>	306.50	306.50	306.50	306.50	<b>318.25</b>	20@315.00	20@319.00	<b>318.25</b>	---	306.50	306.50	<b>1</b>	<b>20</b>	---	<b>30,650.00</b>	---	<b>20</b>	---
				<b>Μάρτιος 2015</b>	---	---	---	---	<b>315.00</b>	2@292.25	---	<b>315.00</b>	1.69%	324.25	289.00	---	---	-100.00%	---	-100.00%	<b>210</b>	0.00%
				<b>Ιούνιος 2015</b>	---	---	---	---	---	---	---	---	---	---	---	---	---	---	---	---	---	---
				<b>Σεπτέμβριος 2015</b>	---	---	---	---	---	---	---	---	---	---	---	---	---	---	---	---	---	---

Υποκείμενη Αγορά				Αγορά Παραγώγων																		
Ανωτ Τιμή	Κατωτ Τιμή	Τιμή κλεισ.	Μεταβ.	Μήνας Παράδοσης	Άνοιγμα	Ανωτ Τιμή	Κατωτ Τιμή	Τελ Τιμή	Τιμή κλεισ.	Τελευταία ζήτηση	Τελευταία προσφορά	Τιμή Εκκαθάρισης	Μεταβ.	Υψηλό ζωής	Χαμηλό ζωής	Πράξεις	Όγκος	Μεταβ.	Αξία	Μεταβ.	Ανοικτές θέσεις	Μεταβ.
(Μέγεθος Συμβολαίου: 100 Μετοχές, Φυσική Παράδοση)																						
<b>ALPHA BANK (KO)</b>				Δεκέμβριος 2014	0.549	0.549	0.518	0.542	0.542	41@0.542	5@0.547	0.542	-0.55%	0.775	0.467	188	3,789	-23.47%	203,652.50	-25.96%	32,903	-0.21%
0.548	0.517	0.538	-0.19%	Μάρτιος 2015	0.552	0.552	0.546	0.546	0.548	1@0.543	5@0.557	0.548	---	0.552	0.546	2	4	---	219.60	---	4	---
				Ιούνιος 2015	---	---	---	---	0.551	---	---	0.551	-0.54%	0.649	0.601	---	---	---	---	---	---	---
				Σεπτέμβριος 2015	---	---	---	---	---	---	---	---	---	---	---	---	---	---	---	---	---	---
(Μέγεθος Συμβολαίου: 100 Μετοχές, Φυσική Παράδοση)																						
<b>COCA-COLA HBC AG (KO)</b>				Δεκέμβριος 2014	18.16	18.16	18.01	18.04	17.87	1@18.10	2@18.69	17.87	-0.61%	18.50	15.40	5	5	-54.55%	9,040.00	-54.90%	1,038	-0.29%
18.28	17.95	18.25	-0.60%	Μάρτιος 2015	---	---	---	---	---	---	---	---	---	---	---	---	---	---	---	---	---	---
				Ιούνιος 2015	---	---	---	---	---	---	---	---	---	---	---	---	---	---	---	---	---	---
				Σεπτέμβριος 2015	---	---	---	---	---	---	---	---	---	---	---	---	---	---	---	---	---	---
(Μέγεθος Συμβολαίου: 103 Μετοχές, Φυσική Παράδοση)																						
<b>FOLLI-FOLLIE (KO)</b>				Δεκέμβριος 2014	28.04	29.00	27.85	28.90	28.37	1@28.20	1@29.07	28.37	2.42%	30.54	22.60	53	109	57.97%	318,190.69	58.03%	255	5.37%
29.05	27.75	28.68	2.43%	Μάρτιος 2015	---	---	---	---	---	---	---	---	---	---	---	---	---	---	---	---	---	---
				Ιούνιος 2015	---	---	---	---	---	---	---	---	---	---	---	---	---	---	---	---	---	---
				Σεπτέμβριος 2015	---	---	---	---	---	---	---	---	---	---	---	---	---	---	---	---	---	---
(Μέγεθος Συμβολαίου: 100 Μετοχές, Φυσική Παράδοση)																						
<b>FRIGOGLASS (KO)</b>				Δεκέμβριος 2014	2.07	2.20	2.07	2.19	2.14	2@2.12	1@2.23	2.14	-0.93%	3.20	1.86	4	13	-55.17%	2,725.00	-57.65%	642	-0.77%
2.23	2.10	2.18	-0.91%	Μάρτιος 2015	---	---	---	---	---	---	---	---	---	---	---	---	---	---	---	---	---	---
				Ιούνιος 2015	---	---	---	---	---	---	---	---	---	---	---	---	---	---	---	---	---	---
				Σεπτέμβριος 2015	---	---	---	---	---	---	---	---	---	---	---	---	---	---	---	---	---	---
(Μέγεθος Συμβολαίου: 100 Μετοχές, Φυσική Παράδοση)																						
<b>GRIVALIA PROPERTIES (KO)</b>				Δεκέμβριος 2014	8.81	8.87	8.69	8.84	8.72	2@8.81	1@9.00	8.72	-1.80%	9.50	7.48	8	17	183.33%	15,018.00	181.24%	144	3.60%
8.98	8.63	8.84	-1.78%	Μάρτιος 2015	---	---	---	---	---	---	---	---	---	---	---	---	---	---	---	---	---	---
				Ιούνιος 2015	---	---	---	---	---	---	---	---	---	---	---	---	---	---	---	---	---	---
				Σεπτέμβριος 2015	---	---	---	---	---	---	---	---	---	---	---	---	---	---	---	---	---	---
(Μέγεθος Συμβολαίου: 100 Μετοχές, Φυσική Παράδοση)																						
<b>JUMBO (KO)</b>				Δεκέμβριος 2014	10.31	10.37	10.10	10.35	10.44	1@10.38	5@10.48	10.44	1.06%	11.84	7.87	47	202	16.09%	206,198.00	16.25%	523	0.97%
10.46	10.07	10.46	1.06%	Μάρτιος 2015	---	---	---	---	---	---	5@10.52	---	---	---	---	---	---	---	---	---	---	---
				Ιούνιος 2015	---	---	---	---	---	---	---	---	---	---	---	---	---	---	---	---	---	---
				Σεπτέμβριος 2015	---	---	---	---	---	---	---	---	---	---	---	---	---	---	---	---	---	---
(Μέγεθος Συμβολαίου: 100 Μετοχές, Φυσική Παράδοση)																						
<b>MARFIN INVESTMENT GROUP (KO)</b>				Δεκέμβριος 2014	0.230	0.235	0.218	0.235	0.238	20@0.227	6@0.235	0.238	3.48%	0.420	0.204	30	519	-15.61%	11,825.70	-19.08%	25,963	1.43%
0.235	0.217	0.235	3.52%	Μάρτιος 2015	---	---	---	---	0.248	2@0.230	6@0.245	0.248	3.33%	0.246	0.239	---	---	-100.00%	---	-100.00%	58	0.00%
				Ιούνιος 2015	---	---	---	---	---	---	---	---	---	---	---	---	---	---	---	---	---	---
				Σεπτέμβριος 2015	---	---	---	---	---	---	---	---	---	---	---	---	---	---	---	---	---	---
(Μέγεθος Συμβολαίου: 100 Μετοχές, Φυσική Παράδοση)																						
<b>VIOHALCO SA/NV (KA)</b>				Δεκέμβριος 2014	2.15	2.20	2.15	2.18	2.17	3@2.13	7@2.25	2.17	-1.36%	4.20	2.05	7	29	61.11%	6,270.00	56.36%	621	3.16%
2.18	2.06	2.13	-1.39%	Μάρτιος 2015	---	---	---	---	---	---	---	---	---	---	---	---	---	---	---	---	---	---
				Ιούνιος 2015	---	---	---	---	---	---	---	---	---	---	---	---	---	---	---	---	---	---
				Σεπτέμβριος 2015	---	---	---	---	---	---	---	---	---	---	---	---	---	---	---	---	---	---

Υποκείμενη Αγορά				Αγορά Παραγώγων																		
Ανωτ Τιμή	Κατωτ Τιμή	Τιμή κλεισ.	Μεταβ.	Μήνας Παράδοσης	Άνοιγμα	Ανωτ Τιμή	Κατωτ Τιμή	Τελ Τιμή	Τιμή κλεισ.	Τελευταία ζήτηση	Τελευταία προσφορά	Τιμή Εκκαθάρισης	Μεταβ.	Υψηλό ζωής	Χαμηλό ζωής	Πράξεις	Όγκος	Μεταβ.	Αξία	Μεταβ.	Ανοικτές θέσεις	Μεταβ.
(Μέγεθος Συμβολαίου: 100 Μετοχές, Φυσική Παράδοση)																						
<b>ΓΕΚ ΤΕΡΝΑ (ΚΟ)</b>				Δεκέμβριος 2014	2.38	2.46	2.30	2.45	2.46	2@2.45	12@2.47	2.46	4.24%	4.01	1.92	56	265	55.88%	63,325.00	56.25%	5,296	-2.38%
2.45	2.29	2.45	2.08%	Μάρτιος 2015	---	---	---	---	2.57	2@2.44	3@2.48	2.57	4.05%	4.11	1.84	---	---	-100.00%	---	-100.00%	4,695	0.00%
				Ιούνιος 2015	---	---	---	---	2.53	---	---	2.53	4.12%	2.47	2.38	---	---	---	---	---	---	---
				Σεπτέμβριος 2015	---	---	---	---	---	---	---	---	---	---	---	---	---	---	---	---	---	---
(Μέγεθος Συμβολαίου: 100 Μετοχές, Φυσική Παράδοση)																						
<b>ΔΕΗ (ΚΟ)</b>				Δεκέμβριος 2014	6.28	6.47	6.02	6.47	6.41	10@6.44	10@6.48	6.41	1.58%	12.48	5.51	254	1,066	-27.53%	668,431.00	-29.93%	7,018	-0.03%
6.47	6.00	6.46	3.86%	Μάρτιος 2015	---	---	---	---	6.53	---	---	6.53	1.56%	11.32	6.00	---	---	---	---	---	---	---
				Ιούνιος 2015	---	---	---	---	6.42	---	---	6.42	1.58%	6.70	6.00	---	---	---	---	---	---	---
				Σεπτέμβριος 2015	---	---	---	---	---	---	---	---	---	---	---	---	---	---	---	---	---	---
(Μέγεθος Συμβολαίου: 100 Μετοχές, Φυσική Παράδοση)																						
<b>ΕΘΝΙΚΗ ΤΡΑΠΕΖΑ (ΚΟ)</b>				Δεκέμβριος 2014	1.90	1.93	1.81	1.90	1.90	27@1.89	5@1.90	1.90	1.60%	2.92	1.59	409	12,611	92.27%	2,373,907.00	87.59%	31,954	8.01%
1.92	1.81	1.88	-1.05%	Μάρτιος 2015	---	---	---	---	1.94	20@1.25	5@1.92	1.94	1.57%	2.70	1.96	---	---	---	---	---	---	---
				Ιούνιος 2015	---	---	---	---	1.94	---	---	1.94	1.57%	1.76	1.68	---	---	---	---	---	---	---
				Σεπτέμβριος 2015	---	---	---	---	---	---	---	---	---	---	---	---	---	---	---	---	---	---
(Μέγεθος Συμβολαίου: 100 Μετοχές, Φυσική Παράδοση)																						
<b>ΕΛΛΑΚΤΩΡ (ΚΟ)</b>				Δεκέμβριος 2014	2.48	2.59	2.44	2.59	2.54	9@2.55	7@2.59	2.54	2.42%	3.59	2.06	25	97	-29.20%	24,446.00	-28.97%	1,568	-0.63%
2.56	2.45	2.56	2.40%	Μάρτιος 2015	---	---	---	---	---	---	---	---	---	---	---	---	---	---	---	---	---	---
				Ιούνιος 2015	---	---	---	---	---	---	---	---	---	---	---	---	---	---	---	---	---	---
				Σεπτέμβριος 2015	---	---	---	---	---	---	---	---	---	---	---	---	---	---	---	---	---	---
(Μέγεθος Συμβολαίου: 103 Μετοχές, Φυσική Παράδοση)																						
<b>ΕΛΛΗΝ. ΧΡΗΜΑΤΙΣΤΗΡΙΑ-Χ.Α. (ΚΟ)</b>				Δεκέμβριος 2014	5.69	5.88	5.60	5.88	5.81	5@5.76	7@5.88	5.81	5.44%	8.39	4.75	54	138	6.15%	81,792.30	5.49%	1,588	2.52%
5.90	5.61	5.90	5.36%	Μάρτιος 2015	5.83	5.83	5.83	5.83	5.77	5@5.30	---	5.77	3.04%	7.01	5.35	1	200	---	116,600.00	---	200	---
				Ιούνιος 2015	---	---	---	---	5.76	---	---	5.76	5.49%	7.45	5.50	---	---	---	---	---	---	---
				Σεπτέμβριος 2015	---	---	---	---	---	---	---	---	---	---	---	---	---	---	---	---	---	---
(Μέγεθος Συμβολαίου: 100 Μετοχές, Φυσική Παράδοση)																						
<b>ΕΛΛΗΝΙΚΑ ΠΕΤΡΕΛΑΙΑ (ΚΟ)</b>				Δεκέμβριος 2014	4.57	4.69	4.44	4.65	4.65	2@4.55	2@4.65	4.65	1.53%	6.29	3.84	69	234	341.51%	106,435.00	334.80%	5,101	-1.75%
4.70	4.43	4.68	1.74%	Μάρτιος 2015	---	---	---	---	4.63	2@3.93	2@4.70	4.63	1.54%	6.18	5.50	---	---	---	---	---	---	---
				Ιούνιος 2015	---	---	---	---	---	---	---	---	---	---	---	---	---	---	---	---	---	---
				Σεπτέμβριος 2015	---	---	---	---	---	---	---	---	---	---	---	---	---	---	---	---	---	---
(Μέγεθος Συμβολαίου: 100 Μετοχές, Φυσική Παράδοση)																						
<b>ΕΥΔΑΠ (ΚΟ)</b>				Δεκέμβριος 2014	6.80	6.95	6.78	6.95	6.95	3@6.83	2@7.08	6.95	-0.14%	9.05	4.98	12	40	-78.84%	27,469.00	-79.02%	449	-5.07%
6.99	6.73	6.96	-0.43%	Μάρτιος 2015	---	---	---	---	---	---	---	---	---	---	---	---	---	---	---	---	---	---
				Ιούνιος 2015	---	---	---	---	---	---	---	---	---	---	---	---	---	---	---	---	---	---
				Σεπτέμβριος 2015	---	---	---	---	---	---	---	---	---	---	---	---	---	---	---	---	---	---
(Μέγεθος Συμβολαίου: 100 Μετοχές, Φυσική Παράδοση)																						
<b>ΙΝΤΡΑΛΟΤ (ΚΟ)</b>				Δεκέμβριος 2014	1.22	1.23	1.18	1.21	1.21	5@1.20	43@1.24	1.21	1.68%	1.82	1.04	10	43	258.33%	5,169.00	268.16%	1,060	-2.84%
1.21	1.18	1.21	0.00%	Μάρτιος 2015	---	---	---	---	---	---	---	---	---	---	---	---	---	---	---	---	---	---
				Ιούνιος 2015	---	---	---	---	---	---	---	---	---	---	---	---	---	---	---	---	---	---
				Σεπτέμβριος 2015	---	---	---	---	---	---	---	---	---	---	---	---	---	---	---	---	---	---

Υποκείμενη Αγορά				Αγορά Παραγώγων																		
Ανωτ Τιμή	Κατωτ Τιμή	Τιμή κλεισ.	Μεταβ.	Μήνας Παράδοσης	Άνοιγμα	Ανωτ Τιμή	Κατωτ Τιμή	Τελ Τιμή	Τιμή κλεισ.	Τελευταία ζήτηση	Τελευταία προσφορά	Τιμή Εκκαθάρισης	Μεταβ.	Υψηλό ζωής	Χαμηλό ζωής	Πράξεις	Όγκος	Μεταβ.	Αξία	Μεταβ.	Ανοικτές θέσεις	Μεταβ.
(Μέγεθος Συμβολαίου: 100 Μετοχές, Φυσική Παράδοση)																						
<b>ΜΕΤΚΑ (ΚΟ)</b>				<b>Δεκέμβριος 2014</b>	8.87	9.03	8.87	8.97	<b>8.92</b>	3@8.88	5@9.04	<b>8.92</b>	0.90%	11.68	7.49	<b>29</b>	<b>108</b>	42.11%	<b>96.689.00</b>	37.56%	<b>590</b>	1.90%
9.10	8.84	<b>9.01</b>	0.90%	<b>Μάρτιος 2015</b>	---	---	---	---	---	---	---	---	---	---	---	---	---	---	---	---	---	---
				<b>Ιούνιος 2015</b>	---	---	---	---	---	---	---	---	---	---	---	---	---	---	---	---	---	---
				<b>Σεπτέμβριος 2015</b>	---	---	---	---	---	---	---	---	---	---	---	---	---	---	---	---	---	---
(Μέγεθος Συμβολαίου: 100 Μετοχές, Φυσική Παράδοση)																						
<b>ΜΟΤΟΡ ΟΪΛ (ΚΟ)</b>				<b>Δεκέμβριος 2014</b>	6.51	6.68	6.42	6.53	<b>6.62</b>	1@6.50	1@6.63	<b>6.62</b>	3.12%	8.33	5.51	<b>21</b>	<b>46</b>	70.37%	<b>30.228.00</b>	71.65%	<b>372</b>	2.20%
6.74	6.40	<b>6.60</b>	3.13%	<b>Μάρτιος 2015</b>	---	---	---	---	<b>6.59</b>	---	---	<b>6.59</b>	3.13%	6.88	6.48	---	---	---	---	---	---	---
				<b>Ιούνιος 2015</b>	---	---	---	---	<b>6.59</b>	---	---	<b>6.59</b>	3.13%	6.71	6.48	---	---	---	---	---	---	---
				<b>Σεπτέμβριος 2015</b>	---	---	---	---	---	---	---	---	---	---	---	---	---	---	---	---	---	---
(Μέγεθος Συμβολαίου: 100 Μετοχές, Φυσική Παράδοση)																						
<b>ΜΥΤΙΑΗΝΑΙΟΣ (ΚΟ)</b>				<b>Δεκέμβριος 2014</b>	6.08	6.15	5.90	6.10	<b>6.10</b>	5@6.08	5@6.10	<b>6.10</b>	0.66%	7.16	4.91	<b>129</b>	<b>465</b>	60.90%	<b>280.600.00</b>	59.18%	<b>6.172</b>	-0.15%
6.16	5.88	<b>6.10</b>	1.84%	<b>Μάρτιος 2015</b>	6.02	6.02	6.02	6.02	<b>6.20</b>	20@5.50	---	<b>6.20</b>	1.47%	6.20	5.12	<b>1</b>	<b>20</b>	---	<b>12.040.00</b>	---	---	-100.00%
				<b>Ιούνιος 2015</b>	6.02	6.20	6.02	6.06	<b>6.13</b>	---	---	<b>6.13</b>	0.16%	6.22	5.19	<b>8</b>	<b>90</b>	---	<b>54.557.00</b>	---	<b>90</b>	-50.00%
				<b>Σεπτέμβριος 2015</b>	---	---	---	---	---	---	---	---	---	---	---	---	---	---	---	---	---	---
(Μέγεθος Συμβολαίου: 100 Μετοχές, Φυσική Παράδοση)																						
<b>ΟΛΠ (ΚΟ)</b>				<b>Δεκέμβριος 2014</b>	13.70	13.89	13.70	13.89	<b>13.89</b>	1@13.79	9@14.88	<b>13.89</b>	0.00%	17.13	12.35	<b>5</b>	<b>6</b>	-64.71%	<b>8.283.00</b>	-65.28%	<b>523</b>	0.19%
14.04	13.60	<b>13.90</b>	0.00%	<b>Μάρτιος 2015</b>	---	---	---	---	---	---	---	---	---	---	---	---	---	---	---	---	---	---
				<b>Ιούνιος 2015</b>	---	---	---	---	---	---	---	---	---	---	---	---	---	---	---	---	---	---
				<b>Σεπτέμβριος 2015</b>	---	---	---	---	---	---	---	---	---	---	---	---	---	---	---	---	---	---
(Μέγεθος Συμβολαίου: 100 Μετοχές, Φυσική Παράδοση)																						
<b>ΟΠΑΠ (ΚΟ)</b>				<b>Δεκέμβριος 2014</b>	9.65	9.82	9.35	9.79	<b>9.67</b>	5@9.79	1@9.84	<b>9.67</b>	2.87%	13.34	7.95	<b>239</b>	<b>1,288</b>	581.48%	<b>1,228.942.00</b>	577.92%	<b>2,394</b>	1.10%
9.90	9.47	<b>9.88</b>	2.92%	<b>Μάρτιος 2015</b>	9.67	9.67	9.67	9.67	<b>9.66</b>	1@9.50	1@9.83	<b>9.66</b>	2.11%	12.19	8.30	<b>1</b>	<b>5</b>	---	<b>4,835.00</b>	---	<b>5</b>	---
				<b>Ιούνιος 2015</b>	---	---	---	---	<b>9.80</b>	---	---	<b>9.80</b>	2.83%	9.79	9.61	---	---	---	---	---	---	---
				<b>Σεπτέμβριος 2015</b>	---	---	---	---	---	---	---	---	---	---	---	---	---	---	---	---	---	---
(Μέγεθος Συμβολαίου: 100 Μετοχές, Φυσική Παράδοση)																						
<b>ΟΤΕ (ΚΟ)</b>				<b>Δεκέμβριος 2014</b>	9.84	10.08	9.66	10.08	<b>9.96</b>	1@10.08	13@10.09	<b>9.96</b>	1.32%	11.83	8.47	<b>270</b>	<b>1,204</b>	7.40%	<b>1,187,210.00</b>	7.40%	<b>6,798</b>	3.44%
10.12	9.70	<b>10.12</b>	2.22%	<b>Μάρτιος 2015</b>	---	---	---	---	<b>10.09</b>	2@9.00	13@10.18	<b>10.09</b>	1.31%	10.79	8.77	---	---	---	---	---	---	---
				<b>Ιούνιος 2015</b>	---	---	---	---	<b>10.13</b>	---	---	<b>10.13</b>	1.30%	10.55	8.84	---	---	---	---	---	---	---
				<b>Σεπτέμβριος 2015</b>	---	---	---	---	---	---	---	---	---	---	---	---	---	---	---	---	---	---
(Μέγεθος Συμβολαίου: 100 Μετοχές, Φυσική Παράδοση)																						
<b>ΠΕΙΡΑΙΩΣ ΤΡΑΠΕΖΑ (ΚΟ)</b>				<b>Δεκέμβριος 2014</b>	1.14	1.29	1.12	1.26	<b>1.26</b>	549@1.26	32@1.27	<b>1.26</b>	10.53%	1.60	0.999	<b>351</b>	<b>13,440</b>	241.72%	<b>1,623,352.00</b>	250.37%	<b>27,276</b>	-6.57%
1.30	1.13	<b>1.26</b>	9.57%	<b>Μάρτιος 2015</b>	1.13	1.25	1.13	1.25	<b>1.23</b>	2@1.23	32@1.28	<b>1.23</b>	6.96%	1.37	1.08	<b>7</b>	<b>13</b>	550.00%	<b>1,540.00</b>	569.57%	<b>107</b>	4.90%
				<b>Ιούνιος 2015</b>	---	---	---	---	<b>1.27</b>	---	---	<b>1.27</b>	10.43%	1.21	1.09	---	---	---	---	---	<b>5</b>	0.00%
				<b>Σεπτέμβριος 2015</b>	---	---	---	---	---	---	---	---	---	---	---	---	---	---	---	---	---	---
(Μέγεθος Συμβολαίου: 100 Μετοχές, Φυσική Παράδοση)																						
<b>ΣΙΔΕΝΟΡ (ΚΟ)</b>				<b>Δεκέμβριος 2014</b>	0.728	0.728	0.717	0.721	<b>0.772</b>	4@0.731	4@0.778	<b>0.772</b>	-2.03%	1.48	0.702	<b>3</b>	<b>7</b>	40.00%	<b>503.40</b>	31.64%	<b>771</b>	-0.90%
0.770	0.732	<b>0.755</b>	-2.07%	<b>Μάρτιος 2015</b>	---	---	---	---	---	---	---	---	---	---	---	---	---	---	---	---	---	---
				<b>Ιούνιος 2015</b>	---	---	---	---	---	---	---	---	---	---	---	---	---	---	---	---	---	---
				<b>Σεπτέμβριος 2015</b>	---	---	---	---	---	---	---	---	---	---	---	---	---	---	---	---	---	---



Υποκείμενη Αγορά				Αγορά Παραγώγων																		
Ανωτ Τιμή	Κατωτ Τιμή	Τιμή κλεισ.	Μεταβ.	Μήνας Παράδοσης	Άνοιγμα	Ανωτ Τιμή	Κατωτ Τιμή	Τελ Τιμή	Τιμή κλεισ.	Τελευταία ζήτηση	Τελευταία προσφορά	Τιμή Εκκαθάρισης	Μεταβ.	Υψηλό ζωής	Χαμηλό ζωής	Πράξεις	Όγκος	Μεταβ.	Αξία	Μεταβ.	Ανοικτές θέσεις	Μεταβ.
(Μέγεθος Συμβολαίου: 100 Μετοχές, Φυσική Παράδοση)																						
<b>ΣΩΛΓΕΙΑ ΚΟΡΙΝΘΟΥ (ΚΟ)</b>				Δεκέμβριος 2014	1.14	1.14	1.14	1.14	1.17	4@1.12	1@1.20	1.17	1.74%	1.61	1.14	1	4	-66.67%	456.00	-68.29%	569	0.71%
1.18	1.12	1.18	1.72%	Μάρτιος 2015	---	---	---	---	---	---	---	---	---	---	---	---	---	---	---	---	---	---
				Ιούνιος 2015	---	---	---	---	---	---	---	---	---	---	---	---	---	---	---	---	---	---
				Σεπτέμβριος 2015	---	---	---	---	---	---	---	---	---	---	---	---	---	---	---	---	---	---
(Μέγεθος Συμβολαίου: 100 Μετοχές, Φυσική Παράδοση)																						
<b>ΤΕΡΝΑ ΕΝΕΡΓΕΙΑΚΗ (ΚΟ)</b>				Δεκέμβριος 2014	2.70	2.74	2.69	2.74	2.69	2@2.65	20@2.74	2.69	-1.47%	3.67	2.05	10	102	750.00%	27,931.00	746.39%	2,156	-4.14%
2.76	2.61	2.70	-1.46%	Μάρτιος 2015	---	---	---	---	---	---	20@2.78	---	---	---	---	---	---	---	---	---	---	---
				Ιούνιος 2015	---	---	---	---	---	---	---	---	---	---	---	---	---	---	---	---	---	---
				Σεπτέμβριος 2015	---	---	---	---	---	---	---	---	---	---	---	---	---	---	---	---	---	---
(Μέγεθος Συμβολαίου: 100 Μετοχές, Φυσική Παράδοση)																						
<b>ΤΙΤΑΝ (ΚΟ)</b>				Δεκέμβριος 2014	19.10	19.38	18.82	19.16	19.46	1@19.03	1@19.35	19.46	1.57%	21.10	16.38	43	105	-22.22%	200,441.00	-24.13%	445	4.22%
19.40	18.63	19.11	1.59%	Μάρτιος 2015	---	---	---	---	---	---	---	---	---	---	---	---	---	---	---	---	---	---
				Ιούνιος 2015	---	---	---	---	---	---	---	---	---	---	---	---	---	---	---	---	---	---
				Σεπτέμβριος 2015	---	---	---	---	---	---	---	---	---	---	---	---	---	---	---	---	---	---
(Μέγεθος Συμβολαίου: 100 Μετοχές, Φυσική Παράδοση)																						
<b>ΤΡΑΠΕΖΑ EUROBANK ERGASIAS (ΚΟ)</b>				Δεκέμβριος 2014	0.263	0.274	0.250	0.268	0.267	30@0.264	5@0.268	0.267	0.75%	0.410	0.200	63	2,095	-46.24%	54,687.20	-49.28%	67,364	-1.19%
0.273	0.252	0.263	-0.38%	Μάρτιος 2015	0.268	0.278	0.256	0.266	0.271	25@0.263	5@0.278	0.271	0.37%	0.352	0.243	11	251	---	6,652.10	---	400	0.00%
				Ιούνιος 2015	---	---	---	---	---	---	---	---	---	---	---	---	---	---	---	---	---	---
				Σεπτέμβριος 2015	---	---	---	---	---	---	---	---	---	---	---	---	---	---	---	---	---	---

FTSE/X.A. Large Cap

(Μονάδα Διαπραγμάτευσης: 1 Μονάδα Δείκτη x 5€ - Τρόπος Εξάσκησης: Ευρωπαϊκός Χρηματικός Διακανονισμός)

Τιμή Εξάσκησης	Δικαιώματα Αγοράς													Δικαιώματα Πώλησης																						
	Δεκέμβριος 2014						Ιανουάριος 2015						Λοιποί Μήνες		Δεκέμβριος 2014						Ιανουάριος 2015						Λοιποί Μήνες		Τιμή Εξάσκησης							
	Άνοιγμα	Ανιτ Τιμή	Κατωτ Τιμή	Τελ Τιμή	Τιμή κλεισ.	Όγκος	Ανοικτές θέσεις	Άνοιγμα	Ανιτ Τιμή	Κατωτ Τιμή	Τελ Τιμή	Τιμή κλεισ.	Όγκος	Ανοικτές θέσεις	Όγκος	Ανοικτές θέσεις	Άνοιγμα	Ανιτ Τιμή	Κατωτ Τιμή	Τελ Τιμή	Τιμή κλεισ.	Όγκος	Ανοικτές θέσεις	Άνοιγμα	Ανιτ Τιμή	Κατωτ Τιμή	Τελ Τιμή	Τιμή κλεισ.		Όγκος	Ανοικτές θέσεις	Όγκος	Ανοικτές θέσεις			
215	-	-	-	-	-	-	-	-	-	-	-	-	-	-	-	-	-	-	-	-	-	-	-	-	-	-	-	-		-	-	-	-	-	215	
250	-	-	-	-	-	-	-	-	-	-	-	-	-	-	-	-	-	-	-	-	-	-	-	-	-	-	-	-	-	-	-	-	-	250		
255	-	-	-	-	-	-	-	-	-	-	-	-	-	-	-	-	-	-	-	-	-	-	-	-	-	-	-	-	-	-	-	-	-	255		
260	-	-	-	-	-	-	-	-	-	-	-	-	-	-	-	-	-	-	-	-	-	-	-	-	-	-	-	-	-	-	-	-	-	260		
265	-	-	-	-	-	-	-	-	-	-	-	-	-	-	-	-	-	-	-	-	-	-	-	-	-	-	-	-	-	-	-	-	-	265		
270	-	-	-	-	46.75	-	50	-	-	-	-	-	-	-	-	-	-	-	-	-	-	0.48	-	5	-	-	-	-	-	-	-	-	-	270		
275	-	-	-	-	-	-	-	-	-	-	-	-	-	-	-	-	-	-	-	-	-	0.77	-	630	-	-	-	-	-	-	-	-	-	275		
280	37.50	38.50	37.50	38.50	37.50	26	226	-	-	-	-	-	-	-	-	-	-	-	-	-	-	1.20	-	17	-	-	-	-	-	-	-	-	-	280		
285	-	-	-	-	33.00	-	132	-	-	-	-	-	-	-	-	-	-	-	-	-	-	1.80	-	11	-	-	-	-	-	-	-	-	-	-	285	
290	-	-	-	-	28.75	-	31	-	-	-	-	-	-	-	-	-	-	-	-	-	-	6.10	7.00	6.00	6.00	2.60	6	542	-	-	-	-	-	-	290	
295	-	-	-	-	-	-	-	-	-	-	-	-	-	-	-	-	-	-	-	-	-	4.20	4.20	4.20	4.20	3.70	20	139	-	-	-	-	-	-	295	
300	-	-	-	-	21.25	-	221	-	-	-	-	-	-	-	-	-	-	-	-	-	-	10.00	10.00	8.50	8.50	5.00	17	51	-	-	-	-	-	-	300	
305	-	-	-	-	18.00	-	1,111	-	-	-	-	-	-	-	-	-	-	-	-	-	-	6.80	6.80	6.80	6.80	6.70	80	245	-	-	-	-	-	-	305	
310	11.50	11.50	11.50	11.50	15.00	62	1,719	16.00	16.00	16.00	16.00	21.50	1	1	-	-	-	-	-	-	-	15.00	15.00	7.00	7.00	8.70	34	80	-	-	-	-	-	-	310	
315	9.50	12.00	9.50	12.00	12.25	15	57	-	-	-	-	-	-	-	-	-	-	-	-	-	-	13.00	13.00	13.00	13.00	11.00	10	2	-	-	-	-	-	-	315	
320	8.50	10.50	7.50	10.50	9.90	7	250	13.50	13.50	13.00	13.00	16.50	70	1,530	-	-	-	-	-	-	-	-	21.00	22.00	14.00	14.00	13.75	21	56	-	-	-	-	-	-	320
325	-	-	-	-	-	-	-	-	-	-	-	-	-	-	-	-	-	-	-	-	-	-	-	-	-	-	-	-	-	-	-	-	-	-	325	
330	-	-	-	-	6.30	-	540	-	-	-	-	12.50	-	50	-	-	-	-	-	-	-	-	-	-	-	-	-	-	-	-	-	-	-	-	330	
335	-	-	-	-	-	-	-	-	-	-	-	-	-	-	-	-	-	-	-	-	-	-	-	-	-	-	-	-	-	-	-	-	-	-	335	
340	4.00	4.00	4.00	4.00	3.70	1	349	-	-	-	-	-	-	-	-	-	-	-	-	-	-	-	-	-	-	-	-	-	-	-	-	-	-	-	340	
345	-	-	-	-	2.80	-	31	-	-	-	-	-	-	-	-	-	-	-	-	-	-	-	-	-	-	-	-	-	-	-	-	-	-	-	-	345
350	-	-	-	-	2.10	-	235	-	-	-	-	-	-	-	-	-	-	-	-	-	-	-	-	-	-	-	-	-	-	-	-	-	-	-	-	350
355	-	-	-	-	-	-	-	-	-	-	-	-	-	-	-	-	-	-	-	-	-	-	-	-	-	-	-	-	-	-	-	-	-	-	-	355
360	-	-	-	-	1.10	-	204	-	-	-	-	-	-	-	-	-	-	-	-	-	-	-	-	-	-	-	-	-	-	-	-	-	-	-	-	360
365	-	-	-	-	-	-	-	-	-	-	-	-	-	-	-	-	-	-	-	-	-	-	-	-	-	-	-	-	-	-	-	-	-	-	-	365
370	-	-	-	-	-	-	-	-	-	-	-	-	-	-	-	-	-	-	-	-	-	-	-	-	-	-	-	-	-	-	-	-	-	-	-	370
375	-	-	-	-	-	-	-	-	-	-	-	-	-	-	-	-	-	-	-	-	-	-	-	-	-	-	-	-	-	-	-	-	-	-	-	375
380	-	-	-	-	0.28	-	500	-	-	-	-	-	-	-	-	-	-	-	-	-	-	-	-	-	-	-	-	-	-	-	-	-	-	-	-	380
385	-	-	-	-	0.19	-	200	-	-	-	-	-	-	-	-	-	-	-	-	-	-	-	-	-	-	-	-	-	-	-	-	-	-	-	-	385
390	-	-	-	-	-	-	-	-	-	-	-	-	-	-	-	-	-	-	-	-	-	-	-	-	-	-	-	-	-	-	-	-	-	-	-	390
395	-	-	-	-	-	-	-	-	-	-	-	-	-	-	-	-	-	-	-	-	-	-	-	-	-	-	-	-	-	-	-	-	-	-	-	395
400	-	-	-	-	-	-	-	-	-	-	-	-	-	-	-	-	-	-	-	-	-	-	-	-	-	-	-	-	-	-	-	-	-	-	-	400
405	-	-	-	-	-	-	-	-	-	-	-	-	-	-	-	-	-	-	-	-	-	-	-	-	-	-	-	-	-	-	-	-	-	-	-	405
410	-	-	-	-	-	-	-	-	-	-	-	-	-	-	-	-	-	-	-	-	-	-	-	-	-	-	-	-	-	-	-	-	-	-	-	410
415	-	-	-	-	-	-	-	-	-	-	-	-	-	-	-	-	-	-	-	-	-	-	-	-	-	-	-	-	-	-	-	-	-	-	-	415
420	-	-	-	-	-	-	-	-	-	-	-	-	-	-	-	-	-	-	-	-	-	-	-	-	-	-	-	-	-	-	-	-	-	-	-	420

FTSE/X.A. Large Cap

(Μονάδα Διαπραγμάτευσης: 1 Μονάδα Δείκτη x 5€ - Τρόπος Εξάσκησης: Ευρωπαϊκός Χρηματικός Διακανονισμός)

Τιμή Εξάσκησης	Δικαιώματα Αγοράς													Δικαιώματα Πώλησης																					
	Δεκέμβριος 2014						Ιανουάριος 2015						Λοιποί Μήνες		Δεκέμβριος 2014						Ιανουάριος 2015						Λοιποί Μήνες		Τιμή Εξάσκησης						
	Άνοιγμα	Ανιψ. Τιμή	Κατωτ. Τιμή	Τελ. Τιμή	Τιμή κλεισ.	Όγκος	Ανοικτές θέσεις	Άνοιγμα	Ανιψ. Τιμή	Κατωτ. Τιμή	Τελ. Τιμή	Τιμή κλεισ.	Όγκος	Ανοικτές θέσεις	Όγκος	Ανοικτές θέσεις	Άνοιγμα	Ανιψ. Τιμή	Κατωτ. Τιμή	Τελ. Τιμή	Τιμή κλεισ.	Όγκος	Ανοικτές θέσεις	Άνοιγμα	Ανιψ. Τιμή	Κατωτ. Τιμή	Τελ. Τιμή	Τιμή κλεισ.		Όγκος	Ανοικτές θέσεις	Όγκος	Ανοικτές θέσεις		
425	-	-	-	-	-	-	-	-	-	-	-	-	-	-	-	-	-	-	-	-	-	-	-	-	-	-	-	-		-	-	-	-	-	425
430	-	-	-	-	-	-	-	-	-	-	-	-	-	-	-	-	-	-	-	-	-	-	-	-	-	-	-	-	-	-	-	-	-	430	
435	-	-	-	-	-	-	-	-	-	-	-	-	-	-	-	-	-	-	-	-	-	-	-	-	-	-	-	-	-	-	-	-	-	435	
440	-	-	-	-	-	-	-	-	-	-	-	-	-	-	-	-	-	-	-	-	-	124.00	-	5	-	-	-	-	-	-	-	-	-	440	
445	-	-	-	-	-	-	-	-	-	-	-	-	-	-	-	-	-	-	-	-	-	-	-	-	-	-	-	-	-	-	-	-	-	445	
450	-	-	-	-	-	-	-	-	-	-	-	-	-	-	-	-	-	-	-	-	-	133.00	-	35	-	-	-	-	-	-	-	-	-	-	450
455	-	-	-	-	-	-	-	-	-	-	-	-	-	-	-	-	-	-	-	-	-	-	-	-	-	-	-	-	-	-	-	-	-	455	
460	-	-	-	-	-	-	-	-	-	-	-	-	-	-	-	-	-	-	-	-	-	-	-	-	-	-	-	-	-	-	-	-	-	460	
465	-	-	-	-	-	-	-	-	-	-	-	-	-	-	-	-	-	-	-	-	-	-	-	-	-	-	-	-	-	-	-	-	-	465	
Σύνολο:						111	5,856						71	1,581	0	0								188	1,838						0	0	0	0	
Ονομαστική Αξία Συναλλαγών:							169,025.00							113,550.00		0.00									287,750.00							0.00	0.00		
Αριθμός Πράξεων:							14							5		0									29							0	0		

**FTSE/X.A. Large Cap**

(Μονάδα Διαπραγμάτευσης: 1 Μονάδα Δείκτη x 5€ - Τρόπος Εξάσκησης: Ευρωπαϊκός Χρηματικός Διακανονισμός)

Δικαιώματα Αγοράς														Δικαιώματα Πώλησης														
Δεκέμβριος 2014							Ιανουάριος 2015							Λοιποί Μήνες		Δεκέμβριος 2014					Ιανουάριος 2015					Λοιποί Μήνες		
Τιμή Εξάσκησης	Άνοιγμα	Άνω Τιμή	Κατω Τιμή	Τελ Τιμή	Τιμή κλεισ.	Όγκος	Άνοιγ. θέσεις	Άνοιγμα	Άνω Τιμή	Κατω Τιμή	Τελ Τιμή	Τιμή κλεισ.	Όγκος	Άνοιγ. θέσεις	Όγκος	Άνοιγ. θέσεις	Άνοιγμα	Άνω Τιμή	Κατω Τιμή	Τελ Τιμή	Τιμή κλεισ.	Όγκος	Άνοιγ. θέσεις	Όγκος	Άνοιγ. θέσεις	Όγκος	Άνοιγ. θέσεις	Τιμή Εξάσκησης





ΕΘΝΙΚΗ ΤΡΑΠΕΖΑ (ΚΟ)

(Μέγεθος Συμβολαίου: 100 Μετοχές, Τρόπος Εξάσκησης: Αμερικάνικος, Φυσική Παράδοση)

Τιμή Εξάσκησης	Δικαιώματα Αγοράς														Δικαιώματα Πώλησης														
	Δεκέμβριος 2014				Ιανουάριος 2015				Λοιποί Μήνες		Δεκέμβριος 2014				Ιανουάριος 2015				Λοιποί Μήνες		Τιμή Εξάσκησης								
	Άνοιγμα	Ανιψ. Τιμή	Κατωτ. Τιμή	Τελ. Τιμή	Τιμή κλεισ.	Όγκος	Ανοικτές θέσεις	Άνοιγμα	Ανιψ. Τιμή	Κατωτ. Τιμή	Τελ. Τιμή	Τιμή κλεισ.	Όγκος	Ανοικτές θέσεις	Όγκος	Ανοικτές θέσεις	Άνοιγμα	Ανιψ. Τιμή	Κατωτ. Τιμή	Τελ. Τιμή		Τιμή κλεισ.	Όγκος	Ανοικτές θέσεις	Όγκος	Ανοικτές θέσεις			
0.800						-	-							-	-													0.800	
0.900						-	-							-	-													0.900	
1.00						-	-							-	-													1.00	
1.10						-	-							-	-													1.10	
1.20						-	-							-	-													1.20	
1.30						-	-							-	-													1.30	
1.40						-	-							-	-													1.40	
1.50						-	-							-	-													1.50	
1.60						-	-					0.348	-	10														1.60	
1.70						-	-							-	-													1.70	
1.80						-	-							-	-							0.136	-	-				1.80	
1.90						-	-							-	-													1.90	
2.00						-	-					0.135	-	200														2.00	
2.10						-	-							-	-													2.10	
2.20						-	-							-	-													2.20	
2.30						-	-							-	-													2.30	
2.40						-	-							-	-													2.40	
2.50						-	-							-	-													2.50	
2.60						-	-							-	-													2.60	
2.70						-	-							-	-													2.70	
2.80						-	-							-	-													2.80	
2.90						-	-							-	-													2.90	
3.00						-	-							-	-													3.00	
3.10						-	-							-	-													3.10	
3.20						-	-							-	-													3.20	
3.40						-	-							-	-													3.40	
3.60						-	-							-	-													3.60	
3.80						-	-							-	-													3.80	
4.00						-	-							-	-													4.00	
4.40						-	-							-	-													4.40	
4.80						-	-							-	-													4.80	
5.20						-	-							-	-													5.20	
5.60						-	-							-	-													5.60	
Σύνολο:						0	0					0	210	0	0					0	200					0	200	0	0
Όνομαστική Αξία Συναλλαγών:						0.00						0.00		0.00					0.00					0.00		0.00			
Αριθμός Πράξεων:						0						0		0				0.00					0		0		0		

ΟΠΑΠ (ΚΟ)

(Μέγεθος Συμβολαίου: 100 Μετοχές, Τρόπος Εξάσκησης: Αμερικάνικος, Φυσική Παράδοση)

Τιμή Εξάσκησης	Δικαιώματα Αγοράς														Δικαιώματα Πώλησης														Τιμή Εξάσκησης
	Δεκέμβριος 2014				Ιανουάριος 2015				Λοιποί Μήνες		Δεκέμβριος 2014				Ιανουάριος 2015				Λοιποί Μήνες										
	Άνοιγμα	Άνω Τιμή	Κατω Τιμή	Τελ Τιμή	Τιμή κλεισ.	Όγκος	Ανοικτές θέσεις	Άνοιγμα	Άνω Τιμή	Κατω Τιμή	Τελ Τιμή	Τιμή κλεισ.	Όγκος	Ανοικτές θέσεις	Όγκος	Ανοικτές θέσεις	Άνοιγμα	Άνω Τιμή	Κατω Τιμή	Τελ Τιμή	Τιμή κλεισ.	Όγκος	Ανοικτές θέσεις	Όγκος	Ανοικτές θέσεις				
4.40						-	-									-	-										4.40		
4.80						-	-									-	-										4.80		
5.20						-	-									-	-										5.20		
5.60						-	-									-	-										5.60		
6.00						-	-									-	-										6.00		
6.40						-	-									-	-										6.40		
6.80						-	-									-	-										6.80		
7.20						-	-									-	-										7.20		
7.60						-	-									-	-										7.60		
8.00						-	-									-	-										8.00		
8.40						-	-									-	-										8.40		
8.80						-	-									-	-										8.80		
9.20						-	-									-	-										9.20		
9.60						-	-									-	-										9.60		
10.00						-	-									-	-										10.00		
10.50						-	-									-	-										10.50		
11.00						-	-									-	-										11.00		
11.50						-	-									-	-										11.50		
12.00						-	-									-	-										12.00		
12.50						-	-									-	-										12.50		
13.00						-	-									-	-										13.00		
13.50						-	-									-	-										13.50		
14.00						-	-									-	-										14.00		
14.50						-	-									-	-										14.50		
15.00						-	-									-	-										15.00		
16.00						-	-									-	-										16.00		
17.00						-	-									-	-										17.00		
18.00						-	-									-	-										18.00		
Σύνολο:						0	0								0	0										0	0		
Όνομαστική Αξία Συναλλαγών:						0.00									0.00											0.00	0.00		
Αριθμός Πράξεων:						0									0											0	0		







**ΠΕΙΡΑΙΩΣ ΤΡΑΠΕΖΑ (ΚΟ)**

(Μέγεθος Συμβολαίου: 100 Μετοχές, Τρόπος Εξάσκησης: Αμερικάνικος, Φυσική Παράδοση)

Δικαιώματα Αγοράς														Δικαιώματα Πώλησης														
Δεκέμβριος 2014							Ιανουάριος 2015							Λοιποί Μήνες		Δεκέμβριος 2014					Ιανουάριος 2015					Λοιποί Μήνες		
Τιμή Εξάσκησης	Άνοιγμα	Άνω Τιμή	Κατω Τιμή	Τελ Τιμή	Τιμή κλεισ.	Όγκος	Άνοιγ. θέσεις	Άνοιγμα	Άνω Τιμή	Κατω Τιμή	Τελ Τιμή	Τιμή κλεισ.	Όγκος	Άνοιγ. θέσεις	Όγκος	Άνοιγ. θέσεις	Άνοιγμα	Άνω Τιμή	Κατω Τιμή	Τελ Τιμή	Τιμή κλεισ.	Όγκος	Άνοιγ. θέσεις	Όγκος	Άνοιγ. θέσεις	Όγκος	Άνοιγ. θέσεις	Τιμή Εξάσκησης

Μετοχές	Τύπος[4]	Συμβάσεις Πώλησης με Σύμφωνο Επαναγοράς [1]					Συμβάσεις Αγοράς με Σύμφωνο Επαναπώλησης [2]						Συμβόλαια Επαναγοράς [3]										
		Τιμή συναλλ.	μετ.	Πρόβεις	Όγκος	Αξία Συναλλαγών	Ανοικτές θέσεις[5]	Ανωτ Τιμή	Κατωτ Τιμή	Τελ Τιμή	Τελευταία προσφορά	Πράξεις	Όγκος	Αξία Συναλλαγών	Ανοικτές θέσεις[5]	Ανωτ Τιμή	Κατωτ Τιμή	Τελ Τιμή	Τελευταία προσφορά	Πρόβεις	Όγκος	Αξία Συναλλαγών	Ανοικτές θέσεις[5]
ALPHA ETF FTSE Athex Large Cap	ΣΑΠ ΣΕ	100.00	---	---	---	---	---	---	---	---	---	---	---	---	---	---	---	---	---	---	---	---	2,990
ALPHA BANK (ΚΟ)	ΣΑΠ ΣΕ	100.06	---	---	---	---	---	---	46323@3.4%	---	---	---	26,971	---	---	---	---	---	---	---	---	---	226
ΑΤΤΙΚΑ BANK Α.Τ.Ε. (ΚΟ)	ΣΑΠ ΣΕ	100.03	---	---	---	---	---	---	100@10%	---	---	---	728	---	---	---	---	---	---	---	---	---	---
AUTOHELLAS (ΚΟ)	ΣΑΠ ΣΕ	100.00	---	---	---	---	---	---	6@3%	---	---	---	---	---	---	---	---	---	---	---	---	---	---
CENTRIC ΣΥΜΜΕΤΟΧΩΝ (ΚΟ)	ΣΑΠ ΣΕ	100.00	---	---	---	---	---	---	158@9.1%	---	---	---	---	---	---	---	---	---	---	---	---	---	---
COCA-COLA HBC AG (ΚΟ)	ΣΑΠ ΣΕ	103.76	0.14	---	---	---	---	---	11@5.5%	---	---	---	672	---	---	---	---	---	---	---	---	---	368
F.G. EUROPE (ΚΟ)	ΣΑΠ ΣΕ	100.00	---	---	---	---	---	---	---	---	---	---	---	---	---	---	---	---	---	---	---	---	---
FOLLI-FOLLIE (ΚΟ)	ΣΑΠ ΣΕ	107.12	0.24	---	---	---	---	---	6@9%	---	---	---	885	---	---	---	---	---	---	---	---	---	198
FOURLIS ΣΥΜΜΕΤΟΧΩΝ (ΚΟ)	ΣΑΠ ΣΕ	100.40	---	---	---	---	---	---	54@3%	---	---	---	---	---	---	---	---	---	---	---	---	---	---
FRIGOGLASS (ΚΟ)	ΣΑΠ ΣΕ	100.27	0.01	---	---	---	---	---	9@3%	---	---	---	28	10.00%	10.00%	10.00%	---	---	1	90	19,620.0	90	
GRIVALIA PROPERTIES (ΚΟ)	ΣΑΠ ΣΕ	100.67	0.02	---	---	---	---	---	260@3%	---	---	---	201	---	---	---	---	---	---	---	---	---	1
INFORM ΛΥΚΟΣ Π. (ΚΟ)	ΣΑΠ ΣΕ	100.00	---	---	---	---	---	---	---	---	---	---	---	---	---	---	---	---	---	---	---	---	---
INTRACOM HOLDINGS (ΚΟ)	ΣΑΠ ΣΕ	100.00	---	---	---	---	---	---	456@4.6%	---	---	---	---	---	---	---	---	---	---	---	---	---	---
INTRAKAT (ΚΟ)	ΣΑΠ ΣΕ	100.00	---	---	---	---	---	---	---	---	---	---	---	---	---	---	---	---	---	---	---	---	---
J. & P. - ΑΒΑΞ (ΚΟ)	ΣΑΠ ΣΕ	100.00	---	---	---	---	---	---	117@3%	---	---	---	---	---	---	---	---	---	---	---	---	---	---
JUMBO (ΚΟ)	ΣΑΠ ΣΕ	101.38	0.05	---	---	---	---	---	276@3.5%	---	---	---	901	---	---	---	---	---	---	---	---	---	---
KLEEMAN HELLAS (ΚΟ)	ΣΑΠ ΣΕ	100.00	---	---	---	---	---	---	---	---	---	---	---	---	---	---	---	---	---	---	---	---	---
LAMDA DEVELOPMENT(ΚΟ)	ΣΑΠ ΣΕ	100.00	---	---	---	---	---	---	---	---	---	---	---	---	---	---	---	---	---	---	---	---	---
MARFIN INVESTMENT GROUP (ΚΟ)	ΣΑΠ ΣΕ	100.13	---	---	---	---	---	---	1353@8%	---	---	---	801	---	---	---	---	---	---	---	---	---	25
MLS ΠΛΗΡΟΦΟΡΙΚΗ (ΚΟ)	ΣΑΠ ΣΕ	100.00	---	---	---	---	---	---	54@3%	---	---	---	---	---	---	---	---	---	---	---	---	---	---
NBGAM ETF GREECE & TURKEY 30	ΣΑΠ ΣΕ	100.00	---	---	---	---	---	---	---	---	---	---	---	---	---	---	---	---	---	---	---	---	---
NBGAM ETF ΓΔ Χ.Α.	ΣΑΠ ΣΕ	100.00	---	---	---	---	---	---	---	---	---	---	---	---	---	---	---	---	---	---	---	---	---
PROFILE (ΚΟ)	ΣΕ	---	---	---	---	---	---	---	---	---	---	---	---	---	---	---	---	---	---	---	---	---	---
QUALITY & RELIABILITY (ΚΟ)	ΣΕ	---	---	---	---	---	---	---	---	---	---	---	---	---	---	---	---	---	---	---	---	---	---
QUEST ΣΥΜΜΕΤΟΧΩΝ (ΚΟ)	ΣΑΠ ΣΕ	100.00	---	---	---	---	---	---	---	---	---	---	---	---	---	---	---	---	---	---	---	---	---
TRASTOR Α.Ε.Ε.Α.Π. (ΚΟ)	ΣΑΠ ΣΕ	100.00	---	---	---	---	---	---	---	---	---	---	---	---	---	---	---	---	---	---	---	---	---
VIHALCO SA/NV (ΚΑ)	ΣΑΠ ΣΕ	100.83	0.02	---	---	---	---	---	44@3.5%	---	---	---	199	---	---	---	---	---	---	---	---	---	33
ΑΕΡΟΠΟΡΙΑ ΑΙΓΑΙΟΥ (ΚΟ)	ΣΑΠ ΣΕ	100.18	---	---	---	---	---	3.00%	3.00%	3.00%	101@3%	1	48	33,600.0	48	---	---	---	---	---	---	---	---
ΑΛΟΥΜΥΛ (ΚΟ)	ΣΕ	---	---	---	---	---	---	---	---	---	---	---	---	---	---	---	---	---	---	---	---	---	---
ΒΙΟΚΑΡΠΕΤ (ΚΟ)	ΣΕ	---	---	---	---	---	---	---	---	---	---	---	---	---	---	---	---	---	---	---	---	---	---
ΓΕΚ ΤΕΡΝΑ (ΚΟ)	ΣΑΠ ΣΕ	100.22	---	---	---	---	---	3.00%	3.00%	3.00%	218@3%	2	42	10,290.0	83	---	---	---	---	---	---	---	---
ΔΕΗ (ΚΟ)	ΣΑΠ ΣΕ	100.46	0.02	---	---	---	---	---	143@3%	---	---	---	822	---	---	---	---	---	---	---	---	---	1,671

Σημειώσεις Προϊόντων Δανεισμού

[1] - Συμβάσεις Πώλησης με Σύμφωνο Επαναγοράς: Αφορούν σε συμβάσεις πώλησης κινητών αξιών προς την EXAE με σύμφωνο επαναγοράς (Stock Repo – σύμφ. με Αποφ. 17 ΔΣ ΧΑ).

[2] - Συμβάσεις Αγοράς με Σύμφωνο Επαναπώλησης: Αφορούν σε συμβάσεις αγοράς κινητών αξιών από την EXAE με σύμφωνο επαναπώλησης (Stock Reverse Repo – σύμφ. με Αποφ. 18 ΔΣ ΧΑ).

[3] - Συμβάσεις Επαναγοράς: Αφορούν σε τυποποιημένες συμβάσεις επαναγοράς που διενεργούνται διμερώς μεταξύ των συμβαλλομένων (Standardized Repurchase Agreements – σύμφ. με Αποφ. 20 ΔΣ ΧΑ).

[4] - Ο τύπος προϊόντων διακρίνεται σε ΣΑΠ: Συμβάσεις Επαναγοράς και Επαναπώλησης Μετόχων (Stock Repo & Stock Reverse Repo) και σε ΣΕ: Συμβάσεις Επαναγοράς (Repurchase Agreements).

[5] - Περιλαμβάνονται οι ανοικτές θέσεις των σειρών που δεν διαπραγματεύονται.

Μετοχές	Τύπος[4]	Συμβάσεις Πώλησης με Σύμφωνο Επαναγοράς [1]					Συμβάσεις Αγοράς με Σύμφωνο Επαναπώλησης [2]							Συμβόλαια Επαναγοράς [3]								
		Τιμή συναλλ. μετ.	Πρόβεις	Όγκος	Αξία Συναλλαγών	Ανοικτές θέσεις[5]	Ανωτ Τιμή	Κατωτ Τιμή	Τελ Τιμή	Τελευταία προσφορά	Πράξεις	Όγκος	Αξία Συναλλαγών	Ανοικτές θέσεις[5]	Ανωτ Τιμή	Κατωτ Τιμή	Τελ Τιμή	Τελευταία προσφορά	Πρόβεις	Όγκος	Αξία Συναλλαγών	Ανοικτές θέσεις[5]
ΔΡΟΜΕΑΣ (ΚΟ)	ΣΑΠ ΣΕ	100.00	---	---	---	---	---	---	---	---	---	---	---	---	---	---	---	---	---	---	---	---
ΕΘΝΙΚΗ ΤΡΑΠΕΖΑ (ΚΟ)	ΣΑΠ ΣΕ	100.09	---	---	---	15,788	3.00%	3.00%	3.00%	1473@3%	1	58	10,904.0	2,474	---	---	---	---	---	---	---	141
ΕΛΒΑΛ (ΚΑ)	ΣΑΠ ΣΕ	100.00	---	---	---	368	---	---	---	184@3%	---	---	---	---	---	---	---	---	---	---	---	---
ΕΛΓΕΚΑ (ΚΟ)	ΣΑΠ ΣΕ	100.00	---	---	---	10	---	---	---	---	---	---	---	---	---	---	---	---	---	---	---	---
ΕΛΛΑΚΤΩΡ (ΚΟ)	ΣΑΠ ΣΕ	100.15	---	---	---	2,072	---	---	---	496@3%	---	---	---	528	---	---	---	---	---	---	---	8
ΕΛΛΗΝ. ΧΡΗΜΑΤΙΣΤΗΡΙΑ-Χ.Α. (ΚΟ)	ΣΑΠ ΣΕ	100.02	---	---	---	5,880	---	---	---	2872@3%	---	---	---	68	---	---	---	---	---	---	---	4
ΕΛΛΗΝΙΚΑ ΠΕΤΡΕΛΑΙΑ (ΚΟ)	ΣΑΠ ΣΕ	100.07	0.01	---	---	2,490	---	---	---	1121@3%	---	---	---	124	---	---	---	---	---	---	---	4
ΕΥΑΘ (ΚΟ)	ΣΑΠ ΣΕ	100.00	---	---	---	113	---	---	---	5@3%	---	---	---	---	---	---	---	---	---	---	---	---
ΕΥΔΑΠ (ΚΟ)	ΣΑΠ ΣΕ	101.54	0.08	---	---	514	---	---	---	4@10%	---	---	---	407	---	---	---	---	---	---	---	74
ΕΥΡΩΠΑΪΚΗ ΠΙΣΤΗ (ΚΟ)	ΣΑΠ ΣΕ	100.00	---	---	---	---	---	---	---	---	---	---	---	---	---	---	---	---	---	---	---	---
ΙΑΣΩ (ΚΟ)	ΣΑΠ ΣΕ	100.00	---	---	---	247	---	---	---	123@3%	---	---	---	---	---	---	---	---	---	---	---	---
ΙΑΤΡΙΚΟ ΑΘΗΝΩΝ (ΚΟ)	ΣΑΠ ΣΕ	100.00	---	---	---	434	---	---	---	217@3%	---	---	---	---	---	---	---	---	---	---	---	---
ΙΚΤΙΝΟΣ ΕΛΛΑΣ (ΚΟ)	ΣΑΠ ΣΕ	100.00	---	---	---	10	---	---	---	---	---	---	---	---	---	---	---	---	---	---	---	---
ΙΝΤΡΑΛΟΤ (ΚΟ)	ΣΑΠ ΣΕ	100.23	0.01	---	---	761	---	---	---	---	---	---	661	---	---	---	---	---	---	---	---	6
ΚΑΡΑΤΖΗ (ΚΟ)	ΣΕ	---	---	---	---	---	---	---	---	---	---	---	---	---	---	---	---	---	---	---	---	---
ΚΡΙ - ΚΡΙ (ΚΟ)	ΣΑΠ ΣΕ	100.00	---	---	---	550	---	---	---	275@3%	---	---	---	---	---	---	---	---	---	---	---	---
ΜΕΤΚΑ (ΚΟ)	ΣΑΠ ΣΕ	100.75	0.03	---	---	669	3.00%	3.00%	3.00%	138@3%	2	50	45,050.0	196	3.00%	3.00%	3.00%	---	1	25	22,525.0	27
ΜΟΤΟΡ ΟΪΛ (ΚΟ)	ΣΑΠ ΣΕ	100.47	0.02	---	---	1,388	---	---	---	133@3%	---	---	---	461	---	---	---	---	---	---	---	3
ΜΥΤΙΛΗΝΑΙΟΣ (ΚΟ)	ΣΑΠ ΣΕ	100.04	---	---	---	3,562	---	---	---	1715@3%	---	---	---	66	---	---	---	---	---	---	---	5
ΝΗΡΕΥΣ (ΚΟ)	ΣΑΠ ΣΕ	100.00	---	---	---	346	---	---	---	276@10%	---	---	---	---	---	---	---	---	---	---	---	---
ΟΛΘ (ΚΟ)	ΣΑΠ ΣΕ	100.00	---	---	---	46	---	---	---	23@3%	---	---	---	---	---	---	---	---	---	---	---	---
ΟΛΠ (ΚΟ)	ΣΑΠ ΣΕ	107.78	0.28	---	---	14	---	---	---	---	---	---	10	---	---	---	---	---	---	---	---	---
ΟΠΑΠ (ΚΟ)	ΣΑΠ ΣΕ	102.11	0.04	---	---	4,563	3.50%	3.50%	3.50%	603@3.5%	10	386	381,368.0	2,231	3.50%	3.50%	3.50%	---	1	21	20,748.0	499
ΟΤΕ (ΚΟ)	ΣΑΠ ΣΕ	101.14	0.05	---	---	4,651	---	---	---	417@3.5%	---	---	---	2,484	---	---	---	---	---	---	---	853
ΠΑΠΟΥΤΣΑΝΗΣ (ΚΟ)	ΣΑΠ ΣΕ	100.00	---	---	---	---	---	---	---	---	---	---	---	---	---	---	---	---	---	---	---	---
ΠΕΙΡΑΙΩΣ ΤΡΑΠΕΖΑ (ΚΟ)	ΣΑΠ ΣΕ	100.33	0.01	---	---	14,409	10.00%	4.50%	10.00%	---	12	1,997	251,622.0	8,933	3.00%	3.00%	3.00%	---	1	300	37,800.0	398
ΠΕΤΡΟΠΟΥΛΟΣ ΠΕΤΡΟΣ (ΚΟ)	ΣΕ	---	---	---	---	---	---	---	---	---	---	---	---	---	---	---	---	---	---	---	---	---
ΠΛΑΙΣΙΟ COMPUTERS (ΚΟ)	ΣΕ	---	---	---	---	---	---	---	---	---	---	---	---	---	---	---	---	---	---	---	---	---
ΠΛΑΣΤΙΚΑ ΘΡΑΚΗΣ (ΚΟ)	ΣΑΠ ΣΕ	100.00	---	---	---	1,010	---	---	---	505@3%	---	---	---	---	---	---	---	---	---	---	---	---
ΠΛΑΣΤΙΚΑ ΚΡΗΤΗΣ (ΚΟ)	ΣΑΠ ΣΕ	100.00	---	---	---	---	---	---	---	---	---	---	---	---	---	---	---	---	---	---	---	---
ΣΑΡΑΝΤΗΣ ΓΡ. (ΚΟ)	ΣΑΠ ΣΕ	100.00	---	---	---	60	---	---	---	30@3%	---	---	---	---	---	---	---	---	---	---	---	---
ΣΙΔΕΝΟΡ (ΚΟ)	ΣΑΠ ΣΕ	100.03	---	---	---	407	---	---	---	203@3%	---	---	---	---	---	---	---	---	---	---	---	---

Σημειώσεις Προϊόντων Δανεισμού

[1] - Συμβάσεις Πώλησης με Σύμφωνο Επαναγοράς: Αφορούν σε συμβάσεις πώλησης κινητών αξιών προς την ΕΧΑΕ με σύμφωνο επαναγοράς (Stock Repo – σύμφ. με Αποφ. 17 ΔΣ ΧΑ).

[2] - Συμβάσεις Αγοράς με Σύμφωνο Επαναπώλησης: Αφορούν σε συμβάσεις αγοράς κινητών αξιών από την ΕΧΑΕ με σύμφωνο επαναπώλησης (Stock Reverse Repo – σύμφ. με Αποφ. 18 ΔΣ ΧΑ).

[3] - Συμβάσεις Επαναγοράς: Αφορούν σε τυποποιημένες συμβάσεις επαναγοράς που διενεργούνται διμερώς μεταξύ των συμβαλλομένων (Standardized Repurchase Agreements – σύμφ. με Αποφ. 20 ΔΣ ΧΑ).

[4] - Ο τύπος προϊόντων διακρίνεται σε ΣΑΠ: Συμβάσεις Επαναγοράς και Επαναπώλησης Μετόχων (Stock Repo & Stock Reverse Repo) και σε ΣΕ: Συμβάσεις Επαναγοράς (Repurchase Agreements).

[5] - Περιλαμβάνονται οι ανοικτές θέσεις των σειρών που δεν διαπραγματεύονται.

Μετοχές	Τύπος[4]	Συμβάσεις Πώλησης με Σύμφωνο Επαναγοράς [1]					Συμβάσεις Αγοράς με Σύμφωνο Επαναπώλησης [2]							Συμβόλαια Επαναγοράς [3]									
		Τιμή συναλλ.	μετ.	Πρόξεις	Όγκος	Αξία Συναλλαγών	Ανοικτές θέσεις[5]	Ανωτ Τιμή	Κατωτ Τιμή	Τελ Τιμή	Τελευταία προσφορά	Πρόξεις	Όγκος	Αξία Συναλλαγών	Ανοικτές θέσεις[5]	Ανωτ Τιμή	Κατωτ Τιμή	Τελ Τιμή	Τελευταία προσφορά	Πρόξεις	Όγκος	Αξία Συναλλαγών	Ανοικτές θέσεις[5]
ΣΩΛΓΕΙΑ ΚΟΡΙΝΘΟΥ (ΚΟ)	ΣΑΠ ΣΕ	100.00	---	---	---	---	161	---	---	---	80@3%	---	---	---	---	---	---	---	---	---	---	---	---
ΤΕΡΝΑ ΕΝΕΡΓΕΙΑΚΗ (ΚΟ)	ΣΑΠ ΣΕ	100.11	---	---	---	---	325	---	---	---	113@3%	---	---	---	44	---	---	---	---	---	---	---	2
ΤΕΧΝΙΚΗ ΟΛΥΜΠΙΑΚΗ (ΚΟ)	ΣΑΠ ΣΕ	100.00	---	---	---	---	44	---	---	---	22@3%	---	---	---	---	---	---	---	---	---	---	---	---
ΤΙΤΑΝ (ΚΟ)	ΣΑΠ ΣΕ	100.62	0.02	---	---	---	8,634	---	---	---	3103@3%	---	---	---	1,075	---	---	---	---	---	---	---	2
ΤΡΑΠΕΖΑ EUROBANK ERGASIAS (ΚΟ)	ΣΑΠ ΣΕ	100.16	0.01	---	---	---	56,031	---	---	---	500@6.9%	---	---	---	41,355	---	---	---	---	---	---	---	2,401
ΥΓΕΙΑ (ΚΟ)	ΣΑΠ ΣΕ	100.00	---	---	---	---	500	---	---	---	385@8.5%	---	---	---	---	---	---	---	---	---	---	---	---
ΧΑΛΚΟΡ (ΚΑ)	ΣΑΠ ΣΕ	100.00	---	---	---	---	505	---	---	---	358@5.3%	---	---	---	---	---	---	---	---	---	---	---	---

**Σημειώσεις Προϊόντων Δανεισμού**

[1] - Συμβάσεις Πώλησης με Σύμφωνο Επαναγοράς: Αφορούν σε συμβάσεις πώλησης κινητών αξιών προς την EXAE με σύμφωνο επαναγοράς (Stock Repo – σύμφ. με Αποφ. 17 ΔΣ XA).

[2] - Συμβάσεις Αγοράς με Σύμφωνο Επαναπώλησης: Αφορούν σε συμβάσεις αγοράς κινητών αξιών από την EXAE με σύμφωνο επαναπώλησης (Stock Reverse Repo – σύμφ. με Αποφ. 18 ΔΣ XA).

[3] - Συμβάσεις Επαναγοράς: Αφορούν σε τυποποιημένες συμβάσεις επαναγοράς που διενεργούνται διμερώς μεταξύ των συμβαλλομένων (Standardized Repurchase Agreements – σύμφ. με Αποφ. 20 ΔΣ XA).

[4] - Ο τύπος προϊόντων διακρίνεται σε ΣΑΠ: Συμβάσεις Επαναγοράς και Επαναπώλησης Μετόχων (Stock Repo & Stock Reverse Repo) και σε ΣΕ: Συμβάσεις Επαναγοράς (Repurchase Agreements).

[5] - Περιλαμβάνονται οι ανοικτές θέσεις των σειρών που δεν διαπραγματεύονται.

**Κωδικοί και ονομασίες Κλάδων Οικονομικής Δραστηριότητας του Χ.Α.**

533	-	Διυλιστήρια	537	-	Καθετοποιημένες Εταιρ. Πετρελαίου & Φυσικού Αερίου
1353	-	Βασικά Χημικά	1357	-	Εξειδικευμένα Χημικά
1753	-	Αλουμίνιο	1755	-	Μη Σιδηρούχα Μέταλλα
1757	-	Χάλυβας	1775	-	Ορυχεία
2353	-	Οικοδομικά Υλικά & Εξαρτήματα	2357	-	Κατασκευές
2723	-	Υλικά Συσκευασίας	2727	-	Διαφοροποιημένες Βιομηχανίες
2733	-	Ηλεκτρικά Μέρη & Εξοπλισμός	2753	-	Εμπορικά Οχήματα και Φορτηγά
2757	-	Μηχανήματα Βιομηχανικού Εξοπλισμού	2773	-	Θαλάσσιες Μεταφορές
2777	-	Υπηρεσίες Μεταφορών	2791	-	Υποστηρικτικές Υπηρεσίες προς Επιχειρήσεις
2797	-	Προμηθευτές Βιομηχανίας	3535	-	Απόσταση & Οινοπαραγωγή
3537	-	Αναψυκτικά	3573	-	Γεωργία & Αλιεία
3577	-	Τρόφιμα	3722	-	Διαρκή Καταναλωτικά Αγαθά
3726	-	Έπιπλα	3728	-	Κατασκευή Κατοικιών
3747	-	Παιχνίδια	3763	-	Ρουχισμός & Αξεσουάρ
3765	-	Υποδήματα	3767	-	Είδη Προσωπικής Φροντίδας
3785	-	Καπνός	4533	-	Ιατρικές Υπηρεσίες
4535	-	Ιατρικός Εξοπλισμός	4577	-	Φαρμακευτικά Προϊόντα
5337	-	Λιανικό & Χονδρικό Εμπόριο Τροφίμων	5371	-	Εμπόριο Ενδυμάτων
5373	-	Γενικό Εμπόριο	5375	-	Οικιακός Εξοπλισμός
5379	-	Εξειδικευμένο Λιανικό Εμπόριο	5553	-	Τηλέοραση & Ψυχαγωγία
5555	-	Διαφήμιση	5557	-	Εκδόσεις
5751	-	Αεροπορικές Εταιρείες	5752	-	Τυχερά Παιχνίδια
5753	-	Ξενοδοχεία	5755	-	Υπηρεσίες Αναψυχής
5757	-	Εστίαση	5759	-	Ταξίδια & Τουρισμός
6535	-	Σταθερή Τηλεφωνία	6575	-	Κινητή Τηλεφωνία
7535	-	Συμβατικός Ηλεκτρισμός	7537	-	Εναλλακτικός Ηλεκτρισμός
7577	-	Ύδρευση	8355	-	Τράπεζες
8534	-	Μεσίτες Ασφαλίσεων	8536	-	Ασφάλειες Ιδιοκτησίας & Ζημιών
8633	-	Συμμετοχές & Ανάπτυξη Ακίνητης Περιουσίας	8637	-	Υπηρεσίες Ακίνητης Περιουσίας
8671	-	Ε.Ε.Α.Π. Βιομηχανικών & Επαγγελματικών Χώρων	8675	-	Εξειδικευμένες Ε.Ε.Α.Π.
8775	-	Εξειδικευμένες Χρηματοοικονομικές Υπηρεσίες	8777	-	Επενδυτικές Υπηρεσίες
8985	-	Εταιρείες Επενδύσεων	9533	-	Υπηρεσίες Ηλεκτρονικών Υπολογιστών
9535	-	Διαδίκτυο	9537	-	Λογισμικό
9572	-	Υλικό Υπολογιστών	9574	-	Ηλεκτρονικός Εξοπλισμός Γραφείων
9578	-	Εξοπλισμός Τηλεπικοινωνιών	11000	-	Δ.Α.Κ.

