

Ημερήσιο Δελτίο Τιμών

Ελληνικά Χρηματιστήρια - Χρηματιστήριο Αθηνών Α.Ε.

Τρίτη, 30 Σεπτεμβρίου, 2014
Έτος: 135 Αύξων Αριθμός Συνεδρίασης: 186

Αποποίηση Ευθύνης:

Η εταιρεία Ελληνικά Χρηματιστήρια-Χρηματιστήριο Αθηνών καταβάλλει κάθε δυνατή προσπάθεια ώστε να διασφαλίσει ότι οι πληροφορίες και τα λοιπά στοιχεία που εμφανίζονται στο Ημερήσιο Δελτίο Τιμών (Η.Δ.Τ.) είναι ορθά και πλήρη αλλά δεν έχει καμία ευθύνη για ενδεχόμενο λάθος ή παράλειψη στοιχείων και / ή ευθύνη σχετικά με την ακρίβεια, αξιοπιστία, επικαιροποίηση και πληρότητα των παραπάνω πληροφοριών και στοιχείων ή ευθύνη προερχόμενη άμεσα ή έμμεσα από την χρήση των παραπάνω πληροφοριών.

Η Εταιρία δεν έχει καμία ευθύνη για την ακρίβεια των στοιχείων που περιλαμβάνονται στις ανακοινώσεις των εισηγμένων εταιρειών. Πιθανές προσβολές δικαιωμάτων τρίτων από το περιεχόμενο των ανακοινώσεων συνιστούν αποκλειστική ευθύνη του αποστολέα των ανακοινώσεων.

Όλα τα αναγραφόμενα στο Η.Δ.Τ. στοιχεία παρέχονται μόνο για τους σκοπούς της πληροφόρησης και δεν συνιστούν παροχή επενδυτικών συμβουλών ή πρόσκληση για επένδυση σε κινητές αξίες που διαπραγματεύονται στο Χρηματιστήριο.

Αναγνωρίζεται και συμφωνείται ότι όλα τα δικαιώματα επί των πληροφοριών που εμφανίζονται στο Η.Δ.Τ. θα αποτελούν κυριότητα της εταιρίας και οποιοδήποτε άλλο δικαίωμα συμπεριλαμβανομένου του δικαιώματος πνευματικής ιδιοκτησίας, σήματος κλπ. Ανήκουν στο Χρηματιστήριο.

Τα ανωτέρω στοιχεία αποτελούν ιδιοκτησία της Εταιρίας και προστατεύονται σύμφωνα με τις διατάξεις περί πνευματικής ιδιοκτησίας. Απαγορεύεται α) η με οποιοδήποτε τρόπο ή μέσο αναπαραγωγή, αναδημοσίευση, τροποποίηση, αντιγραφή, πώληση, μετάδοση ή διανομή του συνόλου ή μέρους τους, χωρίς αναφορά στην πηγή και β) η εμπορική εκμετάλλευση των στοιχείων από τρίτους.

Η Εταιρία δεν φέρει καμία ευθύνη προερχόμενη άμεσα ή έμμεσα από χρήση ή τυχόν αλλοίωση των ανωτέρω στοιχείων όταν αυτά χρησιμοποιούνται από

Ελληνικά Χρηματιστήρια - Χρηματιστήριο Αθηνών Α.Ε.

Λεωφόρος Αθηνών 110, 10442 Αθήνα, Τηλ: (210) 33.66.800, Fax: (210) 32.13.938

www.athex.gr

Χρηματιστηριακό Κέντρο Θεσσαλονίκης

Κατούνη 16-18, Θεσ/νίκη 546 25, Τηλ: (2310) 567.667, Fax: (2310) 530.455

Συνεγγυητικό Κεφάλαιο Εξασφάλισης Επενδυτικών Υπηρεσιών

Φειδίου 14-16, Αθήνα 106 78, Τηλ: (210) 33.04.682, Fax: (210) 33.04.155

Επιτροπή Κεφαλαιαγοράς

Κολοκοτρώνη 1 & Σταδίου 1, Αθήνα 105 62, Τηλ: (210) 33.77.100, Fax: (210) 33.77.173

Πίνακας Περιεχομένων**Ενότητα 1: Στατιστικά Στοιχεία Αγορών Χρεογράφων και Παραγώγων**

- Οι Αγορές Χρεογράφων και Παραγώγων
- Χρηματιστηριακοί Δείκτες
- Αναλυτικά Στοιχεία Συναλλαγών Αγοράς Χρεογράφων
- Στοιχεία Συναλλαγών Κλάδων Χ.Α. & Κατηγορίας Δ.Α.Κ.
- Οι 10 Μετοχές με τη μεγαλύτερη Άνοδο & Πτώση
- Αναλυτικά Στοιχεία Συναλλαγών Αγοράς Παραγώγων

Ενότητα 2: Αναλυτικά Στοιχεία Συναλλαγών Χρεογράφων

- Αναλυτικά Στοιχεία Συναλλαγών Χρεογράφων
- Σημειώσεις Χρεογράφων

Ενότητα 3: Στοιχεία Συναλλαγών Χρεογράφων

- Στοιχεία Συναλλαγών Πακέτων
- Στοιχεία Συναλλαγών Δικαιωμάτων
- Στοιχεία Συναλλαγών Ανοικτών Πωλήσεων
- Στοιχεία Δανεισμού Τίτλων
- Στοιχεία Συναλλαγών Εκποιήσεων
- Στοιχεία Συναλλαγών Εκποιήσεων Ενσώματων Ονομαστικών Μετοχών
- Στοιχεία Ενεργητικού Διαπραγματεύσιμων Αμοιβαίων Κεφαλαίων (Δ.Α.Κ.)
- Χαρακτηριστικά Διαπραγματεύσιμων Αμοιβαίων Κεφαλαίων (Δ.Α.Κ.)

Ενότητα 4: Ανακοινώσεις**Ενότητα 5: Ομόλογα Διαπραγματεύσιμα στην Αγορά Αξιών Σταθερού Εισοδήματος**

- Ομολογιακά Δάνεια Επιχειρήσεων
- Ομόλογα Ελληνικού Δημοσίου
- Έντοκα Γραμμάτια & Zero Coupon Ομόλογα Ελληνικού Δημοσίου
- Ομόλογα Ελληνικού Δημοσίου Διαπραγματεύσιμα με τη Μέθοδο Εκφώνησης - Αντιφώνησης
- Ομόλογα Κρατικών Τραπεζών

Ενότητα 6: Πρόσθετα Στοιχεία Ενημέρωσης

- Πίνακας Μελών Χρηματιστηρίου Αθηνών και Μελών ΕΤ.ΕΚ.
- Πίνακας Μετοχών Υπό Ειδική Διαπραγμάτευση
- Γνωστοποιήσεις Συναλλαγών - Κατάλογος Υπόχρεων Προσώπων

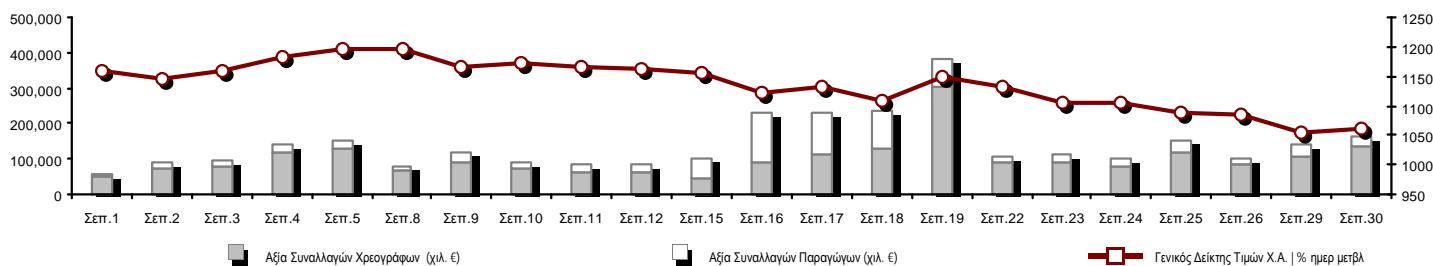
Ενότητα 7: Αναλυτικά Στοιχεία Συναλλαγών Αγοράς Παραγώγων

- Συμβόλαια Μελλοντικής Εκπλήρωσης σε Δείκτες
- Συμβόλαια Μελλοντικής Εκπλήρωσης σε Μετοχές
- Δικαιώματα Προαίρεσης σε Δείκτες
- Δικαιώματα Προαίρεσης σε Μετοχές
- Στοιχεία Συναλλαγών Προϊόντων Δανεισμού (Συμβάσεις Repos)

Παράρτημα Α: Κωδικοί και ονομασίες Κλάδων Οικονομικής Δραστηριότητας του Χ.Α.

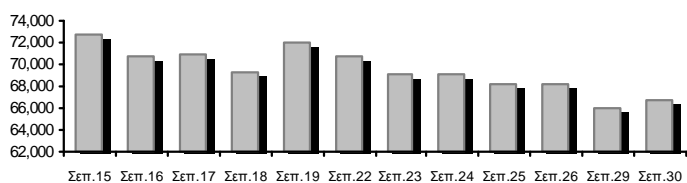
Οι Αγορές Χρεογράφων και Παραγώγων

Γενικός Δείκτης Τιμών και Αξία Συναλλαγών Μετοχών και Παραγώγων

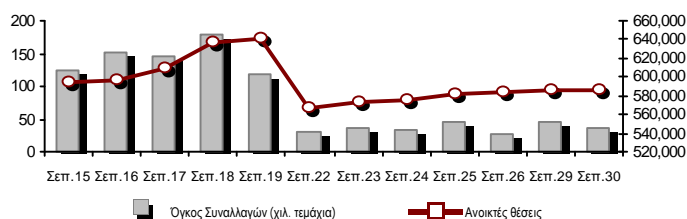


Συνολική Αξία Συναλλαγών (Χρεογράφων/ Παραγώγων) (χιλ. €)	165,070.34		
Κεφαλαιοποίηση Χ.Α. (εκατ. €) **:	66,788.80		Συνολικές Ανοικτές Θέσεις σε Παράγωγα 584,726
Ημερήσια μεταβολή: εκατ. € %	710.22 1.07%		Ανοικτές θέσεις σε ΣΜΕ επί Δεικτών % ημερ μετβλ 55,286 0.71%
Μέση ετήσια Κεφ/ποίηση: εκατ. € % Μετβλ. Μέση προηγ. έτος	72,604.95 40.58%		Ανοικτές θέσεις σε ΣΜΕ επί μετοχών % ημερ μετβλ 245,971 -0.68%
Γενικός Δείκτης Τιμών Χ.Α. % ημερ μετβλ	1,061.58 0.78%		Ανοικτές θέσεις σε Δικαιώματα επί Δεικτών % ημερ μετβλ 10,554 3.27%
Κεφαλαιοποίηση Γενικού Δείκτη (εκατ. €)	61,895.04		Ανοικτές θέσεις σε Δικαιώματα επί μετοχών % ημερ μετβλ 1,761 0.71%
Ημερήσια μεταβολή (εκατ. €)	699.58		Ανοικτές θέσεις σε Repos/Reverse Repos/RA % ημερ μετβλ 271,154 -0.07%
Αξία Συναλλαγών Χρεογράφων (χιλ. €)	136,663.34		Αξία Συναλλαγών Παραγώγων (χιλ. €) 28,407.00
Ημερήσια μεταβολή: χιλ. € %	28,105.91 25.89%		Ημερήσια μεταβολή: χιλ. € % -4,295.16 -13.13%
Μέση Αξία Συν/γών ΥiD: χιλ. € % Μετβλ Μέση προηγ. έτος	132,576.18 53.06%		Μέση Αξία Συν/γών ΥiD: χιλ. € % Μετβλ Μέση προηγ. έτος 39,198.79 52.32%
Αξία Συναλλαγών Ανοικτών Πωλήσεων: χιλ. € % συν. Αξία			
Αξία Συναλλαγών Κλείσιμο Θέσης (χιλ. €) % συν. Αξία			
Αξία Συναλλαγών Πακέτων	25,454.21		
Αξία Συναλλαγών Ομολόγων (χιλ. €)	0.00		
Όγκος Συναλλαγών Χρεογράφων (χιλ. Τμχ)	91,425.05		Πλήθος Συμβολαίων Παραγώγων: 37,867
Ημερήσια μεταβολή: χιλ. τμχ %	3,366.45 3.82%		Ημερήσια μεταβολή: τμχ % -7,184 -15.95%
Μέσος Όγκος Συν/γών ΥiD: χιλ. τμχ % Μετβλ Μέσο προηγ. έτο	90,949.29 69.95%		Μέσος Όγκος Συμβ. ΥiD: χιλ. € % Μετβλ Μέσο προηγ. έτος 44,255 6.47%
Όγκος Συναλλαγών Ανοικτών Πωλήσεων: χιλ. τμχ % συν. Αξία			
Όγκος Συναλλαγών Κλείσιμο Θέσης: χιλ. τμχ % συν. Όγκος			
Όγκος Συναλλαγών Πακέτων (χιλ. Τεμάχια)	7,683.09		
Όγκος Συναλλαγών Ομολόγων (χιλ. τεμάχια)	0.00		
Πλήθος Πράξεων Χρεογράφων	31,103		Πλήθος Πράξεων Παραγώγων: 2,767
Ημερήσια μεταβολή: πλήθος %	-4,226 -11.96%		Ημερήσια μεταβολή: πλήθος % -639 -18.76%
Μέσο Πλήθος Πράξεων ΥiD: χιλ. € % Μετβλ Μέσο προηγ. έτος	28,181 -5.00%		Μέσο Πλήθος Πράξεων ΥiD: χιλ. € % Μετβλ Μέσο προηγ. έτος 2,560 -2.74%
Πλήθος πακέτων	12		
Πλήθος συναλλαγών Ομολόγων	0		

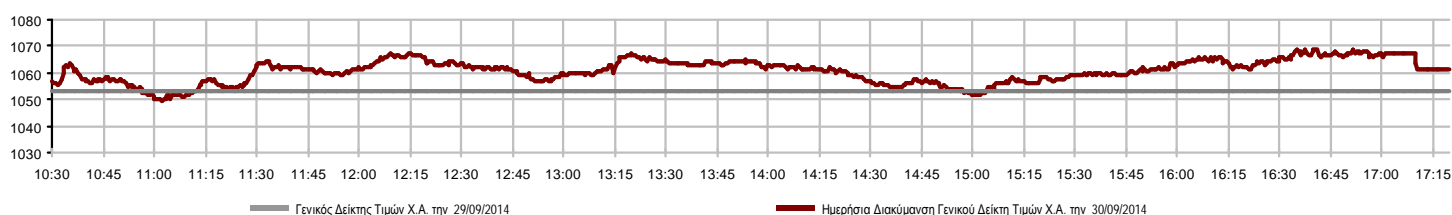
Κεφαλαιοποίηση Χ.Α. (εκατ. €) **



Όγκος Συναλλαγών και Πλήθος Ανοικτών Θέσεων



Ημερήσια Διακύμανση Γενικού Δείκτη Τιμών Χ.Α.



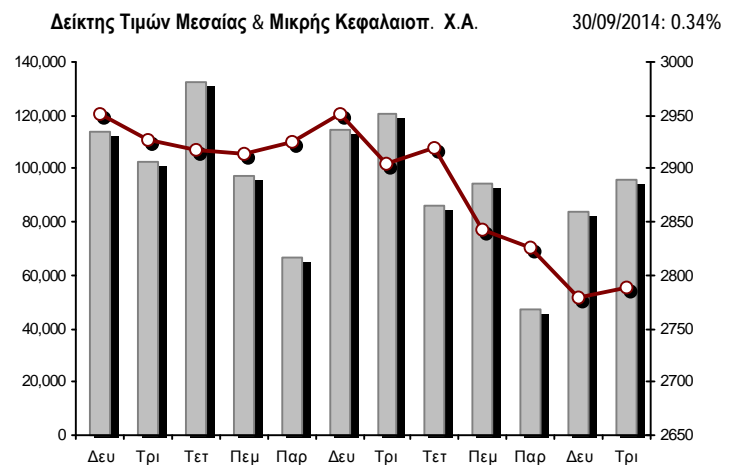
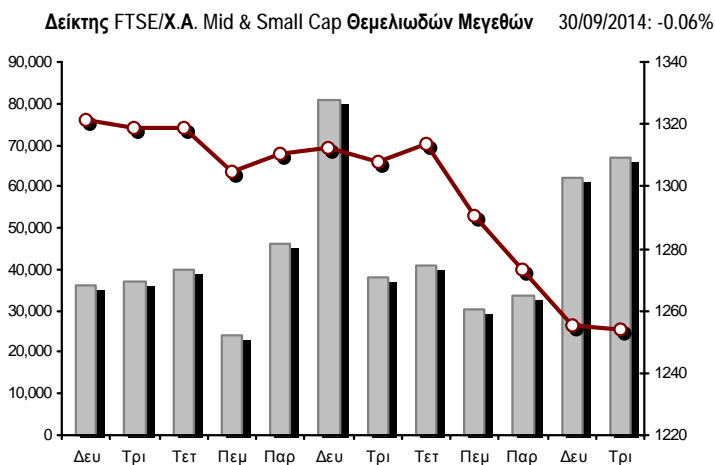
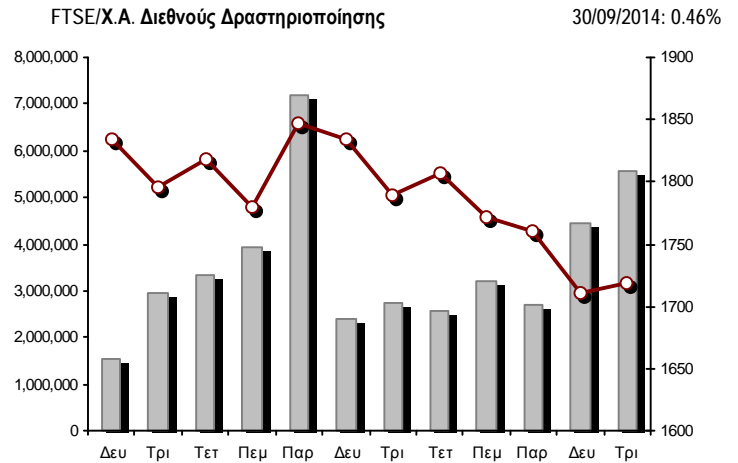
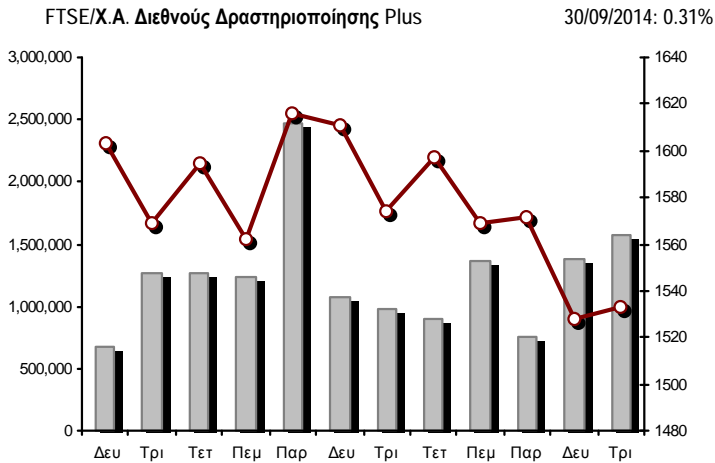
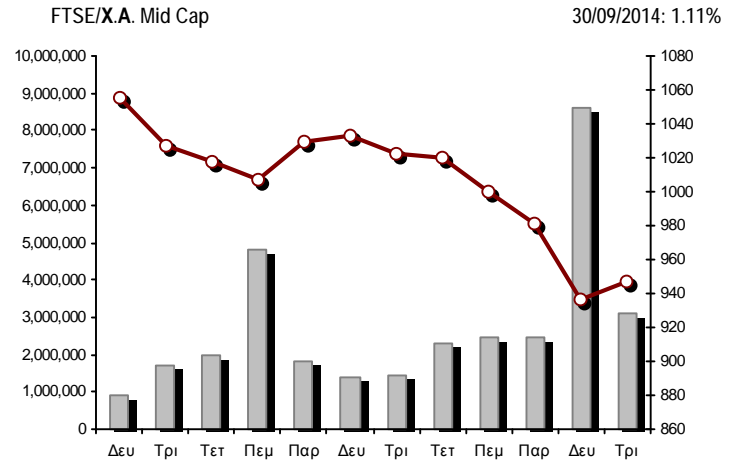
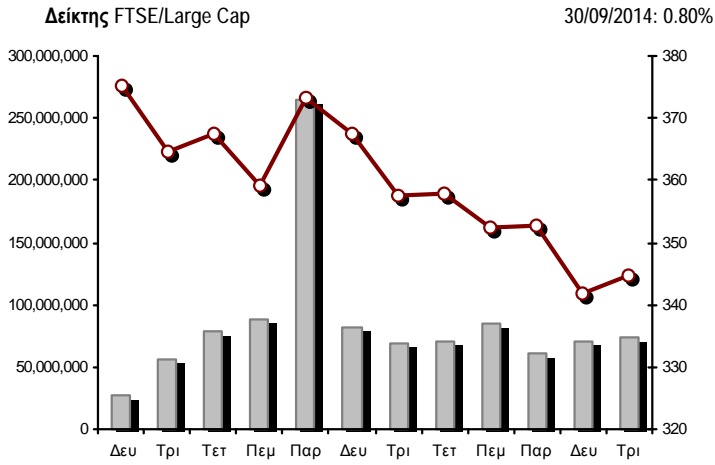
Χρηματιστηριακοί Δείκτες

Όνομασία Δείκτη	30/09/2014	29/09/2014	Δ μον.	Δ %	Κατώτερη	Ανώτερη	Κατ.έτους	Ανωτ.έτους	Ετησ. μεταβ.
Γενικός Δείκτης Τιμών Χ.Α.	1,061.58 #	1,053.32	8.26	0.78%	1,049.65	1,069.01	1,044.23	1,379.42	-8.70% Ε
FTSE/X.A. Large Cap	344.64 #	341.92	2.72	0.80%	340.64	347.79	336.28	445.52	-10.45% Ε
FTSE/X.A. Custom Capped	1,111.49 Ε	1,146.22	-34.74	-3.03%			1,097.84	1,410.19	-9.61% Ε
FTSE/X.A. Custom Capped - USD	1,010.96 Ε	1,043.34	-32.38	-3.10%			1,010.96	1,406.66	-16.78% Ε
FTSE/X.A. Mid Cap	946.52 #	936.11	10.41	1.11%	936.25	950.40	930.22	1,317.40	-18.88% Ε
FTSE/X.A.-Χ.Α.Κ. Τραπεζικός Δείκτης	109.72 #	107.13	2.59	2.42%	107.35	111.15	101.04	161.54	-19.41% Ε
FTSE/X.A. Διεθνούς Δραστηριοποίησης Plus	1,532.95 #	1,528.14	4.81	0.31%	1,510.43	1,539.76	1,485.51	1,845.84	-1.15% Ε
FTSE/X.A. Διεθνούς Δραστηριοποίησης	1,718.01 #	1,710.20	7.81	0.46%	1,690.39	1,721.82	1,664.83	2,152.38	-0.94% Ε
FTSE/X.A. Mid & Small Cap Θεμελιωδών Μεγεθών	1,254.30 Ε	1,255.07	-0.77	-0.06%	1,243.21	1,257.96	1,242.08	1,523.02	-1.94% Ε
Greece & Turkey 30 Δείκτης Τιμών	678.50 #	672.28	6.22	0.93%	672.28	680.57	570.55	783.68	4.78% #
Δείκτης Τιμών Μεσαίας & Μικρής Κεφαλαιοπ. Χ.Α.	2,787.70 #	2,778.31	9.39	0.34%	2,769.00	2,801.47	2,573.35	3,157.88	8.32% #
FTSE/X.A. Δείκτης Αγοράς	825.52 #	818.94	6.58	0.80%	816.10	832.56	808.04	1,066.17	-10.64% Ε
Δείκτης FTSE Med	5,234.49 #	5,184.21	50.28	0.97%			4,605.95	5,387.08	14.56% #
Δείκτης Συνολικής Απόδοσης Γενικού Δείκτη Χ.Α.	1,546.75 #	1,534.71	12.04	0.78%	1,529.37	1,557.58	1,520.56	1,998.07	-8.12% Ε
FTSE/X.A. Large Cap Συνολικής Απόδοσης	466.53 #	462.84	3.69	0.80%			456.16	605.87	-11.54% Ε
FTSE/X.A. Large Cap Net Συνολικής Απόδοσης	1,389.45 #	1,378.45	11.00	0.80%	1,373.29	1,402.15	1,355.72	1,786.28	-9.95% Ε
FTSE/X.A. Custom Capped Συνολικής Απόδοσης	1,168.51 Ε	1,205.03	-36.52	-3.03%			1,153.69	1,472.79	-9.01% Ε
FTSE/X.A. Custom Capped - USD Συνολικής Απόδ.	1,062.83 Ε	1,096.86	-34.04	-3.10%			1,062.83	1,469.09	-16.23% Ε
FTSE/X.A. Mid Cap Συνολικής Απόδοσης	1,199.65 #	1,186.45	13.20	1.11%			1,186.45	1,643.81	-16.93% Ε
FTSE/X.A.-Χ.Α.Κ. Τραπεζικός Δείκτης Συνολ. Απόδ.	102.44 #	100.02	2.42	2.42%			97.04	153.89	-20.63% Ε
Greece & Turkey 30 Δείκτης Συνολικής Απόδοσης	813.58 Ε	825.38	-11.80	-1.43%			697.73	946.62	5.04% #
Ελληνικός Δείκτης Mid & Small Cap	1,007.74 #	1,007.68	0.06	0.01%	998.14	1,016.63	997.03	1,351.84	-9.52% Ε
FTSE/X.A. Τράπεζες	144.97 #	141.55	3.42	2.42%	141.84	146.86	133.50	213.44	-19.41% Ε
FTSE/X.A. Ασφάλειες	1,475.13 ~	1,475.13	0.00	0.00%	1,454.06	1,475.13	1,274.94	1,749.09	12.00% #
FTSE/X.A. Χρηματοοικονομικές Υπηρεσίες	1,379.47 #	1,366.81	12.66	0.93%	1,343.76	1,418.75	1,343.76	2,207.51	-22.00% Ε
FTSE/X.A. Βιομηχανικά Προϊόντα & Υπηρεσίες	2,600.72 Ε	2,609.85	-9.13	-0.35%	2,575.39	2,621.54	2,575.39	3,724.87	-19.85% Ε
FTSE/X.A. Εμπόριο	4,243.84 #	4,207.91	35.93	0.85%	4,108.43	4,243.84	3,090.34	4,836.94	28.65% #
FTSE/X.A. Ακίνητης Περιουσίας	2,734.05 #	2,730.33	3.72	0.14%	2,726.85	2,794.78	2,194.73	3,111.71	23.34% #
FTSE/X.A. Προσωπικά & Οικιακά Προϊόντα	5,558.17 #	5,548.80	9.37	0.17%	5,521.94	5,632.99	5,489.47	7,649.84	-6.07% Ε
FTSE/X.A. Τρόφιμα & Ποτά	6,355.48 Ε	6,381.20	-25.72	-0.40%	6,354.81	6,446.76	6,014.35	8,227.06	-19.02% Ε
FTSE/X.A. Πρώτες Ύλες	2,655.56 #	2,587.41	68.15	2.63%	2,573.99	2,702.43	2,465.13	3,356.44	-3.50% Ε
FTSE/X.A. Κατασκευές & Υλικά	2,628.07 #	2,610.91	17.16	0.66%	2,587.52	2,665.08	2,531.26	3,482.98	-2.00% Ε
FTSE/X.A. Πετρέλαιο & Αέριο	2,162.72 Ε	2,188.62	-25.90	-1.18%	2,146.88	2,216.22	2,146.88	3,236.15	-24.56% Ε
FTSE/X.A. Χημικά	5,203.43 Ε	5,270.26	-66.83	-1.27%	5,199.24	5,322.03	5,199.24	6,811.96	-13.23% Ε
FTSE/X.A. Μέσα Ενημέρωσης	2,363.90 #	2,356.51	7.39	0.31%	2,356.51	2,363.90	1,543.92	2,777.58	53.11% #
FTSE/X.A. Ταξίδια & Αναψυχή	1,772.21 Ε	1,818.06	-45.85	-2.52%	1,772.21	1,828.15	1,634.38	2,304.69	5.49% #
FTSE/X.A. Τεχνολογία	824.69 Ε	831.49	-6.80	-0.82%	820.00	841.62	786.21	1,134.79	4.73% #
FTSE/X.A. Τηλεπικοινωνίες	2,862.67 #	2,848.91	13.76	0.48%	2,785.60	2,876.44	2,532.36	3,633.39	7.55% #
FTSE/X.A. Υπηρεσίες Κοινής Ωφέλειας	3,306.28 Ε	3,306.64	-0.36	-0.01%	3,254.39	3,369.96	3,254.39	4,471.04	-12.83% Ε
FTSE/X.A. Υγεία	181.06 #	176.38	4.68	2.65%	176.00	181.06	169.98	287.11	-18.81% Ε
Δείκτης Όλων των Μετοχών Χ.Α.	236.38 #	233.84	2.54	1.08%			226.62	291.46	0.39% #

Σημείωση 1: Τα στοιχεία του Greece & Turkey 30 Pr είναι ενδεικτικά στις 17:20 ενώ το κλείσιμο των Δεικτών FTSE/XA Custom Capped, FTSE/XA Custom Capped - USD, FTSE/XA Custom Capped ΣΑ, FTSE/XA Custom Capped - USD ΣΑ, FTSE/Med 100, Greece & Turkey 30 Pr & Rt αφορούν την συνεδρίαση της 29/09/2014.

Σημείωση 2: Ο Ελληνικός Δείκτης Mid & Small Cap είναι Customized δείκτης υπολογιζόμενος από το Χρηματιστήριο Αθηνών.

Χρηματιστηριακοί Δείκτες



■ Όγκος συναλλαγών δεικτών

— Τιμές κλεισίματος δεικτών

Αναλυτικά Στοιχεία Συναλλαγών Αγοράς Χρεογράφων

	Όλα τα Χρεόγραφα	Κύρια Αγορά	Χαμηλή Διασπορά	Λοιπές Κατηγορίες (*)	Διαπραγματεύσιμα Αμοιβαία Κεφάλαια	Τίτλοι Παραστατικοί (Warrants)
Σύνολα	144	111	7	20	3	3
Ανοδικές / Καθοδικές / Σταθερές:	65 / 55 / 24	49 / 45 / 17	2 / 3 / 2	8 / 7 / 5	3 / 0 / 0	3 / 0 / 0
Κεφαλαιοποίηση Χ.Α. (εκατ €) **	66,788.80	64,601.20	1,755.86	431.75		
Μέση Ημερήσια Αξία Συνγών (χιλ. €)	132,576.18	124,798.92	47.31	57.30	57.44	7,615.21
Αξία Συναλλαγών	136,663.34	124,629.79	36.14	167.09	21.77	11,808.55
Κύριος Πίνακας:	111,100.15	104,724.84	36.14	167.09	21.77	6,150.31
Πίνακας Προσυμφωνημένων Συναλλαγών:	25,454.21	19,795.97	0.00	0.00	0.00	5,658.24
Πίνακας Εκποιήσεων:	108.98	108.98	0.00	0.00	0.00	0.00
Πίνακας Ειδικών Όρων:	0.00	0.00	0.00	0.00	0.00	0.00
Μέσος Ημερήσιος Όγκος Συναλλαγών	90,949,291	84,104,357	21,917	362,735	12,751	6,447,531
Όγκος Συναλλαγών	91,425,049	77,205,579	13,763	1,460,309	6,304	12,739,094
Κύριος Πίνακας:	83,421,859	74,613,362	13,763	1,460,309	6,304	7,328,121
Πίνακας Προσυμφωνημένων Συναλλαγών:	7,683,092	2,272,119	0	0	0	5,410,973
Πίνακας Εκποιήσεων:	320,098	320,098	0	0	0	0
Πίνακας Ειδικών Όρων:	0	0	0	0	0	0
Μέσο Ημερήσιο Πλήθος Πράξεων	28,181	26,315	48	134	7	1,677
Αριθμός Πράξεων	31,103	28,456	34	314	4	2,295
Κύριος Πίνακας:	31,088	28,443	34	314	4	2,293
Πίνακας Προσυμφωνημένων Συναλλαγών:	12	10	0	0	0	2
Πίνακας Εκποιήσεων:	3	3	0	0	0	0
Πίνακας Ειδικών Όρων:	0	0	0	0	0	0

(*) Απεικονίζονται αθροιστικά τα αναλυτικά στοιχεία συναλλαγών των μετοχών που διαπραγματεύονται στις Κατηγορίες: Προς Διαγραφή & Επιτήρησης. (**) Δεν περιλαμβάνεται η Κεφαλαιοποίηση των εταιρειών που βρίσκονται σε κατάσταση Αναστολής.

Στοιχεία Συναλλαγών Κλάδων Χ.Α. & Κατηγορίας Δ.Α.Κ.

Κωδικός	Κλάδοι	Ανοδικές / Καθοδικές / Σταθερές	Αριθμός Πράξεων	Όγκος Συναλλαγών	Αξία Συναλλαγών	% στη Συνολική Αξία
8600	- Ακίνητη Περιουσία	3 / 1 / 4	424	82,321	418,397.92	0.31%
8500	- Ασφάλειες	0 / 0 / 1	20	13,824	19,297.02	0.01%
2700	- Βιομηχανικά Προϊόντα & Υπηρεσίες	5 / 10 / 4	1,507	1,937,162	1,478,494.51	1.08%
11000	- Δ.Α.Κ.	3 / 0 / 0	4	6,304	21,774.34	0.02%
5300	- Εμπόριο	3 / 0 / 1	488	89,561	2,348,789.41	1.72%
2300	- Κατασκευές & Υλικά Κατασκευών	10 / 4 / 3	1,885	696,595	3,047,190.40	2.23%
5500	- Μέσα Ενημέρωσης	1 / 2 / 0	10	2,613	483.44	0.00%
500	- Πετρέλαιο & Αέριο	1 / 1 / 0	1,384	374,442	2,386,102.91	1.75%
3700	- Προσωπικά & Οικιακά Αγαθά	8 / 5 / 1	1,071	683,470	4,442,228.71	3.25%
1700	- Πρώτες Ύλες	5 / 5 / 1	1,669	772,723	3,514,946.42	2.57%
5700	- Ταξίδια & Αναψυχή	2 / 7 / 1	2,604	1,501,313	14,279,655.94	10.45%
9500	- Τεχνολογία	4 / 6 / 1	549	338,634	241,740.37	0.18%
6500	- Τηλεπικοινωνίες	1 / 0 / 0	2,164	2,559,146	26,279,704.84	19.23%
8300	- Τράπεζες	8 / 1 / 0	11,146	78,384,918	65,798,121.44	48.15%
3500	- Τρόφιμα & Ποτά	4 / 7 / 2	239	87,028	689,492.17	0.50%
4500	- Υγεία	3 / 1 / 1	188	112,932	59,789.07	0.04%
7500	- Υπηρεσίες Κοινής Ωφέλειας	2 / 2 / 1	2,599	688,539	5,187,282.03	3.80%
1300	- Χημικά	1 / 2 / 2	120	34,027	41,664.78	0.03%
8700	- Χρηματοοικονομικές Υπηρεσίες	1 / 1 / 1	3,032	3,059,497	6,408,183.61	4.69%

Οι 10 Μετοχές με τη μεγαλύτερη Άνοδο & Πτώση

Κύρια Αγορά

Μετοχές με τη μεγαλύτερη Θετική μεταβολή τιμής	Τιμή κλεισ.	Μεταβ.	Μετοχές με τη μεγαλύτερη Αρνητική μεταβολή τιμής	Τιμή κλεισ.	Μεταβ.
ΑΤΤΙΣΑ BANK Α.Τ.Ε. (ΚΟ)	0.082	9.33% #	ΜΟΤΟΡ ΟΪΛ (ΚΟ)	6.90	-3.90% α
ΠΕΙΡΑΙΩΣ ΤΡΑΠΕΖΑ (ΚΟ)	1.34	5.51% #	FRIGOGLOSS (ΚΟ)	2.70	-3.23% α
TRASTOR Α.Ε.Ε.Α.Π. (ΚΟ)	1.06	4.95% #	ΟΠΑΠ (ΚΟ)	10.35	-3.00% α
ΕΥΔΑΠ (ΚΟ)	7.31	4.43% #	MARFIN INVESTMENT GROUP (ΚΟ)	0.306	-2.86% α
ΕΛ.ΤΕΧ. ΑΝΕΜΟΣ Α.Ε. (ΚΟ)	1.23	3.36% #	ΙΝΤΡΑΛΟΤ (ΚΟ)	1.60	-2.44% α
ΣΑΡΑΝΤΗΣ ΓΡ. (ΚΟ)	7.68	3.23% #	ΙΝΤΡΑΚΟΜ ΗΟΛΔΙΝΓΣ (ΚΟ)	0.483	-2.03% α
ΑΕΡΟΠΟΡΙΑ ΑΙΓΑΙΟΥ (ΚΟ)	6.46	3.03% #	ΟΛΘ (ΚΟ)	22.84	-1.97% α
ΜΥΤΙΛΗΝΑΙΟΣ (ΚΟ)	6.17	3.01% #	ΠΛΑΣΤΙΚΑ ΘΡΑΚΗΣ (ΚΟ)	0.921	-1.71% α
ΕΛΛΗΝ. ΧΡΗΜΑΤΙΣΤΗΡΙΑ-Χ.Α. (ΚΟ)	6.05	2.54% #	J. & P. - ΑΒΑΞ (ΚΟ)	1.18	-1.67% α
ΝΙΟΗΑΛΣΟ ΣΑ/ΝΝ (ΚΑ)	3.44	2.08% #	ΔΕΗ (ΚΟ)	9.40	-1.26% α

Μετοχές με τη μεγαλύτερη Αξία Συναλλαγών	Αξία (χιλ. €)	Μεταβ.	Μετοχές με το μεγαλύτερο Όγκο Συναλλαγών	Όγκος	Μεταβ.
ΟΤΕ (ΚΟ)	26,279.70	0.48% #	ΤΡΑΠΕΖΑ EUROBANK ERGASIAS (ΚΟ)	25,869,512	0.65% #
ΕΘΝΙΚΗ ΤΡΑΠΕΖΑ (ΚΟ)	20,741.91	1.75% #	ΑΛΡΗΑ ΒΑΝΚ (ΚΟ)	18,564,349	1.82% #
ΟΠΑΠ (ΚΟ)	13,514.08	-3.00% α	ΠΕΙΡΑΙΩΣ ΤΡΑΠΕΖΑ (ΚΟ)	10,244,545	5.51% #
ΠΕΙΡΑΙΩΣ ΤΡΑΠΕΖΑ (ΚΟ)	13,429.43	5.51% #	ΕΘΝΙΚΗ ΤΡΑΠΕΖΑ (ΚΟ)	8,983,034	1.75% #
ΑΛΡΗΑ ΒΑΝΚ (ΚΟ)	11,443.80	1.82% #	ΟΤΕ (ΚΟ)	2,559,146	0.48% #
ΤΡΑΠΕΖΑ EUROBANK ERGASIAS (ΚΟ)	8,140.53	0.65% #	MARFIN INVESTMENT GROUP (ΚΟ)	2,108,552	-2.86% α
ΕΛΛΗΝ. ΧΡΗΜΑΤΙΣΤΗΡΙΑ-Χ.Α. (ΚΟ)	5,747.26	2.54% #	ΑΤΤΙΣΑ ΒΑΝΚ Α.Τ.Ε. (ΚΟ)	1,977,839	9.33% #
ΔΕΗ (ΚΟ)	4,365.71	-1.26% α	ΟΠΑΠ (ΚΟ)	1,284,189	-3.00% α
ΜΥΤΙΛΗΝΑΙΟΣ (ΚΟ)	3,294.70	3.01% #	ΕΛΛΗΝ. ΧΡΗΜΑΤΙΣΤΗΡΙΑ-Χ.Α. (ΚΟ)	950,830	2.54% #
JUMBO (ΚΟ)	3,046.25	-0.50% α	ΜΥΤΙΛΗΝΑΙΟΣ (ΚΟ)	537,839	3.01% #

Σημείωση: Απεικονίζονται οι Μετοχές που δεν ανήκουν στις Κατηγορίες Χαμηλής Διασποράς και Επιτήρησης και πραγματοποιήσαν κατά τη διάρκεια της συνεδρίασης Αξία Συναλλαγών μεγαλύτερη από 10,000 Ευρώ.

Αναλυτικά Στοιχεία Συναλλαγών Αγοράς Παραγώγων

	Αριθμός Πράξεων	Όγκος	Ανοικτές θέσεις	Αξία Συναλλαγών
Σ.Μ.Ε. σε Δείκτες	756	9,814	55,286	16,866,715.00
FTSE/X.A. Large Cap	756	9,814	55,286	16,866,715.00
Σ.Μ.Ε. σε Μετοχές	1,906	23,147	245,971	8,033,989.01
ALPHA BANK (ΚΟ)	83	2,377	21,137	147,080.30
COCA-COLA HBC AG (ΚΟ)	3	11	639	18,772.00
ΩΛΓΕΙΑ ΚΟΡΙΝΘΟΥ (ΚΟ)	1	1	746	137.00
ΕΛΛΑΚΤΩΡ (ΚΟ)	22	81	2,606	24,521.00
ΤΡΑΠΕΖΑ EUROBANK ERGASIAS (ΚΟ)	29	1,836	57,263	58,121.90
EUROBANK PROPERTIES ΑΕΕΑΠ (ΚΟ)	17	34	287	31,071.00
ΕΥΔΑΠ (ΚΟ)	40	135	633	96,852.00
FOLLI-FOLLIE (ΚΟ)	18	54	179	160,491.51
FRIGOGLASS (ΚΟ)	3	5	1,280	1,374.00
ΓΕΚ ΤΕΡΝΑ (ΚΟ)	36	226	23,361	72,341.00
ΕΛΛΗΝ. ΧΡΗΜΑΤΙΣΤΗΡΙΑ-Χ.Α. (ΚΟ)	304	1,812	7,464	1,118,775.70
ΕΛΛΗΝΙΚΑ ΠΕΤΡΕΛΙΑΙΑ (ΚΟ)	39	160	9,076	82,285.00
ΙΝΤΡΑΛΟΤ (ΚΟ)	5	75	1,260	12,235.00
JUMBO (ΚΟ)	63	236	890	234,862.00
MARFIN INVESTMENT GROUP (ΚΟ)	28	710	28,053	22,444.60
ΜΕΤΚΑ (ΚΟ)	14	45	847	45,487.00
ΜΟΤΟΡ ΟΪΛ (ΚΟ)	55	170	334	119,888.00
ΜΥΤΙΛΗΝΑΙΟΣ (ΚΟ)	96	367	9,070	225,811.00
ΕΘΝΙΚΗ ΤΡΑΠΕΖΑ (ΚΟ)	201	4,467	27,804	1,028,721.00
ΟΠΑΠ (ΚΟ)	121	599	3,008	633,641.00
ΟΤΕ (ΚΟ)	223	1,408	9,469	1,453,708.00
ΟΛΠ (ΚΟ)	9	32	446	48,038.00
ΠΕΙΡΑΙΩΣ ΤΡΑΠΕΖΑ (ΚΟ)	171	6,717	28,252	876,683.00
ΔΕΗ (ΚΟ)	281	1,469	5,799	1,395,234.00
ΣΙΔΕΝΟΡ (ΚΟ)	4	16	1,158	1,808.00
ΤΕΡΝΑ ΕΝΕΡΓΕΙΑΚΗ (ΚΟ)	7	28	4,086	8,705.00
ΤΙΤΑΝ (ΚΟ)	26	54	460	107,405.00
ΒΙΟΗΑΛCO SA/NV (ΚΑ)	7	22	364	7,496.00
Δικαιώματα σε Δείκτες	66	751	10,554	1,335,925.00
FTSE/X.A. Large Cap	66	751	10,554	1,335,925.00
Δικαιώματα σε Μετοχές	0	0	1,761	0.00
ALPHA BANK (ΚΟ)	0	0	0	0.00
ΕΘΝΙΚΗ ΤΡΑΠΕΖΑ (ΚΟ)	0	0	1,561	0.00
ΟΠΑΠ (ΚΟ)	0	0	0	0.00
ΟΤΕ (ΚΟ)	0	0	170	0.00
ΠΕΙΡΑΙΩΣ ΤΡΑΠΕΖΑ (ΚΟ)	0	0	0	0.00
ΔΕΗ (ΚΟ)	0	0	30	0.00
Προϊόντα Δανεισμού Τίτλων - Συμβόλαια Ειδικού Τύπου	39	4,155	271,154	2,170,374.40
Stock Reverse Repos	36	3,733	48,967	1,431,676.00
Stock Repos	0	0	211,444	0.00
Συμβόλαια Επαναγοράς Ειδικού Τύπου	3	422	10,743	738,698.40
Συνολική Δραστηριότητα	2,767	37,867	584,726	28,407,003.41

Πληθος Χρεογράφων	Ονομ. Αξία	Μερίσματα [1]	Ημερ. Τελευτ. Αποκοπής	Μέριασμα [2]	Αποκαίωμα	Σημ. Χρεόγραφα	Τιμή κλεισίματος	% μεταβ.	Προηγ. Κλεισιμο-ημ/νία	Άνοιγμα	Κατωτ Τιμή	Ανωτ Τιμή	Τελ Τιμή	Σταθμ Τιμή	Τελευταία ζήτηση [7]	Τελευταία προσφορά [7]	Ρ/Ε μετά φ. Χρήση	Όγκος	Πράξεις	Αξία Συναλλαγών	Χ.Α. Εταιρείας (χιλ. €) [3,5]	Χαμηλό έτους	Υψηλό έτους	Κλάδος [4]
-------------------	------------	---------------	------------------------	--------------	-----------	----------------	------------------	----------	------------------------	---------	------------	-----------	----------	------------	----------------------	------------------------	-------------------	-------	---------	-----------------	-------------------------------	--------------	-------------	------------

Κύρια Αγορά

54,888,240	1.13	0.1	0.1	0.09	25/04/2014	22/03/2006	---	TRASTOR A.E.E.A.P. (ΚΟ)																
15,627,315	0.300	---	---	---	16/11/1992	03/12/2012	---	UNIBIOS (ΚΟ)																
219,611,308	---	---	---	---	14/02/2014	---	---	VIOTALCO SA/NV (ΚΑ)																

Διαπραγματεύσιμα Αμοιβαία Κεφάλαια (Δ.Α.Κ.)

294,878	---	---	---	---	29/06/2009	---	---	NBVGAM ETF ΓΔ Χ.Α.																
388,550	---	---	---	---	03/11/2010	---	---	NBVGAM ETF GREECE & TURKEY 30																
5,848,618	---	---	---	---	24/01/2008	---	---	ALPHA ETF FTSE Athex Large Cap																

Χαμηλή Διασπορά

90,902,904	0.800	---	---	---	09/08/2004	08/03/2006	4814	ΑΘΗΝΑ (ΚΟ)																
63,900,000	3.00	---	---	---	23/06/2003	04/11/2008	4816	ΑΣΤΗΡ ΠΑΛΛΑΣ (ΚΟ)																
68,322,221	1.00	---	---	---	08/03/2002	08/04/2013	4986	ΓΕΝΙΚΗ ΤΡΑΠΕΖΑ (ΚΟ)																
71,082,707	1.70	---	---	---	01/07/2010	21/11/2012	4820	ΗΡΑΚΛΗΣ ΑΓΕΤ (ΚΟ)																
13,404,440	8.63	---	---	---	02/04/2001	06/03/1992	4822	ΙΟΝΙΚΗ ΞΕΝΟΔΟΧΕΙΑΚΗ (ΚΟ)																
30,600,000	0.300	---	---	---	12/06/2008	04/03/2014	5059	ΚΑΘΗΜΕΡΙΝΗ (ΚΟ)																
2,760,000	7.70	7.6	8.52	8.5	30/06/2014	16/07/1990	4823	ΚΑΡΕΛΙΑ (ΚΑ)																
106,980,050	2.25	---	---	---	25/07/2008	24/02/2014	5046	ΜΙΝΩΙΚΕΣ ΓΡΑΜΜΕΣ ΑΝΕ (ΚΟ)																
17,240,776	0.370	---	---	---	14/07/2005	30/09/2003	4827	ΠΕΡΣΕΥΣ (ΚΟ)																
14,000,000	4.15	---	---	---	23/04/2010	29/06/1999	4815	ΑΛΡΗΑ ΑΣΤΙΚΑ ΑΚΙΝΗΤΑ (ΚΟ)																
191,660,320	0.300	---	---	---	20/07/2009	29/12/2010	4817	ΑΤΤΙΣΑ ΣΥΜΜΕΤΟΧΩΝ (ΚΟ)																
26,664,840	0.470	---	---	0.007	26/06/2014	12/07/1999	5067	ΚΥΚΛΟΝ ΕΛΛΑΣ (ΚΟ)																

Επιήρηση

33,301,715	0.320	---	---	---	27/06/2003	08/07/2009	4978	ΑΕΓΕΚ (ΚΟ)																
14,870,100	0.300	---	---	---	15/05/2008	26/09/2011	4844	ΑΛΦΑ ΓΚΡΙΣΙΝ Α.Ε. (ΚΟ)																
185,373,016	0.300	---	---	---	02/07/2008	28/02/2011	4957	ΑΝΕΚ (ΚΟ)																
312,163	0.300	---	---	---	02/07/2008	28/02/2011	4959	ΑΝΕΚ (ΠΟ '90)																
2,969,713	0.300	---	---	---	02/07/2008	28/02/2011	4958	ΑΝΕΚ (ΠΟ '96)																
81,644,555	0.300	---	---	---	01/07/2008	02/09/2002	5056	ΑΤΤΙ - ΚΑΤ (ΚΟ)																
3,229,566	0.320	---	---	---	22/06/2005	23/09/1999	4629	ΒΑΡΑΓΚΗΣ (ΚΟ)																
16,383,428	0.300	---	---	---	25/06/2002	21/06/2013	4997	ΒΑΡΒΑΡΕΙΟΣ (ΚΑ)																
17,579,754	4.16	---	---	---	18/08/2006	02/08/2010	4885	ΒΙΟΤΕΡ (ΚΟ)																
6,000,000	0.600	---	---	---	13/06/2008	08/04/2004	4886	ΓΙΟΥΡΟΜΠΡΟΚΕΡΣ (ΚΟ)																
15,878,748	0.480	---	---	---	10/07/2006	22/03/2004	4960	ΔΟΜΙΚΗ ΚΡΗΤΗΣ (ΚΟ)																
3,961,300	1.28	---	---	---	29/06/2004	03/08/2000	4808	ΔΟΥΡΟΣ (ΚΟ)																
7,085,888	1.59	---	---	---	02/07/1996	06/09/2010	4690	ΕΛΒΙΕΜΕΚ (ΚΟ)																
30,390,000	0.310	---	---	---	18/08/2008	29/12/2006	4447	ΕΛΛΗΝΙΚΕΣ ΙΧΘΥΟΚΑΛΥΡΓΕΙΕΣ (ΚΟ)																

Σημειώσεις Χρεογράφων

Κωδικός	Κείμενο σημείωσης
()	- Προσαρμοσμένα Μέρισματα λόγω διανομής Δωρεάν μετοχών.
*	- Τελευταία προσαρμοσμένη τιμή κλεισίματος.
[1]	- Καθαρά μερίσματα.
[2]	- Στη στήλη "Ημερ. Αποκοπής τελευταίου δικαιώματος" αναφέρεται η Ημερομηνία εισαγωγής για Νέες Εταιρείες.
[3]	- Η Χρηματιστηριακή αξία αναφέρεται στο σύνολο των μετοχών
[4]	- Η κωδικοποίηση των Κλάδων Οικονομικής Δραστηριότητας του Χ.Α. παρουσιάζονται στο Παράρτημα Α
[5]	- Η Χρηματιστηριακή Αξία αναφέρεται στο σύνολο των κατηγοριών μετοχών (εφόσον έχουν εισαχθεί περισσότερες της μιας κατηγορίες) και δεν αναφέρεται σε επιμέρους κατηγορίες μετοχών μιας εταιρείας.
[6]	- Ρ/Ε μεγαλύτερο του 100
[7]	- Τελευταία εικόνα του Βιβλίου Εντολών πριν το τέλος της συνεδρίασης
4446	- Μεταφορά στην κατηγορία Επιτήρησης από 20/10/2008.
4447	- Μεταφορά στην κατηγορία Επιτήρησης από 21/10/2008.
4464	- Αναστολή διαπραγμάτευσης από 1/12/2008.
4548	- Αναστολή διαπραγμάτευσης από 1/4/2009.
4554	- Μεταφορά στην κατηγορία Επιτήρησης από 6/4/2009.
4576	- Αναστολή διαπραγμάτευσης από 15/7/2009.
4603	- Αναστολή διαπραγμάτευσης από 1/12/2009.
4616	- Αναστολή διαπραγμάτευσης από 25/2/2010.
4626	- Αναστολή διαπραγμάτευσης από 1/4/2010.
4627	- Αναστολή διαπραγμάτευσης από 1/4/2010.
4628	- Αναστολή διαπραγμάτευσης από 1/4/2010.
4629	- Μεταφορά στην κατηγορία Επιτήρησης από 12/4/2010.
4651	- Αναστολή διαπραγμάτευσης από 1/6/2010.
4652	- Αναστολή διαπραγμάτευσης από 1/6/2010.
4690	- Μεταφορά στην κατηγορία Επιτήρησης από 4/4/2006.
4702	- Αναστολή διαπραγμάτευσης από 1/12/2010.
4723	- Αναστολή διαπραγμάτευσης από 31/1/2011.
4726	- Αναστολή διαπραγμάτευσης από 1/3/2011.
4750	- Μεταφορά στην "Κατηγορία Επιτήρησης" από 8/4/2011.
4764	- Αναστολή διαπραγμάτευσης από 20/5/2011.
4765	- Αναστολή διαπραγμάτευσης από 20/5/2011.
4795	- Το υπόλοιπο μικτό ποσό μερίσματος ανά μετοχή ανέρχεται σε € 0,30 για τη χρήση 2010, από το οποίο παρακρατείται φόρος 21% επί του συνολικού μερίσματος χρήσεως 2010 ανά μετοχή, ήτοι 0,45.
4808	- Μεταφορά στην κατηγορία Επιτήρησης από 6/9/2011.
4814	- Μεταφορά στην Κατηγορία Χαμηλής Διασποράς από 30/5/2011.
4815	- Μεταφορά στην Κατηγορία Χαμηλής Διασποράς από 30/5/2011.
4816	- Μεταφορά στην Κατηγορία Χαμηλής Διασποράς από 30/5/2011.
4817	- Μεταφορά στην Κατηγορία Χαμηλής Διασποράς από 30/5/2011.
4820	- Μεταφορά στην κατηγορία Χαμηλής Διασποράς από 18/4/2008.
4822	- Μεταφορά στην κατηγορία Χαμηλής Διασποράς από 30/5/2011.
4823	- Μεταφορά στην κατηγορία Χαμηλής Διασποράς από 4/4/2006.
4827	- Μεταφορά στην κατηγορία Χαμηλής Διασποράς από 5/5/2010.
4830	- Αναστολή διαπραγμάτευσης από 10/10/2011.
4833	- Μεταφορά στην κατηγορία Επιτήρησης από 6/5/2010.
4844	- Μεταφορά στην κατηγορία Επιτήρησης από 8/4/2011.
4847	- Μεταφορά στην Κατηγορία Επιτήρησης από 3/7/2009.
4860	- Αναστολή διαπραγμάτευσης από 30/3/2012.
4865	- Αναστολή διαπραγμάτευσης από 2/4/2012.
4868	- Αναστολή διαπραγμάτευσης από 2/4/2012.
4879	- Μεταφορά στην Κατηγορία Επιτήρησης από 10/4/2012.
4881	- Μεταφορά στην Κατηγορία Επιτήρησης από 10/4/2012.
4882	- Μεταφορά στην Κατηγορία Επιτήρησης από 10/4/2012.
4884	- Μεταφορά στην Κατηγορία Επιτήρησης από 10/4/2012.

Σημειώσεις Χρεογράφων

Κωδικός	Κείμενο σημείωσης
4885	- Μεταφορά στην Κατηγορία Επιτήρησης από 10/4/2012.
4886	- Μεταφορά στην Κατηγορία Επιτήρησης από 10/4/2012.
4887	- Μεταφορά στην Κατηγορία Επιτήρησης από 10/4/2012.
4888	- Μεταφορά στην Κατηγορία Επιτήρησης από 10/4/2012.
4911	- Αναστολή διαπραγμάτευσης από 30/7/2012.
4912	- Μεταφορά στην κατηγορία Επιτήρησης από 31/7/2012.
4913	- Αναστολή διαπραγμάτευσης από 30/8/2012.
4914	- Αναστολή διαπραγμάτευσης από 31/8/2012.
4918	- Αναστολή διαπραγμάτευσης από 31/8/2012.
4920	- Αναστολή διαπραγμάτευσης από 31/8/2012.
4921	- Αναστολή διαπραγμάτευσης από 31/8/2012.
4929	- Αναστολή διαπραγμάτευσης από 1/10/2012.
4937	- Μεταφορά στην κατηγορία ΠΡΟΣ ΔΙΑΓΡΑΦΗ από 30/11/2012.
4938	- Μεταφορά στην κατηγορία ΠΡΟΣ ΔΙΑΓΡΑΦΗ από 30/11/2012.
4939	- Αναστολή διαπραγμάτευσης από 30/11/2012.
4951	- Αναστολή διαπραγμάτευσης από 19/3/2013.
4953	- Αναστολή διαπραγμάτευσης από 2/4/2013.
4954	- Αναστολή διαπραγμάτευσης από 2/4/2013.
4955	- Μεταφορά στην Επιτήρηση από 5/4/2013.
4956	- Μεταφορά στην Επιτήρηση από 5/4/2013.
4957	- Μεταφορά στην Επιτήρηση από 5/4/2013.
4958	- Μεταφορά στην Επιτήρηση από 5/4/2013.
4959	- Μεταφορά στην Επιτήρηση από 5/4/2013.
4960	- Μεταφορά στην Επιτήρηση από 5/4/2013.
4961	- Μεταφορά στην Επιτήρηση από 5/4/2013.
4971	- Αναστολή διαπραγμάτευσης από 3/6/2013.
4977	- Μεταφορά στην Κατηγορία "Επιτήρησης" από 11/6/2013.
4978	- Από 11/6/2013, μεταφορά στην Κατηγορία Επιτήρησης.
4982	- Αναστολή διαπραγμάτευσης από 1/12/2011.
4983	- Μεταφορά στην κατηγορία Επιτήρησης από 5/4/2013.
4985	- Μεταφορά στην "Κατηγορία Επιτήρησης" από 8/4/2011.
4986	- Μεταφορά στην κατηγορία Χαμηλής Διασποράς από 30/5/2011.
4993	- Αναστολή διαπραγμάτευσης από 21/6/2013 (15:18).
4997	- Μεταφορά στην Κατηγορία Επιτήρησης από 21/12/2009. - Δεν έχουν εισαχθεί οι 6.870.053 νέες (ΚΑ) μετοχές, οι οποίες προέκυψαν από την πρόσφατη ΑΜΚ με καταβολή μετρητών.
5002	- Αναστολή διαπραγμάτευσης από 30/08/2013.
5003	- Αναστολή διαπραγμάτευσης από 30/08/2013.
5004	- Αναστολή διαπραγμάτευσης από 30/08/2013.
5007	- Μεταφορά στην κατηγορία Επιτήρησης, από 11/10/2013.
5008	- Μεταφορά στην Κατηγορία Επιτήρησης από 8/4/2011.
5022	- Αναστολή διαπραγμάτευσης από 2/12/2013.
5023	- Αναστολή διαπραγμάτευσης από 2/12/2013.
5031	- Δεν έχουν εισαχθεί οι 612.300 νέες (ΚΟ) μετοχές, οι οποίες προέκυψαν από την πρόσφατη ΑΜΚ με καταβολή μετρητών.
5033	- Μεταφορά στην κατηγορία Επιτήρησης από τις 25/11/2011. Δεν έχουν εισαχθεί 97.144.575 νέες (ΚΟ) μετοχές, οι οποίες προέκυψαν από την πρόσφατη ΑΜΚ με καταβολή μετρητών.
5036	- Η μετοχή της εταιρίας βρίσκεται σε καθεστώς αναστολής διαπραγμάτευσης από 2/4/2012. Κατά τη διάρκεια της αναστολής, η εταιρία προέβη σε reverse split μετοχών, με βάση το οποίο αναπροσαρμόστηκε μετά την ολοκλήρωση της εταιρικής πράξης ο αριθμός των μετοχών της εταιρίας αλλά και αναλογικά η τελευταία τιμή κλεισίματος της μετοχής της 30/03/2012.
5046	- Μεταφορά στην κατηγορία Χαμηλής Διασποράς από 8/4/2011.
5047	- Αναστολή διαπραγμάτευσης από 27/3/2014.
5049	- Σε αναστολή διαπραγμάτευσης από 1/4/2014.
5053	- Μεταφορά στην κατηγορία ΠΡΟΣ ΔΙΑΓΡΑΦΗ από 10/4/2014.
5054	- Μεταφορά στην Κατηγορία Επιτήρησης από 10/04/2014.
5055	- Μεταφορά στην Κατηγορία Επιτήρησης από 10/4/2014.

Σημειώσεις Χρεογράφων

Κωδικός	Κείμενο σημείωσης
5056	- Μεταφορά στην κατηγορία Επιτήρησης από 14/4/2014.
5057	- Μεταφορά στην κατηγορία Επιτήρησης από τις 29/12/2011.
5058	- Μεταφορά στην κατηγορία Επιτήρησης από τις 29/12/2011.
5059	- Μεταφορά στην κατηγορία Χαμηλής Διασποράς από 2/6/2014.
5061	- Αναστολή διαπραγμάτευσης από 2/6/2014.
5062	- Μεταφορά στην κατηγορία ΠΡΟΣ ΔΙΑΓΡΑΦΗ από 4/6/2014.
5067	- Μεταφορά στην κατηγορία Χαμηλής Διασποράς από 1/9/2014.

Στοιχεία Συναλλαγών Πακέτων

Μετοχές	Όγκος πακέτου	Τιμή πακέτου	Αξία πακέτου	Ωρα έγκρισης	Σημείωση
ΟΤΕ (ΚΟ)	100,000	10.28	1,027,500.00	11:31:58	20
ΟΤΕ (ΚΟ)	923,394	10.27	9,483,256.38	12:20:15	20
ΟΠΑΠ (ΚΟ)	100,000	10.60	1,060,000.00	12:55:08	20
ΟΤΕ (ΚΟ)	479,084	10.19	4,881,865.96	14:55:02	20
ΑΛΡΗΑ ΤΡΑΠΕΖΑ (ΤΠΔ)	3,674,373	1.34	4,923,659.82	15:27:14	20
JUMBO (ΚΟ)	123,461	10.10	1,246,956.10	16:13:04	20
FOURLIS ΣΥΜΜΕΤΟΧΩΝ (ΚΟ)	70,000	4.16	290,850.00	16:18:24	20
FOURLIS ΣΥΜΜΕΤΟΧΩΝ (ΚΟ)	61,180	4.19	256,038.30	16:33:19	20
FOLLI-FOLLIE (ΚΟ)	15,000	29.00	435,000.00	16:51:46	20
ΤΡ. ΠΕΙΡΑΙΩΣ (ΤΠΔ)	1,736,600	0.423	734,581.80	17:03:51	20
ΕΛΛΗΝ. ΧΡΗΜΑΤΙΣΤΗΡΙΑ-Χ.Α. (ΚΟ)	50,000	6.05	302,500.00	17:11:11	20
ΕΘΝΙΚΗ ΤΡΑΠΕΖΑ (ΚΟ)	350,000	2.32	812,000.00	17:12:24	20

Σημειώσεις πακέτων

2 - Πακέτο Διακανονισμού SPOT 1 ή SPOT 2	11 - Ενεργητικό Εταιρίας > 500 δις
3 - Πακέτο με Short Selling	12 - Προσφορά προς πώληση μέσω ΧΑ
4 - Πακέτο με Buy to Close	13 - Εκποιήσεις ΥΠΕΘΟ
6 - Ταυτόχρονη Κατάρτιση	14 - Πακέτο Αποκατάστασης
7 - Σύμφωνο Επαναγοράς	15 - Πακέτο Ειδικού Διαπραγματευτή
8 - Επίτευξη Διασποράς (μη εισηγμένων)	16 - Πακέτο Ανοικτής Πώλησης
9 - Επίτευξη Διασποράς (εισηγμένων)	18 - Πακέτο Διακανονισμού SPOT 1
10 - Με Πλειοψηφία του Ελλ. Δημοσίου (> 50 δις)	20 - Πακέτο Μεθόδου 6-1

Στοιχεία Συναλλαγών Δικαιωμάτων

Ημερ. αποκοπής	Έναρξη εξάσκησης	Λήξη εξάσκησης	Λήξη διαπρ/σης	Δικαιώματα	Κατωτ Τιμή	Ανωτ Τιμή	Τιμή κλεισ.	Τελευταία ζήτηση	Τελευταία προσφορά	Όγκος	Πράξεις	Αξία Συναλλαγών
----------------	------------------	----------------	----------------	------------	------------	-----------	-------------	------------------	--------------------	-------	---------	-----------------

Δεν υπάρχουν Συναλλαγές Δικαιωμάτων.

Στοιχεία Δανεισμού Τίτλων

Μετοχές	Δανεισμός Τίτλων μέσω ΕΧΑΕ (τεμάχια)	Δανεισμός Τίτλων μέσω ΟΤC [1] [1]	Σύνολο [2]
ALPHA BANK (ΚΟ)	2,053,700	70,406,675	72,460,375
ALPHA ΤΡΑΠΕΖΑ (ΤΠΔ)	---	36,300	36,300
ΑΤΤΙΚΑ BANK Α.Τ.Ε. (ΚΟ)	72,800	---	72,800
COCA-COLA HBC AG (ΚΟ)	77,900	73,131	151,031
EUROBANK PROPERTIES ΑΕΕΑΠ (ΚΟ)	11,100	24,385	35,485
FOLLI-FOLLIE (ΚΟ)	93,900	639,343	733,243
FOURLIS ΣΥΜΜΕΤΟΧΩΝ (ΚΟ)	5,300	3,850	9,150
FRIGOGLASS (ΚΟ)	2,800	5,145	7,945
J. & P. - ΑΒΑΞ (ΚΟ)	11,900	---	11,900
JUMBO (ΚΟ)	25,800	---	25,800
LAMDA DEVELOPMENT(ΚΟ)	---	10,377	10,377
MARFIN INVESTMENT GROUP (ΚΟ)	28,100	728,474	756,574
ΥΑΛCO - ΚΩΝΣΤΑΝΤΙΝΟΥ (ΚΑ)	---	8,000	8,000
ΑΓΡΟΤΙΚΗ ΤΡΑΠΕΖΑ (ΚΟ)	---	69,000	69,000
ΓΕΚ ΤΕΡΝΑ (ΚΟ)	2,100	---	2,100
ΔΕΗ (ΚΟ)	164,500	24,804	189,304
ΕΘΝΙΚΗ ΤΡΑΠΕΖΑ (ΚΟ)	265,300	1,494,156	1,759,456
ΕΛΛΑΚΤΩΡ (ΚΟ)	19,300	---	19,300
ΕΛΛΗΝ. ΧΡΗΜΑΤΙΣΤΗΡΙΑ-Χ.Α. (ΚΟ)	17,200	1,200	18,400
ΕΛΛΗΝΙΚΑ ΠΕΤΡΕΛΑΙΑ (ΚΟ)	234,600	199,713	434,313
ΕΥΑΘ (ΚΟ)	500	---	500
ΕΥΔΑΠ (ΚΟ)	20,200	---	20,200
ΙΝΤΡΑΛΟΤ (ΚΟ)	5,900	63,000	68,900
ΚΥΠΡΟΥ ΤΡΑΠΕΖΑ (ΚΟ)	---	102,899	102,899
ΜΕΤΚΑ (ΚΟ)	6,500	11,000	17,500
ΜΟΤΟΡ ΟΪΛ (ΚΟ)	49,200	34,000	83,200
ΜΥΤΙΛΗΝΑΙΟΣ (ΚΟ)	8,400	---	8,400
ΟΛΠ (ΚΟ)	1,100	---	1,100
ΟΠΑΠ (ΚΟ)	221,900	223,546	445,446
ΟΤΕ (ΚΟ)	195,400	209,295	404,695
ΠΕΙΡΑΙΩΣ ΤΡΑΠΕΖΑ (ΚΟ)	828,400	36,586,384	37,414,784
ΣΙΔΕΝΟΡ (ΚΟ)	5,000	---	5,000
ΤΕΡΝΑ ΕΝΕΡΓΕΙΑΚΗ (ΚΟ)	1,100	2,000	3,100
ΤΙΤΑΝ (ΚΟ)	59,100	1,640	60,740
ΤΡΑΠΕΖΑ EUROBANK ERGASIAS (ΚΟ)	869,000	18,637,403	19,506,403

Σημειώσεις Δανεισμού Τίτλων

[1] - Τα στοιχεία Συναλλαγές Δανεισμού Τίτλων μέσω ΟΤC εμφανίζονται όπως δηλώνονται από τους χειριστές ΣΑΤ και αφορούν τις ποσότητες που έχουν εκκαθαριστεί και καταγραφεί στο ΣΑΤ έως και τη προηγούμενη εργάσιμη ημέρα.

Στοιχεία Συναλλαγών Εκποιήσεων

Μετοχές	Όγκος Συναλλαγών	Αριθμός Πράξεων	Αξία Συναλλαγών	Σημείωση
ΧΑΪΔΕΜΕΝΟΣ (ΚΟ)	320,098	3	108,982.83	1

Σημειώσεις Εκποιήσεων

- 1 - Κανονική Εκποίηση.
- 2 - Εκποίηση Ενσώματων Ονομαστικών Μετοχών.
- 3 - Εκποίηση Αδιάθετων Κλασματικών Υπολοίπων.

Στοιχεία Συναλλαγών Εκποιήσεων Ενσώματων Ονομαστικών Μετοχών

Μετοχές	Ημερ/νία έναρξης	Ημερ/νία λήξης	Αρχικό πλήθος	Διαθέσιμο πλήθος	Ημερομηνία	Μέση τιμή (ημέρας)	Μέση τιμή (περιόδου)	Αριθμός Πράξεων	Όγκος Συναλλαγών	Αξία Συναλλαγών
---------	------------------	----------------	---------------	------------------	------------	--------------------	----------------------	-----------------	------------------	-----------------

Δεν πραγματοποιήθηκαν Εκποιήσεις Ενσώματων Ονομαστικών Μετοχών.

Σημειώσεις Εκποιήσεων

Σύμφωνα με την Απόφαση 1/380/04.05.2006 της Επιτροπής Κεφαλαιαγοράς εκποιούνται μέσω του Χρηματιστηρίου Αθηνών με επιμέλεια της εκδότριας εταιρείας, οι ενσώματες ονομαστικές μετοχές που δεν έχουν κατατεθεί στην εκδότρια προς αποϋλοποίηση. Η εκποίηση διενεργείται σύμφωνα με τον τρόπο που ορίζεται στο άρθρο 99Α του Κανονισμού του Χρηματιστηρίου Αθηνών.

Στοιχεία Ενεργητικού Διαπραγματεύσιμων Αμοιβαίων Κεφαλαίων (Δ.Α.Κ.)

	Ημερομηνία συναλλαγών	Δημιουργία / Εξαγορά	Αριθ. Μερ. (T-1)	Νέα Μερ. (T-1)	Εξαγορασθ. Μερ. (T-1)	Μερίδια (T) [1]	Αξία Ενεργητικού [2]	Καθαρή Τιμή	Μέρισμα/Μερίδι	Ημερ. Αποκοπής
NBGAM ETF ΓΔ Χ.Α.	30/09/2014	25,000	294,878	---	---	294,878	3,440,258.00	11.6667	---	27/10/2011
ALPHA ETF FTSE Athex Large Cap	30/09/2014	50,000	5,848,618	---	---	5,848,618	20,029,040.00	3.4246	0.05	01/07/2013
NBGAM ETF GREECE & TURKEY 30	30/09/2014	25,000	388,550	---	---	388,550	3,030,283.00	7.7990	---	27/10/2011

Σημειώσεις Δ.Α.Κ.

[1] - Αριθμ. μεριδίων (T) = Αριθμ. μεριδίων (T-1) + Νεοεκδιθέντα μερίδια (T-1) - Εξαγορασθέντα μερίδια (T-1)

[2] - Περιλαμβάνονται και τα μερίδια που δημιουργήθηκαν / εξαγοράσθηκαν την ημέρα T-1.

Περιγραφή	Στοιχεία
Όνομασία Δ.Α.Κ.	ALPHA ETF FTSE Athex Large Cap
Σύμβολο Δ.Α.Κ. (GR)	ΑΔΑΚ
Σύμβολο Δ.Α.Κ. (EN)	AETF
ISIN Δ.Α.Κ.	GRF000013000
Κατηγορία Διαπραγμάτευσης	Διαπραγματεύσιμα Αμοιβαία Κεφάλαια (Δ.Α.Κ.)
Τύπος Δ.Α.Κ.	Μετοχών
Τρόπος διαχείρισης	Παθητικός
Επενδυτική Στρατηγική	Σκοπός της επενδυτικής πολιτικής του Αμοιβαίου Κεφαλαίου είναι η αναπαραγωγή της αποδόσεως του Δείκτη FTSE/X.A. Large Cap του Χρηματιστηρίου Αθηνών σε όρους Ευρώ, ακολουθώντας πλήρως και πανομοιότυπως τη σύνθεση του υποκείμενου Δείκτη.
Εκδότης	ΑΛΦΑ ASSET MANAGEMENT Α.Ε.Δ.Α.Κ.
Εταιρεία Διαχείρισης	ΑΛΦΑ ASSET MANAGEMENT Α.Ε.Δ.Α.Κ.
Ειδικοί Διαπραγματευτές	ΑΛΦΑ FINANCE Α.Χ.Ε.Π.Ε.Υ. , ΕΘΝΙΚΗ ΧΡΗΜΑΤΙΣΤΗΡΙΑΚΗ Α.Χ.Ε.Π.Ε.Υ.
Θεματοφύλακας	ΑΛΦΑ ΤΡΑΠΕΖΑ Α.Ε.
Σύμβολο Δείκτη (GR)	FTSE
Σύμβολο Δείκτη (EN)	FTSE
Όνομασία Δείκτη	FTSE/X.A. Large Cap
ISIN Δείκτη	GRI99201A006
Κλάσμα Δείκτη [1]	1/100
Αρχική Τιμή Μεριδίου	21.76
Συνολικός Αριθμός Μεριδίων [2]	5,848,618
Ημερομηνία πρώτης Έκδοσης	14/01/2008
Ημερομηνία έναρξης Διαπραγμάτευσης	24/01/2008
Νόμισμα Διαπραγμάτευσης	ΕΥΡΩ
Νόμισμα Ενεργητικού	ΕΥΡΩ
Αρχική Αξία Ενεργητικού [3]	3,000,000.00
Αριθμ. Μεριδίων για Δημιουργία-Εξαγορά [4]	50,000
Αμοιβή Διαχείρισης	0.375

Σημειώσεις Δ.Α.Κ.

- [1] - Το κλάσμα της τιμής του δείκτη που αποτελεί η τιμή της πρώτης έκδοσης
- [2] - Ο αριθμός μεριδίων που διαπραγματεύθηκαν στο Χρηματιστήριο την ημέρα T
- [3] - Η αξία του ενεργητικού κατά την έκδοση
- [4] - Ο αριθμός μεριδίων που απαιτείται κατά τη διαδικασία δημιουργίας εξαγοράς

Περιγραφή	Στοιχεία
Όνομασία Δ.Α.Κ.	NBGAM ETF ΓΔ Χ.Α.
Σύμβολο Δ.Α.Κ. (GR)	ΔΑΚΓΔ
Σύμβολο Δ.Α.Κ. (EN)	ETFASE
ISIN Δ.Α.Κ.	GRF000054004
Κατηγορία Διαπραγμάτευσης	Διαπραγματεύσιμα Αμοιβαία Κεφάλαια (Δ.Α.Κ.)
Τύπος Δ.Α.Κ.	Μετοχών
Τρόπος διαχείρισης	Παθητικός
Επενδυτική Στρατηγική	Επενδυτικός σκοπός του Αμοιβαίου Κεφαλαίου είναι η αναπαραγωγή της σύνθεσης του Γενικού Δείκτη Τιμών του Χρηματιστηρίου Αθηνών και η επίτευξη της απόδοσης του Δείκτη.
Εκδότης	ΕΘΝΙΚΗ ASSET MANAGEMENT ΑΕΔΑΚ
Εταιρεία Διαχείρισης	ΕΘΝΙΚΗ ASSET MANAGEMENT ΑΝΩΝΥΜΗ ΕΤΑΙΡΙΑ ΔΙΑΧΕΙΡΙΣΕΩΣ ΑΜΟΙΒΑΙΩΝ ΚΕΦΑΛΑΙΩΝ
Ειδικοί Διαπραγματευτές	ΕΘΝΙΚΗ ΧΡΗΜΑΤΙΣΤΗΡΙΑΚΗ Α.Χ.Ε.Π.Ε.Υ.
Θεματοφύλακας	ΕΘΝΙΚΗ ΤΡΑΠΕΖΑ ΤΗΣ ΕΛΛΑΔΟΣ Α.Ε.
Σύμβολο Δείκτη (GR)	ΓΔ
Σύμβολο Δείκτη (EN)	GD
Όνομασία Δείκτη	Γενικός Δείκτης Τιμών Χ.Α.
ISIN Δείκτη	GRI99117A004
Κλάσμα Δείκτη [1]	1/100
Αρχική Τιμή Μεριδίου	21.61
Συνολικός Αριθμός Μεριδίων [2]	294,878
Ημερομηνία πρώτης Έκδοσης	24/06/2009
Ημερομηνία έναρξης Διαπραγμάτευσης	29/06/2009
Νόμισμα Διαπραγμάτευσης	ΕΥΡΩ
Νόμισμα Ενεργητικού	ΕΥΡΩ
Αρχική Αξία Ενεργητικού [3]	4,495,405.02
Αριθμ. Μεριδίων για Δημιουργία-Εξαγορά [4]	25,000
Αμοιβή Διαχείρισης	0.600

Σημειώσεις Δ.Α.Κ.

- [1] - Το κλάσμα της τιμής του δείκτη που αποτελεί η τιμή της πρώτης έκδοσης
- [2] - Ο αριθμός μεριδίων που διαπραγματεύθηκαν στο Χρηματιστήριο την ημέρα T
- [3] - Η αξία του ενεργητικού κατά την έκδοση
- [4] - Ο αριθμός μεριδίων που απαιτείται κατά τη διαδικασία δημιουργίας εξαγοράς

Περιγραφή	Στοιχεία
Όνομασία Δ.Α.Κ.	NBGAM ETF GREECE & TURKEY 30
Σύμβολο Δ.Α.Κ. (GR)	ΔΑΚΕΤ30
Σύμβολο Δ.Α.Κ. (EN)	ETFGT30P
ISIN Δ.Α.Κ.	GRF000055001
Κατηγορία Διαπραγμάτευσης	Διαπραγματεύσιμα Αμοιβαία Κεφάλαια (Δ.Α.Κ.)
Τύπος Δ.Α.Κ.	Μετοχών
Τρόπος διαχείρισης	Παθητικός
Επενδυτική Στρατηγική	Επενδυτικός σκοπός του Αμοιβαίου Κεφαλαίου είναι η αναπαραγωγή της σύνθεσης του Δείκτη GREECE & TURKEY 30 (GT-30) και η επίτευξη της απόδοσης του Δείκτη.
Εκδότης	ΕΘΝΙΚΗ ASSET MANAGEMENT ΑΕΔΑΚ
Εταιρεία Διαχείρισης	ΕΘΝΙΚΗ ASSET MANAGEMENT ΑΝΩΝΥΜΗ ΕΤΑΙΡΕΙΑ ΔΙΑΧΕΙΡΙΣΕΩΣ ΑΜΟΙΒΑΙΩΝ ΚΕΦΑΛΑΙΩΝ
Ειδικοί Διαπραγματευτές	ΕΘΝΙΚΗ ΧΡΗΜΑΤΙΣΤΗΡΙΑΚΗ Α.Χ.Ε.Π.Ε.Υ.
Θεματοφύλακας	ΕΘΝΙΚΗ ΤΡΑΠΕΖΑ ΤΗΣ ΕΛΛΑΔΟΣ Α.Ε.
Σύμβολο Δείκτη (GR)	GT30P
Σύμβολο Δείκτη (EN)	GT30P
Όνομασία Δείκτη	Greece & Turkey 30 Δείκτης Τιμών
ISIN Δείκτη	CH0045018782
Κλάσμα Δείκτη [1]	1/100
Αρχική Τιμή Μεριδίου	8.85
Συνολικός Αριθμός Μεριδίων [2]	388,550
Ημερομηνία πρώτης Έκδοσης	27/10/2010
Ημερομηνία έναρξης Διαπραγμάτευσης	03/11/2010
Νόμισμα Διαπραγμάτευσης	ΕΥΡΩ
Νόμισμα Ενεργητικού	ΕΥΡΩ
Αρχική Αξία Ενεργητικού [3]	3,438,286.49
Αριθμ. Μεριδίων για Δημιουργία-Εξαγορά [4]	25,000
Αμοιβή Διαχείρισης	1.050

Σημειώσεις Δ.Α.Κ.

[1] - Το κλάσμα της τιμής του δείκτη που αποτελεί η τιμή της πρώτης έκδοσης

[2] - Ο αριθμός μεριδίων που διαπραγματεύθηκαν στο Χρηματιστήριο την ημέρα T

[3] - Η αξία του ενεργητικού κατά την έκδοση

[4] - Ο αριθμός μεριδίων που απαιτείται κατά τη διαδικασία δημιουργίας εξαγοράς

Περιγραφή	Στοιχεία
Όνομασία Warrant	ALPHA ΤΡΑΠΕΖΑ Α.Ε. (ΤΠΔ)
Σύμβολο Warrant (GR)	ΑΛΦΑΤΠ
ISIN Warrant	GRR000000028
Κατηγορία Διαπραγμάτευσης	Τίτλοι Παραστατικοί (Warrants)
Υποκείμενος Τίτλος	ALPHA ΤΡΑΠΕΖΑ Α.Ε. (ΚΟ)
Συνολικός Αριθμός Warrants	1,143,803,533
Ημ/νία Έναρξης Διαπραγμάτευσης	11/06/2013
Νόμισμα Διαπραγμάτευσης	ΕΥΡΩ
Πολλαπλασιαστής	7.41
Αναλογία Μετατροπής	0.13
Τύπος Εξάσκησης	BERMUDAN
Τιμή Διάθεσης	1.45

Περιγραφή	Στοιχεία
Όνομασία Warrant	ΕΘΝΙΚΗ ΤΡΑΠΕΖΑ ΤΗΣ ΕΛΛΑΔΟΣ Α.Ε. (ΤΠΔ)
Σύμβολο Warrant (GR)	ΕΤΕΤΠ
ISIN Warrant	GRR000000036
Κατηγορία Διαπραγμάτευσης	Τίτλοι Παραστατικοί (Warrants)
Υποκείμενος Τίτλος	ΕΘΝΙΚΗ ΤΡΑΠΕΖΑ ΤΗΣ ΕΛΛΑΔΟΣ Α.Ε. (ΚΟ)
Συνολικός Αριθμός Warrants	245,748,459
Ημ/νία Έναρξης Διαπραγμάτευσης	27/06/2013
Νόμισμα Διαπραγμάτευσης	ΕΥΡΩ
Πολλαπλασιαστής	8.23
Αναλογία Μετατροπής	0.12
Τύπος Εξάσκησης	BERMUDAN
Τιμή Διάθεσης	6.83

Περιγραφή	Στοιχεία
Όνομασία Warrant	ΤΡΑΠΕΖΑ ΠΕΙΡΑΙΩΣ Α.Ε. (ΤΠΔ)
Σύμβολο Warrant (GR)	ΠΕΙΡΤΠ
ISIN Warrant	GRR000000044
Κατηγορία Διαπραγμάτευσης	Τίτλοι Παραστατικοί (Warrants)
Υποκείμενος Τίτλος	ΤΡΑΠΕΖΑ ΠΕΙΡΑΙΩΣ Α.Ε. (ΚΟ)
Συνολικός Αριθμός Warrants	843,640,590
Ημ/νία Έναρξης Διαπραγμάτευσης	03/07/2013
Νόμισμα Διαπραγμάτευσης	ΕΥΡΩ
Πολλαπλασιαστής	4.48
Αναλογία Μετατροπής	0.22
Τύπος Εξάσκησης	BERMUDAN
Τιμή Διάθεσης	0.90

ΑΝΑΚΟΙΝΩΣΕΙΣ

ΕΤΑΙΡΙΚΕΣ ΠΡΑΞΕΙΣ

ΝΗΡΕΥΣ ΙΧΘΥΟΚΑΛΛΙΕΡΓΕΙΕΣ Α.Ε.

Αλλαγή επιτοκίου

Το νέο επιτόκιο της τοκοφόρου περιόδου 30/09/2014 – 30/12/2014, για τις 1.794.284 εισηγμένες μετατρέψιμες ομολογίες της εταιρίας «ΝΗΡΕΥΣ ΙΧΘΥΟΚΑΛΛΙΕΡΓΕΙΕΣ Α.Ε.», που προέκυψαν από την έκδοση Δανείου 8-ετούς διάρκειας, με ημερομηνία έκδοσης 12/07/2007, ορίζεται σε 5,082%.

ΧΑΙΔΕΜΕΝΟΣ Α.Ε.Β.Ε.

Εκποίηση μετοχών

Σήμερα, 30/9/2014, σύμφωνα με την αριθ. 85/22.7.2014 Απόφαση της Επιτροπής Κεφαλαιαγοράς, πρόκειται να εκποιηθούν 320.098 (ΚΟ) μετοχές, της εταιρίας «ΧΑΙΔΕΜΕΝΟΣ Α.Ε.Β.Ε.» (GRS350263000). Ως τιμή εκκίνησης για την εκποίηση των μετοχών ορίζεται η τιμή της αμέσως προηγούμενης τιμής κλεισίματος των μετοχών σε απόκλιση κατά ποσοστό μείον δέκα τοις εκατό (-10%).

ΓΝΩΣΤΟΠΟΙΗΣΕΙΣ ΕΤΑΙΡΕΙΩΝ

ΕΛΛΗΝΙΚΑ ΧΡΗΜΑΤΙΣΤΗΡΙΑ - ΧΡΗΜΑΤΙΣΤΗΡΙΟ ΑΘΗΝΩΝ Α.Ε. ΣΥΜΜΕΤΟΧΩΝ

Δελτίο Τύπου

Η Διοικούσα Επιτροπή Χρηματιστηριακών Αγορών κατά τη σημερινή της συνεδρίαση ενέκρινε την εισαγωγή των **742.153** τεμαχίων **Ομολόγου του Ελληνικού Δημοσίου**, πενταετούς διάρκειας, κυμαινόμενου επιτοκίου, ISIN GR0514023200, εκδόσεως 11/8/2014 και ονομαστικής αξίας εκάστου € 1.000. Ως ημερομηνία εισαγωγής ορίστηκε η **2α Οκτωβρίου 2014**.

Επίσης, η Διοικούσα Επιτροπή Χρηματιστηριακών Αγορών κατά τη σημερινή της συνεδρίαση ενέκρινε την εφαρμογή ημερησίων ορίων διακύμανσης $\pm 10\%$, για το μήνα **Οκτώβριο 2014**, για τις μετοχές χαμηλής κυκλοφοριακής ταχύτητας (μέση μηνιαία κυκλοφοριακή ταχύτητα προηγούμενου μήνα μικρότερη ή ίση του 0,01%) του **Πίνακα 1**, κατ' εφαρμογή της Απόφασης 22 του ΔΣ ΧΑ.

Με βάση την παραπάνω απόφαση προκύπτουν οι παρακάτω μεταβολές σε σχέση με τα στοιχεία του προηγούμενου μήνα:

- **Πίνακας 2:** Μετοχές που εισέρχονται στον Πίνακα Χαμηλής κυκλοφοριακής ταχύτητας
- **Πίνακας 3:** Μετοχές που εξέρχονται από τον Πίνακα Χαμηλής κυκλοφοριακής ταχύτητας.
- *(Αναλυτικά οι πίνακες βρίσκονται στο <http://www.helix.gr/el/web/guest/commitees>)*

ΣΤΕΛΙΟΣ ΚΑΝΑΚΗΣ Α.Β.Ε.Ε.

Ανακοίνωση

Η Εταιρεία «ΣΤΕΛΙΟΣ ΚΑΝΑΚΗΣ ΑΒΕΕ» («Εταιρεία») ενημερώνει τους κκ Μετόχους ότι στις 31 Δεκεμβρίου 2014 εκπνέει η πενταετής προθεσμία για την είσπραξη του μερίσματος που αφορά στην εταιρική χρήση 2008 (1.1.2008-31.12.2008) και το οποίο ανέρχεται (μετά την παρακράτηση του αναλογούντος φόρου) σε Ευρώ 0,072 ανά μετοχή. Δικαιούχοι του εν λόγω μερίσματος είναι οι μέτοχοι που ήσαν εγγεγραμμένοι στα αρχεία του Συστήματος Αύλων Τίτλων της Εταιρείας κατά την record date, ήτοι την Τρίτη 30 Ιουνίου 2009. Οι κκ Μέτοχοι της Εταιρείας που δικαιούνται το μέρισμα της χρήσης 2008 και οι οποίοι για οιονδήποτε λόγο δεν έχουν εισπράξει αυτό, παρακαλούνται να προβούν στην είσπραξή του πριν την ως άνω ημερομηνία (31.12.2014). Μετά την ως άνω ημερομηνία, η απαίτηση για τα μερίσματα της εταιρικής χρήσης 2008 που δεν θα έχουν εισπραχθεί από τους δικαιούχους, θα παραγραφεί υπέρ του Ελληνικού Δημοσίου, σύμφωνα με την κείμενη νομοθεσία. Για περισσότερες πληροφορίες και τυχόν παροχή διευκρινίσεων και οδηγιών είσπραξης οι κ.κ. Μέτοχοι της Εταιρείας μπορούν να απευθύνονται τις εργάσιμες ημέρες και ώρες στην Υπηρεσία Εξυπηρέτησης Μετόχων της Εταιρείας (τηλ.+30 210 2419700 κ. Ευαγγελία Κοφινά , φαξ +30 210 2462433).

ΑΛΚΟ ΕΛΛΑΣ Α.Β.Ε.Ε.

Ανακοίνωση

Το Διοικητικό Συμβούλιο της ΑΛΚΟ ΕΛΛΑΣ ΑΒΕΕ ανακοινώνει ότι την 30η Σεπτεμβρίου 2014 αποχωρεί από την εταιρεία ο Οικονομικός Διευθυντής κ. Μουρούκας Γεώργιος, τον οποίο ευχαριστεί για την πολύχρονη συνεργασία.

ΜΕΝΑΚΟ ΜΕΤΑΛΛΟΥΡΓΙΚΗ Α.Β.Ε.Ε.

Ανακοίνωση

Η Εταιρεία ΜΕΝΑΚΟ ΜΕΤΑΛΛΟΥΡΓΙΚΗ ΑΒΕΕ ανακοινώνει με την παρούσα, σύμφωνα με τον ν. 3556/2007, σε συνδυασμό με την απόφαση 1/434/3.7.2007 του ΔΣ της Επιτροπής Κεφαλαιαγοράς και μετά από σχετική γνωστοποίηση προς αυτήν, σύμφωνα με το άρθρο 13 του ν. 3340/2005 (σε συνδυασμό και προς την Απόφαση 3/347/12.7.2005 του ΔΣ της Επιτροπής Κεφαλαιαγοράς), ότι ο

Παναγιώτης Τρουμπούνης του Κωνσταντίνου, μη εκτελεστικό μέλος του Διοικητικού Συμβουλίου της Εταιρείας, προέβη στις 29 Σεπτεμβρίου 2014, σε αγορά 1.003 κοινών ονομαστικών μετοχών της Εταιρείας, συνολικής καθαρής αξίας 1.198,60 Ευρώ.

Μ. Ι. ΜΑΪΛΛΗΣ Α.Ε.Β.Ε.

Ανακοίνωση

Σύμφωνα με το άρθρο 24 του Νόμου 3461/2006, η ΗIG Luxembourg Holdings 46 Sarl ενημερώνει ότι, κατά τη συνεδρίαση της 29.09.2014 προέβη σε αγορά 4.653.757 μετοχών Μ.Ι.ΜΑΪΛΛΗΣ ΑΕΒΕ έναντι, Ευρώ 0,115 ανά μετοχή. Κατόπιν τούτου, η ΗIG Luxembourg Holdings 46 Sarl κατέχει 261.463.721 μετοχές εκδόσεως Μ.Ι.ΜΑΪΛΛΗΣ ΑΕΒΕ, που αντιστοιχούν σε ποσοστό 80,967% επί των δικαιωμάτων ψήφου της τελευταίας.

Μ. Ι. ΜΑΪΛΛΗΣ Α.Ε.Β.Ε.

Ανακοίνωση

Σύμφωνα με το άρθρο 14 παρ.3 του Ν. 3556/2007, η Μ.Ι.ΜΑΪΛΛΗΣ Α.Ε.Β.Ε. – ΣΥΣΤΗΜΑΤΑ & ΤΕΧΝΟΛΟΓΙΑ ΒΙΟΜΗΧΑΝΙΚΗΣ ΣΥΣΚΕΥΑΣΙΑΣ (στο εξής «η Εταιρεία») γνωστοποιεί, σύμφωνα με την ενημέρωση που έλαβε την 29 Σεπτεμβρίου 2014, ότι η εταιρεία ΗIG Luxembourg Holdings 46 S.a.r.l., κατόπιν διαδοχικών αποκλήσεων μετά την 30 Ιουνίου 2014, την 24η Σεπτεμβρίου 2014 απέκτησε συνολικά 9,967,482 μετοχές εκδόσεως της Εταιρείας και τα αντίστοιχα εξ αυτών δικαιώματα ψήφου, που αντιστοιχούν σε ποσοστό μετοχικού κεφαλαίου και δικαιωμάτων ψήφου της Εταιρείας ίσο με 3% περίπου. Σύμφωνα με την ως άνω γνωστοποίηση, οι εταιρείες Η.Ι.Γ. Bayside Advisors II LLC και Η.Ι.Γ. Europe Capital Partners GP Limited συμμετέχουν με ποσοστό 50% εκάστη στη ΗIG Luxembourg Holdings 46 S.a.r.l. (που κατέχει άμεσα τα δικαιώματα ψήφου της Εταιρείας) και έχουν συμφωνήσει να ασκούν από κοινού τον έλεγχο επί αυτής, υπό την έννοια του άρθρου 3 παρ. 1 περ. (γγ) ν.3556/2007. Κατόπιν τούτων, το ποσοστό δικαιωμάτων ψήφου που κατέχουν στην Εταιρεία άμεσα, η ΗIG Luxembourg Holdings 46 S.a.r.l. και έμμεσα, οι Η.Ι.Γ. Bayside Advisors II LLC και Η.Ι.Γ. Europe Capital Partners GP Limited, μεταβλήθηκε από 75,95% σε 79,037% περίπου.

MIG REAL ESTATE Α.Ε.Ε.Α.Π.

Ανακοίνωση

Το Διοικητικό Συμβούλιο της MIG REAL ESTATE ΑΝΩΝΥΜΗ ΕΤΑΙΡΙΑ ΕΠΕΝΔΥΣΕΩΝ ΑΚΙΝΗΤΗΣ ΠΕΡΙΟΥΣΙΑΣ (εφεξής MIG Real Estate ΑΕΕΑΠ ή MIG Real Estate ή Εταιρεία), ευρισκόμενο σε απαρτία, στη συνεδρίασή του της 30ης Σεπτεμβρίου 2014 εξέτασε: Ι. το περιεχόμενο της Υποχρεωτικής Δημόσιας Πρότασης βάσει του Ν 3461/2006 που υπέβαλε η Εταιρεία «ΕΘΝΙΚΗ ΠΑΝΓΑΙΑ ΑΝΩΝΥΜΗ ΕΤΑΙΡΙΑ ΕΠΕΝΔΥΣΕΩΝ ΣΕ ΑΚΙΝΗΤΗ ΠΕΡΙΟΥΣΙΑ» (εφεξής Παναγία ΑΕΕΑΠ ή Παναγία ή ο Προτείνων) για την απόκτηση του συνόλου των μετοχών της Εταιρείας που δεν κατείχε κατά την 12η Αυγούστου 2014 (ημερομηνία κατά την οποία ο Προτείνων κατέστη υπόχρεος να υποβάλει Δημόσια Πρόταση), ήτοι 2.419.989 μετοχές, οι οποίες αντιπροσωπεύουν το 17,19% περίπου του συνολικού καταβεβλημένου κεφαλαίου και δικαιωμάτων ψήφου της Εταιρείας, ΙΙ. το περιεχόμενο του εγκριθέντος με την από 22.9.2014 απόφαση του Διοικητικού Συμβουλίου της Επιτροπής Κεφαλαιαγοράς πληροφοριακού δελτίου της Υποχρεωτικής Δημόσιας Πρότασης («Πληροφοριακό Δελτίο»), το οποίο ο Προτείνων απηύθυνε στους μετόχους της Εταιρείας, κατά τα προβλεπόμενα στο Ν. 3461/2006, για την εξαγορά του συνόλου των μετοχών της Εταιρείας που δεν κατείχε κατά την 12.08.2014 (ημερομηνία κατά την οποία ο Προτείνων κατέστη υπόχρεος να υποβάλει Δημόσια Πρόταση), ήτοι 2.419.989 μετοχές, οι οποίες αντιπροσωπεύουν το 17,19% περίπου του συνολικού καταβεβλημένου κεφαλαίου και δικαιωμάτων ψήφου της Εταιρείας, και ΙΙΙ. την απαιτούμενη, δυνάμει του άρθρου 15, παράγραφος 2 του Ν.3461/2006 λεπτομερή έκθεση, την οποία συνέταξε με ημερομηνία 29.9.2014 ο ανεξάρτητος χρηματοοικονομικός σύμβουλος της Εταιρείας, ήτοι η ανώνυμη εταιρία παροχής επενδυτικών υπηρεσιών με την επωνυμία «Ελληνοαμερικανική Χρηματοπιστηριακή ΑΕΠΕΥ» (εφεξής η «Έκθεση του Συμβούλου» και ο «Χρηματοοικονομικός Σύμβουλος» αντίστοιχα), προκειμένου να διατυπώσει αιτιολογημένη γνώμη επί της Δημόσιας Πρότασης, όπως ορίζεται στο άρθρο 15, παράγραφος 1 του Ν.3461/2006. Σύμφωνα με τα ανωτέρω, και αφού διαπιστώθηκε η απαιτούμενη απαρτία σύμφωνα με τον Ν.2190/1920 και το άρθρο 25του Καταστατικού της Εταιρείας, το Διοικητικό Συμβούλιο της Εταιρείας διατυπώνει την αιτιολογημένη γνώμη του ως εξής: 1. Αριθμός Μετοχών που κατέχουν ή ελέγχουν, άμεσα ή έμμεσα, τα μέλη του Διοικητικού Συμβουλίου και τα διευθυντικά στελέχη της Εταιρείας (άρθρο 15 παρ. 2 περ. α του Νόμου 3461/2006). Κατά την ημερομηνία συνεδρίασης του Διοικητικού Συμβουλίου, ήτοι την 30.9.2014, (α) κανένα από τα μέλη του Διοικητικού Συμβουλίου δεν κατέχει μετοχές της Εταιρείας και (β) εκ των διευθυντικών στελεχών και μελών των εποπτικών της οργάνων της Εταιρείας ο κος Αλέξανδρος Νικολαΐδης κατέχει 11.215 μετοχές της Εταιρείας. 2. Ενέργειες στις οποίες έχει προβεί ή προτίθεται να προβεί το Διοικητικό Συμβούλιο της Εταιρείας σχετικά με τη Δημόσια Πρόταση (άρθρο 15 παρ. 2 περ. β του Νόμου 3461/2006). Την 19η Αυγούστου 2014 το Διοικητικό Συμβούλιο της Εταιρείας ενημερώθηκε εγγράφως για την υποβολή της Δημόσιας Πρότασης και παρέλαβε αντίγραφο του σχεδίου του Πληροφοριακού Δελτίου, σύμφωνα με το άρθρο 11, παράγραφος 1 του Ν.3461/2006. Σύμφωνα με το άρθρο 10, παράγραφος 3 του Ν.3461/2006, το Διοικητικό Συμβούλιο ενημέρωσε άμεσα, την 19η Αυγούστου 2014, με επιστολή του, τους εργαζόμενους της Εταιρείας σχετικά με την υποβολή της Δημόσιας Πρότασης. Το περιεχόμενο του Πληροφοριακού Δελτίου της Εθνική Παναγία ΑΕΠΕΥ εγκρίθηκε από την Επιτροπή Κεφαλαιαγοράς στις 22.09.2014 και δημοσιεύθηκε στις 23.9.2014, διαβιβάστηκε δε στους εργαζόμενους της Εταιρείας, ως ορίζεται στο άρθρο 11, παράγραφος 9 του Ν.3461/2006. Οι εργαζόμενοι της Εταιρείας, μέχρι και τη σημερινή ημέρα, δεν έχουν υποβάλει προς το Διοικητικό Συμβούλιο χωριστή γνώμη ως προς τις επιπτώσεις της Δημόσιας Πρότασης στην Εταιρεία και στην απασχόληση των εργαζομένων. Περαιτέρω, το Διοικητικό Συμβούλιο, στην από 27.8.2014 συνεδρίασή του, διόρισε ως ανεξάρτητο Χρηματοοικονομικό Σύμβουλο σύμφωνα με το άρθρο 15 του Ν.3461/2006 την Ελληνοαμερικανική Χρηματοπιστηριακή ΑΠΕΥ, στην οποία ανατέθηκε να αξιολογήσει τη Δημόσια Πρόταση και να εκδώσει τη σχετική Έκθεση του Συμβούλου. Το Διοικητικό Συμβούλιο παρέιχε όλα τα στοιχεία και τις πληροφορίες που ζητήθηκαν από το Χρηματοοικονομικό Σύμβουλο για τη σύνταξη της Έκθεσής του. Το Διοικητικό Συμβούλιο της Εταιρείας δεν αναζήτησε, ούτε έλαβε ανταγωνιστικές προτάσεις από τρίτους και δεν προέβη σε οποιαδήποτε ενέργεια, η οποία δεν εντάσσεται στη συνήθη πορεία των δραστηριοτήτων της Εταιρείας και θα μπορούσε να οδηγήσει στη ματαίωση της Δημόσιας Πρότασης, κατά τα διαλαμβανόμενα στο άρθρο 14 του Ν.3461/2006. 3. Συμφωνίες μεταξύ του Διοικητικού Συμβουλίου της Εταιρείας ή/και των μελών του με τον Προτείνοντα (άρθρο 15 παρ. 2 περ. γ του Νόμου 3461/2006). Μετά από σχετικό έλεγχο επιβεβαιώνεται από όλα ανεξαίρετως τα μέλη του Διοικητικού Συμβουλίου, ότι δεν υπάρχουν συμφωνίες μεταξύ του ΔΣ της Εταιρείας ή και των μελών του ΔΣ ξεχωριστά με τον Προτείνοντα πέραν της Ειδικής Συμφωνίας Πλαίσιο, την οποία ο Προτείνων και οι μέτοχοι του Προτείνοντος συνήψαν με τους Πωλητές Μετόχους της MIG Real Estate ΑΕΕΑΠ την 12/08/2014, δυνάμει της οποίας οι Πωλητές Μέτοχοι μεταβίβασαν στον Προτείνοντα το σύνολο των μετοχών που κατείχαν στην Εταιρεία, ήτοι 6.734.011 μετοχές, οι οποίες αντιπροσωπεύουν ποσοστό περίπου 47,85% του συνόλου των μετοχών και δικαιωμάτων ψήφου της Εταιρείας, μέσω εξωχρηματοπιστηριακών συναλλαγών ως εισφορά εις είδος σε αύξηση μετοχικού κεφαλαίου του Προτείνοντος ύψους 13.394.604,00, με έκδοση 3.348.651 νέων κοινών εξαγοράσιμων μετοχών, ονομαστικής αξίας 4,00 ευρώ και τιμής διάθεσης 6,23 ευρώ εκάστη, η οποία εγκρίθηκε με την από 12 Αυγούστου 2014 Έκτακτη Αυτόκλητη Καθολική

Γενική Συνέλευση του Προτείνοντος. Η έγκριση της σχετικής με την αύξηση τροποποίησης του Καταστατικού του Προτείνοντος από την Περιφέρεια Αττικής (η οποία υποβλήθηκε στην εν λόγω δημόσια αρχή την 26η Αυγούστου με συμπληρωματική κατάθεση την 4η Σεπτεμβρίου 2014) εκκρεμεί κατά την ημερομηνία έκδοσης του Πληροφοριακού Δελτίου για την υποχρεωτική δημόσια πρόταση (22.9.2014). Ειδικότερα, δυνάμει της Συμφωνίας Πλαίσιο, ο κος Βολονάσης, Πρόεδρος του ΔΣ της Εταιρείας, ως Πωλητής Μέτοχος, μεταβίβασε 61.500 Μετοχές της Εταιρείας στον Προτείνοντα (ήτοι περίπου 0,44% του συνόλου των μετοχών και των δικαιωμάτων ψήφου της Εταιρείας) έναντι 30.582 Εξαγοράσιμων Μετοχών. Πέραν των ανωτέρω, τα μέρη της Συμφωνίας Πλαίσιο συμφώνησαν τα ακόλουθα: (α) σε περίπτωση που η τροποποίηση του καταστατικού του Προτείνοντος που προβλέπει την έκδοση εξαγοράσιμων μετοχών ή η απόφαση για την Αύξηση ακυρωθεί για οποιοδήποτε λόγο ή απορριφθεί από την Περιφέρεια Αττικής, ο Προτείνων υποχρεούται (1) να ακυρώσει την Αύξηση και (2) να καταβάλει το αντίτιμο για τις ως άνω μεταβιβασθείσες Μετοχές της Εταιρείας σε μετρητά (€3,10 ανά μετοχή), ήτοι στον κος Βολονάση ποσό €190.528,19. Εφόσον ο Προτείνων δεν έχει ακόμα εισαχθεί σε οργανωμένη αγορά, ο Προτείνων έχει αναλάβει την υποχρέωση να προβεί σε αύξηση μετοχικού κεφαλαίου ύψους €13.394.604,00, η οποία θα καλυφθεί με μετρητά, για την έκδοση 3.348.651 νέων κοινών εξαγοράσιμων μετοχών ονομαστικής αξίας τεσσάρων (4) ευρώ με προσφερόμενη τιμή κάλυψης 6,23 ευρώ ανά νεοεκδοθησομένη μετοχή, στην οποία οι Πωλητές Μέτοχοι είναι υποχρεωμένοι να συμμετάσχουν για ποσό ίσο με το αντίτιμο σε μετρητά που θα έχουν λάβει. Εάν ο Προτείνων έχει ήδη εισαχθεί σε οργανωμένη αγορά, είτε πρωτογενώς, είτε λόγω της αναστροφής συγχώνευσης με την Εταιρεία, οι Πωλητές Μέτοχοι θα έχουν το δικαίωμα να ενημερώσουν τον Προτείνοντα (ή την εταιρεία που θα έχει προκύψει από την ως άνω αναστροφή συγχώνευσης εντός δεκαπέντε (15) εργάσιμων ημερών από οποιαδήποτε τέτοια εισαγωγή), εάν επιθυμούν να συμμετέχουν στο μετοχικό κεφάλαιο του Προτείνοντος ή της εταιρείας που θα έχει προκύψει από την αναστροφή συγχώνευσης. Σε αυτήν την περίπτωση, ο Προτείνων ή η εταιρεία που θα έχει προκύψει από την αναστροφή συγχώνευσης θα είναι υποχρεωμένος/ υποχρεωμένη να προβεί σε αύξηση μετοχικού κεφαλαίου έως του ποσού των €20.862.096,70 με κάλυψη σε μετρητά και την έκδοση 3.348.651 νέων κοινών μετοχών με τιμή διάθεσης 6,23 ευρώ, στην οποία οι Πωλητές Μέτοχοι είναι υποχρεωμένοι να συμμετάσχουν για ποσό ίσο με το αντίτιμο σε μετρητά πουθα έχουν λάβει. (β) Η ισχύς της Συμφωνίας Πλαίσιο λήγει είτε με συμφωνία των μερών είτε με την εισαγωγή των μετοχών του Προτείνοντος σε οργανωμένη αγορά, με την επιφύλαξη των οριζόμενων σχετικά με τη συμμετοχή των Πωλητών Μετόχων στο κεφάλαιο του Προτείνοντος μετά την εισαγωγή αυτού στο Χρηματιστήριο είτε πρωτογενώς είτε κατόπιν αναστροφής συγχώνευσης με την Εταιρεία. Ειδικότερα σχετικά με την εισαγωγή του Προτείνοντος στο Χρηματιστήριο, οι Πωλητές Μέτοχοι έχουν αναλάβει να παραστούν / εκπροσωπηθούν και να λάβουν οποιαδήποτε απόφαση είναι απαραίτητη για την εισαγωγή του Προτείνοντος στο Χρηματιστήριο. Σε αυτό το πλαίσιο οι Πωλητές Μέτοχοι έχουν εξουσιοδοτήσει την Εθνική Τράπεζα της Ελλάδος όπως παραστεί στο όνομα και για λογαριασμό τους σε οποιαδήποτε γενική συνέλευση του Προτείνοντος και να εγκρίνει οποιοδήποτε θέμα αφορά σε εισαγωγή του Προτείνοντος ή άλλο θέμα που κρίνεται απαραίτητο για την εισαγωγή του Προτείνοντος. (γ) Όσον αφορά στις Εξαγοράσιμες Μετοχές, σύμφωνα με το Καταστατικό του Προτείνοντος, το δικαίωμα εξαγοράς των εξαγοράσιμων μετοχών απαλείφεται με την έγκριση εισαγωγής των μετοχών του Προτείνοντος στο Χρηματιστήριο. Η τιμή εξαγοράς είναι 7,16 Ευρώ ανά Εξαγοράσιμη Μετοχή. Ειδικότερα, εάν οι μετοχές του Προτείνοντος δεν έχουν εισαχθεί μέχρι την 30/03/2015 (με δυνατότητα παράτασης της εν λόγω ημερομηνίας μέχρι την 30/07/2015, εφόσον έχει ληφθεί σχετική εταιρική απόφαση ή σημαντικές πράξεις έχουν λάβει χώρα για την εισαγωγή του Προτείνοντος στο Χρηματιστήριο), οι συμβαλλόμενοι στη Συμφωνία Πλαίσιο μέτοχοι του Προτείνοντος έχουν αναλάβει να πράξουν κάθε τι απαραίτητο ώστε ο Προτείνων να προβεί στην εξαγορά των Εξαγοράσιμων Μετοχών. (δ) Τα μέρη έχουν δικαίωμα να καταγγείλουν τη Συμφωνία Πλαίσιο σε περίπτωση παραβίασης από οποιοδήποτε από τα άλλα μέρη όρου της Συμφωνίας Πλαίσιο, η οποία δεν έχει αποκατασταθεί εντός των τεθειμένων στη Συμφωνία Πλαίσιο προθεσμιών. Περαιτέρω, σε περίπτωση που ο Προτείνων παραβιάσει την υποχρέωση να προβεί σε οποιαδήποτε από τις αυξήσεις μετοχικού κεφαλαίου είναι υποχρεωμένος να προβεί δυνάμει της Συμφωνίας Πλαίσιο, ώστε να καταστούν μέτοχοι του Προτείνοντος (ή της εταιρείας που θα προκύψει από την αναστροφή συγχώνευσης), για λόγους που δεν αναφέρονται στη μη λήψη των απαραίτητων εγκρίσεων από τις αρμόδιες αρχές, ο Προτείνων υποχρεούται να καταβάλει ποινική ρήτρα 3 εκατ. ευρώ στους Πωλητές Μετόχους. 4. Η άποψη του Διοικητικού Συμβουλίου της Εταιρείας σχετικά με τη Δημόσια Πρόταση (άρθρο 15 παρ. 2 περ. δ του Νόμου 3461/2006). Για τη διαμόρφωση της γνώμης του σχετικά με τη Δημόσια Πρόταση, το Διοικητικό Συμβούλιο της Εταιρείας έλαβε υπόψη του τα ακόλουθα: (α) την Έκθεση του Συμβούλου. Σύμφωνα με την Έκθεση του Συμβούλου σχετικά με την αξιολόγηση του Προσφερόμενου Τιμήματος της Δημόσιας Πρότασης, το τίμημα του € 3,10 ανά κοινή ονομαστική μετοχή ευρίσκεται εντός του εύλογου εύρους τιμών για την Εταιρεία. Ειδικότερα, για την αξιολόγηση του προσφερόμενου τιμήματος ο Σύμβουλος χρησιμοποίησε διάφορες διεθνείς αποδεκτές μεθόδους αποτίμησης, τα δε τα συμπεράσματα του ανά μέθοδο αποτίμησης έχουν ως εξής: i) Προεξόφληση των μελλοντικών ταμειακών ροών (Discounted Cash Flow Method), από την οποία προκύπτει εύρος αξιών από € 2,40 έως € 3,42 ανά μετοχή. ii) Συγκριτική Ανάλυση Εισηγμένων Εταιριών μέσω χρήσης Δεικτών Κεφαλαιογοράς (Trading Multiples of Comparable Companies Method), από την οποία προκύπτει εύρος αξιών, σε σχέση με τη Δημόσια Πρόταση, από € 2,00 έως € 3,03 ανά μετοχή. Επιπλέον, εξετάστηκαν επικουρικά iii) τα υπερτιμήματα ("premiums") που έχουν προσφερθεί σε επιλεγμένες προηγούμενες δημόσιες προτάσεις (υποχρεωτικές και προαιρετικές) στην Ελληνική Αγορά, βάσει των οποίων προκύπτει εύρος αξιών από € 2,04 έως € 2,85 ανά μετοχή και iv) η εξέλιξη της χρηματιστηριακής αξίας της μετοχής της Εταιρείας σε σχέση με το Γενικό Δείκτη του Χ.Α. Για τη στατιστική προσαρμογή των ακραίων τιμών αποτιμήσεων που προέκυψαν από τις εφαρμοζόμενες μεθόδους αποτίμησης εφαρμόστηκαν συντελεστές βαρύτητας. Επί τη βάσει των προαναφερθέντων, ο Σύμβουλος εκτίμησε το εύρος αξιών της Εταιρείας, κατά την ημερομηνία σύνταξης της Εκθέσεώς του και σε σχέση με τη Δημόσια Πρόταση, από € 2,21 έως € 3,19 ανά μετοχή. (β) το Προσφερόμενο Τίμημα. Το Προσφερόμενο Τίμημα των € 3,10 ανά μετοχή: (α) υπερβαίνει κατά 69,6% τη ΜΧΤΜ (μέση σταθμισμένη χρηματιστηριακή τιμή) των μετοχών της Εταιρείας κατά τους έξι (6) μήνες που προηγούνται της ημερομηνίας κατά την οποία ο Προτείνων κατέστη υπόχρεος για Δημόσια Πρόταση, η οποία ανερχόταν σε 1,83 ευρώ, (β) είναι ίσο με την υψηλότερη τιμή στην οποία ο Προτείνων ή οποιοδήποτε πρόσωπο που ενεργεί για λογαριασμό του ή συντονισμένα με αυτόν απέκτησε Μετοχές της Εταιρείας κατά τους δώδεκα (12) μήνες που προηγούνται της ημερομηνίας κατά την οποία κατέστη υπόχρεος να υποβάλει Δημόσια Πρόταση. Συγκεκριμένα, στις 12/08/2014 ο Προτείνων απέκτησε 4.920.000 μετοχές της Εταιρείας έναντι τιμήματος 2,50 ευρώ ανά μετοχή και 6.734.011 μετοχές της Εταιρείας ως εισφορά σε είδος σε αύξηση μετοχικού κεφαλαίου του Προτείνοντος ύψους 13.394.604,00, με έκδοση 3.348.651 νέων κοινών εξαγοράσιμων μετοχών, ονομαστικής αξίας 4,00 ευρώ και τιμής διάθεσης 6,23 ευρώ εκάστη, στην οποία η αξία εισφοράς ανά μετοχή ισούται με 3,10 ευρώ ανά μετοχή της Εταιρείας (βλέπε σχετικά ενότητα 2.10). Ο Προτείνων δεν είχε κατέχει άμεσα ή έμμεσα Μετοχές της Εταιρείας πριν τις 12/08/2014. Επιπλέον, τα Πρόσωπα που Ενεργούν Συντονισμένα με τον Προτείνοντα δεν απέκτησαν Μετοχές της Εταιρείας κατά τους δώδεκα (12) μήνες που προηγούνται της ημερομηνίας κατά την οποία ο Προτείνων κατέστη υπόχρεος να υποβάλει Δημόσια Πρόταση. Συνεπώς, το Προσφερόμενο Τίμημα πληροί τα κριτήρια του «δικαιου και εύλογου» ανταλλάγματος κατ' άρθρο 9, παράγραφο 4 του Νόμου. (γ) τα δικαιώματα εκκαθάρισης. Σύμφωνα με το Πληροφοριακό Δελτίο, από το καταβλητέο προς τους Αποδεχόμενους Μετόχους Προσφερόμενο Τίμημα, θα αφαιρεθούν: (1) τα προβλεπόμενα στον

Κανονισμό Εκκαθάρισης δικαιώματα εκκαθάρισης υπέρ της Ε.Χ.Α.Ε. της εξωχρηματιστηριακής μεταβίβασης των Μετοχών, σήμερα ανερχομένων σε 0,08% επί της αξίας των Μεταβιβαζομένων Μετοχών, η οποία υπολογίζεται ως εξής: το γινόμενο του αριθμού των Μεταβιβαζομένων Μετοχών επί τη μεγαλύτερη από τις εξής τιμές (i) το Προσφερόμενο Τίμημα και (ii) την τιμή κλεισίματος της Μετοχής στο Χρηματιστήριο την προηγούμενη της ημέρας της κατάθεσης των εγγράφων του άρθρου 46 του Κανονισμού Σ.Α.Τ., με ελάχιστη χρέωση ποσού ίσο με το μικρότερο μεταξύ των € 20 και του 20% επί της αξίας των Μεταβιβαζομένων Μετοχών ανά Αποδεχόμενο Μέτοχο, και (2) ο σχετικός φόρος χρηματιστηριακών συναλλαγών, ο οποίος ανέρχεται σήμερα σε ποσοστό 0,20% και υπολογίζεται επί της αξίας της εξωχρηματιστηριακής συναλλαγής για τη μεταβίβαση των Μεταβιβαζόμενων Μετοχών στον Προτεινόντα. (δ) την Επιχειρηματική Στρατηγική του Προτεινόντος αναφορικά με την Εταιρία. Η απόκτηση από τον Προτεινόντα των Μετοχών της Δημόσιας Πρότασης εντάσσεται στο πλαίσιο της στρατηγικής του για περαιτέρω ανάπτυξη του χαρτοφυλακίου ακίνητης περιουσίας του μέσω αποκτήσεων ακινήτων ή εταιριών με χαρτοφυλάκιο ακινήτων. Συγκεκριμένα, η στρατηγική του Προτεινόντος εστιάζει στην απόκτηση εμπορικών ακινήτων (ενδεικτικά: κτίρια γραφείων, καταστήματα, supermarkets, logistics, κλπ) στην Ελλάδα, στην Ιταλία και επιλεκτικά σε λοιπές χώρες της Νοτιοανατολικής Ευρώπης. Τα κριτήρια επιλογής ακινήτων, ανάλογα με την περίπτωση, θα είναι κατά βάση η τοποθεσία, η απόδοση, οι μακροχρόνιες συμβάσεις με μισθωτές υψηλών προδιαγραφών και η περιβαλλοντική ταυτότητα. Στόχος είναι μακροπρόθεσμα η δημιουργία υπεραξίας για τους μετόχους του Προτεινόντος μέσα από την ανάπτυξη και την ενεργή διαχείριση του χαρτοφυλακίου. Σύμφωνα με την ισχύουσα νομοθεσία περί της σύστασης και λειτουργίας των ελληνικών ανώνυμων εταιριών επενδύσεων σε ακίνητη περιουσία, ο Προτεινών υποχρεούται να εισάγει τις μετοχές του στο Χρηματιστήριο Αθηνών μέχρι τον Οκτώβριο του 2015. Στο πλαίσιο αυτό, ο Προτεινών έχει ως κυρίαρχο στόχο την πρωτογενή εισαγωγή των μετοχών του στο Χρηματιστήριο. Εφόσον αυτό καταστεί εφικτό, ο Προτεινών θα διατηρήσει την αυτόνομη λειτουργία της Εταιρείας και δεν προτίθεται να την διαγράψει από το Χρηματιστήριο για τουλάχιστον έξι μήνες από την Ημερομηνία του Πληροφοριακού Δελτίου. Σε περίπτωση που η πρωτογενής εισαγωγή των μετοχών του Προτεινόντος στο Χρηματιστήριο δεν καταστεί εφικτή για οποιονδήποτε λόγο, ο Προτεινών θα εισάγει έμμεσα τις μετοχές του στο Χρηματιστήριο μέσω αναστροφής συγχώνευσης με την Εταιρεία, εντός του ως άνω διαστήματος. Σε αυτή την περίπτωση, προβλέπεται από τη Συμφωνία Πλαίσιο ότι το καταστατικό της εταιρείας που θα προκύψει από τη συγχώνευση θα επαναλαμβάνει τους όρους του καταστατικού του Προτεινόντος ως αυτό ίσχυε την 20/01/2014 μετά και τις τροποποιήσεις που ενέκρινε η από 30 Δεκεμβρίου 2013 Έκτακτη Γενική Συνέλευση των μετόχων του Προτεινόντος, των οποίων η έγκριση από την Περιφέρεια Αττικής εκκρεμεί. Κατά την ημερομηνία του Πληροφοριακού Δελτίου για την Υποχρεωτική Δημόσια Πρόταση του Προτεινόντος (22.9.2014) ουδεμία απόφαση έχει ληφθεί σχετικά με τα ανωτέρω από οποιοδήποτε εταιρικό όργανο του Προτεινόντος ή της Εταιρείας. (ε) τις πιθανές επίπτωσης της Δημόσιας Πρότασης στο απασχολούμενο προσωπικό της Εταιρείας. Σύμφωνα με το Πληροφοριακό Δελτίο, ο Προτεινών δεν θα επιφέρει σημαντικές αλλαγές στους όρους απασχόλησης των εργαζομένων και των στελεχών του Ομίλου της Εταιρείας και του ίδιου. Ο Προτεινών θα διατηρήσει τις θέσεις εργασίας της Εταιρείας, της θυγατρικής της Εταιρείας και του ίδιου αξιοποιώντας τα ανθρώπινο δυναμικό, έπειτα από σχετική αξιολόγηση. Ο Προτεινών σκοπεύει να διατηρήσει την υφιστάμενη σύνθεση του Διοικητικού Συμβουλίου της Εταιρείας και να ορίσει τουλάχιστον ένα νέο μέλος. Σε περίπτωση συγχώνευσης του Προτεινόντος και της Εταιρείας, η έδρα και ο τόπος διεξαγωγής των δραστηριοτήτων του Προτεινόντος ή της νέας εταιρείας που θα προκύψει σε περίπτωση αναστροφής συγχώνευσης δε θα μεταφερθούν εκτός Ελλάδος, ούτε θα επέλθουν σημαντικές αλλαγές στους όρους απασχόλησης των εργαζομένων και των στελεχών των ομίλων των δύο εταιριών. Οι θέσεις εργασίας του Προτεινόντος ή της νέας εταιρείας που θα προκύψει σε περίπτωση αναστροφής συγχώνευσης θα διατηρηθούν κατά το 90% τουλάχιστον. Σημειώνεται ότι ουδείς εκ των εργαζομένων της Εταιρείας έχει εκφράσει αρνητική γνώμη σχετικά με τη Δημόσια Πρόταση. (στ) την πρόθεση του Προτεινόντος ως προς τη διαπραγμάτευση των Μετοχών. Εάν, κατά την ολοκλήρωση της Δημόσιας Πρότασης, ο Προτεινών κατέχει, άμεσα και έμμεσα, μετοχές που αντιπροσωπεύουν ποσοστό τουλάχιστον 90% του συνόλου των δικαιωμάτων ψήφου της Εταιρείας: (α) ο Προτεινών δεν θα ασκήσει το Δικαίωμα Εξαγοράς, σύμφωνα με το άρθρο 27 του Νόμου (squeeze-out) και (β) οι μέτοχοι που δεν αποδέχθηκαν τη Δημόσια Πρόταση θα μπορούν να ασκήσουν το Δικαίωμα Εξόδου έναντι καταβολής του Προσφερόμενου Τιμήματος ανά Μετοχή σε μετρητά από τον Προτεινόντα, σύμφωνα με το άρθρο 28 του Νόμου σε συνδυασμό με την απόφαση 1/409/29.12.2006 του Διοικητικού Συμβουλίου της ΕΚ. 5. Συμπεράσματα: Λαμβάνοντας υπόψη τα ανωτέρω, η αιτιολογημένη γνώμη του Διοικητικού Συμβουλίου της Εταιρείας σχετικά με τη Δημόσια Πρόταση διατυπώνεται παμψηφεί ως εξής: 1. Το Προσφερόμενο Τίμημα των 3,10 € ανά μετοχή εκπληρώνει τις προϋποθέσεις του Νόμου. 2. Μέσω της Δημόσιας Πρότασης, δίδεται η δυνατότητα στους μετόχους να ρευστοποιήσουν την επένδυσή τους έναντι ανταλλάγματος εντός των απαιτήσεων του Ν. 3461/2006. 3. Τα στρατηγικά σχέδια του Προτεινόντος και οι επιχειρηματικοί στόχοι του για την Εταιρία εντάσσονται στο πλαίσιο της στρατηγικής του για περαιτέρω ανάπτυξη του χαρτοφυλακίου ακίνητης περιουσίας του μέσω αποκτήσεων ακινήτων ή εταιριών με χαρτοφυλάκιο ακινήτων. Κατά συνέπεια, η επιτυχής έκβαση της Δημόσιας Πρότασης δεν αναμένεται να επηρεάσει αρνητικά τα συμφέροντα της Εταιρείας ούτε αναμένεται να έχει αρνητικές συνέπειες στους εργαζομένους της Εταιρείας. Επισημαίνεται ότι η ως άνω αιτιολογημένη γνώμη του Διοικητικού Συμβουλίου της Εταιρείας δεν συνιστά, ούτε δύναται να εκληφθεί ως προτροπή ή αποτροπή των Μετόχων για την αποδοχή ή απόρριψη της Δημόσιας Πρότασης, ούτε για την πραγματοποίηση οποιωνδήποτε συναλλαγών επί μετοχών της Εταιρείας. Εξάλλου, το Διοικητικό Συμβούλιο δεν είναι σε θέση να προβλέψει την έκβαση της Δημόσιας Πρότασης, την πορεία της Χρηματιστηριακής Τιμής της Μετοχής και την εμπορευσιμότητα των Μετοχών στο Χρηματιστήριο Αξιών. Η παρούσα αιτιολογημένη γνώμη του Διοικητικού Συμβουλίου της Εταιρείας συντάσσεται με βάση τις διατάξεις στα άρθρα 15 και 16 του Ν. 3461/2006, υποβάλλεται στην Επιτροπή Κεφαλαιαγοράς και στον Προτεινόντα, γνωστοποιείται στους εργαζόμενους της Εταιρείας και δημοσιεύεται μαζί με την Έκθεση του Χρηματοοικονομικού Συμβούλου Ελληνοαμερικανική Χρηματιστηριακή ΑΕΠΕΥ. Η παρούσα γνώμη του Διοικητικού Συμβουλίου της Εταιρείας και η Έκθεση του Χρηματοοικονομικού Συμβούλου Ελληνοαμερικανική Χρηματιστηριακή ΑΕΠΕΥ θα είναι δημοσίως διαθέσιμες μέσω της ιστοσελίδας της Εταιρείας (<http://www.migre.gr>) και της ιστοσελίδας του Χρηματιστηρίου Αθηνών (<http://www.helex.gr/>) από την 30η Σεπτεμβρίου 2014.

ΓΕΝ. ΕΜΠΟΡΙΟΥ & ΒΙΟΜΗΧΑΝΙΑΣ

Ανακοίνωση

Η εταιρία ΓΕΝΙΚΗ ΕΜΠΟΡΙΟΥ & ΒΙΟΜΗΧΑΝΙΑΣ Α.Ε, σύμφωνα με τις διατάξεις του Ν. 3556/2007 (άρθρα 3 (ιστ), (ββ) και 21), σε συνδυασμό με το άρθρο 11 της απόφασης 1/434/03.07.2007 της Επιτροπής Κεφαλαιαγοράς, ανακοινώνει ότι ο Κος Κρεμύδας Κωνσταντίνος του Γεωργίου, εκτελεστικό μέλος του Διοικητικού Συμβουλίου της εταιρείας (υπόχρεο πρόσωπο με βάση το άρθρο 13 του Ν. 3340/2005), ενημέρωσε την εταιρία ότι κατά την συνεδρίαση του Χ.Α. στις 26.09.2014 προέβη στην αγορά 326 ονομαστικών κοινών μετοχών της εταιρείας συνολικής αξίας Ευρώ 117,69 και στη συνεδρίαση του Χ.Α. στις 29.09.2014 προέβη στην αγορά 2.430 ονομαστικών κοινών μετοχών της εταιρείας συνολικής αξίας Ευρώ 877,23.

ΕΜΠΟΡΙΚΗ ΕΙΣΑΓΩΓΙΚΗ ΑΥΤΟΚΙΝΗΤΩΝ ΔΙΤΡΟΧΩΝ ΚΑΙ ΜΗΧΑΝΩΝ ΘΑΛΑΣΣΗΣ ΑΝΩΝΥΜΗ ΕΜΠΟΡΙΚΗ ΕΤΑΙΡΙΑ

Αγορά Ιδίων Μετοχών

Η ΜΟΤΟΔΥΝΑΜΙΚΗ Α.Ε.Ε. γνωστοποιεί στο επενδυτικό κοινό ότι σύμφωνα με το άρθρο 16 του ΚΝ 2190/20, όπως τροποποιήθηκε και ισχύει, και σύμφωνα με τους όρους του Κανονισμού 2273 / 2003 της Ευρωπαϊκής Επιτροπής και σε εκτέλεση της από 29/05/2013 απόφασης της Τακτικής Γενικής Συνέλευσης των Μετόχων της Εταιρείας, προέβη κατά τη διάρκεια της συνεδρίασης της 29/09/2014, μέσω της χρηματιστηριακής εταιρείας ALPHA FINANCE, σε αγορά 1440 ιδίων μετοχών με μέση τιμή κτήσης 0,309 ευρώ και συνολική αξία συναλλαγής 460,22 ευρώ.

FOLLI-FOLLIE A.E.B.T.E.

Αγορά Ιδίων Μετοχών

Η Εταιρεία "Folli Follie AEBTE" με δ.τ. "FF Group" σε εφαρμογή του άρθρου 4 παρ. 4 του υπ' αριθμ. 2273/2003 κανονισμού της Επιτροπής των Ευρωπαϊκών Κοινοτήτων, ανακοινώνει ότι, βάσει των σχετικών αποφάσεων της Ετήσιας Γενικής Συνέλευσης των Μετόχων της (συνεδρίαση της 14.06.2013 και 20.06.2014) και του Διοικητικού Συμβουλίου αυτής (συνεδρίαση της 27.01.2014 και 23.06.2014) προέβη μέσω του μέλους του Χ.Α. EUROXX Χρηματιστηριακή Α.Ε.Π.Ε.Υ. σε αγορά ιδίων μετοχών ως ακολούθως: Στις 29.09.2014, η Εταιρεία αγόρασε με μέση τιμή κτήσης 28,92 ευρώ ανά μετοχή, 3,850 μετοχές συνολικής αξίας 111.351,51 ευρώ.

INTRAKOM A.E. ΣΥΜΜΕΤΟΧΩΝ

Ανακοίνωση

Η INTRASOFT International αναδείχθηκε Εθνικός Πρωταθλητής Λουξεμβούργου (National Champion Luxembourg) στα European Business Awards 2014/15, τα οποία διοργανώθηκαν με επιτυχία για 8η συνεχή χρονιά, με τη συμμετοχή περισσότερων από 24.000 εταιριών από 33 ευρωπαϊκές χώρες. Τα European Business Awards είναι ένας ανεξάρτητος θεσμός που αναγνωρίζει και επιβραβεύει την αριστεία, τις βέλτιστες πρακτικές και την καινοτομία σε εταιρίες ανεξαρτήτως κλάδου δραστηριοποίησης. Αυτή είναι μια πολύ σημαντική διάκριση για την INTRASOFT International, αναδεικνύοντας την ηγετική της θέση στην Ευρώπη και αναγνωρίζοντας επίσημα την αφοσίωση της εταιρίας στην επίτευξη αριστείας και την παροχή εξαιρετικών υπηρεσιών στους πελάτες της σε όλο τον κόσμο. Ο Διευθύνων Σύμβουλος της INTRASOFT International, κ. Αθανάσιος Κωτσής, δήλωσε: «Είμαστε πολύ υπερήφανοι για την ανάδειξή μας ως εθνικού πρωταθλητή Λουξεμβούργου, όπου βρίσκεται η έδρα μας από το 1996. Αυτή η βράβευση αποτελεί ψήφο εμπιστοσύνης στον όμιλο της INTRASOFT International, που έχει διεθνή παρουσία σε 18 χώρες, αλλά και μία ισχυρή ένδειξη της πανευρωπαϊκής φήμης του Ομίλου μας.» ΓΙΑ ΠΕΡΙΣΣΟΤΕΡΕΣ ΠΛΗΡΟΦΟΡΙΕΣ: Για θέματα Τύπου - Καλλιόπη Χιώτη, Communications & Corporate Responsibility Manager, INTRASOFT International - Τηλ. +30 210 6679076, E-mail: Kalliopi.Chioti@intrasoft-intl.com.

M.L.S. ΠΛΗΡΟΦΟΡΙΚΗ Α.Ε.

Ανακοίνωση

Η εταιρία MLS Πληροφορική Α.Ε με την παρούσα ενημερώνει το επενδυτικό κοινό σύμφωνα με τις διατάξεις των άρθρων 3 και 21 του Ν.3556/2007 και την απόφαση 1/434/3.7.2007 της ΕΚ ότι την Δευτέρα 29/09/2014 ο κ.ΚΟΥΛΗΣ ΝΙΚΟΛΑΟΣ Ανεξάρτητο και μη Εκτελεστικό μέλος του Δ.Σ πραγματοποίησε αγορά 1.400 μετοχών της εταιρίας MLS ΠΛΗΡΟΦΟΡΙΚΗ Α.Ε συνολικής αξίας 6.384 ευρώ.

CYCLON ΕΛΛΑΣ Α.Β.Ε.Ε. & Ε. Λιπαντικών & Πετρώων

Ανακοίνωση

Η CYCLON ΕΛΛΑΣ Α. Ε. ανακοινώνει με βάση το Ν. 3556/2007, σε συνδυασμό με τις αποφάσεις 3/347/12.7.2005 και 1/434/3.7.2007 της Επιτροπής Κεφαλαιαγοράς ότι η ΜΟΤΟΡ ΟΙΛ (ΕΛΛΑΣ) ΔΙΥΛΙΣΤΗΡΙΑ ΚΟΡΙΝΘΟΥ Α.Ε. την ενημέρωσε στις 30.9.2014, ότι στις 29.9.2014 προέβη σε αγορά 27.700 μετοχών εκδόσεως CYCLON ΕΛΛΑΣ Α.Ε. συνολικής αξίας EURO 19.390,00. Η ενημέρωση της ΜΟΤΟΡ ΟΙΛ (ΕΛΛΑΣ) ΔΙΥΛΙΣΤΗΡΙΑ ΚΟΡΙΝΘΟΥ Α.Ε. προς τη CYCLON ΕΛΛΑΣ Α.Ε. και ακολούθως από την τελευταία προς τις εποπτικές αρχές, γίνεται επειδή ο κ. Μιχαήλ – Ματθαίος Στειακάκης είναι Εκτελεστικό Μέλος Δ.Σ. της ΜΟΤΟΡ ΟΙΛ (ΕΛΛΑΣ) ΔΙΥΛΙΣΤΗΡΙΑ ΚΟΡΙΝΘΟΥ Α.Ε. και ταυτόχρονα Ανεξάρτητο – Μη Εκτελεστικό Μέλος Δ.Σ. της CYCLON ΕΛΛΑΣ Α.Ε. (υπόχρεο φυσικό πρόσωπο με βάση το Ν. 3340/2005).

ΕΛΛ. ΒΙΟΜ. ΖΑΧΑΡΗΣ Α.Ε.

Δελτίο Τύπου

Το Διοικητικό Συμβούλιο της εταιρίας «Ελληνική Βιομηχανία Ζάχαρης Α.Ε.» στη συνεδρίασή του την Δευτέρα 29/09/2014 ενέκρινε τις οικονομικές καταστάσεις της Εταιρίας και του Ομίλου της για τη χρήση 01/07/2013 έως 30/06/2014. Σύμφωνα με τα εγκριθέντα οικονομικά στοιχεία ο κύκλος των εργασιών της Ε.Β.Ζ. Α.Ε. ανήλθε σε 101.510 χιλ. € μειωμένος κατά 37,03% έναντι της αντίστοιχης περσινής χρήσης. Ο κύκλος εργασιών του Ομίλου (συμπεριλαμβανομένων των θυγατρικών εταιριών στην Σερβία AD FABRIKA SECERA "SAJKASKA" και AD FABRIKA SECERA "CRVENKA") ανήλθε σε 176.826 χιλ. € μειωμένος κατά 22,57% έναντι της περσινής χρήσης. Στη μείωση του κύκλου εργασιών σε σχέση με την περσινή χρήση, συνέβαλαν ιδίως η μείωση των πωλήσεων ως αποτέλεσμα των νέων συνθηκών του ανταγωνισμού και της κατάρρευσης της τιμής πώλησης της ζάχαρης στην εγχώρια αγορά. Ως εκ τούτου, το Μικτό Περιθώριο Κέρδους της Ε.Β.Ζ. Α.Ε. ανήλθε σε -9,33% έναντι 15,16% της προηγούμενης χρήσης. Το αντίστοιχο μέγεθος για τον Όμιλο ανήλθε σε 4,09% έναντι 19,45% της περσινής χρήσης. Τα Αποτελέσματα Προ Φόρων, χρηματοδοτικών, επενδυτικών αποτελεσμάτων και συνολικών αποσβέσεων της Ε.Β.Ζ. Α.Ε. ανήλθαν σε ζημιές 44.490 χιλ. € έναντι ζημιών 3.306 χιλ. € της προηγούμενης χρήσης. Το αντίστοιχο μέγεθος για τον Όμιλο ανήλθε σε ζημιές 33.385 € έναντι κερδών 11.078 χιλ. €. Τα Αποτελέσματα Προ Φόρων της Ε.Β.Ζ. Α.Ε. παρουσίασαν ζημιές 57.312 χιλ. € έναντι ζημιών 11.372 χιλ. € της αντίστοιχης περσινής χρήσης. Το αντίστοιχο μέγεθος για τον Όμιλο ανήλθε σε ζημιές 57.400 χιλ. € έναντι ζημιών 11.287 χιλ. € της περσινής χρήσης. Τέλος τα καθαρά αποτελέσματα της εταιρίας μετά φόρων παρουσίασαν ζημιές 48.774 χιλ. € έναντι ζημιών 9.797 χιλ. € της αντίστοιχης περσινής χρήσης. Τα καθαρά αποτελέσματα του ομίλου μετά φόρων παρουσίασαν ζημιές 49.924 χιλ. € έναντι ζημιών 10.852 χιλ. € της αντίστοιχης περσινής χρήσης. Σημειώνεται ότι τα παραπάνω αποτελέσματα επιβραβεύθηκαν με έκτακτα έξοδα προβλέψεων απομείωσης επισφαλών απαιτήσεων ποσού € 24,76 εκατ. (προηγούμενη χρήση € 14,23 εκατ.) και της αξίας επενδυτικών ακινήτων € 4,2 εκατ. (προηγούμενη χρήση € 2,6 εκατ.). Η εταιρία λειτουργεί σε ένα ιδιαίτερα ανταγωνιστικό και δυσμενές χρηματοοικονομικό περιβάλλον, που κατέστησε απολύτως αναγκαία την αναδιάρθρωση και προσαρμογή της στις νέες δύσκολες συνθήκες της αγοράς. Η επίτευξη των στόχων των συγκεκριμένων δράσεων αναδιάρθρωσης που προβλέπει η εγκεκριμένη μελέτη βιωσιμότητας της εταιρίας όπως παρουσιάζονται στις Σημειώσεις των Οικονομικών Καταστάσεων της κλειόμενης χρήσης, σε συνδυασμό με την σταθεροποίηση και βελτίωση των τιμών της ζάχαρης που βρίσκονται στα ιστορικά χαμηλότερα σημεία της αγοράς, εκτιμάται ότι θα οδηγήσουν στην ανάκαμψη της εταιρίας στο μέλλον. Η Ετήσια Οικονομική Έκθεση της χρήσης 01/07/2013-30/06/2014 είναι διαθέσιμη στην ιστοσελίδα της Εταιρείας (www.ebz.gr) καθώς και στην ιστοσελίδα του Χρηματιστηρίου Αθηνών (www.hellex.gr).

ΠΛΑΣΤΙΚΑ ΘΡΑΚΗΣ Α.Β.Ε.Ε.

Ανακοίνωση

Η εταιρεία Πλαστικά Θράκης ΑΒΕΕ ανακοινώνει βάσει του Ν 3556/2007 σε συνδυασμό με το άρθρο 11 της απόφασης 1/434/3.07.2007 της Επιτροπής Κεφαλαιαγοράς ότι ο κ. Κωνσταντίνος Γιαννίρης, Ανεξάρτητο Μη Εκτελεστικό Μέλος του Δ.Σ. της Εταιρείας (Υπόχρεο Πρόσωπο σύμφωνα με το άρθρο 13 του Ν 3340/2005) προέβη στις 26-09-2014 σε αγορά 7.500 κοινών ονομαστικών μετοχών της Εταιρείας, συνολικής καθαρής αξίας 7.276,49 ευρώ.

ΠΕΤΡΟΣ ΠΕΤΡΟΠΟΥΛΟΣ Α.Ε.Β.Ε.

Ανακοίνωση

Σύμφωνα με τις διατάξεις του Ν. 3556/2007 η Εταιρία ανακοινώνει τα ακόλουθα: Ο μέτοχος κ. Κωνσταντίνος Πετρόπουλος Πρόεδρος του Διοικητικού Συμβουλίου της Εταιρίας, (Υπόχρεο Πρόσωπο, αρθρ. 13, Ν 3340/2005), προέβη την 29/9/2014 σε αγορά 250 μετοχών της ΠΕΤΡΟΣ ΠΕΤΡΟΠΟΥΛΟΣ ΑΕΒΕ συνολικής αξίας € 602,50.

ΤΕΡΝΑ ΕΝΕΡΓΕΙΑΚΗ Α.Β.Ε.Τ.Ε.

Ανακοίνωση

Η εταιρεία «ΤΕΡΝΑ ΕΝΕΡΓΕΙΑΚΗ Α.Β.Ε.Τ.Ε.» ανακοινώνει με βάση το άρθρο 21 του Ν.3556/2007 σε συνδυασμό με το άρθρο 11 της απόφασης της ΕΚ 1/434/3.7.2007 ότι ο μέτοχος και Πρόεδρος του Δ.Σ. της Εταιρείας (Υπόχρεο Πρόσωπο βάσει του α.13 του Ν.3340) κ. Γεώργιος Περιστερής, προέβη στις 29/9/2014 σε αγορά 13.700 κοινών ονομαστικών μετοχών συνολικής αξίας 41.908,31 ευρώ.

F.H.L. Η. ΚΥΡΙΑΚΙΔΗΣ ΜΑΡΜΑΡΑ - ΓΡΑΝΙΤΕΣ Α.Β.Ε.Ε.

Αγορά Ιδίων Μετοχών

Γνωστοποιείται ότι ο κος Κυριακίδης Ηλίας του Στυλιανού Πρόεδρος και Διευθύνων Σύμβουλος της FHL Η. ΚΥΡΙΑΚΙΔΗΣ ΜΑΡΜΑΡΑ ΓΡΑΝΙΤΕΣ ΑΒΕΕ προέβη σε Αγορά 9.340 μετοχών της εταιρίας FHL Η. ΚΥΡΙΑΚΙΔΗΣ ΜΑΡΜΑΡΑ ΓΡΑΝΙΤΕΣ ΑΒΕΕ στις 29-9-2014 συνολικής αξίας 20.607,83 ευρώ.

ΓΕΚ ΤΕΡΝΑ Α.Ε. ΣΥΜΜΕΤΟΧΩΝ, ΑΚΙΝΗΤΩΝ, ΚΑΤΑΣΚΕΥΩΝ

Ανακοίνωση

Η εταιρεία «ΓΕΚ ΤΕΡΝΑ Α.Ε. Συμμετοχών, Ακινήτων, Κατασκευών» ανακοινώνει με βάση το άρθρο 21 του Ν.3556/2007 σε συνδυασμό με το άρθρο 11 της απόφασης της ΕΚ 1/434/3.7.2007 ότι ο μέτοχος και Πρόεδρος του Δ.Σ. της Εταιρείας (Υπόχρεο Πρόσωπο βάσει του α.13 του Ν.3340) κ. Νικόλαος Κάμπας, προέβη στις 29/9/2014 σε αγορά 15.000 κοινών ονομαστικών μετοχών συνολικής αξίας 47.420,00 ευρώ.

ΓΕΚ ΤΕΡΝΑ Α.Ε. ΣΥΜΜΕΤΟΧΩΝ, ΑΚΙΝΗΤΩΝ, ΚΑΤΑΣΚΕΥΩΝ

Ανακοίνωση

Η εταιρεία «ΓΕΚ ΤΕΡΝΑ Α.Ε. Συμμετοχών, Ακινήτων, Κατασκευών» ανακοινώνει με βάση το άρθρο 21 του Ν.3556/2007 σε συνδυασμό με το άρθρο 11 της απόφασης της ΕΚ 1/434/3.7.2007 ότι ο μέτοχος και Διευθύνων Σύμβουλος της Εταιρείας (Υπόχρεο Πρόσωπο βάσει του α.13 του Ν.3340) κος Γεώργιος Περιστερής, προέβη στις 29/9/2014 σε αγορά 15.100 κοινών ονομαστικών μετοχών συνολικής αξίας 47.609.58 ευρώ.

F.H.L. Η. ΚΥΡΙΑΚΙΔΗΣ ΜΑΡΜΑΡΑ - ΓΡΑΝΙΤΕΣ Α.Β.Ε.Ε.

Αγορά Ιδίων Μετοχών

Η F.H.L. Η. ΚΥΡΙΑΚΙΔΗΣ ΜΑΡΜΑΡΑ ΓΡΑΝΙΤΕΣ Α.Β.Ε.Ε. (η Εταιρεία) ενημερώνει το επενδυτικό κοινό ότι σε εκτέλεση της από 17.12.2012 απόφασης της Έκτακτης Γενικής Συνέλευσης των Μετόχων της Εταιρείας, προέβη σε αγορά ιδίων μετοχών, και συγκεκριμένα στις 29.09.2014 αγοράστηκαν 1.362 μετοχές, με μέση τιμή κτήσης 2,2000 ευρώ ανά μετοχή και συνολική αξία 3.014,42 ευρώ. Οι αγορές ιδίων μετοχών πραγματοποιούνται μέσω του μέλους του Χρηματιστηρίου Αθηνών ΕΠΕΝΔΥΤΙΚΗ ΤΡΑΠΕΖΑ ΕΛΛΑΔΟΣ Α.Ε.

ΤΕΡΝΑ ΕΝΕΡΓΕΙΑΚΗ Α.Β.Ε.Τ.Ε.

Αγορά Ιδίων Μετοχών

Η ΤΕΡΝΑ ΕΝΕΡΓΕΙΑΚΗ ΑΒΕΤΕ κατ' εφαρμογή του άρθρου 4 παρ. 4 του υπ' αριθμ. 2273/2003 Κανονισμού της Επιτροπής των Ευρωπαϊκών Κοινοτήτων, γνωστοποιεί στο Επενδυτικό Κοινό ότι, σύμφωνα με το άρθρο 16 του ΚΝ 2190/20 όπως τροποποιήθηκε και ισχύει και σε εκτέλεση της από 29/4/2014 απόφασης της Τακτικής Γενικής Συνέλευσης των Μετόχων της Εταιρείας και της από 30/4/2014 απόφασης του Δ.Σ., προέβη την 29/09/2014 μέσω του μέλους του Χ.Α. ΒΕΤΑ ΑΧΕΠΕΥ, σε αγορά 14.400 ιδίων μετοχών με μέση τιμή κτήσης 3,0849 ευρώ ανά μετοχή και συνολική αξία συναλλαγής 44.422,41 ευρώ.

ΕΠΙΛΕΚΤΟΣ ΚΛΩΣ/ΡΓΙΑ Α.Ε.Β.Ε.

Αγορά Ιδίων Μετοχών

Η ΕΠΙΛΕΚΤΟΣ ΚΛΩΣΤΟΨΦΑΝΤΟΥΡΓΙΑ ΑΕΒΕ γνωστοποιεί στο Επενδυτικό Κοινό ότι, σύμφωνα με το άρθρο 16 του ΚΝ 2190/20, όπως τροποποιήθηκε και ισχύει, καθώς επίσης και σύμφωνα με τους όρους του Κανονισμού 2273/2003 της Επιτροπής των Ευρωπαϊκών Κοινοτήτων και σε εκτέλεση της από 21.12.2013 απόφασης της Ετήσιας Τακτικής Γενικής Συνέλευσης των Μετόχων της Εταιρείας και της από 16.07.2014 απόφασης του Διοικητικού της Συμβουλίου, προέβη την 29.09.2014 μέσω του μέλους του Χ.Α ΕFG EUROΒANK ΧΡΗΜΑΤΙΣΤΗΡΙΑΚΗ, σε αγορά 2.000 ιδίων μετοχών με μέση τιμή κτήσης 0,202 ευρώ ανά μετοχή και συνολική αξία συναλλαγής 404,00 ευρώ.

ΓΕΚ ΤΕΡΝΑ Α.Ε. ΣΥΜΜΕΤΟΧΩΝ, ΑΚΙΝΗΤΩΝ, ΚΑΤΑΣΚΕΥΩΝ

Αγορά Ιδίων Μετοχών

Η ΓΕΚ ΤΕΡΝΑ Α.Ε. κατ' εφαρμογή του άρθρου 4 παρ. 4 του υπ' αριθμ. 2273/2003 Κανονισμού της Επιτροπής των Ευρωπαϊκών Κοινοτήτων, γνωστοποιεί στο Επενδυτικό Κοινό ότι, σύμφωνα με το άρθρο 16 του ΚΝ 2190/20 όπως τροποποιήθηκε και ισχύει και σε εκτέλεση της από 26/6/2014 απόφασης της Τακτικής Γενικής Συνέλευσης των Μετόχων της Εταιρείας και της από 26/6/2014 απόφασης του Δ.Σ., προέβη την 29/9/14 μέσω του μέλους του Χ.Α. ΒΕΤΕ ΑΧΕΠΕΥ, σε αγορά 28.900 ιδίων μετοχών με μέση τιμή κτήσης 3,1580 ευρώ ανά μετοχή και συνολική αξία συναλλαγής 91.265,35 ευρώ.

VIOTALCO SA/NV

Ανακοίνωση

Η παρακάτω πληροφόρηση αποτελεί ρυθμιζόμενη πληροφορία, όπως αυτή ορίζεται στο Βελγικό Βασιλικό Διάταγμα της 14ης Νοεμβρίου 2007 σχετικά με τις υποχρεώσεις των εκδοτών χρηματοοικονομικών τίτλων οι οποίοι διαπραγματεύονται σε ρυθμιζόμενη αγορά. Απόφαση της Ελληνικής Επιτροπής Κεφαλαιαγοράς σχετικά με την Viohalco SA. Η βελγική εταιρία Viohalco SA, ελέγχουσα

εταιρία του ομίλου Viohalco, ανακοινώνει την απόφαση του Διοικητικού της Συμβουλίου, να μην προσφύγει κατά της απόφασης της Ελληνικής Επιτροπής Κεφαλαιαγοράς (η ΕΚ), σχετικά με τη διασυννοριακή συγχώνευση, κατά την οποία, η Viohalco SA απορρόφησε την ελληνική εταιρία Βιοχάλκο Ελληνική Βιομηχανία Χαλκού & Αλουμινίου Α.Ε. και τη βελγική εταιρία Cofidin SA. Όπως ανακοινώθηκε την 23η Σεπτεμβρίου, η ΕΚ πιστεύει ότι η Viohalco SA όφειλε να προβεί σε δημόσιες προτάσεις, για τις επτά θυγατρικές εταιρίες της, που είναι εισηγμένες στο Χρηματιστήριο Αθηνών (Σιδενόρ Α.Ε., Χαλκόρ Α.Ε., Ελβάλ Α.Ε., Σωληνοργεία Κορίνθου Α.Ε., Ελληνικά Καλώδια Α.Ε., Ετέμ Α.Ε. και Σίδμα Α.Ε), ως αποτέλεσμα της παραπάνω συγχώνευσης. Ως κύρωση, για τη μη συμμόρφωση της Viohalco SA με την υποχρέωση αυτή, η ΕΚ αποφάσισε την επιβολή συνολικού προστίμου ύψους 230.000 ευρώ στην Viohalco SA. Η Viohalco SA, βασιζόμενη σε γνωμοδοτήσεις έγκριτων ελλήνων καθηγητών της Νομικής, δεν συμμερίζεται την απόφαση της ΕΚ. Εν τούτοις, προκειμένου να περατωθεί η αντιδικία, η εταιρία αποφάσισε να μην προσφύγει κατά της εν λόγω απόφασης και συνεπώς θα καταβάλει το πρόστιμο των 230.000 ευρώ.

ΜΙΝΩΙΚΕΣ ΓΡΑΜΜΕΣ Α.Ν.Ε.

Ανακοίνωση

Οι Μινωικές Γραμμές Α.Ν.Ε. ανακοινώνουν ότι η εταιρεία (GRIMALDI COMPAGNIA DI NAVIGAZIONE Spa) συνδεδεμένο νομικό πρόσωπο με τον Πρόεδρο του Διοικητικού Συμβουλίου της Εταιρείας Emanuele G. Grimaldi (υπόχρεο πρόσωπο με βάση το άρθρο 13 του Ν.3340/2005), προέβη στις 25/09/2014 σε αγορά 3.540 κοινών ονομαστικών μετοχών των Μινωικών Γραμμών συνολικής αξίας € 5.310,00. Η παρούσα γίνεται σύμφωνα με το Ν.3556/2007 (άρθρο 3, (ιστ), (ββ), και άρθρο 21) και σε συνδυασμό με το άρθρο 11 της απόφασης 1/434/3.7.2007 της Επιτροπής Κεφαλαιαγοράς.

ΠΕΤΡΟΣ ΠΕΤΡΟΠΟΥΛΟΣ Α.Ε.Β.Ε.

Ανακοίνωση

Η Πέτρος Πετρόπουλος ΑΕΒΕ γνωστοποιεί στο επενδυτικό κοινό ότι σύμφωνα με το άρθρο 16 του ΚΝ 2190/20, όπως τροποποιήθηκε και ισχύει, και σύμφωνα με τους όρους του Κανονισμού 2273/2003 της Ευρωπαϊκής Επιτροπής και σε εκτέλεση της από 16/4/2014 απόφασης της Γενικής Συνέλευσης των Μετόχων της Εταιρίας και απόφασης του Διοικητικού Συμβουλίου με ημερομηνία 9/7/2014, προέβη την 29/9/2014 σε αγορά 150 Ιδίων Μετοχών της Εταιρίας μέσω της Παντελάκης ΑΧΕΠΕΥ με τιμή κτήσης 2,42 ευρώ ανά μετοχή και συνολική αξία 363 ευρώ.

ΝΤΡΟΥΚΦΑΡΜΠΕΝ ΕΛΛΑΣ Α.Ε.Β.Ε.

Ανακοίνωση

Η εταιρεία «ΑΝΩΝΥΜΗ ΕΤΑΙΡΕΙΑ ΠΑΡΑΓΩΓΗΣ, ΕΜΠΟΡΙΑΣ ΚΑΙ ΑΝΤΙΠΡΟΣΩΠΕΙΑΣ ΤΥΠΟΓΡΑΦΙΚΩΝ ΜΕΛΑΝΩΝ ΚΑΙ ΧΡΩΜΑΤΩΝ ΝΤΡΟΥΚΦΑΡΜΠΕΝ ΕΛΛΑΣ» (εφεξής η «Εταιρεία») ανακοινώνει την εκταμίευση μακροπρόθεσμου κοινού εξασφαλισμένου ομολογιακού δανείου του ν. 3156/2003 με σκοπό την αναχρηματοδότηση υφιστάμενων βραχυπρόθεσμων τραπεζικών δανείων της Εταιρείας. Ειδικότερα πρόκειται για κοινό εξασφαλισμένο ομολογιακό δάνειο πενταετούς διάρκειας, κυμαινόμενου επιτοκίου, ύψους €26.170.000. Το προϊόν της έκδοσης του δανείου χρησιμοποιήθηκε αποκλειστικά για την αποπληρωμή υφιστάμενου βραχυπρόθεσμου τραπεζικού δανεισμού.

ΑΝΩΝΥΜΗ ΝΑΥΤΙΛΙΑΚΗ ΕΤΑΙΡΙΑ ΚΡΗΤΗΣ Α.Ε.

Ανακοίνωση

Η ANEK Α.Ε. ανακοινώνει τη διεύρυνση της συνεργασίας με την εταιρία ATTICA Α.Ε. ΣΥΜΜΕΤΟΧΩΝ στα πλαίσια της Κοινοπραξίας «ANEK Α.Ε. - SUPERFAST ENDEKA (HELLAS) INC & ΣΙΑ» (ANEK – SUPERFAST) για την εκτέλεση συνδυασμένων δρομολογίων από πλοία των δύο εταιριών στις διεθνείς γραμμές της Αδριατικής (Ελλάδα – Ιταλία), καθώς και στις ακτοπλοϊκές γραμμές της Κρήτης, από 1ης Νοεμβρίου 2014. Η διεύρυνση της έως σήμερα επιτυχημένης συνεργασίας, η οποία επέτρεψε σε καιρούς δύσκολους την παροχή υπηρεσιών υψηλής ποιότητας για τις μετακινήσεις επιβατών και επαγγελματιών με συνέπεια και συνέχεια, αναμένεται να δημιουργήσει ακόμα μεγαλύτερες συνέργειες και νέες προοπτικές για τις δύο ελληνικές εταιρίες. Αποτελεί πεποίθηση των διοικήσεων των δύο εταιριών ότι η διεύρυνση της συνεργασίας στα πλαίσια της μεταξύ τους Κοινοπραξίας, θα επιφέρει περαιτέρω εξορθολογισμό της χωρητικότητας των γραμμών της Αδριατικής και της Κρήτης και θα διασφαλίσει την καλή και απρόσκοπτη εξυπηρέτηση των επιβατών και των εμπορευμάτων στις εν λόγω γραμμές. Επισημαίνεται ότι οι δύο εταιρίες θα εξακολουθήσουν την αυτόνομη δραστηριότητά τους στους υπόλοιπους τομείς και γραμμές επιχειρηματικής τους δραστηριοποίησης.

ΑΤΤΙΚΑ Α.Ε. ΣΥΜΜΕΤΟΧΩΝ

Ανακοίνωση

Η ΑΤΤΙΚΑ Α.Ε. ΣΥΜΜΕΤΟΧΩΝ ανακοινώνει τη διεύρυνση της συνεργασίας με την εταιρία ANEK Α.Ε. στα πλαίσια της Κοινοπραξίας «ANEK Α.Ε. - SUPERFAST ENDEKA (HELLAS) INC & ΣΙΑ» (ANEK – SUPERFAST) για την εκτέλεση συνδυασμένων δρομολογίων από πλοία των δύο εταιριών στις διεθνείς γραμμές της Αδριατικής (Ελλάδα – Ιταλία), καθώς και στις ακτοπλοϊκές γραμμές της Κρήτης, από 1ης Νοεμβρίου 2014. Η διεύρυνση της έως σήμερα επιτυχημένης συνεργασίας, η οποία επέτρεψε σε καιρούς δύσκολους την παροχή υπηρεσιών υψηλής ποιότητας για τις μετακινήσεις επιβατών και επαγγελματιών με συνέπεια και συνέχεια, αναμένεται να δημιουργήσει ακόμα μεγαλύτερες συνέργειες και νέες προοπτικές για τις δύο ελληνικές εταιρίες. Αποτελεί πεποίθηση των διοικήσεων των δύο εταιριών ότι η διεύρυνση της συνεργασίας στα πλαίσια της μεταξύ τους Κοινοπραξίας, θα επιφέρει περαιτέρω εξορθολογισμό της χωρητικότητας των γραμμών της Αδριατικής και της Κρήτης και θα διασφαλίσει την καλή και απρόσκοπτη εξυπηρέτηση των επιβατών και των εμπορευμάτων στις εν λόγω γραμμές. Επισημαίνεται ότι οι δύο εταιρίες θα εξακολουθήσουν την αυτόνομη δραστηριότητά τους στους υπόλοιπους τομείς και γραμμές επιχειρηματικής τους δραστηριοποίησης.

CPI Α.Ε ΗΛΕΚΤΡΟΝΙΚΩΝ ΥΠΟΛΟΓΙΣΤΩΝ

Ανακοίνωση

Συνέχεια στην ανοδική πορεία εμφανίζουν τα αποτελέσματα 12μήνου (1/7/2013-30/6/2014) της CPI, σύμφωνα με τις οικονομικές της καταστάσεις, που δημοσιεύτηκαν σήμερα. Η εταιρεία επέστρεψε στα κέρδη σε επίπεδο 12μήνου τα οποία μετά από φόρους διαμορφώθηκαν σε κέρδη € 115 χιλ. έναντι ζημιών € 232 χιλ. το αντίστοιχο περυσινό διάστημα. Ιδιαίτερα θετικό είναι και το EBITDA, το οποίο ανήλθε σε € 1,07 εκατ. έναντι € 514 χιλ. δείχνοντας σαφώς την βελτίωση στην λειτουργική κερδοφορία της εταιρείας. Τα έσοδα της εταιρείας παρουσίασαν οριακή αύξηση και διαμορφώθηκαν σε € 14,28 εκατ. έναντι € 14,26 εκατ. την αντίστοιχη περυσινή περίοδο. Η σταθερή αυτή εικόνα ήρθε από την περαιτέρω εδραίωση της εταιρείας σε στρατηγικές αγορές όπως η εκτύπωση, η εκπαίδευση και οι υπηρεσίες, όπου αυξήθηκε το μερίδιο της CPI. Ιδιαίτερα θετικά είναι τα αποτελέσματα της μικτής κερδοφορίας της εταιρείας παρουσιάζοντας αύξηση 8% αφού διαμορφώθηκε σε € 3,61 εκατ. έναντι € 3,35 εκατ. την αντίστοιχη περίοδο. Η αύξηση αυτή έρχεται ως αποτέλεσμα της βελτίωσης του ποσοστού μικτού κέρδους σε 25,3% από 23,5% την περυσινή περίοδο. Τέλος συνεχίστηκε με επιτυχία η περαιτέρω μείωση του τραπεζικού δανεισμού (μακροπρόθεσμος και βραχυπρόθεσμος), ο οποίος μειώθηκε σε ποσοστό 14%

καθώς διαμορφώθηκε σε € 3,19 εκατ. έναντι € 3,7 εκατ. την περυσινή περίοδο. Σχολιάζοντας τα αποτελέσματα, ο Επιχειρησιακός Διευθυντής της CPI Αριστείδης Παπαθάνος, ανέφερε: "Τα τελευταία 2,5 χρόνια έχει γίνει σημαντική προσπάθεια στην μείωση των λειτουργικών εξόδων της εταιρείας και στην αύξηση του μεριδίου της CPI σε στρατηγικές αγορές, αυτό αποτυπώνεται άλλωστε στα αποτελέσματα μας. Οι δυο βασικοί στόχοι για την επόμενη χρονιά είναι 1ον να μπουν οι βάσεις για να αυξηθούν τα έσοδα της εταιρείας σε αγορές που ήδη δραστηριοποιούμαστε αλλά και σε νέες αγορές με καινούριες συνεργασίες και 2ον να στοχεύσουμε σε ακόμη καλύτερη εξυπηρέτηση των συνεργατών και πελατών μας με γνώμονα μια ολοένα και πιο πελατοκεντρική προσέγγιση της αγοράς. Η προσπάθεια διατήρησης των λειτουργικών εξόδων σε όσο πιο χαμηλά επίπεδα γίνεται, αυτές τις εποχές, είναι πια δεδομένη". Η CPI προσφέρει προϊόντα, λύσεις και υπηρεσίες στις επιχειρήσεις με στόχο τη βελτίωση της αποτελεσματικότητας και της ροής εργασιών. Οι λύσεις που διαθέτει, απευθύνονται στις αγορές της Εκτύπωσης και Ψηφιοποίησης, της Εποπτείας και Ασφάλειας, της Λιανικής και Τιμολόγησης (Φορολογικοί μηχανισμοί, e-invoicing, Point Of Sale) και της Εκπαίδευσης (Interactive Boards, Projectors). Παράλληλα, η CPI προσφέρει υπηρεσίες outsourcing όπως Διαχείριση Εκτυπώσεων και Ψηφιοποίηση Εγγράφων, έχοντας πολύ μεγάλο αριθμό συμβολαίων, καθώς και Υπηρεσίες Υποστήριξης σε μεγάλους Διεθνείς και Ελληνικούς Οργανισμούς παρέχοντας υπηρεσίες βάσει SLA (Service Level Agreement) ή υλοποιώντας projects.

ΓΕΝΙΚΕΣ ΣΥΝΕΛΕΥΣΕΙΣ

JUMBO ΑΝΩΝΥΜΗ ΕΜΠΟΡΙΚΗ ΕΤΑΙΡΙΑ

Τακτική Γενική Συνέλευση, που θα συνέλθει σε όλες τις κατώτερα περιπτώσεις στα γραφεία της έδρας της εταιρείας στην οδό Κύπρου αρ. 9 & Ύδρας στο Μοσχάτο Αττικής, ως εξής: α. Η Ετήσια Τακτική Γενική Συνέλευση την **17.10.2014**, ημέρα Παρασκευή και **ώρα 16:00**. β. Η Α' Επαναληπτική Ετήσια Τακτική Γενική Συνέλευση την 29.10.2014, ημέρα Τετάρτη και ώρα 16.00', σε περίπτωση μη επίτευξης της νόμιμης αυξημένης απαρτίας κατά την πρώτη συνεδρίαση της απαιτούμενης απαρτίας για όλα τα θέματα της ημερήσιας διάταξης και γ. Η Β' Επαναληπτική Ετήσια Τακτική Γενική Συνέλευση στις 10.11.2014, ημέρα Δευτέρα και ώρα 16.00', σε περίπτωση μη επίτευξης της νόμιμης αυξημένης απαρτίας κατά την Α' Επαναληπτική συνεδρίαση της απαιτούμενης απαρτίας για όλα τα θέματα της ημερήσιας διάταξης. Για τη συζήτηση και λήψη αποφάσεων επί των εξής θεμάτων της ημερήσιας διάταξης: Υποβολή και έγκριση των Αναμορφωμένων Ετήσιων Οικονομικών Καταστάσεων και Ενοποιημένων Οικονομικών Καταστάσεων της εταιρικής χρήσης από 1.7.2012 έως 30.6.2013 λόγω εφαρμογής του τροποποιημένου ΔΛΠ 19 «Παροχές σε εργαζόμενους». Υποβολή και επικύρωση από την Τακτική Γενική Συνέλευση των μετόχων της εταιρείας της από 12.2.2014 απόφασης της Έκτακτης Καταστατικής Γενικής Συνέλευσης των μετόχων για την αύξηση του μετοχικού κεφαλαίου αυτής κατά το συνολικό ποσό των ευρώ επτά εκατομμυρίων τριάντα εννέα χιλιάδων εξακοσίων δέκα τριών και ενενήντα οκτώ λεπτών (7.039.613,98), με την κεφαλαιοποίηση υπαρχόντων αποθεματικών παλαιότερων χρήσεων, που πραγματοποιήθηκε με την έκδοση πέντε εκατομμυρίων εννιαιοσίων δέκα πέντε χιλιάδων εξακοσίων σαράντα δύο (5.915.642) νέων μετοχών της εταιρείας, ονομαστικής αξίας ευρώ ενός και δέκα εννέα λεπτών (1,19) η κάθε μία, οι οποίες διανεμήθηκαν δωρεάν στους δικαιούχους μετόχους αυτής σε αναλογία μία (1) νέα μετοχή για κάθε είκοσι δύο (22) παλαιές μετοχές. Υποβολή και έγκριση των Ετήσιων Οικονομικών Καταστάσεων και Ενοποιημένων Ετήσιων Οικονομικών Καταστάσεων της εταιρικής χρήσης από 1.7.2013 μέχρι 30.6.2014, οι οποίες καταρτίστηκαν σύμφωνα με τα Διεθνή Λογιστικά Πρότυπα, των σχετικών εκθέσεων του Διοικητικού Συμβουλίου με τα άρθρα 11α Ν. 3371/2005, 4 Ν. 3556/2007 και Ν. 3873/2010, και των ανεξάρτητων Ορκωτών Ελεγκτών λογιστών, καθώς και της δήλωσης εταιρικής διακυβέρνησης, σύμφωνα με το άρθρο 43 παρ. 3, περ. δ' του Κ.Ν. 2190/1920. Έγκριση διάθεσης αποτελεσμάτων της εταιρικής χρήσης από 1.7.2013 έως 30.6.2014 και χορήγηση αμοιβών σε μέλη του Διοικητικού Συμβουλίου της εταιρείας από τα κέρδη αυτής κατά την έννοια του άρθρου 24 του Κ.Ν. 2190/1920. Απαλλαγή των μελών του Διοικητικού Συμβουλίου και των Ορκωτών Ελεγκτών-Λογιστών της εταιρείας από κάθε ευθύνη τους για αποζημίωση για τα πεπραγμένα της κλεισίμενης εταιρικής χρήσης από 1.7.2013 μέχρι 30.6.2014. Εκλογή Ελεγκτικής Εταιρείας για τον έλεγχο των οικονομικών καταστάσεων της εταιρικής χρήσης από 1.7.2014 μέχρι 30.6.2015 και καθορισμός της αμοιβής αυτής. Οριστική έγκριση αμοιβών ορισμένων μελών του Διοικητικού Συμβουλίου για την κλεισίμενη εταιρική χρήση από 1.7.2013 μέχρι 30.6.2014. Προέγκριση αμοιβών ορισμένων μελών του Διοικητικού Συμβουλίου για την τρέχουσα εταιρική χρήση από 1.7.2014 μέχρι 30.6.2015 για το χρονικό διάστημα από την 1.7.2014 έως και την 31.10.2014. Περαιτέρω, με βάση τα άρθρα 26 παρ. 2β και 28 Α' του Κ.Ν. 2190/20, ως τροποποιήθηκαν και προστέθηκαν αντίστοιχα, με τα άρθρα 3 και 6 του Ν. 3884/2010 και ισχύουν, η εταιρεία ενημερώνει τους μετόχους της για τα ακόλουθα δικαιώματα αυτών: α. Δικαίωμα Συμμετοχής και Ψήφου στη Γενική Συνέλευση: Στη Γενική Συνέλευση δικαιούται να συμμετέχει και να ψηφίζει κάθε μέτοχος. Κάθε κοινή μετοχή της εταιρείας παρέχει δικαίωμα μίας (1) ψήφου στη Γενική Συνέλευση. Στην Τακτική Γενική Συνέλευση δικαιούται να συμμετέχει όποιος εμφανίζεται ως μέτοχος στα αρχεία του Συστήματος Αυλών Τίτλων, που διαχειρίζεται η «Ελληνικά Χρηματιστήρια Α.Ε.» (Ε.Χ.Α.Ε.), όπου τηρούνται οι κινητές αξίες (μετοχές) της εταιρείας. Η απόδειξη της μετοχικής ιδιότητας γίνεται με την προσκόμιση σχετικής έγγραφης βεβαίωσης από την «Ελληνικά Χρηματιστήρια Α.Ε.», ή εναλλακτικά, με απευθείας ηλεκτρονική σύνδεση της εταιρείας με τα αρχεία του εν λόγω φορέα. Η ιδιότητα του μετόχου πρέπει να υφίσταται κατά την έναρξη της πέμπτης (5ης) ημέρας πριν από την ημέρα συνεδρίασης της Γενικής Συνέλευσης της 17.10.2014 (ημερομηνία καταγραφής), ήτοι κατά την έναρξη της 12.10.2014 και η σχετική έγγραφη βεβαίωση ή η ηλεκτρονική πιστοποίηση της μετοχικής τους ιδιότητας πρέπει να περιέλθει στην Εταιρεία, το αργότερο μέχρι την τρίτη (3η) ημέρα πριν από τη συνεδρίαση της Γενικής Συνέλευσης, ήτοι έως και την 14.10.2014. Για τη συμμετοχή στην Α' Επαναληπτική Τακτική Γενική Συνέλευση της 29.10.2014, η ιδιότητα του μετόχου πρέπει να υφίσταται κατά την έναρξη της τέταρτης (4ης) ημέρας πριν από την ημέρα συνεδρίασης αυτής, ήτοι κατά την 25.10.2014 (ημερομηνία Καταγραφής Α' Επαναληπτικής Γενικής Συνέλευσης) και η σχετική έγγραφη βεβαίωση ή η ηλεκτρονική πιστοποίηση της μετοχικής ιδιότητας αυτών πρέπει να περιέλθει στην εταιρεία, το αργότερο μέχρι την τρίτη (3η) ημέρα πριν από την ορισθείσα ημερομηνία συνεδρίασης της ως άνω Α' Επαναληπτικής Γενικής Συνέλευσης, ήτοι μέχρι την 26.10.2014. Για τη συμμετοχή στην Β' Επαναληπτική Τακτική Γενική Συνέλευση της 10.11.2014, η ιδιότητα του μετόχου πρέπει να υφίσταται κατά την έναρξη της τέταρτης (4ης) ημέρας πριν από την ημέρα συνεδρίασης αυτής, ήτοι κατά την 6.11.2014 (ημερομηνία Καταγραφής Β' Επαναληπτικής Γενικής Συνέλευσης) και η σχετική έγγραφη βεβαίωση ή η ηλεκτρονική πιστοποίηση της μετοχικής ιδιότητας αυτών πρέπει να περιέλθει στην εταιρεία, το αργότερο μέχρι την τρίτη (3η) ημέρα πριν από την ορισθείσα ημερομηνία συνεδρίασης της ως άνω Β' Επαναληπτικής Γενικής Συνέλευσης, ήτοι μέχρι την 7.11.2014. Έναντι της εταιρείας θεωρείται ότι έχει δικαίωμα συμμετοχής και ψήφου στη Γενική Συνέλευση μόνον όποιος φέρει την ιδιότητα του μετόχου κατά την Ημερομηνία Καταγραφής. Σε περίπτωση μη συμμόρφωσης προς τις ως άνω διατάξεις του άρθρου 28α' του Κ.Ν. 2190/20, ο εν λόγω μέτοχος μετέχει στη Γενική Συνέλευση μόνο μετά από σχετική αίτησή του και άδεια αυτής. Σημειώνεται ότι η άσκηση των εν λόγω δικαιωμάτων συμμετοχής και ψήφου δεν προϋποθέτει τη δέσμευση των μετοχών του δικαιούχου ούτε την τήρηση άλλης ανάλογης διαδικασίας, η οποία περιορίζει τη δυνατότητα πώλησης και μεταβίβασης

αυτών κατά το χρονικό διάστημα που μεσολαβεί ανάμεσα στην Ημερομηνία Καταγραφής και στην ημερομηνία συνεδρίασης της οικείας Γενικής Συνέλευσης. β. Διαδικασία για την άσκηση δικαιώματος ψήφου μέσω αντιπροσώπου/ων: Ο μέτοχος συμμετέχει στη γενική συνέλευση και ψηφίζει είτε αυτοπροσώπως είτε μέσω αντιπροσώπων. Διατάξεις του καταστατικού, οι οποίες περιορίζουν είτε την δι' αντιπροσώπων ενάσκηση των δικαιωμάτων του μετόχου είτε την επιλεξιμότητα των προσώπων που μπορούν να ορίζονται ως αντιπρόσωποι, δεν έχουν ισχύ. Κάθε μέτοχος μπορεί να διορίζει μέχρι (3) αντιπροσώπους. Ωστόσο, αν ο μέτοχος κατέχει μετοχές της εταιρείας, οι οποίες εμφανίζονται σε περισσότερους του ενός λογαριασμούς αξιών, ο περιορισμός αυτός δεν εμποδίζει τον μέτοχο να ορίζει διαφορετικούς αντιπροσώπους για τις μετοχές που εμφανίζονται στον κάθε λογαριασμό αξιών σε σχέση με τη Γενική Συνέλευση. Αντιπρόσωπος που ενεργεί για περισσότερους μετόχους μπορεί να ψηφίζει διαφορετικά για κάθε μέτοχο. Νομικά πρόσωπα μετέχουν στη γενική συνέλευση ορίζοντας ως εκπροσώπους τους μέχρι τρία (3) φυσικά πρόσωπα. Ο μέτοχος μπορεί να διορίσει αντιπρόσωπο για μία και μόνη γενική συνέλευση ή για όσες συνελεύσεις λάβουν χώρα εντός ορισμένου χρόνου. Ο αντιπρόσωπος ψηφίζει σύμφωνα με τις οδηγίες του μετόχου, εφόσον υφίστανται, και υποχρεούται να αρχειοθετεί τις οδηγίες ψήφου για τουλάχιστον ένα (1) έτος, από την υποβολή του πρακτικού της γενικής συνέλευσης στη δημόσια αρχή, ή εάν η απόφαση υποβάλλεται σε δημοσιότητα από την καταχώριση αυτής στο Μητρώο Ανωνύμων Εταιρειών. Ο αντιπρόσωπος μετόχου υποχρεούται να γνωστοποιεί στην εταιρεία, πριν από την έναρξη της συνεδρίασης της Γενικής Συνέλευσης, κάθε συγκεκριμένο γεγονός το οποίο μπορεί να είναι χρήσιμο στους μετόχους για την αξιολόγηση του κινδύνου να εξυπηρετήσει ο αντιπρόσωπος άλλα συμφέροντα πλην των συμφερόντων του μετόχου. Σύγκρουση συμφερόντων μπορεί να προκύπτει ιδίως όταν ο αντιπρόσωπος: α) είναι μέτοχος που ασκεί τον έλεγχο της εταιρείας ή είναι άλλο νομικό πρόσωπο ή οντότητα η οποία ελέγχεται από το μέτοχο αυτόν, β) είναι μέλος του διοικητικού συμβουλίου ή της εν γένει διοίκησης της εταιρείας ή μετόχου που ασκεί τον έλεγχο της εταιρείας, ή άλλου νομικού προσώπου ή οντότητας που ελέγχεται από μέτοχο ο οποίος ασκεί τον έλεγχο της εταιρείας, γ) είναι υπάλληλος ή ορκωτός ελεγκτής της εταιρείας ή μετόχου που ασκεί τον έλεγχο της εταιρείας, ή άλλου νομικού προσώπου ή οντότητας που ελέγχεται από μέτοχο, ο οποίος ασκεί τον έλεγχο της εταιρείας, δ) είναι συζυγός ή συγγενής πρώτου βαθμού με ένα από τα φυσικά πρόσωπα που αναφέρονται στις περιπτώσεις α' έως γ'. Ο διορισμός και η ανάκληση αντιπροσώπου του μετόχου γίνεται εγγράφως και κοινοποιείται στην εταιρεία, τουλάχιστον τρεις (3) ημέρες πριν από την ορισθείσα ημερομηνία συνεδρίασης της Γενικής Συνέλευσης, ήτοι μέχρι και την 14.10.2014. Η εταιρεία έχει καταστήσει διαθέσιμο στην ιστοσελίδα της (www.jumbo.gr) στο διαδίκτυο, το έντυπο που χρησιμοποιεί για το διορισμό πληρεξουσίου αντιπροσώπου. Το εν λόγω έντυπο κατατίθεται συμπληρωμένο και υπογεγραμμένο από τον μέτοχο στα Κεντρικά Γραφεία της εταιρείας, στη διεύθυνση Κύπρου 9 & Ύδρας στο Μοσχάτο Αττικής (Υπηρεσία Εξυπηρέτησης Μετόχων, υπεύθυνη κ. Αμαλία Καραμητώλη) ή αποστέλλεται τηλεομοιοτυπικώς στο φαξ: 2104805212 τρεις (3) τουλάχιστον ημέρες πριν από την ημερομηνία της Τακτικής Γενικής Συνέλευσης ή τυχόν Επαναληπτικών αυτής. Ο δικαιούχος μέτοχος καλείται να μεριμνά για την επιβεβαίωση της επιτυχούς αποστολής του εντύπου διορισμού αντιπροσώπου και της παραλαβής του από την εταιρεία, καλώντας προς επιβεβαίωση στο τηλέφωνο: 2104805267. γ. Δικαιώματα Μειοψηφίας των μετόχων. 1) Με αίτηση μετόχων που εκπροσωπούν το ένα εικοστό (1/20) του καταβεβλημένου μετοχικού κεφαλαίου, το Διοικητικό Συμβούλιο της εταιρείας υποχρεούται να εγγράψει στην ημερήσια διάταξη της Τακτικής Γενικής Συνέλευσης που έχει ήδη συγκαληθεί για την 17.10.2014, πρόσθετα θέματα, εάν η σχετική αίτηση περιέλθει στο Διοικητικό Συμβούλιο δεκαπέντε (15) τουλάχιστον ημέρες πριν από την Τακτική Γενική Συνέλευση, ήτοι μέχρι και την 2.10.2014. Η αίτηση για την εγγραφή πρόσθετων θεμάτων στην ημερήσια διάταξη συνοδεύεται από αιτιολόγηση ή από σχέδιο απόφασης προς έγκριση στη Γενική Συνέλευση και η αναθεωρημένη ημερήσια διάταξη δημοσιοποιείται με τον ίδιο τρόπο όπως η προηγούμενη ημερήσια διάταξη δεκατρείς (13) ημέρες πριν από την ημερομηνία της Τακτικής Γενικής Συνέλευσης, ήτοι μέχρι και την 4.10.2014, και ταυτόχρονα τίθεται στη διάθεση των μετόχων στο διαδίκτυο, στην ιστοσελίδα της Εταιρείας (www.jumbo.gr), μαζί με την αιτιολόγηση ή το σχέδιο απόφασης που έχει υποβληθεί από τους μετόχους κατά τα προβλεπόμενα στο άρθρο 27 παρ. 3 του Κ.Ν. 2190/1920 (άρθρο 39 παρ. 2 του Κ.Ν. 2190/1920). 2) Με αίτηση μετόχων που εκπροσωπούν το ένα εικοστό (1/20) του καταβεβλημένου μετοχικού κεφαλαίου, το Διοικητικό Συμβούλιο θέτει στη διάθεση των μετόχων κατά τα οριζόμενα στο άρθρο 27 παρ. 3 του Κ.Ν. 2190/1920, έξη (6) τουλάχιστον ημέρες πριν από την ημερομηνία σύγκλησης της Τακτικής Γενικής Συνέλευσης, ήτοι το αργότερο μέχρι την 11.10.2014, σχέδια αποφάσεων για θέματα που έχουν περιληφθεί στην αρχική ή στην αναθεωρημένη ημερήσια διάταξη, αν η σχετική αίτηση περιέλθει στο Διοικητικό Συμβούλιο επτά (7) τουλάχιστον ημέρες πριν από την ημερομηνία της Γενικής Συνέλευσης της 17.10.2014, ήτοι μέχρι και την 10.10.2014 (άρθρο 39 παρ. 2 του Κ.Ν. 2190/1920). 3) Μετά από αίτηση οποιουδήποτε μετόχου που υποβάλλεται στην Εταιρεία πέντε (5) τουλάχιστον πλήρεις ημέρες πριν από τη Γενική Συνέλευση της 17.10.2014, ήτοι μέχρι και την 11.10.2014, το Διοικητικό Συμβούλιο υποχρεούται να παρέχει στη Γενική Συνέλευση τις αιτούμενες συγκεκριμένες πληροφορίες για τις υποθέσεις της εταιρείας, στο μέτρο που αυτές είναι χρήσιμες για την πραγματική εκτίμηση των θεμάτων της ημερήσιας διάταξης. Το Διοικητικό Συμβούλιο μπορεί να απαντήσει ενιαία σε αιτήσεις μετόχων με το ίδιο περιεχόμενο. Υποχρέωση παροχής πληροφοριών δεν υφίσταται όταν οι σχετικές πληροφορίες διατίθενται ήδη στην ιστοσελίδα της Εταιρείας, ιδίως με τη μορφή ερωτήσεων και απαντήσεων. Το Διοικητικό Συμβούλιο μπορεί να αρνηθεί την παροχή των πληροφοριών για αποχρώντα ουσιώδη λόγο, ο οποίος αναγράφεται στα πρακτικά (άρθρο 39 παρ. 4 του Κ.Ν. 2190/1920). 4) Μετά από αίτηση μετόχων που εκπροσωπούν το ένα πέμπτο (1/5) του καταβεβλημένου μετοχικού κεφαλαίου και η οποία υποβάλλεται στην εταιρεία πέντε (5) τουλάχιστον πλήρεις ημέρες πριν από την Τακτική Γενική Συνέλευση της 17.10.2014, ήτοι μέχρι και την 11.10.2014, το Διοικητικό Συμβούλιο υποχρεούται να παρέχει στη Γενική Συνέλευση πληροφορίες για την πορεία των εταιρικών υποθέσεων και την περιουσιακή κατάσταση της εταιρείας. Το Διοικητικό Συμβούλιο μπορεί να αρνηθεί την παροχή των πληροφοριών για αποχρώντα ουσιώδη λόγο, ο οποίος αναγράφεται στα πρακτικά (άρθρο 39 παρ. 5 του Κ.Ν. 2190/1920). Αντίστοιχες προθεσμίες για τυχόν άσκηση δικαιωμάτων μειοψηφίας των μετόχων ισχύουν και στις περιπτώσεις των Επαναληπτικών Γενικών Συνελεύσεων. Σε όλες τις ανωτέρω αναφερόμενες περιπτώσεις οι αιτούντες μέτοχοι οφείλουν να αποδείξουν τη μετοχική τους ιδιότητα και τον αριθμό των μετοχών που κατέχουν κατά την άσκηση του σχετικού δικαιώματος. Τέτοια απόδειξη αποτελεί η προσκόμιση έγγραφης βεβαίωσης από το φορέα στον οποίο τηρούνται οι οικείες κινητές αξίες ή εναλλακτικά η πιστοποίηση της μετοχικής τους ιδιότητας με απευθείας ηλεκτρονική σύνδεση φορέα και εταιρείας. δ. Διαθέσιμες πληροφορίες και έγγραφα: Οι πληροφορίες και τα έγγραφα που προβλέπονται στο άρθρο 27 παρ. 3 του Κ.Ν. 2190/1920, θα διατίθενται σε έγχαρτη μορφή στα γραφεία της έδρας της εταιρείας στην οδό Κύπρου αρ. 9 & Ύδρας στο Μοσχάτο Αττικής, στο Τμήμα Εξυπηρέτησης Μετόχων, υπεύθυνη κ. Αμαλία Καραμητώλη και σε ηλεκτρονική μορφή στο διαδίκτυο, με ανάρτησή τους στην ιστοσελίδα της εταιρείας www.jumbo.gr.

ΣΑΟΣ Α.Ν.Ε. ΣΑΜΟΘΡΑΚΗΣ

Έκτακτη Γενική Συνέλευση την 22/10/2014, ημέρα Τετάρτη και ώρα 19:00, στα γραφεία της έδρας της εταιρείας στην Καμαριώτισσα Σαμοθράκης, για συζήτηση και λήψη απόφασης επί των κάτωθι θεμάτων της ημερησίας διάταξης: ΘΕΜΑΤΑ: 1. Μείωση του μετοχικού κεφαλαίου της Εταιρείας με συμψηφισμό ζημιών προς το σκοπό εξυγίανσης της εταιρείας, μέσω ακύρωσης και διαγραφής μετοχών με αναλογία αντικατάστασης και τροποποίηση του περί μετοχικού κεφαλαίου άρθρου του Καταστατικού. 2. Έγκριση συμμετοχής στο μετοχικό κεφάλαιο της Αξιόκερσα Ναυτική Εταιρεία. 3. Έγκριση εκμίσθωσης τμήματος των γραφείων της εταιρείας στη Καμαριώτισσα

Σαμοθράκης. Σε περίπτωση μη επίτευξης της απαιτούμενης εκ του νόμου απαρτίας για την λήψη απόφασης επί των θεμάτων της ημερησίας διάταξης, η τυχόν Α' Επαναληπτική Τακτική Γενική Συνέλευση θα συνέλθει την 3η Νοεμβρίου 2014, ημέρα Δευτέρα και ώρα 12:30 μ.μ. στον ίδιο χώρο, με το ίδιο θέμα ημερησίας διάταξης. Σύμφωνα με το άρθρο 26 παρ. 2β του κ.ν. 2190/1920, όπως ισχύει μετά την τροποποίησή του από το άρθρο 3 του ν. 3884/2010, η εταιρεία ενημερώνει τους μετόχους με τα ακόλουθα: Α. ΔΙΚΑΙΩΜΑ ΣΥΜΜΕΤΟΧΗΣ ΚΑΙ ΨΗΦΟΥ - Στην Έκτακτη Γενική Συνέλευση δικαιούται να συμμετάσχει όποιος εμφανίζεται ως μέτοχος στα αρχεία της Συστήματος Άυλων Τίτλων που διαχειρίζεται η «Ελληνικά Χρηματιστήρια Α.Ε.» (Ε.Χ.Α.Ε.), στο οποίο τηρούνται οι κινητές αξίες (μετοχές) της εταιρείας. Η απόδειξη της μετοχικής ιδιότητας γίνεται με την προσκόμιση σχετικής έγγραφης βεβαίωσης του ως άνω φορέα ή εναλλακτικά, με απευθείας ηλεκτρονική σύνδεση της εταιρείας με τα αρχεία του εν λόγω φορέα. Η ιδιότητα του μετόχου πρέπει να υφίσταται κατά την 17.10.2014 (ημερομηνία καταγραφής) (δηλ. οι μέτοχοι που εμφανίζονται στο μετοχολόγιο του Σ.Α.Τ. κατά το κλείσιμο της έκτης ημερολογιακής ημέρας πριν την Γενική Συνέλευση ήτοι 16.10.2014), ήτοι κατά την έναρξη της πέμπτης (5ης) ημέρας πριν από την ημέρα της συνεδρίασης της Γενικής Συνέλευσης της 22.10.2014, και η σχετική βεβαίωση ή η ηλεκτρονική πιστοποίηση σχετικά με την μετοχική ιδιότητα πρέπει να περιέλθει στην εταιρεία το αργότερο την 19.10.2014, ήτοι την Τρίτη (3η) ημέρα πριν από τη συνεδρίαση της Γενικής Συνέλευσης. Για την Α' Επαναληπτική Έκτακτη Γενική Συνέλευση η ιδιότητα του μετόχου πρέπει να υφίσταται κατά την έναρξη της 30.10.2014 (ημερομηνία καταγραφής Α' Επαναληπτικής Γενικής Συνέλευσης) (δηλ. οι μέτοχοι που εμφανίζονται στο μετοχολόγιο του Σ.Α.Τ. κατά το κλείσιμο της πέμπτης ημερολογιακής ημέρας πριν την Α' Επαναληπτική Γενική Συνέλευση ήτοι 29.10.2014), ήτοι της τέταρτης (4ης) ημέρας πριν από την ημερομηνία συνεδρίασης της Α' Επαναληπτικής Γενικής Συνέλευσης της 03.11.2014, η δε σχετική έγγραφη βεβαίωση ή η ηλεκτρονική πιστοποίηση σχετικά με την μετοχική ιδιότητα πρέπει να περιέλθει στην εταιρεία το αργότερο την 31.10.2014, ήτοι την Τρίτη (3η) ημέρα πριν από την συνεδρίαση της ως άνω Γενικής Συνέλευσης. Έναντι της εταιρείας θεωρείται ότι έχει δικαίωμα συμμετοχής και ψήφου στη Γενική Συνέλευση μόνον όποιος φέρει την ιδιότητα του μετόχου κατά την αντίστοιχη ημερομηνία καταγραφής. Σε περίπτωση μη συμμόρφωσης προς τις διατάξεις του άρθρου 28α του κ.ν. 2190/1920, ο εν λόγω μέτοχος μετέχει στη Γενική Συνέλευση μόνο μετά από άδεια της. Σημειώνεται ότι η άσκηση των εν λόγω δικαιωμάτων (συμμετοχής και ψήφου) δεν προϋποθέτει την δέσμευση των μετόχων του δικαιούχου ούτε την τήρηση άλλης ανάλογης διαδικασίας, η οποία περιορίζει την δυνατότητα πώλησης και μεταβίβασης αυτών κατά το χρονικό διάστημα που μεσολαβεί ανάμεσα στην ημερομηνία καταγραφής και στην ημερομηνία της Γενικής Συνέλευσης. Β. ΔΙΚΑΙΩΜΑΤΑ ΜΕΙΟΨΗΦΙΑΣ ΤΩΝ ΜΕΤΟΧΩΝ - (α) Με αίτηση των μετόχων που εκπροσωπούν τον ένα εικοστό (1/20) του καταβεβλημένου μετοχικού κεφαλαίου, το Διοικητικό Συμβούλιο της εταιρείας υποχρεούται να εγγράψει στην ημερήσια διάταξη της Γενικής Συνέλευσης πρόσθετα θέματα, εάν η σχετική αίτηση περιέλθει στο Διοικητικό Συμβούλιο μέχρι την 07.10.2014 δηλ. δέκα πέντε (15) τουλάχιστον ημέρες πριν από την Έκτακτη Γενική Συνέλευση. Η αίτηση για την εγγραφή πρόσθετων θεμάτων στην ημερήσια διάταξη συνοδεύεται από αιτιολόγηση ή από σχέδιο απόφασης προς έγκριση στη Γενική Συνέλευση και η αναθεωρημένη ημερήσια διάταξη δημοσιοποιείται με τον ίδιο τρόπο όπως η προηγούμενη ημερήσια διάταξη, στις 09.10.2014 δηλ. δέκα τρεις (13) ημέρες πριν από την ημερομηνία της Έκτακτης Γενικής Συνέλευσης και ταυτόχρονα τίθεται στη διάθεση των μετόχων στην ιστοσελίδα της εταιρείας (ιδ. Κατωτέρω), μαζί με την αιτιολόγηση ή το σχέδιο απόφασης που έχει υποβληθεί από τους μετόχους κατά τα προβλεπόμενα στο άρθρο 27 παρ. 3 του κ.ν. 2190/1920. (β) Με αίτηση μετόχων που εκπροσωπούν το ένα εικοστό (1/20) του καταβεβλημένου μετοχικού κεφαλαίου, το Διοικητικό Συμβούλιο θέτει στη διάθεση των μετόχων κατά τα οριζόμενα στο άρθρο 27 παρ. 3 του κ.ν. 2190/1920, το αργότερο μέχρι την 16.10.2014, ήτοι έξι (6) τουλάχιστον ημέρες πριν από την ημερομηνία της Γενικής Συνέλευσης, σχέδια αποφάσεων για θέματα που έχουν περιληφθεί στην αρχική ή την αναθεωρημένη ημερήσια διάταξη, αν η σχετική αίτηση περιέλθει στο Διοικητικό Συμβούλιο μέχρι την 15.10.2014, δηλ. επτά (7) ημέρες πριν από την ημερομηνία της Γενικής Συνέλευσης. (γ) Μετά από αίτηση οποιουδήποτε μετόχου που υποβάλλεται στην εταιρεία μέχρι την 16.10.2014, δηλ. πέντε (5) τουλάχιστον πλήρεις ημέρες από την Γενική Συνέλευση, το Διοικητικό Συμβούλιο υποχρεούται να παρέχει στη Γενική Συνέλευση όλες τις απαιτούμενες συγκεκριμένες πληροφορίες για τις υποθέσεις της εταιρείας, στο μέτρο που αυτές είναι χρήσιμες για την πραγματική εκτίμηση των θεμάτων της ημερησίας διάταξης. Το Διοικητικό Συμβούλιο μπορεί να αρνηθεί την παροχή πληροφοριών για αποχρώντα ουσιώδη λόγο, ο οποίος αναγράφεται στα πρακτικά. Το Διοικητικό Συμβούλιο μπορεί να απαντήσει ενιαία σε αιτήσεις μετόχων με το ίδιο περιεχόμενο. Υποχρέωση παροχής πληροφοριών δεν υφίσταται όταν οι σχετικές πληροφορίες διατίθενται ήδη στην ιστοσελίδα της εταιρείας, ιδίως με την μορφή ερωτήσεων και απαντήσεων. (δ) Μετά από αίτηση μετόχων που εκπροσωπούν τον ένα πέμπτο (1/5) το καταβεβλημένου μετοχικού κεφαλαίου, η οποία υποβάλλεται στην εταιρεία μέχρι την 16.10.2014, δηλ. πέντε (5) τουλάχιστον πλήρεις ημέρες πριν από την Γενική Συνέλευση, το Διοικητικό Συμβούλιο υποχρεούται να παρέχει στη Γενική Συνέλευση πληροφορίες για την πορεία των εταιρικών υποθέσεων και την περιουσιακή κατάσταση της εταιρείας. Το Διοικητικό Συμβούλιο μπορεί να αρνηθεί την παροχή των πληροφοριών για αποχρώντα ουσιώδη λόγο, ο οποίος αναγράφεται στα πρακτικά. Αντίστοιχες προθεσμίες για τυχόν άσκηση δικαιωμάτων μειοψηφίας των μετόχων ισχύουν και σε περίπτωση Επαναληπτικών Γενικών Συνελεύσεων. Σε όλες τις ανωτέρω αναφερόμενες περιπτώσεις οι αιτούντες μέτοχοι οφείλουν να αποδεικνύουν τη μετοχική τους ιδιότητα και τον αριθμό των μετόχων που κατέχουν κατά την άσκηση του σχετικού δικαιώματος. Τέτοια απόδειξη αποτελεί και η προσκόμιση βεβαίωσης από τον φορέα στον οποίο τηρούνται οι οικείες κινητές αξίες ή η πιστοποίηση της μετοχικής ιδιότητας με απευθείας ηλεκτρονική σύνδεση φορέα και εταιρείας. Γ. ΔΙΑΔΙΚΑΣΙΑ ΓΙΑ ΤΗΝ ΑΣΚΗΣΗ ΔΙΚΑΙΩΜΑΤΟΣ ΨΗΦΟΥ ΜΕΣΩ ΑΝΤΙΠΡΟΣΩΠΟΥ - Ο μέτοχος συμμετέχει στην Γενική Συνέλευση και ψηφίζει είτε αυτοπροσώπως είτε μέσω αντιπροσώπων. Κάθε μέτοχος μπορεί να διορίζει μέχρι τρεις (3) αντιπροσώπους. Νομικά πρόσωπα μετέχουν στην Γενική Συνέλευση ορίζοντας ως εκπροσώπους τους μέχρι τρία (3) φυσικά πρόσωπα. Ωστόσο, αν ο μέτοχος κατέχει μετοχές της εταιρείας, οι οποίες εμφανίζονται σε περισσότερους του ενός λογαριασμούς αξιών, ο περιορισμός αυτός δεν εμποδίζει τον εν λόγω μέτοχο να ορίζει διαφορετικούς αντιπροσώπους για τις μετοχές που εμφανίζονται στον κάθε λογαριασμό αξιών σε σχέση με τη Γενική Συνέλευση. Αντιπρόσωπος που ενεργεί για περισσότερους μετόχους μπορεί να ψηφίζει διαφορετικά για κάθε μέτοχο. Ο αντιπρόσωπος μετόχου υποχρεούται να γνωστοποιεί στην εταιρεία, πριν από την έναρξη της συνεδρίασης της Γενικής Συνέλευσης, κάθε συγκεκριμένο γεγονός, το οποίο μπορεί να είναι χρήσιμο στους μετόχους για την αξιολόγηση του κινδύνου να εξυπηρετήσει ο αντιπρόσωπος άλλα συμφέροντα πλην των συμφερόντων του αντιπροσωπευόμενου μετόχου. Κατά την έννοια της παρούσας παραγράφου, μπορεί να προκύπτει σύγκρουση συμφερόντων ιδίως όταν ο αντιπρόσωπος: α) είναι μέτοχος που ασκεί τον έλεγχο της εταιρείας ή είναι άλλο νομικό πρόσωπο ή οντότητα η οποία ελέγχεται από το μέτοχο αυτόν, β) είναι μέλος του Διοικητικού Συμβουλίου ή της εν γένει διοίκησης της εταιρείας ή μετόχου που ασκεί τον έλεγχο της εταιρείας, ή άλλου νομικού προσώπου ή οντότητας που ελέγχεται από μέτοχο ο οποίος ασκεί τον έλεγχο της εταιρείας, γ) είναι υπάλληλος ή ορκωτός ελεγκτής της εταιρείας ή μετόχου που ασκεί τον έλεγχο της εταιρείας ή άλλου νομικού προσώπου ή οντότητας που ελέγχεται από μέτοχο, ο οποίος ασκεί τον έλεγχο της εταιρείας, δ) είναι σύζυγος ή συγγενής πρώτου βαθμού με ένα από τα φυσικά πρόσωπα που αναφέρονται στις ως άνω περιπτώσεις (α) έως (γ). Ο διορισμός και η ανάκληση αντιπροσώπου του μετόχου γίνεται εγγράφως και κοινοποιείται στην εταιρεία με τους ίδιους τύπους, τουλάχιστον τρεις (3) ημέρες πριν από την ημερομηνία συνεδρίασης της Γενικής Συνέλευσης. Η εταιρεία έχει καταστήσει διαθέσιμο στην ιστοσελίδα της www.galis.gr το

έντυπο που χρησιμοποιεί για το διορισμό αντιπροσώπου. Το εν λόγω έντυπο κατατίθεται συμπληρωμένο και υπογεγραμμένο από το μέτοχο στο Ταμείο της εταιρείας στη διεύθυνση Αίνου 9, Αλεξανδρούπολη ή αποστέλλεται τηλεομοιοτυπικώς στο fax: 2551033028 τρεις (3) τουλάχιστον ημέρες πριν από την ημερομηνία της Γενικής Συνέλευσης. Ο δικαιούχος μέτοχος καλείται να μεριμνά για την επιβεβαίωση της επιτυχούς αποστολής του εντύπου διορισμού αντιπροσώπου και της παραλαβής του από την εταιρεία, καλώντας στο τηλέφωνο: 2551083911. Δ. ΔΙΑΘΕΣΙΜΑ ΕΓΓΡΑΦΑ - Το πλήρες κείμενο των σχεδίων αποφάσεων και τυχόν εγγράφων που προβλέπονται στο άρθρο 27 παρ. 3 περιπτώσεις γ' και δ' του κ.ν. 2190/1920 θα διατίθεται σε έγχαρτη μορφή στα γραφεία της έδρας της εταιρείας. Ε. ΔΙΑΘΕΣΙΜΕΣ ΠΛΗΡΟΦΟΡΙΕΣ - Οι πληροφορίες του άρθρου 27 παρ. 3 του κ.ν. 2190/1920 θα διατίθενται σε ηλεκτρονική μορφή στην ιστοσελίδα της εταιρείας (www.galis.gr).

ΦΙΛΙΠΠΟΣ ΝΑΚΑΣ Α.Β.Ε.Ε.Τ.Ε.

Σύμφωνα με το Νόμο και το Καταστατικό της εταιρείας, καλούνται οι μέτοχοι της εταιρείας: - Σε Ετήσια **Τακτική Γενική Συνέλευση**, που θα πραγματοποιηθεί στις **30/10/2014** ημέρα Πέμπτη και ώρα **09:00 π.μ.** στα γραφεία της έδρας της εταιρείας στο 19ο χλμ. Λεωφ. Λαυρίου, Παιανία Αττικής. - Σε περίπτωση μη επίτευξης της απαιτούμενης για όλα τα θέματα της ημερήσιας διάταξης απαρτίας του 1/5 του μετοχικού κεφαλαίου στην άνω Τακτική Γενική Συνέλευση, σε Α' Επαναληπτική Τακτική Γενική Συνέλευση, που θα πραγματοποιηθεί στις 10 Νοεμβρίου, ημέρα Δευτέρα και ώρα 09:00 στα γραφεία της έδρας της εταιρείας στο 19ο χλμ. Λεωφ. Λαυρίου, Παιανία Αττικής, χωρίς να δημοσιευτεί νεώτερη πρόσκληση. Για συζήτηση και λήψη αποφάσεων επί των κάτωθι θεμάτων της ημερήσιας διάταξης: Θέματα Ημερήσιας Διάταξης: 1. Υποβολή και έγκριση των ετήσιων οικονομικών καταστάσεων που καταρτίστηκαν σύμφωνα με τα Δ.Π.Χ.Π. της εταιρικής χρήσης 2014 (01.07.2013 - 30.06.2014) με τις επ' αυτών εκθέσεις του Διοικητικού Συμβουλίου και του Ορκωτού Ελεγκτή-Λογιστή. 2. Απαλλαγή των μελών του Διοικητικού Συμβουλίου και των ελεγκτών από κάθε ευθύνη αποζημίωσης για τα πεπραγμένα της χρήσεως 01.07.2013 έως 30.06.2014. 3. Έγκριση αμοιβών και μισθών που χορηγήθηκαν στα μέλη του Διοικητικού Συμβουλίου κατά την χρήση 01.07.2013 έως 30.06.2014 και προέγκριση αμοιβών και μισθών των προαναφερομένων για τη χρήση 01.07.2014-30.06.2015. 4. Εκλογή Ορκωτών Ελεγκτών Λογιστών για τη χρήση 01.07.2014 έως 30.06.2015. 5. Συμπλήρωση σκοπών του καταστατικού. 6. Διάφορα θέματα – ανακοινώσεις. α. Δικαίωμα Συμμετοχής και Ψήφου στην Τακτική Γενική Συνέλευση: Στη Τακτική Γενική Συνέλευση δικαιούται να συμμετέχει και να ψηφίζει κάθε μέτοχος. Κάθε μετοχή της εταιρείας παρέχει δικαίωμα μίας (1) ψήφου. Στην Τακτική Γενική Συνέλευση δικαιούται να συμμετέχει όποιος εμφανίζεται ως μέτοχος στα αρχεία του Συστήματος Άυλων Τίτλων, που διαχειρίζεται η «Ελληνικά Χρηματιστήρια Α.Ε.» (Ε.Χ.Α.Ε.), όπου τηρούνται οι κινητές αξίες (μετοχές) της εταιρείας. Η απόδειξη της μετοχικής ιδιότητας γίνεται με την προσκόμιση σχετικής έγγραφης βεβαίωσης από την «Ελληνικά Χρηματιστήρια Α.Ε.», ή εναλλακτικά, με απευθείας ηλεκτρονική σύνδεση της εταιρείας με τα αρχεία του εν λόγω φορέα. Η ιδιότητα του μετόχου πρέπει να υφίσταται κατά την έναρξη της πέμπτης (5ης) ημέρας πριν από την ημέρα συνεδρίασης της Τακτικής Γενικής Συνέλευσης της , ήτοι κατά την έναρξη της 25ης Οκτωβρίου 2014 (ημερομηνία καταγραφής) και η σχετική έγγραφη βεβαίωση ή η ηλεκτρονική πιστοποίηση της μετοχικής τους ιδιότητας πρέπει να περιέλθει στην Εταιρεία, το αργότερο μέχρι την τρίτη (3η) ημέρα πριν από τη συνεδρίαση της Τακτικής Γενικής Συνέλευσης ήτοι έως την 27η Οκτωβρίου 2014 κατά τις εργάσιμες ημέρες και ώρες. Για τη συμμετοχή στην Α' Επαναληπτική Τακτική Γενική Συνέλευση της 10ης Νοεμβρίου 2014 η ιδιότητα του μετόχου πρέπει να υφίσταται κατά την έναρξη της τέταρτης (4ης) ημέρας πριν από την ημέρα συνεδρίασης αυτής ήτοι κατά την 6η Νοεμβρίου 2014 (ημερομηνία καταγραφής Α' Επαναληπτικής Τακτικής Γενικής Συνέλευσης) και η σχετική έγγραφη βεβαίωση ή η ηλεκτρονική πιστοποίηση της μετοχικής ιδιότητας αυτού πρέπει να περιέλθει στην εταιρεία το αργότερο μέχρι την τρίτη (3) ημέρα πριν από την ορισθείσα ημερομηνία συνεδρίασης της ως άνω Α' Επαναληπτικής Τακτικής Γενικής Συνέλευσης, ήτοι μέχρι την 7η Νοεμβρίου 2014 κατά τις εργάσιμες ημέρες και ώρες. Στην Τακτική Γενική Συνέλευση δικαιώματα συμμετοχής και ψήφου έχει μόνον όποιος φέρει την ιδιότητα του μετόχου κατά την Ημερομηνία Καταγραφής, ήτοι την 25η Οκτωβρίου 2014 ή την 6η Νοεμβρίου 2014 για την Α' Επαναληπτική Τακτική Γενική Συνέλευση. Σε περίπτωση μη συμμόρφωσης προς τις άνω διατάξεις του άρθρου 28α' του Κ.Ν. 2190/20, ο εν λόγω μέτοχος μετέχει στην Τακτική Γενική Συνέλευση μόνο μετά από άδειά της. Σημειώνεται ότι η άσκηση των εν λόγω δικαιωμάτων συμμετοχής και ψήφου δεν προϋποθέτει τη δέσμευση των μετοχών του δικαιούχου ούτε την τήρηση άλλης ανάλογης διαδικασίας, η οποία περιορίζει τη δυνατότητα πώλησης και μεταβίβασης αυτών κατά το χρονικό διάστημα που μεσολαβεί ανάμεσα στην Ημερομηνία Καταγραφής και στην ημερομηνία συνεδρίασης της οικείας Τακτικής Γενικής Συνέλευσης. β. Διαδικασία για την άσκηση δικαιώματος ψήφου μέσω αντιπροσώπου/πων: Ο μέτοχος συμμετέχει στην Τακτική Γενική Συνέλευση της εταιρείας και ψηφίζει είτε αυτοπροσώπως είτε μέσω αντιπροσώπων. Διατάξεις του καταστατικού, οι οποίες περιορίζουν είτε την δι' αντιπροσώπων ενάσκηση των δικαιωμάτων του μετόχου είτε την επιλεξιμότητα των προσώπων που μπορούν να ορίζονται ως αντιπρόσωποι, δεν έχουν ισχύ. Κάθε μέτοχος μπορεί να διορίζει μέχρι τρεις (3) αντιπροσώπους. Ωστόσο, αν ο μέτοχος κατέχει μετοχές της εταιρείας, οι οποίες εμφανίζονται σε περισσότερους του ενός λογαριασμούς αξιών, ο περιορισμός αυτός δεν εμποδίζει τον μέτοχο να ορίζει διαφορετικούς αντιπροσώπους για τις μετοχές που εμφανίζονται στον κάθε λογαριασμό αξιών σε σχέση με την Τακτική Γενική Συνέλευση. Αντιπρόσωπος που ενεργεί για περισσότερους μετόχους μπορεί να ψηφίζει διαφορετικά για κάθε μέτοχο. Νομικά πρόσωπα μετέχουν στη γενική συνέλευση ορίζοντας ως εκπροσώπους τους μέχρι τρία (3) φυσικά πρόσωπα. Ο μέτοχος μπορεί να διορίσει αντιπρόσωπο για μία και μόνη γενική συνέλευση ή για όσες συνελεύσεις λάβουν χώρα εντός ορισμένου χρόνου. Ο αντιπρόσωπος ψηφίζει σύμφωνα με τις οδηγίες του μετόχου, εφόσον υφίσταται, και υποχρεούται να αρχειοθετεί τις οδηγίες ψήφου για τουλάχιστον ένα (1) έτος, από την υποβολή του πρακτικού της γενικής συνέλευσης στη δημόσια αρχή, ή εάν η απόφαση υποβάλλεται σε δημοσιότητα από την καταχώρηση αυτής στο Μητρώο Ανωνύμων Εταιρειών. Ο αντιπρόσωπος μετόχου υποχρεούται να γνωστοποιεί στην εταιρεία, πριν από την έναρξη της συνεδρίασης της Τακτικής Γενικής Συνέλευσης, κάθε συγκεκριμένο γεγονός το οποίο μπορεί να είναι χρήσιμο στους μετόχους για την αξιολόγηση του κινδύνου να εξυπηρετήσει ο αντιπρόσωπος άλλα συμφέροντα πλην των συμφερόντων του μετόχου. Σύγκρουση συμφερόντων μπορεί να προκύπτει ιδίως όταν ο αντιπρόσωπος: α) είναι μέτοχος που ασκεί τον έλεγχο της εταιρείας ή είναι άλλο νομικό πρόσωπο η οντότητα η οποία ελέγχεται από το μέτοχο αυτόν, β) είναι μέλος του διοικητικού συμβουλίου ή της εν γένει διοίκησης της εταιρείας ή μετόχου που ασκεί τον έλεγχο της εταιρείας, ή άλλου νομικού προσώπου ή οντότητας που ελέγχεται από μέτοχο ο οποίος ασκεί τον έλεγχο της εταιρείας, γ) είναι υπάλληλος ή ορκωτός ελεγκτής της εταιρείας ή μετόχου που ασκεί τον έλεγχο της εταιρείας, ή άλλου νομικού προσώπου ή οντότητας που ελέγχεται από μέτοχο, ο οποίος ασκεί τον έλεγχο της εταιρείας, δ) είναι σύζυγος ή συγγενής πρώτου βαθμού με ένα από τα φυσικά πρόσωπα που αναφέρονται στις περιπτώσεις α' έως γ'. Ο διορισμός και η ανάκληση αντιπροσώπου του μετόχου γίνεται εγγράφως και κοινοποιείται στην εταιρεία, τουλάχιστον τρεις (3) ημέρες πριν από την ορισθείσα ημερομηνία συνεδρίασης της Τακτικής Γενικής Συνέλευσης, ήτοι μέχρι την 25η Οκτωβρίου 2014 κατά τις εργάσιμες ημέρες και ώρες. Η εταιρεία έχει καταστήσει διαθέσιμο στην ιστοσελίδα της (www.nakas.gr) στο διαδίκτυο, το έντυπο που χρησιμοποιεί για το διορισμό πληρεξουσίου αντιπροσώπου. Το εν λόγω έντυπο κατατίθεται συμπληρωμένο και υπογεγραμμένο από τον μέτοχο στα Κεντρικά Γραφεία της εταιρείας, στη διεύθυνση 19ο χλμ. Λεωφ. Λαυρίου, Παιανία Αττικής (Υπηρεσία Εξυπηρέτησης Μετόχων, υπεύθυνη κ. Φιλοθέη Λαψάνη) ή αποστέλλεται τηλεομοιοτυπικώς στο φαξ: 210 6686108 τρεις (3) τουλάχιστον ημέρες πριν από την ημερομηνία της

Τακτικής Γενικής Συνέλευσης ή τυχόν Επαναληπτικών αυτής. Ο δικαιούχος μέτοχος καλείται να μεριμνά για την επιβεβαίωση της επιτυχούς αποστολής του εντύπου διορισμού αντιπροσώπου και της παραλαβής του από την εταιρεία, καλώντας στο τηλέφωνο: 210 6686101. γ. Δικαιώματα Μειοψηφίας των μετόχων. 1) Με αίτηση μετόχων που εκπροσωπούν το ένα εικοστό (1/20) του καταβεβλημένου μετοχικού κεφαλαίου, το Διοικητικό Συμβούλιο υποχρεούται να εγγράψει στην ημερήσια διάταξη της Τακτικής Γενικής Συνέλευσης που έχει ήδη συγκληθεί για την 30η Οκτωβρίου 2014 πρόσθετα θέματα, εάν η σχετική αίτηση περιέλθει στο Διοικητικό Συμβούλιο ήτοι δεκαπέντε (15) τουλάχιστον ημέρες πριν από την Τακτική Γενική Συνέλευση, ήτοι μέχρι και την 15η Οκτωβρίου 2014. Η αίτηση για την εγγραφή πρόσθετων θεμάτων στην ημερήσια διάταξη συνοδεύεται από αιτιολόγηση ή από σχέδιο απόφασης προς έγκριση στην Τακτική Γενική Συνέλευση και η αναθεωρημένη ημερήσια διάταξη δημοσιοποιείται με τον ίδιο τρόπο όπως η προηγούμενη ημερήσια διάταξη δεκατρείς (13) ημέρες πριν από την ημερομηνία της Τακτικής Γενικής Συνέλευσης, ήτοι μέχρι και την 17η Οκτωβρίου 2014 και ταυτόχρονα τίθεται στη διάθεση των μετόχων στο διαδίκτυο, στην ιστοσελίδα της Εταιρείας (www.nakas.gr), μαζί με την αιτιολόγηση ή το σχέδιο απόφασης που έχει υποβληθεί από τους μετόχους κατά τα προβλεπόμενα στο άρθρο 27 παρ. 3 του Κ.Ν. 2190/1920 (άρθρο 39 παρ. 2 του Κ.Ν. 2190/1920). 2) Με αίτηση μετόχων που εκπροσωπούν το ένα εικοστό (1/20) του καταβεβλημένου μετοχικού κεφαλαίου, το Διοικητικό Συμβούλιο θέτει στη διάθεση των μετόχων κατά τα οριζόμενα στο άρθρο 27 παρ. 3 του Κ.Ν. 2190/1920, έξι (6) τουλάχιστον ημέρες πριν από την ημερομηνία της Τακτικής Γενικής Συνέλευσης, σχέδια αποφάσεων για θέματα που έχουν περιληφθεί στην αρχική ή την αναθεωρημένη ημερήσια διάταξη, αν η σχετική αίτηση περιέλθει στο Διοικητικό Συμβούλιο επτά (7) τουλάχιστον ημέρες πριν από την ημερομηνία της Τακτικής Γενικής Συνέλευσης της 30ης Οκτωβρίου 2014 (άρθρο 39 παρ.2 του Κ.Ν. 2190/1920). Το Διοικητικό Συμβούλιο δεν είναι υποχρεωμένο να προβαίνει στην εγγραφή θεμάτων στην ημερήσια διάταξη ούτε στη δημοσίευση ή γνωστοποίηση αυτών μαζί με αιτιολόγηση και σχέδια αποφάσεων που υποβάλλονται από τους μετόχους, αν το περιεχόμενο αυτών έρχεται προφανώς σε αντίθεση με το νόμο και τα χρηστά ήθη. 3) Μετά από αίτηση οποιουδήποτε μετόχου που υποβάλλεται στην εταιρεία πέντε (5) τουλάχιστον πλήρεις ημέρες πριν από τη Τακτική Γενική Συνέλευση της 30ης Οκτωβρίου 2014 ήτοι μέχρι και την 25η Οκτωβρίου 2014 το Διοικητικό Συμβούλιο υποχρεούται να παρέχει στην Τακτική Γενική Συνέλευση τις αιτούμενες συγκεκριμένες πληροφορίες για τις υποθέσεις της εταιρείας, στο μέτρο που αυτές είναι χρήσιμες για την πραγματική εκτίμηση των θεμάτων της ημερήσιας διάταξης. Το Διοικητικό Συμβούλιο μπορεί να απαντήσει ενιαία σε αιτήσεις μετόχων με το ίδιο περιεχόμενο. Υποχρέωση παροχής πληροφοριών δεν υφίσταται όταν οι σχετικές πληροφορίες διατίθενται ήδη στην ιστοσελίδα της εταιρείας, ιδίως με τη μορφή ερωτήσεων και απαντήσεων. Το Διοικητικό Συμβούλιο μπορεί ν' αρνηθεί την παροχή των πληροφοριών για αποχρώντα ουσιώδη λόγο, ο οποίος αναγράφεται στα πρακτικά (άρθρο 39 παρ. 4 του Κ.Ν. 2190/1920). 4) Μετά από αίτηση μετόχων που εκπροσωπούν το ένα πέμπτο (1/5) του καταβεβλημένου μετοχικού κεφαλαίου και η οποία υποβάλλεται στην εταιρεία πέντε (5) τουλάχιστον πλήρεις ημέρες πριν από την Τακτική Γενική Συνέλευση της 30ης Οκτωβρίου 2014 ήτοι μέχρι και την 25η Οκτωβρίου 2014 το Διοικητικό Συμβούλιο υποχρεούται να παρέχει στην Τακτική Γενική Συνέλευση τις πληροφορίες για την πορεία των εταιρικών υποθέσεων και την περιουσιακή κατάσταση της εταιρείας στο μέτρο που αυτές είναι χρήσιμες για την πραγματική εκτίμηση των θεμάτων της ημερήσιας διάταξης. Αντίστοιχες προθεσμίες για τυχόν άσκηση δικαιωμάτων μειοψηφίας των μετόχων ισχύουν και σε περίπτωση Επαναληπτικών Γενικών Συνελεύσεων. Σε όλες τις ανωτέρω αναφερόμενες περιπτώσεις οι αιτούντες μέτοχοι οφείλουν να αποδεικνύουν τη μετοχική τους ιδιότητα και τον αριθμό των μετοχών που κατέχουν κατά την άσκηση του σχετικού δικαιώματος. Τέτοια απόδειξη αποτελεί η προσκόμιση έγγραφης βεβαίωσης από τον φορέα στον οποίο τηρούνται οι οικείες κινητές αξίας ή εναλλακτικά η πιστοποίηση της μετοχικής τους ιδιότητας με απευθείας ηλεκτρονική σύνδεση φορέα και εταιρείας. δ. Διαθέσιμες πληροφορίες και έγγραφα: Οι πληροφορίες και τα έγγραφα που προβλέπονται στο άρθρο 27 παρ. 3 του Κ.Ν. 2190/1920, θα διατίθενται σε έγχαρτη μορφή στα γραφεία της έδρας της εταιρείας στο 19ο χλμ. Λεωφ. Λαυρίου, Παιανία Αττικής (Τμήμα Εξυπηρέτησης Μετόχων, υπεύθυνη κ. Φιλοθέη Λαψάνη) και σε ηλεκτρονική μορφή στο διαδίκτυο, με ανάρτησή τους στην ιστοσελίδα της εταιρείας www.nakas.gr.

Ομολογιακά Δάνεια Επιχειρήσεων

Πλήθος Εισηγμένων Ομολογίων	Ονομαστική αξία	Τιμή έκδοσης	Σημερινό επιτόκιο	Ημερ. λήξης	Διάρκεια (έτη)	Σημείωση	Προσ/μένο* Τок/ρίδιο			Μον. Διασπ.	Ομολογιακά Δάνεια Επιχειρήσεων	Κατωτ Τιμή	Ανωτ Τιμή	Τιμή κλεισ.	Προηγ. Κλείσιμο-ημ/νία	Όγκος	Αξία Συναλλαγών	Τελευταία εντολή			λαχ έτους	Μεγ έτους
							Κοινό	Προτιμησιακό	Μον. Διασπ.									Τιμή	Αγορ./ Πώλ.	Ημερομηνία		
4,122,910	4.77	4.77	5.00	19/03/2015	5	---	19	---	1	MARFIN INVESTMENT GROUP A.E. (Μετατρ. σε ΚΟ μτχ)	---	---	---	90.0000	29/09/2014	---	---	85.0000	A	30/09/2014	4.7761	94.8000
1,794,284	12.49	9.77	5.08	12/07/2015	8	---	---	---	1	ΝΗΡΕΥΣ ΙΧΘΥΟΚΑΛΛΙΕΡΓΕΙΕΣ Α.Ε. (Μετατρ. σε ΚΟ μτχ)	---	---	---	12.0000	29/01/2014	---	---	20.0000	A	26/09/2014	12.0000	12.0000
212,801,311	1.00	1.00	6.30	29/07/2020	7	---	5	---	1	MARFIN INVESTMENT GROUP A.E. ΣΕΙΡΑ Β (ΜΟΔ)	---	---	---	0.8500	23/08/2013	---	---	1.0000	A	30/09/2014	0.8500	0.8500
163,991,598	1.00	1.00	7.00	29/07/2019	6	---	5	---	1	MARFIN INVESTMENT GROUP A.E. ΣΕΙΡΑ Α (ΜΟΔ)	---	---	---	1.0000	23/08/2013	---	---	1.2000	A	30/09/2014	1.0000	1.0000

Σημειώσεις Εταιρικών Ομολόγων

Ο Όγκος Συναλλαγών υπολογίζεται ως (Τεμάχια) * (Ονομαστική Τιμή). Η Αξία Συναλλαγών υπολογίζεται ως (Τεμάχια) * (Ονομαστική Τιμή) * (Τιμή %) + (Δεδουλευμένοι Τόκοι).

Οι τιμές συναλλαγών των ομολόγων υπολογίζονται ως ποσοστό επί τοις εκατό (%) της ονομαστικής τους τιμής.

Όλα τα ομόλογα έχουν Ονομαστική Αξία εκπεφρασμένη σε Ευρώ (εκτός εάν σημειώνεται διαφορετικά).

* Προσ/μένο = Προσαρτημένο

Ομόλογα Ελληνικού Δημοσίου

Πλήθος Εισηγμ. Ομολογιών	Ονομ. αξία	Σημερινό επιτόκιο	Υπολογισμός Δεδουλευμένων	Ημερ/νία Λήξης [1]	Διάρκεια (έτη)	Σημείωση	Ημερομηνία Πληρ.	Αξία τρέχοντος	Μον. Διαπρα.	Ομόλογα Ελληνικού Δημοσίου	Κατωτ Τιμή	Ανωτ Τιμή	Τιμή κλειστ.	Προηγ. Κλείσιμο-ημ/νία	Όγκος	Αξία Συναλλαγών	Τελευταία εντολή Αγορ./ Πώλ. Ημερομηνία
2,658,781,973	1.00	4.30	Πργμ/Πργμ	24/02/2023	11	---	24/02	4.30	1	ΟΕΔ-ΣΤΘ-240223-11X-2,000-1,00	---	---	---	---	---	---	---
2,658,781,973	1.00	4.30	Πργμ/Πργμ	24/02/2024	12	---	24/02	4.30	1	ΟΕΔ-ΣΤΘ-240224-12X-2,000-1,00	---	---	---	---	---	---	---
2,658,781,973	1.00	4.30	Πργμ/Πργμ	24/02/2025	13	---	24/02	4.30	1	ΟΕΔ-ΣΤΘ-240225-13X-2,000-1,00	---	---	---	---	---	---	---
2,658,781,973	1.00	4.30	Πργμ/Πργμ	24/02/2026	14	---	24/02	4.30	1	ΟΕΔ-ΣΤΘ-240226-14X-2,000-1,00	---	---	---	---	---	---	---
2,658,781,973	1.00	4.30	Πργμ/Πργμ	24/02/2027	15	---	24/02	4.30	1	ΟΕΔ-ΣΤΘ-240227-15X-2,000-1,00	---	---	---	---	---	---	---
2,836,034,104	1.00	4.30	Πργμ/Πργμ	24/02/2028	16	---	24/02	4.30	1	ΟΕΔ-ΣΤΘ-240228-16X-2,000-1,00	---	---	---	---	---	---	---
2,836,034,104	1.00	4.30	Πργμ/Πργμ	24/02/2029	17	---	24/02	4.30	1	ΟΕΔ-ΣΤΘ-240229-17X-2,000-1,00	---	---	---	---	---	---	---
2,836,034,104	1.00	4.30	Πργμ/Πργμ	24/02/2030	18	---	24/02	4.30	1	ΟΕΔ-ΣΤΘ-240230-18X-2,000-1,00	---	---	---	---	---	---	---
2,836,034,104	1.00	4.30	Πργμ/Πργμ	24/02/2031	19	---	24/02	4.30	1	ΟΕΔ-ΣΤΘ-240231-19X-2,000-1,00	---	---	---	---	---	---	---
2,836,034,104	1.00	4.30	Πργμ/Πργμ	24/02/2032	20	---	24/02	4.30	1	ΟΕΔ-ΣΤΘ-240232-20X-2,000-1,00	---	---	---	---	---	---	---
2,836,034,104	1.00	4.30	Πργμ/Πργμ	24/02/2033	21	---	24/02	4.30	1	ΟΕΔ-ΣΤΘ-240233-21X-2,000-1,00	---	---	---	---	---	---	---
2,836,034,104	1.00	4.30	Πργμ/Πργμ	24/02/2034	22	---	24/02	4.30	1	ΟΕΔ-ΣΤΘ-240234-22X-2,000-1,00	---	---	---	---	---	---	---
2,836,034,104	1.00	4.30	Πργμ/Πργμ	24/02/2035	23	---	24/02	4.30	1	ΟΕΔ-ΣΤΘ-240235-23X-2,000-1,00	---	---	---	---	---	---	---
2,836,034,104	1.00	4.30	Πργμ/Πργμ	24/02/2036	24	---	24/02	4.30	1	ΟΕΔ-ΣΤΘ-240236-24X-2,000-1,00	---	---	---	---	---	---	---
2,836,034,104	1.00	4.30	Πργμ/Πργμ	24/02/2037	25	---	24/02	4.30	1	ΟΕΔ-ΣΤΘ-240237-25X-2,000-1,00	---	---	---	---	---	---	---
2,836,034,104	1.00	4.30	Πργμ/Πργμ	24/02/2038	26	---	24/02	4.30	1	ΟΕΔ-ΣΤΘ-240238-26X-2,000-1,00	---	---	---	---	---	---	---
2,836,034,104	1.00	4.30	Πργμ/Πργμ	24/02/2039	27	---	24/02	4.30	1	ΟΕΔ-ΣΤΘ-240239-27X-2,000-1,00	---	---	---	---	---	---	---
2,836,034,104	1.00	4.30	Πργμ/Πργμ	24/02/2040	28	---	24/02	4.30	1	ΟΕΔ-ΣΤΘ-240240-28X-2,000-1,00	---	---	---	---	---	---	---
2,836,034,104	1.00	4.30	Πργμ/Πργμ	24/02/2041	29	---	24/02	4.30	1	ΟΕΔ-ΣΤΘ-240241-29X-2,000-1,00	---	---	---	---	---	---	---
2,836,034,104	1.00	4.30	Πργμ/Πργμ	24/02/2042	30	---	24/02	4.30	1	ΟΕΔ-ΣΤΘ-240242-30X-2,000-1,00	---	---	---	---	---	---	---
4,030,827	1,000.00	4.75	Πργμ/Πργμ	17/04/2019	5	---	17/04	4.75	1	ΟΕΔ-ΣΤΘ-170419-05X-4,750-1,000	---	---	---	---	---	---	---
2,089,066	1,000.00	3.38	Πργμ/Πργμ	17/07/2017	3	---	17/07	3.38	1	ΟΕΔ-ΣΤΘ-170717-03X-3,375-1,000	---	---	---	---	---	---	---

Σημειώσεις Ομολόγων Ελλ. Δημοσίου

Ο Όγκος Συναλλαγών υπολογίζεται ως (Τεμάχια) * (Ονομαστική Τιμή). Η Αξία Συναλλαγών υπολογίζεται ως (Τεμάχια) * (Ονομαστική Τιμή) * (Τιμή %) + (Δεδουλευμένοι Τόκοι)

Η Αξία του τρέχοντος τοκομεριδίου για τις εκδόσεις Ονομαστικής Αξίας 0,01 ευρώ, αναφέρεται σε Ονομαστική Αξία 100 ευρώ.

FLR (= Floating Interest Rate) Ομόλογο Μεταβλητού Επιτοκίου.

[1] - Η Ημερομηνία Λήξης της τοκοφόρου περιόδου και η Ημερομηνία Πληρωμής του τοκομεριδίου.

Ομόλογα σε Κυκλοφορία	Νόμισμα / Ελάχιστη διαπραγ.	Ημερομηνία Πληρ.	Αξία τρέχοντος τοκομεριδίου	Σημείωση	Προσ/μένο* Τοκ/ρίδιο	Μονάδα διαπραγ/σης	Ημερ/νία Έκδοσης	Διάρκεια (έτη)	Σημερινό επιτόκιο	Υ.Δ.Τ σε	Ομόλογα	Τελευταία τιμή προηγ.	Τελευτ. Τιμή	Εκφ. τοις μετρητοίς (€) / Πώλ Ημερομηνία	Συναλλαγές σε τμχ	Ελάχιστο ζωής	Μέγιστο ζωής	
Ομολογιακά Δάνεια Διεθνών Οργανισμών																		
1,000,000	EUR / 1000	21/07	---	---	9	1	21/07/2006	10	5.0 FLR	360	ΟΜΟΛΟΓΟ ΕΥΡΩΠΑΪΚΗΣ ΤΡΑΠΕΖΑΣ ΕΠΕΝΔΥΣΕΩΝ	97.50	16/04/2007	---	---	---	---	---
Νομικών Προσώπων και Εταιρειών σε Συνάλλαγμα και Ευρο																		
0	GBP / 10	01/12	0.25	---	57	1	01/12/1928	100	2.5	360	Ε.Κ.Τ.Ε.	---	---	---	---	---	---	---
103,746	GBP / 10	01/12	0.25	---	55	1	01/12/1930	98	2.5	360	Ε.Κ.Τ.Ε. σειρά	2.27	05/02/1996	2.27	Π	05/02/1996	---	2.27

Σημειώσεις Ομολόγων Ελλ. Δημοσίου

Υ.Δ.Τ: Υπολογισμός Δεδουλευμένων Τόκων.

FLR (= Floating Interest Rate) Ομόλογο Μεταβλητού Επιτοκίου.

Η ελάχιστη διαπραγματεύσιμη Ονομαστική Αξία για όλους τους Άυλους Τίτλους του Δημοσίου είναι τα 100 Ευρώ.

* Προσ/μένο = Προσαρτημένο

Ομόλογα Κρατικών Τραπεζών (ετήσιας διάρκειας)

Πλήθος Εισηγμ. Ομολογιών	Ονομαστική αξία	Αρχικό Επιτόκιο	Τρέχον Επιτόκιο	Ετήσιος Τόκος	Ημερομηνία Έκδοσης	Σημείωση	Ομόλογα Κρατικών Τραπεζών	Μον. Διαπρ.	Ετήσιες Ανανεώσεις	Τελευτ. Εκφ. Τιμή	Εκφ. τοις μετρητοίς (€) Αγορ. / Πώλ	Όγκος
342,560	135.17	2.35	3.92	0.00	31/01/2005	---	ΟΜΟΛΟΓΟ ΕΤΒΑ	1	10	100.00	A	---
2,446	1,182.96	4.90	2.47	29.69	31/05/2008	---	ΟΜΟΛΟΓΟ ΕΤΒΑ	1	7	---	---	---

Σημειώσεις Ομολόγων

Οι ετήσιες ανανεώσεις των Ομολόγων ΕΤΒΑ είναι απαλλαγμένες των φόρων (καθαρά επιτόκια).
Για τα ομόλογα έκδοσης μέχρι και 29/08/2014 ο δεδουλευμένος τόκος έχει κεφαλαιοποιηθεί.

Πίνακας Μελών Χρηματιστηρίου Αθηνών και Μελών ΕΤ.ΕΚ.

Επωνυμία			Αγορά Μετοχών			Αγορά Παραγώγων			Μέλη ΕΤ.ΕΚ.			
	Διεύθυνση	Τηλέφωνο	Φαξ	Μέλος Αγοράς	Μέλος εξ Αποστάσεως	Ειδικός Διαπρήτης	Διαπρήτης	Ειδικός Διαπρήτης	Παραγγελίχος	Γενικό Εκκαθιστικό	Άμεσο Εκκαθιστικό	Μη Εκκαθιστικό
ALPHA ΤΡΑΠΕΖΑ Α.Ε.							a			a		
ΣΤΑΔΙΟΥ 40, ΑΘΗΝΑ	(210)-3260000	(210)-3264116										
	(210)-3265546	(210)-3265811										
ARGUS STOCKBROKERS LTD				a	a							
ΛΕΩΦΟΡΟΣ KENNETY ΓΡ. 303 12-14, ΛΕΥΚΩΣΙΑ ΚΥΠΡΟΥ	(+35722)-22717000	(+35722)-22717070										
ATLANTIC SECURITIES LIMITED				a	a							
ΠΡΟΔΡΟΜΟΥ 37, ΛΕΥΚΩΣΙΑ ΚΥΠΡΟΥ	(+35722)-445400	(+35722)-661914										
ΑΤΤΙΚΑ BANK ΑΝΩΝΥΜΗ ΤΡΑΠΕΖΙΚΗ ΕΤΑΙΡΕΙΑ										a		
ΑΚΑΔΗΜΙΑΣ 54, ΑΘΗΝΑ	(210)-3390757	(210)-3646090										
ΟΜΗΡΟΥ 23, ΑΘΗΝΑ	(210)-3669000	(210)-3669410										
ΑΧΙΑ VENTURES GROUP LTD				a	a							
Γ. ΚΡΑΝΙΔΙΩΤΗ 10, ΛΕΥΚΩΣΙΑ ΚΥΠΡΟΥ	+357 22 742000	+357 22 742001										
ΑΧΟΝ ΧΡΗΜΑΤΙΣΤΗΡΙΑΚΗ Α.Ε.Π.Ε.Υ.				a			a					a
ΣΤΑΔΙΟΥ 48, ΑΘΗΝΑ	(210)-3363800	(210)-3243903										
BANK OF AMERICA MERRILL LYNCH				a	a							
KING EDWARD STREET 2, LONDON	(+4420)-79952000	(+4420)-79954525										
ΒΕΤΑ ΧΡΗΜΑΤΙΣΤΗΡΙΑΚΗ Α.Ε.Π.Ε.Υ.				a		a	a	a			a	
ΒΡΑΙΛΑ & Λ. ΑΛΕΞΑΝΔΡΑΣ 29, ΑΘΗΝΑ	(210)-6478900	(210)-6410139										
BNP PARIBAS SECURITIES SERVICES										a		
ΒΑΣ. ΣΟΦΙΑΣ 94, ΑΘΗΝΑ	(210)-7468500	(210)-7468579										
CAPITAL ΧΡΗΜΑΤΙΣΤΗΡΙΑΚΗ Α.Ε.Π.Ε.Υ.				a			a					a
ΜΗΤΡΟΠΟΛΕΩΣ 58, ΑΘΗΝΑ	(210)-3369700	(210)-3369820										
CFS ΧΡΗΜΑΤΙΣΤΗΡΙΑΚΗ Α.Ε.Π.Ε.Υ.				a		a			a			a
ΣΤΑΔΙΟΥ 3, ΑΘΗΝΑ	(210)-3360800	(210)-3311854										
CITIGROUP GLOBAL MARKET LTD				a	a							
CITIGROUP CENTRE, CANADA SQUARE, CANARY WHART, LONDON	002079864000	002079862266										
CREDIT AGRICOLE CHEUVREUX S.A.					a							
9 QUAI PAUL DOUMER, ΠΑΡΙΣΙ	33 (0) 1 41 89 70 00											
CREDIT SUISSE SECURITIES (EUROPE) LIMITED				a	a							
ONE CABOT SQUARE, LONDON	+44 20 7888 8888	+44 20 7888 1600										
DEUTSCHE BANK A.G.				a	a							
THEODOR-HEUSS-ALLEE 70, ΦΡΑΚΝΦΟΥΡΤΗ	0049 69 910 00	0049 69 910 34 225										
EUROBANK EQUITIES Α.Ε.Π.Ε.Υ.				a		a		a			a	
ΦΙΛΕΛΛΗΝΩΝ 10, ΑΘΗΝΑ	(210)-3720000	(210)-3720001										
EUROCORP ΧΡΗΜΑΤΙΣΤΗΡΙΑΚΗ Α.Ε.				a			a				a	
ΠΛ. ΦΙΛΙΚΗΣ ΕΤΑΙΡΕΙΑΣ 14, ΑΘΗΝΑ	(210)-7263500	(210)-7263666										
EUROTRUST ΧΡΗΜΑΤΙΣΤΗΡΙΑΚΗ Α.Ε.Π.Ε.Υ.				a								
ΣΟΦΟΚΛΕΟΥΣ 13-15, ΑΘΗΝΑ	(210)-3363100	(210)-3238334										
EUROXX Χ.Α.Ε.Π.Ε.Υ.				a			a				a	
ΠΑΛΛΙΟΛΟΓΟΥ 7, ΧΑΛΑΝΔΡΙ	(210)-6879400	(210)-6879401										
GLOBAL CAPITAL SECURITIES AND FINANCIAL SERVICES LTD				a	a							
ΛΕΩΦ. ΛΕΜΕΣΟΥ 5, ΛΕΜΕΣΟΣ ΚΥΠΡΟΥ	(+35722)-710710	(+35722)-339332										
GUARDIAN TRUST ΧΡΗΜΑΤΙΣΤΗΡΙΑΚΗ Α.Ε.Π.Ε.Υ.				a		a	a					a
ΦΙΛΕΛΛΗΝΩΝ 15, ΑΘΗΝΑ	(210)-3220402	(210)-3220498										
HSBC ΤΡΑΠΕΖΑ										a		
Λ. ΜΕΣΟΓΕΙΩΝ 109-111, ΑΘΗΝΑ	(210)-6961507	(210)-6929310										
INDEX ΧΡΗΜΑΤΙΣΤΗΡΙΑΚΗ Α.Ε.Π.Ε.Υ.				a								
ΔΡΑΓΑΤΣΑΝΙΟΥ 6, ΑΘΗΝΑ	(210)-3213920	(210)-3213216										
LAIKI FINANCIAL SERVICES LTD				a	a							
CLR HOUSE, Λ. ΒΥΡΩΝΟΣ 26, ΛΕΥΚΩΣΙΑ ΚΥΠΡΟΥ	(+35722)-898600	(+35722)-680953										
MAGNA TRUST ΧΡΗΜΑΤΙΣΤΗΡΙΑΚΗ Α.Ε.Π.Ε.Υ.				a					a			a
ΦΕΙΔΙΟΥ 9, ΑΘΗΝΑ	(210)-3327503	(210)-3327599										
MEGA EQUITY SEC. & FINANCIAL SERVICES LTD				a	a							
Λ. ΓΡΙΒΑ ΔΙΓΕΝΗ 42-44, ΛΕΥΚΩΣΙΑ ΚΥΠΡΟΥ	(+35722)-711711	(+35722)-711811										
MERIT ΧΡΗΜΑΤΙΣΤΗΡΙΑΚΗ Α.Ε.Π.Ε.Υ.				a		a	a				a	
ΒΑΣΙΛΕΩΣ ΚΩΝΣΤΑΝΤΙΝΟΥ 38, ΑΘΗΝΑ	(210)-3671800	(210)-3671830										
NBG SECURITIES Α.Ε.Π.Ε.Υ.				a		a		a				a
ΑΚΑΔΗΜΙΑΣ 68, ΑΘΗΝΑ	(210)-3328500	(210)-3328565										
NUNTIUS ΧΡΗΜΑΤΙΣΤΗΡΙΑΚΗ Α.Ε.Π.Ε.Υ.				a					a			a
ΔΡΑΓΑΤΣΑΝΙΟΥ 6, ΑΘΗΝΑ	(210)-3350599	(210)-3254846										
PRELIUM Α.Ε.Π.Ε.Υ.				a			a					a
ΚΗΦΙΣΙΑΣ & ΔΑΒΑΚΗ 1, ΑΘΗΝΑ	(210)-3677000	(210)-6920403										

Πίνακας Μελών Χρηματιστηρίου Αθηνών και Μελών ΕΤ.ΕΚ.

Επωνυμία	Αγορά Μετοχών			Αγορά Παραγώγων			Μέλη ΕΤ.ΕΚ.					
	Διεύθυνση	Τηλέφωνο	Φαξ	Μέλος Αγοράς	Μέλος εξ Αποστάσεως	Ειδικός Διαπρήτης	Διαπρήτης	Ειδικός Διαπρήτης	Παραγελήχος	Γενικό Εκκαθιστικό	Άμεσο Εκκαθιστικό	Μη Εκκαθιστικό
PROCHOICE ΧΡΗΜΑΤΙΣΤΗΡΙΑΚΗ ΛΤΔ				a	a							
ΣΠΥΡΟΥ ΚΥΠΡΙΑΝΟΥ 57, ΛΕΥΚΩΣΙΑ ΚΥΠΡΟΥ	+357-24-661192	+357-24-662464										
SHARELINK SEC. & FINANCIAL SERVICES LTD				a	a							
ELLINAS HOUSE, ΘΕΟΤΟΚΗ 6, ΛΕΥΚΩΣΙΑ ΚΥΠΡΟΥ	(+35722)-554200	(+35722)-750852										
SOCIETE GENERALE S.A.				a	a		a					
Λ. ΚΗΦΙΣΙΑΣ 240-242, ΑΘΗΝΑ	(210)-6790161	(210)-6728828										
COURS VALMY PUTEAUX - LA DEFENSE 17, ΠΑΡΙΣΙ	(+33) 142134754	(+33) 142135697										
SOLIDUS SECURITIES ΑΧΕΠΕΥ				a			a				a	
ΛΟΥΙΖΗΣ ΡΙΑΝΚΟΥΡ 64, ΑΘΗΝΑ	(210)-6925500	(210)-6985421										
THE CYPRUS INVESTMENT & SEC. CORP. LTD (CISCO)				a	a							
ΕΒΡΟΥ (EUROLIFE HOUSE) 4, ΛΕΥΚΩΣΙΑ ΚΥΠΡΟΥ	(+35722)-881800	(+35722)-881801										
UBS LIMITED				a	a							
FINSBURY AVENUE 1, LONDON	(+4420)-79013333	(+4420)-79012345										
Α. ΣΑΡΡΗΣ ΧΡΗΜΑΤΙΣΤΗΡΙΑΚΗ Α.Ε.Π.Ε.Υ.				a								
ΔΡΑΓΑΤΣΑΝΙΟΥ 6, ΑΘΗΝΑ	(210)-3367700	(210)-3312324										
ΑΓΡΟΤΙΚΗ ΤΡΑΠΕΖΑ ΤΗΣ ΕΛΛΑΔΟΣ Α.Ε.								a			a	
ΠΑΝΕΠΙΣΤΗΜΙΟΥ 23, ΑΘΗΝΑ	(210)-3298400	(210)-3298322										
ΑΘΗΝΑΪΚΗ ΧΡΗΜΑΤΙΣΤΗΡΙΑΚΗ Α.Ε.Π.Ε.Υ.				a								
ΣΤΑΔΙΟΥ 33, ΑΘΗΝΑ	(210)-3254764	(210)-3254767										
ΑΛΦΑ FINANCE ΔΕΠΕΥ				a		a		a			a	
ΜΕΡΛΙΝ 5, ΑΘΗΝΑ	(210)-3677400	(210)-3311193										
ΑΤΛΑΣ ΧΡΗΜΑΤΙΣΤΗΡΙΑΚΗ Α.Ε.Π.Ε.Υ.				a			a					a
ΜΙΧΑΛΛΑΚΟΠΟΥΛΟΥ 125 & ΒΕΡΒΑΙΝΩΝ 14 - 16, ΑΘΗΝΑ	(210)-3363300	(210)-3238925										
Γ.Α. ΠΕΡΒΑΝΑΣ ΧΡΗΜΑΤΙΣΤΗΡΙΑΚΗ ΔΕΠΕΥ				a			a					a
ΣΟΦΟΚΛΕΟΥΣ 7 - 9, ΑΘΗΝΑ	(210)-3251875	(210)-3210291										
ΓΕΝΙΚΗ ΤΡΑΠΕΖΑ ΤΗΣ ΕΛΛΑΔΟΣ Α.Ε.										a		
ΕΡΜΟΥ 87-89, ΑΘΗΝΑ	(210)-6976072	(210)-6976079										
ΛΕΩΦ. ΜΕΣΣΟΓΕΙΩΝ 109-111, ΑΘΗΝΑ	(210)-3288737	(210)-3288211										
Δ. ΑΘ. ΤΣΕΚΟΥΡΑΣ ΧΡΗΜΑΤΙΣΤΗΡΙΑΚΗ Α.Ε.Π.Ε.Υ.				a								
ΠΕΣΜΑΖΟΓΛΟΥ 3,	(210)-3214406	(210)-3211997										
ΔΙΕΘΝΗΣ ΧΡΗΜΑΤΙΣΤΗΡΙΑΚΗ Α.Ε.Π.Ε.Υ.							a				a	
Λ. ΣΥΓΓΡΟΥ 80-88, ΑΘΗΝΑ	(210)-9203000	(210)-9203052										
ΔΥΝΑΜΙΚΗ ΧΡΗΜΑΤΙΣΤΗΡΙΑΚΗ Α.Ε.Π.Ε.Υ.				a					a		a	
ΧΑΡΙΛΑΟΥ ΤΡΙΚΟΥΠΗ 6 - 10, ΑΘΗΝΑ	(210)-3677700	(210)-3677777										
ΕΘΝΙΚΗ ΤΡΑΠΕΖΑ ΤΗΣ ΕΛΛΑΔΟΣ Α.Ε.				a				a		a		
ΑΚΑΔΗΜΙΑΣ 68, ΑΘΗΝΑ	(210)-3328817	(210)-3328678										
ΑΙΟΛΟΥ 86, ΑΘΗΝΑ	(210)-3341000	(210)-3228187										
ΕΛΛΗΝΙΚΗ ΤΡΑΠΕΖΑ (ΕΠΕΝΔΥΣΕΙΣ) ΛΤΔ				a	a							
ΛΕΩΦΟΡΟΣ ΚΥΡΙΑΚΟΥ ΜΑΤΣΗ 31, ΛΕΥΚΩΣΙΑ ΚΥΠΡΟΥ	(+35722)-500100	(+35722)-500110										
ΕΛΛΗΝΟΑΜΕΡΙΚΑΝΙΚΗ ΧΡΗΜΑΤΙΣΤΗΡΙΑΚΗ Α.Ε.Π.Ε.Υ.				a			a					
ΕΥΡΙΠΙΔΟΥ 6, ΑΘΗΝΑ	(210)-3311100	(210)-3215968										
ΕΠΕΝΔΥΤΙΚΗ ΤΡΑΠΕΖΑ ΕΛΛΑΔΟΣ Α.Ε.				a		a		a		a		
ΑΙΓΕΙΑΛΙΑΣ 32, ΜΑΡΟΥΣΙ	(210) 8173000	(210) 8173101										
Λ. ΚΗΦΙΣΙΑΣ 24B, ΜΑΡΟΥΣΙ	(210)-8171800	(210)-8171889										
Ζ.Γ. ΠΟΡΤΑΛΑΚΗΣ Α.Ε.Π.Ε.Υ.				a								
ΠΕΣΜΑΖΟΓΛΟΥ 8, ΑΘΗΝΑ	(210)-3214830	(210)-3212024										
ΗΛΙΑΣ ΠΕΤΡΟΠΟΥΛΑΚΗΣ ΧΡΗΜΑΤΙΣΤΗΡΙΑΚΗ Α.Ε.Π.Ε.Υ.				a					a			a
ΑΡΙΣΤΕΙΔΟΥ 9, ΑΘΗΝΑ	(210)-3213928	(210)-3216810										
Ι. ΧΡ. ΜΑΥΡΙΚΗΣ ΧΡΗΜΑΤΙΣΤΗΡΙΑΚΗ Α.Ε.Π.Ε.Υ.				a								
ΣΟΦΟΚΛΕΟΥΣ 5, ΑΘΗΝΑ	(210)-3213949	(210)-3217767										
ΚΑΠΠΑ ΧΡΗΜΑΤΙΣΤΗΡΙΑΚΗ Α.Ε.Π.Ε.Υ.				a			a					a
ΒΑΛΛΑΩΡΙΤΟΥ 15, ΑΘΗΝΑ	(210)-3610371	(210)-3641002										
ΚΑΡΑΜΑΝΩΦ ΧΡΗΜΑΤΙΣΤΗΡΙΑΚΗ Α.Ε.Π.Ε.Υ.				a					a		a	
ΠΛ. ΑΓ. ΘΕΟΔΩΡΩΝ 2, ΑΘΗΝΑ	(210)-3212947	(210)-3217088										
ΚΥΚΛΟΣ ΧΡΗΜΑΤΙΣΤΗΡΙΑΚΗ Α.Ε.Π.Ε.Υ.				a		a	a				a	
ΠΑΝΕΠΙΣΤΗΜΙΟΥ 39, ΑΘΗΝΑ	(210)-3364300	(210)-3239122										
ΚΥΠΡΟΥ ΧΡΗΜΑΤΙΣΤΗΡΙΑΚΗ ΔΕΠΕΥ						a	a					a
ΧΑΛΚΥΔΟΝΟΣ & ΦΕΙΔΙΠΠΙΔΟΥ 26 26, ΑΘΗΝΑ	(210)-8701000	(210)-8701049										
ΛΕΩΝ ΔΕΠΟΛΑΣ ΧΡΗΜΑΤΙΣΤΗΡΙΑΚΗ Α.Ε.Π.Ε.Υ.				a					a			a
ΧΡ. ΛΑΔΑ 1, ΑΘΗΝΑ	(210)-3213286	(210)-3211618										
ΜΕΤΟΧΙΚΗ ΧΡΗΜΑΤΙΣΤΗΡΙΑΚΗ Α.Ε.Π.Ε.Υ.				a								
Γ. ΓΕΝΝΑΔΙΟΥ 3, ΑΘΗΝΑ	(210)-3306700	(210)-3306709										

Πίνακας Μελών Χρηματιστηρίου Αθηνών και Μελών ΕΤ.ΕΚ.

Επωνυμία			Αγορά Μετοχών			Αγορά Παραγώγων			Μέλη ΕΤ.ΕΚ.		
Διεύθυνση	Τηλέφωνο	Φαξ	Μέλος Αγοράς	Μέλος εξ Αποστάσεως	Ειδικός Διαπρήτης	Διαπρήτης	Ειδικός Διαπρήτης	Παραγγελίχρος	Γενικό Εκκαθιστικό	Άμεσο Εκκαθιστικό	Μη Εκκαθιστικό
ΜΙΔΑΣ ΧΡΗΜΑΤΙΣΤΗΡΙΑΚΗ Α.Ε.Π.Ε.Υ.			a								
ΣΟΦΟΚΛΕΟΥΣ 5, ΑΘΗΝΑ	(210)-3253203	(210)-3253205									
Ν. ΣΑΡΡΟΣ ΧΡΗΜΑΤΙΣΤΗΡΙΑΚΗ Α.Ε.						a					
ΣΟΦΟΚΛΕΟΥΣ 7-9, ΑΘΗΝΑ	(210)-3705600	(210)-3219992									
Ν. ΧΡΥΣΟΧΟΪΔΗΣ ΧΡΗΜΑΤΙΣΤΗΡΙΑΚΗ Α.Ε.Π.Ε.Υ.			a					a		a	
ΣΟΦΟΚΛΕΟΥΣ 7 - 9, ΑΘΗΝΑ	(210)-3213913	(210)-3216115									
ΝΕΑ ΠΡΟΤΟΝ ΤΡΑΠΕΖΑ Α.Ε.						a				a	
ΕΣΛΙΝ & ΑΜΑΛΙΑΔΟΣ 20, ΑΘΗΝΑ	210 6970000	210 6970111									
ΠΑΝΤΕΛΑΚΗΣ ΧΡΗΜΑΤΙΣΤΗΡΙΑΚΗ ΑΕΠΕΥ			a			a					a
Λ. ΜΕΣΟΓΕΙΩΝ 109-111, ΑΘΗΝΑ	(210)-6965000	(210)-6929550									
ΠΕΙΡΑΙΩΣ Α.Ε.Π.Ε.Υ.			a				a			a	
ΣΤΑΔΙΟΥ 10, ΑΘΗΝΑ	(210)-3354100	(210)-3233814									
ΠΗΓΑΣΟΣ ΧΡΗΜΑΤΙΣΤΗΡΙΑΚΗ Α.Ε.Π.Ε.Υ.			a			a					
ΒΑΛΛΩΡΙΤΟΥ 17, ΑΘΗΝΑ	(210)-3670700	(210)-3670760									
ΣΤ.Ε.Μ. ΛΑΥΡΕΝΤΑΚΗΣ ΧΡΗΜΑΤΙΣΤΗΡΙΑΚΗ Α.Ε.Π.Ε.Υ.			a			a					a
ΣΟΦΟΚΛΕΟΥΣ 7 - 9, ΑΘΗΝΑ	(210)-3213336	(210)-3246572									
ΣΥΝΕΡΓΑΤΙΚΗ ΚΕΝΤΡΙΚΗ ΤΡΑΠΕΖΑ ΛΤΔ			a	a							
ΓΡΗΓΟΡΗ ΑΥΞΕΝΤΙΟΥ 8, ΛΕΥΚΩΣΙΑ ΚΥΠΡΟΥ	(+35722)-743300	(+35722)-672083									
ΤΡΑΠΕΖΑ EUROBANK ERGASIAS Α.Ε.									a		
ΟΘΩΝΟΣ 8, ΑΘΗΝΑ	(210)-3337969	(210)-3245916									
	(210)-3337000	(210)-3233866									
ΤΡΑΠΕΖΑ ΚΥΠΡΟΥ ΔΗΜΟΣΙΑ ΕΤΑΙΡΙΑ ΛΙΜΙΤΕΔ									a		
ΛΕΩΦ. ΑΛΕΞΑΝΔΡΑΣ 170, ΑΘΗΝΑ	(210)-6477708	(210)-6477709									
ΣΤΑΣΙΝΟΥ (ΑΓ. ΠΑΡΑΣΚΕΥΗ, ΣΤΡΩΒΟΛΟΣ) 51, ΛΕΥΚΩΣΙΑ ΚΥΠΡΟΥ	(0035722)-121883	(0035722)-336258									
ΤΡΑΠΕΖΑ ΠΕΙΡΑΙΩΣ Α.Ε.			a					a	a		
ΑΜΕΡΙΚΗΣ 4, ΑΘΗΝΑ	(210)-3335000	(210)-3335079									
	(210)-3335918	(210)-3254207									

Πίνακας Μετοχών Υπό Ειδική Διαπραγμάτευση

Μετοχές	Κατηγορία Διαπραγμάτευσης	
	Έναρξη Ειδικής Διαπραγμάτευσης	Λήξη Ειδικής Διαπραγμάτευσης
Ειδικός Διαπραγματευτής		
CYPRUS POPULAR BANK (ΚΟ)	Κατάσταση σε Αναστολή	
ΠΕΙΡΑΙΩΣ Α.Ε.Π.Ε.Υ.	02/02/2013	01/01/2400
ΒΙΟΧΑΛΚΟ (ΚΑ)	Κατάσταση σε Αναστολή	
EUROBANK EQUITIES Α.Ε.Π.Ε.Υ.	20/01/2013	01/01/2400
MERIT ΧΡΗΜΑΤΙΣΤΗΡΙΑΚΗ Α.Ε.Π.Ε.Υ.	13/12/2012	01/01/2400
ΑΛΦΑ FINANCE ΑΕΠΕΥ	11/02/2013	01/01/2400
ALPHA BANK (ΚΟ)	Κύρια Αγορά	
EUROBANK EQUITIES Α.Ε.Π.Ε.Υ.	24/10/2012	01/01/2400
MERIT ΧΡΗΜΑΤΙΣΤΗΡΙΑΚΗ Α.Ε.Π.Ε.Υ.	03/09/2013	01/01/2400
NBG SECURITIES Α.Ε.Π.Ε.Υ.	15/01/2013	01/01/2400
ΕΛΛΗΝΟΑΜΕΡΙΚΑΝΙΚΗ ΧΡΗΜΑΤΙΣΤΗΡΙΑΚΗ Α.Ε.Π.Ε.Υ.	25/07/2014	01/01/2400
ΕΠΕΝΔΥΤΙΚΗ ΤΡΑΠΕΖΑ ΕΛΛΑΔΟΣ Α.Ε.	08/01/2013	01/01/2400
ΠΕΙΡΑΙΩΣ Α.Ε.Π.Ε.Υ.	28/05/2013	01/01/2400
ΑΤΤΙΣΑ BANK Α.Τ.Ε. (ΚΟ)	Κύρια Αγορά	
ΒΕΤΑ ΧΡΗΜΑΤΙΣΤΗΡΙΑΚΗ Α.Ε.Π.Ε.Υ.	02/06/2014	01/01/2400
EUROBANK EQUITIES Α.Ε.Π.Ε.Υ.	25/07/2014	01/01/2400
ΕΛΛΗΝΟΑΜΕΡΙΚΑΝΙΚΗ ΧΡΗΜΑΤΙΣΤΗΡΙΑΚΗ Α.Ε.Π.Ε.Υ.	25/07/2014	01/01/2400
BYTE COMPUTER (ΚΟ)	Κύρια Αγορά	
MERIT ΧΡΗΜΑΤΙΣΤΗΡΙΑΚΗ Α.Ε.Π.Ε.Υ.	04/08/2013	01/01/2400
COCA-COLA HBC AG (ΚΟ)	Κύρια Αγορά	
EUROBANK EQUITIES Α.Ε.Π.Ε.Υ.	23/10/2013	01/01/2400
NBG SECURITIES Α.Ε.Π.Ε.Υ.	29/04/2013	01/01/2400
FOLLI-FOLLIE (ΚΟ)	Κύρια Αγορά	
NBG SECURITIES Α.Ε.Π.Ε.Υ.	17/02/2014	01/01/2400
INTRAKAT (ΚΟ)	Κύρια Αγορά	
MERIT ΧΡΗΜΑΤΙΣΤΗΡΙΑΚΗ Α.Ε.Π.Ε.Υ.	27/12/2012	01/01/2400
MARFIN INVESTMENT GROUP (ΚΟ)	Κύρια Αγορά	
ΕΛΛΗΝΟΑΜΕΡΙΚΑΝΙΚΗ ΧΡΗΜΑΤΙΣΤΗΡΙΑΚΗ Α.Ε.Π.Ε.Υ.	25/07/2014	01/01/2400
ΠΕΙΡΑΙΩΣ Α.Ε.Π.Ε.Υ.	02/02/2013	01/01/2400
MLS ΠΛΗΡΟΦΟΡΙΚΗ (ΚΟ)	Κύρια Αγορά	
ΒΕΤΑ ΧΡΗΜΑΤΙΣΤΗΡΙΑΚΗ Α.Ε.Π.Ε.Υ.	18/07/2013	01/01/2400
PROFILE (ΚΟ)	Κύρια Αγορά	
EUROBANK EQUITIES Α.Ε.Π.Ε.Υ.	23/06/2014	01/01/2400
REDS (ΚΟ)	Κύρια Αγορά	
EUROBANK EQUITIES Α.Ε.Π.Ε.Υ.	05/09/2014	01/01/2400
VIOTALCO SA/NV (ΚΑ)	Κύρια Αγορά	
MERIT ΧΡΗΜΑΤΙΣΤΗΡΙΑΚΗ Α.Ε.Π.Ε.Υ.	17/03/2014	01/01/2400
ΑΛΦΑ FINANCE ΑΕΠΕΥ	17/02/2014	01/01/2400
ΑΛΟΥΜΥΛ (ΚΟ)	Κύρια Αγορά	
ΒΕΤΑ ΧΡΗΜΑΤΙΣΤΗΡΙΑΚΗ Α.Ε.Π.Ε.Υ.	18/07/2013	01/01/2400
ΓΕΚ ΤΕΡΝΑ (ΚΟ)	Κύρια Αγορά	
ΕΠΕΝΔΥΤΙΚΗ ΤΡΑΠΕΖΑ ΕΛΛΑΔΟΣ Α.Ε.	02/01/2013	01/01/2400
ΔΕΗ (ΚΟ)	Κύρια Αγορά	
EUROBANK EQUITIES Α.Ε.Π.Ε.Υ.	23/10/2012	01/01/2400
NBG SECURITIES Α.Ε.Π.Ε.Υ.	26/03/2013	01/01/2400
ΑΛΦΑ FINANCE ΑΕΠΕΥ	08/01/2013	01/01/2400
ΕΛΛΗΝΟΑΜΕΡΙΚΑΝΙΚΗ ΧΡΗΜΑΤΙΣΤΗΡΙΑΚΗ Α.Ε.Π.Ε.Υ.	01/09/2014	01/01/2400
ΕΠΕΝΔΥΤΙΚΗ ΤΡΑΠΕΖΑ ΕΛΛΑΔΟΣ Α.Ε.	08/01/2013	01/01/2400
ΠΕΙΡΑΙΩΣ Α.Ε.Π.Ε.Υ.	28/09/2013	01/01/2400
ΕΘΝΙΚΗ ΤΡΑΠΕΖΑ (ΚΟ)	Κύρια Αγορά	
EUROBANK EQUITIES Α.Ε.Π.Ε.Υ.	24/10/2012	01/01/2400
MERIT ΧΡΗΜΑΤΙΣΤΗΡΙΑΚΗ Α.Ε.Π.Ε.Υ.	03/09/2013	01/01/2400
NBG SECURITIES Α.Ε.Π.Ε.Υ.	28/02/2013	01/01/2400
ΑΛΦΑ FINANCE ΑΕΠΕΥ	08/01/2013	01/01/2400
ΕΛΛΗΝΟΑΜΕΡΙΚΑΝΙΚΗ ΧΡΗΜΑΤΙΣΤΗΡΙΑΚΗ Α.Ε.Π.Ε.Υ.	25/07/2014	01/01/2400
ΕΠΕΝΔΥΤΙΚΗ ΤΡΑΠΕΖΑ ΕΛΛΑΔΟΣ Α.Ε.	08/01/2013	01/01/2400
ΠΕΙΡΑΙΩΣ Α.Ε.Π.Ε.Υ.	08/09/2013	01/01/2400
ΕΛ.ΤΕΧ. ΑΝΕΜΟΣ Α.Ε. (ΚΟ)	Κύρια Αγορά	
EUROBANK EQUITIES Α.Ε.Π.Ε.Υ.	22/07/2014	01/01/2400
ΕΛΛΑΚΤΩΡ (ΚΟ)	Κύρια Αγορά	
EUROBANK EQUITIES Α.Ε.Π.Ε.Υ.	01/06/2013	01/01/2400
NBG SECURITIES Α.Ε.Π.Ε.Υ.	25/06/2013	01/01/2400
ΕΠΕΝΔΥΤΙΚΗ ΤΡΑΠΕΖΑ ΕΛΛΑΔΟΣ Α.Ε.	02/01/2013	01/01/2400
ΕΛΛΗΝ. ΧΡΗΜΑΤΙΣΤΗΡΙΑ Χ.Α. (ΚΟ)	Κύρια Αγορά	
EUROBANK EQUITIES Α.Ε.Π.Ε.Υ.	01/06/2013	01/01/2400
NBG SECURITIES Α.Ε.Π.Ε.Υ.	25/06/2013	01/01/2400
ΕΛΛΗΝΟΑΜΕΡΙΚΑΝΙΚΗ ΧΡΗΜΑΤΙΣΤΗΡΙΑΚΗ Α.Ε.Π.Ε.Υ.	01/09/2014	01/01/2400
ΕΠΕΝΔΥΤΙΚΗ ΤΡΑΠΕΖΑ ΕΛΛΑΔΟΣ Α.Ε.	02/01/2013	01/01/2400

Πίνακας Μετοχών Υπό Ειδική Διαπραγμάτευση

Μετοχές Ειδικός Διαπραγματευτής	Κατηγορία Διαπραγμάτευσης	
	Έναρξη Ειδικής Διαπραγ/σης	Λήξη Ειδικής Διαπραγ/σης
ΕΛΤΟΝ (ΚΟ)	Κύρια Αγορά	
ΒΕΤΑ ΧΡΗΜΑΤΙΣΤΗΡΙΑΚΗ Α.Ε.Π.Ε.Υ.	03/09/2013	01/01/2400
ΕΥΡΩΣΥΜΒΟΥΛΟΙ (ΚΟ)	Κύρια Αγορά	
ΕΥΡΟΒΑΝΚ ΕQUITIES Α.Ε.Π.Ε.Υ.	22/07/2014	01/01/2400
ΙΝΤΡΑΛΟΤ (ΚΟ)	Κύρια Αγορά	
ΕΥΡΟΒΑΝΚ ΕQUITIES Α.Ε.Π.Ε.Υ.	01/06/2013	01/01/2400
ΕΠΕΝΔΥΤΙΚΗ ΤΡΑΠΕΖΑ ΕΛΛΑΔΟΣ Α.Ε.	02/01/2013	01/01/2400
ΠΕΙΡΑΙΩΣ Α.Ε.Π.Ε.Υ.	28/09/2013	01/01/2400
ΚΑΝΑΚΗΣ Σ. (ΚΟ)	Κύρια Αγορά	
ΒΕΤΑ ΧΡΗΜΑΤΙΣΤΗΡΙΑΚΗ Α.Ε.Π.Ε.Υ.	01/10/2013	01/01/2400
ΜΟΤΟΡ ΟΪΛ (ΚΟ)	Κύρια Αγορά	
ΕΥΡΟΒΑΝΚ ΕQUITIES Α.Ε.Π.Ε.Υ.	23/10/2012	01/01/2400
NBG SECURITIES Α.Ε.Π.Ε.Υ.	17/02/2014	01/01/2400
ΕΛΛΗΝΟΑΜΕΡΙΚΑΝΙΚΗ ΧΡΗΜΑΤΙΣΤΗΡΙΑΚΗ Α.Ε.Π.Ε.Υ.	01/09/2014	01/01/2400
ΜΥΤΙΛΗΝΑΙΟΣ (ΚΟ)	Κύρια Αγορά	
NBG SECURITIES Α.Ε.Π.Ε.Υ.	25/06/2013	01/01/2400
ΕΛΛΗΝΟΑΜΕΡΙΚΑΝΙΚΗ ΧΡΗΜΑΤΙΣΤΗΡΙΑΚΗ Α.Ε.Π.Ε.Υ.	25/07/2014	01/01/2400
ΕΠΕΝΔΥΤΙΚΗ ΤΡΑΠΕΖΑ ΕΛΛΑΔΟΣ Α.Ε.	02/01/2013	01/01/2400
ΟΠΑΠ (ΚΟ)	Κύρια Αγορά	
ΕΥΡΟΒΑΝΚ ΕQUITIES Α.Ε.Π.Ε.Υ.	24/10/2012	01/01/2400
NBG SECURITIES Α.Ε.Π.Ε.Υ.	15/01/2013	01/01/2400
ΑΛΦΑ FINANCE ΑΕΠΕΥ	08/01/2013	01/01/2400
ΕΛΛΗΝΟΑΜΕΡΙΚΑΝΙΚΗ ΧΡΗΜΑΤΙΣΤΗΡΙΑΚΗ Α.Ε.Π.Ε.Υ.	25/07/2014	01/01/2400
ΕΠΕΝΔΥΤΙΚΗ ΤΡΑΠΕΖΑ ΕΛΛΑΔΟΣ Α.Ε.	08/01/2013	01/01/2400
ΟΤΕ (ΚΟ)	Κύρια Αγορά	
ΕΥΡΟΒΑΝΚ ΕQUITIES Α.Ε.Π.Ε.Υ.	24/10/2012	01/01/2400
NBG SECURITIES Α.Ε.Π.Ε.Υ.	01/12/2012	01/01/2400
ΑΛΦΑ FINANCE ΑΕΠΕΥ	08/01/2013	01/01/2400
ΕΛΛΗΝΟΑΜΕΡΙΚΑΝΙΚΗ ΧΡΗΜΑΤΙΣΤΗΡΙΑΚΗ Α.Ε.Π.Ε.Υ.	25/07/2014	01/01/2400
ΕΠΕΝΔΥΤΙΚΗ ΤΡΑΠΕΖΑ ΕΛΛΑΔΟΣ Α.Ε.	08/01/2013	01/01/2400
ΠΕΙΡΑΙΩΣ Α.Ε.Π.Ε.Υ.	08/09/2013	01/01/2400
ΠΑΠΟΥΤΣΑΝΗΣ (ΚΟ)	Κύρια Αγορά	
ΒΕΤΑ ΧΡΗΜΑΤΙΣΤΗΡΙΑΚΗ Α.Ε.Π.Ε.Υ.	25/11/2013	01/01/2400
ΠΕΙΡΑΙΩΣ ΤΡΑΠΕΖΑ (ΚΟ)	Κύρια Αγορά	
ΕΥΡΟΒΑΝΚ ΕQUITIES Α.Ε.Π.Ε.Υ.	23/10/2012	01/01/2400
MERIT ΧΡΗΜΑΤΙΣΤΗΡΙΑΚΗ Α.Ε.Π.Ε.Υ.	16/09/2013	01/01/2400
NBG SECURITIES Α.Ε.Π.Ε.Υ.	02/06/2013	01/01/2400
ΕΛΛΗΝΟΑΜΕΡΙΚΑΝΙΚΗ ΧΡΗΜΑΤΙΣΤΗΡΙΑΚΗ Α.Ε.Π.Ε.Υ.	25/07/2014	01/01/2400
ΕΠΕΝΔΥΤΙΚΗ ΤΡΑΠΕΖΑ ΕΛΛΑΔΟΣ Α.Ε.	08/01/2013	01/01/2400
ΠΕΙΡΑΙΩΣ Α.Ε.Π.Ε.Υ.	16/02/2013	01/01/2400
ΠΕΤΡΟΠΟΥΛΟΣ ΠΕΤΡΟΣ (ΚΟ)	Κύρια Αγορά	
ΒΕΤΑ ΧΡΗΜΑΤΙΣΤΗΡΙΑΚΗ Α.Ε.Π.Ε.Υ.	28/05/2013	01/01/2400
ΠΛΑΙΣΙΟ COMPUTERS (ΚΟ)	Κύρια Αγορά	
ΒΕΤΑ ΧΡΗΜΑΤΙΣΤΗΡΙΑΚΗ Α.Ε.Π.Ε.Υ.	05/05/2014	01/01/2400
ΣΑΡΑΝΤΗΣ ΓΡ. (ΚΟ)	Κύρια Αγορά	
ΒΕΤΑ ΧΡΗΜΑΤΙΣΤΗΡΙΑΚΗ Α.Ε.Π.Ε.Υ.	14/05/2013	01/01/2400
ΤΙΤΑΝ (ΚΟ)	Κύρια Αγορά	
ΕΥΡΟΒΑΝΚ ΕQUITIES Α.Ε.Π.Ε.Υ.	23/10/2012	01/01/2400
NBG SECURITIES Α.Ε.Π.Ε.Υ.	17/02/2014	01/01/2400
ΤΡΑΠΕΖΑ ΕΥΡΟΒΑΝΚ ΕΡΓΑΣΙΑΣ (ΚΟ)	Κύρια Αγορά	
ΕΥΡΟΒΑΝΚ ΕQUITIES Α.Ε.Π.Ε.Υ.	01/06/2013	01/01/2400
ΑΛΦΑ FINANCE ΑΕΠΕΥ	08/01/2013	01/01/2400
ΕΛΛΗΝΟΑΜΕΡΙΚΑΝΙΚΗ ΧΡΗΜΑΤΙΣΤΗΡΙΑΚΗ Α.Ε.Π.Ε.Υ.	25/07/2014	01/01/2400
ΕΠΕΝΔΥΤΙΚΗ ΤΡΑΠΕΖΑ ΕΛΛΑΔΟΣ Α.Ε.	08/01/2013	01/01/2400
ΠΕΙΡΑΙΩΣ Α.Ε.Π.Ε.Υ.	28/09/2013	01/01/2400

Γνωστοποιήσεις Συναλλαγών - Κατάλογος Υπόχρεων Προσώπων

Ημερομηνία Υποβολής [1]	Επωνυμία	Λόγος Υποβολής [2]	Υπόχρεος	Ιδιότητα Υποχρέου	Σχέση με τον Υπόχρεο	Ημερομηνία Συναλλαγής	Αγορά	Όγκος Συναλλαγών	Αξία Συναλλαγών	Φύση Συναλλαγής [3]	Είδος Χρηματικού μέσου	Παρατηρήσεις [4]
30/09/2014	CYCLON ΕΛΛΑΣ Α.Β.Ε.Ε.& Ε. Λιπαντικών & Πετρωτών	B	ΣΤΕΙΑΚΑΚΗΣ ΜΙΧΑΗΛ-ΜΑΤΘΑΙΟΣ	Μέλος ΔΣ Μη Εκτελεστικό	Συνδεδεμένο Νομικό Πρόσωπο με πρόσωπα της περίπτωσης Β	29/09/2014	ΑΞΙΩΝ ΧΑ	27,700	19,390.00	A	Μετοχή (Κοινή)	
30/09/2014	F.H.L. H. ΚΥΡΙΑΚΙΔΗΣ ΜΑΡΜΑΡΑ - GRANITEΣ Α.Β.Ε.Ε.	A	ΚΥΡΙΑΚΙΔΗΣ ΗΛΙΑΣ	Πρόεδρος κ Διευθ. Σύμβουλος	Ο Ιδιος	29/09/2014	ΑΞΙΩΝ ΧΑ	9,340	20,607.83	A	Μετοχή (Κοινή)	
30/09/2014	M.L.S. ΠΛΗΡΟΦΟΡΙΚΗ Α.Ε.	A	ΚΟΥΛΗΣ ΝΙΚΟΛΑΟΣ	Μέλος ΔΣ Μη Εκτελεστικό	Ο Ιδιος	29/09/2014	ΑΞΙΩΝ ΧΑ	1,400	6,384.00	A	Μετοχή (Κοινή)	
30/09/2014	ΜΕΝΑΣΟ ΜΕΤΑΛΛΟΥΡΓΙΚΗ Α.Β.Ε.Ε.	A	ΤΡΟΥΜΠΟΥΝΗΣ ΠΑΝΑΓΙΩΤΗΣ	Μέλος ΔΣ Μη Εκτελεστικό	Ο Ιδιος	29/09/2014	ΑΞΙΩΝ ΧΑ	1,003	1,198.60	A	Μετοχή (Κοινή)	
30/09/2014	ΓΕΚ ΤΕΡΝΑ Α.Ε. ΣΥΜΜΕΤΟΧΩΝ, ΑΚΙΝΗΤΩΝ, ΚΑΤΑΣΚΕΥΩΝ	A	ΚΑΜΠΙΑΣ ΝΙΚΟΛΑΟΣ	Πρόεδρος ΔΣ	Ο Ιδιος	29/09/2014	ΑΞΙΩΝ ΧΑ	15,000	47,420.00	A	Μετοχή (Κοινή)	
30/09/2014	ΓΕΚ ΤΕΡΝΑ Α.Ε. ΣΥΜΜΕΤΟΧΩΝ, ΑΚΙΝΗΤΩΝ, ΚΑΤΑΣΚΕΥΩΝ	A	ΠΕΡΙΣΤΕΡΗΣ ΓΕΩΡΓΙΟΣ	Διευθ. Σύμβουλος	Ο Ιδιος	29/09/2014	ΑΞΙΩΝ ΧΑ	15,100	47,609.58	A	Μετοχή (Κοινή)	
30/09/2014	ΓΕΝ. ΕΜΠΟΡΙΟΥ & ΒΙΟΜΗΧΑΝΙΑΣ	A	ΚΡΕΜΥΔΑΣ ΚΩΝΣΤΑΝΤΙΝΟΣ	Αντιπρόεδρος ΔΣ	Ο Ιδιος	26/09/2014	ΑΞΙΩΝ ΧΑ	326	117.69	A	Μετοχή (Κοινή)	
30/09/2014	ΓΕΝ. ΕΜΠΟΡΙΟΥ & ΒΙΟΜΗΧΑΝΙΑΣ	A	ΚΡΕΜΥΔΑΣ ΚΩΝΣΤΑΝΤΙΝΟΣ	Αντιπρόεδρος ΔΣ	Ο Ιδιος	29/09/2014	ΑΞΙΩΝ ΧΑ	2,430	877.23	A	Μετοχή (Κοινή)	
30/09/2014	ΓΡ. ΣΑΡΑΝΤΗΣ Α.Β.Ε.Ε.	A	ΣΤΑΜΑΤΙΟΥ ΚΩΝΣΤΑΝΤΙΝΟΣ	Μέλος ΔΣ Εκτελεστικό	Ο Ιδιος	25/09/2014	ΑΞΙΩΝ ΧΑ	400	3,079.48	Π	Μετοχή (Κοινή)	
30/09/2014	ΕΛΛΗΝΙΚΑ ΧΡΗΜΑΤΙΣΤΗΡΙΑ - ΧΡΗΜΑΤΙΣΤΗΡΙΟ ΑΘΗΝΩΝ ΑΝΩΝΥΜΗ ΕΤΑΙΡΕΙΑ ΣΥΜΜΕΤΟΧΩΝ	B	ΚΑΡΑΒΙΑΣ ΦΩΚΙΩΝ	Μέλος ΔΣ Μη Εκτελεστικό	Συνδεδεμένο Νομικό Πρόσωπο	25/09/2014	ΠΑΡΑΓΩΓΩΝ ΧΑ	63	41,598.00	Π	ΣΜΕ σε μετοχές	
30/09/2014	ΕΛΛΗΝΙΚΑ ΧΡΗΜΑΤΙΣΤΗΡΙΑ - ΧΡΗΜΑΤΙΣΤΗΡΙΟ ΑΘΗΝΩΝ ΑΝΩΝΥΜΗ ΕΤΑΙΡΕΙΑ ΣΥΜΜΕΤΟΧΩΝ	B	ΚΑΡΑΒΙΑΣ ΦΩΚΙΩΝ	Μέλος ΔΣ Μη Εκτελεστικό	Συνδεδεμένο Νομικό Πρόσωπο	25/09/2014	ΑΞΙΩΝ ΧΑ	6,283	41,263.70	A	Μετοχή (Κοινή)	
30/09/2014	ΕΛΛΗΝΙΚΑ ΧΡΗΜΑΤΙΣΤΗΡΙΑ - ΧΡΗΜΑΤΙΣΤΗΡΙΟ ΑΘΗΝΩΝ ΑΝΩΝΥΜΗ ΕΤΑΙΡΕΙΑ ΣΥΜΜΕΤΟΧΩΝ	B	ΚΑΡΑΒΙΑΣ ΦΩΚΙΩΝ	Μέλος ΔΣ Μη Εκτελεστικό	Συνδεδεμένο Νομικό Πρόσωπο	25/09/2014	ΑΞΙΩΝ ΧΑ	1,510	9,836.61	Π	Μετοχή (Κοινή)	
30/09/2014	ΕΛΛΗΝΙΚΑ ΧΡΗΜΑΤΙΣΤΗΡΙΑ - ΧΡΗΜΑΤΙΣΤΗΡΙΟ ΑΘΗΝΩΝ ΑΝΩΝΥΜΗ ΕΤΑΙΡΕΙΑ ΣΥΜΜΕΤΟΧΩΝ	B	ΚΑΡΑΒΙΑΣ ΦΩΚΙΩΝ	Μέλος ΔΣ Μη Εκτελεστικό	Συνδεδεμένο Νομικό Πρόσωπο	25/09/2014	ΑΞΙΩΝ ΧΑ	1,098	6,928.38	A	Μετοχή (Κοινή)	
30/09/2014	ΕΛΛΗΝΙΚΑ ΧΡΗΜΑΤΙΣΤΗΡΙΑ - ΧΡΗΜΑΤΙΣΤΗΡΙΟ ΑΘΗΝΩΝ ΑΝΩΝΥΜΗ ΕΤΑΙΡΕΙΑ ΣΥΜΜΕΤΟΧΩΝ	B	ΚΑΡΑΒΙΑΣ ΦΩΚΙΩΝ	Μέλος ΔΣ Μη Εκτελεστικό	Συνδεδεμένο Νομικό Πρόσωπο	25/09/2014	ΠΑΡΑΓΩΓΩΝ ΧΑ	5	3,267.00	A	ΣΜΕ σε μετοχές	
30/09/2014	ΕΛΛΗΝΙΚΑ ΧΡΗΜΑΤΙΣΤΗΡΙΑ - ΧΡΗΜΑΤΙΣΤΗΡΙΟ ΑΘΗΝΩΝ ΑΝΩΝΥΜΗ ΕΤΑΙΡΕΙΑ ΣΥΜΜΕΤΟΧΩΝ	B	ΚΑΡΑΒΙΑΣ ΦΩΚΙΩΝ	Μέλος ΔΣ Μη Εκτελεστικό	Συνδεδεμένο Νομικό Πρόσωπο	25/09/2014	ΑΞΙΩΝ ΧΑ	1,098	6,942.50	Π	Μετοχή (Κοινή)	
30/09/2014	ΕΛΛΗΝΙΚΑ ΧΡΗΜΑΤΙΣΤΗΡΙΑ - ΧΡΗΜΑΤΙΣΤΗΡΙΟ ΑΘΗΝΩΝ ΑΝΩΝΥΜΗ ΕΤΑΙΡΕΙΑ ΣΥΜΜΕΤΟΧΩΝ	B	ΚΑΡΑΒΙΑΣ ΦΩΚΙΩΝ	Μέλος ΔΣ Μη Εκτελεστικό	Συνδεδεμένο Νομικό Πρόσωπο	26/09/2014	ΑΞΙΩΝ ΧΑ	7,622	48,170.83	A	Μετοχή (Κοινή)	
30/09/2014	ΕΛΛΗΝΙΚΑ ΧΡΗΜΑΤΙΣΤΗΡΙΑ - ΧΡΗΜΑΤΙΣΤΗΡΙΟ ΑΘΗΝΩΝ ΑΝΩΝΥΜΗ ΕΤΑΙΡΕΙΑ ΣΥΜΜΕΤΟΧΩΝ	B	ΚΑΡΑΒΙΑΣ ΦΩΚΙΩΝ	Μέλος ΔΣ Μη Εκτελεστικό	Συνδεδεμένο Νομικό Πρόσωπο	26/09/2014	ΠΑΡΑΓΩΓΩΝ ΧΑ	4	2,520.00	A	ΣΜΕ σε μετοχές	
30/09/2014	ΕΛΛΗΝΙΚΑ ΧΡΗΜΑΤΙΣΤΗΡΙΑ - ΧΡΗΜΑΤΙΣΤΗΡΙΟ ΑΘΗΝΩΝ ΑΝΩΝΥΜΗ ΕΤΑΙΡΕΙΑ ΣΥΜΜΕΤΟΧΩΝ	B	ΚΑΡΑΒΙΑΣ ΦΩΚΙΩΝ	Μέλος ΔΣ Μη Εκτελεστικό	Συνδεδεμένο Νομικό Πρόσωπο	26/09/2014	ΠΑΡΑΓΩΓΩΝ ΧΑ	77	48,966.00	Π	ΣΜΕ σε μετοχές	
30/09/2014	ΕΛΛΗΝΙΚΑ ΧΡΗΜΑΤΙΣΤΗΡΙΑ - ΧΡΗΜΑΤΙΣΤΗΡΙΟ ΑΘΗΝΩΝ ΑΝΩΝΥΜΗ ΕΤΑΙΡΕΙΑ ΣΥΜΜΕΤΟΧΩΝ	B	ΚΑΡΑΒΙΑΣ ΦΩΚΙΩΝ	Μέλος ΔΣ Μη Εκτελεστικό	Συνδεδεμένο Νομικό Πρόσωπο	26/09/2014	ΑΞΙΩΝ ΧΑ	564	3,559.59	Π	Μετοχή (Κοινή)	
30/09/2014	ΕΛΛΗΝΙΚΑ ΧΡΗΜΑΤΙΣΤΗΡΙΑ - ΧΡΗΜΑΤΙΣΤΗΡΙΟ ΑΘΗΝΩΝ ΑΝΩΝΥΜΗ ΕΤΑΙΡΕΙΑ ΣΥΜΜΕΤΟΧΩΝ	B	ΚΑΡΑΒΙΑΣ ΦΩΚΙΩΝ	Μέλος ΔΣ Μη Εκτελεστικό	Συνδεδεμένο Νομικό Πρόσωπο	29/09/2014	ΑΞΙΩΝ ΧΑ	22,825	134,940.10	Π	Μετοχή (Κοινή)	
30/09/2014	ΕΛΛΗΝΙΚΑ ΧΡΗΜΑΤΙΣΤΗΡΙΑ - ΧΡΗΜΑΤΙΣΤΗΡΙΟ ΑΘΗΝΩΝ ΑΝΩΝΥΜΗ ΕΤΑΙΡΕΙΑ ΣΥΜΜΕΤΟΧΩΝ	B	ΚΑΡΑΒΙΑΣ ΦΩΚΙΩΝ	Μέλος ΔΣ Μη Εκτελεστικό	Συνδεδεμένο Νομικό Πρόσωπο	29/09/2014	ΠΑΡΑΓΩΓΩΝ ΧΑ	169	99,922.00	A	ΣΜΕ σε μετοχές	
30/09/2014	ΕΛΛΗΝΙΚΑ ΧΡΗΜΑΤΙΣΤΗΡΙΑ - ΧΡΗΜΑΤΙΣΤΗΡΙΟ ΑΘΗΝΩΝ ΑΝΩΝΥΜΗ ΕΤΑΙΡΕΙΑ ΣΥΜΜΕΤΟΧΩΝ	B	ΚΑΡΑΒΙΑΣ ΦΩΚΙΩΝ	Μέλος ΔΣ Μη Εκτελεστικό	Συνδεδεμένο Νομικό Πρόσωπο	29/09/2014	ΑΞΙΩΝ ΧΑ	3,605	22,190.32	A	Μετοχή (Κοινή)	
30/09/2014	ΕΛΛΗΝΙΚΑ ΧΡΗΜΑΤΙΣΤΗΡΙΑ - ΧΡΗΜΑΤΙΣΤΗΡΙΟ ΑΘΗΝΩΝ ΑΝΩΝΥΜΗ ΕΤΑΙΡΕΙΑ ΣΥΜΜΕΤΟΧΩΝ	B	ΚΑΡΑΒΙΑΣ ΦΩΚΙΩΝ	Μέλος ΔΣ Μη Εκτελεστικό	Συνδεδεμένο Νομικό Πρόσωπο	29/09/2014	ΑΞΙΩΝ ΧΑ	493	2,928.42	Π	Μετοχή (Κοινή)	
30/09/2014	ΕΛΛΗΝΙΚΑ ΧΡΗΜΑΤΙΣΤΗΡΙΑ - ΧΡΗΜΑΤΙΣΤΗΡΙΟ ΑΘΗΝΩΝ ΑΝΩΝΥΜΗ ΕΤΑΙΡΕΙΑ ΣΥΜΜΕΤΟΧΩΝ	B	ΚΑΡΑΒΙΑΣ ΦΩΚΙΩΝ	Μέλος ΔΣ Μη Εκτελεστικό	Συνδεδεμένο Νομικό Πρόσωπο	29/09/2014	ΑΞΙΩΝ ΧΑ	493	2,923.49	A	Μετοχή (Κοινή)	

Σημειώσεις Γνωστοποιήσεων Συναλλαγών

[1] - Η Ημερομηνία Υποβολής αφορά την Ημερομηνία που η Γνωστοποίηση παρελήφθη από το Χ.Α.

[2] - Λόγος Υποβολής: Α: Πρόσωπο που ασκεί Διευθυντικά καθήκοντα, Β: Πρόσωπο που έχει στενό δεσμό με πρόσωπο που ασκεί Διευθυντικά καθήκοντα.

[3] - Φύση Συναλλαγής: Α: Αγορά, Π: Πώληση.

[4] - Παρατηρήσεις: 1 - Λόγω Συμμετοχής σε ΑΜΚ, 2 - Λόγω Εξάσκησης Δικαιώματος Προαίρεσης αγοράς μετοχών που παρέχεται στο προσωπικό, 3 - Λόγω Δωρεάς, 4 - Λόγω Συγχώνευσης ή Διάσπασης κλπ, 5 - Λόγω Μετατροπής ή Ανταλλαγής Ομολογιών, 6 - Ανταλλαγή λόγω Προαιρετικής Δημόσιας Πρότασης.

Γνωστοποιήσεις Συναλλαγών - Κατάλογος Υπόχρεων Προσώπων

Ημερομηνία Υποβολής [1]	Επωνυμία	Λόγος Υποβολής [2]	Υπόχρεος	Ιδιότητα Υποχρέου	Σχέση με τον Υπόχρεο	Ημερομηνία Συναλλαγής	Αγορά	Όγκος Συναλλαγών	Αξία Συναλλαγών	Φύση Συναλλαγής [3]	Είδος Χρηματικού μέσου	Παρατηρήσεις [4]
30/09/2014	ΕΛΛΗΝΙΚΑ ΧΡΗΜΑΤΙΣΤΗΡΙΑ - ΧΡΗΜΑΤΙΣΤΗΡΙΟ ΑΘΗΝΩΝ ΑΝΩΝΥΜΗ ΕΤΑΙΡΕΙΑ ΣΥΜΜΕΤΟΧΩΝ	B	ΚΑΡΑΒΙΑΣ ΦΩΚΙΩΝ	Μέλος ΔΣ [Μη Εκτελεστικό]	Συνδεδεμένο Νομικό Πρόσωπο	29/09/2014	ΠΑΡΑΓΩΓΩΝ ΧΑ	35	21,730.00	Π	ΣΜΕ σε μετοχές	
30/09/2014	ΜΙΝΩΙΚΕΣ ΓΡΑΜΜΕΣ ΑΝΕ	B	GRIMALDI EMANUELE	Πρόεδρος ΔΣ	Συνδεδεμένο Νομικό Πρόσωπο	29/09/2014	ΑΞΙΩΝ ΧΑ	280	420.00	A	Μετοχή (Κοινή)	
30/09/2014	ΠΕΤΡΟΣ ΠΕΤΡΟΠΟΥΛΟΣ Α.Ε.Β.Ε.	A	ΠΕΤΡΟΠΟΥΛΟΣ ΚΩΝΣΤΑΝΤΙΝΟΣ	Πρόεδρος ΔΣ	Ο Ιδιος	29/09/2014	ΑΞΙΩΝ ΧΑ	250	602.50	A	Μετοχή (Κοινή)	
30/09/2014	ΠΛΑΣΤΙΚΑ ΘΡΑΚΗΣ Α.Β.Ε.Ε.	A	ΓΙΑΝΝΙΡΗΣ ΚΩΝΣΤΑΝΤΙΝΟΣ	Μέλος ΔΣ [Μη Εκτελεστικό]	Ο Ιδιος	26/09/2014	ΑΞΙΩΝ ΧΑ	7,500	7,311.80	A	Μετοχή (Κοινή)	
30/09/2014	ΤΕΡΝΑ ΕΝΕΡΓΕΙΑΚΗ Α.Β.Ε.Τ.Ε.	A	ΠΕΡΙΣΤΕΡΗΣ ΓΕΩΡΓΙΟΣ	Πρόεδρος ΔΣ	Ο Ιδιος	29/09/2014	ΑΞΙΩΝ ΧΑ	13,700	41,908.31	A	Μετοχή (Κοινή)	
30/09/2014	ΤΡΑΠΕΖΑ EUROBANK ERGASIAS A.E.	B	ΚΑΡΑΒΙΑΣ ΦΩΚΙΩΝ	Μέλος ΔΣ Εκτελεστικό	Συνδεδεμένο Νομικό Πρόσωπο	25/09/2014	ΑΞΙΩΝ ΧΑ	562,234	186,470.41	Π	Μετοχή (Κοινή)	
30/09/2014	ΤΡΑΠΕΖΑ EUROBANK ERGASIAS A.E.	B	ΚΑΡΑΒΙΑΣ ΦΩΚΙΩΝ	Μέλος ΔΣ Εκτελεστικό	Συνδεδεμένο Νομικό Πρόσωπο	25/09/2014	ΑΞΙΩΝ ΧΑ	70,000	23,300.00	A	Μετοχή (Κοινή)	
30/09/2014	ΤΡΑΠΕΖΑ EUROBANK ERGASIAS A.E.	B	ΚΑΡΑΒΙΑΣ ΦΩΚΙΩΝ	Μέλος ΔΣ Εκτελεστικό	Συνδεδεμένο Νομικό Πρόσωπο	25/09/2014	ΑΞΙΩΝ ΧΑ	170,000	55,870.00	Π	Μετοχή (Κοινή)	
30/09/2014	ΤΡΑΠΕΖΑ EUROBANK ERGASIAS A.E.	B	ΚΑΡΑΒΙΑΣ ΦΩΚΙΩΝ	Μέλος ΔΣ Εκτελεστικό	Συνδεδεμένο Νομικό Πρόσωπο	25/09/2014	ΑΞΙΩΝ ΧΑ	73,400	24,102.91	A	Μετοχή (Κοινή)	
30/09/2014	ΤΡΑΠΕΖΑ EUROBANK ERGASIAS A.E.	B	ΚΑΡΑΒΙΑΣ ΦΩΚΙΩΝ	Μέλος ΔΣ Εκτελεστικό	Συνδεδεμένο Νομικό Πρόσωπο	25/09/2014	ΑΞΙΩΝ ΧΑ	137,690	44,777.24	Π	Μετοχή (Κοινή)	
30/09/2014	ΤΡΑΠΕΖΑ EUROBANK ERGASIAS A.E.	B	ΚΑΡΑΒΙΑΣ ΦΩΚΙΩΝ	Μέλος ΔΣ Εκτελεστικό	Συνδεδεμένο Νομικό Πρόσωπο	25/09/2014	ΑΞΙΩΝ ΧΑ	562,234	186,130.76	A	Μετοχή (Κοινή)	

Σημειώσεις Γνωστοποιήσεων Συναλλαγών

[1] - Η Ημερομηνία Υποβολής αφορά την Ημερομηνία που η Γνωστοποίηση παρελήφθη από το Χ.Α.

[2] - Λόγος Υποβολής: Α: Πρόσωπο που ασκεί Διευθυντικά καθήκοντα, Β: Πρόσωπο που έχει στενό δεσμό με πρόσωπο που ασκεί Διευθυντικά καθήκοντα.

[3] - Φύση Συναλλαγής: Α: Αγορά, Π: Πώληση.

[4] - Παρατηρήσεις: 1 - Λόγω Συμμετοχής σε ΑΜΚ, 2 - Λόγω Εξάσκησης Δικαιώματος Προαίρεσης αγοράς μετοχών που παρέχεται στο προσωπικό, 3 - Λόγω Δωρεάς, 4 - Λόγω Συγχώνευσης ή Διάσπασης κλπ, 5 - Λόγω Μετατροπής ή Ανταλλαγής Ομολογιών, 6 - Ανταλλαγή λόγω Προαιρετικής Δημόσιας Πρότασης.

Υποκείμενη Αγορά				Αγορά Παραγώγων																		
Ανωτ Τιμή	Κατωτ Τιμή	Τιμή κλεισ.	Μεταβ.	Μήνας Παράδοσης	Άνοιγμα	Ανωτ Τιμή	Κατωτ Τιμή	Τελ Τιμή	Τιμή κλεισ.	Τελευταία ζήτηση	Τελευταία προσφορά	Τιμή Εκκαθάρισης	Μεταβ.	Υψηλό ζωής	Χαμηλό ζωής	Πράξεις	Όγκος	Μεταβ.	Αξία	Μεταβ.	Ανοικτές θέσεις	Μεταβ.
FTSE/X.A. Large Cap				(Μονάδα Διαπραγμάτευσης: 1 Μονάδα Δείκτη x 5€, Χρηματικός Διακανονισμός)																		
347.79	340.64	344.64	0.80%	Οκτώβριος 2014	343.00	347.00	338.25	343.50	346.00	15@343.25	5@343.75	346.00	1.39%	392.25	337.50	692	8,358	-21.90%	14,354,831.25	-21.88%	53,571	0.37%
				Νοέμβριος 2014	344.00	346.75	340.50	344.00	346.50	15@343.50	5@344.50	346.50	1.39%	389.75	338.00	36	1,277	14.02%	2,202,317.50	14.53%	324	30.12%
				Δεκέμβριος 2014	343.50	350.00	343.50	350.00	350.00	10@338.50	30@348.00	350.00	2.12%	387.50	339.00	28	179	68.87%	309,566.25	67.33%	1,391	9.18%
				Μάρτιος 2015	---	---	---	---	---	7@271.50	---	---	---	---	---	---	---	---	---	---	---	---
				Ιούνιος 2015	---	---	---	---	---	---	---	---	---	---	---	---	---	---	---	---	---	---
				Σεπτέμβριος 2015	---	---	---	---	---	---	---	---	---	---	---	---	---	---	---	---	---	---

Υποκείμενη Αγορά				Αγορά Παραγώγων																		
Ανωτ Τιμή	Κατωτ Τιμή	Τιμή κλεισ.	Μεταβ.	Μήνας Παράδοσης	Άνοιγμα	Ανωτ Τιμή	Κατωτ Τιμή	Τελ Τιμή	Τιμή κλεισ.	Τελευταία ζήτηση	Τελευταία προσφορά	Τιμή Εκκαθάρισης	Μεταβ.	Υψηλό ζωής	Χαμηλό ζωής	Πράξεις	Όγκος	Μεταβ.	Αξία	Μεταβ.	Ανοικτές θέσεις	Μεταβ.
(Μέγεθος Συμβολαίου: 100 Μετοχές, Φυσική Παράδοση)																						
ALPHA BANK (ΚΟ)				Δεκέμβριος 2014	0.610	0.628	0.608	0.615	0.624	56@0.614	100@0.619	0.624	2.30%	0.775	0.599	83	2,377	-51.84%	147,080.30	-52.26%	21,137	-2.40%
0.630	0.607	0.614	1.82%	Μάρτιος 2015	---	---	---	---	---	---	---	---	---	---	---	---	---	---	---	---	---	---
				Ιούνιος 2015	---	---	---	---	---	---	---	---	---	---	---	---	---	---	---	---	---	---
				Σεπτέμβριος 2015	---	---	---	---	---	---	---	---	---	---	---	---	---	---	---	---	---	---
(Μέγεθος Συμβολαίου: 100 Μετοχές, Φυσική Παράδοση)																						
COCA-COLA HBC AG (ΚΟ)				Δεκέμβριος 2014	17.07	17.10	17.03	17.03	16.51	1@16.93	5@17.05	16.51	-0.42%	17.90	16.22	3	11	-84.51%	18,772.00	-84.28%	639	-1.54%
17.25	17.00	17.00	-0.41%	Μάρτιος 2015	---	---	---	---	---	---	---	---	---	---	---	---	---	---	---	---	---	---
				Ιούνιος 2015	---	---	---	---	---	---	---	---	---	---	---	---	---	---	---	---	---	---
				Σεπτέμβριος 2015	---	---	---	---	---	---	---	---	---	---	---	---	---	---	---	---	---	---
(Μέγεθος Συμβολαίου: 100 Μετοχές, Φυσική Παράδοση)																						
EUROBANK PROPERTIES ΑΕΕΑΠ (ΚΟ)				Δεκέμβριος 2014	9.04	9.25	9.04	9.19	9.19	1@9.03	1@9.28	9.19	-0.65%	9.50	8.85	17	34	-49.25%	31,071.00	-49.21%	287	1.06%
9.27	8.91	9.00	0.00%	Μάρτιος 2015	---	---	---	---	---	---	---	---	---	---	---	---	---	---	---	---	---	---
				Ιούνιος 2015	---	---	---	---	---	---	---	---	---	---	---	---	---	---	---	---	---	---
				Σεπτέμβριος 2015	---	---	---	---	---	---	---	---	---	---	---	---	---	---	---	---	---	---
(Μέγεθος Συμβολαίου: 103 Μετοχές, Φυσική Παράδοση)																						
FOLLI-FOLLIE (ΚΟ)				Δεκέμβριος 2014	29.04	29.17	28.62	29.17	29.48	2@28.70	1@29.45	29.48	0.86%	30.54	28.28	18	54	8.00%	160,491.51	7.77%	179	7.19%
29.45	28.51	29.45	0.86%	Μάρτιος 2015	---	---	---	---	---	---	---	---	---	---	---	---	---	---	---	---	---	---
				Ιούνιος 2015	---	---	---	---	---	---	---	---	---	---	---	---	---	---	---	---	---	---
				Σεπτέμβριος 2015	---	---	---	---	---	---	---	---	---	---	---	---	---	---	---	---	---	---
(Μέγεθος Συμβολαίου: 100 Μετοχές, Φυσική Παράδοση)																						
FRIGOGLASS (ΚΟ)				Δεκέμβριος 2014	2.74	2.78	2.74	2.74	2.73	3@2.71	2@2.76	2.73	-3.19%	3.20	2.68	3	5	-88.10%	1,374.00	-88.17%	1,280	0.16%
2.82	2.70	2.70	-3.23%	Μάρτιος 2015	---	---	---	---	---	---	---	---	---	---	---	---	---	---	---	---	---	---
				Ιούνιος 2015	---	---	---	---	---	---	---	---	---	---	---	---	---	---	---	---	---	---
				Σεπτέμβριος 2015	---	---	---	---	---	---	---	---	---	---	---	---	---	---	---	---	---	---
(Μέγεθος Συμβολαίου: 100 Μετοχές, Φυσική Παράδοση)																						
JUMBO (ΚΟ)				Δεκέμβριος 2014	10.05	10.06	9.85	9.95	10.04	2@9.81	4@10.00	10.04	0.60%	11.84	9.85	63	236	-28.05%	234,862.00	-28.36%	890	-2.63%
10.20	9.98	10.01	-0.50%	Μάρτιος 2015	---	---	---	---	---	---	---	---	---	---	---	---	---	---	---	---	---	---
				Ιούνιος 2015	---	---	---	---	---	---	---	---	---	---	---	---	---	---	---	---	---	---
				Σεπτέμβριος 2015	---	---	---	---	---	---	---	---	---	---	---	---	---	---	---	---	---	---
(Μέγεθος Συμβολαίου: 100 Μετοχές, Φυσική Παράδοση)																						
MARFIN INVESTMENT GROUP (ΚΟ)				Δεκέμβριος 2014	0.313	0.324	0.310	0.313	0.315	2@0.313	15@0.315	0.315	-0.63%	0.420	0.310	28	710	2.31%	22,444.60	1.21%	28,053	0.86%
0.325	0.306	0.306	-2.86%	Μάρτιος 2015	---	---	---	---	---	---	---	---	---	---	---	---	---	---	---	---	---	---
				Ιούνιος 2015	---	---	---	---	---	---	---	---	---	---	---	---	---	---	---	---	---	---
				Σεπτέμβριος 2015	---	---	---	---	---	---	---	---	---	---	---	---	---	---	---	---	---	---
(Μέγεθος Συμβολαίου: 100 Μετοχές, Φυσική Παράδοση)																						
VIOHALCO SA/NV (ΚΑ)				Δεκέμβριος 2014	3.42	3.46	3.38	3.40	3.49	5@3.30	5@3.55	3.49	2.05%	4.20	3.38	7	22	-50.00%	7,496.00	-50.30%	364	0.83%
3.45	3.33	3.44	2.08%	Μάρτιος 2015	---	---	---	---	---	---	---	---	---	---	---	---	---	---	---	---	---	---
				Ιούνιος 2015	---	---	---	---	---	---	---	---	---	---	---	---	---	---	---	---	---	---
				Σεπτέμβριος 2015	---	---	---	---	---	---	---	---	---	---	---	---	---	---	---	---	---	---

Υποκείμενη Αγορά				Αγορά Παραγώγων																		
Ανωτ Τιμή	Κατωτ Τιμή	Τιμή κλεισ.	Μεταβ.	Μήνας Παράδοσης	Άνοιγμα	Ανωτ Τιμή	Κατωτ Τιμή	Τελ Τιμή	Τιμή κλεισ.	Τελευταία ζήτηση	Τελευταία προσφορά	Τιμή Εκκαθάρισης	Μεταβ.	Υψηλό ζωής	Χαμηλό ζωής	Πράξεις	Όγκος	Μεταβ.	Αξία	Μεταβ.	Ανοικτές θέσεις	Μεταβ.
(Μέγεθος Συμβολαίου: 100 Μετοχές, Φυσική Παράδοση)																						
3.22	3.09	3.20	0.00%	Δεκέμβριος 2014	3.17	3.25	3.14	3.20	3.24	26@3.20	20@3.23	3.24	1.89%	4.01	3.00	36	226	-82.52%	72,341.00	-81.91%	15,610	-0.88%
				Μάρτιος 2015	---	---	---	---	3.73	25@3.17	20@3.33	3.73	1.91%	4.11	3.30	---	---	-100.00%	---	-100.00%	7,751	0.00%
				Ιούνιος 2015	---	---	---	---	---	---	---	---	---	---	---	---	---	---	---	---	---	---
				Σεπτέμβριος 2015	---	---	---	---	---	---	---	---	---	---	---	---	---	---	---	---	---	---
(Μέγεθος Συμβολαίου: 100 Μετοχές, Φυσική Παράδοση)																						
9.68	9.32	9.40	-1.26%	Δεκέμβριος 2014	9.64	9.71	9.35	9.45	9.51	22@9.45	1@9.49	9.51	-0.94%	12.48	9.35	278	1,339	10.84%	1,273,309.00	8.04%	5,699	8.08%
				Μάρτιος 2015	9.44	9.51	9.35	9.51	9.37	---	---	9.37	-1.78%	11.32	9.35	3	130	---	121,925.00	---	100	---
				Ιούνιος 2015	---	---	---	---	---	---	---	---	---	---	---	---	---	---	---	---	---	---
				Σεπτέμβριος 2015	---	---	---	---	---	---	---	---	---	---	---	---	---	---	---	---	---	---
(Μέγεθος Συμβολαίου: 100 Μετοχές, Φυσική Παράδοση)																						
2.36	2.24	2.32	1.75%	Δεκέμβριος 2014	2.32	2.35	2.24	2.33	2.35	4@2.33	15@2.34	2.35	1.29%	2.92	2.09	201	4,467	6.76%	1,028,721.00	6.49%	27,804	1.15%
				Μάρτιος 2015	---	---	---	---	2.34	---	---	2.34	1.30%	2.70	2.53	---	---	---	---	---	---	---
				Ιούνιος 2015	---	---	---	---	---	---	---	---	---	---	---	---	---	---	---	---	---	---
				Σεπτέμβριος 2015	---	---	---	---	---	---	---	---	---	---	---	---	---	---	---	---	---	---
(Μέγεθος Συμβολαίου: 100 Μετοχές, Φυσική Παράδοση)																						
3.08	2.94	3.05	1.67%	Δεκέμβριος 2014	2.96	3.08	2.95	3.03	3.03	6@3.03	3@3.06	3.03	1.68%	3.59	2.91	22	81	-65.97%	24,521.00	-65.12%	2,606	0.73%
				Μάρτιος 2015	---	---	---	---	---	---	---	---	---	---	---	---	---	---	---	---	---	---
				Ιούνιος 2015	---	---	---	---	---	---	---	---	---	---	---	---	---	---	---	---	---	---
				Σεπτέμβριος 2015	---	---	---	---	---	---	---	---	---	---	---	---	---	---	---	---	---	---
(Μέγεθος Συμβολαίου: 103 Μετοχές, Φυσική Παράδοση)																						
6.19	5.79	6.05	2.54%	Δεκέμβριος 2014	5.99	6.18	5.80	6.05	6.17	3@6.05	1@6.10	6.17	3.35%	8.39	5.80	304	1,812	3.90%	1,118,775.70	4.00%	4,324	-19.39%
				Μάρτιος 2015	---	---	---	---	6.15	---	---	6.15	3.36%	7.01	6.90	---	---	---	---	---	70	0.00%
				Ιούνιος 2015	---	---	---	---	6.17	---	---	6.17	3.35%	7.45	6.75	---	---	---	---	---	3,070	0.00%
				Σεπτέμβριος 2015	---	---	---	---	---	---	---	---	---	---	---	---	---	---	---	---	---	---
(Μέγεθος Συμβολαίου: 100 Μετοχές, Φυσική Παράδοση)																						
5.18	5.08	5.18	1.77%	Δεκέμβριος 2014	5.15	5.20	5.09	5.13	5.15	11@5.10	2@5.16	5.15	0.39%	6.29	5.09	39	160	-59.80%	82,285.00	-60.16%	9,076	-0.24%
				Μάρτιος 2015	---	---	---	---	5.13	---	---	5.13	0.39%	6.18	5.50	---	---	---	---	---	---	---
				Ιούνιος 2015	---	---	---	---	---	---	---	---	---	---	---	---	---	---	---	---	---	---
				Σεπτέμβριος 2015	---	---	---	---	---	---	---	---	---	---	---	---	---	---	---	---	---	---
(Μέγεθος Συμβολαίου: 100 Μετοχές, Φυσική Παράδοση)																						
7.31	6.95	7.31	4.43%	Δεκέμβριος 2014	7.20	7.31	7.02	7.31	7.40	1@7.03	10@7.31	7.40	4.37%	9.05	6.94	40	135	-43.28%	96,852.00	-43.84%	633	4.80%
				Μάρτιος 2015	---	---	---	---	---	---	---	---	---	---	---	---	---	---	---	---	---	---
				Ιούνιος 2015	---	---	---	---	---	---	---	---	---	---	---	---	---	---	---	---	---	---
				Σεπτέμβριος 2015	---	---	---	---	---	---	---	---	---	---	---	---	---	---	---	---	---	---
(Μέγεθος Συμβολαίου: 100 Μετοχές, Φυσική Παράδοση)																						
1.66	1.59	1.60	-2.44%	Δεκέμβριος 2014	1.65	1.65	1.61	1.61	1.58	3@1.59	10@1.61	1.58	-2.47%	1.82	1.61	5	75	44.23%	12,235.00	43.79%	1,260	1.20%
				Μάρτιος 2015	---	---	---	---	---	---	---	---	---	---	---	---	---	---	---	---	---	---
				Ιούνιος 2015	---	---	---	---	---	---	---	---	---	---	---	---	---	---	---	---	---	---
				Σεπτέμβριος 2015	---	---	---	---	---	---	---	---	---	---	---	---	---	---	---	---	---	---

Υποκείμενη Αγορά				Αγορά Παραγώγων																		
Ανωτ Τιμή	Κατωτ Τιμή	Τιμή κλεισ.	Μεταβ.	Μήνας Παράδοσης	Άνοιγμα	Ανωτ Τιμή	Κατωτ Τιμή	Τελ Τιμή	Τιμή κλεισ.	Τελευταία ζήτηση	Τελευταία προσφορά	Τιμή Εκκαθάρισης	Μεταβ.	Υψηλό ζωής	Χαμηλό ζωής	Πράξεις	Όγκος	Μεταβ.	Αξία	Μεταβ.	Ανοικτές θέσεις	Μεταβ.
(Μέγεθος Συμβολαίου: 100 Μετοχές, Φυσική Παράδοση)																						
ΜΕΤΚΑ (ΚΟ)				Δεκέμβριος 2014	10.13	10.15	10.10	10.13	10.15	6@10.12	1@10.30	10.15	-0.29%	11.68	10.10	14	45	-23.73%	45,487.00	-25.87%	847	1.07%
10.23	10.02	10.17	-0.29%	Μάρτιος 2015	---	---	---	---	---	---	---	---	---	---	---	---	---	---	---	---	---	---
				Ιούνιος 2015	---	---	---	---	---	---	---	---	---	---	---	---	---	---	---	---	---	---
				Σεπτέμβριος 2015	---	---	---	---	---	---	---	---	---	---	---	---	---	---	---	---	---	---
(Μέγεθος Συμβολαίου: 100 Μετοχές, Φυσική Παράδοση)																						
ΜΟΤΟΡ ΟΙΛ (ΚΟ)				Δεκέμβριος 2014	7.13	7.21	6.90	6.95	7.01	3@6.94	20@7.01	7.01	-2.91%	8.33	6.90	55	170	372.22%	119,888.00	357.95%	334	39.75%
7.25	6.90	6.90	-3.90%	Μάρτιος 2015	---	---	---	---	---	---	---	---	---	---	---	---	---	---	---	---	---	---
				Ιούνιος 2015	---	---	---	---	---	---	---	---	---	---	---	---	---	---	---	---	---	---
				Σεπτέμβριος 2015	---	---	---	---	---	---	---	---	---	---	---	---	---	---	---	---	---	---
(Μέγεθος Συμβολαίου: 100 Μετοχές, Φυσική Παράδοση)																						
ΜΥΤΙΑΗΝΑΙΟΣ (ΚΟ)				Δεκέμβριος 2014	6.04	6.30	5.95	6.17	6.22	10@6.15	6@6.22	6.22	3.49%	7.16	5.58	96	367	31.07%	225,811.00	34.63%	9,070	0.02%
6.30	5.96	6.17	3.01%	Μάρτιος 2015	---	---	---	---	---	---	---	---	---	---	---	---	---	---	---	---	---	---
				Ιούνιος 2015	---	---	---	---	---	---	---	---	---	---	---	---	---	---	---	---	---	---
				Σεπτέμβριος 2015	---	---	---	---	---	---	---	---	---	---	---	---	---	---	---	---	---	---
(Μέγεθος Συμβολαίου: 100 Μετοχές, Φυσική Παράδοση)																						
ΟΛΠ (ΚΟ)				Δεκέμβριος 2014	14.90	15.16	14.81	15.10	14.44	11@14.85	5@15.12	14.44	-0.14%	17.13	14.81	9	32	-62.35%	48,038.00	-63.36%	446	0.22%
15.26	14.70	14.82	-0.14%	Μάρτιος 2015	---	---	---	---	---	---	---	---	---	---	---	---	---	---	---	---	---	---
				Ιούνιος 2015	---	---	---	---	---	---	---	---	---	---	---	---	---	---	---	---	---	---
				Σεπτέμβριος 2015	---	---	---	---	---	---	---	---	---	---	---	---	---	---	---	---	---	---
(Μέγεθος Συμβολαίου: 100 Μετοχές, Φυσική Παράδοση)																						
ΟΠΑΠ (ΚΟ)				Δεκέμβριος 2014	10.65	10.72	10.38	10.39	10.51	2@10.39	5@10.42	10.51	-2.41%	13.34	10.38	120	579	51.97%	612,241.00	48.35%	2,988	9.29%
10.74	10.35	10.35	-3.00%	Μάρτιος 2015	10.70	10.70	10.70	10.70	10.57	---	---	10.57	-1.86%	12.19	10.70	1	20	---	21,400.00	---	20	---
				Ιούνιος 2015	---	---	---	---	---	---	---	---	---	---	---	---	---	---	---	---	---	---
				Σεπτέμβριος 2015	---	---	---	---	---	---	---	---	---	---	---	---	---	---	---	---	---	---
(Μέγεθος Συμβολαίου: 100 Μετοχές, Φυσική Παράδοση)																						
ΟΤΕ (ΚΟ)				Δεκέμβριος 2014	10.41	10.47	10.18	10.40	10.43	1@10.38	1@10.43	10.43	1.56%	11.83	9.49	223	1,408	-23.81%	1,453,708.00	-24.82%	9,469	2.86%
10.45	10.12	10.40	0.48%	Μάρτιος 2015	---	---	---	---	---	---	---	---	---	---	---	---	---	---	---	---	---	---
				Ιούνιος 2015	---	---	---	---	---	---	---	---	---	---	---	---	---	---	---	---	---	---
				Σεπτέμβριος 2015	---	---	---	---	---	---	---	---	---	---	---	---	---	---	---	---	---	---
(Μέγεθος Συμβολαίου: 100 Μετοχές, Φυσική Παράδοση)																						
ΠΕΙΡΑΙΩΣ ΤΡΑΠΕΖΑ (ΚΟ)				Δεκέμβριος 2014	1.27	1.34	1.27	1.32	1.33	112@1.32	428@1.34	1.33	6.40%	1.60	1.24	170	6,417	7.42%	836,483.00	8.08%	28,252	-3.46%
1.34	1.27	1.34	5.51%	Μάρτιος 2015	1.34	1.34	1.34	1.34	1.34	---	---	1.34	4.69%	1.35	1.34	1	300	---	40,200.00	---	---	-100.00%
				Ιούνιος 2015	---	---	---	---	---	---	---	---	---	---	---	---	---	---	---	---	---	---
				Σεπτέμβριος 2015	---	---	---	---	---	---	---	---	---	---	---	---	---	---	---	---	---	---
(Μέγεθος Συμβολαίου: 100 Μετοχές, Φυσική Παράδοση)																						
ΣΙΔΕΝΟΡ (ΚΟ)				Δεκέμβριος 2014	1.13	1.13	1.13	1.13	1.16	1@1.12	10@1.17	1.16	1.75%	1.48	1.12	4	16	-89.19%	1,808.00	-89.61%	1,158	-1.03%
1.18	1.11	1.16	1.75%	Μάρτιος 2015	---	---	---	---	---	---	---	---	---	---	---	---	---	---	---	---	---	---
				Ιούνιος 2015	---	---	---	---	---	---	---	---	---	---	---	---	---	---	---	---	---	---
				Σεπτέμβριος 2015	---	---	---	---	---	---	---	---	---	---	---	---	---	---	---	---	---	---

Υποκείμενη Αγορά				Αγορά Παραγώγων																		
Ανωτ Τιμή	Κατωτ Τιμή	Τιμή κλεισ.	Μεταβ.	Μήνας Παράδοσης	Άνοιγμα	Ανωτ Τιμή	Κατωτ Τιμή	Τελ Τιμή	Τιμή κλεισ.	Τελευταία ζήτηση	Τελευταία προσφορά	Τιμή Εκκαθάρισης	Μεταβ.	Υψηλό ζωής	Χαμηλό ζωής	Πράξεις	Όγκος	Μεταβ.	Αξία	Μεταβ.	Ανοικτές θέσεις	Μεταβ.
ΣΩΛ/ΓΕΙΑ ΚΟΡΙΝΘΟΥ (ΚΟ)				(Μέγεθος Συμβολαίου: 100 Μετοχές, Φυσική Παράδοση)																		
1.41	1.33	1.40	0.00%	Δεκέμβριος 2014	1.37	1.37	1.37	1.37	1.37	2@1.34	2@1.66	1.37	0.00%	1.57	1.33	1	1	-97.30%	137.00	-97.32%	746	0.13%
				Μάρτιος 2015	---	---	---	---	---	---	---	---	---	---	---	---	---	---	---	---	---	---
				Ιούνιος 2015	---	---	---	---	---	---	---	---	---	---	---	---	---	---	---	---	---	---
				Σεπτέμβριος 2015	---	---	---	---	---	---	---	---	---	---	---	---	---	---	---	---	---	---
ΤΕΡΝΑ ΕΝΕΡΓΕΙΑΚΗ (ΚΟ)				(Μέγεθος Συμβολαίου: 100 Μετοχές, Φυσική Παράδοση)																		
3.17	3.03	3.14	0.00%	Δεκέμβριος 2014	3.04	3.17	3.04	3.08	3.18	10@3.12	18@3.17	3.18	0.00%	3.67	3.00	7	28	-62.67%	8,705.00	-62.22%	4,086	0.20%
				Μάρτιος 2015	---	---	---	---	---	---	---	---	---	---	---	---	---	---	---	---	---	---
				Ιούνιος 2015	---	---	---	---	---	---	---	---	---	---	---	---	---	---	---	---	---	---
				Σεπτέμβριος 2015	---	---	---	---	---	---	---	---	---	---	---	---	---	---	---	---	---	---
ΤΙΤΑΝ (ΚΟ)				(Μέγεθος Συμβολαίου: 100 Μετοχές, Φυσική Παράδοση)																		
20.20	19.70	19.80	0.51%	Δεκέμβριος 2014	19.77	20.10	19.76	19.90	19.92	1@19.72	1@20.06	19.92	0.50%	21.10	18.78	26	54	-80.07%	107,405.00	-80.29%	460	-3.16%
				Μάρτιος 2015	---	---	---	---	---	---	---	---	---	---	---	---	---	---	---	---	---	---
				Ιούνιος 2015	---	---	---	---	---	---	---	---	---	---	---	---	---	---	---	---	---	---
				Σεπτέμβριος 2015	---	---	---	---	---	---	---	---	---	---	---	---	---	---	---	---	---	---
ΤΡΑΠΕΖΑ EUROBANK ERGASIAS (ΚΟ)				(Μέγεθος Συμβολαίου: 100 Μετοχές, Φυσική Παράδοση)																		
0.321	0.311	0.312	0.65%	Δεκέμβριος 2014	0.320	0.322	0.312	0.313	0.313	10@0.310	200@0.315	0.313	0.64%	0.410	0.308	29	1,836	31.42%	58,121.90	30.56%	57,263	-0.69%
				Μάρτιος 2015	---	---	---	---	0.318	---	---	0.318	0.63%	0.352	0.314	---	---	---	---	---	---	---
				Ιούνιος 2015	---	---	---	---	---	---	---	---	---	---	---	---	---	---	---	---	---	---
				Σεπτέμβριος 2015	---	---	---	---	---	---	---	---	---	---	---	---	---	---	---	---	---	---

FTSE/X.A. Large Cap

(Μονάδα Διαπραγμάτευσης: 1 Μονάδα Δείκτη x 5€ - Τρόπος Εξάσκησης: Ευρωπαϊκός Χρηματικός Διακανονισμός)

Τιμή Εξάσκησης	Δικαιώματα Αγοράς														Δικαιώματα Πώλησης														Τιμή Εξάσκησης				
	Οκτώβριος 2014							Νοέμβριος 2014							Λοιποί Μήνες		Οκτώβριος 2014							Νοέμβριος 2014							Λοιποί Μήνες		
	Άνοιγμα	Ανιτ Τιμή	Κατωτ Τιμή	Τελ Τιμή	Τιμή κλεισ.	Όγκος	Ανοικτές θέσεις	Άνοιγμα	Ανιτ Τιμή	Κατωτ Τιμή	Τελ Τιμή	Τιμή κλεισ.	Όγκος	Ανοικτές θέσεις	Όγκος	Ανοικτές θέσεις	Άνοιγμα	Ανιτ Τιμή	Κατωτ Τιμή	Τελ Τιμή	Τιμή κλεισ.	Όγκος	Ανοικτές θέσεις	Άνοιγμα	Ανιτ Τιμή	Κατωτ Τιμή	Τελ Τιμή	Τιμή κλεισ.		Όγκος	Ανοικτές θέσεις	Όγκος	Ανοικτές θέσεις
215	-	-	-	-	-	-	-	-	-	-	-	-	-	-	-	-	-	-	-	-	-	-	-	-	-	-	-	-	-	-	-	215	
270	-	-	-	-	-	-	-	-	-	-	-	-	-	-	-	-	-	-	-	-	-	-	-	-	-	-	-	-	-	-	-	270	
280	-	-	-	-	-	-	-	-	-	-	-	-	-	-	-	-	-	-	-	-	-	-	-	-	-	-	-	-	-	-	-	280	
290	-	-	-	-	-	-	-	-	-	-	-	-	-	-	-	-	-	-	-	-	-	-	-	-	-	-	-	-	-	-	-	290	
300	-	-	-	-	-	-	-	-	-	-	-	-	-	-	-	-	-	-	-	-	-	-	-	-	-	-	-	-	-	-	-	300	
315	-	-	-	-	-	-	-	-	-	-	-	-	-	-	-	-	-	-	-	-	-	-	-	-	-	-	-	-	-	-	-	315	
320	-	-	-	-	-	-	-	-	-	-	-	-	-	-	-	-	-	-	-	-	-	-	-	-	-	-	-	-	-	-	-	320	
325	-	-	-	-	-	-	-	-	-	-	-	-	-	-	-	-	-	-	-	-	-	-	-	-	-	-	-	-	-	-	-	325	
330	-	-	-	-	-	-	-	-	-	-	-	-	-	-	-	-	-	-	-	-	-	-	-	-	-	-	-	-	-	-	-	330	
335	-	-	-	-	-	-	-	-	-	-	-	-	-	-	-	-	5.70	5.70	5.70	5.70	5.20	45	53	-	-	-	-	-	-	-	-	335	
340	9.90	9.90	9.90	9.90	13.00	5	85	20.25	20.25	20.00	20.00	21.25	55	55	11.00	11.00	11.00	11.00	7.00	1	410	-	-	-	-	-	-	-	-	-	-	340	
345	10.00	10.00	10.00	10.00	10.25	20	1	-	-	-	-	-	-	-	-	-	-	-	-	9.30	-	16	-	-	-	-	-	-	-	-	-	345	
350	7.00	8.00	5.50	5.50	8.00	9	134	-	-	-	-	-	-	-	-	-	-	-	-	12.00	-	587	-	-	-	-	-	-	-	-	-	350	
355	5.00	7.00	4.00	7.00	6.10	27	227	-	-	-	-	-	-	-	-	-	18.00	18.00	13.25	17.00	15.00	114	221	-	-	-	-	-	-	-	-	355	
360	4.20	6.20	3.60	6.00	4.60	425	572	12.00	12.00	12.00	12.00	12.50	1	1	-	-	-	-	-	18.50	-	83	-	-	-	-	-	-	-	-	-	360	
365	3.50	3.50	3.50	3.50	3.30	1	333	8.70	8.70	8.70	8.70	10.75	45	55	-	-	-	-	-	22.25	-	527	-	-	-	-	-	-	-	-	-	365	
370	-	-	-	-	2.40	-	673	7.70	7.70	7.70	7.70	9.20	2	8	-	-	-	-	-	26.25	-	165	-	-	-	-	-	-	-	-	-	370	
375	-	-	-	-	1.70	-	133	-	-	-	-	7.90	-	2	-	-	-	-	-	35.00	35.00	35.00	35.00	30.50	1	1	-	-	-	-	-	375	
380	-	-	-	-	1.10	-	661	-	-	-	-	6.70	-	4	-	-	-	-	-	35.00	-	5	-	-	-	-	-	-	-	-	-	380	
385	-	-	-	-	0.77	-	1,353	-	-	-	-	-	-	-	-	-	-	-	-	-	-	-	-	-	-	-	-	-	-	-	-	385	
390	-	-	-	-	0.50	-	21	-	-	-	-	-	-	-	-	-	-	-	-	-	-	-	-	-	-	-	-	-	-	-	-	390	
395	-	-	-	-	0.32	-	1,003	-	-	-	-	-	-	-	-	-	-	-	-	-	-	-	-	-	-	-	-	-	-	-	-	395	
400	-	-	-	-	0.21	-	5	-	-	-	-	-	-	-	-	-	-	-	-	-	-	-	-	-	-	-	-	-	-	-	-	400	
405	-	-	-	-	-	-	-	-	-	-	-	-	-	-	-	-	-	-	-	-	-	-	-	-	-	-	-	-	-	-	-	405	
410	-	-	-	-	-	-	-	-	-	-	-	-	-	-	-	-	-	-	-	-	-	-	-	-	-	-	-	-	-	-	-	410	
415	-	-	-	-	-	-	-	-	-	-	-	-	-	-	-	-	-	-	-	-	-	-	-	-	-	-	-	-	-	-	-	415	
420	-	-	-	-	-	-	-	-	-	-	-	-	-	-	-	-	-	-	-	-	-	-	-	-	-	-	-	-	-	-	-	420	
425	-	-	-	-	-	-	-	-	-	-	-	-	-	-	-	-	-	-	-	-	-	-	-	-	-	-	-	-	-	-	-	425	
430	-	-	-	-	-	-	-	-	-	-	-	-	-	-	-	-	-	-	-	-	-	-	-	-	-	-	-	-	-	-	-	430	
435	-	-	-	-	-	-	-	-	-	-	-	-	-	-	-	-	-	-	-	-	-	-	-	-	-	-	-	-	-	-	-	435	
440	-	-	-	-	-	-	-	-	-	-	-	-	-	-	-	-	-	-	-	-	-	-	-	-	-	-	-	-	-	-	-	440	
445	-	-	-	-	-	-	-	-	-	-	-	-	-	-	-	-	-	-	-	-	-	-	-	-	-	-	-	-	-	-	-	445	
450	-	-	-	-	-	-	-	-	-	-	-	-	-	-	-	-	-	-	-	-	-	-	-	-	-	-	-	-	-	-	-	450	
455	-	-	-	-	-	-	-	-	-	-	-	-	-	-	-	-	-	-	-	-	-	-	-	-	-	-	-	-	-	-	-	455	
460	-	-	-	-	-	-	-	-	-	-	-	-	-	-	-	-	-	-	-	-	-	-	-	-	-	-	-	-	-	-	-	460	
465	-	-	-	-	-	-	-	-	-	-	-	-	-	-	-	-	-	-	-	-	-	-	-	-	-	-	-	-	-	-	-	465	

FTSE/X.A. Large Cap

(Μονάδα Διαπραγμάτευσης: 1 Μονάδα Δείκτη x 5€ - Τρόπος Εξάσκησης: Ευρωπαϊκός, Χρηματικός Διακανονισμός)

Δικαιώματα Αγοράς																Δικαιώματα Πώλησης																		
Οκτώβριος 2014						Νοέμβριος 2014						Λοιποί Μήνες				Οκτώβριος 2014						Νοέμβριος 2014				Λοιποί Μήνες								
Τιμή Εξάσκησης	Άνοιγμα	Άνω Τιμή	Κατω Τιμή	Τελ Τιμή	Τιμή κλεισ.	Όγκος	Ανοικτές θέσεις	Άνοιγμα	Άνω Τιμή	Κατω Τιμή	Τελ Τιμή	Τιμή κλεισ.	Όγκος	Ανοικτές θέσεις	Όγκος	Ανοικτές θέσεις	Άνοιγμα	Άνω Τιμή	Κατω Τιμή	Τελ Τιμή	Τιμή κλεισ.	Όγκος	Ανοικτές θέσεις	Άνοιγμα	Άνω Τιμή	Κατω Τιμή	Τελ Τιμή	Τιμή κλεισ.	Όγκος	Ανοικτές θέσεις	Όγκος	Ανοικτές θέσεις	Τιμή Εξάσκησης	
Σύνολο:						487	5,201						103	125	0	1,110							161	2,069						0	1,009	0	1,040	
Όνομαστική Αξία Συναλλαγών:						873,500.00							181,125.00	0.00									281,300.00							0.00	0.00	0.00	0.00	
Αριθμός Πράξεων:						45							8	0									13							0	0	0	0	

ALPHA BANK (ΚΟ)

(Μέγεθος Συμβολαίου: 100 Μετοχές, Τρόπος Εξάσκησης: Αμερικάνικος, Φυσική Παράδοση)

Τιμή Εξάσκησης	Δικαιώματα Αγοράς														Δικαιώματα Πώλησης																				
	Οκτώβριος 2014						Νοέμβριος 2014						Λοιποί Μήνες		Οκτώβριος 2014						Νοέμβριος 2014						Λοιποί Μήνες		Τιμή Εξάσκησης						
	Άνοιγμα	Ανιψ. Τιμή	Κατωτ. Τιμή	Τελ. Τιμή	Τιμή κλεισ.	Όγκος	Ανοικτές θέσεις	Άνοιγμα	Ανιψ. Τιμή	Κατωτ. Τιμή	Τελ. Τιμή	Τιμή κλεισ.	Όγκος	Ανοικτές θέσεις	Όγκος	Ανοικτές θέσεις	Άνοιγμα	Ανιψ. Τιμή	Κατωτ. Τιμή	Τελ. Τιμή	Τιμή κλεισ.	Όγκος	Ανοικτές θέσεις	Άνοιγμα	Ανιψ. Τιμή	Κατωτ. Τιμή	Τελ. Τιμή	Τιμή κλεισ.		Όγκος	Ανοικτές θέσεις	Όγκος	Ανοικτές θέσεις		
0.200						-	-						-	-									-	-											
0.300						-	-						-	-									-	-											0.300
0.400						-	-						-	-									-	-											0.400
0.450						-	-						-	-									-	-											0.450
0.500						-	-						-	-									-	-											0.500
0.550						-	-						-	-									-	-											0.550
0.600						-	-						-	-									-	-											0.600
0.650						-	-						-	-									-	-											0.650
0.700						-	-						-	-									-	-											0.700
0.750						-	-						-	-									-	-											0.750
0.800						-	-						-	-									-	-											0.800
0.850						-	-						-	-									-	-											0.850
0.900						-	-						-	-									-	-											0.900
1.00						-	-						-	-									-	-											1.00
1.10						-	-						-	-									-	-											1.10
Σύνολο:						0	0						0	0	0	0						0	0											0	
Ονομαστική Αξία Συναλλαγών:							0.00						0.00	0.00								0.00	0.00										0.00		
Αριθμός Πράξεων:							0						0	0								0	0											0	

ΔΕΗ (ΚΟ)

(Μέγεθος Συμβολαίου: 100 Μετοχές, Τρόπος Εξάσκησης: Αμερικάνικος, Φυσική Παράδοση)

Τιμή Εξάσκησης	Δικαιώματα Αγοράς														Δικαιώματα Πώλησης																		
	Οκτώβριος 2014						Νοέμβριος 2014						Λοιποί Μήνες		Οκτώβριος 2014						Νοέμβριος 2014						Λοιποί Μήνες		Τιμή Εξάσκησης				
	Άνοιγμα	Ανιτ Τιμή	Κατωτ Τιμή	Τελ Τιμή	Τιμή κλεισ.	Όγκος	Άνοιγμα	Ανιτ Τιμή	Κατωτ Τιμή	Τελ Τιμή	Τιμή κλεισ.	Όγκος	Άνοιγτες θέσεις	Όγκος	Άνοιγτες θέσεις	Άνοιγμα	Ανιτ Τιμή	Κατωτ Τιμή	Τελ Τιμή	Τιμή κλεισ.	Όγκος	Άνοιγτες θέσεις	Άνοιγμα	Ανιτ Τιμή	Κατωτ Τιμή	Τελ Τιμή	Τιμή κλεισ.	Όγκος		Άνοιγτες θέσεις	Όγκος	Άνοιγτες θέσεις	
4.80						-	-					-	-									-	-										4.80
8.00						-	-					-	-									-	-									8.00	
8.40						-	-					-	-									-	-									8.40	
8.80						-	-					-	-									-	-									8.80	
9.20						-	-					-	-									-	-									9.20	
9.40						-	-					-	-									-	-									9.40	
9.60						-	-					-	-									-	-									9.60	
9.80						-	-					-	-									-	-									9.80	
10.00						-	-					-	-									-	-									10.00	
10.50						-	-					-	-									-	-									10.50	
11.00						-	-					-	-									-	-									11.00	
11.50						-	-					-	-									-	-									11.50	
12.00						-	-					-	-									-	-									12.00	
12.50						-	-					-	-									-	-									12.50	
13.00						-	-					-	-									-	-									13.00	
13.50						-	-					-	-									-	-									13.50	
14.00						-	-					-	-									-	-									14.00	
15.00						-	-					-	-									-	-									15.00	
16.00						-	-					-	-									-	-									16.00	
Σύνολα:						0	0					0	0	0	30							0	0									0	0
Ονομαστική Αξία Συναλλαγών:						0.00						0.00	0.00								0.00										0.00	0.00	
Αριθμός Πράξεων:						0						0	0								0										0		

ΕΘΝΙΚΗ ΤΡΑΠΕΖΑ (ΚΟ)

(Μέγεθος Συμβολαίου: 100 Μετοχές, Τρόπος Εξάσκησης: Αμερικάνικος, Φυσική Παράδοση)

Τιμή Εξάσκησης	Δικαιώματα Αγοράς														Δικαιώματα Πώλησης														
	Οκτώβριος 2014				Νοέμβριος 2014				Λοιποί Μήνες		Οκτώβριος 2014				Νοέμβριος 2014				Λοιποί Μήνες		Τιμή Εξάσκησης								
	Άνοιγμα	Ανιπ. Τιμή	Καπιτ. Τιμή	Τελ. Τιμή	Τιμή κλεισ.	Όγκος	Ανοικτές θέσεις	Άνοιγμα	Ανιπ. Τιμή	Καπιτ. Τιμή	Τελ. Τιμή	Τιμή κλεισ.	Όγκος	Ανοικτές θέσεις	Όγκος	Ανοικτές θέσεις	Άνοιγμα	Ανιπ. Τιμή	Καπιτ. Τιμή	Τελ. Τιμή		Τιμή κλεισ.	Όγκος	Ανοικτές θέσεις	Όγκος	Ανοικτές θέσεις			
1.70						-	-							-	-													1.70	
1.80						-	-							-	-													1.80	
1.90						-	-							-	-													1.90	
2.00						-	-							-	-													2.00	
2.10						-	-							-	-													2.10	
2.20						-	-							-	-													2.20	
2.30						0.185	-	1						-	-													2.30	
2.40						0.141	-	10						-	-											0.245		2.40	
2.50						0.105	-	650						-	-													2.50	
2.60						-	-							-	-													2.60	
2.70						-	-							-	-													2.70	
2.80						-	-							-	-													2.80	
2.90						-	-							-	-													2.90	
3.00						-	-							-	-													3.00	
3.10						-	-							-	-													3.10	
3.20						-	-							-	-													3.20	
3.40						-	-							-	-													3.40	
3.60						-	-							-	-													3.60	
3.80						-	-							-	-													3.80	
4.00						-	-							-	-													4.00	
4.40						-	-							-	-													4.40	
4.80						-	-							-	-													4.80	
5.20						-	-							-	-													5.20	
5.60						-	-							-	-													5.60	
Σύνολα:						0	661							0	0	0	0									0	700	0	200
Ονομαστική Αξία Συναλλαγών:						0.00							0.00	0.00											0.00	0.00			
Αριθμός Πράξεων:						0							0	0											0			0	

ΟΤΕ (ΚΟ)

(Μέγεθος Συμβολαίου: 100 Μετοχές, Τρόπος Εξάσκησης: Αμερικάνικος, Φυσική Παράδοση)

Τιμή Εξάσκησης	Δικαιώματα Αγοράς														Δικαιώματα Πώλησης																		
	Οκτώβριος 2014						Νοέμβριος 2014						Λοιποί Μήνες		Οκτώβριος 2014						Νοέμβριος 2014						Λοιποί Μήνες		Τιμή Εξάσκησης				
	Άνοιγμα	Άνωτ Τιμή	Κατωτ Τιμή	Τελ Τιμή	Τιμή κλεισ.	Όγκος	Άνοιγμα	Άνωτ Τιμή	Κατωτ Τιμή	Τελ Τιμή	Τιμή κλεισ.	Όγκος	Άνοιγτ θέσεις	Όγκος	Άνοιγτ θέσεις	Άνοιγμα	Άνωτ Τιμή	Κατωτ Τιμή	Τελ Τιμή	Τιμή κλεισ.	Όγκος	Άνοιγτ θέσεις	Άνοιγμα	Άνωτ Τιμή	Κατωτ Τιμή	Τελ Τιμή	Τιμή κλεισ.	Όγκος		Άνοιγτ θέσεις	Όγκος	Άνοιγτ θέσεις	
7.20						-						-										-											
7.60						-						-										-											7.60
8.00						-						-										-											8.00
8.40						-						-										-											8.40
8.80						-						-										-											8.80
9.20						-						-										-											9.20
9.40						-						-										-											9.40
9.60						-						-										-											9.60
9.80						-						-										-											9.80
10.00						-						-										-											10.00
10.50						-						-										-											10.50
11.00					0.144	-	10				0.407	-	10								-											11.00	
11.50					0.057	-	100				0.264	-	10							1.15	-	10					1.32	-	-			11.50	
12.00					-		-				-		-								-											12.00	
12.50					-		-				-		-								-											12.50	
13.00					-		-				-		-								-											13.00	
14.00					-		-				-		-								-											14.00	
15.00					-		-				-		-								-											15.00	
16.00					-		-				-		-								-											16.00	
Σύνολο:						0	110				0	20		0	15					0	10						0	10		0	5		
Ονομαστική Αξία Συναλλαγών:							0.00				0.00		0.00							0.00							0.00		0.00				
Αριθμός Πράξεων:							0				0		0							0.00							0		0				

ΠΕΙΡΑΙΩΣ ΤΡΑΠΕΖΑ (ΚΟ)

(Μέγεθος Συμβολαίου: 100 Μετοχές, Τρόπος Εξάσκησης: Αμερικάνικος, Φυσική Παράδοση)

Τιμή Εξάσκησης	Δικαιώματα Αγοράς														Δικαιώματα Πώλησης																		
	Οκτώβριος 2014						Νοέμβριος 2014						Λοιποί Μήνες		Οκτώβριος 2014						Νοέμβριος 2014						Λοιποί Μήνες		Τιμή Εξάσκησης				
	Άνοιγμα	Ανιτ Τιμή	Κατωτ Τιμή	Τελ Τιμή	Τιμή κλεισ.	Όγκος	Άνοιγμα	Ανιτ Τιμή	Κατωτ Τιμή	Τελ Τιμή	Τιμή κλεισ.	Όγκος	Άνοιγτες θέσεις	Όγκος	Άνοιγτες θέσεις	Άνοιγμα	Ανιτ Τιμή	Κατωτ Τιμή	Τελ Τιμή	Τιμή κλεισ.	Όγκος	Άνοιγτες θέσεις	Άνοιγμα	Ανιτ Τιμή	Κατωτ Τιμή	Τελ Τιμή	Τιμή κλεισ.	Όγκος		Άνοιγτες θέσεις	Όγκος	Άνοιγτες θέσεις	
0.900						-	-																										
1.00						-	-																										1.00
1.10						-	-																										1.10
1.20						-	-																										1.20
1.30						-	-																										1.30
1.35						-	-																										1.35
1.40						-	-																										1.40
1.45						-	-																										1.45
1.50						-	-																										1.50
1.55						-	-																										1.55
1.60						-	-																										1.60
1.65						-	-																										1.65
1.70						-	-																										1.70
1.75						-	-																										1.75
1.80						-	-																										1.80
1.90						-	-																										1.90
2.00						-	-																										2.00
2.20						-	-																										2.20
2.40						-	-																										2.40
2.60						-	-																										2.60
2.80						-	-																										2.80
Σύνολα:						0	0							0	0																		
Ονομαστική Αξία Συναλλαγών:						0.00							0.00	0.00																			
Αριθμός Πράξεων:						0							0	0																			

Μετοχές	Τύπος[4]	Συμβάσεις Πώλησης με Σύμφωνο Επαναγοράς [1]					Συμβάσεις Αγοράς με Σύμφωνο Επαναπώλησης [2]							Συμβόλαια Επαναγοράς [3]									
		Τιμή συναλλ.	μετ.	Πρόβεις	Όγκος	Αξία Συναλλαγών	Ανοικτές θέσεις[5]	Ανωτ Τιμή	Κατωτ Τιμή	Τελ Τιμή	Τελευταία προσφορά	Πράξεις	Όγκος	Αξία Συναλλαγών	Ανοικτές θέσεις[5]	Ανωτ Τιμή	Κατωτ Τιμή	Τελ Τιμή	Τελευταία προσφορά	Πρόβεις	Όγκος	Αξία Συναλλαγών	Ανοικτές θέσεις[5]
ALPHA ETF FTSE Athex Large Cap	ΣΑΠ ΣΕ	100.00	---	---	---	---	---	---	---	---	---	---	---	---	---	---	---	---	---	---	---	---	3,554
ALPHA BANK (ΚΟ)	ΣΑΠ ΣΕ	100.06	0.01	---	---	---	115,652	3.00%	3.00%	3.00%	41416@3%	1	360	22,104.0	19,879	---	---	---	---	---	---	---	1,018
ΑΤΤΙΚΑ BANK Α.Τ.Ε. (ΚΟ)	ΣΑΠ ΣΕ	100.02	---	---	---	---	910	---	---	---	---	---	---	---	---	---	---	---	---	---	---	---	---
AUTOHELLAS (ΚΟ)	ΣΑΠ ΣΕ	100.00	---	---	---	---	16	---	---	---	6@3%	---	---	---	---	---	---	---	---	---	---	---	---
CENTRIC ΣΥΜΜΕΤΟΧΩΝ (ΚΟ)	ΣΑΠ ΣΕ	100.00	---	---	---	---	200	---	---	---	155@8.2%	---	---	---	---	---	---	---	---	---	---	---	---
COCA-COLA HBC AG (ΚΟ)	ΣΑΠ ΣΕ	104.58	0.17	---	---	---	96	---	---	---	---	---	---	---	---	6.00%	6.00%	6.00%	---	1	330	561,000.0	1,018
EUROBANK PROPERTIES ΑΕΕΑΠ (ΚΟ)	ΣΑΠ ΣΕ	100.20	0.01	---	---	---	1,135	3.00%	3.00%	3.00%	461@3%	1	4	3,600.0	106	---	---	---	---	---	---	---	9
F.G. EUROPE (ΚΟ)	ΣΑΠ ΣΕ	100.00	---	---	---	---	---	---	---	---	---	---	---	---	---	---	---	---	---	---	---	---	---
FOLLI-FOLLIE (ΚΟ)	ΣΑΠ ΣΕ	105.44	0.26	---	---	---	1,128	---	---	---	---	---	---	---	---	6.00%	6.00%	6.00%	---	1	60	176,700.0	97
FOURLIS ΣΥΜΜΕΤΟΧΩΝ (ΚΟ)	ΣΑΠ ΣΕ	100.78	0.02	---	---	---	109	---	---	---	14@3.5%	---	---	---	---	---	---	---	---	---	---	---	---
FRIGOGLASS (ΚΟ)	ΣΑΠ ΣΕ	100.45	0.02	---	---	---	70	---	---	---	7@3%	---	---	---	---	---	---	---	---	---	---	---	---
INFORM ΛΥΚΟΣ Π. (ΚΟ)	ΣΑΠ ΣΕ	100.00	---	---	---	---	3	---	---	---	---	---	---	---	---	---	---	---	---	---	---	---	---
INTRACOM HOLDINGS (ΚΟ)	ΣΑΠ ΣΕ	100.00	---	---	---	---	665	---	---	---	426@3.7%	---	---	---	---	---	---	---	---	---	---	---	---
INTRAKAT (ΚΟ)	ΣΑΠ ΣΕ	100.00	---	---	---	---	7	---	---	---	---	---	---	---	---	---	---	---	---	---	---	---	---
J. & P. - ΑΒΑΞ (ΚΟ)	ΣΑΠ ΣΕ	100.03	0.01	---	---	---	223	---	---	---	20@3.5%	---	---	---	---	---	---	---	---	---	---	---	---
JUMBO (ΚΟ)	ΣΑΠ ΣΕ	100.28	0.01	---	---	---	1,345	3.50%	3.00%	3.50%	69@3.5%	4	523	523,523.0	770	---	---	---	---	---	---	---	11
ΚLEEMAN HELLAS (ΚΟ)	ΣΑΠ ΣΕ	100.00	---	---	---	---	---	---	---	---	---	---	---	---	---	---	---	---	---	---	---	---	---
LAMDA DEVELOPMENT(ΚΟ)	ΣΑΠ ΣΕ	100.00	---	---	---	---	---	---	---	---	---	---	---	---	---	---	---	---	---	---	---	---	---
MARFIN INVESTMENT GROUP (ΚΟ)	ΣΑΠ ΣΕ	100.03	---	---	---	---	2,943	5.80%	5.80%	5.80%	1789@5.8%	1	57	1,744.2	338	---	---	---	---	---	---	---	---
MLS ΠΛΗΡΟΦΟΡΙΚΗ (ΚΟ)	ΣΑΠ ΣΕ	100.00	---	---	---	---	109	---	---	---	54@3%	---	---	---	---	---	---	---	---	---	---	---	---
NBGAM ETF GREECE & TURKEY 30	ΣΑΠ ΣΕ	100.00	---	---	---	---	---	---	---	---	---	---	---	---	---	---	---	---	---	---	---	---	---
NBGAM ETF ΓΔ Χ.Α.	ΣΑΠ ΣΕ	100.00	---	---	---	---	---	---	---	---	---	---	---	---	---	---	---	---	---	---	---	---	---
PROFILE (ΚΟ)	ΣΕ	---	---	---	---	---	---	---	---	---	---	---	---	---	---	---	---	---	---	---	---	---	---
QUALITY & RELIABILITY (ΚΟ)	ΣΕ	---	---	---	---	---	---	---	---	---	---	---	---	---	---	---	---	---	---	---	---	---	---
QUEST ΣΥΜΜΕΤΟΧΩΝ (ΚΟ)	ΣΑΠ ΣΕ	100.00	---	---	---	---	---	---	---	---	---	---	---	---	---	---	---	---	---	---	---	---	---
TRASTOR Α.Ε.Ε.Α.Π. (ΚΟ)	ΣΑΠ ΣΕ	100.00	---	---	---	---	344	---	---	---	172@3%	---	---	---	---	---	---	---	---	---	---	---	---
VIOLALCO SA/NV (ΚΑ)	ΣΑΠ ΣΕ	100.64	0.03	---	---	---	261	---	---	---	3@4%	---	---	---	---	---	---	---	---	---	---	---	---
ΑΕΡΟΠΟΡΙΑ ΑΙΓΑΙΟΥ (ΚΟ)	ΣΑΠ ΣΕ	100.00	---	---	---	---	55	---	---	---	27@3%	---	---	---	---	---	---	---	---	---	---	---	---
ΑΛΟΥΜΥΛ (ΚΟ)	ΣΕ	---	---	---	---	---	---	---	---	---	---	---	---	---	---	---	---	---	---	---	---	---	---
ΒΙΟΚΑΡΠΕΤ (ΚΟ)	ΣΕ	---	---	---	---	---	---	---	---	---	---	---	---	---	---	---	---	---	---	---	---	---	---
ΓΕΚ ΤΕΡΝΑ (ΚΟ)	ΣΑΠ ΣΕ	100.08	---	---	---	---	641	3.00%	3.00%	3.00%	292@3%	1	7	2,240.0	28	---	---	---	---	---	---	---	---
ΔΕΗ (ΚΟ)	ΣΑΠ ΣΕ	100.37	---	---	---	---	1,938	3.00%	3.00%	3.00%	831@3%	1	11	10,340.0	138	---	---	---	---	---	---	---	1,525

Σημειώσεις Προϊόντων Δανεισμού

[1] - Συμβάσεις Πώλησης με Σύμφωνο Επαναγοράς: Αφορούν σε συμβάσεις πώλησης κινητών αξιών προς την ΕΧΑΕ με σύμφωνο επαναγοράς (Stock Repo – σύμφ. με Αποφ. 17 ΔΣ ΧΑ).

[2] - Συμβάσεις Αγοράς με Σύμφωνο Επαναπώλησης: Αφορούν σε συμβάσεις αγοράς κινητών αξιών από την ΕΧΑΕ με σύμφωνο επαναπώλησης (Stock Reverse Repo – σύμφ. με Αποφ. 18 ΔΣ ΧΑ).

[3] - Συμβάσεις Επαναγοράς: Αφορούν σε τυποποιημένες συμβάσεις επαναγοράς που διενεργούνται διμερώς μεταξύ των συμβαλλομένων (Standardized Repurchase Agreements – σύμφ. με Αποφ. 20 ΔΣ ΧΑ).

[4] - Ο τύπος προϊόντων διακρίνεται σε ΣΑΠ: Συμβάσεις Επαναγοράς και Επαναπώλησης Μετόχων (Stock Repo & Stock Reverse Repo) και σε ΣΕ: Συμβάσεις Επαναγοράς (Repurchase Agreements).

[5] - Περιλαμβάνονται οι ανοικτές θέσεις των σειρών που δεν διαπραγματεύονται.

Μετοχές	Τύπος[4]	Συμβάσεις Πώλησης με Σύμφωνο Επαναγοράς [1]					Συμβάσεις Αγοράς με Σύμφωνο Επαναπώλησης [2]							Συμβόλαια Επαναγοράς [3]									
		Τιμή συναλλ. μετ.	Πρόβεις	Όγκος	Αξία Συναλλαγών	Ανοικτές θέσεις[5]	Ανωτ Τιμή	Κατωτ Τιμή	Τελ Τιμή	Τελευταία προσφορά	Πράξεις	Όγκος	Αξία Συναλλαγών	Ανοικτές θέσεις[5]	Ανωτ Τιμή	Κατωτ Τιμή	Τελ Τιμή	Τελευταία προσφορά	Πρόβεις	Όγκος	Αξία Συναλλαγών	Ανοικτές θέσεις[5]	
ΔΡΟΜΕΑΣ (ΚΟ)	ΣΑΠ ΣΕ	100.00	---	---	---	---	---	---	---	---	---	---	---	---	---	---	---	---	---	---	---	---	---
ΕΘΝΙΚΗ ΤΡΑΠΕΖΑ (ΚΟ)	ΣΑΠ ΣΕ	100.09	---	---	---	12,120	3.00%	3.00%	3.00%	233@3%	1	144	33,408.0	2,045	---	---	---	---	---	---	---	---	---
ΕΛΒΑΛ (ΚΑ)	ΣΑΠ ΣΕ	100.00	---	---	---	368	---	---	---	184@3%	---	---	---	---	---	---	---	---	---	---	---	---	---
ΕΛΓΕΚΑ (ΚΟ)	ΣΑΠ ΣΕ	100.00	---	---	---	10	---	---	---	---	---	---	---	---	---	---	---	---	---	---	---	---	---
ΕΛΛΑΚΤΩΡ (ΚΟ)	ΣΑΠ ΣΕ	100.07	0.01	---	---	2,075	3.00%	3.00%	3.00%	825@3%	2	33	10,065.0	212	---	---	---	---	---	---	---	---	14
ΕΛΛΗΝ. ΧΡΗΜΑΤΙΣΤΗΡΙΑ-Χ.Α. (ΚΟ)	ΣΑΠ ΣΕ	100.07	0.01	---	---	5,930	3.00%	3.00%	3.00%	2487@3%	2	306	185,130.0	478	---	---	---	---	---	---	---	---	---
ΕΛΛΗΝΙΚΑ ΠΕΤΡΕΛΑΙΑ (ΚΟ)	ΣΑΠ ΣΕ	101.78	0.04	---	---	2,485	3.00%	3.00%	3.00%	93@3%	1	7	3,626.0	901	---	---	---	---	---	---	---	---	1,452
ΕΥΑΘ (ΚΟ)	ΣΑΠ ΣΕ	100.01	---	---	---	113	---	---	---	---	---	---	---	---	---	---	---	---	---	---	---	---	---
ΕΥΔΑΠ (ΚΟ)	ΣΑΠ ΣΕ	101.19	0.03	---	---	384	3.50%	3.50%	3.50%	64@3.5%	1	4	2,924.0	174	---	---	---	---	---	---	---	---	32
ΕΥΡΩΠΑΪΚΗ ΠΙΣΤΗ (ΚΟ)	ΣΑΠ ΣΕ	100.00	---	---	---	---	---	---	---	---	---	---	---	---	---	---	---	---	---	---	---	---	---
ΙΑΣΩ (ΚΟ)	ΣΑΠ ΣΕ	100.00	---	---	---	247	---	---	---	123@3%	---	---	---	---	---	---	---	---	---	---	---	---	---
ΙΑΤΡΙΚΟ ΑΘΗΝΩΝ (ΚΟ)	ΣΑΠ ΣΕ	100.00	---	---	---	434	---	---	---	217@3%	---	---	---	---	---	---	---	---	---	---	---	---	---
ΙΚΤΙΝΟΣ ΕΛΛΑΣ (ΚΟ)	ΣΑΠ ΣΕ	100.00	---	---	---	10	---	---	---	---	---	---	---	---	---	---	---	---	---	---	---	---	---
ΙΝΤΡΑΛΟΤ (ΚΟ)	ΣΑΠ ΣΕ	100.03	0.01	---	---	1,019	3.00%	3.00%	3.00%	439@3%	1	11	1,760.0	70	---	---	---	---	---	---	---	---	---
ΚΑΡΑΤΖΗ (ΚΟ)	ΣΕ	---	---	---	---	---	---	---	---	---	---	---	---	---	---	---	---	---	---	---	---	---	---
ΚΡΙ - ΚΡΙ (ΚΟ)	ΣΑΠ ΣΕ	100.00	---	---	---	550	---	---	---	275@3%	---	---	---	---	---	---	---	---	---	---	---	---	---
ΜΕΤΚΑ (ΚΟ)	ΣΑΠ ΣΕ	100.71	0.02	---	---	569	3.00%	3.00%	3.00%	221@3%	1	3	3,051.0	63	---	---	---	---	---	---	---	---	5
ΜΟΤΟΡ ΟΪΛ (ΚΟ)	ΣΑΠ ΣΕ	100.37	0.02	---	---	2,209	3.00%	3.00%	3.00%	616@3%	1	6	4,140.0	478	---	---	---	---	---	---	---	---	10
ΜΥΤΙΛΗΝΑΙΟΣ (ΚΟ)	ΣΑΠ ΣΕ	100.03	---	---	---	3,562	3.00%	3.00%	3.00%	1699@3%	1	8	4,936.0	82	---	---	---	---	---	---	---	---	10
ΝΗΡΕΥΣ (ΚΟ)	ΣΑΠ ΣΕ	100.00	---	---	---	346	---	---	---	276@10%	---	---	---	---	---	---	---	---	---	---	---	---	---
ΟΛΘ (ΚΟ)	ΣΑΠ ΣΕ	100.16	---	---	---	46	---	---	---	23@3%	---	---	---	---	---	---	---	---	---	---	---	---	---
ΟΛΠ (ΚΟ)	ΣΑΠ ΣΕ	105.03	0.15	---	---	14	---	---	---	---	---	---	10	---	---	---	---	---	---	---	---	---	---
ΟΠΑΠ (ΚΟ)	ΣΑΠ ΣΕ	100.43	0.04	---	---	3,782	3.50%	3.00%	3.50%	318@3.5%	3	420	434,700.0	2,043	---	---	---	---	---	---	---	---	596
ΟΤΕ (ΚΟ)	ΣΑΠ ΣΕ	100.66	0.02	---	---	4,638	3.00%	3.00%	3.00%	1222@3%	1	24	24,960.0	1,097	---	---	---	---	---	---	---	---	1,053
ΠΑΠΟΥΤΣΑΝΗΣ (ΚΟ)	ΣΑΠ ΣΕ	100.00	---	---	---	---	---	---	---	---	---	---	---	---	---	---	---	---	---	---	---	---	---
ΠΕΙΡΑΙΩΣ ΤΡΑΠΕΖΑ (ΚΟ)	ΣΑΠ ΣΕ	100.16	---	---	---	11,595	10.00%	6.00%	10.00%	---	9	992	132,928.0	7,866	---	---	---	---	---	---	---	---	263
ΠΕΤΡΟΠΟΥΛΟΣ ΠΕΤΡΟΣ (ΚΟ)	ΣΕ	---	---	---	---	---	---	---	---	---	---	---	---	---	---	---	---	---	---	---	---	---	---
ΠΛΑΙΣΙΟ COMPUTERS (ΚΟ)	ΣΕ	---	---	---	---	---	---	---	---	---	---	---	---	---	---	---	---	---	---	---	---	---	---
ΠΛΑΣΤΙΚΑ ΘΡΑΚΗΣ (ΚΟ)	ΣΑΠ ΣΕ	100.00	---	---	---	1,010	---	---	---	505@3%	---	---	---	---	---	---	---	---	---	---	---	---	---
ΠΛΑΣΤΙΚΑ ΚΡΗΤΗΣ (ΚΟ)	ΣΑΠ ΣΕ	100.00	---	---	---	---	---	---	---	---	---	---	---	---	---	---	---	---	---	---	---	---	---
ΣΑΡΑΝΤΗΣ ΓΡ. (ΚΟ)	ΣΑΠ ΣΕ	100.00	---	---	---	60	---	---	---	30@3%	---	---	---	---	---	---	---	---	---	---	---	---	---
ΣΙΔΕΝΟΡ (ΚΟ)	ΣΑΠ ΣΕ	100.00	---	---	---	391	---	---	---	145@3%	---	---	---	50	---	---	---	---	---	---	---	---	---

Σημειώσεις Προϊόντων Δανεισμού

[1] - Συμβάσεις Πώλησης με Σύμφωνο Επαναγοράς: Αφορούν σε συμβάσεις πώλησης κινητών αξιών προς την ΕΧΑΕ με σύμφωνο επαναγοράς (Stock Repo – σύμφ. με Αποφ. 17 ΔΣ ΧΑ).

[2] - Συμβάσεις Αγοράς με Σύμφωνο Επαναπώλησης: Αφορούν σε συμβάσεις αγοράς κινητών αξιών από την ΕΧΑΕ με σύμφωνο επαναπώλησης (Stock Reverse Repo – σύμφ. με Αποφ. 18 ΔΣ ΧΑ).

[3] - Συμβάσεις Επαναγοράς: Αφορούν σε τυποποιημένες συμβάσεις επαναγοράς που διενεργούνται διμερώς μεταξύ των συμβαλλομένων (Standardized Repurchase Agreements – σύμφ. με Αποφ. 20 ΔΣ ΧΑ).

[4] - Ο τύπος προϊόντων διακρίνεται σε ΣΑΠ: Συμβάσεις Επαναγοράς και Επαναπώλησης Μετόχων (Stock Repo & Stock Reverse Repo) και σε ΣΕ: Συμβάσεις Επαναγοράς (Repurchase Agreements).

[5] - Περιλαμβάνονται οι ανοικτές θέσεις των σειρών που δεν διαπραγματεύονται.

Μετοχές	Τύπος[4]	Συμβάσεις Πώλησης με Σύμφωνο Επαναγοράς [1]					Συμβάσεις Αγοράς με Σύμφωνο Επαναπώλησης [2]							Συμβόλαια Επαναγοράς [3]									
		Τιμή συναλλ.	μετ.	Πρόξεις	Όγκος	Αξία Συναλλαγών	Ανοικτές θέσεις[5]	Ανωτ Τιμή	Κατωτ Τιμή	Τελ Τιμή	Τελευταία προσφορά	Πρόξεις	Όγκος	Αξία Συναλλαγών	Ανοικτές θέσεις[5]	Ανωτ Τιμή	Κατωτ Τιμή	Τελ Τιμή	Τελευταία προσφορά	Πρόξεις	Όγκος	Αξία Συναλλαγών	Ανοικτές θέσεις[5]
ΣΩΛΓΕΙΑ ΚΟΡΙΝΘΟΥ (ΚΟ)	ΣΑΠ ΣΕ	100.01	---	---	---	---	161	---	---	---	80@3%	---	---	---	---	---	---	---	---	---	---	---	---
ΤΕΡΝΑ ΕΝΕΡΓΕΙΑΚΗ (ΚΟ)	ΣΑΠ ΣΕ	100.08	---	---	---	---	303	3.00%	3.00%	3.00%	136@3%	1	4	1,256.0	15	---	---	---	---	---	---	---	---
ΤΕΧΝΙΚΗ ΟΛΥΜΠΙΑΚΗ (ΚΟ)	ΣΑΠ ΣΕ	100.00	---	---	---	---	44	---	---	---	22@3%	---	---	---	---	---	---	---	---	---	---	---	---
ΤΙΤΑΝ (ΚΟ)	ΣΑΠ ΣΕ	100.42	0.02	---	---	---	8,634	---	---	---	3734@3%	---	---	---	583	---	---	---	---	---	---	---	8
ΤΡΑΠΕΖΑ EUROBANK ERGASIAS (ΚΟ)	ΣΑΠ ΣΕ	100.05	0.01	---	---	---	19,480	5.90%	5.90%	5.90%	4660@5.9%	2	809	25,240.8	9,463	5.90%	5.90%	5.90%	---	1	32	998.4	68
ΥΓΕΙΑ (ΚΟ)	ΣΑΠ ΣΕ	100.00	---	---	---	---	500	---	---	---	372@7.4%	---	---	---	---	---	---	---	---	---	---	---	---
ΧΑΛΚΟΡ (ΚΑ)	ΣΑΠ ΣΕ	100.00	---	---	---	---	505	---	---	---	346@4.6%	---	---	---	---	---	---	---	---	---	---	---	---

Σημειώσεις Προϊόντων Δανεισμού

[1] - Συμβάσεις Πώλησης με Σύμφωνο Επαναγοράς: Αφορούν σε συμβάσεις πώλησης κινητών αξιών προς την EXAE με σύμφωνο επαναγοράς (Stock Repo – σύμφ. με Αποφ. 17 ΔΣ XA).

[2] - Συμβάσεις Αγοράς με Σύμφωνο Επαναπώλησης: Αφορούν σε συμβάσεις αγοράς κινητών αξιών από την EXAE με σύμφωνο επαναπώλησης (Stock Reverse Repo – σύμφ. με Αποφ. 18 ΔΣ XA).

[3] - Συμβάσεις Επαναγοράς: Αφορούν σε τυποποιημένες συμβάσεις επαναγοράς που διενεργούνται διμερώς μεταξύ των συμβαλλομένων (Standardized Repurchase Agreements – σύμφ. με Αποφ. 20 ΔΣ XA).

[4] - Ο τύπος προϊόντων διακρίνεται σε ΣΑΠ: Συμβάσεις Επαναγοράς και Επαναπώλησης Μετόχων (Stock Repo & Stock Reverse Repo) και σε ΣΕ: Συμβάσεις Επαναγοράς (Repurchase Agreements).

[5] - Περιλαμβάνονται οι ανοικτές θέσεις των σειρών που δεν διαπραγματεύονται.

Κωδικό και ονομασίες Κλάδων Οικονομικής Δραστηριότητας του Χ.Α.

533	-	Διυλιστήρια	537	-	Καθετοποιημένες Εταιρ. Πετρελαίου & Φυσικού Αερίου
1353	-	Βασικά Χημικά	1357	-	Εξειδικευμένα Χημικά
1753	-	Αλουμίνιο	1755	-	Μη Σιδηρούχα Μέταλλα
1757	-	Χάλυβας	1775	-	Ορυχεία
2353	-	Οικοδομικά Υλικά & Εξαρτήματα	2357	-	Κατασκευές
2723	-	Υλικά Συσκευασίας	2727	-	Διαφοροποιημένες Βιομηχανίες
2733	-	Ηλεκτρικά Μέρη & Εξοπλισμός	2753	-	Εμπορικά Οχήματα και Φορτηγά
2757	-	Μηχανήματα Βιομηχανικού Εξοπλισμού	2773	-	Θαλάσσιες Μεταφορές
2777	-	Υπηρεσίες Μεταφορών	2791	-	Υποστηρικτικές Υπηρεσίες προς Επιχειρήσεις
2797	-	Προμηθευτές Βιομηχανίας	3535	-	Απόσταξη & Οινοπαραγωγή
3537	-	Αναψυκτικά	3573	-	Γεωργία & Αλιεία
3577	-	Τρόφιμα	3722	-	Διαρκή Καταναλωτικά Αγαθά
3726	-	Έπιπλα	3728	-	Κατασκευή Κατοικιών
3747	-	Παιχνίδια	3763	-	Ρουχισμός & Αξεσουάρ
3765	-	Υποδήματα	3767	-	Είδη Προσωπικής Φροντίδας
3785	-	Καπνός	4533	-	Ιατρικές Υπηρεσίες
4535	-	Ιατρικός Εξοπλισμός	4577	-	Φαρμακευτικά Προϊόντα
5337	-	Λιανικό & Χονδρικό Εμπόριο Τροφίμων	5371	-	Εμπόριο Ενδυμάτων
5373	-	Γενικό Εμπόριο	5375	-	Οικιακός Εξοπλισμός
5379	-	Εξειδικευμένο Λιανικό Εμπόριο	5553	-	Τηλέοραση & Ψυχαγωγία
5555	-	Διαφήμιση	5557	-	Εκδόσεις
5751	-	Αεροπορικές Εταιρείες	5752	-	Τυχερά Παιχνίδια
5753	-	Ξενοδοχεία	5755	-	Υπηρεσίες Αναψυχής
5757	-	Εστίαση	5759	-	Ταξίδια & Τουρισμός
6535	-	Σταθερή Τηλεφωνία	6575	-	Κινητή Τηλεφωνία
7535	-	Συμβατικός Ηλεκτρισμός	7537	-	Εναλλακτικός Ηλεκτρισμός
7577	-	Ύδρευση	8355	-	Τράπεζες
8534	-	Μεσίτες Ασφαλίσεων	8536	-	Ασφάλειες Ιδιοκτησίας & Ζημιών
8633	-	Συμμετοχές & Ανάπτυξη Ακίνητης Περιουσίας	8637	-	Υπηρεσίες Ακίνητης Περιουσίας
8671	-	Ε.Ε.Α.Π. Βιομηχανικών & Επαγγελματικών Χώρων	8675	-	Εξειδικευμένες Ε.Ε.Α.Π.
8775	-	Εξειδικευμένες Χρηματοοικονομικές Υπηρεσίες	8777	-	Επενδυτικές Υπηρεσίες
8985	-	Εταιρείες Επενδύσεων	9533	-	Υπηρεσίες Ηλεκτρονικών Υπολογιστών
9535	-	Διαδίκτυο	9537	-	Λογισμικό
9572	-	Υλικό Υπολογιστών	9574	-	Ηλεκτρονικός Εξοπλισμός Γραφείων
9578	-	Εξοπλισμός Τηλεπικοινωνιών	11000	-	Δ.Α.Κ.

