

Ημερήσιο Δελτίο Τιμών

Ελληνικά Χρηματιστήρια - Χρηματιστήριο Αθηνών Α.Ε.

Παρασκευή, 26 Σεπτεμβρίου, 2014
Έτος: 135 Αύξων Αριθμός Συνεδρίασης: 184

Αποποίηση Ευθύνης:

Η εταιρεία Ελληνικά Χρηματιστήρια-Χρηματιστήριο Αθηνών καταβάλλει κάθε δυνατή προσπάθεια ώστε να διασφαλίσει ότι οι πληροφορίες και τα λοιπά στοιχεία που εμφανίζονται στο Ημερήσιο Δελτίο Τιμών (Η.Δ.Τ.) είναι ορθά και πλήρη αλλά δεν έχει καμία ευθύνη για ενδεχόμενο λάθος ή παράλειψη στοιχείων και / ή ευθύνη σχετικά με την ακρίβεια, αξιοπιστία, επικαιροποίηση και πληρότητα των παραπάνω πληροφοριών και στοιχείων ή ευθύνη προερχόμενη άμεσα ή έμμεσα από την χρήση των παραπάνω πληροφοριών.

Η Εταιρία δεν έχει καμία ευθύνη για την ακρίβεια των στοιχείων που περιλαμβάνονται στις ανακοινώσεις των εισηγμένων εταιρειών. Πιθανές προσβολές δικαιωμάτων τρίτων από το περιεχόμενο των ανακοινώσεων συνιστούν αποκλειστική ευθύνη του αποστολέα των ανακοινώσεων.

Όλα τα αναγραφόμενα στο Η.Δ.Τ. στοιχεία παρέχονται μόνο για τους σκοπούς της πληροφόρησης και δεν συνιστούν παροχή επενδυτικών συμβουλών ή πρόσκληση για επένδυση σε κινητές αξίες που διαπραγματεύονται στο Χρηματιστήριο.

Αναγνωρίζεται και συμφωνείται ότι όλα τα δικαιώματα επί των πληροφοριών που εμφανίζονται στο Η.Δ.Τ. θα αποτελούν κυριότητα της εταιρίας και οποιοδήποτε άλλο δικαίωμα συμπεριλαμβανομένου του δικαιώματος πνευματικής ιδιοκτησίας, σήματος κλπ. Ανήκουν στο Χρηματιστήριο.

Τα ανωτέρω στοιχεία αποτελούν ιδιοκτησία της Εταιρίας και προστατεύονται σύμφωνα με τις διατάξεις περί πνευματικής ιδιοκτησίας. Απαγορεύεται α) η με οποιοδήποτε τρόπο ή μέσο αναπαραγωγή, αναδημοσίευση, τροποποίηση, αντιγραφή, πώληση, μετάδοση ή διανομή του συνόλου ή μέρους τους, χωρίς αναφορά στην πηγή και β) η εμπορική εκμετάλλευση των στοιχείων από τρίτους.

Η Εταιρία δεν φέρει καμία ευθύνη προερχόμενη άμεσα ή έμμεσα από χρήση ή τυχόν αλλοίωση των ανωτέρω στοιχείων όταν αυτά χρησιμοποιούνται από

Ελληνικά Χρηματιστήρια - Χρηματιστήριο Αθηνών Α.Ε.

Λεωφόρος Αθηνών 110, 10442 Αθήνα, Τηλ: (210) 33.66.800, Fax: (210) 32.13.938

www.athex.gr

Χρηματιστηριακό Κέντρο Θεσσαλονίκης

Κατούνη 16-18, Θεσ/νίκη 546 25, Τηλ: (2310) 567.667, Fax: (2310) 530.455

Συνεγγυητικό Κεφάλαιο Εξασφάλισης Επενδυτικών Υπηρεσιών

Φειδίου 14-16, Αθήνα 106 78, Τηλ: (210) 33.04.682, Fax: (210) 33.04.155

Επιτροπή Κεφαλαιαγοράς

Κολοκοτρώνη 1 & Σταδίου 1, Αθήνα 105 62, Τηλ: (210) 33.77.100, Fax: (210) 33.77.173

Πίνακας Περιεχομένων

Ενότητα 1: Στατιστικά Στοιχεία Αγορών Χρεογράφων και Παραγώγων

- Οι Αγορές Χρεογράφων και Παραγώγων
- Χρηματιστηριακοί Δείκτες
- Αναλυτικά Στοιχεία Συναλλαγών Αγοράς Χρεογράφων
- Στοιχεία Συναλλαγών Κλάδων Χ.Α. & Κατηγορίας Δ.Α.Κ.
- Οι 10 Μετοχές με τη μεγαλύτερη Άνοδο & Πτώση
- Αναλυτικά Στοιχεία Συναλλαγών Αγοράς Παραγώγων

Ενότητα 2: Αναλυτικά Στοιχεία Συναλλαγών Χρεογράφων

- Αναλυτικά Στοιχεία Συναλλαγών Χρεογράφων
- Σημειώσεις Χρεογράφων

Ενότητα 3: Στοιχεία Συναλλαγών Χρεογράφων

- Στοιχεία Συναλλαγών Πακέτων
- Στοιχεία Συναλλαγών Δικαιωμάτων
- Στοιχεία Συναλλαγών Ανοικτών Πωλήσεων
- Στοιχεία Δανεισμού Τίτλων
- Στοιχεία Συναλλαγών Εκποιήσεων
- Στοιχεία Συναλλαγών Εκποιήσεων Ενσώματων Ονομαστικών Μετοχών
- Στοιχεία Ενεργητικού Διαπραγματεύσιμων Αμοιβαίων Κεφαλαίων (Δ.Α.Κ.)
- Χαρακτηριστικά Διαπραγματεύσιμων Αμοιβαίων Κεφαλαίων (Δ.Α.Κ.)

Ενότητα 4: Ανακοινώσεις

Ενότητα 5: Ομόλογα Διαπραγματεύσιμα στην Αγορά Αξιών Σταθερού Εισοδήματος

- Ομολογιακά Δάνεια Επιχειρήσεων
- Ομόλογα Ελληνικού Δημοσίου
- Έντοκα Γραμμάτια & Zero Coupon Ομόλογα Ελληνικού Δημοσίου
- Ομόλογα Ελληνικού Δημοσίου Διαπραγματεύσιμα με τη Μέθοδο Εκφώνησης - Αντιφώνησης
- Ομόλογα Κρατικών Τραπεζών

Ενότητα 6: Πρόσθετα Στοιχεία Ενημέρωσης

- Πίνακας Μελών Χρηματιστηρίου Αθηνών και Μελών ΕΤ.ΕΚ.
- Πίνακας Μετοχών Υπό Ειδική Διαπραγμάτευση
- Γνωστοποιήσεις Συναλλαγών - Κατάλογος Υπόχρεων Προσώπων

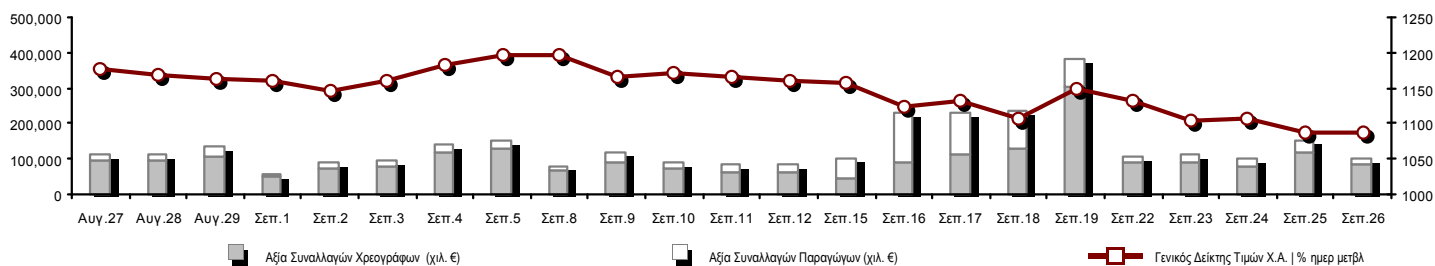
Ενότητα 7: Αναλυτικά Στοιχεία Συναλλαγών Αγοράς Παραγώγων

- Συμβόλαια Μελλοντικής Εκπλήρωσης σε Δείκτες
- Συμβόλαια Μελλοντικής Εκπλήρωσης σε Μετοχές
- Δικαιώματα Προαίρεσης σε Δείκτες
- Δικαιώματα Προαίρεσης σε Μετοχές
- Στοιχεία Συναλλαγών Προϊόντων Δανεισμού (Συμβάσεις Repos)

Παράρτημα Α: Κωδικοί και ονομασίες Κλάδων Οικονομικής Δραστηριότητας του Χ.Α.

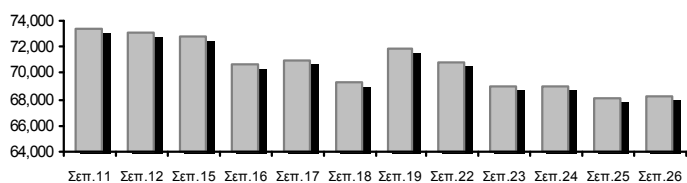
Οι Αγορές Χρεογράφων και Παραγώγων

Γενικός Δείκτης Τιμών και Αξία Συναλλαγών Μετοχών και Παραγώγων

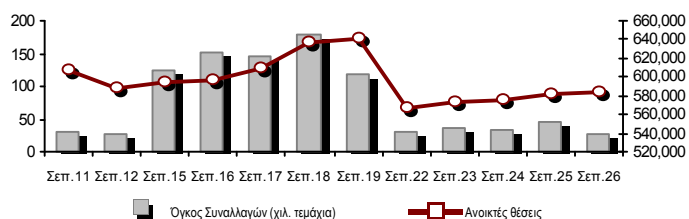


Συνολική Αξία Συναλλαγών (Χρεογράφων/ Παραγώγων) (χιλ. €)	99,292.61		
Κεφαλαιοποίηση Χ.Α. (εκατ. €) **:	68,222.01		Συνολικές Ανοικτές Θέσεις σε Παράγωγα 582,628
Ημερήσια μεταβολή: εκατ. € %	106.62 0.16%		Ανοικτές θέσεις σε ΣΜΕ επί Δεικτών % ημερ μετβλ 52,675 2.23%
Μέση ετήσια Κεφ/ποίηση: εκατ. € % Μετβλ. Μέση προηγ. έτος	72,672.03 40.71%		Ανοικτές θέσεις σε ΣΜΕ επί μετοχών % ημερ μετβλ 251,681 -0.05%
Γενικός Δείκτης Τιμών Χ.Α. % ημερ μετβλ	1,086.50 -0.14%		Ανοικτές θέσεις σε Δικαιώματα επί Δεικτών % ημερ μετβλ 10,573 5.98%
Κεφαλαιοποίηση Γενικού Δείκτη (εκατ. €)	63,234.71		Ανοικτές θέσεις σε Δικαιώματα επί μετοχών % ημερ μετβλ 1,761 2.23%
Ημερήσια μεταβολή (εκατ. €)	128.06		Ανοικτές θέσεις σε Repos/Reverse Repos/RA % ημερ μετβλ 265,938 0.10%
Αξία Συναλλαγών Χρεογράφων (χιλ. €)	81,478.40		Αξία Συναλλαγών Παραγώγων (χιλ. €) 17,814.21
Ημερήσια μεταβολή: χιλ. € %	-38,447.46 -32.06%		Ημερήσια μεταβολή: χιλ. € % -11,277.69 -38.77%
Μέση Αξία Συν/γών ΥtD: χιλ. € % Μετβλ Μέση προηγ. έτος	132,684.50 53.18%		Μέση Αξία Συν/γών ΥtD: χιλ. € % Μετβλ Μέση προηγ. έτος 39,293.27 52.69%
Αξία Συναλλαγών Ανοικτών Πωλήσεων: χιλ. € % συν. Αξία			
Αξία Συναλλαγών Κλείσιμο Θέσης (χιλ. €) % συν. Αξία			
Αξία Συναλλαγών Πακέτων	7,751.23		
Αξία Συναλλαγών Ομολόγων (χιλ. €)	0.00		
Όγκος Συναλλαγών Χρεογράφων (χιλ. Τμχ)	66,415.83		Πλήθος Συμβολαίων Παραγώγων: 26,909
Ημερήσια μεταβολή: χιλ. τμχ %	-25,576.52 -27.80%		Ημερήσια μεταβολή: τμχ % -18,699 -41.00%
Μέσος Όγκος Συν/γών ΥtD: χιλ. τμχ % Μετβλ Μέσο προηγ. έτο	90,962.42 69.98%		Μέσος Όγκος Συμβ. ΥtD: χιλ. € % Μετβλ Μέσο προηγ. έτος 44,286 6.54%
Όγκος Συναλλαγών Ανοικτών Πωλήσεων: χιλ. τμχ % συν. Αξία			
Όγκος Συναλλαγών Κλείσιμο Θέσης: χιλ. τμχ % συν. Όγκος			
Όγκος Συναλλαγών Πακέτων (χιλ. Τεμάχια)	3,876.55		
Όγκος Συναλλαγών Ομολόγων (χιλ. τεμάχια)	0.00		
Πλήθος Πράξεων Χρεογράφων	26,307		Πλήθος Πράξεων Παραγώγων: 2,161
Ημερήσια μεταβολή: πλήθος %	-3,974 -13.12%		Ημερήσια μεταβολή: πλήθος % -702 -24.52%
Μέσο Πλήθος Πράξεων ΥtD: χιλ. € % Μετβλ Μέσο προηγ. έτος	28,127 -5.19%		Μέσο Πλήθος Πράξεων ΥtD: χιλ. € % Μετβλ Μέσο προηγ. έτος 2,554 -2.95%
Πλήθος πακέτων	6		
Πλήθος συναλλαγών Ομολόγων	0		

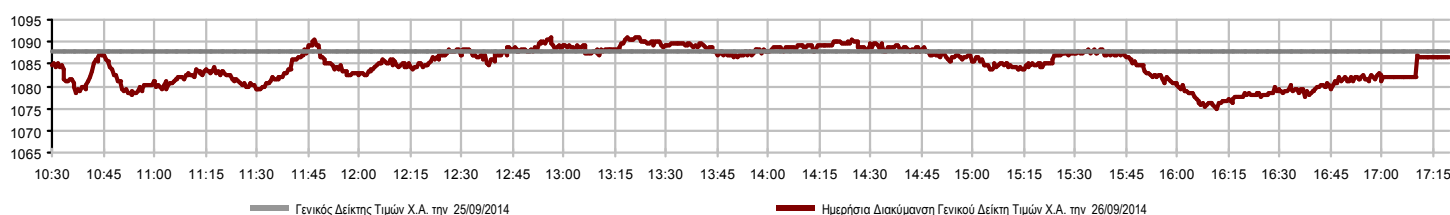
Κεφαλαιοποίηση Χ.Α. (εκατ. €) **



Όγκος Συναλλαγών και Πλήθος Ανοικτών Θέσεων



Ημερήσια Διακύμανση Γενικού Δείκτη Τιμών Χ.Α.



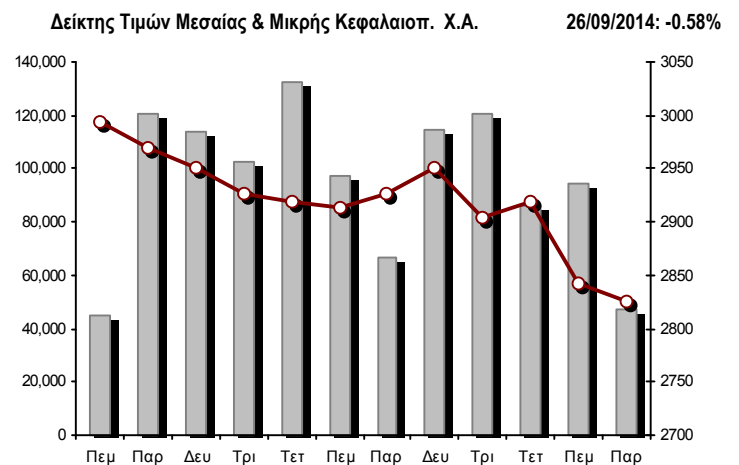
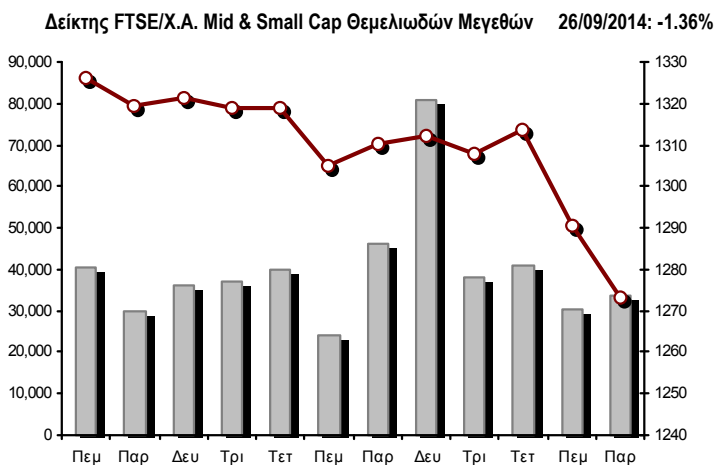
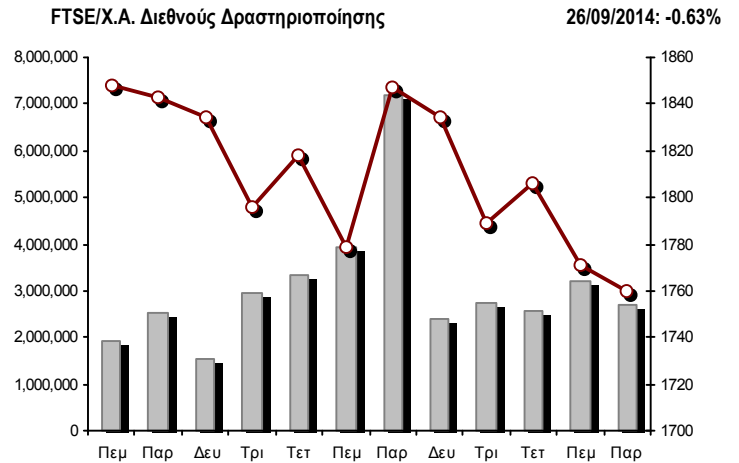
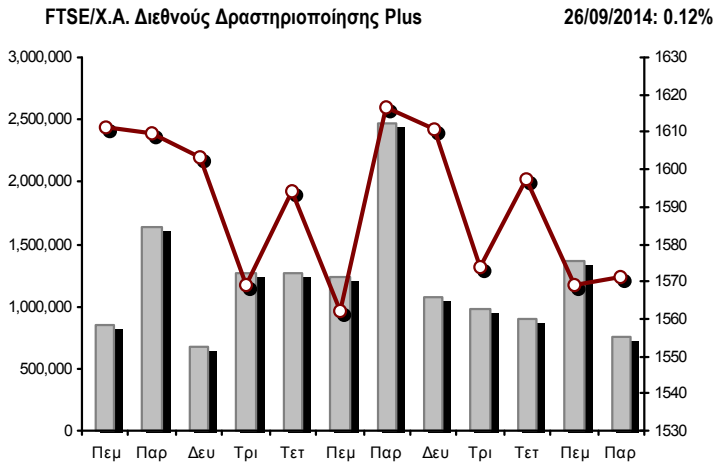
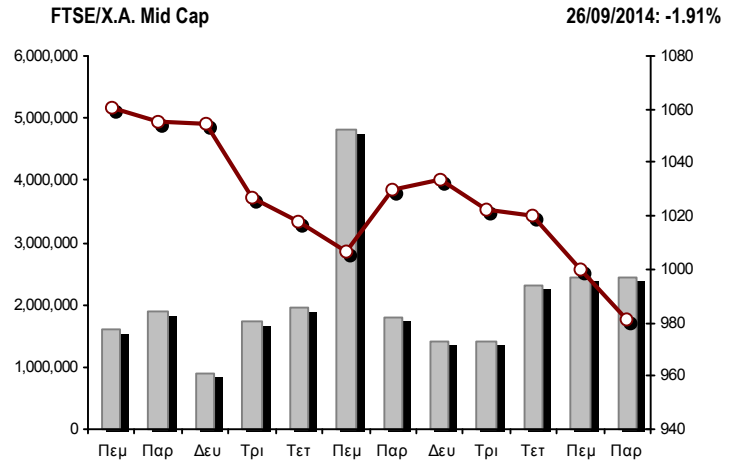
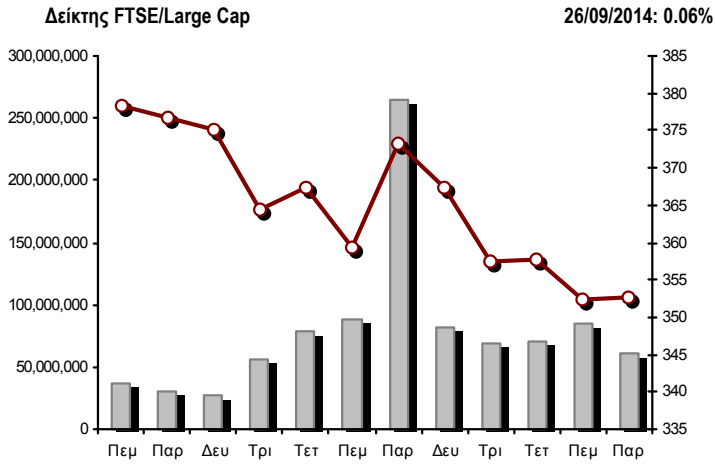
Χρηματιστηριακοί Δείκτες

Όνομασία Δείκτη	26/09/2014	25/09/2014	Δ μον.	Δ %	Κατώτερη	Ανώτερη	Κατ.έτους	Ανωτ.έτους	Ετησ. μεταβ.
Γενικός Δείκτης Τιμών Χ.Α.	1,086.50 ↓	1,087.98	-1.48	-0.14%	1,074.97	1,091.15	1,044.23	1,379.42	-6.55% ↓
FTSE/X.A. Large Cap	352.57 ↑	352.35	0.22	0.06%	348.41	354.19	336.28	445.52	-8.39% ↓
FTSE/X.A. Custom Capped	1,146.91 ↓	1,165.17	-18.27	-1.57%			1,097.84	1,410.19	-6.73% ↓
FTSE/X.A. Custom Capped - USD	1,048.20 ↓	1,069.19	-21.00	-1.96%			1,048.20	1,406.66	-13.71% ↓
FTSE/X.A. Mid Cap	981.09 ↓	1,000.22	-19.13	-1.91%	979.98	1,003.95	979.98	1,317.40	-15.92% ↓
FTSE/X.A.-Χ.Α.Κ. Τραπεζικός Δείκτης	111.03 ↑	110.53	0.50	0.45%	108.82	112.32	101.04	161.54	-18.44% ↓
FTSE/X.A. Διεθνούς Δραστηριοποίησης Plus	1,571.14 ↑	1,569.21	1.93	0.12%	1,555.02	1,575.08	1,485.51	1,845.84	1.31% ↑
FTSE/X.A. Διεθνούς Δραστηριοποίησης	1,760.15 ↓	1,771.30	-11.15	-0.63%	1,745.63	1,774.03	1,664.83	2,152.38	1.49% ↑
FTSE/X.A. Mid & Small Cap Θεμελιωδών Μεγεθών	1,273.10 ↓	1,290.62	-17.52	-1.36%	1,272.90	1,292.19	1,261.50	1,523.02	-0.47% ↓
Greece & Turkey 30 Δείκτης Τιμών	681.52 ↑	680.05	1.47	0.22%	674.91	684.52	570.55	783.68	5.25% ↑
Δείκτης Τιμών Μεσαίας & Μικρής Κεφαλαιοπ. Χ.Α.	2,825.82 ↓	2,842.41	-16.59	-0.58%	2,813.92	2,850.69	2,573.35	3,157.88	9.80% ↑
FTSE/X.A. Δείκτης Αγοράς	844.85 ↓	845.02	-0.17	-0.02%	835.42	848.99	808.04	1,066.17	-8.55% ↓
Δείκτης FTSE Med	5,179.28 ↓	5,187.52	-8.23	-0.16%			4,605.95	5,387.08	13.35% ↑
Δείκτης Συνολικής Απόδοσης Γενικού Δείκτη Χ.Α.	1,583.07 ↓	1,585.22	-2.15	-0.14%	1,566.26	1,589.84	1,520.56	1,998.07	-5.97% ↓
FTSE/X.A. Large Cap Συνολικής Απόδοσης	477.25 ↑	476.96	0.29	0.06%			456.16	605.87	-9.50% ↓
FTSE/X.A. Large Cap Net Συνολικής Απόδοσης	1,421.39 ↑	1,420.53	0.86	0.06%	1,404.62	1,427.94	1,355.72	1,786.28	-7.88% ↓
FTSE/X.A. Custom Capped Συνολικής Απόδοσης	1,205.75 ↓	1,224.95	-19.20	-1.57%			1,153.69	1,472.79	-6.11% ↓
FTSE/X.A. Custom Capped - USD Συνολικής Απόδ.	1,101.97 ↓	1,124.04	-22.07	-1.96%			1,101.97	1,469.09	-13.14% ↓
FTSE/X.A. Mid Cap Συνολικής Απόδοσης	1,243.47 ↓	1,267.71	-24.24	-1.91%			1,243.47	1,643.81	-13.90% ↓
FTSE/X.A.-Χ.Α.Κ. Τραπεζικός Δείκτης Συνολ. Απόδ.	103.66 ↑	103.20	0.46	0.45%			97.04	153.89	-19.69% ↓
Greece & Turkey 30 Δείκτης Συνολικής Απόδοσης	822.99 ↓	834.30	-11.31	-1.36%			697.73	946.62	6.25% ↑
Ελληνικός Δείκτης Mid & Small Cap	1,042.60 ↓	1,055.19	-12.59	-1.19%	1,037.14	1,055.81	1,037.14	1,351.84	-6.39% ↓
FTSE/X.A. Τράπεζες	146.70 ↑	146.04	0.66	0.45%	143.78	148.40	133.50	213.44	-18.45% ↓
FTSE/X.A. Ασφάλειες	1,485.67 ↑	1,475.13	10.54	0.71%	1,443.52	1,496.21	1,274.94	1,749.09	12.80% ↑
FTSE/X.A. Χρηματοοικονομικές Υπηρεσίες	1,430.77 ↓	1,474.44	-43.67	-2.96%	1,427.78	1,484.99	1,427.78	2,207.51	-19.10% ↓
FTSE/X.A. Βιομηχανικά Προϊόντα & Υπηρεσίες	2,744.02 ↓	2,770.91	-26.89	-0.97%	2,729.16	2,778.49	2,729.16	3,724.87	-15.43% ↓
FTSE/X.A. Εμπόριο	4,322.70 ↑	4,282.49	40.21	0.94%	4,209.52	4,322.70	3,090.34	4,836.94	31.04% ↑
FTSE/X.A. Ακίνητης Περιουσίας	2,819.65 ↓	2,875.73	-56.08	-1.95%	2,761.92	2,886.32	2,194.73	3,111.71	27.20% ↑
FTSE/X.A. Προσωπικά & Οικιακά Προϊόντα	5,668.19 ↓	5,726.43	-58.24	-1.02%	5,668.02	5,764.88	5,587.54	7,649.84	-4.21% ↓
FTSE/X.A. Τρόφιμα & Ποτά	6,438.68 ↑	6,365.02	73.66	1.16%	6,252.60	6,439.69	6,014.35	8,227.06	-17.96% ↓
FTSE/X.A. Πρώτες Ύλες	2,652.02 ↓	2,688.99	-36.97	-1.37%	2,627.69	2,707.73	2,465.13	3,356.44	-3.63% ↓
FTSE/X.A. Κατασκευές & Υλικά	2,649.76 ↓	2,654.54	-4.78	-0.18%	2,620.98	2,680.97	2,531.26	3,482.98	-1.19% ↓
FTSE/X.A. Πετρέλαιο & Αέριο	2,286.81 ↓	2,304.27	-17.46	-0.76%	2,262.39	2,320.14	2,194.16	3,236.15	-20.23% ↓
FTSE/X.A. Χημικά	5,439.40 ↓	5,477.93	-38.53	-0.70%	5,374.88	5,525.18	5,374.88	6,811.96	-9.29% ↓
FTSE/X.A. Μέσα Ενημέρωσης	2,290.03 ↑	2,216.16	73.87	3.33%	2,290.03	2,290.03	1,543.92	2,777.58	48.33% ↑
FTSE/X.A. Ταξίδια & Αναψυχή	1,886.07 ↓	1,902.83	-16.76	-0.88%	1,865.43	1,911.19	1,634.38	2,304.69	12.27% ↑
FTSE/X.A. Τεχνολογία	869.56 ↓	890.24	-20.68	-2.32%	864.23	895.87	786.21	1,134.79	10.43% ↑
FTSE/X.A. Τηλεπικοινωνίες	2,925.98 ↓	2,945.25	-19.27	-0.65%	2,887.45	2,964.52	2,532.36	3,633.39	9.93% ↑
FTSE/X.A. Υπηρεσίες Κοινής Ωφέλειας	3,506.51 ↑	3,501.25	5.26	0.15%	3,454.45	3,553.80	3,308.43	4,471.04	-7.55% ↓
FTSE/X.A. Υγεία	175.01 ↓	182.11	-7.10	-3.90%	174.67	182.80	174.67	287.11	-21.52% ↓
Δείκτης Όλων των Μετοχών Χ.Α.	241.42 ↑	241.03	0.38	0.16%			226.62	291.46	2.53% ↑

Σημείωση 1: Τα στοιχεία του Greece & Turkey 30 Pr είναι ενδεικτικά στις 17:20 ενώ το κλείσιμο των Δεικτών FTSE/XA Custom Capped, FTSE/XA Custom Capped - USD, FTSE/XA Custom Capped ΣΑ, FTSE/XA Custom Capped - USD ΣΑ, FTSE/Med 100, Greece & Turkey 30 Pr & Rt αφορούν την συνεδρίαση της 25/09/2014.

Σημείωση 2: Ο Ελληνικός Δείκτης Mid & Small Cap είναι Customized δείκτης υπολογιζόμενος από το Χρηματιστήριο Αθηνών.

Χρηματιστηριακοί Δείκτες



■ Όγκος συναλλαγών δεικτών

— Τιμές κλεισίματος δεικτών

Αναλυτικά Στοιχεία Συναλλαγών Αγοράς Χρεογράφων

	Όλα τα Χρεόγραφα	Κύρια Αγορά	Χαμηλή Διασπορά	Λοιπές Κατηγορίες (*)	Διαπραγματεύσιμα Αμοιβαία Κεφάλαια	Τίτλοι Παραστατικοί (Warrants)
Σύνολα	145	118	6	15	3	3
Ανοδικές / Καθοδικές / Σταθερές:	56 / 75 / 14	47 / 63 / 8	2 / 2 / 2	5 / 7 / 3	1 / 1 / 1	1 / 2 / 0
Κεφαλαιοποίηση Χ.Α. (εκατ €) **	68,222.01	66,005.99	1,774.18	441.84		
Μέση Ημερήσια Αξία Συνγών (χιλ. €)	132,684.50	124,904.30	47.44	53.96	57.67	7,621.13
Αξία Συναλλαγών	81,478.40	79,490.13	100.34	95.74	4.28	1,787.91
Κύριος Πίνακας:	73,727.16	71,738.89	100.34	95.74	4.28	1,787.91
Πίνακας Προσυμφωνημένων Συναλλαγών:	7,751.23	7,751.23	0.00	0.00	0.00	0.00
Πίνακας Εκποιήσεων:	0.00	0.00	0.00	0.00	0.00	0.00
Πίνακας Ειδικών Όρων:	0.00	0.00	0.00	0.00	0.00	0.00
Μέσος Ημερήσιος Όγκος Συναλλαγών	90,962,415	84,166,343	21,903	332,828	12,775	6,428,565
Όγκος Συναλλαγών	66,415,829	63,109,527	32,837	694,382	1,204	2,577,879
Κύριος Πίνακας:	62,539,276	59,232,974	32,837	694,382	1,204	2,577,879
Πίνακας Προσυμφωνημένων Συναλλαγών:	3,876,553	3,876,553	0	0	0	0
Πίνακας Εκποιήσεων:	0	0	0	0	0	0
Πίνακας Ειδικών Όρων:	0	0	0	0	0	0
Μέσο Ημερήσιο Πλήθος Πράξεων	28,127	26,268	48	132	7	1,672
Αριθμός Πράξεων	26,307	24,664	58	154	4	1,427
Κύριος Πίνακας:	26,301	24,658	58	154	4	1,427
Πίνακας Προσυμφωνημένων Συναλλαγών:	6	6	0	0	0	0
Πίνακας Εκποιήσεων:	0	0	0	0	0	0
Πίνακας Ειδικών Όρων:	0	0	0	0	0	0

(*) Απεικονίζονται αθροιστικά τα αναλυτικά στοιχεία συναλλαγών των μετοχών που διαπραγματεύονται στις Κατηγορίες: Προς Διαγραφή & Επιτήρησης. (**) Δεν περιλαμβάνεται η Κεφαλαιοποίηση των εταιρειών που βρίσκονται σε κατάσταση Αναστολής.

Στοιχεία Συναλλαγών Κλάδων Χ.Α. & Κατηγορίας Δ.Α.Κ.

Κωδικός	Κλάδοι	Ανοδικές / Καθοδικές / Σταθερές	Αριθμός Πράξεων	Όγκος Συναλλαγών	Αξία Συναλλαγών	% στη Συνολική Αξία
8600	- Ακίνητη Περιουσία	3 / 3 / 1	550	202,686	823,765.25	1.01%
8500	- Ασφάλειες	1 / 0 / 0	24	113,857	160,469.71	0.20%
2700	- Βιομηχανικά Προϊόντα & Υπηρεσίες	9 / 9 / 1	1,059	713,699	798,160.06	0.98%
11000	- Δ.Α.Κ.	1 / 1 / 1	4	1,204	4,275.80	0.01%
5300	- Εμπόριο	2 / 3 / 0	526	41,503	1,029,130.75	1.26%
2300	- Κατασκευές & Υλικά Κατασκευών	5 / 9 / 1	1,703	516,779	2,031,298.64	2.49%
5500	- Μέσα Ενημέρωσης	2 / 0 / 0	8	2,510	1,087.60	0.00%
500	- Πετρέλαιο & Αέριο	0 / 1 / 1	764	134,026	817,668.41	1.00%
3700	- Προσωπικά & Οικιακά Αγαθά	4 / 10 / 0	1,144	755,360	7,049,337.24	8.65%
1700	- Πρώτες Ύλες	8 / 4 / 0	996	289,450	1,383,623.15	1.70%
5700	- Ταξίδια & Αναψυχή	1 / 6 / 3	2,097	736,519	6,462,996.23	7.93%
9500	- Τεχνολογία	5 / 5 / 2	316	196,129	130,626.23	0.16%
6500	- Τηλεπικοινωνίες	0 / 1 / 0	2,281	1,131,986	12,009,005.17	14.74%
8300	- Τράπεζες	3 / 6 / 1	10,269	57,324,412	41,629,457.35	51.09%
3500	- Τρόφιμα & Ποτά	8 / 4 / 1	208	75,263	323,288.23	0.40%
4500	- Υγεία	1 / 4 / 0	78	90,935	19,861.59	0.02%
7500	- Υπηρεσίες Κοινής Ωφέλειας	2 / 3 / 0	1,980	533,399	3,845,065.24	4.72%
1300	- Χημικά	1 / 3 / 2	86	30,104	40,681.51	0.05%
8700	- Χρηματοοικονομικές Υπηρεσίες	0 / 3 / 0	2,214	3,526,008	2,918,598.15	3.58%

Οι 10 Μετοχές με τη μεγαλύτερη Άνοδο & Πτώση

Κύρια Αγορά

Μετοχές με τη μεγαλύτερη Θετική μεταβολή τιμής	Τιμή κλεισ.	Μεταβ.	Μετοχές με τη μεγαλύτερη Αρνητική μεταβολή τιμής	Τιμή κλεισ.	Μεταβ.
ΠΕΙΡΑΙΩΣ ΤΡΑΠΕΖΑ (ΚΟ)	1.30	3.18% ↑	ΑΤΤΙΣΑ BANK A.T.E. (ΚΟ)	0.084	-9.68% ↓
ΣΩΛΓΕΙΑ ΚΟΡΙΝΘΟΥ (ΚΟ)	1.43	2.14% ↑	ΠΛΑΣΤΙΚΑ ΚΡΗΤΗΣ (ΚΟ)	4.95	-5.71% ↓
ALPHA BANK (ΚΟ)	0.640	1.59% ↑	MARFIN INVESTMENT GROUP (ΚΟ)	0.318	-5.36% ↓
ΤΙΤΑΝ (ΚΟ)	19.92	1.58% ↑	ΚΕΚΡΟΨ (ΚΟ)	0.638	-4.06% ↓
ΚΥΡΙΑΚΙΔΗΣ Η.- F.H.L. (ΚΟ)	2.23	1.36% ↑	INTRACOM HOLDINGS (ΚΟ)	0.531	-3.98% ↓
COCA-COLA HBC AG (ΚΟ)	17.22	1.17% ↑	ΙΚΤΙΝΟΣ ΕΛΛΑΣ (ΚΟ)	1.55	-3.73% ↓
FRIGOGLASS (ΚΟ)	2.87	1.06% ↑	ΕΥΑΘ (ΚΟ)	3.85	-3.51% ↓
TRASTOR A.E.E.A.P. (ΚΟ)	1.03	0.98% ↑	ΕΛ.ΤΕΧ. ΑΝΕΜΟΣ Α.Ε. (ΚΟ)	1.29	-3.01% ↓
FOLLI-FOLLIE (ΚΟ)	30.00	0.98% ↑	ΓΕΚ ΤΕΡΝΑ (ΚΟ)	3.20	-2.74% ↓
ΟΛΠ (ΚΟ)	15.54	0.91% ↑	ΜΕΤΚΑ (ΚΟ)	10.70	-2.73% ↓

Μετοχές με τη μεγαλύτερη Αξία Συναλλαγών	Αξία (χιλ. €)	Μεταβ.	Μετοχές με το μεγαλύτερο Όγκο Συναλλαγών	Όγκος	Μεταβ.
ΟΤΕ (ΚΟ)	12,009.01	-0.65% ↓	ΤΡΑΠΕΖΑ EUROBANK ERGASIAS (ΚΟ)	24,681,153	-1.22% ↓
ΠΕΙΡΑΙΩΣ ΤΡΑΠΕΖΑ (ΚΟ)	11,531.73	3.18% ↑	ALPHA BANK (ΚΟ)	14,551,836	1.59% ↑
ΕΘΝΙΚΗ ΤΡΑΠΕΖΑ (ΚΟ)	10,851.87	-0.85% ↓	ΠΕΙΡΑΙΩΣ ΤΡΑΠΕΖΑ (ΚΟ)	9,010,642	3.18% ↑
ALPHA BANK (ΚΟ)	9,255.25	1.59% ↑	ΕΘΝΙΚΗ ΤΡΑΠΕΖΑ (ΚΟ)	4,613,955	-0.85% ↓
ΤΡΑΠΕΖΑ EUROBANK ERGASIAS (ΚΟ)	7,968.55	-1.22% ↓	MARFIN INVESTMENT GROUP (ΚΟ)	3,229,915	-5.36% ↓
JUMBO (ΚΟ)	6,884.83	-0.39% ↓	ΑΤΤΙΣΑ BANK A.T.E. (ΚΟ)	1,883,953	-9.68% ↓
ΟΠΑΠ (ΚΟ)	5,718.69	-0.99% ↓	ΟΤΕ (ΚΟ)	1,131,986	-0.65% ↓
ΔΕΗ (ΚΟ)	2,896.01	0.50% ↑	JUMBO (ΚΟ)	668,009	-0.39% ↓
ΕΛΛΗΝ. ΧΡΗΜΑΤΙΣΤΗΡΙΑ-Χ.Α. (ΚΟ)	1,866.36	-1.72% ↓	ΟΠΑΠ (ΚΟ)	516,449	-0.99% ↓
ΜΥΤΙΛΗΝΑΙΟΣ (ΚΟ)	1,292.30	-1.61% ↓	ΕΛΛΗΝ. ΧΡΗΜΑΤΙΣΤΗΡΙΑ-Χ.Α. (ΚΟ)	296,088	-1.72% ↓

Σημείωση: Απεικονίζονται οι Μετοχές που δεν ανήκουν στις Κατηγορίες Χαμηλής Διασποράς και Επιτήρησης και πραγματοποίησαν κατά τη διάρκεια της συνεδρίασης Αξία Συναλλαγών μεγαλύτερη από 10,000 Ευρώ.

Αναλυτικά Στοιχεία Συναλλαγών Αγοράς Παραγώγων

	Αριθμός Πράξεων	Όγκος	Ανοικτές θέσεις	Αξία Συναλλαγών
Σ.Μ.Ε. σε Δείκτες	598	5,742	52,675	10,068,707.50
FTSE/X.A. Large Cap	598	5,742	52,675	10,068,707.50
Σ.Μ.Ε. σε Μετοχές	1,496	18,933	251,681	5,732,962.89
ALPHA BANK (ΚΟ)	125	3,746	21,741	237,878.70
COCA-COLA HBC AG (ΚΟ)	8	26	591	43,691.00
ΩΛΓΕΙΑ ΚΟΡΙΝΘΟΥ (ΚΟ)	3	5	768	688.00
ΕΛΛΑΚΤΩΡ (ΚΟ)	57	256	2,723	79,165.00
ΤΡΑΠΕΖΑ EUROBANK ERGASIAS (ΚΟ)	18	571	58,198	18,416.90
EUROBANK PROPERTIES ΑΕΕΑΠ (ΚΟ)	11	24	243	22,292.00
ΕΥΔΑΠ (ΚΟ)	49	208	518	159,322.00
FOLLI-FOLLIE (ΚΟ)	15	39	158	118,617.89
FRIGOGLASS (ΚΟ)	21	62	1,300	17,347.00
ΓΕΚ ΤΕΡΝΑ (ΚΟ)	54	398	24,204	129,579.00
ΕΛΛΗΝ. ΧΡΗΜΑΤΙΣΤΗΡΙΑ-Χ.Α. (ΚΟ)	90	321	9,451	209,594.70
ΕΛΛΗΝΙΚΑ ΠΕΤΡΕΛΙΑΙΑ (ΚΟ)	19	61	9,148	32,396.00
ΙΝΤΡΑΛΟΤ (ΚΟ)	3	30	1,289	5,020.00
JUMBO (ΚΟ)	64	286	745	295,003.00
MARFIN INVESTMENT GROUP (ΚΟ)	78	1,391	28,013	45,638.70
ΜΕΤΚΑ (ΚΟ)	5	11	849	11,932.00
ΜΟΤΟΡ ΟΪΛ (ΚΟ)	16	48	229	36,513.00
ΜΥΤΙΛΗΝΑΙΟΣ (ΚΟ)	85	266	9,151	164,646.00
ΕΘΝΙΚΗ ΤΡΑΠΕΖΑ (ΚΟ)	148	3,363	28,785	791,520.00
ΟΠΑΠ (ΚΟ)	49	229	2,707	253,195.00
ΟΤΕ (ΚΟ)	207	1,315	9,211	1,397,452.00
ΟΛΠ (ΚΟ)	16	63	445	96,906.00
ΠΕΙΡΑΙΩΣ ΤΡΑΠΕΖΑ (ΚΟ)	185	5,348	30,217	688,721.00
ΔΕΗ (ΚΟ)	125	733	4,817	738,563.00
ΣΙΔΕΝΟΡ (ΚΟ)	4	11	1,224	1,368.00
ΤΕΡΝΑ ΕΝΕΡΓΕΙΑΚΗ (ΚΟ)	9	53	4,051	17,184.00
ΤΙΤΑΝ (ΚΟ)	27	59	537	116,677.00
ΥΙΟΗΑΛCO SA/NV (ΚΑ)	5	10	368	3,636.00
Δικαιώματα σε Δείκτες	51	814	10,573	1,465,775.00
FTSE/X.A. Large Cap	51	814	10,573	1,465,775.00
Δικαιώματα σε Μετοχές	0	0	1,761	0.00
ALPHA BANK (ΚΟ)	0	0	0	0.00
ΕΘΝΙΚΗ ΤΡΑΠΕΖΑ (ΚΟ)	0	0	1,561	0.00
ΟΠΑΠ (ΚΟ)	0	0	0	0.00
ΟΤΕ (ΚΟ)	0	0	170	0.00
ΠΕΙΡΑΙΩΣ ΤΡΑΠΕΖΑ (ΚΟ)	0	0	0	0.00
ΔΕΗ (ΚΟ)	0	0	30	0.00
Προϊόντα Δανεισμού Τίτλων - Συμβόλαια Ειδικού Τύπου	16	1,420	265,938	546,769.00
Stock Reverse Repos	13	978	42,692	322,673.00
Stock Repos	0	0	211,464	0.00
Συμβόλαια Επαναγοράς Ειδικού Τύπου	3	442	11,782	224,096.00
Συνολική Δραστηριότητα	2,161	26,909	582,628	17,814,214.39

Ημερήσιο Δελτίο Τιμών

Έτος: 135 Αύξων Αριθμός Συνεδρίασης: 184

Ενότητα 2: Αναλυτικά Στοιχεία Συναλλαγών Χρεογράφων

Παρασκευή, 26 Σεπτεμβρίου, 2014

Πληθος Χρεογράφων	Ονομ. Αξία	Μερίσματα [1]	Ημερ.Τελευτ.Αποκοπή	Σημ.	Χρεόγραφο	Τιμή κλεισίματος	% μεταβ.	Προηγ. Κλείσιμο- ημ/νία	Άνοιγμα	Κατωτ Τιμή	Ανωτ Τιμή	Τελ Τιμή	Σταθμ Τιμή	Τελευταία ζήτηση [7]	Τελευταία προσφορά [7]	Ρ/Ε μετά φ. Χρήση	Όγκος	Πράξεις	Αξία Συναλλαγών	Χ.Α. Εταιρείας (χιλ. €) [3,5]	Χαμηλό έτους	Υψηλό έτους	Κλάδος [4]
65,368,563	0.560	0.11	0.09	---	03/06/2013 16/07/2014	---	---	---	---	---	---	---	---	---	---	---	---	---	---	---	---	---	---
82,667,000	0.300	---	---	---	22/07/2014	---	---	---	---	---	---	---	---	---	---	---	---	---	---	---	---	---	---
26,730,187	0.600	---	---	0.05	23/06/2014 30/12/2010	---	---	---	---	---	---	---	---	---	---	---	---	---	---	---	---	---	---
14,050,971	0.340	---	---	---	06/07/2011 17/10/2002	---	---	---	---	---	---	---	---	---	---	---	---	---	---	---	---	---	---
52,067,296	0.300	---	---	---	23/12/2003 24/01/2007	---	---	---	---	---	---	---	---	---	---	---	---	---	---	---	---	---	---
30,009,210	0.310	---	---	---	27/06/2008 26/06/2000	---	---	---	---	---	---	---	---	---	---	---	---	---	---	---	---	---	---
36,300,000	1.12	0.188	0.162	0.285	14/08/2014 12/12/2007	---	---	---	---	---	---	---	---	---	---	---	---	---	---	---	---	---	---
106,500,000	0.600	0.05	0.15	0.36	05/05/2014 28/01/2000	---	---	---	---	---	---	---	---	---	---	---	---	---	---	---	---	---	---
27,503,677	0.600	0.05	0.1	---	11/07/2013 18/10/1999	---	---	---	---	---	---	---	---	---	---	---	---	---	---	---	---	---	---
7,959,900	0.600	---	---	---	02/06/2010 10/12/2013	5031	---	---	---	---	---	---	---	---	---	---	---	---	---	---	---	---	---
53,155,053	0.440	---	---	---	21/07/2010 16/07/2008	---	---	---	---	---	---	---	---	---	---	---	---	---	---	---	---	---	---
86,735,980	0.310	---	---	---	06/07/2009 02/01/2002	---	---	---	---	---	---	---	---	---	---	---	---	---	---	---	---	---	---
28,580,100	0.400	0.02	---	0.025	18/08/2014 10/10/2013	---	---	---	---	---	---	---	---	---	---	---	---	---	---	---	---	---	---
9,000,000	0.900	---	---	---	15/05/2009 07/12/2010	---	---	---	---	---	---	---	---	---	---	---	---	---	---	---	---	---	---
8,298,467	0.400	---	---	---	30/08/1993 08/05/2013	---	---	---	---	---	---	---	---	---	---	---	---	---	---	---	---	---	---
11,233,200	0.730	---	---	---	12/07/2010 30/07/1999	---	---	---	---	---	---	---	---	---	---	---	---	---	---	---	---	---	---
158,961,721	0.300	0.0035	0.0026	---	30/05/2013 14/11/2007	---	---	---	---	---	---	---	---	---	---	---	---	---	---	---	---	---	---
66,948,210	0.300	---	---	---	14/07/2009 23/09/2014	---	---	---	---	---	---	---	---	---	---	---	---	---	---	---	---	---	---
7,500,000	0.480	---	0.0024	0.0863	13/08/2014 10/02/2014	---	---	---	---	---	---	---	---	---	---	---	---	---	---	---	---	---	---
9,742,920	0.400	0.01	0.01	0.01	08/08/2014 14/07/2000	---	---	---	---	---	---	---	---	---	---	---	---	---	---	---	---	---	---
14,679,792	1.68	---	---	---	24/06/2014 04/09/2000	---	---	---	---	---	---	---	---	---	---	---	---	---	---	---	---	---	---
13,202,756	0.350	---	---	---	01/07/2004 05/08/2014	---	---	---	---	---	---	---	---	---	---	---	---	---	---	---	---	---	---
6,700,000	0.800	---	---	0.16	26/05/2014 29/05/2014	---	---	---	---	---	---	---	---	---	---	---	---	---	---	---	---	---	---
40,219,218	0.300	---	---	---	25/05/2009 09/07/2013	---	---	---	---	---	---	---	---	---	---	---	---	---	---	---	---	---	---
11,510,102	0.890	---	---	---	24/06/2005 06/10/1999	---	---	---	---	---	---	---	---	---	---	---	---	---	---	---	---	---	---
21,224,340	0.420	---	---	---	02/07/2008 25/04/2006	---	---	---	---	---	---	---	---	---	---	---	---	---	---	---	---	---	---
13,586,500	0.390	---	---	---	25/06/2010 28/05/2008	---	---	---	---	---	---	---	---	---	---	---	---	---	---	---	---	---	---
29,480,000	0.420	---	---	---	19/07/2010 01/08/2007	---	---	---	---	---	---	---	---	---	---	---	---	---	---	---	---	---	---
33,065,136	0.380	---	---	---	06/07/2009 16/09/2013	---	---	---	---	---	---	---	---	---	---	---	---	---	---	---	---	---	---
15,804,800	0.330	---	---	---	15/06/2010 12/03/2004	---	---	---	---	---	---	---	---	---	---	---	---	---	---	---	---	---	---
24,474,815	0.980	---	---	---	19/08/2008 15/09/2014	---	---	---	---	---	---	---	---	---	---	---	---	---	---	---	---	---	---
7,595,160	0.600	---	---	---	08/08/2008 18/08/2010	---	---	---	---	---	---	---	---	---	---	---	---	---	---	---	---	---	---
21,364,000	1.12	---	---	---	05/07/2010 10/08/2005	---	---	---	---	---	---	---	---	---	---	---	---	---	---	---	---	---	---
5,939,268	0.620	---	---	---	10/07/2003 03/01/2002	---	---	---	---	---	---	---	---	---	---	---	---	---	---	---	---	---	---
8,321,682	0.670	---	---	---	17/08/2007 23/11/1999	---	---	---	---	---	---	---	---	---	---	---	---	---	---	---	---	---	---
2,160,524	0.670	0.0435	0.0436	0.0436	18/08/2014 23/11/1999	---	---	---	---	---	---	---	---	---	---	---	---	---	---	---	---	---	---
7,734,375	1.00	---	---	---	09/07/2007 07/01/2011	---	---	---	---	---	---	---	---	---	---	---	---	---	---	---	---	---	---
17,125,062	0.640	---	---	---	01/06/2010 02/08/2011	---	---	---	---	---	---	---	---	---	---	---	---	---	---	---	---	---	---

Πληθος Χρεογράφων	Ονομ. Αξία	Μερίσματα [1] 2011 2012 2013	Ημερ.Τελευτ.Αποκοπής Μέρισμα [2] Δικαιώμα	Σημ. Χρεόγραφο	Τιμή κλεισίματος	% μεταβ.	Προηγ. Κλείσιμο- ημ/νία	Άνοιγμα	Κατωτ Τιμή	Ανωτ Τιμή	Τελ Τιμή	Σταθμ Τιμή	Τελευταία ζήτηση [7]	Τελευταία προσφορά [7]	P/E μετά φ. Χρήση	Όγκος	Πράξεις	Αξία Συναλλαγών	Χ.Α. Εταιρείας (χιλ. €) [3,5]	Χαμηλό έτους	Υψηλό έτους	Κλάδος [4]
30,159,583	0.470	-- --	26/06/2008 29/12/2010	5047 ΔΙΑΣ ΙΧΘΥΓΕΙΣ (ΚΟ)	0.050	-- - 0.050	26/03/2014	--	--	--	--	--	--	--	--	--	--	1,507.98	0.040	0.092	3573	
7,847,611	1.20	-- --	01/08/2007 28/09/2011	4939 ΕΔΡΑΣΗ - ΨΑΛΛΙΔΑΣ Χ. (ΚΟ)	0.150	-- - 0.150	19/11/2012	--	--	--	--	--	--	--	--	--	--	1,177.14	0.150	0.150	2357	
13,692,227	1.47	-- --	07/07/2006 08/10/1999	5049 ΕΛΛΗΝΙΚΗ ΥΦΑΝΤΟΥΡΓΙΑ (ΚΟ)	0.117	-- - 0.117	31/03/2014	--	--	--	--	--	--	--	--	--	--	1,601.99	0.089	0.153	3763	
24,605,397	0.400	-- --	29/06/1995 27/05/2002	4651 ΕΜΠΟΡΙΚΟΣ ΔΕΣΜΟΣ (ΚΟ)	0.080	-- - 0.080	28/05/2010	--	--	--	--	--	--	--	--	--	--	2,134.04	0.080	0.080	3722	
1,182,903	0.400	-- --	01/07/1996 27/05/2002	4652 ΕΜΠΟΡΙΚΟΣ ΔΕΣΜΟΣ (ΠΟ)	0.140	-- - 0.140	28/09/2009	--	--	--	--	--	--	--	--	--	--	2,134.04	0.140	0.140	3722	
105,423,498	0.510	-- --	01/07/2004 28/12/2005	4920 ΑΒΕΝΙΡ Α.Ε. (ΚΟ)	0.046	-- - 0.046	30/08/2012	--	--	--	--	--	--	--	--	--	--	4,849.48	0.046	0.046	5752	
5,750,000	0.300	-- --	12/12/2008 12/12/2011	4929 ΗΛΕΚΤΡΟΝΙΚΗ ΑΘΗΝΩΝ (ΚΟ)	0.480	-- - 0.480	07/09/2012	--	--	--	--	--	--	--	--	--	--	2,760.00	0.480	0.480	5375	
21,920,570	0.300	-- --	03/07/2007 13/12/1999	4702 ΚΑΡΔΑΣΙΛΑΡΗΣ (ΚΟ)	0.140	-- - 0.140	30/11/2010	--	--	--	--	--	--	--	--	--	--	3,068.88	0.140	0.140	3577	
24,619,524	0.500	-- --	10/10/1986 30/12/2002	4914 ΚΕΡΑΜΕΙΑ-ΑΛΛΑΤΙΝΗ (ΚΟ)	0.088	-- - 0.088	27/08/2012	--	--	--	--	--	--	--	--	--	--	2,166.52	0.088	0.088	8633	
20,663,047	1.20	-- --	21/08/2000 05/03/2003	4764 ΚΛΩΝΑΤΕΞ (ΚΟ)	0.040	-- - 0.040	09/05/2011	--	--	--	--	--	--	--	--	--	--	1,453.75	0.040	0.040	3763	
7,840,373	1.20	-- --	18/07/2002 05/03/2003	4765 ΚΛΩΝΑΤΕΞ (ΠΟ)	0.080	-- - 0.080	09/05/2011	--	--	--	--	--	--	--	--	--	--	1,453.75	0.080	0.080	3763	
89,616,200	0.300	-- --	21/08/2000 28/06/2007	4616 ΕΝΩΜΕΝΗ ΚΛΩΣΤΟΥΦΑΝΤΟΥΡΓΙΑ (ΚΟ)	0.050	-- - 0.050	25/02/2010	--	--	--	--	--	--	--	--	--	--	4,480.81	0.050	0.050	3763	
9,550,386	0.500	-- --	01/07/1997 12/06/2008	4626 ΠΡΑΞΙΤΕΛΕΙΟ (ΚΟ)	0.390	-- - 0.390	11/03/2010	--	--	--	--	--	--	--	--	--	--	4,430.09	0.390	0.390	4533	
1,306,368	0.500	-- --	01/07/1997 12/06/2008	4627 ΠΡΑΞΙΤΕΛΕΙΟ (ΠΟ)	0.540	-- - 0.540	15/12/2009	--	--	--	--	--	--	--	--	--	--	4,430.09	0.540	0.540	4533	
17,544,600	0.600	-- --	03/07/2000 01/08/2000	4868 ΚΟΥΜΠΑΣ ΣΥΜΜΕΤΟΧΩΝ (ΚΟ)	0.132	-- - 0.132	29/03/2012	--	--	--	--	--	--	--	--	--	--	2,315.89	0.132	0.132	8775	
1,795,140,547	1.00	-- --	31/05/2011 19/04/2012	4951 ΚΥΠΡΟΥ ΤΡΑΠΕΖΑ (ΚΟ)	0.207	-- - 0.207	15/03/2013	--	--	--	--	--	--	--	--	--	--	371,594.09	0.207	0.207	8355	
15,015,000	1.60	-- --	01/07/2002 02/02/2000	4603 ΜΑΞΙΜ ΠΕΡΤΣΙΝΙΔΗΣ (ΚΑ)	0.100	-- - 0.100	30/11/2009	--	--	--	--	--	--	--	--	--	--	1,501.50	0.100	0.100	3763	
66,937,526	0.700	-- --	13/08/2010 21/05/2003	5003 ΜΗΧΑΝΙΚΗ (ΚΟ)	0.100	-- - 0.100	29/08/2013	--	--	--	--	--	--	--	--	--	--	9,186.78	0.100	0.100	2357	
25,968,987	0.700	-- --	13/08/2010 21/05/2003	5004 ΜΗΧΑΝΙΚΗ (ΠΟ)	0.096	-- - 0.096	29/08/2013	--	--	--	--	--	--	--	--	--	--	9,186.78	0.096	0.096	2357	
23,463,874	0.800	-- --	23/05/2003 21/12/1999	4918 ΝΕΩΡΙΟΝ (ΚΟ)	0.125	-- - 0.125	28/08/2012	--	--	--	--	--	--	--	--	--	--	2,932.98	0.125	0.125	2753	
20,210,127	1.53	-- --	27/06/1997 20/03/2000	5061 ΠΑΡΝΑΣΣΟΣ (ΚΟ)	0.070	-- - 0.070	29/05/2014	--	--	--	--	--	--	--	--	--	--	1,414.71	0.065	0.172	8775	
25,583,146	0.300	-- --	25/06/2001 03/12/2008	4723 ΠΕΤΖΕΤΑΚΙΣ Α. (ΚΟ)	0.260	-- - 0.260	28/01/2011	--	--	--	--	--	--	--	--	--	--	6,651.62	0.260	0.260	1357	
510,840	1.00	-- --	15/07/2008 21/11/2013	5036 ΤΡΟΠΑΙΑ ΣΥΜΜΕΤΟΧΙΚΗ (ΚΟ)	2.00	-- - 0.020	# 30/03/2012	--	--	--	--	--	--	--	--	--	--	1,021.68	0.020	2.00	3722	
60,221,300	0.400	-- --	01/07/2002 01/11/2010	5022 ΣΕΛΜΑΝ (ΚΟ)	0.080	-- - 0.080	19/11/2013	--	--	--	--	--	--	600@0.080	--	--	--	4,817.70	0.080	0.080	2353	
284,465,964	3.70	-- --	20/06/2008 15/06/2009	4913 ΤΑΧΥΔΡΟΜΙΚΟ ΤΑΜΙΕΥΤΗΡΙΟ (ΚΟ)	0.168	-- - 0.168	30/08/2012	--	--	--	--	--	--	--	--	--	--	47,790.28	0.168	0.168	8355	
54,547,634	0.500	-- --	25/04/2005 21/01/2009	4860 ΤΕΓΟΠΟΥΛΟΣ Χ.Κ. (ΚΟ)	0.038	-- - 0.038	23/03/2012	--	--	--	--	--	--	--	--	--	--	2,072.81	0.038	0.038	5557	
13,920,000	0.320	-- --	19/11/2001 01/08/2000	4726 ΤΕΞΑΠΡΕΤ (ΚΟ)	0.080	-- - 0.080	23/02/2011	--	--	--	--	--	--	--	--	--	--	1,113.60	0.080	0.080	3763	
6,523,780	0.530	-- --	01/07/2002 06/03/2001	4971 ΤΕΧΝΙΚΕΣ ΕΚΔΟΣΕΙΣ (ΚΟ)	0.006	-- - 0.006	29/05/2013	--	--	--	--	--	--	--	--	--	--	39.14	0.006	0.006	5557	
7,326,648	1.00	-- --	26/07/2006 24/07/2001	4921 ΦΙΝΤΕΣΠΟΡΤ (ΚΟ)	0.328	-- - 0.328	29/06/2012	--	--	--	--	--	--	--	--	--	--	2,403.14	0.328	0.328	3763	
26,408,040	0.300	-- --	01/07/1997 26/05/1999	4464 ΧΑΛΥΒΔΟΦΥΛΛΩΝ (ΚΟ)	0.120	-- - 0.120	28/11/2008	--	--	--	--	--	--	--	--	--	--	3,168.96	0.120	0.120	1757	
71,683,906	0.400	-- --	15/06/2005 05/02/2008	4953 ΧΑΤΖΗΔΑΝΝΟΥ (ΚΟ)	0.026	-- - 0.026	28/03/2013	--	--	--	--	--	--	--	--	--	--	1,863.78	0.026	0.026	3763	
21,382,067	0.300	-- --	02/10/2006 15/02/2006	4628 ΑΤΕΡΜΩΝ (ΚΟ)	0.120	-- - 0.120	31/03/2010	--	--	--	--	--	--	--	--	--	--	2,565.85	0.120	0.120	5555	
5,025,000	0.300	-- --	05/07/2005 14/03/2002	5023 ALSINCO (ΚΟ)	0.043	-- - 0.043	27/11/2013	--	--	--	--	--	--	--	--	--	--	216.08	0.043	0.043	3763	
13,555,100	1.00	-- --	08/07/2005	4576 MICROLAND COMPUTERS (ΚΟ)	0.640	-- - 0.640	14/07/2009	--	--	--	--	--	--	--	--	--	--	8,675.26	0.640	0.640	5379	
42,501,273	0.300	-- --	26/06/2007 10/08/2009	4993 NUTRIART (ΚΟ)	0.049	-- - 0.049	21/06/2013	--	--	--	--	--	--	--	--	--	--	2,082.56	0.049	0.049	3577	
62,683,822	0.300	-- --	27/05/2008 09/01/2006	4830 ΠΡΟΤΟΝ ΤΡΑΠΕΖΑ Α.Ε. (ΚΟ)	0.180	-- - 0.180	07/10/2011	--	--	--	--	--	--	--	--	--	--	11,283.09	0.180	0.180	8355	
26,262,660	0.900	-- --	01/07/2008 24/02/2011	4954 SPRIDER STORES (ΚΟ)	0.031	-- - 0.031	28/03/2013	--	--	--	--	--	--	--	--	--	--	814.14	0.031	0.031	5371	
144,688,060	0.600	-- --	21/04/2008 10/03/2010	4982 Τ BANK (ΚΟ)	0.048	-- - 0.048	30/11/2011	--	--	--	--	--	--	--	--	--	--	6,945.03	0.048	0.048	8355	

Πληθος Χρεογράφων	Ονομ. Αξία	Μερίσματα [1]			Ημερ.Τελευτ.Αποκοπής Μέρισμα [2] Δικαίωμα	Σημ. Χρεόγραφα	Τιμή κλεισίματος	% μεταβ.	Προηγ. Κλείσιμο- ημ/νία	Άνοιγμα	Κατωτ Τιμή	Ανωτ Τιμή	Τελ Τιμή	Σταθμ Τιμή	Τελευταία ζήτηση [7]	Τελευταία προσφορά [7]	P/E μετά φ.	Χρήση	Όγκος	Πράξεις	Αξία Συναλλαγών	Χ.Α. Εταιρείας (χιλ. €) [3,5]	Χαμηλό έτους	Υψηλό έτους	Κλάδος [4]
----------------------	---------------	---------------	--	--	--	-------------------	---------------------	----------	----------------------------	---------	---------------	--------------	-------------	---------------	----------------------------	------------------------------	----------------	-------	-------	---------	--------------------	----------------------------------	-----------------	----------------	---------------

Σημειώσεις Χρεογράφων

Κωδικός	Κείμενο σημείωσης
()	- Προσαρμοσμένα Μέρισματα λόγω διανομής Δωρεάν μετοχών.
*	- Τελευταία προσαρμοσμένη τιμή κλεισίματος.
[1]	- Καθαρά μερίσματα.
[2]	- Στη στήλη "Ημερ. Αποκοπής τελευταίου δικαιώματος" αναφέρεται η Ημερομηνία εισαγωγής για Νέες Εταιρείες.
[3]	- Η Χρηματιστηριακή αξία αναφέρεται στο σύνολο των μετοχών
[4]	- Η κωδικοποίηση των Κλάδων Οικονομικής Δραστηριότητας του Χ.Α. παρουσιάζονται στο Παράρτημα Α
[5]	- Η Χρηματιστηριακή Αξία αναφέρεται στο σύνολο των κατηγοριών μετοχών (εφόσον έχουν εισαχθεί περισσότερες της μιας κατηγορίες) και δεν αναφέρεται σε επιμέρους κατηγορίες μετοχών μιας εταιρείας.
[6]	- Ρ/Ε μεγαλύτερο του 100
[7]	- Τελευταία εικόνα του Βιβλίου Εντολών πριν το τέλος της συνεδρίασης
4446	- Μεταφορά στην κατηγορία Επιτήρησης από 20/10/2008.
4447	- Μεταφορά στην κατηγορία Επιτήρησης από 21/10/2008.
4464	- Αναστολή διαπραγμάτευσης από 1/12/2008.
4548	- Αναστολή διαπραγμάτευσης από 1/4/2009.
4554	- Μεταφορά στην κατηγορία Επιτήρησης από 6/4/2009.
4576	- Αναστολή διαπραγμάτευσης από 15/7/2009.
4603	- Αναστολή διαπραγμάτευσης από 1/12/2009.
4616	- Αναστολή διαπραγμάτευσης από 25/2/2010.
4626	- Αναστολή διαπραγμάτευσης από 1/4/2010.
4627	- Αναστολή διαπραγμάτευσης από 1/4/2010.
4628	- Αναστολή διαπραγμάτευσης από 1/4/2010.
4629	- Μεταφορά στην κατηγορία Επιτήρησης από 12/4/2010.
4651	- Αναστολή διαπραγμάτευσης από 1/6/2010.
4652	- Αναστολή διαπραγμάτευσης από 1/6/2010.
4690	- Μεταφορά στην κατηγορία Επιτήρησης από 4/4/2006.
4702	- Αναστολή διαπραγμάτευσης από 1/12/2010.
4723	- Αναστολή διαπραγμάτευσης από 31/1/2011.
4726	- Αναστολή διαπραγμάτευσης από 1/3/2011.
4750	- Μεταφορά στην "Κατηγορία Επιτήρησης" από 8/4/2011.
4764	- Αναστολή διαπραγμάτευσης από 20/5/2011.
4765	- Αναστολή διαπραγμάτευσης από 20/5/2011.
4795	- Το υπόλοιπο μικτό ποσό μερίσματος ανά μετοχή ανέρχεται σε € 0,30 για τη χρήση 2010, από το οποίο παρακρατείται φόρος 21% επί του συνολικού μερίσματος χρήσεως 2010 ανά μετοχή, ήτοι 0,45.
4808	- Μεταφορά στην κατηγορία Επιτήρησης από 6/9/2011.
4814	- Μεταφορά στην Κατηγορία Χαμηλής Διασποράς από 30/5/2011.
4815	- Μεταφορά στην Κατηγορία Χαμηλής Διασποράς από 30/5/2011.
4816	- Μεταφορά στην Κατηγορία Χαμηλής Διασποράς από 30/5/2011.
4817	- Μεταφορά στην Κατηγορία Χαμηλής Διασποράς από 30/5/2011.
4820	- Μεταφορά στην κατηγορία Χαμηλής Διασποράς από 18/4/2008.
4822	- Μεταφορά στην κατηγορία Χαμηλής Διασποράς από 30/5/2011.
4823	- Μεταφορά στην κατηγορία Χαμηλής Διασποράς από 4/4/2006.
4827	- Μεταφορά στην κατηγορία Χαμηλής Διασποράς από 5/5/2010.
4830	- Αναστολή διαπραγμάτευσης από 10/10/2011.
4833	- Μεταφορά στην κατηγορία Επιτήρησης από 6/5/2010.
4844	- Μεταφορά στην κατηγορία Επιτήρησης από 8/4/2011.
4847	- Μεταφορά στην Κατηγορία Επιτήρησης από 3/7/2009.
4860	- Αναστολή διαπραγμάτευσης από 30/3/2012.
4865	- Αναστολή διαπραγμάτευσης από 2/4/2012.
4868	- Αναστολή διαπραγμάτευσης από 2/4/2012.
4879	- Μεταφορά στην Κατηγορία Επιτήρησης από 10/4/2012.
4881	- Μεταφορά στην Κατηγορία Επιτήρησης από 10/4/2012.
4882	- Μεταφορά στην Κατηγορία Επιτήρησης από 10/4/2012.
4884	- Μεταφορά στην Κατηγορία Επιτήρησης από 10/4/2012.

Σημειώσεις Χρεογράφων

Κωδικός	Κείμενο σημείωσης
4885	- Μεταφορά στην Κατηγορία Επιτήρησης από 10/4/2012.
4886	- Μεταφορά στην Κατηγορία Επιτήρησης από 10/4/2012.
4887	- Μεταφορά στην Κατηγορία Επιτήρησης από 10/4/2012.
4888	- Μεταφορά στην Κατηγορία Επιτήρησης από 10/4/2012.
4911	- Αναστολή διαπραγμάτευσης από 30/7/2012.
4912	- Μεταφορά στην κατηγορία Επιτήρησης από 31/7/2012.
4913	- Αναστολή διαπραγμάτευσης από 30/8/2012.
4914	- Αναστολή διαπραγμάτευσης από 31/8/2012.
4918	- Αναστολή διαπραγμάτευσης από 31/8/2012.
4920	- Αναστολή διαπραγμάτευσης από 31/8/2012.
4921	- Αναστολή διαπραγμάτευσης από 31/8/2012.
4929	- Αναστολή διαπραγμάτευσης από 1/10/2012.
4937	- Μεταφορά στην κατηγορία ΠΡΟΣ ΔΙΑΓΡΑΦΗ από 30/11/2012.
4938	- Μεταφορά στην κατηγορία ΠΡΟΣ ΔΙΑΓΡΑΦΗ από 30/11/2012.
4939	- Αναστολή διαπραγμάτευσης από 30/11/2012.
4951	- Αναστολή διαπραγμάτευσης από 19/3/2013.
4953	- Αναστολή διαπραγμάτευσης από 2/4/2013.
4954	- Αναστολή διαπραγμάτευσης από 2/4/2013.
4955	- Μεταφορά στην Επιτήρηση από 5/4/2013.
4956	- Μεταφορά στην Επιτήρηση από 5/4/2013.
4957	- Μεταφορά στην Επιτήρηση από 5/4/2013.
4958	- Μεταφορά στην Επιτήρηση από 5/4/2013.
4959	- Μεταφορά στην Επιτήρηση από 5/4/2013.
4960	- Μεταφορά στην Επιτήρηση από 5/4/2013.
4961	- Μεταφορά στην Επιτήρηση από 5/4/2013.
4971	- Αναστολή διαπραγμάτευσης από 3/6/2013.
4977	- Μεταφορά στην Κατηγορία "Επιτήρησης" από 11/6/2013.
4978	- Από 11/6/2013, μεταφορά στην Κατηγορία Επιτήρησης.
4982	- Αναστολή διαπραγμάτευσης από 1/12/2011.
4983	- Μεταφορά στην κατηγορία Επιτήρησης από 5/4/2013.
4985	- Μεταφορά στην "Κατηγορία Επιτήρησης" από 8/4/2011.
4986	- Μεταφορά στην κατηγορία Χαμηλής Διασποράς από 30/5/2011.
4993	- Αναστολή διαπραγμάτευσης από 21/6/2013 (15:18).
4997	- Μεταφορά στην Κατηγορία Επιτήρησης από 21/12/2009. - Δεν έχουν εισαχθεί οι 6.870.053 νέες (ΚΑ) μετοχές, οι οποίες προέκυψαν από την πρόσφατη ΑΜΚ με καταβολή μετρητών.
5002	- Αναστολή διαπραγμάτευσης από 30/08/2013.
5003	- Αναστολή διαπραγμάτευσης από 30/08/2013.
5004	- Αναστολή διαπραγμάτευσης από 30/08/2013.
5007	- Μεταφορά στην κατηγορία Επιτήρησης, από 11/10/2013.
5008	- Μεταφορά στην Κατηγορία Επιτήρησης από 8/4/2011.
5022	- Αναστολή διαπραγμάτευσης από 2/12/2013.
5023	- Αναστολή διαπραγμάτευσης από 2/12/2013.
5031	- Δεν έχουν εισαχθεί οι 612.300 νέες (ΚΟ) μετοχές, οι οποίες προέκυψαν από την πρόσφατη ΑΜΚ με καταβολή μετρητών.
5033	- Μεταφορά στην κατηγορία Επιτήρησης από τις 25/11/2011. Δεν έχουν εισαχθεί 97.144.575 νέες (ΚΟ) μετοχές, οι οποίες προέκυψαν από την πρόσφατη ΑΜΚ με καταβολή μετρητών.
5036	- Η μετοχή της εταιρίας βρίσκεται σε καθεστώς αναστολής διαπραγμάτευσης από 2/4/2012. Κατά τη διάρκεια της αναστολής, η εταιρία προέβη σε reverse split μετοχών, με βάση το οποίο αναπροσαρμόστηκε μετά την ολοκλήρωση της εταιρικής πράξης ο αριθμός των μετοχών της εταιρίας αλλά και αναλογικά η τελευταία τιμή κλεισίματος της μετοχής της 30/03/2012.
5046	- Μεταφορά στην κατηγορία Χαμηλής Διασποράς από 8/4/2011.
5047	- Αναστολή διαπραγμάτευσης από 27/3/2014.
5049	- Σε αναστολή διαπραγμάτευσης από 1/4/2014.
5053	- Μεταφορά στην κατηγορία ΠΡΟΣ ΔΙΑΓΡΑΦΗ από 10/4/2014.
5054	- Μεταφορά στην Κατηγορία Επιτήρησης από 10/04/2014.
5055	- Μεταφορά στην Κατηγορία Επιτήρησης από 10/4/2014.

Σημειώσεις Χρεογράφων

Κωδικός	Κείμενο σημείωσης
5056	- Μεταφορά στην κατηγορία Επιτήρησης από 14/4/2014.
5057	- Μεταφορά στην κατηγορία Επιτήρησης από τις 29/12/2011.
5058	- Μεταφορά στην κατηγορία Επιτήρησης από τις 29/12/2011.
5059	- Μεταφορά στην κατηγορία Χαμηλής Διασποράς από 2/6/2014.
5061	- Αναστολή διαπραγμάτευσης από 2/6/2014.
5062	- Μεταφορά στην κατηγορία ΠΡΟΣ ΔΙΑΓΡΑΦΗ από 4/6/2014.
5067	- Μεταφορά στην κατηγορία Χαμηλής Διασποράς από 1/9/2014.

Στοιχεία Συναλλαγών Πακέτων

Μετοχές	Όγκος πακέτου	Τιμή πακέτου	Αξία πακέτου	Ώρα έγκρισης	Σημείωση
OTE (ΚΟ)	100,000	10.52	1,052,000.00	11:14:39	20
JUMBO (ΚΟ)	524,243	10.30	5,399,702.90	12:18:02	20
MARFIN INVESTMENT GROUP (ΚΟ)	12,310	0.368	4,530.08	13:58:37	18
ΑΕΡΟΠΟΡΙΑ ΑΙΓΑΙΟΥ (ΚΟ)	40,000	6.78	271,000.00	15:13:30	20
ΤΡΑΠΕΖΑ EUROBANK ERGASIAS (ΚΟ)	1,250,000	0.320	400,000.00	16:35:48	20
ΤΡΑΠΕΖΑ EUROBANK ERGASIAS (ΚΟ)	1,950,000	0.320	624,000.00	17:11:30	20

Σημειώσεις πακέτων

2 - Πακέτο Διακανονισμού SPOT 1 ή SPOT 2	11 - Ενεργητικό Εταιρίας > 500 δις
3 - Πακέτο με Short Selling	12 - Προσφορά προς πώληση μέσω ΧΑ
4 - Πακέτο με Buy to Close	13 - Εκποιήσεις ΥΠΕΘΟ
6 - Ταυτόχρονη Κατάρτιση	14 - Πακέτο Αποκατάστασης
7 - Σύμφωνο Επαναγοράς	15 - Πακέτο Ειδικού Διαπραγματευτή
8 - Επίτευξη Διασποράς (μη εισηγμένων)	16 - Πακέτο Ανοικτής Πώλησης
9 - Επίτευξη Διασποράς (εισηγμένων)	18 - Πακέτο Διακανονισμού SPOT 1
10 - Με Πλειοψηφία του Ελλ. Δημοσίου (> 50 δις)	20 - Πακέτο Μεθόδου 6-1

Στοιχεία Συναλλαγών Δικαιωμάτων

Ημερ. αποκοπής	Έναρξη εξάσκησης	Λήξη εξάσκησης	Λήξη διαπρ/σης	Δικαιώματα	Κατωτ Τιμή	Ανωτ Τιμή	Τιμή κλεισ.	Τελευταία ζήτηση	Τελευταία προσφορά	Όγκος	Πράξεις	Αξία Συναλλαγών
-------------------	---------------------	-------------------	-------------------	-------------------	---------------	--------------	------------------------	---------------------	-----------------------	-------	---------	----------------------------

Δεν υπάρχουν Συναλλαγές Δικαιωμάτων.

Στοιχεία Δανεισμού Τίτλων

Μετοχές	Δανεισμός Τίτλων μέσω ΕΧΑΕ (τεμάχια)	Δανεισμός Τίτλων μέσω ΟΤC [1] [1]	Σύνολο [2]
ALPHA BANK (ΚΟ)	1,802,800	70,519,875	72,322,675
ALPHA ΤΡΑΠΕΖΑ (ΤΠΔ)	---	36,300	36,300
ΑΤΤΙΚΑ BANK Α.Τ.Ε. (ΚΟ)	72,800	---	72,800
COCA-COLA HBC AG (ΚΟ)	77,900	73,131	151,031
EUROBANK PROPERTIES ΑΕΕΑΠ (ΚΟ)	10,700	28,985	39,685
FOLLI-FOLLIE (ΚΟ)	93,900	642,923	736,823
FOURLIS ΣΥΜΜΕΤΟΧΩΝ (ΚΟ)	5,300	3,850	9,150
FRIGOGLASS (ΚΟ)	2,800	5,145	7,945
JUMBO (ΚΟ)	25,200	6,800	32,000
LAMDA DEVELOPMENT(ΚΟ)	---	10,377	10,377
MARFIN INVESTMENT GROUP (ΚΟ)	22,400	728,474	750,874
YALCO - ΚΩΝΣΤΑΝΤΙΝΟΥ (ΚΑ)	---	8,000	8,000
ΑΓΡΟΤΙΚΗ ΤΡΑΠΕΖΑ (ΚΟ)	---	69,000	69,000
ΓΕΚ ΤΕΡΝΑ (ΚΟ)	1,400	---	1,400
ΔΕΗ (ΚΟ)	174,000	31,604	205,604
ΕΘΝΙΚΗ ΤΡΑΠΕΖΑ (ΚΟ)	165,700	1,497,412	1,663,112
ΕΛΛΑΚΤΩΡ (ΚΟ)	18,000	16,000	34,000
ΕΛΛΗΝ. ΧΡΗΜΑΤΙΣΤΗΡΙΑ-Χ.Α. (ΚΟ)	16,600	1,200	17,800
ΕΛΛΗΝΙΚΑ ΠΕΤΡΕΛΑΙΑ (ΚΟ)	293,900	208,113	502,013
ΕΥΔΑΠ (ΚΟ)	17,300	5,000	22,300
ΙΝΤΡΑΛΟΤ (ΚΟ)	4,700	63,000	67,700
ΚΥΠΡΟΥ ΤΡΑΠΕΖΑ (ΚΟ)	---	102,899	102,899
ΜΕΤΚΑ (ΚΟ)	5,000	14,200	19,200
ΜΟΤΟΡ ΟΪΛ (ΚΟ)	48,600	40,600	89,200
ΜΥΤΙΛΗΝΑΙΟΣ (ΚΟ)	7,600	9,600	17,200
ΟΛΠ (ΚΟ)	1,100	---	1,100
ΟΠΑΠ (ΚΟ)	247,800	230,046	477,846
ΟΤΕ (ΚΟ)	203,000	220,785	423,785
ΠΕΙΡΑΙΩΣ ΤΡΑΠΕΖΑ (ΚΟ)	732,800	36,132,208	36,865,008
ΣΙΔΕΝΟΡ (ΚΟ)	2,600	---	2,600
ΤΕΡΝΑ ΕΝΕΡΓΕΙΑΚΗ (ΚΟ)	700	6,200	6,900
ΤΙΤΑΝ (ΚΟ)	59,100	5,440	64,540
ΤΡΑΠΕΖΑ EUROBANK ERGASIAS (ΚΟ)	791,300	12,955,467	13,746,767

Σημειώσεις Δανεισμού Τίτλων

[1] - Τα στοιχεία Συναλλαγές Δανεισμού Τίτλων μέσω ΟΤC εμφανίζονται όπως δηλώνονται από τους χειριστές ΣΑΤ και αφορούν τις ποσότητες που έχουν εκκαθαριστεί και καταγραφεί στο ΣΑΤ έως και τη προηγούμενη εργάσιμη ημέρα.

Στοιχεία Συναλλαγών Εκποιήσεων

Μετοχές	Όγκος Συναλλαγών	Αριθμός Πράξεων	Αξία Συναλλαγών	Σημείωση
Δεν πραγματοποιήθηκαν Εκποιήσεις Μετοχών.				

Σημειώσεις Εκποιήσεων

- 1 - Κανονική Εκποίηση.
- 2 - Εκποίηση Ενσώματων Ονομαστικών Μετοχών.
- 3 - Εκποίηση Αδιάθετων Κλασματικών Υπολοίπων.

Στοιχεία Συναλλαγών Εκποιήσεων Ενσώματων Ονομαστικών Μετοχών

Μετοχές	Ημερ/νία έναρξης	Ημερ/νία λήξης	Αρχικό πλήθος	Διαθέσιμο πλήθος	Ημερομηνία	Μέση τιμή (ημέρας)	Μέση τιμή (περιόδου)	Αριθμός Πράξεων	Όγκος Συναλλαγών	Αξία Συναλλαγών
---------	------------------	----------------	---------------	------------------	------------	--------------------	----------------------	-----------------	------------------	-----------------

Δεν πραγματοποιήθηκαν Εκποιήσεις Ενσώματων Ονομαστικών Μετοχών.

Σημειώσεις Εκποιήσεων

Σύμφωνα με την Απόφαση 1/380/04.05.2006 της Επιτροπής Κεφαλαιαγοράς εκποιούνται μέσω του Χρηματιστηρίου Αθηνών με επιμέλεια της εκδότριας εταιρείας, οι ενσώματες ονομαστικές μετοχές που δεν έχουν κατατεθεί στην εκδότρια προς αποϋλοποίηση. Η εκποίηση διενεργείται σύμφωνα με τον τρόπο που ορίζεται στο άρθρο 99Α του Κανονισμού του Χρηματιστηρίου Αθηνών.

Στοιχεία Ενεργητικού Διαπραγματεύσιμων Αμοιβαίων Κεφαλαίων (Δ.Α.Κ.)

	Ημερομηνία συναλλαγών	Δημιουργία / Εξαγορά	Αριθ. Μερ. (T-1)	Νέα Μερ. (T-1)	Εξαγορασθ. Μερ. (T-1)	Μερίδια (T) [1]	Αξία Ενεργητικού [2]	Καθαρή Τιμή	Μέρισμα/Μερίδι	Ημερ. Αποκοπής
NBGAM ETF ΓΔ Χ.Α.	26/09/2014	25,000	294,878	---	---	294,878	3,552,031.00	12.0458	---	27/10/2011
ALPHA ETF FTSE Athex Large Cap	26/09/2014	50,000	5,848,618	---	---	5,848,618	20,635,520.00	3.5283	0.05	01/07/2013
NBGAM ETF GREECE & TURKEY 30	26/09/2014	25,000	388,550	---	---	388,550	3,066,914.00	7.8932	---	27/10/2011

Σημειώσεις Δ.Α.Κ.

[1] - Αριθμ. μεριδίων (T) = Αριθμ. μεριδίων (T-1) + Νεοεκδιθέντα μερίδια (T-1) - Εξαγορασθέντα μερίδια (T-1)

[2] - Περιλαμβάνονται και τα μερίδια που δημιουργήθηκαν / εξαγοράσθηκαν την ημέρα T-1.

Περιγραφή	Στοιχεία
Όνομασία Δ.Α.Κ.	ALPHA ETF FTSE Athex Large Cap
Σύμβολο Δ.Α.Κ. (GR)	ΑΔΑΚ
Σύμβολο Δ.Α.Κ. (EN)	AETF
ISIN Δ.Α.Κ.	GRF000013000
Κατηγορία Διαπραγμάτευσης	Διαπραγματεύσιμα Αμοιβαία Κεφάλαια (Δ.Α.Κ.)
Τύπος Δ.Α.Κ.	Μετοχών
Τρόπος διαχείρισης	Παθητικός
Επενδυτική Στρατηγική	Σκοπός της επενδυτικής πολιτικής του Αμοιβαίου Κεφαλαίου είναι η αναπαραγωγή της αποδόσεως του Δείκτη FTSE/X.A. Large Cap του Χρηματιστηρίου Αθηνών σε όρους Ευρώ, ακολουθώντας πλήρως και πανομοιότυπως τη σύνθεση του υποκείμενου Δείκτη.
Εκδότης	ΑΛΦΑ ASSET MANAGEMENT Α.Ε.Δ.Α.Κ.
Εταιρεία Διαχείρισης	ΑΛΦΑ ASSET MANAGEMENT Α.Ε.Δ.Α.Κ.
Ειδικοί Διαπραγματευτές	ΑΛΦΑ FINANCE Α.Χ.Ε.Π.Ε.Υ. , ΕΘΝΙΚΗ ΧΡΗΜΑΤΙΣΤΗΡΙΑΚΗ Α.Χ.Ε.Π.Ε.Υ.
Θεματοφύλακας	ΑΛΦΑ ΤΡΑΠΕΖΑ Α.Ε.
Σύμβολο Δείκτη (GR)	FTSE
Σύμβολο Δείκτη (EN)	FTSE
Όνομασία Δείκτη	FTSE/X.A. Large Cap
ISIN Δείκτη	GRI99201A006
Κλάσμα Δείκτη [1]	1/100
Αρχική Τιμή Μεριδίου	21.76
Συνολικός Αριθμός Μεριδίων [2]	5,848,618
Ημερομηνία πρώτης Έκδοσης	14/01/2008
Ημερομηνία έναρξης Διαπραγμάτευσης	24/01/2008
Νόμισμα Διαπραγμάτευσης	ΕΥΡΩ
Νόμισμα Ενεργητικού	ΕΥΡΩ
Αρχική Αξία Ενεργητικού [3]	3,000,000.00
Αριθμ. Μεριδίων για Δημιουργία-Εξαγορά [4]	50,000
Αμοιβή Διαχείρισης	0.375

Σημειώσεις Δ.Α.Κ.

[1] - Το κλάσμα της τιμής του δείκτη που αποτελεί η τιμή της πρώτης έκδοσης

[2] - Ο αριθμός μεριδίων που διαπραγματεύθηκαν στο Χρηματιστήριο την ημέρα T

[3] - Η αξία του ενεργητικού κατά την έκδοση

[4] - Ο αριθμός μεριδίων που απαιτείται κατά τη διαδικασία δημιουργίας εξαγοράς

Περιγραφή	Στοιχεία
Όνομασία Δ.Α.Κ.	NBGAM ETF ΓΔ Χ.Α.
Σύμβολο Δ.Α.Κ. (GR)	ΔΑΚΓΔ
Σύμβολο Δ.Α.Κ. (EN)	ETFASE
ISIN Δ.Α.Κ.	GRF000054004
Κατηγορία Διαπραγμάτευσης	Διαπραγματεύσιμα Αμοιβαία Κεφάλαια (Δ.Α.Κ.)
Τύπος Δ.Α.Κ.	Μετοχών
Τρόπος διαχείρισης	Παθητικός
Επενδυτική Στρατηγική	Επενδυτικός σκοπός του Αμοιβαίου Κεφαλαίου είναι η αναπαραγωγή της σύνθεσης του Γενικού Δείκτη Τιμών του Χρηματιστηρίου Αθηνών και η επίτευξη της απόδοσης του Δείκτη.
Εκδότης	ΕΘΝΙΚΗ ASSET MANAGEMENT ΑΕΔΑΚ
Εταιρεία Διαχείρισης	ΕΘΝΙΚΗ ASSET MANAGEMENT ΑΝΩΝΥΜΗ ΕΤΑΙΡΙΑ ΔΙΑΧΕΙΡΙΣΕΩΣ ΑΜΟΙΒΑΙΩΝ ΚΕΦΑΛΑΙΩΝ
Ειδικοί Διαπραγματευτές	ΕΘΝΙΚΗ ΧΡΗΜΑΤΙΣΤΗΡΙΑΚΗ Α.Χ.Ε.Π.Ε.Υ.
Θεματοφύλακας	ΕΘΝΙΚΗ ΤΡΑΠΕΖΑ ΤΗΣ ΕΛΛΑΔΟΣ Α.Ε.
Σύμβολο Δείκτη (GR)	ΓΔ
Σύμβολο Δείκτη (EN)	GD
Όνομασία Δείκτη	Γενικός Δείκτης Τιμών Χ.Α.
ISIN Δείκτη	GRI99117A004
Κλάσμα Δείκτη [1]	1/100
Αρχική Τιμή Μεριδίου	21.61
Συνολικός Αριθμός Μεριδίων [2]	294,878
Ημερομηνία πρώτης Έκδοσης	24/06/2009
Ημερομηνία έναρξης Διαπραγμάτευσης	29/06/2009
Νόμισμα Διαπραγμάτευσης	ΕΥΡΩ
Νόμισμα Ενεργητικού	ΕΥΡΩ
Αρχική Αξία Ενεργητικού [3]	4,495,405.02
Αριθμ. Μεριδίων για Δημιουργία-Εξαγορά [4]	25,000
Αμοιβή Διαχείρισης	0.600

Σημειώσεις Δ.Α.Κ.

- [1] - Το κλάσμα της τιμής του δείκτη που αποτελεί η τιμή της πρώτης έκδοσης
- [2] - Ο αριθμός μεριδίων που διαπραγματεύθηκαν στο Χρηματιστήριο την ημέρα T
- [3] - Η αξία του ενεργητικού κατά την έκδοση
- [4] - Ο αριθμός μεριδίων που απαιτείται κατά τη διαδικασία δημιουργίας εξαγοράς

Περιγραφή	Στοιχεία
Όνομασία Δ.Α.Κ.	NBGAM ETF GREECE & TURKEY 30
Σύμβολο Δ.Α.Κ. (GR)	ΔΑΚΕΤ30
Σύμβολο Δ.Α.Κ. (EN)	ETFGT30P
ISIN Δ.Α.Κ.	GRF000055001
Κατηγορία Διαπραγμάτευσης	Διαπραγματεύσιμα Αμοιβαία Κεφάλαια (Δ.Α.Κ.)
Τύπος Δ.Α.Κ.	Μετοχών
Τρόπος διαχείρισης	Παθητικός
Επενδυτική Στρατηγική	Επενδυτικός σκοπός του Αμοιβαίου Κεφαλαίου είναι η αναπαραγωγή της σύνθεσης του Δείκτη GREECE & TURKEY 30 (GT-30) και η επίτευξη της απόδοσης του Δείκτη.
Εκδότης	ΕΘΝΙΚΗ ASSET MANAGEMENT ΑΕΔΑΚ
Εταιρεία Διαχείρισης	ΕΘΝΙΚΗ ASSET MANAGEMENT ΑΝΩΝΥΜΗ ΕΤΑΙΡΕΙΑ ΔΙΑΧΕΙΡΙΣΕΩΣ ΑΜΟΙΒΑΙΩΝ ΚΕΦΑΛΑΙΩΝ
Ειδικοί Διαπραγματευτές	ΕΘΝΙΚΗ ΧΡΗΜΑΤΙΣΤΗΡΙΑΚΗ Α.Χ.Ε.Π.Ε.Υ.
Θεματοφύλακας	ΕΘΝΙΚΗ ΤΡΑΠΕΖΑ ΤΗΣ ΕΛΛΑΔΟΣ Α.Ε.
Σύμβολο Δείκτη (GR)	GT30P
Σύμβολο Δείκτη (EN)	GT30P
Όνομασία Δείκτη	Greece & Turkey 30 Δείκτης Τιμών
ISIN Δείκτη	CH0045018782
Κλάσμα Δείκτη [1]	1/100
Αρχική Τιμή Μεριδίου	8.85
Συνολικός Αριθμός Μεριδίων [2]	388,550
Ημερομηνία πρώτης Έκδοσης	27/10/2010
Ημερομηνία έναρξης Διαπραγμάτευσης	03/11/2010
Νόμισμα Διαπραγμάτευσης	ΕΥΡΩ
Νόμισμα Ενεργητικού	ΕΥΡΩ
Αρχική Αξία Ενεργητικού [3]	3,438,286.49
Αριθμ. Μεριδίων για Δημιουργία-Εξαγορά [4]	25,000
Αμοιβή Διαχείρισης	1.050

Σημειώσεις Δ.Α.Κ.

[1] - Το κλάσμα της τιμής του δείκτη που αποτελεί η τιμή της πρώτης έκδοσης

[2] - Ο αριθμός μεριδίων που διαπραγματεύθηκαν στο Χρηματιστήριο την ημέρα T

[3] - Η αξία του ενεργητικού κατά την έκδοση

[4] - Ο αριθμός μεριδίων που απαιτείται κατά τη διαδικασία δημιουργίας εξαγοράς

Περιγραφή	Στοιχεία
Όνομασία Warrant	ALPHA ΤΡΑΠΕΖΑ Α.Ε. (ΤΠΔ)
Σύμβολο Warrant (GR)	ΑΛΦΑΤΠ
ISIN Warrant	GRR000000028
Κατηγορία Διαπραγμάτευσης	Τίτλοι Παραστατικοί (Warrants)
Υποκείμενος Τίτλος	ALPHA ΤΡΑΠΕΖΑ Α.Ε. (ΚΟ)
Συνολικός Αριθμός Warrants	1,143,803,533
Ημ/νία Έναρξης Διαπραγμάτευσης	11/06/2013
Νόμισμα Διαπραγμάτευσης	ΕΥΡΩ
Πολλαπλασιαστής	7.41
Αναλογία Μετατροπής	0.13
Τύπος Εξάσκησης	BERMUDAN
Τιμή Διάθεσης	1.45

Περιγραφή	Στοιχεία
Όνομασία Warrant	ΕΘΝΙΚΗ ΤΡΑΠΕΖΑ ΤΗΣ ΕΛΛΑΔΟΣ Α.Ε. (ΤΠΔ)
Σύμβολο Warrant (GR)	ΕΤΕΤΠ
ISIN Warrant	GRR000000036
Κατηγορία Διαπραγμάτευσης	Τίτλοι Παραστατικοί (Warrants)
Υποκείμενος Τίτλος	ΕΘΝΙΚΗ ΤΡΑΠΕΖΑ ΤΗΣ ΕΛΛΑΔΟΣ Α.Ε. (ΚΟ)
Συνολικός Αριθμός Warrants	245,748,459
Ημ/νία Έναρξης Διαπραγμάτευσης	27/06/2013
Νόμισμα Διαπραγμάτευσης	ΕΥΡΩ
Πολλαπλασιαστής	8.23
Αναλογία Μετατροπής	0.12
Τύπος Εξάσκησης	BERMUDAN
Τιμή Διάθεσης	6.83

Περιγραφή	Στοιχεία
Όνομασία Warrant	ΤΡΑΠΕΖΑ ΠΕΙΡΑΙΩΣ Α.Ε. (ΤΠΔ)
Σύμβολο Warrant (GR)	ΠΕΙΡΤΠ
ISIN Warrant	GRR000000044
Κατηγορία Διαπραγμάτευσης	Τίτλοι Παραστατικοί (Warrants)
Υποκείμενος Τίτλος	ΤΡΑΠΕΖΑ ΠΕΙΡΑΙΩΣ Α.Ε. (ΚΟ)
Συνολικός Αριθμός Warrants	843,640,590
Ημ/νία Έναρξης Διαπραγμάτευσης	03/07/2013
Νόμισμα Διαπραγμάτευσης	ΕΥΡΩ
Πολλαπλασιαστής	4.48
Αναλογία Μετατροπής	0.22
Τύπος Εξάσκησης	BERMUDAN
Τιμή Διάθεσης	0.90

Α Ν Α Κ Ο Ι Ν Ω Σ Ε Ι Σ

ΓΝΩΣΤΟΠΟΙΗΣΕΙΣ ΕΤΑΙΡΕΙΩΝ

ΕΛΛΗΝΙΚΑ ΧΡΗΜΑΤΙΣΤΗΡΙΑ - ΧΡΗΜΑΤΙΣΤΗΡΙΟ ΑΘΗΝΩΝ Α.Ε. ΣΥΜΜΕΤΟΧΩΝ

Αλλαγές στην Σύθεση των Δεικτών

Συνέπια της πρόσφατης ανακοίνωσης (16/09/2014) της εταιρείας «MARFIN INVESTMENT GROUP ΑΕ ΣΥΜΜΕΤΟΧΩΝ» και σύμφωνα με τους Βασικούς Κανόνες Διαχείρισης των Δεικτών της Αγοράς Μετοχών αλλάζει ο συντελεστής στάθμισης των μετοχών της εταιρείας, σε όλους τους δείκτες στους οποίους συμμετέχει, σε **53%** από **65%**. Αναλυτικά, η αλλαγή θα επηρεάσει τη σύθεση των παρακάτω δεικτών:

- Γενικός Δείκτης Τιμών Χ.Α.
- Δείκτης Συνολικής Απόδοσης του Γενικού Δείκτη Τιμών Χ.Α.
- FTSE/X.A. Large Cap
- FTSE/X.A. Large Cap Net Συνολικής Απόδοσης
- FTSE/X.A. Δείκτης Αγοράς
- FTSE/X.A. Χρηματοοικονομικών Υπηρεσιών

Οι αλλαγές θα πραγματοποιηθούν πριν την έναρξη των συναλλαγών της συνεδρίασης της **Δευτέρας 29 Σεπτεμβρίου 2014**.

ΕΠΙΧΕΙΡΗΣΕΙΣ ΉΧΟΥ ΚΑΙ ΕΙΚΟΝΟΣ Α.Ε.

Ανακοίνωση

Η εταιρεία «Επιχειρήσεις Ήχου & Εικόνας ΑΕ» γνωστοποιεί ότι στις 25.9.2014 ο μέτοχός της Γεωργόπουλος Βασίλειος του Ιωάννη ενημέρωσε ότι κατέχει 2.202.359 μετοχές που αντιστοιχούν σε ποσοστό 4,845% επί των δικαιωμάτων ψήφου της Εταιρείας. Η παρούσα ανακοίνωση υποβάλλεται σύμφωνα με το άρθρο 9 παράγραφος 1 του Νόμου 3556/2007 καθόσον το ποσοστό δικαιωμάτων ψήφου της εταιρείας «Επιχειρήσεις Ήχου & Εικόνας ΑΕ» που κατέχει ο κ. Γεωργόπουλος κατήλθε του ορίου του 5%. Η ημερομηνία συναλλαγής κατά την οποία το ποσοστό δικαιωμάτων ψήφου των «Επιχειρήσεων Ήχου & Εικόνας ΑΕ» (AUDIO VISUAL) που κατέχει ο κ. Γεωργόπουλος κατήλθε του ορίου του 5% είναι η 24 Σεπτεμβρίου 2014. Πριν την κρίσιμη συναλλαγή, ο κ. Γεωργόπουλος κατείχε ποσοστό 9,905% επί των δικαιωμάτων ψήφου της Εταιρείας.

ΟΤΕ Α.Ε.

Ανακοίνωση

Ο Οργανισμός Τηλεπικοινωνιών της Ελλάδος ΑΕ (ΟΤΕ ΑΕ), σύμφωνα με τις διατάξεις του Ν. 3556/2007 [άρθρο 3, παρ. 1 (ιστ), (ββ), και άρθρο 21]), την Απόφαση 1/434/03.07.2007 της Επιτροπής Κεφαλαιαγοράς, το άρθρο 13 του Ν. 3340/2005 και την Απόφαση 3/347/12.07.2005 της Επιτροπής Κεφαλαιαγοράς ανακοινώνει ότι: Σύμφωνα με την από 25/9/2014 γνωστοποίηση συναλλαγής του, ο κος Παναγιώτης Καλιαμπέτσος, Προϊστάμενος Διεύθυνσης Διαχείρισης Κεφαλαίων Ομίλου ΟΤΕ, προέβη στις 25/9/2014 σε πώληση 3.000 μετοχών της ΟΤΕ Α.Ε. συνολικής αξίας €33.360.

Μ. Ι. ΜΑΪΛΛΗΣ Α.Ε.Β.Ε.

Ανακοίνωση

Σύμφωνα με το άρθρο 24 του Νόμου 3461/2006, η HIG Luxembourg Holdings 46 Sarl ενημερώνει ότι, κατά τη συνεδρίαση της 25.09.2014 προέβη σε αγορά 1.012.298 μετοχών Μ.Ι.ΜΑΪΛΛΗΣ ΑΕΒΕ έναντι, Ευρώ 0,115 ανά μετοχή. Κατόπιν τούτου, η HIG Luxembourg Holdings 46 Sarl κατέχει 256.243.705 μετοχές εκδόσεως Μ.Ι.ΜΑΪΛΛΗΣ ΑΕΒΕ, που αντιστοιχούν σε ποσοστό 79,351% επί των δικαιωμάτων ψήφου της τελευταίας.

ΕΛΑΣΤΡΟΝ Α.Ε.Β.Ε. - ΧΑΛΥΒΟΥΡΓΙΚΑ ΠΡΟΪΟΝΤΑ

Ανακοίνωση

Η ΕΛΑΣΤΡΟΝ ΑΕΒΕ – ΧΑΛΥΒΟΥΡΓΙΚΑ ΠΡΟΪΟΝΤΑ, κατ' εφαρμογή του άρθρου 4, παρ. 4 του Κανονισμού 2273/2003 της Επιτροπής των Ευρωπαϊκών Κοινοτήτων, ανακοινώνει στο επενδυτικό κοινό ότι σε εκτέλεση της από 12.06.2014 σχετικής απόφασης της Τακτικής Γενικής Συνέλευσης των μετόχων της, προέβη την 25.09.2014 σε αγορά 300 ιδίων μετοχών με μέση τιμή κτήσης € 0,690. Η συνολική αξία της συναλλαγής ανήλθε σε € 210,13 . Οι ως άνω μετοχές αγοράστηκαν μέσω του μέλους του Χρηματιστηρίου Αθηνών ΚΑΠΠΑ Α.Ε.Π.Ε.Υ.

F.H.L. Η. ΚΥΡΙΑΚΙΔΗΣ ΜΑΡΜΑΡΑ - ΓΡΑΝΙΤΕΣ Α.Β.Ε.Ε.

Ανακοίνωση

Γνωστοποιείται ότι ο κος Κυριακίδης Ηλίας του Στυλιανού Πρόεδρος και Διευθύνων Σύμβουλος της FHL Η. ΚΥΡΙΑΚΙΔΗΣ ΜΑΡΜΑΡΑ ΓΡΑΝΙΤΕΣ ΑΒΕΕ προέβη σε Αγορά 7.500 μετοχών της εταιρείας FHL Η. ΚΥΡΙΑΚΙΔΗΣ ΜΑΡΜΑΡΑ ΓΡΑΝΙΤΕΣ ΑΒΕΕ στις 25-9-2014 συνολικής αξίας 16.595,51 ευρώ.

F.H.L. Η. ΚΥΡΙΑΚΙΔΗΣ ΜΑΡΜΑΡΑ - ΓΡΑΝΙΤΕΣ Α.Β.Ε.Ε.

Αγορά Ιδίων Μετοχών

Γνωστοποιείται ότι ο κος Κυριακίδης Ηλίας του Στυλιανού Πρόεδρος και Διευθύνων Σύμβουλος της FHL Η. ΚΥΡΙΑΚΙΔΗΣ ΜΑΡΜΑΡΑ ΓΡΑΝΙΤΕΣ ΑΒΕΕ προέβη σε Αγορά 1.300 μετοχών της εταιρείας FHL Η. ΚΥΡΙΑΚΙΔΗΣ ΜΑΡΜΑΡΑ ΓΡΑΝΙΤΕΣ ΑΒΕΕ στις 24-9-2014 συνολικής αξίας 2.877,25 ευρώ.

ΕΛΛ. ΒΙΟΜ. ΖΑΧΑΡΗΣ Α.Ε.

Ανακοίνωση

Η εταιρεία « Ελληνική Βιομηχανία Ζάχαρης Α.Ε. » ανακοινώνει το Οικονομικό Ημερολόγιο 2014, σύμφωνα με το άρθρο 4.1.4.3 .1 του Κανονισμού του Χρηματιστηρίου Αθηνών: Ημερομηνία ανακοίνωσης/δημοσίευσης Ετήσιων Οικονομικών Αποτελεσμάτων: 30/09/2014. Ημερομηνία ενημέρωσης αναλυτών: 30/09/2014 (στις 12.30 μμ στα γραφεία της εταιρίας). Ημερομηνία Τακτικής Γενικής Συνέλευσης των Μετόχων: 21/11/2014. Η εταιρεία δεν θα προτείνει τη διανομή μερίσματος για το οικονομικό έτος 2013/2014. Η Εταιρεία διατηρεί το δικαίωμα να μεταβάλει τις παραπάνω ημερομηνίες, αφού προηγουμένως ενημερώσει έγκαιρα το Επενδυτικό Κοινό.

F.H.L. Η. ΚΥΡΙΑΚΙΔΗΣ ΜΑΡΜΑΡΑ - ΓΡΑΝΙΤΕΣ Α.Β.Ε.Ε.

Αγορά Ιδίων Μετοχών

Γνωστοποιείται ότι ο κος Κυριακίδης Ηλίας του Στυλιανού Πρόεδρος και Διευθύνων Σύμβουλος της FHL Η. ΚΥΡΙΑΚΙΔΗΣ ΜΑΡΜΑΡΑ ΓΡΑΝΙΤΕΣ ΑΒΕΕ προέβη σε Αγορά 500 μετοχών της εταιρίας FHL Η. ΚΥΡΙΑΚΙΔΗΣ ΜΑΡΜΑΡΑ ΓΡΑΝΙΤΕΣ ΑΒΕΕ στις 22-9-2014 συνολικής αξίας 1.092,03 ευρώ.

ΕΠΙΛΕΚΤΟΣ ΚΛΩΣ/ΡΓΙΑ Α.Ε.Β.Ε.

Ανακοίνωση

Η ΕΠΙΛΕΚΤΟΣ ΚΛΩΣΤΟΨΦΑΝΤΟΥΡΓΙΑ ΑΕΒΕ γνωστοποιεί στο Επενδυτικό Κοινό ότι, σύμφωνα με το άρθρο 16 του ΚΝ 2190/20, όπως τροποποιήθηκε και ισχύει, καθώς επίσης και σύμφωνα με τους όρους του Κανονισμού 2273/2003 της Επιτροπής των Ευρωπαϊκών Κοινοτήτων και σε εκτέλεση της από 21.12.2013 απόφασης της Ετήσιας Τακτικής Γενικής Συνέλευσης των Μετόχων της Εταιρείας και της από 16.07.2014 απόφασης του Διοικητικού της Συμβουλίου, προέβη την 25.09.2014 μέσω του μέλους του Χ.Α ΕFG EUROBANK ΧΡΗΜΑΤΙΣΤΗΡΙΑΚΗ, σε αγορά 2.000 ιδίων μετοχών με μέση τιμή κτήσης 0,21 ευρώ ανά μετοχή και συνολική αξία συναλλαγής 420,00 ευρώ.

FOLLI-FOLLIE Α.Ε.Β.Τ.Ε.

Αγορά Ιδίων Μετοχών

Η Εταιρεία "Folli Follie ΑΕΒΤΕ" με δ.τ. "FF Group" σε εφαρμογή του άρθρου 4 παρ. 4 του υπ' αριθμ. 2273/2003 κανονισμού της Επιτροπής των Ευρωπαϊκών Κοινοτήτων, ανακοινώνει ότι, βάσει των σχετικών αποφάσεων της Ετήσιας Γενικής Συνέλευσης των Μετόχων της (συνεδρίαση της 14.06.2013 και 20.06.2014) και του Διοικητικού Συμβουλίου αυτής (συνεδρίαση της 27.01.2014 και 23.06.2014) προέβη μέσω του μέλους του Χ.Α. EUROXX Χρηματιστηριακή Α.Ε.Π.Ε.Υ. σε αγορά ιδίων μετοχών ως ακολούθως: Στις 23.09.2014, η Εταιρεία αγόρασε με μέση τιμή κτήσης 29,16 ευρώ ανά μετοχή, 1.500 μετοχές συνολικής αξίας 43.733,45 ευρώ. Στις 25.09.2014, η Εταιρεία αγόρασε με μέση τιμή κτήσης 29,53 ευρώ ανά μετοχή, 2.107 μετοχές συνολικής αξίας 62.210,95 ευρώ.

F.H.L. Η. ΚΥΡΙΑΚΙΔΗΣ ΜΑΡΜΑΡΑ - ΓΡΑΝΙΤΕΣ Α.Β.Ε.Ε.

Αγορά Ιδίων Μετοχών

Η F.H.L. Η. ΚΥΡΙΑΚΙΔΗΣ ΜΑΡΜΑΡΑ ΓΡΑΝΙΤΕΣ Α.Β.Ε.Ε. (η Εταιρεία) ενημερώνει το επενδυτικό κοινό ότι σε εκτέλεση της από 17.12.2012 απόφασης της Έκτακτης Γενικής Συνέλευσης των Μετόχων της Εταιρείας, προέβη σε αγορά ιδίων μετοχών, και συγκεκριμένα στις 25.09.2014 αγοράστηκαν 1.260 μετοχές, με μέση τιμή κτήσης 2,2296 ευρώ ανά μετοχή και συνολική αξία 2.826,26 ευρώ. Οι αγορές ιδίων μετοχών πραγματοποιούνται μέσω του μέλους του Χρηματιστηρίου Αθηνών ΕΠΕΝΔΥΤΙΚΗ ΤΡΑΠΕΖΑ ΕΛΛΑΔΟΣ Α.Ε.

ΤΕΡΝΑ ΕΝΕΡΓΕΙΑΚΗ Α.Β.Ε.Τ.Ε.

Ανακοίνωση

Η ΤΕΡΝΑ ΕΝΕΡΓΕΙΑΚΗ ΑΒΕΤΕ κατ' εφαρμογή του άρθρου 4 παρ. 4 του υπ' αριθμ. 2273/2003 Κανονισμού της Επιτροπής των Ευρωπαϊκών Κοινοτήτων, γνωστοποιεί στο Επενδυτικό Κοινό ότι, σύμφωνα με το άρθρο 16 του ΚΝ 2190/20 όπως τροποποιήθηκε και ισχύει και σε εκτέλεση της από 29/4/2014 απόφασης της Τακτικής Γενικής Συνέλευσης των Μετόχων της Εταιρείας και της από 30/4/2014 απόφασης του Δ.Σ., προέβη την 25/09/2014 μέσω του μέλους του Χ.Α. ΒΕΤΑ ΑΧΕΠΕΥ, σε αγορά 8.300 ιδίων μετοχών με μέση τιμή κτήσης 3,2992 ευρώ ανά μετοχή και συνολική αξία συναλλαγής 27.383,01 ευρώ.

ΕΛΛΗΝΙΚΑ ΧΡΗΜΑΤΙΣΤΗΡΙΑ - ΧΡΗΜΑΤΙΣΤΗΡΙΟ ΑΘΗΝΩΝ Α.Ε. ΣΥΜΜΕΤΟΧΩΝ

Ανακοίνωση

Η Εταιρία Ελληνικά Χρηματιστήρια-Χρηματιστήριο Αθηνών Α.Ε. Συμμετοχών (ΑΤΗΕΧ) ανακοινώνει με βάση τους ν. 3556/2007 και 3606/2007 ότι η Eurobank Equities Α.Ε.Π.Ε.Υ. την ενημέρωσε ότι πραγματοποίησε τις εξής συναλλαγές:

α/α	Ημερομηνία γνωστοποίησης στην ΑΤΗΕΧ	Ημερομηνία συναλλαγής	Είδος συναλ.	Ποσότητα	Χρηματοπιστωτικό μέσο	Συνολική αξία (ευρώ)
	23/09/2014	22/09/2014	Αγορά	1.751	Μετοχές ΕΧΑΕ (κο)	12.097,35
2	23/09/2014	22/09/2014	Πώληση	492	Μετοχές ΕΧΑΕ (κο)	3.420,00
3	23/09/2014	22/09/2014	Αγορά	1	ΣΜΕ ΕΧΑΕ	710,00
4	23/09/2014	22/09/2014	Πώληση	17	ΣΜΕ ΕΧΑΕ	11.847,00
5	24/09/2014	23/09/2014	Αγορά	10.011	Μετοχές ΕΧΑΕ (κο)	68.658,72
6	24/09/2014	23/09/2014	Πώληση	1.175	Μετοχές ΕΧΑΕ (κο)	7.993,55
7	24/09/2014	23/09/2014	Αγορά	10	ΣΜΕ ΕΧΑΕ	6.800,00
8	24/09/2014	23/09/2014	Πώληση	37	ΣΜΕ ΕΧΑΕ	25.655,00
9	25/09/2014	24/09/2014	Αγορά	18.095	Μετοχές ΕΧΑΕ (κο)	122.362,27
10	25/09/2014	24/09/2014	Πώληση	178	ΣΜΕ ΕΧΑΕ	121.172,00

Η Eurobank Equities Α.Ε.Π.Ε.Υ. πραγματοποίησε τις ανωτέρω συναλλαγές λόγω της ειδικής διαπραγμάτευσης που έχει αναλάβει στην αγορά παραγώγων σε Συμβόλαια Μελλοντικής Εκπλήρωσης (ΣΜΕ) με υποκείμενο τίτλο την μετοχή της εταιρίας (σύμβολο μετοχής: ΕΧΑΕ). Η γνωστοποίηση εκ μέρους της Eurobank Equities Α.Ε.Π.Ε.Υ. προς την εταιρεία και ακολούθως από την εταιρεία προς τις αρχές της Κεφαλαιαγοράς, γίνεται επειδή ο κ. Φωκίων Καραβίας ασκεί διευθυντικά καθήκοντα ως Μη Εκτελεστικός Πρόεδρος του Δ.Σ.

της Eurobank Equities A.E.Π.Ε.Υ., ενώ κατέχει ταυτόχρονα τη θέση του Μη Εκτελεστικού Μέλους του Δ.Σ. της ΑΤΗΕΧ (υπόχρεο πρόσωπο με βάση το Ν.3340/2005).

ΠΕΤΡΟΣ ΠΕΤΡΟΠΟΥΛΟΣ Α.Ε.Β.Ε. Αγορά Ιδίων Μετοχών

Η Πέτρος Πετρόπουλος ΑΕΒΕ γνωστοποιεί στο επενδυτικό κοινό ότι σύμφωνα με το άρθρο 16 του ΚΝ 2190/20, όπως τροποποιήθηκε και ισχύει, και σύμφωνα με τους όρους του Κανονισμού 2273/2003 της Ευρωπαϊκής Επιτροπής και σε εκτέλεση της από 16/4/2014 απόφασης της Γενικής Συνέλευσης των Μετόχων της Εταιρίας και απόφασης του Διοικητικού Συμβουλίου με ημερομηνία 9/7/2014, προέβη την 25/9/2014 σε αγορά 150 Ιδίων Μετοχών της Εταιρίας μέσω της Παντελάκης ΑΧΕΠΕΥ με τιμή κτήσης 2,42 ευρώ ανά μετοχή και συνολική αξία 363 ευρώ.

JUMBO Α.Ε.Ε. Δελτίο Τύπου

Οι μέτοχοι-συνεταίροι του Ομίλου JUMBO για μία ακόμη χρονιά ανταμείβονται για την απόλυτη και σταθερή σχέση εμπιστοσύνης που εκδηλώνουν κάθε μέρα με την επενδυτική τους συμπεριφορά. Μέσα σ' ένα δύσκολο οικονομικό περιβάλλον, ο κύκλος εργασιών του Ομίλου JUMBO κινήθηκε ανοδικά και η κερδοφορία εμπνέει εμπιστοσύνη για το μέλλον. Οι πωλήσεις του Ομίλου για την χρήση Ιούλιος 2013-Ιούνιος 2014, ανήλθαν σε 541,85 εκατ. Ευρώ έναντι 502,18 εκατ. Ευρώ την περσινή χρήση, σημειώνοντας αύξηση +7,90%. Τα καταστήματα της Κύπρου και της Βουλγαρίας κατέγραψαν διψήφια αύξηση των πωλήσεων ενώ τα καταστήματα της Ελλάδας –παρά τα γνωστά προβλήματα και καταστάσεις- κατέγραψαν μικρή αύξηση τζίρου. Η επίδοση των δύο πρώτων Υπέρ-καταστημάτων στη Ρουμανία ήταν σύμφωνα με τις αρχικές προσδοκίες. Κατά την διάρκεια της οικονομικής χρήσης Ιούλιος 2013 - Ιούνιος 2014, ο Όμιλος λειτούργησε 5 νέα υπέρ – καταστήματα εκ των οποίων τα 2 στην Ελλάδα, 1 στην Κύπρο και 2 στη Ρουμανία ενώ τερματίστηκε η λειτουργία του μισθωμένου καταστήματος στον Προμαχώνα. Κατά συνέπεια στις 30.06.2014 το δίκτυο καταστημάτων Jumbo αριθμούσε 66 καταστήματα όπου 52 βρίσκονται στην Ελλάδα, 4 στην Κύπρο, 8 στη Βουλγαρία και 2 στη Ρουμανία καθώς και το ηλεκτρονικό κατάστημα e-Jumbo. Το μικτό περιθώριο κέρδους ανήλθε σε 53,12% έναντι 52,33% της αντίστοιχης περσινής περιόδου. Η βελτίωση αυτή οφείλεται εν μέρει στην ισχυροποίηση του Ευρώ καθώς και στην ανανέωση του προϊόντολογικού μείγματος. Τα αποτελέσματα προ τόκων, φόρων επενδυτικών αποτελεσμάτων και αποσβέσεων (EBITDA) ανήλθαν σε 146,52 εκατ. Ευρώ σε σχέση με 110,39 εκατ. Ευρώ που ήταν η αντίστοιχη επίδοση πέρυσι, παρουσιάζοντας αύξηση 32,73%. Αντίστοιχα τα καθαρά κέρδη του Ομίλου διαμορφώθηκαν στα 101,25 εκατ. Ευρώ από 73,93 εκατ. ευρώ παρουσιάζοντας αύξηση της τάξης του 36,89% παρά την σημαντική αύξηση της φορολογίας στην Ελλάδα. Υπενθυμίζεται ότι τα αποτελέσματα της προηγούμενης οικονομικής χρήσης, περιελάμβαναν και την αρνητική επίπτωση από την απομείωση τραπεζικών καταθέσεων, της θυγατρικής εταιρίας στην Τράπεζα Κύπρου. Σε συγκρίσιμη βάση, τα αποτελέσματα προ τόκων, φόρων επενδυτικών αποτελεσμάτων και αποσβέσεων (EBITDA) ήταν αυξημένα κατά +9,37% και τα καθαρά κέρδη του Ομίλου ήταν αυξημένα κατά +4,77%. Η διοίκηση της εταιρίας λαμβάνοντας υπόψη μεταξύ άλλων την αποδοτικότητα του Ομίλου, τις προοπτικές και τα επενδυτικά πλάνα θα προτείνει στην Γενική Συνέλευση που θα πραγματοποιηθεί στις 17.10.2014 τη διανομή μερίσματος €0,18 ανά μετοχή (μικτό) για τη χρήση που έληξε τον Ιούνιο του 2014. Όσον αφορά την νέα οικονομική χρήση (Ιούλιος 2014 - Ιούνιος 2015), ο Όμιλος συνεχίζει το επενδυτικό του πρόγραμμα. Τον Αύγουστο 2014 ξεκίνησε την λειτουργία ενός νέου ιδιόκτητου καταστήματος στον Ίασμο (9.000 τ.μ.) ενώ εντυπωσιακή είναι η ανταπόκριση των καταναλωτών στην επανεκκίνηση του πλήρως ανακαινισμένου καταστήματος του Ομίλου, στον Πειραιά. Ο Όμιλος θα συνεχίσει την επέκτασή του με άνοιγμα 6 νέων καταστημάτων ενώ παράλληλα συνεχίζεται η αναβάθμιση των παλαιών καταστημάτων όπως είχε προαναγγελθεί.

ΕΛΒΑΛ Α.Ε ΒΙΟΜ/ΝΙΑ ΕΠΕΞΕΡΓ. ΑΛΟΥΜ. Ανακοίνωση

Η ανώνυμη εταιρία ΕΛΒΑΛ Α.Ε. ενημερώνει το επενδυτικό κοινό ότι: 1. Όπως έχει ήδη ανακοινωθεί στις 29.08.2014 η ανώνυμη εταιρία ETEM Α.Ε. και η ανώνυμη εταιρία ΕΛΒΑΛ Α.Ε. γνωστοποίησαν ότι τα Διοικητικά Συμβούλια αποφάσισαν, στις 29.08.2014, την επανεκκίνηση της διαδικασίας συγχώνευσης της εταιρίας ETEM Α.Ε. με απορρόφηση της από την ΕΛΒΑΛ Α.Ε., με ημερομηνία ισολογισμού μετασχηματισμού την 31.08.2014.2. Παράλληλα ορίστηκαν από τις Διοικήσεις των εταιριών δύο ανεξάρτητοι Ελεγκτικοί Οίκοι, ήτοι RSM και Deloitte για λογαριασμό των ΕΛΒΑΛ Α.Ε. και ETEM Α.Ε. αντίστοιχα, για την αποτίμηση των περιουσιών των εταιριών, οι οποίοι θα συντάξουν τις σχετικές εκθέσεις τους. 3. Ευθύς ως οι ορισθέντες Ελεγκτικοί Οίκοι ολοκληρώσουν τη σύνταξη των σχετικών εκθέσεων αποτίμησης (υπό στοιχείο 2 ανωτέρω) και συνταχθεί το Σχέδιο Σύμβασης Συγχώνευσης από τον ανεξάρτητο ορκωτό ελεγκτή ABACUS ΕΛΕΓΚΤΙΚΗ Α.Ε., όπως ορίστηκε από τη συνεδρίαση των Διοικητικών Συμβουλίων των δύο εταιριών της 29.08.2014, θα συγκληθούν τα Διοικητικά Συμβούλια των εταιριών ΕΛΒΑΛ Α.Ε. και ETEM Α.Ε. προκειμένου να εγκρίνουν το σχέδιο σύμβασης συγχώνευσης και την επεξηγηματική έκθεση καθώς και να προβούν στις λοιπές κατά νόμο ενέργειες. 4. Όσον αφορά στο ζήτημα της σχέσης ανταλλαγής των μετοχών των υπό συγχώνευση εταιριών ΕΛΒΑΛ Α.Ε. και ETEM Α.Ε. επισημαίνεται ότι αυτή θα καθορισθεί με βάση τις εκθέσεις αποτίμησης των εταιριών των δύο ανεξάρτητων Ελεγκτικών Οίκων.

ETEM Α.Ε. Ανακοίνωση

Η ανώνυμη εταιρία ETEM Α.Ε. ενημερώνει το επενδυτικό κοινό ότι: Όπως έχει ήδη ανακοινωθεί στις 29.08.2014 η ανώνυμη εταιρία ETEM Α.Ε. και η ανώνυμη εταιρία ΕΛΒΑΛ Α.Ε. γνωστοποίησαν ότι τα Διοικητικά Συμβούλια αποφάσισαν, στις 29.08.2014, την επανεκκίνηση της διαδικασίας συγχώνευσης της εταιρίας ETEM Α.Ε. με απορρόφηση της από την ΕΛΒΑΛ Α.Ε., με ημερομηνία ισολογισμού μετασχηματισμού την 31.08.2014. Παράλληλα ορίστηκαν από τις Διοικήσεις των εταιριών δύο ανεξάρτητοι Ελεγκτικοί Οίκοι, ήτοι RSM και Deloitte για λογαριασμό των ΕΛΒΑΛ Α.Ε. και ETEM Α.Ε. αντίστοιχα, για την αποτίμηση των περιουσιών των εταιριών, οι οποίοι θα συντάξουν τις σχετικές εκθέσεις τους. Ευθύς ως οι ορισθέντες Ελεγκτικοί Οίκοι ολοκληρώσουν τη σύνταξη των σχετικών εκθέσεων αποτίμησης (υπό στοιχείο 2 ανωτέρω) και συνταχθεί το Σχέδιο Σύμβασης Συγχώνευσης από τον ανεξάρτητο ορκωτό ελεγκτή ABACUS ΕΛΕΓΚΤΙΚΗ Α.Ε., όπως ορίστηκε από τη συνεδρίαση των Διοικητικών Συμβουλίων των δύο εταιριών της 29.08.2014, θα συγκληθούν τα Διοικητικά Συμβούλια των εταιριών ΕΛΒΑΛ Α.Ε. και ETEM Α.Ε. προκειμένου να εγκρίνουν το σχέδιο σύμβασης συγχώνευσης και την επεξηγηματική έκθεση καθώς και να προβούν στις λοιπές κατά νόμο ενέργειες. Όσον αφορά στο ζήτημα της σχέσης ανταλλαγής των μετοχών των υπό συγχώνευση εταιριών ΕΛΒΑΛ Α.Ε. και ETEM Α.Ε. επισημαίνεται ότι αυτή θα καθορισθεί με βάση τις εκθέσεις αποτίμησης των εταιριών των δύο ανεξάρτητων Ελεγκτικών Οίκων.

ΓΕΝΙΚΕΣ ΣΥΝΕΛΕΥΣΕΙΣ**ΑΤΤΙΚΑ BANK Α.Τ.Ε.**

Έκτακτη Γενική Συνέλευση, των μετόχων, κατόχων κοινών μετοχών, την **30/09/2014** ημέρα Τρίτη και **ώρα 12:00**, στην Αθήνα, στην αίθουσα Βικέλα του ισογείου του επί της οδού Ακαδημίας 54 κτηρίου της Τράπεζας. ΘΕΜΑΤΑ ΗΜΕΡΗΣΙΑΣ ΔΙΑΤΑΞΗΣ: 1. Αύξηση της ονομαστικής αξίας κάθε κοινής ονομαστικής μετά ψήφου μετοχής της Τράπεζας με ταυτόχρονη συνένωση και μείωση του συνολικού αριθμού των κοινών μετοχών (reverse split). Παροχή σχετικών εξουσιοδοτήσεων στο Διοικητικό Συμβούλιο της Τράπεζας. Τροποποίηση του άρθρου 5 (περί μετοχικού κεφαλαίου) του Καταστατικού της Τράπεζας. 2. Μείωση του μετοχικού κεφαλαίου της Τράπεζας με μείωση της ονομαστικής αξίας των κοινών ονομαστικών μετοχών με σκοπό το συμψηφισμό σωρευτικών ζημιών σύμφωνα με το άρθρο 4 του κ.ν. 2190/1920. Τροποποίηση του άρθρου 5 (περί μετοχικού κεφαλαίου) του Καταστατικού της Τράπεζας. 3. Αύξηση του μετοχικού κεφαλαίου της Τράπεζας, σύμφωνα με το άρθρο 6 του Καταστατικού της, με καταβολή μετρητών και την έκδοση νέων, κοινών, ονομαστικών μετοχών, αφενός υπέρ των υφιστάμενων μετόχων, κατόχων κοινών μετοχών, αφετέρου με ιδιωτική τοποθέτηση σε περιορισμένο κύκλο προσώπων στην Ελλάδα ή/και το εξωτερικό (στρατηγικό/-ούς επενδυτή/-ές) η οποία δεν αποτελεί δημόσια προσφορά, με περιορισμό (σύμφωνα με το άρθρο 13 παρ. 10 κ.ν. 2190/1920) του δικαιώματος προτιμήσεως των υφιστάμενων μετόχων. Καθορισμός της τιμής διάθεσης των νέων μετοχών, της προθεσμίας κάλυψης της αύξησης μετοχικού κεφαλαίου. Δικαίωμα απόληψης μερίσματος των μετοχών που θα προέλθουν από την αύξηση του μετοχικού κεφαλαίου. Εισαγωγή των νέων μετοχών που θα εκδοθούν συνεπεία της αύξησης του μετοχικού κεφαλαίου προς διαπραγμάτευση στο Χρηματιστήριο Αθηνών. Παροχή εξουσιοδότησης στο Διοικητικό Συμβούλιο, εκτελεστικά μέλη Δ.Σ. και ανώτερα στελέχη της Τράπεζας, για τη ρύθμιση όλων των θεμάτων που αφορούν στην κατάρτιση Ενημερωτικού Δελτίου, στην χορήγηση αδειών και εγκρίσεων από την Τράπεζα της Ελλάδος, την Επιτροπή Κεφαλαιαγοράς, το Χρηματιστήριο Αθηνών και λοιπές εποπτικές και ρυθμιστικές αρχές. Επιπλέον, παροχή εξουσιοδότησης στο Διοικητικό Συμβούλιο της Τράπεζας για την κατά την κρίση του διάθεση τυχόν αδιάθετων μετοχών της αύξησης (από την άσκηση δικαιωμάτων προτιμής και από την ιδιωτική τοποθέτηση) για τη ρύθμιση κάθε θέματος συναφούς με τους λοιπούς όρους της αύξησης μετοχικού κεφαλαίου. Τροποποίηση του άρθρου 5 (περί μετοχικού κεφαλαίου) του Καταστατικού της Τράπεζας. 4. Παροχή εξουσιοδότησης στο Διοικητικό Συμβούλιο για αύξηση του μετοχικού κεφαλαίου της Τράπεζας ή/και προς έκδοση ομολογιακού δανείου. Σε περίπτωση μη επίτευξης της απαιτούμενης εκ του νόμου απαρτίας για το σύνολο ή ορισμένα θέματα της ημερήσιας διάταξης, οι κ.κ. μέτοχοι κάτοχοι κοινών μετοχών καλούνται σε: • Α' Επαναληπτική Έκτακτη Γενική Συνέλευση την 13/10/2014, ημέρα Δευτέρα και ώρα 12:00, στην Αθήνα, στην αίθουσα Βικέλα του ισογείου του επί της οδού Ακαδημίας 54 κτηρίου της Τράπεζας. • Β' Επαναληπτική Έκτακτη Γενική Συνέλευση την 24/10/2014, ημέρα Παρασκευή και ώρα 12:00, στην Αθήνα, στην αίθουσα Βικέλα του επί της οδού Ακαδημίας 54 κτηρίου της Τράπεζας. Σύμφωνα με τα άρθρα 26 παρ. 2β και 28α του κ.ν. 2190/1920, ως τροποποιήθηκαν και προστέθηκαν, αντιστοίχως, με τα άρθρα 3 και 5 του Ν. 3884/2010 και ισχύουν, η Τράπεζα ενημερώνει τους μετόχους για τα ακόλουθα: ΔΙΚΑΙΩΜΑ ΣΥΜΜΕΤΟΧΗΣ ΣΤΗ ΓΕΝΙΚΗ ΣΥΝΕΛΕΥΣΗ - Στη Γενική Συνέλευση δικαιούται να συμμετέχει όποιος εμφανίζεται ως μέτοχος (κάτοχος κοινών ονομαστικών μετοχών της Τράπεζας) στα αρχεία του Συστήματος Αυλών Τίτλων που διαχειρίζεται η "Ελληνικά Χρηματιστήρια Α.Ε." (η «Ε.Χ.Α.Ε.», πρώην Κεντρικό Αποθετήριο Αξιών), στο οποίο τηρούνται οι κινητές αξίες της Τράπεζας κατά τα κατωτέρω αναφερόμενα. Κάθε κοινή μετοχή παρέχει δικαίωμα μίας ψήφου. Οι προνομιούχες μετοχές του Ν. 3723/2008 της Τράπεζας παρέχουν στον εκπρόσωπο του κατόχου τους (Ελληνικό Δημόσιο) δικαίωμα παράστασης στη Συνέλευση κατά τις προβλέψεις του άρθρου 1 του Ν. 3723/2008. Για την απόδειξη της μετοχικής ιδιότητας κάθε μέτοχος πρέπει να προσκομίσει στην Τράπεζα σχετική έγγραφη βεβαίωση της Ε.Χ.Α.Ε. το αργότερο την τρίτη ημέρα πριν από τη συνεδρίαση της Γενικής Συνέλευσης. Όσοι από τους μετόχους κατόχους κοινών μετοχών είναι νομικά πρόσωπα πρέπει μέσα στην ίδια προθεσμία να καταθέσουν σύμφωνα με το νόμο και τα νομιμοποιητικά τους έγγραφα, εκτός αν αυτά έχουν ήδη κατατεθεί στην Τράπεζα, οπότε αρκεί να μνημονευθεί στο έγγραφο αντιπροσώπησης που έχουν παραδοθεί αυτά. Εναλλακτικά, η απόδειξη της μετοχικής ιδιότητας μπορεί να γίνει με απευθείας ηλεκτρονική σύνδεση της Τράπεζας με τα αρχεία του ως άνω Συστήματος Αυλών Τίτλων. Συγκεκριμένα, η ιδιότητα του μετόχου πρέπει να υφίσταται κατά την 25/09/2014 (Ημερομηνία Καταγραφής), ήτοι κατά την έναρξη της πέμπτης (5ης) ημέρας πριν από την ημέρα συνεδρίασης της Έκτακτης Γενικής Συνέλευσης της 30/09/2014 και η σχετική έγγραφη βεβαίωση (ή η ηλεκτρονική πιστοποίηση σχετικά με τη μετοχική ιδιότητα πρέπει να περιέλθει στην Τράπεζα το αργότερο την 27/09/2014, ήτοι την τρίτη (3η) ημέρα πριν από τη συνεδρίαση της Έκτακτης Γενικής Συνέλευσης. Έναντι της Τράπεζας θεωρείται ότι έχει δικαίωμα συμμετοχής και ψήφου στην Έκτακτη Γενική Συνέλευση μόνον όποιος φέρει την ιδιότητα του μετόχου κατά την ανωτέρω Ημερομηνία Καταγραφής. Σε περίπτωση μη συμμόρφωσης προς τις διατάξεις του άρθρου 28α του κ.ν. 2190/1920, ο εν λόγω μέτοχος μετέχει στη Γενική Συνέλευση μόνο μετά από άδεια της. Για την Α' Έκτακτη Επαναληπτική Γενική Συνέλευση, η ιδιότητα του μετόχου πρέπει να υφίσταται κατά την έναρξη της 09/10/2014, ήτοι της τέταρτης ημέρας πριν από την ημερομηνία συνεδρίασης της Επαναληπτικής Γενικής Συνέλευσης (ημερομηνία καταγραφής Επαναληπτικής Γενικής Συνέλευσης), η δε σχετική έγγραφη βεβαίωση ή ηλεκτρονική πιστοποίηση σχετικά με τη μετοχική ιδιότητα πρέπει να περιέλθει στην Εταιρεία το αργότερο την 10/10/2014, ήτοι την Τρίτη ημέρα πριν από τη συνεδρίαση της Α' Επαναληπτικής Γενικής Συνέλευσης. Για την Β' Έκτακτη Επαναληπτική Γενική Συνέλευση, η ιδιότητα του μετόχου πρέπει να υφίσταται κατά την έναρξη της 20/10/2014, ήτοι της τέταρτης ημέρας πριν από την ημερομηνία συνεδρίασης της Επαναληπτικής Γενικής Συνέλευσης (ημερομηνία καταγραφής Επαναληπτικής Γενικής Συνέλευσης), η δε σχετική έγγραφη βεβαίωση ή ηλεκτρονική πιστοποίηση σχετικά με τη μετοχική ιδιότητα πρέπει να περιέλθει στην Εταιρεία το αργότερο την 21/10/2014, ήτοι την τρίτη ημέρα πριν από τη συνεδρίαση της Β' Επαναληπτικής Γενικής Συνέλευσης. Η άσκηση των εν λόγω δικαιωμάτων δεν προϋποθέτει τη δέσμευση των μετοχών του δικαιούχου ούτε την τήρηση άλλης ανάλογης διαδικασίας, η οποία περιορίζει τη δυνατότητα πώλησης και μεταβίβασης αυτών κατά το χρονικό διάστημα που μεσολαβεί ανάμεσα στην Ημερομηνία Καταγραφής και στη Γενική Συνέλευση. ΔΙΑΔΙΚΑΣΙΑ ΓΙΑ ΤΗΝ ΑΣΚΗΣΗ ΔΙΚΑΙΩΜΑΤΟΣ ΨΗΦΟΥ ΜΕΣΩ ΑΝΤΙΠΡΟΣΩΠΟΥ - Ο μέτοχος συμμετέχει στη Γενική Συνέλευση και ψηφίζει είτε αυτοπροσώπως είτε μέσω αντιπροσώπων. Κάθε μέτοχος μπορεί να διορίζει μέχρι τρεις (3) αντιπροσώπους. Νομικά πρόσωπα μετέχουν στη Γενική Συνέλευση ορίζοντας ως εκπροσώπους τους μέχρι τρία (3) φυσικά πρόσωπα. Ωστόσο, αν ο μέτοχος κατέχει μετοχές της Τράπεζας, οι οποίες εμφανίζονται σε περισσότερους του ενός λογαριασμούς αξιών, ο περιορισμός αυτός δεν εμποδίζει τον μέτοχο να ορίζει διαφορετικούς αντιπροσώπους για τις μετοχές που εμφανίζονται στον κάθε λογαριασμό αξιών σε σχέση με τη Γενική Συνέλευση. Αντιπρόσωπος που ενεργεί για περισσότερους μετόχους μπορεί να ψηφίζει διαφορετικά για κάθε μέτοχο. Ο αντιπρόσωπος μετόχου, υποχρεούται να γνωστοποιεί στην Τράπεζα, πριν από την έναρξη της συνεδρίασης της Γενικής Συνέλευσης, κάθε συγκεκριμένο γεγονός το οποίο μπορεί να είναι χρήσιμο στους μετόχους για την αξιολόγηση του κινδύνου να εξυπηρετήσει ο αντιπρόσωπος άλλα συμφέροντα πλην των συμφερόντων του μετόχου. Κατά την έννοια της παρούσας παραγράφου, μπορεί να προκύπτει σύγκρουση συμφερόντων ιδίως όταν ο αντιπρόσωπος: α) Είναι μέτοχος που ασκεί τον έλεγχο της Τράπεζας ή είναι άλλο

νομικό πρόσωπο ή οντότητα η οποία ελέγχεται από το μέτοχο αυτόν, β) Είναι μέλος του διοικητικού συμβουλίου ή της εν γένει διοίκησης της Τράπεζας ή μετόχου που ασκεί τον έλεγχο της Τράπεζας, ή άλλου νομικού προσώπου ή οντότητας που ελέγχεται από μέτοχο ο οποίος ασκεί τον έλεγχο της Τράπεζας, γ) Είναι υπάλληλος ή ορκωτός ελεγκτής της Τράπεζας ή μετόχου που ασκεί τον έλεγχο της Τράπεζας, ή άλλου νομικού προσώπου ή οντότητας που ελέγχεται από μέτοχο, ο οποίος ασκεί τον έλεγχο της Τράπεζας, δ) Είναι σύζυγος ή συγγενής πρώτου βαθμού με ένα από τα φυσικά πρόσωπα που αναφέρονται στις περιπτώσεις (α) έως (γ). Ο διορισμός και η ανάκληση αντιπροσώπου του μετόχου γίνεται εγγράφως και κοινοποιείται στην Τράπεζα εγγράφως, τουλάχιστον τρεις (3) ημέρες πριν από την ημερομηνία συνεδρίασης της Γενικής Συνέλευσης. Η Τράπεζα θα καταστήσει διαθέσιμο στην ιστοσελίδα της (www.atticabank.gr) το έντυπο που μπορεί να χρησιμοποιηθεί για το διορισμό αντιπροσώπου. Το έντυπο αυτό κατατίθεται συμπληρωμένο και υπογεγραμμένο από τον μέτοχο στην Διεύθυνση Θεματοφυλακής και Υποστήριξης Χρηματοοικονομικών Δραστηριοτήτων, Τμήμα Μετοχολογίου & Εταιρικών Ανακοινώσεων της Τράπεζας (Ομήρου 23, 2ος όροφος, Αθήνα) ή αποστέλλεται στα fax 210 3669428, 210 3669426 τρεις (3) τουλάχιστον ημέρες πριν από την ημερομηνία της Έκτακτης Γενικής Συνέλευσης ή τυχόν επαναληπτικών αυτής. Ο δικαιούχος καλείται να μεριμνά για την επιβεβαίωση της επιτυχούς αποστολής του εντύπου διορισμού αντιπροσώπου και της παραλαβής του από την Εταιρεία, καλώντας στο τηλέφωνο 210 3669261 τις εργάσιμες ημέρες και ώρες. Το Καταστατικό της Τράπεζας δεν προβλέπει τη δυνατότητα συμμετοχής στη Γενική Συνέλευση με ηλεκτρονικά μέσα χωρίς τη φυσική παρουσία των μετόχων στον τόπο διεξαγωγής της, ούτε τη δυνατότητα εξ αποστάσεως συμμετοχής των μετόχων στην ψηφοφορία. ΔΙΚΑΙΩΜΑΤΑ ΜΕΙΟΨΗΦΙΑΣ ΤΩΝ ΜΕΤΟΧΩΝ - (α) Με αίτηση μετόχων που εκπροσωπούν το ένα εικοστό (1/20) του καταβεβλημένου μετοχικού κεφαλαίου, το Διοικητικό Συμβούλιο της Τράπεζας υποχρεούται να εγγράψει στην ημερήσια διάταξη της Έκτακτης Γενικής Συνέλευσης πρόσθετα θέματα, εάν η σχετική αίτηση περιέλθει στο Διοικητικό Συμβούλιο μέχρι την 15/09/2014, δηλαδή δεκαπέντε (15) τουλάχιστον ημέρες πριν από την Έκτακτη Γενική Συνέλευση. Η αίτηση για την εγγραφή πρόσθετων θεμάτων στην ημερήσια διάταξη συνοδεύεται από αιτιολόγηση ή από σχέδιο απόφασης προς έγκριση από την Έκτακτη Γενική Συνέλευση και η αναθεωρημένη ημερήσια διάταξη δημοσιοποιείται με τον ίδιο τρόπο όπως η προηγούμενη ημερήσια διάταξη, έως τις 17/09/2014 δηλαδή δεκατρείς (13) ημέρες πριν από την ημερομηνία της Γενικής Συνέλευσης και αυτοδυναμικά τίθεται στη διάθεση των μετόχων στην ιστοσελίδα της Τράπεζας, μαζί με την αιτιολόγηση ή το σχέδιο απόφασης που έχει υποβληθεί από τους μετόχους κατά τα προβλεπόμενα στο άρθρο 27 παρ. 3 του κ.ν. 2190/1920. (β) Με αίτηση μετόχων που εκπροσωπούν το ένα εικοστό (1/20) του καταβεβλημένου μετοχικού κεφαλαίου, το Διοικητικό Συμβούλιο θέτει στη διάθεση των μετόχων κατά τα οριζόμενα στο άρθρο 27 παρ. 3 του κ.ν. 2190/1920, το αργότερο μέχρι τις 24/09/2014, ήτοι έξι (6) τουλάχιστον ημέρες πριν από την ημερομηνία της Έκτακτης Γενικής Συνέλευσης, σχέδια αποφάσεων για θέματα που έχουν περιληφθεί στην αρχική ή την αναθεωρημένη ημερήσια διάταξη, αν η σχετική αίτηση περιέλθει στο Διοικητικό Συμβούλιο μέχρι την 23/09/2014, δηλαδή επτά (7) τουλάχιστον ημέρες πριν από την ημερομηνία της Έκτακτης Γενικής Συνέλευσης. (γ) Μετά από αίτηση οποιουδήποτε μετόχου που υποβάλλεται στην Εταιρεία μέχρι την 24/09/2014, δηλαδή πέντε (5) τουλάχιστον πλήρεις ημέρες πριν από την Έκτακτη Γενική Συνέλευση, το Διοικητικό Συμβούλιο υποχρεούται να παρέχει στη Γενική Συνέλευση τις αιτούμενες συγκεκριμένες πληροφορίες για τις υποθέσεις της Τράπεζας, στο μέτρο που αυτές είναι χρήσιμες για την πραγματική εκτίμηση των θεμάτων της ημερήσιας διάταξης. Το Διοικητικό Συμβούλιο μπορεί να αρνηθεί την παροχή των πληροφοριών για αποχρώντα ουσιώδη λόγο, ο οποίος αναγράφεται στα πρακτικά. Το Διοικητικό Συμβούλιο μπορεί να απαντήσει ενιαία σε αιτήσεις μετόχων με το ίδιο περιεχόμενο. Υποχρέωση παροχής πληροφοριών δεν υφίσταται όταν οι σχετικές πληροφορίες διατίθενται ήδη στην ιστοσελίδα της Τράπεζας, ιδίως με τη μορφή ερωτήσεων και απαντήσεων. (δ) Μετά από αίτηση μετόχων που εκπροσωπούν το ένα πέμπτο (1/5) του καταβεβλημένου μετοχικού κεφαλαίου η οποία υποβάλλεται στην Τράπεζα μέχρι τις 24/09/2014 ήτοι πέντε (5) τουλάχιστον πλήρεις ημέρες πριν από την Έκτακτη Γενική Συνέλευση, το Διοικητικό Συμβούλιο υποχρεούται να παρέχει στη Γενική Συνέλευση πληροφορίες για την πορεία των εταιρικών υποθέσεων και την περιουσιακή κατάσταση της Τράπεζας. Το Διοικητικό Συμβούλιο μπορεί να αρνηθεί την παροχή των πληροφοριών για αποχρώντα ουσιώδη λόγο, ο οποίος αναγράφεται στα πρακτικά. Σε όλες τις ανωτέρω αναφερόμενες περιπτώσεις οι αιτούντες μέτοχοι οφείλουν να αποδεικνύουν τη μετοχική τους ιδιότητα και τον αριθμό των μετοχών που κατέχουν κατά την άσκηση του σχετικού δικαιώματος. Τέτοια απόδειξη αποτελεί και η προσκόμιση βεβαίωσης από την Ε.Χ.Α.Ε. ή η πιστοποίηση της μετοχικής ιδιότητας με απευθείας ηλεκτρονική σύνδεση του αρχείου της Ε.Χ.Α.Ε. και της Τράπεζας. ΔΙΑΘΕΣΙΜΑ ΕΓΓΡΑΦΑ ΚΑΙ ΠΛΗΡΟΦΟΡΙΕΣ - Οι πληροφορίες του άρθρου 27 παρ. 3 του κ.ν. 2190/1920 συμπεριλαμβανομένης της πρόσκλησης για σύγκληση της Έκτακτης Γενικής Συνέλευσης, του εντύπου διορισμού αντιπροσώπου και των σχεδίων αποφάσεων για τα θέματα της ημερήσιας διάταξης, θα διατίθενται σε ηλεκτρονική μορφή στην ιστοσελίδα της Τράπεζας www.atticabank.gr. Το πλήρες κείμενο των σχεδίων αποφάσεων και τυχόν εγγράφων που προβλέπονται στο άρθρο 27 παρ. 3 περιπτώσεις γ' και δ' του κ.ν. 2190/1920 θα διατίθεται σε έγχαρτη μορφή στην Διεύθυνση Θεματοφυλακής και Υποστήριξης Χρηματοοικονομικών Δραστηριοτήτων, Τμήμα Μετοχολογίου & Εταιρικών Ανακοινώσεων της Τράπεζας (Ομήρου 23, 2ος όροφος, Αθήνα).

JUMBO ΑΝΩΝΥΜΗ ΕΜΠΟΡΙΚΗ ΕΤΑΙΡΙΑ *

Τακτική Γενική Συνέλευση, που θα συνέλθει σε όλες τις κατωτέρω περιπτώσεις στα γραφεία της έδρας της εταιρείας στην οδό Κύπρου αρ. 9 & Ύδρας στο Μοσχάτο Αττικής, ως εξής: α. Η Ετήσια Τακτική Γενική Συνέλευση την **17.10.2014**, ημέρα Παρασκευή και ώρα **16:00**. β. Η Α' Επαναληπτική Ετήσια Τακτική Γενική Συνέλευση την 29.10.2014, ημέρα Τετάρτη και ώρα 16.00', σε περίπτωση μη επίτευξης της νόμιμης αυξημένης απαρτίας κατά την πρώτη συνεδρίαση της απαιτούμενης απαρτίας για όλα τα θέματα της ημερήσιας διάταξης και γ. Η Β' Επαναληπτική Ετήσια Τακτική Γενική Συνέλευση στις 10.11.2014, ημέρα Δευτέρα και ώρα 16.00', σε περίπτωση μη επίτευξης της νόμιμης αυξημένης απαρτίας κατά την Α' Επαναληπτική συνεδρίαση της απαιτούμενης απαρτίας για όλα τα θέματα της ημερήσιας διάταξης. Για τη συζήτηση και λήψη αποφάσεων επί των εξής θεμάτων της ημερήσιας διάταξης: Υποβολή και έγκριση των Αναμορφωμένων Ετήσιων Οικονομικών Καταστάσεων και Ενοποιημένων Οικονομικών Καταστάσεων της εταιρικής χρήσης από 1.7.2012 έως 30.6.2013 λόγω εφαρμογής του τροποποιημένου ΔΛΠ 19 «Παροχές σε εργαζόμενους». Υποβολή και επικύρωση από την Τακτική Γενική Συνέλευση των μετόχων της εταιρείας της από 12.2.2014 απόφασης της Έκτακτης Καταστατικής Γενικής Συνέλευσης των μετόχων για την αύξηση του μετοχικού κεφαλαίου αυτής κατά το συνολικό ποσό των ευρώ επτά εκατομμυρίων τριάντα εννέα χιλιάδων εξακοσίων δέκα τριών και ενενήντα οκτώ λεπτών (7.039.613,98), με την κεφαλαιοποίηση υπαρχόντων αποθεματικών παλαιότερων χρήσεων, που πραγματοποιήθηκε με την έκδοση πέντε εκατομμυρίων εννιακοσίων δέκα πέντε χιλιάδων εξακοσίων σαράντα δύο (5.915.642) νέων μετοχών της εταιρείας, ονομαστικής αξίας ευρώ ενός και δέκα εννέα λεπτών (1,19) η κάθε μία, οι οποίες διανεμήθηκαν δωρεάν στους δικαιούχους μετόχους αυτής σε αναλογία μία (1) νέα μετοχή για κάθε είκοσι δύο (22) παλαιές μετοχές. Υποβολή και έγκριση των Ετήσιων Οικονομικών Καταστάσεων και Ενοποιημένων Ετήσιων Οικονομικών Καταστάσεων της εταιρικής χρήσης από 1.7.2013 μέχρι 30.6.2014, οι οποίες καταρτίστηκαν σύμφωνα με τα Διεθνή Λογιστικά Πρότυπα, των σχετικών εκθέσεων των Διοικητικού Συμβουλίου, σύμφωνα με τα άρθρα 11α Ν. 3371/2005, 4 Ν. 3556/2007 και Ν. 3873/2010, και των ανεξάρτητων Ορκωτών Ελεγκτών λογιστών, καθώς και της δήλωσης εταιρικής διακυβέρνησης, σύμφωνα με το άρθρο 43 παρ. 3, περ. δ' του Κ.Ν. 2190/1920. Έγκριση διάθεσης αποτελεσμάτων της εταιρικής χρήσης από 1.7.2013 έως 30.6.2014 και χορήγηση αμοιβών σε μέλη του

Διοικητικού Συμβουλίου της εταιρείας από τα κέρδη αυτής κατά την έννοια του άρθρου 24 του Κ.Ν. 2190/1920. Απαλλαγή των μελών του Διοικητικού Συμβουλίου και των Ορκωτών Ελεγκτών-Λογιστών της εταιρείας από κάθε ευθύνη τους για αποζημίωση για τα πεπραγμένα της κλειόμενης εταιρικής χρήσης από 1.7.2013 μέχρι 30.6.2014. Εκλογή Ελεγκτικής Εταιρείας για τον έλεγχο των οικονομικών καταστάσεων της εταιρικής χρήσης από 1.7.2014 μέχρι 30.6.2015 και καθορισμός της αμοιβής αυτής. Οριστική έγκριση αμοιβών ορισμένων μελών του Διοικητικού Συμβουλίου για την κλειόμενη εταιρική χρήση από 1.7.2013 μέχρι 30.6.2014. Προέγκριση αμοιβών ορισμένων μελών του Διοικητικού Συμβουλίου για την τρέχουσα εταιρική χρήση από 1.7.2014 μέχρι 30.6.2015 για το χρονικό διάστημα από την 1.7.2014 έως και την 31.10.2014. Περαιτέρω, με βάση τα άρθρα 26 παρ. 2β και 28 Α' του Κ.Ν. 2190/20, ως τροποποιήθηκαν και προστέθηκαν αντίστοιχα, με τα άρθρα 3 και 6 του Ν. 3884/2010 και ισχύουν, η εταιρεία ενημερώνει τους μετόχους της για τα ακόλουθα δικαιώματα αυτών: α. Δικαίωμα Συμμετοχής και Ψήφου στη Γενική Συνέλευση: Στη Γενική Συνέλευση δικαιούται να συμμετέχει και να ψηφίζει κάθε μέτοχος. Κάθε κοινή μετοχή της εταιρείας παρέχει δικαίωμα μίας (1) ψήφου στη Γενική Συνέλευση. Στην Τακτική Γενική Συνέλευση δικαιούται να συμμετέχει όποιος εμφανίζεται ως μέτοχος στα αρχεία του Συστήματος Άυλων Τίτλων, που διαχειρίζεται η «Ελληνικά Χρηματιστήρια Α.Ε.» (Ε.Χ.Α.Ε.), όπου τηρούνται οι κινητές αξίες (μετοχές) της εταιρείας. Η απόδειξη της μετοχικής ιδιότητας γίνεται με την προσκόμιση σχετικής έγγραφης βεβαίωσης από την «Ελληνικά Χρηματιστήρια Α.Ε.», ή αναλλακτικά, με απευθείας ηλεκτρονική σύνδεση της εταιρείας με τα αρχεία του εν λόγω φορέα. Η ιδιότητα του μετόχου πρέπει να υφίσταται κατά την έναρξη της πέμπτης (5ης) ημέρας πριν από την ημέρα συνεδρίασης της Γενικής Συνέλευσης της 17.10.2014 (ημερομηνία καταγραφής), ήτοι κατά την έναρξη της 12.10.2014 και η σχετική έγγραφη βεβαίωση ή η ηλεκτρονική πιστοποίηση της μετοχικής της ιδιότητας πρέπει να περιέλθει στην Εταιρεία, το αργότερο μέχρι την τρίτη (3η) ημέρα πριν από τη συνεδρίαση της Γενικής Συνέλευσης, ήτοι έως και την 14.10.2014. Για τη συμμετοχή στην Α' Επαναληπτική Τακτική Γενική Συνέλευση της 29.10.2014, η ιδιότητα του μετόχου πρέπει να υφίσταται κατά την έναρξη της τέταρτης (4ης) ημέρας πριν από την ημέρα συνεδρίασης αυτής, ήτοι κατά την 25.10.2014 (ημερομηνία Καταγραφής Α' Επαναληπτικής Γενικής Συνέλευσης) και η σχετική έγγραφη βεβαίωση ή η ηλεκτρονική πιστοποίηση της μετοχικής ιδιότητας αυτών πρέπει να περιέλθει στην εταιρεία, το αργότερο μέχρι την τρίτη (3η) ημέρα πριν από την ορισθείσα ημερομηνία συνεδρίασης της ως άνω Α' Επαναληπτικής Γενικής Συνέλευσης, ήτοι μέχρι την 26.10.2014. Για τη συμμετοχή στην Β' Επαναληπτική Τακτική Γενική Συνέλευση της 10.11.2014, η ιδιότητα του μετόχου πρέπει να υφίσταται κατά την έναρξη της τέταρτης (4ης) ημέρας πριν από την ημέρα συνεδρίασης αυτής, ήτοι κατά την 6.11.2014 (ημερομηνία Καταγραφής Β' Επαναληπτικής Γενικής Συνέλευσης) και η σχετική έγγραφη βεβαίωση ή η ηλεκτρονική πιστοποίηση της μετοχικής ιδιότητας αυτών πρέπει να περιέλθει στην εταιρεία, το αργότερο μέχρι την τρίτη (3η) ημέρα πριν από την ορισθείσα ημερομηνία συνεδρίασης της ως άνω Β' Επαναληπτικής Γενικής Συνέλευσης, ήτοι μέχρι την 7.11.2014. Έναντι της εταιρείας θεωρείται ότι έχει δικαίωμα συμμετοχής και ψήφου στη Γενική Συνέλευση μόνον όποιος φέρει την ιδιότητα του μετόχου κατά την Ημερομηνία Καταγραφής. Σε περίπτωση μη συμμόρφωσης προς τις άνω διατάξεις του άρθρου 28α' του Κ.Ν. 2190/20, ο εν λόγω μέτοχος μετέχει στη Γενική Συνέλευση μόνο μετά από σχετική αίτησή του και άδεια αυτής. Σημειώνεται ότι η άσκηση των εν λόγω δικαιωμάτων συμμετοχής και ψήφου δεν προϋποθέτει τη δέσμευση των μετοχών του δικαιούχου ούτε την τήρηση άλλης ανάλογης διαδικασίας, η οποία περιορίζει τη δυνατότητα πώλησης και μεταβίβασης αυτών κατά το χρονικό διάστημα που μεσολαβεί ανάμεσα στην Ημερομηνία Καταγραφής και στην ημερομηνία συνεδρίασης της οικείας Γενικής Συνέλευσης. β. Διαδικασία για την άσκηση δικαιώματος ψήφου μέσω αντιπροσώπου/ων: Ο μέτοχος συμμετέχει στη γενική συνέλευση και ψηφίζει είτε αυτοπροσώπως είτε μέσω αντιπροσώπων. Διατάξεις του καταστατικού, οι οποίες περιορίζουν είτε την δι' αντιπροσώπων ενάσκηση των δικαιωμάτων του μετόχου είτε την επιλεξιμότητα των προσώπων που μπορούν να ορίζονται ως αντιπρόσωποι, δεν έχουν ισχύ. Κάθε μέτοχος μπορεί να διορίσει μέχρι (3) αντιπρόσωπους. Ωστόσο, αν ο μέτοχος κατέχει μετοχές της εταιρείας, οι οποίες εμφανίζονται σε περισσότερους του ενός λογαριασμούς αξιών, ο περιορισμός αυτόν δεν εμποδίζει τον μέτοχο να ορίσει διαφορετικούς αντιπροσώπους για τις μετοχές που εμφανίζονται στον κάθε λογαριασμό αξιών σε σχέση με τη Γενική Συνέλευση. Αντιπρόσωπος που ενεργεί για περισσότερους μετόχους μπορεί να ψηφίζει διαφορετικά για κάθε μέτοχο. Νομικά πρόσωπα μετέχουν στη γενική συνέλευση ορίζοντας ως εκπροσώπους τους μέχρι τρία (3) φυσικά πρόσωπα. Ο μέτοχος μπορεί να διορίσει αντιπρόσωπο για μία και μόνη γενική συνέλευση ή για όσες συνελεύσεις λάβουν χώρα εντός ορισμένου χρόνου. Ο αντιπρόσωπος ψηφίζει σύμφωνα με τις οδηγίες του μετόχου, εφόσον υφίστανται, και υποχρεούται να αρχαιοθετεί τις οδηγίες ψήφου για τουλάχιστον ένα (1) έτος, από την υποβολή του πρακτικού της γενικής συνέλευσης στη δημόσια αρχή, ή εάν η απόφαση υποβάλλεται σε δημοσιότητα από την καταχώριση αυτής στο Μητρώο Ανωνύμων Εταιρειών. Ο αντιπρόσωπος μετόχου υποχρεούται να γνωστοποιεί στην εταιρεία, πριν από την έναρξη της συνεδρίασης της Γενικής Συνέλευσης, κάθε συγκεκριμένο γεγονός το οποίο μπορεί να είναι χρήσιμο στους μετόχους για την αξιολόγηση του κινδύνου να εξυπηρετήσει ο αντιπρόσωπος άλλα συμφέροντα πλην των συμφερόντων του μετόχου. Σύγκρουση συμφερόντων μπορεί να προκύπτει ιδίως όταν ο αντιπρόσωπος: α) είναι μέτοχος που ασκεί τον έλεγχο της εταιρείας ή είναι άλλο νομικό πρόσωπο ή οντότητα η οποία ελέγχεται από το μέτοχο αυτόν, β) είναι μέλος του διοικητικού συμβουλίου ή της εν γένει διοίκησης της εταιρείας ή μετόχου που ασκεί τον έλεγχο της εταιρείας, ή άλλου νομικού προσώπου ή οντότητας που ελέγχεται από μέτοχο ο οποίος ασκεί τον έλεγχο της εταιρείας, γ) είναι υπάλληλος ή ορκωτός ελεγκτής της εταιρείας ή μετόχου που ασκεί τον έλεγχο της εταιρείας, ή άλλου νομικού προσώπου ή οντότητας που ελέγχεται από μέτοχο, ο οποίος ασκεί τον έλεγχο της εταιρείας, δ) είναι σύζυγος ή συγγενής πρώτου βαθμού με ένα από τα φυσικά πρόσωπα που αναφέρονται στις περιπτώσεις α' έως γ'. Ο διορισμός και η ανάκληση αντιπροσώπου του μετόχου γίνεται εγγράφως και κοινοποιείται στην εταιρεία, τουλάχιστον τρεις (3) ημέρες πριν από την ορισθείσα ημερομηνία συνεδρίασης της Γενικής Συνέλευσης, ήτοι μέχρι και την 14.10.2014. Η εταιρεία έχει καταστήσει διαθέσιμο στην ιστοσελίδα της (www.jumbo.gr) στο διαδίκτυο, το έντυπο που χρησιμοποιεί για το διορισμό πληρεξουσίου αντιπροσώπου. Το εν λόγω έντυπο κατατίθεται συμπληρωμένο και υπογεγραμμένο από τον μέτοχο στα Κεντρικά Γραφεία της εταιρείας, στη διεύθυνση Κύπρου 9 & Ύδρας στο Μοσχάτο Αττικής (Υπηρεσία Εξυπηρέτησης Μετόχων, υπεύθυνη κ. Αμαλία Καραμητώλη) ή αποστέλλεται τηλεομοιοτυπικά στο φαξ: 2104805212 τρεις (3) τουλάχιστον ημέρες πριν από την ημερομηνία της Τακτικής Γενικής Συνέλευσης ή τυχόν Επαναληπτικών αυτής. Ο δικαιούχος μέτοχος καλείται να μεριμνά για την επιβεβαίωση της επιτυχούς αποστολής του εντύπου διορισμού αντιπροσώπου και της παραλαβής του από την εταιρεία, καλώντας προς επιβεβαίωση στο τηλέφωνο: 2104805267. γ. Δικαιώματα Μειοψηφίας των μετόχων. 1) Με αίτηση μετόχων που εκπροσωπούν το ένα εικοστό (1/20) του καταβεβλημένου μετοχικού κεφαλαίου, το Διοικητικό Συμβούλιο της εταιρείας υποχρεούται να εγγράψει στην ημερήσια διάταξη της Τακτικής Γενικής Συνέλευσης που έχει ήδη συγκληθεί για την 17.10.2014, πρόσθετα θέματα, εάν η σχετική αίτηση περιέλθει στο Διοικητικό Συμβούλιο δεκαπέντε (15) τουλάχιστον ημέρες πριν από την Τακτική Γενική Συνέλευση, ήτοι μέχρι και την 2.10.2014. Η αίτηση για την εγγραφή πρόσθετων θεμάτων στην ημερήσια διάταξη συνοδεύεται από αιτιολόγηση ή από σχέδιο απόφασης προς έγκριση στη Γενική Συνέλευση και η αναθεωρημένη ημερήσια διάταξη δημοσιοποιείται με τον ίδιο τρόπο όπως η προηγούμενη ημερήσια διάταξη δεκατρείς (13) ημέρες πριν από την ημερομηνία της Τακτικής Γενικής Συνέλευσης, ήτοι μέχρι και την 4.10.2014, και ταυτόχρονα τίθεται στη διάθεση των μετόχων στο διαδίκτυο, στην ιστοσελίδα της Εταιρείας (www.jumbo.gr), μαζί με την αιτιολόγηση ή το σχέδιο απόφασης που έχει υποβληθεί από τους μετόχους κατά τα προβλεπόμενα στο άρθρο 27 παρ. 3 του Κ.Ν. 2190/1920 (άρθρο 39 παρ. 2 του Κ.Ν. 2190/1920). 2) Με αίτηση

μετόχων που εκπροσωπούν το ένα εικοστό (1/20) του καταβεβλημένου μετοχικού κεφαλαίου, το Διοικητικό Συμβούλιο θέτει στη διάθεση των μετόχων κατά τα οριζόμενα στο άρθρο 27 παρ. 3 του Κ.Ν. 2190/1920, έξη (6) τουλάχιστον ημέρες πριν από την ημερομηνία σύγκλησης της Τακτικής Γενικής Συνέλευσης, ήτοι το αργότερο μέχρι την 11.10.2014, σχέδια αποφάσεων για θέματα που έχουν περιληφθεί στην αρχική ή στην αναθεωρημένη ημερήσια διάταξη, αν η σχετική αίτηση περιέλθει στο Διοικητικό Συμβούλιο επτά (7) τουλάχιστον ημέρες πριν από την ημερομηνία της Γενικής Συνέλευσης της 17.10.2014, ήτοι μέχρι και την 10.10.2014 (άρθρο 39 παρ. 2 του Κ.Ν. 2190/1920). 3) Μετά από αίτηση οποιουδήποτε μετόχου που υποβάλλεται στην Εταιρεία πέντε (5) τουλάχιστον πλήρεις ημέρες πριν από τη Γενική Συνέλευση της 17.10.2014, ήτοι μέχρι και την 11.10.2014, το Διοικητικό Συμβούλιο υποχρεούται να παρέχει στη Γενική Συνέλευση τις αιτούμενες συγκεκριμένες πληροφορίες για τις υποθέσεις της εταιρείας, στο μέτρο που αυτές είναι χρήσιμες για την πραγματική εκτίμηση των θεμάτων της ημερήσιας διάταξης. Το Διοικητικό Συμβούλιο μπορεί να απαντήσει ενιαία σε αιτήσεις μετόχων με το ίδιο περιεχόμενο. Υποχρέωση παροχής πληροφοριών δεν υφίσταται όταν οι σχετικές πληροφορίες διατίθενται ήδη στην ιστοσελίδα της Εταιρείας, ιδίως με τη μορφή ερωτήσεων και απαντήσεων. Το Διοικητικό Συμβούλιο μπορεί να αρνηθεί την παροχή των πληροφοριών για αποχρώντα ουσιώδη λόγο, ο οποίος αναγράφεται στα πρακτικά (άρθρο 39 παρ. 4 του Κ.Ν. 2190/1920). 4) Μετά από αίτηση μετόχων που εκπροσωπούν το ένα πέμπτο (1/5) του καταβεβλημένου μετοχικού κεφαλαίου και η οποία υποβάλλεται στην εταιρεία πέντε (5) τουλάχιστον πλήρεις ημέρες πριν από την Τακτική Γενική Συνέλευση της 17.10.2014, ήτοι μέχρι και την 11.10.2014, το Διοικητικό Συμβούλιο υποχρεούται να παρέχει στη Γενική Συνέλευση πληροφορίες για την πορεία των εταιρικών υποθέσεων και την περιουσιακή κατάσταση της εταιρείας. Το Διοικητικό Συμβούλιο μπορεί να αρνηθεί την παροχή των πληροφοριών για αποχρώντα ουσιώδη λόγο, ο οποίος αναγράφεται στα πρακτικά (άρθρο 39 παρ. 5 του Κ.Ν. 2190/1920). Αντίστοιχες προθεσμίες για τυχόν άσκηση δικαιωμάτων μειοψηφίας των μετόχων ισχύουν και στις περιπτώσεις των Επαναληπτικών Γενικών Συνελεύσεων. Σε όλες τις ανωτέρω αναφερόμενες περιπτώσεις οι αιτούντες μέτοχοι οφείλουν να αποδεικνύουν τη μετοχική τους ιδιότητα και τον αριθμό των μετοχών που κατέχουν κατά την άσκηση του σχετικού δικαιώματος. Τέτοια απόδειξη αποτελεί η προσκόμιση έγγραφης βεβαίωσης από το φορέα στον οποίο τηρούνται οι οικείες κινητές αξίες ή εναλλακτικά η πιστοποίηση της μετοχικής τους ιδιότητας με απευθείας ηλεκτρονική σύνδεση φορέα και εταιρείας. δ. Διαθέσιμες πληροφορίες και έγγραφα: Οι πληροφορίες και τα έγγραφα που προβλέπονται στο άρθρο 27 παρ. 3 του Κ.Ν. 2190/1920, θα διατίθενται σε έγχαρτη μορφή στα γραφεία της έδρας της εταιρείας στην οδό Κύπρου αρ. 9 & Ύδρας στο Μοσχάτο Αττικής, στο Τμήμα Εξυπηρέτησης Μετόχων, υπεύθυνη κ. Αμαλία Καραμητσώλη και σε ηλεκτρονική μορφή στο διαδίκτυο, με ανάρτησή τους στην ιστοσελίδα της εταιρείας www.jumbo.gr.

ΣΑΟΣ Α.Ν.Ε. ΣΑΜΟΘΡΑΚΗΣ

Έκτακτη Γενική Συνέλευση την 22/10/2014, ημέρα Τετάρτη και ώρα 19:00, στα γραφεία της έδρας της εταιρείας στην Καμαριώτισσα Σαμοθράκης, για συζήτηση και λήψη απόφασης επί των κάτωθι θεμάτων της ημερησίας διάταξης: ΘΕΜΑΤΑ: 1. Μείωση του μετοχικού κεφαλαίου της Εταιρείας με συμψηφισμό ζημιών προς το σκοπό εξυγίανσης της εταιρείας, μέσω ακύρωσης και διαγραφής μετοχών με αναλογία αντικατάστασης και τροποποίηση του περί μετοχικού κεφαλαίου άρθρου του Καταστατικού. 2. Έγκριση συμμετοχής στο μετοχικό κεφάλαιο της Αξιοκερσα Ναυτική Εταιρεία. 3. Έγκριση εκμίσθωσης τμήματος των γραφείων της εταιρείας στη Καμαριώτισσα Σαμοθράκης. Σε περίπτωση μη επίτευξης της απαιτούμενης εκ του νόμου απαρτίας για την λήψη απόφασης επί των θεμάτων της ημερησίας διάταξης, η τυχόν Α' Επαναληπτική Τακτική Γενική Συνέλευση θα συνέλθει την 3η Νοεμβρίου 2014, ημέρα Δευτέρα και ώρα 12:30 μ.μ. στον ίδιο χώρο, με το ίδιο θέμα ημερησίας διάταξης. Σύμφωνα με το άρθρο 26 παρ. 2β του κ.ν. 2190/1920, όπως ισχύει μετά την τροποποίησή του από το άρθρο 3 του ν. 3884/2010, η εταιρεία ενημερώνει τους μετόχους με τα ακόλουθα: Α. ΔΙΚΑΙΩΜΑ ΣΥΜΜΕΤΟΧΗΣ ΚΑΙ ΨΗΦΟΥ - Στην Έκτακτη Γενική Συνέλευση δικαιούται να συμμετάσχει όποιος εμφανίζεται ως μέτοχος στα αρχεία της Συστήματος Άυλων Τίτλων που διαχειρίζεται η «Ελληνικά Χρηματιστήρια Α.Ε.» (Ε.Χ.Α.Ε.), στο οποίο τηρούνται οι κινητές αξίες (μετοχές) της εταιρείας. Η απόδειξη της μετοχικής ιδιότητας γίνεται με την προσκόμιση σχετικής έγγραφης βεβαίωσης του ως άνω φορέα ή εναλλακτικά, με απευθείας ηλεκτρονική σύνδεση της εταιρείας με τα αρχεία του εν λόγω φορέα. Η ιδιότητα του μετόχου πρέπει να υφίσταται κατά την 17.10.2014 (ημερομηνία καταγραφής) (δηλ. οι μέτοχοι που εμφανίζονται στο μετοχολόγιο του Σ.Α.Τ. κατά το κλείσιμο της έκτης ημερολογιακής ημέρας πριν την Γενική Συνέλευση ήτοι 16.10.2014), ήτοι κατά την έναρξη της πέμπτης (5ης) ημέρας πριν από την ημέρα της συνεδρίασης της Γενικής Συνέλευσης της 22.10.2014, και η σχετική βεβαίωση ή η ηλεκτρονική πιστοποίηση σχετικά με την μετοχική ιδιότητα πρέπει να περιέλθει στην εταιρεία το αργότερο την 19.10.2014, ήτοι την Τρίτη (3η) ημέρα πριν από τη συνεδρίαση της Γενικής Συνέλευσης. Για την Α' Επαναληπτική Έκτακτη Γενική Συνέλευση η ιδιότητα του μετόχου πρέπει να υφίσταται κατά την έναρξη της 30.10.2014 (ημερομηνία καταγραφής Α' Επαναληπτικής Γενικής Συνέλευσης) (δηλ. οι μέτοχοι που εμφανίζονται στο μετοχολόγιο του Σ.Α.Τ. κατά το κλείσιμο της πέμπτης ημερολογιακής ημέρας πριν την Α' Επαναληπτική Γενική Συνέλευση ήτοι 29.10.2014), ήτοι της τέταρτης (4ης) ημέρας πριν από την ημερομηνία συνεδρίασης της Α' Επαναληπτικής Γενικής Συνέλευσης της 03.11.2014, η δε σχετική έγγραφη βεβαίωση ή η ηλεκτρονική πιστοποίηση σχετικά με την μετοχική ιδιότητα πρέπει να περιέλθει στην εταιρεία το αργότερο την 31.10.2014, ήτοι την Τρίτη (3η) ημέρα πριν από την συνεδρίαση της ως άνω Γενικής Συνέλευσης. Έναντι της εταιρείας θεωρείται ότι έχει δικαίωμα συμμετοχής και ψήφου στη Γενική Συνέλευση μόνον όποιος φέρει την ιδιότητα του μετόχου κατά την αντίστοιχη ημερομηνία καταγραφής. Σε περίπτωση μη συμμόρφωσης προς τις διατάξεις του άρθρου 28α του κ.ν. 2190/1920, ο εν λόγω μέτοχος μετέχει στη Γενική Συνέλευση μόνο μετά από άδειά της. Σημειώνεται ότι η άσκηση των εν λόγω δικαιωμάτων (συμμετοχής και ψήφου) δεν προϋποθέτει την δέσμευση των μετοχών του δικαιούχου ούτε την τήρηση άλλης ανάλογης διαδικασίας, η οποία περιορίζει την δυνατότητα πώλησης και μεταβίβασης αυτών κατά το χρονικό διάστημα που μεσολαβεί ανάμεσα στην ημερομηνία καταγραφής και στην ημερομηνία της Γενικής Συνέλευσης. Β. ΔΙΚΑΙΩΜΑΤΑ ΜΕΙΟΨΗΦΙΑΣ ΤΩΝ ΜΕΤΟΧΩΝ - (α) Με αίτηση των μετόχων που εκπροσωπούν τον ένα εικοστό (1/20) του καταβεβλημένου μετοχικού κεφαλαίου, το Διοικητικό Συμβούλιο της εταιρείας υποχρεούται να εγγράψει στην ημερήσια διάταξη της Γενικής Συνέλευσης πρόσθετα θέματα, εάν η σχετική αίτηση περιέλθει στο Διοικητικό Συμβούλιο μέχρι την 07.10.2014 δηλ. δέκα πέντε (15) τουλάχιστον ημέρες πριν από την Έκτακτη Γενική Συνέλευση. Η αίτηση για την έγγραφη πρόσθετων θεμάτων στην ημερήσια διάταξη συνοδεύεται από αιτιολόγηση ή από σχέδιο απόφασης προς έγκριση στη Γενική Συνέλευση και η αναθεωρημένη ημερήσια διάταξη δημοσιοποιείται με τον ίδιο τρόπο όπως η προηγούμενη ημερήσια διάταξη, στις 09.10.2014 δηλ. δέκα τρεις (13) ημέρες πριν από την ημερομηνία της Έκτακτης Γενικής Συνέλευσης και ταυτόχρονα τίθεται στη διάθεση των μετόχων στην ιστοσελίδα της εταιρείας (ιδ. Κατωτέρω), μαζί με την αιτιολόγηση ή το σχέδιο απόφασης που έχει υποβληθεί από τους μετόχους κατά τα προβλεπόμενα στο άρθρο 27 παρ. 3 του κ.ν. 2190/1920. (β) Με αίτηση μετόχων που εκπροσωπούν το ένα εικοστό (1/20) του καταβεβλημένου μετοχικού κεφαλαίου, το Διοικητικό Συμβούλιο θέτει στη διάθεση των μετόχων κατά τα οριζόμενα στο άρθρο 27 παρ. 3 του κ.ν. 2190/1920, το αργότερο μέχρι την 16.10.2014, ήτοι έξι (6) τουλάχιστον ημέρες πριν από την ημερομηνία της Γενικής Συνέλευσης, σχέδια αποφάσεων για θέματα που έχουν περιληφθεί στην αρχική ή στην αναθεωρημένη ημερήσια διάταξη, αν η σχετική αίτηση περιέλθει στο Διοικητικό Συμβούλιο μέχρι την 15.10.2014, δηλ. επτά (7) ημέρες πριν από την ημερομηνία της Γενικής Συνέλευσης. (γ) Μετά από αίτηση οποιουδήποτε μετόχου που υποβάλλεται στην εταιρεία μέχρι την 16.10.2014, δηλ. πέντε (5) τουλάχιστον πλήρεις ημέρες από την Γενική Συνέλευση, το Διοικητικό Συμβούλιο

υποχρεούται να παρέχει στη Γενική Συνέλευση όλες τις απαιτούμενες συγκεκριμένες πληροφορίες για τις υποθέσεις της εταιρείας, στο μέτρο που αυτές είναι χρήσιμες για την πραγματική εκτίμηση των θεμάτων της ημερήσιας διάταξης. Το Διοικητικό Συμβούλιο μπορεί να αρνηθεί την παροχή πληροφοριών για αποχρώντα ουσιώδη λόγο, ο οποίος αναγράφεται στα πρακτικά. Το Διοικητικό Συμβούλιο μπορεί να απαντήσει ενιαία σε αιτήσεις μετόχων με το ίδιο περιεχόμενο. Υποχρέωση παροχής πληροφοριών δεν υφίσταται όταν οι σχετικές πληροφορίες διατίθενται ήδη στην ιστοσελίδα της εταιρείας, ιδίως με την μορφή ερωτήσεων και απαντήσεων. (δ) Μετά από αίτηση μετόχων που εκπροσωπούν τον ένα πέμπτο (1/5) το καταβεβλημένου μετοχικού κεφαλαίου, η οποία υποβάλλεται στην εταιρεία μέχρι την 16.10.2014, δηλ. πέντε (5) τουλάχιστον πλήρεις ημέρες πριν από την Γενική Συνέλευση, το Διοικητικό Συμβούλιο υποχρεούται να παρέχει στη Γενική Συνέλευση πληροφορίες για την πορεία των εταιρικών υποθέσεων και την περιουσιακή κατάσταση της εταιρείας. Το Διοικητικό Συμβούλιο μπορεί να αρνηθεί την παροχή των πληροφοριών για αποχρώντα ουσιώδη λόγο, ο οποίος αναγράφεται στα πρακτικά. Αντίστοιχες προθεσμίες για τυχόν άσκηση δικαιωμάτων μειοψηφίας των μετόχων ισχύουν και σε περίπτωση Επαναληπτικών Γενικών Συνελεύσεων. Σε όλες τις ανωτέρω αναφερόμενες περιπτώσεις οι αιτούντες μέτοχοι οφείλουν να αποδεικνύουν τη μετοχική τους ιδιότητα και τον αριθμό των μετοχών που κατέχουν κατά την άσκηση του σχετικού δικαιώματος. Τέτοια απόδειξη αποτελεί και η προσκόμιση βεβαίωσης από τον φορέα στον οποίο τηρούνται οι οικείες κινητές αξίες ή η πιστοποίηση της μετοχικής ιδιότητας με απευθείας ηλεκτρονική σύνδεση φορέα και εταιρείας. Γ. ΔΙΑΔΙΚΑΣΙΑ ΓΙΑ ΤΗΝ ΑΣΚΗΣΗ ΔΙΚΑΙΩΜΑΤΟΣ ΨΗΦΟΥ ΜΕΣΩ ΑΝΤΙΠΡΟΣΩΠΟΥ - Ο μέτοχος συμμετέχει στην Γενική Συνέλευση και ψηφίζει είτε αυτοπροσώπως είτε μέσω αντιπροσώπων. Κάθε μέτοχος μπορεί να διορίζει μέχρι τρεις (3) αντιπροσώπους. Νομικά πρόσωπα μετέχουν στην Γενική Συνέλευση ορίζοντας ως εκπροσώπους τους μέχρι τρία (3) φυσικά πρόσωπα. Ωστόσο, αν ο μέτοχος κατέχει μετοχές της εταιρείας, οι οποίες εμφανίζονται σε περισσότερους του ενός λογαριασμούς αξιών, ο περιορισμός αυτός δεν εμποδίζει τον εν λόγω μέτοχο να ορίζει διαφορετικούς αντιπροσώπους για τις μετοχές που εμφανίζονται στον κάθε λογαριασμό αξιών σε σχέση με τη Γενική Συνέλευση. Αντιπρόσωπος που ενεργεί για περισσότερους μετόχους μπορεί να ψηφίζει διαφορετικά για κάθε μέτοχο. Ο αντιπρόσωπος μετόχου υποχρεούται να γνωστοποιεί στην εταιρεία, πριν από την έναρξη της συνεδρίασης της Γενικής Συνέλευσης, κάθε συγκεκριμένο γεγονός, το οποίο μπορεί να είναι χρήσιμο στους μετόχους για την αξιολόγηση του κινδύνου να εξυπηρετήσει ο αντιπρόσωπος άλλα συμφέροντα πλην των συμφερόντων του αντιπροσωπευμένου μετόχου. Κατά την έννοια της παρούσας παραγράφου, μπορεί να προκύπτει σύγκρουση συμφερόντων ιδίως όταν ο αντιπρόσωπος: α) είναι μέτοχος που ασκεί τον έλεγχο της εταιρείας ή είναι άλλο νομικό πρόσωπο ή οντότητα η οποία ελέγχεται από το μέτοχο αυτόν, β) είναι μέλος του Διοικητικού Συμβουλίου ή της εν γένει διοίκησης της εταιρείας ή μετόχου που ασκεί τον έλεγχο της εταιρείας, ή άλλου νομικού προσώπου ή οντότητας που ελέγχεται από μέτοχο ο οποίος ασκεί τον έλεγχο της εταιρείας, γ) είναι υπάλληλος ή ορκωτός ελεγκτής της εταιρείας ή μετόχου που ασκεί τον έλεγχο της εταιρείας ή άλλου νομικού προσώπου ή οντότητας που ελέγχεται από μέτοχο, ο οποίος ασκεί τον έλεγχο της εταιρείας, δ) είναι σύζυγος ή συγγενής πρώτου βαθμού με ένα από τα φυσικά πρόσωπα που αναφέρονται στις ως άνω περιπτώσεις (α) έως (γ). Ο διορισμός και η ανάκληση αντιπροσώπου του μετόχου γίνεται εγγράφως και κοινοποιείται στην εταιρεία με τους ίδιους τύπους, τουλάχιστον τρεις (3) ημέρες πριν από την ημερομηνία συνεδρίασης της Γενικής Συνέλευσης. Η εταιρεία έχει καταστήσει διαθέσιμο στην ιστοσελίδα της www.galis.gr το έντυπο που χρησιμοποιεί για το διορισμό αντιπροσώπου. Το εν λόγω έντυπο κατατίθεται συμπληρωμένο και υπογεγραμμένο από το μέτοχο στο Ταμείο της εταιρείας στη διεύθυνση Αίνου 9, Αλεξανδρούπολη ή αποστέλλεται τηλεομοιοτυπικώς στο fax: 2551033028 τρεις (3) τουλάχιστον ημέρες πριν από την ημερομηνία της Γενικής Συνέλευσης. Ο δικαιούχος μέτοχος καλείται να μεριμνά για την επιβεβαίωση της επιτυχούς αποστολής του εντύπου διορισμού αντιπροσώπου και της παραλαβής του από την εταιρεία, καλώντας στο τηλέφωνο: 2551083911. Δ. ΔΙΑΘΕΣΙΜΑ ΕΓΓΡΑΦΑ - Το πλήρες κείμενο των σχεδίων αποφάσεων και τυχόν εγγράφων που προβλέπονται στο άρθρο 27 παρ. 3 περιπτώσεις γ' και δ' του κ.ν. 2190/1920 θα διατίθεται σε έγχαρτη μορφή στα γραφεία της έδρας της εταιρείας. Ε. ΔΙΑΘΕΣΙΜΕΣ ΠΛΗΡΟΦΟΡΙΕΣ - Οι πληροφορίες του άρθρου 27 παρ. 3 του κ.ν. 2190/1920 θα διατίθενται σε ηλεκτρονική μορφή στην ιστοσελίδα της εταιρείας (www.galis.gr).

Ομολογιακά Δάνεια Επιχειρήσεων

Πλήθος Εισηγμένων Ομολογίων	Ονομαστική αξία	Τιμή έκδοσης	Σημερινό επιτόκιο	Ημερ. λήξης	Διάρκεια (έτη)	Σημείωση	Προσ/μένο* Τок/ρίδιο		Μον. Διασπ.	Ομολογιακά Δάνεια Επιχειρήσεων	Κατωτ Τιμή	Ανωτ Τιμή	Τιμή κλεισ.	Προηγ. Κλείσιμο-ημέρια	Όγκος	Αξία Συναλλαγών	Τελευταία εντολή			Μεγ έτους		
							Κοινό	Προτιμησιακό									Τιμή	Αγορ./ Πώλ.	Ημερομηνία		λαχ	
4,122,910	4.77	4.77	5.00	19/03/2015	5	---	19	---	1	MARFIN INVESTMENT GROUP A.E. (Μετατρ. σε ΚΟ μτχ)	---	---	---	90.0000	08/09/2014	---	---	81.0000	A	25/09/2014	4.7761	94.8000
1,794,284	12.49	9.77	5.16	12/07/2015	8	---	---	---	1	ΝΗΡΕΥΣ ΙΧΘΥΟΚΑΛΛΙΕΡΓΕΙΕΣ Α.Ε. (Μετατρ. σε ΚΟ μτχ)	---	---	---	12.0000	29/01/2014	---	---	20.0000	A	26/09/2014	12.0000	12.0000
212,801,311	1.00	1.00	6.30	29/07/2020	7	---	5	---	1	MARFIN INVESTMENT GROUP A.E. ΣΕΙΡΑ Β (ΜΟΔ)	---	---	---	0.8500	23/08/2013	---	---	20.0000	A	26/09/2014	0.8500	0.8500
163,991,598	1.00	1.00	7.00	29/07/2019	6	---	5	---	1	MARFIN INVESTMENT GROUP A.E. ΣΕΙΡΑ Α (ΜΟΔ)	---	---	---	1.0000	23/08/2013	---	---	1.0000	A	26/09/2014	1.0000	1.0000

Σημειώσεις Εταιρικών Ομολόγων

Ο Όγκος Συναλλαγών υπολογίζεται ως (Τεμάχια) * (Ονομαστική Τιμή). Η Αξία Συναλλαγών υπολογίζεται ως (Τεμάχια) * (Ονομαστική Τιμή) * (Τιμή %) + (Δεδουλευμένοι Τόκοι).

Οι τιμές συναλλαγών των ομολόγων υπολογίζονται ως ποσοστό επί τοις εκατό (%) της ονομαστικής τους τιμής.

Όλα τα ομόλογα έχουν Ονομαστική Αξία εκπεφρασμένη σε Ευρώ (εκτός εάν σημειώνεται διαφορετικά).

* Προσ/μένο = Προσαρτημένο

Ομόλογα Ελληνικού Δημοσίου

Πλήθος Εισηγμ. Ομολογιών	Ονομ. αξία	Σημερινό επιτόκιο	Υπολογισμός Δεδουλευμένων	Ημερ/νία Λήξης [1]	Διάρκεια (έτη)	Σημείωση	Ημερομηνία Πληρ.	Αξία τρέχοντος	Μον. Διαπρ.	Ομόλογα Ελληνικού Δημοσίου	Κατωτ Τιμή	Ανωτ Τιμή	Τιμή κλειστ.	Προηγ. Κλείσιμο-ημ/νία	Όγκος	Αξία Συναλλαγών	Τελευταία εντολή Αγορ./ Πώλ. Ημερομηνία
2,658,781,973	1.00	4.30	Πργμ/Πργμ	24/02/2023	11	---	24/02	4.30	1	ΟΕΔ-ΣΤΘ-240223-11X-2,000-1,00	---	---	---	---	---	---	---
2,658,781,973	1.00	4.30	Πργμ/Πργμ	24/02/2024	12	---	24/02	4.30	1	ΟΕΔ-ΣΤΘ-240224-12X-2,000-1,00	---	---	---	---	---	---	---
2,658,781,973	1.00	4.30	Πργμ/Πργμ	24/02/2025	13	---	24/02	4.30	1	ΟΕΔ-ΣΤΘ-240225-13X-2,000-1,00	---	---	---	---	---	---	---
2,658,781,973	1.00	4.30	Πργμ/Πργμ	24/02/2026	14	---	24/02	4.30	1	ΟΕΔ-ΣΤΘ-240226-14X-2,000-1,00	---	---	---	---	---	---	---
2,658,781,973	1.00	4.30	Πργμ/Πργμ	24/02/2027	15	---	24/02	4.30	1	ΟΕΔ-ΣΤΘ-240227-15X-2,000-1,00	---	---	---	---	---	---	---
2,836,034,104	1.00	4.30	Πργμ/Πργμ	24/02/2028	16	---	24/02	4.30	1	ΟΕΔ-ΣΤΘ-240228-16X-2,000-1,00	---	---	---	---	---	---	---
2,836,034,104	1.00	4.30	Πργμ/Πργμ	24/02/2029	17	---	24/02	4.30	1	ΟΕΔ-ΣΤΘ-240229-17X-2,000-1,00	---	---	---	---	---	---	---
2,836,034,104	1.00	4.30	Πργμ/Πργμ	24/02/2030	18	---	24/02	4.30	1	ΟΕΔ-ΣΤΘ-240230-18X-2,000-1,00	---	---	---	---	---	---	---
2,836,034,104	1.00	4.30	Πργμ/Πργμ	24/02/2031	19	---	24/02	4.30	1	ΟΕΔ-ΣΤΘ-240231-19X-2,000-1,00	---	---	---	---	---	---	---
2,836,034,104	1.00	4.30	Πργμ/Πργμ	24/02/2032	20	---	24/02	4.30	1	ΟΕΔ-ΣΤΘ-240232-20X-2,000-1,00	---	---	---	---	---	---	---
2,836,034,104	1.00	4.30	Πργμ/Πργμ	24/02/2033	21	---	24/02	4.30	1	ΟΕΔ-ΣΤΘ-240233-21X-2,000-1,00	---	---	---	---	---	---	---
2,836,034,104	1.00	4.30	Πργμ/Πργμ	24/02/2034	22	---	24/02	4.30	1	ΟΕΔ-ΣΤΘ-240234-22X-2,000-1,00	---	---	---	---	---	---	---
2,836,034,104	1.00	4.30	Πργμ/Πργμ	24/02/2035	23	---	24/02	4.30	1	ΟΕΔ-ΣΤΘ-240235-23X-2,000-1,00	---	---	---	---	---	---	---
2,836,034,104	1.00	4.30	Πργμ/Πργμ	24/02/2036	24	---	24/02	4.30	1	ΟΕΔ-ΣΤΘ-240236-24X-2,000-1,00	---	---	---	---	---	---	---
2,836,034,104	1.00	4.30	Πργμ/Πργμ	24/02/2037	25	---	24/02	4.30	1	ΟΕΔ-ΣΤΘ-240237-25X-2,000-1,00	---	---	---	---	---	---	---
2,836,034,104	1.00	4.30	Πργμ/Πργμ	24/02/2038	26	---	24/02	4.30	1	ΟΕΔ-ΣΤΘ-240238-26X-2,000-1,00	---	---	---	---	---	---	---
2,836,034,104	1.00	4.30	Πργμ/Πργμ	24/02/2039	27	---	24/02	4.30	1	ΟΕΔ-ΣΤΘ-240239-27X-2,000-1,00	---	---	---	---	---	---	---
2,836,034,104	1.00	4.30	Πργμ/Πργμ	24/02/2040	28	---	24/02	4.30	1	ΟΕΔ-ΣΤΘ-240240-28X-2,000-1,00	---	---	---	---	---	---	---
2,836,034,104	1.00	4.30	Πργμ/Πργμ	24/02/2041	29	---	24/02	4.30	1	ΟΕΔ-ΣΤΘ-240241-29X-2,000-1,00	---	---	---	---	---	---	---
2,836,034,104	1.00	4.30	Πργμ/Πργμ	24/02/2042	30	---	24/02	4.30	1	ΟΕΔ-ΣΤΘ-240242-30X-2,000-1,00	---	---	---	---	---	---	---
4,030,827	1,000.00	4.75	Πργμ/Πργμ	17/04/2019	5	---	17/04	4.75	1	ΟΕΔ-ΣΤΘ-170419-05X-4,750-1,000	---	---	---	---	---	---	---
2,089,066	1,000.00	3.38	Πργμ/Πργμ	17/07/2017	3	---	17/07	3.38	1	ΟΕΔ-ΣΤΘ-170717-03X-3,375-1,000	---	---	---	---	---	---	---

Σημειώσεις Ομολόγων Ελλ. Δημοσίου

Ο Όγκος Συναλλαγών υπολογίζεται ως (Τεμάχια) * (Ονομαστική Τιμή). Η Αξία Συναλλαγών υπολογίζεται ως (Τεμάχια) * (Ονομαστική Τιμή) * (Τιμή %) + (Δεδουλευμένοι Τόκοι)

Η Αξία του τρέχοντος τοκομεριδίου για τις εκδόσεις Ονομαστικής Αξίας 0,01 ευρώ, αναφέρεται σε Ονομαστική Αξία 100 ευρώ.

FLR (= Floating Interest Rate) Ομόλογο Μεταβλητού Επιτοκίου.

[1] - Η Ημερομηνία Λήξης της τοκοφόρου περιόδου και η Ημερομηνία Πληρωμής του τοκομεριδίου.

Ομόλογα σε Κυκλοφορία	Νόμισμα / Ελάχιστη διαπραγ.	Ημερομηνία Πληρ.	Αξία τρέχοντος τοκομεριδίου	Σημείωση	Προσ/μένο* Τοκ/ρίδιο	Μονάδα διαπραγ/σης	Ημερ/νία Έκδοσης	Διάρκεια (έτη)	Σημερινό επιτόκιο	Υ.Δ.Τ σε	Ομόλογα	Τελευταία τιμή προηγ.	Τελευτ. Εκφ. Τιμή	Εκφ. τοις μετρητοίς (€) Αγور. / Πώλ Ημερομηνία	Συναλλαγές σε τμχ	Ελάχιστο ζωής	Μέγιστο ζωής	
Ομολογιακά Δάνεια Διεθνών Οργανισμών																		
1,000,000	EUR / 1000	21/07	---	---	9	1	21/07/2006	10	5.0 FLR	360	ΟΜΟΛΟΓΟ ΕΥΡΩΠΑΪΚΗΣ ΤΡΑΠΕΖΑΣ ΕΠΕΝΔΥΣΕΩΝ	97.50	16/04/2007	---	---	---	---	---
Νομικών Προσώπων και Εταιρειών σε Συνάλλαγμα και Ευρο																		
0	GBP / 10	01/12	0.25	---	57	1	01/12/1928	100	2.5	360	Ε.Κ.Τ.Ε.	---	---	---	---	---	---	---
103,746	GBP / 10	01/12	0.25	---	55	1	01/12/1930	98	2.5	360	Ε.Κ.Τ.Ε. σειρά	2.27	05/02/1996	2.27	Π	05/02/1996	---	2.27

Σημειώσεις Ομολόγων Ελλ. Δημοσίου

Υ.Δ.Τ: Υπολογισμός Δεδουλευμένων Τόκων.

FLR (= Floating Interest Rate) Ομόλογο Μεταβλητού Επιτοκίου.

Η ελάχιστη διαπραγματεύσιμη Ονομαστική Αξία για όλους τους Άυλους Τίτλους του Δημοσίου είναι τα 100 Ευρώ.

* Προσ/μένο = Προσαρτημένο

Ομόλογα Κρατικών Τραπεζών (ετήσιας διάρκειας)

Πλήθος Εισηγμ. Ομολογιών	Ονομαστική αξία	Αρχικό Επιτόκιο	Τρέχον Επιτόκιο	Ετήσιος Τόκος	Ημερομηνία Έκδοσης	Σημείωση	Ομόλογα Κρατικών Τραπεζών	Μον. Διαπρ.	Ετήσιες Ανανεώσεις	Τελευτ. Τιμή	Εκφ. τοις μετρητοίς (€) Αγορ. / Πώλ.	Όγκος
342,560	135.17	2.35	3.92	0.00	31/01/2005	---	ΟΜΟΛΟΓΟ ΕΤΒΑ	1	10	100.00	A	---
2,446	1,182.96	4.90	2.47	29.69	31/05/2008	---	ΟΜΟΛΟΓΟ ΕΤΒΑ	1	7	---	---	---

Σημειώσεις Ομολόγων

Οι ετήσιες ανανεώσεις των Ομολόγων ΕΤΒΑ είναι απαλλαγμένες των φόρων (καθαρά επιτόκια).
Για τα ομόλογα έκδοσης μέχρι και 29/08/2014 ο δεδουλευμένος τόκος έχει κεφαλαιοποιηθεί.

Πίνακας Μελών Χρηματιστηρίου Αθηνών και Μελών ΕΤ.ΕΚ.

Επωνυμία	Διεύθυνση	Τηλέφωνο	Φαξ	Αγορά Μετοχών			Αγορά Παραγώγων			Μέλη ΕΤ.ΕΚ.		
				Μέλος Αγοράς	Μέλος εξ Αποστάσεως	Ειδικός Διαπρήτης	Διαπρήτης	Ειδικός Διαπρήτης	Παραγελίχος	Γενικό Εκκαθιστικό	Άμεσο Εκκαθιστικό	Μη Εκκαθιστικό
ALPHA ΤΡΑΠΕΖΑ Α.Ε.							✓			✓		
ΣΤΑΔΙΟΥ 40, ΑΘΗΝΑ				(210)-3260000	(210)-3264116							
				(210)-3265546	(210)-3265811							
ARGUS STOCKBROKERS LTD				✓	✓							
ΛΕΩΦΟΡΟΣ KENNETY ΓΡ. 303 12-14, ΛΕΥΚΩΣΙΑ ΚΥΠΡΟΥ				(+35722)-22717000	(+35722)-22717070							
ATLANTIC SECURITIES LIMITED				✓	✓							
ΠΡΟΔΡΟΜΟΥ 37, ΛΕΥΚΩΣΙΑ ΚΥΠΡΟΥ				(+35722)-445400	(+35722)-661914							
ΑΤΤΙΚΑ BANK ΑΝΩΝΥΜΗ ΤΡΑΠΕΖΙΚΗ ΕΤΑΙΡΕΙΑ										✓		
ΑΚΑΔΗΜΙΑΣ 54, ΑΘΗΝΑ				(210)-3390757	(210)-3646090							
ΟΜΗΡΟΥ 23, ΑΘΗΝΑ				(210)-3669000	(210)-3669410							
ΑΧΙΑ VENTURES GROUP LTD				✓	✓							
Γ. ΚΡΑΝΙΔΙΩΤΗ 10, ΛΕΥΚΩΣΙΑ ΚΥΠΡΟΥ				+357 22 742000	+357 22 742001							
ΑΧΟΝ ΧΡΗΜΑΤΙΣΤΗΡΙΑΚΗ Α.Ε.Π.Ε.Υ.				✓			✓					✓
ΣΤΑΔΙΟΥ 48, ΑΘΗΝΑ				(210)-3363800	(210)-3243903							
BANK OF AMERICA MERRILL LYNCH				✓	✓							
KING EDWARD STREET 2, LONDON				(+4420)-79952000	(+4420)-79954525							
BETA ΧΡΗΜΑΤΙΣΤΗΡΙΑΚΗ Α.Ε.Π.Ε.Υ.				✓		✓	✓	✓			✓	
ΒΡΑΙΛΑ & Λ. ΑΛΕΞΑΝΔΡΑΣ 29, ΑΘΗΝΑ				(210)-6478900	(210)-6410139							
BNP PARIBAS SECURITIES SERVICES										✓		
ΒΑΣ. ΣΟΦΙΑΣ 94, ΑΘΗΝΑ				(210)-7468500	(210)-7468579							
CAPITAL ΧΡΗΜΑΤΙΣΤΗΡΙΑΚΗ Α.Ε.Π.Ε.Υ.				✓			✓					✓
ΜΗΤΡΟΠΟΛΕΩΣ 58, ΑΘΗΝΑ				(210)-3369700	(210)-3369820							
CFS ΧΡΗΜΑΤΙΣΤΗΡΙΑΚΗ Α.Ε.Π.Ε.Υ.				✓		✓			✓		✓	
ΣΤΑΔΙΟΥ 3, ΑΘΗΝΑ				(210)-3360800	(210)-3311854							
CITIGROUP GLOBAL MARKET LTD				✓	✓							
CITIGROUP CENTRE, CANADA SQUARE, CANARY WHART, LONDON				002079864000	002079862266							
CREDIT AGRICOLE CHEUVREUX S.A.						✓						
9 QUAI PAUL DOUMER, ΠΑΡΙΣΙ				33 (0) 1 41 89 70 00								
CREDIT SUISSE SECURITIES (EUROPE) LIMITED				✓	✓							
ONE SAVOT SQUARE, LONDON				+44 20 7888 8888	+44 20 7888 1600							
DEUTSCHE BANK A.G.				✓	✓							
THEODOR-HEUSS-ALLEE 70, ΦΡΑΚΝΦΟΥΡΤΗ				0049 69 910 00	0049 69 910 34 225							
EUROBANK EQUITIES Α.Ε.Π.Ε.Υ.				✓		✓		✓			✓	
ΦΙΛΕΛΛΗΝΩΝ 10, ΑΘΗΝΑ				(210)-3720000	(210)-3720001							
EUROCORP ΧΡΗΜΑΤΙΣΤΗΡΙΑΚΗ Α.Ε.				✓			✓				✓	
ΠΛ. ΦΙΛΙΚΗΣ ΕΤΑΙΡΕΙΑΣ 14, ΑΘΗΝΑ				(210)-7263500	(210)-7263666							
EUROTRUST ΧΡΗΜΑΤΙΣΤΗΡΙΑΚΗ Α.Ε.Π.Ε.Υ.				✓								
ΣΟΦΟΚΛΕΟΥΣ 13-15, ΑΘΗΝΑ				(210)-3363100	(210)-3238334							
EUROXX Χ.Α.Ε.Π.Ε.Υ.				✓			✓				✓	
ΠΑΛΑΙΟΛΟΓΟΥ 7, ΧΑΛΑΝΔΡΙ				(210)-6879400	(210)-6879401							
GLOBAL CAPITAL SECURITIES AND FINANCIAL SERVICES LTD				✓	✓							
ΛΕΩΦ. ΛΕΜΕΣΟΥ 5, ΛΕΜΕΣΟΣ ΚΥΠΡΟΥ				(+35722)-710710	(+35722)-339332							
GUARDIAN TRUST ΧΡΗΜΑΤΙΣΤΗΡΙΑΚΗ Α.Ε.Π.Ε.Υ.				✓		✓	✓					✓
ΦΙΛΕΛΛΗΝΩΝ 15, ΑΘΗΝΑ				(210)-3220402	(210)-3220498							
HSBC ΤΡΑΠΕΖΑ										✓		
Λ. ΜΕΣΟΓΕΙΩΝ 109-111, ΑΘΗΝΑ				(210)-6961507	(210)-6929310							
INDEX ΧΡΗΜΑΤΙΣΤΗΡΙΑΚΗ Α.Ε.Π.Ε.Υ.				✓								
ΔΡΑΓΑΤΣΑΝΙΟΥ 6, ΑΘΗΝΑ				(210)-3213920	(210)-3213216							
LAIKI FINANCIAL SERVICES LTD				✓	✓							
CLR HOUSE, Λ. ΒΥΡΩΝΟΣ 26, ΛΕΥΚΩΣΙΑ ΚΥΠΡΟΥ				(+35722)-898600	(+35722)-680953							
MAGNA TRUST ΧΡΗΜΑΤΙΣΤΗΡΙΑΚΗ Α.Ε.Π.Ε.Υ.				✓					✓			✓
ΦΕΙΔΙΟΥ 9, ΑΘΗΝΑ				(210)-3327503	(210)-3327599							
MEGA EQUITY SEC. & FINANCIAL SERVICES LTD				✓	✓							
Λ. ΓΡΙΒΑ ΔΙΓΕΝΗ 42-44, ΛΕΥΚΩΣΙΑ ΚΥΠΡΟΥ				(+35722)-711711	(+35722)-711811							
MERIT ΧΡΗΜΑΤΙΣΤΗΡΙΑΚΗ Α.Ε.Π.Ε.Υ.				✓		✓	✓				✓	
ΒΑΣΙΛΕΩΣ ΚΩΝΣΤΑΝΤΙΝΟΥ 38, ΑΘΗΝΑ				(210)-3671800	(210)-3671830							
NBG SECURITIES Α.Ε.Π.Ε.Υ.				✓		✓		✓				✓
ΑΚΑΔΗΜΙΑΣ 68, ΑΘΗΝΑ				(210)-3328500	(210)-3328565							
NUNTIUS ΧΡΗΜΑΤΙΣΤΗΡΙΑΚΗ Α.Ε.Π.Ε.Υ.				✓					✓			✓
ΔΡΑΓΑΤΣΑΝΙΟΥ 6, ΑΘΗΝΑ				(210)-3350599	(210)-3254846							
PRELIUM Α.Ε.Π.Ε.Υ.				✓			✓					✓
ΚΗΦΙΣΙΑΣ & ΔΑΒΑΚΗ 1, ΑΘΗΝΑ				(210)-3677000	(210)-6920403							

Πίνακας Μελών Χρηματιστηρίου Αθηνών και Μελών ΕΤ.ΕΚ.

Επωνυμία	Διεύθυνση	Τηλέφωνο	Φαξ	Αγορά Μετοχών			Αγορά Παραγώγων			Μέλη ΕΤ.ΕΚ.		
				Μέλος Αγοράς	Μέλος εξ Αποστάσεως	Ειδικός Διαπρήτης	Διαπρήτης	Ειδικός Διαπρήτης	Παραγγελίχος	Γενικό Εκκαθιστικό	Άμεσο Εκκαθιστικό	Μη Εκκαθιστικό
PROCHOICE ΧΡΗΜΑΤΙΣΤΗΡΙΑΚΗ ΛΤΔ				✓	✓							
ΣΠΥΡΟΥ ΚΥΠΡΙΑΝΟΥ 57, ΛΕΥΚΩΣΙΑ ΚΥΠΡΟΥ		+357-24-661192	+357-24-662464									
SHARELINK SEC. & FINANCIAL SERVICES LTD				✓	✓							
ELLINAS HOUSE, ΘΕΟΤΟΚΗ 6, ΛΕΥΚΩΣΙΑ ΚΥΠΡΟΥ		(+35722)-554200	(+35722)-750852									
SOCIETE GENERALE S.A.				✓	✓		✓					
Λ. ΚΗΦΙΣΙΑΣ 240-242, ΑΘΗΝΑ		(210)-6790161	(210)-6728828									
COURS VALMY RUTEAUX - LA DEFENSE 17, ΠΑΡΙΣΙ		(+33) 142134754	(+33) 142135697									
SOLIDUS SECURITIES ΑΧΕΠΕΥ				✓			✓				✓	
ΛΟΥΙΖΗΣ ΡΙΑΝΚΟΥΡ 64, ΑΘΗΝΑ		(210)-6925500	(210)-6985421									
THE CYPRUS INVESTMENT & SEC. CORP. LTD (CISCO)				✓	✓							
ΕΒΡΟΥ (EUROLIFE HOUSE) 4, ΛΕΥΚΩΣΙΑ ΚΥΠΡΟΥ		(+35722)-881800	(+35722)-881801									
UBS LIMITED				✓	✓							
FINSBURY AVENUE 1, LONDON		(+4420)-79013333	(+4420)-79012345									
Α. ΣΑΡΡΗΣ ΧΡΗΜΑΤΙΣΤΗΡΙΑΚΗ Α.Ε.Π.Ε.Υ.				✓								
ΔΡΑΓΑΤΣΑΝΙΟΥ 6, ΑΘΗΝΑ		(210)-3367700	(210)-3312324									
ΑΓΡΟΤΙΚΗ ΤΡΑΠΕΖΑ ΤΗΣ ΕΛΛΑΔΟΣ Α.Ε.								✓			✓	
ΠΑΝΕΠΙΣΤΗΜΙΟΥ 23, ΑΘΗΝΑ		(210)-3298400	(210)-3298322									
ΑΘΗΝΑΪΚΗ ΧΡΗΜΑΤΙΣΤΗΡΙΑΚΗ Α.Ε.Π.Ε.Υ.				✓								
ΣΤΑΔΙΟΥ 33, ΑΘΗΝΑ		(210)-3254764	(210)-3254767									
ΑΛΦΑ FINANCE ΔΕΠΕΥ				✓		✓		✓			✓	
ΜΕΡΛΙΝ 5, ΑΘΗΝΑ		(210)-3677400	(210)-3311193									
ΑΤΛΑΣ ΧΡΗΜΑΤΙΣΤΗΡΙΑΚΗ Α.Ε.Π.Ε.Υ.				✓			✓					✓
ΜΙΧΑΛΛΑΚΟΠΟΥΛΟΥ 125 & ΒΕΡΒΑΙΝΩΝ 14 - 16, ΑΘΗΝΑ		(210)-3363300	(210)-3238925									
Γ.Α. ΠΕΡΒΑΝΑΣ ΧΡΗΜΑΤΙΣΤΗΡΙΑΚΗ ΔΕΠΕΥ				✓			✓					✓
ΣΟΦΟΚΛΕΟΥΣ 7 - 9, ΑΘΗΝΑ		(210)-3251875	(210)-3210291									
ΓΕΝΙΚΗ ΤΡΑΠΕΖΑ ΤΗΣ ΕΛΛΑΔΟΣ Α.Ε.										✓		
ΕΡΜΟΥ 87-89, ΑΘΗΝΑ		(210)-6976072	(210)-6976079									
ΛΕΩΦ. ΜΕΣΣΟΓΕΙΩΝ 109-111, ΑΘΗΝΑ		(210)-3288737	(210)-3288211									
Δ. ΑΘ. ΤΣΕΚΟΥΡΑΣ ΧΡΗΜΑΤΙΣΤΗΡΙΑΚΗ Α.Ε.Π.Ε.Υ.				✓								
ΠΕΣΜΑΖΟΓΛΟΥ 3,		(210)-3214406	(210)-3211997									
ΔΙΕΘΝΗΣ ΧΡΗΜΑΤΙΣΤΗΡΙΑΚΗ Α.Ε.Π.Ε.Υ							✓				✓	
Λ. ΣΥΓΓΡΟΥ 80-88, ΑΘΗΝΑ		(210)-9203000	(210)-9203052									
ΔΥΝΑΜΙΚΗ ΧΡΗΜΑΤΙΣΤΗΡΙΑΚΗ Α.Ε.Π.Ε.Υ.				✓					✓		✓	
ΧΑΡΙΛΑΟΥ ΤΡΙΚΟΥΠΗ 6 - 10, ΑΘΗΝΑ		(210)-3677700	(210)-3677777									
ΕΘΝΙΚΗ ΤΡΑΠΕΖΑ ΤΗΣ ΕΛΛΑΔΟΣ Α.Ε.				✓				✓		✓		
ΑΚΑΔΗΜΙΑΣ 68, ΑΘΗΝΑ		(210)-3328817	(210)-3328678									
ΑΙΟΛΟΥ 86, ΑΘΗΝΑ		(210)-3341000	(210)-3228187									
ΕΛΛΗΝΙΚΗ ΤΡΑΠΕΖΑ (ΕΠΕΝΔΥΣΕΙΣ) ΛΤΔ				✓	✓							
ΛΕΩΦΟΡΟΣ ΚΥΡΙΑΚΟΥ ΜΑΤΣΗ 31, ΛΕΥΚΩΣΙΑ ΚΥΠΡΟΥ		(+35722)-500100	(+35722)-500110									
ΕΛΛΗΝΟΑΜΕΡΙΚΑΝΙΚΗ ΧΡΗΜΑΤΙΣΤΗΡΙΑΚΗ Α.Ε.Π.Ε.Υ.				✓			✓					
ΕΥΡΙΠΙΔΟΥ 6, ΑΘΗΝΑ		(210)-3311100	(210)-3215968									
ΕΠΕΝΔΥΤΙΚΗ ΤΡΑΠΕΖΑ ΕΛΛΑΔΟΣ Α.Ε.				✓		✓		✓		✓		
ΑΙΓΕΙΑΛΙΑΣ 32, ΜΑΡΟΥΣΙ		(210) 8173000	(210) 8173101									
Λ. ΚΗΦΙΣΙΑΣ 24Β, ΜΑΡΟΥΣΙ		(210)-8171800	(210)-8171889									
Ζ.Γ. ΠΟΡΤΑΛΑΚΗΣ Α.Ε.Π.Ε.Υ.				✓								
ΠΕΣΜΑΖΟΓΛΟΥ 8, ΑΘΗΝΑ		(210)-3214830	(210)-3212024									
ΗΛΙΑΣ ΠΕΤΡΟΠΟΥΛΑΚΗΣ ΧΡΗΜΑΤΙΣΤΗΡΙΑΚΗ Α.Ε.Π.Ε.Υ.				✓					✓			✓
ΑΡΙΣΤΕΙΔΟΥ 9, ΑΘΗΝΑ		(210)-3213928	(210)-3216810									
Ι. ΧΡ. ΜΑΥΡΙΚΗΣ ΧΡΗΜΑΤΙΣΤΗΡΙΑΚΗ Α.Ε.Π.Ε.Υ.				✓								
ΣΟΦΟΚΛΕΟΥΣ 5, ΑΘΗΝΑ		(210)-3213949	(210)-3217767									
ΚΑΠΠΑ ΧΡΗΜΑΤΙΣΤΗΡΙΑΚΗ Α.Ε.Π.Ε.Υ.				✓			✓					✓
ΒΑΛΛΑΩΡΙΤΟΥ 15, ΑΘΗΝΑ		(210)-3610371	(210)-3641002									
ΚΑΡΑΜΑΝΩΦ ΧΡΗΜΑΤΙΣΤΗΡΙΑΚΗ Α.Ε.Π.Ε.Υ.				✓					✓		✓	
ΠΛ. ΑΓ. ΘΕΟΔΩΡΩΝ 2, ΑΘΗΝΑ		(210)-3212947	(210)-3217088									
ΚΥΚΛΟΣ ΧΡΗΜΑΤΙΣΤΗΡΙΑΚΗ Α.Ε.Π.Ε.Υ.				✓		✓	✓				✓	
ΠΑΝΕΠΙΣΤΗΜΙΟΥ 39, ΑΘΗΝΑ		(210)-3364300	(210)-3239122									
ΚΥΠΡΟΥ ΧΡΗΜΑΤΙΣΤΗΡΙΑΚΗ ΔΕΠΕΥ						✓	✓					✓
ΧΑΛΚΥΔΟΝΟΣ & ΦΕΙΔΙΠΠΙΔΟΥ 26 26, ΑΘΗΝΑ		(210)-8701000	(210)-8701049									
ΛΕΩΝ ΔΕΠΟΛΑΣ ΧΡΗΜΑΤΙΣΤΗΡΙΑΚΗ Α.Ε.Π.Ε.Υ.				✓					✓			✓
ΧΡ. ΛΑΔΑ 1, ΑΘΗΝΑ		(210)-3213286	(210)-3211618									
ΜΕΤΟΧΙΚΗ ΧΡΗΜΑΤΙΣΤΗΡΙΑΚΗ Α.Ε.Π.Ε.Υ.				✓								
Γ. ΓΕΝΝΑΔΙΟΥ 3, ΑΘΗΝΑ		(210)-3306700	(210)-3306709									

Πίνακας Μελών Χρηματιστηρίου Αθηνών και Μελών ΕΤ.ΕΚ.

Επωνυμία			Αγορά Μετοχών			Αγορά Παραγώγων			Μέλη ΕΤ.ΕΚ.		
Διεύθυνση	Τηλέφωνο	Φαξ	Μέλος Αγοράς	Μέλος εξ Αποστάσεως	Ειδικός Διαπρήτης	Διαπρήτης	Ειδικός Διαπρήτης	Παραγγελίχος	Γενικό Εκκαθιστικό	Άμεσο Εκκαθιστικό	Μη Εκκαθιστικό
ΜΙΔΑΣ ΧΡΗΜΑΤΙΣΤΗΡΙΑΚΗ Α.Ε.Π.Ε.Υ.			✓								
ΣΟΦΟΚΛΕΟΥΣ 5, ΑΘΗΝΑ	(210)-3253203	(210)-3253205									
Ν. ΣΑΡΡΟΣ ΧΡΗΜΑΤΙΣΤΗΡΙΑΚΗ Α.Ε.						✓					
ΣΟΦΟΚΛΕΟΥΣ 7-9, ΑΘΗΝΑ	(210)-3705600	(210)-3219992									
Ν. ΧΡΥΣΟΧΟΪΔΗΣ ΧΡΗΜΑΤΙΣΤΗΡΙΑΚΗ Α.Ε.Π.Ε.Υ.			✓					✓		✓	
ΣΟΦΟΚΛΕΟΥΣ 7 - 9, ΑΘΗΝΑ	(210)-3213913	(210)-3216115									
ΝΕΑ ΠΡΟΤΟΝ ΤΡΑΠΕΖΑ Α.Ε.						✓				✓	
ΕΣΛΙΝ & ΑΜΑΛΙΑΔΟΣ 20, ΑΘΗΝΑ	210 6970000	210 6970111									
ΠΑΝΤΕΛΑΚΗΣ ΧΡΗΜΑΤΙΣΤΗΡΙΑΚΗ ΑΕΠΕΥ			✓			✓					✓
Λ. ΜΕΣΟΓΕΙΩΝ 109-111, ΑΘΗΝΑ	(210)-6965000	(210)-6929550									
ΠΕΙΡΑΙΩΣ Α.Ε.Π.Ε.Υ.			✓				✓			✓	
ΣΤΑΔΙΟΥ 10, ΑΘΗΝΑ	(210)-3354100	(210)-3233814									
ΠΗΓΑΣΟΣ ΧΡΗΜΑΤΙΣΤΗΡΙΑΚΗ Α.Ε.Π.Ε.Υ.			✓			✓					
ΒΑΛΛΑΩΡΙΤΟΥ 17, ΑΘΗΝΑ	(210)-3670700	(210)-3670760									
ΣΤ.ΕΜ. ΛΑΥΡΕΝΤΑΚΗΣ ΧΡΗΜΑΤΙΣΤΗΡΙΑΚΗ Α.Ε.Π.Ε.Υ.			✓			✓					✓
ΣΟΦΟΚΛΕΟΥΣ 7 - 9, ΑΘΗΝΑ	(210)-3213336	(210)-3246572									
ΣΥΝΕΡΓΑΤΙΚΗ ΚΕΝΤΡΙΚΗ ΤΡΑΠΕΖΑ ΛΤΔ			✓	✓							
ΓΡΗΓΟΡΗ ΑΥΞΕΝΤΙΟΥ 8, ΛΕΥΚΩΣΙΑ ΚΥΠΡΟΥ	(+35722)-743300	(+35722)-672083									
ΤΡΑΠΕΖΑ EUROBANK ERGASIAS A.E.									✓		
ΟΘΩΝΟΣ 8, ΑΘΗΝΑ	(210)-3337969	(210)-3245916									
	(210)-3337000	(210)-3233866									
ΤΡΑΠΕΖΑ ΚΥΠΡΟΥ ΔΗΜΟΣΙΑ ΕΤΑΙΡΙΑ ΛΙΜΙΤΕΔ									✓		
ΛΕΩΦ. ΑΛΕΞΑΝΔΡΑΣ 170, ΑΘΗΝΑ	(210)-6477708	(210)-6477709									
ΣΤΑΣΙΝΟΥ (ΑΓ. ΠΑΡΑΣΚΕΥΗ, ΣΤΡΩΒΟΛΟΣ) 51, ΛΕΥΚΩΣΙΑ ΚΥΠΡΟΥ	(0035722)-121883	(0035722)-336258									
ΤΡΑΠΕΖΑ ΠΕΙΡΑΙΩΣ Α.Ε.			✓					✓	✓		
ΑΜΕΡΙΚΗΣ 4, ΑΘΗΝΑ	(210)-3335000	(210)-3335079									
	(210)-3335918	(210)-3254207									

Πίνακας Μετοχών Υπό Ειδική Διαπραγμάτευση

Μετοχές	Κατηγορία Διαπραγμάτευσης	
	Έναρξη Ειδικής Διαπραγμάτευσης	Λήξη Ειδικής Διαπραγμάτευσης
Ειδικός Διαπραγματευτής		
CYPRUS POPULAR BANK (ΚΟ)	Κατάσταση σε Αναστολή	
ΠΕΙΡΑΙΩΣ Α.Ε.Π.Ε.Υ.	02/02/2013	01/01/2400
ΒΙΟΧΑΛΚΟ (ΚΑ)	Κατάσταση σε Αναστολή	
EUROBANK EQUITIES Α.Ε.Π.Ε.Υ.	20/01/2013	01/01/2400
MERIT ΧΡΗΜΑΤΙΣΤΗΡΙΑΚΗ Α.Ε.Π.Ε.Υ.	13/12/2012	01/01/2400
ΑΛΦΑ FINANCE ΑΕΠΕΥ	11/02/2013	01/01/2400
ALPHA BANK (ΚΟ)	Κύρια Αγορά	
EUROBANK EQUITIES Α.Ε.Π.Ε.Υ.	24/10/2012	01/01/2400
MERIT ΧΡΗΜΑΤΙΣΤΗΡΙΑΚΗ Α.Ε.Π.Ε.Υ.	03/09/2013	01/01/2400
NBG SECURITIES Α.Ε.Π.Ε.Υ.	15/01/2013	01/01/2400
ΕΛΛΗΝΟΑΜΕΡΙΚΑΝΙΚΗ ΧΡΗΜΑΤΙΣΤΗΡΙΑΚΗ Α.Ε.Π.Ε.Υ.	25/07/2014	01/01/2400
ΕΠΕΝΔΥΤΙΚΗ ΤΡΑΠΕΖΑ ΕΛΛΑΔΟΣ Α.Ε.	08/01/2013	01/01/2400
ΠΕΙΡΑΙΩΣ Α.Ε.Π.Ε.Υ.	28/05/2013	01/01/2400
ΑΤΤΙΚΑ BANK Α.Τ.Ε. (ΚΟ)	Κύρια Αγορά	
ΒΕΤΑ ΧΡΗΜΑΤΙΣΤΗΡΙΑΚΗ Α.Ε.Π.Ε.Υ.	02/06/2014	01/01/2400
EUROBANK EQUITIES Α.Ε.Π.Ε.Υ.	25/07/2014	01/01/2400
ΕΛΛΗΝΟΑΜΕΡΙΚΑΝΙΚΗ ΧΡΗΜΑΤΙΣΤΗΡΙΑΚΗ Α.Ε.Π.Ε.Υ.	25/07/2014	01/01/2400
BYTE COMPUTER (ΚΟ)	Κύρια Αγορά	
MERIT ΧΡΗΜΑΤΙΣΤΗΡΙΑΚΗ Α.Ε.Π.Ε.Υ.	04/08/2013	01/01/2400
COCA-COLA HBC AG (ΚΟ)	Κύρια Αγορά	
EUROBANK EQUITIES Α.Ε.Π.Ε.Υ.	23/10/2013	01/01/2400
NBG SECURITIES Α.Ε.Π.Ε.Υ.	29/04/2013	01/01/2400
FOLLI-FOLLIE (ΚΟ)	Κύρια Αγορά	
NBG SECURITIES Α.Ε.Π.Ε.Υ.	17/02/2014	01/01/2400
INTRAKAT (ΚΟ)	Κύρια Αγορά	
MERIT ΧΡΗΜΑΤΙΣΤΗΡΙΑΚΗ Α.Ε.Π.Ε.Υ.	27/12/2012	01/01/2400
MARFIN INVESTMENT GROUP (ΚΟ)	Κύρια Αγορά	
ΕΛΛΗΝΟΑΜΕΡΙΚΑΝΙΚΗ ΧΡΗΜΑΤΙΣΤΗΡΙΑΚΗ Α.Ε.Π.Ε.Υ.	25/07/2014	01/01/2400
ΠΕΙΡΑΙΩΣ Α.Ε.Π.Ε.Υ.	02/02/2013	01/01/2400
MLS ΠΛΗΡΟΦΟΡΙΚΗ (ΚΟ)	Κύρια Αγορά	
ΒΕΤΑ ΧΡΗΜΑΤΙΣΤΗΡΙΑΚΗ Α.Ε.Π.Ε.Υ.	18/07/2013	01/01/2400
PROFILE (ΚΟ)	Κύρια Αγορά	
EUROBANK EQUITIES Α.Ε.Π.Ε.Υ.	23/06/2014	01/01/2400
REDS (ΚΟ)	Κύρια Αγορά	
EUROBANK EQUITIES Α.Ε.Π.Ε.Υ.	05/09/2014	01/01/2400
VIOTALCO SA/NV (ΚΑ)	Κύρια Αγορά	
MERIT ΧΡΗΜΑΤΙΣΤΗΡΙΑΚΗ Α.Ε.Π.Ε.Υ.	17/03/2014	01/01/2400
ΑΛΦΑ FINANCE ΑΕΠΕΥ	17/02/2014	01/01/2400
ΑΛΟΥΜΥΛ (ΚΟ)	Κύρια Αγορά	
ΒΕΤΑ ΧΡΗΜΑΤΙΣΤΗΡΙΑΚΗ Α.Ε.Π.Ε.Υ.	18/07/2013	01/01/2400
ΓΕΚ ΤΕΡΝΑ (ΚΟ)	Κύρια Αγορά	
ΕΠΕΝΔΥΤΙΚΗ ΤΡΑΠΕΖΑ ΕΛΛΑΔΟΣ Α.Ε.	02/01/2013	01/01/2400
ΔΕΗ (ΚΟ)	Κύρια Αγορά	
EUROBANK EQUITIES Α.Ε.Π.Ε.Υ.	23/10/2012	01/01/2400
NBG SECURITIES Α.Ε.Π.Ε.Υ.	26/03/2013	01/01/2400
ΑΛΦΑ FINANCE ΑΕΠΕΥ	08/01/2013	01/01/2400
ΕΛΛΗΝΟΑΜΕΡΙΚΑΝΙΚΗ ΧΡΗΜΑΤΙΣΤΗΡΙΑΚΗ Α.Ε.Π.Ε.Υ.	01/09/2014	01/01/2400
ΕΠΕΝΔΥΤΙΚΗ ΤΡΑΠΕΖΑ ΕΛΛΑΔΟΣ Α.Ε.	08/01/2013	01/01/2400
ΠΕΙΡΑΙΩΣ Α.Ε.Π.Ε.Υ.	28/09/2013	01/01/2400
ΕΘΝΙΚΗ ΤΡΑΠΕΖΑ (ΚΟ)	Κύρια Αγορά	
EUROBANK EQUITIES Α.Ε.Π.Ε.Υ.	24/10/2012	01/01/2400
MERIT ΧΡΗΜΑΤΙΣΤΗΡΙΑΚΗ Α.Ε.Π.Ε.Υ.	03/09/2013	01/01/2400
NBG SECURITIES Α.Ε.Π.Ε.Υ.	28/02/2013	01/01/2400
ΑΛΦΑ FINANCE ΑΕΠΕΥ	08/01/2013	01/01/2400
ΕΛΛΗΝΟΑΜΕΡΙΚΑΝΙΚΗ ΧΡΗΜΑΤΙΣΤΗΡΙΑΚΗ Α.Ε.Π.Ε.Υ.	25/07/2014	01/01/2400
ΕΠΕΝΔΥΤΙΚΗ ΤΡΑΠΕΖΑ ΕΛΛΑΔΟΣ Α.Ε.	08/01/2013	01/01/2400
ΠΕΙΡΑΙΩΣ Α.Ε.Π.Ε.Υ.	08/09/2013	01/01/2400
ΕΛ.ΤΕΧ. ΑΝΕΜΟΣ Α.Ε. (ΚΟ)	Κύρια Αγορά	
EUROBANK EQUITIES Α.Ε.Π.Ε.Υ.	22/07/2014	01/01/2400
ΕΛΛΑΚΤΩΡ (ΚΟ)	Κύρια Αγορά	
EUROBANK EQUITIES Α.Ε.Π.Ε.Υ.	01/06/2013	01/01/2400
NBG SECURITIES Α.Ε.Π.Ε.Υ.	25/06/2013	01/01/2400
ΕΠΕΝΔΥΤΙΚΗ ΤΡΑΠΕΖΑ ΕΛΛΑΔΟΣ Α.Ε.	02/01/2013	01/01/2400
ΕΛΛΗΝ. ΧΡΗΜΑΤΙΣΤΗΡΙΑ-Χ.Α. (ΚΟ)	Κύρια Αγορά	
EUROBANK EQUITIES Α.Ε.Π.Ε.Υ.	01/06/2013	01/01/2400
NBG SECURITIES Α.Ε.Π.Ε.Υ.	25/06/2013	01/01/2400
ΕΛΛΗΝΟΑΜΕΡΙΚΑΝΙΚΗ ΧΡΗΜΑΤΙΣΤΗΡΙΑΚΗ Α.Ε.Π.Ε.Υ.	01/09/2014	01/01/2400
ΕΠΕΝΔΥΤΙΚΗ ΤΡΑΠΕΖΑ ΕΛΛΑΔΟΣ Α.Ε.	02/01/2013	01/01/2400

Πίνακας Μετοχών Υπό Ειδική Διαπραγμάτευση

Μετοχές Ειδικός Διαπραγματευτής	Κατηγορία Διαπραγμάτευσης	
	Έναρξη Ειδικής Διαπραγμάτευσης	Λήξη Ειδικής Διαπραγμάτευσης
ΕΛΤΟΝ (ΚΟ)	Κύρια Αγορά	
ΒΕΤΑ ΧΡΗΜΑΤΙΣΤΗΡΙΑΚΗ Α.Ε.Π.Ε.Υ.	03/09/2013	01/01/2400
ΕΥΡΩΣΥΜΒΟΥΛΟΙ (ΚΟ)	Κύρια Αγορά	
ΕΥΡΟΒΑΝΚ ΕQUITIES Α.Ε.Π.Ε.Υ.	22/07/2014	01/01/2400
ΙΝΤΡΑΛΟΤ (ΚΟ)	Κύρια Αγορά	
ΕΥΡΟΒΑΝΚ ΕQUITIES Α.Ε.Π.Ε.Υ.	01/06/2013	01/01/2400
ΕΠΕΝΔΥΤΙΚΗ ΤΡΑΠΕΖΑ ΕΛΛΑΔΟΣ Α.Ε.	02/01/2013	01/01/2400
ΠΕΙΡΑΙΩΣ Α.Ε.Π.Ε.Υ.	28/09/2013	01/01/2400
ΚΑΝΑΚΗΣ Σ. (ΚΟ)	Κύρια Αγορά	
ΒΕΤΑ ΧΡΗΜΑΤΙΣΤΗΡΙΑΚΗ Α.Ε.Π.Ε.Υ.	01/10/2013	01/01/2400
ΜΟΤΟΡ ΟΪΛ (ΚΟ)	Κύρια Αγορά	
ΕΥΡΟΒΑΝΚ ΕQUITIES Α.Ε.Π.Ε.Υ.	23/10/2012	01/01/2400
NBG SECURITIES Α.Ε.Π.Ε.Υ.	17/02/2014	01/01/2400
ΕΛΛΗΝΟΑΜΕΡΙΚΑΝΙΚΗ ΧΡΗΜΑΤΙΣΤΗΡΙΑΚΗ Α.Ε.Π.Ε.Υ.	01/09/2014	01/01/2400
ΜΥΤΙΛΗΝΑΙΟΣ (ΚΟ)	Κύρια Αγορά	
NBG SECURITIES Α.Ε.Π.Ε.Υ.	25/06/2013	01/01/2400
ΕΛΛΗΝΟΑΜΕΡΙΚΑΝΙΚΗ ΧΡΗΜΑΤΙΣΤΗΡΙΑΚΗ Α.Ε.Π.Ε.Υ.	25/07/2014	01/01/2400
ΕΠΕΝΔΥΤΙΚΗ ΤΡΑΠΕΖΑ ΕΛΛΑΔΟΣ Α.Ε.	02/01/2013	01/01/2400
ΟΠΑΠ (ΚΟ)	Κύρια Αγορά	
ΕΥΡΟΒΑΝΚ ΕQUITIES Α.Ε.Π.Ε.Υ.	24/10/2012	01/01/2400
NBG SECURITIES Α.Ε.Π.Ε.Υ.	15/01/2013	01/01/2400
ΑΛΦΑ FINANCE ΑΕΠΕΥ	08/01/2013	01/01/2400
ΕΛΛΗΝΟΑΜΕΡΙΚΑΝΙΚΗ ΧΡΗΜΑΤΙΣΤΗΡΙΑΚΗ Α.Ε.Π.Ε.Υ.	25/07/2014	01/01/2400
ΕΠΕΝΔΥΤΙΚΗ ΤΡΑΠΕΖΑ ΕΛΛΑΔΟΣ Α.Ε.	08/01/2013	01/01/2400
ΟΤΕ (ΚΟ)	Κύρια Αγορά	
ΕΥΡΟΒΑΝΚ ΕQUITIES Α.Ε.Π.Ε.Υ.	24/10/2012	01/01/2400
NBG SECURITIES Α.Ε.Π.Ε.Υ.	01/12/2012	01/01/2400
ΑΛΦΑ FINANCE ΑΕΠΕΥ	08/01/2013	01/01/2400
ΕΛΛΗΝΟΑΜΕΡΙΚΑΝΙΚΗ ΧΡΗΜΑΤΙΣΤΗΡΙΑΚΗ Α.Ε.Π.Ε.Υ.	25/07/2014	01/01/2400
ΕΠΕΝΔΥΤΙΚΗ ΤΡΑΠΕΖΑ ΕΛΛΑΔΟΣ Α.Ε.	08/01/2013	01/01/2400
ΠΕΙΡΑΙΩΣ Α.Ε.Π.Ε.Υ.	08/09/2013	01/01/2400
ΠΑΠΟΥΤΣΑΝΗΣ (ΚΟ)	Κύρια Αγορά	
ΒΕΤΑ ΧΡΗΜΑΤΙΣΤΗΡΙΑΚΗ Α.Ε.Π.Ε.Υ.	25/11/2013	01/01/2400
ΠΕΙΡΑΙΩΣ ΤΡΑΠΕΖΑ (ΚΟ)	Κύρια Αγορά	
ΕΥΡΟΒΑΝΚ ΕQUITIES Α.Ε.Π.Ε.Υ.	23/10/2012	01/01/2400
MERIT ΧΡΗΜΑΤΙΣΤΗΡΙΑΚΗ Α.Ε.Π.Ε.Υ.	16/09/2013	01/01/2400
NBG SECURITIES Α.Ε.Π.Ε.Υ.	02/06/2013	01/01/2400
ΕΛΛΗΝΟΑΜΕΡΙΚΑΝΙΚΗ ΧΡΗΜΑΤΙΣΤΗΡΙΑΚΗ Α.Ε.Π.Ε.Υ.	25/07/2014	01/01/2400
ΕΠΕΝΔΥΤΙΚΗ ΤΡΑΠΕΖΑ ΕΛΛΑΔΟΣ Α.Ε.	08/01/2013	01/01/2400
ΠΕΙΡΑΙΩΣ Α.Ε.Π.Ε.Υ.	16/02/2013	01/01/2400
ΠΕΤΡΟΠΟΥΛΟΣ ΠΕΤΡΟΣ (ΚΟ)	Κύρια Αγορά	
ΒΕΤΑ ΧΡΗΜΑΤΙΣΤΗΡΙΑΚΗ Α.Ε.Π.Ε.Υ.	28/05/2013	01/01/2400
ΠΛΑΙΣΙΟ COMPUTERS (ΚΟ)	Κύρια Αγορά	
ΒΕΤΑ ΧΡΗΜΑΤΙΣΤΗΡΙΑΚΗ Α.Ε.Π.Ε.Υ.	05/05/2014	01/01/2400
ΣΑΡΑΝΤΗΣ ΓΡ. (ΚΟ)	Κύρια Αγορά	
ΒΕΤΑ ΧΡΗΜΑΤΙΣΤΗΡΙΑΚΗ Α.Ε.Π.Ε.Υ.	14/05/2013	01/01/2400
ΤΙΤΑΝ (ΚΟ)	Κύρια Αγορά	
ΕΥΡΟΒΑΝΚ ΕQUITIES Α.Ε.Π.Ε.Υ.	23/10/2012	01/01/2400
NBG SECURITIES Α.Ε.Π.Ε.Υ.	17/02/2014	01/01/2400
ΤΡΑΠΕΖΑ ΕΥΡΟΒΑΝΚ ERGASIAS (ΚΟ)	Κύρια Αγορά	
ΕΥΡΟΒΑΝΚ ΕQUITIES Α.Ε.Π.Ε.Υ.	01/06/2013	01/01/2400
ΑΛΦΑ FINANCE ΑΕΠΕΥ	08/01/2013	01/01/2400
ΕΛΛΗΝΟΑΜΕΡΙΚΑΝΙΚΗ ΧΡΗΜΑΤΙΣΤΗΡΙΑΚΗ Α.Ε.Π.Ε.Υ.	25/07/2014	01/01/2400
ΕΠΕΝΔΥΤΙΚΗ ΤΡΑΠΕΖΑ ΕΛΛΑΔΟΣ Α.Ε.	08/01/2013	01/01/2400
ΠΕΙΡΑΙΩΣ Α.Ε.Π.Ε.Υ.	28/09/2013	01/01/2400

Γνωστοποιήσεις Συναλλαγών - Κατάλογος Υπόχρεων Προσώπων

Ημερομηνία Υποβολής [1]	Επωνυμία	Λόγος Υποβολής [2]	Υπόχρεος	Ιδιότητα Υποχρέου	Σχέση με τον Υπόχρεο	Ημερομηνία Συναλλαγής	Αγορά	Όγκος Συναλλαγών	Αξία Συναλλαγών	Φύση Συναλλαγής [3]	Είδος Χρηματικού μέσου	Παρατηρήσεις [4]
26/09/2014	EUROBANK PROPERTIES ΑΕΕΑΠ	A	ΚΑΡΛΑΥΤΗ ΔΗΜΗΤΡΑ	Υπεύθυνος Εσωτερικού Ελέγχου	Ο Ιδιος	23/09/2014	ΑΞΙΩΝ ΧΑ	150	1,350.00	Π	Μετοχή (Κοινή)	
26/09/2014	EUROBANK PROPERTIES ΑΕΕΑΠ	A	ΠΑΠΑΔΟΠΟΥΛΟΣ ΔΗΜΗΤΡΙΟΣ	Μέλος ΔΣ Μη Εκτελεστική	Ο Ιδιος	22/09/2014	ΑΞΙΩΝ ΧΑ	687	6,199.36	Π	Μετοχή (Κοινή)	
26/09/2014	EUROBANK PROPERTIES ΑΕΕΑΠ	A	ΠΑΠΑΔΟΠΟΥΛΟΣ ΔΗΜΗΤΡΙΟΣ	Μέλος ΔΣ Μη Εκτελεστική	Ο Ιδιος	23/09/2014	ΑΞΙΩΝ ΧΑ	300	2,700.50	Π	Μετοχή (Κοινή)	
26/09/2014	F.H.L. H. ΚΥΡΙΑΚΙΔΗΣ ΜΑΡΜΑΡΑ - GRANITES A.B.E.E.	A	ΚΥΡΙΑΚΙΔΗΣ ΗΛΙΑΣ	Πρόεδρος κ Διευθ. Σύμβουλος	Ο Ιδιος	22/09/2014	ΑΞΙΩΝ ΧΑ	500	1,092.03	A	Μετοχή (Κοινή)	
26/09/2014	F.H.L. H. ΚΥΡΙΑΚΙΔΗΣ ΜΑΡΜΑΡΑ - GRANITES A.B.E.E.	A	ΚΥΡΙΑΚΙΔΗΣ ΗΛΙΑΣ	Πρόεδρος κ Διευθ. Σύμβουλος	Ο Ιδιος	24/09/2014	ΑΞΙΩΝ ΧΑ	1,300	2,877.25	A	Μετοχή (Κοινή)	
26/09/2014	F.H.L. H. ΚΥΡΙΑΚΙΔΗΣ ΜΑΡΜΑΡΑ - GRANITES A.B.E.E.	A	ΚΥΡΙΑΚΙΔΗΣ ΗΛΙΑΣ	Πρόεδρος κ Διευθ. Σύμβουλος	Ο Ιδιος	25/09/2014	ΑΞΙΩΝ ΧΑ	7,500	16,595.51	A	Μετοχή (Κοινή)	
26/09/2014	QUALITY AND RELIABILITY A.B.E.E.	B	ΞΙΩΝΗΣ ΕΜΜΑΝΟΥΗΛ	Μέλος ΔΣ Εκτελεστικό	Συνδεδόμενο Νομικό Πρόσωπο	23/09/2014	ΑΞΙΩΝ ΧΑ	1,698	985.73	A	Μετοχή (Κοινή)	
26/09/2014	ΕΥΡΟΣΥΜΒΟΥΛΟΙ Α.Ε. ΣΥΜΒ ΑΝΑΠΤΥΞΗΣ ΚΑΙ ΤΕΧΝ/ΓΙΑΣ	A	ΤΑΥΡΙΔΗΣ ΕΥΣΤΑΘΙΟΣ	Αντιπρόεδρος ΔΣ	Ο Ιδιος	25/09/2014	ΑΞΙΩΝ ΧΑ	500	891.50	A	Μετοχή (Κοινή)	
26/09/2014	ΜΙΝΩΙΚΕΣ ΓΡΑΜΜΕΣ ΑΝΕ	B	GRIMALDI EMANUELE	Πρόεδρος ΔΣ	Συνδεδόμενο Νομικό Πρόσωπο	23/09/2014	ΑΞΙΩΝ ΧΑ	7,000	10,500.00	A	Μετοχή (Κοινή)	
26/09/2014	ΜΙΝΩΙΚΕΣ ΓΡΑΜΜΕΣ ΑΝΕ	B	GRIMALDI EMANUELE	Πρόεδρος ΔΣ	Συνδεδόμενο Νομικό Πρόσωπο	24/09/2014	ΑΞΙΩΝ ΧΑ	7,556	11,334.00	A	Μετοχή (Κοινή)	

Σημειώσεις Γνωστοποιήσεων Συναλλαγών

[1] - Η Ημερομηνία Υποβολής αφορά την Ημερομηνία που η Γνωστοποίηση παρελήφθει από το Χ.Α.

[2] - Λόγος Υποβολής: Α: Πρόσωπο που ασκεί Διευθυντικά καθήκοντα, Β: Πρόσωπο που έχει στενό δεσμό με πρόσωπο που ασκεί Διευθυντικά καθήκοντα.

[3] - Φύση Συναλλαγής: Α: Αγορά, Π: Πώληση.

[4] - Παρατηρήσεις: 1 - Λόγω Συμμετοχής σε ΑΜΚ, 2 - Λόγω Εξάσκησης Δικαιώματος Προαίρεσης αγοράς μετοχών που παρέχεται στο προσωπικό, 3 - Λόγω Δωρεάς, 4 - Λόγω Συγχώνευσης ή Διάσπασης κλπ, 5 - Λόγω Μετατροπής ή Ανταλλαγής Ομολογιών, 6 - Ανταλλαγή λόγω Προαιρετικής Δημόσιας Πρότασης.

Υποκείμενη Αγορά				Αγορά Παραγώγων																		
Ανωτ Τιμή	Κατωτ Τιμή	Τιμή κλεισ.	Μεταβ.	Μήνας Παράδοσης	Άνοιγμα	Ανωτ Τιμή	Κατωτ Τιμή	Τελ Τιμή	Τιμή κλεισ.	Τελευταία ζήτηση	Τελευταία προσφορά	Τιμή Εκκαθάρισης	Μεταβ.	Υψηλό ζωής	Χαμηλό ζωής	Πράξεις	Όγκος	Μεταβ.	Αξία	Μεταβ.	Ανοικτές θέσεις	Μεταβ.
FTSE/X.A. Large Cap																						
354.19	348.41	352.57	0.06%																			
				Οκτώβριος 2014	349.25	354.25	347.00	351.25	349.25	11@351.00	9@351.50	349.25	-0.29%	392.25	343.75	571	5,443	-37.83%	9,544,632.50	-38.69%	51,249	1.93%
				Νοέμβριος 2014	349.00	353.00	348.50	349.00	349.50	11@350.75	9@352.50	349.50	-0.29%	389.75	348.50	11	87	-38.73%	152,992.50	-39.55%	228	1.33%
				Δεκέμβριος 2014	349.00	354.50	349.00	351.50	349.75	5@347.75	30@353.00	349.75	-0.64%	387.50	343.50	16	212	23.98%	371,082.50	20.36%	1,198	17.22%
				Μάρτιος 2015	---	---	---	---	---	7@271.50	---	---	---	---	---	---	---	---	---	---	---	---
				Ιούνιος 2015	---	---	---	---	---	---	---	---	---	---	---	---	---	---	---	---	---	---
				Σεπτέμβριος 2015	---	---	---	---	---	---	---	---	---	---	---	---	---	---	---	---	---	---

(Μονάδα Διαπραγμάτευσης: 1 Μονάδα Δείκτη x 5€, Χρηματικός Διακανονισμός)

Υποκείμενη Αγορά				Αγορά Παραγώγων																		
Ανωτ Τιμή	Κατωτ Τιμή	Τιμή κλεισ.	Μεταβ.	Μήνας Παράδοσης	Άνοιγμα	Ανωτ Τιμή	Κατωτ Τιμή	Τελ Τιμή	Τιμή κλεισ.	Τελευταία ζήτηση	Τελευταία προσφορά	Τιμή Εκκαθάρισης	Μεταβ.	Υψηλό ζωής	Χαμηλό ζωής	Πράξεις	Όγκος	Μεταβ.	Αξία	Μεταβ.	Ανοικτές θέσεις	Μεταβ.
(Μέγεθος Συμβολαίου: 100 Μετοχές, Φυσική Παράδοση)																						
ALPHA BANK (KO)				Δεκέμβριος 2014	0.620	0.644	0.620	0.639	0.634	90@0.637	9@0.639	0.634	1.12%	0.775	0.599	125	3,746	-45.19%	237,878.70	-44.88%	21,741	-6.06%
0.645	0.621	0.640	1.59%	Μάρτιος 2015	---	---	---	---	---	---	---	---	---	---	---	---	---	---	---	---	---	---
				Ιούνιος 2015	---	---	---	---	---	---	---	---	---	---	---	---	---	---	---	---	---	---
				Σεπτέμβριος 2015	---	---	---	---	---	---	---	---	---	---	---	---	---	---	---	---	---	---
(Μέγεθος Συμβολαίου: 100 Μετοχές, Φυσική Παράδοση)																						
COCA-COLA HBC AG (KO)				Δεκέμβριος 2014	16.80	16.99	16.71	16.99	16.73	1@16.61	9@17.01	16.73	-1.70%	17.90	16.22	8	26	62.50%	43,691.00	58.95%	591	0.34%
17.22	16.72	17.22	1.17%	Μάρτιος 2015	---	---	---	---	---	---	---	---	---	---	---	---	---	---	---	---	---	---
				Ιούνιος 2015	---	---	---	---	---	---	---	---	---	---	---	---	---	---	---	---	---	---
				Σεπτέμβριος 2015	---	---	---	---	---	---	---	---	---	---	---	---	---	---	---	---	---	---
(Μέγεθος Συμβολαίου: 100 Μετοχές, Φυσική Παράδοση)																						
EUROBANK PROPERTIES ΑΕΕΑΠ (KO)				Δεκέμβριος 2014	9.36	9.36	9.20	9.23	9.61	1@9.25	2@9.52	9.61	-2.54%	9.50	8.85	11	24	-73.33%	22,292.00	-73.54%	243	8.00%
9.59	9.13	9.35	-2.50%	Μάρτιος 2015	---	---	---	---	---	---	---	---	---	---	---	---	---	---	---	---	---	---
				Ιούνιος 2015	---	---	---	---	---	---	---	---	---	---	---	---	---	---	---	---	---	---
				Σεπτέμβριος 2015	---	---	---	---	---	---	---	---	---	---	---	---	---	---	---	---	---	---
(Μέγεθος Συμβολαίου: 103 Μετοχές, Φυσική Παράδοση)																						
FOLLI-FOLLIE (KO)				Δεκέμβριος 2014	29.50	29.74	29.21	29.68	30.03	4@29.42	1@29.78	30.03	0.98%	30.54	28.28	15	39	3800.00%	118,617.89	3745.18%	158	1.94%
30.00	29.20	30.00	0.98%	Μάρτιος 2015	---	---	---	---	---	---	---	---	---	---	---	---	---	---	---	---	---	---
				Ιούνιος 2015	---	---	---	---	---	---	---	---	---	---	---	---	---	---	---	---	---	---
				Σεπτέμβριος 2015	---	---	---	---	---	---	---	---	---	---	---	---	---	---	---	---	---	---
(Μέγεθος Συμβολαίου: 100 Μετοχές, Φυσική Παράδοση)																						
FRIGOGLASS (KO)				Δεκέμβριος 2014	2.81	2.88	2.75	2.82	2.90	2@2.79	2@2.89	2.90	1.05%	3.20	2.68	21	62	195.24%	17,347.00	196.12%	1,300	-3.13%
2.89	2.73	2.87	1.06%	Μάρτιος 2015	---	---	---	---	---	---	---	---	---	---	---	---	---	---	---	---	---	---
				Ιούνιος 2015	---	---	---	---	---	---	---	---	---	---	---	---	---	---	---	---	---	---
				Σεπτέμβριος 2015	---	---	---	---	---	---	---	---	---	---	---	---	---	---	---	---	---	---
(Μέγεθος Συμβολαίου: 100 Μετοχές, Φυσική Παράδοση)																						
JUMBO (KO)				Δεκέμβριος 2014	10.28	10.45	10.22	10.22	10.10	1@10.21	5@10.27	10.10	-0.39%	11.84	10.10	64	286	20.17%	295,003.00	19.72%	745	23.96%
10.44	10.18	10.25	-0.39%	Μάρτιος 2015	---	---	---	---	---	---	---	---	---	---	---	---	---	---	---	---	---	---
				Ιούνιος 2015	---	---	---	---	---	---	---	---	---	---	---	---	---	---	---	---	---	---
				Σεπτέμβριος 2015	---	---	---	---	---	---	---	---	---	---	---	---	---	---	---	---	---	---
(Μέγεθος Συμβολαίου: 100 Μετοχές, Φυσική Παράδοση)																						
MARFIN INVESTMENT GROUP (KO)				Δεκέμβριος 2014	0.340	0.340	0.319	0.320	0.322	13@0.320	10@0.328	0.322	-5.29%	0.420	0.319	78	1,391	27.61%	45,638.70	19.40%	28,013	3.40%
0.340	0.316	0.318	-5.36%	Μάρτιος 2015	---	---	---	---	---	---	---	---	---	---	---	---	---	---	---	---	---	---
				Ιούνιος 2015	---	---	---	---	---	---	---	---	---	---	---	---	---	---	---	---	---	---
				Σεπτέμβριος 2015	---	---	---	---	---	---	---	---	---	---	---	---	---	---	---	---	---	---
(Μέγεθος Συμβολαίου: 100 Μετοχές, Φυσική Παράδοση)																						
VIOHALCO SA/NV (KA)				Δεκέμβριος 2014	3.63	3.66	3.61	3.61	3.56	10@3.60	1@4.14	3.56	-0.56%	4.20	3.61	5	10	-9.09%	3,636.00	-10.49%	368	1.66%
3.66	3.59	3.60	-0.55%	Μάρτιος 2015	---	---	---	---	---	---	---	---	---	---	---	---	---	---	---	---	---	---
				Ιούνιος 2015	---	---	---	---	---	---	---	---	---	---	---	---	---	---	---	---	---	---
				Σεπτέμβριος 2015	---	---	---	---	---	---	---	---	---	---	---	---	---	---	---	---	---	---

Υποκείμενη Αγορά				Αγορά Παραγώγων																		
Ανωτ Τιμή	Κατωτ Τιμή	Τιμή κλεισ.	Μεταβ.	Μήνας Παράδοσης	Άνοιγμα	Ανωτ Τιμή	Κατωτ Τιμή	Τελ Τιμή	Τιμή κλεισ.	Τελευταία ζήτηση	Τελευταία προσφορά	Τιμή Εκκαθάρισης	Μεταβ.	Υψηλό ζωής	Χαμηλό ζωής	Πράξεις	Όγκος	Μεταβ.	Αξία	Μεταβ.	Ανοικτές θέσεις	Μεταβ.
(Μέγεθος Συμβολαίου: 100 Μετοχές, Φυσική Παράδοση)																						
ΓΕΚ ΤΕΡΝΑ (ΚΟ)				Δεκέμβριος 2014	3.31	3.33	3.15	3.20	3.22	5@3.16	2@3.20	3.22	-3.01%	4.01	3.15	48	342	228.85%	110,022.00	216.20%	16,460	-0.96%
3.30	3.13	3.20	-2.74%	Μάρτιος 2015	3.32	3.60	3.32	3.32	3.59	5@3.13	2@3.32	3.59	-0.55%	4.11	3.30	6	56	---	19,557.00	---	7,744	0.47%
				Ιούνιος 2015	---	---	---	---	---	---	---	---	---	---	---	---	---	---	---	---	---	---
				Σεπτέμβριος 2015	---	---	---	---	---	---	---	---	---	---	---	---	---	---	---	---	---	---
(Μέγεθος Συμβολαίου: 100 Μετοχές, Φυσική Παράδοση)																						
ΔΕΗ (ΚΟ)				Δεκέμβριος 2014	10.00	10.23	9.95	10.17	10.15	3@10.10	3@10.19	10.15	0.30%	12.48	9.54	125	733	-38.56%	738,563.00	-39.85%	4,817	5.13%
10.20	9.91	10.10	0.50%	Μάρτιος 2015	---	---	---	---	10.09	---	---	10.09	0.30%	11.32	11.08	---	---	---	---	---	---	---
				Ιούνιος 2015	---	---	---	---	---	---	---	---	---	---	---	---	---	---	---	---	---	---
				Σεπτέμβριος 2015	---	---	---	---	---	---	---	---	---	---	---	---	---	---	---	---	---	---
(Μέγεθος Συμβολαίου: 100 Μετοχές, Φυσική Παράδοση)																						
ΕΘΝΙΚΗ ΤΡΑΠΕΖΑ (ΚΟ)				Δεκέμβριος 2014	2.33	2.39	2.32	2.33	2.35	77@2.32	3@2.33	2.35	0.00%	2.92	2.09	148	3,363	-44.61%	791,520.00	-45.83%	28,785	0.25%
2.39	2.32	2.33	-0.85%	Μάρτιος 2015	---	---	---	---	2.34	---	---	2.34	0.00%	2.70	2.53	---	---	---	---	---	---	---
				Ιούνιος 2015	---	---	---	---	---	---	---	---	---	---	---	---	---	---	---	---	---	---
				Σεπτέμβριος 2015	---	---	---	---	---	---	---	---	---	---	---	---	---	---	---	---	---	---
(Μέγεθος Συμβολαίου: 100 Μετοχές, Φυσική Παράδοση)																						
ΕΛΛΑΚΤΩΡ (ΚΟ)				Δεκέμβριος 2014	3.09	3.13	3.04	3.09	3.09	5@3.07	4@3.13	3.09	-2.52%	3.59	3.04	57	256	130.63%	79,165.00	124.97%	2,723	-1.05%
3.14	3.03	3.08	-2.22%	Μάρτιος 2015	---	---	---	---	---	---	---	---	---	---	---	---	---	---	---	---	---	---
				Ιούνιος 2015	---	---	---	---	---	---	---	---	---	---	---	---	---	---	---	---	---	---
				Σεπτέμβριος 2015	---	---	---	---	---	---	---	---	---	---	---	---	---	---	---	---	---	---
(Μέγεθος Συμβολαίου: 100 Μετοχές, Φυσική Παράδοση)																						
ΕΛΛΗΝ. ΧΡΗΜΑΤΙΣΤΗΡΙΑ-Χ.Α. (ΚΟ)				Δεκέμβριος 2014	6.40	6.45	6.23	6.30	6.28	2@6.28	6@6.40	6.28	-1.72%	8.39	6.23	90	321	28.40%	209,594.70	22.68%	6,311	0.54%
6.41	6.19	6.27	-1.72%	Μάρτιος 2015	---	---	---	---	6.26	---	---	6.26	-1.73%	7.01	6.90	---	---	---	---	---	70	0.00%
				Ιούνιος 2015	---	---	---	---	6.28	---	---	6.28	-1.72%	7.45	6.75	---	---	---	---	---	3,070	0.00%
				Σεπτέμβριος 2015	---	---	---	---	---	---	---	---	---	---	---	---	---	---	---	---	---	---
(Μέγεθος Συμβολαίου: 103 Μετοχές, Φυσική Παράδοση)																						
ΕΛΛΗΝΙΚΑ ΠΕΤΡΕΛΑΙΑ (ΚΟ)				Δεκέμβριος 2014	5.30	5.35	5.26	5.31	5.31	1@5.31	10@5.32	5.31	0.00%	6.29	5.13	19	61	-57.64%	32,396.00	-58.27%	9,148	-0.01%
5.34	5.24	5.32	0.00%	Μάρτιος 2015	---	---	---	---	5.29	---	---	5.29	0.00%	6.18	5.50	---	---	---	---	---	---	---
				Ιούνιος 2015	---	---	---	---	---	---	---	---	---	---	---	---	---	---	---	---	---	---
				Σεπτέμβριος 2015	---	---	---	---	---	---	---	---	---	---	---	---	---	---	---	---	---	---
(Μέγεθος Συμβολαίου: 100 Μετοχές, Φυσική Παράδοση)																						
ΕΥΔΑΠ (ΚΟ)				Δεκέμβριος 2014	7.65	7.83	7.45	7.60	7.62	2@7.56	2@7.68	7.62	0.26%	9.05	7.45	49	208	8.33%	159,322.00	6.90%	518	19.63%
7.84	7.40	7.52	0.27%	Μάρτιος 2015	---	---	---	---	---	---	---	---	---	---	---	---	---	---	---	---	---	---
				Ιούνιος 2015	---	---	---	---	---	---	---	---	---	---	---	---	---	---	---	---	---	---
				Σεπτέμβριος 2015	---	---	---	---	---	---	---	---	---	---	---	---	---	---	---	---	---	---
(Μέγεθος Συμβολαίου: 100 Μετοχές, Φυσική Παράδοση)																						
ΙΝΤΡΑΛΟΤ (ΚΟ)				Δεκέμβριος 2014	1.67	1.68	1.67	1.68	1.66	5@1.64	1@1.72	1.66	0.00%	1.82	1.63	3	30	-56.52%	5,020.00	-56.77%	1,289	2.38%
1.68	1.65	1.68	0.00%	Μάρτιος 2015	---	---	---	---	---	---	---	---	---	---	---	---	---	---	---	---	---	---
				Ιούνιος 2015	---	---	---	---	---	---	---	---	---	---	---	---	---	---	---	---	---	---
				Σεπτέμβριος 2015	---	---	---	---	---	---	---	---	---	---	---	---	---	---	---	---	---	---

Υποκείμενη Αγορά				Αγορά Παραγώγων																		
Ανωτ Τιμή	Κατωτ Τιμή	Τιμή κλεισ.	Μεταβ.	Μήνας Παράδοσης	Άνοιγμα	Ανωτ Τιμή	Κατωτ Τιμή	Τελ Τιμή	Τιμή κλεισ.	Τελευταία ζήτηση	Τελευταία προσφορά	Τιμή Εκκαθάρισης	Μεταβ.	Υψηλό ζωής	Χαμηλό ζωής	Πράξεις	Όγκος	Μεταβ.	Αξία	Μεταβ.	Ανοικτές θέσεις	Μεταβ.
(Μέγεθος Συμβολαίου: 100 Μετοχές, Φυσική Παράδοση)																						
ΜΕΤΚΑ (ΚΟ)				Δεκέμβριος 2014	10.90	10.90	10.78	10.78	10.68	1@10.77	5@10.95	10.68	-2.73%	11.68	10.78	5	11	-77.55%	11,932.00	-77.82%	849	-0.47%
10.94	10.70	10.70	-2.73%	Μάρτιος 2015	---	---	---	---	---	---	---	---	---	---	---	---	---	---	---	---	---	---
				Ιούνιος 2015	---	---	---	---	---	---	---	---	---	---	---	---	---	---	---	---	---	---
				Σεπτέμβριος 2015	---	---	---	---	---	---	---	---	---	---	---	---	---	---	---	---	---	---
(Μέγεθος Συμβολαίου: 100 Μετοχές, Φυσική Παράδοση)																						
ΜΟΤΟΡ ΟΪΛ (ΚΟ)				Δεκέμβριος 2014	7.62	7.69	7.51	7.51	7.54	2@7.49	7@7.69	7.54	-1.44%	8.33	7.51	16	48	-39.24%	36,513.00	-41.09%	229	1.33%
7.71	7.45	7.50	-1.44%	Μάρτιος 2015	---	---	---	---	---	---	---	---	---	---	---	---	---	---	---	---	---	---
				Ιούνιος 2015	---	---	---	---	---	---	---	---	---	---	---	---	---	---	---	---	---	---
				Σεπτέμβριος 2015	---	---	---	---	---	---	---	---	---	---	---	---	---	---	---	---	---	---
(Μέγεθος Συμβολαίου: 100 Μετοχές, Φυσική Παράδοση)																						
ΜΥΤΙΑΗΝΑΙΟΣ (ΚΟ)				Δεκέμβριος 2014	6.18	6.30	6.09	6.14	6.16	3@6.15	1@6.18	6.16	-1.12%	7.16	5.58	85	266	-11.04%	164,646.00	-13.70%	9,151	-0.17%
6.26	6.05	6.11	-1.61%	Μάρτιος 2015	---	---	---	---	---	---	---	---	---	---	---	---	---	---	---	---	---	---
				Ιούνιος 2015	---	---	---	---	---	---	---	---	---	---	---	---	---	---	---	---	---	---
				Σεπτέμβριος 2015	---	---	---	---	---	---	---	---	---	---	---	---	---	---	---	---	---	---
(Μέγεθος Συμβολαίου: 100 Μετοχές, Φυσική Παράδοση)																						
ΟΛΠ (ΚΟ)				Δεκέμβριος 2014	15.10	15.56	15.10	15.35	15.14	2@15.26	6@15.50	15.14	0.93%	17.13	15.10	16	63	293.75%	96,906.00	285.45%	445	5.70%
15.70	14.95	15.54	0.91%	Μάρτιος 2015	---	---	---	---	---	---	---	---	---	---	---	---	---	---	---	---	---	---
				Ιούνιος 2015	---	---	---	---	---	---	---	---	---	---	---	---	---	---	---	---	---	---
				Σεπτέμβριος 2015	---	---	---	---	---	---	---	---	---	---	---	---	---	---	---	---	---	---
(Μέγεθος Συμβολαίου: 100 Μετοχές, Φυσική Παράδοση)																						
ΟΠΑΠ (ΚΟ)				Δεκέμβριος 2014	11.08	11.17	10.94	11.02	10.97	1@11.00	6@11.03	10.97	-0.99%	13.34	10.42	49	229	-69.10%	253,195.00	-69.39%	2,707	-0.33%
11.22	10.91	11.04	-0.99%	Μάρτιος 2015	---	---	---	10.97	---	---	---	10.97	-0.99%	12.19	11.17	---	---	-100.00%	---	-100.00%	---	---
				Ιούνιος 2015	---	---	---	---	---	---	---	---	---	---	---	---	---	---	---	---	---	---
				Σεπτέμβριος 2015	---	---	---	---	---	---	---	---	---	---	---	---	---	---	---	---	---	---
(Μέγεθος Συμβολαίου: 100 Μετοχές, Φυσική Παράδοση)																						
ΟΤΕ (ΚΟ)				Δεκέμβριος 2014	10.70	10.79	10.51	10.65	10.62	24@10.65	8@10.69	10.62	-1.21%	11.83	9.49	207	1,315	-6.94%	1,397,452.00	-10.09%	9,211	1.21%
10.77	10.49	10.63	-0.65%	Μάρτιος 2015	---	---	---	---	---	---	---	---	---	---	---	---	---	---	---	---	---	---
				Ιούνιος 2015	---	---	---	---	---	---	---	---	---	---	---	---	---	---	---	---	---	---
				Σεπτέμβριος 2015	---	---	---	---	---	---	---	---	---	---	---	---	---	---	---	---	---	---
(Μέγεθος Συμβολαίου: 100 Μετοχές, Φυσική Παράδοση)																						
ΠΕΙΡΑΙΩΣ ΤΡΑΠΕΖΑ (ΚΟ)				Δεκέμβριος 2014	1.24	1.31	1.24	1.30	1.29	160@1.30	136@1.31	1.29	2.38%	1.60	1.24	185	5,348	-43.65%	688,721.00	-44.18%	29,917	-1.17%
1.31	1.23	1.30	3.18%	Μάρτιος 2015	---	---	---	---	1.32	---	---	1.32	2.33%	1.35	1.35	---	---	-100.00%	---	-100.00%	300	0.00%
				Ιούνιος 2015	---	---	---	---	---	---	---	---	---	---	---	---	---	---	---	---	---	---
				Σεπτέμβριος 2015	---	---	---	---	---	---	---	---	---	---	---	---	---	---	---	---	---	---
(Μέγεθος Συμβολαίου: 100 Μετοχές, Φυσική Παράδοση)																						
ΣΙΔΕΝΟΡ (ΚΟ)				Δεκέμβριος 2014	1.26	1.26	1.23	1.23	1.27	1@1.22	4@1.26	1.27	-2.31%	1.48	1.23	4	11	-86.75%	1,368.00	-87.32%	1,224	0.25%
1.26	1.21	1.25	-2.34%	Μάρτιος 2015	---	---	---	---	---	---	---	---	---	---	---	---	---	---	---	---	---	---
				Ιούνιος 2015	---	---	---	---	---	---	---	---	---	---	---	---	---	---	---	---	---	---
				Σεπτέμβριος 2015	---	---	---	---	---	---	---	---	---	---	---	---	---	---	---	---	---	---

Υποκείμενη Αγορά				Αγορά Παραγώγων																		
Ανωτ Τιμή	Κατωτ Τιμή	Τιμή κλεισ.	Μεταβ.	Μήνας Παράδοσης	Άνοιγμα	Ανωτ Τιμή	Κατωτ Τιμή	Τελ Τιμή	Τιμή κλεισ.	Τελευταία ζήτηση	Τελευταία προσφορά	Τιμή Εκκαθάρισης	Μεταβ.	Υψηλό ζωής	Χαμηλό ζωής	Πράξεις	Όγκος	Μεταβ.	Αξία	Μεταβ.	Ανοικτές θέσεις	Μεταβ.
ΣΩΛΓΕΙΑ ΚΟΡΙΝΘΟΥ (ΚΟ)				(Μέγεθος Συμβολαίου: 100 Μετοχές, Φυσική Παράδοση)																		
1.44	1.38	1.43	2.14%	Δεκέμβριος 2014	1.38	1.38	1.37	1.37	1.43	---	3@1.45	1.43	2.14%	1.57	1.33	3	5	-37.50%	688.00	-40.54%	768	-0.65%
				Μάρτιος 2015	---	---	---	---	---	---	---	---	---	---	---	---	---	---	---	---	---	---
				Ιούνιος 2015	---	---	---	---	---	---	---	---	---	---	---	---	---	---	---	---	---	---
				Σεπτέμβριος 2015	---	---	---	---	---	---	---	---	---	---	---	---	---	---	---	---	---	---
ΤΕΡΝΑ ΕΝΕΡΓΕΙΑΚΗ (ΚΟ)				(Μέγεθος Συμβολαίου: 100 Μετοχές, Φυσική Παράδοση)																		
3.28	3.17	3.24	-2.41%	Δεκέμβριος 2014	3.26	3.28	3.20	3.20	3.28	23@3.20	4@3.24	3.28	-2.38%	3.67	3.20	9	53	562.50%	17,184.00	540.48%	4,051	1.05%
				Μάρτιος 2015	---	---	---	---	---	---	---	---	---	---	---	---	---	---	---	---	---	---
				Ιούνιος 2015	---	---	---	---	---	---	---	---	---	---	---	---	---	---	---	---	---	---
				Σεπτέμβριος 2015	---	---	---	---	---	---	---	---	---	---	---	---	---	---	---	---	---	---
ΤΙΤΑΝ (ΚΟ)				(Μέγεθος Συμβολαίου: 100 Μετοχές, Φυσική Παράδοση)																		
20.08	19.53	19.92	1.58%	Δεκέμβριος 2014	19.83	20.00	19.60	19.89	19.90	10@19.60	1@19.90	19.90	1.58%	21.10	18.78	27	59	-41.00%	116,677.00	-41.96%	537	3.67%
				Μάρτιος 2015	---	---	---	---	---	---	---	---	---	---	---	---	---	---	---	---	---	---
				Ιούνιος 2015	---	---	---	---	---	---	---	---	---	---	---	---	---	---	---	---	---	---
				Σεπτέμβριος 2015	---	---	---	---	---	---	---	---	---	---	---	---	---	---	---	---	---	---
ΤΡΑΠΕΖΑ EUROBANK ERGASIAS (ΚΟ)				(Μέγεθος Συμβολαίου: 100 Μετοχές, Φυσική Παράδοση)																		
0.329	0.317	0.324	-1.22%	Δεκέμβριος 2014	0.323	0.332	0.320	0.332	0.324	1@0.325	50@0.328	0.324	-1.82%	0.410	0.308	18	571	-70.29%	18,416.90	-70.99%	58,198	0.17%
				Μάρτιος 2015	---	---	---	---	0.329	---	---	0.329	-1.79%	0.352	0.314	---	---	---	---	---	---	---
				Ιούνιος 2015	---	---	---	---	---	---	---	---	---	---	---	---	---	---	---	---	---	---
				Σεπτέμβριος 2015	---	---	---	---	---	---	---	---	---	---	---	---	---	---	---	---	---	---

FTSE/X.A. Large Cap

(Μονάδα Διαπραγμάτευσης: 1 Μονάδα Δείκτη x 5€ - Τρόπος Εξάσκησης: Ευρωπαϊκός, Χρηματικός Διακανονισμός)

Τιμή Εξάσκησης	Δικαιώματα Αγοράς												Δικαιώματα Πώλησης												Τιμή Εξάσκησης							
	Οκτώβριος 2014						Νοέμβριος 2014						Λοιποί Μήνες		Οκτώβριος 2014						Νοέμβριος 2014						Λοιποί Μήνες					
	Ανοιγμα	Ανιτ Τιμή	Κατωτ Τιμή	Τελ Τιμή	Τιμή κλεισ.	Όγκος	Ανοικτές θέσεις	Ανοιγμα	Ανιτ Τιμή	Κατωτ Τιμή	Τελ Τιμή	Τιμή κλεισ.	Όγκος	Ανοικτές θέσεις	Όγκος	Ανοικτές θέσεις	Ανοιγμα	Ανιτ Τιμή	Κατωτ Τιμή	Τελ Τιμή	Τιμή κλεισ.	Όγκος	Ανοικτές θέσεις	Όγκος		Ανοικτές θέσεις	Όγκος	Ανοικτές θέσεις				
215	-	-	-	-	-	-	-	-	-	-	-	-	-	-	-	-	-	-	-	-	-	-	-	-	-	-	-	215				
270	-	-	-	-	-	-	-	-	-	-	-	-	-	-	-	-	-	-	-	-	-	-	-	-	-	-	-	270				
280	-	-	-	-	-	-	-	-	-	-	-	-	-	-	-	-	-	-	-	-	-	-	-	-	-	-	-	280				
290	-	-	-	-	-	-	-	-	-	-	-	-	-	-	-	-	-	-	-	-	-	-	-	-	-	-	-	290				
300	-	-	-	-	-	-	-	-	-	-	-	-	-	-	-	-	-	-	-	-	-	-	-	-	-	-	-	300				
325	-	-	-	-	-	-	-	-	-	-	-	-	-	-	-	-	-	-	-	-	-	-	-	-	-	-	-	325				
330	-	-	-	-	-	-	-	-	-	-	-	-	-	-	-	-	-	-	-	-	-	-	-	-	-	-	-	330				
335	-	-	-	-	-	-	-	-	-	-	-	-	-	-	-	-	6.00	6.00	6.00	6.00	5.50	2	8	-	-	-	-	-	335			
340	-	-	-	-	-	-	-	-	-	-	-	-	-	-	-	-	8.00	8.00	8.00	8.00	7.30	1	408	-	-	-	-	14.00	-	150	340	
345	-	-	-	-	13.50	-	20	-	-	-	-	-	-	-	-	-	-	-	-	-	9.40	-	16	-	-	-	-	16.25	-	180	345	
350	11.00	11.50	10.25	10.25	11.00	102	121	-	-	-	-	-	-	-	-	-	13.00	13.00	13.00	13.00	11.75	5	537	-	-	-	-	-	-	-	350	
355	-	-	-	-	8.90	-	211	-	-	-	-	-	-	-	-	-	12.00	15.00	11.50	14.75	14.50	100	220	21.00	21.00	21.00	21.00	21.50	5	170	355	
360	6.50	8.50	6.00	6.70	7.00	94	235	-	-	-	-	-	-	-	-	-	17.00	18.75	14.00	14.00	17.75	59	83	-	-	-	-	-	-	-	360	
365	5.10	5.70	3.00	3.00	5.50	334	332	-	-	-	-	12.25	-	10	-	-	22.00	22.00	22.00	22.00	21.25	5	527	-	-	-	-	27.75	-	838	365	
370	3.10	4.00	3.00	4.00	4.20	5	663	-	-	-	-	10.75	-	8	-	-	-	-	-	-	25.00	-	169	-	-	-	-	-	-	-	370	
375	-	-	-	-	3.20	-	131	8.50	8.50	8.50	8.50	9.20	1	2	-	-	-	-	-	-	28.75	-	2	-	-	-	-	-	-	-	375	
380	2.80	2.80	2.80	2.80	2.40	1	661	-	-	-	-	7.90	-	4	-	-	-	-	-	-	33.00	-	5	-	-	-	38.25	-	150	380		
385	-	-	-	-	1.70	-	1,353	-	-	-	-	-	-	-	-	-	-	-	-	-	-	-	-	-	-	-	42.00	-	180	385		
390	-	-	-	-	1.30	-	21	-	-	-	-	-	-	-	-	-	-	-	-	-	-	-	-	-	-	-	-	-	-	-	390	
395	-	-	-	-	0.89	-	1,003	-	-	-	-	-	-	-	-	-	-	-	-	-	-	-	-	-	-	-	-	-	-	-	395	
400	-	-	-	-	0.63	-	5	-	-	-	-	-	-	-	-	-	-	-	-	-	-	-	-	-	-	-	-	-	-	-	400	
405	-	-	-	-	-	-	-	-	-	-	-	-	-	-	-	-	-	-	-	-	-	-	-	-	-	-	-	-	-	-	405	
410	-	-	-	-	-	-	-	-	-	-	-	-	-	-	-	-	-	-	-	-	-	-	-	-	-	-	-	-	-	-	410	
415	-	-	-	-	-	-	-	-	-	-	-	-	-	-	-	-	-	-	-	-	-	-	-	-	-	-	-	-	-	-	415	
420	-	-	-	-	-	-	-	-	-	-	-	-	-	-	-	-	-	-	-	-	-	-	-	-	-	-	-	-	-	-	420	
425	-	-	-	-	-	-	-	-	-	-	-	-	-	-	-	-	-	-	-	-	-	-	-	-	-	-	-	-	-	-	425	
430	-	-	-	-	-	-	-	-	-	-	-	-	-	-	-	-	-	-	-	-	-	-	-	-	-	-	-	-	-	-	430	
435	-	-	-	-	-	-	-	-	-	-	-	-	-	-	-	-	-	-	-	-	-	-	-	-	-	-	-	-	-	-	435	
440	-	-	-	-	-	-	-	-	-	-	-	-	-	-	-	-	-	-	-	-	-	-	-	-	-	-	-	-	-	-	440	
445	-	-	-	-	-	-	-	-	-	-	-	-	-	-	-	-	-	-	-	-	-	-	-	-	-	-	-	-	-	-	445	
450	-	-	-	-	-	-	-	-	-	-	-	-	-	-	-	-	-	-	-	-	-	-	-	-	-	-	-	-	-	-	450	
455	-	-	-	-	-	-	-	-	-	-	-	-	-	-	-	-	-	-	-	-	-	-	-	-	-	-	-	-	-	-	455	
460	-	-	-	-	-	-	-	-	-	-	-	-	-	-	-	-	-	-	-	-	-	-	-	-	-	-	-	-	-	-	460	
465	-	-	-	-	-	-	-	-	-	-	-	-	-	-	-	-	-	-	-	-	-	-	-	-	-	-	-	-	-	-	465	
Σύνολο:						536	4,756					1	24	100	1,110							172	1,975					5	1,668	0	1,040	
Όνομαστική Αξία Συναλλαγών:																																
Αριθμός Πράξεων:																																

FTSE/X.A. Large Cap

(Μονάδα Διαπραγμάτευσης: 1 Μονάδα Δείκτη x 5€ - Τρόπος Εξάσκησης: Ευρωπαϊκός, Χρηματικός Διακανονισμός)

Δικαιώματα Αγοράς														Δικαιώματα Πώλησης																			
Οκτώβριος 2014						Νοέμβριος 2014						Λοιποί Μήνες		Οκτώβριος 2014					Νοέμβριος 2014					Λοιποί Μήνες									
Τιμή Εξάσκησης	Άνοιγμα	Άνω Τιμή	Κατω Τιμή	Τελ Τιμή	Τιμή κλεισ.	Όγκος	Άνοιγτες θέσεις	Άνοιγμα	Άνω Τιμή	Κατω Τιμή	Τελ Τιμή	Τιμή κλεισ.	Όγκος	Άνοιγτες θέσεις	Όγκος	Άνοιγτες θέσεις	Άνοιγμα	Άνω Τιμή	Κατω Τιμή	Τελ Τιμή	Τιμή κλεισ.	Όγκος	Άνοιγτες θέσεις	Άνοιγμα	Άνω Τιμή	Κατω Τιμή	Τελ Τιμή	Τιμή κλεισ.	Όγκος	Άνοιγτες θέσεις	Όγκος	Άνοιγτες θέσεις	Τιμή Εξάσκησης

ΔΕΗ (ΚΟ)

(Μέγεθος Συμβολαίου: 100 Μετοχές, Τρόπος Εξάσκησης: Αμερικάνικος, Φυσική Παράδοση)

Τιμή Εξάσκησης	Δικαιώματα Αγοράς														Δικαιώματα Πώλησης											Τιμή Εξάσκησης						
	Οκτώβριος 2014							Νοέμβριος 2014							Λοιποί Μήνες		Οκτώβριος 2014							Νοέμβριος 2014				Λοιποί Μήνες				
	Άνοιγμα	Άνωτ Τιμή	Κατωτ Τιμή	Τελ Τιμή	Τιμή κλεισ.	Όγκος	Ανοικτές θέσεις	Άνοιγμα	Άνωτ Τιμή	Κατωτ Τιμή	Τελ Τιμή	Τιμή κλεισ.	Όγκος	Ανοικτές θέσεις	Όγκος	Ανοικτές θέσεις	Άνοιγμα	Άνωτ Τιμή	Κατωτ Τιμή	Τελ Τιμή	Τιμή κλεισ.	Όγκος	Ανοικτές θέσεις	Άνοιγμα	Άνωτ Τιμή		Κατωτ Τιμή	Τελ Τιμή	Τιμή κλεισ.	Όγκος	Ανοικτές θέσεις	Όγκος
4.80						-	-						-	-								-	-									4.80
8.40						-	-						-	-								-	-									8.40
8.80						-	-						-	-								-	-									8.80
9.20						-	-						-	-								-	-									9.20
9.40						-	-						-	-								-	-									9.40
9.60						-	-						-	-								-	-									9.60
9.80						-	-						-	-								-	-									9.80
10.00						-	-						-	-								-	-									10.00
10.50						-	-						-	-								-	-									10.50
11.00						-	-						-	-								-	-									11.00
11.50						-	-						-	-								-	-									11.50
12.00						-	-						-	-								-	-									12.00
12.50						-	-						-	-								-	-									12.50
13.00						-	-						-	-								-	-									13.00
13.50						-	-						-	-								-	-									13.50
14.00						-	-						-	-								-	-									14.00
15.00						-	-						-	-								-	-									15.00
16.00						-	-						-	-								-	-									16.00
Σύνολο:						0	0						0	0	0	30							0	0							0	0
Ονομαστική Αξία Συναλλαγών:						0.00						0.00	0.00									0.00								0.00	0.00	
Αριθμός Πράξεων:						0						0	0									0								0	0	

ΕΘΝΙΚΗ ΤΡΑΠΕΖΑ (ΚΟ)

(Μέγεθος Συμβολαίου: 100 Μετοχές, Τρόπος Εξάσκησης: Αμερικάνικος, Φυσική Παράδοση)

Τιμή Εξάσκησης	Δικαιώματα Αγοράς														Δικαιώματα Πώλησης															
	Οκτώβριος 2014				Νοέμβριος 2014				Λοιποί Μήνες		Οκτώβριος 2014				Νοέμβριος 2014				Λοιποί Μήνες		Τιμή Εξάσκησης									
	Άνοιγμα	Άνιτ Τιμή	Κατωτ Τιμή	Τελ Τιμή	Τιμή κλεισ.	Όγκος	Άνοιγες θέσεις	Άνοιγμα	Άνιτ Τιμή	Κατωτ Τιμή	Τελ Τιμή	Τιμή κλεισ.	Όγκος	Άνοιγες θέσεις	Όγκος	Άνοιγες θέσεις	Άνοιγμα	Άνιτ Τιμή	Κατωτ Τιμή	Τελ Τιμή		Τιμή κλεισ.	Όγκος	Άνοιγες θέσεις	Όγκος	Άνοιγες θέσεις				
1.80						-	-																					1.80		
1.90						-	-																					1.90		
2.00						-	-																					2.00		
2.10						-	-																					2.10		
2.20						-	-																					2.20		
2.30						0.191	-	1																				2.30		
2.40						0.146	-	10																		0.253		2.40		
2.50						0.110	-	650																				2.50		
2.60						-	-																					2.60		
2.70						-	-																					2.70		
2.80						-	-																					2.80		
2.90						-	-																					2.90		
3.00						-	-																					3.00		
3.10						-	-																					3.10		
3.20						-	-																					3.20		
3.40						-	-																					3.40		
3.60						-	-																					3.60		
3.80						-	-																					3.80		
4.00						-	-																					4.00		
4.40						-	-																					4.40		
4.80						-	-																					4.80		
5.20						-	-																					5.20		
5.60						-	-																					5.60		
Σύνολα:						0	661					0	0					0	0					0	700				0	200
Όνομαστική Αξία Συναλλαγών:						0.00						0.00	0.00					0.00	0.00					0.00	0.00				0.00	0.00
Αριθμός Πράξεων:						0						0	0					0.00						0					0	

ΟΤΕ (ΚΟ)

(Μέγεθος Συμβολαίου: 100 Μετοχές, Τρόπος Εξάσκησης: Αμερικάνικος, Φυσική Παράδοση)

Τιμή Εξάσκησης	Δικαιώματα Αγοράς														Δικαιώματα Πώλησης														Τιμή Εξάσκησης														
	Οκτώβριος 2014						Νοέμβριος 2014						Λοιποί Μήνες		Οκτώβριος 2014						Νοέμβριος 2014						Λοιποί Μήνες																
	Άνοιγμα	Άνω Τιμή	Κατω Τιμή	Τελ Τιμή	Τιμή κλεισ.	Όγκος	Άνοιγμα	Άνω Τιμή	Κατω Τιμή	Τελ Τιμή	Τιμή κλεισ.	Όγκος	Άνοιγτες θέσεις	Όγκος	Άνοιγτες θέσεις	Άνοιγμα	Άνω Τιμή	Κατω Τιμή	Τελ Τιμή	Τιμή κλεισ.	Όγκος	Άνοιγτες θέσεις	Άνοιγμα	Άνω Τιμή	Κατω Τιμή	Τελ Τιμή	Τιμή κλεισ.	Όγκος		Άνοιγτες θέσεις	Όγκος	Άνοιγτες θέσεις											
7.20						-						-										-											7.20										
7.60						-						-										-											7.60										
8.00						-						-										-											8.00										
8.40						-						-										-											8.40										
8.80						-						-										-											8.80										
9.20						-						-										-											9.20										
9.40						-						-										-											9.40										
9.60						-						-										-											9.60										
9.80						-						-										-											9.80										
10.00						-						-										-											10.00										
10.50						-						-										-											10.50										
11.00					0.245	-					10											-											11.00										
11.50					0.113	-					100											-											11.50										
12.00						-						-										-											12.00										
12.50						-						-										-											12.50										
13.00						-						-										-											13.00										
14.00						-						-										-											14.00										
15.00						-						-										-											15.00										
16.00						-						-										-											16.00										
Σύνολο:						0					110											0			20			0			15		0	10		0	10		0	10		0	5
Ονομαστική Αξία Συναλλαγών:											0.00											0.00			0.00										0.00				0.00		0.00		
Αριθμός Πράξεων:											0												0			0											0			0			

ΠΕΙΡΑΙΩΣ ΤΡΑΠΕΖΑ (ΚΟ)

(Μέγεθος Συμβολαίου: 100 Μετοχές, Τρόπος Εξάσκησης: Αμερικάνικος, Φυσική Παράδοση)

Τιμή Εξάσκησης	Δικαιώματα Αγοράς														Δικαιώματα Πώλησης											Τιμή Εξάσκησης			
	Οκτώβριος 2014				Νοέμβριος 2014				Λοιποί Μήνες		Οκτώβριος 2014				Νοέμβριος 2014				Λοιποί Μήνες										
	Άνοιγμα	Ανιψ. Τιμή	Κατωτ. Τιμή	Τελ. Τιμή	Τιμή κλεισ.	Όγκος	Ανοικτές θέσεις	Άνοιγμα	Ανιψ. Τιμή	Κατωτ. Τιμή	Τελ. Τιμή	Τιμή κλεισ.	Όγκος	Ανοικτές θέσεις	Όγκος	Ανοικτές θέσεις	Άνοιγμα	Ανιψ. Τιμή	Κατωτ. Τιμή	Τελ. Τιμή	Τιμή κλεισ.	Όγκος	Ανοικτές θέσεις	Όγκος	Ανοικτές θέσεις				
1.00						-	-																				1.00		
1.10						-	-																					1.10	
1.20						-	-																					1.20	
1.30						-	-																					1.30	
1.35						-	-																					1.35	
1.40						-	-																					1.40	
1.45						-	-																					1.45	
1.50						-	-																					1.50	
1.55						-	-																					1.55	
1.60						-	-																					1.60	
1.65						-	-																					1.65	
1.70						-	-																					1.70	
1.75						-	-																					1.75	
1.80						-	-																					1.80	
1.90						-	-																					1.90	
2.00						-	-																					2.00	
2.20						-	-																					2.20	
2.40						-	-																					2.40	
2.60						-	-																					2.60	
2.80						-	-																					2.80	
Σύνολο:						0	0							0	0													0	0
Ονομαστική Αξία Συναλλαγών:						0.00							0.00	0.00													0.00	0.00	
Αριθμός Πράξεων:						0							0	0													0	0	

ΠΕΙΡΑΙΩΣ ΤΡΑΠΕΖΑ (ΚΟ)

(Μέγεθος Συμβολαίου: 100 Μετοχές, Τρόπος Εξάσκησης: Αμερικάνικος, Φυσική Παράδοση)

Δικαιώματα Αγοράς														Δικαιώματα Πώλησης														
Οκτώβριος 2014							Νοέμβριος 2014							Λοιποί Μήνες		Οκτώβριος 2014					Νοέμβριος 2014					Λοιποί Μήνες		
Τιμή Εξάσκησης	Άνοιγμα	Ανιψ. Τιμή	Κατωτ. Τιμή	Τελ. Τιμή	Τιμή κλεισ.	Όγκος	Άνοιγμάς θέσεις	Άνοιγμα	Ανιψ. Τιμή	Κατωτ. Τιμή	Τελ. Τιμή	Τιμή κλεισ.	Όγκος	Άνοιγμάς θέσεις	Όγκος	Άνοιγμάς θέσεις	Άνοιγμα	Ανιψ. Τιμή	Κατωτ. Τιμή	Τελ. Τιμή	Τιμή κλεισ.	Όγκος	Άνοιγμάς θέσεις	Όγκος	Άνοιγμάς θέσεις	Όγκος	Άνοιγμάς θέσεις	Τιμή Εξάσκησης

Μετοχές	Τύπος[4]	Συμβάσεις Πώλησης με Σύμφωνο Επαναγοράς [1]					Συμβάσεις Αγοράς με Σύμφωνο Επαναπώλησης [2]							Συμβόλαια Επαναγοράς [3]									
		Τιμή συναλλ.	μετ.	Πρόβεις	Όγκος	Αξία Συναλλαγών	Ανοικτές θέσεις[5]	Ανωτ Τιμή	Κατωτ Τιμή	Τελ Τιμή	Τελευταία προσφορά	Πράξεις	Όγκος	Αξία Συναλλαγών	Ανοικτές θέσεις[5]	Ανωτ Τιμή	Κατωτ Τιμή	Τελ Τιμή	Τελευταία προσφορά	Πρόβεις	Όγκος	Αξία Συναλλαγών	Ανοικτές θέσεις[5]
ALPHA ETF FTSE Athex Large Cap	ΣΑΠ ΣΕ	100.00	---	---	---	---	---	---	---	---	---	---	---	---	---	---	---	---	---	---	---	---	3,554
ALPHA BANK (ΚΟ)	ΣΑΠ ΣΕ	100.05	---	---	---	---	---	---	44285@3%	---	---	---	---	17,010	---	---	---	---	---	---	---	---	1,018
ΑΤΤΙΚΑ BANK Α.Τ.Ε. (ΚΟ)	ΣΑΠ ΣΕ	100.01	---	---	---	---	---	---	---	---	---	---	---	728	---	---	---	---	---	---	---	---	---
AUTOHELLAS (ΚΟ)	ΣΑΠ ΣΕ	100.00	---	---	---	---	---	---	6@3%	---	---	---	---	---	---	---	---	---	---	---	---	---	---
CENTRIC ΣΥΜΜΕΤΟΧΩΝ (ΚΟ)	ΣΑΠ ΣΕ	100.00	---	---	---	---	---	---	155@8.1%	---	---	---	---	---	---	---	---	---	---	---	---	---	---
COSA-COLA HBC AG (ΚΟ)	ΣΑΠ ΣΕ	103.87	0.17	---	---	---	---	---	---	---	---	---	---	91	---	---	---	---	---	---	---	---	688
EUROBANK PROPERTIES ΑΕΕΑΠ (ΚΟ)	ΣΑΠ ΣΕ	100.17	---	---	---	---	---	---	469@3%	---	---	---	---	98	---	---	---	---	---	---	---	---	9
F.G. EUROPE (ΚΟ)	ΣΑΠ ΣΕ	100.00	---	---	---	---	---	---	---	---	---	---	---	---	---	---	---	---	---	---	---	---	---
FOLLI-FOLLIE (ΚΟ)	ΣΑΠ ΣΕ	104.41	0.26	---	---	---	---	---	---	---	---	---	---	892	---	---	---	---	---	---	---	---	37
FOURLIS ΣΥΜΜΕΤΟΧΩΝ (ΚΟ)	ΣΑΠ ΣΕ	100.69	0.02	---	---	---	---	---	14@3.5%	---	---	---	---	53	---	---	---	---	---	---	---	---	---
FRIGOGLOSS (ΚΟ)	ΣΑΠ ΣΕ	100.39	0.01	---	---	---	---	---	7@3%	---	---	---	---	28	---	---	---	---	---	---	---	---	---
INFORM ΛΥΚΟΣ Π. (ΚΟ)	ΣΑΠ ΣΕ	100.00	---	---	---	---	---	---	---	---	---	---	---	---	---	---	---	---	---	---	---	---	---
INTRACOM HOLDINGS (ΚΟ)	ΣΑΠ ΣΕ	100.00	---	---	---	---	---	---	402@3.3%	---	---	---	---	---	---	---	---	---	---	---	---	---	---
INTRAKAT (ΚΟ)	ΣΑΠ ΣΕ	100.00	---	---	---	---	---	---	---	---	---	---	---	---	---	---	---	---	---	---	---	---	---
J. & P. - ΑΒΑΞ (ΚΟ)	ΣΑΠ ΣΕ	100.00	---	---	---	---	---	3.50%	3.00%	3.50%	20@3.5%	4	119	15,232.0	119	---	---	---	---	---	---	---	---
JUMBO (ΚΟ)	ΣΑΠ ΣΕ	100.22	0.02	---	---	---	---	3.00%	3.00%	3.00%	430@3%	1	1	1,025.0	237	---	---	---	---	---	---	---	11
KLEEMAN HELLAS (ΚΟ)	ΣΑΠ ΣΕ	100.00	---	---	---	---	---	---	---	---	---	---	---	---	---	---	---	---	---	---	---	---	---
LAMDA DEVELOPMENT(ΚΟ)	ΣΑΠ ΣΕ	100.00	---	---	---	---	---	---	---	---	---	---	---	---	---	---	---	---	---	---	---	---	---
MARFIN INVESTMENT GROUP (ΚΟ)	ΣΑΠ ΣΕ	100.03	---	---	---	---	---	---	1868@5.4%	---	---	---	---	224	---	---	---	---	---	---	---	---	---
MLS ΠΛΗΡΟΦΟΡΙΚΗ (ΚΟ)	ΣΑΠ ΣΕ	100.00	---	---	---	---	---	---	54@3%	---	---	---	---	---	---	---	---	---	---	---	---	---	---
NBGAM ETF GREECE & TURKEY 30	ΣΑΠ ΣΕ	100.00	---	---	---	---	---	---	---	---	---	---	---	---	---	---	---	---	---	---	---	---	---
NBGAM ETF ΓΔ Χ.Α.	ΣΑΠ ΣΕ	100.00	---	---	---	---	---	---	---	---	---	---	---	---	---	---	---	---	---	---	---	---	---
PROFILE (ΚΟ)	ΣΕ	---	---	---	---	---	---	---	---	---	---	---	---	---	---	---	---	---	---	---	---	---	---
QUALITY & RELIABILITY (ΚΟ)	ΣΕ	---	---	---	---	---	---	---	---	---	---	---	---	---	---	---	---	---	---	---	---	---	---
QUEST ΣΥΜΜΕΤΟΧΩΝ (ΚΟ)	ΣΑΠ ΣΕ	100.00	---	---	---	---	---	---	---	---	---	---	---	---	---	---	---	---	---	---	---	---	---
TRASTOR Α.Ε.Ε.Α.Π. (ΚΟ)	ΣΑΠ ΣΕ	100.00	---	---	---	---	---	---	172@3%	---	---	---	---	---	---	---	---	---	---	---	---	---	---
VIHALCO SA/NV (ΚΑ)	ΣΑΠ ΣΕ	100.54	0.02	---	---	---	---	3.50%	3.50%	3.50%	1@3.5%	1	8	2,880.0	160	---	---	---	---	---	---	---	---
ΑΕΡΟΠΟΡΙΑ ΑΙΓΑΙΟΥ (ΚΟ)	ΣΑΠ ΣΕ	100.00	---	---	---	---	---	---	27@3%	---	---	---	---	---	---	---	---	---	---	---	---	---	---
ΑΛΟΥΜΥΛΑ (ΚΟ)	ΣΕ	---	---	---	---	---	---	---	---	---	---	---	---	---	---	---	---	---	---	---	---	---	---
ΒΙΟΚΑΡΠΕΤ (ΚΟ)	ΣΕ	---	---	---	---	---	---	---	---	---	---	---	---	---	---	---	---	---	---	---	---	---	---
ΓΕΚ ΤΕΡΝΑ (ΚΟ)	ΣΑΠ ΣΕ	100.08	---	---	---	---	---	---	306@3%	---	---	---	---	14	---	---	---	---	---	---	---	---	---
ΔΕΗ (ΚΟ)	ΣΑΠ ΣΕ	100.35	0.01	---	---	---	---	3.00%	3.00%	3.00%	710@3%	2	37	37,370.0	116	3.00%	3.00%	3.00%	---	1	7	7,070.0	1,525

Σημειώσεις Προϊόντων Δανεισμού

[1] - Συμβάσεις Πώλησης με Σύμφωνο Επαναγοράς: Αφορούν σε συμβάσεις πώλησης κινητών αξιών προς την EXAE με σύμφωνο επαναγοράς (Stock Repo – σύμφ. με Αποφ. 17 ΔΣ ΧΑ).

[2] - Συμβάσεις Αγοράς με Σύμφωνο Επαναπώλησης: Αφορούν σε συμβάσεις αγοράς κινητών αξιών από την EXAE με σύμφωνο επαναπώλησης (Stock Reverse Repo – σύμφ. με Αποφ. 18 ΔΣ ΧΑ).

[3] - Συμβάσεις Επαναγοράς: Αφορούν σε τυποποιημένες συμβάσεις επαναγοράς που διενεργούνται διμερώς μεταξύ των συμβαλλομένων (Standardized Repurchase Agreements – σύμφ. με Αποφ. 20 ΔΣ ΧΑ).

[4] - Ο τύπος προϊόντων διακρίνεται σε ΣΑΠ: Συμβάσεις Επαναγοράς και Επαναπώλησης Μετόχων (Stock Repo & Stock Reverse Repo) και σε ΣΕ: Συμβάσεις Επαναγοράς (Repurchase Agreements).

[5] - Περιλαμβάνονται οι ανοικτές θέσεις των σειρών που δεν διαπραγματεύονται.

Μετοχές	Τύπος[4]	Συμβάσεις Πώλησης με Σύμφωνο Επαναγοράς [1]						Συμβάσεις Αγοράς με Σύμφωνο Επαναπώλησης [2]						Συμβόλαια Επαναγοράς [3]									
		Τιμή συναλλ.	μετ.	Πρόβεις	Όγκος	Αξία Συναλλαγών	Ανοικτές θέσεις[5]	Ανωτ Τιμή	Κατωτ Τιμή	Τελ Τιμή	Τελευταία προσφορά	Πράξεις	Όγκος	Αξία Συναλλαγών	Ανοικτές θέσεις[5]	Ανωτ Τιμή	Κατωτ Τιμή	Τελ Τιμή	Τελευταία προσφορά	Πρόβεις	Όγκος	Αξία Συναλλαγών	Ανοικτές θέσεις[5]
ΔΡΟΜΕΑΣ (ΚΟ)	ΣΑΠ ΣΕ	100.00	---	---	---	---	---	---	---	---	---	---	---	---	---	---	---	---	---	---	---	---	---
ΕΘΝΙΚΗ ΤΡΑΠΕΖΑ (ΚΟ)	ΣΑΠ ΣΕ	100.08	---	---	---	---	12,120	---	---	---	1373@3%	---	---	1,657	---	---	---	---	---	---	---	---	---
ΕΛΒΑΛ (ΚΑ)	ΣΑΠ ΣΕ	100.00	---	---	---	---	368	---	---	---	184@3%	---	---	---	---	---	---	---	---	---	---	---	---
ΕΛΓΕΚΑ (ΚΟ)	ΣΑΠ ΣΕ	100.00	---	---	---	---	10	---	---	---	---	---	---	---	---	---	---	---	---	---	---	---	---
ΕΛΛΑΚΤΩΡ (ΚΟ)	ΣΑΠ ΣΕ	100.06	0.01	---	---	---	2,075	---	---	---	871@3%	---	---	166	---	---	---	---	---	---	---	---	14
ΕΛΛΗΝ. ΧΡΗΜΑΤΙΣΤΗΡΙΑ-Χ.Α. (ΚΟ)	ΣΑΠ ΣΕ	100.06	---	---	---	---	5,930	---	---	---	2799@3%	---	---	166	---	---	---	---	---	---	---	---	---
ΕΛΛΗΝΙΚΑ ΠΕΤΡΕΛΑΙΑ (ΚΟ)	ΣΑΠ ΣΕ	101.61	0.06	---	---	---	2,485	---	---	---	57@3.5%	---	---	887	---	---	---	---	---	---	---	---	1,452
ΕΥΑΘ (ΚΟ)	ΣΑΠ ΣΕ	100.01	---	---	---	---	113	---	---	---	5@3%	---	---	---	---	---	---	---	---	---	---	---	---
ΕΥΔΑΠ (ΚΟ)	ΣΑΠ ΣΕ	101.07	0.03	---	---	---	384	---	---	---	12@3%	---	---	141	---	---	---	---	---	---	---	---	32
ΕΥΡΩΠΑΪΚΗ ΠΙΣΤΗ (ΚΟ)	ΣΑΠ ΣΕ	100.00	---	---	---	---	---	---	---	---	---	---	---	---	---	---	---	---	---	---	---	---	---
ΙΑΣΩ (ΚΟ)	ΣΑΠ ΣΕ	100.00	---	---	---	---	247	---	---	---	123@3%	---	---	---	---	---	---	---	---	---	---	---	---
ΙΑΤΡΙΚΟ ΑΘΗΝΩΝ (ΚΟ)	ΣΑΠ ΣΕ	100.00	---	---	---	---	434	---	---	---	217@3%	---	---	---	---	---	---	---	---	---	---	---	---
ΙΚΤΙΝΟΣ ΕΛΛΑΣ (ΚΟ)	ΣΑΠ ΣΕ	100.00	---	---	---	---	10	---	---	---	---	---	---	---	---	---	---	---	---	---	---	---	---
ΙΝΤΡΑΛΟΤ (ΚΟ)	ΣΑΠ ΣΕ	100.02	---	---	---	---	1,039	---	---	---	472@3%	---	---	47	---	---	---	---	---	---	---	---	---
ΚΑΡΑΤΖΗ (ΚΟ)	ΣΕ	---	---	---	---	---	---	---	---	---	---	---	---	---	---	---	---	---	---	---	---	---	---
ΚΡΙ - ΚΡΙ (ΚΟ)	ΣΑΠ ΣΕ	100.00	---	---	---	---	550	---	---	---	275@3%	---	---	---	---	---	---	---	---	---	---	---	---
ΜΕΤΚΑ (ΚΟ)	ΣΑΠ ΣΕ	100.62	0.02	---	---	---	569	---	---	---	239@3%	---	---	45	---	---	---	---	---	---	---	---	5
ΜΟΤΟΡ ΟΪΛ (ΚΟ)	ΣΑΠ ΣΕ	100.31	0.01	---	---	---	2,209	---	---	---	628@3%	---	---	476	---	---	---	---	---	---	---	---	10
ΜΥΤΙΛΗΝΑΙΟΣ (ΚΟ)	ΣΑΠ ΣΕ	100.03	---	---	---	---	3,562	---	---	---	1715@3%	---	---	66	---	---	---	---	---	---	---	---	10
ΝΗΡΕΥΣ (ΚΟ)	ΣΑΠ ΣΕ	100.00	---	---	---	---	346	---	---	---	276@10%	---	---	---	---	---	---	---	---	---	---	---	---
ΟΛΘ (ΚΟ)	ΣΑΠ ΣΕ	100.16	---	---	---	---	46	---	---	---	23@3%	---	---	---	---	---	---	---	---	---	---	---	---
ΟΛΠ (ΚΟ)	ΣΑΠ ΣΕ	104.40	0.15	---	---	---	14	---	---	---	---	---	10	---	---	---	---	---	---	---	---	---	1
ΟΠΑΠ (ΚΟ)	ΣΑΠ ΣΕ	100.27	0.05	---	---	---	3,782	---	---	---	9@3%	---	---	1,581	---	---	---	---	---	---	---	---	596
ΟΤΕ (ΚΟ)	ΣΑΠ ΣΕ	100.57	0.03	---	---	---	4,638	3.00%	3.00%	3.00%	998@3%	1	172	182,836.0	1,218	3.00%	3.00%	3.00%	---	1	172	182,836.0	1,103
ΠΑΠΟΥΤΣΑΝΗΣ (ΚΟ)	ΣΑΠ ΣΕ	100.00	---	---	---	---	---	---	---	---	---	---	---	---	---	---	---	---	---	---	---	---	---
ΠΕΙΡΑΙΩΣ ΤΡΑΠΕΖΑ (ΚΟ)	ΣΑΠ ΣΕ	100.13	0.01	---	---	---	11,595	5.00%	4.00%	5.00%	118@5%	4	641	83,330.0	7,969	4.00%	4.00%	4.00%	---	1	263	34,190.0	1,673
ΠΕΤΡΟΠΟΥΛΟΣ ΠΕΤΡΟΣ (ΚΟ)	ΣΕ	---	---	---	---	---	---	---	---	---	---	---	---	---	---	---	---	---	---	---	---	---	---
ΠΛΑΙΣΙΟ COMPUTERS (ΚΟ)	ΣΕ	---	---	---	---	---	---	---	---	---	---	---	---	---	---	---	---	---	---	---	---	---	---
ΠΛΑΣΤΙΚΑ ΘΡΑΚΗΣ (ΚΟ)	ΣΑΠ ΣΕ	100.00	---	---	---	---	1,010	---	---	---	505@3%	---	---	---	---	---	---	---	---	---	---	---	---
ΠΛΑΣΤΙΚΑ ΚΡΗΤΗΣ (ΚΟ)	ΣΑΠ ΣΕ	100.00	---	---	---	---	---	---	---	---	---	---	---	---	---	---	---	---	---	---	---	---	---
ΣΑΡΑΝΤΗΣ ΓΡ. (ΚΟ)	ΣΑΠ ΣΕ	100.00	---	---	---	---	60	---	---	---	30@3%	---	---	---	---	---	---	---	---	---	---	---	---
ΣΙΔΕΝΟΡ (ΚΟ)	ΣΑΠ ΣΕ	100.00	---	---	---	---	391	---	---	---	169@3%	---	---	26	---	---	---	---	---	---	---	---	---

Σημειώσεις Προϊόντων Δανεισμού

[1] - Συμβάσεις Πώλησης με Σύμφωνο Επαναγοράς: Αφορούν σε συμβάσεις πώλησης κινητών αξιών προς την ΕΧΑΕ με σύμφωνο επαναγοράς (Stock Repo – σύμφ. με Αποφ. 17 ΔΣ ΧΑ).

[2] - Συμβάσεις Αγοράς με Σύμφωνο Επαναπώλησης: Αφορούν σε συμβάσεις αγοράς κινητών αξιών από την ΕΧΑΕ με σύμφωνο επαναπώλησης (Stock Reverse Repo – σύμφ. με Αποφ. 18 ΔΣ ΧΑ).

[3] - Συμβάσεις Επαναγοράς: Αφορούν σε τυποποιημένες συμβάσεις επαναγοράς που διενεργούνται διμερώς μεταξύ των συμβαλλομένων (Standardized Repurchase Agreements – σύμφ. με Αποφ. 20 ΔΣ ΧΑ).

[4] - Ο τύπος προϊόντων διακρίνεται σε ΣΑΠ: Συμβάσεις Επαναγοράς και Επαναπώλησης Μετόχων (Stock Repo & Stock Reverse Repo) και σε ΣΕ: Συμβάσεις Επαναγοράς (Repurchase Agreements).

[5] - Περιλαμβάνονται οι ανοικτές θέσεις των σειρών που δεν διαπραγματεύονται.

Μετοχές	Τύπος[4]	Συμβάσεις Πώλησης με Σύμφωνο Επαναγοράς [1]					Συμβάσεις Αγοράς με Σύμφωνο Επαναπώλησης [2]					Συμβόλαια Επαναγοράς [3]												
		Τιμή συναλλ.	μετ.	Πρόξεις	Όγκος	Αξία Συναλλαγών	Ανοικτές θέσεις[5]	Ανωτ Τιμή	Κατωτ Τιμή	Τελ Τιμή	Τελευταία προσφορά	Πρόξεις	Όγκος	Αξία Συναλλαγών	Ανοικτές θέσεις[5]	Ανωτ Τιμή	Κατωτ Τιμή	Τελ Τιμή	Τελευταία προσφορά	Πρόξεις	Όγκος	Αξία Συναλλαγών	Ανοικτές θέσεις[5]	
ΣΩΛΓΕΙΑ ΚΟΡΙΝΘΟΥ (ΚΟ)	ΣΑΠ ΣΕ	100.01	---	---	---	---	161	---	---	---	80@3%	---	---	---	---	---	---	---	---	---	---	---	---	---
ΤΕΡΝΑ ΕΝΕΡΓΕΙΑΚΗ (ΚΟ)	ΣΑΠ ΣΕ	100.08	---	---	---	---	303	---	---	---	144@3%	---	---	---	---	---	---	---	---	---	---	---	---	---
ΤΕΧΝΙΚΗ ΟΛΥΜΠΙΑΚΗ (ΚΟ)	ΣΑΠ ΣΕ	100.00	---	---	---	---	44	---	---	---	22@3%	---	---	---	---	---	---	---	---	---	---	---	---	---
ΤΙΤΑΝ (ΚΟ)	ΣΑΠ ΣΕ	100.37	0.02	---	---	---	8,634	---	---	---	3734@3%	---	---	---	---	---	---	---	---	---	---	---	---	---
ΤΡΑΠΕΖΑ EUROBANK ERGASIAS (ΚΟ)	ΣΑΠ ΣΕ	100.04	0.01	---	---	---	19,480	---	---	---	6012@5.5%	---	---	---	---	---	---	---	---	---	---	---	---	36
ΥΓΕΙΑ (ΚΟ)	ΣΑΠ ΣΕ	100.00	---	---	---	---	500	---	---	---	370@7.1%	---	---	---	---	---	---	---	---	---	---	---	---	---
ΧΑΛΚΟΡ (ΚΑ)	ΣΑΠ ΣΕ	100.00	---	---	---	---	505	---	---	---	341@4.4%	---	---	---	---	---	---	---	---	---	---	---	---	---

Σημειώσεις Προϊόντων Δανεισμού

[1] - Συμβάσεις Πώλησης με Σύμφωνο Επαναγοράς: Αφορούν σε συμβάσεις πώλησης κινητών αξιών προς την EXAE με σύμφωνο επαναγοράς (Stock Repo – σύμφ. με Αποφ. 17 ΔΣ XA).

[2] - Συμβάσεις Αγοράς με Σύμφωνο Επαναπώλησης: Αφορούν σε συμβάσεις αγοράς κινητών αξιών από την EXAE με σύμφωνο επαναπώλησης (Stock Reverse Repo – σύμφ. με Αποφ. 18 ΔΣ XA).

[3] - Συμβάσεις Επαναγοράς: Αφορούν σε τυποποιημένες συμβάσεις επαναγοράς που διενεργούνται διμερώς μεταξύ των συμβαλλομένων (Standardized Repurchase Agreements – σύμφ. με Αποφ. 20 ΔΣ XA).

[4] - Ο τύπος προϊόντων διακρίνεται σε ΣΑΠ: Συμβάσεις Επαναγοράς και Επαναπώλησης Μετόχων (Stock Repo & Stock Reverse Repo) και σε ΣΕ: Συμβάσεις Επαναγοράς (Repurchase Agreements).

[5] - Περιλαμβάνονται οι ανοικτές θέσεις των σειρών που δεν διαπραγματεύονται.

Κωδικοί και ονομασίες Κλάδων Οικονομικής Δραστηριότητας του Χ.Α.

533	-	Διυλιστήρια	537	-	Καθετοποιημένες Εταιρ. Πετρελαίου & Φυσικού Αερίου
1353	-	Βασικά Χημικά	1357	-	Εξειδικευμένα Χημικά
1753	-	Αλουμίνιο	1755	-	Μη Σιδηρούχα Μέταλλα
1757	-	Χάλυβας	1775	-	Ορυχεία
2353	-	Οικοδομικά Υλικά & Εξαρτήματα	2357	-	Κατασκευές
2723	-	Υλικά Συσκευασίας	2727	-	Διαφοροποιημένες Βιομηχανίες
2733	-	Ηλεκτρικά Μέρη & Εξοπλισμός	2753	-	Εμπορικά Οχήματα και Φορτηγά
2757	-	Μηχανήματα Βιομηχανικού Εξοπλισμού	2773	-	Θαλάσσιες Μεταφορές
2777	-	Υπηρεσίες Μεταφορών	2791	-	Υποστηρικτικές Υπηρεσίες προς Επιχειρήσεις
2797	-	Προμηθευτές Βιομηχανίας	3535	-	Απόσταξη & Οινοπαραγωγή
3537	-	Αναψυκτικά	3573	-	Γεωργία & Αλιεία
3577	-	Τρόφιμα	3722	-	Διαρκή Καταναλωτικά Αγαθά
3726	-	Έπιπλα	3728	-	Κατασκευή Κατοικιών
3747	-	Παιχνίδια	3763	-	Ρουχισμός & Αξεσουάρ
3765	-	Υποδήματα	3767	-	Είδη Προσωπικής Φροντίδας
3785	-	Καπνός	4533	-	Ιατρικές Υπηρεσίες
4535	-	Ιατρικός Εξοπλισμός	4577	-	Φαρμακευτικά Προϊόντα
5337	-	Λιανικό & Χονδρικό Εμπόριο Τροφίμων	5371	-	Εμπόριο Ενδυμάτων
5373	-	Γενικό Εμπόριο	5375	-	Οικιακός Εξοπλισμός
5379	-	Εξειδικευμένο Λιανικό Εμπόριο	5553	-	Τηλέοραση & Ψυχαγωγία
5555	-	Διαφήμιση	5557	-	Εκδόσεις
5751	-	Αεροπορικές Εταιρείες	5752	-	Τυχερά Παιχνίδια
5753	-	Ξενοδοχεία	5755	-	Υπηρεσίες Αναψυχής
5757	-	Εστίαση	5759	-	Ταξίδια & Τουρισμός
6535	-	Σταθερή Τηλεφωνία	6575	-	Κινητή Τηλεφωνία
7535	-	Συμβατικός Ηλεκτρισμός	7537	-	Εναλλακτικός Ηλεκτρισμός
7577	-	Ύδρευση	8355	-	Τράπεζες
8534	-	Μεσίτες Ασφαλίσεων	8536	-	Ασφάλειες Ιδιοκτησίας & Ζημιών
8633	-	Συμμετοχές & Ανάπτυξη Ακίνητης Περιουσίας	8637	-	Υπηρεσίες Ακίνητης Περιουσίας
8671	-	Ε.Ε.Α.Π. Βιομηχανικών & Επαγγελματικών Χώρων	8675	-	Εξειδικευμένες Ε.Ε.Α.Π.
8775	-	Εξειδικευμένες Χρηματοοικονομικές Υπηρεσίες	8777	-	Επενδυτικές Υπηρεσίες
8985	-	Εταιρείες Επενδύσεων	9533	-	Υπηρεσίες Ηλεκτρονικών Υπολογιστών
9535	-	Διαδίκτυο	9537	-	Λογισμικό
9572	-	Υλικό Υπολογιστών	9574	-	Ηλεκτρονικός Εξοπλισμός Γραφείων
9578	-	Εξοπλισμός Τηλεπικοινωνιών	11000	-	Δ.Α.Κ.

