

Ημερήσιο Δελτίο Τιμών

Ελληνικά Χρηματιστήρια - Χρηματιστήριο Αθηνών Α.Ε.

Πέμπτη, 25 Σεπτεμβρίου, 2014

Έτος: 135 Αύξων Αριθμός Συνεδρίασης: 183



ΕΛΛΗΝΙΚΑ ΧΡΗΜΑΤΙΣΤΗΡΙΑ - ΧΡΗΜΑΤΙΣΤΗΡΙΟ ΑΘΗΝΩΝ
ΑΝΩΝΥΜΗ ΕΤΑΙΡΕΙΑ ΣΥΜΜΕΤΟΧΩΝ
HELLENIC EXCHANGES - ATHENS STOCK EXCHANGE

Αποποίηση Ευθύνης:

Η εταιρεία Ελληνικά Χρηματιστήρια-Χρηματιστήριο Αθηνών καταβάλλει κάθε δυνατή προσπάθεια ώστε να διασφαλίσει ότι οι πληροφορίες και τα λοιπά στοιχεία που εμφανίζονται στο Ημερήσιο Δελτίο Τιμών (Η.Δ.Τ.) είναι ορθά και πλήρη αλλά δεν έχει καμία ευθύνη για ενδεχόμενο λάθος ή παράλειψη στοιχείων και / ή ευθύνη σχετικά με την ακρίβεια, αξιοπιστία, επικαιροποίηση και πληρότητα των παραπάνω πληροφοριών και στοιχείων ή ευθύνη προερχόμενη άμεσα ή έμμεσα από την χρήση των παραπάνω πληροφοριών.

Η Εταιρία δεν έχει καμία ευθύνη για την ακρίβεια των στοιχείων που περιλαμβάνονται στις ανακοινώσεις των εισηγμένων εταιρειών. Πιθανές προσβολές δικαιωμάτων τρίτων από το περιεχόμενο των ανακοινώσεων συνιστούν αποκλειστική ευθύνη του αποστολέα των ανακοινώσεων.

Όλα τα αναγραφόμενα στο Η.Δ.Τ. στοιχεία παρέχονται μόνο για τους σκοπούς της πληροφόρησης και δεν συνιστούν παροχή επενδυτικών συμβουλών ή πρόσκληση για επένδυση σε κινητές αξίες που διαπραγματεύονται στο Χρηματιστήριο.

Αναγνωρίζεται και συμφωνείται ότι όλα τα δικαιώματα επί των πληροφοριών που εμφανίζονται στο Η.Δ.Τ. θα αποτελούν κυριότητα της εταιρίας και οποιοδήποτε άλλο δικαίωμα συμπεριλαμβανομένου του δικαιώματος πνευματικής ιδιοκτησίας, σήματος κλπ. Ανήκουν στο Χρηματιστήριο.

Τα ανωτέρω στοιχεία αποτελούν ιδιοκτησία της Εταιρίας και προστατεύονται σύμφωνα με τις διατάξεις περί πνευματικής ιδιοκτησίας. Απαγορεύεται α) η με οποιοδήποτε τρόπο ή μέσο αναπαραγωγή, αναδημοσίευση, τροποποίηση, αντιγραφή, πώληση, μετάδοση ή διανομή του συνόλου ή μέρους τους, χωρίς αναφορά στην πηγή και β) η εμπορική εκμετάλλευση των στοιχείων από τρίτους.

Η Εταιρία δεν φέρει καμία ευθύνη προερχόμενη άμεσα ή έμμεσα από χρήση ή τυχόν αλλοίωση των ανωτέρω στοιχείων όταν αυτά χρησιμοποιούνται από

Ελληνικά Χρηματιστήρια - Χρηματιστήριο Αθηνών Α.Ε.

Λεωφόρος Αθηνών 110, 10442 Αθήνα, Τηλ: (210) 33.66.800, Fax: (210) 32.13.938

www.athex.gr

Χρηματιστηριακό Κέντρο Θεσσαλονίκης

Κατούνη 16-18, Θεσ/νίκη 546 25, Τηλ: (2310) 567.667, Fax: (2310) 530.455

Συνεγγυητικό Κεφάλαιο Εξασφάλισης Επενδυτικών Υπηρεσιών

Φειδίου 14-16, Αθήνα 106 78, Τηλ: (210) 33.04.682, Fax: (210) 33.04.155

Επιτροπή Κεφαλαιαγοράς

Κολοκοτρώνη 1 & Σταδίου 1, Αθήνα 105 62, Τηλ: (210) 33.77.100, Fax: (210) 33.77.173

Πίνακας Περιεχομένων**Ενότητα 1: Στατιστικά Στοιχεία Αγορών Χρεογράφων και Παραγώγων**

- Οι Αγορές Χρεογράφων και Παραγώγων
- Χρηματιστηριακοί Δείκτες
- Αναλυτικά Στοιχεία Συναλλαγών Αγοράς Χρεογράφων
- Στοιχεία Συναλλαγών Κλάδων Χ.Α. & Κατηγορίας Δ.Α.Κ.
- Οι 10 Μετοχές με τη μεγαλύτερη Άνοδο & Πτώση
- Αναλυτικά Στοιχεία Συναλλαγών Αγοράς Παραγώγων

Ενότητα 2: Αναλυτικά Στοιχεία Συναλλαγών Χρεογράφων

- Αναλυτικά Στοιχεία Συναλλαγών Χρεογράφων
- Σημειώσεις Χρεογράφων

Ενότητα 3: Στοιχεία Συναλλαγών Χρεογράφων

- Στοιχεία Συναλλαγών Πακέτων
- Στοιχεία Συναλλαγών Δικαιωμάτων
- Στοιχεία Συναλλαγών Ανοικτών Πωλήσεων
- Στοιχεία Δανεισμού Τίτλων
- Στοιχεία Συναλλαγών Εκποιήσεων
- Στοιχεία Συναλλαγών Εκποιήσεων Ενσώματων Ονομαστικών Μετοχών
- Στοιχεία Ενεργητικού Διαπραγματεύσιμων Αμοιβαίων Κεφαλαίων (Δ.Α.Κ.)
- Χαρακτηριστικά Διαπραγματεύσιμων Αμοιβαίων Κεφαλαίων (Δ.Α.Κ.)

Ενότητα 4: Ανακοινώσεις**Ενότητα 5: Ομόλογα Διαπραγματεύσιμα στην Αγορά Αξιών Σταθερού Εισοδήματος**

- Ομολογιακά Δάνεια Επιχειρήσεων
- Ομόλογα Ελληνικού Δημοσίου
- Έντοκα Γραμμάτια & Zero Coupon Ομόλογα Ελληνικού Δημοσίου
- Ομόλογα Ελληνικού Δημοσίου Διαπραγματεύσιμα με τη Μέθοδο Εκφώνησης - Αντιφώνησης
- Ομόλογα Κρατικών Τραπεζών

Ενότητα 6: Πρόσθετα Στοιχεία Ενημέρωσης

- Πίνακας Μελών Χρηματιστηρίου Αθηνών και Μελών ΕΤ.ΕΚ.
- Πίνακας Μετοχών Υπό Ειδική Διαπραγμάτευση
- Γνωστοποιήσεις Συναλλαγών - Κατάλογος Υπόχρεων Προσώπων

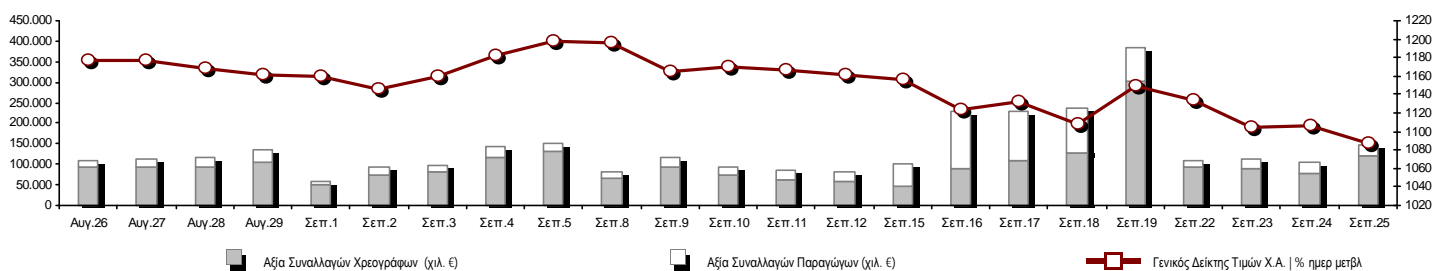
Ενότητα 7: Αναλυτικά Στοιχεία Συναλλαγών Αγοράς Παραγώγων

- Συμβόλαια Μελλοντικής Εκπλήρωσης σε Δείκτες
- Συμβόλαια Μελλοντικής Εκπλήρωσης σε Μετοχές
- Δικαιώματα Προαίρεσης σε Δείκτες
- Δικαιώματα Προαίρεσης σε Μετοχές
- Στοιχεία Συναλλαγών Προϊόντων Δανεισμού (Συμβάσεις Repos)

Παράρτημα Α: Κωδικοί και ονομασίες Κλάδων Οικονομικής Δραστηριότητας του Χ.Α.

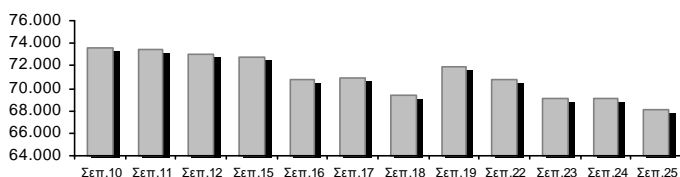
Οι Αγορές Χρεογράφων και Παραγώγων

Γενικός Δείκτης Τιμών και Αξία Συναλλαγών Μετοχών και Παραγώγων

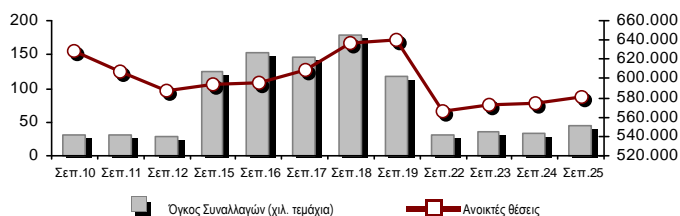


Συνολική Αξία Συναλλαγών (Χρεογράφων/ Παραγώγων) (χιλ)	149.017,76		
Κεφαλαιοποίηση Χ.Α. (εκατ €) **:	68.115,39		Συνολικές Ανοικτές Θέσεις σε Παράγωγα 580.764
Ημερήσια μεταβολή: εκατ. € %	-947,01 -1,37%		Ανοικτές θέσεις σε ΣΜΕ επί Δεικτών % ημερ μετβλ 51.527 0,68%
Μέση ετήσια Κεφ/ποίηση: εκατ. € % Μετβλ. Μέση προηγ. έτος	72.696,34 40,75%		Ανοικτές θέσεις σε ΣΜΕ επί μετοχών % ημερ μετβλ 251.815 0,41%
Γενικός Δείκτης Τιμών Χ.Α. % ημερ μετβλ	1.087,98 -1,63%		Ανοικτές θέσεις σε Δικαιώματα επί Δεικτών % ημερ μετβλ 9.976 19,63%
Κεφαλαιοποίηση Γενικού Δείκτη (εκατ. €)	63.106,65		Ανοικτές θέσεις σε Δικαιώματα επί μετοχών % ημερ μετβλ 1.761 0,68%
Ημερήσια μεταβολή (εκατ. €)	-894,72		Ανοικτές θέσεις σε Repos/Reverse Repos/RA % ημερ μετβλ 265.685 1,11%
Αξία Συναλλαγών Χρεογράφων (χιλ. €)	119.925,85		Αξία Συναλλαγών Παραγώγων (χιλ. €) 29.091,90
Ημερήσια μεταβολή: χιλ. € %	40.600,85 51,18%		Ημερήσια μεταβολή: χιλ. € % 4.616,07 18,86%
Μέση Αξία Συν/γών ΥtD: χιλ. € % Μετβλ Μέση προηγ. έτος	132.964,32 53,51%		Μέση Αξία Συν/γών ΥtD: χιλ. € % Μετβλ Μέση προηγ. έτος 39.411,28 53,15%
Αξία Συναλλαγών Ανοικτών Πωλήσεων: χιλ. € % συν. Αξία			
Αξία Συναλλαγών Κλείσιμο Θέσης (χιλ. €) % συν. Αξία			
Αξία Συναλλαγών Πακέτων	10.093,76		
Αξία Συναλλαγών Ομολόγων (χιλ. €)	0,00		
Όγκος Συναλλαγών Χρεογράφων (χιλ. Τμχ)	91.992,35		Πλήθος Συμβολαίων Παραγώγων: 45.608
Ημερήσια μεταβολή: χιλ. τμχ %	15.845,73 20,81%		Ημερήσια μεταβολή: τμχ % 12.487 37,70%
Μέσος Όγκος Συν/γών ΥtD: χιλ. τμχ % Μετβλ Μέσο προηγ. έτο	91.096,55 70,23%		Μέσος Όγκος Συμβ. ΥtD: χιλ. € % Μετβλ Μέσο προηγ. έτος 44.380 6,77%
Όγκος Συναλλαγών Ανοικτών Πωλήσεων: χιλ. τμχ % συν. Αξία			
Όγκος Συναλλαγών Κλείσιμο Θέσης: χιλ. τμχ % συν. Όγκος			
Όγκος Συναλλαγών Πακέτων (χιλ. Τεμάχια)	3.786,99		
Όγκος Συναλλαγών Ομολόγων (χιλ. τεμάχια)	0,00		
Πλήθος Πράξεων Χρεογράφων	30.281		Πλήθος Πράξεων Παραγώγων: 2.863
Ημερήσια μεταβολή: πλήθος %	6.320 26,38%		Ημερήσια μεταβολή: πλήθος % 380 15,30%
Μέσο Πλήθος Πράξεων ΥtD: χιλ. € % Μετβλ Μέσο προηγ. έτος	28.137 -5,15%		Μέσο Πλήθος Πράξεων ΥtD: χιλ. € % Μετβλ Μέσο προηγ. έτος 2.556 -2,87%
Πλήθος πακέτων	11		
Πλήθος συναλλαγών Ομολόγων	0		

Κεφαλαιοποίηση Χ.Α. (εκατ €) **



Όγκος Συναλλαγών και Πλήθος Ανοικτών Θέσεων



Ημερήσια Διακύμανση Γενικού Δείκτη Τιμών Χ.Α.



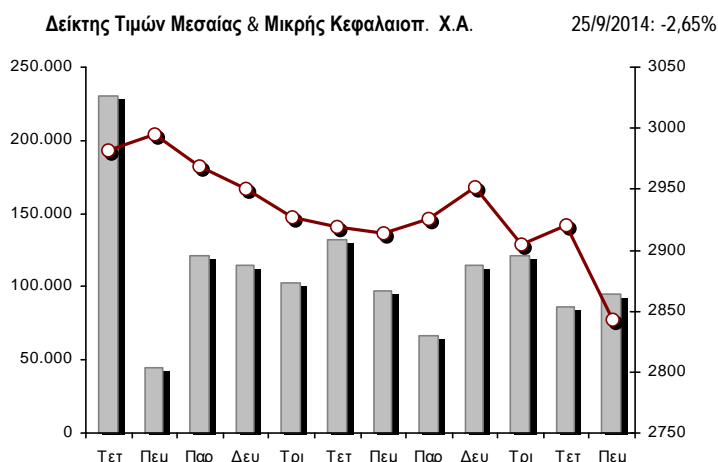
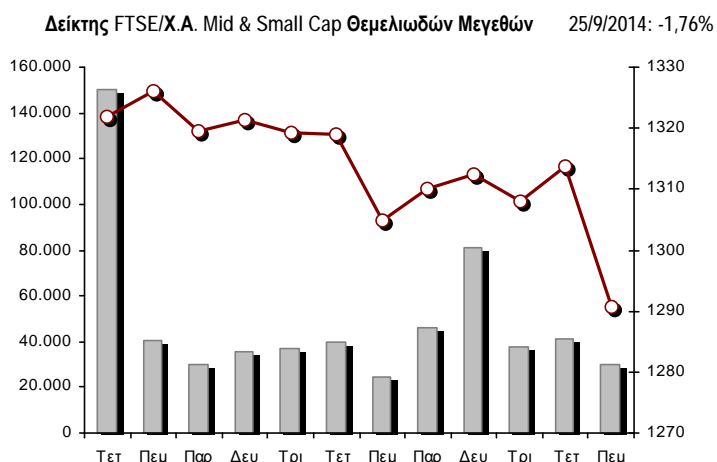
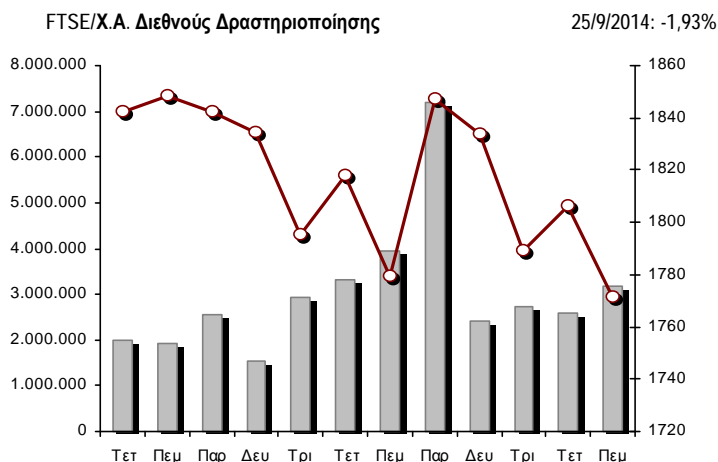
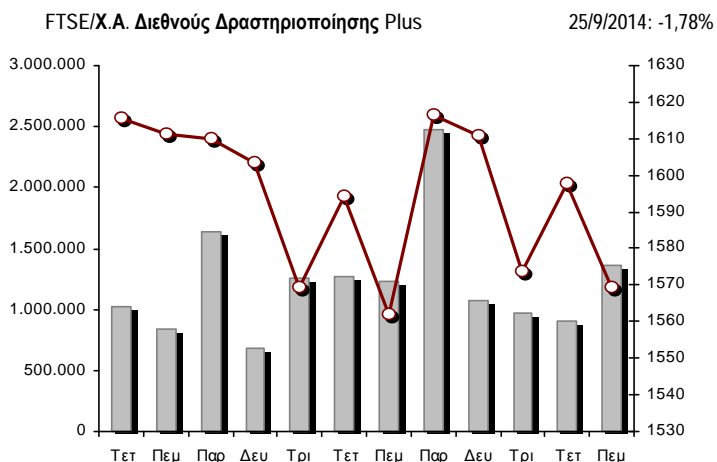
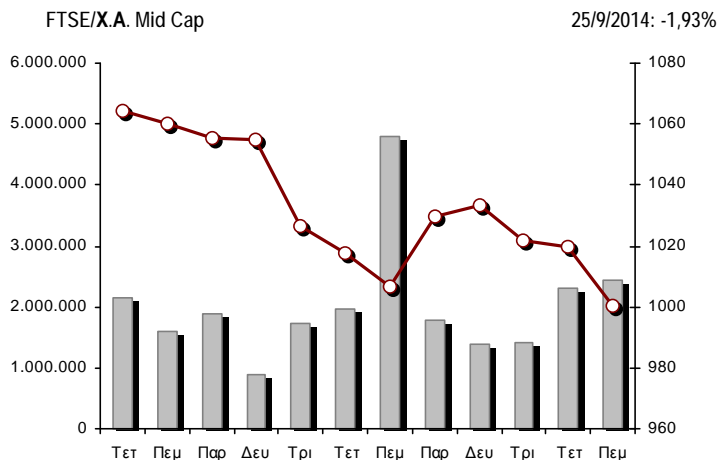
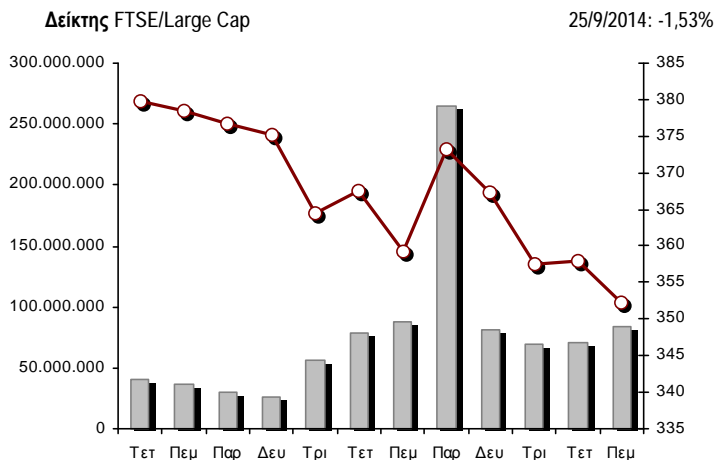
Χρηματιστηριακοί Δείκτες

Όνομασία Δείκτη	25/9/2014	24/9/2014	Δ μον.	Δ %	Κατώτερη	Ανώτερη	Κατ.έτους	Ανωτ.έτους	Ετησ. μεταβ.
Γενικός Δείκτης Τιμών Χ.Α.	1.087,98	1.105,99	-18,01	-1,63%	1.083,52	1.123,74	1.044,23	1.379,42	-6,42%
FTSE/X.A. Large Cap	352,35	357,83	-5,48	-1,53%	350,87	364,18	336,28	445,52	-8,44%
FTSE/X.A. Custom Capped	1.165,17	1.160,70	4,48	0,39%			1.097,84	1.410,19	-5,24%
FTSE/X.A. Custom Capped - USD	1.069,19	1.070,45	-1,26	-0,12%			1.055,85	1.406,66	-11,98%
FTSE/X.A. Mid Cap	1.000,22	1.019,88	-19,66	-1,93%	992,92	1.029,60	991,06	1.317,40	-14,28%
FTSE/X.A.-Χ.Α.Κ. Τραπεζικός Δείκτης	110,53	111,36	-0,83	-0,75%	109,41	114,47	101,04	161,54	-18,81%
FTSE/X.A. Διεθνούς Δραστηριοποίησης Plus	1.569,21	1.597,61	-28,40	-1,78%	1.568,39	1.609,62	1.485,51	1.845,84	1,18%
FTSE/X.A. Διεθνούς Δραστηριοποίησης	1.771,30	1.806,15	-34,85	-1,93%	1.765,05	1.824,87	1.664,83	2.152,38	2,13%
FTSE/X.A. Mid & Small Cap Θεμελιωδών Μεγεθών	1.290,62	1.313,76	-23,14	-1,76%	1.285,56	1.321,62	1.261,50	1.523,02	0,90%
Greece & Turkey 30 Δείκτης Τιμών	680,02	689,40	-9,38	-1,36%	678,77	696,30	570,55	783,68	5,02%
Δείκτης Τιμών Μεσαίας & Μικρής Κεφαλαιοπ. Χ.Α.	2.842,41	2.919,91	-77,50	-2,65%	2.842,41	2.925,85	2.573,35	3.157,88	10,44%
FTSE/X.A. Δείκτης Αγοράς	845,02	858,29	-13,27	-1,55%	841,52	873,03	808,04	1.066,17	-8,53%
Δείκτης FTSE Med	5.187,52	5.177,38	10,13	0,20%			4.605,95	5.387,08	13,53%
Δείκτης Συνολικής Απόδοσης Γενικού Δείκτη Χ.Α.	1.585,22	1.611,46	-26,24	-1,63%	1.578,72	1.637,32	1.520,56	1.998,07	-5,84%
FTSE/X.A. Large Cap Συνολικής Απόδοσης	476,96	484,38	-7,42	-1,53%			456,16	605,87	-9,56%
FTSE/X.A. Large Cap Net Συνολικής Απόδοσης	1.420,53	1.442,61	-22,08	-1,53%	1.414,54	1.468,21	1.355,72	1.786,28	-7,94%
FTSE/X.A. Custom Capped Συνολικής Απόδοσης	1.224,95	1.220,24	4,71	0,39%			1.153,69	1.472,79	-4,61%
FTSE/X.A. Custom Capped - USD Συνολικής Απόδ.	1.124,04	1.125,36	-1,32	-0,12%			1.110,02	1.469,09	-11,40%
FTSE/X.A. Mid Cap Συνολικής Απόδοσης	1.267,71	1.292,63	-24,92	-1,93%			1.258,62	1.643,81	-12,22%
FTSE/X.A.-Χ.Α.Κ. Τραπεζικός Δείκτης Συνολ. Απόδ.	103,20	103,97	-0,77	-0,74%			97,04	153,89	-20,04%
Greece & Turkey 30 Δείκτης Συνολικής Απόδοσης	834,30	841,24	-6,94	-0,82%			697,73	946,62	7,71%
Ελληνικός Δείκτης Mid & Small Cap	1.055,19	1.077,41	-22,22	-2,06%	1.050,75	1.089,25	1.050,75	1.351,84	-5,26%
FTSE/X.A. Τράπεζες	146,04	147,13	-1,09	-0,74%	144,56	151,24	133,50	213,44	-18,81%
FTSE/X.A. Ασφάλειες	1.475,13	1.527,82	-52,69	-3,45%	1.475,13	1.527,82	1.274,94	1.749,09	12,00%
FTSE/X.A. Χρηματοοικονομικές Υπηρεσίες	1.474,44	1.553,00	-78,56	-5,06%	1.462,24	1.590,84	1.462,24	2.207,51	-16,63%
FTSE/X.A. Βιομηχανικά Προϊόντα & Υπηρεσίες	2.770,91	2.808,95	-38,04	-1,35%	2.757,91	2.833,16	2.757,91	3.724,87	-14,60%
FTSE/X.A. Εμπόριο	4.282,49	4.316,91	-34,42	-0,80%	4.243,77	4.324,24	3.090,34	4.836,94	29,82%
FTSE/X.A. Ακίνητης Περιουσίας	2.875,73	2.835,95	39,78	1,40%	2.764,49	2.881,03	2.194,73	3.111,71	29,73%
FTSE/X.A. Προσωπικά & Οικιακά Προϊόντα	5.726,43	5.841,09	-114,66	-1,96%	5.616,92	5.947,65	5.587,54	7.649,84	-3,23%
FTSE/X.A. Τρόφιμα & Ποτά	6.365,02	6.418,50	-53,48	-0,83%	6.360,26	6.485,21	6.014,35	8.227,06	-18,90%
FTSE/X.A. Πρώτες Ύλες	2.688,99	2.771,13	-82,14	-2,96%	2.678,83	2.824,80	2.465,13	3.356,44	-2,29%
FTSE/X.A. Κατασκευές & Υλικά	2.654,54	2.704,94	-50,40	-1,86%	2.638,91	2.747,80	2.531,26	3.482,98	-1,01%
FTSE/X.A. Πετρέλαιο & Αέριο	2.304,27	2.350,61	-46,34	-1,97%	2.300,15	2.387,73	2.194,16	3.236,15	-19,62%
FTSE/X.A. Χημικά	5.477,93	5.658,16	-180,23	-3,19%	5.477,93	5.773,59	5.477,93	6.811,96	-8,65%
FTSE/X.A. Μέσα Ενημέρωσης	2.216,16	2.216,16	0,00	0,00%	2.216,16	2.216,16	1.543,92	2.777,58	43,54%
FTSE/X.A. Ταξίδια & Αναψυχή	1.902,83	1.941,85	-39,02	-2,01%	1.872,78	1.960,60	1.634,38	2.304,69	13,26%
FTSE/X.A. Τεχνολογία	890,24	922,96	-32,72	-3,55%	888,65	934,65	786,21	1.134,79	13,06%
FTSE/X.A. Τηλεπικοινωνίες	2.945,25	3.041,59	-96,34	-3,17%	2.931,49	3.091,14	2.532,36	3.633,39	10,65%
FTSE/X.A. Υπηρεσίες Κοινής Ωφέλειας	3.501,25	3.639,34	-138,09	-3,79%	3.494,43	3.707,83	3.308,43	4.471,04	-7,68%
FTSE/X.A. Υγεία	182,11	185,47	-3,36	-1,81%	179,27	187,55	176,19	287,11	-18,34%
Δείκτης Όλων των Μετοχών Χ.Α.	241,03	244,36	-3,32	-1,36%			226,62	291,46	2,36%

Σημείωση 1: Τα στοιχεία του Greece & Turkey 30 Pr είναι ενδεικτικά στις 17:20 ενώ το κλείσιμο των Δεικτών FTSE/XA Custom Capped, FTSE/XA Custom Capped - USD, FTSE/XA Custom Capped ΣΑ, FTSE/XA Custom Capped - USD ΣΑ, FTSE/Med 100, Greece & Turkey 30 Pr & Rt αφορούν την συνεδρίαση της 24/9/2014.

Σημείωση 2: Ο Ελληνικός Δείκτης Mid & Small Cap είναι Customized δείκτης υπολογιζόμενος από το Χρηματιστήριο Αθηνών.

Χρηματιστηριακοί Δείκτες



■ Όγκος συναλλαγών δεικτών

— Τιμές κλεισίματος δεικτών

Αναλυτικά Στοιχεία Συναλλαγών Αγοράς Χρεογράφων

	Όλα τα Χρεόγραφα	Κύρια Αγορά	Χαμηλή Διασπορά	Λοιπές Κατηγορίες (*)	Διαπραγματεύσιμα Αμοιβαία Κεφάλαια	Τίτλοι Παραστατικοί (Warrants)
Σύνολα	146	117	6	17	3	3
Ανοδικές / Καθοδικές / Σταθερές:	30 / 101 / 15	22 / 85 / 10	3 / 2 / 1	4 / 9 / 4	0 / 3 / 0	1 / 2 / 0
Κεφαλαιοποίηση Χ.Α. (εκατ €) **	68.115,39	65.891,92	1.778,14	445,33		
Μέση Ημερήσια Αξία Συνγών (χιλ. €)	132.964,32	125.152,46	47,15	53,74	57,96	7.653,01
Αξία Συναλλαγών	119.925,85	117.331,72	79,34	129,82	19,30	2.365,67
Κύριος Πίνακας:	109.832,09	107.237,96	79,34	129,82	19,30	2.365,67
Πίνακας Προσυμφωνημένων Συναλλαγών:	10.093,76	10.093,76	0,00	0,00	0,00	0,00
Πίνακας Εκποιήσεων:	0,00	0,00	0,00	0,00	0,00	0,00
Πίνακας Ειδικών Όρων:	0,00	0,00	0,00	0,00	0,00	0,00
Μέσος Ημερήσιος Όγκος Συναλλαγών	91.096.550	84.281.408	21.844	330.853	12.838	6.449.607
Όγκος Συναλλαγών	91.992.345	87.460.412	25.778	1.078.503	5.338	3.422.314
Κύριος Πίνακας:	88.205.356	83.673.423	25.778	1.078.503	5.338	3.422.314
Πίνακας Προσυμφωνημένων Συναλλαγών:	3.786.989	3.786.989	0	0	0	0
Πίνακας Εκποιήσεων:	0	0	0	0	0	0
Πίνακας Ειδικών Όρων:	0	0	0	0	0	0
Μέσο Ημερήσιο Πλήθος Πράξεων	28.137	26.276	48	132	7	1.673
Αριθμός Πράξεων	30.281	28.275	71	192	8	1.735
Κύριος Πίνακας:	30.270	28.264	71	192	8	1.735
Πίνακας Προσυμφωνημένων Συναλλαγών:	11	11	0	0	0	0
Πίνακας Εκποιήσεων:	0	0	0	0	0	0
Πίνακας Ειδικών Όρων:	0	0	0	0	0	0

(*) Απεικονίζονται αθροιστικά τα αναλυτικά στοιχεία συναλλαγών των μετοχών που διαπραγματεύονται στις Κατηγορίες: Προς Διαγραφή & Επιτήρησης. (**) Δεν περιλαμβάνεται η Κεφαλαιοποίηση των εταιρειών που βρίσκονται σε κατάσταση Αναστολής.

Στοιχεία Συναλλαγών Κλάδων Χ.Α. & Κατηγορίας Δ.Α.Κ.

Κωδικός	Κλάδοι	Ανοδικές / Καθοδικές / Σταθερές	Αριθμός Πράξεων	Όγκος Συναλλαγών	Αξία Συναλλαγών	% στη Συνολική Αξία
8600	- Ακίνητη Περιουσία	2 / 4 / 1	626	180.144	962.941,21	0,80%
8500	- Ασφάλειες	0 / 1 / 0	21	15.801	22.126,40	0,02%
2700	- Βιομηχανικά Προϊόντα & Υπηρεσίες	2 / 12 / 3	1.337	1.603.650	5.476.654,12	4,57%
11000	- Δ.Α.Κ.	0 / 3 / 0	8	5.338	19.299,90	0,02%
5300	- Εμπόριο	1 / 2 / 1	315	50.482	754.712,68	0,63%
2300	- Κατασκευές & Υλικά Κατασκευών	5 / 14 / 0	1.783	546.426	2.275.338,92	1,90%
5500	- Μέσα Ενημέρωσης	0 / 1 / 0	16	3.560	1.499,56	0,00%
500	- Πετρέλαιο & Αέριο	0 / 2 / 0	957	307.660	1.745.760,24	1,46%
3700	- Προσωπικά & Οικιακά Αγαθά	4 / 9 / 2	1.644	461.880	2.413.639,75	2,01%
1700	- Πρώτες Ύλες	2 / 11 / 0	1.154	332.298	1.424.250,48	1,19%
5700	- Ταξίδια & Αναψυχή	4 / 6 / 2	2.208	1.208.797	10.033.713,18	8,37%
9500	- Τεχνολογία	2 / 9 / 1	388	283.415	330.261,18	0,28%
6500	- Τηλεπικοινωνίες	0 / 1 / 0	1.176	812.256	8.935.226,35	7,45%
8300	- Τράπεζες	3 / 6 / 0	13.389	82.524.443	75.594.813,78	63,03%
3500	- Τρόφιμα & Ποτά	3 / 9 / 1	276	83.891	699.138,58	0,58%
4500	- Υγεία	0 / 2 / 2	209	252.114	68.688,36	0,06%
7500	- Υπηρεσίες Κοινής Ωφέλειας	0 / 3 / 2	2.388	755.893	6.237.554,86	5,20%
1300	- Χημικά	1 / 4 / 0	89	47.660	45.040,66	0,04%
8700	- Χρηματοοικονομικές Υπηρεσίες	1 / 2 / 0	2.297	2.516.637	2.885.192,58	2,41%

Οι 10 Μετοχές με τη μεγαλύτερη Άνοδο & Πτώση

Κύρια Αγορά

Μετοχές με τη μεγαλύτερη Θετική μεταβολή τιμής	Τιμή κλεισ.	Μεταβ.	Μετοχές με τη μεγαλύτερη Αρνητική μεταβολή τιμής	Τιμή κλεισ.	Μεταβ.
EUROBANK PROPERTIES ΑΕΕΑΠ (ΚΟ)	9,59	3,12% #	ΚΕΚΡΟΨ (ΚΟ)	0,665	-8,53% α
ΟΛΘ (ΚΟ)	25,70	1,78% #	ΑΤΤΙΚΑ BANK Α.Τ.Ε. (ΚΟ)	0,093	-7,00% α
ΑΛΡΗΑ BANK (ΚΟ)	0,630	1,61% #	INTRACOM HOLDINGS (ΚΟ)	0,553	-6,75% α
ΕΛΛΑΔΟΣ ΤΡΑΠΕΖΑ (ΚΟ)	12,74	0,32% #	MARFIN INVESTMENT GROUP (ΚΟ)	0,336	-6,41% α
			ΕΥΔΑΠ (ΚΟ)	7,50	-5,06% α
			LAMDA DEVELOPMENT(ΚΟ)	4,25	-4,71% α
			ΕΛΛΗΝ. ΧΡΗΜΑΤΙΣΤΗΡΙΑ-Χ.Α. (ΚΟ)	6,38	-4,35% α
			CENTRIC ΣΥΜΜΕΤΟΧΩΝ (ΚΟ)	0,223	-4,29% α
			ΣΩΛΓΕΙΑ ΚΟΡΙΝΘΟΥ (ΚΟ)	1,40	-4,11% α
			ΠΛΑΣΤΙΚΑ ΘΡΑΚΗΣ (ΚΟ)	0,970	-3,96% α
Μετοχές με τη μεγαλύτερη Αξία Συναλλαγών	Αξία (χιλ. €)	Μεταβ.	Μετοχές με το μεγαλύτερο Όγκο Συναλλαγών	Όγκος	Μεταβ.
ΠΕΙΡΑΙΩΣ ΤΡΑΠΕΖΑ (ΚΟ)	27.997,02	-3,08% α	ΑΛΡΗΑ BANK (ΚΟ)	25.353.106	1,61% #
ΕΘΝΙΚΗ ΤΡΑΠΕΖΑ (ΚΟ)	22.113,46	-0,84% α	ΠΕΙΡΑΙΩΣ ΤΡΑΠΕΖΑ (ΚΟ)	21.790.280	-3,08% α
ΑΛΡΗΑ BANK (ΚΟ)	15.962,54	1,61% #	ΤΡΑΠΕΖΑ EUROBANK ERGASIAS (ΚΟ)	21.190.577	-0,30% α
ΟΠΑΠ (ΚΟ)	9.196,74	-2,19% α	ΕΘΝΙΚΗ ΤΡΑΠΕΖΑ (ΚΟ)	9.248.358	-0,84% α
ΟΤΕ (ΚΟ)	8.935,23	-3,17% α	MARFIN INVESTMENT GROUP (ΚΟ)	2.191.208	-6,41% α
ΤΡΑΠΕΖΑ EUROBANK ERGASIAS (ΚΟ)	6.974,59	-0,30% α	ΑΤΤΙΚΑ BANK Α.Τ.Ε. (ΚΟ)	1.517.018	-7,00% α
ΔΕΗ (ΚΟ)	5.109,82	-3,92% α	ΟΠΑΠ (ΚΟ)	822.420	-2,19% α
ΜΕΤΚΑ (ΚΟ)	4.666,87	-0,81% α	ΟΤΕ (ΚΟ)	812.256	-3,17% α
JUMBO (ΚΟ)	2.130,77	-2,00% α	ΔΕΗ (ΚΟ)	501.545	-3,92% α
ΕΛΛΗΝ. ΧΡΗΜΑΤΙΣΤΗΡΙΑ-Χ.Α. (ΚΟ)	2.130,19	-4,35% α	ΜΕΤΚΑ (ΚΟ)	422.086	-0,81% α

Σημείωση: Απεικονίζονται οι Μετοχές που δεν ανήκουν στις Κατηγορίες Χαμηλής Διασποράς και Επιτήρησης και πραγματοποιήσαν κατά τη διάρκεια της συνεδρίασης Αξία Συναλλαγών μεγαλύτερη από 10,000 Ευρώ.

Αναλυτικά Στοιχεία Συναλλαγών Αγοράς Παραγώγων

	Αριθμός Πράξεων	Όγκος	Ανοικτές θέσεις	Αξία Συναλλαγών
Σ.Μ.Ε. σε Δείκτες	750	9.068	51.527	16.129.437,50
FTSE/X.A. Large Cap	750	9.068	51.527	16.129.437,50
Σ.Μ.Ε. σε Μετοχές	2.019	30.969	251.815	8.303.892,12
ALPHA BANK (ΚΟ)	187	6.834	23.144	431.529,70
COCA-COLA HBC AG (ΚΟ)	4	16	589	27.488,00
ΩΛΓΕΙΑ ΚΟΡΙΝΘΟΥ (ΚΟ)	2	8	773	1.157,00
ΕΛΛΑΚΤΩΡ (ΚΟ)	28	111	2.752	35.189,00
ΤΡΑΠΕΖΑ EUROBANK ERGASIAS (ΚΟ)	36	1.922	58.098	63.482,50
EUROBANK PROPERTIES ΑΕΕΑΠ (ΚΟ)	36	90	225	84.256,00
ΕΥΔΑΠ (ΚΟ)	57	192	433	149.045,00
FOLLI-FOLLIE (ΚΟ)	1	1	155	3.084,85
FRIGOGLASS (ΚΟ)	8	21	1.342	5.858,00
ΓΕΚ ΤΕΡΝΑ (ΚΟ)	20	104	24.327	34.795,00
ΕΛΛΗΝ. ΧΡΗΜΑΤΙΣΤΗΡΙΑ-Χ.Α. (ΚΟ)	88	250	9.417	170.845,07
ΕΛΛΗΝΙΚΑ ΠΕΤΡΕΛΙΑΙΑ (ΚΟ)	41	144	9.149	77.632,00
ΙΝΤΡΑΛΟΤ (ΚΟ)	10	69	1.259	11.611,00
JUMBO (ΚΟ)	88	238	601	246.407,00
MARFIN INVESTMENT GROUP (ΚΟ)	41	1.090	27.091	38.222,00
ΜΕΤΚΑ (ΚΟ)	12	49	853	53.805,00
ΜΟΤΟΡ ΟΪΛ (ΚΟ)	26	79	226	61.981,00
ΜΥΤΙΛΗΝΑΙΟΣ (ΚΟ)	90	299	9.167	190.773,00
ΕΘΝΙΚΗ ΤΡΑΠΕΖΑ (ΚΟ)	348	6.072	28.714	1.461.289,00
ΟΠΑΠ (ΚΟ)	147	766	2.716	855.232,00
ΟΤΕ (ΚΟ)	222	1.413	9.101	1.554.202,00
ΟΛΠ (ΚΟ)	11	16	421	25.141,00
ΠΕΙΡΑΙΩΣ ΤΡΑΠΕΖΑ (ΚΟ)	243	9.790	30.570	1.274.392,00
ΔΕΗ (ΚΟ)	199	1.193	4.582	1.227.921,00
ΣΙΔΕΝΟΡ (ΚΟ)	22	83	1.221	10.786,00
ΤΕΡΝΑ ΕΝΕΡΓΕΙΑΚΗ (ΚΟ)	4	8	4.009	2.683,00
ΤΙΤΑΝ (ΚΟ)	42	100	518	201.023,00
ΒΙΟΗΑΛCO SA/NV (ΚΑ)	6	11	362	4.062,00
Δικαιώματα σε Δείκτες	78	2.149	9.976	3.712.975,00
FTSE/X.A. Large Cap	78	2.149	9.976	3.712.975,00
Δικαιώματα σε Μετοχές	0	0	1.761	0,00
ALPHA BANK (ΚΟ)	0	0	0	0,00
ΕΘΝΙΚΗ ΤΡΑΠΕΖΑ (ΚΟ)	0	0	1.561	0,00
ΟΠΑΠ (ΚΟ)	0	0	0	0,00
ΟΤΕ (ΚΟ)	0	0	170	0,00
ΠΕΙΡΑΙΩΣ ΤΡΑΠΕΖΑ (ΚΟ)	0	0	0	0,00
ΔΕΗ (ΚΟ)	0	0	30	0,00
Προϊόντα Δανεισμού Τίτλων - Συμβόλαια Ειδικού Τύπου	16	3.422	265.685	945.598,00
Stock Reverse Repos	11	1.669	42.876	403.473,00
Stock Repos	0	0	211.464	0,00
Συμβόλαια Επαναγοράς Ειδικού Τύπου	5	1.753	11.345	542.125,00
Συνολική Δραστηριότητα	2.863	45.608	580.764	29.091.902,62

Πληθος Χρεογράφων	Ονομ. Αξία	Μερίσματα [1]			Ημερ.Τελευτ. Μέρισμα [2]	Αποκοπή Δικαίωμα	Σημ.	Χρεόγραφο	Τιμή κλεισίματος	% μεταβ.	Προηγ. Κλείσιμο- ημ/νία	Άνοιγμα	Κατωτ Τιμή	Ανωτ Τιμή	Τελ Τιμή	Σταθμ Τιμή	Τελευταία ζήτηση [7]	Τελευταία προσφορά [7]	P/E μετά φ.	Χρήσιμ Όγκος	Πράξεις	Αξία Συναλλαγών	Χ.Α. Εταιρείας (χιλ. €) [3,5]	Χαμηλό έτους	Υψηλό έτους	Κλάδος [4]
		2011	2012	2013																						
13.555.100	1,00	---	---	---	8/7/2005	4576	MICROLAND COMPUTERS (ΚΟ)	0,640	---	0,640	14/7/2009	---	---	---	---	---	---	---	---	---	---	---	8.675,26	0,640	0,640	5379
42.501.273	0,300	---	---	---	26/6/2007	10/8/2009	4993	NUTRIART (ΚΟ)	0,049	---	0,049	21/6/2013	---	---	---	---	---	---	---	---	---	---	2.082,56	0,049	0,049	3577
62.683.822	0,300	---	---	---	27/5/2008	9/1/2006	4830	PROTON ΤΡΑΠΕΖΑ Α.Ε. (ΚΟ)	0,180	---	0,180	7/10/2011	---	---	---	---	---	---	---	---	---	---	11.283,09	0,180	0,180	8355
26.262.660	0,900	---	---	---	1/7/2008	24/2/2011	4954	SPRIDER STORES (ΚΟ)	0,031	---	0,031	28/3/2013	---	---	---	---	---	---	---	---	---	---	814,14	0,031	0,031	5371
144.688.060	0,600	---	---	---	21/4/2008	10/3/2010	4982	T BANK (ΚΟ)	0,048	---	0,048	30/11/2011	---	---	---	---	---	---	---	---	---	---	6.945,03	0,048	0,048	8355

Κατάσταση σε Αναστολή

Σημειώσεις Χρεογράφων

Κωδικός	Κείμενο σημείωσης
()	- Προσαρμοσμένα Μερίσματα λόγω διανομής Δωρεάν μετοχών.
*	- Τελευταία προσαρμοσμένη τιμή κλεισίματος.
[1]	- Καθαρά μερίσματα.
[2]	- Στη στήλη "Ημερ. Αποκοπής τελευταίου δικαιώματος" αναφέρεται η Ημερομηνία εισαγωγής για Νέες Εταιρείες.
[3]	- Η Χρηματιστηριακή αξία αναφέρεται στο σύνολο των μετοχών
[4]	- Η κωδικοποίηση των Κλάδων Οικονομικής Δραστηριότητας του Χ.Α. παρουσιάζονται στο Παράρτημα Α
[5]	- Η Χρηματιστηριακή Αξία αναφέρεται στο σύνολο των κατηγοριών μετοχών (εφόσον έχουν εισαχθεί περισσότερες της μιας κατηγορίες) και δεν αναφέρεται σε επιμέρους κατηγορίες μετοχών μιας εταιρείας.
[6]	- Ρ/Ε μεγαλύτερο του 100
[7]	- Τελευταία εικόνα του Βιβλίου Εντολών πριν το τέλος της συνεδρίασης
4446	- Μεταφορά στην κατηγορία Επιτήρησης από 20/10/2008.
4447	- Μεταφορά στην κατηγορία Επιτήρησης από 21/10/2008.
4464	- Αναστολή διαπραγμάτευσης από 1/12/2008.
4548	- Αναστολή διαπραγμάτευσης από 1/4/2009.
4554	- Μεταφορά στην κατηγορία Επιτήρησης από 6/4/2009.
4576	- Αναστολή διαπραγμάτευσης από 15/7/2009.
4603	- Αναστολή διαπραγμάτευσης από 1/12/2009.
4616	- Αναστολή διαπραγμάτευσης από 25/2/2010.
4626	- Αναστολή διαπραγμάτευσης από 1/4/2010.
4627	- Αναστολή διαπραγμάτευσης από 1/4/2010.
4628	- Αναστολή διαπραγμάτευσης από 1/4/2010.
4629	- Μεταφορά στην κατηγορία Επιτήρησης από 12/4/2010.
4651	- Αναστολή διαπραγμάτευσης από 1/6/2010.
4652	- Αναστολή διαπραγμάτευσης από 1/6/2010.
4690	- Μεταφορά στην κατηγορία Επιτήρησης από 4/4/2006.
4702	- Αναστολή διαπραγμάτευσης από 1/12/2010.
4723	- Αναστολή διαπραγμάτευσης από 31/1/2011.
4726	- Αναστολή διαπραγμάτευσης από 1/3/2011.
4750	- Μεταφορά στην "Κατηγορία Επιτήρησης" από 8/4/2011.
4764	- Αναστολή διαπραγμάτευσης από 20/5/2011.
4765	- Αναστολή διαπραγμάτευσης από 20/5/2011.
4795	- Το υπόλοιπο μικτό ποσό μερίσματος ανά μετοχή ανέρχεται σε € 0,30 για τη χρήση 2010, από το οποίο παρακρατείται φόρος 21% επί του συνολικού μερίσματος χρήσεως 2010 ανά μετοχή, ήτοι 0,45.
4808	- Μεταφορά στην κατηγορία Επιτήρησης από 6/9/2011.
4814	- Μεταφορά στην Κατηγορία Χαμηλής Διασποράς από 30/5/2011.
4815	- Μεταφορά στην Κατηγορία Χαμηλής Διασποράς από 30/5/2011.
4816	- Μεταφορά στην Κατηγορία Χαμηλής Διασποράς από 30/5/2011.
4817	- Μεταφορά στην Κατηγορία Χαμηλής Διασποράς από 30/5/2011.
4820	- Μεταφορά στην κατηγορία Χαμηλής Διασποράς από 18/4/2008.
4822	- Μεταφορά στην κατηγορία Χαμηλής Διασποράς από 30/5/2011.
4823	- Μεταφορά στην κατηγορία Χαμηλής Διασποράς από 4/4/2006.
4827	- Μεταφορά στην κατηγορία Χαμηλής Διασποράς από 5/5/2010.
4830	- Αναστολή διαπραγμάτευσης από 10/10/2011.
4833	- Μεταφορά στην κατηγορία Επιτήρησης από 6/5/2010.
4844	- Μεταφορά στην κατηγορία Επιτήρησης από 8/4/2011.
4847	- Μεταφορά στην Κατηγορία Επιτήρησης από 3/7/2009.
4860	- Αναστολή διαπραγμάτευσης από 30/3/2012.
4865	- Αναστολή διαπραγμάτευσης από 2/4/2012.
4868	- Αναστολή διαπραγμάτευσης από 2/4/2012.
4879	- Μεταφορά στην Κατηγορία Επιτήρησης από 10/4/2012.
4881	- Μεταφορά στην Κατηγορία Επιτήρησης από 10/4/2012.
4882	- Μεταφορά στην Κατηγορία Επιτήρησης από 10/4/2012.
4884	- Μεταφορά στην Κατηγορία Επιτήρησης από 10/4/2012.

Σημειώσεις Χρεογράφων

Κωδικός	Κείμενο σημείωσης
4885	- Μεταφορά στην Κατηγορία Επιτήρησης από 10/4/2012.
4886	- Μεταφορά στην Κατηγορία Επιτήρησης από 10/4/2012.
4887	- Μεταφορά στην Κατηγορία Επιτήρησης από 10/4/2012.
4888	- Μεταφορά στην Κατηγορία Επιτήρησης από 10/4/2012.
4911	- Αναστολή διαπραγμάτευσης από 30/7/2012.
4912	- Μεταφορά στην κατηγορία Επιτήρησης από 31/7/2012.
4913	- Αναστολή διαπραγμάτευσης από 30/8/2012.
4914	- Αναστολή διαπραγμάτευσης από 31/8/2012.
4918	- Αναστολή διαπραγμάτευσης από 31/8/2012.
4920	- Αναστολή διαπραγμάτευσης από 31/8/2012.
4921	- Αναστολή διαπραγμάτευσης από 31/8/2012.
4929	- Αναστολή διαπραγμάτευσης από 1/10/2012.
4937	- Μεταφορά στην κατηγορία ΠΡΟΣ ΔΙΑΓΡΑΦΗ από 30/11/2012.
4938	- Μεταφορά στην κατηγορία ΠΡΟΣ ΔΙΑΓΡΑΦΗ από 30/11/2012.
4939	- Αναστολή διαπραγμάτευσης από 30/11/2012.
4951	- Αναστολή διαπραγμάτευσης από 19/3/2013.
4953	- Αναστολή διαπραγμάτευσης από 2/4/2013.
4954	- Αναστολή διαπραγμάτευσης από 2/4/2013.
4955	- Μεταφορά στην Επιτήρηση από 5/4/2013.
4956	- Μεταφορά στην Επιτήρηση από 5/4/2013.
4957	- Μεταφορά στην Επιτήρηση από 5/4/2013.
4958	- Μεταφορά στην Επιτήρηση από 5/4/2013.
4959	- Μεταφορά στην Επιτήρηση από 5/4/2013.
4960	- Μεταφορά στην Επιτήρηση από 5/4/2013.
4961	- Μεταφορά στην Επιτήρηση από 5/4/2013.
4971	- Αναστολή διαπραγμάτευσης από 3/6/2013.
4977	- Μεταφορά στην Κατηγορία "Επιτήρησης" από 11/6/2013.
4978	- Από 11/6/2013, μεταφορά στην Κατηγορία Επιτήρησης.
4982	- Αναστολή διαπραγμάτευσης από 1/12/2011.
4983	- Μεταφορά στην κατηγορία Επιτήρησης από 5/4/2013.
4985	- Μεταφορά στην "Κατηγορία Επιτήρησης" από 8/4/2011.
4986	- Μεταφορά στην κατηγορία Χαμηλής Διασποράς από 30/5/2011.
4993	- Αναστολή διαπραγμάτευσης από 21/6/2013 (15:18).
4997	- Μεταφορά στην Κατηγορία Επιτήρησης από 21/12/2009. - Δεν έχουν εισαχθεί οι 6.870.053 νέες (ΚΑ) μετοχές, οι οποίες προέκυψαν από την πρόσφατη ΑΜΚ με καταβολή μετρητών.
5002	- Αναστολή διαπραγμάτευσης από 30/08/2013.
5003	- Αναστολή διαπραγμάτευσης από 30/08/2013.
5004	- Αναστολή διαπραγμάτευσης από 30/08/2013.
5007	- Μεταφορά στην κατηγορία Επιτήρησης, από 11/10/2013.
5008	- Μεταφορά στην Κατηγορία Επιτήρησης από 8/4/2011.
5022	- Αναστολή διαπραγμάτευσης από 2/12/2013.
5023	- Αναστολή διαπραγμάτευσης από 2/12/2013.
5031	- Δεν έχουν εισαχθεί οι 612.300 νέες (ΚΟ) μετοχές, οι οποίες προέκυψαν από την πρόσφατη ΑΜΚ με καταβολή μετρητών.
5033	- Μεταφορά στην κατηγορία Επιτήρησης από τις 25/11/2011. Δεν έχουν εισαχθεί 97.144.575 νέες (ΚΟ) μετοχές, οι οποίες προέκυψαν από την πρόσφατη ΑΜΚ με καταβολή μετρητών.
5036	- Η μετοχή της εταιρίας βρίσκεται σε καθεστώς αναστολής διαπραγμάτευσης από 2/4/2012. Κατά τη διάρκεια της αναστολής, η εταιρία προέβη σε reverse split μετοχών, με βάση το οποίο αναπροσαρμόστηκε μετά την ολοκλήρωση της εταιρικής πράξης ο αριθμός των μετοχών της εταιρίας αλλά και αναλογικά η τελευταία τιμή κλεισίματος της μετοχής της 30/03/2012.
5046	- Μεταφορά στην κατηγορία Χαμηλής Διασποράς από 8/4/2011.
5047	- Αναστολή διαπραγμάτευσης από 27/3/2014.
5049	- Σε αναστολή διαπραγμάτευσης από 1/4/2014.
5053	- Μεταφορά στην κατηγορία ΠΡΟΣ ΔΙΑΓΡΑΦΗ από 10/4/2014.
5054	- Μεταφορά στην Κατηγορία Επιτήρησης από 10/04/2014.
5055	- Μεταφορά στην Κατηγορία Επιτήρησης από 10/4/2014.

Σημειώσεις Χρεογράφων

Κωδικός	Κείμενο σημείωσης
5056	- Μεταφορά στην κατηγορία Επιτήρησης από 14/4/2014.
5057	- Μεταφορά στην κατηγορία Επιτήρησης από τις 29/12/2011.
5058	- Μεταφορά στην κατηγορία Επιτήρησης από τις 29/12/2011.
5059	- Μεταφορά στην κατηγορία Χαμηλής Διασποράς από 2/6/2014.
5061	- Αναστολή διαπραγμάτευσης από 2/6/2014.
5062	- Μεταφορά στην κατηγορία ΠΡΟΣ ΔΙΑΓΡΑΦΗ από 4/6/2014.
5067	- Μεταφορά στην κατηγορία Χαμηλής Διασποράς από 1/9/2014.

Στοιχεία Συναλλαγών Πακέτων

Μετοχές	Όγκος πακέτου	Τιμή πακέτου	Αξία πακέτου	Ωρα έγκρισης	Σημείωση
ΟΤΕ (ΚΟ)	95.467	11,10	1.059.683,70	11:06:13	20
ΜΕΤΚΑ (ΚΟ)	360.744	11,07	3.993.436,08	12:17:45	20
ΟΠΑΠ (ΚΟ)	25.000	11,33	283.250,00	12:42:37	20
ΟΤΕ (ΚΟ)	50.000	11,07	553.500,00	14:25:02	20
ΟΤΕ (ΚΟ)	50.000	11,03	551.500,00	14:54:40	20
ALPHA BANK (ΚΟ)	915.000	0,619	565.927,50	15:34:47	20
ΠΕΙΡΑΙΩΣ ΤΡΑΠΕΖΑ (ΚΟ)	750.000	1,26	945.000,00	16:23:24	20
ΠΕΙΡΑΙΩΣ ΤΡΑΠΕΖΑ (ΚΟ)	380.548	1,26	479.490,48	16:26:26	20
ALPHA BANK (ΚΟ)	1.070.361	0,627	671.116,35	16:37:01	20
ΟΠΑΠ (ΚΟ)	29.869	11,12	331.993,94	16:37:32	20
ΟΤΕ (ΚΟ)	60.000	10,98	658.860,00	17:11:55	20

Σημειώσεις πακέτων

2 - Πακέτο Διακανονισμού SPOT 1 ή SPOT 2	11 - Ενεργητικό Εταιρίας > 500 δις
3 - Πακέτο με Short Selling	12 - Προσφορά προς πώληση μέσω ΧΑ
4 - Πακέτο με Buy to Close	13 - Εκποιήσεις ΥΠΕΘΟ
6 - Ταυτόχρονη Κατάρτιση	14 - Πακέτο Αποκατάστασης
7 - Σύμφωνο Επαναγοράς	15 - Πακέτο Ειδικού Διαπραγματευτή
8 - Επίτευξη Διασποράς (μη εισηγμένων)	16 - Πακέτο Ανοικτής Πώλησης
9 - Επίτευξη Διασποράς (εισηγμένων)	18 - Πακέτο Διακανονισμού SPOT 1
10 - Με Πλειοψηφία του Ελλ. Δημοσίου (> 50 δις)	20 - Πακέτο Μεθόδου 6-1

Στοιχεία Συναλλαγών Δικαιωμάτων

Ημερ. αποκοπής	Έναρξη εξάσκησης	Λήξη εξάσκησης	Λήξη διαπρ/σης	Δικαιώματα	Κατωτ Τιμή	Ανωτ Τιμή	Τιμή κλεισ.	Τελευταία ζήτηση	Τελευταία προσφορά	Όγκος	Πράξεις	Αξία Συναλλαγών
----------------	------------------	----------------	----------------	-------------------	------------	-----------	-------------	------------------	--------------------	-------	---------	-----------------

Δεν υπάρχουν Συναλλαγές Δικαιωμάτων.

Στοιχεία Δανεισμού Τίτλων

Μετοχές	Δανεισμός Τίτλων μέσω ΕΧΑΕ (τεμάχια)	Δανεισμός Τίτλων μέσω ΟTC [1] [1]	Σύνολα [2]
ALPHA BANK (ΚΟ)	1.802.800	70.519.875	72.322.675
ALPHA ΤΡΑΠΕΖΑ (ΤΠΔ)	---	36.300	36.300
ΑΤΤΙΚΑ BANK Α.Τ.Ε. (ΚΟ)	72.800	---	72.800
COCA-COLA HBC AG (ΚΟ)	77.900	73.131	151.031
EUROBANK PROPERTIES ΑΕΕΑΠ (ΚΟ)	3.200	28.985	32.185
FOLLI-FOLLIE (ΚΟ)	93.900	642.923	736.823
FOURLIS ΣΥΜΜΕΤΟΧΩΝ (ΚΟ)	5.300	3.850	9.150
FRIGOGLASS (ΚΟ)	2.800	5.145	7.945
JUMBO (ΚΟ)	25.200	40.616	65.816
LAMDA DEVELOPMENT(ΚΟ)	---	10.377	10.377
MARFIN INVESTMENT GROUP (ΚΟ)	22.400	728.474	750.874
YALCO - ΚΩΝΣΤΑΝΤΙΝΟΥ (ΚΑ)	---	8.000	8.000
ΑΓΡΟΤΙΚΗ ΤΡΑΠΕΖΑ (ΚΟ)	---	69.000	69.000
ΓΕΚ ΤΕΡΝΑ (ΚΟ)	1.400	---	1.400
ΔΕΗ (ΚΟ)	159.700	31.604	191.304
ΕΘΝΙΚΗ ΤΡΑΠΕΖΑ (ΚΟ)	165.700	1.497.912	1.663.612
ΕΛΛΑΚΤΩΡ (ΚΟ)	18.000	16.000	34.000
ΕΛΛΗΝ. ΧΡΗΜΑΤΙΣΤΗΡΙΑ-Χ.Α. (ΚΟ)	16.600	2.843	19.443
ΕΛΛΗΝΙΚΑ ΠΕΤΡΕΛΑΙΑ (ΚΟ)	310.500	230.388	540.888
ΕΥΔΑΠ (ΚΟ)	13.300	5.000	18.300
ΙΝΤΡΑΛΟΤ (ΚΟ)	3.200	50.123	53.323
ΚΥΠΡΟΥ ΤΡΑΠΕΖΑ (ΚΟ)	---	102.899	102.899
ΜΕΤΚΑ (ΚΟ)	7.000	3.200	10.200
ΜΟΤΟΡ ΟΪΛ (ΚΟ)	62.700	40.600	103.300
ΜΥΤΙΛΗΝΑΙΟΣ (ΚΟ)	7.600	9.600	17.200
ΟΛΠ (ΚΟ)	1.100	---	1.100
ΟΠΑΠ (ΚΟ)	225.800	230.046	455.846
ΟΤΕ (ΚΟ)	209.700	220.785	430.485
ΠΕΙΡΑΙΩΣ ΤΡΑΠΕΖΑ (ΚΟ)	591.800	36.132.208	36.724.008
ΣΙΔΕΝΟΡ (ΚΟ)	2.000	---	2.000
ΤΕΡΝΑ ΕΝΕΡΓΕΙΑΚΗ (ΚΟ)	700	6.200	6.900
ΤΙΤΑΝ (ΚΟ)	59.100	5.440	64.540
ΤΡΑΠΕΖΑ EUROBANK ERGASIAS (ΚΟ)	791.300	12.455.467	13.246.767

Σημειώσεις Δανεισμού Τίτλων

[1] - Τα στοιχεία Συναλλαγές Δανεισμού Τίτλων μέσω ΟTC εμφανίζονται όπως δηλώνονται από τους χειριστές ΣΑΤ και αφορούν τις ποσότητες που έχουν εκκαθαριστεί και καταγραφεί στο ΣΑΤ έως και τη προηγούμενη εργάσιμη ημέρα.

Στοιχεία Συναλλαγών Εκποιήσεων

Μετοχές	Όγκος Συναλλαγών	Αριθμός Πράξεων	Αξία Συναλλαγών	Σημείωση
Δεν πραγματοποιήθηκαν Εκποιήσεις Μετοχών.				

Σημειώσεις Εκποιήσεων

- 1 - Κανονική Εκποίηση.
- 2 - Εκποίηση Ενσώματων Ονομαστικών Μετοχών.
- 3 - Εκποίηση Αδιάθετων Κλασματικών Υπολοίπων.

Στοιχεία Συναλλαγών Εκποιήσεων Ενσώματων Ονομαστικών Μετοχών

Μετοχές	Ημερ/νία έναρξης	Ημερ/νία λήξης	Αρχικό πλήθος	Διαθέσιμο πλήθος	Ημερομηνία	Μέση τιμή (ημέρας)	Μέση τιμή (περιόδου)	Αριθμός Πράξεων	Όγκος Συναλλαγών	Αξία Συναλλαγών
---------	------------------	----------------	---------------	------------------	------------	--------------------	----------------------	-----------------	------------------	-----------------

Δεν πραγματοποιήθηκαν Εκποιήσεις Ενσώματων Ονομαστικών Μετοχών.

Σημειώσεις Εκποιήσεων

Σύμφωνα με την Απόφαση 1/380/04.05.2006 της Επιτροπής Κεφαλαιαγοράς εκποιούνται μέσω του Χρηματιστηρίου Αθηνών με επιμέλεια της εκδότριας εταιρείας, οι ενσώματες ονομαστικές μετοχές που δεν έχουν κατατεθεί στην εκδότρια προς αποϋλοποίηση. Η εκποίηση διενεργείται σύμφωνα με τον τρόπο που ορίζεται στο άρθρο 99Α του Κανονισμού του Χρηματιστηρίου Αθηνών.

Στοιχεία Ενεργητικού Διαπραγματεύσιμων Αμοιβαίων Κεφαλαίων (Δ.Α.Κ.)

	Ημερομηνία συναλλαγών	Δημιουργία / Εξαγορά	Αριθ. Μερ. (T-1)	Νέα Μερ. (T-1)	Εξαγορασθ. Μερ. (T-1)	Μερίδια (T) [1]	Αξία Ενεργητικού [2]	Καθαρή Τιμή	Μέρισμα/Μερίδι	Ημερ. Αποκοπής
NBGAM ETF ΓΔ Χ.Α.	25/9/2014	25.000	294.878	---	---	294.878	3.609.976,00	12,2423	---	27/10/2011
ALPHA ETF FTSE Athex Large Cap	25/9/2014	50.000	5.848.618	---	---	5.848.618	20.952.860,00	3,5825	0,05	1/7/2013
NBGAM ETF GREECE & TURKEY 30	25/9/2014	25.000	388.550	---	---	388.550	3.108.641,00	8,0006	---	27/10/2011

Σημειώσεις Δ.Α.Κ.

[1] - Αριθμ. μεριδίων (T) = Αριθμ. μεριδίων (T-1) + Νεοεκδιθέντα μερίδια (T-1) - Εξαγορασθέντα μερίδια (T-1)

[2] - Περιλαμβάνονται και τα μερίδια που δημιουργήθηκαν / εξαγοράσθηκαν την ημέρα T-1.

Περιγραφή	Στοιχεία
Όνομασία Δ.Α.Κ.	ALPHA ETF FTSE Athex Large Cap
Σύμβολο Δ.Α.Κ. (GR)	ΑΔΑΚ
Σύμβολο Δ.Α.Κ. (EN)	AETF
ISIN Δ.Α.Κ.	GRF000013000
Κατηγορία Διαπραγμάτευσης	Διαπραγματεύσιμα Αμοιβαία Κεφάλαια (Δ.Α.Κ.)
Τύπος Δ.Α.Κ.	Μετοχών
Τρόπος διαχείρισης	Παθητικός
Επενδυτική Στρατηγική	Σκοπός της επενδυτικής πολιτικής του Αμοιβαίου Κεφαλαίου είναι η αναπαραγωγή της αποδόσεως του Δείκτη FTSE/X.A. Large Cap του Χρηματιστηρίου Αθηνών σε όρους Ευρώ, ακολουθώντας πλήρως και πανομοιότυπως τη σύνθεση του υποκείμενου Δείκτη.
Εκδότης	ΑΛΦΑ ASSET MANAGEMENT Α.Ε.Δ.Α.Κ.
Εταιρεία Διαχείρισης	ΑΛΦΑ ASSET MANAGEMENT Α.Ε.Δ.Α.Κ.
Ειδικοί Διαπραγματευτές	ΑΛΦΑ FINANCE Α.Χ.Ε.Π.Ε.Υ. , ΕΘΝΙΚΗ ΧΡΗΜΑΤΙΣΤΗΡΙΑΚΗ Α.Χ.Ε.Π.Ε.Υ.
Θεματοφύλακας	ΑΛΦΑ ΤΡΑΠΕΖΑ Α.Ε.
Σύμβολο Δείκτη (GR)	FTSE
Σύμβολο Δείκτη (EN)	FTSE
Όνομασία Δείκτη	FTSE/X.A. Large Cap
ISIN Δείκτη	GRI99201A006
Κλάσμα Δείκτη [1]	1/100
Αρχική Τιμή Μεριδίου	21,76
Συνολικός Αριθμός Μεριδίων [2]	5.848.618
Ημερομηνία πρώτης Έκδοσης	14/1/2008
Ημερομηνία έναρξης Διαπραγμάτευσης	24/1/2008
Νόμισμα Διαπραγμάτευσης	ΕΥΡΩ
Νόμισμα Ενεργητικού	ΕΥΡΩ
Αρχική Αξία Ενεργητικού [3]	3.000.000,00
Αριθμ. Μεριδίων για Δημιουργία-Εξαγορά [4]	50.000
Αμοιβή Διαχείρισης	0,375

Σημειώσεις Δ.Α.Κ.

[1] - Το κλάσμα της τιμής του δείκτη που αποτελεί η τιμή της πρώτης έκδοσης

[2] - Ο αριθμός μεριδίων που διαπραγματεύθηκαν στο Χρηματιστήριο την ημέρα T

[3] - Η αξία του ενεργητικού κατά την έκδοση

[4] - Ο αριθμός μεριδίων που απαιτείται κατά τη διαδικασία δημιουργίας εξαγοράς

Περιγραφή	Στοιχεία
Όνομασία Δ.Α.Κ.	NBGAM ETF ΓΔ Χ.Α.
Σύμβολο Δ.Α.Κ. (GR)	ΔΑΚΓΔ
Σύμβολο Δ.Α.Κ. (EN)	ETFASE
ISIN Δ.Α.Κ.	GRF000054004
Κατηγορία Διαπραγμάτευσης	Διαπραγματεύσιμα Αμοιβαία Κεφάλαια (Δ.Α.Κ.)
Τύπος Δ.Α.Κ.	Μετοχών
Τρόπος διαχείρισης	Παθητικός
Επενδυτική Στρατηγική	Επενδυτικός σκοπός του Αμοιβαίου Κεφαλαίου είναι η αναπαραγωγή της σύνθεσης του Γενικού Δείκτη Τιμών του Χρηματιστηρίου Αθηνών και η επίτευξη της απόδοσης του Δείκτη.
Εκδότης	ΕΘΝΙΚΗ ASSET MANAGEMENT ΑΕΔΑΚ
Εταιρεία Διαχείρισης	ΕΘΝΙΚΗ ASSET MANAGEMENT ΑΝΩΝΥΜΗ ΕΤΑΙΡΙΑ ΔΙΑΧΕΙΡΙΣΕΩΣ ΑΜΟΙΒΑΙΩΝ ΚΕΦΑΛΑΙΩΝ
Ειδικοί Διαπραγματευτές	ΕΘΝΙΚΗ ΧΡΗΜΑΤΙΣΤΗΡΙΑΚΗ Α.Χ.Ε.Π.Ε.Υ.
Θεματοφύλακας	ΕΘΝΙΚΗ ΤΡΑΠΕΖΑ ΤΗΣ ΕΛΛΑΔΟΣ Α.Ε.
Σύμβολο Δείκτη (GR)	ΓΔ
Σύμβολο Δείκτη (EN)	GD
Όνομασία Δείκτη	Γενικός Δείκτης Τιμών Χ.Α.
ISIN Δείκτη	GRI99117A004
Κλάσμα Δείκτη [1]	1/100
Αρχική Τιμή Μεριδίου	21,61
Συνολικός Αριθμός Μεριδίων [2]	294.878
Ημερομηνία πρώτης Έκδοσης	24/6/2009
Ημερομηνία έναρξης Διαπραγμάτευσης	29/6/2009
Νόμισμα Διαπραγμάτευσης	ΕΥΡΩ
Νόμισμα Ενεργητικού	ΕΥΡΩ
Αρχική Αξία Ενεργητικού [3]	4.495.405,02
Αριθμ. Μεριδίων για Δημιουργία-Εξαγορά [4]	25.000
Αμοιβή Διαχείρισης	0,600

Σημειώσεις Δ.Α.Κ.

- [1] - Το κλάσμα της τιμής του δείκτη που αποτελεί η τιμή της πρώτης έκδοσης
- [2] - Ο αριθμός μεριδίων που διαπραγματεύθηκαν στο Χρηματιστήριο την ημέρα T
- [3] - Η αξία του ενεργητικού κατά την έκδοση
- [4] - Ο αριθμός μεριδίων που απαιτείται κατά τη διαδικασία δημιουργίας εξαγοράς

Περιγραφή	Στοιχεία
Όνομασία Δ.Α.Κ.	NBGAM ETF GREECE & TURKEY 30
Σύμβολο Δ.Α.Κ. (GR)	ΔΑΚΕΤ30
Σύμβολο Δ.Α.Κ. (EN)	ETFGT30P
ISIN Δ.Α.Κ.	GRF000055001
Κατηγορία Διαπραγμάτευσης	Διαπραγματεύσιμα Αμοιβαία Κεφάλαια (Δ.Α.Κ.)
Τύπος Δ.Α.Κ.	Μετοχών
Τρόπος διαχείρισης	Παθητικός
Επενδυτική Στρατηγική	Επενδυτικός σκοπός του Αμοιβαίου Κεφαλαίου είναι η αναπαραγωγή της σύνθεσης του Δείκτη GREECE & TURKEY 30 (GT-30) και η επίτευξη της απόδοσης του Δείκτη.
Εκδότης	ΕΘΝΙΚΗ ASSET MANAGEMENT ΑΕΔΑΚ
Εταιρεία Διαχείρισης	ΕΘΝΙΚΗ ASSET MANAGEMENT ΑΝΩΝΥΜΗ ΕΤΑΙΡΕΙΑ ΔΙΑΧΕΙΡΙΣΕΩΣ ΑΜΟΙΒΑΙΩΝ ΚΕΦΑΛΑΙΩΝ
Ειδικοί Διαπραγματευτές	ΕΘΝΙΚΗ ΧΡΗΜΑΤΙΣΤΗΡΙΑΚΗ Α.Χ.Ε.Π.Ε.Υ.
Θεματοφύλακας	ΕΘΝΙΚΗ ΤΡΑΠΕΖΑ ΤΗΣ ΕΛΛΑΔΟΣ Α.Ε.
Σύμβολο Δείκτη (GR)	GT30P
Σύμβολο Δείκτη (EN)	GT30P
Όνομασία Δείκτη	Greece & Turkey 30 Δείκτης Τιμών
ISIN Δείκτη	CH0045018782
Κλάσμα Δείκτη [1]	1/100
Αρχική Τιμή Μεριδίου	8,85
Συνολικός Αριθμός Μεριδίων [2]	388.550
Ημερομηνία πρώτης Έκδοσης	27/10/2010
Ημερομηνία έναρξης Διαπραγμάτευσης	3/11/2010
Νόμισμα Διαπραγμάτευσης	ΕΥΡΩ
Νόμισμα Ενεργητικού	ΕΥΡΩ
Αρχική Αξία Ενεργητικού [3]	3.438.286,49
Αριθμ. Μεριδίων για Δημιουργία-Εξαγορά [4]	25.000
Αμοιβή Διαχείρισης	1,050

Σημειώσεις Δ.Α.Κ.

- [1] - Το κλάσμα της τιμής του δείκτη που αποτελεί η τιμή της πρώτης έκδοσης
- [2] - Ο αριθμός μεριδίων που διαπραγματεύθηκαν στο Χρηματιστήριο την ημέρα T
- [3] - Η αξία του ενεργητικού κατά την έκδοση
- [4] - Ο αριθμός μεριδίων που απαιτείται κατά τη διαδικασία δημιουργίας εξαγοράς

Περιγραφή	Στοιχεία
Όνομασία Warrant	ALPHA ΤΡΑΠΕΖΑ Α.Ε. (ΤΠΔ)
Σύμβολο Warrant (GR)	ΑΛΦΑΤΠ
ISIN Warrant	GRR000000028
Κατηγορία Διαπραγμάτευσης	Τίτλοι Παραστατικοί (Warrants)
Υποκείμενος Τίτλος	ALPHA ΤΡΑΠΕΖΑ Α.Ε. (ΚΟ)
Συνολικός Αριθμός Warrants	1.143.803.533
Ημ/νία Έναρξης Διαπραγμάτευσης	11/6/2013
Νόμισμα Διαπραγμάτευσης	ΕΥΡΩ
Πολλαπλασιαστής	7,41
Αναλογία Μετατροπής	0,13
Τύπος Εξάσκησης	BERMUDAN
Τιμή Διάθεσης	1,45

Περιγραφή	Στοιχεία
Όνομασία Warrant	ΕΘΝΙΚΗ ΤΡΑΠΕΖΑ ΤΗΣ ΕΛΛΑΔΟΣ Α.Ε. (ΤΠΔ)
Σύμβολο Warrant (GR)	ΕΤΕΤΠ
ISIN Warrant	GRR000000036
Κατηγορία Διαπραγμάτευσης	Τίτλοι Παραστατικοί (Warrants)
Υποκείμενος Τίτλος	ΕΘΝΙΚΗ ΤΡΑΠΕΖΑ ΤΗΣ ΕΛΛΑΔΟΣ Α.Ε. (ΚΟ)
Συνολικός Αριθμός Warrants	245.748.459
Ημ/νία Έναρξης Διαπραγμάτευσης	27/6/2013
Νόμισμα Διαπραγμάτευσης	ΕΥΡΩ
Πολλαπλασιαστής	8,23
Αναλογία Μετατροπής	0,12
Τύπος Εξάσκησης	BERMUDAN
Τιμή Διάθεσης	6,83

Περιγραφή	Στοιχεία
Όνομασία Warrant	ΤΡΑΠΕΖΑ ΠΕΙΡΑΙΩΣ Α.Ε. (ΤΠΔ)
Σύμβολο Warrant (GR)	ΠΕΙΡΤΠ
ISIN Warrant	GRR000000044
Κατηγορία Διαπραγμάτευσης	Τίτλοι Παραστατικοί (Warrants)
Υποκείμενος Τίτλος	ΤΡΑΠΕΖΑ ΠΕΙΡΑΙΩΣ Α.Ε. (ΚΟ)
Συνολικός Αριθμός Warrants	843.640.590
Ημ/νία Έναρξης Διαπραγμάτευσης	3/7/2013
Νόμισμα Διαπραγμάτευσης	ΕΥΡΩ
Πολλαπλασιαστής	4,48
Αναλογία Μετατροπής	0,22
Τύπος Εξάσκησης	BERMUDAN
Τιμή Διάθεσης	0,90

ΑΝΑΚΟΙΝΩΣΕΙΣ

ΓΝΩΣΤΟΠΟΙΗΣΕΙΣ ΕΤΑΙΡΕΙΩΝ

FOLLI-FOLLIE A.E.B.T.E.

Ανακοίνωση

Η Εταιρεία "Folli Follie AEBTE" με δ.τ. "FF Group" σε εφαρμογή του άρθρου 4 παρ. 4 του υπ' αριθμ. 2273/2003 κανονισμού της Επιτροπής των Ευρωπαϊκών Κοινοτήτων, ανακοινώνει ότι, βάσει των σχετικών αποφάσεων της Ετήσιας Γενικής Συνέλευσης των Μετόχων της (συνεδρίαση της 14.06.2013 και 20.06.2014) και του Διοικητικού Συμβουλίου αυτής (συνεδρίαση της 27.01.2014 και 23.06.2014) προέβη μέσω του μέλους του Χ.Α. EUROXX Χρηματιστηριακή Α.Ε.Π.Ε.Υ. σε αγορά ιδίων μετοχών ως ακολούθως: Στις 23.09.2014, η Εταιρεία αγόρασε με μέση τιμή κτήσης 29,16 ευρώ ανά μετοχή, 1.500 μετοχές συνολικής αξίας 43.733,45 ευρώ.

ΝΗΡΕΥΣ Α.Ε.

Ανακοίνωση

Η ΝΗΡΕΥΣ ΑΕ ενημερώνει ότι σύμφωνα με τις αποφάσεις της Γενικής Συνέλευσης των Ομολογιούχων που πραγματοποιήθηκε στις 24.09.2014, εγκρίθηκε η χρονική μετάθεση αποπληρωμής της δόσης που είναι καταβλητέα στις 30 Σεπτεμβρίου 2014 και των τόκων που είναι καταβλητέοι στις 30 Σεπτεμβρίου 2014 για τις 31 Δεκεμβρίου 2014.

ΜΠΑΜΠΗΣ ΒΩΒΟΣ ΔΙΕΘΝΗΣ ΤΕΧΝΙΚΗ Α.Ε.

Ανακοίνωση

Η διοίκηση της «Μπάμπης Βωβός - Διεθνής Τεχνική Ανώνυμη Εταιρία» ενημερώνει το επενδυτικό κοινό ότι οι αιτήσεις επικύρωσης των συμφωνιών εξυγίανσης της εταιρίας, καθώς και της θυγατρικής της «Μπάμπης Βωβός - Διεθνής Τεχνική Ανώνυμη Εταιρία & ΣΙΑ Ο.Ε.», δεν συζητήθηκαν από το αρμόδιο Πολυμελές Πρωτοδικείο Αθηνών την 17-09-2014, όπως είχε οριστεί, λόγω ωραρίου. Νέα ημερομηνία συζήτησης των αιτήσεων ορίστηκε η 28-01-2015. Η διοίκηση της εταιρίας υπέβαλε αιτήσεις προτίμησης για τον προσδιορισμό συντομότερης ημερομηνίας δικασίμων, οι οποίες έγιναν αποδεκτές και, έτσι, ως ημερομηνία συζήτησης των αιτήσεων επικύρωσης των συμφωνιών εξυγίανσης προσδιορίστηκε η 05-11-2014.

M.L.S. ΠΛΗΡΟΦΟΡΙΚΗ Α.Ε.

Αποφάσεις Γενικής Συνέλευσης

Η Έκτακτη Γενική Συνέλευση των μετόχων της εταιρίας MLS ΠΛΗΡΟΦΟΡΙΚΗ Α.Ε., πραγματοποιήθηκε στις 24/09/2014, με συμμετοχή 8 μετόχων που εκπροσωπούν το 54,90% του μετοχικού κεφαλαίου (ήτοι 6.818.034 μετοχές επί συνόλου 12.417.000 μετοχών) και προχώρησε στη ομόφωνη λήψη των παρακάτω αποφάσεων: 1. την έκδοση κοινών ομολογιών ύψους έως 5.000.000 € με ιδιωτική τοποθέτηση. Εξουσιοδοτεί το Διοικητικό Συμβούλιο της εταιρίας για τον καθορισμό των ειδικότερων όρων της παραπάνω έκδοσης. 2. την μεταβίβαση στο Διοικητικό Συμβούλιο της αρμοδιότητας για πέντε έτη για έκδοση κοινών ομολογιών σύμφωνα με τη κείμενη νομοθεσία. 3. για την αύξηση μετοχικού κεφαλαίου με κεφαλαιοποίηση αποθεματικού υπεραξίας αναπροσαρμογής ακινήτων Ν. 2065/92 δεν ελήφθη απόφαση καθώς δεν υφίσταται αντίστοιχη υποχρέωση.

F.H.L. Η. ΚΥΡΙΑΚΙΔΗΣ ΜΑΡΜΑΡΑ - ΓΡΑΝΙΤΕΣ Α.Β.Ε.Ε.

Αγορά Ιδίων Μετοχών

Η F.H.L. Η. ΚΥΡΙΑΚΙΔΗΣ ΜΑΡΜΑΡΑ ΓΡΑΝΙΤΕΣ Α.Β.Ε.Ε. (η Εταιρεία) ενημερώνει το επενδυτικό κοινό ότι σε εκτέλεση της από 17.12.2012 απόφασης της Έκτακτης Γενικής Συνέλευσης των Μετόχων της Εταιρείας, προέβη σε αγορά ιδίων μετοχών, και συγκεκριμένα στις 24.09.2014 αγοράστηκαν 1.270 μετοχές, με μέση τιμή κτήσης 2,2300 ευρώ ανά μετοχή και συνολική αξία 2.849,12 ευρώ. Οι αγορές ιδίων μετοχών πραγματοποιούνται μέσω του μέλους του Χρηματιστηρίου Αθηνών ΕΠΕΝΔΥΤΙΚΗ ΤΡΑΠΕΖΑ ΕΛΛΑΔΟΣ Α.Ε.

CYCLON ΕΛΛΑΣ Α.Β.Ε.Ε. & Ε. Λιπαντικών & Πετρώων

Ανακοίνωση

Η CYCLON ΕΛΛΑΣ Α. Ε. ανακοινώνει με βάση το Ν. 3556/2007, σε συνδυασμό με τις αποφάσεις 3/347/12.7.2005 και 1/434/3.7.2007 της Επιτροπής Κεφαλαιαγοράς ότι η ΜΟΤΟΡ ΟΙΛ (ΕΛΛΑΣ) ΔΙΥΛΙΣΤΗΡΙΑ ΚΟΡΙΝΘΟΥ Α.Ε. την ενημέρωσε στις 25.9.2014, ότι στις 24.9.2014 προέβη σε αγορά 1.180 μετοχών εκδόσεως CYCLON ΕΛΛΑΣ Α.Ε. συνολικής αξίας EURO 826,00. Η ενημέρωση της ΜΟΤΟΡ ΟΙΛ (ΕΛΛΑΣ) ΔΙΥΛΙΣΤΗΡΙΑ ΚΟΡΙΝΘΟΥ Α.Ε. προς τη CYCLON ΕΛΛΑΣ Α.Ε. και ακολούθως από την τελευταία προς τις εποπτικές αρχές, γίνεται επειδή ο κ. Μιχαήλ – Ματθαίος Στειακάκης είναι Εκτελεστικό Μέλος Δ.Σ. της ΜΟΤΟΡ ΟΙΛ (ΕΛΛΑΣ) ΔΙΥΛΙΣΤΗΡΙΑ ΚΟΡΙΝΘΟΥ Α.Ε. και ταυτόχρονα Ανεξάρτητο – Μη Εκτελεστικό Μέλος Δ.Σ. της CYCLON ΕΛΛΑΣ Α.Ε. (υπόχρεο φυσικό πρόσωπο με βάση το Ν. 3340/2005).

ΠΕΤΡΟΣ ΠΕΤΡΟΠΟΥΛΟΣ Α.Ε.Β.Ε.

Ανακοίνωση

Σύμφωνα με τις διατάξεις του Ν. 3556/2007 η Εταιρία ανακοινώνει τα ακόλουθα: Ο μέτοχος κ. Κωνσταντίνος Πετρόπουλος Πρόεδρος του Διοικητικού Συμβουλίου της Εταιρίας, (Υπόχρεο Πρόσωπο, αρθρ. 13, Ν 3340/2005), προέβη την 24/9/2014 σε αγορά 750 μετοχών της ΠΕΤΡΟΣ ΠΕΤΡΟΠΟΥΛΟΣ ΑΕΒΕ συνολικής αξίας € 2.413.

Μ. Ι. ΜΑΪΛΛΗΣ Α.Ε.Β.Ε.

Ανακοίνωση

Σύμφωνα με το άρθρο 24 του Νόμου 3461/2006, η HIG Luxembourg Holdings 46 Sarl ενημερώνει ότι, κατά τη συνεδρίαση της 24.09.2014 προέβη σε αγορά 724.901 μετοχών Μ.Ι.ΜΑΪΛΛΗΣ ΑΕΒΕ έναντι, Ευρώ 0,115 ανά μετοχή. Κατόπιν τούτου, η HIG Luxembourg Holdings 46 Sarl κατέχει 255.231.407 μετοχές εκδόσεως Μ.Ι.ΜΑΪΛΛΗΣ ΑΕΒΕ, που αντιστοιχούν σε ποσοστό 79,037% επί των δικαιωμάτων ψήφου της τελευταίας.

ΟΤΕ Α.Ε. Ανακοίνωση

Ο Οργανισμός Τηλεπικοινωνιών της Ελλάδος ΑΕ (ΟΤΕ ΑΕ ή Εταιρεία) ανακοινώνει ότι, σύμφωνα με το άρθρο 16 του Κ.Ν. 2190/1920, το άρθρο 9 του ν. 3340/2005, τον υπ' αριθ. 2273/2003 Κανονισμό της Επιτροπής των Ευρωπαϊκών Κοινοτήτων, την από 26.06.2013 απόφαση της Τακτικής Γενικής Συνέλευσης των Μετόχων και τις αποφάσεις των αρμοδίων οργάνων της Εταιρείας, η Εταιρεία αγόρασε την 24/09/2014, μέσω του μέλους του Χ.Α. Πειραιώς Α.Ε.Π.Ε.Υ, 47.972 ίδιες μετοχές με μέση τιμή κτήσης €11,1335 ανά μετοχή, συνολικής αξίας €534.096,47. Κατόπιν αυτού, η Εταιρεία κατέχει συνολικά 954.120 ίδιες μετοχές, δηλαδή 0,1946586% του μετοχικού της κεφαλαίου. Η ανακοίνωση εκδίδεται ως Ρυθμιζόμενη Πληροφορία σύμφωνα με τις διατάξεις του Ν. 3556/2007 [άρθρο 3, παρ. 1 (ιστ), (ββ), και άρθρο 21)], την Απόφαση 1/434/03.07.2007 της Επιτροπής Κεφαλαιαγοράς, τα άρθρα 10 και 13 του Ν. 3340/2005 και την Απόφαση 3/347/12.07.2005 της Επιτροπής Κεφαλαιαγοράς.

INTRACOM Α.Ε. ΣΥΜΜΕΤΟΧΩΝ Ανακοίνωση

Η INTRACOM HOLDINGS ανακοινώνει, ότι το νέο Διοικητικό Συμβούλιο της Εταιρίας, πενταετούς θητείας, που εκλέχθηκε από την Έκτακτη Γενική Συνέλευση των μετόχων της 19ης Σεπτεμβρίου 2014, συγκροτήθηκε σε σώμα, ως ακολούθως: - Δημήτριος Χρ. Κλώνης Πρόεδρος Δ.Σ., Εκτελεστικό Μέλος - Κωνσταντίνος Σ. Κόκκαλης Διευθύνων Σύμβουλος, Εκτελεστικό Μέλος - Γεώργιος Αρ. Άννινος Αντιπρόεδρος Δ.Σ., Μη Εκτελεστικό Μέλος - Γεώργιος Σπ. Κολιαστάσης Εκτελεστικό Μέλος - Κωνσταντίνος Γ. Αντωνόπουλος Μη Εκτελεστικό Μέλος - Σωτήριος Ν. Φίλος Ανεξάρτητο Μη Εκτελεστικό Μέλος - Δημήτριος Κ. Χατζηγηγοριάδης Ανεξάρτητο Μη Εκτελεστικό Μέλος.

ΤΕΡΝΑ ΕΝΕΡΓΕΙΑΚΗ Α.Β.Ε.Τ.Ε. Αγορά Ιδίων Μετοχών

Η ΤΕΡΝΑ ΕΝΕΡΓΕΙΑΚΗ ΑΒΕΤΕ κατ' εφαρμογή του άρθρου 4 παρ. 4 του υπ' αριθμ. 2273/2003 Κανονισμού της Επιτροπής των Ευρωπαϊκών Κοινοτήτων, γνωστοποιεί στο Επενδυτικό Κοινό ότι, σύμφωνα με το άρθρο 16 του ΚΝ 2190/20 όπως τροποποιήθηκε και ισχύει και σε εκτέλεση της από 29/4/2014 απόφασης της Τακτικής Γενικής Συνέλευσης των Μετόχων της Εταιρείας και της από 30/4/2014 απόφασης του Δ.Σ., προέβη την 24/09/2014 μέσω του μέλους του Χ.Α. ΒΕΤΑ ΑΧΕΠΕΥ, σε αγορά 6.600 ιδίων μετοχών με μέση τιμή κτήσης 3,3158 ευρώ ανά μετοχή και συνολική αξία συναλλαγής 21.884,40 ευρώ.

ΑΤΤΙΚΑ BANK Α.Τ.Ε. Ανακοίνωση

Η Attica Bank Ανώνυμη Τραπεζική Εταιρεία ανακοινώνει την παραίτηση του Γενικού Διευθυντή Διαχείρισης Κινδύνων και Στρατηγικού Σχεδιασμού και μέλους του Διοικητικού Συμβουλίου της Τράπεζας, κ. Ευάγγελου Δελή.

ΟΡΓΑΝΙΣΜΟΣ ΠΡΟΓΝΩΣΤΙΚΩΝ ΑΓΩΝΩΝ ΠΟΔΟΣΦΑΙΡΟΥ Α.Ε. Ανακοίνωση

Η ΟΠΑΠ Α.Ε., σύμφωνα με το άρθρο 21 του Ν.3556/2007 και την απόφαση 3/347/12.07.2005 της Επιτροπής Κεφαλαιαγοράς, ανακοινώνει ότι η θυγατρική της εταιρεία OPAP Investment Ltd, ανακηρύχθηκε Προτιμητέος Επιτυχών Πλειοδότης για τη χορήγηση 20-ετούς δικαιώματος αποκλειστικής διοργάνωσης και διεξαγωγής αμοιβαίου ιπποδρομιακού στοιχήματος, από το Διοικητικό Συμβούλιο Ταμείου Αξιοποίησης Ιδιωτικής Περιουσίας του Δημοσίου (ΤΑΙΠΕΔ). Η προσφορά της OPAP Investment Ltd ανήλθε στα €40.501.000 εκ.

ΕΤΕΜ Α.Ε.

Αποφάσεις Γενικής Συνέλευσης

Η εταιρία ΕΤΕΜ Α.Ε. ανακοινώνει ότι, την Τετάρτη 24 Σεπτεμβρίου 2014 και ώρα 10:00 π.μ., πραγματοποιήθηκε Έκτακτη Γενική Συνέλευση των μετόχων της στο ξενοδοχείο PRESIDENT των Αθηνών. Παρέστησαν δεκαεπτά (17) μέτοχοι, κάτοχοι μετοχών 23.931.995 επί συνόλου μετοχών 30.009.210, ήτοι το 79,75%. Επί του 1ου θέματος της ημερήσιας διάταξης: "Προστασία των μετόχων της μειοψηφίας από την επικείμενη συγχώνευση της εταιρίας με την Ανώνυμη Εταιρία «ΕΛΒΑΛ ΕΛΛΗΝΙΚΗ ΒΙΟΜΗΧΑΝΙΑ ΑΛΟΥΜΙΝΙΟΥ ΑΝΩΝΥΜΗ ΕΤΑΙΡΕΙΑ»", επιδόθηκε στο Προεδρείο της Γενικής Συνέλευσης από τον εκπρόσωπο των μετόχων κκ. Καλλέργη Μάρκου, Καλλέργη Αντωνίου, Καλλέργη Αχιλλέα και Καλλέργη Αικατερίνης, κ. Θεμιστοκλή Σκούρα η από 24/9/2014 Δήλωση με αναλυτική παράθεση των απόψεων, τις οποίες ο κ. Θεμιστοκλής Σκούρας ανέπτυξε και προφορικά. Στη συνέχεια ακολούθησε διαλογική συζήτηση. Επί του 2ου θέματος της ημερήσιας διάταξης οι μέτοχοι αποφάσισαν την επικύρωση της από 20/06/2014 εκλογής του προσωρινού Συμβούλου κ. Κονιστή Παναγιώτη, ως μη εκτελεστικού Προέδρου, στη θέση του παραιτηθέντος κ. Καλλέργη Μάρκου. (Ψήφισαν: 23.931.995 (ήτοι 100% των παρισταμένων ψήφων), ψήφοι υπέρ 22.034.639 (ήτοι 92,07% των παρισταμένων ψήφων), απείχαν 1.897.356 (ήτοι 7,93% των παρισταμένων ψήφων)).

ΠΕΤΡΟΣ ΠΕΤΡΟΠΟΥΛΟΣ Α.Ε.Β.Ε. Αγορά Ιδίων Μετοχών

Η Πέτρος Πετρόπουλος ΑΕΒΕ γνωστοποιεί στο επενδυτικό κοινό ότι σύμφωνα με το άρθρο 16 του ΚΝ 2190/20, όπως τροποποιήθηκε και ισχύει, και σύμφωνα με τους όρους του Κανονισμού 2273/2003 της Ευρωπαϊκής Επιτροπής και σε εκτέλεση της από 16/4/2014 απόφασης της Γενικής Συνέλευσης των Μετόχων της Εταιρίας και απόφασης του Διοικητικού Συμβουλίου με ημερομηνία 9/7/2014, προέβη την 24/9/2014 σε αγορά 1.083 Ιδίων Μετοχών της Εταιρίας μέσω της Παντελάκης ΑΧΕΠΕΥ με τιμή κτήσης 2,42 ευρώ ανά μετοχή και συνολική αξία 2.620 ευρώ.

MARFIN INVESTMENT GROUP Α.Ε. ΣΥΜΜΕΤΟΧΩΝ Ανακοίνωση

Η «MARFIN INVESTMENT GROUP ΑΝΩΝΥΜΟΣ ΕΤΑΙΡΕΙΑ ΣΥΜΜΕΤΟΧΩΝ» (στο εξής «η Εκδότρια») ανακοινώνει, σύμφωνα με το Ν. 3556/2007, την απόφαση 1/434/03.07.2007 και την Εγκύκλιο 33 της Επιτροπής Κεφαλαιαγοράς, ότι την 23.09.2014 οι εταιρίες «DUBAI GROUP LIMITED» και «DUBAI FINANCIAL GROUP LIMITED LIABILITY COMPANY» υπέβαλαν στην Εκδότρια τις από 21.09.2014 γνωστοποιήσεις σημαντικών μεταβολών σε δικαιώματα ψήφου, από τις οποίες προκύπτουν τα ακόλουθα: Λόγος υποβολής γνωστοποίησης: Γεγονός που μεταβάλλει την κατανομή των δικαιωμάτων ψήφου της Εκδότριας. Κατήλθε του ορίου του 15% και η μεταβολή ήταν μεγαλύτερη του 3%. Ημερομηνία της συναλλαγής: 16.09.2014 με ημερομηνία έναρξης διαπραγματεύσεως την 18.9.2014. Γνωστοποιούμενες λεπτομέρειες: ΚΑΤΑΣΤΑΣΗ ΠΟΥ ΔΗΜΟΣΙΟΠΟΙΗΘΗΚΕ ΚΑΤΑ ΤΗΝ ΠΡΟΗΓΟΥΜΕΝΗ ΓΝΩΣΤΟΠΟΙΗΣΗ: Αριθμός μετοχών: 133.129.956 συνολικά. Αριθμός δικαιωμάτων ψήφου: 133.129.956 συνολικά. Ποσοστό δικαιωμάτων ψήφου: 17,2794% συνολικά. ΚΑΤΑΣΤΑΣΗ ΜΕΤΑ ΤΗΝ ΚΡΙΣΙΜΗ ΣΥΝΑΛΛΑΓΗ: Αριθμός μετοχών: 134.328 άμεσα, 132.995.628 έμμεσα, 133.129.956 συνολικά. Αριθμός δικαιωμάτων ψήφου: 134.328 άμεσα, 132.995.628 έμμεσα, 133.129.956 Συνολικά. Ποσοστό δικαιωμάτων ψήφου:

0,0143% άμεσα, 14,191% έμμεσα, 14,205% Συνολικά. Αλυσίδα τυχόν ελεγχόμενων επιχειρήσεων μέσω των οποίων ουσιαστικά κατέχονται τα δικαιώματα ψήφου: - Η «DUBAI GROUP LIMITED» κατέχει ποσοστό 100% της «DUBAI GROUP 2024 LIMITED». - Η «DUBAI GROUP 2024 LIMITED» κατέχει ποσοστό 49% των μετοχών της «DUBAI GROUP LLC». Αν και δεν κατέχει πλειοψηφική συμμετοχή, η «DUBAI GROUP 2024 LIMITED» είναι εντεταλμένη σύμβουλος της «DUBAI GROUP LLC» (σύμφωνα με τη νομοθεσία του Dubai) και συνεπώς ασκεί διαχειριστικό και λειτουργικό έλεγχο επί αυτής. - Η «DUBAI GROUP LLC» είναι ο μέτοχος πλειοψηφίας (99%) της «DUBAI VENTURES GROUP LLC». - Η «DUBAI VENTURES GROUP LLC» είναι ο μέτοχος πλειοψηφίας (99%) της «DUBAI FINANCIAL GROUP LLC». - Όλες οι προαναφερθείσες εταιρίες ελέγχονται σε τελευταίο βαθμό από την Αυτού Μεγαλειότητα τον Σείχη Mohammed Bin Rashid Al Maktoum. - Για σκοπούς διαμόρφωσης μιας πληρέστερης εικόνας της δομής του Dubai Group, αναφορικά με τα ανωτέρω, σημειώνεται ότι η «DUBAI INVESTMENT GROUP LIMITED» επίσης ανήκει σε αυτόν. Συγκεκριμένα, η «DUBAI INVESTMENT GROUP LIMITED» είναι 100% θυγατρική της «DUBAI GROUP LIMITED» και μέτοχος μειοψηφίας (1%) της «DUBAI FINANCIAL GROUP LLC».

ΜΙΝΩΙΚΕΣ ΓΡΑΜΜΕΣ Α.Ν.Ε.

Ανακοίνωση

Οι Μινωικές Γραμμές Α.Ν.Ε. ανακοινώνουν ότι η εταιρεία (GRIMALDI COMPAGNIA DI NAVIGAZIONE Spa) συνδεδεμένο νομικό πρόσωπο με τον Πρόεδρο του Διοικητικού Συμβουλίου της Εταιρείας Emanuele G. Grimaldi (υπόχρεο πρόσωπο με βάση το άρθρο 13 του Ν.3340/2005), προέβη στις 22/09/2014 σε αγορά 336 κοινών ονομαστικών μετοχών των Μινωικών Γραμμών συνολικής αξίας € 504,00. Η παρούσα γίνεται σύμφωνα με το Ν.3556/2007 (άρθρο 3, (ιστ), (ββ), και άρθρο 21) και σε συνδυασμό με το άρθρο 11 της απόφασης 1/434/3.7.2007 της Επιτροπής Κεφαλαιαγοράς.

ΑΛΚΟ ΕΛΛΑΣ Α.Β.Ε.Ε.

Ανακοίνωση

Η ΑΛΚΟ ΕΛΛΑΣ ΑΒΕΕ ,σύμφωνα με τις διατάξεις του Ν. 3556/2007 σε συνδυασμό με την διάταξη του άρθρου 11 της απόφασης 1/434/3.7.2007 της Επιτροπής Κεφαλαιαγοράς, ανακοινώνει ότι την 23.09.2014, η εταιρεία Angel Ναυτιλιακή Τουριστική Ξενοδοχειακή και Εμπορική ΑΕ,μεταβίβασε με εξωχρηματοπιστηριακή συναλλαγή 400.000 μετοχές της εταιρείας, προς την εταιρεία Paritzo ΑΕ έναντι του ποσού των 280.000 ευρώ, ήτοι 0,70 ευρώ ανά μετοχή. Πριν από την ανωτέρω συναλλαγή η εταιρεία Angel Ναυτιλιακή Τουριστική Ξενοδοχειακή και Εμπορική ΑΕ κατείχε 1.233.809 μετοχές και ψήφους (ποσοστό 24,676 %) άμεσα και η εταιρεία Paritzo ΑΕ 900 μετοχές (ποσοστό 0,018 %). Μετά την ανωτέρω συναλλαγή, η εταιρεία Angel Ναυτιλιακή Τουριστική Ξενοδοχειακή και Εμπορική ΑΕ κατέχει 833.809 μετοχές και ψήφους (ποσοστό 16,676 %) άμεσα και η εταιρεία Paritzo ΑΕ 400.900 μετοχές (ποσοστό 8,018 %) άμεσα.

ΑΛΚΟ ΕΛΛΑΣ Α.Β.Ε.Ε.

Ανακοίνωση

Η ΑΛΚΟ ΕΛΛΑΣ ΑΒΕΕ ,σύμφωνα με τις διατάξεις του Ν. 3556/2007 σε συνδυασμό με την διάταξη του άρθρου 11 της απόφασης 1/434/3.7.2007 της Επιτροπής Κεφαλαιαγοράς, ανακοινώνει ότι ο Πρόεδρος του Δ.Σ. και εκτελεστικό μέλος κ. Θεόδωρος Τζώρτζης γνωστοποίησε προς την εταιρεία ότι από 23.09.2014 δεν ασκεί πλέον έλεγχο σύμφωνα με την παρ.1 (γ) (δδ)του Ν. 3556/2007 (όπου ελεγχόμενη επιχείρηση νοείται κάθε επιχείρηση στην οποία ένα φυσικό ή νομικό πρόσωπο έχει την εξουσία να ασκεί ή πράγματι ασκεί κυριαρχική επιρροή ή έλεγχο) επί της εταιρείας Angel Ναυτιλιακή-Τουριστική –Ξενοδοχειακή και Εμπορική ΑΕ. Πριν από την ανωτέρω γνωστοποίηση ο κ. Θεόδωρος Τζώρτζης κατείχε 1.434.360 μετοχές και ψήφους (ποσοστό 28,687 %) άμεσα και 1.233.809 μετοχές και ψήφους (ήτοι ποσοστό 24,676 %) έμμεσα (Angel) ,ήτοι συνολικό ποσοστό 53,363 %. Μετά την ανωτέρω γνωστοποίηση, ο κ. Θεόδωρος Τζώρτζης κατέχει 1.434.360 μετοχές και ψήφους (ποσοστό 28,687 %) άμεσα μόνον. Η Angel Ναυτιλιακή Τουριστική Ξενοδοχειακή και Εμπορική ΑΕ πριν και μετά την ανωτέρω γνωστοποίηση κατείχε και κατέχει 1.233.809 μετοχές και ψήφους (ποσοστό 24,676 %) άμεσα.

ΓΕΝΙΚΕΣ ΣΥΝΕΛΕΥΣΕΙΣ

ΑΤΤΙΚΑ BANK Α.Τ.Ε.

Έκτακτη Γενική Συνέλευση, των μετόχων, κατόχων κοινών μετοχών, την 30/09/2014 ημέρα Τρίτη και ώρα 12:00, στην Αθήνα, στην αίθουσα Βικέλα του ισογείου του επί της οδού Ακαδημίας 54 κτηρίου της Τράπεζας. ΘΕΜΑΤΑ ΗΜΕΡΗΣΙΑΣ ΔΙΑΤΑΞΗΣ: 1. Αύξηση της ονομαστικής αξίας κάθε κοινής ονομαστικής μετά ψήφου μετοχής της Τράπεζας με ταυτόχρονη συνένωση και μείωση του συνολικού αριθμού των κοινών μετοχών (reverse split). Παροχή σχετικών εξουσιοδοτήσεων στο Διοικητικό Συμβούλιο της Τράπεζας. Τροποποίηση του άρθρου 5 (περί μετοχικού κεφαλαίου) του Καταστατικού της Τράπεζας. 2. Μείωση του μετοχικού κεφαλαίου της Τράπεζας με μείωση της ονομαστικής αξίας των κοινών ονομαστικών μετοχών με σκοπό το συμψηφισμό σωρευτικών ζημιών σύμφωνα με το άρθρο 4 του κ.ν. 2190/1920. Τροποποίηση του άρθρου 5 (περί μετοχικού κεφαλαίου) του Καταστατικού της Τράπεζας. 3. Αύξηση του μετοχικού κεφαλαίου της Τράπεζας, σύμφωνα με το άρθρο 6 του Καταστατικού της, με καταβολή μετρητών και την έκδοση νέων, κοινών, ονομαστικών μετοχών, αφενός υπέρ των υφιστάμενων μετόχων, κατόχων κοινών μετοχών, αφετέρου με ιδιωτική τοποθέτηση σε περιορισμένο κύκλο προσώπων στην Ελλάδα ή/και το εξωτερικό (στρατηγικό/-ούς επενδυτή/-ές) η οποία δεν αποτελεί δημόσια προσφορά, με περιορισμό (σύμφωνα με το άρθρο 13 παρ. 10 κ.ν. 2190/1920) του δικαιώματος προτιμίας των υφιστάμενων μετόχων. Καθορισμός της τιμής διάθεσης των νέων μετοχών, της προθεσμίας κάλυψης της αύξησης μετοχικού κεφαλαίου. Δικαίωμα απόληψης μερίσματος των μετοχών που θα προέλθουν από την αύξηση του μετοχικού κεφαλαίου. Εισαγωγή των νέων μετοχών που θα εκδοθούν συνεπεία της αύξησης του μετοχικού κεφαλαίου προς διαπραγμάτευση στο Χρηματιστήριο Αθηνών. Παροχή εξουσιοδότησης στο Διοικητικό Συμβούλιο, εκτελεστικά μέλη Δ.Σ. και ανώτερα στελέχη της Τράπεζας, για τη ρύθμιση όλων των θεμάτων που αφορούν στην κατάρτιση Ενημερωτικού Δελτίου, στην χορήγηση αδειών και εγκρίσεων από την Τράπεζα της Ελλάδος, την Επιτροπή Κεφαλαιαγοράς, το Χρηματιστήριο Αθηνών και λοιπές εποπτικές και ρυθμιστικές αρχές. Επιπλέον, παροχή εξουσιοδότησης στο Διοικητικό Συμβούλιο της Τράπεζας για την κατά την κρίση του διάθεση τυχόν αδιάθετων μετοχών της αύξησης (από την άσκηση δικαιωμάτων προτίμησης και από την ιδιωτική τοποθέτηση) για τη ρύθμιση κάθε θέματος συναφούς με τους λοιπούς όρους της αύξησης μετοχικού κεφαλαίου. Τροποποίηση του άρθρου 5 (περί μετοχικού κεφαλαίου) του Καταστατικού της Τράπεζας. 4. Παροχή εξουσιοδότησης στο Διοικητικό Συμβούλιο για αύξηση του μετοχικού κεφαλαίου της Τράπεζας ή/και προς έκδοση ομολογιακού δανείου. Σε περίπτωση μη επίτευξης της απαιτούμενης εκ του νόμου απαρτίας για το σύνολο ή ορισμένα θέματα της ημερήσιας διάταξης, οι κ.κ. μέτοχοι κάτοχοι κοινών μετοχών καλούνται σε: • Α' Επαναληπτική Έκτακτη Γενική Συνέλευση την 13/10/2014, ημέρα Δευτέρα και ώρα 12:00, στην Αθήνα, στην αίθουσα Βικέλα του ισογείου του επί της οδού Ακαδημίας 54 κτηρίου της Τράπεζας. • Β'

Επαναληπτική Έκτακτη Γενική Συνέλευση την 24/10/2014, ημέρα Παρασκευή και ώρα 12:00, στην Αθήνα, στην αίθουσα Βικέλα του επί της οδού Ακαδημίας 54 κτηρίου της Τράπεζας. Σύμφωνα με τα άρθρα 26 παρ. 2β και 28α του κ.ν. 2190/1920, ως τροποποιήθηκαν και προστέθηκαν, αντιστοίχως, με τα άρθρα 3 και 5 του Ν. 3884/2010 και ισχύουν, η Τράπεζα ενημερώνει τους μετόχους για τα ακόλουθα: ΔΙΚΑΙΩΜΑ ΣΥΜΜΕΤΟΧΗΣ ΣΤΗ ΓΕΝΙΚΗ ΣΥΝΕΛΕΥΣΗ - Στη Γενική Συνέλευση δικαιούται να συμμετέχει όποιος εμφανίζεται ως μέτοχος (κάτοχος κοινών ονομαστικών μετοχών της Τράπεζας) στα αρχεία του Συστήματος Αυλών Τίτλων που διαχειρίζεται η "Ελληνικά Χρηματιστήρια Α.Ε." (η «Ε.Χ.Α.Ε.», πρώην Κεντρικό Αποθετήριο Αξιών), στο οποίο τηρούνται οι κινητές αξίες της Τράπεζας κατά τα κατωτέρω αναφερόμενα. Κάθε κοινή μετοχή παρέχει δικαίωμα μίας ψήφου. Οι προνομιούχες μετοχές του Ν. 3723/2008 της Τράπεζας παρέχουν στον εκπρόσωπο του κατόχου τους (Ελληνικό Δημόσιο) δικαίωμα παράστασης στη Συνέλευση κατά τις προβλέψεις του άρθρου 1 του Ν. 3723/2008. Για την απόδειξη της μετοχικής ιδιότητας κάθε μέτοχος πρέπει να προσκομίσει στην Τράπεζα σχετική έγγραφη βεβαίωση της Ε.Χ.Α.Ε. το αργότερο την τρίτη ημέρα πριν από τη συνεδρίαση της Γενικής Συνέλευσης. Όσοι από τους μετόχους κατόχους κοινών μετοχών είναι νομικά πρόσωπα πρέπει μέσα στην ίδια προθεσμία να καταθέσουν σύμφωνα με το νόμο και τα νομομοιοποιητικά τους έγγραφα, εκτός αν αυτά έχουν ήδη κατατεθεί στην Τράπεζα, οπότε αρκεί να μην μονευθεί στο έγγραφο αντιπροσώπωσης που έχουν παραδοθεί αυτά. Εναλλακτικά, η απόδειξη της μετοχικής ιδιότητας μπορεί να γίνει με απευθείας ηλεκτρονική σύνδεση της Τράπεζας με τα αρχεία του ως άνω Συστήματος Αυλών Τίτλων. Συγκεκριμένα, η ιδιότητα του μετόχου πρέπει να υφίσταται κατά την 25/09/2014 (Ημερομηνία Καταγραφής), ήτοι κατά την έναρξη της πέμπτης (5ης) ημέρας πριν από την ημέρα συνεδρίασης της Έκτακτης Γενικής Συνέλευσης της 30/09/2014 και η σχετική έγγραφη βεβαίωση (ή η ηλεκτρονική πιστοποίηση) σχετικά με τη μετοχική ιδιότητα πρέπει να περιέλθει στην Τράπεζα το αργότερο την 27/09/2014, ήτοι την τρίτη (3η) ημέρα πριν από τη συνεδρίαση της Έκτακτης Γενικής Συνέλευσης. Έναντι της Τράπεζας θεωρείται ότι έχει δικαίωμα συμμετοχής και ψήφου στην Έκτακτη Γενική Συνέλευση μόνον όποιος φέρει την ιδιότητα του μετόχου κατά την ανωτέρω Ημερομηνία Καταγραφής. Σε περίπτωση μη συμμόρφωσης προς τις διατάξεις του άρθρου 28α του κ.ν. 2190/1920, ο εν λόγω μέτοχος μετέχει στη Γενική Συνέλευση μόνο μετά από άδεια της. Για την Α' Έκτακτη Επαναληπτική Γενική Συνέλευση, η ιδιότητα του μετόχου πρέπει να υφίσταται κατά την έναρξη της 09/10/2014, ήτοι της τέταρτης ημέρας πριν από την ημερομηνία συνεδρίασης της Επαναληπτικής Γενικής Συνέλευσης (ημερομηνία καταγραφής Επαναληπτικής Γενικής Συνέλευσης), η δε σχετική έγγραφη βεβαίωση ή ηλεκτρονική πιστοποίηση σχετικά με τη μετοχική ιδιότητα πρέπει να περιέλθει στην Εταιρεία το αργότερο την 10/10/2014, ήτοι την Τρίτη ημέρα πριν από τη συνεδρίαση της Α' Επαναληπτικής Γενικής Συνέλευσης. Για την Β' Έκτακτη Επαναληπτική Γενική Συνέλευση, η ιδιότητα του μετόχου πρέπει να υφίσταται κατά την έναρξη της 20/10/2014, ήτοι της τέταρτης ημέρας πριν από την ημερομηνία συνεδρίασης της Επαναληπτικής Γενικής Συνέλευσης (ημερομηνία καταγραφής Επαναληπτικής Γενικής Συνέλευσης), η δε σχετική έγγραφη βεβαίωση ή ηλεκτρονική πιστοποίηση σχετικά με τη μετοχική ιδιότητα πρέπει να περιέλθει στην Εταιρεία το αργότερο την 21/10/2014, ήτοι την τρίτη ημέρα πριν από τη συνεδρίαση της Β' Επαναληπτικής Γενικής Συνέλευσης. Η άσκηση των εν λόγω δικαιωμάτων δεν προϋποθέτει τη δέσμευση των μετοχών του δικαιούχου ούτε την τήρηση άλλης ανάλογης διαδικασίας, η οποία περιορίζει τη δυνατότητα πώλησης και μεταβίβασης αυτών κατά το χρονικό διάστημα που μεσολαβεί ανάμεσα στην Ημερομηνία Καταγραφής και στη Γενική Συνέλευση. ΔΙΑΔΙΚΑΣΙΑ ΓΙΑ ΤΗΝ ΑΣΚΗΣΗ ΔΙΚΑΙΩΜΑΤΟΣ ΨΗΦΟΥ ΜΕΣΩ ΑΝΤΙΠΡΟΣΩΠΟΥ - Ο μέτοχος συμμετέχει στη Γενική Συνέλευση και ψηφίζει είτε αυτοπροσώπως είτε μέσω αντιπροσώπων. Κάθε μέτοχος μπορεί να διορίζει μέχρι τρεις (3) αντιπροσώπους. Νομικά πρόσωπα μετέχουν στη Γενική Συνέλευση ορίζοντας ως εκπροσώπους τους μέχρι τρία (3) φυσικά πρόσωπα. Ωστόσο, αν ο μέτοχος κατέχει μετοχές της Τράπεζας, οι οποίες εμφανίζονται σε περισσότερους του ενός λογαριασμούς αξιών, ο περιορισμός αυτός δεν εμποδίζει τον μέτοχο να ορίζει διαφορετικούς αντιπροσώπους για τις μετοχές που εμφανίζονται στον κάθε λογαριασμό αξιών σε σχέση με τη Γενική Συνέλευση. Αντιπρόσωπος που ενεργεί για περισσότερους μετόχους μπορεί να ψηφίζει διαφορετικά για κάθε μέτοχο. Ο αντιπρόσωπος μετόχου, υποχρεούται να γνωστοποιεί στην Τράπεζα, πριν από την έναρξη της συνεδρίασης της Γενικής Συνέλευσης, κάθε συγκεκριμένο γεγονός το οποίο μπορεί να είναι χρήσιμο στους μετόχους για την αξιολόγηση του κινδύνου να εξυπηρετήσει ο αντιπρόσωπος άλλα συμφέροντα πλν των συμφερόντων του μετόχου. Κατά την έννοια της παρούσας παραγράφου, μπορεί να προκύπτει σύγκρουση συμφερόντων ιδίως όταν ο αντιπρόσωπος: α) Είναι μέτοχος που ασκεί τον έλεγχο της Τράπεζας ή είναι άλλο νομικό πρόσωπο ή οντότητα η οποία ελέγχεται από το μέτοχο αυτόν, β) Είναι μέλος του διοικητικού συμβουλίου ή της εν γένει διοίκησης της Τράπεζας ή μετόχου που ασκεί τον έλεγχο της Τράπεζας, ή άλλου νομικού προσώπου ή οντότητας που ελέγχεται από μέτοχο, ο οποίος ασκεί τον έλεγχο της Τράπεζας, γ) Είναι υπάλληλος ή ορκωτός ελεγκτής της Τράπεζας ή μετόχου που ασκεί τον έλεγχο της Τράπεζας, ή άλλου νομικού προσώπου ή οντότητας που ελέγχεται από μέτοχο, ο οποίος ασκεί τον έλεγχο της Τράπεζας, δ) Είναι σύζυγος ή συγγενής πρώτου βαθμού με ένα από τα φυσικά πρόσωπα που αναφέρονται στις περιπτώσεις (α) έως (γ). Ο διορισμός και η ανάκληση αντιπροσώπου του μετόχου γίνεται εγγράφως και κοινοποιείται στην Τράπεζα εγγράφως, τουλάχιστον τρεις (3) ημέρες πριν από την ημερομηνία συνεδρίασης της Γενικής Συνέλευσης. Η Τράπεζα θα καταστήσει διαθέσιμο στην ιστοσελίδα της (www.atticabank.gr) το έντυπο που μπορεί να χρησιμοποιηθεί για το διορισμό αντιπροσώπου. Το έντυπο αυτό κατατίθεται συμπληρωμένο και υπογεγραμμένο από τον μέτοχο στην Διεύθυνση Θεματοφυλακής και Υποστήριξης Χρηματοοικονομικών Δραστηριοτήτων, Τμήμα Μετοχολογίου & Εταιρικών Ανακοινώσεων της Τράπεζας (Ομήρου 23, 2 ος όροφος, Αθήνα) ή αποστέλλεται στα fax 210 3669428, 210 3669426 τρεις (3) τουλάχιστον ημέρες πριν από την ημερομηνία της Έκτακτης Γενικής Συνέλευσης ή τυχόν επαναληπτικών αυτής. Ο δικαιούχος καλείται να μεριμνά για την επιβεβαίωση της επιτυχούς αποστολής του εντύπου διορισμού αντιπροσώπου και της παραλαβής του από την Εταιρεία, καλώντας στο τηλέφωνο 210 3669261 τις εργάσιμες ημέρες και ώρες. Το Καταστατικό της Τράπεζας δεν προβλέπει τη δυνατότητα συμμετοχής στη Γενική Συνέλευση με ηλεκτρονικά μέσα χωρίς τη φυσική παρουσία των μετόχων στον τόπο διεξαγωγής της, ούτε τη δυνατότητα εξ αποστάσεως συμμετοχής των μετόχων στην ψηφοφορία. ΔΙΚΑΙΩΜΑΤΑ ΜΕΙΟΨΗΦΙΑΣ ΤΩΝ ΜΕΤΟΧΩΝ - (α) Με αίτηση μετόχων που εκπροσωπούν το ένα εικοστό (1/20) του καταβεβλημένου μετοχικού κεφαλαίου, το Διοικητικό Συμβούλιο της Τράπεζας υποχρεούται να εγγράψει στην ημερήσια διάταξη της Έκτακτης Γενικής Συνέλευσης πρόσθετα θέματα, εάν η σχετική αίτηση περιέλθει στο Διοικητικό Συμβούλιο μέχρι την 15/09/2014, δηλαδή δεκαπέντε (15) τουλάχιστον ημέρες πριν από την Έκτακτη Γενική Συνέλευση. Η αίτηση για την εγγράφι πρόσθετων θεμάτων στην ημερήσια διάταξη συνοδεύεται από αιτιολόγηση ή από σχέδιο απόφασης προς έγκριση από την Έκτακτη Γενική Συνέλευση και η αναθεωρημένη ημερήσια διάταξη δημοσιοποιείται με τον ίδιο τρόπο όπως η προηγουμένη ημερήσια διάταξη, έως τις 17/09/2014 δηλαδή δεκατρείς (13) ημέρες πριν από την ημερομηνία της Γενικής Συνέλευσης και ταυτόχρονα τίθεται στη διάθεση των μετόχων στην ιστοσελίδα της Τράπεζας, μαζί με την αιτιολόγηση ή το σχέδιο απόφασης που έχει υποβληθεί από τους μετόχους κατά τα προβλεπόμενα στο άρθρο 27 παρ. 3 του κ.ν. 2190/1920. (β) Με αίτηση μετόχων που εκπροσωπούν το ένα εικοστό (1/20) του καταβεβλημένου μετοχικού κεφαλαίου, το Διοικητικό Συμβούλιο θέτει στη διάθεση των μετόχων κατά τα οριζόμενα στο άρθρο 27 παρ. 3 του κ.ν. 2190/1920, το αργότερο μέχρι τις 24/09/2014, ήτοι έξι (6) τουλάχιστον ημέρες πριν από την ημερομηνία της Έκτακτης Γενικής Συνέλευσης, σχέδια αποφάσεων για θέματα που έχουν περιληφθεί στην αρχική ή την αναθεωρημένη ημερήσια διάταξη, αν η σχετική αίτηση περιέλθει στο Διοικητικό Συμβούλιο μέχρι την 23/09/2014, δηλαδή επτά (7) τουλάχιστον ημέρες πριν από την ημερομηνία της Έκτακτης Γενικής

Συνέλευσης. (γ) Μετά από αίτηση οποιουδήποτε μετόχου που υποβάλλεται στην Εταιρεία μέχρι την 24/09/2014, δηλαδή πέντε (5) τουλάχιστον πλήρεις ημέρες πριν από την Έκτακτη Γενική Συνέλευση, το Διοικητικό Συμβούλιο υποχρεούται να παρέχει στη Γενική Συνέλευση τις αιτούμενες συγκεκριμένες πληροφορίες για τις υποθέσεις της Τράπεζας, στο μέτρο που αυτές είναι χρήσιμες για την πραγματική εκτίμηση των θεμάτων της ημερήσιας διάταξης. Το Διοικητικό Συμβούλιο μπορεί να αρνηθεί την παροχή των πληροφοριών για αποχρώντα ουσιώδη λόγο, ο οποίος αναγράφεται στα πρακτικά. Το Διοικητικό Συμβούλιο μπορεί να απαντήσει ενιαία σε αιτήσεις μετόχων με το ίδιο περιεχόμενο. Υποχρέωση παροχής πληροφοριών δεν υφίσταται όταν οι σχετικές πληροφορίες διατίθενται ήδη στην ιστοσελίδα της Τράπεζας, ιδίως με τη μορφή ερωτήσεων και απαντήσεων. (δ) Μετά από αίτηση μετόχων που εκπροσωπούν το ένα πέμπτο (1/5) του καταβεβλημένου μετοχικού κεφαλαίου η οποία υποβάλλεται στην Τράπεζα μέχρι τις 24/09/2014 ήτοι πέντε (5) τουλάχιστον πλήρεις ημέρες πριν από την Έκτακτη Γενική Συνέλευση, το Διοικητικό Συμβούλιο υποχρεούται να παρέχει στη Γενική Συνέλευση πληροφορίες για την πορεία των εταιρικών υποθέσεων και την περιουσιακή κατάσταση της Τράπεζας. Το Διοικητικό Συμβούλιο μπορεί να αρνηθεί την παροχή των πληροφοριών για αποχρώντα ουσιώδη λόγο, ο οποίος αναγράφεται στα πρακτικά. Σε όλες τις ανωτέρω αναφερόμενες περιπτώσεις οι αιτούντες μέτοχοι οφείλουν να αποδεικνύουν τη μετοχική τους ιδιότητα και τον αριθμό των μετοχών που κατέχουν κατά την άσκηση του σχετικού δικαιώματος. Τέτοια απόδειξη αποτελεί και η προσκόμιση βεβαίωσης από την Ε.Χ.Α.Ε. ή η πιστοποίηση της μετοχικής ιδιότητας με απευθείας ηλεκτρονική σύνδεση του αρχείου της Ε.Χ.Α.Ε. και της Τράπεζας. ΔΙΑΘΕΣΙΜΑ ΕΓΓΡΑΦΑ ΚΑΙ ΠΛΗΡΟΦΟΡΙΕΣ - Οι πληροφορίες του άρθρου 27 παρ. 3 του κ.ν. 2190/1920 συμπεριλαμβανομένης της πρόσκλησης για σύγκληση της Έκτακτης Γενικής Συνέλευσης, του εντύπου διορισμού αντιπροσώπου και των σχεδίων αποφάσεων για τα θέματα της ημερήσιας διάταξης, θα διατίθενται σε ηλεκτρονική μορφή στην ιστοσελίδα της Τράπεζας www.atticabank.gr. Το πλήρες κείμενο των σχεδίων αποφάσεων και τυχόν εγγράφων που προβλέπονται στο άρθρο 27 παρ. 3 περιπτώσεις γ' και δ' του κ.ν. 2190/1920 θα διατίθεται σε έγχαρτη μορφή στην Διεύθυνση Θεματοφυλακής και Υποστήριξης Χρηματοοικονομικών Δραστηριοτήτων, Τμήμα Μετοχολογίου & Εταιρικών Ανακοινώσεων της Τράπεζας (Ομήρου 23, 2ος όροφος, Αθήνα).

ΣΤΑΘΣ Α.Ν.Ε. ΣΑΜΟΘΡΑΚΗΣ

Έκτακτη Γενική Συνέλευση την 22/10/2014, ημέρα Τετάρτη και ώρα 19:00, στα γραφεία της έδρας της εταιρείας στην Καμαριώτισσα Σαμοθράκης, για συζήτηση και λήψη απόφασης επί των κάτωθι θεμάτων της ημερησίας διάταξης: ΘΕΜΑΤΑ: 1. Μείωση του μετοχικού κεφαλαίου της Εταιρείας με συμψηφισμό ζημιών προς το σκοπό εξυγίανσης της εταιρείας, μέσω ακύρωσης και διαγραφής μετοχών με αναλογία αντικατάστασης και τροποποίηση του περί μετοχικού κεφαλαίου άρθρου του Καταστατικού. 2. Έγκριση συμμετοχής στο μετοχικό κεφάλαιο της Αξιόκερσα Ναυτική Εταιρεία. 3. Έγκριση εκμίσθωσης τμήματος των γραφείων της εταιρείας στη Καμαριώτισσα Σαμοθράκης. Σε περίπτωση μη επίτευξης της απαιτούμενης εκ του νόμου απαρτίας για την λήψη απόφασης επί των θεμάτων της ημερησίας διάταξης, η τυχόν Α' Επαναληπτική Τακτική Γενική Συνέλευση θα συνέλθει την 3η Νοεμβρίου 2014, ημέρα Δευτέρα και ώρα 12:30 μ.μ. στον ίδιο χώρο, με το ίδιο θέμα ημερησίας διάταξης. Σύμφωνα με το άρθρο 26 παρ. 2β του κ.ν. 2190/1920, όπως ισχύει μετά την τροποποίησή του από το άρθρο 3 του ν. 3884/2010, η εταιρεία ενημερώνει τους μετόχους με τα ακόλουθα: Α. ΔΙΚΑΙΩΜΑ ΣΥΜΜΕΤΟΧΗΣ ΚΑΙ ΨΗΦΟΥ - Στην Έκτακτη Γενική Συνέλευση δικαιούται να συμμετάσχει όποιος εμφανίζεται ως μέτοχος στα αρχεία της Συντήματος Άυλων Τίτλων που διαχειρίζεται η «Ελληνικά Χρηματοπιστήρια Α.Ε.» (Ε.Χ.Α.Ε.), στο οποίο τηρούνται οι κινητές αξίες (μετοχές) της εταιρείας. Η απόδειξη της μετοχικής ιδιότητας γίνεται με την προσκόμιση σχετικής έγγραφης βεβαίωσης του ως άνω φορέα ή εναλλακτικά, με απευθείας ηλεκτρονική σύνδεση της εταιρείας με τα αρχεία του εν λόγω φορέα. Η ιδιότητα του μετόχου πρέπει να υφίσταται κατά την 17.10.2014 (ημερομηνία καταγραφής) (δηλ. οι μέτοχοι που εμφανίζονται στο μετοχολόγιο του Σ.Α.Τ. κατά το κλείσιμο της έκτης ημερολογιακής ημέρας πριν την Γενική Συνέλευση ήτοι 16.10.2014), ήτοι κατά την έναρξη της πέμπτης (5ης) ημέρας πριν από την ημέρα της συνεδρίασης της Γενικής Συνέλευσης της 22.10.2014, και η σχετική βεβαίωση ή η ηλεκτρονική πιστοποίηση σχετικά με την μετοχική ιδιότητα πρέπει να περιέλθει στην εταιρεία το αργότερο την 19.10.2014, ήτοι την Τρίτη (3η) ημέρα πριν από τη συνεδρίαση της Γενικής Συνέλευσης. Για την Α' Επαναληπτική Έκτακτη Γενική Συνέλευση η ιδιότητα του μετόχου πρέπει να υφίσταται κατά την έναρξη της 30.10.2014 (ημερομηνία καταγραφής Α' Επαναληπτικής Γενικής Συνέλευσης) (δηλ. οι μέτοχοι που εμφανίζονται στο μετοχολόγιο του Σ.Α.Τ. κατά το κλείσιμο της πέμπτης ημερολογιακής ημέρας πριν την Α' Επαναληπτική Γενική Συνέλευση ήτοι 29.10.2014), ήτοι της τέταρτης (4ης) ημέρας πριν από την ημερομηνία συνεδρίασης της Α' Επαναληπτικής Γενικής Συνέλευσης της 03.11.2014, η δε σχετική έγγραφη βεβαίωση ή η ηλεκτρονική πιστοποίηση σχετικά με την μετοχική ιδιότητα πρέπει να περιέλθει στην εταιρεία το αργότερο την 31.10.2014, ήτοι την Τρίτη (3η) ημέρα πριν από την συνεδρίαση της ως άνω Γενικής Συνέλευσης. Έναντι της εταιρείας θεωρείται ότι έχει δικαίωμα συμμετοχής και ψήφου στη Γενική Συνέλευση μόνον όποιος φέρει την ιδιότητα του μετόχου κατά την αντίστοιχη ημερομηνία καταγραφής. Σε περίπτωση μη συμμόρφωσης προς τις διατάξεις του άρθρου 28α του κ.ν. 2190/1920, ο εν λόγω μέτοχος μετέχει στη Γενική Συνέλευση μόνο μετά από άδειά της. Σημειώνεται ότι η άσκηση των εν λόγω δικαιωμάτων (συμμετοχής και ψήφου) δεν προϋποθέτει την δέσμευση των μετοχών του δικαιούχου ούτε την τήρηση άλλης ανάλογης διαδικασίας, η οποία περιορίζει την δυνατότητα πώλησης και μεταβίβασης αυτών κατά το χρονικό διάστημα που μεσολαβεί ανάμεσα στην ημερομηνία καταγραφής και στην ημερομηνία της Γενικής Συνέλευσης. Β. ΔΙΚΑΙΩΜΑΤΑ ΜΕΙΟΨΗΦΙΑΣ ΤΩΝ ΜΕΤΟΧΩΝ - (α) Με αίτηση των μετόχων που εκπροσωπούν τον ένα εικοστό (1/20) του καταβεβλημένου μετοχικού κεφαλαίου, το Διοικητικό Συμβούλιο της εταιρείας υποχρεούται να εγγράψει στην ημερήσια διάταξη της Γενικής Συνέλευσης πρόσθετα θέματα, εάν η σχετική αίτηση περιέλθει στο Διοικητικό Συμβούλιο μέχρι την 07.10.2014 δηλ. δέκα πέντε (15) τουλάχιστον ημέρες πριν από την Έκτακτη Γενική Συνέλευση. Η αίτηση για την εγγραφή πρόσθετων θεμάτων στην ημερήσια διάταξη συνοδεύεται από αιτιολόγηση ή από σχέδιο απόφασης προς έγκριση στη Γενική Συνέλευση και η αναθεωρημένη ημερήσια διάταξη δημοσιοποιείται με τον ίδιο τρόπο όπως η προηγούμενη ημερήσια διάταξη, στις 09.10.2014 δηλ. δέκα τρεις (13) ημέρες πριν από την ημερομηνία της Έκτακτης Γενικής Συνέλευσης και ταυτόχρονα τίθεται στη διάθεση των μετόχων στην ιστοσελίδα της εταιρείας (ιδ. Κατωτέρω), μαζί με την αιτιολόγηση ή το σχέδιο απόφασης που έχει υποβληθεί από τους μετόχους κατά τα προβλεπόμενα στο άρθρο 27 παρ. 3 του κ.ν. 2190/1920. (β) Με αίτηση μετόχων που εκπροσωπούν το ένα εικοστό (1/20) του καταβεβλημένου μετοχικού κεφαλαίου, το Διοικητικό Συμβούλιο θέτει στη διάθεση των μετόχων κατά τα οριζόμενα στο άρθρο 27 παρ. 3 του κ.ν. 2190/1920, το αργότερο μέχρι την 16.10.2014, ήτοι έξι (6) τουλάχιστον ημέρες πριν από την ημερομηνία της Γενικής Συνέλευσης, σχέδια αποφάσεων για θέματα που έχουν περιληφθεί στην αρχική ή την αναθεωρημένη ημερήσια διάταξη, αν η σχετική αίτηση περιέλθει στο Διοικητικό Συμβούλιο μέχρι την 15.10.2014, δηλ. επτά (7) ημέρες πριν από την ημερομηνία της Γενικής Συνέλευσης. (γ) Μετά από αίτηση οποιουδήποτε μετόχου που υποβάλλεται στην εταιρεία μέχρι την 16.10.2014, δηλ. πέντε (5) τουλάχιστον πλήρεις ημέρες από την Γενική Συνέλευση, το Διοικητικό Συμβούλιο υποχρεούται να παρέχει στη Γενική Συνέλευση όλες τις απαιτούμενες συγκεκριμένες πληροφορίες για τις υποθέσεις της εταιρείας, στο μέτρο που αυτές είναι χρήσιμες για την πραγματική εκτίμηση των θεμάτων της ημερησίας διάταξης. Το Διοικητικό Συμβούλιο μπορεί να αρνηθεί την παροχή πληροφοριών για αποχρώντα ουσιώδη λόγο, ο οποίος αναγράφεται στα πρακτικά. Το Διοικητικό Συμβούλιο μπορεί να απαντήσει ενιαία σε αιτήσεις μετόχων με το ίδιο περιεχόμενο. Υποχρέωση παροχής πληροφοριών δεν υφίσταται όταν οι σχετικές πληροφορίες διατίθενται ήδη στην ιστοσελίδα της εταιρείας, ιδίως με την μορφή ερωτήσεων και απαντήσεων. (δ) Μετά από

αίτηση μετόχων που εκπροσωπούν τον ένα πέμπτο (1/5) το καταβεβλημένου μετοχικού κεφαλαίου, η οποία υποβάλλεται στην εταιρεία μέχρι την 16.10.2014, δηλ. πέντε (5) τουλάχιστον πλήρεις ημέρες πριν από την Γενική Συνέλευση, το Διοικητικό Συμβούλιο υποχρεούται να παρέχει στη Γενική Συνέλευση πληροφορίες για την πορεία των εταιρικών υποθέσεων και την περιουσιακή κατάσταση της εταιρείας. Το Διοικητικό Συμβούλιο μπορεί να αρνηθεί την παροχή των πληροφοριών για αποχρώντα ουσιώδη λόγο, ο οποίος αναγράφεται στα πρακτικά. Αντίστοιχες προθεσμίες για τυχόν άσκηση δικαιωμάτων μειοψηφίας των μετόχων ισχύουν και σε περίπτωση Επαναληπτικών Γενικών Συνελεύσεων. Σε όλες τις ανωτέρω αναφερόμενες περιπτώσεις οι αιτούντες μέτοχοι οφείλουν να αποδεικνύουν τη μετοχική τους ιδιότητα και τον αριθμό των μετοχών που κατέχουν κατά την άσκηση του σχετικού δικαιώματος. Τέτοια απόδειξη αποτελεί και η προσκόμιση βεβαίωσης από τον φορέα στον οποίο τηρούνται οι οικείες κινητές αξίες ή η πιστοποίηση της μετοχικής ιδιότητας με απευθείας ηλεκτρονική σύνδεση φορέα και εταιρείας. Γ. ΔΙΑΔΙΚΑΣΙΑ ΓΙΑ ΤΗΝ ΑΣΚΗΣΗ ΔΙΚΑΙΩΜΑΤΟΣ ΨΗΦΟΥ ΜΕΣΩ ΑΝΤΙΠΡΟΣΩΠΟΥ - Ο μέτοχος συμμετέχει στην Γενική Συνέλευση και ψηφίζει είτε αυτοπροσώπως είτε μέσω αντιπροσώπων. Κάθε μέτοχος μπορεί να διορίζει μέχρι τρεις (3) αντιπροσώπους. Νομικά πρόσωπα μετέχουν στην Γενική Συνέλευση ορίζοντας ως εκπροσώπους τους μέχρι τρία (3) φυσικά πρόσωπα. Ωστόσο, αν ο μέτοχος κατέχει μετοχές της εταιρείας, οι οποίες εμφανίζονται σε περισσότερους του ενός λογαριασμούς αξιών, ο περιορισμός αυτός δεν εμποδίζει τον εν λόγω μέτοχο να ορίζει διαφορετικούς αντιπροσώπους για τις μετοχές που εμφανίζονται στον κάθε λογαριασμό αξιών σε σχέση με τη Γενική Συνέλευση. Αντιπρόσωπος που ενεργεί για περισσότερους μετόχους μπορεί να ψηφίζει διαφορετικά για κάθε μέτοχο. Ο αντιπρόσωπος μετόχου υποχρεούται να γνωστοποιεί στην εταιρεία, πριν από την έναρξη της συνεδρίασης της Γενικής Συνέλευσης, κάθε συγκεκριμένο γεγονός, το οποίο μπορεί να είναι χρήσιμο στους μετόχους για την αξιολόγηση του κινδύνου να εξυπηρετήσει ο αντιπρόσωπος άλλα συμφέροντα πλην των συμφερόντων του αντιπροσωπευομένου μετόχου. Κατά την έννοια της παρούσας παραγράφου, μπορεί να προκύπτει σύγκρουση συμφερόντων ιδίως όταν ο αντιπρόσωπος: α) είναι μέτοχος που ασκεί τον έλεγχο της εταιρείας ή είναι άλλο νομικό πρόσωπο ή οντότητα η οποία ελέγχεται από το μέτοχο αυτόν, β) είναι μέλος του Διοικητικού Συμβουλίου ή της εν γένει διοίκησης της εταιρείας ή μετόχου που ασκεί τον έλεγχο της εταιρείας, ή άλλου νομικού προσώπου ή οντότητας που ελέγχεται από μέτοχο ο οποίος ασκεί τον έλεγχο της εταιρείας, γ) είναι υπάλληλος ή ορκωτός ελεγκτής της εταιρείας ή μετόχου που ασκεί τον έλεγχο της εταιρείας ή άλλου νομικού προσώπου ή οντότητας που ελέγχεται από μέτοχο, ο οποίος ασκεί τον έλεγχο της εταιρείας, δ) είναι σύζυγος ή συγγενής πρώτου βαθμού με ένα από τα φυσικά πρόσωπα που αναφέρονται στις ως άνω περιπτώσεις (α) έως (γ). Ο διορισμός και η ανάκληση αντιπροσώπου του μετόχου γίνεται εγγράφως και κοινοποιείται στην εταιρεία με τους ίδιους τύπους, τουλάχιστον τρεις (3) ημέρες πριν από την ημερομηνία συνεδρίασης της Γενικής Συνέλευσης. Η εταιρεία έχει καταστήσει διαθέσιμο στην ιστοσελίδα της www.galis.gr το έντυπο που χρησιμοποιεί για το διορισμό αντιπροσώπου. Το εν λόγω έντυπο κατατίθεται συμπληρωμένο και υπογεγραμμένο από το μέτοχο στο Ταμείο της εταιρείας στη διεύθυνση Αίνου 9, Αλεξανδρούπολη ή αποστέλλεται τηλεομοιοτυπικώς στο fax: 2551033028 τρεις (3) τουλάχιστον ημέρες πριν από την ημερομηνία της Γενικής Συνέλευσης. Ο δικαιούχος μέτοχος καλείται να μεριμνά για την επιβεβαίωση της επιτυχούς αποστολής του εντύπου διορισμού αντιπροσώπου και της παραλαβής του από την εταιρεία, καλώντας στο τηλέφωνο: 2551083911. Δ. ΔΙΑΘΕΣΙΜΑ ΕΓΓΡΑΦΑ - Το πλήρες κείμενο των σχεδίων αποφάσεων και τυχόν εγγράφων που προβλέπονται στο άρθρο 27 παρ. 3 περιπτώσεις γ' και δ' του κ.ν. 2190/1920 θα διατίθεται σε έγχαρτη μορφή στα γραφεία της έδρας της εταιρείας. Ε. ΔΙΑΘΕΣΙΜΕΣ ΠΛΗΡΟΦΟΡΙΕΣ - Οι πληροφορίες του άρθρου 27 παρ. 3 του κ.ν. 2190/1920 θα διατίθενται σε ηλεκτρονική μορφή στην ιστοσελίδα της εταιρείας (www.galis.gr).

Ομολογιακά Δάνεια Επιχειρήσεων

Πλήθος Εισηγμένων Ομολογίων	Ονομαστική αξία	Τιμή έκδοσης	Σημερινό επιτόκιο	Ημερ. λήξης	Διάρκεια (έτη)	Σημείωση	Ομολογιακά Δάνεια Επιχειρήσεων			Κατωτ Τιμή	Ανωτ Τιμή	Τιμή κλεισ.	Προηγ. Κλείσιμο-ημέ/νια	Όγκος	Αξία Συναλλαγών	Τελευταία εντολή			Μεγ έτους			
							Προσ/μένο Κοινό	Τοκ/ρίδιο Προτιμησιακό	Μον. Διασπ.							Τιμή	Αγορ./ Πώλ.	Ημερομηνία		λαχ έτους		
4.122.910	4,77	4,77	5,00	19/3/2015	5	---	19	---	1	MARFIN INVESTMENT GROUP A.E. (Μετατρ. σε ΚΟ μτχ)	---	---	---	90,0000	8/9/2014	---	---	81,0000	A	25/9/2014	4,7761	94,8000
1.794.284	12,49	9,77	5,16	12/7/2015	8	---	---	---	1	ΝΗΡΕΥΣ ΙΧΘΥΟΚΑΛΛΙΕΡΓΕΙΕΣ Α.Ε. (Μετατρ. σε ΚΟ μτχ)	---	---	---	12,0000	29/1/2014	---	---	20,0000	A	22/9/2014	12,0000	12,0000
212.801.311	1,00	1,00	6,30	29/7/2020	7	---	5	---	1	MARFIN INVESTMENT GROUP A.E. ΣΕΙΡΑ Β (ΜΟΔ)	---	---	---	0,8500	23/8/2013	---	---	0,8800	A	25/9/2014	0,8500	0,8500
163.991.598	1,00	1,00	7,00	29/7/2019	6	---	5	---	1	MARFIN INVESTMENT GROUP A.E. ΣΕΙΡΑ Α (ΜΟΔ)	---	---	---	1,0000	23/8/2013	---	---	1,0000	A	25/9/2014	1,0000	1,0000

Σημειώσεις Εταιρικών Ομολόγων

Ο Όγκος Συναλλαγών υπολογίζεται ως (Τεμάχια) * (Ονομαστική Τιμή). Η Αξία Συναλλαγών υπολογίζεται ως (Τεμάχια) * (Ονομαστική Τιμή) * (Τιμή %) + (Δεδουλευμένοι Τόκοι).

Οι τιμές συναλλαγών των ομολόγων υπολογίζονται ως ποσοστό επί τοις εκατό (%) της ονομαστικής τους τιμής.

Όλα τα ομόλογα έχουν Ονομαστική Αξία εκπεφρασμένη σε Ευρώ (εκτός εάν σημειώνεται διαφορετικά).

* Προσ/μένο = Προσαρτημένο

Ομόλογα Ελληνικού Δημοσίου

Πλήθος Εισηγμ. Ομολογιών	Ονομ. αξία	Σημερινό επιτόκιο	Υπολογισμός Δεδουλευμένων	Ημερ/νία Λήξης [1]	Διάρκεια (έτη)	Σημείωση	Ημερομηνία Πληρ.	Αξία τρέχοντος	Μον. Διαπρα.	Ομόλογα Ελληνικού Δημοσίου	Κατωτ Τιμή	Ανωτ Τιμή	Τιμή κλειστ.	Προηγ. Κλείσιμο-ημ/νία	Όγκος	Αξία Συναλλαγών	Τελευταία εντολή Αγορ./ Πώλ. Ημερομηνία
2.658.781.973	1,00	4,30	Πργμ/Πργμ	24/2/2023	11	---	24/02	4,30	1	ΟΕΔ-ΣΤΘ-240223-11X-2,000-1,00	---	---	---	---	---	---	---
2.658.781.973	1,00	4,30	Πργμ/Πργμ	24/2/2024	12	---	24/02	4,30	1	ΟΕΔ-ΣΤΘ-240224-12X-2,000-1,00	---	---	---	---	---	---	---
2.658.781.973	1,00	4,30	Πργμ/Πργμ	24/2/2025	13	---	24/02	4,30	1	ΟΕΔ-ΣΤΘ-240225-13X-2,000-1,00	---	---	---	---	---	---	---
2.658.781.973	1,00	4,30	Πργμ/Πργμ	24/2/2026	14	---	24/02	4,30	1	ΟΕΔ-ΣΤΘ-240226-14X-2,000-1,00	---	---	---	---	---	---	---
2.658.781.973	1,00	4,30	Πργμ/Πργμ	24/2/2027	15	---	24/02	4,30	1	ΟΕΔ-ΣΤΘ-240227-15X-2,000-1,00	---	---	---	---	---	---	---
2.836.034.104	1,00	4,30	Πργμ/Πργμ	24/2/2028	16	---	24/02	4,30	1	ΟΕΔ-ΣΤΘ-240228-16X-2,000-1,00	---	---	---	---	---	---	---
2.836.034.104	1,00	4,30	Πργμ/Πργμ	24/2/2029	17	---	24/02	4,30	1	ΟΕΔ-ΣΤΘ-240229-17X-2,000-1,00	---	---	---	---	---	---	---
2.836.034.104	1,00	4,30	Πργμ/Πργμ	24/2/2030	18	---	24/02	4,30	1	ΟΕΔ-ΣΤΘ-240230-18X-2,000-1,00	---	---	---	---	---	---	---
2.836.034.104	1,00	4,30	Πργμ/Πργμ	24/2/2031	19	---	24/02	4,30	1	ΟΕΔ-ΣΤΘ-240231-19X-2,000-1,00	---	---	---	---	---	---	---
2.836.034.104	1,00	4,30	Πργμ/Πργμ	24/2/2032	20	---	24/02	4,30	1	ΟΕΔ-ΣΤΘ-240232-20X-2,000-1,00	---	---	---	---	---	---	---
2.836.034.104	1,00	4,30	Πργμ/Πργμ	24/2/2033	21	---	24/02	4,30	1	ΟΕΔ-ΣΤΘ-240233-21X-2,000-1,00	---	---	---	---	---	---	---
2.836.034.104	1,00	4,30	Πργμ/Πργμ	24/2/2034	22	---	24/02	4,30	1	ΟΕΔ-ΣΤΘ-240234-22X-2,000-1,00	---	---	---	---	---	---	---
2.836.034.104	1,00	4,30	Πργμ/Πργμ	24/2/2035	23	---	24/02	4,30	1	ΟΕΔ-ΣΤΘ-240235-23X-2,000-1,00	---	---	---	---	---	---	---
2.836.034.104	1,00	4,30	Πργμ/Πργμ	24/2/2036	24	---	24/02	4,30	1	ΟΕΔ-ΣΤΘ-240236-24X-2,000-1,00	---	---	---	---	---	---	---
2.836.034.104	1,00	4,30	Πργμ/Πργμ	24/2/2037	25	---	24/02	4,30	1	ΟΕΔ-ΣΤΘ-240237-25X-2,000-1,00	---	---	---	---	---	---	---
2.836.034.104	1,00	4,30	Πργμ/Πργμ	24/2/2038	26	---	24/02	4,30	1	ΟΕΔ-ΣΤΘ-240238-26X-2,000-1,00	---	---	---	---	---	---	---
2.836.034.104	1,00	4,30	Πργμ/Πργμ	24/2/2039	27	---	24/02	4,30	1	ΟΕΔ-ΣΤΘ-240239-27X-2,000-1,00	---	---	---	---	---	---	---
2.836.034.104	1,00	4,30	Πργμ/Πργμ	24/2/2040	28	---	24/02	4,30	1	ΟΕΔ-ΣΤΘ-240240-28X-2,000-1,00	---	---	---	---	---	---	---
2.836.034.104	1,00	4,30	Πργμ/Πργμ	24/2/2041	29	---	24/02	4,30	1	ΟΕΔ-ΣΤΘ-240241-29X-2,000-1,00	---	---	---	---	---	---	---
2.836.034.104	1,00	4,30	Πργμ/Πργμ	24/2/2042	30	---	24/02	4,30	1	ΟΕΔ-ΣΤΘ-240242-30X-2,000-1,00	---	---	---	---	---	---	---
4.030.827	1.000,00	4,75	Πργμ/Πργμ	17/4/2019	5	---	17/04	4,75	1	ΟΕΔ-ΣΤΘ-170419-05X-4,750-1.000	---	---	---	---	---	---	---
2.089.066	1.000,00	3,38	Πργμ/Πργμ	17/7/2017	3	---	17/07	3,38	1	ΟΕΔ-ΣΤΘ-170717-03X-3,375-1.000	---	---	---	---	---	---	---

Σημειώσεις Ομολόγων Ελλ. Δημοσίου

Ο Όγκος Συναλλαγών υπολογίζεται ως (Τεμάχια) * (Ονομαστική Τιμή). Η Αξία Συναλλαγών υπολογίζεται ως (Τεμάχια) * (Ονομαστική Τιμή) * (Τιμή %) + (Δεδουλευμένοι Τόκοι)

Η Αξία του τρέχοντος τοκομεριδίου για τις εκδόσεις Ονομαστικής Αξίας 0,01 ευρώ, αναφέρεται σε Ονομαστική Αξία 100 ευρώ.

FLR (= Floating Interest Rate) Ομόλογο Μεταβλητού Επιτοκίου.

[1] - Η Ημερομηνία Λήξης της τοκοφόρου περιόδου και η Ημερομηνία Πληρωμής του τοκομεριδίου.

Ομόλογα σε Κυκλοφορία	Νόμισμα / Ελάχιστη διαπραγ.	Ημερομηνία Πληρ.	Αξία τρέχοντος τοκομεριδίου	Σημείωση	Προσ/μένο* Τοκ/ρίδιο	Μονάδα διαπραγ/σης	Ημερ/νία Έκδοσης	Διάρκεια (έτη)	Σημερινό επιτόκιο	Υ.Δ.Τ σε	Ομόλογα	Τελευταία τιμή προηγ.	Τελευτ. Τιμή	Εκφ. τοις μετρητοίς (€) Αγور. / Πώλ Ημερομηνία	Συναλλαγές σε τμχ	Ελάχιστο ζωής	Μέγιστο ζωής		
Ομολογιακά Δάνεια Διεθνών Οργανισμών																			
1.000.000	EUR / 1000	21/07	---	---	9	1	21/7/2006	10	5,0 FLR	360	ΟΜΟΛΟΓΟ ΕΥΡΩΠΑΪΚΗΣ ΤΡΑΠΕΖΑΣ ΕΠΕΝΔΥΣΕΩΝ	97,50	16/4/2007	---	---	---	---		
Νομικών Προσώπων και Εταιρειών σε Συνάλλαγμα και Ευρο																			
0	GBP / 10	01/12	0,25	---	57	1	1/12/1928	100	2,5	360	Ε.Κ.Τ.Ε.	---	---	---	---	---	---		
103.746	GBP / 10	01/12	0,25	---	55	1	1/12/1930	98	2,5	360	Ε.Κ.Τ.Ε. σειρά	2,27	5/2/1996	2,27	Π	5/2/1996	---	2,27	2,27

Σημειώσεις Ομολόγων Ελλ. Δημοσίου

Υ.Δ.Τ: Υπολογισμός Δεδουλευμένων Τόκων.

FLR (= Floating Interest Rate) Ομόλογο Μεταβλητού Επιτοκίου.

Η ελάχιστη διαπραγματεύσιμη Ονομαστική Αξία για όλους τους Άυλους Τίτλους του Δημοσίου είναι τα 100 Ευρώ.

* Προσ/μένο = Προσαρτημένο

Ομόλογα Κρατικών Τραπεζών (ετήσιας διάρκειας)

Πλήθος Εισηγμ. Ομολογιών	Ονομαστική αξία	Αρχικό Επιτόκιο	Τρέχον Επιτόκιο	Ετήσιος Τόκος	Ημερομηνία Έκδοσης	Σημείωση	Ομόλογα Κρατικών Τραπεζών	Μον. Διαπρ.	Ετήσιες Ανανεώσεις	Τελευτ. Τιμή	Εκφ. τοις μετρητοίς (€) Αγορ. / Πώλ	Όγκος
342.560	135,17	2,35	3,92	0,00	31/1/2005	---	ΟΜΟΛΟΓΟ ΕΤΒΑ	1	10	100,00	A	---
2.446	1.182,96	4,90	2,47	29,69	31/5/2008	---	ΟΜΟΛΟΓΟ ΕΤΒΑ	1	7	---	---	---

Σημειώσεις Ομολόγων

Οι ετήσιες ανανεώσεις των Ομολόγων ΕΤΒΑ είναι απαλλαγμένες των φόρων (καθαρά επιτόκια).
Για τα ομόλογα έκδοσης μέχρι και 29/08/2014 ο δεδουλευμένος τόκος έχει κεφαλαιοποιηθεί.

Πίνακας Μελών Χρηματιστηρίου Αθηνών και Μελών ΕΤ.ΕΚ.

Επωνυμία	Διεύθυνση	Τηλέφωνο	Φαξ	Αγορά Μετοχών			Αγορά Παραγώγων			Μέλη ΕΤ.ΕΚ.		
				Μέλος Αγοράς	Μέλος εξ Αποστάσεως	Ειδικός Διαπρήτης	Διαπρήτης	Ειδικός Διαπρήτης	Παραγγελίχος	Γενικό Εκκαθιστικό	Άμεσο Εκκαθιστικό	Μη Εκκαθιστικό
ALPHA ΤΡΑΠΕΖΑ Α.Ε.							a			a		
ΣΤΑΔΙΟΥ 40, ΑΘΗΝΑ				(210)-3260000	(210)-3264116							
				(210)-3265546	(210)-3265811							
ARGUS STOCKBROKERS LTD						a	a					
ΛΕΩΦΟΡΟΣ KENNETY ΓΡ. 303 12-14, ΛΕΥΚΩΣΙΑ ΚΥΠΡΟΥ				(+35722)-22717000	(+35722)-22717070							
ATLANTIC SECURITIES LIMITED						a	a					
ΠΡΟΔΡΟΜΟΥ 37, ΛΕΥΚΩΣΙΑ ΚΥΠΡΟΥ				(+35722)-445400	(+35722)-661914							
ΑΤΤΙΚΑ BANK ΑΝΩΝΥΜΗ ΤΡΑΠΕΖΙΚΗ ΕΤΑΙΡΕΙΑ										a		
ΑΚΑΔΗΜΙΑΣ 54, ΑΘΗΝΑ				(210)-3390757	(210)-3646090							
ΟΜΗΡΟΥ 23, ΑΘΗΝΑ				(210)-3669000	(210)-3669410							
ΑΧΙΑ VENTURES GROUP LTD						a	a					
Γ. ΚΡΑΝΙΔΙΩΤΗ 10, ΛΕΥΚΩΣΙΑ ΚΥΠΡΟΥ				+357 22 742000	+357 22 742001							
ΑΧΟΝ ΧΡΗΜΑΤΙΣΤΗΡΙΑΚΗ Α.Ε.Π.Ε.Υ.						a		a				a
ΣΤΑΔΙΟΥ 48, ΑΘΗΝΑ				(210)-3363800	(210)-3243903							
BANK OF AMERICA MERRILL LYNCH						a	a					
KING EDWARD STREET 2, LONDON				(+4420)-79952000	(+4420)-79954525							
BETA ΧΡΗΜΑΤΙΣΤΗΡΙΑΚΗ Α.Ε.Π.Ε.Υ.						a		a			a	
ΒΡΑΙΛΑ & Λ. ΑΛΕΞΑΝΔΡΑΣ 29, ΑΘΗΝΑ				(210)-6478900	(210)-6410139							
BNP PARIBAS SECURITIES SERVICES										a		
ΒΑΣ. ΣΟΦΙΑΣ 94, ΑΘΗΝΑ				(210)-7468500	(210)-7468579							
CAPITAL ΧΡΗΜΑΤΙΣΤΗΡΙΑΚΗ Α.Ε.Π.Ε.Υ.						a		a				a
ΜΗΤΡΟΠΟΛΕΩΣ 58, ΑΘΗΝΑ				(210)-3369700	(210)-3369820							
CFS ΧΡΗΜΑΤΙΣΤΗΡΙΑΚΗ Α.Ε.Π.Ε.Υ.						a			a		a	
ΣΤΑΔΙΟΥ 3, ΑΘΗΝΑ				(210)-3360800	(210)-3311854							
CITIGROUP GLOBAL MARKET LTD						a	a					
CITIGROUP CENTRE, CANADA SQUARE, CANARY WHART, LONDON				002079864000	002079862266							
CREDIT AGRICOLE CHEUVREUX S.A.							a					
9 QUAI PAUL DOUMER, ΠΑΡΙΣΙ				33 (0) 1 41 89 70 00								
CREDIT SUISSE SECURITIES (EUROPE) LIMITED						a	a					
ONE CABOT SQUARE, LONDON				+44 20 7888 8888	+44 20 7888 1600							
DEUTSCHE BANK A.G.						a	a					
THEODOR-HEUSS-ALLEE 70, ΦΡΑΚΝΦΟΥΡΤΗ				0049 69 910 00	0049 69 910 34 225							
EUROBANK EQUITIES Α.Ε.Π.Ε.Υ.						a		a			a	
ΦΙΛΕΛΛΗΝΩΝ 10, ΑΘΗΝΑ				(210)-3720000	(210)-3720001							
EUROCORP ΧΡΗΜΑΤΙΣΤΗΡΙΑΚΗ Α.Ε.						a		a			a	
ΠΛ. ΦΙΛΙΚΗΣ ΕΤΑΙΡΕΙΑΣ 14, ΑΘΗΝΑ				(210)-7263500	(210)-7263666							
EUROTRUST ΧΡΗΜΑΤΙΣΤΗΡΙΑΚΗ Α.Ε.Π.Ε.Υ.						a						
ΣΟΦΟΚΛΕΟΥΣ 13-15, ΑΘΗΝΑ				(210)-3363100	(210)-3238334							
EUROXX Χ.Α.Ε.Π.Ε.Υ.						a		a			a	
ΠΑΛΑΙΟΛΟΓΟΥ 7, ΧΑΛΑΝΔΡΙ				(210)-6879400	(210)-6879401							
GLOBAL CAPITAL SECURITIES AND FINANCIAL SERVICES LTD						a	a					
ΛΕΩΦ. ΛΕΜΕΣΟΥ 5, ΛΕΜΕΣΟΣ ΚΥΠΡΟΥ				(+35722)-710710	(+35722)-339332							
GUARDIAN TRUST ΧΡΗΜΑΤΙΣΤΗΡΙΑΚΗ Α.Ε.Π.Ε.Υ.						a		a				a
ΦΙΛΕΛΛΗΝΩΝ 15, ΑΘΗΝΑ				(210)-3220402	(210)-3220498							
HSBC ΤΡΑΠΕΖΑ										a		
Λ. ΜΕΣΟΓΕΙΩΝ 109-111, ΑΘΗΝΑ				(210)-6961507	(210)-6929310							
INDEX ΧΡΗΜΑΤΙΣΤΗΡΙΑΚΗ Α.Ε.Π.Ε.Υ.						a						
ΔΡΑΓΑΤΣΑΝΙΟΥ 6, ΑΘΗΝΑ				(210)-3213920	(210)-3213216							
LAIKI FINANCIAL SERVICES LTD						a	a					
CLR HOUSE, Λ. ΒΥΡΩΝΟΣ 26, ΛΕΥΚΩΣΙΑ ΚΥΠΡΟΥ				(+35722)-898600	(+35722)-680953							
MAGNA TRUST ΧΡΗΜΑΤΙΣΤΗΡΙΑΚΗ Α.Ε.Π.Ε.Υ.						a			a			a
ΦΕΙΔΙΟΥ 9, ΑΘΗΝΑ				(210)-3327503	(210)-3327599							
MEGA EQUITY SEC. & FINANCIAL SERVICES LTD						a	a					
Λ. ΓΡΙΒΑ ΔΙΓΕΝΗ 42-44, ΛΕΥΚΩΣΙΑ ΚΥΠΡΟΥ				(+35722)-711711	(+35722)-711811							
MERIT ΧΡΗΜΑΤΙΣΤΗΡΙΑΚΗ Α.Ε.Π.Ε.Υ.						a		a			a	
ΒΑΣΙΛΕΩΣ ΚΩΝΣΤΑΝΤΙΝΟΥ 38, ΑΘΗΝΑ				(210)-3671800	(210)-3671830							
NBG SECURITIES Α.Ε.Π.Ε.Υ.						a		a				a
ΑΚΑΔΗΜΙΑΣ 68, ΑΘΗΝΑ				(210)-3328500	(210)-3328565							
NUNTIUS ΧΡΗΜΑΤΙΣΤΗΡΙΑΚΗ Α.Ε.Π.Ε.Υ.						a			a			a
ΔΡΑΓΑΤΣΑΝΙΟΥ 6, ΑΘΗΝΑ				(210)-3350599	(210)-3254846							
PRELIUM Α.Ε.Π.Ε.Υ.						a		a				a
ΚΗΦΙΣΙΑΣ & ΔΑΒΑΚΗ 1, ΑΘΗΝΑ				(210)-3677000	(210)-6920403							

Πίνακας Μελών Χρηματιστηρίου Αθηνών και Μελών ΕΤ.ΕΚ.

Επωνυμία	Διεύθυνση	Τηλέφωνο	Φαξ	Αγορά Μετοχών			Αγορά Παραγώγων			Μέλη ΕΤ.ΕΚ.		
				Μέλος Αγοράς	Μέλος εξ Αποστάσεως	Ειδικός Διαπρήτης	Διαπρήτης	Ειδικός Διαπρήτης	Παραγγελίχρος	Γενικό Εκκαθιστικό	Άμεσο Εκκαθιστικό	Μη Εκκαθιστικό
PROCHOICE ΧΡΗΜΑΤΙΣΤΗΡΙΑΚΗ ΛΤΔ				a	a							
ΣΠΥΡΟΥ ΚΥΠΡΙΑΝΟΥ 57, ΛΕΥΚΩΣΙΑ ΚΥΠΡΟΥ				+357-24-661192	+357-24-662464							
SHARELINK SEC. & FINANCIAL SERVICES LTD				a	a							
ELLINAS HOUSE, ΘΕΟΤΟΚΗ 6, ΛΕΥΚΩΣΙΑ ΚΥΠΡΟΥ				(+35722)-554200	(+35722)-750852							
SOCIETE GENERALE S.A.				a	a		a					
Λ. ΚΗΦΙΣΙΑΣ 240-242, ΑΘΗΝΑ				(210)-6790161	(210)-6728828							
COURS VALMY ΡUTEΛΑΥΧ - LA DEFENSE 17, ΠΑΡΙΣΙ				(+33) 142134754	(+33) 142135697							
SOLIDUS SECURITIES ΑΧΕΠΕΥ				a			a				a	
ΛΟΥΙΖΗΣ ΡΙΑΝΚΟΥΡ 64, ΑΘΗΝΑ				(210)-6925500	(210)-6985421							
THE CYPRUS INVESTMENT & SEC. CORP. LTD (CISCO)				a	a							
ΕΒΡΟΥ (EUROLIFE HOUSE) 4, ΛΕΥΚΩΣΙΑ ΚΥΠΡΟΥ				(+35722)-881800	(+35722)-881801							
UBS LIMITED				a	a							
FINSBURY AVENUE 1, LONDON				(+4420)-79013333	(+4420)-79012345							
Α. ΣΑΡΡΗΣ ΧΡΗΜΑΤΙΣΤΗΡΙΑΚΗ Α.Ε.Π.Ε.Υ.				a								
ΔΡΑΓΑΤΣΑΝΙΟΥ 6, ΑΘΗΝΑ				(210)-3367700	(210)-3312324							
ΑΓΡΟΤΙΚΗ ΤΡΑΠΕΖΑ ΤΗΣ ΕΛΛΑΔΟΣ Α.Ε.								a			a	
ΠΑΝΕΠΙΣΤΗΜΙΟΥ 23, ΑΘΗΝΑ				(210)-3298400	(210)-3298322							
ΑΘΗΝΑΪΚΗ ΧΡΗΜΑΤΙΣΤΗΡΙΑΚΗ Α.Ε.Π.Ε.Υ.				a								
ΣΤΑΔΙΟΥ 33, ΑΘΗΝΑ				(210)-3254764	(210)-3254767							
ΑΛΦΑ FINANCE ΑΕΠΕΥ				a		a		a			a	
ΜΕΡΛΙΝ 5, ΑΘΗΝΑ				(210)-3677400	(210)-3311193							
ΑΤΛΑΣ ΧΡΗΜΑΤΙΣΤΗΡΙΑΚΗ Α.Ε.Π.Ε.Υ.				a			a					a
ΜΙΧΑΛΑΚΟΠΟΥΛΟΥ 125 & ΒΕΡΒΑΙΝΩΝ 14 - 16, ΑΘΗΝΑ				(210)-3363300	(210)-3238925							
Γ.Α. ΠΕΡΒΑΝΑΣ ΧΡΗΜΑΤΙΣΤΗΡΙΑΚΗ ΑΕΠΕΥ				a			a					a
ΣΟΦΟΚΛΕΟΥΣ 7 - 9, ΑΘΗΝΑ				(210)-3251875	(210)-3210291							
ΓΕΝΙΚΗ ΤΡΑΠΕΖΑ ΤΗΣ ΕΛΛΑΔΟΣ Α.Ε.										a		
ΕΡΜΟΥ 87-89, ΑΘΗΝΑ				(210)-6976072	(210)-6976079							
ΛΕΩΦ. ΜΕΣΟΓΕΙΩΝ 109-111, ΑΘΗΝΑ				(210)-3288737	(210)-3288211							
Δ. ΑΘ. ΤΣΕΚΟΥΡΑΣ ΧΡΗΜΑΤΙΣΤΗΡΙΑΚΗ Α.Ε.Π.Ε.Υ.				a								
ΠΕΣΜΑΖΟΓΛΟΥ 3,				(210)-3214406	(210)-3211997							
ΔΙΕΘΝΗΣ ΧΡΗΜΑΤΙΣΤΗΡΙΑΚΗ Α.Ε.Π.Ε.Υ.							a				a	
Λ. ΣΥΓΓΡΟΥ 80-88, ΑΘΗΝΑ				(210)-9203000	(210)-9203052							
ΔΥΝΑΜΙΚΗ ΧΡΗΜΑΤΙΣΤΗΡΙΑΚΗ Α.Ε.Π.Ε.Υ.				a					a		a	
ΧΑΡΙΛΑΟΥ ΤΡΙΚΟΥΠΗ 6 - 10, ΑΘΗΝΑ				(210)-3677700	(210)-3677777							
ΕΘΝΙΚΗ ΤΡΑΠΕΖΑ ΤΗΣ ΕΛΛΑΔΟΣ Α.Ε.				a				a		a		
ΑΚΑΔΗΜΙΑΣ 68, ΑΘΗΝΑ				(210)-3328817	(210)-3328678							
ΑΙΟΛΟΥ 86, ΑΘΗΝΑ				(210)-3341000	(210)-3228187							
ΕΛΛΗΝΙΚΗ ΤΡΑΠΕΖΑ (ΕΠΕΝΔΥΣΕΙΣ) ΛΤΔ				a	a							
ΛΕΩΦΟΡΟΣ ΚΥΡΙΑΚΟΥ ΜΑΤΣΗ 31, ΛΕΥΚΩΣΙΑ ΚΥΠΡΟΥ				(+35722)-500100	(+35722)-500110							
ΕΛΛΗΝΟΑΜΕΡΙΚΑΝΙΚΗ ΧΡΗΜΑΤΙΣΤΗΡΙΑΚΗ Α.Ε.Π.Ε.Υ.				a			a					
ΕΥΡΙΠΙΔΟΥ 6, ΑΘΗΝΑ				(210)-3311100	(210)-3215968							
ΕΠΕΝΔΥΤΙΚΗ ΤΡΑΠΕΖΑ ΕΛΛΑΔΟΣ Α.Ε.				a		a		a		a		
ΑΙΓΕΙΑΛΙΑΣ 32, ΜΑΡΟΥΣΙ				(210) 8173000	(210) 8173101							
Λ. ΚΗΦΙΣΙΑΣ 24B, ΜΑΡΟΥΣΙ				(210)-8171800	(210)-8171889							
Ζ.Γ. ΠΟΡΤΑΛΑΚΗΣ Α.Ε.Π.Ε.Υ.				a								
ΠΕΣΜΑΖΟΓΛΟΥ 8, ΑΘΗΝΑ				(210)-3214830	(210)-3212024							
ΗΛΙΑΣ ΠΕΤΡΟΠΟΥΛΑΚΗΣ ΧΡΗΜΑΤΙΣΤΗΡΙΑΚΗ Α.Ε.Π.Ε.Υ.				a					a			a
ΑΡΙΣΤΕΙΔΟΥ 9, ΑΘΗΝΑ				(210)-3213928	(210)-3216810							
Ι. ΧΡ. ΜΑΥΡΙΚΗΣ ΧΡΗΜΑΤΙΣΤΗΡΙΑΚΗ Α.Ε.Π.Ε.Υ.				a								
ΣΟΦΟΚΛΕΟΥΣ 5, ΑΘΗΝΑ				(210)-3213949	(210)-3217767							
ΚΑΠΠΑ ΧΡΗΜΑΤΙΣΤΗΡΙΑΚΗ Α.Ε.Π.Ε.Υ.				a			a					a
ΒΑΛΛΩΡΙΤΟΥ 15, ΑΘΗΝΑ				(210)-3610371	(210)-3641002							
ΚΑΡΑΜΑΝΩΦ ΧΡΗΜΑΤΙΣΤΗΡΙΑΚΗ Α.Ε.Π.Ε.Υ.				a					a		a	
ΠΛ. ΑΓ. ΘΕΟΔΩΡΩΝ 2, ΑΘΗΝΑ				(210)-3212947	(210)-3217088							
ΚΥΚΛΟΣ ΧΡΗΜΑΤΙΣΤΗΡΙΑΚΗ Α.Ε.Π.Ε.Υ.				a		a	a				a	
ΠΑΝΕΠΙΣΤΗΜΙΟΥ 39, ΑΘΗΝΑ				(210)-3364300	(210)-3239122							
ΚΥΠΡΟΥ ΧΡΗΜΑΤΙΣΤΗΡΙΑΚΗ ΑΕΠΕΥ						a	a					a
ΧΑΛΚΥΔΟΝΟΣ & ΦΕΙΔΙΠΠΙΔΟΥ 26 26, ΑΘΗΝΑ				(210)-8701000	(210)-8701049							
ΛΕΩΝ ΔΕΠΟΛΑΣ ΧΡΗΜΑΤΙΣΤΗΡΙΑΚΗ Α.Ε.Π.Ε.Υ.				a					a			a
ΧΡ. ΛΑΔΑ 1, ΑΘΗΝΑ				(210)-3213286	(210)-3211618							
ΜΕΤΟΧΙΚΗ ΧΡΗΜΑΤΙΣΤΗΡΙΑΚΗ Α.Ε.Π.Ε.Υ.				a								
Γ. ΓΕΝΝΑΔΙΟΥ 3, ΑΘΗΝΑ				(210)-3306700	(210)-3306709							

Πίνακας Μελών Χρηματιστηρίου Αθηνών και Μελών ΕΤ.ΕΚ.

Επωνυμία			Αγορά Μετοχών			Αγορά Παραγώγων			Μέλη ΕΤ.ΕΚ.		
Διεύθυνση	Τηλέφωνο	Φαξ	Μέλος Αγοράς	Μέλος εξ Αποστάσεως	Ειδικός Διαπρήτης	Διαπρήτης	Ειδικός Διαπρήτης	Παραγγελίχος	Γενικό Εκκαθιστικό	Άμεσο Εκκαθιστικό	Μη Εκκαθιστικό
ΜΙΔΑΣ ΧΡΗΜΑΤΙΣΤΗΡΙΑΚΗ Α.Ε.Π.Ε.Υ.			a								
ΣΟΦΟΚΛΕΟΥΣ 5, ΑΘΗΝΑ	(210)-3253203	(210)-3253205									
Ν. ΣΑΡΡΟΣ ΧΡΗΜΑΤΙΣΤΗΡΙΑΚΗ Α.Ε.						a					
ΣΟΦΟΚΛΕΟΥΣ 7-9, ΑΘΗΝΑ	(210)-3705600	(210)-3219992									
Ν. ΧΡΥΣΟΧΟΪΔΗΣ ΧΡΗΜΑΤΙΣΤΗΡΙΑΚΗ Α.Ε.Π.Ε.Υ.			a					a		a	
ΣΟΦΟΚΛΕΟΥΣ 7 - 9, ΑΘΗΝΑ	(210)-3213913	(210)-3216115									
ΝΕΑ ΠΡΟΤΟΝ ΤΡΑΠΕΖΑ Α.Ε.						a				a	
ΕΣΛΙΝ & ΑΜΑΛΙΑΔΟΣ 20, ΑΘΗΝΑ	210 6970000	210 6970111									
ΠΑΝΤΕΛΑΚΗΣ ΧΡΗΜΑΤΙΣΤΗΡΙΑΚΗ ΑΕΠΕΥ			a			a					a
Λ. ΜΕΣΟΓΕΙΩΝ 109-111, ΑΘΗΝΑ	(210)-6965000	(210)-6929550									
ΠΕΙΡΑΙΩΣ Α.Ε.Π.Ε.Υ.			a				a			a	
ΣΤΑΔΙΟΥ 10, ΑΘΗΝΑ	(210)-3354100	(210)-3233814									
ΠΗΓΑΣΟΣ ΧΡΗΜΑΤΙΣΤΗΡΙΑΚΗ Α.Ε.Π.Ε.Υ.			a			a					
ΒΑΛΛΑΡΙΤΟΥ 17, ΑΘΗΝΑ	(210)-3670700	(210)-3670760									
ΣΤ.ΕΜ. ΛΑΥΡΕΝΤΑΚΗΣ ΧΡΗΜΑΤΙΣΤΗΡΙΑΚΗ Α.Ε.Π.Ε.Υ.			a			a					a
ΣΟΦΟΚΛΕΟΥΣ 7 - 9, ΑΘΗΝΑ	(210)-3213336	(210)-3246572									
ΣΥΝΕΡΓΑΤΙΚΗ ΚΕΝΤΡΙΚΗ ΤΡΑΠΕΖΑ ΛΤΔ			a	a							
ΓΡΗΓΟΡΗ ΑΥΞΕΝΤΙΟΥ 8, ΛΕΥΚΩΣΙΑ ΚΥΠΡΟΥ	(+35722)-743300	(+35722)-672083									
ΤΡΑΠΕΖΑ EUROBANK ERGASIAS A.E.									a		
ΟΘΩΝΟΣ 8, ΑΘΗΝΑ	(210)-3337969	(210)-3245916									
	(210)-3337000	(210)-3233866									
ΤΡΑΠΕΖΑ ΚΥΠΡΟΥ ΔΗΜΟΣΙΑ ΕΤΑΙΡΙΑ ΛΙΜΙΤΕΔ									a		
ΛΕΩΦ. ΑΛΕΞΑΝΔΡΑΣ 170, ΑΘΗΝΑ	(210)-6477708	(210)-6477709									
ΣΤΑΣΙΝΟΥ (ΑΓ. ΠΑΡΑΣΚΕΥΗ, ΣΤΡΩΒΟΛΟΣ) 51, ΛΕΥΚΩΣΙΑ ΚΥΠΡΟΥ	(0035722)-121883	(0035722)-336258									
ΤΡΑΠΕΖΑ ΠΕΙΡΑΙΩΣ Α.Ε.			a					a	a		
ΑΜΕΡΙΚΗΣ 4, ΑΘΗΝΑ	(210)-3335000	(210)-3335079									
	(210)-3335918	(210)-3254207									

Πίνακας Μετοχών Υπό Ειδική Διαπραγμάτευση

Μετοχές	Κατηγορία Διαπραγμάτευσης	
	Έναρξη Ειδικής Διαπραγμάτευσης	Λήξη Ειδικής Διαπραγμάτευσης
Ειδικός Διαπραγματευτής		
CYPRUS POPULAR BANK (ΚΟ)	Κατάσταση σε Αναστολή	
ΠΕΙΡΑΙΩΣ Α.Ε.Π.Ε.Υ.	2/2/2013	1/1/2400
ΒΙΟΧΑΛΚΟ (ΚΑ)	Κατάσταση σε Αναστολή	
EUROBANK EQUITIES Α.Ε.Π.Ε.Υ.	20/1/2013	1/1/2400
MERIT ΧΡΗΜΑΤΙΣΤΗΡΙΑΚΗ Α.Ε.Π.Ε.Υ.	13/12/2012	1/1/2400
ΑΛΦΑ FINANCE ΑΕΠΕΥ	11/2/2013	1/1/2400
ALPHA BANK (ΚΟ)	Κύρια Αγορά	
EUROBANK EQUITIES Α.Ε.Π.Ε.Υ.	24/10/2012	1/1/2400
MERIT ΧΡΗΜΑΤΙΣΤΗΡΙΑΚΗ Α.Ε.Π.Ε.Υ.	3/9/2013	1/1/2400
NBG SECURITIES Α.Ε.Π.Ε.Υ.	15/1/2013	1/1/2400
ΕΛΛΗΝΟΑΜΕΡΙΚΑΝΙΚΗ ΧΡΗΜΑΤΙΣΤΗΡΙΑΚΗ Α.Ε.Π.Ε.Υ.	25/7/2014	1/1/2400
ΕΠΕΝΔΥΤΙΚΗ ΤΡΑΠΕΖΑ ΕΛΛΑΔΟΣ Α.Ε.	8/1/2013	1/1/2400
ΠΕΙΡΑΙΩΣ Α.Ε.Π.Ε.Υ.	28/5/2013	1/1/2400
ΑΤΤΙΣΑ BANK Α.Τ.Ε. (ΚΟ)	Κύρια Αγορά	
ΒΕΤΑ ΧΡΗΜΑΤΙΣΤΗΡΙΑΚΗ Α.Ε.Π.Ε.Υ.	2/6/2014	1/1/2400
EUROBANK EQUITIES Α.Ε.Π.Ε.Υ.	25/7/2014	1/1/2400
ΕΛΛΗΝΟΑΜΕΡΙΚΑΝΙΚΗ ΧΡΗΜΑΤΙΣΤΗΡΙΑΚΗ Α.Ε.Π.Ε.Υ.	25/7/2014	1/1/2400
BYTE COMPUTER (ΚΟ)	Κύρια Αγορά	
MERIT ΧΡΗΜΑΤΙΣΤΗΡΙΑΚΗ Α.Ε.Π.Ε.Υ.	4/8/2013	1/1/2400
COCA-COLA HBC AG (ΚΟ)	Κύρια Αγορά	
EUROBANK EQUITIES Α.Ε.Π.Ε.Υ.	23/10/2013	1/1/2400
NBG SECURITIES Α.Ε.Π.Ε.Υ.	29/4/2013	1/1/2400
FOLLI-FOLLIE (ΚΟ)	Κύρια Αγορά	
NBG SECURITIES Α.Ε.Π.Ε.Υ.	17/2/2014	1/1/2400
INTRAKAT (ΚΟ)	Κύρια Αγορά	
MERIT ΧΡΗΜΑΤΙΣΤΗΡΙΑΚΗ Α.Ε.Π.Ε.Υ.	27/12/2012	1/1/2400
MARFIN INVESTMENT GROUP (ΚΟ)	Κύρια Αγορά	
ΕΛΛΗΝΟΑΜΕΡΙΚΑΝΙΚΗ ΧΡΗΜΑΤΙΣΤΗΡΙΑΚΗ Α.Ε.Π.Ε.Υ.	25/7/2014	1/1/2400
ΠΕΙΡΑΙΩΣ Α.Ε.Π.Ε.Υ.	2/2/2013	1/1/2400
MLS ΠΛΗΡΟΦΟΡΙΚΗ (ΚΟ)	Κύρια Αγορά	
ΒΕΤΑ ΧΡΗΜΑΤΙΣΤΗΡΙΑΚΗ Α.Ε.Π.Ε.Υ.	18/7/2013	1/1/2400
PROFILE (ΚΟ)	Κύρια Αγορά	
EUROBANK EQUITIES Α.Ε.Π.Ε.Υ.	23/6/2014	1/1/2400
REDS (ΚΟ)	Κύρια Αγορά	
EUROBANK EQUITIES Α.Ε.Π.Ε.Υ.	5/9/2014	1/1/2400
VIOTALCO SA/NV (ΚΑ)	Κύρια Αγορά	
MERIT ΧΡΗΜΑΤΙΣΤΗΡΙΑΚΗ Α.Ε.Π.Ε.Υ.	17/3/2014	1/1/2400
ΑΛΦΑ FINANCE ΑΕΠΕΥ	17/2/2014	1/1/2400
ΑΛΟΥΜΥΛ (ΚΟ)	Κύρια Αγορά	
ΒΕΤΑ ΧΡΗΜΑΤΙΣΤΗΡΙΑΚΗ Α.Ε.Π.Ε.Υ.	18/7/2013	1/1/2400
ΓΕΚ ΤΕΡΝΑ (ΚΟ)	Κύρια Αγορά	
ΕΠΕΝΔΥΤΙΚΗ ΤΡΑΠΕΖΑ ΕΛΛΑΔΟΣ Α.Ε.	2/1/2013	1/1/2400
ΔΕΗ (ΚΟ)	Κύρια Αγορά	
EUROBANK EQUITIES Α.Ε.Π.Ε.Υ.	23/10/2012	1/1/2400
NBG SECURITIES Α.Ε.Π.Ε.Υ.	26/3/2013	1/1/2400
ΑΛΦΑ FINANCE ΑΕΠΕΥ	8/1/2013	1/1/2400
ΕΛΛΗΝΟΑΜΕΡΙΚΑΝΙΚΗ ΧΡΗΜΑΤΙΣΤΗΡΙΑΚΗ Α.Ε.Π.Ε.Υ.	1/9/2014	1/1/2400
ΕΠΕΝΔΥΤΙΚΗ ΤΡΑΠΕΖΑ ΕΛΛΑΔΟΣ Α.Ε.	8/1/2013	1/1/2400
ΠΕΙΡΑΙΩΣ Α.Ε.Π.Ε.Υ.	28/9/2013	1/1/2400
ΕΘΝΙΚΗ ΤΡΑΠΕΖΑ (ΚΟ)	Κύρια Αγορά	
EUROBANK EQUITIES Α.Ε.Π.Ε.Υ.	24/10/2012	1/1/2400
MERIT ΧΡΗΜΑΤΙΣΤΗΡΙΑΚΗ Α.Ε.Π.Ε.Υ.	3/9/2013	1/1/2400
NBG SECURITIES Α.Ε.Π.Ε.Υ.	28/2/2013	1/1/2400
ΑΛΦΑ FINANCE ΑΕΠΕΥ	8/1/2013	1/1/2400
ΕΛΛΗΝΟΑΜΕΡΙΚΑΝΙΚΗ ΧΡΗΜΑΤΙΣΤΗΡΙΑΚΗ Α.Ε.Π.Ε.Υ.	25/7/2014	1/1/2400
ΕΠΕΝΔΥΤΙΚΗ ΤΡΑΠΕΖΑ ΕΛΛΑΔΟΣ Α.Ε.	8/1/2013	1/1/2400
ΠΕΙΡΑΙΩΣ Α.Ε.Π.Ε.Υ.	8/9/2013	1/1/2400
ΕΛ.ΤΕΧ. ΑΝΕΜΟΣ Α.Ε. (ΚΟ)	Κύρια Αγορά	
EUROBANK EQUITIES Α.Ε.Π.Ε.Υ.	22/7/2014	1/1/2400
ΕΛΛΑΚΤΩΡ (ΚΟ)	Κύρια Αγορά	
EUROBANK EQUITIES Α.Ε.Π.Ε.Υ.	1/6/2013	1/1/2400
NBG SECURITIES Α.Ε.Π.Ε.Υ.	25/6/2013	1/1/2400
ΕΠΕΝΔΥΤΙΚΗ ΤΡΑΠΕΖΑ ΕΛΛΑΔΟΣ Α.Ε.	2/1/2013	1/1/2400
ΕΛΛΗΝ. ΧΡΗΜΑΤΙΣΤΗΡΙΑ Χ.Α. (ΚΟ)	Κύρια Αγορά	
EUROBANK EQUITIES Α.Ε.Π.Ε.Υ.	1/6/2013	1/1/2400
NBG SECURITIES Α.Ε.Π.Ε.Υ.	25/6/2013	1/1/2400
ΕΛΛΗΝΟΑΜΕΡΙΚΑΝΙΚΗ ΧΡΗΜΑΤΙΣΤΗΡΙΑΚΗ Α.Ε.Π.Ε.Υ.	1/9/2014	1/1/2400
ΕΠΕΝΔΥΤΙΚΗ ΤΡΑΠΕΖΑ ΕΛΛΑΔΟΣ Α.Ε.	2/1/2013	1/1/2400

Πίνακας Μετοχών Υπό Ειδική Διαπραγμάτευση

Μετοχές Ειδικός Διαπραγματευτής	Κατηγορία Διαπραγμάτευσης	
	Έναρξη Ειδικής Διαπραγ/σης	Λήξη Ειδικής Διαπραγ/σης
ΕΛΤΟΝ (ΚΟ)	Κύρια Αγορά	
ΒΕΤΑ ΧΡΗΜΑΤΙΣΤΗΡΙΑΚΗ Α.Ε.Π.Ε.Υ.	3/9/2013	1/1/2400
ΕΥΡΩΣΥΜΒΟΥΛΟΙ (ΚΟ)	Κύρια Αγορά	
ΕΥΡΟΒΑΝΚ ΕΚΙΤΙΕΣ Α.Ε.Π.Ε.Υ.	22/7/2014	1/1/2400
ΙΝΤΡΑΛΟΤ (ΚΟ)	Κύρια Αγορά	
ΕΥΡΟΒΑΝΚ ΕΚΙΤΙΕΣ Α.Ε.Π.Ε.Υ.	1/6/2013	1/1/2400
ΕΠΕΝΔΥΤΙΚΗ ΤΡΑΠΕΖΑ ΕΛΛΑΔΟΣ Α.Ε.	2/1/2013	1/1/2400
ΠΕΙΡΑΙΩΣ Α.Ε.Π.Ε.Υ.	28/9/2013	1/1/2400
ΚΑΝΑΚΗΣ Σ. (ΚΟ)	Κύρια Αγορά	
ΒΕΤΑ ΧΡΗΜΑΤΙΣΤΗΡΙΑΚΗ Α.Ε.Π.Ε.Υ.	1/10/2013	1/1/2400
ΜΟΤΟΡ ΟΪΛ (ΚΟ)	Κύρια Αγορά	
ΕΥΡΟΒΑΝΚ ΕΚΙΤΙΕΣ Α.Ε.Π.Ε.Υ.	23/10/2012	1/1/2400
NBG SECURITIES Α.Ε.Π.Ε.Υ.	17/2/2014	1/1/2400
ΕΛΛΗΝΟΑΜΕΡΙΚΑΝΙΚΗ ΧΡΗΜΑΤΙΣΤΗΡΙΑΚΗ Α.Ε.Π.Ε.Υ.	1/9/2014	1/1/2400
ΜΥΤΙΛΗΝΑΙΟΣ (ΚΟ)	Κύρια Αγορά	
NBG SECURITIES Α.Ε.Π.Ε.Υ.	25/6/2013	1/1/2400
ΕΛΛΗΝΟΑΜΕΡΙΚΑΝΙΚΗ ΧΡΗΜΑΤΙΣΤΗΡΙΑΚΗ Α.Ε.Π.Ε.Υ.	25/7/2014	1/1/2400
ΕΠΕΝΔΥΤΙΚΗ ΤΡΑΠΕΖΑ ΕΛΛΑΔΟΣ Α.Ε.	2/1/2013	1/1/2400
ΟΠΑΠ (ΚΟ)	Κύρια Αγορά	
ΕΥΡΟΒΑΝΚ ΕΚΙΤΙΕΣ Α.Ε.Π.Ε.Υ.	24/10/2012	1/1/2400
NBG SECURITIES Α.Ε.Π.Ε.Υ.	15/1/2013	1/1/2400
ΑΛΦΑ FINANCE ΑΕΠΕΥ	8/1/2013	1/1/2400
ΕΛΛΗΝΟΑΜΕΡΙΚΑΝΙΚΗ ΧΡΗΜΑΤΙΣΤΗΡΙΑΚΗ Α.Ε.Π.Ε.Υ.	25/7/2014	1/1/2400
ΕΠΕΝΔΥΤΙΚΗ ΤΡΑΠΕΖΑ ΕΛΛΑΔΟΣ Α.Ε.	8/1/2013	1/1/2400
ΟΤΕ (ΚΟ)	Κύρια Αγορά	
ΕΥΡΟΒΑΝΚ ΕΚΙΤΙΕΣ Α.Ε.Π.Ε.Υ.	24/10/2012	1/1/2400
NBG SECURITIES Α.Ε.Π.Ε.Υ.	1/12/2012	1/1/2400
ΑΛΦΑ FINANCE ΑΕΠΕΥ	8/1/2013	1/1/2400
ΕΛΛΗΝΟΑΜΕΡΙΚΑΝΙΚΗ ΧΡΗΜΑΤΙΣΤΗΡΙΑΚΗ Α.Ε.Π.Ε.Υ.	25/7/2014	1/1/2400
ΕΠΕΝΔΥΤΙΚΗ ΤΡΑΠΕΖΑ ΕΛΛΑΔΟΣ Α.Ε.	8/1/2013	1/1/2400
ΠΕΙΡΑΙΩΣ Α.Ε.Π.Ε.Υ.	8/9/2013	1/1/2400
ΠΑΠΟΥΤΣΑΝΗΣ (ΚΟ)	Κύρια Αγορά	
ΒΕΤΑ ΧΡΗΜΑΤΙΣΤΗΡΙΑΚΗ Α.Ε.Π.Ε.Υ.	25/11/2013	1/1/2400
ΠΕΙΡΑΙΩΣ ΤΡΑΠΕΖΑ (ΚΟ)	Κύρια Αγορά	
ΕΥΡΟΒΑΝΚ ΕΚΙΤΙΕΣ Α.Ε.Π.Ε.Υ.	23/10/2012	1/1/2400
MERIT ΧΡΗΜΑΤΙΣΤΗΡΙΑΚΗ Α.Ε.Π.Ε.Υ.	16/9/2013	1/1/2400
NBG SECURITIES Α.Ε.Π.Ε.Υ.	2/6/2013	1/1/2400
ΕΛΛΗΝΟΑΜΕΡΙΚΑΝΙΚΗ ΧΡΗΜΑΤΙΣΤΗΡΙΑΚΗ Α.Ε.Π.Ε.Υ.	25/7/2014	1/1/2400
ΕΠΕΝΔΥΤΙΚΗ ΤΡΑΠΕΖΑ ΕΛΛΑΔΟΣ Α.Ε.	8/1/2013	1/1/2400
ΠΕΙΡΑΙΩΣ Α.Ε.Π.Ε.Υ.	16/2/2013	1/1/2400
ΠΕΤΡΟΠΟΥΛΟΣ ΠΕΤΡΟΣ (ΚΟ)	Κύρια Αγορά	
ΒΕΤΑ ΧΡΗΜΑΤΙΣΤΗΡΙΑΚΗ Α.Ε.Π.Ε.Υ.	28/5/2013	1/1/2400
ΠΛΑΙΣΙΟ COMPUTERS (ΚΟ)	Κύρια Αγορά	
ΒΕΤΑ ΧΡΗΜΑΤΙΣΤΗΡΙΑΚΗ Α.Ε.Π.Ε.Υ.	5/5/2014	1/1/2400
ΣΑΡΑΝΤΗΣ ΓΡ. (ΚΟ)	Κύρια Αγορά	
ΒΕΤΑ ΧΡΗΜΑΤΙΣΤΗΡΙΑΚΗ Α.Ε.Π.Ε.Υ.	14/5/2013	1/1/2400
ΤΙΤΑΝ (ΚΟ)	Κύρια Αγορά	
ΕΥΡΟΒΑΝΚ ΕΚΙΤΙΕΣ Α.Ε.Π.Ε.Υ.	23/10/2012	1/1/2400
NBG SECURITIES Α.Ε.Π.Ε.Υ.	17/2/2014	1/1/2400
ΤΡΑΠΕΖΑ ΕΥΡΟΒΑΝΚ ΕΡΓΑΣΙΑΣ (ΚΟ)	Κύρια Αγορά	
ΕΥΡΟΒΑΝΚ ΕΚΙΤΙΕΣ Α.Ε.Π.Ε.Υ.	1/6/2013	1/1/2400
ΑΛΦΑ FINANCE ΑΕΠΕΥ	8/1/2013	1/1/2400
ΕΛΛΗΝΟΑΜΕΡΙΚΑΝΙΚΗ ΧΡΗΜΑΤΙΣΤΗΡΙΑΚΗ Α.Ε.Π.Ε.Υ.	25/7/2014	1/1/2400
ΕΠΕΝΔΥΤΙΚΗ ΤΡΑΠΕΖΑ ΕΛΛΑΔΟΣ Α.Ε.	8/1/2013	1/1/2400
ΠΕΙΡΑΙΩΣ Α.Ε.Π.Ε.Υ.	28/9/2013	1/1/2400

Γνωστοποιήσεις Συναλλαγών - Κατάλογος Υπόχρεων Προσώπων

Ημερομηνία Υποβολής [1]	Επωνυμία	Λόγος Υποβολής [2]	Υπόχρεος	Ιδιότητα Υποχρέου	Σχέση με τον Υπόχρεο	Ημερομηνία Συναλλαγής	Αγορά	Όγκος Συναλλαγών	Αξία Συναλλαγών	Φύση Συναλλαγής [3]	Είδος Χρηματικού μέσου	Παρατηρήσεις [4]
25/9/2014	CYCLON ΕΛΛΑΣ Α.Β.Ε.Ε.& Ε. Λιπαντικών & Πετρών	B	ΣΤΕΙΑΚΑΚΗΣ ΜΙΧΑΗΛ-ΜΑΤΘΑΙΟΣ	Μέλος ΔΣ Μη Εκτελεστικό	Συνδεδεμένο Νομικό Πρόσωπο με πρόσωπα της περίπτωσης Β	24/9/2014	ΑΞΙΩΝ ΧΑ	1.180	826,00	A	Μετοχή (Κοινή)	
25/9/2014	ΕΛΛΗΝΙΚΑ ΧΡΗΜΑΤΙΣΤΗΡΙΑ - ΧΡΗΜΑΤΙΣΤΗΡΙΟ ΑΘΗΝΩΝ ΑΝΩΝΥΜΗ ΕΤΑΙΡΕΙΑ ΣΥΜΜΕΤΟΧΩΝ	B	ΚΑΡΑΒΙΑΣ ΦΩΚΙΩΝ	Μέλος ΔΣ Μη Εκτελεστικό	Συνδεδεμένο Νομικό Πρόσωπο	22/9/2014	ΠΑΡΑΓΩΓΩΝ ΧΑ	17	11.847,00	Π	ΣΜΕ σε μετοχές	
25/9/2014	ΕΛΛΗΝΙΚΑ ΧΡΗΜΑΤΙΣΤΗΡΙΑ - ΧΡΗΜΑΤΙΣΤΗΡΙΟ ΑΘΗΝΩΝ ΑΝΩΝΥΜΗ ΕΤΑΙΡΕΙΑ ΣΥΜΜΕΤΟΧΩΝ	B	ΚΑΡΑΒΙΑΣ ΦΩΚΙΩΝ	Μέλος ΔΣ Μη Εκτελεστικό	Συνδεδεμένο Νομικό Πρόσωπο	22/9/2014	ΠΑΡΑΓΩΓΩΝ ΧΑ	1	710,00	A	ΣΜΕ σε μετοχές	
25/9/2014	ΕΛΛΗΝΙΚΑ ΧΡΗΜΑΤΙΣΤΗΡΙΑ - ΧΡΗΜΑΤΙΣΤΗΡΙΟ ΑΘΗΝΩΝ ΑΝΩΝΥΜΗ ΕΤΑΙΡΕΙΑ ΣΥΜΜΕΤΟΧΩΝ	B	ΚΑΡΑΒΙΑΣ ΦΩΚΙΩΝ	Μέλος ΔΣ Μη Εκτελεστικό	Συνδεδεμένο Νομικό Πρόσωπο	22/9/2014	ΑΞΙΩΝ ΧΑ	492	3.420,00	Π	Μετοχή (Κοινή)	
25/9/2014	ΕΛΛΗΝΙΚΑ ΧΡΗΜΑΤΙΣΤΗΡΙΑ - ΧΡΗΜΑΤΙΣΤΗΡΙΟ ΑΘΗΝΩΝ ΑΝΩΝΥΜΗ ΕΤΑΙΡΕΙΑ ΣΥΜΜΕΤΟΧΩΝ	B	ΚΑΡΑΒΙΑΣ ΦΩΚΙΩΝ	Μέλος ΔΣ Μη Εκτελεστικό	Συνδεδεμένο Νομικό Πρόσωπο	22/9/2014	ΑΞΙΩΝ ΧΑ	1.751	12.097,35	A	Μετοχή (Κοινή)	
25/9/2014	ΕΛΛΗΝΙΚΑ ΧΡΗΜΑΤΙΣΤΗΡΙΑ - ΧΡΗΜΑΤΙΣΤΗΡΙΟ ΑΘΗΝΩΝ ΑΝΩΝΥΜΗ ΕΤΑΙΡΕΙΑ ΣΥΜΜΕΤΟΧΩΝ	B	ΚΑΡΑΒΙΑΣ ΦΩΚΙΩΝ	Μέλος ΔΣ Μη Εκτελεστικό	Συνδεδεμένο Νομικό Πρόσωπο	23/9/2014	ΑΞΙΩΝ ΧΑ	1.175	7.993,55	Π	Μετοχή (Κοινή)	
25/9/2014	ΕΛΛΗΝΙΚΑ ΧΡΗΜΑΤΙΣΤΗΡΙΑ - ΧΡΗΜΑΤΙΣΤΗΡΙΟ ΑΘΗΝΩΝ ΑΝΩΝΥΜΗ ΕΤΑΙΡΕΙΑ ΣΥΜΜΕΤΟΧΩΝ	B	ΚΑΡΑΒΙΑΣ ΦΩΚΙΩΝ	Μέλος ΔΣ Μη Εκτελεστικό	Συνδεδεμένο Νομικό Πρόσωπο	23/9/2014	ΑΞΙΩΝ ΧΑ	10.011	68.658,72	A	Μετοχή (Κοινή)	
25/9/2014	ΕΛΛΗΝΙΚΑ ΧΡΗΜΑΤΙΣΤΗΡΙΑ - ΧΡΗΜΑΤΙΣΤΗΡΙΟ ΑΘΗΝΩΝ ΑΝΩΝΥΜΗ ΕΤΑΙΡΕΙΑ ΣΥΜΜΕΤΟΧΩΝ	B	ΚΑΡΑΒΙΑΣ ΦΩΚΙΩΝ	Μέλος ΔΣ Μη Εκτελεστικό	Συνδεδεμένο Νομικό Πρόσωπο	23/9/2014	ΠΑΡΑΓΩΓΩΝ ΧΑ	37	25.655,00	Π	ΣΜΕ σε μετοχές	
25/9/2014	ΕΛΛΗΝΙΚΑ ΧΡΗΜΑΤΙΣΤΗΡΙΑ - ΧΡΗΜΑΤΙΣΤΗΡΙΟ ΑΘΗΝΩΝ ΑΝΩΝΥΜΗ ΕΤΑΙΡΕΙΑ ΣΥΜΜΕΤΟΧΩΝ	B	ΚΑΡΑΒΙΑΣ ΦΩΚΙΩΝ	Μέλος ΔΣ Μη Εκτελεστικό	Συνδεδεμένο Νομικό Πρόσωπο	23/9/2014	ΠΑΡΑΓΩΓΩΝ ΧΑ	10	6.800,00	A	ΣΜΕ σε μετοχές	
25/9/2014	ΕΛΛΗΝΙΚΑ ΧΡΗΜΑΤΙΣΤΗΡΙΑ - ΧΡΗΜΑΤΙΣΤΗΡΙΟ ΑΘΗΝΩΝ ΑΝΩΝΥΜΗ ΕΤΑΙΡΕΙΑ ΣΥΜΜΕΤΟΧΩΝ	B	ΚΑΡΑΒΙΑΣ ΦΩΚΙΩΝ	Μέλος ΔΣ Μη Εκτελεστικό	Συνδεδεμένο Νομικό Πρόσωπο	24/9/2014	ΠΑΡΑΓΩΓΩΝ ΧΑ	178	121.172,00	Π	ΣΜΕ σε μετοχές	
25/9/2014	ΕΛΛΗΝΙΚΑ ΧΡΗΜΑΤΙΣΤΗΡΙΑ - ΧΡΗΜΑΤΙΣΤΗΡΙΟ ΑΘΗΝΩΝ ΑΝΩΝΥΜΗ ΕΤΑΙΡΕΙΑ ΣΥΜΜΕΤΟΧΩΝ	B	ΚΑΡΑΒΙΑΣ ΦΩΚΙΩΝ	Μέλος ΔΣ Μη Εκτελεστικό	Συνδεδεμένο Νομικό Πρόσωπο	24/9/2014	ΑΞΙΩΝ ΧΑ	18.095	122.362,27	A	Μετοχή (Κοινή)	
25/9/2014	ΕΥΡΩΣΥΜΒΟΥΛΟΙ Α.Ε. ΣΥΜΒ ΑΝΑΠΤΥΞΗΣ ΚΑΙ ΤΕΧΝ/ΓΙΑΣ	A	ΤΑΥΡΙΔΗΣ ΕΥΣΤΑΘΙΟΣ	Αντιπρόεδρος ΔΣ	Ο Ιδιος	24/9/2014	ΑΞΙΩΝ ΧΑ	1.150	2.071,50	A	Μετοχή (Κοινή)	
25/9/2014	ΠΕΤΡΟΣ ΠΕΤΡΟΠΟΥΛΟΣ Α.Ε.Β.Ε.	A	ΠΕΤΡΟΠΟΥΛΟΣ ΚΩΝΣΤΑΝΤΙΝΟΣ	Πρόεδρος ΔΣ	Ο Ιδιος	24/9/2014	ΑΞΙΩΝ ΧΑ	750	2.413,00	A	Μετοχή (Κοινή)	

Σημειώσεις Γνωστοποιήσεων Συναλλαγών

[1] - Η Ημερομηνία Υποβολής αφορά την Ημερομηνία που η Γνωστοποίηση παρελήφθει από το Χ.Α.

[2] - Λόγος Υποβολής: Α: Πρόσωπο που ασκεί Διευθυντικά καθήκοντα, Β: Πρόσωπο που έχει στενό δεσμό με πρόσωπο που ασκεί Διευθυντικά καθήκοντα.

[3] - Φύση Συναλλαγής: Α: Αγορά, Π: Πώληση.

[4] - Παρατηρήσεις: 1 - Λόγω Συμμετοχής σε ΑΜΚ, 2 - Λόγω Εξάσκησης Δικαιώματος Προαίρεσης αγοράς μετοχών που παρέχεται στο προσωπικό, 3 - Λόγω Δωρεάς, 4 - Λόγω Συγχώνευσης ή Διάσπασης κλπ, 5 - Λόγω Μετατροπής ή Ανταλλαγής Ομολογιών, 6 - Ανταλλαγή λόγω Προαιρετικής Δημόσιας Πρότασης.

Υποκείμενη Αγορά

Αγορά Παραγώγων

Ανωτ Τιμή	Κατωτ Τιμή	Τιμή κλεισ.	Μεταβ.	Μήνας Παράδοσης	Άνοιγμα	Ανωτ Τιμή	Κατωτ Τιμή	Τελ Τιμή	Τιμή κλεισ.	Τελευταία ζήτηση	Τελευταία προσφορά	Τιμή Εκκαθάρισης	Μεταβ.	Υψηλό ζωής	Χαμηλό ζωής	Πράξεις	Όγκος	Μεταβ.	Αξία	Μεταβ.	Ανοικτές θέσεις	Μεταβ.
FTSE/X.A. Large Cap				(Μονάδα Διαπραγμάτευσης: 1 Μονάδα Δείκτη x 5€, Χρηματικός Διακανονισμός)																		
364,18	350,87	352,35	-1,53%	Οκτώβριος 2014	361,00	365,00	349,00	351,00	350,25	11@350,50	4@351,50	350,25	-1,89%	392,25	343,75	704	8.755	2,73%	15.568.017,50	2,47%	50.280	0,54%
				Νοέμβριος 2014	360,25	364,00	349,25	349,25	350,50	11@349,75	4@351,75	350,50	-2,03%	389,75	349,25	23	142	846,67%	253.110,00	848,20%	225	54,11%
				Δεκέμβριος 2014	364,75	364,75	350,75	351,00	352,00	22@350,50	20@356,25	352,00	-1,61%	387,50	343,50	23	171	8,23%	308.310,00	9,48%	1.022	-0,10%
				Μάρτιος 2015	---	---	---	---	---	1@280,25	100@381,00	---	---	---	---	---	---	---	---	---	---	---
				Ιούνιος 2015	---	---	---	---	---	---	---	---	---	---	---	---	---	---	---	---	---	---
				Σεπτέμβριος 2015	---	---	---	---	---	---	---	---	---	---	---	---	---	---	---	---	---	---

Υποκείμενη Αγορά				Αγορά Παραγώγων																		
Ανωτ Τιμή	Κατωτ Τιμή	Τιμή κλεισ.	Μεταβ.	Μήνας Παράδοσης	Άνοιγμα	Ανωτ Τιμή	Κατωτ Τιμή	Τελ Τιμή	Τιμή κλεισ.	Τελευταία ζήτηση	Τελευταία προσφορά	Τιμή Εκκαθάρισης	Μεταβ.	Υψηλό ζωής	Χαμηλό ζωής	Πράξεις	Όγκος	Μεταβ.	Αξία	Μεταβ.	Ανοικτές θέσεις	Μεταβ.
(Μέγεθος Συμβολαίου: 100 Μετοχές, Φυσική Παράδοση)																						
ALPHA BANK (ΚΟ)				Δεκέμβριος 2014	0,629	0,643	0,617	0,625	0,627	195@0,625	100@0,630	0,627	1,95%	0,775	0,599	187	6.834	74,83%	431.529,70	79,89%	23.144	-10,45%
0,644	0,615	0,630	1,61%	Μάρτιος 2015	---	---	---	---	---	---	---	---	---	---	---	---	---	---	---	---	---	---
				Ιούνιος 2015	---	---	---	---	---	---	---	---	---	---	---	---	---	---	---	---	---	---
				Σεπτέμβριος 2015	---	---	---	---	---	---	---	---	---	---	---	---	---	---	---	---	---	---
COCA-COLA HBC AG (ΚΟ)				(Μέγεθος Συμβολαίου: 100 Μετοχές, Φυσική Παράδοση)																		
17,34	17,00	17,02	-0,82%	Δεκέμβριος 2014	17,28	17,30	16,98	17,08	17,02	1@16,95	6@17,07	17,02	-0,82%	17,90	16,22	4	16	-70,91%	27.488,00	-70,68%	589	-0,84%
				Μάρτιος 2015	---	---	---	---	---	---	---	---	---	---	---	---	---	---	---	---	---	---
				Ιούνιος 2015	---	---	---	---	---	---	---	---	---	---	---	---	---	---	---	---	---	---
				Σεπτέμβριος 2015	---	---	---	---	---	---	---	---	---	---	---	---	---	---	---	---	---	---
EUROBANK PROPERTIES ΑΕΕΑΠ (ΚΟ)				(Μέγεθος Συμβολαίου: 100 Μετοχές, Φυσική Παράδοση)																		
9,59	9,07	9,59	3,12%	Δεκέμβριος 2014	9,26	9,50	9,13	9,50	9,86	10@9,46	10@9,50	9,86	3,14%	9,50	8,85	36	90	100,00%	84.256,00	105,45%	225	-18,77%
				Μάρτιος 2015	---	---	---	---	---	---	---	---	---	---	---	---	---	---	---	---	---	---
				Ιούνιος 2015	---	---	---	---	---	---	---	---	---	---	---	---	---	---	---	---	---	---
				Σεπτέμβριος 2015	---	---	---	---	---	---	---	---	---	---	---	---	---	---	---	---	---	---
FOLLI-FOLLIE (ΚΟ)				(Μέγεθος Συμβολαίου: 103 Μετοχές, Φυσική Παράδοση)																		
30,00	29,44	29,71	-0,80%	Δεκέμβριος 2014	29,95	29,95	29,95	29,95	29,74	1@29,02	1@29,78	29,74	-0,80%	30,54	28,28	1	1	-97,37%	3.084,85	-97,31%	155	0,00%
				Μάρτιος 2015	---	---	---	---	---	---	---	---	---	---	---	---	---	---	---	---	---	---
				Ιούνιος 2015	---	---	---	---	---	---	---	---	---	---	---	---	---	---	---	---	---	---
				Σεπτέμβριος 2015	---	---	---	---	---	---	---	---	---	---	---	---	---	---	---	---	---	---
FRIGOGLASS (ΚΟ)				(Μέγεθος Συμβολαίου: 100 Μετοχές, Φυσική Παράδοση)																		
2,90	2,77	2,84	-1,04%	Δεκέμβριος 2014	2,90	2,90	2,77	2,83	2,87	2@2,77	10@2,83	2,87	-1,03%	3,20	2,68	8	21	-41,67%	5.858,00	-42,61%	1.342	-1,25%
				Μάρτιος 2015	---	---	---	---	---	---	---	---	---	---	---	---	---	---	---	---	---	---
				Ιούνιος 2015	---	---	---	---	---	---	---	---	---	---	---	---	---	---	---	---	---	---
				Σεπτέμβριος 2015	---	---	---	---	---	---	---	---	---	---	---	---	---	---	---	---	---	---
JUMBO (ΚΟ)				(Μέγεθος Συμβολαίου: 100 Μετοχές, Φυσική Παράδοση)																		
10,71	10,04	10,29	-2,00%	Δεκέμβριος 2014	10,66	10,70	10,10	10,18	10,14	5@10,12	1@10,29	10,14	-4,07%	11,84	10,10	88	238	133,33%	246.407,00	129,64%	601	41,41%
				Μάρτιος 2015	---	---	---	---	---	---	---	---	---	---	---	---	---	---	---	---	---	---
				Ιούνιος 2015	---	---	---	---	---	---	---	---	---	---	---	---	---	---	---	---	---	---
				Σεπτέμβριος 2015	---	---	---	---	---	---	---	---	---	---	---	---	---	---	---	---	---	---
MARFIN INVESTMENT GROUP (ΚΟ)				(Μέγεθος Συμβολαίου: 100 Μετοχές, Φυσική Παράδοση)																		
0,370	0,330	0,336	-6,41%	Δεκέμβριος 2014	0,370	0,370	0,337	0,340	0,340	5@0,338	2@0,349	0,340	-6,59%	0,420	0,337	41	1.090	320,85%	38.222,00	303,44%	27.091	1,55%
				Μάρτιος 2015	---	---	---	---	---	---	---	---	---	---	---	---	---	---	---	---	---	---
				Ιούνιος 2015	---	---	---	---	---	---	---	---	---	---	---	---	---	---	---	---	---	---
				Σεπτέμβριος 2015	---	---	---	---	---	---	---	---	---	---	---	---	---	---	---	---	---	---
VIOHALCO SA/NV (ΚΑ)				(Μέγεθος Συμβολαίου: 100 Μετοχές, Φυσική Παράδοση)																		
3,81	3,62	3,62	-3,21%	Δεκέμβριος 2014	3,78	3,78	3,66	3,66	3,58	3@3,63	3@3,69	3,58	-3,24%	4,20	3,63	6	11	-60,71%	4.062,00	-60,95%	362	-0,55%
				Μάρτιος 2015	---	---	---	---	---	---	---	---	---	---	---	---	---	---	---	---	---	---
				Ιούνιος 2015	---	---	---	---	---	---	---	---	---	---	---	---	---	---	---	---	---	---
				Σεπτέμβριος 2015	---	---	---	---	---	---	---	---	---	---	---	---	---	---	---	---	---	---

Υποκείμενη Αγορά				Αγορά Παραγώγων																			
Ανωτ Τιμή	Κατωτ Τιμή	Τιμή κλεισ.	Μεταβ.	Μήνας Παράδοσης	Άνοιγμα	Ανωτ Τιμή	Κατωτ Τιμή	Τελ Τιμή	Τιμή κλεισ.	Τελευταία ζήτηση	Τελευταία προσφορά	Τιμή Εκκαθάρισης	Μεταβ.	Υψηλό ζωής	Χαμηλό ζωής	Πράξεις	Όγκος	Μεταβ.	Αξία	Μεταβ.	Ανοικτές θέσεις	Μεταβ.	
(Μέγεθος Συμβολαίου: 100 Μετοχές, Φυσική Παράδοση)																							
ΓΕΚ ΤΕΡΝΑ (ΚΟ)				Δεκέμβριος 2014	3,43	3,44	3,30	3,33	3,32	9@3,28	10@3,33	3,32	-2,92%	4,01	3,29	20	104	-76,15%	34.795,00	-76,57%	16.619	0,08%	
3,43	3,26	3,29	-2,95%	Μάρτιος 2015	---	---	---	---	3,61	9@3,25	10@3,42	3,61	-2,96%	4,11	3,30	---	---	---	---	---	7.708	0,00%	
				Ιούνιος 2015	---	---	---	---	---	---	---	---	---	---	---	---	---	---	---	---	---	---	---
				Σεπτέμβριος 2015	---	---	---	---	---	---	---	---	---	---	---	---	---	---	---	---	---	---	---
(Μέγεθος Συμβολαίου: 100 Μετοχές, Φυσική Παράδοση)																							
ΔΕΗ (ΚΟ)				Δεκέμβριος 2014	10,26	10,70	9,99	10,09	10,12	45@10,09	11@10,13	10,12	-3,80%	12,48	9,54	199	1.193	24,40%	1.227.921,00	22,74%	4.582	-3,64%	
10,70	9,95	10,05	-3,92%	Μάρτιος 2015	---	---	---	---	10,06	---	---	10,06	-3,82%	11,32	11,08	---	---	---	---	---	---	---	
				Ιούνιος 2015	---	---	---	---	---	---	---	---	---	---	---	---	---	---	---	---	---	---	---
				Σεπτέμβριος 2015	---	---	---	---	---	---	---	---	---	---	---	---	---	---	---	---	---	---	---
(Μέγεθος Συμβολαίου: 100 Μετοχές, Φυσική Παράδοση)																							
ΕΘΝΙΚΗ ΤΡΑΠΕΖΑ (ΚΟ)				Δεκέμβριος 2014	2,41	2,46	2,34	2,35	2,35	167@2,35	15@2,36	2,35	0,00%	2,92	2,09	348	6.072	86,66%	1.461.289,00	91,85%	28.714	-0,72%	
2,45	2,34	2,35	-0,84%	Μάρτιος 2015	---	---	---	---	2,34	---	---	2,34	0,00%	2,70	2,53	---	---	---	---	---	---	---	
				Ιούνιος 2015	---	---	---	---	---	---	---	---	---	---	---	---	---	---	---	---	---	---	---
				Σεπτέμβριος 2015	---	---	---	---	---	---	---	---	---	---	---	---	---	---	---	---	---	---	---
(Μέγεθος Συμβολαίου: 100 Μετοχές, Φυσική Παράδοση)																							
ΕΛΛΑΚΤΩΡ (ΚΟ)				Δεκέμβριος 2014	3,23	3,26	3,09	3,15	3,17	10@3,10	1@3,15	3,17	-1,25%	3,59	3,09	28	111	30,59%	35.189,00	29,46%	2.752	0,84%	
3,25	3,06	3,15	-1,25%	Μάρτιος 2015	---	---	---	---	---	---	---	---	---	---	---	---	---	---	---	---	---	---	
				Ιούνιος 2015	---	---	---	---	---	---	---	---	---	---	---	---	---	---	---	---	---	---	---
				Σεπτέμβριος 2015	---	---	---	---	---	---	---	---	---	---	---	---	---	---	---	---	---	---	---
(Μέγεθος Συμβολαίου: 103 Μετοχές, Φυσική Παράδοση)																							
ΕΛΛΗΝ. ΧΡΗΜΑΤΙΣΤΗΡΙΑ-Χ.Α. (ΚΟ)				Δεκέμβριος 2014	6,85	6,86	6,36	6,45	6,39	1@6,42	1@6,50	6,39	-5,47%	8,39	6,36	88	250	-8,76%	170.845,07	-11,03%	6.277	1,27%	
6,83	6,30	6,38	-4,35%	Μάρτιος 2015	---	---	---	---	6,37	---	---	6,37	-5,49%	7,01	6,90	---	---	---	---	---	70	0,00%	
				Ιούνιος 2015	---	---	---	---	6,39	---	---	6,39	-5,47%	7,45	6,75	---	---	-100,00%	---	-100,00%	3.070	0,00%	
				Σεπτέμβριος 2015	---	---	---	---	---	---	---	---	---	---	---	---	---	---	---	---	---	---	---
(Μέγεθος Συμβολαίου: 100 Μετοχές, Φυσική Παράδοση)																							
ΕΛΛΗΝΙΚΑ ΠΕΤΡΕΛΑΙΑ (ΚΟ)				Δεκέμβριος 2014	5,43	5,46	5,31	5,35	5,31	1@5,31	5@5,35	5,31	-1,67%	6,29	5,13	41	144	-68,90%	77.632,00	-68,54%	9.149	-0,94%	
5,45	5,30	5,32	-0,75%	Μάρτιος 2015	---	---	---	---	5,29	---	---	5,29	-1,67%	6,18	5,50	---	---	---	---	---	---	---	
				Ιούνιος 2015	---	---	---	---	---	---	---	---	---	---	---	---	---	---	---	---	---	---	---
				Σεπτέμβριος 2015	---	---	---	---	---	---	---	---	---	---	---	---	---	---	---	---	---	---	---
(Μέγεθος Συμβολαίου: 100 Μετοχές, Φυσική Παράδοση)																							
ΕΥΔΑΠ (ΚΟ)				Δεκέμβριος 2014	7,96	8,02	7,53	7,53	7,60	10@7,53	4@7,73	7,60	-3,43%	9,05	7,53	57	192	93,94%	149.045,00	91,32%	433	23,71%	
8,05	7,50	7,50	-5,06%	Μάρτιος 2015	---	---	---	---	---	---	---	---	---	---	---	---	---	---	---	---	---	---	
				Ιούνιος 2015	---	---	---	---	---	---	---	---	---	---	---	---	---	---	---	---	---	---	---
				Σεπτέμβριος 2015	---	---	---	---	---	---	---	---	---	---	---	---	---	---	---	---	---	---	---
(Μέγεθος Συμβολαίου: 100 Μετοχές, Φυσική Παράδοση)																							
ΙΝΤΡΑΛΟΤ (ΚΟ)				Δεκέμβριος 2014	1,72	1,72	1,65	1,69	1,66	5@1,64	10@1,70	1,66	-1,78%	1,82	1,63	10	69	---	11.611,00	---	1.259	-4,69%	
1,73	1,66	1,68	-1,75%	Μάρτιος 2015	---	---	---	---	---	---	---	---	---	---	---	---	---	---	---	---	---	---	
				Ιούνιος 2015	---	---	---	---	---	---	---	---	---	---	---	---	---	---	---	---	---	---	---
				Σεπτέμβριος 2015	---	---	---	---	---	---	---	---	---	---	---	---	---	---	---	---	---	---	---

Υποκείμενη Αγορά				Αγορά Παραγώγων																		
Ανωτ Τιμή	Κατωτ Τιμή	Τιμή κλεισ.	Μεταβ.	Μήνας Παράδοσης	Άνοιγμα	Ανωτ Τιμή	Κατωτ Τιμή	Τελ Τιμή	Τιμή κλεισ.	Τελευταία ζήτηση	Τελευταία προσφορά	Τιμή Εκκαθάρισης	Μεταβ.	Υψηλό ζωής	Χαμηλό ζωής	Πράξεις	Όγκος	Μεταβ.	Αξία	Μεταβ.	Ανοικτές θέσεις	Μεταβ.
(Μέγεθος Συμβολαίου: 100 Μετοχές, Φυσική Παράδοση)																						
ΜΕΤΚΑ (ΚΟ)				Δεκέμβριος 2014	11,11	11,13	10,88	11,00	10,98	5@10,82	1@11,17	10,98	-2,31%	11,68	10,88	12	49	133,33%	53.805,00	132,99%	853	-3,07%
11,13	10,88	11,00	-0,81%	Μάρτιος 2015	---	---	---	---	---	---	---	---	---	---	---	---	---	---	---	---	---	---
				Ιούνιος 2015	---	---	---	---	---	---	---	---	---	---	---	---	---	---	---	---	---	---
				Σεπτέμβριος 2015	---	---	---	---	---	---	---	---	---	---	---	---	---	---	---	---	---	---
(Μέγεθος Συμβολαίου: 100 Μετοχές, Φυσική Παράδοση)																						
ΜΟΤΟΡ ΟΪΛ (ΚΟ)				Δεκέμβριος 2014	7,99	7,99	7,63	7,63	7,65	5@7,65	1@7,88	7,65	-2,05%	8,33	7,63	26	79	-39,23%	61.981,00	-39,00%	226	-12,74%
7,98	7,60	7,61	-3,06%	Μάρτιος 2015	---	---	---	---	---	---	---	---	---	---	---	---	---	---	---	---	---	---
				Ιούνιος 2015	---	---	---	---	---	---	---	---	---	---	---	---	---	---	---	---	---	---
				Σεπτέμβριος 2015	---	---	---	---	---	---	---	---	---	---	---	---	---	---	---	---	---	---
(Μέγεθος Συμβολαίου: 100 Μετοχές, Φυσική Παράδοση)																						
ΜΥΤΙΛΗΝΑΙΟΣ (ΚΟ)				Δεκέμβριος 2014	6,49	6,56	6,22	6,24	6,23	11@6,24	1@6,33	6,23	-2,96%	7,16	5,58	90	299	-2,92%	190.773,00	-3,18%	9.167	-0,62%
6,53	6,20	6,21	-2,97%	Μάρτιος 2015	---	---	---	---	---	---	---	---	---	---	---	---	---	---	---	---	---	---
				Ιούνιος 2015	---	---	---	---	---	---	---	---	---	---	---	---	---	---	---	---	---	---
				Σεπτέμβριος 2015	---	---	---	---	---	---	---	---	---	---	---	---	---	---	---	---	---	---
(Μέγεθος Συμβολαίου: 100 Μετοχές, Φυσική Παράδοση)																						
ΟΛΠ (ΚΟ)				Δεκέμβριος 2014	15,84	15,87	15,55	15,55	15,00	1@15,40	1@15,92	15,00	-2,09%	17,13	15,53	11	16	-44,83%	25.141,00	-44,91%	421	0,96%
15,97	15,40	15,40	-2,10%	Μάρτιος 2015	---	---	---	---	---	---	---	---	---	---	---	---	---	---	---	---	---	---
				Ιούνιος 2015	---	---	---	---	---	---	---	---	---	---	---	---	---	---	---	---	---	---
				Σεπτέμβριος 2015	---	---	---	---	---	---	---	---	---	---	---	---	---	---	---	---	---	---
(Μέγεθος Συμβολαίου: 100 Μετοχές, Φυσική Παράδοση)																						
ΟΠΑΠ (ΚΟ)				Δεκέμβριος 2014	11,44	11,50	10,95	11,14	11,08	31@11,10	2@11,15	11,08	-2,64%	13,34	10,42	145	741	118,58%	827.290,00	112,77%	2.716	1,15%
11,53	10,92	11,15	-2,19%	Μάρτιος 2015	11,18	11,18	11,17	11,17	11,08	---	---	11,08	-2,81%	12,19	11,17	2	25	---	27.942,00	---	---	-100,00%
				Ιούνιος 2015	---	---	---	---	---	---	---	---	---	---	---	---	---	---	---	---	---	---
				Σεπτέμβριος 2015	---	---	---	---	---	---	---	---	---	---	---	---	---	---	---	---	---	---
(Μέγεθος Συμβολαίου: 100 Μετοχές, Φυσική Παράδοση)																						
ΟΤΕ (ΚΟ)				Δεκέμβριος 2014	11,23	11,24	10,70	10,76	10,75	1@10,74	1@10,76	10,75	-3,59%	11,83	9,49	222	1.413	31,81%	1.554.202,00	29,98%	9.101	1,51%
11,24	10,65	10,70	-3,17%	Μάρτιος 2015	---	---	---	---	---	---	---	---	---	---	---	---	---	---	---	---	---	---
				Ιούνιος 2015	---	---	---	---	---	---	---	---	---	---	---	---	---	---	---	---	---	---
				Σεπτέμβριος 2015	---	---	---	---	---	---	---	---	---	---	---	---	---	---	---	---	---	---
(Μέγεθος Συμβολαίου: 100 Μετοχές, Φυσική Παράδοση)																						
ΠΕΙΡΑΙΩΣ ΤΡΑΠΕΖΑ (ΚΟ)				Δεκέμβριος 2014	1,35	1,35	1,25	1,27	1,26	235@1,26	203@1,27	1,26	-3,82%	1,60	1,25	242	9.490	103,30%	1.233.892,00	100,14%	30.270	11,30%
1,34	1,25	1,26	-3,08%	Μάρτιος 2015	1,35	1,35	1,35	1,35	1,29	---	---	1,29	---	1,35	1,35	1	300	---	40.500,00	---	300	---
				Ιούνιος 2015	---	---	---	---	---	---	---	---	---	---	---	---	---	---	---	---	---	---
				Σεπτέμβριος 2015	---	---	---	---	---	---	---	---	---	---	---	---	---	---	---	---	---	---
(Μέγεθος Συμβολαίου: 100 Μετοχές, Φυσική Παράδοση)																						
ΣΙΔΕΝΟΡ (ΚΟ)				Δεκέμβριος 2014	1,32	1,33	1,24	1,24	1,30	3@1,22	3@1,31	1,30	-1,52%	1,48	1,24	22	83	8200,00%	10.786,00	8133,59%	1.221	4,81%
1,33	1,22	1,28	-1,54%	Μάρτιος 2015	---	---	---	---	---	---	---	---	---	---	---	---	---	---	---	---	---	---
				Ιούνιος 2015	---	---	---	---	---	---	---	---	---	---	---	---	---	---	---	---	---	---
				Σεπτέμβριος 2015	---	---	---	---	---	---	---	---	---	---	---	---	---	---	---	---	---	---

Υποκείμενη Αγορά				Αγορά Παραγώγων																		
Ανωτ Τιμή	Κατωτ Τιμή	Τιμή κλεισ.	Μεταβ.	Μήνας Παράδοσης	Άνοιγμα	Ανωτ Τιμή	Κατωτ Τιμή	Τελ Τιμή	Τιμή κλεισ.	Τελευταία ζήτηση	Τελευταία προσφορά	Τιμή Εκκαθάρισης	Μεταβ.	Υψηλό ζωής	Χαμηλό ζωής	Πράξεις	Όγκος	Μεταβ.	Αξία	Μεταβ.	Ανοικτές θέσεις	Μεταβ.
ΣΩΛ/ΓΕΙΑ ΚΟΡΙΝΘΟΥ (ΚΟ)				(Μέγεθος Συμβολαίου: 100 Μετοχές, Φυσική Παράδοση)																		
1,50	1,40	1,40	-4,11%	Δεκέμβριος 2014	1,45	1,45	1,44	1,44	1,40	2@1,40	5@1,53	1,40	-4,11%	1,57	1,33	2	8	---	1.157,00	---	773	0,00%
				Μάρτιος 2015	---	---	---	---	---	---	---	---	---	---	---	---	---	---	---	---	---	---
				Ιούνιος 2015	---	---	---	---	---	---	---	---	---	---	---	---	---	---	---	---	---	---
				Σεπτέμβριος 2015	---	---	---	---	---	---	---	---	---	---	---	---	---	---	---	---	---	---
ΤΕΡΝΑ ΕΝΕΡΓΕΙΑΚΗ (ΚΟ)				(Μέγεθος Συμβολαίου: 100 Μετοχές, Φυσική Παράδοση)																		
3,42	3,25	3,32	0,00%	Δεκέμβριος 2014	3,39	3,39	3,29	3,29	3,36	7@3,21	6@3,41	3,36	0,00%	3,67	3,22	4	8	-96,00%	2.683,00	-95,88%	4.009	-0,02%
				Μάρτιος 2015	---	---	---	---	---	---	---	---	---	---	---	---	---	---	---	---	---	---
				Ιούνιος 2015	---	---	---	---	---	---	---	---	---	---	---	---	---	---	---	---	---	---
				Σεπτέμβριος 2015	---	---	---	---	---	---	---	---	---	---	---	---	---	---	---	---	---	---
ΤΙΤΑΝ (ΚΟ)				(Μέγεθος Συμβολαίου: 100 Μετοχές, Φυσική Παράδοση)																		
20,35	19,61	19,61	-1,95%	Δεκέμβριος 2014	20,14	20,35	19,70	20,02	19,59	1@19,63	5@20,08	19,59	-1,95%	21,10	18,78	42	100	-60,47%	201.023,00	-59,52%	518	-7,83%
				Μάρτιος 2015	---	---	---	---	---	---	---	---	---	---	---	---	---	---	---	---	---	---
				Ιούνιος 2015	---	---	---	---	---	---	---	---	---	---	---	---	---	---	---	---	---	---
				Σεπτέμβριος 2015	---	---	---	---	---	---	---	---	---	---	---	---	---	---	---	---	---	---
ΤΡΑΠΕΖΑ EUROBANK ERGASIAS (ΚΟ)				(Μέγεθος Συμβολαίου: 100 Μετοχές, Φυσική Παράδοση)																		
0,337	0,321	0,328	-0,30%	Δεκέμβριος 2014	0,339	0,340	0,321	0,329	0,330	356@0,326	65@0,330	0,330	0,61%	0,410	0,308	36	1.922	-48,29%	63.482,50	-48,15%	58.098	0,21%
				Μάρτιος 2015	---	---	---	---	0,335	---	---	0,335	0,60%	0,352	0,314	---	---	---	---	---	---	---
				Ιούνιος 2015	---	---	---	---	---	---	---	---	---	---	---	---	---	---	---	---	---	---
				Σεπτέμβριος 2015	---	---	---	---	---	---	---	---	---	---	---	---	---	---	---	---	---	---

FTSE/X.A. Large Cap

(Μονάδα Διαπραγμάτευσης: 1 Μονάδα Δείκτη x 5€ - Τρόπος Εξάσκησης: Ευρωπαϊκός Χρηματικός Διακανονισμός)

Τιμή Εξάσκησης	Δικαιώματα Αγοράς														Δικαιώματα Πώλησης																		
	Οκτώβριος 2014							Νοέμβριος 2014							Λοιποί Μήνες		Οκτώβριος 2014							Νοέμβριος 2014							Λοιποί Μήνες		Τιμή Εξάσκησης
	Ανοιγμα	Ανιτ Τιμή	Καπιτ Τιμή	Τελ Τιμή	Τιμή κλεισ.	Όγκος	Ανοικτές θέσεις	Ανοιγμα	Ανιτ Τιμή	Καπιτ Τιμή	Τελ Τιμή	Τιμή κλεισ.	Όγκος	Ανοικτές θέσεις	Όγκος	Ανοικτές θέσεις	Ανοιγμα	Ανιτ Τιμή	Καπιτ Τιμή	Τελ Τιμή	Τιμή κλεισ.	Όγκος	Ανοικτές θέσεις	Ανοιγμα	Ανιτ Τιμή	Καπιτ Τιμή	Τελ Τιμή	Τιμή κλεισ.	Όγκος	Ανοικτές θέσεις	Όγκος	Ανοικτές θέσεις	
215	-	-	-	-	-	-	-	-	-	-	-	-	-	-	-	-	-	-	-	-	-	-	-	-	-	-	-	-	-	-	-	-	
300	-	-	-	-	-	-	-	-	-	-	-	-	-	-	-	-	-	-	-	-	-	-	-	-	-	-	-	-	-	-	-	-	300
325	-	-	-	-	-	-	-	-	-	-	-	-	-	-	-	-	-	-	-	-	-	-	-	-	-	-	-	-	-	-	-	-	325
330	-	-	-	-	-	-	-	-	-	-	-	-	-	-	-	-	-	-	-	-	-	-	-	-	-	-	-	-	-	-	-	-	330
335	-	-	-	-	-	-	-	-	-	-	-	-	-	-	-	-	4,80	5,00	4,80	5,00	5,50	5	6	-	-	-	-	-	-	-	-	-	335
340	-	-	-	-	-	-	-	-	-	-	-	-	-	-	-	-	3,80	6,70	3,80	6,70	7,20	26	407	-	-	-	-	14,25	-	150	-	-	340
345	-	-	-	-	14,50	-	20	-	-	-	-	-	-	-	-	-	5,90	6,00	5,90	5,90	9,30	3	16	-	-	-	-	16,50	-	180	-	-	345
350	12,50	12,50	12,50	12,50	12,00	12	32	-	-	-	-	-	-	-	-	-	8,50	11,00	8,50	11,00	11,75	2	532	-	-	-	-	-	-	-	-	-	350
355	17,00	17,00	15,00	15,00	9,70	205	211	-	-	-	-	-	-	-	-	-	8,60	13,00	8,00	13,00	14,50	56	195	-	-	-	-	21,75	-	165	-	-	355
360	13,50	13,50	8,00	8,00	7,70	55	165	-	-	-	-	-	-	-	-	-	12,50	16,75	10,00	16,75	17,50	173	113	-	-	-	-	-	-	-	-	-	360
365	-	-	-	-	-	-	-	-	-	-	-	13,25	-	10	-	-	15,50	17,00	15,50	17,00	20,75	40	527	25,50	25,50	25,50	25,50	27,75	20	838	-	-	365
370	7,50	7,50	4,50	5,50	4,80	48	666	14,00	14,00	14,00	14,00	11,50	8	8	-	-	19,50	21,25	19,50	21,25	24,50	50	169	-	-	-	-	-	-	-	-	-	370
375	3,10	7,00	3,10	7,00	3,60	40	131	10,00	10,00	10,00	10,00	10,00	1	1	-	-	26,50	26,50	26,50	26,50	28,25	1	2	-	-	-	-	-	-	-	-	-	375
380	-	-	-	-	2,80	-	661	-	-	-	-	8,70	-	4	-	-	-	-	-	-	32,50	-	5	-	-	-	38,00	-	150	-	-	380	
385	2,50	2,50	2,50	2,50	2,10	4	1.353	-	-	-	-	-	-	-	-	-	-	-	-	-	-	-	-	-	-	-	41,75	-	180	-	-	385	
390	-	-	-	-	1,50	-	21	-	-	-	-	-	-	-	-	-	-	-	-	-	-	-	-	-	-	-	-	-	-	-	-	390	
395	-	-	-	-	1,10	-	1.003	-	-	-	-	-	-	-	-	-	-	-	-	-	-	-	-	-	-	-	-	-	-	-	-	395	
400	-	-	-	-	0,79	-	5	-	-	-	-	-	-	-	-	-	-	-	-	-	-	-	-	-	-	-	-	-	-	-	-	400	
405	-	-	-	-	-	-	-	-	-	-	-	-	-	-	-	-	-	-	-	-	-	-	-	-	-	-	-	-	-	-	-	405	
410	-	-	-	-	-	-	-	-	-	-	-	-	-	-	-	-	-	-	-	-	-	-	-	-	-	-	-	-	-	-	-	410	
415	-	-	-	-	-	-	-	-	-	-	-	-	-	-	-	-	-	-	-	-	-	-	-	-	-	-	-	-	-	-	-	415	
420	-	-	-	-	-	-	-	-	-	-	-	-	-	-	-	-	-	-	-	-	-	-	-	-	-	-	-	-	-	-	-	420	
425	-	-	-	-	-	-	-	-	-	-	-	-	-	-	-	-	-	-	-	-	-	-	-	-	-	-	-	-	-	-	-	425	
430	-	-	-	-	-	-	-	-	-	-	-	-	-	-	-	-	-	-	-	-	-	-	-	-	-	-	-	-	-	-	-	430	
435	-	-	-	-	-	-	-	-	-	-	-	-	-	-	-	-	-	-	-	-	-	-	-	-	-	-	-	-	-	-	-	435	
440	-	-	-	-	-	-	-	-	-	-	-	-	-	-	-	-	-	-	-	-	-	-	-	-	-	-	-	-	-	-	-	440	
445	-	-	-	-	-	-	-	-	-	-	-	-	-	-	-	-	-	-	-	-	-	-	-	-	-	-	-	-	-	-	-	445	
450	-	-	-	-	-	-	-	-	-	-	-	-	-	-	-	-	-	-	-	-	-	-	-	-	-	-	-	-	-	-	-	450	
455	-	-	-	-	-	-	-	-	-	-	-	-	-	-	-	-	-	-	-	-	-	-	-	-	-	-	-	-	-	-	-	455	
460	-	-	-	-	-	-	-	-	-	-	-	-	-	-	-	-	-	-	-	-	-	-	-	-	-	-	-	-	-	-	-	460	
465	-	-	-	-	-	-	-	-	-	-	-	-	-	-	-	-	-	-	-	-	-	-	-	-	-	-	-	-	-	-	-	465	
Σύνολο:						364	4.268						9	23	400	1.010						356	1.972					20	1.663	1.000	1.040		
Όνομαστική Αξία Συναλλαγών:							655.375,00						16.675,00	765.000,00								639.425,00						36.500,00	1.600.000,00				
Αριθμός Πράξεων:							31						2	2								40						1		2			

ALPHA BANK (ΚΟ)

(Μέγεθος Συμβολαίου: 100 Μετοχές, Τρόπος Εξάσκησης: Αμερικάνικος, Φυσική Παράδοση)

Τιμή Εξάσκησης	Δικαιώματα Αγοράς														Δικαιώματα Πώλησης														Τιμή Εξάσκησης
	Οκτώβριος 2014				Νοέμβριος 2014				Λοιποί Μήνες		Οκτώβριος 2014				Νοέμβριος 2014				Λοιποί Μήνες										
	Άνοιγμα	Άνιπ Τιμή	Καπιτ Τιμή	Τελ Τιμή	Τιμή κλεισ.	Όγκος	Ανοικτές θέσεις	Άνοιγμα	Άνιπ Τιμή	Καπιτ Τιμή	Τελ Τιμή	Τιμή κλεισ.	Όγκος	Ανοικτές θέσεις	Όγκος	Ανοικτές θέσεις	Άνοιγμα	Άνιπ Τιμή	Καπιτ Τιμή	Τελ Τιμή	Τιμή κλεισ.	Όγκος	Ανοικτές θέσεις	Όγκος	Ανοικτές θέσεις				
0,200						-	-							-	-												0,200		
0,300						-	-							-	-												0,300		
0,400						-	-							-	-												0,400		
0,450						-	-							-	-												0,450		
0,500						-	-							-	-												0,500		
0,550						-	-							-	-												0,550		
0,600						-	-							-	-												0,600		
0,650						-	-							-	-												0,650		
0,700						-	-							-	-												0,700		
0,750						-	-							-	-												0,750		
0,800						-	-							-	-												0,800		
0,850						-	-							-	-												0,850		
0,900						-	-							-	-												0,900		
1,00						-	-							-	-												1,00		
1,10						-	-							-	-												1,10		
Σύνολο:						0	0							0	0	0	0									0	0		
Ονομαστική Αξία Συναλλαγών:							0,00							0,00	0,00											0,00	0,00		
Αριθμός Πράξεων:							0							0	0											0	0		

ΔΕΗ (ΚΟ)

(Μέγεθος Συμβολαίου: 100 Μετοχές, Τρόπος Εξάσκησης: Αμερικάνικος, Φυσική Παράδοση)

Τιμή Εξάσκησης	Δικαιώματα Αγοράς														Δικαιώματα Πώλησης																			
	Οκτώβριος 2014						Νοέμβριος 2014						Λοιποί Μήνες		Οκτώβριος 2014						Νοέμβριος 2014						Λοιποί Μήνες		Τιμή Εξάσκησης					
	Άνοιγμα	Ανιψ. Τιμή	Κατωτ. Τιμή	Τελ. Τιμή	Τιμή κλεισ.	Όγκος	Ανοικτές θέσεις	Άνοιγμα	Ανιψ. Τιμή	Κατωτ. Τιμή	Τελ. Τιμή	Τιμή κλεισ.	Όγκος	Ανοικτές θέσεις	Όγκος	Ανοικτές θέσεις	Άνοιγμα	Ανιψ. Τιμή	Κατωτ. Τιμή	Τελ. Τιμή	Τιμή κλεισ.	Όγκος	Ανοικτές θέσεις	Άνοιγμα	Ανιψ. Τιμή	Κατωτ. Τιμή	Τελ. Τιμή	Τιμή κλεισ.		Όγκος	Ανοικτές θέσεις	Όγκος	Ανοικτές θέσεις	
4,80						-	-							-	-									-	-									
8,40						-	-							-	-									-	-									8,40
8,80						-	-							-	-									-	-									8,80
9,20						-	-							-	-									-	-									9,20
9,40						-	-							-	-									-	-									9,40
9,60						-	-							-	-									-	-									9,60
9,80						-	-							-	-									-	-									9,80
10,00						-	-							-	-									-	-									10,00
10,50						-	-							-	-									-	-									10,50
11,00						-	-							-	-									-	-									11,00
11,50						-	-							-	-									-	-									11,50
12,00						-	-							-	-									-	-									12,00
12,50						-	-							-	-									-	-									12,50
13,00						-	-							-	-									-	-									13,00
13,50						-	-							-	-									-	-									13,50
14,00						-	-							-	-									-	-									14,00
15,00						-	-							-	-									-	-									15,00
16,00						-	-							-	-									-	-									16,00
Σύνολο:						0	0							0	0	0	30							0	0								0	0
Ονομαστική Αξία Συναλλαγών:						0,00								0,00	0,00								0,00									0,00	0,00	
Αριθμός Πράξεων:						0								0	0									0								0		

ΟΠΑΠ (ΚΟ)

(Μέγεθος Συμβολαίου: 100 Μετοχές, Τρόπος Εξάσκησης: Αμερικάνικος, Φυσική Παράδοση)

Τιμή Εξάσκησης	Δικαιώματα Αγοράς													Δικαιώματα Πώλησης													Τιμή Εξάσκησης							
	Οκτώβριος 2014						Νοέμβριος 2014						Λοιποί Μήνες		Οκτώβριος 2014						Νοέμβριος 2014							Λοιποί Μήνες						
	Άνοιγμα	Ανιγ. Τιμή	Καπιτ. Τιμή	Τελ. Τιμή	Τιμή κλεισ.	Όγκος	Ανοικτές θέσεις	Άνοιγμα	Ανιγ. Τιμή	Καπιτ. Τιμή	Τελ. Τιμή	Τιμή κλεισ.	Όγκος	Ανοικτές θέσεις	Όγκος	Ανοικτές θέσεις	Άνοιγμα	Ανιγ. Τιμή	Καπιτ. Τιμή	Τελ. Τιμή	Τιμή κλεισ.	Όγκος	Ανοικτές θέσεις	Άνοιγμα	Ανιγ. Τιμή	Καπιτ. Τιμή		Τελ. Τιμή	Τιμή κλεισ.	Όγκος	Ανοικτές θέσεις	Όγκος	Ανοικτές θέσεις	
7,60						-	-						-	-									-	-										7,60
8,00						-	-						-	-									-	-										8,00
8,40						-	-						-	-									-	-										8,40
8,80						-	-						-	-									-	-										8,80
9,20						-	-						-	-									-	-										9,20
9,60						-	-						-	-									-	-										9,60
10,00						-	-						-	-									-	-										10,00
10,50						-	-						-	-									-	-										10,50
11,00						-	-						-	-									-	-										11,00
11,50						-	-						-	-									-	-										11,50
12,00						-	-						-	-									-	-										12,00
12,50						-	-						-	-									-	-										12,50
13,00						-	-						-	-									-	-										13,00
13,50						-	-						-	-									-	-										13,50
14,00						-	-						-	-									-	-										14,00
14,50						-	-						-	-									-	-										14,50
15,00						-	-						-	-									-	-										15,00
16,00						-	-						-	-									-	-										16,00
17,00						-	-						-	-									-	-										17,00
18,00						-	-						-	-									-	-										18,00
Σύνολο:						0	0						0	0	0	0							0	0									0	0
Ονομαστική Αξία Συναλλαγών:							0,00							0,00	0,00									0,00									0,00	0,00
Αριθμός Πράξεων:							0							0	0									0,00									0	0

ΟΤΕ (ΚΟ)

(Μέγεθος Συμβολαίου: 100 Μετοχές, Τρόπος Εξάσκησης: Αμερικάνικος, Φυσική Παράδοση)

Τιμή Εξάσκησης	Δικαιώματα Αγοράς														Δικαιώματα Πώλησης																		
	Οκτώβριος 2014						Νοέμβριος 2014						Λοιποί Μήνες		Οκτώβριος 2014						Νοέμβριος 2014						Λοιποί Μήνες		Τιμή Εξάσκησης				
	Άνοιγμα	Άνωτ Τιμή	Κατωτ Τιμή	Τελ Τιμή	Τιμή κλεισ.	Όγκος	Άνοιγμα	Άνωτ Τιμή	Κατωτ Τιμή	Τελ Τιμή	Τιμή κλεισ.	Όγκος	Άνοιγτ θέσεις	Όγκος	Άνοιγτ θέσεις	Άνοιγμα	Άνωτ Τιμή	Κατωτ Τιμή	Τελ Τιμή	Τιμή κλεισ.	Όγκος	Άνοιγτ θέσεις	Άνοιγμα	Άνωτ Τιμή	Κατωτ Τιμή	Τελ Τιμή	Τιμή κλεισ.	Όγκος		Άνοιγτ θέσεις	Όγκος	Άνοιγτ θέσεις	
7,20						-						-										-											
7,60						-						-											-										7,60
8,00						-						-											-										8,00
8,40						-						-											-										8,40
8,80						-						-											-										8,80
9,20						-						-											-										9,20
9,40						-						-											-										9,40
9,60						-						-											-										9,60
9,80						-						-											-										9,80
10,00						-						-											-										10,00
10,50						-						-											-										10,50
11,00					0,286	-					10												-										11,00
11,50					0,141	-					100												-										11,50
12,00						-						-											-										12,00
12,50						-						-											-										12,50
13,00						-						-											-										13,00
14,00						-						-											-										14,00
15,00						-						-											-										15,00
16,00						-						-											-										16,00
Σύνολο:						0	110					0	20		0	15							0	10							0	5	
Ονομαστική Αξία Συναλλαγών:							0,00						0,00		0,00									0,00								0,00	
Αριθμός Πράξεων:							0						0		0									0,00								0	

ΠΕΙΡΑΙΩΣ ΤΡΑΠΕΖΑ (ΚΟ)

(Μέγεθος Συμβολαίου: 100 Μετοχές, Τρόπος Εξάσκησης: Αμερικάνικος, Φυσική Παράδοση)

Δικαιώματα Αγοράς															Δικαιώματα Πώλησης																			
Οκτώβριος 2014							Νοέμβριος 2014							Λοιποί Μήνες		Οκτώβριος 2014						Νοέμβριος 2014						Λοιποί Μήνες		Τιμή Εξάσκησης				
Τιμή Εξάσκησης	Άνοιγμα	Άνωτ Τιμή	Κατωτ Τιμή	Τελ Τιμή	Τιμή κλεισ.	Όγκος	Άνοιγμα	Άνωτ Τιμή	Κατωτ Τιμή	Τελ Τιμή	Τιμή κλεισ.	Όγκος	Άνοιγτες θέσεις	Όγκος	Άνοιγτες θέσεις	Άνοιγμα	Άνωτ Τιμή	Κατωτ Τιμή	Τελ Τιμή	Τιμή κλεισ.	Όγκος	Άνοιγτες θέσεις	Άνοιγμα	Άνωτ Τιμή	Κατωτ Τιμή	Τελ Τιμή	Τιμή κλεισ.	Όγκος	Άνοιγτες θέσεις		Όγκος	Άνοιγτες θέσεις		
1,00						-						-										-											1,00	
1,10						-						-										-											1,10	
1,20						-						-										-											1,20	
1,30						-						-										-											1,30	
1,35						-						-										-											1,35	
1,40						-						-										-											1,40	
1,45						-						-										-											1,45	
1,50						-						-										-											1,50	
1,55						-						-										-											1,55	
1,60						-						-										-											1,60	
1,65						-						-										-											1,65	
1,70						-						-										-											1,70	
1,75						-						-										-											1,75	
1,80						-						-										-											1,80	
1,90						-						-										-											1,90	
2,00						-						-										-											2,00	
2,20						-						-										-											2,20	
2,40						-						-										-											2,40	
2,60						-						-										-											2,60	
2,80						-						-										-											2,80	
Σύνολο:						0	0						0	0	0	0							0	0							0	0		
Όνομαστική Αξία Συναλλαγών:						0,00						0,00	0,00									0,00								0,00	0,00			
Αριθμός Πράξεων:						0						0	0									0								0	0			

ΠΕΙΡΑΙΩΣ ΤΡΑΠΕΖΑ (ΚΟ)

(Μέγεθος Συμβολαίου: 100 Μετοχές, Τρόπος Εξάσκησης: Αμερικάνικος, Φυσική Παράδοση)

Δικαιώματα Αγοράς														Δικαιώματα Πώλησης														
Οκτώβριος 2014							Νοέμβριος 2014							Λοιποί Μήνες		Οκτώβριος 2014					Νοέμβριος 2014					Λοιποί Μήνες		
Τιμή Εξάσκησης	Άνοιγμα	Ανιψ. Τιμή	Κατωτ. Τιμή	Τελ. Τιμή	Τιμή κλεισ.	Όγκος	Άνοιγμάς θέσεις	Άνοιγμα	Ανιψ. Τιμή	Κατωτ. Τιμή	Τελ. Τιμή	Τιμή κλεισ.	Όγκος	Άνοιγμάς θέσεις	Όγκος	Άνοιγμάς θέσεις	Άνοιγμα	Ανιψ. Τιμή	Κατωτ. Τιμή	Τελ. Τιμή	Τιμή κλεισ.	Όγκος	Άνοιγμάς θέσεις	Όγκος	Άνοιγμάς θέσεις	Όγκος	Άνοιγμάς θέσεις	Τιμή Εξάσκησης

Μετοχές	Τύπος[4]	Συμβάσεις Πώλησης με Σύμφωνο Επαναγοράς [1]					Συμβάσεις Αγοράς με Σύμφωνο Επαναπώλησης [2]							Συμβόλαια Επαναγοράς [3]								
		Τιμή συναλλ. μετ.	Πρόβεις	Όγκος	Αξία Συναλλαγών	Ανοικτές θέσεις[5]	Ανωτ Τιμή	Κατωτ Τιμή	Τελ Τιμή	Τελευταία προσφορά	Πράξεις	Όγκος	Αξία Συναλλαγών	Ανοικτές θέσεις[5]	Ανωτ Τιμή	Κατωτ Τιμή	Τελ Τιμή	Τελευταία προσφορά	Πρόβεις	Όγκος	Αξία Συναλλαγών	Ανοικτές θέσεις[5]
ALPHA ETF FTSE Athex Large Cap	ΣΑΠ ΣΕ	100,00	---	---	---	---	---	---	---	---	---	---	---	---	---	---	---	---	---	---	---	3.554
ALPHA BANK (ΚΟ)	ΣΑΠ ΣΕ	100,05	---	---	---	115.652	---	---	---	44285@3%	---	---	17.010	---	---	---	---	---	---	---	---	1.018
ATTICA BANK A.T.E. (ΚΟ)	ΣΑΠ ΣΕ	100,01	---	---	---	910	---	---	---	---	---	---	728	---	---	---	---	---	---	---	---	---
AUTOHELLAS (ΚΟ)	ΣΑΠ ΣΕ	100,00	---	---	---	16	---	---	---	6@3%	---	---	---	---	---	---	---	---	---	---	---	---
CENTRIC ΣΥΜΜΕΤΟΧΩΝ (ΚΟ)	ΣΑΠ ΣΕ	100,00	---	---	---	200	---	---	---	153@7,8%	---	---	---	---	---	---	---	---	---	---	---	---
COCA-COLA HBC AG (ΚΟ)	ΣΑΠ ΣΕ	103,69	0,16	---	---	96	---	---	---	---	---	---	91	---	---	---	---	---	---	---	---	688
EUROBANK PROPERTIES ΑΕΕΑΠ (ΚΟ)	ΣΑΠ ΣΕ	100,17	---	---	---	1.135	3,00%	3,00%	3,00%	469@3%	3	75	71.925,0	98	---	---	---	---	---	---	---	9
F.G. EUROPE (ΚΟ)	ΣΑΠ ΣΕ	100,00	---	---	---	---	---	---	---	---	---	---	---	---	---	---	---	---	---	---	---	---
FOLLI-FOLLIE (ΚΟ)	ΣΑΠ ΣΕ	104,14	0,25	---	---	1.128	---	---	---	---	---	---	902	---	---	---	---	---	---	---	---	37
FOURLIS ΣΥΜΜΕΤΟΧΩΝ (ΚΟ)	ΣΑΠ ΣΕ	100,67	0,02	---	---	109	---	---	---	14@3,5%	---	---	53	---	---	---	---	---	---	---	---	---
FRIGOGLASS (ΚΟ)	ΣΑΠ ΣΕ	100,38	0,02	---	---	70	---	---	---	7@3%	---	---	28	---	---	---	---	---	---	---	---	---
INFORM ΛΥΚΟΣ Π. (ΚΟ)	ΣΑΠ ΣΕ	100,00	---	---	---	3	---	---	---	---	---	---	---	---	---	---	---	---	---	---	---	---
INTRACOM HOLDINGS (ΚΟ)	ΣΑΠ ΣΕ	100,00	---	---	---	665	---	---	---	381@3,1%	---	---	---	---	---	---	---	---	---	---	---	---
INTRAKAT (ΚΟ)	ΣΑΠ ΣΕ	100,00	---	---	---	7	---	---	---	---	---	---	---	---	---	---	---	---	---	---	---	---
J. & P. - ΑΒΑΞ (ΚΟ)	ΣΑΠ ΣΕ	100,00	---	---	---	223	---	---	---	111@3%	---	---	---	---	---	---	---	---	---	---	---	---
JUMBO (ΚΟ)	ΣΑΠ ΣΕ	100,20	0,01	---	---	1.345	---	---	---	431@3%	---	---	241	---	---	---	---	---	---	---	---	16
KLEEMAN HELLAS (ΚΟ)	ΣΑΠ ΣΕ	100,00	---	---	---	---	---	---	---	---	---	---	---	---	---	---	---	---	---	---	---	---
LAMDA DEVELOPMENT(ΚΟ)	ΣΑΠ ΣΕ	100,00	---	---	---	---	---	---	---	---	---	---	---	---	---	---	---	---	---	---	---	---
MARFIN INVESTMENT GROUP (ΚΟ)	ΣΑΠ ΣΕ	100,03	---	---	---	2.943	---	---	---	1850@5,1%	---	---	224	---	---	---	---	---	---	---	---	---
MLS ΠΛΗΡΟΦΟΡΙΚΗ (ΚΟ)	ΣΑΠ ΣΕ	100,00	---	---	---	109	---	---	---	54@3%	---	---	---	---	---	---	---	---	---	---	---	---
NBGAM ETF GREECE & TURKEY 30	ΣΑΠ ΣΕ	100,00	---	---	---	---	---	---	---	---	---	---	---	---	---	---	---	---	---	---	---	---
NBGAM ETF ΓΔ Χ.Α.	ΣΑΠ ΣΕ	100,00	---	---	---	---	---	---	---	---	---	---	---	---	---	---	---	---	---	---	---	---
PROFILE (ΚΟ)	ΣΕ	---	---	---	---	---	---	---	---	---	---	---	---	---	---	---	---	---	---	---	---	---
QUALITY & RELIABILITY (ΚΟ)	ΣΕ	---	---	---	---	---	---	---	---	---	---	---	---	---	---	---	---	---	---	---	---	---
QUEST ΣΥΜΜΕΤΟΧΩΝ (ΚΟ)	ΣΑΠ ΣΕ	100,00	---	---	---	---	---	---	---	---	---	---	---	---	---	---	---	---	---	---	---	---
TRASTOR Α.Ε.Ε.Α.Π. (ΚΟ)	ΣΑΠ ΣΕ	100,00	---	---	---	344	---	---	---	172@3%	---	---	---	---	---	---	---	---	---	---	---	---
VIOTALCO SA/NV (ΚΑ)	ΣΑΠ ΣΕ	100,52	0,02	---	---	261	3,50%	3,50%	3,50%	9@3,5%	1	20	7.240,0	152	---	---	---	---	---	---	---	---
ΑΕΡΟΠΟΡΙΑ ΑΙΓΑΙΟΥ (ΚΟ)	ΣΑΠ ΣΕ	100,00	---	---	---	55	---	---	---	27@3%	---	---	---	---	---	---	---	---	---	---	---	---
ΑΛΟΥΜΥΛ (ΚΟ)	ΣΕ	---	---	---	---	---	---	---	---	---	---	---	---	---	---	---	---	---	---	---	---	---
ΒΙΟΚΑΡΠΕΤ (ΚΟ)	ΣΕ	---	---	---	---	---	---	---	---	---	---	---	---	---	---	---	---	---	---	---	---	---
ΓΕΚ ΤΕΡΝΑ (ΚΟ)	ΣΑΠ ΣΕ	100,08	---	---	---	641	---	---	---	306@3%	---	---	14	---	---	---	---	---	---	---	---	---

Σημειώσεις Προϊόντων Δανεισμού

[1] - Συμβάσεις Πώλησης με Σύμφωνο Επαναγοράς: Αφορούν σε συμβάσεις πώλησης κινητών αξιών προς την ΕΧΑΕ με σύμφωνο επαναγοράς (Stock Repo – σύμφ. με Αποφ. 17 ΔΣ ΧΑ).

[2] - Συμβάσεις Αγοράς με Σύμφωνο Επαναπώλησης: Αφορούν σε συμβάσεις αγοράς κινητών αξιών από την ΕΧΑΕ με σύμφωνο επαναπώλησης (Stock Reverse Repo – σύμφ. με Αποφ. 18 ΔΣ ΧΑ).

[3] - Συμβάσεις Επαναγοράς: Αφορούν σε τυποποιημένες συμβάσεις επαναγοράς που διενεργούνται διμερώς μεταξύ των συμβαλλομένων (Standardized Repurchase Agreements – σύμφ. με Αποφ. 20 ΔΣ ΧΑ).

[4] - Ο τύπος προϊόντων διακρίνεται σε ΣΑΠ: Συμβάσεις Επαναγοράς και Επαναπώλησης Μετόχων (Stock Repo & Stock Reverse Repo) και σε ΣΕ: Συμβάσεις Επαναγοράς (Repurchase Agreements).

[5] - Περιλαμβάνονται οι ανοικτές θέσεις των σειρών που δεν διαπραγματεύονται.

Μετοχές	Τύπος[4]	Συμβάσεις Πώλησης με Σύμφωνο Επαναγοράς [1]						Συμβάσεις Αγοράς με Σύμφωνο Επαναπώλησης [2]						Συμβόλαια Επαναγοράς [3]									
		Τιμή συναλλ.	μετ.	Πρόβεις	Όγκος	Αξία Συναλλαγών	Ανοικτές θέσεις[5]	Ανωτ Τιμή	Κατωτ Τιμή	Τελ Τιμή	Τελευταία προσφορά	Πράξεις	Όγκος	Αξία Συναλλαγών	Ανοικτές θέσεις[5]	Ανωτ Τιμή	Κατωτ Τιμή	Τελ Τιμή	Τελευταία προσφορά	Πρόβεις	Όγκος	Αξία Συναλλαγών	Ανοικτές θέσεις[5]
ΔΕΗ (ΚΟ)	ΣΑΠ ΣΕ	100,34	0,01	---	---	---	1.938	---	---	---	747@3%	---	---	---	222	0,01%	0,01%	0,01%	---	1	143	143.715,0	1.518
ΔΡΟΜΕΑΣ (ΚΟ)	ΣΑΠ ΣΕ	100,00	---	---	---	---	---	---	---	---	---	---	---	---	---	---	---	---	---	---	---	---	---
ΕΘΝΙΚΗ ΤΡΑΠΕΖΑ (ΚΟ)	ΣΑΠ ΣΕ	100,08	---	---	---	---	12.120	---	---	---	1373@3%	---	---	---	1.657	---	---	---	---	---	---	---	---
ΕΛΒΑΛ (ΚΑ)	ΣΑΠ ΣΕ	100,00	---	---	---	---	368	---	---	---	184@3%	---	---	---	---	---	---	---	---	---	---	---	---
ΕΛΓΕΚΑ (ΚΟ)	ΣΑΠ ΣΕ	100,00	---	---	---	---	10	---	---	---	---	---	---	---	---	---	---	---	---	---	---	---	---
ΕΛΛΑΚΤΩΡ (ΚΟ)	ΣΑΠ ΣΕ	100,05	---	---	---	---	2.075	---	---	---	871@3%	---	---	---	166	---	---	---	---	---	---	---	14
ΕΛΛΗΝ. ΧΡΗΜΑΤΙΣΤΗΡΙΑ-Χ.Α. (ΚΟ)	ΣΑΠ ΣΕ	100,06	0,01	---	---	---	5.930	---	---	---	2799@3%	---	---	---	166	---	---	---	---	---	---	---	---
ΕΛΛΗΝΙΚΑ ΠΕΤΡΕΛΑΙΑ (ΚΟ)	ΣΑΠ ΣΕ	101,55	0,06	---	---	---	2.485	---	---	---	32@4,5%	---	---	---	1.487	---	---	---	---	---	---	---	1.452
ΕΥΑΘ (ΚΟ)	ΣΑΠ ΣΕ	100,01	---	---	---	---	113	---	---	---	5@3%	---	---	---	---	---	---	---	---	---	---	---	---
ΕΥΔΑΠ (ΚΟ)	ΣΑΠ ΣΕ	101,04	0,02	---	---	---	384	3,00%	3,00%	3,00%	12@3%	1	40	30.000,0	141	---	---	---	---	---	---	---	32
ΕΥΡΩΠΑΪΚΗ ΠΙΣΤΗ (ΚΟ)	ΣΑΠ ΣΕ	100,00	---	---	---	---	---	---	---	---	---	---	---	---	---	---	---	---	---	---	---	---	---
ΙΑΣΩ (ΚΟ)	ΣΑΠ ΣΕ	100,00	---	---	---	---	247	---	---	---	123@3%	---	---	---	---	---	---	---	---	---	---	---	---
ΙΑΤΡΙΚΟ ΑΘΗΝΩΝ (ΚΟ)	ΣΑΠ ΣΕ	100,00	---	---	---	---	434	---	---	---	217@3%	---	---	---	---	---	---	---	---	---	---	---	---
ΙΚΤΙΝΟΣ ΕΛΛΑΣ (ΚΟ)	ΣΑΠ ΣΕ	100,00	---	---	---	---	10	---	---	---	---	---	---	---	---	---	---	---	---	---	---	---	---
ΙΝΤΡΑΛΟΤ (ΚΟ)	ΣΑΠ ΣΕ	100,02	---	---	---	---	1.039	3,00%	3,00%	3,00%	472@3%	1	15	2.520,0	47	---	---	---	---	---	---	---	---
ΚΑΡΑΤΖΗ (ΚΟ)	ΣΕ	---	---	---	---	---	---	---	---	---	---	---	---	---	---	---	---	---	---	---	---	---	---
ΚΡΙ - ΚΡΙ (ΚΟ)	ΣΑΠ ΣΕ	100,00	---	---	---	---	550	---	---	---	275@3%	---	---	---	---	---	---	---	---	---	---	---	---
ΜΕΤΚΑ (ΚΟ)	ΣΑΠ ΣΕ	100,60	0,03	---	---	---	569	---	---	---	219@3%	---	---	---	45	---	---	---	---	---	---	---	5
ΜΟΤΟΡ ΟΪΛ (ΚΟ)	ΣΑΠ ΣΕ	100,30	0,02	---	---	---	2.209	---	---	---	487@3%	---	---	---	476	---	---	---	---	---	---	---	10
ΜΥΤΙΛΗΝΑΙΟΣ (ΚΟ)	ΣΑΠ ΣΕ	100,03	---	---	---	---	3.562	---	---	---	1715@3%	---	---	---	66	---	---	---	---	---	---	---	10
ΝΗΡΕΥΣ (ΚΟ)	ΣΑΠ ΣΕ	100,00	---	---	---	---	346	---	---	---	276@10%	---	---	---	---	---	---	---	---	---	---	---	---
ΟΛΘ (ΚΟ)	ΣΑΠ ΣΕ	100,16	---	---	---	---	46	---	---	---	23@3%	---	---	---	---	---	---	---	---	---	---	---	---
ΟΛΠ (ΚΟ)	ΣΑΠ ΣΕ	104,24	0,14	---	---	---	14	---	---	---	---	---	---	---	10	---	---	---	---	---	---	---	1
ΟΠΑΠ (ΚΟ)	ΣΑΠ ΣΕ	100,22	0,05	---	---	---	3.782	3,00%	3,00%	3,00%	9@3%	1	70	78.050,0	1.882	0,01%	0,01%	0,01%	---	1	150	167.250,0	596
ΟΤΕ (ΚΟ)	ΣΑΠ ΣΕ	100,54	0,02	---	---	---	4.638	3,00%	3,00%	3,00%	1020@3%	1	33	35.310,0	1.149	0,01%	0,01%	0,01%	---	1	50	53.500,0	931
ΠΑΠΟΥΤΣΑΝΗΣ (ΚΟ)	ΣΑΠ ΣΕ	100,00	---	---	---	---	---	---	---	---	---	---	---	---	---	---	---	---	---	---	---	---	---
ΠΕΙΡΑΙΩΣ ΤΡΑΠΕΖΑ (ΚΟ)	ΣΑΠ ΣΕ	100,12	---	---	---	---	11.595	4,00%	3,50%	4,00%	287@4%	2	1.410	177.660,0	7.328	4,00%	3,50%	4,00%	---	2	1.410	177.660,0	1.410
ΠΕΤΡΟΠΟΥΛΟΣ ΠΕΤΡΟΣ (ΚΟ)	ΣΕ	---	---	---	---	---	---	---	---	---	---	---	---	---	---	---	---	---	---	---	---	---	---
ΠΛΑΙΣΙΟ COMPUTERS (ΚΟ)	ΣΕ	---	---	---	---	---	---	---	---	---	---	---	---	---	---	---	---	---	---	---	---	---	---
ΠΛΑΣΤΙΚΑ ΘΡΑΚΗΣ (ΚΟ)	ΣΑΠ ΣΕ	100,00	---	---	---	---	1.010	---	---	---	505@3%	---	---	---	---	---	---	---	---	---	---	---	---
ΠΛΑΣΤΙΚΑ ΚΡΗΤΗΣ (ΚΟ)	ΣΑΠ ΣΕ	100,00	---	---	---	---	---	---	---	---	---	---	---	---	---	---	---	---	---	---	---	---	---

Σημειώσεις Προϊόντων Δανεισμού

[1] - Συμβάσεις Πώλησης με Σύμφωνο Επαναγοράς: Αφορούν σε συμβάσεις πώλησης κινητών αξιών προς την ΕΧΑΕ με σύμφωνο επαναγοράς (Stock Repo – σύμφ. με Αποφ. 17 ΔΣ ΧΑ).

[2] - Συμβάσεις Αγοράς με Σύμφωνο Επαναπώλησης: Αφορούν σε συμβάσεις αγοράς κινητών αξιών από την ΕΧΑΕ με σύμφωνο επαναπώλησης (Stock Reverse Repo – σύμφ. με Αποφ. 18 ΔΣ ΧΑ).

[3] - Συμβάσεις Επαναγοράς: Αφορούν σε τυποποιημένες συμβάσεις επαναγοράς που διενεργούνται διμερώς μεταξύ των συμβαλλομένων (Standardized Repurchase Agreements – σύμφ. με Αποφ. 20 ΔΣ ΧΑ).

[4] - Ο τύπος προϊόντων διακρίνεται σε ΣΑΠ: Συμβάσεις Επαναγοράς και Επαναπώλησης Μετόχων (Stock Repo & Stock Reverse Repo) και σε ΣΕ: Συμβάσεις Επαναγοράς (Repurchase Agreements).

[5] - Περιλαμβάνονται οι ανοικτές θέσεις των σειρών που δεν διαπραγματεύονται.

Μετοχές	Τύπος[4]	Συμβάσεις Πώλησης με Σύμφωνο Επαναγοράς [1]					Συμβάσεις Αγοράς με Σύμφωνο Επαναπώλησης [2]							Συμβόλαια Επαναγοράς [3]									
		Τιμή συναλλ.	μετ.	Πρόξεις	Όγκος	Αξία Συναλλαγών	Ανοικτές θέσεις[5]	Ανωτ Τιμή	Κατωτ Τιμή	Τελ Τιμή	Τελευταία προσφορά	Πρόξεις	Όγκος	Αξία Συναλλαγών	Ανοικτές θέσεις[5]	Ανωτ Τιμή	Κατωτ Τιμή	Τελ Τιμή	Τελευταία προσφορά	Πρόξεις	Όγκος	Αξία Συναλλαγών	Ανοικτές θέσεις[5]
ΣΑΡΑΝΤΗΣ ΓΡ. (ΚΟ)	ΣΑΠ ΣΕ	100,00	---	---	---	---	60	---	---	---	30@3%	---	---	---	---	---	---	---	---	---	---	---	---
ΣΙΔΕΝΟΡ (ΚΟ)	ΣΑΠ ΣΕ	100,00	---	---	---	---	391	3,00%	3,00%	3,00%	169@3%	1	6	768,0	26	---	---	---	---	---	---	---	---
ΣΩΛΓΕΙΑ ΚΟΡΙΝΘΟΥ (ΚΟ)	ΣΑΠ ΣΕ	100,01	---	---	---	---	161	---	---	---	80@3%	---	---	---	---	---	---	---	---	---	---	---	---
ΤΕΡΝΑ ΕΝΕΡΓΕΙΑΚΗ (ΚΟ)	ΣΑΠ ΣΕ	100,08	---	---	---	---	303	---	---	---	144@3%	---	---	---	7	---	---	---	---	---	---	---	---
ΤΕΧΝΙΚΗ ΟΛΥΜΠΙΑΚΗ (ΚΟ)	ΣΑΠ ΣΕ	100,00	---	---	---	---	44	---	---	---	22@3%	---	---	---	---	---	---	---	---	---	---	---	---
ΤΙΤΑΝ (ΚΟ)	ΣΑΠ ΣΕ	100,35	0,01	---	---	---	8.634	---	---	---	3734@3%	---	---	---	583	---	---	---	---	---	---	---	8
ΤΡΑΠΕΖΑ EUROBANK ERGASIAS (ΚΟ)	ΣΑΠ ΣΕ	100,03	---	---	---	---	19.480	---	---	---	6012@5,5%	---	---	---	7.877	---	---	---	---	---	---	---	36
ΥΓΕΙΑ (ΚΟ)	ΣΑΠ ΣΕ	100,00	---	---	---	---	500	---	---	---	364@6,9%	---	---	---	---	---	---	---	---	---	---	---	---
ΧΑΛΚΟΡ (ΚΑ)	ΣΑΠ ΣΕ	100,00	---	---	---	---	505	---	---	---	337@4,2%	---	---	---	---	---	---	---	---	---	---	---	---

Σημειώσεις Προϊόντων Δανεισμού

[1] - Συμβάσεις Πώλησης με Σύμφωνο Επαναγοράς: Αφορούν σε συμβάσεις πώλησης κινητών αξιών προς την EXAE με σύμφωνο επαναγοράς (Stock Repo – σύμφ. με Αποφ. 17 ΔΣ XA).

[2] - Συμβάσεις Αγοράς με Σύμφωνο Επαναπώλησης: Αφορούν σε συμβάσεις αγοράς κινητών αξιών από την EXAE με σύμφωνο επαναπώλησης (Stock Reverse Repo – σύμφ. με Αποφ. 18 ΔΣ XA).

[3] - Συμβάσεις Επαναγοράς: Αφορούν σε τυποποιημένες συμβάσεις επαναγοράς που διενεργούνται διμερώς μεταξύ των συμβαλλομένων (Standardized Repurchase Agreements – σύμφ. με Αποφ. 20 ΔΣ XA).

[4] - Ο τύπος προϊόντων διακρίνεται σε ΣΑΠ: Συμβάσεις Επαναγοράς και Επαναπώλησης Μετόχων (Stock Repo & Stock Reverse Repo) και σε ΣΕ: Συμβάσεις Επαναγοράς (Repurchase Agreements).

[5] - Περιλαμβάνονται οι ανοικτές θέσεις των σειρών που δεν διαπραγματεύονται.

Κωδικό και ονομασίες Κλάδων Οικονομικής Δραστηριότητας του Χ.Α.

533	-	Διυλιστήρια	537	-	Καθετοποιημένες Εταιρ. Πετρελαίου & Φυσικού Αερίου
1353	-	Βασικά Χημικά	1357	-	Εξειδικευμένα Χημικά
1753	-	Αλουμίνιο	1755	-	Μη Σιδηρούχα Μέταλλα
1757	-	Χάλυβας	1775	-	Ορυχεία
2353	-	Οικοδομικά Υλικά & Εξαρτήματα	2357	-	Κατασκευές
2723	-	Υλικά Συσκευασίας	2727	-	Διαφοροποιημένες Βιομηχανίες
2733	-	Ηλεκτρικά Μέρη & Εξοπλισμός	2753	-	Εμπορικά Οχήματα και Φορτηγά
2757	-	Μηχανήματα Βιομηχανικού Εξοπλισμού	2773	-	Θαλάσσιες Μεταφορές
2777	-	Υπηρεσίες Μεταφορών	2791	-	Υποστηρικτικές Υπηρεσίες προς Επιχειρήσεις
2797	-	Προμηθευτές Βιομηχανίας	3535	-	Απόσταξη & Οινοπαραγωγή
3537	-	Αναψυκτικά	3573	-	Γεωργία & Αλιεία
3577	-	Τρόφιμα	3722	-	Διαρκή Καταναλωτικά Αγαθά
3726	-	Έπιπλα	3728	-	Κατασκευή Κατοικιών
3747	-	Παιχνίδια	3763	-	Ρουχισμός & Αξεσουάρ
3765	-	Υποδήματα	3767	-	Είδη Προσωπικής Φροντίδας
3785	-	Καπνός	4533	-	Ιατρικές Υπηρεσίες
4535	-	Ιατρικός Εξοπλισμός	4577	-	Φαρμακευτικά Προϊόντα
5337	-	Λιανικό & Χονδρικό Εμπόριο Τροφίμων	5371	-	Εμπόριο Ενδυμάτων
5373	-	Γενικό Εμπόριο	5375	-	Οικιακός Εξοπλισμός
5379	-	Εξειδικευμένο Λιανικό Εμπόριο	5553	-	Τηλέοραση & Ψυχαγωγία
5555	-	Διαφήμιση	5557	-	Εκδόσεις
5751	-	Αεροπορικές Εταιρείες	5752	-	Τυχερά Παιχνίδια
5753	-	Ξενοδοχεία	5755	-	Υπηρεσίες Αναψυχής
5757	-	Εστίαση	5759	-	Ταξίδια & Τουρισμός
6535	-	Σταθερή Τηλεφωνία	6575	-	Κινητή Τηλεφωνία
7535	-	Συμβατικός Ηλεκτρισμός	7537	-	Εναλλακτικός Ηλεκτρισμός
7577	-	Ύδρευση	8355	-	Τράπεζες
8534	-	Μεσίτες Ασφαλίσεων	8536	-	Ασφάλειες Ιδιοκτησίας & Ζημιών
8633	-	Συμμετοχές & Ανάπτυξη Ακίνητης Περιουσίας	8637	-	Υπηρεσίες Ακίνητης Περιουσίας
8671	-	Ε.Ε.Α.Π. Βιομηχανικών & Επαγγελματικών Χώρων	8675	-	Εξειδικευμένες Ε.Ε.Α.Π.
8775	-	Εξειδικευμένες Χρηματοοικονομικές Υπηρεσίες	8777	-	Επενδυτικές Υπηρεσίες
8985	-	Εταιρείες Επενδύσεων	9533	-	Υπηρεσίες Ηλεκτρονικών Υπολογιστών
9535	-	Διαδίκτυο	9537	-	Λογισμικό
9572	-	Υλικό Υπολογιστών	9574	-	Ηλεκτρονικός Εξοπλισμός Γραφείων
9578	-	Εξοπλισμός Τηλεπικοινωνιών	11000	-	Δ.Α.Κ.

