

Ημερήσιο Δελτίο Τιμών

Ελληνικά Χρηματιστήρια - Χρηματιστήριο Αθηνών Α.Ε.

Τρίτη, 23 Σεπτεμβρίου, 2014
Έτος: 135 Αύξων Αριθμός Συνεδρίασης: 181

Αποποίηση Ευθύνης:

Η εταιρεία Ελληνικά Χρηματιστήρια-Χρηματιστήριο Αθηνών καταβάλλει κάθε δυνατή προσπάθεια ώστε να διασφαλίσει ότι οι πληροφορίες και τα λοιπά στοιχεία που εμφανίζονται στο Ημερήσιο Δελτίο Τιμών (Η.Δ.Τ.) είναι ορθά και πλήρη αλλά δεν έχει καμία ευθύνη για ενδεχόμενο λάθος ή παράλειψη στοιχείων και / ή ευθύνη σχετικά με την ακρίβεια, αξιοπιστία, επικαιροποίηση και πληρότητα των παραπάνω πληροφοριών και στοιχείων ή ευθύνη προερχόμενη άμεσα ή έμμεσα από την χρήση των παραπάνω πληροφοριών.

Η Εταιρία δεν έχει καμία ευθύνη για την ακρίβεια των στοιχείων που περιλαμβάνονται στις ανακοινώσεις των εισηγμένων εταιρειών. Πιθανές προσβολές δικαιωμάτων τρίτων από το περιεχόμενο των ανακοινώσεων συνιστούν αποκλειστική ευθύνη του αποστολέα των ανακοινώσεων.

Όλα τα αναγραφόμενα στο Η.Δ.Τ. στοιχεία παρέχονται μόνο για τους σκοπούς της πληροφόρησης και δεν συνιστούν παροχή επενδυτικών συμβουλών ή πρόσκληση για επένδυση σε κινητές αξίες που διαπραγματεύονται στο Χρηματιστήριο.

Αναγνωρίζεται και συμφωνείται ότι όλα τα δικαιώματα επί των πληροφοριών που εμφανίζονται στο Η.Δ.Τ. θα αποτελούν κυριότητα της εταιρίας και οποιοδήποτε άλλο δικαίωμα συμπεριλαμβανομένου του δικαιώματος πνευματικής ιδιοκτησίας, σήματος κλπ. Ανήκουν στο Χρηματιστήριο.

Τα ανωτέρω στοιχεία αποτελούν ιδιοκτησία της Εταιρίας και προστατεύονται σύμφωνα με τις διατάξεις περί πνευματικής ιδιοκτησίας. Απαγορεύεται α) η με οποιοδήποτε τρόπο ή μέσο αναπαραγωγή, αναδημοσίευση, τροποποίηση, αντιγραφή, πώληση, μετάδοση ή διανομή του συνόλου ή μέρους τους, χωρίς αναφορά στην πηγή και β) η εμπορική εκμετάλλευση των στοιχείων από τρίτους.

Η Εταιρία δεν φέρει καμία ευθύνη προερχόμενη άμεσα ή έμμεσα από χρήση ή τυχόν αλλοίωση των ανωτέρω στοιχείων όταν αυτά χρησιμοποιούνται από

Ελληνικά Χρηματιστήρια - Χρηματιστήριο Αθηνών Α.Ε.

Λεωφόρος Αθηνών 110, 10442 Αθήνα, Τηλ: (210) 33.66.800, Fax: (210) 32.13.938

www.athex.gr

Χρηματιστηριακό Κέντρο Θεσσαλονίκης

Κατούνη 16-18, Θεσ/νίκη 546 25, Τηλ: (2310) 567.667, Fax: (2310) 530.455

Συνεγγυητικό Κεφάλαιο Εξασφάλισης Επενδυτικών Υπηρεσιών

Φειδίου 14-16, Αθήνα 106 78, Τηλ: (210) 33.04.682, Fax: (210) 33.04.155

Επιτροπή Κεφαλαιαγοράς

Κολοκοτρώνη 1 & Σταδίου 1, Αθήνα 105 62, Τηλ: (210) 33.77.100, Fax: (210) 33.77.173

Πίνακας Περιεχομένων

Ενότητα 1: Στατιστικά Στοιχεία Αγορών Χρεογράφων και Παραγώγων

- Οι Αγορές Χρεογράφων και Παραγώγων
- Χρηματιστηριακοί Δείκτες
- Αναλυτικά Στοιχεία Συναλλαγών Αγοράς Χρεογράφων
- Στοιχεία Συναλλαγών Κλάδων Χ.Α. & Κατηγορίας Δ.Α.Κ.
- Οι 10 Μετοχές με τη μεγαλύτερη Άνοδο & Πτώση
- Αναλυτικά Στοιχεία Συναλλαγών Αγοράς Παραγώγων

Ενότητα 2: Αναλυτικά Στοιχεία Συναλλαγών Χρεογράφων

- Αναλυτικά Στοιχεία Συναλλαγών Χρεογράφων
- Σημειώσεις Χρεογράφων

Ενότητα 3: Στοιχεία Συναλλαγών Χρεογράφων

- Στοιχεία Συναλλαγών Πακέτων
- Στοιχεία Συναλλαγών Δικαιωμάτων
- Στοιχεία Συναλλαγών Ανοικτών Πωλήσεων
- Στοιχεία Δανεισμού Τίτλων
- Στοιχεία Συναλλαγών Εκποιήσεων
- Στοιχεία Συναλλαγών Εκποιήσεων Ενσώματων Ονομαστικών Μετοχών
- Στοιχεία Ενεργητικού Διαπραγματεύσιμων Αμοιβαίων Κεφαλαίων (Δ.Α.Κ.)
- Χαρακτηριστικά Διαπραγματεύσιμων Αμοιβαίων Κεφαλαίων (Δ.Α.Κ.)

Ενότητα 4: Ανακοινώσεις

Ενότητα 5: Ομόλογα Διαπραγματεύσιμα στην Αγορά Αξιών Σταθερού Εισοδήματος

- Ομολογιακά Δάνεια Επιχειρήσεων
- Ομόλογα Ελληνικού Δημοσίου
- Έντοκα Γραμμάτια & Zero Coupon Ομόλογα Ελληνικού Δημοσίου
- Ομόλογα Ελληνικού Δημοσίου Διαπραγματεύσιμα με τη Μέθοδο Εκφώνησης - Αντιφώνησης
- Ομόλογα Κρατικών Τραπεζών

Ενότητα 6: Πρόσθετα Στοιχεία Ενημέρωσης

- Πίνακας Μελών Χρηματιστηρίου Αθηνών και Μελών ΕΤ.ΕΚ.
- Πίνακας Μετοχών Υπό Ειδική Διαπραγμάτευση
- Γνωστοποιήσεις Συναλλαγών - Κατάλογος Υπόχρεων Προσώπων
- Γνωστοποιήσεις Ανωνύμων Εταιρειών Επενδύσεων Χαρτοφυλακίου

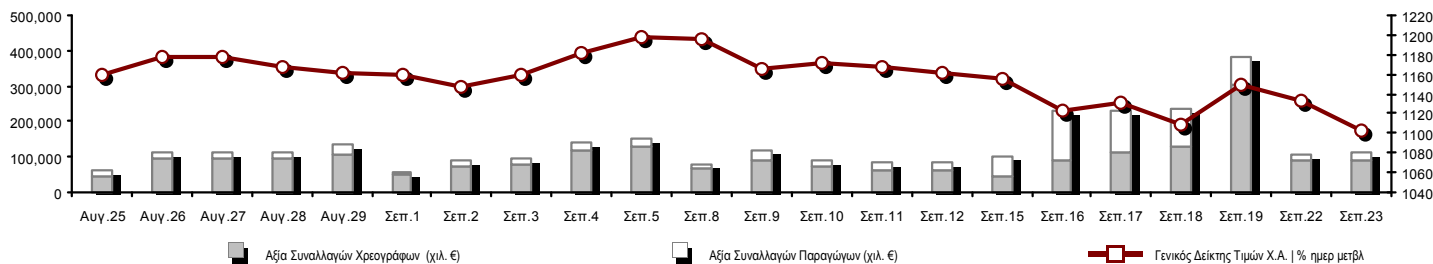
Ενότητα 7: Αναλυτικά Στοιχεία Συναλλαγών Αγοράς Παραγώγων

- Συμβόλαια Μελλοντικής Εκπλήρωσης σε Δείκτες
- Συμβόλαια Μελλοντικής Εκπλήρωσης σε Μετοχές
- Δικαιώματα Προαίρεσης σε Δείκτες
- Δικαιώματα Προαίρεσης σε Μετοχές
- Στοιχεία Συναλλαγών Προϊόντων Δανεισμού (Συμβάσεις Repos)

Παράρτημα Α: Κωδικοί και ονομασίες Κλάδων Οικονομικής Δραστηριότητας του Χ.Α.

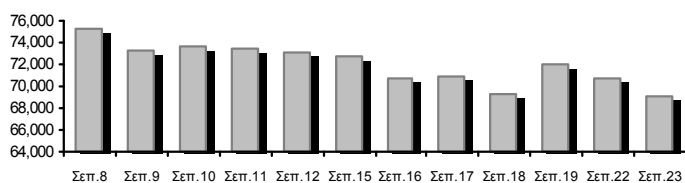
Οι Αγορές Χρεογράφων και Παραγώγων

Γενικός Δείκτης Τιμών και Αξία Συναλλαγών Μετοχών και Παραγώγων

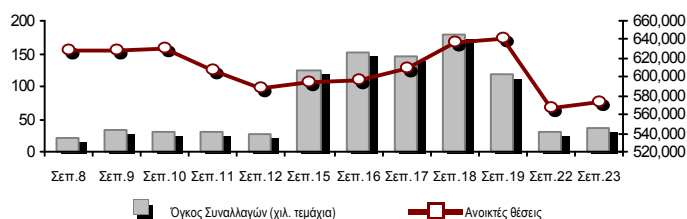


Συνολική Αξία Συναλλαγών (Χρεογράφων/ Παραγώγων) (χιλ.)	113,359.32		
Κεφαλαιοποίηση Χ.Α. (εκατ €) **:	69,049.25	Συνολικές Ανοικτές Θέσεις σε Παράγωγα	572,521
Ημερήσια μεταβολή: εκατ. € %	-1,744.32 -2.46%	Ανοικτές θέσεις σε ΣΜΕ επί Δεικτών % ημερ μετβλ	50,245 2.99%
Μέση ετήσια Κεφ/ποίηση: εκατ. € % Μετβλ. Μέση προηγ. έτος	72,741.73 40.84%	Ανοικτές θέσεις σε ΣΜΕ επί μετοχών % ημερ μετβλ	246,772 1.09%
Γενικός Δείκτης Τιμών Χ.Α. % ημερ μετβλ	1,103.70 -2.59%	Ανοικτές θέσεις σε Δικαιώματα επί Δεικτών % ημερ μετβλ	7,812 10.79%
Κεφαλαιοποίηση Γενικού Δείκτη (εκατ. €)	63,942.85	Ανοικτές θέσεις σε Δικαιώματα επί μετοχών % ημερ μετβλ	1,661 2.99%
Ημερήσια μεταβολή (εκατ. €)	-1,708.60	Ανοικτές θέσεις σε Repos/Reverse Repos/RA % ημερ μετβλ	266,031 0.35%
Αξία Συναλλαγών Χρεογράφων (χιλ. €)	89,062.68	Αξία Συναλλαγών Παραγώγων (χιλ. €)	24,296.64
Ημερήσια μεταβολή: χιλ. € %	-2,708.27 -2.95%	Ημερήσια μεταβολή: χιλ. € %	7,418.83 43.96%
Μέση Αξία Συν/γών ΥtD: χιλ. € % Μετβλ Μέση προηγ. έτος	133,332.70 53.93%	Μέση Αξία Συν/γών ΥtD: χιλ. € % Μετβλ Μέση προηγ. έτος	39,551.59 53.69%
Αξία Συναλλαγών Ανοικτών Πωλήσεων: χιλ. € % συν. Αξία			
Αξία Συναλλαγών Κλείσιμο Θέσης (χιλ. €) % συν. Αξία			
Αξία Συναλλαγών Πακέτων	6,319.64		
Αξία Συναλλαγών Ομολόγων (χιλ. €)	0.00		
Όγκος Συναλλαγών Χρεογράφων (χιλ. Τμχ)	73,277.63	Πλήθος Συμβολαίων Παραγώγων:	35,958
Ημερήσια μεταβολή: χιλ. τμχ %	-12,023.51 -14.10%	Ημερήσια μεταβολή: τμχ %	4,332 13.70%
Μέσος Όγκος Συν/γών ΥtD: χιλ. τμχ % Μετβλ Μέσο προηγ. έτο	91,174.20 70.37%	Μέσος Όγκος Συμβ. ΥtD: χιλ. € % Μετβλ Μέσο προηγ. έτος	44,436 6.90%
Όγκος Συναλλαγών Ανοικτών Πωλήσεων: χιλ. τμχ % συν. Αξία			
Όγκος Συναλλαγών Κλείσιμο Θέσης: χιλ. τμχ % συν. Όγκος			
Όγκος Συναλλαγών Πακέτων (χιλ. Τεμάχια)	6,453.08		
Όγκος Συναλλαγών Ομολόγων (χιλ. τεμάχια)	0.00		
Πλήθος Πράξεων Χρεογράφων	23,592	Πλήθος Πράξεων Παραγώγων:	2,328
Ημερήσια μεταβολή: πλήθος %	1,612 7.33%	Ημερήσια μεταβολή: πλήθος %	766 49.04%
Μέσο Πλήθος Πράξεων ΥtD: χιλ. € % Μετβλ Μέσο προηγ. έτος	28,148 -5.12%	Μέσο Πλήθος Πράξεων ΥtD: χιλ. € % Μετβλ Μέσο προηγ. έτος	2,555 -2.92%
Πλήθος πακέτων	9		
Πλήθος συναλλαγών Ομολόγων	0		

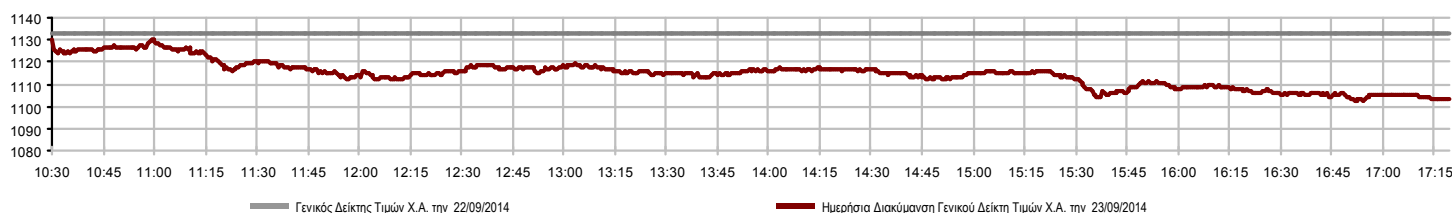
Κεφαλαιοποίηση Χ.Α. (εκατ €) **



Όγκος Συναλλαγών και Πλήθος Ανοικτών Θέσεων



Ημερήσια Διακύμανση Γενικού Δείκτη Τιμών Χ.Α.



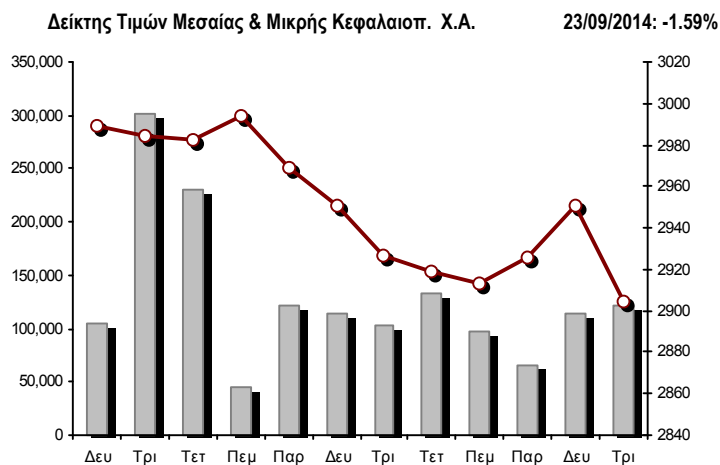
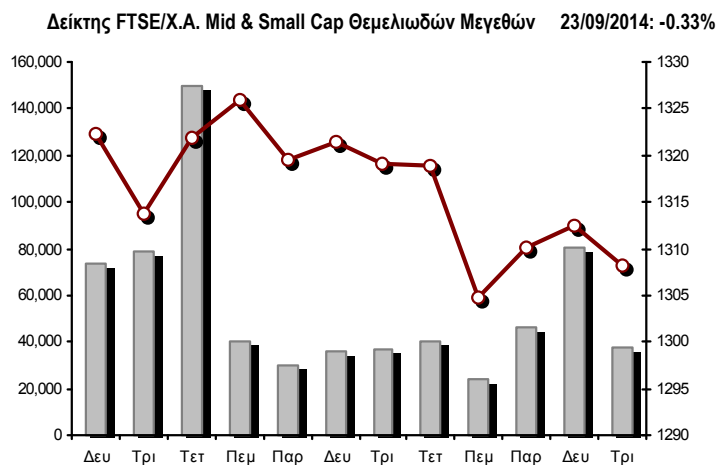
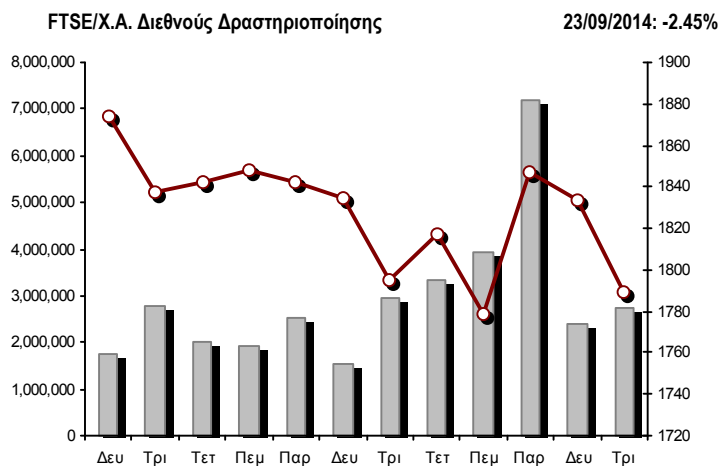
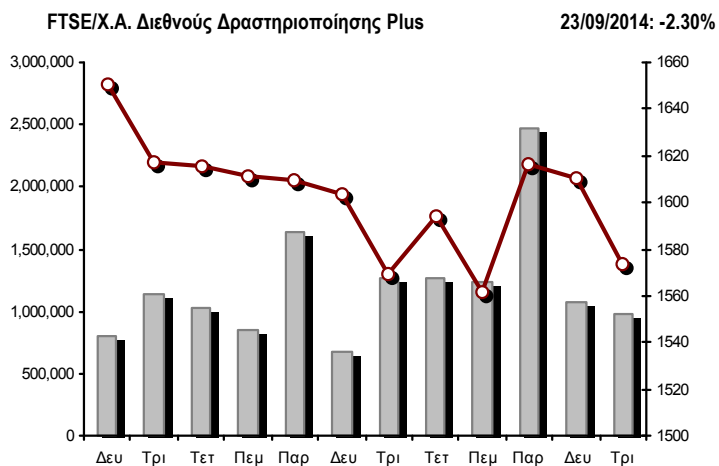
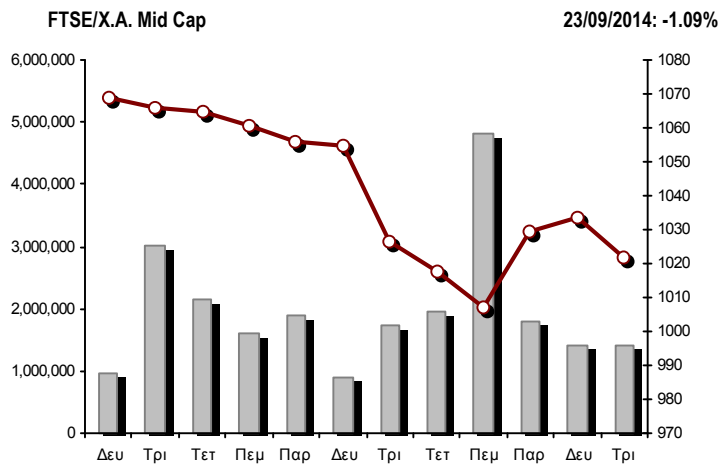
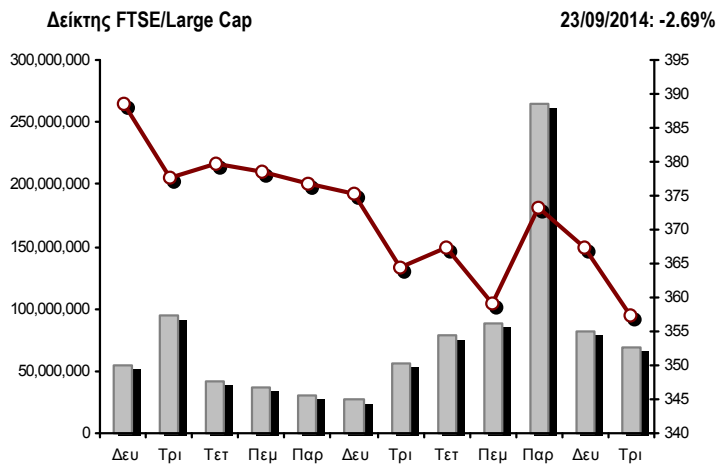
Χρηματιστηριακοί Δείκτες

Όνομασία Δείκτη	23/09/2014	22/09/2014	Δ μον.	Δ %	Κατώτερη	Ανώτερη	Κατ.έτους	Ανωτ.έτους	Ετησ. μεταβ.
Γενικός Δείκτης Τιμών Χ.Α.	1,103.70 ↓	1,133.06	-29.36	-2.59%	1,102.52	1,130.15	1,044.23	1,379.42	-5.07% ↓
FTSE/X.A. Large Cap	357.50 ↓	367.37	-9.87	-2.69%	357.07	366.07	336.28	445.52	-7.10% ↓
FTSE/X.A. Custom Capped	1,193.32 ↓	1,211.08	-17.76	-1.47%			1,097.84	1,410.19	-2.95% ↓
FTSE/X.A. Custom Capped - USD	1,097.08 ↓	1,114.92	-17.85	-1.60%			1,055.85	1,406.66	-9.69% ↓
FTSE/X.A. Mid Cap	1,022.04 ↓	1,033.28	-11.24	-1.09%	1,015.22	1,033.09	991.06	1,317.40	-12.41% ↓
FTSE/X.A.-Χ.Α.Κ. Τραπεζικός Δείκτης	111.77 ↓	114.56	-2.79	-2.44%	110.89	114.08	101.04	161.54	-17.90% ↓
FTSE/X.A. Διεθνούς Δραστηριοποίησης Plus	1,573.71 ↓	1,610.75	-37.04	-2.30%	1,568.18	1,611.31	1,485.51	1,845.84	1.47% ↑
FTSE/X.A. Διεθνούς Δραστηριοποίησης	1,789.16 ↓	1,834.01	-44.85	-2.45%	1,788.61	1,830.82	1,664.83	2,152.38	3.16% ↑
FTSE/X.A. Mid & Small Cap Θεμελιωδών Μεγεθών	1,308.09 ↓	1,312.40	-4.31	-0.33%	1,296.70	1,313.11	1,261.50	1,523.02	2.27% ↑
Greece & Turkey 30 Δείκτης Τιμών	696.46 ↓	704.26	-7.80	-1.11%	696.30	709.31	570.55	783.68	7.55% ↑
Δείκτης Τιμών Μεσαίας & Μικρής Κεφαλαιοπ. Χ.Α.	2,904.09 ↓	2,951.15	-47.06	-1.59%	2,872.03	2,965.76	2,573.35	3,157.88	12.84% ↑
FTSE/X.A. Δείκτης Αγοράς	857.60 ↓	880.58	-22.98	-2.61%	856.42	877.60	808.04	1,066.17	-7.17% ↓
Δείκτης FTSE Med	5,247.74 ↓	5,276.80	-29.06	-0.55%			4,605.95	5,387.08	14.85% ↑
Δείκτης Συνολικής Απόδοσης Γενικού Δείκτη Χ.Α.	1,608.13 ↓	1,650.90	-42.77	-2.59%	1,606.41	1,646.66	1,520.56	1,998.07	-4.48% ↓
FTSE/X.A. Large Cap Συνολικής Απόδοσης	483.93 ↓	497.30	-13.37	-2.69%			456.16	605.87	-8.24% ↓
FTSE/X.A. Large Cap Net Συνολικής Απόδοσης	1,441.28 ↓	1,481.09	-39.81	-2.69%	1,439.53	1,475.84	1,355.72	1,786.28	-6.59% ↓
FTSE/X.A. Custom Capped Συνολικής Απόδοσης	1,254.54 ↓	1,273.22	-18.67	-1.47%			1,153.69	1,472.79	-2.31% ↓
FTSE/X.A. Custom Capped - USD Συνολικής Απόδ.	1,153.36 ↓	1,172.12	-18.76	-1.60%			1,110.02	1,469.09	-9.09% ↓
FTSE/X.A. Mid Cap Συνολικής Απόδοσης	1,295.36 ↓	1,309.60	-14.24	-1.09%			1,258.62	1,643.81	-10.31% ↓
FTSE/X.A.-Χ.Α.Κ. Τραπεζικός Δείκτης Συνολ. Απόδ.	104.35 ↓	106.95	-2.60	-2.43%			97.04	153.89	-19.15% ↓
Greece & Turkey 30 Δείκτης Συνολικής Απόδοσης	852.28 ↓	860.73	-8.45	-0.98%			697.73	946.62	10.03% ↑
Ελληνικός Δείκτης Mid & Small Cap	1,072.84 ↓	1,094.00	-21.16	-1.93%	1,068.06	1,093.24	1,059.99	1,351.84	-3.68% ↓
FTSE/X.A. Τράπεζες	147.67 ↓	151.36	-3.69	-2.44%	146.51	150.73	133.50	213.44	-17.91% ↓
FTSE/X.A. Ασφάλειες	1,485.67 ↓	1,496.21	-10.54	-0.70%	1,464.60	1,496.21	1,274.94	1,749.09	12.80% ↑
FTSE/X.A. Χρηματοοικονομικές Υπηρεσίες	1,589.40 ↓	1,646.90	-57.50	-3.49%	1,572.67	1,646.90	1,563.29	2,207.51	-10.13% ↓
FTSE/X.A. Βιομηχανικά Προϊόντα & Υπηρεσίες	2,806.87 ↓	2,871.01	-64.14	-2.23%	2,794.83	2,879.79	2,765.52	3,724.87	-13.49% ↓
FTSE/X.A. Εμπόριο	4,196.99 ↓	4,323.45	-126.46	-2.92%	4,196.99	4,386.55	3,090.34	4,836.94	27.23% ↑
FTSE/X.A. Ακίνητης Περιουσίας	2,730.81 ↓	2,734.48	-3.67	-0.13%	2,716.13	2,775.30	2,194.73	3,111.71	23.19% ↑
FTSE/X.A. Προσωπικά & Οικιακά Προϊόντα	5,885.96 ↓	5,999.69	-113.73	-1.90%	5,885.96	6,016.85	5,587.54	7,649.84	-0.53% ↓
FTSE/X.A. Τρόφιμα & Ποτά	6,373.79 ↓	6,515.28	-141.49	-2.17%	6,346.34	6,515.28	6,014.35	8,227.06	-18.79% ↓
FTSE/X.A. Πρώτες Ύλες	2,751.63 ↓	2,878.86	-127.23	-4.42%	2,744.87	2,856.51	2,465.13	3,356.44	-0.01% ↓
FTSE/X.A. Κατασκευές & Υλικά	2,655.86 ↓	2,731.55	-75.69	-2.77%	2,644.07	2,732.22	2,531.26	3,482.98	-0.96% ↓
FTSE/X.A. Πετρέλαιο & Αέριο	2,325.71 ↓	2,398.84	-73.13	-3.05%	2,323.49	2,398.84	2,194.16	3,236.15	-18.88% ↓
FTSE/X.A. Χημικά	5,714.18 ↓	5,875.47	-161.29	-2.75%	5,693.25	5,875.47	5,516.28	6,811.96	-4.71% ↓
FTSE/X.A. Μέσα Ενημέρωσης	2,216.16 -	2,216.16	0.00	0.00%	2,216.16	2,216.16	1,543.92	2,777.58	43.54% ↑
FTSE/X.A. Ταξίδια & Αναψυχή	1,966.54 ↓	2,029.24	-62.70	-3.09%	1,954.66	2,022.03	1,634.38	2,304.69	17.06% ↑
FTSE/X.A. Τεχνολογία	939.56 ↓	957.66	-18.10	-1.89%	923.91	957.66	786.21	1,134.79	19.32% ↑
FTSE/X.A. Τηλεπικοινωνίες	3,038.84 ↓	3,124.17	-85.33	-2.73%	3,038.84	3,113.16	2,532.36	3,633.39	14.17% ↑
FTSE/X.A. Υπηρεσίες Κοινής Ωφέλειας	3,633.53 ↓	3,768.11	-134.58	-3.57%	3,630.38	3,765.41	3,308.43	4,471.04	-4.20% ↓
FTSE/X.A. Υγεία	184.69 ↓	187.90	-3.21	-1.71%	181.32	187.90	176.19	287.11	-17.18% ↓
Δείκτης Όλων των Μετοχών Χ.Α.	244.32 ↓	250.47	-6.15	-2.46%			226.62	291.46	3.76% ↑

Σημείωση 1: Τα στοιχεία του Greece & Turkey 30 Pr είναι ενδεικτικά στις 17:20 ενώ το κλείσιμο των Δεικτών FTSE/XA Custom Capped, FTSE/XA Custom Capped - USD, FTSE/XA Custom Capped ΣΑ, FTSE/XA Custom Capped - USD ΣΑ, FTSE/Med 100, Greece & Turkey 30 Pr & Rt αφορούν την συνεδρίαση της 22/09/2014.

Σημείωση 2: Ο Ελληνικός Δείκτης Mid & Small Cap είναι Customized δείκτης υπολογιζόμενος από το Χρηματιστήριο Αθηνών.

Χρηματιστηριακοί Δείκτες



■ Όγκος συναλλαγών δεικτών

— Τιμές κλεισίματος δεικτών

Αναλυτικά Στοιχεία Συναλλαγών Αγοράς Χρεογράφων

	Όλα τα Χρεόγραφα	Κύρια Αγορά	Χαμηλή Διασπορά	Λοιπές Κατηγορίες (*)	Διαπραγματεύσιμα Αμοιβαία Κεφάλαια	Τίτλοι Παραστατικοί (Warrants)
Σύνολα	152	119	7	20	3	3
Ανοδικές / Καθοδικές / Σταθερές:	41 / 94 / 17	30 / 80 / 9	2 / 1 / 4	8 / 8 / 4	0 / 3 / 0	1 / 2 / 0
Κεφαλαιοποίηση Χ.Α. (εκατ €) **	69,049.25	66,788.84	1,810.07	450.34		
Μέση Ημερήσια Αξία Συνγών (χιλ. €)	133,332.70	125,458.31	47.00	53.10	58.44	7,715.85
Αξία Συναλλαγών	89,062.68	87,586.06	76.70	111.81	0.04	1,288.08
Κύριος Πίνακας:	82,743.04	81,266.42	76.70	111.81	0.04	1,288.08
Πίνακας Προσυμφωνημένων Συναλλαγών:	6,319.64	6,319.64	0.00	0.00	0.00	0.00
Πίνακας Εκποιήσεων:	0.00	0.00	0.00	0.00	0.00	0.00
Πίνακας Ειδικών Όρων:	0.00	0.00	0.00	0.00	0.00	0.00
Μέσος Ημερήσιος Όγκος Συναλλαγών	91,174,197	84,324,983	21,853	324,185	12,935	6,490,240
Όγκος Συναλλαγών	73,277,632	71,054,735	26,443	787,418	5	1,409,031
Κύριος Πίνακας:	66,824,550	64,601,653	26,443	787,418	5	1,409,031
Πίνακας Προσυμφωνημένων Συναλλαγών:	6,453,082	6,453,082	0	0	0	0
Πίνακας Εκποιήσεων:	0	0	0	0	0	0
Πίνακας Ειδικών Όρων:	0	0	0	0	0	0
Μέσο Ημερήσιο Πλήθος Πράξεων	28,148	26,285	48	131	7	1,676
Αριθμός Πράξεων	23,592	22,723	44	194	3	628
Κύριος Πίνακας:	23,583	22,714	44	194	3	628
Πίνακας Προσυμφωνημένων Συναλλαγών:	9	9	0	0	0	0
Πίνακας Εκποιήσεων:	0	0	0	0	0	0
Πίνακας Ειδικών Όρων:	0	0	0	0	0	0

(*) Απεικονίζονται αθροιστικά τα αναλυτικά στοιχεία συναλλαγών των μετοχών που διαπραγματεύονται στις Κατηγορίες: Προς Διαγραφή & Επιτήρησης. (**) Δεν περιλαμβάνεται η Κεφαλαιοποίηση των εταιρειών που βρίσκονται σε κατάσταση Αναστολής.

Στοιχεία Συναλλαγών Κλάδων Χ.Α. & Κατηγορίας Δ.Α.Κ.

Κωδικός	Κλάδοι	Ανοδικές / Καθοδικές / Σταθερές	Αριθμός Πράξεων	Όγκος Συναλλαγών	Αξία Συναλλαγών	% στη Συνολική Αξία
8600	- Ακίνητη Περιουσία	4 / 3 / 1	517	215,734	839,311.30	0.94%
8500	- Ασφάλειες	0 / 1 / 0	19	13,400	18,756.20	0.02%
2700	- Βιομηχανικά Προϊόντα & Υπηρεσίες	4 / 13 / 3	1,205	903,980	1,583,124.05	1.78%
11000	- Δ.Α.Κ.	0 / 3 / 0	3	5	44.23	0.00%
5300	- Εμπόριο	0 / 4 / 0	356	84,302	1,256,752.79	1.41%
2300	- Κατασκευές & Υλικά Κατασκευών	3 / 10 / 4	1,418	556,636	2,347,682.37	2.64%
5500	- Μέσα Ενημέρωσης	1 / 1 / 0	4	1,012	434.87	0.00%
500	- Πετρέλαιο & Αέριο	0 / 2 / 0	1,193	396,994	2,206,163.92	2.48%
3700	- Προσωπικά & Οικιακά Αγαθά	4 / 8 / 5	870	215,954	1,462,872.42	1.64%
1700	- Πρώτες Ύλες	3 / 9 / 0	1,287	415,439	2,197,437.01	2.47%
5700	- Ταξίδια & Αναψυχή	6 / 4 / 1	2,172	803,166	6,581,090.30	7.39%
9500	- Τεχνολογία	6 / 6 / 1	331	188,006	140,912.23	0.16%
6500	- Τηλεπικοινωνίες	0 / 1 / 0	1,288	630,869	7,058,596.23	7.93%
8300	- Τράπεζες	1 / 8 / 0	9,388	66,445,062	56,948,122.47	63.94%
3500	- Τρόφιμα & Ποτά	6 / 8 / 1	246	108,439	579,071.57	0.65%
4500	- Υγεία	2 / 3 / 0	120	168,261	49,070.39	0.06%
7500	- Υπηρεσίες Κοινής Ωφέλειας	0 / 5 / 0	1,503	438,170	3,685,023.40	4.14%
1300	- Χημικά	0 / 3 / 1	89	36,125	45,516.42	0.05%
8700	- Χρηματοοικονομικές Υπηρεσίες	1 / 2 / 0	1,583	1,656,078	2,062,702.44	2.32%

Οι 10 Μετοχές με τη μεγαλύτερη Άνοδο & Πτώση

Κύρια Αγορά

Μετοχές με τη μεγαλύτερη Θετική μεταβολή τιμής	Τιμή κλεισ.	Μεταβ.	Μετοχές με τη μεγαλύτερη Αρνητική μεταβολή τιμής	Τιμή κλεισ.	Μεταβ.
LAMDA DEVELOPMENT(ΚΟ)	4.44	2.78% ↑	REDS (ΚΟ)	0.495	-7.48% ↓
ΚΡΕΤΑ ΦΑΡΜ (ΚΟ)	0.670	1.21% ↑	ΑΤΤΙCΑ BANK Α.Τ.Ε. (ΚΟ)	0.096	-4.95% ↓
TRASTOR Α.Ε.Ε.Α.Π. (ΚΟ)	1.04	0.97% ↑	ΜΥΤΙΛΗΝΑΙΟΣ (ΚΟ)	6.36	-4.79% ↓
ΣΑΡΑΝΤΗΣ ΓΡ. (ΚΟ)	7.80	0.65% ↑	ΔΑΙΟΣ ΠΛΑΣΤΙΚΑ (ΚΟ)	2.05	-4.65% ↓
			ΚΡΙ - ΚΡΙ (ΚΟ)	1.87	-4.10% ↓
			ΔΕΗ (ΚΟ)	10.47	-3.95% ↓
			ΕΛΛΑΚΤΩΡ (ΚΟ)	3.17	-3.94% ↓
			MARFIN INVESTMENT GROUP (ΚΟ)	0.365	-3.69% ↓
			ΟΠΑΠ (ΚΟ)	11.58	-3.50% ↓
			ΧΑΛΚΟΡ (ΚΑ)	0.424	-3.42% ↓
Μετοχές με τη μεγαλύτερη Αξία Συναλλαγών	Αξία (χιλ. €)	Μεταβ.	Μετοχές με το μεγαλύτερο Όγκο Συναλλαγών	Όγκος	Μεταβ.
ΕΘΝΙΚΗ ΤΡΑΠΕΖΑ (ΚΟ)	18,849.53	-2.53% ↓	ΤΡΑΠΕΖΑ EUROBANK ERGASIAS (ΚΟ)	22,828,483	-2.59% ↓
ΠΕΙΡΑΙΩΣ ΤΡΑΠΕΖΑ (ΚΟ)	15,411.22	-1.48% ↓	ΑΛΡΗΑ BANK (ΚΟ)	21,865,127	-3.13% ↓
ΑΛΡΗΑ BANK (ΚΟ)	13,487.30	-3.13% ↓	ΠΕΙΡΑΙΩΣ ΤΡΑΠΕΖΑ (ΚΟ)	11,482,195	-1.48% ↓
ΤΡΑΠΕΖΑ EUROBANK ERGASIAS (ΚΟ)	7,809.01	-2.59% ↓	ΕΘΝΙΚΗ ΤΡΑΠΕΖΑ (ΚΟ)	8,085,923	-2.53% ↓
ΟΤΕ (ΚΟ)	7,058.60	-2.73% ↓	MARFIN INVESTMENT GROUP (ΚΟ)	1,432,073	-3.69% ↓
ΟΠΑΠ (ΚΟ)	5,800.23	-3.50% ↓	ΑΤΤΙCΑ BANK Α.Τ.Ε. (ΚΟ)	772,133	-4.95% ↓
ΔΕΗ (ΚΟ)	3,129.25	-3.95% ↓	ΟΤΕ (ΚΟ)	630,869	-2.73% ↓
ΜΥΤΙΛΗΝΑΙΟΣ (ΚΟ)	2,119.33	-4.79% ↓	ΟΠΑΠ (ΚΟ)	498,507	-3.50% ↓
ΕΛΛΗΝΙΚΑ ΠΕΤΡΕΛΑΙΑ (ΚΟ)	1,966.81	-3.13% ↓	ΕΛΛΗΝΙΚΑ ΠΕΤΡΕΛΑΙΑ (ΚΟ)	366,761	-3.13% ↓
ΕΛΛΗΝ. ΧΡΗΜΑΤΙΣΤΗΡΙΑ-Χ.Α. (ΚΟ)	1,533.26	-3.38% ↓	ΕΛΛΑΚΤΩΡ (ΚΟ)	335,553	-3.94% ↓

Σημείωση: Απεικονίζονται οι Μετοχές που δεν ανήκουν στις Κατηγορίες Χαμηλής Διασποράς και Επιτήρησης και πραγματοποιήσαν κατά τη διάρκεια της συνεδρίασης Αξία Συναλλαγών μεγαλύτερη από 10,000 Ευρώ.

Αναλυτικά Στοιχεία Συναλλαγών Αγοράς Παραγώγων

	Αριθμός Πράξεων	Όγκος	Ανοικτές θέσεις	Αξία Συναλλαγών
Σ.Μ.Ε. σε Δείκτες	851	8,428	50,245	15,124,493.75
FTSE/X.A. Large Cap	851	8,428	50,245	15,124,493.75
Σ.Μ.Ε. σε Μετοχές	1,417	24,158	246,772	5,578,677.33
ALPHA BANK (ΚΟ)	141	4,650	23,996	287,247.80
COCA-COLA HBC AG (ΚΟ)	12	45	579	76,379.00
ΩΛ/ΓΕΙΑ ΚΟΡΙΝΘΟΥ (ΚΟ)	3	20	773	2,950.00
ΕΛΛΑΚΤΩΡ (ΚΟ)	29	94	2,669	30,220.00
ΤΡΑΠΕΖΑ EUROBANK ERGASIAS (ΚΟ)	54	6,454	57,719	219,105.30
EUROBANK PROPERTIES ΑΕΕΑΠ (ΚΟ)	3	5	281	4,446.00
ΕΥΔΑΠ (ΚΟ)	31	81	346	64,455.00
FOLLI-FOLLIE (ΚΟ)	20	46	167	140,761.86
FRIGOGLASS (ΚΟ)	16	69	1,362	19,540.00
ΓΕΚ ΤΕΡΝΑ (ΚΟ)	21	114	24,269	37,991.00
ΕΛΛΗΝ. ΧΡΗΜΑΤΙΣΤΗΡΙΑ-Χ.Α. (ΚΟ)	96	376	9,166	264,511.37
ΕΛΛΗΝΙΚΑ ΠΕΤΡΕΛΙΑΙΑ (ΚΟ)	54	276	8,981	147,923.00
ΙΝΤΡΑΛΟΤ (ΚΟ)	2	6	1,321	1,013.00
JUMBO (ΚΟ)	26	65	382	70,052.00
MARFIN INVESTMENT GROUP (ΚΟ)	18	496	26,532	18,544.00
ΜΕΤΚΑ (ΚΟ)	9	33	865	36,755.00
ΜΟΤΟΡ ΟΪΛ (ΚΟ)	15	43	216	33,966.00
ΜΥΤΙΛΗΝΑΙΟΣ (ΚΟ)	103	491	9,084	318,511.00
ΕΘΝΙΚΗ ΤΡΑΠΕΖΑ (ΚΟ)	218	4,107	28,973	958,166.00
ΟΠΑΠ (ΚΟ)	82	291	2,591	338,485.00
ΟΤΕ (ΚΟ)	130	846	9,017	948,063.00
ΟΛΠ (ΚΟ)	7	8	419	12,678.00
ΠΕΙΡΑΙΩΣ ΤΡΑΠΕΖΑ (ΚΟ)	165	4,693	26,527	629,303.00
ΔΕΗ (ΚΟ)	124	696	4,520	739,635.00
ΣΙΔΕΝΟΡ (ΚΟ)	4	11	1,164	1,426.00
ΤΕΡΝΑ ΕΝΕΡΓΕΙΑΚΗ (ΚΟ)	6	55	3,858	18,362.00
ΤΙΤΑΝ (ΚΟ)	26	79	606	155,172.00
ΒΙΟΗΑΛCO SA/NV (ΚΑ)	2	8	389	3,016.00
Δικαιώματα σε Δείκτες	36	834	7,812	1,477,875.00
FTSE/X.A. Large Cap	36	834	7,812	1,477,875.00
Δικαιώματα σε Μετοχές	9	760	1,661	198,250.00
ALPHA BANK (ΚΟ)	0	0	0	0.00
ΕΘΝΙΚΗ ΤΡΑΠΕΖΑ (ΚΟ)	7	750	1,461	186,500.00
ΟΠΑΠ (ΚΟ)	0	0	0	0.00
ΟΤΕ (ΚΟ)	2	10	170	11,750.00
ΠΕΙΡΑΙΩΣ ΤΡΑΠΕΖΑ (ΚΟ)	0	0	0	0.00
ΔΕΗ (ΚΟ)	0	0	30	0.00
Προϊόντα Δανεισμού Τίτλων - Συμβόλαια Ειδικού Τύπου	15	1,778	266,031	1,917,341.00
Stock Reverse Repos	13	1,683	45,225	1,758,686.00
Stock Repos	0	0	211,464	0.00
Συμβόλαια Επαναγοράς Ειδικού Τύπου	2	95	9,342	158,655.00
Συνολική Δραστηριότητα	2,328	35,958	572,521	24,296,637.08

Πληθος Χρεογράφων	Ονομ. Αξία	Μερίσματα [1]	Ημερ.Τελευτ.Αποκοπής	Σημ.	Χρεόγραφο	Τιμή κλεισίματος	% μεταβ.	Προηγ. Κλείσιμο-ημέρια	Άνοιγμα	Κατωτ Τιμή	Ανωτ Τιμή	Τελ Τιμή	Σταθμ Τιμή	Τελευταία ζήτηση [7]	Τελευταία προσφορά [7]	P/E μετά φ. Χρήση	Όγκος	Πράξεις	Αξία Συναλλαγών	Χ.Α. Εταιρείας (χιλ. €) [3,5]	Χαμηλό έτους	Υψηλό έτους	Κλάδος [4]	
101,279,627	0.380	---	---	---	26/06/2008 14/07/2006	---	---	---	---	---	---	---	---	---	---	---	---	---	---	---	---	---	---	---
4,034,950	0.680	---	---	---	01/07/2005 30/12/2010	---	---	---	---	---	---	---	---	---	---	---	---	---	---	---	---	---	---	---
26,252,040	0.380	---	---	---	08/07/2010 10/02/2014	---	---	---	---	---	---	---	---	---	---	---	---	---	---	---	---	---	---	---
12,769,059,858	0.300	---	---	---	07/04/2008 13/05/2013	---	---	---	---	---	---	---	---	---	---	---	---	---	---	---	---	---	---	---
1,045,794,145	0.300	---	---	---	04/06/2008 07/08/2014	---	---	---	---	---	---	---	---	---	---	---	---	---	---	---	---	---	---	---
45,457,464	0.700	---	---	---	01/07/2008 01/03/2010	---	---	---	---	---	---	---	---	---	---	---	---	---	---	---	---	---	---	---
12,120,000	0.320	(0.45)	---	---	30/04/2012 22/11/2013	---	---	---	---	---	---	---	---	---	---	---	---	---	---	---	---	---	---	---
15,816,009	0.300	---	---	---	01/07/2009 17/07/2000	---	---	---	---	---	---	---	---	---	---	---	---	---	---	---	---	---	---	---
101,123,806	0.360	---	---	---	22/07/2010 28/06/2011	---	---	---	---	---	---	---	---	---	---	---	---	---	---	---	---	---	---	---
367,747,133	6.70	---	0.34	0.354	09/07/2014 29/04/2013	---	---	---	---	---	---	---	---	---	---	---	---	---	---	---	---	---	---	---
9,907,500	0.300	---	---	---	06/10/2005 13/02/2002	---	---	---	---	---	---	---	---	---	---	---	---	---	---	---	---	---	---	---
14,707,876,542	0.300	---	---	---	02/05/2008 13/06/2013	---	---	---	---	---	---	---	---	---	---	---	---	---	---	---	---	---	---	---
101,260,000	2.13	0.4067	---	0.1821	17/04/2014 08/01/2014	---	---	---	---	---	---	---	---	---	---	---	---	---	---	---	---	---	---	---
52,800,154	0.300	---	---	0.2	20/08/2014 21/06/2004	---	---	---	---	---	---	---	---	---	---	---	---	---	---	---	---	---	---	---
11,720,024	0.540	---	---	0.0394	21/08/2014 07/08/2014	---	---	---	---	---	---	---	---	---	---	---	---	---	---	---	---	---	---	---
50,992,322	1.00	---	---	---	21/06/2010 16/07/2002	---	---	---	---	---	---	---	---	---	---	---	---	---	---	---	---	---	---	---
50,593,832	0.300	---	---	---	07/07/2010 07/09/2011	---	---	---	---	---	---	---	---	---	---	---	---	---	---	---	---	---	---	---
11,962,443	0.500	---	---	---	05/09/2008 12/12/2013	---	---	---	---	---	---	---	---	---	---	---	---	---	---	---	---	---	---	---
20,578,374	0.620	---	---	---	02/06/2011 05/05/1999	---	---	---	---	---	---	---	---	---	---	---	---	---	---	---	---	---	---	---
133,025,996	1.41	---	---	---	03/07/2007 07/01/2002	---	---	---	---	---	---	---	---	---	---	---	---	---	---	---	---	---	---	---
23,154,250	1.36	---	---	---	12/08/2008 02/08/2010	---	---	---	---	---	---	---	---	---	---	---	---	---	---	---	---	---	---	---
77,654,850	0.580	---	---	---	01/07/2011 21/02/2003	---	---	---	---	---	---	---	---	---	---	---	---	---	---	---	---	---	---	---
136,059,759	1.19	---	---	---	23/12/2010 05/03/2014	---	---	---	---	---	---	---	---	---	---	---	---	---	---	---	---	---	---	---
23,648,700	0.350	---	---	---	13/07/2011 29/07/2014	---	---	---	---	---	---	---	---	---	---	---	---	---	---	---	---	---	---	---
79,706,464	0.300	---	---	---	30/05/2007 23/06/2014	---	---	---	---	---	---	---	---	---	---	---	---	---	---	---	---	---	---	---
4,740,000	0.860	---	---	---	14/03/2003	---	---	---	---	---	---	---	---	---	---	---	---	---	---	---	---	---	---	---
937,122,261	0.300	---	---	---	26/04/2007 29/08/2014	---	---	---	---	---	---	---	---	---	---	---	---	---	---	---	---	---	---	---
468,700	---	0.47	---	---	27/02/2014 21/05/2004	---	---	---	---	---	---	---	---	---	---	---	---	---	---	---	---	---	---	---
10,500,000	0.900	---	---	---	24/06/2008 19/12/2013	---	---	---	---	---	---	---	---	---	---	---	---	---	---	---	---	---	---	---
14,074,000	3.00	0.25	---	---	02/03/2012 23/07/2009	---	---	---	---	---	---	---	---	---	---	---	---	---	---	---	---	---	---	---
6,200,000	0.500	---	---	---	22/06/2010 01/11/1995	---	---	---	---	---	---	---	---	---	---	---	---	---	---	---	---	---	---	---
12,417,000	0.370	---	---	---	28/07/2008 06/09/2011	---	---	---	---	---	---	---	---	---	---	---	---	---	---	---	---	---	---	---
6,132,500	1.25	---	---	---	24/06/2011 19/06/2001	---	---	---	---	---	---	---	---	---	---	---	---	---	---	---	---	---	---	---
3,953,090	0.900	---	---	---	02/07/2001 05/12/2012	---	---	---	---	---	---	---	---	---	---	---	---	---	---	---	---	---	---	---
11,812,193	0.450	---	---	---	24/07/2009 15/11/2006	---	---	---	---	---	---	---	---	---	---	---	---	---	---	---	---	---	---	---
27,345,120	0.470	---	---	---	18/07/2005 26/02/2014	---	---	---	---	---	---	---	---	---	---	---	---	---	---	---	---	---	---	---
57,434,884	1.31	---	---	---	05/06/2008 12/06/2009	---	---	---	---	---	---	---	---	---	---	---	---	---	---	---	---	---	---	---
6,456,530	1.60	---	---	---	29/06/2001 02/08/2010	---	---	---	---	---	---	---	---	---	---	---	---	---	---	---	---	---	---	---

Πληθος Χρεογράφων	Ονομ. Αξία	Μερίσματα [1] 2011 2012 2013	Ημερ.Τελευτ.Αποκοπής Μέρισμα [2] Δικαιώμα	Σημ. Χρεόγραφο	Τιμή κλεισίματος	% μεταβ.	Προηγ. Κλείσιμο-ημ/νία	Άνοιγμα	Κατωτ Τιμή	Ανωτ Τιμή	Τελ Τιμή	Σταθμ Τιμή	Τελευταία ζήτηση [7]	Τελευταία προσφορά [7]	Ρ/Ε μετά φ. Χρήση	Όγκος	Πράξεις	Αξία Συναλλαγών	Χ.Α. Εταιρείας (χιλ. €) [3,5]	Χαμηλό έτους	Υψηλό έτους	Κλάδος [4]
30,159,583	0.470	---	---	26/06/2008 29/12/2010	5047	ΔΙΑΣ ΙΧΘ/ΓΕΙΕΣ (ΚΟ)	0.050	---	-	0.050	26/03/2014	---	---	---	---	---	---	---	1,507.98	0.040	0.092	3573
7,847,611	1.20	---	---	01/08/2007 28/09/2011	4939	ΕΔΡΑΣΗ - ΨΑΛΛΙΔΑΣ Χ. (ΚΟ)	0.150	---	-	0.150	19/11/2012	---	---	---	---	---	---	---	1,177.14	0.150	0.150	2357
13,692,227	1.47	---	---	07/07/2006 08/10/1999	5049	ΕΛΛΗΝΙΚΗ ΥΦΑΝΤΟΥΡΓΙΑ (ΚΟ)	0.117	---	-	0.117	31/03/2014	---	---	---	---	---	---	---	1,601.99	0.089	0.153	3763
24,605,397	0.400	---	---	29/06/1995 27/05/2002	4651	ΕΜΠΟΡΙΚΟΣ ΔΕΣΜΟΣ (ΚΟ)	0.080	---	-	0.080	28/05/2010	---	---	---	---	---	---	---	2,134.04	0.080	0.080	3722
1,182,903	0.400	---	---	01/07/1996 27/05/2002	4652	ΕΜΠΟΡΙΚΟΣ ΔΕΣΜΟΣ (ΠΟ)	0.140	---	-	0.140	28/09/2009	---	---	---	---	---	---	---	2,134.04	0.140	0.140	3722
105,423,498	0.510	---	---	01/07/2004 28/12/2005	4920	ΑΒΕΝΙΡ Α.Ε. (ΚΟ)	0.046	---	-	0.046	30/08/2012	---	---	---	---	---	---	---	4,849.48	0.046	0.046	5752
5,750,000	0.300	---	---	12/12/2008 12/12/2011	4929	ΗΛΕΚΤΡΟΝΙΚΗ ΑΘΗΝΩΝ (ΚΟ)	0.480	---	-	0.480	07/09/2012	---	---	---	---	---	---	---	2,760.00	0.480	0.480	5375
21,920,570	0.300	---	---	03/07/2007 13/12/1999	4702	ΚΑΡΔΑΣΙΛΑΡΗΣ (ΚΟ)	0.140	---	-	0.140	30/11/2010	---	---	---	---	---	---	---	3,068.88	0.140	0.140	3577
24,619,524	0.500	---	---	10/10/1986 30/12/2002	4914	ΚΕΡΑΜΕΙΑ-ΑΛΛΑΤΙΝΗ (ΚΟ)	0.088	---	-	0.088	27/08/2012	---	---	---	---	---	---	---	2,166.52	0.088	0.088	8633
20,663,047	1.20	---	---	21/08/2000 05/03/2003	4764	ΚΛΩΝΑΤΕΞ (ΚΟ)	0.040	---	-	0.040	09/05/2011	---	---	---	---	---	---	---	1,453.75	0.040	0.040	3763
7,840,373	1.20	---	---	18/07/2002 05/03/2003	4765	ΚΛΩΝΑΤΕΞ (ΠΟ)	0.080	---	-	0.080	09/05/2011	---	---	---	---	---	---	---	1,453.75	0.080	0.080	3763
89,616,200	0.300	---	---	21/08/2000 28/06/2007	4616	ΕΝΩΜΕΝΗ ΚΛΩΣΤΟΨΦΑΝΤΟΥΡΓΙΑ (ΚΟ)	0.050	---	-	0.050	25/02/2010	---	---	---	---	---	---	---	4,480.81	0.050	0.050	3763
9,550,386	0.500	---	---	01/07/1997 12/06/2008	4626	ΠΡΑΞΙΤΕΛΕΙΟ (ΚΟ)	0.390	---	-	0.390	11/03/2010	---	---	---	---	---	---	---	4,430.09	0.390	0.390	4533
1,306,368	0.500	---	---	01/07/1997 12/06/2008	4627	ΠΡΑΞΙΤΕΛΕΙΟ (ΠΟ)	0.540	---	-	0.540	15/12/2009	---	---	---	---	---	---	---	4,430.09	0.540	0.540	4533
17,544,600	0.600	---	---	03/07/2000 01/08/2000	4868	ΚΟΥΜΠΑΣ ΣΥΜΜΕΤΟΧΩΝ (ΚΟ)	0.132	---	-	0.132	29/03/2012	---	---	---	---	---	---	---	2,315.89	0.132	0.132	8775
1,795,140,547	1.00	---	---	31/05/2011 19/04/2012	4951	ΚΥΠΡΟΥ ΤΡΑΠΕΖΑ (ΚΟ)	0.207	---	-	0.207	15/03/2013	---	---	---	---	---	---	---	371,594.09	0.207	0.207	8355
15,015,000	1.60	---	---	01/07/2002 02/02/2000	4603	ΜΑΞΙΜ ΠΕΡΤΣΙΝΙΔΗΣ (ΚΑ)	0.100	---	-	0.100	30/11/2009	---	---	---	---	---	---	---	1,501.50	0.100	0.100	3763
66,937,526	0.700	---	---	13/08/2010 21/05/2003	5003	ΜΗΧΑΝΙΚΗ (ΚΟ)	0.100	---	-	0.100	29/08/2013	---	---	---	---	---	---	---	9,186.78	0.100	0.100	2357
25,968,987	0.700	---	---	13/08/2010 21/05/2003	5004	ΜΗΧΑΝΙΚΗ (ΠΟ)	0.096	---	-	0.096	29/08/2013	---	---	---	---	---	---	---	9,186.78	0.096	0.096	2357
23,463,874	0.800	---	---	23/05/2003 21/12/1999	4918	ΝΕΩΔΡΙΟΝ (ΚΟ)	0.125	---	-	0.125	28/08/2012	---	---	---	---	---	---	---	2,932.98	0.125	0.125	2753
20,210,127	1.53	---	---	27/06/1997 20/03/2000	5061	ΠΑΡΝΑΣΣΟΣ (ΚΟ)	0.070	---	-	0.070	29/05/2014	---	---	---	---	---	---	---	1,414.71	0.065	0.172	8775
25,583,146	0.300	---	---	25/06/2001 03/12/2008	4723	ΠΕΤΖΕΤΑΚΙΣ Α. (ΚΟ)	0.260	---	-	0.260	28/01/2011	---	---	---	---	---	---	---	6,651.62	0.260	0.260	1357
510,840	1.00	---	---	15/07/2008 21/11/2013	5036	ΤΡΟΠΑΙΑ ΣΥΜΜΕΤΟΧΙΚΗ (ΚΟ)	2.00	---	-	0.020	# 30/03/2012	---	---	---	---	---	---	---	1,021.68	0.020	2.00	3722
60,221,300	0.400	---	---	01/07/2002 01/11/2010	5022	ΣΕΛΜΑΝ (ΚΟ)	0.080	---	-	0.080	19/11/2013	---	---	---	---	---	---	---	4,817.70	0.080	0.080	2353
284,465,964	3.70	---	---	20/06/2008 15/06/2009	4913	ΤΑΧΥΔΡΟΜΙΚΟ ΤΑΜΙΕΥΤΗΡΙΟ (ΚΟ)	0.168	---	-	0.168	30/08/2012	---	---	---	---	---	---	---	47,790.28	0.168	0.168	8355
54,547,634	0.500	---	---	25/04/2005 21/01/2009	4860	ΤΕΓΟΠΟΥΛΟΣ Χ.Κ. (ΚΟ)	0.038	---	-	0.038	23/03/2012	---	---	---	---	---	---	---	2,072.81	0.038	0.038	5557
13,920,000	0.320	---	---	19/11/2001 01/08/2000	4726	ΤΕΞΑΠΡΕΤ (ΚΟ)	0.080	---	-	0.080	23/02/2011	---	---	---	---	---	---	---	1,113.60	0.080	0.080	3763
6,523,780	0.530	---	---	01/07/2002 06/03/2001	4971	ΤΕΧΝΙΚΕΣ ΕΚΔΟΣΕΙΣ (ΚΟ)	0.006	---	-	0.006	29/05/2013	---	---	---	---	---	---	---	39.14	0.006	0.006	5557
7,326,648	1.00	---	---	26/07/2006 24/07/2001	4921	ΦΙΝΤΕΣΠΟΡΤ (ΚΟ)	0.328	---	-	0.328	29/06/2012	---	---	---	---	---	---	---	2,403.14	0.328	0.328	3763
26,408,040	0.300	---	---	01/07/1997 26/05/1999	4464	ΧΑΛΥΒΔΟΦΥΛΛΩΝ (ΚΟ)	0.120	---	-	0.120	28/11/2008	---	---	---	---	---	---	---	3,168.96	0.120	0.120	1757
71,683,906	0.400	---	---	15/06/2005 05/02/2008	4953	ΧΑΤΖΗΔΑΝΝΟΥ (ΚΟ)	0.026	---	-	0.026	28/03/2013	---	---	---	---	---	---	---	1,863.78	0.026	0.026	3763
21,382,067	0.300	---	---	02/10/2006 15/02/2006	4628	ΑΤΕΡΜΩΝ (ΚΟ)	0.120	---	-	0.120	31/03/2010	---	---	---	---	---	---	---	2,565.85	0.120	0.120	5555
5,025,000	0.300	---	---	05/07/2005 14/03/2002	5023	ALSINCO (ΚΟ)	0.043	---	-	0.043	27/11/2013	---	---	---	---	---	---	---	216.08	0.043	0.043	3763
13,555,100	1.00	---	---	08/07/2005	4576	MICROLAND COMPUTERS (ΚΟ)	0.640	---	-	0.640	14/07/2009	---	---	---	---	---	---	---	8,675.26	0.640	0.640	5379
42,501,273	0.300	---	---	26/06/2007 10/08/2009	4993	NUTRIART (ΚΟ)	0.049	---	-	0.049	21/06/2013	---	---	---	---	---	---	---	2,082.56	0.049	0.049	3577
62,683,822	0.300	---	---	27/05/2008 09/01/2006	4830	ΠΡΟΤΟΝ ΤΡΑΠΕΖΑ Α.Ε. (ΚΟ)	0.180	---	-	0.180	07/10/2011	---	---	---	---	---	---	---	11,283.09	0.180	0.180	8355
26,262,660	0.900	---	---	01/07/2008 24/02/2011	4954	SPRIDER STORES (ΚΟ)	0.031	---	-	0.031	28/03/2013	---	---	---	---	---	---	---	814.14	0.031	0.031	5371
144,688,060	0.600	---	---	21/04/2008 10/03/2010	4982	T BANK (ΚΟ)	0.048	---	-	0.048	30/11/2011	---	---	---	---	---	---	---	6,945.03	0.048	0.048	8355

Πληθος Χρεογράφων	Ονομ. Αξία	Μερίσματα [1]			Ημερ.Τελευτ.Αποκοπής Μέρισμα [2] Δικαίωμα	Σημ. Χρεόγραφα	Τιμή κλεισίματος	% μεταβ.	Προηγ. Κλείσιμο- ημ/νία	Άνοιγμα	Κατωτ Τιμή	Ανωτ Τιμή	Τελ Τιμή	Σταθμ Τιμή	Τελευταία ζήτηση [7]	Τελευταία προσφορά [7]	P/E μετά φ.	Χρήση	Όγκος	Πράξεις	Αξία Συναλλαγών	Χ.Α. Εταιρείας (χιλ. €) [3,5]	Χαμηλό έτους	Υψηλό έτους	Κλάδος [4]
----------------------	---------------	---------------	--	--	--	-------------------	---------------------	----------	----------------------------	---------	---------------	--------------	-------------	---------------	----------------------------	------------------------------	----------------	-------	-------	---------	--------------------	----------------------------------	-----------------	----------------	---------------

Σημειώσεις Χρεογράφων

Κωδικός	Κείμενο σημείωσης
()	- Προσαρμοσμένα Μέρισματα λόγω διανομής Δωρεάν μετοχών.
*	- Τελευταία προσαρμοσμένη τιμή κλεισίματος.
[1]	- Καθαρά μερίσματα.
[2]	- Στη στήλη "Ημερ. Αποκοπής τελευταίου δικαιώματος" αναφέρεται η Ημερομηνία εισαγωγής για Νέες Εταιρείες.
[3]	- Η Χρηματιστηριακή αξία αναφέρεται στο σύνολο των μετοχών
[4]	- Η κωδικοποίηση των Κλάδων Οικονομικής Δραστηριότητας του Χ.Α. παρουσιάζονται στο Παράρτημα Α
[5]	- Η Χρηματιστηριακή Αξία αναφέρεται στο σύνολο των κατηγοριών μετοχών (εφόσον έχουν εισαχθεί περισσότερες της μιας κατηγορίες) και δεν αναφέρεται σε επιμέρους κατηγορίες μετοχών μιας εταιρείας.
[6]	- Ρ/Ε μεγαλύτερο του 100
[7]	- Τελευταία εικόνα του Βιβλίου Εντολών πριν το τέλος της συνεδρίασης
4446	- Μεταφορά στην κατηγορία Επιτήρησης από 20/10/2008.
4447	- Μεταφορά στην κατηγορία Επιτήρησης από 21/10/2008.
4464	- Αναστολή διαπραγμάτευσης από 1/12/2008.
4548	- Αναστολή διαπραγμάτευσης από 1/4/2009.
4554	- Μεταφορά στην κατηγορία Επιτήρησης από 6/4/2009.
4576	- Αναστολή διαπραγμάτευσης από 15/7/2009.
4603	- Αναστολή διαπραγμάτευσης από 1/12/2009.
4616	- Αναστολή διαπραγμάτευσης από 25/2/2010.
4626	- Αναστολή διαπραγμάτευσης από 1/4/2010.
4627	- Αναστολή διαπραγμάτευσης από 1/4/2010.
4628	- Αναστολή διαπραγμάτευσης από 1/4/2010.
4629	- Μεταφορά στην κατηγορία Επιτήρησης από 12/4/2010.
4651	- Αναστολή διαπραγμάτευσης από 1/6/2010.
4652	- Αναστολή διαπραγμάτευσης από 1/6/2010.
4690	- Μεταφορά στην κατηγορία Επιτήρησης από 4/4/2006.
4702	- Αναστολή διαπραγμάτευσης από 1/12/2010.
4723	- Αναστολή διαπραγμάτευσης από 31/1/2011.
4726	- Αναστολή διαπραγμάτευσης από 1/3/2011.
4750	- Μεταφορά στην "Κατηγορία Επιτήρησης" από 8/4/2011.
4764	- Αναστολή διαπραγμάτευσης από 20/5/2011.
4765	- Αναστολή διαπραγμάτευσης από 20/5/2011.
4795	- Το υπόλοιπο μικτό ποσό μερίσματος ανά μετοχή ανέρχεται σε € 0,30 για τη χρήση 2010, από το οποίο παρακρατείται φόρος 21% επί του συνολικού μερίσματος χρήσεως 2010 ανά μετοχή, ήτοι 0,45.
4808	- Μεταφορά στην κατηγορία Επιτήρησης από 6/9/2011.
4814	- Μεταφορά στην Κατηγορία Χαμηλής Διασποράς από 30/5/2011.
4815	- Μεταφορά στην Κατηγορία Χαμηλής Διασποράς από 30/5/2011.
4816	- Μεταφορά στην Κατηγορία Χαμηλής Διασποράς από 30/5/2011.
4817	- Μεταφορά στην Κατηγορία Χαμηλής Διασποράς από 30/5/2011.
4820	- Μεταφορά στην κατηγορία Χαμηλής Διασποράς από 18/4/2008.
4822	- Μεταφορά στην κατηγορία Χαμηλής Διασποράς από 30/5/2011.
4823	- Μεταφορά στην κατηγορία Χαμηλής Διασποράς από 4/4/2006.
4827	- Μεταφορά στην κατηγορία Χαμηλής Διασποράς από 5/5/2010.
4830	- Αναστολή διαπραγμάτευσης από 10/10/2011.
4833	- Μεταφορά στην κατηγορία Επιτήρησης από 6/5/2010.
4844	- Μεταφορά στην κατηγορία Επιτήρησης από 8/4/2011.
4847	- Μεταφορά στην Κατηγορία Επιτήρησης από 3/7/2009.
4860	- Αναστολή διαπραγμάτευσης από 30/3/2012.
4865	- Αναστολή διαπραγμάτευσης από 2/4/2012.
4868	- Αναστολή διαπραγμάτευσης από 2/4/2012.
4879	- Μεταφορά στην Κατηγορία Επιτήρησης από 10/4/2012.
4881	- Μεταφορά στην Κατηγορία Επιτήρησης από 10/4/2012.
4882	- Μεταφορά στην Κατηγορία Επιτήρησης από 10/4/2012.
4884	- Μεταφορά στην Κατηγορία Επιτήρησης από 10/4/2012.

Σημειώσεις Χρεογράφων

Κωδικός	Κείμενο σημείωσης
4885	- Μεταφορά στην Κατηγορία Επιτήρησης από 10/4/2012.
4886	- Μεταφορά στην Κατηγορία Επιτήρησης από 10/4/2012.
4887	- Μεταφορά στην Κατηγορία Επιτήρησης από 10/4/2012.
4888	- Μεταφορά στην Κατηγορία Επιτήρησης από 10/4/2012.
4911	- Αναστολή διαπραγμάτευσης από 30/7/2012.
4912	- Μεταφορά στην κατηγορία Επιτήρησης από 31/7/2012.
4913	- Αναστολή διαπραγμάτευσης από 30/8/2012.
4914	- Αναστολή διαπραγμάτευσης από 31/8/2012.
4918	- Αναστολή διαπραγμάτευσης από 31/8/2012.
4920	- Αναστολή διαπραγμάτευσης από 31/8/2012.
4921	- Αναστολή διαπραγμάτευσης από 31/8/2012.
4929	- Αναστολή διαπραγμάτευσης από 1/10/2012.
4937	- Μεταφορά στην κατηγορία ΠΡΟΣ ΔΙΑΓΡΑΦΗ από 30/11/2012.
4938	- Μεταφορά στην κατηγορία ΠΡΟΣ ΔΙΑΓΡΑΦΗ από 30/11/2012.
4939	- Αναστολή διαπραγμάτευσης από 30/11/2012.
4951	- Αναστολή διαπραγμάτευσης από 19/3/2013.
4953	- Αναστολή διαπραγμάτευσης από 2/4/2013.
4954	- Αναστολή διαπραγμάτευσης από 2/4/2013.
4955	- Μεταφορά στην Επιτήρηση από 5/4/2013.
4956	- Μεταφορά στην Επιτήρηση από 5/4/2013.
4957	- Μεταφορά στην Επιτήρηση από 5/4/2013.
4958	- Μεταφορά στην Επιτήρηση από 5/4/2013.
4959	- Μεταφορά στην Επιτήρηση από 5/4/2013.
4960	- Μεταφορά στην Επιτήρηση από 5/4/2013.
4961	- Μεταφορά στην Επιτήρηση από 5/4/2013.
4971	- Αναστολή διαπραγμάτευσης από 3/6/2013.
4977	- Μεταφορά στην Κατηγορία "Επιτήρησης" από 11/6/2013.
4978	- Από 11/6/2013, μεταφορά στην Κατηγορία Επιτήρησης.
4982	- Αναστολή διαπραγμάτευσης από 1/12/2011.
4983	- Μεταφορά στην κατηγορία Επιτήρησης από 5/4/2013.
4985	- Μεταφορά στην "Κατηγορία Επιτήρησης" από 8/4/2011.
4986	- Μεταφορά στην κατηγορία Χαμηλής Διασποράς από 30/5/2011.
4993	- Αναστολή διαπραγμάτευσης από 21/6/2013 (15:18).
4997	- Μεταφορά στην Κατηγορία Επιτήρησης από 21/12/2009. - Δεν έχουν εισαχθεί οι 6.870.053 νέες (ΚΑ) μετοχές, οι οποίες προέκυψαν από την πρόσφατη ΑΜΚ με καταβολή μετρητών.
5002	- Αναστολή διαπραγμάτευσης από 30/08/2013.
5003	- Αναστολή διαπραγμάτευσης από 30/08/2013.
5004	- Αναστολή διαπραγμάτευσης από 30/08/2013.
5007	- Μεταφορά στην κατηγορία Επιτήρησης, από 11/10/2013.
5008	- Μεταφορά στην Κατηγορία Επιτήρησης από 8/4/2011.
5022	- Αναστολή διαπραγμάτευσης από 2/12/2013.
5023	- Αναστολή διαπραγμάτευσης από 2/12/2013.
5031	- Δεν έχουν εισαχθεί οι 612.300 νέες (ΚΟ) μετοχές, οι οποίες προέκυψαν από την πρόσφατη ΑΜΚ με καταβολή μετρητών.
5033	- Μεταφορά στην κατηγορία Επιτήρησης από τις 25/11/2011. Δεν έχουν εισαχθεί 97.144.575 νέες (ΚΟ) μετοχές, οι οποίες προέκυψαν από την πρόσφατη ΑΜΚ με καταβολή μετρητών.
5036	- Η μετοχή της εταιρίας βρίσκεται σε καθεστώς αναστολής διαπραγμάτευσης από 2/4/2012. Κατά τη διάρκεια της αναστολής, η εταιρία προέβη σε reverse split μετοχών, με βάση το οποίο αναπροσαρμόστηκε μετά την ολοκλήρωση της εταιρικής πράξης ο αριθμός των μετοχών της εταιρίας αλλά και αναλογικά η τελευταία τιμή κλεισίματος της μετοχής της 30/03/2012.
5046	- Μεταφορά στην κατηγορία Χαμηλής Διασποράς από 8/4/2011.
5047	- Αναστολή διαπραγμάτευσης από 27/3/2014.
5049	- Σε αναστολή διαπραγμάτευσης από 1/4/2014.
5053	- Μεταφορά στην κατηγορία ΠΡΟΣ ΔΙΑΓΡΑΦΗ από 10/4/2014.
5054	- Μεταφορά στην Κατηγορία Επιτήρησης από 10/04/2014.
5055	- Μεταφορά στην Κατηγορία Επιτήρησης από 10/4/2014.

Σημειώσεις Χρεογράφων

Κωδικός	Κείμενο σημείωσης
5056	- Μεταφορά στην κατηγορία Επιτήρησης από 14/4/2014.
5057	- Μεταφορά στην κατηγορία Επιτήρησης από τις 29/12/2011.
5058	- Μεταφορά στην κατηγορία Επιτήρησης από τις 29/12/2011.
5059	- Μεταφορά στην κατηγορία Χαμηλής Διασποράς από 2/6/2014.
5061	- Αναστολή διαπραγμάτευσης από 2/6/2014.
5062	- Μεταφορά στην κατηγορία ΠΡΟΣ ΔΙΑΓΡΑΦΗ από 4/6/2014.
5067	- Μεταφορά στην κατηγορία Χαμηλής Διασποράς από 1/9/2014.

Στοιχεία Συναλλαγών Πακέτων

Μετοχές	Όγκος πακέτου	Τιμή πακέτου	Αξία πακέτου	Ωρα έγκρισης	Σημείωση
ΕΘΝΙΚΗ ΤΡΑΠΕΖΑ (ΚΟ)	598,082	2.33	1,390,540.65	10:42:35	20
ΤΡΑΠΕΖΑ EUROBANK ERGASIAS (ΚΟ)	2,000,000	0.346	692,000.00	11:02:45	20
ΤΡΑΠΕΖΑ EUROBANK ERGASIAS (ΚΟ)	2,000,000	0.346	692,000.00	11:15:48	20
ΟΤΕ (ΚΟ)	50,000	11.25	562,500.00	11:35:10	20
ΟΤΕ (ΚΟ)	50,000	11.25	562,500.00	11:47:56	20
ΕΛΛΗΝΙΚΑ ΠΕΤΡΕΛΑΙΑ (ΚΟ)	75,000	5.45	408,750.00	14:43:16	20
ΕΛΛΗΝΙΚΑ ΠΕΤΡΕΛΑΙΑ (ΚΟ)	50,000	5.30	265,000.00	15:47:30	20
ΕΘΝΙΚΗ ΤΡΑΠΕΖΑ (ΚΟ)	430,000	2.35	1,008,350.00	15:54:25	20
ALPHA BANK (ΚΟ)	1,200,000	0.615	738,000.00	17:11:32	20

Σημειώσεις πακέτων

2 - Πακέτο Διακανονισμού SPOT 1 ή SPOT 2	11 - Ενεργητικό Εταιρίας > 500 δις
3 - Πακέτο με Short Selling	12 - Προσφορά προς πώληση μέσω ΧΑ
4 - Πακέτο με Buy to Close	13 - Εκποιήσεις ΥΠΕΘΟ
6 - Ταυτόχρονη Κατάρτιση	14 - Πακέτο Αποκατάστασης
7 - Σύμφωνα Επαναγοράς	15 - Πακέτο Ειδικού Διαπραγματευτή
8 - Επίτευξη Διασποράς (μη εισηγμένων)	16 - Πακέτο Ανοικτής Πώλησης
9 - Επίτευξη Διασποράς (εισηγμένων)	18 - Πακέτο Διακανονισμού SPOT 1
10 - Με Πλειοψηφία του Ελλ. Δημοσίου (> 50 δις)	20 - Πακέτο Μεθόδου 6-1

Στοιχεία Συναλλαγών Δικαιωμάτων

Ημερ. αποκοπής	Έναρξη εξάσκησης	Λήξη εξάσκησης	Λήξη διαπρ/σης	Δικαιώματα	Κατωτ Τιμή	Ανωτ Τιμή	Τιμή κλεισ.	Τελευταία ζήτηση	Τελευταία προσφορά	Όγκος	Πράξεις	Αξία Συναλλαγών
----------------	------------------	----------------	----------------	------------	------------	-----------	-------------	------------------	--------------------	-------	---------	-----------------

Δεν υπάρχουν Συναλλαγές Δικαιωμάτων.

Στοιχεία Δανεισμού Τίτλων

Μετοχές	Δανεισμός Τίτλων μέσω ΕΧΑΕ (τεμάχια)	Δανεισμός Τίτλων μέσω ΟΤC [1] [1]	Σύνολα [2]
ALPHA BANK (ΚΟ)	2,079,000	70,406,675	72,485,675
ALPHA ΤΡΑΠΕΖΑ (ΤΠΔ)	---	36,300	36,300
ΑΤΤΙΚΑ BANK Α.Τ.Ε. (ΚΟ)	72,800	---	72,800
COCA-COLA HBC AG (ΚΟ)	41,900	73,131	115,031
EUROBANK PROPERTIES ΑΕΕΑΠ (ΚΟ)	14,000	24,385	38,385
FOLLI-FOLLIE (ΚΟ)	93,900	730,777	824,677
FOURLIS ΣΥΜΜΕΤΟΧΩΝ (ΚΟ)	5,300	3,850	9,150
FRIGOGLASS (ΚΟ)	2,800	10,290	13,090
JUMBO (ΚΟ)	25,000	---	25,000
LAMDA DEVELOPMENT(ΚΟ)	---	10,377	10,377
MARFIN INVESTMENT GROUP (ΚΟ)	65,500	728,474	793,974
ΑΓΡΟΤΙΚΗ ΤΡΑΠΕΖΑ (ΚΟ)	---	69,000	69,000
ΓΕΚ ΤΕΡΝΑ (ΚΟ)	8,200	---	8,200
ΔΕΗ (ΚΟ)	159,000	24,804	183,804
ΕΘΝΙΚΗ ΤΡΑΠΕΖΑ (ΚΟ)	206,100	2,113,197	2,319,297
ΕΛΛΑΚΤΩΡ (ΚΟ)	17,100	---	17,100
ΕΛΛΗΝ. ΧΡΗΜΑΤΙΣΤΗΡΙΑ-Χ.Α. (ΚΟ)	20,300	2,843	23,143
ΕΛΛΗΝΙΚΑ ΠΕΤΡΕΛΑΙΑ (ΚΟ)	297,900	267,334	565,234
ΕΥΔΑΠ (ΚΟ)	21,800	---	21,800
ΙΝΤΡΑΛΟΤ (ΚΟ)	7,500	100,000	107,500
ΚΥΠΡΟΥ ΤΡΑΠΕΖΑ (ΚΟ)	---	102,899	102,899
ΜΕΤΚΑ (ΚΟ)	7,100	---	7,100
ΜΟΤΟΡ ΟΪΛ (ΚΟ)	43,400	34,000	77,400
ΜΥΤΙΛΗΝΑΙΟΣ (ΚΟ)	10,100	---	10,100
ΟΛΠ (ΚΟ)	1,100	---	1,100
ΟΠΑΠ (ΚΟ)	64,400	14,156	78,556
ΟΤΕ (ΚΟ)	258,400	212,501	470,901
ΠΕΙΡΑΙΩΣ ΤΡΑΠΕΖΑ (ΚΟ)	636,000	36,126,179	36,762,179
ΣΩΛΓΕΙΑ ΚΟΡΙΝΘΟΥ (ΚΟ)	200	---	200
ΤΕΡΝΑ ΕΝΕΡΓΕΙΑΚΗ (ΚΟ)	3,300	2,000	5,300
ΤΙΤΑΝ (ΚΟ)	59,800	1,640	61,440
ΤΡΑΠΕΖΑ EUROBANK ERGASIAS (ΚΟ)	761,500	8,559,867	9,321,367

Σημειώσεις Δανεισμού Τίτλων

[1] - Τα στοιχεία Συναλλαγές Δανεισμού Τίτλων μέσω ΟΤC εμφανίζονται όπως δηλώνονται από τους χειριστές ΣΑΤ και αφορούν τις ποσότητες που έχουν εκκαθαριστεί και καταγραφεί στο ΣΑΤ έως και τη προηγούμενη εργάσιμη ημέρα.

Στοιχεία Συναλλαγών Εκποιήσεων

Μετοχές	Όγκος Συναλλαγών	Αριθμός Πράξεων	Αξία Συναλλαγών	Σημείωση
Δεν πραγματοποιήθηκαν Εκποιήσεις Μετοχών.				

Σημειώσεις Εκποιήσεων

- 1 - Κανονική Εκποίηση.
- 2 - Εκποίηση Ενσώματων Ονομαστικών Μετοχών.
- 3 - Εκποίηση Αδιάθετων Κλασματικών Υπολοίπων.

Στοιχεία Συναλλαγών Εκποιήσεων Ενσώματων Ονομαστικών Μετοχών

Μετοχές	Ημερ/νία έναρξης	Ημερ/νία λήξης	Αρχικό πλήθος	Διαθέσιμο πλήθος	Ημερομηνία	Μέση τιμή (ημέρας)	Μέση τιμή (περιόδου)	Αριθμός Πράξεων	Όγκος Συναλλαγών	Αξία Συναλλαγών
---------	------------------	----------------	---------------	------------------	------------	--------------------	----------------------	-----------------	------------------	-----------------

Δεν πραγματοποιήθηκαν Εκποιήσεις Ενσώματων Ονομαστικών Μετοχών.

Σημειώσεις Εκποιήσεων

Σύμφωνα με την Απόφαση 1/380/04.05.2006 της Επιτροπής Κεφαλαιαγοράς εκποιούνται μέσω του Χρηματιστηρίου Αθηνών με επιμέλεια της εκδότριας εταιρείας, οι ενσώματες ονομαστικές μετοχές που δεν έχουν κατατεθεί στην εκδότρια προς αποϋλοποίηση. Η εκποίηση διενεργείται σύμφωνα με τον τρόπο που ορίζεται στο άρθρο 99Α του Κανονισμού του Χρηματιστηρίου Αθηνών.

Στοιχεία Ενεργητικού Διαπραγματεύσιμων Αμοιβαίων Κεφαλαίων (Δ.Α.Κ.)

	Ημερομηνία συναλλαγών	Δημιουργία / Εξαγορά	Αριθ. Μερ. (T-1)	Νέα Μερ. (T-1)	Εξαγορασθ. Μερ. (T-1)	Μερίδια (T) [1]	Αξία Ενεργητικού [2]	Καθαρή Τιμή	Μέρισμα/Μερίδι	Ημερ. Αποκοπής
NBGAM ETF ΓΔ Χ.Α.	23/09/2014	25,000	294,878	---	---	294,878	3,697,384.00	12.5387	---	27/10/2011
ALPHA ETF FTSE Athex Large Cap	23/09/2014	50,000	5,848,618	---	---	5,848,618	21,507,530.00	3.6774	0.05	01/07/2013
NBGAM ETF GREECE & TURKEY 30	23/09/2014	25,000	388,550	---	---	388,550	3,164,072.00	8.1433	---	27/10/2011

Σημειώσεις Δ.Α.Κ.

[1] - Αριθμ. μεριδίων (T) = Αριθμ. μεριδίων (T-1) + Νεοεκδιθέντα μερίδια (T-1) - Εξαγορασθέντα μερίδια (T-1)

[2] - Περιλαμβάνονται και τα μερίδια που δημιουργήθηκαν / εξαγοράσθηκαν την ημέρα T-1.

Περιγραφή	Στοιχεία
Όνομασία Δ.Α.Κ.	ALPHA ETF FTSE Athex Large Cap
Σύμβολο Δ.Α.Κ. (GR)	ΑΔΑΚ
Σύμβολο Δ.Α.Κ. (EN)	AETF
ISIN Δ.Α.Κ.	GRF000013000
Κατηγορία Διαπραγμάτευσης	Διαπραγματεύσιμα Αμοιβαία Κεφάλαια (Δ.Α.Κ.)
Τύπος Δ.Α.Κ.	Μετοχών
Τρόπος διαχείρισης	Παθητικός
Επενδυτική Στρατηγική	Σκοπός της επενδυτικής πολιτικής του Αμοιβαίου Κεφαλαίου είναι η αναπαραγωγή της αποδόσεως του Δείκτη FTSE/X.A. Large Cap του Χρηματιστηρίου Αθηνών σε όρους Ευρώ, ακολουθώντας πλήρως και πανομοιότυπως τη σύνθεση του υποκείμενου Δείκτη.
Εκδότης	ΑΛΦΑ ASSET MANAGEMENT Α.Ε.Δ.Α.Κ.
Εταιρεία Διαχείρισης	ΑΛΦΑ ASSET MANAGEMENT Α.Ε.Δ.Α.Κ.
Ειδικοί Διαπραγματευτές	ΑΛΦΑ FINANCE Α.Χ.Ε.Π.Ε.Υ. , ΕΘΝΙΚΗ ΧΡΗΜΑΤΙΣΤΗΡΙΑΚΗ Α.Χ.Ε.Π.Ε.Υ.
Θεματοφύλακας	ΑΛΦΑ ΤΡΑΠΕΖΑ Α.Ε.
Σύμβολο Δείκτη (GR)	FTSE
Σύμβολο Δείκτη (EN)	FTSE
Όνομασία Δείκτη	FTSE/X.A. Large Cap
ISIN Δείκτη	GRI99201A006
Κλάσμα Δείκτη [1]	1/100
Αρχική Τιμή Μεριδίου	21.76
Συνολικός Αριθμός Μεριδίων [2]	5,848,618
Ημερομηνία πρώτης Έκδοσης	14/01/2008
Ημερομηνία έναρξης Διαπραγμάτευσης	24/01/2008
Νόμισμα Διαπραγμάτευσης	ΕΥΡΩ
Νόμισμα Ενεργητικού	ΕΥΡΩ
Αρχική Αξία Ενεργητικού [3]	3,000,000.00
Αριθμ. Μεριδίων για Δημιουργία-Εξαγορά [4]	50,000
Αμοιβή Διαχείρισης	0.375

Σημειώσεις Δ.Α.Κ.

- [1] - Το κλάσμα της τιμής του δείκτη που αποτελεί η τιμή της πρώτης έκδοσης
- [2] - Ο αριθμός μεριδίων που διαπραγματεύθηκαν στο Χρηματιστήριο την ημέρα T
- [3] - Η αξία του ενεργητικού κατά την έκδοση
- [4] - Ο αριθμός μεριδίων που απαιτείται κατά τη διαδικασία δημιουργίας εξαγοράς

Περιγραφή	Στοιχεία
Όνομασία Δ.Α.Κ.	NBGAM ETF ΓΔ Χ.Α.
Σύμβολο Δ.Α.Κ. (GR)	ΔΑΚΓΔ
Σύμβολο Δ.Α.Κ. (EN)	ETFASE
ISIN Δ.Α.Κ.	GRF000054004
Κατηγορία Διαπραγμάτευσης	Διαπραγματεύσιμα Αμοιβαία Κεφάλαια (Δ.Α.Κ.)
Τύπος Δ.Α.Κ.	Μετοχών
Τρόπος διαχείρισης	Παθητικός
Επενδυτική Στρατηγική	Επενδυτικός σκοπός του Αμοιβαίου Κεφαλαίου είναι η αναπαραγωγή της σύνθεσης του Γενικού Δείκτη Τιμών του Χρηματιστηρίου Αθηνών και η επίτευξη της απόδοσης του Δείκτη.
Εκδότης	ΕΘΝΙΚΗ ASSET MANAGEMENT ΑΕΔΑΚ
Εταιρεία Διαχείρισης	ΕΘΝΙΚΗ ASSET MANAGEMENT ΑΝΩΝΥΜΗ ΕΤΑΙΡΙΑ ΔΙΑΧΕΙΡΙΣΕΩΣ ΑΜΟΙΒΑΙΩΝ ΚΕΦΑΛΑΙΩΝ
Ειδικοί Διαπραγματευτές	ΕΘΝΙΚΗ ΧΡΗΜΑΤΙΣΤΗΡΙΑΚΗ Α.Χ.Ε.Π.Ε.Υ.
Θεματοφύλακας	ΕΘΝΙΚΗ ΤΡΑΠΕΖΑ ΤΗΣ ΕΛΛΑΔΟΣ Α.Ε.
Σύμβολο Δείκτη (GR)	ΓΔ
Σύμβολο Δείκτη (EN)	GD
Όνομασία Δείκτη	Γενικός Δείκτης Τιμών Χ.Α.
ISIN Δείκτη	GRI99117A004
Κλάσμα Δείκτη [1]	1/100
Αρχική Τιμή Μεριδίου	21.61
Συνολικός Αριθμός Μεριδίων [2]	294,878
Ημερομηνία πρώτης Έκδοσης	24/06/2009
Ημερομηνία έναρξης Διαπραγμάτευσης	29/06/2009
Νόμισμα Διαπραγμάτευσης	ΕΥΡΩ
Νόμισμα Ενεργητικού	ΕΥΡΩ
Αρχική Αξία Ενεργητικού [3]	4,495,405.02
Αριθμ. Μεριδίων για Δημιουργία-Εξαγορά [4]	25,000
Αμοιβή Διαχείρισης	0.600

Σημειώσεις Δ.Α.Κ.

- [1] - Το κλάσμα της τιμής του δείκτη που αποτελεί η τιμή της πρώτης έκδοσης
- [2] - Ο αριθμός μεριδίων που διαπραγματεύθηκαν στο Χρηματιστήριο την ημέρα T
- [3] - Η αξία του ενεργητικού κατά την έκδοση
- [4] - Ο αριθμός μεριδίων που απαιτείται κατά τη διαδικασία δημιουργίας εξαγοράς

Περιγραφή	Στοιχεία
Όνομασία Δ.Α.Κ.	NBGAM ETF GREECE & TURKEY 30
Σύμβολο Δ.Α.Κ. (GR)	ΔΑΚΕΤ30
Σύμβολο Δ.Α.Κ. (EN)	ETFGT30P
ISIN Δ.Α.Κ.	GRF000055001
Κατηγορία Διαπραγμάτευσης	Διαπραγματεύσιμα Αμοιβαία Κεφάλαια (Δ.Α.Κ.)
Τύπος Δ.Α.Κ.	Μετοχών
Τρόπος διαχείρισης	Παθητικός
Επενδυτική Στρατηγική	Επενδυτικός σκοπός του Αμοιβαίου Κεφαλαίου είναι η αναπαραγωγή της σύνθεσης του Δείκτη GREECE & TURKEY 30 (GT-30) και η επίτευξη της απόδοσης του Δείκτη.
Εκδότης	ΕΘΝΙΚΗ ASSET MANAGEMENT ΑΕΔΑΚ
Εταιρεία Διαχείρισης	ΕΘΝΙΚΗ ASSET MANAGEMENT ΑΝΩΝΥΜΗ ΕΤΑΙΡΕΙΑ ΔΙΑΧΕΙΡΙΣΕΩΣ ΑΜΟΙΒΑΙΩΝ ΚΕΦΑΛΑΙΩΝ
Ειδικοί Διαπραγματευτές	ΕΘΝΙΚΗ ΧΡΗΜΑΤΙΣΤΗΡΙΑΚΗ Α.Χ.Ε.Π.Ε.Υ.
Θεματοφύλακας	ΕΘΝΙΚΗ ΤΡΑΠΕΖΑ ΤΗΣ ΕΛΛΑΔΟΣ Α.Ε.
Σύμβολο Δείκτη (GR)	GT30P
Σύμβολο Δείκτη (EN)	GT30P
Όνομασία Δείκτη	Greece & Turkey 30 Δείκτης Τιμών
ISIN Δείκτη	CH0045018782
Κλάσμα Δείκτη [1]	1/100
Αρχική Τιμή Μεριδίου	8.85
Συνολικός Αριθμός Μεριδίων [2]	388,550
Ημερομηνία πρώτης Έκδοσης	27/10/2010
Ημερομηνία έναρξης Διαπραγμάτευσης	03/11/2010
Νόμισμα Διαπραγμάτευσης	ΕΥΡΩ
Νόμισμα Ενεργητικού	ΕΥΡΩ
Αρχική Αξία Ενεργητικού [3]	3,438,286.49
Αριθμ. Μεριδίων για Δημιουργία-Εξαγορά [4]	25,000
Αμοιβή Διαχείρισης	1.050

Σημειώσεις Δ.Α.Κ.

- [1] - Το κλάσμα της τιμής του δείκτη που αποτελεί η τιμή της πρώτης έκδοσης
- [2] - Ο αριθμός μεριδίων που διαπραγματεύθηκαν στο Χρηματιστήριο την ημέρα T
- [3] - Η αξία του ενεργητικού κατά την έκδοση
- [4] - Ο αριθμός μεριδίων που απαιτείται κατά τη διαδικασία δημιουργίας εξαγοράς

Περιγραφή	Στοιχεία
Όνομασία Warrant	ALPHA ΤΡΑΠΕΖΑ Α.Ε. (ΤΠΔ)
Σύμβολο Warrant (GR)	ΑΛΦΑΤΠ
ISIN Warrant	GRR000000028
Κατηγορία Διαπραγμάτευσης	Τίτλοι Παραστατικοί (Warrants)
Υποκείμενος Τίτλος	ALPHA ΤΡΑΠΕΖΑ Α.Ε. (ΚΟ)
Συνολικός Αριθμός Warrants	1,143,803,533
Ημ/νία Έναρξης Διαπραγμάτευσης	11/06/2013
Νόμισμα Διαπραγμάτευσης	ΕΥΡΩ
Πολλαπλασιαστής	7.41
Αναλογία Μετατροπής	0.13
Τύπος Εξάσκησης	BERMUDAN
Τιμή Διάθεσης	1.45

Περιγραφή	Στοιχεία
Όνομασία Warrant	ΕΘΝΙΚΗ ΤΡΑΠΕΖΑ ΤΗΣ ΕΛΛΑΔΟΣ Α.Ε. (ΤΠΔ)
Σύμβολο Warrant (GR)	ΕΤΕΤΠ
ISIN Warrant	GRR000000036
Κατηγορία Διαπραγμάτευσης	Τίτλοι Παραστατικοί (Warrants)
Υποκείμενος Τίτλος	ΕΘΝΙΚΗ ΤΡΑΠΕΖΑ ΤΗΣ ΕΛΛΑΔΟΣ Α.Ε. (ΚΟ)
Συνολικός Αριθμός Warrants	245,748,459
Ημ/νία Έναρξης Διαπραγμάτευσης	27/06/2013
Νόμισμα Διαπραγμάτευσης	ΕΥΡΩ
Πολλαπλασιαστής	8.23
Αναλογία Μετατροπής	0.12
Τύπος Εξάσκησης	BERMUDAN
Τιμή Διάθεσης	6.83

Περιγραφή	Στοιχεία
Όνομασία Warrant	ΤΡΑΠΕΖΑ ΠΕΙΡΑΙΩΣ Α.Ε. (ΤΠΔ)
Σύμβολο Warrant (GR)	ΠΕΙΡΤΠ
ISIN Warrant	GRR000000044
Κατηγορία Διαπραγμάτευσης	Τίτλοι Παραστατικοί (Warrants)
Υποκείμενος Τίτλος	ΤΡΑΠΕΖΑ ΠΕΙΡΑΙΩΣ Α.Ε. (ΚΟ)
Συνολικός Αριθμός Warrants	843,640,590
Ημ/νία Έναρξης Διαπραγμάτευσης	03/07/2013
Νόμισμα Διαπραγμάτευσης	ΕΥΡΩ
Πολλαπλασιαστής	4.48
Αναλογία Μετατροπής	0.22
Τύπος Εξάσκησης	BERMUDAN
Τιμή Διάθεσης	0.90

Α Ν Α Κ Ο Ι Ν Ω Σ Ε Ι Σ

ΕΤΑΙΡΙΚΕΣ ΠΡΑΞΕΙΣ

FOLLI-FOLLIE A.E.B.T.E.

Μεταβολή ονομαστικής αξίας μετοχής & Επιστροφή κεφαλαίου

Από 23/9/2014, και μετά την ισόποση αύξηση και μείωση του Μ.Κ., οι μετοχές της εταιρίας «FOLLI-FOLLIE A.E.B.T.E.» (GRS294003009) είναι διαπραγματεύσιμες στο Χ.Α. με τελική ονομαστική αξία μετοχής € 0,30 και χωρίς το δικαίωμα συμμετοχής στην επιστροφή κεφαλαίου ποσού € 0,75 ανά μετοχή στους μετόχους της εταιρίας με καταβολή μετρητών.

ΓΝΩΣΤΟΠΟΙΗΣΕΙΣ ΕΤΑΙΡΕΙΩΝ

Μ. Ι. ΜΑΪΛΛΗΣ Α.Ε.Β.Ε.

Ανακοίνωση

Σύμφωνα με το άρθρο 24 του Νόμου 3461/2006, η HIG Luxembourg Holdings 46 Sarl ενημερώνει ότι, κατά τη συνεδρίαση της 22.09.2014 προέβη σε αγορά 499.349 μετοχών Μ.Ι.ΜΑΪΛΛΗΣ ΑΕΒΕ έναντι, Ευρώ 0,115 ανά μετοχή. Κατόπιν τούτου, η HIG Luxembourg Holdings 46 Sarl κατέχει 253.847.262 μετοχές εκδόσεως Μ.Ι.ΜΑΪΛΛΗΣ ΑΕΒΕ, που αντιστοιχούν σε ποσοστό 78,609% επί των δικαιωμάτων ψήφου της τελευταίας.

CYCLON ΕΛΛΑΣ Α.Β.Ε.Ε. & Ε. Λιπαντικών & Πετρών

Ανακοίνωση

Η CYCLON ΕΛΛΑΣ Α. Ε. ανακοινώνει με βάση το Ν. 3556/2007, σε συνδυασμό με τις αποφάσεις 3/347/12.7.2005 και 1/434/3.7.2007 της Επιτροπής Κεφαλαιαγοράς ότι η MOTOP ΟΙΛ (ΕΛΛΑΣ) ΔΙΥΛΙΣΤΗΡΙΑ ΚΟΡΙΝΘΟΥ Α.Ε. την ενημέρωσε στις 23.9.2014, ότι στις 22.9.2014 προέβη σε αγορά 200 μετοχών εκδόσεως CYCLON ΕΛΛΑΣ Α.Ε. συνολικής αξίας EURO 140,00. Η ενημέρωση της MOTOP ΟΙΛ (ΕΛΛΑΣ) ΔΙΥΛΙΣΤΗΡΙΑ ΚΟΡΙΝΘΟΥ Α.Ε. προς τη CYCLON ΕΛΛΑΣ Α.Ε. και ακολούθως από την τελευταία προς τις εποπτικές αρχές, γίνεται επειδή ο κ. Μιχαήλ – Ματθαίος Στειακάκης είναι Εκτελεστικό Μέλος Δ.Σ. της MOTOP ΟΙΛ (ΕΛΛΑΣ) ΔΙΥΛΙΣΤΗΡΙΑ ΚΟΡΙΝΘΟΥ Α.Ε. και ταυτόχρονα Ανεξάρτητο – Μη Εκτελεστικό Μέλος Δ.Σ. της CYCLON ΕΛΛΑΣ Α.Ε. (υπόχρεο φυσικό πρόσωπο με βάση το Ν. 3340/2005).

MOTOP ΟΪΛ (ΕΛΛΑΣ) ΔΙΥΛΙΣΤΗΡΙΑ ΚΟΡΙΝΘΟΥ Α.Ε.

Ανακοίνωση

Η MOTOP ΟΪΛ (ΕΛΛΑΣ) Α.Ε. ανακοινώνει ότι η πενταετής προθεσμία για την εισπραξη του μερίσματος της εταιρικής χρήσης 2008 εκπνέει στις 31 Δεκεμβρίου 2014. Οι μέτοχοι της Εταιρείας που δικαιούνται το μέρος της χρήσης 2008, και οι οποίοι για οιοδήποτε λόγο δεν το έχουν εισπράξει, δύνανται να εξυπηρετηθούν από το Τμήμα Εξυπηρέτησης Μετόχων (Ηρώδου Αττικού 12Α, 151 24 Μαρούσι, τηλ. 210 8094042 – αρμόδια: Κα Κερασιώτη). Μετά την 31η Δεκεμβρίου 2014 τα μη εισπραχθέντα μερίσματα θα παραγραφούν υπέρ του Ελληνικού Δημοσίου.

F.H.L. Η. ΚΥΡΙΑΚΙΔΗΣ ΜΑΡΜΑΡΑ - ΓΡΑΝΙΤΕΣ Α.Β.Ε.Ε.

Αγορά Ιδίων Μετοχών

Η F.H.L. Η. ΚΥΡΙΑΚΙΔΗΣ ΜΑΡΜΑΡΑ ΓΡΑΝΙΤΕΣ Α.Β.Ε.Ε. (η Εταιρεία) ενημερώνει το επενδυτικό κοινό ότι σε εκτέλεση της από 17.12.2012 απόφασης της Έκτακτης Γενικής Συνέλευσης των Μετόχων της Εταιρείας, προέβη σε αγορά ιδίων μετοχών, και συγκεκριμένα στις 22.09.2014 αγοράστηκαν 1.280 μετοχές, με μέση τιμή κτήσης 2,2318 ευρώ ανά μετοχή και συνολική αξία 2.873,92 ευρώ. Οι αγορές ιδίων μετοχών πραγματοποιούνται μέσω του μέλους του Χρηματιστηρίου Αθηνών ΕΠΕΝΔΥΤΙΚΗ ΤΡΑΠΕΖΑ ΕΛΛΑΔΟΣ Α.Ε.

ΠΕΤΡΟΣ ΠΕΤΡΟΠΟΥΛΟΣ Α.Ε.Β.Ε.

Ανακοίνωση

Η Πέτρος Πετρόπουλος ΑΕΒΕ γνωστοποιεί στο επενδυτικό κοινό ότι σύμφωνα με το άρθρο 16 του ΚΝ 2190/20, όπως τροποποιήθηκε και ισχύει, και σύμφωνα με τους όρους του Κανονισμού 2273/2003 της Ευρωπαϊκής Επιτροπής και σε εκτέλεση της από 16/4/2014 απόφασης της Γενικής Συνέλευσης των Μετόχων της Εταιρείας και απόφασης του Διοικητικού Συμβουλίου με ημερομηνία 9/7/2014, προέβη την 22/9/2014 σε αγορά 200 Ιδίων Μετοχών της Εταιρείας μέσω της Παντελάκης ΑΧΕΠΕΥ με τιμή κτήσης 2,41 ευρώ ανά μετοχή και συνολική αξία 482 ευρώ.

ΠΡΟΪΟΝΤΑ ΕΙΔΙΚΗΣ ΔΙΑΤΡΟΦΗΣ Α.Β.Ε.Ε.

Ανακοίνωση

Η ΠΕΡΣΕΥΣ ΠΡΟΪΟΝΤΑ ΕΙΔΙΚΗΣ ΔΙΑΤΡΟΦΗΣ Α.Β.Ε.Ε. ενημερώνει το επενδυτικό κοινό για την επικείμενη αναδιάρθρωση του μακροπρόθεσμου δανεισμού της εταιρείας. Το υπόλοιπο των ληξιπρόθεσμων δανειακών οφειλών, που αφορά στο κεφάλαιο μόνο δεδομένου ότι οι τόκοι των σχετικών δανείων πληρώνονται κανονικά, κατά την 30/06/2014 ύψους € 1,98 εκατ. και κατά την 31/08/2014 ύψους € 13 εκατ. περίπου, παρέμεινε ανεξόφλητο εν όψει της επικείμενης αναδιάρθρωσης των μακροπρόθεσμων δανειακών μας υποχρεώσεων. Η εταιρεία μας έχει προβεί σε όλες τις απαραίτητες ενέργειες προκειμένου να τακτοποιηθούν οι ληξιπρόθεσμες υποχρεώσεις της και βρίσκεται στο τελικό στάδιο οριστικής συμφωνίας με την συνεργαζόμενη τράπεζα για τη συνολική αναδιάρθρωση του μακροπρόθεσμου τραπεζικού δανεισμού στον οποίο συμπεριλαμβάνονται και οι ανωτέρω ληξιπρόθεσμες δανειακές υποχρεώσεις. Το ποσό των ληξιπρόθεσμων είναι συγκυριακό, δεδομένου ότι η οριστικοποίηση της εν λόγω συμφωνίας και η επιμήκυνση του χρόνου εξόφλησης των δανείων μας προβλέπεται να υλοποιηθεί και να υπογραφεί με την τράπεζα στους επόμενους 2-3 μήνες, καθώς έχουν ολοκληρωθεί οι διαδικασίες παροχής όλων των απαραίτητων πληροφοριών προς την Τράπεζα. Η ύπαρξη ληξιπρόθεσμων οφειλών κεφαλαίου έχει εγκριθεί από την Τράπεζα για το χρονικό διάστημα των διαπραγματεύσεων. Η αναδιάρθρωση αφορά μόνο τον μακροπρόθεσμο δανεισμό της εταιρείας. Δεν υπάρχουν επιπτώσεις στη δραστηριότητα του Ομίλου μας λόγω των ανωτέρω

ληξιπρόθεσμων δανειακών υποχρεώσεων διότι η εταιρεία εκπληρώνει στο ακέραιο και εμπρόθεσμα τις φορολογικές, ασφαλιστικές και λοιπές υποχρεώσεις και δεν έχει άλλες ληξιπρόθεσμες οφειλές (η εταιρεία μας διαθέτει ασφαλιστική και φορολογική ενημερότητα). Υπενθυμίζεται ότι ο Όμιλος καθ' όλη την διάρκεια της κρίσης, δηλαδή την τελευταία πενταετία, υπήρξε πάντα κερδοφόρος. Ειδικά κατά το Α' έμνηνο 2014 είχε πωλήσεις € 21,2 εκατ., Περιθώριο Μικτού Κέρδους 15%, ΕΒΙΔΤΑ 1,7 εκατ. € και κέρδη μετά από φόρους € 78 χιλ. Οι προοπτικές του Ομίλου μας κατά την τρέχουσα χρήση 2014, λαμβάνοντας υπόψη την μεγάλη αποδοχή που έχουν τα προϊόντα μας στις επιχειρήσεις του κλάδου ιχθυοκαλλιέργειών και την αυξημένη ζήτηση σε σχέση με τις προηγούμενες χρήσεις, είναι η αύξηση των πωλήσεων και συνακόλουθα των κερδών, με αποτέλεσμα την βελτίωση της ρευστότητας, καθώς και των λοιπών οικονομικών μεγεθών. Τέλος δεν υπάρχει κάποιο άλλο γεγονός που θα μπορούσε να επιδράσει δυσμενώς στην περιουσιακή διάρθρωση και οικονομική θέση του Ομίλου και της εταιρείας μας.

ΕΛΛΗΝΙΚΑ ΧΡΗΜΑΤΙΣΤΗΡΙΑ - ΧΡΗΜΑΤΙΣΤΗΡΙΟ ΑΘΗΝΩΝ ΑΝΩΝΥΜΗ ΕΤΑΙΡΕΙΑ ΣΥΜΜΕΤΟΧΩΝ Ανακοίνωση

Η Εταιρία Ελληνικά Χρηματιστήρια-Χρηματιστήριο Αθηνών Α.Ε. Συμμετοχών (ΑΤΗΕΧ) ανακοινώνει με βάση τους ν. 3556/2007 και 3606/2007 ότι η Eurobank Equities Α.Ε.Π.Ε.Υ. την ενημέρωσε ότι πραγματοποίησε τις εξής συναλλαγές:

α/α	Ημερομηνία γνωστοποίησης στην ΑΤΗΕΧ	Ημερομηνία συναλλαγής	Είδος συναλ.	Ποσότητα	Χρηματοπιστωτικό μέσο	Συνολική αξία (ευρώ)
1	19/09/2014	16/09/2014	Πώληση	263	ΣΜΕ ΕΧΑΕ	185.885,00
2	19/09/2014	17/09/2014	Αγορά	515	Μετοχές ΕΧΑΕ (κο)	3.582,80
3	19/09/2014	17/09/2014	Πώληση	21.331	Μετοχές ΕΧΑΕ (κο)	148.543,51
4	19/09/2014	17/09/2014	Αγορά	254	ΣΜΕ ΕΧΑΕ	176.873,00
5	19/09/2014	17/09/2014	Πώληση	65	ΣΜΕ ΕΧΑΕ	45.686,00
6	19/09/2014	18/09/2014	Αγορά	4.120	Μετοχές ΕΧΑΕ (κο)	27.827,37
7	19/09/2014	18/09/2014	Πώληση	14.657	Μετοχές ΕΧΑΕ (κο)	99.833,87
8	19/09/2014	18/09/2014	Αγορά	105	ΣΜΕ ΕΧΑΕ	71.502,00
9	19/09/2014	18/09/2014	Πώληση	46	ΣΜΕ ΕΧΑΕ	31.174,00
10	22/09/2014	19/09/2014	Αγορά	3.708	Μετοχές ΕΧΑΕ (κο)	25.432,37
11	22/09/2014	19/09/2014	Πώληση	11.227	Μετοχές ΕΧΑΕ (κο)	75.824,79
12	22/09/2014	19/09/2014	Αγορά	362	ΣΜΕ ΕΧΑΕ	244.983,00
13	22/09/2014	19/09/2014	Πώληση	283	ΣΜΕ ΕΧΑΕ	193.288,00

Η Eurobank Equities Α.Ε.Π.Ε.Υ. πραγματοποίησε τις ανωτέρω συναλλαγές λόγω της ειδικής διαπραγμάτευσης που έχει αναλάβει στην αγορά παραγώγων σε Συμβόλαια Μελλοντικής Εκπλήρωσης (ΣΜΕ) με υποκείμενο τίτλο την μετοχή της εταιρίας (σύμβολο μετοχής: ΕΧΑΕ). Η γνωστοποίηση εκ μέρους της Eurobank Equities Α.Ε.Π.Ε.Υ. προς την εταιρεία και ακολούθως από την εταιρεία προς τις αρχές της Κεφαλαιαγοράς, γίνεται επειδή ο κ. Φωκίων Καραβίας ασκεί διευθυντικά καθήκοντα ως Μη Εκτελεστικός Πρόεδρος του Δ.Σ. της Eurobank Equities Α.Ε.Π.Ε.Υ., ενώ κατέχει ταυτόχρονα τη θέση του Μη Εκτελεστικού Μέλους του Δ.Σ. της ΑΤΗΕΧ (υπόχρεο πρόσωπο με βάση το Ν.3340/2005).

ΓΕΝΙΚΕΣ ΣΥΝΕΛΕΥΣΕΙΣ

ΝΗΡΕΥΣ Α.Ε.

Ο Εκπρόσωπος των Ομολογιούχων «ΤΡΑΠΕΖΑ EUROBANK ERGASIAS Α.Ε.» του Μετατρέψιμου Ομολογιακού Δανείου, αρχικού ύψους ευρώ 19.995.575,10, εκδόσεως της εταιρείας με την επωνυμία "ΝΗΡΕΥΣ ΙΧΘΥΟΚΑΛΛΙΕΡΓΕΙΕΣ Α.Ε" και το διακριτικό τίτλο "ΝΗΡΕΥΣ Α.Ε" («Εκδότης»), καλεί τους Ομολογιούχους Δανειστές του ανωτέρω δανείου, σε **Συνέλευση Ομολογιούχων στις 24/09/2014**, ημέρα Τετάρτη και **ώρα 14.00 μ.μ.**, στα γραφεία της έδρας του Εκδότη, στο 1ο χλμ Λεωφόρου Κορωπίου Βάρης και Δημοκρίτου στο Κορωπί Αττικής, για να συζητήσουν και να λάβουν αποφάσεις επί των ακόλουθων θεμάτων: Θέματα Ημερήσιας Διάταξης: 1. Έγκριση τροποποίησης των όρων του Μετατρέψιμου Ομολογιακού Δανείου αρχικού ύψους € 19.995.575,10, που εκδόθηκε την 12/7/2007, σύμφωνα με την από 11/4/2007 απόφαση της Α' Επαναληπτικής Έκτακτης Γενικής Συνέλευσης των μετόχων του Εκδότη, όπως οι όροι του ανωτέρω δανείου ισχύουν σήμερα με τις εν τω μεταξύ τροποποιήσεις τους («Δάνειο»). Η υπό έγκριση τροποποίηση αφορά στην περαιτέρω χρονική μετάθεση αποπληρωμής της δόσης που είναι καταβλητέα στις 30 Σεπτεμβρίου 2014 και των τόκων που είναι καταβλητέοι στις 30 Σεπτεμβρίου 2014 για την 13η Ιουλίου 2015 σύμφωνα με αίτημα του Εκδότη. 2. Συνδρομή γεγονότων καταγγελίας του Δανείου, ενδεχόμενη καταγγελία του Δανείου και τοποθέτηση των Ομολογιούχων επί των ανωτέρω. Έγκριση μη τήρησης από τον Εκδότη των συμφωνηθέντων χρηματοοικονομικών δεικτών μέχρι και τις 13 Ιουλίου 2015, σύμφωνα με αίτημα του Εκδότη. 3. Ενημέρωση για τυχόν εξελίξεις σχετικά με την τροποποίηση του λόγου και της τιμής μετατροπής, σύμφωνα με αίτημα Ομολογιούχων. Οι Ομολογιούχοι Δανειστές, των οποίων οι Ομολογίες έχουν απουλοποιηθεί και οι αντιπρόσωποι αυτών, για να έχουν δικαίωμα συμμετοχής στη Συνέλευση Ομολογιούχων, θα πρέπει να έχουν προσκομίσει στον Εκπρόσωπο των Ομολογιούχων "Τράπεζα Eurobank Ergasias Α.Ε.", με Αρ.Γ.Ε.ΜΗ. 000223001000, Διεύθυνση Διαχείρισης Δεδομένων Μετόχων & Επενδυτών, Πεσμαζόγλου 2-6 – Αθήνα Τ.Κ. 101 75 6ος όροφος (αρμόδιος και Μαίρη Δουγέκου, τηλ. 2103704040), δύο (2) πλήρεις ημέρες πριν από την ημέρα της συνεδρίασης (κατά την 19/9/2014), βεβαίωση δέσμευσης των Ομολογιών τους στο Σύστημα Αυλών Τίτλων καθώς και τα έγγραφα αντιπροσωπείας τους, σύμφωνα με τον όρο 10.9(α) του Προγράμματος του Δανείου. Οι Ομολογιούχοι Δανειστές, οι οποίοι δεν έχουν παραδώσει τις Ομολογίες τους προς απουλοποίηση, και οι αντιπρόσωποι αυτών, για να έχουν δικαίωμα συμμετοχής στη Συνέλευση Ομολογιούχων, θα πρέπει να έχουν προσκομίσει στον Εκπρόσωπο των Ομολογιούχων (με στοιχεία ομοίως ως άνω), (2) πλήρεις ημέρες πριν από την ημέρα της συνεδρίασης (κατά την 19/9/2014), τις ενσώματες Ομολογίες τους καθώς και τα έγγραφα αντιπροσωπείας τους σύμφωνα με τον όρο 10.9(β) του Προγράμματος του Δανείου. Κάθε Ομολογιούχος (φυσικό ή νομικό πρόσωπο) μπορεί να διορίζει μέχρι τρεις (3) αντιπροσώπους (φυσικά πρόσωπα). Δεν επιτρέπεται η άσκηση του δικαιώματος ψήφου με αλληλογραφία ή ηλεκτρονικά μέσα. Σε περίπτωση μη επίτευξης της απαιτούμενης εκ των Όρων του Δανείου απαρτίας, για τα θέματα της Ημερήσιας Διάταξης, οι κ.κ. Ομολογιούχοι Δανειστές καλούνται σε: Α' Επαναληπτική Συνέλευση Ομολογιούχων, την 13/10/2014,

ημέρα Δευτέρα και ώρα 14.00 μ.μ., στα γραφεία της έδρας του Εκδότη, στο 1ο χλμ Λεωφόρου Κορωπίου Βάρης και Δημοκρίτου στο Κορωπί Αττικής και σε Β' Επαναληπτική Συνέλευση Ομολογιούχων, την 30/10/2014, ημέρα Πέμπτη και ώρα 14.00 μ.μ., στα γραφεία της έδρας του Εκδότη, στο 1ο χλμ Λεωφόρου Κορωπίου Βάρης και Δημοκρίτου στο Κορωπί Αττικής. Η υποχρέωση προσκόμισης των εγγράφων που απαιτούνται για την αρχική Συνέλευση, ο αριθμός των αντιπροσώπων των Ομολογιούχων και ο τρόπος άσκησης του δικαιώματος ψήφου που ισχύουν για την αρχική Συνέλευση, ισχύουν αναλόγως και για τις Επαναληπτικές.

ΕΤΕΜ Α.Ε.

Έκτακτη Γενική Συνέλευση την 24/09/2014, ημέρα Τετάρτη και ώρα 10.00 π.μ. στο ξενοδοχείο PRESIDENT, Λεωφ. Κηφισίας 43, Αθήνα. ΘΕΜΑΤΑ ΗΜΕΡΗΣΙΑΣ ΔΙΑΤΑΞΗΣ: 1. Προστασία των μετόχων της μειοψηφίας από την επικείμενη συγχώνευση της εταιρίας με την ανώνυμη εταιρία «ΕΛΒΑΛ ΕΛΛΗΝΙΚΗ ΒΙΟΜΗΧΑΝΙΑ ΑΛΟΥΜΙΝΙΟΥ ΑΝΩΝΥΜΗ ΕΤΑΙΡΕΙΑ». 2. Επικύρωση εκλογής προσωρινού Συμβούλου. ΔΙΚΑΙΩΜΑ ΣΥΜΜΕΤΟΧΗΣ ΣΤΗ ΓΕΝΙΚΗ ΣΥΝΕΛΕΥΣΗ - Στη Γενική Συνέλευση δικαιούται να συμμετέχει όποιος εμφανίζεται ως μέτοχος στο αρχείο του Συστήματος Άυλων Τίτλων που διαχειρίζεται η «Ελληνικά Χρηματιστήρια Α.Ε.» (πρώην Κεντρικό Αποθετήριο Αξιών), στο οποίο τηρούνται οι κινητές αξίες της Εταιρίας. Η απόδειξη της μετοχικής ιδιότητας γίνεται με την προσκόμιση σχετικής έγγραφης βεβαίωσης του ως άνω φορέα, ή εναλλακτικά, με απευθείας ηλεκτρονική σύνδεση της Εταιρείας με τα αρχεία αυτού. Η ιδιότητα του μετόχου πρέπει να υφίσταται κατά την 19/9/2014 (Ημερομηνία Καταγραφής), ήτοι κατά την έναρξη της πέμπτης (5ης) ημέρας πριν από την ημέρα συνεδρίασης της Γενικής Συνέλευσης και η σχετική έγγραφη βεβαίωση σχετικά με τη μετοχική ιδιότητα πρέπει να περιέλθει στην Εταιρία το αργότερο την 21/9/2014, ήτοι την τρίτη (3η) ημέρα πριν από τη συνεδρίαση της Γενικής Συνέλευσης. Έναντι της Εταιρίας θεωρείται ότι έχει δικαίωμα συμμετοχής και ψήφου στη Γενική Συνέλευση μόνο όποιος φέρει την ιδιότητα του μετόχου κατά την αντίστοιχη Ημερομηνία Καταγραφής. Σε περίπτωση μη συμμόρφωσης προς τις διατάξεις του άρθρου 28α του Κ.Ν.2190/1920, ο εν λόγω μέτοχος μετέχει στη Γενική Συνέλευση μόνο μετά από άδεια της. Η άσκηση των εν λόγω δικαιωμάτων δεν προϋποθέτει τη δέσμευση των μετοχών του δικαιούχου ούτε την τήρηση άλλης ανάλογης διαδικασίας, η οποία περιορίζει τη δυνατότητα πώλησης και μεταβίβασης αυτών κατά το χρονικό διάστημα που μεσολαβεί ανάμεσα στην Ημερομηνία Καταγραφής και στη Γενική Συνέλευση. ΔΙΑΔΙΚΑΣΙΑ ΓΙΑ ΤΗΝ ΑΣΚΗΣΗ ΔΙΚΑΙΩΜΑΤΟΣ ΨΗΦΟΥ ΜΕΣΩ ΑΝΤΙΠΡΟΣΩΠΟΥ - Ο μέτοχος συμμετέχει στη Γενική Συνέλευση και ψηφίζει είτε αυτοπροσώπως είτε μέσω αντιπροσώπων. Κάθε μέτοχος μπορεί να διορίζει μέχρι τρεις (3) αντιπροσώπους. Νομικά πρόσωπα μετέχουν στη Γενική Συνέλευση ορίζοντας ως εκπροσώπους τους μέχρι τρία (3) φυσικά πρόσωπα. Ωστόσο, αν ο μέτοχος κατέχει μετοχές μιας Εταιρίας, οι οποίες εμφανίζονται σε περισσότερους του ενός λογαριασμούς αξιών, ο περιορισμός αυτός δεν εμποδίζει το μέτοχο να ορίζει διαφορετικούς αντιπροσώπους για τις μετοχές που εμφανίζονται στον κάθε λογαριασμό αξιών σε σχέση με τη Γενική Συνέλευση. Αντιπρόσωπος που ενεργεί για περισσότερους μετόχους μπορεί να ψηφίζει διαφορετικά για κάθε μέτοχο. Ο αντιπρόσωπος μετόχου υποχρεούται να γνωστοποιεί στην Εταιρία, πριν από την έναρξη της συνεδρίασης της Γενικής Συνέλευσης, κάθε συγκεκριμένο γεγονός, το οποίο μπορεί να είναι χρήσιμο στους μετόχους για την αξιολόγηση του κινδύνου να εξυπηρετήσει ο αντιπρόσωπος άλλα συμφέροντα πλην των συμφερόντων του μετόχου. Κατά την έναρξη της παρούσας παραγράφου, μπορεί να προκύπτει σύγκρουση συμφερόντων, ιδίως όταν ο αντιπρόσωπος: α) είναι μέτοχος που ασκεί τον έλεγχο της Εταιρίας ή είναι άλλο νομικό πρόσωπο ή οντότητα η οποία ελέγχεται από το μέτοχο αυτόν, β) είναι μέλος του Διοικητικού Συμβουλίου ή της εν γένει Διοίκησης της Εταιρείας ή μετόχου που ασκεί τον έλεγχο της Εταιρίας, ή άλλου νομικού προσώπου ή οντότητας που ελέγχεται από μέτοχο ο οποίος ασκεί τον έλεγχο της Εταιρίας, γ) είναι υπάλληλος ή ορκωτός ελεγκτής της Εταιρίας ή μετόχου που ασκεί τον έλεγχο της Εταιρείας, ή άλλου νομικού προσώπου ή οντότητας που ελέγχεται από μέτοχο, ο οποίος ασκεί τον έλεγχο της Εταιρίας, δ) είναι σύζυγος ή συγγενής πρώτου βαθμού με ένα από τα φυσικά πρόσωπα που αναφέρονται στις περιπτώσεις (α) έως (γ). Ο διορισμός και η ανάκληση αντιπροσώπων του μετόχου γίνεται εγγράφως και κοινοποιείται στην Εταιρία με τους ίδιους τύπους, τουλάχιστον τρεις (3) ημέρες πριν από την ημερομηνία συνεδρίασης της Γενικής Συνέλευσης. Η Εταιρία θα καταστήσει διαθέσιμο στην ιστοσελίδα της (www.etem.gr) το έντυπο που μπορεί να χρησιμοποιηθεί για το διορισμό αντιπροσώπου. Το έντυπο αυτό κατατίθεται συμπληρωμένο και υπογεγραμμένο από το μέτοχο στο Τμήμα Εξυπηρέτησης Μετόχων της Εταιρίας στη διεύθυνση: Χειμάρas 16, Μαρούσι, Τ.Κ. 151 25 ή αποστέλλεται στο fax: 210 6861347 τρεις (3) τουλάχιστον ημέρες πριν από την ημερομηνία της Γενικής Συνέλευσης. Ο δικαιούχος καλείται να μεριμνά για την επιβεβαίωση της επιτυχούς αποστολής του εντύπου διορισμού αντιπροσώπου και της παραλαβής του από την Εταιρεία, καλώντας στο τηλέφωνο: 210 6861349, κ. Κωνσταντίνο Κανελλόπουλο. Κάθε μετοχή εκδόσεως της Εταιρίας ενσωματώνει δικαίωμα μιας ψήφου. Το Καταστατικό της Εταιρείας δεν προβλέπει τη δυνατότητα συμμετοχής στη Γενική Συνέλευση με ηλεκτρονικά μέσα χωρίς τη φυσική παρουσία των μετόχων στον τόπο διεξαγωγής της ή τη δυνατότητα εξ αποστάσεως συμμετοχής των μετόχων στην ψηφοφορία. ΔΙΚΑΙΩΜΑΤΑ ΜΕΙΟΨΗΦΙΑΣ ΤΩΝ ΜΕΤΟΧΩΝ - Σύμφωνα με τα προβλεπόμενα στο άρθρο 26 παρ. 2β του Κ.Ν. 2190/1920, όπως ισχύει σήμερα, η Εταιρεία ενημερώνει τους μετόχους της για τα δικαιώματά τους σύμφωνα με τις παρ. 2, 2α, 4 και 5 του άρθρου 39 του ως άνω νόμου που είναι τα εξής: (α) Με αίτηση μετόχων που εκπροσωπούν το ένα εικοστό (1/20) του καταβεβλημένου μετοχικού κεφαλαίου, το Διοικητικό Συμβούλιο της Εταιρείας υποχρεούται να εγγράψει στην ημερησία διάταξη της Γενικής Συνέλευσης πρόσθετα θέματα, εάν η σχετική αίτηση περιέλθει στο Διοικητικό Συμβούλιο μέχρι την 9/9/2014, δηλ. δεκαπέντε (15) τουλάχιστον ημέρες πριν από τη Γενική Συνέλευση. Τα πρόσθετα θέματα πρέπει να δημοσιεύονται ή να γνωστοποιούνται, με ευθύνη του Διοικητικού Συμβουλίου, κατά το άρθρο 26, μέχρι την 17/9/2014, ήτοι επτά (7) τουλάχιστον ημέρες πριν από τη Γενική Συνέλευση. Η αίτηση για την εγγραφή πρόσθετων θεμάτων στην ημερησία διάταξη συνοδεύεται από αιτιολόγηση ή από σχέδιο απόφασης προς έγκριση στη Γενική Συνέλευση και η αναθεωρημένη ημερησία διάταξη δημοσιοποιείται με τον ίδιο τρόπο όπως η προηγούμενη ημερησία διάταξη, στις 11/9/2014, δηλ. δεκατρείς (13) ημέρες πριν από την ημερομηνία της Γενικής Συνέλευσης και ταυτόχρονα τίθεται στη διάθεση των μετόχων στην ιστοσελίδα της Εταιρείας, μαζί με την αιτιολόγηση ή το σχέδιο απόφασης που έχει υποβληθεί από τους μετόχους κατά τα προβλεπόμενα στο άρθρο 27 παρ. 3 Κ.Ν. 2190/1920. (β) Με αίτηση μετόχων που εκπροσωπούν το ένα εικοστό (1/20) του καταβεβλημένου μετοχικού κεφαλαίου, το Διοικητικό Συμβούλιο ήθετε στη διάθεση των μετόχων κατά τα οριζόμενα στο άρθρο 27 παρ.3 του Κ.Ν. 2190/1920, το αργότερο μέχρι την 18/9/2014, ήτοι έξι (6) τουλάχιστον ημέρες πριν από την ημερομηνία της Γενικής Συνέλευσης, σχέδια αποφάσεων για θέματα που έχουν περιληφθεί στην αρχική ή την αναθεωρημένη ημερησία διάταξη, αν η σχετική αίτηση περιέλθει στο Διοικητικό Συμβούλιο μέχρι την 17/9/2014, δηλ. επτά (7) τουλάχιστον ημέρες πριν από την ημερομηνία της Γενικής Συνέλευσης. (γ) Μετά από αίτηση οποιουδήποτε μετόχου που υποβάλλεται στην Εταιρία μέχρι την 18/9/2014, δηλ. πέντε (5) τουλάχιστον πλήρεις ημέρες πριν από τη Γενική Συνέλευση, το Διοικητικό Συμβούλιο υποχρεούται να παρέχει στη Γενική Συνέλευση τις αιτούμενες συγκεκριμένες πληροφορίες για τις υποθέσεις της Εταιρίας, στο μέτρο που αυτές είναι χρήσιμες για την πραγματική εκτίμηση των θεμάτων της ημερησίας διάταξης. Το Διοικητικό Συμβούλιο μπορεί να απαντήσει ενιαία σε αιτήσεις μετόχων με το ίδιο περιεχόμενο. Υποχρέωση παροχής πληροφοριών δεν υφίσταται όταν οι σχετικές πληροφορίες διατίθενται ήδη στην ιστοσελίδα της Εταιρείας, ιδίως με τη μορφή ερωτήσεων και απαντήσεων. Σε όλες τις ανωτέρω περιπτώσεις το Διοικητικό Συμβούλιο μπορεί να αρνηθεί την παροχή των πληροφοριών για αποχρώντα ουσιώδη λόγο, ο οποίος αναγράφεται στα πρακτικά. (δ) Μετά από αίτηση μετόχων που εκπροσωπούν το ένα πέμπτο (1/5) του καταβεβλημένου

μετοχικού κεφαλαίου η οποία υποβάλλεται στην Εταιρεία μέχρι την 18/9/2014, δηλ. πέντε (5) τουλάχιστον πλήρεις ημέρες πριν από τη Γενική Συνέλευση, το Διοικητικό Συμβούλιο υποχρεούται να παρέχει στη Γενική Συνέλευση πληροφορίες για την πορεία των εταιρικών υποθέσεων και την περιουσιακή κατάσταση της Εταιρείας. Το Διοικητικό Συμβούλιο μπορεί να αρνηθεί την παροχή των πληροφοριών για αποχρώντα ουσιώδη λόγο, ο οποίος αναγράφεται στα πρακτικά. Τέτοιος λόγος μπορεί να είναι, κατά τις περιστάσεις, η εκπροσώπηση των αιτούντων μετόχων στο Διοικητικό Συμβούλιο σύμφωνα με τις παρ. 3 ή 6 του άρθρου 18 εφόσον τα αντίστοιχα μέλη του Διοικητικού Συμβουλίου έχουν λάβει τη σχετική πληροφόρηση κατά τρόπο επαρκή. Αντίστοιχες προθεσμίες για τυχόν άσκηση δικαιωμάτων μειοψηφίας των μετόχων ισχύουν και σε περίπτωση Επαναληπτικών Γενικών Συνελεύσεων. Σε όλες τις ανωτέρω αναφερόμενες περιπτώσεις οι αιτούντες μέτοχοι οφείλουν να αποδεικνύουν τη μετοχική τους ιδιότητα και τον αριθμό των μετοχών που κατέχουν κατά την άσκηση του σχετικού δικαιώματος. Τέτοια απόδειξη αποτελεί και η προσκόμιση βεβαίωσης από τον φορέα στον οποίο τηρούνται οι οικείες κινητές αξίες ή η πιστοποίηση της μετοχικής ιδιότητας με απευθείας ηλεκτρονική σύνδεση φορέα και Εταιρείας. ΔΙΑΘΕΣΙΜΑ ΕΓΓΡΑΦΑ ΚΑΙ ΠΛΗΡΟΦΟΡΙΕΣ - Οι πληροφορίες του άρθρου 27 παρ. 3 του Κ.Ν. 2190/1920 (κείμενο πρόσκλησης για σύγκληση της Έκτακτης Γενικής Συνέλευσης, συνολικός αριθμός μετοχών της Εταιρείας και των αντίστοιχων δικαιωμάτων ψήφου, σχόλια του Διοικητικού Συμβουλίου της Εταιρείας επί των θεμάτων της ημερήσιας διάταξης και έντυπο διορισμού αντιπροσώπου) θα διατίθενται σε ηλεκτρονική μορφή στην ιστοσελίδα της Εταιρείας www.etem.gr. Αντίγραφα των παραπάνω εγγράφων θα διατίθενται στα γραφεία του Τμήματος Εξυπηρέτησης Μετόχων της Εταιρείας, στη διεύθυνση: Χειμάρas 16, Μαρούσι Τ.Κ. 151 25.

M.L.S. ΠΛΗΡΟΦΟΡΙΚΗ Α.Ε.

Έκτακτη Γενική Συνέλευση στις 24/09/2014, ημέρα Τετάρτη και ώρα 16:00, στα γραφεία της έδρας της εταιρείας στην Πυλαία Θεσσαλονίκης, 17ης Νοεμβρίου 79, για συζήτηση και λήψη αποφάσεων σχετικά με τα παρακάτω θέματα της ημερήσιας διάταξης: Αύξηση μετοχικού κεφαλαίου α) κατά ποσό € 135.754,85 με κεφαλαιοποίηση αποθεματικού υπεραξίας αναπροσαρμογής ακινήτων Ν. 2065/92 και β) κατά ποσό € 112.585,15 με κεφαλαιοποίηση υπολοίπου κερδών εις νέον με αντίστοιχη αύξηση της ονομαστικής αξίας κάθε μετοχής. Αντίστοιχη τροποποίηση του άρθρου 5 του καταστατικού της Εταιρείας και ενσωμάτωση της παραπάνω τροποποίησεως στο ενιαίο κείμενο του καταστατικού της Εταιρείας. Έκδοση ομολογίων. Εξουσιοδότηση του Διοικητικού Συμβουλίου για τον καθορισμό των ειδικότερων όρων της έκδοσης. Μεταβίβαση στο Διοικητικό Συμβούλιο της αρμοδιότητας για έκδοση ομολογίων κατά τη κείμενη νομοθεσία. Σε περίπτωση μη επίτευξης της εκ του Νόμου και του Καταστατικού απαιτούμενης απαρτίας για τη λήψη αποφάσεων επί θεμάτων της ημερήσιας διάταξης, η Γενική Συνέλευση θα συνέλθει εκ νέου (Επαναληπτική Γενική Συνέλευση) την Δευτέρα 08 Οκτωβρίου 2014 και ώρα 16.00 στον ίδιο τόπο και με τα ίδια θέματα ημερήσιας διάταξης. Στη Γενική Συνέλευση δικαιούται να συμμετέχει όποιος εμφανίζεται ως Μέτοχος στα αρχεία του Συστήματος Άυλων Τίτλων που διαχειρίζεται η ΕΛΛΗΝΙΚΑ ΧΡΗΜΑΤΙΣΤΗΡΙΑ Α.Ε. (Ε.Χ.Α.Ε.), στο οποίο τηρούνται οι κινητές αξίες της Εταιρείας, κατά την έναρξη της πέμπτης ημέρας (ημερομηνία καταγραφής: η 19η Σεπτεμβρίου 2014) που προηγείται της συνεδρίασης της Γενικής Συνέλευσης. Για την συμμετοχή στη Επαναληπτική Γενική Συνέλευση η ιδιότητα του μετόχου πρέπει να υφίσταται κατά την έναρξη της τέταρτης ημέρας πριν από την ημέρα συνεδρίασης της Επαναληπτικής Γενικής Συνέλευσης της 08ης Οκτωβρίου 2014, ήτοι την 2η Οκτωβρίου 2014. Η απόδειξη της μετοχικής ιδιότητας γίνεται με την προσκόμιση σχετικής έγγραφης βεβαίωσης της "ΕΧΑΕ" ή, εναλλακτικά, με απευθείας ηλεκτρονική σύνδεση της Εταιρείας με τα αρχεία της "ΕΧΑΕ". Η σχετική έγγραφη βεβαίωση ή η ηλεκτρονική πιστοποίηση αναφορικά με τη μετοχική ιδιότητα πρέπει να περιέλθει στην Εταιρεία το αργότερο την τρίτη ημέρα που προηγείται της συνεδρίασης της Γενικής Συνέλευσης, ήτοι το αργότερο την 21η Σεπτεμβρίου 2014. Έναντι της Εταιρείας θεωρείται ότι έχει δικαίωμα συμμετοχής και ψήφου στη Γενική Συνέλευση μόνον όποιος φέρει την ιδιότητα του μετόχου κατά την ως άνω ημερομηνία καταγραφής. Σε περίπτωση μη συμμόρφωσης προς τις διατάξεις του άρθρου 28α του Κ.Ν. 2190/1920, οι μέτοχοι μετέχουν στην Γενική Συνέλευση μόνο μετά από άδεια της. Σημειώνεται ότι η άσκηση των δικαιωμάτων συμμετοχής και ψήφου δεν προϋποθέτει την δέσμευση των μετοχών του δικαιούχου ούτε την τήρηση άλλης ανάλογης διαδικασίας, η οποία περιορίζει την δυνατότητα πώλησης και μεταβίβασης αυτών κατά το χρονικό διάστημα που μεσολαβεί ανάμεσα στην ημερομηνία καταγραφής και στην ημερομηνία της Γενικής Συνέλευσης. Κάθε μέτοχος δύναται να λάβει μέρος και να ψηφίσει είτε αυτοπροσώπως, είτε με αντιπρόσωπο υπογράφοντας σχετική εξουσιοδότηση διορίζοντας μέχρι τρεις (3) αντιπρόσωπους. Νομικά πρόσωπα μετέχουν στη Γενική Συνέλευση ορίζοντας ως εκπροσώπους τους μέχρι τρία (3) φυσικά πρόσωπα. Ωστόσο, αν ο μέτοχος κατέχει μετοχές, οι οποίες εμφανίζονται σε περισσότερους του ενός λογαριασμούς αξιών, ο περιορισμός αυτός δεν εμποδίζει το μέτοχο να ορίζει διαφορετικούς αντιπροσώπους για τις μετοχές που εμφανίζονται στον κάθε λογαριασμό αξιών σε σχέση με τη Γενική Συνέλευση. Αντιπρόσωπος που ενεργεί για περισσότερους μετόχους μπορεί να ψηφίζει διαφορετικά για κάθε μέτοχο. Ο αντιπρόσωπος μετόχου υποχρεούται να γνωστοποιεί στην Εταιρεία, πριν από την έναρξη της συνεδρίασης της Γενικής Συνέλευσης, κάθε συγκεκριμένο γεγονός, το οποίο μπορεί να είναι χρήσιμο στους μετόχους για την αξιολόγηση του κινδύνου να εξυπηρετήσει ο αντιπρόσωπος άλλα συμφέροντα πλην των συμφερόντων του μετόχου. Κατά την έννοια της παρούσας παραγράφου, μπορεί να προκύπτει σύγκρουση συμφερόντων ιδίως όταν ο αντιπρόσωπος: α) είναι μέτοχος που ασκεί τον έλεγχο της Εταιρείας ή είναι άλλο νομικό πρόσωπο ή οντότητα η οποία ελέγχεται από το μέτοχο αυτόν, β) είναι μέλος του διοικητικού συμβουλίου ή της εν γένει διοίκησης της Εταιρείας ή μετόχου που ασκεί τον έλεγχο της Εταιρείας, ή άλλου νομικού προσώπου ή οντότητας που ελέγχεται από μέτοχο ο οποίος ασκεί τον έλεγχο της Εταιρείας, γ) είναι υπάλληλος ή ορκωτός ελεγκτής της Εταιρείας ή μετόχου που ασκεί τον έλεγχο της Εταιρείας, ή άλλου νομικού προσώπου ή οντότητας που ελέγχεται από μέτοχο, ο οποίος ασκεί τον έλεγχο της Εταιρείας, δ) είναι σύζυγος ή συγγενής πρώτου βαθμού με ένα από τα φυσικά πρόσωπα που αναφέρονται στις περιπτώσεις (α) έως (γ). Ο διορισμός και η ανάκληση αντιπροσώπου του μετόχου γίνεται εγγράφως και κατατίθεται στην Εταιρεία στα κεντρικά της γραφεία ή αποστέλλεται μέσω fax (2310 937222), τουλάχιστον τρεις (3) ημέρες πριν από την ημερομηνία συνεδρίασης της Γενικής Συνέλευσης. Το Καταστατικό της Εταιρείας δεν προβλέπει τη δυνατότητα συμμετοχής στη Γενική Συνέλευση με ηλεκτρονικά μέσα χωρίς τη φυσική παρουσία των μετόχων στον τόπο διεξαγωγής της ή τη δυνατότητα εξ αποστάσεως συμμετοχής των μετόχων στην ψηφοφορία. Με αίτηση μετόχων που εκπροσωπούν το ένα εικοστό (1/20) του καταβεβλημένου μετοχικού κεφαλαίου, το Διοικητικό Συμβούλιο της Εταιρείας υποχρεούται να εγγράψει στην ημερήσια διάταξη της Γενικής Συνέλευσης πρόσθετα θέματα, εάν η σχετική αίτηση περιέλθει στο Διοικητικό Συμβούλιο δεκαπέντε (15) τουλάχιστον ημέρες πριν από τη Γενική Συνέλευση. Η αίτηση για την εγγραφή πρόσθετων θεμάτων στην ημερήσια διάταξη συνοδεύεται από αιτιολόγηση ή από σχέδιο απόφασης προς έγκριση στη Γενική Συνέλευση και η αναθεωρημένη ημερήσια διάταξη δημοσιοποιείται με τον ίδιο τρόπο όπως η προηγούμενη ημερήσια διάταξη, δεκατρείς (13) ημέρες πριν από την ημερομηνία της Γενικής Συνέλευσης και ταυτόχρονα τίθεται στη διάθεση των μετόχων στην ιστοσελίδα της Εταιρείας, μαζί με την αιτιολόγηση ή το σχέδιο απόφασης που έχει υποβληθεί από τους μετόχους κατά τα προβλεπόμενα στο άρθρο 27 παρ. 3 του Κ.Ν. 2190/1920. Με αίτηση μετόχων που εκπροσωπούν το ένα εικοστό (1/20) του καταβεβλημένου μετοχικού κεφαλαίου, το Διοικητικό Συμβούλιο θέτει στη διάθεση των μετόχων κατά τα οριζόμενα στο άρθρο 27 παρ. 3 του Κ.Ν. 2190/1920, ήτοι έξι (6) τουλάχιστον ημέρες πριν από την ημερομηνία της Γενικής Συνέλευσης, σχέδια αποφάσεων για θέματα που έχουν περιληφθεί στη αρχική ή την

αναθεωρημένη ημερήσια διάταξη, αν η σχετική αίτηση περιέλθει στο Διοικητικό Συμβούλιο επτά (7) τουλάχιστον ημέρες πριν από την ημερομηνία της Γενικής Συνέλευσης. Μετά από αίτηση οποιουδήποτε μετόχου που υποβάλλεται στην Εταιρεία πέντε (5) τουλάχιστον πλήρεις ημέρες πριν από τη Γενική Συνέλευση, το Διοικητικό Συμβούλιο υποχρεούται να παρέχει στη Γενική Συνέλευση τις αιτούμενες συγκεκριμένες πληροφορίες για τις υποθέσεις της Εταιρείας, στο μέτρο που αυτές είναι χρήσιμες για την πραγματική εκτίμηση των θεμάτων της ημερήσιας διάταξης. Το Διοικητικό Συμβούλιο μπορεί να απαντήσει ενιαία σε αιτήσεις μετόχων με το ίδιο περιεχόμενο. Υποχρέωση παροχής πληροφοριών δεν υφίσταται όταν οι σχετικές πληροφορίες διατίθενται ήδη στην ιστοσελίδα της Εταιρείας, ιδίως με τη μορφή ερωτήσεων και απαντήσεων. Μετά από αίτηση μετόχων που εκπροσωπούν το ένα πέμπτο (1/5) του καταβεβλημένου μετοχικού κεφαλαίου η οποία υποβάλλεται στην Εταιρεία πέντε (5) τουλάχιστον πλήρεις ημέρες πριν από τη Γενική Συνέλευση, το Διοικητικό Συμβούλιο υποχρεούται να παρέχει στη Γενική Συνέλευση πληροφορίες για την πορεία των εταιρικών υποθέσεων και την περιουσιακή κατάσταση της Εταιρείας. Σε όλες τις ανωτέρω αναφερόμενες περιπτώσεις οι αιτούντες μέτοχοι οφείλουν να αποδεικνύουν τη μετοχική τους ιδιότητα και τον αριθμό των μετοχών που κατέχουν κατά την άσκηση του σχετικού δικαιώματος. Τέτοια απόδειξη αποτελεί και η προσκόμιση βεβαίωσης από τον φορέα στον οποίο τηρούνται οι οικείες κινητές αξίες ή η πιστοποίηση της μετοχικής ιδιότητας με απευθείας ηλεκτρονική σύνδεση φορέα και Εταιρείας. Το πλήρες κείμενο της παρούσας πρόσκλησης καθώς και οι πληροφορίες και τα έγγραφα που προβλέπονται στο άρθρο 27 παρ. 3 του Κ.Ν. 2190/1920 θα διατίθενται σε ηλεκτρονική μορφή στην ιστοσελίδα της Εταιρείας www.mls.gr και σε έγχαρτη στα γραφεία της Εταιρείας στην οδό 17η Νοέμβρη 79 στην Πυλαία Θεσσαλονίκης.

ΑΤΤΙΚΑ BANK Α.Τ.Ε.

Έκτακτη Γενική Συνέλευση, των μετόχων, κατόχων κοινών μετοχών, την 30/09/2014 ημέρα Τρίτη και ώρα 12:00, στην Αθήνα, στην αίθουσα Βικέλα του ισογείου του επί της οδού Ακαδημίας 54 κτηρίου της Τράπεζας. ΘΕΜΑΤΑ ΗΜΕΡΗΣΙΑΣ ΔΙΑΤΑΞΗΣ: 1. Αύξηση της ονομαστικής αξίας κάθε κοινής ονομαστικής μετά ψήφου μετοχής της Τράπεζας με ταυτόχρονη συνένωση και μείωση του συνολικού αριθμού των κοινών μετοχών (reverse split). Παροχή σχετικών εξουσιοδοτήσεων στο Διοικητικό Συμβούλιο της Τράπεζας. Τροποποίηση του άρθρου 5 (περί μετοχικού κεφαλαίου) του Καταστατικού της Τράπεζας. 2. Μείωση του μετοχικού κεφαλαίου της Τράπεζας με μείωση της ονομαστικής αξίας των κοινών ονομαστικών μετοχών με σκοπό το συμπηφισμό σωρευτικών ζημιών σύμφωνα με το άρθρο 4 του κ.ν. 2190/1920. Τροποποίηση του άρθρου 5 (περί μετοχικού κεφαλαίου) του Καταστατικού της Τράπεζας. 3. Αύξηση του μετοχικού κεφαλαίου της Τράπεζας, σύμφωνα με το άρθρο 6 του Καταστατικού της, με καταβολή μετρητών και την έκδοση νέων, κοινών, ονομαστικών μετοχών, αφενός υπέρ των υφιστάμενων μετόχων, κατόχων κοινών μετοχών, αφετέρου με ιδιωτική τοποθέτηση σε περιορισμένο κύκλο προσώπων στην Ελλάδα ή/και το εξωτερικό (στρατηγικό/-ούς επενδυτή/-ές) η οποία δεν αποτελεί δημόσια προσφορά, με περιορισμό (σύμφωνα με το άρθρο 13 παρ. 10 κ.ν. 2190/1920) του δικαιώματος προτιμίας των υφιστάμενων μετόχων. Καθορισμός της τιμής διάθεσης των νέων μετοχών, της προθεσμίας κάλυψης της αύξησης μετοχικού κεφαλαίου. Δικαίωμα απόληψης μερίσματος των μετοχών που θα προέλθουν από την αύξηση του μετοχικού κεφαλαίου. Εισαγωγή των νέων μετοχών που θα εκδοθούν συνεπεία της αύξησης του μετοχικού κεφαλαίου προς διαπραγμάτευση στο Χρηματιστήριο Αθηνών. Παροχή εξουσιοδότησης στο Διοικητικό Συμβούλιο, εκτελεστικά μέλη Δ.Σ. και ανώτερα στελέχη της Τράπεζας, για τη ρύθμιση όλων των θεμάτων που αφορούν στην κατάρτιση Ενημερωτικού Δελτίου, στην χορήγηση αδειών και εγκρίσεων από την Τράπεζα της Ελλάδος, την Επιτροπή Κεφαλαιαγοράς, το Χρηματιστήριο Αθηνών και λοιπές εποπτικές και ρυθμιστικές αρχές. Επιπλέον, παροχή εξουσιοδότησης στο Διοικητικό Συμβούλιο της Τράπεζας για την κατά την κρίση του διάθεση τυχόν αδιάθετων μετοχών της αύξησης (από την άσκηση δικαιωμάτων προτιμίας και από την ιδιωτική τοποθέτηση) για τη ρύθμιση κάθε θέματος συναφούς με τους λοιπούς όρους της αύξησης μετοχικού κεφαλαίου. Τροποποίηση του άρθρου 5 (περί μετοχικού κεφαλαίου) του Καταστατικού της Τράπεζας. 4. Παροχή εξουσιοδότησης στο Διοικητικό Συμβούλιο για αύξηση του μετοχικού κεφαλαίου της Τράπεζας ή/και προς έκδοση ομολογιακού δανείου. Σε περίπτωση μη επίτευξης της απαιτούμενης εκ του νόμου απαρτίας για το σύνολο ή ορισμένα θέματα της ημερήσιας διάταξης, οι κ.κ. μέτοχοι κάτοχοι κοινών μετοχών καλούνται σε: • Α' Επαναληπτική Έκτακτη Γενική Συνέλευση την 13/10/2014, ημέρα Δευτέρα και ώρα 12:00, στην Αθήνα, στην αίθουσα Βικέλα του ισογείου του επί της οδού Ακαδημίας 54 κτηρίου της Τράπεζας. • Β' Επαναληπτική Έκτακτη Γενική Συνέλευση την 24/10/2014, ημέρα Παρασκευή και ώρα 12:00, στην Αθήνα, στην αίθουσα Βικέλα του επί της οδού Ακαδημίας 54 κτηρίου της Τράπεζας. Σύμφωνα με τα άρθρα 26 παρ. 2β και 28α του κ.ν. 2190/1920, ως τροποποιήθηκαν και προστέθηκαν, αντιστοίχως, με τα άρθρα 3 και 5 του Ν. 3884/2010 και ισχύουν, η Τράπεζα ενημερώνει τους μετόχους για τα ακόλουθα: ΔΙΚΑΙΩΜΑ ΣΥΜΜΕΤΟΧΗΣ ΣΤΗ ΓΕΝΙΚΗ ΣΥΝΕΛΕΥΣΗ - Στη Γενική Συνέλευση δικαιούται να συμμετέχει όποιος εμφανίζεται ως μέτοχος (κάτοχος κοινών ονομαστικών μετοχών της Τράπεζας) στα αρχεία του Συστήματος Αυλών Τίτλων που διαχειρίζεται η "Ελληνικά Χρηματιστήρια Α.Ε." (η «Ε.Χ.Α.Ε.», πρώην Κεντρικό Αποθετήριο Αξιών), στο οποίο τηρούνται οι κινητές αξίες της Τράπεζας κατά τα κατωτέρω αναφερόμενα. Κάθε κοινή μετοχή παρέχει δικαίωμα μίας ψήφου. Οι προνομιούχες μετοχές του Ν. 3723/2008 της Τράπεζας παρέχουν στον εκπρόσωπο του κατόχου τους (Ελληνικό Δημόσιο) δικαίωμα παράστασης στη Συνέλευση κατά τις προβλέψεις του άρθρου 1 του Ν. 3723/2008. Για την απόδειξη της μετοχικής ιδιότητας κάθε μέτοχος πρέπει να προσκομίσει στην Τράπεζα σχετική έγγραφη βεβαίωση της Ε.Χ.Α.Ε. το αργότερο την τρίτη ημέρα πριν από τη συνεδρίαση της Γενικής Συνέλευσης. Όσοι από τους μετόχους κατόχους κοινών μετοχών είναι νομικά πρόσωπα πρέπει μέσα στην ίδια προθεσμία να καταθέσουν σύμφωνα με το νόμο και τα νομιμοποιητικά τους έγγραφα, εκτός αν αυτά έχουν ήδη κατατεθεί στην Τράπεζα, οπότε αρκεί να μην μονευθεί στο έγγραφο αντιπροσωπείας που έχουν παραδοθεί αυτά. Εναλλακτικά, η απόδειξη της μετοχικής ιδιότητας μπορεί να γίνει με απευθείας ηλεκτρονική σύνδεση της Τράπεζας με τα αρχεία του ως άνω Συστήματος Αυλών Τίτλων. Συγκεκριμένα, η ιδιότητα του μετόχου πρέπει να υφίσταται κατά την 25/09/2014 (Ημερομηνία Καταγραφής), ήτοι κατά την έναρξη της πέμπτης (5ης) ημέρας πριν από την ημέρα συνεδρίασης της Έκτακτης Γενικής Συνέλευσης της 30/09/2014 και η σχετική έγγραφη βεβαίωση (ή η ηλεκτρονική πιστοποίηση) σχετικά με τη μετοχική ιδιότητα πρέπει να περιέλθει στην Τράπεζα το αργότερο την 27/09/2014, ήτοι την τρίτη (3η) ημέρα πριν από τη συνεδρίαση της Έκτακτης Γενικής Συνέλευσης. Έναντι της Τράπεζας θεωρείται ότι έχει δικαίωμα συμμετοχής και ψήφου στην Έκτακτη Γενική Συνέλευση μόνον όποιος φέρει την ιδιότητα του μετόχου κατά την ανωτέρω Ημερομηνία Καταγραφής. Σε περίπτωση μη συμμόρφωσης προς τις διατάξεις του άρθρου 28α του κ.ν. 2190/1920, ο εν λόγω μέτοχος μετέχει στη Γενική Συνέλευση μόνο μετά από άδεια της. Για την Α' Έκτακτη Επαναληπτική Γενική Συνέλευση, η ιδιότητα του μετόχου πρέπει να υφίσταται κατά την έναρξη της 09/10/2014, ήτοι της τέταρτης ημέρας πριν από την ημερομηνία συνεδρίασης της Επαναληπτικής Γενικής Συνέλευσης (ημερομηνία καταγραφής Επαναληπτικής Γενικής Συνέλευσης), η δε σχετική έγγραφη βεβαίωση ή ηλεκτρονική πιστοποίηση σχετικά με τη μετοχική ιδιότητα πρέπει να περιέλθει στην Εταιρεία το αργότερο την 10/10/2014, ήτοι την Τρίτη ημέρα πριν από τη συνεδρίαση της Α' Επαναληπτικής Γενικής Συνέλευσης. Για την Β' Έκτακτη Επαναληπτική Γενική Συνέλευση, η ιδιότητα του μετόχου πρέπει να υφίσταται κατά την έναρξη της 20/10/2014, ήτοι της τέταρτης ημέρας πριν από την ημερομηνία συνεδρίασης της Επαναληπτικής Γενικής Συνέλευσης (ημερομηνία καταγραφής Επαναληπτικής Γενικής Συνέλευσης), η δε σχετική έγγραφη βεβαίωση ή ηλεκτρονική πιστοποίηση σχετικά με τη μετοχική ιδιότητα πρέπει να περιέλθει στην Εταιρεία το αργότερο την 21/10/2014, ήτοι την τρίτη ημέρα πριν από τη συνεδρίαση της Β' Επαναληπτικής Γενικής Συνέλευσης. Η άσκηση των εν λόγω δικαιωμάτων δεν προϋποθέτει τη δέσμευση των

μετοχών του δικαιούχου ούτε την τήρηση άλλης ανάλογης διαδικασίας, η οποία περιορίζει τη δυνατότητα πώλησης και μεταβίβασης αυτών κατά το χρονικό διάστημα που μεσολαβεί ανάμεσα στην Ημερομηνία Καταγραφής και στη Γενική Συνέλευση. ΔΙΑΔΙΚΑΣΙΑ ΓΙΑ ΤΗΝ ΑΣΚΗΣΗ ΔΙΚΑΙΩΜΑΤΟΣ ΨΗΦΟΥ ΜΕΣΩ ΑΝΤΙΠΡΟΣΩΠΟΥ - Ο μέτοχος συμμετέχει στη Γενική Συνέλευση και ψηφίζει είτε αυτοπροσώπως είτε μέσω αντιπροσώπων. Κάθε μέτοχος μπορεί να διορίζει μέχρι τρεις (3) αντιπροσώπους. Νομικά πρόσωπα μετέχουν στη Γενική Συνέλευση ορίζοντας ως εκπροσώπους τους μέχρι τρία (3) φυσικά πρόσωπα. Ωστόσο, αν ο μέτοχος κατέχει μετοχές της Τράπεζας, οι οποίες εμφανίζονται σε περισσότερους του ενός λογαριασμούς αξιών, ο περιορισμός αυτός δεν εμποδίζει τον μέτοχο να ορίζει διαφορετικούς αντιπροσώπους για τις μετοχές που εμφανίζονται στον κάθε λογαριασμό αξιών σε σχέση με τη Γενική Συνέλευση. Αντιπρόσωπος που ενεργεί για περισσότερους μετόχους μπορεί να ψηφίζει διαφορετικά για κάθε μέτοχο. Ο αντιπρόσωπος μετόχου, υποχρεούται να γνωστοποιεί στην Τράπεζα, πριν από την έναρξη της συνεδρίασης της Γενικής Συνέλευσης, κάθε συγκεκριμένο γεγονός το οποίο μπορεί να είναι χρήσιμο στους μετόχους για την αξιολόγηση του κινδύνου να εξυπηρετήσει ο αντιπρόσωπος άλλα συμφέροντα πλην των συμφερόντων του μετόχου. Κατά την έννοια της παρούσας παραγράφου, μπορεί να προκύπτει σύγκρουση συμφερόντων ιδίως όταν ο αντιπρόσωπος: α) Είναι μέτοχος που ασκεί τον έλεγχο της Τράπεζας ή είναι άλλο νομικό πρόσωπο ή οντότητα η οποία ελέγχεται από το μέτοχο αυτόν, β) Είναι μέλος του διοικητικού συμβουλίου ή της εν γένει διοίκησης της Τράπεζας ή μετόχου που ασκεί τον έλεγχο της Τράπεζας, ή άλλου νομικού προσώπου ή οντότητας που ελέγχεται από μέτοχο ο οποίος ασκεί τον έλεγχο της Τράπεζας, γ) Είναι υπάλληλος ή ορκωτός ελεγκτής της Τράπεζας ή μετόχου που ασκεί τον έλεγχο της Τράπεζας, ή άλλου νομικού προσώπου ή οντότητας που ελέγχεται από μέτοχο, ο οποίος ασκεί τον έλεγχο της Τράπεζας, δ) Είναι σύζυγος ή συγγενής πρώτου βαθμού με ένα από τα φυσικά πρόσωπα που αναφέρονται στις περιπτώσεις (α) έως (γ). Ο διορισμός και η ανάκληση αντιπροσώπου του μετόχου γίνεται εγγράφως και κοινοποιείται στην Τράπεζα εγγράφως, τουλάχιστον τρεις (3) ημέρες πριν από την ημερομηνία συνεδρίασης της Γενικής Συνέλευσης. Η Τράπεζα θα καταστήσει διαθέσιμο στην ιστοσελίδα της (www.atticabank.gr) το έντυπο που μπορεί να χρησιμοποιηθεί για το διορισμό αντιπροσώπου. Το έντυπο αυτό κατατίθεται συμπληρωμένο και υπογεγραμμένο από τον μέτοχο στην Διεύθυνση Θεματοφυλακής και Υποστήριξης Χρηματοοικονομικών Δραστηριοτήτων, Τμήμα Μετοχολογίου & Εταιρικών Ανακοινώσεων της Τράπεζας (Ομήρου 23, 2ος όροφος, Αθήνα) ή αποστέλλεται στα fax 210 3669428, 210 3669426 τρεις (3) τουλάχιστον ημέρες πριν από την ημερομηνία της Έκτακτης Γενικής Συνέλευσης ή τυχόν επαναληπτικών αυτής. Ο δικαιούχος καλείται να μεριμνά για την επιβεβαίωση της επιτυχούς αποστολής του εντύπου διορισμού αντιπροσώπου και της παραλαβής του από την Εταιρεία, καλώντας στο τηλέφωνο 210 3669261 τις εργάσιμες ημέρες και ώρες. Το Καταστατικό της Τράπεζας δεν προβλέπει τη δυνατότητα συμμετοχής στη Γενική Συνέλευση με ηλεκτρονικά μέσα χωρίς τη φυσική παρουσία των μετόχων στον τόπο διεξαγωγής της, ούτε τη δυνατότητα εξ αποστάσεως συμμετοχής των μετόχων στην ψηφοφορία. ΔΙΚΑΙΩΜΑΤΑ ΜΕΙΟΨΗΦΙΑΣ ΤΩΝ ΜΕΤΟΧΩΝ - (α) Με αίτηση μετόχων που εκπροσωπούν το ένα εικοστό (1/20) του καταβεβλημένου μετοχικού κεφαλαίου, το Διοικητικό Συμβούλιο της Τράπεζας υποχρεούται να εγγράψει στην ημερήσια διάταξη της Έκτακτης Γενικής Συνέλευσης πρόσθετα θέματα, εάν η σχετική αίτηση περιέλθει στο Διοικητικό Συμβούλιο μέχρι την 15/09/2014, δηλαδή δεκαπέντε (15) τουλάχιστον ημέρες πριν από την Έκτακτη Γενική Συνέλευση. Η αίτηση για την εγγραφή πρόσθετων θεμάτων στην ημερήσια διάταξη συνοδεύεται από αιτιολόγηση ή από σχέδιο απόφασης προς έγκριση από την Έκτακτη Γενική Συνέλευση και η αναθεωρημένη ημερήσια διάταξη δημοσιοποιείται με τον ίδιο τρόπο όπως η προηγούμενη ημερήσια διάταξη, έως τις 17/09/2014 δηλαδή δεκατρείς (13) ημέρες πριν από την ημερομηνία της Γενικής Συνέλευσης και ταυτόχρονα τίθεται στη διάθεση των μετόχων στην ιστοσελίδα της Τράπεζας, μαζί με την αιτιολόγηση ή το σχέδιο απόφασης που έχει υποβληθεί από τους μετόχους κατά τα προβλεπόμενα στο άρθρο 27 παρ. 3 του κ.ν. 2190/1920. (β) Με αίτηση μετόχων που εκπροσωπούν το ένα εικοστό (1/20) του καταβεβλημένου μετοχικού κεφαλαίου, το Διοικητικό Συμβούλιο θέτει στη διάθεση των μετόχων κατά τα οριζόμενα στο άρθρο 27 παρ. 3 του κ.ν. 2190/1920, το αργότερο μέχρι τις 24/09/2014, ήτοι έξι (6) τουλάχιστον ημέρες πριν από την ημερομηνία της Έκτακτης Γενικής Συνέλευσης, σχέδια αποφάσεων για θέματα που έχουν περιληφθεί στην αρχική ή την αναθεωρημένη ημερήσια διάταξη, αν η σχετική αίτηση περιέλθει στο Διοικητικό Συμβούλιο μέχρι την 23/09/2014, δηλαδή επτά (7) τουλάχιστον ημέρες πριν από την ημερομηνία της Έκτακτης Γενικής Συνέλευσης. (γ) Μετά από αίτηση οποιουδήποτε μετόχου που υποβάλλεται στην Εταιρεία μέχρι την 24/09/2014, δηλαδή πέντε (5) τουλάχιστον πλήρεις ημέρες πριν από την Έκτακτη Γενική Συνέλευση, το Διοικητικό Συμβούλιο υποχρεούται να παρέχει στη Γενική Συνέλευση τις αιτούμενες συγκεκριμένες πληροφορίες για τις υποθέσεις της Τράπεζας, στο μέτρο που αυτές είναι χρήσιμες για την πραγματική εκτίμηση των θεμάτων της ημερήσιας διάταξης. Το Διοικητικό Συμβούλιο μπορεί να αρνηθεί την παροχή των πληροφοριών για αποχρώντα ουσιώδη λόγο, ο οποίος αναγράφεται στα πρακτικά. Το Διοικητικό Συμβούλιο μπορεί να απαντήσει ενιαία σε αιτήσεις μετόχων με το ίδιο περιεχόμενο. Υποχρέωση παροχής πληροφοριών δεν υφίσταται όταν οι σχετικές πληροφορίες διατίθενται ήδη στην ιστοσελίδα της Τράπεζας, ιδίως με τη μορφή ερωτήσεων και απαντήσεων. (δ) Μετά από αίτηση μετόχων που εκπροσωπούν το ένα πέμπτο (1/5) του καταβεβλημένου μετοχικού κεφαλαίου η οποία υποβάλλεται στην Τράπεζα μέχρι τις 24/09/2014 ήτοι πέντε (5) τουλάχιστον πλήρεις ημέρες πριν από την Έκτακτη Γενική Συνέλευση, το Διοικητικό Συμβούλιο υποχρεούται να παρέχει στη Γενική Συνέλευση πληροφορίες για την πορεία των εταιρικών υποθέσεων και την περιουσιακή κατάσταση της Τράπεζας. Το Διοικητικό Συμβούλιο μπορεί να αρνηθεί την παροχή των πληροφοριών για αποχρώντα ουσιώδη λόγο, ο οποίος αναγράφεται στα πρακτικά. Σε όλες τις ανωτέρω αναφερόμενες περιπτώσεις οι αιτούντες μέτοχοι οφείλουν να αποδεικνύουν τη μετοχική τους ιδιότητα και τον αριθμό των μετοχών που κατέχουν κατά την άσκηση του σχετικού δικαιώματος. Τέτοια απόδειξη αποτελεί και η προσκόμιση βεβαίωσης από την Ε.Χ.Α.Ε. ή η πιστοποίηση της μετοχικής ιδιότητας με απευθείας ηλεκτρονική σύνδεση του αρχείου της Ε.Χ.Α.Ε. και της Τράπεζας. ΔΙΑΘΕΣΙΜΑ ΕΓΓΡΑΦΑ ΚΑΙ ΠΛΗΡΟΦΟΡΙΕΣ - Οι πληροφορίες του άρθρου 27 παρ. 3 του κ.ν. 2190/1920 συμπεριλαμβανομένης της πρόσκλησης για σύγκληση της Έκτακτης Γενικής Συνέλευσης, του εντύπου διορισμού αντιπροσώπου και των σχεδίων αποφάσεων για τα θέματα της ημερήσιας διάταξης, θα διατίθενται σε ηλεκτρονική μορφή στην ιστοσελίδα της Τράπεζας www.atticabank.gr. Το πλήρες κείμενο των σχεδίων αποφάσεων και τυχόν εγγράφων που προβλέπονται στο άρθρο 27 παρ. 3 περιπτώσεις γ' και δ' του κ.ν. 2190/1920 θα διατίθεται σε έγχαρτη μορφή στην Διεύθυνση Θεματοφυλακής και Υποστήριξης Χρηματοοικονομικών Δραστηριοτήτων, Τμήμα Μετοχολογίου & Εταιρικών Ανακοινώσεων της Τράπεζας (Ομήρου 23, 2ος όροφος, Αθήνα).

ΣΑΟΣ Α.Ν.Ε. ΣΑΜΟΘΡΑΚΗΣ

Έκτακτη Γενική Συνέλευση την 22/10/2014, ημέρα Τετάρτη και ώρα 19:00, στα γραφεία της έδρας της εταιρείας στην Καμαριώτισσα Σαμοθράκης, για συζήτηση και λήψη απόφασης επί των κάτωθι θεμάτων της ημερησίας διάταξης: ΘΕΜΑΤΑ: 1. Μείωση του μετοχικού κεφαλαίου της Εταιρείας με συμψηφισμό ζημιών προς το σκοπό εξυγίανσης της εταιρείας, μέσω ακύρωσης και διαγραφής μετοχών με αναλογία αντικατάστασης και τροποποίηση του περί μετοχικού κεφαλαίου άρθρου του Καταστατικού. 2. Έγκριση συμμετοχής στο μετοχικό κεφάλαιο της Αξιόκερσα Ναυτική Εταιρεία. 3. Έγκριση εκμίσθωσης τμήματος των γραφείων της εταιρείας στη Καμαριώτισσα Σαμοθράκης. Σε περίπτωση μη επίτευξης της απαιτούμενης εκ του νόμου απαρτίας για την λήψη απόφασης επί των θεμάτων της ημερησίας διάταξης, η τυχόν Α' Επαναληπτική Τακτική Γενική Συνέλευση θα συνέλθει την 3η Νοεμβρίου 2014, ημέρα Δευτέρα και ώρα 12:30 μ.μ. στον ίδιο χώρο, με το ίδιο θέμα ημερησίας διάταξης. Σύμφωνα με το άρθρο 26 παρ. 2β του κ.ν. 2190/1920, όπως ισχύει μετά

την τροποποίησή του από το άρθρο 3 του ν. 3884/2010, η εταιρεία ενημερώνει τους μετόχους με τα ακόλουθα: Α. ΔΙΚΑΙΩΜΑ ΣΥΜΜΕΤΟΧΗΣ ΚΑΙ ΨΗΦΟΥ - Στην Έκτακτη Γενική Συνέλευση δικαιούται να συμμετάσχει όποιος εμφανίζεται ως μέτοχος στα αρχεία της Συστήματος Άυλων Τίτλων που διαχειρίζεται η «Ελληνικά Χρηματιστήρια Α.Ε.» (Ε.Χ.Α.Ε.), στο οποίο τηρούνται οι κινητές αξίες (μετοχές) της εταιρείας. Η απόδειξη της μετοχικής ιδιότητας γίνεται με την προσκόμιση σχετικής έγγραφης βεβαίωσης του ως άνω φορέα ή εναλλακτικά, με απευθείας ηλεκτρονική σύνδεση της εταιρείας με τα αρχεία του εν λόγω φορέα. Η ιδιότητα του μετόχου πρέπει να υφίσταται κατά την 17.10.2014 (ημερομηνία καταγραφής) (δηλ. οι μέτοχοι που εμφανίζονται στο μετοχολόγιο του Σ.Α.Τ. κατά το κλείσιμο της έκτης ημερολογιακής ημέρας πριν την Γενική Συνέλευση ήτοι 16.10.2014), ήτοι κατά την έναρξη της πέμπτης (5ης) ημέρας πριν από την ημέρα της συνεδρίασης της Γενικής Συνέλευσης της 22.10.2014, και η σχετική βεβαίωση ή η ηλεκτρονική πιστοποίηση σχετικά με την μετοχική ιδιότητα πρέπει να περιέλθει στην εταιρεία το αργότερο την 19.10.2014, ήτοι την Τρίτη (3η) ημέρα πριν από τη συνεδρίαση της Γενικής Συνέλευσης. Για την Α' Επαναληπτική Έκτακτη Γενική Συνέλευση η ιδιότητα του μετόχου πρέπει να υφίσταται κατά την έναρξη της 30.10.2014 (ημερομηνία καταγραφής Α' Επαναληπτικής Γενικής Συνέλευσης) (δηλ. οι μέτοχοι που εμφανίζονται στο μετοχολόγιο του Σ.Α.Τ. κατά το κλείσιμο της πέμπτης ημερολογιακής ημέρας πριν την Α' Επαναληπτική Γενική Συνέλευση ήτοι 29.10.2014), ήτοι της τέταρτης (4ης) ημέρας πριν από την ημερομηνία συνεδρίασης της Α' Επαναληπτικής Γενικής Συνέλευσης της 03.11.2014, η δε σχετική έγγραφη βεβαίωση ή η ηλεκτρονική πιστοποίηση σχετικά με την μετοχική ιδιότητα πρέπει να περιέλθει στην εταιρεία το αργότερο την 31.10.2014, ήτοι την Τρίτη (3η) ημέρα πριν από την συνεδρίαση της ως άνω Γενικής Συνέλευσης. Έναντι της εταιρείας θεωρείται ότι έχει δικαίωμα συμμετοχής και ψήφου στη Γενική Συνέλευση μόνον όποιος φέρει ιδιότητα του μετόχου κατά την αντίστοιχη ημερομηνία καταγραφής. Σε περίπτωση μη συμμόρφωσης προς τις διατάξεις του άρθρου 28α του κ.ν. 2190/1920, ο εν λόγω μέτοχος μετέχει στη Γενική Συνέλευση μόνο μετά από άδειά της. Σημειώνεται ότι η άσκηση των εν λόγω δικαιωμάτων (συμμετοχής και ψήφου) δεν προϋποθέτει την δέσμευση των μετοχών του δικαιούχου ούτε την τήρηση άλλης ανάλογης διαδικασίας, η οποία περιορίζει την δυνατότητα πώλησης και μεταβίβασης αυτών κατά το χρονικό διάστημα που μεσολαβεί ανάμεσα στην ημερομηνία καταγραφής και στην ημερομηνία της Γενικής Συνέλευσης. Β. ΔΙΚΑΙΩΜΑΤΑ ΜΕΙΟΨΗΦΙΑΣ ΤΩΝ ΜΕΤΟΧΩΝ - (α) Με αίτηση των μετόχων που εκπροσωπούν τον ένα εικοστό (1/20) του καταβεβλημένου μετοχικού κεφαλαίου, το Διοικητικό Συμβούλιο της εταιρείας υποχρεούται να εγγράψει στην ημερήσια διάταξη της Γενικής Συνέλευσης πρόσθετα θέματα, εάν η σχετική αίτηση περιέλθει στο Διοικητικό Συμβούλιο μέχρι την 07.10.2014 δηλ. δέκα πέντε (15) τουλάχιστον ημέρες πριν από την Έκτακτη Γενική Συνέλευση. Η αίτηση για την εγγραφή πρόσθετων θεμάτων στην ημερήσια διάταξη συνοδεύεται από αιτιολόγηση ή από σχέδιο απόφασης προς έγκριση στη Γενική Συνέλευση και η αναθεωρημένη ημερήσια διάταξη δημοσιοποιείται με τον ίδιο τρόπο όπως η προηγούμενη ημερήσια διάταξη, στις 09.10.2014 δηλ. δέκα τρεις (13) ημέρες πριν από την ημερομηνία της Έκτακτης Γενικής Συνέλευσης και ταυτόχρονα τίθεται στη διάθεση των μετόχων στην ιστοσελίδα της εταιρείας (ιδ. Κατωτέρω), μαζί με την αιτιολόγηση ή το σχέδιο απόφασης που έχει υποβληθεί από τους μετόχους κατά τα προβλεπόμενα στο άρθρο 27 παρ. 3 του κ.ν. 2190/1920. (β) Με αίτηση μετόχων που εκπροσωπούν τον ένα εικοστό (1/20) του καταβεβλημένου μετοχικού κεφαλαίου, το Διοικητικό Συμβούλιο θέτει στη διάθεση των μετόχων κατά τα οριζόμενα στο άρθρο 27 παρ. 3 του κ.ν. 2190/1920, το αργότερο μέχρι την 16.10.2014, ήτοι έξι (6) τουλάχιστον ημέρες πριν από την ημερομηνία της Γενικής Συνέλευσης, σχέδια αποφάσεων για θέματα που έχουν περιληφθεί στην αρχική ή την αναθεωρημένη ημερήσια διάταξη, αν η σχετική αίτηση περιέλθει στο Διοικητικό Συμβούλιο μέχρι την 15.10.2014, δηλ. επτά (7) ημέρες πριν από την ημερομηνία της Γενικής Συνέλευσης. (γ) Μετά από αίτηση οποιουδήποτε μετόχου που υποβάλλεται στην εταιρεία μέχρι την 16.10.2014, δηλ. πέντε (5) τουλάχιστον πλήρεις ημέρες από την Γενική Συνέλευση, το Διοικητικό Συμβούλιο υποχρεούται να παρέχει στη Γενική Συνέλευση όλες τις απαιτούμενες συγκεκριμένες πληροφορίες για τις υποθέσεις της εταιρείας, στο μέτρο που αυτές είναι χρήσιμες για την πραγματική εκτίμηση των θεμάτων της ημερήσιας διάταξης. Το Διοικητικό Συμβούλιο μπορεί να αρνηθεί την παροχή πληροφοριών για αποχρώντα ουσιώδη λόγο, ο οποίος αναγράφεται στα πρακτικά. Το Διοικητικό Συμβούλιο μπορεί να απαντήσει ενιαία σε αιτήσεις μετόχων με το ίδιο περιεχόμενο. Υποχρέωση παροχής πληροφοριών δεν υφίσταται όταν οι σχετικές πληροφορίες διατίθενται ήδη στην ιστοσελίδα της εταιρείας, ιδίως με την μορφή ερωτήσεων και απαντήσεων. (δ) Μετά από αίτηση μετόχων που εκπροσωπούν τον ένα πέμπτο (1/5) το καταβεβλημένου μετοχικού κεφαλαίου, η οποία υποβάλλεται στην εταιρεία μέχρι την 16.10.2014, δηλ. πέντε (5) τουλάχιστον πλήρεις ημέρες πριν από την Γενική Συνέλευση, το Διοικητικό Συμβούλιο υποχρεούται να παρέχει στη Γενική Συνέλευση πληροφορίες για την πορεία των εταιρικών υποθέσεων και την περιουσιακή κατάσταση της εταιρείας. Το Διοικητικό Συμβούλιο μπορεί να αρνηθεί την παροχή των πληροφοριών για αποχρώντα ουσιώδη λόγο, ο οποίος αναγράφεται στα πρακτικά. Αντίστοιχες προθεσμίες για τυχόν άσκηση δικαιωμάτων μειοψηφίας των μετόχων ισχύουν και σε περίπτωση Επαναληπτικών Γενικών Συνελεύσεων. Σε όλες τις ανωτέρω αναφερόμενες περιπτώσεις οι αιτούντες μέτοχοι οφείλουν να αποδεικνύουν τη μετοχική τους ιδιότητα και τον αριθμό των μετοχών που κατέχουν κατά την άσκηση του σχετικού δικαιώματος. Τέτοια απόδειξη αποτελεί και η προσκόμιση βεβαίωσης από τον φορέα στον οποίο τηρούνται οι οικείες κινητές αξίες ή η πιστοποίηση της μετοχικής ιδιότητας με απευθείας ηλεκτρονική σύνδεση φορέα και εταιρείας. Γ. ΔΙΑΔΙΚΑΣΙΑ ΓΙΑ ΤΗΝ ΑΣΚΗΣΗ ΔΙΚΑΙΩΜΑΤΟΣ ΨΗΦΟΥ ΜΕΣΩ ΑΝΤΙΠΡΟΣΩΠΟΥ - Ο μέτοχος συμμετέχει στην Γενική Συνέλευση και ψηφίζει είτε αυτοπροσώπως είτε μέσω αντιπροσώπων. Κάθε μέτοχος μπορεί να διορίζει μέχρι τρεις (3) αντιπρόσωπους. Νομικά πρόσωπα μετέχουν στην Γενική Συνέλευση ορίζοντας ως εκπροσώπους τους μέχρι τρία (3) φυσικά πρόσωπα. Ωστόσο, αν ο μέτοχος κατέχει μετοχές της εταιρείας, οι οποίες εμφανίζονται σε περισσότερους του ενός λογαριασμούς αξιών, ο περιορισμός αυτός δεν εμποδίζει τον εν λόγω μέτοχο να ορίζει διαφορετικούς αντιπρόσωπους για τις μετοχές που εμφανίζονται στον κάθε λογαριασμό αξιών σε σχέση με τη Γενική Συνέλευση. Αντιπρόσωπος που ενεργεί για περισσότερους μετόχους μπορεί να ψηφίζει διαφορετικά για κάθε μέτοχο. Ο αντιπρόσωπος μετόχου υποχρεούται να γνωστοποιεί στην εταιρεία, πριν από την έναρξη της συνεδρίασης της Γενικής Συνέλευσης, κάθε συγκεκριμένο γεγονός, το οποίο μπορεί να είναι χρήσιμο στους μετόχους για την αξιολόγηση του κινδύνου να εξυπηρετήσει ο αντιπρόσωπος άλλα συμφέροντα πλην των συμφερόντων του αντιπροσωπευμένου μετόχου. Κατά την έννοια της παρούσας παραγράφου, μπορεί να προκύπτει σύγκρουση συμφερόντων ιδίως όταν ο αντιπρόσωπος: α) είναι μέτοχος που ασκεί τον έλεγχο της εταιρείας ή είναι άλλο νομικό πρόσωπο ή οντότητα η οποία ελέγχεται από το μέτοχο αυτόν, β) είναι μέλος του Διοικητικού Συμβουλίου ή της εν γένει διοίκησης της εταιρείας ή μετόχου που ασκεί τον έλεγχο της εταιρείας, ή άλλου νομικού προσώπου ή οντότητας που ελέγχεται από μέτοχο ο οποίος ασκεί τον έλεγχο της εταιρείας, γ) είναι υπάλληλος ή ορκωτός ελεγκτής της εταιρείας ή μετόχου που ασκεί τον έλεγχο της εταιρείας ή άλλου νομικού προσώπου ή οντότητας που ελέγχεται από μέτοχο, ο οποίος ασκεί τον έλεγχο της εταιρείας, δ) είναι σύζυγος ή συγγενής πρώτου βαθμού με ένα από τα φυσικά πρόσωπα που αναφέρονται στις ως άνω περιπτώσεις (α) έως (γ). Ο διορισμός και η ανάκληση αντιπροσώπου του μετόχου γίνεται εγγράφως και κοινοποιείται στην εταιρεία με τους ίδιους τύπους, τουλάχιστον τρεις (3) ημέρες πριν από την ημερομηνία συνεδρίασης της Γενικής Συνέλευσης. Η εταιρεία έχει καταστήσει διαθέσιμο στην ιστοσελίδα της www.galis.gr το έντυπο που χρησιμοποιεί για το διορισμό αντιπροσώπου. Το εν λόγω έντυπο κατατίθεται συμπληρωμένο και υπογεγραμμένο από το μέτοχο στο Ταμείο της εταιρείας στη διεύθυνση Αίνου 9, Αλεξανδρούπολη ή αποστέλλεται τηλεομοιοτυπικώς στο fax: 2551033028 τρεις (3) τουλάχιστον ημέρες πριν από την ημερομηνία της Γενικής Συνέλευσης. Ο δικαιούχος μέτοχος καλείται να μεριμνά για την

επιβεβαίωση της επιτυχούς αποστολής του εντύπου διορισμού αντιπροσώπου και της παραλαβής του από την εταιρεία, καλώντας στο τηλέφωνο: 2551083911. Δ. ΔΙΑΘΕΣΙΜΑ ΕΓΓΡΑΦΑ - Το πλήρες κείμενο των σχεδίων αποφάσεων και τυχόν εγγράφων που προβλέπονται στο άρθρο 27 παρ. 3 περιπτώσεις γ' και δ' του κ.ν. 2190/1920 θα διατίθεται σε έγχαρτη μορφή στα γραφεία της έδρας της εταιρείας. Ε. ΔΙΑΘΕΣΙΜΕΣ ΠΛΗΡΟΦΟΡΙΕΣ - Οι πληροφορίες του άρθρου 27 παρ. 3 του κ.ν. 2190/1920 θα διατίθενται σε ηλεκτρονική μορφή στην ιστοσελίδα της εταιρείας (www.galis.gr).

Ομολογιακά Δάνεια Επιχειρήσεων

Πλήθος Εισηγμένων Ομολογίων	Ονομαστική αξία	Τιμή έκδοσης	Σημερινό επιτόκιο	Ημερ. λήξης	Διάρκεια (έτη)	Σημείωση	Προσ/μένο* Τок/ρίδιο		Μον. Διαπρα.	Ομολογιακά Δάνεια Επιχειρήσεων	Κατωτ Τιμή	Ανωτ Τιμή	Τιμή κλεισ.	Προηγ. Κλείσιμο-ημέ/νια	Όγκος	Αξία Συναλλαγών	Τελευταία εντολή			λαχ έτους	Μεγ έτους	
							Κοινό	Προτιμησιακό									Τιμή	Αγορ./ Πώλ.	Ημερομηνία			
4,122,910	4.77	4.77	5.00	19/03/2015	5	---	19	---	1	MARFIN INVESTMENT GROUP A.E. (Μετατρ. σε ΚΟ μτχ)	---	---	---	90.0000	08/09/2014	---	---	90.0000	A	23/09/2014	4.7761	94.8000
1,794,284	12.49	9.77	5.16	12/07/2015	8	---	---	---	1	ΝΗΡΕΥΣ ΙΧΘΥΟΚΑΛΛΙΕΡΓΕΙΕΣ Α.Ε. (Μετατρ. σε ΚΟ μτχ)	---	---	---	12.0000	29/01/2014	---	---	20.0000	A	22/09/2014	12.0000	12.0000
212,801,311	1.00	1.00	6.30	29/07/2020	7	---	5	---	1	MARFIN INVESTMENT GROUP A.E. ΣΕΙΡΑ Β (ΜΟΔ)	---	---	---	0.8500	23/08/2013	---	---	0.8500	A	23/09/2014	0.8500	0.8500
163,991,598	1.00	1.00	7.00	29/07/2019	6	---	5	---	1	MARFIN INVESTMENT GROUP A.E. ΣΕΙΡΑ Α (ΜΟΔ)	---	---	---	1.0000	23/08/2013	---	---	1.0000	A	23/09/2014	1.0000	1.0000

Σημειώσεις Εταιρικών Ομολόγων

Ο Όγκος Συναλλαγών υπολογίζεται ως (Τεμάχια) * (Ονομαστική Τιμή). Η Αξία Συναλλαγών υπολογίζεται ως (Τεμάχια) * (Ονομαστική Τιμή) * (Τιμή %) + (Δεδουλευμένοι Τόκοι).

Οι τιμές συναλλαγών των ομολόγων υπολογίζονται ως ποσοστό επί τοις εκατό (%) της ονομαστικής τους τιμής.

Όλα τα ομόλογα έχουν Ονομαστική Αξία εκπεφρασμένη σε Ευρώ (εκτός εάν σημειώνεται διαφορετικά).

* Προσ/μένο = Προσαρτημένο

Ομόλογα Ελληνικού Δημοσίου

Πλήθος Εισηγμ. Ομολογιών	Ονομ. αξία	Σημερινό επιτόκιο	Υπολογισμός Δεδουλευμένων	Ημερ/νία Λήξης [1]	Διάρκεια (έτη)	Σημείωση	Ημερομηνία Πληρ.	Αξία τρέχοντος	Μον. Διαπρ.	Ομόλογα Ελληνικού Δημοσίου	Κατωτ Τιμή	Ανωτ Τιμή	Τιμή κλεισ.	Προηγ. Κλείσιμο-ημ/νία	Όγκος	Αξία Συναλλαγών	Τελευταία εντολή Αγορ./ Πώλ. Ημερομηνία
2,658,781,973	1.00	4.30	Πργμ/Πργμ	24/02/2023	11	---	24/02	4.30	1	ΟΕΔ-ΣΤΘ-240223-11X-2,000-1,00	---	---	---	---	---	---	---
2,658,781,973	1.00	4.30	Πργμ/Πργμ	24/02/2024	12	---	24/02	4.30	1	ΟΕΔ-ΣΤΘ-240224-12X-2,000-1,00	---	---	---	---	---	---	---
2,658,781,973	1.00	4.30	Πργμ/Πργμ	24/02/2025	13	---	24/02	4.30	1	ΟΕΔ-ΣΤΘ-240225-13X-2,000-1,00	---	---	---	---	---	---	---
2,658,781,973	1.00	4.30	Πργμ/Πργμ	24/02/2026	14	---	24/02	4.30	1	ΟΕΔ-ΣΤΘ-240226-14X-2,000-1,00	---	---	---	---	---	---	---
2,658,781,973	1.00	4.30	Πργμ/Πργμ	24/02/2027	15	---	24/02	4.30	1	ΟΕΔ-ΣΤΘ-240227-15X-2,000-1,00	---	---	---	---	---	---	---
2,836,034,104	1.00	4.30	Πργμ/Πργμ	24/02/2028	16	---	24/02	4.30	1	ΟΕΔ-ΣΤΘ-240228-16X-2,000-1,00	---	---	---	---	---	---	---
2,836,034,104	1.00	4.30	Πργμ/Πργμ	24/02/2029	17	---	24/02	4.30	1	ΟΕΔ-ΣΤΘ-240229-17X-2,000-1,00	---	---	---	---	---	---	---
2,836,034,104	1.00	4.30	Πργμ/Πργμ	24/02/2030	18	---	24/02	4.30	1	ΟΕΔ-ΣΤΘ-240230-18X-2,000-1,00	---	---	---	---	---	---	---
2,836,034,104	1.00	4.30	Πργμ/Πργμ	24/02/2031	19	---	24/02	4.30	1	ΟΕΔ-ΣΤΘ-240231-19X-2,000-1,00	---	---	---	---	---	---	---
2,836,034,104	1.00	4.30	Πργμ/Πργμ	24/02/2032	20	---	24/02	4.30	1	ΟΕΔ-ΣΤΘ-240232-20X-2,000-1,00	---	---	---	---	---	---	---
2,836,034,104	1.00	4.30	Πργμ/Πργμ	24/02/2033	21	---	24/02	4.30	1	ΟΕΔ-ΣΤΘ-240233-21X-2,000-1,00	---	---	---	---	---	---	---
2,836,034,104	1.00	4.30	Πργμ/Πργμ	24/02/2034	22	---	24/02	4.30	1	ΟΕΔ-ΣΤΘ-240234-22X-2,000-1,00	---	---	---	---	---	---	---
2,836,034,104	1.00	4.30	Πργμ/Πργμ	24/02/2035	23	---	24/02	4.30	1	ΟΕΔ-ΣΤΘ-240235-23X-2,000-1,00	---	---	---	---	---	---	---
2,836,034,104	1.00	4.30	Πργμ/Πργμ	24/02/2036	24	---	24/02	4.30	1	ΟΕΔ-ΣΤΘ-240236-24X-2,000-1,00	---	---	---	---	---	---	---
2,836,034,104	1.00	4.30	Πργμ/Πργμ	24/02/2037	25	---	24/02	4.30	1	ΟΕΔ-ΣΤΘ-240237-25X-2,000-1,00	---	---	---	---	---	---	---
2,836,034,104	1.00	4.30	Πργμ/Πργμ	24/02/2038	26	---	24/02	4.30	1	ΟΕΔ-ΣΤΘ-240238-26X-2,000-1,00	---	---	---	---	---	---	---
2,836,034,104	1.00	4.30	Πργμ/Πργμ	24/02/2039	27	---	24/02	4.30	1	ΟΕΔ-ΣΤΘ-240239-27X-2,000-1,00	---	---	---	---	---	---	---
2,836,034,104	1.00	4.30	Πργμ/Πργμ	24/02/2040	28	---	24/02	4.30	1	ΟΕΔ-ΣΤΘ-240240-28X-2,000-1,00	---	---	---	---	---	---	---
2,836,034,104	1.00	4.30	Πργμ/Πργμ	24/02/2041	29	---	24/02	4.30	1	ΟΕΔ-ΣΤΘ-240241-29X-2,000-1,00	---	---	---	---	---	---	---
2,836,034,104	1.00	4.30	Πργμ/Πργμ	24/02/2042	30	---	24/02	4.30	1	ΟΕΔ-ΣΤΘ-240242-30X-2,000-1,00	---	---	---	---	---	---	---
4,030,827	1,000.00	4.75	Πργμ/Πργμ	17/04/2019	5	---	17/04	4.75	1	ΟΕΔ-ΣΤΘ-170419-05X-4,750-1,000	---	---	---	---	---	---	---
2,089,066	1,000.00	3.38	Πργμ/Πργμ	17/07/2017	3	---	17/07	3.38	1	ΟΕΔ-ΣΤΘ-170717-03X-3,375-1,000	---	---	---	---	---	---	---

Σημειώσεις Ομολόγων Ελλ. Δημοσίου

Ο Όγκος Συναλλαγών υπολογίζεται ως (Τεμάχια) * (Ονομαστική Τιμή). Η Αξία Συναλλαγών υπολογίζεται ως (Τεμάχια) * (Ονομαστική Τιμή) * (Τιμή %) + (Δεδουλευμένοι Τόκοι)

Η Αξία του τρέχοντος τοκομεριδίου για τις εκδόσεις Ονομαστικής Αξίας 0,01 ευρώ, αναφέρεται σε Ονομαστική Αξία 100 ευρώ.

FLR (= Floating Interest Rate) Ομόλογο Μεταβλητού Επιτοκίου.

[1] - Η Ημερομηνία Λήξης της τοκοφόρου περιόδου και η Ημερομηνία Πληρωμής του τοκομεριδίου.

Ομόλογα σε Κυκλοφορία	Νόμισμα / Ελάχιστη διαπραγ.	Ημερομηνία Πληρ.	Αξία τρέχοντος τοκομεριδίου	Σημείωση	Προσ/μένο* Τοκ/ρίδιο	Μονάδα διαπραγ/σης	Ημερ/νία Έκδοσης	Διάρκεια (έτη)	Σημερινό επιτόκιο	Υ.Δ.Τ σε	Ομόλογα	Τελευταία τιμή προηγ.	Τελευτ. Τιμή	Εκφ. τοις μετρητοίς (€) Αγور. / Πώλ Ημερομηνία	Συναλλαγές σε τμχ	Ελάχιστο ζωής	Μέγιστο ζωής			
Ομολογιακά Δάνεια Διεθνών Οργανισμών																				
1,000,000	EUR / 1000	21/07	---	---	9	1	21/07/2006	10	5.0	FLR	360	ΟΜΟΛΟΓΟ ΕΥΡΩΠΑΪΚΗΣ ΤΡΑΠΕΖΑΣ ΕΠΕΝΔΥΣΕΩΝ	97.50	16/04/2007	---	---	---	---		
Νομικών Προσώπων και Εταιρειών σε Συνάλλαγμα και Ευρο																				
0	GBP / 10	01/12	0.25	---	57	1	01/12/1928	100	2.5		360	Ε.Κ.Τ.Ε.	---	---	---	---	---	---		
103,746	GBP / 10	01/12	0.25	---	55	1	01/12/1930	98	2.5		360	Ε.Κ.Τ.Ε. σειρά	2.27	05/02/1996	2.27	Π	05/02/1996	---	2.27	2.27

Σημειώσεις Ομολόγων Ελλ. Δημοσίου

Υ.Δ.Τ: Υπολογισμός Δεδουλευμένων Τόκων.

FLR (= Floating Interest Rate) Ομόλογο Μεταβλητού Επιτοκίου.

Η ελάχιστη διαπραγματεύσιμη Ονομαστική Αξία για όλους τους Άυλους Τίτλους του Δημοσίου είναι τα 100 Ευρώ.

* Προσ/μένο = Προσαρτημένο

Ομόλογα Κρατικών Τραπεζών (ετήσιας διάρκειας)

Πλήθος Εισηγμ. Ομολογιών	Ονομαστική αξία	Αρχικό Επιτόκιο	Τρέχον Επιτόκιο	Ετήσιος Τόκος	Ημερομηνία Έκδοσης	Σημείωση	Ομόλογα Κρατικών Τραπεζών	Μον. Διαπρ.	Ετήσιες Ανανεώσεις	Τελευτ. Τιμή	Εκφ. τοις μετρητοίς (€) Αγορ. / Πώλ.	Όγκος
342,560	135.17	2.35	3.92	0.00	31/01/2005	---	ΟΜΟΛΟΓΟ ΕΤΒΑ	1	10	100.00	A	---
2,446	1,182.96	4.90	2.47	29.69	31/05/2008	---	ΟΜΟΛΟΓΟ ΕΤΒΑ	1	7	---	---	---

Σημειώσεις Ομολόγων

Οι ετήσιες ανανεώσεις των Ομολόγων ΕΤΒΑ είναι απαλλαγμένες των φόρων (καθαρά επιτόκια).
Για τα ομόλογα έκδοσης μέχρι και 29/08/2014 ο δεδουλευμένος τόκος έχει κεφαλαιοποιηθεί.

Πίνακας Μελών Χρηματιστηρίου Αθηνών και Μελών ΕΤ.ΕΚ.

Επωνυμία	Διεύθυνση	Τηλέφωνο	Φαξ	Αγορά Μετοχών			Αγορά Παραγώγων			Μέλη ΕΤ.ΕΚ.		
				Μέλος Αγοράς	Μέλος εξ Αποστάσεως	Ειδικός Διαπρήτης	Διαπρήτης	Ειδικός Διαπρήτης	Παραγγελίχος	Γενικό Εκκαθιστικό	Άμεσο Εκκαθιστικό	Μη Εκκαθιστικό
ALPHA ΤΡΑΠΕΖΑ Α.Ε.							✓			✓		
ΣΤΑΔΙΟΥ 40, ΑΘΗΝΑ				(210)-3260000	(210)-3264116							
				(210)-3265546	(210)-3265811							
ARGUS STOCKBROKERS LTD				✓	✓							
ΛΕΩΦΟΡΟΣ ΚΕΝΝΕΤΥ ΓΡ. 303 12-14, ΛΕΥΚΩΣΙΑ ΚΥΠΡΟΥ				(+35722)-22717000	(+35722)-22717070							
ATLANTIC SECURITIES LIMITED				✓	✓							
ΠΡΟΔΡΟΜΟΥ 37, ΛΕΥΚΩΣΙΑ ΚΥΠΡΟΥ				(+35722)-445400	(+35722)-661914							
ΑΤΤΙΚΑ BANK ΑΝΩΝΥΜΗ ΤΡΑΠΕΖΙΚΗ ΕΤΑΙΡΕΙΑ										✓		
ΑΚΑΔΗΜΙΑΣ 54, ΑΘΗΝΑ				(210)-3390757	(210)-3646090							
ΟΜΗΡΟΥ 23, ΑΘΗΝΑ				(210)-3669000	(210)-3669410							
ΑΧΙΑ VENTURES GROUP LTD				✓	✓							
Γ. ΚΡΑΝΙΔΙΩΤΗ 10, ΛΕΥΚΩΣΙΑ ΚΥΠΡΟΥ				+357 22 742000	+357 22 742001							
ΑΧΟΝ ΧΡΗΜΑΤΙΣΤΗΡΙΑΚΗ Α.Ε.Π.Ε.Υ.				✓			✓					✓
ΣΤΑΔΙΟΥ 48, ΑΘΗΝΑ				(210)-3363800	(210)-3243903							
BANK OF AMERICA MERRILL LYNCH				✓	✓							
KING EDWARD STREET 2, LONDON				(+4420)-79952000	(+4420)-79954525							
BETA ΧΡΗΜΑΤΙΣΤΗΡΙΑΚΗ Α.Ε.Π.Ε.Υ.				✓		✓	✓	✓			✓	
ΒΡΑΙΛΑ & Λ. ΑΛΕΞΑΝΔΡΑΣ 29, ΑΘΗΝΑ				(210)-6478900	(210)-6410139							
BNP PARIBAS SECURITIES SERVICES											✓	
ΒΑΣ. ΣΟΦΙΑΣ 94, ΑΘΗΝΑ				(210)-7468500	(210)-7468579							
CAPITAL ΧΡΗΜΑΤΙΣΤΗΡΙΑΚΗ Α.Ε.Π.Ε.Υ.				✓			✓					✓
ΜΗΤΡΟΠΟΛΕΩΣ 58, ΑΘΗΝΑ				(210)-3369700	(210)-3369820							
CFS ΧΡΗΜΑΤΙΣΤΗΡΙΑΚΗ Α.Ε.Π.Ε.Υ.				✓		✓			✓		✓	
ΣΤΑΔΙΟΥ 3, ΑΘΗΝΑ				(210)-3360800	(210)-3311854							
CITIGROUP GLOBAL MARKET LTD				✓	✓							
CITIGROUP CENTRE, CANADA SQUARE, CANARY WHART, LONDON				002079864000	002079862266							
CREDIT AGRICOLE CHEUVREUX S.A.						✓						
9 QUAI PAUL DOUMER, ΠΑΡΙΣΙ				33 (0) 1 41 89 70 00								
CREDIT SUISSE SECURITIES (EUROPE) LIMITED				✓	✓							
ONE SAVOT SQUARE, LONDON				+44 20 7888 8888	+44 20 7888 1600							
DEUTSCHE BANK A.G.				✓	✓							
THEODOR-HEUSS-ALLEE 70, ΦΡΑΚΝΦΟΥΡΤΗ				0049 69 910 00	0049 69 910 34 225							
EUROBANK EQUITIES Α.Ε.Π.Ε.Υ.				✓		✓		✓			✓	
ΦΙΛΕΛΛΗΝΩΝ 10, ΑΘΗΝΑ				(210)-3720000	(210)-3720001							
EUROCORP ΧΡΗΜΑΤΙΣΤΗΡΙΑΚΗ Α.Ε.				✓			✓				✓	
ΠΛ. ΦΙΛΙΚΗΣ ΕΤΑΙΡΕΙΑΣ 14, ΑΘΗΝΑ				(210)-7263500	(210)-7263666							
EUROTRUST ΧΡΗΜΑΤΙΣΤΗΡΙΑΚΗ Α.Ε.Π.Ε.Υ.				✓								
ΣΟΦΟΚΛΕΟΥΣ 13-15, ΑΘΗΝΑ				(210)-3363100	(210)-3238334							
EUROXX Χ.Α.Ε.Π.Ε.Υ.				✓			✓				✓	
ΠΑΛΑΙΟΛΟΓΟΥ 7, ΧΑΛΑΝΔΡΙ				(210)-6879400	(210)-6879401							
GLOBAL CAPITAL SECURITIES AND FINANCIAL SERVICES LTD				✓	✓							
ΛΕΩΦ. ΛΕΜΕΣΟΥ 5, ΛΕΜΕΣΟΣ ΚΥΠΡΟΥ				(+35722)-710710	(+35722)-339332							
GUARDIAN TRUST ΧΡΗΜΑΤΙΣΤΗΡΙΑΚΗ Α.Ε.Π.Ε.Υ.				✓		✓	✓					✓
ΦΙΛΕΛΛΗΝΩΝ 15, ΑΘΗΝΑ				(210)-3220402	(210)-3220498							
HSBC ΤΡΑΠΕΖΑ											✓	
Λ. ΜΕΣΟΓΕΙΩΝ 109-111, ΑΘΗΝΑ				(210)-6961507	(210)-6929310							
INDEX ΧΡΗΜΑΤΙΣΤΗΡΙΑΚΗ Α.Ε.Π.Ε.Υ.				✓								
ΔΡΑΓΑΤΣΑΝΙΟΥ 6, ΑΘΗΝΑ				(210)-3213920	(210)-3213216							
LAIKI FINANCIAL SERVICES LTD				✓	✓							
CLR HOUSE, Λ. ΒΥΡΩΝΟΣ 26, ΛΕΥΚΩΣΙΑ ΚΥΠΡΟΥ				(+35722)-898600	(+35722)-680953							
MAGNA TRUST ΧΡΗΜΑΤΙΣΤΗΡΙΑΚΗ Α.Ε.Π.Ε.Υ.				✓					✓			✓
ΦΕΙΔΙΟΥ 9, ΑΘΗΝΑ				(210)-3327503	(210)-3327599							
MEGA EQUITY SEC. & FINANCIAL SERVICES LTD				✓	✓							
Λ. ΓΡΙΒΑ ΔΙΓΕΝΗ 42-44, ΛΕΥΚΩΣΙΑ ΚΥΠΡΟΥ				(+35722)-711711	(+35722)-711811							
MERIT ΧΡΗΜΑΤΙΣΤΗΡΙΑΚΗ Α.Ε.Π.Ε.Υ.				✓		✓	✓				✓	
ΒΑΣΙΛΕΩΣ ΚΩΝΣΤΑΝΤΙΝΟΥ 38, ΑΘΗΝΑ				(210)-3671800	(210)-3671830							
NBG SECURITIES Α.Ε.Π.Ε.Υ.				✓		✓		✓				✓
ΑΚΑΔΗΜΙΑΣ 68, ΑΘΗΝΑ				(210)-3328500	(210)-3328565							
NUNTIUS ΧΡΗΜΑΤΙΣΤΗΡΙΑΚΗ Α.Ε.Π.Ε.Υ.				✓					✓			✓
ΔΡΑΓΑΤΣΑΝΙΟΥ 6, ΑΘΗΝΑ				(210)-3350599	(210)-3254846							
PRELIUM Α.Ε.Π.Ε.Υ.				✓			✓					✓
ΚΗΦΙΣΙΑΣ & ΔΑΒΑΚΗ 1, ΑΘΗΝΑ				(210)-3677000	(210)-6920403							

Πίνακας Μελών Χρηματιστηρίου Αθηνών και Μελών ΕΤ.ΕΚ.

Επωνυμία	Αγορά Μετοχών			Αγορά Παραγώγων			Μέλη ΕΤ.ΕΚ.					
	Διεύθυνση	Τηλέφωνο	Φαξ	Μέλος Αγοράς	Μέλος εξ Αποστάσεως	Ειδικός Διαπρήτης	Διαπρήτης	Ειδικός Διαπρήτης	Παραγελίχος	Γενικό Εκκαθιστικό	Άμεσο Εκκαθιστικό	Μη Εκκαθιστικό
PROCHOICE ΧΡΗΜΑΤΙΣΤΗΡΙΑΚΗ ΛΤΔ				✓	✓							
ΣΠΥΡΟΥ ΚΥΠΡΙΑΝΟΥ 57, ΛΕΥΚΩΣΙΑ ΚΥΠΡΟΥ	+357-24-661192	+357-24-662464										
SHARELINK SEC. & FINANCIAL SERVICES LTD				✓	✓							
ELLINAS HOUSE, ΘΕΟΤΟΚΗ 6, ΛΕΥΚΩΣΙΑ ΚΥΠΡΟΥ	(+35722)-554200	(+35722)-750852										
SOCIETE GENERALE S.A.				✓	✓		✓					
Λ. ΚΗΦΙΣΙΑΣ 240-242, ΑΘΗΝΑ	(210)-6790161	(210)-6728828										
COURS VALMY RUTEAUX - LA DEFENSE 17, ΠΑΡΙΣΙ	(+33) 142134754	(+33) 142135697										
SOLIDUS SECURITIES ΑΧΕΠΕΥ				✓			✓				✓	
ΛΟΥΙΖΗΣ ΡΙΑΝΚΟΥΡ 64, ΑΘΗΝΑ	(210)-6925500	(210)-6985421										
THE CYPRUS INVESTMENT & SEC. CORP. LTD (CISCO)				✓	✓							
ΕΒΡΟΥ (EUROLIFE HOUSE) 4, ΛΕΥΚΩΣΙΑ ΚΥΠΡΟΥ	(+35722)-881800	(+35722)-881801										
UBS LIMITED				✓	✓							
FINSBURY AVENUE 1, LONDON	(+4420)-79013333	(+4420)-79012345										
Α. ΣΑΡΡΗΣ ΧΡΗΜΑΤΙΣΤΗΡΙΑΚΗ Α.Ε.Π.Ε.Υ.				✓								
ΔΡΑΓΑΤΣΑΝΙΟΥ 6, ΑΘΗΝΑ	(210)-3367700	(210)-3312324										
ΑΓΡΟΤΙΚΗ ΤΡΑΠΕΖΑ ΤΗΣ ΕΛΛΑΔΟΣ Α.Ε.								✓			✓	
ΠΑΝΕΠΙΣΤΗΜΙΟΥ 23, ΑΘΗΝΑ	(210)-3298400	(210)-3298322										
ΑΘΗΝΑΪΚΗ ΧΡΗΜΑΤΙΣΤΗΡΙΑΚΗ Α.Ε.Π.Ε.Υ.				✓								
ΣΤΑΔΙΟΥ 33, ΑΘΗΝΑ	(210)-3254764	(210)-3254767										
ΑΛΦΑ FINANCE ΔΕΠΕΥ				✓		✓		✓			✓	
ΜΕΡΛΙΝ 5, ΑΘΗΝΑ	(210)-3677400	(210)-3311193										
ΑΤΛΑΣ ΧΡΗΜΑΤΙΣΤΗΡΙΑΚΗ Α.Ε.Π.Ε.Υ.				✓			✓					✓
ΜΙΧΑΛΛΑΚΟΠΟΥΛΟΥ 125 & ΒΕΡΒΑΙΝΩΝ 14 - 16, ΑΘΗΝΑ	(210)-3363300	(210)-3238925										
Γ.Α. ΠΕΡΒΑΝΑΣ ΧΡΗΜΑΤΙΣΤΗΡΙΑΚΗ ΔΕΠΕΥ				✓			✓					✓
ΣΟΦΟΚΛΕΟΥΣ 7 - 9, ΑΘΗΝΑ	(210)-3251875	(210)-3210291										
ΓΕΝΙΚΗ ΤΡΑΠΕΖΑ ΤΗΣ ΕΛΛΑΔΟΣ Α.Ε.										✓		
ΕΡΜΟΥ 87-89, ΑΘΗΝΑ	(210)-6976072	(210)-6976079										
ΛΕΩΦ. ΜΕΣΣΟΓΕΙΩΝ 109-111, ΑΘΗΝΑ	(210)-3288737	(210)-3288211										
Δ. ΑΘ. ΤΣΕΚΟΥΡΑΣ ΧΡΗΜΑΤΙΣΤΗΡΙΑΚΗ Α.Ε.Π.Ε.Υ.				✓								
ΠΕΣΜΑΖΟΓΛΟΥ 3,	(210)-3214406	(210)-3211997										
ΔΙΕΘΝΗΣ ΧΡΗΜΑΤΙΣΤΗΡΙΑΚΗ Α.Ε.Π.Ε.Υ							✓				✓	
Λ. ΣΥΓΓΡΟΥ 80-88, ΑΘΗΝΑ	(210)-9203000	(210)-9203052										
ΔΥΝΑΜΙΚΗ ΧΡΗΜΑΤΙΣΤΗΡΙΑΚΗ Α.Ε.Π.Ε.Υ.				✓					✓		✓	
ΧΑΡΙΛΑΟΥ ΤΡΙΚΟΥΠΗ 6 - 10, ΑΘΗΝΑ	(210)-3677700	(210)-3677777										
ΕΘΝΙΚΗ ΤΡΑΠΕΖΑ ΤΗΣ ΕΛΛΑΔΟΣ Α.Ε.				✓				✓		✓		
ΑΚΑΔΗΜΙΑΣ 68, ΑΘΗΝΑ	(210)-3328817	(210)-3328678										
ΑΙΟΛΟΥ 86, ΑΘΗΝΑ	(210)-3341000	(210)-3228187										
ΕΛΛΗΝΙΚΗ ΤΡΑΠΕΖΑ (ΕΠΕΝΔΥΣΕΙΣ) ΛΤΔ				✓	✓							
ΛΕΩΦΟΡΟΣ ΚΥΡΙΑΚΟΥ ΜΑΤΣΗ 31, ΛΕΥΚΩΣΙΑ ΚΥΠΡΟΥ	(+35722)-500100	(+35722)-500110										
ΕΛΛΗΝΟΑΜΕΡΙΚΑΝΙΚΗ ΧΡΗΜΑΤΙΣΤΗΡΙΑΚΗ Α.Ε.Π.Ε.Υ.				✓			✓					
ΕΥΡΙΠΙΔΟΥ 6, ΑΘΗΝΑ	(210)-3311100	(210)-3215968										
ΕΠΕΝΔΥΤΙΚΗ ΤΡΑΠΕΖΑ ΕΛΛΑΔΟΣ Α.Ε.				✓		✓		✓		✓		
ΑΙΓΕΙΑΛΙΑΣ 32, ΜΑΡΟΥΣΙ	(210) 8173000	(210) 8173101										
Λ. ΚΗΦΙΣΙΑΣ 24B, ΜΑΡΟΥΣΙ	(210)-8171800	(210)-8171889										
Ζ.Γ. ΠΟΡΤΑΛΑΚΗΣ Α.Ε.Π.Ε.Υ.				✓								
ΠΕΣΜΑΖΟΓΛΟΥ 8, ΑΘΗΝΑ	(210)-3214830	(210)-3212024										
ΗΛΙΑΣ ΠΕΤΡΟΠΟΥΛΑΚΗΣ ΧΡΗΜΑΤΙΣΤΗΡΙΑΚΗ Α.Ε.Π.Ε.Υ.				✓					✓			✓
ΑΡΙΣΤΕΙΔΟΥ 9, ΑΘΗΝΑ	(210)-3213928	(210)-3216810										
Ι. ΧΡ. ΜΑΥΡΙΚΗΣ ΧΡΗΜΑΤΙΣΤΗΡΙΑΚΗ Α.Ε.Π.Ε.Υ.				✓								
ΣΟΦΟΚΛΕΟΥΣ 5, ΑΘΗΝΑ	(210)-3213949	(210)-3217767										
ΚΑΠΠΑ ΧΡΗΜΑΤΙΣΤΗΡΙΑΚΗ Α.Ε.Π.Ε.Υ.				✓			✓					✓
ΒΑΛΛΑΩΡΙΤΟΥ 15, ΑΘΗΝΑ	(210)-3610371	(210)-3641002										
ΚΑΡΑΜΑΝΩΦ ΧΡΗΜΑΤΙΣΤΗΡΙΑΚΗ Α.Ε.Π.Ε.Υ.				✓					✓		✓	
ΠΛ. ΑΓ. ΘΕΟΔΩΡΩΝ 2, ΑΘΗΝΑ	(210)-3212947	(210)-3217088										
ΚΥΚΛΟΣ ΧΡΗΜΑΤΙΣΤΗΡΙΑΚΗ Α.Ε.Π.Ε.Υ.				✓		✓	✓				✓	
ΠΑΝΕΠΙΣΤΗΜΙΟΥ 39, ΑΘΗΝΑ	(210)-3364300	(210)-3239122										
ΚΥΠΡΟΥ ΧΡΗΜΑΤΙΣΤΗΡΙΑΚΗ ΔΕΠΕΥ						✓	✓					✓
ΧΑΛΚΥΔΟΝΟΣ & ΦΕΙΔΙΠΠΙΔΟΥ 26 26, ΑΘΗΝΑ	(210)-8701000	(210)-8701049										
ΛΕΩΝ ΔΕΠΟΛΑΣ ΧΡΗΜΑΤΙΣΤΗΡΙΑΚΗ Α.Ε.Π.Ε.Υ.				✓					✓			✓
ΧΡ. ΛΑΔΑ 1, ΑΘΗΝΑ	(210)-3213286	(210)-3211618										
ΜΕΤΟΧΙΚΗ ΧΡΗΜΑΤΙΣΤΗΡΙΑΚΗ Α.Ε.Π.Ε.Υ.				✓								
Γ. ΓΕΝΝΑΔΙΟΥ 3, ΑΘΗΝΑ	(210)-3306700	(210)-3306709										

Πίνακας Μελών Χρηματιστηρίου Αθηνών και Μελών ΕΤ.ΕΚ.

Επωνυμία			Αγορά Μετοχών			Αγορά Παραγώγων			Μέλη ΕΤ.ΕΚ.		
Διεύθυνση	Τηλέφωνο	Φαξ	Μέλος Αγοράς	Μέλος εξ Αποστάσεως	Ειδικός Διαπρήτης	Διαπρήτης	Ειδικός Διαπρήτης	Παραγγελίχρος	Γενικό Εκκαθιστικό	Άμεσο Εκκαθιστικό	Μη Εκκαθιστικό
ΜΙΔΑΣ ΧΡΗΜΑΤΙΣΤΗΡΙΑΚΗ Α.Ε.Π.Ε.Υ.			✓								
ΣΟΦΟΚΛΕΟΥΣ 5, ΑΘΗΝΑ	(210)-3253203	(210)-3253205									
Ν. ΣΑΡΡΟΣ ΧΡΗΜΑΤΙΣΤΗΡΙΑΚΗ Α.Ε.						✓					
ΣΟΦΟΚΛΕΟΥΣ 7-9, ΑΘΗΝΑ	(210)-3705600	(210)-3219992									
Ν. ΧΡΥΣΟΧΟΪΔΗΣ ΧΡΗΜΑΤΙΣΤΗΡΙΑΚΗ Α.Ε.Π.Ε.Υ.			✓					✓		✓	
ΣΟΦΟΚΛΕΟΥΣ 7 - 9, ΑΘΗΝΑ	(210)-3213913	(210)-3216115									
ΝΕΑ ΠΡΟΤΟΝ ΤΡΑΠΕΖΑ Α.Ε.						✓				✓	
ΕΣΛΙΝ & ΑΜΑΛΙΑΔΟΣ 20, ΑΘΗΝΑ	210 6970000	210 6970111									
ΠΑΝΤΕΛΑΚΗΣ ΧΡΗΜΑΤΙΣΤΗΡΙΑΚΗ ΑΕΠΕΥ			✓			✓					✓
Λ. ΜΕΣΟΓΕΙΩΝ 109-111, ΑΘΗΝΑ	(210)-6965000	(210)-6929550									
ΠΕΙΡΑΙΩΣ Α.Ε.Π.Ε.Υ.			✓				✓			✓	
ΣΤΑΔΙΟΥ 10, ΑΘΗΝΑ	(210)-3354100	(210)-3233814									
ΠΗΓΑΣΟΣ ΧΡΗΜΑΤΙΣΤΗΡΙΑΚΗ Α.Ε.Π.Ε.Υ.			✓			✓					
ΒΑΛΛΑΩΡΙΤΟΥ 17, ΑΘΗΝΑ	(210)-3670700	(210)-3670760									
ΣΤ.ΕΜ. ΛΑΥΡΕΝΤΑΚΗΣ ΧΡΗΜΑΤΙΣΤΗΡΙΑΚΗ Α.Ε.Π.Ε.Υ.			✓			✓					✓
ΣΟΦΟΚΛΕΟΥΣ 7 - 9, ΑΘΗΝΑ	(210)-3213336	(210)-3246572									
ΣΥΝΕΡΓΑΤΙΚΗ ΚΕΝΤΡΙΚΗ ΤΡΑΠΕΖΑ ΛΤΔ			✓	✓							
ΓΡΗΓΟΡΗ ΑΥΞΕΝΤΙΟΥ 8, ΛΕΥΚΩΣΙΑ ΚΥΠΡΟΥ	(+35722)-743300	(+35722)-672083									
ΤΡΑΠΕΖΑ EUROBANK ERGASIAS A.E.									✓		
ΟΘΩΝΟΣ 8, ΑΘΗΝΑ	(210)-3337969	(210)-3245916									
	(210)-3337000	(210)-3233866									
ΤΡΑΠΕΖΑ ΚΥΠΡΟΥ ΔΗΜΟΣΙΑ ΕΤΑΙΡΙΑ ΛΙΜΙΤΕΔ									✓		
ΛΕΩΦ. ΑΛΕΞΑΝΔΡΑΣ 170, ΑΘΗΝΑ	(210)-6477708	(210)-6477709									
ΣΤΑΣΙΝΟΥ (ΑΓ. ΠΑΡΑΣΚΕΥΗ, ΣΤΡΩΒΟΛΟΣ) 51, ΛΕΥΚΩΣΙΑ ΚΥΠΡΟΥ	(0035722)-121883	(0035722)-336258									
ΤΡΑΠΕΖΑ ΠΕΙΡΑΙΩΣ Α.Ε.			✓					✓	✓		
ΑΜΕΡΙΚΗΣ 4, ΑΘΗΝΑ	(210)-3335000	(210)-3335079									
	(210)-3335918	(210)-3254207									

Πίνακας Μετοχών Υπό Ειδική Διαπραγμάτευση

Μετοχές	Κατηγορία Διαπραγμάτευσης	
	Έναρξη Ειδικής Διαπραγμάτευσης	Λήξη Ειδικής Διαπραγμάτευσης
Ειδικός Διαπραγματευτής		
CYPRUS POPULAR BANK (ΚΟ)	Κατάσταση σε Αναστολή	
ΠΕΙΡΑΙΩΣ Α.Ε.Π.Ε.Υ.	02/02/2013	01/01/2400
ΒΙΟΧΑΛΚΟ (ΚΑ)	Κατάσταση σε Αναστολή	
EUROBANK EQUITIES Α.Ε.Π.Ε.Υ.	20/01/2013	01/01/2400
MERIT ΧΡΗΜΑΤΙΣΤΗΡΙΑΚΗ Α.Ε.Π.Ε.Υ.	13/12/2012	01/01/2400
ΑΛΦΑ FINANCE ΑΕΠΕΥ	11/02/2013	01/01/2400
ALPHA BANK (ΚΟ)	Κύρια Αγορά	
EUROBANK EQUITIES Α.Ε.Π.Ε.Υ.	24/10/2012	01/01/2400
MERIT ΧΡΗΜΑΤΙΣΤΗΡΙΑΚΗ Α.Ε.Π.Ε.Υ.	03/09/2013	01/01/2400
NBG SECURITIES Α.Ε.Π.Ε.Υ.	15/01/2013	01/01/2400
ΕΛΛΗΝΟΑΜΕΡΙΚΑΝΙΚΗ ΧΡΗΜΑΤΙΣΤΗΡΙΑΚΗ Α.Ε.Π.Ε.Υ.	25/07/2014	01/01/2400
ΕΠΕΝΔΥΤΙΚΗ ΤΡΑΠΕΖΑ ΕΛΛΑΔΟΣ Α.Ε.	08/01/2013	01/01/2400
ΠΕΙΡΑΙΩΣ Α.Ε.Π.Ε.Υ.	28/05/2013	01/01/2400
ΑΤΤΙΚΑ BANK Α.Τ.Ε. (ΚΟ)	Κύρια Αγορά	
ΒΕΤΑ ΧΡΗΜΑΤΙΣΤΗΡΙΑΚΗ Α.Ε.Π.Ε.Υ.	02/06/2014	01/01/2400
EUROBANK EQUITIES Α.Ε.Π.Ε.Υ.	25/07/2014	01/01/2400
ΕΛΛΗΝΟΑΜΕΡΙΚΑΝΙΚΗ ΧΡΗΜΑΤΙΣΤΗΡΙΑΚΗ Α.Ε.Π.Ε.Υ.	25/07/2014	01/01/2400
BYTE COMPUTER (ΚΟ)	Κύρια Αγορά	
MERIT ΧΡΗΜΑΤΙΣΤΗΡΙΑΚΗ Α.Ε.Π.Ε.Υ.	04/08/2013	01/01/2400
COCA-COLA HBC AG (ΚΟ)	Κύρια Αγορά	
EUROBANK EQUITIES Α.Ε.Π.Ε.Υ.	23/10/2013	01/01/2400
NBG SECURITIES Α.Ε.Π.Ε.Υ.	29/04/2013	01/01/2400
FOLLI-FOLLIE (ΚΟ)	Κύρια Αγορά	
NBG SECURITIES Α.Ε.Π.Ε.Υ.	17/02/2014	01/01/2400
INTRAKAT (ΚΟ)	Κύρια Αγορά	
MERIT ΧΡΗΜΑΤΙΣΤΗΡΙΑΚΗ Α.Ε.Π.Ε.Υ.	27/12/2012	01/01/2400
MARFIN INVESTMENT GROUP (ΚΟ)	Κύρια Αγορά	
ΕΛΛΗΝΟΑΜΕΡΙΚΑΝΙΚΗ ΧΡΗΜΑΤΙΣΤΗΡΙΑΚΗ Α.Ε.Π.Ε.Υ.	25/07/2014	01/01/2400
ΠΕΙΡΑΙΩΣ Α.Ε.Π.Ε.Υ.	02/02/2013	01/01/2400
MLS ΠΛΗΡΟΦΟΡΙΚΗ (ΚΟ)	Κύρια Αγορά	
ΒΕΤΑ ΧΡΗΜΑΤΙΣΤΗΡΙΑΚΗ Α.Ε.Π.Ε.Υ.	18/07/2013	01/01/2400
PROFILE (ΚΟ)	Κύρια Αγορά	
EUROBANK EQUITIES Α.Ε.Π.Ε.Υ.	23/06/2014	01/01/2400
REDS (ΚΟ)	Κύρια Αγορά	
EUROBANK EQUITIES Α.Ε.Π.Ε.Υ.	05/09/2014	01/01/2400
VIOTALCO SA/NV (ΚΑ)	Κύρια Αγορά	
MERIT ΧΡΗΜΑΤΙΣΤΗΡΙΑΚΗ Α.Ε.Π.Ε.Υ.	17/03/2014	01/01/2400
ΑΛΦΑ FINANCE ΑΕΠΕΥ	17/02/2014	01/01/2400
ΑΛΟΥΜΥΛ (ΚΟ)	Κύρια Αγορά	
ΒΕΤΑ ΧΡΗΜΑΤΙΣΤΗΡΙΑΚΗ Α.Ε.Π.Ε.Υ.	18/07/2013	01/01/2400
ΓΕΚ ΤΕΡΝΑ (ΚΟ)	Κύρια Αγορά	
ΕΠΕΝΔΥΤΙΚΗ ΤΡΑΠΕΖΑ ΕΛΛΑΔΟΣ Α.Ε.	02/01/2013	01/01/2400
ΔΕΗ (ΚΟ)	Κύρια Αγορά	
EUROBANK EQUITIES Α.Ε.Π.Ε.Υ.	23/10/2012	01/01/2400
NBG SECURITIES Α.Ε.Π.Ε.Υ.	26/03/2013	01/01/2400
ΑΛΦΑ FINANCE ΑΕΠΕΥ	08/01/2013	01/01/2400
ΕΛΛΗΝΟΑΜΕΡΙΚΑΝΙΚΗ ΧΡΗΜΑΤΙΣΤΗΡΙΑΚΗ Α.Ε.Π.Ε.Υ.	01/09/2014	01/01/2400
ΕΠΕΝΔΥΤΙΚΗ ΤΡΑΠΕΖΑ ΕΛΛΑΔΟΣ Α.Ε.	08/01/2013	01/01/2400
ΠΕΙΡΑΙΩΣ Α.Ε.Π.Ε.Υ.	28/09/2013	01/01/2400
ΕΘΝΙΚΗ ΤΡΑΠΕΖΑ (ΚΟ)	Κύρια Αγορά	
EUROBANK EQUITIES Α.Ε.Π.Ε.Υ.	24/10/2012	01/01/2400
MERIT ΧΡΗΜΑΤΙΣΤΗΡΙΑΚΗ Α.Ε.Π.Ε.Υ.	03/09/2013	01/01/2400
NBG SECURITIES Α.Ε.Π.Ε.Υ.	28/02/2013	01/01/2400
ΑΛΦΑ FINANCE ΑΕΠΕΥ	08/01/2013	01/01/2400
ΕΛΛΗΝΟΑΜΕΡΙΚΑΝΙΚΗ ΧΡΗΜΑΤΙΣΤΗΡΙΑΚΗ Α.Ε.Π.Ε.Υ.	25/07/2014	01/01/2400
ΕΠΕΝΔΥΤΙΚΗ ΤΡΑΠΕΖΑ ΕΛΛΑΔΟΣ Α.Ε.	08/01/2013	01/01/2400
ΠΕΙΡΑΙΩΣ Α.Ε.Π.Ε.Υ.	08/09/2013	01/01/2400
ΕΛ.ΤΕΧ. ΑΝΕΜΟΣ Α.Ε. (ΚΟ)	Κύρια Αγορά	
EUROBANK EQUITIES Α.Ε.Π.Ε.Υ.	22/07/2014	01/01/2400
ΕΛΛΑΚΤΩΡ (ΚΟ)	Κύρια Αγορά	
EUROBANK EQUITIES Α.Ε.Π.Ε.Υ.	01/06/2013	01/01/2400
NBG SECURITIES Α.Ε.Π.Ε.Υ.	25/06/2013	01/01/2400
ΕΠΕΝΔΥΤΙΚΗ ΤΡΑΠΕΖΑ ΕΛΛΑΔΟΣ Α.Ε.	02/01/2013	01/01/2400
ΕΛΛΗΝ. ΧΡΗΜΑΤΙΣΤΗΡΙΑ-Χ.Α. (ΚΟ)	Κύρια Αγορά	
EUROBANK EQUITIES Α.Ε.Π.Ε.Υ.	01/06/2013	01/01/2400
NBG SECURITIES Α.Ε.Π.Ε.Υ.	25/06/2013	01/01/2400
ΕΛΛΗΝΟΑΜΕΡΙΚΑΝΙΚΗ ΧΡΗΜΑΤΙΣΤΗΡΙΑΚΗ Α.Ε.Π.Ε.Υ.	01/09/2014	01/01/2400
ΕΠΕΝΔΥΤΙΚΗ ΤΡΑΠΕΖΑ ΕΛΛΑΔΟΣ Α.Ε.	02/01/2013	01/01/2400

Πίνακας Μετοχών Υπό Ειδική Διαπραγμάτευση

Μετοχές Ειδικός Διαπραγματευτής	Κατηγορία Διαπραγμάτευσης	
	Έναρξη Ειδικής Διαπραγμάτευσης	Λήξη Ειδικής Διαπραγμάτευσης
ΕΛΤΟΝ (ΚΟ)	Κύρια Αγορά	
ΒΕΤΑ ΧΡΗΜΑΤΙΣΤΗΡΙΑΚΗ Α.Ε.Π.Ε.Υ.	03/09/2013	01/01/2400
ΕΥΡΩΣΥΜΒΟΥΛΟΙ (ΚΟ)	Κύρια Αγορά	
ΕΥΡΟΒΑΝΚ ΕQUITIES Α.Ε.Π.Ε.Υ.	22/07/2014	01/01/2400
ΙΝΤΡΑΛΟΤ (ΚΟ)	Κύρια Αγορά	
ΕΥΡΟΒΑΝΚ ΕQUITIES Α.Ε.Π.Ε.Υ.	01/06/2013	01/01/2400
ΕΠΕΝΔΥΤΙΚΗ ΤΡΑΠΕΖΑ ΕΛΛΑΔΟΣ Α.Ε.	02/01/2013	01/01/2400
ΠΕΙΡΑΙΩΣ Α.Ε.Π.Ε.Υ.	28/09/2013	01/01/2400
ΚΑΝΑΚΗΣ Σ. (ΚΟ)	Κύρια Αγορά	
ΒΕΤΑ ΧΡΗΜΑΤΙΣΤΗΡΙΑΚΗ Α.Ε.Π.Ε.Υ.	01/10/2013	01/01/2400
ΜΟΤΟΡ ΟΪΛ (ΚΟ)	Κύρια Αγορά	
ΕΥΡΟΒΑΝΚ ΕQUITIES Α.Ε.Π.Ε.Υ.	23/10/2012	01/01/2400
NBG SECURITIES Α.Ε.Π.Ε.Υ.	17/02/2014	01/01/2400
ΕΛΛΗΝΟΑΜΕΡΙΚΑΝΙΚΗ ΧΡΗΜΑΤΙΣΤΗΡΙΑΚΗ Α.Ε.Π.Ε.Υ.	01/09/2014	01/01/2400
ΜΥΤΙΛΗΝΑΙΟΣ (ΚΟ)	Κύρια Αγορά	
NBG SECURITIES Α.Ε.Π.Ε.Υ.	25/06/2013	01/01/2400
ΕΛΛΗΝΟΑΜΕΡΙΚΑΝΙΚΗ ΧΡΗΜΑΤΙΣΤΗΡΙΑΚΗ Α.Ε.Π.Ε.Υ.	25/07/2014	01/01/2400
ΕΠΕΝΔΥΤΙΚΗ ΤΡΑΠΕΖΑ ΕΛΛΑΔΟΣ Α.Ε.	02/01/2013	01/01/2400
ΟΠΑΠ (ΚΟ)	Κύρια Αγορά	
ΕΥΡΟΒΑΝΚ ΕQUITIES Α.Ε.Π.Ε.Υ.	24/10/2012	01/01/2400
NBG SECURITIES Α.Ε.Π.Ε.Υ.	15/01/2013	01/01/2400
ΑΛΦΑ FINANCE ΑΕΠΕΥ	08/01/2013	01/01/2400
ΕΛΛΗΝΟΑΜΕΡΙΚΑΝΙΚΗ ΧΡΗΜΑΤΙΣΤΗΡΙΑΚΗ Α.Ε.Π.Ε.Υ.	25/07/2014	01/01/2400
ΕΠΕΝΔΥΤΙΚΗ ΤΡΑΠΕΖΑ ΕΛΛΑΔΟΣ Α.Ε.	08/01/2013	01/01/2400
ΟΤΕ (ΚΟ)	Κύρια Αγορά	
ΕΥΡΟΒΑΝΚ ΕQUITIES Α.Ε.Π.Ε.Υ.	24/10/2012	01/01/2400
NBG SECURITIES Α.Ε.Π.Ε.Υ.	01/12/2012	01/01/2400
ΑΛΦΑ FINANCE ΑΕΠΕΥ	08/01/2013	01/01/2400
ΕΛΛΗΝΟΑΜΕΡΙΚΑΝΙΚΗ ΧΡΗΜΑΤΙΣΤΗΡΙΑΚΗ Α.Ε.Π.Ε.Υ.	25/07/2014	01/01/2400
ΕΠΕΝΔΥΤΙΚΗ ΤΡΑΠΕΖΑ ΕΛΛΑΔΟΣ Α.Ε.	08/01/2013	01/01/2400
ΠΕΙΡΑΙΩΣ Α.Ε.Π.Ε.Υ.	08/09/2013	01/01/2400
ΠΑΠΟΥΤΣΑΝΗΣ (ΚΟ)	Κύρια Αγορά	
ΒΕΤΑ ΧΡΗΜΑΤΙΣΤΗΡΙΑΚΗ Α.Ε.Π.Ε.Υ.	25/11/2013	01/01/2400
ΠΕΙΡΑΙΩΣ ΤΡΑΠΕΖΑ (ΚΟ)	Κύρια Αγορά	
ΕΥΡΟΒΑΝΚ ΕQUITIES Α.Ε.Π.Ε.Υ.	23/10/2012	01/01/2400
MERIT ΧΡΗΜΑΤΙΣΤΗΡΙΑΚΗ Α.Ε.Π.Ε.Υ.	16/09/2013	01/01/2400
NBG SECURITIES Α.Ε.Π.Ε.Υ.	02/06/2013	01/01/2400
ΕΛΛΗΝΟΑΜΕΡΙΚΑΝΙΚΗ ΧΡΗΜΑΤΙΣΤΗΡΙΑΚΗ Α.Ε.Π.Ε.Υ.	25/07/2014	01/01/2400
ΕΠΕΝΔΥΤΙΚΗ ΤΡΑΠΕΖΑ ΕΛΛΑΔΟΣ Α.Ε.	08/01/2013	01/01/2400
ΠΕΙΡΑΙΩΣ Α.Ε.Π.Ε.Υ.	16/02/2013	01/01/2400
ΠΕΤΡΟΠΟΥΛΟΣ ΠΕΤΡΟΣ (ΚΟ)	Κύρια Αγορά	
ΒΕΤΑ ΧΡΗΜΑΤΙΣΤΗΡΙΑΚΗ Α.Ε.Π.Ε.Υ.	28/05/2013	01/01/2400
ΠΛΑΙΣΙΟ COMPUTERS (ΚΟ)	Κύρια Αγορά	
ΒΕΤΑ ΧΡΗΜΑΤΙΣΤΗΡΙΑΚΗ Α.Ε.Π.Ε.Υ.	05/05/2014	01/01/2400
ΣΑΡΑΝΤΗΣ ΓΡ. (ΚΟ)	Κύρια Αγορά	
ΒΕΤΑ ΧΡΗΜΑΤΙΣΤΗΡΙΑΚΗ Α.Ε.Π.Ε.Υ.	14/05/2013	01/01/2400
ΤΙΤΑΝ (ΚΟ)	Κύρια Αγορά	
ΕΥΡΟΒΑΝΚ ΕQUITIES Α.Ε.Π.Ε.Υ.	23/10/2012	01/01/2400
NBG SECURITIES Α.Ε.Π.Ε.Υ.	17/02/2014	01/01/2400
ΤΡΑΠΕΖΑ ΕΥΡΟΒΑΝΚ ERGASIAS (ΚΟ)	Κύρια Αγορά	
ΕΥΡΟΒΑΝΚ ΕQUITIES Α.Ε.Π.Ε.Υ.	01/06/2013	01/01/2400
ΑΛΦΑ FINANCE ΑΕΠΕΥ	08/01/2013	01/01/2400
ΕΛΛΗΝΟΑΜΕΡΙΚΑΝΙΚΗ ΧΡΗΜΑΤΙΣΤΗΡΙΑΚΗ Α.Ε.Π.Ε.Υ.	25/07/2014	01/01/2400
ΕΠΕΝΔΥΤΙΚΗ ΤΡΑΠΕΖΑ ΕΛΛΑΔΟΣ Α.Ε.	08/01/2013	01/01/2400
ΠΕΙΡΑΙΩΣ Α.Ε.Π.Ε.Υ.	28/09/2013	01/01/2400

Γνωστοποιήσεις Συναλλαγών - Κατάλογος Υπόχρεων Προσώπων

Ημερομηνία Υποβολής [1]	Επωνυμία	Λόγος Υποβολής [2]	Υπόχρεος	Ιδιότητα Υποχρέου	Σχέση με τον Υπόχρεο	Ημερομηνία Συναλλαγής	Αγορά	Όγκος Συναλλαγών	Αξία Συναλλαγών	Φύση Συναλλαγής [3]	Είδος Χρηματικού μέσου	Παρατηρήσεις [4]
23/09/2014	CYCLON ΕΛΛΑΣ Α.Β.Ε.Ε.& Ε. Λιπαντικών & Πετρώων	B	ΣΤΕΙΑΚΑΚΗΣ ΜΙΧΑΗΛ-ΜΑΤΘΑΙΟΣ	Μέλος ΔΣ Μη Εκτελεστικό	Συνδεδεμένο Νομικό Πρόσωπο με πρόσωπα της περίπτωσης Β	22/09/2014	ΑΞΙΩΝ ΧΑ	200	140.00	A	Μετοχή (Κοινή)	
23/09/2014	ΕΥΡΩΣΥΜΒΟΥΛΟΙ Α.Ε. ΣΥΜΒ ΑΝΑΠΤΥΞΗΣ ΚΑΙ ΤΕΧΝΙΓΙΑΣ	A	ΤΑΥΡΙΔΗΣ ΕΥΣΤΑΘΙΟΣ	Αντιπρόεδρος ΔΣ	Ο Ιδιος	22/09/2014	ΑΞΙΩΝ ΧΑ	500	939.30	A	Μετοχή (Κοινή)	

Σημειώσεις Γνωστοποιήσεων Συναλλαγών

[1] - Η Ημερομηνία Υποβολής αφορά την Ημερομηνία που η Γνωστοποίηση παρελήφθη από το Χ.Α.

[2] - Λόγος Υποβολής: Α: Πρόσωπο που ασκεί Διευθυντικά καθήκοντα, Β: Πρόσωπο που έχει στενό δεσμό με πρόσωπο που ασκεί Διευθυντικά καθήκοντα.

[3] - Φύση Συναλλαγής: Α: Αγορά, Π: Πώληση.

[4] - Παρατηρήσεις: 1 - Λόγω Συμμετοχής σε ΑΜΚ, 2 - Λόγω Εξάσκησης Δικαιώματος Προαίρεσης αγοράς μετοχών που παρέχεται στο προσωπικό, 3 - Λόγω Δωρεάς, 4 - Λόγω Συγχώνευσης ή Διάσπασης κλπ, 5 - Λόγω Μετατροπής ή Ανταλλαγής Ομολογιών, 6 - Ανταλλαγή λόγω Προαιρετικής Δημόσιας Πρότασης.

Γνωστοποιήσεις Ανωνύμων Εταιρειών Επενδύσεων Χαρτοφυλακίου

Επωνυμία Α.Ε.Ε.Χ.	Εσωτερική Αξία Μετοχής	Τιμή Μετοχής	Υπερ/υπο τίμημα
ALPHA TRUST ΑΝΔΡΟΜΕΔΑ ΑΕΕΧ	26.46	21.50	-18.74%
ΑΙΟΛΙΚΗ Α.Ε.Ε.Χ.	1.54	0.85	-44.81%

Σημειώσεις Γνωστοποιήσεων

Σύμφωνα με με την Απόφαση 4/278/12.08.2003 της Επιτροπής Κεφαλαιαγοράς οι Ανώνυμες Εταιρείες Επενδύσεων Χαρτοφυλακίου υποχρεούνται να γνωστοποιούν στο Χρηματιστήριο Αθηνών κατά την 10η, 20η και τελευταία εργάσιμη ημέρα κάθε μήνα την Εσωτερική Αξία της Μετοχής τους καθώς και το Υπερτίμημα / Υποτίμημα (Premium / Discount) σε σχέση με την Χρηματιστηριακή Αξία της Μετοχής τους.

Υποκείμενη Αγορά				Αγορά Παραγώγων																		
Ανωτ Τιμή	Κατωτ Τιμή	Τιμή κλεισ.	Μεταβ.	Μήνας Παράδοσης	Άνοιγμα	Ανωτ Τιμή	Κατωτ Τιμή	Τελ Τιμή	Τιμή κλεισ.	Τελευταία ζήτηση	Τελευταία προσφορά	Τιμή Εκκαθάρισης	Μεταβ.	Υψηλό ζωής	Χαμηλό ζωής	Πράξεις	Όγκος	Μεταβ.	Αξία	Μεταβ.	Ανοικτές θέσεις	Μεταβ.
FTSE/X.A. Large Cap																						
366.07	357.07	357.50	-2.69%																			
				Οκτώβριος 2014	365.00	365.75	355.00	357.00	356.00	48@356.75	3@357.00	356.00	-3.00%	392.25	343.75	834	8,271	134.70%	14,842,155.00	129.18%	49,168	2.88%
				Νοέμβριος 2014	362.25	362.25	355.75	356.25	356.50	78@356.50	3@357.75	356.50	-2.93%	389.75	351.00	11	101	65.57%	181,477.50	61.85%	132	28.16%
				Δεκέμβριος 2014	363.75	363.75	359.75	359.75	356.75	2@356.50	25@361.00	356.75	-2.99%	387.50	343.50	6	56	-13.85%	100,861.25	-15.72%	945	5.82%
				Μάρτιος 2015	---	---	---	---	---	7@275.00	---	---	---	---	---	---	---	---	---	---	---	---
				Ιούνιος 2015	---	---	---	---	---	---	---	---	---	---	---	---	---	---	---	---	---	---
				Σεπτέμβριος 2015	---	---	---	---	---	---	---	---	---	---	---	---	---	---	---	---	---	---

(Μονάδα Διαπραγμάτευσης: 1 Μονάδα Δείκτη x 5€, Χρηματικός Διακανονισμός)

Υποκείμενη Αγορά				Αγορά Παραγώγων																		
Ανωτ Τιμή	Κατωτ Τιμή	Τιμή κλεισ.	Μεταβ.	Μήνας Παράδοσης	Άνοιγμα	Ανωτ Τιμή	Κατωτ Τιμή	Τελ Τιμή	Τιμή κλεισ.	Τελευταία ζήτηση	Τελευταία προσφορά	Τιμή Εκκαθάρισης	Μεταβ.	Υψηλό ζωής	Χαμηλό ζωής	Πράξεις	Όγκος	Μεταβ.	Αξία	Μεταβ.	Ανοικτές θέσεις	Μεταβ.
(Μέγεθος Συμβολαίου: 100 Μετοχές, Φυσική Παράδοση)																						
ALPHA BANK (KO)				Δεκέμβριος 2014	0.631	0.631	0.610	0.620	0.614	65@0.620	25@0.621	0.614	-1.60%	0.775	0.599	141	4,650	57.41%	287,247.80	52.94%	23,996	5.70%
0.631	0.608	0.620	-3.13%	Μάρτιος 2015	---	---	---	---	---	---	---	---	---	---	---	---	---	---	---	---	---	---
				Ιούνιος 2015	---	---	---	---	---	---	---	---	---	---	---	---	---	---	---	---	---	---
				Σεπτέμβριος 2015	---	---	---	---	---	---	---	---	---	---	---	---	---	---	---	---	---	---
(Μέγεθος Συμβολαίου: 100 Μετοχές, Φυσική Παράδοση)																						
COCA-COLA HBC AG (KO)				Δεκέμβριος 2014	17.19	17.19	16.90	17.02	17.04	---	5@17.01	17.04	-1.50%	17.90	16.22	12	45	350.00%	76,379.00	343.70%	579	3.02%
17.19	16.97	17.04	-2.18%	Μάρτιος 2015	---	---	---	---	---	---	---	---	---	---	---	---	---	---	---	---	---	---
				Ιούνιος 2015	---	---	---	---	---	---	---	---	---	---	---	---	---	---	---	---	---	---
				Σεπτέμβριος 2015	---	---	---	---	---	---	---	---	---	---	---	---	---	---	---	---	---	---
(Μέγεθος Συμβολαίου: 100 Μετοχές, Φυσική Παράδοση)																						
EUROBANK PROPERTIES ΑΕΕΑΠ (KO)				Δεκέμβριος 2014	8.91	8.91	8.86	8.86	9.11	1@8.80	6@9.09	9.11	-0.87%	9.29	8.85	3	5	-37.50%	4,446.00	-38.35%	281	0.36%
9.12	8.83	8.86	-0.89%	Μάρτιος 2015	---	---	---	---	---	---	---	---	---	---	---	---	---	---	---	---	---	---
				Ιούνιος 2015	---	---	---	---	---	---	---	---	---	---	---	---	---	---	---	---	---	---
				Σεπτέμβριος 2015	---	---	---	---	---	---	---	---	---	---	---	---	---	---	---	---	---	---
(Μέγεθος Συμβολαίου: 103 Μετοχές, Φυσική Παράδοση)																						
FOLLI-FOLLIE (KO)				Δεκέμβριος 2014	30.04	30.13	29.01	29.01	29.15	1@28.85	1@29.15	29.15	-2.61%	30.54	28.28	20	46	-2.13%	140,761.86	-1.74%	167	-3.47%
30.44	29.12	29.12	-2.93%	Μάρτιος 2015	---	---	---	---	---	---	---	---	---	---	---	---	---	---	---	---	---	---
				Ιούνιος 2015	---	---	---	---	---	---	---	---	---	---	---	---	---	---	---	---	---	---
				Σεπτέμβριος 2015	---	---	---	---	---	---	---	---	---	---	---	---	---	---	---	---	---	---
(Μέγεθος Συμβολαίου: 100 Μετοχές, Φυσική Παράδοση)																						
FRIGOGLASS (KO)				Δεκέμβριος 2014	2.87	2.87	2.80	2.82	2.85	1@2.80	3@2.85	2.85	-2.40%	3.20	2.68	16	69	-32.35%	19,540.00	-33.52%	1,362	-2.16%
2.91	2.74	2.82	-2.42%	Μάρτιος 2015	---	---	---	---	---	---	---	---	---	---	---	---	---	---	---	---	---	---
				Ιούνιος 2015	---	---	---	---	---	---	---	---	---	---	---	---	---	---	---	---	---	---
				Σεπτέμβριος 2015	---	---	---	---	---	---	---	---	---	---	---	---	---	---	---	---	---	---
(Μέγεθος Συμβολαίου: 100 Μετοχές, Φυσική Παράδοση)																						
JUMBO (KO)				Δεκέμβριος 2014	10.85	10.85	10.66	10.66	10.66	1@10.58	1@10.75	10.66	-2.38%	11.84	10.66	26	65	261.11%	70,052.00	256.01%	382	10.40%
10.90	10.59	10.59	-2.40%	Μάρτιος 2015	---	---	---	---	---	---	---	---	---	---	---	---	---	---	---	---	---	---
				Ιούνιος 2015	---	---	---	---	---	---	---	---	---	---	---	---	---	---	---	---	---	---
				Σεπτέμβριος 2015	---	---	---	---	---	---	---	---	---	---	---	---	---	---	---	---	---	---
(Μέγεθος Συμβολαίου: 100 Μετοχές, Φυσική Παράδοση)																						
MARFIN INVESTMENT GROUP (KO)				Δεκέμβριος 2014	0.376	0.378	0.367	0.367	0.370	10@0.366	20@0.370	0.370	-3.39%	0.420	0.367	18	496	249.30%	18,544.00	241.33%	26,532	0.47%
0.379	0.361	0.365	-3.69%	Μάρτιος 2015	---	---	---	---	---	---	---	---	---	---	---	---	---	---	---	---	---	---
				Ιούνιος 2015	---	---	---	---	---	---	---	---	---	---	---	---	---	---	---	---	---	---
				Σεπτέμβριος 2015	---	---	---	---	---	---	---	---	---	---	---	---	---	---	---	---	---	---
(Μέγεθος Συμβολαίου: 100 Μετοχές, Φυσική Παράδοση)																						
VIOHALCO SA/NV (KA)				Δεκέμβριος 2014	3.77	3.77	3.77	3.77	3.74	1@3.65	1@3.77	3.74	-2.60%	4.20	3.63	2	8	---	3,016.00	---	389	-2.02%
3.85	3.75	3.78	-2.58%	Μάρτιος 2015	---	---	---	---	---	---	---	---	---	---	---	---	---	---	---	---	---	---
				Ιούνιος 2015	---	---	---	---	---	---	---	---	---	---	---	---	---	---	---	---	---	---
				Σεπτέμβριος 2015	---	---	---	---	---	---	---	---	---	---	---	---	---	---	---	---	---	---

Υποκείμενη Αγορά				Αγορά Παραγώγων																			
Ανωτ Τιμή	Κατωτ Τιμή	Τιμή κλεισ.	Μεταβ.	Μήνας Παράδοσης	Άνοιγμα	Ανωτ Τιμή	Κατωτ Τιμή	Τελ Τιμή	Τιμή κλεισ.	Τελευταία ζήτηση	Τελευταία προσφορά	Τιμή Εκκαθάρισης	Μεταβ.	Υψηλό ζωής	Χαμηλό ζωής	Πράξεις	Όγκος	Μεταβ.	Αξία	Μεταβ.	Ανοικτές θέσεις	Μεταβ.	
(Μέγεθος Συμβολαίου: 100 Μετοχές, Φυσική Παράδοση)																							
ΓΕΚ ΤΕΡΝΑ (ΚΟ)				Δεκέμβριος 2014	3.38	3.38	3.29	3.30	3.38	4@3.30	23@3.34	3.38	-1.46%	4.01	3.29	21	114	18.75%	37,991.00	15.91%	16,561	-0.07%	
3.40	3.28	3.35	-1.47%	Μάρτιος 2015	---	---	---	---	3.68	5@3.30	23@3.43	3.68	-1.34%	4.11	3.30	---	---	---	---	---	7,708	0.00%	
				Ιούλιος 2015	---	---	---	---	---	---	---	---	---	---	---	---	---	---	---	---	---	---	---
				Σεπτέμβριος 2015	---	---	---	---	---	---	---	---	---	---	---	---	---	---	---	---	---	---	---
(Μέγεθος Συμβολαίου: 100 Μετοχές, Φυσική Παράδοση)																							
ΔΕΗ (ΚΟ)				Δεκέμβριος 2014	10.87	10.88	10.49	10.52	10.53	3@10.52	5@10.53	10.53	-2.32%	12.48	9.54	124	696	74.87%	739,635.00	71.70%	4,520	1.76%	
10.90	10.45	10.47	-3.95%	Μάρτιος 2015	---	---	---	---	10.47	---	---	10.47	-2.33%	11.32	11.08	---	---	---	---	---	---	---	---
				Ιούλιος 2015	---	---	---	---	---	---	---	---	---	---	---	---	---	---	---	---	---	---	---
				Σεπτέμβριος 2015	---	---	---	---	---	---	---	---	---	---	---	---	---	---	---	---	---	---	---
(Μέγεθος Συμβολαίου: 100 Μετοχές, Φυσική Παράδοση)																							
ΕΘΝΙΚΗ ΤΡΑΠΕΖΑ (ΚΟ)				Δεκέμβριος 2014	2.37	2.38	2.30	2.32	2.31	16@2.31	70@2.33	2.31	-3.35%	2.92	2.09	218	4,107	82.13%	958,166.00	76.38%	28,973	4.97%	
2.38	2.30	2.31	-2.53%	Μάρτιος 2015	---	---	---	---	2.30	---	---	2.30	-3.36%	2.70	2.53	---	---	---	---	---	---	---	---
				Ιούλιος 2015	---	---	---	---	---	---	---	---	---	---	---	---	---	---	---	---	---	---	---
				Σεπτέμβριος 2015	---	---	---	---	---	---	---	---	---	---	---	---	---	---	---	---	---	---	---
(Μέγεθος Συμβολαίου: 100 Μετοχές, Φυσική Παράδοση)																							
ΕΛΛΑΚΤΩΡ (ΚΟ)				Δεκέμβριος 2014	3.29	3.29	3.16	3.21	3.19	1@3.18	10@3.20	3.19	-3.92%	3.59	3.15	29	94	-42.33%	30,220.00	-43.21%	2,669	1.71%	
3.30	3.13	3.17	-3.94%	Μάρτιος 2015	---	---	---	---	---	---	---	---	---	---	---	---	---	---	---	---	---	---	---
				Ιούλιος 2015	---	---	---	---	---	---	---	---	---	---	---	---	---	---	---	---	---	---	---
				Σεπτέμβριος 2015	---	---	---	---	---	---	---	---	---	---	---	---	---	---	---	---	---	---	---
(Μέγεθος Συμβολαίου: 103 Μετοχές, Φυσική Παράδοση)																							
ΕΛΛΗΝ. ΧΡΗΜΑΤΙΣΤΗΡΙΑ-Χ.Α. (ΚΟ)				Δεκέμβριος 2014	7.00	7.02	6.77	6.83	6.83	1@6.83	23@6.88	6.83	-3.80%	8.39	6.66	90	326	34.71%	230,080.37	31.30%	6,046	-1.74%	
7.09	6.75	6.85	-3.38%	Μάρτιος 2015	---	---	---	---	6.81	---	---	6.81	-3.81%	7.01	6.90	---	---	-100.00%	---	-100.00%	70	0.00%	
				Ιούλιος 2015	7.08	7.08	6.82	6.85	6.83	---	---	6.83	-4.87%	7.45	6.82	6	50	---	34,431.00	---	3,050	1.67%	
				Σεπτέμβριος 2015	---	---	---	---	---	---	---	---	---	---	---	---	---	---	---	---	---	---	---
(Μέγεθος Συμβολαίου: 100 Μετοχές, Φυσική Παράδοση)																							
ΕΛΛΗΝΙΚΑ ΠΕΤΡΕΛΑΙΑ (ΚΟ)				Δεκέμβριος 2014	5.45	5.46	5.29	5.29	5.31	15@5.30	5@5.37	5.31	-2.21%	6.29	5.13	54	276	-33.01%	147,923.00	-34.92%	8,981	1.31%	
5.44	5.27	5.27	-3.13%	Μάρτιος 2015	---	---	---	---	5.29	---	---	5.29	-2.22%	6.18	5.50	---	---	---	---	---	---	---	---
				Ιούλιος 2015	---	---	---	---	---	---	---	---	---	---	---	---	---	---	---	---	---	---	---
				Σεπτέμβριος 2015	---	---	---	---	---	---	---	---	---	---	---	---	---	---	---	---	---	---	---
(Μέγεθος Συμβολαίου: 100 Μετοχές, Φυσική Παράδοση)																							
ΕΥΔΑΠ (ΚΟ)				Δεκέμβριος 2014	8.14	8.14	7.80	7.83	7.80	1@7.78	1@7.84	7.80	-3.58%	9.05	7.80	31	81	28.57%	64,455.00	23.74%	346	5.49%	
8.18	7.75	7.83	-3.09%	Μάρτιος 2015	---	---	---	---	---	---	---	---	---	---	---	---	---	---	---	---	---	---	---
				Ιούλιος 2015	---	---	---	---	---	---	---	---	---	---	---	---	---	---	---	---	---	---	---
				Σεπτέμβριος 2015	---	---	---	---	---	---	---	---	---	---	---	---	---	---	---	---	---	---	---
(Μέγεθος Συμβολαίου: 100 Μετοχές, Φυσική Παράδοση)																							
ΙΝΤΡΑΛΟΤ (ΚΟ)				Δεκέμβριος 2014	1.68	1.69	1.68	1.69	1.65	4@1.66	20@1.68	1.65	-1.20%	1.82	1.63	2	6	-57.14%	1,013.00	-57.54%	1,321	0.46%	
1.68	1.65	1.67	-1.18%	Μάρτιος 2015	---	---	---	---	---	---	---	---	---	---	---	---	---	---	---	---	---	---	---
				Ιούλιος 2015	---	---	---	---	---	---	---	---	---	---	---	---	---	---	---	---	---	---	---
				Σεπτέμβριος 2015	---	---	---	---	---	---	---	---	---	---	---	---	---	---	---	---	---	---	---

Υποκείμενη Αγορά				Αγορά Παραγώγων																		
Ανωτ Τιμή	Κατωτ Τιμή	Τιμή κλεισ.	Μεταβ.	Μήνας Παράδοσης	Άνοιγμα	Ανωτ Τιμή	Κατωτ Τιμή	Τελ Τιμή	Τιμή κλεισ.	Τελευταία ζήτηση	Τελευταία προσφορά	Τιμή Εκκαθάρισης	Μεταβ.	Υψηλό ζωής	Χαμηλό ζωής	Πράξεις	Όγκος	Μεταβ.	Αξία	Μεταβ.	Ανοικτές θέσεις	Μεταβ.
(Μέγεθος Συμβολαίου: 100 Μετοχές, Φυσική Παράδοση)																						
ΜΕΤΚΑ (ΚΟ)				Δεκέμβριος 2014	11.25	11.25	10.98	11.00	11.15	4@11.00	5@11.07	11.15	-2.62%	11.68	10.96	9	33	120.00%	36,755.00	117.32%	865	0.00%
11.35	10.93	11.00	-2.66%	Μάρτιος 2015	---	---	---	---	---	---	---	---	---	---	---	---	---	---	---	---	---	---
---	---	---	---	Ιούνιος 2015	---	---	---	---	---	---	---	---	---	---	---	---	---	---	---	---	---	---
---	---	---	---	Σεπτέμβριος 2015	---	---	---	---	---	---	---	---	---	---	---	---	---	---	---	---	---	---
(Μέγεθος Συμβολαίου: 100 Μετοχές, Φυσική Παράδοση)																						
ΜΟΤΟΡ ΟΪΛ (ΚΟ)				Δεκέμβριος 2014	7.98	7.98	7.77	7.77	7.80	1@7.77	1@8.03	7.80	-2.99%	8.33	7.66	15	43	95.45%	33,966.00	92.16%	216	8.00%
8.01	7.77	7.81	-2.98%	Μάρτιος 2015	---	---	---	---	---	---	---	---	---	---	---	---	---	---	---	---	---	---
---	---	---	---	Ιούνιος 2015	---	---	---	---	---	---	---	---	---	---	---	---	---	---	---	---	---	---
---	---	---	---	Σεπτέμβριος 2015	---	---	---	---	---	---	---	---	---	---	---	---	---	---	---	---	---	---
(Μέγεθος Συμβολαίου: 100 Μετοχές, Φυσική Παράδοση)																						
ΜΥΤΙΑΗΝΑΙΟΣ (ΚΟ)				Δεκέμβριος 2014	6.55	6.58	6.40	6.43	6.40	2@6.41	10@6.44	6.40	-3.76%	7.16	5.58	103	491	66.44%	318,511.00	62.39%	9,084	-1.15%
6.62	6.35	6.36	-4.79%	Μάρτιος 2015	---	---	---	---	---	---	---	---	---	---	---	---	---	---	---	---	---	---
---	---	---	---	Ιούνιος 2015	---	---	---	---	---	---	---	---	---	---	---	---	---	---	---	---	---	---
---	---	---	---	Σεπτέμβριος 2015	---	---	---	---	---	---	---	---	---	---	---	---	---	---	---	---	---	---
(Μέγεθος Συμβολαίου: 100 Μετοχές, Φυσική Παράδοση)																						
ΟΛΠ (ΚΟ)				Δεκέμβριος 2014	15.93	15.95	15.72	15.72	15.30	1@15.52	1@16.00	15.30	-0.58%	17.13	15.53	7	8	33.33%	12,678.00	35.41%	419	-0.95%
16.10	15.71	15.71	-0.57%	Μάρτιος 2015	---	---	---	---	---	---	---	---	---	---	---	---	---	---	---	---	---	---
---	---	---	---	Ιούνιος 2015	---	---	---	---	---	---	---	---	---	---	---	---	---	---	---	---	---	---
---	---	---	---	Σεπτέμβριος 2015	---	---	---	---	---	---	---	---	---	---	---	---	---	---	---	---	---	---
(Μέγεθος Συμβολαίου: 100 Μετοχές, Φυσική Παράδοση)																						
ΟΠΑΠ (ΚΟ)				Δεκέμβριος 2014	11.87	11.92	11.51	11.60	11.56	5@11.55	1@11.60	11.56	-3.26%	13.34	10.42	81	266	-44.47%	309,635.00	-46.12%	2,566	2.31%
11.95	11.51	11.58	-3.50%	Μάρτιος 2015	11.54	11.54	11.54	11.54	11.58	---	---	11.58	-3.10%	12.19	11.54	1	25	-50.00%	28,850.00	-51.68%	25	-50.00%
---	---	---	---	Ιούνιος 2015	---	---	---	---	---	---	---	---	---	---	---	---	---	---	---	---	---	---
---	---	---	---	Σεπτέμβριος 2015	---	---	---	---	---	---	---	---	---	---	---	---	---	---	---	---	---	---
(Μέγεθος Συμβολαίου: 100 Μετοχές, Φυσική Παράδοση)																						
ΟΤΕ (ΚΟ)				Δεκέμβριος 2014	11.35	11.35	11.08	11.16	11.11	6@11.11	1@11.17	11.11	-2.71%	11.80	9.49	130	846	7.50%	948,063.00	4.88%	9,017	-1.65%
11.31	11.04	11.04	-2.73%	Μάρτιος 2015	---	---	---	---	---	---	---	---	---	---	---	---	---	---	---	---	---	---
---	---	---	---	Ιούνιος 2015	---	---	---	---	---	---	---	---	---	---	---	---	---	---	---	---	---	---
---	---	---	---	Σεπτέμβριος 2015	---	---	---	---	---	---	---	---	---	---	---	---	---	---	---	---	---	---
(Μέγεθος Συμβολαίου: 100 Μετοχές, Φυσική Παράδοση)																						
ΠΕΙΡΑΙΩΣ ΤΡΑΠΕΖΑ (ΚΟ)				Δεκέμβριος 2014	1.36	1.38	1.32	1.33	1.33	223@1.33	115@1.34	1.33	-2.21%	1.60	1.32	165	4,693	10.53%	629,303.00	7.44%	26,527	0.41%
1.37	1.31	1.33	-1.48%	Μάρτιος 2015	---	---	---	---	---	---	---	---	---	---	---	---	---	---	---	---	---	---
---	---	---	---	Ιούνιος 2015	---	---	---	---	---	---	---	---	---	---	---	---	---	---	---	---	---	---
---	---	---	---	Σεπτέμβριος 2015	---	---	---	---	---	---	---	---	---	---	---	---	---	---	---	---	---	---
(Μέγεθος Συμβολαίου: 100 Μετοχές, Φυσική Παράδοση)																						
ΣΙΔΕΝΟΡ (ΚΟ)				Δεκέμβριος 2014	1.30	1.30	1.28	1.28	1.31	3@1.26	4@1.32	1.31	-2.24%	1.48	1.24	4	11	450.00%	1,426.00	444.27%	1,164	0.52%
1.31	1.26	1.29	-2.27%	Μάρτιος 2015	---	---	---	---	---	---	---	---	---	---	---	---	---	---	---	---	---	---
---	---	---	---	Ιούνιος 2015	---	---	---	---	---	---	---	---	---	---	---	---	---	---	---	---	---	---
---	---	---	---	Σεπτέμβριος 2015	---	---	---	---	---	---	---	---	---	---	---	---	---	---	---	---	---	---

Υποκείμενη Αγορά				Αγορά Παραγώγων																		
Ανωτ Τιμή	Κατωτ Τιμή	Τιμή κλεισ.	Μεταβ.	Μήνας Παράδοσης	Άνοιγμα	Ανωτ Τιμή	Κατωτ Τιμή	Τελ Τιμή	Τιμή κλεισ.	Τελευταία ζήτηση	Τελευταία προσφορά	Τιμή Εκκαθάρισης	Μεταβ.	Υψηλό ζωής	Χαμηλό ζωής	Πράξεις	Όγκος	Μεταβ.	Αξία	Μεταβ.	Ανοικτές θέσεις	Μεταβ.
(Μέγεθος Συμβολαίου: 100 Μετοχές, Φυσική Παράδοση)																						
ΣΩΛΓΕΙΑ ΚΟΡΙΝΘΟΥ (ΚΟ)				Δεκέμβριος 2014	1.47	1.48	1.47	1.48	1.44	2@1.42	2@1.45	1.44	-1.37%	1.57	1.33	3	20	900.00%	2,950.00	896.62%	773	2.66%
1.47	1.42	1.44	-1.37%	Μάρτιος 2015	---	---	---	---	---	---	---	---	---	---	---	---	---	---	---	---	---	---
				Ιούνιος 2015	---	---	---	---	---	---	---	---	---	---	---	---	---	---	---	---	---	---
				Σεπτέμβριος 2015	---	---	---	---	---	---	---	---	---	---	---	---	---	---	---	---	---	---
(Μέγεθος Συμβολαίου: 100 Μετοχές, Φυσική Παράδοση)																						
ΤΕΡΝΑ ΕΝΕΡΓΕΙΑΚΗ (ΚΟ)				Δεκέμβριος 2014	3.34	3.34	3.30	3.34	3.34	89@3.30	30@3.68	3.34	-1.47%	3.67	3.26	6	55	1000.00%	18,362.00	999.52%	3,858	1.39%
3.35	3.28	3.30	-1.79%	Μάρτιος 2015	---	---	---	---	---	---	---	---	---	---	---	---	---	---	---	---	---	---
				Ιούνιος 2015	---	---	---	---	---	---	---	---	---	---	---	---	---	---	---	---	---	---
				Σεπτέμβριος 2015	---	---	---	---	---	---	---	---	---	---	---	---	---	---	---	---	---	---
(Μέγεθος Συμβολαίου: 100 Μετοχές, Φυσική Παράδοση)																						
ΤΙΤΑΝ (ΚΟ)				Δεκέμβριος 2014	19.98	19.98	19.53	19.53	19.44	6@19.46	5@19.64	19.44	-2.70%	21.10	18.78	26	79	43.64%	155,172.00	42.09%	606	-7.90%
20.00	19.41	19.46	-2.70%	Μάρτιος 2015	---	---	---	---	---	---	---	---	---	---	---	---	---	---	---	---	---	---
				Ιούνιος 2015	---	---	---	---	---	---	---	---	---	---	---	---	---	---	---	---	---	---
				Σεπτέμβριος 2015	---	---	---	---	---	---	---	---	---	---	---	---	---	---	---	---	---	---
(Μέγεθος Συμβολαίου: 100 Μετοχές, Φυσική Παράδοση)																						
ΤΡΑΠΕΖΑ EUROBANK ERGASIAS (ΚΟ)				Δεκέμβριος 2014	0.342	0.343	0.333	0.337	0.338	70@0.337	137@0.339	0.338	-2.59%	0.410	0.308	54	6,454	57.22%	219,105.30	53.31%	57,719	-0.46%
0.347	0.334	0.338	-2.59%	Μάρτιος 2015	---	---	---	---	0.343	---	---	0.343	-2.56%	0.352	0.314	---	---	---	---	---	---	---
				Ιούνιος 2015	---	---	---	---	---	---	---	---	---	---	---	---	---	---	---	---	---	---
				Σεπτέμβριος 2015	---	---	---	---	---	---	---	---	---	---	---	---	---	---	---	---	---	---

FTSE/X.A. Large Cap

(Μονάδα Διαπραγμάτευσης: 1 Μονάδα Δείκτη x 5€ - Τρόπος Εξάσκησης: Ευρωπαϊκός, Χρηματικός Διακανονισμός)

Τιμή Εξάσκησης	Δικαιώματα Αγοράς													Δικαιώματα Πώλησης													Τιμή Εξάσκησης					
	Οκτώβριος 2014						Νοέμβριος 2014						Λοιποί Μήνες		Οκτώβριος 2014						Νοέμβριος 2014							Λοιποί Μήνες				
	Άνοιγμα	Ανιτ Τιμή	Κατωτ Τιμή	Τελ Τιμή	Τιμή κλεισ.	Όγκος	Άνοιγτες θέσεις	Άνοιγμα	Ανιτ Τιμή	Κατωτ Τιμή	Τελ Τιμή	Τιμή κλεισ.	Όγκος	Άνοιγτες θέσεις	Όγκος	Άνοιγτες θέσεις	Άνοιγμα	Ανιτ Τιμή	Κατωτ Τιμή	Τελ Τιμή	Τιμή κλεισ.	Όγκος	Άνοιγτες θέσεις	Όγκος	Άνοιγτες θέσεις	Όγκος		Άνοιγτες θέσεις				
215	-	-	-	-	-	-	-	-	-	-	-	-	-	-	-	-	-	-	-	-	-	-	-	-	-	-	-	215				
300	-	-	-	-	-	-	-	-	-	-	-	-	-	-	-	-	-	-	-	-	-	-	-	-	-	-	-	300				
325	-	-	-	-	-	-	-	-	-	-	-	-	-	-	-	-	-	-	-	-	-	-	-	-	-	-	-	325				
330	-	-	-	-	-	-	-	-	-	-	-	-	-	-	-	-	-	-	-	-	-	-	-	-	-	-	-	330				
335	-	-	-	-	-	-	-	-	-	-	-	-	-	-	-	-	-	-	-	-	-	-	-	-	-	-	-	335				
340	-	-	-	-	-	-	-	-	-	-	-	-	-	-	-	-	4.80	5.80	4.80	5.50	6.50	408	407	-	-	-	-	12.00	-	150	340	
345	-	-	-	-	19.25	-	20	-	-	-	-	-	-	-	-	-	-	-	-	-	8.30	-	15	-	-	-	-	14.00	-	180	345	
350	-	-	-	-	-	-	-	-	-	-	-	-	-	-	-	-	-	-	-	-	10.50	-	539	-	-	-	-	-	-	-	350	
355	-	-	-	-	-	-	-	-	-	-	-	-	-	-	-	-	11.00	11.00	10.00	11.00	12.75	25	170	-	-	-	-	18.75	-	165	355	
360	12.00	12.50	11.25	12.00	11.50	57	147	-	-	-	-	-	-	-	-	-	11.50	11.50	11.50	11.50	15.50	1	51	-	-	-	-	-	-	-	360	
365	-	-	-	-	-	-	-	16.00	16.00	16.00	16.00	15.75	10	10	-	-	12.50	17.25	12.50	17.25	18.50	30	527	-	-	-	-	24.25	-	838	365	
370	9.10	9.10	9.10	9.10	7.70	1	224	-	-	-	-	-	-	-	-	-	-	-	-	-	21.75	-	67	-	-	-	-	-	-	-	370	
375	5.70	10.75	5.10	5.10	6.20	141	171	-	-	-	-	-	-	-	-	-	-	-	-	-	25.25	-	2	-	-	-	-	-	-	-	375	
380	4.30	4.30	4.00	4.00	5.00	51	661	-	-	-	-	10.50	-	4	-	-	-	-	-	-	-	-	-	-	-	-	34.00	-	150	380		
385	3.30	3.30	3.30	3.30	3.90	5	1,350	-	-	-	-	-	-	-	-	-	-	-	-	-	-	-	-	-	-	-	37.50	-	180	385		
390	2.50	2.50	2.50	2.50	3.10	5	21	-	-	-	-	-	-	-	-	-	-	-	-	-	-	-	-	-	-	-	-	-	-	-	390	
395	-	-	-	-	2.40	-	1,003	-	-	-	-	-	-	-	-	-	-	-	-	-	-	-	-	-	-	-	-	-	-	-	-	395
400	-	-	-	-	1.80	-	5	-	-	-	-	-	-	-	-	-	-	-	-	-	-	-	-	-	-	-	-	-	-	-	-	400
405	-	-	-	-	-	-	-	-	-	-	-	-	-	-	-	-	-	-	-	-	-	-	-	-	-	-	-	-	-	-	-	405
410	-	-	-	-	-	-	-	-	-	-	-	-	-	-	-	-	-	-	-	-	-	-	-	-	-	-	-	-	-	-	-	410
415	-	-	-	-	-	-	-	-	-	-	-	-	-	-	-	-	-	-	-	-	-	-	-	-	-	-	-	-	-	-	-	415
420	-	-	-	-	-	-	-	-	-	-	-	-	-	-	-	-	-	-	-	-	-	-	-	-	-	-	-	-	-	-	-	420
425	-	-	-	-	-	-	-	-	-	-	-	-	-	-	-	-	-	-	-	-	-	-	-	-	-	-	-	-	-	-	-	425
430	-	-	-	-	-	-	-	-	-	-	-	-	-	-	-	-	-	-	-	-	-	-	-	-	-	-	-	-	-	-	-	430
435	-	-	-	-	-	-	-	-	-	-	-	-	-	-	-	-	-	-	-	-	-	-	-	-	-	-	-	-	-	-	-	435
440	-	-	-	-	-	-	-	-	-	-	-	-	-	-	-	-	-	-	-	-	-	-	-	-	-	-	-	-	-	-	-	440
445	-	-	-	-	-	-	-	-	-	-	-	-	-	-	-	-	-	-	-	-	-	-	-	-	-	-	-	-	-	-	-	445
450	-	-	-	-	-	-	-	-	-	-	-	-	-	-	-	-	-	-	-	-	-	-	-	-	-	-	-	-	-	-	-	450
455	-	-	-	-	-	-	-	-	-	-	-	-	-	-	-	-	-	-	-	-	-	-	-	-	-	-	-	-	-	-	-	455
460	-	-	-	-	-	-	-	-	-	-	-	-	-	-	-	-	-	-	-	-	-	-	-	-	-	-	-	-	-	-	-	460
465	-	-	-	-	-	-	-	-	-	-	-	-	-	-	-	-	-	-	-	-	-	-	-	-	-	-	-	-	-	-	-	465
Σύνολο:						260	3,602						10	14	100	710						464	1,783					0	1,663	0	40	
Όνομαστική Αξία Συναλλαγών:							485,100.00						18,250.00	180,000.00								794,525.00	794,525.00					0.00	0.00	0.00	0.00	
Αριθμός Πράξεων:							16						1	1									18	18					0	0	0	0

FTSE/X.A. Large Cap

(Μονάδα Διαπραγμάτευσης: 1 Μονάδα Δείκτη x 5€ - Τρόπος Εξάσκησης: Ευρωπαϊκός, Χρηματικός Διακανονισμός)

Δικαιώματα Αγοράς														Δικαιώματα Πώλησης																			
Οκτώβριος 2014						Νοέμβριος 2014						Λοιποί Μήνες		Οκτώβριος 2014					Νοέμβριος 2014					Λοιποί Μήνες									
Τιμή Εξάσκησης	Άνοιγμα	Ανιψ. Τιμή	Κατωτ. Τιμή	Τελ. Τιμή	Τιμή κλεισ.	Όγκος	Άνοικτες θέσεις	Άνοιγμα	Ανιψ. Τιμή	Κατωτ. Τιμή	Τελ. Τιμή	Τιμή κλεισ.	Όγκος	Άνοικτες θέσεις	Όγκος	Άνοικτες θέσεις	Άνοιγμα	Ανιψ. Τιμή	Κατωτ. Τιμή	Τελ. Τιμή	Τιμή κλεισ.	Όγκος	Άνοικτες θέσεις	Άνοιγμα	Ανιψ. Τιμή	Κατωτ. Τιμή	Τελ. Τιμή	Τιμή κλεισ.	Όγκος	Άνοικτες θέσεις	Όγκος	Άνοικτες θέσεις	Τιμή Εξάσκησης

ALPHA BANK (KO)

(Μέγεθος Συμβολαίου: 100 Μετοχές, Τρόπος Εξάσκησης: Αμερικάνικος, Φυσική Παράδοση)

Τιμή Εξάσκησης	Δικαιώματα Αγοράς														Δικαιώματα Πώλησης														Τιμή Εξάσκησης					
	Οκτώβριος 2014						Νοέμβριος 2014						Λοιποί Μήνες		Οκτώβριος 2014						Νοέμβριος 2014						Λοιποί Μήνες							
	Άνοιγμα	Ανιψ. Τιμή	Καπιτ. Τιμή	Τελ. Τιμή	Τιμή κλεισ.	Όγκος	Άνοιγμα	Ανιψ. Τιμή	Καπιτ. Τιμή	Τελ. Τιμή	Τιμή κλεισ.	Όγκος	Άνοιγkές θέσεις	Όγκος	Άνοιγkές θέσεις	Άνοιγμα	Ανιψ. Τιμή	Καπιτ. Τιμή	Τελ. Τιμή	Τιμή κλεισ.	Όγκος	Άνοιγkές θέσεις	Άνοιγμα	Ανιψ. Τιμή	Καπιτ. Τιμή	Τελ. Τιμή	Τιμή κλεισ.	Όγκος		Άνοιγkές θέσεις	Όγκος	Άνοιγkές θέσεις		
0.200						-						-										-												0.200
0.300						-						-										-												0.300
0.400						-						-										-												0.400
0.450						-						-										-												0.450
0.500						-						-										-												0.500
0.550						-						-										-												0.550
0.600						-						-										-												0.600
0.650						-						-										-												0.650
0.700						-						-										-												0.700
0.750						-						-										-												0.750
0.800						-						-										-												0.800
0.850						-						-										-												0.850
0.900						-						-										-												0.900
1.00						-						-										-												1.00
1.10						-						-										-												1.10
Σύνολο:						0						0				0					0				0								0	
Ονομαστική Αξία Συναλλαγών:												0.00				0.00					0.00				0.00							0.00		
Αριθμός Πράξεων:						0						0				0					0				0								0	

ΔΕΗ (ΚΟ)

(Μέγεθος Συμβολαίου: 100 Μετοχές, Τρόπος Εξάσκησης: Αμερικάνικος, Φυσική Παράδοση)

Τιμή Εξάσκησης	Δικαιώματα Αγοράς												Δικαιώματα Πώλησης												Τιμή Εξάσκησης				
	Οκτώβριος 2014				Νοέμβριος 2014				Λοιποί Μήνες				Οκτώβριος 2014				Νοέμβριος 2014				Λοιποί Μήνες								
	Άνοιγμα	Ανιψ. Τιμή	Κατωτ. Τιμή	Τελ. Τιμή	Τιμή κλεισ.	Όγκος	Ανοικτές θέσεις	Άνοιγμα	Ανιψ. Τιμή	Κατωτ. Τιμή	Τελ. Τιμή	Τιμή κλεισ.	Όγκος	Ανοικτές θέσεις	Όγκος	Ανοικτές θέσεις	Άνοιγμα	Ανιψ. Τιμή	Κατωτ. Τιμή	Τελ. Τιμή	Τιμή κλεισ.	Όγκος	Ανοικτές θέσεις	Όγκος		Ανοικτές θέσεις	Όγκος	Ανοικτές θέσεις	
4.80						-	-																					4.80	
8.40						-	-																						8.40
8.80						-	-																						8.80
9.20						-	-																						9.20
9.40						-	-																						9.40
9.60						-	-																						9.60
9.80						-	-																						9.80
10.00						-	-																						10.00
10.50						-	-																						10.50
11.00						-	-																						11.00
11.50						-	-																						11.50
12.00						-	-																						12.00
12.50						-	-																						12.50
13.00						-	-																						13.00
13.50						-	-																						13.50
14.00						-	-																						14.00
15.00						-	-																						15.00
16.00						-	-																						16.00
Σύνολο:						0	0							0	0	0	30									0	0	0	0
Ονομαστική Αξία Συναλλαγών:						0.00							0.00	0.00										0.00	0.00	0.00	0.00		
Αριθμός Πράξεων:						0							0	0										0	0	0	0		

ΕΘΝΙΚΗ ΤΡΑΠΕΖΑ (ΚΟ)

(Μέγεθος Συμβολαίου: 100 Μετοχές, Τρόπος Εξάσκησης: Αμερικάνικος, Φυσική Παράδοση)

Τιμή Εξάσκησης	Δικαιώματα Αγοράς													Δικαιώματα Πώλησης																
	Οκτώβριος 2014						Νοέμβριος 2014						Λοιποί Μήνες			Οκτώβριος 2014						Νοέμβριος 2014					Λοιποί Μήνες		Τιμή Εξάσκησης	
	Άνοιγμα	Ανιτ Τιμή	Καπιτ Τιμή	Τελ Τιμή	Τιμή κλεισ.	Όγκος	Άνοιγμα	Ανιτ Τιμή	Καπιτ Τιμή	Τελ Τιμή	Τιμή κλεισ.	Όγκος	Άνοιγτες θέσεις	Όγκος	Άνοιγτες θέσεις	Άνοιγμα	Ανιτ Τιμή	Καπιτ Τιμή	Τελ Τιμή	Τιμή κλεισ.	Όγκος	Άνοιγτες θέσεις	Όγκος	Άνοιγτες θέσεις	Όγκος	Άνοιγτες θέσεις				
1.80						-						-										-								1.80
1.90						-						-											-						1.90	
2.00						-						-											-						2.00	
2.10						-						-											-						2.10	
2.20						-						-											-						2.20	
2.30					0.181	-					1	-											-						2.30	
2.40					0.138	-					10	-											-				0.255		2.40	
2.50	0.050	0.050	0.040	0.040	0.103	650					650	-										-						2.50		
2.60						-						-											-						2.60	
2.70						-						-											-						2.70	
2.80						-						-											-						2.80	
2.90						-						-											-						2.90	
3.00						-						-											-						3.00	
3.10						-						-											-						3.10	
3.20						-						-											-						3.20	
3.40						-						-											-						3.40	
3.60						-						-											-						3.60	
3.80						-						-											-						3.80	
4.00						-						-											-						4.00	
4.40						-						-											-						4.40	
4.80						-						-											-						4.80	
5.20						-						-											-						5.20	
5.60						-						-											-						5.60	
Σύνολα:						650		661							0		0					0		0				0		0
Ονομαστική Αξία Συναλλαγών:								162.500.00						0.00		0.00						0.00				0.00		24.000.00		
Αριθμός Πράξεων:								4						0		0						0.00				0		3		

ΟΠΑΠ (ΚΟ)

(Μέγεθος Συμβολαίου: 100 Μετοχές, Τρόπος Εξάσκησης: Αμερικάνικος, Φυσική Παράδοση)

Τιμή Εξάσκησης	Δικαιώματα Αγοράς														Δικαιώματα Πώλησης														Τιμή Εξάσκησης					
	Οκτώβριος 2014						Νοέμβριος 2014						Λοιποί Μήνες		Οκτώβριος 2014						Νοέμβριος 2014						Λοιποί Μήνες							
	Άνοιγμα	Ανιψ. Τιμή	Κατωτ. Τιμή	Τελ. Τιμή	Τιμή κλεισ.	Όγκος	Άνοιγμα	Ανιψ. Τιμή	Κατωτ. Τιμή	Τελ. Τιμή	Τιμή κλεισ.	Όγκος	Άνοιγτες θέσεις	Όγκος	Άνοιγτες θέσεις	Άνοιγμα	Ανιψ. Τιμή	Κατωτ. Τιμή	Τελ. Τιμή	Τιμή κλεισ.	Όγκος	Άνοιγτες θέσεις	Άνοιγμα	Ανιψ. Τιμή	Κατωτ. Τιμή	Τελ. Τιμή	Τιμή κλεισ.	Όγκος		Άνοιγτες θέσεις	Όγκος	Άνοιγτες θέσεις		
7.60						-	-					-	-									-	-									7.60		
8.00						-	-					-	-									-	-									8.00		
8.40						-	-					-	-									-	-									8.40		
8.80						-	-					-	-									-	-									8.80		
9.20						-	-					-	-									-	-									9.20		
9.60						-	-					-	-									-	-									9.60		
10.00						-	-					-	-									-	-									10.00		
10.50						-	-					-	-									-	-									10.50		
11.00						-	-					-	-									-	-									11.00		
11.50						-	-					-	-									-	-									11.50		
12.00						-	-					-	-									-	-									12.00		
12.50						-	-					-	-									-	-									12.50		
13.00						-	-					-	-									-	-									13.00		
13.50						-	-					-	-									-	-									13.50		
14.00						-	-					-	-									-	-									14.00		
14.50						-	-					-	-									-	-									14.50		
15.00						-	-					-	-									-	-									15.00		
16.00						-	-					-	-									-	-									16.00		
17.00						-	-					-	-									-	-									17.00		
18.00						-	-					-	-									-	-									18.00		
Σύνολο:						0	0					0	0		0	0						0	0							0	0			0
Ονομαστική Αξία Συναλλαγών:							0.00						0.00		0.00							0.00								0.00			0.00	
Αριθμός Πράξεων:							0						0		0							0.00								0			0	

ΠΕΙΡΑΙΩΣ ΤΡΑΠΕΖΑ (ΚΟ)

(Μέγεθος Συμβολαίου: 100 Μετοχές, Τρόπος Εξάσκησης: Αμερικάνικος, Φυσική Παράδοση)

Τιμή Εξάσκησης	Δικαιώματα Αγοράς														Δικαιώματα Πώλησης											Τιμή Εξάσκησης							
	Οκτώβριος 2014						Νοέμβριος 2014						Λοιποί Μήνες		Οκτώβριος 2014						Νοέμβριος 2014						Λοιποί Μήνες						
	Άνοιγμα	Ανιψ. Τιμή	Κατωτ. Τιμή	Τελ. Τιμή	Τιμή κλεισ.	Όγκος	Άνοιγμα	Ανιψ. Τιμή	Κατωτ. Τιμή	Τελ. Τιμή	Τιμή κλεισ.	Όγκος	Άνοιγkές θέσεις	Όγκος	Άνοιγkές θέσεις	Άνοιγμα	Ανιψ. Τιμή	Κατωτ. Τιμή	Τελ. Τιμή	Τιμή κλεισ.	Όγκος	Άνοιγkές θέσεις	Άνοιγμα	Ανιψ. Τιμή	Κατωτ. Τιμή		Τελ. Τιμή	Τιμή κλεισ.	Όγκος	Άνοιγkές θέσεις	Όγκος	Άνοιγkές θέσεις	
1.00						-						-										-											1.00
1.10						-						-										-											1.10
1.20						-						-										-											1.20
1.30						-						-										-											1.30
1.35						-						-										-											1.35
1.40						-						-										-											1.40
1.45						-						-										-											1.45
1.50						-						-										-											1.50
1.55						-						-										-											1.55
1.60						-						-										-											1.60
1.65						-						-										-											1.65
1.70						-						-										-											1.70
1.75						-						-										-											1.75
1.80						-						-										-											1.80
1.90						-						-										-											1.90
2.00						-						-										-											2.00
2.20						-						-										-											2.20
2.40						-						-										-											2.40
2.60						-						-										-											2.60
2.80						-						-										-											2.80
Σύνολα:						0	0					0	0	0	0							0	0									0	0
Ονομαστική Αξία Συναλλαγών:						0.00						0.00	0.00								0.00										0.00	0.00	
Αριθμός Πράξεων:						0						0	0								0										0	0	

ΠΕΙΡΑΙΩΣ ΤΡΑΠΕΖΑ (ΚΟ)

(Μέγεθος Συμβολαίου: 100 Μετοχές, Τρόπος Εξάσκησης: Αμερικάνικος, Φυσική Παράδοση)

Δικαιώματα Αγοράς														Δικαιώματα Πώλησης														
Οκτώβριος 2014							Νοέμβριος 2014							Λοιποί Μήνες		Οκτώβριος 2014					Νοέμβριος 2014					Λοιποί Μήνες		
Τιμή Εξάσκησης	Άνοιγμα	Ανιψ. Τιμή	Κατωτ. Τιμή	Τελ. Τιμή	Τιμή κλεισ.	Όγκος	Άνοιγμάς θέσεις	Άνοιγμα	Ανιψ. Τιμή	Κατωτ. Τιμή	Τελ. Τιμή	Τιμή κλεισ.	Όγκος	Άνοιγμάς θέσεις	Όγκος	Άνοιγμάς θέσεις	Άνοιγμα	Ανιψ. Τιμή	Κατωτ. Τιμή	Τελ. Τιμή	Τιμή κλεισ.	Όγκος	Άνοιγμάς θέσεις	Όγκος	Άνοιγμάς θέσεις	Όγκος	Άνοιγμάς θέσεις	Τιμή Εξάσκησης

Μετοχές	Τύπος[4]	Συμβάσεις Πώλησης με Σύμφωνο Επαναγοράς [1]					Συμβάσεις Αγοράς με Σύμφωνο Επαναπώλησης [2]							Συμβόλαια Επαναγοράς [3]									
		Τιμή συναλλ.	μετ.	Πρόβεις	Όγκος	Αξία Συναλλαγών	Ανοικτές θέσεις[5]	Ανωτ Τιμή	Κατωτ Τιμή	Τελ Τιμή	Τελευταία προσφορά	Πράξεις	Όγκος	Αξία Συναλλαγών	Ανοικτές θέσεις[5]	Ανωτ Τιμή	Κατωτ Τιμή	Τελ Τιμή	Τελευταία προσφορά	Πρόβεις	Όγκος	Αξία Συναλλαγών	Ανοικτές θέσεις[5]
ALPHA ETF FTSE Athex Large Cap	ΣΑΠ ΣΕ	100.00	---	---	---	---	---	---	---	---	---	---	---	---	---	---	---	---	---	---	---	---	3,554
ALPHA BANK (ΚΟ)	ΣΑΠ ΣΕ	100.05	0.01	---	---	---	115,652	---	---	---	41523@3%	---	---	---	19,772	---	---	---	---	---	---	---	1,018
ΑΤΤΙΚΑ BANK Α.Τ.Ε. (ΚΟ)	ΣΑΠ ΣΕ	100.01	---	---	---	---	910	---	---	---	---	---	---	---	728	---	---	---	---	---	---	---	---
AUTOHELLAS (ΚΟ)	ΣΑΠ ΣΕ	100.00	---	---	---	---	16	---	---	---	6@3%	---	---	---	---	---	---	---	---	---	---	---	---
CENTRIC ΣΥΜΜΕΤΟΧΩΝ (ΚΟ)	ΣΑΠ ΣΕ	100.00	---	---	---	---	200	---	---	---	153@7.7%	---	---	---	---	---	---	---	---	---	---	---	---
COSA-COLA HBC AG (ΚΟ)	ΣΑΠ ΣΕ	103.34	0.17	---	---	---	96	---	---	---	---	---	---	---	91	4.00%	4.00%	4.00%	---	1	90	153,360.0	418
EUROBANK PROPERTIES ΑΕΕΑΠ (ΚΟ)	ΣΑΠ ΣΕ	100.16	0.01	---	---	---	1,135	---	---	---	436@3%	---	---	---	131	---	---	---	---	---	---	---	9
F.G. EUROPE (ΚΟ)	ΣΑΠ ΣΕ	100.00	---	---	---	---	---	---	---	---	---	---	---	---	---	---	---	---	---	---	---	---	---
FOLLI-FOLLIE (ΚΟ)	ΣΑΠ ΣΕ	103.62	0.25	---	---	---	1,128	---	---	---	---	---	---	---	902	---	---	---	---	---	---	---	37
FOURLIS ΣΥΜΜΕΤΟΧΩΝ (ΚΟ)	ΣΑΠ ΣΕ	100.63	0.02	---	---	---	109	---	---	---	14@3.5%	---	---	---	53	---	---	---	---	---	---	---	---
FRIGOGLOSS (ΚΟ)	ΣΑΠ ΣΕ	100.35	0.01	---	---	---	70	---	---	---	7@3%	---	---	---	28	---	---	---	---	---	---	---	---
INFORM ΛΥΚΟΣ Π. (ΚΟ)	ΣΑΠ ΣΕ	100.00	---	---	---	---	3	---	---	---	---	---	---	---	---	---	---	---	---	---	---	---	---
INTRACOM HOLDINGS (ΚΟ)	ΣΑΠ ΣΕ	100.00	---	---	---	---	665	---	---	---	332@3%	---	---	---	---	---	---	---	---	---	---	---	---
INTRAKAT (ΚΟ)	ΣΑΠ ΣΕ	100.00	---	---	---	---	7	---	---	---	---	---	---	---	---	---	---	---	---	---	---	---	---
J. & P. - ΑΒΑΞ (ΚΟ)	ΣΑΠ ΣΕ	100.00	---	---	---	---	223	---	---	---	111@3%	---	---	---	---	---	---	---	---	---	---	---	---
JUMBO (ΚΟ)	ΣΑΠ ΣΕ	100.17	0.02	---	---	---	1,345	3.00%	3.00%	3.00%	428@3%	1	5	5,295.0	244	3.00%	3.00%	3.00%	---	1	5	5,295.0	16
KLEEMAN HELLAS (ΚΟ)	ΣΑΠ ΣΕ	100.00	---	---	---	---	---	---	---	---	---	---	---	---	---	---	---	---	---	---	---	---	---
LAMDA DEVELOPMENT(ΚΟ)	ΣΑΠ ΣΕ	100.00	---	---	---	---	---	---	---	---	---	---	---	---	---	---	---	---	---	---	---	---	---
MARFIN INVESTMENT GROUP (ΚΟ)	ΣΑΠ ΣΕ	100.03	0.01	---	---	---	2,943	---	---	---	1384@4.8%	---	---	---	655	---	---	---	---	---	---	---	---
MLS ΠΛΗΡΟΦΟΡΙΚΗ (ΚΟ)	ΣΑΠ ΣΕ	100.00	---	---	---	---	109	---	---	---	54@3%	---	---	---	---	---	---	---	---	---	---	---	---
NBGAM ETF GREECE & TURKEY 30	ΣΑΠ ΣΕ	100.00	---	---	---	---	---	---	---	---	---	---	---	---	---	---	---	---	---	---	---	---	---
NBGAM ETF ΓΔ Χ.Α.	ΣΑΠ ΣΕ	100.00	---	---	---	---	---	---	---	---	---	---	---	---	---	---	---	---	---	---	---	---	---
PROFILE (ΚΟ)	ΣΕ	---	---	---	---	---	---	---	---	---	---	---	---	---	---	---	---	---	---	---	---	---	---
QUALITY & RELIABILITY (ΚΟ)	ΣΕ	---	---	---	---	---	---	---	---	---	---	---	---	---	---	---	---	---	---	---	---	---	---
QUEST ΣΥΜΜΕΤΟΧΩΝ (ΚΟ)	ΣΑΠ ΣΕ	100.00	---	---	---	---	---	---	---	---	---	---	---	---	---	---	---	---	---	---	---	---	---
TRASTOR Α.Ε.Ε.Α.Π. (ΚΟ)	ΣΑΠ ΣΕ	100.00	---	---	---	---	344	---	---	---	172@3%	---	---	---	---	---	---	---	---	---	---	---	---
VIOLALCO SA/NV (ΚΑ)	ΣΑΠ ΣΕ	100.48	0.02	---	---	---	261	---	---	---	32@3.5%	---	---	---	129	---	---	---	---	---	---	---	---
ΑΕΡΟΠΟΡΙΑ ΑΙΓΑΙΟΥ (ΚΟ)	ΣΑΠ ΣΕ	100.00	---	---	---	---	55	---	---	---	32@3%	---	---	---	---	---	---	---	---	---	---	---	---
ΑΛΟΥΜΥΛΑ (ΚΟ)	ΣΕ	---	---	---	---	---	---	---	---	---	---	---	---	---	---	---	---	---	---	---	---	---	---
ΒΙΟΚΑΡΠΕΤ (ΚΟ)	ΣΕ	---	---	---	---	---	---	---	---	---	---	---	---	---	---	---	---	---	---	---	---	---	---
ΓΕΚ ΤΕΡΝΑ (ΚΟ)	ΣΑΠ ΣΕ	100.08	0.01	---	---	---	641	---	---	---	238@3%	---	---	---	82	---	---	---	---	---	---	---	---
ΔΕΗ (ΚΟ)	ΣΑΠ ΣΕ	100.32	0.01	---	---	---	1,938	---	---	---	754@3%	---	---	---	215	---	---	---	---	---	---	---	1,375

Σημειώσεις Προϊόντων Δανεισμού

[1] - Συμβάσεις Πώλησης με Σύμφωνο Επαναγοράς: Αφορούν σε συμβάσεις πώλησης κινητών αξιών προς την EXAE με σύμφωνο επαναγοράς (Stock Repo – σύμφ. με Αποφ. 17 ΔΣ ΧΑ).

[2] - Συμβάσεις Αγοράς με Σύμφωνο Επαναπώλησης: Αφορούν σε συμβάσεις αγοράς κινητών αξιών από την EXAE με σύμφωνο επαναπώλησης (Stock Reverse Repo – σύμφ. με Αποφ. 18 ΔΣ ΧΑ).

[3] - Συμβάσεις Επαναγοράς: Αφορούν σε τυποποιημένες συμβάσεις επαναγοράς που διενεργούνται διμερώς μεταξύ των συμβαλλομένων (Standardized Repurchase Agreements – σύμφ. με Αποφ. 20 ΔΣ ΧΑ).

[4] - Ο τύπος προϊόντων διακρίνεται σε ΣΑΠ: Συμβάσεις Επαναγοράς και Επαναπώλησης Μετόχων (Stock Repo & Stock Reverse Repo) και σε ΣΕ: Συμβάσεις Επαναγοράς (Repurchase Agreements).

[5] - Περιλαμβάνονται οι ανοικτές θέσεις των σειρών που δεν διαπραγματεύονται.

Μετοχές	Τύπος[4]	Συμβάσεις Πώλησης με Σύμφωνο Επαναγοράς [1]					Συμβάσεις Αγοράς με Σύμφωνο Επαναπώλησης [2]						Συμβόλαια Επαναγοράς [3]										
		Τιμή συναλλ.	μετ.	Πρόβεις	Όγκος	Αξία Συναλλαγών	Ανοικτές θέσεις[5]	Ανωτ Τιμή	Κατωτ Τιμή	Τελ Τιμή	Τελευταία προσφορά	Πράξεις	Όγκος	Αξία Συναλλαγών	Ανοικτές θέσεις[5]	Ανωτ Τιμή	Κατωτ Τιμή	Τελ Τιμή	Τελευταία προσφορά	Πρόβεις	Όγκος	Αξία Συναλλαγών	Ανοικτές θέσεις[5]
ΔΡΟΜΕΑΣ (ΚΟ)	ΣΑΠ ΣΕ	100.00	---	---	---	---	---	---	---	---	---	---	---	---	---	---	---	---	---	---	---	---	---
ΕΘΝΙΚΗ ΤΡΑΠΕΖΑ (ΚΟ)	ΣΑΠ ΣΕ	100.07	---	---	---	---	---	---	969@3%	---	---	---	1,431	---	---	---	---	---	---	---	---	---	---
ΕΛΒΑΛ (ΚΑ)	ΣΑΠ ΣΕ	100.00	---	---	---	---	---	---	184@3%	---	---	---	---	---	---	---	---	---	---	---	---	---	---
ΕΛΓΕΚΑ (ΚΟ)	ΣΑΠ ΣΕ	100.00	---	---	---	---	---	---	---	---	---	---	---	---	---	---	---	---	---	---	---	---	---
ΕΛΛΑΚΤΩΡ (ΚΟ)	ΣΑΠ ΣΕ	100.05	---	---	---	---	---	---	880@3%	---	---	---	157	---	---	---	---	---	---	---	---	---	14
ΕΛΛΗΝ. ΧΡΗΜΑΤΙΣΤΗΡΙΑ-Χ.Α. (ΚΟ)	ΣΑΠ ΣΕ	100.05	---	---	---	---	---	---	2762@3%	---	---	---	185	---	---	---	---	---	---	---	---	---	---
ΕΛΛΗΝΙΚΑ ΠΕΤΡΕΛΑΙΑ (ΚΟ)	ΣΑΠ ΣΕ	101.43	0.06	---	---	---	---	5.00%	3.50%	5.00%	38@5%	4	166	87,482.0	1,693	---	---	---	---	---	---	---	1,452
ΕΥΑΘ (ΚΟ)	ΣΑΠ ΣΕ	100.01	---	---	---	---	---	---	5@3%	---	---	---	---	---	---	---	---	---	---	---	---	---	---
ΕΥΔΑΠ (ΚΟ)	ΣΑΠ ΣΕ	100.97	0.04	---	---	---	---	3.50%	3.50%	3.50%	22@3.5%	1	30	23,490.0	216	---	---	---	---	---	---	---	32
ΕΥΡΩΠΑΪΚΗ ΠΙΣΤΗ (ΚΟ)	ΣΑΠ ΣΕ	100.00	---	---	---	---	---	---	---	---	---	---	---	---	---	---	---	---	---	---	---	---	---
ΙΑΣΩ (ΚΟ)	ΣΑΠ ΣΕ	100.00	---	---	---	---	---	---	123@3%	---	---	---	---	---	---	---	---	---	---	---	---	---	---
ΙΑΤΡΙΚΟ ΑΘΗΝΩΝ (ΚΟ)	ΣΑΠ ΣΕ	100.00	---	---	---	---	---	---	217@3%	---	---	---	---	---	---	---	---	---	---	---	---	---	---
ΙΚΤΙΝΟΣ ΕΛΛΑΣ (ΚΟ)	ΣΑΠ ΣΕ	100.00	---	---	---	---	---	---	---	---	---	---	---	---	---	---	---	---	---	---	---	---	---
ΙΝΤΡΑΛΟΤ (ΚΟ)	ΣΑΠ ΣΕ	100.02	---	---	---	---	---	---	444@3%	---	---	---	75	---	---	---	---	---	---	---	---	---	---
ΚΑΡΑΤΖΗ (ΚΟ)	ΣΕ	---	---	---	---	---	---	---	---	---	---	---	---	---	---	---	---	---	---	---	---	---	---
ΚΡΙ - ΚΡΙ (ΚΟ)	ΣΑΠ ΣΕ	100.00	---	---	---	---	---	---	275@3%	---	---	---	---	---	---	---	---	---	---	---	---	---	---
ΜΕΤΚΑ (ΚΟ)	ΣΑΠ ΣΕ	100.54	0.02	---	---	---	---	---	218@3%	---	---	---	66	---	---	---	---	---	---	---	---	---	25
ΜΟΤΟΡ ΟΪΛ (ΚΟ)	ΣΑΠ ΣΕ	100.26	0.01	---	---	---	---	3.00%	3.00%	3.00%	539@3%	1	141	110,121.0	565	---	---	---	---	---	---	---	10
ΜΥΤΙΛΗΝΑΙΟΣ (ΚΟ)	ΣΑΠ ΣΕ	100.03	0.01	---	---	---	---	---	1690@3%	---	---	---	91	---	---	---	---	---	---	---	---	---	10
ΝΗΡΕΥΣ (ΚΟ)	ΣΑΠ ΣΕ	100.00	---	---	---	---	---	---	276@10%	---	---	---	---	---	---	---	---	---	---	---	---	---	---
ΟΛΘ (ΚΟ)	ΣΑΠ ΣΕ	100.16	---	---	---	---	---	---	23@3%	---	---	---	---	---	---	---	---	---	---	---	---	---	---
ΟΛΠ (ΚΟ)	ΣΑΠ ΣΕ	103.93	0.14	---	---	---	---	---	---	---	---	---	10	---	---	---	---	---	---	---	---	---	1
ΟΠΑΠ (ΚΟ)	ΣΑΠ ΣΕ	100.13	0.01	---	---	---	---	3.00%	3.00%	3.00%	372@3%	5	1,321	1,529,718.0	1,519	---	---	---	---	---	---	---	446
ΟΤΕ (ΚΟ)	ΣΑΠ ΣΕ	100.49	0.04	---	---	---	---	---	566@3%	---	---	---	1,603	---	---	---	---	---	---	---	---	---	881
ΠΑΠΟΥΤΣΑΝΗΣ (ΚΟ)	ΣΑΠ ΣΕ	100.00	---	---	---	---	---	---	---	---	---	---	---	---	---	---	---	---	---	---	---	---	---
ΠΕΙΡΑΙΩΣ ΤΡΑΠΕΖΑ (ΚΟ)	ΣΑΠ ΣΕ	100.11	0.01	---	---	---	---	---	880@3.5%	---	---	---	6,360	---	---	---	---	---	---	---	---	---	---
ΠΕΤΡΟΠΟΥΛΟΣ ΠΕΤΡΟΣ (ΚΟ)	ΣΕ	---	---	---	---	---	---	---	---	---	---	---	---	---	---	---	---	---	---	---	---	---	---
ΠΛΑΙΣΙΟ COMPUTERS (ΚΟ)	ΣΕ	---	---	---	---	---	---	---	---	---	---	---	---	---	---	---	---	---	---	---	---	---	---
ΠΛΑΣΤΙΚΑ ΘΡΑΚΗΣ (ΚΟ)	ΣΑΠ ΣΕ	100.00	---	---	---	---	---	---	505@3%	---	---	---	---	---	---	---	---	---	---	---	---	---	---
ΠΛΑΣΤΙΚΑ ΚΡΗΤΗΣ (ΚΟ)	ΣΑΠ ΣΕ	100.00	---	---	---	---	---	---	---	---	---	---	---	---	---	---	---	---	---	---	---	---	---
ΣΑΡΑΝΤΗΣ ΓΡ. (ΚΟ)	ΣΑΠ ΣΕ	100.00	---	---	---	---	---	---	30@3%	---	---	---	---	---	---	---	---	---	---	---	---	---	---
ΣΙΔΕΝΟΡ (ΚΟ)	ΣΑΠ ΣΕ	100.00	---	---	---	---	---	3.00%	3.00%	3.00%	175@3%	1	20	2,580.0	20	---	---	---	---	---	---	---	---

Σημειώσεις Προϊόντων Δανεισμού

[1] - Συμβάσεις Πώλησης με Σύμφωνο Επαναγοράς: Αφορούν σε συμβάσεις πώλησης κινητών αξιών προς την ΕΧΑΕ με σύμφωνο επαναγοράς (Stock Repo – σύμφ. με Αποφ. 17 ΔΣ ΧΑ).

[2] - Συμβάσεις Αγοράς με Σύμφωνο Επαναπώλησης: Αφορούν σε συμβάσεις αγοράς κινητών αξιών από την ΕΧΑΕ με σύμφωνο επαναπώλησης (Stock Reverse Repo – σύμφ. με Αποφ. 18 ΔΣ ΧΑ).

[3] - Συμβάσεις Επαναγοράς: Αφορούν σε τυποποιημένες συμβάσεις επαναγοράς που διενεργούνται διμερώς μεταξύ των συμβαλλομένων (Standardized Repurchase Agreements – σύμφ. με Αποφ. 20 ΔΣ ΧΑ).

[4] - Ο τύπος προϊόντων διακρίνεται σε ΣΑΠ: Συμβάσεις Επαναγοράς και Επαναπώλησης Μετόχων (Stock Repo & Stock Reverse Repo) και σε ΣΕ: Συμβάσεις Επαναγοράς (Repurchase Agreements).

[5] - Περιλαμβάνονται οι ανοικτές θέσεις των σειρών που δεν διαπραγματεύονται.

Μετοχές	Τύπος[4]	Συμβάσεις Πώλησης με Σύμφωνο Επαναγοράς [1]					Συμβάσεις Αγοράς με Σύμφωνο Επαναπώλησης [2]					Συμβόλαια Επαναγοράς [3]												
		Τιμή συναλλ.	μετ.	Πρόξεις	Όγκος	Αξία Συναλλαγών	Ανοικτές θέσεις[5]	Ανωτ Τιμή	Κατωτ Τιμή	Τελ Τιμή	Τελευταία προσφορά	Πρόξεις	Όγκος	Αξία Συναλλαγών	Ανοικτές θέσεις[5]	Ανωτ Τιμή	Κατωτ Τιμή	Τελ Τιμή	Τελευταία προσφορά	Πρόξεις	Όγκος	Αξία Συναλλαγών	Ανοικτές θέσεις[5]	
ΣΩΛΓΕΙΑ ΚΟΡΙΝΘΟΥ (ΚΟ)	ΣΑΠ ΣΕ	100.01	---	---	---	---	161	---	---	---	78@3%	---	---	---	---	2	---	---	---	---	---	---	---	---
ΤΕΡΝΑ ΕΝΕΡΓΕΙΑΚΗ (ΚΟ)	ΣΑΠ ΣΕ	100.07	---	---	---	---	303	---	---	---	118@3%	---	---	---	---	33	---	---	---	---	---	---	---	---
ΤΕΧΝΙΚΗ ΟΛΥΜΠΙΑΚΗ (ΚΟ)	ΣΑΠ ΣΕ	100.00	---	---	---	---	44	---	---	---	22@3%	---	---	---	---	---	---	---	---	---	---	---	---	---
ΤΙΤΑΝ (ΚΟ)	ΣΑΠ ΣΕ	100.33	0.02	---	---	---	8,634	---	---	---	3727@3%	---	---	---	---	590	---	---	---	---	---	---	---	8
ΤΡΑΠΕΖΑ EUROBANK ERGASIAS (ΚΟ)	ΣΑΠ ΣΕ	100.02	---	---	---	---	19,480	---	---	---	6193@5.2%	---	---	---	---	7,579	---	---	---	---	---	---	---	36
ΥΓΕΙΑ (ΚΟ)	ΣΑΠ ΣΕ	100.00	---	---	---	---	500	---	---	---	363@6.8%	---	---	---	---	---	---	---	---	---	---	---	---	---
ΧΑΛΚΟΡ (ΚΑ)	ΣΑΠ ΣΕ	100.00	---	---	---	---	505	---	---	---	337@4.2%	---	---	---	---	---	---	---	---	---	---	---	---	---

Σημειώσεις Προϊόντων Δανεισμού

[1] - Συμβάσεις Πώλησης με Σύμφωνο Επαναγοράς: Αφορούν σε συμβάσεις πώλησης κινητών αξιών προς την EXAE με σύμφωνο επαναγοράς (Stock Repo – σύμφ. με Αποφ. 17 ΔΣ XA).

[2] - Συμβάσεις Αγοράς με Σύμφωνο Επαναπώλησης: Αφορούν σε συμβάσεις αγοράς κινητών αξιών από την EXAE με σύμφωνο επαναπώλησης (Stock Reverse Repo – σύμφ. με Αποφ. 18 ΔΣ XA).

[3] - Συμβάσεις Επαναγοράς: Αφορούν σε τυποποιημένες συμβάσεις επαναγοράς που διενεργούνται διμερώς μεταξύ των συμβαλλομένων (Standardized Repurchase Agreements – σύμφ. με Αποφ. 20 ΔΣ XA).

[4] - Ο τύπος προϊόντων διακρίνεται σε ΣΑΠ: Συμβάσεις Επαναγοράς και Επαναπώλησης Μετόχων (Stock Repo & Stock Reverse Repo) και σε ΣΕ: Συμβάσεις Επαναγοράς (Repurchase Agreements).

[5] - Περιλαμβάνονται οι ανοικτές θέσεις των σειρών που δεν διαπραγματεύονται.

Κωδικοί και ονομασίες Κλάδων Οικονομικής Δραστηριότητας του Χ.Α.

533	-	Διυλιστήρια	537	-	Καθετοποιημένες Εταιρ. Πετρελαίου & Φυσικού Αερίου
1353	-	Βασικά Χημικά	1357	-	Εξειδικευμένα Χημικά
1753	-	Αλουμίνιο	1755	-	Μη Σιδηρούχα Μέταλλα
1757	-	Χάλυβας	1775	-	Ορυχεία
2353	-	Οικοδομικά Υλικά & Εξαρτήματα	2357	-	Κατασκευές
2723	-	Υλικά Συσκευασίας	2727	-	Διαφοροποιημένες Βιομηχανίες
2733	-	Ηλεκτρικά Μέρη & Εξοπλισμός	2753	-	Εμπορικά Οχήματα και Φορτηγά
2757	-	Μηχανήματα Βιομηχανικού Εξοπλισμού	2773	-	Θαλάσσιες Μεταφορές
2777	-	Υπηρεσίες Μεταφορών	2791	-	Υποστηρικτικές Υπηρεσίες προς Επιχειρήσεις
2797	-	Προμηθευτές Βιομηχανίας	3535	-	Απόσταξη & Οινοπαραγωγή
3537	-	Αναψυκτικά	3573	-	Γεωργία & Αλιεία
3577	-	Τρόφιμα	3722	-	Διαρκή Καταναλωτικά Αγαθά
3726	-	Έπιπλα	3728	-	Κατασκευή Κατοικιών
3747	-	Παιχνίδια	3763	-	Ρουχισμός & Αξεσουάρ
3765	-	Υποδήματα	3767	-	Είδη Προσωπικής Φροντίδας
3785	-	Καπνός	4533	-	Ιατρικές Υπηρεσίες
4535	-	Ιατρικός Εξοπλισμός	4577	-	Φαρμακευτικά Προϊόντα
5337	-	Λιανικό & Χονδρικό Εμπόριο Τροφίμων	5371	-	Εμπόριο Ενδυμάτων
5373	-	Γενικό Εμπόριο	5375	-	Οικιακός Εξοπλισμός
5379	-	Εξειδικευμένο Λιανικό Εμπόριο	5553	-	Τηλέοραση & Ψυχαγωγία
5555	-	Διαφήμιση	5557	-	Εκδόσεις
5751	-	Αεροπορικές Εταιρείες	5752	-	Τυχερά Παιχνίδια
5753	-	Ξενοδοχεία	5755	-	Υπηρεσίες Αναψυχής
5757	-	Εστίαση	5759	-	Ταξίδια & Τουρισμός
6535	-	Σταθερή Τηλεφωνία	6575	-	Κινητή Τηλεφωνία
7535	-	Συμβατικός Ηλεκτρισμός	7537	-	Εναλλακτικός Ηλεκτρισμός
7577	-	Ύδρευση	8355	-	Τράπεζες
8534	-	Μεσίτες Ασφαλίσεων	8536	-	Ασφάλειες Ιδιοκτησίας & Ζημιών
8633	-	Συμμετοχές & Ανάπτυξη Ακίνητης Περιουσίας	8637	-	Υπηρεσίες Ακίνητης Περιουσίας
8671	-	Ε.Ε.Α.Π. Βιομηχανικών & Επαγγελματικών Χώρων	8675	-	Εξειδικευμένες Ε.Ε.Α.Π.
8775	-	Εξειδικευμένες Χρηματοοικονομικές Υπηρεσίες	8777	-	Επενδυτικές Υπηρεσίες
8985	-	Εταιρείες Επενδύσεων	9533	-	Υπηρεσίες Ηλεκτρονικών Υπολογιστών
9535	-	Διαδίκτυο	9537	-	Λογισμικό
9572	-	Υλικό Υπολογιστών	9574	-	Ηλεκτρονικός Εξοπλισμός Γραφείων
9578	-	Εξοπλισμός Τηλεπικοινωνιών	11000	-	Δ.Α.Κ.

