

Ημερήσιο Δελτίο Τιμών

Ελληνικά Χρηματιστήρια - Χρηματιστήριο Αθηνών Α.Ε.

Τρίτη, 16 Σεπτεμβρίου, 2014
Έτος: 135 Αύξων Αριθμός Συνεδρίασης: 176

Αποποίηση Ευθύνης:

Η εταιρεία Ελληνικά Χρηματιστήρια-Χρηματιστήριο Αθηνών καταβάλλει κάθε δυνατή προσπάθεια ώστε να διασφαλίσει ότι οι πληροφορίες και τα λοιπά στοιχεία που εμφανίζονται στο Ημερήσιο Δελτίο Τιμών (Η.Δ.Τ.) είναι ορθά και πλήρη αλλά δεν έχει καμία ευθύνη για ενδεχόμενο λάθος ή παράλειψη στοιχείων και / ή ευθύνη σχετικά με την ακρίβεια, αξιοπιστία, επικαιροποίηση και πληρότητα των παραπάνω πληροφοριών και στοιχείων ή ευθύνη προερχόμενη άμεσα ή έμμεσα από την χρήση των παραπάνω πληροφοριών.

Η Εταιρία δεν έχει καμία ευθύνη για την ακρίβεια των στοιχείων που περιλαμβάνονται στις ανακοινώσεις των εισηγμένων εταιρειών. Πιθανές προσβολές δικαιωμάτων τρίτων από το περιεχόμενο των ανακοινώσεων συνιστούν αποκλειστική ευθύνη του αποστολέα των ανακοινώσεων.

Όλα τα αναγραφόμενα στο Η.Δ.Τ. στοιχεία παρέχονται μόνο για τους σκοπούς της πληροφόρησης και δεν συνιστούν παροχή επενδυτικών συμβουλών ή πρόσκληση για επένδυση σε κινητές αξίες που διαπραγματεύονται στο Χρηματιστήριο.

Αναγνωρίζεται και συμφωνείται ότι όλα τα δικαιώματα επί των πληροφοριών που εμφανίζονται στο Η.Δ.Τ. θα αποτελούν κυριότητα της εταιρίας και οποιοδήποτε άλλο δικαίωμα συμπεριλαμβανομένου του δικαιώματος πνευματικής ιδιοκτησίας, σήματος κλπ. Ανήκουν στο Χρηματιστήριο.

Τα ανωτέρω στοιχεία αποτελούν ιδιοκτησία της Εταιρίας και προστατεύονται σύμφωνα με τις διατάξεις περί πνευματικής ιδιοκτησίας. Απαγορεύεται α) η με οποιοδήποτε τρόπο ή μέσο αναπαραγωγή, αναδημοσίευση, τροποποίηση, αντιγραφή, πώληση, μετάδοση ή διανομή του συνόλου ή μέρους τους, χωρίς αναφορά στην πηγή και β) η εμπορική εκμετάλλευση των στοιχείων από τρίτους.

Η Εταιρία δεν φέρει καμία ευθύνη προερχόμενη άμεσα ή έμμεσα από χρήση ή τυχόν αλλοίωση των ανωτέρω στοιχείων όταν αυτά χρησιμοποιούνται από

Ελληνικά Χρηματιστήρια - Χρηματιστήριο Αθηνών Α.Ε.

Λεωφόρος Αθηνών 110, 10442 Αθήνα, Τηλ: (210) 33.66.800, Fax: (210) 32.13.938

www.athex.gr

Χρηματιστηριακό Κέντρο Θεσσαλονίκης

Κατούνη 16-18, Θεσ/νίκη 546 25, Τηλ: (2310) 567.667, Fax: (2310) 530.455

Συνεγγυητικό Κεφάλαιο Εξασφάλισης Επενδυτικών Υπηρεσιών

Φειδίου 14-16, Αθήνα 106 78, Τηλ: (210) 33.04.682, Fax: (210) 33.04.155

Επιτροπή Κεφαλαιαγοράς

Κολοκοτρώνη 1 & Σταδίου 1, Αθήνα 105 62, Τηλ: (210) 33.77.100, Fax: (210) 33.77.173

Πίνακας Περιεχομένων

Ενότητα 1: Στατιστικά Στοιχεία Αγορών Χρεογράφων και Παραγώγων

- Οι Αγορές Χρεογράφων και Παραγώγων
- Χρηματιστηριακοί Δείκτες
- Αναλυτικά Στοιχεία Συναλλαγών Αγοράς Χρεογράφων
- Στοιχεία Συναλλαγών Κλάδων Χ.Α. & Κατηγορίας Δ.Α.Κ.
- Οι 10 Μετοχές με τη μεγαλύτερη Άνοδο & Πτώση
- Αναλυτικά Στοιχεία Συναλλαγών Αγοράς Παραγώγων

Ενότητα 2: Αναλυτικά Στοιχεία Συναλλαγών Χρεογράφων

- Αναλυτικά Στοιχεία Συναλλαγών Χρεογράφων
- Σημειώσεις Χρεογράφων

Ενότητα 3: Στοιχεία Συναλλαγών Χρεογράφων

- Στοιχεία Συναλλαγών Πακέτων
- Στοιχεία Συναλλαγών Δικαιωμάτων
- Στοιχεία Συναλλαγών Ανοικτών Πωλήσεων
- Στοιχεία Δανεισμού Τίτλων
- Στοιχεία Συναλλαγών Εκποιήσεων
- Στοιχεία Συναλλαγών Εκποιήσεων Ενσώματων Ονομαστικών Μετοχών
- Στοιχεία Ενεργητικού Διαπραγματεύσιμων Αμοιβαίων Κεφαλαίων (Δ.Α.Κ.)
- Χαρακτηριστικά Διαπραγματεύσιμων Αμοιβαίων Κεφαλαίων (Δ.Α.Κ.)

Ενότητα 4: Ανακοινώσεις

Ενότητα 5: Ομόλογα Διαπραγματεύσιμα στην Αγορά Αξιών Σταθερού Εισοδήματος

- Ομολογιακά Δάνεια Επιχειρήσεων
- Ομόλογα Ελληνικού Δημοσίου
- Έντοκα Γραμμάτια & Zero Coupon Ομόλογα Ελληνικού Δημοσίου
- Ομόλογα Ελληνικού Δημοσίου Διαπραγματεύσιμα με τη Μέθοδο Εκφώνησης - Αντιφώνησης
- Ομόλογα Κρατικών Τραπεζών

Ενότητα 6: Πρόσθετα Στοιχεία Ενημέρωσης

- Πίνακας Μελών Χρηματιστηρίου Αθηνών και Μελών ΕΤ.ΕΚ.
- Πίνακας Μετοχών Υπό Ειδική Διαπραγμάτευση
- Γνωστοποιήσεις Συναλλαγών - Κατάλογος Υπόχρεων Προσώπων

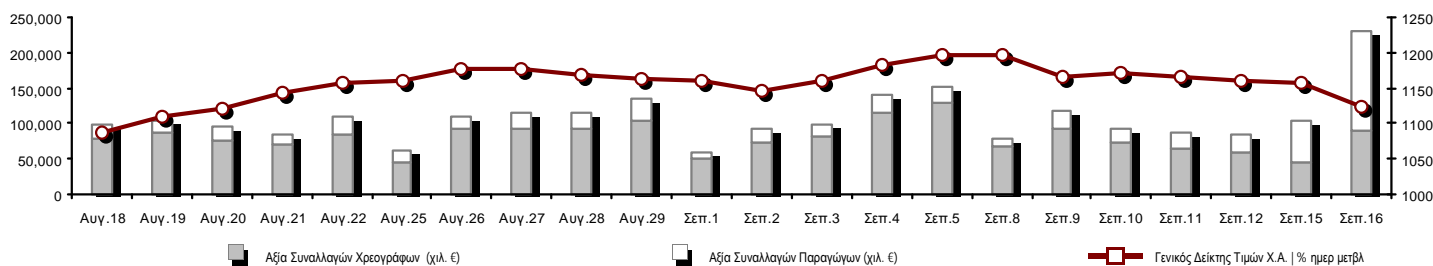
Ενότητα 7: Αναλυτικά Στοιχεία Συναλλαγών Αγοράς Παραγώγων

- Συμβόλαια Μελλοντικής Εκπλήρωσης σε Δείκτες
- Συμβόλαια Μελλοντικής Εκπλήρωσης σε Μετοχές
- Δικαιώματα Προαίρεσης σε Δείκτες
- Δικαιώματα Προαίρεσης σε Μετοχές
- Στοιχεία Συναλλαγών Προϊόντων Δανεισμού (Συμβάσεις Repos)

Παράρτημα Α: Κωδικοί και ονομασίες Κλάδων Οικονομικής Δραστηριότητας του Χ.Α.

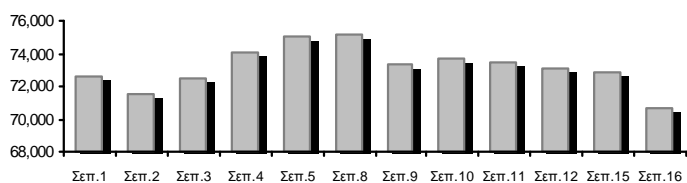
Οι Αγορές Χρεογράφων και Παραγώγων

Γενικός Δείκτης Τιμών και Αξία Συναλλαγών Μετοχών και Παραγώγων

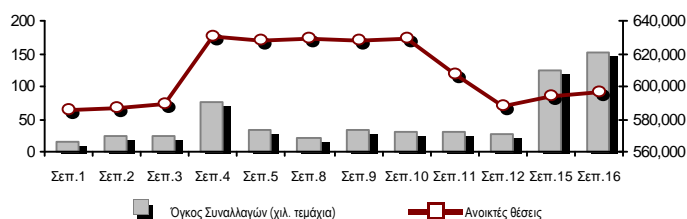


Συνολική Αξία Συναλλαγών (Χρεογράφων/ Παραγώγων) (χιλ. €)	230,054.24		
Κεφαλαιοποίηση Χ.Α. (εκατ. €) **:	70,710.02		Συνολικές Ανοικτές Θέσεις σε Παράγωγα 596,488
Ημερήσια μεταβολή: εκατ. € %	-2,097.47 -2.88%		Ανοικτές θέσεις σε ΣΜΕ επί Δεικτών % ημερ μετβλ 47,647 -2.22%
Μέση ετήσια Κεφ/ποίηση: εκατ. € % Μετβλ. Μέση προηγ. έτος	72,807.86 40.97%		Ανοικτές θέσεις σε ΣΜΕ επί μετοχών % ημερ μετβλ 284,898 0.76%
Γενικός Δείκτης Τιμών Χ.Α. % ημερ μετβλ	1,123.07 -2.84%		Ανοικτές θέσεις σε Δικαιώματα επί Δεικτών % ημερ μετβλ 14,200 2.30%
Κεφαλαιοποίηση Γενικού Δείκτη (εκατ. €)	65,451.24		Ανοικτές θέσεις σε Δικαιώματα επί μετοχών % ημερ μετβλ 2,306 -2.22%
Ημερήσια μεταβολή (εκατ. €)	-2,013.61		Ανοικτές θέσεις σε Repos/Reverse Repos/RA % ημερ μετβλ 247,437 0.50%
Αξία Συναλλαγών Χρεογράφων (χιλ. €)	91,088.75		Αξία Συναλλαγών Παραγώγων (χιλ. €) 138,965.49
Ημερήσια μεταβολή: χιλ. € %	44,912.87 97.26%		Ημερήσια μεταβολή: χιλ. € % 82,474.62 146.00%
Μέση Αξία Συν/γών ΥtD: χιλ. € % Μετβλ Μέση προηγ. έτος	133,005.01 53.55%		Μέση Αξία Συν/γών ΥtD: χιλ. € % Μετβλ Μέση προηγ. έτος 38,698.82 50.38%
Αξία Συναλλαγών Ανοικτών Πωλήσεων: χιλ. € % συν. Αξία			
Αξία Συναλλαγών Κλείσιμο Θέσης (χιλ. €) % συν. Αξία			
Αξία Συναλλαγών Πακέτων	3,090.93		
Αξία Συναλλαγών Ομολόγων (χιλ. €)	0.00		
Όγκος Συναλλαγών Χρεογράφων (χιλ. Τμχ)	61,985.99		Πλήθος Συμβολαίων Παραγώγων: 152,380
Ημερήσια μεταβολή: χιλ. τμχ %	33,140.43 114.89%		Ημερήσια μεταβολή: τμχ % 27,275 21.80%
Μέσος Όγκος Συν/γών ΥtD: χιλ. τμχ % Μετβλ Μέσο προηγ. έτο	90,272.52 68.69%		Μέσος Όγκος Συμβ. ΥtD: χιλ. € % Μετβλ Μέσο προηγ. έτος 42,796 2.96%
Όγκος Συναλλαγών Ανοικτών Πωλήσεων: χιλ. τμχ % συν. Αξία			
Όγκος Συναλλαγών Κλείσιμο Θέσης: χιλ. τμχ % συν. Όγκος			
Όγκος Συναλλαγών Πακέτων (χιλ. Τεμάχια)	2,947.40		
Όγκος Συναλλαγών Ομολόγων (χιλ. τεμάχια)	0.00		
Πλήθος Πράξεων Χρεογράφων	26,390		Πλήθος Πράξεων Παραγώγων: 4,624
Ημερήσια μεταβολή: πλήθος %	11,861 81.64%		Ημερήσια μεταβολή: πλήθος % 2,211 91.63%
Μέσο Πλήθος Πράξεων ΥtD: χιλ. € % Μετβλ Μέσο προηγ. έτος	28,107 -5.25%		Μέσο Πλήθος Πράξεων ΥtD: χιλ. € % Μετβλ Μέσο προηγ. έτος 2,510 -4.65%
Πλήθος πακέτων	8		
Πλήθος συναλλαγών Ομολόγων	0		

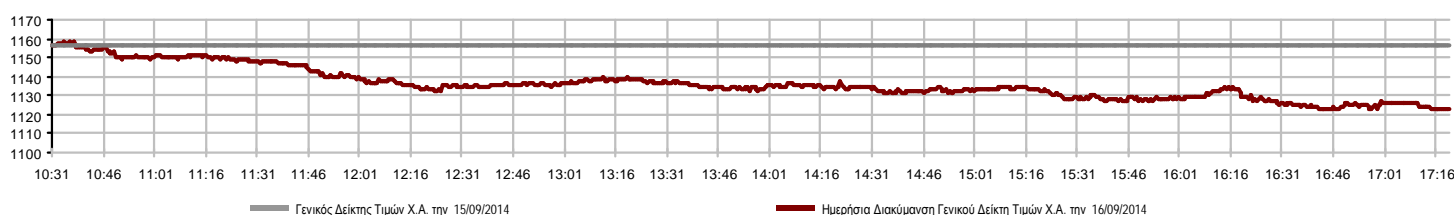
Κεφαλαιοποίηση Χ.Α. (εκατ. €) **



Όγκος Συναλλαγών και Πλήθος Ανοικτών Θέσεων



Ημερήσια Διακύμανση Γενικού Δείκτη Τιμών Χ.Α.



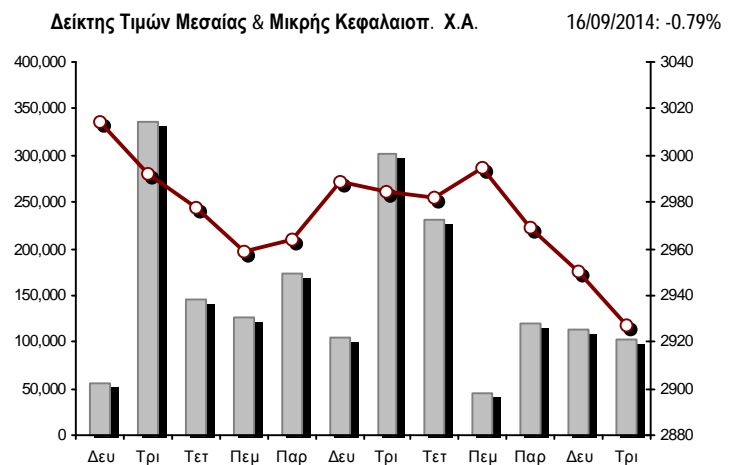
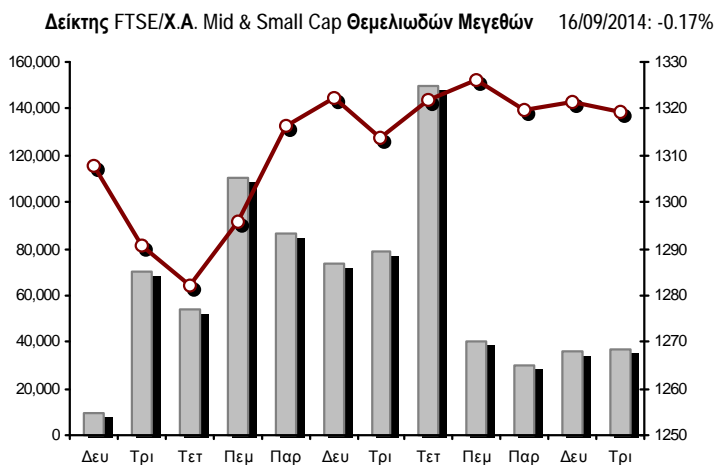
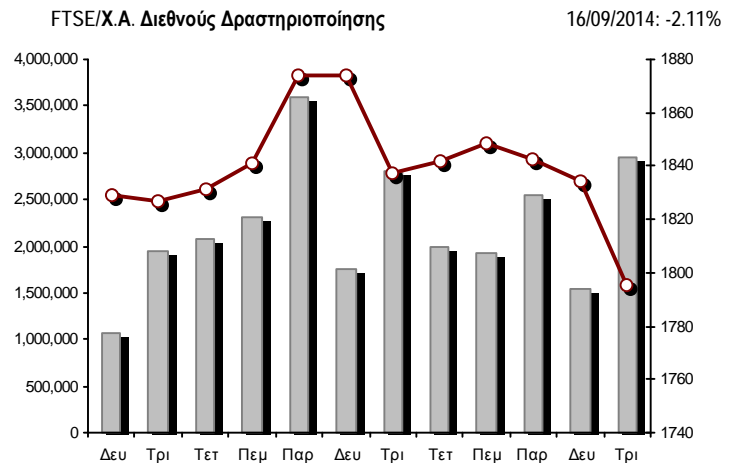
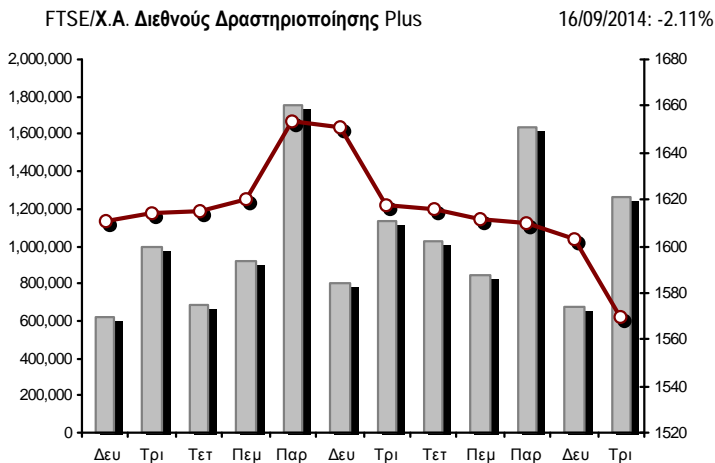
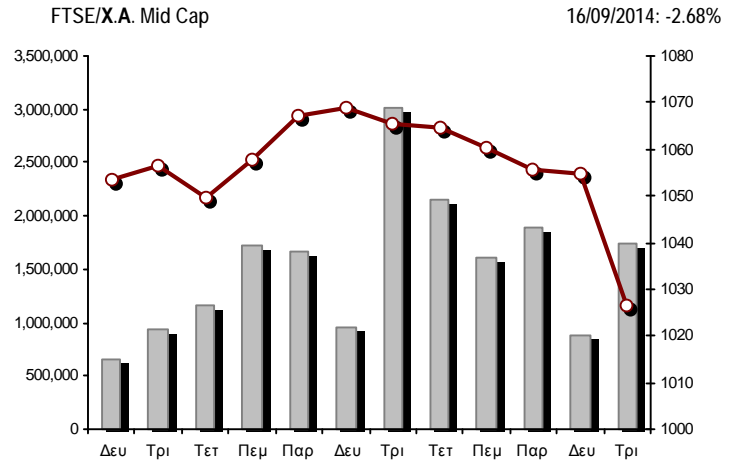
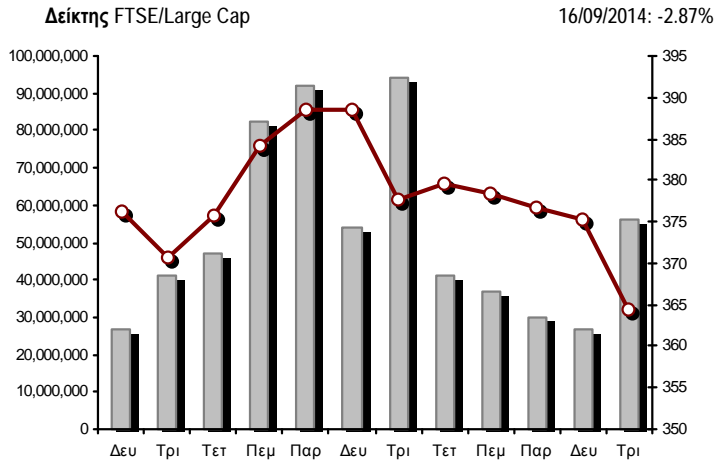
Χρηματιστηριακοί Δείκτες

Όνομασία Δείκτη	16/09/2014	15/09/2014	Δ μον.	Δ %	Κατώτερη	Ανώτερη	Κατ.έτους	Ανωτ.έτους	Ετησ. μεταβ.
Γενικός Δείκτης Τιμών Χ.Α.	1,123.07	1,155.95	-32.88	-2.84%	1,122.61	1,158.63	1,044.23	1,379.42	-3.41%
FTSE/X.A. Large Cap	364.44	375.19	-10.75	-2.87%	363.84	375.97	336.28	445.52	-5.30%
FTSE/X.A. Custom Capped	1,215.94	1,221.88	-5.94	-0.49%			1,097.84	1,410.19	-1.11%
FTSE/X.A. Custom Capped - USD	1,127.93	1,133.40	-5.47	-0.48%			1,055.85	1,406.66	-7.15%
FTSE/X.A. Mid Cap	1,026.53	1,054.75	-28.22	-2.68%	1,024.05	1,057.15	991.06	1,317.40	-12.02%
FTSE/X.A.-Χ.Α.Κ. Τραπεζικός Δείκτης	116.02	121.25	-5.23	-4.31%	115.79	121.56	101.04	161.54	-14.78%
FTSE/X.A. Διεθνούς Δραστηριοποίησης Plus	1,569.25	1,603.15	-33.90	-2.11%	1,569.25	1,610.37	1,485.51	1,845.84	1.19%
FTSE/X.A. Διεθνούς Δραστηριοποίησης	1,795.46	1,834.19	-38.73	-2.11%	1,792.80	1,838.52	1,664.83	2,152.38	3.52%
FTSE/X.A. Mid & Small Cap Θεμελιωδών Μεγεθών	1,319.14	1,321.43	-2.29	-0.17%	1,301.04	1,324.64	1,261.50	1,523.02	3.13%
Greece & Turkey 30 Δείκτης Τιμών	718.22	719.10	-0.88	-0.12%	714.66	721.62	570.55	783.68	10.92%
Δείκτης Τιμών Μεσαίας & Μικρής Κεφαλαιοπ. Χ.Α.	2,927.09	2,950.53	-23.44	-0.79%	2,906.18	2,972.87	2,573.35	3,157.88	13.73%
FTSE/X.A. Δείκτης Αγοράς	873.72	899.23	-25.51	-2.84%	872.35	901.10	808.04	1,066.17	-5.42%
Δείκτης FTSE Med	5,219.60	5,222.82	-3.22	-0.06%			4,605.95	5,387.08	14.23%
Δείκτης Συνολικής Απόδοσης Γενικού Δείκτη Χ.Α.	1,636.34	1,684.26	-47.92	-2.85%	1,635.68	1,688.16	1,520.56	1,998.07	-2.80%
FTSE/X.A. Large Cap Συνολικής Απόδοσης	493.33	507.88	-14.55	-2.86%			456.16	605.87	-6.45%
FTSE/X.A. Large Cap Net Συνολικής Απόδοσης	1,469.25	1,512.59	-43.34	-2.87%	1,466.83	1,515.74	1,355.72	1,786.28	-4.78%
FTSE/X.A. Custom Capped Συνολικής Απόδοσης	1,278.32	1,284.56	-6.25	-0.49%			1,153.69	1,472.79	-0.46%
FTSE/X.A. Custom Capped - USD Συνολικής Απόδ.	1,185.80	1,191.55	-5.75	-0.48%			1,110.02	1,469.09	-6.53%
FTSE/X.A. Mid Cap Συνολικής Απόδοσης	1,301.05	1,336.81	-35.76	-2.68%			1,258.62	1,643.81	-9.91%
FTSE/X.A.-Χ.Α.Κ. Τραπεζικός Δείκτης Συνολ. Απόδ.	108.32	113.20	-4.88	-4.31%			97.04	153.89	-16.08%
Greece & Turkey 30 Δείκτης Συνολικής Απόδοσης	870.24	871.57	-1.33	-0.15%			697.73	946.62	12.35%
Ελληνικός Δείκτης Mid & Small Cap	1,084.98	1,107.77	-22.79	-2.06%	1,083.68	1,111.06	1,061.32	1,351.84	-2.59%
FTSE/X.A. Τράπεζες	153.29	160.20	-6.91	-4.31%	152.99	160.61	133.50	213.44	-14.78%
FTSE/X.A. Ασφάλειες	1,443.52	1,496.21	-52.69	-3.52%	1,422.45	1,496.21	1,274.94	1,749.09	9.60%
FTSE/X.A. Χρηματοοικονομικές Υπηρεσίες	1,643.46	1,692.27	-48.81	-2.88%	1,631.41	1,690.65	1,589.78	2,207.51	-7.07%
FTSE/X.A. Βιομηχανικά Προϊόντα & Υπηρεσίες	2,854.87	2,930.22	-75.35	-2.57%	2,843.61	2,934.02	2,839.79	3,724.87	-12.01%
FTSE/X.A. Εμπόριο	4,148.52	4,141.54	6.98	0.17%	4,120.65	4,204.51	3,090.34	4,836.94	25.76%
FTSE/X.A. Ακίνητης Περιουσίας	2,718.69	2,742.43	-23.74	-0.87%	2,718.69	2,798.46	2,194.73	3,111.71	22.65%
FTSE/X.A. Προσωπικά & Οικιακά Προϊόντα	6,064.67	6,270.40	-205.73	-3.28%	6,053.96	6,272.73	5,587.54	7,649.84	2.49%
FTSE/X.A. Τρόφιμα & Ποτά	6,316.02	6,463.49	-147.47	-2.28%	6,281.36	6,463.66	6,014.35	8,227.06	-19.52%
FTSE/X.A. Πρώτες Ύλες	2,742.65	2,814.43	-71.78	-2.55%	2,727.35	2,817.59	2,465.13	3,356.44	-0.34%
FTSE/X.A. Κατασκευές & Υλικά	2,671.31	2,759.10	-87.79	-3.18%	2,665.87	2,775.32	2,531.26	3,482.98	-0.39%
FTSE/X.A. Πετρέλαιο & Αέριο	2,363.64	2,410.29	-46.65	-1.94%	2,359.05	2,420.12	2,194.16	3,236.15	-17.55%
FTSE/X.A. Χημικά	6,088.79	6,148.20	-59.41	-0.97%	6,011.83	6,165.74	5,516.28	6,811.96	1.54%
FTSE/X.A. Μέσα Ενημέρωσης	2,208.77	2,179.22	29.55	1.36%	2,179.22	2,208.77	1,543.92	2,777.58	43.06%
FTSE/X.A. Ταξίδια & Αναψυχή	1,972.68	1,961.74	10.94	0.56%	1,943.17	1,979.04	1,634.38	2,304.69	17.42%
FTSE/X.A. Τεχνολογία	952.55	963.96	-11.41	-1.18%	938.69	974.05	786.21	1,134.79	20.97%
FTSE/X.A. Τηλεπικοινωνίες	3,055.35	3,124.17	-68.82	-2.20%	3,022.32	3,115.91	2,532.36	3,633.39	14.79%
FTSE/X.A. Υπηρεσίες Κοινής Ωφέλειας	3,750.18	3,862.08	-111.90	-2.90%	3,750.18	3,860.98	3,308.43	4,471.04	-1.12%
FTSE/X.A. Υγεία	189.80	193.53	-3.73	-1.93%	185.15	192.79	176.19	287.11	-14.89%
Δείκτης Όλων των Μετοχών Χ.Α.	250.17	257.58	-7.41	-2.88%			226.62	291.46	6.24%

Σημείωση 1: Τα στοιχεία του Greece & Turkey 30 Pr είναι ενδεικτικά στις 17:20 ενώ το κλείσιμο των Δεικτών FTSE/XA Custom Capped, FTSE/XA Custom Capped - USD, FTSE/XA Custom Capped ΣΑ, FTSE/XA Custom Capped - USD ΣΑ, FTSE/Med 100, Greece & Turkey 30 Pr & Rt αφορούν την συνεδρίαση της 15/09/2014.

Σημείωση 2: Ο Ελληνικός Δείκτης Mid & Small Cap είναι Customized δείκτης υπολογιζόμενος από το Χρηματιστήριο Αθηνών.

Χρηματιστηριακοί Δείκτες



■ Όγκος συναλλαγών δεικτών

— Τιμές κλεισίματος δεικτών

Αναλυτικά Στοιχεία Συναλλαγών Αγοράς Χρεογράφων

	Όλα τα Χρεόγραφα	Κύρια Αγορά	Χαμηλή Διασπορά	Λοιπές Κατηγορίες (*)	Διαπραγματεύσιμα Αμοιβαία Κεφάλαια	Τίτλοι Παραστατικοί (Warrants)
Σύνολα	145	116	8	15	3	3
Ανοδικές / Καθοδικές / Σταθερές:	39 / 91 / 15	34 / 75 / 7	2 / 3 / 3	3 / 7 / 5	0 / 3 / 0	0 / 3 / 0
Κεφαλαιοποίηση Χ.Α. (εκατ €) **	70,710.02	68,346.46	1,905.39	458.17		
Μέση Ημερήσια Αξία Συνγών (χιλ. €)	133,005.01	125,003.05	46.87	52.64	59.98	7,842.47
Αξία Συναλλαγών	91,088.75	87,906.36	85.20	47.14	14.02	3,036.04
Κύριος Πίνακας:	87,997.82	84,815.43	85.20	47.14	14.02	3,036.04
Πίνακας Προσυμφωνημένων Συναλλαγών:	3,090.93	3,090.93	0.00	0.00	0.00	0.00
Πίνακας Εκποιήσεων:	0.00	0.00	0.00	0.00	0.00	0.00
Πίνακας Ειδικών Όρων:	0.00	0.00	0.00	0.00	0.00	0.00
Μέσος Ημερήσιος Όγκος Συναλλαγών	90,272,515	83,335,573	21,819	319,545	13,270	6,582,308
Όγκος Συναλλαγών	61,985,991	59,009,599	42,736	281,724	3,824	2,648,108
Κύριος Πίνακας:	59,038,589	56,062,197	42,736	281,724	3,824	2,648,108
Πίνακας Προσυμφωνημένων Συναλλαγών:	2,947,402	2,947,402	0	0	0	0
Πίνακας Εκποιήσεων:	0	0	0	0	0	0
Πίνακας Ειδικών Όρων:	0	0	0	0	0	0
Μέσο Ημερήσιο Πλήθος Πράξεων	28,107	26,230	48	131	8	1,691
Αριθμός Πράξεων	26,390	25,269	68	112	11	930
Κύριος Πίνακας:	26,382	25,261	68	112	11	930
Πίνακας Προσυμφωνημένων Συναλλαγών:	8	8	0	0	0	0
Πίνακας Εκποιήσεων:	0	0	0	0	0	0
Πίνακας Ειδικών Όρων:	0	0	0	0	0	0

(*) Απεικονίζονται αθροιστικά τα αναλυτικά στοιχεία συναλλαγών των μετοχών που διαπραγματεύονται στις Κατηγορίες: Προς Διαγραφή & Επιτήρησης. (**) Δεν περιλαμβάνεται η Κεφαλαιοποίηση των εταιρειών που βρίσκονται σε κατάσταση Αναστολής.

Στοιχεία Συναλλαγών Κλάδων Χ.Α. & Κατηγορίας Δ.Α.Κ.

Κωδικός	Κλάδοι	Ανοδικές / Καθοδικές / Σταθερές	Αριθμός Πράξεων	Όγκος Συναλλαγών	Αξία Συναλλαγών	% στη Συνολική Αξία
8600	- Ακίνητη Περιουσία	2 / 3 / 2	691	172,237	741,250.13	0.81%
8500	- Ασφάλειες	0 / 1 / 0	33	20,666	28,189.48	0.03%
2700	- Βιομηχανικά Προϊόντα & Υπηρεσίες	6 / 12 / 1	1,842	502,906	2,114,727.14	2.32%
11000	- Δ.Α.Κ.	0 / 3 / 0	11	3,824	14,019.44	0.02%
5300	- Εμπόριο	2 / 2 / 0	388	126,678	2,026,083.06	2.22%
2300	- Κατασκευές & Υλικά Κατασκευών	3 / 8 / 3	1,951	849,131	3,317,539.60	3.64%
5500	- Μέσα Ενημέρωσης	2 / 1 / 1	10	2,265	774.61	0.00%
500	- Πετρέλαιο & Αέριο	0 / 2 / 0	1,239	288,646	1,682,384.88	1.85%
3700	- Προσωπικά & Οικιακά Αγαθά	7 / 7 / 1	939	834,716	3,232,365.20	3.55%
1700	- Πρώτες Ύλες	3 / 8 / 0	1,050	278,349	1,382,834.95	1.52%
5700	- Ταξίδια & Αναψυχή	1 / 8 / 2	2,329	966,187	7,825,033.79	8.59%
9500	- Τεχνολογία	3 / 8 / 0	426	197,747	175,058.81	0.19%
6500	- Τηλεπικοινωνίες	0 / 1 / 0	1,266	596,432	6,616,728.30	7.26%
8300	- Τράπεζες	0 / 10 / 0	9,720	54,631,159	53,950,796.74	59.23%
3500	- Τρόφιμα & Ποτά	5 / 7 / 2	398	158,428	1,249,255.10	1.37%
4500	- Υγεία	0 / 3 / 1	157	187,825	69,987.93	0.08%
7500	- Υπηρεσίες Κοινής Ωφέλειας	1 / 3 / 1	2,147	533,068	3,953,636.46	4.34%
1300	- Χημικά	4 / 1 / 1	79	65,872	81,138.00	0.09%
8700	- Χρηματοοικονομικές Υπηρεσίες	0 / 3 / 0	1,714	1,569,855	2,626,948.10	2.88%

Οι 10 Μετοχές με τη μεγαλύτερη Άνοδο & Πτώση

Κύρια Αγορά

Μετοχές με τη μεγαλύτερη Θετική μεταβολή τιμής	Τιμή κλεισ.	Μεταβ.	Μετοχές με τη μεγαλύτερη Αρνητική μεταβολή τιμής	Τιμή κλεισ.	Μεταβ.
ΤΕΧΝΙΚΗ ΟΛΥΜΠΙΑΚΗ (ΚΟ)	1.70	6.25% #	ΤΡΑΠΕΖΑ EUROBANK ERGASIAS (ΚΟ)	0.328	-5.75% α
ΜΟΧΛΟΣ (ΚΟ)	1.43	4.38% #	ΚΕΚΡΟΨ (ΚΟ)	0.779	-4.88% α
ΡΕΒΟΪΛ (ΚΟ)	0.490	2.08% #	ΤΙΤΑΝ (ΚΟ)	19.10	-4.83% α
ΚΡΕΤΑ ΦΑΡΜ (ΚΟ)	0.633	1.44% #	FOURLIS ΣΥΜΜΕΤΟΧΩΝ (ΚΟ)	4.75	-4.81% α
ΟΠΑΠ (ΚΟ)	11.66	1.30% #	ALPHA BANK (ΚΟ)	0.645	-4.44% α
ΠΛΑΣΤΙΚΑ ΚΡΗΤΗΣ (ΚΟ)	5.15	0.78% #	ΑΕΡΟΠΟΡΙΑ ΑΙΓΑΙΟΥ (ΚΟ)	6.60	-3.93% α
ΚΡΙ - ΚΡΙ (ΚΟ)	1.94	0.52% #	ΕΘΝΙΚΗ ΤΡΑΠΕΖΑ (ΚΟ)	2.45	-3.92% α
ΕΥΑΘ (ΚΟ)	4.06	0.25% #	ΕΥΡΩΣΥΜΒΟΥΛΟΙ (ΚΟ)	1.97	-3.90% α
FOLLI-FOLLIE (ΚΟ)	29.50	0.17% #	ΕΛΛΗΝ. ΧΡΗΜΑΤΙΣΤΗΡΙΑ-Χ.Α. (ΚΟ)	7.00	-3.58% α
			ΕΥΡΩΠΑΪΚΗ ΠΙΣΤΗ (ΚΟ)	1.37	-3.52% α

Μετοχές με τη μεγαλύτερη Αξία Συναλλαγών	Αξία (χιλ. €)	Μεταβ.	Μετοχές με το μεγαλύτερο Όγκο Συναλλαγών	Όγκος	Μεταβ.
ΕΘΝΙΚΗ ΤΡΑΠΕΖΑ (ΚΟ)	20,551.46	-3.92% α	ΤΡΑΠΕΖΑ EUROBANK ERGASIAS (ΚΟ)	20,190,817	-5.75% α
ΠΕΙΡΑΙΩΣ ΤΡΑΠΕΖΑ (ΚΟ)	15,796.62	-3.38% α	ALPHA BANK (ΚΟ)	11,639,764	-4.44% α
ALPHA BANK (ΚΟ)	7,604.69	-4.44% α	ΠΕΙΡΑΙΩΣ ΤΡΑΠΕΖΑ (ΚΟ)	11,015,672	-3.38% α
ΤΡΑΠΕΖΑ EUROBANK ERGASIAS (ΚΟ)	6,822.38	-5.75% α	ΕΘΝΙΚΗ ΤΡΑΠΕΖΑ (ΚΟ)	8,222,563	-3.92% α
ΟΤΕ (ΚΟ)	6,616.73	-2.20% α	MARFIN INVESTMENT GROUP (ΚΟ)	1,261,129	-1.28% α
ΟΠΑΠ (ΚΟ)	6,608.63	1.30% #	ΑΤΤΙΚΑ BANK Α.Τ.Ε. (ΚΟ)	910,872	-1.82% α
ΔΕΗ (ΚΟ)	2,946.67	-2.87% α	ΟΤΕ (ΚΟ)	596,432	-2.20% α
JUMBO (ΚΟ)	2,176.90	-3.42% α	ΤΕΧΝΙΚΗ ΟΛΥΜΠΙΑΚΗ (ΚΟ)	582,077	6.25% #
ΕΛΛΗΝ. ΧΡΗΜΑΤΙΣΤΗΡΙΑ-Χ.Α. (ΚΟ)	2,135.11	-3.58% α	ΟΠΑΠ (ΚΟ)	571,929	1.30% #
FOLLI-FOLLIE (ΚΟ)	2,000.97	0.17% #	ΕΛΛΗΝ. ΧΡΗΜΑΤΙΣΤΗΡΙΑ-Χ.Α. (ΚΟ)	303,665	-3.58% α

Σημείωση: Απεικονίζονται οι Μετοχές που δεν ανήκουν στις Κατηγορίες Χαμηλής Διασποράς και Επιτήρησης και πραγματοποίησαν κατά τη διάρκεια της συνεδρίασης Αξία Συναλλαγών μεγαλύτερη από 10,000 Ευρώ.

Αναλυτικά Στοιχεία Συναλλαγών Αγοράς Παραγώγων

	Αριθμός Πράξεων	Όγκος	Ανοικτές θέσεις	Αξία Συναλλαγών
Σ.Μ.Ε. σε Δείκτες	1,286	61,859	47,647	114,190,793.75
FTSE/X.A. Large Cap	1,286	61,859	47,647	114,190,793.75
Σ.Μ.Ε. σε Μετοχές	3,287	87,976	284,898	22,161,916.96
ALPHA BANK (ΚΟ)	333	15,173	33,981	997,231.10
COCA-COLA HBC AG (ΚΟ)	35	127	452	214,310.00
ΩΛΓΕΙΑ ΚΟΡΙΝΘΟΥ (ΚΟ)	7	145	755	19,732.00
ΕΛΛΑΚΤΩΡ (ΚΟ)	70	564	2,606	188,848.00
ΤΡΑΠΕΖΑ EUROBANK ERGASIAS (ΚΟ)	156	11,675	75,262	393,951.90
EUROBANK PROPERTIES ΑΕΕΑΠ (ΚΟ)	40	275	414	246,984.00
ΕΥΔΑΠ (ΚΟ)	36	132	425	108,660.00
FOLLI-FOLLIE (ΚΟ)	11	30	304	88,685.00
FRIGOGLASS (ΚΟ)	42	245	1,468	71,163.00
ΓΕΚ ΤΕΡΝΑ (ΚΟ)	163	3,329	24,976	1,161,477.00
ΕΛΛΗΝ. ΧΡΗΜΑΤΙΣΤΗΡΙΑ-Χ.Α. (ΚΟ)	186	1,180	10,321	856,758.12
ΕΛΛΗΝΙΚΑ ΠΕΤΡΕΛΙΑΙΑ (ΚΟ)	121	1,041	8,892	558,585.00
ΙΝΤΡΑΛΟΤ (ΚΟ)	28	637	1,714	107,517.00
JUMBO (ΚΟ)	35	146	436	162,417.00
MARFIN INVESTMENT GROUP (ΚΟ)	152	15,142	25,951	587,682.00
ΜΕΤΚΑ (ΚΟ)	52	402	1,003	447,142.00
ΜΟΤΟΡ ΟΪΛ (ΚΟ)	22	63	364	50,796.00
ΜΥΤΙΛΗΝΑΙΟΣ (ΚΟ)	173	1,848	10,271	1,189,596.00
ΕΘΝΙΚΗ ΤΡΑΠΕΖΑ (ΚΟ)	375	13,653	30,687	3,429,655.00
ΟΠΑΠ (ΚΟ)	205	1,491	3,033	1,725,443.00
ΟΤΕ (ΚΟ)	360	4,320	11,667	4,803,471.00
ΟΛΠ (ΚΟ)	16	65	480	106,543.00
ΠΕΙΡΑΙΩΣ ΤΡΑΠΕΖΑ (ΚΟ)	292	12,572	28,505	1,803,230.00
ΔΕΗ (ΚΟ)	252	1,867	4,418	2,043,405.00
ΣΙΔΕΝΟΡ (ΚΟ)	22	375	1,173	50,423.00
ΤΕΡΝΑ ΕΝΕΡΓΕΙΑΚΗ (ΚΟ)	33	1,304	3,975	457,646.84
ΤΙΤΑΝ (ΚΟ)	53	142	960	277,685.00
ΒΙΟΗΑΛCO SA/NV (ΚΑ)	17	33	405	12,880.00
Δικαιώματα σε Δείκτες	39	942	14,200	1,722,300.00
FTSE/X.A. Large Cap	39	942	14,200	1,722,300.00
Δικαιώματα σε Μετοχές	1	1	2,306	1,100.00
ALPHA BANK (ΚΟ)	0	0	0	0.00
ΕΘΝΙΚΗ ΤΡΑΠΕΖΑ (ΚΟ)	0	0	2,170	0.00
ΟΠΑΠ (ΚΟ)	0	0	0	0.00
ΟΤΕ (ΚΟ)	1	1	106	1,100.00
ΠΕΙΡΑΙΩΣ ΤΡΑΠΕΖΑ (ΚΟ)	0	0	0	0.00
ΔΕΗ (ΚΟ)	0	0	30	0.00
Προϊόντα Δανεισμού Τίτλων - Συμβόλαια Ειδικού Τύπου	11	1,602	247,437	889,379.80
Stock Reverse Repos	11	1,602	26,408	889,379.80
Stock Repos	0	0	211,473	0.00
Συμβόλαια Επαναγοράς Ειδικού Τύπου	0	0	9,556	0.00
Συνολική Δραστηριότητα	4,624	152,380	596,488	138,965,490.51

Πληθος Χρεογράφων	Ονομ. Αξία	Μερίσματα [1]			Ημερ. Τελευτ. Αποκοπής Μέρημα [2]	Αποκοπή Δικαίωμα	Σημ.	Χρεόγραφο	Τιμή κλεισίματος	% μεταβ.	Προηγ. Κλείσιμο-ημ/νία	Άνοιγμα	Κατωτ Τιμή	Ανωτ Τιμή	Τελ Τιμή	Σταθμ Τιμή	Τελευταία ζήτηση [7]	Τελευταία προσφορά [7]	Ρ/Ε μετά φ. Χρήση	Όγκος	Πράξεις	Αξία Συναλλαγών	Χ.Α. Εταιρείας (χιλ. €) [3,5]	Χαμηλό έτους	Υψηλό έτους	Κλάδος [4]		
		2011	2012	2013																								
245,748,459	---	---	---	---	27/06/2013	---	ΕΘΝΙΚΗ ΤΡΑΠΕΖΑ (ΤΠΔ)	0.570	-7.92	€	0.619	15/09/2014	0.610	0.570	0.610	0.570	0.589	2700@0.570	8522@0.571	1.27	2013	170,208	138	100,285.52	8,656,216.60	0.462	1.59	8355
843,640,590	---	---	---	---	03/07/2013	---	ΤΡ. ΠΕΙΡΑΙΩΣ (ΤΠΔ)	0.551	-9.67	€	0.610	15/09/2014	0.610	0.540	0.610	0.551	0.590	398@0.551	2000@0.565	0.59	2013	911,831	258	537,657.94	8,725,830.99	0.540	1.15	8355
1,143,803,533	---	---	---	---	11/06/2013	---	ΑΛΦΑ ΤΡΑΠΕΖΑ (ΤΠΔ)	1.50	-7.41	€	1.62	15/09/2014	1.61	1.46	1.61	1.50	1.53	20000@1.47	53344@1.50	3.46	2013	1,566,069	534	2,398,092.95	8,236,043.61	1.13	2.15	8355

Τίτλοι Παραστατικοί (Warrants)

71,417,100	0.650	---	---	---	26/05/2010	27/06/2014	---	ΑΕΡΟΠΟΡΙΑ ΑΙΓΑΙΟΥ (ΚΟ)	6.60	-3.93	€	6.87	15/09/2014	6.87	6.50	6.87	6.60	6.70	350@6.50	750@6.65	7.11	2013	107,107	254	719,358.08	471,352.86	5.02	8.65	5751
11,178,000	1.25	---	---	---	21/04/2010	18/12/2013	---	ΑΙΟΛΙΚΗ ΑΕΕΧ (ΚΟ)	0.897	-1.54	€	0.911	08/09/2014	0.930	0.870	0.930	0.900	0.909	1000@0.873	49@0.904	12.31	2013	5,061	17	4,600.98	10,026.67	0.700	1.09	8985
13,000,000	1.00	---	---	---	01/08/2007	07/04/2000	---	ΑΚΡΙΤΑΣ (ΚΟ)	0.296	---	γ	0.296	15/09/2014	---	---	---	---	---	---	10@0.267	---	2013	---	---	---	3,848.00	0.100	0.324	2353
5,000,000	0.400	---	---	---	03/06/2009	01/09/2014	---	ΑΛΚΟ ΕΛΛΑΣ (ΚΟ)	0.574	3.61	#	0.554	15/09/2014	0.603	0.517	0.603	0.575	0.564	140@0.519	1000@0.579	---	2013	3,356	25	1,891.22	2,870.00	0.517	2.09	1753
22,016,250	0.370	---	---	---	15/07/2009	11/05/2000	---	ΑΛΟΥΜΥΛΑ (ΚΟ)	0.315	2.27	#	0.308	15/09/2014	0.315	0.315	0.315	0.315	0.315	50@0.296	2000@0.297	---	2013	50	1	15.75	6,935.12	0.245	0.660	1753
417,608	16.00	---	---	0.8	29/04/2014	05/03/2013	---	ΑΝΔΡΟΜΕΔΑ ΑΕΕΧ (ΚΟ)	21.70	---	γ	21.70	12/09/2014	---	---	---	---	---	200@21.70	200@23.30	6.56	2013	---	---	---	9,062.09	20.08	23.99	8985
15,300,000	0.300	---	---	---	30/07/2009	13/12/1999	---	ΑΤΤΙΚΕΣ ΕΚΔΟΣΕΙΣ (ΚΟ)	1.59	---	γ	1.59	19/03/2014	---	---	---	---	---	---	961@1.49	45.88	2013	---	---	---	24,327.00	1.44	2.15	5557
18,810,000	0.400	---	---	---	08/07/2010	14/11/2007	---	ΒΑΡΒΕΡΗΣ Ν. - MODA BAGNO (ΚΟ)	0.171	-9.52	€	0.189	15/09/2014	0.205	0.171	0.205	0.171	0.171	---	526@0.171	---	2013	10,390	14	1,779.69	3,216.51	0.168	0.279	2353
23,986,500	1.05	---	---	---	26/06/2009	15/03/2000	---	ΒΙΟΚΑΡΠΙΕΤ (ΚΟ)	0.461	2.44	#	0.450	15/09/2014	0.446	0.440	0.463	0.463	0.456	150@0.450	200@0.463	---	2013	1,850	8	843.45	11,057.78	0.430	0.880	3726
4,968,600	2.88	---	---	---	01/07/1998	14/12/1998	---	ΒΙΣ (ΚΟ)	0.845	---	γ	0.845	09/09/2014	---	---	---	---	---	---	300@0.928	---	2013	---	---	---	4,198.47	0.517	0.980	2723
6,325,000	0.600	---	---	---	02/05/2014	17/02/2014	---	ΒΟΓΙΑΤΖΟΓΛΟΥ SYSTEMS (ΚΟ)	1.35	---	γ	1.35	10/09/2014	---	---	---	---	---	---	975@1.22	---	2013	---	---	---	8,538.75	0.770	2.27	2797
77,376,446	0.340	---	---	---	23/05/2005	18/08/2011	---	Γ.Ε. ΔΗΜΗΤΡΙΟΥ (ΚΟ)	0.015	7.14	#	0.014	15/09/2014	0.015	0.015	0.015	0.015	0.020	46650@0.013	50934@0.015	---	2013	1	1	0.02	1,160.65	0.012	0.041	3722
14,076,360	0.370	---	---	---	19/08/2008	22/07/2003	---	ΓΑΛΛΕΙΔΙ (ΚΟ)	0.295	5.36	#	0.280	15/09/2014	0.285	0.285	0.295	0.295	0.288	31@0.295	200@0.308	---	2013	2,319	4	667.61	4,152.53	0.200	0.419	3573
94,462,368	0.570	---	---	---	01/08/2011	02/01/2009	---	ΓΕΚ ΤΕΡΝΑ (ΚΟ)	3.45	-0.58	€	3.47	15/09/2014	3.47	3.41	3.56	3.45	3.49	487@3.42	1466@3.44	---	2013	259,043	564	904,233.81	325,895.17	3.08	4.21	2357
8,418,750	0.300	0.15	0.29	---	05/06/2013	27/06/2012	---	ΓΕΚΕ (ΚΑ)	6.00	---	γ	6.00	15/09/2014	6.00	6.00	6.00	6.00	6.00	165@6.00	150@6.59	94.87	2013	200	3	1,200.00	50,512.50	5.40	7.20	5753
24,060,000	0.300	0.017	---	0.017	07/07/2014	21/01/2000	---	ΓΕΝΙΚΗ ΕΜΠΟΡΙΟΥ (ΚΟ)	0.378	2.16	#	0.370	15/09/2014	0.366	0.365	0.378	0.378	0.366	3010@0.367	1990@0.378	27.18	2013	1,010	4	369.61	9,094.68	0.327	0.455	2797
15,000,000	0.300	---	---	---	06/07/2007	18/07/2000	---	ΔΑΙΟΣ ΠΛΑΣΤΙΚΑ (ΚΟ)	2.15	4.88	#	2.05	15/09/2014	2.15	2.15	2.15	2.15	2.15	30@1.92	1@2.15	---	2013	270	2	580.50	32,250.00	1.66	2.30	1357
232,000,000	4.60	---	0.025	---	22/07/2013	12/12/2001	---	ΔΕΗ (ΚΟ)	10.84	-2.87	€	11.16	15/09/2014	11.16	10.80	11.16	10.84	10.93	7270@10.80	3830@10.89	---	2013	269,698	948	2,946,665.54	2,514,880.00	9.08	12.75	7535
34,720,000	0.310	---	---	---	16/06/2010	01/08/2007	---	ΔΡΟΜΕΑΣ (ΚΟ)	0.219	2.34	#	0.214	15/09/2014	0.221	0.210	0.221	0.219	0.214	5@0.217	134@0.219	---	2013	2,940	16	629.28	7,603.68	0.210	0.400	3726
13,673,200	0.880	---	---	---	18/07/2008	26/07/2001	---	ΕΒΡΟΦΑΡΜΑ (ΚΟ)	0.380	---	γ	0.380	12/09/2014	---	---	---	---	---	---	700@0.375	---	2013	---	---	---	5,195.82	0.224	0.455	3577
3,533,149,631	0.300	---	---	---	16/05/2008	24/05/2013	---	ΕΘΝΙΚΗ ΤΡΑΠΕΖΑ (ΚΟ)	2.45	-3.92	€	2.55	15/09/2014	2.55	2.45	2.56	2.45	2.50	550@2.45	500@2.46	5.45	2013	8,222,563	2,333	20,551,455.53	8,656,216.60	1.98	4.31	8355
27,848,000	0.300	0.0132	0.0137	0.004	18/08/2014	02/09/2003	---	ΕΙΔΗΣΕΟΦΩΝΙΚΗ ΕΛΛΑΣ (ΚΟ)	0.303	---	γ	0.303	15/09/2014	---	---	---	---	---	535@0.289	300@0.307	27.22	2013	---	---	---	8,437.94	0.271	0.468	2791
11,250,000	0.560	---	---	---	26/07/2010	16/06/1999	---	ΕΚΤΕΡ (ΚΟ)	0.630	-1.41	€	0.639	15/09/2014	0.606	0.606	0.630	0.630	0.607	981@0.602	610@0.626	---	2013	20	2	12.14	7,087.50	0.555	0.990	2357
36,748,909	0.730	---	---	---	15/12/2005	13/12/2006	---	ΕΛ ΒΙΟΜ. ΖΑΧΑΡΗΣ (ΚΑ)	0.442	6.00	#	0.417	12/09/2014	0.401	0.392	0.448	0.442	0.397	100@0.402	900@0.440	---	2013	1,115	6	443.16	16,243.02	0.391	1.10	3577
18,435,000	1.00	---	---	---	07/07/2009	10/09/2010	---	ΕΛΑΣΤΡΟΝ (ΚΟ)	0.722	2.56	#	0.704	15/09/2014	0.704	0.704	0.722	0.722	0.705	585@0.660	100@0.722	---	2013	272	3	191.85	13,310.07	0.641	1.00	1757
124,100,815	0.300	---	0.08	---	30/05/2014	07/07/2000	---	ΕΛΒΑΛ (ΚΑ)	1.73	-1.14	€	1.75	15/09/2014	1.69	1.64	1.73	1.73	1.68	251@1.67	95@1.73	50.45	2013	2,714	11	4,560.11	214,694.41	1.55	2.15	1753
13,230,000	0.300	---	---	---	11/08/2010	28/08/2013	---	ΕΛΒΕ Α.Β.Ε.Ε. (ΚΟ)	0.597	-0.50	€	0.600	15/09/2014	0.570	0.569	0.600	0.600	0.587	250@0.573	300@0.608	---	2013	1,250	11	733.90	7,898.31	0.528	0.690	3763
31,734,530	1.60	---	---	---	09/07/2007	19/07/2006	---	ΕΛΓΕΚΑ (ΚΟ)	0.444	---	γ	0.444	12/09/2014	---	---	---	---	---	500@0.322	4000@0.386	---	2013	---	---	---	14,090.13	0.238	0.488	3577
23,828,130	0.500	---	---	---	07/07/2010	17/02/2009	---	ΕΛΙΝΟΙΛ (ΚΟ)	1.21	---	γ	1.21	08/08/2014	---	---	---	---	---	---	220@1.21	---	2013	---	---	---	28,832.04	0.790	1.50	537
177,001,313	1.03	---	---	---	05/07/2011	20/12/2007	---	ΕΛΛΑΚΤΩΡ (ΚΟ)	3.31	-1.49	€	3.36	15/09/2014	3.35	3.28	3.41	3.31	3.33	893@3.29	1000@3.33	---	2013	228,243	575	760,559.06	585,874.35	3.06	4.35	2357
19,864,886	5.60	0.67	0.5376	0.672	05/03/2014	02/07/2008	---	ΕΛΛΑΔΟΣ ΤΡΑΠΕΖΑ (ΚΟ)	12.88	-1.08	€	13.02	15/09/2014	12.91	12.87	13.00	12.88	12.91	156@12.87	467@12.95	---	---	3,260	69	42,077.81	255,859.73	12.80	16.53	8355
29,546,360	0.710	---	---	---	20/06/2008	23/08/2000	---	ΕΛΛΗΝΙΚΑ ΚΑΛΩΔΙΑ (ΚΟ)	1.31	-1.50	€	1.33	15/09/2014	1.30	1.28	1.35	1.31	1.29	336@1.28	327@1.31	---	2013	4,322	43	5,579.92	38,705.73	1.23	2.00	2733
305,635,185	2.18	0.45	0.15	---</																									

Πληθος Χρεογράφων	Ονομ. Αξία	Μερίσματα [1]			Ημερ. Τελευτ. Αποκοπής Μέρημα [2]	Αποκοπή Δικαίωμα	Σημ.	Χρεόγραφο	Τιμή κλεισίματος	% μεταβ.	Προηγ. Κλείσιμο-ημ/νία	Άνοιγμα	Κατωτ Τιμή	Ανωτ Τιμή	Τελ Σταθμ Τιμή	Τελευταία ζήτηση [7]	Τελευταία προσφορά [7]	Ρ/Ε μετά φ. Χρήση	Όγκος	Πράξεις	Αξία Συναλλαγών	Χ.Α. Εταιρείας (χιλ. €) [3,5]	Χαμηλό έτους	Υψηλό έτους	Κλάδος [4]					
		2011	2012	2013																										
65,368,563	0.560	0.11	0.09	---	03/06/2013	16/07/2014	---	ΕΛΛΗΝ. ΧΡΗΜΑΤΙΣΤΗΡΙΑ Χ.Α. (ΚΟ)	7.00	-3.58	€	7.26	15/09/2014	7.20	6.92	7.25	7.00	7.03	300@6.98	1000@7.02	-(6)-	2013	303,665	1,157	2,135,108.58	457,579.94	6.71	9.52	8777	
82,667,000	0.300	---	---	---	---	22/07/2014	---	ΕΛ.ΤΕΧ. ΑΝΕΜΟΣ Α.Ε. (ΚΟ)	1.43	---	γ	1.43	15/09/2014	1.43	1.41	1.44	1.43	1.42	9516@1.41	1099@1.43	---	---	100,764	116	143,032.53	118,213.81	1.34	1.70	7537	
26,730,187	0.600	---	---	0.05	23/06/2014	30/12/2010	---	ΕΛΤΟΝ (ΚΟ)	1.08	0.93	#	1.07	15/09/2014	1.08	1.08	1.08	1.08	1.08	102@1.03	500@1.05	11.14	2013	100	1	108.00	28,868.60	0.990	1.40	1353	
14,050,971	0.340	---	---	---	06/07/2011	17/10/2002	---	ΕΛΤΡΑΚ (ΚΟ)	1.69	-0.59	€	1.70	15/09/2014	1.80	1.69	1.80	1.69	1.75	33@1.69	245@1.72	---	2013	322	6	563.33	23,746.14	1.40	2.03	2753	
52,067,296	0.300	---	---	---	23/12/2003	24/01/2007	---	ΕΠΙΛΕΚΤΟΣ (ΚΟ)	0.210	-5.40	€	0.222	15/09/2014	0.224	0.210	0.224	0.210	0.213	250@0.206	5000@0.210	---	2013	6,190	5	1,320.76	10,934.13	0.172	0.355	3763	
30,009,210	0.310	---	---	---	27/06/2008	26/06/2000	---	ΕΤΕΜ (ΚΑ)	0.232	-4.92	€	0.244	12/09/2014	0.249	0.232	0.249	0.232	0.236	300@0.231	5000@0.239	---	2013	9,580	12	2,262.65	6,962.14	0.163	0.400	1753	
36,300,000	1.12	0.188	0.162	0.285	14/08/2014	12/12/2007	---	ΕΥΑΘ (ΚΟ)	4.06	0.25	#	4.05	15/09/2014	4.05	4.00	4.09	4.04	4.04	380@4.04	106@4.07	11.24	2013	14,285	76	57,705.71	147,378.00	4.00	5.66	7577	
106,500,000	0.600	0.05	0.15	0.36	05/05/2014	28/01/2000	---	ΕΥΔΑΠ (ΚΟ)	8.01	-3.49	€	8.30	15/09/2014	8.28	8.01	8.43	8.01	8.17	6320@8.00	100@8.06	10.98	2013	62,312	612	508,876.49	853,065.00	7.06	9.95	7577	
27,503,677	0.600	0.05	0.1	---	11/07/2013	18/10/1999	---	ΕΥΡΩΠΑΪΚΗ ΠΙΣΤΗ (ΚΟ)	1.37	-3.52	€	1.42	15/09/2014	1.38	1.35	1.38	1.37	1.36	1550@1.36	302@1.37	3.97	2013	20,666	33	28,189.48	37,680.04	1.21	1.66	8536	
7,959,900	0.600	---	---	---	02/06/2010	10/12/2013	5031	ΕΥΡΩΣΥΜΒΟΥΛΟΙ (ΚΟ)	1.97	-3.90	€	2.05	15/09/2014	2.00	1.90	2.01	1.97	1.97	200@1.95	600@1.98	57.89	2013	5,098	35	10,057.08	15,681.00	1.90	2.87	2791	
53,155,053	0.440	---	---	---	21/07/2010	16/07/2008	---	ΙΑΣΩ (ΚΟ)	1.11	-2.63	€	1.14	15/09/2014	1.10	1.10	1.12	1.11	1.11	9500@1.10	5000@1.12	---	2013	11,400	20	12,652.50	59,002.11	1.04	1.99	4533	
86,735,980	0.310	---	---	---	06/07/2009	02/01/2002	---	ΙΑΤΡΙΚΟ ΑΘΗΝΩΝ (ΚΟ)	0.790	-1.25	€	0.800	15/09/2014	0.752	0.752	0.800	0.790	0.796	1000@0.758	689@0.790	---	2013	18,246	19	14,519.26	68,521.42	0.677	0.930	4533	
28,580,100	0.400	0.02	---	0.025	18/08/2014	10/10/2013	---	ΙΚΤΙΝΟΣ ΕΛΛΑΣ (ΚΟ)	1.62	---	γ	1.62	15/09/2014	1.58	1.57	1.62	1.62	1.59	100@1.60	35@1.62	9.91	2013	83,277	97	132,686.64	46,299.76	1.32	1.84	2353	
9,000,000	0.900	---	---	---	15/05/2009	07/12/2010	---	ΙΛΥΔΑ (ΚΟ)	0.690	---	γ	0.690	08/09/2014	---	---	---	---	---	---	300@0.679	---	---	---	---	---	6,210.00	0.350	0.789	9537	
8,298,467	0.400	---	---	---	30/08/1993	08/05/2013	---	ΙΝΤΕΑΛ ΟΜΙΛΟΣ (ΚΟ)	0.873	-10.00	€	0.970	15/09/2014	0.985	0.873	0.985	0.873	0.889	---	211@0.985	-(6)-	2013	70	3	62.24	7,244.56	0.538	1.00	9574	
11,233,200	0.730	---	---	---	12/07/2010	30/07/1999	---	ΙΝΤΕΡΤΕΚ (ΚΟ)	0.306	2.00	#	0.300	15/09/2014	0.306	0.306	0.306	0.306	0.306	2000@0.213	1650@0.299	---	2013	10	1	3.06	3,437.36	0.210	0.510	9572	
158,961,721	0.300	0.0035	0.0026	---	30/05/2013	14/11/2007	---	ΙΝΤΡΑΛΟΤ (ΚΟ)	1.70	-3.41	€	1.76	15/09/2014	1.74	1.66	1.74	1.70	1.70	1111@1.69	7032@1.70	---	2013	248,945	384	423,570.96	270,234.93	1.63	2.51	5752	
66,948,210	0.300	---	---	---	14/07/2009	31/12/2010	---	FOLLI-FOLLIE (ΚΟ)	29.50	0.17	#	29.45	15/09/2014	29.90	29.30	29.90	29.50	29.59	4029@29.50	40@29.63	4.57	2013	67,634	343	2,000,966.63	1,974,972.20	21.90	34.40	5379	
7,500,000	0.480	---	0.0024	0.0863	13/08/2014	10/02/2014	---	ΚΑΝΑΚΗΣ Σ. (ΚΟ)	1.87	---	γ	1.87	15/09/2014	1.80	1.80	1.87	1.87	1.81	500@1.79	989@1.87	9.63	2013	1,790	22	3,247.00	14,025.00	1.70	1.99	3577	
9,742,920	0.400	0.01	0.01	0.01	08/08/2014	14/07/2000	---	ΚΑΡΑΜΟΛΕΓΚΟΣ (ΚΟ)	1.59	---	γ	1.59	15/09/2014	---	---	---	---	---	---	2899@1.50	---	---	---	---	---	15,491.24	0.912	1.78	3577	
14,679,792	1.68	---	---	---	24/06/2014	04/09/2000	---	ΚΑΡΑΤΖΗ (ΚΟ)	3.56	0.28	#	3.55	15/09/2014	3.56	3.40	3.56	3.56	3.43	100@3.21	165@3.56	10.69	2013	137	7	469.22	52,260.06	2.92	4.50	2723	
13,202,756	0.350	---	---	---	01/07/2004	05/08/2014	---	ΚΕΚΡΟΦ (ΚΟ)	0.779	-4.88	€	0.819	15/09/2014	0.833	0.745	0.834	0.779	0.782	1300@0.777	1600@0.792	---	2013	70,792	149	55,374.68	10,284.95	0.470	1.11	8633	
6,700,000	0.800	---	---	0.16	26/05/2014	29/05/2014	---	ΚΕΠΕΝΟΥ ΜΥΛΟΙ (ΚΟ)	1.27	---	γ	1.27	15/09/2014	1.27	1.27	1.27	1.27	1.27	457@1.27	600@1.32	6.92	2013	143	1	181.61	8,509.00	0.991	2.50	3577	
40,219,218	0.300	---	---	---	25/05/2009	09/07/2013	---	ΚΛΟΥΚΙΝΑΣ - ΛΑΠΠΑΣ (ΚΟ)	0.577	---	γ	0.577	15/09/2014	---	---	---	---	---	---	1000@0.578	---	---	---	---	---	23,206.49	0.521	0.780	2357	
11,510,102	0.890	---	---	---	24/06/2005	06/10/1999	---	ΚΛΩΣ/ΓΙΑ ΝΑΥΠΑΚΤΟΥ (ΚΑ)	0.275	---	γ	0.275	15/09/2014	---	---	---	---	---	---	604@0.283	---	---	---	---	---	3,165.28	0.209	0.397	3763	
21,224,340	0.420	---	---	---	02/07/2008	25/04/2006	---	ΚΟΡΔΕΛΛΟΥ Χ. ΑΦΟΙ (ΚΟ)	0.252	-9.68	€	0.279	15/09/2014	0.252	0.252	0.252	0.252	0.252	---	10078@0.252	---	---	2013	600	2	151.20	5,348.53	0.171	0.359	1757
13,586,500	0.390	---	---	---	25/06/2010	28/05/2008	---	ΚΟΡΡΕΣ (ΚΟ)	3.76	-2.34	€	3.85	15/09/2014	3.70	3.70	3.81	3.76	3.70	1000@3.58	340@3.76	---	2013	3,100	8	11,477.40	51,085.24	2.84	3.90	3767	
29,480,000	0.420	---	---	---	19/07/2010	01/08/2007	---	ΚΡΕΤΑ ΦΑΡΜ (ΚΟ)	0.633	1.44	#	0.624	15/09/2014	0.610	0.600	0.634	0.634	0.619	2000@0.601	3300@0.633	---	2013	25,964	22	16,067.45	18,660.84	0.380	0.690	3577	
33,065,136	0.380	---	---	---	06/07/2009	16/09/2013	---	ΚΡΙ - ΚΡΙ (ΚΟ)	1.94	0.52	#	1.93	15/09/2014	1.92	1.88	1.94	1.94	1.90	90@1.89	2095@1.94	12.52	2013	10,196	18	19,392.66	64,146.36	1.65	2.07	3577	
15,804,800	0.330	---	---	---	15/06/2010	12/03/2004	---	ΚΤΗΜΑ Κ. ΛΑΖΑΡΙΔΗ (ΚΟ)	0.349	-8.88	€	0.383	15/09/2014	0.349	0.349	0.349	0.349	0.350	99@0.349	350@0.389	---	2013	1	1	0.35	5,515.88	0.305	0.575	3535	
24,474,815	0.980	---	---	---	19/08/2008	15/09/2014	---	ΚΥΡΙΑΚΙΔΗΣ Η. - F.H.L. (ΚΟ)	2.20	-3.51	€	2.28	15/09/2014	2.18	2.17	2.27	2.20	2.21	500@2.18	489@2.20	5.18	2013	10,100	37	22,277.84	53,844.59	1.07	2.60	2353	
7,595,160	0.600	---	---	---	08/08/2008	18/08/2010	---	ΚΥΡΙΑΚΟΥΛΗΣ (ΚΟ)	0.677	---	γ	0.677	09/09/2014	---	---	---	---	---	---	500@0.669	43.95	2013	---	---	---	---	5,141.92	0.492	1.08	5759
21,364,000	1.12	---	---	---	05/07/2010	10/08/2005	---	ΛΑΜΨΑ (ΚΟ)	18.47	-0.16	€	18.50	15/09/2014	18.10	18.10	18.47	18.47	18.28	100@18.00	45@18.47	-(6)-	2013	105	5	1,919.00	394,593.08	15.60	19.00	5753	
5,939,268	0.620	---	---	---	10/07/2003	03/01/2002	---	ΛΑΝΑΚΑΜ (ΚΟ)	1.14	---	γ	1.14	01/09/2014	---	---	---	---	---	---	2500@1.10	---	---	---	---	---	6,770.77	0.485	1.40	3763	
8,321,682	0.670	---	---	---	17/08/2007	23/11/1999	---	ΛΕΒΕΝΤΕΡΗΣ Ν. (ΚΑ)	0.240	---	γ	0.240	19/06/2014	---	---	---	---	---	---	10@0.220	---	---	---	---	---	3,604.63	0.196	0.255	1757	
2,160,524	0.670	0.0435	0.0436	0.0436	18/08/2014	23/11/1999	---																							

Πληθος Χρεογράφων	Ονομ. Αξία	Μερίσματα [1]			Ημερ. Τελευτ. Αποκοπής Μέρησματος [2]	Αποκοπή Δικαιώματα	Σημ. Χρεόγραφο	Τιμή κλεισίματος	% μεταβ.	Προηγ. Κλεισίμο- ημ/νία	Άνοιγμα	Κατωτ Τιμή	Ανωτ Τιμή	Τελ Σταθμ Τιμή	Σταθμ Τιμή	Τελευταία ζήτηση [7]	Τελευταία προσφορά [7]	Ρ/Ε μετά φ. Χρήση	Όγκος	Πράξεις	Αξία Συναλλαγών	Χ.Α. Εταιρείας (χιλ. €) [3,5]	Χαμηλό έτους	Υψηλό έτους	Κλάδος [4]							
		2011	2012	2013																												
9,819,370	0.690	---	---	---	14/08/2007	09/01/2004	---	ΜΑΘΙΟΣ ΠΥΡΙΜΑΧΑ (ΚΟ)	0.375	---	0.375	14/08/2014	---	---	---	---	---	296@0.409	---	2013	---	---	---	3,682.26	0.250	0.488	2353					
51,950,600	0.320	0.75	0.25	0.3	20/06/2014	21/10/2005	---	ΜΕΤΚΑ (ΚΟ)	11.00	-3.00	€	11.34	15/09/2014	11.27	10.90	11.40	11.00	11.10	49093@11.00	400@11.04	12.86	2013	123,923	986	1,374,945.21	571,456.60	10.46	14.29	2757			
11,700,000	0.590	---	---	---	02/06/2009	24/07/2012	---	ΜΟΤΟΔΥΝΑΜΙΚΗ (ΚΟ)	0.290	-3.33	€	0.300	15/09/2014	0.292	0.290	0.292	0.290	0.290	327@0.288	173@0.298	---	2013	7,950	8	2,307.93	3,393.00	0.280	0.447	5379			
110,782,980	0.750	0.4	0.3	0.2	26/06/2014	04/11/2013	---	ΜΟΤΟΡ ΟΪΛ (ΚΟ)	8.01	-2.32	€	8.20	15/09/2014	8.20	8.01	8.21	8.01	8.05	331@8.01	920@8.07	(-6)	2013	53,212	308	428,228.15	887,371.67	7.15	10.30	533			
32,188,050	1.04	---	---	---	21/07/2008	20/01/2000	---	ΜΟΥΖΑΚΗΣ (ΚΑ)	0.349	---	0.349	28/08/2014	---	---	---	---	---	---	---	500@0.345	---	---	---	---	11,233.63	0.171	0.475	3763				
4,588,137	16.00	---	---	---	30/06/2005	17/08/2011	---	ΜΟΧΛΟΣ (ΚΟ)	1.43	4.38	#	1.37	15/09/2014	1.38	1.29	1.50	1.43	1.29	500@1.34	1354@1.43	---	2013	99,159	35	128,320.31	6,561.04	1.17	2.05	2357			
15,842,391	1.51	---	---	---	15/07/2009	12/05/2000	---	ΜΠΗΤΡΟΣ ΣΥΜΜΕΤΟΧΙΚΗ (ΚΟ)	0.210	---	0.210	15/09/2014	---	---	---	---	---	---	200@0.189	1000@0.210	---	2013	---	---	---	3,326.90	0.158	0.559	1757			
116,915,862	1.07	---	---	---	11/05/2009	06/07/2011	---	ΜΥΤΙΛΗΝΑΙΟΣ (ΚΟ)	6.32	-2.62	€	6.49	15/09/2014	6.46	6.28	6.50	6.32	6.38	390@6.30	53@6.34	---	2013	205,154	850	1,308,788.05	738,908.25	5.38	7.32	1755			
6,340,000	0.600	---	---	---	30/11/2009	12/07/2000	---	ΝΑΚΑΣ ΜΟΥΣΙΚΗ (ΚΟ)	0.764	---	0.764	15/09/2014	---	---	---	---	---	---	300@0.745	100@0.820	---	2013	---	---	---	4,843.76	0.526	1.62	5379			
23,935,280	0.300	---	---	---	29/06/2009	13/06/2000	---	ΝΑΥΤΕΜΠΟΡΙΚΗ (ΚΟ)	0.175	-1.69	€	0.178	15/09/2014	0.175	0.175	0.175	0.175	0.175	100@0.175	200@0.230	---	2013	850	1	148.75	4,188.67	0.130	0.479	5557			
63,697,153	1.34	---	---	---	08/07/2008	10/11/2008	---	ΝΗΡΕΥΣ (ΚΟ)	0.179	-3.24	€	0.185	15/09/2014	0.188	0.173	0.188	0.179	0.180	175@0.173	240@0.179	---	2013	15,635	13	2,817.57	11,401.79	0.160	0.362	3573			
3,873,120	0.300	---	---	---	07/07/2008	04/10/2012	---	ΝΤΡΟΥΦΑΡΜΠΕΝ ΕΛΛΑΣ (ΚΟ)	0.950	---	0.950	03/09/2014	---	---	---	---	---	---	---	30@0.960	---	---	---	---	---	3,679.46	0.810	1.95	1357			
34,986,430	0.440	---	---	---	25/07/2008	23/02/2010	---	ΙΝΤΕΡΓΟΥΝΤ-ΞΥΛΕΜΠΟΡΙΑ (ΚΟ)	0.136	---	0.136	09/09/2014	---	---	---	---	---	---	---	50987@0.123	---	---	---	---	---	5,258.69	0.081	0.159	2353			
2,566,836	0.440	---	---	---	13/08/2010	09/01/2007	---	ΙΝΤΕΡΓΟΥΝΤ-ΞΥΛΕΜΠΟΡΙΑ (ΠΟ)	0.195	---	0.195	17/02/2014	---	---	---	---	---	---	---	---	---	---	---	---	---	5,258.69	0.195	0.200	2353			
10,080,000	3.00	0.4	1.5	0.6	13/08/2014	27/08/2001	---	ΟΛΘ (ΚΟ)	27.06	-1.60	€	27.50	15/09/2014	27.40	27.00	27.50	27.00	27.28	24@27.00	30@27.26	15.00	2013	3,510	36	95,758.50	272,764.80	22.20	31.40	2777			
25,000,000	2.00	0.01	0.05	0.12	17/07/2014	08/08/2003	---	ΟΛΠ (ΚΟ)	16.00	-3.44	€	16.57	15/09/2014	16.40	16.00	16.51	16.00	16.25	147@16.00	66@16.22	49.72	2013	4,493	141	73,017.06	400,000.00	15.65	20.89	2777			
319,000,000	0.300	0.72	0.57	0.25	27/05/2014	25/04/2001	---	ΟΠΑΠ (ΚΟ)	11.66	1.30	#	11.51	15/09/2014	11.50	11.44	11.67	11.66	11.56	150@11.55	1766@11.63	26.07	2013	571,929	1,605	6,608,630.23	3,719,540.00	9.33	13.65	5752			
490,150,389	2.83	---	---	---	28/06/2011	18/06/1998	---	ΟΤΕ (ΚΟ)	11.10	-2.20	€	11.35	15/09/2014	11.24	10.97	11.33	11.10	11.09	2500@11.04	50@11.11	---	2013	596,432	1,266	6,616,728.30	5,440,669.32	9.16	13.20	6535			
4,971,466	1.46	---	---	---	04/07/2007	08/10/2003	---	ΠΑΪΡΗΣ ΠΛΑΣΤΙΚΩΝ (ΚΟ)	0.278	28.70	#	0.216	15/09/2014	0.278	0.278	0.278	0.278	0.278	400@0.197	486@0.278	---	2013	14	1	3.89	1,382.07	0.200	0.355	2723			
50,797,369	0.310	---	---	---	17/08/2000	12/10/2010	---	ΠΑΠΟΥΣΤΑΝΗΣ (ΚΟ)	0.483	2.33	#	0.472	15/09/2014	0.485	0.425	0.485	0.483	0.430	100@0.455	1177@0.456	---	2013	1,050	11	451.26	24,535.13	0.395	0.604	3767			
6,101,979,715	0.300	---	---	---	16/05/2008	05/06/2013	---	ΠΕΙΡΑΙΩΣ ΤΡΑΠΕΖΑ (ΚΟ)	1.43	-3.38	€	1.48	15/09/2014	1.48	1.40	1.49	1.43	1.43	86239@1.42	83100@1.44	1.53	2013	11,015,672	2,349	15,796,618.67	8,725,830.99	1.19	2.11	8355			
7,070,400	0.930	---	---	---	18/05/2010	12/05/2011	---	ΠΕΤΡΟΠΟΥΛΟΣ ΠΕΤΡΟΣ (ΚΟ)	2.35	-0.84	€	2.37	15/09/2014	2.37	2.31	2.38	2.35	2.33	900@2.33	100@2.36	57.10	2013	7,043	36	16,438.41	16,615.44	1.43	2.47	2753			
22,080,000	0.320	0.08	0.12	0.2	21/05/2014	03/10/2000	---	ΠΛΑΙΣΙΟ COMPUTERS (ΚΟ)	7.07	1.43	#	6.97	15/09/2014	7.02	6.77	7.10	7.07	6.91	5@6.77	49@7.07	11.02	2013	1,316	28	9,089.42	156,105.60	5.80	7.98	9572			
45,094,620	0.500	---	0.0467	0.05	28/04/2014	01/11/1999	---	ΠΛΑΣΤΙΚΑ ΘΡΑΚΗΣ (ΚΟ)	1.09	-1.80	€	1.11	15/09/2014	1.09	1.07	1.11	1.09	1.09	4643@1.07	3080@1.09	---	2013	50,628	56	55,368.68	49,153.14	1.03	1.39	1357			
27,379,200	0.520	---	---	0.1	24/07/2014	18/09/2013	---	ΠΛΑΣΤΙΚΑ ΚΡΗΤΗΣ (ΚΟ)	5.15	0.78	#	5.11	15/09/2014	5.12	5.12	5.15	5.15	5.15	200@4.94	360@5.16	15.47	2013	3,376	6	17,375.85	141,002.88	4.80	5.54	1357			
22,280,000	0.300	---	---	---	11/04/2011	23/02/2007	---	ΡΕΒΟΪΛ (ΚΟ)	0.490	2.08	#	0.480	15/09/2014	0.480	0.480	0.494	0.490	0.482	198@0.481	497@0.488	---	2013	37,282	25	17,969.18	10,917.20	0.427	0.720	5379			
34,770,982	1.55	---	---	0.3	17/01/2014	27/07/2000	---	ΣΑΡΑΝΤΗΣ ΓΡ. (ΚΟ)	7.60	-1.30	€	7.70	15/09/2014	7.98	7.60	7.98	7.69	7.64	70@7.60	177@7.69	7.20	2013	1,218	9	9,302.91	264,259.46	6.06	8.24	3767			
4,181,450	0.500	---	---	---	21/08/2000	05/03/2002	---	ΣΑΡΑΝΤΟΠΟΥΛΟΣ ΚΥΛ/ΜΥΛΟΙ (ΚΟ)	0.850	---	0.850	15/09/2014	---	---	---	---	---	---	---	1400@0.900	---	---	---	---	---	3,554.23	0.702	1.14	3577			
96,243,908	0.410	---	---	---	26/06/2008	17/07/2000	---	ΣΙΔΕΝΟΡ (ΚΟ)	1.36	-2.86	€	1.40	15/09/2014	1.38	1.33	1.42	1.36	1.35	390@1.32	307@1.35	---	2013	16,011	55	21,561.07	130,891.71	1.21	2.26	1757			
28,438,268	0.300	---	---	---	21/08/2006	24/11/1999	---	ΣΠΥΡΟΥ ΑΓΡ. ΟΙΚ. (ΚΟ)	0.345	1.77	#	0.339	15/09/2014	0.340	0.306	0.345	0.344	0.317	---	3140@0.330	---	---	---	---	---	898	10	284.97	9,811.20	0.206	0.388	1357
124,170,201	0.780	---	---	---	28/06/2002	07/02/2005	---	ΣΩΛΓΕΙΑ ΚΟΡΙΝΘΟΥ (ΚΟ)	1.38	-2.13	€	1.41	15/09/2014	1.41	1.36	1.42	1.38	1.38	2000@1.37	800@1.39	---	2013	26,765	54	36,958.80	171,354.88	1.28	2.30	1757			
109,314,400	0.300	(0.0589)	---	---	28/05/2012	09/07/2014	---	ΤΕΡΝΑ ΕΜΕΡΓΕΙΑΚΗ (ΚΟ)	3.40	-2.30	€	3.48	15/09/2014	3.46	3.40	3.54	3.40	3.46	1388@3.40	200@3.45	(-6)	2013	86,009	395	297,356.19	371,668.96	3.34	4.86	7537			
33,125,000	5.00	---	---	---	03/07/2006	18/08/2010	---	ΤΕΧΝΙΚΗ ΟΛΥΜΠΙΑΚΗ (ΚΟ)	1.70	6.25	#	1.60	15/09/2014	1.65	1.58	1.75	1.70	1.67	500@1.68	119@1.72	---	2013	582,077	89	922,843.97	56,312.50	1.36	2.29	3728			
77,063,568	4.00	---	---	---	25/06/2014	25/06/2004	---	ΤΙΤΑΝ (ΚΟ)	19.10	-4.83	€	20.07	15/09/2014	20.01	18.90	20.02	19.10	19.52	1928@19.01	300@19.19	---	2013	65,016	432	1,269,256.82	1,546,846.85	18.12	26.80	2353			
7,568,960	4.00	---	---	---	25/06/2014	25/06/2004	---	ΤΙΤΑΝ (ΠΟ)	9.90	---	0.90	12/09/2014	9.90	9.90	9.90	9.90	9.90	26@9.73	1560@9.90	---	2013	80	2	792.00	1,546,846.85	8.53	10.50	2353				
305,732,436	0.410	---																														

Πληθος Χρεογράφων	Ονομ. Αξία	Μερίσματα [1]			Ημερ. Τελευτ. Αποκοπής		Σημ.	Χρεόγραφο	Τιμή κλεισίματος	% μεταβ.	Προηγ. Κλείσιμο- ημ/νία	Άνοιγμα	Κατωτ Τιμή	Ανωτ Τιμή	Τελ Τιμή	Σταθμ Τιμή	Τελευταία ζήτηση [7]	Τελευταία προσφορά [7]	Ρ/Ε μετά φ. Χρήση	Όγκος	Πράξεις	Αξία Συναλλαγών	Χ.Α. Εταιρείας (χιλ. €) [3,5]	Χαμηλό έτους	Υψηλό έτους	Κλάδος [4]			
		2011	2012	2013	Μέρισμα [2]	Δικαιώμα																							
101,279,627	0.380	---	---	---	26/06/2008	14/07/2006	---	ΧΑΛΚΟΡ (ΚΑ)	0.448	-0.44	€ 0.450	15/09/2014	0.450	0.446	0.453	0.448	0.449	1600@0.446	990@0.450	---	2013	13,787	36	6,196.25	45,373.27	0.446	0.912	1755	
4,034,950	0.680	---	---	---	01/07/2005	30/12/2010	---	ΧΑΤΖΗΚΡΗΝΙΩΤΗ Ε. ΥΙΟΙ (ΚΟ)	0.187	-0.53	€ 0.188	12/09/2014	0.188	0.187	0.188	0.187	0.188	2000@0.171	1000@0.185	---	2013	1,500	2	281.50	754.54	0.155	0.420	3577	
26,252,040	0.380	---	---	---	08/07/2010	10/02/2014	---	A.S. COMPANY (ΚΟ)	0.355	-1.93	€ 0.362	15/09/2014	0.351	0.347	0.357	0.355	0.350	500@0.349	334@0.354	21.32	2013	13,812	12	4,839.32	9,319.47	0.299	0.413	5379	
12,769,059,858	0.300	---	---	---	07/04/2008	13/05/2013	---	ALPHA BANK (ΚΟ)	0.645	-4.44	€ 0.675	15/09/2014	0.670	0.639	0.673	0.645	0.653	799836@0.645	3000@0.647	1.49	2013	11,639,764	1,741	7,604,687.18	8,236,043.61	0.531	0.784	8355	
1,045,794,145	0.300	---	---	---	04/06/2008	07/08/2014	---	ATTICA BANK A.T.E. (ΚΟ)	0.108	-1.82	€ 0.110	15/09/2014	0.108	0.104	0.109	0.108	0.106	3600@0.106	103978@0.109	---	2013	910,872	207	96,920.08	112,945.77	0.102	0.277	8355	
45,457,464	0.700	---	---	---	01/07/2008	01/03/2010	---	AUDIOVISUAL (ΚΟ)	0.299	1.36	# 0.295	15/09/2014	0.299	0.299	0.299	0.299	0.300	---	390@0.297	---	---	2013	5	1	1.50	13,591.78	0.209	0.376	5553
12,120,000	0.320	(0.45)	---	---	30/04/2012	22/11/2013	---	AUTOHELLAS (ΚΟ)	8.63	-2.26	€ 8.83	15/09/2014	8.82	8.63	8.82	8.63	8.69	150@8.50	64@8.77	35.20	2013	365	17	3,172.74	104,595.60	7.50	11.20	5759	
15,816,009	0.300	---	---	---	01/07/2009	17/07/2000	---	BYTE COMPUTER (ΚΟ)	0.566	---	~ 0.566	15/09/2014	---	---	---	---	---	250@0.560	250@0.570	---	2013	---	---	---	8,951.86	0.432	0.666	9533	
101,123,806	0.360	---	---	---	22/07/2010	28/06/2011	---	CENTRIC ΣΥΜΜΕΤΟΧΩΝ (ΚΟ)	0.230	-2.54	€ 0.236	15/09/2014	0.233	0.228	0.233	0.231	0.230	12@0.231	2289@0.232	11.27	2013	14,030	15	3,229.84	23,258.48	0.220	0.390	5752	
367,747,133	6.70	---	0.34	0.354	09/07/2014	29/04/2013	---	COCA-COLA HBC AG (ΚΟ)	16.88	-2.32	€ 17.28	15/09/2014	17.03	16.79	17.07	16.88	16.85	11@16.85	500@16.96	---	---	2013	71,294	283	1,201,523.46	6,207,571.61	16.01	22.00	3537
9,907,500	0.300	---	---	---	06/10/2005	13/02/2002	---	CPI (ΚΟ)	0.198	---	~ 0.198	10/09/2014	---	---	---	---	---	178@0.179	200@0.217	---	2013	---	---	---	1,961.69	0.133	0.295	9572	
14,707,876,542	0.300	---	---	---	02/05/2008	13/06/2013	---	ΤΡΑΠΕΖΑ EUROBANK ERGASIAS (ΚΟ)	0.328	-5.75	€ 0.348	15/09/2014	0.348	0.326	0.350	0.328	0.338	955533@0.328	49770@0.333	---	2013	20,190,817	2,086	6,822,382.03	4,824,183.51	0.295	0.630	8355	
101,260,000	2.13	0.4067	---	0.1821	17/04/2014	08/01/2014	---	EUROBANK PROPERTIES ΑΕΕΑΠ (ΚΟ)	8.81	-0.56	€ 8.86	15/09/2014	9.00	8.74	9.07	8.81	8.97	228@8.81	24848@9.00	---	2013	57,284	326	513,894.89	892,100.60	6.65	9.82	8675	
52,800,154	0.300	---	---	0.2	20/08/2014	21/06/2004	---	F.G. EUROPE (ΚΟ)	1.48	-1.33	€ 1.50	15/09/2014	1.48	1.45	1.50	1.48	1.47	100@1.46	953@1.48	26.71	2013	4,150	16	6,109.50	78,144.23	0.580	1.95	3722	
11,720,024	0.540	---	---	0.0394	21/08/2014	07/08/2014	---	FLEXOPACK (ΚΟ)	2.72	-2.51	€ 2.79	12/09/2014	2.80	2.69	2.80	2.72	2.73	400@2.71	100@2.79	12.88	2013	875	8	2,389.30	31,878.47	2.62	3.50	2723	
50,992,322	1.00	---	---	---	21/06/2010	16/07/2002	---	FOURLIS ΣΥΜΜΕΤΟΧΩΝ (ΚΟ)	4.75	-4.81	€ 4.99	15/09/2014	4.98	4.75	4.99	4.75	4.82	450@4.72	4022@4.75	---	2013	20,659	121	99,599.22	242,213.53	3.86	6.01	3722	
50,593,832	0.300	---	---	---	07/07/2010	07/09/2011	---	FRIGOGLASS (ΚΟ)	2.87	-3.37	€ 2.97	15/09/2014	3.02	2.86	3.02	2.87	2.89	2001@2.86	150@2.92	---	2013	37,620	215	108,889.19	145,204.30	2.86	5.63	2757	
11,962,443	0.500	---	---	---	05/09/2008	12/12/2013	---	QUEST ΣΥΜΜΕΤΟΧΩΝ (ΚΟ)	5.60	-1.41	€ 5.68	15/09/2014	5.35	5.35	5.60	5.60	5.49	100@5.55	15@5.68	---	2013	1,791	26	9,823.10	66,989.68	4.21	6.30	9533	
20,578,374	0.620	---	---	---	02/06/2011	05/05/1999	---	INFORM ΛΥΚΟΣ Π. (ΚΟ)	1.56	---	~ 1.56	12/09/2014	---	---	---	---	---	100@1.50	621@1.56	---	2013	---	---	---	32,102.26	1.36	1.90	2791	
133,025,996	1.41	---	---	---	03/07/2007	07/01/2002	---	INTRACOM HOLDINGS (ΚΟ)	0.620	-1.27	€ 0.628	15/09/2014	0.638	0.604	0.638	0.620	0.616	3000@0.618	2000@0.622	---	2013	162,954	272	100,413.19	82,476.12	0.526	0.900	9578	
23,154,250	1.36	---	---	---	12/08/2008	02/08/2010	---	INTRAKAT (ΚΟ)	0.806	-2.89	€ 0.830	15/09/2014	0.844	0.806	0.844	0.806	0.815	1@0.806	100@0.834	---	2013	4,456	31	3,630.76	18,662.33	0.801	1.32	2357	
77,654,850	0.580	---	---	---	01/07/2011	21/02/2003	---	J. & P. - ΑΒΑΞ (ΚΟ)	1.34	-2.19	€ 1.37	15/09/2014	1.39	1.30	1.39	1.34	1.32	850@1.32	1291@1.34	---	2013	58,688	149	77,195.59	104,057.50	1.30	2.02	2357	
136,059,759	1.19	---	---	---	23/12/2010	05/03/2014	---	JUMBO (ΚΟ)	11.00	-3.42	€ 11.39	15/09/2014	11.21	10.93	11.43	11.00	11.13	100@10.94	300@11.07	20.29	2013	195,603	630	2,176,897.91	1,496,657.35	9.76	14.40	3747	
23,648,700	0.350	---	---	---	13/07/2011	29/07/2014	---	KLEEMAN HELLAS (ΚΟ)	2.18	1.87	# 2.14	12/09/2014	2.18	2.18	2.18	2.18	2.18	10@2.09	1650@2.18	77.06	2013	50	1	109.00	51,554.17	1.89	2.58	2757	
79,706,464	0.300	---	---	---	30/05/2007	23/06/2014	---	LAMDA DEVELOPMENT(ΚΟ)	4.40	-2.22	€ 4.50	15/09/2014	4.56	4.29	4.56	4.40	4.36	18@4.37	1987@4.42	---	2013	36,628	190	159,703.02	350,708.44	4.10	6.35	8633	
4,740,000	0.860	---	---	---	---	14/03/2003	---	LOGISMOS (ΚΟ)	0.484	---	~ 0.484	14/08/2014	---	---	---	---	---	---	560@0.508	65.18	2013	---	---	---	2,294.16	0.335	0.709	9533	
770,452,803	0.300	---	---	---	26/04/2007	29/08/2014	---	MARFIN INVESTMENT GROUP (ΚΟ)	0.386	-1.28	€ 0.391	15/09/2014	0.391	0.382	0.391	0.386	0.386	943@0.383	34641@0.386	---	2013	1,261,129	540	487,238.54	297,394.78	0.372	0.572	8775	
468,700	---	0.47	---	---	27/02/2014	21/05/2004	---	MERMEREN KOMB. A.D. PR. (ΕΛΠ)	4.30	-4.02	€ 4.48	15/09/2014	4.30	4.30	4.30	4.30	4.30	390@4.30	450@4.49	2.10	2013	60	1	258.00	2,015.41	3.45	4.70	1775	
10,500,000	0.900	---	---	---	24/06/2008	19/12/2013	---	MEVACO (ΚΟ)	1.14	1.79	# 1.12	05/09/2014	1.14	1.14	1.14	1.14	1.14	300@1.14	100@1.17	---	2013	1,700	4	1,938.00	11,970.00	1.05	1.35	2757	
14,074,000	3.00	0.25	---	---	02/03/2012	23/07/2009	---	MIG REAL ESTATE (ΚΟ)	3.03	---	~ 3.03	15/09/2014	3.03	3.03	3.03	3.03	3.03	11284@3.03	2000@3.07	-(6)-	2013	2,460	1	7,453.80	42,644.22	1.50	3.05	8671	
6,200,000	0.500	---	---	---	22/06/2010	01/11/1995	---	MINERVA (ΚΑ)	0.360	0.28	# 0.359	15/09/2014	0.369	0.360	0.369	0.360	0.362	300@0.325	741@0.360	---	2013	1,300	4	470.70	2,232.00	0.315	0.689	3763	
12,417,000	0.370	---	---	---	28/07/2008	06/09/2011	---	MLS ΠΛΗΡΟΦΟΡΙΚΗ (ΚΟ)	4.71	-1.05	€ 4.76	15/09/2014	4.80	4.66	4.80	4.71	4.70	200@4.69	355@4.73	49.94	2013	7,695	51	36,137.79	58,484.07	3.28	4.82	9537	
6,132,500	1.25	---	---	---	24/06/2011	19/06/2001	---	NEXANS ΕΛΛΑΣ (ΚΟ)	2.05	---	~ 2.05	11/09/2014	---	---	---	---	---	200@1.93	700@2.04	---	2013	---	---	---	12,571.63	1.87	2.40	2733	
3,953,090	0.900	---	---	---	02/07/2001	05/12/2012	---	PAPERPACK (ΚΟ)	0.930	3.33	# 0.900	15/09/2014	0.930	0.930	0.930	0.930	0.930	80@0.850	4350@0.918	4.81	2013	5	1	4.65	3,676.37	0.680	1.15	2723	
11,812,193	0.450	---	---	---	24/07/2009	15/11/2006	---	PROFILE (ΚΟ)	0.790	-0.25	€ 0.792	15/09/2014	0.780	0.766	0.794	0.794	0.772	744@0.766	40@0.789	15.21	2013	795	14	613.75	9,331.63	0.750	1.05	9533	
27,345,120	0.																												

Πληθος Χρεογράφων	Ονομ. Αξία	Μερίσματα [1]	Ημερ. Τελευτ. Αποκοπής Μέρισμα [2]	Αποκοπή Δικαίωμα	Σημ.	Χρεόγραφο	Τιμή κλεισίματος	% μεταβ.	Προηγ. Κλεισιμο-ημ/νία	Άνοιγμα	Κατωτ Τιμή	Ανωτ Τιμή	Τελ Τιμή	Σταθμ Τιμή	Τελευταία ζήτηση [7]	Τελευταία προσφορά [7]	Ρ/Ε μετά φ.	Χρήση	Όγκος	Πράξεις	Αξία Συναλλαγών	Χ.Α. Εταιρείας (χιλ. €) [3,5]	Χαμηλό έτους	Υψηλό έτους	Κλάδος [4]
-------------------	------------	---------------	------------------------------------	------------------	------	-----------	------------------	----------	------------------------	---------	------------	-----------	----------	------------	----------------------	------------------------	-------------	-------	-------	---------	-----------------	-------------------------------	--------------	-------------	------------

Κύρια Αγορά

54,888,240	1.13	0.1	0.1	0.09	25/04/2014	22/03/2006	---	TRASTOR Α.Ε.Ε.Α.Π. (ΚΟ)	1.08	0.93	#	1.07	15/09/2014	1.04	1.03	1.08	1.08	1.04	145@1.04	2080@1.08	---	2013	2,395	10	2,479.90	59,279.30	0.935	1.33	8671
15,627,315	0.300	---	---	---	16/11/1992	03/12/2012	---	UNIBIOS (ΚΟ)	0.297	4.21	#	0.285	15/09/2014	0.292	0.292	0.297	0.297	0.292	510@0.242	2000@0.280	---	2013	17,202	3	5,023.99	4,641.31	0.185	0.404	2353
219,611,308	---	---	---	---	14/02/2014	---	---	VIOTALCO SA/NV (ΚΑ)	3.90	-2.01	€	3.98	15/09/2014	3.94	3.85	3.96	3.90	3.92	200@3.88	200@3.94	---	---	102,303	268	401,034.38	856,484.10	3.68	5.19	2727

Διαπραγματεύσιμα Αμοιβαία Κεφάλαια (Δ.Α.Κ.)

294,878	---	---	---	---	29/06/2009	---	---	NBGM ETF ΓΔ Χ.Α.	12.47	-2.43	€	12.78	15/09/2014	12.47	12.47	12.47	12.47	12.47	---	499@14.50	---	---	2	1	24.94	-	11.75	15.10	11000
388,550	---	---	---	---	03/11/2010	---	---	NBGM ETF GREECE & TURKEY 30	8.29	-0.48	€	8.33	15/09/2014	8.29	8.29	8.29	8.29	8.29	---	---	---	---	2	1	16.58	-	6.70	9.00	11000
5,848,618	---	---	---	---	24/01/2008	---	---	ALPHA ETF FTSE Athex Large Cap	3.65	-2.67	€	3.75	15/09/2014	3.67	3.64	3.67	3.65	3.66	---	38@3.65	---	---	3,820	9	13,977.92	-	3.38	4.55	11000

Χαμηλή Διασπορά

90,902,904	0.800	---	---	---	09/08/2004	08/03/2006	4814	ΑΘΗΝΑ (ΚΟ)	0.290	---	~	0.290	26/08/2014	---	---	---	---	---	---	1479@0.264	---	2013	---	---	---	26,361.84	0.133	0.310	2357
63,900,000	3.00	---	---	---	23/06/2003	04/11/2008	4816	ΑΣΤΗΡ ΠΑΛΛΑΣ (ΚΟ)	3.86	-1.03	€	3.90	15/09/2014	3.87	3.86	3.87	3.86	3.86	977@3.86	100@3.88	---	2013	15,412	27	59,515.32	246,654.00	3.45	4.08	5753
68,322,221	1.00	---	---	---	08/03/2002	08/04/2013	4986	ΓΕΝΙΚΗ ΤΡΑΠΕΖΑ (ΚΟ)	6.01	-12.90	€	6.90	11/09/2014	6.01	6.01	6.01	6.01	6.01	60@6.06	200@6.86	---	2013	103	5	619.03	410,616.55	2.00	15.00	8355
71,082,707	1.70	---	---	---	01/07/2010	21/11/2012	4820	ΗΡΑΚΛΗΣ ΑΓΕΤ (ΚΟ)	1.35	7.14	#	1.26	15/09/2014	1.26	1.26	1.35	1.35	1.35	220@1.35	300@1.39	---	2013	8,667	9	11,699.10	95,961.65	1.24	1.55	2353
13,404,440	8.63	---	---	---	02/04/2001	06/03/1992	4822	ΙΟΝΙΚΗ ΞΕΝΟΔΟΧΕΙΑΚΗ (ΚΟ)	7.20	---	~	7.20	15/09/2014	---	---	---	---	---	100@7.20	---	-(6)-	2013	---	---	---	96,511.97	6.00	9.90	5753
30,600,000	0.300	---	---	---	12/06/2008	04/03/2014	5059	ΚΑΘΗΜΕΡΙΝΗ (ΚΟ)	0.448	0.67	#	0.445	15/09/2014	0.450	0.445	0.450	0.445	0.448	1000@0.357	1561@0.440	---	2013	1,392	5	623.91	13,708.80	0.311	4.49	5557
2,760,000	7.70	7.6	8.52	8.5	30/06/2014	16/07/1990	4823	ΚΑΡΕΛΙΑ (ΚΑ)	236.95	---	~	236.95	15/09/2014	---	---	---	---	---	10@216.00	32@237.00	16.47	2013	---	---	---	653,982.00	180.00	244.90	3785
106,980,050	2.25	---	---	---	25/07/2008	24/02/2014	5046	ΜΙΝΩΙΚΕΣ ΓΡΑΜΜΕΣ ΑΝΕ (ΚΟ)	1.50	---	~	1.50	15/09/2014	1.50	1.50	1.50	1.50	1.50	59934@1.50	1720@1.72	---	2013	996	3	1,494.00	160,470.08	1.42	2.00	5759
17,240,776	0.370	---	---	---	14/07/2005	30/09/2003	4827	ΠΕΡΣΕΥΣ (ΚΟ)	0.337	---	~	0.337	10/09/2014	---	---	---	---	---	---	150@0.399	3.01	2013	---	---	---	5,810.14	0.152	0.504	3577
14,000,000	4.15	---	---	---	23/04/2010	29/06/1999	4815	ΑΛΡΗΑ ΑΣΤΙΚΑ ΑΚΙΝΗΤΑ (ΚΟ)	5.54	---	~	5.54	15/09/2014	5.54	5.54	5.54	5.54	5.54	20@5.55	200@5.94	23.16	2013	190	3	1,052.60	77,560.00	4.69	7.10	8637
191,660,320	0.300	---	---	---	20/07/2009	29/12/2010	4817	ΑΤΤΙΚΑ ΣΥΜΜΕΤΟΧΩΝ (ΚΟ)	0.517	-2.27	€	0.529	15/09/2014	0.503	0.503	0.529	0.520	0.516	2199@0.503	223@0.520	---	2013	5,376	12	2,776.58	99,088.39	0.495	0.799	5759
26,664,840	0.470	---	---	0.007	26/06/2014	12/07/1999	5067	ΚΥΚΛΟΝ ΕΛΛΑΣ (ΚΟ)	0.700	---	~	0.700	15/09/2014	0.700	0.700	0.700	0.700	0.700	1913839@0.700	150@0.800	36.24	2013	10,600	4	7,420.00	18,665.39	0.450	0.720	1357

Επιτήρηση

33,301,715	0.320	---	---	---	27/06/2003	08/07/2009	4978	ΑΕΓΕΚ (ΚΟ)	0.062	---	~	0.062	15/09/2014	---	---	---	---	---	---	1200@0.053	10000@0.070	---	2013	---	---	---	2,064.71	0.048	0.136	2357
14,870,100	0.300	---	---	---	15/05/2008	26/09/2011	4844	ΑΛΦΑ ΓΚΡΙΣΙΝ Α.Ε. (ΚΟ)	0.116	---	~	0.116	07/08/2014	---	---	---	---	---	---	3000@0.093	7000@0.135	---	2013	---	---	---	1,724.93	0.067	0.160	9533
185,373,016	0.300	---	---	---	02/07/2008	28/02/2011	4957	ΑΝΕΚ (ΚΟ)	0.097	-5.82	€	0.103	15/09/2014	0.097	0.097	0.097	0.097	0.097	---	862@0.097	---	2013	1,722	4	167.04	18,815.32	0.076	0.141	5759	
312,163	0.300	---	---	---	02/07/2008	28/02/2011	4959	ΑΝΕΚ (ΠΟ '90)	1.15	---	~	1.15	26/06/2014	---	---	---	---	---	---	37@1.37	---	2013	---	---	---	18,815.32	1.15	1.43	5759	
2,969,713	0.300	---	---	---	02/07/2008	28/02/2011	4958	ΑΝΕΚ (ΠΟ '96)	0.160	---	~	0.160	21/08/2014	---	---	---	---	---	---	620@0.150	---	2013	---	---	---	18,815.32	0.120	0.280	5759	
81,644,555	0.300	---	---	---	01/07/2008	02/09/2002	5056	ΑΤΤΙ - ΚΑΤ (ΚΟ)	0.015	---	~	0.015	11/09/2014	0.015	0.015	0.015	0.015	0.015	7000@0.012	6000@0.015	---	2013	4,790	1	71.85	1,224.67	0.009	0.036	2357	
3,229,566	0.320	---	---	---	22/06/2005	23/09/1999	4629	ΒΑΡΑΓΚΗΣ (ΚΟ)	0.600	---	~	0.600	19/06/2014	---	---	---	---	---	---	220@0.600	---	2013	---	---	---	1,937.74	0.600	1.00	3726	
16,383,428	0.300	---	---	---	25/06/2002	21/06/2013	4997	ΒΑΡΒΑΡΕΣΙΟΣ (ΚΑ)	0.062	---	~	0.062	15/09/2014	---	---	---	---	---	---	19919@0.070	---	0.09	2013	---	---	---	1,015.77	0.062	0.293	3763
17,579,754	4.16	---	---	---	18/08/2006	02/08/2010	4885	ΒΙΟΤΕΡ (ΚΟ)	0.216	---	~	0.216	18/08/2014	---	---	---	---	---	---	1000@0.190	---	2013	---	---	---	3,797.23	0.104	0.216	2357	
6,000,000	0.600	---	---	---	13/06/2008	08/04/2004	4886	ΓΙΟΥΡΟΜΠΡΟΚΕΡΣ (ΚΟ)	0.024	---	~	0.024	12/05/2014	---	---	---	---	---	---	1000@0.025	---	2013	---	---	---	144.00	0.024	0.052	8534	
15,878,748	0.480	---	---	---	10/07/2006	22/03/2004	4960	ΔΟΜΙΚΗ ΚΡΗΤΗΣ (ΚΟ)	0.450	---	~	0.450	01/09/2014	---	---	---	---	---	---	200@0.360	5000@0.420	---	2013	---	---	---	7,145.44	0.264	0.485	2357
3,961,300	1.28	---	---	---	29/06/2004	03/08/2000	4808	ΔΟΥΡΟΣ (ΚΟ)	0.530	---	~	0.530	23/07/2014	---	---	---	---	---	---	10@0.424	---	2013	---	---	---	2,099.49	0.185	0.759	3763	
7,085,888	1.59	---	---	---	02/07/1996	06/09/2010	4690	ΕΛΒΙΕΜΕΚ (ΚΟ)	3.97	---	~	3.97	26/02/2014	---	---	---	---	---	---	---	---	2013	---	---	---	28,130.98	1.54	3.97	8633	
30,390,000	0.310	---	---	---	18/08/2008	29/12/2006	4447	ΕΛΛΗΝΙΚΕΣ ΙΧΘΥΟΚΑΛΥΡΓΕΙΕΣ (ΚΟ)	0.080	---	~	0.080	03/09/2014	---	---	---	---	---	---	120@0.064	---	2013	---	---	---	2,431.20	0.045	0.119	3573	

Πληθος Χρεογράφων	Ονομ. Αξία	Μερίσματα [1]			Ημερ. Τελευτ. Αποκοπής Μέρημα [2]	Αποκοπή Δικαίωμα	Σημ. Χρεόγραφα	Τιμή κλεισίματος	% μεταβ.	Προηγ. Κλεισιμο- ημ/νία	Άνοιγμα	Κατωτ Τιμή	Ανωτ Τιμή	Τελ Τιμή	Σταθμ Τιμή	Τελευταία ζήτηση [7]	Τελευταία προσφορά [7]	Ρ/Ε μετά φ.	Χρήση	Όγκος	Πράξεις	Αξία Συναλλαγών	Χ.Α. Εταιρείας (χιλ. €) [3,5]	Χαμηλό έτους	Υψηλό έτους	Κλάδος [4]			
		2011	2012	2013																									
7,125,216	0.650	---	---	---	01/07/2005	14/12/1999	4955	ΚΡΕΚΑ (ΚΟ)	0.147	-2.00	€	0.150	11/09/2014	0.135	0.135	0.170	0.150	0.146	1997@0.135	866@0.148	---	2013	7,970	9	1,167.51	1,047.41	0.129	0.278	3573
322,925,288	0.300	---	---	---	23/05/2007	10/04/2000	4554	ΜΑΪΛΛΗΣ Μ.Ι. (ΚΟ)	0.115	---	γ	0.115	15/09/2014	0.115	0.115	0.115	0.115	0.115	6403150@0.115	10000@0.118	---	2013	192,482	44	22,135.43	37,136.41	0.067	0.144	2723
25,179,640	0.600	---	---	---	08/08/1994	19/09/2000	5057	ΜΠΟΥΤΑΡΗΣ Ι. & ΥΙΟΣ (ΚΑ)	0.086	19.44	#	0.072	15/09/2014	0.086	0.086	0.086	0.086	0.086	1305@0.058	2645@0.086	---	2013	5,000	5	430.00	2,173.15	0.041	0.086	3535
1,540,000	0.600	---	---	---	08/08/1994	19/09/2000	5058	ΜΠΟΥΤΑΡΗΣ Ι. & ΥΙΟΣ (ΠΑ)	0.005	---	γ	0.005	03/09/2014	---	---	---	---	---	3000@0.005	---	---	2013	---	---	---	2,173.15	0.005	0.012	3535
255,459,600	0.300	---	---	---	26/06/2000	03/12/2010	4833	ΝΕΛ (ΚΟ)	0.059	---	γ	0.059	15/09/2014	---	---	---	---	---	---	212@0.048	---	2013	---	---	---	15,072.12	0.025	0.090	5759
20,231,328	0.600	---	---	---	15/07/2008	25/06/2004	4879	ΝΙΚΑΣ (ΚΟ)	0.200	---	γ	0.200	05/09/2014	---	---	---	---	---	1000@0.190	---	---	2013	---	---	---	4,046.27	0.170	0.200	3577
18,750,000	0.300	---	---	---	02/07/2001	31/12/2012	4985	ΠΗΓΑΣΟΣ ΕΚΔΟΤΙΚΗ Α.Ε. (ΚΟ)	0.025	---	γ	0.025	15/09/2014	0.025	0.025	0.025	0.025	0.025	21672@0.030	---	---	2013	18	3	0.45	468.75	0.015	0.300	5557
24,319,250	0.300	---	---	---	09/07/2002	04/07/2007	5054	ΠΡΟΔΕΥΤΙΚΗ (ΚΟ)	0.100	---	γ	0.100	12/09/2014	---	---	---	---	---	550@0.086	7029@0.100	---	2013	---	---	---	2,431.93	0.075	0.188	2357
36,235,184	1.00	---	---	---	01/07/2008	30/07/2012	4961	ΣΕΛΟΝΤΑ (ΚΟ)	0.121	-6.92	€	0.130	15/09/2014	0.130	0.120	0.130	0.120	0.121	1000@0.106	25323@0.120	---	2013	15,000	8	1,820.00	4,384.46	0.085	0.152	3573
10,000,000	1.35	---	---	---	24/06/2008	10/05/2005	4887	ΣΙΔΑΜΑ (ΚΟ)	0.436	---	γ	0.436	11/09/2014	---	---	---	---	---	---	410@0.499	---	2013	---	---	---	4,360.00	0.240	0.499	1757
7,914,480	2.50	---	---	---	23/06/2008	29/06/2011	4888	ΣΦΑΚΙΑΝΑΚΗΣ (ΚΟ)	1.15	---	γ	1.15	10/09/2014	---	---	---	---	---	310@0.921	797@1.38	---	2013	---	---	---	9,101.65	0.488	1.15	5379
1,270,000	0.300	---	---	---	06/07/2007	06/02/2013	5007	ΤΖΙΡΑΚΙΑΝ ΠΡΟΦΙΛ (ΚΑ)	1.52	---	γ	1.52	11/09/2014	---	---	---	---	---	200@1.23	190@1.82	---	2013	---	---	---	1,930.40	1.44	2.63	1757
100,793,000	0.300	---	---	---	16/07/2009	05/08/2013	5008	ΤΗΛΕΤΥΠΟΣ (ΚΟ)	0.116	---	γ	0.116	15/09/2014	---	---	---	---	---	1690@0.139	---	---	2013	---	---	---	11,691.99	0.111	0.345	5553
215,246,452	0.300	---	---	---	25/06/2001	24/09/2001	4446	ΑΛΤΕΚ (ΚΟ)	0.023	-14.81	€	0.027	15/09/2014	0.023	0.023	0.023	0.023	0.023	4929@0.023	5000@0.030	---	2013	1,771	3	40.73	4,950.67	0.020	0.040	9533
20,255,805	0.300	---	---	---	22/08/2006	02/08/2010	4881	ΑΧΟΝ ΣΥΜΜΕΤΟΧΩΝ (ΚΟ)	0.045	---	γ	0.045	15/09/2014	---	---	---	---	---	19999@0.047	---	---	2013	---	---	---	911.51	0.037	0.139	4533
1,130,180	0.440	---	---	---	20/06/2003	02/07/2014	---	COMPUCON (ΚΟ)	0.101	---	γ	0.101	02/09/2014	---	---	---	---	---	5000@0.082	---	---	2013	---	---	---	114.15	0.065	0.814	9537
14,173,104	0.300	---	---	---	11/08/2010	28/11/2013	5055	DIONIC (ΚΟ)	0.061	-12.86	€	0.070	15/09/2014	0.060	0.060	0.061	0.061	0.061	1000@0.061	2000@0.064	---	2013	15,000	4	914.00	864.56	0.041	0.307	2797
21,820,410	0.800	---	---	---	22/05/2008	02/08/2011	4882	EUROMEDICA (ΚΟ)	0.403	---	γ	0.403	02/09/2014	---	---	---	---	---	---	200@0.470	---	2013	---	---	---	8,793.63	0.240	0.403	4533
110,097,185	0.300	---	---	---	04/12/2013	5033	FORTHNET (ΚΟ)	1.43	0.70	#	1.42	15/09/2014	1.41	1.41	1.43	1.42	1.43	1449@1.41	166@1.42	---	2013	8,678	11	12,372.68	157,438.97	0.874	1.98	9535	
51,081,030	1.00	---	---	---	20/08/2007	03/09/2007	4912	ΛΑΝΙΡΦΑΡΜ (ΚΟ)	0.138	---	γ	0.138	15/09/2014	0.138	0.138	0.138	0.138	0.138	1399@0.119	26901@0.138	---	2013	1,000	1	138.00	7,049.18	0.100	0.164	4577
4,178,856	1.58	---	---	---	21/07/2011	28/07/2004	4983	MEDICON ΕΛΛΑΣ (ΚΟ)	0.433	---	γ	0.433	15/09/2014	---	---	---	---	---	100@0.348	925@0.433	17.85	2013	---	---	---	1,809.44	0.251	0.952	4535
14,967,940	0.500	---	---	---	21/05/2008	04/01/2008	4956	PASAL Α.Ε. (ΚΟ)	0.160	---	γ	0.160	15/09/2014	---	---	---	---	---	2500@0.129	800@0.159	---	2013	---	---	---	2,394.87	0.110	0.239	8633
65,326,268	0.530	---	---	---	04/07/2007	19/07/2006	4750	SATO ΑΕ (ΚΟ)	0.115	2.68	#	0.112	15/09/2014	0.134	0.115	0.134	0.115	0.115	1000@0.113	---	---	2013	13,208	8	1,522.92	7,512.52	0.100	0.250	3726
29,060,950	0.340	---	---	---	20/08/2007	24/10/2001	4884	SPIDER - ΠΕΤΣΙΟΣ Ν. & ΥΙΟΙ (ΚΟ)	0.037	-19.56	€	0.046	27/08/2014	0.037	0.037	0.037	0.037	0.037	---	1861@0.037	---	2013	2,999	2	110.96	1,075.26	0.012	0.070	2757
179,707,771	0.300	---	---	---	27/06/2002	01/11/2011	4847	HELLAS ONLINE (ΚΟ)	0.508	-0.78	€	0.512	15/09/2014	0.505	0.505	0.511	0.511	0.508	395@0.511	2000@0.519	66.04	2013	11,966	7	6,082.47	91,291.55	0.400	0.670	9537
13,191,620	0.620	---	---	---	04/08/2010	09/09/2002	4977	YALCO - ΚΩΝΣΤΑΝΤΙΝΟΥ (ΚΑ)	0.071	---	γ	0.071	15/09/2014	---	---	---	---	---	6000@0.058	7000@0.085	---	2013	---	---	---	936.61	0.071	0.241	3722

Προς Διαγραφή

9,567,289	0.300	---	---	---	01/07/2004	19/11/2007	5062	ΜΑΡΑΚ ΗΛΕΚΤΡΟΝΙΚΗ (ΚΟ)	0.348	---	γ	0.348	04/08/2014	---	---	---	---	---	---	2300@0.310	---	2013	---	---	---	3,329.42	0.290	0.356	9578
766,000	2.83	---	---	---	01/07/2004	11/12/2012	4937	ΤΡΙΑ ΑΛΦΑ (ΚΟ)	2.29	---	γ	2.29	25/06/2014	---	---	---	---	---	---	500@2.73	---	2013	---	---	---	2,084.89	1.72	3.33	3763
245,000	2.83	---	---	---	19/07/2010	11/12/2012	4938	ΤΡΙΑ ΑΛΦΑ (ΠΟ)	1.35	---	γ	1.35	29/07/2014	1.35	1.35	1.35	1.35	1.35	---	189@1.35	---	2013	120	2	162.00	2,084.89	0.969	2.57	3763
40,946,303	0.360	---	---	---	18/07/2005	27/11/2007	5053	PC SYSTEMS (ΚΟ)	0.079	---	γ	0.079	12/09/2014	---	---	---	---	---	---	49999@0.080	---	2013	---	---	---	3,234.76	0.046	0.169	9533

Κατάσταση σε Αναστολή

1,750,955,549	0.600	---	---	---	19/05/2008	08/12/2011	4911	ΑΓΡΟΤΙΚΗ ΤΡΑΠΕΖΑ (ΚΟ)	0.155	---	γ	0.155	30/07/2012	---	---	---	---	---	---	---	---	---	---	---	---	---	271,398.11	0.155	0.155	8355
20,121,710	1.21	---	---	---	27/07/1992	12/03/2003	5002	ΒΑΛΚΑΝ ΑΚΙΝΗΤΑ (ΚΟ)	0.190	---	γ	0.190	29/08/2013	---	---	---	---	---	---	---	---	---	---	---	---	---	3,823.12	0.190	0.190	8633
33,930,000	0.300	---	---	---	03/07/2006	30/05/2001	4865	ΒΩΒΟΣ ΜΠΑΜΠΗΣ (ΚΟ)	0.304	---	γ	0.304	30/03/2012	---	---	---	---	---	---	---	---	---	---	---	---	---	10,314.72	0.304	0.304	8633
51,334,286	0.320	---	---	---	03/07/2000	18/12/2007	4548	ΣΑΟΣ (ΚΟ)	0.780	---	γ	0.780	27/03/2009	---	---	---	---	---	---	---	---	---	---	---	---	---	40,040.74	0.780	0.780	2773

Πληθος Χρεογράφων	Ονομ. Αξία	Μερίσματα [1]			Ημερ. Τελευτ. Αποκοπή		Σημ. Χρεόγραφα	Τιμή κλεισίματος	% μεταβ.	Προηγ. Κλεισιμο- ημ/νία	Άνοιγμα	Κατωτ Τιμή	Ανωτ Τιμή	Τελ. Τιμή	Σταθμ Τιμή	Τελευταία ζήτηση [7]	Τελευταία προσφορά [7]	Ρ/Ε μετά φ. Χρήση	Όγκος	Πράξεις	Αξία Συναλλαγών	Χ.Α. Εταιρείας (χιλ. €) [3,5]	Χαμηλό έτους	Υψηλό έτους	Κλάδος [4]
		2011	2012	2013	Μέρημα [2]	Δικαίωμα																			
30,159,583	0.470	---	---	---	26/06/2008	29/12/2010	5047	ΔΙΑΣ ΙΧΘ/ΓΕΙΕΣ (ΚΟ)	0.050	---	0.050	26/03/2014	---	---	---	---	---	---	---	---	---	1,507.98	0.040	0.092	3573
7,847,611	1.20	---	---	---	01/08/2007	28/09/2011	4939	ΕΔΡΑΣΗ - ΨΑΛΛΙΔΑΣ Χ. (ΚΟ)	0.150	---	0.150	19/11/2012	---	---	---	---	---	---	---	---	---	1,177.14	0.150	0.150	2357
13,692,227	1.47	---	---	---	07/07/2006	08/10/1999	5049	ΕΛΛΗΝΙΚΗ ΥΦΑΝΤΟΥΡΓΙΑ (ΚΟ)	0.117	---	0.117	31/03/2014	---	---	---	---	---	---	---	---	---	1,601.99	0.089	0.153	3763
24,605,397	0.400	---	---	---	29/06/1995	27/05/2002	4651	ΕΜΠΟΡΙΚΟΣ ΔΕΣΜΟΣ (ΚΟ)	0.080	---	0.080	28/05/2010	---	---	---	---	---	---	---	---	---	2,134.04	0.080	0.080	3722
1,182,903	0.400	---	---	---	01/07/1996	27/05/2002	4652	ΕΜΠΟΡΙΚΟΣ ΔΕΣΜΟΣ (ΠΟ)	0.140	---	0.140	28/09/2009	---	---	---	---	---	---	---	---	---	2,134.04	0.140	0.140	3722
105,423,498	0.510	---	---	---	01/07/2004	28/12/2005	4920	ΑΒΕΝΙΡ Α.Ε. (ΚΟ)	0.046	---	0.046	30/08/2012	---	---	---	---	---	---	---	---	---	4,849.48	0.046	0.046	5752
5,750,000	0.300	---	---	---	12/12/2008	12/12/2011	4929	ΗΛΕΚΤΡΟΝΙΚΗ ΑΘΗΝΩΝ (ΚΟ)	0.480	---	0.480	07/09/2012	---	---	---	---	---	---	---	---	---	2,760.00	0.480	0.480	5375
21,920,570	0.300	---	---	---	03/07/2007	13/12/1999	4702	ΚΑΡΔΑΣΙΛΑΡΗΣ (ΚΟ)	0.140	---	0.140	30/11/2010	---	---	---	---	---	---	---	---	---	3,068.88	0.140	0.140	3577
24,619,524	0.500	---	---	---	10/10/1986	30/12/2002	4914	ΚΕΡΑΜΕΙΑ ΑΛΛΑΤΙΝΗ (ΚΟ)	0.088	---	0.088	27/08/2012	---	---	---	---	---	---	---	---	---	2,166.52	0.088	0.088	8633
20,663,047	1.20	---	---	---	21/08/2000	05/03/2003	4764	ΚΛΩΝΑΤΞ (ΚΟ)	0.040	---	0.040	09/05/2011	---	---	---	---	---	---	---	---	---	1,453.75	0.040	0.040	3763
7,840,373	1.20	---	---	---	18/07/2002	05/03/2003	4765	ΚΛΩΝΑΤΞ (ΠΟ)	0.080	---	0.080	09/05/2011	---	---	---	---	---	---	---	---	---	1,453.75	0.080	0.080	3763
89,616,200	0.300	---	---	---	21/08/2000	28/06/2007	4616	ΕΝΩΜΕΝΗ ΚΛΩΣΤΟΨΑΝΤΟΥΡΓΙΑ (ΚΟ)	0.050	---	0.050	25/02/2010	---	---	---	---	---	---	---	---	---	4,480.81	0.050	0.050	3763
9,550,386	0.500	---	---	---	01/07/1997	12/06/2008	4626	ΠΡΑΞΙΤΕΛΕΙΟ (ΚΟ)	0.390	---	0.390	11/03/2010	---	---	---	---	---	---	---	---	---	4,430.09	0.390	0.390	4533
1,306,368	0.500	---	---	---	01/07/1997	12/06/2008	4627	ΠΡΑΞΙΤΕΛΕΙΟ (ΠΟ)	0.540	---	0.540	15/12/2009	---	---	---	---	---	---	---	---	---	4,430.09	0.540	0.540	4533
17,544,600	0.600	---	---	---	03/07/2000	01/08/2000	4868	ΚΟΥΜΠΑΣ ΣΥΜΜΕΤΟΧΩΝ (ΚΟ)	0.132	---	0.132	29/03/2012	---	---	---	---	---	---	---	---	---	2,315.89	0.132	0.132	8775
1,795,140,547	1.00	---	---	---	31/05/2011	19/04/2012	4951	ΚΥΠΡΟΥ ΤΡΑΠΕΖΑ (ΚΟ)	0.207	---	0.207	15/03/2013	---	---	---	---	---	---	---	---	---	371,594.09	0.207	0.207	8355
15,015,000	1.60	---	---	---	01/07/2002	02/02/2000	4603	ΜΑΞΙΜ ΠΕΡΣΙΝΙΔΗΣ (ΚΑ)	0.100	---	0.100	30/11/2009	---	---	---	---	---	---	---	---	---	1,501.50	0.100	0.100	3763
66,937,526	0.700	---	---	---	13/08/2010	21/05/2003	5003	ΜΗΧΑΝΙΚΗ (ΚΟ)	0.100	---	0.100	29/08/2013	---	---	---	---	---	---	---	---	---	9,186.78	0.100	0.100	2357
25,968,987	0.700	---	---	---	13/08/2010	21/05/2003	5004	ΜΗΧΑΝΙΚΗ (ΠΟ)	0.096	---	0.096	29/08/2013	---	---	---	---	---	---	---	---	---	9,186.78	0.096	0.096	2357
23,463,874	0.800	---	---	---	23/05/2003	21/12/1999	4918	ΝΕΩΡΙΟΝ (ΚΟ)	0.125	---	0.125	28/08/2012	---	---	---	---	---	---	---	---	---	2,932.98	0.125	0.125	2753
20,210,127	1.53	---	---	---	27/06/1997	20/03/2000	5061	ΠΑΡΝΑΣΣΟΣ (ΚΟ)	0.070	---	0.070	29/05/2014	---	---	---	---	---	---	---	---	---	1,414.71	0.065	0.172	8775
25,583,146	0.300	---	---	---	25/06/2001	03/12/2008	4723	ΠΕΤΖΕΤΑΚΙΣ Α. (ΚΟ)	0.260	---	0.260	28/01/2011	---	---	---	---	---	---	---	---	---	6,651.62	0.260	0.260	1357
510,840	1.00	---	---	---	15/07/2008	21/11/2013	5036	ΤΡΟΠΑΙΑ ΣΥΜΜΕΤΟΧΙΚΗ (ΚΟ)	2.00	---	0.020	# 30/03/2012	---	---	---	---	---	---	---	---	---	1,021.68	0.020	2.00	3722
60,221,300	0.400	---	---	---	01/07/2002	01/11/2010	5022	ΣΕΛΜΑΝ (ΚΟ)	0.080	---	0.080	19/11/2013	---	---	---	---	---	---	---	---	---	4,817.70	0.080	0.080	2353
284,465,964	3.70	---	---	---	20/06/2008	15/06/2009	4913	ΤΑΧΥΔΡΟΜΙΚΟ ΤΑΜΙΕΥΤΗΡΙΟ (ΚΟ)	0.168	---	0.168	30/08/2012	---	---	---	---	---	---	---	---	---	47,790.28	0.168	0.168	8355
54,547,634	0.500	---	---	---	25/04/2005	21/01/2009	4860	ΤΕΓΟΠΟΥΛΟΣ Χ.Κ. (ΚΟ)	0.038	---	0.038	23/03/2012	---	---	---	---	---	---	---	---	---	2,072.81	0.038	0.038	5557
13,920,000	0.320	---	---	---	19/11/2001	01/08/2000	4726	ΤΕΞΑΠΡΕΤ (ΚΟ)	0.080	---	0.080	23/02/2011	---	---	---	---	---	---	---	---	---	1,113.60	0.080	0.080	3763
6,523,780	0.530	---	---	---	01/07/2002	06/03/2001	4971	ΤΕΧΝΙΚΕΣ ΕΚΔΟΣΕΙΣ (ΚΟ)	0.006	---	0.006	29/05/2013	---	---	---	---	---	---	---	---	---	39.14	0.006	0.006	5557
7,326,648	1.00	---	---	---	26/07/2006	24/07/2001	4921	ΦΙΝΤΕΣΠΟΡΤ (ΚΟ)	0.328	---	0.328	29/06/2012	---	---	---	---	---	---	---	---	---	2,403.14	0.328	0.328	3763
26,408,040	0.300	---	---	---	01/07/1997	26/05/1999	4464	ΧΑΛΥΒΔΟΦΥΛΛΩΝ (ΚΟ)	0.120	---	0.120	28/11/2008	---	---	---	---	---	---	---	---	---	3,168.96	0.120	0.120	1757
71,683,906	0.400	---	---	---	15/06/2005	05/02/2008	4953	ΧΑΤΖΗΔΑΝΝΟΥ (ΚΟ)	0.026	---	0.026	28/03/2013	---	---	---	---	---	---	---	---	---	1,863.78	0.026	0.026	3763
21,382,067	0.300	---	---	---	02/10/2006	15/02/2006	4628	ΑΤΕΡΜΩΝ (ΚΟ)	0.120	---	0.120	31/03/2010	---	---	---	---	---	---	---	---	---	2,565.85	0.120	0.120	5555
5,025,000	0.300	---	---	---	05/07/2005	14/03/2002	5023	ALSINCO (ΚΟ)	0.043	---	0.043	27/11/2013	---	---	---	---	---	---	---	---	---	216.08	0.043	0.043	3763
13,555,100	1.00	---	---	---	08/07/2005	08/07/2005	4576	MICROLAND COMPUTERS (ΚΟ)	0.640	---	0.640	14/07/2009	---	---	---	---	---	---	---	---	---	8,675.26	0.640	0.640	5379
42,501,273	0.300	---	---	---	26/06/2007	10/08/2009	4993	NUTRIART (ΚΟ)	0.049	---	0.049	21/06/2013	---	---	---	---	---	---	---	---	---	2,082.56	0.049	0.049	3577
62,683,822	0.300	---	---	---	27/05/2008	09/01/2006	4830	PROTON ΤΡΑΠΕΖΑ Α.Ε. (ΚΟ)	0.180	---	0.180	07/10/2011	---	---	---	---	---	---	---	---	---	11,283.09	0.180	0.180	8355
26,262,660	0.900	---	---	---	01/07/2008	24/02/2011	4954	SPRIDER STORES (ΚΟ)	0.031	---	0.031	28/03/2013	---	---	---	---	---	---	---	---	---	814.14	0.031	0.031	5371
144,688,060	0.600	---	---	---	21/04/2008	10/03/2010	4982	T BANK (ΚΟ)	0.048	---	0.048	30/11/2011	---	---	---	---	---	---	---	---	---	6,945.03	0.048	0.048	8355

Σημειώσεις Χρεογράφων

Κωδικός	Κείμενο σημείωσης
()	- Προσαρμοσμένα Μερίσματα λόγω διανομής Δωρεάν μετοχών.
*	- Τελευταία προσαρμοσμένη τιμή κλεισίματος.
[1]	- Καθαρά μερίσματα.
[2]	- Στη στήλη "Ημερ. Αποκοπής τελευταίου δικαιώματος" αναφέρεται η Ημερομηνία εισαγωγής για Νέες Εταιρείες.
[3]	- Η Χρηματιστηριακή αξία αναφέρεται στο σύνολο των μετοχών
[4]	- Η κωδικοποίηση των Κλάδων Οικονομικής Δραστηριότητας του Χ.Α. παρουσιάζονται στο Παράρτημα Α
[5]	- Η Χρηματιστηριακή Αξία αναφέρεται στο σύνολο των κατηγοριών μετοχών (εφόσον έχουν εισαχθεί περισσότερες της μιας κατηγορίες) και δεν αναφέρεται σε επιμέρους κατηγορίες μετοχών μιας εταιρείας.
[6]	- Ρ/Ε μεγαλύτερο του 100
[7]	- Τελευταία εικόνα του Βιβλίου Εντολών πριν το τέλος της συνεδρίασης
4446	- Μεταφορά στην κατηγορία Επιτήρησης από 20/10/2008.
4447	- Μεταφορά στην κατηγορία Επιτήρησης από 21/10/2008.
4464	- Αναστολή διαπραγμάτευσης από 1/12/2008.
4548	- Αναστολή διαπραγμάτευσης από 1/4/2009.
4554	- Μεταφορά στην κατηγορία Επιτήρησης από 6/4/2009.
4576	- Αναστολή διαπραγμάτευσης από 15/7/2009.
4603	- Αναστολή διαπραγμάτευσης από 1/12/2009.
4616	- Αναστολή διαπραγμάτευσης από 25/2/2010.
4626	- Αναστολή διαπραγμάτευσης από 1/4/2010.
4627	- Αναστολή διαπραγμάτευσης από 1/4/2010.
4628	- Αναστολή διαπραγμάτευσης από 1/4/2010.
4629	- Μεταφορά στην κατηγορία Επιτήρησης από 12/4/2010.
4651	- Αναστολή διαπραγμάτευσης από 1/6/2010.
4652	- Αναστολή διαπραγμάτευσης από 1/6/2010.
4690	- Μεταφορά στην κατηγορία Επιτήρησης από 4/4/2006.
4702	- Αναστολή διαπραγμάτευσης από 1/12/2010.
4723	- Αναστολή διαπραγμάτευσης από 31/1/2011.
4726	- Αναστολή διαπραγμάτευσης από 1/3/2011.
4750	- Μεταφορά στην "Κατηγορία Επιτήρησης" από 8/4/2011.
4764	- Αναστολή διαπραγμάτευσης από 20/5/2011.
4765	- Αναστολή διαπραγμάτευσης από 20/5/2011.
4795	- Το υπόλοιπο μικτό ποσό μερίσματος ανά μετοχή ανέρχεται σε € 0,30 για τη χρήση 2010, από το οποίο παρακρατείται φόρος 21% επί του συνολικού μερίσματος χρήσεως 2010 ανά μετοχή, ήτοι 0,45.
4808	- Μεταφορά στην κατηγορία Επιτήρησης από 6/9/2011.
4814	- Μεταφορά στην Κατηγορία Χαμηλής Διασποράς από 30/5/2011.
4815	- Μεταφορά στην Κατηγορία Χαμηλής Διασποράς από 30/5/2011.
4816	- Μεταφορά στην Κατηγορία Χαμηλής Διασποράς από 30/5/2011.
4817	- Μεταφορά στην Κατηγορία Χαμηλής Διασποράς από 30/5/2011.
4820	- Μεταφορά στην κατηγορία Χαμηλής Διασποράς από 18/4/2008.
4822	- Μεταφορά στην κατηγορία Χαμηλής Διασποράς από 30/5/2011.
4823	- Μεταφορά στην κατηγορία Χαμηλής Διασποράς από 4/4/2006.
4827	- Μεταφορά στην κατηγορία Χαμηλής Διασποράς από 5/5/2010.
4830	- Αναστολή διαπραγμάτευσης από 10/10/2011.
4833	- Μεταφορά στην κατηγορία Επιτήρησης από 6/5/2010.
4844	- Μεταφορά στην κατηγορία Επιτήρησης από 8/4/2011.
4847	- Μεταφορά στην Κατηγορία Επιτήρησης από 3/7/2009.
4860	- Αναστολή διαπραγμάτευσης από 30/3/2012.
4865	- Αναστολή διαπραγμάτευσης από 2/4/2012.
4868	- Αναστολή διαπραγμάτευσης από 2/4/2012.
4879	- Μεταφορά στην Κατηγορία Επιτήρησης από 10/4/2012.
4881	- Μεταφορά στην Κατηγορία Επιτήρησης από 10/4/2012.
4882	- Μεταφορά στην Κατηγορία Επιτήρησης από 10/4/2012.
4884	- Μεταφορά στην Κατηγορία Επιτήρησης από 10/4/2012.

Σημειώσεις Χρεογράφων

Κωδικός	Κείμενο σημείωσης
4885	- Μεταφορά στην Κατηγορία Επιτήρησης από 10/4/2012.
4886	- Μεταφορά στην Κατηγορία Επιτήρησης από 10/4/2012.
4887	- Μεταφορά στην Κατηγορία Επιτήρησης από 10/4/2012.
4888	- Μεταφορά στην Κατηγορία Επιτήρησης από 10/4/2012.
4911	- Αναστολή διαπραγμάτευσης από 30/7/2012.
4912	- Μεταφορά στην κατηγορία Επιτήρησης από 31/7/2012.
4913	- Αναστολή διαπραγμάτευσης από 30/8/2012.
4914	- Αναστολή διαπραγμάτευσης από 31/8/2012.
4918	- Αναστολή διαπραγμάτευσης από 31/8/2012.
4920	- Αναστολή διαπραγμάτευσης από 31/8/2012.
4921	- Αναστολή διαπραγμάτευσης από 31/8/2012.
4929	- Αναστολή διαπραγμάτευσης από 1/10/2012.
4937	- Μεταφορά στην κατηγορία ΠΡΟΣ ΔΙΑΓΡΑΦΗ από 30/11/2012.
4938	- Μεταφορά στην κατηγορία ΠΡΟΣ ΔΙΑΓΡΑΦΗ από 30/11/2012.
4939	- Αναστολή διαπραγμάτευσης από 30/11/2012.
4951	- Αναστολή διαπραγμάτευσης από 19/3/2013.
4953	- Αναστολή διαπραγμάτευσης από 2/4/2013.
4954	- Αναστολή διαπραγμάτευσης από 2/4/2013.
4955	- Μεταφορά στην Επιτήρηση από 5/4/2013.
4956	- Μεταφορά στην Επιτήρηση από 5/4/2013.
4957	- Μεταφορά στην Επιτήρηση από 5/4/2013.
4958	- Μεταφορά στην Επιτήρηση από 5/4/2013.
4959	- Μεταφορά στην Επιτήρηση από 5/4/2013.
4960	- Μεταφορά στην Επιτήρηση από 5/4/2013.
4961	- Μεταφορά στην Επιτήρηση από 5/4/2013.
4971	- Αναστολή διαπραγμάτευσης από 3/6/2013.
4977	- Μεταφορά στην Κατηγορία "Επιτήρησης" από 11/6/2013.
4978	- Από 11/6/2013, μεταφορά στην Κατηγορία Επιτήρησης.
4982	- Αναστολή διαπραγμάτευσης από 1/12/2011.
4983	- Μεταφορά στην κατηγορία Επιτήρησης από 5/4/2013.
4985	- Μεταφορά στην "Κατηγορία Επιτήρησης" από 8/4/2011.
4986	- Μεταφορά στην κατηγορία Χαμηλής Διασποράς από 30/5/2011.
4993	- Αναστολή διαπραγμάτευσης από 21/6/2013 (15:18).
4997	- Μεταφορά στην Κατηγορία Επιτήρησης από 21/12/2009. - Δεν έχουν εισαχθεί οι 6.870.053 νέες (ΚΑ) μετοχές, οι οποίες προέκυψαν από την πρόσφατη ΑΜΚ με καταβολή μετρητών.
5002	- Αναστολή διαπραγμάτευσης από 30/08/2013.
5003	- Αναστολή διαπραγμάτευσης από 30/08/2013.
5004	- Αναστολή διαπραγμάτευσης από 30/08/2013.
5007	- Μεταφορά στην κατηγορία Επιτήρησης, από 11/10/2013.
5008	- Μεταφορά στην Κατηγορία Επιτήρησης από 8/4/2011.
5022	- Αναστολή διαπραγμάτευσης από 2/12/2013.
5023	- Αναστολή διαπραγμάτευσης από 2/12/2013.
5031	- Δεν έχουν εισαχθεί οι 612.300 νέες (ΚΟ) μετοχές, οι οποίες προέκυψαν από την πρόσφατη ΑΜΚ με καταβολή μετρητών.
5033	- Μεταφορά στην κατηγορία Επιτήρησης από τις 25/11/2011. Δεν έχουν εισαχθεί 97.144.575 νέες (ΚΟ) μετοχές, οι οποίες προέκυψαν από την πρόσφατη ΑΜΚ με καταβολή μετρητών.
5036	- Η μετοχή της εταιρίας βρίσκεται σε καθεστώς αναστολής διαπραγμάτευσης από 2/4/2012. Κατά τη διάρκεια της αναστολής, η εταιρία προέβη σε reverse split μετοχών, με βάση το οποίο αναπροσαρμόστηκε μετά την ολοκλήρωση της εταιρικής πράξης ο αριθμός των μετοχών της εταιρίας αλλά και αναλογικά η τελευταία τιμή κλεισίματος της μετοχής της 30/03/2012.
5046	- Μεταφορά στην κατηγορία Χαμηλής Διασποράς από 8/4/2011.
5047	- Αναστολή διαπραγμάτευσης από 27/3/2014.
5049	- Σε αναστολή διαπραγμάτευσης από 1/4/2014.
5053	- Μεταφορά στην κατηγορία ΠΡΟΣ ΔΙΑΓΡΑΦΗ από 10/4/2014.
5054	- Μεταφορά στην Κατηγορία Επιτήρησης από 10/04/2014.
5055	- Μεταφορά στην Κατηγορία Επιτήρησης από 10/4/2014.

Σημειώσεις Χρεογράφων

Κωδικός	Κείμενο σημείωσης
5056	- Μεταφορά στην κατηγορία Επιτήρησης από 14/4/2014.
5057	- Μεταφορά στην κατηγορία Επιτήρησης από τις 29/12/2011.
5058	- Μεταφορά στην κατηγορία Επιτήρησης από τις 29/12/2011.
5059	- Μεταφορά στην κατηγορία Χαμηλής Διασποράς από 2/6/2014.
5061	- Αναστολή διαπραγμάτευσης από 2/6/2014.
5062	- Μεταφορά στην κατηγορία ΠΡΟΣ ΔΙΑΓΡΑΦΗ από 4/6/2014.
5067	- Μεταφορά στην κατηγορία Χαμηλής Διασποράς από 1/9/2014.

Στοιχεία Συναλλαγών Πακέτων

Μετοχές	Όγκος πακέτου	Τιμή πακέτου	Αξία πακέτου	Ωρα έγκρισης	Σημείωση
ΑΕΡΟΠΟΡΙΑ ΑΙΓΑΙΟΥ (ΚΟ)	20,952	6.77	141,922.56	10:31:22	14
ΕΘΝΙΚΗ ΤΡΑΠΕΖΑ (ΚΟ)	100,000	2.54	254,000.00	11:06:57	20
ΕΘΝΙΚΗ ΤΡΑΠΕΖΑ (ΚΟ)	200,000	2.54	508,000.00	11:17:41	20
ΠΕΙΡΑΙΩΣ ΤΡΑΠΕΖΑ (ΚΟ)	248,200	1.47	364,854.00	11:25:58	20
ΤΡΑΠΕΖΑ EUROBANK ERGASIAS (ΚΟ)	780,000	0.339	264,420.00	12:19:30	20
ΤΕΧΝΙΚΗ ΟΛΥΜΠΙΑΚΗ (ΚΟ)	548,250	1.58	866,235.00	12:34:02	20
ΤΡΑΠΕΖΑ EUROBANK ERGASIAS (ΚΟ)	1,000,000	0.340	340,000.00	13:40:39	20
ΕΛΛΗΝ. ΧΡΗΜΑΤΙΣΤΗΡΙΑ-Χ.Α. (ΚΟ)	50,000	7.03	351,500.00	15:09:03	20

Σημειώσεις πακέτων

2 - Πακέτο Διακανονισμού SPOT 1 ή SPOT 2	11 - Ενεργητικό Εταιρίας > 500 δις
3 - Πακέτο με Short Selling	12 - Προσφορά προς πώληση μέσω ΧΑ
4 - Πακέτο με Buy to Close	13 - Εκποιήσεις ΥΠΕΘΟ
6 - Ταυτόχρονη Κατάρτιση	14 - Πακέτο Αποκατάστασης
7 - Σύμφωνο Επαναγοράς	15 - Πακέτο Ειδικού Διαπραγματευτή
8 - Επίτευξη Διασποράς (μη εισηγμένων)	16 - Πακέτο Ανοικτής Πώλησης
9 - Επίτευξη Διασποράς (εισηγμένων)	18 - Πακέτο Διακανονισμού SPOT 1
10 - Με Πλειοψηφία του Ελλ. Δημοσίου (> 50 δις)	20 - Πακέτο Μεθόδου 6-1

Στοιχεία Συναλλαγών Δικαιωμάτων

Ημερ. αποκοπής	Έναρξη εξάσκησης	Λήξη εξάσκησης	Λήξη διαπραγμάτευσης	Δικαιώματα	Κατωτ Τιμή	Ανωτ Τιμή	Τιμή κλεισ.	Τελευταία ζήτηση	Τελευταία προσφορά	Όγκος	Πράξεις	Αξία Συναλλαγών
----------------	------------------	----------------	----------------------	------------	------------	-----------	-------------	------------------	--------------------	-------	---------	-----------------

Δεν υπάρχουν Συναλλαγές Δικαιωμάτων.

Στοιχεία Δανεισμού Τίτλων

Μετοχές	Δανεισμός Τίτλων μέσω ΕΧΑΕ (τεμάχια)	Δανεισμός Τίτλων μέσω ΟΤC [1] [1]	Σύνολο [2]
ALPHA BANK (ΚΟ)	1,520,800	70,407,574	71,928,374
ALPHA ΤΡΑΠΕΖΑ (ΤΠΔ)	---	36,300	36,300
COCA-COLA HBC AG (ΚΟ)	11,900	73,131	85,031
EUROBANK PROPERTIES ΑΕΕΑΠ (ΚΟ)	5,000	42,516	47,516
FOLLI-FOLLIE (ΚΟ)	62,600	588,137	650,737
FOURLIS ΣΥΜΜΕΤΟΧΩΝ (ΚΟ)	6,700	3,850	10,550
FRIGOGLASS (ΚΟ)	2,800	10,290	13,090
JUMBO (ΚΟ)	6,500	---	6,500
LAMDA DEVELOPMENT(ΚΟ)	---	10,377	10,377
MARFIN INVESTMENT GROUP (ΚΟ)	27,000	728,474	755,474
ΑΓΡΟΤΙΚΗ ΤΡΑΠΕΖΑ (ΚΟ)	---	69,000	69,000
ΑΕΡΟΠΟΡΙΑ ΑΙΓΑΙΟΥ (ΚΟ)	21,000	---	21,000
ΓΕΚ ΤΕΡΝΑ (ΚΟ)	5,600	---	5,600
ΔΕΗ (ΚΟ)	169,700	24,804	194,504
ΕΘΝΙΚΗ ΤΡΑΠΕΖΑ (ΚΟ)	103,000	1,614,037	1,717,037
ΕΛΛΑΚΤΩΡ (ΚΟ)	15,400	---	15,400
ΕΛΛΗΝ. ΧΡΗΜΑΤΙΣΤΗΡΙΑ-Χ.Α. (ΚΟ)	17,900	1,400	19,300
ΕΛΛΗΝΙΚΑ ΠΕΤΡΕΛΑΙΑ (ΚΟ)	292,500	261,290	553,790
ΕΥΔΑΠ (ΚΟ)	22,000	---	22,000
ΙΝΤΡΑΛΟΤ (ΚΟ)	4,800	2,000	6,800
ΚΥΠΡΟΥ ΤΡΑΠΕΖΑ (ΚΟ)	---	102,899	102,899
ΜΕΤΚΑ (ΚΟ)	4,700	---	4,700
ΜΟΤΟΡ ΟΪΛ (ΚΟ)	32,700	37,129	69,829
ΜΥΤΙΛΗΝΑΙΟΣ (ΚΟ)	9,000	---	9,000
ΟΛΠ (ΚΟ)	1,100	---	1,100
ΟΠΑΠ (ΚΟ)	61,700	445,325	507,025
ΟΤΕ (ΚΟ)	165,200	246,407	411,607
ΠΕΙΡΑΙΩΣ ΤΡΑΠΕΖΑ (ΚΟ)	275,700	34,785,946	35,061,646
ΣΩΛΓΕΙΑ ΚΟΡΙΝΘΟΥ (ΚΟ)	200	---	200
ΤΕΡΝΑ ΕΝΕΡΓΕΙΑΚΗ (ΚΟ)	2,800	2,000	4,800
ΤΙΤΑΝ (ΚΟ)	59,300	1,640	60,940
ΤΡΑΠΕΖΑ EUROBANK ERGASIAS (ΚΟ)	147,100	8,559,867	8,706,967

Σημειώσεις Δανεισμού Τίτλων

[1] - Τα στοιχεία Συναλλαγές Δανεισμού Τίτλων μέσω ΟΤC εμφανίζονται όπως δηλώνονται από τους χειριστές ΣΑΤ και αφορούν τις ποσότητες που έχουν εκκαθαριστεί και καταγραφεί στο ΣΑΤ έως και τη προηγούμενη εργάσιμη ημέρα.

Στοιχεία Συναλλαγών Εκποιήσεων

Μετοχές	Όγκος Συναλλαγών	Αριθμός Πράξεων	Αξία Συναλλαγών	Σημείωση
Δεν πραγματοποιήθηκαν Εκποιήσεις Μετοχών.				

Σημειώσεις Εκποιήσεων

- 1 - Κανονική Εκποίηση.
- 2 - Εκποίηση Ενσώματων Ονομαστικών Μετοχών.
- 3 - Εκποίηση Αδιάθετων Κλασματικών Υπολοίπων.

Στοιχεία Συναλλαγών Εκποιήσεων Ενσώματων Ονομαστικών Μετοχών

Μετοχές	Ημερ/νία έναρξης	Ημερ/νία λήξης	Αρχικό πλήθος	Διαθέσιμο πλήθος	Ημερομηνία	Μέση τιμή (ημέρας)	Μέση τιμή (περιόδου)	Αριθμός Πράξεων	Όγκος Συναλλαγών	Αξία Συναλλαγών
---------	------------------	----------------	---------------	------------------	------------	--------------------	----------------------	-----------------	------------------	-----------------

Δεν πραγματοποιήθηκαν Εκποιήσεις Ενσώματων Ονομαστικών Μετοχών.

Σημειώσεις Εκποιήσεων

Σύμφωνα με την Απόφαση 1/380/04.05.2006 της Επιτροπής Κεφαλαιαγοράς εκποιούνται μέσω του Χρηματιστηρίου Αθηνών με επιμέλεια της εκδότριας εταιρείας, οι ενσώματες ονομαστικές μετοχές που δεν έχουν κατατεθεί στην εκδότρια προς αποϋλοποίηση. Η εκποίηση διενεργείται σύμφωνα με τον τρόπο που ορίζεται στο άρθρο 99Α του Κανονισμού του Χρηματιστηρίου Αθηνών.

Στοιχεία Ενεργητικού Διαπραγματεύσιμων Αμοιβαίων Κεφαλαίων (Δ.Α.Κ.)

	Ημερομηνία συναλλαγών	Δημιουργία / Εξαγορά	Αριθ. Μερ. (T-1)	Νέα Μερ. (T-1)	Εξαγορασθ. Μερ. (T-1)	Μερίδια (T) [1]	Αξία Ενεργητικού [2]	Καθαρή Τιμή	Μέρισμα/Μερίδι	Ημερ. Αποκοπής
NBGAM ETF ΓΔ Χ.Α.	16/09/2014	25,000	294,878	---	---	294,878	3,771,796.00	12.7910	---	27/10/2011
ALPHA ETF FTSE Athex Large Cap	16/09/2014	50,000	5,848,618	---	---	5,848,618	21,963,600.00	3.7553	0.05	01/07/2013
NBGAM ETF GREECE & TURKEY 30	16/09/2014	25,000	388,550	---	---	388,550	3,223,799.00	8.2970	---	27/10/2011

Σημειώσεις Δ.Α.Κ.

[1] - Αριθμ. μεριδίων (T) = Αριθμ. μεριδίων (T-1) + Νεοεκδιθέντα μερίδια (T-1) - Εξαγορασθέντα μερίδια (T-1)

[2] - Περιλαμβάνονται και τα μερίδια που δημιουργήθηκαν / εξαγοράσθηκαν την ημέρα T-1.

Περιγραφή	Στοιχεία
Όνομασία Δ.Α.Κ.	ALPHA ETF FTSE Athex Large Cap
Σύμβολο Δ.Α.Κ. (GR)	ΑΔΑΚ
Σύμβολο Δ.Α.Κ. (EN)	AETF
ISIN Δ.Α.Κ.	GRF000013000
Κατηγορία Διαπραγμάτευσης	Διαπραγματεύσιμα Αμοιβαία Κεφάλαια (Δ.Α.Κ.)
Τύπος Δ.Α.Κ.	Μετοχών
Τρόπος διαχείρισης	Παθητικός
Επενδυτική Στρατηγική	Σκοπός της επενδυτικής πολιτικής του Αμοιβαίου Κεφαλαίου είναι η αναπαραγωγή της αποδόσεως του Δείκτη FTSE/X.A. Large Cap του Χρηματιστηρίου Αθηνών σε όρους Ευρώ, ακολουθώντας πλήρως και πανομοιότυπως τη σύνθεση του υποκείμενου Δείκτη.
Εκδότης	ΑΛΦΑ ASSET MANAGEMENT Α.Ε.Δ.Α.Κ.
Εταιρεία Διαχείρισης	ΑΛΦΑ ASSET MANAGEMENT Α.Ε.Δ.Α.Κ.
Ειδικοί Διαπραγματευτές	ΑΛΦΑ FINANCE Α.Χ.Ε.Π.Ε.Υ. , ΕΘΝΙΚΗ ΧΡΗΜΑΤΙΣΤΗΡΙΑΚΗ Α.Χ.Ε.Π.Ε.Υ.
Θεματοφύλακας	ΑΛΦΑ ΤΡΑΠΕΖΑ Α.Ε.
Σύμβολο Δείκτη (GR)	FTSE
Σύμβολο Δείκτη (EN)	FTSE
Όνομασία Δείκτη	FTSE/X.A. Large Cap
ISIN Δείκτη	GRI99201A006
Κλάσμα Δείκτη [1]	1/100
Αρχική Τιμή Μεριδίου	21.76
Συνολικός Αριθμός Μεριδίων [2]	5,848,618
Ημερομηνία πρώτης Έκδοσης	14/01/2008
Ημερομηνία έναρξης Διαπραγμάτευσης	24/01/2008
Νόμισμα Διαπραγμάτευσης	ΕΥΡΩ
Νόμισμα Ενεργητικού	ΕΥΡΩ
Αρχική Αξία Ενεργητικού [3]	3,000,000.00
Αριθμ. Μεριδίων για Δημιουργία-Εξαγορά [4]	50,000
Αμοιβή Διαχείρισης	0.375

Σημειώσεις Δ.Α.Κ.

[1] - Το κλάσμα της τιμής του δείκτη που αποτελεί η τιμή της πρώτης έκδοσης

[2] - Ο αριθμός μεριδίων που διαπραγματεύθηκαν στο Χρηματιστήριο την ημέρα T

[3] - Η αξία του ενεργητικού κατά την έκδοση

[4] - Ο αριθμός μεριδίων που απαιτείται κατά τη διαδικασία δημιουργίας εξαγοράς

Περιγραφή	Στοιχεία
Όνομασία Δ.Α.Κ.	NBGAM ETF ΓΔ Χ.Α.
Σύμβολο Δ.Α.Κ. (GR)	ΔΑΚΓΔ
Σύμβολο Δ.Α.Κ. (EN)	ETFASE
ISIN Δ.Α.Κ.	GRF000054004
Κατηγορία Διαπραγμάτευσης	Διαπραγματεύσιμα Αμοιβαία Κεφάλαια (Δ.Α.Κ.)
Τύπος Δ.Α.Κ.	Μετοχών
Τρόπος διαχείρισης	Παθητικός
Επενδυτική Στρατηγική	Επενδυτικός σκοπός του Αμοιβαίου Κεφαλαίου είναι η αναπαραγωγή της σύνθεσης του Γενικού Δείκτη Τιμών του Χρηματιστηρίου Αθηνών και η επίτευξη της απόδοσης του Δείκτη.
Εκδότης	ΕΘΝΙΚΗ ASSET MANAGEMENT ΑΕΔΑΚ
Εταιρεία Διαχείρισης	ΕΘΝΙΚΗ ASSET MANAGEMENT ΑΝΩΝΥΜΗ ΕΤΑΙΡΙΑ ΔΙΑΧΕΙΡΙΣΕΩΣ ΑΜΟΙΒΑΙΩΝ ΚΕΦΑΛΑΙΩΝ
Ειδικοί Διαπραγματευτές	ΕΘΝΙΚΗ ΧΡΗΜΑΤΙΣΤΗΡΙΑΚΗ Α.Χ.Ε.Π.Ε.Υ.
Θεματοφύλακας	ΕΘΝΙΚΗ ΤΡΑΠΕΖΑ ΤΗΣ ΕΛΛΑΔΟΣ Α.Ε.
Σύμβολο Δείκτη (GR)	ΓΔ
Σύμβολο Δείκτη (EN)	GD
Όνομασία Δείκτη	Γενικός Δείκτης Τιμών Χ.Α.
ISIN Δείκτη	GRI99117A004
Κλάσμα Δείκτη [1]	1/100
Αρχική Τιμή Μεριδίου	21.61
Συνολικός Αριθμός Μεριδίων [2]	294,878
Ημερομηνία πρώτης Έκδοσης	24/06/2009
Ημερομηνία έναρξης Διαπραγμάτευσης	29/06/2009
Νόμισμα Διαπραγμάτευσης	ΕΥΡΩ
Νόμισμα Ενεργητικού	ΕΥΡΩ
Αρχική Αξία Ενεργητικού [3]	4,495,405.02
Αριθμ. Μεριδίων για Δημιουργία-Εξαγορά [4]	25,000
Αμοιβή Διαχείρισης	0.600

Σημειώσεις Δ.Α.Κ.

- [1] - Το κλάσμα της τιμής του δείκτη που αποτελεί η τιμή της πρώτης έκδοσης
- [2] - Ο αριθμός μεριδίων που διαπραγματεύθηκαν στο Χρηματιστήριο την ημέρα T
- [3] - Η αξία του ενεργητικού κατά την έκδοση
- [4] - Ο αριθμός μεριδίων που απαιτείται κατά τη διαδικασία δημιουργίας εξαγοράς

Περιγραφή	Στοιχεία
Όνομασία Δ.Α.Κ.	NBGAM ETF GREECE & TURKEY 30
Σύμβολο Δ.Α.Κ. (GR)	ΔΑΚΕΤ30
Σύμβολο Δ.Α.Κ. (EN)	ETFGT30P
ISIN Δ.Α.Κ.	GRF000055001
Κατηγορία Διαπραγμάτευσης	Διαπραγματεύσιμα Αμοιβαία Κεφάλαια (Δ.Α.Κ.)
Τύπος Δ.Α.Κ.	Μετοχών
Τρόπος διαχείρισης	Παθητικός
Επενδυτική Στρατηγική	Επενδυτικός σκοπός του Αμοιβαίου Κεφαλαίου είναι η αναπαραγωγή της σύνθεσης του Δείκτη GREECE & TURKEY 30 (GT-30) και η επίτευξη της απόδοσης του Δείκτη.
Εκδότης	ΕΘΝΙΚΗ ASSET MANAGEMENT ΑΕΔΑΚ
Εταιρεία Διαχείρισης	ΕΘΝΙΚΗ ASSET MANAGEMENT ΑΝΩΝΥΜΗ ΕΤΑΙΡΕΙΑ ΔΙΑΧΕΙΡΙΣΕΩΣ ΑΜΟΙΒΑΙΩΝ ΚΕΦΑΛΑΙΩΝ
Ειδικοί Διαπραγματευτές	ΕΘΝΙΚΗ ΧΡΗΜΑΤΙΣΤΗΡΙΑΚΗ Α.Χ.Ε.Π.Ε.Υ.
Θεματοφύλακας	ΕΘΝΙΚΗ ΤΡΑΠΕΖΑ ΤΗΣ ΕΛΛΑΔΟΣ Α.Ε.
Σύμβολο Δείκτη (GR)	GT30P
Σύμβολο Δείκτη (EN)	GT30P
Όνομασία Δείκτη	Greece & Turkey 30 Δείκτης Τιμών
ISIN Δείκτη	CH0045018782
Κλάσμα Δείκτη [1]	1/100
Αρχική Τιμή Μεριδίου	8.85
Συνολικός Αριθμός Μεριδίων [2]	388,550
Ημερομηνία πρώτης Έκδοσης	27/10/2010
Ημερομηνία έναρξης Διαπραγμάτευσης	03/11/2010
Νόμισμα Διαπραγμάτευσης	ΕΥΡΩ
Νόμισμα Ενεργητικού	ΕΥΡΩ
Αρχική Αξία Ενεργητικού [3]	3,438,286.49
Αριθμ. Μεριδίων για Δημιουργία-Εξαγορά [4]	25,000
Αμοιβή Διαχείρισης	1.050

Σημειώσεις Δ.Α.Κ.

- [1] - Το κλάσμα της τιμής του δείκτη που αποτελεί η τιμή της πρώτης έκδοσης
- [2] - Ο αριθμός μεριδίων που διαπραγματεύθηκαν στο Χρηματιστήριο την ημέρα T
- [3] - Η αξία του ενεργητικού κατά την έκδοση
- [4] - Ο αριθμός μεριδίων που απαιτείται κατά τη διαδικασία δημιουργίας εξαγοράς

Περιγραφή	Στοιχεία
Όνομασία Warrant	ALPHA ΤΡΑΠΕΖΑ Α.Ε. (ΤΠΔ)
Σύμβολο Warrant (GR)	ΑΛΦΑΤΠ
ISIN Warrant	GRR000000028
Κατηγορία Διαπραγμάτευσης	Τίτλοι Παραστατικοί (Warrants)
Υποκείμενος Τίτλος	ALPHA ΤΡΑΠΕΖΑ Α.Ε. (ΚΟ)
Συνολικός Αριθμός Warrants	1,143,803,533
Ημ/νία Έναρξης Διαπραγμάτευσης	11/06/2013
Νόμισμα Διαπραγμάτευσης	ΕΥΡΩ
Πολλαπλασιαστής	7.41
Αναλογία Μετατροπής	0.13
Τύπος Εξάσκησης	BERMUDAN
Τιμή Διάθεσης	1.45

Περιγραφή	Στοιχεία
Όνομασία Warrant	ΕΘΝΙΚΗ ΤΡΑΠΕΖΑ ΤΗΣ ΕΛΛΑΔΟΣ Α.Ε. (ΤΠΔ)
Σύμβολο Warrant (GR)	ΕΤΕΤΠ
ISIN Warrant	GRR000000036
Κατηγορία Διαπραγμάτευσης	Τίτλοι Παραστατικοί (Warrants)
Υποκείμενος Τίτλος	ΕΘΝΙΚΗ ΤΡΑΠΕΖΑ ΤΗΣ ΕΛΛΑΔΟΣ Α.Ε. (ΚΟ)
Συνολικός Αριθμός Warrants	245,748,459
Ημ/νία Έναρξης Διαπραγμάτευσης	27/06/2013
Νόμισμα Διαπραγμάτευσης	ΕΥΡΩ
Πολλαπλασιαστής	8.23
Αναλογία Μετατροπής	0.12
Τύπος Εξάσκησης	BERMUDAN
Τιμή Διάθεσης	6.83

Περιγραφή	Στοιχεία
Όνομασία Warrant	ΤΡΑΠΕΖΑ ΠΕΙΡΑΙΩΣ Α.Ε. (ΤΠΔ)
Σύμβολο Warrant (GR)	ΠΕΙΡΤΠ
ISIN Warrant	GRR000000044
Κατηγορία Διαπραγμάτευσης	Τίτλοι Παραστατικοί (Warrants)
Υποκείμενος Τίτλος	ΤΡΑΠΕΖΑ ΠΕΙΡΑΙΩΣ Α.Ε. (ΚΟ)
Συνολικός Αριθμός Warrants	843,640,590
Ημ/νία Έναρξης Διαπραγμάτευσης	03/07/2013
Νόμισμα Διαπραγμάτευσης	ΕΥΡΩ
Πολλαπλασιαστής	4.48
Αναλογία Μετατροπής	0.22
Τύπος Εξάσκησης	BERMUDAN
Τιμή Διάθεσης	0.90

ΑΝΑΚΟΙΝΩΣΕΙΣ

ΕΤΑΙΡΙΚΕΣ ΠΡΑΞΕΙΣ

ΕΛΛΗΝΙΚΟ ΔΗΜΟΣΙΟ

Προσθήκη τεμαχίων Ομολόγου Ελληνικού Δημοσίου

Από 16/09/2014, εισάγονται προς διαπραγμάτευση στο Χ.Α., τα 589.066 τεμάχια του Ομολόγου του Ελληνικού Δημοσίου έκδοσης 17/7/2014, με κωδικό ISIN GR0110029312, τριετούς διάρκειας, σταθερού επιτοκίου 3,375% και ονομαστικής αξίας εκάστου € 1.000. Από την ίδια ημερομηνία, το νέο σύνολο εισηγμένων τεμαχίων του εν λόγω ομολόγου που είναι διαπραγματεύσιμα στο Χ.Α. ανέρχεται σε 2.089.066 τεμάχια.

ΕΛΛΗΝΙΚΟ ΔΗΜΟΣΙΟ

Προσθήκη τεμαχίων Ομολόγου Ελληνικού Δημοσίου

Από 16/09/2014, εισάγονται προς διαπραγμάτευση στο Χ.Α., τα 1.030.827 τεμάχια του Ομολόγου του Ελληνικού Δημοσίου έκδοσης 17/4/2014, με κωδικό ISIN GR0114028534, πενταετούς διάρκειας, σταθερού επιτοκίου 4,75% και ονομαστικής αξίας εκάστου € 1.000. Από την ίδια ημερομηνία, το νέο σύνολο εισηγμένων τεμαχίων του εν λόγω ομολόγου που είναι διαπραγματεύσιμα στο Χ.Α. ανέρχεται σε 4.030.827 τεμάχια.

ΓΝΩΣΤΟΠΟΙΗΣΕΙΣ ΕΤΑΙΡΕΙΩΝ

ΕΛΛΗΝΙΚΑ ΧΡΗΜΑΤΙΣΤΗΡΙΑ - ΧΡΗΜΑΤΙΣΤΗΡΙΟ ΑΘΗΝΩΝ Α.Ε. ΣΥΜΜΕΤΟΧΩΝ

Δελτίο Τύπου

Η Διοικούσα Επιτροπή Χρηματιστηριακών Αγορών κατά τη σημερινή της συνεδρίαση ενέκρινε την εισαγωγή προς διαπραγμάτευση των:

- **166.669.458** νέων κοινών ονομαστικών μετοχών της εταιρίας «**MARFIN INVESTMENT GROUP Α.Ε. ΣΥΜΜΕΤΟΧΩΝ**», οι οποίες προέκυψαν από μετατροπή 90.001.824 ομολογιών. Ως ημερομηνία έναρξης διαπραγμάτευσης των νέων μετοχών ορίστηκε η **18η Σεπτεμβρίου 2014**.

Επίσης, ενέκρινε :

- Την απόκτηση της ιδιότητας του Ειδικού Διαπραγματευτή επί των μετοχών της εταιρίας «**Ι. ΚΛΟΥΚΙΝΑΣ - Ι. ΛΑΠΠΑΣ ΤΕΧΝΙΚΗ ΚΑΙ ΕΜΠΟΡΙΚΗ Α.Ε.**» από την εταιρία - Μέλος «**ΒΕΤΑ ΧΡΗΜΑΤΙΣΤΗΡΙΑΚΗ Α.Ε.Π.Ε.Υ.**» και καθόρισε ως ημερομηνία έναρξης της ειδικής διαπραγμάτευσης επί της εν λόγω κινητής αξίας την **Δευτέρα 22 Σεπτεμβρίου 2014**.
- Την απόκτηση της ιδιότητας του Ειδικού Διαπραγματευτή στο παράγωγο προϊόν ΣΜΕ επί των μετοχών της εταιρίας «**ΕΛΛΗΝΙΚΑ ΧΡΗΜΑΤΙΣΤΗΡΙΑ - ΧΡΗΜΑΤΙΣΤΗΡΙΟ ΑΘΗΝΩΝ**» από την εταιρία - Μέλος «**ΑΛΦΑ FINANCE ΑΝΩΝΥΜΗ ΕΤΑΙΡΙΑ ΠΑΡΟΧΗΣ ΕΠΕΝΔΥΤΙΚΩΝ ΥΠΗΡΕΣΙΩΝ**» και καθόρισε ως ημερομηνία έναρξης της ειδικής διαπραγμάτευσης επί του εν λόγω παράγωγου προϊόντος την **Δευτέρα 22 Σεπτεμβρίου 2014**.
- Την παραίτηση της εταιρείας - Μέλους «**ΑΘΗΝΑΪΚΗ ΧΡΗΜΑΤΙΣΤΗΡΙΑΚΗ Α.Ε.Π.Ε.Υ.**» από την ιδιότητα του Μέλους Διαπραγμάτευσης στην Αγορά Αξιών, λόγω συγχώνευσης με απορρόφηση της από την εταιρεία «**ΛΕΩΝ ΔΕΠΟΛΑΣ ΧΡΗΜΑΤΙΣΤΗΡΙΑΚΗ Α.Ε.Π.Ε.Υ.**».

MARFIN INVESTMENT GROUP Α.Ε. ΣΥΜΜΕΤΟΧΩΝ

Ανακοίνωση

Η «**MARFIN INVESTMENT GROUP ΑΝΩΝΥΜΟΣ ΕΤΑΙΡΕΙΑ ΣΥΜΜΕΤΟΧΩΝ**» (εφεξής «η Εταιρία») ενημερώνει το επενδυτικό κοινό για τα ακόλουθα: Το μετοχικό κεφάλαιο της Εταιρίας αυξήθηκε κατά το ποσό των 50.000.837,40 ευρώ με την έκδοση 166.669.458 νέων κοινών ονομαστικών μετοχών της Εταιρίας, ονομαστικής αξίας 0,30 ευρώ εκάστης, συνεπεία μετατροπής σε μετοχές της Εταιρίας 90.001.824 συνολικά ομολογιών του Μετατρέψιμου Ομολογιακού Δανείου με ημερομηνία έκδοσης 29.7.2013 και 13.6.2014 (εφεξής «το ΜΟΔ»), εκ των οποίων 90.001.129 ομολογίες αντιστοιχούν στην Α' Σειρά του ΜΟΔ και 695 ομολογίες αντιστοιχούν στη Β' Σειρά του ΜΟΔ, με τιμή μετατροπής 0,54 ευρώ για την Α' Σειρά και 0,99 ευρώ για την Β' Σειρά, ανά μετοχή, κατά τα ειδικότερα διαλαμβανόμενα στους όρους του ΜΟΔ και στις αποφάσεις των αρμοδίων οργάνων της Εταιρίας. Κατόπιν των ανωτέρω, το μετοχικό κεφάλαιο της Εταιρίας ανέρχεται πλέον στο ποσό των 281.136.678,30 ευρώ, ολοσχερώς καταβεβλημένο, διαιρούμενο σε 937.122.261 ονομαστικές μετοχές ονομαστικής αξίας εκάστης μετοχής 0,30 ευρώ. Σε συνέχεια της μετατροπής σε μετοχές των ανωτέρω 90.001.824 συνολικά ομολογιών, οι εναπομείναντες ομολογίες της Α' σειράς του ΜΟΔ ανέρχονται σε 163.991.598 και της Β' Σειράς του ΜΟΔ ανέρχονται σε 212.801.311. Η ανωτέρω αύξηση, που δεν αποτελεί άμεση τροποποίηση του καταστατικού, διαπιστώθηκε από το Διοικητικό Συμβούλιο της Εταιρίας την 12.8.2014 και 29.8.2014 και καταχωρήθηκε στο Μητρώο Ανωνύμων Εταιριών/Γενικό Εμπορικό Μητρώο του Υπουργείου Ανάπτυξης και Ανταγωνιστικότητας με τις υπ' αριθμ. Κ2-4180/5.9.2014 και Κ2-4352/9.9.2014 σχετικές ανακοινώσεις. Η Διοικούσα Επιτροπή Χρηματιστηριακών Αγορών της Ε.Χ.Α.Ε. στη συνεδρίασή της την 16.9.2014 ενέκρινε την εισαγωγή προς διαπραγμάτευση των ανωτέρω νέων μετοχών. Κατόπιν των ανωτέρω, από την 18.9.2014 αρχίζει η διαπραγμάτευση στο Χ.Α. των 166.669.458 νέων κοινών ονομαστικών μετοχών της Εταιρίας που προέκυψαν από την αύξηση του μετοχικού κεφαλαίου της εταιρίας λόγω μετατροπής 90.001.824 συνολικά ομολογιών του ΜΟΔ. Οι νέες μετοχές θα είναι πιστωμένες κατά την ημερομηνία έναρξης διαπραγμάτευσης στις μερίδες και τους λογαριασμούς αξιών των Μετόχων στο Σύστημα Αύλων Τίτλων (Σ.Α.Τ).

ΜΙΝΩΙΚΕΣ ΓΡΑΜΜΕΣ Α.Ν.Ε.

Ανακοίνωση

Οι Μινωικές Γραμμές Α.Ν.Ε. ανακοινώνουν ότι η εταιρεία (GRIMALDI COMPAGNIA DI NAVIGAZIONE Spa) συνδεδεμένο νομικό πρόσωπο με τον Πρόεδρο του Διοικητικού Συμβουλίου της Εταιρείας Emanuele G. Grimaldi (υπόχρεο πρόσωπο με βάση το άρθρο 13 του Ν.3340/2005), προέβη στις 12/09/2014 σε αγορά 186 κοινών ονομαστικών μετοχών των Μινωικών Γραμμών συνολικής αξίας € 279,00 και στις 15/09/2014 σε αγορά 396 κοινών ονομαστικών μετοχών των Μινωικών Γραμμών συνολικής αξίας € 594,00. Η παρούσα γίνεται σύμφωνα με το Ν.3556/2007 (άρθρο 3, (ιστ), (ββ), και άρθρο 21) και σε συνδυασμό με το άρθρο 11 της απόφασης 1/434/3.7.2007 της Επιτροπής Κεφαλαιαγοράς.

Μ. Ι. ΜΑΪΛΛΗΣ Α.Ε.Β.Ε.

Ανακοίνωση

Η Μ.Ι.ΜΑΪΛΛΗΣ ΑΕΒΕ - ΣΥΣΤΗΜΑΤΑ & ΤΕΧΝΟΛΟΓΙΑ ΒΙΟΜΗΧΑΝΙΚΗΣ ΣΥΣΚΕΥΑΣΙΑΣ (η «Εταιρία») ανακοινώνει τα εξής σε σχέση με τη θυγατρική της εταιρία Ρουμανίας Μ.Ι. ΜΑΙΛΛΙΣ Romania S.A: Σε συνέχεια των όσων έχουν σχετικά δημοσιοποιηθεί στο κεφάλαιο 2.24 του εγκεκριμένου από την Επιτροπή Κεφαλαιαγοράς Πληροφοριακού Δελτίου της από 30-6-2014 υποχρεωτικής δημόσιας πρότασης την οποία έχει υποβάλει η εταιρία Η.Ι.Γ. Luxembourg Holdings 46 S.à.r.l.για την απόκτηση του συνόλου των μετοχών της Εταιρίας, μετά την από 10-9-2014 έγκριση της Επιτροπής Κεφαλαιαγοράς της Ρουμανίας, η Εταιρία προχωρά στην υποβολή υποχρεωτικής δημόσιας πρότασης στη Ρουμανία για την απόκτηση των 1.912.486 μετοχών που έχουν εκδοθεί από τη θυγατρική της εταιρία S.C. Μ.Ι. ΜΑΙΛΛΙΣ ROMANIA S.A., και αντιπροσωπεύουν το 0,65% του συνόλου των μετοχών και δικαιωμάτων ψήφου της τελευταίας, στη τιμή των 0,1 Ρουμανικού Λέι/ ανά μετοχή και συνολικά 191.248,60 Ρουμανικά Λέι, ήτοι, ισόποσο με 43.264.02 Ευρώ (η «Δημόσια Πρόταση στη Ρουμανία»). Η περίοδος εγγραφής για την αποδοχή της εν λόγω Δημόσιας Πρότασης στη Ρουμανία είναι 15 εργάσιμες ημέρες και θα λάβει χώρα από 19 Σεπτεμβρίου 2014 έως 9 Οκτωβρίου 2014. Η Δημόσια Πρόταση στη Ρουμανία δεν επιφέρει ουδεμία επιρροή στη λειτουργία της Εταιρίας, ούτε στη διαδικασία της από 30-6-2014 υποχρεωτικής δημόσιας πρότασης που διεξάγεται ήδη στην Ελλάδα.

FOLLI-FOLLIE Α.Ε.Β.Τ.Ε.

Ανακοίνωση

Η Εταιρεία "Folli Follie AEBTE" με δ.τ. "FF Group" σε εφαρμογή του άρθρου 4 παρ. 4 του υπ' αριθμ. 2273/2003 κανονισμού της Επιτροπής των Ευρωπαϊκών Κοινοτήτων, ανακοινώνει ότι, βάσει των σχετικών αποφάσεων της Ετήσιας Γενικής Συνέλευσης των Μετόχων της (συνεδρίαση της 14.06.2013 και 20.06.2014) και του Διοικητικού Συμβουλίου αυτής (συνεδρίαση της 27.01.2014 και 23.06.2014) προέβη μέσω του μέλους του Χ.Α. EUROXX Χρηματιστηριακή Α.Ε.Π.Ε.Υ. σε αγορά ιδίων μετοχών ως ακολούθως: Στις 12.09.2014, η Εταιρεία αγόρασε με μέση τιμή κτήσης 29,20 ευρώ ανά μετοχή, 500 μετοχές συνολικής αξίας 14.600 ευρώ.

MARFIN INVESTMENT GROUP Α.Ε. ΣΥΜΜΕΤΟΧΩΝ

Ανακοίνωση

Δέκατη όγδοη Περίοδος Εκτοκισμού ΜΟΔ - Σύμφωνα με τους όρους του Μετατρέψιμου Ομολογιακού Δανείου, όπως αποφασίσθηκε από το Διοικητικό Συμβούλιο της «MARFIN INVESTMENT GROUP ΑΝΩΝΥΜΟΣ ΕΤΑΙΡΕΙΑ ΣΥΜΜΕΤΟΧΩΝ» (εφεξής «η Εκδότρια») κατά την από 13.10.2009 συνεδρίασή του, σύμφωνα με την ισχύουσα νομοθεσία και το Καταστατικό της Εκδότριας, έκδοσης της 19.3.2010 (εφεξής «το ΜΟΔ»), η ημέρα προσδιορισμού των δικαιούχων τόκου του ΜΟΔ για την 18η Περίοδο Εκτοκισμού από 19.6.2014 έως 19.9.2014 είναι η 19η Σεπτεμβρίου 2014. Το ποσό των τόκων για την ως άνω Περίοδο Εκτοκισμού ανέρχεται στο ποσό των 251.291,36 ευρώ, ήτοι ποσό 0,060950 ευρώ ανά ομολογία, το οποίο έχει υπολογισθεί με επιτόκιο 5% ετησίως (προ φόρων) και αντιστοιχεί σε 4.122.910 ομολογίες που τελούν σήμερα υπό διαπραγμάτευση στο Χρηματιστήριο Αθηνών. Η καταβολή των οφειλόμενων τόκων προς τους δικαιούχους ομολογιούχους δανειστές θα πραγματοποιηθεί την 22.9.2014.

ΑΝΩΝΥΜΟΣ ΤΟΥΡΙΣΤΙΚΗ & ΕΜΠΟΡΙΚΗ ΕΤΑΙΡΕΙΑ

Ανακοίνωση

Η ΑΥΤΟHELLAS ΑΤΕΕ προκειμένου να διευκολύνει την ενημέρωση του επενδυτικού κοινού, για την διαδικασία συγχώνευσης με απορρόφηση της εταιρίας «ΒΑΚΑΡ ΑΝΩΝΥΜΗ ΒΙΟΤΕΧΝΙΚΗ ΚΑΙ ΕΜΠΟΡΙΚΗ ΕΤΑΙΡΕΙΑ» από την εταιρία «ΑΥΤΟHELLAS ΑΝΩΝΥΜΟΣ ΤΟΥΡΙΣΤΙΚΗ ΚΑΙ ΕΜΠΟΡΙΚΗ ΕΤΑΙΡΙΑ», ενημερώνει ότι όλες οι πληροφορίες και τα σχετικά έγγραφα έχουν αναρτηθεί στην ιστοσελίδα της εταιρείας στην ενότητα «Επενδυτικές Πληροφορίες» (<https://www.hertz.gr/Announcements>) επιλογή θεματικής ενότητας «Ανακοινώσεις Συγχώνευσης».

Μ. Ι. ΜΑΪΛΛΗΣ Α.Ε.Β.Ε.

Ανακοίνωση

Σύμφωνα με το άρθρο 24 του Νόμου 3461/2006, η ΗΙG Luxembourg Holdings 46 Sarl ενημερώνει ότι, κατά τη συνεδρίαση της 15.09.2014 προέβη σε αγορά 96.200 μετοχών Μ.Ι.ΜΑΪΛΛΗΣ ΑΕΒΕ έναντι, Ευρώ 0,115 ανά μετοχή. Κατόπιν τούτου, η ΗΙG Luxembourg Holdings 46 Sarl κατέχει 252.437.892 μετοχές εκδόσεως Μ.Ι.ΜΑΪΛΛΗΣ ΑΕΒΕ, που αντιστοιχούν σε ποσοστό 78,172% επί των δικαιωμάτων ψήφου της τελευταίας.

CYCLON ΕΛΛΑΣ Α.Β.Ε.Ε. & Ε. Λιπαντικών & Πετρώων

Ανακοίνωση

Η CYCLON ΕΛΛΑΣ Α. Ε. ανακοινώνει με βάση το Ν. 3556/2007, σε συνδυασμό με τις αποφάσεις 3/347/12.7.2005 και 1/434/3.7.2007 της Επιτροπής Κεφαλαιαγοράς ότι η ΜΟΤΟΡ ΟΙΛ (ΕΛΛΑΣ) ΔΙΥΛΙΣΤΗΡΙΑ ΚΟΡΙΝΘΟΥ Α.Ε. την ενημέρωσε στις 16.9.2014, ότι στις 15.9.2014 προέβη σε αγορά 23.837 μετοχών εκδόσεως CYCLON ΕΛΛΑΣ Α.Ε. συνολικής αξίας EURO 16.685,90. Η ενημέρωση της ΜΟΤΟΡ ΟΙΛ (ΕΛΛΑΣ) ΔΙΥΛΙΣΤΗΡΙΑ ΚΟΡΙΝΘΟΥ Α.Ε. προς τη CYCLON ΕΛΛΑΣ Α.Ε. και ακολούθως από την τελευταία προς τις εποπτικές αρχές, γίνεται επειδή ο κ. Μιχαήλ – Ματθαίος Στειακάκης είναι Εκτελεστικό Μέλος Δ.Σ. της ΜΟΤΟΡ ΟΙΛ (ΕΛΛΑΣ) ΔΙΥΛΙΣΤΗΡΙΑ ΚΟΡΙΝΘΟΥ Α.Ε. και ταυτόχρονα Ανεξάρτητο – Μη Εκτελεστικό Μέλος Δ.Σ. της CYCLON ΕΛΛΑΣ Α.Ε. (υπόχρεο φυσικό πρόσωπο με βάση το Ν. 3340/2005).

ΔΑΙΟΣ ΠΛΑΣΤΙΚΑ Α.Β.Ε.Ε.

Ανακοίνωση

Η εταιρία ΔΑΪΟΣ ΠΛΑΣΤΙΚΑ ΑΒΕΕ, σύμφωνα με τις διατάξεις του Ν.3556/2007 (άρθρα 3 (ιστ), (ββ) και 21) σε συνδυασμό με το άρθρο 11 της απόφασης 1/434/3.7.2007 της Επιτροπής Κεφαλαιαγοράς, ανακοινώνει ότι, Η Μαρία Αικατερίνη Σατρατζέμη του Αντωνίου, σύζυγος προσώπου που ασκεί διευθυντικά καθήκοντα (Στέργιου Γεωργαλή του Νικολάου - Μη Εκτελεστικού Μέλους) βάσει του άρθ.13 του Ν.3340/2005, προέβη στις 12.09.2014 σε αγορά 3.800 κοινών ονομαστικών μετοχών της Εταιρίας, συνολικής αξίας ευρώ 7.904,00.

F.H.L. Η. ΚΥΡΙΑΚΙΔΗΣ ΜΑΡΜΑΡΑ - ΓΡΑΝΙΤΕΣ Α.Β.Ε.Ε.

Αγορά Ιδίων Μετοχών

Η F.H.L. Η. ΚΥΡΙΑΚΙΔΗΣ ΜΑΡΜΑΡΑ ΓΡΑΝΙΤΕΣ Α.Β.Ε.Ε. (η Εταιρεία) ενημερώνει το επενδυτικό κοινό ότι σε εκτέλεση της από 17.12.2012 απόφασης της Έκτακτης Γενικής Συνέλευσης των Μετόχων της Εταιρείας, προέβη σε αγορά ιδίων μετοχών, και συγκεκριμένα στις 15.09.2014 αγοράστηκαν 1.115 μετοχές, με μέση τιμή κτήσης 2,2609 ευρώ ανά μετοχή και συνολική αξία 2.536,25 ευρώ. Οι αγορές ιδίων μετοχών πραγματοποιούνται μέσω του μέλους του Χρηματιστηρίου Αθηνών ΕΠΕΝΔΥΤΙΚΗ ΤΡΑΠΕΖΑ ΕΛΛΑΔΟΣ Α.Ε.

ΤΕΡΝΑ ΕΝΕΡΓΕΙΑΚΗ Α.Β.Ε.Τ.Ε.

Αγορά Ιδίων Μετοχών

Η ΤΕΡΝΑ ΕΝΕΡΓΕΙΑΚΗ ΑΒΕΤΕ κατ' εφαρμογή του άρθρου 4 παρ. 4 του υπ' αριθμ. 2273/2003 Κανονισμού της Επιτροπής των Ευρωπαϊκών Κοινοτήτων, γνωστοποιεί στο Επενδυτικό Κοινό ότι, σύμφωνα με το άρθρο 16 του ΚΝ 2190/20 όπως τροποποιήθηκε και ισχύει και σε εκτέλεση της από 29/4/2014 απόφασης της Τακτικής Γενικής Συνέλευσης των Μετόχων της Εταιρείας και της από 30/4/2014 απόφασης του Δ.Σ., προέβη την 15/09/2014 μέσω του μέλους του Χ.Α. ΒΕΤΑ ΑΧΕΠΕΥ, σε αγορά 814 ιδίων μετοχών με μέση τιμή κτήσης 3,48 ευρώ ανά μετοχή και συνολική αξία συναλλαγής 2.832,72 ευρώ.

QUALITY AND RELIABILITY A.B.E.E.

Ανακοίνωση

Η Εταιρία QUALITY & RELIABILITY A.B.E.E., ανακοινώνει, σύμφωνα με το Ν.3556/2007 σε συνδυασμό με το άρθρο 11 της απόφασης 1/434/3.7.2007 της Επιτροπής Κεφαλαιαγοράς, ότι η εταιρεία DINUM LIMITED συνδεδεμένο νομικό πρόσωπο με τον κ. Εμμανουήλ Ξιώνη του Ηρακλή, Εντεταλμένο Σύμβουλο-Εκτελεστικό μέλος του Διοικητικού Συμβουλίου της Εταιρείας (Υπόχρεο πρόσωπο με βάση το άρθρο 13 του Ν.3340/2005) πραγματοποίησε την Τετάρτη 10/09/2014 αγορά 8.200 κοινών ονομαστικών μετοχών της εταιρείας μας. Η συνολική αξία της συναλλαγής ανήλθε σε 4.967,05 ευρώ.

ΕΛΛΗΝΙΚΑ ΧΡΗΜΑΤΙΣΤΗΡΙΑ - ΧΡΗΜΑΤΙΣΤΗΡΙΟ ΑΘΗΝΩΝ Α.Ε. ΣΥΜΜΕΤΟΧΩΝ

Ανακοίνωση

Η Εταιρία Ελληνικά Χρηματιστήρια-Χρηματιστήριο Αθηνών Α.Ε. Συμμετοχών (ATHEX) ανακοινώνει με βάση τους ν. 3556/2007 και 3606/2007 ότι η Eurobank Equities Α.Ε.Π.Ε.Υ. την ενημέρωσε ότι πραγματοποίησε τις εξής συναλλαγές:

α/α	Ημερομηνία γνωστοποίησης στην ATHEX	Ημερομηνία συναλλαγής	Είδος συναλ.	Ποσότητα	Χρηματοπιστωτικό μέσο	Συνολική αξία (ευρώ)
1	11/09/2014	10/09/2014	Πώληση	7.482	Μετοχές EXAE (κο)	54.400,40
2	11/09/2014	10/09/2014	Αγορά	415	Μετοχές EXAE (κο)	3.052,46
3	11/09/2014	10/09/2014	Αγορά	72	ΣΜΕ EXAE	52.276,00
4	12/09/2014	11/09/2014	Πώληση	14.832	Μετοχές EXAE (κο)	110.086,11
5	12/09/2014	11/09/2014	Αγορά	143	ΣΜΕ EXAE	106.040,00
6	15/09/2014	12/09/2014	Πώληση	14.199	Μετοχές EXAE (κο)	105.645,57
7	15/09/2014	12/09/2014	Πώληση	140	ΣΜΕ EXAE	104.080,00

Η Eurobank Equities Α.Ε.Π.Ε.Υ. πραγματοποίησε τις ανωτέρω συναλλαγές λόγω της ειδικής διαπραγμάτευσης που έχει αναλάβει στην αγορά παραγώγων σε Συμβόλαια Μελλοντικής Εκπλήρωσης (ΣΜΕ) με υποκείμενο τίτλο την μετοχή της εταιρίας (σύμβολο μετοχής: EXAE). Η γνωστοποίηση εκ μέρους της Eurobank Equities Α.Ε.Π.Ε.Υ. προς την εταιρεία και ακολούθως από την εταιρεία προς τις αρχές της Κεφαλαιαγοράς, γίνεται επειδή ο κ. Φωκίων Καραβίας ασκεί διευθυντικά καθήκοντα ως Μη Εκτελεστικός Πρόεδρος του Δ.Σ. της Eurobank Equities Α.Ε.Π.Ε.Υ., ενώ κατέχει ταυτόχρονα τη θέση του Μη Εκτελεστικού Μέλους του Δ.Σ. της ATHEX (υπόχρεο πρόσωπο με βάση το Ν.3340/2005).

ΜΕΤΚΑ Α.Ε.

Δελτίο Τύπου

Η ΜΕΤΚΑ Α.Ε. βρίσκεται στην ευχάριστη θέση να ανακοινώσει ότι υπεγράφη η σύμβαση του έργου «Κατασκευή υπολειπομένων έργων υποδομής, επιδομής, σηματοδότησης - τηλεδιοίκησης, τηλεπικοινωνιών και ηλεκτρομηχανολογικών εγκαταστάσεων σηράγγων για τη νέα σιδηροδρομική γραμμή Κιάτο - Ροδοδάφνη» (Σ715) της ΕΡΓΑ ΟΣΕ Α.Ε. Το έργο, συνολικού προϋπολογισμού ύψους 273.000.000 Ευρώ, που αναλαμβάνει η εταιρεία μας με μέση έκπτωση 17,24% στον συνολικό προϋπολογισμό, συγχρηματοδοτείται από το Ευρωπαϊκό Ταμείο Περιφερειακής Ανάπτυξης (ΕΤΠΑ), στο πλαίσιο του Άξονα Προτεραιότητας Β του Επιχειρησιακού Προγράμματος «Ενίσχυση της Προσπελασιμότητας» του ΕΣΠΑ 2007-2013 και έχει χρονοδιάγραμμα υλοποίησης 24 μηνών. Για την εκτέλεση του έργου η ΜΕΤΚΑ θα συνεργαστεί με την πολυεθνική εταιρεία THALES, η οποία κατέχει ηγετική θέση παγκοσμίως στον τομέα σηματοδότησης-τηλεδιοίκησης σιδηροδρομικών έργων, και την Ελληνική εταιρεία Ξανθάκης Α.Τ.Ε. εξειδικευμένη σε έργα επιδομής. Η Νέα Διπλή Σιδηροδρομική Γραμμή Υψηλών Ταχυτήτων (Ν.Δ.Σ.Γ.Υ.Τ) μεταξύ «Κιάτου – Πάτρας» είναι συνέχεια της Ν.Δ.Σ.Γ.Υ.Τ. «Αθηνών – Κορίνθου – Κιάτου» και θα αποτελέσει το συνδετήριο άξονα της πρωτεύουσας με την Πάτρα, το τρίτο σε μέγεθος οικονομικό κέντρο της χώρας. Στοιχεία Επικοινωνίας: κ. Έλλη Γαρδική - Senior Communication Officer – Press Office Ομίλου ΜΥΤΙΛΗΝΑΙΟΣ - Tel. 210-6877489 | Fax 210-6877400 | E-mail: Elli.Gardiki@mytilineos.gr.

ΓΡ. ΣΑΡΑΝΤΗΣ Α.Β.Ε.Ε.

Ανακοίνωση

Η εταιρεία ΓΡ. ΣΑΡΑΝΤΗΣ Α.Β.Ε.Ε. ανακοινώνει με βάση το άρθρο 21 του Ν.3556/2007 σε συνδυασμό με το άρθρο 11 της απόφασης της ΕΚ 1/434/3.7.2007 ότι ο κ. Κυριάκος Σαράντης, Αντιπρόεδρος του Διοικητικού Συμβουλίου και Διευθύνων Σύμβουλος του Ομίλου (και Υπόχρεο Πρόσωπο βάσει του α.13 του Ν.3340), προέβη την 10η, 11η και 12η Σεπτεμβρίου του 2014 σε αγορά συνολικά 5.000 κοινών ονομαστικών μετοχών της Εταιρείας στην μέση τιμή των 7,68 ευρώ, συνολικής καθαρής αξίας 38.393,92 ευρώ.

ΓΕΝΙΚΕΣ ΣΥΝΕΛΕΥΣΕΙΣ**ΕΔΡΑΣΗ - Χ. ΨΑΛΛΙΔΑΣ Α.Τ.Ε.**

Α' Επαναληπτική Τακτική Γενική Συνέλευση, η οποία θα συνέλθει την **18/09/2014**, ημέρα Πέμπτη και ώρα **15:00**, στην έδρα της Εταιρίας στο Κορωπί, 47ο χλμ. Αττικής Οδού, για συζήτηση και λήψη αποφάσεων στα παρακάτω θέματα της ημερήσιας διάταξης για τα οποία δεν ελήφθη απόφαση κατά την Τακτική Γενική Συνέλευση της 01/09/2014. Θέματα Ημερήσιας Διάταξης: Θέμα 3ον: Εκλογή ενός τακτικού Ορκωτού Ελεγκτή Λογιστή και ενός αναπληρωματικού για την εταιρική χρήση 01.01.2014-31.12.2014. Θέμα 10ον: Τροποποίηση του άρθρου 14 του καταστατικού της Εταιρείας και κωδικοποίηση αυτού. Σε περίπτωση μη επίτευξης της απαιτούμενης εκ του νόμου απαρτίας για τη λήψη απόφασης επί των θεμάτων της ημερήσιας διάταξης, η Β' Επαναληπτική Γενική Συνέλευση θα συνέλθει την 3η Οκτωβρίου 2014, ημέρα Πέμπτη και ώρα 15:00 στον ίδιο τόπο και χώρο, χωρίς δημοσίευση νεότερης πρόσκλησης. Περαιτέρω, με βάση τα άρθρα 26 παρ. 2β και 28 Α του Κ.Ν. 2190/20, ως τροποποιήθηκαν και προστέθηκαν, αντιστοίχως, με τα άρθρα 3 και 6 του Ν. 3884/2010 και ισχύουν σήμερα, η Εταιρία ενημερώνει τους μετόχους της για τα ακόλουθα: Δικαίωμα Συμμετοχής και Ψήφου στη Γενική Συνέλευση: Στη Γενική Συνέλευση δικαιούται να συμμετέχει και να ψηφίζει κάθε μέτοχος. Κάθε κοινή μετοχή της Εταιρίας παρέχει δικαίωμα μίας (1) ψήφου στη Γενική Συνέλευση. Στην Γενική Συνέλευση δικαιούται να συμμετέχει όποιος εμφανίζεται ως μέτοχος στα αρχεία του Συστήματος Άυλων Τίτλων, που διαχειρίζεται η «Ελληνικά Χρηματιστήρια Α.Ε. (Ε.Χ.Α.Ε.)», όπου τηρούνται οι κινητές αξίες (μετοχές) της Εταιρίας. Η απόδειξη της μετοχικής ιδιότητας γίνεται με την προσκόμιση σχετικής έγγραφης βεβαίωσης από την «Ελληνικά Χρηματιστήρια Α.Ε.» ή εναλλακτικά, με απευθείας ηλεκτρονική σύνδεση της Εταιρίας με τα αρχεία του εν λόγω φορέα. Η ιδιότητα του μετόχου πρέπει να υφίσταται κατά την έναρξη της τέταρτης (4ης) ημέρας πριν από την ημέρα συνεδρίασης της Α' Επαναληπτικής Τακτικής Γενικής Συνέλευσης της 18ης Σεπτεμβρίου 2014 (ημερομηνία καταγραφής), ήτοι κατά την έναρξη της 14ης Σεπτεμβρίου 2014 και η σχετική έγγραφη βεβαίωση ή η ηλεκτρονική πιστοποίηση της μετοχικής τους ιδιότητας πρέπει να περιέλθει στην Εταιρία, το αργότερο μέχρι την τρίτη (3η) ημέρα πριν από τη συνεδρίαση της Α' Επαναληπτικής Τακτικής Γενικής Συνέλευσης, ήτοι έως και την 15η Σεπτεμβρίου 2014. Επίσης Η ιδιότητα του μετόχου πρέπει να υφίσταται κατά την έναρξη της τέταρτης (4ης) ημέρας πριν από την ημέρα συνεδρίασης της Β' Επαναληπτικής Τακτικής Γενικής Συνέλευσης της 3ης Οκτωβρίου 2014 (ημερομηνία καταγραφής), ήτοι κατά την έναρξη της 29ης Σεπτεμβρίου 2014 και η σχετική έγγραφη βεβαίωση ή η ηλεκτρονική πιστοποίηση της μετοχικής τους ιδιότητας πρέπει να περιέλθει στην Εταιρία, το αργότερο μέχρι την τρίτη (3η) ημέρα πριν από τη συνεδρίαση της Β' Επαναληπτικής Τακτικής Γενικής Συνέλευσης, ήτοι έως και την 30η Σεπτεμβρίου 2014. Έναντι της Εταιρίας θεωρείται ότι έχει δικαίωμα συμμετοχής και ψήφου στη Γενική Συνέλευση μόνον όποιος φέρει την ιδιότητα του μετόχου κατά την ημερομηνία καταγραφής. Σε περίπτωση μη συμμόρφωσης προς τις άνω διατάξεις του άρθρου 28α' του Κ.Ν. 2190/20, ο εν λόγω μέτοχος μετέχει στη Γενική Συνέλευση μόνο μετά από άδεια της. Σημειώνεται ότι η άσκηση των εν λόγω δικαιωμάτων συμμετοχής και ψήφου δεν προϋποθέτει τη δέσμευση των μετοχών του δικαιούχου ούτε την τήρηση άλλης ανάλογης διαδικασίας, η οποία περιορίζει τη δυνατότητα πώλησης και μεταβίβασης αυτών κατά το χρονικό διάστημα που μεσολαβεί ανάμεσα στην Ημερομηνία Καταγραφής και στην ημερομηνία συνεδρίασης της οικείας Γενικής Συνέλευσης. δ. Διαθέσιμες πληροφορίες και έγγραφα: Οι πληροφορίες και τα έγγραφα που προβλέπονται στο άρθρο 27 παρ. 3 του Κ.Ν. 2190/1920, συμπεριλαμβανομένου του πλήρους κειμένου της πρόσκλησης για σύγκληση της Γενικής Συνέλευσης, όπου παρατίθενται αναλυτικά (α) τα Δικαιώματα Συμμετοχής στην Τακτική Γενική Συνέλευση της 1ης Σεπτεμβρίου 2014, καθώς και στις τυχόν επαναληπτικές αυτής, (β) η Διαδικασία για την Άσκηση του Δικαιώματος Ψήφου μέσω Αντιπροσώπου και (γ) τα Δικαιώματα Μειοψηφίας, του εντύπου διορισμού αντιπροσώπου και των σχεδίων απόφασης για τα θέματα της ημερήσιας διάταξης, θα διατίθενται σε έγχαρτη μορφή στα γραφεία της έδρας της Εταιρίας στο Κορωπί, 47ο χλμ. Αττικής Οδού (τμήμα μετόχων της Εταιρίας υπεύθυνος κ. Βασίλης Ραγκαβάς) και σε ηλεκτρονική μορφή στο διαδίκτυο, με ανάρτησή τους στην ιστοσελίδα της Εταιρίας www.edrasis.gr.

ΡΕΒΟΙΛ ΑΝΩΝΥΜΟΣ ΕΛΛΗΝΙΚΗ ΕΤΑΙΡΕΙΑ ΠΕΤΡΕΛΑΙΟΕΙΔΩΝ

Έκτακτη Γενική Συνέλευση στις **18/09/2014**, ημέρα Πέμπτη και ώρα **10:00** στα γραφεία της έδρας της Εταιρείας στην οδό Καποδιστρίου, αριθμός 5, για συζήτηση και λήψη αποφάσεων στα πιο κάτω θέματα της Ημερήσιας Διατάξεως: 1. Έκδοση κοινού εμπραγμάτως εξασφαλισμένου ομολογιακού δανείου ποσού 4,5 εκατ. ευρώ για τη χρηματοδότηση αγοράς ακινήτου και την εξυπηρέτηση γενικών επιχειρηματικών σκοπών και παροχή εξουσιοδότησης προς το Διοικητικό Συμβούλιο για την σύναψή του και τον καθορισμό των σχετικών όρων. 2. Διάφορα θέματα. Δικαίωμα συμμετοχής και ψήφου στην Έκτακτη Γενική Συνέλευση έχουν όσοι εμφανίζονται ως μέτοχοι της ΡΕΒΟΙΛ Α.Ε.Ε.Π. στα αρχεία του Συστήματος Άυλων Τίτλων που διαχειρίζεται η ΕΛΛΗΝΙΚΑ ΧΡΗΜΑΤΙΣΤΗΡΙΑ Α.Ε. (Ε.Χ.Α.Ε.), στο οποίο τηρούνται οι κινητές αξίες της Εταιρείας, κατά την έναρξη της πέμπτης ημέρας (ημερομηνία καταγραφής: 13 Σεπτεμβρίου 2014) που προηγείται της συνεδρίασης της Έκτακτης Γενικής Συνέλευσης. Η απόδειξη της μετοχικής ιδιότητας γίνεται με την προσκόμιση σχετικής έγγραφης βεβαίωσης της "ΕΧΑΕ" ή, εναλλακτικά, με απευθείας ηλεκτρονική σύνδεση της Εταιρείας με τα αρχεία της "ΕΧΑΕ". Η σχετική έγγραφη βεβαίωση ή η ηλεκτρονική πιστοποίηση αναφορικά με τη μετοχική ιδιότητα πρέπει να περιέλθει στην Εταιρεία το αργότερο την τρίτη ημέρα που προηγείται της συνεδρίασης της Γενικής Συνέλευσης. Έναντι της Εταιρείας θεωρείται ότι έχει δικαίωμα συμμετοχής και ψήφου στη Γενική Συνέλευση μόνον όποιος φέρει την ιδιότητα του μετόχου κατά την ως άνω ημερομηνία καταγραφής. Σε περίπτωση μη συμμόρφωσης προς τις διατάξεις του άρθρου 28α του Κ.Ν. 2190/1920, οι μέτοχοι μετέχουν στην Έκτακτη Γενική Συνέλευση μόνο μετά από άδεια της. Σημειώνεται ότι η άσκηση των δικαιωμάτων συμμετοχής και ψήφου δεν προϋποθέτει την δέσμευση των μετοχών του δικαιούχου ούτε την τήρηση άλλης ανάλογης διαδικασίας, η οποία περιορίζει τη δυνατότητα πώλησης και μεταβίβασης αυτών κατά το χρονικό διάστημα που μεσολαβεί ανάμεσα στην ημερομηνία καταγραφής και στην ημερομηνία της Γενικής Συνέλευσης. Σε περίπτωση μη επίτευξης απαρτίας, η Γενική Συνέλευση θα επαναληφθεί την 29η Σεπτεμβρίου 2014, ημέρα Δευτέρα και ώρα 10:00, στην έδρα της Εταιρείας. Για την Επαναληπτική Έκτακτη Γενική Συνέλευση η ιδιότητα του Μετόχου πρέπει να υφίσταται κατά την 25.9.2014, (Ημερομηνία Καταγραφής), ήτοι κατά την έναρξη της τέταρτης (4ης) ημέρας πριν από την ημερομηνία συνεδρίασης της Επαναληπτικής Γενικής Συνέλευσης, η δε σχετική έγγραφη βεβαίωση ή η ηλεκτρονική πιστοποίηση σχετικά με τη μετοχική ιδιότητα πρέπει να περιέλθει στην Εταιρία το αργότερο την 26.9.2014, ήτοι την τρίτη (3η) ημέρα πριν από τη συνεδρίαση της ως άνω Επαναληπτικής Γενικής Συνέλευσης. Κάθε μέτοχος δύναται να λάβει μέρος και να ψηφίσει είτε αυτοπροσώπως, είτε με αντιπρόσωπο υπογράφοντας σχετική εξουσιοδότηση διορίζοντας μέχρι τρεις (3) αντιπρόσωπους. Νομικά πρόσωπα μετέχουν στη Γενική Συνέλευση ορίζοντας ως εκπροσώπους τους μέχρι τρία (3) φυσικά πρόσωπα. Ωστόσο, αν ο μέτοχος κατέχει μετοχές, οι οποίες εμφανίζονται σε περισσότερους του ενός λογαριασμούς αξιών, ο περιορισμός αυτός δεν εμποδίζει το μέτοχο να ορίζει διαφορετικούς αντιπρόσωπους για τις μετοχές που εμφανίζονται στον κάθε λογαριασμό αξιών σε σχέση με τη Γενική Συνέλευση. Αντιπρόσωπος που ενεργεί για περισσότερους μετόχους μπορεί να ψηφίζει διαφορετικά για κάθε μέτοχο. Ο αντιπρόσωπος μετόχου υποχρεούται να γνωστοποιεί στην Εταιρεία, πριν από την έναρξη της συνεδρίασης της Γενικής Συνέλευσης,

κάθε συγκεκριμένο γεγονός, το οποίο μπορεί να είναι χρήσιμο στους μετόχους για την αξιολόγηση του κινδύνου να εξυπηρετήσει ο αντιπρόσωπος άλλα συμφέροντα πλην των συμφερόντων του μετόχου. Κατά την έννοια της παρούσας παραγράφου, μπορεί να προκύπτει σύγκρουση συμφερόντων ιδίως όταν ο αντιπρόσωπος: α) είναι μέτοχος που ασκεί τον έλεγχο της Εταιρείας ή είναι άλλο νομικό πρόσωπο ή οντότητα η οποία ελέγχεται από το μέτοχο αυτόν, β) είναι μέλος του διοικητικού συμβουλίου ή της εν γένει διοίκησης της Εταιρείας ή μετόχου που ασκεί τον έλεγχο της Εταιρείας, ή άλλο νομικό πρόσωπο ή οντότητας που ελέγχεται από μέτοχο ο οποίος ασκεί τον έλεγχο της Εταιρείας, γ) είναι υπάλληλος ή άλλως ελεγκτής της Εταιρείας ή μετόχου που ασκεί τον έλεγχο της Εταιρείας, ή άλλου νομικού προσώπου ή οντότητας που ελέγχεται από μέτοχο, ο οποίος ασκεί τον έλεγχο της Εταιρείας, δ) είναι σύζυγος ή συγγενής πρώτου βαθμού με ένα από τα φυσικά πρόσωπα που αναφέρονται στις περιπτώσεις (α) έως (γ). Ο διορισμός και η ανάκληση αντιπροσώπου του μετόχου γίνεται εγγράφως και κατατίθεται στην Εταιρεία στα κεντρικά της γραφεία ή αποστέλλεται μέσω fax (210 8974943), τουλάχιστον τρεις (3) ημέρες πριν από την ημερομηνία συνεδρίασης της Γενικής Συνέλευσης. Η Εταιρεία έχει καταστήσει διαθέσιμο στην ιστοσελίδα της (www.revoil.gr) το έντυπο αντιπροσώπευσης. Το Καταστατικό της Εταιρείας δεν προβλέπει τη δυνατότητα συμμετοχής στη Γενική Συνέλευση με ηλεκτρονικά μέσα χωρίς τη φυσική παρουσία των μετόχων στον τόπο διεξαγωγής της ή τη δυνατότητα εξ αποστάσεως συμμετοχής των μετόχων στην ψηφοφορία. Με αίτηση μετόχων που εκπροσωπούν το ένα εικοστό (1/20) του καταβεβλημένου μετοχικού κεφαλαίου, το Διοικητικό Συμβούλιο της Εταιρείας υποχρεούται να εγγράψει στην ημερήσια διάταξη της Γενικής Συνέλευσης πρόσθετα θέματα, εάν η σχετική αίτηση περιέλθει στο Διοικητικό Συμβούλιο μέχρι την 3.9.2014 δηλ. δεκαπέντε (15) τουλάχιστον ημέρες πριν από τη Γενική Συνέλευση. Η αίτηση για την εγγραφή πρόσθετων θεμάτων στην ημερήσια διάταξη συνοδεύεται από αιτιολόγηση ή από σχέδιο απόφασης προς έγκριση στη Γενική Συνέλευση και η αναθεωρημένη ημερήσια διάταξη δημοσιοποιείται με τον ίδιο τρόπο όπως η προηγούμενη ημερήσια διάταξη, στις 5.9.2014, δηλ. δεκατρείς (13) ημέρες πριν από την ημερομηνία της Γενικής Συνέλευσης και ταυτόχρονα τίθεται στη διάθεση των μετόχων στην ιστοσελίδα της Εταιρείας, μαζί με την αιτιολόγηση ή το σχέδιο απόφασης που έχει υποβληθεί από τους μετόχους κατά τα προβλεπόμενα στο άρθρο 27 παρ. 3 του Κ.Ν. 2190/1920. Με αίτηση μετόχων που εκπροσωπούν το ένα εικοστό (1/20) του καταβεβλημένου μετοχικού κεφαλαίου, το Διοικητικό Συμβούλιο θέτει στη διάθεση των μετόχων κατά τα οριζόμενα στο άρθρο 27 παρ. 3 του Κ.Ν. 2190/1920, το αργότερο μέχρι την 12.9.2014, ήτοι έξι (6) τουλάχιστον ημέρες πριν από την ημερομηνία της Γενικής Συνέλευσης, σχέδια αποφάσεων για θέματα που έχουν περιληφθεί στη αρχική ή την αναθεωρημένη ημερήσια διάταξη, αν η σχετική αίτηση περιέλθει στο Διοικητικό Συμβούλιο μέχρι την 11.9.2014 δηλ. επτά (7) τουλάχιστον ημέρες πριν από την ημερομηνία της Γενικής Συνέλευσης. Μετά από αίτηση οποιουδήποτε μετόχου που υποβάλλεται στην Εταιρεία μέχρι την 12.9.2014, δηλ. πέντε (5) τουλάχιστον πλήρεις ημέρες πριν από τη Γενική Συνέλευση, το Διοικητικό Συμβούλιο υποχρεούται να παρέχει στη Γενική Συνέλευση τις αιτούμενες συγκεκριμένες πληροφορίες για τις υποθέσεις της Εταιρείας, στο μέτρο που αυτές είναι χρήσιμες για την πραγματική εκτίμηση των θεμάτων της ημερήσιας διάταξης. Το Διοικητικό Συμβούλιο μπορεί να αρνηθεί την παροχή των πληροφοριών για αποχρώντα ουσιώδη λόγο, ο οποίος αναγράφεται στα πρακτικά. Το Διοικητικό Συμβούλιο μπορεί να απαντήσει ενιαία σε αιτήσεις μετόχων με το ίδιο περιεχόμενο. Υποχρέωση παροχής πληροφοριών δεν υφίσταται όταν οι σχετικές πληροφορίες διατίθενται ήδη στην ιστοσελίδα της Εταιρείας, ιδίως με τη μορφή ερωτήσεων και απαντήσεων. Μετά από αίτηση μετόχων που εκπροσωπούν το ένα πέμπτο (1/5) του καταβεβλημένου μετοχικού κεφαλαίου η οποία υποβάλλεται στην Εταιρεία μέχρι την 12.9.2014, δηλ. πέντε (5) τουλάχιστον πλήρεις ημέρες πριν από τη Γενική Συνέλευση, το Διοικητικό Συμβούλιο υποχρεούται να παρέχει στη Γενική Συνέλευση πληροφορίες για την πορεία των εταιρικών υποθέσεων και την περιουσιακή κατάσταση της Εταιρείας. Το Διοικητικό Συμβούλιο μπορεί να αρνηθεί την παροχή των πληροφοριών για αποχρώντα ουσιώδη λόγο, ο οποίος αναγράφεται στα πρακτικά. Αντίστοιχες προθεσμίες για τυχόν άσκηση δικαιωμάτων μειοψηφίας των μετόχων ισχύουν και σε περίπτωση Επαναληπτικών Γενικών Συνελεύσεων. Σε όλες τις ανωτέρω αναφερόμενες περιπτώσεις οι αιτούντες μέτοχοι οφείλουν να αποδεικνύουν τη μετοχική τους ιδιότητα και τον αριθμό των μετοχών που κατέχουν κατά την άσκηση του σχετικού δικαιώματος. Τέτοια απόδειξη αποτελεί και η προσκόμιση βεβαίωσης από τον φορέα στον οποίο τηρούνται οι οικείες κινητές αξίες ή η πιστοποίηση της μετοχικής ιδιότητας με απευθείας ηλεκτρονική σύνδεση φορέα και Εταιρείας. Οι πληροφορίες και τα έγγραφα που προβλέπονται στο άρθρο 27 παρ. 3 του κ.ν. 2190/1920 θα διατίθενται σε ηλεκτρονική μορφή στην ιστοσελίδα της Εταιρείας www.revoil.gr και σε έγχαρτη στα γραφεία της Εταιρείας στην οδό Καποδιστρίου 5 στη Βάρη Αττικής. Δεδομένης της μη επίτευξης απαρτίας κατά την μετ' αναβολή Έκτακτη Γενική Συνέλευση της εταιρείας που συνήλθε την 22α Αυγούστου 2014, σύμφωνα με τον νόμο και το Καταστατικό της Εταιρείας και μετά από απόφαση του Διοικητικού Συμβουλίου αυτής, καλούνται οι κ.κ. Μέτοχοι της Εταιρείας σε Α' Επαναληπτική Έκτακτη Γενική Συνέλευση την 11η Σεπτεμβρίου 2014, ημέρα Πέμπτη και ώρα 14.00 μμ στο ξενοδοχείο CENTRAL, που βρίσκεται επί της οδού Απόλλωνος αριθ. 21, στον Δήμο Αθηναίων, στην συνοικία Πλάκα, για συζήτηση και λήψη αποφάσεων επί των ακολούθων θεμάτων: Θέμα 1ο: Μείωση του μετοχικού κεφαλαίου της Εταιρείας, με μείωση της ονομαστικής αξίας κάθε υφιστάμενης κοινής ονομαστικής μετά ψήφου μετοχής της Εταιρείας, με σκοπό το συμφωτισμό σωρευτικών ζημιών ή/και το σχηματισμό ισόποσου ειδικού αποθεματικού, σύμφωνα με τις διατάξεις του άρθρου 4 του Κ.Ν. 2190/1920, ως ισχύει, και παροχή εξουσιοδοτήσεων προς το Διοικητικό Συμβούλιο για την υλοποίηση αυτής της μείωσης. Τροποποίηση του άρθρου 5 του Καταστατικού της Εταιρείας. Θέμα 2ο: Αύξηση του μετοχικού κεφαλαίου της Εταιρείας με την κεφαλαιοποίηση χρηματικών απαιτήσεων εκ τραπεζικού δανεισμού, την καταβολή μετρητών από έναν ή περισσότερους ενδιαφερόμενους στρατηγικούς επενδυτές, την έκδοση νέων κοινών ονομαστικών μετοχών και την κατάργηση του δικαιώματος προτίμησης των υφιστάμενων μετόχων της Εταιρείας. Παροχή εξουσιοδοτήσεων προς το Διοικητικό Συμβούλιο για την περαιτέρω εξειδίκευση των όρων της αύξησης, την υλοποίησή της και την εισαγωγή προς διαπραγμάτευση των νέων μετοχών της Εταιρείας στο Χρηματιστήριο Αθηνών - Τροποποίηση του άρθρου 5 του Καταστατικού. Θέμα 3ο: Έκδοση ενός ή περισσότερων κοινών εμπραγμάτως εξασφαλισμένων ομολογιακών δανείων συνολικής ονομαστικής αξίας μέχρι εκατό πέντε εκατομμυρίων Ευρώ (€105.000.000,00), σύμφωνα με τις διατάξεις του Ν. 3156/2003. Παροχή εξουσιοδοτήσεων προς το Διοικητικό Συμβούλιο για τον καθορισμό των ειδικότερων όρων και τη σύνταξη των ανωτέρω ομολογιακών δανείων. Θέμα 4ο: Εκλογή νέου Διοικητικού Συμβουλίου. Θέμα 5ο: Διάφορα θέματα - Ανακοινώσεις. Σε περίπτωση μη επίτευξης της απαιτούμενης εκ του Νόμου απαρτίας για την λήψη απόφασης επί των θεμάτων της Ημερήσιας Διάταξης, η τυχόν Β' Επαναληπτική Έκτακτη Γενική Συνέλευση θα συνέλθει την 1η Οκτωβρίου 2014, ημέρα Τετάρτη και ώρα 14:00μμ στον ίδιο χώρο χωρίς την δημοσίευση νεότερης πρόσκλησης. Σύμφωνα με το άρθρ. 26 παρ. 2β του Κ.Ν. 2190/1920 όπως τροποποιήθηκε με το άρθρο 3 του Ν. 3884/2010 και ισχύει, η Εταιρεία ενημερώνει τους μετόχους της για τα ακόλουθα: Α. ΔΙΚΑΙΩΜΑ ΣΥΜΜΕΤΟΧΗΣ & ΨΗΦΟΥ ΣΤΗ ΓΕΝΙΚΗ ΣΥΝΕΛΕΥΣΗ - Στην Α' Επαναληπτική Έκτακτη Γενική Συνέλευση δικαιούται να συμμετέχει όποιος εμφανίζεται ως μέτοχος στα αρχεία του συστήματος άυλων τίτλων που διαχειρίζεται η εταιρεία «Ελληνικό Κεντρικό Αποθετήριο Τίτλων Ανώνυμη Εταιρεία» (ΕΛ.Κ.Α.Τ.), στο οποίο τηρούνται οι κινητές αξίες (μετοχές) της Εταιρείας. Η απόδειξη της μετοχικής ιδιότητας γίνεται με την προσκόμιση σχετικής έγγραφης βεβαίωσης της ΕΛ.Κ.Α.Τ. ή εναλλακτικά με απευθείας ηλεκτρονική σύνδεση της Εταιρείας με τα αρχεία της ΕΛ.Κ.Α.Τ. Κάθε μετοχή ενσωματώνει δικαίωμα μίας ψήφου. Η ιδιότητα του μετόχου πρέπει να υφίσταται κατά την έναρξη της 07.09.2014 (ημερομηνία καταγραφής Α' Επαναληπτικής Έκτακτης Γενικής Συνέλευσης) δηλ. της τέταρτης (4ης) ημέρας πριν από την ημέρα συνεδρίασης της Α'

Επαναληπτικής Έκτακτης Γενικής Συνέλευσης της 11ης Σεπτεμβρίου 2014 και η σχετική έγγραφη βεβαίωση ή η ηλεκτρονική πιστοποίηση σχετικά με τη μετοχική ιδιότητα πρέπει να περιέλθει στην Εταιρεία το αργότερο την 08.09.2014 δηλ. την τρίτη (3η) ημέρα πριν από τη συνεδρίαση της Α' Επαναληπτικής Έκτακτης Γενικής Συνέλευσης. Για την τυχόν Β' Επαναληπτική Έκτακτη Γενική Συνέλευση η ιδιότητα του μετόχου πρέπει να υφίσταται κατά την έναρξη της 27.9.2014 (ημερομηνία καταγραφής Β' Επαναληπτικής Έκτακτης Γενικής Συνέλευσης) δηλαδή την 4η ημέρα πριν από την ημερομηνία συνεδρίασης της Β' Επαναληπτικής Έκτακτης Γενικής Συνέλευσης που θα συνέλθει την 1η Οκτωβρίου 2014 ημέρα Τετάρτη και ώρα 14.00 μμ στο ξενοδοχείο CENTRAL, η δε η σχετική έγγραφη βεβαίωση ή η ηλεκτρονική πιστοποίηση σχετικά με τη μετοχική ιδιότητα πρέπει να περιέλθει στην Εταιρεία το αργότερο την 28.09.2014 δηλ. την τρίτη (3η) ημέρα πριν από τη συνεδρίαση της Β' Επαναληπτικής Έκτακτης Γενικής Συνέλευσης. Έναντι της Εταιρείας θεωρείται ότι έχει δικαίωμα συμμετοχής και ψήφου στην Α' Επαναληπτική Έκτακτη Γενική Συνέλευση (και την τυχόν Β') μόνον όποιος φέρει την ιδιότητα του μετόχου κατά την ως άνω αναγραφόμενη ημερομηνία καταγραφής. Σε περίπτωση μη συμμόρφωσης προς τις διατάξεις του αρ. 28 α του Κ.Ν. 2190/1920 όπως ισχύει, ο εν λόγω μέτοχος μετέχει στην Επαναληπτική Έκτακτη Γενική Συνέλευση μόνο μετά από άδεια αυτής. Η άσκηση των εν λόγω δικαιωμάτων δεν προϋποθέτει τη δέσμευση των μετόχων του δικαιούχου ούτε την τήρηση άλλης ανάλογης διαδικασίας, η οποία περιορίζει τη δυνατότητα πώλησης και μεταβίβασης αυτών κατά το χρονικό διάστημα που μεσολαβεί ανάμεσα στην ημερομηνία καταγραφής και στην ημερομηνία της Έκτακτης Γενικής Συνέλευσης. Β. ΔΙΑΘΕΣΙΜΑ ΕΓΓΡΑΦΑ & ΠΛΗΡΟΦΟΡΙΕΣ - Το πλήρες κείμενο των εγγράφων και των σχολίων του ΔΣ που προβλέπονται στις περιπτώσεις γ' και δ' της παρ. 3 του άρθρου 27 του Κ.Ν. 2190/1920 θα διατίθεται και σε έγχαρτη μορφή στα γραφεία του Τμήματος Εξυπηρέτησης Μετόχων της Εταιρείας στη διεύθυνση Ναυάρχου Νικοδήμου 30, ΤΚ 10556, Αθήνα (Υπεύθυνη: κα Ανδρομάχη Παπατόλη, τηλ: 210-3724900). Οι πληροφορίες του άρθρου 27 παρ. 3 του Κ.Ν. 2190/1920 (πλήρες κείμενο Πρόσκλησης σύγκλησης Έκτακτης Γενικής Συνέλευσης, συνολικός αριθμός των μετόχων και των δικαιωμάτων ψήφου που υφίστανται κατά την ημερομηνία της Πρόσκλησης, έγγραφα που πρόκειται να υποβληθούν στην Γενική Συνέλευση, και των σχολίων του ΔΣ για κάθε θέμα της ημερήσιας διάταξης, έντυπο διορισμού αντιπροσώπου) διατίθενται σε ηλεκτρονική μορφή στην ιστοσελίδα της Εταιρείας (www.selonda.gr) ενώ μπορούν να αποσταλούν και ταχυδρομικώς χωρίς χρέωση σε κάθε μέτοχο που το ζητεί.

LAMDA DEVELOPMENT A.E.

Έκτακτη Γενική Συνέλευση την 23/09/2014, ημέρα Τρίτη και ώρα 12:00Α, στα γραφεία της Εταιρείας στο Μαρούσι Αττικής, Λεωφόρος Κηφισίας, αρ. 37Α, προκειμένου να συζητηθούν και να ληφθούν αποφάσεις επί του κατωτέρω μοναδικού θέματος ημερησίας διάταξης: ΘΕΜΑ ΗΜΕΡΗΣΙΑΣ ΔΙΑΤΑΞΗΣ: Τροποποίηση των άρθρων 10, 15, 19 και 23 του ισχύοντος Καταστατικού της Εταιρείας σύμφωνα με τα προβλεπόμενα στην από 26.08.2014 Σύμβαση Μετόχων μεταξύ της Consolidated Lamda Holdings, των Μετόχων GSO και της Εταιρείας. Δικαίωμα Συμμετοχής και Ψήφου στη Γενική Συνέλευση - Στην Έκτακτη Γενική Συνέλευση της 23ης Σεπτεμβρίου 2014 δικαιούται να συμμετέχει και να ψηφίζει όποιος εμφανίζεται ως μέτοχος κοινών ονομαστικών μετόχων της Εταιρείας στα αρχεία του Συστήματος Αυλών Τίτλων (Σ.Α.Τ.) που διαχειρίζεται η «Ελληνικό Κεντρικό Αποθετήριο Τίτλων Ανώνυμης Εταιρεία» (η «ΕΛ.Κ.Α.Τ.») κατά την 18η Σεπτεμβρίου 2014 («Ημερομηνία Καταγραφής»), δηλαδή κατά την έναρξη της πέμπτης (5ης) ημέρας πριν από την ημέρα συνεδρίασης της Γενικής Συνέλευσης. Η μετοχική ιδιότητα πιστοποιείται ηλεκτρονικά από την ΕΛ.Κ.Α.Τ. με απευθείας ηλεκτρονική σύνδεση της Εταιρείας με τα αρχεία του Σ.Α.Τ. Συνεπώς για να συμμετάσχει και να ψηφίσει στην Γενική Συνέλευση ο μέτοχος δεν απαιτείται να προσκομίσει σχετική έγγραφη βεβαίωση της ΕΛ.Κ.Α.Τ. Έναντι της Εταιρείας θεωρείται ότι δικαίωμα συμμετοχής και ψήφου στη Γενική Συνέλευση έχει μόνον όποιος φέρει την ιδιότητα του μετόχου κατά την αντίστοιχη Ημερομηνία Καταγραφής. Η άσκηση των εν λόγω δικαιωμάτων δεν προϋποθέτει τη δέσμευση των μετόχων του δικαιούχου ούτε την τήρηση άλλης ανάλογης διαδικασίας, η οποία περιορίζει την δυνατότητα πώλησης και μεταβίβασης αυτών κατά το χρονικό διάστημα που μεσολαβεί ανάμεσα στην Ημερομηνία Καταγραφής και στη Γενική Συνέλευση. Κάθε κοινή ονομαστική μετοχή δίνει δικαίωμα μίας ψήφου. Διαδικασία Συμμετοχής και Ψήφου μέσω Αντιπροσώπου - Ο μέτοχος συμμετέχει στη Γενική Συνέλευση και ψηφίζει είτε αυτοπροσώπως είτε μέσω αντιπροσώπων. Κάθε μέτοχος μπορεί να διορίζει μέχρι τρεις (3) αντιπροσώπους και τα νομικά πρόσωπα/μέτοχοι μπορούν να ορίζουν ως εκπροσώπους τους μέχρι τρία (3) φυσικά πρόσωπα. Σε περίπτωση που μέτοχος κατέχει μετοχές της Εταιρείας, οι οποίες εμφανίζονται σε περισσότερους του ενός λογαριασμούς αξιών, αυτός μπορεί να ορίσει διαφορετικούς αντιπροσώπους για τις μετοχές που εμφανίζονται στον κάθε λογαριασμό αξιών. Αντιπρόσωπος που ενεργεί για περισσότερους μετόχους μπορεί να ψηφίζει διαφορετικά για κάθε μέτοχο. Το Διοικητικό Συμβούλιο, σε εφαρμογή της σχετικής πρόβλεψης του άρθρου 19 του καταστατικού της Εταιρείας, διαπιστώνει ότι δεν συντρέχουν οι τεχνικές προϋποθέσεις για την ασφαλή διεξαγωγή της Γενικής Συνέλευσης με ηλεκτρονικά μέσα ή την εξ αποστάσεως συμμετοχή των μετόχων στη ψηφοφορία της Γενικής Συνέλευσης. Ως προς τη δυνατότητα διορισμού και ανάκλησης αντιπροσώπου με ηλεκτρονικά μέσα, αυτή δεν προβλέπεται από το καταστατικό της Εταιρείας. Έντυπο πληρεξουσιότητας για το διορισμό αντιπροσώπου θα είναι διαθέσιμο στους μετόχους α) σε έντυπη μορφή στα γραφεία της LAMDA DEVELOPMENT S.A., (Λεωφ. Κηφισίας 37Α, Μαρούσι 151 23, τηλ.: 210 7450600, fax: 210 7450645) ή στην Διεύθυνση Διαχείρισης Δεδομένων Μετόχων και Επενδυτών της Τράπεζας Eurobank Ergasias A.E. (Πεσμαζόγλου 2-6, Αθήνα 101 75, τηλ.: 210 3704040, fax: 210 3704781) και β) σε ηλεκτρονική μορφή στην ιστοσελίδα της Εταιρείας (www.lamda-development.net). Το ανωτέρω έντυπο πρέπει να κατατεθεί συμπληρωμένο και υπογεγραμμένο στην Εταιρεία στην προαναφερόμενη υπό στοιχείο α) διεύθυνση, το αργότερο τρεις (3) ημέρες πριν από την ημερομηνία της Γενικής Συνέλευσης. Ο αντιπρόσωπος υποχρεούται να γνωστοποιεί στην Εταιρεία, πριν από την έναρξη της συνεδρίασης της Γενικής Συνέλευσης κάθε συγκεκριμένο γεγονός, το οποίο μπορεί να είναι χρήσιμο στους μετόχους για την αξιολόγηση του κινδύνου να εξυπηρετήσει ο αντιπρόσωπος άλλα συμφέροντα πλην των συμφερόντων του μετόχου. Σύγκρουση συμφερόντων είναι δυνατόν να προκύπτει ιδίως όταν ο αντιπρόσωπος είναι: α) μέτοχος, που ασκεί τον έλεγχο της Εταιρείας ή άλλο νομικό πρόσωπο ή οντότητα, που ελέγχεται από τον μέτοχο αυτόν. β) μέλος του Διοικητικού Συμβουλίου ή της εν γένει διοίκησης της Εταιρείας ή μετόχου, που ασκεί τον έλεγχο της Εταιρείας ή άλλο νομικό πρόσωπο ή οντότητας, που ελέγχεται από μέτοχο ο οποίος ασκεί τον έλεγχο της Εταιρείας. γ) υπάλληλος ή ορκωτός ελεγκτής της Εταιρείας ή μετόχου, που ασκεί τον έλεγχό της ή άλλο νομικό πρόσωπο ή οντότητας, που ελέγχεται από μέτοχο, ο οποίος ασκεί τον έλεγχο της Εταιρείας. δ) σύζυγος ή συγγενής πρώτου βαθμού με ένα από τα φυσικά πρόσωπα, που αναφέρονται στις περιπτώσεις α έως γ. Δικαιώματα Μειοψηφίας των Μετόχων: 1. Μέτοχοι που εκπροσωπούν το ένα εικοστό (1/20) του καταβεβλημένου μετοχικού κεφαλαίου της Εταιρείας μπορούν να ζητήσουν: α) την έγγραφη στην ημερήσια διάταξη της Γενικής Συνέλευσης πρόσθετων θεμάτων, με αίτησή τους που πρέπει να περιέλθει στο Δ.Σ. δεκαπέντε (15) τουλάχιστον ημέρες πριν από τη Γενική Συνέλευση, η οποία θα συνοδεύεται από αιτιολόγηση ή από σχέδιο απόφασης προς έγκριση στη Γενική Συνέλευση. β) να τεθούν στην διάθεση των μετόχων έξι (6) τουλάχιστον ημέρες πριν από τη Γενική Συνέλευση, σχέδια αποφάσεων για θέματα που έχουν περιληφθεί στην αρχική ή τυχόν αναθεωρημένη ημερήσια διάταξη, με αίτησή τους που πρέπει να περιέλθει στο Διοικητικό Συμβούλιο επτά (7) τουλάχιστον ημέρες πριν από τη Γενική Συνέλευση. 2. Οποιοσδήποτε μέτοχος μπορεί να ζητήσει, με αίτησή του που υποβάλλεται στην Εταιρεία πέντε (5) τουλάχιστον πλήρεις ημέρες πριν από τη Γενική Συνέλευση την παροχή από το Διοικητικό Συμβούλιο στη Γενική Συνέλευση συγκεκριμένων πληροφοριών για τις υποθέσεις της Εταιρείας, στο μέτρο

που αυτές είναι χρήσιμες για την πραγματική εκτίμηση των θεμάτων της ημερήσιας διάταξης. Εντός της ίδιας προθεσμίας μπορεί να ασκηθεί επίσης το δικαίωμα που προβλέπεται στο εδάφιο δΑ της παραγράφου 4 του άρθρου 39 υπό την προϋπόθεση ότι η σχετική αίτηση υποβάλλεται από μετόχους που εκπροσωπούν το ένα εικοστό (1/20) του καταβλημένου μετοχικού κεφαλαίου της Εταιρείας. 3. Μέτοχοι που εκπροσωπούν το ένα πέμπτο (1/5) του καταβλημένου μετοχικού κεφαλαίου της Εταιρείας δικαιούνται να ζητήσουν με αίτησή τους που υποβάλλεται στην Εταιρεία πέντε (5) τουλάχιστον πλήρεις ημέρες πριν από τη Γενική Συνέλευση, την παροχή από το Διοικητικό Συμβούλιο στη Γενική Συνέλευση πληροφοριών για την πορεία των εταιρικών υποθέσεων και την περιουσιακή κατάσταση της Εταιρείας. Λεπτομερέστερες πληροφορίες σχετικά με τα ανωτέρω δικαιώματα μειοψηφίας και τους όρους άσκησής τους είναι διαθέσιμες στην ιστοσελίδα της Εταιρείας (www.lamda-development.net). Διαθέσιμα Έγγραφα και Πληροφορίες - Το πλήρες κείμενο των εγγράφων που πρόκειται να υποβληθούν στη Γενική Συνέλευση και των σχεδίων απόφασης για κάθε θέμα της ημερήσιας διάταξης είναι διαθέσιμα σε έντυπη μορφή στα κεντρικά γραφεία της εταιρείας LAMDA DEVELOPMENT S.A., (Λεωφ. Κηφισίας 37Α, Μαρούσι 151 23, τηλ.: 210 7450600, fax: 210 7450645) ή στην Διεύθυνση Διαχείρισης Δεδομένων Μετόχων και Επενδυτών της Τράπεζας Eurobank Ergasias A.E. (Πεσμαζόγλου 2-6, Αθήνα 101 75, τηλ.: 210 3704040, fax: 210 3704781) από όπου οι μέτοχοι μπορούν να λαμβάνουν αντίγραφα. Όλα τα ανωτέρω έγγραφα καθώς και η παρούσα Πρόσκληση, ο συνολικός αριθμός των υφισταμένων σήμερα μετοχών και δικαιωμάτων ψήφου και τα έντυπα για την ψήφο μέσω αντιπροσώπου είναι διαθέσιμα σε ηλεκτρονική μορφή στην ιστοσελίδα της Εταιρείας (www.lamda-development.net).

ΝΗΡΕΥΣ Α.Ε.

Ο Εκπρόσωπος των Ομολογιούχων «ΤΡΑΠΕΖΑ EUROBANK ERGASIAS A.E.» του Μετατρέψιμου Ομολογιακού Δανείου, αρχικού ύψους ευρώ 19.995.575,10, εκδόσεως της εταιρείας με την επωνυμία "ΝΗΡΕΥΣ ΙΧΘΥΟΚΑΛΛΙΕΡΓΕΙΕΣ Α.Ε" και το διακριτικό τίτλο "ΝΗΡΕΥΣ Α.Ε" («Εκδότης»), καλεί τους Ομολογιούχους Δανειστές του ανωτέρω δανείου, σε **Συνέλευση Ομολογιούχων στις 24/09/2014**, ημέρα Τετάρτη και **ώρα 14.00 μ.μ.**, στα γραφεία της έδρας του Εκδότη, στο 1ο χλμ Λεωφόρου Κορωπίου Βάρης και Δημοκρίτου στο Κορωπί Αττικής, για να συζητήσουν και να λάβουν αποφάσεις επί των ακόλουθων θεμάτων: Θέματα Ημερήσιας Διάταξης: 1. Έγκριση τροποποίησης των όρων του Μετατρέψιμου Ομολογιακού Δανείου αρχικού ύψους € 19.995.575,10, που εκδόθηκε την 12/7/2007, σύμφωνα με την από 11/4/2007 απόφαση της Α' Επαναληπτικής Έκτακτης Γενικής Συνέλευσης των μετόχων του Εκδότη, όπως οι όροι του ανωτέρω δανείου ισχύουν σήμερα με τις εν τω μεταξύ τροποποιήσεις τους («Δάνειο»). Η υπό έγκριση τροποποίηση αφορά στην περαιτέρω χρονική μετάθεση αποπληρωμής της δόσης που είναι καταβλητέα στις 30 Σεπτεμβρίου 2014 και των τόκων που είναι καταβλητέοι στις 30 Σεπτεμβρίου 2014 για την 13η Ιουλίου 2015 σύμφωνα με αίτημα του Εκδότη. 2. Συνδρομική γεγονότων καταγγελίας του Δανείου, ενδεχόμενη καταγγελία του Δανείου και τοποθέτηση των Ομολογιούχων επί των ανωτέρω. Έγκριση μη τήρησης από τον Εκδότη των συμφωνηθέντων χρηματοοικονομικών δεικτών μέχρι και τις 13 Ιουλίου 2015, σύμφωνα με αίτημα του Εκδότη. 3. Ενημέρωση για τυχόν εξελίξεις σχετικά με την τροποποίηση του λόγου και της τιμής μετατροπής, σύμφωνα με αίτημα Ομολογιούχων. Οι Ομολογιούχοι Δανειστές, των οποίων οι Ομολογίες έχουν απουλοποιηθεί και οι αντιπρόσωποι αυτών, για να έχουν δικαίωμα συμμετοχής στη Συνέλευση Ομολογιούχων, θα πρέπει να έχουν προσκομίσει στον Εκπρόσωπο των Ομολογιούχων "Τράπεζα Eurobank Ergasias A.E.", με Αρ.Γ.Ε.ΜΗ. 000223001000, Διεύθυνση Διαχείρισης Δεδομένων Μετόχων & Επενδυτών, Πεσμαζόγλου 2-6 – Αθήνα Τ.Κ. 101 75 6ος όροφος (αρμόδιος κα Μαίρη Δουγέκου, τηλ. 2103704040), δύο (2) πλήρεις ημέρες πριν από την ημέρα της συνεδρίασης (κατά την 19/9/2014), βεβαίωση δέσμευσης των Ομολογιών τους στο Σύστημα Άυλων Τίτλων καθώς και τα έγγραφα αντιπροσωπείας τους, σύμφωνα με τον όρο 10.9(α) του Προγράμματος του Δανείου. Οι Ομολογιούχοι Δανειστές, οι οποίοι δεν έχουν παραδώσει τις Ομολογίες τους προς απουλοποίηση, και οι αντιπρόσωποι αυτών, για να έχουν δικαίωμα συμμετοχής στη Συνέλευση Ομολογιούχων, θα πρέπει να έχουν προσκομίσει στον Εκπρόσωπο των Ομολογιούχων (με στοιχεία ομοίως ως άνω), (2) πλήρεις ημέρες πριν από την ημέρα της συνεδρίασης (κατά την 19/9/2014), τις ενσώματες Ομολογίες τους καθώς και τα έγγραφα αντιπροσωπείας τους σύμφωνα με τον όρο 10.9(β) του Προγράμματος του Δανείου. Κάθε Ομολογιούχος (φυσικό ή νομικό πρόσωπο) μπορεί να διορίζει μέχρι τρεις (3) αντιπροσώπους (φυσικά πρόσωπα). Δεν επιτρέπεται η άσκηση του δικαιώματος ψήφου με αλληλογραφία ή ηλεκτρονικά μέσα. Σε περίπτωση μη επίτευξης της απαιτούμενης εκ των Όρων του Δανείου απαρτίας, για τα θέματα της Ημερήσιας Διάταξης, οι κ.κ. Ομολογιούχοι Δανειστές καλούνται σε: Α' Επαναληπτική Συνέλευση Ομολογιούχων, την 13/10/2014, ημέρα Δευτέρα και ώρα 14.00 μ.μ., στα γραφεία της έδρας του Εκδότη, στο 1ο χλμ Λεωφόρου Κορωπίου Βάρης και Δημοκρίτου στο Κορωπί Αττικής και σε Β' Επαναληπτική Συνέλευση Ομολογιούχων, την 30/10/2014, ημέρα Πέμπτη και ώρα 14.00 μ.μ., στα γραφεία της έδρας του Εκδότη, στο 1ο χλμ Λεωφόρου Κορωπίου Βάρης και Δημοκρίτου στο Κορωπί Αττικής. Η υποχρέωση προσκόμισης των εγγράφων που απαιτούνται για την αρχική Συνέλευση, ο αριθμός των αντιπροσώπων των Ομολογιούχων και ο τρόπος άσκησης του δικαιώματος ψήφου που ισχύουν για την αρχική Συνέλευση, ισχύουν αναλόγως και για τις Επαναληπτικές.

ΕΤΕΜ Α.Ε.

Έκτακτη Γενική Συνέλευση την **24/09/2014**, ημέρα Τετάρτη και **ώρα 10.00 π.μ.** στο ξενοδοχείο PRESIDENT, Λεωφ. Κηφισίας 43, Αθήνα. ΘΕΜΑΤΑ ΗΜΕΡΗΣΙΑΣ ΔΙΑΤΑΞΗΣ: 1. Προστασία των μετόχων της μειοψηφίας από την επικείμενη συγχώνευση της εταιρίας με την ανώνυμη εταιρία «ΕΛΒΑΛ ΕΛΛΗΝΙΚΗ ΒΙΟΜΗΧΑΝΙΑ ΑΛΟΥΜΙΝΙΟΥ ΑΝΩΝΥΜΗ ΕΤΑΙΡΕΙΑ». 2. Επικύρωση εκλογής προσωρινού Συμβούλου. ΔΙΚΑΙΩΜΑ ΣΥΜΜΕΤΟΧΗΣ ΣΤΗ ΓΕΝΙΚΗ ΣΥΝΕΛΕΥΣΗ - Στη Γενική Συνέλευση δικαιούται να συμμετέχει όποιος εμφανίζεται ως μέτοχος στο αρχείο του συστήματος Άυλων Τίτλων που διαχειρίζεται η «Ελληνικά Χρηματιστήρια Α.Ε.» (πρώην Κεντρικό Αποθετήριο Αξιών), στο οποίο τηρούνται οι κινητές αξίες της Εταιρίας. Η απόδειξη της μετοχικής ιδιότητας γίνεται με την προσκόμιση σχετικής έγγραφης βεβαίωσης του ως άνω φορέα, ή εναλλακτικά, με απευθείας ηλεκτρονική σύνδεση της Εταιρείας με τα αρχεία αυτού Η ιδιότητα του μετόχου πρέπει να υφίσταται κατά την 19/9/2014 (Ημερομηνία Καταγραφής), ήτοι κατά την έναρξη της πέμπτης (5ης) ημέρας πριν από την ημέρα συνεδρίασης της Γενικής Συνέλευσης και η σχετική έγγραφη βεβαίωση σχετικά με τη μετοχική ιδιότητα πρέπει να περιέλθει στην Εταιρία το αργότερο την 21/9/2014, ήτοι την τρίτη (3η) ημέρα πριν από τη συνεδρίαση της Γενικής Συνέλευσης. Έναντι της Εταιρίας θεωρείται ότι έχει δικαίωμα συμμετοχής και ψήφου στη Γενική Συνέλευση μόνον όποιος φέρει την ιδιότητα του μετόχου κατά την αντίστοιχη Ημερομηνία Καταγραφής. Σε περίπτωση μη συμμόρφωσης προς τις διατάξεις του άρθρου 28α του Κ.Ν.2190/1920, ο εν λόγω μέτοχος μετέχει στη Γενική Συνέλευση μόνο μετά από άδειά της. Η άσκηση των εν λόγω δικαιωμάτων δεν προϋποθέτει τη δέσμευση των μετοχών του δικαιούχου ούτε την τήρηση άλλης ανάλογης διαδικασίας, η οποία περιορίζει τη δυνατότητα πώλησης και μεταβίβασης αυτών κατά το χρονικό διάστημα που μεσολαβεί ανάμεσα στην Ημερομηνία Καταγραφής και στη Γενική Συνέλευση. ΔΙΑΔΙΚΑΣΙΑ ΓΙΑ ΤΗΝ ΑΣΚΗΣΗ ΔΙΚΑΙΩΜΑΤΟΣ ΨΗΦΟΥ ΜΕΣΩ ΑΝΤΙΠΡΟΣΩΠΟΥ - Ο μέτοχος συμμετέχει στη Γενική Συνέλευση και ψηφίζει είτε αυτοπροσώπως είτε μέσω αντιπροσώπων. Κάθε μέτοχος μπορεί να διορίζει μέχρι τρεις (3) αντιπροσώπους. Νομικά πρόσωπα μετέχουν στη Γενική Συνέλευση ορίζοντας ως εκπροσώπους τους μέχρι τρία (3) φυσικά πρόσωπα. Ωστόσο, αν ο μέτοχος κατέχει μετοχές μιας Εταιρίας, οι οποίες εμφανίζονται σε περισσότερους του ενός λογαριασμούς αξιών, ο περιορισμός αυτός δεν εμποδίζει το μέτοχο να ορίζει διαφορετικούς αντιπροσώπους για τις μετοχές που εμφανίζονται στον κάθε λογαριασμό αξιών σε σχέση με τη Γενική Συνέλευση. Αντιπρόσωπος που ενεργεί για περισσότερους μετόχους μπορεί να ψηφίζει

διαφορετικά για κάθε μέτοχο. Ο αντιπρόσωπος μετόχου υποχρεούται να γνωστοποιεί στην Εταιρία, πριν από την έναρξη της συνεδρίασης της Γενικής Συνέλευσης, κάθε συγκεκριμένο γεγονός, το οποίο μπορεί να είναι χρήσιμο στους μετόχους για την αξιολόγηση του κινδύνου να εξυπηρετήσει ο αντιπρόσωπος άλλα συμφέροντα πλην των συμφερόντων του μετόχου. Κατά την έννοια της παρούσας παραγράφου, μπορεί να προκύπτει σύγκρουση συμφερόντων, ιδίως όταν ο αντιπρόσωπος: α) είναι μέτοχος που ασκεί τον έλεγχο της Εταιρίας ή είναι άλλο νομικό πρόσωπο ή οντότητα η οποία ελέγχεται από το μέτοχο αυτόν, β) είναι μέλος του Διοικητικού Συμβουλίου ή της εν γένει Διοίκησης της Εταιρείας ή μετόχου που ασκεί τον έλεγχο της Εταιρίας, ή άλλου νομικού προσώπου ή οντότητας που ελέγχεται από μέτοχο, ο οποίος ασκεί τον έλεγχο της Εταιρίας, γ) είναι υπάλληλος ή ορκωτός ελεγκτής της Εταιρίας ή μετόχου που ασκεί τον έλεγχο της Εταιρείας, ή άλλου νομικού προσώπου ή οντότητας που ελέγχεται από μέτοχο, ο οποίος ασκεί τον έλεγχο της Εταιρίας, δ) είναι σύζυγος ή συγγενής πρώτου βαθμού με ένα από τα φυσικά πρόσωπα που αναφέρονται στις περιπτώσεις (α) έως (γ). Ο διορισμός και η ανάκληση αντιπροσώπου του μετόχου γίνεται εγγράφως και κοινοποιείται στην Εταιρία με τους ίδιους τύπους, τουλάχιστον τρεις (3) ημέρες πριν από την ημερομηνία συνεδρίασης της Γενικής Συνέλευσης. Η Εταιρία θα καταστήσει διαθέσιμο στην ιστοσελίδα της (www.etem.gr) το έντυπο που μπορεί να χρησιμοποιηθεί για το διορισμό αντιπροσώπου. Το έντυπο αυτό κατατίθεται συμπληρωμένο και υπογεγραμμένο από το μέτοχο στο Τμήμα Εξυπηρέτησης Μετόχων της Εταιρίας στη διεύθυνση: Χειμάρas 16, Μαρούσι, Τ.Κ. 151 25 ή αποστέλλεται στο fax: 210 6861347 τρεις (3) τουλάχιστον ημέρες πριν από την ημερομηνία της Γενικής Συνέλευσης. Ο δικαιούχος καλείται να μεριμνά για την επιβεβαίωση της επιτυχούς αποστολής του εντύπου διορισμού αντιπροσώπου και της παραλαβής του από την Εταιρεία, καλώντας στο τηλέφωνο: 210 6861349, κ. Κωνσταντίνο Κανελλόπουλο. Κάθε μετοχή εκδόσεως της Εταιρίας ενσωματώνει δικαίωμα μιας ψήφου. Το Καταστατικό της Εταιρείας δεν προβλέπει τη δυνατότητα συμμετοχής στη Γενική Συνέλευση με ηλεκτρονικά μέσα χωρίς τη φυσική παρουσία των μετόχων στον τόπο διεξαγωγής της ή τη δυνατότητα εξ αποστάσεως συμμετοχής των μετόχων στην ψηφοφορία. ΔΙΚΑΙΩΜΑΤΑ ΜΕΙΟΨΗΦΙΑΣ ΤΩΝ ΜΕΤΟΧΩΝ - Σύμφωνα με τα προβλεπόμενα στο άρθρο 26 παρ. 2β του Κ.Ν. 2190/1920, όπως ισχύει σήμερα, η Εταιρεία ενημερώνει τους μετόχους της για τα δικαιώματά τους σύμφωνα με τις παρ. 2, 2α, 4 και 5 του άρθρου 39 του ως άνω νόμου που είναι τα εξής: (α) Με αίτηση μετόχων που εκπροσωπούν το ένα εικοστό (1/20) του καταβεβλημένου μετοχικού κεφαλαίου, το Διοικητικό Συμβούλιο της Εταιρείας υποχρεούται να εγγράψει στην ημερησία διάταξη της Γενικής Συνέλευσης πρόσθετα θέματα, εάν η σχετική αίτηση περιέλθει στο Διοικητικό Συμβούλιο μέχρι την 9/9/2014, δηλ. δεκαπέντε (15) τουλάχιστον ημέρες πριν από τη Γενική Συνέλευση. Τα πρόσθετα θέματα πρέπει να δημοσιεύονται ή να γνωστοποιούνται, με ευθύνη του Διοικητικού Συμβουλίου, κατά το άρθρο 26, μέχρι την 17/9/2014, ήτοι επτά (7) τουλάχιστον ημέρες πριν από τη Γενική Συνέλευση. Η αίτηση για την εγγραφή πρόσθετων θεμάτων στην ημερησία διάταξη συνοδεύεται από αιτιολόγηση ή από σχέδιο απόφασης προς έγκριση στη Γενική Συνέλευση και η αναθεωρημένη ημερησία διάταξη δημοσιοποιείται με τον ίδιο τρόπο όπως η προηγούμενη ημερησία διάταξη, στις 11/9/2014, δηλ. δεκατρείς (13) ημέρες πριν από την ημερομηνία της Γενικής Συνέλευσης και ταυτόχρονα τίθεται στη διάθεση των μετόχων στην ιστοσελίδα της Εταιρείας, μαζί με την αιτιολόγηση ή το σχέδιο απόφασης που έχει υποβληθεί από τους μετόχους κατά τα προβλεπόμενα στο άρθρο 27 παρ. 3 Κ.Ν. 2190/1920. (β) Με αίτηση μετόχων που εκπροσωπούν το ένα εικοστό (1/20) του καταβεβλημένου μετοχικού κεφαλαίου, το Διοικητικό Συμβούλιο θέτει στη διάθεση των μετόχων κατά τα οριζόμενα στο άρθρο 27 παρ.3 του Κ.Ν. 2190/1920, το αργότερο μέχρι την 18/9/2014, ήτοι έξι (6) τουλάχιστον ημέρες πριν από την ημερομηνία της Γενικής Συνέλευσης, σχέδια αποφάσεων για θέματα που έχουν περιληφθεί στην αρχική ή την αναθεωρημένη ημερησία διάταξη, αν η σχετική αίτηση περιέλθει στο Διοικητικό Συμβούλιο μέχρι την 17/9/2014, δηλ. επτά (7) τουλάχιστον ημέρες πριν από την ημερομηνία της Γενικής Συνέλευσης. (γ) Μετά από αίτηση οποιουδήποτε μετόχου που υποβάλλεται στην Εταιρία μέχρι την 18/9/2014, δηλ. πέντε (5) τουλάχιστον πλήρεις ημέρες πριν από τη Γενική Συνέλευση, το Διοικητικό Συμβούλιο υποχρεούται να παρέχει στη Γενική Συνέλευση τις αιτούμενες πληροφορίες για τις υποθέσεις της Εταιρίας, στο μέτρο που αυτές είναι χρήσιμες για την πραγματική εκτίμηση των θεμάτων της ημερησίας διάταξης. Το Διοικητικό Συμβούλιο μπορεί να απαντήσει ενιαία σε αιτήσεις μετόχων με το ίδιο περιεχόμενο. Υποχρέωση παροχής πληροφοριών δεν υφίσταται όταν οι σχετικές πληροφορίες διατίθενται ήδη στην ιστοσελίδα της Εταιρίας, ιδίως με τη μορφή ερωτήσεων και απαντήσεων. Σε όλες τις ανωτέρω περιπτώσεις το Διοικητικό Συμβούλιο μπορεί να αρνηθεί την παροχή των πληροφοριών για αποχρώντα ουσιώδη λόγο, ο οποίος αναγράφεται στα πρακτικά. (δ) Μετά από αίτηση μετόχων που εκπροσωπούν το ένα πέμπτο (1/5) του καταβεβλημένου μετοχικού κεφαλαίου η οποία υποβάλλεται στην Εταιρεία μέχρι την 18/9/2014, δηλ. πέντε (5) τουλάχιστον πλήρεις ημέρες πριν από τη Γενική Συνέλευση, το Διοικητικό Συμβούλιο υποχρεούται να παρέχει στη Γενική Συνέλευση πληροφορίες για την πορεία των εταιρικών υποθέσεων και την περιουσιακή κατάσταση της Εταιρείας. Το Διοικητικό Συμβούλιο μπορεί να αρνηθεί την παροχή των πληροφοριών για αποχρώντα ουσιώδη λόγο, ο οποίος αναγράφεται στα πρακτικά. Τέτοιος λόγος μπορεί να είναι, κατά τις περιστάσεις, η εκπροσώπηση των αιτούντων μετόχων στο Διοικητικό Συμβούλιο σύμφωνα με τις παρ. 3 ή 6 του άρθρου 18 εφόσον τα αντίστοιχα μέλη του Διοικητικού Συμβουλίου έχουν λάβει τη σχετική πληροφόρηση κατά τρόπο επαρκή. Αντίστοιχες προθεσμίες για τυχόν άσκηση δικαιωμάτων μειοψηφίας των μετόχων ισχύουν και σε περίπτωση Επαναληπτικών Γενικών Συνελεύσεων. Σε όλες τις ανωτέρω αναφερόμενες περιπτώσεις οι αιτούντες μέτοχοι οφείλουν να αποδεικνύουν τη μετοχική τους ιδιότητα και τον αριθμό των μετοχών που κατέχουν κατά την άσκηση του σχετικού δικαιώματος. Τέτοια απόδειξη αποτελεί και η προσκόμιση βεβαίωσης από τον φορέα στον οποίο τηρούνται οι οικείες κινητές αξίες ή η πιστοποίηση της μετοχικής ιδιότητας με απευθείας ηλεκτρονική σύνδεση φορέα και Εταιρίας. ΔΙΑΘΕΣΙΜΑ ΕΓΓΡΑΦΑ ΚΑΙ ΠΛΗΡΟΦΟΡΙΕΣ - Οι πληροφορίες του άρθρου 27 παρ. 3 του Κ.Ν. 2190/1920 (κείμενο πρόσκλησης για σύγκληση της Έκτακτης Γενικής Συνέλευσης, συνολικός αριθμός μετοχών της Εταιρείας και των αντίστοιχων δικαιωμάτων ψήφου, σχόλια του Διοικητικού Συμβουλίου της Εταιρείας επί των θεμάτων της ημερησίας διάταξης και έντυπο διορισμού αντιπροσώπου) θα διατίθενται σε ηλεκτρονική μορφή στην ιστοσελίδα της Εταιρείας www.etem.gr. Αντίγραφα των παραπάνω εγγράφων θα διατίθενται στα γραφεία του Τμήματος Εξυπηρέτησης Μετόχων της Εταιρείας, στη διεύθυνση: Χειμάρas 16, Μαρούσι Τ.Κ. 151 25.

M.L.S. ΠΛΗΡΟΦΟΡΙΚΗ Α.Ε.

Έκτακτη Γενική Συνέλευση στις 24/09/2014, ημέρα Τετάρτη και ώρα **16:00**, στα γραφεία της έδρας της εταιρίας στην Πυλαία Θεσσαλονίκης, 17ης Νοεμβρίου 79, για συζήτηση και λήψη αποφάσεων σχετικά με τα παρακάτω θέματα της ημερησίας διάταξης: Αύξηση μετοχικού κεφαλαίου α) κατά ποσό € 135.754,85 με κεφαλαιοποίηση αποθεματικού υπεραξίας αναπροσαρμογής ακινήτων Ν. 2065/92 και β) κατά ποσό € 112.585,15 με κεφαλαιοποίηση υπολοίπου κερδών εις νέον με αντίστοιχη αύξηση της ονομαστικής αξίας κάθε μετοχής. Αντίστοιχη τροποποίηση του άρθρου 5 του καταστατικού της Εταιρείας και ενσωμάτωση της παραπάνω τροποποίησεως στο ενιαίο κείμενο του καταστατικού της Εταιρείας. Έκδοση ομολογίων. Εξουσιοδότηση του Διοικητικού Συμβουλίου για τον καθορισμό των ειδικότερων όρων της έκδοσης. Μεταβίβαση στο Διοικητικό Συμβούλιο της αρμοδιότητας για έκδοση ομολογίων κατά τη κείμενη νομοθεσία. Σε περίπτωση μη επίτευξης της εκ του Νόμου και του Καταστατικού απαιτούμενης απαρτίας για τη λήψη αποφάσεων επί θεμάτων της ημερησίας διάταξης, η Γενική Συνέλευση θα συνέλθει εκ νέου (Επαναληπτική Γενική Συνέλευση) την Δευτέρα 08 Οκτωβρίου 2014 και ώρα 16.00 στον ίδιο τόπο και με τα ίδια θέματα ημερησίας διάταξης. Στη Γενική Συνέλευση δικαιούται να

συμμετέχει όποιος εμφανίζεται ως Μέτοχος στα αρχεία του Συστήματος 'Αυλων Τίτλων που διαχειρίζεται η ΕΛΛΗΝΙΚΑ ΧΡΗΜΑΤΙΣΤΗΡΙΑ Α.Ε. (Ε.Χ.Α.Ε.), στο οποίο τηρούνται οι κινητές αξίες της Εταιρείας, κατά την έναρξη της πέμπτης ημέρας (ημερομηνία καταγραφής: η 19η Σεπτεμβρίου 2014) που προηγείται της συνεδρίασης της Γενικής Συνέλευσης. Για την συμμετοχή στη Επαναληπτική Γενική Συνέλευση η ιδιότητα του μετόχου πρέπει να υφίσταται κατά την έναρξη της τέταρτης ημέρας πριν από την ημέρα συνεδρίασης της Επαναληπτικής Γενικής Συνέλευσης της 6ης Οκτωβρίου 2014, ήτοι την 2η Οκτωβρίου 2014. Η απόδειξη της μετοχικής ιδιότητας γίνεται με την προσκόμιση σχετικής έγγραφης βεβαίωσης της "ΕΧΑΕ" ή, εναλλακτικά, με απευθείας ηλεκτρονική σύνδεση της Εταιρείας με τα αρχεία της "ΕΧΑΕ". Η σχετική έγγραφη βεβαίωση ή η ηλεκτρονική πιστοποίηση αναφορικά με τη μετοχική ιδιότητα πρέπει να περιέλθει στην Εταιρεία το αργότερο την τρίτη ημέρα που προηγείται της συνεδρίασης της Γενικής Συνέλευσης, ήτοι το αργότερο την 21η Σεπτεμβρίου 2014. Έναντι της Εταιρείας θεωρείται ότι έχει δικαίωμα συμμετοχής και ψήφου στη Γενική Συνέλευση μόνον όποιος φέρει την ιδιότητα του μετόχου κατά την ως άνω ημερομηνία καταγραφής. Σε περίπτωση μη συμμόρφωσης προς τις διατάξεις του άρθρου 28α του Κ.Ν. 2190/1920, οι μέτοχοι μετέχουν στην Γενική Συνέλευση μόνο μετά από άδεια της. Σημειώνεται ότι η άσκηση των δικαιωμάτων συμμετοχής και ψήφου δεν προϋποθέτει την δέσμευση των μετοχών του δικαιούχου ούτε την τήρηση άλλης ανάλογης διαδικασίας, η οποία περιορίζει την δυνατότητα πώλησης και μεταβίβασης αυτών κατά το χρονικό διάστημα που μεσολαβεί ανάμεσα στην ημερομηνία καταγραφής και στην ημερομηνία της Γενικής Συνέλευσης. Κάθε μέτοχος δύναται να λάβει μέρος και να ψηφίσει είτε αυτοπροσώπως, είτε με αντιπρόσωπο υπογράφοντας σχετική εξουσιοδότηση διορίζοντας μέχρι τρεις (3) αντιπρόσωπους. Νομικά πρόσωπα μετέχουν στη Γενική Συνέλευση ορίζοντας ως εκπροσώπους τους μέχρι τρία (3) φυσικά πρόσωπα. Ωστόσο, αν ο μέτοχος κατέχει μετοχές, οι οποίες εμφανίζονται σε περισσότερους του ενός λογαριασμούς αξιών, ο περιορισμός αυτός δεν εμποδίζει το μέτοχο να ορίζει διαφορετικούς αντιπρόσωπους για τις μετοχές που εμφανίζονται στον κάθε λογαριασμό αξιών σε σχέση με τη Γενική Συνέλευση. Αντιπρόσωπος που ενεργεί για περισσότερους μετόχους μπορεί να ψηφίζει διαφορετικά για κάθε μέτοχο. Ο αντιπρόσωπος μετόχου υποχρεούται να γνωστοποιεί στην Εταιρεία, πριν από την έναρξη της συνεδρίασης της Γενικής Συνέλευσης, κάθε συγκεκριμένο γεγονός, το οποίο μπορεί να είναι χρήσιμο στους μετόχους για την αξιολόγηση του κινδύνου να εξυπηρετήσει ο αντιπρόσωπος άλλα συμφέροντα πλην των συμφερόντων του μετόχου. Κατά την έννοια της παρούσας παραγράφου, μπορεί να προκύπτει σύγκρουση συμφερόντων ιδίως όταν ο αντιπρόσωπος: α) είναι μέτοχος που ασκεί τον έλεγχο της Εταιρείας ή είναι άλλο νομικό πρόσωπο ή οντότητα η οποία ελέγχεται από το μέτοχο αυτόν, β) είναι μέλος του διοικητικού συμβουλίου ή της εν γένει διοίκησης της Εταιρείας ή μετόχου που ασκεί τον έλεγχο της Εταιρείας, ή άλλου νομικού προσώπου ή οντότητας που ελέγχεται από μέτοχο ο οποίος ασκεί τον έλεγχο της Εταιρείας, γ) είναι υπάλληλος ή ορκωτός ελεγκτής της Εταιρείας ή μετόχου που ασκεί τον έλεγχο της Εταιρείας, ή άλλου νομικού προσώπου ή οντότητας που ελέγχεται από μέτοχο, ο οποίος ασκεί τον έλεγχο της Εταιρείας, δ) είναι σύζυγος ή συγγενής πρώτου βαθμού με ένα από τα φυσικά πρόσωπα που αναφέρονται στις περιπτώσεις (α) έως (γ). Ο διορισμός και η ανάκληση αντιπρόσωπου του μετόχου γίνεται εγγράφως και κατατίθεται στην Εταιρεία στα κεντρικά της γραφεία ή αποστέλλεται μέσω fax (2310 937222), τουλάχιστον τρεις (3) ημέρες πριν από την ημερομηνία συνεδρίασης της Γενικής Συνέλευσης. Το Καταστατικό της Εταιρείας δεν προβλέπει τη δυνατότητα συμμετοχής στη Γενική Συνέλευση με ηλεκτρονικά μέσα χωρίς τη φυσική παρουσία των μετόχων στον τόπο διεξαγωγής της ή τη δυνατότητα εξ αποστάσεως συμμετοχής των μετόχων στην ψηφοφορία. Με αίτηση μετόχων που εκπροσωπούν το ένα εικοστό (1/20) του καταβεβλημένου μετοχικού κεφαλαίου, το Διοικητικό Συμβούλιο της Εταιρείας υποχρεούται να εγγράψει στην ημερήσια διάταξη της Γενικής Συνέλευσης πρόσθετα θέματα, εάν η σχετική αίτηση περιέλθει στο Διοικητικό Συμβούλιο δεκαπέντε (15) τουλάχιστον ημέρες πριν από τη Γενική Συνέλευση. Η αίτηση για την εγγραφή πρόσθετων θεμάτων στην ημερήσια διάταξη συνοδεύεται από αιτιολόγηση ή από σχέδιο απόφασης προς έγκριση στη Γενική Συνέλευση και η αναθεωρημένη ημερήσια διάταξη δημοσιοποιείται με τον ίδιο τρόπο όπως η προηγούμενη ημερήσια διάταξη, δεκατρείς (13) ημέρες πριν από την ημερομηνία της Γενικής Συνέλευσης και ταυτόχρονα τίθεται στη διάθεση των μετόχων στην ιστοσελίδα της Εταιρείας, μαζί με την αιτιολόγηση ή το σχέδιο απόφασης που έχει υποβληθεί από τους μετόχους κατά τα προβλεπόμενα στο άρθρο 27 παρ. 3 του Κ.Ν. 2190/1920. Με αίτηση μετόχων που εκπροσωπούν το ένα εικοστό (1/20) του καταβεβλημένου μετοχικού κεφαλαίου, το Διοικητικό Συμβούλιο θέτει στη διάθεση των μετόχων κατά τα οριζόμενα στο άρθρο 27 παρ. 3 του Κ.Ν. 2190/1920, ήτοι έξι (6) τουλάχιστον ημέρες πριν από την ημερομηνία της Γενικής Συνέλευσης, σχέδια αποφάσεων για θέματα που έχουν περιληφθεί στη αρχική ή την αναθεωρημένη ημερήσια διάταξη, αν η σχετική αίτηση περιέλθει στο Διοικητικό Συμβούλιο επτά (7) τουλάχιστον ημέρες πριν από την ημερομηνία της Γενικής Συνέλευσης. Μετά από αίτηση οποιουδήποτε μετόχου που υποβάλλεται στην Εταιρεία πέντε (5) τουλάχιστον πλήρεις ημέρες πριν από τη Γενική Συνέλευση, το Διοικητικό Συμβούλιο υποχρεούται να παρέχει στη Γενική Συνέλευση τις αιτούμενες συγκεκριμένες πληροφορίες για τις υποθέσεις της Εταιρείας, στο μέτρο που αυτές είναι χρήσιμες για την πραγματική εκτίμηση των θεμάτων της ημερήσιας διάταξης. Το Διοικητικό Συμβούλιο μπορεί να απαντήσει ενιαία σε αιτήσεις μετόχων με το ίδιο περιεχόμενο. Υποχρέωση παροχής πληροφοριών δεν υφίσταται όταν οι σχετικές πληροφορίες διατίθενται ήδη στην ιστοσελίδα της Εταιρείας, ιδίως με τη μορφή ερωτήσεων και απαντήσεων. Μετά από αίτηση μετόχων που εκπροσωπούν το ένα πέμπτο (1/5) του καταβεβλημένου μετοχικού κεφαλαίου η οποία υποβάλλεται στην Εταιρεία πέντε (5) τουλάχιστον πλήρεις ημέρες πριν από τη Γενική Συνέλευση, το Διοικητικό Συμβούλιο υποχρεούται να παρέχει στη Γενική Συνέλευση πληροφορίες για την πορεία των εταιρικών υποθέσεων και την περιουσιακή κατάσταση της Εταιρείας. Σε όλες τις ανωτέρω αναφερόμενες περιπτώσεις οι αιτούντες μέτοχοι οφείλουν να αποδεικνύουν τη μετοχική τους ιδιότητα και τον αριθμό των μετοχών που κατέχουν κατά την άσκηση του σχετικού δικαιώματος. Τέτοια απόδειξη αποτελεί και η προσκόμιση βεβαίωσης από τον φορέα στον οποίο τηρούνται οι οικείες κινητές αξίες ή η πιστοποίηση της μετοχικής ιδιότητας με απευθείας ηλεκτρονική σύνδεση φορέα και Εταιρείας. Το πλήρες κείμενο της παρούσας πρόσκλησης καθώς και οι πληροφορίες και τα έγγραφα που προβλέπονται στο άρθρο 27 παρ. 3 του Κ.Ν. 2190/1920 θα διατίθενται σε ηλεκτρονική μορφή στην ιστοσελίδα της Εταιρείας www.mls.gr και σε έγχαρτη στα γραφεία της Εταιρείας στην οδό 17η Νοέμβρη 79 στην Πυλαία Θεσσαλονίκης.

ATTICA BANK A.T.E.

Έκτακτη Γενική Συνέλευση, των μετόχων, **κατόχων κοινών μετοχών**, την **30/09/2014** ημέρα Τρίτη και **ώρα 12:00**, στην Αθήνα, στην αίθουσα Βικέλα του ισογείου του επί της οδού Ακαδημίας 54 κτηρίου της Τράπεζας. ΘΕΜΑΤΑ ΗΜΕΡΗΣΙΑΣ ΔΙΑΤΑΞΗΣ: 1. Αύξηση της ονομαστικής αξίας κάθε κοινής ονομαστικής μετά ψήφου μετοχής της Τράπεζας με ταυτόχρονη συνένωση και μείωση του συνολικού αριθμού των κοινών μετοχών (reverse split). Παροχή σχετικών εξουσιοδοτήσεων στο Διοικητικό Συμβούλιο της Τράπεζας. Τροποποίηση του άρθρου 5 (περί μετοχικού κεφαλαίου) του Καταστατικού της Τράπεζας. 2. Μείωση του μετοχικού κεφαλαίου της Τράπεζας με μείωση της ονομαστικής αξίας των κοινών ονομαστικών μετοχών με σκοπό το συμπληρωματικό σωρευτικών ζημιών σύμφωνα με το άρθρο 4 του κ.ν. 2190/1920. Τροποποίηση του άρθρου 5 (περί μετοχικού κεφαλαίου) του Καταστατικού της Τράπεζας. 3. Αύξηση του μετοχικού κεφαλαίου της Τράπεζας, σύμφωνα με το άρθρο 6 του Καταστατικού της, με καταβολή μετρητών και την έκδοση νέων, κοινών, ονομαστικών μετοχών, αφενός υπέρ των υφιστάμενων μετοχών, κατόχων κοινών μετοχών, αφετέρου με ιδιωτική τοποθέτηση σε περιορισμένο κύκλο προσώπων στην Ελλάδα ή/και το εξωτερικό (στρατηγικό/-ούς επενδυτή/-ές) η οποία δεν αποτελεί δημόσια προσφορά, με περιορισμό (σύμφωνα με το άρθρο 13 παρ. 10 κ.ν. 2190/1920) του δικαιώματος προτιμήσεως των υφιστάμενων

μετόχων. Καθορισμός της τιμής διάθεσης των νέων μετοχών, της προθεσμίας κάλυψης της αύξησης μετοχικού κεφαλαίου. Δικαίωμα απόληψης μερίσματος των μετοχών που θα προέλθουν από την αύξηση του μετοχικού κεφαλαίου. Εισαγωγή των νέων μετοχών που θα εκδοθούν συνεπεία της αύξησης του μετοχικού κεφαλαίου προς διαπραγμάτευση στο Χρηματιστήριο Αθηνών. Παροχή εξουσιοδότησης στο Διοικητικό Συμβούλιο, εκτελεστικά μέλη Δ.Σ. και ανώτερα στελέχη της Τράπεζας, για τη ρύθμιση όλων των θεμάτων που αφορούν στην κατάρτιση Ενημερωτικού Δελτίου, στην χορήγηση αδειών και εγκρίσεων από την Τράπεζα της Ελλάδος, την Επιτροπή Κεφαλαιαγοράς, το Χρηματιστήριο Αθηνών και λοιπές εποπτικές και ρυθμιστικές αρχές. Επιπλέον, παροχή εξουσιοδότησης στο Διοικητικό Συμβούλιο της Τράπεζας για την κατά την κρίση του διάθεση τυχόν αδιάθετων μετοχών της αύξησης (από την άσκηση δικαιωμάτων προτίμησης και από την ιδιωτική τοποθέτηση) για τη ρύθμιση κάθε θέματος συναφούς με τους λοιπούς όρους της αύξησης μετοχικού κεφαλαίου. Τροποποίηση του άρθρου 5 (περί μετοχικού κεφαλαίου) του Καταστατικού της Τράπεζας. 4. Παροχή εξουσιοδότησης στο Διοικητικό Συμβούλιο για αύξηση του μετοχικού κεφαλαίου της Τράπεζας ή/και προς έκδοση ομολογιακού δανείου. Σε περίπτωση μη επίτευξης της απαιτούμενης εκ του νόμου απαρτίας για το σύνολο ή ορισμένα θέματα της ημερήσιας διάταξης, οι κ.κ. μέτοχοι κάτοχοι κοινών μετοχών καλούνται σε: • Α' Επαναληπτική Έκτακτη Γενική Συνέλευση την 13/10/2014, ημέρα Δευτέρα και ώρα 12:00, στην Αθήνα, στην αίθουσα Βικέλα του ισογείου του επί της οδού Ακαδημίας 54 κτηρίου της Τράπεζας. • Β' Επαναληπτική Έκτακτη Γενική Συνέλευση την 24/10/2014, ημέρα Παρασκευή και ώρα 12:00, στην Αθήνα, στην αίθουσα Βικέλα του επί της οδού Ακαδημίας 54 κτηρίου της Τράπεζας. Σύμφωνα με τα άρθρα 26 παρ. 2β και 28α του κ.ν. 2190/1920, ως τροποποιήθηκαν και προστέθηκαν, αντιστοίχως, με τα άρθρα 3 και 5 του Ν. 3884/2010 και ισχύουν, η Τράπεζα ενημερώνει τους μετόχους για τα ακόλουθα: ΔΙΚΑΙΩΜΑ ΣΥΜΜΕΤΟΧΗΣ ΣΤΗ ΓΕΝΙΚΗ ΣΥΝΕΛΕΥΣΗ - Στη Γενική Συνέλευση δικαιούται να συμμετέχει όποιος εμφανίζεται ως μέτοχος (κάτοχος κοινών ονομαστικών μετοχών της Τράπεζας) στα αρχεία του Συστήματος Αυλών Τίτλων που διαχειρίζεται η "Ελληνικά Χρηματιστήρια Α.Ε." (η «Ε.Χ.Α.Ε.», πρώην Κεντρικό Αποθετήριο Αξιών), στο οποίο τηρούνται οι κινητές αξίες της Τράπεζας κατά τα κατωτέρω αναφερόμενα. Κάθε κοινή μετοχή παρέχει δικαίωμα μίας ψήφου. Οι προνομιούχες μετοχές του Ν. 3723/2008 της Τράπεζας παρέχουν στον εκπρόσωπο του κατόχου τους (Ελληνικό Δημόσιο) δικαίωμα παράστασης στη Συνέλευση κατά τις προβλέψεις του άρθρου 1 του Ν. 3723/2008. Για την απόδειξη της μετοχικής ιδιότητας κάθε μέτοχος πρέπει να προσκομίσει στην Τράπεζα σχετική έγγραφη βεβαίωση της Ε.Χ.Α.Ε. το αργότερο την τρίτη ημέρα πριν από τη συνεδρίαση της Γενικής Συνέλευσης. Όσοι από τους μετόχους κατόχους κοινών μετοχών είναι νομικά πρόσωπα πρέπει μέσα στην ίδια προθεσμία να καταθέσουν σύμφωνα με το νόμο και τα νομομοιοποιητικά τους έγγραφα, εκτός αν αυτά έχουν ήδη κατατεθεί στην Τράπεζα, οπότε αρκεί να μην μονευθεί στο έγγραφο αντιπροσωπείας πού έχουν παραδοθεί αυτά. Εναλλακτικά, η απόδειξη της μετοχικής ιδιότητας μπορεί να γίνει με απευθείας ηλεκτρονική σύνδεση της Τράπεζας με τα αρχεία του ως άνω Συστήματος Αυλών Τίτλων. Συγκεκριμένα, η ιδιότητα του μετόχου πρέπει να υφίσταται κατά την 25/09/2014 (Ημερομηνία Καταγραφής), ήτοι κατά την έναρξη της πέμπτης (5ης) ημέρας πριν από την ημέρα συνεδρίασης της Έκτακτης Γενικής Συνέλευσης της 30/09/2014 και η σχετική έγγραφη βεβαίωση (ή η ηλεκτρονική πιστοποίηση) σχετικά με τη μετοχική ιδιότητα πρέπει να περιέλθει στην Τράπεζα το αργότερο την 27/09/2014, ήτοι την τρίτη (3η) ημέρα πριν από τη συνεδρίαση της Έκτακτης Γενικής Συνέλευσης. Έναντι της Τράπεζας θεωρείται ότι έχει δικαίωμα συμμετοχής και ψήφου στην Έκτακτη Γενική Συνέλευση μόνον όποιος φέρει την ιδιότητα του μετόχου κατά την ανωτέρω Ημερομηνία Καταγραφής. Σε περίπτωση μη συμμόρφωσης προς τις διατάξεις του άρθρου 28α του κ.ν. 2190/1920, ο εν λόγω μέτοχος μετέχει στη Γενική Συνέλευση μόνο μετά από άδεια της. Για την Α' Έκτακτη Επαναληπτική Γενική Συνέλευση, η ιδιότητα του μετόχου πρέπει να υφίσταται κατά την έναρξη της 09/10/2014, ήτοι της τέταρτης ημέρας πριν από την ημερομηνία συνεδρίασης της Επαναληπτικής Γενικής Συνέλευσης (ημερομηνία καταγραφής Επαναληπτικής Γενικής Συνέλευσης), η δε σχετική έγγραφη βεβαίωση ή ηλεκτρονική πιστοποίηση σχετικά με τη μετοχική ιδιότητα πρέπει να περιέλθει στην Εταιρεία το αργότερο την 10/10/2014, ήτοι την Τρίτη ημέρα πριν από τη συνεδρίαση της Α' Επαναληπτικής Γενικής Συνέλευσης. Για την Β' Έκτακτη Επαναληπτική Γενική Συνέλευση, η ιδιότητα του μετόχου πρέπει να υφίσταται κατά την έναρξη της 20/10/2014, ήτοι της τέταρτης ημέρας πριν από την ημερομηνία συνεδρίασης της Επαναληπτικής Γενικής Συνέλευσης (ημερομηνία καταγραφής Επαναληπτικής Γενικής Συνέλευσης), η δε σχετική έγγραφη βεβαίωση ή ηλεκτρονική πιστοποίηση σχετικά με τη μετοχική ιδιότητα πρέπει να περιέλθει στην Εταιρεία το αργότερο την 21/10/2014, ήτοι την τρίτη ημέρα πριν από τη συνεδρίαση της Β' Επαναληπτικής Γενικής Συνέλευσης. Η άσκηση των εν λόγω δικαιωμάτων δεν προϋποθέτει τη δέσμευση των μετοχών του δικαιούχου ούτε την τήρηση άλλης ανάλογης διαδικασίας, η οποία περιορίζει τη δυνατότητα πώλησης και μεταβίβασης αυτών κατά το χρονικό διάστημα που μεσολαβεί ανάμεσα στην Ημερομηνία Καταγραφής και στη Γενική Συνέλευση. ΔΙΑΔΙΚΑΣΙΑ ΓΙΑ ΤΗΝ ΑΣΚΗΣΗ ΔΙΚΑΙΩΜΑΤΟΣ ΨΗΦΟΥ ΜΕΣΩ ΑΝΤΙΠΡΟΣΩΠΟΥ - Ο μέτοχος συμμετέχει στη Γενική Συνέλευση και ψηφίζει είτε αυτοπροσώπως είτε μέσω αντιπροσώπων. Κάθε μέτοχος μπορεί να διορίζει μέχρι τρεις (3) αντιπροσώπους. Νομικά πρόσωπα μετόχων στη Γενική Συνέλευση ορίζονται ως εκπρόσωποι τους μέχρι τρία (3) φυσικά πρόσωπα. Ωστόσο, αν ο μέτοχος κατέχει μετοχές της Τράπεζας, οι οποίες εμφανίζονται σε περισσότερους του ενός λογαριασμούς αξιών, ο περιορισμός αυτός δεν εμποδίζει τον μέτοχο να ορίζει διαφορετικούς αντιπροσώπους για τις μετοχές που εμφανίζονται στον κάθε λογαριασμό αξιών σε σχέση με τη Γενική Συνέλευση. Αντιπρόσωπος που ενεργεί για περισσότερους μετόχους μπορεί να ψηφίζει διαφορετικά για κάθε μέτοχο. Ο αντιπρόσωπος μετόχου, υποχρεούται να γνωστοποιεί στην Τράπεζα, πριν από την έναρξη της συνεδρίασης της Γενικής Συνέλευσης, κάθε συγκεκριμένο γεγονός το οποίο μπορεί να είναι χρήσιμο στους μετόχους για την αξιολόγηση του κινδύνου να εξυπηρετήσει ο αντιπρόσωπος άλλα συμφέροντα πλην των συμφερόντων του μετόχου. Κατά την έννοια της παρούσας παραγράφου, μπορεί να προκύπτει σύγκρουση συμφερόντων ιδίως όταν ο αντιπρόσωπος: α) Είναι μέτοχος που ασκεί τον έλεγχο της Τράπεζας ή είναι άλλο νομικό πρόσωπο ή οντότητα η οποία ελέγχεται από το μέτοχο αυτόν, β) Είναι μέλος του διοικητικού συμβουλίου ή της εν γένει διοίκησης της Τράπεζας ή μετόχου που ασκεί τον έλεγχο της Τράπεζας, ή άλλου νομικού προσώπου ή οντότητας που ελέγχεται από μέτοχο ο οποίος ασκεί τον έλεγχο της Τράπεζας, γ) Είναι υπάλληλος ή ορκωτός ελεγκτής της Τράπεζας ή μετόχου που ασκεί τον έλεγχο της Τράπεζας, ή άλλου νομικού προσώπου ή οντότητας που ελέγχεται από μέτοχο, ο οποίος ασκεί τον έλεγχο της Τράπεζας, δ) Είναι σύζυγος ή συγγενής πρώτου βαθμού με ένα από τα φυσικά πρόσωπα που αναφέρονται στις περιπτώσεις (α) έως (γ). Ο διορισμός και η ανάκληση αντιπροσώπου του μετόχου γίνεται εγγράφως και κοινοποιείται στην Τράπεζα εγγράφως, τουλάχιστον τρεις (3) ημέρες πριν από την ημερομηνία συνεδρίασης της Γενικής Συνέλευσης. Η Τράπεζα θα καταστήσει διαθέσιμο στην ιστοσελίδα της (www.atticabank.gr) το έντυπο που μπορεί να χρησιμοποιηθεί για το διορισμό αντιπροσώπου. Το έντυπο αυτό κατατίθεται συμπληρωμένο και υπογεγραμμένο από τον μέτοχο στην Διεύθυνση Θεματοφυλακής και Υποστήριξης Χρηματοοικονομικών Δραστηριοτήτων, Τμήμα Μετοχολογίου & Εταιρικών Ανακοινώσεων της Τράπεζας (Ομήρου 23, 2ος όροφος, Αθήνα) ή αποστέλλεται στα fax 210 3669428, 210 3669426 τρεις (3) τουλάχιστον ημέρες πριν από την ημερομηνία της Έκτακτης Γενικής Συνέλευσης ή τυχόν επαναληπτικών αυτής. Ο δικαιούχος καλείται να μεριμνά για την επιβεβαίωση της επιτυχούς αποστολής του εντύπου διορισμού αντιπροσώπου και της παραλαβής του από την Εταιρεία, καλώντας στο τηλέφωνο 210 3669261 τις εργάσιμες ημέρες και ώρες. Το Καταστατικό της Τράπεζας δεν προβλέπει τη δυνατότητα συμμετοχής στη Γενική Συνέλευση με ηλεκτρονικά μέσα χωρίς τη φυσική παρουσία των μετόχων στον τόπο διεξαγωγής της, ούτε τη δυνατότητα εξ αποστάσεως συμμετοχής των μετόχων στην ψηφοφορία.

ΔΙΚΑΙΩΜΑΤΑ ΜΕΙΟΨΗΦΙΑΣ ΤΩΝ ΜΕΤΟΧΩΝ - (α) Με αίτηση μετόχων που εκπροσωπούν το ένα εικοστό (1/20) του καταβεβλημένου μετοχικού κεφαλαίου, το Διοικητικό Συμβούλιο της Τράπεζας υποχρεούται να εγγράψει στην ημερήσια διάταξη της Έκτακτης Γενικής Συνέλευσης πρόσθετα θέματα, εάν η σχετική αίτηση περιέλθει στο Διοικητικό Συμβούλιο μέχρι την 15/09/2014, δηλαδή δεκαπέντε (15) τουλάχιστον ημέρες πριν από την Έκτακτη Γενική Συνέλευση. Η αίτηση για την εγγραφή πρόσθετων θεμάτων στην ημερήσια διάταξη συνοδεύεται από αιτιολόγηση ή από σχέδιο απόφασης προς έγκριση από την Έκτακτη Γενική Συνέλευση και η αναθεωρημένη ημερήσια διάταξη δημοσιοποιείται με τον ίδιο τρόπο όπως η προηγούμενη ημερήσια διάταξη, έως τις 17/09/2014 δηλαδή δεκατρείς (13) ημέρες πριν από την ημερομηνία της Γενικής Συνέλευσης και ταυτόχρονα τίθεται στη διάθεση των μετόχων στην ιστοσελίδα της Τράπεζας, μαζί με την αιτιολόγηση ή το σχέδιο απόφασης που έχει υποβληθεί από τους μετόχους κατά τα προβλεπόμενα στο άρθρο 27 παρ. 3 του κ.ν. 2190/1920. (β) Με αίτηση μετόχων που εκπροσωπούν το ένα εικοστό (1/20) του καταβεβλημένου μετοχικού κεφαλαίου, το Διοικητικό Συμβούλιο θέτει στη διάθεση των μετόχων κατά τα οριζόμενα στο άρθρο 27 παρ. 3 του κ.ν. 2190/1920, το αργότερο μέχρι τις 24/09/2014, ήτοι έξι (6) τουλάχιστον ημέρες πριν από την ημερομηνία της Έκτακτης Γενικής Συνέλευσης, σχέδια αποφάσεων για θέματα που έχουν περιληφθεί στην αρχική ή την αναθεωρημένη ημερήσια διάταξη, αν η σχετική αίτηση περιέλθει στο Διοικητικό Συμβούλιο μέχρι την 23/09/2014, δηλαδή επτά (7) τουλάχιστον ημέρες πριν από την ημερομηνία της Έκτακτης Γενικής Συνέλευσης. (γ) Μετά από αίτηση οποιουδήποτε μετόχου που υποβάλλεται στην Εταιρεία μέχρι την 24/09/2014, δηλαδή πέντε (5) τουλάχιστον πλήρεις ημέρες πριν από την Έκτακτη Γενική Συνέλευση, το Διοικητικό Συμβούλιο υποχρεούται να παρέχει στη Γενική Συνέλευση τις αιτούμενες συγκεκριμένες πληροφορίες για τις υποθέσεις της Τράπεζας, στο μέτρο που αυτές είναι χρήσιμες για την πραγματική εκτίμηση των θεμάτων της ημερήσιας διάταξης. Το Διοικητικό Συμβούλιο μπορεί να αρνηθεί την παροχή των πληροφοριών για αποχρώντα ουσιώδη λόγο, ο οποίος αναγράφεται στα πρακτικά. Το Διοικητικό Συμβούλιο μπορεί να απαντήσει ενιαία σε αιτήσεις μετόχων με το ίδιο περιεχόμενο. Υποχρέωση παροχής πληροφοριών δεν υφίσταται όταν οι σχετικές πληροφορίες διατίθενται ήδη στην ιστοσελίδα της Τράπεζας, ιδίως με τη μορφή ερωτήσεων και απαντήσεων. (δ) Μετά από αίτηση μετόχων που εκπροσωπούν το ένα πέμπτο (1/5) του καταβεβλημένου μετοχικού κεφαλαίου η οποία υποβάλλεται στην Τράπεζα μέχρι τις 24/09/2014 ήτοι πέντε (5) τουλάχιστον πλήρεις ημέρες πριν από την Έκτακτη Γενική Συνέλευση, το Διοικητικό Συμβούλιο υποχρεούται να παρέχει στη Γενική Συνέλευση πληροφορίες για την πορεία των εταιρικών υποθέσεων και την περιουσιακή κατάσταση της Τράπεζας. Το Διοικητικό Συμβούλιο μπορεί να αρνηθεί την παροχή των πληροφοριών για αποχρώντα ουσιώδη λόγο, ο οποίος αναγράφεται στα πρακτικά. Σε όλες τις ανωτέρω αναφερόμενες περιπτώσεις οι αιτούντες μέτοχοι οφείλουν να αποδεικνύουν τη μετοχική τους ιδιότητα και τον αριθμό των μετοχών που κατέχουν κατά την άσκηση του σχετικού δικαιώματος. Τέτοια απόδειξη αποτελεί και η προσκόμιση βεβαίωσης από την Ε.Χ.Α.Ε. ή η πιστοποίηση της μετοχικής ιδιότητας με απευθείας ηλεκτρονική σύνδεση του αρχείου της Ε.Χ.Α.Ε. και της Τράπεζας.

ΔΙΑΘΕΣΙΜΑ ΕΓΓΡΑΦΑ ΚΑΙ ΠΛΗΡΟΦΟΡΙΕΣ - Οι πληροφορίες του άρθρου 27 παρ. 3 του κ.ν. 2190/1920 συμπεριλαμβανομένης της πρόσκλησης για σύγκληση της Έκτακτης Γενικής Συνέλευσης, του εντύπου διορισμού αντιπροσώπου και των σχεδίων αποφάσεων για τα θέματα της ημερήσιας διάταξης, θα διατίθενται σε ηλεκτρονική μορφή στην ιστοσελίδα της Τράπεζας www.atticabank.gr. Το πλήρες κείμενο των σχεδίων αποφάσεων και τυχόν εγγράφων που προβλέπονται στο άρθρο 27 παρ. 3 περιπτώσεις γ' και δ' του κ.ν. 2190/1920 θα διατίθεται σε έγχρωμη μορφή στην Διεύθυνση Θεματοφυλακής και Υποστήριξης Χρηματοοικονομικών Δραστηριοτήτων, Τμήμα Μετοχολογίου & Εταιρικών Ανακοινώσεων της Τράπεζας (Ομήρου 23, 2ος όροφος, Αθήνα).

ΣΑΟΣ Α.Ν.Ε. ΣΑΜΟΘΡΑΚΗΣ

Έκτακτη Γενική Συνέλευση την 22/10/2014, ημέρα Τετάρτη και ώρα 19:00, στα γραφεία της έδρας της εταιρείας στην Καμαριώτισσα Σαμοθράκης, για συζήτηση και λήψη απόφασης επί των κάτωθι θεμάτων της ημερησίας διάταξης: ΘΕΜΑΤΑ: 1. Μείωση του μετοχικού κεφαλαίου της Εταιρείας με συμπήφισμο ζημιών προς το σκοπό εξυπηρέτησης της εταιρείας, μέσω ακύρωσης και διαγραφής μετοχών με αναλογία αντικατάστασης και τροποποίηση του περί μετοχικού κεφαλαίου άρθρου του Καταστατικού. 2. Έγκριση συμμετοχής στο μετοχικό κεφάλαιο της Αξιοκερσα Ναυτική Εταιρεία. 3. Έγκριση εκμίσθωσης τμήματος των γραφείων της εταιρείας στη Καμαριώτισσα Σαμοθράκης. Σε περίπτωση μη επίτευξης της απαιτούμενης εκ του νόμου απαρτίας για την λήψη απόφασης επί των θεμάτων της ημερησίας διάταξης, η τυχόν Α' Επαναληπτική Τακτική Γενική Συνέλευση θα συνέλθει την 3η Νοεμβρίου 2014, ημέρα Δευτέρα και ώρα 12:30 μ.μ. στον ίδιο χώρο, με το ίδιο θέμα ημερησίας διάταξης. Σύμφωνα με το άρθρο 26 παρ. 2β του κ.ν. 2190/1920, όπως ισχύει μετά την τροποποίησή του από το άρθρο 3 του ν. 3884/2010, η εταιρεία ενημερώνει τους μετόχους με τα ακόλουθα: Α. ΔΙΚΑΙΩΜΑ ΣΥΜΜΕΤΟΧΗΣ ΚΑΙ ΨΗΦΟΥ - Στην Έκτακτη Γενική Συνέλευση δικαιούται να συμμετάσχει όποιος εμφανίζεται ως μέτοχος στα αρχεία της Συστήματος Άυλων Τίτλων που διαχειρίζεται η «Ελληνικά Χρηματιστήρια Α.Ε.» (Ε.Χ.Α.Ε.), στο οποίο τηρούνται οι κινητές αξίες (μετοχές) της εταιρείας. Η απόδειξη της μετοχικής ιδιότητας γίνεται με τη προσκόμιση σχετικής έγγραφης βεβαίωσης του ως άνω φορέα ή εναλλακτικά, με απευθείας ηλεκτρονική σύνδεση της εταιρείας με τα αρχεία του εν λόγω φορέα. Η ιδιότητα του μετόχου πρέπει να υφίσταται κατά την 17.10.2014 (ημερομηνία καταγραφής) (δηλ. οι μέτοχοι που εμφανίζονται στο μετοχολόγιο του Σ.Α.Τ. κατά το κλείσιμο της έκτης ημερολογιακής ημέρας πριν την Γενική Συνέλευση ήτοι 16.10.2014), ήτοι κατά την έναρξη της πέμπτης (5ης) ημέρας πριν από την ημέρα της συνεδρίασης της Γενικής Συνέλευσης της 22.10.2014, και η σχετική βεβαίωση ή η ηλεκτρονική πιστοποίηση σχετικά με την μετοχική ιδιότητα πρέπει να περιέλθει στην εταιρεία το αργότερο την 19.10.2014, ήτοι την Τρίτη (3η) ημέρα πριν από τη συνεδρίαση της Γενικής Συνέλευσης. Για την Α' Επαναληπτική Έκτακτη Γενική Συνέλευση η ιδιότητα του μετόχου πρέπει να υφίσταται κατά την έναρξη της 30.10.2014 (ημερομηνία καταγραφής Α' Επαναληπτικής Γενικής Συνέλευσης) (δηλ. οι μέτοχοι που εμφανίζονται στο μετοχολόγιο του Σ.Α.Τ. κατά το κλείσιμο της πέμπτης ημερολογιακής ημέρας πριν την Α' Επαναληπτική Γενική Συνέλευση ήτοι 29.10.2014), ήτοι της τέταρτης (4ης) ημέρας πριν από την ημερομηνία συνεδρίασης της Α' Επαναληπτικής Γενικής Συνέλευσης της 03.11.2014, η δε σχετική έγγραφη βεβαίωση ή η ηλεκτρονική πιστοποίηση σχετικά με την μετοχική ιδιότητα πρέπει να περιέλθει στην εταιρεία το αργότερο την 31.10.2014, ήτοι την Τρίτη (3η) ημέρα πριν από την συνεδρίαση της ως άνω Γενικής Συνέλευσης. Έναντι της εταιρείας θεωρείται ότι έχει δικαίωμα συμμετοχής και ψήφου στη Γενική Συνέλευση μόνον όποιος φέρει την ιδιότητα του μετόχου κατά την αντίστοιχη ημερομηνία καταγραφής. Σε περίπτωση μη συμμόρφωσης προς τις διατάξεις του άρθρου 28α του κ.ν. 2190/1920, ο εν λόγω μέτοχος μετέχει στη Γενική Συνέλευση μόνο μετά από άδεια της. Σημειώνεται ότι η άσκηση των εν λόγω δικαιωμάτων (συμμετοχής και ψήφου) δεν προϋποθέτει την δέσμευση των μετοχών του δικαιούχου ούτε την τήρηση άλλης ανάλογης διαδικασίας, η οποία περιορίζει την δυνατότητα πώλησης και μεταβίβασης αυτών κατά το χρονικό διάστημα που μεσολαβεί ανάμεσα στην ημερομηνία καταγραφής και στην ημερομηνία της Γενικής Συνέλευσης. Β. ΔΙΚΑΙΩΜΑΤΑ ΜΕΙΟΨΗΦΙΑΣ ΤΩΝ ΜΕΤΟΧΩΝ - (α) Με αίτηση των μετόχων που εκπροσωπούν τον ένα εικοστό (1/20) του καταβεβλημένου μετοχικού κεφαλαίου, το Διοικητικό Συμβούλιο της εταιρείας υποχρεούται να εγγράψει στην ημερήσια διάταξη της Γενικής Συνέλευσης πρόσθετα θέματα, εάν η σχετική αίτηση περιέλθει στο Διοικητικό Συμβούλιο μέχρι την 07.10.2014 δηλ. δέκα πέντε (15) τουλάχιστον ημέρες πριν από την Έκτακτη Γενική Συνέλευση. Η αίτηση για την εγγραφή πρόσθετων θεμάτων στην ημερήσια διάταξη συνοδεύεται από αιτιολόγηση ή από σχέδιο απόφασης προς έγκριση στη Γενική Συνέλευση και η αναθεωρημένη ημερήσια διάταξη δημοσιοποιείται με τον ίδιο τρόπο όπως η προηγούμενη ημερήσια διάταξη, στις 09.10.2014 δηλ. δέκα τρεις (13) ημέρες πριν από την ημερομηνία της Έκτακτης Γενικής Συνέλευσης και

ταυτόχρονα τίθεται στη διάθεση των μετόχων στην ιστοσελίδα της εταιρείας (ιδ. Κατωτέρω), μαζί με την αιτιολόγηση ή το σχέδιο απόφασης που έχει υποβληθεί από τους μετόχους κατά τα προβλεπόμενα στο άρθρο 27 παρ. 3 του κ.ν. 2190/1920. (β) Με αίτηση μετόχων που εκπροσωπούν το ένα εικοστό (1/20) του καταβεβλημένου μετοχικού κεφαλαίου, το Διοικητικό Συμβούλιο θέτει στη διάθεση των μετόχων κατά τα οριζόμενα στο άρθρο 27 παρ. 3 του κ.ν. 2190/1920, το αργότερο μέχρι την 16.10.2014, ήτοι έξι (6) τουλάχιστον ημέρες πριν από την ημερομηνία της Γενικής Συνέλευσης, σχέδια αποφάσεων για θέματα που έχουν περιληφθεί στην αρχική ή την αναθεωρημένη ημερήσια διάταξη, αν η σχετική αίτηση περιέλθει στο Διοικητικό Συμβούλιο μέχρι την 15.10.2014, δηλ. επτά (7) ημέρες πριν από την ημερομηνία της Γενικής Συνέλευσης. (γ) Μετά από αίτηση οποιουδήποτε μετόχου που υποβάλλεται στην εταιρεία μέχρι την 16.10.2014, δηλ. πέντε (5) τουλάχιστον πλήρεις ημέρες από την Γενική Συνέλευση, το Διοικητικό Συμβούλιο υποχρεούται να παρέχει στη Γενική Συνέλευση όλες τις απαιτούμενες συγκεκριμένες πληροφορίες για τις υποθέσεις της εταιρείας, στο μέτρο που αυτές είναι χρήσιμες για την πραγματική εκτίμηση των θεμάτων της ημερήσιας διάταξης. Το Διοικητικό Συμβούλιο μπορεί να αρνηθεί την παροχή πληροφοριών για αποχρώντα ουσιώδη λόγο, ο οποίος αναγράφεται στα πρακτικά. Το Διοικητικό Συμβούλιο μπορεί να απαντήσει ενιαία σε αιτήσεις μετόχων με το ίδιο περιεχόμενο. Υποχρέωση παροχής πληροφοριών δεν υφίσταται όταν οι σχετικές πληροφορίες διατίθενται ήδη στην ιστοσελίδα της εταιρείας, ιδίως με την μορφή ερωτήσεων και απαντήσεων. (δ) Μετά από αίτηση μετόχων που εκπροσωπούν τον ένα πέμπτο (1/5) το καταβεβλημένου μετοχικού κεφαλαίου, η οποία υποβάλλεται στην εταιρεία μέχρι την 16.10.2014, δηλ. πέντε (5) τουλάχιστον πλήρεις ημέρες πριν από την Γενική Συνέλευση, το Διοικητικό Συμβούλιο υποχρεούται να παρέχει στη Γενική Συνέλευση πληροφορίες για την πορεία των εταιρικών υποθέσεων και την περιουσιακή κατάσταση της εταιρείας. Το Διοικητικό Συμβούλιο μπορεί να αρνηθεί την παροχή των πληροφοριών για αποχρώντα ουσιώδη λόγο, ο οποίος αναγράφεται στα πρακτικά. Αντίστοιχες προθεσμίες για τυχόν άσκηση δικαιωμάτων μειοψηφίας των μετόχων ισχύουν και σε περίπτωση Επαναληπτικών Γενικών Συνελεύσεων. Σε όλες τις ανωτέρω αναφερόμενες περιπτώσεις οι αιτούντες μέτοχοι οφείλουν να αποδεικνύουν τη μετοχική τους ιδιότητα και τον αριθμό των μετοχών που κατέχουν κατά την άσκηση του σχετικού δικαιώματος. Τέτοια απόδειξη αποτελεί και η προσκόμιση βεβαίωσης από τον φορέα στον οποίο τηρούνται οι οικείες κινητές αξίες ή η πιστοποίηση της μετοχικής ιδιότητας με απευθείας ηλεκτρονική σύνδεση φορέα και εταιρείας. Γ. ΔΙΑΔΙΚΑΣΙΑ ΓΙΑ ΤΗΝ ΑΣΚΗΣΗ ΔΙΚΑΙΩΜΑΤΟΣ ΨΗΦΟΥ ΜΕΣΩ ΑΝΤΙΠΡΟΣΩΠΟΥ - Ο μέτοχος συμμετέχει στην Γενική Συνέλευση και ψηφίζει είτε αυτοπροσώπως είτε μέσω αντιπροσώπων. Κάθε μέτοχος μπορεί να διορίζει μέχρι τρεις (3) αντιπροσώπους. Νομικά πρόσωπα μετέχουν στην Γενική Συνέλευση ορίζοντας ως εκπροσώπους τους μέχρι τρία (3) φυσικά πρόσωπα. Ωστόσο, αν ο μέτοχος κατέχει μετοχές της εταιρείας, οι οποίες εμφανίζονται σε περισσότερους του ενός λογαριασμούς αξιών, ο περιορισμός αυτός δεν εμποδίζει τον εν λόγω μέτοχο να ορίζει διαφορετικούς αντιπροσώπους για τις μετοχές που εμφανίζονται στον κάθε λογαριασμό αξιών σε σχέση με τη Γενική Συνέλευση. Αντιπρόσωπος που ενεργεί για περισσότερους μετόχους μπορεί να ψηφίζει διαφορετικά για κάθε μέτοχο. Ο αντιπρόσωπος μετόχου υποχρεούται να γνωστοποιεί στην εταιρεία, πριν από την έναρξη της συνεδρίασης της Γενικής Συνέλευσης, κάθε συγκεκριμένο γεγονός, το οποίο μπορεί να είναι χρήσιμο στους μετόχους για την αξιολόγηση του κινδύνου να εξυπηρετήσει ο αντιπρόσωπος άλλα συμφέροντα πλην των συμφερόντων του αντιπροσωπευμένου μετόχου. Κατά την έννοια της παρούσας παραγράφου, μπορεί να προκύπτει σύγκρουση συμφερόντων ιδίως όταν ο αντιπρόσωπος: α) είναι μέτοχος που ασκεί τον έλεγχο της εταιρείας ή είναι άλλο νομικό πρόσωπο ή οντότητα η οποία ελέγχεται από το μέτοχο αυτόν, β) είναι μέλος του Διοικητικού Συμβουλίου ή της εν γένει διοίκησης της εταιρείας ή μετόχου που ασκεί τον έλεγχο της εταιρείας, ή άλλου νομικού προσώπου ή οντότητας που ελέγχεται από μέτοχο ο οποίος ασκεί τον έλεγχο της εταιρείας, γ) είναι υπάλληλος ή ορκωτός ελεγκτής της εταιρείας ή μετόχου που ασκεί τον έλεγχο της εταιρείας ή άλλου νομικού προσώπου ή οντότητας που ελέγχεται από μέτοχο, ο οποίος ασκεί τον έλεγχο της εταιρείας, δ) είναι σύζυγος ή συγγενής πρώτου βαθμού με ένα από τα φυσικά πρόσωπα που αναφέρονται στις ως άνω περιπτώσεις (α) έως (γ). Ο διορισμός και η ανάκληση αντιπροσώπου του μετόχου γίνεται εγγράφως και κοινοποιείται στην εταιρεία με τους ίδιους τύπους, τουλάχιστον τρεις (3) ημέρες πριν από την ημερομηνία συνεδρίασης της Γενικής Συνέλευσης. Η εταιρεία έχει καταστήσει διαθέσιμο στην ιστοσελίδα της www.galis.gr το έντυπο που χρησιμοποιεί για το διορισμό αντιπροσώπου. Το εν λόγω έντυπο κατατίθεται συμπληρωμένο και υπογεγραμμένο από το μέτοχο στο Ταμείο της εταιρείας στη διεύθυνση Αίνου 9, Αλεξανδρούπολη ή αποστέλλεται τηλεομοιοτυπικώς στο fax: 2551033028 τρεις (3) τουλάχιστον ημέρες πριν από την ημερομηνία της Γενικής Συνέλευσης. Ο δικαιούχος μέτοχος καλείται να μεριμνά για την επιβεβαίωση της επιτυχούς αποστολής του εντύπου διορισμού αντιπροσώπου και της παραλαβής του από την εταιρεία, καλώντας στο τηλέφωνο: 2551083911. Δ. ΔΙΑΘΕΣΙΜΑ ΕΓΓΡΑΦΑ - Το πλήρες κείμενο των σχεδίων αποφάσεων και τυχόν εγγράφων που προβλέπονται στο άρθρο 27 παρ. 3 περιπτώσεις γ' και δ' του κ.ν. 2190/1920 θα διατίθεται σε έγχαρτη μορφή στα γραφεία της έδρας της εταιρείας. Ε. ΔΙΑΘΕΣΙΜΕΣ ΠΛΗΡΟΦΟΡΙΕΣ - Οι πληροφορίες του άρθρου 27 παρ. 3 του κ.ν. 2190/1920 θα διατίθενται σε ηλεκτρονική μορφή στην ιστοσελίδα της εταιρείας (www.galis.gr).

Ομολογιακά Δάνεια Επιχειρήσεων

Πλήθος Εισηγμένων Ομολογίων	Ονομαστική αξία	Τιμή έκδοσης	Σημερινό επιτόκιο	Ημερ. λήξης	Διάρκεια (έτη)	Σημείωση	Ομολογιακά Δάνεια Επιχειρήσεων			Κατωτ Τιμή	Ανωτ Τιμή	Τιμή κλεισ.	Προηγ. Κλείσιμο-ημέρια	Όγκος	Αξία Συναλλαγών	Τελευταία εντολή			λαχ έτους	Μεγ έτους
							Προσ/μένο Κοινό	Τοκ/ρίδιο Προτιμησιακό	Μον. Διασπ.							Τιμή	Αγορ./ Πώλ.	Ημερομηνία		
251.835.900	1.00	1.00	7.00	29/07/2019	5	---	1	---	1	MARFIN INVESTMENT GROUP A.E. ΣΕΙΡΑ Α1 (ΜΟΔ)	---	---	---	---	---	---	Π	---	100.0000	100.0000
4.122.910	4.77	4.77	5.00	19/03/2015	5	---	18	---	1	MARFIN INVESTMENT GROUP A.E. (Μετατρ. σε ΚΟ μτχ)	---	---	90.0000	08/09/2014	---	---	A	16/09/2014	4.7761	94.8000
1.794.284	12.49	9.77	5.16	12/07/2015	8	---	---	---	1	ΝΗΡΕΥΣ ΙΧΘΥΟΚΑΛΛΙΕΡΓΕΙΕΣ Α.Ε. (Μετατρ. σε ΚΟ μτχ)	---	---	12.0000	29/01/2014	---	---	A	16/09/2014	12.0000	12.0000
212.802.006	1.00	1.00	6.30	29/07/2020	7	---	5	---	1	MARFIN INVESTMENT GROUP A.E. ΣΕΙΡΑ Β (ΜΟΔ)	---	---	0.8500	23/08/2013	---	---	A	16/09/2014	0.8500	0.8500
2.156.827	1.00	1.00	7.00	29/07/2019	6	---	5	---	1	MARFIN INVESTMENT GROUP A.E. ΣΕΙΡΑ Α (ΜΟΔ)	---	---	1.0000	23/08/2013	---	---	A	16/09/2014	1.0000	1.0000

Σημειώσεις Εταιρικών Ομολόγων

Ο Όγκος Συναλλαγών υπολογίζεται ως (Τεμάχια) * (Ονομαστική Τιμή). Η Αξία Συναλλαγών υπολογίζεται ως (Τεμάχια) * (Ονομαστική Τιμή) * (Τιμή %) + (Δεδουλευμένοι Τόκοι).

Οι τιμές συναλλαγών των ομολόγων υπολογίζονται ως ποσοστό επί τοις εκατό (%) της ονομαστικής τους τιμής.

Όλα τα ομόλογα έχουν Ονομαστική Αξία εκπεφρασμένη σε Ευρώ (εκτός εάν σημειώνεται διαφορετικά).

* Προσ/μένο = Προσαρτημένο

Ομόλογα Ελληνικού Δημοσίου

Πλήθος Εισηγμ. Ομολογιών	Ονομ. αξία	Σημερινό επιτόκιο	Υπολογισμός Δεδουλευμένων	Ημερ/νία Λήξης [1]	Διάρκεια (έτη)	Σημείωση	Ημερομηνία Πληρ.	Αξία τρέχοντος	Μον. Διαπρα.	Ομόλογα Ελληνικού Δημοσίου	Κατωτ Τιμή	Ανωτ Τιμή	Τιμή κλειστ.	Προηγ. Κλείσιμο-ημ/νία	Όγκος	Αξία Συναλλαγών	Τελευταία εντολή Αγορ./ Πώλ. Ημερομηνία
2,658,781,973	1.00	4.30	Πργμ/Πργμ	24/02/2023	11	---	24/02	4.30	1	ΟΕΔ-ΣΤΘ-240223-11X-2,000-1,00	---	---	---	---	---	---	---
2,658,781,973	1.00	4.30	Πργμ/Πργμ	24/02/2024	12	---	24/02	4.30	1	ΟΕΔ-ΣΤΘ-240224-12X-2,000-1,00	---	---	---	---	---	---	---
2,658,781,973	1.00	4.30	Πργμ/Πργμ	24/02/2025	13	---	24/02	4.30	1	ΟΕΔ-ΣΤΘ-240225-13X-2,000-1,00	---	---	---	---	---	---	---
2,658,781,973	1.00	4.30	Πργμ/Πργμ	24/02/2026	14	---	24/02	4.30	1	ΟΕΔ-ΣΤΘ-240226-14X-2,000-1,00	---	---	---	---	---	---	---
2,658,781,973	1.00	4.30	Πργμ/Πργμ	24/02/2027	15	---	24/02	4.30	1	ΟΕΔ-ΣΤΘ-240227-15X-2,000-1,00	---	---	---	---	---	---	---
2,836,034,104	1.00	4.30	Πργμ/Πργμ	24/02/2028	16	---	24/02	4.30	1	ΟΕΔ-ΣΤΘ-240228-16X-2,000-1,00	---	---	---	---	---	---	---
2,836,034,104	1.00	4.30	Πργμ/Πργμ	24/02/2029	17	---	24/02	4.30	1	ΟΕΔ-ΣΤΘ-240229-17X-2,000-1,00	---	---	---	---	---	---	---
2,836,034,104	1.00	4.30	Πργμ/Πργμ	24/02/2030	18	---	24/02	4.30	1	ΟΕΔ-ΣΤΘ-240230-18X-2,000-1,00	---	---	---	---	---	---	---
2,836,034,104	1.00	4.30	Πργμ/Πργμ	24/02/2031	19	---	24/02	4.30	1	ΟΕΔ-ΣΤΘ-240231-19X-2,000-1,00	---	---	---	---	---	---	---
2,836,034,104	1.00	4.30	Πργμ/Πργμ	24/02/2032	20	---	24/02	4.30	1	ΟΕΔ-ΣΤΘ-240232-20X-2,000-1,00	---	---	---	---	---	---	---
2,836,034,104	1.00	4.30	Πργμ/Πργμ	24/02/2033	21	---	24/02	4.30	1	ΟΕΔ-ΣΤΘ-240233-21X-2,000-1,00	---	---	---	---	---	---	---
2,836,034,104	1.00	4.30	Πργμ/Πργμ	24/02/2034	22	---	24/02	4.30	1	ΟΕΔ-ΣΤΘ-240234-22X-2,000-1,00	---	---	---	---	---	---	---
2,836,034,104	1.00	4.30	Πργμ/Πργμ	24/02/2035	23	---	24/02	4.30	1	ΟΕΔ-ΣΤΘ-240235-23X-2,000-1,00	---	---	---	---	---	---	---
2,836,034,104	1.00	4.30	Πργμ/Πργμ	24/02/2036	24	---	24/02	4.30	1	ΟΕΔ-ΣΤΘ-240236-24X-2,000-1,00	---	---	---	---	---	---	---
2,836,034,104	1.00	4.30	Πργμ/Πργμ	24/02/2037	25	---	24/02	4.30	1	ΟΕΔ-ΣΤΘ-240237-25X-2,000-1,00	---	---	---	---	---	---	---
2,836,034,104	1.00	4.30	Πργμ/Πργμ	24/02/2038	26	---	24/02	4.30	1	ΟΕΔ-ΣΤΘ-240238-26X-2,000-1,00	---	---	---	---	---	---	---
2,836,034,104	1.00	4.30	Πργμ/Πργμ	24/02/2039	27	---	24/02	4.30	1	ΟΕΔ-ΣΤΘ-240239-27X-2,000-1,00	---	---	---	---	---	---	---
2,836,034,104	1.00	4.30	Πργμ/Πργμ	24/02/2040	28	---	24/02	4.30	1	ΟΕΔ-ΣΤΘ-240240-28X-2,000-1,00	---	---	---	---	---	---	---
2,836,034,104	1.00	4.30	Πργμ/Πργμ	24/02/2041	29	---	24/02	4.30	1	ΟΕΔ-ΣΤΘ-240241-29X-2,000-1,00	---	---	---	---	---	---	---
2,836,034,104	1.00	4.30	Πργμ/Πργμ	24/02/2042	30	---	24/02	4.30	1	ΟΕΔ-ΣΤΘ-240242-30X-2,000-1,00	---	---	---	---	---	---	---
4,030,827	1,000.00	4.75	Πργμ/Πργμ	17/04/2019	5	---	17/04	4.75	1	ΟΕΔ-ΣΤΘ-170419-05X-4,750-1,000	---	---	---	---	---	---	---
2,089,066	1,000.00	3.38	Πργμ/Πργμ	17/07/2017	3	---	17/07	3.38	1	ΟΕΔ-ΣΤΘ-170717-03X-3,375-1,000	---	---	---	---	---	---	---

Σημειώσεις Ομολόγων Ελλ. Δημοσίου

Ο Όγκος Συναλλαγών υπολογίζεται ως (Τεμάχια) * (Ονομαστική Τιμή). Η Αξία Συναλλαγών υπολογίζεται ως (Τεμάχια) * (Ονομαστική Τιμή) * (Τιμή %) + (Δεδουλευμένοι Τόκοι)

Η Αξία του τρέχοντος τοκομεριδίου για τις εκδόσεις Ονομαστικής Αξίας 0,01 ευρώ, αναφέρεται σε Ονομαστική Αξία 100 ευρώ.

FLR (= Floating Interest Rate) Ομόλογο Μεταβλητού Επιτοκίου.

[1] - Η Ημερομηνία Λήξης της τοκοφόρου περιόδου και η Ημερομηνία Πληρωμής του τοκομεριδίου.

Ομόλογα σε Κυκλοφορία	Νόμισμα / Ελάχιστη διαπραγ.	Ημερομηνία Πληρ.	Αξία τρέχοντος τοκομεριδίου	Σημείωση	Προσ/μένο* Τοκ/ρίθιο	Μονάδα διαπραγ/σης	Ημερ/νία Έκδοσης	Διάρκεια (έτη)	Σημερινό επιτόκιο	Υ.Δ.Τ σε	Ομόλογα	Τελευταία τιμή προηγ.	Τελευτ. Τιμή	Εκφ. τοις μετρητοίς (€) / Πώλ Ημερομηνία	Συναλλαγές σε τμχ	Ελάχιστο ζωής	Μέγιστο ζωής	
Ομολογιακά Δάνεια Διεθνών Οργανισμών																		
1,000,000	EUR / 1000	21/07	---	---	9	1	21/07/2006	10	5.0 FLR	360	ΟΜΟΛΟΓΟ ΕΥΡΩΠΑΪΚΗΣ ΤΡΑΠΕΖΑΣ ΕΠΕΝΔΥΣΕΩΝ	97.50	16/04/2007	---	---	---	---	---
Νομικών Προσώπων και Εταιρειών σε Συνάλλαγμα και Ευρο																		
0	GBP / 10	01/12	0.25	---	57	1	01/12/1928	100	2.5	360	Ε.Κ.Τ.Ε.	---	---	---	---	---	---	---
103,746	GBP / 10	01/12	0.25	---	55	1	01/12/1930	98	2.5	360	Ε.Κ.Τ.Ε. σειρά	2.27	05/02/1996	2.27	Π	05/02/1996	---	2.27

Σημειώσεις Ομολόγων Ελλ. Δημοσίου

Υ.Δ.Τ: Υπολογισμός Δεδουλευμένων Τόκων.

FLR (= Floating Interest Rate) Ομόλογο Μεταβλητού Επιτοκίου.

Η ελάχιστη διαπραγματεύσιμη Ονομαστική Αξία για όλους τους Άυλους Τίτλους του Δημοσίου είναι τα 100 Ευρώ.

* Προσ/μένο = Προσαρτημένο

Ομόλογα Κρατικών Τραπεζών (ετήσιας διάρκειας)

Πλήθος Εισηγμ. Ομολογιών	Ονομαστική αξία	Αρχικό Επιτόκιο	Τρέχον Επιτόκιο	Ετήσιος Τόκος	Ημερομηνία Έκδοσης	Σημείωση	Ομόλογα Κρατικών Τραπεζών	Μον. Διαπρ.	Ετήσιες Ανανεώσεις	Τελευτ. Εκφ. Τιμή	Εκφ. τοις μετρητοίς (€) Αγορ. / Πώλ	Όγκος
342,560	135.17	2.35	3.92	0.00	31/01/2005	---	ΟΜΟΛΟΓΟ ΕΤΒΑ	1	10	100.00	A	---
2,446	1,182.96	4.90	2.47	29.69	31/05/2008	---	ΟΜΟΛΟΓΟ ΕΤΒΑ	1	7	---	---	---

Σημειώσεις Ομολόγων

Οι ετήσιες ανανεώσεις των Ομολόγων ΕΤΒΑ είναι απαλλαγμένες των φόρων (καθαρά επιτόκια).
Για τα ομόλογα έκδοσης μέχρι και 29/08/2014 ο δεδουλευμένος τόκος έχει κεφαλαιοποιηθεί.

Πίνακας Μελών Χρηματιστηρίου Αθηνών και Μελών ΕΤ.ΕΚ.

Επωνυμία			Αγορά Μετοχών			Αγορά Παραγώγων			Μέλη ΕΤ.ΕΚ.			
	Διεύθυνση	Τηλέφωνο	Φαξ	Μέλος Αγοράς	Μέλος εξ Αποστάσεως	Ειδικός Διαπρήτης	Διαπρήτης	Ειδικός Διαπρήτης	Παραγγελίχρος	Γενικό Εκκαθιστικό	Άμεσο Εκκαθιστικό	Μη Εκκαθιστικό
ALPHA ΤΡΑΠΕΖΑ Α.Ε.							a			a		
ΣΤΑΔΙΟΥ 40, ΑΘΗΝΑ	(210)-3260000	(210)-3264116										
	(210)-3265546	(210)-3265811										
ARGUS STOCKBROKERS LTD				a	a							
ΛΕΩΦΟΡΟΣ KENNETY ΓΡ. 303 12-14, ΛΕΥΚΩΣΙΑ ΚΥΠΡΟΥ	(+35722)-22717000	(+35722)-22717070										
ATLANTIC SECURITIES LIMITED				a	a							
ΠΡΟΔΡΟΜΟΥ 37, ΛΕΥΚΩΣΙΑ ΚΥΠΡΟΥ	(+35722)-445400	(+35722)-661914										
ΑΤΤΙΚΑ BANK ΑΝΩΝΥΜΗ ΤΡΑΠΕΖΙΚΗ ΕΤΑΙΡΕΙΑ										a		
ΑΚΑΔΗΜΙΑΣ 54, ΑΘΗΝΑ	(210)-3390757	(210)-3646090										
ΟΜΗΡΟΥ 23, ΑΘΗΝΑ	(210)-3669000	(210)-3669410										
ΑΧΙΑ VENTURES GROUP LTD				a	a							
Γ. ΚΡΑΝΙΔΙΩΤΗ 10, ΛΕΥΚΩΣΙΑ ΚΥΠΡΟΥ	+357 22 742000	+357 22 742001										
ΑΧΟΝ ΧΡΗΜΑΤΙΣΤΗΡΙΑΚΗ Α.Ε.Π.Ε.Υ.				a			a					a
ΣΤΑΔΙΟΥ 48, ΑΘΗΝΑ	(210)-3363800	(210)-3243903										
BANK OF AMERICA MERRILL LYNCH				a	a							
KING EDWARD STREET 2, LONDON	(+4420)-79952000	(+4420)-79954525										
ΒΕΤΑ ΧΡΗΜΑΤΙΣΤΗΡΙΑΚΗ Α.Ε.Π.Ε.Υ.				a		a	a	a			a	
ΒΡΑΙΛΑ & Λ. ΑΛΕΞΑΝΔΡΑΣ 29, ΑΘΗΝΑ	(210)-6478900	(210)-6410139										
BNP PARIBAS SECURITIES SERVICES										a		
ΒΑΣ. ΣΟΦΙΑΣ 94, ΑΘΗΝΑ	(210)-7468500	(210)-7468579										
CAPITAL ΧΡΗΜΑΤΙΣΤΗΡΙΑΚΗ Α.Ε.Π.Ε.Υ.				a			a					a
ΜΗΤΡΟΠΟΛΕΩΣ 58, ΑΘΗΝΑ	(210)-3369700	(210)-3369820										
CFS ΧΡΗΜΑΤΙΣΤΗΡΙΑΚΗ Α.Ε.Π.Ε.Υ.				a		a			a			a
ΣΤΑΔΙΟΥ 3, ΑΘΗΝΑ	(210)-3360800	(210)-3311854										
CITIGROUP GLOBAL MARKET LTD				a	a							
CITIGROUP CENTRE, CANADA SQUARE, CANARY WHART, LONDON	002079864000	002079862266										
CREDIT AGRICOLE CHEUVREUX S.A.					a							
9 QUAI PAUL DOUMER, ΠΑΡΙΣΙ	33 (0) 1 41 89 70 00											
CREDIT SUISSE SECURITIES (EUROPE) LIMITED				a	a							
ONE CABOT SQUARE, LONDON	+44 20 7888 8888	+44 20 7888 1600										
DEUTSCHE BANK A.G.				a	a							
THEODOR-HEUSS-ALLEE 70, ΦΡΑΚΝΦΟΥΡΤΗ	0049 69 910 00	0049 69 910 34 225										
EUROBANK EQUITIES Α.Ε.Π.Ε.Υ.				a		a		a			a	
ΦΙΛΕΛΛΗΝΩΝ 10, ΑΘΗΝΑ	(210)-3720000	(210)-3720001										
EUROCORP ΧΡΗΜΑΤΙΣΤΗΡΙΑΚΗ Α.Ε.				a			a				a	
ΠΛ. ΦΙΛΙΚΗΣ ΕΤΑΙΡΕΙΑΣ 14, ΑΘΗΝΑ	(210)-7263500	(210)-7263666										
EUROTRUST ΧΡΗΜΑΤΙΣΤΗΡΙΑΚΗ Α.Ε.Π.Ε.Υ.				a								
ΣΟΦΟΚΛΕΟΥΣ 13-15, ΑΘΗΝΑ	(210)-3363100	(210)-3238334										
EUROXX Χ.Α.Ε.Π.Ε.Υ.				a			a				a	
ΠΑΛΛΙΟΛΟΓΟΥ 7, ΧΑΛΑΝΔΡΙ	(210)-6879400	(210)-6879401										
GLOBAL CAPITAL SECURITIES AND FINANCIAL SERVICES LTD				a	a							
ΛΕΩΦ. ΛΕΜΕΣΟΥ 5, ΛΕΜΕΣΟΣ ΚΥΠΡΟΥ	(+35722)-710710	(+35722)-339332										
GUARDIAN TRUST ΧΡΗΜΑΤΙΣΤΗΡΙΑΚΗ Α.Ε.Π.Ε.Υ.				a		a	a					a
ΦΙΛΕΛΛΗΝΩΝ 15, ΑΘΗΝΑ	(210)-3220402	(210)-3220498										
HSBC ΤΡΑΠΕΖΑ										a		
Λ. ΜΕΣΟΓΕΙΩΝ 109-111, ΑΘΗΝΑ	(210)-6961507	(210)-6929310										
INDEX ΧΡΗΜΑΤΙΣΤΗΡΙΑΚΗ Α.Ε.Π.Ε.Υ.				a								
ΔΡΑΓΑΤΣΑΝΙΟΥ 6, ΑΘΗΝΑ	(210)-3213920	(210)-3213216										
LAIKI FINANCIAL SERVICES LTD				a	a							
CLR HOUSE, Λ. ΒΥΡΩΝΟΣ 26, ΛΕΥΚΩΣΙΑ ΚΥΠΡΟΥ	(+35722)-898600	(+35722)-680953										
MAGNA TRUST ΧΡΗΜΑΤΙΣΤΗΡΙΑΚΗ Α.Ε.Π.Ε.Υ.				a					a			a
ΦΕΙΔΙΟΥ 9, ΑΘΗΝΑ	(210)-3327503	(210)-3327599										
MEGA EQUITY SEC. & FINANCIAL SERVICES LTD				a	a							
Λ. ΓΡΙΒΑ ΔΙΓΕΝΗ 42-44, ΛΕΥΚΩΣΙΑ ΚΥΠΡΟΥ	(+35722)-711711	(+35722)-711811										
MERIT ΧΡΗΜΑΤΙΣΤΗΡΙΑΚΗ Α.Ε.Π.Ε.Υ.				a		a	a				a	
ΒΑΣΙΛΕΩΣ ΚΩΝΣΤΑΝΤΙΝΟΥ 38, ΑΘΗΝΑ	(210)-3671800	(210)-3671830										
NBG SECURITIES Α.Ε.Π.Ε.Υ.				a		a		a				a
ΑΚΑΔΗΜΙΑΣ 68, ΑΘΗΝΑ	(210)-3328500	(210)-3328565										
NUNTIUS ΧΡΗΜΑΤΙΣΤΗΡΙΑΚΗ Α.Ε.Π.Ε.Υ.				a					a			a
ΔΡΑΓΑΤΣΑΝΙΟΥ 6, ΑΘΗΝΑ	(210)-3350599	(210)-3254846										
PRELIUM Α.Ε.Π.Ε.Υ.				a			a					a
ΚΗΦΙΣΙΑΣ & ΔΑΒΑΚΗ 1, ΑΘΗΝΑ	(210)-3677000	(210)-6920403										

Πίνακας Μελών Χρηματιστηρίου Αθηνών και Μελών ΕΤ.ΕΚ.

Επωνυμία	Αγορά Μετοχών			Αγορά Παραγώγων			Μέλη ΕΤ.ΕΚ.					
	Διεύθυνση	Τηλέφωνο	Φαξ	Μέλος Αγοράς	Μέλος εξ Αποστάσεως	Ειδικός Διαπρήτης	Διαπρήτης	Ειδικός Διαπρήτης	Παραγελήχος	Γενικό Εκκαθιστικό	Άμεσο Εκκαθιστικό	Μη Εκκαθιστικό
PROCHOICE ΧΡΗΜΑΤΙΣΤΗΡΙΑΚΗ ΛΤΔ				a	a							
ΣΠΥΡΟΥ ΚΥΠΡΙΑΝΟΥ 57, ΛΕΥΚΩΣΙΑ ΚΥΠΡΟΥ	+357-24-661192	+357-24-662464										
SHARELINK SEC. & FINANCIAL SERVICES LTD				a	a							
ELLINAS HOUSE, ΘΕΟΤΟΚΗ 6, ΛΕΥΚΩΣΙΑ ΚΥΠΡΟΥ	(+35722)-554200	(+35722)-750852										
SOCIETE GENERALE S.A.				a	a		a					
Λ. ΚΗΦΙΣΙΑΣ 240-242, ΑΘΗΝΑ	(210)-6790161	(210)-6728828										
COURS VALMY PUTEAUX - LA DEFENSE 17, ΠΑΡΙΣΙ	(+33) 142134754	(+33) 142135697										
SOLIDUS SECURITIES ΑΧΕΠΕΥ				a			a				a	
ΛΟΥΙΖΗΣ ΡΙΑΝΚΟΥΡ 64, ΑΘΗΝΑ	(210)-6925500	(210)-6985421										
THE CYPRUS INVESTMENT & SEC. CORP. LTD (CISCO)				a	a							
ΕΒΡΟΥ (EUROLIFE HOUSE) 4, ΛΕΥΚΩΣΙΑ ΚΥΠΡΟΥ	(+35722)-881800	(+35722)-881801										
UBS LIMITED				a	a							
FINSBURY AVENUE 1, LONDON	(+4420)-79013333	(+4420)-79012345										
Α. ΣΑΡΡΗΣ ΧΡΗΜΑΤΙΣΤΗΡΙΑΚΗ Α.Ε.Π.Ε.Υ.				a								
ΔΡΑΓΑΤΣΑΝΙΟΥ 6, ΑΘΗΝΑ	(210)-3367700	(210)-3312324										
ΑΓΡΟΤΙΚΗ ΤΡΑΠΕΖΑ ΤΗΣ ΕΛΛΑΔΟΣ Α.Ε.								a			a	
ΠΑΝΕΠΙΣΤΗΜΙΟΥ 23, ΑΘΗΝΑ	(210)-3298400	(210)-3298322										
ΑΘΗΝΑΪΚΗ ΧΡΗΜΑΤΙΣΤΗΡΙΑΚΗ Α.Ε.Π.Ε.Υ.				a								
ΣΤΑΔΙΟΥ 33, ΑΘΗΝΑ	(210)-3254764	(210)-3254767										
ΑΛΦΑ FINANCE ΔΕΠΕΥ				a		a		a			a	
ΜΕΡΛΙΝ 5, ΑΘΗΝΑ	(210)-3677400	(210)-3311193										
ΑΤΛΑΣ ΧΡΗΜΑΤΙΣΤΗΡΙΑΚΗ Α.Ε.Π.Ε.Υ.				a			a					a
ΜΙΧΑΛΛΑΚΟΠΟΥΛΟΥ 125 & ΒΕΡΒΑΙΝΩΝ 14 - 16, ΑΘΗΝΑ	(210)-3363300	(210)-3238925										
Γ.Α. ΠΕΡΒΑΝΑΣ ΧΡΗΜΑΤΙΣΤΗΡΙΑΚΗ ΔΕΠΕΥ				a			a					a
ΣΟΦΟΚΛΕΟΥΣ 7 - 9, ΑΘΗΝΑ	(210)-3251875	(210)-3210291										
ΓΕΝΙΚΗ ΤΡΑΠΕΖΑ ΤΗΣ ΕΛΛΑΔΟΣ Α.Ε.										a		
ΕΡΜΟΥ 87-89, ΑΘΗΝΑ	(210)-6976072	(210)-6976079										
ΛΕΩΦ. ΜΕΣΟΓΕΙΩΝ 109-111, ΑΘΗΝΑ	(210)-3288737	(210)-3288211										
Δ. ΑΘ. ΤΣΕΚΟΥΡΑΣ ΧΡΗΜΑΤΙΣΤΗΡΙΑΚΗ Α.Ε.Π.Ε.Υ.				a								
ΠΕΣΜΑΖΟΓΛΟΥ 3,	(210)-3214406	(210)-3211997										
ΔΙΕΘΝΗΣ ΧΡΗΜΑΤΙΣΤΗΡΙΑΚΗ Α.Ε.Π.Ε.Υ.							a				a	
Λ. ΣΥΓΓΡΟΥ 80-88, ΑΘΗΝΑ	(210)-9203000	(210)-9203052										
ΔΥΝΑΜΙΚΗ ΧΡΗΜΑΤΙΣΤΗΡΙΑΚΗ Α.Ε.Π.Ε.Υ.				a					a		a	
ΧΑΡΙΛΑΟΥ ΤΡΙΚΟΥΠΗ 6 - 10, ΑΘΗΝΑ	(210)-3677700	(210)-3677777										
ΕΘΝΙΚΗ ΤΡΑΠΕΖΑ ΤΗΣ ΕΛΛΑΔΟΣ Α.Ε.				a				a		a		
ΑΚΑΔΗΜΙΑΣ 68, ΑΘΗΝΑ	(210)-3328817	(210)-3328678										
ΑΙΟΛΟΥ 86, ΑΘΗΝΑ	(210)-3341000	(210)-3228187										
ΕΛΛΗΝΙΚΗ ΤΡΑΠΕΖΑ (ΕΠΕΝΔΥΣΕΙΣ) ΛΤΔ				a	a							
ΛΕΩΦΟΡΟΣ ΚΥΡΙΑΚΟΥ ΜΑΤΣΗ 31, ΛΕΥΚΩΣΙΑ ΚΥΠΡΟΥ	(+35722)-500100	(+35722)-500110										
ΕΛΛΗΝΟΑΜΕΡΙΚΑΝΙΚΗ ΧΡΗΜΑΤΙΣΤΗΡΙΑΚΗ Α.Ε.Π.Ε.Υ.				a			a					
ΕΥΡΙΠΙΔΟΥ 6, ΑΘΗΝΑ	(210)-3311100	(210)-3215968										
ΕΠΕΝΔΥΤΙΚΗ ΤΡΑΠΕΖΑ ΕΛΛΑΔΟΣ Α.Ε.				a		a		a		a		
ΑΙΓΕΙΑΛΙΑΣ 32, ΜΑΡΟΥΣΙ	(210) 8173000	(210) 8173101										
Λ. ΚΗΦΙΣΙΑΣ 24B, ΜΑΡΟΥΣΙ	(210)-8171800	(210)-8171889										
Ζ.Γ. ΠΟΡΤΑΛΑΚΗΣ Α.Ε.Π.Ε.Υ.				a								
ΠΕΣΜΑΖΟΓΛΟΥ 8, ΑΘΗΝΑ	(210)-3214830	(210)-3212024										
ΗΛΙΑΣ ΠΕΤΡΟΠΟΥΛΑΚΗΣ ΧΡΗΜΑΤΙΣΤΗΡΙΑΚΗ Α.Ε.Π.Ε.Υ.				a					a			a
ΑΡΙΣΤΕΙΔΟΥ 9, ΑΘΗΝΑ	(210)-3213928	(210)-3216810										
Ι. ΧΡ. ΜΑΥΡΙΚΗΣ ΧΡΗΜΑΤΙΣΤΗΡΙΑΚΗ Α.Ε.Π.Ε.Υ.				a								
ΣΟΦΟΚΛΕΟΥΣ 5, ΑΘΗΝΑ	(210)-3213949	(210)-3217767										
ΚΑΠΠΑ ΧΡΗΜΑΤΙΣΤΗΡΙΑΚΗ Α.Ε.Π.Ε.Υ.				a			a					a
ΒΑΛΛΑΩΡΙΤΟΥ 15, ΑΘΗΝΑ	(210)-3610371	(210)-3641002										
ΚΑΡΑΜΑΝΩΦ ΧΡΗΜΑΤΙΣΤΗΡΙΑΚΗ Α.Ε.Π.Ε.Υ.				a					a		a	
ΠΛ. ΑΓ. ΘΕΟΔΩΡΩΝ 2, ΑΘΗΝΑ	(210)-3212947	(210)-3217088										
ΚΥΚΛΟΣ ΧΡΗΜΑΤΙΣΤΗΡΙΑΚΗ Α.Ε.Π.Ε.Υ.				a		a	a				a	
ΠΑΝΕΠΙΣΤΗΜΙΟΥ 39, ΑΘΗΝΑ	(210)-3364300	(210)-3239122										
ΚΥΠΡΟΥ ΧΡΗΜΑΤΙΣΤΗΡΙΑΚΗ ΔΕΠΕΥ						a	a					a
ΧΑΛΚΥΔΟΝΟΣ & ΦΕΙΔΙΠΠΙΔΟΥ 26 26, ΑΘΗΝΑ	(210)-8701000	(210)-8701049										
ΛΕΩΝ ΔΕΠΟΛΑΣ ΧΡΗΜΑΤΙΣΤΗΡΙΑΚΗ Α.Ε.Π.Ε.Υ.				a					a			a
ΧΡ. ΛΑΔΑ 1, ΑΘΗΝΑ	(210)-3213286	(210)-3211618										
ΜΕΤΟΧΙΚΗ ΧΡΗΜΑΤΙΣΤΗΡΙΑΚΗ Α.Ε.Π.Ε.Υ.				a								
Γ. ΓΕΝΝΑΔΙΟΥ 3, ΑΘΗΝΑ	(210)-3306700	(210)-3306709										

Πίνακας Μελών Χρηματιστηρίου Αθηνών και Μελών ΕΤ.ΕΚ.

Επωνυμία	Τηλέφωνο	Φαξ	Αγορά Μετοχών			Αγορά Παραγώγων			Μέλη ΕΤ.ΕΚ.		
			Μέλος Αγοράς	Μέλος εξ Αποστάσεως	Ειδικός Διαπρήτης	Διαπρήτης	Ειδικός Διαπρήτης	Παραγγελίχρος	Γενικό Εκκαθιστικό	Άμεσο Εκκαθιστικό	Μη Εκκαθιστικό
ΜΙΔΑΣ ΧΡΗΜΑΤΙΣΤΗΡΙΑΚΗ Α.Ε.Π.Ε.Υ.			a								
ΣΟΦΟΚΛΕΟΥΣ 5, ΑΘΗΝΑ	(210)-3253203	(210)-3253205									
Ν. ΣΑΡΡΟΣ ΧΡΗΜΑΤΙΣΤΗΡΙΑΚΗ Α.Ε.						a					
ΣΟΦΟΚΛΕΟΥΣ 7-9, ΑΘΗΝΑ	(210)-3705600	(210)-3219992									
Ν. ΧΡΥΣΟΧΟΪΔΗΣ ΧΡΗΜΑΤΙΣΤΗΡΙΑΚΗ Α.Ε.Π.Ε.Υ.			a					a			
ΣΟΦΟΚΛΕΟΥΣ 7 - 9, ΑΘΗΝΑ	(210)-3213913	(210)-3216115							a		
ΝΕΑ ΠΡΟΤΟΝ ΤΡΑΠΕΖΑ Α.Ε.						a				a	
ΕΣΛΙΝ & ΑΜΑΛΙΑΔΟΣ 20, ΑΘΗΝΑ	210 6970000	210 6970111									
ΠΑΝΤΕΛΑΚΗΣ ΧΡΗΜΑΤΙΣΤΗΡΙΑΚΗ ΑΕΠΕΥ			a			a					a
Λ. ΜΕΣΟΓΕΙΩΝ 109-111, ΑΘΗΝΑ	(210)-6965000	(210)-6929550									
ΠΕΙΡΑΙΩΣ Α.Ε.Π.Ε.Υ.			a				a			a	
ΣΤΑΔΙΟΥ 10, ΑΘΗΝΑ	(210)-3354100	(210)-3233814									
ΠΗΓΑΣΟΣ ΧΡΗΜΑΤΙΣΤΗΡΙΑΚΗ Α.Ε.Π.Ε.Υ.			a			a					
ΒΑΛΛΑΩΡΙΤΟΥ 17, ΑΘΗΝΑ	(210)-3670700	(210)-3670760									
ΣΤ.Ε.Μ. ΛΑΥΡΕΝΤΑΚΗΣ ΧΡΗΜΑΤΙΣΤΗΡΙΑΚΗ Α.Ε.Π.Ε.Υ.			a			a					a
ΣΟΦΟΚΛΕΟΥΣ 7 - 9, ΑΘΗΝΑ	(210)-3213336	(210)-3246572									
ΣΥΝΕΡΓΑΤΙΚΗ ΚΕΝΤΡΙΚΗ ΤΡΑΠΕΖΑ ΛΤΔ			a	a							
ΓΡΗΓΟΡΗ ΑΥΞΕΝΤΙΟΥ 8, ΛΕΥΚΩΣΙΑ ΚΥΠΡΟΥ	(+35722)-743300	(+35722)-672083									
ΤΡΑΠΕΖΑ EUROBANK ERGASIAS Α.Ε.									a		
ΟΘΩΝΟΣ 8, ΑΘΗΝΑ	(210)-3337969	(210)-3245916									
	(210)-3337000	(210)-3233866									
ΤΡΑΠΕΖΑ ΚΥΠΡΟΥ ΔΗΜΟΣΙΑ ΕΤΑΙΡΙΑ ΛΙΜΙΤΕΔ									a		
ΛΕΩΦ. ΑΛΕΞΑΝΔΡΑΣ 170, ΑΘΗΝΑ	(210)-6477708	(210)-6477709									
ΣΤΑΣΙΝΟΥ (ΑΓ. ΠΑΡΑΣΚΕΥΗ, ΣΤΡΩΒΟΛΟΣ) 51, ΛΕΥΚΩΣΙΑ ΚΥΠΡΟΥ	(0035722)-121883	(0035722)-336258									
ΤΡΑΠΕΖΑ ΠΕΙΡΑΙΩΣ Α.Ε.			a					a	a		
ΑΜΕΡΙΚΗΣ 4, ΑΘΗΝΑ	(210)-3335000	(210)-3335079									
	(210)-3335918	(210)-3254207									

Πίνακας Μετοχών Υπό Ειδική Διαπραγμάτευση

Μετοχές	Κατηγορία Διαπραγμάτευσης	
	Έναρξη Ειδικής Διαπραγμάτευσης	Λήξη Ειδικής Διαπραγμάτευσης
Ειδικός Διαπραγματευτής		
CYPRUS POPULAR BANK (ΚΟ)	Κατάσταση σε Αναστολή	
ΠΕΙΡΑΙΩΣ Α.Ε.Π.Ε.Υ.	02/02/2013	01/01/2400
ΒΙΟΧΑΛΚΟ (ΚΑ)	Κατάσταση σε Αναστολή	
EUROBANK EQUITIES Α.Ε.Π.Ε.Υ.	20/01/2013	01/01/2400
MERIT ΧΡΗΜΑΤΙΣΤΗΡΙΑΚΗ Α.Ε.Π.Ε.Υ.	13/12/2012	01/01/2400
ΑΛΦΑ FINANCE ΑΕΠΕΥ	11/02/2013	01/01/2400
ALPHA BANK (ΚΟ)	Κύρια Αγορά	
EUROBANK EQUITIES Α.Ε.Π.Ε.Υ.	24/10/2012	01/01/2400
MERIT ΧΡΗΜΑΤΙΣΤΗΡΙΑΚΗ Α.Ε.Π.Ε.Υ.	03/09/2013	01/01/2400
NBG SECURITIES Α.Ε.Π.Ε.Υ.	15/01/2013	01/01/2400
ΕΛΛΗΝΟΑΜΕΡΙΚΑΝΙΚΗ ΧΡΗΜΑΤΙΣΤΗΡΙΑΚΗ Α.Ε.Π.Ε.Υ.	25/07/2014	01/01/2400
ΕΠΕΝΔΥΤΙΚΗ ΤΡΑΠΕΖΑ ΕΛΛΑΔΟΣ Α.Ε.	08/01/2013	01/01/2400
ΠΕΙΡΑΙΩΣ Α.Ε.Π.Ε.Υ.	28/05/2013	01/01/2400
ΑΤΤΙΣΑ BANK Α.Τ.Ε. (ΚΟ)	Κύρια Αγορά	
ΒΕΤΑ ΧΡΗΜΑΤΙΣΤΗΡΙΑΚΗ Α.Ε.Π.Ε.Υ.	02/06/2014	01/01/2400
EUROBANK EQUITIES Α.Ε.Π.Ε.Υ.	25/07/2014	01/01/2400
ΕΛΛΗΝΟΑΜΕΡΙΚΑΝΙΚΗ ΧΡΗΜΑΤΙΣΤΗΡΙΑΚΗ Α.Ε.Π.Ε.Υ.	25/07/2014	01/01/2400
BYTE COMPUTER (ΚΟ)	Κύρια Αγορά	
MERIT ΧΡΗΜΑΤΙΣΤΗΡΙΑΚΗ Α.Ε.Π.Ε.Υ.	04/08/2013	01/01/2400
COCA-COLA HBC AG (ΚΟ)	Κύρια Αγορά	
EUROBANK EQUITIES Α.Ε.Π.Ε.Υ.	23/10/2013	01/01/2400
NBG SECURITIES Α.Ε.Π.Ε.Υ.	29/04/2013	01/01/2400
FOLLI-FOLLIE (ΚΟ)	Κύρια Αγορά	
NBG SECURITIES Α.Ε.Π.Ε.Υ.	17/02/2014	01/01/2400
INTRAKAT (ΚΟ)	Κύρια Αγορά	
MERIT ΧΡΗΜΑΤΙΣΤΗΡΙΑΚΗ Α.Ε.Π.Ε.Υ.	27/12/2012	01/01/2400
MARFIN INVESTMENT GROUP (ΚΟ)	Κύρια Αγορά	
ΕΛΛΗΝΟΑΜΕΡΙΚΑΝΙΚΗ ΧΡΗΜΑΤΙΣΤΗΡΙΑΚΗ Α.Ε.Π.Ε.Υ.	25/07/2014	01/01/2400
ΠΕΙΡΑΙΩΣ Α.Ε.Π.Ε.Υ.	02/02/2013	01/01/2400
MLS ΠΛΗΡΟΦΟΡΙΚΗ (ΚΟ)	Κύρια Αγορά	
ΒΕΤΑ ΧΡΗΜΑΤΙΣΤΗΡΙΑΚΗ Α.Ε.Π.Ε.Υ.	18/07/2013	01/01/2400
PROFILE (ΚΟ)	Κύρια Αγορά	
EUROBANK EQUITIES Α.Ε.Π.Ε.Υ.	23/06/2014	01/01/2400
REDS (ΚΟ)	Κύρια Αγορά	
EUROBANK EQUITIES Α.Ε.Π.Ε.Υ.	05/09/2014	01/01/2400
VIOTALCO SA/NV (ΚΑ)	Κύρια Αγορά	
MERIT ΧΡΗΜΑΤΙΣΤΗΡΙΑΚΗ Α.Ε.Π.Ε.Υ.	17/03/2014	01/01/2400
ΑΛΦΑ FINANCE ΑΕΠΕΥ	17/02/2014	01/01/2400
ΑΛΟΥΜΥΛ (ΚΟ)	Κύρια Αγορά	
ΒΕΤΑ ΧΡΗΜΑΤΙΣΤΗΡΙΑΚΗ Α.Ε.Π.Ε.Υ.	18/07/2013	01/01/2400
ΓΕΚ ΤΕΡΝΑ (ΚΟ)	Κύρια Αγορά	
ΕΠΕΝΔΥΤΙΚΗ ΤΡΑΠΕΖΑ ΕΛΛΑΔΟΣ Α.Ε.	02/01/2013	01/01/2400
ΔΕΗ (ΚΟ)	Κύρια Αγορά	
EUROBANK EQUITIES Α.Ε.Π.Ε.Υ.	23/10/2012	01/01/2400
NBG SECURITIES Α.Ε.Π.Ε.Υ.	26/03/2013	01/01/2400
ΑΛΦΑ FINANCE ΑΕΠΕΥ	08/01/2013	01/01/2400
ΕΛΛΗΝΟΑΜΕΡΙΚΑΝΙΚΗ ΧΡΗΜΑΤΙΣΤΗΡΙΑΚΗ Α.Ε.Π.Ε.Υ.	01/09/2014	01/01/2400
ΕΠΕΝΔΥΤΙΚΗ ΤΡΑΠΕΖΑ ΕΛΛΑΔΟΣ Α.Ε.	08/01/2013	01/01/2400
ΠΕΙΡΑΙΩΣ Α.Ε.Π.Ε.Υ.	28/09/2013	01/01/2400
ΕΘΝΙΚΗ ΤΡΑΠΕΖΑ (ΚΟ)	Κύρια Αγορά	
EUROBANK EQUITIES Α.Ε.Π.Ε.Υ.	24/10/2012	01/01/2400
MERIT ΧΡΗΜΑΤΙΣΤΗΡΙΑΚΗ Α.Ε.Π.Ε.Υ.	03/09/2013	01/01/2400
NBG SECURITIES Α.Ε.Π.Ε.Υ.	28/02/2013	01/01/2400
ΑΛΦΑ FINANCE ΑΕΠΕΥ	08/01/2013	01/01/2400
ΕΛΛΗΝΟΑΜΕΡΙΚΑΝΙΚΗ ΧΡΗΜΑΤΙΣΤΗΡΙΑΚΗ Α.Ε.Π.Ε.Υ.	25/07/2014	01/01/2400
ΕΠΕΝΔΥΤΙΚΗ ΤΡΑΠΕΖΑ ΕΛΛΑΔΟΣ Α.Ε.	08/01/2013	01/01/2400
ΠΕΙΡΑΙΩΣ Α.Ε.Π.Ε.Υ.	08/09/2013	01/01/2400
ΕΛ.ΤΕΧ. ΑΝΕΜΟΣ Α.Ε. (ΚΟ)	Κύρια Αγορά	
EUROBANK EQUITIES Α.Ε.Π.Ε.Υ.	22/07/2014	01/01/2400
ΕΛΛΑΚΤΩΡ (ΚΟ)	Κύρια Αγορά	
EUROBANK EQUITIES Α.Ε.Π.Ε.Υ.	01/06/2013	01/01/2400
NBG SECURITIES Α.Ε.Π.Ε.Υ.	25/06/2013	01/01/2400
ΕΠΕΝΔΥΤΙΚΗ ΤΡΑΠΕΖΑ ΕΛΛΑΔΟΣ Α.Ε.	02/01/2013	01/01/2400
ΕΛΛΗΝ. ΧΡΗΜΑΤΙΣΤΗΡΙΑ Χ.Α. (ΚΟ)	Κύρια Αγορά	
EUROBANK EQUITIES Α.Ε.Π.Ε.Υ.	01/06/2013	01/01/2400
NBG SECURITIES Α.Ε.Π.Ε.Υ.	25/06/2013	01/01/2400
ΕΛΛΗΝΟΑΜΕΡΙΚΑΝΙΚΗ ΧΡΗΜΑΤΙΣΤΗΡΙΑΚΗ Α.Ε.Π.Ε.Υ.	01/09/2014	01/01/2400
ΕΠΕΝΔΥΤΙΚΗ ΤΡΑΠΕΖΑ ΕΛΛΑΔΟΣ Α.Ε.	02/01/2013	01/01/2400

Πίνακας Μετοχών Υπό Ειδική Διαπραγμάτευση

Μετοχές Ειδικός Διαπραγματευτής	Κατηγορία Διαπραγμάτευσης	
	Έναρξη Ειδικής Διαπραγ/σης	Λήξη Ειδικής Διαπραγ/σης
ΕΛΤΟΝ (ΚΟ)	Κύρια Αγορά	
ΒΕΤΑ ΧΡΗΜΑΤΙΣΤΗΡΙΑΚΗ Α.Ε.Π.Ε.Υ.	03/09/2013	01/01/2400
ΕΥΡΩΣΥΜΒΟΥΛΟΙ (ΚΟ)	Κύρια Αγορά	
ΕΥΡΟΒΑΝΚ ΕQUITIES Α.Ε.Π.Ε.Υ.	22/07/2014	01/01/2400
ΙΝΤΡΑΛΟΤ (ΚΟ)	Κύρια Αγορά	
ΕΥΡΟΒΑΝΚ ΕQUITIES Α.Ε.Π.Ε.Υ.	01/06/2013	01/01/2400
ΕΠΕΝΔΥΤΙΚΗ ΤΡΑΠΕΖΑ ΕΛΛΑΔΟΣ Α.Ε.	02/01/2013	01/01/2400
ΠΕΙΡΑΙΩΣ Α.Ε.Π.Ε.Υ.	28/09/2013	01/01/2400
ΚΑΝΑΚΗΣ Σ. (ΚΟ)	Κύρια Αγορά	
ΒΕΤΑ ΧΡΗΜΑΤΙΣΤΗΡΙΑΚΗ Α.Ε.Π.Ε.Υ.	01/10/2013	01/01/2400
ΜΟΤΟΡ ΟΪΛ (ΚΟ)	Κύρια Αγορά	
ΕΥΡΟΒΑΝΚ ΕQUITIES Α.Ε.Π.Ε.Υ.	23/10/2012	01/01/2400
NBG SECURITIES Α.Ε.Π.Ε.Υ.	17/02/2014	01/01/2400
ΕΛΛΗΝΟΑΜΕΡΙΚΑΝΙΚΗ ΧΡΗΜΑΤΙΣΤΗΡΙΑΚΗ Α.Ε.Π.Ε.Υ.	01/09/2014	01/01/2400
ΜΥΤΙΛΗΝΑΙΟΣ (ΚΟ)	Κύρια Αγορά	
NBG SECURITIES Α.Ε.Π.Ε.Υ.	25/06/2013	01/01/2400
ΕΛΛΗΝΟΑΜΕΡΙΚΑΝΙΚΗ ΧΡΗΜΑΤΙΣΤΗΡΙΑΚΗ Α.Ε.Π.Ε.Υ.	25/07/2014	01/01/2400
ΕΠΕΝΔΥΤΙΚΗ ΤΡΑΠΕΖΑ ΕΛΛΑΔΟΣ Α.Ε.	02/01/2013	01/01/2400
ΟΠΑΠ (ΚΟ)	Κύρια Αγορά	
ΕΥΡΟΒΑΝΚ ΕQUITIES Α.Ε.Π.Ε.Υ.	24/10/2012	01/01/2400
NBG SECURITIES Α.Ε.Π.Ε.Υ.	15/01/2013	01/01/2400
ΑΛΦΑ FINANCE ΑΕΠΕΥ	08/01/2013	01/01/2400
ΕΛΛΗΝΟΑΜΕΡΙΚΑΝΙΚΗ ΧΡΗΜΑΤΙΣΤΗΡΙΑΚΗ Α.Ε.Π.Ε.Υ.	25/07/2014	01/01/2400
ΕΠΕΝΔΥΤΙΚΗ ΤΡΑΠΕΖΑ ΕΛΛΑΔΟΣ Α.Ε.	08/01/2013	01/01/2400
ΟΤΕ (ΚΟ)	Κύρια Αγορά	
ΕΥΡΟΒΑΝΚ ΕQUITIES Α.Ε.Π.Ε.Υ.	24/10/2012	01/01/2400
NBG SECURITIES Α.Ε.Π.Ε.Υ.	01/12/2012	01/01/2400
ΑΛΦΑ FINANCE ΑΕΠΕΥ	08/01/2013	01/01/2400
ΕΛΛΗΝΟΑΜΕΡΙΚΑΝΙΚΗ ΧΡΗΜΑΤΙΣΤΗΡΙΑΚΗ Α.Ε.Π.Ε.Υ.	25/07/2014	01/01/2400
ΕΠΕΝΔΥΤΙΚΗ ΤΡΑΠΕΖΑ ΕΛΛΑΔΟΣ Α.Ε.	08/01/2013	01/01/2400
ΠΕΙΡΑΙΩΣ Α.Ε.Π.Ε.Υ.	08/09/2013	01/01/2400
ΠΑΠΟΥΤΣΑΝΗΣ (ΚΟ)	Κύρια Αγορά	
ΒΕΤΑ ΧΡΗΜΑΤΙΣΤΗΡΙΑΚΗ Α.Ε.Π.Ε.Υ.	25/11/2013	01/01/2400
ΠΕΙΡΑΙΩΣ ΤΡΑΠΕΖΑ (ΚΟ)	Κύρια Αγορά	
ΕΥΡΟΒΑΝΚ ΕQUITIES Α.Ε.Π.Ε.Υ.	23/10/2012	01/01/2400
MERIT ΧΡΗΜΑΤΙΣΤΗΡΙΑΚΗ Α.Ε.Π.Ε.Υ.	16/09/2013	01/01/2400
NBG SECURITIES Α.Ε.Π.Ε.Υ.	02/06/2013	01/01/2400
ΕΛΛΗΝΟΑΜΕΡΙΚΑΝΙΚΗ ΧΡΗΜΑΤΙΣΤΗΡΙΑΚΗ Α.Ε.Π.Ε.Υ.	25/07/2014	01/01/2400
ΕΠΕΝΔΥΤΙΚΗ ΤΡΑΠΕΖΑ ΕΛΛΑΔΟΣ Α.Ε.	08/01/2013	01/01/2400
ΠΕΙΡΑΙΩΣ Α.Ε.Π.Ε.Υ.	16/02/2013	01/01/2400
ΠΕΤΡΟΠΟΥΛΟΣ ΠΕΤΡΟΣ (ΚΟ)	Κύρια Αγορά	
ΒΕΤΑ ΧΡΗΜΑΤΙΣΤΗΡΙΑΚΗ Α.Ε.Π.Ε.Υ.	28/05/2013	01/01/2400
ΠΛΑΙΣΙΟ COMPUTERS (ΚΟ)	Κύρια Αγορά	
ΒΕΤΑ ΧΡΗΜΑΤΙΣΤΗΡΙΑΚΗ Α.Ε.Π.Ε.Υ.	05/05/2014	01/01/2400
ΣΑΡΑΝΤΗΣ ΓΡ. (ΚΟ)	Κύρια Αγορά	
ΒΕΤΑ ΧΡΗΜΑΤΙΣΤΗΡΙΑΚΗ Α.Ε.Π.Ε.Υ.	14/05/2013	01/01/2400
ΤΙΤΑΝ (ΚΟ)	Κύρια Αγορά	
ΕΥΡΟΒΑΝΚ ΕQUITIES Α.Ε.Π.Ε.Υ.	23/10/2012	01/01/2400
NBG SECURITIES Α.Ε.Π.Ε.Υ.	17/02/2014	01/01/2400
ΤΡΑΠΕΖΑ ΕΥΡΟΒΑΝΚ ΕΡΓΑΣΙΑΣ (ΚΟ)	Κύρια Αγορά	
ΕΥΡΟΒΑΝΚ ΕQUITIES Α.Ε.Π.Ε.Υ.	01/06/2013	01/01/2400
ΑΛΦΑ FINANCE ΑΕΠΕΥ	08/01/2013	01/01/2400
ΕΛΛΗΝΟΑΜΕΡΙΚΑΝΙΚΗ ΧΡΗΜΑΤΙΣΤΗΡΙΑΚΗ Α.Ε.Π.Ε.Υ.	25/07/2014	01/01/2400
ΕΠΕΝΔΥΤΙΚΗ ΤΡΑΠΕΖΑ ΕΛΛΑΔΟΣ Α.Ε.	08/01/2013	01/01/2400
ΠΕΙΡΑΙΩΣ Α.Ε.Π.Ε.Υ.	28/09/2013	01/01/2400

Γνωστοποιήσεις Συναλλαγών - Κατάλογος Υπόχρεων Προσώπων

Ημερομηνία Υποβολής [1]	Επωνυμία	Λόγος Υποβολής [2]	Υπόχρεος	Ιδιότητα Υποχρέου	Σχέση με τον Υπόχρεο	Ημερομηνία Συναλλαγής	Αγορά	Όγκος Συναλλαγών	Αξία Συναλλαγών	Φύση Συναλλαγής [3]	Είδος Χρηματικού μέσου	Παρατηρήσεις [4]
16/09/2014	CYCLON ΕΛΛΑΣ Α.Β.Ε.Ε.& Ε. Λιπαντικών & Πετρωτών	B	ΣΤΕΙΑΚΑΚΗΣ ΜΙΧΑΗΛ-ΜΑΤΘΑΙΟΣ	Μέλος ΔΣ Μη Εκτελεστικό	Συνδεδεμένο Νομικό Πρόσωπο με πρόσωπα της περίπτωσης Β	15/09/2014	ΑΞΙΩΝ ΧΑ	23,837	16,685.90	A	Μετοχή (Κοινή)	
16/09/2014	ΔΑΙΟΣ ΠΛΑΣΤΙΚΑ ΑΒΕΕ	B	ΓΕΩΡΓΑΛΗΣ ΣΤΕΡΓΙΟΣ	Μέλος ΔΣ Μη Εκτελεστικό	Σύζυγος	12/09/2014	ΑΞΙΩΝ ΧΑ	3,800	7,904.00	A	Μετοχή (Κοινή)	
16/09/2014	ΜΙΝΩΙΚΕΣ ΓΡΑΜΜΕΣ ΑΝΕ	B	GRIMALDI EMANUELE	Πρόεδρος ΔΣ	Συνδεδεμένο Νομικό Πρόσωπο	12/09/2014	ΑΞΙΩΝ ΧΑ	186	279.00	A	Μετοχή (Κοινή)	
16/09/2014	ΜΙΝΩΙΚΕΣ ΓΡΑΜΜΕΣ ΑΝΕ	B	GRIMALDI EMANUELE	Πρόεδρος ΔΣ	Συνδεδεμένο Νομικό Πρόσωπο	15/09/2014	ΑΞΙΩΝ ΧΑ	396	594.00	A	Μετοχή (Κοινή)	
16/09/2014	ΤΡΑΠΕΖΑ EUROBANK ERGASIAS A.E.	A	ΑΡΧΟΝΤΙΔΗΣ ΔΗΜΟΣΘΕΝΗΣ	ΓΕΝΙΚΟΣ ΔΙΕΥΘΥΝΤΗΣ - ΜΕΛΟΣ ΕΚΤΕΛΕΣΤΙΚΗΣ ΕΠΙΤΡΟΠΗΣ	Ο ίδιος	12/09/2014	ΑΞΙΩΝ ΧΑ	229,322	79,345.42	Π	Μετοχή (Κοινή)	
16/09/2014	ΤΡΑΠΕΖΑ EUROBANK ERGASIAS A.E.	B	ΚΑΡΑΒΙΑΣ ΦΩΚΙΩΝ	Μέλος ΔΣ Εκτελεστικό	Συνδεδεμένο Νομικό Πρόσωπο	11/09/2014	ΑΞΙΩΝ ΧΑ	20,000	6,960.00	Π	Μετοχή (Κοινή)	
16/09/2014	ΤΡΑΠΕΖΑ EUROBANK ERGASIAS A.E.	B	ΚΑΡΑΒΙΑΣ ΦΩΚΙΩΝ	Μέλος ΔΣ Εκτελεστικό	Συνδεδεμένο Νομικό Πρόσωπο	11/09/2014	ΑΞΙΩΝ ΧΑ	749,023	261,189.90	Π	Μετοχή (Κοινή)	
16/09/2014	ΤΡΑΠΕΖΑ EUROBANK ERGASIAS A.E.	B	ΚΑΡΑΒΙΑΣ ΦΩΚΙΩΝ	Μέλος ΔΣ Εκτελεστικό	Συνδεδεμένο Νομικό Πρόσωπο	11/09/2014	ΑΞΙΩΝ ΧΑ	749,023	260,960.01	A	Μετοχή (Κοινή)	
16/09/2014	ΤΡΑΠΕΖΑ EUROBANK ERGASIAS A.E.	B	ΚΑΡΑΒΙΑΣ ΦΩΚΙΩΝ	Μέλος ΔΣ Εκτελεστικό	Συνδεδεμένο Νομικό Πρόσωπο	12/09/2014	ΑΞΙΩΝ ΧΑ	1,000	344.00	Π	Μετοχή (Κοινή)	
16/09/2014	ΤΡΑΠΕΖΑ EUROBANK ERGASIAS A.E.	B	ΚΑΡΑΒΙΑΣ ΦΩΚΙΩΝ	Μέλος ΔΣ Εκτελεστικό	Συνδεδεμένο Νομικό Πρόσωπο	12/09/2014	ΑΞΙΩΝ ΧΑ	190,000	65,680.00	Π	Μετοχή (Κοινή)	
16/09/2014	ΤΡΑΠΕΖΑ EUROBANK ERGASIAS A.E.	B	ΚΑΡΑΒΙΑΣ ΦΩΚΙΩΝ	Μέλος ΔΣ Εκτελεστικό	Συνδεδεμένο Νομικό Πρόσωπο	12/09/2014	ΑΞΙΩΝ ΧΑ	190,000	65,657.41	A	Μετοχή (Κοινή)	
16/09/2014	ΤΡΑΠΕΖΑ EUROBANK ERGASIAS A.E.	B	ΚΑΡΑΒΙΑΣ ΦΩΚΙΩΝ	Μέλος ΔΣ Εκτελεστικό	Συνδεδεμένο Νομικό Πρόσωπο	15/09/2014	ΑΞΙΩΝ ΧΑ	106,073	36,793.31	Π	Μετοχή (Κοινή)	
16/09/2014	ΤΡΑΠΕΖΑ EUROBANK ERGASIAS A.E.	B	ΚΑΡΑΒΙΑΣ ΦΩΚΙΩΝ	Μέλος ΔΣ Εκτελεστικό	Συνδεδεμένο Νομικό Πρόσωπο	15/09/2014	ΑΞΙΩΝ ΧΑ	130,000	44,979.99	Π	Μετοχή (Κοινή)	
16/09/2014	ΤΡΑΠΕΖΑ EUROBANK ERGASIAS A.E.	B	ΚΑΡΑΒΙΑΣ ΦΩΚΙΩΝ	Μέλος ΔΣ Εκτελεστικό	Συνδεδεμένο Νομικό Πρόσωπο	15/09/2014	ΑΞΙΩΝ ΧΑ	130,000	44,924.50	A	Μετοχή (Κοινή)	

Σημειώσεις Γνωστοποιήσεων Συναλλαγών

[1] - Η Ημερομηνία Υποβολής αφορά την Ημερομηνία που η Γνωστοποίηση παρελήφθη από το Χ.Α.

[2] - Λόγος Υποβολής: Α: Πρόσωπο που ασκεί Διευθυντικά καθήκοντα, Β: Πρόσωπο που έχει στενό δεσμό με πρόσωπο που ασκεί Διευθυντικά καθήκοντα.

[3] - Φύση Συναλλαγής: Α: Αγορά, Π: Πώληση.

[4] - Παρατηρήσεις: 1 - Λόγος Συμμετοχής σε ΑΜΚ, 2 - Λόγος Εξάσκησης Δικαιώματος Προαίρεσης αγοράς μετοχών που παρέχεται στο προσωπικό, 3 - Λόγος Δωρεάς, 4 - Λόγος Συγχώνευσης ή Διάσπασης κλπ, 5 - Λόγος Μετατροπής ή Ανταλλαγής Ομολογιών, 6 - Ανταλλαγή λόγω Προαιρετικής Δημόσιας Πρότασης.

Υποκείμενη Αγορά

Αγορά Παραγώγων

Ανωτ Τιμή	Κατωτ Τιμή	Τιμή κλεισ.	Μεταβ.	Μήνας Παράδοσης	Άνοιγμα	Ανωτ Τιμή	Κατωτ Τιμή	Τελ Τιμή	Τιμή κλεισ.	Τελευταία ζήτηση	Τελευταία προσφορά	Τιμή Εκκαθάρισης	Μεταβ.	Υψηλό ζωής	Χαμηλό ζωής	Πράξεις	Όγκος	Μεταβ.	Αξία	Μεταβ.	Ανοικτές θέσεις	Μεταβ.
(Μονάδα Διαπραγμάτευσης: 1 Μονάδα Δείκτη x 5€, Χρηματικός Διακανονισμός)																						
375.97	363.84	364.44	-2.87%	Σεπτέμβριος 2014	375.50	375.50	363.00	363.25	364.25	5@363.50	76@364.00	364.25	-2.87%	425.00	336.00	727	33,002	188.50%	60,874,306.25	184.00%	24,203	-37.09%
				Οκτώβριος 2014	376.00	376.00	363.25	363.50	364.50	5@363.75	32@364.25	364.50	-2.86%	392.25	343.75	545	28,787	216.44%	53,186,517.50	211.63%	22,948	134.26%
				Νοέμβριος 2014	372.00	372.00	362.75	362.75	364.50	20@363.00	1@368.00	364.50	-2.74%	389.75	351.00	6	12	-85.00%	22,136.25	-85.23%	73	0.00%
				Δεκέμβριος 2014	375.75	375.75	365.00	365.00	365.25	20@363.50	20@369.50	365.25	-2.54%	387.50	343.50	8	58	---	107,833.75	---	423	8.74%
				Μάρτιος 2015	---	---	---	---	---	---	---	---	---	---	---	---	---	---	---	---	---	---
				Ιούνιος 2015	---	---	---	---	---	---	---	---	---	---	---	---	---	---	---	---	---	---

Υποκείμενη Αγορά				Αγορά Παραγώγων																				
Ανωτ Τιμή	Κατωτ Τιμή	Τιμή κλεισ.	Μεταβ.	Μήνας Παράδοσης	Άνοιγμα	Ανωτ Τιμή	Κατωτ Τιμή	Τελ Τιμή	Τιμή κλεισ.	Τελευταία ζήτηση	Τελευταία προσφορά	Τιμή Εκκαθάρισης	Μεταβ.	Υψηλό ζωής	Χαμηλό ζωής	Πράξεις	Όγκος	Μεταβ.	Αξία	Μεταβ.	Ανοικτές θέσεις	Μεταβ.		
(Μέγεθος Συμβολαίου: 100 Μετοχές, Φυσική Παράδοση)																								
ALPHA BANK (ΚΟ)				Σεπτέμβριος 2014	0.671	0.671	0.641	0.647	0.644	500@0.643	30@0.649	0.644	-4.45%	0.780	0.530	173	7,394	101.86%	486,494.80	98.11%	21,014	-18.02%		
0.673	0.639	0.645	-4.44%	Δεκέμβριος 2014	0.671	0.671	0.640	0.646	0.645	1@0.646	100@0.650	0.645	-4.44%	0.775	0.615	160	7,779	122.07%	510,736.30	117.25%	12,967	96.35%		
				Μάρτιος 2015	---	---	---	---	---	---	---	---	---	---	---	---	---	---	---	---	---	---	---	
				Ιούνιος 2015	---	---	---	---	---	---	---	---	---	---	---	---	---	---	---	---	---	---	---	
(Μέγεθος Συμβολαίου: 100 Μετοχές, Φυσική Παράδοση)																								
COCA-COLA HBC AG (ΚΟ)				Σεπτέμβριος 2014	17.10	17.10	16.73	16.73	16.84	1@16.14	1@17.10	16.84	-3.38%	18.30	16.10	14	41	192.86%	69,380.00	189.97%	338	1.81%		
17.07	16.79	16.88	-2.32%	Δεκέμβριος 2014	17.12	17.12	16.77	16.79	16.81	1@16.20	17@16.89	16.81	-3.34%	17.90	16.77	21	86	437.50%	144,930.00	428.09%	114	37.35%		
				Μάρτιος 2015	---	---	---	---	---	---	---	---	---	---	---	---	---	---	---	---	---	---	---	---
				Ιούνιος 2015	---	---	---	---	---	---	---	---	---	---	---	---	---	---	---	---	---	---	---	---
(Μέγεθος Συμβολαίου: 100 Μετοχές, Φυσική Παράδοση)																								
EUROBANK PROPERTIES ΑΕΕΑΠ (ΚΟ)				Σεπτέμβριος 2014	8.95	9.01	8.92	8.93	9.02	2@8.81	1@9.23	9.02	-0.33%	9.87	7.97	21	143	393.10%	128,241.00	394.05%	249	-27.19%		
9.07	8.74	8.81	-0.56%	Δεκέμβριος 2014	9.00	9.03	8.94	9.00	9.05	2@8.47	1@9.04	9.05	-0.55%	9.29	8.88	19	132	256.76%	118,743.00	257.05%	165	135.71%		
				Μάρτιος 2015	---	---	---	---	---	---	---	---	---	---	---	---	---	---	---	---	---	---	---	---
				Ιούνιος 2015	---	---	---	---	---	---	---	---	---	---	---	---	---	---	---	---	---	---	---	---
(Μέγεθος Συμβολαίου: 100 Μετοχές, Φυσική Παράδοση)																								
FOLLI-FOLLIE (ΚΟ)				Σεπτέμβριος 2014	29.80	29.89	29.40	29.40	29.53	1@29.35	1@29.56	29.53	-0.47%	34.18	25.27	7	18	-66.04%	53,258.00	-65.50%	245	-3.54%		
29.90	29.30	29.50	0.17%	Δεκέμβριος 2014	29.70	29.70	29.40	29.40	29.64	---	1@29.70	29.64	0.17%	31.15	29.13	4	12	-67.57%	35,427.00	-67.56%	59	18.00%		
				Μάρτιος 2015	---	---	---	---	---	---	---	---	---	---	---	---	---	---	---	---	---	---	---	---
				Ιούνιος 2015	---	---	---	---	---	---	---	---	---	---	---	---	---	---	---	---	---	---	---	---
(Μέγεθος Συμβολαίου: 100 Μετοχές, Φυσική Παράδοση)																								
FRIGOGLASS (ΚΟ)				Σεπτέμβριος 2014	2.95	2.95	2.85	2.87	2.90	1@2.85	2@2.87	2.90	-3.65%	4.18	2.85	23	122	-20.26%	35,278.00	-23.38%	656	-15.14%		
3.02	2.86	2.87	-3.37%	Δεκέμβριος 2014	2.98	2.98	2.87	2.88	2.93	1@2.88	2@2.90	2.93	-3.30%	3.20	2.87	19	123	-33.51%	35,885.00	-36.04%	812	8.41%		
				Μάρτιος 2015	---	---	---	---	---	---	---	---	---	---	---	---	---	---	---	---	---	---	---	---
				Ιούνιος 2015	---	---	---	---	---	---	---	---	---	---	---	---	---	---	---	---	---	---	---	---
(Μέγεθος Συμβολαίου: 100 Μετοχές, Φυσική Παράδοση)																								
JUMBO (ΚΟ)				Σεπτέμβριος 2014	11.25	11.33	10.95	10.95	11.00	1@10.95	1@11.02	11.00	-3.17%	13.00	9.81	16	75	114.29%	83,592.00	112.32%	311	-13.85%		
11.43	10.93	11.00	-3.42%	Δεκέμβριος 2014	11.16	11.27	10.95	10.95	10.97	3@10.86	2@11.05	10.97	-3.26%	11.84	10.95	19	71	446.15%	78,825.00	440.34%	125	47.06%		
				Μάρτιος 2015	---	---	---	---	---	---	---	---	---	---	---	---	---	---	---	---	---	---	---	---
				Ιούνιος 2015	---	---	---	---	---	---	---	---	---	---	---	---	---	---	---	---	---	---	---	---
(Μέγεθος Συμβολαίου: 100 Μετοχές, Φυσική Παράδοση)																								
MARFIN INVESTMENT GROUP (ΚΟ)				Σεπτέμβριος 2014	0.388	0.390	0.374	0.376	0.383	18@0.376	25@0.384	0.383	-1.03%	0.520	0.374	88	7,992	646.22%	308,318.30	641.31%	16,835	-31.67%		
0.391	0.382	0.386	-1.28%	Δεκέμβριος 2014	0.394	0.394	0.384	0.384	0.388	40@0.383	100@0.393	0.388	-1.02%	0.420	0.384	64	7,150	560.20%	279,363.70	555.99%	9,116	351.73%		
				Μάρτιος 2015	---	---	---	---	---	---	---	---	---	---	---	---	---	---	---	---	---	---	---	---
				Ιούνιος 2015	---	---	---	---	---	---	---	---	---	---	---	---	---	---	---	---	---	---	---	---
(Μέγεθος Συμβολαίου: 100 Μετοχές, Φυσική Παράδοση)																								
VIOHALCO SA/NV (ΚΑ)				Σεπτέμβριος 2014	3.92	3.92	3.86	3.89	3.83	2@3.87	6@3.95	3.83	-2.05%	4.52	3.70	8	18	200.00%	7,020.00	196.83%	338	-5.06%		
3.96	3.85	3.90	-2.01%	Δεκέμβριος 2014	3.92	3.94	3.88	3.92	3.86	2@3.90	7@3.97	3.86	-2.03%	4.20	3.88	9	15	650.00%	5,860.00	637.11%	67	26.42%		
				Μάρτιος 2015	---	---	---	---	---	---	---	---	---	---	---	---	---	---	---	---	---	---	---	---
				Ιούνιος 2015	---	---	---	---	---	---	---	---	---	---	---	---	---	---	---	---	---	---	---	---
(Μέγεθος Συμβολαίου: 100 Μετοχές, Φυσική Παράδοση)																								

Υποκείμενη Αγορά				Αγορά Παραγώγων																				
Ανωτ Τιμή	Κατωτ Τιμή	Τιμή κλεισ.	Μεταβ.	Μήνας Παράδοσης	Άνοιγμα	Ανωτ Τιμή	Κατωτ Τιμή	Τελ Τιμή	Τιμή κλεισ.	Τελευταία ζήτηση	Τελευταία προσφορά	Τιμή Εκκαθάρισης	Μεταβ.	Υψηλό ζωής	Χαμηλό ζωής	Πράξεις	Όγκος	Μεταβ.	Αξία	Μεταβ.	Ανοικτές θέσεις	Μεταβ.		
(Μέγεθος Συμβολαίου: 100 Μετοχές, Φυσική Παράδοση)																								
ΓΕΚ ΤΕΡΝΑ (ΚΟ)				Σεπτέμβριος 2014	3.50	3.55	3.41	3.43	3.43	10@3.42	6@3.43	3.43	-1.72%	4.24	3.17	85	1,692	-22.14%	588,038.00	-22.19%	12,559	-11.53%		
3.56	3.41	3.45	-0.58%	Δεκέμβριος 2014	3.52	3.57	3.44	3.46	3.50	10@3.45	6@3.46	3.50	-0.57%	4.01	3.44	61	1,550	-27.40%	541,844.00	-27.64%	4,808	43.78%		
				Μάρτιος 2015	3.52	3.77	3.46	3.77	3.75	10@3.42	26@3.60	3.75	0.00%	4.11	3.43	17	87	163.64%	31,595.00	165.24%	7,609	0.66%		
				Ιούνιος 2015	---	---	---	---	---	---	---	---	---	---	---	---	---	---	---	---	---	---	---	
(Μέγεθος Συμβολαίου: 100 Μετοχές, Φυσική Παράδοση)																								
ΔΕΗ (ΚΟ)				Σεπτέμβριος 2014	11.14	11.17	10.75	10.82	10.90	3@10.80	30@10.85	10.90	-2.59%	12.65	9.70	124	918	49.03%	1,002,815.00	46.79%	2,762	-19.50%		
11.16	10.80	10.84	-2.87%	Δεκέμβριος 2014	11.16	11.18	10.81	10.85	10.94	3@10.84	30@10.88	10.94	-2.84%	12.48	9.54	128	949	79.06%	1,040,590.00	76.61%	1,656	103.69%		
				Μάρτιος 2015	---	---	---	---	10.88	---	---	10.88	-2.86%	11.32	11.08	---	---	---	---	---	---	---	---	
				Ιούνιος 2015	---	---	---	---	---	---	---	---	---	---	---	---	---	---	---	---	---	---	---	
(Μέγεθος Συμβολαίου: 100 Μετοχές, Φυσική Παράδοση)																								
ΕΘΝΙΚΗ ΤΡΑΠΕΖΑ (ΚΟ)				Σεπτέμβριος 2014	2.55	2.55	2.44	2.46	2.46	50@2.46	28@2.47	2.46	-3.53%	3.03	2.07	195	8,187	39.57%	2,053,335.00	36.85%	21,687	-19.88%		
2.56	2.45	2.45	-3.92%	Δεκέμβριος 2014	2.53	2.56	2.45	2.46	2.47	460@2.45	37@2.47	2.47	-3.89%	2.92	2.09	180	5,466	46.46%	1,376,320.00	43.76%	9,000	59.63%		
				Μάρτιος 2015	---	---	---	---	2.46	---	---	2.46	-3.91%	2.70	2.53	---	---	---	---	---	---	---	---	
				Ιούνιος 2015	---	---	---	---	---	---	---	---	---	---	---	---	---	---	---	---	---	---	---	
(Μέγεθος Συμβολαίου: 100 Μετοχές, Φυσική Παράδοση)																								
ΕΛΛΑΚΤΩΡ (ΚΟ)				Σεπτέμβριος 2014	3.37	3.40	3.28	3.28	3.31	2@3.29	1@3.34	3.31	-1.78%	4.33	3.23	38	290	353.13%	96,682.00	348.89%	1,986	-11.10%		
3.41	3.28	3.31	-1.49%	Δεκέμβριος 2014	3.39	3.43	3.31	3.31	3.34	2@3.32	2@3.37	3.34	-1.47%	3.59	3.31	32	274	149.09%	92,166.00	147.15%	620	75.64%		
				Μάρτιος 2015	---	---	---	---	---	---	---	---	---	---	---	---	---	---	---	---	---	---	---	
				Ιούνιος 2015	---	---	---	---	---	---	---	---	---	---	---	---	---	---	---	---	---	---	---	
(Μέγεθος Συμβολαίου: 100 Μετοχές, Φυσική Παράδοση)																								
ΕΛΛΗΝ. ΧΡΗΜΑΤΙΣΤΗΡΙΑ Χ.Α. (ΚΟ)				Σεπτέμβριος 2014	7.18	7.18	6.91	6.96	6.92	1@6.92	1@7.03	6.92	-4.55%	9.22	6.70	108	745	676.04%	539,623.18	649.89%	3,264	-16.39%		
7.25	6.92	7.00	-3.58%	Δεκέμβριος 2014	7.23	7.23	6.96	7.01	7.03	1@6.97	1@7.08	7.03	-3.57%	8.39	6.96	78	435	888.64%	317,134.94	855.20%	4,057	8.97%		
				Μάρτιος 2015	---	---	---	---	---	---	---	---	---	---	---	---	---	---	---	---	---	---	---	
				Ιούνιος 2015	---	---	---	---	7.11	---	---	7.11	-3.53%	7.45	7.45	---	---	---	---	---	---	---	3,000	0.00%
(Μέγεθος Συμβολαίου: 103 Μετοχές, Φυσική Παράδοση)																								
ΕΛΛΗΝΙΚΑ ΠΕΤΡΕΛΑΙΑ (ΚΟ)				Σεπτέμβριος 2014	5.35	5.38	5.28	5.28	5.31	1@5.27	5@5.31	5.31	-1.48%	6.37	5.11	64	523	15.96%	279,932.00	14.10%	7,239	-4.41%		
5.42	5.26	5.30	-1.49%	Δεκέμβριος 2014	5.40	5.42	5.32	5.32	5.35	1@5.31	5@5.35	5.35	-1.47%	6.29	5.13	57	518	25.73%	278,653.00	23.19%	1,653	25.04%		
				Μάρτιος 2015	---	---	---	---	5.33	---	---	5.33	-1.48%	6.18	5.50	---	---	---	---	---	---	---	---	
				Ιούνιος 2015	---	---	---	---	---	---	---	---	---	---	---	---	---	---	---	---	---	---	---	
(Μέγεθος Συμβολαίου: 100 Μετοχές, Φυσική Παράδοση)																								
ΕΥΔΑΠ (ΚΟ)				Σεπτέμβριος 2014	8.28	8.29	8.10	8.10	7.93	5@8.04	10@8.33	7.93	-3.65%	9.91	8.10	14	48	92.00%	39,411.00	85.72%	254	-3.42%		
8.43	8.01	8.01	-3.49%	Δεκέμβριος 2014	8.37	8.37	8.15	8.15	7.97	5@8.10	10@8.39	7.97	-3.51%	9.05	8.15	22	84	140.00%	69,249.00	133.77%	171	51.33%		
				Μάρτιος 2015	---	---	---	---	---	---	---	---	---	---	---	---	---	---	---	---	---	---	---	
				Ιούνιος 2015	---	---	---	---	---	---	---	---	---	---	---	---	---	---	---	---	---	---	---	
(Μέγεθος Συμβολαίου: 100 Μετοχές, Φυσική Παράδοση)																								
ΙΝΤΡΑΛΟΤ (ΚΟ)				Σεπτέμβριος 2014	1.72	1.72	1.67	1.67	1.67	1@1.67	30@1.70	1.67	-3.47%	2.16	1.63	17	451	231.62%	75,922.00	216.59%	1,318	-18.44%		
1.74	1.66	1.70	-3.41%	Δεκέμβριος 2014	1.72	1.72	1.68	1.68	1.68	14@1.67	30@1.71	1.68	-3.45%	1.82	1.68	11	186	102.17%	31,595.00	94.38%	396	83.33%		
				Μάρτιος 2015	---	---	---	---	---	---	---	---	---	---	---	---	---	---	---	---	---	---	---	
				Ιούνιος 2015	---	---	---	---	---	---	---	---	---	---	---	---	---	---	---	---	---	---	---	
(Μέγεθος Συμβολαίου: 100 Μετοχές, Φυσική Παράδοση)																								

Υποκείμενη Αγορά				Αγορά Παραγώγων																		
Ανωτ Τιμή	Κατωτ Τιμή	Τιμή κλεισ.	Μεταβ.	Μήνας Παράδοσης	Άνοιγμα	Ανωτ Τιμή	Κατωτ Τιμή	Τελ Τιμή	Τιμή κλεισ.	Τελευταία ζήτηση	Τελευταία προσφορά	Τιμή Εκκαθάρισης	Μεταβ.	Υψηλό ζωής	Χαμηλό ζωής	Πράξεις	Όγκος	Μεταβ.	Αξία	Μεταβ.	Ανοικτές θέσεις	Μεταβ.
(Μέγεθος Συμβολαίου: 100 Μετοχές, Φυσική Παράδοση)																						
ΜΕΤΚΑ (ΚΟ)				Σεπτέμβριος 2014	11.36	11.36	10.96	10.98	11.09	5@10.98	10@11.09	11.09	-2.89%	14.00	10.51	29	228	273.77%	253,406.00	268.22%	713	-21.30%
11.40	10.90	11.00	-3.00%	Δεκέμβριος 2014	11.15	11.20	11.00	11.02	11.14	5@11.05	10@11.14	11.14	-2.96%	11.68	11.00	23	174	728.57%	193,736.00	714.80%	290	139.67%
				Μάρτιος 2015	---	---	---	---	---	---	---	---	---	---	---	---	---	---	---	---	---	---
				Ιούνιος 2015	---	---	---	---	---	---	---	---	---	---	---	---	---	---	---	---	---	---
(Μέγεθος Συμβολαίου: 100 Μετοχές, Φυσική Παράδοση)																						
ΜΟΤΟΡ ΟΙΛ (ΚΟ)				Σεπτέμβριος 2014	8.13	8.13	8.01	8.01	8.10	1@8.00	2@8.05	8.10	-2.53%	8.69	7.14	11	41	51.85%	32,990.00	47.98%	317	-9.94%
8.21	8.01	8.01	-2.32%	Δεκέμβριος 2014	8.14	8.14	8.04	8.07	8.12	1@8.00	1@8.06	8.12	-2.29%	8.33	8.01	11	22	4.76%	17,806.00	3.07%	47	-12.96%
				Μάρτιος 2015	---	---	---	---	---	---	---	---	---	---	---	---	---	---	---	---	---	---
				Ιούνιος 2015	---	---	---	---	---	---	---	---	---	---	---	---	---	---	---	---	---	---
(Μέγεθος Συμβολαίου: 100 Μετοχές, Φυσική Παράδοση)																						
ΜΥΤΙΛΗΝΑΙΟΣ (ΚΟ)				Σεπτέμβριος 2014	6.45	6.48	6.29	6.31	6.29	3@6.29	2@6.36	6.29	-2.02%	7.31	5.63	77	894	109.37%	573,854.00	107.14%	6,852	-9.54%
6.50	6.28	6.32	-2.62%	Δεκέμβριος 2014	6.50	6.52	6.33	6.34	6.33	3@6.33	2@6.39	6.33	-1.86%	7.16	5.58	96	954	246.91%	615,742.00	242.88%	3,419	36.38%
				Μάρτιος 2015	---	---	---	---	---	---	---	---	---	---	---	---	---	---	---	---	---	---
				Ιούνιος 2015	---	---	---	---	---	---	---	---	---	---	---	---	---	---	---	---	---	---
(Μέγεθος Συμβολαίου: 100 Μετοχές, Φυσική Παράδοση)																						
ΟΛΠ (ΚΟ)				Σεπτέμβριος 2014	16.46	16.46	16.21	16.21	16.21	7@16.01	4@16.30	16.21	-1.94%	18.99	16.10	7	27	-82.00%	44,167.00	-82.21%	235	-9.27%
16.51	16.00	16.00	-3.44%	Δεκέμβριος 2014	16.54	16.54	16.30	16.30	16.30	7@16.11	9@16.40	16.30	-1.93%	17.13	16.30	9	38	-75.00%	62,376.00	-75.38%	245	18.36%
				Μάρτιος 2015	---	---	---	---	---	---	---	---	---	---	---	---	---	---	---	---	---	---
				Ιούνιος 2015	---	---	---	---	---	---	---	---	---	---	---	---	---	---	---	---	---	---
(Μέγεθος Συμβολαίου: 100 Μετοχές, Φυσική Παράδοση)																						
ΟΠΑΠ (ΚΟ)				Σεπτέμβριος 2014	11.60	11.66	11.44	11.63	11.56	5@11.56	25@11.65	11.56	0.35%	13.60	9.63	114	670	174.59%	775,070.00	172.59%	1,584	-23.96%
11.67	11.44	11.66	1.30%	Δεκέμβριος 2014	11.44	11.66	11.44	11.64	11.58	5@11.60	25@11.64	11.58	0.26%	13.34	10.42	91	821	237.86%	950,373.00	235.57%	1,449	72.91%
				Μάρτιος 2015	---	---	---	---	---	---	---	---	---	---	---	---	---	---	---	---	---	---
				Ιούνιος 2015	---	---	---	---	---	---	---	---	---	---	---	---	---	---	---	---	---	---
(Μέγεθος Συμβολαίου: 100 Μετοχές, Φυσική Παράδοση)																						
ΟΤΕ (ΚΟ)				Σεπτέμβριος 2014	11.25	11.33	10.99	11.12	11.05	155@11.10	1@11.11	11.05	-1.78%	12.84	9.21	201	2,480	180.54%	2,752,882.00	178.30%	8,640	-19.03%
11.33	10.97	11.10	-2.20%	Δεκέμβριος 2014	11.29	11.30	11.03	11.15	11.07	155@11.13	1@11.14	11.07	-1.77%	11.62	9.49	159	1,840	193.93%	2,050,589.00	192.29%	3,027	124.22%
				Μάρτιος 2015	---	---	---	---	---	---	---	---	---	---	---	---	---	---	---	---	---	---
				Ιούνιος 2015	---	---	---	---	---	---	---	---	---	---	---	---	---	---	---	---	---	---
(Μέγεθος Συμβολαίου: 100 Μετοχές, Φυσική Παράδοση)																						
ΠΕΙΡΑΙΩΣ ΤΡΑΠΕΖΑ (ΚΟ)				Σεπτέμβριος 2014	1.48	1.49	1.41	1.43	1.42	665@1.42	170@1.45	1.42	-5.33%	2.06	1.20	153	7,369	13.72%	1,061,629.00	9.98%	17,978	-8.69%
1.49	1.40	1.43	-3.38%	Δεκέμβριος 2014	1.46	1.47	1.41	1.43	1.42	320@1.43	21@1.45	1.42	-5.33%	1.60	1.38	139	5,203	-16.13%	741,601.00	-20.00%	10,527	37.95%
				Μάρτιος 2015	---	---	---	---	---	---	---	---	---	---	---	---	---	---	---	---	---	---
				Ιούνιος 2015	---	---	---	---	---	---	---	---	---	---	---	---	---	---	---	---	---	---
(Μέγεθος Συμβολαίου: 100 Μετοχές, Φυσική Παράδοση)																						
ΣΙΔΕΝΟΡ (ΚΟ)				Σεπτέμβριος 2014	1.37	1.40	1.33	1.33	1.38	1@1.32	4@1.38	1.38	-2.82%	1.77	1.23	12	193	407.89%	25,794.00	390.94%	802	-18.99%
1.42	1.33	1.36	-2.86%	Δεκέμβριος 2014	1.39	1.39	1.35	1.35	1.40	1@1.34	4@1.39	1.40	-2.78%	1.48	1.35	10	182	574.07%	24,629.00	553.64%	371	90.26%
				Μάρτιος 2015	---	---	---	---	---	---	---	---	---	---	---	---	---	---	---	---	---	---
				Ιούνιος 2015	---	---	---	---	---	---	---	---	---	---	---	---	---	---	---	---	---	---

Υποκείμενη Αγορά				Αγορά Παραγώγων																		
Ανωτ Τιμή	Κατωτ Τιμή	Τιμή κλεισ.	Μεταβ.	Μήνας Παράδοσης	Άνοιγμα	Ανωτ Τιμή	Κατωτ Τιμή	Τελ Τιμή	Τιμή κλεισ.	Τελευταία ζήτηση	Τελευταία προσφορά	Τιμή Εκκαθάρισης	Μεταβ.	Υψηλό ζωής	Χαμηλό ζωής	Πράξεις	Όγκος	Μεταβ.	Αξία	Μεταβ.	Ανοικτές θέσεις	Μεταβ.
ΣΩΛ/ΓΕΙΑ ΚΟΡΙΝΘΟΥ (ΚΟ)				(Μέγεθος Συμβολαίου: 100 Μετοχές, Φυσική Παράδοση)																		
1.42	1.36	1.38	-2.13%	Σεπτέμβριος 2014	1.40	1.40	1.34	1.35	1.36	5@1.34	2@1.43	1.36	-2.86%	1.77	1.31	4	74	722.22%	9,997.00	694.04%	458	-13.91%
				Δεκέμβριος 2014	1.41	1.41	1.37	1.37	1.38	5@1.36	2@1.44	1.38	-2.13%	1.57	1.37	3	71	1320.00%	9,735.00	1288.73%	297	31.42%
				Μάρτιος 2015	---	---	---	---	---	---	---	---	---	---	---	---	---	---	---	---	---	---
				Ιούνιος 2015	---	---	---	---	---	---	---	---	---	---	---	---	---	---	---	---	---	---
ΤΕΡΝΑ ΕΝΕΡΓΕΙΑΚΗ (ΚΟ)				(Μέγεθος Συμβολαίου: 102 Μετοχές, Φυσική Παράδοση)																		
3.54	3.40	3.40	-2.30%	Σεπτέμβριος 2014	3.48	3.51	3.42	3.42	3.40	10@2.58	17@3.43	3.40	-2.30%	4.22	3.36	14	621	-74.65%	219,240.84	-74.72%	714	-46.48%
				Δεκέμβριος 2014	3.54	3.54	3.48	3.48	3.43	1@3.42	---	3.43	-2.28%	3.67	3.48	19	683	-72.21%	238,406.00	-72.25%	3,261	26.49%
				Μάρτιος 2015	---	---	---	---	---	---	---	---	---	---	---	---	---	---	---	---	---	---
				Ιούνιος 2015	---	---	---	---	---	---	---	---	---	---	---	---	---	---	---	---	---	---
ΤΙΤΑΝ (ΚΟ)				(Μέγεθος Συμβολαίου: 100 Μετοχές, Φυσική Παράδοση)																		
20.02	18.90	19.10	-4.83%	Σεπτέμβριος 2014	19.97	19.99	19.03	19.03	19.27	1@18.89	5@19.30	19.27	-4.32%	26.66	18.23	22	66	8.20%	129,027.00	6.24%	546	-3.02%
				Δεκέμβριος 2014	19.88	19.88	19.03	19.14	19.33	1@19.00	5@19.41	19.33	-4.50%	21.10	19.03	31	76	153.33%	148,658.00	147.48%	414	16.62%
				Μάρτιος 2015	---	---	---	---	---	---	---	---	---	---	---	---	---	---	---	---	---	---
				Ιούνιος 2015	---	---	---	---	---	---	---	---	---	---	---	---	---	---	---	---	---	---
ΤΡΑΠΕΖΑ EUROBANK ERGASIAS (ΚΟ)				(Μέγεθος Συμβολαίου: 100 Μετοχές, Φυσική Παράδοση)																		
0.350	0.326	0.328	-5.75%	Σεπτέμβριος 2014	0.345	0.349	0.326	0.333	0.331	30@0.319	50@0.333	0.331	-4.34%	0.433	0.297	78	4,867	-82.72%	163,900.00	-83.09%	32,988	-9.45%
				Δεκέμβριος 2014	0.346	0.347	0.326	0.330	0.332	2@0.327	50@0.333	0.332	-4.05%	0.410	0.308	78	6,808	-75.18%	230,051.90	-75.75%	42,274	15.68%
				Μάρτιος 2015	---	---	---	---	0.337	---	---	0.337	-3.99%	0.352	0.314	---	---	---	---	---	---	---
				Ιούνιος 2015	---	---	---	---	---	---	---	---	---	---	---	---	---	---	---	---	---	---

FTSE/X.A. Large Cap

(Μονάδα Διαπραγμάτευσης: 1 Μονάδα Δείκτη x 5€ - Τρόπος Εξάσκησης: Ευρωπαϊκός, Χρηματικός Διακανονισμός)

Τιμή Εξάσκησης	Δικαιώματα Αγοράς													Δικαιώματα Πώλησης																			
	Σεπτέμβριος 2014						Οκτώβριος 2014						Λοιποί Μήνες		Σεπτέμβριος 2014						Οκτώβριος 2014						Λοιποί Μήνες		Τιμή Εξάσκησης				
	Άνοιγμα	Ανιτ Τιμή	Κατωτ Τιμή	Τελ Τιμή	Τιμή κλεισ.	Όγκος	Ανοικτές θέσεις	Άνοιγμα	Ανιτ Τιμή	Κατωτ Τιμή	Τελ Τιμή	Τιμή κλεισ.	Όγκος	Ανοικτές θέσεις	Όγκος	Ανοικτές θέσεις	Άνοιγμα	Ανιτ Τιμή	Κατωτ Τιμή	Τελ Τιμή	Τιμή κλεισ.	Όγκος	Ανοικτές θέσεις	Άνοιγμα	Ανιτ Τιμή	Κατωτ Τιμή	Τελ Τιμή	Τιμή κλεισ.		Όγκος	Ανοικτές θέσεις	Όγκος	Ανοικτές θέσεις
215	-	-	-	-	-	-	-	-	-	-	-	-	-	-	-	-	-	-	-	-	-	-	-	-	-	-	-	-		-	-	-	-
300	-	-	-	-	64.00	-	80	-	-	-	-	-	-	-	-	-	-	-	-	-	-	-	-	-	-	-	-	-	-	-	-	300	
310	-	-	-	-	-	-	-	-	-	-	-	-	-	-	-	-	-	-	-	-	-	-	-	-	-	-	-	-	-	-	-	310	
315	-	-	-	-	-	-	-	-	-	-	-	-	-	-	-	-	-	-	-	-	-	-	-	-	-	-	-	-	-	-	-	315	
320	-	-	-	-	-	-	-	-	-	-	-	-	-	-	-	1	-	-	-	-	-	-	-	-	-	-	-	-	-	-	-	320	
325	-	-	-	-	-	-	-	-	-	-	-	-	-	-	-	1	-	-	-	-	-	-	-	-	-	-	-	-	-	-	-	325	
330	-	-	-	-	-	-	-	-	-	-	-	-	-	-	-	52	-	-	-	-	-	-	-	-	-	-	-	-	-	-	-	330	
335	-	-	-	-	-	-	-	-	-	-	-	-	-	-	-	379	-	-	-	-	-	-	-	-	-	-	-	-	-	-	-	335	
340	-	-	-	-	24.25	-	2	-	-	-	-	-	-	-	-	129	-	-	-	-	-	5.20	-	4	-	-	-	-	-	-	-	340	
345	-	-	-	-	19.50	-	226	-	-	-	-	26.00	-	20	-	-	-	-	-	0.15	-	149	5.90	6.50	5.90	6.50	6.60	3	14	-	345		
350	-	-	-	-	14.75	-	18	-	-	-	-	-	-	-	-	675	6.90	8.00	6.90	8.00	8.30	4	29	-	-	-	-	-	-	-	350		
355	-	-	-	-	10.50	-	52	-	-	-	-	-	-	-	-	303	7.00	9.50	7.00	9.50	10.25	103	142	-	-	-	-	-	-	-	-	355	
360	-	-	-	-	6.80	-	222	-	-	-	-	17.00	-	20	-	-	-	-	-	2.50	-	382	-	-	-	-	12.50	-	3	-	360		
365	4.00	4.00	3.00	3.00	4.00	2	63	-	-	-	-	-	-	-	-	15	14.00	15.00	11.50	15.00	15.00	360	627	-	-	-	-	-	-	-	365		
370	4.50	4.50	2.10	2.10	2.10	256	468	-	-	-	-	12.25	-	220	4.00	8.00	4.00	8.00	7.90	21	480	-	-	-	-	17.75	-	4	-	-	370		
375	2.00	2.00	2.00	2.00	0.98	1	278	10.00	10.00	10.00	10.00	10.25	1	26	-	-	-	-	11.75	-	7	17.00	17.00	17.00	17.00	20.75	1	1	-	375			
380	-	-	-	-	0.40	-	1,211	-	-	-	-	8.50	-	433	15.00	17.00	15.00	17.00	16.25	16	52	-	-	-	-	24.00	-	5	-	-	380		
385	-	-	-	-	0.14	-	241	-	-	-	-	7.10	-	20	-	-	-	-	21.00	-	84	-	-	-	-	-	-	-	-	-	385		
390	-	-	-	-	0.04	-	470	-	-	-	-	5.80	-	2	23.00	23.00	23.00	23.00	25.75	31	157	-	-	-	-	-	-	-	-	-	390		
395	-	-	-	-	0.01	-	106	-	-	-	-	4.70	-	3	-	-	-	-	30.75	-	1	-	-	-	-	-	-	-	-	-	395		
400	-	-	-	-	-	-	3,733	-	-	-	-	3.80	-	4	-	-	-	-	35.75	-	2	-	-	-	-	-	-	-	-	-	400		
405	-	-	-	-	-	-	-	-	-	-	-	-	-	-	-	-	-	-	-	-	-	-	-	-	-	-	-	-	-	-	405		
410	-	-	-	-	-	-	11	-	-	-	-	-	-	-	-	-	-	-	-	-	-	-	-	-	-	-	-	-	-	-	410		
415	-	-	-	-	-	-	-	-	-	-	-	-	-	-	-	-	-	-	-	-	-	-	-	-	-	-	-	-	-	-	415		
420	-	-	-	-	-	-	15	-	-	-	-	-	-	-	-	-	-	-	-	-	-	-	-	-	-	-	-	-	-	-	420		
425	-	-	-	-	-	-	-	-	-	-	-	-	-	-	-	-	-	-	-	-	-	-	-	-	-	-	-	-	-	-	425		
430	-	-	-	-	-	-	290	-	-	-	-	-	-	-	-	-	-	-	-	-	-	-	-	-	-	-	-	-	-	-	430		
435	-	-	-	-	-	-	136	-	-	-	-	-	-	-	-	-	-	-	-	-	-	-	-	-	-	-	-	-	-	-	435		
440	-	-	-	-	-	-	400	-	-	-	-	-	-	-	-	-	-	-	75.50	-	5	-	-	-	-	-	-	-	-	-	440		
445	-	-	-	-	-	-	-	-	-	-	-	-	-	-	-	-	-	-	-	-	-	-	-	-	-	-	-	-	-	-	445		
450	-	-	-	-	-	-	-	-	-	-	-	-	-	-	-	-	-	-	85.50	-	35	-	-	-	-	-	-	-	-	-	450		
455	-	-	-	-	-	-	-	-	-	-	-	-	-	-	-	-	-	-	-	-	-	-	-	-	-	-	-	-	-	-	455		
460	-	-	-	-	-	-	-	-	-	-	-	-	-	-	-	-	-	-	-	-	-	-	-	-	-	-	-	-	-	-	460		
465	-	-	-	-	-	-	-	-	-	-	-	-	-	-	-	-	-	-	-	-	-	-	-	-	-	-	-	-	-	-	465		
Σύνολο:						259	8,022						1	748	0	30				93	2,909					471	829	118	1,662				
Ονομαστική Αξία Συναλλαγών:							479,125.00					1,875.00		0.00					175,325.00							853,875.00		212,100.00					
Αριθμός Πράξεων:						9					1			0					9							17		3					

ΔΕΗ (ΚΟ)

(Μέγεθος Συμβολαίου: 100 Μετοχές, Τρόπος Εξάσκησης: Αμερικάνικος, Φυσική Παράδοση)

Τιμή Εξάσκησης	Δικαιώματα Αγοράς														Δικαιώματα Πώλησης														Τιμή Εξάσκησης				
	Σεπτέμβριος 2014							Οκτώβριος 2014							Λοιποί Μήνες		Σεπτέμβριος 2014							Οκτώβριος 2014							Λοιποί Μήνες		
	Άνοιγμα	Άνωτ Τιμή	Κατωτ Τιμή	Τελ Τιμή	Τιμή κλεισ.	Όγκος	Ανοικτές θέσεις	Άνοιγμα	Άνωτ Τιμή	Κατωτ Τιμή	Τελ Τιμή	Τιμή κλεισ.	Όγκος	Ανοικτές θέσεις	Όγκος	Ανοικτές θέσεις	Άνοιγμα	Άνωτ Τιμή	Κατωτ Τιμή	Τελ Τιμή	Τιμή κλεισ.	Όγκος	Ανοικτές θέσεις	Άνοιγμα	Άνωτ Τιμή	Κατωτ Τιμή	Τελ Τιμή	Τιμή κλεισ.		Όγκος	Ανοικτές θέσεις	Όγκος	Ανοικτές θέσεις
4.80				6.04	-	30																											4.80
6.40					-	-																											6.40
6.80					-	-																											6.80
7.20					-	-																											7.20
7.60					-	-																											7.60
8.00					-	-																											8.00
8.40					-	-																											8.40
8.80					-	-																											8.80
9.20					-	-																											9.20
9.40					-	-																											9.40
9.60					-	-																											9.60
9.80					-	-																											9.80
10.00					-	-																											10.00
10.50					-	-																											10.50
11.00					-	-																											11.00
11.50					-	-																											11.50
12.00					-	-																											12.00
12.50					-	-																											12.50
13.00					-	-																											13.00
13.50					-	-																											13.50
14.00					-	-																											14.00
15.00					-	-																											15.00
16.00					-	-																											16.00
Σύνολα:					0	30								0	0																	0	0
Ονομαστική Αξία Συναλλαγών:					0.00									0.00	0.00																	0.00	0.00
Αριθμός Πράξεων:					0									0	0																	0	0

ΟΠΑΠ (ΚΟ)

(Μέγεθος Συμβολαίου: 100 Μετοχές, Τρόπος Εξάσκησης: Αμερικάνικος, Φυσική Παράδοση)

Τιμή Εξάσκησης	Δικαιώματα Αγοράς														Δικαιώματα Πώλησης																											
	Σεπτέμβριος 2014							Οκτώβριος 2014							Λοιποί Μήνες							Σεπτέμβριος 2014							Οκτώβριος 2014							Λοιποί Μήνες						
	Άνοιγμα	Ανιψ. Τιμή	Κατωτ. Τιμή	Τελ. Τιμή	Τιμή κλεισ.	Όγκος	Ανοικτές θέσεις	Άνοιγμα	Ανιψ. Τιμή	Κατωτ. Τιμή	Τελ. Τιμή	Τιμή κλεισ.	Όγκος	Ανοικτές θέσεις	Όγκος	Ανοικτές θέσεις	Άνοιγμα	Ανιψ. Τιμή	Κατωτ. Τιμή	Τελ. Τιμή	Τιμή κλεισ.	Όγκος	Ανοικτές θέσεις	Άνοιγμα	Ανιψ. Τιμή	Κατωτ. Τιμή	Τελ. Τιμή	Τιμή κλεισ.	Όγκος	Ανοικτές θέσεις	Όγκος	Ανοικτές θέσεις	Τιμή Εξάσκησης									
6.40						-	-						-	-									-	-										6.40								
6.80						-	-						-	-									-	-										6.80								
7.20						-	-						-	-									-	-										7.20								
7.60						-	-						-	-									-	-										7.60								
8.00						-	-						-	-									-	-										8.00								
8.40						-	-						-	-									-	-										8.40								
8.80						-	-						-	-									-	-										8.80								
9.20						-	-						-	-									-	-										9.20								
9.60						-	-						-	-									-	-										9.60								
10.00						-	-						-	-									-	-										10.00								
10.50						-	-						-	-									-	-										10.50								
11.00						-	-						-	-									-	-										11.00								
11.50						-	-						-	-									-	-										11.50								
12.00						-	-						-	-									-	-										12.00								
12.50						-	-						-	-									-	-										12.50								
13.00						-	-						-	-									-	-										13.00								
13.50						-	-						-	-									-	-										13.50								
14.00						-	-						-	-									-	-										14.00								
14.50						-	-						-	-									-	-										14.50								
15.00						-	-						-	-									-	-										15.00								
16.00						-	-						-	-									-	-										16.00								
17.00						-	-						-	-									-	-										17.00								
18.00						-	-						-	-									-	-										18.00								
Σύνολα:						0	0						0	0	0	0							0	0									0	0								
Όνομαστική Αξία Συναλλαγών:						0.00							0.00	0.00									0.00										0.00	0.00								
Αριθμός Πράξεων:						0							0	0									0										0	0								

ΠΕΙΡΑΙΩΣ ΤΡΑΠΕΖΑ (ΚΟ)

(Μέγεθος Συμβολαίου: 100 Μετοχές, Τρόπος Εξάσκησης: Αμερικάνικος, Φυσική Παράδοση)

Τιμή Εξάσκησης	Δικαιώματα Αγοράς														Δικαιώματα Πώλησης														Τιμή Εξάσκησης				
	Σεπτέμβριος 2014							Οκτώβριος 2014							Λοιποί Μήνες		Σεπτέμβριος 2014							Οκτώβριος 2014							Λοιποί Μήνες		
	Άνοιγμα	Ανιψ. Τιμή	Κατωτ. Τιμή	Τελ. Τιμή	Τιμή κλεισ.	Όγκος	Ανοικτές θέσεις	Άνοιγμα	Ανιψ. Τιμή	Κατωτ. Τιμή	Τελ. Τιμή	Τιμή κλεισ.	Όγκος	Ανοικτές θέσεις	Όγκος	Ανοικτές θέσεις	Άνοιγμα	Ανιψ. Τιμή	Κατωτ. Τιμή	Τελ. Τιμή	Τιμή κλεισ.	Όγκος	Ανοικτές θέσεις	Άνοιγμα	Ανιψ. Τιμή	Κατωτ. Τιμή	Τελ. Τιμή	Τιμή κλεισ.		Όγκος	Ανοικτές θέσεις	Όγκος	Ανοικτές θέσεις
0.800						-	-																										0.800
0.900						-	-																										0.900
1.00						-	-																										1.00
1.10						-	-																										1.10
1.20						-	-																										1.20
1.30						-	-																										1.30
1.35						-	-																										1.35
1.40						-	-																										1.40
1.45						-	-																										1.45
1.50						-	-																										1.50
1.55						-	-																										1.55
1.60						-	-																										1.60
1.65						-	-																										1.65
1.70						-	-																										1.70
1.75						-	-																										1.75
1.80						-	-																										1.80
1.85						-	-																										1.85
1.90						-	-																										1.90
1.95						-	-																										1.95
2.00						-	-																										2.00
2.10						-	-																										2.10
2.20						-	-																										2.20
2.30						-	-																										2.30
2.40						-	-																										2.40
2.60						-	-																										2.60
2.80						-	-																										2.80
Σύνολα:						0	0							0	0	0	0									0	0	0	0	0	0		
Ονομαστική Αξία Συναλλαγών:						0.00							0.00	0.00											0.00	0.00	0.00	0.00					
Αριθμός Πράξεων:						0							0	0											0	0	0	0					

Μετοχές	Τύπος[4]	Συμβάσεις Πώλησης με Σύμφωνο Επαναγοράς [1]					Συμβάσεις Αγοράς με Σύμφωνο Επαναπώλησης [2]							Συμβόλαια Επαναγοράς [3]									
		Τιμή συναλλ.	μετ.	Πρόβεις	Όγκος	Αξία Συναλλαγών	Ανοικτές θέσεις[5]	Ανωτ Τιμή	Κατωτ Τιμή	Τελ Τιμή	Τελευταία προσφορά	Πράξεις	Όγκος	Αξία Συναλλαγών	Ανοικτές θέσεις[5]	Ανωτ Τιμή	Κατωτ Τιμή	Τελ Τιμή	Τελευταία προσφορά	Πρόβεις	Όγκος	Αξία Συναλλαγών	Ανοικτές θέσεις[5]
ALPHA ETF FTSE Athex Large Cap	ΣΑΠ ΣΕ	100.00	---	---	---	---	---	---	---	---	---	---	---	---	---	---	---	---	---	---	---	---	3,554
ALPHA BANK (ΚΟ)	ΣΑΠ ΣΕ	100.04	---	---	---	---	---	---	47105@3%	---	---	---	---	14,190	---	---	---	---	---	---	---	---	1,018
ΑΤΤΙΚΑ BANK Α.Τ.Ε. (ΚΟ)	ΣΑΠ ΣΕ	100.00	---	---	---	---	---	---	728@10%	---	---	---	---	---	---	---	---	---	---	---	---	---	---
AUTOHELLAS (ΚΟ)	ΣΑΠ ΣΕ	100.00	---	---	---	---	---	---	6@3%	---	---	---	---	---	---	---	---	---	---	---	---	---	---
CENTRIC ΣΥΜΜΕΤΟΧΩΝ (ΚΟ)	ΣΑΠ ΣΕ	100.00	---	---	---	---	---	---	153@7.7%	---	---	---	---	---	---	---	---	---	---	---	---	---	---
COCA-COLA HBC AG (ΚΟ)	ΣΑΠ ΣΕ	102.10	0.17	---	---	---	---	---	---	---	---	---	---	91	---	---	---	---	---	---	---	---	28
EUROBANK PROPERTIES ΑΕΕΑΠ (ΚΟ)	ΣΑΠ ΣΕ	100.10	---	---	---	---	---	3.00%	3.00%	3.00%	468@3%	1	58	51,098.0	99	---	---	---	---	---	---	---	9
F.G. EUROPE (ΚΟ)	ΣΑΠ ΣΕ	100.00	---	---	---	---	---	---	---	---	---	---	---	---	---	---	---	---	---	---	---	---	---
FOLLI-FOLLIE (ΚΟ)	ΣΑΠ ΣΕ	102.08	0.14	---	---	---	---	---	85@3.5%	---	---	---	---	619	---	---	---	---	---	---	---	---	7
FOURLIS ΣΥΜΜΕΤΟΧΩΝ (ΚΟ)	ΣΑΠ ΣΕ	100.48	0.02	---	---	---	---	---	4@4%	---	---	---	---	53	---	---	---	---	---	---	---	---	---
FRIGOGLASS (ΚΟ)	ΣΑΠ ΣΕ	100.25	0.01	---	---	---	---	---	7@3%	---	---	---	---	28	---	---	---	---	---	---	---	---	---
INFORM ΛΥΚΟΣ Π. (ΚΟ)	ΣΑΠ ΣΕ	100.00	---	---	---	---	---	---	---	---	---	---	---	---	---	---	---	---	---	---	---	---	---
INTRACOM HOLDINGS (ΚΟ)	ΣΑΠ ΣΕ	100.00	---	---	---	---	---	---	332@3%	---	---	---	---	---	---	---	---	---	---	---	---	---	---
INTRAKAT (ΚΟ)	ΣΑΠ ΣΕ	100.00	---	---	---	---	---	---	---	---	---	---	---	---	---	---	---	---	---	---	---	---	---
J. & P. - ΑΒΑΞ (ΚΟ)	ΣΑΠ ΣΕ	100.00	---	---	---	---	---	---	111@3%	---	---	---	---	---	---	---	---	---	---	---	---	---	---
JUMBO (ΚΟ)	ΣΑΠ ΣΕ	100.07	0.01	---	---	---	---	3.00%	3.00%	3.00%	543@3%	1	75	82,500.0	129	---	---	---	---	---	---	---	11
ΚLEEMAN HELLAS (ΚΟ)	ΣΑΠ ΣΕ	100.00	---	---	---	---	---	---	---	---	---	---	---	---	---	---	---	---	---	---	---	---	---
LAMDA DEVELOPMENT(ΚΟ)	ΣΑΠ ΣΕ	100.00	---	---	---	---	---	---	---	---	---	---	---	---	---	---	---	---	---	---	---	---	---
MARFIN INVESTMENT GROUP (ΚΟ)	ΣΑΠ ΣΕ	100.02	---	---	---	---	---	4.70%	4.70%	4.70%	1722@4.7%	1	38	1,466.8	308	---	---	---	---	---	---	---	---
MLS ΠΛΗΡΟΦΟΡΙΚΗ (ΚΟ)	ΣΑΠ ΣΕ	100.00	---	---	---	---	---	---	54@3%	---	---	---	---	---	---	---	---	---	---	---	---	---	---
NBGAM ETF GREECE & TURKEY 30	ΣΑΠ ΣΕ	100.00	---	---	---	---	---	---	---	---	---	---	---	---	---	---	---	---	---	---	---	---	---
NBGAM ETF ΓΔ Χ.Α.	ΣΑΠ ΣΕ	100.00	---	---	---	---	---	---	---	---	---	---	---	---	---	---	---	---	---	---	---	---	---
PROFILE (ΚΟ)	ΣΕ	---	---	---	---	---	---	---	---	---	---	---	---	---	---	---	---	---	---	---	---	---	---
QUALITY & RELIABILITY (ΚΟ)	ΣΕ	---	---	---	---	---	---	---	---	---	---	---	---	---	---	---	---	---	---	---	---	---	---
QUEST ΣΥΜΜΕΤΟΧΩΝ (ΚΟ)	ΣΑΠ ΣΕ	100.00	---	---	---	---	---	---	---	---	---	---	---	---	---	---	---	---	---	---	---	---	---
TRASTOR Α.Ε.Ε.Α.Π. (ΚΟ)	ΣΑΠ ΣΕ	100.00	---	---	---	---	---	---	172@3%	---	---	---	---	---	---	---	---	---	---	---	---	---	---
VIHALCO SA/NV (ΚΑ)	ΣΑΠ ΣΕ	100.34	0.02	---	---	---	---	---	37@3.5%	---	---	---	---	124	---	---	---	---	---	---	---	---	---
ΑΕΡΟΠΟΡΙΑ ΑΙΓΑΙΟΥ (ΚΟ)	ΣΑΠ ΣΕ	100.00	---	---	---	---	---	---	32@3%	---	---	---	---	---	---	---	---	---	---	---	---	---	210
ΑΛΟΥΜΥΛ (ΚΟ)	ΣΕ	---	---	---	---	---	---	---	---	---	---	---	---	---	---	---	---	---	---	---	---	---	---
ΒΙΟΚΑΡΠΕΤ (ΚΟ)	ΣΕ	---	---	---	---	---	---	---	---	---	---	---	---	---	---	---	---	---	---	---	---	---	---
ΓΕΚ ΤΕΡΝΑ (ΚΟ)	ΣΑΠ ΣΕ	100.05	---	---	---	---	---	3.00%	3.00%	3.00%	257@3%	1	7	2,415.0	63	---	---	---	---	---	---	---	---
ΔΕΗ (ΚΟ)	ΣΑΠ ΣΕ	100.23	0.02	---	---	---	---	---	647@3%	---	---	---	---	282	---	---	---	---	---	---	---	---	1,375

Σημειώσεις Προϊόντων Δανεισμού

[1] - Συμβάσεις Πώλησης με Σύμφωνο Επαναγοράς: Αφορούν σε συμβάσεις πώλησης κινητών αξιών προς την ΕΧΑΕ με σύμφωνο επαναγοράς (Stock Repo – σύμφ. με Αποφ. 17 ΔΣ ΧΑ).

[2] - Συμβάσεις Αγοράς με Σύμφωνο Επαναπώλησης: Αφορούν σε συμβάσεις αγοράς κινητών αξιών από την ΕΧΑΕ με σύμφωνο επαναπώλησης (Stock Reverse Repo – σύμφ. με Αποφ. 18 ΔΣ ΧΑ).

[3] - Συμβάσεις Επαναγοράς: Αφορούν σε τυποποιημένες συμβάσεις επαναγοράς που διενεργούνται διμερώς μεταξύ των συμβαλλομένων (Standardized Repurchase Agreements – σύμφ. με Αποφ. 20 ΔΣ ΧΑ).

[4] - Ο τύπος προϊόντων διακρίνεται σε ΣΑΠ: Συμβάσεις Επαναγοράς και Επαναπώλησης Μετόχων (Stock Repo & Stock Reverse Repo) και σε ΣΕ: Συμβάσεις Επαναγοράς (Repurchase Agreements).

[5] - Περιλαμβάνονται οι ανοικτές θέσεις των σειρών που δεν διαπραγματεύονται.

Μετοχές	Τύπος[4]	Συμβάσεις Πώλησης με Σύμφωνο Επαναγοράς [1]					Συμβάσεις Αγοράς με Σύμφωνο Επαναπώλησης [2]							Συμβόλαια Επαναγοράς [3]									
		Τιμή συναλλ. μετ.	Πρόβεις	Όγκος	Αξία Συναλλαγών	Ανοικτές θέσεις[5]	Ανωτ Τιμή	Κατωτ Τιμή	Τελ Τιμή	Τελευταία προσφορά	Πράξεις	Όγκος	Αξία Συναλλαγών	Ανοικτές θέσεις[5]	Ανωτ Τιμή	Κατωτ Τιμή	Τελ Τιμή	Τελευταία προσφορά	Πρόβεις	Όγκος	Αξία Συναλλαγών	Ανοικτές θέσεις[5]	
ΔΡΟΜΕΑΣ (ΚΟ)	ΣΑΠ ΣΕ	100.00	---	---	---	---	---	---	---	---	---	---	---	---	---	---	---	---	---	---	---	---	---
ΕΘΝΙΚΗ ΤΡΑΠΕΖΑ (ΚΟ)	ΣΑΠ ΣΕ	100.04	---	---	---	12,120	3.00%	3.00%	3.00%	1100@3%	1	900	220,500.0	1,930	---	---	---	---	---	---	---	---	---
ΕΛΒΑΛ (ΚΑ)	ΣΑΠ ΣΕ	100.00	---	---	---	368	---	---	---	184@3%	---	---	---	---	---	---	---	---	---	---	---	---	---
ΕΛΓΕΚΑ (ΚΟ)	ΣΑΠ ΣΕ	100.00	---	---	---	10	---	---	---	---	---	---	---	---	---	---	---	---	---	---	---	---	---
ΕΛΛΑΚΤΩΡ (ΚΟ)	ΣΑΠ ΣΕ	100.03	---	---	---	2,075	---	---	---	897@3%	---	---	---	140	---	---	---	---	---	---	---	---	14
ΕΛΛΗΝ. ΧΡΗΜΑΤΙΣΤΗΡΙΑ-Χ.Α. (ΚΟ)	ΣΑΠ ΣΕ	100.04	0.01	---	---	5,930	---	---	---	2786@3%	---	---	---	179	---	---	---	---	---	---	---	---	---
ΕΛΛΗΝΙΚΑ ΠΕΤΡΕΛΑΙΑ (ΚΟ)	ΣΑΠ ΣΕ	101.04	0.06	---	---	2,485	3.50%	3.50%	3.50%	29@3.5%	4	44	23,320.0	1,517	---	---	---	---	---	---	---	---	1,452
ΕΥΑΘ (ΚΟ)	ΣΑΠ ΣΕ	100.01	---	---	---	113	---	---	---	5@3%	---	---	---	---	---	---	---	---	---	---	---	---	---
ΕΥΔΑΠ (ΚΟ)	ΣΑΠ ΣΕ	100.69	0.04	---	---	384	---	---	---	50@3.5%	---	---	---	180	---	---	---	---	---	---	---	---	32
ΕΥΡΩΠΑΪΚΗ ΠΙΣΤΗ (ΚΟ)	ΣΑΠ ΣΕ	100.00	---	---	---	---	---	---	---	---	---	---	---	---	---	---	---	---	---	---	---	---	---
ΙΑΣΩ (ΚΟ)	ΣΑΠ ΣΕ	100.00	---	---	---	247	---	---	---	123@3%	---	---	---	---	---	---	---	---	---	---	---	---	---
ΙΑΤΡΙΚΟ ΑΘΗΝΩΝ (ΚΟ)	ΣΑΠ ΣΕ	100.00	---	---	---	434	---	---	---	217@3%	---	---	---	---	---	---	---	---	---	---	---	---	---
ΙΚΤΙΝΟΣ ΕΛΛΑΣ (ΚΟ)	ΣΑΠ ΣΕ	100.00	---	---	---	10	---	---	---	---	---	---	---	---	---	---	---	---	---	---	---	---	---
ΙΝΤΡΑΛΟΤ (ΚΟ)	ΣΑΠ ΣΕ	100.02	0.01	---	---	1,039	---	---	---	471@3%	---	---	---	48	---	---	---	---	---	---	---	---	---
ΚΑΡΑΤΖΗ (ΚΟ)	ΣΕ	---	---	---	---	---	---	---	---	---	---	---	---	---	---	---	---	---	---	---	---	---	---
ΚΡΙ - ΚΡΙ (ΚΟ)	ΣΑΠ ΣΕ	100.00	---	---	---	550	---	---	---	275@3%	---	---	---	---	---	---	---	---	---	---	---	---	---
ΜΕΤΚΑ (ΚΟ)	ΣΑΠ ΣΕ	100.38	0.02	---	---	569	---	---	---	242@3%	---	---	---	42	---	---	---	---	---	---	---	---	5
ΜΟΤΟΡ ΟΪΛ (ΚΟ)	ΣΑΠ ΣΕ	100.17	0.01	---	---	2,209	3.00%	3.00%	3.00%	707@3%	1	80	64,080.0	397	---	---	---	---	---	---	---	---	10
ΜΥΤΙΛΗΝΑΙΟΣ (ΚΟ)	ΣΑΠ ΣΕ	100.02	---	---	---	3,562	---	---	---	1701@3%	---	---	---	80	---	---	---	---	---	---	---	---	10
ΝΗΡΕΥΣ (ΚΟ)	ΣΑΠ ΣΕ	100.00	---	---	---	346	---	---	---	276@9.8%	---	---	---	---	---	---	---	---	---	---	---	---	---
ΟΛΘ (ΚΟ)	ΣΑΠ ΣΕ	100.16	---	---	---	46	---	---	---	23@3%	---	---	---	---	---	---	---	---	---	---	---	---	---
ΟΛΠ (ΚΟ)	ΣΑΠ ΣΕ	102.83	0.15	---	---	14	---	---	---	---	---	---	---	10	---	---	---	---	---	---	---	---	---
ΟΠΑΠ (ΚΟ)	ΣΑΠ ΣΕ	100.10	0.01	---	---	3,782	---	---	---	1720@3%	---	---	---	171	---	---	---	---	---	---	---	---	446
ΟΤΕ (ΚΟ)	ΣΑΠ ΣΕ	100.25	0.02	---	---	4,638	3.00%	3.00%	3.00%	1098@3%	1	400	444,000.0	1,221	---	---	---	---	---	---	---	---	1,331
ΠΑΠΟΥΤΣΑΝΗΣ (ΚΟ)	ΣΑΠ ΣΕ	100.00	---	---	---	---	---	---	---	---	---	---	---	---	---	---	---	---	---	---	---	---	---
ΠΕΙΡΑΙΩΣ ΤΡΑΠΕΖΑ (ΚΟ)	ΣΑΠ ΣΕ	100.07	---	---	---	11,595	---	---	---	3040@3%	---	---	---	2,457	---	---	---	---	---	---	---	---	---
ΠΕΤΡΟΠΟΥΛΟΣ ΠΕΤΡΟΣ (ΚΟ)	ΣΕ	---	---	---	---	---	---	---	---	---	---	---	---	---	---	---	---	---	---	---	---	---	---
ΠΛΑΙΣΙΟ COMPUTERS (ΚΟ)	ΣΕ	---	---	---	---	---	---	---	---	---	---	---	---	---	---	---	---	---	---	---	---	---	---
ΠΛΑΣΤΙΚΑ ΘΡΑΚΗΣ (ΚΟ)	ΣΑΠ ΣΕ	100.00	---	---	---	1,010	---	---	---	505@3%	---	---	---	---	---	---	---	---	---	---	---	---	---
ΠΛΑΣΤΙΚΑ ΚΡΗΤΗΣ (ΚΟ)	ΣΑΠ ΣΕ	100.00	---	---	---	---	---	---	---	---	---	---	---	---	---	---	---	---	---	---	---	---	---
ΣΑΡΑΝΤΗΣ ΓΡ. (ΚΟ)	ΣΑΠ ΣΕ	100.00	---	---	---	60	---	---	---	30@3%	---	---	---	---	---	---	---	---	---	---	---	---	---
ΣΙΔΕΝΟΡ (ΚΟ)	ΣΑΠ ΣΕ	100.00	---	---	---	391	---	---	---	195@3%	---	---	---	---	---	---	---	---	---	---	---	---	---

Σημειώσεις Προϊόντων Δανεισμού

[1] - Συμβάσεις Πώλησης με Σύμφωνο Επαναγοράς: Αφορούν σε συμβάσεις πώλησης κινητών αξιών προς την ΕΧΑΕ με σύμφωνο επαναγοράς (Stock Repo – σύμφ. με Αποφ. 17 ΔΣ ΧΑ).

[2] - Συμβάσεις Αγοράς με Σύμφωνο Επαναπώλησης: Αφορούν σε συμβάσεις αγοράς κινητών αξιών από την ΕΧΑΕ με σύμφωνο επαναπώλησης (Stock Reverse Repo – σύμφ. με Αποφ. 18 ΔΣ ΧΑ).

[3] - Συμβάσεις Επαναγοράς: Αφορούν σε τυποποιημένες συμβάσεις επαναγοράς που διενεργούνται διμερώς μεταξύ των συμβαλλομένων (Standardized Repurchase Agreements – σύμφ. με Αποφ. 20 ΔΣ ΧΑ).

[4] - Ο τύπος προϊόντων διακρίνεται σε ΣΑΠ: Συμβάσεις Επαναγοράς και Επαναπώλησης Μετόχων (Stock Repo & Stock Reverse Repo) και σε ΣΕ: Συμβάσεις Επαναγοράς (Repurchase Agreements).

[5] - Περιλαμβάνονται οι ανοικτές θέσεις των σειρών που δεν διαπραγματεύονται.

Μετοχές	Τύπος[4]	Συμβάσεις Πώλησης με Σύμφωνο Επαναγοράς [1]					Συμβάσεις Αγοράς με Σύμφωνο Επαναπώλησης [2]					Συμβόλαια Επαναγοράς [3]												
		Τιμή συναλλ.	μετ.	Πρόβεις	Όγκος	Αξία Συναλλαγών	Ανοικτές θέσεις[5]	Ανωτ Τιμή	Κατωτ Τιμή	Τελ Τιμή	Τελευταία προσφορά	Πρόβεις	Όγκος	Αξία Συναλλαγών	Ανοικτές θέσεις[5]	Ανωτ Τιμή	Κατωτ Τιμή	Τελ Τιμή	Τελευταία προσφορά	Πρόβεις	Όγκος	Αξία Συναλλαγών	Ανοικτές θέσεις[5]	
ΣΩΛΓΕΙΑ ΚΟΡΙΝΘΟΥ (ΚΟ)	ΣΑΠ ΣΕ	100.01	---	---	---	---	161	---	---	---	78@3%	---	---	---	---	2	---	---	---	---	---	---	---	---
ΤΕΡΝΑ ΕΝΕΡΓΕΙΑΚΗ (ΚΟ)	ΣΑΠ ΣΕ	100.05	---	---	---	---	303	---	---	---	123@3%	---	---	---	---	28	---	---	---	---	---	---	---	---
ΤΕΧΝΙΚΗ ΟΛΥΜΠΙΑΚΗ (ΚΟ)	ΣΑΠ ΣΕ	100.00	---	---	---	---	44	---	---	---	22@3%	---	---	---	---	---	---	---	---	---	---	---	---	---
ΤΙΤΑΝ (ΚΟ)	ΣΑΠ ΣΕ	100.24	0.02	---	---	---	8,634	---	---	---	3732@3%	---	---	---	---	585	---	---	---	---	---	---	---	8
ΤΡΑΠΕΖΑ EUROBANK ERGASIAS (ΚΟ)	ΣΑΠ ΣΕ	100.02	---	---	---	---	19,480	---	---	---	12337@5.2%	---	---	---	---	1,435	---	---	---	---	---	---	---	36
ΥΓΕΙΑ (ΚΟ)	ΣΑΠ ΣΕ	100.00	---	---	---	---	500	---	---	---	357@6.5%	---	---	---	---	---	---	---	---	---	---	---	---	---
ΧΑΛΚΟΡ (ΚΑ)	ΣΑΠ ΣΕ	100.00	---	---	---	---	505	---	---	---	335@4.1%	---	---	---	---	---	---	---	---	---	---	---	---	---

Σημειώσεις Προϊόντων Δανεισμού

[1] - Συμβάσεις Πώλησης με Σύμφωνο Επαναγοράς: Αφορούν σε συμβάσεις πώλησης κινητών αξιών προς την EXAE με σύμφωνο επαναγοράς (Stock Repo – σύμφ. με Αποφ. 17 ΔΣ XA).

[2] - Συμβάσεις Αγοράς με Σύμφωνο Επαναπώλησης: Αφορούν σε συμβάσεις αγοράς κινητών αξιών από την EXAE με σύμφωνο επαναπώλησης (Stock Reverse Repo – σύμφ. με Αποφ. 18 ΔΣ XA).

[3] - Συμβάσεις Επαναγοράς: Αφορούν σε τυποποιημένες συμβάσεις επαναγοράς που διενεργούνται διμερώς μεταξύ των συμβαλλομένων (Standardized Repurchase Agreements – σύμφ. με Αποφ. 20 ΔΣ XA).

[4] - Ο τύπος προϊόντων διακρίνεται σε ΣΑΠ: Συμβάσεις Επαναγοράς και Επαναπώλησης Μετόχων (Stock Repo & Stock Reverse Repo) και σε ΣΕ: Συμβάσεις Επαναγοράς (Repurchase Agreements).

[5] - Περιλαμβάνονται οι ανοικτές θέσεις των σειρών που δεν διαπραγματεύονται.

Κωδικοί και ονομασίες Κλάδων Οικονομικής Δραστηριότητας του Χ.Α.

533	-	Διυλιστήρια	537	-	Καθετοποιημένες Εταιρ. Πετρελαίου & Φυσικού Αερίου
1353	-	Βασικά Χημικά	1357	-	Εξειδικευμένα Χημικά
1753	-	Αλουμίνιο	1755	-	Μη Σιδηρούχα Μέταλλα
1757	-	Χάλυβας	1775	-	Ορυχεία
2353	-	Οικοδομικά Υλικά & Εξαρτήματα	2357	-	Κατασκευές
2723	-	Υλικά Συσκευασίας	2727	-	Διαφοροποιημένες Βιομηχανίες
2733	-	Ηλεκτρικά Μέρη & Εξοπλισμός	2753	-	Εμπορικά Οχήματα και Φορτηγά
2757	-	Μηχανήματα Βιομηχανικού Εξοπλισμού	2773	-	Θαλάσσιες Μεταφορές
2777	-	Υπηρεσίες Μεταφορών	2791	-	Υποστηρικτικές Υπηρεσίες προς Επιχειρήσεις
2797	-	Προμηθευτές Βιομηχανίας	3535	-	Απόσταξη & Οινοπαραγωγή
3537	-	Αναψυκτικά	3573	-	Γεωργία & Αλιεία
3577	-	Τρόφιμα	3722	-	Διαρκή Καταναλωτικά Αγαθά
3726	-	Έπιπλα	3728	-	Κατασκευή Κατοικιών
3747	-	Παιχνίδια	3763	-	Ρουχισμός & Αξεσουάρ
3765	-	Υποδήματα	3767	-	Είδη Προσωπικής Φροντίδας
3785	-	Καπνός	4533	-	Ιατρικές Υπηρεσίες
4535	-	Ιατρικός Εξοπλισμός	4577	-	Φαρμακευτικά Προϊόντα
5337	-	Λιανικό & Χονδρικό Εμπόριο Τροφίμων	5371	-	Εμπόριο Ενδυμάτων
5373	-	Γενικό Εμπόριο	5375	-	Οικιακός Εξοπλισμός
5379	-	Εξειδικευμένο Λιανικό Εμπόριο	5553	-	Τηλέοραση & Ψυχαγωγία
5555	-	Διαφήμιση	5557	-	Εκδόσεις
5751	-	Αεροπορικές Εταιρείες	5752	-	Τυχερά Παιχνίδια
5753	-	Ξενοδοχεία	5755	-	Υπηρεσίες Αναψυχής
5757	-	Εστίαση	5759	-	Ταξίδια & Τουρισμός
6535	-	Σταθερή Τηλεφωνία	6575	-	Κινητή Τηλεφωνία
7535	-	Συμβατικός Ηλεκτρισμός	7537	-	Εναλλακτικός Ηλεκτρισμός
7577	-	Ύδρευση	8355	-	Τράπεζες
8534	-	Μεσίτες Ασφαλίσεων	8536	-	Ασφάλειες Ιδιοκτησίας & Ζημιών
8633	-	Συμμετοχές & Ανάπτυξη Ακίνητης Περιουσίας	8637	-	Υπηρεσίες Ακίνητης Περιουσίας
8671	-	Ε.Ε.Α.Π. Βιομηχανικών & Επαγγελματικών Χώρων	8675	-	Εξειδικευμένες Ε.Ε.Α.Π.
8775	-	Εξειδικευμένες Χρηματοοικονομικές Υπηρεσίες	8777	-	Επενδυτικές Υπηρεσίες
8985	-	Εταιρείες Επενδύσεων	9533	-	Υπηρεσίες Ηλεκτρονικών Υπολογιστών
9535	-	Διαδίκτυο	9537	-	Λογισμικό
9572	-	Υλικό Υπολογιστών	9574	-	Ηλεκτρονικός Εξοπλισμός Γραφείων
9578	-	Εξοπλισμός Τηλεπικοινωνιών	11000	-	Δ.Α.Κ.

