

Ημερήσιο Δελτίο Τιμών

Ελληνικά Χρηματιστήρια - Χρηματιστήριο Αθηνών Α.Ε.

Παρασκευή, 5 Σεπτεμβρίου, 2014
Έτος: 135 Αύξων Αριθμός Συνεδρίασης: 169

Αποποίηση Ευθύνης:

Η εταιρεία Ελληνικά Χρηματιστήρια-Χρηματιστήριο Αθηνών καταβάλλει κάθε δυνατή προσπάθεια ώστε να διασφαλίσει ότι οι πληροφορίες και τα λοιπά στοιχεία που εμφανίζονται στο Ημερήσιο Δελτίο Τιμών (Η.Δ.Τ.) είναι ορθά και πλήρη αλλά δεν έχει καμία ευθύνη για ενδεχόμενο λάθος ή παράλειψη στοιχείων και / ή ευθύνη σχετικά με την ακρίβεια, αξιοπιστία, επικαιροποίηση και πληρότητα των παραπάνω πληροφοριών και στοιχείων ή ευθύνη προερχόμενη άμεσα ή έμμεσα από την χρήση των παραπάνω πληροφοριών.

Η Εταιρία δεν έχει καμία ευθύνη για την ακρίβεια των στοιχείων που περιλαμβάνονται στις ανακοινώσεις των εισηγμένων εταιρειών. Πιθανές προσβολές δικαιωμάτων τρίτων από το περιεχόμενο των ανακοινώσεων συνιστούν αποκλειστική ευθύνη του αποστολέα των ανακοινώσεων.

Όλα τα αναγραφόμενα στο Η.Δ.Τ. στοιχεία παρέχονται μόνο για τους σκοπούς της πληροφόρησης και δεν συνιστούν παροχή επενδυτικών συμβουλών ή πρόσκληση για επένδυση σε κινητές αξίες που διαπραγματεύονται στο Χρηματιστήριο.

Αναγνωρίζεται και συμφωνείται ότι όλα τα δικαιώματα επί των πληροφοριών που εμφανίζονται στο Η.Δ.Τ. θα αποτελούν κυριότητα της εταιρίας και οποιοδήποτε άλλο δικαίωμα συμπεριλαμβανομένου του δικαιώματος πνευματικής ιδιοκτησίας, σήματος κλπ. Ανήκουν στο Χρηματιστήριο.

Τα ανωτέρω στοιχεία αποτελούν ιδιοκτησία της Εταιρίας και προστατεύονται σύμφωνα με τις διατάξεις περί πνευματικής ιδιοκτησίας. Απαγορεύεται α) η με οποιοδήποτε τρόπο ή μέσο αναπαραγωγή, αναδημοσίευση, τροποποίηση, αντιγραφή, πώληση, μετάδοση ή διανομή του συνόλου ή μέρους τους, χωρίς αναφορά στην πηγή και β) η εμπορική εκμετάλλευση των στοιχείων από τρίτους.

Η Εταιρία δεν φέρει καμία ευθύνη προερχόμενη άμεσα ή έμμεσα από χρήση ή τυχόν αλλοίωση των ανωτέρω στοιχείων όταν αυτά χρησιμοποιούνται από

Ελληνικά Χρηματιστήρια - Χρηματιστήριο Αθηνών Α.Ε.

Λεωφόρος Αθηνών 110, 10442 Αθήνα, Τηλ: (210) 33.66.800, Fax: (210) 32.13.938

www.athex.gr

Χρηματιστηριακό Κέντρο Θεσσαλονίκης

Κατούνη 16-18, Θεσ/νίκη 546 25, Τηλ: (2310) 567.667, Fax: (2310) 530.455

Συνεγγυητικό Κεφάλαιο Εξασφάλισης Επενδυτικών Υπηρεσιών

Φειδίου 14-16, Αθήνα 106 78, Τηλ: (210) 33.04.682, Fax: (210) 33.04.155

Επιτροπή Κεφαλαιαγοράς

Κολοκοτρώνη 1 & Σταδίου 1, Αθήνα 105 62, Τηλ: (210) 33.77.100, Fax: (210) 33.77.173

Πίνακας Περιεχομένων

Ενότητα 1: Στατιστικά Στοιχεία Αγορών Χρεογράφων και Παραγώγων

- Οι Αγορές Χρεογράφων και Παραγώγων
- Χρηματιστηριακοί Δείκτες
- Αναλυτικά Στοιχεία Συναλλαγών Αγοράς Χρεογράφων
- Στοιχεία Συναλλαγών Κλάδων Χ.Α. & Κατηγορίας Δ.Α.Κ.
- Οι 10 Μετοχές με τη μεγαλύτερη Άνοδο & Πτώση
- Αναλυτικά Στοιχεία Συναλλαγών Αγοράς Παραγώγων

Ενότητα 2: Αναλυτικά Στοιχεία Συναλλαγών Χρεογράφων

- Αναλυτικά Στοιχεία Συναλλαγών Χρεογράφων
- Σημειώσεις Χρεογράφων

Ενότητα 3: Στοιχεία Συναλλαγών Χρεογράφων

- Στοιχεία Συναλλαγών Πακέτων
- Στοιχεία Συναλλαγών Δικαιωμάτων
- Στοιχεία Συναλλαγών Ανοικτών Πωλήσεων
- Στοιχεία Δανεισμού Τίτλων
- Στοιχεία Συναλλαγών Εκποιήσεων
- Στοιχεία Συναλλαγών Εκποιήσεων Ενσώματων Ονομαστικών Μετοχών
- Στοιχεία Ενεργητικού Διαπραγματεύσιμων Αμοιβαίων Κεφαλαίων (Δ.Α.Κ.)
- Χαρακτηριστικά Διαπραγματεύσιμων Αμοιβαίων Κεφαλαίων (Δ.Α.Κ.)

Ενότητα 4: Ανακοινώσεις

Ενότητα 5: Ομόλογα Διαπραγματεύσιμα στην Αγορά Αξιών Σταθερού Εισοδήματος

- Ομολογιακά Δάνεια Επιχειρήσεων
- Ομόλογα Ελληνικού Δημοσίου
- Έντοκα Γραμμάτια & Zero Coupon Ομόλογα Ελληνικού Δημοσίου
- Ομόλογα Ελληνικού Δημοσίου Διαπραγματεύσιμα με τη Μέθοδο Εκφώνησης - Αντιφώνησης
- Ομόλογα Κρατικών Τραπεζών

Ενότητα 6: Πρόσθετα Στοιχεία Ενημέρωσης

- Πίνακας Μελών Χρηματιστηρίου Αθηνών και Μελών ΕΤ.ΕΚ.
- Πίνακας Μετοχών Υπό Ειδική Διαπραγμάτευση
- Γνωστοποιήσεις Συναλλαγών - Κατάλογος Υπόχρεων Προσώπων

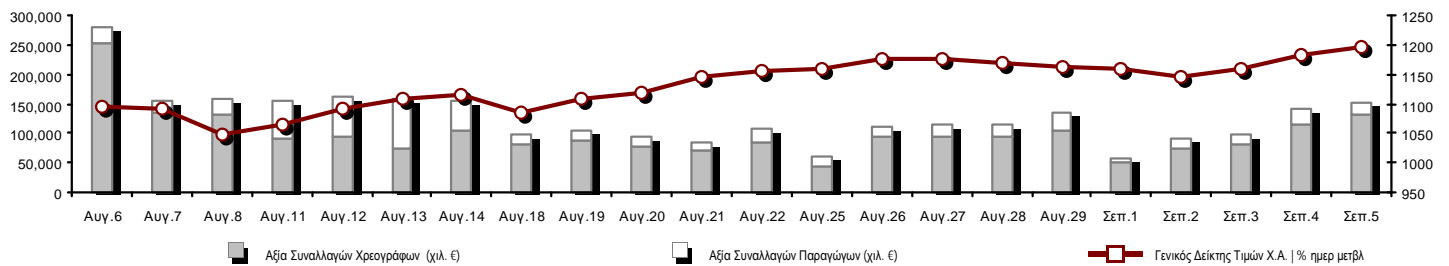
Ενότητα 7: Αναλυτικά Στοιχεία Συναλλαγών Αγοράς Παραγώγων

- Συμβόλαια Μελλοντικής Εκπλήρωσης σε Δείκτες
- Συμβόλαια Μελλοντικής Εκπλήρωσης σε Μετοχές
- Δικαιώματα Προαίρεσης σε Δείκτες
- Δικαιώματα Προαίρεσης σε Μετοχές
- Στοιχεία Συναλλαγών Προϊόντων Δανεισμού (Συμβάσεις Repos)

Παράρτημα Α: Κωδικοί και ονομασίες Κλάδων Οικονομικής Δραστηριότητας του Χ.Α.

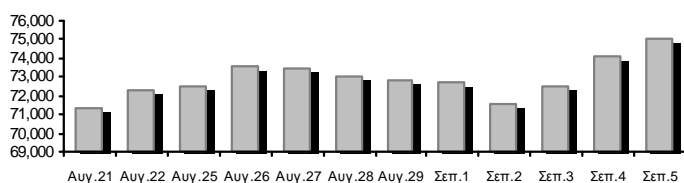
Οι Αγορές Χρεογράφων και Παραγώγων

Γενικός Δείκτης Τιμών και Αξία Συναλλαγών Μετοχών και Παραγώγων

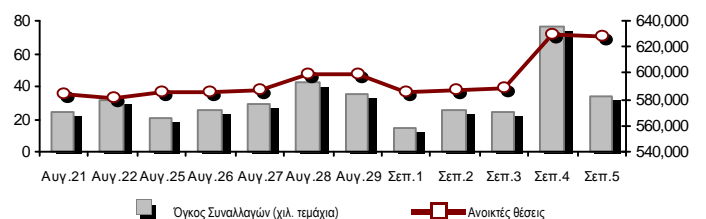


Συνολική Αξία Συναλλαγών (Χρεογράφων/ Παραγώγων) (χιλ. €)	152,250.96		
Κεφαλαιοποίηση Χ.Α. (εκατ. €) **:	75,087.76		Συνολικές Ανοικτές Θέσεις σε Παράγωγα 627,947
Ημερήσια μεταβολή: εκατ. € %	1,009.71 1.36%		Ανοικτές θέσεις σε ΣΜΕ επί Δεικτών % ημερ μετβλ 47,074 -0.73%
Μέση ετήσια Κεφ/ποίηση: εκατ. € % Μετβλ. Μέση προηγ. έτος	72,792.46 40.94%		Ανοικτές θέσεις σε ΣΜΕ επί μετοχών % ημερ μετβλ 275,924 -0.36%
Γενικός Δείκτης Τιμών Χ.Α. % ημερ μετβλ	1,197.11 1.33%		Ανοικτές θέσεις σε Δικαιώματα επί Δεικτών % ημερ μετβλ 11,464 0.78%
Κεφαλαιοποίηση Γενικού Δείκτη (εκατ. €)	69,822.09		Ανοικτές θέσεις σε Δικαιώματα επί μετοχών % ημερ μετβλ 2,307 -0.73%
Ημερήσια μεταβολή (εκατ. €)	915.94		Ανοικτές θέσεις σε Repos/Reverse Repos/RA % ημερ μετβλ 291,178 -0.30%
Αξία Συναλλαγών Χρεογράφων (χιλ. €)	130,299.70		Αξία Συναλλαγών Παραγώγων (χιλ. €) 21,951.26
Ημερήσια μεταβολή: χιλ. € %	14,834.81 12.85%		Ημερήσια μεταβολή: χιλ. € % -4,233.92 -16.17%
Μέση Αξία Συν/γών ΥtD: χιλ. € % Μετβλ Μέση προηγ. έτος	135,591.33 56.54%		Μέση Αξία Συν/γών ΥtD: χιλ. € % Μετβλ Μέση προηγ. έτος 38,543.62 49.77%
Αξία Συναλλαγών Ανοικτών Πωλήσεων: χιλ. € % συν. Αξία			
Αξία Συναλλαγών Κλείσιμο Θέσης (χιλ. €) % συν. Αξία			
Αξία Συναλλαγών Πακέτων	12,388.25		
Αξία Συναλλαγών Ομολόγων (χιλ. €)	0.00		
Όγκος Συναλλαγών Χρεογράφων (χιλ. Τμχ)	98,640.61		Πλήθος Συμβολαίων Παραγώγων: 33,558
Ημερήσια μεταβολή: χιλ. τμχ %	5,221.59 5.59%		Ημερήσια μεταβολή: τμχ % -42,573 -55.92%
Μέσος Όγκος Συν/γών ΥtD: χιλ. τμχ % Μετβλ Μέσο προηγ. έτο	91,834.41 71.61%		Μέσος Όγκος Συμβ. ΥtD: χιλ. € % Μετβλ Μέσο προηγ. έτος 42,083 1.24%
Όγκος Συναλλαγών Ανοικτών Πωλήσεων: χιλ. τμχ % συν. Αξία			
Όγκος Συναλλαγών Κλείσιμο Θέσης: χιλ. τμχ % συν. Όγκος			
Όγκος Συναλλαγών Πακέτων (χιλ. Τεμάχια)	5,670.97		
Όγκος Συναλλαγών Ομολόγων (χιλ. τεμάχια)	0.00		
Πλήθος Πράξεων Χρεογράφων	28,693		Πλήθος Πράξεων Παραγώγων: 2,361
Ημερήσια μεταβολή: πλήθος %	4,044 16.41%		Ημερήσια μεταβολή: πλήθος % -213 -8.28%
Μέσο Πλήθος Πράξεων ΥtD: χιλ. € % Μετβλ Μέσο προηγ. έτος	28,488 -3.97%		Μέσο Πλήθος Πράξεων ΥtD: χιλ. € % Μετβλ Μέσο προηγ. έτος 2,512 -4.57%
Πλήθος πακέτων	10		
Πλήθος συναλλαγών Ομολόγων	0		

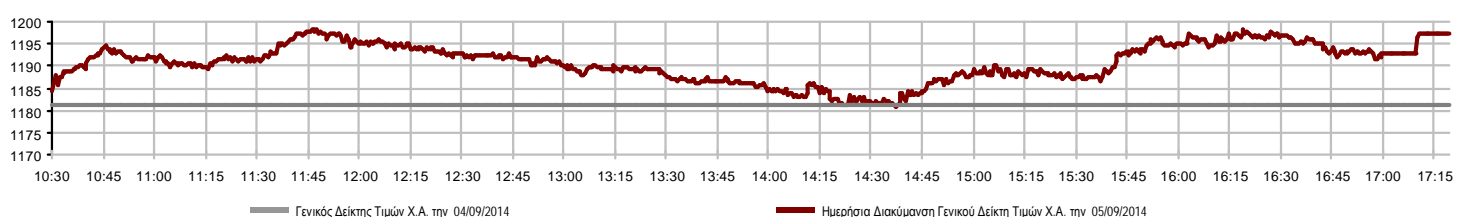
Κεφαλαιοποίηση Χ.Α. (εκατ. €) **



Όγκος Συναλλαγών και Πλήθος Ανοικτών Θέσεων



Ημερήσια Διακύμανση Γενικού Δείκτη Τιμών Χ.Α.



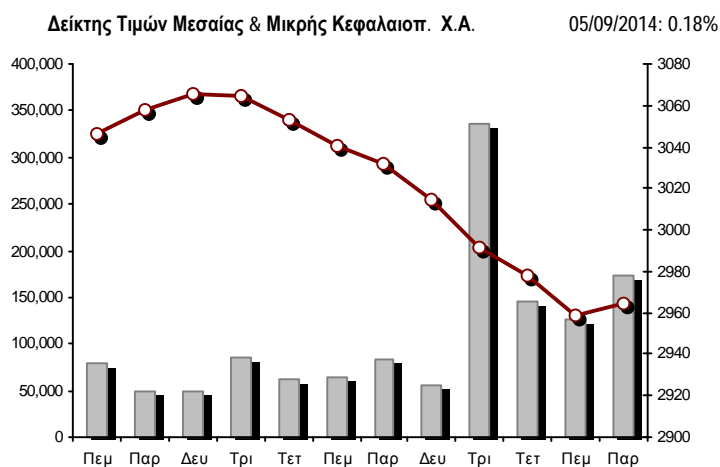
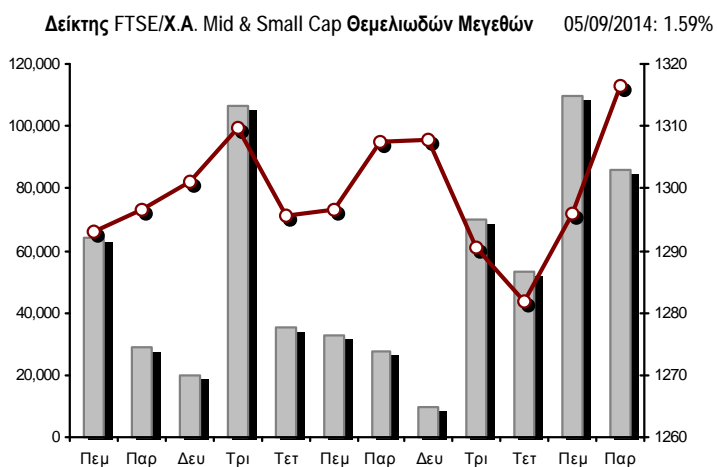
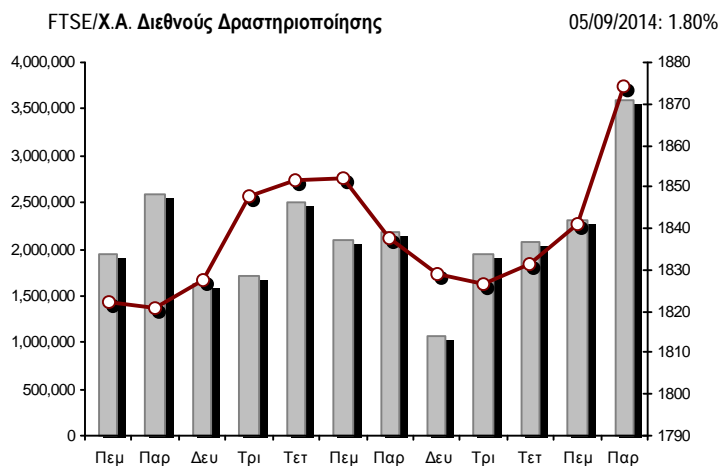
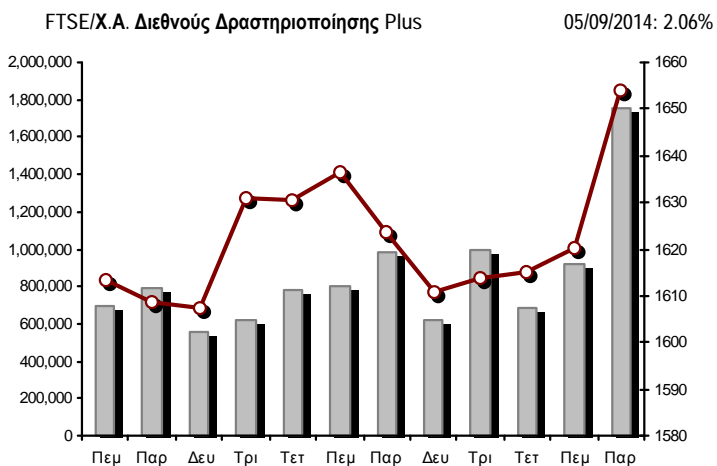
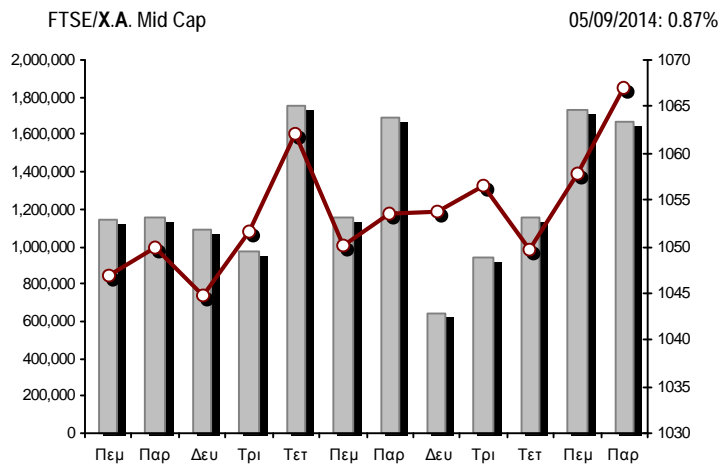
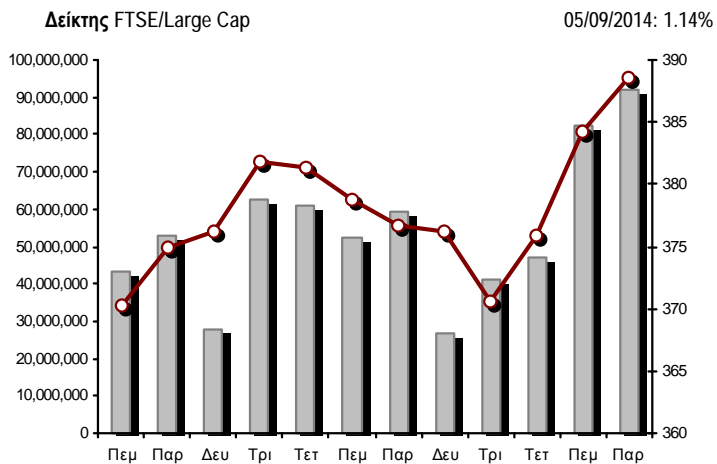
Χρηματιστηριακοί Δείκτες

Όνομασία Δείκτη	05/09/2014	04/09/2014	Δ μον.	Δ %	Κατώτερη	Ανώτερη	Κατ.έτους	Ανωτ.έτους	Ετησ. μεταβ.
Γενικός Δείκτης Τιμών Χ.Α.	1,197.11 #	1,181.41	15.70	1.33%	1,180.86	1,198.15	1,044.23	1,379.42	2.96% #
FTSE/X.A. Large Cap	388.54 #	384.15	4.39	1.14%	383.23	389.51	336.28	445.52	0.96% #
FTSE/X.A. Custom Capped	1,242.83 #	1,219.70	23.14	1.90%			1,097.84	1,410.19	1.07% #
FTSE/X.A. Custom Capped - USD	1,155.38 #	1,148.82	6.55	0.57%			1,055.85	1,406.66	-4.89% ☒
FTSE/X.A. Mid Cap	1,066.96 #	1,057.73	9.23	0.87%	1,058.23	1,066.96	991.06	1,317.40	-8.56% ☒
FTSE/X.A.-Χ.Α.Κ. Τραπεζικός Δείκτης	126.14 #	124.17	1.97	1.59%	123.12	126.49	101.04	161.54	-7.35% ☒
FTSE/X.A. Διεθνούς Δραστηριοποίησης Plus	1,653.81 #	1,620.40	33.41	2.06%	1,628.63	1,654.31	1,485.51	1,845.84	6.64% #
FTSE/X.A. Διεθνούς Δραστηριοποίησης	1,874.07 #	1,840.86	33.21	1.80%	1,850.98	1,875.15	1,664.83	2,152.38	8.05% #
FTSE/X.A. Mid & Small Cap Θεμελιωδών Μεγεθών	1,316.44 #	1,295.84	20.60	1.59%	1,286.12	1,317.03	1,261.50	1,523.02	2.92% #
Greece & Turkey 30 Δείκτης Τιμών	769.87 #	767.02	2.85	0.37%	761.56	770.87	570.55	783.68	18.89% #
Δείκτης Τιμών Μεσαίας & Μικρής Κεφαλαιοπ. Χ.Α.	2,964.10 #	2,958.69	5.41	0.18%	2,926.87	2,979.83	2,573.35	3,157.88	15.17% #
FTSE/X.A. Δείκτης Αγοράς	930.20 #	919.77	10.43	1.13%	917.77	932.22	808.04	1,066.17	0.69% #
Δείκτης FTSE Med	5,297.82 #	5,212.85	84.97	1.63%			4,605.95	5,387.08	15.94% #
Δείκτης Συνολικής Απόδοσης Γενικού Δείκτη Χ.Α.	1,744.23 #	1,721.36	22.87	1.33%	1,720.54	1,745.74	1,520.56	1,998.07	3.61% #
FTSE/X.A. Large Cap Συνολικής Απόδοσης	525.97 #	520.02	5.95	1.14%			456.16	605.87	-0.27% ☒
FTSE/X.A. Large Cap Net Συνολικής Απόδοσης	1,566.43 #	1,548.70	17.73	1.14%	1,545.00	1,570.33	1,355.72	1,786.28	1.52% #
FTSE/X.A. Custom Capped Συνολικής Απόδοσης	1,306.59 #	1,282.27	24.32	1.90%			1,153.69	1,472.79	1.74% #
FTSE/X.A. Custom Capped - USD Συνολικής Απόδ.	1,214.65 #	1,207.76	6.89	0.57%			1,110.02	1,469.09	-4.26% ☒
FTSE/X.A. Mid Cap Συνολικής Απόδοσης	1,352.29 #	1,340.59	11.70	0.87%			1,258.62	1,643.81	-6.37% ☒
FTSE/X.A.-Χ.Α.Κ. Τραπεζικός Δείκτης Συνολ. Απόδ.	117.77 #	115.93	1.84	1.59%			97.04	153.89	-8.75% ☒
Greece & Turkey 30 Δείκτης Συνολικής Απόδοσης	928.24 #	907.33	20.91	2.30%			697.73	946.62	19.84% #
Ελληνικός Δείκτης Mid & Small Cap	1,144.05 #	1,122.94	21.11	1.88%	1,127.01	1,144.05	1,061.32	1,351.84	2.72% #
FTSE/X.A. Τράπεζες	166.67 #	164.05	2.62	1.60%	162.68	167.13	133.50	213.44	-7.34% ☒
FTSE/X.A. Ασφάλειες	1,464.60 #	1,443.52	21.08	1.46%	1,443.52	1,464.60	1,274.94	1,749.09	11.20% #
FTSE/X.A. Χρηματοοικονομικές Υπηρεσίες	1,752.56 #	1,710.57	41.99	2.45%	1,718.43	1,756.80	1,589.78	2,207.51	-0.90% ☒
FTSE/X.A. Βιομηχανικά Προϊόντα & Υπηρεσίες	2,973.95 ☒	2,990.68	-16.73	-0.56%	2,955.58	3,003.48	2,839.79	3,724.87	-8.34% ☒
FTSE/X.A. Εμπόριο	4,428.81 #	4,407.25	21.56	0.49%	4,374.02	4,456.22	3,090.34	4,836.94	34.26% #
FTSE/X.A. Ακίνητης Περιουσίας	2,842.69 #	2,822.33	20.36	0.72%	2,821.49	2,852.13	2,194.73	3,111.71	28.24% #
FTSE/X.A. Προσωπικά & Οικιακά Προϊόντα	6,425.97 #	6,221.23	204.74	3.29%	6,226.58	6,429.17	5,587.54	7,649.84	8.59% #
FTSE/X.A. Τρόφιμα & Ποτά	6,627.40 ☒	6,803.34	-175.94	-2.59%	6,627.40	6,821.44	6,014.35	8,227.06	-15.55% ☒
FTSE/X.A. Πρώτες Ύλες	2,932.72 #	2,859.65	73.07	2.56%	2,859.65	2,932.72	2,465.13	3,356.44	6.57% #
FTSE/X.A. Κατασκευές & Υλικά	2,888.57 #	2,778.35	110.22	3.97%	2,789.51	2,889.97	2,531.26	3,482.98	7.72% #
FTSE/X.A. Πετρέλαιο & Αέριο	2,490.02 #	2,381.35	108.67	4.56%	2,403.88	2,491.13	2,194.16	3,236.15	-13.14% ☒
FTSE/X.A. Χημικά	5,962.59 #	5,829.61	132.98	2.28%	5,829.61	6,039.54	5,516.28	6,811.96	-0.57% ☒
FTSE/X.A. Μέσα Ενημέρωσης	2,326.97 ☒	2,474.71	-147.74	-5.97%	2,326.97	2,474.71	1,543.92	2,777.58	50.72% #
FTSE/X.A. Ταξίδια & Αναψυχή	2,080.78 #	2,070.90	9.88	0.48%	2,068.46	2,087.43	1,634.38	2,304.69	23.86% #
FTSE/X.A. Τεχνολογία	1,003.51 #	990.44	13.07	1.32%	986.12	1,005.92	786.21	1,134.79	27.44% #
FTSE/X.A. Τηλεπικοινωνίες	3,058.11 #	3,027.83	30.28	1.00%	3,030.58	3,085.63	2,532.36	3,633.39	14.89% #
FTSE/X.A. Υπηρεσίες Κοινής Ωφέλειας	3,992.53 #	3,955.37	37.16	0.94%	3,954.93	4,016.59	3,308.43	4,471.04	5.27% #
FTSE/X.A. Υγεία	188.19 ☒	188.38	-0.19	-0.10%	187.81	190.98	176.19	287.11	-15.61% ☒
Δείκτης Όλων των Μετοχών Χ.Α.	265.62 #	262.07	3.55	1.35%			226.62	291.46	12.81% #

Σημείωση 1: Τα στοιχεία του Greece & Turkey 30 Pr είναι ενδεικτικά στις 17:20 ενώ το κλείσιμο των Δεικτών FTSE/XA Custom Capped, FTSE/XA Custom Capped - USD, FTSE/XA Custom Capped ΣΑ, FTSE/XA Custom Capped - USD ΣΑ, FTSE/Med 100, Greece & Turkey 30 Pr & Rt αφορούν την συνεδρίαση της 04/09/2014.

Σημείωση 2: Ο Ελληνικός Δείκτης Mid & Small Cap είναι Customized δείκτης υπολογιζόμενος από το Χρηματιστήριο Αθηνών.

Χρηματιστηριακοί Δείκτες



■ Όγκος συναλλαγών δεικτών

—■— Τιμές κλεισίματος δεικτών

Αναλυτικά Στοιχεία Συναλλαγών Αγοράς Χρεογράφων

	Όλα τα Χρεόγραφα	Κύρια Αγορά	Χαμηλή Διασπορά	Λοιπές Κατηγορίες (*)	Διαπραγματεύσιμα Αμοιβαία Κεφάλαια	Τίτλοι Παραστατικοί (Warrants)
Σύνολα	144	109	9	20	3	3
Ανοδικές / Καθοδικές / Σταθερές:	86 / 46 / 12	71 / 34 / 4	6 / 1 / 2	6 / 8 / 6	3 / 0 / 0	0 / 3 / 0
Κεφαλαιοποίηση Χ.Α. (εκατ €) **	75,087.76	72,795.89	1,828.38	463.49		
Μέση Ημερήσια Αξία Συνγών (χιλ. €)	135,591.33	127,329.82	47.18	52.93	61.98	8,099.40
Αξία Συναλλαγών	130,299.70	126,797.02	15.94	26.33	30.16	3,430.25
Κύριος Πίνακας:	117,911.45	115,590.50	15.94	26.33	30.16	2,248.52
Πίνακας Προσυμφωνημένων Συναλλαγών:	12,388.25	11,206.52	0.00	0.00	0.00	1,181.73
Πίνακας Εκποιήσεων:	0.00	0.00	0.00	0.00	0.00	0.00
Πίνακας Ειδικών Όρων:	0.00	0.00	0.00	0.00	0.00	0.00
Μέσος Ημερήσιος Όγκος Συναλλαγών	91,834,412	84,686,032	21,532	320,019	13,692	6,793,136
Όγκος Συναλλαγών	98,640,610	94,168,833	20,545	203,608	7,714	4,239,910
Κύριος Πίνακας:	92,969,636	90,315,909	20,545	203,608	7,714	2,421,860
Πίνακας Προσυμφωνημένων Συναλλαγών:	5,670,974	3,852,924	0	0	0	1,818,050
Πίνακας Εκποιήσεων:	0	0	0	0	0	0
Πίνακας Ειδικών Όρων:	0	0	0	0	0	0
Μέσο Ημερήσιο Πλήθος Πράξεων	28,488	26,565	48	132	8	1,735
Αριθμός Πράξεων	28,693	27,610	52	104	10	917
Κύριος Πίνακας:	28,683	27,601	52	104	10	916
Πίνακας Προσυμφωνημένων Συναλλαγών:	10	9	0	0	0	1
Πίνακας Εκποιήσεων:	0	0	0	0	0	0
Πίνακας Ειδικών Όρων:	0	0	0	0	0	0

(*) Απεικονίζονται αθροιστικά τα αναλυτικά στοιχεία συναλλαγών των μετοχών που διαπραγματεύονται στις Κατηγορίες: Προς Διαγραφή & Επιτήρησης. (**) Δεν περιλαμβάνεται η Κεφαλαιοποίηση των εταιρειών που βρίσκονται σε κατάσταση Αναστολής.

Στοιχεία Συναλλαγών Κλάδων Χ.Α. & Κατηγορίας Δ.Α.Κ.

Κωδικός	Κλάδοι	Ανοδικές / Καθοδικές / Σταθερές	Αριθμός Πράξεων	Όγκος Συναλλαγών	Αξία Συναλλαγών	% στη Συνολική Αξία
8600	- Ακίνητη Περιουσία	5 / 2 / 1	317	82,433	385,253.16	0.30%
8500	- Ασφάλειες	1 / 0 / 0	2	20	27.80	0.00%
2700	- Βιομηχανικά Προϊόντα & Υπηρεσίες	8 / 7 / 3	2,383	672,052	4,388,915.46	3.37%
11000	- Δ.Α.Κ.	3 / 0 / 0	10	7,714	30,164.59	0.02%
5300	- Εμπόριο	2 / 0 / 1	586	140,012	2,466,646.90	1.89%
2300	- Κατασκευές & Υλικά Κατασκευών	10 / 5 / 1	1,809	616,163	2,689,702.20	2.06%
5500	- Μέσα Ενημέρωσης	0 / 2 / 2	19	14,336	5,826.24	0.00%
500	- Πετρέλαιο & Αέριο	2 / 0 / 0	1,528	424,597	2,575,876.14	1.98%
3700	- Προσωπικά & Οικιακά Αγαθά	9 / 7 / 0	950	316,300	2,677,320.92	2.05%
1700	- Πρώτες Ύλες	6 / 4 / 0	1,844	662,041	3,168,823.60	2.43%
5700	- Ταξίδια & Αναψυχή	8 / 2 / 0	1,995	925,569	9,600,775.01	7.37%
9500	- Τεχνολογία	8 / 1 / 1	195	67,172	72,444.53	0.06%
6500	- Τηλεπικοινωνίες	1 / 0 / 0	1,103	724,236	8,059,882.70	6.19%
8300	- Τράπεζες	4 / 6 / 0	11,864	91,301,288	86,466,220.69	66.36%
3500	- Τρόφιμα & Ποτά	10 / 3 / 2	337	121,073	1,190,517.45	0.91%
4500	- Υγεία	1 / 4 / 0	90	71,932	21,783.31	0.02%
7500	- Υπηρεσίες Κοινής Ωφέλειας	4 / 1 / 0	1,993	628,403	4,074,894.16	3.13%
1300	- Χημικά	2 / 1 / 1	225	284,998	309,927.00	0.24%
8700	- Χρηματοοικονομικές Υπηρεσίες	2 / 1 / 0	1,443	1,580,271	2,114,697.85	1.62%

Οι 10 Μετοχές με τη μεγαλύτερη Άνοδο & Πτώση

Κύρια Αγορά

Μετοχές με τη μεγαλύτερη Θετική μεταβολή τιμής	Τιμή κλεισ.	Μεταβ.	Μετοχές με τη μεγαλύτερη Αρνητική μεταβολή τιμής	Τιμή κλεισ.	Μεταβ.
ΠΕΙΡΑΙΩΣ ΤΡΑΠΕΖΑ (ΚΟ)	1.57	6.80% #	ΑΛΚΟ ΕΛΛΑΣ (ΚΟ)	0.631	-16.97% α
ΡΕΒΟΪΛ (ΚΟ)	0.482	6.40% #	ΜΕΤΚΑ (ΚΟ)	11.12	-2.80% α
ΣΙΔΕΝΟΡ (ΚΟ)	1.37	5.38% #	COCA-COLA HBC AG (ΚΟ)	17.72	-2.64% α
ΕΛΒΑΛ (ΚΑ)	1.80	5.26% #	ΑΤΤΙΣΑ BANK Α.Τ.Ε. (ΚΟ)	0.125	-2.34% α
ΤΙΤΑΝ (ΚΟ)	21.03	5.15% #	ΕΛΛΗΝΙΚΑ ΚΑΛΩΔΙΑ (ΚΟ)	1.30	-1.52% α
ΜΟΤΟΡ ΟΪΛ (ΚΟ)	8.17	4.61% #	ΙΚΤΙΝΟΣ ΕΛΛΑΣ (ΚΟ)	1.37	-1.44% α
ΕΛΛΗΝΙΚΑ ΠΕΤΡΕΛΑΙΑ (ΚΟ)	5.79	4.51% #	ΕΥΔΑΠ (ΚΟ)	8.97	-1.43% α
JUMBO (ΚΟ)	11.75	4.26% #	ΤΡΑΠΕΖΑ EUROBANK ERGASIAS (ΚΟ)	0.346	-0.86% α
J. & P. - ΑΒΑΞ (ΚΟ)	1.43	3.62% #	ΑΛΡΗΑ BANK (ΚΟ)	0.685	-0.72% α
ΣΩΛΓΕΙΑ ΚΟΡΙΝΘΟΥ (ΚΟ)	1.46	3.55% #	ΚΥΡΙΑΚΙΔΗΣ Η.- F.H.L. (ΚΟ)	2.37	-0.42% α

Μετοχές με τη μεγαλύτερη Αξία Συναλλαγών	Αξία (χιλ. €)	Μεταβ.	Μετοχές με το μεγαλύτερο Όγκο Συναλλαγών	Όγκος	Μεταβ.
ΠΕΙΡΑΙΩΣ ΤΡΑΠΕΖΑ (ΚΟ)	28,627.05	6.80% #	ΤΡΑΠΕΖΑ EUROBANK ERGASIAS (ΚΟ)	39,847,350	-0.86% α
ΕΘΝΙΚΗ ΤΡΑΠΕΖΑ (ΚΟ)	28,461.61	1.11% #	ΠΕΙΡΑΙΩΣ ΤΡΑΠΕΖΑ (ΚΟ)	18,736,512	6.80% #
ΤΡΑΠΕΖΑ EUROBANK ERGASIAS (ΚΟ)	13,888.94	-0.86% α	ΑΛΡΗΑ BANK (ΚΟ)	17,263,181	-0.72% α
ΑΛΡΗΑ BANK (ΚΟ)	11,886.28	-0.72% α	ΕΘΝΙΚΗ ΤΡΑΠΕΖΑ (ΚΟ)	10,446,057	1.11% #
ΟΠΑΠ (ΚΟ)	8,615.71	0.33% #	MARFIN INVESTMENT GROUP (ΚΟ)	1,370,439	1.50% #
ΟΤΕ (ΚΟ)	8,059.88	1.00% #	ΑΤΤΙΣΑ BANK Α.Τ.Ε. (ΚΟ)	762,420	-2.34% α
ΜΕΤΚΑ (ΚΟ)	3,762.75	-2.80% α	ΟΤΕ (ΚΟ)	724,236	1.00% #
ΜΥΤΙΛΗΝΑΙΟΣ (ΚΟ)	2,881.18	2.41% #	ΟΠΑΠ (ΚΟ)	698,350	0.33% #
ΔΕΗ (ΚΟ)	2,465.80	1.61% #	ΜΥΤΙΛΗΝΑΙΟΣ (ΚΟ)	427,409	2.41% #
FOLLI-FOLLIE (ΚΟ)	2,437.72	0.48% #	ΕΛΛΗΝΙΚΑ ΠΕΤΡΕΛΑΙΑ (ΚΟ)	358,624	4.51% #

Σημείωση: Απεικονίζονται οι Μετοχές που δεν ανήκουν στις Κατηγορίες Χαμηλής Διασποράς και Επιτήρησης και πραγματοποίησαν κατά τη διάρκεια της συνεδρίασης Αξία Συναλλαγών μεγαλύτερη από 10,000 Ευρώ.

Αναλυτικά Στοιχεία Συναλλαγών Αγοράς Παραγώγων

	Αριθμός Πράξεων	Όγκος	Ανοικτές θέσεις	Αξία Συναλλαγών
Σ.Μ.Ε. σε Δείκτες	673	7,563	47,074	14,654,692.50
FTSE/X.A. Large Cap	673	7,563	47,074	14,654,692.50
Σ.Μ.Ε. σε Μετοχές	1,639	24,932	275,924	6,416,877.16
ALPHA BANK (ΚΟ)	123	2,846	29,800	196,157.70
COCA-COLA HBC AG (ΚΟ)	5	17	391	30,460.00
ΩΛ/ΓΕΙΑ ΚΟΡΙΝΘΟΥ (ΚΟ)	18	91	759	13,254.00
ΕΛΛΑΚΤΩΡ (ΚΟ)	33	156	2,457	54,828.00
ΤΡΑΠΕΖΑ EUROBANK ERGASIAS (ΚΟ)	78	4,637	70,532	161,771.00
EUROBANK PROPERTIES ΑΕΕΑΠ (ΚΟ)	8	33	393	30,550.00
ΕΥΔΑΠ (ΚΟ)	25	94	395	85,056.00
FOLLI-FOLLIE (ΚΟ)	12	37	316	116,500.00
FRIGOGLASS (ΚΟ)	7	25	1,179	7,922.00
ΓΕΚ ΤΕΡΝΑ (ΚΟ)	21	124	24,938	45,007.00
ΕΛΛΗΝ. ΧΡΗΜΑΤΙΣΤΗΡΙΑ-Χ.Α. (ΚΟ)	85	423	11,136	324,583.90
ΕΛΛΗΝΙΚΑ ΠΕΤΡΕΛΙΑΙΑ (ΚΟ)	97	382	8,515	217,758.00
ΙΝΤΡΑΛΟΤ (ΚΟ)	10	71	1,808	12,328.00
JUMBO (ΚΟ)	20	55	439	63,979.00
MARFIN INVESTMENT GROUP (ΚΟ)	36	348	26,807	14,204.20
ΜΕΤΚΑ (ΚΟ)	108	404	991	456,749.00
ΜΟΤΟΡ ΟΪΛ (ΚΟ)	17	51	368	40,879.00
ΜΥΤΙΛΗΝΑΙΟΣ (ΚΟ)	140	702	9,835	472,359.00
ΕΘΝΙΚΗ ΤΡΑΠΕΖΑ (ΚΟ)	230	5,081	31,808	1,382,155.00
ΟΠΑΠ (ΚΟ)	45	259	2,320	320,576.00
ΟΤΕ (ΚΟ)	124	561	12,430	624,600.00
ΟΛΠ (ΚΟ)	7	7	465	11,942.00
ΠΕΙΡΑΙΩΣ ΤΡΑΠΕΖΑ (ΚΟ)	260	8,080	27,358	1,231,538.00
ΔΕΗ (ΚΟ)	69	284	4,481	321,904.00
ΣΙΔΕΝΟΡ (ΚΟ)	12	54	1,094	7,330.00
ΤΕΡΝΑ ΕΝΕΡΓΕΙΑΚΗ (ΚΟ)	7	22	3,893	8,178.36
ΤΙΤΑΝ (ΚΟ)	38	77	675	159,789.00
ΒΙΟΗΑΛCO SA/NV (ΚΑ)	4	11	341	4,519.00
Δικαιώματα σε Δείκτες	42	345	11,464	653,500.00
FTSE/X.A. Large Cap	42	345	11,464	653,500.00
Δικαιώματα σε Μετοχές	0	0	2,307	0.00
ALPHA BANK (ΚΟ)	0	0	0	0.00
ΕΘΝΙΚΗ ΤΡΑΠΕΖΑ (ΚΟ)	0	0	2,170	0.00
ΟΠΑΠ (ΚΟ)	0	0	0	0.00
ΟΤΕ (ΚΟ)	0	0	107	0.00
ΠΕΙΡΑΙΩΣ ΤΡΑΠΕΖΑ (ΚΟ)	0	0	0	0.00
ΔΕΗ (ΚΟ)	0	0	30	0.00
Προϊόντα Δανεισμού Τίτλων - Συμβόλαια Ειδικού Τύπου	7	718	291,178	226,194.00
Stock Reverse Repos	5	659	64,568	123,477.00
Stock Repos	0	0	217,699	0.00
Συμβόλαια Επαναγοράς Ειδικού Τύπου	2	59	8,911	102,717.00
Συνολική Δραστηριότητα	2,361	33,558	627,947	21,951,263.66

Πληθος Χρεογράφων	Ονομ. Αξία	Μερίσματα [1]			Ημερ. Τελευτ. Αποκοπής Μέρημα [2]	Αποκοπή Δικαίωμα	Σημ.	Χρεόγραφο	Τιμή κλεισίματος	% μεταβ.	Προηγ. Κλείσιμο-ημ/νία	Άνοιγμα	Κατωτ Τιμή	Ανωτ Τιμή	Τελ Σταθμ Τιμή	Τελευταία ζήτηση [7]	Τελευταία προσφορά [7]	Ρ/Ε μετά φ. Χρήση	Όγκος	Πράξεις	Αξία Συναλλαγών	Χ.Α. Εταιρείας (χιλ. €) [3,5]	Χαμηλό έτους	Υψηλό έτους	Κλάδος [4]		
		2011	2012	2013																							
245,748,459	---	---	---	---	27/06/2013	---	ΕΘΝΙΚΗ ΤΡΑΠΕΖΑ (ΤΠΔ)	0.665	-1.77	€ 0.677	04/09/2014	0.661	0.661	0.694	0.665	0.679	300@0.664	3000@0.665	1.48	2013	310,353	184	210,746.94	9,680,829.99	0.462	1.59	8355
843,640,590	---	---	---	---	03/07/2013	---	ΤΡ. ΠΕΙΡΑΙΩΣ (ΤΠΔ)	0.650	-0.61	€ 0.654	04/09/2014	0.661	0.641	0.661	0.650	0.653	86556@0.650	10000@0.658	0.70	2013	3,319,861	410	2,163,068.39	9,580,108.15	0.575	1.15	8355
1,143,803,533	---	---	---	---	11/06/2013	---	ΑΛΦΑ ΤΡΑΠΕΖΑ (ΤΠΔ)	1.70	-4.49	€ 1.78	04/09/2014	1.79	1.70	1.79	1.70	1.73	54799@1.70	105@1.72	3.92	2013	609,696	323	1,056,432.79	8,746,806.00	1.13	2.15	8355

Τίτλοι Παραστατικοί (Warrants)

71,417,100	0.650	---	---	---	26/05/2010	27/06/2014	---	ΑΕΡΟΠΟΡΙΑ ΑΙΓΑΙΟΥ (ΚΟ)	6.58	0.61	# 6.54	04/09/2014	6.60	6.50	6.61	6.58	6.58	201@6.54	2747@6.59	7.08	2013	124,174	312	816,436.85	469,924.52	5.02	8.65	5751
11,178,000	1.25	---	---	---	21/04/2010	18/12/2013	---	ΑΙΟΛΙΚΗ ΑΕΕΧ (ΚΟ)	0.900	-2.49	€ 0.923	04/09/2014	0.900	0.900	0.900	0.900	250@0.890	500@0.900	12.35	2013	1,000	1	900.00	10,060.20	0.700	1.09	8985	
13,000,000	1.00	---	---	---	01/08/2007	07/04/2000	---	ΑΚΡΙΤΑΣ (ΚΟ)	0.270	---	~ 0.270	21/08/2014	---	---	---	---	---	30@0.243	---	---	---	---	---	---	3,510.00	0.100	0.324	2353
5,000,000	0.400	---	---	---	03/06/2009	01/09/2014	---	ΑΛΚΟ ΕΛΛΑΣ (ΚΟ)	0.631	-16.97	€ 0.152	# 29/08/2014	0.546	0.536	0.700	0.631	0.622	200@0.595	750@0.690	---	2013	17,459	63	10,858.78	3,155.00	0.536	2.09	1753
22,016,250	0.370	---	---	---	15/07/2009	11/05/2000	---	ΑΛΟΥΜΥΛΑ (ΚΟ)	0.280	-4.11	€ 0.292	04/09/2014	0.292	0.278	0.292	0.280	0.280	250@0.263	3141@0.280	---	2013	10,010	12	2,804.31	6,164.55	0.245	0.660	1753
417,608	16.00	---	---	0.8	29/04/2014	05/03/2013	---	ΑΝΔΡΟΜΕΔΑ ΑΕΕΧ (ΚΟ)	21.70	---	~ 21.70	01/09/2014	---	---	---	---	---	200@21.70	200@23.35	6.56	2013	---	---	---	9,062.09	20.08	23.99	8985
15,300,000	0.300	---	---	---	30/07/2009	13/12/1999	---	ΑΤΤΙΚΕΣ ΕΚΔΟΣΕΙΣ (ΚΟ)	1.59	---	~ 1.59	19/03/2014	---	---	---	---	---	---	961@1.49	45.88	2013	---	---	---	24,327.00	1.44	2.15	5557
18,810,000	0.400	---	---	---	08/07/2010	14/11/2007	---	ΒΑΡΒΕΡΗΣ Ν. - MODA BAGNO (ΚΟ)	0.223	-1.33	€ 0.226	02/09/2014	0.223	0.223	0.223	0.223	0.223	---	11500@0.204	---	2013	500	1	111.50	4,194.63	0.168	0.279	2353
23,986,500	1.05	---	---	---	26/06/2009	15/03/2000	---	ΒΙΟΚΑΡΠΙΕΤ (ΚΟ)	0.489	-2.20	€ 0.500	04/09/2014	0.490	0.488	0.500	0.488	0.495	400@0.486	300@0.497	---	2013	1,860	12	920.09	11,729.40	0.461	0.880	3726
4,968,600	2.88	---	---	---	01/07/1998	14/12/1998	---	ΒΙΣ (ΚΟ)	0.940	---	~ 0.940	30/07/2014	---	---	---	---	---	---	587@0.846	---	2013	---	---	---	4,670.48	0.517	0.980	2723
6,325,000	0.600	---	---	---	02/05/2014	17/02/2014	---	ΒΟΓΙΑΤΖΟΛΟΥ SYSTEMS (ΚΟ)	1.07	---	~ 1.07	04/09/2014	---	---	---	---	---	30@0.963	400@1.04	---	2013	---	---	---	6,767.75	0.770	2.27	2797
77,376,446	0.340	---	---	---	23/05/2005	18/08/2011	---	Γ.Ε. ΔΗΜΗΤΡΙΟΥ (ΚΟ)	0.017	6.25	# 0.016	04/09/2014	0.017	0.015	0.017	0.017	0.016	20000@0.013	198@0.015	---	2013	341	6	5.30	1,315.40	0.012	0.041	3722
14,076,360	0.370	---	---	---	19/08/2008	22/07/2003	---	ΓΑΛΛΕΙΔΙ (ΚΟ)	0.210	5.00	# 0.200	27/08/2014	0.210	0.210	0.210	0.210	0.210	439@0.220	---	---	2013	700	1	147.00	2,956.04	0.200	0.419	3573
94,462,368	0.570	---	---	---	01/08/2011	02/01/2009	---	ΓΕΚ ΤΕΡΝΑ (ΚΟ)	3.64	2.54	# 3.55	04/09/2014	3.57	3.55	3.67	3.64	3.61	98@3.64	5000@3.66	---	2013	116,422	395	419,653.62	343,843.02	3.08	4.21	2357
8,418,750	0.300	0.15	0.29	---	05/06/2013	27/06/2012	---	ΓΕΚΕ (ΚΑ)	6.25	---	~ 6.25	02/09/2014	---	---	---	---	---	---	45@6.19	98.82	2013	---	---	---	52,617.19	5.40	7.20	5753
24,060,000	0.300	0.017	---	0.017	07/07/2014	21/01/2000	---	ΓΕΝΙΚΗ ΕΜΠΟΡΙΟΥ (ΚΟ)	0.363	---	~ 0.363	02/09/2014	---	---	---	---	---	500@0.360	500@0.386	26.10	2013	---	---	---	8,733.78	0.327	0.455	2797
15,000,000	0.300	---	---	---	06/07/2007	18/07/2000	---	ΔΑΙΟΣ ΠΛΑΣΤΙΚΑ (ΚΟ)	2.29	---	~ 2.29	27/08/2014	---	---	---	---	---	---	10@2.29	---	2013	---	---	---	34,350.00	1.66	2.30	1357
232,000,000	4.60	---	0.025	---	22/07/2013	12/12/2001	---	ΔΕΗ (ΚΟ)	11.37	1.61	# 11.19	04/09/2014	11.22	11.22	11.39	11.37	11.32	100@11.30	2095@11.38	---	2013	217,856	707	2,465,797.84	2,637,840.00	9.08	12.75	7535
34,720,000	0.310	---	---	---	16/06/2010	01/08/2007	---	ΔΡΟΜΕΑΣ (ΚΟ)	0.227	-4.62	€ 0.238	04/09/2014	0.227	0.227	0.235	0.227	0.227	2610@0.227	140@0.235	---	2013	13,260	18	3,014.80	7,881.44	0.223	0.400	3726
13,673,200	0.880	---	---	---	18/07/2008	26/07/2001	---	ΕΒΡΟΦΑΡΜΑ (ΚΟ)	0.370	---	~ 0.370	28/08/2014	---	---	---	---	---	---	250@0.367	---	2013	---	---	---	5,059.08	0.224	0.455	3577
3,533,149,631	0.300	---	---	---	16/05/2008	24/05/2013	---	ΕΘΝΙΚΗ ΤΡΑΠΕΖΑ (ΚΟ)	2.74	1.11	# 2.71	04/09/2014	2.71	2.68	2.75	2.74	2.73	50050@2.72	1132398@2.75	6.10	2013	10,446,057	2,712	28,461,610.71	9,680,829.99	1.98	4.31	8355
27,848,000	0.300	0.0132	0.0137	0.004	18/08/2014	02/09/2003	---	ΕΙΔΗΣΕΟΦΩΝΙΚΗ ΕΛΛΑΣ (ΚΟ)	0.306	---	~ 0.306	03/09/2014	---	---	---	---	---	450@0.289	200@0.306	27.49	2013	---	---	---	8,521.49	0.271	0.468	2791
11,250,000	0.560	---	---	---	26/07/2010	16/06/1999	---	ΕΚΤΕΡ (ΚΟ)	0.625	1.63	# 0.615	04/09/2014	0.596	0.596	0.625	0.625	0.617	500@0.602	3500@0.629	---	2013	29,705	24	18,339.70	7,031.25	0.555	0.990	2357
36,748,909	0.730	---	---	---	15/12/2005	13/12/2006	---	ΕΛ ΒΙΟΜ. ΖΑΧΑΡΗΣ (ΚΑ)	0.440	4.76	# 0.420	04/09/2014	0.448	0.429	0.450	0.440	0.434	887@0.411	1822@0.440	---	2013	15,467	21	6,705.13	16,169.52	0.411	1.10	3577
18,435,000	1.00	---	---	---	07/07/2009	10/09/2010	---	ΕΛΑΣΤΡΟΝ (ΚΟ)	0.652	-1.21	€ 0.660	04/09/2014	0.660	0.641	0.700	0.700	0.651	200@0.641	100@0.699	---	2013	6,771	20	4,409.79	12,019.62	0.641	1.00	1757
124,100,815	0.300	---	0.08	---	30/05/2014	07/07/2000	---	ΕΛΒΑΛ (ΚΑ)	1.80	5.26	# 1.71	04/09/2014	1.69	1.69	1.80	1.80	1.76	39@1.80	111@1.83	52.49	2013	22,567	59	39,633.80	223,381.47	1.55	2.15	1753
13,230,000	0.300	---	---	---	11/08/2010	28/08/2013	---	ΕΛΒΕ Α.Β.Ε.Ε. (ΚΟ)	0.606	-1.30	€ 0.614	04/09/2014	0.575	0.573	0.610	0.606	0.581	400@0.573	166@0.602	---	2013	3,500	12	2,035.10	8,017.38	0.528	0.690	3763
31,734,530	1.60	---	---	---	09/07/2007	19/07/2006	---	ΕΛΓΕΚΑ (ΚΟ)	0.426	6.50	# 0.400	04/09/2014	0.429	0.338	0.429	0.426	0.339	4500@0.343	499@0.420	---	2013	263	5	89.17	13,518.91	0.238	0.488	3577
23,828,130	0.500	---	---	---	07/07/2010	17/02/2009	---	ΕΛΙΝΟΙΛ (ΚΟ)	1.21	---	~ 1.21	08/08/2014	---	---	---	---	---	---	400@1.20	---	2013	---	---	---	28,832.04	0.790	1.50	537
177,001,313	1.03	---	---	---	05/07/2011	20/12/2007	---	ΕΛΛΑΚΤΩΡ (ΚΟ)	3.55	2.90	# 3.45	04/09/2014	3.45	3.45	3.55	3.55	3.51	1100@3.52	1250@3.56	---	2013	290,282	582	1,017,642.41	628,354.66	3.06	4.35	2357
19,864,886	5.60	0.67	0.5376	0.672	05/03/2014	02/07/2008	---	ΕΛΛΑΔΟΣ ΤΡΑΠΕΖΑ (ΚΟ)	13.20	1.70	# 12.98	04/09/2014	13.11	12.94	13.25	13.20	13.06	200@13.07	457@13.19	---	---	5,857	77	76,491.18	262,216.50	12.80	16.53	8355
29,546,360	0.710	---	---	---	20/06/2008	23/08/2000	---	ΕΛΛΗΝΙΚΑ ΚΑΛΩΔΙΑ (ΚΟ)	1.30	-1.52	€ 1.32	04/09/2014	1.30	1.29	1.33	1.30	1.31	45@1.30	796@1.32	---	2013	8,700	22	11,377.54	38,410.27	1.23	2.00	2733
305,635,185	2.18	0.45	0.15	---	16/08/2013	01/10/2003	4795	ΕΛΛΗΝΙΚΑ ΠΕΤΡΕΛΑΙΑ (ΚΟ)	5.79	4.51	# 5.54	04/09/2014	5.58	5.56	5.79	5.79	5.70	820@5.76	10147@5.79	---	2013	358,624	1,133	2,044,594				

Πληθος Χρεογράφων	Ονομ. Αξία	Μερίσματα [1]			Ημερ. Τελευτ. Αποκοπής Μέρημα [2]	Αποκοπή Δικαίωμα	Σημ.	Χρεόγραφο	Τιμή κλεισίματος	% μεταβ.	Προηγ. Κλείσιμο-ημ/νία	Άνοιγμα	Κατωτ Τιμή	Ανωτ Τιμή	Τελ Σταθμ Τιμή	Τελευταία ζήτηση [7]	Τελευταία προσφορά [7]	Ρ/Ε μετά φ. Χρήση	Όγκος	Πράξεις	Αξία Συναλλαγών	Χ.Α. Εταιρείας (χιλ. €) [3,5]	Χαμηλό έτους	Υψηλό έτους	Κλάδος [4]				
		2011	2012	2013																									
65,368,563	0.560	0.11	0.09	---	03/06/2013	16/07/2014	---	ΕΛΛΗΝ. ΧΡΗΜΑΤΙΣΤΗΡΙΑ Χ.Α. (ΚΟ)	7.51	2.88 #	7.30	04/09/2014	7.35	7.30	7.52	7.51	7.45	90@7.47	2720@7.52	-(6)-	2013	208,832	791	1,556,182.62	490,917.91	6.71	9.52	8777	
82,667,000	0.300	---	---	---	---	22/07/2014	---	ΕΛ.ΤΕΧ. ΑΝΕΜΟΣ Α.Ε. (ΚΟ)	1.52	3.40 #	1.47	04/09/2014	1.47	1.47	1.52	1.52	1.50	22466@1.51	20050@1.53	---	---	226,079	208	338,295.14	125,653.84	1.34	1.70	7537	
26,730,187	0.600	---	---	0.05	23/06/2014	30/12/2010	---	ΕΛΤΟΝ (ΚΟ)	1.03	0.98 #	1.02	04/09/2014	1.03	1.00	1.03	1.03	1.02	2216@1.00	2266@1.03	10.62	2013	4,050	19	4,111.38	27,532.09	0.990	1.40	1353	
14,050,971	0.340	---	---	---	06/07/2011	17/10/2002	---	ΕΛΤΡΑΚ (ΚΟ)	1.71	-0.58 (€)	1.72	04/09/2014	1.72	1.64	1.77	1.71	1.70	200@1.67	50@1.80	---	2013	1,661	26	2,828.08	24,027.16	1.40	2.03	2753	
52,067,296	0.300	---	---	---	23/12/2003	24/01/2007	---	ΕΠΙΛΕΚΤΟΣ (ΚΟ)	0.219	-0.46 (€)	0.220	04/09/2014	0.215	0.215	0.220	0.219	0.217	473@0.215	493@0.218	---	2013	5,042	8	1,096.59	11,402.74	0.172	0.355	3763	
30,009,210	0.310	---	---	---	27/06/2008	26/06/2000	---	ΕΤΕΜ (ΚΑ)	0.250	1.63 #	0.246	04/09/2014	0.246	0.246	0.256	0.250	0.250	100@0.249	300@0.256	---	2013	4,076	14	1,020.05	7,502.30	0.163	0.400	1753	
36,300,000	1.12	0.188	0.162	0.285	14/08/2014	12/12/2007	---	ΕΥΑΘ (ΚΟ)	4.16	2.21 #	4.07	04/09/2014	4.16	4.09	4.16	4.16	4.11	55@4.15	79@4.16	11.52	2013	2,817	20	11,573.78	151,008.00	4.00	5.66	7577	
106,500,000	0.600	0.05	0.15	0.36	05/05/2014	28/01/2000	---	ΕΥΔΑΠ (ΚΟ)	8.97	-1.43 (€)	9.10	04/09/2014	9.18	8.91	9.21	8.97	9.03	25@8.97	87@9.01	12.30	2013	110,845	696	1,001,392.33	955,305.00	7.06	9.95	7577	
27,503,677	0.600	0.05	0.1	---	11/07/2013	18/10/1999	---	ΕΥΡΩΠΑΪΚΗ ΠΙΣΤΗ (ΚΟ)	1.39	1.46 #	1.37	04/09/2014	1.39	1.39	1.39	1.39	1.39	1000@1.32	4990@1.39	4.03	2013	20	2	27.80	38,230.11	1.21	1.66	8536	
7,959,900	0.600	---	---	---	02/06/2010	10/12/2013	5031	ΕΥΡΩΣΥΜΒΟΥΛΟΙ (ΚΟ)	2.30	-2.13 (€)	2.35	04/09/2014	2.35	2.30	2.40	2.30	2.36	300@2.15	500@2.30	67.58	2013	1,521	22	3,592.41	18,307.77	1.98	2.87	2791	
53,155,053	0.440	---	---	---	21/07/2010	16/07/2008	---	ΙΑΣΩ (ΚΟ)	1.14	-0.87 (€)	1.15	04/09/2014	1.13	1.13	1.16	1.15	1.14	50@1.14	6195@1.15	---	2013	2,888	14	3,300.34	60,596.76	1.04	1.99	4533	
86,735,980	0.310	---	---	---	06/07/2009	02/01/2002	---	ΙΑΤΡΙΚΟ ΑΘΗΝΩΝ (ΚΟ)	0.736	-0.68 (€)	0.741	04/09/2014	0.736	0.736	0.736	0.736	0.736	125@0.744	634@0.771	---	2013	135	1	99.36	63,837.68	0.677	0.930	4533	
28,580,100	0.400	0.02	---	0.025	18/08/2014	10/10/2013	---	ΙΚΤΙΝΟΣ ΕΛΛΑΣ (ΚΟ)	1.37	-1.44 (€)	1.39	04/09/2014	1.39	1.33	1.41	1.37	1.35	20@1.36	709@1.37	8.38	2013	48,887	104	66,087.67	39,154.74	1.32	1.84	2353	
9,000,000	0.900	---	---	---	15/05/2009	07/12/2010	---	ΙΛΥΔΑ (ΚΟ)	0.723	---	0.723	12/08/2014	---	---	---	---	---	---	400@0.688	---	---	---	---	---	6,507.00	0.350	0.789	9537	
8,298,467	0.400	---	---	---	30/08/1993	08/05/2013	---	ΙΝΤΕΑΛ ΟΜΙΛΟΣ (ΚΟ)	0.830	6.41 #	0.780	03/09/2014	0.702	0.702	0.840	0.830	0.829	130@0.712	33@0.830	-(6)-	2013	2,058	9	1,705.54	6,887.73	0.538	1.00	9574	
11,233,200	0.730	---	---	---	12/07/2010	30/07/1999	---	ΙΝΤΕΡΤΕΚ (ΚΟ)	0.327	---	0.327	03/09/2014	---	---	---	---	---	---	900@0.231	1900@0.318	---	2013	---	---	---	3,673.26	0.210	0.510	9572
158,961,721	0.300	0.0035	0.0026	---	30/05/2013	14/11/2007	---	ΙΝΤΡΑΛΟΤ (ΚΟ)	1.81	2.26 #	1.77	04/09/2014	1.80	1.78	1.82	1.81	1.81	3433@1.79	2000@1.82	---	2013	84,900	302	153,394.96	287,720.72	1.63	2.51	5752	
66,948,210	0.300	---	---	---	14/07/2009	31/12/2010	---	FOLLI-FOLLIE (ΚΟ)	31.50	0.48 #	31.35	04/09/2014	31.70	31.11	31.70	31.50	31.47	101@31.11	1876@31.50	4.88	2013	77,468	460	2,437,721.85	2,108,868.62	21.90	34.40	5379	
7,500,000	0.480	---	0.0024	0.0863	13/08/2014	10/02/2014	---	ΚΑΝΑΚΗΣ Σ. (ΚΟ)	1.84	0.55 #	1.83	04/09/2014	1.86	1.80	1.86	1.84	1.82	100@1.80	913@1.86	9.47	2013	643	8	1,169.08	13,800.00	1.70	1.99	3577	
9,742,920	0.400	0.01	0.01	0.01	08/08/2014	14/07/2000	---	ΚΑΡΑΜΟΛΕΓΚΟΣ (ΚΟ)	1.55	-4.32 (€)	1.62	29/08/2014	1.50	1.50	1.58	1.58	1.52	---	500@1.57	---	2013	1,115	5	1,699.09	15,101.53	0.912	1.78	3577	
14,679,792	1.68	---	---	---	24/06/2014	04/09/2000	---	ΚΑΡΑΤΖΗ (ΚΟ)	3.57	4.08 #	3.43	04/09/2014	3.39	3.30	3.57	3.57	3.36	100@3.21	335@3.57	10.72	2013	166	10	558.14	52,406.86	2.92	4.50	2723	
13,202,756	0.350	---	---	---	01/07/2004	05/08/2014	---	ΚΕΚΡΟΦ (ΚΟ)	0.674	0.60 #	0.670	04/09/2014	0.650	0.642	0.679	0.674	0.664	1000@0.660	1150@0.677	---	2013	17,690	50	11,738.52	8,898.66	0.470	1.11	8633	
6,700,000	0.800	---	---	0.16	26/05/2014	29/05/2014	---	ΚΕΠΕΝΟΥ ΜΥΛΟΙ (ΚΟ)	1.38	---	1.38	02/09/2014	---	---	---	---	---	400@1.28	1530@1.34	7.52	2013	---	---	---	9,246.00	0.991	2.50	3577	
40,219,218	0.300	---	---	---	25/05/2009	09/07/2013	---	ΚΛΟΥΚΙΝΑΣ - ΛΑΠΠΑΣ (ΚΟ)	0.598	---	0.598	04/09/2014	---	---	---	---	---	5250@0.553	3000@0.598	---	2013	---	---	---	24,051.09	0.521	0.780	2357	
11,510,102	0.890	---	---	---	24/06/2005	06/10/1999	---	ΚΛΩΣ/ΓΙΑ ΝΑΥΠΑΚΤΟΥ (ΚΑ)	0.284	9.23 #	0.260	01/09/2014	0.285	0.239	0.285	0.284	0.284	660@0.240	1325@0.284	---	2013	105	3	29.83	3,268.87	0.209	0.397	3763	
21,224,340	0.420	---	---	---	02/07/2008	25/04/2006	---	ΚΟΡΔΕΛΛΟΥ Χ. ΑΦΟΙ (ΚΟ)	0.310	---	0.310	21/08/2014	---	---	---	---	---	---	1878@0.301	---	---	2013	---	---	---	6,579.55	0.171	0.359	1757
13,586,500	0.390	---	---	---	25/06/2010	28/05/2008	---	ΚΟΡΡΕΣ (ΚΟ)	3.82	3.24 #	3.70	04/09/2014	3.70	3.70	3.85	3.82	3.79	2100@3.75	283@3.82	---	2013	4,100	11	15,519.61	51,900.43	2.84	3.85	3767	
29,480,000	0.420	---	---	---	19/07/2010	01/08/2007	---	ΚΡΕΤΑ ΦΑΡΜ (ΚΟ)	0.638	2.74 #	0.621	04/09/2014	0.633	0.610	0.638	0.638	0.623	740@0.621	960@0.637	---	2013	10,530	25	6,558.86	18,808.24	0.380	0.690	3577	
33,065,136	0.380	---	---	---	06/07/2009	16/09/2013	---	ΚΡΙ - ΚΡΙ (ΚΟ)	2.00	0.50 #	1.99	04/09/2014	1.98	1.95	2.02	2.00	1.99	1654@1.95	500@2.00	12.90	2013	6,635	22	13,188.45	66,130.27	1.65	2.07	3577	
15,804,800	0.330	---	---	---	15/06/2010	12/03/2004	---	ΚΤΗΜΑ Κ. ΛΑΖΑΡΙΔΗ (ΚΟ)	0.425	---	0.425	25/08/2014	---	---	---	---	---	---	254@0.400	---	---	2013	---	---	---	6,717.04	0.305	0.575	3535
24,474,815	1.15	---	---	---	19/08/2008	30/01/2014	---	ΚΥΡΙΑΚΙΔΗΣ Η. - Φ.Η.Λ. (ΚΟ)	2.37	-0.42 (€)	2.38	04/09/2014	2.31	2.30	2.40	2.37	2.38	68@2.37	227@2.38	5.58	2013	5,399	19	12,822.50	58,005.31	1.07	2.60	2353	
7,595,160	0.600	---	---	---	08/08/2008	18/08/2010	---	ΚΥΡΙΑΚΟΥΛΗΣ (ΚΟ)	0.679	---	0.679	04/09/2014	---	---	---	---	---	---	300@0.676	44.08	2013	---	---	---	5,157.11	0.492	1.08	5759	
21,364,000	1.12	---	---	---	05/07/2010	10/08/2005	---	ΛΑΜΨΑ (ΚΟ)	18.08	---	18.08	04/09/2014	---	---	---	---	---	50@17.61	310@18.00	-(6)-	2013	---	---	---	386,261.12	15.60	19.00	5753	
5,939,268	0.620	---	---	---	10/07/2003	03/01/2002	---	ΛΑΝΑΚΑΜ (ΚΟ)	1.14	---	1.14	01/09/2014	---	---	---	---	---	---	2500@1.14	---	---	2013	---	---	---	6,770.77	0.485	1.40	3763
8,321,682	0.670	---	---	---	17/08/2007	23/11/1999	---	ΛΕΒΕΝΤΕΡΗΣ Ν. (ΚΑ)	0.240	---	0.240	19/06/2014	---	---	---	---	---	---	290@0.220	---	---	2013	---	---	---	3,604.63	0.196	0.255	1757
2,160,524	0.670	0.0435	0.0436	0.0436	18/08/2014	23/11/1999	---	ΛΕΒΕΝΤΕΡΗΣ Ν. (ΠΑ)	0.744	---	0.744	26/03/2014	---	---	---	---	---	---	7924@0.670	---	---	2013	---	---	---	3,604.63	0.566	0.779	1757
7,734,375	1.00	---	---	---	09/07/2																								

Πληθος Χρεογράφων	Ονομ. Αξία	Μερίσματα [1]			Ημερ. Τελευτ. Αποκοπής Μέρημα [2]	Αποκοπή Δικαίωμα	Σημ.	Χρεόγραφο	Τιμή κλεισίματος	% μεταβ.	Προηγ. Κλείσιμο-ημ/νία	Άνοιγμα	Κατωτ Τιμή	Ανωτ Τιμή	Τελ Τιμή	Σταθμ Τιμή	Τελευταία ζήτηση [7]	Τελευταία προσφορά [7]	Ρ/Ε μετά φ.	Χρήση	Όγκος	Πράξεις	Αξία Συναλλαγών	Χ.Α. Εταιρείας (χιλ. €) [3,5]	Χαμηλό έτους	Υψηλό έτους	Κλάδος [4]		
		2011	2012	2013																									
9,819,370	0.690	---	---	---	14/08/2007	09/01/2004	---	ΜΑΘΙΟΣ ΠΥΡΙΜΑΧΑ (ΚΟ)	0.375	---	0.375	14/08/2014	---	---	---	---	---	296@0.365	---	2013	---	---	---	3,682.26	0.250	0.488	2353		
51,950,600	0.320	0.75	0.25	0.3	20/06/2014	21/10/2005	---	ΜΕΤΚΑ (ΚΟ)	11.12	-2.80	€	11.44	04/09/2014	11.50	11.06	11.55	11.12	11.26	700@11.10	5750@11.20	13.00	2013	334,183	1,647	3,762,754.93	577,690.67	10.46	14.29	2757
11,700,000	0.590	---	---	---	02/06/2009	24/07/2012	---	ΜΟΤΟΔΥΝΑΜΙΚΗ (ΚΟ)	0.300	---	0.300	04/09/2014	---	---	---	---	---	3000@0.290	500@0.327	---	2013	---	---	---	3,510.00	0.280	0.447	5379	
110,782,980	0.750	0.4	0.3	0.2	26/06/2014	04/11/2013	---	ΜΟΤΟΡ ΟΪΛ (ΚΟ)	8.17	4.61	#	7.81	04/09/2014	7.90	7.85	8.19	8.17	8.05	200@8.05	110@8.17	-(6)-	2013	65,973	395	531,282.12	905,096.95	7.15	10.30	533
32,188,050	1.04	---	---	---	21/07/2008	20/01/2000	---	ΜΟΥΖΑΚΗΣ (ΚΑ)	0.349	---	0.349	28/08/2014	---	---	---	---	---	---	50@0.320	---	2013	---	---	---	11,233.63	0.171	0.475	3763	
4,588,137	16.00	---	---	---	30/06/2005	17/08/2011	---	ΜΟΧΛΟΣ (ΚΟ)	1.36	2.26	#	1.33	04/09/2014	1.36	1.34	1.36	1.36	1.34	250@1.27	1028@1.36	---	2013	1,275	4	1,714.00	6,239.87	1.17	2.05	2357
15,842,391	1.51	---	---	---	15/07/2009	12/05/2000	---	ΜΠΗΤΡΟΣ ΣΥΜΜΕΤΟΧΙΚΗ (ΚΟ)	0.200	---	0.200	04/09/2014	---	---	---	---	---	25@0.196	800@0.207	---	2013	---	---	---	3,168.48	0.158	0.559	1757	
116,915,862	1.07	---	---	---	11/05/2009	06/07/2011	---	ΜΥΤΙΛΗΝΑΙΟΣ (ΚΟ)	6.79	2.41	#	6.63	04/09/2014	6.68	6.64	6.79	6.79	6.74	12472@6.76	614@6.79	---	2013	427,409	1,298	2,881,175.77	793,858.70	5.38	7.32	1755
6,340,000	0.600	---	---	---	30/11/2009	12/07/2000	---	ΝΑΚΑΣ ΜΟΥΣΙΚΗ (ΚΟ)	0.792	---	0.792	03/09/2014	---	---	---	---	---	---	324@0.792	---	2013	---	---	---	5,021.28	0.526	1.62	5379	
23,935,280	0.300	---	---	---	29/06/2009	13/06/2000	---	ΝΑΥΤΕΜΠΟΡΙΚΗ (ΚΟ)	0.242	---	0.242	04/09/2014	---	---	---	---	---	---	500@0.176	100@0.239	---	2013	---	---	---	5,792.34	0.130	0.479	5557
63,697,153	1.34	---	---	---	08/07/2008	10/11/2008	---	ΝΗΡΕΥΣ (ΚΟ)	0.184	3.37	#	0.178	04/09/2014	0.175	0.175	0.186	0.184	0.183	250@0.174	500@0.184	---	2013	2,560	12	467.30	11,720.28	0.160	0.362	3573
3,873,120	0.300	---	---	---	07/07/2008	04/10/2012	---	ΝΤΡΟΥΦΑΡΜΠΕΝ ΕΛΛΑΣ (ΚΟ)	0.950	---	0.950	03/09/2014	---	---	---	---	---	---	---	---	2013	---	---	---	3,679.46	0.810	1.95	1357	
34,986,430	0.440	---	---	---	25/07/2008	23/02/2010	---	ΙΝΤΕΡΓΟΥΝΤ-ΞΥΛΕΜΠΟΡΙΑ (ΚΟ)	0.125	---	0.125	07/08/2014	---	---	---	---	---	---	4900@0.136	---	2013	---	---	---	4,873.84	0.081	0.159	2353	
2,566,836	0.440	---	---	---	13/08/2010	09/01/2007	---	ΙΝΤΕΡΓΟΥΝΤ-ΞΥΛΕΜΠΟΡΙΑ (ΠΟ)	0.195	---	0.195	17/02/2014	---	---	---	---	---	---	---	---	2013	---	---	---	4,873.84	0.195	0.200	2353	
10,080,000	3.00	0.4	1.5	0.6	13/08/2014	27/08/2001	---	ΟΛΘ (ΚΟ)	27.97	1.12	#	27.66	04/09/2014	27.97	27.97	27.97	27.97	27.97	100@27.29	30@27.98	15.50	2013	1	1	27.97	281,937.60	22.20	31.40	2777
25,000,000	2.00	0.01	0.05	0.12	17/07/2014	08/08/2003	---	ΟΛΠ (ΚΟ)	17.09	-0.06	€	17.10	04/09/2014	17.10	16.92	17.18	17.17	17.02	40@17.07	50@17.14	53.11	2013	2,320	144	39,477.12	427,250.00	15.65	20.89	2777
319,000,000	0.300	0.72	0.57	0.25	27/05/2014	25/04/2001	---	ΟΛΠΠ (ΚΟ)	12.34	0.33	#	12.30	04/09/2014	12.33	12.27	12.40	12.34	12.33	300@12.31	101993@12.35	27.59	2013	698,350	1,329	8,615,710.97	3,936,460.00	9.33	13.65	5752
490,150,389	2.83	---	---	---	28/06/2011	18/06/1998	---	ΟΤΕ (ΚΟ)	11.11	1.00	#	11.00	04/09/2014	11.07	11.01	11.23	11.11	11.12	417@11.10	500@11.13	---	2013	724,236	1,103	8,059,882.70	5,445,570.82	9.16	13.20	6535
4,971,466	1.46	---	---	---	04/07/2007	08/10/2003	---	ΠΑΪΡΗΣ ΠΛΑΣΤΙΚΩΝ (ΚΟ)	0.300	---	0.300	01/09/2014	---	---	---	---	---	---	204@0.250	10@0.390	---	2013	---	---	---	1,491.44	0.200	0.355	2723
50,797,369	0.310	---	---	---	17/08/2000	12/10/2010	---	ΠΑΠΟΥΣΤΑΝΗΣ (ΚΟ)	0.460	5.75	#	0.435	04/09/2014	0.440	0.411	0.460	0.460	0.436	500@0.392	213@0.460	---	2013	5,434	34	2,368.47	23,366.79	0.395	0.604	3767
6,101,979,715	0.300	---	---	---	16/05/2008	05/06/2013	---	ΠΕΙΡΑΙΩΣ ΤΡΑΠΕΖΑ (ΚΟ)	1.57	6.80	#	1.47	04/09/2014	1.48	1.47	1.58	1.57	1.53	10000@1.56	898554@1.57	1.68	2013	18,736,512	2,926	28,627,048.95	9,580,108.15	1.19	2.11	8355
7,070,400	0.930	---	---	---	18/05/2010	12/05/2011	---	ΠΕΤΡΟΠΟΥΛΟΣ ΠΕΤΡΟΣ (ΚΟ)	2.42	1.26	#	2.39	04/09/2014	2.34	2.34	2.47	2.42	2.37	350@2.40	100@2.45	58.80	2013	41,858	67	99,037.89	17,110.37	1.43	2.47	2753
22,080,000	0.320	0.08	0.12	0.2	21/05/2014	03/10/2000	---	ΠΛΑΙΣΙΟ COMPUTERS (ΚΟ)	7.30	0.41	#	7.27	04/09/2014	7.33	7.15	7.40	7.30	7.25	66@7.20	21@7.30	11.38	2013	750	13	5,439.00	161,184.00	5.80	7.98	9572
45,094,620	0.500	---	0.0467	0.05	28/04/2014	01/11/1999	---	ΠΛΑΣΤΙΚΑ ΘΡΑΚΗΣ (ΚΟ)	1.08	2.86	#	1.05	04/09/2014	1.08	1.05	1.10	1.08	1.07	4455@1.08	23572@1.09	---	2013	278,068	194	297,134.02	48,702.19	1.03	1.39	1357
27,379,200	0.520	---	---	0.1	24/07/2014	18/09/2013	---	ΠΛΑΣΤΙΚΑ ΚΡΗΤΗΣ (ΚΟ)	4.92	-0.41	€	4.94	04/09/2014	4.91	4.90	4.93	4.92	4.92	50@4.88	500@4.93	14.78	2013	1,580	10	7,771.60	134,705.66	4.80	5.54	1357
22,280,000	0.300	---	---	---	11/04/2011	23/02/2007	---	ΡΕΒΟΪΛ (ΚΟ)	0.482	6.40	#	0.453	04/09/2014	0.453	0.453	0.494	0.482	0.474	500@0.474	162@0.486	---	2013	55,844	117	26,444.34	10,738.96	0.427	0.720	5379
34,770,982	1.55	---	---	0.3	17/01/2014	27/07/2000	---	ΣΑΡΑΝΤΗΣ ΓΡ. (ΚΟ)	7.74	0.91	#	7.67	04/09/2014	7.72	7.72	7.74	7.74	7.73	30@7.64	74@7.74	7.34	2013	217	5	1,677.48	269,127.40	6.06	8.24	3767
4,181,450	0.500	---	---	---	21/08/2000	05/03/2002	---	ΣΑΡΑΝΤΟΠΟΥΛΟΣ ΚΥΛ/ΜΥΛΟΙ (ΚΟ)	0.900	---	0.900	01/09/2014	---	---	---	---	---	---	---	---	2013	---	---	---	---	3,763.31	0.702	1.14	3577
96,243,908	0.410	---	---	---	26/06/2008	17/07/2000	---	ΣΙΔΕΝΟΡ (ΚΟ)	1.37	5.38	#	1.30	04/09/2014	1.32	1.29	1.38	1.37	1.35	2350@1.34	1000@1.38	---	2013	74,586	140	100,678.87	131,854.15	1.21	2.26	1757
28,438,268	0.300	---	---	---	21/08/2006	24/11/1999	---	ΣΠΥΡΟΥ ΑΓΡ. ΟΙΚ. (ΚΟ)	0.348	---	0.348	04/09/2014	---	---	---	---	---	---	---	400@0.349	---	2013	---	---	---	9,896.52	0.206	0.388	1357
124,170,201	0.780	---	---	---	28/06/2002	07/02/2005	---	ΣΩΛΓΕΙΑ ΚΟΡΙΝΘΟΥ (ΚΟ)	1.46	3.55	#	1.41	04/09/2014	1.42	1.40	1.48	1.46	1.45	996@1.44	5382@1.48	---	2013	80,468	193	116,276.48	181,288.49	1.28	2.30	1757
109,314,400	0.300	(0.0589)	---	---	28/05/2012	09/07/2014	---	ΤΕΡΝΑ ΕΜΕΡΓΕΙΑΚΗ (ΚΟ)	3.65	1.39	#	3.60	04/09/2014	3.60	3.60	3.67	3.65	3.64	4969@3.65	870@3.66	-(6)-	2013	70,806	362	257,835.07	398,997.56	3.34	4.86	7537
33,125,000	5.00	---	---	---	03/07/2006	18/08/2010	---	ΤΕΧΝΙΚΗ ΟΛΥΜΠΙΑΚΗ (ΚΟ)	1.66	3.11	#	1.61	04/09/2014	1.55	1.55	1.66	1.66	1.61	13@1.64	116@1.66	---	2013	8,447	38	13,608.42	54,987.50	1.36	2.29	3728
77,063,568	4.00	---	---	---	25/06/2014	25/06/2004	---	ΤΙΤΑΝ (ΚΟ)	21.03	5.15	#	20.00	04/09/2014	20.15	20.09	21.04	21.03	20.71	5000@20.91	44@21.06	---	2013	52,468	538	1,086,575.63	1,697,698.85	18.12	26.80	2353
7,568,960	4.00	---	---	---	25/06/2014	25/06/2004	---	ΤΙΤΑΝ (ΠΟ)	10.18	1.80	#	10.00	04/09/2014	10.00	9.76	10.20	10.20	9.98	90@9.90	604@10.20	---	2013	1,041	18	10,393.40	1,697,698.85	8.53	10.50	2353
305,732,436	0.410	---	---	---	08/07/2009	28/09/2011	---	ΥΓΕΙΑ (ΚΟ)	0.283	0.36	#	0.282	04/09/2014	0.287	0.281	0.289	0.283	0.284	10663@0.282	800@0.283									

Πληθος Χρεογράφων	Ονομ. Αξία	Μερίσματα [1]			Ημερ. Τελευτ. Αποκοπής		Σημ.	Χρεόγραφο	Τιμή κλεισίματος	% μεταβ.	Προηγ. Κλείσιμο-ημ/νία	Άνοιγμα	Κατωτ Τιμή	Ανωτ Τιμή	Τελ Τιμή	Σταθμ Τιμή	Τελευταία ζήτηση [7]	Τελευταία προσφορά [7]	Ρ/Ε μετά φ.	Χρήση	Όγκος	Πράξεις	Αξία Συναλλαγών	Χ.Α. Εταιρείας (χιλ. €) [3,5]	Χαμηλό έτους	Υψηλό έτους	Κλάδος [4]		
		2011	2012	2013	Μέρισμα [2]	Δικαιώμα																							
101,279,627	0.380	---	---	---	26/06/2008	14/07/2006	---	ΧΑΛΚΟΡ (ΚΑ)	0.475	1.06 #	0.470	04/09/2014	0.472	0.472	0.490	0.475	0.476	4050@0.475	395@0.480	---	2013	17,885	37	8,511.61	48,107.82	0.451	0.912	1755	
4,034,950	0.680	---	---	---	01/07/2005	30/12/2010	---	ΧΑΤΖΗΚΡΗΝΙΩΤΗ Ε. ΥΙΟΙ (ΚΟ)	0.191	0.53 #	0.190	04/09/2014	0.195	0.190	0.204	0.197	0.196	2000@0.185	1000@0.196	---	2013	11,783	13	2,304.41	770.68	0.155	0.420	3577	
26,252,040	0.380	---	---	---	08/07/2010	10/02/2014	---	A.S. COMPANY (ΚΟ)	0.374	---	0.374	04/09/2014	0.370	0.366	0.380	0.374	0.370	5@0.374	2000@0.377	22.46	2013	6,700	9	2,480.71	9,818.26	0.299	0.413	5379	
12,769,059,858	0.300	---	---	---	07/04/2008	13/05/2013	---	ALPHA BANK (ΚΟ)	0.685	-0.72 €	0.690	04/09/2014	0.690	0.676	0.702	0.685	0.689	2000@0.684	3567@0.686	1.58	2013	17,263,181	2,282	11,886,284.87	8,746,806.00	0.531	0.784	8355	
1,045,794,145	0.300	---	---	---	04/06/2008	07/08/2014	---	ATTICA BANK A.T.E. (ΚΟ)	0.125	-2.34 €	0.128	04/09/2014	0.128	0.124	0.129	0.125	0.125	32065@0.124	2170@0.125	---	2013	762,420	133	95,594.03	130,724.27	0.102	0.277	8355	
45,457,464	0.700	---	---	---	01/07/2008	01/03/2010	---	AUDIOVISUAL (ΚΟ)	0.315	-5.97 €	0.335	04/09/2014	0.315	0.315	0.315	0.315	0.315	---	3000@0.309	---	---	2013	1,200	1	378.00	14,319.10	0.209	0.376	5553
12,120,000	0.320	(0.45)	---	---	30/04/2012	22/11/2013	---	AUTOHELLAS (ΚΟ)	9.29	1.09 #	9.19	04/09/2014	9.10	9.10	9.29	9.29	9.12	170@9.10	105@9.29	37.89	2013	622	11	5,674.63	112,594.80	7.50	11.20	5759	
15,816,009	0.300	---	---	---	01/07/2009	17/07/2000	---	BYTE COMPUTER (ΚΟ)	0.570	---	0.570	04/09/2014	---	---	---	---	---	250@0.560	2000@0.570	---	2013	---	---	---	9,015.13	0.432	0.666	9533	
101,123,806	0.360	---	---	---	22/07/2010	28/06/2011	---	CENTRIC ΣΥΜΜΕΤΟΧΩΝ (ΚΟ)	0.246	-0.81 €	0.248	04/09/2014	0.245	0.244	0.246	0.245	0.245	600@0.245	200@0.246	12.05	2013	6,200	6	1,518.40	24,876.46	0.220	0.390	5752	
367,747,133	6.70	---	0.34	0.354	09/07/2014	29/04/2013	---	COCA-COLA HBC AG (ΚΟ)	17.72	-2.64 €	18.20	04/09/2014	18.22	17.72	18.25	17.72	17.92	523@17.72	257@17.75	---	---	64,516	212	1,156,369.10	6,516,479.20	16.01	22.00	3537	
9,907,500	0.300	---	---	---	06/10/2005	13/02/2002	---	CPI (ΚΟ)	0.219	---	0.219	26/08/2014	---	---	---	---	---	---	7@0.198	---	---	2013	---	---	---	2,169.74	0.133	0.295	9572
14,707,876,542	0.300	---	---	---	02/05/2008	13/06/2013	---	ΤΡΑΠΕΖΑ EUROBANK ERGASIAS (ΚΟ)	0.346	-0.86 €	0.349	04/09/2014	0.346	0.340	0.357	0.346	0.349	1000@0.344	12500@0.347	---	2013	39,847,350	2,816	13,888,937.46	5,088,925.28	0.295	0.630	8355	
101,260,000	2.13	0.4067	---	0.1821	17/04/2014	08/01/2014	---	EUROBANK PROPERTIES ΑΕΕΑΠ (ΚΟ)	9.24	0.33 #	9.21	04/09/2014	9.21	9.19	9.29	9.24	9.23	3192@9.24	487@9.28	---	2013	26,170	147	241,605.61	935,642.40	6.65	9.82	8675	
52,800,154	0.300	---	---	0.2	20/08/2014	21/06/2004	---	F.G. EUROPE (ΚΟ)	1.60	0.63 #	1.59	04/09/2014	1.57	1.57	1.60	1.60	1.59	500@1.59	1100@1.60	28.87	2013	500	2	792.50	84,480.25	0.580	1.95	3722	
11,720,024	0.540	---	---	0.0394	21/08/2014	07/08/2014	---	FLEXOPACK (ΚΟ)	2.88	0.35 #	2.87	04/09/2014	2.85	2.85	2.88	2.88	2.87	100@2.76	179@2.88	13.63	2013	241	7	691.88	33,753.67	2.62	3.50	2723	
50,992,322	1.00	---	---	---	21/06/2010	16/07/2002	---	FOURLIS ΣΥΜΜΕΤΟΧΩΝ (ΚΟ)	4.98	-0.20 €	4.99	04/09/2014	5.00	4.93	5.08	4.98	5.00	1961@4.98	417@5.00	---	2013	74,648	274	373,463.40	253,941.76	3.86	6.01	3722	
50,593,832	0.300	---	---	---	07/07/2010	07/09/2011	---	FRIGOGLASS (ΚΟ)	3.19	0.63 #	3.17	04/09/2014	3.16	3.11	3.19	3.19	3.15	50@3.17	500@3.19	---	2013	17,943	109	56,443.65	161,394.32	3.00	5.63	2757	
11,962,443	0.500	---	---	---	05/09/2008	12/12/2013	---	QUEST ΣΥΜΜΕΤΟΧΩΝ (ΚΟ)	5.74	4.36 #	5.50	04/09/2014	5.40	5.40	5.74	5.74	5.43	360@5.50	1370@5.70	---	2013	691	7	3,750.40	68,664.42	4.21	6.30	9533	
20,578,374	0.620	---	---	---	02/06/2011	05/05/1999	---	INFORM ΛΥΚΟΣ Π. (ΚΟ)	1.58	-1.25 €	1.60	04/09/2014	1.58	1.58	1.58	1.58	1.58	100@1.62	100@1.67	---	2013	622	2	982.76	32,513.83	1.36	1.90	2791	
133,025,996	1.41	---	---	---	03/07/2007	07/01/2002	---	INTRACOM HOLDINGS (ΚΟ)	0.672	0.90 #	0.666	04/09/2014	0.672	0.660	0.675	0.672	0.670	1000@0.671	2000@0.673	---	2013	52,671	99	35,280.98	89,393.47	0.526	0.900	9578	
23,154,250	1.36	---	---	---	12/08/2008	02/08/2010	---	INTRAKAT (ΚΟ)	0.875	0.46 #	0.871	04/09/2014	0.864	0.864	0.884	0.875	0.882	247@0.875	400@0.883	---	2013	3,470	29	3,059.91	20,259.97	0.801	1.32	2357	
77,654,850	0.580	---	---	---	01/07/2011	21/02/2003	---	J. & P. - ΑΒΑΞ (ΚΟ)	1.43	3.62 #	1.38	04/09/2014	1.39	1.36	1.43	1.43	1.40	600@1.39	4020@1.43	---	2013	30,085	43	42,147.95	111,046.44	1.30	2.02	2357	
136,059,759	1.19	---	---	---	23/12/2010	05/03/2014	---	JUMBO (ΚΟ)	11.75	4.26 #	11.27	04/09/2014	11.38	11.38	11.75	11.75	11.63	274@11.63	7499@11.75	21.68	2013	195,666	522	2,262,257.31	1,598,702.17	9.76	14.40	3747	
23,648,700	0.350	---	---	---	13/07/2011	29/07/2014	---	KLEEMAN HELLAS (ΚΟ)	2.11	2.93 #	2.05	04/09/2014	2.08	2.06	2.11	2.11	2.08	86@2.09	188@2.11	74.59	2013	1,826	14	3,805.78	49,898.76	1.89	2.58	2757	
79,706,464	0.300	---	---	---	30/05/2007	23/06/2014	---	LAMDA DEVELOPMENT(ΚΟ)	4.60	2.22 #	4.50	04/09/2014	4.58	4.50	4.61	4.60	4.58	253@4.60	50@4.61	---	2013	25,932	86	118,815.92	366,649.73	4.10	6.35	8633	
4,740,000	0.860	---	---	---	---	14/03/2003	---	LOGISMOS (ΚΟ)	0.484	---	0.484	14/08/2014	---	---	---	---	---	---	6@0.531	65.18	2013	---	---	---	2,294.16	0.335	0.709	9533	
770,452,803	0.300	---	---	---	26/04/2007	29/08/2014	---	MARFIN INVESTMENT GROUP (ΚΟ)	0.406	1.50 #	0.400	04/09/2014	0.405	0.403	0.410	0.406	0.407	21571@0.405	10000@0.409	---	2013	1,370,439	651	557,615.23	312,803.84	0.372	0.572	8775	
468,700	---	0.47	---	---	27/02/2014	21/05/2004	---	MERMEREN KOMB. A.D. PR. (ΕΛΠ)	4.12	-1.91 €	4.20	04/09/2014	4.20	4.12	4.30	4.12	4.26	188@4.12	245@4.29	2.01	2013	810	8	3,454.14	1,931.04	3.45	4.70	1775	
10,500,000	0.900	---	---	---	24/06/2008	19/12/2013	---	MEVACO (ΚΟ)	1.12	0.90 #	1.11	03/09/2014	1.05	1.05	1.12	1.12	1.09	500@1.08	10@1.12	---	2013	1,540	9	1,678.30	11,760.00	1.05	1.35	2757	
14,074,000	3.00	0.25	---	---	02/03/2012	23/07/2009	---	MIG REAL ESTATE (ΚΟ)	3.03	---	3.03	04/09/2014	3.03	3.03	3.03	3.03	3.03	1085@3.03	1000@3.07	(-)	2013	3,445	12	10,438.35	42,644.22	1.50	3.05	8671	
6,200,000	0.500	---	---	---	22/06/2010	01/11/1995	---	MINERVA (ΚΑ)	0.414	-9.80 €	0.459	16/06/2014	0.414	0.414	0.414	0.414	0.414	---	1466@0.414	---	---	2013	500	1	207.00	2,566.80	0.396	0.689	3763
12,417,000	0.370	---	---	---	28/07/2008	06/09/2011	---	MLS ΠΛΗΡΟΦΟΡΙΚΗ (ΚΟ)	4.82	0.42 #	4.80	04/09/2014	4.80	4.76	4.82	4.82	4.80	211@4.75	469@4.82	51.11	2013	4,210	31	20,185.68	59,849.94	3.28	4.82	9537	
6,132,500	1.25	---	---	---	24/06/2011	19/06/2001	---	NEXANS ΕΛΛΑΣ (ΚΟ)	2.05	---	2.05	04/09/2014	2.05	2.05	2.05	2.05	2.05	80@1.90	129@2.07	---	2013	20	1	41.00	12,571.63	1.91	2.40	2733	
3,953,090	0.900	---	---	---	02/07/2001	05/12/2012	---	PAPERPACK (ΚΟ)	0.900	-1.53 €	0.914	04/09/2014	0.908	0.876	0.908	0.900	0.878	160@0.877	104@0.900	4.65	2013	1,085	9	952.70	3,557.78	0.680	1.15	2723	
11,812,193	0.450	---	---	---	24/07/2009	15/11/2006	---	PROFILE (ΚΟ)	0.780	0.65 #	0.775	04/09/2014	0.780	0.773	0.780	0.780	0.777	80@0.772	150@0.779	15.01	2013	2,460	12	1,910.70	9,213.51	0.750	1.05	9533	

Πληθος Χρεογράφων	Ονομ. Αξία	Μερίσματα [1]			Ημερ. Τελευτ. Αποκοπής Μέρηματα [2]	Αποκαίωμα Δικαίωμα	Σημ. Χρεόγραφα	Τιμή κλεισίματος	% μεταβ.	Προηγ. Κλείσιμο-ημ/νία	Άνοιγμα	Κατωτ Τιμή	Ανωτ Τιμή	Τελ Σταθμ Τιμή	Τελευταία ζήτηση [7]	Τελευταία προσφορά [7]	Ρ/Ε μετά φ. Χρήση	Όγκος	Πράξεις	Αξία Συναλλαγών	Χ.Α. Εταιρείας (χιλ. €) [3,5]	Χαμηλό έτους	Υψηλό έτους	Κλάδος [4]
		2011	2012	2013																				

Κύρια Αγορά

54,888,240	1.13	0.1	0.1	0.09	25/04/2014	22/03/2006	---	TRASTOR Α.Ε.Ε.Α.Π. (ΚΟ)	1.12	1.82 #	1.10	04/09/2014	1.12	1.11	1.12	1.11	500@1.08	800@1.11	---	2013	610	3	678.80	61,474.83	0.935	1.33	8671	
15,627,315	0.300	---	---	---	16/11/1992	03/12/2012	---	UNIBIOS (ΚΟ)	0.303	4.12 #	0.291	04/09/2014	0.285	0.281	0.303	0.303	0.294	10@0.300	8742@0.303	---	2013	30,950	35	9,108.14	4,735.08	0.185	0.404	2353
219,611,308	---	---	---	---	14/02/2014	---	---	VIOTALCO SA/NV (ΚΑ)	4.13	1.22 #	4.08	04/09/2014	4.10	4.09	4.14	4.13	4.12	2@4.10	2906@4.13	---	---	93,620	261	385,860.63	906,994.70	3.68	5.19	2727

Διαπραγματεύσιμα Αμοιβαία Κεφάλαια (Δ.Α.Κ.)

388,550	---	---	---	---	03/11/2010	---	---	NBGAM ETF GREECE & TURKEY 30	8.86	0.45 #	8.82	04/09/2014	8.86	8.86	8.86	8.86	8.86	---	---	---	---	2	1	17.72	-	6.70	9.00	11000
294,878	---	---	---	---	29/06/2009	---	---	NBGAM ETF ΓΔ Χ.Α.	13.20	1.07 #	13.06	04/09/2014	13.20	13.20	13.20	13.20	13.20	---	499@14.50	---	---	2	1	26.40	-	11.75	15.10	11000
5,848,618	---	---	---	---	24/01/2008	---	---	ALPHA ETF FTSE Athex Large Cap	3.88	1.17 #	3.84	04/09/2014	3.91	3.85	3.91	3.88	3.91	---	98@3.88	---	---	7,710	8	30,120.47	-	3.38	4.55	11000

Χαμηλή Διασπορά

90,902,904	0.800	---	---	---	09/08/2004	08/03/2006	4814	ΑΘΗΝΑ (ΚΟ)	0.290	---	0.290	26/08/2014	---	---	---	---	---	---	1621@0.289	---	2013	---	---	---	26,361.84	0.133	0.310	2357	
63,900,000	3.00	---	---	---	23/06/2003	04/11/2008	4816	ΑΣΤΗΡ ΠΑΛΛΑΣ (ΚΟ)	3.91	0.26 #	3.90	04/09/2014	3.86	3.85	3.92	3.91	3.91	50@3.86	750@3.97	---	2013	1,234	12	4,826.61	249,849.00	3.45	4.08	5753	
68,322,221	1.00	---	---	---	08/03/2002	08/04/2013	4986	ΓΕΝΙΚΗ ΤΡΑΠΕΖΑ (ΚΟ)	5.37	19.87 #	4.48	04/09/2014	5.37	5.37	5.37	5.37	5.37	39@5.37	---	---	2013	1	1	5.37	366,890.33	2.00	15.00	8355	
71,082,707	1.70	---	---	---	01/07/2010	21/11/2012	4820	ΗΡΑΚΛΗΣ ΑΓΕΤ (ΚΟ)	1.33	---	1.33	04/09/2014	1.32	1.32	1.33	1.33	1.33	278@1.33	294@1.40	---	2013	1,330	6	1,767.60	94,540.00	1.24	1.55	2353	
13,404,440	8.63	---	---	---	02/04/2001	06/03/1992	4822	ΙΟΝΙΚΗ ΞΕΝΟΔΟΧΕΙΑΚΗ (ΚΟ)	7.00	---	7.00	11/08/2014	---	---	---	---	---	---	---	---	-(6)-	2013	---	---	---	93,831.08	6.00	9.90	5753
30,600,000	0.300	---	---	---	12/06/2008	04/03/2014	5059	ΚΑΘΗΜΕΡΙΝΗ (ΚΟ)	0.431	-2.04	0.440	04/09/2014	0.440	0.430	0.440	0.430	0.431	500@0.371	4497@0.430	---	2013	12,455	15	5,369.65	13,188.60	0.311	4.49	5557	
2,760,000	7.70	7.6	8.52	8.5	30/06/2014	16/07/1990	4823	ΚΑΡΕΛΙΑ (ΚΑ)	222.00	---	222.00	04/09/2014	---	---	---	---	---	5@222.05	13@234.95	15.43	2013	---	---	---	612,720.00	180.00	244.90	3785	
106,980,050	2.25	---	---	---	25/07/2008	24/02/2014	5046	ΜΙΝΩΙΚΕΣ ΓΡΑΜΜΕΣ ΑΝΕ (ΚΟ)	1.54	0.65 #	1.53	04/09/2014	1.54	1.54	1.54	1.54	1.54	317@1.54	2500@1.65	---	2013	400	3	616.00	164,749.28	1.42	2.00	5759	
17,240,776	0.370	---	---	---	14/07/2005	30/09/2003	4827	ΠΕΡΣΕΥΣ (ΚΟ)	0.238	19.60 #	0.199	29/08/2014	0.238	0.238	0.238	0.238	0.238	700@0.160	---	2.13	2013	250	1	59.50	4,103.30	0.152	0.504	3577	
14,000,000	4.15	---	---	---	23/04/2010	29/06/1999	4815	ΑΛΡΗΑ ΑΣΤΙΚΑ ΑΚΙΝΗΤΑ (ΚΟ)	5.33	2.11 #	5.22	04/09/2014	5.22	5.22	5.40	5.40	5.33	55@5.35	50@5.55	22.28	2013	75	3	399.78	74,620.00	4.69	7.10	8637	
191,660,320	0.300	---	---	---	20/07/2009	29/12/2010	4817	ΑΤΤΙCΑ ΣΥΜΜΕΤΟΧΩΝ (ΚΟ)	0.568	0.18 #	0.567	04/09/2014	0.589	0.502	0.589	0.560	0.568	999@0.502	4053@0.560	---	2013	3,500	9	1,989.00	108,863.06	0.495	0.799	5759	
26,664,840	0.470	---	---	0.007	26/06/2014	12/07/1999	5067	CYCLON ΕΛΛΑΣ (ΚΟ)	0.700	---	0.700	04/09/2014	0.700	0.700	0.700	0.700	0.700	2281289@0.700	500@0.750	36.24	2013	1,300	2	910.00	18,665.39	0.450	0.720	1357	

Επιήρηση

33,301,715	0.320	---	---	---	27/06/2003	08/07/2009	4978	ΑΕΓΕΚ (ΚΟ)	0.064	-5.88	0.068	03/09/2014	0.057	0.057	0.070	0.070	0.064	196@0.057	3767@0.070	---	2013	349	5	22.17	2,131.31	0.048	0.136	2357	
14,870,100	0.300	---	---	---	15/05/2008	26/09/2011	4844	ΑΛΦΑ ΓΚΡΙΣΙΝ Α.Ε. (ΚΟ)	0.116	---	0.116	07/08/2014	---	---	---	---	---	3000@0.093	3724@0.110	---	2013	---	---	---	1,724.93	0.067	0.160	9533	
185,373,016	0.300	---	---	---	02/07/2008	28/02/2011	4957	ΑΝΕΚ (ΚΟ)	0.099	-1.00	0.100	04/09/2014	0.100	0.094	0.100	0.100	0.099	16550@0.094	6742@0.100	---	2013	6,139	10	605.39	19,186.07	0.076	0.141	5759	
312,163	0.300	---	---	---	02/07/2008	28/02/2011	4959	ΑΝΕΚ (ΠΟ '90)	1.15	---	1.15	26/06/2014	---	---	---	---	---	---	37@1.37	---	---	2013	---	---	---	19,186.07	1.15	1.43	5759
2,969,713	0.300	---	---	---	02/07/2008	28/02/2011	4958	ΑΝΕΚ (ΠΟ '96)	0.160	---	0.160	21/08/2014	---	---	---	---	---	---	---	---	---	2013	---	---	---	19,186.07	0.120	0.280	5759
81,644,555	0.300	---	---	---	01/07/2008	02/09/2002	5056	ΑΤΤΙ - ΚΑΤ (ΚΟ)	0.012	20.00 #	0.010	04/09/2014	0.012	0.012	0.012	0.012	0.012	7000@0.012	---	---	2013	2,000	1	24.00	979.73	0.009	0.036	2357	
3,229,566	0.320	---	---	---	22/06/2005	23/09/1999	4629	ΒΑΡΑΓΚΗΣ (ΚΟ)	0.600	---	0.600	19/06/2014	---	---	---	---	---	---	220@0.600	---	---	2013	---	---	---	1,937.74	0.600	1.00	3726
16,383,428	0.300	---	---	---	25/06/2002	21/06/2013	4997	ΒΑΡΒΑΡΕΙΟΣ (ΚΑ)	0.062	---	0.062	04/09/2014	---	---	---	---	---	19969@0.070	10@0.074	0.09	2013	---	---	---	1,015.77	0.062	0.293	3763	
17,579,754	4.16	---	---	---	18/08/2006	02/08/2010	4885	ΒΙΟΤΕΡ (ΚΟ)	0.216	---	0.216	18/08/2014	---	---	---	---	---	---	1000@0.190	---	---	2013	---	---	---	3,797.23	0.104	0.216	2357
6,000,000	0.600	---	---	---	13/06/2008	08/04/2004	4886	ΓΙΟΥΡΟΜΠΡΟΚΕΡΣ (ΚΟ)	0.024	---	0.024	12/05/2014	---	---	---	---	---	1000@0.025	---	---	2013	---	---	---	144.00	0.024	0.052	8534	
15,878,748	0.480	---	---	---	10/07/2006	22/03/2004	4960	ΔΟΜΙΚΗ ΚΡΗΤΗΣ (ΚΟ)	0.450	---	0.450	01/09/2014	---	---	---	---	---	---	9@0.419	---	---	2013	---	---	---	7,145.44	0.264	0.485	2357
3,961,300	1.28	---	---	---	29/06/2004	03/08/2000	4808	ΔΟΥΡΟΣ (ΚΟ)	0.530	---	0.530	23/07/2014	---	---	---	---	---	---	4575@0.475	---	---	2013	---	---	---	2,099.49	0.185	0.759	3763
7,085,888	1.59	---	---	---	02/07/1996	06/09/2010	4690	ΕΛΒΙΕΜΕΚ (ΚΟ)	3.97	---	3.97	26/02/2014	---	---	---	---	---	---	---	---	---	2013	---	---	---	28,130.98	1.54	3.97	8633
30,390,000	0.310	---	---	---	18/08/2008	29/12/2006	4447	ΕΛΛΗΝΙΚΕΣ ΙΧΘΥΟΚΑΛ/ΡΓΕΙΕΣ (ΚΟ)	0.080	---	0.080	03/09/2014	---	---	---	---	---	---	120@0.079	---	---	2013	---	---	---	2,431.20	0.045	0.119	3573

Πληθος Χρεογράφων	Ονομ. Αξία	Μερίσματα [1]			Ημερ. Τελευτ. Αποκοπής Μέρημα [2]	Αποκοπή Δικαίωμα	Σημ. Χρεόγραφα	Τιμή κλεισίματος	% μεταβ.	Προηγ. Κλεισιμο- ημ/νία	Άνοιγμα	Κατωτ Τιμή	Ανωτ Τιμή	Τελ Τιμή	Σταθμ Τιμή	Τελευταία ζήτηση [7]	Τελευταία προσφορά [7]	Ρ/Ε μετά φ.	Χρήση	Όγκος	Πράξεις	Αξία Συναλλαγών	Χ.Α. Εταιρείας (χιλ. €) [3,5]	Χαμηλό έτους	Υψηλό έτους	Κλάδος [4]				
		2011	2012	2013																										
7,125,216	0.650	---	---	---	01/07/2005	14/12/1999	4955	ΚΡΕΚΑ (ΚΟ)	0.161	-1.83	€	0.164	04/09/2014	0.164	0.150	0.164	0.150	0.161	339@0.150	4350@0.167	---	2013	711	2	114.35	1,147.16	0.129	0.278	3573	
322,925,288	0.300	---	---	---	23/05/2007	10/04/2000	4554	ΜΑΪΛΗΣ Μ.Ι. (ΚΟ)	0.115	---	γ	0.115	04/09/2014	0.115	0.115	0.115	0.115	0.115	6913072@0.115	11000@0.120	---	2013	161,745	31	18,600.68	37,136.41	0.067	0.144	2723	
25,179,640	0.600	---	---	---	08/08/1994	19/09/2000	5057	ΜΠΟΥΤΑΡΗΣ Ι. & ΥΙΟΣ (ΚΑ)	0.075	7.14	#	0.070	03/09/2014	0.075	0.075	0.075	0.075	0.075	4305@0.056	4998@0.074	---	2013	5,200	5	390.01	1,896.17	0.041	0.084	3535	
1,540,000	0.600	---	---	---	08/08/1994	19/09/2000	5058	ΜΠΟΥΤΑΡΗΣ Ι. & ΥΙΟΣ (ΠΑ)	0.005	---	γ	0.005	03/09/2014	---	---	---	---	---	2000@0.005	---	---	2013	---	---	---	1,896.17	0.005	0.012	3535	
255,459,600	0.300	---	---	---	26/06/2000	03/12/2010	4833	ΝΕΛ (ΚΟ)	0.044	18.92	#	0.037	03/09/2014	0.044	0.044	0.044	0.044	0.044	4410@0.037	6322@0.044	---	2013	50	1	2.20	11,240.22	0.025	0.090	5759	
20,231,328	0.600	---	---	---	15/07/2008	25/06/2004	4879	ΝΙΚΑΣ (ΚΟ)	0.200	---	γ	0.200	21/08/2014	0.200	0.200	0.200	0.200	0.200	1000@0.190	---	---	2013	200	2	40.00	4,046.27	0.170	0.200	3577	
18,750,000	0.300	---	---	---	02/07/2001	31/12/2012	4985	ΠΗΓΑΣΟΣ ΕΚΔΟΤΙΚΗ Α.Ε. (ΚΟ)	0.015	---	γ	0.015	04/09/2014	0.015	0.015	0.015	0.015	0.015	356@0.015	---	---	2013	4	1	0.06	281.25	0.015	0.300	5557	
24,319,250	0.300	---	---	---	09/07/2002	04/07/2007	5054	ΠΡΟΔΕΥΤΙΚΗ (ΚΟ)	0.116	-4.92	€	0.122	04/09/2014	0.122	0.110	0.122	0.110	0.116	3000@0.100	999@0.110	---	2013	2,000	5	232.00	2,821.03	0.075	0.188	2357	
36,235,184	1.00	---	---	---	01/07/2008	30/07/2012	4961	ΣΕΛΟΝΤΑ (ΚΟ)	0.124	---	γ	0.124	04/09/2014	---	---	---	---	---	2000@0.110	1704@0.124	---	2013	---	---	---	4,493.16	0.085	0.152	3573	
10,000,000	1.35	---	---	---	24/06/2008	10/05/2005	4887	ΣΙΔΑΜΑ (ΚΟ)	0.420	---	γ	0.420	28/08/2014	---	---	---	---	---	---	194@0.360	---	---	2013	---	---	---	4,200.00	0.240	0.479	1757
7,914,480	2.50	---	---	---	23/06/2008	29/06/2011	4888	ΣΦΑΚΙΑΝΑΚΗΣ (ΚΟ)	1.15	---	γ	1.15	01/09/2014	---	---	---	---	---	---	180@1.15	---	---	2013	---	---	---	9,101.65	0.488	1.15	5379
1,270,000	0.300	---	---	---	06/07/2007	06/02/2013	5007	ΤΖΙΡΑΚΙΑΝ ΠΡΟΦΙΛ (ΚΑ)	2.30	---	γ	2.30	11/04/2014	---	---	---	---	---	---	2500@1.99	---	---	2013	---	---	---	2,921.00	1.44	2.63	1757
100,793,000	0.300	---	---	---	16/07/2009	05/08/2013	5008	ΤΗΛΕΤΥΠΟΣ (ΚΟ)	0.116	---	γ	0.116	29/08/2014	0.116	0.116	0.116	0.116	0.116	1000@0.120	---	---	2013	677	2	78.53	11,691.99	0.111	0.345	5553	
215,246,452	0.300	---	---	---	25/06/2001	24/09/2001	4446	ALTEC (ΚΟ)	0.026	18.18	#	0.022	04/09/2014	0.022	0.022	0.026	0.026	0.026	28946@0.023	1536@0.026	---	2013	858	4	22.10	5,596.41	0.020	0.040	9533	
20,255,805	0.300	---	---	---	22/08/2006	02/08/2010	4881	ΑΧΟΝ ΣΥΜΜΕΤΟΧΩΝ (ΚΟ)	0.044	---	γ	0.044	04/09/2014	---	---	---	---	---	5600@0.036	---	---	2013	---	---	---	891.26	0.037	0.139	4533	
1,130,180	0.440	---	---	---	20/06/2003	02/07/2014	---	COMPUCON (ΚΟ)	0.101	---	γ	0.101	02/09/2014	---	---	---	---	---	718@0.104	---	---	2013	---	---	---	114.15	0.065	0.814	9537	
14,173,104	0.300	---	---	---	11/08/2010	28/11/2013	5055	DIONIC (ΚΟ)	0.068	---	γ	0.068	03/09/2014	0.068	0.068	0.068	0.068	0.068	1300@0.062	8776@0.074	---	2013	3,000	1	204.00	963.77	0.041	0.307	2797	
21,820,410	0.800	---	---	---	22/05/2008	02/08/2011	4882	EUROMEDICA (ΚΟ)	0.403	---	γ	0.403	02/09/2014	---	---	---	---	---	---	210@0.410	---	---	2013	---	---	---	8,793.63	0.240	0.403	4533
110,097,185	0.300	---	---	---	04/12/2013	5033	FORTHNET (ΚΟ)	1.44	1.41	#	1.42	04/09/2014	1.43	1.43	1.44	1.44	1.44	477@1.43	216@1.44	---	2013	2,463	10	3,536.09	158,539.95	0.874	1.98	9535		
51,081,030	1.00	---	---	---	20/08/2007	03/09/2007	4912	ΛΑΝΙΡΗΑΡΜ (ΚΟ)	0.136	-2.16	€	0.139	04/09/2014	0.139	0.121	0.139	0.135	0.136	8000@0.118	38279@0.135	---	2013	8,111	7	1,099.99	6,947.02	0.100	0.164	4577	
4,178,856	1.58	---	---	---	21/07/2011	28/07/2004	4983	MEDICON ΕΛΛΑΣ (ΚΟ)	0.448	-20.00	€	0.560	04/09/2014	0.448	0.448	0.448	0.448	0.448	---	3570@0.448	18.47	2013	50	2	22.40	1,872.13	0.251	0.952	4535	
14,967,940	0.500	---	---	---	21/05/2008	04/01/2008	4956	PASAL Α.Ε. (ΚΟ)	0.136	-15.00	€	0.160	04/09/2014	0.128	0.128	0.158	0.128	0.136	400@0.128	4700@0.155	---	2013	7,360	10	1,002.07	2,035.64	0.128	0.239	8633	
65,326,268	0.530	---	---	---	04/07/2007	19/07/2006	4750	SATO ΑΕ (ΚΟ)	0.156	20.00	#	0.130	04/09/2014	0.156	0.156	0.156	0.156	0.156	5000@0.131	698@0.156	---	2013	700	2	109.20	10,190.90	0.100	0.250	3726	
29,060,950	0.340	---	---	---	20/08/2007	24/10/2001	4884	SPIDER - ΠΕΤΣΙΟΣ Ν & ΥΙΟΙ (ΚΟ)	0.046	---	γ	0.046	27/08/2014	---	---	---	---	---	---	3860@0.037	---	---	2013	---	---	---	1,336.80	0.012	0.070	2757
179,707,771	0.300	---	---	---	27/06/2002	01/11/2011	4847	HELLAS ONLINE (ΚΟ)	0.522	---	γ	0.522	04/09/2014	0.522	0.522	0.522	0.522	0.522	3848@0.511	1778@0.520	67.86	2013	11	1	5.74	93,807.46	0.400	0.670	9537	
13,191,620	0.620	---	---	---	04/08/2010	09/09/2002	4977	YALCO - ΚΩΝΣΤΑΝΤΙΝΟΥ (ΚΑ)	0.109	-19.85	€	0.136	04/09/2014	0.109	0.109	0.109	0.109	0.109	1320@0.109	2899@0.136	---	2013	1,980	2	215.82	1,437.89	0.079	0.241	3722	

Προς Διαγραφή

9,567,289	0.300	---	---	---	01/07/2004	19/11/2007	5062	ΜΑΡΑΚ ΗΛΕΚΤΡΟΝΙΚΗ (ΚΟ)	0.348	---	γ	0.348	04/08/2014	---	---	---	---	---	---	1300@0.310	---	2013	---	---	---	---	3,329.42	0.290	0.356	9578
766,000	2.83	---	---	---	01/07/2004	11/12/2012	4937	ΤΡΙΑ ΑΛΦΑ (ΚΟ)	2.29	---	γ	2.29	25/06/2014	---	---	---	---	---	---	15@2.29	---	2013	---	---	---	---	2,084.89	1.72	3.33	3763
245,000	2.83	---	---	---	19/07/2010	11/12/2012	4938	ΤΡΙΑ ΑΛΦΑ (ΠΟ)	1.35	---	γ	1.35	29/07/2014	---	---	---	---	---	---	1@1.61	---	2013	---	---	---	---	2,084.89	0.969	2.57	3763
40,946,303	0.360	---	---	---	18/07/2005	27/11/2007	5053	PC SYSTEMS (ΚΟ)	0.094	---	γ	0.094	01/09/2014	---	---	---	---	---	---	700@0.076	187849@0.094	---	2013	---	---	---	3,848.95	0.046	0.169	9533

Κατάσταση σε Αναστολή

1,750,955,549	0.600	---	---	---	19/05/2008	08/12/2011	4911	ΑΓΡΟΤΙΚΗ ΤΡΑΠΕΖΑ (ΚΟ)	0.155	---	γ	0.155	30/07/2012	---	---	---	---	---	---	---	---	---	---	---	---	---	---	271,398.11	0.155	0.155	8355
20,121,710	1.21	---	---	---	27/07/1992	12/03/2003	5002	ΒΑΛΚΑΝ ΑΚΙΝΗΤΑ (ΚΟ)	0.190	---	γ	0.190	29/08/2013	---	---	---	---	---	---	---	---	---	---	---	---	---	---	3,823.12	0.190	0.190	8633
33,930,000	0.300	---	---	---	03/07/2006	30/05/2001	4865	ΒΩΣΟΣ ΜΠΑΜΠΗΣ (ΚΟ)	0.304	---	γ	0.304	30/03/2012	---	---	---	---	---	---	---	---	---	---	---	---	---	---	10,314.72	0.304	0.304	8633
51,334,286	0.320	---	---	---	03/07/2000	18/12/2007	4548	ΣΑΟΣ (ΚΟ)	0.780	---	γ	0.780	27/03/2009	---	---	---	---	---	---	---	---	---	---	---	---	---	---	40,040.74	0.780	0.780	2773

Πληθος Χρεογράφων	Ονομ. Αξία	Μερίσματα [1]			Ημερ. Τελευτ. Αποκοπής Μέρημα [2]	Αποκοπή Δικαίωμα	Σημ. Χρεόγραφα	Τιμή κλεισίματος	% μεταβ.	Προηγ. Κλεισιμο- ημ/νία	Άνοιγμα	Κατωτ Τιμή	Ανωτ Τιμή	Τελ. Τιμή	Σταθμ Τιμή	Τελευταία ζήτηση [7]	Τελευταία προσφορά [7]	Ρ/Ε μετά φ. Χρήση	Όγκος	Πράξεις	Αξία Συναλλαγών	Χ.Α. Εταιρείας (χιλ. €) [3,5]	Χαμηλό έτους	Υψηλό έτους	Κλάδος [4]
		2011	2012	2013																					
30,159,583	0.470	---	---	---	26/06/2008	29/12/2010	5047	ΔΙΑΣ ΙΧΘ/ΓΕΙΕΣ (ΚΟ)	0.050	---	0.050	26/03/2014	---	---	---	---	---	---	---	---	---	1,507.98	0.040	0.092	3573
7,847,611	1.20	---	---	---	01/08/2007	28/09/2011	4939	ΕΔΡΑΣΗ - ΨΑΛΛΙΔΑΣ Χ. (ΚΟ)	0.150	---	0.150	19/11/2012	---	---	---	---	---	---	---	---	---	1,177.14	0.150	0.150	2357
13,692,227	1.47	---	---	---	07/07/2006	08/10/1999	5049	ΕΛΛΗΝΙΚΗ ΥΦΑΝΤΟΥΡΓΙΑ (ΚΟ)	0.117	---	0.117	31/03/2014	---	---	---	---	---	---	---	---	---	1,601.99	0.089	0.153	3763
24,605,397	0.400	---	---	---	29/06/1995	27/05/2002	4651	ΕΜΠΟΡΙΚΟΣ ΔΕΣΜΟΣ (ΚΟ)	0.080	---	0.080	28/05/2010	---	---	---	---	---	---	---	---	---	2,134.04	0.080	0.080	3722
1,182,903	0.400	---	---	---	01/07/1996	27/05/2002	4652	ΕΜΠΟΡΙΚΟΣ ΔΕΣΜΟΣ (ΠΟ)	0.140	---	0.140	28/09/2009	---	---	---	---	---	---	---	---	---	2,134.04	0.140	0.140	3722
105,423,498	0.510	---	---	---	01/07/2004	28/12/2005	4920	ΑΒΕΝΙΡ Α.Ε. (ΚΟ)	0.046	---	0.046	30/08/2012	---	---	---	---	---	---	---	---	---	4,849.48	0.046	0.046	5752
5,750,000	0.300	---	---	---	12/12/2008	12/12/2011	4929	ΗΛΕΚΤΡΟΝΙΚΗ ΑΘΗΝΩΝ (ΚΟ)	0.480	---	0.480	07/09/2012	---	---	---	---	---	---	---	---	---	2,760.00	0.480	0.480	5375
21,920,570	0.300	---	---	---	03/07/2007	13/12/1999	4702	ΚΑΡΔΑΣΙΛΑΡΗΣ (ΚΟ)	0.140	---	0.140	30/11/2010	---	---	---	---	---	---	---	---	---	3,068.88	0.140	0.140	3577
24,619,524	0.500	---	---	---	10/10/1986	30/12/2002	4914	ΚΕΡΑΜΕΙΑ ΑΛΛΑΤΙΝΗ (ΚΟ)	0.088	---	0.088	27/08/2012	---	---	---	---	---	---	---	---	---	2,166.52	0.088	0.088	8633
20,663,047	1.20	---	---	---	21/08/2000	05/03/2003	4764	ΚΛΩΝΑΤΞ (ΚΟ)	0.040	---	0.040	09/05/2011	---	---	---	---	---	---	---	---	---	1,453.75	0.040	0.040	3763
7,840,373	1.20	---	---	---	18/07/2002	05/03/2003	4765	ΚΛΩΝΑΤΞ (ΠΟ)	0.080	---	0.080	09/05/2011	---	---	---	---	---	---	---	---	---	1,453.75	0.080	0.080	3763
89,616,200	0.300	---	---	---	21/08/2000	28/06/2007	4616	ΕΝΩΜΕΝΗ ΚΛΩΣΤΟΨΑΝΤΟΥΡΓΙΑ (ΚΟ)	0.050	---	0.050	25/02/2010	---	---	---	---	---	---	---	---	---	4,480.81	0.050	0.050	3763
9,550,386	0.500	---	---	---	01/07/1997	12/06/2008	4626	ΠΡΑΞΙΤΕΛΕΙΟ (ΚΟ)	0.390	---	0.390	11/03/2010	---	---	---	---	---	---	---	---	---	4,430.09	0.390	0.390	4533
1,306,368	0.500	---	---	---	01/07/1997	12/06/2008	4627	ΠΡΑΞΙΤΕΛΕΙΟ (ΠΟ)	0.540	---	0.540	15/12/2009	---	---	---	---	---	---	---	---	---	4,430.09	0.540	0.540	4533
17,544,600	0.600	---	---	---	03/07/2000	01/08/2000	4868	ΚΟΥΜΠΑΣ ΣΥΜΜΕΤΟΧΩΝ (ΚΟ)	0.132	---	0.132	29/03/2012	---	---	---	---	---	---	---	---	---	2,315.89	0.132	0.132	8775
1,795,140,547	1.00	---	---	---	31/05/2011	19/04/2012	4951	ΚΥΠΡΟΥ ΤΡΑΠΕΖΑ (ΚΟ)	0.207	---	0.207	15/03/2013	---	---	---	---	---	---	---	---	---	371,594.09	0.207	0.207	8355
15,015,000	1.60	---	---	---	01/07/2002	02/02/2000	4603	ΜΑΞΙΜ ΠΕΡΣΙΝΙΔΗΣ (ΚΑ)	0.100	---	0.100	30/11/2009	---	---	---	---	---	---	---	---	---	1,501.50	0.100	0.100	3763
66,937,526	0.700	---	---	---	13/08/2010	21/05/2003	5003	ΜΗΧΑΝΙΚΗ (ΚΟ)	0.100	---	0.100	29/08/2013	---	---	---	---	---	---	---	---	---	9,186.78	0.100	0.100	2357
25,968,987	0.700	---	---	---	13/08/2010	21/05/2003	5004	ΜΗΧΑΝΙΚΗ (ΠΟ)	0.096	---	0.096	29/08/2013	---	---	---	---	---	---	---	---	---	9,186.78	0.096	0.096	2357
23,463,874	0.800	---	---	---	23/05/2003	21/12/1999	4918	ΝΕΩΔΡΙΟΝ (ΚΟ)	0.125	---	0.125	28/08/2012	---	---	---	---	---	---	---	---	---	2,932.98	0.125	0.125	2753
20,210,127	1.53	---	---	---	27/06/1997	20/03/2000	5061	ΠΑΡΝΑΣΣΟΣ (ΚΟ)	0.070	---	0.070	29/05/2014	---	---	---	---	---	---	---	---	---	1,414.71	0.065	0.172	8775
25,583,146	0.300	---	---	---	25/06/2001	03/12/2008	4723	ΠΕΤΖΕΤΑΚΙΣ Α. (ΚΟ)	0.260	---	0.260	28/01/2011	---	---	---	---	---	---	---	---	---	6,651.62	0.260	0.260	1357
510,840	1.00	---	---	---	15/07/2008	21/11/2013	5036	ΤΡΟΠΑΙΑ ΣΥΜΜΕΤΟΧΙΚΗ (ΚΟ)	2.00	---	0.020	# 30/03/2012	---	---	---	---	---	---	---	---	---	1,021.68	0.020	2.00	3722
60,221,300	0.400	---	---	---	01/07/2002	01/11/2010	5022	ΣΕΛΜΑΝ (ΚΟ)	0.080	---	0.080	19/11/2013	---	---	---	---	---	---	---	---	---	4,817.70	0.080	0.080	2353
284,465,964	3.70	---	---	---	20/06/2008	15/06/2009	4913	ΤΑΧΥΔΡΟΜΙΚΟ ΤΑΜΙΕΥΤΗΡΙΟ (ΚΟ)	0.168	---	0.168	30/08/2012	---	---	---	---	---	---	---	---	---	47,790.28	0.168	0.168	8355
54,547,634	0.500	---	---	---	25/04/2005	21/01/2009	4860	ΤΕΓΟΠΟΥΛΟΣ Χ.Κ. (ΚΟ)	0.038	---	0.038	23/03/2012	---	---	---	---	---	---	---	---	---	2,072.81	0.038	0.038	5557
13,920,000	0.320	---	---	---	19/11/2001	01/08/2000	4726	ΤΕΞΑΠΡΕΤ (ΚΟ)	0.080	---	0.080	23/02/2011	---	---	---	---	---	---	---	---	---	1,113.60	0.080	0.080	3763
6,523,780	0.530	---	---	---	01/07/2002	06/03/2001	4971	ΤΕΧΝΙΚΕΣ ΕΚΔΟΣΕΙΣ (ΚΟ)	0.006	---	0.006	29/05/2013	---	---	---	---	---	---	---	---	---	39.14	0.006	0.006	5557
7,326,648	1.00	---	---	---	26/07/2006	24/07/2001	4921	ΦΙΝΤΕΣΠΟΡΤ (ΚΟ)	0.328	---	0.328	29/06/2012	---	---	---	---	---	---	---	---	---	2,403.14	0.328	0.328	3763
26,408,040	0.300	---	---	---	01/07/1997	26/05/1999	4464	ΧΑΛΥΒΔΟΦΥΛΛΩΝ (ΚΟ)	0.120	---	0.120	28/11/2008	---	---	---	---	---	---	---	---	---	3,168.96	0.120	0.120	1757
71,683,906	0.400	---	---	---	15/06/2005	05/02/2008	4953	ΧΑΤΖΗΔΑΝΝΟΥ (ΚΟ)	0.026	---	0.026	28/03/2013	---	---	---	---	---	---	---	---	---	1,863.78	0.026	0.026	3763
21,382,067	0.300	---	---	---	02/10/2006	15/02/2006	4628	ΑΤΕΡΜΩΝ (ΚΟ)	0.120	---	0.120	31/03/2010	---	---	---	---	---	---	---	---	---	2,565.85	0.120	0.120	5555
5,025,000	0.300	---	---	---	05/07/2005	14/03/2002	5023	ALSINCO (ΚΟ)	0.043	---	0.043	27/11/2013	---	---	---	---	---	---	---	---	---	216.08	0.043	0.043	3763
13,555,100	1.00	---	---	---	08/07/2005	08/07/2005	4576	MICROLAND COMPUTERS (ΚΟ)	0.640	---	0.640	14/07/2009	---	---	---	---	---	---	---	---	---	8,675.26	0.640	0.640	5379
42,501,273	0.300	---	---	---	26/06/2007	10/08/2009	4993	NUTRIART (ΚΟ)	0.049	---	0.049	21/06/2013	---	---	---	---	---	---	---	---	---	2,082.56	0.049	0.049	3577
62,683,822	0.300	---	---	---	27/05/2008	09/01/2006	4830	PROTON ΤΡΑΠΕΖΑ Α.Ε. (ΚΟ)	0.180	---	0.180	07/10/2011	---	---	---	---	---	---	---	---	---	11,283.09	0.180	0.180	8355
26,262,660	0.900	---	---	---	01/07/2008	24/02/2011	4954	SPRIDER STORES (ΚΟ)	0.031	---	0.031	28/03/2013	---	---	---	---	---	---	---	---	---	814.14	0.031	0.031	5371
144,688,060	0.600	---	---	---	21/04/2008	10/03/2010	4982	T BANK (ΚΟ)	0.048	---	0.048	30/11/2011	---	---	---	---	---	---	---	---	---	6,945.03	0.048	0.048	8355

Σημειώσεις Χρεογράφων

Κωδικός	Κείμενο σημείωσης
()	- Προσαρμοσμένα Μερισίματα λόγω διανομής Δωρεάν μετοχών.
*	- Τελευταία προσαρμοσμένη τιμή κλεισίματος.
[1]	- Καθαρά μερίσματα.
[2]	- Στη στήλη "Ημερ. Αποκοπής τελευταίου δικαιώματος" αναφέρεται η Ημερομηνία εισαγωγής για Νέες Εταιρείες.
[3]	- Η Χρηματιστηριακή αξία αναφέρεται στο σύνολο των μετοχών
[4]	- Η κωδικοποίηση των Κλάδων Οικονομικής Δραστηριότητας του Χ.Α. παρουσιάζονται στο Παράρτημα Α
[5]	- Η Χρηματιστηριακή Αξία αναφέρεται στο σύνολο των κατηγοριών μετοχών (εφόσον έχουν εισαχθεί περισσότερες της μιας κατηγορίες) και δεν αναφέρεται σε επιμέρους κατηγορίες μετοχών μιας εταιρείας.
[6]	- Ρ/Ε μεγαλύτερο του 100
[7]	- Τελευταία εικόνα του Βιβλίου Εντολών πριν το τέλος της συνεδρίασης
4446	- Μεταφορά στην κατηγορία Επιτήρησης από 20/10/2008.
4447	- Μεταφορά στην κατηγορία Επιτήρησης από 21/10/2008.
4464	- Αναστολή διαπραγμάτευσης από 1/12/2008.
4548	- Αναστολή διαπραγμάτευσης από 1/4/2009.
4554	- Μεταφορά στην κατηγορία Επιτήρησης από 6/4/2009.
4576	- Αναστολή διαπραγμάτευσης από 15/7/2009.
4603	- Αναστολή διαπραγμάτευσης από 1/12/2009.
4616	- Αναστολή διαπραγμάτευσης από 25/2/2010.
4626	- Αναστολή διαπραγμάτευσης από 1/4/2010.
4627	- Αναστολή διαπραγμάτευσης από 1/4/2010.
4628	- Αναστολή διαπραγμάτευσης από 1/4/2010.
4629	- Μεταφορά στην κατηγορία Επιτήρησης από 12/4/2010.
4651	- Αναστολή διαπραγμάτευσης από 1/6/2010.
4652	- Αναστολή διαπραγμάτευσης από 1/6/2010.
4690	- Μεταφορά στην κατηγορία Επιτήρησης από 4/4/2006.
4702	- Αναστολή διαπραγμάτευσης από 1/12/2010.
4723	- Αναστολή διαπραγμάτευσης από 31/1/2011.
4726	- Αναστολή διαπραγμάτευσης από 1/3/2011.
4750	- Μεταφορά στην "Κατηγορία Επιτήρησης" από 8/4/2011.
4764	- Αναστολή διαπραγμάτευσης από 20/5/2011.
4765	- Αναστολή διαπραγμάτευσης από 20/5/2011.
4795	- Το υπόλοιπο μικτό ποσό μερίσματος ανά μετοχή ανέρχεται σε 0,30 για τη χρήση 2010, από το οποίο παρακρατείται φόρος 21% επί του συνολικού μερίσματος χρήσεως 2010 ανά μετοχή, ήτοι 0,45.
4808	- Μεταφορά στην κατηγορία Επιτήρησης από 6/9/2011.
4814	- Μεταφορά στην Κατηγορία Χαμηλής Διασποράς από 30/5/2011.
4815	- Μεταφορά στην Κατηγορία Χαμηλής Διασποράς από 30/5/2011.
4816	- Μεταφορά στην Κατηγορία Χαμηλής Διασποράς από 30/5/2011.
4817	- Μεταφορά στην Κατηγορία Χαμηλής Διασποράς από 30/5/2011.
4820	- Μεταφορά στην κατηγορία Χαμηλής Διασποράς από 18/4/2008.
4822	- Μεταφορά στην κατηγορία Χαμηλής Διασποράς από 30/5/2011.
4823	- Μεταφορά στην κατηγορία Χαμηλής Διασποράς από 4/4/2006.
4827	- Μεταφορά στην κατηγορία Χαμηλής Διασποράς από 5/5/2010.
4830	- Αναστολή διαπραγμάτευσης από 10/10/2011.
4833	- Μεταφορά στην κατηγορία Επιτήρησης από 6/5/2010.
4844	- Μεταφορά στην κατηγορία Επιτήρησης από 8/4/2011.
4847	- Μεταφορά στην Κατηγορία Επιτήρησης από 3/7/2009.
4860	- Αναστολή διαπραγμάτευσης από 30/3/2012.
4865	- Αναστολή διαπραγμάτευσης από 2/4/2012.
4868	- Αναστολή διαπραγμάτευσης από 2/4/2012.
4879	- Μεταφορά στην Κατηγορία Επιτήρησης από 10/4/2012.
4881	- Μεταφορά στην Κατηγορία Επιτήρησης από 10/4/2012.
4882	- Μεταφορά στην Κατηγορία Επιτήρησης από 10/4/2012.
4884	- Μεταφορά στην Κατηγορία Επιτήρησης από 10/4/2012.

Σημειώσεις Χρεογράφων

Κωδικός	Κείμενο σημείωσης
4885	- Μεταφορά στην Κατηγορία Επιτήρησης από 10/4/2012.
4886	- Μεταφορά στην Κατηγορία Επιτήρησης από 10/4/2012.
4887	- Μεταφορά στην Κατηγορία Επιτήρησης από 10/4/2012.
4888	- Μεταφορά στην Κατηγορία Επιτήρησης από 10/4/2012.
4911	- Αναστολή διαπραγμάτευσης από 30/7/2012.
4912	- Μεταφορά στην κατηγορία Επιτήρησης από 31/7/2012.
4913	- Αναστολή διαπραγμάτευσης από 30/8/2012.
4914	- Αναστολή διαπραγμάτευσης από 31/8/2012.
4918	- Αναστολή διαπραγμάτευσης από 31/8/2012.
4920	- Αναστολή διαπραγμάτευσης από 31/8/2012.
4921	- Αναστολή διαπραγμάτευσης από 31/8/2012.
4929	- Αναστολή διαπραγμάτευσης από 1/10/2012.
4937	- Μεταφορά στην κατηγορία ΠΡΟΣ ΔΙΑΓΡΑΦΗ από 30/11/2012.
4938	- Μεταφορά στην κατηγορία ΠΡΟΣ ΔΙΑΓΡΑΦΗ από 30/11/2012.
4939	- Αναστολή διαπραγμάτευσης από 30/11/2012.
4951	- Αναστολή διαπραγμάτευσης από 19/3/2013.
4953	- Αναστολή διαπραγμάτευσης από 2/4/2013.
4954	- Αναστολή διαπραγμάτευσης από 2/4/2013.
4955	- Μεταφορά στην Επιτήρηση από 5/4/2013.
4956	- Μεταφορά στην Επιτήρηση από 5/4/2013.
4957	- Μεταφορά στην Επιτήρηση από 5/4/2013.
4958	- Μεταφορά στην Επιτήρηση από 5/4/2013.
4959	- Μεταφορά στην Επιτήρηση από 5/4/2013.
4960	- Μεταφορά στην Επιτήρηση από 5/4/2013.
4961	- Μεταφορά στην Επιτήρηση από 5/4/2013.
4971	- Αναστολή διαπραγμάτευσης από 3/6/2013.
4977	- Μεταφορά στην Κατηγορία "Επιτήρησης" από 11/6/2013.
4978	- Από 11/6/2013, μεταφορά στην Κατηγορία Επιτήρησης.
4982	- Αναστολή διαπραγμάτευσης από 1/12/2011.
4983	- Μεταφορά στην κατηγορία Επιτήρησης από 5/4/2013.
4985	- Μεταφορά στην "Κατηγορία Επιτήρησης" από 8/4/2011.
4986	- Μεταφορά στην κατηγορία Χαμηλής Διασποράς από 30/5/2011.
4993	- Αναστολή διαπραγμάτευσης από 21/6/2013 (15:18).
4997	- Μεταφορά στην Κατηγορία Επιτήρησης από 21/12/2009. - Δεν έχουν εισαχθεί οι 6.870.053 νέες (ΚΑ) μετοχές, οι οποίες προέκυψαν από την πρόσφατη ΑΜΚ με καταβολή μετρητών.
5002	- Αναστολή διαπραγμάτευσης από 30/08/2013.
5003	- Αναστολή διαπραγμάτευσης από 30/08/2013.
5004	- Αναστολή διαπραγμάτευσης από 30/08/2013.
5007	- Μεταφορά στην κατηγορία Επιτήρησης, από 11/10/2013.
5008	- Μεταφορά στην Κατηγορία Επιτήρησης από 8/4/2011.
5022	- Αναστολή διαπραγμάτευσης από 2/12/2013.
5023	- Αναστολή διαπραγμάτευσης από 2/12/2013.
5031	- Δεν έχουν εισαχθεί οι 612.300 νέες (ΚΟ) μετοχές, οι οποίες προέκυψαν από την πρόσφατη ΑΜΚ με καταβολή μετρητών.
5033	- Μεταφορά στην κατηγορία Επιτήρησης από τις 25/11/2011. Δεν έχουν εισαχθεί 97.144.575 νέες (ΚΟ) μετοχές, οι οποίες προέκυψαν από την πρόσφατη ΑΜΚ με καταβολή μετρητών.
5036	- Η μετοχή της εταιρίας βρίσκεται σε καθεστώς αναστολής διαπραγμάτευσης από 2/4/2012. Κατά τη διάρκεια της αναστολής, η εταιρία προέβη σε reverse split μετοχών, με βάση το οποίο αναπροσαρμόστηκε μετά την ολοκλήρωση της εταιρικής πράξης ο αριθμός των μετοχών της εταιρίας αλλά και αναλογικά η τελευταία τιμή κλεισίματος της μετοχής της 30/03/2012.
5046	- Μεταφορά στην κατηγορία Χαμηλής Διασποράς από 8/4/2011.
5047	- Αναστολή διαπραγμάτευσης από 27/3/2014.
5049	- Σε αναστολή διαπραγμάτευσης από 1/4/2014.
5053	- Μεταφορά στην κατηγορία ΠΡΟΣ ΔΙΑΓΡΑΦΗ από 10/4/2014.
5054	- Μεταφορά στην Κατηγορία Επιτήρησης από 10/04/2014.
5055	- Μεταφορά στην Κατηγορία Επιτήρησης από 10/4/2014.

Σημειώσεις Χρεογράφων

Κωδικός	Κείμενο σημείωσης
5056	- Μεταφορά στην κατηγορία Επιτήρησης από 14/4/2014.
5057	- Μεταφορά στην κατηγορία Επιτήρησης από τις 29/12/2011.
5058	- Μεταφορά στην κατηγορία Επιτήρησης από τις 29/12/2011.
5059	- Μεταφορά στην κατηγορία Χαμηλής Διασποράς από 2/6/2014.
5061	- Αναστολή διαπραγμάτευσης από 2/6/2014.
5062	- Μεταφορά στην κατηγορία ΠΡΟΣ ΔΙΑΓΡΑΦΗ από 4/6/2014.
5067	- Μεταφορά στην κατηγορία Χαμηλής Διασποράς από 1/9/2014.

Στοιχεία Συναλλαγών Πακέτων

Μετοχές	Όγκος πακέτου	Τιμή πακέτου	Αξία πακέτου	Ωρα έγκρισης	Σημείωση
JUMBO (ΚΟ)	58,474	11.40	666,603.60	10:45:58	20
ΤΡ. ΠΕΙΡΑΙΩΣ (ΤΠΔ)	1,818,050	0.650	1,181,732.50	11:12:18	20
ΕΘΝΙΚΗ ΤΡΑΠΕΖΑ (ΚΟ)	1,454,700	2.73	3,964,057.50	11:18:52	20
ΟΤΕ (ΚΟ)	129,750	11.18	1,449,956.25	11:48:39	20
ΠΕΙΡΑΙΩΣ ΤΡΑΠΕΖΑ (ΚΟ)	500,000	1.51	755,000.00	12:51:58	20
ΠΕΙΡΑΙΩΣ ΤΡΑΠΕΖΑ (ΚΟ)	500,000	1.52	757,500.00	13:06:08	20
ΠΕΙΡΑΙΩΣ ΤΡΑΠΕΖΑ (ΚΟ)	500,000	1.51	755,000.00	13:26:56	20
ALPHA BANK (ΚΟ)	500,000	0.678	339,000.00	14:47:16	20
ΟΠΑΠ (ΚΟ)	150,000	12.35	1,852,500.00	16:35:38	20
ΟΤΕ (ΚΟ)	60,000	11.12	666,900.00	16:45:36	20

Σημειώσεις πακέτων

2 - Πακέτο Διακανονισμού SPOT 1 ή SPOT 2	11 - Ενεργητικό Εταιρίας > 500 δις
3 - Πακέτο με Short Selling	12 - Προσφορά προς πώληση μέσω ΧΑ
4 - Πακέτο με Buy to Close	13 - Εκποιήσεις ΥΠΕΘΟ
6 - Ταυτόχρονη Κατάρτιση	14 - Πακέτο Αποκατάστασης
7 - Σύμφωνο Επαναγοράς	15 - Πακέτο Ειδικού Διαπραγματευτή
8 - Επίτευξη Διασποράς (μη εισηγμένων)	16 - Πακέτο Ανοικτής Πώλησης
9 - Επίτευξη Διασποράς (εισηγμένων)	18 - Πακέτο Διακανονισμού SPOT 1
10 - Με Πλειοψηφία του Ελλ. Δημοσίου (> 50 δις)	20 - Πακέτο Μεθόδου 6-1

Στοιχεία Συναλλαγών Δικαιωμάτων

Ημερ. αποκοπής	Έναρξη εξάσκησης	Λήξη εξάσκησης	Λήξη διαπρ/σης	Δικαιώματα	Κατωτ Τιμή	Ανωτ Τιμή	Τιμή κλεισ.	Τελευταία ζήτηση	Τελευταία προσφορά	Όγκος	Πράξεις	Αξία Συναλλαγών
----------------	------------------	----------------	----------------	------------	------------	-----------	-------------	------------------	--------------------	-------	---------	-----------------

Δεν υπάρχουν Συναλλαγές Δικαιωμάτων.

Στοιχεία Δανεισμού Τίτλων

Μετοχές	Δανεισμός Τίτλων μέσω ΕΧΑΕ (τεμάχια)	Δανεισμός Τίτλων μέσω ΟΤC [1] [1]	Σύνολα [2]
ALPHA BANK (ΚΟ)	5,544,900	71,130,619	76,675,519
ALPHA ΤΡΑΠΕΖΑ (ΤΠΔ)	---	36,300	36,300
COCA-COLA HBC AG (ΚΟ)	11,900	73,131	85,031
EUROBANK PROPERTIES ΑΕΕΑΠ (ΚΟ)	10,300	42,516	52,816
FOLLI-FOLLIE (ΚΟ)	42,500	577,898	620,398
FOURLIS ΣΥΜΜΕΤΟΧΩΝ (ΚΟ)	6,700	5,243	11,943
FRIGOGLASS (ΚΟ)	2,800	---	2,800
JUMBO (ΚΟ)	6,700	---	6,700
LAMDA DEVELOPMENT(ΚΟ)	---	10,377	10,377
MARFIN INVESTMENT GROUP (ΚΟ)	27,000	728,474	755,474
ΑΓΡΟΤΙΚΗ ΤΡΑΠΕΖΑ (ΚΟ)	---	69,000	69,000
ΓΕΚ ΤΕΡΝΑ (ΚΟ)	7,600	---	7,600
ΔΕΗ (ΚΟ)	160,900	24,877	185,777
ΕΘΝΙΚΗ ΤΡΑΠΕΖΑ (ΚΟ)	158,100	1,554,258	1,712,358
ΕΛΛΑΚΤΩΡ (ΚΟ)	15,900	---	15,900
ΕΛΛΗΝ. ΧΡΗΜΑΤΙΣΤΗΡΙΑ-Χ.Α. (ΚΟ)	16,700	7,397	24,097
ΕΛΛΗΝΙΚΑ ΠΕΤΡΕΛΑΙΑ (ΚΟ)	295,500	244,465	539,965
ΕΥΔΑΠ (ΚΟ)	16,700	---	16,700
ΙΝΤΡΑΛΟΤ (ΚΟ)	6,900	2,000	8,900
ΚΥΠΡΟΥ ΤΡΑΠΕΖΑ (ΚΟ)	---	102,899	102,899
ΜΕΤΚΑ (ΚΟ)	4,900	3	4,903
ΜΟΤΟΡ ΟΪΛ (ΚΟ)	32,200	53,129	85,329
ΜΥΤΙΛΗΝΑΙΟΣ (ΚΟ)	4,000	---	4,000
ΟΛΠ (ΚΟ)	1,000	---	1,000
ΟΠΑΠ (ΚΟ)	63,100	47,215	110,315
ΟΤΕ (ΚΟ)	202,900	197,426	400,326
ΠΕΙΡΑΙΩΣ ΤΡΑΠΕΖΑ (ΚΟ)	288,300	18,524,020	18,812,320
ΣΩΛΓΕΙΑ ΚΟΡΙΝΘΟΥ (ΚΟ)	200	---	200
ΤΕΡΝΑ ΕΝΕΡΓΕΙΑΚΗ (ΚΟ)	3,100	2,000	5,100
ΤΙΤΑΝ (ΚΟ)	58,700	1,640	60,340
ΤΡΑΠΕΖΑ EUROBANK ERGASIAS (ΚΟ)	57,100	8,559,867	8,616,967

Σημειώσεις Δανεισμού Τίτλων

[1] - Τα στοιχεία Συναλλαγές Δανεισμού Τίτλων μέσω ΟΤC εμφανίζονται όπως δηλώνονται από τους χειριστές ΣΑΤ και αφορούν τις ποσότητες που έχουν εκκαθαριστεί και καταγραφεί στο ΣΑΤ έως και τη προηγούμενη εργάσιμη ημέρα.

Στοιχεία Συναλλαγών Εκποιήσεων

Μετοχές	Όγκος Συναλλαγών	Αριθμός Πράξεων	Αξία Συναλλαγών	Σημείωση
Δεν πραγματοποιήθηκαν Εκποιήσεις Μετοχών.				

Σημειώσεις Εκποιήσεων

- 1 - Κανονική Εκποίηση.
- 2 - Εκποίηση Ενσώματων Ονομαστικών Μετοχών.
- 3 - Εκποίηση Αδιάθετων Κλασματικών Υπολοίπων.

Στοιχεία Συναλλαγών Εκποιήσεων Ενσώματων Ονομαστικών Μετοχών

Μετοχές	Ημερ/νία έναρξης	Ημερ/νία λήξης	Αρχικό πλήθος	Διαθέσιμο πλήθος	Ημερομηνία	Μέση τιμή (ημέρας)	Μέση τιμή (περιόδου)	Αριθμός Πράξεων	Όγκος Συναλλαγών	Αξία Συναλλαγών
---------	------------------	----------------	---------------	------------------	------------	--------------------	----------------------	-----------------	------------------	-----------------

Δεν πραγματοποιήθηκαν Εκποιήσεις Ενσώματων Ονομαστικών Μετοχών.

Σημειώσεις Εκποιήσεων

Σύμφωνα με την Απόφαση 1/380/04.05.2006 της Επιτροπής Κεφαλαιαγοράς εκποιούνται μέσω του Χρηματιστηρίου Αθηνών με επιμέλεια της εκδότριας εταιρείας, οι ενσώματες ονομαστικές μετοχές που δεν έχουν κατατεθεί στην εκδότρια προς αποϋλοποίηση. Η εκποίηση διενεργείται σύμφωνα με τον τρόπο που ορίζεται στο άρθρο 99Α του Κανονισμού του Χρηματιστηρίου Αθηνών.

Στοιχεία Ενεργητικού Διαπραγματεύσιμων Αμοιβαίων Κεφαλαίων (Δ.Α.Κ.)

	Ημερομηνία συναλλαγών	Δημιουργία / Εξαγορά	Αριθ. Μερ. (T-1)	Νέα Μερ. (T-1)	Εξαγορασθ. Μερ. (T-1)	Μερίδια (T) [1]	Αξία Ενεργητικού [2]	Καθαρή Τιμή	Μέρισμα/Μερίδι	Ημερ. Αποκοπής
NBGAM ETF ΓΔ Χ.Α.	05/09/2014	25,000	294,878	---	---	294,878	3,854,970.00	13.0731	---	27/10/2011
ALPHA ETF FTSE Athex Large Cap	05/09/2014	50,000	5,848,618	---	---	5,848,618	22,487,520.00	3.8449	0.05	01/07/2013
NBGAM ETF GREECE & TURKEY 30	05/09/2014	25,000	388,550	---	---	388,550	3,431,808.00	8.8323	---	27/10/2011

Σημειώσεις Δ.Α.Κ.

[1] - Αριθμ. μεριδίων (T) = Αριθμ. μεριδίων (T-1) + Νεοεκδιθέντα μερίδια (T-1) - Εξαγορασθέντα μερίδια (T-1)

[2] - Περιλαμβάνονται και τα μερίδια που δημιουργήθηκαν / εξαγοράσθηκαν την ημέρα T-1.

Περιγραφή	Στοιχεία
Όνομασία Δ.Α.Κ.	ALPHA ETF FTSE Athex Large Cap
Σύμβολο Δ.Α.Κ. (GR)	ΑΔΑΚ
Σύμβολο Δ.Α.Κ. (EN)	AETF
ISIN Δ.Α.Κ.	GRF000013000
Κατηγορία Διαπραγμάτευσης	Διαπραγματεύσιμα Αμοιβαία Κεφάλαια (Δ.Α.Κ.)
Τύπος Δ.Α.Κ.	Μετοχών
Τρόπος διαχείρισης	Παθητικός
Επενδυτική Στρατηγική	Σκοπός της επενδυτικής πολιτικής του Αμοιβαίου Κεφαλαίου είναι η αναπαραγωγή της αποδόσεως του Δείκτη FTSE/X.A. Large Cap του Χρηματιστηρίου Αθηνών σε όρους Ευρώ, ακολουθώντας πλήρως και πανομοιότυπας τη σύνθεση του υποκείμενου Δείκτη.
Εκδότης	ΑΛΦΑ ASSET MANAGEMENT Α.Ε.Δ.Α.Κ.
Εταιρεία Διαχείρισης	ΑΛΦΑ ASSET MANAGEMENT Α.Ε.Δ.Α.Κ.
Ειδικοί Διαπραγματευτές	ΑΛΦΑ FINANCE Α.Χ.Ε.Π.Ε.Υ. , ΕΘΝΙΚΗ ΧΡΗΜΑΤΙΣΤΗΡΙΑΚΗ Α.Χ.Ε.Π.Ε.Υ.
Θεματοφύλακας	ΑΛΦΑ ΤΡΑΠΕΖΑ Α.Ε.
Σύμβολο Δείκτη (GR)	FTSE
Σύμβολο Δείκτη (EN)	FTSE
Όνομασία Δείκτη	FTSE/X.A. Large Cap
ISIN Δείκτη	GRI99201A006
Κλάσμα Δείκτη [1]	1/100
Αρχική Τιμή Μεριδίου	21.76
Συνολικός Αριθμός Μεριδίων [2]	5,848,618
Ημερομηνία πρώτης Έκδοσης	14/01/2008
Ημερομηνία έναρξης Διαπραγμάτευσης	24/01/2008
Νόμισμα Διαπραγμάτευσης	ΕΥΡΩ
Νόμισμα Ενεργητικού	ΕΥΡΩ
Αρχική Αξία Ενεργητικού [3]	3,000,000.00
Αριθμ. Μεριδίων για Δημιουργία-Εξαγορά [4]	50,000
Αμοιβή Διαχείρισης	0.375

Σημειώσεις Δ.Α.Κ.

- [1] - Το κλάσμα της τιμής του δείκτη που αποτελεί η τιμή της πρώτης έκδοσης
 [2] - Ο αριθμός μεριδίων που διαπραγματεύθηκαν στο Χρηματιστήριο την ημέρα T
 [3] - Η αξία του ενεργητικού κατά την έκδοση
 [4] - Ο αριθμός μεριδίων που απαιτείται κατά τη διαδικασία δημιουργίας εξαγοράς

Περιγραφή	Στοιχεία
Όνομασία Δ.Α.Κ.	NBGAM ETF ΓΔ Χ.Α.
Σύμβολο Δ.Α.Κ. (GR)	ΔΑΚΓΔ
Σύμβολο Δ.Α.Κ. (EN)	ETFASE
ISIN Δ.Α.Κ.	GRF000054004
Κατηγορία Διαπραγμάτευσης	Διαπραγματεύσιμα Αμοιβαία Κεφάλαια (Δ.Α.Κ.)
Τύπος Δ.Α.Κ.	Μετοχών
Τρόπος διαχείρισης	Παθητικός
Επενδυτική Στρατηγική	Επενδυτικός σκοπός του Αμοιβαίου Κεφαλαίου είναι η αναπαραγωγή της σύνθεσης του Γενικού Δείκτη Τιμών του Χρηματιστηρίου Αθηνών και η επίτευξη της απόδοσης του Δείκτη.
Εκδότης	ΕΘΝΙΚΗ ASSET MANAGEMENT ΑΕΔΑΚ
Εταιρεία Διαχείρισης	ΕΘΝΙΚΗ ASSET MANAGEMENT ΑΝΩΝΥΜΗ ΕΤΑΙΡΙΑ ΔΙΑΧΕΙΡΙΣΕΩΣ ΑΜΟΙΒΑΙΩΝ ΚΕΦΑΛΑΙΩΝ
Ειδικοί Διαπραγματευτές	ΕΘΝΙΚΗ ΧΡΗΜΑΤΙΣΤΗΡΙΑΚΗ Α.Χ.Ε.Π.Ε.Υ.
Θεματοφύλακας	ΕΘΝΙΚΗ ΤΡΑΠΕΖΑ ΤΗΣ ΕΛΛΑΔΟΣ Α.Ε.
Σύμβολο Δείκτη (GR)	ΓΔ
Σύμβολο Δείκτη (EN)	GD
Όνομασία Δείκτη	Γενικός Δείκτης Τιμών Χ.Α.
ISIN Δείκτη	GRI99117A004
Κλάσμα Δείκτη [1]	1/100
Αρχική Τιμή Μεριδίου	21.61
Συνολικός Αριθμός Μεριδίων [2]	294,878
Ημερομηνία πρώτης Έκδοσης	24/06/2009
Ημερομηνία έναρξης Διαπραγμάτευσης	29/06/2009
Νόμισμα Διαπραγμάτευσης	ΕΥΡΩ
Νόμισμα Ενεργητικού	ΕΥΡΩ
Αρχική Αξία Ενεργητικού [3]	4,495,405.02
Αριθμ. Μεριδίων για Δημιουργία-Εξαγορά [4]	25,000
Αμοιβή Διαχείρισης	0.600

Σημειώσεις Δ.Α.Κ.

- [1] - Το κλάσμα της τιμής του δείκτη που αποτελεί η τιμή της πρώτης έκδοσης
- [2] - Ο αριθμός μεριδίων που διαπραγματεύθηκαν στο Χρηματιστήριο την ημέρα T
- [3] - Η αξία του ενεργητικού κατά την έκδοση
- [4] - Ο αριθμός μεριδίων που απαιτείται κατά τη διαδικασία δημιουργίας εξαγοράς

Περιγραφή	Στοιχεία
Όνομασία Δ.Α.Κ.	NBGAM ETF GREECE & TURKEY 30
Σύμβολο Δ.Α.Κ. (GR)	ΔΑΚΕΤ30
Σύμβολο Δ.Α.Κ. (EN)	ETFGT30P
ISIN Δ.Α.Κ.	GRF000055001
Κατηγορία Διαπραγμάτευσης	Διαπραγματεύσιμα Αμοιβαία Κεφάλαια (Δ.Α.Κ.)
Τύπος Δ.Α.Κ.	Μετοχών
Τρόπος διαχείρισης	Παθητικός
Επενδυτική Στρατηγική	Επενδυτικός σκοπός του Αμοιβαίου Κεφαλαίου είναι η αναπαραγωγή της σύνθεσης του Δείκτη GREECE & TURKEY 30 (GT-30) και η επίτευξη της απόδοσης του Δείκτη.
Εκδότης	ΕΘΝΙΚΗ ASSET MANAGEMENT ΑΕΔΑΚ
Εταιρεία Διαχείρισης	ΕΘΝΙΚΗ ASSET MANAGEMENT ΑΝΩΝΥΜΗ ΕΤΑΙΡΕΙΑ ΔΙΑΧΕΙΡΙΣΕΩΣ ΑΜΟΙΒΑΙΩΝ ΚΕΦΑΛΑΙΩΝ
Ειδικοί Διαπραγματευτές	ΕΘΝΙΚΗ ΧΡΗΜΑΤΙΣΤΗΡΙΑΚΗ Α.Χ.Ε.Π.Ε.Υ.
Θεματοφύλακας	ΕΘΝΙΚΗ ΤΡΑΠΕΖΑ ΤΗΣ ΕΛΛΑΔΟΣ Α.Ε.
Σύμβολο Δείκτη (GR)	GT30P
Σύμβολο Δείκτη (EN)	GT30P
Όνομασία Δείκτη	Greece & Turkey 30 Δείκτης Τιμών
ISIN Δείκτη	CH0045018782
Κλάσμα Δείκτη [1]	1/100
Αρχική Τιμή Μεριδίου	8.85
Συνολικός Αριθμός Μεριδίων [2]	388,550
Ημερομηνία πρώτης Έκδοσης	27/10/2010
Ημερομηνία έναρξης Διαπραγμάτευσης	03/11/2010
Νόμισμα Διαπραγμάτευσης	ΕΥΡΩ
Νόμισμα Ενεργητικού	ΕΥΡΩ
Αρχική Αξία Ενεργητικού [3]	3,438,286.49
Αριθμ. Μεριδίων για Δημιουργία-Εξαγορά [4]	25,000
Αμοιβή Διαχείρισης	1.050

Σημειώσεις Δ.Α.Κ.

[1] - Το κλάσμα της τιμής του δείκτη που αποτελεί η τιμή της πρώτης έκδοσης

[2] - Ο αριθμός μεριδίων που διαπραγματεύθηκαν στο Χρηματιστήριο την ημέρα T

[3] - Η αξία του ενεργητικού κατά την έκδοση

[4] - Ο αριθμός μεριδίων που απαιτείται κατά τη διαδικασία δημιουργίας εξαγοράς

Περιγραφή	Στοιχεία
Όνομασία Warrant	ALPHA ΤΡΑΠΕΖΑ Α.Ε. (ΤΠΔ)
Σύμβολο Warrant (GR)	ΑΛΦΑΤΠ
ISIN Warrant	GRR000000028
Κατηγορία Διαπραγμάτευσης	Τίτλοι Παραστατικοί (Warrants)
Υποκείμενος Τίτλος	ALPHA ΤΡΑΠΕΖΑ Α.Ε. (ΚΟ)
Συνολικός Αριθμός Warrants	1,143,803,533
Ημ/νία Έναρξης Διαπραγμάτευσης	11/06/2013
Νόμισμα Διαπραγμάτευσης	ΕΥΡΩ
Πολλαπλασιαστής	7.41
Αναλογία Μετατροπής	0.13
Τύπος Εξάσκησης	BERMUDAN
Τιμή Διάθεσης	1.45

Περιγραφή	Στοιχεία
Όνομασία Warrant	ΕΘΝΙΚΗ ΤΡΑΠΕΖΑ ΤΗΣ ΕΛΛΑΔΟΣ Α.Ε. (ΤΠΔ)
Σύμβολο Warrant (GR)	ΕΤΕΤΠ
ISIN Warrant	GRR000000036
Κατηγορία Διαπραγμάτευσης	Τίτλοι Παραστατικοί (Warrants)
Υποκείμενος Τίτλος	ΕΘΝΙΚΗ ΤΡΑΠΕΖΑ ΤΗΣ ΕΛΛΑΔΟΣ Α.Ε. (ΚΟ)
Συνολικός Αριθμός Warrants	245,748,459
Ημ/νία Έναρξης Διαπραγμάτευσης	27/06/2013
Νόμισμα Διαπραγμάτευσης	ΕΥΡΩ
Πολλαπλασιαστής	8.23
Αναλογία Μετατροπής	0.12
Τύπος Εξάσκησης	BERMUDAN
Τιμή Διάθεσης	6.83

Περιγραφή	Στοιχεία
Όνομασία Warrant	ΤΡΑΠΕΖΑ ΠΕΙΡΑΙΩΣ Α.Ε. (ΤΠΔ)
Σύμβολο Warrant (GR)	ΠΕΙΡΤΠ
ISIN Warrant	GRR000000044
Κατηγορία Διαπραγμάτευσης	Τίτλοι Παραστατικοί (Warrants)
Υποκείμενος Τίτλος	ΤΡΑΠΕΖΑ ΠΕΙΡΑΙΩΣ Α.Ε. (ΚΟ)
Συνολικός Αριθμός Warrants	843,640,590
Ημ/νία Έναρξης Διαπραγμάτευσης	03/07/2013
Νόμισμα Διαπραγμάτευσης	ΕΥΡΩ
Πολλαπλασιαστής	4.48
Αναλογία Μετατροπής	0.22
Τύπος Εξάσκησης	BERMUDAN
Τιμή Διάθεσης	0.90

ΑΝΑΚΟΙΝΩΣΕΙΣ

ΕΤΑΙΡΙΚΕΣ ΠΡΑΞΕΙΣ

ΑΛΚΟ ΕΛΛΑΣ Α.Β.Ε.Ε. Reverse Split

Από 5/9/2014, α) εισάγονται προς διαπραγμάτευση στο Χ.Α. οι 5.000.000 (ΚΟ) μετοχές της εταιρίας «ΑΛΚΟ ΕΛΛΑΣ Α.Β.Ε.Ε.», οι οποίες προέκυψαν από το πρόσφατο Reverse Split των μετοχών, β) μετά τη μείωση του μετοχικού κεφαλαίου, η ονομαστική αξία της μετοχής της ίδιας εταιρίας μειώνεται από € 2,00 σε € 0,40. Από την ίδια ημερομηνία, το σύνολο εισηγμένων μετοχών της εταιρίας στο Χ.Α. ανέρχεται σε 5.000.000 (ΚΟ) μετοχές, με νέο κωδικό ISIN GRS276003019, τελική ονομαστική αξία μετοχής € 0,40 -μετά την μείωση του Μ.Κ- και με προσαρμοσμένη τιμή εκκίνησης μετοχής € 0,760.

ΓΝΩΣΤΟΠΟΙΗΣΕΙΣ ΕΤΑΙΡΕΙΩΝ

FOLLI-FOLLIE A.E.B.T.E. Ανακοίνωση

Η Εταιρεία "Folli Follie AEBTE" με δ.τ. "Folli Follie Group" σε εφαρμογή του άρθρου 4 παρ. 4 του υπ' αριθμ. 2273/2003 κανονισμού της Επιτροπής των Ευρωπαϊκών Κοινοτήτων, ανακοινώνει ότι, βάσει των σχετικών αποφάσεων της Ετήσιας Γενικής Συνέλευσης των Μετόχων της (συνεδρίαση της 14.06.2013 και 20.06.2014) και του Διοικητικού Συμβουλίου αυτής (συνεδρίαση της 27.01.2014 και 23.06.2014) προέβη μέσω του μέλους του Χ.Α. EUROXX Χρηματιστηριακή Α.Ε.Π.Ε.Υ. σε αγορά ιδίων μετοχών ως ακολούθως: Στις 04.09.2014, η Εταιρεία αγόρασε με μέση τιμή κτήσης 31,29 ευρώ ανά μετοχή, 433 μετοχές συνολικής αξίας 13.548,57 ευρώ.

ΤΡΑΠΕΖΑ ΤΗΣ ΕΛΛΑΔΟΣ Δελτίο Τύπου

Κατά τη σημερινή του συνεδρίαση, το Γενικό Συμβούλιο της Τράπεζας της Ελλάδος αποφάσισε ομόφωνα να προτείνει στο Υπουργικό Συμβούλιο τον διορισμό του κ. Ιωάννη Μουρμούρα στη θέση του Υποδιοικητή, η οποία παραμένει κενή ύστερα από τη λήξη της θητείας της κυρίας Ελένης Δενδρινού-Λουρή. Ο κ. Ιωάννης Μουρμούρας είναι απόφοιτος του Αριστοτελείου Πανεπιστημίου Θεσσαλονίκης και του London School of Economics και κάτοχος διδακτορικού από το Πανεπιστήμιο του Λονδίνου. Το 2001, σε ηλικία 36 ετών, εξελέγη καθηγητής Μακροοικονομικής στο Τμήμα Οικονομικών Επιστημών του Πανεπιστημίου Μακεδονίας, στη Θεσσαλονίκη. Έχει στο ενεργητικό του δεκαετή ακαδημαϊκή προϋπηρεσία σε βρετανικά πανεπιστήμια (Λονδίνο, Σαουθάμπτον, Εδιμβούργο), ενώ υπήρξε επισκέπτης καθηγητής σε αμερικανικά και ευρωπαϊκά πανεπιστήμια. Σήμερα είναι Οικονομικός Σύμβουλος του Πρωθυπουργού κ. Αντώνη Σαμαρά και Διευθυντής του Οικονομικού του Γραφείου, ενώ έχει διατελέσει Υφυπουργός Οικονομικών στην κυβέρνηση Παπαδήμου (Νοέμβριος 2011 – Μάιος 2012).

REDS A.E. ΑΝΑΠΤΥΞΗΣ ΑΚΙΝΗΤΩΝ & ΥΠΗΡΕΣΙΩΝ Ανακοίνωση

Η εταιρία REDS ΑΕ ενημερώνει το επενδυτικό κοινό ότι, σύμφωνα με την από 04-9-2014 απόφαση της συνεδρίασης της Επιτροπής Λειτουργίας Αγορών του Χ.Α., η εταιρία EUROBANK EQUITIES Α.Ε.Π.Ε.Υ απέκτησε την ιδιότητα του Ειδικού Διαπραγματευτή επί των κοινών μετοχών της εισηγμένης Εταιρίας REDS ΑΕ προς ενίσχυση της ρευστότητας των μετοχών της, με ημερομηνία έναρξης της ειδικής διαπραγμάτευσης επί της εν λόγω κινητής αξίας την Παρασκευή 5 Σεπτεμβρίου 2014. Η εταιρία EUROBANK EQUITIES Α.Ε.Π.Ε.Υ. έχει υπογράψει σύμβαση Ειδικής Διαπραγμάτευσης με την παραπάνω εταιρία με τους εξής βασικούς όρους: 1- Η EUROBANK EQUITIES Α.Ε.Π.Ε.Υ. θα διαβιβάζει στο σύστημα συναλλαγών του Χρηματιστηρίου Αθηνών εντολές ειδικής διαπραγμάτευσης (δηλαδή ταυτόχρονες εντολές αγοράς και πώλησης) για ίδιο λογαριασμό επί των κοινών μετοχών «REDS ΑΝΩΝΥΜΗ ΕΤΑΙΡΙΑ ΑΝΑΠΤΥΞΗΣ ΑΚΙΝΗΤΩΝ & ΥΠΗΡΕΣΙΩΝ». 2- Η διάρκεια της απόκτησης της σύμβασης είναι ένα (1) έτος, από την ημερομηνία έναρξης της ειδικής διαπραγμάτευσης των μετοχών της εταιρίας ήτοι έως και την 05-09-2015.

ΕΔΡΑΣΗ - Χ. ΨΑΛΛΙΔΑΣ Α.Τ.Ε.

Απαντήσεις σε επιστολές του Χ.Α./της Ε.Κ.

Σε απάντηση του ανωτέρω εγγράφου σας σχετικά με τη μη υποβολή της πρόσκλησης της Γενικής Συνέλευσης στο Χ.Α., σας ενημερώνουμε ότι: Η πρόσκληση της Ετήσιας Γενικής Συνέλευσης για την 01/09/2014 εγκρίθηκε από το Δ.Σ. της εταιρείας στις 15/7/2014. Στις 16/07/2014 αναρτήθηκε στην ιστοσελίδα της εταιρείας ΕΔΡΑΣΗ Χ. ΨΑΛΛΙΔΑΣ ΑΤΕ. Στις 21/7/2014 κατατέθηκε στο «Εθνικό Τυπογραφείο / Τμήμα Πρωτοκόλλου με αριθμό Ε 98678 και στις 22/07/2014 στο Γ.Ε.Μ.Η. του ΕΒΕΑ με αριθμ. πρωτ. 99926. Άρα έχουν τηρηθεί όλες οι προβλεπόμενες διαδικασίες σύγκλησης της Γ.Σ., εκτός της υποβολής της πρόσκλησης στο Χ.Α. όπως οφείλετο και αυτό λόγω ασθένειας του αρμόδιου υπαλλήλου και μη έγκαιρης ενημέρωσης λόγω έλλειψης προσωπικού και αδειών. Το Δ.Σ. της εταιρείας στις 30.08.2014 με το Πρακτικό Νο 1562 ενέκρινε τον πίνακα των μετόχων που είχαν δηλώσει συμμετοχή στη Γενική Συνέλευση και ήταν μέτοχοι της εταιρείας στις 27/08/2014 σύμφωνα με το μετοχολόγιο που δημιουργήθηκε από την εταιρεία μέσω των στοιχείων συναλλαγών που καθημερινά λαμβάνει από το ΑΧΙΑ LINE. Η εταιρεία δηλώνει ότι τηρεί πάντοτε τις υποχρεώσεις της, που προβλέπονται από τον κανονισμό του Χ.Α. και ότι η μη , έγκαιρη υποβολή της Πρόσκλησης οφείλετε σε ατυχή συγκυρία.

ΕΛ.ΤΕΧ. ΑΝΕΜΟΣ Α.Ε.

Ανακοίνωση

Η ΕΛ.ΤΕΧ. ΑΝΕΜΟΣ ΑΕ γνωστοποιεί τα εξής: Ο Αναστάσιος Καλλιτσάντης, Πρόεδρος του Διοικητικού Συμβουλίου και Διευθύνων Σύμβουλος (εκτελεστικό Μέλος) της εταιρείας ΕΛ.ΤΕΧ. ΑΝΕΜΟΣ ΑΕ (Υπόχρεο Πρόσωπο σύμφωνα με το άρθρο 13 του Ν. 3340/2005) σύμφωνα με τις διατάξεις του Ν. 3556/2007 (άρθρα 3 (ιστ), (ββ) και 21), σε συνδυασμό με τη διάταξη του άρθρου 11 της απόφασης 1/434/03.07.2007 της Επιτροπής Κεφαλαιαγοράς, ανακοινώνει ότι προέβη στις 04.09.2014 σε αγορά 1.700 κοινών ονομαστικών μετοχών της Εταιρείας, συνολικής αξίας ευρώ 2.414,00, συναλλαγή που μας γνωστοποιήθηκε σύμφωνα με το άρθρο 13 του Ν. 3340/2005.

Μ. Ι. ΜΑΪΛΛΗΣ Α.Ε.Β.Ε.

Ανακοίνωση

Σύμφωνα με το άρθρο 24 του Νόμου 3461/2006, η HIG Luxembourg Holdings 46 Sarl ενημερώνει ότι, κατά τη συνεδρίαση της 04.09.2014 προέβη σε αγορά 180.190 μετοχών Μ.Ι.ΜΑΪΛΛΗΣ ΑΕΒΕ έναντι, Ευρώ 0,115 ανά μετοχή. Κατόπιν τούτου, η HIG Luxembourg Holdings 46 Sarl κατέχει 251.058.707 μετοχές εκδόσεως Μ.Ι.ΜΑΪΛΛΗΣ ΑΕΒΕ, που αντιστοιχούν σε ποσοστό 77,745% επί των δικαιωμάτων ψήφου της τελευταίας.

CYCLON ΕΛΛΑΣ Α.Β.Ε.Ε. & Ε. Λιπαντικών & Πετρώων

Ανακοίνωση

Η CYCLON ΕΛΛΑΣ Α. Ε. ανακοινώνει με βάση το Ν. 3556/2007, σε συνδυασμό με τις αποφάσεις 3/347/12.7.2005 και 1/434/3.7.2007 της Επιτροπής Κεφαλαιαγοράς ότι η ΜΟΤΟΡ ΟΙΛ (ΕΛΛΑΣ) ΔΙΥΛΙΣΤΗΡΙΑ ΚΟΡΙΝΘΟΥ Α.Ε. την ενημέρωσε στις 5.9.2014, ότι στις 4.9.2014 προέβη σε αγορά 14.218 μετοχών εκδόσεως CYCLON ΕΛΛΑΣ Α.Ε. συνολικής αξίας EURO 9.952,60. Η ενημέρωση της ΜΟΤΟΡ ΟΙΛ (ΕΛΛΑΣ) ΔΙΥΛΙΣΤΗΡΙΑ ΚΟΡΙΝΘΟΥ Α.Ε. προς τη CYCLON ΕΛΛΑΣ Α.Ε. και ακολούθως από την τελευταία προς τις εποπτικές αρχές, γίνεται επειδή ο κ. Μιχαήλ – Ματθαίος Στειακάκης είναι Εκτελεστικό Μέλος Δ.Σ. της ΜΟΤΟΡ ΟΙΛ (ΕΛΛΑΣ) ΔΙΥΛΙΣΤΗΡΙΑ ΚΟΡΙΝΘΟΥ Α.Ε. και ταυτόχρονα Ανεξάρτητο – Μη Εκτελεστικό Μέλος Δ.Σ. της CYCLON ΕΛΛΑΣ Α.Ε. (υπόχρεο φυσικό πρόσωπο με βάση το Ν. 3340/2005).

ΕΠΙΛΕΚΤΟΣ ΚΛΩΣ/ΡΓΙΑ Α.Ε.Β.Ε.

Ανακοίνωση

Η εταιρεία «ΕΠΙΛΕΚΤΟΣ ΚΛΩΣΤΟΨΦΑΝΤΟΥΡΓΙΑ ΑΕΒΕ» γνωστοποιεί σύμφωνα με το Ν.3556/2007 σε συνδυασμό με την απόφαση της ΕΚ 1/434/03.07.2007 τα ακόλουθα: Ο κος Ευριπίδης Δοντάς του Χαραλάμπους, Πρόεδρος και Διευθύνων Σύμβουλος του Δ.Σ. της εταιρείας (Υπόχρεο Πρόσωπο βάσει του αρθρ.13 του Ν.3340/2005), προέβη την 04.09.2014 σε αγορά 10.750 κοινών ονομαστικών μετοχών της εταιρείας έναντι ποσού 2.210,00 ευρώ.

ΜΟΤΟΡ ΟΙΛ (ΕΛΛΑΣ) ΔΙΥΛΙΣΤΗΡΙΑ ΚΟΡΙΝΘΟΥ Α.Ε.

Ανακοίνωση

Σύμφωνα με το άρθρο 24 του Νόμου 3461/2006, η ΜΟΤΟΡ ΟΙΛ (ΕΛΛΑΣ) ΔΙΥΛΙΣΤΗΡΙΑ ΚΟΡΙΝΘΟΥ Α.Ε. ενημερώνει ότι κατά τη συνεδρίαση της Πέμπτης, 4 Σεπτεμβρίου 2014 προέβη σε αγορά 14.218 μετοχών εκδόσεως CYCLON ΕΛΛΑΣ Α.Ε. έναντι Ευρώ 0,70 ανά μετοχή. Κατόπιν τούτου, η ΜΟΤΟΡ ΟΙΛ (ΕΛΛΑΣ) Α.Ε. κατέχει 24.382.251 μετοχές εκδόσεως CYCLON ΕΛΛΑΣ Α.Ε., που αντιστοιχούν σε ποσοστό 91,44 % επί των δικαιωμάτων ψήφου της τελευταίας.

Μ.Ι.Σ. ΠΛΗΡΟΦΟΡΙΚΗ Α.Ε.

Ανακοίνωση

Η εταιρία ΜΙΣ Πληροφορική Α.Ε με την παρούσα ενημερώνει το επενδυτικό κοινό σύμφωνα με τις διατάξεις των άρθρων 3 και 21 του Ν.3556 / 2007 και την απόφαση 1/434/3.7.2007 της ΕΚ ότι την Πέμπτη 04/09/2014 ο κ.ΚΑΜΑΤΑΚΗΣ ΙΩΑΝΝΗΣ Πρόεδρος και Διευθύνων Σύμβουλος πραγματοποίησε αγορά 3.000 μετοχών της εταιρίας ΜΙΣ ΠΛΗΡΟΦΟΡΙΚΗ Α.Ε συνολικής αξίας 14.387,37 ευρώ.

ΕΠΙΛΕΚΤΟΣ ΚΛΩΣ/ΡΓΙΑ Α.Ε.Β.Ε.

Αγορά Ιδίων Μετοχών

Η ΕΠΙΛΕΚΤΟΣ ΚΛΩΣΤΟΨΦΑΝΤΟΥΡΓΙΑ ΑΕΒΕ γνωστοποιεί στο Επενδυτικό Κοινό ότι, σύμφωνα με το άρθρο 16 του ΚΝ 2190/20, όπως τροποποιήθηκε και ισχύει, καθώς επίσης και σύμφωνα με τους όρους του Κανονισμού 2273/2003 της Επιτροπής των Ευρωπαϊκών Κοινοτήτων και σε εκτέλεση της από 21.12.2013 απόφασης της Ετήσιας Τακτικής Γενικής Συνέλευσης των Μετόχων της Εταιρείας και της από 16.07.2014 απόφασης του Διοικητικού της Συμβουλίου, προέβη την 04.09.2014 μέσω του μέλους του Χ.Α ΕΦΓ EUROBANK ΧΡΗΜΑΤΙΣΤΗΡΙΑΚΗ, σε αγορά 3.000 ιδίων μετοχών με μέση τιμή κτήσης 0,2310 ευρώ ανά μετοχή και συνολική αξία συναλλαγής 693,00 ευρώ.

ΤΕΡΝΑ ΕΝΕΡΓΕΙΑΚΗ Α.Β.Ε.Τ.Ε.

Ανακοίνωση

Η ΤΕΡΝΑ ΕΝΕΡΓΕΙΑΚΗ ΑΒΕΤΕ κατ' εφαρμογή του άρθρου 4 παρ. 4 του υπ' αριθμ. 2273/2003 Κανονισμού της Επιτροπής των Ευρωπαϊκών Κοινοτήτων, γνωστοποιεί στο Επενδυτικό Κοινό ότι, σύμφωνα με το άρθρο 16 του ΚΝ 2190/20 όπως τροποποιήθηκε και ισχύει και σε εκτέλεση της από 29/4/2014 απόφασης της Τακτικής Γενικής Συνέλευσης των Μετόχων της Εταιρείας και της από 30/4/2014 απόφασης του Δ.Σ., προέβη την 04/09/2014 μέσω του μέλους του Χ.Α. ΒΕΤΑ ΑΧΕΠΕΥ, σε αγορά 5.302 ιδίων μετοχών με μέση τιμή κτήσης 3,60 ευρώ ανά μετοχή και συνολική αξία συναλλαγής 19.087,20 ευρώ.

ΜΙΝΩΙΚΕΣ ΓΡΑΜΜΕΣ Α.Ν.Ε.

Ανακοίνωση

Οι Μινωικές Γραμμές Α.Ν.Ε. ανακοινώνουν ότι η εταιρεία (GRIMALDI COMPAGNIA DI NAVIGAZIONE Spa) συνδεδεμένο νομικό πρόσωπο με τον Πρόεδρο του Διοικητικού Συμβουλίου της Εταιρείας Emanuele G. Grimaldi (υπόχρεο πρόσωπο με βάση το άρθρο 13 του Ν.3340/2005), προέβη στις 02/09/2014 σε αγορά 53 κοινών ονομαστικών μετοχών των Μινωικών Γραμμών συνολικής αξίας € 79,50. Η παρούσα γίνεται σύμφωνα με το Ν.3556/2007 (άρθρο 3, (ιστ), (ββ), και άρθρο 21) και σε συνδυασμό με το άρθρο 11 της απόφασης 1/434/3.7.2007 της Επιτροπής Κεφαλαιαγοράς.

INTRALOT Α.Ε.

Αποφάσεις Γενικής Συνέλευσης

Η INTRALOT ενημερώνει, σύμφωνα με το άρθρο 4.1.3.3 του Κανονισμού Χρηματιστηρίου Αθηνών, ότι κατά την Έκτακτη Γενική Συνέλευση των Μετόχων της Εταιρείας της 4ης Σεπτεμβρίου 2014 συζητήθηκαν και ελήφθησαν αποφάσεις σχετικά με το κάτωθι θέμα της ημερησίας διάταξης: «Παροχή ειδικής έγκρισης κατ' άρθρο 23α του Κ.Ν. 2190/20, όπως ισχύει, για τη σύναψη συμβάσεως μίσθωσης μεταξύ της Εταιρείας και της εταιρείας «INTRAKOM Α.Ε. ΣΥΜΜΕΤΟΧΩΝ» αναφορικά με κτίριο που βρίσκεται στην Παιανία Αττικής (19ο χλμ Λεωφ. Μαρκοπούλου, Παιανία Αττικής) μετά του ηλεκτρομηχανολογικού εξοπλισμού του.» Εγκρίθηκε η σύναψη συμβάσεως μίσθωσης μεταξύ της Εταιρείας και της εταιρείας «INTRAKOM Α.Ε. ΣΥΜΜΕΤΟΧΩΝ» αναφορικά με κτίριο που βρίσκεται στην Παιανία Αττικής (19ο χλμ Λεωφ. Μαρκοπούλου, Παιανία Αττικής) μετά του ηλεκτρομηχανολογικού εξοπλισμού του. Αριθμός μετοχών για τις οποίες δόθηκαν έγκυρες ψήφοι: 83.244.873 - Ποσοστό επί του μετοχικού κεφαλαίου: 52,37% - Έγκυρα: 83.244.873. Ψηφοφορία και ποσοστά επί των εγκύρων: Υπέρ 68.856.115 (82,715%), Κατά 10.303.052 (12,377%), Λευκά/Αποχή 4.085.706 (4,908%).

ΜΕΤΚΑ Α.Ε.
Ανακοίνωση

Η ΜΕΤΚΑ Α.Ε. πραγματοποίησε σήμερα παρουσίαση στην Ένωση Θεσμικών Επενδυτών, όπως είχε προαναγγείλει την 20.06.2014 στο Οικονομικό Ημερολόγιο. Η παρουσίαση βρίσκεται αναρτημένη στο site της Εταιρείας www.metka.com και στο site του Χρηματιστηρίου Αθηνών.

ΕΛΛΗΝΙΚΑ ΧΡΗΜΑΤΙΣΤΗΡΙΑ - ΧΡΗΜΑΤΙΣΤΗΡΙΟ ΑΘΗΝΩΝ ΑΝΩΝΥΜΗ ΕΤΑΙΡΕΙΑ ΣΥΜΜΕΤΟΧΩΝ
Ανακοίνωση

Η Εταιρία Ελληνικά Χρηματιστήρια-Χρηματιστήριο Αθηνών Α.Ε. Συμμετοχών (ΑΤΗΕΧ) ανακοινώνει με βάση τους ν. 3556/2007 και 3606/2007 ότι η Eurobank Equities Α.Ε.Π.Ε.Υ. την ενημέρωσε ότι πραγματοποίησε τις εξής συναλλαγές:

α/α	Ημερομηνία γνωστοποίησης στην ΑΤΗΕΧ	Ημερομηνία συναλλαγής	Είδος συναλ.	Ποσότητα	Χρηματοπιστωτικό μέσο	Συνολική αξία (ευρώ)
1	03/09/2014	27/08/2014	Πώληση	7.402	Μετοχές ΕΧΑΕ (κο)	54.209,25
2	03/09/2014	01/09/2014	Αγορά	75	ΣΜΕ ΕΧΑΕ (Δανεισμός τίτλων)	53.250,00
3	03/09/2014	02/09/2014	Αγορά	35	Μετοχές ΕΧΑΕ (κο)	249,87
4	03/09/2014	02/09/2014	Πώληση	824	Μετοχές ΕΧΑΕ (κο)	5.868,77
5	03/09/2014	02/09/2014	Αγορά	8	ΣΜΕ ΕΧΑΕ	5.750,00
6	03/09/2014	02/09/2014	Πώληση	75	ΣΜΕ ΕΧΑΕ (Δανεισμός τίτλων)	53.100,00

Η Eurobank Equities Α.Ε.Π.Ε.Υ. πραγματοποίησε τις ανωτέρω συναλλαγές λόγω της ειδικής διαπραγμάτευσης που έχει αναλάβει στην αγορά παραγώγων σε Συμβόλαια Μελλοντικής Εκπλήρωσης (ΣΜΕ) με υποκείμενο τίτλο την μετοχή της εταιρίας (σύμβολο μετοχής: ΕΧΑΕ). Η γνωστοποίηση εκ μέρους της Eurobank Equities Α.Ε.Π.Ε.Υ. προς την εταιρεία και ακολούθως από την εταιρεία προς τις αρχές της Κεφαλαιαγοράς, γίνεται επειδή ο κ. Φωκίων Καραβίας ασκεί διευθυντικά καθήκοντα ως Μη Εκτελεστικός Πρόεδρος του Δ.Σ. της Eurobank Equities Α.Ε.Π.Ε.Υ., ενώ κατέχει ταυτόχρονα τη θέση του Μη Εκτελεστικού Μέλους του Δ.Σ. της ΑΤΗΕΧ (υπόχρεο πρόσωπο με βάση το Ν.3340/2005).

ΜΥΤΙΛΗΝΑΙΟΣ Α.Ε. - ΟΜΙΛΟΣ ΕΠΙΧΕΙΡΗΣΕΩΝ
Ανακοίνωση

Η ΜΥΤΙΛΗΝΑΙΟΣ Α.Ε. - ΟΜΙΛΟΣ ΕΠΙΧΕΙΡΗΣΕΩΝ πραγματοποίησε σήμερα παρουσίαση στην Ένωση Θεσμικών Επενδυτών, όπως είχε προαναγγείλει την 20.06.2014 στο Οικονομικό Ημερολόγιο. Η παρουσίαση βρίσκεται αναρτημένη στο site της Εταιρείας www.mytilineos.gr και στο site του Χρηματιστηρίου Αθηνών.

FOLLI-FOLLIE A.E.B.T.E.
Αγορά Ιδίων Μετοχών

Η Εταιρεία "Folli Follie AEBTE" με δ.τ. "Folli Follie Group" σε εφαρμογή του άρθρου 4 παρ. 4 του υπ' αριθμ. 2273/2003 κανονισμού της Επιτροπής των Ευρωπαϊκών Κοινοτήτων, ανακοινώνει ότι, βάσει των σχετικών αποφάσεων της Ετήσιας Γενικής Συνέλευσης των Μετόχων της (συνεδρίαση της 14.06.2013 και 20.06.2014) και του Διοικητικού Συμβουλίου αυτής (συνεδρίαση της 27.01.2014 και 23.06.2014) προέβη μέσω του μέλους του Χ.Α. EUROXX Χρηματιστηριακή Α.Ε.Π.Ε.Υ. σε αγορά ιδίων μετοχών ως ακολούθως: Στις 03.09.2014, η Εταιρεία αγόρασε με μέση τιμή κτήσης 31,48 ευρώ ανά μετοχή, 268 μετοχές συνολικής αξίας 8.436,64 ευρώ.

ΓΕΝΙΚΕΣ ΣΥΝΕΛΕΥΣΕΙΣ**ΕΔΡΑΣΗ - Χ. ΨΑΛΛΙΔΑΣ Α.Τ.Ε. ***

Α' Επαναληπτική Τακτική Γενική Συνέλευση, η οποία θα συνέλθει την **18/09/2014**, ημέρα Πέμπτη και ώρα **15:00**, στην έδρα της Εταιρίας στο Κορωπί, 47ο χλμ. Αττικής Οδού, για συζήτηση και λήψη αποφάσεων στα παρακάτω θέματα της ημερήσιας διάταξης για τα οποία δεν ελήφθη απόφαση κατά την Τακτική Γενική Συνέλευση της 01/09/2014. Θέματα Ημερήσιας Διάταξης: Θέμα 3ον: Εκλογή ενός τακτικού Ορκωτού Ελεγκτή Λογιστή και ενός αναπληρωματικού για την εταιρική χρήση 01.01.2014-31.12.2014. Θέμα 10ον: Τροποποίηση του άρθρου 14 του καταστατικού της Εταιρείας και κωδικοποίηση αυτού. Σε περίπτωση μη επίτευξης της απαιτούμενης εκ του νόμου απαρτίας για τη λήψη απόφασης επί των θεμάτων της ημερήσιας διάταξης, η Β' Επαναληπτική Γενική Συνέλευση θα συνέλθει την 3η Οκτωβρίου 2014, ημέρα Πέμπτη και ώρα 15:00 στον ίδιο τόπο και χώρο, χωρίς δημοσίευση νεότερης πρόσκλησης. Περαιτέρω, με βάση τα άρθρα 26 παρ. 2β και 28 Α του Κ.Ν. 2190/20, ως τροποποιήθηκαν και προστέθηκαν, αντιστοίχως, με τα άρθρα 3 και 6 του Ν. 3884/2010 και ισχύουν σήμερα, η Εταιρία ενημερώνει τους μετόχους της για τα ακόλουθα: Δικαίωμα Συμμετοχής και Ψήφου στη Γενική Συνέλευση: Στη Γενική Συνέλευση δικαιούται να συμμετέχει και να ψηφίζει κάθε μέτοχος. Κάθε κοινή μετοχή της Εταιρίας παρέχει δικαίωμα μίας (1) ψήφου στη Γενική Συνέλευση. Στην Γενική Συνέλευση δικαιούται να συμμετέχει όποιος εμφανίζεται ως μέτοχος στα αρχεία του Συστήματος Άυλων Τίτλων, που διαχειρίζεται η «Ελληνικά Χρηματιστήρια Α.Ε. (Ε.Χ.Α.Ε.)», όπου τηρούνται οι κινητές αξίες (μετοχές) της Εταιρίας. Η απόδειξη της μετοχικής ιδιότητας γίνεται με την προσκόμιση σχετικής έγγραφης βεβαίωσης από την «Ελληνικά Χρηματιστήρια Α.Ε.» ή εναλλακτικά, με απευθείας ηλεκτρονική σύνδεση της Εταιρίας με τα αρχεία του εν λόγω φορέα. Η ιδιότητα του μετόχου πρέπει να υφίσταται κατά την έναρξη της τέταρτης (4ης) ημέρας πριν από την ημέρα συνεδρίασης της Α' Επαναληπτικής Τακτικής Γενικής Συνέλευσης της 18ης Σεπτεμβρίου 2014 (ημερομηνία καταγραφής), ήτοι κατά την έναρξη της 14ης Σεπτεμβρίου 2014 και η σχετική έγγραφη βεβαίωση ή η ηλεκτρονική πιστοποίηση της μετοχικής τους ιδιότητας πρέπει να περιέλθει στην Εταιρία, το αργότερο μέχρι την τρίτη (3η) ημέρα πριν από τη συνεδρίαση της Α' Επαναληπτικής Τακτικής Γενικής Συνέλευσης, ήτοι έως και την 15η Σεπτεμβρίου 2014. Επίσης Η ιδιότητα του μετόχου πρέπει να υφίσταται κατά την έναρξη της τέταρτης (4ης) ημέρας πριν από την ημέρα συνεδρίασης της Β' Επαναληπτικής Τακτικής Γενικής Συνέλευσης της 3ης Οκτωβρίου 2014 (ημερομηνία καταγραφής), ήτοι κατά την έναρξη της 29ης Σεπτεμβρίου 2014 και η σχετική έγγραφη βεβαίωση ή η ηλεκτρονική πιστοποίηση της μετοχικής τους ιδιότητας πρέπει να περιέλθει στην Εταιρία, το αργότερο μέχρι την τρίτη (3η) ημέρα πριν από τη συνεδρίαση της Β'

Επαναληπτικής Τακτικής Γενικής Συνέλευσης, ήτοι έως και την 30η Σεπτεμβρίου 2014. Έναντι της Εταιρίας θεωρείται ότι έχει δικαίωμα συμμετοχής και ψήφου στη Γενική Συνέλευση μόνον όποιος φέρει την ιδιότητα του μετόχου κατά την ημερομηνία καταγραφής. Σε περίπτωση μη συμμόρφωσης προς τις άνω διατάξεις του άρθρου 28α' του Κ.Ν. 2190/20, ο εν λόγω μέτοχος μετέχει στη Γενική Συνέλευση μόνο μετά από άδειά της. Σημειώνεται ότι η άσκηση των εν λόγω δικαιωμάτων συμμετοχής και ψήφου δεν προϋποθέτει τη δέσμευση των μετόχων του δικαιούχου ούτε την τήρηση άλλης ανάλογης διαδικασίας, η οποία περιορίζει τη δυνατότητα πώλησης και μεταβίβασης αυτών κατά το χρονικό διάστημα που μεσολαβεί ανάμεσα στην Ημερομηνία Καταγραφής και στην ημερομηνία συνεδρίασης της οικείας Γενικής Συνέλευσης. δ. Διαθέσιμες πληροφορίες και έγγραφα: Οι πληροφορίες και τα έγγραφα που προβλέπονται στο άρθρο 27 παρ. 3 του Κ.Ν. 2190/1920, συμπεριλαμβανομένου του πλήρους κειμένου της πρόσκλησης για σύγκληση της Γενικής Συνέλευσης, όπου παρατίθενται αναλυτικά (α) τα Δικαιώματα Συμμετοχής στην Τακτική Γενική Συνέλευση της 1ης Σεπτεμβρίου 2014, καθώς και στις τυχόν επαναληπτικές αυτής, (β) η Διαδικασία για την Άσκηση του Δικαιώματος Ψήφου μέσω Αντιπροσώπου και (γ) τα Δικαιώματα Μειοψηφίας, του εντύπου διορισμού αντιπροσώπου και των σχεδίων απόφασης για τα θέματα της ημερήσιας διάταξης, θα διατίθενται σε έγχαρτη μορφή στα γραφεία της έδρας της Εταιρίας στο Κορωπί, 47ο χλμ. Αττικής Οδού (τμήμα μετόχων της Εταιρίας υπεύθυνος κ. Βασίλης Ραγκαβάς) και σε ηλεκτρονική μορφή στο διαδίκτυο, με ανάρτησή τους στην ιστοσελίδα της Εταιρίας www.edrasis.gr.

ΡΕΒΟΙΛ ΑΝΩΝΥΜΟΣ ΕΛΛΗΝΙΚΗ ΕΤΑΙΡΕΙΑ ΠΕΤΡΕΛΑΙΟΕΙΔΩΝ

Έκτακτη Γενική Συνέλευση στις 18/09/2014, ημέρα Πέμπτη και ώρα 10:00 στα γραφεία της Εταιρείας στην οδό Καποδιστρίου, αριθμός 5, για συζήτηση και λήψη αποφάσεων στα πιο κάτω θέματα της Ημερήσιας Διατάξεως: 1. Έκδοση κοινού εμπραγμάτως εξασφαλισμένου ομολογιακού δανείου ποσού 4,5 εκατ. ευρώ για τη χρηματοδότηση αγοράς ακινήτου και την εξυπηρέτηση γενικών επιχειρηματικών σκοπών και παροχή εξουσιοδότησης προς το Διοικητικό Συμβούλιο για την σύναψή του και τον καθορισμό των σχετικών όρων. 2. Διάφορα θέματα. Δικαίωμα συμμετοχής και ψήφου στην Έκτακτη Γενική Συνέλευση έχουν όσοι εμφανίζονται ως μέτοχοι της ΡΕΒΟΙΛ Α.Ε.Π. στα αρχεία του Συστήματος Άυλων Τίτλων που διαχειρίζεται η ΕΛΛΗΝΙΚΑ ΧΡΗΜΑΤΙΣΤΗΡΙΑ Α.Ε. (Ε.Χ.Α.Ε.), στο οποίο τηρούνται οι κινητές αξίες της Εταιρείας, κατά την έναρξη της πέμπτης ημέρας (ημερομηνία καταγραφής: 13 Σεπτεμβρίου 2014) που προηγείται της συνεδρίασης της Έκτακτης Γενικής Συνέλευσης. Η απόδειξη της μετοχικής ιδιότητας γίνεται με την προσκόμιση σχετικής έγγραφης βεβαίωσης της "ΕΧΑΕ" ή, εναλλακτικά, με απευθείας ηλεκτρονική σύνδεση της Εταιρείας με τα αρχεία της "ΕΧΑΕ". Η σχετική έγγραφη βεβαίωση ή η ηλεκτρονική πιστοποίηση αναφορικά με τη μετοχική ιδιότητα πρέπει να περιέλθει στην Εταιρεία το αργότερο την τρίτη ημέρα που προηγείται της συνεδρίασης της Γενικής Συνέλευσης. Έναντι της Εταιρείας θεωρείται ότι έχει δικαίωμα συμμετοχής και ψήφου στη Γενική Συνέλευση μόνον όποιος φέρει την ιδιότητα του μετόχου κατά την ως άνω ημερομηνία καταγραφής. Σε περίπτωση μη συμμόρφωσης προς τις διατάξεις του άρθρου 28α του Κ.Ν. 2190/1920, οι μέτοχοι μετέχουν στην Έκτακτη Γενική Συνέλευση μόνο μετά από άδειά της. Σημειώνεται ότι η άσκηση των δικαιωμάτων συμμετοχής και ψήφου δεν προϋποθέτει την δέσμευση των μετόχων του δικαιούχου ούτε την τήρηση άλλης ανάλογης διαδικασίας, η οποία περιορίζει την δυνατότητα πώλησης και μεταβίβασης αυτών κατά το χρονικό διάστημα που μεσολαβεί ανάμεσα στην ημερομηνία καταγραφής και στην ημερομηνία της Γενικής Συνέλευσης. Σε περίπτωση μη επίτευξης απαρτίας, η Γενική Συνέλευση θα επαναληφθεί την 29η Σεπτεμβρίου 2014, ημέρα Δευτέρα και ώρα 10:00, στην έδρα της Εταιρείας. Για την Επαναληπτική Έκτακτη Γενική Συνέλευση η ιδιότητα του Μετόχου πρέπει να υφίσταται κατά την 25.9.2014, (Ημερομηνία Καταγραφής), ήτοι κατά την έναρξη της τέταρτης (4ης) ημέρας πριν από την ημερομηνία συνεδρίασης της Επαναληπτικής Γενικής Συνέλευσης, η δε σχετική έγγραφη βεβαίωση ή η ηλεκτρονική πιστοποίηση σχετικά με τη μετοχική ιδιότητα πρέπει να περιέλθει στην Εταιρεία το αργότερο την 26.9.2014, ήτοι την τρίτη (3η) ημέρα πριν από τη συνεδρίαση της ως άνω Επαναληπτικής Γενικής Συνέλευσης. Κάθε μέτοχος δύναται να λάβει μέρος και να ψηφίσει είτε αυτοπροσώπως, είτε με αντιπρόσωπο υπογράφοντας σχετική εξουσιοδότηση διορίζοντας μέχρι τρεις (3) αντιπροσώπους. Νομικά πρόσωπα μετέχουν στη Γενική Συνέλευση ορίζοντας ως εκπροσώπους τους μέχρι τρία (3) φυσικά πρόσωπα. Ωστόσο, αν ο μέτοχος κατέχει μετοχές, οι οποίες εμφανίζονται σε περισσότερους του ενός λογαριασμούς αξιών, ο περιορισμός αυτός δεν εμποδίζει το μέτοχο να ορίζει διαφορετικούς αντιπροσώπους για τις μετοχές που εμφανίζονται στον κάθε λογαριασμό αξιών σε σχέση με τη Γενική Συνέλευση. Αντιπρόσωπος που ενεργεί για περισσότερους μετόχους μπορεί να ψηφίζει διαφορετικά για κάθε μέτοχο. Ο αντιπρόσωπος μετόχου υποχρεούται να γνωστοποιεί στην Εταιρεία, πριν από την έναρξη της συνεδρίασης της Γενικής Συνέλευσης, κάθε συγκεκριμένο γεγονός, το οποίο μπορεί να είναι χρήσιμο στους μετόχους για την αξιολόγηση του κινδύνου να εξυπηρετήσει ο αντιπρόσωπος άλλα συμφέροντα πλην των συμφερόντων του μετόχου. Κατά την έννοια της παρούσας παραγράφου, μπορεί να προκύπτει σύγκρουση συμφερόντων ιδίως όταν ο αντιπρόσωπος: α) είναι μέτοχος που ασκεί τον έλεγχο της Εταιρείας ή είναι άλλο νομικό πρόσωπο ή οντότητα η οποία ελέγχεται από το μέτοχο αυτόν, β) είναι μέλος του διοικητικού συμβουλίου ή της εν γένει διοίκησης της Εταιρείας ή μετόχου που ασκεί τον έλεγχο της Εταιρείας, ή άλλο νομικού προσώπου ή οντότητας που ελέγχεται από μέτοχο ο οποίος ασκεί τον έλεγχο της Εταιρείας, γ) είναι υπάλληλος ή ορκωτός ελεγκτής της Εταιρείας ή μετόχου που ασκεί τον έλεγχο της Εταιρείας, ή άλλο νομικού προσώπου ή οντότητας που ελέγχεται από μέτοχο, ο οποίος ασκεί τον έλεγχο της Εταιρείας, δ) είναι σύζυγος ή συγγενής πρώτου βαθμού με ένα από τα φυσικά πρόσωπα που αναφέρονται στις περιπτώσεις (α) έως (γ). Ο διορισμός και η ανάκληση αντιπροσώπων του μετόχου γίνεται εγγράφως και κατατίθεται στην Εταιρεία στα κεντρικά της γραφεία ή αποστέλλεται μέσω fax (210 8974943), τουλάχιστον τρεις (3) ημέρες πριν από την ημερομηνία συνεδρίασης της Γενικής Συνέλευσης. Η Εταιρεία έχει καταστήσει διαθέσιμο στην ιστοσελίδα της (www.revoil.gr) το έντυπο αντιπροσώπωσης. Το Καταστατικό της Εταιρείας δεν προβλέπει τη δυνατότητα συμμετοχής στη Γενική Συνέλευση με ηλεκτρονικά μέσα χωρίς τη φυσική παρουσία των μετόχων στον τόπο διεξαγωγής της ή τη δυνατότητα εξ αποστάσεως συμμετοχής των μετόχων στην ψηφοφορία. Με αίτηση μετόχων που εκπροσωπούν το ένα εικοστό (1/20) του καταβεβλημένου μετοχικού κεφαλαίου, το Διοικητικό Συμβούλιο της Εταιρείας υποχρεούται να εγγράψει στην ημερήσια διάταξη της Γενικής Συνέλευσης πρόσθετα θέματα, εάν η σχετική αίτηση περιέλθει στο Διοικητικό Συμβούλιο μέχρι την 3.9.2014 δηλ. δεκαπέντε (15) τουλάχιστον ημέρες πριν από τη Γενική Συνέλευση. Η αίτηση για την έγγραφη πρόσθετων θεμάτων στην ημερήσια διάταξη συνοδεύεται από αιτιολόγηση ή από σχέδιο απόφασης προς έγκριση στη Γενική Συνέλευση και η αναθεωρημένη ημερήσια διάταξη δημοσιοποιείται με τον ίδιο τρόπο όπως η προηγούμενη ημερήσια διάταξη, στις 5.9.2014, δηλ. δεκατρείς (13) ημέρες πριν από την ημερομηνία της Γενικής Συνέλευσης και ταυτόχρονα τίθεται στη διάθεση των μετόχων στην ιστοσελίδα της Εταιρείας, μαζί με την αιτιολόγηση ή το σχέδιο απόφασης που έχει υποβληθεί από τους μετόχους κατά τα προβλεπόμενα στο άρθρο 27 παρ. 3 του Κ.Ν. 2190/1920. Με αίτηση μετόχων που εκπροσωπούν το ένα εικοστό (1/20) του καταβεβλημένου μετοχικού κεφαλαίου, το Διοικητικό Συμβούλιο θέτει στη διάθεση των μετόχων κατά τα οριζόμενα στο άρθρο 27 παρ. 3 του Κ.Ν. 2190/1920, το αργότερο μέχρι την 12.9.2014, ήτοι έξι (6) τουλάχιστον ημέρες πριν από την ημερομηνία της Γενικής Συνέλευσης, σχέδια αποφάσεων για θέματα που έχουν περιληφθεί στη αρχική ή την αναθεωρημένη ημερήσια διάταξη, αν η σχετική αίτηση περιέλθει στο Διοικητικό Συμβούλιο μέχρι την 11.9.2014 δηλ. επτά (7) τουλάχιστον ημέρες πριν από την ημερομηνία της Γενικής Συνέλευσης. Μετά από αίτηση οποιουδήποτε μετόχου που υποβάλλεται στην Εταιρεία μέχρι την 12.9.2014, δηλ. πέντε (5) τουλάχιστον πλήρεις ημέρες πριν από τη Γενική

Συνέλευση, το Διοικητικό Συμβούλιο υποχρεούται να παρέχει στη Γενική Συνέλευση τις αιτούμενες συγκεκριμένες πληροφορίες για τις υποθέσεις της Εταιρείας, στο μέτρο που αυτές είναι χρήσιμες για την πραγματική εκτίμηση των θεμάτων της ημερήσιας διάταξης. Το Διοικητικό Συμβούλιο μπορεί να αρνηθεί την παροχή των πληροφοριών για αποχρώντα ουσιώδη λόγο, ο οποίος αναγράφεται στα πρακτικά. Το Διοικητικό Συμβούλιο μπορεί να απαντήσει ενιαία σε αιτήσεις μετόχων με το ίδιο περιεχόμενο. Υποχρέωση παροχής πληροφοριών δεν υφίσταται όταν οι σχετικές πληροφορίες διατίθενται ήδη στην ιστοσελίδα της Εταιρείας, ιδίως με τη μορφή ερωτήσεων και απαντήσεων. Μετά από αίτηση μετόχων που εκπροσωπούν το ένα πέμπτο (1/5) του καταβεβλημένου μετοχικού κεφαλαίου η οποία υποβάλλεται στην Εταιρεία μέχρι την 12.9.2014, δηλ. πέντε (5) τουλάχιστον πλήρεις ημέρες πριν από τη Γενική Συνέλευση, το Διοικητικό Συμβούλιο υποχρεούται να παρέχει στη Γενική Συνέλευση πληροφορίες για την πορεία των εταιρικών υποθέσεων και την περιουσιακή κατάσταση της Εταιρείας. Το Διοικητικό Συμβούλιο μπορεί να αρνηθεί την παροχή των πληροφοριών για αποχρώντα ουσιώδη λόγο, ο οποίος αναγράφεται στα πρακτικά. Αντίστοιχες προθεσμίες για τυχόν άσκηση δικαιωμάτων μειοψηφίας των μετόχων ισχύουν και σε περίπτωση Επαναληπτικών Γενικών Συνελεύσεων. Σε όλες τις ανωτέρω αναφερόμενες περιπτώσεις οι αιτούντες μέτοχοι οφείλουν να αποδεικνύουν τη μετοχική τους ιδιότητα και τον αριθμό των μετοχών που κατέχουν κατά την άσκηση του σχετικού δικαιώματος. Τέτοια απόδειξη αποτελεί και η προσκόμιση βεβαίωσης από τον φορέα στον οποίο τηρούνται οι οικείες κινητές αξίες ή η πιστοποίηση της μετοχικής ιδιότητας με απευθείας ηλεκτρονική σύνδεση φορέα και Εταιρείας. Οι πληροφορίες και τα έγγραφα που προβλέπονται στο άρθρο 27 παρ. 3 του κ.ν. 2190/1920 θα διατίθενται σε ηλεκτρονική μορφή στην ιστοσελίδα της Εταιρείας www.revoil.gr και σε έγχαρτη στα γραφεία της Εταιρείας στην οδό Καποδιστρίου 5 στη Βάρη Αττικής. Δεδομένης της μη επίτευξης απαρτίας κατά την μετ' αναβολή Έκτακτη Γενική Συνέλευση της εταιρείας που συνήλθε την 22α Αυγούστου 2014, σύμφωνα με τον νόμο και το Καταστατικό της Εταιρείας και μετά από απόφαση του Διοικητικού Συμβουλίου αυτής, καλούνται οι κ.κ. Μέτοχοι της Εταιρείας σε Α' Επαναληπτική Έκτακτη Γενική Συνέλευση την 11η Σεπτεμβρίου 2014, ημέρα Πέμπτη και ώρα 14.00 μμ στο ξενοδοχείο CENTRAL, που βρίσκεται επί της οδού Απόλλωνος αριθ. 21, στον Δήμο Αθηναίων, στην συνοικία Πλάκα, για συζήτηση και λήψη αποφάσεων επί των ακολούθων θεμάτων: Θέμα 1ο: Μείωση του μετοχικού κεφαλαίου της Εταιρείας, με μείωση της ονομαστικής αξίας κάθε υφιστάμενης κοινής ονομαστικής μετ' ψήφου μετοχής της Εταιρείας, με σκοπό το συμψηφισμό σωρευτικών ζημιών ή/και το σχηματισμό ισόποσου ειδικού αποθεματικού, σύμφωνα με τις διατάξεις του άρθρου 4 του Κ.Ν. 2190/1920, ως ισχύει, και παροχή εξουσιοδοτήσεων προς το Διοικητικό Συμβούλιο για την υλοποίηση αυτής της μείωσης. Τροποποίηση του άρθρου 5 του Καταστατικού της Εταιρείας. Θέμα 2ο: Αύξηση του μετοχικού κεφαλαίου της Εταιρείας με την κεφαλαιοποίηση χρηματικών απαιτήσεων εκ τραπεζικού δανεισμού, την καταβολή μετρητών από έναν ή περισσότερους ενδιαφερόμενους στρατηγικούς επενδυτές, την έκδοση νέων κοινών ονομαστικών μετοχών και την κατάργηση του δικαιώματος προτίμησης των υφιστάμενων μετόχων της Εταιρείας. Παροχή εξουσιοδοτήσεων προς το Διοικητικό Συμβούλιο για την περαιτέρω εξειδίκευση των όρων της αύξησης, την υλοποίησή της και την εισαγωγή προς διαπραγμάτευση των νέων μετοχών της Εταιρείας στο Χρηματιστήριο Αθηνών - Τροποποίηση του άρθρου 5 του Καταστατικού. Θέμα 3ο: Έκδοση ενός ή περισσότερων κοινών εμπραγματώως εξασφαλισμένων ομολογιακών δανείων συνολικής ονομαστικής αξίας μέχρι εκατό πέντε εκατομμυρίων Ευρώ (€105.000.000,00), σύμφωνα με τις διατάξεις του Ν. 3156/2003. Παροχή εξουσιοδοτήσεων προς το Διοικητικό Συμβούλιο για τον καθορισμό των ειδικότερων όρων και τη σύναψη των ανωτέρω ομολογιακών δανείων. Θέμα 4ο: Εκλογή νέου Διοικητικού Συμβουλίου. Θέμα 5ο: Διάφορα θέματα - Ανακοινώσεις. Σε περίπτωση μη επίτευξης της απαιτούμενης εκ του Νόμου απαρτίας για την λήψη απόφασης επί των θεμάτων της Ημερήσιας Διάταξης, η τυχόν Β' Επαναληπτική Έκτακτη Γενική Συνέλευση θα συνέλθει την 1η Οκτωβρίου 2014, ημέρα Τετάρτη και ώρα 14:00μμ στον ίδιο χώρο χωρίς την δημοσίευση νεότερης πρόσκλησης. Σύμφωνα με το άρθρ. 26 παρ. 2β του Κ.Ν. 2190/1920 όπως τροποποιήθηκε με το άρθρο 3 του Ν. 3884/2010 και ισχύει, η Εταιρεία ενημερώνει τους μετόχους της για τα ακόλουθα: Α. ΔΙΚΑΙΩΜΑ ΣΥΜΜΕΤΟΧΗΣ & ΨΗΦΟΥ ΣΤΗ ΓΕΝΙΚΗ ΣΥΝΕΛΕΥΣΗ - Στην Α' Επαναληπτική Έκτακτη Γενική Συνέλευση δικαιούται να συμμετέχει όποιος εμφανίζεται ως μέτοχος στα αρχεία του συστήματος άλλων τίτλων που διαχειρίζεται η εταιρεία «Ελληνικό Κεντρικό Αποθετήριο Τίτλων Ανώνυμη Εταιρεία» (ΕΛ.Κ.Α.Τ.), στο οποίο τηρούνται οι κινητές αξίες (μετοχές) της Εταιρείας. Η απόδειξη της μετοχικής ιδιότητας γίνεται με την προσκόμιση σχετικής έγγραφης βεβαίωσης της ΕΛ.Κ.Α.Τ. ή εναλλακτικά με απευθείας ηλεκτρονική σύνδεση της Εταιρείας με τα αρχεία της ΕΛ.Κ.Α.Τ. Κάθε μετοχή ενσωματώνει δικαίωμα μίας ψήφου. Η ιδιότητα του μετόχου πρέπει να υφίσταται κατά την έναρξη της 07.09.2014 (ημερομηνία καταγραφής Α' Επαναληπτικής Έκτακτης Γενικής Συνέλευσης) δηλ. της τέταρτης (4ης) ημέρας πριν από την ημέρα συνεδρίασης της Α' Επαναληπτικής Έκτακτης Γενικής Συνέλευσης της 11ης Σεπτεμβρίου 2014 και η σχετική έγγραφη βεβαίωση ή η ηλεκτρονική πιστοποίηση σχετικά με τη μετοχική ιδιότητα πρέπει να περιέλθει στην Εταιρεία το αργότερο την 08.09.2014 δηλ. την τρίτη (3η) ημέρα πριν από τη συνεδρίαση της Α' Επαναληπτικής Έκτακτης Γενικής Συνέλευσης. Για την τυχόν Β' Επαναληπτική Έκτακτη Γενική Συνέλευση η ιδιότητα του μετόχου πρέπει να υφίσταται κατά την έναρξη της 27.9.2014 (ημερομηνία καταγραφής Β' Επαναληπτικής Έκτακτης Γενικής Συνέλευσης) δηλαδή την 4η ημέρα πριν από την ημερομηνία συνεδρίασης της Β' Επαναληπτικής Έκτακτης Γενικής Συνέλευσης που θα συνέλθει την 1η Οκτωβρίου 2014 ημέρα Τετάρτη και ώρα 14.00 μμ στο ξενοδοχείο CENTRAL, η δε η σχετική έγγραφη βεβαίωση ή η ηλεκτρονική πιστοποίηση σχετικά με τη μετοχική ιδιότητα πρέπει να περιέλθει στην Εταιρεία το αργότερο την 28.09.2014 δηλ. την τρίτη (3η) ημέρα πριν από τη συνεδρίαση της Β' Επαναληπτικής Έκτακτης Γενικής Συνέλευσης. Έναντι της Εταιρείας θεωρείται ότι έχει δικαίωμα συμμετοχής και ψήφου στην Α' Επαναληπτική Έκτακτη Γενική Συνέλευση (και την τυχόν Β') μόνον όποιος φέρει την ιδιότητα του μετόχου κατά την ως άνω αναγραφόμενη ημερομηνία καταγραφής. Σε περίπτωση μη συμμόρφωσης προς τις διατάξεις του αρ. 28 α του Κ.Ν. 2190/1920 όπως ισχύει, ο εν λόγω μέτοχος μετέχει στην Επαναληπτική Έκτακτη Γενική Συνέλευση μόνο μετά από άδεια αυτής. Η άσκηση των εν λόγω δικαιωμάτων δεν προϋποθέτει τη δέσμευση των μετοχών του δικαιούχου ούτε την τήρηση άλλης ανάλογης διαδικασίας, η οποία περιορίζει τη δυνατότητα πώλησης και μεταβίβασης αυτών κατά το χρονικό διάστημα που μεσολαβεί ανάμεσα στην ημερομηνία καταγραφής και στην ημερομηνία της Έκτακτης Γενικής Συνέλευσης. Β. ΔΙΑΘΕΣΙΜΑ ΕΓΓΡΑΦΑ & ΠΛΗΡΟΦΟΡΙΕΣ - Το πλήρες κείμενο των εγγράφων και των σχολίων του ΔΣ που προβλέπονται στις περιπτώσεις γ' και δ' της παρ. 3 του άρθρου 27 του Κ.Ν. 2190/1920 θα διατίθεται και σε έγχαρτη μορφή στα γραφεία του Τμήματος Εξυπηρέτησης Μετόχων της Εταιρείας στη διεύθυνση Ναυάρχου Νικοδήμου 30, ΤΚ 10556, Αθήνα (Υπεύθυνη: κα Ανδρομάχη Παπατόλη, τηλ: 210-3724900). Οι πληροφορίες του άρθρου 27 παρ. 3 του Κ.Ν. 2190/1920 (πλήρες κείμενο Πρόσκλησης σύγκλησης Έκτακτης Γενικής Συνέλευσης, συνολικός αριθμός των μετοχών και των δικαιωμάτων ψήφου που υφίστανται κατά την ημερομηνία της Πρόσκλησης, έγγραφα που πρόκειται να υποβληθούν στην Γενική Συνέλευση, και των σχολίων του ΔΣ για κάθε θέμα της ημερήσιας διάταξης, έντυπο διορισμού αντιπροσώπου) διατίθενται σε ηλεκτρονική μορφή στην ιστοσελίδα της Εταιρείας (www.selonda.gr) ενώ μπορούν να αποσταλούν και ταχυδρομικώς χωρίς χρέωση σε κάθε μέτοχο που το ζητεί.

LAMDA DEVELOPMENT A.E.

Έκτακτη Γενική Συνέλευση την 23/09/2014, ημέρα Τρίτη και ώρα 12:00Α, στα γραφεία της Εταιρείας στο Μαρούσι Αττικής, Λεωφόρος Κηφισίας, αρ. 37Α, προκειμένου να συζητηθούν και να ληφθούν αποφάσεις επί του κατωτέρω μοναδικού θέματος ημερησίας διάταξης: ΘΕΜΑ ΗΜΕΡΗΣΙΑΣ ΔΙΑΤΑΞΗΣ: Τροποποίηση των άρθρων 10, 15, 19 και 23 του ισχύοντος Καταστατικού της Εταιρείας

σύμφωνα με τα προβλεπόμενα στην από 26.08.2014 Σύμβαση Μετόχων μεταξύ της Consolidated Lamda Holdings, των Μετόχων GSO και της Εταιρείας. Δικαίωμα Συμμετοχής και Ψήφου στη Γενική Συνέλευση - Στην Έκτακτη Γενική Συνέλευση της 23ης Σεπτεμβρίου 2014 δικαιούται να συμμετέχει και να ψηφίζει όποιος εμφανίζεται ως μέτοχος κοινών ονομαστικών μετοχών της Εταιρείας στα αρχεία του Συστήματος Αύλων Τίτλων (Σ.Α.Τ.) που διαχειρίζεται η «Ελληνικό Κεντρικό Αποθετήριο Τίτλων Ανώνυμη Εταιρεία» (η «ΕΛ.Κ.Α.Τ.») κατά την 18η Σεπτεμβρίου 2014 («Ημερομηνία Καταγραφής»), δηλαδή κατά την έναρξη της πέμπτης (5ης) ημέρας πριν από την ημέρα συνεδρίασης της Γενικής Συνέλευσης. Η μετοχική ιδιότητα πιστοποιείται ηλεκτρονικά από την ΕΛ.Κ.Α.Τ. με απευθείας ηλεκτρονική σύνδεση της Εταιρείας με τα αρχεία του Σ.Α.Τ. Συνεπώς για να συμμετάσχει και να ψηφίσει στην Γενική Συνέλευση ο μέτοχος δεν απαιτείται να προσκομίσει σχετική έγγραφη βεβαίωση της ΕΛ.Κ.Α.Τ. Έναντι της Εταιρείας θεωρείται ότι δικαίωμα συμμετοχής και ψήφου στη Γενική Συνέλευση έχει μόνον όποιος φέρει την ιδιότητα του μετόχου κατά την αντίστοιχη Ημερομηνία Καταγραφής. Η άσκηση των εν λόγω δικαιωμάτων δεν προϋποθέτει τη δέσμευση των μετοχών του δικαιούχου ούτε την τήρηση άλλης ανάλογης διαδικασίας, η οποία περιορίζει την δυνατότητα πώλησης και μεταβίβασης αυτών κατά το χρονικό διάστημα, που μεσολαβεί ανάμεσα στην Ημερομηνία Καταγραφής και στη Γενική Συνέλευση. Κάθε κοινή ονομαστική μετοχή δίνει δικαίωμα μίας ψήφου. Διαδικασία Συμμετοχής και Ψήφου μέσω Αντιπροσώπου - Ο μέτοχος συμμετέχει στη Γενική Συνέλευση και ψηφίζει είτε αυτοπροσώπως είτε μέσω αντιπροσώπων. Κάθε μέτοχος μπορεί να διορίζει μέχρι τρεις (3) αντιπροσώπους και τα νομικά πρόσωπα/μέτοχοι μπορούν να ορίζουν ως εκπροσώπους τους μέχρι τρία (3) φυσικά πρόσωπα. Σε περίπτωση που μέτοχος κατέχει μετοχές της Εταιρείας, οι οποίες εμφανίζονται σε περισσότερους του ενός λογαριασμούς αξιών, αυτός μπορεί να ορίσει διαφορετικούς αντιπροσώπους για τις μετοχές που εμφανίζονται στον κάθε λογαριασμό αξιών. Αντιπρόσωπος που ενεργεί για περισσότερους μετόχους μπορεί να ψηφίζει διαφορετικά για κάθε μέτοχο. Το Διοικητικό Συμβούλιο, σε εφαρμογή της σχετικής πρόβλεψης του άρθρου 19 του καταστατικού της Εταιρείας, διαπιστώνει ότι δεν συντρέχουν οι τεχνικές προϋποθέσεις για την ασφαλή διεξαγωγή της Γενικής Συνέλευσης με ηλεκτρονικά μέσα ή την εξ αποστάσεως συμμετοχή των μετόχων στη ψηφοφορία στη Γενική Συνέλευση. Ως προς τη δυνατότητα διορισμού και ανάκλησης αντιπροσώπων με ηλεκτρονικά μέσα, αυτή δεν προβλέπεται από το καταστατικό της Εταιρείας. Έντυπο πληρεξουσιότητας για το διορισμό αντιπροσώπου θα είναι διαθέσιμο στους μετόχους α) σε έντυπη μορφή στα γραφεία της LAMDA DEVELOPMENT S.A., (Λεωφ. Κηφισίας 37Α, Μαρούσι 151 23, τηλ.: 210 7450600, fax: 210 7450645) ή στην Διεύθυνση Διαχείρισης Δεδομένων Μετόχων και Επενδυτών της Τράπεζας Eurobank Ergasias A.E. (Πεσμαζόγλου 2-6, Αθήνα 101 75, τηλ.: 210 3704040, fax: 210 3704781) και β) σε ηλεκτρονική μορφή στην ιστοσελίδα της Εταιρείας (www.lamda-development.net). Το ανωτέρω έντυπο πρέπει να κατατεθεί συμπληρωμένο και υπογεγραμμένο στην Εταιρεία στην προαναφερόμενη υπό στοιχείο α) διεύθυνση, το αργότερο τρεις (3) ημέρες πριν από την ημερομηνία της Γενικής Συνέλευσης. Ο αντιπρόσωπος υποχρεούται να γνωστοποιεί στην Εταιρεία, πριν από την έναρξη της συνεδρίασης της Γενικής Συνέλευσης κάθε συγκεκριμένο γεγονός, το οποίο μπορεί να είναι χρήσιμο στους μετόχους για την αξιολόγηση του κινδύνου να εξυπηρετήσει ο αντιπρόσωπος άλλα συμφέροντα πλην των συμφερόντων του μετόχου. Σύγκρουση συμφερόντων είναι δυνατόν να προκύπτει ιδίως όταν ο αντιπρόσωπος είναι: α) μέτοχος, που ασκεί τον έλεγχο της Εταιρείας ή άλλο νομικό πρόσωπο ή οντότητα, που ελέγχεται από τον μέτοχο αυτόν. β) μέλος του Διοικητικού Συμβουλίου ή της εν γένει διοίκησης της Εταιρείας ή μετόχου, που ασκεί τον έλεγχο της Εταιρείας ή άλλου νομικού προσώπου ή οντότητας, που ελέγχεται από μέτοχο ο οποίος ασκεί τον έλεγχο της Εταιρείας. γ) υπάλληλος ή ορκωτός ελεγκτής της Εταιρείας ή μετόχου, που ασκεί τον έλεγχο της ή άλλου νομικού προσώπου ή οντότητας, που ελέγχεται από μέτοχο, ο οποίος ασκεί τον έλεγχο της Εταιρείας. δ) σύζυγος ή συγγενής πρώτου βαθμού με ένα από τα φυσικά πρόσωπα, που αναφέρονται στις περιπτώσεις α έως γ. Δικαιώματα Μειοψηφίας των Μετόχων: 1. Μέτοχοι που εκπροσωπούν το ένα εικοστό (1/20) του καταβεβλημένου μετοχικού κεφαλαίου της Εταιρείας μπορούν να ζητήσουν: α) την έγγραφη στην ημερήσια διάταξη της Γενικής Συνέλευσης πρόσθετων θεμάτων, με αίτησή τους που πρέπει να περιέλθει στο Δ.Σ. δεκαπέντε (15) τουλάχιστον ημέρες πριν από τη Γενική Συνέλευση, η οποία θα συνοδεύεται από αιτιολόγηση ή από σχέδιο απόφασης προς έγκριση στη Γενική Συνέλευση. β) να τεθούν στην διάθεση των μετόχων έξι (6) τουλάχιστον ημέρες πριν από τη Γενική Συνέλευση, σχέδια αποφάσεων για θέματα που έχουν περιληφθεί στην αρχική ή τυχόν αναθεωρημένη ημερήσια διάταξη, με αίτησή τους που πρέπει να περιέλθει στο Διοικητικό Συμβούλιο επτά (7) τουλάχιστον ημέρες πριν από τη Γενική Συνέλευση. 2. Οποιοσδήποτε μέτοχος μπορεί να ζητήσει, με αίτησή του που υποβάλλεται στην Εταιρεία πέντε (5) τουλάχιστον πλήρεις ημέρες πριν από τη Γενική Συνέλευση, την παροχή από το Διοικητικό Συμβούλιο στη Γενική Συνέλευση συγκεκριμένων πληροφοριών για τις υποθέσεις της Εταιρείας, στο μέτρο που αυτές είναι χρήσιμες για την πραγματική εκτίμηση των θεμάτων της ημερήσιας διάταξης. Εντός της ίδιας προθεσμίας μπορεί να ασκηθεί επίσης το δικαίωμα που προβλέπεται στο εδάφιο δΑ της παραγράφου 4 του άρθρου 39 υπό την προϋπόθεση ότι η σχετική αίτηση υποβάλλεται από μετόχους που εκπροσωπούν το ένα εικοστό (1/20) του καταβεβλημένου μετοχικού κεφαλαίου της Εταιρείας. 3. Μέτοχοι που εκπροσωπούν το ένα πέμπτο (1/5) του καταβεβλημένου μετοχικού κεφαλαίου της Εταιρείας δικαιούνται να ζητήσουν με αίτησή τους που υποβάλλεται στην Εταιρεία πέντε (5) τουλάχιστον πλήρεις ημέρες πριν από τη Γενική Συνέλευση, την παροχή από το Διοικητικό Συμβούλιο στη Γενική Συνέλευση πληροφοριών για την πορεία των εταιρικών υποθέσεων και την περιουσιακή κατάσταση της Εταιρείας. Λεπτομερέστερες πληροφορίες σχετικά με τα ανωτέρω δικαιώματα μειοψηφίας και τους όρους άσκησής τους είναι διαθέσιμες στην ιστοσελίδα της Εταιρείας (www.lamda-development.net). Διαθέσιμα Έγγραφα και Πληροφορίες - Το πλήρες κείμενο των εγγράφων που πρόκειται να υποβληθούν στη Γενική Συνέλευση και των σχεδίων απόφασης για κάθε θέμα της ημερήσιας διάταξης είναι διαθέσιμα σε έντυπη μορφή στα κεντρικά γραφεία της εταιρείας LAMDA DEVELOPMENT S.A., (Λεωφ. Κηφισίας 37Α, Μαρούσι 151 23, τηλ.: 210 7450600, fax: 210 7450645) ή στην Διεύθυνση Διαχείρισης Δεδομένων Μετόχων και Επενδυτών της Τράπεζας Eurobank Ergasias A.E. (Πεσμαζόγλου 2-6, Αθήνα 101 75, τηλ.: 210 3704040, fax: 210 3704781) από όπου οι μέτοχοι μπορούν να λαμβάνουν αντίγραφα. Όλα τα ανωτέρω έγγραφα καθώς και η παρούσα Πρόσκληση, ο συνολικός αριθμός των υφισταμένων σήμερα μετοχών και δικαιωμάτων ψήφου και τα έντυπα για την ψήφο μέσω αντιπροσώπου είναι διαθέσιμα σε ηλεκτρονική μορφή στην ιστοσελίδα της Εταιρείας (www.lamda-development.net).

ETEM A.E.

Έκτακτη Γενική Συνέλευση την 24/09/2014, ημέρα Τετάρτη και ώρα 10.00 π.μ. στο ξενοδοχείο PRESIDENT, Λεωφ. Κηφισίας 43, Αθήνα. ΘΕΜΑΤΑ ΗΜΕΡΗΣΙΑΣ ΔΙΑΤΑΞΗΣ: 1. Προστασία των μετόχων της μειοψηφίας από την επικείμενη συγχώνευση της εταιρίας με την ανώνυμη εταιρία «ΕΛΒΑΛ ΕΛΛΗΝΙΚΗ ΒΙΟΜΗΧΑΝΙΑ ΑΛΟΥΜΙΝΙΟΥ ΑΝΩΝΥΜΗ ΕΤΑΙΡΕΙΑ». 2. Επικύρωση εκλογής προσωρινού Συμβούλου. ΔΙΚΑΙΩΜΑ ΣΥΜΜΕΤΟΧΗΣ ΣΤΗ ΓΕΝΙΚΗ ΣΥΝΕΛΕΥΣΗ - Στη Γενική Συνέλευση δικαιούται να συμμετέχει όποιος εμφανίζεται ως μέτοχος στο αρχείο του Συστήματος Αύλων Τίτλων που διαχειρίζεται η «Ελληνικά Χρηματιστήρια Α.Ε.» (πρώην Κεντρικό Αποθετήριο Αξιών), στο οποίο τηρούνται οι κινητές αξίες της Εταιρείας. Η απόδειξη της μετοχικής ιδιότητας γίνεται με την προσκόμιση σχετικής έγγραφης βεβαίωσης του ως άνω φορέα, ή εναλλακτικά, με απευθείας ηλεκτρονική σύνδεση της Εταιρείας με τα αρχεία αυτού. Η ιδιότητα του μετόχου πρέπει να υφίσταται κατά την 19/9/2014 (Ημερομηνία Καταγραφής), ήτοι κατά την έναρξη της πέμπτης (5ης) ημέρας πριν από την ημέρα συνεδρίασης της Γενικής Συνέλευσης και η σχετική έγγραφη βεβαίωση σχετικά με τη μετοχική ιδιότητα πρέπει να περιέλθει στην Εταιρεία το αργότερο την 21/9/2014, ήτοι την τρίτη (3η) ημέρα πριν από τη συνεδρίαση της

Γενικής Συνέλευσης. Έναντι της Εταιρίας θεωρείται ότι έχει δικαίωμα συμμετοχής και ψήφου στη Γενική Συνέλευση μόνον όποιος φέρει την ιδιότητα του μετόχου κατά την αντίστοιχη Ημερομηνία Καταγραφής. Σε περίπτωση μη συμμόρφωσης προς τις διατάξεις του άρθρου 28α του Κ.Ν.2190/1920, ο εν λόγω μέτοχος μετέχει στη Γενική Συνέλευση μόνο μετά από άδειά της. Η άσκηση των εν λόγω δικαιωμάτων δεν προϋποθέτει τη δέσμευση των μετόχων του δικαιούχου ούτε την τήρηση άλλης ανάλογης διαδικασίας, η οποία περιορίζει τη δυνατότητα πώλησης και μεταβίβασης αυτών κατά το χρονικό διάστημα που μεσολαβεί ανάμεσα στην Ημερομηνία Καταγραφής και στη Γενική Συνέλευση. ΔΙΑΔΙΚΑΣΙΑ ΓΙΑ ΤΗΝ ΑΣΚΗΣΗ ΔΙΚΑΙΩΜΑΤΟΣ ΨΗΦΟΥ ΜΕΣΩ ΑΝΤΙΠΡΟΣΩΠΟΥ - Ο μέτοχος συμμετέχει στη Γενική Συνέλευση και ψηφίζει είτε αυτοπροσώπως είτε μέσω αντιπροσώπων. Κάθε μέτοχος μπορεί να διορίζει μέχρι τρεις (3) αντιπροσώπους. Νομικά πρόσωπα μετέχουν στη Γενική Συνέλευση ορίζοντας ως εκπροσώπους τους μέχρι τρία (3) φυσικά πρόσωπα. Ωστόσο, αν ο μέτοχος κατέχει μετοχές μιας Εταιρίας, οι οποίες εμφανίζονται σε περισσότερους του ενός λογαριασμούς αξιών, ο περιορισμός αυτός δεν εμποδίζει το μέτοχο να ορίζει διαφορετικούς αντιπροσώπους για τις μετοχές που εμφανίζονται στον κάθε λογαριασμό αξιών σε σχέση με τη Γενική Συνέλευση. Αντιπρόσωπος που ενεργεί για περισσότερους μετόχους μπορεί να ψηφίζει διαφορετικά για κάθε μέτοχο. Ο αντιπρόσωπος μετόχου υποχρεούται να γνωστοποιεί στην Εταιρία, πριν από την έναρξη της συνεδρίασης της Γενικής Συνέλευσης, κάθε συγκεκριμένο γεγονός, το οποίο μπορεί να είναι χρήσιμο στους μετόχους για την αξιολόγηση του κινδύνου να εξυπηρετήσει ο αντιπρόσωπος άλλα συμφέροντα πλην των συμφερόντων του μετόχου. Κατά την έννοια της παρούσας παραγράφου, μπορεί να προκύπτει σύγκρουση συμφερόντων, ιδίως όταν ο αντιπρόσωπος: α) είναι μέτοχος που ασκεί τον έλεγχο της Εταιρίας ή είναι άλλο νομικό πρόσωπο ή οντότητα η οποία ελέγχεται από το μέτοχο αυτόν, β) είναι μέλος του Διοικητικού Συμβουλίου ή της εν γένει Διοίκησης της Εταιρίας ή μετόχου που ασκεί τον έλεγχο της Εταιρίας, ή άλλου νομικού προσώπου ή οντότητας που ελέγχεται από μέτοχο ο οποίος ασκεί τον έλεγχο της Εταιρίας, γ) είναι υπάλληλος ή ορκωτός ελεγκτής της Εταιρίας ή μετόχου που ασκεί τον έλεγχο της Εταιρίας, δ) είναι σύζυγος ή συγγενής πρώτου βαθμού με ένα από τα φυσικά πρόσωπα που αναφέρονται στις περιπτώσεις (α) έως (γ). Ο διορισμός και η ανάκληση αντιπροσώπου του μετόχου γίνεται εγγράφως και κοινοποιείται στην Εταιρία με τους ίδιους τύπους, τουλάχιστον τρεις (3) ημέρες πριν από την ημερομηνία συνεδρίασης της Γενικής Συνέλευσης. Η Εταιρία θα καταστήσει διαθέσιμο στην ιστοσελίδα της (www.etem.gr) το έντυπο που μπορεί να χρησιμοποιηθεί για το διορισμό αντιπροσώπου. Το έντυπο αυτό κατατίθεται συμπληρωμένο και υπογεγραμμένο από το μέτοχο στο Τμήμα Εξυπηρέτησης Μετόχων της Εταιρίας στη διεύθυνση: Χειμάρas 16, Μαρούσι, Τ.Κ. 151 25 ή αποστέλλεται στο fax: 210 6861347 τρεις (3) τουλάχιστον ημέρες πριν από την ημερομηνία της Γενικής Συνέλευσης. Ο δικαιούχος καλείται να μεριμνά για την επιβεβαίωση της επιτυχούς αποστολής του εντύπου διορισμού αντιπροσώπου και της παραλαβής του από την Εταιρία, καλώντας στο τηλέφωνο: 210 6861349, κ. Κωνσταντίνου Κανελλόπουλου. Κάθε μετοχή εκδόσεως της Εταιρίας ενσωματώνει δικαίωμα μιας ψήφου. Το Καταστατικό της Εταιρίας δεν προβλέπει τη δυνατότητα συμμετοχής στη Γενική Συνέλευση με ηλεκτρονικά μέσα χωρίς τη φυσική παρουσία των μετόχων στον τόπο διεξαγωγής της ή τη δυνατότητα εξ αποστάσεως συμμετοχής των μετόχων στην ψηφοφορία. ΔΙΚΑΙΩΜΑΤΑ ΜΕΙΟΨΗΦΙΑΣ ΤΩΝ ΜΕΤΟΧΩΝ - Σύμφωνα με τα προβλεπόμενα στο άρθρο 26 παρ. 2β του Κ.Ν. 2190/1920, όπως ισχύει σήμερα, η Εταιρία ενημερώνει τους μετόχους της για τα δικαιώματά τους σύμφωνα με τις παρ. 2, 2α, 4 και 5 του άρθρου 39 του ως άνω νόμου που είναι τα εξής: (α) Με αίτηση μετόχων που εκπροσωπούν το ένα εικοστό (1/20) του καταβεβλημένου μετοχικού κεφαλαίου, το Διοικητικό Συμβούλιο της Εταιρίας υποχρεούται να εγγράψει στην ημερήσια διάταξη της Γενικής Συνέλευσης πρόσθετα θέματα, εάν η σχετική αίτηση περιέλθει στο Διοικητικό Συμβούλιο μέχρι την 9/9/2014, δηλ. δεκαπέντε (15) τουλάχιστον ημέρες πριν από τη Γενική Συνέλευση. Τα πρόσθετα θέματα πρέπει να δημοσιεύονται ή να γνωστοποιούνται, με ευθύνη του Διοικητικού Συμβουλίου, κατά το άρθρο 26, μέχρι την 17/9/2014, ήτοι επτά (7) τουλάχιστον ημέρες πριν από τη Γενική Συνέλευση. Η αίτηση για την εγγραφή πρόσθετων θεμάτων στην ημερήσια διάταξη συνοδεύεται από αιτιολόγηση ή από σχέδιο απόφασης προς έγκριση στη Γενική Συνέλευση και η αναθεωρημένη ημερήσια διάταξη δημοσιοποιείται με τον ίδιο τρόπο όπως η προηγούμενη ημερήσια διάταξη, στις 11/9/2014, δηλ. δεκατρείς (13) ημέρες πριν από την ημερομηνία της Γενικής Συνέλευσης και ταυτόχρονα τίθεται στη διάθεση των μετόχων στην ιστοσελίδα της Εταιρίας, μαζί με την αιτιολόγηση ή το σχέδιο απόφασης που έχει υποβληθεί από τους μετόχους κατά τα προβλεπόμενα στο άρθρο 27 παρ. 3 Κ.Ν. 2190/1920. (β) Με αίτηση μετόχων που εκπροσωπούν το ένα εικοστό (1/20) του καταβεβλημένου μετοχικού κεφαλαίου, το Διοικητικό Συμβούλιο θέτει στη διάθεση των μετόχων κατά τα οριζόμενα στο άρθρο 27 παρ.3 του Κ.Ν. 2190/1920, το αργότερο μέχρι την 18/9/2014, ήτοι έξι (6) τουλάχιστον ημέρες πριν από την ημερομηνία της Γενικής Συνέλευσης, σχέδια αποφάσεων για θέματα που έχουν περιληφθεί στην αρχική ή την αναθεωρημένη ημερήσια διάταξη, αν η σχετική αίτηση περιέλθει στο Διοικητικό Συμβούλιο μέχρι την 17/9/2014, δηλ. επτά (7) τουλάχιστον ημέρες πριν από την ημερομηνία της Γενικής Συνέλευσης. (γ) Μετά από αίτηση οποιουδήποτε μετόχου που υποβάλλεται στην Εταιρία μέχρι την 18/9/2014, δηλ. πέντε (5) τουλάχιστον πλήρεις ημέρες πριν από τη Γενική Συνέλευση, το Διοικητικό Συμβούλιο υποχρεούται να παρέχει στη Γενική Συνέλευση τις αιτούμενες συγκεκριμένες πληροφορίες για τις υποθέσεις της Εταιρίας, στο μέτρο που αυτές είναι χρήσιμες για την πραγματική εκτίμηση των θεμάτων της ημερήσιας διάταξης. Το Διοικητικό Συμβούλιο μπορεί να απαντήσει ενιαία σε αιτήσεις μετόχων με το ίδιο περιεχόμενο. Υποχρέωση παροχής πληροφοριών δεν υφίσταται όταν οι σχετικές πληροφορίες διατίθενται ήδη στην ιστοσελίδα της Εταιρίας, ιδίως με τη μορφή ερωτήσεων και απαντήσεων. Σε όλες τις ανωτέρω περιπτώσεις το Διοικητικό Συμβούλιο μπορεί να αρνηθεί την παροχή των πληροφοριών για αποχωρύντα ουσιώδη λόγο, ο οποίος αναγράφεται στα πρακτικά. (δ) Μετά από αίτηση μετόχων που εκπροσωπούν το ένα πέμπτο (1/5) του καταβεβλημένου μετοχικού κεφαλαίου η οποία υποβάλλεται στην Εταιρία μέχρι την 18/9/2014, δηλ. πέντε (5) τουλάχιστον πλήρεις ημέρες πριν από τη Γενική Συνέλευση, το Διοικητικό Συμβούλιο υποχρεούται να παρέχει στη Γενική Συνέλευση πληροφορίες για την πορεία των εταιρικών υποθέσεων και την περιουσιακή κατάσταση της Εταιρίας. Το Διοικητικό Συμβούλιο μπορεί να αρνηθεί την παροχή των πληροφοριών για αποχωρύντα ουσιώδη λόγο, ο οποίος αναγράφεται στα πρακτικά. Τέτοιος λόγος μπορεί να είναι, κατά τις περιστάσεις, η εκπροσώπηση των αιτούντων μετόχων στο Διοικητικό Συμβούλιο σύμφωνα με τις παρ. 3 ή 6 του άρθρου 18 εφόσον τα αντίστοιχα μέλη του Διοικητικού Συμβουλίου έχουν λάβει τη σχετική πληροφόρηση κατά τρόπο επαρκή. Αντίστοιχες προθεσμίες για τυχόν άσκηση δικαιωμάτων μειοψηφίας των μετόχων ισχύουν και σε περίπτωση Επαναληπτικών Γενικών Συνελεύσεων. Σε όλες τις ανωτέρω αναφερόμενες περιπτώσεις οι αιτούντες μέτοχοι οφείλουν να αποδεικνύουν τη μετοχική τους ιδιότητα και τον αριθμό των μετοχών που κατέχουν κατά την άσκηση του σχετικού δικαιώματος. Τέτοια απόδειξη αποτελεί και η προσκόμιση βεβαίωσης από τον φορέα στον οποίο τηρούνται οι οικείες κινητές αξίες ή η πιστοποίηση της μετοχικής ιδιότητας με απευθείας ηλεκτρονική σύνδεση φορέα και Εταιρίας. ΔΙΑΘΕΣΙΜΑ ΕΓΓΡΑΦΑ ΚΑΙ ΠΛΗΡΟΦΟΡΙΕΣ - Οι πληροφορίες του άρθρου 27 παρ. 3 του Κ.Ν. 2190/1920 (κείμενο πρόσκλησης για σύγκληση της Έκτακτης Γενικής Συνέλευσης, συνολικός αριθμός μετοχών της Εταιρίας και των αντίστοιχων δικαιωμάτων ψήφου, σχόλια του Διοικητικού Συμβουλίου της Εταιρίας επί των θεμάτων της ημερήσιας διάταξης και έντυπο διορισμού αντιπροσώπου) θα διατίθενται σε ηλεκτρονική μορφή στην ιστοσελίδα της Εταιρίας www.etem.gr. Αντίγραφα των παραπάνω εγγράφων θα διατίθενται στα γραφεία του Τμήματος Εξυπηρέτησης Μετόχων της Εταιρίας, στη διεύθυνση: Χειμάρas 16, Μαρούσι Τ.Κ. 151 25.

M.L.S. ΠΛΗΡΟΦΟΡΙΚΗ Α.Ε.

Έκτακτη Γενική Συνέλευση στις 24/09/2014, ημέρα Τετάρτη και ώρα **16:00**, στα γραφεία της έδρας της εταιρίας στην Πυλαία Θεσσαλονίκης, 17ης Νοεμβρίου 79, για συζήτηση και λήψη αποφάσεων σχετικά με τα παρακάτω θέματα της ημερήσιας διάταξης: Αύξηση μετοχικού κεφαλαίου α) κατά ποσό € 135.754,85 με κεφαλαιοποίηση αποθεματικού υπεραξίας αναπροσαρμογής ακινήτων Ν. 2065/92 και β) κατά ποσό € 112.585,15 με κεφαλαιοποίηση υπολοίπου κερδών εις νέον με αντίστοιχη αύξηση της ονομαστικής αξίας κάθε μετοχής. Αντίστοιχη τροποποίηση του άρθρου 5 του καταστατικού της Εταιρείας και ενσωμάτωση της παραπάνω τροποποίησης στο ενιαίο κείμενο του καταστατικού της Εταιρείας. Έκδοση ομολογίων. Εξουσιοδότηση του Διοικητικού Συμβουλίου για τον καθορισμό των ειδικότερων όρων της έκδοσης. Μεταβίβαση στο Διοικητικό Συμβούλιο της αρμοδιότητας για έκδοση ομολογίων κατά τη κείμενη νομοθεσία. Σε περίπτωση μη επίτευξης της εκ του Νόμου και του Καταστατικού απαιτούμενης απαρτίας για τη λήψη αποφάσεων επί θεμάτων της ημερήσιας διάταξης, η Γενική Συνέλευση θα συνέλθει εκ νέου (Επαναληπτική Γενική Συνέλευση) την Δευτέρα 8η Οκτωβρίου 2014 και ώρα 16.00 στον ίδιο τόπο και με τα ίδια θέματα ημερήσιας διάταξης. Στη Γενική Συνέλευση δικαιούται να συμμετέχει όποιος εμφανίζεται ως Μέτοχος στα αρχεία του Συστήματος 'Αυλων Τίτλων που διαχειρίζεται η ΕΛΛΗΝΙΚΑ ΧΡΗΜΑΤΙΣΤΗΡΙΑ Α.Ε. (Ε.Χ.Α.Ε.), στο οποίο τηρούνται οι κινητές αξίες της Εταιρείας, κατά την έναρξη της πέμπτης ημέρας (ημερομηνία καταγραφής: η 19η Σεπτεμβρίου 2014) που προηγείται της συνεδρίασης της Γενικής Συνέλευσης. Για την συμμετοχή στη Επαναληπτική Γενική Συνέλευση η ιδιότητα του μετόχου πρέπει να υφίσταται κατά την έναρξη της τέταρτης ημέρας πριν από την ημέρα συνεδρίασης της Επαναληπτικής Γενικής Συνέλευσης της 8ης Οκτωβρίου 2014, ήτοι την 2η Οκτωβρίου 2014. Η απόδειξη της μετοχικής ιδιότητας γίνεται με την προσκόμιση σχετικής έγγραφης βεβαίωσης της "ΕΧΑΕ" ή, εναλλακτικά, με απευθείας ηλεκτρονική σύνδεση της Εταιρείας με τα αρχεία της "ΕΧΑΕ". Η σχετική έγγραφη βεβαίωση ή η ηλεκτρονική πιστοποίηση αναφορικά με τη μετοχική ιδιότητα πρέπει να περιέλθει στην Εταιρεία το αργότερο την τρίτη ημέρα που προηγείται της συνεδρίασης της Γενικής Συνέλευσης, ήτοι το αργότερο την 21η Σεπτεμβρίου 2014. Έναντι της Εταιρείας θεωρείται ότι έχει δικαίωμα συμμετοχής και ψήφου στη Γενική Συνέλευση μόνον όποιος φέρει την ιδιότητα του μετόχου κατά την ως άνω ημερομηνία καταγραφής. Σε περίπτωση μη συμμόρφωσης προς τις διατάξεις του άρθρου 28α του Κ.Ν. 2190/1920, οι μέτοχοι μετέχουν στην Γενική Συνέλευση μόνο μετά από άδεια της. Σημειώνεται ότι η άσκηση των δικαιωμάτων συμμετοχής και ψήφου δεν προϋποθέτει την δέσμευση των μετοχών του δικαιούχου ούτε την τήρηση άλλης ανάλογης διαδικασίας, η οποία περιορίζει την δυνατότητα πώλησης και μεταβίβασης αυτών κατά το χρονικό διάστημα που μεσολαβεί ανάμεσα στην ημερομηνία καταγραφής και στην ημερομηνία της Γενικής Συνέλευσης. Κάθε μέτοχος δύναται να λάβει μέρος και να ψηφίσει είτε αυτοπροσώπως, είτε με αντιπρόσωπο υπογράφοντας σχετική εξουσιοδότηση διορίζοντας μέχρι τρεις (3) αντιπροσώπους. Νομικά πρόσωπα μετέχουν στη Γενική Συνέλευση ορίζοντας ως εκπροσώπους τους μέχρι τρία (3) φυσικά πρόσωπα. Ωστόσο, αν ο μέτοχος κατέχει μετοχές, οι οποίες εμφανίζονται σε περισσότερους του ενός λογαριασμούς αξιών, ο περιορισμός αυτός δεν εμποδίζει το μέτοχο να ορίζει διαφορετικούς αντιπροσώπους για τις μετοχές που εμφανίζονται στον κάθε λογαριασμό αξιών σε σχέση με τη Γενική Συνέλευση. Αντιπρόσωπος που ενεργεί για περισσότερους μετόχους μπορεί να ψηφίζει διαφορετικά για κάθε μέτοχο. Ο αντιπρόσωπος μετόχου υποχρεούται να γνωστοποιεί στην Εταιρεία, πριν από την έναρξη της συνεδρίασης της Γενικής Συνέλευσης, κάθε συγκεκριμένο γεγονός, το οποίο μπορεί να είναι χρήσιμο στους μετόχους για την αξιολόγηση του κινδύνου να εξυπηρετήσει ο αντιπρόσωπος άλλα συμφέροντα πλην των συμφερόντων του μετόχου. Κατά την έννοια της παρούσας παραγράφου, μπορεί να προκύπτει σύγκρουση συμφερόντων ιδίως όταν ο αντιπρόσωπος: α) είναι μέτοχος που ασκεί τον έλεγχο της Εταιρείας ή είναι άλλο νομικό πρόσωπο ή οντότητα η οποία ελέγχεται από το μέτοχο αυτόν, β) είναι μέλος του διοικητικού συμβουλίου ή της εν γένει διοίκησης της Εταιρείας ή μετόχου που ασκεί τον έλεγχο της Εταιρείας, ή άλλου νομικού προσώπου ή οντότητας που ελέγχεται από μέτοχο ο οποίος ασκεί τον έλεγχο της Εταιρείας, γ) είναι υπάλληλος ή ορκωτός ελεγκτής της Εταιρείας ή μετόχου που ασκεί τον έλεγχο της Εταιρείας, ή άλλου νομικού προσώπου ή οντότητας που ελέγχεται από μέτοχο, ο οποίος ασκεί τον έλεγχο της Εταιρείας, δ) είναι σύζυγος ή συγγενής πρώτου βαθμού με ένα από τα φυσικά πρόσωπα που αναφέρονται στις περιπτώσεις (α) έως (γ). Ο διορισμός και η ανάκληση αντιπροσώπου του μετόχου γίνεται εγγράφως και κατατίθεται στην Εταιρεία στα κεντρικά της γραφεία ή αποστέλλεται μέσω fax (2310 937222), τουλάχιστον τρεις (3) ημέρες πριν από την ημερομηνία συνεδρίασης της Γενικής Συνέλευσης. Το Καταστατικό της Εταιρείας δεν προβλέπει τη δυνατότητα συμμετοχής στη Γενική Συνέλευση με ηλεκτρονικά μέσα χωρίς τη φυσική παρουσία των μετόχων στον τόπο διεξαγωγής της ή τη δυνατότητα εξ αποστάσεως συμμετοχής των μετόχων στην ψηφοφορία. Με αίτηση μετόχων που εκπροσωπούν το ένα εικοστό (1/20) του καταβεβλημένου μετοχικού κεφαλαίου, το Διοικητικό Συμβούλιο της Εταιρείας υποχρεούται να εγγράψει στην ημερήσια διάταξη της Γενικής Συνέλευσης πρόσθετα θέματα, εάν η σχετική αίτηση περιέλθει στο Διοικητικό Συμβούλιο δεκαπέντε (15) τουλάχιστον ημέρες πριν από τη Γενική Συνέλευση. Η αίτηση για την εγγραφή πρόσθετων θεμάτων στην ημερήσια διάταξη συνοδεύεται από αιτιολόγηση ή από σχέδιο απόφασης προς έγκριση στη Γενική Συνέλευση και η αναθεωρημένη ημερήσια διάταξη δημοσιοποιείται με τον ίδιο τρόπο όπως η προηγούμενη ημερήσια διάταξη, δεκατρείς (13) ημέρες πριν από την ημερομηνία της Γενικής Συνέλευσης και ταυτόχρονα τίθεται στη διάθεση των μετόχων στην ιστοσελίδα της Εταιρείας, μαζί με την αιτιολόγηση ή το σχέδιο απόφασης που έχει υποβληθεί από τους μετόχους κατά τα προβλεπόμενα στο άρθρο 27 παρ. 3 του Κ.Ν. 2190/1920. Με αίτηση μετόχων που εκπροσωπούν το ένα εικοστό (1/20) του καταβεβλημένου μετοχικού κεφαλαίου, το Διοικητικό Συμβούλιο θέτει στη διάθεση των μετόχων κατά τα οριζόμενα στο άρθρο 27 παρ. 3 του Κ.Ν. 2190/1920, ήτοι έξι (6) τουλάχιστον ημέρες πριν από την ημερομηνία της Γενικής Συνέλευσης, σχέδια αποφάσεων για θέματα που έχουν περιληφθεί στη αρχική ή την αναθεωρημένη ημερήσια διάταξη, αν η σχετική αίτηση περιέλθει στο Διοικητικό Συμβούλιο επτά (7) τουλάχιστον ημέρες πριν από την ημερομηνία της Γενικής Συνέλευσης. Μετά από αίτηση οποιουδήποτε μετόχου που υποβάλλεται στην Εταιρεία πέντε (5) τουλάχιστον πλήρεις ημέρες πριν από τη Γενική Συνέλευση, το Διοικητικό Συμβούλιο υποχρεούται να παρέχει στη Γενική Συνέλευση τις αιτούμενες συγκεκριμένες πληροφορίες για τις υποθέσεις της Εταιρείας, στο μέτρο που αυτές είναι χρήσιμες για την πραγματική εκτίμηση των θεμάτων της ημερήσιας διάταξης. Το Διοικητικό Συμβούλιο μπορεί να απαντήσει ενιαία σε αιτήσεις μετόχων με το ίδιο περιεχόμενο. Υποχρέωση παροχής πληροφοριών δεν υφίσταται όταν οι σχετικές πληροφορίες διατίθενται ήδη στην ιστοσελίδα της Εταιρείας, ιδίως με τη μορφή ερωτήσεων και απαντήσεων. Μετά από αίτηση μετόχων που εκπροσωπούν το ένα πέμπτο (1/5) του καταβεβλημένου μετοχικού κεφαλαίου η οποία υποβάλλεται στην Εταιρεία πέντε (5) τουλάχιστον πλήρεις ημέρες πριν από τη Γενική Συνέλευση, το Διοικητικό Συμβούλιο υποχρεούται να παρέχει στη Γενική Συνέλευση πληροφορίες για την πορεία των εταιρικών υποθέσεων και την περιουσιακή κατάσταση της Εταιρείας. Σε όλες τις ανωτέρω αναφερόμενες περιπτώσεις οι αιτούντες μέτοχοι οφείλουν να αποδεικνύουν τη μετοχική τους ιδιότητα και τον αριθμό των μετοχών που κατέχουν κατά την άσκηση του σχετικού δικαιώματος. Τέτοια απόδειξη αποτελεί και η προσκόμιση βεβαίωσης από τον φορέα στον οποίο τηρούνται οι οικείες κινητές αξίες ή η πιστοποίηση της μετοχικής ιδιότητας με απευθείας ηλεκτρονική σύνδεση φορέα και Εταιρείας. Το πλήρες κείμενο της παρούσας πρόσκλησης καθώς και οι πληροφορίες και τα έγγραφα που προβλέπονται στο άρθρο 27 παρ. 3 του Κ.Ν. 2190/1920 θα διατίθενται σε ηλεκτρονική μορφή στην ιστοσελίδα της Εταιρείας www.mls.gr και σε έγχαρτη στα γραφεία της Εταιρείας στην οδό 17η Νοέμβρη 79 στην Πυλαία Θεσσαλονίκης.

Ομολογιακά Δάνεια Επιχειρήσεων

Πλήθος Εισηγμένων Ομολογίων	Ονομαστική αξία	Τιμή έκδοσης	Σημερινό επιτόκιο	Ημερ. λήξης	Διάρκεια (έτη)	Σημείωση	Ομολογιακά Δάνεια Επιχειρήσεων			Κατωτ Τιμή	Ανωτ Τιμή	Τιμή κλεισ.	Προηγ. Κλείσιμο-ημέρια	Όγκος	Αξία Συναλλαγών	Τελευταία εντολή			λαχ έτους	Μεγ έτους
							Προσ/μένο Κοινό	Τοκ/ρίδιο Προτιμησιακό	Μον. Διασπ.							Τιμή	Αγορ./ Πώλ.	Ημερομηνία		
251.835.900	1.00	1.00	7.00	29/07/2019	5	---	1	---	1	MARFIN INVESTMENT GROUP A.E. ΣΕΙΡΑ Α1 (ΜΟΔ)	---	---	---	---	---	---	Π	---	100.0000	100.0000
4.122.910	4.77	4.77	5.00	19/03/2015	5	---	18	---	1	MARFIN INVESTMENT GROUP A.E. (Μετατρ. σε ΚΟ μτχ)	---	---	30.0000	03/09/2014	---	---	A	05/09/2014	4.7761	94.8000
1.794.284	12.49	9.77	5.16	12/07/2015	8	---	---	---	1	ΝΗΡΕΥΣ ΙΧΘΥΟΚΑΛΛΙΕΡΓΕΙΕΣ Α.Ε. (Μετατρ. σε ΚΟ μτχ)	---	---	12.0000	29/01/2014	---	---	A	05/09/2014	12.0000	12.0000
212.802.006	1.00	1.00	6.30	29/07/2020	7	---	5	---	1	MARFIN INVESTMENT GROUP A.E. ΣΕΙΡΑ Β (ΜΟΔ)	---	---	0.8500	23/08/2013	---	---	A	05/09/2014	0.8500	0.8500
2.156.827	1.00	1.00	7.00	29/07/2019	6	---	5	---	1	MARFIN INVESTMENT GROUP A.E. ΣΕΙΡΑ Α (ΜΟΔ)	---	---	1.0000	23/08/2013	---	---	A	05/09/2014	1.0000	1.0000

Σημειώσεις Εταιρικών Ομολόγων

Ο Όγκος Συναλλαγών υπολογίζεται ως (Τεμάχια) * (Ονομαστική Τιμή). Η Αξία Συναλλαγών υπολογίζεται ως (Τεμάχια) * (Ονομαστική Τιμή) * (Τιμή %) + (Δεδουλευμένοι Τόκοι).

Οι τιμές συναλλαγών των ομολόγων υπολογίζονται ως ποσοστό επί τοις εκατό (%) της ονομαστικής τους τιμής.

Όλα τα ομόλογα έχουν Ονομαστική Αξία εκπεφρασμένη σε Ευρώ (εκτός εάν σημειώνεται διαφορετικά).

* Προσ/μένο = Προσαρτημένο

Ομόλογα Ελληνικού Δημοσίου

Πλήθος Εισηγμ. Ομολογιών	Ονομ. αξία	Σημερινό επιτόκιο	Υπολογισμός Δεδουλευμένων	Ημερ/νία Λήξης [1]	Διάρκεια (έτη)	Σημείωση	Ημερομηνία Πληρ.	Αξία τρέχοντος	Μον. Διαπρα.	Ομόλογα Ελληνικού Δημοσίου	Κατωτ Τιμή	Ανωτ Τιμή	Τιμή κλειστ.	Προηγ. Κλείσιμο-ημ/νία	Όγκος	Αξία Συναλλαγών	Τελευταία εντολή Αγορ./ Πώλ. Ημερομηνία
2,658,781,973	1.00	4.30	Πργμ/Πργμ	24/02/2023	11	---	24/02	4.30	1	ΟΕΔ-ΣΤΘ-240223-11X-2,000-1,00	---	---	---	---	---	---	---
2,658,781,973	1.00	4.30	Πργμ/Πργμ	24/02/2024	12	---	24/02	4.30	1	ΟΕΔ-ΣΤΘ-240224-12X-2,000-1,00	---	---	---	---	---	---	---
2,658,781,973	1.00	4.30	Πργμ/Πργμ	24/02/2025	13	---	24/02	4.30	1	ΟΕΔ-ΣΤΘ-240225-13X-2,000-1,00	---	---	---	---	---	---	---
2,658,781,973	1.00	4.30	Πργμ/Πργμ	24/02/2026	14	---	24/02	4.30	1	ΟΕΔ-ΣΤΘ-240226-14X-2,000-1,00	---	---	---	---	---	---	---
2,658,781,973	1.00	4.30	Πργμ/Πργμ	24/02/2027	15	---	24/02	4.30	1	ΟΕΔ-ΣΤΘ-240227-15X-2,000-1,00	---	---	---	---	---	---	---
2,836,034,104	1.00	4.30	Πργμ/Πργμ	24/02/2028	16	---	24/02	4.30	1	ΟΕΔ-ΣΤΘ-240228-16X-2,000-1,00	---	---	---	---	---	---	---
2,836,034,104	1.00	4.30	Πργμ/Πργμ	24/02/2029	17	---	24/02	4.30	1	ΟΕΔ-ΣΤΘ-240229-17X-2,000-1,00	---	---	---	---	---	---	---
2,836,034,104	1.00	4.30	Πργμ/Πργμ	24/02/2030	18	---	24/02	4.30	1	ΟΕΔ-ΣΤΘ-240230-18X-2,000-1,00	---	---	---	---	---	---	---
2,836,034,104	1.00	4.30	Πργμ/Πργμ	24/02/2031	19	---	24/02	4.30	1	ΟΕΔ-ΣΤΘ-240231-19X-2,000-1,00	---	---	---	---	---	---	---
2,836,034,104	1.00	4.30	Πργμ/Πργμ	24/02/2032	20	---	24/02	4.30	1	ΟΕΔ-ΣΤΘ-240232-20X-2,000-1,00	---	---	---	---	---	---	---
2,836,034,104	1.00	4.30	Πργμ/Πργμ	24/02/2033	21	---	24/02	4.30	1	ΟΕΔ-ΣΤΘ-240233-21X-2,000-1,00	---	---	---	---	---	---	---
2,836,034,104	1.00	4.30	Πργμ/Πργμ	24/02/2034	22	---	24/02	4.30	1	ΟΕΔ-ΣΤΘ-240234-22X-2,000-1,00	---	---	---	---	---	---	---
2,836,034,104	1.00	4.30	Πργμ/Πργμ	24/02/2035	23	---	24/02	4.30	1	ΟΕΔ-ΣΤΘ-240235-23X-2,000-1,00	---	---	---	---	---	---	---
2,836,034,104	1.00	4.30	Πργμ/Πργμ	24/02/2036	24	---	24/02	4.30	1	ΟΕΔ-ΣΤΘ-240236-24X-2,000-1,00	---	---	---	---	---	---	---
2,836,034,104	1.00	4.30	Πργμ/Πργμ	24/02/2037	25	---	24/02	4.30	1	ΟΕΔ-ΣΤΘ-240237-25X-2,000-1,00	---	---	---	---	---	---	---
2,836,034,104	1.00	4.30	Πργμ/Πργμ	24/02/2038	26	---	24/02	4.30	1	ΟΕΔ-ΣΤΘ-240238-26X-2,000-1,00	---	---	---	---	---	---	---
2,836,034,104	1.00	4.30	Πργμ/Πργμ	24/02/2039	27	---	24/02	4.30	1	ΟΕΔ-ΣΤΘ-240239-27X-2,000-1,00	---	---	---	---	---	---	---
2,836,034,104	1.00	4.30	Πργμ/Πργμ	24/02/2040	28	---	24/02	4.30	1	ΟΕΔ-ΣΤΘ-240240-28X-2,000-1,00	---	---	---	---	---	---	---
2,836,034,104	1.00	4.30	Πργμ/Πργμ	24/02/2041	29	---	24/02	4.30	1	ΟΕΔ-ΣΤΘ-240241-29X-2,000-1,00	---	---	---	---	---	---	---
2,836,034,104	1.00	4.30	Πργμ/Πργμ	24/02/2042	30	---	24/02	4.30	1	ΟΕΔ-ΣΤΘ-240242-30X-2,000-1,00	---	---	---	---	---	---	---
3,000,000	1,000.00	4.75	Πργμ/Πργμ	17/04/2019	5	---	17/04	4.75	1	ΟΕΔ-ΣΤΘ-170419-05X-4,750-1,000	---	---	---	---	---	---	---
1,500,000	1,000.00	3.38	Πργμ/Πργμ	17/07/2017	3	---	17/07	3.38	1	ΟΕΔ-ΣΤΘ-170717-03X-3,375-1,000	---	---	---	---	---	---	---

Σημειώσεις Ομολόγων Ελλ. Δημοσίου

Ο Όγκος Συναλλαγών υπολογίζεται ως (Τεμάχια) * (Ονομαστική Τιμή). Η Αξία Συναλλαγών υπολογίζεται ως (Τεμάχια) * (Ονομαστική Τιμή) * (Τιμή %) + (Δεδουλευμένοι Τόκοι)

Η Αξία του τρέχοντος τοκομεριδίου για τις εκδόσεις Ονομαστικής Αξίας 0,01 ευρώ, αναφέρεται σε Ονομαστική Αξία 100 ευρώ.

FLR (= Floating Interest Rate) Ομόλογο Μεταβλητού Επιτοκίου.

[1] - Η Ημερομηνία Λήξης της τοκοφόρου περιόδου και η Ημερομηνία Πληρωμής του τοκομεριδίου.

Ομόλογα σε Κυκλοφορία	Νόμισμα / Ελάχιστη διαπραγ.	Ημερομηνία Πληρ.	Αξία τρέχοντος τοκομεριδίου	Σημείωση	Προσ/μένο* Τοκ/ρίδιο	Μονάδα διαπραγ/σης	Ημερ/νία Έκδοσης	Διάρκεια (έτη)	Σημερινό επιτόκιο	Υ.Δ.Τ σε	Ομόλογα	Τελευταία τιμή προηγ.	Τελευτ. Τιμή	Εκφ. τοις μετρητοίς (€) Αγορ. / Πώλ Ημερομηνία	Συναλλαγές σε τμχ	Ελάχιστο ζωής	Μέγιστο ζωής	
Ομολογιακά Δάνεια Διεθνών Οργανισμών																		
1,000,000	EUR / 1000	21/07	---	---	9	1	21/07/2006	10	5.0 FLR	360	ΟΜΟΛΟΓΟ ΕΥΡΩΠΑΪΚΗΣ ΤΡΑΠΕΖΑΣ ΕΠΕΝΔΥΣΕΩΝ	97.50	16/04/2007	---	---	---	---	---
Νομικών Προσώπων και Εταιρειών σε Συνάλλαγμα και Ευρο																		
0	GBP / 10	01/12	0.25	---	57	1	01/12/1928	100	2.5	360	Ε.Κ.Τ.Ε.	---	---	---	---	---	---	---
103,746	GBP / 10	01/12	0.25	---	55	1	01/12/1930	98	2.5	360	Ε.Κ.Τ.Ε. σειρά	2.27	05/02/1996	2.27	Π	05/02/1996	---	2.27

Σημειώσεις Ομολόγων Ελλ. Δημοσίου

Υ.Δ.Τ: Υπολογισμός Δεδουλευμένων Τόκων.

FLR (= Floating Interest Rate) Ομόλογο Μεταβλητού Επιτοκίου.

Η ελάχιστη διαπραγματεύσιμη Ονομαστική Αξία για όλους τους Άυλους Τίτλους του Δημοσίου είναι τα 100 Ευρώ.

* Προσ/μένο = Προσαρτημένο

Ομόλογα Κρατικών Τραπεζών (ετήσιας διάρκειας)

Πλήθος Εισηγμ. Ομολογιών	Ονομαστική αξία	Αρχικό Επιτόκιο	Τρέχον Επιτόκιο	Ετήσιος Τόκος	Ημερομηνία Έκδοσης	Σημείωση	Ομόλογα Κρατικών Τραπεζών	Μον. Διαπρ.	Ετήσιες Ανανεώσεις	Τελευτ. Τιμή	Εκφ. τοις μετρητοίς (€) Αγορ. / Πώλ	Όγκος
342,560	135.17	2.35	3.92	0.00	31/01/2005	---	ΟΜΟΛΟΓΟ ΕΤΒΑ	1	10	100.00	A	---
2,446	1,182.96	4.90	2.47	29.69	31/05/2008	---	ΟΜΟΛΟΓΟ ΕΤΒΑ	1	7	---	---	---

Σημειώσεις Ομολόγων

Οι ετήσιες ανανεώσεις των Ομολόγων ΕΤΒΑ είναι απαλλαγμένες των φόρων (καθαρά επιτόκια).
Για τα ομόλογα έκδοσης μέχρι και 29/08/2014 ο δεδουλευμένος τόκος έχει κεφαλαιοποιηθεί.

Πίνακας Μελών Χρηματιστηρίου Αθηνών και Μελών ΕΤ.ΕΚ.

Επωνυμία			Αγορά Μετοχών			Αγορά Παραγώγων			Μέλη ΕΤ.ΕΚ.			
	Διεύθυνση	Τηλέφωνο	Φαξ	Μέλος Αγοράς	Μέλος εξ Αποστάσεως	Ειδικός Διαπρήτης	Διαπρήτης	Ειδικός Διαπρήτης	Παραγγελίχος	Γενικό Εκκαθιστικό	Άμεσο Εκκαθιστικό	Μη Εκκαθιστικό
ALPHA ΤΡΑΠΕΖΑ Α.Ε.							a			a		
ΣΤΑΔΙΟΥ 40, ΑΘΗΝΑ	(210)-3260000	(210)-3264116										
	(210)-3265546	(210)-3265811										
ARGUS STOCKBROKERS LTD				a	a							
ΛΕΩΦΟΡΟΣ KENNETY ΓΡ. 303 12-14, ΛΕΥΚΩΣΙΑ ΚΥΠΡΟΥ	(+35722)-22717000	(+35722)-22717070										
ATLANTIC SECURITIES LIMITED				a	a							
ΠΡΟΔΡΟΜΟΥ 37, ΛΕΥΚΩΣΙΑ ΚΥΠΡΟΥ	(+35722)-445400	(+35722)-661914										
ΑΤΤΙΚΑ BANK ΑΝΩΝΥΜΗ ΤΡΑΠΕΖΙΚΗ ΕΤΑΙΡΕΙΑ										a		
ΑΚΑΔΗΜΙΑΣ 54, ΑΘΗΝΑ	(210)-3390757	(210)-3646090										
ΟΜΗΡΟΥ 23, ΑΘΗΝΑ	(210)-3669000	(210)-3669410										
ΑΧΙΑ VENTURES GROUP LTD				a	a							
Γ. ΚΡΑΝΙΔΙΩΤΗ 10, ΛΕΥΚΩΣΙΑ ΚΥΠΡΟΥ	+357 22 742000	+357 22 742001										
ΑΧΟΝ ΧΡΗΜΑΤΙΣΤΗΡΙΑΚΗ Α.Ε.Π.Ε.Υ.				a			a					a
ΣΤΑΔΙΟΥ 48, ΑΘΗΝΑ	(210)-3363800	(210)-3243903										
BANK OF AMERICA MERRILL LYNCH				a	a							
KING EDWARD STREET 2, LONDON	(+4420)-79952000	(+4420)-79954525										
ΒΕΤΑ ΧΡΗΜΑΤΙΣΤΗΡΙΑΚΗ Α.Ε.Π.Ε.Υ.				a		a	a	a			a	
ΒΡΑΙΛΑ & Λ. ΑΛΕΞΑΝΔΡΑΣ 29, ΑΘΗΝΑ	(210)-6478900	(210)-6410139										
BNP PARIBAS SECURITIES SERVICES										a		
ΒΑΣ. ΣΟΦΙΑΣ 94, ΑΘΗΝΑ	(210)-7468500	(210)-7468579										
CAPITAL ΧΡΗΜΑΤΙΣΤΗΡΙΑΚΗ Α.Ε.Π.Ε.Υ.				a			a					a
ΜΗΤΡΟΠΟΛΕΩΣ 58, ΑΘΗΝΑ	(210)-3369700	(210)-3369820										
CFS ΧΡΗΜΑΤΙΣΤΗΡΙΑΚΗ Α.Ε.Π.Ε.Υ.				a		a			a			a
ΣΤΑΔΙΟΥ 3, ΑΘΗΝΑ	(210)-3360800	(210)-3311854										
CITIGROUP GLOBAL MARKET LTD				a	a							
CITIGROUP CENTRE, CANADA SQUARE, CANARY WHART, LONDON	002079864000	002079862266										
CREDIT AGRICOLE CHEUVREUX S.A.					a							
9 QUAI PAUL DOUMER, ΠΑΡΙΣΙ	33 (0) 1 41 89 70 00											
CREDIT SUISSE SECURITIES (EUROPE) LIMITED				a	a							
ONE CABOT SQUARE, LONDON	+44 20 7888 8888	+44 20 7888 1600										
DEUTSCHE BANK A.G.				a	a							
THEODOR-HEUSS-ALLEE 70, ΦΡΑΚΝΦΟΥΡΤΗ	0049 69 910 00	0049 69 910 34 225										
EUROBANK EQUITIES Α.Ε.Π.Ε.Υ.				a		a		a			a	
ΦΙΛΕΛΛΗΝΩΝ 10, ΑΘΗΝΑ	(210)-3720000	(210)-3720001										
EUROCORP ΧΡΗΜΑΤΙΣΤΗΡΙΑΚΗ Α.Ε.				a			a				a	
ΠΛ. ΦΙΛΙΚΗΣ ΕΤΑΙΡΕΙΑΣ 14, ΑΘΗΝΑ	(210)-7263500	(210)-7263666										
EUROTRUST ΧΡΗΜΑΤΙΣΤΗΡΙΑΚΗ Α.Ε.Π.Ε.Υ.				a								
ΣΟΦΟΚΛΕΟΥΣ 13-15, ΑΘΗΝΑ	(210)-3363100	(210)-3238334										
EUROXX Χ.Α.Ε.Π.Ε.Υ.				a			a				a	
ΠΑΛΛΙΟΛΟΓΟΥ 7, ΧΑΛΑΝΔΡΙ	(210)-6879400	(210)-6879401										
GLOBAL CAPITAL SECURITIES AND FINANCIAL SERVICES LTD				a	a							
ΛΕΩΦ. ΛΕΜΕΣΟΥ 5, ΛΕΜΕΣΟΣ ΚΥΠΡΟΥ	(+35722)-710710	(+35722)-339332										
GUARDIAN TRUST ΧΡΗΜΑΤΙΣΤΗΡΙΑΚΗ Α.Ε.Π.Ε.Υ.				a		a	a					a
ΦΙΛΕΛΛΗΝΩΝ 15, ΑΘΗΝΑ	(210)-3220402	(210)-3220498										
HSBC ΤΡΑΠΕΖΑ										a		
Λ. ΜΕΣΟΓΕΙΩΝ 109-111, ΑΘΗΝΑ	(210)-6961507	(210)-6929310										
INDEX ΧΡΗΜΑΤΙΣΤΗΡΙΑΚΗ Α.Ε.Π.Ε.Υ.				a								
ΔΡΑΓΑΤΣΑΝΙΟΥ 6, ΑΘΗΝΑ	(210)-3213920	(210)-3213216										
LAIKI FINANCIAL SERVICES LTD				a	a							
CLR HOUSE, Λ. ΒΥΡΩΝΟΣ 26, ΛΕΥΚΩΣΙΑ ΚΥΠΡΟΥ	(+35722)-898600	(+35722)-680953										
MAGNA TRUST ΧΡΗΜΑΤΙΣΤΗΡΙΑΚΗ Α.Ε.Π.Ε.Υ.				a					a			a
ΦΕΙΔΙΟΥ 9, ΑΘΗΝΑ	(210)-3327503	(210)-3327599										
MEGA EQUITY SEC. & FINANCIAL SERVICES LTD				a	a							
Λ. ΓΡΙΒΑ ΔΙΓΕΝΗ 42-44, ΛΕΥΚΩΣΙΑ ΚΥΠΡΟΥ	(+35722)-711711	(+35722)-711811										
MERIT ΧΡΗΜΑΤΙΣΤΗΡΙΑΚΗ Α.Ε.Π.Ε.Υ.				a		a	a				a	
ΒΑΣΙΛΕΩΣ ΚΩΝΣΤΑΝΤΙΝΟΥ 38, ΑΘΗΝΑ	(210)-3671800	(210)-3671830										
NBG SECURITIES Α.Ε.Π.Ε.Υ.				a		a		a				a
ΑΚΑΔΗΜΙΑΣ 68, ΑΘΗΝΑ	(210)-3328500	(210)-3328565										
NUNTIUS ΧΡΗΜΑΤΙΣΤΗΡΙΑΚΗ Α.Ε.Π.Ε.Υ.				a					a			a
ΔΡΑΓΑΤΣΑΝΙΟΥ 6, ΑΘΗΝΑ	(210)-3350599	(210)-3254846										
PRELIUM Α.Ε.Π.Ε.Υ.				a			a					a
ΚΗΦΙΣΙΑΣ & ΔΑΒΑΚΗ 1, ΑΘΗΝΑ	(210)-3677000	(210)-6920403										

Πίνακας Μελών Χρηματιστηρίου Αθηνών και Μελών ΕΤ.ΕΚ.

Επωνυμία	Αγορά Μετοχών			Αγορά Παραγώγων			Μέλη ΕΤ.ΕΚ.					
	Διεύθυνση	Τηλέφωνο	Φαξ	Μέλος Αγοράς	Μέλος εξ Αποστάσεως	Ειδικός Διαπρήτης	Διαπρήτης	Ειδικός Διαπρήτης	Παραγελήχος	Γενικό Εκκαθιστικό	Άμεσο Εκκαθιστικό	Μη Εκκαθιστικό
PROCHOICE ΧΡΗΜΑΤΙΣΤΗΡΙΑΚΗ ΛΤΔ				a	a							
ΣΠΥΡΟΥ ΚΥΠΡΙΑΝΟΥ 57, ΛΕΥΚΩΣΙΑ ΚΥΠΡΟΥ	+357-24-661192	+357-24-662464										
SHARELINK SEC. & FINANCIAL SERVICES LTD				a	a							
ELLINAS HOUSE, ΘΕΟΤΟΚΗ 6, ΛΕΥΚΩΣΙΑ ΚΥΠΡΟΥ	(+35722)-554200	(+35722)-750852										
SOCIETE GENERALE S.A.				a	a		a					
Λ. ΚΗΦΙΣΙΑΣ 240-242, ΑΘΗΝΑ	(210)-6790161	(210)-6728828										
COURS VALMY PUTEAUX - LA DEFENSE 17, ΠΑΡΙΣΙ	(+33) 142134754	(+33) 142135697										
SOLIDUS SECURITIES ΑΧΕΠΕΥ				a			a				a	
ΛΟΥΙΖΗΣ ΡΙΑΝΚΟΥΡ 64, ΑΘΗΝΑ	(210)-6925500	(210)-6985421										
THE CYPRUS INVESTMENT & SEC. CORP. LTD (CISCO)				a	a							
ΕΒΡΟΥ (EUROLIFE HOUSE) 4, ΛΕΥΚΩΣΙΑ ΚΥΠΡΟΥ	(+35722)-881800	(+35722)-881801										
UBS LIMITED				a	a							
FINSBURY AVENUE 1, LONDON	(+4420)-79013333	(+4420)-79012345										
Α. ΣΑΡΡΗΣ ΧΡΗΜΑΤΙΣΤΗΡΙΑΚΗ Α.Ε.Π.Ε.Υ.				a								
ΔΡΑΓΑΤΣΑΝΙΟΥ 6, ΑΘΗΝΑ	(210)-3367700	(210)-3312324										
ΑΓΡΟΤΙΚΗ ΤΡΑΠΕΖΑ ΤΗΣ ΕΛΛΑΔΟΣ Α.Ε.								a			a	
ΠΑΝΕΠΙΣΤΗΜΙΟΥ 23, ΑΘΗΝΑ	(210)-3298400	(210)-3298322										
ΑΘΗΝΑΪΚΗ ΧΡΗΜΑΤΙΣΤΗΡΙΑΚΗ Α.Ε.Π.Ε.Υ.				a								
ΣΤΑΔΙΟΥ 33, ΑΘΗΝΑ	(210)-3254764	(210)-3254767										
ΑΛΦΑ FINANCE ΔΕΠΕΥ				a		a		a			a	
ΜΕΡΛΙΝ 5, ΑΘΗΝΑ	(210)-3677400	(210)-3311193										
ΑΤΛΑΣ ΧΡΗΜΑΤΙΣΤΗΡΙΑΚΗ Α.Ε.Π.Ε.Υ.				a			a					a
ΜΙΧΑΛΛΑΚΟΠΟΥΛΟΥ 125 & ΒΕΡΒΑΙΝΩΝ 14 - 16, ΑΘΗΝΑ	(210)-3363300	(210)-3238925										
Γ.Α. ΠΕΡΒΑΝΑΣ ΧΡΗΜΑΤΙΣΤΗΡΙΑΚΗ ΔΕΠΕΥ				a			a					a
ΣΟΦΟΚΛΕΟΥΣ 7 - 9, ΑΘΗΝΑ	(210)-3251875	(210)-3210291										
ΓΕΝΙΚΗ ΤΡΑΠΕΖΑ ΤΗΣ ΕΛΛΑΔΟΣ Α.Ε.										a		
ΕΡΜΟΥ 87-89, ΑΘΗΝΑ	(210)-6976072	(210)-6976079										
ΛΕΩΦ. ΜΕΣΣΟΓΕΙΩΝ 109-111, ΑΘΗΝΑ	(210)-3288737	(210)-3288211										
Δ. ΑΘ. ΤΣΕΚΟΥΡΑΣ ΧΡΗΜΑΤΙΣΤΗΡΙΑΚΗ Α.Ε.Π.Ε.Υ.				a								
ΠΕΣΜΑΖΟΓΛΟΥ 3,	(210)-3214406	(210)-3211997										
ΔΙΕΘΝΗΣ ΧΡΗΜΑΤΙΣΤΗΡΙΑΚΗ Α.Ε.Π.Ε.Υ.							a				a	
Λ. ΣΥΓΓΡΟΥ 80-88, ΑΘΗΝΑ	(210)-9203000	(210)-9203052										
ΔΥΝΑΜΙΚΗ ΧΡΗΜΑΤΙΣΤΗΡΙΑΚΗ Α.Ε.Π.Ε.Υ.				a					a		a	
ΧΑΡΙΛΑΟΥ ΤΡΙΚΟΥΠΗ 6 - 10, ΑΘΗΝΑ	(210)-3677700	(210)-3677777										
ΕΘΝΙΚΗ ΤΡΑΠΕΖΑ ΤΗΣ ΕΛΛΑΔΟΣ Α.Ε.				a				a		a		
ΑΚΑΔΗΜΙΑΣ 68, ΑΘΗΝΑ	(210)-3328817	(210)-3328678										
ΑΙΟΛΟΥ 86, ΑΘΗΝΑ	(210)-3341000	(210)-3228187										
ΕΛΛΗΝΙΚΗ ΤΡΑΠΕΖΑ (ΕΠΕΝΔΥΣΕΙΣ) ΛΤΔ				a	a							
ΛΕΩΦΟΡΟΣ ΚΥΡΙΑΚΟΥ ΜΑΤΣΗ 31, ΛΕΥΚΩΣΙΑ ΚΥΠΡΟΥ	(+35722)-500100	(+35722)-500110										
ΕΛΛΗΝΟΑΜΕΡΙΚΑΝΙΚΗ ΧΡΗΜΑΤΙΣΤΗΡΙΑΚΗ Α.Ε.Π.Ε.Υ.				a			a					
ΕΥΡΙΠΙΔΟΥ 6, ΑΘΗΝΑ	(210)-3311100	(210)-3215968										
ΕΠΕΝΔΥΤΙΚΗ ΤΡΑΠΕΖΑ ΕΛΛΑΔΟΣ Α.Ε.				a		a		a		a		
ΑΙΓΕΙΑΛΙΑΣ 32, ΜΑΡΟΥΣΙ	(210) 8173000	(210) 8173101										
Λ. ΚΗΦΙΣΙΑΣ 24B, ΜΑΡΟΥΣΙ	(210)-8171800	(210)-8171889										
Ζ.Γ. ΠΟΡΤΑΛΑΚΗΣ Α.Ε.Π.Ε.Υ.				a								
ΠΕΣΜΑΖΟΓΛΟΥ 8, ΑΘΗΝΑ	(210)-3214830	(210)-3212024										
ΗΛΙΑΣ ΠΕΤΡΟΠΟΥΛΑΚΗΣ ΧΡΗΜΑΤΙΣΤΗΡΙΑΚΗ Α.Ε.Π.Ε.Υ.				a					a			a
ΑΡΙΣΤΕΙΔΟΥ 9, ΑΘΗΝΑ	(210)-3213928	(210)-3216810										
Ι. ΧΡ. ΜΑΥΡΙΚΗΣ ΧΡΗΜΑΤΙΣΤΗΡΙΑΚΗ Α.Ε.Π.Ε.Υ.				a								
ΣΟΦΟΚΛΕΟΥΣ 5, ΑΘΗΝΑ	(210)-3213949	(210)-3217767										
ΚΑΠΠΑ ΧΡΗΜΑΤΙΣΤΗΡΙΑΚΗ Α.Ε.Π.Ε.Υ.				a			a					a
ΒΑΛΛΑΩΡΙΤΟΥ 15, ΑΘΗΝΑ	(210)-3610371	(210)-3641002										
ΚΑΡΑΜΑΝΩΦ ΧΡΗΜΑΤΙΣΤΗΡΙΑΚΗ Α.Ε.Π.Ε.Υ.				a					a		a	
ΠΛ. ΑΓ. ΘΕΟΔΩΡΩΝ 2, ΑΘΗΝΑ	(210)-3212947	(210)-3217088										
ΚΥΚΛΟΣ ΧΡΗΜΑΤΙΣΤΗΡΙΑΚΗ Α.Ε.Π.Ε.Υ.				a		a	a				a	
ΠΑΝΕΠΙΣΤΗΜΙΟΥ 39, ΑΘΗΝΑ	(210)-3364300	(210)-3239122										
ΚΥΠΡΟΥ ΧΡΗΜΑΤΙΣΤΗΡΙΑΚΗ ΔΕΠΕΥ						a	a					a
ΧΑΛΚΥΔΟΝΟΣ & ΦΕΙΔΙΠΠΙΔΟΥ 26 26, ΑΘΗΝΑ	(210)-8701000	(210)-8701049										
ΛΕΩΝ ΔΕΠΟΛΑΣ ΧΡΗΜΑΤΙΣΤΗΡΙΑΚΗ Α.Ε.Π.Ε.Υ.				a					a			a
ΧΡ. ΛΑΔΑ 1, ΑΘΗΝΑ	(210)-3213286	(210)-3211618										
ΜΕΤΟΧΙΚΗ ΧΡΗΜΑΤΙΣΤΗΡΙΑΚΗ Α.Ε.Π.Ε.Υ.				a								
Γ. ΓΕΝΝΑΔΙΟΥ 3, ΑΘΗΝΑ	(210)-3306700	(210)-3306709										

Πίνακας Μελών Χρηματιστηρίου Αθηνών και Μελών ΕΤ.ΕΚ.

Επωνυμία	Διεύθυνση	Τηλέφωνο	Φαξ	Αγορά Μετοχών			Αγορά Παραγώγων			Μέλη ΕΤ.ΕΚ.		
				Μέλος Αγοράς	Μέλος εξ Αποστάσεως	Ειδικός Διαπρήτης	Διαπρήτης	Ειδικός Διαπρήτης	Παραγγελίχρος	Γενικό Εκκαθιστικό	Άμεσο Εκκαθιστικό	Μη Εκκαθιστικό
ΜΙΔΑΣ ΧΡΗΜΑΤΙΣΤΗΡΙΑΚΗ Α.Ε.Π.Ε.Υ.				a								
ΣΟΦΟΚΛΕΟΥΣ 5, ΑΘΗΝΑ				(210)-3253203	(210)-3253205							
Ν. ΣΑΡΡΟΣ ΧΡΗΜΑΤΙΣΤΗΡΙΑΚΗ Α.Ε.							a					
ΣΟΦΟΚΛΕΟΥΣ 7-9, ΑΘΗΝΑ				(210)-3705600	(210)-3219992							
Ν. ΧΡΥΣΟΧΟΪΔΗΣ ΧΡΗΜΑΤΙΣΤΗΡΙΑΚΗ Α.Ε.Π.Ε.Υ.				a					a			
ΣΟΦΟΚΛΕΟΥΣ 7 - 9, ΑΘΗΝΑ				(210)-3213913	(210)-3216115					a		
ΝΕΑ ΠΡΟΤΟΝ ΤΡΑΠΕΖΑ Α.Ε.							a				a	
ΕΣΛΙΝ & ΑΜΑΛΙΑΔΟΣ 20, ΑΘΗΝΑ				210 6970000	210 6970111						a	
ΠΑΝΤΕΛΑΚΗΣ ΧΡΗΜΑΤΙΣΤΗΡΙΑΚΗ ΑΕΠΕΥ				a			a					a
Λ. ΜΕΣΟΓΕΙΩΝ 109-111, ΑΘΗΝΑ				(210)-6965000	(210)-6929550							
ΠΕΙΡΑΙΩΣ Α.Ε.Π.Ε.Υ.				a				a			a	
ΣΤΑΔΙΟΥ 10, ΑΘΗΝΑ				(210)-3354100	(210)-3233814						a	
ΠΗΓΑΣΟΣ ΧΡΗΜΑΤΙΣΤΗΡΙΑΚΗ Α.Ε.Π.Ε.Υ.				a			a					
ΒΑΛΛΩΡΙΤΟΥ 17, ΑΘΗΝΑ				(210)-3670700	(210)-3670760							
ΣΤ.ΕΜ. ΛΑΥΡΕΝΤΑΚΗΣ ΧΡΗΜΑΤΙΣΤΗΡΙΑΚΗ Α.Ε.Π.Ε.Υ.				a			a					a
ΣΟΦΟΚΛΕΟΥΣ 7 - 9, ΑΘΗΝΑ				(210)-3213336	(210)-3246572							
ΣΥΝΕΡΓΑΤΙΚΗ ΚΕΝΤΡΙΚΗ ΤΡΑΠΕΖΑ ΛΤΔ				a	a							
ΓΡΗΓΟΡΗ ΑΥΞΕΝΤΙΟΥ 8, ΛΕΥΚΩΣΙΑ ΚΥΠΡΟΥ				(+35722)-743300	(+35722)-672083							
ΤΡΑΠΕΖΑ EUROBANK ERGASIAS Α.Ε.											a	
ΟΘΩΝΟΣ 8, ΑΘΗΝΑ				(210)-3337969	(210)-3245916							
				(210)-3337000	(210)-3233866							
ΤΡΑΠΕΖΑ ΚΥΠΡΟΥ ΔΗΜΟΣΙΑ ΕΤΑΙΡΙΑ ΛΙΜΙΤΕΔ											a	
ΛΕΩΦ. ΑΛΕΞΑΝΔΡΑΣ 170, ΑΘΗΝΑ				(210)-6477708	(210)-6477709							
ΣΤΑΣΙΝΟΥ (ΑΓ. ΠΑΡΑΣΚΕΥΗ, ΣΤΡΩΒΟΛΟΣ) 51, ΛΕΥΚΩΣΙΑ ΚΥΠΡΟΥ				(0035722)-121883	(0035722)-336258							
ΤΡΑΠΕΖΑ ΠΕΙΡΑΙΩΣ Α.Ε.				a					a		a	
ΑΜΕΡΙΚΗΣ 4, ΑΘΗΝΑ				(210)-3335000	(210)-3335079							
				(210)-3335918	(210)-3254207							

Πίνακας Μετοχών Υπό Ειδική Διαπραγμάτευση

Μετοχές	Κατηγορία Διαπραγμάτευσης	
	Έναρξη Ειδικής Διαπραγμάτευσης	Λήξη Ειδικής Διαπραγμάτευσης
Ειδικός Διαπραγματευτής		
CYPRUS POPULAR BANK (ΚΟ)	Κατάσταση σε Αναστολή	
ΠΕΙΡΑΙΩΣ Α.Ε.Π.Ε.Υ.	02/02/2013	01/01/2400
ΒΙΟΧΑΛΚΟ (ΚΑ)	Κατάσταση σε Αναστολή	
EUROBANK EQUITIES Α.Ε.Π.Ε.Υ.	20/01/2013	01/01/2400
MERIT ΧΡΗΜΑΤΙΣΤΗΡΙΑΚΗ Α.Ε.Π.Ε.Υ.	13/12/2012	01/01/2400
ΑΛΦΑ FINANCE ΑΕΠΕΥ	11/02/2013	01/01/2400
ALPHA BANK (ΚΟ)	Κύρια Αγορά	
EUROBANK EQUITIES Α.Ε.Π.Ε.Υ.	24/10/2012	01/01/2400
MERIT ΧΡΗΜΑΤΙΣΤΗΡΙΑΚΗ Α.Ε.Π.Ε.Υ.	03/09/2013	01/01/2400
NBG SECURITIES Α.Ε.Π.Ε.Υ.	15/01/2013	01/01/2400
ΕΛΛΗΝΟΑΜΕΡΙΚΑΝΙΚΗ ΧΡΗΜΑΤΙΣΤΗΡΙΑΚΗ Α.Ε.Π.Ε.Υ.	25/07/2014	01/01/2400
ΕΠΕΝΔΥΤΙΚΗ ΤΡΑΠΕΖΑ ΕΛΛΑΔΟΣ Α.Ε.	08/01/2013	01/01/2400
ΠΕΙΡΑΙΩΣ Α.Ε.Π.Ε.Υ.	28/05/2013	01/01/2400
ΑΤΤΙΣΑ BANK Α.Τ.Ε. (ΚΟ)	Κύρια Αγορά	
ΒΕΤΑ ΧΡΗΜΑΤΙΣΤΗΡΙΑΚΗ Α.Ε.Π.Ε.Υ.	02/06/2014	01/01/2400
EUROBANK EQUITIES Α.Ε.Π.Ε.Υ.	25/07/2014	01/01/2400
ΕΛΛΗΝΟΑΜΕΡΙΚΑΝΙΚΗ ΧΡΗΜΑΤΙΣΤΗΡΙΑΚΗ Α.Ε.Π.Ε.Υ.	25/07/2014	01/01/2400
BYTE COMPUTER (ΚΟ)	Κύρια Αγορά	
MERIT ΧΡΗΜΑΤΙΣΤΗΡΙΑΚΗ Α.Ε.Π.Ε.Υ.	04/08/2013	01/01/2400
COCA-COLA HBC AG (ΚΟ)	Κύρια Αγορά	
EUROBANK EQUITIES Α.Ε.Π.Ε.Υ.	23/10/2013	01/01/2400
NBG SECURITIES Α.Ε.Π.Ε.Υ.	29/04/2013	01/01/2400
FOLLI-FOLLIE (ΚΟ)	Κύρια Αγορά	
NBG SECURITIES Α.Ε.Π.Ε.Υ.	17/02/2014	01/01/2400
INTRAKAT (ΚΟ)	Κύρια Αγορά	
MERIT ΧΡΗΜΑΤΙΣΤΗΡΙΑΚΗ Α.Ε.Π.Ε.Υ.	27/12/2012	01/01/2400
MARFIN INVESTMENT GROUP (ΚΟ)	Κύρια Αγορά	
ΕΛΛΗΝΟΑΜΕΡΙΚΑΝΙΚΗ ΧΡΗΜΑΤΙΣΤΗΡΙΑΚΗ Α.Ε.Π.Ε.Υ.	25/07/2014	01/01/2400
ΠΕΙΡΑΙΩΣ Α.Ε.Π.Ε.Υ.	02/02/2013	01/01/2400
MLS ΠΛΗΡΟΦΟΡΙΚΗ (ΚΟ)	Κύρια Αγορά	
ΒΕΤΑ ΧΡΗΜΑΤΙΣΤΗΡΙΑΚΗ Α.Ε.Π.Ε.Υ.	18/07/2013	01/01/2400
PROFILE (ΚΟ)	Κύρια Αγορά	
EUROBANK EQUITIES Α.Ε.Π.Ε.Υ.	23/06/2014	01/01/2400
VIOHALCO SA/NV (ΚΑ)	Κύρια Αγορά	
MERIT ΧΡΗΜΑΤΙΣΤΗΡΙΑΚΗ Α.Ε.Π.Ε.Υ.	17/03/2014	01/01/2400
ΑΛΦΑ FINANCE ΑΕΠΕΥ	17/02/2014	01/01/2400
ΑΛΟΥΜΥΛ (ΚΟ)	Κύρια Αγορά	
ΒΕΤΑ ΧΡΗΜΑΤΙΣΤΗΡΙΑΚΗ Α.Ε.Π.Ε.Υ.	18/07/2013	01/01/2400
ΓΕΚ ΤΕΡΝΑ (ΚΟ)	Κύρια Αγορά	
ΕΠΕΝΔΥΤΙΚΗ ΤΡΑΠΕΖΑ ΕΛΛΑΔΟΣ Α.Ε.	02/01/2013	01/01/2400
ΔΕΗ (ΚΟ)	Κύρια Αγορά	
EUROBANK EQUITIES Α.Ε.Π.Ε.Υ.	23/10/2012	01/01/2400
NBG SECURITIES Α.Ε.Π.Ε.Υ.	26/03/2013	01/01/2400
ΑΛΦΑ FINANCE ΑΕΠΕΥ	08/01/2013	01/01/2400
ΕΛΛΗΝΟΑΜΕΡΙΚΑΝΙΚΗ ΧΡΗΜΑΤΙΣΤΗΡΙΑΚΗ Α.Ε.Π.Ε.Υ.	01/09/2014	01/01/2400
ΕΠΕΝΔΥΤΙΚΗ ΤΡΑΠΕΖΑ ΕΛΛΑΔΟΣ Α.Ε.	08/01/2013	01/01/2400
ΠΕΙΡΑΙΩΣ Α.Ε.Π.Ε.Υ.	28/09/2013	01/01/2400
ΕΘΝΙΚΗ ΤΡΑΠΕΖΑ (ΚΟ)	Κύρια Αγορά	
EUROBANK EQUITIES Α.Ε.Π.Ε.Υ.	24/10/2012	01/01/2400
MERIT ΧΡΗΜΑΤΙΣΤΗΡΙΑΚΗ Α.Ε.Π.Ε.Υ.	03/09/2013	01/01/2400
NBG SECURITIES Α.Ε.Π.Ε.Υ.	28/02/2013	01/01/2400
ΑΛΦΑ FINANCE ΑΕΠΕΥ	08/01/2013	01/01/2400
ΕΛΛΗΝΟΑΜΕΡΙΚΑΝΙΚΗ ΧΡΗΜΑΤΙΣΤΗΡΙΑΚΗ Α.Ε.Π.Ε.Υ.	25/07/2014	01/01/2400
ΕΠΕΝΔΥΤΙΚΗ ΤΡΑΠΕΖΑ ΕΛΛΑΔΟΣ Α.Ε.	08/01/2013	01/01/2400
ΠΕΙΡΑΙΩΣ Α.Ε.Π.Ε.Υ.	08/09/2013	01/01/2400
ΕΛ.ΤΕΧ. ΑΝΕΜΟΣ Α.Ε. (ΚΟ)	Κύρια Αγορά	
EUROBANK EQUITIES Α.Ε.Π.Ε.Υ.	22/07/2014	01/01/2400
ΕΛΛΑΚΤΩΡ (ΚΟ)	Κύρια Αγορά	
EUROBANK EQUITIES Α.Ε.Π.Ε.Υ.	01/06/2013	01/01/2400
NBG SECURITIES Α.Ε.Π.Ε.Υ.	25/06/2013	01/01/2400
ΕΠΕΝΔΥΤΙΚΗ ΤΡΑΠΕΖΑ ΕΛΛΑΔΟΣ Α.Ε.	02/01/2013	01/01/2400
ΕΛΛΗΝ. ΧΡΗΜΑΤΙΣΤΗΡΙΑ-Χ.Α. (ΚΟ)	Κύρια Αγορά	
EUROBANK EQUITIES Α.Ε.Π.Ε.Υ.	01/06/2013	01/01/2400
NBG SECURITIES Α.Ε.Π.Ε.Υ.	25/06/2013	01/01/2400
ΕΛΛΗΝΟΑΜΕΡΙΚΑΝΙΚΗ ΧΡΗΜΑΤΙΣΤΗΡΙΑΚΗ Α.Ε.Π.Ε.Υ.	01/09/2014	01/01/2400
ΕΠΕΝΔΥΤΙΚΗ ΤΡΑΠΕΖΑ ΕΛΛΑΔΟΣ Α.Ε.	02/01/2013	01/01/2400
ΕΛΤΟΝ (ΚΟ)	Κύρια Αγορά	
ΒΕΤΑ ΧΡΗΜΑΤΙΣΤΗΡΙΑΚΗ Α.Ε.Π.Ε.Υ.	03/09/2013	01/01/2400

Πίνακας Μετοχών Υπό Ειδική Διαπραγμάτευση

Μετοχές Ειδικός Διαπραγματευτής	Κατηγορία Διαπραγμάτευσης	
	Έναρξη Ειδικής Διαπραγμάτευσης	Λήξη Ειδικής Διαπραγμάτευσης
ΕΥΡΩΣΥΜΒΟΥΛΟΙ (ΚΟ)	Κύρια Αγορά	
ΕΥROBANK EQUITIES Α.Ε.Π.Ε.Υ.	22/07/2014	01/01/2400
ΙΝΤΡΑΛΟΤ (ΚΟ)	Κύρια Αγορά	
ΕΥROBANK EQUITIES Α.Ε.Π.Ε.Υ.	01/06/2013	01/01/2400
ΕΠΕΝΔΥΤΙΚΗ ΤΡΑΠΕΖΑ ΕΛΛΑΔΟΣ Α.Ε.	02/01/2013	01/01/2400
ΠΕΙΡΑΙΩΣ Α.Ε.Π.Ε.Υ.	28/09/2013	01/01/2400
ΚΑΝΑΚΗΣ Σ. (ΚΟ)	Κύρια Αγορά	
ΒΕΤΑ ΧΡΗΜΑΤΙΣΤΗΡΙΑΚΗ Α.Ε.Π.Ε.Υ.	01/10/2013	01/01/2400
ΜΟΤΟΡ ΟΙΛ (ΚΟ)	Κύρια Αγορά	
ΕΥROBANK EQUITIES Α.Ε.Π.Ε.Υ.	23/10/2012	01/01/2400
NBG SECURITIES Α.Ε.Π.Ε.Υ.	17/02/2014	01/01/2400
ΕΛΛΗΝΟΑΜΕΡΙΚΑΝΙΚΗ ΧΡΗΜΑΤΙΣΤΗΡΙΑΚΗ Α.Ε.Π.Ε.Υ.	01/09/2014	01/01/2400
ΜΥΤΙΛΗΝΑΙΟΣ (ΚΟ)	Κύρια Αγορά	
NBG SECURITIES Α.Ε.Π.Ε.Υ.	25/06/2013	01/01/2400
ΕΛΛΗΝΟΑΜΕΡΙΚΑΝΙΚΗ ΧΡΗΜΑΤΙΣΤΗΡΙΑΚΗ Α.Ε.Π.Ε.Υ.	25/07/2014	01/01/2400
ΕΠΕΝΔΥΤΙΚΗ ΤΡΑΠΕΖΑ ΕΛΛΑΔΟΣ Α.Ε.	02/01/2013	01/01/2400
ΟΠΑΠ (ΚΟ)	Κύρια Αγορά	
ΕΥROBANK EQUITIES Α.Ε.Π.Ε.Υ.	24/10/2012	01/01/2400
NBG SECURITIES Α.Ε.Π.Ε.Υ.	15/01/2013	01/01/2400
ΑΛΦΑ FINANCE ΑΕΠΕΥ	08/01/2013	01/01/2400
ΕΛΛΗΝΟΑΜΕΡΙΚΑΝΙΚΗ ΧΡΗΜΑΤΙΣΤΗΡΙΑΚΗ Α.Ε.Π.Ε.Υ.	25/07/2014	01/01/2400
ΕΠΕΝΔΥΤΙΚΗ ΤΡΑΠΕΖΑ ΕΛΛΑΔΟΣ Α.Ε.	08/01/2013	01/01/2400
ΟΤΕ (ΚΟ)	Κύρια Αγορά	
ΕΥROBANK EQUITIES Α.Ε.Π.Ε.Υ.	24/10/2012	01/01/2400
NBG SECURITIES Α.Ε.Π.Ε.Υ.	01/12/2012	01/01/2400
ΑΛΦΑ FINANCE ΑΕΠΕΥ	08/01/2013	01/01/2400
ΕΛΛΗΝΟΑΜΕΡΙΚΑΝΙΚΗ ΧΡΗΜΑΤΙΣΤΗΡΙΑΚΗ Α.Ε.Π.Ε.Υ.	25/07/2014	01/01/2400
ΕΠΕΝΔΥΤΙΚΗ ΤΡΑΠΕΖΑ ΕΛΛΑΔΟΣ Α.Ε.	08/01/2013	01/01/2400
ΠΕΙΡΑΙΩΣ Α.Ε.Π.Ε.Υ.	08/09/2013	01/01/2400
ΠΑΠΟΥΤΣΑΝΗΣ (ΚΟ)	Κύρια Αγορά	
ΒΕΤΑ ΧΡΗΜΑΤΙΣΤΗΡΙΑΚΗ Α.Ε.Π.Ε.Υ.	25/11/2013	01/01/2400
ΠΕΙΡΑΙΩΣ ΤΡΑΠΕΖΑ (ΚΟ)	Κύρια Αγορά	
ΕΥROBANK EQUITIES Α.Ε.Π.Ε.Υ.	23/10/2012	01/01/2400
MERIT ΧΡΗΜΑΤΙΣΤΗΡΙΑΚΗ Α.Ε.Π.Ε.Υ.	16/09/2013	01/01/2400
NBG SECURITIES Α.Ε.Π.Ε.Υ.	02/06/2013	01/01/2400
ΕΛΛΗΝΟΑΜΕΡΙΚΑΝΙΚΗ ΧΡΗΜΑΤΙΣΤΗΡΙΑΚΗ Α.Ε.Π.Ε.Υ.	25/07/2014	01/01/2400
ΕΠΕΝΔΥΤΙΚΗ ΤΡΑΠΕΖΑ ΕΛΛΑΔΟΣ Α.Ε.	08/01/2013	01/01/2400
ΠΕΙΡΑΙΩΣ Α.Ε.Π.Ε.Υ.	16/02/2013	01/01/2400
ΠΕΤΡΟΠΟΥΛΟΣ ΠΕΤΡΟΣ (ΚΟ)	Κύρια Αγορά	
ΒΕΤΑ ΧΡΗΜΑΤΙΣΤΗΡΙΑΚΗ Α.Ε.Π.Ε.Υ.	28/05/2013	01/01/2400
ΠΛΑΙΣΙΟ COMPUTERS (ΚΟ)	Κύρια Αγορά	
ΒΕΤΑ ΧΡΗΜΑΤΙΣΤΗΡΙΑΚΗ Α.Ε.Π.Ε.Υ.	05/05/2014	01/01/2400
ΣΑΡΑΝΤΗΣ ΓΡ. (ΚΟ)	Κύρια Αγορά	
ΒΕΤΑ ΧΡΗΜΑΤΙΣΤΗΡΙΑΚΗ Α.Ε.Π.Ε.Υ.	14/05/2013	01/01/2400
ΤΙΤΑΝ (ΚΟ)	Κύρια Αγορά	
ΕΥROBANK EQUITIES Α.Ε.Π.Ε.Υ.	23/10/2012	01/01/2400
NBG SECURITIES Α.Ε.Π.Ε.Υ.	17/02/2014	01/01/2400
ΤΡΑΠΕΖΑ EUROBANK ERGASIAS (ΚΟ)	Κύρια Αγορά	
ΕΥROBANK EQUITIES Α.Ε.Π.Ε.Υ.	01/06/2013	01/01/2400
ΑΛΦΑ FINANCE ΑΕΠΕΥ	08/01/2013	01/01/2400
ΕΛΛΗΝΟΑΜΕΡΙΚΑΝΙΚΗ ΧΡΗΜΑΤΙΣΤΗΡΙΑΚΗ Α.Ε.Π.Ε.Υ.	25/07/2014	01/01/2400
ΕΠΕΝΔΥΤΙΚΗ ΤΡΑΠΕΖΑ ΕΛΛΑΔΟΣ Α.Ε.	08/01/2013	01/01/2400
ΠΕΙΡΑΙΩΣ Α.Ε.Π.Ε.Υ.	28/09/2013	01/01/2400

Γνωστοποιήσεις Συναλλαγών - Κατάλογος Υπόχρεων Προσώπων

Ημερομηνία Υποβολής [1]	Επωνυμία	Λόγος Υποβολής [2]	Υπόχρεος	Ιδιότητα Υποχρέου	Σχέση με τον Υπόχρεο	Ημερομηνία Συναλλαγής	Αγορά	Όγκος Συναλλαγών	Αξία Συναλλαγών	Φύση Συναλλαγής [3]	Είδος Χρηματικού μέσου	Παρατηρήσεις [4]
05/09/2014	CYCLON ΕΛΛΑΣ Α.Β.Ε.Ε.& Ε. Λιπαντικών & Πετρώων	B	ΣΤΕΙΑΚΑΚΗΣ ΜΙΧΑΗΛ-ΜΑΤΘΑΙΟΣ	Μέλος ΔΣ Μη Εκτελεστικό	Συνδεδεμένο Νομικό Πρόσωπο με πρόσωπα της περίπτωσης Β	04/09/2014	ΑΞΙΩΝ ΧΑ	14,218	9,952.60	A	Μετοχή (Κοινή)	
05/09/2014	M.L.S. ΠΛΗΡΟΦΟΡΙΚΗ Α.Ε.	A	ΚΑΜΑΤΑΚΗΣ ΙΩΑΝΝΗΣ	Πρόεδρος κ Διευθ. Σύμβουλος	Ο Ιδιος	04/09/2014	ΑΞΙΩΝ ΧΑ	3,000	14,387.37	A	Μετοχή (Κοινή)	
05/09/2014	ΕΛ.ΤΕΧ. ΑΝΕΜΟΣ Α.Ε.	A	ΚΑΛΛΙΤΣΑΝΤΣΗΣ ΑΝΑΣΤΑΣΙΟΣ	Πρόεδρος κ Διευθ. Σύμβουλος	Ο Ιδιος	04/09/2014	ΑΞΙΩΝ ΧΑ	1,700	2,414.00	A	Μετοχή (Κοινή)	
05/09/2014	ΕΠΙΛΕΚΤΟΣ ΚΛΩΣ/ΡΓΙΑ Α.Ε.Β.Ε.	A	ΔΟΝΤΑΣ ΕΥΡΙΠΙΔΗΣ	Πρόεδρος κ Διευθ. Σύμβουλος	Ο Ιδιος	04/09/2014	ΑΞΙΩΝ ΧΑ	10,750	2,210.00	A	Μετοχή (Κοινή)	
05/09/2014	ΜΙΝΩΙΚΕΣ ΓΡΑΜΜΕΣ ΑΝΕ	B	GRIMALDI EMANUELE	Πρόεδρος ΔΣ	Συνδεδεμένο Νομικό Πρόσωπο	04/09/2014	ΑΞΙΩΝ ΧΑ	4,269	6,403.50	A	Μετοχή (Κοινή)	

Σημειώσεις Γνωστοποιήσεων Συναλλαγών

[1] - Η Ημερομηνία Υποβολής αφορά την Ημερομηνία που η Γνωστοποίηση παρελήφθη από το Χ.Α.

[2] - Λόγος Υποβολής: Α: Πρόσωπο που ασκεί Διευθυντικά καθήκοντα, Β: Πρόσωπο που έχει στενό δεσμό με πρόσωπο που ασκεί Διευθυντικά καθήκοντα.

[3] - Φύση Συναλλαγής: Α: Αγορά, Π: Πώληση.

[4] - Παρατηρήσεις: 1 - Λόγω Συμμετοχής σε ΑΜΚ, 2 - Λόγω Εξάσκησης Δικαιώματος Προαίρεσης αγοράς μετοχών που παρέχεται στο προσωπικό, 3 - Λόγω Δωρεάς, 4 - Λόγω Συγχώνευσης ή Διάσπασης κλπ, 5 - Λόγω Μετατροπής ή Ανταλλαγής Ομολογιών, 6 - Ανταλλαγή λόγω Προαιρετικής Δημόσιας Πρότασης.

Υποκείμενη Αγορά

Αγορά Παραγώγων

Ανωτ Τιμή	Κατωτ Τιμή	Τιμή κλεισ.	Μεταβ.	Μήνας Παράδοσης	Άνοιγμα	Ανωτ Τιμή	Κατωτ Τιμή	Τελ Τιμή	Τιμή κλεισ.	Τελευταία ζήτηση	Τελευταία προσφορά	Τιμή Εκκαθάρισης	Μεταβ.	Υψηλό ζωής	Χαμηλό ζωής	Πράξεις	Όγκος	Μεταβ.	Αξία	Μεταβ.	Ανοικτές θέσεις	Μεταβ.
(Μονάδα Διαπραγμάτευσης: 1 Μονάδα Δείκτη x 5€, Χρηματικός Διακανονισμός)																						
389.51	383.23	388.54	1.14%	Σεπτέμβριος 2014	385.00	390.25	385.00	388.00	387.50	15@387.75	2@388.00	387.50	0.91%	425.00	336.00	628	7,413	-4.19%	14,363,552.50	-2.20%	45,796	-0.88%
				Οκτώβριος 2014	384.50	390.50	384.50	389.00	388.00	2@388.25	2@388.75	388.00	0.91%	392.25	343.75	44	149	-45.62%	289,191.25	-44.35%	889	6.98%
				Νοέμβριος 2014	389.75	389.75	389.75	389.75	390.75	2@386.25	1@392.50	390.75	1.96%	389.75	351.00	1	1	---	1,948.75	---	22	4.76%
				Δεκέμβριος 2014	---	---	---	---	393.75	1@385.00	---	393.75	0.90%	384.25	343.50	---	---	---	---	---	367	0.00%
				Μάρτιος 2015	---	---	---	---	---	---	---	---	---	---	---	---	---	---	---	---	---	---
				Ιούνιος 2015	---	---	---	---	---	---	---	---	---	---	---	---	---	---	---	---	---	---

Υποκείμενη Αγορά				Αγορά Παραγώγων																			
Ανωτ Τιμή	Κατωτ Τιμή	Τιμή κλεισ.	Μεταβ.	Μήνας Παράδοσης	Άνοιγμα	Ανωτ Τιμή	Κατωτ Τιμή	Τελ Τιμή	Τιμή κλεισ.	Τελευταία ζήτηση	Τελευταία προσφορά	Τιμή Εκκαθάρισης	Μεταβ.	Υψηλό ζωής	Χαμηλό ζωής	Πράξεις	Όγκος	Μεταβ.	Αξία	Μεταβ.	Ανοικτές θέσεις	Μεταβ.	
(Μέγεθος Συμβολαίου: 100 Μετοχές, Φυσική Παράδοση)																							
ALPHA BANK (ΚΟ)				Σεπτέμβριος 2014	0.705	0.705	0.678	0.686	0.689	89@0.686	41@0.689	0.689	-1.15%	0.780	0.530	112	2,674	-59.78%	184,316.10	-59.49%	29,570	-0.60%	
0.702	0.676	0.685	-0.72%	Δεκέμβριος 2014	0.683	0.690	0.683	0.690	0.691	30@0.689	15@0.692	0.691	-0.43%	0.775	0.615	11	172	37.60%	11,841.60	37.95%	230	61.97%	
				Μάρτιος 2015	---	---	---	---	---	---	---	---	---	---	---	---	---	---	---	---	---	---	
				Ιούνιος 2015	---	---	---	---	---	---	---	---	---	---	---	---	---	---	---	---	---	---	
COCA-COLA HBC AG (ΚΟ)				(Μέγεθος Συμβολαίου: 100 Μετοχές, Φυσική Παράδοση)																			
18.25	17.72	17.72	-2.64%	Σεπτέμβριος 2014	18.13	18.13	17.79	17.86	17.83	1@17.50	2@18.27	17.83	-2.62%	18.30	16.10	4	16	100.00%	28,670.00	98.00%	390	-0.26%	
				Δεκέμβριος 2014	17.90	17.90	17.90	17.90	17.90	---	---	17.90	---	---	17.90	17.90	1	1	---	1,790.00	---	1	---
				Μάρτιος 2015	---	---	---	---	---	---	---	---	---	---	---	---	---	---	---	---	---	---	
				Ιούνιος 2015	---	---	---	---	---	---	---	---	---	---	---	---	---	---	---	---	---	---	
EUROBANK PROPERTIES ΑΕΕΑΠ (ΚΟ)				(Μέγεθος Συμβολαίου: 100 Μετοχές, Φυσική Παράδοση)																			
9.29	9.19	9.24	0.33%	Σεπτέμβριος 2014	9.28	9.29	9.21	9.21	9.19	1@9.16	1@9.25	9.19	0.33%	9.87	7.97	8	33	230.00%	30,550.00	233.30%	393	3.97%	
				Δεκέμβριος 2014	---	---	---	---	---	---	1@9.34	---	---	---	---	---	---	---	---	---	---	---	
				Μάρτιος 2015	---	---	---	---	---	---	---	---	---	---	---	---	---	---	---	---	---	---	
				Ιούνιος 2015	---	---	---	---	---	---	---	---	---	---	---	---	---	---	---	---	---	---	
FOLLI-FOLLIE (ΚΟ)				(Μέγεθος Συμβολαίου: 100 Μετοχές, Φυσική Παράδοση)																			
31.70	31.11	31.50	0.48%	Σεπτέμβριος 2014	31.50	31.65	31.30	31.30	31.62	1@31.11	1@31.89	31.62	0.48%	34.18	25.27	12	37	-21.28%	116,500.00	-20.98%	316	-2.17%	
				Δεκέμβριος 2014	---	---	---	---	---	5@30.90	1@32.18	---	---	---	---	---	---	---	---	---	---	---	
				Μάρτιος 2015	---	---	---	---	---	---	---	---	---	---	---	---	---	---	---	---	---	---	
				Ιούνιος 2015	---	---	---	---	---	---	---	---	---	---	---	---	---	---	---	---	---	---	
FRIGOGLASS (ΚΟ)				(Μέγεθος Συμβολαίου: 100 Μετοχές, Φυσική Παράδοση)																			
3.19	3.11	3.19	0.63%	Σεπτέμβριος 2014	3.18	3.18	3.16	3.16	3.19	10@3.17	1@3.25	3.19	0.63%	4.18	3.10	6	21	5.00%	6,646.00	4.37%	1,172	1.47%	
				Δεκέμβριος 2014	3.19	3.19	3.19	3.19	3.22	2@3.15	1@3.28	3.22	0.31%	3.19	3.18	1	4	33.33%	1,276.00	33.75%	7	133.33%	
				Μάρτιος 2015	---	---	---	---	---	---	---	---	---	---	---	---	---	---	---	---	---	---	
				Ιούνιος 2015	---	---	---	---	---	---	---	---	---	---	---	---	---	---	---	---	---	---	
JUMBO (ΚΟ)				(Μέγεθος Συμβολαίου: 100 Μετοχές, Φυσική Παράδοση)																			
11.75	11.38	11.75	4.26%	Σεπτέμβριος 2014	11.46	11.75	11.46	11.70	11.69	5@11.69	1@11.73	11.69	4.28%	13.00	9.81	20	55	89.66%	63,979.00	92.96%	439	4.28%	
				Δεκέμβριος 2014	---	---	---	---	11.65	---	---	11.65	4.30%	11.55	11.50	---	---	-100.00%	---	-100.00%	---	---	
				Μάρτιος 2015	---	---	---	---	---	---	---	---	---	---	---	---	---	---	---	---	---	---	
				Ιούνιος 2015	---	---	---	---	---	---	---	---	---	---	---	---	---	---	---	---	---	---	
MARFIN INVESTMENT GROUP (ΚΟ)				(Μέγεθος Συμβολαίου: 100 Μετοχές, Φυσική Παράδοση)																			
0.410	0.403	0.406	1.50%	Σεπτέμβριος 2014	0.405	0.412	0.401	0.409	0.410	10@0.408	1@0.411	0.410	1.99%	0.520	0.375	36	348	1.46%	14,204.20	4.15%	26,797	-0.20%	
				Δεκέμβριος 2014	---	---	---	---	0.410	5@0.398	2@0.418	0.410	1.99%	0.414	0.400	---	---	-100.00%	---	-100.00%	10	0.00%	
				Μάρτιος 2015	---	---	---	---	---	---	---	---	---	---	---	---	---	---	---	---	---	---	
				Ιούνιος 2015	---	---	---	---	---	---	---	---	---	---	---	---	---	---	---	---	---	---	
VIOHALCO SA/NV (ΚΑ)				(Μέγεθος Συμβολαίου: 100 Μετοχές, Φυσική Παράδοση)																			
4.14	4.09	4.13	1.22%	Σεπτέμβριος 2014	4.14	4.14	4.09	4.09	4.09	1@3.98	1@4.16	4.09	1.24%	4.52	3.70	4	11	-31.25%	4,519.00	-30.00%	341	-1.45%	
				Δεκέμβριος 2014	---	---	---	---	---	---	1@4.22	---	---	---	---	---	---	---	---	---	---	---	
				Μάρτιος 2015	---	---	---	---	---	---	---	---	---	---	---	---	---	---	---	---	---	---	
				Ιούνιος 2015	---	---	---	---	---	---	---	---	---	---	---	---	---	---	---	---	---	---	

Υποκείμενη Αγορά				Αγορά Παραγώγων																			
Ανωτ Τιμή	Κατωτ Τιμή	Τιμή κλεισ.	Μεταβ.	Μήνας Παράδοσης	Άνοιγμα	Ανωτ Τιμή	Κατωτ Τιμή	Τελ Τιμή	Τιμή κλεισ.	Τελευταία ζήτηση	Τελευταία προσφορά	Τιμή Εκκαθάρισης	Μεταβ.	Υψηλό ζωής	Χαμηλό ζωής	Πράξεις	Όγκος	Μεταβ.	Αξία	Μεταβ.	Ανοικτές θέσεις	Μεταβ.	
(Μέγεθος Συμβολαίου: 100 Μετοχές, Φυσική Παράδοση)																							
ΓΕΚ ΤΕΡΝΑ (ΚΟ)				Σεπτέμβριος 2014	3.62	3.66	3.59	3.65	3.63	10@3.64	5@3.65	3.63	2.54%	4.24	3.17	20	119	0.85%	43,107.00	4.03%	17,433	0.10%	
3.67	3.55	3.64	2.54%	Δεκέμβριος 2014	---	---	---	---	3.60	5@3.55	5@3.68	3.60	2.56%	4.01	3.72	---	---	---	---	---	---	---	
				Μάρτιος 2015	3.80	3.80	3.80	3.80	4.46	---	---	4.46	2.53%	4.07	3.43	1	5	---	1,900.00	---	7,505	-0.07%	
				Ιούνιος 2015	---	---	---	---	---	---	---	---	---	---	---	---	---	---	---	---	---	---	
(Μέγεθος Συμβολαίου: 100 Μετοχές, Φυσική Παράδοση)																							
ΔΕΗ (ΚΟ)				Σεπτέμβριος 2014	11.33	11.40	11.27	11.38	11.42	6@11.38	12@11.39	11.42	1.60%	12.65	9.70	67	244	-56.89%	276,624.00	-56.37%	4,470	-2.06%	
11.39	11.22	11.37	1.61%	Δεκέμβριος 2014	11.32	11.32	11.32	11.32	11.39	6@11.34	1@11.39	11.39	1.42%	12.48	9.54	1	20	0.00%	22,640.00	1.98%	11	-64.52%	
				Μάρτιος 2015	11.32	11.32	11.32	11.32	11.39	---	1@11.49	11.39	1.42%	11.32	11.08	1	20	0.00%	22,640.00	1.98%	---	-100.00%	
				Ιούνιος 2015	---	---	---	---	---	---	---	---	---	---	---	---	---	---	---	---	---	---	
(Μέγεθος Συμβολαίου: 100 Μετοχές, Φυσική Παράδοση)																							
ΕΘΝΙΚΗ ΤΡΑΠΕΖΑ (ΚΟ)				Σεπτέμβριος 2014	2.74	2.75	2.69	2.75	2.72	1@2.74	102@2.75	2.72	0.74%	3.03	2.07	216	5,035	10.10%	1,369,617.00	12.74%	31,607	1.32%	
2.75	2.68	2.74	1.11%	Δεκέμβριος 2014	2.66	2.75	2.66	2.73	2.72	1@2.73	10@2.75	2.72	1.12%	2.92	2.09	14	46	15.00%	12,538.00	18.09%	201	10.44%	
				Μάρτιος 2015	---	---	---	---	---	---	---	---	---	---	---	---	---	---	---	---	---	---	
				Ιούνιος 2015	---	---	---	---	---	---	---	---	---	---	---	---	---	---	---	---	---	---	
(Μέγεθος Συμβολαίου: 100 Μετοχές, Φυσική Παράδοση)																							
ΕΛΛΑΚΤΩΡ (ΚΟ)				Σεπτέμβριος 2014	3.48	3.56	3.47	3.56	3.53	2@3.53	2@3.58	3.53	3.52%	4.33	3.23	30	147	332.35%	51,630.00	343.29%	2,446	-2.12%	
3.55	3.45	3.55	2.90%	Δεκέμβριος 2014	3.55	3.58	3.52	3.58	3.57	2@3.52	2@3.61	3.57	4.69%	3.58	3.40	3	9	---	3,198.00	---	11	450.00%	
				Μάρτιος 2015	---	---	---	---	---	---	---	---	---	---	---	---	---	---	---	---	---	---	
				Ιούνιος 2015	---	---	---	---	---	---	---	---	---	---	---	---	---	---	---	---	---	---	
(Μέγεθος Συμβολαίου: 100 Μετοχές, Φυσική Παράδοση)																							
ΕΛΛΗΝ. ΧΡΗΜΑΤΙΣΤΗΡΙΑ-Χ.Α. (ΚΟ)				Σεπτέμβριος 2014	7.37	7.51	7.35	7.47	7.57	6@7.47	1@7.51	7.57	2.85%	9.22	6.70	80	385	193.89%	295,490.52	201.95%	4,531	-1.76%	
7.52	7.30	7.51	2.88%	Δεκέμβριος 2014	7.35	7.47	7.35	7.47	7.56	6@7.27	5@7.50	7.56	4.85%	8.39	7.17	5	38	153.33%	29,093.38	161.17%	3,605	-0.41%	
				Μάρτιος 2015	---	---	---	---	---	---	---	---	---	---	---	---	---	---	---	---	---	---	
				Ιούνιος 2015	---	---	---	---	7.67	---	---	7.67	2.82%	7.45	7.45	---	---	---	---	---	---	3,000	0.00%
(Μέγεθος Συμβολαίου: 103 Μετοχές, Φυσική Παράδοση)																							
ΕΛΛΗΝΙΚΑ ΠΕΤΡΕΛΑΙΑ (ΚΟ)				Σεπτέμβριος 2014	5.60	5.77	5.60	5.74	5.81	6@5.74	2@5.78	5.81	4.50%	6.37	5.11	90	356	97.78%	202,867.00	105.11%	8,221	0.16%	
5.79	5.56	5.79	4.51%	Δεκέμβριος 2014	5.58	5.78	5.58	5.76	5.83	6@5.76	1@5.83	5.83	3.55%	6.29	5.13	7	26	85.71%	14,891.00	91.67%	294	9.70%	
				Μάρτιος 2015	---	---	---	---	5.82	---	---	5.82	4.49%	6.18	5.50	---	---	---	---	---	---	---	
				Ιούνιος 2015	---	---	---	---	---	---	---	---	---	---	---	---	---	---	---	---	---	---	
(Μέγεθος Συμβολαίου: 100 Μετοχές, Φυσική Παράδοση)																							
ΕΥΔΑΠ (ΚΟ)				Σεπτέμβριος 2014	9.20	9.20	8.93	8.98	8.93	1@8.93	3@9.20	8.93	-1.43%	9.91	8.93	25	94	193.75%	85,056.00	191.99%	395	-5.50%	
9.21	8.91	8.97	-1.43%	Δεκέμβριος 2014	---	---	---	---	---	---	3@9.28	---	---	---	---	---	---	---	---	---	---		
				Μάρτιος 2015	---	---	---	---	---	---	---	---	---	---	---	---	---	---	---	---	---	---	
				Ιούνιος 2015	---	---	---	---	---	---	---	---	---	---	---	---	---	---	---	---	---	---	
(Μέγεθος Συμβολαίου: 100 Μετοχές, Φυσική Παράδοση)																							
ΙΝΤΡΑΛΟΤ (ΚΟ)				Σεπτέμβριος 2014	1.80	1.82	1.67	1.82	1.84	10@1.79	1@1.82	1.84	2.22%	2.16	1.63	9	52	33.33%	9,136.00	32.37%	1,789	-1.49%	
1.82	1.78	1.81	2.26%	Δεκέμβριος 2014	1.68	1.68	1.68	1.68	1.85	3@1.68	1@1.83	1.85	---	1.68	1.68	1	19	---	3,192.00	---	19	---	
				Μάρτιος 2015	---	---	---	---	---	---	---	---	---	---	---	---	---	---	---	---	---	---	
				Ιούνιος 2015	---	---	---	---	---	---	---	---	---	---	---	---	---	---	---	---	---	---	

Υποκείμενη Αγορά				Αγορά Παραγώγων																		
Ανωτ Τιμή	Κατωτ Τιμή	Τιμή κλεισ.	Μεταβ.	Μήνας Παράδοσης	Άνοιγμα	Ανωτ Τιμή	Κατωτ Τιμή	Τελ Τιμή	Τιμή κλεισ.	Τελευταία ζήτηση	Τελευταία προσφορά	Τιμή Εκκαθάρισης	Μεταβ.	Υψηλό ζωής	Χαμηλό ζωής	Πράξεις	Όγκος	Μεταβ.	Αξία	Μεταβ.	Ανοικτές θέσεις	Μεταβ.
(Μέγεθος Συμβολαίου: 100 Μετοχές, Φυσική Παράδοση)																						
ΜΕΤΚΑ (ΚΟ)				Σεπτέμβριος 2014	11.52	11.54	11.12	11.16	11.12	3@11.16	2@11.19	11.12	-3.89%	14.00	10.51	93	365	1203.57%	412,162.00	1173.01%	952	46.46%
11.55	11.06	11.12	-2.80%	Δεκέμβριος 2014	11.68	11.68	11.25	11.25	11.25	5@11.10	2@11.32	11.25	---	11.68	11.25	15	39	---	44,587.00	---	39	---
				Μάρτιος 2015	---	---	---	---	---	---	---	---	---	---	---	---	---	---	---	---	---	---
				Ιούνιος 2015	---	---	---	---	---	---	---	---	---	---	---	---	---	---	---	---	---	---
(Μέγεθος Συμβολαίου: 100 Μετοχές, Φυσική Παράδοση)																						
ΜΟΤΟΡ ΟΙΛ (ΚΟ)				Σεπτέμβριος 2014	7.87	8.18	7.87	8.15	8.30	1@8.04	1@8.15	8.30	4.67%	8.69	7.14	16	49	0.00%	39,249.00	2.08%	366	8.61%
8.19	7.85	8.17	4.61%	Δεκέμβριος 2014	8.15	8.15	8.15	8.15	8.31	2@8.00	1@8.22	8.31	2.97%	8.20	8.15	1	2	---	1,630.00	---	2	100.00%
				Μάρτιος 2015	---	---	---	---	---	---	---	---	---	---	---	---	---	---	---	---	---	---
				Ιούνιος 2015	---	---	---	---	---	---	---	---	---	---	---	---	---	---	---	---	---	---
(Μέγεθος Συμβολαίου: 100 Μετοχές, Φυσική Παράδοση)																						
ΜΥΤΙΛΗΝΑΙΟΣ (ΚΟ)				Σεπτέμβριος 2014	6.74	6.78	6.65	6.77	6.76	9@6.73	72@6.78	6.76	2.58%	7.31	5.63	134	664	-33.53%	446,801.00	-31.43%	8,396	-2.73%
6.79	6.64	6.79	2.41%	Δεκέμβριος 2014	6.65	6.77	6.65	6.77	6.76	2@6.68	1@6.79	6.76	3.05%	7.16	5.58	6	38	---	25,558.00	---	1,439	2.71%
				Μάρτιος 2015	---	---	---	---	---	---	---	---	---	---	---	---	---	---	---	---	---	---
				Ιούνιος 2015	---	---	---	---	---	---	---	---	---	---	---	---	---	---	---	---	---	---
(Μέγεθος Συμβολαίου: 100 Μετοχές, Φυσική Παράδοση)																						
ΟΛΠ (ΚΟ)				Σεπτέμβριος 2014	17.03	17.16	17.03	17.16	17.01	1@16.65	2@17.16	17.01	-0.06%	18.99	16.10	7	7	-56.25%	11,942.00	-55.65%	465	-1.27%
17.18	16.92	17.09	-0.06%	Δεκέμβριος 2014	---	---	---	---	---	1@16.80	2@17.31	---	---	---	---	---	---	---	---	---	---	---
				Μάρτιος 2015	---	---	---	---	---	---	---	---	---	---	---	---	---	---	---	---	---	---
				Ιούνιος 2015	---	---	---	---	---	---	---	---	---	---	---	---	---	---	---	---	---	---
(Μέγεθος Συμβολαίου: 100 Μετοχές, Φυσική Παράδοση)																						
ΟΠΑΠ (ΚΟ)				Σεπτέμβριος 2014	12.40	12.45	12.29	12.34	12.37	5@12.35	1@12.39	12.37	0.32%	13.60	9.63	42	224	0.90%	277,291.00	1.38%	2,208	8.77%
12.40	12.27	12.34	0.33%	Δεκέμβριος 2014	12.39	12.39	12.33	12.33	12.35	30@12.30	1@12.48	12.35	0.32%	13.34	10.42	3	35	-53.33%	43,285.00	-53.22%	112	45.45%
				Μάρτιος 2015	---	---	---	---	---	---	---	---	---	---	---	---	---	---	---	---	---	---
				Ιούνιος 2015	---	---	---	---	---	---	---	---	---	---	---	---	---	---	---	---	---	---
(Μέγεθος Συμβολαίου: 100 Μετοχές, Φυσική Παράδοση)																						
ΟΤΕ (ΚΟ)				Σεπτέμβριος 2014	11.15	11.24	11.03	11.16	11.10	1@11.15	1@11.16	11.10	0.54%	12.84	9.21	119	486	-51.93%	541,208.00	-51.28%	12,359	-0.46%
11.23	11.01	11.11	1.00%	Δεκέμβριος 2014	11.16	11.17	11.06	11.07	11.10	1@11.11	1@11.19	11.10	0.36%	11.62	9.49	5	75	177.78%	83,392.00	183.92%	71	54.35%
				Μάρτιος 2015	---	---	---	---	---	---	---	---	---	---	---	---	---	---	---	---	---	---
				Ιούνιος 2015	---	---	---	---	---	---	---	---	---	---	---	---	---	---	---	---	---	---
(Μέγεθος Συμβολαίου: 100 Μετοχές, Φυσική Παράδοση)																						
ΠΕΙΡΑΙΩΣ ΤΡΑΠΕΖΑ (ΚΟ)				Σεπτέμβριος 2014	1.50	1.57	1.48	1.56	1.55	513@1.56	125@1.57	1.55	5.44%	2.06	1.20	235	7,863	47.16%	1,198,105.00	56.03%	27,129	-5.83%
1.58	1.47	1.57	6.80%	Δεκέμβριος 2014	1.56	1.57	1.50	1.56	1.55	80@1.55	22@1.57	1.55	6.16%	1.57	1.38	25	217	675.00%	33,433.00	727.55%	229	114.02%
				Μάρτιος 2015	---	---	---	---	---	---	---	---	---	---	---	---	---	---	---	---	---	---
				Ιούνιος 2015	---	---	---	---	---	---	---	---	---	---	---	---	---	---	---	---	---	---
(Μέγεθος Συμβολαίου: 100 Μετοχές, Φυσική Παράδοση)																						
ΣΙΔΕΝΟΡ (ΚΟ)				Σεπτέμβριος 2014	1.33	1.39	1.32	1.39	1.40	5@1.30	4@1.39	1.40	5.26%	1.77	1.23	10	34	580.00%	4,610.00	614.73%	1,074	-0.65%
1.38	1.29	1.37	5.38%	Δεκέμβριος 2014	1.35	1.37	1.35	1.37	1.41	5@1.12	4@1.41	1.41	---	1.37	1.35	2	20	---	2,720.00	---	20	---
				Μάρτιος 2015	---	---	---	---	---	---	---	---	---	---	---	---	---	---	---	---	---	---
				Ιούνιος 2015	---	---	---	---	---	---	---	---	---	---	---	---	---	---	---	---	---	---

Υποκείμενη Αγορά				Αγορά Παραγώγων																		
Ανωτ Τιμή	Κατωτ Τιμή	Τιμή κλεισ.	Μεταβ.	Μήνας Παράδοσης	Άνοιγμα	Ανωτ Τιμή	Κατωτ Τιμή	Τελ Τιμή	Τιμή κλεισ.	Τελευταία ζήτηση	Τελευταία προσφορά	Τιμή Εκκαθάρισης	Μεταβ.	Υψηλό ζωής	Χαμηλό ζωής	Πράξεις	Όγκος	Μεταβ.	Αξία	Μεταβ.	Ανοικτές θέσεις	Μεταβ.
ΣΩΛ/ΓΕΙΑ ΚΟΡΙΝΘΟΥ (ΚΟ)				(Μέγεθος Συμβολαίου: 100 Μετοχές, Φυσική Παράδοση)																		
1.48	1.40	1.46	3.55%	Σεπτέμβριος 2014	1.43	1.47	1.43	1.47	1.44	1@1.42	10@1.48	1.44	3.60%	1.77	1.31	14	69	---	10,008.00	---	656	-8.51%
				Δεκέμβριος 2014	1.47	1.49	1.46	1.49	1.46	1@1.44	10@1.50	1.46	3.55%	1.49	1.42	4	22	-66.67%	3,246.00	-65.48%	103	27.16%
				Μάρτιος 2015	---	---	---	---	---	---	---	---	---	---	---	---	---	---	---	---	---	---
				Ιούνιος 2015	---	---	---	---	---	---	---	---	---	---	---	---	---	---	---	---	---	---
ΤΕΡΝΑ ΕΝΕΡΓΕΙΑΚΗ (ΚΟ)				(Μέγεθος Συμβολαίου: 102 Μετοχές, Φυσική Παράδοση)																		
3.67	3.60	3.65	1.39%	Σεπτέμβριος 2014	3.66	3.66	3.62	3.64	3.66	18@3.62	15@3.83	3.66	1.39%	4.22	3.36	7	22	-18.52%	8,178.36	-17.75%	3,893	0.52%
				Δεκέμβριος 2014	---	---	---	---	---	---	---	---	---	---	---	---	---	---	---	---	---	---
				Μάρτιος 2015	---	---	---	---	---	---	---	---	---	---	---	---	---	---	---	---	---	---
				Ιούνιος 2015	---	---	---	---	---	---	---	---	---	---	---	---	---	---	---	---	---	---
ΤΙΤΑΝ (ΚΟ)				(Μέγεθος Συμβολαίου: 100 Μετοχές, Φυσική Παράδοση)																		
21.04	20.09	21.03	5.15%	Σεπτέμβριος 2014	20.29	21.00	20.29	20.98	21.15	1@20.91	1@20.99	21.15	5.17%	26.66	18.23	34	70	-37.50%	145,349.00	-35.10%	668	-6.18%
				Δεκέμβριος 2014	20.53	20.99	20.52	20.99	20.97	4@20.50	1@21.09	20.97	4.48%	21.10	19.87	4	7	40.00%	14,440.00	45.32%	7	-30.00%
				Μάρτιος 2015	---	---	---	---	---	---	---	---	---	---	---	---	---	---	---	---	---	---
				Ιούνιος 2015	---	---	---	---	---	---	---	---	---	---	---	---	---	---	---	---	---	---
ΤΡΑΠΕΖΑ EUROBANK ERGASIAS (ΚΟ)				(Μέγεθος Συμβολαίου: 100 Μετοχές, Φυσική Παράδοση)																		
0.357	0.340	0.346	-0.86%	Σεπτέμβριος 2014	0.350	0.358	0.343	0.345	0.345	25@0.346	1@0.350	0.345	-0.86%	0.433	0.297	72	4,373	-18.81%	152,491.90	-16.65%	65,090	0.67%
				Δεκέμβριος 2014	0.347	0.347	0.345	0.347	0.346	7@0.346	1@0.360	0.346	-0.29%	0.410	0.308	4	14	250.00%	484.10	249.78%	4,942	0.28%
				Μάρτιος 2015	0.352	0.352	0.351	0.351	0.346	---	---	0.346	-0.57%	0.352	0.314	2	250	0.00%	8,795.00	4.70%	500	-33.33%
				Ιούνιος 2015	---	---	---	---	---	---	---	---	---	---	---	---	---	---	---	---	---	---

FTSE/X.A. Large Cap

(Μονάδα Διαπραγμάτευσης: 1 Μονάδα Δείκτη x 5€ - Τρόπος Εξάσκησης: Ευρωπαϊκός Χρηματικός Διακανονισμός)

Τιμή Εξάσκησης	Δικαιώματα Αγοράς													Δικαιώματα Πώλησης																					
	Σεπτέμβριος 2014						Οκτώβριος 2014						Λοιποί Μήνες		Σεπτέμβριος 2014						Οκτώβριος 2014						Λοιποί Μήνες		Τιμή Εξάσκησης						
	Άνοιγμα	Ανιτ Τιμή	Κατωτ Τιμή	Τελ Τιμή	Τιμή κλεισ.	Όγκος	Ανοικτές θέσεις	Άνοιγμα	Ανιτ Τιμή	Κατωτ Τιμή	Τελ Τιμή	Τιμή κλεισ.	Όγκος	Ανοικτές θέσεις	Όγκος	Ανοικτές θέσεις	Άνοιγμα	Ανιτ Τιμή	Κατωτ Τιμή	Τελ Τιμή	Τιμή κλεισ.	Όγκος	Ανοικτές θέσεις	Άνοιγμα	Ανιτ Τιμή	Κατωτ Τιμή	Τελ Τιμή	Τιμή κλεισ.		Όγκος	Ανοικτές θέσεις	Όγκος	Ανοικτές θέσεις		
215	-	-	-	-	172.00	-	30	-	-	-	-	-	-	-	-	-	-	-	-	-	-	-	-	-	-	-	-	-		-	-	-	-	215	
300	-	-	-	-	87.50	-	80	-	-	-	-	-	-	-	-	-	-	-	-	-	-	-	-	-	-	-	-	-	-	-	-	-	300		
310	-	-	-	-	-	-	-	-	-	-	-	-	-	-	-	-	-	-	-	-	-	-	-	-	-	-	-	-	-	-	-	-	310		
315	-	-	-	-	-	-	-	-	-	-	-	-	-	-	-	-	-	-	-	-	-	-	-	-	-	-	-	-	-	-	-	-	315		
320	-	-	-	-	-	-	-	-	-	-	-	-	-	-	-	-	-	-	-	-	-	-	-	-	-	-	-	-	-	-	-	-	320		
325	-	-	-	-	-	-	-	-	-	-	-	-	-	-	-	-	-	-	-	-	-	-	-	-	-	-	-	-	-	-	-	-	325		
330	-	-	-	-	-	-	-	-	-	-	-	-	-	-	-	-	-	-	-	-	-	-	-	-	-	-	-	-	-	-	-	-	330		
335	-	-	-	-	-	-	-	-	-	-	-	-	-	-	-	-	-	-	-	-	-	-	-	-	-	-	-	-	-	-	-	-	335		
340	-	-	-	-	47.75	-	2	-	-	-	-	-	-	-	-	-	-	-	-	-	-	-	-	-	-	-	-	-	-	-	-	-	340		
345	-	-	-	-	42.75	-	226	-	-	-	-	47.50	-	20	-	-	-	-	-	-	-	-	-	-	-	-	-	-	-	-	-	-	345		
350	-	-	-	-	38.00	-	18	-	-	-	-	-	-	-	-	-	-	-	-	-	-	-	-	-	-	-	-	-	-	-	-	-	350		
355	-	-	-	-	33.50	-	52	-	-	-	-	-	-	-	-	-	-	-	-	-	-	-	-	-	-	-	-	-	-	-	-	-	355		
360	-	-	-	-	29.00	-	222	-	-	-	-	36.25	-	20	-	-	-	-	-	-	-	-	-	-	-	-	-	-	-	-	-	-	360		
365	-	-	-	-	25.00	-	61	-	-	-	-	-	-	-	-	-	-	-	-	-	-	-	-	-	-	-	-	-	-	-	-	-	365		
370	22.00	22.75	20.00	22.75	21.00	66	248	-	-	-	-	29.75	-	220	4.70	7.10	4.70	5.00	3.50	115	470	10.50	10.50	10.50	10.50	11.75	3	4	-	-	-	370			
375	18.00	18.00	18.00	18.00	17.50	10	270	-	-	-	-	-	-	-	-	-	-	-	-	-	-	-	-	-	-	-	-	-	-	-	-	-	375		
380	16.00	16.00	15.00	15.00	14.25	26	1,169	-	-	-	-	24.00	-	430	-	-	-	-	6.80	-	51	-	-	-	-	16.00	-	1	-	-	-	-	380		
385	-	-	-	-	11.50	-	238	-	-	-	-	21.25	-	2	-	-	-	-	8.90	-	104	-	-	-	-	-	-	-	-	-	-	-	385		
390	8.00	10.00	8.00	10.00	9.00	2	469	-	-	-	-	19.00	-	2	11.00	12.00	9.00	9.50	11.50	76	150	-	-	-	-	-	-	-	-	-	-	-	390		
395	6.60	7.70	6.10	7.00	7.00	45	102	18.00	18.00	18.00	18.00	16.75	1	1	-	-	-	-	-	-	-	-	-	-	-	-	-	-	-	-	-	-	395		
400	-	-	-	-	5.30	-	3,713	15.00	15.00	15.00	15.00	14.75	1	4	-	-	-	-	-	-	-	-	-	-	-	-	-	-	-	-	-	-	400		
405	-	-	-	-	-	-	-	-	-	-	-	-	-	-	-	-	-	-	-	-	-	-	-	-	-	-	-	-	-	-	-	-	405		
410	-	-	-	-	2.80	-	11	-	-	-	-	-	-	-	-	-	-	-	-	-	-	-	-	-	-	-	-	-	-	-	-	-	410		
415	-	-	-	-	-	-	-	-	-	-	-	-	-	-	-	-	-	-	-	-	-	-	-	-	-	-	-	-	-	-	-	-	415		
420	-	-	-	-	1.40	-	15	-	-	-	-	-	-	-	-	-	-	-	-	-	-	-	-	-	-	-	-	-	-	-	-	-	-	420	
425	-	-	-	-	-	-	-	-	-	-	-	-	-	-	-	-	-	-	-	-	-	-	-	-	-	-	-	-	-	-	-	-	-	425	
430	-	-	-	-	0.65	-	290	-	-	-	-	-	-	-	-	-	-	-	-	-	-	-	-	-	-	-	-	-	-	-	-	-	-	430	
435	-	-	-	-	0.43	-	136	-	-	-	-	-	-	-	-	-	-	-	-	-	-	-	-	-	-	-	-	-	-	-	-	-	-	435	
440	-	-	-	-	0.28	-	400	-	-	-	-	-	-	-	-	-	-	-	-	-	-	-	-	-	-	-	-	-	-	-	-	-	-	440	
445	-	-	-	-	-	-	-	-	-	-	-	-	-	-	-	-	-	-	-	-	-	-	-	-	-	-	-	-	-	-	-	-	-	445	
450	-	-	-	-	-	-	-	-	-	-	-	-	-	-	-	-	-	-	-	-	-	-	-	-	-	-	-	-	-	-	-	-	-	450	
455	-	-	-	-	-	-	-	-	-	-	-	-	-	-	-	-	-	-	-	-	-	-	-	-	-	-	-	-	-	-	-	-	-	455	
460	-	-	-	-	-	-	-	-	-	-	-	-	-	-	-	-	-	-	-	-	-	-	-	-	-	-	-	-	-	-	-	-	-	460	
465	-	-	-	-	-	-	-	-	-	-	-	-	-	-	-	-	-	-	-	-	-	-	-	-	-	-	-	-	-	-	-	-	-	465	
Σύνολο:						149	7,752						2	699					191	2,930															
Ονομαστική Αξία Συναλλαγών:																																			
Αριθμός Πράξεων:																																			

ΟΠΑΠ (ΚΟ)

(Μέγεθος Συμβολαίου: 100 Μετοχές, Τρόπος Εξάσκησης: Αμερικάνικος, Φυσική Παράδοση)

Τιμή Εξάσκησης	Δικαιώματα Αγοράς														Δικαιώματα Πώλησης																
	Σεπτέμβριος 2014						Οκτώβριος 2014						Λοιποί Μήνες		Σεπτέμβριος 2014						Οκτώβριος 2014						Λοιποί Μήνες		Τιμή Εξάσκησης		
	Άνοιγμα	Ανιτ Τιμή	Κατωτ Τιμή	Τελ Τιμή	Τιμή κλεισ.	Όγκος	Άνοιγμα	Ανιτ Τιμή	Κατωτ Τιμή	Τελ Τιμή	Τιμή κλεισ.	Όγκος	Άνοιγτες θέσεις	Όγκος	Άνοιγτες θέσεις	Άνοιγμα	Ανιτ Τιμή	Κατωτ Τιμή	Τελ Τιμή	Τιμή κλεισ.	Όγκος	Άνοιγτες θέσεις	Όγκος	Άνοιγτες θέσεις	Όγκος	Άνοιγτες θέσεις					
6.40						-	-					-	-									-	-								6.40
6.80						-	-					-	-									-	-							6.80	
7.20						-	-					-	-									-	-							7.20	
7.60						-	-					-	-									-	-							7.60	
8.00						-	-					-	-									-	-							8.00	
8.40						-	-					-	-									-	-							8.40	
8.80						-	-					-	-									-	-							8.80	
9.20						-	-					-	-									-	-							9.20	
9.60						-	-					-	-									-	-							9.60	
10.00						-	-					-	-									-	-							10.00	
10.50						-	-					-	-									-	-							10.50	
11.00						-	-					-	-									-	-							11.00	
11.50						-	-					-	-									-	-							11.50	
12.00						-	-					-	-									-	-							12.00	
12.50						-	-					-	-									-	-							12.50	
13.00						-	-					-	-									-	-							13.00	
13.50						-	-					-	-									-	-							13.50	
14.00						-	-					-	-									-	-							14.00	
14.50						-	-					-	-									-	-							14.50	
15.00						-	-					-	-									-	-							15.00	
16.00						-	-					-	-									-	-							16.00	
17.00						-	-					-	-									-	-							17.00	
18.00						-	-					-	-									-	-							18.00	
Σύνολα:						0	0					0	0					0	0					0	0					0	0
Όνομαστική Αξία Συναλλαγών:						0.00						0.00	0.00					0.00	0.00					0.00	0.00					0.00	
Αριθμός Πράξεων:						0						0	0					0	0					0	0					0	

ΠΕΙΡΑΙΩΣ ΤΡΑΠΕΖΑ (ΚΟ)

(Μέγεθος Συμβολαίου: 100 Μετοχές, Τρόπος Εξάσκησης: Αμερικάνικος, Φυσική Παράδοση)

Τιμή Εξάσκησης	Δικαιώματα Αγοράς														Δικαιώματα Πώλησης														Τιμή Εξάσκησης							
	Σεπτέμβριος 2014							Οκτώβριος 2014							Λοιποί Μήνες		Σεπτέμβριος 2014							Οκτώβριος 2014							Λοιποί Μήνες					
	Άνοιγμα	Ανιψ. Τιμή	Κατωτ. Τιμή	Τελ. Τιμή	Τιμή κλεισ.	Όγκος	Ανοικτές θέσεις	Άνοιγμα	Ανιψ. Τιμή	Κατωτ. Τιμή	Τελ. Τιμή	Τιμή κλεισ.	Όγκος	Ανοικτές θέσεις	Όγκος	Ανοικτές θέσεις	Άνοιγμα	Ανιψ. Τιμή	Κατωτ. Τιμή	Τελ. Τιμή	Τιμή κλεισ.	Όγκος	Ανοικτές θέσεις	Άνοιγμα	Ανιψ. Τιμή	Κατωτ. Τιμή	Τελ. Τιμή	Τιμή κλεισ.		Όγκος	Ανοικτές θέσεις	Όγκος	Ανοικτές θέσεις			
0.800						-	-						-	-									-	-										0.800		
0.900						-	-						-	-									-	-										0.900		
1.00						-	-						-	-									-	-										1.00		
1.10						-	-						-	-									-	-										1.10		
1.20						-	-						-	-									-	-										1.20		
1.30						-	-						-	-									-	-										1.30		
1.35						-	-						-	-									-	-										1.35		
1.40						-	-						-	-									-	-										1.40		
1.45						-	-						-	-									-	-										1.45		
1.50						-	-						-	-									-	-										1.50		
1.55						-	-						-	-									-	-										1.55		
1.60						-	-						-	-									-	-										1.60		
1.65						-	-						-	-									-	-										1.65		
1.70						-	-						-	-									-	-										1.70		
1.75						-	-						-	-									-	-										1.75		
1.80						-	-						-	-									-	-										1.80		
1.85						-	-						-	-									-	-										1.85		
1.90						-	-						-	-									-	-										1.90		
1.95						-	-						-	-									-	-										1.95		
2.00						-	-						-	-									-	-										2.00		
2.10						-	-						-	-									-	-										2.10		
2.20						-	-						-	-									-	-										2.20		
2.30						-	-						-	-									-	-										2.30		
2.40						-	-						-	-									-	-										2.40		
2.60						-	-						-	-									-	-										2.60		
2.80						-	-						-	-									-	-										2.80		
Σύνολα:						0	0						0	0	0	0							0	0							0	0				
Ονομαστική Αξία Συναλλαγών:						0.00						0.00	0.00									0.00								0.00	0.00					
Αριθμός Πράξεων:						0						0	0									0								0	0					

Μετοχές	Τύπος[4]	Συμβάσεις Πώλησης με Σύμφωνο Επαναγοράς [1]					Συμβάσεις Αγοράς με Σύμφωνο Επαναπώλησης [2]					Συμβόλαια Επαναγοράς [3]								
		Τιμή συναλλ. μετ.	Πρόβ. Ογκος	Αξία Συναλλαγών	Ανοικτές θέσεις[5]	Ανωτ. Τιμή	Κατωτ. Τιμή	Τελ. Τιμή	Τελευταία προσφορά	Πράξεις	Όγκος	Αξία Συναλλαγών	Ανοικτές θέσεις[5]	Ανωτ. Τιμή	Κατωτ. Τιμή	Τελ. Τιμή	Τελευταία προσφορά	Πρόβ. Ογκος	Αξία Συναλλαγών	Ανοικτές θέσεις[5]
ALPHA ETF FTSE Athex Large Cap	ΣΑΠ ΣΕ	100.00	---	---	---	---	---	---	---	---	---	---	---	---	---	---	---	---	---	3,554
ALPHA BANK (ΚΟ)	ΣΑΠ ΣΕ	100.01	0.01	---	---	---	121,857	---	---	---	10153@3%	---	---	---	---	---	---	---	---	1,018
ΑΤΤΙΚΑ BANK Α.Τ.Ε. (ΚΟ)	ΣΑΠ ΣΕ	100.00	---	---	---	---	910	---	---	---	728@10%	---	---	---	---	---	---	---	---	---
AUTOHELLAS (ΚΟ)	ΣΑΠ ΣΕ	100.00	---	---	---	---	16	---	---	---	6@3%	---	---	---	---	---	---	---	---	---
CENTRIC ΣΥΜΜΕΤΟΧΩΝ (ΚΟ)	ΣΑΠ ΣΕ	100.00	---	---	---	---	200	---	---	---	151@7.3%	---	---	---	---	---	---	---	---	---
COCA-COLA HBC AG (ΚΟ)	ΣΑΠ ΣΕ	100.74	0.10	---	---	---	160	---	---	---	8@3.5%	---	---	---	---	---	---	---	---	28
EUROBANK PROPERTIES ΑΕΕΑΠ (ΚΟ)	ΣΑΠ ΣΕ	100.06	---	---	---	---	1,135	---	---	---	473@3%	---	---	---	---	---	---	---	---	9
FOLLI-FOLLIE (ΚΟ)	ΣΑΠ ΣΕ	100.70	0.10	---	---	---	1,128	---	---	---	146@3%	---	---	---	---	---	---	---	---	7
FOURLIS ΣΥΜΜΕΤΟΧΩΝ (ΚΟ)	ΣΑΠ ΣΕ	100.19	0.03	---	---	---	109	---	---	---	4@4%	---	---	---	---	---	---	---	---	---
FRIGOGLASS (ΚΟ)	ΣΑΠ ΣΕ	100.10	0.01	---	---	---	70	---	---	---	7@3%	---	---	---	---	---	---	---	---	---
INFORM ΛΥΚΟΣ Π. (ΚΟ)	ΣΑΠ ΣΕ	100.00	---	---	---	---	3	---	---	---	---	---	---	---	---	---	---	---	---	---
INTRACOM HOLDINGS (ΚΟ)	ΣΑΠ ΣΕ	100.00	---	---	---	---	665	---	---	---	332@3%	---	---	---	---	---	---	---	---	---
INTRAKAT (ΚΟ)	ΣΑΠ ΣΕ	100.00	---	---	---	---	7	---	---	---	---	---	---	---	---	---	---	---	---	---
J. & P. - ΑΒΑΞ (ΚΟ)	ΣΑΠ ΣΕ	100.00	---	---	---	---	223	---	---	---	111@3%	---	---	---	---	---	---	---	---	---
JUMBO (ΚΟ)	ΣΑΠ ΣΕ	100.03	0.01	---	---	---	1,345	---	---	---	616@3%	---	---	---	---	---	---	---	---	11
KLEEMAN HELLAS (ΚΟ)	ΣΑΠ ΣΕ	100.00	---	---	---	---	---	---	---	---	---	---	---	---	---	---	---	---	---	---
LAMDA DEVELOPMENT(ΚΟ)	ΣΑΠ ΣΕ	100.00	---	---	---	---	---	---	---	---	---	---	---	---	---	---	---	---	---	---
MARFIN INVESTMENT GROUP (ΚΟ)	ΣΑΠ ΣΕ	100.01	---	---	---	---	2,873	---	---	---	1703@4.6%	---	---	---	---	---	---	---	---	---
MLS ΠΛΗΡΟΦΟΡΙΚΗ (ΚΟ)	ΣΑΠ ΣΕ	100.00	---	---	---	---	109	---	---	---	54@3%	---	---	---	---	---	---	---	---	---
NBGAM ETF GREECE & TURKEY 30	ΣΑΠ ΣΕ	100.00	---	---	---	---	---	---	---	---	---	---	---	---	---	---	---	---	---	---
NBGAM ETF ΓΔ Χ.Α.	ΣΑΠ ΣΕ	100.00	---	---	---	---	---	---	---	---	---	---	---	---	---	---	---	---	---	---
PROFILE (ΚΟ)	ΣΕ	---	---	---	---	---	---	---	---	---	---	---	---	---	---	---	---	---	---	---
QUALITY & RELIABILITY (ΚΟ)	ΣΕ	---	---	---	---	---	---	---	---	---	---	---	---	---	---	---	---	---	---	---
QUEST ΣΥΜΜΕΤΟΧΩΝ (ΚΟ)	ΣΑΠ ΣΕ	100.00	---	---	---	---	---	---	---	---	---	---	---	---	---	---	---	---	---	---
TRASTOR Α.Ε.Ε.Α.Π. (ΚΟ)	ΣΑΠ ΣΕ	100.00	---	---	---	---	344	---	---	---	172@3%	---	---	---	---	---	---	---	---	---
VIΟΗΛCO SA/ΝV (ΚΑ)	ΣΑΠ ΣΕ	100.13	0.02	---	---	---	261	---	---	---	34@3.5%	---	---	---	---	---	---	---	---	---
ΑΕΡΟΠΟΡΙΑ ΑΙΓΑΙΟΥ (ΚΟ)	ΣΑΠ ΣΕ	100.00	---	---	---	---	64	---	---	---	32@3%	---	---	---	---	---	---	---	---	---
ΑΛΟΥΜΥΛ (ΚΟ)	ΣΕ	---	---	---	---	---	---	---	---	---	---	---	---	---	---	---	---	---	---	---
ΒΙΟΚΑΡΠΕΤ (ΚΟ)	ΣΕ	---	---	---	---	---	---	---	---	---	---	---	---	---	---	---	---	---	---	---
ΓΕΚ ΤΕΡΝΑ (ΚΟ)	ΣΑΠ ΣΕ	100.02	---	---	---	---	641	---	---	---	244@3%	---	---	---	---	---	---	---	---	---
ΔΕΗ (ΚΟ)	ΣΑΠ ΣΕ	100.07	0.01	---	---	---	1,938	---	---	---	681@3%	---	---	---	---	---	---	---	---	1,321
ΔΡΟΜΕΑΣ (ΚΟ)	ΣΑΠ ΣΕ	100.00	---	---	---	---	---	---	---	---	---	---	---	---	---	---	---	---	---	---

Σημειώσεις Προϊόντων Δανεισμού

[1] - Συμβάσεις Πώλησης με Σύμφωνο Επαναγοράς: Αφορούν σε συμβάσεις πώλησης κινητών αξιών προς την ΕΧΑΕ με σύμφωνο επαναγοράς (Stock Repo – σύμφ. με Αποφ. 17 ΔΣ ΧΑ).

[2] - Συμβάσεις Αγοράς με Σύμφωνο Επαναπώλησης: Αφορούν σε συμβάσεις αγοράς κινητών αξιών από την ΕΧΑΕ με σύμφωνο επαναπώλησης (Stock Reverse Repo – σύμφ. με Αποφ. 18 ΔΣ ΧΑ).

[3] - Συμβάσεις Επαναγοράς: Αφορούν σε τυποποιημένες συμβάσεις επαναγοράς που διενεργούνται διμερώς μεταξύ των συμβαλλομένων (Standardized Repurchase Agreements – σύμφ. με Αποφ. 20 ΔΣ ΧΑ).

[4] - Ο τύπος προϊόντων διακρίνεται σε ΣΑΠ: Συμβάσεις Επαναγοράς και Επαναπώλησης Μετόχων (Stock Repo & Stock Reverse Repo) και σε ΣΕ: Συμβάσεις Επαναγοράς (Repurchase Agreements).

[5] - Περιλαμβάνονται οι ανοικτές θέσεις των σειρών που δεν διαπραγματεύονται.

Μετοχές	Τύπος[4]	Συμβάσεις Πώλησης με Σύμφωνο Επαναγοράς [1]					Συμβάσεις Αγοράς με Σύμφωνο Επαναπώλησης [2]							Συμβόλαια Επαναγοράς [3]									
		Τιμή συναλλ.	μετ.	Πρόβεις	Όγκος	Αξία Συναλλαγών	Ανοικτές θέσεις[5]	Ανωτ Τιμή	Κατωτ Τιμή	Τελ Τιμή	Τελευταία προσφορά	Πράξεις	Όγκος	Αξία Συναλλαγών	Ανοικτές θέσεις[5]	Ανωτ Τιμή	Κατωτ Τιμή	Τελ Τιμή	Τελευταία προσφορά	Πρόβεις	Όγκος	Αξία Συναλλαγών	Ανοικτές θέσεις[5]
ΕΘΝΙΚΗ ΤΡΑΠΕΖΑ (ΚΟ)	ΣΑΠ ΣΕ	100.02	0.01	---	---	---	12,100	---	---	---	1444@3%	---	---	---	1,380	---	---	---	---	---	---	---	---
ΕΛΒΑΛ (ΚΑ)	ΣΑΠ ΣΕ	100.00	---	---	---	---	368	---	---	---	184@3%	---	---	---	---	---	---	---	---	---	---	---	---
ΕΛΓΕΚΑ (ΚΟ)	ΣΑΠ ΣΕ	100.00	---	---	---	---	10	---	---	---	---	---	---	---	---	---	---	---	---	---	---	---	---
ΕΛΛΑΚΤΩΡ (ΚΟ)	ΣΑΠ ΣΕ	100.01	---	---	---	---	2,075	---	---	---	892@3%	---	---	---	145	---	---	---	---	---	---	---	14
ΕΛΛΗΝ. ΧΡΗΜΑΤΙΣΤΗΡΙΑ-Χ.Α. (ΚΟ)	ΣΑΠ ΣΕ	100.02	0.01	---	---	---	5,930	---	---	---	2798@3%	---	---	---	163	---	---	---	---	---	---	---	---
ΕΛΛΗΝΙΚΑ ΠΕΤΡΕΛΑΙΑ (ΚΟ)	ΣΑΠ ΣΕ	100.43	0.06	---	---	---	2,485	---	---	---	45@3.5%	---	---	---	1,503	---	---	---	---	---	---	---	1,452
ΕΥΑΘ (ΚΟ)	ΣΑΠ ΣΕ	100.01	---	---	---	---	113	---	---	---	5@3%	---	---	---	---	---	---	---	---	---	---	---	---
ΕΥΔΑΠ (ΚΟ)	ΣΑΠ ΣΕ	100.27	0.03	---	---	---	384	---	---	---	18@3%	---	---	---	135	---	---	---	---	---	---	---	32
ΕΥΡΩΠΑΪΚΗ ΠΙΣΤΗ (ΚΟ)	ΣΑΠ ΣΕ	100.00	---	---	---	---	---	---	---	---	---	---	---	---	---	---	---	---	---	---	---	---	---
ΙΑΣΩ (ΚΟ)	ΣΑΠ ΣΕ	100.00	---	---	---	---	246	---	---	---	123@3%	---	---	---	---	---	---	---	---	---	---	---	---
ΙΑΤΡΙΚΟ ΑΘΗΝΩΝ (ΚΟ)	ΣΑΠ ΣΕ	100.00	---	---	---	---	434	---	---	---	217@3%	---	---	---	---	---	---	---	---	---	---	---	---
ΙΚΤΙΝΟΣ ΕΛΛΑΣ (ΚΟ)	ΣΑΠ ΣΕ	100.00	---	---	---	---	10	---	---	---	---	---	---	---	---	---	---	---	---	---	---	---	---
ΙΝΤΡΑΛΟΤ (ΚΟ)	ΣΑΠ ΣΕ	100.01	---	---	---	---	1,039	---	---	---	450@3%	---	---	---	50	---	---	---	---	---	---	---	---
ΚΑΡΑΤΖΗ (ΚΟ)	ΣΕ	---	---	---	---	---	---	---	---	---	---	---	---	---	---	---	---	---	---	---	---	---	---
ΚΡΙ - ΚΡΙ (ΚΟ)	ΣΑΠ ΣΕ	100.00	---	---	---	---	550	---	---	---	275@3%	---	---	---	---	---	---	---	---	---	---	---	---
ΜΕΤΚΑ (ΚΟ)	ΣΑΠ ΣΕ	100.15	0.02	---	---	---	617	---	---	---	264@3%	---	---	---	42	---	---	---	---	---	---	---	5
ΜΟΤΟΡ ΟΪΛ (ΚΟ)	ΣΑΠ ΣΕ	100.06	---	---	---	---	2,209	---	---	---	792@3%	---	---	---	308	---	---	---	---	---	---	---	10
ΜΥΤΙΛΗΝΑΙΟΣ (ΚΟ)	ΣΑΠ ΣΕ	100.00	---	---	---	---	3,562	3.00%	3.00%	3.00%	1736@3%	1	15	10,185.0	45	3.00%	3.00%	3.00%	---	1	15	10,185.0	25
ΝΗΡΕΥΣ (ΚΟ)	ΣΑΠ ΣΕ	100.00	---	---	---	---	346	---	---	---	276@10%	---	---	---	---	---	---	---	---	---	---	---	---
ΟΛΘ (ΚΟ)	ΣΑΠ ΣΕ	100.16	---	---	---	---	46	---	---	---	23@3%	---	---	---	---	---	---	---	---	---	---	---	---
ΟΛΠ (ΚΟ)	ΣΑΠ ΣΕ	101.10	0.15	---	---	---	14	---	---	---	---	---	---	---	10	---	---	---	---	---	---	---	---
ΟΠΑΠ (ΚΟ)	ΣΑΠ ΣΕ	100.05	0.01	---	---	---	3,782	---	---	---	1706@3%	---	---	---	171	---	---	---	---	---	---	---	446
ΟΤΕ (ΚΟ)	ΣΑΠ ΣΕ	100.16	0.02	---	---	---	4,638	---	---	---	1181@3%	---	---	---	422	---	---	---	---	---	---	---	891
ΠΑΠΟΥΣΑΝΗΣ (ΚΟ)	ΣΑΠ ΣΕ	100.00	---	---	---	---	---	---	---	---	---	---	---	---	---	---	---	---	---	---	---	---	---
ΠΕΙΡΑΙΩΣ ΤΡΑΠΕΖΑ (ΚΟ)	ΣΑΠ ΣΕ	100.04	---	---	---	---	11,595	---	---	---	2914@3%	---	---	---	2,757	---	---	---	---	---	---	---	---
ΠΕΤΡΟΠΟΥΛΟΣ ΠΕΤΡΟΣ (ΚΟ)	ΣΕ	---	---	---	---	---	---	---	---	---	---	---	---	---	---	---	---	---	---	---	---	---	---
ΠΛΑΙΣΙΟ COMPUTERS (ΚΟ)	ΣΕ	---	---	---	---	---	---	---	---	---	---	---	---	---	---	---	---	---	---	---	---	---	---
ΠΛΑΣΤΙΚΑ ΘΡΑΚΗΣ (ΚΟ)	ΣΑΠ ΣΕ	100.00	---	---	---	---	1,010	---	---	---	505@3%	---	---	---	---	---	---	---	---	---	---	---	---
ΠΛΑΣΤΙΚΑ ΚΡΗΤΗΣ (ΚΟ)	ΣΑΠ ΣΕ	100.00	---	---	---	---	---	---	---	---	---	---	---	---	---	---	---	---	---	---	---	---	---
ΣΑΡΑΝΤΗΣ ΓΡ. (ΚΟ)	ΣΑΠ ΣΕ	100.00	---	---	---	---	60	---	---	---	30@3%	---	---	---	---	---	---	---	---	---	---	---	---
ΣΙΔΕΝΟΡ (ΚΟ)	ΣΑΠ ΣΕ	100.00	---	---	---	---	391	---	---	---	195@3%	---	---	---	---	---	---	---	---	---	---	---	---
ΣΩΛΓΕΙΑ ΚΟΡΙΝΘΟΥ (ΚΟ)	ΣΑΠ ΣΕ	100.00	---	---	---	---	161	---	---	---	78@3%	---	---	---	2	---	---	---	---	---	---	---	---

Σημειώσεις Προϊόντων Δανεισμού

[1] - Συμβάσεις Πώλησης με Σύμφωνο Επαναγοράς: Αφορούν σε συμβάσεις πώλησης κινητών αξιών προς την ΕΧΑΕ με σύμφωνο επαναγοράς (Stock Repo – σύμφ. με Αποφ. 17 ΔΣ ΧΑ).

[2] - Συμβάσεις Αγοράς με Σύμφωνο Επαναπώλησης: Αφορούν σε συμβάσεις αγοράς κινητών αξιών από την ΕΧΑΕ με σύμφωνο επαναπώλησης (Stock Reverse Repo – σύμφ. με Αποφ. 18 ΔΣ ΧΑ).

[3] - Συμβάσεις Επαναγοράς: Αφορούν σε τυποποιημένες συμβάσεις επαναγοράς που διενεργούνται διμερώς μεταξύ των συμβαλλομένων (Standardized Repurchase Agreements – σύμφ. με Αποφ. 20 ΔΣ ΧΑ).

[4] - Ο τύπος προϊόντων διακρίνεται σε ΣΑΠ: Συμβάσεις Επαναγοράς και Επαναπώλησης Μετόχων (Stock Repo & Stock Reverse Repo) και σε ΣΕ: Συμβάσεις Επαναγοράς (Repurchase Agreements).

[5] - Περιλαμβάνονται οι ανοικτές θέσεις των σειρών που δεν διαπραγματεύονται.

Μετοχές	Τύπος[4]	Συμβάσεις Πώλησης με Σύμφωνο Επαναγοράς [1]						Συμβάσεις Αγοράς με Σύμφωνο Επαναπώλησης [2]						Συμβόλαια Επαναγοράς [3]										
		Τιμή συναλλ.	μετ.	Πρόξεις	Όγκος	Αξία Συναλλαγών	Ανοικτές θέσεις[5]	Ανωτ Τιμή	Κατωτ Τιμή	Τελ Τιμή	Τελευταία προσφορά	Πρόξεις	Όγκος	Αξία Συναλλαγών	Ανοικτές θέσεις[5]	Ανωτ Τιμή	Κατωτ Τιμή	Τελ Τιμή	Τελευταία προσφορά	Πρόξεις	Όγκος	Αξία Συναλλαγών	Ανοικτές θέσεις[5]	
ΤΕΡΝΑ ΕΝΕΡΓΕΙΑΚΗ (ΚΟ)	ΣΑΠ ΣΕ	100.02	---	---	---	---	303	---	---	---	120@3%	---	---	---	28	---	---	---	---	---	---	---	---	---
ΤΕΧΝΙΚΗ ΟΛΥΜΠΙΑΚΗ (ΚΟ)	ΣΑΠ ΣΕ	100.00	---	---	---	---	44	---	---	---	22@3%	---	---	---	---	---	---	---	---	---	---	---	---	---
ΤΙΤΑΝ (ΚΟ)	ΣΑΠ ΣΕ	100.09	0.01	---	---	---	8,634	3.00%	3.00%	3.00%	3694@3%	1	44	92,532.0	623	3.00%	3.00%	3.00%	---	1	44	92,532.0	52	
ΤΡΑΠΕΖΑ EUROBANK ERGASIAS (ΚΟ)	ΣΑΠ ΣΕ	100.01	---	---	---	---	19,480	5.20%	5.20%	5.20%	12637@5.2%	3	600	20,760.0	1,135	---	---	---	---	---	---	---	---	36
ΥΓΕΙΑ (ΚΟ)	ΣΑΠ ΣΕ	100.00	---	---	---	---	500	---	---	---	356@6.4%	---	---	---	---	---	---	---	---	---	---	---	---	---
ΧΑΛΚΟΡ (ΚΑ)	ΣΑΠ ΣΕ	100.00	---	---	---	---	505	---	---	---	329@3.9%	---	---	---	---	---	---	---	---	---	---	---	---	---

Σημειώσεις Προϊόντων Δανεισμού

[1] - Συμβάσεις Πώλησης με Σύμφωνο Επαναγοράς: Αφορούν σε συμβάσεις πώλησης κινητών αξιών προς την ΕΧΑΕ με σύμφωνο επαναγοράς (Stock Repo – σύμφ. με Αποφ. 17 ΔΣ ΧΑ).

[2] - Συμβάσεις Αγοράς με Σύμφωνο Επαναπώλησης: Αφορούν σε συμβάσεις αγοράς κινητών αξιών από την ΕΧΑΕ με σύμφωνο επαναπώλησης (Stock Reverse Repo – σύμφ. με Αποφ. 18 ΔΣ ΧΑ).

[3] - Συμβάσεις Επαναγοράς: Αφορούν σε τυποποιημένες συμβάσεις επαναγοράς που διενεργούνται διμερώς μεταξύ των συμβαλλομένων (Standardized Repurchase Agreements – σύμφ. με Αποφ. 20 ΔΣ ΧΑ).

[4] - Ο τύπος προϊόντων διακρίνεται σε ΣΑΠ: Συμβάσεις Επαναγοράς και Επαναπώλησης Μετόχων (Stock Repo & Stock Reverse Repo) και σε ΣΕ: Συμβάσεις Επαναγοράς (Repurchase Agreements).

[5] - Περιλαμβάνονται οι ανοικτές θέσεις των σειρών που δεν διαπραγματεύονται.

Κωδικό και ονομασίες Κλάδων Οικονομικής Δραστηριότητας του Χ.Α.

533	-	Διυλιστήρια	537	-	Καθετοποιημένες Εταιρ. Πετρελαίου & Φυσικού Αερίου
1353	-	Βασικά Χημικά	1357	-	Εξειδικευμένα Χημικά
1753	-	Αλουμίνιο	1755	-	Μη Σιδηρούχα Μέταλλα
1757	-	Χάλυβας	1775	-	Ορυχεία
2353	-	Οικοδομικά Υλικά & Εξαρτήματα	2357	-	Κατασκευές
2723	-	Υλικά Συσκευασίας	2727	-	Διαφοροποιημένες Βιομηχανίες
2733	-	Ηλεκτρικά Μέρη & Εξοπλισμός	2753	-	Εμπορικά Οχήματα και Φορτηγά
2757	-	Μηχανήματα Βιομηχανικού Εξοπλισμού	2773	-	Θαλάσσιες Μεταφορές
2777	-	Υπηρεσίες Μεταφορών	2791	-	Υποστηρικτικές Υπηρεσίες προς Επιχειρήσεις
2797	-	Προμηθευτές Βιομηχανίας	3535	-	Απόσταξη & Οινοπαραγωγή
3537	-	Αναψυκτικά	3573	-	Γεωργία & Αλιεία
3577	-	Τρόφιμα	3722	-	Διαρκή Καταναλωτικά Αγαθά
3726	-	Έπιπλα	3728	-	Κατασκευή Κατοικιών
3747	-	Παιχνίδια	3763	-	Ρουχισμός & Αξεσουάρ
3765	-	Υποδήματα	3767	-	Είδη Προσωπικής Φροντίδας
3785	-	Καπνός	4533	-	Ιατρικές Υπηρεσίες
4535	-	Ιατρικός Εξοπλισμός	4577	-	Φαρμακευτικά Προϊόντα
5337	-	Λιανικό & Χονδρικό Εμπόριο Τροφίμων	5371	-	Εμπόριο Ενδυμάτων
5373	-	Γενικό Εμπόριο	5375	-	Οικιακός Εξοπλισμός
5379	-	Εξειδικευμένο Λιανικό Εμπόριο	5553	-	Τηλέοραση & Ψυχαγωγία
5555	-	Διαφήμιση	5557	-	Εκδόσεις
5751	-	Αεροπορικές Εταιρείες	5752	-	Τυχερά Παιχνίδια
5753	-	Ξενοδοχεία	5755	-	Υπηρεσίες Αναψυχής
5757	-	Εστίαση	5759	-	Ταξίδια & Τουρισμός
6535	-	Σταθερή Τηλεφωνία	6575	-	Κινητή Τηλεφωνία
7535	-	Συμβατικός Ηλεκτρισμός	7537	-	Εναλλακτικός Ηλεκτρισμός
7577	-	Ύδρευση	8355	-	Τράπεζες
8534	-	Μεσίτες Ασφαλίσεων	8536	-	Ασφάλειες Ιδιοκτησίας & Ζημιών
8633	-	Συμμετοχές & Ανάπτυξη Ακίνητης Περιουσίας	8637	-	Υπηρεσίες Ακίνητης Περιουσίας
8671	-	Ε.Ε.Α.Π. Βιομηχανικών & Επαγγελματικών Χώρων	8675	-	Εξειδικευμένες Ε.Ε.Α.Π.
8775	-	Εξειδικευμένες Χρηματοοικονομικές Υπηρεσίες	8777	-	Επενδυτικές Υπηρεσίες
8985	-	Εταιρείες Επενδύσεων	9533	-	Υπηρεσίες Ηλεκτρονικών Υπολογιστών
9535	-	Διαδίκτυο	9537	-	Λογισμικό
9572	-	Υλικό Υπολογιστών	9574	-	Ηλεκτρονικός Εξοπλισμός Γραφείων
9578	-	Εξοπλισμός Τηλεπικοινωνιών	11000	-	Δ.Α.Κ.

