

Ημερήσιο Δελτίο Τιμών

Ελληνικά Χρηματιστήρια - Χρηματιστήριο Αθηνών Α.Ε.

Πέμπτη, 4 Σεπτεμβρίου, 2014
Έτος: 135 Αύξων Αριθμός Συνεδρίασης: 168

Αποποίηση Ευθύνης:

Η εταιρεία Ελληνικά Χρηματιστήρια-Χρηματιστήριο Αθηνών καταβάλλει κάθε δυνατή προσπάθεια ώστε να διασφαλίσει ότι οι πληροφορίες και τα λοιπά στοιχεία που εμφανίζονται στο Ημερήσιο Δελτίο Τιμών (Η.Δ.Τ.) είναι ορθά και πλήρη αλλά δεν έχει καμία ευθύνη για ενδεχόμενο λάθος ή παράλειψη στοιχείων και / ή ευθύνη σχετικά με την ακρίβεια, αξιοπιστία, επικαιροποίηση και πληρότητα των παραπάνω πληροφοριών και στοιχείων ή ευθύνη προερχόμενη άμεσα ή έμμεσα από την χρήση των παραπάνω πληροφοριών.

Η Εταιρία δεν έχει καμία ευθύνη για την ακρίβεια των στοιχείων που περιλαμβάνονται στις ανακοινώσεις των εισηγμένων εταιρειών. Πιθανές προσβολές δικαιωμάτων τρίτων από το περιεχόμενο των ανακοινώσεων συνιστούν αποκλειστική ευθύνη του αποστολέα των ανακοινώσεων.

Όλα τα αναγραφόμενα στο Η.Δ.Τ. στοιχεία παρέχονται μόνο για τους σκοπούς της πληροφόρησης και δεν συνιστούν παροχή επενδυτικών συμβουλών ή πρόσκληση για επένδυση σε κινητές αξίες που διαπραγματεύονται στο Χρηματιστήριο.

Αναγνωρίζεται και συμφωνείται ότι όλα τα δικαιώματα επί των πληροφοριών που εμφανίζονται στο Η.Δ.Τ. θα αποτελούν κυριότητα της εταιρίας και οποιοδήποτε άλλο δικαίωμα συμπεριλαμβανομένου του δικαιώματος πνευματικής ιδιοκτησίας, σήματος κλπ. Ανήκουν στο Χρηματιστήριο.

Τα ανωτέρω στοιχεία αποτελούν ιδιοκτησία της Εταιρίας και προστατεύονται σύμφωνα με τις διατάξεις περί πνευματικής ιδιοκτησίας. Απαγορεύεται α) η με οποιοδήποτε τρόπο ή μέσο αναπαραγωγή, αναδημοσίευση, τροποποίηση, αντιγραφή, πώληση, μετάδοση ή διανομή του συνόλου ή μέρους τους, χωρίς αναφορά στην πηγή και β) η εμπορική εκμετάλλευση των στοιχείων από τρίτους.

Η Εταιρία δεν φέρει καμία ευθύνη προερχόμενη άμεσα ή έμμεσα από χρήση ή τυχόν αλλοίωση των ανωτέρω στοιχείων όταν αυτά χρησιμοποιούνται από

Ελληνικά Χρηματιστήρια - Χρηματιστήριο Αθηνών Α.Ε.

Λεωφόρος Αθηνών 110, 10442 Αθήνα, Τηλ: (210) 33.66.800, Fax: (210) 32.13.938

www.athex.gr

Χρηματιστηριακό Κέντρο Θεσσαλονίκης

Κατούνη 16-18, Θεσ/νίκη 546 25, Τηλ: (2310) 567.667, Fax: (2310) 530.455

Συνεγγυητικό Κεφάλαιο Εξασφάλισης Επενδυτικών Υπηρεσιών

Φειδίου 14-16, Αθήνα 106 78, Τηλ: (210) 33.04.682, Fax: (210) 33.04.155

Επιτροπή Κεφαλαιαγοράς

Κολοκοτρώνη 1 & Σταδίου 1, Αθήνα 105 62, Τηλ: (210) 33.77.100, Fax: (210) 33.77.173

Πίνακας Περιεχομένων

Ενότητα 1: Στατιστικά Στοιχεία Αγορών Χρεογράφων και Παραγώγων

- Οι Αγορές Χρεογράφων και Παραγώγων
- Χρηματιστηριακοί Δείκτες
- Αναλυτικά Στοιχεία Συναλλαγών Αγοράς Χρεογράφων
- Στοιχεία Συναλλαγών Κλάδων Χ.Α. & Κατηγορίας Δ.Α.Κ.
- Οι 10 Μετοχές με τη μεγαλύτερη Άνοδο & Πτώση
- Αναλυτικά Στοιχεία Συναλλαγών Αγοράς Παραγώγων

Ενότητα 2: Αναλυτικά Στοιχεία Συναλλαγών Χρεογράφων

- Αναλυτικά Στοιχεία Συναλλαγών Χρεογράφων
- Σημειώσεις Χρεογράφων

Ενότητα 3: Στοιχεία Συναλλαγών Χρεογράφων

- Στοιχεία Συναλλαγών Πακέτων
- Στοιχεία Συναλλαγών Δικαιωμάτων
- Στοιχεία Συναλλαγών Ανοικτών Πωλήσεων
- Στοιχεία Δανεισμού Τίτλων
- Στοιχεία Συναλλαγών Εκποιήσεων
- Στοιχεία Συναλλαγών Εκποιήσεων Ενσώματων Ονομαστικών Μετοχών
- Στοιχεία Ενεργητικού Διαπραγματεύσιμων Αμοιβαίων Κεφαλαίων (Δ.Α.Κ.)
- Χαρακτηριστικά Διαπραγματεύσιμων Αμοιβαίων Κεφαλαίων (Δ.Α.Κ.)

Ενότητα 4: Ανακοινώσεις

Ενότητα 5: Ομόλογα Διαπραγματεύσιμα στην Αγορά Αξιών Σταθερού Εισοδήματος

- Ομολογιακά Δάνεια Επιχειρήσεων
- Ομόλογα Ελληνικού Δημοσίου
- Έντοκα Γραμμάτια & Zero Coupon Ομόλογα Ελληνικού Δημοσίου
- Ομόλογα Ελληνικού Δημοσίου Διαπραγματεύσιμα με τη Μέθοδο Εκφώνησης - Αντιφώνησης
- Ομόλογα Κρατικών Τραπεζών

Ενότητα 6: Πρόσθετα Στοιχεία Ενημέρωσης

- Πίνακας Μελών Χρηματιστηρίου Αθηνών και Μελών ΕΤ.ΕΚ.
- Πίνακας Μετοχών Υπό Ειδική Διαπραγμάτευση
- Γνωστοποιήσεις Συναλλαγών - Κατάλογος Υπόχρεων Προσώπων

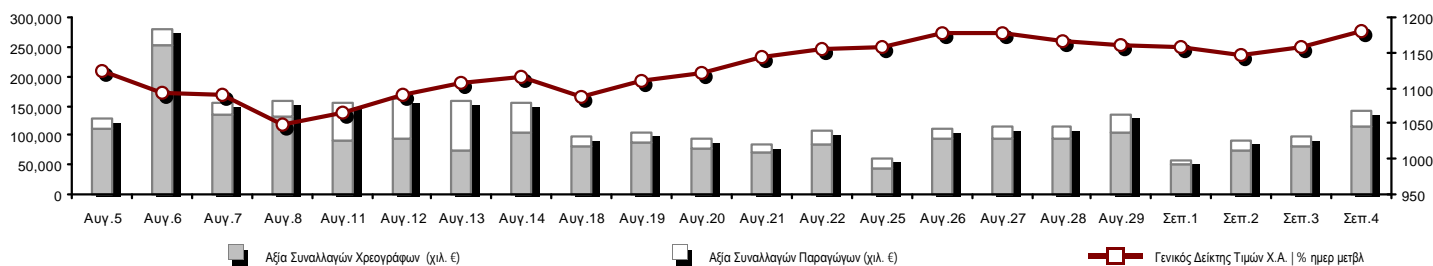
Ενότητα 7: Αναλυτικά Στοιχεία Συναλλαγών Αγοράς Παραγώγων

- Συμβόλαια Μελλοντικής Εκπλήρωσης σε Δείκτες
- Συμβόλαια Μελλοντικής Εκπλήρωσης σε Μετοχές
- Δικαιώματα Προαίρεσης σε Δείκτες
- Δικαιώματα Προαίρεσης σε Μετοχές
- Στοιχεία Συναλλαγών Προϊόντων Δανεισμού (Συμβάσεις Repos)

Παράρτημα Α: Κωδικοί και ονομασίες Κλάδων Οικονομικής Δραστηριότητας του Χ.Α.

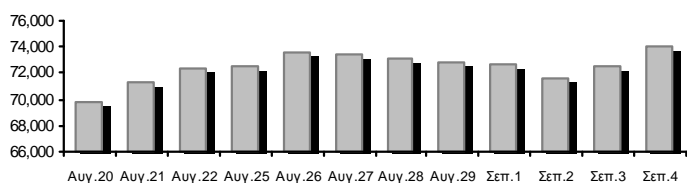
Οι Αγορές Χρεογράφων και Παραγώγων

Γενικός Δείκτης Τιμών και Αξία Συναλλαγών Μετοχών και Παραγώγων

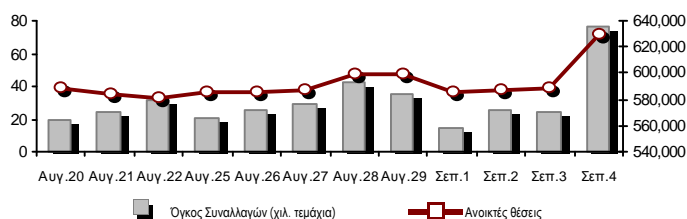


| | | | |
|--|-------------------|--|---|
| Συνολική Αξία Συναλλαγών (Χρεογράφων/ Παραγώγων) (χιλ. €) | 141,650.08 | | |
| Κεφαλαιοποίηση Χ.Α. (εκατ. €) **: | 74,078.05 | | Συνολικές Ανοικτές Θέσεις σε Παράγωγα 630,068 |
| Ημερήσια μεταβολή: εκατ. € % | 1,591.43 2.20% | | Ανοικτές θέσεις σε ΣΜΕ επί Δεικτών % ημερ μετβλ 47,422 -0.69% |
| Μέση ετήσια Κεφ/ποίηση: εκατ. € % Μετβλ. Μέση προηγ. έτος | 72,778.80 40.91% | | Ανοικτές θέσεις σε ΣΜΕ επί μετοχών % ημερ μετβλ 276,917 0.45% |
| Γενικός Δείκτης Τιμών Χ.Α. % ημερ μετβλ | 1,181.41 1.92% | | Ανοικτές θέσεις σε Δικαιώματα επί Δεικτών % ημερ μετβλ 11,375 3.09% |
| Κεφαλαιοποίηση Γενικού Δείκτη (εκατ. €) | 68,906.15 | | Ανοικτές θέσεις σε Δικαιώματα επί μετοχών % ημερ μετβλ 2,307 -0.69% |
| Ημερήσια μεταβολή (εκατ. €) | 1,599.04 | | Ανοικτές θέσεις σε Repos/Reverse Repos/RA % ημερ μετβλ 292,047 16.01% |
| Αξία Συναλλαγών Χρεογράφων (χιλ. €) | 115,464.89 | | Αξία Συναλλαγών Παραγώγων (χιλ. €) 26,185.19 |
| Ημερήσια μεταβολή: χιλ. € % | 34,588.16 42.77% | | Ημερήσια μεταβολή: χιλ. € % 9,145.47 53.67% |
| Μέση Αξία Συν/γών ΥtD: χιλ. € % Μετβλ Μέση προηγ. έτος | 135,622.83 56.58% | | Μέση Αξία Συν/γών ΥtD: χιλ. € % Μετβλ Μέση προηγ. έτος 38,642.97 50.16% |
| Αξία Συναλλαγών Ανοικτών Πωλήσεων: χιλ. € % συν. Αξία | | | |
| Αξία Συναλλαγών Κλείσιμο Θέσης (χιλ. €) % συν. Αξία | | | |
| Αξία Συναλλαγών Πακέτων | 13,256.69 | | |
| Αξία Συναλλαγών Ομολόγων (χιλ. €) | 0.00 | | |
| Όγκος Συναλλαγών Χρεογράφων (χιλ. Τμχ) | 93,419.02 | | Πλήθος Συμβολαίων Παραγώγων: 76,131 |
| Ημερήσια μεταβολή: χιλ. τμχ % | 39,838.65 74.35% | | Ημερήσια μεταβολή: τμχ % 52,433 221.25% |
| Μέσος Όγκος Συν/γών ΥtD: χιλ. τμχ % Μετβλ Μέσο προηγ. έτο | 91,793.90 71.53% | | Μέσος Όγκος Συμβ. ΥtD: χιλ. € % Μετβλ Μέσο προηγ. έτος 42,134 1.36% |
| Όγκος Συναλλαγών Ανοικτών Πωλήσεων: χιλ. τμχ % συν. Αξία | | | |
| Όγκος Συναλλαγών Κλείσιμο Θέσης: χιλ. τμχ % συν. Όγκος | | | |
| Όγκος Συναλλαγών Πακέτων (χιλ. Τεμάχια) | 8,839.19 | | |
| Όγκος Συναλλαγών Ομολόγων (χιλ. τεμάχια) | 0.00 | | |
| Πλήθος Πράξεων Χρεογράφων | 24,649 | | Πλήθος Πράξεων Παραγώγων: 2,574 |
| Ημερήσια μεταβολή: πλήθος % | 4,429 21.90% | | Ημερήσια μεταβολή: πλήθος % 654 34.06% |
| Μέσο Πλήθος Πράξεων ΥtD: χιλ. € % Μετβλ Μέσο προηγ. έτος | 28,486 -3.98% | | Μέσο Πλήθος Πράξεων ΥtD: χιλ. € % Μετβλ Μέσο προηγ. έτος 2,513 -4.54% |
| Πλήθος πακέτων | 17 | | |
| Πλήθος συναλλαγών Ομολόγων | 0 | | |

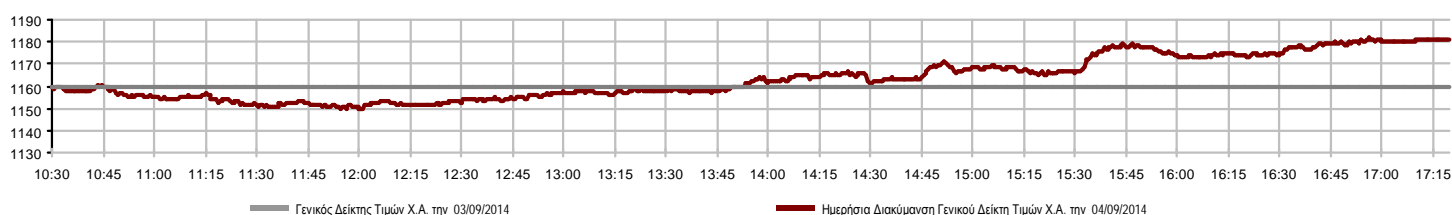
Κεφαλαιοποίηση Χ.Α. (εκατ. €) **



Όγκος Συναλλαγών και Πλήθος Ανοικτών Θέσεων



Ημερήσια Διακύμανση Γενικού Δείκτη Τιμών Χ.Α.



Χρηματιστηριακοί Δείκτες

| Όνομασία Δείκτη | 04/09/2014 | 03/09/2014 | Δ μον. | Δ % | Κατώτερη | Ανώτερη | Κατ.έτους | Ανωτ.έτους | Ετησ. μεταβ. |
|---|------------|------------|--------|--------|----------|----------|-----------|------------|--------------|
| Γενικός Δείκτης Τιμών Χ.Α. | 1,181.41 # | 1,159.13 | 22.28 | 1.92% | 1,149.87 | 1,181.56 | 1,044.23 | 1,379.42 | 1.61% # |
| FTSE/X.A. Large Cap | 384.15 # | 375.85 | 8.30 | 2.21% | 372.79 | 384.40 | 336.28 | 445.52 | -0.18% ☒ |
| FTSE/X.A. Custom Capped | 1,219.70 # | 1,207.17 | 12.52 | 1.04% | | | 1,097.84 | 1,410.19 | -0.81% ☒ |
| FTSE/X.A. Custom Capped - USD | 1,148.82 # | 1,135.73 | 13.09 | 1.15% | | | 1,055.85 | 1,406.66 | -5.43% ☒ |
| FTSE/X.A. Mid Cap | 1,057.73 # | 1,049.76 | 7.97 | 0.76% | 1,048.47 | 1,059.31 | 991.06 | 1,317.40 | -9.35% ☒ |
| FTSE/X.A.-Χ.Α.Κ. Τραπεζικός Δείκτης | 124.17 # | 118.77 | 5.40 | 4.55% | 117.65 | 124.44 | 101.04 | 161.54 | -8.79% ☒ |
| FTSE/X.A. Διεθνούς Δραστηριοποίησης Plus | 1,620.40 # | 1,615.10 | 5.30 | 0.33% | 1,599.76 | 1,623.73 | 1,485.51 | 1,845.84 | 4.48% # |
| FTSE/X.A. Διεθνούς Δραστηριοποίησης | 1,840.86 # | 1,831.42 | 9.44 | 0.52% | 1,814.76 | 1,845.65 | 1,664.83 | 2,152.38 | 6.14% # |
| FTSE/X.A. Mid & Small Cap Θεμελιωδών Μεγεθών | 1,295.84 # | 1,281.94 | 13.90 | 1.08% | 1,280.71 | 1,295.91 | 1,261.50 | 1,523.02 | 1.31% # |
| Greece & Turkey 30 Δείκτης Τιμών | 767.02 # | 749.74 | 17.28 | 2.30% | 745.83 | 767.87 | 570.55 | 783.68 | 18.45% # |
| Δείκτης Τιμών Μεσαίας & Μικρής Κεφαλαιοπ. Χ.Α. | 2,958.69 ☒ | 2,977.60 | -18.91 | -0.64% | 2,947.24 | 2,984.79 | 2,573.35 | 3,157.88 | 14.96% # |
| FTSE/X.A. Δείκτης Αγοράς | 919.77 # | 900.42 | 19.35 | 2.15% | 893.44 | 920.26 | 808.04 | 1,066.17 | -0.44% ☒ |
| Δείκτης FTSE Med | 5,212.85 # | 5,202.64 | 10.21 | 0.20% | | | 4,605.95 | 5,387.08 | 14.08% # |
| Δείκτης Συνολικής Απόδοσης Γενικού Δείκτη Χ.Α. | 1,721.36 # | 1,688.89 | 32.47 | 1.92% | 1,675.39 | 1,721.58 | 1,520.56 | 1,998.07 | 2.25% # |
| FTSE/X.A. Large Cap Συνολικής Απόδοσης | 520.02 # | 508.78 | 11.24 | 2.21% | | | 456.16 | 605.87 | -1.39% ☒ |
| FTSE/X.A. Large Cap Net Συνολικής Απόδοσης | 1,548.70 # | 1,515.25 | 33.45 | 2.21% | 1,502.92 | 1,549.73 | 1,355.72 | 1,786.28 | 0.37% # |
| FTSE/X.A. Custom Capped Συνολικής Απόδοσης | 1,282.27 # | 1,269.10 | 13.16 | 1.04% | | | 1,153.69 | 1,472.79 | -0.15% ☒ |
| FTSE/X.A. Custom Capped - USD Συνολικής Απόδ. | 1,207.76 # | 1,194.00 | 13.77 | 1.15% | | | 1,110.02 | 1,469.09 | -4.80% ☒ |
| FTSE/X.A. Mid Cap Συνολικής Απόδοσης | 1,340.59 # | 1,330.49 | 10.10 | 0.76% | | | 1,258.62 | 1,643.81 | -7.18% ☒ |
| FTSE/X.A.-Χ.Α.Κ. Τραπεζικός Δείκτης Συνολ. Απόδ. | 115.93 # | 110.89 | 5.04 | 4.55% | | | 97.04 | 153.89 | -10.18% ☒ |
| Greece & Turkey 30 Δείκτης Συνολικής Απόδοσης | 907.33 # | 895.54 | 11.79 | 1.32% | | | 697.73 | 946.62 | 17.14% # |
| Ελληνικός Δείκτης Mid & Small Cap | 1,122.94 # | 1,116.83 | 6.11 | 0.55% | 1,109.35 | 1,122.94 | 1,061.32 | 1,351.84 | 0.82% # |
| FTSE/X.A. Τράπεζες | 164.05 # | 156.92 | 7.13 | 4.54% | 155.45 | 164.41 | 133.50 | 213.44 | -8.80% ☒ |
| FTSE/X.A. Ασφάλειες | 1,443.52 # | 1,422.45 | 21.07 | 1.48% | 1,422.45 | 1,475.13 | 1,274.94 | 1,749.09 | 9.60% # |
| FTSE/X.A. Χρηματοοικονομικές Υπηρεσίες | 1,710.57 # | 1,675.39 | 35.18 | 2.10% | 1,658.09 | 1,710.57 | 1,589.78 | 2,207.51 | -3.28% ☒ |
| FTSE/X.A. Βιομηχανικά Προϊόντα & Υπηρεσίες | 2,990.68 ☒ | 3,008.02 | -17.34 | -0.58% | 2,959.61 | 3,011.50 | 2,839.79 | 3,724.87 | -7.83% ☒ |
| FTSE/X.A. Εμπόριο | 4,407.25 ☒ | 4,428.69 | -21.44 | -0.48% | 4,363.22 | 4,457.35 | 3,090.34 | 4,836.94 | 33.60% # |
| FTSE/X.A. Ακίνητης Περιουσίας | 2,822.33 # | 2,815.96 | 6.37 | 0.23% | 2,793.44 | 2,837.93 | 2,194.73 | 3,111.71 | 27.32% # |
| FTSE/X.A. Προσωπικά & Οικιακά Προϊόντα | 6,221.23 ☒ | 6,281.96 | -60.73 | -0.97% | 6,218.32 | 6,346.11 | 5,587.54 | 7,649.84 | 5.13% # |
| FTSE/X.A. Τρόφιμα & Ποτά | 6,803.34 # | 6,716.65 | 86.69 | 1.29% | 6,646.41 | 6,839.47 | 6,014.35 | 8,227.06 | -13.31% ☒ |
| FTSE/X.A. Πρώτες Ύλες | 2,859.65 # | 2,749.93 | 109.72 | 3.99% | 2,723.86 | 2,859.65 | 2,465.13 | 3,356.44 | 3.92% # |
| FTSE/X.A. Κατασκευές & Υλικά | 2,778.35 # | 2,757.59 | 20.76 | 0.75% | 2,722.70 | 2,793.70 | 2,531.26 | 3,482.98 | 3.61% # |
| FTSE/X.A. Πετρέλαιο & Αέριο | 2,381.35 # | 2,379.46 | 1.89 | 0.08% | 2,345.68 | 2,400.07 | 2,194.16 | 3,236.15 | -16.93% ☒ |
| FTSE/X.A. Χημικά | 5,829.61 # | 5,752.66 | 76.95 | 1.34% | 5,773.59 | 5,945.04 | 5,516.28 | 6,811.96 | -2.78% ☒ |
| FTSE/X.A. Μέσα Ενημέρωσης | 2,474.71 # | 2,393.45 | 81.26 | 3.40% | 2,393.45 | 2,474.71 | 1,543.92 | 2,777.58 | 60.29% # |
| FTSE/X.A. Ταξίδια & Αναψυχή | 2,070.90 # | 2,054.84 | 16.06 | 0.78% | 2,055.58 | 2,079.79 | 1,634.38 | 2,304.69 | 23.27% # |
| FTSE/X.A. Τεχνολογία | 990.44 ☒ | 991.68 | -1.24 | -0.13% | 977.55 | 1,003.16 | 786.21 | 1,134.79 | 25.78% # |
| FTSE/X.A. Τηλεπικοινωνίες | 3,027.83 # | 3,000.30 | 27.53 | 0.92% | 2,978.28 | 3,052.60 | 2,532.36 | 3,633.39 | 13.75% # |
| FTSE/X.A. Υπηρεσίες Κοινής Ωφέλειας | 3,955.37 # | 3,951.12 | 4.25 | 0.11% | 3,917.97 | 3,974.13 | 3,308.43 | 4,471.04 | 4.29% # |
| FTSE/X.A. Υγεία | 188.38 ☒ | 192.14 | -3.76 | -1.96% | 188.38 | 193.25 | 176.19 | 287.11 | -15.53% ☒ |
| Δείκτης Όλων των Μετοχών Χ.Α. | 262.07 # | 256.49 | 5.58 | 2.18% | | | 226.62 | 291.46 | 11.30% # |

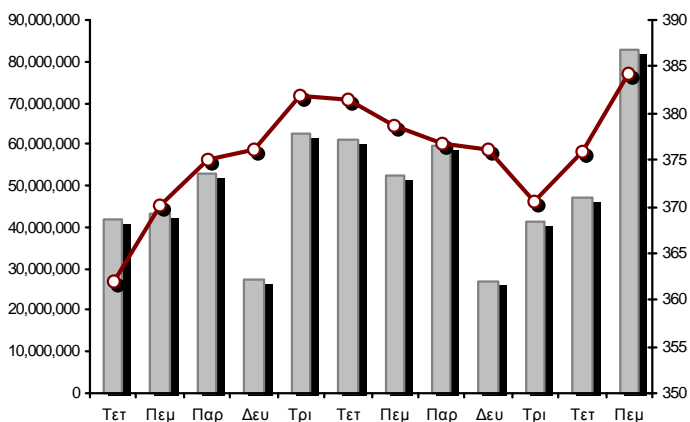
Σημείωση 1: Τα στοιχεία του Greece & Turkey 30 Pr είναι ενδεικτικά στις 17:20 ενώ το κλείσιμο των Δεικτών FTSE/XA Custom Capped, FTSE/XA Custom Capped - USD, FTSE/XA Custom Capped ΣΑ, FTSE/XA Custom Capped - USD ΣΑ, FTSE/Med 100, Greece & Turkey 30 Pr & Rt αφορούν την συνεδρίαση της 03/09/2014.

Σημείωση 2: Ο Ελληνικός Δείκτης Mid & Small Cap είναι Customized δείκτης υπολογιζόμενος από το Χρηματιστήριο Αθηνών.

Χρηματιστηριακοί Δείκτες

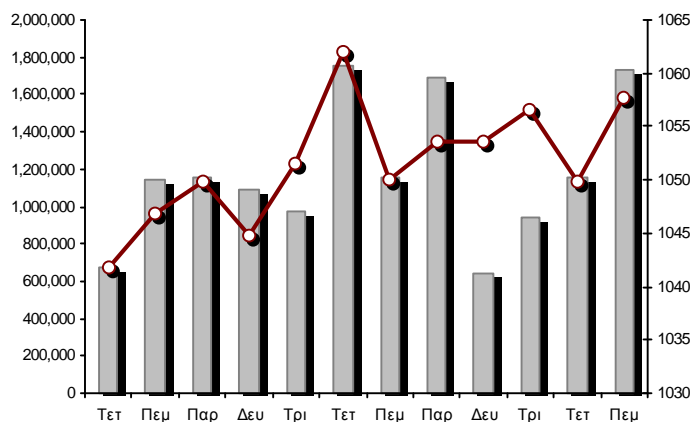
Δείκτης FTSE/Large Cap

04/09/2014: 2.21%



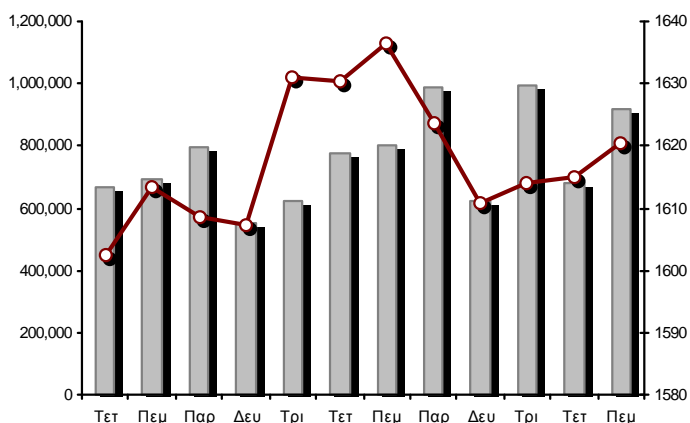
FTSE/X.A. Mid Cap

04/09/2014: 0.76%



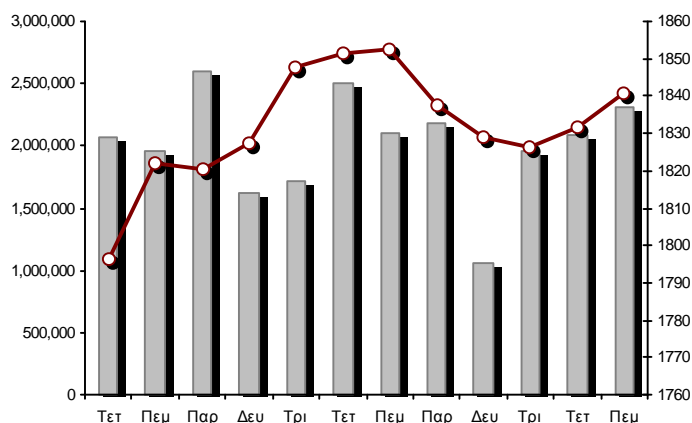
FTSE/X.A. Διεθνούς Δραστηριοποίησης Plus

04/09/2014: 0.33%



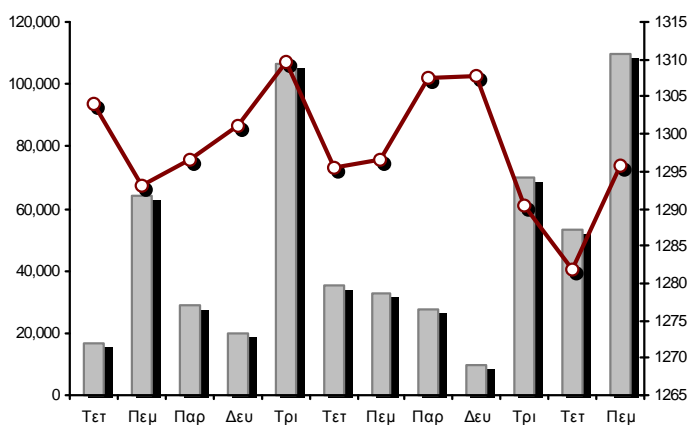
FTSE/X.A. Διεθνούς Δραστηριοποίησης

04/09/2014: 0.52%



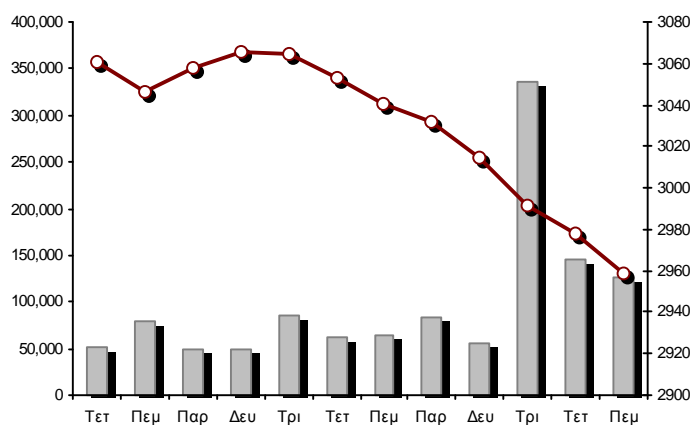
Δείκτης FTSE/X.A. Mid & Small Cap Θεμελιωδών Μεγεθών

04/09/2014: 1.08%



Δείκτης Τιμών Μεσαίας & Μικρής Κεφαλαιστ. Χ.Α.

04/09/2014: -0.64%



■ Όγκος συναλλαγών δεικτών

— Τιμές κλεισίματος δεικτών

Αναλυτικά Στοιχεία Συναλλαγών Αγοράς Χρεογράφων

| | Όλα τα Χρεόγραφα | Κύρια Αγορά | Χαμηλή Διασπορά | Λοιπές Κατηγορίες (*) | Διαπραγματεύσιμα Αμοιβαία Κεφάλαια | Τίτλοι Παραστατικοί (Warrants) |
|--|------------------|--------------|-----------------|-----------------------|------------------------------------|--------------------------------|
| Σύνολα | 142 | 110 | 9 | 17 | 3 | 3 |
| Ανοδικές / Καθοδικές / Σταθερές: | 65 / 49 / 28 | 52 / 38 / 20 | 2 / 4 / 3 | 5 / 7 / 5 | 3 / 0 / 0 | 3 / 0 / 0 |
| Κεφαλαιοποίηση Χ.Α. (εκατ €) ** | 74,078.05 | 71,855.84 | 1,763.74 | 458.47 | | |
| Μέση Ημερήσια Αξία Συνγών (χιλ. €) | 135,622.83 | 127,333.00 | 47.37 | 53.09 | 62.17 | 8,127.20 |
| Αξία Συναλλαγών | 115,464.89 | 108,714.14 | 34.30 | 25.60 | 6.95 | 6,683.91 |
| Κύριος Πίνακας: | 102,208.20 | 97,032.45 | 34.30 | 25.60 | 6.95 | 5,108.91 |
| Πίνακας Προσυμφωνημένων Συναλλαγών: | 13,256.69 | 11,681.69 | 0.00 | 0.00 | 0.00 | 1,575.00 |
| Πίνακας Εκποιήσεων: | 0.00 | 0.00 | 0.00 | 0.00 | 0.00 | 0.00 |
| Πίνακας Ειδικών Όρων: | 0.00 | 0.00 | 0.00 | 0.00 | 0.00 | 0.00 |
| Μέσος Ημερήσιος Όγκος Συναλλαγών | 91,793,899 | 84,629,587 | 21,538 | 320,712 | 13,728 | 6,808,334 |
| Όγκος Συναλλαγών | 93,419,018 | 84,955,642 | 29,091 | 218,919 | 1,848 | 8,213,518 |
| Κύριος Πίνακας: | 84,579,830 | 78,616,454 | 29,091 | 218,919 | 1,848 | 5,713,518 |
| Πίνακας Προσυμφωνημένων Συναλλαγών: | 8,839,188 | 6,339,188 | 0 | 0 | 0 | 2,500,000 |
| Πίνακας Εκποιήσεων: | 0 | 0 | 0 | 0 | 0 | 0 |
| Πίνακας Ειδικών Όρων: | 0 | 0 | 0 | 0 | 0 | 0 |
| Μέσο Ημερήσιο Πλήθος Πράξεων | 28,486 | 26,559 | 48 | 132 | 8 | 1,740 |
| Αριθμός Πράξεων | 24,649 | 22,823 | 62 | 85 | 5 | 1,674 |
| Κύριος Πίνακας: | 24,632 | 22,809 | 62 | 85 | 5 | 1,671 |
| Πίνακας Προσυμφωνημένων Συναλλαγών: | 17 | 14 | 0 | 0 | 0 | 3 |
| Πίνακας Εκποιήσεων: | 0 | 0 | 0 | 0 | 0 | 0 |
| Πίνακας Ειδικών Όρων: | 0 | 0 | 0 | 0 | 0 | 0 |

(*) Απεικονίζονται αθροιστικά τα αναλυτικά στοιχεία συναλλαγών των μετοχών που διαπραγματεύονται στις Κατηγορίες: Προς Διαγραφή & Επιτήρησης. (**) Δεν περιλαμβάνεται η Κεφαλαιοποίηση των εταιρειών που βρίσκονται σε κατάσταση Αναστολής.

Στοιχεία Συναλλαγών Κλάδων Χ.Α. & Κατηγορίας Δ.Α.Κ.

| Κωδικός | Κλάδοι | Ανοδικές / Καθοδικές / Σταθερές | Αριθμός Πράξεων | Όγκος Συναλλαγών | Αξία Συναλλαγών | % στη Συνολική Αξία |
|---------|------------------------------------|---------------------------------|-----------------|------------------|-----------------|---------------------|
| 8600 | - Ακίνητη Περιουσία | 2 / 5 / 1 | 326 | 77,763 | 239,244.68 | 0.21% |
| 8500 | - Ασφάλειες | 1 / 0 / 0 | 20 | 9,395 | 12,823.35 | 0.01% |
| 2700 | - Βιομηχανικά Προϊόντα & Υπηρεσίες | 5 / 7 / 5 | 1,154 | 483,772 | 1,981,672.15 | 1.72% |
| 11000 | - Δ.Α.Κ. | 3 / 0 / 0 | 5 | 1,848 | 6,948.75 | 0.01% |
| 5300 | - Εμπόριο | 1 / 3 / 0 | 268 | 63,828 | 614,464.59 | 0.53% |
| 2300 | - Κατασκευές & Υλικά Κατασκευών | 6 / 4 / 5 | 1,152 | 286,747 | 1,629,532.93 | 1.41% |
| 5500 | - Μέσα Ενημέρωσης | 1 / 2 / 1 | 13 | 12,138 | 4,294.77 | 0.00% |
| 500 | - Πετρέλαιο & Αέριο | 1 / 1 / 0 | 1,307 | 455,306 | 2,617,027.78 | 2.27% |
| 3700 | - Προσωπικά & Οικιακά Αγαθά | 6 / 6 / 4 | 529 | 485,154 | 4,349,124.18 | 3.77% |
| 1700 | - Πρώτες Ύλες | 4 / 4 / 2 | 1,290 | 408,064 | 2,318,533.54 | 2.01% |
| 5700 | - Ταξίδια & Αναψυχή | 4 / 6 / 1 | 1,938 | 1,039,950 | 11,225,684.60 | 9.72% |
| 9500 | - Τεχνολογία | 3 / 4 / 3 | 233 | 103,527 | 115,679.10 | 0.10% |
| 6500 | - Τηλεπικοινωνίες | 1 / 0 / 0 | 1,072 | 522,721 | 5,730,371.73 | 4.96% |
| 8300 | - Τράπεζες | 9 / 1 / 0 | 11,846 | 87,190,112 | 78,585,656.05 | 68.06% |
| 3500 | - Τρόφιμα & Ποτά | 6 / 3 / 2 | 282 | 148,876 | 976,715.77 | 0.85% |
| 4500 | - Υγεία | 4 / 2 / 0 | 80 | 82,515 | 30,813.74 | 0.03% |
| 7500 | - Υπηρεσίες Κοινής Ωφέλειας | 2 / 1 / 2 | 1,572 | 446,548 | 2,846,138.83 | 2.46% |
| 1300 | - Χημικά | 3 / 0 / 2 | 94 | 72,925 | 83,596.31 | 0.07% |
| 8700 | - Χρηματοοικονομικές Υπηρεσίες | 3 / 0 / 0 | 1,468 | 1,527,829 | 2,096,567.65 | 1.82% |

Οι 10 Μετοχές με τη μεγαλύτερη Άνοδο & Πτώση

Κύρια Αγορά

| Μετοχές με τη μεγαλύτερη Θετική μεταβολή τιμής | Τιμή κλεισ. | Μεταβ. | Μετοχές με τη μεγαλύτερη Αρνητική μεταβολή τιμής | Τιμή κλεισ. | Μεταβ. |
|--|-------------|----------|--|-------------|----------|
| ΚΡΙ - ΚΡΙ (ΚΟ) | 1.99 | 11.80% # | ΚΕΚΡΟΥ (ΚΟ) | 0.670 | -4.29% α |
| ΠΕΤΡΟΠΟΥΛΟΣ ΠΕΤΡΟΣ (ΚΟ) | 2.39 | 8.64% # | ΜΕΤΚΑ (ΚΟ) | 11.44 | -2.22% α |
| ΤΡΑΠΕΖΑ EUROBANK ERGASIAS (ΚΟ) | 0.349 | 5.44% # | JUMBO (ΚΟ) | 11.27 | -2.00% α |
| ΠΕΙΡΑΙΩΣ ΤΡΑΠΕΖΑ (ΚΟ) | 1.47 | 5.00% # | ΙΝΤΡΑΛΟΤ (ΚΟ) | 1.77 | -1.67% α |
| ΕΘΝΙΚΗ ΤΡΑΠΕΖΑ (ΚΟ) | 2.71 | 4.63% # | LAMDA DEVELOPMENT(ΚΟ) | 4.50 | -1.10% α |
| ΜΥΤΙΛΗΝΑΙΟΣ (ΚΟ) | 6.63 | 4.41% # | ΤΕΡΝΑ ΕΝΕΡΓΕΙΑΚΗ (ΚΟ) | 3.60 | -0.83% α |
| ΕΚΤΕΡ (ΚΟ) | 0.615 | 3.36% # | FRIGOGLASS (ΚΟ) | 3.17 | -0.63% α |
| ΑΤΤΙΚΑ BANK Α.Τ.Ε. (ΚΟ) | 0.128 | 3.23% # | ΜΟΤΟΡ ΟΪΛ (ΚΟ) | 7.81 | -0.51% α |
| ΑΛΡΗΑ BANK (ΚΟ) | 0.690 | 2.99% # | FOLLI-FOLLIE (ΚΟ) | 31.35 | -0.48% α |
| FOURLIS ΣΥΜΜΕΤΟΧΩΝ (ΚΟ) | 4.99 | 2.68% # | ΑΕΡΟΠΟΡΙΑ ΑΙΓΑΙΟΥ (ΚΟ) | 6.54 | -0.46% α |

| Μετοχές με τη μεγαλύτερη Αξία Συναλλαγών | Αξία (χιλ. €) | Μεταβ. | Μετοχές με το μεγαλύτερο Όγκο Συναλλαγών | Όγκος | Μεταβ. |
|--|---------------|----------|--|------------|----------|
| ΕΘΝΙΚΗ ΤΡΑΠΕΖΑ (ΚΟ) | 24,451.69 | 4.63% # | ΤΡΑΠΕΖΑ EUROBANK ERGASIAS (ΚΟ) | 28,810,299 | 5.44% # |
| ΠΕΙΡΑΙΩΣ ΤΡΑΠΕΖΑ (ΚΟ) | 19,884.30 | 5.00% # | ΑΛΡΗΑ BANK (ΚΟ) | 25,639,247 | 2.99% # |
| ΑΛΡΗΑ BANK (ΚΟ) | 17,516.38 | 2.99% # | ΠΕΙΡΑΙΩΣ ΤΡΑΠΕΖΑ (ΚΟ) | 13,957,283 | 5.00% # |
| ΟΠΑΠ (ΚΟ) | 10,785.57 | 1.07% # | ΕΘΝΙΚΗ ΤΡΑΠΕΖΑ (ΚΟ) | 9,222,155 | 4.63% # |
| ΤΡΑΠΕΖΑ EUROBANK ERGASIAS (ΚΟ) | 9,798.84 | 5.44% # | ΑΤΤΙΚΑ BANK Α.Τ.Ε. (ΚΟ) | 1,341,248 | 3.23% # |
| ΟΤΕ (ΚΟ) | 5,730.37 | 0.92% # | MARFIN INVESTMENT GROUP (ΚΟ) | 1,307,401 | 1.78% # |
| JUMBO (ΚΟ) | 4,156.67 | -2.00% α | ΟΠΑΠ (ΚΟ) | 877,287 | 1.07% # |
| ΜΥΤΙΛΗΝΑΙΟΣ (ΚΟ) | 2,260.83 | 4.41% # | ΟΤΕ (ΚΟ) | 522,721 | 0.92% # |
| ΕΛΛΗΝΙΚΑ ΠΕΤΡΕΛΑΙΑ (ΚΟ) | 2,206.69 | 0.73% # | ΕΛΛΗΝΙΚΑ ΠΕΤΡΕΛΑΙΑ (ΚΟ) | 402,833 | 0.73% # |
| ΔΕΗ (ΚΟ) | 1,885.83 | 0.00% - | JUMBO (ΚΟ) | 365,590 | -2.00% α |

Σημείωση: Απεικονίζονται οι Μετοχές που δεν ανήκουν στις Κατηγορίες Χαμηλής Διασποράς και Επιτήρησης και πραγματοποιήσαν κατά τη διάρκεια της συνεδρίασης Αξία Συναλλαγών μεγαλύτερη από 10,000 Ευρώ.

Αναλυτικά Στοιχεία Συναλλαγών Αγοράς Παραγώγων

| | Αριθμός Πράξεων | Όγκος | Ανοικτές θέσεις | Αξία Συναλλαγών |
|--|-----------------|--------|-----------------|-----------------|
| Σ.Μ.Ε. σε Δείκτες | 817 | 8,011 | 47,422 | 15,206,113.75 |
| FTSE/X.A. Large Cap | 817 | 8,011 | 47,422 | 15,206,113.75 |
| Σ.Μ.Ε. σε Μετοχές | 1,685 | 26,691 | 276,917 | 6,378,185.67 |
| ALPHA BANK (ΚΟ) | 225 | 6,773 | 29,889 | 463,524.00 |
| COCA-COLA HBC AG (ΚΟ) | 6 | 8 | 391 | 14,480.00 |
| ΩΛ/ΓΕΙΑ ΚΟΡΙΝΘΟΥ (ΚΟ) | 3 | 66 | 798 | 9,402.00 |
| ΕΛΛΑΚΤΩΡ (ΚΟ) | 9 | 34 | 2,501 | 11,647.00 |
| ΤΡΑΠΕΖΑ EUROBANK ERGASIAS (ΚΟ) | 116 | 5,640 | 70,338 | 191,500.50 |
| EUROBANK PROPERTIES ΑΕΕΑΠ (ΚΟ) | 4 | 10 | 378 | 9,166.00 |
| ΕΥΔΑΠ (ΚΟ) | 9 | 32 | 418 | 29,130.00 |
| FOLLI-FOLLIE (ΚΟ) | 17 | 47 | 323 | 147,434.00 |
| FRIGOGLASS (ΚΟ) | 6 | 23 | 1,158 | 7,322.00 |
| ΓΕΚ ΤΕΡΝΑ (ΚΟ) | 21 | 118 | 24,926 | 41,437.00 |
| ΕΛΛΗΝ. ΧΡΗΜΑΤΙΣΤΗΡΙΑ-Χ.Α. (ΚΟ) | 42 | 146 | 11,232 | 109,001.81 |
| ΕΛΛΗΝΙΚΑ ΠΕΤΡΕΛΙΑΙΑ (ΚΟ) | 64 | 194 | 8,476 | 106,677.00 |
| ΙΝΤΡΑΛΟΤ (ΚΟ) | 5 | 39 | 1,816 | 6,902.00 |
| JUMBO (ΚΟ) | 11 | 30 | 421 | 34,311.00 |
| MARFIN INVESTMENT GROUP (ΚΟ) | 34 | 349 | 26,861 | 13,879.40 |
| ΜΕΤΚΑ (ΚΟ) | 13 | 28 | 650 | 32,377.00 |
| ΜΟΤΟΡ ΟΪΛ (ΚΟ) | 15 | 49 | 338 | 38,451.00 |
| ΜΥΤΙΛΗΝΑΙΟΣ (ΚΟ) | 164 | 999 | 10,033 | 651,602.00 |
| ΕΘΝΙΚΗ ΤΡΑΠΕΖΑ (ΚΟ) | 309 | 4,613 | 31,376 | 1,225,457.00 |
| ΟΠΑΠ (ΚΟ) | 56 | 297 | 2,107 | 366,039.00 |
| ΟΤΕ (ΚΟ) | 184 | 1,038 | 12,462 | 1,140,211.00 |
| ΟΛΠ (ΚΟ) | 8 | 16 | 471 | 26,925.00 |
| ΠΕΙΡΑΙΩΣ ΤΡΑΠΕΖΑ (ΚΟ) | 202 | 5,371 | 28,917 | 771,927.00 |
| ΔΕΗ (ΚΟ) | 119 | 606 | 4,615 | 678,431.00 |
| ΣΙΔΕΝΟΡ (ΚΟ) | 1 | 5 | 1,081 | 645.00 |
| ΤΕΡΝΑ ΕΝΕΡΓΕΙΑΚΗ (ΚΟ) | 8 | 27 | 3,873 | 9,942.96 |
| ΤΙΤΑΝ (ΚΟ) | 32 | 117 | 722 | 233,908.00 |
| ΒΙΟΗΑΛCO SA/NV (ΚΑ) | 2 | 16 | 346 | 6,456.00 |
| Δικαιώματα σε Δείκτες | 57 | 842 | 11,375 | 1,586,325.00 |
| FTSE/X.A. Large Cap | 57 | 842 | 11,375 | 1,586,325.00 |
| Δικαιώματα σε Μετοχές | 0 | 0 | 2,307 | 0.00 |
| ALPHA BANK (ΚΟ) | 0 | 0 | 0 | 0.00 |
| ΕΘΝΙΚΗ ΤΡΑΠΕΖΑ (ΚΟ) | 0 | 0 | 2,170 | 0.00 |
| ΟΠΑΠ (ΚΟ) | 0 | 0 | 0 | 0.00 |
| ΟΤΕ (ΚΟ) | 0 | 0 | 107 | 0.00 |
| ΠΕΙΡΑΙΩΣ ΤΡΑΠΕΖΑ (ΚΟ) | 0 | 0 | 0 | 0.00 |
| ΔΕΗ (ΚΟ) | 0 | 0 | 30 | 0.00 |
| Προϊόντα Δανεισμού Τίτλων - Συμβόλαια Ειδικού Τύπου | 15 | 40,587 | 292,047 | 3,014,561.00 |
| Stock Reverse Repos | 9 | 40,094 | 65,295 | 2,844,180.00 |
| Stock Repos | 5 | 393 | 217,699 | 58,481.00 |
| Συμβόλαια Επαναγοράς Ειδικού Τύπου | 1 | 100 | 9,053 | 111,900.00 |
| Συνολική Δραστηριότητα | 2,574 | 76,131 | 630,068 | 26,185,185.42 |

| Πληθος Χρεογράφων | Ονομ. Αξία | Μερίσματα [1] | | | Ημερ. Τελευτ. Αποκοπής Μέρημα [2] | Αποκοπή Δικαίωμα | Σημ. | Χρεόγραφο | Τιμή κλεισίματος | % μεταβ. | Προηγ. Κλείσιμο-ημ/νία | Άνοιγμα | Κατωτ Τιμή | Ανωτ Τιμή | Τελ Σταθμ Τιμή | Τελευταία ζήτηση [7] | Τελευταία προσφορά [7] | Ρ/Ε μετά φ. Χρήση | Όγκος | Πράξεις | Αξία Συναλλαγών | Χ.Α. Εταιρείας (χιλ. €) [3,5] | Χαμηλό έτους | Υψηλό έτους | Κλάδος [4] | | |
|-------------------|------------|---------------|------|------|-----------------------------------|------------------|----------------------|-----------|------------------|----------|------------------------|---------|------------|-----------|----------------|----------------------|------------------------|-------------------|-------|---------|-----------------|-------------------------------|--------------|--------------|------------|------|------|
| | | 2011 | 2012 | 2013 | | | | | | | | | | | | | | | | | | | | | | | |
| 245,748,459 | --- | --- | --- | --- | 27/06/2013 | --- | ΕΘΝΙΚΗ ΤΡΑΠΕΖΑ (ΤΠΔ) | 0.677 | 4.15 # | 0.650 | 03/09/2014 | 0.640 | 0.640 | 0.687 | 0.677 | 0.673 | 1200@0.675 | 6696@0.677 | 1.51 | 2013 | 458,560 | 221 | 308,647.96 | 9,574,835.50 | 0.462 | 1.59 | 8355 |
| 843,640,590 | --- | --- | --- | --- | 03/07/2013 | --- | ΤΡ. ΠΕΙΡΑΙΩΣ (ΤΠΔ) | 0.654 | 2.35 # | 0.639 | 03/09/2014 | 0.641 | 0.618 | 0.657 | 0.654 | 0.644 | 18000@0.651 | 17293@0.654 | 0.70 | 2013 | 6,419,772 | 639 | 4,100,133.22 | 8,969,910.18 | 0.575 | 1.15 | 8355 |
| 1,143,803,533 | --- | --- | --- | --- | 11/06/2013 | --- | ΑΛΦΑ ΤΡΑΠΕΖΑ (ΤΠΔ) | 1.78 | 7.88 # | 1.65 | 03/09/2014 | 1.64 | 1.62 | 1.78 | 1.78 | 1.70 | 2250@1.74 | 11572@1.78 | 4.11 | 2013 | 1,335,186 | 814 | 2,275,124.40 | 8,810,651.30 | 1.13 | 2.15 | 8355 |

Τίτλοι Παραστατικοί (Warrants)

| | | | | | | | | | | | | | | | | | | | | | | | | | | | | | | |
|---------------|-------|--------|--------|-------|------------|------------|------|-------------------------------|-------|---------|-------|--------------|-------|-------|-------|-------|-------|-------------|-------------|-------|------|-----------|-------|---------------|--------------|-----------|-----------|-------|-------|------|
| 71,417,100 | 0.650 | --- | --- | --- | 26/05/2010 | 27/06/2014 | --- | ΑΕΡΟΠΟΡΙΑ ΑΙΓΑΙΟΥ (ΚΟ) | 6.54 | -0.46 € | 6.57 | 03/09/2014 | 6.59 | 6.49 | 6.59 | 6.54 | 6.53 | 100@6.51 | 450@6.57 | 7.04 | 2013 | 27,475 | 132 | 179,430.13 | 467,067.83 | 5.02 | 8.65 | 5751 | | |
| 11,178,000 | 1.25 | --- | --- | --- | 21/04/2010 | 18/12/2013 | --- | ΑΙΟΛΙΚΗ ΑΕΕΧ (ΚΟ) | 0.923 | 2.56 # | 0.900 | 02/09/2014 | 0.935 | 0.923 | 0.940 | 0.923 | 0.937 | 5@0.923 | 200@0.938 | 12.66 | 2013 | 1,890 | 5 | 1,771.67 | 10,317.29 | 0.700 | 1.09 | 8985 | | |
| 13,000,000 | 1.00 | --- | --- | --- | 01/08/2007 | 07/04/2000 | --- | ΑΚΡΙΤΑΣ (ΚΟ) | 0.270 | --- | 0.270 | 21/08/2014 | --- | --- | --- | --- | --- | --- | 50@0.243 | --- | --- | --- | --- | --- | 3,510.00 | 0.100 | 0.324 | 2353 | | |
| 5,000,000 | 2.00 | --- | --- | --- | 03/06/2009 | 01/09/2014 | 5068 | ΑΛΚΟ ΕΛΛΑΣ (ΚΟ) | 0.760 | --- | 0.152 | # 29/08/2014 | --- | --- | --- | --- | --- | --- | --- | --- | --- | --- | --- | --- | --- | 3,800.00 | 0.710 | 2.09 | 1753 | |
| 22,016,250 | 0.370 | --- | --- | --- | 15/07/2009 | 11/05/2000 | --- | ΑΛΟΥΜΥΛΑ (ΚΟ) | 0.292 | -4.89 € | 0.307 | 03/09/2014 | 0.320 | 0.291 | 0.320 | 0.291 | 0.300 | 50@0.286 | 900@0.289 | --- | 2013 | 242 | 5 | 72.50 | 6,428.75 | 0.245 | 0.660 | 1753 | | |
| 417,608 | 16.00 | --- | --- | 0.8 | 29/04/2014 | 05/03/2013 | --- | ΑΝΔΡΟΜΕΔΑ ΑΕΕΧ (ΚΟ) | 21.70 | --- | 21.70 | 01/09/2014 | --- | --- | --- | --- | --- | 200@21.70 | 10@23.37 | 6.56 | 2013 | --- | --- | --- | 9,062.09 | 20.08 | 23.99 | 8985 | | |
| 15,300,000 | 0.300 | --- | --- | --- | 30/07/2009 | 13/12/1999 | --- | ΑΤΤΙΚΕΣ ΕΚΔΟΣΕΙΣ (ΚΟ) | 1.59 | --- | 1.59 | 19/03/2014 | --- | --- | --- | --- | --- | --- | 961@1.49 | 45.88 | 2013 | --- | --- | --- | 24,327.00 | 1.44 | 2.15 | 5557 | | |
| 18,810,000 | 0.400 | --- | --- | --- | 08/07/2010 | 14/11/2007 | --- | ΒΑΡΒΕΡΗΣ Ν. - MODA BAGNO (ΚΟ) | 0.226 | --- | 0.226 | 02/09/2014 | --- | --- | --- | --- | --- | --- | 996@0.223 | --- | --- | --- | --- | --- | --- | 4,251.06 | 0.168 | 0.279 | 2353 | |
| 23,986,500 | 1.05 | --- | --- | --- | 26/06/2009 | 15/03/2000 | --- | ΒΙΟΚΑΡΠΙΕΤ (ΚΟ) | 0.500 | -1.19 € | 0.506 | 03/09/2014 | 0.500 | 0.500 | 0.500 | 0.500 | 0.500 | 800@0.490 | 2539@0.499 | --- | 2013 | 270 | 3 | 135.00 | 11,993.25 | 0.461 | 0.880 | 3726 | | |
| 4,968,600 | 2.88 | --- | --- | --- | 01/07/1998 | 14/12/1998 | --- | ΒΙΣ (ΚΟ) | 0.940 | --- | 0.940 | 30/07/2014 | --- | --- | --- | --- | --- | --- | 587@0.846 | --- | --- | --- | --- | --- | --- | 4,670.48 | 0.517 | 0.980 | 2723 | |
| 6,325,000 | 0.600 | --- | --- | --- | 02/05/2014 | 17/02/2014 | --- | ΒΟΓΙΑΤΖΟΛΟΥ SYSTEMS (ΚΟ) | 1.07 | -4.46 € | 1.12 | 03/09/2014 | 1.01 | 1.01 | 1.07 | 1.07 | 1.02 | --- | 210@1.05 | --- | 2013 | 170 | 3 | 173.50 | 6,767.75 | 0.770 | 2.27 | 2797 | | |
| 77,376,446 | 0.340 | --- | --- | --- | 23/05/2005 | 18/08/2011 | --- | Γ.Ε. ΔΗΜΗΤΡΙΟΥ (ΚΟ) | 0.016 | 6.67 # | 0.015 | 03/09/2014 | 0.015 | 0.015 | 0.016 | 0.016 | 0.015 | 20000@0.013 | 35636@0.016 | --- | 2013 | 32,000 | 8 | 492.00 | 1,238.02 | 0.012 | 0.041 | 3722 | | |
| 14,076,360 | 0.370 | --- | --- | --- | 19/08/2008 | 22/07/2003 | --- | ΓΑΛΛΕΙΔΙ (ΚΟ) | 0.200 | --- | 0.200 | 27/08/2014 | --- | --- | --- | --- | --- | 300@0.206 | --- | --- | --- | --- | --- | --- | --- | 2,815.27 | 0.200 | 0.419 | 3573 | |
| 94,462,368 | 0.570 | --- | --- | --- | 01/08/2011 | 02/01/2009 | --- | ΓΕΚ ΤΕΡΝΑ (ΚΟ) | 3.55 | 2.31 # | 3.47 | 03/09/2014 | 3.43 | 3.40 | 3.55 | 3.55 | 3.49 | 300@3.53 | 1150@3.56 | --- | 2013 | 61,642 | 211 | 214,955.01 | 335,341.41 | 3.08 | 4.21 | 2357 | | |
| 8,418,750 | 0.300 | 0.15 | 0.29 | --- | 05/06/2013 | 27/06/2012 | --- | ΓΕΚΕ (ΚΑ) | 6.25 | --- | 6.25 | 02/09/2014 | --- | --- | --- | --- | --- | --- | 70@6.20 | 98.82 | 2013 | --- | --- | --- | --- | 52,617.19 | 5.40 | 7.20 | 5753 | |
| 24,060,000 | 0.300 | 0.017 | --- | 0.017 | 07/07/2014 | 21/01/2000 | --- | ΓΕΝΙΚΗ ΕΜΠΟΡΙΟΥ (ΚΟ) | 0.363 | --- | 0.363 | 02/09/2014 | --- | --- | --- | --- | --- | 3000@0.359 | 625@0.398 | 26.10 | 2013 | --- | --- | --- | --- | 8,733.78 | 0.327 | 0.455 | 2797 | |
| 15,000,000 | 0.300 | --- | --- | --- | 06/07/2007 | 18/07/2000 | --- | ΔΑΙΟΣ ΠΛΑΣΤΙΚΑ (ΚΟ) | 2.29 | --- | 2.29 | 27/08/2014 | --- | --- | --- | --- | --- | --- | 54@2.28 | --- | --- | --- | --- | --- | --- | --- | 34,350.00 | 1.66 | 2.30 | 1357 |
| 232,000,000 | 4.60 | --- | 0.025 | --- | 22/07/2013 | 12/12/2001 | --- | ΔΕΗ (ΚΟ) | 11.19 | --- | 11.19 | 03/09/2014 | 11.20 | 11.06 | 11.28 | 11.19 | 11.18 | 18975@11.18 | 5@11.24 | --- | 2013 | 168,758 | 710 | 1,885,834.03 | 2,596,080.00 | 9.08 | 12.75 | 7535 | | |
| 34,720,000 | 0.310 | --- | --- | --- | 16/06/2010 | 01/08/2007 | --- | ΔΡΟΜΕΑΣ (ΚΟ) | 0.238 | 3.48 # | 0.230 | 03/09/2014 | 0.230 | 0.226 | 0.243 | 0.238 | 0.234 | 27000@0.230 | 30@0.230 | --- | 2013 | 9,240 | 15 | 2,162.26 | 8,263.36 | 0.223 | 0.400 | 3726 | | |
| 13,673,200 | 0.880 | --- | --- | --- | 18/07/2008 | 26/07/2001 | --- | ΕΒΡΟΦΑΡΜΑ (ΚΟ) | 0.370 | --- | 0.370 | 28/08/2014 | --- | --- | --- | --- | --- | --- | 220@0.359 | --- | --- | --- | --- | --- | --- | --- | 5,059.08 | 0.224 | 0.455 | 3577 |
| 3,533,149,631 | 0.300 | --- | --- | --- | 16/05/2008 | 24/05/2013 | --- | ΕΘΝΙΚΗ ΤΡΑΠΕΖΑ (ΚΟ) | 2.71 | 4.63 # | 2.59 | 03/09/2014 | 2.60 | 2.55 | 2.71 | 2.71 | 2.66 | 4714@2.70 | 152691@2.72 | 6.03 | 2013 | 9,222,155 | 2,322 | 24,451,691.55 | 9,574,835.50 | 1.98 | 4.31 | 8355 | | |
| 27,848,000 | 0.300 | 0.0132 | 0.0137 | 0.004 | 18/08/2014 | 02/09/2003 | --- | ΕΙΔΗΣΕΟΦΩΝΙΚΗ ΕΛΛΑΣ (ΚΟ) | 0.306 | --- | 0.306 | 03/09/2014 | --- | --- | --- | --- | --- | 485@0.284 | 500@0.314 | 27.49 | 2013 | --- | --- | --- | --- | 8,521.49 | 0.271 | 0.468 | 2791 | |
| 11,250,000 | 0.560 | --- | --- | --- | 26/07/2010 | 16/06/1999 | --- | ΕΚΤΕΡ (ΚΟ) | 0.615 | 3.36 # | 0.595 | 03/09/2014 | 0.595 | 0.595 | 0.620 | 0.615 | 0.600 | 192@0.605 | 2480@0.615 | --- | 2013 | 32,324 | 22 | 19,397.02 | 6,918.75 | 0.555 | 0.990 | 2357 | | |
| 36,748,909 | 0.730 | --- | --- | --- | 15/12/2005 | 13/12/2006 | --- | ΕΛ ΒΙΟΜ. ΖΑΧΑΡΗΣ (ΚΑ) | 0.420 | 1.21 # | 0.415 | 03/09/2014 | 0.415 | 0.411 | 0.425 | 0.420 | 0.416 | 87@0.411 | 3430@0.425 | --- | 2013 | 10,142 | 18 | 4,220.90 | 15,434.54 | 0.411 | 1.10 | 3577 | | |
| 18,435,000 | 1.00 | --- | --- | --- | 07/07/2009 | 10/09/2010 | --- | ΕΛΑΣΤΡΟΝ (ΚΟ) | 0.660 | -2.94 € | 0.680 | 03/09/2014 | 0.660 | 0.660 | 0.680 | 0.660 | 0.662 | 200@0.659 | 1300@0.670 | --- | 2013 | 8,214 | 21 | 5,441.72 | 12,167.10 | 0.650 | 1.00 | 1757 | | |
| 124,100,815 | 0.300 | --- | 0.08 | --- | 30/05/2014 | 07/07/2000 | --- | ΕΛΒΑΛ (ΚΑ) | 1.71 | --- | 1.71 | 03/09/2014 | 1.71 | 1.71 | 1.71 | 1.71 | 1.71 | 170@1.67 | 1900@1.72 | 49.86 | 2013 | 342 | 5 | 584.82 | 212,212.39 | 1.55 | 2.15 | 1753 | | |
| 13,230,000 | 0.300 | --- | --- | --- | 11/08/2010 | 28/08/2013 | --- | ΕΛΒΕ Α.Β.Ε.Ε. (ΚΟ) | 0.614 | 3.37 # | 0.594 | 03/09/2014 | 0.566 | 0.566 | 0.627 | 0.600 | 0.595 | 500@0.569 | 20@0.590 | --- | 2013 | 850 | 10 | 505.96 | 8,123.22 | 0.528 | 0.690 | 3763 | | |
| 31,734,530 | 1.60 | --- | --- | --- | 09/07/2007 | 19/07/2006 | --- | ΕΛΓΕΚΑ (ΚΟ) | 0.400 | -8.68 € | 0.438 | 03/09/2014 | 0.400 | 0.400 | 0.400 | 0.400 | 0.400 | 2000@0.355 | 1999@0.400 | --- | 2013 | 165 | 3 | 66.00 | 12,693.81 | 0.238 | 0.488 | 3577 | | |
| 23,828,130 | 0.500 | --- | --- | --- | 07/07/2010 | 17/02/2009 | --- | ΕΛΙΝΟΙΛ (ΚΟ) | 1.21 | --- | 1.21 | 08/08/2014 | --- | --- | --- | --- | --- | --- | 220@1.21 | --- | --- | --- | --- | --- | --- | 28,832.04 | 0.790 | 1.50 | 537 | |
| 177,001,313 | 1.03 | --- | --- | --- | 05/07/2011 | 20/12/2007 | --- | ΕΛΛΑΚΤΩΡ (ΚΟ) | 3.45 | 1.47 # | 3.40 | 03/09/2014 | 3.39 | 3.37 | 3.47 | 3.45 | 3.43 | 300@3.44 | 8161@3.46 | --- | 2013 | 98,982 | 376 | 339,478.36 | 610,654.53 | 3.06 | 4.35 | 2357 | | |
| 19,864,886 | 5.60 | 0.67 | 0.5376 | 0.672 | 05/03/2014 | 02/07/2008 | --- | ΕΛΛΑΔΟΣ ΤΡΑΠΕΖΑ (ΚΟ) | 12.98 | -0.15 € | 13.00 | 03/09/2014 | 13.28 | 12.95 | 13.28 | 12.98 | 13.02 | 90@12.98 | 1175@13.00 | --- | --- | 6,361 | 82 | 82,791.07 | 257,846.22 | 12.80 | 16.53 | 8355 | | |
| 29,546,360 | 0.710 | --- | --- | --- | 20/06/2008 | 23/08/2000 | --- | ΕΛΛΗΝΙΚΑ ΚΑΛΩΔΙΑ (ΚΟ) | 1.32 | 2.33 # | 1.29 | 03/09/2014 | 1.26 | 1.25 | 1.32 | 1.32 | 1.30 | 250@1.29 | 2796@1.30 | --- | 2013 | 2,580 | 13 | 3,343.60 | 39,001.20 | 1.23 | 2.00 | 2733 | | |
| 305,635,185 | 2.18 | 0.45 | 0.15 | --- | 16/08/2013 | 01/10/2003 | 4795 | ΕΛΛΗΝΙΚΑ ΠΕΤΡΕΛΙΑΙΑ (ΚΟ) | 5.54 | 0.73 # | 5.50 | 03/09/2014 | 5.50 | 5.39 | 5.60 | 5.54 | 5.48 | 1@5.51 | 50@5.55 | --- | 2013 | 402,833 | 1,017 | 2,206,688.87 | 1,693,218.92 | 5.11 | 8.13 | 537 | | |

| Πληθος Χρεογράφων | Ονομ. Αξία | Μερίσματα [1] | | | Ημερ. Τελευτ. Αποκοπής Μέρημα [2] | Αποκοπή Δικαίωμα | Σημ. | Χρεόγραφο | Τιμή κλεισίματος | % μεταβ. | Προηγ. Κλείσιμο-ημ/νία | Άνοιγμα | Κατωτ Τιμή | Ανωτ Τιμή | Τελ Σταθμ Τιμή | Σταθμ Τιμή | Τελευταία ζήτηση [7] | Τελευταία προσφορά [7] | Ρ/Ε μετά φ. Χρήση | Όγκος | Πράξεις | Αξία Συναλλαγών | Χ.Α. Εταιρείας (χιλ. €) [3,5] | Χαμηλό έτους | Υψηλό έτους | Κλάδος [4] | | | |
|-------------------|------------|---------------|--------|--------|-----------------------------------|------------------|------|--------------------------------|------------------|----------|------------------------|------------|------------|-----------|----------------|------------|----------------------|------------------------|-------------------|-------|---------|-----------------|-------------------------------|--------------|--------------|------------|-------|-------|------|
| | | 2011 | 2012 | 2013 | | | | | | | | | | | | | | | | | | | | | | | | | |
| 65,368,563 | 0.560 | 0.11 | 0.09 | --- | 03/06/2013 | 16/07/2014 | --- | ΕΛΛΗΝ. ΧΡΗΜΑΤΙΣΤΗΡΙΑ Χ.Α. (ΚΟ) | 7.30 | 2.24 # | 7.14 | 03/09/2014 | 7.10 | 7.09 | 7.30 | 7.30 | 7.23 | 280@7.27 | 1250@7.31 | -(6)- | 2013 | 218,538 | 667 | 1,579,886.40 | 477,190.51 | 6.71 | 9.52 | 8777 | |
| 82,667,000 | 0.300 | --- | --- | --- | --- | 22/07/2014 | --- | ΕΛ.ΤΕΧ. ΑΝΕΜΟΣ Α.Ε. (ΚΟ) | 1.47 | 0.69 # | 1.46 | 03/09/2014 | 1.45 | 1.42 | 1.48 | 1.47 | 1.46 | 54350@1.46 | 2130@1.47 | --- | --- | 145,727 | 125 | 211,991.03 | 121,520.49 | 1.34 | 1.70 | 7537 | |
| 26,730,187 | 0.600 | --- | --- | 0.05 | 23/06/2014 | 30/12/2010 | --- | ΕΛΤΟΝ (ΚΟ) | 1.02 | --- | 1.02 | 03/09/2014 | 1.04 | 1.01 | 1.04 | 1.02 | 1.01 | 1500@1.00 | 1693@1.02 | 10.52 | 2013 | 1,800 | 11 | 1,819.20 | 27,264.79 | 0.990 | 1.40 | 1353 | |
| 14,050,971 | 0.340 | --- | --- | --- | 06/07/2011 | 17/10/2002 | --- | ΕΛΤΡΑΚ (ΚΟ) | 1.72 | -6.52 € | 1.84 | 03/09/2014 | 1.84 | 1.72 | 1.84 | 1.72 | 1.75 | 186@1.72 | 1000@1.81 | --- | 2013 | 650 | 10 | 1,139.20 | 24,167.67 | 1.40 | 2.03 | 2753 | |
| 52,067,296 | 0.300 | --- | --- | --- | 23/12/2003 | 24/01/2007 | --- | ΕΠΙΛΕΚΤΟΣ (ΚΟ) | 0.220 | 3.77 # | 0.212 | 03/09/2014 | 0.231 | 0.200 | 0.231 | 0.220 | 0.213 | 4250@0.200 | 3750@0.220 | --- | 2013 | 21,350 | 17 | 4,550.80 | 11,454.81 | 0.172 | 0.355 | 3763 | |
| 30,009,210 | 0.310 | --- | --- | --- | 27/06/2008 | 26/06/2000 | --- | ΕΤΕΜ (ΚΑ) | 0.246 | -0.81 € | 0.248 | 03/09/2014 | 0.248 | 0.245 | 0.249 | 0.246 | 0.248 | 376@0.246 | 400@0.250 | --- | 2013 | 2,074 | 5 | 514.07 | 7,382.27 | 0.163 | 0.400 | 1753 | |
| 36,300,000 | 1.12 | 0.188 | 0.162 | 0.285 | 14/08/2014 | 12/12/2007 | --- | ΕΥΑΘ (ΚΟ) | 4.07 | --- | 4.07 | 03/09/2014 | 4.17 | 4.07 | 4.18 | 4.07 | 4.11 | 520@4.06 | 1046@4.07 | 11.27 | 2013 | 13,892 | 68 | 57,137.07 | 147,741.00 | 4.00 | 5.66 | 7577 | |
| 106,500,000 | 0.600 | 0.05 | 0.15 | 0.36 | 05/05/2014 | 28/01/2000 | --- | ΕΥΔΑΠ (ΚΟ) | 9.10 | 0.77 # | 9.03 | 03/09/2014 | 9.15 | 9.01 | 9.18 | 9.10 | 9.07 | 2180@9.02 | 6762@9.10 | 12.48 | 2013 | 48,658 | 440 | 441,252.22 | 969,150.00 | 7.06 | 9.95 | 7577 | |
| 27,503,677 | 0.600 | 0.05 | 0.1 | --- | 11/07/2013 | 18/10/1999 | --- | ΕΥΡΩΠΑΪΚΗ ΠΙΣΤΗ (ΚΟ) | 1.37 | 1.48 # | 1.35 | 03/09/2014 | 1.38 | 1.35 | 1.40 | 1.37 | 1.37 | 662@1.36 | 382@1.37 | 3.97 | 2013 | 9,395 | 20 | 12,823.35 | 37,680.04 | 1.21 | 1.66 | 8536 | |
| 7,959,900 | 0.600 | --- | --- | --- | 02/06/2010 | 10/12/2013 | 5031 | ΕΥΡΩΣΥΜΒΟΥΛΟΙ (ΚΟ) | 2.35 | -4.86 € | 2.47 | 01/09/2014 | 2.43 | 2.35 | 2.43 | 2.35 | 2.38 | 300@2.15 | 360@2.40 | 69.05 | 2013 | 240 | 8 | 570.10 | 18,705.77 | 1.98 | 2.87 | 2791 | |
| 53,155,053 | 0.440 | --- | --- | --- | 21/07/2010 | 16/07/2008 | --- | ΙΑΣΩ (ΚΟ) | 1.15 | 1.77 # | 1.13 | 03/09/2014 | 1.12 | 1.11 | 1.15 | 1.15 | 1.13 | 2239@1.12 | 5405@1.15 | --- | 2013 | 8,360 | 10 | 9,474.60 | 61,128.31 | 1.04 | 1.99 | 4533 | |
| 86,735,980 | 0.310 | --- | --- | --- | 06/07/2009 | 02/01/2002 | --- | ΙΑΤΡΙΚΟ ΑΘΗΝΩΝ (ΚΟ) | 0.741 | -5.12 € | 0.781 | 02/09/2014 | 0.741 | 0.741 | 0.741 | 0.741 | 0.741 | 351@0.741 | 732@0.774 | --- | 2013 | 2,000 | 9 | 1,482.00 | 64,271.36 | 0.677 | 0.930 | 4533 | |
| 28,580,100 | 0.400 | 0.02 | --- | 0.025 | 18/08/2014 | 10/10/2013 | --- | ΙΚΤΙΝΟΣ ΕΛΛΑΣ (ΚΟ) | 1.39 | 1.46 # | 1.37 | 03/09/2014 | 1.37 | 1.37 | 1.39 | 1.39 | 1.38 | 1000@1.34 | 340@1.38 | 8.50 | 2013 | 650 | 3 | 895.90 | 39,726.34 | 1.32 | 1.84 | 2353 | |
| 9,000,000 | 0.900 | --- | --- | --- | 15/05/2009 | 07/12/2010 | --- | ΙΛΥΔΑ (ΚΟ) | 0.723 | --- | 0.723 | 12/08/2014 | --- | --- | --- | --- | --- | --- | 718@0.651 | --- | --- | 2013 | --- | --- | --- | 6,507.00 | 0.350 | 0.789 | 9537 |
| 8,298,467 | 0.400 | --- | --- | --- | 30/08/1993 | 08/05/2013 | --- | ΙΝΤΕΑΛ ΟΜΙΛΟΣ (ΚΟ) | 0.780 | --- | 0.780 | 03/09/2014 | --- | --- | --- | --- | --- | --- | 70@0.817 | -(6)- | 2013 | --- | --- | --- | 6,472.80 | 0.538 | 1.00 | 9574 | |
| 11,233,200 | 0.730 | --- | --- | --- | 12/07/2010 | 30/07/1999 | --- | ΙΝΤΕΡΤΕΚ (ΚΟ) | 0.327 | --- | 0.327 | 03/09/2014 | --- | --- | --- | --- | --- | 2000@0.232 | 495@0.327 | --- | 2013 | --- | --- | --- | 3,673.26 | 0.210 | 0.510 | 9572 | |
| 158,961,721 | 0.300 | 0.0035 | 0.0026 | --- | 30/05/2013 | 14/11/2007 | --- | ΙΝΤΡΑΛΟΤ (ΚΟ) | 1.77 | -1.67 € | 1.80 | 03/09/2014 | 1.78 | 1.74 | 1.80 | 1.77 | 1.77 | 2614@1.77 | 4779@1.80 | --- | 2013 | 104,207 | 283 | 184,434.98 | 281,362.25 | 1.63 | 2.51 | 5752 | |
| 66,948,210 | 0.300 | --- | --- | --- | 14/07/2009 | 31/12/2010 | --- | FOLLI-FOLLIE (ΚΟ) | 31.35 | -0.48 € | 31.50 | 03/09/2014 | 31.70 | 31.03 | 31.70 | 31.35 | 31.33 | 592@31.29 | 245@31.36 | 4.86 | 2013 | 19,092 | 195 | 598,208.13 | 2,098,826.38 | 21.90 | 34.40 | 5379 | |
| 7,500,000 | 0.480 | --- | 0.0024 | 0.0863 | 13/08/2014 | 10/02/2014 | --- | ΚΑΝΑΚΗΣ Σ. (ΚΟ) | 1.83 | 0.55 # | 1.82 | 03/09/2014 | 1.86 | 1.83 | 1.86 | 1.83 | 1.83 | 500@1.76 | 1000@1.84 | 9.42 | 2013 | 225 | 4 | 412.50 | 13,725.00 | 1.70 | 1.99 | 3577 | |
| 9,742,920 | 0.400 | 0.01 | 0.01 | 0.01 | 08/08/2014 | 14/07/2000 | --- | ΚΑΡΑΜΟΛΕΓΚΟΣ (ΚΟ) | 1.62 | --- | 1.62 | 29/08/2014 | --- | --- | --- | --- | --- | --- | 1000@1.60 | --- | --- | 2013 | --- | --- | --- | 15,783.53 | 0.912 | 1.78 | 3577 |
| 14,679,792 | 1.68 | --- | --- | --- | 24/06/2014 | 04/09/2000 | --- | ΚΑΡΑΤΖΗ (ΚΟ) | 3.43 | 3.94 # | 3.30 | 03/09/2014 | 3.31 | 3.30 | 3.43 | 3.43 | 3.35 | 50@3.37 | 80@3.43 | 10.30 | 2013 | 100 | 6 | 335.30 | 50,351.69 | 2.92 | 4.50 | 2723 | |
| 13,202,756 | 0.350 | --- | --- | --- | 01/07/2004 | 05/08/2014 | --- | ΚΕΚΡΟΦ (ΚΟ) | 0.670 | -4.29 € | 0.700 | 03/09/2014 | 0.700 | 0.660 | 0.700 | 0.670 | 0.671 | 900@0.661 | 500@0.690 | --- | 2013 | 34,152 | 77 | 22,903.92 | 8,845.85 | 0.470 | 1.11 | 8633 | |
| 6,700,000 | 0.800 | --- | --- | 0.16 | 26/05/2014 | 29/05/2014 | --- | ΚΕΠΕΝΟΥ ΜΥΛΟΙ (ΚΟ) | 1.38 | --- | 1.38 | 02/09/2014 | --- | --- | --- | --- | --- | 250@1.27 | 1530@1.34 | 7.52 | 2013 | --- | --- | --- | 9,246.00 | 0.991 | 2.50 | 3577 | |
| 40,219,218 | 0.300 | --- | --- | --- | 25/05/2009 | 09/07/2013 | --- | ΚΛΟΥΚΙΝΑΣ - ΛΑΠΠΑΣ (ΚΟ) | 0.598 | 6.79 # | 0.560 | 03/09/2014 | 0.560 | 0.560 | 0.598 | 0.597 | 0.561 | 51@0.560 | 46@0.597 | --- | 2013 | 7,100 | 7 | 3,981.69 | 24,051.09 | 0.521 | 0.780 | 2357 | |
| 11,510,102 | 0.890 | --- | --- | --- | 24/06/2005 | 06/10/1999 | --- | ΚΛΩΣ/ΓΙΑ ΝΑΥΠΑΚΤΟΥ (ΚΑ) | 0.260 | --- | 0.260 | 01/09/2014 | --- | --- | --- | --- | --- | --- | 2@0.234 | --- | --- | 2013 | --- | --- | --- | 2,992.63 | 0.209 | 0.397 | 3763 |
| 21,224,340 | 0.420 | --- | --- | --- | 02/07/2008 | 25/04/2006 | --- | ΚΟΡΔΕΛΛΟΥ Χ. ΑΦΟΙ (ΚΟ) | 0.310 | --- | 0.310 | 21/08/2014 | --- | --- | --- | --- | --- | --- | 1198@0.299 | --- | --- | 2013 | --- | --- | --- | 6,579.55 | 0.171 | 0.359 | 1757 |
| 13,586,500 | 0.390 | --- | --- | --- | 25/06/2010 | 28/05/2008 | --- | ΚΟΡΡΕΣ (ΚΟ) | 3.70 | -1.33 € | 3.75 | 03/09/2014 | 3.75 | 3.70 | 3.75 | 3.70 | 3.72 | 43@3.70 | 536@3.75 | --- | 2013 | 587 | 4 | 2,184.40 | 50,270.05 | 2.84 | 3.77 | 3767 | |
| 29,480,000 | 0.420 | --- | --- | --- | 19/07/2010 | 01/08/2007 | --- | ΚΡΕΤΑ ΦΑΡΜ (ΚΟ) | 0.621 | -0.48 € | 0.624 | 03/09/2014 | 0.640 | 0.606 | 0.640 | 0.634 | 0.613 | 330@0.608 | 833@0.630 | --- | 2013 | 8,770 | 28 | 5,375.31 | 18,307.08 | 0.380 | 0.690 | 3577 | |
| 33,065,136 | 0.380 | --- | --- | --- | 06/07/2009 | 16/09/2013 | --- | ΚΡΙ - ΚΡΙ (ΚΟ) | 1.99 | 11.80 # | 1.78 | 03/09/2014 | 1.84 | 1.83 | 2.00 | 1.99 | 1.95 | 89@1.97 | 300@2.00 | 12.84 | 2013 | 48,550 | 54 | 94,817.24 | 65,799.62 | 1.65 | 2.07 | 3577 | |
| 15,804,800 | 0.330 | --- | --- | --- | 15/06/2010 | 12/03/2004 | --- | ΚΤΗΜΑ Κ. ΛΑΖΑΡΙΔΗ (ΚΟ) | 0.425 | --- | 0.425 | 25/08/2014 | --- | --- | --- | --- | --- | --- | 254@0.400 | --- | --- | 2013 | --- | --- | --- | 6,717.04 | 0.305 | 0.575 | 3535 |
| 24,474,815 | 1.15 | --- | --- | --- | 19/08/2008 | 30/01/2014 | --- | ΚΥΡΙΑΚΙΔΗΣ Η. - Φ.Η.Λ. (ΚΟ) | 2.38 | --- | 2.38 | 03/09/2014 | 2.37 | 2.37 | 2.38 | 2.38 | 2.38 | 3100@2.35 | 2006@2.38 | 5.60 | 2013 | 1,825 | 12 | 4,338.50 | 58,250.06 | 1.07 | 2.60 | 2353 | |
| 7,595,160 | 0.600 | --- | --- | --- | 08/08/2008 | 18/08/2010 | --- | ΚΥΡΙΑΚΟΥΛΗΣ (ΚΟ) | 0.679 | -0.15 € | 0.680 | 02/09/2014 | 0.620 | 0.620 | 0.679 | 0.679 | 0.622 | --- | 549@0.678 | 44.08 | 2013 | 280 | 3 | 174.19 | 5,157.11 | 0.492 | 1.08 | 5759 | |
| 21,364,000 | 1.12 | --- | --- | --- | 05/07/2010 | 10/08/2005 | --- | ΛΑΜΨΑ (ΚΟ) | 18.08 | -1.53 € | 18.36 | 03/09/2014 | 17.62 | 17.62 | 18.36 | 18.08 | 18.06 | 30@17.72 | 94@18.08 | -(6)- | 2013 | 189 | 12 | 3,413.96 | 386,261.12 | 15.60 | 19.00 | 5753 | |
| 5,939,268 | 0.620 | --- | --- | --- | 10/07/2003 | 03/01/2002 | --- | ΛΑΝΑΚΑΜ (ΚΟ) | 1.14 | --- | 1.14 | 01/09/2014 | --- | --- | --- | --- | --- | --- | 2500@1.10 | --- | --- | 2013 | --- | --- | --- | 6,770.77 | 0.485 | 1.40 | 3763 |
| 8,321,682 | 0.670 | --- | --- | --- | 17/08/2007 | 23/11/1999 | --- | ΛΕΒΕΝΤΕΡΗΣ Ν. (ΚΑ) | 0.240 | --- | 0.240 | 19/06/2014 | --- | --- | --- | --- | --- | --- | 70@0.216 | --- | --- | 2013 | --- | --- | --- | 3,604.63 | 0.196 | 0.255 | 1757 |
| 2,160,524 | 0.670 | 0.0435 | 0.0436 | 0.0436 | 18/08/2014 | 23/11/1999 | --- | ΛΕΒΕΝΤΕΡΗΣ Ν. (ΠΑ) | 0.744 | --- | 0.744 | 26/03/2014 | --- | --- | --- | --- | --- | --- | 7924@0.670 | --- | --- | 2013 | --- | --- | --- | 3,604.63 | 0.566 | 0.779 | 1757 |
| 7,734,375 | 1.00 | --- | --- | --- | 09/07/2007 | 07/01/201 | | | | | | | | | | | | | | | | | | | | | | | |

| Πληθος Χρεογράφων | Ονομ. Αξία | Μερίσματα [1] | | | Ημερ. Τελευτ. Αποκοπής | | Σημ. | Χρεόγραφο | Τιμή κλεισίματος | % μεταβ. | Προηγ. Κλείσιμο-ημ/νία | Άνοιγμα | Κατωτ Τιμή | Ανωτ Τιμή | Τελ Σταθμ Τιμή | Τελευταία ζήτηση [7] | Τελευταία προσφορά [7] | Ρ/Ε μετά φ. Χρήση | Όγκος | Πράξεις | Αξία Συναλλαγών | Χ.Α. Εταιρείας (χιλ. €) [3,5] | Χαμηλό έτους | Υψηλό έτους | Κλάδος [4] | | | |
|-------------------|------------|---------------|--------|------|------------------------|------------|------|------------------------------|------------------|----------|------------------------|------------|------------|-----------|----------------|----------------------|------------------------|-------------------|-------------|---------|-----------------|-------------------------------|--------------|---------------|--------------|-------|-------|------|
| | | 2011 | 2012 | 2013 | Μέρησμα [2] | Δικαιώμα | | | | | | | | | | | | | | | | | | | | | | |
| 9,819,370 | 0.690 | --- | --- | --- | 14/08/2007 | 09/01/2004 | --- | ΜΑΘΙΟΣ ΠΥΡΙΜΑΧΑ (ΚΟ) | 0.375 | --- | 0.375 | 14/08/2014 | --- | --- | --- | --- | --- | --- | 2013 | --- | --- | --- | 3,682.26 | 0.250 | 0.488 | 2353 | | |
| 51,950,600 | 0.320 | 0.75 | 0.25 | 0.3 | 20/06/2014 | 21/10/2005 | --- | ΜΕΤΚΑ (ΚΟ) | 11.44 | -2.22 | € 11.70 | 03/09/2014 | 11.73 | 11.40 | 11.73 | 11.44 | 11.50 | 50@11.43 | 10000@11.50 | 13.38 | 2013 | 102,864 | 432 | 1,183,873.19 | 594,314.86 | 10.46 | 14.29 | 2757 |
| 11,700,000 | 0.590 | --- | --- | --- | 02/06/2009 | 24/07/2012 | --- | ΜΟΤΟΔΥΝΑΜΙΚΗ (ΚΟ) | 0.300 | 5.26 | # 0.285 | 03/09/2014 | 0.299 | 0.299 | 0.301 | 0.300 | 0.300 | 871@0.300 | 150@0.306 | --- | 2013 | 17,929 | 10 | 5,378.00 | 3,510.00 | 0.280 | 0.447 | 5379 |
| 110,782,980 | 0.750 | 0.4 | 0.3 | 0.2 | 26/06/2014 | 04/11/2013 | --- | ΜΟΤΟΡ ΟΪΛ (ΚΟ) | 7.81 | -0.51 | € 7.85 | 03/09/2014 | 7.82 | 7.75 | 7.87 | 7.81 | 7.82 | 51@7.80 | 915@7.82 | -(6)- | 2013 | 52,473 | 290 | 410,338.91 | 865,215.07 | 7.15 | 10.30 | 533 |
| 32,188,050 | 1.04 | --- | --- | --- | 21/07/2008 | 20/01/2000 | --- | ΜΟΥΖΑΚΗΣ (ΚΑ) | 0.349 | --- | 0.349 | 28/08/2014 | --- | --- | --- | --- | --- | --- | 370@0.339 | --- | --- | --- | 11,233.63 | 0.171 | 0.475 | 3763 | | |
| 4,588,137 | 16.00 | --- | --- | --- | 30/06/2005 | 17/08/2011 | --- | ΜΟΧΛΟΣ (ΚΟ) | 1.33 | 6.40 | # 1.25 | 03/09/2014 | 1.19 | 1.19 | 1.34 | 1.34 | 1.32 | 90@1.28 | 3@1.30 | --- | 2013 | 351 | 13 | 464.51 | 6,102.22 | 1.17 | 2.05 | 2357 |
| 15,842,391 | 1.51 | --- | --- | --- | 15/07/2009 | 12/05/2000 | --- | ΜΠΗΤΡΟΣ ΣΥΜΜΕΤΟΧΙΚΗ (ΚΟ) | 0.200 | -4.76 | € 0.210 | 03/09/2014 | 0.201 | 0.200 | 0.201 | 0.200 | 0.200 | 300@0.191 | 5600@0.200 | --- | 2013 | 2,500 | 2 | 500.50 | 3,168.48 | 0.158 | 0.559 | 1757 |
| 116,915,862 | 1.07 | --- | --- | --- | 11/05/2009 | 06/07/2011 | --- | ΜΥΤΙΑΗΝΑΙΟΣ (ΚΟ) | 6.63 | 4.41 | # 6.35 | 03/09/2014 | 6.28 | 6.28 | 6.63 | 6.63 | 6.50 | 1000@6.60 | 3796@6.64 | --- | 2013 | 347,807 | 1,150 | 2,260,827.43 | 775,152.17 | 5.38 | 7.32 | 1755 |
| 6,340,000 | 0.600 | --- | --- | --- | 30/11/2009 | 12/07/2000 | --- | ΝΑΚΑΣ ΜΟΥΣΙΚΗ (ΚΟ) | 0.792 | --- | 0.792 | 03/09/2014 | --- | --- | --- | --- | --- | 100@0.713 | 20@0.792 | --- | 2013 | --- | --- | --- | 5,021.28 | 0.526 | 1.62 | 5379 |
| 23,935,280 | 0.300 | --- | --- | --- | 29/06/2009 | 13/06/2000 | --- | ΝΑΥΤΕΜΠΟΡΙΚΗ (ΚΟ) | 0.242 | -5.10 | € 0.255 | 03/09/2014 | 0.238 | 0.238 | 0.249 | 0.249 | 0.239 | 500@0.181 | 650@0.249 | --- | 2013 | 5,050 | 5 | 1,207.04 | 5,792.34 | 0.130 | 0.479 | 5557 |
| 63,697,153 | 1.34 | --- | --- | --- | 08/07/2008 | 10/11/2008 | --- | ΝΗΡΕΥΣ (ΚΟ) | 0.178 | --- | 0.178 | 03/09/2014 | 0.170 | 0.170 | 0.178 | 0.178 | 0.177 | 248@0.178 | 2000@0.180 | --- | 2013 | 24,257 | 10 | 4,285.77 | 11,338.09 | 0.160 | 0.362 | 3573 |
| 3,873,120 | 0.300 | --- | --- | --- | 07/07/2008 | 04/10/2012 | --- | ΝΤΡΟΥΦΑΡΜΠΕΝ ΕΛΛΑΣ (ΚΟ) | 0.950 | --- | 0.950 | 03/09/2014 | --- | --- | --- | --- | --- | --- | --- | --- | --- | --- | --- | 3,679.46 | 0.810 | 1.95 | 1357 | |
| 34,986,430 | 0.440 | --- | --- | --- | 25/07/2008 | 23/02/2010 | --- | ΙΝΤΕΡΓΟΥΝΤ-ΞΥΛΕΜΠΟΡΙΑ (ΚΟ) | 0.125 | --- | 0.125 | 07/08/2014 | --- | --- | --- | --- | --- | --- | 4900@0.136 | --- | --- | --- | --- | 4,873.84 | 0.081 | 0.159 | 2353 | |
| 2,566,836 | 0.440 | --- | --- | --- | 13/08/2010 | 09/01/2007 | --- | ΙΝΤΕΡΓΟΥΝΤ-ΞΥΛΕΜΠΟΡΙΑ (ΠΟ) | 0.195 | --- | 0.195 | 17/02/2014 | --- | --- | --- | --- | --- | --- | --- | --- | --- | --- | --- | 4,873.84 | 0.195 | 0.200 | 2353 | |
| 10,080,000 | 3.00 | 0.4 | 1.5 | 0.6 | 13/08/2014 | 27/08/2001 | --- | ΟΛΘ (ΚΟ) | 27.66 | --- | 27.66 | 03/09/2014 | 27.65 | 27.65 | 27.66 | 27.66 | 27.66 | 80@27.28 | 99@27.66 | 15.33 | 2013 | 228 | 4 | 6,305.98 | 278,812.80 | 22.20 | 31.40 | 2777 |
| 25,000,000 | 2.00 | 0.01 | 0.05 | 0.12 | 17/07/2014 | 08/08/2003 | --- | ΟΛΠ (ΚΟ) | 17.10 | 2.39 | # 16.70 | 03/09/2014 | 16.60 | 16.53 | 17.10 | 17.10 | 16.71 | 50@16.68 | 114@17.10 | 53.14 | 2013 | 11,554 | 106 | 193,084.66 | 427,500.00 | 15.65 | 20.89 | 2777 |
| 319,000,000 | 0.300 | 0.72 | 0.57 | 0.25 | 27/05/2014 | 25/04/2001 | --- | ΟΠΑΠ (ΚΟ) | 12.30 | 1.07 | # 12.17 | 03/09/2014 | 12.27 | 12.20 | 12.37 | 12.30 | 12.29 | 20@12.29 | 1115@12.34 | 27.50 | 2013 | 877,287 | 1,432 | 10,785,573.74 | 3,923,700.00 | 9.33 | 13.65 | 5752 |
| 490,150,389 | 2.83 | --- | --- | --- | 28/06/2011 | 18/06/1998 | --- | ΟΤΕ (ΚΟ) | 11.00 | 0.92 | # 10.90 | 03/09/2014 | 10.85 | 10.82 | 11.10 | 11.00 | 10.96 | 50@10.97 | 2391@11.01 | --- | 2013 | 522,721 | 1,072 | 5,730,371.73 | 5,391,654.28 | 9.16 | 13.20 | 6535 |
| 4,971,466 | 1.46 | --- | --- | --- | 04/07/2007 | 08/10/2003 | --- | ΠΑΪΡΗΣ ΠΛΑΣΤΙΚΩΝ (ΚΟ) | 0.300 | --- | 0.300 | 01/09/2014 | --- | --- | --- | --- | --- | 800@0.210 | 750@0.290 | --- | 2013 | --- | --- | --- | 1,491.44 | 0.200 | 0.355 | 2723 |
| 50,797,369 | 0.310 | --- | --- | --- | 17/08/2000 | 12/10/2010 | --- | ΠΑΠΟΥΣΤΑΝΗΣ (ΚΟ) | 0.435 | -4.61 | € 0.456 | 03/09/2014 | 0.460 | 0.422 | 0.470 | 0.435 | 0.456 | 1500@0.411 | 493@0.435 | --- | 2013 | 16,927 | 47 | 7,710.54 | 22,096.86 | 0.395 | 0.604 | 3767 |
| 6,101,979,715 | 0.300 | --- | --- | --- | 16/05/2008 | 05/06/2013 | --- | ΠΕΙΡΑΙΩΣ ΤΡΑΠΕΖΑ (ΚΟ) | 1.47 | 5.00 | # 1.40 | 03/09/2014 | 1.40 | 1.37 | 1.48 | 1.47 | 1.42 | 235950@1.46 | 213782@1.48 | 1.57 | 2013 | 13,957,283 | 2,463 | 19,884,297.36 | 8,969,910.18 | 1.19 | 2.11 | 8355 |
| 7,070,400 | 0.930 | --- | --- | --- | 18/05/2010 | 12/05/2011 | --- | ΠΕΤΡΟΠΟΥΛΟΣ ΠΕΤΡΟΣ (ΚΟ) | 2.39 | 8.64 | # 2.20 | 03/09/2014 | 2.20 | 2.17 | 2.39 | 2.39 | 2.26 | 1000@2.30 | 353@2.39 | 58.07 | 2013 | 64,394 | 120 | 145,457.53 | 16,898.26 | 1.43 | 2.39 | 2753 |
| 22,080,000 | 0.320 | 0.08 | 0.12 | 0.2 | 21/05/2014 | 03/10/2000 | --- | ΠΛΑΙΣΙΟ COMPUTERS (ΚΟ) | 7.27 | 0.97 | # 7.20 | 03/09/2014 | 7.15 | 7.03 | 7.27 | 7.27 | 7.11 | 100@7.06 | 20@7.27 | 11.33 | 2013 | 3,200 | 33 | 22,747.61 | 160,521.60 | 5.80 | 7.98 | 9572 |
| 45,094,620 | 0.500 | --- | 0.0467 | 0.05 | 28/04/2014 | 01/11/1999 | --- | ΠΛΑΣΤΙΚΑ ΘΡΑΚΗΣ (ΚΟ) | 1.05 | 1.94 | # 1.03 | 03/09/2014 | 1.05 | 1.03 | 1.08 | 1.05 | 1.05 | 3525@1.04 | 51626@1.06 | --- | 2013 | 53,377 | 51 | 56,016.11 | 47,349.35 | 1.03 | 1.39 | 1357 |
| 27,379,200 | 0.520 | --- | --- | 0.1 | 24/07/2014 | 18/09/2013 | --- | ΠΛΑΣΤΙΚΑ ΚΡΗΤΗΣ (ΚΟ) | 4.94 | 0.61 | # 4.91 | 03/09/2014 | 4.92 | 4.92 | 4.94 | 4.94 | 4.94 | 15@4.89 | 235@4.91 | 14.84 | 2013 | 3,180 | 9 | 15,701.60 | 135,253.25 | 4.80 | 5.54 | 1357 |
| 22,280,000 | 0.300 | --- | --- | --- | 11/04/2011 | 23/02/2007 | --- | ΡΕΒΟΪΛ (ΚΟ) | 0.453 | -3.62 | € 0.470 | 03/09/2014 | 0.504 | 0.445 | 0.504 | 0.453 | 0.462 | 438@0.445 | 23@0.329 | --- | 2013 | 10,641 | 37 | 4,911.48 | 10,092.84 | 0.427 | 0.720 | 5379 |
| 34,770,982 | 1.55 | --- | --- | 0.3 | 17/01/2014 | 27/07/2000 | --- | ΣΑΡΑΝΤΗΣ ΓΡ. (ΚΟ) | 7.67 | 2.27 | # 7.50 | 03/09/2014 | 7.67 | 7.52 | 7.74 | 7.67 | 7.67 | 105@7.55 | 299@7.68 | 7.27 | 2013 | 415 | 9 | 3,182.36 | 266,693.43 | 6.06 | 8.24 | 3767 |
| 4,181,450 | 0.500 | --- | --- | --- | 21/08/2000 | 05/03/2002 | --- | ΣΑΡΑΝΤΟΠΟΥΛΟΣ ΚΥΛ/ΜΥΛΟΙ (ΚΟ) | 0.900 | --- | 0.900 | 01/09/2014 | --- | --- | --- | --- | --- | --- | --- | --- | --- | --- | --- | --- | 3,763.31 | 0.702 | 1.14 | 3577 |
| 96,243,908 | 0.410 | --- | --- | --- | 26/06/2008 | 17/07/2000 | --- | ΣΙΔΕΝΟΡ (ΚΟ) | 1.30 | 1.56 | # 1.28 | 03/09/2014 | 1.28 | 1.25 | 1.31 | 1.30 | 1.28 | 11@1.29 | 433@1.30 | --- | 2013 | 13,633 | 33 | 17,500.90 | 125,117.08 | 1.21 | 2.26 | 1757 |
| 28,438,268 | 0.300 | --- | --- | --- | 21/08/2006 | 24/11/1999 | --- | ΣΠΥΡΟΥ ΑΓΡ. ΟΙΚ. (ΚΟ) | 0.348 | 8.75 | # 0.320 | 03/09/2014 | 0.288 | 0.288 | 0.348 | 0.348 | 0.305 | --- | 100@0.335 | --- | --- | --- | --- | 106.80 | 9,896.52 | 0.206 | 0.388 | 1357 |
| 124,170,201 | 0.780 | --- | --- | --- | 28/06/2002 | 07/02/2005 | --- | ΣΩΛ/ΓΕΙΑ ΚΟΡΙΝΘΟΥ (ΚΟ) | 1.41 | 2.17 | # 1.38 | 03/09/2014 | 1.36 | 1.34 | 1.41 | 1.41 | 1.38 | 200@1.39 | 625@1.41 | --- | 2013 | 17,692 | 57 | 24,430.80 | 175,079.98 | 1.28 | 2.30 | 1757 |
| 109,314,400 | 0.300 | (0.0589) | --- | --- | 28/05/2012 | 09/07/2014 | --- | ΤΕΡΝΑ ΕΜΕΡΓΕΙΑΚΗ (ΚΟ) | 3.60 | -0.83 | € 3.63 | 03/09/2014 | 3.57 | 3.55 | 3.64 | 3.60 | 3.60 | 1400@3.58 | 2000@3.61 | -(6)- | 2013 | 69,513 | 229 | 249,924.48 | 393,531.84 | 3.34 | 4.86 | 7537 |
| 33,125,000 | 5.00 | --- | --- | --- | 03/07/2006 | 18/08/2010 | --- | ΤΕΧΝΙΚΗ ΟΛΥΜΠΙΑΚΗ (ΚΟ) | 1.61 | --- | 1.61 | 03/09/2014 | 1.53 | 1.53 | 1.64 | 1.61 | 1.59 | 430@1.56 | 292@1.61 | --- | 2013 | 1,555 | 20 | 2,467.35 | 53,331.25 | 1.36 | 2.29 | 3728 |
| 77,063,568 | 4.00 | --- | --- | --- | 25/06/2014 | 25/06/2004 | --- | ΤΙΤΑΝ (ΚΟ) | 20.00 | --- | 20.00 | 03/09/2014 | 19.91 | 19.71 | 20.27 | 20.00 | 20.00 | 500@19.95 | 500@20.09 | --- | 2013 | 51,296 | 392 | 1,025,645.58 | 1,616,960.96 | 18.12 | 26.80 | 2353 |
| 7,568,960 | 4.00 | --- | --- | --- | 25/06/2014 | 25/06/2004 | --- | ΤΙΤΑΝ (ΠΟ) | 10.00 | --- | 10.00 | 03/09/2014 | 10.00 | 10.00 | 10.00 | 10.00 | 10.00 | 65@10.00 | 370@10.17 | --- | 2013 | 135 | 2 | 1,350.00 | 1,616,960.96 | 8.53 | 10.50 | 2353 |
| 305,732,436 | 0.410 | --- | --- | --- | 08/07/2009 | 28/09/2011 | --- | ΥΓΕΙΑ (ΚΟ) | 0.282 | 0.71 | # 0.280 | 03/09/2014 | 0.280 | 0.276 | 0.283 | 0.282 | 0.280 | 590@0.283 | 6000@0.284 | --- | 2013 | 70,200 | 56 | 19,662.47 | 86,216.55 | 0.268 | 0.5 | |

| Πληθος Χρεογράφων | Ονομ. Αξία | Μερίσματα [1] | | | Ημερ. Τελευτ. Αποκοπής | | Σημ. | Χρεόγραφο | Τιμή κλεισίματος | % μεταβ. | Προηγ. Κλείσιμο-ημ/νία | Άνοιγμα | Κατωτ Τιμή | Ανωτ Τιμή | Τελ Τιμή | Σταθμ Τιμή | Τελευταία ζήτηση [7] | Τελευταία προσφορά [7] | Ρ/Ε μετά φ. Χρήση | Όγκος | Πράξεις | Αξία Συναλλαγών | Χ.Α. Εταιρείας (χιλ. €) [3,5] | Χαμηλό έτους | Υψηλό έτους | Κλάδος [4] | | |
|-------------------|------------|---------------|------|--------|------------------------|------------|------|---------------------------------------|------------------|----------|------------------------|------------|------------|-----------|----------|------------|----------------------|------------------------|-------------------|-------|---------|-----------------|-------------------------------|---------------|--------------|------------|-------|------|
| | | 2011 | 2012 | 2013 | Μέρισμα [2] | Δικαιώμα | | | | | | | | | | | | | | | | | | | | | | |
| 101,279,627 | 0.380 | --- | --- | --- | 26/06/2008 | 14/07/2006 | --- | ΧΑΛΚΟΡ (ΚΑ) | 0.470 | --- | 0.470 | 03/09/2014 | 0.470 | 0.469 | 0.470 | 0.470 | 0.470 | 2100@0.470 | 1000@0.473 | --- | 2013 | 15,200 | 9 | 7,143.80 | 47,601.42 | 0.451 | 0.912 | 1755 |
| 4,034,950 | 0.680 | --- | --- | --- | 01/07/2005 | 30/12/2010 | --- | ΧΑΤΖΗΚΡΗΝΙΩΤΗ Ε. ΥΙΟΙ (ΚΟ) | 0.190 | -5.00 | € 0.200 | 03/09/2014 | 0.182 | 0.182 | 0.190 | 0.190 | 0.182 | 10@0.182 | 985@0.190 | --- | 2013 | 2,515 | 3 | 457.85 | 766.64 | 0.155 | 0.420 | 3577 |
| 26,252,040 | 0.380 | --- | --- | --- | 08/07/2010 | 10/02/2014 | --- | A.S. COMPANY (ΚΟ) | 0.374 | -1.06 | € 0.378 | 03/09/2014 | 0.370 | 0.361 | 0.378 | 0.374 | 0.369 | 3400@0.361 | 500@0.378 | 22.46 | 2013 | 16,166 | 26 | 5,966.98 | 9,818.26 | 0.299 | 0.413 | 5379 |
| 12,769,059,858 | 0.300 | --- | --- | --- | 07/04/2008 | 13/05/2013 | --- | ALPHA BANK (ΚΟ) | 0.690 | 2.99 | # 0.670 | 03/09/2014 | 0.670 | 0.664 | 0.700 | 0.690 | 0.684 | 233933@0.690 | 1000@0.692 | 1.59 | 2013 | 25,639,247 | 3,244 | 17,516,384.15 | 8,810,651.30 | 0.531 | 0.784 | 8355 |
| 1,045,794,145 | 0.300 | --- | --- | --- | 04/06/2008 | 07/08/2014 | --- | ATTICA BANK A.T.E. (ΚΟ) | 0.128 | 3.23 | # 0.124 | 03/09/2014 | 0.123 | 0.120 | 0.128 | 0.128 | 0.125 | 1111@0.126 | 184677@0.128 | --- | 2013 | 1,341,248 | 171 | 167,740.47 | 133,861.65 | 0.102 | 0.277 | 8355 |
| 45,457,464 | 0.700 | --- | --- | --- | 01/07/2008 | 01/03/2010 | --- | AUDIOVISUAL (ΚΟ) | 0.335 | 3.40 | # 0.324 | 03/09/2014 | 0.335 | 0.335 | 0.335 | 0.335 | 0.335 | --- | 2951@0.330 | --- | 2013 | 20 | 1 | 6.70 | 15,228.25 | 0.209 | 0.376 | 5553 |
| 12,120,000 | 0.320 | (0.45) | --- | --- | 30/04/2012 | 22/11/2013 | --- | AUTOHELLAS (ΚΟ) | 9.19 | 1.10 | # 9.09 | 03/09/2014 | 9.08 | 9.00 | 9.25 | 9.19 | 9.15 | 178@9.00 | 207@9.19 | 37.49 | 2013 | 6,400 | 44 | 58,575.10 | 111,382.80 | 7.50 | 11.20 | 5759 |
| 15,816,009 | 0.300 | --- | --- | --- | 01/07/2009 | 17/07/2000 | --- | BYTE COMPUTER (ΚΟ) | 0.570 | --- | 0.570 | 03/09/2014 | 0.570 | 0.570 | 0.570 | 0.570 | 0.570 | 350@0.555 | 350@0.575 | --- | 2013 | 7,500 | 4 | 4,275.00 | 9,015.13 | 0.432 | 0.666 | 9533 |
| 101,123,806 | 0.360 | --- | --- | --- | 22/07/2010 | 28/06/2011 | --- | CENTRIC ΣΥΜΜΕΤΟΧΩΝ (ΚΟ) | 0.248 | 0.81 | # 0.246 | 03/09/2014 | 0.236 | 0.236 | 0.248 | 0.248 | 0.242 | 1500@0.239 | 2000@0.246 | 12.15 | 2013 | 5,200 | 4 | 1,259.60 | 25,078.70 | 0.220 | 0.390 | 5752 |
| 367,747,133 | 6.70 | --- | 0.34 | 0.354 | 09/07/2014 | 29/04/2013 | --- | COCA-COLA HBC AG (ΚΟ) | 18.20 | 1.22 | # 17.98 | 03/09/2014 | 17.83 | 17.79 | 18.31 | 18.20 | 18.09 | 210@18.19 | 1000@18.25 | --- | --- | 47,822 | 151 | 865,094.10 | 6,692,997.82 | 16.01 | 22.00 | 3537 |
| 9,907,500 | 0.300 | --- | --- | --- | 06/10/2005 | 13/02/2002 | --- | CPI (ΚΟ) | 0.219 | --- | 0.219 | 26/08/2014 | --- | --- | --- | --- | --- | --- | 1500@0.200 | --- | 2013 | --- | --- | --- | 2,169.74 | 0.133 | 0.295 | 9572 |
| 14,707,876,542 | 0.300 | --- | --- | --- | 02/05/2008 | 13/06/2013 | --- | ΤΡΑΠΕΖΑ EUROBANK ERGASIAS (ΚΟ) | 0.349 | 5.44 | # 0.331 | 03/09/2014 | 0.332 | 0.330 | 0.349 | 0.349 | 0.341 | 3500@0.347 | 1289868@0.350 | --- | 2013 | 28,810,299 | 1,889 | 9,798,841.39 | 5,133,048.91 | 0.295 | 0.630 | 8355 |
| 101,260,000 | 2.13 | 0.4067 | --- | 0.1821 | 17/04/2014 | 08/01/2014 | --- | EUROBANK PROPERTIES ΑΕΕΑΠ (ΚΟ) | 9.21 | 0.44 | # 9.17 | 03/09/2014 | 9.17 | 9.09 | 9.24 | 9.20 | 9.17 | 1299@9.19 | 733@9.22 | --- | 2013 | 9,793 | 129 | 89,774.10 | 932,604.60 | 6.65 | 9.82 | 8675 |
| 52,800,154 | 0.300 | --- | --- | 0.2 | 20/08/2014 | 21/06/2004 | --- | F.G. EUROPE (ΚΟ) | 1.59 | --- | 1.59 | 02/09/2014 | 1.57 | 1.56 | 1.60 | 1.59 | 1.58 | 300@1.57 | 1550@1.60 | 28.69 | 2013 | 2,000 | 6 | 3,154.00 | 83,952.24 | 0.580 | 1.95 | 3722 |
| 11,720,024 | 0.540 | --- | --- | 0.0394 | 21/08/2014 | 07/08/2014 | --- | FLEXOPACK (ΚΟ) | 2.87 | 2.14 | # 2.81 | 03/09/2014 | 2.86 | 2.73 | 2.87 | 2.87 | 2.76 | 400@2.74 | 182@2.87 | 13.59 | 2013 | 678 | 8 | 1,868.76 | 33,636.47 | 2.62 | 3.50 | 2723 |
| 50,992,322 | 1.00 | --- | --- | --- | 21/06/2010 | 16/07/2002 | --- | FOURLIS ΣΥΜΜΕΤΟΧΩΝ (ΚΟ) | 4.99 | 2.68 | # 4.86 | 03/09/2014 | 4.94 | 4.85 | 4.99 | 4.99 | 4.92 | 400@4.92 | 495@5.00 | --- | 2013 | 32,300 | 93 | 158,983.58 | 254,451.69 | 3.86 | 6.01 | 3722 |
| 50,593,832 | 0.300 | --- | --- | --- | 07/07/2010 | 07/09/2011 | --- | FRIGOGLASS (ΚΟ) | 3.17 | -0.63 | € 3.19 | 03/09/2014 | 3.16 | 3.07 | 3.20 | 3.17 | 3.14 | 670@3.15 | 50@3.19 | --- | 2013 | 29,647 | 142 | 93,158.21 | 160,382.45 | 3.00 | 5.63 | 2757 |
| 11,962,443 | 0.500 | --- | --- | --- | 05/09/2008 | 12/12/2013 | --- | QUEST ΣΥΜΜΕΤΟΧΩΝ (ΚΟ) | 5.50 | --- | 5.50 | 03/09/2014 | 5.73 | 5.16 | 5.73 | 5.50 | 5.49 | 105@5.50 | 100@5.64 | --- | 2013 | 1,445 | 15 | 7,927.50 | 65,793.44 | 4.21 | 6.30 | 9533 |
| 20,578,374 | 0.620 | --- | --- | --- | 02/06/2011 | 05/05/1999 | --- | INFORM ΛΥΚΟΣ Π. (ΚΟ) | 1.60 | --- | 1.60 | 03/09/2014 | 1.50 | 1.50 | 1.60 | 1.60 | 1.58 | 1@1.60 | 150@1.66 | --- | 2013 | 648 | 4 | 1,021.90 | 32,925.40 | 1.36 | 1.90 | 2791 |
| 133,025,996 | 1.41 | --- | --- | --- | 03/07/2007 | 07/01/2002 | --- | INTRACOM HOLDINGS (ΚΟ) | 0.666 | --- | 0.666 | 03/09/2014 | 0.672 | 0.660 | 0.672 | 0.666 | 0.667 | 1000@0.665 | 908@0.670 | --- | 2013 | 63,030 | 103 | 42,027.23 | 88,595.31 | 0.526 | 0.900 | 9578 |
| 23,154,250 | 1.36 | --- | --- | --- | 12/08/2008 | 02/08/2010 | --- | INTRAKAT (ΚΟ) | 0.871 | -0.68 | € 0.877 | 03/09/2014 | 0.870 | 0.870 | 0.880 | 0.871 | 0.876 | 33@0.870 | 434@0.880 | --- | 2013 | 2,156 | 33 | 1,888.73 | 20,167.35 | 0.801 | 1.32 | 2357 |
| 77,654,850 | 0.580 | --- | --- | --- | 01/07/2011 | 21/02/2003 | --- | J. & P. - ΑΒΑΞ (ΚΟ) | 1.38 | --- | 1.38 | 03/09/2014 | 1.38 | 1.35 | 1.38 | 1.38 | 1.36 | 200@1.36 | 235@1.38 | --- | 2013 | 8,280 | 50 | 11,281.74 | 107,163.69 | 1.30 | 2.02 | 2357 |
| 136,059,759 | 1.19 | --- | --- | --- | 23/12/2010 | 05/03/2014 | --- | JUMBO (ΚΟ) | 11.27 | -2.00 | € 11.50 | 03/09/2014 | 11.34 | 11.27 | 11.60 | 11.27 | 11.37 | 1400@11.26 | 1171@11.32 | 20.79 | 2013 | 365,590 | 288 | 4,156,671.97 | 1,533,393.48 | 9.76 | 14.40 | 3747 |
| 23,648,700 | 0.350 | --- | --- | --- | 13/07/2011 | 29/07/2014 | --- | KLEEMAN HELLAS (ΚΟ) | 2.05 | --- | 2.05 | 03/09/2014 | 2.06 | 2.01 | 2.08 | 2.05 | 2.03 | 5324@2.05 | 500@2.07 | 72.47 | 2013 | 13,832 | 49 | 28,139.05 | 48,479.84 | 1.89 | 2.58 | 2757 |
| 79,706,464 | 0.300 | --- | --- | --- | 30/05/2007 | 23/06/2014 | --- | LAMDA DEVELOPMENT(ΚΟ) | 4.50 | -1.10 | € 4.55 | 03/09/2014 | 4.62 | 4.50 | 4.62 | 4.50 | 4.51 | 250@4.49 | 1688@4.54 | --- | 2013 | 25,362 | 89 | 114,462.68 | 358,679.09 | 4.10 | 6.35 | 8633 |
| 4,740,000 | 0.860 | --- | --- | --- | --- | 14/03/2003 | --- | LOGISMOS (ΚΟ) | 0.484 | --- | 0.484 | 14/08/2014 | --- | --- | --- | --- | --- | --- | 1@0.531 | 65.18 | 2013 | --- | --- | --- | 2,294.16 | 0.335 | 0.709 | 9533 |
| 770,452,803 | 0.300 | --- | --- | --- | 26/04/2007 | 29/08/2014 | --- | MARFIN INVESTMENT GROUP (ΚΟ) | 0.400 | 1.78 | # 0.393 | 03/09/2014 | 0.392 | 0.385 | 0.402 | 0.400 | 0.394 | 15057@0.399 | 20500@0.402 | --- | 2013 | 1,307,401 | 796 | 514,909.58 | 308,181.12 | 0.372 | 0.572 | 8775 |
| 468,700 | --- | 0.47 | --- | --- | 27/02/2014 | 21/05/2004 | --- | MERMEREN KOMB. A.D. PR. (ΕΛΠ) | 4.20 | 1.70 | # 4.13 | 03/09/2014 | 4.20 | 4.20 | 4.30 | 4.20 | 4.21 | 100@4.20 | 170@4.29 | 2.05 | 2013 | 360 | 3 | 1,517.00 | 1,968.54 | 3.45 | 4.70 | 1775 |
| 10,500,000 | 0.900 | --- | --- | --- | 24/06/2008 | 19/12/2013 | --- | MEVACO (ΚΟ) | 1.11 | --- | 1.11 | 03/09/2014 | --- | --- | --- | --- | --- | 200@1.07 | 200@1.20 | --- | 2013 | --- | --- | --- | 11,655.00 | 1.05 | 1.35 | 2757 |
| 14,074,000 | 3.00 | 0.25 | --- | --- | 02/03/2012 | 23/07/2009 | --- | MIG REAL ESTATE (ΚΟ) | 3.03 | --- | 3.03 | 03/09/2014 | 3.03 | 3.03 | 3.03 | 3.03 | 3.03 | 790@3.03 | 715@3.06 | -(6) | 2013 | 1,500 | 3 | 4,545.00 | 42,644.22 | 1.50 | 3.05 | 8671 |
| 6,200,000 | 0.500 | --- | --- | --- | 22/06/2010 | 01/11/1995 | --- | MINERVA (ΚΑ) | 0.459 | --- | 0.459 | 16/06/2014 | --- | --- | --- | --- | --- | --- | 300@0.429 | --- | 2013 | --- | --- | --- | 2,845.80 | 0.396 | 0.689 | 3763 |
| 12,417,000 | 0.370 | --- | --- | --- | 28/07/2008 | 06/09/2011 | --- | MLS ΠΛΗΡΟΦΟΡΙΚΗ (ΚΟ) | 4.80 | -0.41 | € 4.82 | 03/09/2014 | 4.82 | 4.71 | 4.82 | 4.80 | 4.77 | 150@4.75 | 1078@4.80 | 50.90 | 2013 | 6,624 | 28 | 31,616.61 | 59,601.60 | 3.28 | 4.82 | 9537 |
| 6,132,500 | 1.25 | --- | --- | --- | 24/06/2011 | 19/06/2001 | --- | NEXANS ΕΛΛΑΣ (ΚΟ) | 2.05 | --- | 2.05 | 03/09/2014 | 2.05 | 2.05 | 2.05 | 2.05 | 2.05 | 100@1.90 | 100@2.08 | --- | 2013 | 50 | 2 | 102.50 | 12,571.63 | 1.91 | 2.40 | 2733 |
| 3,953,090 | 0.900 | --- | --- | --- | 02/07/2001 | 05/12/2012 | --- | PAPERPACK (ΚΟ) | 0.914 | -0.65 | € 0.920 | 03/09/2014 | 0.900 | 0.870 | 0.914 | 0.914 | 0.874 | 220@0.872 | 139@0.914 | 4.72 | 2013 | 1,312 | 7 | 1,147.21 | 3,613.12 | 0.680 | 1.15 | 2723 |
| 11,812,193 | 0.450 | --- | --- | --- | 24/07/2009 | 15/11/2006 | --- | PROFILE (ΚΟ) | 0.775 | -0.51 | € 0.779 | 03/09/2014 | 0.789 | 0.760 | 0.789 | 0.775 | 0.764 | 815@0.754 | 100@0.775 | 14.92 | 2013 | 3,286 | 21 | 2,510.61 | 9,154.45 | 0.750 | 1.05 | 9533 |
| 27,345,120 | 0.470 | --- | --- | --- | 18/07/2005 | 26/02/201 | | | | | | | | | | | | | | | | | | | | | | |

| Πληθος Χρεογράφων | Ονομ. Αξία | Μερίσματα [1] | | | Ημερ. Τελευτ. Αποκοπής Μέρισμα [2] | Αποκοπή Δικαίωμα | Σημ. Χρεόγραφα | Τιμή κλεισίματος | % μεταβ. | Προηγ. Κλεισιμο- ημ/νία | Άνοιγμα | Κατωτ Τιμή | Ανωτ Τιμή | Τελ Σταθμ Τιμή | Σταθμ Τιμή | Τελευταία ζήτηση [7] | Τελευταία προσφορά [7] | Ρ/Ε μετά φ. Χρήση | Όγκος | Πράξεις | Αξία Συναλλαγών | Χ.Α. Εταιρείας (χιλ. €) [3,5] | Χαμηλό έτους | Υψηλό έτους | Κλάδος [4] | | | |
|-------------------|------------|---------------|------|------|------------------------------------|------------------|----------------|-------------------------|----------|-------------------------|---------|------------|-----------|----------------|------------|----------------------|------------------------|-------------------|------------|---------|-----------------|-------------------------------|--------------|-------------|------------|-------|-------|------|
| | | 2011 | 2012 | 2013 | | | | | | | | | | | | | | | | | | | | | | | | |
| 54,888,240 | 1.13 | 0.1 | 0.1 | 0.09 | 25/04/2014 | 22/03/2006 | --- | TRASTOR Α.Ε.Ε.Α.Π. (ΚΟ) | 1.10 | 4.76 # | 1.05 | 03/09/2014 | 1.03 | 1.03 | 1.12 | 1.10 | 1.09 | 1100@1.06 | 1990@1.10 | --- | 2013 | 2,536 | 15 | 2,767.28 | 60,377.06 | 0.935 | 1.33 | 8671 |
| 15,627,315 | 0.300 | --- | --- | --- | 16/11/1992 | 03/12/2012 | --- | UNIBIOS (ΚΟ) | 0.291 | -1.69 € | 0.296 | 03/09/2014 | 0.299 | 0.271 | 0.299 | 0.291 | 0.289 | 10@0.290 | 3814@0.291 | --- | 2013 | 19,490 | 18 | 5,629.27 | 4,547.55 | 0.185 | 0.404 | 2353 |
| 219,611,308 | --- | --- | --- | --- | 14/02/2014 | --- | --- | VIOTALCO SA/ΝV (ΚΑ) | 4.08 | -0.24 € | 4.09 | 03/09/2014 | 4.04 | 4.00 | 4.08 | 4.08 | 4.04 | 14@4.07 | 780@4.09 | --- | --- | 74,635 | 201 | 301,229.61 | 896,014.14 | 3.68 | 5.19 | 2727 |

Διαπραγματεύσιμα Αμοιβαία Κεφάλαια (Δ.Α.Κ.)

| | | | | | | | | | | | | | | | | | | | | | | | | | | | | |
|-----------|-----|-----|-----|-----|------------|-----|-----|--------------------------------|-------|--------|-------|------------|-------|-------|-------|-------|-------|-----|-----------|-----|-----|-------|---|----------|---|-------|-------|-------|
| 388,550 | --- | --- | --- | --- | 03/11/2010 | --- | --- | NBGAM ETF GREECE & TURKEY 30 | 8.82 | 2.32 # | 8.62 | 03/09/2014 | 8.82 | 8.82 | 8.82 | 8.82 | 8.82 | --- | --- | --- | --- | 2 | 1 | 17.64 | - | 6.70 | 9.00 | 11000 |
| 294,878 | --- | --- | --- | --- | 29/06/2009 | --- | --- | NBGAM ETF ΓΔ Χ.Α. | 13.06 | 2.03 # | 12.80 | 03/09/2014 | 13.06 | 13.06 | 13.06 | 13.06 | 13.06 | --- | 499@14.50 | --- | --- | 2 | 1 | 26.12 | - | 11.75 | 15.10 | 11000 |
| 5,848,618 | --- | --- | --- | --- | 24/01/2008 | --- | --- | ALPHA ETF FTSE Athex Large Cap | 3.84 | 2.00 # | 3.76 | 03/09/2014 | 3.73 | 3.73 | 3.84 | 3.84 | 3.75 | --- | 147@3.84 | --- | --- | 1,844 | 3 | 6,904.99 | - | 3.38 | 4.55 | 11000 |

Χαμηλή Διασπορά

| | | | | | | | | | | | | | | | | | | | | | | | | | | | | | |
|-------------|-------|-----|------|-------|------------|------------|------|---------------------------|--------|---------|--------|------------|--------|--------|--------|--------|--------|---------------|------------|-------|-------|--------|-----|----------|------------|-----------|--------|------|------|
| 90,902,904 | 0.800 | --- | --- | --- | 09/08/2004 | 08/03/2006 | 4814 | ΑΘΗΝΑ (ΚΟ) | 0.290 | --- | 0.290 | 26/08/2014 | --- | --- | --- | --- | --- | --- | 2200@0.250 | --- | 2013 | --- | --- | --- | 26,361.84 | 0.133 | 0.310 | 2357 | |
| 63,900,000 | 3.00 | --- | --- | --- | 23/06/2003 | 04/11/2008 | 4816 | ΑΣΤΗΡ ΠΑΛΛΑΣ (ΚΟ) | 3.90 | --- | 3.90 | 03/09/2014 | 3.90 | 3.90 | 3.90 | 3.90 | 3.90 | 100@3.83 | 148@3.90 | --- | 2013 | 750 | 4 | 2,925.00 | 249,210.00 | 3.45 | 4.08 | 5753 | |
| 68,322,221 | 1.00 | --- | --- | --- | 08/03/2002 | 08/04/2013 | 4986 | ΓΕΝΙΚΗ ΤΡΑΠΕΖΑ (ΚΟ) | 4.48 | 19.79 # | 3.74 | 03/09/2014 | 4.48 | 4.48 | 4.48 | 4.48 | 4.48 | 1099@4.48 | --- | --- | 2013 | 1 | 1 | 4.48 | 306,083.55 | 2.00 | 15.00 | 8355 | |
| 71,082,707 | 1.70 | --- | --- | --- | 01/07/2010 | 21/11/2012 | 4820 | ΗΡΑΚΛΗΣ ΑΓΕΤ (ΚΟ) | 1.33 | --- | 1.33 | 02/09/2014 | 1.33 | 1.33 | 1.33 | 1.33 | 1.33 | 264@1.32 | 236@1.40 | --- | 2013 | 65 | 1 | 86.45 | 94,540.00 | 1.24 | 1.55 | 2353 | |
| 13,404,440 | 8.63 | --- | --- | --- | 02/04/2001 | 06/03/1992 | 4822 | ΙΟΝΙΚΗ ΞΕΝΟΔΟΧΕΙΑΚΗ (ΚΟ) | 7.00 | --- | 7.00 | 11/08/2014 | --- | --- | --- | --- | --- | --- | --- | --- | -(6)- | 2013 | --- | --- | --- | 93,831.08 | 6.00 | 9.90 | 5753 |
| 30,600,000 | 0.300 | --- | --- | --- | 12/06/2008 | 04/03/2014 | 5059 | ΚΑΘΗΜΕΡΙΝΗ (ΚΟ) | 0.440 | -1.35 € | 0.446 | 03/09/2014 | 0.440 | 0.440 | 0.440 | 0.440 | 0.440 | 5055@0.360 | 899@0.438 | --- | 2013 | 7,000 | 5 | 3,080.00 | 13,464.00 | 0.311 | 4.49 | 5557 | |
| 2,760,000 | 7.70 | 7.6 | 8.52 | 8.5 | 30/06/2014 | 16/07/1990 | 4823 | ΚΑΡΕΛΙΑ (ΚΑ) | 222.00 | -9.35 € | 244.90 | 02/09/2014 | 222.00 | 222.00 | 222.00 | 222.00 | 222.00 | 7@222.50 | 8@235.00 | 15.43 | 2013 | 30 | 5 | 6,660.00 | 612,720.00 | 180.00 | 244.90 | 3785 | |
| 106,980,050 | 2.25 | --- | --- | --- | 25/07/2008 | 24/02/2014 | 5046 | ΜΙΝΩΙΚΕΣ ΓΡΑΜΜΕΣ ΑΝΕ (ΚΟ) | 1.53 | 7.75 # | 1.42 | 03/09/2014 | 1.50 | 1.50 | 1.64 | 1.64 | 1.53 | 717@1.52 | 200@1.63 | --- | 2013 | 5,269 | 14 | 8,043.50 | 163,679.48 | 1.42 | 2.00 | 5759 | |
| 17,240,776 | 0.370 | --- | --- | --- | 14/07/2005 | 30/09/2003 | 4827 | ΠΕΡΣΕΥΣ (ΚΟ) | 0.199 | --- | 0.199 | 29/08/2014 | --- | --- | --- | --- | --- | 700@0.160 | 250@0.238 | 1.78 | 2013 | --- | --- | --- | 3,430.91 | 0.152 | 0.504 | 3577 | |
| 14,000,000 | 4.15 | --- | --- | --- | 23/04/2010 | 29/06/1999 | 4815 | ΑΛΡΗΑ ΑΣΤΙΚΑ ΑΚΙΝΗΤΑ (ΚΟ) | 5.22 | -5.09 € | 5.50 | 02/09/2014 | 5.20 | 5.20 | 5.50 | 5.31 | 5.22 | 100@5.31 | 46@5.49 | 21.82 | 2013 | 548 | 5 | 2,860.90 | 73,080.00 | 4.69 | 7.10 | 8637 | |
| 191,660,320 | 0.300 | --- | --- | --- | 20/07/2009 | 29/12/2010 | 4817 | ΑΤΤΙΣΑ ΣΥΜΜΕΤΟΧΩΝ (ΚΟ) | 0.567 | -2.07 € | 0.579 | 03/09/2014 | 0.510 | 0.510 | 0.579 | 0.579 | 0.567 | 400@0.515 | 299@0.569 | --- | 2013 | 1,210 | 6 | 686.10 | 108,671.40 | 0.495 | 0.799 | 5759 | |
| 26,664,840 | 0.470 | --- | --- | 0.007 | 26/06/2014 | 12/07/1999 | 5067 | ΚΥΚΛΟΝ ΕΛΛΑΣ (ΚΟ) | 0.700 | --- | 0.700 | 03/09/2014 | 0.700 | 0.700 | 0.700 | 0.700 | 0.700 | 2282589@0.700 | 150@0.800 | 36.24 | 2013 | 14,218 | 21 | 9,952.60 | 18,665.39 | 0.450 | 0.720 | 1357 | |

Επιήρηση

| | | | | | | | | | | | | | | | | | | | | | | | | | | | | | |
|-------------|-------|-----|-----|-----|------------|------------|------|--------------------------------|-------|---------|-------|------------|-------|-------|-------|-------|-------|------------|-------------|-------------|------|--------|-----|----------|-----------|-----------|-------|-------|------|
| 33,301,715 | 0.320 | --- | --- | --- | 27/06/2003 | 08/07/2009 | 4978 | ΑΕΓΕΚ (ΚΟ) | 0.068 | --- | 0.068 | 03/09/2014 | --- | --- | --- | --- | --- | 1510@0.056 | 90@0.060 | --- | 2013 | --- | --- | --- | 2,264.52 | 0.048 | 0.136 | 2357 | |
| 14,870,100 | 0.300 | --- | --- | --- | 15/05/2008 | 26/09/2011 | 4844 | ΑΛΦΑ ΓΚΡΙΣΙΝ Α.Ε. (ΚΟ) | 0.116 | --- | 0.116 | 07/08/2014 | --- | --- | --- | --- | --- | 2000@0.093 | 2500@0.110 | --- | 2013 | --- | --- | --- | 1,724.93 | 0.067 | 0.160 | 9533 | |
| 185,373,016 | 0.300 | --- | --- | --- | 02/07/2008 | 28/02/2011 | 4957 | ΑΝΕΚ (ΚΟ) | 0.100 | -0.99 € | 0.101 | 03/09/2014 | 0.100 | 0.100 | 0.100 | 0.100 | 0.100 | 2317@0.100 | 10716@0.104 | --- | 2013 | 11,683 | 4 | 1,168.30 | 19,371.44 | 0.076 | 0.141 | 5759 | |
| 312,163 | 0.300 | --- | --- | --- | 02/07/2008 | 28/02/2011 | 4959 | ΑΝΕΚ (ΠΟ '90) | 1.15 | --- | 1.15 | 26/06/2014 | --- | --- | --- | --- | --- | --- | 37@1.37 | --- | --- | 2013 | --- | --- | --- | 19,371.44 | 1.15 | 1.43 | 5759 |
| 2,969,713 | 0.300 | --- | --- | --- | 02/07/2008 | 28/02/2011 | 4958 | ΑΝΕΚ (ΠΟ '96) | 0.160 | --- | 0.160 | 21/08/2014 | --- | --- | --- | --- | --- | --- | --- | --- | --- | 2013 | --- | --- | --- | 19,371.44 | 0.120 | 0.280 | 5759 |
| 81,644,555 | 0.300 | --- | --- | --- | 01/07/2008 | 02/09/2002 | 5056 | ΑΤΤΙ - ΚΑΤ (ΚΟ) | 0.010 | -9.09 € | 0.011 | 03/09/2014 | 0.009 | 0.009 | 0.011 | 0.011 | 0.010 | 2998@0.013 | --- | --- | 2013 | 1,417 | 5 | 13.58 | 816.45 | 0.009 | 0.036 | 2357 | |
| 3,229,566 | 0.320 | --- | --- | --- | 22/06/2005 | 23/09/1999 | 4629 | ΒΑΡΑΓΚΗΣ (ΚΟ) | 0.600 | --- | 0.600 | 19/06/2014 | --- | --- | --- | --- | --- | --- | 220@0.600 | --- | --- | 2013 | --- | --- | --- | 1,937.74 | 0.600 | 1.00 | 3726 |
| 16,383,428 | 0.300 | --- | --- | --- | 25/06/2002 | 21/06/2013 | 4997 | ΒΑΡΒΑΡΕΙΟΣ (ΚΑ) | 0.062 | --- | 0.062 | 02/09/2014 | 0.062 | 0.062 | 0.062 | 0.062 | 0.062 | 4980@0.070 | --- | 0.09 | 2013 | 20 | 1 | 1.24 | 1,015.77 | 0.062 | 0.293 | 3763 | |
| 17,579,754 | 4.16 | --- | --- | --- | 18/08/2006 | 02/08/2010 | 4885 | ΒΙΟΤΕΡ (ΚΟ) | 0.216 | --- | 0.216 | 18/08/2014 | --- | --- | --- | --- | --- | --- | 3000@0.202 | --- | --- | 2013 | --- | --- | --- | 3,797.23 | 0.104 | 0.216 | 2357 |
| 6,000,000 | 0.600 | --- | --- | --- | 13/06/2008 | 08/04/2004 | 4886 | ΓΙΟΥΡΟΜΠΡΟΚΕΡΣ (ΚΟ) | 0.024 | --- | 0.024 | 12/05/2014 | --- | --- | --- | --- | --- | 1000@0.025 | --- | --- | 2013 | --- | --- | --- | 144.00 | 0.024 | 0.052 | 8534 | |
| 15,878,748 | 0.480 | --- | --- | --- | 10/07/2006 | 22/03/2004 | 4960 | ΔΟΜΙΚΗ ΚΡΗΤΗΣ (ΚΟ) | 0.450 | --- | 0.450 | 01/09/2014 | --- | --- | --- | --- | --- | 200@0.360 | 5000@0.420 | --- | 2013 | --- | --- | --- | 7,145.44 | 0.264 | 0.485 | 2357 | |
| 3,961,300 | 1.28 | --- | --- | --- | 29/06/2004 | 03/08/2000 | 4808 | ΔΟΥΡΟΣ (ΚΟ) | 0.530 | --- | 0.530 | 23/07/2014 | --- | --- | --- | --- | --- | --- | 4575@0.475 | --- | --- | 2013 | --- | --- | --- | 2,099.49 | 0.185 | 0.759 | 3763 |
| 7,085,888 | 1.59 | --- | --- | --- | 02/07/1996 | 06/09/2010 | 4690 | ΕΛΒΙΕΜΕΚ (ΚΟ) | 3.97 | --- | 3.97 | 26/02/2014 | --- | --- | --- | --- | --- | --- | --- | --- | --- | 2013 | --- | --- | --- | 28,130.98 | 1.54 | 3.97 | 8633 |
| 30,390,000 | 0.310 | --- | --- | --- | 18/08/2008 | 29/12/2006 | 4447 | ΕΛΛΗΝΙΚΕΣ ΙΧΘΥΟΚΑΛ/ΡΓΕΙΕΣ (ΚΟ) | 0.080 | --- | 0.080 | 03/09/2014 | --- | --- | --- | --- | --- | --- | 2000@0.064 | 34678@0.080 | --- | 2013 | --- | --- | --- | 2,431.20 | 0.045 | 0.119 | 3573 |

| Πληθος Χρεογράφων | Ονομ. Αξία | Μερίσματα [1] | | | Ημερ. Τελευτ. Αποκοπής Μέρημα [2] | Αποκοπή Δικαίωμα | Σημ. Χρεόγραφα | Τιμή κλεισίματος | % μεταβ. | Προηγ. Κλεισιμο- ημ/νία | Άνοιγμα | Κατωτ Τιμή | Ανωτ Τιμή | Τελ Σταθμ Τιμή | Τελευταία ζήτηση [7] | Τελευταία προσφορά [7] | Ρ/Ε μετά φ. | Χρήση | Όγκος | Πράξεις | Αξία Συναλλαγών | Χ.Α. Εταιρείας (χιλ. €) [3,5] | Χαμηλό έτους | Υψηλό έτους | Κλάδος [4] | | | |
|-------------------|------------|---------------|------|------|-----------------------------------|------------------|----------------|--------------------------------|----------|-------------------------|------------|------------|-----------|----------------|----------------------|------------------------|---------------|-------------|-------------|---------|-----------------|-------------------------------|--------------|-------------|------------|-------|-------|------|
| | | 2011 | 2012 | 2013 | | | | | | | | | | | | | | | | | | | | | | | | |
| 7,125,216 | 0.650 | --- | --- | --- | 01/07/2005 | 14/12/1999 | 4955 | ΚΡΕΚΑ (ΚΟ) | 0.164 | 2.50 # | 0.160 | 12/08/2014 | 0.164 | 0.164 | 0.164 | 0.164 | 0.164 | 1000@0.150 | 3700@0.164 | --- | 2013 | 5,000 | 2 | 820.00 | 1,168.54 | 0.129 | 0.278 | 3573 |
| 322,925,288 | 0.300 | --- | --- | --- | 23/05/2007 | 10/04/2000 | 4554 | ΜΑΪΛΗΣ Μ.Ι. (ΚΟ) | 0.115 | --- | 0.115 | 03/09/2014 | 0.115 | 0.115 | 0.115 | 0.115 | 5074817@0.115 | 10000@0.116 | --- | 2013 | 180,190 | 39 | 20,721.85 | 37,136.41 | 0.067 | 0.144 | 2723 | |
| 25,179,640 | 0.600 | --- | --- | --- | 08/08/1994 | 19/09/2000 | 5057 | ΜΠΟΥΤΑΡΗΣ Ι. & ΥΙΟΣ (ΚΑ) | 0.070 | --- | 0.070 | 03/09/2014 | --- | --- | --- | --- | 6305@0.056 | 5000@0.070 | --- | 2013 | --- | --- | --- | 1,770.27 | 0.041 | 0.084 | 3535 | |
| 1,540,000 | 0.600 | --- | --- | --- | 08/08/1994 | 19/09/2000 | 5058 | ΜΠΟΥΤΑΡΗΣ Ι. & ΥΙΟΣ (ΠΑ) | 0.005 | --- | 0.005 | 03/09/2014 | --- | --- | --- | --- | 2000@0.005 | --- | --- | 2013 | --- | --- | --- | 1,770.27 | 0.005 | 0.012 | 3535 | |
| 255,459,600 | 0.300 | --- | --- | --- | 26/06/2000 | 03/12/2010 | 4833 | ΝΕΛ (ΚΟ) | 0.037 | --- | 0.037 | 03/09/2014 | --- | --- | --- | --- | 34410@0.031 | 19@0.044 | --- | 2013 | --- | --- | --- | 9,452.01 | 0.025 | 0.090 | 5759 | |
| 20,231,328 | 0.600 | --- | --- | --- | 15/07/2008 | 25/06/2004 | 4879 | ΝΙΚΑΣ (ΚΟ) | 0.200 | --- | 0.200 | 21/08/2014 | --- | --- | --- | --- | 1000@0.190 | --- | --- | 2013 | --- | --- | --- | 4,046.27 | 0.170 | 0.200 | 3577 | |
| 18,750,000 | 0.300 | --- | --- | --- | 02/07/2001 | 31/12/2012 | 4985 | ΠΗΓΑΣΟΣ ΕΚΔΟΤΙΚΗ Α.Ε. (ΚΟ) | 0.015 | --- | 0.015 | 03/09/2014 | 0.015 | 0.015 | 0.018 | 0.018 | 0.015 | 2@0.018 | --- | --- | 2013 | 68 | 2 | 1.03 | 281.25 | 0.015 | 0.300 | 5557 |
| 24,319,250 | 0.300 | --- | --- | --- | 09/07/2002 | 04/07/2007 | 5054 | ΠΡΟΟΔΕΥΤΙΚΗ (ΚΟ) | 0.122 | -8.96 € | 0.134 | 03/09/2014 | 0.120 | 0.120 | 0.125 | 0.125 | 0.122 | 250@0.115 | 29082@0.125 | --- | 2013 | 1,034 | 7 | 126.59 | 2,966.95 | 0.075 | 0.188 | 2357 |
| 36,235,184 | 1.00 | --- | --- | --- | 01/07/2008 | 30/07/2012 | 4961 | ΣΕΛΟΝΤΑ (ΚΟ) | 0.124 | --- | 0.124 | 02/09/2014 | 0.124 | 0.124 | 0.124 | 0.124 | 1000@0.105 | 1714@0.124 | --- | 2013 | 1,000 | 2 | 124.00 | 4,493.16 | 0.085 | 0.152 | 3573 | |
| 10,000,000 | 1.35 | --- | --- | --- | 24/06/2008 | 10/05/2005 | 4887 | ΣΙΔΑΜΑ (ΚΟ) | 0.420 | --- | 0.420 | 28/08/2014 | --- | --- | --- | --- | --- | 194@0.360 | --- | --- | 2013 | --- | --- | --- | 4,200.00 | 0.240 | 0.479 | 1757 |
| 7,914,480 | 2.50 | --- | --- | --- | 23/06/2008 | 29/06/2011 | 4888 | ΣΦΑΚΙΑΝΑΚΗΣ (ΚΟ) | 1.15 | --- | 1.15 | 01/09/2014 | --- | --- | --- | --- | --- | 200@1.15 | --- | --- | 2013 | --- | --- | --- | 9,101.65 | 0.488 | 1.15 | 5379 |
| 1,270,000 | 0.300 | --- | --- | --- | 06/07/2007 | 06/02/2013 | 5007 | ΤΖΙΡΑΚΙΑΝ ΠΡΟΦΙΛ (ΚΑ) | 2.30 | --- | 2.30 | 11/04/2014 | --- | --- | --- | --- | --- | 25@1.84 | --- | --- | 2013 | --- | --- | --- | 2,921.00 | 1.44 | 2.63 | 1757 |
| 100,793,000 | 0.300 | --- | --- | --- | 16/07/2009 | 05/08/2013 | 5008 | ΤΗΛΕΤΥΠΟΣ (ΚΟ) | 0.116 | --- | 0.116 | 29/08/2014 | --- | --- | --- | --- | 999@0.116 | --- | --- | 2013 | --- | --- | --- | 11,691.99 | 0.111 | 0.345 | 5553 | |
| 215,246,452 | 0.300 | --- | --- | --- | 25/06/2001 | 24/09/2001 | 4446 | ALTEC (ΚΟ) | 0.022 | -8.33 € | 0.024 | 03/09/2014 | 0.022 | 0.022 | 0.022 | 0.022 | 28999@0.023 | 500@0.024 | --- | 2013 | 12,500 | 4 | 275.00 | 4,735.42 | 0.020 | 0.040 | 9533 | |
| 20,255,805 | 0.300 | --- | --- | --- | 22/08/2006 | 02/08/2010 | 4881 | ΑΧΟΝ ΣΥΜΜΕΤΟΧΩΝ (ΚΟ) | 0.044 | 18.92 # | 0.037 | 03/09/2014 | 0.044 | 0.044 | 0.044 | 0.044 | 350@0.044 | --- | --- | 2013 | 900 | 1 | 39.60 | 891.26 | 0.037 | 0.139 | 4533 | |
| 1,130,180 | 0.440 | --- | --- | --- | 20/06/2003 | 02/07/2014 | --- | COMPUCON (ΚΟ) | 0.101 | --- | 0.101 | 02/09/2014 | --- | --- | --- | --- | 19999@0.102 | --- | --- | 2013 | --- | --- | --- | 114.15 | 0.065 | 0.814 | 9537 | |
| 14,173,104 | 0.300 | --- | --- | --- | 11/08/2010 | 28/11/2013 | 5055 | DIONIC (ΚΟ) | 0.068 | --- | 0.068 | 03/09/2014 | --- | --- | --- | --- | 4300@0.063 | 3000@0.075 | --- | 2013 | --- | --- | --- | 963.77 | 0.041 | 0.307 | 2797 | |
| 21,820,410 | 0.800 | --- | --- | --- | 22/05/2008 | 02/08/2011 | 4882 | EUROMEDICA (ΚΟ) | 0.403 | --- | 0.403 | 02/09/2014 | --- | --- | --- | --- | --- | --- | --- | 2013 | --- | --- | --- | 8,793.63 | 0.240 | 0.403 | 4533 | |
| 110,097,185 | 0.300 | --- | --- | --- | 04/12/2013 | 5033 | FORTHNET (ΚΟ) | 1.42 | 1.43 # | 1.40 | 03/09/2014 | 1.40 | 1.40 | 1.42 | 1.42 | 1.42 | 80@1.42 | 250@1.47 | --- | 2013 | 967 | 5 | 1,372.20 | 156,338.00 | 0.874 | 1.98 | 9535 | |
| 51,081,030 | 1.00 | --- | --- | --- | 20/08/2007 | 03/09/2007 | 4912 | ΛΑΝΙΡΗΑΡΜ (ΚΟ) | 0.139 | 5.30 # | 0.132 | 03/09/2014 | 0.139 | 0.139 | 0.139 | 0.139 | 8000@0.118 | 39490@0.137 | --- | 2013 | 1,035 | 3 | 143.87 | 7,100.26 | 0.100 | 0.164 | 4577 | |
| 4,178,856 | 1.58 | --- | --- | --- | 21/07/2011 | 28/07/2004 | 4983 | MEDICON ΕΛΛΑΣ (ΚΟ) | 0.560 | -20.00 € | 0.700 | 08/07/2014 | 0.560 | 0.560 | 0.560 | 0.560 | --- | 13330@0.560 | 23.09 | 2013 | 20 | 1 | 11.20 | 2,340.16 | 0.251 | 0.952 | 4535 | |
| 14,967,940 | 0.500 | --- | --- | --- | 21/05/2008 | 04/01/2008 | 4956 | PASAL Α.Ε. (ΚΟ) | 0.160 | -19.60 € | 0.199 | 03/09/2014 | 0.160 | 0.160 | 0.160 | 0.160 | --- | 4900@0.160 | --- | 2013 | 100 | 1 | 16.00 | 2,394.87 | 0.129 | 0.239 | 8633 | |
| 65,326,268 | 0.530 | --- | --- | --- | 04/07/2007 | 19/07/2006 | 4750 | SATO ΑΕ (ΚΟ) | 0.130 | --- | 0.130 | 03/09/2014 | 0.130 | 0.130 | 0.130 | 0.130 | 2000@0.131 | 24350@0.156 | --- | 2013 | 2,000 | 2 | 260.00 | 8,492.41 | 0.100 | 0.250 | 3726 | |
| 29,060,950 | 0.340 | --- | --- | --- | 20/08/2007 | 24/10/2001 | 4884 | SPIDER - ΠΕΤΣΙΟΣ Ν & ΥΙΟΙ (ΚΟ) | 0.046 | --- | 0.046 | 27/08/2014 | --- | --- | --- | --- | --- | 4860@0.037 | --- | --- | 2013 | --- | --- | --- | 1,336.80 | 0.012 | 0.070 | 2757 |
| 179,707,771 | 0.300 | --- | --- | --- | 27/06/2002 | 01/11/2011 | 4847 | HELLAS ONLINE (ΚΟ) | 0.522 | 1.56 # | 0.514 | 03/09/2014 | 0.538 | 0.515 | 0.538 | 0.515 | 0.522 | 835@0.515 | 2400@0.519 | 67.86 | 2013 | 965 | 5 | 503.88 | 93,807.46 | 0.400 | 0.670 | 9537 |
| 13,191,620 | 0.620 | --- | --- | --- | 04/08/2010 | 09/09/2002 | 4977 | YALCO - ΚΩΝΣΤΑΝΤΙΝΟΥ (ΚΑ) | 0.136 | -19.53 € | 0.169 | 30/06/2014 | 0.136 | 0.136 | 0.136 | 0.136 | --- | 1980@0.136 | --- | --- | 2013 | 20 | 1 | 2.72 | 1,794.06 | 0.079 | 0.241 | 3722 |

Προς Διαγραφή

| | | | | | | | | | | | | | | | | | | | | | | | | | | | |
|------------|-------|-----|-----|-----|------------|------------|------|------------------------|-------|-----|-------|------------|-----|-----|-----|-----|-----|--------------|-----|------|-----|-----|-----|----------|-------|-------|------|
| 9,567,289 | 0.300 | --- | --- | --- | 01/07/2004 | 19/11/2007 | 5062 | ΜΑΡΑΚ ΗΛΕΚΤΡΟΝΙΚΗ (ΚΟ) | 0.348 | --- | 0.348 | 04/08/2014 | --- | --- | --- | --- | --- | 480@0.309 | --- | 2013 | --- | --- | --- | 3,329.42 | 0.290 | 0.356 | 9578 |
| 766,000 | 2.83 | --- | --- | --- | 01/07/2004 | 11/12/2012 | 4937 | ΤΡΙΑ ΑΛΦΑ (ΚΟ) | 2.29 | --- | 2.29 | 25/06/2014 | --- | --- | --- | --- | --- | 1@2.72 | --- | 2013 | --- | --- | --- | 2,084.89 | 1.72 | 3.33 | 3763 |
| 245,000 | 2.83 | --- | --- | --- | 19/07/2010 | 11/12/2012 | 4938 | ΤΡΙΑ ΑΛΦΑ (ΠΟ) | 1.35 | --- | 1.35 | 29/07/2014 | --- | --- | --- | --- | --- | 1@1.61 | --- | 2013 | --- | --- | --- | 2,084.89 | 0.969 | 2.57 | 3763 |
| 40,946,303 | 0.360 | --- | --- | --- | 18/07/2005 | 27/11/2007 | 5053 | PC SYSTEMS (ΚΟ) | 0.094 | --- | 0.094 | 01/09/2014 | --- | --- | --- | --- | --- | 187899@0.094 | --- | 2013 | --- | --- | --- | 3,848.95 | 0.046 | 0.169 | 9533 |

Κατάσταση σε Αναστολή

| | | | | | | | | | | | | | | | | | | | | | | | | | | | | |
|---------------|-------|-----|-----|-----|------------|------------|------|-----------------------|-------|-----|-------|------------|-----|-----|-----|-----|-----|-----|-----|-----|-----|-----|-----|-----|------------|-------|-------|------|
| 1,750,955,549 | 0.600 | --- | --- | --- | 19/05/2008 | 08/12/2011 | 4911 | ΑΓΡΟΤΙΚΗ ΤΡΑΠΕΖΑ (ΚΟ) | 0.155 | --- | 0.155 | 30/07/2012 | --- | --- | --- | --- | --- | --- | --- | --- | --- | --- | --- | --- | 271,398.11 | 0.155 | 0.155 | 8355 |
| 20,121,710 | 1.21 | --- | --- | --- | 27/07/1992 | 12/03/2003 | 5002 | ΒΑΛΚΑΝ ΑΚΙΝΗΤΑ (ΚΟ) | 0.190 | --- | 0.190 | 29/08/2013 | --- | --- | --- | --- | --- | --- | --- | --- | --- | --- | --- | --- | 3,823.12 | 0.190 | 0.190 | 8633 |
| 33,930,000 | 0.300 | --- | --- | --- | 03/07/2006 | 30/05/2001 | 4865 | ΒΩΒΟΣ ΜΠΑΜΠΗΣ (ΚΟ) | 0.304 | --- | 0.304 | 30/03/2012 | --- | --- | --- | --- | --- | --- | --- | --- | --- | --- | --- | --- | 10,314.72 | 0.304 | 0.304 | 8633 |
| 51,334,286 | 0.320 | --- | --- | --- | 03/07/2000 | 18/12/2007 | 4548 | ΣΑΟΣ (ΚΟ) | 0.780 | --- | 0.780 | 27/03/2009 | --- | --- | --- | --- | --- | --- | --- | --- | --- | --- | --- | --- | 40,040.74 | 0.780 | 0.780 | 2773 |

| Πληθος Χρεογράφων | Όνομ. Αξία | Μερίσματα [1] | | | Ημερ. Τελευτ. Αποκοπής Μέρημα [2] | Αποκοπή Δικαίωμα | Σημ. Χρεόγραφο | Τιμή κλεισίματος | % μεταβ. | Προηγ. Κλείσιμο- ημ/νία | Άνοιγμα | Κατωτ Τιμή | Ανωτ Τιμή | Τελ. Τιμή | Σταθμ Τιμή | Τελευταία ζήτηση [7] | Τελευταία προσφορά [7] | Ρ/Ε μετά φ. Χρήση | Όγκος | Πράξεις | Αξία Συναλλαγών | Χ.Α. Εταιρείας (χιλ. €) [3,5] | Χαμηλό έτους | Υψηλό έτους | Κλάδος [4] | |
|-------------------|------------|---------------|------|------|-----------------------------------|------------------|----------------|-------------------------------|----------|-------------------------|---------|--------------|-----------|-----------|------------|----------------------|------------------------|-------------------|-------|---------|-----------------|-------------------------------|--------------|-------------|------------|------|
| | | 2011 | 2012 | 2013 | | | | | | | | | | | | | | | | | | | | | | |
| 30,159,583 | 0.470 | --- | --- | --- | 26/06/2008 | 29/12/2010 | 5047 | ΔΙΑΣ ΙΧΘ/ΓΕΙΕΣ (ΚΟ) | 0.050 | --- | 0.050 | 26/03/2014 | --- | --- | --- | --- | --- | --- | --- | --- | --- | --- | 1,507.98 | 0.040 | 0.092 | 3573 |
| 7,847,611 | 1.20 | --- | --- | --- | 01/08/2007 | 28/09/2011 | 4939 | ΕΔΡΑΣΗ - ΨΑΛΛΙΔΑΣ Χ. (ΚΟ) | 0.150 | --- | 0.150 | 19/11/2012 | --- | --- | --- | --- | --- | --- | --- | --- | --- | --- | 1,177.14 | 0.150 | 0.150 | 2357 |
| 13,692,227 | 1.47 | --- | --- | --- | 07/07/2006 | 08/10/1999 | 5049 | ΕΛΛΗΝΙΚΗ ΥΦΑΝΤΟΥΡΓΙΑ (ΚΟ) | 0.117 | --- | 0.117 | 31/03/2014 | --- | --- | --- | --- | --- | --- | --- | --- | --- | --- | 1,601.99 | 0.089 | 0.153 | 3763 |
| 24,605,397 | 0.400 | --- | --- | --- | 29/06/1995 | 27/05/2002 | 4651 | ΕΜΠΟΡΙΚΟΣ ΔΕΣΜΟΣ (ΚΟ) | 0.080 | --- | 0.080 | 28/05/2010 | --- | --- | --- | --- | --- | --- | --- | --- | --- | --- | 2,134.04 | 0.080 | 0.080 | 3722 |
| 1,182,903 | 0.400 | --- | --- | --- | 01/07/1996 | 27/05/2002 | 4652 | ΕΜΠΟΡΙΚΟΣ ΔΕΣΜΟΣ (ΠΟ) | 0.140 | --- | 0.140 | 28/09/2009 | --- | --- | --- | --- | --- | --- | --- | --- | --- | --- | 2,134.04 | 0.140 | 0.140 | 3722 |
| 105,423,498 | 0.510 | --- | --- | --- | 01/07/2004 | 28/12/2005 | 4920 | ΑΒΕΝΙΡ Α.Ε. (ΚΟ) | 0.046 | --- | 0.046 | 30/08/2012 | --- | --- | --- | --- | --- | --- | --- | --- | --- | --- | 4,849.48 | 0.046 | 0.046 | 5752 |
| 5,750,000 | 0.300 | --- | --- | --- | 12/12/2008 | 12/12/2011 | 4929 | ΗΛΕΚΤΡΟΝΙΚΗ ΑΘΗΝΩΝ (ΚΟ) | 0.480 | --- | 0.480 | 07/09/2012 | --- | --- | --- | --- | --- | --- | --- | --- | --- | --- | 2,760.00 | 0.480 | 0.480 | 5375 |
| 21,920,570 | 0.300 | --- | --- | --- | 03/07/2007 | 13/12/1999 | 4702 | ΚΑΡΔΑΣΙΛΑΡΗΣ (ΚΟ) | 0.140 | --- | 0.140 | 30/11/2010 | --- | --- | --- | --- | --- | --- | --- | --- | --- | --- | 3,068.88 | 0.140 | 0.140 | 3577 |
| 24,619,524 | 0.500 | --- | --- | --- | 10/10/1986 | 30/12/2002 | 4914 | ΚΕΡΑΜΕΙΑ ΑΛΛΑΤΙΝΗ (ΚΟ) | 0.088 | --- | 0.088 | 27/08/2012 | --- | --- | --- | --- | --- | --- | --- | --- | --- | --- | 2,166.52 | 0.088 | 0.088 | 8633 |
| 20,663,047 | 1.20 | --- | --- | --- | 21/08/2000 | 05/03/2003 | 4764 | ΚΛΩΝΑΤΕΞ (ΚΟ) | 0.040 | --- | 0.040 | 09/05/2011 | --- | --- | --- | --- | --- | --- | --- | --- | --- | --- | 1,453.75 | 0.040 | 0.040 | 3763 |
| 7,840,373 | 1.20 | --- | --- | --- | 18/07/2002 | 05/03/2003 | 4765 | ΚΛΩΝΑΤΕΞ (ΠΟ) | 0.080 | --- | 0.080 | 09/05/2011 | --- | --- | --- | --- | --- | --- | --- | --- | --- | --- | 1,453.75 | 0.080 | 0.080 | 3763 |
| 89,616,200 | 0.300 | --- | --- | --- | 21/08/2000 | 28/06/2007 | 4616 | ΕΝΩΜΕΝΗ ΚΛΩΣΤΟΨΑΝΤΟΥΡΓΙΑ (ΚΟ) | 0.050 | --- | 0.050 | 25/02/2010 | --- | --- | --- | --- | --- | --- | --- | --- | --- | --- | 4,480.81 | 0.050 | 0.050 | 3763 |
| 9,550,386 | 0.500 | --- | --- | --- | 01/07/1997 | 12/06/2008 | 4626 | ΠΡΑΞΙΤΕΛΕΙΟ (ΚΟ) | 0.390 | --- | 0.390 | 11/03/2010 | --- | --- | --- | --- | --- | --- | --- | --- | --- | --- | 4,430.09 | 0.390 | 0.390 | 4533 |
| 1,306,368 | 0.500 | --- | --- | --- | 01/07/1997 | 12/06/2008 | 4627 | ΠΡΑΞΙΤΕΛΕΙΟ (ΠΟ) | 0.540 | --- | 0.540 | 15/12/2009 | --- | --- | --- | --- | --- | --- | --- | --- | --- | --- | 4,430.09 | 0.540 | 0.540 | 4533 |
| 17,544,600 | 0.600 | --- | --- | --- | 03/07/2000 | 01/08/2000 | 4868 | ΚΟΥΜΠΑΣ ΣΥΜΜΕΤΟΧΩΝ (ΚΟ) | 0.132 | --- | 0.132 | 29/03/2012 | --- | --- | --- | --- | --- | --- | --- | --- | --- | --- | 2,315.89 | 0.132 | 0.132 | 8775 |
| 1,795,140,547 | 1.00 | --- | --- | --- | 31/05/2011 | 19/04/2012 | 4951 | ΚΥΠΡΟΥ ΤΡΑΠΕΖΑ (ΚΟ) | 0.207 | --- | 0.207 | 15/03/2013 | --- | --- | --- | --- | --- | --- | --- | --- | --- | --- | 371,594.09 | 0.207 | 0.207 | 8355 |
| 15,015,000 | 1.60 | --- | --- | --- | 01/07/2002 | 02/02/2000 | 4603 | ΜΑΞΙΜ ΠΕΡΣΙΝΙΔΗΣ (ΚΑ) | 0.100 | --- | 0.100 | 30/11/2009 | --- | --- | --- | --- | --- | --- | --- | --- | --- | --- | 1,501.50 | 0.100 | 0.100 | 3763 |
| 66,937,526 | 0.700 | --- | --- | --- | 13/08/2010 | 21/05/2003 | 5003 | ΜΗΧΑΝΙΚΗ (ΚΟ) | 0.100 | --- | 0.100 | 29/08/2013 | --- | --- | --- | --- | --- | --- | --- | --- | --- | --- | 9,186.78 | 0.100 | 0.100 | 2357 |
| 25,968,987 | 0.700 | --- | --- | --- | 13/08/2010 | 21/05/2003 | 5004 | ΜΗΧΑΝΙΚΗ (ΠΟ) | 0.096 | --- | 0.096 | 29/08/2013 | --- | --- | --- | --- | --- | --- | --- | --- | --- | --- | 9,186.78 | 0.096 | 0.096 | 2357 |
| 23,463,874 | 0.800 | --- | --- | --- | 23/05/2003 | 21/12/1999 | 4918 | ΝΕΩΔΡΙΟΝ (ΚΟ) | 0.125 | --- | 0.125 | 28/08/2012 | --- | --- | --- | --- | --- | --- | --- | --- | --- | --- | 2,932.98 | 0.125 | 0.125 | 2753 |
| 20,210,127 | 1.53 | --- | --- | --- | 27/06/1997 | 20/03/2000 | 5061 | ΠΑΡΝΑΣΣΟΣ (ΚΟ) | 0.070 | --- | 0.070 | 29/05/2014 | --- | --- | --- | --- | --- | --- | --- | --- | --- | --- | 1,414.71 | 0.065 | 0.172 | 8775 |
| 25,583,146 | 0.300 | --- | --- | --- | 25/06/2001 | 03/12/2008 | 4723 | ΠΕΤΖΕΤΑΚΙΣ Α. (ΚΟ) | 0.260 | --- | 0.260 | 28/01/2011 | --- | --- | --- | --- | --- | --- | --- | --- | --- | --- | 6,651.62 | 0.260 | 0.260 | 1357 |
| 510,840 | 1.00 | --- | --- | --- | 15/07/2008 | 21/11/2013 | 5036 | ΤΡΟΠΑΙΑ ΣΥΜΜΕΤΟΧΙΚΗ (ΚΟ) | 2.00 | --- | 0.020 | # 30/03/2012 | --- | --- | --- | --- | --- | --- | --- | --- | --- | --- | 1,021.68 | 0.020 | 2.00 | 3722 |
| 60,221,300 | 0.400 | --- | --- | --- | 01/07/2002 | 01/11/2010 | 5022 | ΣΕΛΜΑΝ (ΚΟ) | 0.080 | --- | 0.080 | 19/11/2013 | --- | --- | --- | --- | --- | --- | --- | --- | --- | --- | 4,817.70 | 0.080 | 0.080 | 2353 |
| 284,465,964 | 3.70 | --- | --- | --- | 20/06/2008 | 15/06/2009 | 4913 | ΤΑΧΥΔΡΟΜΙΚΟ ΤΑΜΙΕΥΤΗΡΙΟ (ΚΟ) | 0.168 | --- | 0.168 | 30/08/2012 | --- | --- | --- | --- | --- | --- | --- | --- | --- | --- | 47,790.28 | 0.168 | 0.168 | 8355 |
| 54,547,634 | 0.500 | --- | --- | --- | 25/04/2005 | 21/01/2009 | 4860 | ΤΕΓΟΠΟΥΛΟΣ Χ.Κ. (ΚΟ) | 0.038 | --- | 0.038 | 23/03/2012 | --- | --- | --- | --- | --- | --- | --- | --- | --- | --- | 2,072.81 | 0.038 | 0.038 | 5557 |
| 13,920,000 | 0.320 | --- | --- | --- | 19/11/2001 | 01/08/2000 | 4726 | ΤΕΞΑΠΡΕΤ (ΚΟ) | 0.080 | --- | 0.080 | 23/02/2011 | --- | --- | --- | --- | --- | --- | --- | --- | --- | --- | 1,113.60 | 0.080 | 0.080 | 3763 |
| 6,523,780 | 0.530 | --- | --- | --- | 01/07/2002 | 06/03/2001 | 4971 | ΤΕΧΝΙΚΕΣ ΕΚΔΟΣΕΙΣ (ΚΟ) | 0.006 | --- | 0.006 | 29/05/2013 | --- | --- | --- | --- | --- | --- | --- | --- | --- | --- | 39.14 | 0.006 | 0.006 | 5557 |
| 7,326,648 | 1.00 | --- | --- | --- | 26/07/2006 | 24/07/2001 | 4921 | ΦΙΝΤΕΣΠΟΡΤ (ΚΟ) | 0.328 | --- | 0.328 | 29/06/2012 | --- | --- | --- | --- | --- | --- | --- | --- | --- | --- | 2,403.14 | 0.328 | 0.328 | 3763 |
| 26,408,040 | 0.300 | --- | --- | --- | 01/07/1997 | 26/05/1999 | 4464 | ΧΑΛΥΒΔΟΦΥΛΛΩΝ (ΚΟ) | 0.120 | --- | 0.120 | 28/11/2008 | --- | --- | --- | --- | --- | --- | --- | --- | --- | --- | 3,168.96 | 0.120 | 0.120 | 1757 |
| 71,683,906 | 0.400 | --- | --- | --- | 15/06/2005 | 05/02/2008 | 4953 | ΧΑΤΖΗΔΑΝΝΟΥ (ΚΟ) | 0.026 | --- | 0.026 | 28/03/2013 | --- | --- | --- | --- | --- | --- | --- | --- | --- | --- | 1,863.78 | 0.026 | 0.026 | 3763 |
| 21,382,067 | 0.300 | --- | --- | --- | 02/10/2006 | 15/02/2006 | 4628 | ΑΤΕΡΜΩΝ (ΚΟ) | 0.120 | --- | 0.120 | 31/03/2010 | --- | --- | --- | --- | --- | --- | --- | --- | --- | --- | 2,565.85 | 0.120 | 0.120 | 5555 |
| 5,025,000 | 0.300 | --- | --- | --- | 05/07/2005 | 14/03/2002 | 5023 | ALSINCO (ΚΟ) | 0.043 | --- | 0.043 | 27/11/2013 | --- | --- | --- | --- | --- | --- | --- | --- | --- | --- | 216.08 | 0.043 | 0.043 | 3763 |
| 13,555,100 | 1.00 | --- | --- | --- | 08/07/2005 | 08/07/2005 | 4576 | MICROLAND COMPUTERS (ΚΟ) | 0.640 | --- | 0.640 | 14/07/2009 | --- | --- | --- | --- | --- | --- | --- | --- | --- | --- | 8,675.26 | 0.640 | 0.640 | 5379 |
| 42,501,273 | 0.300 | --- | --- | --- | 26/06/2007 | 10/08/2009 | 4993 | NUTRIART (ΚΟ) | 0.049 | --- | 0.049 | 21/06/2013 | --- | --- | --- | --- | --- | --- | --- | --- | --- | --- | 2,082.56 | 0.049 | 0.049 | 3577 |
| 62,683,822 | 0.300 | --- | --- | --- | 27/05/2008 | 09/01/2006 | 4830 | PROTON ΤΡΑΠΕΖΑ Α.Ε. (ΚΟ) | 0.180 | --- | 0.180 | 07/10/2011 | --- | --- | --- | --- | --- | --- | --- | --- | --- | --- | 11,283.09 | 0.180 | 0.180 | 8355 |
| 26,262,660 | 0.900 | --- | --- | --- | 01/07/2008 | 24/02/2011 | 4954 | SPRIDER STORES (ΚΟ) | 0.031 | --- | 0.031 | 28/03/2013 | --- | --- | --- | --- | --- | --- | --- | --- | --- | --- | 814.14 | 0.031 | 0.031 | 5371 |
| 144,688,060 | 0.600 | --- | --- | --- | 21/04/2008 | 10/03/2010 | 4982 | T BANK (ΚΟ) | 0.048 | --- | 0.048 | 30/11/2011 | --- | --- | --- | --- | --- | --- | --- | --- | --- | --- | 6,945.03 | 0.048 | 0.048 | 8355 |

Σημειώσεις Χρεογράφων

| Κωδικός | Κείμενο σημείωσης |
|---------|---|
| () | - Προσαρμοσμένα Μερίσματα λόγω διανομής Δωρεάν μετοχών. |
| * | - Τελευταία προσαρμοσμένη τιμή κλεισίματος. |
| [1] | - Καθαρά μερίσματα. |
| [2] | - Στη στήλη "Ημερ. Αποκοπής τελευταίου δικαιώματος" αναφέρεται η Ημερομηνία εισαγωγής για Νέες Εταιρείες. |
| [3] | - Η Χρηματιστηριακή αξία αναφέρεται στο σύνολο των μετοχών |
| [4] | - Η κωδικοποίηση των Κλάδων Οικονομικής Δραστηριότητας του Χ.Α. παρουσιάζονται στο Παράρτημα Α |
| [5] | - Η Χρηματιστηριακή Αξία αναφέρεται στο σύνολο των κατηγοριών μετοχών (εφόσον έχουν εισαχθεί περισσότερες της μιας κατηγορίες) και δεν αναφέρεται σε επιμέρους κατηγορίες μετοχών μιας εταιρείας. |
| [6] | - Ρ/Ε μεγαλύτερο του 100 |
| [7] | - Τελευταία εικόνα του Βιβλίου Εντολών πριν το τέλος της συνεδρίασης |
| 4446 | - Μεταφορά στην κατηγορία Επιτήρησης από 20/10/2008. |
| 4447 | - Μεταφορά στην κατηγορία Επιτήρησης από 21/10/2008. |
| 4464 | - Αναστολή διαπραγμάτευσης από 1/12/2008. |
| 4548 | - Αναστολή διαπραγμάτευσης από 1/4/2009. |
| 4554 | - Μεταφορά στην κατηγορία Επιτήρησης από 6/4/2009. |
| 4576 | - Αναστολή διαπραγμάτευσης από 15/7/2009. |
| 4603 | - Αναστολή διαπραγμάτευσης από 1/12/2009. |
| 4616 | - Αναστολή διαπραγμάτευσης από 25/2/2010. |
| 4626 | - Αναστολή διαπραγμάτευσης από 1/4/2010. |
| 4627 | - Αναστολή διαπραγμάτευσης από 1/4/2010. |
| 4628 | - Αναστολή διαπραγμάτευσης από 1/4/2010. |
| 4629 | - Μεταφορά στην κατηγορία Επιτήρησης από 12/4/2010. |
| 4651 | - Αναστολή διαπραγμάτευσης από 1/6/2010. |
| 4652 | - Αναστολή διαπραγμάτευσης από 1/6/2010. |
| 4690 | - Μεταφορά στην κατηγορία Επιτήρησης από 4/4/2006. |
| 4702 | - Αναστολή διαπραγμάτευσης από 1/12/2010. |
| 4723 | - Αναστολή διαπραγμάτευσης από 31/1/2011. |
| 4726 | - Αναστολή διαπραγμάτευσης από 1/3/2011. |
| 4750 | - Μεταφορά στην "Κατηγορία Επιτήρησης" από 8/4/2011. |
| 4764 | - Αναστολή διαπραγμάτευσης από 20/5/2011. |
| 4765 | - Αναστολή διαπραγμάτευσης από 20/5/2011. |
| 4795 | - Το υπόλοιπο μικτό ποσό μερίσματος ανά μετοχή ανέρχεται σε € 0,30 για τη χρήση 2010, από το οποίο παρακρατείται φόρος 21% επί του συνολικού μερίσματος χρήσεως 2010 ανά μετοχή, ήτοι 0,45. |
| 4808 | - Μεταφορά στην κατηγορία Επιτήρησης από 6/9/2011. |
| 4814 | - Μεταφορά στην Κατηγορία Χαμηλής Διασποράς από 30/5/2011. |
| 4815 | - Μεταφορά στην Κατηγορία Χαμηλής Διασποράς από 30/5/2011. |
| 4816 | - Μεταφορά στην Κατηγορία Χαμηλής Διασποράς από 30/5/2011. |
| 4817 | - Μεταφορά στην Κατηγορία Χαμηλής Διασποράς από 30/5/2011. |
| 4820 | - Μεταφορά στην κατηγορία Χαμηλής Διασποράς από 18/4/2008. |
| 4822 | - Μεταφορά στην κατηγορία Χαμηλής Διασποράς από 30/5/2011. |
| 4823 | - Μεταφορά στην κατηγορία Χαμηλής Διασποράς από 4/4/2006. |
| 4827 | - Μεταφορά στην κατηγορία Χαμηλής Διασποράς από 5/5/2010. |
| 4830 | - Αναστολή διαπραγμάτευσης από 10/10/2011. |
| 4833 | - Μεταφορά στην κατηγορία Επιτήρησης από 6/5/2010. |
| 4844 | - Μεταφορά στην κατηγορία Επιτήρησης από 8/4/2011. |
| 4847 | - Μεταφορά στην Κατηγορία Επιτήρησης από 3/7/2009. |
| 4860 | - Αναστολή διαπραγμάτευσης από 30/3/2012. |
| 4865 | - Αναστολή διαπραγμάτευσης από 2/4/2012. |
| 4868 | - Αναστολή διαπραγμάτευσης από 2/4/2012. |
| 4879 | - Μεταφορά στην Κατηγορία Επιτήρησης από 10/4/2012. |
| 4881 | - Μεταφορά στην Κατηγορία Επιτήρησης από 10/4/2012. |
| 4882 | - Μεταφορά στην Κατηγορία Επιτήρησης από 10/4/2012. |
| 4884 | - Μεταφορά στην Κατηγορία Επιτήρησης από 10/4/2012. |

Σημειώσεις Χρεογράφων

| Κωδικός | Κείμενο σημείωσης |
|---------|--|
| 4885 | - Μεταφορά στην Κατηγορία Επιτήρησης από 10/4/2012. |
| 4886 | - Μεταφορά στην Κατηγορία Επιτήρησης από 10/4/2012. |
| 4887 | - Μεταφορά στην Κατηγορία Επιτήρησης από 10/4/2012. |
| 4888 | - Μεταφορά στην Κατηγορία Επιτήρησης από 10/4/2012. |
| 4911 | - Αναστολή διαπραγμάτευσης από 30/7/2012. |
| 4912 | - Μεταφορά στην κατηγορία Επιτήρησης από 31/7/2012. |
| 4913 | - Αναστολή διαπραγμάτευσης από 30/8/2012. |
| 4914 | - Αναστολή διαπραγμάτευσης από 31/8/2012. |
| 4918 | - Αναστολή διαπραγμάτευσης από 31/8/2012. |
| 4920 | - Αναστολή διαπραγμάτευσης από 31/8/2012. |
| 4921 | - Αναστολή διαπραγμάτευσης από 31/8/2012. |
| 4929 | - Αναστολή διαπραγμάτευσης από 1/10/2012. |
| 4937 | - Μεταφορά στην κατηγορία ΠΡΟΣ ΔΙΑΓΡΑΦΗ από 30/11/2012. |
| 4938 | - Μεταφορά στην κατηγορία ΠΡΟΣ ΔΙΑΓΡΑΦΗ από 30/11/2012. |
| 4939 | - Αναστολή διαπραγμάτευσης από 30/11/2012. |
| 4951 | - Αναστολή διαπραγμάτευσης από 19/3/2013. |
| 4953 | - Αναστολή διαπραγμάτευσης από 2/4/2013. |
| 4954 | - Αναστολή διαπραγμάτευσης από 2/4/2013. |
| 4955 | - Μεταφορά στην Επιτήρηση από 5/4/2013. |
| 4956 | - Μεταφορά στην Επιτήρηση από 5/4/2013. |
| 4957 | - Μεταφορά στην Επιτήρηση από 5/4/2013. |
| 4958 | - Μεταφορά στην Επιτήρηση από 5/4/2013. |
| 4959 | - Μεταφορά στην Επιτήρηση από 5/4/2013. |
| 4960 | - Μεταφορά στην Επιτήρηση από 5/4/2013. |
| 4961 | - Μεταφορά στην Επιτήρηση από 5/4/2013. |
| 4971 | - Αναστολή διαπραγμάτευσης από 3/6/2013. |
| 4977 | - Μεταφορά στην Κατηγορία "Επιτήρησης" από 11/6/2013. |
| 4978 | - Από 11/6/2013, μεταφορά στην Κατηγορία Επιτήρησης. |
| 4982 | - Αναστολή διαπραγμάτευσης από 1/12/2011. |
| 4983 | - Μεταφορά στην κατηγορία Επιτήρησης από 5/4/2013. |
| 4985 | - Μεταφορά στην "Κατηγορία Επιτήρησης" από 8/4/2011. |
| 4986 | - Μεταφορά στην κατηγορία Χαμηλής Διασποράς από 30/5/2011. |
| 4993 | - Αναστολή διαπραγμάτευσης από 21/6/2013 (15:18). |
| 4997 | - Μεταφορά στην Κατηγορία Επιτήρησης από 21/12/2009. - Δεν έχουν εισαχθεί οι 6.870.053 νέες (ΚΑ) μετοχές, οι οποίες προέκυψαν από την πρόσφατη ΑΜΚ με καταβολή μετρητών. |
| 5002 | - Αναστολή διαπραγμάτευσης από 30/08/2013. |
| 5003 | - Αναστολή διαπραγμάτευσης από 30/08/2013. |
| 5004 | - Αναστολή διαπραγμάτευσης από 30/08/2013. |
| 5007 | - Μεταφορά στην κατηγορία Επιτήρησης, από 11/10/2013. |
| 5008 | - Μεταφορά στην Κατηγορία Επιτήρησης από 8/4/2011. |
| 5022 | - Αναστολή διαπραγμάτευσης από 2/12/2013. |
| 5023 | - Αναστολή διαπραγμάτευσης από 2/12/2013. |
| 5031 | - Δεν έχουν εισαχθεί οι 612.300 νέες (ΚΟ) μετοχές, οι οποίες προέκυψαν από την πρόσφατη ΑΜΚ με καταβολή μετρητών. |
| 5033 | - Μεταφορά στην κατηγορία Επιτήρησης από τις 25/11/2011. Δεν έχουν εισαχθεί 97.144.575 νέες (ΚΟ) μετοχές, οι οποίες προέκυψαν από την πρόσφατη ΑΜΚ με καταβολή μετρητών. |
| 5036 | - Η μετοχή της εταιρίας βρίσκεται σε καθεστώς αναστολής διαπραγμάτευσης από 2/4/2012. Κατά τη διάρκεια της αναστολής, η εταιρία προέβη σε reverse split μετοχών, με βάση το οποίο αναπροσαρμόστηκε μετά την ολοκλήρωση της εταιρικής πράξης ο αριθμός των μετοχών της εταιρίας αλλά και αναλογικά η τελευταία τιμή κλεισίματος της μετοχής της 30/03/2012. |
| 5046 | - Μεταφορά στην κατηγορία Χαμηλής Διασποράς από 8/4/2011. |
| 5047 | - Αναστολή διαπραγμάτευσης από 27/3/2014. |
| 5049 | - Σε αναστολή διαπραγμάτευσης από 1/4/2014. |
| 5053 | - Μεταφορά στην κατηγορία ΠΡΟΣ ΔΙΑΓΡΑΦΗ από 10/4/2014. |
| 5054 | - Μεταφορά στην Κατηγορία Επιτήρησης από 10/04/2014. |
| 5055 | - Μεταφορά στην Κατηγορία Επιτήρησης από 10/4/2014. |

Σημειώσεις Χρεογράφων

| Κωδικός | Κείμενο σημείωσης |
|---------|--|
| 5056 | - Μεταφορά στην κατηγορία Επιτήρησης από 14/4/2014. |
| 5057 | - Μεταφορά στην κατηγορία Επιτήρησης από τις 29/12/2011. |
| 5058 | - Μεταφορά στην κατηγορία Επιτήρησης από τις 29/12/2011. |
| 5059 | - Μεταφορά στην κατηγορία Χαμηλής Διασποράς από 2/6/2014. |
| 5061 | - Αναστολή διαπραγμάτευσης από 2/6/2014. |
| 5062 | - Μεταφορά στην κατηγορία ΠΡΟΣ ΔΙΑΓΡΑΦΗ από 4/6/2014. |
| 5067 | - Μεταφορά στην κατηγορία Χαμηλής Διασποράς από 1/9/2014. |
| 5068 | - Σε εξέλιξη reverse split μετοχών. Προσωρινή παύση διαπραγμάτευσης: 01/09/2014. Ημερομηνία έναρξης διαπραγμάτευσης των 5.000.000 Νέων (ΚΟ) μετοχών με προσαρμοσμένη τιμή εκκίνησης \diamond 0,760, ορίζεται η 05/09/2014. |

Στοιχεία Συναλλαγών Πακέτων

| Μετοχές | Όγκος πακέτου | Τιμή πακέτου | Αξία πακέτου | Ώρα έγκρισης | Σημείωση |
|--------------------------------|---------------|--------------|--------------|--------------|----------|
| ALPHA BANK (ΚΟ) | 500,000 | 0.668 | 333,750.00 | 11:04:08 | 20 |
| ΤΡ. ΠΕΙΡΑΙΩΣ (ΤΠΔ) | 1,500,000 | 0.630 | 945,000.00 | 11:10:02 | 20 |
| ΕΘΝΙΚΗ ΤΡΑΠΕΖΑ (ΚΟ) | 232,153 | 2.55 | 591,990.15 | 11:10:32 | 20 |
| ΤΡ. ΠΕΙΡΑΙΩΣ (ΤΠΔ) | 500,000 | 0.630 | 315,000.00 | 11:16:10 | 20 |
| JUMBO (ΚΟ) | 250,739 | 11.37 | 2,850,902.43 | 11:31:23 | 20 |
| ALPHA BANK (ΚΟ) | 400,000 | 0.668 | 267,200.00 | 11:34:32 | 20 |
| ΤΡ. ΠΕΙΡΑΙΩΣ (ΤΠΔ) | 500,000 | 0.630 | 315,000.00 | 14:15:55 | 20 |
| ΠΕΙΡΑΙΩΣ ΤΡΑΠΕΖΑ (ΚΟ) | 300,000 | 1.43 | 427,500.00 | 14:22:34 | 20 |
| ΤΡΑΠΕΖΑ EUROBANK ERGASIAS (ΚΟ) | 3,000,000 | 0.335 | 1,005,000.00 | 14:32:01 | 20 |
| ΕΘΝΙΚΗ ΤΡΑΠΕΖΑ (ΚΟ) | 150,000 | 2.64 | 395,250.00 | 15:04:28 | 20 |
| ΕΘΝΙΚΗ ΤΡΑΠΕΖΑ (ΚΟ) | 150,000 | 2.64 | 395,250.00 | 15:16:17 | 20 |
| ΠΕΙΡΑΙΩΣ ΤΡΑΠΕΖΑ (ΚΟ) | 250,000 | 1.46 | 365,000.00 | 15:42:57 | 20 |
| ΠΕΙΡΑΙΩΣ ΤΡΑΠΕΖΑ (ΚΟ) | 500,000 | 1.43 | 715,500.00 | 15:55:56 | 20 |
| ΕΘΝΙΚΗ ΤΡΑΠΕΖΑ (ΚΟ) | 320,000 | 2.66 | 849,600.00 | 16:14:55 | 20 |
| ΟΠΑΠ (ΚΟ) | 50,000 | 12.31 | 615,500.00 | 16:33:52 | 20 |
| ΜΕΤΚΑ (ΚΟ) | 47,992 | 11.53 | 553,107.80 | 16:34:39 | 20 |
| ΟΠΑΠ (ΚΟ) | 188,304 | 12.30 | 2,316,139.20 | 17:19:23 | 20 |

Σημειώσεις πακέτων

| | |
|---|------------------------------------|
| 2 - Πακέτο Διακανονισμού SPOT 1 ή SPOT 2 | 11 - Ενεργητικό Εταιρίας > 500 δις |
| 3 - Πακέτο με Short Selling | 12 - Προσφορά προς πώληση μέσω ΧΑ |
| 4 - Πακέτο με Buy to Close | 13 - Εκποιήσεις ΥΠΕΘΟ |
| 6 - Ταυτόχρονη Κατάρτιση | 14 - Πακέτο Αποκατάστασης |
| 7 - Σύμφωνο Επαναγοράς | 15 - Πακέτο Ειδικού Διαπραγματευτή |
| 8 - Επίτευξη Διασποράς (μη εισηγμένων) | 16 - Πακέτο Ανοικτής Πώλησης |
| 9 - Επίτευξη Διασποράς (εισηγμένων) | 18 - Πακέτο Διακανονισμού SPOT 1 |
| 10 - Με Πλειοψηφία του Ελλ. Δημοσίου (> 50 δις) | 20 - Πακέτο Μεθόδου 6-1 |

Στοιχεία Συναλλαγών Δικαιωμάτων

| Ημερ. αποκοπής | Έναρξη εξάσκησης | Λήξη εξάσκησης | Λήξη διαπρ/σης | Δικαιώματα | Κατωτ Τιμή | Ανωτ Τιμή | Τιμή κλεισ. | Τελευταία ζήτηση | Τελευταία προσφορά | Όγκος | Πράξεις | Αξία Συναλλαγών |
|----------------|------------------|----------------|----------------|------------|------------|-----------|-------------|------------------|--------------------|-------|---------|-----------------|
|----------------|------------------|----------------|----------------|------------|------------|-----------|-------------|------------------|--------------------|-------|---------|-----------------|

Δεν υπάρχουν Συναλλαγές Δικαιωμάτων.

Στοιχεία Δανεισμού Τίτλων

| Μετοχές | Δανεισμός Τίτλων μέσω ΕΧΑΕ (τεμάχια) | Δανεισμός Τίτλων μέσω ΟΤC [1] [1] | Σύνολο [2] |
|--------------------------------|---|--------------------------------------|-------------------|
| ALPHA BANK (ΚΟ) | 1,544,900 | 71,130,619 | 72,675,519 |
| ALPHA ΤΡΑΠΕΖΑ (ΤΠΔ) | --- | 36,300 | 36,300 |
| COCA-COLA HBC AG (ΚΟ) | 11,900 | 72,576 | 84,476 |
| EUROBANK PROPERTIES ΑΕΕΑΠ (ΚΟ) | 11,600 | 42,516 | 54,116 |
| FOLLI-FOLLIE (ΚΟ) | 43,100 | 590,360 | 633,460 |
| FOURLIS ΣΥΜΜΕΤΟΧΩΝ (ΚΟ) | 6,700 | 5,243 | 11,943 |
| FRIGOGLASS (ΚΟ) | 2,800 | --- | 2,800 |
| JUMBO (ΚΟ) | 7,400 | --- | 7,400 |
| LAMDA DEVELOPMENT(ΚΟ) | --- | 10,377 | 10,377 |
| MARFIN INVESTMENT GROUP (ΚΟ) | 27,000 | 728,474 | 755,474 |
| ΑΓΡΟΤΙΚΗ ΤΡΑΠΕΖΑ (ΚΟ) | --- | 69,000 | 69,000 |
| ΓΕΚ ΤΕΡΝΑ (ΚΟ) | 7,600 | --- | 7,600 |
| ΔΕΗ (ΚΟ) | 150,900 | 24,877 | 175,777 |
| ΕΘΝΙΚΗ ΤΡΑΠΕΖΑ (ΚΟ) | 158,100 | 1,554,258 | 1,712,358 |
| ΕΛΛΑΚΤΩΡ (ΚΟ) | 16,800 | --- | 16,800 |
| ΕΛΛΗΝ. ΧΡΗΜΑΤΙΣΤΗΡΙΑ-Χ.Α. (ΚΟ) | 15,900 | 7,420 | 23,320 |
| ΕΛΛΗΝΙΚΑ ΠΕΤΡΕΛΑΙΑ (ΚΟ) | 293,200 | 244,465 | 537,665 |
| ΕΥΔΑΠ (ΚΟ) | 19,000 | --- | 19,000 |
| ΙΝΤΡΑΛΟΤ (ΚΟ) | 8,000 | 2,000 | 10,000 |
| ΚΥΠΡΟΥ ΤΡΑΠΕΖΑ (ΚΟ) | --- | 102,899 | 102,899 |
| ΜΕΤΚΑ (ΚΟ) | 4,900 | 3 | 4,903 |
| ΜΟΤΟΡ ΟΪΛ (ΚΟ) | 32,200 | 53,129 | 85,329 |
| ΜΥΤΙΛΗΝΑΙΟΣ (ΚΟ) | 4,600 | --- | 4,600 |
| ΟΛΠ (ΚΟ) | 1,000 | --- | 1,000 |
| ΟΠΑΠ (ΚΟ) | 69,100 | 14,215 | 83,315 |
| ΟΤΕ (ΚΟ) | 209,500 | 248,089 | 457,589 |
| ΠΕΙΡΑΙΩΣ ΤΡΑΠΕΖΑ (ΚΟ) | 288,300 | 18,630,209 | 18,918,509 |
| ΣΩΛΓΕΙΑ ΚΟΡΙΝΘΟΥ (ΚΟ) | 200 | --- | 200 |
| ΤΕΡΝΑ ΕΝΕΡΓΕΙΑΚΗ (ΚΟ) | 3,100 | 2,337 | 5,437 |
| ΤΙΤΑΝ (ΚΟ) | 59,000 | 1,640 | 60,640 |
| ΤΡΑΠΕΖΑ EUROBANK ERGASIAS (ΚΟ) | 57,100 | 8,559,867 | 8,616,967 |

Σημειώσεις Δανεισμού Τίτλων

[1] - Τα στοιχεία Συναλλαγές Δανεισμού Τίτλων μέσω ΟΤC εμφανίζονται όπως δηλώνονται από τους χειριστές ΣΑΤ και αφορούν τις ποσότητες που έχουν εκκαθαριστεί και καταγραφεί στο ΣΑΤ έως και τη προηγούμενη εργάσιμη ημέρα.

Στοιχεία Συναλλαγών Εκποιήσεων

| Μετοχές | Όγκος Συναλλαγών | Αριθμός Πράξεων | Αξία Συναλλαγών | Σημείωση |
|--|------------------|-----------------|-----------------|----------|
| Δεν πραγματοποιήθηκαν Εκποιήσεις Μετοχών. | | | | |

Σημειώσεις Εκποιήσεων

- 1 - Κανονική Εκποίηση.
- 2 - Εκποίηση Ενσώματων Ονομαστικών Μετοχών.
- 3 - Εκποίηση Αδιάθετων Κλασματικών Υπολοίπων.

Στοιχεία Συναλλαγών Εκποιήσεων Ενσώματων Ονομαστικών Μετοχών

| Μετοχές | Ημερ/νία έναρξης | Ημερ/νία λήξης | Αρχικό πλήθος | Διαθέσιμο πλήθος | Ημερομηνία | Μέση τιμή (ημέρας) | Μέση τιμή (περιόδου) | Αριθμός Πράξεων | Όγκος Συναλλαγών | Αξία Συναλλαγών |
|---------|------------------|----------------|---------------|------------------|------------|--------------------|----------------------|-----------------|------------------|-----------------|
|---------|------------------|----------------|---------------|------------------|------------|--------------------|----------------------|-----------------|------------------|-----------------|

Δεν πραγματοποιήθηκαν Εκποιήσεις Ενσώματων Ονομαστικών Μετοχών.

Σημειώσεις Εκποιήσεων

Σύμφωνα με την Απόφαση 1/380/04.05.2006 της Επιτροπής Κεφαλαιαγοράς εκποιούνται μέσω του Χρηματιστηρίου Αθηνών με επιμέλεια της εκδότριας εταιρείας, οι ενσώματες ονομαστικές μετοχές που δεν έχουν κατατεθεί στην εκδότρια προς αποϋλοποίηση. Η εκποίηση διενεργείται σύμφωνα με τον τρόπο που ορίζεται στο άρθρο 99Α του Κανονισμού του Χρηματιστηρίου Αθηνών.

Στοιχεία Ενεργητικού Διαπραγματεύσιμων Αμοιβαίων Κεφαλαίων (Δ.Α.Κ.)

| | Ημερομηνία συναλλαγών | Δημιουργία / Εξαγορά | Αριθ. Μερ. (T-1) | Νέα Μερ. (T-1) | Εξαγορασθ. Μερ. (T-1) | Μερίδια (T) [1] | Αξία Ενεργητικού [2] | Καθαρή Τιμή | Μέρισμα/Μερίδι | Ημερ. Αποκοπής |
|--------------------------------|-----------------------|----------------------|------------------|----------------|-----------------------|-----------------|----------------------|-------------|----------------|----------------|
| NBGAM ETF ΓΔ Χ.Α. | 04/09/2014 | 25,000 | 294,878 | --- | --- | 294,878 | 3,782,974.00 | 12.8289 | --- | 27/10/2011 |
| ALPHA ETF FTSE Athex Large Cap | 04/09/2014 | 50,000 | 5,848,618 | --- | --- | 5,848,618 | 22,004,530.00 | 3.7623 | 0.05 | 01/07/2013 |
| NBGAM ETF GREECE & TURKEY 30 | 04/09/2014 | 25,000 | 388,550 | --- | --- | 388,550 | 3,355,130.00 | 8.6350 | --- | 27/10/2011 |

Σημειώσεις Δ.Α.Κ.

[1] - Αριθμ. μεριδίων (T) = Αριθμ. μεριδίων (T-1) + Νεοεκδιθέντα μερίδια (T-1) - Εξαγορασθέντα μερίδια (T-1)

[2] - Περιλαμβάνονται και τα μερίδια που δημιουργήθηκαν / εξαγοράσθηκαν την ημέρα T-1.

| Περιγραφή | Στοιχεία |
|--|---|
| Όνομασία Δ.Α.Κ. | ALPHA ETF FTSE Athex Large Cap |
| Σύμβολο Δ.Α.Κ. (GR) | ΑΔΑΚ |
| Σύμβολο Δ.Α.Κ. (EN) | AETF |
| ISIN Δ.Α.Κ. | GRF000013000 |
| Κατηγορία Διαπραγμάτευσης | Διαπραγματεύσιμα Αμοιβαία Κεφάλαια (Δ.Α.Κ.) |
| Τύπος Δ.Α.Κ. | Μετοχών |
| Τρόπος διαχείρισης | Παθητικός |
| Επενδυτική Στρατηγική | Σκοπός της επενδυτικής πολιτικής του Αμοιβαίου Κεφαλαίου είναι η αναπαραγωγή της αποδόσεως του Δείκτη FTSE/X.A. Large Cap του Χρηματιστηρίου Αθηνών σε όρους Ευρώ, ακολουθώντας πλήρως και πανομοιότυπως τη σύνθεση του υποκείμενου Δείκτη. |
| Εκδότης | ΑΛΦΑ ASSET MANAGEMENT Α.Ε.Δ.Α.Κ. |
| Εταιρεία Διαχείρισης | ΑΛΦΑ ASSET MANAGEMENT Α.Ε.Δ.Α.Κ. |
| Ειδικοί Διαπραγματευτές | ΑΛΦΑ FINANCE Α.Χ.Ε.Π.Ε.Υ. , ΕΘΝΙΚΗ ΧΡΗΜΑΤΙΣΤΗΡΙΑΚΗ Α.Χ.Ε.Π.Ε.Υ. |
| Θεματοφύλακας | ΑΛΦΑ ΤΡΑΠΕΖΑ Α.Ε. |
| Σύμβολο Δείκτη (GR) | FTSE |
| Σύμβολο Δείκτη (EN) | FTSE |
| Όνομασία Δείκτη | FTSE/X.A. Large Cap |
| ISIN Δείκτη | GRI99201A006 |
| Κλάσμα Δείκτη [1] | 1/100 |
| Αρχική Τιμή Μεριδίου | 21.76 |
| Συνολικός Αριθμός Μεριδίων [2] | 5,848,618 |
| Ημερομηνία πρώτης Έκδοσης | 14/01/2008 |
| Ημερομηνία έναρξης Διαπραγμάτευσης | 24/01/2008 |
| Νόμισμα Διαπραγμάτευσης | ΕΥΡΩ |
| Νόμισμα Ενεργητικού | ΕΥΡΩ |
| Αρχική Αξία Ενεργητικού [3] | 3,000,000.00 |
| Αριθμ. Μεριδίων για Δημιουργία-Εξαγορά [4] | 50,000 |
| Αμοιβή Διαχείρισης | 0.375 |

Σημειώσεις Δ.Α.Κ.

- [1] - Το κλάσμα της τιμής του δείκτη που αποτελεί η τιμή της πρώτης έκδοσης
 [2] - Ο αριθμός μεριδίων που διαπραγματεύθηκαν στο Χρηματιστήριο την ημέρα T
 [3] - Η αξία του ενεργητικού κατά την έκδοση
 [4] - Ο αριθμός μεριδίων που απαιτείται κατά τη διαδικασία δημιουργίας εξαγοράς

| Περιγραφή | Στοιχεία |
|--|--|
| Όνομασία Δ.Α.Κ. | NBGAM ETF ΓΔ Χ.Α. |
| Σύμβολο Δ.Α.Κ. (GR) | ΔΑΚΓΔ |
| Σύμβολο Δ.Α.Κ. (EN) | ETFASE |
| ISIN Δ.Α.Κ. | GRF000054004 |
| Κατηγορία Διαπραγμάτευσης | Διαπραγματεύσιμα Αμοιβαία Κεφάλαια (Δ.Α.Κ.) |
| Τύπος Δ.Α.Κ. | Μετοχών |
| Τρόπος διαχείρισης | Παθητικός |
| Επενδυτική Στρατηγική | Επενδυτικός σκοπός του Αμοιβαίου Κεφαλαίου είναι η αναπαραγωγή της σύνθεσης του Γενικού Δείκτη Τιμών του Χρηματιστηρίου Αθηνών και η επίτευξη της απόδοσης του Δείκτη. |
| Εκδότης | ΕΘΝΙΚΗ ASSET MANAGEMENT ΑΕΔΑΚ |
| Εταιρεία Διαχείρισης | ΕΘΝΙΚΗ ASSET MANAGEMENT ΑΝΩΝΥΜΗ ΕΤΑΙΡΙΑ ΔΙΑΧΕΙΡΙΣΕΩΣ ΑΜΟΙΒΑΙΩΝ ΚΕΦΑΛΑΙΩΝ |
| Ειδικοί Διαπραγματευτές | ΕΘΝΙΚΗ ΧΡΗΜΑΤΙΣΤΗΡΙΑΚΗ Α.Χ.Ε.Π.Ε.Υ. |
| Θεματοφύλακας | ΕΘΝΙΚΗ ΤΡΑΠΕΖΑ ΤΗΣ ΕΛΛΑΔΟΣ Α.Ε. |
| Σύμβολο Δείκτη (GR) | ΓΔ |
| Σύμβολο Δείκτη (EN) | GD |
| Όνομασία Δείκτη | Γενικός Δείκτης Τιμών Χ.Α. |
| ISIN Δείκτη | GRI99117A004 |
| Κλάσμα Δείκτη [1] | 1/100 |
| Αρχική Τιμή Μεριδίου | 21.61 |
| Συνολικός Αριθμός Μεριδίων [2] | 294,878 |
| Ημερομηνία πρώτης Έκδοσης | 24/06/2009 |
| Ημερομηνία έναρξης Διαπραγμάτευσης | 29/06/2009 |
| Νόμισμα Διαπραγμάτευσης | ΕΥΡΩ |
| Νόμισμα Ενεργητικού | ΕΥΡΩ |
| Αρχική Αξία Ενεργητικού [3] | 4,495,405.02 |
| Αριθμ. Μεριδίων για Δημιουργία-Εξαγορά [4] | 25,000 |
| Αμοιβή Διαχείρισης | 0.600 |

Σημειώσεις Δ.Α.Κ.

- [1] - Το κλάσμα της τιμής του δείκτη που αποτελεί η τιμή της πρώτης έκδοσης
- [2] - Ο αριθμός μεριδίων που διαπραγματεύθηκαν στο Χρηματιστήριο την ημέρα T
- [3] - Η αξία του ενεργητικού κατά την έκδοση
- [4] - Ο αριθμός μεριδίων που απαιτείται κατά τη διαδικασία δημιουργίας εξαγοράς

| Περιγραφή | Στοιχεία |
|--|---|
| Όνομασία Δ.Α.Κ. | NBGAM ETF GREECE & TURKEY 30 |
| Σύμβολο Δ.Α.Κ. (GR) | ΔΑΚΕΤ30 |
| Σύμβολο Δ.Α.Κ. (EN) | ETFGT30P |
| ISIN Δ.Α.Κ. | GRF000055001 |
| Κατηγορία Διαπραγμάτευσης | Διαπραγματεύσιμα Αμοιβαία Κεφάλαια (Δ.Α.Κ.) |
| Τύπος Δ.Α.Κ. | Μετοχών |
| Τρόπος διαχείρισης | Παθητικός |
| Επενδυτική Στρατηγική | Επενδυτικός σκοπός του Αμοιβαίου Κεφαλαίου είναι η αναπαραγωγή της σύνθεσης του Δείκτη GREECE & TURKEY 30 (GT-30) και η επίτευξη της απόδοσης του Δείκτη. |
| Εκδότης | ΕΘΝΙΚΗ ASSET MANAGEMENT ΑΕΔΑΚ |
| Εταιρεία Διαχείρισης | ΕΘΝΙΚΗ ASSET MANAGEMENT ΑΝΩΝΥΜΗ ΕΤΑΙΡΕΙΑ ΔΙΑΧΕΙΡΙΣΕΩΣ ΑΜΟΙΒΑΙΩΝ ΚΕΦΑΛΑΙΩΝ |
| Ειδικοί Διαπραγματευτές | ΕΘΝΙΚΗ ΧΡΗΜΑΤΙΣΤΗΡΙΑΚΗ Α.Χ.Ε.Π.Ε.Υ. |
| Θεματοφύλακας | ΕΘΝΙΚΗ ΤΡΑΠΕΖΑ ΤΗΣ ΕΛΛΑΔΟΣ Α.Ε. |
| Σύμβολο Δείκτη (GR) | GT30P |
| Σύμβολο Δείκτη (EN) | GT30P |
| Όνομασία Δείκτη | Greece & Turkey 30 Δείκτης Τιμών |
| ISIN Δείκτη | CH0045018782 |
| Κλάσμα Δείκτη [1] | 1/100 |
| Αρχική Τιμή Μεριδίου | 8.85 |
| Συνολικός Αριθμός Μεριδίων [2] | 388,550 |
| Ημερομηνία πρώτης Έκδοσης | 27/10/2010 |
| Ημερομηνία έναρξης Διαπραγμάτευσης | 03/11/2010 |
| Νόμισμα Διαπραγμάτευσης | ΕΥΡΩ |
| Νόμισμα Ενεργητικού | ΕΥΡΩ |
| Αρχική Αξία Ενεργητικού [3] | 3,438,286.49 |
| Αριθμ. Μεριδίων για Δημιουργία-Εξαγορά [4] | 25,000 |
| Αμοιβή Διαχείρισης | 1.050 |

Σημειώσεις Δ.Α.Κ.

- [1] - Το κλάσμα της τιμής του δείκτη που αποτελεί η τιμή της πρώτης έκδοσης
- [2] - Ο αριθμός μεριδίων που διαπραγματεύθηκαν στο Χρηματιστήριο την ημέρα T
- [3] - Η αξία του ενεργητικού κατά την έκδοση
- [4] - Ο αριθμός μεριδίων που απαιτείται κατά τη διαδικασία δημιουργίας εξαγοράς

| Περιγραφή | Στοιχεία |
|--------------------------------|--------------------------------|
| Όνομασία Warrant | ALPHA ΤΡΑΠΕΖΑ Α.Ε. (ΤΠΔ) |
| Σύμβολο Warrant (GR) | ΑΛΦΑΤΠ |
| ISIN Warrant | GRR000000028 |
| Κατηγορία Διαπραγμάτευσης | Τίτλοι Παραστατικοί (Warrants) |
| Υποκείμενος Τίτλος | ALPHA ΤΡΑΠΕΖΑ Α.Ε. (ΚΟ) |
| Συνολικός Αριθμός Warrants | 1,143,803,533 |
| Ημ/νία Έναρξης Διαπραγμάτευσης | 11/06/2013 |
| Νόμισμα Διαπραγμάτευσης | ΕΥΡΩ |
| Πολλαπλασιαστής | 7.41 |
| Αναλογία Μετατροπής | 0.13 |
| Τύπος Εξάσκησης | BERMUDAN |
| Τιμή Διάθεσης | 1.45 |

| Περιγραφή | Στοιχεία |
|--------------------------------|---------------------------------------|
| Όνομασία Warrant | ΕΘΝΙΚΗ ΤΡΑΠΕΖΑ ΤΗΣ ΕΛΛΑΔΟΣ Α.Ε. (ΤΠΔ) |
| Σύμβολο Warrant (GR) | ΕΤΕΤΠ |
| ISIN Warrant | GRR000000036 |
| Κατηγορία Διαπραγμάτευσης | Τίτλοι Παραστατικοί (Warrants) |
| Υποκείμενος Τίτλος | ΕΘΝΙΚΗ ΤΡΑΠΕΖΑ ΤΗΣ ΕΛΛΑΔΟΣ Α.Ε. (ΚΟ) |
| Συνολικός Αριθμός Warrants | 245,748,459 |
| Ημ/νία Έναρξης Διαπραγμάτευσης | 27/06/2013 |
| Νόμισμα Διαπραγμάτευσης | ΕΥΡΩ |
| Πολλαπλασιαστής | 8.23 |
| Αναλογία Μετατροπής | 0.12 |
| Τύπος Εξάσκησης | BERMUDAN |
| Τιμή Διάθεσης | 6.83 |

| Περιγραφή | Στοιχεία |
|--------------------------------|--------------------------------|
| Όνομασία Warrant | ΤΡΑΠΕΖΑ ΠΕΙΡΑΙΩΣ Α.Ε. (ΤΠΔ) |
| Σύμβολο Warrant (GR) | ΠΕΙΡΤΠ |
| ISIN Warrant | GRR000000044 |
| Κατηγορία Διαπραγμάτευσης | Τίτλοι Παραστατικοί (Warrants) |
| Υποκείμενος Τίτλος | ΤΡΑΠΕΖΑ ΠΕΙΡΑΙΩΣ Α.Ε. (ΚΟ) |
| Συνολικός Αριθμός Warrants | 843,640,590 |
| Ημ/νία Έναρξης Διαπραγμάτευσης | 03/07/2013 |
| Νόμισμα Διαπραγμάτευσης | ΕΥΡΩ |
| Πολλαπλασιαστής | 4.48 |
| Αναλογία Μετατροπής | 0.22 |
| Τύπος Εξάσκησης | BERMUDAN |
| Τιμή Διάθεσης | 0.90 |

ΑΝΑΚΟΙΝΩΣΕΙΣ

ΓΝΩΣΤΟΠΟΙΗΣΕΙΣ ΕΤΑΙΡΕΙΩΝ

F.H.L. H. ΚΥΡΙΑΚΙΔΗΣ ΜΑΡΜΑΡΑ - ΓΡΑΝΙΤΕΣ Α.Β.Ε.Ε.

Ανακοίνωση

Σας ενημερώνουμε ότι η εταιρεία FHL Kiriakidis Marbles – Granites SA προέβη στις εξής αγορές: • 2/09/2014 Ποσότητα Μετοχών: 1.538 - Τιμή/μτχ :2,3600 - Συνολική Αξία: 3.651,33. • 3/09/2014 Ποσότητα Μετοχών: 1535 - Τιμή/μτχ: 2,3734 - Συνολική Αξία: 3.664,94.

F.G. EUROPE A.E.

Ανακοίνωση

Σύμφωνα με το Άρθρο 7 παρ. 3 του Ν. 3016/2002, σας γνωστοποιούμε ότι το Διοικητικό Συμβούλιο της εταιρείας, στη συνεδρίασή του της 1/9/2014, αποφάσισε την αντικατάσταση λόγω αποχωρήσεως του κ. Στυλιανού Τσιροζήδη από τη θέση του Εσωτερικού Ελεγκτή της εταιρείας και τον ορισμό ως Εσωτερικού Ελεγκτή του κ. Ανδρέα Πολίτη.

ΜΥΛΟΙ ΛΟΥΛΗ Α.Ε.

Ανακοίνωση

Η εταιρία ΜΥΛΟΙ ΛΟΥΛΗ Α.Ε. ανακοινώνει, σύμφωνα με το Ν.3556/2007, την απόφαση 1/434/3.7.2007 και την Εγκύκλιο 33 της Επιτροπής Κεφαλαιαγοράς, ότι στις 03.09.2014 ο κ. Νικόλαος Λούλης του Κωνσταντίνου, Πρόεδρος Δ.Σ. και Υπόχρεο Πρόσωπο κατά την έννοια του άρθρου 13 παρ. 1 του Ν. 3340/2005 απέκτησε -αιτία γονικής παροχής - από την μητέρα του Μάνου Όλγα του Ηλία, Διευθύντρια Εταιρικής Κοινωνικής Ευθύνης και Υπόχρεο Πρόσωπο κατά την έννοια του άρθρου 13 παρ. 1 του Ν. 3340/2005, 175.858 μετοχές της εταιρίας ΜΥΛΟΙ ΛΟΥΛΗ Α.Ε. Τα νέα ποσοστά επί των μετοχών (και δικαιωμάτων ψήφου) διαμορφώνονται σε 48,46% για τον κο Λούλη Νικόλαο ενώ η κα Όλγα Μάνου δεν κατέχει πλέον μετοχές στην εταιρία.

Γ.Ε. ΔΗΜΗΤΡΙΟΥ Α.Ε.Ε.

Ανακοίνωση

Η Γ.Ε. ΔΗΜΗΤΡΙΟΥ Α.Ε.Ε. (εφεξής «η Εταιρεία») γνωστοποιεί σύμφωνα με το άρθρο 14 του Ν. 3556/2007 και κατόπιν σχετικής γνωστοποίησης που έλαβε από τον κ. Σπυριδώνα Τασόγλου, ότι την 1 Σεπτεμβρίου 2014, το ποσοστό των δικαιωμάτων ψήφου που ο Σπυρίδων Τασόγλου κατέχει στην Εταιρεία, κατήλθε του ορίου του 10% επί του συνόλου των δικαιωμάτων ψήφου της Εταιρείας, και από ποσοστό 10,04% κατήλθε σε ποσοστό 9,88% επί του συνόλου των δικαιωμάτων ψήφου της Εταιρείας.

CYCLON ΕΛΛΑΣ Α.Β.Ε.Ε. & Ε. Λιπαντικών & Πετρώων

Ανακοίνωση

Η CYCLON ΕΛΛΑΣ Α. Ε. ανακοινώνει με βάση το Ν. 3556/2007, σε συνδυασμό με τις αποφάσεις 3/347/12.7.2005 και 1/434/3.7.2007 της Επιτροπής Κεφαλαιαγοράς ότι η ΜΟΤΟΡ ΟΙΛ (ΕΛΛΑΣ) ΔΙΥΛΙΣΤΗΡΙΑ ΚΟΡΙΝΘΟΥ Α.Ε. την ενημέρωσε στις 4.9.2014, ότι στις 3.9.2014 προέβη σε αγορά 53.840 μετοχών εκδόσεως CYCLON ΕΛΛΑΣ Α.Ε. συνολικής αξίας EURO 37.688,00. Η ενημέρωση της ΜΟΤΟΡ ΟΙΛ (ΕΛΛΑΣ) ΔΙΥΛΙΣΤΗΡΙΑ ΚΟΡΙΝΘΟΥ Α.Ε. προς τη CYCLON ΕΛΛΑΣ Α.Ε. και ακολούθως από την τελευταία προς τις εποπτικές αρχές, γίνεται επειδή ο κ. Μιχαήλ – Ματθαίος Στειακάκης είναι Εκτελεστικό Μέλος Δ.Σ. της ΜΟΤΟΡ ΟΙΛ (ΕΛΛΑΣ) ΔΙΥΛΙΣΤΗΡΙΑ ΚΟΡΙΝΘΟΥ Α.Ε. και ταυτόχρονα Ανεξάρτητο – Μη Εκτελεστικό Μέλος Δ.Σ. της CYCLON ΕΛΛΑΣ Α.Ε. (υπόχρεο φυσικό πρόσωπο με βάση το Ν. 3340/2005).

ΜΟΤΟΡ ΟΙΛ (ΕΛΛΑΣ) ΔΙΥΛΙΣΤΗΡΙΑ ΚΟΡΙΝΘΟΥ Α.Ε.

Ανακοίνωση

Σύμφωνα με το άρθρο 24 του Νόμου 3461/2006, η ΜΟΤΟΡ ΟΙΛ (ΕΛΛΑΣ) ΔΙΥΛΙΣΤΗΡΙΑ ΚΟΡΙΝΘΟΥ Α.Ε. ενημερώνει ότι κατά τη συνεδρίαση της Τετάρτης, 3 Σεπτεμβρίου 2014 προέβη σε αγορά 53.840 μετοχών εκδόσεως CYCLON ΕΛΛΑΣ Α.Ε. έναντι Ευρώ 0,70 ανά μετοχή. Κατόπιν τούτου, η ΜΟΤΟΡ ΟΙΛ (ΕΛΛΑΣ) Α.Ε. κατέχει 24.368.033 μετοχές εκδόσεως CYCLON ΕΛΛΑΣ Α.Ε., που αντιστοιχούν σε ποσοστό 91,39% επί των δικαιωμάτων ψήφου της τελευταίας.

ΕΛΑΣΤΡΟΝ Α.Ε.Β.Ε. - ΧΑΛΥΒΟΥΡΓΙΚΑ ΠΡΟΪΟΝΤΑ

Αγορά Ιδίων Μετοχών

Η ΕΛΑΣΤΡΟΝ ΑΕΒΕ – ΧΑΛΥΒΟΥΡΓΙΚΑ ΠΡΟΪΟΝΤΑ, κατ' εφαρμογή του άρθρου 4, παρ. 4 του Κανονισμού 2273/2003 της Επιτροπής των Ευρωπαϊκών Κοινοτήτων, ανακοινώνει στο επενδυτικό κοινό ότι σε εκτέλεση της από 12.06.2014 σχετικής απόφασης της Τακτικής Γενικής Συνέλευσης των μετόχων της, προέβη την 03.09.2014 σε αγορά 300 ιδίων μετοχών με μέση τιμή κτήσης € 0,67. Η συνολική αξία της συναλλαγής ανήλθε σε € 204,13 . Οι ως άνω μετοχές αγοράστηκαν μέσω του μέλους του Χρηματιστηρίου Αθηνών ΚΑΠΠΑ Α.Ε.Π.Ε.Υ.

Μ. Ι. ΜΑΪΛΛΗΣ Α.Ε.Β.Ε.

Ανακοίνωση

Σύμφωνα με το άρθρο 24 του Νόμου 3461/2006, η HIG Luxembourg Holdings 46 Sarl ενημερώνει ότι, κατά τη συνεδρίαση της 03.09.2014 προέβη σε αγορά 560.445 μετοχών Μ.Ι.ΜΑΪΛΛΗΣ ΑΕΒΕ έναντι, Ευρώ 0,115 ανά μετοχή. Κατόπιν τούτου, η HIG Luxembourg Holdings 46 Sarl κατέχει 250.878.517 μετοχές εκδόσεως Μ.Ι.ΜΑΪΛΛΗΣ ΑΕΒΕ, που αντιστοιχούν σε ποσοστό 77,689% επί των δικαιωμάτων ψήφου της τελευταίας.

ΒΙΟΚΑΡΠΕΤ Α.Ε.

Ανακοίνωση

Η εταιρία «ΒΙΟΚΑΡΠΕΤ ΑΕ ΒΙΟΜΗΧΑΝΙΚΕΣ ΚΑΙ ΕΜΠΟΡΙΚΕΣ ΕΠΙΧΕΙΡΗΣΕΙΣ» ύστερα από ενημέρωση του μετόχου της Ιωάννη Καντώνια του Αστερίου, σας γνωστοποιεί ότι την 3/9/2014 ο ανωτέρω μέτοχος πραγματοποίησε αγορά 20.000 κοινών ονομαστικών μετοχών (20.000 αριθμό δικαιωμάτων ψήφου) αξίας 10.189,50 € και το ποσοστό δικαιωμάτων ψήφου μεταβλήθηκε από 30,29% σε 30,37%. Η παρούσα ανακοίνωση γίνεται στα πλαίσια της γνωστοποίησης των συναλλαγών των προσώπων του άρθρου 13 του Ν.3340/2005 και της απόφασης 3/347/12-7-2005 του ΔΣ της Επιτροπής Κεφαλαιαγοράς, καθώς επίσης σύμφωνα με τον Ν.3556/2007

σε συνδυασμό με την διάταξη του άρθρου 11 της απόφασης 1/434/3-7-2007 της Επιτροπής Κεφαλαιαγοράς περί διάχυσης ρυθμιζόμενων πληροφοριών.

ΜΙΝΩΙΚΕΣ ΓΡΑΜΜΕΣ Α.Ν.Ε.

Ανακοίνωση

Οι Μινωικές Γραμμές Α.Ν.Ε. ανακοινώνουν ότι η εταιρεία (GRIMALDI COMPAGNIA DI NAVIGAZIONE Spa) συνδεδεμένο νομικό πρόσωπο με τον Πρόεδρο του Διοικητικού Συμβουλίου της Εταιρείας Emanuele G. Grimaldi (υπόχρεο πρόσωπο με βάση το άρθρο 13 του Ν.3340/2005), προέβη στις 01/09/2014 σε αγορά 500 κοινών ονομαστικών μετοχών των Μινωικών Γραμμών συνολικής αξίας € 750,00. Η παρούσα γίνεται σύμφωνα με το Ν.3556/2007 (άρθρο 3, (ιστ), (ββ), και άρθρο 21) και σε συνδυασμό με το άρθρο 11 της απόφασης 1/434/3.7.2007 της Επιτροπής Κεφαλαιαγοράς.

PASAL ΑΝΩΝΥΜΟΣ ΕΤΑΙΡΕΙΑ ΑΝΑΠΤΥΞΕΩΣ ΑΚΙΝΗΤΩΝ

Ανακοίνωση

Η εταιρεία «PASAL ΑΝΩΝΥΜΗ ΕΤΑΙΡΕΙΑ ΑΝΑΠΤΥΞΕΩΣ ΑΚΙΝΗΤΩΝ» ενημερώνει το επενδυτικό κοινό ότι κατέθεσε αίτηση υπαγωγής στη διαδικασία εξυγίανσης του άρθρου 99 του Ν. 3588/2007, ως ισχύει τροποποιηθείς καθώς και αίτηση λήψης προληπτικών μέτρων, η συζήτηση των οποίων προσδιορίστηκε να λάβει χώρα την 28/1/2015 ενώπιον του Πολυμελούς Πρωτοδικείου Αθηνών. Παράλληλα, με προσωρινή διαταγή του Πολυμελούς Πρωτοδικείου Αθηνών ανεστάλησαν οι ατομικές και συλλογικές διώξεις των πιστωτών κατά της Εταιρείας έως την εκδίκαση της αιτήσεως προληπτικών μέτρων. Σε όλη την διαδικασία η εταιρεία έχει την υποστήριξη της πλειοψηφίας των πιστωτριών τραπεζών. Σημειώνεται ότι παρά την γενικότερη δυσμενή οικονομική κατάσταση της χώρας και της αγοράς ακινήτων, η PASAL δεν έχει ληξιπρόθεσμες οφειλές σε εργαζόμενους, πιστωτές, στο ελληνικό Δημόσιο και τα ασφαλιστικά ταμεία. Η PASAL με στόχο την υλοποίηση του αναπτυξιακού της προγράμματος και με την συνεργασία των πιστωτριών τραπεζών, σκοπεύει να αναδιρθώσει τον τραπεζικό δανεισμό της και να αξιοποιήσει το επενδυτικό χαρτοφυλάκιο ακινήτων και τη συμμετοχή της στην TRASTOR ΑΕΕΑΠ. Από τις ενέργειες υπαγωγής στο άρθρο 99 δεν προβλέπεται να επηρεαστεί η λειτουργία των θυγατρικών εταιρειών, των επενδύσεων και των συμμετοχών της εταιρείας καθώς και οι συναλλαγές της με τρίτους (πελάτες, προμηθευτές) ή το ελληνικό Δημόσιο. Η Εταιρεία θα ενημερώσει το επενδυτικό κοινό για οποιαδήποτε εξέλιξη.

ΓΕΝΙΚΕΣ ΣΥΝΕΛΕΥΣΕΙΣ

ΡΕΒΟΪΛ ΑΝΩΝΥΜΟΣ ΕΛΛΗΝΙΚΗ ΕΤΑΙΡΕΙΑ ΠΕΤΡΕΛΑΙΟΕΙΔΩΝ

Έκτακτη Γενική Συνέλευση στις 18/09/2014, ημέρα Πέμπτη και ώρα 10:00 στα γραφεία της έδρας της Εταιρείας στην οδό Καποδιστρίου, αριθμός 5, για συζήτηση και λήψη αποφάσεων στα πιο κάτω θέματα της Ημερήσιας Διατάξεως: 1. Έκδοση κοινού εμπραγματώως εξασφαλισμένου ομολογιακού δανείου ποσού 4,5 εκατ. ευρώ για τη χρηματοδότηση αγοράς ακινήτου και την εξυπηρέτηση γενικών επιχειρηματικών σκοπών και παροχή εξουσιοδότησης προς το Διοικητικό Συμβούλιο για την σύναψή του και τον καθορισμό των σχετικών όρων. 2. Διάφορα θέματα. Δικαίωμα συμμετοχής και ψήφου στην Έκτακτη Γενική Συνέλευση έχουν όσοι εμφανίζονται ως μέτοχοι της ΡΕΒΟΪΛ Α.Ε.Ε.Π. στα αρχεία του Συστήματος Άυλων Τίτλων που διαχειρίζεται η ΕΛΛΗΝΙΚΑ ΧΡΗΜΑΤΙΣΤΗΡΙΑ Α.Ε. (Ε.Χ.Α.Ε.), στο οποίο τηρούνται οι κινητές αξίες της Εταιρείας, κατά την έναρξη της πέμπτης ημέρας (ημερομηνία καταγραφής: 13 Σεπτεμβρίου 2014) που προηγείται της συνεδρίασης της Έκτακτης Γενικής Συνέλευσης. Η απόδειξη της μετοχικής ιδιότητας γίνεται με την προσκόμιση σχετικής έγγραφης βεβαίωσης της "ΕΧΑΕ" ή, εναλλακτικά, με απευθείας ηλεκτρονική σύνδεση της Εταιρείας με τα αρχεία της "ΕΧΑΕ". Η σχετική έγγραφη βεβαίωση ή η ηλεκτρονική πιστοποίηση αναφορικά με τη μετοχική ιδιότητα πρέπει να περιέλθει στην Εταιρεία το αργότερο την τρίτη ημέρα που προηγείται της συνεδρίασης της Γενικής Συνέλευσης. Έναντι της Εταιρείας θεωρείται ότι έχει δικαίωμα συμμετοχής και ψήφου στη Γενική Συνέλευση μόνον όποιος φέρει την ιδιότητα του μέτοχου κατά την ως άνω ημερομηνία καταγραφής. Σε περίπτωση μη συμμόρφωσης προς τις διατάξεις του άρθρου 28α του Κ.Ν. 2190/1920, οι μέτοχοι μετέχουν στην Έκτακτη Γενική Συνέλευση μόνο μετά από άδειά της. Σημειώνεται ότι η άσκηση των δικαιωμάτων συμμετοχής και ψήφου δεν προϋποθέτει την δέσμευση των μετοχών του δικαιούχου ούτε την τήρηση άλλης ανάλογης διαδικασίας, η οποία περιορίζει την δυνατότητα πώλησης και μεταβίβασης αυτών κατά το χρονικό διάστημα που μεσολαβεί ανάμεσα στην ημερομηνία καταγραφής και στην ημερομηνία της Γενικής Συνέλευσης. Σε περίπτωση μη επίτευξης απαρτίας, η Γενική Συνέλευση θα επαναληφθεί την 29η Σεπτεμβρίου 2014, ημέρα Δευτέρα και ώρα 10:00, στην έδρα της Εταιρείας. Για την Επαναληπτική Έκτακτη Γενική Συνέλευση η ιδιότητα του Μετόχου πρέπει να υφίσταται κατά την 25.9.2014, (Ημερομηνία Καταγραφής), ήτοι κατά την έναρξη της τέταρτης (4ης) ημέρας πριν από την ημερομηνία συνεδρίασης της Επαναληπτικής Γενικής Συνέλευσης, η δε σχετική έγγραφη βεβαίωση ή η ηλεκτρονική πιστοποίηση σχετικά με τη μετοχική ιδιότητα πρέπει να περιέλθει στην Εταιρεία το αργότερο την 26.9.2014, ήτοι την τρίτη (3η) ημέρα πριν από τη συνεδρίαση της ως άνω Επαναληπτικής Γενικής Συνέλευσης. Κάθε μέτοχος δύναται να λάβει μέρος και να ψηφίσει είτε αυτοπροσώπως, είτε με αντιπρόσωπο υπογράφοντας σχετική εξουσιοδότηση διορίζοντας μέχρι τρεις (3) αντιπροσώπους. Νομικά πρόσωπα μετέχουν στη Γενική Συνέλευση ορίζοντας ως εκπροσώπους τους μέχρι τρία (3) φυσικά πρόσωπα. Ωστόσο, αν ο μέτοχος κατέχει μετοχές, οι οποίες εμφανίζονται σε περισσότερους του ενός λογαριασμούς αξιών, ο περιορισμός αυτός δεν εμποδίζει το μέτοχο να ορίζει διαφορετικούς αντιπροσώπους για τις μετοχές που εμφανίζονται στον κάθε λογαριασμό αξιών σε σχέση με τη Γενική Συνέλευση. Αντιπρόσωπος που ενεργεί για περισσότερους μετόχους μπορεί να ψηφίζει διαφορετικά για κάθε μέτοχο. Ο αντιπρόσωπος μετόχου υποχρεούται να γνωστοποιεί στην Εταιρεία, πριν από την έναρξη της συνεδρίασης της Γενικής Συνέλευσης, κάθε συγκεκριμένο γεγονός, το οποίο μπορεί να είναι χρήσιμο στους μετόχους για την αξιολόγηση του κινδύνου να εξυπηρετήσει ο αντιπρόσωπος άλλα συμφέροντα πλην των συμφερόντων του μετόχου. Κατά την έννοια της παρούσας παραγράφου, μπορεί να προκύπτει σύγκρουση συμφερόντων ιδίως όταν ο αντιπρόσωπος: α) είναι μέτοχος που ασκεί τον έλεγχο της Εταιρείας ή είναι άλλο νομικό πρόσωπο ή οντότητα η οποία ελέγχεται από το μέτοχο αυτόν, β) είναι μέλος του διοικητικού συμβουλίου ή της εν γένει διοίκησης της Εταιρείας ή μετόχου που ασκεί τον έλεγχο της Εταιρείας, ή άλλου νομικού προσώπου ή οντότητας που ελέγχεται από μέτοχο ο οποίος ασκεί τον έλεγχο της Εταιρείας, γ) είναι υπάλληλος ή ορκωτός ελεγκτής της Εταιρείας ή μετόχου που ασκεί τον έλεγχο της Εταιρείας, ή άλλου νομικού προσώπου ή οντότητας που ελέγχεται από μέτοχο, ο οποίος ασκεί τον έλεγχο της Εταιρείας, δ) είναι σύζυγος ή συγγενής πρώτου βαθμού με ένα από τα φυσικά πρόσωπα που αναφέρονται στις περιπτώσεις (α) έως (γ). Ο διορισμός και η ανάκληση αντιπροσώπου του μετόχου γίνεται εγγράφως και κατατίθεται στην Εταιρεία στα κεντρικά της γραφεία ή αποστέλλεται μέσω fax (210 8974943), τουλάχιστον τρεις (3) ημέρες πριν από την ημερομηνία συνεδρίασης της Γενικής Συνέλευσης. Η Εταιρεία έχει καταστήσει διαθέσιμο στην ιστοσελίδα της (www.revoil.gr) το έντυπο αντιπροσώπευσης. Το Καταστατικό της Εταιρείας δεν προβλέπει

τη δυνατότητα συμμετοχής στη Γενική Συνέλευση με ηλεκτρονικά μέσα χωρίς τη φυσική παρουσία των μετόχων στον τόπο διεξαγωγής της ή τη δυνατότητα εξ αποστάσεως συμμετοχής των μετόχων στην ψηφοφορία. Με αίτηση μετόχων που εκπροσωπούν το ένα εικοστό (1/20) του καταβεβλημένου μετοχικού κεφαλαίου, το Διοικητικό Συμβούλιο της Εταιρείας υποχρεούται να εγγράφει στην ημερήσια διάταξη της Γενικής Συνέλευσης πρόσθετα θέματα, εάν η σχετική αίτηση περιέλθει στο Διοικητικό Συμβούλιο μέχρι την 3.9.2014 δηλ. δεκαπέντε (15) τουλάχιστον ημέρες πριν από τη Γενική Συνέλευση. Η αίτηση για την εγγραφή πρόσθετων θεμάτων στην ημερήσια διάταξη συνοδεύεται από αιτιολόγηση ή από σχέδιο απόφασης προς έγκριση στη Γενική Συνέλευση και η αναθεωρημένη ημερήσια διάταξη δημοσιοποιείται με τον ίδιο τρόπο όπως η προηγούμενη ημερήσια διάταξη, στις 5.9.2014, δηλ. δεκατρείς (13) ημέρες πριν από την ημερομηνία της Γενικής Συνέλευσης και ταυτόχρονα τίθεται στη διάθεση των μετόχων στην ιστοσελίδα της Εταιρείας, μαζί με την αιτιολόγηση ή το σχέδιο απόφασης που έχει υποβληθεί από τους μετόχους κατά τα προβλεπόμενα στο άρθρο 27 παρ. 3 του Κ.Ν. 2190/1920. Με αίτηση μετόχων που εκπροσωπούν το ένα εικοστό (1/20) του καταβεβλημένου μετοχικού κεφαλαίου, το Διοικητικό Συμβούλιο θέτει στη διάθεση των μετόχων κατά τα οριζόμενα στο άρθρο 27 παρ. 3 του Κ.Ν. 2190/1920, το αργότερο μέχρι την 12.9.2014, ήτοι έξι (6) τουλάχιστον ημέρες πριν από την ημερομηνία της Γενικής Συνέλευσης, σχέδια αποφάσεων για θέματα που έχουν περιληφθεί στη αρχική ή την αναθεωρημένη ημερήσια διάταξη, αν η σχετική αίτηση περιέλθει στο Διοικητικό Συμβούλιο μέχρι την 11.9.2014 δηλ. επτά (7) τουλάχιστον ημέρες πριν από την ημερομηνία της Γενικής Συνέλευσης. Μετά από αίτηση οποιουδήποτε μετόχου που υποβάλλεται στην Εταιρεία μέχρι την 12.9.2014, δηλ. πέντε (5) τουλάχιστον πλήρεις ημέρες πριν από τη Γενική Συνέλευση, το Διοικητικό Συμβούλιο υποχρεούται να παρέχει στη Γενική Συνέλευση τις αιτούμενες συγκεκριμένες πληροφορίες για τις υποθέσεις της Εταιρείας, στο μέτρο που αυτές είναι χρήσιμες για την πραγματική εκτίμηση των θεμάτων της ημερήσιας διάταξης. Το Διοικητικό Συμβούλιο μπορεί να αρνηθεί την παροχή των πληροφοριών για αποχρώντα ουσιώδη λόγο, ο οποίος αναγράφεται στα πρακτικά. Το Διοικητικό Συμβούλιο μπορεί να απαντήσει ενιαία σε αιτήσεις μετόχων με το ίδιο περιεχόμενο. Υποχρέωση παροχής πληροφοριών δεν υφίσταται όταν οι σχετικές πληροφορίες διατίθενται ήδη στην ιστοσελίδα της Εταιρείας, ιδίως με τη μορφή ερωτήσεων και απαντήσεων. Μετά από αίτηση μετόχων που εκπροσωπούν το ένα πέμπτο (1/5) του καταβεβλημένου μετοχικού κεφαλαίου η οποία υποβάλλεται στην Εταιρεία μέχρι την 12.9.2014, δηλ. πέντε (5) τουλάχιστον πλήρεις ημέρες πριν από τη Γενική Συνέλευση, το Διοικητικό Συμβούλιο υποχρεούται να παρέχει στη Γενική Συνέλευση πληροφορίες για την πορεία των εταιρικών υποθέσεων και την περιουσιακή κατάσταση της Εταιρείας. Το Διοικητικό Συμβούλιο μπορεί να αρνηθεί την παροχή των πληροφοριών για αποχρώντα ουσιώδη λόγο, ο οποίος αναγράφεται στα πρακτικά. Αντίστοιχες προθεσμίες για τυχόν άσκηση δικαιωμάτων μειοψηφίας των μετόχων ισχύουν και σε περίπτωση Επαναληπτικών Γενικών Συνελεύσεων. Σε όλες τις ανωτέρω αναφερόμενες περιπτώσεις οι αιτούντες μέτοχοι οφείλουν να αποδεικνύουν τη μετοχική τους ιδιότητα και τον αριθμό των μετοχών που κατέχουν κατά την άσκηση του σχετικού δικαιώματος. Τέτοια απόδειξη αποτελεί και η προσκόμιση βεβαίωσης από τον φορέα στον οποίο τηρούνται οι οικείες κινητές αξίες ή η πιστοποίηση της μετοχικής ιδιότητας με απευθείας ηλεκτρονική σύνδεση φορέα και Εταιρείας. Οι πληροφορίες και τα έγγραφα που προβλέπονται στο άρθρο 27 παρ. 3 του κ.ν. 2190/1920 θα διατίθενται σε ηλεκτρονική μορφή στην ιστοσελίδα της Εταιρείας www.revnil.gr και σε έγχαρτη στα γραφεία της Εταιρείας στην οδό Καποδιστρίου 5 στη Βάρη Αττικής. Δεδομένης της μη επίτευξης απαρτίας κατά την μετ' αναβολή Έκτακτη Γενική Συνέλευση της εταιρείας που συνήλθε την 22α Αυγούστου 2014, σύμφωνα με τον νόμο και το Καταστατικό της Εταιρείας και μετά από απόφαση του Διοικητικού Συμβουλίου αυτής, καλούνται οι κ.κ. Μέτοχοι της Εταιρείας σε Α' Επαναληπτική Έκτακτη Γενική Συνέλευση την 11η Σεπτεμβρίου 2014, ημέρα Πέμπτη και ώρα 14.00 μμ στο ξενοδοχείο CENTRAL, που βρίσκεται επί της οδού Απόλλωνος αριθ. 21, στον Δήμο Αθηναίων, στην συνοικία Πλάκα, για συζήτηση και λήψη αποφάσεων επί των ακολούθων θεμάτων: Θέμα 1ο: Μείωση του μετοχικού κεφαλαίου της Εταιρείας, με μείωση της ονομαστικής αξίας κάθε υφιστάμενης κοινής ονομαστικής μετ' ψήφου μετοχής της Εταιρείας, με σκοπό το συμπληρωμένο σωρευτικών ζημιών ή/και το σχηματισμό ισόποσου ειδικού αποθεματικού, σύμφωνα με τις διατάξεις του άρθρου 4 του Κ.Ν. 2190/1920, ως ισχύει, και παροχή εξουσιοδοτήσεων προς το Διοικητικό Συμβούλιο για την υλοποίηση αυτής της μείωσης. Τροποποίηση του άρθρου 5 του Καταστατικού της Εταιρείας. Θέμα 2ο: Αύξηση του μετοχικού κεφαλαίου της Εταιρείας με την κεφαλαιοποίηση χρηματικών απαιτήσεων εκ τραπεζικού δανεισμού, την καταβολή μετρητών από έναν ή περισσότερους ενδιαφερόμενους στρατηγικούς επενδυτές, την έκδοση νέων κοινών ονομαστικών μετοχών και την κατάργηση του δικαιώματος προτίμησης των υφιστάμενων μετόχων της Εταιρείας. Παροχή εξουσιοδοτήσεων προς το Διοικητικό Συμβούλιο για την περαιτέρω εξειδίκευση των όρων της αύξησης, την υλοποίησή της και την εισαγωγή προς διαπραγμάτευση των νέων μετοχών της Εταιρείας στο Χρηματιστήριο Αθηνών - Τροποποίηση του άρθρου 5 του Καταστατικού. Θέμα 3ο: Έκδοση ενός ή περισσότερων κοινών εμπραγμάτως εξασφαλισμένων ομολογιακών δανείων συνολικής ονομαστικής αξίας μέχρι εκατό πέντε εκατομμυρίων Ευρώ (€105.000.000,00), σύμφωνα με τις διατάξεις του Ν. 3156/2003. Παροχή εξουσιοδοτήσεων προς το Διοικητικό Συμβούλιο για τον καθορισμό των ειδικότερων όρων και τη σύναψη των ανωτέρω ομολογιακών δανείων. Θέμα 4ο: Εκλογή νέου Διοικητικού Συμβουλίου. Θέμα 5ο: Διάφορα θέματα - Ανακοινώσεις. Σε περίπτωση μη επίτευξης της απαιτούμενης εκ του Νόμου απαρτίας για την λήψη απόφασης επί των θεμάτων της Ημερήσιας Διάταξης, η τυχόν Β' Επαναληπτική Έκτακτη Γενική Συνέλευση θα συνέλθει την 1η Οκτωβρίου 2014, ημέρα Τετάρτη και ώρα 14:00μμ στον ίδιο χώρο χωρίς την δημοσίευση νεότερης πρόσκλησης. Σύμφωνα με το άρθρ. 26 παρ. 2β του Κ.Ν. 2190/1920 όπως τροποποιήθηκε με το άρθρο 3 του Ν. 3884/2010 και ισχύει, η Εταιρεία ενημερώνει τους μετόχους της για τα ακόλουθα: Α. ΔΙΚΑΙΩΜΑ ΣΥΜΜΕΤΟΧΗΣ & ΨΗΦΟΥ ΣΤΗ ΓΕΝΙΚΗ ΣΥΝΕΛΕΥΣΗ - Στην Α' Επαναληπτική Έκτακτη Γενική Συνέλευση δικαιούται να συμμετέχει όποιος εμφανίζεται ως μέτοχος στα αρχεία του συστήματος άυλων τίτλων που διαχειρίζεται η εταιρεία «Ελληνικό Κεντρικό Αποθετήριο Τίτλων Ανώνυμη Εταιρεία» (ΕΛ.Κ.Α.Τ.), στο οποίο τηρούνται οι κινητές αξίες (μετοχές) της Εταιρείας. Η απόδειξη της μετοχικής ιδιότητας γίνεται με την προσκόμιση σχετικής έγγραφης βεβαίωσης της ΕΛ.Κ.Α.Τ. ή εναλλακτικά με απευθείας ηλεκτρονική σύνδεση της Εταιρείας με τα αρχεία της ΕΛ.Κ.Α.Τ. Κάθε μετοχή ενσωματώνει δικαίωμα μίας ψήφου. Η ιδιότητα του μετόχου πρέπει να υφίσταται κατά την έναρξη της 07.09.2014 (ημερομηνία καταγραφής Α' Επαναληπτικής Έκτακτης Γενικής Συνέλευσης) δηλ. της τέταρτης (4ης) ημέρας πριν από την ημέρα συνεδρίασης της Α' Επαναληπτικής Έκτακτης Γενικής Συνέλευσης της 11ης Σεπτεμβρίου 2014 και η σχετική έγγραφη βεβαίωση ή η ηλεκτρονική πιστοποίηση σχετικά με τη μετοχική ιδιότητα πρέπει να περιέλθει στην Εταιρεία το αργότερο την 08.09.2014 δηλ. την τρίτη (3η) ημέρα πριν από τη συνεδρίαση της Α' Επαναληπτικής Έκτακτης Γενικής Συνέλευσης. Για την τυχόν Β' Επαναληπτική Έκτακτη Γενική Συνέλευση η ιδιότητα του μετόχου πρέπει να υφίσταται κατά την έναρξη της 27.9.2014 (ημερομηνία καταγραφής Β' Επαναληπτικής Έκτακτης Γενικής Συνέλευσης) δηλαδή την 4η ημέρα πριν από την ημερομηνία συνεδρίασης της Β' Επαναληπτικής Έκτακτης Γενικής Συνέλευσης που θα συνέλθει την 1η Οκτωβρίου 2014 ημέρα Τετάρτη και ώρα 14.00 μμ στο ξενοδοχείο CENTRAL, η δε η σχετική έγγραφη βεβαίωση ή η ηλεκτρονική πιστοποίηση σχετικά με τη μετοχική ιδιότητα πρέπει να περιέλθει στην Εταιρεία το αργότερο την 28.09.2014 δηλ. την τρίτη (3η) ημέρα πριν από τη συνεδρίαση της Β' Επαναληπτικής Έκτακτης Γενικής Συνέλευσης. Έναντι της Εταιρείας θεωρείται ότι έχει δικαίωμα συμμετοχής και ψήφου στην Α' Επαναληπτική Έκτακτη Γενική Συνέλευση (και την τυχόν Β') μόνον όποιος φέρει την ιδιότητα του μετόχου κατά την ως άνω αναγραφόμενη ημερομηνία καταγραφής. Σε περίπτωση μη συμμόρφωσης προς τις διατάξεις του αρ. 28 α του Κ.Ν. 2190/1920 όπως ισχύει, ο εν λόγω μέτοχος μετέχει στην Επαναληπτική

Έκτακτη Γενική Συνέλευση μόνο μετά από άδεια αυτής. Η άσκηση των εν λόγω δικαιωμάτων δεν προϋποθέτει τη δέσμευση των μετοχών του δικαιούχου ούτε την τήρηση άλλης ανάλογης διαδικασίας, η οποία περιορίζει τη δυνατότητα πώλησης και μεταβίβασης αυτών κατά το χρονικό διάστημα που μεσολαβεί ανάμεσα στην ημερομηνία καταγραφής και στην ημερομηνία της Έκτακτης Γενικής Συνέλευσης. Β. ΔΙΑΘΕΣΙΜΑ ΕΓΓΡΑΦΑ & ΠΛΗΡΟΦΟΡΙΕΣ - Το πλήρες κείμενο των εγγράφων και των σχολίων του Δ.Σ. που προβλέπονται στις περιπτώσεις γ' και δ' της παρ. 3 του άρθρου 27 του Κ.Ν. 2190/1920 θα διατίθεται και σε έγκυρη μορφή στα γραφεία του Τμήματος Εξυπηρέτησης Μετόχων της Εταιρείας στη διεύθυνση Ναυάρχου Νικοδήμου 30, ΤΚ 10556, Αθήνα (Υπεύθυνη: κα Ανδρομάχη Παπατόλη, τηλ: 210-3724900). Οι πληροφορίες του άρθρου 27 παρ. 3 του Κ.Ν. 2190/1920 (πλήρες κείμενο Πρόσκλησης σύγκλησης Έκτακτης Γενικής Συνέλευσης, συνολικός αριθμός των μετοχών και των δικαιωμάτων ψήφου που υφίστανται κατά την ημερομηνία της Πρόσκλησης, έγγραφα που πρόκειται να υποβληθούν στην Γενική Συνέλευση, και των σχολίων του Δ.Σ. για κάθε θέμα της ημερήσιας διάταξης, έντυπο διορισμού αντιπροσώπων) διατίθενται σε ηλεκτρονική μορφή στην ιστοσελίδα της Εταιρείας (www.selonda.gr) ενώ μπορούν να αποσταλούν και ταχυδρομικώς χωρίς χρέωση σε κάθε μέτοχο που το ζητεί.

LAMDA DEVELOPMENT A.E.

Έκτακτη Γενική Συνέλευση την 23/09/2014, ημέρα Τρίτη και ώρα 12:00Α, στα γραφεία της Εταιρείας στο Μαρούσι Αττικής, Λεωφόρος Κηφισίας, αρ. 37Α, προκειμένου να συζητηθούν και να ληφθούν αποφάσεις επί του κατωτέρω μοναδικού θέματος ημερήσιας διάταξης: ΘΕΜΑ ΗΜΕΡΗΣΙΑΣ ΔΙΑΤΑΞΗΣ: Τροποποίηση των άρθρων 10, 15, 19 και 23 του ισχύοντος Καταστατικού της Εταιρείας σύμφωνα με τα προβλεπόμενα στην από 26.08.2014 Σύμβαση Μετόχων μεταξύ της Consolidated Lamda Holdings, των Μετόχων GSO και της Εταιρείας. Δικαίωμα Συμμετοχής και Ψήφου στη Γενική Συνέλευση - Στην Έκτακτη Γενική Συνέλευση της 23ης Σεπτεμβρίου 2014 δικαιούται να συμμετέχει και να ψηφίζει όποιος εμφανίζεται ως μέτοχος κοινών ονομαστικών μετοχών της Εταιρείας στα αρχεία του Συστήματος Αυλών Τίτλων (Σ.Α.Τ.) που διαχειρίζεται η "Ελληνικό Κεντρικό Αποθετήριο Τίτλων Ανώνυμη Εταιρεία" (η "ΕΛ.Κ.Α.Τ.") κατά την 18η Σεπτεμβρίου 2014 («Ημερομηνία Καταγραφής»), δηλαδή κατά την έναρξη της πέμπτης (5ης) ημέρας πριν από την ημέρα συνεδρίασης της Γενικής Συνέλευσης. Η μετοχική ιδιότητα πιστοποιείται ηλεκτρονικά από την ΕΛ.Κ.Α.Τ. με απευθείας ηλεκτρονική σύνδεση της Εταιρείας με τα αρχεία του Σ.Α.Τ. Συνεπώς για να συμμετάσχει και να ψηφίσει στην Γενική Συνέλευση ο μέτοχος δεν απαιτείται να προσκομίσει σχετική έγγραφη βεβαίωση της ΕΛ.Κ.Α.Τ. Έναντι της Εταιρείας θεωρείται ότι δικαίωμα συμμετοχής και ψήφου στη Γενική Συνέλευση έχει μόνον όποιος φέρει την ιδιότητα του μετόχου κατά την αντίστοιχη Ημερομηνία Καταγραφής. Η άσκηση των εν λόγω δικαιωμάτων δεν προϋποθέτει τη δέσμευση των μετοχών του δικαιούχου ούτε την τήρηση άλλης ανάλογης διαδικασίας, η οποία περιορίζει την δυνατότητα πώλησης και μεταβίβασης αυτών κατά το χρονικό διάστημα, που μεσολαβεί ανάμεσα στην Ημερομηνία Καταγραφής και στη Γενική Συνέλευση. Κάθε κοινή ονομαστική μετοχή δίνει δικαίωμα μίας ψήφου. Διαδικασία Συμμετοχής και Ψήφου μέσω Αντιπροσώπου - Ο μέτοχος συμμετέχει στη Γενική Συνέλευση και ψηφίζει είτε αυτοπροσώπως είτε μέσω αντιπροσώπων. Κάθε μέτοχος μπορεί να διορίζει μέχρι τρεις (3) αντιπροσώπους και τα νομικά πρόσωπα/μέτοχοι μπορούν να ορίζουν ως εκπροσώπους τους μέχρι τρία (3) φυσικά πρόσωπα. Σε περίπτωση που μέτοχος κατέχει μετοχές της Εταιρείας, οι οποίες εμφανίζονται σε περισσότερους του ενός λογαριασμούς αξιών, αυτός μπορεί να ορίσει διαφορετικούς αντιπροσώπους για τις μετοχές που εμφανίζονται στον κάθε λογαριασμό αξιών. Αντιπρόσωπος που ενεργεί για περισσότερους μετόχους μπορεί να ψηφίζει διαφορετικά για κάθε μέτοχο. Το Διοικητικό Συμβούλιο, σε εφαρμογή της σχετικής πρόβλεψης του άρθρου 19 του καταστατικού της Εταιρείας, διαπιστώνει ότι δεν συντρέχουν οι τεχνικές προϋποθέσεις για την ασφαλή διεξαγωγή της Γενικής Συνέλευσης με ηλεκτρονικά μέσα ή την εξ αποστάσεως συμμετοχή των μετόχων στη ψηφοφορία της Γενικής Συνέλευσης. Ως προς τη δυνατότητα διορισμού και ανάκλησης αντιπροσώπου με ηλεκτρονικά μέσα, αυτή δεν προβλέπεται από το καταστατικό της Εταιρείας. Έντυπο πληρεξουσιότητας για το διορισμό αντιπροσώπου θα είναι διαθέσιμο στους μετόχους α) σε έντυπη μορφή στα γραφεία της LAMDA DEVELOPMENT S.A., (Λεωφ. Κηφισίας 37Α, Μαρούσι 151 23, τηλ.: 210 7450600, fax: 210 7450645) ή στην Διεύθυνση Διαχείρισης Δεδομένων Μετόχων και Επενδυτών της Τράπεζας Eurobank Ergasias A.E. (Πεσμαζόγλου 2-6, Αθήνα 101 75, τηλ.: 210 3704040, fax: 210 3704781) και β) σε ηλεκτρονική μορφή στην ιστοσελίδα της Εταιρείας (www.lamda-development.net). Το ανωτέρω έντυπο πρέπει να κατατεθεί συμπληρωμένο και υπογεγραμμένο στην Εταιρεία στην προαναφερόμενη υπό στοιχείο α) διεύθυνση, το αργότερο τρεις (3) ημέρες πριν από την ημερομηνία της Γενικής Συνέλευσης. Ο αντιπρόσωπος υποχρεούται να γνωστοποιεί στην Εταιρεία, πριν από την έναρξη της συνεδρίασης της Γενικής Συνέλευσης κάθε συγκεκριμένο γεγονός, το οποίο μπορεί να είναι χρήσιμο στους μετόχους για την αξιολόγηση του κινδύνου να εξυπηρετήσει ο αντιπρόσωπος άλλα συμφέροντα πλην των συμφερόντων του μετόχου. Σύγκρουση συμφερόντων είναι δυνατόν να προκύπτει ιδίως όταν ο αντιπρόσωπος είναι: α) μέτοχος, που ασκεί τον έλεγχο της Εταιρείας ή άλλο νομικό πρόσωπο ή οντότητα, που ελέγχεται από τον μέτοχο αυτόν. β) μέλος του Διοικητικού Συμβουλίου ή της εν γένει διοίκησης της Εταιρείας ή μετόχου, που ασκεί τον έλεγχο της Εταιρείας ή άλλου νομικού προσώπου ή οντότητας, που ελέγχεται από μέτοχο ο οποίος ασκεί τον έλεγχο της Εταιρείας. γ) υπάλληλος ή ορκωτός ελεγκτής της Εταιρείας ή μετόχου, που ασκεί τον έλεγχο της ή άλλου νομικού προσώπου ή οντότητας, που ελέγχεται από μέτοχο, ο οποίος ασκεί τον έλεγχο της Εταιρείας. δ) σύζυγος ή συγγενής πρώτου βαθμού με ένα από τα φυσικά πρόσωπα, που αναφέρονται στις περιπτώσεις α έως γ. Δικαιώματα Μειοψηφίας των Μετόχων: 1. Μέτοχοι που εκπροσωπούν το ένα εικοστό (1/20) του καταβεβλημένου μετοχικού κεφαλαίου της Εταιρείας μπορούν να ζητήσουν: α) την εγγραφή στην ημερήσια διάταξη της Γενικής Συνέλευσης πρόσθετων θεμάτων, με αίτησή τους που πρέπει να περιέλθει στο Δ.Σ. δεκαπέντε (15) τουλάχιστον ημέρες πριν από τη Γενική Συνέλευση, η οποία θα συνοδεύεται από αιτιολόγηση ή από σχέδιο απόφασης προς έγκριση στη Γενική Συνέλευση. β) να τεθούν στην διάθεση των μετόχων έξι (6) τουλάχιστον ημέρες πριν από τη Γενική Συνέλευση, σχέδια αποφάσεων για θέματα που έχουν περιληφθεί στην αρχική ή τυχόν αναθεωρημένη ημερήσια διάταξη, με αίτησή τους που πρέπει να περιέλθει στο Διοικητικό Συμβούλιο επτά (7) τουλάχιστον ημέρες πριν από τη Γενική Συνέλευση. 2. Οποιοσδήποτε μέτοχος μπορεί να ζητήσει, με αίτησή του που υποβάλλεται στην Εταιρεία πέντε (5) τουλάχιστον πλήρεις ημέρες πριν από τη Γενική Συνέλευση την παροχή από το Διοικητικό Συμβούλιο στη Γενική Συνέλευση συγκεκριμένων πληροφοριών για τις υποθέσεις της Εταιρείας, στο μέτρο που αυτές είναι χρήσιμες για την πραγματική εκτίμηση των θεμάτων της ημερήσιας διάταξης. Εντός της ίδιας προθεσμίας μπορεί να ασκηθεί επίσης το δικαίωμα που προβλέπεται στο εδάφιο δ'Α της παραγράφου 4 του άρθρου 39 υπό την προϋπόθεση ότι η σχετική αίτηση υποβάλλεται από μετόχους που εκπροσωπούν το ένα εικοστό (1/20) του καταβεβλημένου μετοχικού κεφαλαίου της Εταιρείας. 3. Μέτοχοι που εκπροσωπούν το ένα πέμπτο (1/5) του καταβεβλημένου μετοχικού κεφαλαίου της Εταιρείας δικαιούνται να ζητήσουν με αίτησή τους που υποβάλλεται στην Εταιρεία πέντε (5) τουλάχιστον πλήρεις ημέρες πριν από τη Γενική Συνέλευση, την παροχή από το Διοικητικό Συμβούλιο στη Γενική Συνέλευση πληροφοριών για την πορεία των εταιρικών υποθέσεων και την περιουσιακή κατάσταση της Εταιρείας. Λεπτομερέστερες πληροφορίες σχετικά με τα ανωτέρω δικαιώματα μειοψηφίας και τους όρους άσκησής τους είναι διαθέσιμες στην ιστοσελίδα της Εταιρείας (www.lamda-development.net). Διαθέσιμα Έγγραφα και Πληροφορίες - Το πλήρες κείμενο των εγγράφων που πρόκειται να υποβληθούν στη Γενική Συνέλευση και των σχεδίων απόφασης για κάθε θέμα της ημερήσιας διάταξης είναι διαθέσιμα σε έντυπη μορφή στα κεντρικά γραφεία της εταιρείας LAMDA DEVELOPMENT S.A., (Λεωφ. Κηφισίας 37Α, Μαρούσι 151 23, τηλ.: 210 7450600, fax: 210 7450645) ή στην Διεύθυνση Διαχείρισης Δεδομένων Μετόχων και Επενδυτών της Τράπεζας

Eurobank Ergasias A.E. (Πεσμαζόγλου 2-6, Αθήνα 101 75, τηλ.: 210 3704040, fax: 210 3704781) από όπου οι μέτοχοι μπορούν να λαμβάνουν αντίγραφα. Όλα τα ανωτέρω έγγραφα καθώς και η παρούσα Πρόσκληση, ο συνολικός αριθμός των υφισταμένων σήμερα μετοχών και δικαιωμάτων ψήφου και τα έντυπα για την ψήφο μέσω αντιπροσώπου είναι διαθέσιμα σε ηλεκτρονική μορφή στην ιστοσελίδα της Εταιρείας (www.lamda-development.net).

ΕΤΕΜ Α.Ε. *

Έκτακτη Γενική Συνέλευση την 24/09/2014, ημέρα Τετάρτη και ώρα 10.00 π.μ. στο ξενοδοχείο PRESIDENT, Λεωφ. Κηφισίας 43, Αθήνα. ΘΕΜΑΤΑ ΗΜΕΡΗΣΙΑΣ ΔΙΑΤΑΞΗΣ: 1. Προστασία των μετόχων της μειοψηφίας από την επικείμενη συγχώνευση της εταιρίας με την ανώνυμη εταιρία «ΕΛΒΑΛ ΕΛΛΗΝΙΚΗ ΒΙΟΜΗΧΑΝΙΑ ΑΛΟΥΜΙΝΙΟΥ ΑΝΩΝΥΜΗ ΕΤΑΙΡΕΙΑ». 2. Επικύρωση εκλογής προσωρινού Συμβούλου. ΔΙΚΑΙΩΜΑ ΣΥΜΜΕΤΟΧΗΣ ΣΤΗ ΓΕΝΙΚΗ ΣΥΝΕΛΕΥΣΗ - Στη Γενική Συνέλευση δικαιούται να συμμετέχει όποιος εμφανίζεται ως μέτοχος στο αρχείο του Συστήματος Αύλων Τίτλων που διαχειρίζεται η «Ελληνικά Χρηματιστήρια Α.Ε.» (πρώην Κεντρικό Αποθετήριο Αξιών), στο οποίο τηρούνται οι κινητές αξίες της Εταιρίας. Η απόδειξη της μετοχικής ιδιότητας γίνεται με την προσκόμιση σχετικής έγγραφης βεβαίωσης του ως άνω φορέα, ή εναλλακτικά, με απευθείας ηλεκτρονική σύνδεση της Εταιρείας με τα αρχεία αυτού. Η ιδιότητα του μετόχου πρέπει να υφίσταται κατά την 19/9/2014 (Ημερομηνία Καταγραφής), ήτοι κατά την έναρξη της πέμπτης (5ης) ημέρας πριν από την ημέρα συνεδρίασης της Γενικής Συνέλευσης και η σχετική έγγραφη βεβαίωση σχετικά με τη μετοχική ιδιότητα πρέπει να περιέλθει στην Εταιρία το αργότερο την 21/9/2014, ήτοι την τρίτη (3η) ημέρα πριν από τη συνεδρίαση της Γενικής Συνέλευσης. Έναντι της Εταιρίας θεωρείται ότι έχει δικαίωμα συμμετοχής και ψήφου στη Γενική Συνέλευση μόνον όποιος φέρει την ιδιότητα του μετόχου κατά την αντίστοιχη Ημερομηνία Καταγραφής. Σε περίπτωση μη συμμόρφωσης προς τις διατάξεις του άρθρου 28α του Κ.Ν.2190/1920, ο εν λόγω μέτοχος μετέχει στη Γενική Συνέλευση μόνο μετά από άδειά της. Η άσκηση των εν λόγω δικαιωμάτων δεν προϋποθέτει τη δέσμευση των μετοχών του δικαιούχου ούτε την τήρηση άλλης ανάλογης διαδικασίας, η οποία περιορίζει τη δυνατότητα πώλησης και μεταβίβασης αυτών κατά το χρονικό διάστημα που μεσολαβεί ανάμεσα στην Ημερομηνία Καταγραφής και στη Γενική Συνέλευση. ΔΙΑΔΙΚΑΣΙΑ ΓΙΑ ΤΗΝ ΑΣΚΗΣΗ ΔΙΚΑΙΩΜΑΤΟΣ ΨΗΦΟΥ ΜΕΣΩ ΑΝΤΙΠΡΟΣΩΠΟΥ - Ο μέτοχος συμμετέχει στη Γενική Συνέλευση και ψηφίζει είτε αυτοπροσώπως είτε μέσω αντιπροσώπων. Κάθε μέτοχος μπορεί να διορίζει μέχρι τρεις (3) αντιπροσώπους. Νομικά πρόσωπα μετέχουν στη Γενική Συνέλευση ορίζοντας ως εκπροσώπους τους μέχρι τρία (3) φυσικά πρόσωπα. Ωστόσο, αν ο μέτοχος κατέχει μετοχές μιας Εταιρίας, οι οποίες εμφανίζονται σε περισσότερους του ενός λογαριασμούς αξιών, ο περιορισμός αυτός δεν εμποδίζει το μέτοχο να ορίζει διαφορετικούς αντιπροσώπους για τις μετοχές που εμφανίζονται στον κάθε λογαριασμό αξιών σε σχέση με τη Γενική Συνέλευση. Αντιπρόσωπος που ενεργεί για περισσότερους μετόχους μπορεί να ψηφίζει διαφορετικά για κάθε μέτοχο. Ο αντιπρόσωπος μετόχου υποχρεούται να γνωστοποιεί στην Εταιρία, πριν από την έναρξη της συνεδρίασης της Γενικής Συνέλευσης, κάθε συγκεκριμένο γεγονός, το οποίο μπορεί να είναι χρήσιμο στους μετόχους για την αξιολόγηση του κινδύνου να εξυπηρετήσει ο αντιπρόσωπος άλλα συμφέροντα πλην των συμφερόντων του μετόχου. Κατά την έννοια της παρούσας παραγράφου, μπορεί να προκύπτει σύγκρουση συμφερόντων, ιδίως όταν ο αντιπρόσωπος: α) είναι μέτοχος που ασκεί τον έλεγχο της Εταιρίας ή είναι άλλο νομικό πρόσωπο ή οντότητα η οποία ελέγχεται από το μέτοχο αυτόν, β) είναι μέλος του Διοικητικού Συμβουλίου ή της εν γένει Διοίκησης της Εταιρείας ή μέτοχος που ασκεί τον έλεγχο της Εταιρίας, ή άλλου νομικού προσώπου ή οντότητας που ελέγχεται από μέτοχο ο οποίος ασκεί τον έλεγχο της Εταιρείας, γ) είναι υπάλληλος ή ορκωτός ελεγκτής της Εταιρίας ή μετόχου που ασκεί τον έλεγχο της Εταιρείας, ή άλλου νομικού προσώπου ή οντότητας που ελέγχεται από μέτοχο, ο οποίος ασκεί τον έλεγχο της Εταιρείας, δ) είναι σύζυγος ή συγγενής πρώτου βαθμού με ένα από τα φυσικά πρόσωπα που αναφέρονται στις περιπτώσεις (α) έως (γ). Ο διορισμός και η ανάκληση αντιπροσώπου του μετόχου γίνεται εγγράφως και κοινοποιείται στην Εταιρία με τους ίδιους τύπους, τουλάχιστον τρεις (3) ημέρες πριν από την ημερομηνία συνεδρίασης της Γενικής Συνέλευσης. Η Εταιρία θα καταστήσει διαθέσιμο στην ιστοσελίδα της (www.etem.gr) το έντυπο που μπορεί να χρησιμοποιηθεί για το διορισμό αντιπροσώπου. Το έντυπο αυτό κατατίθεται συμπληρωμένο και υπογεγραμμένο από το μέτοχο στο Τμήμα Εξυπηρέτησης Μετόχων της Εταιρίας στη διεύθυνση: Χειμάρas 16, Μαρούσι, Τ.Κ. 151 25 ή αποστέλλεται στο fax: 210 6861347 τρεις (3) τουλάχιστον ημέρες πριν από την ημερομηνία της Γενικής Συνέλευσης. Ο δικαιούχος καλείται να μεριμνά για την επιβεβαίωση της επιτυχούς αποστολής του εντύπου διορισμού αντιπροσώπου και της παραλαβής του από την Εταιρεία, καλώντας στο τηλέφωνο: 210 6861349, κ. Κωνσταντίνου Κανελλόπουλου. Κάθε μετοχή εκδόσεως της Εταιρίας ενσωματώνει δικαίωμα μιας ψήφου. Το Καταστατικό της Εταιρείας δεν προβλέπει τη δυνατότητα συμμετοχής στη Γενική Συνέλευση με ηλεκτρονικά μέσα χωρίς τη φυσική παρουσία των μετόχων στον τόπο διεξαγωγής της ή τη δυνατότητα εξ αποστάσεως συμμετοχής των μετόχων στην ψηφοφορία. ΔΙΚΑΙΩΜΑΤΑ ΜΕΙΟΨΗΦΙΑΣ ΤΩΝ ΜΕΤΟΧΩΝ - Σύμφωνα με τα προβλεπόμενα στο άρθρο 26 παρ. 2β του Κ.Ν. 2190/1920, όπως ισχύει σήμερα, η Εταιρεία ενημερώνει τους μετόχους της για τα δικαιώματά τους σύμφωνα με τις παρ. 2, 2α, 4 και 5 του άρθρου 39 του ως άνω νόμου που είναι τα εξής: (α) Με αίτηση μετόχων που εκπροσωπούν το ένα εικοστό (1/20) του καταβεβλημένου μετοχικού κεφαλαίου, το Διοικητικό Συμβούλιο της Εταιρείας υποχρεούται να εγγράψει στην ημερησία διάταξη της Γενικής Συνέλευσης πρόσθετα θέματα, εάν η σχετική αίτηση περιέλθει στο Διοικητικό Συμβούλιο μέχρι την 9/9/2014, δηλ. δεκαπέντε (15) τουλάχιστον ημέρες πριν από τη Γενική Συνέλευση. Τα πρόσθετα θέματα πρέπει να δημοσιεύονται ή να γνωστοποιούνται, με ευθύνη του Διοικητικού Συμβουλίου, κατά το άρθρο 26, μέχρι την 17/9/2014, ήτοι επτά (7) τουλάχιστον ημέρες πριν από τη Γενική Συνέλευση. Η αίτηση για την εγγραφή πρόσθετων θεμάτων στην ημερησία διάταξη συνοδεύεται από αιτιολόγηση ή από σχέδιο απόφασης προς έγκριση στη Γενική Συνέλευση και η αναθεωρημένη ημερησία διάταξη δημοσιεύεται με τον ίδιο τρόπο όπως η προηγούμενη ημερησία διάταξη, στις 11/9/2014, δηλ. δεκατρείς (13) ημέρες πριν από την ημερομηνία της Γενικής Συνέλευσης και ταυτόχρονα τίθεται στη διάθεση των μετόχων στην ιστοσελίδα της Εταιρείας, μαζί με την αιτιολόγηση ή το σχέδιο απόφασης που έχει υποβληθεί από τους μετόχους κατά τα προβλεπόμενα στο άρθρο 27 παρ. 3 Κ.Ν. 2190/1920. (β) Με αίτηση μετόχων που εκπροσωπούν το ένα εικοστό (1/20) του καταβεβλημένου μετοχικού κεφαλαίου, το Διοικητικό Συμβούλιο θέτει στη διάθεση των μετόχων κατά τα οριζόμενα στο άρθρο 27 παρ.3 του Κ.Ν. 2190/1920, το αργότερο μέχρι την 18/9/2014, ήτοι έξι (6) τουλάχιστον ημέρες πριν από την ημερομηνία της Γενικής Συνέλευσης, σχέδια αποφάσεων για θέματα που έχουν περιληφθεί στην αρχική ή την αναθεωρημένη ημερησία διάταξη, αν η σχετική αίτηση περιέλθει στο Διοικητικό Συμβούλιο μέχρι την 17/9/2014, δηλ. επτά (7) τουλάχιστον ημέρες πριν από την ημερομηνία της Γενικής Συνέλευσης. (γ) Μετά από αίτηση οποιουδήποτε μετόχου που υποβάλλεται στην Εταιρία μέχρι την 18/9/2014, δηλ. πέντε (5) τουλάχιστον πλήρεις ημέρες πριν από τη Γενική Συνέλευση, το Διοικητικό Συμβούλιο υποχρεούται να παρέχει στη Γενική Συνέλευση τις αιτούμενες συγκεκριμένες πληροφορίες για τις υποθέσεις της Εταιρίας, στο μέτρο που αυτές είναι χρήσιμες για την πραγματική εκτίμηση των θεμάτων της ημερησίας διατάξης. Το Διοικητικό Συμβούλιο μπορεί να απαντήσει ενιαία σε αιτήσεις μετόχων με το ίδιο περιεχόμενο. Υποχρέωση παροχής πληροφοριών δεν υφίσταται όταν οι σχετικές πληροφορίες διατίθενται ήδη στην ιστοσελίδα της Εταιρίας, ιδίως με τη μορφή ερωτήσεων και απαντήσεων. Σε όλες τις ανωτέρω περιπτώσεις το Διοικητικό Συμβούλιο μπορεί να αρνηθεί την παροχή των πληροφοριών για αποχρώντα ουσιώδη λόγο, ο οποίος αναγράφεται στα πρακτικά. (δ) Μετά από αίτηση μετόχων που εκπροσωπούν το ένα πέμπτο (1/5) του καταβεβλημένου μετοχικού κεφαλαίου η οποία υποβάλλεται στην Εταιρεία μέχρι την 18/9/2014, δηλ. πέντε (5) τουλάχιστον πλήρεις ημέρες πριν από τη

Γενική Συνέλευση, το Διοικητικό Συμβούλιο υποχρεούται να παρέχει στη Γενική Συνέλευση πληροφορίες για την πορεία των εταιρικών υποθέσεων και την περιουσιακή κατάσταση της Εταιρείας. Το Διοικητικό Συμβούλιο μπορεί να αρνηθεί την παροχή των πληροφοριών για αποχρώντα ουσιώδη λόγο, ο οποίος αναγράφεται στα πρακτικά. Τέτοιος λόγος μπορεί να είναι, κατά τις περιστάσεις, η εκπροσώπηση των αιτούντων μετόχων στο Διοικητικό Συμβούλιο σύμφωνα με τις παρ. 3 ή 6 του άρθρου 18 εφόσον τα αντίστοιχα μέλη του Διοικητικού Συμβουλίου έχουν λάβει τη σχετική πληροφόρηση κατά τρόπο επαρκή. Αντίστοιχες προθεσμίες για τυχόν άσκηση δικαιωμάτων μειοψηφίας των μετόχων ισχύουν και σε περίπτωση Επαναληπτικών Γενικών Συνελεύσεων. Σε όλες τις ανωτέρω αναφερόμενες περιπτώσεις οι αιτούντες μέτοχοι οφείλουν να αποδεικνύουν τη μετοχική τους ιδιότητα και τον αριθμό των μετοχών που κατέχουν κατά την άσκηση του σχετικού δικαιώματος. Τέτοια απόδειξη αποτελεί και η προσκόμιση βεβαίωσης από τον φορέα στον οποίο τηρούνται οι οικείες κινητές αξίες ή η πιστοποίηση της μετοχικής ιδιότητας με απευθείας ηλεκτρονική σύνδεση φορέα και Εταιρείας. ΔΙΑΘΕΣΙΜΑ ΕΓΓΡΑΦΑ ΚΑΙ ΠΛΗΡΟΦΟΡΙΕΣ - Οι πληροφορίες του άρθρου 27 παρ. 3 του Κ.Ν. 2190/1920 (κείμενο πρόσκλησης για σύγκληση της Έκτακτης Γενικής Συνέλευσης, συνολικός αριθμός μετόχων της Εταιρείας και των αντίστοιχων δικαιωμάτων ψήφου, σχόλια του Διοικητικού Συμβουλίου της Εταιρείας επί των θεμάτων της ημερήσιας διάταξης και έντυπο διορισμού αντιπροσώπου) θα διατίθενται σε ηλεκτρονική μορφή στην ιστοσελίδα της Εταιρείας www.etem.gr. Αντίγραφα των παραπάνω εγγράφων θα διατίθενται στα γραφεία του Τμήματος Εξυπηρέτησης Μετόχων της Εταιρείας, στη διεύθυνση: Χειμάρas 16, Μαρούσι Τ.Κ. 151 25.

M.L.S. ΠΛΗΡΟΦΟΡΙΚΗ Α.Ε.

Έκτακτη Γενική Συνέλευση στις 24/09/2014, ημέρα Τετάρτη και ώρα 16:00, στα γραφεία της έδρας της εταιρείας στην Πυλαία Θεσσαλονίκης, 17ης Νοεμβρίου 79, για συζήτηση και λήψη αποφάσεων σχετικά με τα παρακάτω θέματα της ημερήσιας διάταξης: Αύξηση μετοχικού κεφαλαίου α) κατά ποσό € 135.754,85 με κεφαλαιοποίηση αποθεματικού υπεραξίας αναπροσαρμογής ακινήτων Ν. 2065/92 και β) κατά ποσό € 112.585,15 με κεφαλαιοποίηση υπολοίπου κερδών εις νέον με αντίστοιχη αύξηση της ονομαστικής αξίας κάθε μετοχής. Αντίστοιχη τροποποίηση του άρθρου 5 του καταστατικού της Εταιρείας και ενσωμάτωση της παραπάνω τροποποίησης στο ενιαίο κείμενο του καταστατικού της Εταιρείας. Έκδοση ομολογιών. Εξουσιοδότηση του Διοικητικού Συμβουλίου για τον καθορισμό των ειδικότερων όρων της έκδοσης. Μεταβίβαση στο Διοικητικό Συμβούλιο της αρμοδιότητας για έκδοση ομολογιών κατά τη κείμενη νομοθεσία. Σε περίπτωση μη επίτευξης της εκ του Νόμου και του Καταστατικού απαιτούμενης απαρτίας για τη λήψη αποφάσεων επί θεμάτων της ημερήσιας διάταξης, η Γενική Συνέλευση θα συνέλθει εκ νέου (Επαναληπτική Γενική Συνέλευση) την Δευτέρα 08 Οκτωβρίου 2014 και ώρα 16.00 στον ίδιο τόπο και με τα ίδια θέματα ημερήσιας διάταξης. Στη Γενική Συνέλευση δικαιούται να συμμετέχει όποιος εμφανίζεται ως Μέτοχος στα αρχεία του Συστήματος 'Αυλων Τίτλων που διαχειρίζεται η ΕΛΛΗΝΙΚΑ ΧΡΗΜΑΤΙΣΤΗΡΙΑ Α.Ε. (Ε.Χ.Α.Ε.), στο οποίο τηρούνται οι κινητές αξίες της Εταιρείας, κατά την έναρξη της πέμπτης ημέρας (ημερομηνία καταγραφής: η 19η Σεπτεμβρίου 2014) που προηγείται της συνεδρίασης της Γενικής Συνέλευσης. Για την συμμετοχή στη Επαναληπτική Γενική Συνέλευση η ιδιότητα του μετόχου πρέπει να υφίσταται κατά την έναρξη της τέταρτης ημέρας πριν από την ημέρα συνεδρίασης της Επαναληπτικής Γενικής Συνέλευσης της 6ης Οκτωβρίου 2014, ήτοι την 2η Οκτωβρίου 2014. Η απόδειξη της μετοχικής ιδιότητας γίνεται με την προσκόμιση σχετικής έγγραφης βεβαίωσης της "ΕΧΑΕ" ή, εναλλακτικά, με απευθείας ηλεκτρονική σύνδεση της Εταιρείας με τα αρχεία της "ΕΧΑΕ". Η σχετική έγγραφη βεβαίωση ή η ηλεκτρονική πιστοποίηση αναφορικά με τη μετοχική ιδιότητα πρέπει να περιέλθει στην Εταιρεία το αργότερο την τρίτη ημέρα που προηγείται της συνεδρίασης της Γενικής Συνέλευσης, ήτοι το αργότερο την 21η Σεπτεμβρίου 2014. Έναντι της Εταιρείας θεωρείται ότι έχει δικαίωμα συμμετοχής και ψήφου στη Γενική Συνέλευση μόνον όποιος φέρει την ιδιότητα του μετόχου κατά την ως άνω ημερομηνία καταγραφής. Σε περίπτωση μη συμμόρφωσης προς τις διατάξεις του άρθρου 28α του Κ.Ν. 2190/1920, οι μέτοχοι μετέχουν στην Γενική Συνέλευση μόνο μετά από άδεια της. Σημειώνεται ότι η άσκηση των δικαιωμάτων συμμετοχής και ψήφου δεν προϋποθέτει την δέσμευση των μετόχων του δικαιούχου ούτε την τήρηση άλλης ανάλογης διαδικασίας, η οποία περιορίζει την δυνατότητα πώλησης και μεταβίβασης αυτών κατά το χρονικό διάστημα που μεσολαβεί ανάμεσα στην ημερομηνία καταγραφής και στην ημερομηνία της Γενικής Συνέλευσης. Κάθε μέτοχος δύναται να λάβει μέρος και να ψηφίσει είτε αυτοπροσώπως, είτε με αντιπρόσωπο υπογράφοντας σχετική εξουσιοδότηση διορίζοντας μέχρι τρεις (3) αντιπρόσωπους. Νομικά πρόσωπα μετέχουν στη Γενική Συνέλευση ορίζοντας ως εκπροσώπους τους μέχρι τρία (3) φυσικά πρόσωπα. Ωστόσο, αν ο μέτοχος κατέχει μετοχές, οι οποίες εμφανίζονται σε περισσότερους του ενός λογαριασμούς αξιών, ο περιορισμός αυτός δεν εμποδίζει το μέτοχο να ορίζει διαφορετικούς αντιπρόσωπους για τις μετοχές που εμφανίζονται στον κάθε λογαριασμό αξιών σε σχέση με τη Γενική Συνέλευση. Αντιπρόσωπος που ενεργεί για περισσότερους μετόχους μπορεί να ψηφίζει διαφορετικά για κάθε μέτοχο. Ο αντιπρόσωπος μετόχου υποχρεούται να γνωστοποιεί στην Εταιρεία, πριν από την έναρξη της συνεδρίασης της Γενικής Συνέλευσης, κάθε συγκεκριμένο γεγονός, το οποίο μπορεί να είναι χρήσιμο στους μετόχους για την αξιολόγηση του κινδύνου να εξυπηρετήσει ο αντιπρόσωπος άλλα συμφέροντα πλην των συμφερόντων του μετόχου. Κατά την έννοια της παρούσας παραγράφου, μπορεί να προκύπτει σύγκρουση συμφερόντων ιδίως όταν ο αντιπρόσωπος: α) είναι μέτοχος που ασκεί τον έλεγχο της Εταιρείας ή είναι άλλο νομικό πρόσωπο ή οντότητα η οποία ελέγχεται από το μέτοχο αυτόν, β) είναι μέλος του διοικητικού συμβουλίου ή της εν γένει διοίκησης της Εταιρείας ή μετόχου που ασκεί τον έλεγχο της Εταιρείας, ή άλλου νομικού προσώπου ή οντότητας που ελέγχεται από μέτοχο ο οποίος ασκεί τον έλεγχο της Εταιρείας, γ) είναι υπάλληλος ή ορκωτός ελεγκτής της Εταιρείας ή μετόχου που ασκεί τον έλεγχο της Εταιρείας, ή άλλου νομικού προσώπου ή οντότητας που ελέγχεται από μέτοχο, ο οποίος ασκεί τον έλεγχο της Εταιρείας, δ) είναι σύζυγος ή συγγενής πρώτου βαθμού με ένα από τα φυσικά πρόσωπα που αναφέρονται στις περιπτώσεις (α) έως (γ). Ο διορισμός και η ανάκληση αντιπροσώπου του μετόχου γίνεται εγγράφως και κατατίθεται στην Εταιρεία στα κεντρικά της γραφεία ή αποστέλλεται μέσω fax (2310 937222), τουλάχιστον τρεις (3) ημέρες πριν από την ημερομηνία συνεδρίασης της Γενικής Συνέλευσης. Το Καταστατικό της Εταιρείας δεν προβλέπει τη δυνατότητα συμμετοχής στη Γενική Συνέλευση με ηλεκτρονικά μέσα χωρίς τη φυσική παρουσία των μετόχων στον τόπο διεξαγωγής της ή τη δυνατότητα εξ αποστάσεως συμμετοχής των μετόχων στην ψηφοφορία. Με αίτηση μετόχων που εκπροσωπούν το ένα εικοστό (1/20) του καταβεβλημένου μετοχικού κεφαλαίου, το Διοικητικό Συμβούλιο της Εταιρείας υποχρεούται να εγγράψει στην ημερήσια διάταξη της Γενικής Συνέλευσης πρόσθετα θέματα, εάν η σχετική αίτηση περιέλθει στο Διοικητικό Συμβούλιο δεκαπέντε (15) τουλάχιστον ημέρες πριν από τη Γενική Συνέλευση. Η αίτηση για την εγγραφή πρόσθετων θεμάτων στην ημερήσια διάταξη συνοδεύεται από αιτιολόγηση ή από σχέδιο απόφασης προς έγκριση στη Γενική Συνέλευση και η αναθεωρημένη ημερήσια διάταξη δημοσιοποιείται με τον ίδιο τρόπο όπως η προηγούμενη ημερήσια διάταξη, δεκατρείς (13) ημέρες πριν από την ημερομηνία της Γενικής Συνέλευσης και ταυτόχρονα τίθεται στη διάθεση των μετόχων στην ιστοσελίδα της Εταιρείας, μαζί με την αιτιολόγηση ή το σχέδιο απόφασης που έχει υποβληθεί από τους μετόχους κατά τα προβλεπόμενα στο άρθρο 27 παρ. 3 του Κ.Ν. 2190/1920. Με αίτηση μετόχων που εκπροσωπούν το ένα εικοστό (1/20) του καταβεβλημένου μετοχικού κεφαλαίου, το Διοικητικό Συμβούλιο θέτει στη διάθεση των μετόχων κατά τα οριζόμενα στο άρθρο 27 παρ. 3 του Κ.Ν. 2190/1920, ήτοι έξι (6) τουλάχιστον ημέρες πριν από την ημερομηνία της Γενικής Συνέλευσης, σχέδια αποφάσεων για θέματα που έχουν περιληφθεί στη αρχική ή την αναθεωρημένη ημερήσια διάταξη, αν η σχετική αίτηση περιέλθει στο Διοικητικό Συμβούλιο επτά (7) τουλάχιστον ημέρες πριν από την

ημερομηνία της Γενικής Συνέλευσης. Μετά από αίτηση οποιουδήποτε μετόχου που υποβάλλεται στην Εταιρεία πέντε (5) τουλάχιστον πλήρεις ημέρες πριν από τη Γενική Συνέλευση, το Διοικητικό Συμβούλιο υποχρεούται να παρέχει στη Γενική Συνέλευση τις αιτούμενες συγκεκριμένες πληροφορίες για τις υποθέσεις της Εταιρείας, στο μέτρο που αυτές είναι χρήσιμες για την πραγματική εκτίμηση των θεμάτων της ημερήσιας διάταξης. Το Διοικητικό Συμβούλιο μπορεί να απαντήσει ενιαία σε αιτήσεις μετόχων με το ίδιο περιεχόμενο. Υποχρέωση παροχής πληροφοριών δεν υφίσταται όταν οι σχετικές πληροφορίες διατίθενται ήδη στην ιστοσελίδα της Εταιρείας, ιδίως με τη μορφή ερωτήσεων και απαντήσεων. Μετά από αίτηση μετόχων που εκπροσωπούν το ένα πέμπτο (1/5) του καταβεβλημένου μετοχικού κεφαλαίου η οποία υποβάλλεται στην Εταιρεία πέντε (5) τουλάχιστον πλήρεις ημέρες πριν από τη Γενική Συνέλευση, το Διοικητικό Συμβούλιο υποχρεούται να παρέχει στη Γενική Συνέλευση πληροφορίες για την πορεία των εταιρικών υποθέσεων και την περιουσιακή κατάσταση της Εταιρείας. Σε όλες τις ανωτέρω αναφερόμενες περιπτώσεις οι αιτούντες μέτοχοι οφείλουν να αποδεικνύουν τη μετοχική τους ιδιότητα και τον αριθμό των μετοχών που κατέχουν κατά την άσκηση του σχετικού δικαιώματος. Τέτοια απόδειξη αποτελεί και η προσκόμιση βεβαίωσης από τον φορέα στον οποίο τηρούνται οι οικείες κινητές αξίες ή η πιστοποίηση της μετοχικής ιδιότητας με απευθείας ηλεκτρονική σύνδεση φορέα και Εταιρείας. Το πλήρες κείμενο της παρούσας πρόσκλησης καθώς και οι πληροφορίες και τα έγγραφα που προβλέπονται στο άρθρο 27 παρ. 3 του Κ.Ν. 2190/1920 θα διατίθενται σε ηλεκτρονική μορφή στην ιστοσελίδα της Εταιρείας www.mls.gr και σε έγχαρτη στα γραφεία της Εταιρείας στην οδό 17η Νοέμβρη 79 στην Πυλαία Θεσσαλονίκης.

Ομολογιακά Δάνεια Επιχειρήσεων

| Πλήθος Εισηγμένων Ομολογίων | Ονομαστική αξία | Τιμή έκδοσης | Σημερινό επιτόκιο | Ημερ. λήξης | Διάρκεια (έτη) | Σημείωση | Προσ/μένο* Τок/ρίδιο | | | Ομολογιακά Δάνεια Επιχειρήσεων | Κατωτ Τιμή | Ανωτ Τιμή | Τιμή κλεισ. | Προηγ. Κλείσιμο-ημέρια | Όγκος | Αξία Συναλλαγών | Τελευταία εντολή | | | λαχ έτους | Μεγ έτους | |
|-----------------------------|-----------------|--------------|-------------------|-------------|----------------|----------|----------------------|--------------|-------------|---|------------|-----------|-------------|------------------------|------------|-----------------|------------------|-------------|------------|------------|-----------|---------|
| | | | | | | | Κοινό | Προτιμησιακό | Μον. Διασπ. | | | | | | | | Τιμή | Αγορ./ Πώλ. | Ημερομηνία | | | |
| 251.835.900 | 1.00 | 1.00 | 7.00 | 29/07/2019 | 5 | --- | 1 | --- | 1 | MARFIN INVESTMENT GROUP A.E. ΣΕΙΡΑ Α1 (ΜΟΔ) | --- | --- | --- | --- | --- | --- | --- | Π | --- | 100.0000 | 100.0000 | |
| 4.122.910 | 4.77 | 4.77 | 5.00 | 19/03/2015 | 5 | --- | 18 | --- | 1 | MARFIN INVESTMENT GROUP A.E. (Μετατρ. σε ΚΟ μτχ) | --- | --- | --- | 30.0000 | 03/09/2014 | --- | --- | 41.0000 | A | 04/09/2014 | 4.7761 | 94.8000 |
| 1.794.284 | 12.49 | 9.77 | 5.16 | 12/07/2015 | 8 | --- | --- | --- | 1 | ΝΗΡΕΥΣ ΙΧΘΥΟΚΑΛΛΙΕΡΓΕΙΕΣ Α.Ε. (Μετατρ. σε ΚΟ μτχ) | --- | --- | --- | 12.0000 | 29/01/2014 | --- | --- | 20.0000 | A | 04/09/2014 | 12.0000 | 12.0000 |
| 212.802.006 | 1.00 | 1.00 | 6.30 | 29/07/2020 | 7 | --- | 5 | --- | 1 | MARFIN INVESTMENT GROUP A.E. ΣΕΙΡΑ Β (ΜΟΔ) | --- | --- | --- | 0.8500 | 23/08/2013 | --- | --- | 30.0000 | A | 04/09/2014 | 0.8500 | 0.8500 |
| 2.156.827 | 1.00 | 1.00 | 7.00 | 29/07/2019 | 6 | --- | 5 | --- | 1 | MARFIN INVESTMENT GROUP A.E. ΣΕΙΡΑ Α (ΜΟΔ) | --- | --- | --- | 1.0000 | 23/08/2013 | --- | --- | 30.0000 | A | 04/09/2014 | 1.0000 | 1.0000 |

Σημειώσεις Εταιρικών Ομολόγων

Ο Όγκος Συναλλαγών υπολογίζεται ως (Τεμάχια) * (Ονομαστική Τιμή). Η Αξία Συναλλαγών υπολογίζεται ως (Τεμάχια) * (Ονομαστική Τιμή) * (Τιμή %) + (Δεδουλευμένοι Τόκοι).

Οι τιμές συναλλαγών των ομολόγων υπολογίζονται ως ποσοστό επί τοις εκατό (%) της ονομαστικής τους τιμής.

Όλα τα ομόλογα έχουν Ονομαστική Αξία εκπεφρασμένη σε Ευρώ (εκτός εάν σημειώνεται διαφορετικά).

* Προσ/μένο = Προσαρτημένο

Ομόλογα Ελληνικού Δημοσίου

| Πλήθος Εισηγμ. Ομολογιών | Ονομ. αξία | Σημερινό επιτόκιο | Υπολογισμός Δεδουλευμένων | Ημερ/νία Λήξης [1] | Διάρκεια (έτη) | Σημείωση | Ημερομηνία Πληρ. | Αξία τρέχοντος | Μον. Διαπρα. | Ομόλογα Ελληνικού Δημοσίου | Κατωτ Τιμή | Ανωτ Τιμή | Τιμή κλειστ. | Προηγ. Κλείσιμο-ημ/νία | Όγκος | Αξία Συναλλαγών | Τελευταία εντολή Αγορ./ Πώλ. Ημερομηνία |
|--------------------------|------------|-------------------|---------------------------|--------------------|----------------|----------|------------------|----------------|--------------|--------------------------------|------------|-----------|--------------|------------------------|-------|-----------------|---|
| 2,658,781,973 | 1.00 | 4.30 | Πργμ/Πργμ | 24/02/2023 | 11 | --- | 24/02 | 4.30 | 1 | ΟΕΔ-ΣΤΘ-240223-11X-2,000-1,00 | --- | --- | --- | --- | --- | --- | --- |
| 2,658,781,973 | 1.00 | 4.30 | Πργμ/Πργμ | 24/02/2024 | 12 | --- | 24/02 | 4.30 | 1 | ΟΕΔ-ΣΤΘ-240224-12X-2,000-1,00 | --- | --- | --- | --- | --- | --- | --- |
| 2,658,781,973 | 1.00 | 4.30 | Πργμ/Πργμ | 24/02/2025 | 13 | --- | 24/02 | 4.30 | 1 | ΟΕΔ-ΣΤΘ-240225-13X-2,000-1,00 | --- | --- | --- | --- | --- | --- | --- |
| 2,658,781,973 | 1.00 | 4.30 | Πργμ/Πργμ | 24/02/2026 | 14 | --- | 24/02 | 4.30 | 1 | ΟΕΔ-ΣΤΘ-240226-14X-2,000-1,00 | --- | --- | --- | --- | --- | --- | --- |
| 2,658,781,973 | 1.00 | 4.30 | Πργμ/Πργμ | 24/02/2027 | 15 | --- | 24/02 | 4.30 | 1 | ΟΕΔ-ΣΤΘ-240227-15X-2,000-1,00 | --- | --- | --- | --- | --- | --- | --- |
| 2,836,034,104 | 1.00 | 4.30 | Πργμ/Πργμ | 24/02/2028 | 16 | --- | 24/02 | 4.30 | 1 | ΟΕΔ-ΣΤΘ-240228-16X-2,000-1,00 | --- | --- | --- | --- | --- | --- | --- |
| 2,836,034,104 | 1.00 | 4.30 | Πργμ/Πργμ | 24/02/2029 | 17 | --- | 24/02 | 4.30 | 1 | ΟΕΔ-ΣΤΘ-240229-17X-2,000-1,00 | --- | --- | --- | --- | --- | --- | --- |
| 2,836,034,104 | 1.00 | 4.30 | Πργμ/Πργμ | 24/02/2030 | 18 | --- | 24/02 | 4.30 | 1 | ΟΕΔ-ΣΤΘ-240230-18X-2,000-1,00 | --- | --- | --- | --- | --- | --- | --- |
| 2,836,034,104 | 1.00 | 4.30 | Πργμ/Πργμ | 24/02/2031 | 19 | --- | 24/02 | 4.30 | 1 | ΟΕΔ-ΣΤΘ-240231-19X-2,000-1,00 | --- | --- | --- | --- | --- | --- | --- |
| 2,836,034,104 | 1.00 | 4.30 | Πργμ/Πργμ | 24/02/2032 | 20 | --- | 24/02 | 4.30 | 1 | ΟΕΔ-ΣΤΘ-240232-20X-2,000-1,00 | --- | --- | --- | --- | --- | --- | --- |
| 2,836,034,104 | 1.00 | 4.30 | Πργμ/Πργμ | 24/02/2033 | 21 | --- | 24/02 | 4.30 | 1 | ΟΕΔ-ΣΤΘ-240233-21X-2,000-1,00 | --- | --- | --- | --- | --- | --- | --- |
| 2,836,034,104 | 1.00 | 4.30 | Πργμ/Πργμ | 24/02/2034 | 22 | --- | 24/02 | 4.30 | 1 | ΟΕΔ-ΣΤΘ-240234-22X-2,000-1,00 | --- | --- | --- | --- | --- | --- | --- |
| 2,836,034,104 | 1.00 | 4.30 | Πργμ/Πργμ | 24/02/2035 | 23 | --- | 24/02 | 4.30 | 1 | ΟΕΔ-ΣΤΘ-240235-23X-2,000-1,00 | --- | --- | --- | --- | --- | --- | --- |
| 2,836,034,104 | 1.00 | 4.30 | Πργμ/Πργμ | 24/02/2036 | 24 | --- | 24/02 | 4.30 | 1 | ΟΕΔ-ΣΤΘ-240236-24X-2,000-1,00 | --- | --- | --- | --- | --- | --- | --- |
| 2,836,034,104 | 1.00 | 4.30 | Πργμ/Πργμ | 24/02/2037 | 25 | --- | 24/02 | 4.30 | 1 | ΟΕΔ-ΣΤΘ-240237-25X-2,000-1,00 | --- | --- | --- | --- | --- | --- | --- |
| 2,836,034,104 | 1.00 | 4.30 | Πργμ/Πργμ | 24/02/2038 | 26 | --- | 24/02 | 4.30 | 1 | ΟΕΔ-ΣΤΘ-240238-26X-2,000-1,00 | --- | --- | --- | --- | --- | --- | --- |
| 2,836,034,104 | 1.00 | 4.30 | Πργμ/Πργμ | 24/02/2039 | 27 | --- | 24/02 | 4.30 | 1 | ΟΕΔ-ΣΤΘ-240239-27X-2,000-1,00 | --- | --- | --- | --- | --- | --- | --- |
| 2,836,034,104 | 1.00 | 4.30 | Πργμ/Πργμ | 24/02/2040 | 28 | --- | 24/02 | 4.30 | 1 | ΟΕΔ-ΣΤΘ-240240-28X-2,000-1,00 | --- | --- | --- | --- | --- | --- | --- |
| 2,836,034,104 | 1.00 | 4.30 | Πργμ/Πργμ | 24/02/2041 | 29 | --- | 24/02 | 4.30 | 1 | ΟΕΔ-ΣΤΘ-240241-29X-2,000-1,00 | --- | --- | --- | --- | --- | --- | --- |
| 2,836,034,104 | 1.00 | 4.30 | Πργμ/Πργμ | 24/02/2042 | 30 | --- | 24/02 | 4.30 | 1 | ΟΕΔ-ΣΤΘ-240242-30X-2,000-1,00 | --- | --- | --- | --- | --- | --- | --- |
| 3,000,000 | 1,000.00 | 4.75 | Πργμ/Πργμ | 17/04/2019 | 5 | --- | 17/04 | 4.75 | 1 | ΟΕΔ-ΣΤΘ-170419-05X-4,750-1,000 | --- | --- | --- | --- | --- | --- | --- |
| 1,500,000 | 1,000.00 | 3.38 | Πργμ/Πργμ | 17/07/2017 | 3 | --- | 17/07 | 3.38 | 1 | ΟΕΔ-ΣΤΘ-170717-03X-3,375-1,000 | --- | --- | --- | --- | --- | --- | --- |

Σημειώσεις Ομολόγων Ελλ. Δημοσίου

Ο Όγκος Συναλλαγών υπολογίζεται ως (Τεμάχια) * (Ονομαστική Τιμή). Η Αξία Συναλλαγών υπολογίζεται ως (Τεμάχια) * (Ονομαστική Τιμή) * (Τιμή %) + (Δεδουλευμένοι Τόκοι)

Η Αξία του τρέχοντος τοκομεριδίου για τις εκδόσεις Ονομαστικής Αξίας 0,01 ευρώ, αναφέρεται σε Ονομαστική Αξία 100 ευρώ.

FLR (= Floating Interest Rate) Ομόλογο Μεταβλητού Επιτοκίου.

[1] - Η Ημερομηνία Λήξης της τοκοφόρου περιόδου και η Ημερομηνία Πληρωμής του τοκομεριδίου.

| Ομόλογα σε Κυκλοφορία | Νόμισμα / Ελάχιστη διαπραγ. | Ημερομηνία Πληρ. | Αξία τρέχοντος τοκομεριδίου | Σημείωση | Προσ/μένο* Τοκ/ρίθιο | Μονάδα διαπραγ/σης | Ημερ/νία Έκδοσης | Διάρκεια (έτη) | Σημερινό επιτόκιο | Υ.Δ.Τ σε | Ομόλογα | Τελευταία τιμή προηγ. | Τελευτ. Τιμή | Εκφ. τοις μετρητοίς (€) / Πώλ Ημερομηνία | Συναλλαγές σε τμχ | Ελάχιστο ζωής | Μέγιστο ζωής | | |
|--|-----------------------------|------------------|-----------------------------|----------|----------------------|--------------------|------------------|----------------|-------------------|----------|--|-----------------------|--------------|--|-------------------|---------------|--------------|------|------|
| Ομολογιακά Δάνεια Διεθνών Οργανισμών | | | | | | | | | | | | | | | | | | | |
| 1,000,000 | EUR / 1000 | 21/07 | --- | --- | 9 | 1 | 21/07/2006 | 10 | 5.0 FLR | 360 | ΟΜΟΛΟΓΟ ΕΥΡΩΠΑΪΚΗΣ ΤΡΑΠΕΖΑΣ ΕΠΕΝΔΥΣΕΩΝ | 97.50 | 16/04/2007 | --- | --- | --- | --- | | |
| Νομικών Προσώπων και Εταιρειών σε Συνάλλαγμα και Ευρο | | | | | | | | | | | | | | | | | | | |
| 0 | GBP / 10 | 01/12 | 0.25 | --- | 57 | 1 | 01/12/1928 | 100 | 2.5 | 360 | Ε.Κ.Τ.Ε. | --- | --- | --- | --- | --- | --- | | |
| 103,746 | GBP / 10 | 01/12 | 0.25 | --- | 55 | 1 | 01/12/1930 | 98 | 2.5 | 360 | Ε.Κ.Τ.Ε. σειρά | 2.27 | 05/02/1996 | 2.27 | Π | 05/02/1996 | --- | 2.27 | 2.27 |

Σημειώσεις Ομολόγων Ελλ. Δημοσίου

Υ.Δ.Τ: Υπολογισμός Δεδουλευμένων Τόκων.

FLR (= Floating Interest Rate) Ομόλογο Μεταβλητού Επιτοκίου.

Η ελάχιστη διαπραγματεύσιμη Ονομαστική Αξία για όλους τους Άυλους Τίτλους του Δημοσίου είναι τα 100 Ευρώ.

* Προσ/μένο = Προσαρτημένο

Ομόλογα Κρατικών Τραπεζών (ετήσιας διάρκειας)

| Πλήθος Εισηγμ. Ομολογιών | Ονομαστική αξία | Αρχικό Επιτόκιο | Τρέχον Επιτόκιο | Ετήσιος Τόκος | Ημερομηνία Έκδοσης | Σημείωση | Ομόλογα Κρατικών Τραπεζών | Μον. Διαπρ. | Ετήσιες Ανανεώσεις | Τελευτ. Τιμή | Εκφ. τοις μετρητοίς (€) Αγορ. / Πώλ | Όγκος |
|--------------------------|-----------------|-----------------|-----------------|---------------|--------------------|----------|---------------------------|-------------|--------------------|--------------|-------------------------------------|-------|
| 342,560 | 135.17 | 2.35 | 3.92 | 0.00 | 31/01/2005 | --- | ΟΜΟΛΟΓΟ ΕΤΒΑ | 1 | 10 | 100.00 | A | --- |
| 2,446 | 1,182.96 | 4.90 | 2.47 | 29.69 | 31/05/2008 | --- | ΟΜΟΛΟΓΟ ΕΤΒΑ | 1 | 7 | --- | --- | --- |

Σημειώσεις Ομολόγων

Οι ετήσιες ανανεώσεις των Ομολόγων ΕΤΒΑ είναι απαλλαγμένες των φόρων (καθαρά επιτόκια).
Για τα ομόλογα έκδοσης μέχρι και 29/08/2014 ο δεδουλευμένος τόκος έχει κεφαλαιοποιηθεί.

Πίνακας Μελών Χρηματιστηρίου Αθηνών και Μελών ΕΤ.ΕΚ.

| Επωνυμία | | | Αγορά Μετοχών | | | Αγορά Παραγώγων | | | Μέλη ΕΤ.ΕΚ. | | | |
|---|----------------------|--------------------|---------------|--------------|---------------------|-------------------|-----------|-------------------|--------------|--------------------|-------------------|----------------|
| | Διεύθυνση | Τηλέφωνο | Φαξ | Μέλος Αγοράς | Μέλος εξ Αποστάσεως | Ειδικός Διαπρήτης | Διαπρήτης | Ειδικός Διαπρήτης | Παραγγελίχος | Γενικό Εκκαθιστικό | Άμεσο Εκκαθιστικό | Μη Εκκαθιστικό |
| ALPHA ΤΡΑΠΕΖΑ Α.Ε. | | | | | | | a | | | a | | |
| ΣΤΑΔΙΟΥ 40, ΑΘΗΝΑ | (210)-3260000 | (210)-3264116 | | | | | | | | | | |
| | (210)-3265546 | (210)-3265811 | | | | | | | | | | |
| ARGUS STOCKBROKERS LTD | | | | a | a | | | | | | | |
| ΛΕΩΦΟΡΟΣ KENNETY ΓΡ. 303 12-14, ΛΕΥΚΩΣΙΑ ΚΥΠΡΟΥ | (+35722)-22717000 | (+35722)-22717070 | | | | | | | | | | |
| ATLANTIC SECURITIES LIMITED | | | | a | a | | | | | | | |
| ΠΡΟΔΡΟΜΟΥ 37, ΛΕΥΚΩΣΙΑ ΚΥΠΡΟΥ | (+35722)-445400 | (+35722)-661914 | | | | | | | | | | |
| ΑΤΤΙΚΑ BANK ΑΝΩΝΥΜΗ ΤΡΑΠΕΖΙΚΗ ΕΤΑΙΡΕΙΑ | | | | | | | | | | a | | |
| ΑΚΑΔΗΜΙΑΣ 54, ΑΘΗΝΑ | (210)-3390757 | (210)-3646090 | | | | | | | | | | |
| ΟΜΗΡΟΥ 23, ΑΘΗΝΑ | (210)-3669000 | (210)-3669410 | | | | | | | | | | |
| ΑΧΙΑ VENTURES GROUP LTD | | | | a | a | | | | | | | |
| Γ. ΚΡΑΝΙΔΙΩΤΗ 10, ΛΕΥΚΩΣΙΑ ΚΥΠΡΟΥ | +357 22 742000 | +357 22 742001 | | | | | | | | | | |
| ΑΧΟΝ ΧΡΗΜΑΤΙΣΤΗΡΙΑΚΗ Α.Ε.Π.Ε.Υ. | | | | a | | | a | | | | | a |
| ΣΤΑΔΙΟΥ 48, ΑΘΗΝΑ | (210)-3363800 | (210)-3243903 | | | | | | | | | | |
| BANK OF AMERICA MERRILL LYNCH | | | | a | a | | | | | | | |
| KING EDWARD STREET 2, LONDON | (+4420)-79952000 | (+4420)-79954525 | | | | | | | | | | |
| ΒΕΤΑ ΧΡΗΜΑΤΙΣΤΗΡΙΑΚΗ Α.Ε.Π.Ε.Υ. | | | | a | | a | a | a | | | a | |
| ΒΡΑΙΛΑ & Λ. ΑΛΕΞΑΝΔΡΑΣ 29, ΑΘΗΝΑ | (210)-6478900 | (210)-6410139 | | | | | | | | | | |
| BNP PARIBAS SECURITIES SERVICES | | | | | | | | | | a | | |
| ΒΑΣ. ΣΟΦΙΑΣ 94, ΑΘΗΝΑ | (210)-7468500 | (210)-7468579 | | | | | | | | | | |
| CAPITAL ΧΡΗΜΑΤΙΣΤΗΡΙΑΚΗ Α.Ε.Π.Ε.Υ. | | | | a | | | a | | | | | a |
| ΜΗΤΡΟΠΟΛΕΩΣ 58, ΑΘΗΝΑ | (210)-3369700 | (210)-3369820 | | | | | | | | | | |
| CFS ΧΡΗΜΑΤΙΣΤΗΡΙΑΚΗ Α.Ε.Π.Ε.Υ. | | | | a | | a | | | a | | | a |
| ΣΤΑΔΙΟΥ 3, ΑΘΗΝΑ | (210)-3360800 | (210)-3311854 | | | | | | | | | | |
| CITIGROUP GLOBAL MARKET LTD | | | | a | a | | | | | | | |
| CITIGROUP CENTRE, CANADA SQUARE, CANARY WHART, LONDON | 002079864000 | 002079862266 | | | | | | | | | | |
| CREDIT AGRICOLE CHEUVREUX S.A. | | | | | a | | | | | | | |
| 9 QUAI PAUL DOUMER, ΠΑΡΙΣΙ | 33 (0) 1 41 89 70 00 | | | | | | | | | | | |
| CREDIT SUISSE SECURITIES (EUROPE) LIMITED | | | | a | a | | | | | | | |
| ONE CABOT SQUARE, LONDON | +44 20 7888 8888 | +44 20 7888 1600 | | | | | | | | | | |
| DEUTSCHE BANK A.G. | | | | a | a | | | | | | | |
| THEODOR-HEUSS-ALLEE 70, ΦΡΑΚΝΦΟΥΡΤΗ | 0049 69 910 00 | 0049 69 910 34 225 | | | | | | | | | | |
| EUROBANK EQUITIES Α.Ε.Π.Ε.Υ. | | | | a | | a | | a | | | a | |
| ΦΙΛΕΛΛΗΝΩΝ 10, ΑΘΗΝΑ | (210)-3720000 | (210)-3720001 | | | | | | | | | | |
| EUROCORP ΧΡΗΜΑΤΙΣΤΗΡΙΑΚΗ Α.Ε. | | | | a | | | a | | | | a | |
| ΠΛ. ΦΙΛΙΚΗΣ ΕΤΑΙΡΕΙΑΣ 14, ΑΘΗΝΑ | (210)-7263500 | (210)-7263666 | | | | | | | | | | |
| EUROTRUST ΧΡΗΜΑΤΙΣΤΗΡΙΑΚΗ Α.Ε.Π.Ε.Υ. | | | | a | | | | | | | | |
| ΣΟΦΟΚΛΕΟΥΣ 13-15, ΑΘΗΝΑ | (210)-3363100 | (210)-3238334 | | | | | | | | | | |
| EUROXX Χ.Α.Ε.Π.Ε.Υ. | | | | a | | | a | | | | a | |
| ΠΑΛΛΙΟΛΟΓΟΥ 7, ΧΑΛΑΝΔΡΙ | (210)-6879400 | (210)-6879401 | | | | | | | | | | |
| GLOBAL CAPITAL SECURITIES AND FINANCIAL SERVICES LTD | | | | a | a | | | | | | | |
| ΛΕΩΦ. ΛΕΜΕΣΟΥ 5, ΛΕΜΕΣΟΣ ΚΥΠΡΟΥ | (+35722)-710710 | (+35722)-339332 | | | | | | | | | | |
| GUARDIAN TRUST ΧΡΗΜΑΤΙΣΤΗΡΙΑΚΗ Α.Ε.Π.Ε.Υ. | | | | a | | a | a | | | | | a |
| ΦΙΛΕΛΛΗΝΩΝ 15, ΑΘΗΝΑ | (210)-3220402 | (210)-3220498 | | | | | | | | | | |
| HSBC ΤΡΑΠΕΖΑ | | | | | | | | | | a | | |
| Λ. ΜΕΣΟΓΕΙΩΝ 109-111, ΑΘΗΝΑ | (210)-6961507 | (210)-6929310 | | | | | | | | | | |
| INDEX ΧΡΗΜΑΤΙΣΤΗΡΙΑΚΗ Α.Ε.Π.Ε.Υ. | | | | a | | | | | | | | |
| ΔΡΑΓΑΤΣΑΝΙΟΥ 6, ΑΘΗΝΑ | (210)-3213920 | (210)-3213216 | | | | | | | | | | |
| LAIKI FINANCIAL SERVICES LTD | | | | a | a | | | | | | | |
| CLR HOUSE, Λ. ΒΥΡΩΝΟΣ 26, ΛΕΥΚΩΣΙΑ ΚΥΠΡΟΥ | (+35722)-898600 | (+35722)-680953 | | | | | | | | | | |
| MAGNA TRUST ΧΡΗΜΑΤΙΣΤΗΡΙΑΚΗ Α.Ε.Π.Ε.Υ. | | | | a | | | | | a | | | a |
| ΦΕΙΔΙΟΥ 9, ΑΘΗΝΑ | (210)-3327503 | (210)-3327599 | | | | | | | | | | |
| MEGA EQUITY SEC. & FINANCIAL SERVICES LTD | | | | a | a | | | | | | | |
| Λ. ΓΡΙΒΑ ΔΙΓΕΝΗ 42-44, ΛΕΥΚΩΣΙΑ ΚΥΠΡΟΥ | (+35722)-711711 | (+35722)-711811 | | | | | | | | | | |
| MERIT ΧΡΗΜΑΤΙΣΤΗΡΙΑΚΗ Α.Ε.Π.Ε.Υ. | | | | a | | a | a | | | | a | |
| ΒΑΣΙΛΕΩΣ ΚΩΝΣΤΑΝΤΙΝΟΥ 38, ΑΘΗΝΑ | (210)-3671800 | (210)-3671830 | | | | | | | | | | |
| NBG SECURITIES Α.Ε.Π.Ε.Υ. | | | | a | | a | | a | | | | a |
| ΑΚΑΔΗΜΙΑΣ 68, ΑΘΗΝΑ | (210)-3328500 | (210)-3328565 | | | | | | | | | | |
| NUNTIUS ΧΡΗΜΑΤΙΣΤΗΡΙΑΚΗ Α.Ε.Π.Ε.Υ. | | | | a | | | | | a | | | a |
| ΔΡΑΓΑΤΣΑΝΙΟΥ 6, ΑΘΗΝΑ | (210)-3350599 | (210)-3254846 | | | | | | | | | | |
| PRELIUM Α.Ε.Π.Ε.Υ. | | | | a | | | a | | | | | a |
| ΚΗΦΙΣΙΑΣ & ΔΑΒΑΚΗ 1, ΑΘΗΝΑ | (210)-3677000 | (210)-6920403 | | | | | | | | | | |

Πίνακας Μελών Χρηματιστηρίου Αθηνών και Μελών ΕΤ.ΕΚ.

| Επωνυμία | | | | Αγορά Μετοχών | | | Αγορά Παραγώγων | | | Μέλη ΕΤ.ΕΚ. | | |
|---|------------------|------------------|-----|---------------|---------------------|-------------------|-----------------|-------------------|-------------|--------------------|-------------------|----------------|
| | Διεύθυνση | Τηλέφωνο | Φαξ | Μέλος Αγοράς | Μέλος εξ Αποστάσεως | Ειδικός Διαπρήτης | Διαπρήτης | Ειδικός Διαπρήτης | Παραγελήχος | Γενικό Εκκαθιστικό | Άμεσο Εκκαθιστικό | Μη Εκκαθιστικό |
| PROCHOICE ΧΡΗΜΑΤΙΣΤΗΡΙΑΚΗ ΛΤΔ | | | | a | a | | | | | | | |
| ΣΠΥΡΟΥ ΚΥΠΡΙΑΝΟΥ 57, ΛΕΥΚΩΣΙΑ ΚΥΠΡΟΥ | +357-24-661192 | +357-24-662464 | | | | | | | | | | |
| SHARELINK SEC. & FINANCIAL SERVICES LTD | | | | a | a | | | | | | | |
| ELLINAS HOUSE, ΘΕΟΤΟΚΗ 6, ΛΕΥΚΩΣΙΑ ΚΥΠΡΟΥ | (+35722)-554200 | (+35722)-750852 | | | | | | | | | | |
| SOCIETE GENERALE S.A. | | | | a | a | | a | | | | | |
| Λ. ΚΗΦΙΣΙΑΣ 240-242, ΑΘΗΝΑ | (210)-6790161 | (210)-6728828 | | | | | | | | | | |
| COURS VALMY PUTEAUX - LA DEFENSE 17, ΠΑΡΙΣΙ | (+33) 142134754 | (+33) 142135697 | | | | | | | | | | |
| SOLIDUS SECURITIES ΑΧΕΠΕΥ | | | | a | | | a | | | | a | |
| ΛΟΥΙΖΗΣ ΡΙΑΝΚΟΥΡ 64, ΑΘΗΝΑ | (210)-6925500 | (210)-6985421 | | | | | | | | | | |
| THE CYPRUS INVESTMENT & SEC. CORP. LTD (CISCO) | | | | a | a | | | | | | | |
| ΕΒΡΟΥ (EUROLIFE HOUSE) 4, ΛΕΥΚΩΣΙΑ ΚΥΠΡΟΥ | (+35722)-881800 | (+35722)-881801 | | | | | | | | | | |
| UBS LIMITED | | | | a | a | | | | | | | |
| FINSBURY AVENUE 1, LONDON | (+4420)-79013333 | (+4420)-79012345 | | | | | | | | | | |
| Α. ΣΑΡΡΗΣ ΧΡΗΜΑΤΙΣΤΗΡΙΑΚΗ Α.Ε.Π.Ε.Υ. | | | | a | | | | | | | | |
| ΔΡΑΓΑΤΣΑΝΙΟΥ 6, ΑΘΗΝΑ | (210)-3367700 | (210)-3312324 | | | | | | | | | | |
| ΑΓΡΟΤΙΚΗ ΤΡΑΠΕΖΑ ΤΗΣ ΕΛΛΑΔΟΣ Α.Ε. | | | | | | | | a | | | a | |
| ΠΑΝΕΠΙΣΤΗΜΙΟΥ 23, ΑΘΗΝΑ | (210)-3298400 | (210)-3298322 | | | | | | | | | | |
| ΑΘΗΝΑΪΚΗ ΧΡΗΜΑΤΙΣΤΗΡΙΑΚΗ Α.Ε.Π.Ε.Υ. | | | | a | | | | | | | | |
| ΣΤΑΔΙΟΥ 33, ΑΘΗΝΑ | (210)-3254764 | (210)-3254767 | | | | | | | | | | |
| ΑΛΦΑ FINANCE ΔΕΠΕΥ | | | | a | | a | | a | | | a | |
| ΜΕΡΛΙΝ 5, ΑΘΗΝΑ | (210)-3677400 | (210)-3311193 | | | | | | | | | | |
| ΑΤΛΑΣ ΧΡΗΜΑΤΙΣΤΗΡΙΑΚΗ Α.Ε.Π.Ε.Υ. | | | | a | | | a | | | | | a |
| ΜΙΧΑΛΛΑΚΟΠΟΥΛΟΥ 125 & ΒΕΡΒΑΙΝΩΝ 14 - 16, ΑΘΗΝΑ | (210)-3363300 | (210)-3238925 | | | | | | | | | | |
| Γ.Α. ΠΕΡΒΑΝΑΣ ΧΡΗΜΑΤΙΣΤΗΡΙΑΚΗ ΔΕΠΕΥ | | | | a | | | a | | | | | a |
| ΣΟΦΟΚΛΕΟΥΣ 7 - 9, ΑΘΗΝΑ | (210)-3251875 | (210)-3210291 | | | | | | | | | | |
| ΓΕΝΙΚΗ ΤΡΑΠΕΖΑ ΤΗΣ ΕΛΛΑΔΟΣ Α.Ε. | | | | | | | | | | a | | |
| ΕΡΜΟΥ 87-89, ΑΘΗΝΑ | (210)-6976072 | (210)-6976079 | | | | | | | | | | |
| ΛΕΩΦ. ΜΕΣΣΟΓΕΙΩΝ 109-111, ΑΘΗΝΑ | (210)-3288737 | (210)-3288211 | | | | | | | | | | |
| Δ. ΑΘ. ΤΣΕΚΟΥΡΑΣ ΧΡΗΜΑΤΙΣΤΗΡΙΑΚΗ Α.Ε.Π.Ε.Υ. | | | | a | | | | | | | | |
| ΠΕΣΜΑΖΟΓΛΟΥ 3, | (210)-3214406 | (210)-3211997 | | | | | | | | | | |
| ΔΙΕΘΝΗΣ ΧΡΗΜΑΤΙΣΤΗΡΙΑΚΗ Α.Ε.Π.Ε.Υ. | | | | | | | a | | | | a | |
| Λ. ΣΥΓΓΡΟΥ 80-88, ΑΘΗΝΑ | (210)-9203000 | (210)-9203052 | | | | | | | | | | |
| ΔΥΝΑΜΙΚΗ ΧΡΗΜΑΤΙΣΤΗΡΙΑΚΗ Α.Ε.Π.Ε.Υ. | | | | a | | | | | a | | a | |
| ΧΑΡΙΛΑΟΥ ΤΡΙΚΟΥΠΗ 6 - 10, ΑΘΗΝΑ | (210)-3677700 | (210)-3677777 | | | | | | | | | | |
| ΕΘΝΙΚΗ ΤΡΑΠΕΖΑ ΤΗΣ ΕΛΛΑΔΟΣ Α.Ε. | | | | a | | | | a | | a | | |
| ΑΚΑΔΗΜΙΑΣ 68, ΑΘΗΝΑ | (210)-3328817 | (210)-3328678 | | | | | | | | | | |
| ΑΙΟΛΟΥ 86, ΑΘΗΝΑ | (210)-3341000 | (210)-3228187 | | | | | | | | | | |
| ΕΛΛΗΝΙΚΗ ΤΡΑΠΕΖΑ (ΕΠΕΝΔΥΣΕΙΣ) ΛΤΔ | | | | a | a | | | | | | | |
| ΛΕΩΦΟΡΟΣ ΚΥΡΙΑΚΟΥ ΜΑΤΣΗ 31, ΛΕΥΚΩΣΙΑ ΚΥΠΡΟΥ | (+35722)-500100 | (+35722)-500110 | | | | | | | | | | |
| ΕΛΛΗΝΟΑΜΕΡΙΚΑΝΙΚΗ ΧΡΗΜΑΤΙΣΤΗΡΙΑΚΗ Α.Ε.Π.Ε.Υ. | | | | a | | | a | | | | | |
| ΕΥΡΙΠΙΔΟΥ 6, ΑΘΗΝΑ | (210)-3311100 | (210)-3215968 | | | | | | | | | | |
| ΕΠΕΝΔΥΤΙΚΗ ΤΡΑΠΕΖΑ ΕΛΛΑΔΟΣ Α.Ε. | | | | a | | a | | a | | a | | |
| ΑΙΓΕΙΑΛΙΑΣ 32, ΜΑΡΟΥΣΙ | (210) 8173000 | (210) 8173101 | | | | | | | | | | |
| Λ. ΚΗΦΙΣΙΑΣ 24B, ΜΑΡΟΥΣΙ | (210)-8171800 | (210)-8171889 | | | | | | | | | | |
| Ζ.Γ. ΠΟΡΤΑΛΑΚΗΣ Α.Ε.Π.Ε.Υ. | | | | a | | | | | | | | |
| ΠΕΣΜΑΖΟΓΛΟΥ 8, ΑΘΗΝΑ | (210)-3214830 | (210)-3212024 | | | | | | | | | | |
| ΗΛΙΑΣ ΠΕΤΡΟΠΟΥΛΑΚΗΣ ΧΡΗΜΑΤΙΣΤΗΡΙΑΚΗ Α.Ε.Π.Ε.Υ. | | | | a | | | | | a | | | a |
| ΑΡΙΣΤΕΙΔΟΥ 9, ΑΘΗΝΑ | (210)-3213928 | (210)-3216810 | | | | | | | | | | |
| Ι. ΧΡ. ΜΑΥΡΙΚΗΣ ΧΡΗΜΑΤΙΣΤΗΡΙΑΚΗ Α.Ε.Π.Ε.Υ. | | | | a | | | | | | | | |
| ΣΟΦΟΚΛΕΟΥΣ 5, ΑΘΗΝΑ | (210)-3213949 | (210)-3217767 | | | | | | | | | | |
| ΚΑΠΠΑ ΧΡΗΜΑΤΙΣΤΗΡΙΑΚΗ Α.Ε.Π.Ε.Υ. | | | | a | | | a | | | | | a |
| ΒΑΛΛΑΩΡΙΤΟΥ 15, ΑΘΗΝΑ | (210)-3610371 | (210)-3641002 | | | | | | | | | | |
| ΚΑΡΑΜΑΝΩΦ ΧΡΗΜΑΤΙΣΤΗΡΙΑΚΗ Α.Ε.Π.Ε.Υ. | | | | a | | | | | a | | a | |
| ΠΛ. ΑΓ. ΘΕΟΔΩΡΩΝ 2, ΑΘΗΝΑ | (210)-3212947 | (210)-3217088 | | | | | | | | | | |
| ΚΥΚΛΟΣ ΧΡΗΜΑΤΙΣΤΗΡΙΑΚΗ Α.Ε.Π.Ε.Υ. | | | | a | | a | a | | | | a | |
| ΠΑΝΕΠΙΣΤΗΜΙΟΥ 39, ΑΘΗΝΑ | (210)-3364300 | (210)-3239122 | | | | | | | | | | |
| ΚΥΠΡΟΥ ΧΡΗΜΑΤΙΣΤΗΡΙΑΚΗ ΔΕΠΕΥ | | | | | | a | a | | | | | a |
| ΧΑΛΚΥΔΟΝΟΣ & ΦΕΙΔΙΠΠΙΔΟΥ 26 26, ΑΘΗΝΑ | (210)-8701000 | (210)-8701049 | | | | | | | | | | |
| ΛΕΩΝ ΔΕΠΟΛΑΣ ΧΡΗΜΑΤΙΣΤΗΡΙΑΚΗ Α.Ε.Π.Ε.Υ. | | | | a | | | | | a | | | a |
| ΧΡ. ΛΑΔΑ 1, ΑΘΗΝΑ | (210)-3213286 | (210)-3211618 | | | | | | | | | | |
| ΜΕΤΟΧΙΚΗ ΧΡΗΜΑΤΙΣΤΗΡΙΑΚΗ Α.Ε.Π.Ε.Υ. | | | | a | | | | | | | | |
| Γ. ΓΕΝΝΑΔΙΟΥ 3, ΑΘΗΝΑ | (210)-3306700 | (210)-3306709 | | | | | | | | | | |

Πίνακας Μελών Χρηματιστηρίου Αθηνών και Μελών ΕΤ.ΕΚ.

| Επωνυμία | | | Αγορά Μετοχών | | | Αγορά Παραγώγων | | | Μέλη ΕΤ.ΕΚ. | | |
|---|------------------|------------------|---------------|---------------------|-------------------|-----------------|-------------------|---------------|--------------------|-------------------|----------------|
| Διεύθυνση | Τηλέφωνο | Φαξ | Μέλος Αγοράς | Μέλος εξ Αποστάσεως | Ειδικός Διαπρήτης | Διαπρήτης | Ειδικός Διαπρήτης | Παραγγελίχρος | Γενικό Εκκαθιστικό | Άμεσο Εκκαθιστικό | Μη Εκκαθιστικό |
| ΜΙΔΑΣ ΧΡΗΜΑΤΙΣΤΗΡΙΑΚΗ Α.Ε.Π.Ε.Υ. | | | a | | | | | | | | |
| ΣΟΦΟΚΛΕΟΥΣ 5, ΑΘΗΝΑ | (210)-3253203 | (210)-3253205 | | | | | | | | | |
| Ν. ΣΑΡΡΟΣ ΧΡΗΜΑΤΙΣΤΗΡΙΑΚΗ Α.Ε. | | | | | | a | | | | | |
| ΣΟΦΟΚΛΕΟΥΣ 7-9, ΑΘΗΝΑ | (210)-3705600 | (210)-3219992 | | | | | | | | | |
| Ν. ΧΡΥΣΟΧΟΪΔΗΣ ΧΡΗΜΑΤΙΣΤΗΡΙΑΚΗ Α.Ε.Π.Ε.Υ. | | | a | | | | | a | | a | |
| ΣΟΦΟΚΛΕΟΥΣ 7 - 9, ΑΘΗΝΑ | (210)-3213913 | (210)-3216115 | | | | | | | | | |
| ΝΕΑ ΠΡΟΤΟΝ ΤΡΑΠΕΖΑ Α.Ε. | | | | | | a | | | | a | |
| ΕΣΛΙΝ & ΑΜΑΛΙΑΔΟΣ 20, ΑΘΗΝΑ | 210 6970000 | 210 6970111 | | | | | | | | | |
| ΠΑΝΤΕΛΑΚΗΣ ΧΡΗΜΑΤΙΣΤΗΡΙΑΚΗ ΑΕΠΕΥ | | | a | | | a | | | | | a |
| Λ. ΜΕΣΟΓΕΙΩΝ 109-111, ΑΘΗΝΑ | (210)-6965000 | (210)-6929550 | | | | | | | | | |
| ΠΕΙΡΑΙΩΣ Α.Ε.Π.Ε.Υ. | | | a | | | | a | | | a | |
| ΣΤΑΔΙΟΥ 10, ΑΘΗΝΑ | (210)-3354100 | (210)-3233814 | | | | | | | | | |
| ΠΗΓΑΣΟΣ ΧΡΗΜΑΤΙΣΤΗΡΙΑΚΗ Α.Ε.Π.Ε.Υ. | | | a | | | a | | | | | |
| ΒΑΛΛΩΡΙΤΟΥ 17, ΑΘΗΝΑ | (210)-3670700 | (210)-3670760 | | | | | | | | | |
| ΣΤ.ΕΜ. ΛΑΥΡΕΝΤΑΚΗΣ ΧΡΗΜΑΤΙΣΤΗΡΙΑΚΗ Α.Ε.Π.Ε.Υ. | | | a | | | a | | | | | a |
| ΣΟΦΟΚΛΕΟΥΣ 7 - 9, ΑΘΗΝΑ | (210)-3213336 | (210)-3246572 | | | | | | | | | |
| ΣΥΝΕΡΓΑΤΙΚΗ ΚΕΝΤΡΙΚΗ ΤΡΑΠΕΖΑ ΛΤΔ | | | a | a | | | | | | | |
| ΓΡΗΓΟΡΗ ΑΥΞΕΝΤΙΟΥ 8, ΛΕΥΚΩΣΙΑ ΚΥΠΡΟΥ | (+35722)-743300 | (+35722)-672083 | | | | | | | | | |
| ΤΡΑΠΕΖΑ EUROBANK ERGASIAS Α.Ε. | | | | | | | | | a | | |
| ΟΘΩΝΟΣ 8, ΑΘΗΝΑ | (210)-3337969 | (210)-3245916 | | | | | | | | | |
| | (210)-3337000 | (210)-3233866 | | | | | | | | | |
| ΤΡΑΠΕΖΑ ΚΥΠΡΟΥ ΔΗΜΟΣΙΑ ΕΤΑΙΡΙΑ ΛΙΜΙΤΕΔ | | | | | | | | | a | | |
| ΛΕΩΦ. ΑΛΕΞΑΝΔΡΑΣ 170, ΑΘΗΝΑ | (210)-6477708 | (210)-6477709 | | | | | | | | | |
| ΣΤΑΣΙΝΟΥ (ΑΓ. ΠΑΡΑΣΚΕΥΗ, ΣΤΡΩΒΟΛΟΣ) 51, ΛΕΥΚΩΣΙΑ ΚΥΠΡΟΥ | (0035722)-121883 | (0035722)-336258 | | | | | | | | | |
| ΤΡΑΠΕΖΑ ΠΕΙΡΑΙΩΣ Α.Ε. | | | a | | | | | a | a | | |
| ΑΜΕΡΙΚΗΣ 4, ΑΘΗΝΑ | (210)-3335000 | (210)-3335079 | | | | | | | | | |
| | (210)-3335918 | (210)-3254207 | | | | | | | | | |

Πίνακας Μετοχών Υπό Ειδική Διαπραγμάτευση

| Μετοχές | Κατηγορία Διαπραγμάτευσης | |
|--|--------------------------------|------------------------------|
| | Έναρξη Ειδικής Διαπραγμάτευσης | Λήξη Ειδικής Διαπραγμάτευσης |
| Ειδικός Διαπραγματευτής | | |
| CYPRUS POPULAR BANK (ΚΟ) | Κατάσταση σε Αναστολή | |
| ΠΕΙΡΑΙΩΣ Α.Ε.Π.Ε.Υ. | 02/02/2013 | 01/01/2400 |
| ΒΙΟΧΑΛΚΟ (ΚΑ) | Κατάσταση σε Αναστολή | |
| EUROBANK EQUITIES Α.Ε.Π.Ε.Υ. | 20/01/2013 | 01/01/2400 |
| MERIT ΧΡΗΜΑΤΙΣΤΗΡΙΑΚΗ Α.Ε.Π.Ε.Υ. | 13/12/2012 | 01/01/2400 |
| ΑΛΦΑ FINANCE ΑΕΠΕΥ | 11/02/2013 | 01/01/2400 |
| ALPHA BANK (ΚΟ) | Κύρια Αγορά | |
| EUROBANK EQUITIES Α.Ε.Π.Ε.Υ. | 24/10/2012 | 01/01/2400 |
| MERIT ΧΡΗΜΑΤΙΣΤΗΡΙΑΚΗ Α.Ε.Π.Ε.Υ. | 03/09/2013 | 01/01/2400 |
| NBG SECURITIES Α.Ε.Π.Ε.Υ. | 15/01/2013 | 01/01/2400 |
| ΕΛΛΗΝΟΑΜΕΡΙΚΑΝΙΚΗ ΧΡΗΜΑΤΙΣΤΗΡΙΑΚΗ Α.Ε.Π.Ε.Υ. | 25/07/2014 | 01/01/2400 |
| ΕΠΕΝΔΥΤΙΚΗ ΤΡΑΠΕΖΑ ΕΛΛΑΔΟΣ Α.Ε. | 08/01/2013 | 01/01/2400 |
| ΠΕΙΡΑΙΩΣ Α.Ε.Π.Ε.Υ. | 28/05/2013 | 01/01/2400 |
| ΑΤΤΙΣΑ BANK Α.Τ.Ε. (ΚΟ) | Κύρια Αγορά | |
| ΒΕΤΑ ΧΡΗΜΑΤΙΣΤΗΡΙΑΚΗ Α.Ε.Π.Ε.Υ. | 02/06/2014 | 01/01/2400 |
| EUROBANK EQUITIES Α.Ε.Π.Ε.Υ. | 25/07/2014 | 01/01/2400 |
| ΕΛΛΗΝΟΑΜΕΡΙΚΑΝΙΚΗ ΧΡΗΜΑΤΙΣΤΗΡΙΑΚΗ Α.Ε.Π.Ε.Υ. | 25/07/2014 | 01/01/2400 |
| BYTE COMPUTER (ΚΟ) | Κύρια Αγορά | |
| MERIT ΧΡΗΜΑΤΙΣΤΗΡΙΑΚΗ Α.Ε.Π.Ε.Υ. | 04/08/2013 | 01/01/2400 |
| COCA-COLA HBC AG (ΚΟ) | Κύρια Αγορά | |
| EUROBANK EQUITIES Α.Ε.Π.Ε.Υ. | 23/10/2013 | 01/01/2400 |
| NBG SECURITIES Α.Ε.Π.Ε.Υ. | 29/04/2013 | 01/01/2400 |
| FOLLI-FOLLIE (ΚΟ) | Κύρια Αγορά | |
| NBG SECURITIES Α.Ε.Π.Ε.Υ. | 17/02/2014 | 01/01/2400 |
| INTRAKAT (ΚΟ) | Κύρια Αγορά | |
| MERIT ΧΡΗΜΑΤΙΣΤΗΡΙΑΚΗ Α.Ε.Π.Ε.Υ. | 27/12/2012 | 01/01/2400 |
| MARFIN INVESTMENT GROUP (ΚΟ) | Κύρια Αγορά | |
| ΕΛΛΗΝΟΑΜΕΡΙΚΑΝΙΚΗ ΧΡΗΜΑΤΙΣΤΗΡΙΑΚΗ Α.Ε.Π.Ε.Υ. | 25/07/2014 | 01/01/2400 |
| ΠΕΙΡΑΙΩΣ Α.Ε.Π.Ε.Υ. | 02/02/2013 | 01/01/2400 |
| MLS ΠΛΗΡΟΦΟΡΙΚΗ (ΚΟ) | Κύρια Αγορά | |
| ΒΕΤΑ ΧΡΗΜΑΤΙΣΤΗΡΙΑΚΗ Α.Ε.Π.Ε.Υ. | 18/07/2013 | 01/01/2400 |
| PROFILE (ΚΟ) | Κύρια Αγορά | |
| EUROBANK EQUITIES Α.Ε.Π.Ε.Υ. | 23/06/2014 | 01/01/2400 |
| VIOHALCO SA/NV (ΚΑ) | Κύρια Αγορά | |
| MERIT ΧΡΗΜΑΤΙΣΤΗΡΙΑΚΗ Α.Ε.Π.Ε.Υ. | 17/03/2014 | 01/01/2400 |
| ΑΛΦΑ FINANCE ΑΕΠΕΥ | 17/02/2014 | 01/01/2400 |
| ΑΛΟΥΜΥΛ (ΚΟ) | Κύρια Αγορά | |
| ΒΕΤΑ ΧΡΗΜΑΤΙΣΤΗΡΙΑΚΗ Α.Ε.Π.Ε.Υ. | 18/07/2013 | 01/01/2400 |
| ΓΕΚ ΤΕΡΝΑ (ΚΟ) | Κύρια Αγορά | |
| ΕΠΕΝΔΥΤΙΚΗ ΤΡΑΠΕΖΑ ΕΛΛΑΔΟΣ Α.Ε. | 02/01/2013 | 01/01/2400 |
| ΔΕΗ (ΚΟ) | Κύρια Αγορά | |
| EUROBANK EQUITIES Α.Ε.Π.Ε.Υ. | 23/10/2012 | 01/01/2400 |
| NBG SECURITIES Α.Ε.Π.Ε.Υ. | 26/03/2013 | 01/01/2400 |
| ΑΛΦΑ FINANCE ΑΕΠΕΥ | 08/01/2013 | 01/01/2400 |
| ΕΛΛΗΝΟΑΜΕΡΙΚΑΝΙΚΗ ΧΡΗΜΑΤΙΣΤΗΡΙΑΚΗ Α.Ε.Π.Ε.Υ. | 01/09/2014 | 01/01/2400 |
| ΕΠΕΝΔΥΤΙΚΗ ΤΡΑΠΕΖΑ ΕΛΛΑΔΟΣ Α.Ε. | 08/01/2013 | 01/01/2400 |
| ΠΕΙΡΑΙΩΣ Α.Ε.Π.Ε.Υ. | 28/09/2013 | 01/01/2400 |
| ΕΘΝΙΚΗ ΤΡΑΠΕΖΑ (ΚΟ) | Κύρια Αγορά | |
| EUROBANK EQUITIES Α.Ε.Π.Ε.Υ. | 24/10/2012 | 01/01/2400 |
| MERIT ΧΡΗΜΑΤΙΣΤΗΡΙΑΚΗ Α.Ε.Π.Ε.Υ. | 03/09/2013 | 01/01/2400 |
| NBG SECURITIES Α.Ε.Π.Ε.Υ. | 28/02/2013 | 01/01/2400 |
| ΑΛΦΑ FINANCE ΑΕΠΕΥ | 08/01/2013 | 01/01/2400 |
| ΕΛΛΗΝΟΑΜΕΡΙΚΑΝΙΚΗ ΧΡΗΜΑΤΙΣΤΗΡΙΑΚΗ Α.Ε.Π.Ε.Υ. | 25/07/2014 | 01/01/2400 |
| ΕΠΕΝΔΥΤΙΚΗ ΤΡΑΠΕΖΑ ΕΛΛΑΔΟΣ Α.Ε. | 08/01/2013 | 01/01/2400 |
| ΠΕΙΡΑΙΩΣ Α.Ε.Π.Ε.Υ. | 08/09/2013 | 01/01/2400 |
| ΕΛ.ΤΕΧ. ΑΝΕΜΟΣ Α.Ε. (ΚΟ) | Κύρια Αγορά | |
| EUROBANK EQUITIES Α.Ε.Π.Ε.Υ. | 22/07/2014 | 01/01/2400 |
| ΕΛΛΑΚΤΩΡ (ΚΟ) | Κύρια Αγορά | |
| EUROBANK EQUITIES Α.Ε.Π.Ε.Υ. | 01/06/2013 | 01/01/2400 |
| NBG SECURITIES Α.Ε.Π.Ε.Υ. | 25/06/2013 | 01/01/2400 |
| ΕΠΕΝΔΥΤΙΚΗ ΤΡΑΠΕΖΑ ΕΛΛΑΔΟΣ Α.Ε. | 02/01/2013 | 01/01/2400 |
| ΕΛΛΗΝ. ΧΡΗΜΑΤΙΣΤΗΡΙΑ-Χ.Α. (ΚΟ) | Κύρια Αγορά | |
| EUROBANK EQUITIES Α.Ε.Π.Ε.Υ. | 01/06/2013 | 01/01/2400 |
| NBG SECURITIES Α.Ε.Π.Ε.Υ. | 25/06/2013 | 01/01/2400 |
| ΕΛΛΗΝΟΑΜΕΡΙΚΑΝΙΚΗ ΧΡΗΜΑΤΙΣΤΗΡΙΑΚΗ Α.Ε.Π.Ε.Υ. | 01/09/2014 | 01/01/2400 |
| ΕΠΕΝΔΥΤΙΚΗ ΤΡΑΠΕΖΑ ΕΛΛΑΔΟΣ Α.Ε. | 02/01/2013 | 01/01/2400 |
| ΕΛΤΟΝ (ΚΟ) | Κύρια Αγορά | |
| ΒΕΤΑ ΧΡΗΜΑΤΙΣΤΗΡΙΑΚΗ Α.Ε.Π.Ε.Υ. | 03/09/2013 | 01/01/2400 |

Πίνακας Μετοχών Υπό Ειδική Διαπραγμάτευση

| Μετοχές Ειδικός Διαπραγματευτής | Κατηγορία Διαπραγμάτευσης | |
|--|--------------------------------|------------------------------|
| | Έναρξη Ειδικής Διαπραγμάτευσης | Λήξη Ειδικής Διαπραγμάτευσης |
| ΕΥΡΩΣΥΜΒΟΥΛΟΙ (ΚΟ) | Κύρια Αγορά | |
| ΕΥROBANK EQUITIES Α.Ε.Π.Ε.Υ. | 22/07/2014 | 01/01/2400 |
| ΙΝΤΡΑΛΟΤ (ΚΟ) | Κύρια Αγορά | |
| ΕΥROBANK EQUITIES Α.Ε.Π.Ε.Υ. | 01/06/2013 | 01/01/2400 |
| ΕΠΕΝΔΥΤΙΚΗ ΤΡΑΠΕΖΑ ΕΛΛΑΔΟΣ Α.Ε. | 02/01/2013 | 01/01/2400 |
| ΠΕΙΡΑΙΩΣ Α.Ε.Π.Ε.Υ. | 28/09/2013 | 01/01/2400 |
| ΚΑΝΑΚΗΣ Σ. (ΚΟ) | Κύρια Αγορά | |
| ΒΕΤΑ ΧΡΗΜΑΤΙΣΤΗΡΙΑΚΗ Α.Ε.Π.Ε.Υ. | 01/10/2013 | 01/01/2400 |
| ΜΟΤΟΡ ΟΙΛ (ΚΟ) | Κύρια Αγορά | |
| ΕΥROBANK EQUITIES Α.Ε.Π.Ε.Υ. | 23/10/2012 | 01/01/2400 |
| NBG SECURITIES Α.Ε.Π.Ε.Υ. | 17/02/2014 | 01/01/2400 |
| ΕΛΛΗΝΟΑΜΕΡΙΚΑΝΙΚΗ ΧΡΗΜΑΤΙΣΤΗΡΙΑΚΗ Α.Ε.Π.Ε.Υ. | 01/09/2014 | 01/01/2400 |
| ΜΥΤΙΛΗΝΑΙΟΣ (ΚΟ) | Κύρια Αγορά | |
| NBG SECURITIES Α.Ε.Π.Ε.Υ. | 25/06/2013 | 01/01/2400 |
| ΕΛΛΗΝΟΑΜΕΡΙΚΑΝΙΚΗ ΧΡΗΜΑΤΙΣΤΗΡΙΑΚΗ Α.Ε.Π.Ε.Υ. | 25/07/2014 | 01/01/2400 |
| ΕΠΕΝΔΥΤΙΚΗ ΤΡΑΠΕΖΑ ΕΛΛΑΔΟΣ Α.Ε. | 02/01/2013 | 01/01/2400 |
| ΟΠΑΠ (ΚΟ) | Κύρια Αγορά | |
| ΕΥROBANK EQUITIES Α.Ε.Π.Ε.Υ. | 24/10/2012 | 01/01/2400 |
| NBG SECURITIES Α.Ε.Π.Ε.Υ. | 15/01/2013 | 01/01/2400 |
| ΑΛΦΑ FINANCE ΑΕΠΕΥ | 08/01/2013 | 01/01/2400 |
| ΕΛΛΗΝΟΑΜΕΡΙΚΑΝΙΚΗ ΧΡΗΜΑΤΙΣΤΗΡΙΑΚΗ Α.Ε.Π.Ε.Υ. | 25/07/2014 | 01/01/2400 |
| ΕΠΕΝΔΥΤΙΚΗ ΤΡΑΠΕΖΑ ΕΛΛΑΔΟΣ Α.Ε. | 08/01/2013 | 01/01/2400 |
| ΟΤΕ (ΚΟ) | Κύρια Αγορά | |
| ΕΥROBANK EQUITIES Α.Ε.Π.Ε.Υ. | 24/10/2012 | 01/01/2400 |
| NBG SECURITIES Α.Ε.Π.Ε.Υ. | 01/12/2012 | 01/01/2400 |
| ΑΛΦΑ FINANCE ΑΕΠΕΥ | 08/01/2013 | 01/01/2400 |
| ΕΛΛΗΝΟΑΜΕΡΙΚΑΝΙΚΗ ΧΡΗΜΑΤΙΣΤΗΡΙΑΚΗ Α.Ε.Π.Ε.Υ. | 25/07/2014 | 01/01/2400 |
| ΕΠΕΝΔΥΤΙΚΗ ΤΡΑΠΕΖΑ ΕΛΛΑΔΟΣ Α.Ε. | 08/01/2013 | 01/01/2400 |
| ΠΕΙΡΑΙΩΣ Α.Ε.Π.Ε.Υ. | 08/09/2013 | 01/01/2400 |
| ΠΑΠΟΥΤΣΑΝΗΣ (ΚΟ) | Κύρια Αγορά | |
| ΒΕΤΑ ΧΡΗΜΑΤΙΣΤΗΡΙΑΚΗ Α.Ε.Π.Ε.Υ. | 25/11/2013 | 01/01/2400 |
| ΠΕΙΡΑΙΩΣ ΤΡΑΠΕΖΑ (ΚΟ) | Κύρια Αγορά | |
| ΕΥROBANK EQUITIES Α.Ε.Π.Ε.Υ. | 23/10/2012 | 01/01/2400 |
| MERIT ΧΡΗΜΑΤΙΣΤΗΡΙΑΚΗ Α.Ε.Π.Ε.Υ. | 16/09/2013 | 01/01/2400 |
| NBG SECURITIES Α.Ε.Π.Ε.Υ. | 02/06/2013 | 01/01/2400 |
| ΕΛΛΗΝΟΑΜΕΡΙΚΑΝΙΚΗ ΧΡΗΜΑΤΙΣΤΗΡΙΑΚΗ Α.Ε.Π.Ε.Υ. | 25/07/2014 | 01/01/2400 |
| ΕΠΕΝΔΥΤΙΚΗ ΤΡΑΠΕΖΑ ΕΛΛΑΔΟΣ Α.Ε. | 08/01/2013 | 01/01/2400 |
| ΠΕΙΡΑΙΩΣ Α.Ε.Π.Ε.Υ. | 16/02/2013 | 01/01/2400 |
| ΠΕΤΡΟΠΟΥΛΟΣ ΠΕΤΡΟΣ (ΚΟ) | Κύρια Αγορά | |
| ΒΕΤΑ ΧΡΗΜΑΤΙΣΤΗΡΙΑΚΗ Α.Ε.Π.Ε.Υ. | 28/05/2013 | 01/01/2400 |
| ΠΛΑΙΣΙΟ COMPUTERS (ΚΟ) | Κύρια Αγορά | |
| ΒΕΤΑ ΧΡΗΜΑΤΙΣΤΗΡΙΑΚΗ Α.Ε.Π.Ε.Υ. | 05/05/2014 | 01/01/2400 |
| ΣΑΡΑΝΤΗΣ ΓΡ. (ΚΟ) | Κύρια Αγορά | |
| ΒΕΤΑ ΧΡΗΜΑΤΙΣΤΗΡΙΑΚΗ Α.Ε.Π.Ε.Υ. | 14/05/2013 | 01/01/2400 |
| ΤΙΤΑΝ (ΚΟ) | Κύρια Αγορά | |
| ΕΥROBANK EQUITIES Α.Ε.Π.Ε.Υ. | 23/10/2012 | 01/01/2400 |
| NBG SECURITIES Α.Ε.Π.Ε.Υ. | 17/02/2014 | 01/01/2400 |
| ΤΡΑΠΕΖΑ EUROBANK ERGASIAS (ΚΟ) | Κύρια Αγορά | |
| ΕΥROBANK EQUITIES Α.Ε.Π.Ε.Υ. | 01/06/2013 | 01/01/2400 |
| ΑΛΦΑ FINANCE ΑΕΠΕΥ | 08/01/2013 | 01/01/2400 |
| ΕΛΛΗΝΟΑΜΕΡΙΚΑΝΙΚΗ ΧΡΗΜΑΤΙΣΤΗΡΙΑΚΗ Α.Ε.Π.Ε.Υ. | 25/07/2014 | 01/01/2400 |
| ΕΠΕΝΔΥΤΙΚΗ ΤΡΑΠΕΖΑ ΕΛΛΑΔΟΣ Α.Ε. | 08/01/2013 | 01/01/2400 |
| ΠΕΙΡΑΙΩΣ Α.Ε.Π.Ε.Υ. | 28/09/2013 | 01/01/2400 |

Γνωστοποιήσεις Συναλλαγών - Κατάλογος Υπόχρεων Προσώπων

| Ημερομηνία Υποβολής [1] | Επωνυμία | Λόγος Υποβολής [2] | Υπόχρεος | Ιδιότητα Υποχρέου | Σχέση με τον Υπόχρεο | Ημερομηνία Συναλλαγής | Αγορά | Όγκος Συναλλαγών | Αξία Συναλλαγών | Φύση Συναλλαγής [3] | Είδος Χρηματικού μέσου | Παρατηρήσεις [4] |
|-------------------------|---|--------------------|----------------------------|-----------------------------|--|-----------------------|--------------|------------------|-----------------|---------------------|---------------------------------|------------------|
| 04/09/2014 | CYCLON ΕΛΛΑΣ Α.Β.Ε.Ε.& Ε. Λιπαντικών & Πετρών | B | ΣΤΕΙΑΚΑΚΗΣ ΜΙΧΑΗΛ-ΜΑΤΘΑΙΟΣ | Μέλος ΔΣ Μη Εκτελεστικό | Συνδεδεμένο Νομικό Πρόσωπο με πρόσωπα της περίπτωσης Β | 03/09/2014 | ΑΞΙΩΝ ΧΑ | 53,840 | 37,688.00 | A | Μετοχή (Κοινή) | |
| 04/09/2014 | ΒΙΟΚΑΡΠΕΤ Α.Ε. | A | ΚΑΝΤΟΝΙΑΣ ΙΩΑΝΝΗΣ | Πρόεδρος κ Διευθ. Σύμβουλος | Ο Ιδιος | 03/09/2014 | ΑΞΙΩΝ ΧΑ | 20,000 | 10,189.50 | A | Μετοχή (Κοινή) | |
| 04/09/2014 | ΕΛΛΗΝΙΚΑ ΧΡΗΜΑΤΙΣΤΗΡΙΑ - ΧΡΗΜΑΤΙΣΤΗΡΙΟ ΑΘΗΝΩΝ ΑΝΩΝΥΜΗ ΕΤΑΙΡΕΙΑ ΣΥΜΜΕΤΟΧΩΝ | B | ΚΑΡΑΒΙΑΣ ΦΩΚΙΩΝ | Μέλος ΔΣ Μη Εκτελεστικό | Συνδεδεμένο Νομικό Πρόσωπο | 27/08/2014 | ΑΞΙΩΝ ΧΑ | 7,402 | 54,209.25 | Π | Μετοχή (Κοινή) | |
| 04/09/2014 | ΕΛΛΗΝΙΚΑ ΧΡΗΜΑΤΙΣΤΗΡΙΑ - ΧΡΗΜΑΤΙΣΤΗΡΙΟ ΑΘΗΝΩΝ ΑΝΩΝΥΜΗ ΕΤΑΙΡΕΙΑ ΣΥΜΜΕΤΟΧΩΝ | B | ΚΑΡΑΒΙΑΣ ΦΩΚΙΩΝ | Μέλος ΔΣ Μη Εκτελεστικό | Συνδεδεμένο Νομικό Πρόσωπο | 01/09/2014 | ΠΑΡΑΓΩΓΩΝ ΧΑ | 75 | 53,250.00 | A | Δανεισμός τίτλων σε μορφή REPOS | |
| 04/09/2014 | ΕΛΛΗΝΙΚΑ ΧΡΗΜΑΤΙΣΤΗΡΙΑ - ΧΡΗΜΑΤΙΣΤΗΡΙΟ ΑΘΗΝΩΝ ΑΝΩΝΥΜΗ ΕΤΑΙΡΕΙΑ ΣΥΜΜΕΤΟΧΩΝ | B | ΚΑΡΑΒΙΑΣ ΦΩΚΙΩΝ | Μέλος ΔΣ Μη Εκτελεστικό | Συνδεδεμένο Νομικό Πρόσωπο | 02/09/2014 | ΠΑΡΑΓΩΓΩΝ ΧΑ | 75 | 53,100.00 | Π | Δανεισμός τίτλων σε μορφή REPOS | |
| 04/09/2014 | ΕΛΛΗΝΙΚΑ ΧΡΗΜΑΤΙΣΤΗΡΙΑ - ΧΡΗΜΑΤΙΣΤΗΡΙΟ ΑΘΗΝΩΝ ΑΝΩΝΥΜΗ ΕΤΑΙΡΕΙΑ ΣΥΜΜΕΤΟΧΩΝ | B | ΚΑΡΑΒΙΑΣ ΦΩΚΙΩΝ | Μέλος ΔΣ Μη Εκτελεστικό | Συνδεδεμένο Νομικό Πρόσωπο | 02/09/2014 | ΠΑΡΑΓΩΓΩΝ ΧΑ | 8 | 5,750.00 | A | ΣΜΕ σε μετοχές | |
| 04/09/2014 | ΕΛΛΗΝΙΚΑ ΧΡΗΜΑΤΙΣΤΗΡΙΑ - ΧΡΗΜΑΤΙΣΤΗΡΙΟ ΑΘΗΝΩΝ ΑΝΩΝΥΜΗ ΕΤΑΙΡΕΙΑ ΣΥΜΜΕΤΟΧΩΝ | B | ΚΑΡΑΒΙΑΣ ΦΩΚΙΩΝ | Μέλος ΔΣ Μη Εκτελεστικό | Συνδεδεμένο Νομικό Πρόσωπο | 02/09/2014 | ΑΞΙΩΝ ΧΑ | 824 | 5,868.77 | Π | Μετοχή (Κοινή) | |
| 04/09/2014 | ΕΛΛΗΝΙΚΑ ΧΡΗΜΑΤΙΣΤΗΡΙΑ - ΧΡΗΜΑΤΙΣΤΗΡΙΟ ΑΘΗΝΩΝ ΑΝΩΝΥΜΗ ΕΤΑΙΡΕΙΑ ΣΥΜΜΕΤΟΧΩΝ | B | ΚΑΡΑΒΙΑΣ ΦΩΚΙΩΝ | Μέλος ΔΣ Μη Εκτελεστικό | Συνδεδεμένο Νομικό Πρόσωπο | 02/09/2014 | ΑΞΙΩΝ ΧΑ | 35 | 249.87 | A | Μετοχή (Κοινή) | |
| 04/09/2014 | ΜΙΝΩΙΚΕΣ ΓΡΑΜΜΕΣ ΑΝΕ | B | GRIMALDI EMANUELE | Πρόεδρος ΔΣ | Συνδεδεμένο Νομικό Πρόσωπο | 02/09/2014 | ΑΞΙΩΝ ΧΑ | 53 | 79.50 | A | Μετοχή (Κοινή) | |
| 04/09/2014 | ΜΥΛΟΙ ΛΟΥΛΗ Α.Ε. | A | ΛΟΥΛΗΣ ΝΙΚΟΛΑΟΣ | Πρόεδρος ΔΣ | Ο Ιδιος | 03/09/2014 | ΑΞΙΩΝ ΧΑ | 175,858 | 418,542.04 | A | Μετοχή (Κοινή) | 7 |
| 04/09/2014 | ΜΥΛΟΙ ΛΟΥΛΗ Α.Ε. | A | ΜΑΝΟΥ ΟΛΓΑ | Γιος Διευθυντής | Ο Ιδιος | 03/09/2014 | ΑΞΙΩΝ ΧΑ | 175,858 | 418,542.04 | Π | Μετοχή (Κοινή) | 7 |
| 04/09/2014 | ΤΡΑΠΕΖΑ EUROBANK ERGASIAS A.E. | B | ΚΑΡΑΒΙΑΣ ΦΩΚΙΩΝ | Μέλος ΔΣ Εκτελεστικό | Συνδεδεμένο Νομικό Πρόσωπο | 01/09/2014 | ΑΞΙΩΝ ΧΑ | 25 | 8.08 | A | Μετοχή (Κοινή) | |
| 04/09/2014 | ΤΡΑΠΕΖΑ EUROBANK ERGASIAS A.E. | B | ΚΑΡΑΒΙΑΣ ΦΩΚΙΩΝ | Μέλος ΔΣ Εκτελεστικό | Συνδεδεμένο Νομικό Πρόσωπο | 02/09/2014 | ΑΞΙΩΝ ΧΑ | 4,663 | 1,520.66 | A | Μετοχή (Κοινή) | |
| 04/09/2014 | ΤΡΑΠΕΖΑ EUROBANK ERGASIAS A.E. | B | ΚΑΡΑΒΙΑΣ ΦΩΚΙΩΝ | Μέλος ΔΣ Εκτελεστικό | Συνδεδεμένο Νομικό Πρόσωπο | 02/09/2014 | ΑΞΙΩΝ ΧΑ | 160,000 | 52,839.99 | Π | Μετοχή (Κοινή) | |
| 04/09/2014 | ΤΡΑΠΕΖΑ EUROBANK ERGASIAS A.E. | B | ΚΑΡΑΒΙΑΣ ΦΩΚΙΩΝ | Μέλος ΔΣ Εκτελεστικό | Συνδεδεμένο Νομικό Πρόσωπο | 02/09/2014 | ΑΞΙΩΝ ΧΑ | 160,000 | 52,737.62 | A | Μετοχή (Κοινή) | |

Σημειώσεις Γνωστοποιήσεων Συναλλαγών

[1] - Η Ημερομηνία Υποβολής αφορά την Ημερομηνία που η Γνωστοποίηση παρελήφθη από το Χ.Α.

[2] - Λόγος Υποβολής: Α: Πρόσωπο που ασκεί Διευθυντικά καθήκοντα, Β: Πρόσωπο που έχει στενό δεσμό με πρόσωπο που ασκεί Διευθυντικά καθήκοντα.

[3] - Φύση Συναλλαγής: Α: Αγορά, Π: Πώληση.

[4] - Παρατηρήσεις: 1 - Λόγω Συμμετοχής σε ΑΜΚ, 2 - Λόγω Εξάσκησης Δικαιώματος Προαίρεσης αγοράς μετοχών που παρέχεται στο προσωπικό, 3 - Λόγω Δωρεάς, 4 - Λόγω Συγχώνευσης ή Διάσπασης κλπ, 5 - Λόγω Μετατροπής ή Ανταλλαγής Ομολογιών, 6 - Ανταλλαγή λόγω Προαιρετικής Δημόσιας Πρότασης.

Υποκείμενη Αγορά

Αγορά Παραγώγων

| Ανωτ Τιμή | Κατωτ Τιμή | Τιμή κλεισ. | Μεταβ. | Μήνας Παράδοσης | Άνοιγμα | Ανωτ Τιμή | Κατωτ Τιμή | Τελ Τιμή | Τιμή κλεισ. | Τελευταία ζήτηση | Τελευταία προσφορά | Τιμή Εκκαθάρισης | Μεταβ. | Υψηλό ζωής | Χαμηλό ζωής | Πράξεις | Όγκος | Μεταβ. | Αξία | Μεταβ. | Ανοικτές θέσεις | Μεταβ. |
|--|------------|-------------|--------|------------------|---------|-----------|------------|----------|-------------|------------------|--------------------|------------------|--------|------------|-------------|---------|-------|----------|---------------|----------|-----------------|--------|
| (Μονάδα Διαπραγμάτευσης: 1 Μονάδα Δείκτη x 5€, Χρηματικός Διακανονισμός) | | | | | | | | | | | | | | | | | | | | | | |
| 384.40 | 372.79 | 384.15 | 2.21% | Σεπτέμβριος 2014 | 376.00 | 386.50 | 372.75 | 386.25 | 384.00 | 111@386.00 | 24@386.25 | 384.00 | 2.33% | 425.00 | 336.00 | 765 | 7,737 | 39.33% | 14,686,420.00 | 40.85% | 46,203 | -0.89% |
| | | | | Οκτώβριος 2014 | 378.00 | 386.50 | 374.25 | 386.50 | 384.50 | 111@386.25 | 24@387.00 | 384.50 | 2.33% | 392.25 | 343.75 | 52 | 274 | 246.84% | 519,693.75 | 250.36% | 831 | 11.54% |
| | | | | Νοέμβριος 2014 | --- | --- | --- | --- | 383.25 | 30@383.00 | 20@389.00 | 383.25 | 2.34% | 358.75 | 351.00 | --- | --- | --- | --- | --- | 21 | 0.00% |
| | | | | Δεκέμβριος 2014 | --- | --- | --- | --- | 390.25 | 2@362.25 | --- | 390.25 | 2.36% | 384.25 | 343.50 | --- | --- | -100.00% | --- | -100.00% | 367 | 0.00% |
| | | | | Μάρτιος 2015 | --- | --- | --- | --- | --- | --- | --- | --- | --- | --- | --- | --- | --- | --- | --- | --- | --- | --- |
| | | | | Ιούνιος 2015 | --- | --- | --- | --- | --- | --- | --- | --- | --- | --- | --- | --- | --- | --- | --- | --- | --- | --- |

| Υποκείμενη Αγορά | | | | Αγορά Παραγώγων | | | | | | | | | | | | | | | | | | | |
|--|------------|-------------|--------|------------------|---------|-----------|------------|----------|-------------|------------------|--------------------|------------------|--------|------------|-------------|---------|-------|---------|------------|---------|-----------------|----------|-----|
| Ανωτ Τιμή | Κατωτ Τιμή | Τιμή κλεισ. | Μεταβ. | Μήνας Παράδοσης | Άνοιγμα | Ανωτ Τιμή | Κατωτ Τιμή | Τελ Τιμή | Τιμή κλεισ. | Τελευταία ζήτηση | Τελευταία προσφορά | Τιμή Εκκαθάρισης | Μεταβ. | Υψηλό ζωής | Χαμηλό ζωής | Πράξεις | Όγκος | Μεταβ. | Αξία | Μεταβ. | Ανοικτές θέσεις | Μεταβ. | |
| (Μέγεθος Συμβολαίου: 100 Μετοχές, Φυσική Παράδοση) | | | | | | | | | | | | | | | | | | | | | | | |
| ALPHA BANK (ΚΟ) | | | | Σεπτέμβριος 2014 | 0.659 | 0.702 | 0.659 | 0.696 | 0.697 | 5@0.696 | 19@0.697 | 0.697 | 4.50% | 0.780 | 0.530 | 220 | 6,648 | 68.39% | 454,940.10 | 74.49% | 29,747 | 2.34% | |
| 0.700 | 0.664 | 0.690 | 2.99% | Δεκέμβριος 2014 | 0.680 | 0.695 | 0.680 | 0.695 | 0.694 | 14@0.681 | 3@0.695 | 0.694 | 4.20% | 0.775 | 0.615 | 5 | 125 | 861.54% | 8,583.90 | 891.79% | 142 | 358.06% | |
| | | | | Μάρτιος 2015 | --- | --- | --- | --- | --- | --- | --- | --- | --- | --- | --- | --- | --- | --- | --- | --- | --- | --- | |
| | | | | Ιούνιος 2015 | --- | --- | --- | --- | --- | --- | --- | --- | --- | --- | --- | --- | --- | --- | --- | --- | --- | --- | |
| (Μέγεθος Συμβολαίου: 100 Μετοχές, Φυσική Παράδοση) | | | | | | | | | | | | | | | | | | | | | | | |
| COCA-COLA HBC AG (ΚΟ) | | | | Σεπτέμβριος 2014 | 18.00 | 18.30 | 18.00 | 18.30 | 18.31 | 5@18.14 | 1@18.22 | 18.31 | 1.22% | 18.30 | 16.10 | 6 | 8 | -84.00% | 14,480.00 | -83.83% | 391 | 1.30% | |
| 18.31 | 17.79 | 18.20 | 1.22% | Δεκέμβριος 2014 | --- | --- | --- | --- | --- | --- | 1@18.49 | --- | --- | --- | --- | --- | --- | --- | --- | --- | --- | --- | |
| | | | | Μάρτιος 2015 | --- | --- | --- | --- | --- | --- | --- | --- | --- | --- | --- | --- | --- | --- | --- | --- | --- | --- | |
| | | | | Ιούνιος 2015 | --- | --- | --- | --- | --- | --- | --- | --- | --- | --- | --- | --- | --- | --- | --- | --- | --- | --- | |
| (Μέγεθος Συμβολαίου: 100 Μετοχές, Φυσική Παράδοση) | | | | | | | | | | | | | | | | | | | | | | | |
| EUROBANK PROPERTIES ΑΕΕΑΠ (ΚΟ) | | | | Σεπτέμβριος 2014 | 9.17 | 9.17 | 9.15 | 9.17 | 9.16 | 1@8.78 | 1@9.25 | 9.16 | 0.44% | 9.87 | 7.97 | 4 | 10 | 400.00% | 9,166.00 | 399.78% | 378 | 0.53% | |
| 9.24 | 9.09 | 9.21 | 0.44% | Δεκέμβριος 2014 | --- | --- | --- | --- | --- | 2@9.03 | --- | --- | --- | --- | --- | --- | --- | --- | --- | --- | --- | --- | |
| | | | | Μάρτιος 2015 | --- | --- | --- | --- | --- | --- | --- | --- | --- | --- | --- | --- | --- | --- | --- | --- | --- | --- | |
| | | | | Ιούνιος 2015 | --- | --- | --- | --- | --- | --- | --- | --- | --- | --- | --- | --- | --- | --- | --- | --- | --- | --- | |
| (Μέγεθος Συμβολαίου: 100 Μετοχές, Φυσική Παράδοση) | | | | | | | | | | | | | | | | | | | | | | | |
| FOLLI-FOLLIE (ΚΟ) | | | | Σεπτέμβριος 2014 | 31.40 | 31.54 | 31.12 | 31.47 | 31.47 | 2@31.35 | 1@31.69 | 31.47 | 0.64% | 34.18 | 25.27 | 17 | 47 | 487.50% | 147,434.00 | 483.55% | 323 | 1.89% | |
| 31.70 | 31.03 | 31.35 | -0.48% | Δεκέμβριος 2014 | --- | --- | --- | --- | --- | 5@30.90 | 1@32.19 | --- | --- | --- | --- | --- | --- | --- | --- | --- | --- | --- | |
| | | | | Μάρτιος 2015 | --- | --- | --- | --- | --- | --- | --- | --- | --- | --- | --- | --- | --- | --- | --- | --- | --- | --- | |
| | | | | Ιούνιος 2015 | --- | --- | --- | --- | --- | --- | --- | --- | --- | --- | --- | --- | --- | --- | --- | --- | --- | --- | |
| (Μέγεθος Συμβολαίου: 100 Μετοχές, Φυσική Παράδοση) | | | | | | | | | | | | | | | | | | | | | | | |
| FRIGOGLASS (ΚΟ) | | | | Σεπτέμβριος 2014 | 3.22 | 3.23 | 3.13 | 3.13 | 3.17 | 10@3.13 | 3@3.53 | 3.17 | -0.63% | 4.18 | 3.10 | 5 | 20 | 100.00% | 6,368.00 | 97.76% | 1,155 | 1.49% | |
| 3.20 | 3.07 | 3.17 | -0.63% | Δεκέμβριος 2014 | 3.18 | 3.18 | 3.18 | 3.18 | 3.21 | 10@3.12 | 3@3.57 | 3.21 | --- | 3.18 | 3.18 | 1 | 3 | --- | 954.00 | --- | 3 | --- | |
| | | | | Μάρτιος 2015 | --- | --- | --- | --- | --- | --- | --- | --- | --- | --- | --- | --- | --- | --- | --- | --- | --- | --- | --- |
| | | | | Ιούνιος 2015 | --- | --- | --- | --- | --- | --- | --- | --- | --- | --- | --- | --- | --- | --- | --- | --- | --- | --- | |
| (Μέγεθος Συμβολαίου: 100 Μετοχές, Φυσική Παράδοση) | | | | | | | | | | | | | | | | | | | | | | | |
| JUMBO (ΚΟ) | | | | Σεπτέμβριος 2014 | 11.43 | 11.59 | 11.38 | 11.42 | 11.21 | 2@11.29 | 5@11.52 | 11.21 | -2.01% | 13.00 | 9.81 | 10 | 29 | -92.91% | 33,156.00 | -92.91% | 421 | -1.86% | |
| 11.60 | 11.27 | 11.27 | -2.00% | Δεκέμβριος 2014 | 11.55 | 11.55 | 11.55 | 11.55 | 11.17 | --- | 5@11.63 | 11.17 | -3.87% | 11.55 | 11.50 | 1 | 1 | 0.00% | 1,155.00 | 0.43% | --- | -100.00% | |
| | | | | Μάρτιος 2015 | --- | --- | --- | --- | --- | --- | --- | --- | --- | --- | --- | --- | --- | --- | --- | --- | --- | --- | |
| | | | | Ιούνιος 2015 | --- | --- | --- | --- | --- | --- | --- | --- | --- | --- | --- | --- | --- | --- | --- | --- | --- | --- | |
| (Μέγεθος Συμβολαίου: 100 Μετοχές, Φυσική Παράδοση) | | | | | | | | | | | | | | | | | | | | | | | |
| MARFIN INVESTMENT GROUP (ΚΟ) | | | | Σεπτέμβριος 2014 | 0.392 | 0.405 | 0.386 | 0.405 | 0.402 | 15@0.401 | 1@0.405 | 0.402 | 0.75% | 0.520 | 0.375 | 31 | 343 | 757.50% | 13,638.80 | 759.62% | 26,851 | 0.46% | |
| 0.402 | 0.385 | 0.400 | 1.78% | Δεκέμβριος 2014 | 0.400 | 0.402 | 0.400 | 0.402 | 0.402 | 5@0.403 | 1@0.415 | 0.402 | 0.25% | 0.414 | 0.400 | 3 | 6 | --- | 240.60 | --- | 10 | 150.00% | |
| | | | | Μάρτιος 2015 | --- | --- | --- | --- | --- | --- | --- | --- | --- | --- | --- | --- | --- | --- | --- | --- | --- | --- | |
| | | | | Ιούνιος 2015 | --- | --- | --- | --- | --- | --- | --- | --- | --- | --- | --- | --- | --- | --- | --- | --- | --- | --- | |
| (Μέγεθος Συμβολαίου: 100 Μετοχές, Φυσική Παράδοση) | | | | | | | | | | | | | | | | | | | | | | | |
| VIOHALCO SA/NV (ΚΑ) | | | | Σεπτέμβριος 2014 | 4.02 | 4.04 | 4.02 | 4.04 | 4.04 | 2@4.00 | 1@4.10 | 4.04 | -0.25% | 4.52 | 3.70 | 2 | 16 | 220.00% | 6,456.00 | 220.40% | 346 | 0.00% | |
| 4.08 | 4.00 | 4.08 | -0.24% | Δεκέμβριος 2014 | --- | --- | --- | --- | --- | --- | 1@4.15 | --- | --- | --- | --- | --- | --- | --- | --- | --- | --- | --- | |
| | | | | Μάρτιος 2015 | --- | --- | --- | --- | --- | --- | --- | --- | --- | --- | --- | --- | --- | --- | --- | --- | --- | --- | |
| | | | | Ιούνιος 2015 | --- | --- | --- | --- | --- | --- | --- | --- | --- | --- | --- | --- | --- | --- | --- | --- | --- | --- | |

| Υποκείμενη Αγορά | | | | Αγορά Παραγώγων | | | | | | | | | | | | | | | | | | | |
|--|------------|-------------|--------|------------------|---------|-----------|------------|----------|-------------|------------------|--------------------|------------------|--------|------------|-------------|---------|-------|----------|--------------|----------|-----------------|---------|-----|
| Ανωτ Τιμή | Κατωτ Τιμή | Τιμή κλεισ. | Μεταβ. | Μήνας Παράδοσης | Άνοιγμα | Ανωτ Τιμή | Κατωτ Τιμή | Τελ Τιμή | Τιμή κλεισ. | Τελευταία ζήτηση | Τελευταία προσφορά | Τιμή Εκκαθάρισης | Μεταβ. | Υψηλό ζωής | Χαμηλό ζωής | Πράξεις | Όγκος | Μεταβ. | Αξία | Μεταβ. | Ανοικτές θέσεις | Μεταβ. | |
| (Μέγεθος Συμβολαίου: 100 Μετοχές, Φυσική Παράδοση) | | | | | | | | | | | | | | | | | | | | | | | |
| ΓΕΚ ΤΕΡΝΑ (ΚΟ) | | | | Σεπτέμβριος 2014 | 3.46 | 3.57 | 3.45 | 3.57 | 3.54 | 5@3.52 | 5@3.58 | 3.54 | 0.28% | 4.24 | 3.17 | 21 | 118 | -15.71% | 41,437.00 | -14.46% | 17,416 | 0.05% | |
| 3.55 | 3.40 | 3.55 | 2.31% | Δεκέμβριος 2014 | --- | --- | --- | --- | 3.51 | --- | 5@3.62 | 3.51 | 0.29% | 4.01 | 3.72 | --- | --- | --- | --- | --- | --- | --- | |
| | | | | Μάρτιος 2015 | --- | --- | --- | --- | 4.35 | --- | --- | 4.35 | 0.23% | 4.07 | 3.43 | --- | --- | --- | --- | --- | 7,510 | 0.00% | |
| | | | | Ιούνιος 2015 | --- | --- | --- | --- | --- | --- | --- | --- | --- | --- | --- | --- | --- | --- | --- | --- | --- | --- | --- |
| (Μέγεθος Συμβολαίου: 100 Μετοχές, Φυσική Παράδοση) | | | | | | | | | | | | | | | | | | | | | | | |
| ΔΕΗ (ΚΟ) | | | | Σεπτέμβριος 2014 | 11.19 | 11.32 | 11.08 | 11.27 | 11.24 | 10@11.25 | 5@11.32 | 11.24 | 0.45% | 12.65 | 9.70 | 117 | 566 | 38.73% | 634,031.00 | 38.62% | 4,564 | 3.52% | |
| 11.28 | 11.06 | 11.19 | 0.00% | Δεκέμβριος 2014 | 11.10 | 11.10 | 11.10 | 11.10 | 11.23 | 7@11.21 | 1@11.29 | 11.23 | 0.36% | 12.48 | 9.54 | 1 | 20 | 1900.00% | 22,200.00 | 1875.09% | 31 | -39.22% | |
| | | | | Μάρτιος 2015 | 11.10 | 11.10 | 11.10 | 11.10 | 11.23 | --- | 1@11.38 | 11.23 | -0.80% | 11.28 | 11.08 | 1 | 20 | --- | 22,200.00 | --- | 20 | -50.00% | |
| | | | | Ιούνιος 2015 | --- | --- | --- | --- | --- | --- | --- | --- | --- | --- | --- | --- | --- | --- | --- | --- | --- | --- | --- |
| (Μέγεθος Συμβολαίου: 100 Μετοχές, Φυσική Παράδοση) | | | | | | | | | | | | | | | | | | | | | | | |
| ΕΘΝΙΚΗ ΤΡΑΠΕΖΑ (ΚΟ) | | | | Σεπτέμβριος 2014 | 2.58 | 2.73 | 2.56 | 2.73 | 2.70 | 68@2.71 | 10@2.72 | 2.70 | 5.06% | 3.03 | 2.07 | 297 | 4,573 | 9.85% | 1,214,840.00 | 13.71% | 31,194 | 0.28% | |
| 2.71 | 2.55 | 2.71 | 4.63% | Δεκέμβριος 2014 | 2.65 | 2.70 | 2.60 | 2.70 | 2.69 | 68@2.68 | 1@2.71 | 2.69 | 5.08% | 2.92 | 2.09 | 12 | 40 | 300.00% | 10,617.00 | 319.64% | 182 | 21.33% | |
| | | | | Μάρτιος 2015 | --- | --- | --- | --- | --- | --- | --- | --- | --- | --- | --- | --- | --- | --- | --- | --- | --- | --- | --- |
| | | | | Ιούνιος 2015 | --- | --- | --- | --- | --- | --- | --- | --- | --- | --- | --- | --- | --- | --- | --- | --- | --- | --- | --- |
| (Μέγεθος Συμβολαίου: 100 Μετοχές, Φυσική Παράδοση) | | | | | | | | | | | | | | | | | | | | | | | |
| ΕΛΛΑΚΤΩΡ (ΚΟ) | | | | Σεπτέμβριος 2014 | 3.40 | 3.46 | 3.40 | 3.46 | 3.41 | 7@3.39 | 2@3.46 | 3.41 | 1.49% | 4.33 | 3.23 | 9 | 34 | -69.91% | 11,647.00 | -69.90% | 2,499 | -0.64% | |
| 3.47 | 3.37 | 3.45 | 1.47% | Δεκέμβριος 2014 | --- | --- | --- | --- | 3.41 | 3@3.38 | 2@3.50 | 3.41 | 1.49% | 3.56 | 3.40 | --- | --- | -100.00% | --- | -100.00% | 2 | 0.00% | |
| | | | | Μάρτιος 2015 | --- | --- | --- | --- | --- | --- | --- | --- | --- | --- | --- | --- | --- | --- | --- | --- | --- | --- | --- |
| | | | | Ιούνιος 2015 | --- | --- | --- | --- | --- | --- | --- | --- | --- | --- | --- | --- | --- | --- | --- | --- | --- | --- | --- |
| (Μέγεθος Συμβολαίου: 100 Μετοχές, Φυσική Παράδοση) | | | | | | | | | | | | | | | | | | | | | | | |
| ΕΛΛΗΝ. ΧΡΗΜΑΤΙΣΤΗΡΙΑ Χ.Α. (ΚΟ) | | | | Σεπτέμβριος 2014 | 7.20 | 7.33 | 7.18 | 7.33 | 7.36 | 20@7.28 | 11@7.34 | 7.36 | 2.22% | 9.22 | 6.70 | 40 | 131 | -38.50% | 97,862.36 | -37.81% | 4,612 | 0.52% | |
| 7.30 | 7.09 | 7.30 | 2.24% | Δεκέμβριος 2014 | 7.21 | 7.21 | 7.21 | 7.21 | 7.21 | 1@7.21 | --- | 7.21 | 0.00% | 8.39 | 7.17 | 2 | 15 | --- | 11,139.45 | --- | 3,620 | 0.42% | |
| | | | | Μάρτιος 2015 | --- | --- | --- | --- | --- | --- | --- | --- | --- | --- | --- | --- | --- | --- | --- | --- | --- | --- | --- |
| | | | | Ιούνιος 2015 | --- | --- | --- | --- | 7.46 | --- | --- | 7.46 | 2.19% | 7.45 | 7.45 | --- | --- | --- | --- | --- | 3,000 | 0.00% | |
| (Μέγεθος Συμβολαίου: 103 Μετοχές, Φυσική Παράδοση) | | | | | | | | | | | | | | | | | | | | | | | |
| ΕΛΛΗΝΙΚΑ ΠΕΤΡΕΛΑΙΑ (ΚΟ) | | | | Σεπτέμβριος 2014 | 5.48 | 5.59 | 5.41 | 5.59 | 5.56 | 10@5.57 | 2@5.60 | 5.56 | 1.09% | 6.37 | 5.11 | 56 | 180 | 24.14% | 98,908.00 | 23.11% | 8,208 | 0.75% | |
| 5.60 | 5.39 | 5.54 | 0.73% | Δεκέμβριος 2014 | 5.53 | 5.63 | 5.46 | 5.63 | 5.63 | 7@5.58 | 2@5.67 | 5.63 | 1.62% | 6.29 | 5.13 | 8 | 14 | 250.00% | 7,769.00 | 246.83% | 268 | 5.51% | |
| | | | | Μάρτιος 2015 | --- | --- | --- | --- | 5.57 | --- | --- | 5.57 | 1.09% | 6.18 | 5.50 | --- | --- | --- | --- | --- | --- | --- | |
| | | | | Ιούνιος 2015 | --- | --- | --- | --- | --- | --- | --- | --- | --- | --- | --- | --- | --- | --- | --- | --- | --- | --- | --- |
| (Μέγεθος Συμβολαίου: 100 Μετοχές, Φυσική Παράδοση) | | | | | | | | | | | | | | | | | | | | | | | |
| ΕΥΔΑΠ (ΚΟ) | | | | Σεπτέμβριος 2014 | 9.04 | 9.16 | 9.04 | 9.05 | 9.06 | 1@9.09 | 5@9.20 | 9.06 | 0.78% | 9.91 | 9.04 | 9 | 32 | 52.38% | 29,130.00 | 51.92% | 418 | 3.47% | |
| 9.18 | 9.01 | 9.10 | 0.77% | Δεκέμβριος 2014 | --- | --- | --- | --- | --- | --- | --- | --- | --- | --- | --- | --- | --- | --- | --- | --- | --- | --- | |
| | | | | Μάρτιος 2015 | --- | --- | --- | --- | --- | --- | --- | --- | --- | --- | --- | --- | --- | --- | --- | --- | --- | --- | --- |
| | | | | Ιούνιος 2015 | --- | --- | --- | --- | --- | --- | --- | --- | --- | --- | --- | --- | --- | --- | --- | --- | --- | --- | --- |
| (Μέγεθος Συμβολαίου: 100 Μετοχές, Φυσική Παράδοση) | | | | | | | | | | | | | | | | | | | | | | | |
| ΙΝΤΡΑΛΟΤ (ΚΟ) | | | | Σεπτέμβριος 2014 | 1.75 | 1.82 | 1.73 | 1.82 | 1.80 | 2@1.79 | 1@1.82 | 1.80 | -1.64% | 2.16 | 1.63 | 5 | 39 | 129.41% | 6,902.00 | 125.48% | 1,816 | 0.17% | |
| 1.80 | 1.74 | 1.77 | -1.67% | Δεκέμβριος 2014 | --- | --- | --- | --- | --- | 5@1.47 | 1@1.84 | --- | --- | --- | --- | --- | --- | --- | --- | --- | --- | --- | |
| | | | | Μάρτιος 2015 | --- | --- | --- | --- | --- | --- | --- | --- | --- | --- | --- | --- | --- | --- | --- | --- | --- | --- | --- |
| | | | | Ιούνιος 2015 | --- | --- | --- | --- | --- | --- | --- | --- | --- | --- | --- | --- | --- | --- | --- | --- | --- | --- | --- |

| Υποκείμενη Αγορά | | | | Αγορά Παραγώγων | | | | | | | | | | | | | | | | | | | |
|--|------------|-------------|--------|------------------|---------|-----------|------------|----------|-------------|------------------|--------------------|------------------|--------|------------|-------------|---------|-------|----------|--------------|----------|-----------------|----------|-----|
| Ανωτ Τιμή | Κατωτ Τιμή | Τιμή κλεισ. | Μεταβ. | Μήνας Παράδοσης | Άνοιγμα | Ανωτ Τιμή | Κατωτ Τιμή | Τελ Τιμή | Τιμή κλεισ. | Τελευταία ζήτηση | Τελευταία προσφορά | Τιμή Εκκαθάρισης | Μεταβ. | Υψηλό ζωής | Χαμηλό ζωής | Πράξεις | Όγκος | Μεταβ. | Αξία | Μεταβ. | Ανοικτές θέσεις | Μεταβ. | |
| (Μέγεθος Συμβολαίου: 100 Μετοχές, Φυσική Παράδοση) | | | | | | | | | | | | | | | | | | | | | | | |
| ΜΕΤΚΑ (ΚΟ) | | | | Σεπτέμβριος 2014 | 11.70 | 11.70 | 11.47 | 11.55 | 11.57 | 5@11.46 | 1@11.60 | 11.57 | -2.20% | 14.00 | 10.51 | 13 | 28 | -3.45% | 32,377.00 | -3.83% | 650 | 4.00% | |
| 11.73 | 11.40 | 11.44 | -2.22% | Δεκέμβριος 2014 | --- | --- | --- | --- | --- | 4@11.42 | --- | --- | --- | --- | --- | --- | --- | --- | --- | --- | --- | --- | |
| | | | | Μάρτιος 2015 | --- | --- | --- | --- | --- | --- | --- | --- | --- | --- | --- | --- | --- | --- | --- | --- | --- | --- | |
| | | | | Ιούνιος 2015 | --- | --- | --- | --- | --- | --- | --- | --- | --- | --- | --- | --- | --- | --- | --- | --- | --- | --- | --- |
| (Μέγεθος Συμβολαίου: 100 Μετοχές, Φυσική Παράδοση) | | | | | | | | | | | | | | | | | | | | | | | |
| ΜΟΤΟΡ ΟΪΛ (ΚΟ) | | | | Σεπτέμβριος 2014 | 7.82 | 7.99 | 7.77 | 7.99 | 7.93 | 1@7.83 | 1@7.98 | 7.93 | -0.50% | 8.69 | 7.14 | 15 | 49 | 58.06% | 38,451.00 | 55.14% | 337 | 2.43% | |
| 7.87 | 7.75 | 7.81 | -0.51% | Δεκέμβριος 2014 | --- | --- | --- | --- | 8.07 | 3@7.80 | 1@8.07 | 8.07 | -0.49% | 8.20 | 8.20 | --- | --- | -100.00% | --- | -100.00% | 1 | 0.00% | |
| | | | | Μάρτιος 2015 | --- | --- | --- | --- | --- | --- | --- | --- | --- | --- | --- | --- | --- | --- | --- | --- | --- | --- | --- |
| | | | | Ιούνιος 2015 | --- | --- | --- | --- | --- | --- | --- | --- | --- | --- | --- | --- | --- | --- | --- | --- | --- | --- | --- |
| (Μέγεθος Συμβολαίου: 100 Μετοχές, Φυσική Παράδοση) | | | | | | | | | | | | | | | | | | | | | | | |
| ΜΥΤΙΑΗΝΑΙΟΣ (ΚΟ) | | | | Σεπτέμβριος 2014 | 6.36 | 6.69 | 6.33 | 6.69 | 6.59 | 5@6.69 | 2@6.70 | 6.59 | 3.78% | 7.31 | 5.63 | 164 | 999 | 216.14% | 651,602.00 | 227.37% | 8,632 | -3.71% | |
| 6.63 | 6.28 | 6.63 | 4.41% | Δεκέμβριος 2014 | --- | --- | --- | --- | 6.56 | 5@6.66 | --- | 6.56 | 3.80% | 7.16 | 5.58 | --- | --- | -100.00% | --- | -100.00% | 1,401 | 0.00% | |
| | | | | Μάρτιος 2015 | --- | --- | --- | --- | --- | --- | --- | --- | --- | --- | --- | --- | --- | --- | --- | --- | --- | --- | --- |
| | | | | Ιούνιος 2015 | --- | --- | --- | --- | --- | --- | --- | --- | --- | --- | --- | --- | --- | --- | --- | --- | --- | --- | --- |
| (Μέγεθος Συμβολαίου: 100 Μετοχές, Φυσική Παράδοση) | | | | | | | | | | | | | | | | | | | | | | | |
| ΟΛΠ (ΚΟ) | | | | Σεπτέμβριος 2014 | 16.76 | 16.94 | 16.69 | 16.94 | 17.02 | 2@16.85 | 1@17.00 | 17.02 | 2.41% | 18.99 | 16.10 | 8 | 16 | 700.00% | 26,925.00 | 707.10% | 471 | 0.00% | |
| 17.10 | 16.53 | 17.10 | 2.39% | Δεκέμβριος 2014 | --- | --- | --- | --- | --- | 1@16.69 | --- | --- | --- | --- | --- | --- | --- | --- | --- | --- | --- | --- | |
| | | | | Μάρτιος 2015 | --- | --- | --- | --- | --- | --- | --- | --- | --- | --- | --- | --- | --- | --- | --- | --- | --- | --- | --- |
| | | | | Ιούνιος 2015 | --- | --- | --- | --- | --- | --- | --- | --- | --- | --- | --- | --- | --- | --- | --- | --- | --- | --- | --- |
| (Μέγεθος Συμβολαίου: 100 Μετοχές, Φυσική Παράδοση) | | | | | | | | | | | | | | | | | | | | | | | |
| ΟΠΑΠ (ΚΟ) | | | | Σεπτέμβριος 2014 | 12.26 | 12.39 | 12.19 | 12.34 | 12.33 | 10@12.34 | 1@12.39 | 12.33 | 0.49% | 13.60 | 9.63 | 54 | 222 | 43.23% | 273,514.00 | 44.12% | 2,030 | 5.51% | |
| 12.37 | 12.20 | 12.30 | 1.07% | Δεκέμβριος 2014 | 12.32 | 12.37 | 12.32 | 12.37 | 12.31 | --- | 1@12.44 | 12.31 | -0.08% | 13.34 | 10.42 | 2 | 75 | 3650.00% | 92,525.00 | 3664.24% | 77 | 3750.00% | |
| | | | | Μάρτιος 2015 | --- | --- | --- | --- | --- | --- | --- | --- | --- | --- | --- | --- | --- | --- | --- | --- | --- | --- | --- |
| | | | | Ιούνιος 2015 | --- | --- | --- | --- | --- | --- | --- | --- | --- | --- | --- | --- | --- | --- | --- | --- | --- | --- | --- |
| (Μέγεθος Συμβολαίου: 100 Μετοχές, Φυσική Παράδοση) | | | | | | | | | | | | | | | | | | | | | | | |
| ΟΤΕ (ΚΟ) | | | | Σεπτέμβριος 2014 | 10.92 | 11.10 | 10.82 | 11.10 | 11.04 | 10@11.06 | 1@11.10 | 11.04 | 1.56% | 12.84 | 9.21 | 180 | 1,011 | 14.11% | 1,110,839.00 | 15.00% | 12,416 | -0.75% | |
| 11.10 | 10.82 | 11.00 | 0.92% | Δεκέμβριος 2014 | 10.87 | 11.05 | 10.86 | 11.05 | 11.06 | 11@11.00 | 1@11.19 | 11.06 | 1.94% | 11.62 | 9.49 | 4 | 27 | -62.50% | 29,372.00 | -62.50% | 46 | -34.29% | |
| | | | | Μάρτιος 2015 | --- | --- | --- | --- | --- | --- | --- | --- | --- | --- | --- | --- | --- | --- | --- | --- | --- | --- | --- |
| | | | | Ιούνιος 2015 | --- | --- | --- | --- | --- | --- | --- | --- | --- | --- | --- | --- | --- | --- | --- | --- | --- | --- | --- |
| (Μέγεθος Συμβολαίου: 100 Μετοχές, Φυσική Παράδοση) | | | | | | | | | | | | | | | | | | | | | | | |
| ΠΕΙΡΑΙΩΣ ΤΡΑΠΕΖΑ (ΚΟ) | | | | Σεπτέμβριος 2014 | 1.41 | 1.48 | 1.37 | 1.48 | 1.47 | 37@1.48 | 92@1.49 | 1.47 | 5.00% | 2.06 | 1.20 | 198 | 5,343 | 59.83% | 767,887.00 | 63.64% | 28,810 | 6.81% | |
| 1.48 | 1.37 | 1.47 | 5.00% | Δεκέμβριος 2014 | 1.42 | 1.47 | 1.42 | 1.47 | 1.46 | 39@1.46 | 92@1.51 | 1.46 | 4.29% | 1.50 | 1.38 | 4 | 28 | -34.88% | 4,040.00 | -32.52% | 107 | 10.31% | |
| | | | | Μάρτιος 2015 | --- | --- | --- | --- | --- | --- | --- | --- | --- | --- | --- | --- | --- | --- | --- | --- | --- | --- | --- |
| | | | | Ιούνιος 2015 | --- | --- | --- | --- | --- | --- | --- | --- | --- | --- | --- | --- | --- | --- | --- | --- | --- | --- | --- |
| (Μέγεθος Συμβολαίου: 100 Μετοχές, Φυσική Παράδοση) | | | | | | | | | | | | | | | | | | | | | | | |
| ΣΙΔΕΝΟΡ (ΚΟ) | | | | Σεπτέμβριος 2014 | 1.29 | 1.29 | 1.29 | 1.29 | 1.33 | 1@1.28 | 4@1.33 | 1.33 | 1.53% | 1.77 | 1.23 | 1 | 5 | -61.54% | 645.00 | -61.24% | 1,081 | -0.46% | |
| 1.31 | 1.25 | 1.30 | 1.56% | Δεκέμβριος 2014 | --- | --- | --- | --- | --- | 1@1.25 | 4@1.35 | --- | --- | --- | --- | --- | --- | --- | --- | --- | --- | --- | |
| | | | | Μάρτιος 2015 | --- | --- | --- | --- | --- | --- | --- | --- | --- | --- | --- | --- | --- | --- | --- | --- | --- | --- | --- |
| | | | | Ιούνιος 2015 | --- | --- | --- | --- | --- | --- | --- | --- | --- | --- | --- | --- | --- | --- | --- | --- | --- | --- | --- |

| Υποκείμενη Αγορά | | | | Αγορά Παραγώγων | | | | | | | | | | | | | | | | | | | |
|--|------------|-------------|--------|------------------|---------|-----------|------------|----------|-------------|------------------|--------------------|------------------|--------|------------|-------------|---------|-------|---------|------------|---------|-----------------|---------|-----|
| Ανωτ Τιμή | Κατωτ Τιμή | Τιμή κλεισ. | Μεταβ. | Μήνας Παράδοσης | Άνοιγμα | Ανωτ Τιμή | Κατωτ Τιμή | Τελ Τιμή | Τιμή κλεισ. | Τελευταία ζήτηση | Τελευταία προσφορά | Τιμή Εκκαθάρισης | Μεταβ. | Υψηλό ζωής | Χαμηλό ζωής | Πράξεις | Όγκος | Μεταβ. | Αξία | Μεταβ. | Ανοικτές θέσεις | Μεταβ. | |
| (Μέγεθος Συμβολαίου: 100 Μετοχές, Φυσική Παράδοση) | | | | | | | | | | | | | | | | | | | | | | | |
| ΣΩΛ/ΓΕΙΑ ΚΟΡΙΝΘΟΥ (ΚΟ) | | | | Σεπτέμβριος 2014 | --- | --- | --- | --- | 1.39 | 7@1.40 | 10@1.44 | 1.39 | 2.21% | 1.77 | 1.31 | --- | --- | --- | --- | --- | 717 | 0.00% | |
| 1.41 | 1.34 | 1.41 | 2.17% | Δεκέμβριος 2014 | 1.42 | 1.43 | 1.42 | 1.43 | 1.41 | --- | 10@1.46 | 1.41 | 2.17% | 1.43 | 1.42 | 3 | 66 | --- | 9,402.00 | --- | 81 | 440.00% | |
| | | | | Μάρτιος 2015 | --- | --- | --- | --- | --- | --- | --- | --- | --- | --- | --- | --- | --- | --- | --- | --- | --- | --- | |
| | | | | Ιούνιος 2015 | --- | --- | --- | --- | --- | --- | --- | --- | --- | --- | --- | --- | --- | --- | --- | --- | --- | --- | |
| (Μέγεθος Συμβολαίου: 102 Μετοχές, Φυσική Παράδοση) | | | | | | | | | | | | | | | | | | | | | | | |
| ΤΕΡΝΑ ΕΝΕΡΓΕΙΑΚΗ (ΚΟ) | | | | Σεπτέμβριος 2014 | 3.60 | 3.62 | 3.59 | 3.59 | 3.61 | 2@3.58 | 10@3.93 | 3.61 | -0.82% | 4.22 | 3.36 | 8 | 27 | 68.75% | 9,942.96 | 67.90% | 3,873 | 0.47% | |
| 3.64 | 3.55 | 3.60 | -0.83% | Δεκέμβριος 2014 | --- | --- | --- | --- | --- | --- | --- | --- | --- | --- | --- | --- | --- | --- | --- | --- | --- | --- | |
| | | | | Μάρτιος 2015 | --- | --- | --- | --- | --- | --- | --- | --- | --- | --- | --- | --- | --- | --- | --- | --- | --- | --- | --- |
| | | | | Ιούνιος 2015 | --- | --- | --- | --- | --- | --- | --- | --- | --- | --- | --- | --- | --- | --- | --- | --- | --- | --- | --- |
| (Μέγεθος Συμβολαίου: 100 Μετοχές, Φυσική Παράδοση) | | | | | | | | | | | | | | | | | | | | | | | |
| ΤΙΤΑΝ (ΚΟ) | | | | Σεπτέμβριος 2014 | 20.00 | 20.19 | 19.72 | 20.07 | 20.11 | 3@20.06 | 1@20.19 | 20.11 | 0.30% | 26.66 | 18.23 | 30 | 112 | 67.16% | 223,971.00 | 65.74% | 712 | 6.43% | |
| 20.27 | 19.71 | 20.00 | 0.00% | Δεκέμβριος 2014 | 19.87 | 19.88 | 19.87 | 19.88 | 20.07 | --- | 1@21.70 | 20.07 | -0.55% | 21.10 | 19.87 | 2 | 5 | -66.67% | 9,937.00 | -67.16% | 10 | -33.33% | |
| | | | | Μάρτιος 2015 | --- | --- | --- | --- | --- | --- | --- | --- | --- | --- | --- | --- | --- | --- | --- | --- | --- | --- | --- |
| | | | | Ιούνιος 2015 | --- | --- | --- | --- | --- | --- | --- | --- | --- | --- | --- | --- | --- | --- | --- | --- | --- | --- | --- |
| (Μέγεθος Συμβολαίου: 100 Μετοχές, Φυσική Παράδοση) | | | | | | | | | | | | | | | | | | | | | | | |
| ΤΡΑΠΕΖΑ EUROBANK ERGASIAS (ΚΟ) | | | | Σεπτέμβριος 2014 | 0.334 | 0.350 | 0.333 | 0.350 | 0.348 | 50@0.348 | 559@0.350 | 0.348 | 4.50% | 0.433 | 0.297 | 114 | 5,386 | 267.14% | 182,962.10 | 278.02% | 64,660 | -3.04% | |
| 0.349 | 0.330 | 0.349 | 5.44% | Δεκέμβριος 2014 | 0.346 | 0.346 | 0.346 | 0.346 | 0.347 | 1@0.336 | 559@0.360 | 0.347 | 3.27% | 0.410 | 0.308 | 1 | 4 | --- | 138.40 | --- | 4,928 | 0.00% | |
| | | | | Μάρτιος 2015 | 0.336 | 0.336 | 0.336 | 0.336 | 0.348 | --- | --- | 0.348 | 4.82% | 0.336 | 0.314 | 1 | 250 | --- | 8,400.00 | --- | 750 | 50.00% | |
| | | | | Ιούνιος 2015 | --- | --- | --- | --- | --- | --- | --- | --- | --- | --- | --- | --- | --- | --- | --- | --- | --- | --- | --- |

FTSE/X.A. Large Cap

(Μονάδα Διαπραγμάτευσης: 1 Μονάδα Δείκτη x 5€ - Τρόπος Εξάσκησης: Ευρωπαϊκός Χρηματικός Διακανονισμός)

| Τιμή Εξάσκησης | Δικαιώματα Αγοράς | | | | | | | | | | | | | Δικαιώματα Πώλησης | | | | | | | | | | | | | | | | | | | |
|------------------------------------|-------------------|-----------|------------|----------|-------------|-------|-----------------|---------|-----------|------------|----------|-------------|--------------|--------------------|------------------|-----------------|---------|-----------|------------|----------|----------------|------------|-----------------|---------|-----------|------------|--------------|-------------|----------------|-------|-----------------|-------|-----------------|
| | Σεπτέμβριος 2014 | | | | | | Οκτώβριος 2014 | | | | | | Λοιποί Μήνες | | Σεπτέμβριος 2014 | | | | | | Οκτώβριος 2014 | | | | | | Λοιποί Μήνες | | Τιμή Εξάσκησης | | | | |
| | Άνοιγμα | Ανιτ Τιμή | Κατωτ Τιμή | Τελ Τιμή | Τιμή κλεισ. | Όγκος | Ανοικτές θέσεις | Άνοιγμα | Ανιτ Τιμή | Κατωτ Τιμή | Τελ Τιμή | Τιμή κλεισ. | Όγκος | Ανοικτές θέσεις | Όγκος | Ανοικτές θέσεις | Άνοιγμα | Ανιτ Τιμή | Κατωτ Τιμή | Τελ Τιμή | Τιμή κλεισ. | Όγκος | Ανοικτές θέσεις | Άνοιγμα | Ανιτ Τιμή | Κατωτ Τιμή | Τελ Τιμή | Τιμή κλεισ. | | Όγκος | Ανοικτές θέσεις | Όγκος | Ανοικτές θέσεις |
| 215 | - | - | - | - | 169.00 | - | 30 | - | - | - | - | - | - | - | - | - | - | - | - | - | - | - | - | - | - | - | - | - | | - | - | - | - |
| 300 | - | - | - | - | 84.00 | - | 80 | - | - | - | - | - | - | - | - | - | - | - | - | - | - | - | - | - | - | - | - | - | - | - | - | - | 300 |
| 310 | - | - | - | - | - | - | - | - | - | - | - | - | - | - | - | - | - | - | - | - | - | - | - | - | - | - | - | - | - | - | - | - | 310 |
| 315 | - | - | - | - | - | - | - | - | - | - | - | - | - | - | - | - | - | - | - | - | - | - | - | - | - | - | - | - | - | - | - | - | 315 |
| 320 | - | - | - | - | - | - | - | - | - | - | - | - | - | - | - | - | - | - | - | - | 0.05 | - | 1 | - | - | - | - | - | - | - | - | - | 320 |
| 325 | - | - | - | - | - | - | - | - | - | - | - | - | - | - | - | - | - | - | - | - | 0.09 | - | 1 | - | - | - | - | - | - | - | - | - | 325 |
| 330 | - | - | - | - | - | - | - | - | - | - | - | - | - | - | - | - | - | - | - | - | 0.16 | - | 52 | - | - | - | - | - | - | - | - | - | 330 |
| 335 | - | - | - | - | - | - | - | - | - | - | - | - | - | - | - | - | - | - | - | - | 0.29 | - | 379 | - | - | - | - | - | - | - | - | - | 335 |
| 340 | - | - | - | - | 44.50 | - | 2 | - | - | - | - | - | - | - | - | - | - | - | - | - | 0.49 | - | 129 | - | - | - | - | 3.50 | - | 4 | - | - | 340 |
| 345 | - | - | - | - | 39.75 | - | 226 | - | - | - | - | 43.75 | - | 20 | - | - | - | - | - | - | 0.79 | - | 149 | - | - | - | - | 4.40 | - | 11 | - | - | 345 |
| 350 | - | - | - | - | 35.25 | - | 18 | - | - | - | - | - | - | - | - | - | 2.00 | 2.00 | 2.00 | 2.00 | 1.20 | 28 | 675 | - | - | - | - | 5.50 | - | 21 | - | - | 350 |
| 355 | - | - | - | - | 30.75 | - | 52 | - | - | - | - | - | - | - | - | - | 2.80 | 2.80 | 2.80 | 2.80 | 1.90 | 100 | 303 | - | - | - | - | - | - | - | - | - | 355 |
| 360 | 26.75 | 26.75 | 26.75 | 26.75 | 26.75 | 5 | 222 | - | - | - | - | 32.75 | - | 20 | - | - | 5.00 | 5.00 | 3.00 | 3.00 | 2.70 | 3 | 379 | - | - | - | - | 8.20 | - | 2 | - | - | 360 |
| 365 | 23.00 | 23.00 | 23.00 | 23.00 | 22.75 | 14 | 61 | - | - | - | - | - | - | - | - | - | - | - | - | - | 3.80 | - | 39 | - | - | - | - | 9.90 | - | 40 | - | - | 365 |
| 370 | 13.25 | 13.25 | 13.25 | 13.25 | 19.25 | 22 | 248 | 27.25 | 27.25 | 27.25 | 27.25 | 26.25 | 1 | 220 | - | - | 5.00 | 5.00 | 4.80 | 4.80 | 5.20 | 65 | 400 | - | - | - | - | 11.75 | - | 1 | - | - | 370 |
| 375 | 9.00 | 16.50 | 9.00 | 16.50 | 16.00 | 180 | 270 | - | - | - | - | - | - | - | - | - | 8.50 | 8.50 | 8.50 | 8.50 | 7.00 | 5 | 8 | - | - | - | - | - | - | - | - | - | 375 |
| 380 | 12.50 | 13.50 | 12.50 | 13.50 | 13.00 | 65 | 1,143 | - | - | - | - | 20.75 | - | 430 | - | - | - | - | - | - | 9.10 | - | 51 | - | - | - | - | 16.25 | - | 1 | - | - | 380 |
| 385 | 6.00 | 10.50 | 6.00 | 10.50 | 10.50 | 144 | 238 | - | - | - | - | 18.25 | - | 2 | - | - | 9.80 | 12.50 | 9.80 | 12.50 | 11.50 | 2 | 104 | - | - | - | - | - | - | - | - | - | 385 |
| 390 | 4.00 | 7.10 | 4.00 | 7.10 | 8.40 | 152 | 470 | - | - | - | - | 16.00 | - | 2 | - | - | 15.00 | 15.00 | 13.00 | 13.00 | 14.25 | 55 | 129 | - | - | - | - | - | - | - | - | - | 390 |
| 395 | - | - | - | - | 6.50 | - | 134 | - | - | - | - | - | - | - | - | - | - | - | - | - | - | - | - | - | - | - | - | - | - | - | - | - | 395 |
| 400 | - | - | - | - | 5.00 | - | 3,713 | 12.00 | 12.00 | 12.00 | 12.00 | 12.00 | 1 | 3 | - | - | - | - | - | - | - | - | - | - | - | - | - | - | - | - | - | - | 400 |
| 405 | - | - | - | - | - | - | - | - | - | - | - | - | - | - | - | - | - | - | - | - | - | - | - | - | - | - | - | - | - | - | - | - | 405 |
| 410 | - | - | - | - | 2.80 | - | 11 | - | - | - | - | - | - | - | - | - | - | - | - | - | - | - | - | - | - | - | - | - | - | - | - | - | 410 |
| 415 | - | - | - | - | - | - | - | - | - | - | - | - | - | - | - | - | - | - | - | - | - | - | - | - | - | - | - | - | - | - | - | - | 415 |
| 420 | - | - | - | - | 1.50 | - | 15 | - | - | - | - | - | - | - | - | - | - | - | - | - | - | - | - | - | - | - | - | - | - | - | - | - | 420 |
| 425 | - | - | - | - | - | - | - | - | - | - | - | - | - | - | - | - | - | - | - | - | - | - | - | - | - | - | - | - | - | - | - | - | 425 |
| 430 | - | - | - | - | 0.73 | - | 290 | - | - | - | - | - | - | - | - | - | - | - | - | - | - | - | - | - | - | - | - | - | - | - | - | - | 430 |
| 435 | - | - | - | - | 0.50 | - | 136 | - | - | - | - | - | - | - | - | - | - | - | - | - | - | - | - | - | - | - | - | - | - | - | - | - | 435 |
| 440 | - | - | - | - | 0.34 | - | 400 | - | - | - | - | - | - | - | - | - | - | - | - | - | 56.50 | - | 5 | - | - | - | - | - | - | - | - | - | 440 |
| 445 | - | - | - | - | - | - | - | - | - | - | - | - | - | - | - | - | - | - | - | - | - | - | - | - | - | - | - | - | - | - | - | - | 445 |
| 450 | - | - | - | - | - | - | - | - | - | - | - | - | - | - | - | - | - | - | - | - | 66.00 | - | 35 | - | - | - | - | - | - | - | - | - | 450 |
| 455 | - | - | - | - | - | - | - | - | - | - | - | - | - | - | - | - | - | - | - | - | - | - | - | - | - | - | - | - | - | - | - | - | 455 |
| 460 | - | - | - | - | - | - | - | - | - | - | - | - | - | - | - | - | - | - | - | - | - | - | - | - | - | - | - | - | - | - | - | - | 460 |
| 465 | - | - | - | - | - | - | - | - | - | - | - | - | - | - | - | - | - | - | - | - | - | - | - | - | - | - | - | - | - | - | - | - | 465 |
| Σύνολο: | | | | | | 582 | 7,759 | | | | | | 2 | 697 | 0 | 0 | | | | | | 258 | 2,839 | | | | | 0 | 80 | 0 | 0 | | |
| Ονομαστική Αξία Συναλλαγών: | | | | | | | | | | | | | 3,850.00 | | 0.00 | | | | | | | 472,625.00 | | | | | | 0.00 | | 0.00 | | | |
| Αριθμός Πράξεων: | | | | | | 37 | | | | | | 2 | | 0 | | | | | | | | 18 | | | | | 0 | | 0 | | 0 | | |

ALPHA BANK (ΚΟ)

(Μέγεθος Συμβολαίου: 100 Μετοχές, Τρόπος Εξάσκησης: Αμερικάνικος, Φυσική Παράδοση)

| Τιμή Εξάσκησης | Δικαιώματα Αγοράς | | | | | | | | | | | | | | Δικαιώματα Πώλησης | | | | | | | | | | | | | | |
|------------------------------------|-------------------|-----------|------------|----------|-------------|-------|----------------|-----------|------------|----------|-------------|-------|----------------|-------|--------------------|---------|-----------|------------|----------|-------------|----------------|----------------|-------|----------------|--------------|----------------|----------------|---|-------|
| | Σεπτέμβριος 2014 | | | | | | Οκτώβριος 2014 | | | | | | Λοιποί Μήνες | | Σεπτέμβριος 2014 | | | | | | Οκτώβριος 2014 | | | | Λοιποί Μήνες | | Τιμή Εξάσκησης | | |
| | Άνοιγμα | Ανιτ Τιμή | Κατωτ Τιμή | Τελ Τιμή | Τιμή κλεισ. | Όγκος | Άνοιγμα | Ανιτ Τιμή | Κατωτ Τιμή | Τελ Τιμή | Τιμή κλεισ. | Όγκος | Άνοιγες θέσεις | Όγκος | Άνοιγες θέσεις | Άνοιγμα | Ανιτ Τιμή | Κατωτ Τιμή | Τελ Τιμή | Τιμή κλεισ. | Όγκος | Άνοιγες θέσεις | Όγκος | Άνοιγες θέσεις | Όγκος | Άνοιγες θέσεις | | | |
| 0.100 | | | | | | - | - | | | | | | - | - | | | | | | | | - | - | | | | | | |
| 0.200 | | | | | | - | - | | | | | | - | - | | | | | | | | - | - | | | | | | 0.200 |
| 0.300 | | | | | | - | - | | | | | | - | - | | | | | | | | - | - | | | | | | 0.300 |
| 0.400 | | | | | | - | - | | | | | | - | - | | | | | | | | - | - | | | | | | 0.400 |
| 0.450 | | | | | | - | - | | | | | | - | - | | | | | | | | - | - | | | | | | 0.450 |
| 0.500 | | | | | | - | - | | | | | | - | - | | | | | | | | - | - | | | | | | 0.500 |
| 0.550 | | | | | | - | - | | | | | | - | - | | | | | | | | - | - | | | | | | 0.550 |
| 0.600 | | | | | | - | - | | | | | | - | - | | | | | | | | - | - | | | | | | 0.600 |
| 0.650 | | | | | | - | - | | | | | | - | - | | | | | | | | - | - | | | | | | 0.650 |
| 0.700 | | | | | | - | - | | | | | | - | - | | | | | | | | - | - | | | | | | 0.700 |
| 0.750 | | | | | | - | - | | | | | | - | - | | | | | | | | - | - | | | | | | 0.750 |
| 0.800 | | | | | | - | - | | | | | | - | - | | | | | | | | - | - | | | | | | 0.800 |
| 0.850 | | | | | | - | - | | | | | | - | - | | | | | | | | - | - | | | | | | 0.850 |
| 0.900 | | | | | | - | - | | | | | | - | - | | | | | | | | - | - | | | | | | 0.900 |
| 0.950 | | | | | | - | - | | | | | | - | - | | | | | | | | - | - | | | | | | 0.950 |
| 1.00 | | | | | | - | - | | | | | | - | - | | | | | | | | - | - | | | | | | 1.00 |
| 1.10 | | | | | | - | - | | | | | | - | - | | | | | | | | - | - | | | | | | 1.10 |
| Σύνολο: | | | | | | 0 | 0 | | | | | 0 | 0 | 0 | 0 | | | | | | 0 | 0 | 0 | 0 | 0 | 0 | 0 | 0 | |
| Ονομαστική Αξία Συναλλαγών: | | | | | | 0.00 | | | | | | 0.00 | | 0.00 | | | | | | | 0.00 | | 0.00 | | 0.00 | | 0.00 | | |
| Αριθμός Πράξεων: | | | | | | 0 | | | | | | 0 | | 0 | | | | | | | 0 | | 0 | | 0 | | 0 | | |

ΟΠΑΠ (ΚΟ)

(Μέγεθος Συμβολαίου: 100 Μετοχές, Τρόπος Εξάσκησης: Αμερικάνικος, Φυσική Παράδοση)

| Τιμή Εξάσκησης | Δικαιώματα Αγοράς | | | | | | | | | | | | | | Δικαιώματα Πώλησης | | | | | | | | | | | | | | Τιμή Εξάσκησης | | | | |
|-----------------------------|-------------------|-----------|------------|----------|-------------|-------|-----------------|----------------|-----------|------------|----------|-------------|-------|-----------------|--------------------|-----------------|------------------|-----------|------------|----------|-------------|-------|-----------------|----------------|-----------|------------|----------|-------------|----------------|-------|-----------------|-------|-----------------|
| | Σεπτέμβριος 2014 | | | | | | | Οκτώβριος 2014 | | | | | | | Λοιποί Μήνες | | Σεπτέμβριος 2014 | | | | | | | Οκτώβριος 2014 | | | | | | | Λοιποί Μήνες | | |
| | Άνοιγμα | Ανιτ Τιμή | Κατωτ Τιμή | Τελ Τιμή | Τιμή κλεισ. | Όγκος | Ανοικτές θέσεις | Άνοιγμα | Ανιτ Τιμή | Κατωτ Τιμή | Τελ Τιμή | Τιμή κλεισ. | Όγκος | Ανοικτές θέσεις | Όγκος | Ανοικτές θέσεις | Άνοιγμα | Ανιτ Τιμή | Κατωτ Τιμή | Τελ Τιμή | Τιμή κλεισ. | Όγκος | Ανοικτές θέσεις | Άνοιγμα | Ανιτ Τιμή | Κατωτ Τιμή | Τελ Τιμή | Τιμή κλεισ. | | Όγκος | Ανοικτές θέσεις | Όγκος | Ανοικτές θέσεις |
| 6.40 | | | | | | - | - | | | | | | | | | | | | | | | | | | | | | | | | | | 6.40 |
| 6.80 | | | | | | - | - | | | | | | | | | | | | | | | | | | | | | | | | | | 6.80 |
| 7.20 | | | | | | - | - | | | | | | | | | | | | | | | | | | | | | | | | | | 7.20 |
| 7.60 | | | | | | - | - | | | | | | | | | | | | | | | | | | | | | | | | | | 7.60 |
| 8.00 | | | | | | - | - | | | | | | | | | | | | | | | | | | | | | | | | | | 8.00 |
| 8.40 | | | | | | - | - | | | | | | | | | | | | | | | | | | | | | | | | | | 8.40 |
| 8.80 | | | | | | - | - | | | | | | | | | | | | | | | | | | | | | | | | | | 8.80 |
| 9.20 | | | | | | - | - | | | | | | | | | | | | | | | | | | | | | | | | | | 9.20 |
| 9.60 | | | | | | - | - | | | | | | | | | | | | | | | | | | | | | | | | | | 9.60 |
| 10.00 | | | | | | - | - | | | | | | | | | | | | | | | | | | | | | | | | | | 10.00 |
| 10.50 | | | | | | - | - | | | | | | | | | | | | | | | | | | | | | | | | | | 10.50 |
| 11.00 | | | | | | - | - | | | | | | | | | | | | | | | | | | | | | | | | | | 11.00 |
| 11.50 | | | | | | - | - | | | | | | | | | | | | | | | | | | | | | | | | | | 11.50 |
| 12.00 | | | | | | - | - | | | | | | | | | | | | | | | | | | | | | | | | | | 12.00 |
| 12.50 | | | | | | - | - | | | | | | | | | | | | | | | | | | | | | | | | | | 12.50 |
| 13.00 | | | | | | - | - | | | | | | | | | | | | | | | | | | | | | | | | | | 13.00 |
| 13.50 | | | | | | - | - | | | | | | | | | | | | | | | | | | | | | | | | | | 13.50 |
| 14.00 | | | | | | - | - | | | | | | | | | | | | | | | | | | | | | | | | | | 14.00 |
| 14.50 | | | | | | - | - | | | | | | | | | | | | | | | | | | | | | | | | | | 14.50 |
| 15.00 | | | | | | - | - | | | | | | | | | | | | | | | | | | | | | | | | | | 15.00 |
| 16.00 | | | | | | - | - | | | | | | | | | | | | | | | | | | | | | | | | | | 16.00 |
| 17.00 | | | | | | - | - | | | | | | | | | | | | | | | | | | | | | | | | | | 17.00 |
| 18.00 | | | | | | - | - | | | | | | | | | | | | | | | | | | | | | | | | | | 18.00 |
| Σύνολα: | | | | | | 0 | 0 | | | | | | | 0 | 0 | | | | | | | | | | | | | | | | | | |
| Όνομαστική Αξία Συναλλαγών: | | | | | | 0.00 | | | | | | | | 0.00 | 0.00 | | | | | | | | | | | | | | | | | | |
| Αριθμός Πράξεων: | | | | | | 0 | | | | | | | | 0 | 0 | | | | | | | | | | | | | | | | | | |

ΠΕΙΡΑΙΩΣ ΤΡΑΠΕΖΑ (ΚΟ)

(Μέγεθος Συμβολαίου: 100 Μετοχές, Τρόπος Εξάσκησης: Αμερικάνικος, Φυσική Παράδοση)

| Τιμή Εξάσκησης | Δικαιώματα Αγοράς | | | | | | | | | | | | | | Δικαιώματα Πώλησης | | | | | | | | | | | | | | Τιμή Εξάσκησης | | | | |
|-----------------------------|-------------------|-----------|------------|----------|-------------|-------|-----------------|----------------|-----------|------------|----------|-------------|-------|-----------------|--------------------|-----------------|------------------|-----------|------------|----------|-------------|-------|-----------------|----------------|-----------|------------|----------|-------------|----------------|-------|-----------------|-------|-----------------|
| | Σεπτέμβριος 2014 | | | | | | | Οκτώβριος 2014 | | | | | | | Λοιποί Μήνες | | Σεπτέμβριος 2014 | | | | | | | Οκτώβριος 2014 | | | | | | | Λοιποί Μήνες | | |
| | Άνοιγμα | Ανιτ Τιμή | Κατωτ Τιμή | Τελ Τιμή | Τιμή κλεισ. | Όγκος | Ανοικτές θέσεις | Άνοιγμα | Ανιτ Τιμή | Κατωτ Τιμή | Τελ Τιμή | Τιμή κλεισ. | Όγκος | Ανοικτές θέσεις | Όγκος | Ανοικτές θέσεις | Άνοιγμα | Ανιτ Τιμή | Κατωτ Τιμή | Τελ Τιμή | Τιμή κλεισ. | Όγκος | Ανοικτές θέσεις | Άνοιγμα | Ανιτ Τιμή | Κατωτ Τιμή | Τελ Τιμή | Τιμή κλεισ. | | Όγκος | Ανοικτές θέσεις | Όγκος | Ανοικτές θέσεις |
| 0.800 | | | | | | - | - | | | | | | | - | - | | | | | | | | - | - | | | | | | | | | 0.800 |
| 0.900 | | | | | | - | - | | | | | | | - | - | | | | | | | | - | - | | | | | | | | | 0.900 |
| 1.00 | | | | | | - | - | | | | | | | - | - | | | | | | | | - | - | | | | | | | | | 1.00 |
| 1.10 | | | | | | - | - | | | | | | | - | - | | | | | | | | - | - | | | | | | | | | 1.10 |
| 1.20 | | | | | | - | - | | | | | | | - | - | | | | | | | | - | - | | | | | | | | | 1.20 |
| 1.30 | | | | | | - | - | | | | | | | - | - | | | | | | | | - | - | | | | | | | | | 1.30 |
| 1.35 | | | | | | - | - | | | | | | | - | - | | | | | | | | - | - | | | | | | | | | 1.35 |
| 1.40 | | | | | | - | - | | | | | | | - | - | | | | | | | | - | - | | | | | | | | | 1.40 |
| 1.45 | | | | | | - | - | | | | | | | - | - | | | | | | | | - | - | | | | | | | | | 1.45 |
| 1.50 | | | | | | - | - | | | | | | | - | - | | | | | | | | - | - | | | | | | | | | 1.50 |
| 1.55 | | | | | | - | - | | | | | | | - | - | | | | | | | | - | - | | | | | | | | | 1.55 |
| 1.60 | | | | | | - | - | | | | | | | - | - | | | | | | | | - | - | | | | | | | | | 1.60 |
| 1.65 | | | | | | - | - | | | | | | | - | - | | | | | | | | - | - | | | | | | | | | 1.65 |
| 1.70 | | | | | | - | - | | | | | | | - | - | | | | | | | | - | - | | | | | | | | | 1.70 |
| 1.75 | | | | | | - | - | | | | | | | - | - | | | | | | | | - | - | | | | | | | | | 1.75 |
| 1.80 | | | | | | - | - | | | | | | | - | - | | | | | | | | - | - | | | | | | | | | 1.80 |
| 1.85 | | | | | | - | - | | | | | | | - | - | | | | | | | | - | - | | | | | | | | | 1.85 |
| 1.90 | | | | | | - | - | | | | | | | - | - | | | | | | | | - | - | | | | | | | | | 1.90 |
| 1.95 | | | | | | - | - | | | | | | | - | - | | | | | | | | - | - | | | | | | | | | 1.95 |
| 2.00 | | | | | | - | - | | | | | | | - | - | | | | | | | | - | - | | | | | | | | | 2.00 |
| 2.10 | | | | | | - | - | | | | | | | - | - | | | | | | | | - | - | | | | | | | | | 2.10 |
| 2.20 | | | | | | - | - | | | | | | | - | - | | | | | | | | - | - | | | | | | | | | 2.20 |
| 2.30 | | | | | | - | - | | | | | | | - | - | | | | | | | | - | - | | | | | | | | | 2.30 |
| 2.40 | | | | | | - | - | | | | | | | - | - | | | | | | | | - | - | | | | | | | | | 2.40 |
| 2.60 | | | | | | - | - | | | | | | | - | - | | | | | | | | - | - | | | | | | | | | 2.60 |
| 2.80 | | | | | | - | - | | | | | | | - | - | | | | | | | | - | - | | | | | | | | | 2.80 |
| Σύνολα: | | | | | | 0 | 0 | | | | | | | 0 | 0 | 0 | 0 | | | | | | | | | 0 | 0 | 0 | 0 | 0 | 0 | | |
| Ονομαστική Αξία Συναλλαγών: | | | | | | 0.00 | | | | | | | 0.00 | 0.00 | | | | | | | | | | | 0.00 | 0.00 | | | 0.00 | 0.00 | | | |
| Αριθμός Πράξεων: | | | | | | 0 | | | | | | | 0 | 0 | | | | | | | | | | | 0 | 0 | | | 0 | 0 | | | |

| Μετοχές | Τύπος[4] | Συμβάσεις Πώλησης με Σύμφωνο Επαναγοράς [1] | | | | | Συμβάσεις Αγοράς με Σύμφωνο Επαναπώλησης [2] | | | | | | | Συμβόλαια Επαναγοράς [3] | | | | | | | | | |
|--------------------------------|----------|---|------|---------|-------|-----------------|--|-----------|------------|----------|--------------------|---------|--------|--------------------------|--------------------|-----------|------------|----------|--------------------|---------|-------|-----------------|--------------------|
| | | Τιμή συναλλ. | μετ. | Πρόβειξ | Όγκος | Αξία Συναλλαγών | Ανοικτές θέσεις[5] | Ανωτ Τιμή | Κατωτ Τιμή | Τελ Τιμή | Τελευταία προσφορά | Πράξεις | Όγκος | Αξία Συναλλαγών | Ανοικτές θέσεις[5] | Ανωτ Τιμή | Κατωτ Τιμή | Τελ Τιμή | Τελευταία προσφορά | Πρόβειξ | Όγκος | Αξία Συναλλαγών | Ανοικτές θέσεις[5] |
| ALPHA ETF FTSE Athex Large Cap | ΣΑΠ ΣΕ | 100.00 | --- | --- | --- | --- | --- | --- | --- | --- | --- | --- | --- | --- | --- | --- | --- | --- | --- | --- | --- | --- | 3,554 |
| ALPHA BANK (ΚΟ) | ΣΑΠ ΣΕ | 100.00 | --- | --- | --- | --- | 121,857 | 3.00% | 3.00% | 3.00% | 10153@3% | 2 | 40,000 | 2,760,000.0 | 54,431 | --- | --- | --- | --- | --- | --- | --- | 1,018 |
| ΑΤΤΙΚΑ BANK Α.Τ.Ε. (ΚΟ) | ΣΑΠ ΣΕ | 100.00 | --- | --- | --- | --- | 910 | --- | --- | --- | 728@10% | --- | --- | --- | --- | --- | --- | --- | --- | --- | --- | --- | --- |
| AUTOHELLAS (ΚΟ) | ΣΑΠ ΣΕ | 100.00 | --- | --- | --- | --- | 16 | --- | --- | --- | 6@3% | --- | --- | --- | --- | --- | --- | --- | --- | --- | --- | --- | --- |
| CENTRIC ΣΥΜΜΕΤΟΧΩΝ (ΚΟ) | ΣΑΠ ΣΕ | 100.00 | --- | --- | --- | --- | 200 | --- | --- | --- | 151@7.4% | --- | --- | --- | --- | --- | --- | --- | --- | --- | --- | --- | --- |
| COCA-COLA HBC AG (ΚΟ) | ΣΑΠ ΣΕ | 100.64 | 0.11 | --- | --- | --- | 160 | --- | --- | --- | 8@3.5% | --- | --- | --- | 91 | --- | --- | --- | --- | --- | --- | --- | 28 |
| EUROBANK PROPERTIES ΑΕΕΑΠ (ΚΟ) | ΣΑΠ ΣΕ | 100.06 | 0.01 | --- | --- | --- | 1,135 | 3.00% | 3.00% | 3.00% | 458@3% | 1 | 2 | 1,842.0 | 94 | --- | --- | --- | --- | --- | --- | --- | 9 |
| F.G. EUROPE (ΚΟ) | ΣΑΠ ΣΕ | 100.00 | --- | --- | --- | --- | --- | --- | --- | --- | --- | --- | --- | --- | --- | --- | --- | --- | --- | --- | --- | --- | --- |
| FOLLI-FOLLIE (ΚΟ) | ΣΑΠ ΣΕ | 100.60 | 0.10 | --- | --- | --- | 1,128 | --- | --- | --- | 140@3% | --- | --- | --- | 418 | --- | --- | --- | --- | --- | --- | --- | 7 |
| FOURLIS ΣΥΜΜΕΤΟΧΩΝ (ΚΟ) | ΣΑΠ ΣΕ | 100.16 | 0.03 | --- | --- | --- | 109 | --- | --- | --- | 4@4% | --- | --- | --- | 67 | --- | --- | --- | --- | --- | --- | --- | --- |
| FRIGOGLASS (ΚΟ) | ΣΑΠ ΣΕ | 100.09 | 0.02 | --- | --- | --- | 70 | --- | --- | --- | 7@3% | --- | --- | --- | 28 | --- | --- | --- | --- | --- | --- | --- | --- |
| INFORM ΛΥΚΟΣ Π. (ΚΟ) | ΣΑΠ ΣΕ | 100.00 | --- | --- | --- | --- | 3 | --- | --- | --- | --- | --- | --- | --- | --- | --- | --- | --- | --- | --- | --- | --- | --- |
| INTRACOM HOLDINGS (ΚΟ) | ΣΑΠ ΣΕ | 100.00 | --- | --- | --- | --- | 665 | --- | --- | --- | 332@3% | --- | --- | --- | --- | --- | --- | --- | --- | --- | --- | --- | --- |
| INTRAKAT (ΚΟ) | ΣΑΠ ΣΕ | 100.00 | --- | --- | --- | --- | 7 | --- | --- | --- | --- | --- | --- | --- | --- | --- | --- | --- | --- | --- | --- | --- | --- |
| J. & P. - ΑΒΑΞ (ΚΟ) | ΣΑΠ ΣΕ | 100.00 | --- | --- | --- | --- | 223 | --- | --- | --- | 111@3% | --- | --- | --- | --- | --- | --- | --- | --- | --- | --- | --- | --- |
| JUMBO (ΚΟ) | ΣΑΠ ΣΕ | 100.02 | --- | --- | --- | --- | 1,345 | 3.00% | 3.00% | 3.00% | 571@3% | 1 | 38 | 42,826.0 | 56 | --- | --- | --- | --- | --- | --- | --- | 11 |
| ΚΛΕΕΜΑΝ HELLAS (ΚΟ) | ΣΑΠ ΣΕ | 100.00 | --- | --- | --- | --- | --- | --- | --- | --- | --- | --- | --- | --- | --- | --- | --- | --- | --- | --- | --- | --- | --- |
| LAMDA DEVELOPMENT(ΚΟ) | ΣΑΠ ΣΕ | 100.00 | --- | --- | --- | --- | --- | --- | --- | --- | --- | --- | --- | --- | --- | --- | --- | --- | --- | --- | --- | --- | --- |
| MARFIN INVESTMENT GROUP (ΚΟ) | ΣΑΠ ΣΕ | 100.01 | --- | 1 | 270 | 10,800.0 | 2,873 | --- | --- | --- | 1518@4.6% | --- | --- | --- | 270 | --- | --- | --- | --- | --- | --- | --- | --- |
| MLS ΠΛΗΡΟΦΟΡΙΚΗ (ΚΟ) | ΣΑΠ ΣΕ | 100.00 | --- | --- | --- | --- | 109 | --- | --- | --- | 54@3% | --- | --- | --- | --- | --- | --- | --- | --- | --- | --- | --- | --- |
| NBGAM ETF GREECE & TURKEY 30 | ΣΑΠ ΣΕ | 100.00 | --- | --- | --- | --- | --- | --- | --- | --- | --- | --- | --- | --- | --- | --- | --- | --- | --- | --- | --- | --- | --- |
| NBGAM ETF ΓΔ Χ.Α. | ΣΑΠ ΣΕ | 100.00 | --- | --- | --- | --- | --- | --- | --- | --- | --- | --- | --- | --- | --- | --- | --- | --- | --- | --- | --- | --- | --- |
| PROFILE (ΚΟ) | ΣΕ | --- | --- | --- | --- | --- | --- | --- | --- | --- | --- | --- | --- | --- | --- | --- | --- | --- | --- | --- | --- | --- | --- |
| QUALITY & RELIABILITY (ΚΟ) | ΣΕ | --- | --- | --- | --- | --- | --- | --- | --- | --- | --- | --- | --- | --- | --- | --- | --- | --- | --- | --- | --- | --- | --- |
| QUEST ΣΥΜΜΕΤΟΧΩΝ (ΚΟ) | ΣΑΠ ΣΕ | 100.00 | --- | --- | --- | --- | --- | --- | --- | --- | --- | --- | --- | --- | --- | --- | --- | --- | --- | --- | --- | --- | --- |
| TRASTOR Α.Ε.Ε.Α.Π. (ΚΟ) | ΣΑΠ ΣΕ | 100.00 | --- | --- | --- | --- | 344 | --- | --- | --- | 172@3% | --- | --- | --- | --- | --- | --- | --- | --- | --- | --- | --- | --- |
| VIHALCO SA/NV (ΚΑ) | ΣΑΠ ΣΕ | 100.11 | 0.02 | --- | --- | --- | 261 | --- | --- | --- | 34@3.5% | --- | --- | --- | 127 | --- | --- | --- | --- | --- | --- | --- | --- |
| ΑΕΡΟΠΟΡΙΑ ΑΙΓΑΙΟΥ (ΚΟ) | ΣΑΠ ΣΕ | 100.00 | --- | --- | --- | --- | 64 | --- | --- | --- | 32@3% | --- | --- | --- | --- | --- | --- | --- | --- | --- | --- | --- | --- |
| ΑΛΟΥΜΥΛ (ΚΟ) | ΣΕ | --- | --- | --- | --- | --- | --- | --- | --- | --- | --- | --- | --- | --- | --- | --- | --- | --- | --- | --- | --- | --- | --- |
| ΒΙΟΚΑΡΠΕΤ (ΚΟ) | ΣΕ | --- | --- | --- | --- | --- | --- | --- | --- | --- | --- | --- | --- | --- | --- | --- | --- | --- | --- | --- | --- | --- | --- |
| ΓΕΚ ΤΕΡΝΑ (ΚΟ) | ΣΑΠ ΣΕ | 100.02 | 0.01 | --- | --- | --- | 641 | --- | --- | --- | 244@3% | --- | --- | --- | 76 | --- | --- | --- | --- | --- | --- | --- | --- |
| ΔΕΗ (ΚΟ) | ΣΑΠ ΣΕ | 100.06 | 0.01 | --- | --- | --- | 1,938 | --- | --- | --- | 681@3% | --- | --- | --- | 288 | 0.01% | 0.01% | 0.01% | --- | 1 | 100 | 111,900.0 | 1,321 |

Σημειώσεις Προϊόντων Δανεισμού

[1] - Συμβάσεις Πώλησης με Σύμφωνο Επαναγοράς: Αφορούν σε συμβάσεις πώλησης κινητών αξιών προς την ΕΧΑΕ με σύμφωνο επαναγοράς (Stock Repo – σύμφ. με Αποφ. 17 ΔΣ ΧΑ).

[2] - Συμβάσεις Αγοράς με Σύμφωνο Επαναπώλησης: Αφορούν σε συμβάσεις αγοράς κινητών αξιών από την ΕΧΑΕ με σύμφωνο επαναπώλησης (Stock Reverse Repo – σύμφ. με Αποφ. 18 ΔΣ ΧΑ).

[3] - Συμβάσεις Επαναγοράς: Αφορούν σε τυποποιημένες συμβάσεις επαναγοράς που διενεργούνται διμερώς μεταξύ των συμβαλλομένων (Standardized Repurchase Agreements – σύμφ. με Αποφ. 20 ΔΣ ΧΑ).

[4] - Ο τύπος προϊόντων διακρίνεται σε ΣΑΠ: Συμβάσεις Επαναγοράς και Επαναπώλησης Μετόχων (Stock Repo & Stock Reverse Repo) και σε ΣΕ: Συμβάσεις Επαναγοράς (Repurchase Agreements).

[5] - Περιλαμβάνονται οι ανοικτές θέσεις των σειρών που δεν διαπραγματεύονται.

| Μετοχές | Τύπος[4] | Συμβάσεις Πώλησης με Σύμφωνο Επαναγοράς [1] | | | | | Συμβάσεις Αγοράς με Σύμφωνο Επαναπώλησης [2] | | | | | | Συμβόλαια Επαναγοράς [3] | | | | | | | | | | |
|--------------------------------|----------|---|---------|-------|-----------------|--------------------|--|------------|----------|--------------------|---------|-------|--------------------------|--------------------|-----------|------------|----------|--------------------|---------|-------|-----------------|--------------------|-------|
| | | Τιμή συναλλ. μετ. | Πρόβεις | Όγκος | Αξία Συναλλαγών | Ανοικτές θέσεις[5] | Ανωτ Τιμή | Κατωτ Τιμή | Τελ Τιμή | Τελευταία προσφορά | Πράξεις | Όγκος | Αξία Συναλλαγών | Ανοικτές θέσεις[5] | Ανωτ Τιμή | Κατωτ Τιμή | Τελ Τιμή | Τελευταία προσφορά | Πρόβεις | Όγκος | Αξία Συναλλαγών | Ανοικτές θέσεις[5] | |
| ΔΡΟΜΕΑΣ (ΚΟ) | ΣΑΠ ΣΕ | 100.00 | --- | --- | --- | --- | --- | --- | --- | --- | --- | --- | --- | --- | --- | --- | --- | --- | --- | --- | --- | --- | --- |
| ΕΘΝΙΚΗ ΤΡΑΠΕΖΑ (ΚΟ) | ΣΑΠ ΣΕ | 100.01 | --- | 1 | 18 | 4,878.0 | 12,100 | --- | --- | --- | 1439@3% | --- | --- | --- | 1,581 | --- | --- | --- | --- | --- | --- | --- | 201 |
| ΕΛΒΑΛ (ΚΑ) | ΣΑΠ ΣΕ | 100.00 | --- | --- | --- | --- | 368 | --- | --- | --- | 184@3% | --- | --- | --- | --- | --- | --- | --- | --- | --- | --- | --- | --- |
| ΕΛΓΕΚΑ (ΚΟ) | ΣΑΠ ΣΕ | 100.00 | --- | --- | --- | --- | 10 | --- | --- | --- | --- | --- | --- | --- | --- | --- | --- | --- | --- | --- | --- | --- | --- |
| ΕΛΛΑΚΤΩΡ (ΚΟ) | ΣΑΠ ΣΕ | 100.01 | --- | --- | --- | --- | 2,075 | --- | --- | --- | 883@3% | --- | --- | --- | 145 | --- | --- | --- | --- | --- | --- | --- | 14 |
| ΕΛΛΗΝ. ΧΡΗΜΑΤΙΣΤΗΡΙΑ-Χ.Α. (ΚΟ) | ΣΑΠ ΣΕ | 100.01 | --- | --- | --- | --- | 5,930 | 3.00% | 3.00% | 3.00% | 2798@3% | 1 | 8 | 5,840.0 | 167 | --- | --- | --- | --- | --- | --- | --- | --- |
| ΕΛΛΗΝΙΚΑ ΠΕΤΡΕΛΑΙΑ (ΚΟ) | ΣΑΠ ΣΕ | 100.37 | 0.06 | 1 | 26 | 14,404.0 | 2,485 | 3.50% | 3.50% | 3.50% | 29@3.5% | 1 | 23 | 12,742.0 | 1,503 | --- | --- | --- | --- | --- | --- | --- | 1,452 |
| ΕΥΑΘ (ΚΟ) | ΣΑΠ ΣΕ | 100.01 | --- | --- | --- | --- | 113 | --- | --- | --- | 17@3% | --- | --- | --- | --- | --- | --- | --- | --- | --- | --- | --- | --- |
| ΕΥΔΑΠ (ΚΟ) | ΣΑΠ ΣΕ | 100.24 | 0.04 | 1 | 22 | 20,020.0 | 384 | 3.50% | 3.50% | 3.50% | 43@3.5% | 3 | 23 | 20,930.0 | 135 | --- | --- | --- | --- | --- | --- | --- | 32 |
| ΕΥΡΩΠΑΪΚΗ ΠΙΣΤΗ (ΚΟ) | ΣΑΠ ΣΕ | 100.00 | --- | --- | --- | --- | --- | --- | --- | --- | --- | --- | --- | --- | --- | --- | --- | --- | --- | --- | --- | --- | --- |
| ΙΑΣΩ (ΚΟ) | ΣΑΠ ΣΕ | 100.00 | --- | --- | --- | --- | 246 | --- | --- | --- | 123@3% | --- | --- | --- | --- | --- | --- | --- | --- | --- | --- | --- | --- |
| ΙΑΤΡΙΚΟ ΑΘΗΝΩΝ (ΚΟ) | ΣΑΠ ΣΕ | 100.00 | --- | --- | --- | --- | 434 | --- | --- | --- | 217@3% | --- | --- | --- | --- | --- | --- | --- | --- | --- | --- | --- | --- |
| ΙΚΤΙΝΟΣ ΕΛΛΑΣ (ΚΟ) | ΣΑΠ ΣΕ | 100.00 | --- | --- | --- | --- | 10 | --- | --- | --- | --- | --- | --- | --- | --- | --- | --- | --- | --- | --- | --- | --- | --- |
| ΙΝΤΡΑΛΟΤ (ΚΟ) | ΣΑΠ ΣΕ | 100.01 | --- | --- | --- | --- | 1,039 | --- | --- | --- | 439@3% | --- | --- | --- | 69 | --- | --- | --- | --- | --- | --- | --- | --- |
| ΚΑΡΑΤΖΗ (ΚΟ) | ΣΕ | --- | --- | --- | --- | --- | --- | --- | --- | --- | --- | --- | --- | --- | --- | --- | --- | --- | --- | --- | --- | --- | --- |
| ΚΡΙ - ΚΡΙ (ΚΟ) | ΣΑΠ ΣΕ | 100.00 | --- | --- | --- | --- | 550 | --- | --- | --- | 275@3% | --- | --- | --- | --- | --- | --- | --- | --- | --- | --- | --- | --- |
| ΜΕΤΚΑ (ΚΟ) | ΣΑΠ ΣΕ | 100.13 | 0.02 | --- | --- | --- | 617 | --- | --- | --- | 264@3% | --- | --- | --- | 44 | --- | --- | --- | --- | --- | --- | --- | 5 |
| ΜΟΤΟΡ ΟΪΛ (ΚΟ) | ΣΑΠ ΣΕ | 100.06 | 0.01 | --- | --- | --- | 2,209 | --- | --- | --- | 792@3% | --- | --- | --- | 312 | --- | --- | --- | --- | --- | --- | --- | 10 |
| ΜΥΤΙΛΗΝΑΙΟΣ (ΚΟ) | ΣΑΠ ΣΕ | 100.00 | --- | --- | --- | --- | 3,562 | --- | --- | --- | 1745@3% | --- | --- | --- | 30 | --- | --- | --- | --- | --- | --- | --- | 10 |
| ΝΗΡΕΥΣ (ΚΟ) | ΣΑΠ ΣΕ | 100.00 | --- | --- | --- | --- | 346 | --- | --- | --- | 276@10% | --- | --- | --- | --- | --- | --- | --- | --- | --- | --- | --- | --- |
| ΟΛΘ (ΚΟ) | ΣΑΠ ΣΕ | 100.16 | --- | --- | --- | --- | 46 | --- | --- | --- | 23@3% | --- | --- | --- | --- | --- | --- | --- | --- | --- | --- | --- | --- |
| ΟΛΠ (ΚΟ) | ΣΑΠ ΣΕ | 100.95 | 0.16 | --- | --- | --- | 14 | --- | --- | --- | --- | --- | --- | --- | 10 | --- | --- | --- | --- | --- | --- | --- | --- |
| ΟΠΑΠ (ΚΟ) | ΣΑΠ ΣΕ | 100.04 | 0.01 | --- | --- | --- | 3,782 | --- | --- | --- | 1646@3% | --- | --- | --- | 185 | --- | --- | --- | --- | --- | --- | --- | 446 |
| ΟΤΕ (ΚΟ) | ΣΑΠ ΣΕ | 100.14 | 0.02 | --- | --- | --- | 4,638 | --- | --- | --- | 1115@3% | --- | --- | --- | 1,138 | --- | --- | --- | --- | --- | --- | --- | 891 |
| ΠΑΠΟΥΤΣΑΝΗΣ (ΚΟ) | ΣΑΠ ΣΕ | 100.00 | --- | --- | --- | --- | --- | --- | --- | --- | --- | --- | --- | --- | --- | --- | --- | --- | --- | --- | --- | --- | --- |
| ΠΕΙΡΑΙΩΣ ΤΡΑΠΕΖΑ (ΚΟ) | ΣΑΠ ΣΕ | 100.04 | 0.01 | 1 | 57 | 8,379.0 | 11,595 | --- | --- | --- | 2886@3% | --- | --- | --- | 2,883 | --- | --- | --- | --- | --- | --- | --- | --- |
| ΠΕΤΡΟΠΟΥΛΟΣ ΠΕΤΡΟΣ (ΚΟ) | ΣΕ | --- | --- | --- | --- | --- | --- | --- | --- | --- | --- | --- | --- | --- | --- | --- | --- | --- | --- | --- | --- | --- | --- |
| ΠΛΑΙΣΙΟ COMPUTERS (ΚΟ) | ΣΕ | --- | --- | --- | --- | --- | --- | --- | --- | --- | --- | --- | --- | --- | --- | --- | --- | --- | --- | --- | --- | --- | --- |
| ΠΛΑΣΤΙΚΑ ΘΡΑΚΗΣ (ΚΟ) | ΣΑΠ ΣΕ | 100.00 | --- | --- | --- | --- | 1,010 | --- | --- | --- | 505@3% | --- | --- | --- | --- | --- | --- | --- | --- | --- | --- | --- | --- |
| ΠΛΑΣΤΙΚΑ ΚΡΗΤΗΣ (ΚΟ) | ΣΑΠ ΣΕ | 100.00 | --- | --- | --- | --- | --- | --- | --- | --- | --- | --- | --- | --- | --- | --- | --- | --- | --- | --- | --- | --- | --- |
| ΣΑΡΑΝΤΗΣ ΓΡ. (ΚΟ) | ΣΑΠ ΣΕ | 100.00 | --- | --- | --- | --- | 60 | --- | --- | --- | 30@3% | --- | --- | --- | --- | --- | --- | --- | --- | --- | --- | --- | --- |
| ΣΙΔΕΝΟΡ (ΚΟ) | ΣΑΠ ΣΕ | 100.00 | --- | --- | --- | --- | 391 | --- | --- | --- | 195@3% | --- | --- | --- | --- | --- | --- | --- | --- | --- | --- | --- | --- |

Σημειώσεις Προϊόντων Δανεισμού

[1] - Συμβάσεις Πώλησης με Σύμφωνο Επαναγοράς: Αφορούν σε συμβάσεις πώλησης κινητών αξιών προς την ΕΧΑΕ με σύμφωνο επαναγοράς (Stock Repo – σύμφ. με Αποφ. 17 ΔΣ ΧΑ).

[2] - Συμβάσεις Αγοράς με Σύμφωνο Επαναπώλησης: Αφορούν σε συμβάσεις αγοράς κινητών αξιών από την ΕΧΑΕ με σύμφωνο επαναπώλησης (Stock Reverse Repo – σύμφ. με Αποφ. 18 ΔΣ ΧΑ).

[3] - Συμβάσεις Επαναγοράς: Αφορούν σε τυποποιημένες συμβάσεις επαναγοράς που διενεργούνται διμερώς μεταξύ των συμβαλλομένων (Standardized Repurchase Agreements – σύμφ. με Αποφ. 20 ΔΣ ΧΑ).

[4] - Ο τύπος προϊόντων διακρίνεται σε ΣΑΠ: Συμβάσεις Επαναγοράς και Επαναπώλησης Μετόχων (Stock Repo & Stock Reverse Repo) και σε ΣΕ: Συμβάσεις Επαναγοράς (Repurchase Agreements).

[5] - Περιλαμβάνονται οι ανοικτές θέσεις των σειρών που δεν διαπραγματεύονται.

| Μετοχές | Τύπος[4] | Συμβάσεις Πώλησης με Σύμφωνο Επαναγοράς [1] | | | | | Συμβάσεις Αγοράς με Σύμφωνο Επαναπώλησης [2] | | | | | Συμβόλαια Επαναγοράς [3] | | | | | | | | | | | | |
|--------------------------------|----------|---|------|---------|-------|-----------------|--|-----------|------------|----------|--------------------|--------------------------|-------|-----------------|--------------------|-----------|------------|----------|--------------------|---------|-------|-----------------|--------------------|-----|
| | | Τιμή συναλλ. | μετ. | Πρόξεις | Όγκος | Αξία Συναλλαγών | Ανοικτές θέσεις[5] | Ανωτ Τιμή | Κατωτ Τιμή | Τελ Τιμή | Τελευταία προσφορά | Πρόξεις | Όγκος | Αξία Συναλλαγών | Ανοικτές θέσεις[5] | Ανωτ Τιμή | Κατωτ Τιμή | Τελ Τιμή | Τελευταία προσφορά | Πρόξεις | Όγκος | Αξία Συναλλαγών | Ανοικτές θέσεις[5] | |
| ΣΩΛΓΕΙΑ ΚΟΡΙΝΘΟΥ (ΚΟ) | ΣΑΠ ΣΕ | 100.00 | --- | --- | --- | --- | 161 | --- | --- | --- | 78@3% | --- | --- | --- | 2 | --- | --- | --- | --- | --- | --- | --- | --- | --- |
| ΤΕΡΝΑ ΕΝΕΡΓΕΙΑΚΗ (ΚΟ) | ΣΑΠ ΣΕ | 100.02 | --- | --- | --- | --- | 303 | --- | --- | --- | 120@3% | --- | --- | --- | 31 | --- | --- | --- | --- | --- | --- | --- | --- | --- |
| ΤΕΧΝΙΚΗ ΟΛΥΜΠΙΑΚΗ (ΚΟ) | ΣΑΠ ΣΕ | 100.00 | --- | --- | --- | --- | 44 | --- | --- | --- | 22@3% | --- | --- | --- | --- | --- | --- | --- | --- | --- | --- | --- | --- | --- |
| ΤΙΤΑΝ (ΚΟ) | ΣΑΠ ΣΕ | 100.08 | 0.01 | --- | --- | --- | 8,634 | --- | --- | --- | 3735@3% | --- | --- | --- | 579 | --- | --- | --- | --- | --- | --- | --- | --- | 8 |
| ΤΡΑΠΕΖΑ EUROBANK ERGASIAS (ΚΟ) | ΣΑΠ ΣΕ | 100.01 | --- | --- | --- | --- | 19,480 | --- | --- | --- | 13354@5.5% | --- | --- | --- | 535 | --- | --- | --- | --- | --- | --- | --- | --- | 36 |
| ΥΓΕΙΑ (ΚΟ) | ΣΑΠ ΣΕ | 100.00 | --- | --- | --- | --- | 500 | --- | --- | --- | 357@6.5% | --- | --- | --- | --- | --- | --- | --- | --- | --- | --- | --- | --- | --- |
| ΧΑΛΚΟΡ (ΚΑ) | ΣΑΠ ΣΕ | 100.00 | --- | --- | --- | --- | 505 | --- | --- | --- | 329@3.9% | --- | --- | --- | --- | --- | --- | --- | --- | --- | --- | --- | --- | --- |

Σημειώσεις Προϊόντων Δανεισμού

[1] - Συμβάσεις Πώλησης με Σύμφωνο Επαναγοράς: Αφορούν σε συμβάσεις πώλησης κινητών αξιών προς την EXAE με σύμφωνο επαναγοράς (Stock Repo – σύμφ. με Αποφ. 17 ΔΣ XA).

[2] - Συμβάσεις Αγοράς με Σύμφωνο Επαναπώλησης: Αφορούν σε συμβάσεις αγοράς κινητών αξιών από την EXAE με σύμφωνο επαναπώλησης (Stock Reverse Repo – σύμφ. με Αποφ. 18 ΔΣ XA).

[3] - Συμβάσεις Επαναγοράς: Αφορούν σε τυποποιημένες συμβάσεις επαναγοράς που διενεργούνται διμερώς μεταξύ των συμβαλλομένων (Standardized Repurchase Agreements – σύμφ. με Αποφ. 20 ΔΣ XA).

[4] - Ο τύπος προϊόντων διακρίνεται σε ΣΑΠ: Συμβάσεις Επαναγοράς και Επαναπώλησης Μετόχων (Stock Repo & Stock Reverse Repo) και σε ΣΕ: Συμβάσεις Επαναγοράς (Repurchase Agreements).

[5] - Περιλαμβάνονται οι ανοικτές θέσεις των σειρών που δεν διαπραγματεύονται.

Κωδικό και ονομασίες Κλάδων Οικονομικής Δραστηριότητας του Χ.Α.

| | | | | | |
|------|---|--|-------|---|--|
| 533 | - | Διυλιστήρια | 537 | - | Καθετοποιημένες Εταιρ. Πετρελαίου & Φυσικού Αερίου |
| 1353 | - | Βασικά Χημικά | 1357 | - | Εξειδικευμένα Χημικά |
| 1753 | - | Αλουμίνιο | 1755 | - | Μη Σιδηρούχα Μέταλλα |
| 1757 | - | Χάλυβας | 1775 | - | Ορυχεία |
| 2353 | - | Οικοδομικά Υλικά & Εξαρτήματα | 2357 | - | Κατασκευές |
| 2723 | - | Υλικά Συσκευασίας | 2727 | - | Διαφοροποιημένες Βιομηχανίες |
| 2733 | - | Ηλεκτρικά Μέρη & Εξοπλισμός | 2753 | - | Εμπορικά Οχήματα και Φορτηγά |
| 2757 | - | Μηχανήματα Βιομηχανικού Εξοπλισμού | 2773 | - | Θαλάσσιες Μεταφορές |
| 2777 | - | Υπηρεσίες Μεταφορών | 2791 | - | Υποστηρικτικές Υπηρεσίες προς Επιχειρήσεις |
| 2797 | - | Προμηθευτές Βιομηχανίας | 3535 | - | Απόσταξη & Οινοπαραγωγή |
| 3537 | - | Αναψυκτικά | 3573 | - | Γεωργία & Αλιεία |
| 3577 | - | Τρόφιμα | 3722 | - | Διαρκή Καταναλωτικά Αγαθά |
| 3726 | - | Έπιπλα | 3728 | - | Κατασκευή Κατοικιών |
| 3747 | - | Παιχνίδια | 3763 | - | Ρουχισμός & Αξεσουάρ |
| 3765 | - | Υποδήματα | 3767 | - | Είδη Προσωπικής Φροντίδας |
| 3785 | - | Καπνός | 4533 | - | Ιατρικές Υπηρεσίες |
| 4535 | - | Ιατρικός Εξοπλισμός | 4577 | - | Φαρμακευτικά Προϊόντα |
| 5337 | - | Λιανικό & Χονδρικό Εμπόριο Τροφίμων | 5371 | - | Εμπόριο Ενδυμάτων |
| 5373 | - | Γενικό Εμπόριο | 5375 | - | Οικιακός Εξοπλισμός |
| 5379 | - | Εξειδικευμένο Λιανικό Εμπόριο | 5553 | - | Τηλέοραση & Ψυχαγωγία |
| 5555 | - | Διαφήμιση | 5557 | - | Εκδόσεις |
| 5751 | - | Αεροπορικές Εταιρείες | 5752 | - | Τυχερά Παιχνίδια |
| 5753 | - | Ξενοδοχεία | 5755 | - | Υπηρεσίες Αναψυχής |
| 5757 | - | Εστίαση | 5759 | - | Ταξίδια & Τουρισμός |
| 6535 | - | Σταθερή Τηλεφωνία | 6575 | - | Κινητή Τηλεφωνία |
| 7535 | - | Συμβατικός Ηλεκτρισμός | 7537 | - | Εναλλακτικός Ηλεκτρισμός |
| 7577 | - | Ύδρευση | 8355 | - | Τράπεζες |
| 8534 | - | Μεσίτες Ασφαλίσεων | 8536 | - | Ασφάλειες Ιδιοκτησίας & Ζημιών |
| 8633 | - | Συμμετοχές & Ανάπτυξη Ακίνητης Περιουσίας | 8637 | - | Υπηρεσίες Ακίνητης Περιουσίας |
| 8671 | - | Ε.Ε.Α.Π. Βιομηχανικών & Επαγγελματικών Χώρων | 8675 | - | Εξειδικευμένες Ε.Ε.Α.Π. |
| 8775 | - | Εξειδικευμένες Χρηματοοικονομικές Υπηρεσίες | 8777 | - | Επενδυτικές Υπηρεσίες |
| 8985 | - | Εταιρείες Επενδύσεων | 9533 | - | Υπηρεσίες Ηλεκτρονικών Υπολογιστών |
| 9535 | - | Διαδίκτυο | 9537 | - | Λογισμικό |
| 9572 | - | Υλικό Υπολογιστών | 9574 | - | Ηλεκτρονικός Εξοπλισμός Γραφείων |
| 9578 | - | Εξοπλισμός Τηλεπικοινωνιών | 11000 | - | Δ.Α.Κ. |

