

Ημερήσιο Δελτίο Τιμών

Ελληνικά Χρηματιστήρια - Χρηματιστήριο Αθηνών Α.Ε.

Τετάρτη, 3 Σεπτεμβρίου, 2014
Έτος: 135 Αύξων Αριθμός Συνεδρίασης: 167

Αποποίηση Ευθύνης:

Η εταιρεία Ελληνικά Χρηματιστήρια-Χρηματιστήριο Αθηνών καταβάλλει κάθε δυνατή προσπάθεια ώστε να διασφαλίσει ότι οι πληροφορίες και τα λοιπά στοιχεία που εμφανίζονται στο Ημερήσιο Δελτίο Τιμών (Η.Δ.Τ.) είναι ορθά και πλήρη αλλά δεν έχει καμία ευθύνη για ενδεχόμενο λάθος ή παράλειψη στοιχείων και / ή ευθύνη σχετικά με την ακρίβεια, αξιοπιστία, επικαιροποίηση και πληρότητα των παραπάνω πληροφοριών και στοιχείων ή ευθύνη προερχόμενη άμεσα ή έμμεσα από την χρήση των παραπάνω πληροφοριών.

Η Εταιρία δεν έχει καμία ευθύνη για την ακρίβεια των στοιχείων που περιλαμβάνονται στις ανακοινώσεις των εισηγμένων εταιρειών. Πιθανές προσβολές δικαιωμάτων τρίτων από το περιεχόμενο των ανακοινώσεων συνιστούν αποκλειστική ευθύνη του αποστολέα των ανακοινώσεων.

Όλα τα αναγραφόμενα στο Η.Δ.Τ. στοιχεία παρέχονται μόνο για τους σκοπούς της πληροφόρησης και δεν συνιστούν παροχή επενδυτικών συμβουλών ή πρόσκληση για επένδυση σε κινητές αξίες που διαπραγματεύονται στο Χρηματιστήριο.

Αναγνωρίζεται και συμφωνείται ότι όλα τα δικαιώματα επί των πληροφοριών που εμφανίζονται στο Η.Δ.Τ. θα αποτελούν κυριότητα της εταιρίας και οποιοδήποτε άλλο δικαίωμα συμπεριλαμβανομένου του δικαιώματος πνευματικής ιδιοκτησίας, σήματος κλπ. Ανήκουν στο Χρηματιστήριο.

Τα ανωτέρω στοιχεία αποτελούν ιδιοκτησία της Εταιρίας και προστατεύονται σύμφωνα με τις διατάξεις περί πνευματικής ιδιοκτησίας. Απαγορεύεται α) η με οποιοδήποτε τρόπο ή μέσο αναπαραγωγή, αναδημοσίευση, τροποποίηση, αντιγραφή, πώληση, μετάδοση ή διανομή του συνόλου ή μέρους τους, χωρίς αναφορά στην πηγή και β) η εμπορική εκμετάλλευση των στοιχείων από τρίτους.

Η Εταιρία δεν φέρει καμία ευθύνη προερχόμενη άμεσα ή έμμεσα από χρήση ή τυχόν αλλοίωση των ανωτέρω στοιχείων όταν αυτά χρησιμοποιούνται από

Ελληνικά Χρηματιστήρια - Χρηματιστήριο Αθηνών Α.Ε.

Λεωφόρος Αθηνών 110, 10442 Αθήνα, Τηλ: (210) 33.66.800, Fax: (210) 32.13.938

www.athex.gr

Χρηματιστηριακό Κέντρο Θεσσαλονίκης

Κατούνη 16-18, Θεσ/νίκη 546 25, Τηλ: (2310) 567.667, Fax: (2310) 530.455

Συνεγγυητικό Κεφάλαιο Εξασφάλισης Επενδυτικών Υπηρεσιών

Φειδίου 14-16, Αθήνα 106 78, Τηλ: (210) 33.04.682, Fax: (210) 33.04.155

Επιτροπή Κεφαλαιαγοράς

Κολοκοτρώνη 1 & Σταδίου 1, Αθήνα 105 62, Τηλ: (210) 33.77.100, Fax: (210) 33.77.173

Πίνακας Περιεχομένων

Ενότητα 1: Στατιστικά Στοιχεία Αγορών Χρεογράφων και Παραγώγων

- Οι Αγορές Χρεογράφων και Παραγώγων
- Χρηματιστηριακοί Δείκτες
- Αναλυτικά Στοιχεία Συναλλαγών Αγοράς Χρεογράφων
- Στοιχεία Συναλλαγών Κλάδων Χ.Α. & Κατηγορίας Δ.Α.Κ.
- Οι 10 Μετοχές με τη μεγαλύτερη Άνοδο & Πτώση
- Αναλυτικά Στοιχεία Συναλλαγών Αγοράς Παραγώγων

Ενότητα 2: Αναλυτικά Στοιχεία Συναλλαγών Χρεογράφων

- Αναλυτικά Στοιχεία Συναλλαγών Χρεογράφων
- Σημειώσεις Χρεογράφων

Ενότητα 3: Στοιχεία Συναλλαγών Χρεογράφων

- Στοιχεία Συναλλαγών Πακέτων
- Στοιχεία Συναλλαγών Δικαιωμάτων
- Στοιχεία Συναλλαγών Ανοικτών Πωλήσεων
- Στοιχεία Δανεισμού Τίτλων
- Στοιχεία Συναλλαγών Εκποιήσεων
- Στοιχεία Συναλλαγών Εκποιήσεων Ενσώματων Ονομαστικών Μετοχών
- Στοιχεία Ενεργητικού Διαπραγματεύσιμων Αμοιβαίων Κεφαλαίων (Δ.Α.Κ.)
- Χαρακτηριστικά Διαπραγματεύσιμων Αμοιβαίων Κεφαλαίων (Δ.Α.Κ.)

Ενότητα 4: Ανακοινώσεις

Ενότητα 5: Ομόλογα Διαπραγματεύσιμα στην Αγορά Αξιών Σταθερού Εισοδήματος

- Ομολογιακά Δάνεια Επιχειρήσεων
- Ομόλογα Ελληνικού Δημοσίου
- Έντοκα Γραμμάτια & Zero Coupon Ομόλογα Ελληνικού Δημοσίου
- Ομόλογα Ελληνικού Δημοσίου Διαπραγματεύσιμα με τη Μέθοδο Εκφώνησης - Αντιφώνησης
- Ομόλογα Κρατικών Τραπεζών

Ενότητα 6: Πρόσθετα Στοιχεία Ενημέρωσης

- Πίνακας Μελών Χρηματιστηρίου Αθηνών και Μελών ΕΤ.ΕΚ.
- Πίνακας Μετοχών Υπό Ειδική Διαπραγμάτευση
- Γνωστοποιήσεις Συναλλαγών - Κατάλογος Υπόχρεων Προσώπων

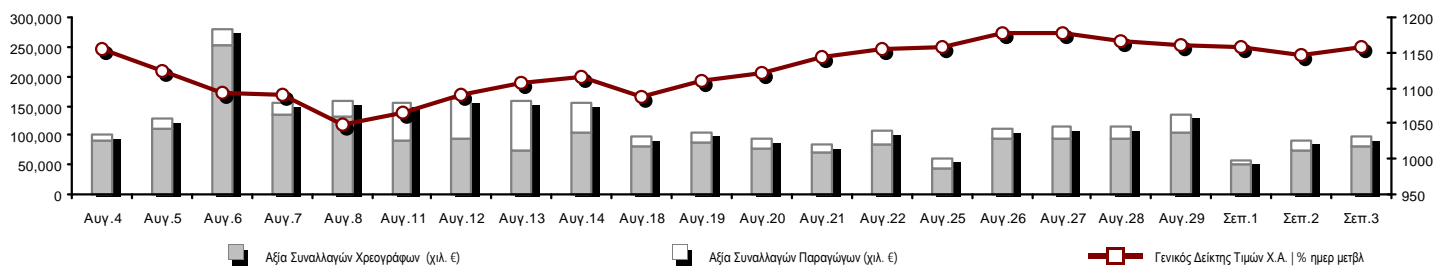
Ενότητα 7: Αναλυτικά Στοιχεία Συναλλαγών Αγοράς Παραγώγων

- Συμβόλαια Μελλοντικής Εκπλήρωσης σε Δείκτες
- Συμβόλαια Μελλοντικής Εκπλήρωσης σε Μετοχές
- Δικαιώματα Προαίρεσης σε Δείκτες
- Δικαιώματα Προαίρεσης σε Μετοχές
- Στοιχεία Συναλλαγών Προϊόντων Δανεισμού (Συμβάσεις Repos)

Παράρτημα Α: Κωδικοί και ονομασίες Κλάδων Οικονομικής Δραστηριότητας του Χ.Α.

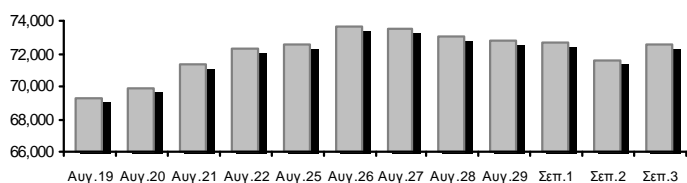
Οι Αγορές Χρεογράφων και Παραγώγων

Γενικός Δείκτης Τιμών και Αξία Συναλλαγών Μετοχών και Παραγώγων

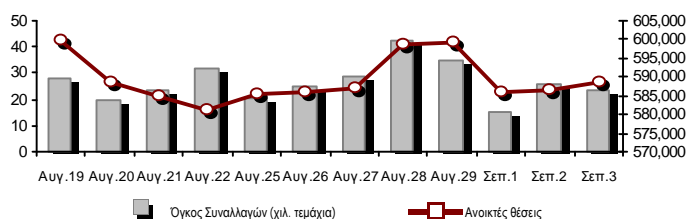


Συνολική Αξία Συναλλαγών (Χρεογράφων/ Παραγώγων) (χιλ. €)	97,916.44			
Κεφαλαιοποίηση Χ.Α. (εκατ. €) **:	72,486.62			Συνολικές Ανοικτές Θέσεις σε Παράγωγα 588,505
Ημερήσια μεταβολή: εκατ. € %	937.96	1.31%		Ανοικτές θέσεις σε ΣΜΕ επί Δεικτών % ημερ μετβλ 47,753 1.60%
Μέση ετήσια Κεφ/ποίηση: εκατ. € % Μετβλ. Μέση προηγ. έτος	72,771.02	40.90%		Ανοικτές θέσεις σε ΣΜΕ επί μετοχών % ημερ μετβλ 275,672 0.27%
Γενικός Δείκτης Τιμών Χ.Α. % ημερ μετβλ	1,159.13	1.13%		Ανοικτές θέσεις σε Δικαιώματα επί Δεικτών % ημερ μετβλ 11,034 1.16%
Κεφαλαιοποίηση Γενικού Δείκτη (εκατ. €)	67,307.12			Ανοικτές θέσεις σε Δικαιώματα επί μετοχών % ημερ μετβλ 2,307 1.60%
Ημερήσια μεταβολή (εκατ. €)	915.37			Ανοικτές θέσεις σε Repos/Reverse Repos/RA % ημερ μετβλ 251,739 -0.07%
Αξία Συναλλαγών Χρεογράφων (χιλ. €)	80,876.73			Αξία Συναλλαγών Παραγώγων (χιλ. €) 17,039.71
Ημερήσια μεταβολή: χιλ. € %	6,695.35	9.03%		Ημερήσια μεταβολή: χιλ. € % -852.82 -4.77%
Μέση Αξία Συν/γών ΥtD: χιλ. € % Μετβλ Μέση προηγ. έτος	135,743.53	56.72%		Μέση Αξία Συν/γών ΥtD: χιλ. € % Μετβλ Μέση προηγ. έτος 38,718.02 50.45%
Αξία Συναλλαγών Ανοικτών Πωλήσεων: χιλ. € % συν. Αξία				
Αξία Συναλλαγών Κλείσιμο Θέσης (χιλ. €) % συν. Αξία				
Αξία Συναλλαγών Πακέτων	7,901.90			
Αξία Συναλλαγών Ομολόγων (χιλ. €)	0.41			
Όγκος Συναλλαγών Χρεογράφων (χιλ. Τμχ)	53,580.37			Πλήθος Συμβολαίων Παραγώγων: 23,698
Ημερήσια μεταβολή: χιλ. τμχ %	-391.93	-0.73%		Ημερήσια μεταβολή: τμχ % -1,968 -7.67%
Μέσος Όγκος Συν/γών ΥtD: χιλ. τμχ % Μετβλ Μέσο προηγ. έτο	91,784.17	71.51%		Μέσος Όγκος Συμβ. ΥtD: χιλ. € % Μετβλ Μέσο προηγ. έτος 41,930 0.88%
Όγκος Συναλλαγών Ανοικτών Πωλήσεων: χιλ. τμχ % συν. Αξία				
Όγκος Συναλλαγών Κλείσιμο Θέσης: χιλ. τμχ % συν. Όγκος				
Όγκος Συναλλαγών Πακέτων (χιλ. Τεμάχια)	4,440.29			
Όγκος Συναλλαγών Ομολόγων (χιλ. τεμάχια)	1.32			
Πλήθος Πράξεων Χρεογράφων	20,220			Πλήθος Πράξεων Παραγώγων: 1,920
Ημερήσια μεταβολή: πλήθος %	1,507	8.05%		Ημερήσια μεταβολή: πλήθος % 30 1.59%
Μέσο Πλήθος Πράξεων ΥtD: χιλ. € % Μετβλ Μέσο προηγ. έτος	28,509	-3.90%		Μέσο Πλήθος Πράξεων ΥtD: χιλ. € % Μετβλ Μέσο προηγ. έτος 2,512 -4.55%
Πλήθος πακέτων	10			
Πλήθος συναλλαγών Ομολόγων	1			

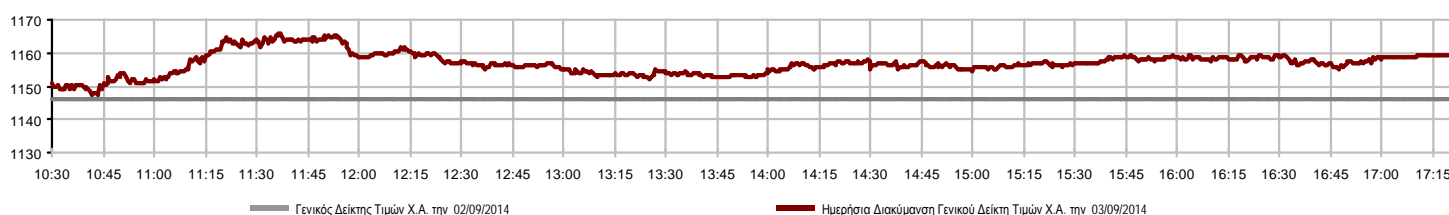
Κεφαλαιοποίηση Χ.Α. (εκατ. €) **



Όγκος Συναλλαγών και Πλήθος Ανοικτών Θέσεων



Ημερήσια Διακύμανση Γενικού Δείκτη Τιμών Χ.Α.



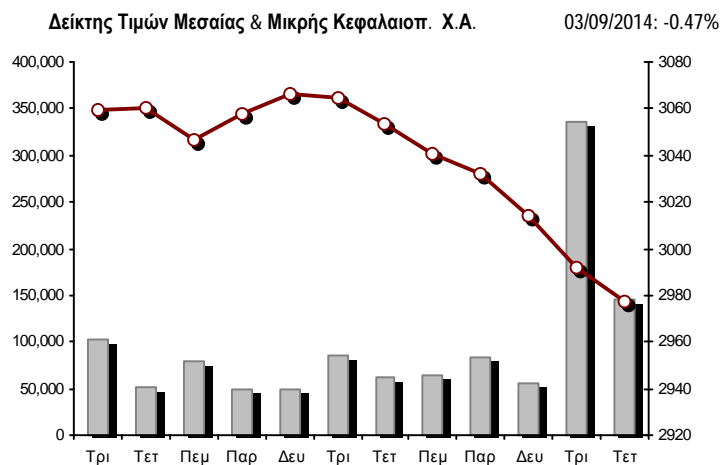
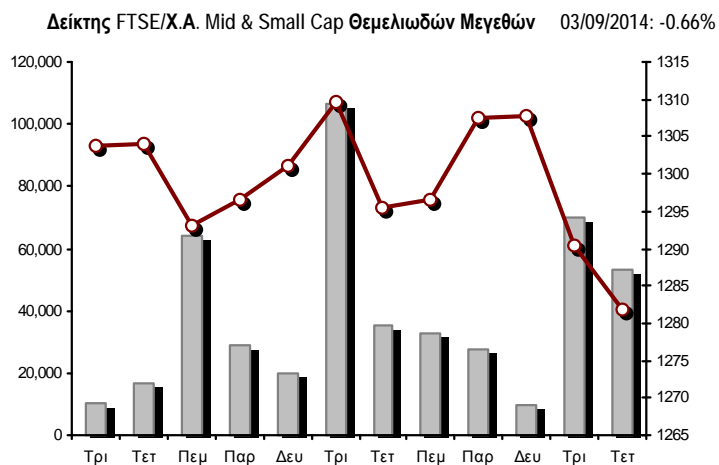
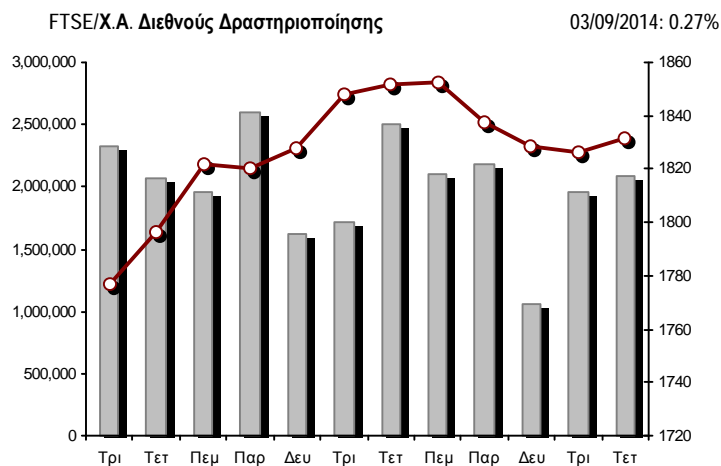
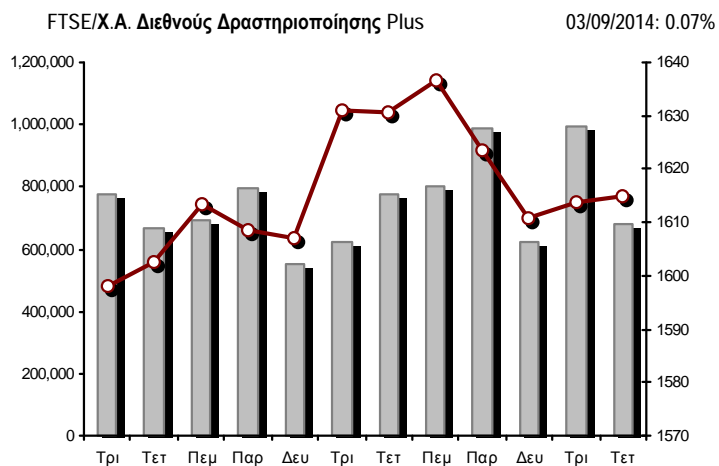
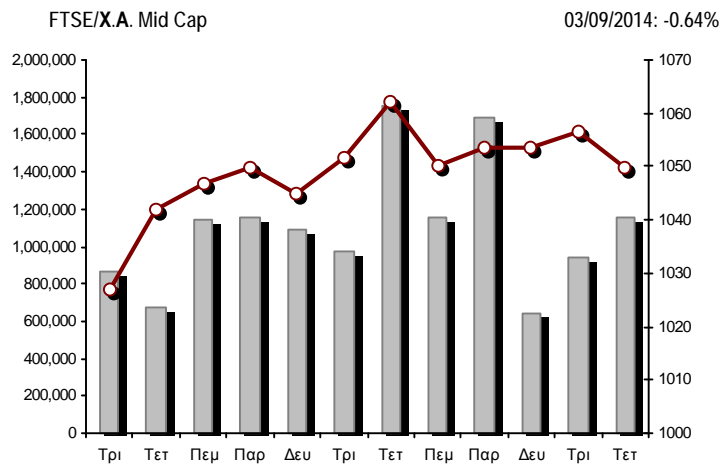
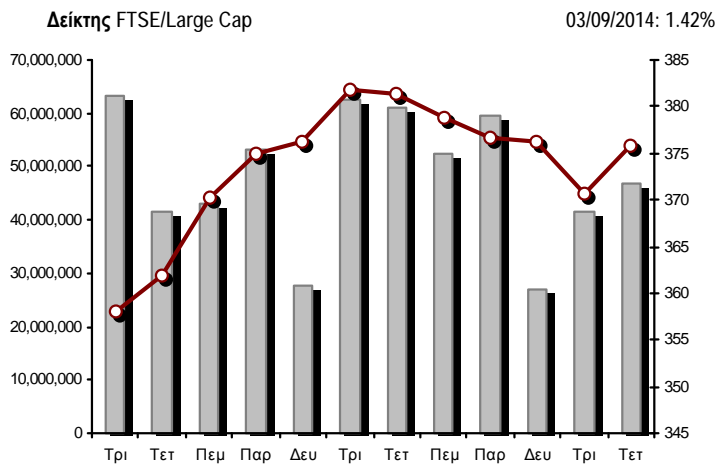
Χρηματιστηριακοί Δείκτες

Όνομασία Δείκτη	03/09/2014	02/09/2014	Δ μον.	Δ %	Κατώτερη	Ανώτερη	Κατ.έτους	Ανωτ.έτους	Ετησ. μεταβ.
Γενικός Δείκτης Τιμών Χ.Α.	1,159.13 #	1,146.21	12.92	1.13%	1,147.37	1,165.82	1,044.23	1,379.42	-0.31% ☒
FTSE/X.A. Large Cap	375.85 #	370.58	5.27	1.42%	371.15	377.77	336.28	445.52	-2.34% ☒
FTSE/X.A. Custom Capped	1,207.17 ☒	1,220.02	-12.85	-1.05%			1,097.84	1,410.19	-1.83% ☒
FTSE/X.A. Custom Capped - USD	1,135.73 ☒	1,149.09	-13.36	-1.16%			1,055.85	1,406.66	-6.51% ☒
FTSE/X.A. Mid Cap	1,049.76 ☒	1,056.49	-6.73	-0.64%	1,048.36	1,056.58	991.06	1,317.40	-10.03% ☒
FTSE/X.A.-Χ.Α.Κ. Τραπεζικός Δείκτης	118.77 #	116.24	2.53	2.18%	116.12	119.20	101.04	161.54	-12.76% ☒
FTSE/X.A. Διεθνούς Δραστηριοποίησης Plus	1,615.10 #	1,613.95	1.15	0.07%	1,611.80	1,626.54	1,485.51	1,845.84	4.14% #
FTSE/X.A. Διεθνούς Δραστηριοποίησης	1,831.42 #	1,826.50	4.92	0.27%	1,826.56	1,850.02	1,664.83	2,152.38	5.60% #
FTSE/X.A. Mid & Small Cap Θεμελιωδών Μεγεθών	1,281.94 ☒	1,290.50	-8.56	-0.66%	1,273.19	1,298.93	1,261.50	1,523.02	0.22% #
Greece & Turkey 30 Δείκτης Τιμών	749.04 #	740.00	9.04	1.22%	740.00	751.51	570.55	783.68	15.67% #
Δείκτης Τιμών Μεσαίας & Μικρής Κεφαλαιοπ. Χ.Α.	2,977.60 ☒	2,991.71	-14.11	-0.47%	2,965.75	3,003.79	2,573.35	3,157.88	15.70% #
FTSE/X.A. Δείκτης Αγοράς	900.42 #	888.62	11.80	1.33%	889.93	904.99	808.04	1,066.17	-2.53% ☒
Δείκτης FTSE Med	5,202.64 #	5,201.79	0.86	0.02%			4,605.95	5,387.08	13.86% #
Δείκτης Συνολικής Απόδοσης Γενικού Δείκτη Χ.Α.	1,688.89 #	1,670.06	18.83	1.13%	1,671.75	1,698.64	1,520.56	1,998.07	0.32% #
FTSE/X.A. Large Cap Συνολικής Απόδοσης	508.78 #	501.65	7.13	1.42%			456.16	605.87	-3.53% ☒
FTSE/X.A. Large Cap Net Συνολικής Απόδοσης	1,515.25 #	1,494.02	21.23	1.42%	1,496.32	1,522.99	1,355.72	1,786.28	-1.80% ☒
FTSE/X.A. Custom Capped Συνολικής Απόδοσης	1,269.10 ☒	1,282.61	-13.51	-1.05%			1,153.69	1,472.79	-1.18% ☒
FTSE/X.A. Custom Capped - USD Συνολικής Απόδ.	1,194.00 ☒	1,208.04	-14.04	-1.16%			1,110.02	1,469.09	-5.89% ☒
FTSE/X.A. Mid Cap Συνολικής Απόδοσης	1,330.49 ☒	1,339.02	-8.53	-0.64%			1,258.62	1,643.81	-7.88% ☒
FTSE/X.A.-Χ.Α.Κ. Τραπεζικός Δείκτης Συνολ. Απόδ.	110.89 #	108.53	2.36	2.17%			97.04	153.89	-14.09% ☒
Greece & Turkey 30 Δείκτης Συνολικής Απόδοσης	895.54 ☒	904.13	-8.59	-0.95%			697.73	946.62	15.62% #
Ελληνικός Δείκτης Mid & Small Cap	1,116.83 ☒	1,121.06	-4.23	-0.38%	1,116.27	1,127.08	1,061.32	1,351.84	0.27% #
FTSE/X.A. Τράπεζες	156.92 #	153.58	3.34	2.17%	153.43	157.49	133.50	213.44	-12.76% ☒
FTSE/X.A. Ασφάλειες	1,422.45 ☒	1,454.06	-31.61	-2.17%	1,422.45	1,454.06	1,274.94	1,749.09	8.00% #
FTSE/X.A. Χρηματοοικονομικές Υπηρεσίες	1,675.39 #	1,656.83	18.56	1.12%	1,656.83	1,698.88	1,589.78	2,207.51	-5.27% ☒
FTSE/X.A. Βιομηχανικά Προϊόντα & Υπηρεσίες	3,008.02 #	3,003.85	4.17	0.14%	2,986.65	3,028.84	2,839.79	3,724.87	-7.29% ☒
FTSE/X.A. Εμπόριο	4,428.69 ☒	4,430.19	-1.50	-0.03%	4,414.53	4,455.92	3,090.34	4,836.94	34.25% #
FTSE/X.A. Ακίνητης Περιουσίας	2,815.96 ☒	2,839.12	-23.16	-0.82%	2,801.96	2,842.04	2,194.73	3,111.71	27.04% #
FTSE/X.A. Προσωπικά & Οικιακά Προϊόντα	6,281.96 #	6,232.82	49.14	0.79%	6,268.65	6,322.52	5,587.54	7,649.84	6.16% #
FTSE/X.A. Τρόφιμα & Ποτά	6,716.65 #	6,580.64	136.01	2.07%	6,576.86	6,753.28	6,014.35	8,227.06	-14.42% ☒
FTSE/X.A. Πρώτες Ύλες	2,749.93 #	2,707.62	42.31	1.56%	2,679.21	2,751.21	2,465.13	3,356.44	-0.07% ☒
FTSE/X.A. Κατασκευές & Υλικά	2,757.59 ☒	2,762.24	-4.65	-0.17%	2,751.61	2,807.85	2,531.26	3,482.98	2.83% #
FTSE/X.A. Πετρέλαιο & Αέριο	2,379.46 ☒	2,417.39	-37.93	-1.57%	2,379.46	2,453.70	2,194.16	3,236.15	-17.00% ☒
FTSE/X.A. Χημικά	5,752.66 ☒	5,770.20	-17.54	-0.30%	5,735.11	5,829.61	5,516.28	6,811.96	-4.07% ☒
FTSE/X.A. Μέσα Ενημέρωσης	2,393.45 ☒	2,474.71	-81.26	-3.28%	2,393.45	2,474.71	1,543.92	2,777.58	55.02% #
FTSE/X.A. Ταξίδια & Αναψυχή	2,054.84 #	2,039.22	15.62	0.77%	2,039.22	2,074.55	1,634.38	2,304.69	22.31% #
FTSE/X.A. Τεχνολογία	991.68 #	987.65	4.03	0.41%	983.62	997.09	786.21	1,134.79	25.94% #
FTSE/X.A. Τηλεπικοινωνίες	3,000.30 #	2,945.25	55.05	1.87%	2,945.25	3,033.33	2,532.36	3,633.39	12.72% #
FTSE/X.A. Υπηρεσίες Κοινής Ωφέλειας	3,951.12 ☒	3,952.06	-0.94	-0.02%	3,935.45	3,995.16	3,308.43	4,471.04	4.18% #
FTSE/X.A. Υγεία	192.14 ☒	192.88	-0.74	-0.38%	192.14	194.00	176.19	287.11	-13.84% ☒
Δείκτης Όλων των Μετοχών Χ.Α.	256.49 #	253.11	3.37	1.33%			226.62	291.46	8.93% #

Σημείωση 1: Τα στοιχεία του Greece & Turkey 30 Pr είναι ενδεικτικά στις 17:20 ενώ το κλείσιμο των Δεικτών FTSE/XA Custom Capped, FTSE/XA Custom Capped - USD, FTSE/XA Custom Capped ΣΑ, FTSE/XA Custom Capped - USD ΣΑ, FTSE/Med 100, Greece & Turkey 30 Pr & Rt αφορούν την συνεδρίαση της 02/09/2014.

Σημείωση 2: Ο Ελληνικός Δείκτης Mid & Small Cap είναι Customized δείκτης υπολογιζόμενος από το Χρηματιστήριο Αθηνών.

Χρηματιστηριακοί Δείκτες



■ Όγκος συναλλαγών δεικτών

— Τιμές κλεισίματος δεικτών

Αναλυτικά Στοιχεία Συναλλαγών Αγοράς Χρεογράφων

	Όλα τα Χρεόγραφα	Κύρια Αγορά	Χαμηλή Διασπορά	Λοιπές Κατηγορίες (*)	Διαπραγματεύσιμα Αμοιβαία Κεφάλαια	Τίτλοι Παραστατικοί (Warrants)
Σύνολα	141	111	6	18	3	3
Ανοδικές / Καθοδικές / Σταθερές:	55 / 64 / 22	43 / 50 / 18	3 / 2 / 1	6 / 10 / 2	3 / 0 / 0	0 / 2 / 1
Κεφαλαιοποίηση Χ.Α. (εκατ €) **	72,486.62	70,258.70	1,771.02	456.90		
Μέση Ημερήσια Αξία Συνγών (χιλ. €)	135,743.53	127,444.49	47.45	53.26	62.50	8,135.84
Αξία Συναλλαγών	80,876.73	76,940.47	40.98	74.78	0.05	3,820.45
Κύριος Πίνακας:	72,974.83	70,643.57	40.98	74.78	0.05	2,215.45
Πίνακας Προσυμφωνημένων Συναλλαγών:	7,901.90	6,296.90	0.00	0.00	0.00	1,605.00
Πίνακας Εκποιήσεων:	0.00	0.00	0.00	0.00	0.00	0.00
Πίνακας Ειδικών Όρων:	0.00	0.00	0.00	0.00	0.00	0.00
Μέσος Ημερήσιος Όγκος Συναλλαγών	91,784,168	84,627,635	21,492	321,322	13,799	6,799,920
Όγκος Συναλλαγών	53,580,370	48,568,327	56,015	689,018	5	4,267,005
Κύριος Πίνακας:	49,140,080	46,628,037	56,015	689,018	5	1,767,005
Πίνακας Προσυμφωνημένων Συναλλαγών:	4,440,290	1,940,290	0	0	0	2,500,000
Πίνακας Εκποιήσεων:	0	0	0	0	0	0
Πίνακας Ειδικών Όρων:	0	0	0	0	0	0
Μέσο Ημερήσιο Πλήθος Πράξεων	28,509	26,581	48	132	8	1,740
Αριθμός Πράξεων	20,220	19,369	38	121	3	689
Κύριος Πίνακας:	20,210	19,360	38	121	3	688
Πίνακας Προσυμφωνημένων Συναλλαγών:	10	9	0	0	0	1
Πίνακας Εκποιήσεων:	0	0	0	0	0	0
Πίνακας Ειδικών Όρων:	0	0	0	0	0	0

(*) Απεικονίζονται αθροιστικά τα αναλυτικά στοιχεία συναλλαγών των μετοχών που διαπραγματεύονται στις Κατηγορίες: Προς Διαγραφή & Επιτήρησης. (**) Δεν περιλαμβάνεται η Κεφαλαιοποίηση των εταιρειών που βρίσκονται σε κατάσταση Αναστολής.

Στοιχεία Συναλλαγών Κλάδων Χ.Α. & Κατηγορίας Δ.Α.Κ.

Κωδικός	Κλάδοι	Ανοδικές / Καθοδικές / Σταθερές	Αριθμός Πράξεων	Όγκος Συναλλαγών	Αξία Συναλλαγών	% στη Συνολική Αξία
8600	- Ακίνητη Περιουσία	2 / 4 / 1	337	85,997	141,814.70	0.18%
8500	- Ασφάλειες	0 / 1 / 0	10	3,821	5,164.46	0.01%
2700	- Βιομηχανικά Προϊόντα & Υπηρεσίες	6 / 9 / 4	812	726,422	822,891.85	1.02%
11000	- Δ.Α.Κ.	3 / 0 / 0	3	5	46.60	0.00%
5300	- Εμπόριο	1 / 3 / 1	664	94,730	1,230,636.14	1.52%
2300	- Κατασκευές & Υλικά Κατασκευών	7 / 6 / 2	1,600	553,394	2,272,963.33	2.81%
5500	- Μέσα Ενημέρωσης	1 / 3 / 0	8	3,011	1,095.37	0.00%
500	- Πετρέλαιο & Αέριο	0 / 2 / 0	788	128,709	834,758.13	1.03%
3700	- Προσωπικά & Οικιακά Αγαθά	6 / 6 / 0	820	339,666	2,234,086.13	2.76%
1700	- Πρώτες Ύλες	4 / 4 / 2	666	219,333	1,281,732.12	1.58%
5700	- Ταξίδια & Αναψυχή	7 / 3 / 1	1,426	691,347	6,661,052.74	8.24%
9500	- Τεχνολογία	4 / 4 / 4	160	81,431	59,330.34	0.07%
6500	- Τηλεπικοινωνίες	1 / 0 / 0	1,237	667,859	7,275,098.76	9.00%
8300	- Τράπεζες	6 / 3 / 1	8,182	48,636,835	51,760,058.94	64.00%
3500	- Τρόφιμα & Ποτά	3 / 7 / 2	277	75,158	735,044.67	0.91%
4500	- Υγεία	0 / 3 / 1	77	70,709	25,458.82	0.03%
7500	- Υπηρεσίες Κοινής Ωφέλειας	2 / 3 / 0	1,896	407,990	3,552,621.00	4.39%
1300	- Χημικά	0 / 3 / 3	122	81,958	79,073.73	0.10%
8700	- Χρηματοοικονομικές Υπηρεσίες	2 / 0 / 0	1,135	711,995	1,903,803.47	2.35%

Οι 10 Μετοχές με τη μεγαλύτερη Άνοδο & Πτώση

Κύρια Αγορά

Μετοχές με τη μεγαλύτερη Θετική μεταβολή τιμής	Τιμή κλεισ.	Μεταβ.	Μετοχές με τη μεγαλύτερη Αρνητική μεταβολή τιμής	Τιμή κλεισ.	Μεταβ.
ΤΕΧΝΙΚΗ ΟΛΥΜΠΙΑΚΗ (ΚΟ)	1.61	7.33% #	ΕΥΔΑΠ (ΚΟ)	9.03	-3.53% α
ΑΥΤΟHELLAS (ΚΟ)	9.09	4.00% #	FOURLIS ΣΥΜΜΕΤΟΧΩΝ (ΚΟ)	4.86	-2.80% α
UNIBIOS (ΚΟ)	0.296	3.50% #	ΣΑΡΑΝΤΗΣ ΓΡ. (ΚΟ)	7.50	-2.60% α
ΒΙΟΚΑΡΠΕΤ (ΚΟ)	0.506	3.27% #	ΜΟΤΟΡ ΟΪΛ (ΚΟ)	7.85	-2.48% α
ΤΡΑΠΕΖΑ EUROBANK ERGASIAS (ΚΟ)	0.331	3.12% #	ΕΛΛΑΚΤΩΡ (ΚΟ)	3.40	-2.02% α
ALPHA BANK (ΚΟ)	0.670	2.92% #	ΙΚΤΙΝΟΣ ΕΛΛΑΣ (ΚΟ)	1.37	-1.44% α
ΕΛ.ΤΕΧ. ΑΝΕΜΟΣ Α.Ε. (ΚΟ)	1.46	2.82% #	FRIGOGLASS (ΚΟ)	3.19	-1.24% α
ΑΤΤΙΣΑ BANK Α.Τ.Ε. (ΚΟ)	0.124	2.48% #	ΚΕΚΡΟΨ (ΚΟ)	0.700	-1.13% α
COCA-COLA HBC AG (ΚΟ)	17.98	2.10% #	ΕΛΛΑΔΟΣ ΤΡΑΠΕΖΑ (ΚΟ)	13.00	-0.76% α
ΚΛΕΕΜΑΝ HELLAS (ΚΟ)	2.05	1.99% #	EUROBANK PROPERTIES ΑΕΕΑΠ (ΚΟ)	9.17	-0.76% α

Μετοχές με τη μεγαλύτερη Αξία Συναλλαγών	Αξία (χιλ. €)	Μεταβ.	Μετοχές με το μεγαλύτερο Όγκο Συναλλαγών	Όγκος	Μεταβ.
ΠΕΙΡΑΙΩΣ ΤΡΑΠΕΖΑ (ΚΟ)	17,470.28	1.45% #	ALPHA BANK (ΚΟ)	14,922,006	2.92% #
ΕΘΝΙΚΗ ΤΡΑΠΕΖΑ (ΚΟ)	17,303.87	1.57% #	ΠΕΙΡΑΙΩΣ ΤΡΑΠΕΖΑ (ΚΟ)	12,492,524	1.45% #
ALPHA BANK (ΚΟ)	9,859.45	2.92% #	ΤΡΑΠΕΖΑ EUROBANK ERGASIAS (ΚΟ)	9,481,727	3.12% #
ΟΤΕ (ΚΟ)	7,275.10	1.87% #	ΕΘΝΙΚΗ ΤΡΑΠΕΖΑ (ΚΟ)	6,748,704	1.57% #
ΟΠΑΠ (ΚΟ)	5,527.74	0.66% #	ΑΤΤΙΣΑ BANK Α.Τ.Ε. (ΚΟ)	717,187	2.48% #
ΤΡΑΠΕΖΑ EUROBANK ERGASIAS (ΚΟ)	3,119.43	3.12% #	ΟΤΕ (ΚΟ)	667,859	1.87% #
ΔΕΗ (ΚΟ)	2,596.13	1.17% #	MARFIN INVESTMENT GROUP (ΚΟ)	471,841	0.77% #
ΕΛΛΗΝ. ΧΡΗΜΑΤΙΣΤΗΡΙΑ-Χ.Α. (ΚΟ)	1,716.65	1.28% #	ΟΠΑΠ (ΚΟ)	452,919	0.66% #
JUMBO (ΚΟ)	1,660.01	1.77% #	ΕΛΛΑΚΤΩΡ (ΚΟ)	287,930	-2.02% α
ΜΥΤΙΛΗΝΑΙΟΣ (ΚΟ)	1,259.85	1.76% #	ΕΛΛΗΝ. ΧΡΗΜΑΤΙΣΤΗΡΙΑ-Χ.Α. (ΚΟ)	240,154	1.28% #

Σημείωση: Απεικονίζονται οι Μετοχές που δεν ανήκουν στις Κατηγορίες Χαμηλής Διασποράς και Επιτήρησης και πραγματοποιήσαν κατά τη διάρκεια της συνεδρίασης Αξία Συναλλαγών μεγαλύτερη από 10,000 Ευρώ.

Αναλυτικά Στοιχεία Συναλλαγών Αγοράς Παραγώγων

	Αριθμός Πράξεων	Όγκος	Ανοικτές θέσεις	Αξία Συναλλαγών
Σ.Μ.Ε. σε Δείκτες	674	5,636	47,753	10,582,835.00
FTSE/X.A. Large Cap	674	5,636	47,753	10,582,835.00
Σ.Μ.Ε. σε Μετοχές	1,194	16,182	275,672	4,928,727.60
ALPHA BANK (ΚΟ)	139	3,961	29,099	261,594.20
COCA-COLA HBC AG (ΚΟ)	25	50	386	89,554.00
ΩΛΓΕΙΑ ΚΟΡΙΝΘΟΥ (ΚΟ)	0	0	732	0.00
ΕΛΛΑΚΤΩΡ (ΚΟ)	24	115	2,517	39,383.00
ΤΡΑΠΕΖΑ EUROBANK ERGASIAS (ΚΟ)	29	1,467	72,117	48,400.70
EUROBANK PROPERTIES ΑΕΕΑΠ (ΚΟ)	2	2	376	1,834.00
ΕΥΔΑΠ (ΚΟ)	12	21	404	19,174.00
FOLLI-FOLLIE (ΚΟ)	7	8	317	25,265.00
FRIGOGLASS (ΚΟ)	2	10	1,138	3,220.00
ΓΕΚ ΤΕΡΝΑ (ΚΟ)	24	140	24,918	48,443.00
ΕΛΛΗΝ. ΧΡΗΜΑΤΙΣΤΗΡΙΑ-Χ.Α. (ΚΟ)	46	213	11,193	157,348.98
ΕΛΛΗΝΙΚΑ ΠΕΤΡΕΛΙΑΙΑ (ΚΟ)	36	149	8,401	82,583.00
ΙΝΤΡΑΛΟΤ (ΚΟ)	5	17	1,813	3,061.00
JUMBO (ΚΟ)	42	410	430	468,885.00
MARFIN INVESTMENT GROUP (ΚΟ)	5	40	26,733	1,586.60
ΜΕΤΚΑ (ΚΟ)	8	29	625	33,668.00
ΜΟΤΟΡ ΟΪΛ (ΚΟ)	19	32	330	25,604.00
ΜΥΤΙΛΗΝΑΙΟΣ (ΚΟ)	78	317	10,366	199,662.00
ΕΘΝΙΚΗ ΤΡΑΠΕΖΑ (ΚΟ)	196	4,173	31,258	1,070,878.00
ΟΠΑΠ (ΚΟ)	26	157	1,926	192,245.00
ΟΤΕ (ΚΟ)	148	958	12,580	1,044,256.00
ΟΛΠ (ΚΟ)	2	2	471	3,336.00
ΠΕΙΡΑΙΩΣ ΤΡΑΠΕΖΑ (ΚΟ)	178	3,386	27,071	475,253.00
ΔΕΗ (ΚΟ)	106	409	4,500	458,501.00
ΣΙΔΕΝΟΡ (ΚΟ)	2	13	1,086	1,664.00
ΤΕΡΝΑ ΕΝΕΡΓΕΙΑΚΗ (ΚΟ)	6	16	3,855	5,922.12
ΤΙΤΑΝ (ΚΟ)	25	82	684	165,391.00
ΒΙΟΗΑΛCO SA/NV (ΚΑ)	2	5	346	2,015.00
Δικαιώματα σε Δείκτες	42	549	11,034	1,024,525.00
FTSE/X.A. Large Cap	42	549	11,034	1,024,525.00
Δικαιώματα σε Μετοχές	6	620	2,307	167,200.00
ALPHA BANK (ΚΟ)	0	0	0	0.00
ΕΘΝΙΚΗ ΤΡΑΠΕΖΑ (ΚΟ)	6	620	2,170	167,200.00
ΟΠΑΠ (ΚΟ)	0	0	0	0.00
ΟΤΕ (ΚΟ)	0	0	107	0.00
ΠΕΙΡΑΙΩΣ ΤΡΑΠΕΖΑ (ΚΟ)	0	0	0	0.00
ΔΕΗ (ΚΟ)	0	0	30	0.00
Προϊόντα Δανεισμού Τίτλων - Συμβόλαια Ειδικού Τύπου	4	711	251,739	336,423.00
Stock Reverse Repos	1	1	25,468	917.00
Stock Repos	1	420	217,318	16,506.00
Συμβόλαια Επαναγοράς Ειδικού Τύπου	2	290	8,953	319,000.00
Συνολική Δραστηριότητα	1,920	23,698	588,505	17,039,710.60

Πληθος Χρεογράφων	Ονομ. Αξία	Μερίσματα [1]	Ημερ. Τελευτ. Αποκοπής Μέρισμα [2]	Αποκοπή Δικαίωμα	Σημ.	Χρεόγραφο	Τιμή κλεισίματος	% μεταβ.	Προηγ. Κλεισιμο- ημ/νία	Άνοιγμα	Κατωτ Τιμή	Ανωτ Τιμή	Τελ Τιμή	Σταθμ Τιμή	Τελευταία ζήτηση [7]	Τελευταία προσφορά [7]	Ρ/Ε μετά φ.	Χρήση	Όγκος	Πράξεις	Αξία Συναλλαγών	Χ.Α. Εταιρείας (χιλ. €) [3,5]	Χαμηλό έτους	Υψηλό έτους	Κλάδος [4]
-------------------	------------	---------------	------------------------------------	------------------	------	-----------	------------------	----------	-------------------------	---------	------------	-----------	----------	------------	----------------------	------------------------	-------------	-------	-------	---------	-----------------	-------------------------------	--------------	-------------	------------

Κύρια Αγορά

54,888,240	1.13	0.1	0.1	0.09	25/04/2014	22/03/2006	---	TRASTOR Α.Ε.Ε.Α.Π. (ΚΟ)	1.05	-0.94	€	1.06	01/09/2014	1.03	1.02	1.05	1.05	1.04	2487@1.03	40@1.05	---	2013	813	6	848.39	57,632.65	0.935	1.33	8671
15,627,315	0.300	---	---	---	16/11/1992	03/12/2012	---	UNIBIOS (ΚΟ)	0.296	3.50	#	0.286	02/09/2014	0.290	0.275	0.309	0.296	0.298	3000@0.272	4990@0.292	---	2013	54,442	43	16,235.55	4,625.69	0.185	0.404	2353
219,611,308	---	---	---	---	14/02/2014	---	---	VIOHALCO SA/NV (ΚΑ)	4.09	---	γ	4.09	02/09/2014	4.09	4.06	4.12	4.09	4.08	292@4.06	1430@4.08	---	---	85,323	174	348,256.70	898,210.25	3.68	5.19	2727

Διαπραγματεύσιμα Αμοιβαία Κεφάλαια (Δ.Α.Κ.)

388,550	---	---	---	---	03/11/2010	---	---	NBGAM ETF GREECE & TURKEY 30	8.62	1.05	#	8.53	02/09/2014	8.62	8.62	8.62	8.62	8.62	---	---	---	---	---	2	1	17.24	-	6.70	9.00	11000
294,878	---	---	---	---	29/06/2009	---	---	NBGAM ETF ΓΔ Χ.Α.	12.80	0.79	#	12.70	02/09/2014	12.80	12.80	12.80	12.80	12.80	---	499@14.50	---	---	2	1	25.60	-	11.75	15.10	11000	
5,848,618	---	---	---	---	24/01/2008	---	---	ALPHA ETF FTSE Athex Large Cap	3.76	1.62	#	3.70	02/09/2014	3.76	3.76	3.76	3.76	3.76	112@3.76	---	---	---	---	1	1	3.76	-	3.38	4.55	11000

Χαμηλή Διασπορά

90,902,904	0.800	---	---	---	09/08/2004	08/03/2006	4814	ΑΘΗΝΑ (ΚΟ)	0.290	---	γ	0.290	26/08/2014	---	---	---	---	---	---	2000@0.285	---	2013	---	---	---	26,361.84	0.133	0.310	2357
63,900,000	3.00	---	---	---	23/06/2003	04/11/2008	4816	ΑΣΤΗΡ ΠΑΛΛΑΣ (ΚΟ)	3.90	2.63	#	3.80	02/09/2014	3.90	3.90	3.90	3.90	3.90	880@3.82	438@3.89	---	2013	550	4	2,145.00	249,210.00	3.45	4.08	5753
68,322,221	1.00	---	---	---	08/03/2002	08/04/2013	4986	ΓΕΝΙΚΗ ΤΡΑΠΕΖΑ (ΚΟ)	3.74	19.87	#	3.12	02/09/2014	3.74	3.74	3.74	3.74	3.74	1098@3.74	---	---	2013	2	2	7.48	255,525.11	2.00	15.00	8355
71,082,707	1.70	---	---	---	01/07/2010	21/11/2012	4820	ΗΡΑΚΛΗΣ ΑΓΕΤ (ΚΟ)	1.33	---	γ	1.33	02/09/2014	---	---	---	---	---	264@1.32	240@1.40	---	2013	---	---	---	94,540.00	1.24	1.55	2353
13,404,440	8.63	---	---	---	02/04/2001	06/03/1992	4822	ΙΟΝΙΚΗ ΞΕΝΟΔΟΧΕΙΑΚΗ (ΚΟ)	7.00	---	γ	7.00	11/08/2014	---	---	---	---	---	---	---	-(6)-	2013	---	---	---	93,831.08	6.00	9.90	5753
30,600,000	0.300	---	---	---	12/06/2008	04/03/2014	5059	ΚΑΘΗΜΕΡΙΝΗ (ΚΟ)	0.446	3.24	#	0.432	02/09/2014	0.446	0.446	0.446	0.446	0.446	11@0.400	500@0.439	---	2013	1,000	4	446.00	13,647.60	0.311	4.49	5557
2,760,000	7.70	7.6	8.52	8.5	30/06/2014	16/07/1990	4823	ΚΑΡΕΛΙΑ (ΚΑ)	244.90	---	γ	244.90	02/09/2014	---	---	---	---	---	10@220.15	10@240.00	17.02	2013	---	---	---	675,924.00	180.00	244.90	3785
106,980,050	2.25	---	---	---	25/07/2008	24/02/2014	5046	ΜΙΝΩΙΚΕΣ ΓΡΑΜΜΕΣ ΑΝΕ (ΚΟ)	1.42	-6.58	€	1.52	02/09/2014	1.42	1.42	1.42	1.42	1.42	50@1.41	2180@1.50	---	2013	397	5	563.74	151,911.67	1.42	2.00	5759
17,240,776	0.370	---	---	---	14/07/2005	30/09/2003	4827	ΠΕΡΣΕΥΣ (ΚΟ)	0.199	---	γ	0.199	29/08/2014	---	---	---	---	---	800@0.160	250@0.238	1.78	2013	---	---	---	3,430.91	0.152	0.504	3577
14,000,000	4.15	---	---	---	23/04/2010	29/06/1999	4815	ΑΛΡΗΑ ΑΣΤΙΚΑ ΑΚΙΝΗΤΑ (ΚΟ)	5.50	---	γ	5.50	02/09/2014	---	---	---	---	---	200@5.31	447@5.40	22.99	2013	---	---	---	77,000.00	4.69	7.10	8637
191,660,320	0.300	---	---	---	20/07/2009	29/12/2010	4817	ΑΤΤΙCΑ ΣΥΜΜΕΤΟΧΩΝ (ΚΟ)	0.579	-1.86	€	0.590	02/09/2014	0.560	0.560	0.590	0.579	0.579	999@0.560	4083@0.590	---	2013	226	4	130.82	110,971.33	0.495	0.799	5759
26,664,840	0.470	---	---	0.007	26/06/2014	12/07/1999	5067	CYCLON ΕΛΛΑΣ (ΚΟ)	0.700	---	γ	0.700	02/09/2014	0.700	0.700	0.700	0.700	0.700	2296807@0.700	150@0.800	36.24	2013	53,840	19	37,688.00	18,665.39	0.450	0.720	1357

Επιήρρηση

33,301,715	0.320	---	---	---	27/06/2003	08/07/2009	4978	ΑΕΓΕΚ (ΚΟ)	0.068	1.49	#	0.067	02/09/2014	0.064	0.064	0.069	0.068	0.068	1833@0.064	707@0.069	---	2013	55,680	6	3,786.09	2,264.52	0.048	0.136	2357	
14,870,100	0.300	---	---	---	15/05/2008	26/09/2011	4844	ΑΛΦΑ ΓΚΡΙΣΙΝ Α.Ε. (ΚΟ)	0.116	---	γ	0.116	07/08/2014	---	---	---	---	---	900@0.093	2724@0.110	---	2013	---	---	---	1,724.93	0.067	0.160	9533	
185,373,016	0.300	---	---	---	02/07/2008	28/02/2011	4957	ΑΝΕΚ (ΚΟ)	0.101	1.00	#	0.100	02/09/2014	0.115	0.100	0.115	0.100	0.101	16000@0.094	3883@0.100	---	2013	21,000	10	2,130.00	19,556.82	0.076	0.141	5759	
312,163	0.300	---	---	---	02/07/2008	28/02/2011	4959	ΑΝΕΚ (ΠΟ '90)	1.15	---	γ	1.15	26/06/2014	---	---	---	---	---	---	37@1.37	---	2013	---	---	---	19,556.82	1.15	1.43	5759	
2,969,713	0.300	---	---	---	02/07/2008	28/02/2011	4958	ΑΝΕΚ (ΠΟ '96)	0.160	---	γ	0.160	21/08/2014	---	---	---	---	---	---	---	---	2013	---	---	---	19,556.82	0.120	0.280	5759	
81,644,555	0.300	---	---	---	01/07/2008	02/09/2002	5056	ΑΤΤΙ - ΚΑΤ (ΚΟ)	0.011	-8.33	€	0.012	02/09/2014	0.011	0.011	0.011	0.011	0.011	14999@0.011	---	---	2013	1,120	2	12.32	898.09	0.011	0.036	2357	
3,229,566	0.320	---	---	---	22/06/2005	23/09/1999	4629	ΒΑΡΑΓΚΗΣ (ΚΟ)	0.600	---	γ	0.600	19/06/2014	---	---	---	---	---	---	220@0.600	---	---	2013	---	---	---	1,937.74	0.600	1.00	3726
16,383,428	0.300	---	---	---	25/06/2002	21/06/2013	4997	ΒΑΡΒΑΡΕΙΟΣ (ΚΑ)	0.062	---	γ	0.062	02/09/2014	---	---	---	---	---	5000@0.070	---	0.09	2013	---	---	---	1,015.77	0.062	0.293	3763	
17,579,754	4.16	---	---	---	18/08/2006	02/08/2010	4885	ΒΙΟΤΕΡ (ΚΟ)	0.216	---	γ	0.216	18/08/2014	---	---	---	---	---	---	7393@0.200	---	---	2013	---	---	---	3,797.23	0.104	0.216	2357
6,000,000	0.600	---	---	---	13/06/2008	08/04/2004	4886	ΓΙΟΥΡΟΜΠΡΟΚΕΡΣ (ΚΟ)	0.024	---	γ	0.024	12/05/2014	---	---	---	---	---	1000@0.025	---	---	2013	---	---	---	144.00	0.024	0.052	8534	
15,878,748	0.480	---	---	---	10/07/2006	22/03/2004	4960	ΔΟΜΙΚΗ ΚΡΗΤΗΣ (ΚΟ)	0.450	---	γ	0.450	01/09/2014	---	---	---	---	---	200@0.360	834@0.472	---	2013	---	---	---	7,145.44	0.264	0.485	2357	
3,961,300	1.28	---	---	---	29/06/2004	03/08/2000	4808	ΔΟΥΡΟΣ (ΚΟ)	0.530	---	γ	0.530	23/07/2014	---	---	---	---	---	---	4575@0.475	---	---	2013	---	---	---	2,099.49	0.185	0.759	3763
7,085,888	1.59	---	---	---	02/07/1996	06/09/2010	4690	ΕΛΒΙΕΜΕΚ (ΚΟ)	3.97	---	γ	3.97	26/02/2014	---	---	---	---	---	---	---	---	---	---	---	---	---	28,130.98	1.54	3.97	8633
30,390,000	0.310	---	---	---	18/08/2008	29/12/2006	4447	ΕΛΛΗΝΙΚΕΣ ΙΧΘΥΟΚΑΛ/ΡΓΕΙΕΣ (ΚΟ)	0.080	---	γ	0.080	27/08/2014	0.080	0.080	0.080	0.080	0.080	2600@0.064	24999@0.080	---	2013	3,000	3	240.00	2,431.20	0.045	0.119	3573	

Πληθος Χρεογράφων	Ονομ. Αξία	Μερίσματα [1]			Ημερ. Τελευτ. Αποκοπής Μέρημα [2]	Αποκοπή Δικαίωμα	Σημ. Χρεόγραφα	Τιμή κλεισίματος	% μεταβ.	Προηγ. Κλείσιμο-ημ/νία	Άνοιγμα	Κατωτ Τιμή	Ανωτ Τιμή	Τελ. Τιμή	Σταθμ Τιμή	Τελευταία ζήτηση [7]	Τελευταία προσφορά [7]	Ρ/Ε μετά φ.	Χρήση	Όγκος	Πράξεις	Αξία Συναλλαγών	Χ.Α. Εταιρείας (χιλ. €) [3,5]	Χαμηλό έτους	Υψηλό έτους	Κλάδος [4]		
		2011	2012	2013																								
7,125,216	0.650	---	---	---	01/07/2005	14/12/1999	4955	ΚΡΕΚΑ (ΚΟ)	0.160	---	0.160	12/08/2014	---	---	---	---	1000@0.150	1998@0.170	---	2013	---	---	---	1,140.03	0.129	0.278	3573	
322,925,288	0.300	---	---	---	23/05/2007	10/04/2000	4554	ΜΑΪΛΛΗΣ Μ.Ι. (ΚΟ)	0.115	---	0.115	02/09/2014	0.115	0.115	0.115	0.115	5255007@0.115	38000@0.120	---	2013	560,445	48	64,451.18	37,136.41	0.067	0.144	2723	
25,179,640	0.600	---	---	---	08/08/1994	19/09/2000	5057	ΜΠΟΥΤΑΡΗΣ Ι. & ΥΙΟΣ (ΚΑ)	0.070	-12.50	€ 0.080	25/08/2014	0.070	0.070	0.070	0.070	---	18220@0.085	---	2013	10,000	4	700.00	1,770.27	0.041	0.084	3535	
1,540,000	0.600	---	---	---	08/08/1994	19/09/2000	5058	ΜΠΟΥΤΑΡΗΣ Ι. & ΥΙΟΣ (ΠΑ)	0.005	-16.67	€ 0.006	25/08/2014	0.005	0.005	0.005	0.005	1950@0.005	---	---	2013	50	1	0.25	1,770.27	0.005	0.012	3535	
255,459,600	0.300	---	---	---	26/06/2000	03/12/2010	4833	ΝΕΛ (ΚΟ)	0.037	-2.63	€ 0.038	02/09/2014	0.037	0.037	0.037	0.037	3500@0.034	---	---	2013	99	1	3.66	9,452.01	0.025	0.090	5759	
20,231,328	0.600	---	---	---	15/07/2008	25/06/2004	4879	ΝΙΚΑΣ (ΚΟ)	0.200	---	0.200	21/08/2014	---	---	---	---	1000@0.190	---	---	2013	---	---	---	4,046.27	0.170	0.200	3577	
18,750,000	0.300	---	---	---	02/07/2001	31/12/2012	4985	ΠΗΓΑΣΟΣ ΕΚΔΟΤΙΚΗ Α.Ε. (ΚΟ)	0.015	-16.67	€ 0.018	02/09/2014	0.015	0.015	0.015	0.015	11994@0.015	---	---	2013	6	1	0.09	281.25	0.015	0.300	5557	
24,319,250	0.300	---	---	---	09/07/2002	04/07/2007	5054	ΠΡΟΔΕΥΤΙΚΗ (ΚΟ)	0.134	17.54	# 0.114	02/09/2014	0.134	0.134	0.134	0.134	2900@0.116	1000@0.124	---	2013	1,000	2	134.00	3,258.78	0.075	0.188	2357	
36,235,184	1.00	---	---	---	01/07/2008	30/07/2012	4961	ΣΕΛΟΝΤΑ (ΚΟ)	0.124	---	0.124	02/09/2014	---	---	---	---	---	1510@0.124	---	2013	---	---	---	4,493.16	0.085	0.152	3573	
10,000,000	1.35	---	---	---	24/06/2008	10/05/2005	4887	ΣΙΔΑΜΑ (ΚΟ)	0.420	---	0.420	28/08/2014	---	---	---	---	---	194@0.360	---	2013	---	---	---	4,200.00	0.240	0.479	1757	
7,914,480	2.50	---	---	---	23/06/2008	29/06/2011	4888	ΣΦΑΚΙΑΝΑΚΗΣ (ΚΟ)	1.15	---	1.15	01/09/2014	---	---	---	---	310@0.921	70@1.15	---	2013	---	---	---	9,101.65	0.488	1.15	5379	
1,270,000	0.300	---	---	---	06/07/2007	06/02/2013	5007	ΤΖΙΡΑΚΙΑΝ ΠΡΟΦΙΛ (ΚΑ)	2.30	---	2.30	11/04/2014	---	---	---	---	---	25@1.84	---	2013	---	---	---	2,921.00	1.44	2.63	1757	
100,793,000	0.300	---	---	---	16/07/2009	05/08/2013	5008	ΤΗΛΕΤΥΠΟΣ (ΚΟ)	0.116	---	0.116	29/08/2014	---	---	---	---	999@0.116	---	---	2013	---	---	---	11,691.99	0.111	0.345	5553	
215,246,452	0.300	---	---	---	25/06/2001	24/09/2001	4446	ΑΛΤΕΚ (ΚΟ)	0.024	9.09	# 0.022	02/09/2014	0.022	0.022	0.026	0.023	0.024	5908@0.023	2803@0.026	---	2013	13,293	11	313.60	5,165.91	0.020	0.040	9533
20,255,805	0.300	---	---	---	22/08/2006	02/08/2010	4881	ΑΧΟΝ ΣΥΜΜΕΤΟΧΩΝ (ΚΟ)	0.037	-15.91	€ 0.044	02/09/2014	0.037	0.037	0.037	0.037	5000@0.040	900@0.052	---	2013	900	1	33.30	749.46	0.037	0.139	4533	
1,130,180	0.440	---	---	---	20/06/2003	02/07/2014	---	COMPUCON (ΚΟ)	0.101	---	0.101	02/09/2014	---	---	---	---	19999@0.102	---	---	2013	---	---	---	114.15	0.065	0.814	9537	
14,173,104	0.300	---	---	---	11/08/2010	28/11/2013	5055	DIONIC (ΚΟ)	0.068	-16.05	€ 0.081	02/09/2014	0.068	0.068	0.068	0.068	4899@0.070	13999@0.077	---	2013	13,275	9	902.70	963.77	0.041	0.307	2797	
21,820,410	0.800	---	---	---	22/05/2008	02/08/2011	4882	EUROMEDICA (ΚΟ)	0.403	---	0.403	02/09/2014	---	---	---	---	---	200@0.405	---	2013	---	---	---	8,793.63	0.240	0.403	4533	
110,097,185	0.300	---	---	---	04/12/2013	5033	FORTHNET (ΚΟ)	1.40	-1.41	€ 1.42	02/09/2014	1.40	1.40	1.42	1.42	1.40	101@1.43	293@1.46	---	2013	242	4	339.64	154,136.06	0.874	1.98	9535	
51,081,030	1.00	---	---	---	20/08/2007	03/09/2007	4912	ΛΑΝΙΡΗΑΡΜ (ΚΟ)	0.132	-5.71	€ 0.140	02/09/2014	0.119	0.119	0.135	0.135	105@0.119	39490@0.135	---	2013	1,895	3	249.51	6,742.70	0.100	0.164	4577	
4,178,856	1.58	---	---	---	21/07/2011	28/07/2004	4983	MEDICON ΕΛΛΑΣ (ΚΟ)	0.700	---	0.700	08/07/2014	---	---	---	---	---	10425@0.560	28.86	2013	---	---	---	2,925.20	0.251	0.952	4535	
14,967,940	0.500	---	---	---	21/05/2008	04/01/2008	4956	PASAL Α.Ε. (ΚΟ)	0.199	19.88	# 0.166	02/09/2014	0.199	0.199	0.199	0.199	900@0.133	690@0.199	---	2013	760	4	151.24	2,978.62	0.129	0.239	8633	
65,326,268	0.530	---	---	---	04/07/2007	19/07/2006	4750	SATO ΑΕ (ΚΟ)	0.130	-18.75	€ 0.160	02/09/2014	0.130	0.130	0.130	0.130	4899@0.130	3900@0.159	---	2013	4,900	3	637.00	8,492.41	0.100	0.250	3726	
29,060,950	0.340	---	---	---	20/08/2007	24/10/2001	4884	SPIDER - ΠΕΤΣΙΟΣ Ν & ΥΙΟΙ (ΚΟ)	0.046	---	0.046	27/08/2014	---	---	---	---	---	4860@0.037	---	2013	---	---	---	1,336.80	0.012	0.070	2757	
179,707,771	0.300	---	---	---	27/06/2002	01/11/2011	4847	HELLAS ONLINE (ΚΟ)	0.514	1.38	# 0.507	02/09/2014	0.534	0.510	0.534	0.510	0.514	9880@0.510	4000@0.531	66.82	2013	1,353	8	695.73	92,369.79	0.400	0.670	9537
13,191,620	0.620	---	---	---	04/08/2010	09/09/2002	4977	YALCO - ΚΩΝΣΤΑΝΤΙΝΟΥ (ΚΑ)	0.169	---	0.169	30/06/2014	---	---	---	---	---	2000@0.136	---	2013	---	---	---	2,229.38	0.079	0.241	3722	

Προς Διαγραφή

9,567,289	0.300	---	---	---	01/07/2004	19/11/2007	5062	ΜΑΡΑΚ ΗΛΕΚΤΡΟΝΙΚΗ (ΚΟ)	0.348	---	0.348	04/08/2014	---	---	---	---	---	1300@0.310	---	2013	---	---	---	3,329.42	0.290	0.356	9578
766,000	2.83	---	---	---	01/07/2004	11/12/2012	4937	ΤΡΙΑ ΑΛΦΑ (ΚΟ)	2.29	---	2.29	25/06/2014	---	---	---	---	---	1@2.72	---	2013	---	---	---	2,084.89	1.72	3.33	3763
245,000	2.83	---	---	---	19/07/2010	11/12/2012	4938	ΤΡΙΑ ΑΛΦΑ (ΠΟ)	1.35	---	1.35	29/07/2014	---	---	---	---	---	1@1.61	---	2013	---	---	---	2,084.89	0.969	2.57	3763
40,946,303	0.360	---	---	---	18/07/2005	27/11/2007	5053	PC SYSTEMS (ΚΟ)	0.094	---	0.094	01/09/2014	---	---	---	---	400@0.080	187849@0.094	---	2013	---	---	---	3,848.95	0.046	0.169	9533

Κατάσταση σε Αναστολή

1,750,955,549	0.600	---	---	---	19/05/2008	08/12/2011	4911	ΑΓΡΟΤΙΚΗ ΤΡΑΠΕΖΑ (ΚΟ)	0.155	---	0.155	30/07/2012	---	---	---	---	---	---	---	---	---	---	---	271,398.11	0.155	0.155	8355	
20,121,710	1.21	---	---	---	27/07/1992	12/03/2003	5002	ΒΑΛΚΑΝ ΑΚΙΝΗΤΑ (ΚΟ)	0.190	---	0.190	29/08/2013	---	---	---	---	---	---	---	---	---	---	---	---	3,823.12	0.190	0.190	8633
33,930,000	0.300	---	---	---	03/07/2006	30/05/2001	4865	ΒΩΒΟΣ ΜΠΑΜΠΗΣ (ΚΟ)	0.304	---	0.304	30/03/2012	---	---	---	---	---	---	---	---	---	---	---	---	10,314.72	0.304	0.304	8633
51,334,286	0.320	---	---	---	03/07/2000	18/12/2007	4548	ΣΑΟΣ (ΚΟ)	0.780	---	0.780	27/03/2009	---	---	---	---	---	---	---	---	---	---	---	---	40,040.74	0.780	0.780	2773

Πληθος Χρεογράφων	Ονομ. Αξία	Μερίσματα [1]			Ημερ.Τελευτ.Μέρημα [2]	Αποκοπή Δικαίωμα	Σημ. Χρεόγραφο	Τιμή κλεισίματος	% μεταβ.	Προηγ. Κλεισιμο- ημ/νία	Άνοιγμα	Κατωτ Τιμή	Ανωτ Τιμή	Τελ Τιμή	Σταθμ Τιμή	Τελευταία ζήτηση [7]	Τελευταία προσφορά [7]	Ρ/Ε μετά φ.	Χρήση	Όγκος	Πράξεις	Αξία Συναλλαγών	Χ.Α. Εταιρείας (χιλ. €) [3,5]	Χαμηλό έτους	Υψηλό έτους	Κλάδος [4]
		2011	2012	2013																						
30,159,583	0.470	---	---	---	26/06/2008	29/12/2010	5047	ΔΙΑΣ ΙΧΘ/ΓΕΙΕΣ (ΚΟ)	0.050	---	0.050	26/03/2014	---	---	---	---	---	---	---	---	---	---	1,507.98	0.040	0.092	3573
7,847,611	1.20	---	---	---	01/08/2007	28/09/2011	4939	ΕΔΡΑΣΗ - ΨΑΛΛΙΔΑΣ Χ. (ΚΟ)	0.150	---	0.150	19/11/2012	---	---	---	---	---	---	---	---	---	---	1,177.14	0.150	0.150	2357
13,692,227	1.47	---	---	---	07/07/2006	08/10/1999	5049	ΕΛΛΗΝΙΚΗ ΥΦΑΝΤΟΥΡΓΙΑ (ΚΟ)	0.117	---	0.117	31/03/2014	---	---	---	---	---	---	---	---	---	---	1,601.99	0.089	0.153	3763
24,605,397	0.400	---	---	---	29/06/1995	27/05/2002	4651	ΕΜΠΟΡΙΚΟΣ ΔΕΣΜΟΣ (ΚΟ)	0.080	---	0.080	28/05/2010	---	---	---	---	---	---	---	---	---	---	2,134.04	0.080	0.080	3722
1,182,903	0.400	---	---	---	01/07/1996	27/05/2002	4652	ΕΜΠΟΡΙΚΟΣ ΔΕΣΜΟΣ (ΠΟ)	0.140	---	0.140	28/09/2009	---	---	---	---	---	---	---	---	---	---	2,134.04	0.140	0.140	3722
105,423,498	0.510	---	---	---	01/07/2004	28/12/2005	4920	ΑΒΕΝΙΡ Α.Ε. (ΚΟ)	0.046	---	0.046	30/08/2012	---	---	---	---	---	---	---	---	---	---	4,849.48	0.046	0.046	5752
5,750,000	0.300	---	---	---	12/12/2008	12/12/2011	4929	ΗΛΕΚΤΡΟΝΙΚΗ ΑΘΗΝΩΝ (ΚΟ)	0.480	---	0.480	07/09/2012	---	---	---	---	---	---	---	---	---	---	2,760.00	0.480	0.480	5375
21,920,570	0.300	---	---	---	03/07/2007	13/12/1999	4702	ΚΑΡΔΑΣΙΛΑΡΗΣ (ΚΟ)	0.140	---	0.140	30/11/2010	---	---	---	---	---	---	---	---	---	---	3,068.88	0.140	0.140	3577
24,619,524	0.500	---	---	---	10/10/1986	30/12/2002	4914	ΚΕΡΑΜΕΙΑ ΑΛΛΑΤΙΝΗ (ΚΟ)	0.088	---	0.088	27/08/2012	---	---	---	---	---	---	---	---	---	---	2,166.52	0.088	0.088	8633
20,663,047	1.20	---	---	---	21/08/2000	05/03/2003	4764	ΚΛΩΝΑΤΕΞ (ΚΟ)	0.040	---	0.040	09/05/2011	---	---	---	---	---	---	---	---	---	---	1,453.75	0.040	0.040	3763
7,840,373	1.20	---	---	---	18/07/2002	05/03/2003	4765	ΚΛΩΝΑΤΕΞ (ΠΟ)	0.080	---	0.080	09/05/2011	---	---	---	---	---	---	---	---	---	---	1,453.75	0.080	0.080	3763
89,616,200	0.300	---	---	---	21/08/2000	28/06/2007	4616	ΕΝΩΜΕΝΗ ΚΛΩΣΤΟΨΑΝΤΟΥΡΓΙΑ (ΚΟ)	0.050	---	0.050	25/02/2010	---	---	---	---	---	---	---	---	---	---	4,480.81	0.050	0.050	3763
9,550,386	0.500	---	---	---	01/07/1997	12/06/2008	4626	ΠΡΑΞΙΤΕΛΕΙΟ (ΚΟ)	0.390	---	0.390	11/03/2010	---	---	---	---	---	---	---	---	---	---	4,430.09	0.390	0.390	4533
1,306,368	0.500	---	---	---	01/07/1997	12/06/2008	4627	ΠΡΑΞΙΤΕΛΕΙΟ (ΠΟ)	0.540	---	0.540	15/12/2009	---	---	---	---	---	---	---	---	---	---	4,430.09	0.540	0.540	4533
17,544,600	0.600	---	---	---	03/07/2000	01/08/2000	4868	ΚΟΥΜΠΑΣ ΣΥΜΜΕΤΟΧΩΝ (ΚΟ)	0.132	---	0.132	29/03/2012	---	---	---	---	---	---	---	---	---	---	2,315.89	0.132	0.132	8775
1,795,140,547	1.00	---	---	---	31/05/2011	19/04/2012	4951	ΚΥΠΡΟΥ ΤΡΑΠΕΖΑ (ΚΟ)	0.207	---	0.207	15/03/2013	---	---	---	---	---	---	---	---	---	---	371,594.09	0.207	0.207	8355
15,015,000	1.60	---	---	---	01/07/2002	02/02/2000	4603	ΜΑΞΙΜ ΠΕΡΣΙΝΙΔΗΣ (ΚΑ)	0.100	---	0.100	30/11/2009	---	---	---	---	---	---	---	---	---	---	1,501.50	0.100	0.100	3763
66,937,526	0.700	---	---	---	13/08/2010	21/05/2003	5003	ΜΗΧΑΝΙΚΗ (ΚΟ)	0.100	---	0.100	29/08/2013	---	---	---	---	---	---	---	---	---	---	9,186.78	0.100	0.100	2357
25,968,987	0.700	---	---	---	13/08/2010	21/05/2003	5004	ΜΗΧΑΝΙΚΗ (ΠΟ)	0.096	---	0.096	29/08/2013	---	---	---	---	---	---	---	---	---	---	9,186.78	0.096	0.096	2357
23,463,874	0.800	---	---	---	23/05/2003	21/12/1999	4918	ΝΕΩΡΙΟΝ (ΚΟ)	0.125	---	0.125	28/08/2012	---	---	---	---	---	---	---	---	---	---	2,932.98	0.125	0.125	2753
20,210,127	1.53	---	---	---	27/06/1997	20/03/2000	5061	ΠΑΡΝΑΣΣΟΣ (ΚΟ)	0.070	---	0.070	29/05/2014	---	---	---	---	---	---	---	---	---	---	1,414.71	0.065	0.172	8775
25,583,146	0.300	---	---	---	25/06/2001	03/12/2008	4723	ΠΕΤΖΕΤΑΚΙΣ Α. (ΚΟ)	0.260	---	0.260	28/01/2011	---	---	---	---	---	---	---	---	---	---	6,651.62	0.260	0.260	1357
510,840	1.00	---	---	---	15/07/2008	21/11/2013	5036	ΤΡΟΠΑΙΑ ΣΥΜΜΕΤΟΧΙΚΗ (ΚΟ)	2.00	---	0.020	# 30/03/2012	---	---	---	---	---	---	---	---	---	---	1,021.68	0.020	2.00	3722
60,221,300	0.400	---	---	---	01/07/2002	01/11/2010	5022	ΣΕΛΜΑΝ (ΚΟ)	0.080	---	0.080	19/11/2013	---	---	---	---	---	---	---	---	---	---	4,817.70	0.080	0.080	2353
284,465,964	3.70	---	---	---	20/06/2008	15/06/2009	4913	ΤΑΧΥΔΡΟΜΙΚΟ ΤΑΜΙΕΥΤΗΡΙΟ (ΚΟ)	0.168	---	0.168	30/08/2012	---	---	---	---	---	---	---	---	---	---	47,790.28	0.168	0.168	8355
54,547,634	0.500	---	---	---	25/04/2005	21/01/2009	4860	ΤΕΓΟΠΟΥΛΟΣ Χ.Κ. (ΚΟ)	0.038	---	0.038	23/03/2012	---	---	---	---	---	---	---	---	---	---	2,072.81	0.038	0.038	5557
13,920,000	0.320	---	---	---	19/11/2001	01/08/2000	4726	ΤΕΞΑΠΡΕΤ (ΚΟ)	0.080	---	0.080	23/02/2011	---	---	---	---	---	---	---	---	---	---	1,113.60	0.080	0.080	3763
6,523,780	0.530	---	---	---	01/07/2002	06/03/2001	4971	ΤΕΧΝΙΚΕΣ ΕΚΔΟΣΕΙΣ (ΚΟ)	0.006	---	0.006	29/05/2013	---	---	---	---	---	---	---	---	---	---	39.14	0.006	0.006	5557
7,326,648	1.00	---	---	---	26/07/2006	24/07/2001	4921	ΦΙΝΤΕΣΠΟΡΤ (ΚΟ)	0.328	---	0.328	29/06/2012	---	---	---	---	---	---	---	---	---	---	2,403.14	0.328	0.328	3763
26,408,040	0.300	---	---	---	01/07/1997	26/05/1999	4464	ΧΑΛΥΒΔΟΦΥΛΛΩΝ (ΚΟ)	0.120	---	0.120	28/11/2008	---	---	---	---	---	---	---	---	---	---	3,168.96	0.120	0.120	1757
71,683,906	0.400	---	---	---	15/06/2005	05/02/2008	4953	ΧΑΤΖΗΔΑΝΝΟΥ (ΚΟ)	0.026	---	0.026	28/03/2013	---	---	---	---	---	---	---	---	---	---	1,863.78	0.026	0.026	3763
21,382,067	0.300	---	---	---	02/10/2006	15/02/2006	4628	ΑΤΕΡΜΩΝ (ΚΟ)	0.120	---	0.120	31/03/2010	---	---	---	---	---	---	---	---	---	---	2,565.85	0.120	0.120	5555
5,025,000	0.300	---	---	---	05/07/2005	14/03/2002	5023	ALSINCO (ΚΟ)	0.043	---	0.043	27/11/2013	---	---	---	---	---	---	---	---	---	---	216.08	0.043	0.043	3763
13,555,100	1.00	---	---	---	08/07/2005	08/07/2005	4576	MICROLAND COMPUTERS (ΚΟ)	0.640	---	0.640	14/07/2009	---	---	---	---	---	---	---	---	---	---	8,675.26	0.640	0.640	5379
42,501,273	0.300	---	---	---	26/06/2007	10/08/2009	4993	NUTRIART (ΚΟ)	0.049	---	0.049	21/06/2013	---	---	---	---	---	---	---	---	---	---	2,082.56	0.049	0.049	3577
62,683,822	0.300	---	---	---	27/05/2008	09/01/2006	4830	PROTON ΤΡΑΠΕΖΑ Α.Ε. (ΚΟ)	0.180	---	0.180	07/10/2011	---	---	---	---	---	---	---	---	---	---	11,283.09	0.180	0.180	8355
26,262,660	0.900	---	---	---	01/07/2008	24/02/2011	4954	SPRIDER STORES (ΚΟ)	0.031	---	0.031	28/03/2013	---	---	---	---	---	---	---	---	---	---	814.14	0.031	0.031	5371
144,688,060	0.600	---	---	---	21/04/2008	10/03/2010	4982	T BANK (ΚΟ)	0.048	---	0.048	30/11/2011	---	---	---	---	---	---	---	---	---	---	6,945.03	0.048	0.048	8355

Σημειώσεις Χρεογράφων

Κωδικός	Κείμενο σημείωσης
()	- Προσαρμοσμένα Μερίσματα λόγω διανομής Δωρεάν μετοχών.
*	- Τελευταία προσαρμοσμένη τιμή κλεισίματος.
[1]	- Καθαρά μερίσματα.
[2]	- Στη στήλη "Ημερ. Αποκοπής τελευταίου δικαιώματος" αναφέρεται η Ημερομηνία εισαγωγής για Νέες Εταιρείες.
[3]	- Η Χρηματιστηριακή αξία αναφέρεται στο σύνολο των μετοχών
[4]	- Η κωδικοποίηση των Κλάδων Οικονομικής Δραστηριότητας του Χ.Α. παρουσιάζονται στο Παράρτημα Α
[5]	- Η Χρηματιστηριακή Αξία αναφέρεται στο σύνολο των κατηγοριών μετοχών (εφόσον έχουν εισαχθεί περισσότερες της μιας κατηγορίες) και δεν αναφέρεται σε επιμέρους κατηγορίες μετοχών μιας εταιρείας.
[6]	- Ρ/Ε μεγαλύτερο του 100
[7]	- Τελευταία εικόνα του Βιβλίου Εντολών πριν το τέλος της συνεδρίασης
4446	- Μεταφορά στην κατηγορία Επιτήρησης από 20/10/2008.
4447	- Μεταφορά στην κατηγορία Επιτήρησης από 21/10/2008.
4464	- Αναστολή διαπραγμάτευσης από 1/12/2008.
4548	- Αναστολή διαπραγμάτευσης από 1/4/2009.
4554	- Μεταφορά στην κατηγορία Επιτήρησης από 6/4/2009.
4576	- Αναστολή διαπραγμάτευσης από 15/7/2009.
4603	- Αναστολή διαπραγμάτευσης από 1/12/2009.
4616	- Αναστολή διαπραγμάτευσης από 25/2/2010.
4626	- Αναστολή διαπραγμάτευσης από 1/4/2010.
4627	- Αναστολή διαπραγμάτευσης από 1/4/2010.
4628	- Αναστολή διαπραγμάτευσης από 1/4/2010.
4629	- Μεταφορά στην κατηγορία Επιτήρησης από 12/4/2010.
4651	- Αναστολή διαπραγμάτευσης από 1/6/2010.
4652	- Αναστολή διαπραγμάτευσης από 1/6/2010.
4690	- Μεταφορά στην κατηγορία Επιτήρησης από 4/4/2006.
4702	- Αναστολή διαπραγμάτευσης από 1/12/2010.
4723	- Αναστολή διαπραγμάτευσης από 31/1/2011.
4726	- Αναστολή διαπραγμάτευσης από 1/3/2011.
4750	- Μεταφορά στην "Κατηγορία Επιτήρησης" από 8/4/2011.
4764	- Αναστολή διαπραγμάτευσης από 20/5/2011.
4765	- Αναστολή διαπραγμάτευσης από 20/5/2011.
4795	- Το υπόλοιπο μικτό ποσό μερίσματος ανά μετοχή ανέρχεται σε 0,30 για τη χρήση 2010, από το οποίο παρακρατείται φόρος 21% επί του συνολικού μερίσματος χρήσεως 2010 ανά μετοχή, ήτοι 0,45.
4808	- Μεταφορά στην κατηγορία Επιτήρησης από 6/9/2011.
4814	- Μεταφορά στην Κατηγορία Χαμηλής Διασποράς από 30/5/2011.
4815	- Μεταφορά στην Κατηγορία Χαμηλής Διασποράς από 30/5/2011.
4816	- Μεταφορά στην Κατηγορία Χαμηλής Διασποράς από 30/5/2011.
4817	- Μεταφορά στην Κατηγορία Χαμηλής Διασποράς από 30/5/2011.
4820	- Μεταφορά στην κατηγορία Χαμηλής Διασποράς από 18/4/2008.
4822	- Μεταφορά στην κατηγορία Χαμηλής Διασποράς από 30/5/2011.
4823	- Μεταφορά στην κατηγορία Χαμηλής Διασποράς από 4/4/2006.
4827	- Μεταφορά στην κατηγορία Χαμηλής Διασποράς από 5/5/2010.
4830	- Αναστολή διαπραγμάτευσης από 10/10/2011.
4833	- Μεταφορά στην κατηγορία Επιτήρησης από 6/5/2010.
4844	- Μεταφορά στην κατηγορία Επιτήρησης από 8/4/2011.
4847	- Μεταφορά στην Κατηγορία Επιτήρησης από 3/7/2009.
4860	- Αναστολή διαπραγμάτευσης από 30/3/2012.
4865	- Αναστολή διαπραγμάτευσης από 2/4/2012.
4868	- Αναστολή διαπραγμάτευσης από 2/4/2012.
4879	- Μεταφορά στην Κατηγορία Επιτήρησης από 10/4/2012.
4881	- Μεταφορά στην Κατηγορία Επιτήρησης από 10/4/2012.
4882	- Μεταφορά στην Κατηγορία Επιτήρησης από 10/4/2012.
4884	- Μεταφορά στην Κατηγορία Επιτήρησης από 10/4/2012.

Σημειώσεις Χρεογράφων

Κωδικός	Κείμενο σημείωσης
4885	- Μεταφορά στην Κατηγορία Επιτήρησης από 10/4/2012.
4886	- Μεταφορά στην Κατηγορία Επιτήρησης από 10/4/2012.
4887	- Μεταφορά στην Κατηγορία Επιτήρησης από 10/4/2012.
4888	- Μεταφορά στην Κατηγορία Επιτήρησης από 10/4/2012.
4911	- Αναστολή διαπραγμάτευσης από 30/7/2012.
4912	- Μεταφορά στην κατηγορία Επιτήρησης από 31/7/2012.
4913	- Αναστολή διαπραγμάτευσης από 30/8/2012.
4914	- Αναστολή διαπραγμάτευσης από 31/8/2012.
4918	- Αναστολή διαπραγμάτευσης από 31/8/2012.
4920	- Αναστολή διαπραγμάτευσης από 31/8/2012.
4921	- Αναστολή διαπραγμάτευσης από 31/8/2012.
4929	- Αναστολή διαπραγμάτευσης από 1/10/2012.
4937	- Μεταφορά στην κατηγορία ΠΡΟΣ ΔΙΑΓΡΑΦΗ από 30/11/2012.
4938	- Μεταφορά στην κατηγορία ΠΡΟΣ ΔΙΑΓΡΑΦΗ από 30/11/2012.
4939	- Αναστολή διαπραγμάτευσης από 30/11/2012.
4951	- Αναστολή διαπραγμάτευσης από 19/3/2013.
4953	- Αναστολή διαπραγμάτευσης από 2/4/2013.
4954	- Αναστολή διαπραγμάτευσης από 2/4/2013.
4955	- Μεταφορά στην Επιτήρηση από 5/4/2013.
4956	- Μεταφορά στην Επιτήρηση από 5/4/2013.
4957	- Μεταφορά στην Επιτήρηση από 5/4/2013.
4958	- Μεταφορά στην Επιτήρηση από 5/4/2013.
4959	- Μεταφορά στην Επιτήρηση από 5/4/2013.
4960	- Μεταφορά στην Επιτήρηση από 5/4/2013.
4961	- Μεταφορά στην Επιτήρηση από 5/4/2013.
4971	- Αναστολή διαπραγμάτευσης από 3/6/2013.
4977	- Μεταφορά στην Κατηγορία "Επιτήρησης" από 11/6/2013.
4978	- Από 11/6/2013, μεταφορά στην Κατηγορία Επιτήρησης.
4982	- Αναστολή διαπραγμάτευσης από 1/12/2011.
4983	- Μεταφορά στην κατηγορία Επιτήρησης από 5/4/2013.
4985	- Μεταφορά στην "Κατηγορία Επιτήρησης" από 8/4/2011.
4986	- Μεταφορά στην κατηγορία Χαμηλής Διασποράς από 30/5/2011.
4993	- Αναστολή διαπραγμάτευσης από 21/6/2013 (15:18).
4997	- Μεταφορά στην Κατηγορία Επιτήρησης από 21/12/2009. - Δεν έχουν εισαχθεί οι 6.870.053 νέες (ΚΑ) μετοχές, οι οποίες προέκυψαν από την πρόσφατη ΑΜΚ με καταβολή μετρητών.
5002	- Αναστολή διαπραγμάτευσης από 30/08/2013.
5003	- Αναστολή διαπραγμάτευσης από 30/08/2013.
5004	- Αναστολή διαπραγμάτευσης από 30/08/2013.
5007	- Μεταφορά στην κατηγορία Επιτήρησης, από 11/10/2013.
5008	- Μεταφορά στην Κατηγορία Επιτήρησης από 8/4/2011.
5022	- Αναστολή διαπραγμάτευσης από 2/12/2013.
5023	- Αναστολή διαπραγμάτευσης από 2/12/2013.
5031	- Δεν έχουν εισαχθεί οι 612.300 νέες (ΚΟ) μετοχές, οι οποίες προέκυψαν από την πρόσφατη ΑΜΚ με καταβολή μετρητών.
5033	- Μεταφορά στην κατηγορία Επιτήρησης από τις 25/11/2011. Δεν έχουν εισαχθεί 97.144.575 νέες (ΚΟ) μετοχές, οι οποίες προέκυψαν από την πρόσφατη ΑΜΚ με καταβολή μετρητών.
5036	- Η μετοχή της εταιρίας βρίσκεται σε καθεστώς αναστολής διαπραγμάτευσης από 2/4/2012. Κατά τη διάρκεια της αναστολής, η εταιρία προέβη σε reverse split μετοχών, με βάση το οποίο αναπροσαρμόστηκε μετά την ολοκλήρωση της εταιρικής πράξης ο αριθμός των μετοχών της εταιρίας αλλά και αναλογικά η τελευταία τιμή κλεισίματος της μετοχής της 30/03/2012.
5046	- Μεταφορά στην κατηγορία Χαμηλής Διασποράς από 8/4/2011.
5047	- Αναστολή διαπραγμάτευσης από 27/3/2014.
5049	- Σε αναστολή διαπραγμάτευσης από 1/4/2014.
5053	- Μεταφορά στην κατηγορία ΠΡΟΣ ΔΙΑΓΡΑΦΗ από 10/4/2014.
5054	- Μεταφορά στην Κατηγορία Επιτήρησης από 10/04/2014.
5055	- Μεταφορά στην Κατηγορία Επιτήρησης από 10/4/2014.

Σημειώσεις Χρεογράφων

Κωδικός	Κείμενο σημείωσης
5056	- Μεταφορά στην κατηγορία Επιτήρησης από 14/4/2014.
5057	- Μεταφορά στην κατηγορία Επιτήρησης από τις 29/12/2011.
5058	- Μεταφορά στην κατηγορία Επιτήρησης από τις 29/12/2011.
5059	- Μεταφορά στην κατηγορία Χαμηλής Διασποράς από 2/6/2014.
5061	- Αναστολή διαπραγμάτευσης από 2/6/2014.
5062	- Μεταφορά στην κατηγορία ΠΡΟΣ ΔΙΑΓΡΑΦΗ από 4/6/2014.
5067	- Μεταφορά στην κατηγορία Χαμηλής Διασποράς από 1/9/2014.
5068	- Σε εξέλιξη reverse split μετοχών. Προσωρινή παύση διαπραγμάτευσης: 01/09/2014. Ημερομηνία έναρξης διαπραγμάτευσης των 5.000.000 Νέων (ΚΟ) μετοχών με προσαρμοσμένη τιμή εκκίνησης \diamond 0,760, ορίζεται η 05/09/2014.

Στοιχεία Συναλλαγών Πακέτων

Μετοχές	Όγκος πακέτου	Τιμή πακέτου	Αξία πακέτου	Ωρα έγκρισης	Σημείωση
ΠΕΙΡΑΙΩΣ ΤΡΑΠΕΖΑ (ΚΟ)	1,000,000	1.39	1,390,000.00	10:46:58	20
ΟΠΑΠ (ΚΟ)	61,265	12.17	745,595.05	11:01:45	20
ΕΘΝΙΚΗ ΤΡΑΠΕΖΑ (ΚΟ)	150,000	2.55	382,500.00	11:25:49	20
ΕΘΝΙΚΗ ΤΡΑΠΕΖΑ (ΚΟ)	100,000	2.58	258,000.00	11:34:16	20
ΕΘΝΙΚΗ ΤΡΑΠΕΖΑ (ΚΟ)	157,462	2.58	405,464.65	12:05:00	20
ΕΘΝΙΚΗ ΤΡΑΠΕΖΑ (ΚΟ)	250,000	2.56	640,000.00	13:02:48	20
ΤΡ. ΠΕΙΡΑΙΩΣ (ΤΠΔ)	2,500,000	0.642	1,605,000.00	13:08:58	20
ΟΠΑΠ (ΚΟ)	50,000	12.17	608,500.00	13:09:10	20
ΟΤΕ (ΚΟ)	80,000	10.86	868,800.00	13:26:52	20
ΟΤΕ (ΚΟ)	91,563	10.90	998,036.70	17:11:18	20

Σημειώσεις πακέτων

2 - Πακέτο Διακανονισμού SPOT 1 ή SPOT 2	11 - Ενεργητικό Εταιρίας > 500 δις
3 - Πακέτο με Short Selling	12 - Προσφορά προς πώληση μέσω ΧΑ
4 - Πακέτο με Buy to Close	13 - Εκποιήσεις ΥΠΕΘΟ
6 - Ταυτόχρονη Κατάρτιση	14 - Πακέτο Αποκατάστασης
7 - Σύμφωνο Επαναγοράς	15 - Πακέτο Ειδικού Διαπραγματευτή
8 - Επίτευξη Διασποράς (μη εισηγμένων)	16 - Πακέτο Ανοικτής Πώλησης
9 - Επίτευξη Διασποράς (εισηγμένων)	18 - Πακέτο Διακανονισμού SPOT 1
10 - Με Πλειοψηφία του Ελλ. Δημοσίου (> 50 δις)	20 - Πακέτο Μεθόδου 6-1

Στοιχεία Συναλλαγών Δικαιωμάτων

Ημερ. αποκοπής	Έναρξη εξάσκησης	Λήξη εξάσκησης	Λήξη διαπρ/σης	Δικαιώματα	Κατωτ Τιμή	Ανωτ Τιμή	Τιμή κλεισ.	Τελευταία ζήτηση	Τελευταία προσφορά	Όγκος	Πράξεις	Αξία Συναλλαγών
-------------------	---------------------	-------------------	-------------------	------------	---------------	--------------	----------------	---------------------	-----------------------	-------	---------	--------------------

Δεν υπάρχουν Συναλλαγές Δικαιωμάτων.

Στοιχεία Δανεισμού Τίτλων

Μετοχές	Δανεισμός Τίτλων μέσω ΕΧΑΕ (τεμάχια)	Δανεισμός Τίτλων μέσω ΟTC [1] [1]	Σύνολα [2]
ALPHA BANK (ΚΟ)	1,544,900	71,130,619	72,675,519
ALPHA ΤΡΑΠΕΖΑ (ΤΠΔ)	---	36,300	36,300
COCA-COLA HBC AG (ΚΟ)	11,900	72,576	84,476
EUROBANK PROPERTIES ΑΕΕΑΠ (ΚΟ)	13,500	42,516	56,016
FOLLI-FOLLIE (ΚΟ)	43,400	581,063	624,463
FOURLIS ΣΥΜΜΕΤΟΧΩΝ (ΚΟ)	6,700	5,243	11,943
FRIGOGLASS (ΚΟ)	2,800	---	2,800
JUMBO (ΚΟ)	7,400	---	7,400
LAMDA DEVELOPMENT(ΚΟ)	---	10,377	10,377
MARFIN INVESTMENT GROUP (ΚΟ)	27,000	728,474	755,474
ΑΓΡΟΤΙΚΗ ΤΡΑΠΕΖΑ (ΚΟ)	---	69,000	69,000
ΓΕΚ ΤΕΡΝΑ (ΚΟ)	7,600	---	7,600
ΔΕΗ (ΚΟ)	141,100	24,804	165,904
ΕΘΝΙΚΗ ΤΡΑΠΕΖΑ (ΚΟ)	158,100	1,554,258	1,712,358
ΕΛΛΑΚΤΩΡ (ΚΟ)	16,800	---	16,800
ΕΛΛΗΝ. ΧΡΗΜΑΤΙΣΤΗΡΙΑ-Χ.Α. (ΚΟ)	15,900	---	15,900
ΕΛΛΗΝΙΚΑ ΠΕΤΡΕΛΑΙΑ (ΚΟ)	293,200	244,290	537,490
ΕΥΔΑΠ (ΚΟ)	19,000	---	19,000
ΙΝΤΡΑΛΟΤ (ΚΟ)	9,900	2,000	11,900
ΚΥΠΡΟΥ ΤΡΑΠΕΖΑ (ΚΟ)	---	102,899	102,899
ΜΕΤΚΑ (ΚΟ)	4,900	---	4,900
ΜΟΤΟΡ ΟΪΛ (ΚΟ)	32,200	53,129	85,329
ΜΥΤΙΛΗΝΑΙΟΣ (ΚΟ)	4,600	---	4,600
ΟΛΠ (ΚΟ)	1,000	---	1,000
ΟΠΑΠ (ΚΟ)	69,100	14,215	83,315
ΟΤΕ (ΚΟ)	200,500	214,988	415,488
ΠΕΙΡΑΙΩΣ ΤΡΑΠΕΖΑ (ΚΟ)	303,300	18,239,205	18,542,505
ΣΩΛΓΕΙΑ ΚΟΡΙΝΘΟΥ (ΚΟ)	200	---	200
ΤΕΡΝΑ ΕΝΕΡΓΕΙΑΚΗ (ΚΟ)	3,100	2,000	5,100
ΤΙΤΑΝ (ΚΟ)	59,000	1,640	60,640
ΤΡΑΠΕΖΑ EUROBANK ERGASIAS (ΚΟ)	57,100	8,559,867	8,616,967

Σημειώσεις Δανεισμού Τίτλων

[1] - Τα στοιχεία Συναλλαγές Δανεισμού Τίτλων μέσω ΟTC εμφανίζονται όπως δηλώνονται από τους χειριστές ΣΑΤ και αφορούν τις ποσότητες που έχουν εκκαθαριστεί και καταγραφεί στο ΣΑΤ έως και τη προηγούμενη εργάσιμη ημέρα.

Στοιχεία Συναλλαγών Εκποιήσεων

Μετοχές	Όγκος Συναλλαγών	Αριθμός Πράξεων	Αξία Συναλλαγών	Σημείωση
Δεν πραγματοποιήθηκαν Εκποιήσεις Μετοχών.				

Σημειώσεις Εκποιήσεων

- 1 - Κανονική Εκποίηση.
- 2 - Εκποίηση Ενσώματων Ονομαστικών Μετοχών.
- 3 - Εκποίηση Αδιάθετων Κλασματικών Υπολοίπων.

Στοιχεία Συναλλαγών Εκποιήσεων Ενσώματων Ονομαστικών Μετοχών

Μετοχές	Ημερ/νία έναρξης	Ημερ/νία λήξης	Αρχικό πλήθος	Διαθέσιμο πλήθος	Ημερομηνία	Μέση τιμή (ημέρας)	Μέση τιμή (περιόδου)	Αριθμός Πράξεων	Όγκος Συναλλαγών	Αξία Συναλλαγών
---------	------------------	----------------	---------------	------------------	------------	--------------------	----------------------	-----------------	------------------	-----------------

Δεν πραγματοποιήθηκαν Εκποιήσεις Ενσώματων Ονομαστικών Μετοχών.

Σημειώσεις Εκποιήσεων

Σύμφωνα με την Απόφαση 1/380/04.05.2006 της Επιτροπής Κεφαλαιαγοράς εκποιούνται μέσω του Χρηματιστηρίου Αθηνών με επιμέλεια της εκδότριας εταιρείας, οι ενσώματες ονομαστικές μετοχές που δεν έχουν κατατεθεί στην εκδότρια προς αποϋλοποίηση. Η εκποίηση διενεργείται σύμφωνα με τον τρόπο που ορίζεται στο άρθρο 99Α του Κανονισμού του Χρηματιστηρίου Αθηνών.

Στοιχεία Ενεργητικού Διαπραγματεύσιμων Αμοιβαίων Κεφαλαίων (Δ.Α.Κ.)

	Ημερομηνία συναλλαγών	Δημιουργία / Εξαγορά	Αριθ. Μερ. (T-1)	Νέα Μερ. (T-1)	Εξαγορασθ. Μερ. (T-1)	Μερίδια (T) [1]	Αξία Ενεργητικού [2]	Καθαρή Τιμή	Μέρισμα/Μερίδια	Ημερ. Αποκοπής
NBGAM ETF ΓΔ Χ.Α.	03/09/2014	25,000	294,878	---	---	294,878	3,741,254.00	12.6875	---	27/10/2011
ALPHA ETF FTSE Athex Large Cap	03/09/2014	50,000	5,848,618	---	---	5,848,618	21,698,120.00	3.7100	0.05	01/07/2013
NBGAM ETF GREECE & TURKEY 30	03/09/2014	25,000	388,550	---	---	388,550	3,313,226.00	8.5272	---	27/10/2011

Σημειώσεις Δ.Α.Κ.

[1] - Αριθμ. μεριδίων (T) = Αριθμ. μεριδίων (T-1) + Νεοεκδιθέντα μερίδια (T-1) - Εξαγορασθέντα μερίδια (T-1)

[2] - Περιλαμβάνονται και τα μερίδια που δημιουργήθηκαν / εξαγοράσθηκαν την ημέρα T-1.

Περιγραφή	Στοιχεία
Όνομασία Δ.Α.Κ.	ALPHA ETF FTSE Athex Large Cap
Σύμβολο Δ.Α.Κ. (GR)	ΑΔΑΚ
Σύμβολο Δ.Α.Κ. (EN)	AETF
ISIN Δ.Α.Κ.	GRF000013000
Κατηγορία Διαπραγμάτευσης	Διαπραγματεύσιμα Αμοιβαία Κεφάλαια (Δ.Α.Κ.)
Τύπος Δ.Α.Κ.	Μετοχών
Τρόπος διαχείρισης	Παθητικός
Επενδυτική Στρατηγική	Σκοπός της επενδυτικής πολιτικής του Αμοιβαίου Κεφαλαίου είναι η αναπαραγωγή της αποδόσεως του Δείκτη FTSE/X.A. Large Cap του Χρηματιστηρίου Αθηνών σε όρους Ευρώ, ακολουθώντας πλήρως και πανομοιότυπως τη σύνθεση του υποκείμενου Δείκτη.
Εκδότης	ΑΛΦΑ ASSET MANAGEMENT Α.Ε.Δ.Α.Κ.
Εταιρεία Διαχείρισης	ΑΛΦΑ ASSET MANAGEMENT Α.Ε.Δ.Α.Κ.
Ειδικοί Διαπραγματευτές	ΑΛΦΑ FINANCE Α.Χ.Ε.Π.Ε.Υ. , ΕΘΝΙΚΗ ΧΡΗΜΑΤΙΣΤΗΡΙΑΚΗ Α.Χ.Ε.Π.Ε.Υ.
Θεματοφύλακας	ΑΛΦΑ ΤΡΑΠΕΖΑ Α.Ε.
Σύμβολο Δείκτη (GR)	FTSE
Σύμβολο Δείκτη (EN)	FTSE
Όνομασία Δείκτη	FTSE/X.A. Large Cap
ISIN Δείκτη	GRI99201A006
Κλάσμα Δείκτη [1]	1/100
Αρχική Τιμή Μεριδίου	21.76
Συνολικός Αριθμός Μεριδίων [2]	5,848,618
Ημερομηνία πρώτης Έκδοσης	14/01/2008
Ημερομηνία έναρξης Διαπραγμάτευσης	24/01/2008
Νόμισμα Διαπραγμάτευσης	ΕΥΡΩ
Νόμισμα Ενεργητικού	ΕΥΡΩ
Αρχική Αξία Ενεργητικού [3]	3,000,000.00
Αριθμ. Μεριδίων για Δημιουργία-Εξαγορά [4]	50,000
Αμοιβή Διαχείρισης	0.375

Σημειώσεις Δ.Α.Κ.

- [1] - Το κλάσμα της τιμής του δείκτη που αποτελεί η τιμή της πρώτης έκδοσης
 [2] - Ο αριθμός μεριδίων που διαπραγματεύθηκαν στο Χρηματιστήριο την ημέρα T
 [3] - Η αξία του ενεργητικού κατά την έκδοση
 [4] - Ο αριθμός μεριδίων που απαιτείται κατά τη διαδικασία δημιουργίας εξαγοράς

Περιγραφή	Στοιχεία
Όνομασία Δ.Α.Κ.	NBGAM ETF ΓΔ Χ.Α.
Σύμβολο Δ.Α.Κ. (GR)	ΔΑΚΓΔ
Σύμβολο Δ.Α.Κ. (EN)	ETFASE
ISIN Δ.Α.Κ.	GRF000054004
Κατηγορία Διαπραγμάτευσης	Διαπραγματεύσιμα Αμοιβαία Κεφάλαια (Δ.Α.Κ.)
Τύπος Δ.Α.Κ.	Μετοχών
Τρόπος διαχείρισης	Παθητικός
Επενδυτική Στρατηγική	Επενδυτικός σκοπός του Αμοιβαίου Κεφαλαίου είναι η αναπαραγωγή της σύνθεσης του Γενικού Δείκτη Τιμών του Χρηματιστηρίου Αθηνών και η επίτευξη της απόδοσης του Δείκτη.
Εκδότης	ΕΘΝΙΚΗ ASSET MANAGEMENT ΑΕΔΑΚ
Εταιρεία Διαχείρισης	ΕΘΝΙΚΗ ASSET MANAGEMENT ΑΝΩΝΥΜΗ ΕΤΑΙΡΙΑ ΔΙΑΧΕΙΡΙΣΕΩΣ ΑΜΟΙΒΑΙΩΝ ΚΕΦΑΛΑΙΩΝ
Ειδικοί Διαπραγματευτές	ΕΘΝΙΚΗ ΧΡΗΜΑΤΙΣΤΗΡΙΑΚΗ Α.Χ.Ε.Π.Ε.Υ.
Θεματοφύλακας	ΕΘΝΙΚΗ ΤΡΑΠΕΖΑ ΤΗΣ ΕΛΛΑΔΟΣ Α.Ε.
Σύμβολο Δείκτη (GR)	ΓΔ
Σύμβολο Δείκτη (EN)	GD
Όνομασία Δείκτη	Γενικός Δείκτης Τιμών Χ.Α.
ISIN Δείκτη	GRI99117A004
Κλάσμα Δείκτη [1]	1/100
Αρχική Τιμή Μεριδίου	21.61
Συνολικός Αριθμός Μεριδίων [2]	294,878
Ημερομηνία πρώτης Έκδοσης	24/06/2009
Ημερομηνία έναρξης Διαπραγμάτευσης	29/06/2009
Νόμισμα Διαπραγμάτευσης	ΕΥΡΩ
Νόμισμα Ενεργητικού	ΕΥΡΩ
Αρχική Αξία Ενεργητικού [3]	4,495,405.02
Αριθμ. Μεριδίων για Δημιουργία-Εξαγορά [4]	25,000
Αμοιβή Διαχείρισης	0.600

Σημειώσεις Δ.Α.Κ.

- [1] - Το κλάσμα της τιμής του δείκτη που αποτελεί η τιμή της πρώτης έκδοσης
- [2] - Ο αριθμός μεριδίων που διαπραγματεύθηκαν στο Χρηματιστήριο την ημέρα T
- [3] - Η αξία του ενεργητικού κατά την έκδοση
- [4] - Ο αριθμός μεριδίων που απαιτείται κατά τη διαδικασία δημιουργίας εξαγοράς

Περιγραφή	Στοιχεία
Όνομασία Δ.Α.Κ.	NBGAM ETF GREECE & TURKEY 30
Σύμβολο Δ.Α.Κ. (GR)	ΔΑΚΕΤ30
Σύμβολο Δ.Α.Κ. (EN)	ETFGT30P
ISIN Δ.Α.Κ.	GRF000055001
Κατηγορία Διαπραγμάτευσης	Διαπραγματεύσιμα Αμοιβαία Κεφάλαια (Δ.Α.Κ.)
Τύπος Δ.Α.Κ.	Μετοχών
Τρόπος διαχείρισης	Παθητικός
Επενδυτική Στρατηγική	Επενδυτικός σκοπός του Αμοιβαίου Κεφαλαίου είναι η αναπαραγωγή της σύνθεσης του Δείκτη GREECE & TURKEY 30 (GT-30) και η επίτευξη της απόδοσης του Δείκτη.
Εκδότης	ΕΘΝΙΚΗ ASSET MANAGEMENT ΑΕΔΑΚ
Εταιρεία Διαχείρισης	ΕΘΝΙΚΗ ASSET MANAGEMENT ΑΝΩΝΥΜΗ ΕΤΑΙΡΕΙΑ ΔΙΑΧΕΙΡΙΣΕΩΣ ΑΜΟΙΒΑΙΩΝ ΚΕΦΑΛΑΙΩΝ
Ειδικοί Διαπραγματευτές	ΕΘΝΙΚΗ ΧΡΗΜΑΤΙΣΤΗΡΙΑΚΗ Α.Χ.Ε.Π.Ε.Υ.
Θεματοφύλακας	ΕΘΝΙΚΗ ΤΡΑΠΕΖΑ ΤΗΣ ΕΛΛΑΔΟΣ Α.Ε.
Σύμβολο Δείκτη (GR)	GT30P
Σύμβολο Δείκτη (EN)	GT30P
Όνομασία Δείκτη	Greece & Turkey 30 Δείκτης Τιμών
ISIN Δείκτη	CH0045018782
Κλάσμα Δείκτη [1]	1/100
Αρχική Τιμή Μεριδίου	8.85
Συνολικός Αριθμός Μεριδίων [2]	388,550
Ημερομηνία πρώτης Έκδοσης	27/10/2010
Ημερομηνία έναρξης Διαπραγμάτευσης	03/11/2010
Νόμισμα Διαπραγμάτευσης	ΕΥΡΩ
Νόμισμα Ενεργητικού	ΕΥΡΩ
Αρχική Αξία Ενεργητικού [3]	3,438,286.49
Αριθμ. Μεριδίων για Δημιουργία-Εξαγορά [4]	25,000
Αμοιβή Διαχείρισης	1.050

Σημειώσεις Δ.Α.Κ.

- [1] - Το κλάσμα της τιμής του δείκτη που αποτελεί η τιμή της πρώτης έκδοσης
- [2] - Ο αριθμός μεριδίων που διαπραγματεύθηκαν στο Χρηματιστήριο την ημέρα T
- [3] - Η αξία του ενεργητικού κατά την έκδοση
- [4] - Ο αριθμός μεριδίων που απαιτείται κατά τη διαδικασία δημιουργίας εξαγοράς

Περιγραφή	Στοιχεία
Όνομασία Warrant	ALPHA ΤΡΑΠΕΖΑ Α.Ε. (ΤΠΔ)
Σύμβολο Warrant (GR)	ΑΛΦΑΤΠ
ISIN Warrant	GRR000000028
Κατηγορία Διαπραγμάτευσης	Τίτλοι Παραστατικοί (Warrants)
Υποκείμενος Τίτλος	ALPHA ΤΡΑΠΕΖΑ Α.Ε. (ΚΟ)
Συνολικός Αριθμός Warrants	1,143,803,533
Ημ/νία Έναρξης Διαπραγμάτευσης	11/06/2013
Νόμισμα Διαπραγμάτευσης	ΕΥΡΩ
Πολλαπλασιαστής	7.41
Αναλογία Μετατροπής	0.13
Τύπος Εξάσκησης	BERMUDAN
Τιμή Διάθεσης	1.45

Περιγραφή	Στοιχεία
Όνομασία Warrant	ΕΘΝΙΚΗ ΤΡΑΠΕΖΑ ΤΗΣ ΕΛΛΑΔΟΣ Α.Ε. (ΤΠΔ)
Σύμβολο Warrant (GR)	ΕΤΕΤΠ
ISIN Warrant	GRR000000036
Κατηγορία Διαπραγμάτευσης	Τίτλοι Παραστατικοί (Warrants)
Υποκείμενος Τίτλος	ΕΘΝΙΚΗ ΤΡΑΠΕΖΑ ΤΗΣ ΕΛΛΑΔΟΣ Α.Ε. (ΚΟ)
Συνολικός Αριθμός Warrants	245,748,459
Ημ/νία Έναρξης Διαπραγμάτευσης	27/06/2013
Νόμισμα Διαπραγμάτευσης	ΕΥΡΩ
Πολλαπλασιαστής	8.23
Αναλογία Μετατροπής	0.12
Τύπος Εξάσκησης	BERMUDAN
Τιμή Διάθεσης	6.83

Περιγραφή	Στοιχεία
Όνομασία Warrant	ΤΡΑΠΕΖΑ ΠΕΙΡΑΙΩΣ Α.Ε. (ΤΠΔ)
Σύμβολο Warrant (GR)	ΠΕΙΡΤΠ
ISIN Warrant	GRR000000044
Κατηγορία Διαπραγμάτευσης	Τίτλοι Παραστατικοί (Warrants)
Υποκείμενος Τίτλος	ΤΡΑΠΕΖΑ ΠΕΙΡΑΙΩΣ Α.Ε. (ΚΟ)
Συνολικός Αριθμός Warrants	843,640,590
Ημ/νία Έναρξης Διαπραγμάτευσης	03/07/2013
Νόμισμα Διαπραγμάτευσης	ΕΥΡΩ
Πολλαπλασιαστής	4.48
Αναλογία Μετατροπής	0.22
Τύπος Εξάσκησης	BERMUDAN
Τιμή Διάθεσης	0.90

ΑΝΑΚΟΙΝΩΣΕΙΣ

ΕΤΑΙΡΙΚΕΣ ΠΡΑΞΕΙΣ

ΕΛΛΗΝΙΚΗ ΤΕΧΝΟΔΟΜΙΚΗ ΑΝΕΜΟΣ Α.Ε.

Αλλαγή Μ.Η.Α.Σ.

Από 3/9/2014, η Μέση Ημερήσια Αξία Συναλλαγών (Μ.Η.Α.Σ.) της μετοχής της εταιρίας «ΕΛΛΗΝΙΚΗ ΤΕΧΝΟΔΟΜΙΚΗ ΑΝΕΜΟΣ ΑΝΩΝΥΜΗ ΕΤΑΙΡΕΙΑ ΠΑΡΑΓΩΓΗΣ ΗΛΕΚΤΡΙΚΗΣ ΕΝΕΡΓΕΙΑΣ» αλλάζει σε €240.782,18 (από €68.000,00).

ΓΝΩΣΤΟΠΟΙΗΣΕΙΣ ΕΤΑΙΡΕΙΩΝ

ΚΡΕ.ΚΑ Α.Ε.

Ανακοίνωση

Η εταιρία ΚΡΕ.ΚΑ Α.Ε. σύμφωνα με τις διατάξεις των Ν.3556/2007 και Ν.3340/2005, καθώς και της απόφασης 1/434/3.7.2007 της Επιτροπής Κεφαλαιαγοράς, και κατόπιν σχετικής γνωστοποίησης που έλαβε από τους κυρίους ΚΙΟΥΤΣΟΥΚΟΥΣΤΑ ΖΑΧΑΡΙΑ του ΚΥΡΙΑΚΟΥ και ΚΙΟΥΤΣΟΥΚΟΥΣΤΑ ΚΥΡΙΑΚΟΥ του ΖΑΧΑΡΙΑ, ανακοινώνει ότι ο εν λόγω Πρόεδρος και Διευθύνων Σύμβουλος του Διοικητικού Συμβουλίου της εταιρίας κος ΚΙΟΥΤΣΟΥΚΟΥΣΤΑΣ ΖΑΧΑΡΙΑΣ του ΚΥΡΙΑΚΟΥ (υπόχρεο πρόσωπο βάσει του αρθ.13 του Ν.3340/2005), προέβη την 02/09/2014 σε γονική παροχή 1.196.134 κοινών ονομαστικών μετοχών στον ΚΙΟΥΤΣΟΥΚΟΥΣΤΑ ΚΥΡΙΑΚΟ του ΖΑΧΑΡΙΑ εκτελεστικό μέλος του Διοικητικού Συμβουλίου της εταιρίας, με αποτέλεσμα ο συνολικός αριθμός μετοχών του και δικαιωμάτων ψήφου του ΚΙΟΥΤΣΟΥΚΟΥΣΤΑ ΖΑΧΑΡΙΑ να κατέλθει από 1.406.134 σε 210.000 με ποσοστό επί του συνόλου δικαιωμάτων ψήφου να μεταβληθεί από 19,735% σε 2,947%. Με την ως άνω γονική παροχή, ο συνολικός αριθμός μετοχών και δικαιωμάτων ψήφου του ΚΙΟΥΤΣΟΥΚΟΥΣΤΑ ΚΥΡΙΑΚΟΥ είναι 1.196.134 με ποσοστό επί του συνόλου δικαιωμάτων ψήφου 16,787%.

ΕΛΒΙΕΜΕΚ ΑΞΙΟΠΟΙΗΣΗ ΑΚΙΝΗΤΩΝ - ΕΜΠΟΡΕΥΜΑΤΙΚΑ ΚΕΝΤΡΑ - ΕΝΕΡΓΕΙΑ - ΑΝΑΚΥΚΛΩΣΗ Α.Ε.

Ανακοίνωση

Η εταιρεία ΕΛΒΙΕΜΕΚ Α.Ε., με τη δημοσίευση των Οικονομικών Καταστάσεων της 30/08/2014 και σύμφωνα με το άρθρο 4.1.4.4 του Κανονισμού του Χρηματιστηρίου Αθηνών, προβαίνει στην ακόλουθη ανακοίνωση: Στις ετήσιες οικονομικές καταστάσεις της 31/12/2005 η διοίκηση της ΕΛΒΙΕΜΕΚ Α.Ε., με γνώμονα την διασφάλιση των μετόχων της εταιρείας, απομείωσε στο σύνολό της επισφαλή απαίτησή της ποσού 3,5 εκ. Ευρώ, με αποτέλεσμα τα ίδια κεφάλαια της εταιρείας να διαμορφωθούν σε επίπεδο μικρότερο του 50% του Μετοχικού της Κεφαλαίου. Αυτό είχε ως αποτέλεσμα το Δ.Σ. του Χ.Α. στην από 3/4/2006 συνεδρίασή του, να αποφασίσει την υπαγωγή της εταιρείας στην κατηγορία της επιτήρησης, βάσει του Άρθρου 212 του ισχύοντος τότε Κανονισμού του Χ.Α. Από την 1/1/2006 η διοίκηση της εταιρείας αποφάσισε την παρακολούθηση των παγίων στοιχείων της και ειδικότερα του λογαριασμού Οικόπεδα, σε τρέχουσα αξία σύμφωνα με τις διατάξεις του ΔΠΧΠ 16. Για τον προσδιορισμό αυτής της αξίας η εταιρεία χρησιμοποίησε ανεξάρτητο, διεθνώς αναγνωρισμένο, οίκο εκτιμητών ακινήτων. Οι εκθέσεις των εκτιμήσεων προσδιόρισαν την αξία των οικοπέδων σε €46,7 εκατ. έναντι αξίας €4,4 εκατ., που απεικονίζονταν στις οικονομικές καταστάσεις κατά την 31/12/2005. Η εταιρεία, έχοντας εξασφαλίσει τις απαραίτητες εγκρίσεις και άδειες για την υλοποίηση του Φωτοβολταϊκού Πάρκου στο ακίνητο ιδιοκτησίας της στο Τάχυ της Θήβας, ολοκλήρωσε την 24-9-2010 την Αύξηση του Μετοχικού Κεφαλαίου, που αποφασίσθηκε με την από 25-6-2010 Τακτική Γενική Συνέλευση για την εξασφάλιση της ίδιας συμμετοχής για την υλοποίηση του πάρκου αυτού. Η μελέτη και κατασκευή του φωτοβολταϊκού πάρκου ολοκληρώθηκε τον Φεβρουάριο του 2011 και κατόπιν ολοκλήρωσε των επιτυχών δοκιμών η οριστική σύνδεση πραγματοποιήθηκε με το δίκτυο της ΔΕΗ στις 10 Μαΐου 2011 και έκτοτε λειτουργεί κανονικά. Αναμένοντας τις εγκρίσεις και των λοιπών επιχειρηματικών της σχεδίων, αλλά και τη βελτίωση του υφιστάμενου οικονομικού κλίματος, η εταιρεία θα προχωρήσει σε όλες τις απαραίτητες ενέργειες σύμφωνα με τα οριζόμενα στον Κανονισμό του Χ.Α.

ΕΛ.ΤΕΧ. ΑΝΕΜΟΣ Α.Ε.

Ανακοίνωση

Η ΕΛ.ΤΕΧ. ΑΝΕΜΟΣ ΑΕ γνωστοποιεί τα εξής: Ο Αναστάσιος Καλλιτσάντης, Πρόεδρος του Διοικητικού Συμβουλίου και Διευθύνων Σύμβουλος (εκτελεστικό Μέλος) της εταιρείας ΕΛ.ΤΕΧ. ΑΝΕΜΟΣ ΑΕ (Υπόχρεο Πρόσωπο σύμφωνα με το άρθρο 13 του Ν. 3340/2005) σύμφωνα με τις διατάξεις του Ν. 3556/2007 (άρθρα 3 (ιστ), (ββ) και 21), σε συνδυασμό με τη διάταξη του άρθρου 11 της απόφασης 1/434/03.07.2007 της Επιτροπής Κεφαλαιαγοράς, ανακοινώνει ότι προέβη στις 02.09.2014 σε αγορά 9.000 κοινών ονομαστικών μετοχών της Εταιρείας, συνολικής αξίας ευρώ 12.780,00, συναλλαγή που μας γνωστοποιήθηκε σύμφωνα με το άρθρο 13 του Ν. 3340/2005.

ΜΟΤΟΡ ΟΪΛ (ΕΛΛΑΣ) ΔΙΥΛΙΣΤΗΡΙΑ ΚΟΡΙΝΘΟΥ Α.Ε.

Ανακοίνωση

Σύμφωνα με το άρθρο 24 του Νόμου 3461/2006, η ΜΟΤΟΡ ΟΪΛ (ΕΛΛΑΣ) ΔΙΥΛΙΣΤΗΡΙΑ ΚΟΡΙΝΘΟΥ Α.Ε. ενημερώνει ότι κατά τη συνεδρίαση της Τρίτης, 2 Σεπτεμβρίου 2014 προέβη σε αγορά 15.119 μετοχών εκδόσεως CYCLON ΕΛΛΑΣ Α.Ε. έναντι Ευρώ 0,70 ανά μετοχή. Κατόπιν τούτου, η ΜΟΤΟΡ ΟΪΛ (ΕΛΛΑΣ) Α.Ε. κατέχει 24.314.193 μετοχές εκδόσεως CYCLON ΕΛΛΑΣ Α.Ε., που αντιστοιχούν σε ποσοστό 91,18% επί των δικαιωμάτων ψήφου της τελευταίας.

Μ. Ι. ΜΑΪΛΛΗΣ Α.Ε.Β.Ε.

Ανακοίνωση

Σύμφωνα με το άρθρο 24 του Νόμου 3461/2006, η ΗIG Luxembourg Holdings 46 Sarl ενημερώνει ότι, κατά τη συνεδρίαση της 02.09.2014 προέβη σε αγορά 474.980 μετοχών Μ.Ι.ΜΑΪΛΛΗΣ ΑΕΒΕ έναντι, Ευρώ 0,115 ανά μετοχή. Κατόπιν τούτου, η ΗIG Luxembourg Holdings 46 Sarl κατέχει 250.318.072 μετοχές εκδόσεως Μ.Ι.ΜΑΪΛΛΗΣ ΑΕΒΕ, που αντιστοιχούν σε ποσοστό 77,516% επί των δικαιωμάτων ψήφου της τελευταίας.

CYCLON ΕΛΛΑΣ Α.Β.Ε.Ε. & Ε. Λιπαντικών & Πετρώων

Ανακοίνωση

Η CYCLON ΕΛΛΑΣ Α. Ε. ανακοινώνει με βάση το Ν. 3556/2007, σε συνδυασμό με τις αποφάσεις 3/347/12.7.2005 και 1/434/3.7.2007 της Επιτροπής Κεφαλαιαγοράς ότι η ΜΟΤΟΡ ΟΙΛ (ΕΛΛΑΣ) ΔΙΥΛΙΣΤΗΡΙΑ ΚΟΡΙΝΘΟΥ Α.Ε. την ενημέρωσε στις 3.9.2014, ότι στις 2.9.2014 προέβη σε αγορά 15.119 μετοχών εκδόσεως CYCLON ΕΛΛΑΣ Α.Ε. συνολικής αξίας EURO 10.583,30. Η ενημέρωση της ΜΟΤΟΡ ΟΙΛ (ΕΛΛΑΣ) ΔΙΥΛΙΣΤΗΡΙΑ ΚΟΡΙΝΘΟΥ Α.Ε. προς τη CYCLON ΕΛΛΑΣ Α.Ε. και ακολούθως από την τελευταία προς τις εποπτικές αρχές, γίνεται επειδή ο κ. Μιχαήλ – Ματθαίος Στειακάκης είναι Εκτελεστικό Μέλος Δ.Σ. της ΜΟΤΟΡ ΟΙΛ (ΕΛΛΑΣ) ΔΙΥΛΙΣΤΗΡΙΑ ΚΟΡΙΝΘΟΥ Α.Ε. και ταυτόχρονα Ανεξάρτητο – Μη Εκτελεστικό Μέλος Δ.Σ. της CYCLON ΕΛΛΑΣ Α.Ε. (υπόχρεο φυσικό πρόσωπο με βάση το Ν. 3340/2005).

DIONIC A.E.B.E.

Ανακοίνωση

Η ΝΤΙΟΝΙΚ ΑΕΒΕ ανακοινώνει με βάση το Ν. 3556/2007, σε συνδυασμό με τις αποφάσεις 3/347/12.7.2005 και 1/434/3.7.2007 της Επιτροπής Κεφαλαιαγοράς ότι ο κος ΡΟΥΜΠΑΣ ΘΩΜΑΣ Πρόεδρος και εκτελεστικό μέλος της εταιρείας κατέχει από 1/9/2014 1.280.168 δικαιώματα ψήφου που αντιστοιχούν σε 9,03% του συνόλου των δικαιωμάτων ψήφου της εταιρείας.

ALPHA TRUST A.E.Δ.Α.Κ.

Ανακοίνωση

Η Εταιρεία ALPHA TRUST Α.Ε. ΔΙΑΧΕΙΡΙΣΗΣ ΑΜΟΙΒΑΙΩΝ ΚΕΦΑΛΑΙΩΝ., εισηγμένη στην Εναλλακτική Αγορά του Χ.Α., ανακοινώνει ότι η μέτοχος κα Δημητράκοπούλου Αναστασία, σύζυγος του Αντιπροέδρου του Δ.Σ. & Διευθύνοντος Συμβούλου της Εταιρείας κ. Φαίδωνα-Θεόδωρου Ταμβακάκη, (Υπόχρεο Πρόσωπο, άρθρ. 13, Ν. 3340/2005), προέβη την 2/9/2014 σε πώληση 100 κοινών ονομαστικών μετοχών της ως άνω Εταιρείας, συνολικής καθαρής αξίας 450,00 ευρώ.

ΕΠΙΛΕΚΤΟΣ ΚΛΩΣ/ΡΓΙΑ Α.Ε.Β.Ε.

Αγορά Ιδίων Μετοχών

Η ΕΠΙΛΕΚΤΟΣ ΚΛΩΣΤΟΨΦΑΝΤΟΥΡΓΙΑ ΑΕΒΕ γνωστοποιεί στο Επενδυτικό Κοινό ότι, σύμφωνα με το άρθρο 16 του ΚΝ 2190/20, όπως τροποποιήθηκε και ισχύει, καθώς επίσης και σύμφωνα με τους όρους του Κανονισμού 2273/2003 της Επιτροπής των Ευρωπαϊκών Κοινοτήτων και σε εκτέλεση της από 21.12.2013 απόφασης της Ετήσιας Τακτικής Γενικής Συνέλευσης των Μετόχων της Εταιρείας και της από 16.07.2014 απόφασης του Διοικητικού της Συμβουλίου, προέβη την 02.09.2014 μέσω του μέλους του Χ.Α. ΕFG EUROBANK ΧΡΗΜΑΤΙΣΤΗΡΙΑΚΗ, σε αγορά 5.000 ιδίων μετοχών με μέση τιμή κτήσης 0,24 ευρώ ανά μετοχή και συνολική αξία συναλλαγής 1.195,00 ευρώ

ΕΠΙΛΕΚΤΟΣ ΚΛΩΣ/ΡΓΙΑ Α.Ε.Β.Ε.

Ανακοίνωση

Η εταιρεία «ΕΠΙΛΕΚΤΟΣ ΚΛΩΣΤΟΨΦΑΝΤΟΥΡΓΙΑ ΑΕΒΕ» γνωστοποιεί σύμφωνα με το Ν.3556/2007 σε συνδυασμό με την απόφαση της ΕΚ 1/434/03.07.2007 τα ακόλουθα: Ο κος Ευριπίδης Δοντάς του Χαραλάμπους, Πρόεδρος και Διευθύνων Σύμβουλος του Δ.Σ. της εταιρείας (Υπόχρεο Πρόσωπο βάσει του αρθρ.13 του Ν.3340/2005), προέβη την 02.09.2014 σε αγορά 3.000 κοινών ονομαστικών μετοχών της εταιρείας έναντι ποσού 678,00 ευρώ.

ΑΤΤΙΣ Α.Ε. ΣΥΜΜΕΤΟΧΩΝ

Αποφάσεις Γενικής Συνέλευσης

Η Attica A.E. Συμμετοχών (εφεξής η Εταιρία) ανακοινώνει ότι την 2η Σεπτεμβρίου 2014 πραγματοποιήθηκε η Έκτακτη Γενική Συνέλευση των μετόχων της Εταιρίας με τη συμμετοχή αυτοπροσώπως ή δια αντιπροσώπου μετόχων εκπροσωπούμενων 171.335.620 Μετοχές, ήτοι ποσοστό 89,40% επί του συνολικού 191.660.320 κοινών ονομαστικών μετοχών. Η Έκτακτη Γενική Συνέλευση έλαβε τις ακόλουθες αποφάσεις επί των θεμάτων της ημερήσιας διάταξης: 1. Ενέκρινε ομόφωνα την ανάκληση των αποφάσεων της από 28/7/2014 Έκτακτης Γενικής Συνέλευσης των μετόχων της Εταιρίας για : Θέμα 1ο - Έκδοση Μετατρέψιμου Ομολογιακού Δανείου μέχρι ποσού Ευρώ 50 εκατομμυρίων με ομολογίες μετατρέψιμες σε νέες κοινές ονομαστικές μετοχές της Εταιρίας με ιδιωτική τοποθέτηση. Παροχή εξουσιοδότησης στο Διοικητικό Συμβούλιο της Εταιρίας σύμφωνα με το άρθρο 13 παρ.1 του κ.ν. 2190/1920 για την περαιτέρω διαπραγμάτευση και εξειδίκευση των όρων έκδοσης του ομολογιακού δανείου, συμπεριλαμβανομένων ενδεικτικά και όχι περιοριστικά: α) της διάρκειας του δανείου, β) του ποσού του δανείου, γ) του εύρους του λόγου μετατροπής των ομολογιών σε μετοχές δ) του χρόνου και της μεθόδου άσκησης του δικαιώματος μετατροπής και ε) όλων των λοιπών απαιτούμενων όρων ώστε να υλοποιηθεί η έκδοση και τυχόν μετατροπή τους σε νέες μετοχές της Εταιρίας καθώς και η εισαγωγή τους στο Χρηματιστήριο Αθηνών. Θέμα 2ο - Κατάργηση του δικαιώματος προτίμησης των παλαιών μετόχων στην έκδοση του ως άνω Ομολογιακού Δανείου μετατρέψιμου σε νέες κοινές ονομαστικές μετοχές. Συνολικός αριθμός έγκυρων ψήφων: 171.335.620 ήτοι ποσοστό 89,40% του καταβεβλημένου μετοχικού κεφαλαίου. Ψήφισαν: Υπέρ 171.335.620 (89,40% του καταβεβλημένου μετοχικού κεφαλαίου), Κατά 0, Λευκά / Αποχή 0. 2. Αποφάσισε ομόφωνα την έκδοση Μετατρέψιμου Ομολογιακού Δανείου (ΜΟΔ) σύμφωνα με τις διατάξεις του ν. 3156/2003 και του κ.ν. 2190/1920, πενταετούς διάρκειας, μέχρι ποσού Ευρώ 50 εκατομμυρίων με ομολογίες μετατρέψιμες σε νέες κοινές ονομαστικές μετοχές της Εταιρίας με ιδιωτική τοποθέτηση και με κατάργηση του δικαιώματος προτίμησης των παλαιών μετόχων σύμφωνα με το αρ. 13 παρ. 10 του κ.ν.2190/1920. Συνολικά θα εκδοθούν έως 50 μετατρέψιμες ονομαστικές ομολογίες ονομαστικής αξίας και τιμής διάθεσης Ευρώ 1.000.000 ανά ομολογία, οι οποίες δεν θα εισαχθούν σε οργανωμένη αγορά προς διαπραγμάτευση. Η τιμή μετατροπής η οποία θα καθορισθεί από το Διοικητικό Συμβούλιο, θα κυμαίνεται μεταξύ Ευρώ 1,0450 και Ευρώ 0,5775 ανά μετοχή και θα είναι συνδεδεμένη με τον δείκτη «Κέρδη προ φόρων, χρηματοδοτικών, επενδυτικών αποτελεσμάτων και απασβέσεων (ΕΒΙΤΔΑ)», των τελευταίων οκτώ τριμήνων του Ομίλου ΑΤΤΙΣΑ. Η τιμή μετατροπής μπορεί να υπόκειται σε περαιτέρω αναπροσαρμογή σε περίπτωση επέλευσης γεγονότων τα οποία άλλως θα απομείωναν την αξία του δικαιώματος μετατροπής και τα οποία θα οριστούν στο πρόγραμμα. Σε κάθε περίπτωση, η τιμή μετατροπής δεν θα είναι κατώτερη από την ονομαστική αξία κάθε μετοχής κατά το χρόνο της μετατροπής. Ανάλογα με την τιμή μετατροπής και βάσει του αριθμού των εκδοθεισών μετοχών, οι ομολογιούχοι θα δύνανται να αποκτήσουν από 19,98% έως 31,12% του νέου μετοχικού κεφαλαίου της Εταιρίας, όπως αυτό θα προκύψει με την έκδοση των νέων μετοχών σε συνέχεια της άσκησης του δικαιώματος μετατροπής. Οι ομολογιούχοι δανειστές θα δύνανται να ασκήσουν το δικαίωμα μετατροπής από την 1η Δεκεμβρίου 2015 έως τις 5.00 μ.μ. (ώρα Αθηνών) της 15ης Εργάσιμης Ημέρας πριν από την τελική ημερομηνία αποπληρωμής (ήτοι ημερομηνία που θα αντιστοιχεί στην πέμπτη επέτειο της ημερομηνίας έκδοσης των μετατρέψιμων ομολογιών). Η Eurobank Ergasias Α.Ε. θα οριστεί ως Εκπρόσωπος των Ομολογιούχων Δανειστών αναφορικά με το Μετατρέψιμο Ομολογιακό. Συνολικός αριθμός έγκυρων ψήφων: 171.335.620 ήτοι ποσοστό 89,40% του καταβεβλημένου μετοχικού κεφαλαίου. Ψήφισαν: Υπέρ 171.335.620 (89,40% του καταβεβλημένου μετοχικού κεφαλαίου), Κατά 0, Λευκά / Αποχή 0. 3. Ενέκρινε ομόφωνα σύμφωνα και με το άρθρο 23α παρ. 2 και 4 του Κ.Ν. 2190/1920 τη σύναψη συμβάσεων παροχής εγγύησης υπέρ των 100% θυγατρικών της αναφορικά με την εκπλήρωση

υποχρεώσεων αυτών οι οποίες απορρέουν από την συμφωνία αναχρηματοδότησης του τραπεζικού τους δανεισμού, καθώς και την υπογραφή άλλων συμβάσεων που προκύπτουν στα ίδια πλαίσια. Συνολικός αριθμός έγκυρων ψήφων: 171.335.620 ήτοι ποσοστό 89,40% του καταβεβλημένου μετοχικού κεφαλαίου. Ψήφισαν: Υπέρ 171.335.620 (89,40% του καταβεβλημένου μετοχικού κεφαλαίου), Κατά 0, Λευκά / Αποχή 0.

Μ. Ι. ΜΑΪΛΛΗΣ Α.Ε.Β.Ε.

Ανακοίνωση

Σύμφωνα με το άρθρο 24 του Νόμου 3461/2006, η HIG Luxembourg Holdings 46 Sarl ενημερώνει ότι, κατά τη συνεδρίαση της 01.09.2014 προέβη σε αγορά 171.868 μετοχών Μ.Ι.ΜΑΪΛΛΗΣ ΑΕΒΕ έναντι, Ευρώ 0,115 ανά μετοχή. Κατόπιν τούτου, η HIG Luxembourg Holdings 46 Sarl κατέχει 249.843.092 μετοχές εκδόσεως Μ.Ι.ΜΑΪΛΛΗΣ ΑΕΒΕ, που αντιστοιχούν σε ποσοστό 77,369% επί των δικαιωμάτων ψήφου της τελευταίας.

ΚΡΕΤΑ ΦΑΡΜ Α.Β.Ε.Ε.

Ανακοίνωση

Η ΚΡΕΤΑ ΦΑΡΜ ΑΒΕΕ («η Εταιρεία») ανακοινώνει, σύμφωνα με τις διατάξεις των Ν.3556/2007 και Ν.3340/2005 καθώς και της απόφασης 1/434/3.7.2007 της Επιτροπής Κεφαλαιαγοράς, ότι οι κ.κ. Εμμανουήλ Δομαζάκης, Πρόεδρος Δ.Σ. και Διευθύνων Σύμβουλος, και Κωνσταντίνος Δομαζάκης, Αντιπρόεδρος Δ.Σ. και Διευθύνων Σύμβουλος, (υπόχρεα πρόσωπα βάσει του Ν. 3340/2005) προέβησαν στην αγορά 11.136 κοινών ονομαστικών μετοχών της Εταιρείας αξίας 7.347 ευρώ και 15.090 κοινών ονομαστικών μετοχών της Εταιρείας αξίας 9.955 ευρώ αντίστοιχα.

ΓΕΝΙΚΕΣ ΣΥΝΕΛΕΥΣΕΙΣ

INTRALOT Α.Ε.

Έκτακτη Γενική Συνέλευση που θα γίνει την **04/09/2014**, ημέρα Πέμπτη και ώρα **13:00**, στον χώρο του «Εργαστηρίου Έρευνας και Επιμόρφωσης στις Τεχνολογίες της Πληροφορίας Athens Information Technology (AIT)» (19ο χλμ Λεωφ. Μαρκοπούλου, Παιανία Αττικής), για να συζητήσουν και να λάβουν απόφαση επί του παρακάτω θέματος της Ημερήσιας Διάταξης: ΘΕΜΑ ΗΜΕΡΗΣΙΑΣ ΔΙΑΤΑΞΗΣ: Παροχή ειδικής έγκρισης κατ' άρθρο 23α του Κ.Ν. 2190/20, όπως ισχύει, για τη σύναψη συμβάσεως μίσθωσης μεταξύ της Εταιρείας και της εταιρείας «INTRAKOM Α.Ε. ΣΥΜΜΕΤΟΧΩΝ» αναφορικά με κτίριο που βρίσκεται στην Παιανία Αττικής (19ο χλμ Λεωφ. Μαρκοπούλου, Παιανία Αττικής) μετά του ηλεκτρομηχανολογικού εξοπλισμού του. Σύμφωνα με το Κ.Ν. 2190/1920, η Εταιρεία ενημερώνει τους μετόχους της για τα ακόλουθα: Α. Δικαίωμα συμμετοχής και ψήφου στη Γενική Συνέλευση - Όλοι οι Μέτοχοι της Εταιρείας έχουν δικαίωμα να λάβουν μέρος στην Γενική Συνέλευση και να ψηφίσουν, αυτοπροσώπως ή δι' αντιπροσώπου σύμφωνα με τις προβλέψεις του Κ.Ν. 2190/1920 όπως τροποποιήθηκε και ισχύει και τα κατωτέρω. Κάθε μετοχή έχει δικαίωμα μιας ψήφου. Στη Γενική Συνέλευση δικαιούται να συμμετέχει όποιος εμφανίζεται ως μέτοχος στα αρχεία του Συστήματος Αυλων Τίτλων (Σ.Α.Τ.) που διαχειρίζεται η «Ελληνικά Χρηματιστήρια Α.Ε.» (Ε.Χ.Α.Ε.), στο οποίο τηρούνται οι κινητές αξίες (μετοχές) της Εταιρείας. Η απόδειξη της μετοχικής ιδιότητας γίνεται με την προσκόμιση σχετικής έγγραφης βεβαίωσης της Ε.Χ.Α.Ε. ή εναλλακτικά με απευθείας ηλεκτρονική σύνδεση της Εταιρείας με τα αρχεία της Ε.Χ.Α.Ε. Η ιδιότητα του μετόχου πρέπει να υφίσταται κατά την έναρξη της 30.8.2014 (Ημερομηνία Καταγραφής) δηλ. της πέμπτης (5ης) ημέρας πριν από την ημέρα συνεδρίασης της Γενικής Συνέλευσης στις 4.9.2014 και η σχετική έγγραφη βεβαίωση ή η ηλεκτρονική πιστοποίηση σχετικά με τη μετοχική ιδιότητα πρέπει να περιέλθει στην Εταιρεία το αργότερο στις 01.09.2014 δηλ. την τρίτη (3η) ημέρα πριν από τη συνεδρίαση της Γενικής Συνέλευσης. Έναντι της Εταιρείας θεωρείται ότι έχει δικαίωμα συμμετοχής και ψήφου στην Γενική Συνέλευση μόνον όποιος φέρει την ιδιότητα του μετόχου κατά την ως άνω αντίστοιχη αναγραφόμενη Ημερομηνία Καταγραφής. Σε περίπτωση μη συμμόρφωσης προς τις διατάξεις του αρ. 28 α του Κ.Ν. 2190/1920 όπως ισχύει, ο εν λόγω μέτοχος μετέχει στην Γενική Συνέλευση μόνο μετά από άδεια αυτής. Η άσκηση των εν λόγω δικαιωμάτων δεν προϋποθέτει τη δέσμευση των μετοχών του δικαιούχου ούτε την τήρηση άλλης ανάλογης διαδικασίας, η οποία περιορίζει τη δυνατότητα πώλησης και μεταβίβασης αυτών κατά το χρονικό διάστημα που μεσολαβεί ανάμεσα στην ημερομηνία καταγραφής και στην ημερομηνία της Γενικής Συνέλευσης. Β. Καταληκτικές ημερομηνίες άσκησης των Δικαιωμάτων Μειωψήφιας Μετόχων των παρ. 2, 2α, 4 και 5 του άρθρου 39 του Κ.Ν. 2190/1920. 1. Μέτοχοι που εκπροσωπούν το ένα εικοστό (1/20) του καταβεβλημένου μετοχικού κεφαλαίου της Εταιρείας μπορούν να ζητήσουν: α) με αίτησή τους που πρέπει να περιέλθει στο Δ.Σ. δεκαπέντε (15) ημέρες πριν από τη Γενική Συνέλευση, ήτοι μέχρι τις 20.8.2014, η οποία θα συνοδεύεται από αιτιολόγηση ή από σχέδιο απόφασης προς έγκριση στην Γενική Συνέλευση, την εγγραφή στην ημερήσια διάταξη της Γενικής Συνέλευσης πρόσθετων θεμάτων. Η αναθεωρημένη ημερήσια διάταξη δημοσιοποιείται με τον ίδιο τρόπο όπως η προηγούμενη ημερήσια διάταξη, δεκατρείς (13) ημέρες πριν από την ημερομηνία της Γενικής Συνέλευσης, ήτοι, στις 22.8.2014. β) με αίτησή τους που πρέπει να περιέλθει στο Διοικητικό Συμβούλιο επτά (7) τουλάχιστον ημέρες πριν από την ημερομηνία της Γενικής Συνέλευσης, ήτοι μέχρι την 28.8.2014, να θεθούν στην διάθεση των μετόχων έξι (6) τουλάχιστον ημέρες πριν από την ημερομηνία της Γενικής Συνέλευσης, ήτοι μέχρι την 29.8.2014, σχέδια αποφάσεων για θέματα που έχουν περιληφθεί στην αρχική ή τυχόν αναθεωρημένη ημερήσια διάταξη. 2. Οποιοσδήποτε μέτοχος μπορεί να ζητήσει, με αίτησή του που υποβάλλεται στην Εταιρεία πέντε (5) τουλάχιστον πλήρεις ημέρες πριν από την Γενική Συνέλευση, ήτοι μέχρι την 29.8.2014, την παροχή στην Γενική Συνέλευση συγκεκριμένων πληροφοριών για τις υποθέσεις της Εταιρείας, στο μέτρο που αυτές είναι χρήσιμες για την πραγματική εκτίμηση των θεμάτων της ημερήσιας διάταξης. 3. Μέτοχοι που εκπροσωπούν το ένα πέμπτο (1/5) του καταβεβλημένου μετοχικού κεφαλαίου της Εταιρείας δικαιούνται να ζητήσουν με αίτησή τους που υποβάλλεται στην Εταιρεία πέντε (5) τουλάχιστον πλήρεις ημέρες πριν από την Γενική Συνέλευση, ήτοι μέχρι την 29.8.2014, την παροχή στην Γενική Συνέλευση πληροφοριών για την πορεία των εταιρικών υποθέσεων και την περιουσιακή κατάσταση της Εταιρείας. Λεπτομερέστερες πληροφορίες σχετικά με τα ανωτέρω δικαιώματα μειωψήφιας και τους όρους άσκησής τους είναι διαθέσιμες στην ιστοσελίδα της Εταιρείας (www.intralot.com). Γ. Διαδικασία για την άσκηση δικαιώματος ψήφου μέσω αντιπροσώπου - Ο μέτοχος συμμετέχει στην Γενική Συνέλευση και ψηφίζει είτε αυτοπροσώπως είτε μέσω αντιπροσώπων. Αντιπρόσωπος που ενεργεί για περισσότερους μετόχους μπορεί να ψηφίζει διαφορετικά για κάθε μέτοχο. Νομικά πρόσωπα μετέχουν στη γενική συνέλευση ορίζοντας ως εκπροσώπους μέχρι τρία (3) φυσικά πρόσωπα. Ο μέτοχος μπορεί να διορίσει αντιπρόσωπο για μία και μόνη γενική συνέλευση ή για όσες συνελεύσεις λάβουν χώρα εντός ορισμένου χρόνου. Ο αντιπρόσωπος ψηφίζει σύμφωνα με τις οδηγίες του μετόχου, εφόσον υφίστανται, και υποχρεούται να αρχειοθετεί τις οδηγίες ψήφου για τουλάχιστον ένα (1) έτος, από την υποβολή του πρακτικού της Γενικής Συνέλευσης στην αρμόδια αρχή ή εάν η απόφαση υποβάλλεται σε δημοσιότητα, από την καταχώριση της στο Μητρώο Ανωνύμων Εταιρειών. Η μη συμμόρφωση του αντιπροσώπου με τις οδηγίες που έχει λάβει δεν επηρεάζει το κύρος των αποφάσεων της γενικής συνέλευσης, ακόμη και αν η ψήφος του αντιπροσώπου ήταν αποφασιστική για τη λήψη τους. Ο αντιπρόσωπος μετόχου υποχρεούται να γνωστοποιεί στην

Εταιρεία, πριν από την έναρξη της συνεδρίασης της Γενικής Συνέλευσης, κάθε συγκεκριμένο γεγονός, το οποίο μπορεί να είναι χρήσιμο στους μετόχους για την αξιολόγηση του κινδύνου να εξυπηρετήσει ο αντιπρόσωπος άλλα συμφέροντα πλην των συμφερόντων του μετόχου. Κατά την έννοια της παρούσας παραγράφου μπορεί να προκύπτει σύγκρουση συμφερόντων ιδίως όταν ο αντιπρόσωπος: α) είναι μέτοχος που ασκεί τον έλεγχο της εταιρείας ή είναι άλλο νομικό πρόσωπο ή οντότητα η οποία ελέγχεται από το μέτοχο αυτόν, β) είναι μέλος του διοικητικού συμβουλίου ή της εν γένει διοίκησης της εταιρείας ή μετόχου που ασκεί τον έλεγχο της εταιρείας ή άλλου νομικού προσώπου η οντότητας που ελέγχεται από μέτοχο ο οποίος ασκεί τον έλεγχο της εταιρείας, γ) είναι υπάλληλος ή ορκωτός ελεγκτής της εταιρείας ή μετόχου που ασκεί τον έλεγχο της εταιρείας ή άλλου νομικού προσώπου η οντότητας που ελέγχεται από μέτοχο, ο οποίος ασκεί τον έλεγχο της εταιρείας, δ) είναι σύζυγος ή συγγενής πρώτου βαθμού με ένα από τα φυσικά πρόσωπα που αναφέρονται στις περιπτώσεις α' έως γ'. Ο διορισμός και η ανάκληση αντιπροσώπου του μετόχου γίνεται εγγράφως και κοινοποιείται στην Εταιρεία με τον ίδιο τύπο, τουλάχιστον τρεις (3) ημέρες πριν από την ορισθείσα ημερομηνία συνεδρίασης της Γενικής Συνέλευσης. Κάθε μέτοχος μπορεί να διορίζει μέχρι τρεις (3) αντιπροσώπους. Ωστόσο, αν ο μέτοχος κατέχει μετοχές της εταιρείας, οι οποίες εμφανίζονται σε περισσότερους του ενός λογαριασμούς αξιών, ο περιορισμός αυτός δεν εμποδίζει το μέτοχο να ορίζει διαφορετικούς αντιπροσώπους για τις μετοχές που εμφανίζονται στον κάθε λογαριασμό αξιών σε σχέση με την Γενική Συνέλευση. Η Εταιρεία διαθέτει στην ιστοσελίδα της (www.intralot.com) το έντυπο που πρέπει να χρησιμοποιηθεί για τον διορισμό αντιπροσώπου. Το έντυπο αυτό κατατίθεται συμπληρωμένο και υπογεγραμμένο από τον μέτοχο στο Τμήμα Εξυπηρέτησης Μετόχων της Εταιρείας στη διεύθυνση: Λεωφ. Κηφισίας 64 και Πρεμετής 3, στο Μαρούσι Αττικής ή αποστέλλεται στο fax: +30 2106106800 τρεις (3) τουλάχιστον ημέρες πριν από την ημερομηνία της Γενικής Συνέλευσης. Ο δικαιούχος καλείται να μεριμνά για την επιβεβαίωση της επιτυχούς αποστολής του εντύπου διορισμού αντιπροσώπου και της παραλαβής του από την Εταιρεία και μπορεί για τον σκοπό αυτό να καλεί στο τηλέφωνο: +30 2106156000 (Τμήμα Εξυπηρέτησης Μετόχων). Το Καταστατικό της Εταιρείας δεν προβλέπει τη δυνατότητα συμμετοχής των Μετόχων στη Γενική Συνέλευση με ηλεκτρονικά μέσα, χωρίς τη φυσική παρουσία τους στον τόπο διεξαγωγής της, τη δυνατότητα ψήφου εξ αποστάσεως είτε με ηλεκτρονικά μέσα είτε δι' αλληλογραφίας καθώς και τη δυνατότητα διορισμού και ανάκλησης αντιπροσώπου με ηλεκτρονικά μέσα καθώς δεν έχουν εκδοθεί οι σχετικές Υπουργικές Αποφάσεις που αφορούν στις προϋποθέσεις των ελάχιστων τεχνικών προδιαγραφών για τη διασφάλιση της ταυτότητας του μετόχου καθώς και την ασφάλεια της ηλεκτρονικής ή άλλης σύνδεσης. Δ. Διαθέσιμα Έγγραφα & Πληροφορίες - Οι πληροφορίες του άρθρου 27 παρ. 3 του Κ.Ν. 2190/1920 θα διατίθενται σε ηλεκτρονική μορφή στην ιστοσελίδα της Εταιρείας (www.intralot.com). Το πλήρες κείμενο των τυχόν εγγράφων και σχεδίων αποφάσεων που προβλέπονται στο άρθρο 27 παρ. 3 περιπτώσεις γ' και δ' του Κ.Ν. 2190/1920 θα διατίθεται και σε έγχαρτη μορφή στα γραφεία του Τμήματος Εξυπηρέτησης Μετόχων της Εταιρείας στη διεύθυνση: Λεωφ. Κηφισίας 64 και Πρεμετής 3, Μαρούσι Αττικής.

ΡΕΒΟΙΛ ΑΝΩΝΥΜΟΣ ΕΛΛΗΝΙΚΗ ΕΤΑΙΡΕΙΑ ΠΕΤΡΕΛΑΙΟΕΙΔΩΝ

Έκτακτη Γενική Συνέλευση στις 18/09/2014, ημέρα Πέμπτη και ώρα 10:00 στα γραφεία της έδρας της Εταιρείας στην οδό Καποδιστρίου, αριθμός 5, για συζήτηση και λήψη αποφάσεων στα πιο κάτω θέματα της Ημερήσιας Διατάξεως: 1. Έκδοση κοινού εμπραγμάτως εξασφαλισμένου ομολογιακού δανείου ποσού 4,5 εκατ. ευρώ για τη χρηματοδότηση αγοράς ακινήτου και την εξυπηρέτηση γενικών επιχειρηματικών σκοπών και παροχή εξουσιοδότησης προς το Διοικητικό Συμβούλιο για την σύναψη του και τον καθορισμό των σχετικών όρων. 2. Διάφορα θέματα. Δικαίωμα συμμετοχής και ψήφου στην Έκτακτη Γενική Συνέλευση έχουν όσοι εμφανίζονται ως μέτοχοι της ΡΕΒΟΙΛ Α.Ε.Ε.Π. στα αρχεία του Συστήματος Άυλων Τίτλων που διαχειρίζεται η ΕΛΛΗΝΙΚΑ ΧΡΗΜΑΤΙΣΤΗΡΙΑ Α.Ε. (Ε.Χ.Α.Ε.), στο οποίο τηρούνται οι κινητές αξίες της Εταιρείας, κατά την έναρξη της πέμπτης ημέρας (ημερομηνία καταγραφής: 13 Σεπτεμβρίου 2014) που προηγείται της συνεδρίασης της Έκτακτης Γενικής Συνέλευσης. Η απόδειξη της μετοχικής ιδιότητας γίνεται με την προσκόμιση σχετικής έγγραφης βεβαίωσης της "ΕΧΑΕ" ή, εναλλακτικά, με απευθείας ηλεκτρονική σύνδεση της Εταιρείας με τα αρχεία της "ΕΧΑΕ". Η σχετική έγγραφη βεβαίωση ή η ηλεκτρονική πιστοποίηση αναφορικά με τη μετοχική ιδιότητα πρέπει να περιέλθει στην Εταιρεία το αργότερο την τρίτη ημέρα που προηγείται της συνεδρίασης της Γενικής Συνέλευσης. Έναντι της Εταιρείας θεωρείται ότι έχει δικαίωμα συμμετοχής και ψήφου στη Γενική Συνέλευση μόνον όποιος φέρει την ιδιότητα του μετόχου κατά την ως άνω ημερομηνία καταγραφής. Σε περίπτωση μη συμμόρφωσης προς τις διατάξεις του άρθρου 28α του Κ.Ν. 2190/1920, οι μέτοχοι μετέχουν στην Έκτακτη Γενική Συνέλευση μόνο μετά από άδεια της. Σημειώνεται ότι η άσκηση των δικαιωμάτων συμμετοχής και ψήφου δεν προϋποθέτει την δέσμευση των μετοχών του δικαιούχου ούτε την τήρηση άλλης ανάλογης διαδικασίας, η οποία περιορίζει την δυνατότητα πώλησης και μεταβίβασης αυτών κατά το χρονικό διάστημα που μεσολαβεί ανάμεσα στην ημερομηνία καταγραφής και στην ημερομηνία της Γενικής Συνέλευσης. Σε περίπτωση μη επίτευξης απαρτίας, η Γενική Συνέλευση θα επαναληφθεί την 29η Σεπτεμβρίου 2014, ημέρα Δευτέρα και ώρα 10:00, στην έδρα της Εταιρείας. Για την Επαναληπτική Έκτακτη Γενική Συνέλευση η ιδιότητα του Μετόχου πρέπει να υφίσταται κατά την 25.9.2014, (Ημερομηνία Καταγραφής), ήτοι κατά την έναρξη της τέταρτης (4ης) ημέρας πριν από την ημερομηνία συνεδρίασης της Επαναληπτικής Γενικής Συνέλευσης, η δε σχετική έγγραφη βεβαίωση ή η ηλεκτρονική πιστοποίηση σχετικά με τη μετοχική ιδιότητα πρέπει να περιέλθει στην Εταιρεία το αργότερο την 26.9.2014, ήτοι την τρίτη (3η) ημέρα πριν από τη συνεδρίαση της ως άνω Επαναληπτικής Γενικής Συνέλευσης. Κάθε μέτοχος δύναται να λάβει μέρος και να ψηφίσει είτε αυτοπροσώπως, είτε με αντιπρόσωπο υπογράφοντας σχετική εξουσιοδότηση διορίζοντας μέχρι τρεις (3) αντιπροσώπους. Νομικά πρόσωπα μετέχουν στη Γενική Συνέλευση ορίζοντας ως εκπροσώπους τους μέχρι τρία (3) φυσικά πρόσωπα. Ωστόσο, αν ο μέτοχος κατέχει μετοχές, οι οποίες εμφανίζονται σε περισσότερους του ενός λογαριασμούς αξιών, ο περιορισμός αυτός δεν εμποδίζει το μέτοχο να ορίζει διαφορετικούς αντιπροσώπους για τις μετοχές που εμφανίζονται στον κάθε λογαριασμό αξιών σε σχέση με τη Γενική Συνέλευση. Αντιπρόσωπος που ενεργεί για περισσότερους μετόχους μπορεί να ψηφίζει διαφορετικά για κάθε μέτοχο. Ο αντιπρόσωπος μετόχου υποχρεούται να γνωστοποιεί στην Εταιρεία, πριν από την έναρξη της συνεδρίασης της Γενικής Συνέλευσης, κάθε συγκεκριμένο γεγονός, το οποίο μπορεί να είναι χρήσιμο στους μετόχους για την αξιολόγηση του κινδύνου να εξυπηρετήσει ο αντιπρόσωπος άλλα συμφέροντα πλην των συμφερόντων του μετόχου. Κατά την έννοια της παρούσας παραγράφου, μπορεί να προκύπτει σύγκρουση συμφερόντων ιδίως όταν ο αντιπρόσωπος: α) είναι μέτοχος που ασκεί τον έλεγχο της εταιρείας ή είναι άλλο νομικό πρόσωπο ή οντότητα η οποία ελέγχεται από το μέτοχο αυτόν, β) είναι μέλος του διοικητικού συμβουλίου ή της εν γένει διοίκησης της εταιρείας ή μετόχου που ασκεί τον έλεγχο της εταιρείας, ή άλλου νομικού προσώπου η οντότητας που ελέγχεται από μέτοχο ο οποίος ασκεί τον έλεγχο της εταιρείας, γ) είναι υπάλληλος ή ορκωτός ελεγκτής της εταιρείας ή μετόχου που ασκεί τον έλεγχο της εταιρείας, ή άλλου νομικού προσώπου η οντότητας που ελέγχεται από μέτοχο, ο οποίος ασκεί τον έλεγχο της εταιρείας, δ) είναι σύζυγος ή συγγενής πρώτου βαθμού με ένα από τα φυσικά πρόσωπα που αναφέρονται στις περιπτώσεις (α) έως (γ). Ο διορισμός και η ανάκληση αντιπροσώπου του μετόχου γίνεται εγγράφως και κατατίθεται στην Εταιρεία στα κεντρικά της γραφεία ή αποστέλλεται μέσω fax (210 8974943), τουλάχιστον τρεις (3) ημέρες πριν από την ημερομηνία συνεδρίασης της Γενικής Συνέλευσης. Η Εταιρεία έχει καταστήσει διαθέσιμο στην ιστοσελίδα της (www.revoil.gr) το έντυπο αντιπροσώπευσης. Το Καταστατικό της Εταιρείας δεν προβλέπει τη δυνατότητα συμμετοχής στη Γενική Συνέλευση με ηλεκτρονικά μέσα χωρίς τη φυσική παρουσία των μετόχων στον τόπο διεξαγωγής της ή τη δυνατότητα εξ αποστάσεως συμμετοχής των μετόχων στην ψηφοφορία. Με αίτηση μετόχων που εκπροσωπούν το ένα εικοστό

(1/20) του καταβεβλημένου μετοχικού κεφαλαίου, το Διοικητικό Συμβούλιο της Εταιρείας υποχρεούται να εγγράψει στην ημερήσια διάταξη της Γενικής Συνέλευσης πρόσθετα θέματα, εάν η σχετική αίτηση περιέλθει στο Διοικητικό Συμβούλιο μέχρι την 3.9.2014 δηλ. δεκαπέντε (15) τουλάχιστον ημέρες πριν από τη Γενική Συνέλευση. Η αίτηση για την εγγραφή πρόσθετων θεμάτων στην ημερήσια διάταξη συνοδεύεται από αιτιολόγηση ή από σχέδιο απόφασης προς έγκριση στη Γενική Συνέλευση και η αναθεωρημένη ημερήσια διάταξη δημοσιεύεται με τον ίδιο τρόπο όπως η προηγούμενη ημερήσια διάταξη, στις 5.9.2014, δηλ. δεκατρείς (13) ημέρες πριν από την ημερομηνία της Γενικής Συνέλευσης και ταυτόχρονα τίθεται στη διάθεση των μετόχων στην ιστοσελίδα της Εταιρείας, μαζί με την αιτιολόγηση ή το σχέδιο απόφασης που έχει υποβληθεί από τους μετόχους κατά τα προβλεπόμενα στο άρθρο 27 παρ. 3 του Κ.Ν. 2190/1920. Με αίτηση μετόχων που εκπροσωπούν το ένα εικοστό (1/20) του καταβεβλημένου μετοχικού κεφαλαίου, το Διοικητικό Συμβούλιο θέτει στη διάθεση των μετόχων κατά τα οριζόμενα στο άρθρο 27 παρ. 3 του Κ.Ν. 2190/1920, το αργότερο μέχρι την 12.9.2014, ήτοι έξι (6) τουλάχιστον ημέρες πριν από την ημερομηνία της Γενικής Συνέλευσης, σχέδια αποφάσεων για θέματα που έχουν περιληφθεί στη αρχική ή την αναθεωρημένη ημερήσια διάταξη, αν η σχετική αίτηση περιέλθει στο Διοικητικό Συμβούλιο μέχρι την 11.9.2014 δηλ. επτά (7) τουλάχιστον ημέρες πριν από την ημερομηνία της Γενικής Συνέλευσης. Μετά από αίτηση οποιουδήποτε μετόχου που υποβάλλεται στην Εταιρεία μέχρι την 12.9.2014, δηλ. πέντε (5) τουλάχιστον πλήρεις ημέρες πριν από τη Γενική Συνέλευση, το Διοικητικό Συμβούλιο υποχρεούται να παρέχει στη Γενική Συνέλευση τις αιτούμενες συγκεκριμένες πληροφορίες για τις υποθέσεις της Εταιρείας, στο μέτρο που αυτές είναι χρήσιμες για την πραγματική εκτίμηση των θεμάτων της ημερήσιας διάταξης. Το Διοικητικό Συμβούλιο μπορεί να αρνηθεί την παροχή των πληροφοριών για αποχρώντα ουσιώδη λόγο, ο οποίος αναγράφεται στα πρακτικά. Το Διοικητικό Συμβούλιο μπορεί να απαντήσει ενιαία σε αιτήσεις μετόχων με το ίδιο περιεχόμενο. Υποχρέωση παροχής πληροφοριών δεν υφίσταται όταν οι σχετικές πληροφορίες διατίθενται ήδη στην ιστοσελίδα της Εταιρείας, ιδίως με τη μορφή ερωτήσεων και απαντήσεων. Μετά από αίτηση μετόχων που εκπροσωπούν το ένα πέμπτο (1/5) του καταβεβλημένου μετοχικού κεφαλαίου η οποία υποβάλλεται στην Εταιρεία μέχρι την 12.9.2014, δηλ. πέντε (5) τουλάχιστον πλήρεις ημέρες πριν από τη Γενική Συνέλευση, το Διοικητικό Συμβούλιο υποχρεούται να παρέχει στη Γενική Συνέλευση πληροφορίες για την πορεία των εταιρικών υποθέσεων και την περιουσιακή κατάσταση της Εταιρείας. Το Διοικητικό Συμβούλιο μπορεί να αρνηθεί την παροχή των πληροφοριών για αποχρώντα ουσιώδη λόγο, ο οποίος αναγράφεται στα πρακτικά. Αντίστοιχες προθεσμίες για τυχόν άσκηση δικαιωμάτων μειοψηφίας των μετόχων ισχύουν και σε περίπτωση Επαναληπτικών Γενικών Συνελεύσεων. Σε όλες τις ανωτέρω αναφερόμενες περιπτώσεις οι αιτούντες μέτοχοι οφείλουν να αποδεικνύουν τη μετοχική τους ιδιότητα και τον αριθμό των μετοχών που κατέχουν κατά την άσκηση του σχετικού δικαιώματος. Τέτοια απόδειξη αποτελεί και η προσκόμιση βεβαίωσης από τον φορέα στον οποίο τηρούνται οι οικείες κινητές αξίες ή η πιστοποίηση της μετοχικής ιδιότητας με απευθείας ηλεκτρονική σύνδεση φορέα και Εταιρείας. Οι πληροφορίες και τα έγγραφα που προβλέπονται στο άρθρο 27 παρ. 3 του κ.ν. 2190/1920 θα διατίθενται σε ηλεκτρονική μορφή στην ιστοσελίδα της Εταιρείας www.revnil.gr και σε έγχαρτη στα γραφεία της Εταιρείας στην οδό Καποδιστρίου 5 στη Βάρη Αττικής. Δεδομένης της μη επίτευξης απαρτίας κατά την μετ' αναβολή Έκτακτη Γενική Συνέλευση της εταιρείας που συνήλθε την 22α Αυγούστου 2014, σύμφωνα με τον νόμο και το Καταστατικό της Εταιρείας και μετά από απόφαση του Διοικητικού Συμβουλίου αυτής, καλούνται οι κ.κ. Μέτοχοι της Εταιρείας σε Α' Επαναληπτική Έκτακτη Γενική Συνέλευση την 11η Σεπτεμβρίου 2014, ημέρα Πέμπτη και ώρα 14.00 μμ στο ξενοδοχείο CENTRAL, που βρίσκεται επί της οδού Απόλλωνος αριθ. 21, στον Δήμο Αθηναίων, στην συνοικία Πλάκα, για συζήτηση και λήψη αποφάσεων επί των ακολούθων θεμάτων: Θέμα 1ο: Μείωση του μετοχικού κεφαλαίου της Εταιρείας, με μείωση της ονομαστικής αξίας κάθε υφιστάμενης κοινής ονομαστικής μετά ψήφου μετοχής της Εταιρείας, με σκοπό το συμψηφισμό σωρευτικών ζημιών ή/και το σχηματισμό ισόποσου ειδικού αποθεματικού, σύμφωνα με τις διατάξεις του άρθρου 4 του Κ.Ν. 2190/1920, ως ισχύει, και παροχή εξουσιοδοτήσεων προς το Διοικητικό Συμβούλιο για την υλοποίηση αυτής της μείωσης. Τροποποίηση του άρθρου 5 του Καταστατικού της Εταιρείας. Θέμα 2ο: Αύξηση του μετοχικού κεφαλαίου της Εταιρείας με την κεφαλαιοποίηση χρηματικών απαιτήσεων εκ τραπεζικού δανεισμού, την καταβολή μετρητών από έναν ή περισσότερους ενδιαφερόμενους στρατηγικούς επενδυτές, την έκδοση νέων κοινών ονομαστικών μετοχών και την κατάργηση του δικαιώματος προτίμησης των υφιστάμενων μετόχων της Εταιρείας. Παροχή εξουσιοδοτήσεων προς το Διοικητικό Συμβούλιο για την περαιτέρω εξειδίκευση των όρων της αύξησης, την υλοποίησή της και την εισαγωγή προς διαπραγμάτευση των νέων μετοχών της Εταιρείας στο Χρηματιστήριο Αθηνών - Τροποποίηση του άρθρου 5 του Καταστατικού. Θέμα 3ο: Έκδοση ενός ή περισσότερων κοινών εμπραγματώως εξασφαλισμένων ομολογιακών δανείων συνολικής ονομαστικής αξίας μέχρι εκατό πέντε εκατομμυρίων Ευρώ (€105.000.000,00), σύμφωνα με τις διατάξεις του Ν. 3156/2003. Παροχή εξουσιοδοτήσεων προς το Διοικητικό Συμβούλιο για τον καθορισμό των ειδικότερων όρων και τη σύναψη των ανωτέρω ομολογιακών δανείων. Θέμα 4ο: Εκλογή νέου Διοικητικού Συμβουλίου. Θέμα 5ο: Διάφορα θέματα - Ανακοινώσεις. Σε περίπτωση μη επίτευξης της απαιτούμενης εκ του Νόμου απαρτίας για την λήψη απόφασης επί των θεμάτων της Ημερήσιας Διάταξης, η τυχόν Β' Επαναληπτική Έκτακτη Γενική Συνέλευση θα συνέλθει την 1η Οκτωβρίου 2014, ημέρα Τετάρτη και ώρα 14:00μμ στον ίδιο χώρο χωρίς την δημοσίευση νεότερης πρόσκλησης. Σύμφωνα με το άρθρ. 26 παρ. 2β του Κ.Ν. 2190/1920 όπως τροποποιήθηκε με το άρθρο 3 του Ν. 3884/2010 και ισχύει, η Εταιρεία ενημερώνει τους μετόχους της για τα ακόλουθα: Α. ΔΙΚΑΙΩΜΑ ΣΥΜΜΕΤΟΧΗΣ & ΨΗΦΟΥ ΣΤΗ ΓΕΝΙΚΗ ΣΥΝΕΛΕΥΣΗ - Στην Α' Επαναληπτική Έκτακτη Γενική Συνέλευση δικαιούται να συμμετέχει όποιος εμφανίζεται ως μέτοχος στα αρχεία του συστήματος άυλων τίτλων που διαχειρίζεται η εταιρεία «Ελληνικό Κεντρικό Αποθετήριο Τίτλων Ανώνυμη Εταιρεία» (ΕΛ.Κ.Α.Τ.), στο οποίο τηρούνται οι κινητές αξίες (μετοχές) της Εταιρείας. Η απόδειξη της μετοχικής ιδιότητας γίνεται με την προσκόμιση σχετικής έγγραφης βεβαίωσης της ΕΛ.Κ.Α.Τ. ή εναλλακτικά με απευθείας ηλεκτρονική σύνδεση της Εταιρείας με τα αρχεία της ΕΛ.Κ.Α.Τ. Κάθε μετοχή ενσωματώνει δικαίωμα μίας ψήφου. Η ιδιότητα του μετόχου πρέπει να υφίσταται κατά την έναρξη της 07.09.2014 (ημερομηνία καταγραφής Α' Επαναληπτικής Έκτακτης Γενικής Συνέλευσης) δηλ. της τέταρτης (4ης) ημέρας πριν από την ημέρα συνεδρίασης της Α' Επαναληπτικής Έκτακτης Γενικής Συνέλευσης της 11ης Σεπτεμβρίου 2014 και η σχετική έγγραφη βεβαίωση ή η ηλεκτρονική πιστοποίηση σχετικά με τη μετοχική ιδιότητα πρέπει να περιέλθει στην Εταιρεία το αργότερο την 08.09.2014 δηλ. την τρίτη (3η) ημέρα πριν από τη συνεδρίαση της Α' Επαναληπτικής Έκτακτης Γενικής Συνέλευσης. Για την τυχόν Β' Επαναληπτική Έκτακτη Γενική Συνέλευση η ιδιότητα του μετόχου πρέπει να υφίσταται κατά την έναρξη της 27.9.2014 (ημερομηνία καταγραφής Β' Επαναληπτικής Έκτακτης Γενικής Συνέλευσης) δηλαδή την 4η ημέρα πριν από την ημερομηνία συνεδρίασης της Β' Επαναληπτικής Έκτακτης Γενικής Συνέλευσης που θα συνέλθει την 1η Οκτωβρίου 2014 ημέρα Τετάρτη και ώρα 14.00 μμ στο ξενοδοχείο CENTRAL, η δε η σχετική έγγραφη βεβαίωση ή η ηλεκτρονική πιστοποίηση σχετικά με τη μετοχική ιδιότητα πρέπει να περιέλθει στην Εταιρεία το αργότερο την 28.09.2014 δηλ. την τρίτη (3η) ημέρα πριν από τη συνεδρίαση της Β' Επαναληπτικής Έκτακτης Γενικής Συνέλευσης. Έναντι της Εταιρείας θεωρείται ότι έχει δικαίωμα συμμετοχής και ψήφου στην Α' Επαναληπτική Έκτακτη Γενική Συνέλευση (και την τυχόν Β') μόνον όποιος φέρει την ιδιότητα του μετόχου κατά την ως άνω αναγραφόμενη ημερομηνία καταγραφής. Σε περίπτωση μη συμμόρφωσης προς τις διατάξεις του αρ. 28 α του Κ.Ν. 2190/1920 όπως ισχύει, ο εν λόγω μέτοχος μετέχει στην Επαναληπτική Έκτακτη Γενική Συνέλευση μόνο μετά από άδεια αυτής. Η άσκηση των εν λόγω δικαιωμάτων δεν προϋποθέτει τη δέσμευση των μετοχών του δικαιούχου ούτε την τήρηση άλλης ανάλογης διαδικασίας, η οποία περιορίζει τη δυνατότητα πώλησης και μεταβίβασης

αυτών κατά το χρονικό διάστημα που μεσολαβεί ανάμεσα στην ημερομηνία καταγραφής και στην ημερομηνία της Έκτακτης Γενικής Συνέλευσης. Β. ΔΙΑΘΕΣΙΜΑ ΕΓΓΡΑΦΑ & ΠΛΗΡΟΦΟΡΙΕΣ - Το πλήρες κείμενο των εγγράφων και των σχολίων του ΔΣ που προβλέπονται στις περιπτώσεις γ' και δ' της παρ. 3 του άρθρου 27 του Κ.Ν. 2190/1920 θα διατίθεται και σε έγχαρτη μορφή στα γραφεία του Τμήματος Εξυπηρέτησης Μετόχων της Εταιρείας στη διεύθυνση Ναυάρχου Νικοδήμου 30, ΤΚ 10556, Αθήνα (Υπεύθυνη: κα Ανδρομάχη Παπατόλη, τηλ.: 210-3724900). Οι πληροφορίες του άρθρου 27 παρ. 3 του Κ.Ν. 2190/1920 (πλήρες κείμενο Πρόσκλησης σύγκλησης Έκτακτης Γενικής Συνέλευσης, συνολικός αριθμός των μετοχών και των δικαιωμάτων ψήφου που υφίστανται κατά την ημερομηνία της Πρόσκλησης, έγγραφα που πρόκειται να υποβληθούν στην Γενική Συνέλευση, και των σχολίων του ΔΣ για κάθε θέμα της ημερήσιας διάταξης, έντυπο διορισμού αντιπροσώπου) διατίθενται σε ηλεκτρονική μορφή στην ιστοσελίδα της Εταιρείας (www.selonda.gr) ενώ μπορούν να αποσταλούν και ταχυδρομικώς χωρίς χρέωση σε κάθε μέτοχο που το ζητεί.

LAMDA DEVELOPMENT A.E.

Έκτακτη Γενική Συνέλευση την 23/09/2014, ημέρα Τρίτη και ώρα 12:00Α, στα γραφεία της Εταιρείας στο Μαρούσι Αττικής, Λεωφόρος Κηφισίας, αρ. 37Α, προκειμένου να συζητηθούν και να ληφθούν αποφάσεις επί του κατωτέρω μοναδικού θέματος ημερησίας διάταξης: ΘΕΜΑ ΗΜΕΡΗΣΙΑΣ ΔΙΑΤΑΞΗΣ: Τροποποίηση των άρθρων 10, 15, 19 και 23 του ισχύοντος Καταστατικού της Εταιρείας σύμφωνα με τα προβλεπόμενα στην από 26.08.2014 Σύμβαση Μετόχων μεταξύ της Consolidated Lamda Holdings, των Μετόχων GSO και της Εταιρείας. Δικαίωμα Συμμετοχής και Ψήφου στη Γενική Συνέλευση - Στην Έκτακτη Γενική Συνέλευση της 23ης Σεπτεμβρίου 2014 δικαιούται να συμμετέχει και να ψηφίζει όποιος εμφανίζεται ως μέτοχος κοινών ονομαστικών μετοχών της Εταιρείας στα αρχεία του Συστήματος Αυλών Τίτλων (Σ.Α.Τ.) που διαχειρίζεται η "Ελληνικό Κεντρικό Αποθετήριο Τίτλων Ανώνυμη Εταιρεία" (η "ΕΛ.Κ.Α.Τ.") κατά την 18η Σεπτεμβρίου 2014 («Ημερομηνία Καταγραφής»), δηλαδή κατά την έναρξη της πέμπτης (5ης) ημέρας πριν από την ημέρα συνεδρίασης της Γενικής Συνέλευσης. Η μετοχική ιδιότητα πιστοποιείται ηλεκτρονικά από την ΕΛ.Κ.Α.Τ. με απευθείας ηλεκτρονική σύνδεση της Εταιρείας με τα αρχεία του Σ.Α.Τ. Συνεπώς για να συμμετάσχει και να ψηφίσει στην Γενική Συνέλευση ο μέτοχος δεν απαιτείται να προσκομίσει σχετική έγγραφη βεβαίωση της ΕΛ.Κ.Α.Τ. Έναντι της Εταιρείας θεωρείται ότι δικαίωμα συμμετοχής και ψήφου στη Γενική Συνέλευση έχει μόνον όποιος φέρει την ιδιότητα του μετόχου κατά την αντίστοιχη Ημερομηνία Καταγραφής. Η άσκηση των εν λόγω δικαιωμάτων δεν προϋποθέτει τη δέσμευση των μετοχών του δικαιούχου ούτε την τήρηση άλλης ανάλογης διαδικασίας, η οποία περιορίζει την δυνατότητα πώλησης και μεταβίβασης αυτών κατά το χρονικό διάστημα, που μεσολαβεί ανάμεσα στην Ημερομηνία Καταγραφής και στη Γενική Συνέλευση. Κάθε κοινή ονομαστική μετοχή δίνει δικαίωμα μίας ψήφου. Διαδικασία Συμμετοχής και Ψήφου μέσω Αντιπροσώπου - Ο μέτοχος συμμετέχει στη Γενική Συνέλευση και ψηφίζει είτε αυτοπροσώπως είτε μέσω αντιπροσώπων. Κάθε μέτοχος μπορεί να διορίζει μέχρι τρεις (3) αντιπροσώπους και τα νομικά πρόσωπα/μέτοχοι μπορούν να ορίζουν ως εκπροσώπους τους μέχρι τρία (3) φυσικά πρόσωπα. Σε περίπτωση που μέτοχος κατέχει μετοχές της Εταιρείας, οι οποίες εμφανίζονται σε περισσότερους του ενός λογαριασμούς αξιών, αυτός μπορεί να ορίσει διαφορετικούς αντιπροσώπους για τις μετοχές που εμφανίζονται στον κάθε λογαριασμό αξιών. Αντιπρόσωπος που ενεργεί για περισσότερους μετόχους μπορεί να ψηφίζει διαφορετικά για κάθε μέτοχο. Το Διοικητικό Συμβούλιο, σε εφαρμογή της σχετικής πρόβλεψης του άρθρου 19 του καταστατικού της Εταιρείας, διαπιστώνει ότι δεν συντρέχουν οι τεχνικές προϋποθέσεις για την ασφαλή διεξαγωγή της Γενικής Συνέλευσης με ηλεκτρονικά μέσα ή την εξ αποστάσεως συμμετοχή των μετόχων στη ψηφοφορία της Γενικής Συνέλευσης. Ως προς τη δυνατότητα διορισμού και ανάκλησης αντιπροσώπου με ηλεκτρονικά μέσα, αυτή δεν προβλέπεται από το καταστατικό της Εταιρείας. Έντυπο πληρεξουσιότητας για το διορισμό αντιπροσώπου θα είναι διαθέσιμο στους μετόχους α) σε έντυπη μορφή στα γραφεία της LAMDA DEVELOPMENT S.A., (Λεωφ. Κηφισίας 37Α, Μαρούσι 151 23, τηλ.: 210 7450600, fax: 210 7450645) ή στην Διεύθυνση Διαχείρισης Δεδομένων Μετόχων και Επενδύτων της Τράπεζας Eurobank Ergasias A.E. (Πεσμαζόγλου 2-6, Αθήνα 101 75, τηλ.: 210 3704040, fax: 210 3704781) και β) σε ηλεκτρονική μορφή στην ιστοσελίδα της Εταιρείας (www.lamda-development.net). Το ανωτέρω έντυπο πρέπει να κατατεθεί συμπληρωμένο και υπογεγραμμένο στην Εταιρεία στην προαναφερόμενη υπό στοιχείο α) διεύθυνση, το αργότερο τρεις (3) ημέρες πριν από την ημερομηνία της Γενικής Συνέλευσης. Ο αντιπρόσωπος υποχρεούται να γνωστοποιεί στην Εταιρεία, πριν από την έναρξη της συνεδρίασης της Γενικής Συνέλευσης κάθε συγκεκριμένο γεγονός, το οποίο μπορεί να είναι χρήσιμο στους μετόχους για την αξιολόγηση του κινδύνου να εξυπηρετήσει ο αντιπρόσωπος άλλα συμφέροντα πλην των συμφερόντων του μετόχου. Σύγκρουση συμφερόντων είναι δυνατόν να προκύψει ιδίως όταν ο αντιπρόσωπος είναι: α) μέτοχος, που ασκεί τον έλεγχο της Εταιρείας ή άλλο νομικό πρόσωπο ή οντότητα, που ελέγχεται από τον μέτοχο αυτόν. β) μέλος του Διοικητικού Συμβουλίου ή της εν γένει διοίκησης της Εταιρείας ή μετόχου, που ασκεί τον έλεγχο της Εταιρείας ή άλλου νομικού προσώπου ή οντότητας, που ελέγχεται από μέτοχο ο οποίος ασκεί τον έλεγχο της Εταιρείας. γ) υπάλληλος ή ορκωτός ελεγκτής της Εταιρείας ή μετόχου, που ασκεί τον έλεγχο της ή άλλου νομικού προσώπου ή οντότητας, που ελέγχεται από μέτοχο, ο οποίος ασκεί τον έλεγχο της Εταιρείας. δ) σύζυγος ή συγγενής πρώτου βαθμού με ένα από τα φυσικά πρόσωπα, που αναφέρονται στις περιπτώσεις α έως γ. Δικαιώματα Μειοψηφίας των Μετόχων: 1. Μέτοχοι που εκπροσωπούν το ένα εικοστό (1/20) του καταβεβλημένου μετοχικού κεφαλαίου της Εταιρείας μπορούν να ζητήσουν: α) την έγγραφη στην ημερήσια διάταξη της Γενικής Συνέλευσης πρόσθετων θεμάτων, με αίτησή τους που πρέπει να περιέλθει στο Δ.Σ. δεκαπέντε (15) τουλάχιστον ημέρες πριν από τη Γενική Συνέλευση, η οποία θα συνοδεύεται από αιτιολόγηση ή από σχέδιο απόφασης προς έγκριση στη Γενική Συνέλευση. β) να θεθούν στην διάθεση των μετόχων έξι (6) τουλάχιστον ημέρες πριν από τη Γενική Συνέλευση, σχέδια αποφάσεων για θέματα που έχουν περιληφθεί στην αρχική ή τυχόν αναθεωρημένη ημερήσια διάταξη, με αίτησή τους που πρέπει να περιέλθει στο Διοικητικό Συμβούλιο επτά (7) τουλάχιστον ημέρες πριν από τη Γενική Συνέλευση. 2. Οποιοσδήποτε μέτοχος μπορεί να ζητήσει, με αίτησή του που υποβάλλεται στην Εταιρεία πέντε (5) τουλάχιστον πλήρεις ημέρες πριν από τη Γενική Συνέλευση την παροχή από το Διοικητικό Συμβούλιο στη Γενική Συνέλευση συγκεκριμένων πληροφοριών για τις υποθέσεις της Εταιρείας, στο μέτρο που αυτές είναι χρήσιμες για την πραγματική εκτίμηση των θεμάτων της ημερησίας διάταξης. Εντός της ίδιας προθεσμίας μπορεί να ασκηθεί επίσης το δικαίωμα που προβλέπεται στο εδάφιο δΑ της παραγράφου 4 του άρθρου 39 υπό την προϋπόθεση ότι η σχετική αίτηση υποβάλλεται από μετόχους που εκπροσωπούν το ένα εικοστό (1/20) του καταβεβλημένου μετοχικού κεφαλαίου της Εταιρείας. 3. Μέτοχοι που εκπροσωπούν το ένα πέμπτο (1/5) του καταβεβλημένου μετοχικού κεφαλαίου της Εταιρείας δικαιούνται να ζητήσουν με αίτησή τους που υποβάλλεται στην Εταιρεία πέντε (5) τουλάχιστον πλήρεις ημέρες πριν από τη Γενική Συνέλευση, την παροχή από το Διοικητικό Συμβούλιο στη Γενική Συνέλευση πληροφοριών για την πορεία των εταιρικών υποθέσεων και την περιουσιακή κατάσταση της Εταιρείας. Λεπτομερέστερες πληροφορίες σχετικά με τα ανωτέρω δικαιώματα μειοψηφίας και τους όρους άσκησής τους είναι διαθέσιμες στην ιστοσελίδα της Εταιρείας (www.lamda-development.net). Διαθέσιμα Έγγραφα και Πληροφορίες - Το πλήρες κείμενο των εγγράφων που πρόκειται να υποβληθούν στη Γενική Συνέλευση και των σχεδίων απόφασης για κάθε θέμα της ημερησίας διάταξης είναι διαθέσιμα σε έντυπη μορφή στα κεντρικά γραφεία της εταιρείας LAMDA DEVELOPMENT S.A., (Λεωφ. Κηφισίας 37Α, Μαρούσι 151 23, τηλ.: 210 7450600, fax: 210 7450645) ή στην Διεύθυνση Διαχείρισης Δεδομένων Μετόχων και Επενδύτων της Τράπεζας Eurobank Ergasias A.E. (Πεσμαζόγλου 2-6, Αθήνα 101 75, τηλ.: 210 3704040, fax: 210 3704781) από όπου οι μέτοχοι μπορούν να λαμβάνουν αντίγραφα. Όλα τα ανωτέρω έγγραφα καθώς και η παρούσα Πρόσκληση, ο συνολικός αριθμός των υφισταμένων σήμερα

μετοχών και δικαιωμάτων ψήφου και τα έντυπα για την ψήφο μέσω αντιπροσώπου είναι διαθέσιμα σε ηλεκτρονική μορφή στην ιστοσελίδα της Εταιρείας (www.lamda-development.net).

Μ.Λ.Σ. ΠΛΗΡΟΦΟΡΙΚΗ Α.Ε.

Έκτακτη Γενική Συνέλευση στις 24/09/2014, ημέρα Τετάρτη και ώρα **16:00**, στα γραφεία της έδρας της εταιρίας στην Πυλαία Θεσσαλονίκης, 17ης Νοεμβρίου 79, για συζήτηση και λήψη αποφάσεων σχετικά με τα παρακάτω θέματα της ημερήσιας διάταξης: Αύξηση μετοχικού κεφαλαίου α) κατά ποσό € 135.754,85 με κεφαλαιοποίηση αποθεματικού υπεραξίας αναπροσαρμογής ακινήτων Ν. 2065/92 και β) κατά ποσό € 112.585,15 με κεφαλαιοποίηση υπολοίπου κερδών εις νέον με αντίστοιχη αύξηση της ονομαστικής αξίας κάθε μετοχής. Αντίστοιχη τροποποίηση του άρθρου 5 του καταστατικού της Εταιρείας και ενσωμάτωση της παραπάνω τροποποίησης στο ενιαίο κείμενο του καταστατικού της Εταιρείας. Έκδοση ομολογίων. Εξουσιοδότηση του Διοικητικού Συμβουλίου για τον καθορισμό των ειδικότερων όρων της έκδοσης. Μεταβίβαση στο Διοικητικό Συμβούλιο της αρμοδιότητας για έκδοση ομολογίων κατά τη κείμενη νομοθεσία. Σε περίπτωση μη επίτευξης της εκ του Νόμου και του Καταστατικού απαιτούμενης απαρτίας για τη λήψη αποφάσεων επί θεμάτων της ημερήσιας διάταξης, η Γενική Συνέλευση θα συνέλθει εκ νέου (Επαναληπτική Γενική Συνέλευση) την Δευτέρα 09 Οκτωβρίου 2014 και ώρα 16.00 στον ίδιο τόπο και με τα ίδια θέματα ημερήσιας διάταξης. Στη Γενική Συνέλευση δικαιούται να συμμετέχει όποιος εμφανίζεται ως Μέτοχος στα αρχεία του Συστήματος Άυλων Τίτλων που διαχειρίζεται η ΕΛΛΗΝΙΚΑ ΧΡΗΜΑΤΙΣΤΗΡΙΑ Α.Ε. (Ε.Χ.Α.Ε.), στο οποίο τηρούνται οι κινητές αξίες της Εταιρείας, κατά την έναρξη της πέμπτης ημέρας (ημερομηνία καταγραφής: η 19η Σεπτεμβρίου 2014) που προηγείται της συνεδρίασης της Γενικής Συνέλευσης. Για την συμμετοχή στη Επαναληπτική Γενική Συνέλευση η ιδιότητα του μετόχου πρέπει να υφίσταται κατά την έναρξη της τέταρτης ημέρας πριν από την ημέρα συνεδρίασης της Επαναληπτικής Γενικής Συνέλευσης της 06ης Οκτωβρίου 2014, ήτοι την 2η Οκτωβρίου 2014. Η απόδειξη της μετοχικής ιδιότητας γίνεται με την προσκόμιση σχετικής έγγραφης βεβαίωσης της "ΕΧΑΕ" ή, εναλλακτικά, με απευθείας ηλεκτρονική σύνδεση της Εταιρείας με τα αρχεία της "ΕΧΑΕ". Η σχετική έγγραφη βεβαίωση ή η ηλεκτρονική πιστοποίηση αναφορικά με τη μετοχική ιδιότητα πρέπει να περιέλθει στην Εταιρεία το αργότερο την τρίτη ημέρα που προηγείται της συνεδρίασης της Γενικής Συνέλευσης, ήτοι το αργότερο την 21η Σεπτεμβρίου 2014. Έναντι της Εταιρείας θεωρείται ότι έχει δικαίωμα συμμετοχής και ψήφου στη Γενική Συνέλευση μόνον όποιος φέρει την ιδιότητα του μετόχου κατά την ως άνω ημερομηνία καταγραφής. Σε περίπτωση μη συμμόρφωσης προς τις διατάξεις του άρθρου 28α του Κ.Ν. 2190/1920, οι μέτοχοι μετέχουν στην Γενική Συνέλευση μόνο μετά από άδειά της. Σημειώνεται ότι η άσκηση των δικαιωμάτων συμμετοχής και ψήφου δεν προϋποθέτει την δέσμευση των μετοχών του δικαιούχου ούτε την τήρηση άλλης ανάλογης διαδικασίας, η οποία περιορίζει την δυνατότητα πώλησης και μεταβίβασης αυτών κατά το χρονικό διάστημα που μεσολαβεί ανάμεσα στην ημερομηνία καταγραφής και στην ημερομηνία της Γενικής Συνέλευσης. Κάθε μέτοχος δύναται να λάβει μέρος και να ψηφίσει είτε αυτοπροσώπως, είτε με αντιπρόσωπο υπογράφοντας σχετική εξουσιοδότηση διορίζοντας μέχρι τρεις (3) αντιπρόσωπους. Νομικά πρόσωπα μετέχουν στη Γενική Συνέλευση ορίζοντας ως εκπροσώπους τους μέχρι τρία (3) φυσικά πρόσωπα. Ωστόσο, αν ο μέτοχος κατέχει μετοχές, οι οποίες εμφανίζονται σε περισσότερους του ενός λογαριασμούς αξιών, ο περιορισμός αυτός δεν εμποδίζει το μέτοχο να ορίζει διαφορετικούς αντιπρόσωπους για τις μετοχές που εμφανίζονται στον κάθε λογαριασμό αξιών σε σχέση με τη Γενική Συνέλευση. Αντιπρόσωπος που ενεργεί για περισσότερους μετόχους μπορεί να ψηφίζει διαφορετικά για κάθε μέτοχο. Ο αντιπρόσωπος μετόχου υποχρεούται να γνωστοποιεί στην Εταιρεία, πριν από την έναρξη της συνεδρίασης της Γενικής Συνέλευσης, κάθε συγκεκριμένο γεγονός, το οποίο μπορεί να είναι χρήσιμο στους μετόχους για την αξιολόγηση του κινδύνου να εξυπηρετήσει ο αντιπρόσωπος άλλα συμφέροντα πλην των συμφερόντων του μετόχου. Κατά την έννοια της παρούσας παραγράφου, μπορεί να προκύπτει σύγκρουση συμφερόντων ιδίως όταν ο αντιπρόσωπος: α) είναι μέτοχος που ασκεί τον έλεγχο της Εταιρείας ή είναι άλλο νομικό πρόσωπο ή οντότητα η οποία ελέγχεται από το μέτοχο αυτόν, β) είναι μέλος του διοικητικού συμβουλίου ή της εν γένει διοίκησης της Εταιρείας ή μετόχου που ασκεί τον έλεγχο της Εταιρείας, ή άλλου νομικού προσώπου ή οντότητας που ελέγχεται από μέτοχο ο οποίος ασκεί τον έλεγχο της Εταιρείας, γ) είναι υπάλληλος ή ορκωτός ελεγκτής της Εταιρείας ή μετόχου που ασκεί τον έλεγχο της Εταιρείας, ή άλλου νομικού προσώπου ή οντότητας που ελέγχεται από μέτοχο, ο οποίος ασκεί τον έλεγχο της Εταιρείας, δ) είναι σύζυγος ή συγγενής πρώτου βαθμού με ένα από τα φυσικά πρόσωπα που αναφέρονται στις περιπτώσεις (α) έως (γ). Ο διορισμός και η ανάκληση αντιπρόσωπου του μετόχου γίνεται εγγράφως και κατατίθεται στην Εταιρεία στα κεντρικά της γραφεία ή αποστέλλεται μέσω fax (2310 937222), τουλάχιστον τρεις (3) ημέρες πριν από την ημερομηνία συνεδρίασης της Γενικής Συνέλευσης. Το Καταστατικό της Εταιρείας δεν προβλέπει τη δυνατότητα συμμετοχής στη Γενική Συνέλευση με ηλεκτρονικά μέσα χωρίς τη φυσική παρουσία των μετόχων στον τόπο διεξαγωγής της ή την δυνατότητα εξ αποστάσεως συμμετοχής των μετόχων στην ψηφοφορία. Με αίτηση μετόχων που εκπροσωπούν το ένα εικοστό (1/20) του καταβεβλημένου μετοχικού κεφαλαίου, το Διοικητικό Συμβούλιο της Εταιρείας υποχρεούται να εγγράψει στην ημερήσια διάταξη της Γενικής Συνέλευσης πρόσθετα θέματα, εάν η σχετική αίτηση περιέλθει στο Διοικητικό Συμβούλιο δεκαπέντε (15) τουλάχιστον ημέρες πριν από τη Γενική Συνέλευση. Η αίτηση για την εγγραφή πρόσθετων θεμάτων στην ημερήσια διάταξη συνοδεύεται από αιτιολόγηση ή από σχέδιο απόφασης προς έγκριση στη Γενική Συνέλευση και η αναθεωρημένη ημερήσια διάταξη δημοσιοποιείται με τον ίδιο τρόπο όπως η προηγούμενη ημερήσια διάταξη, δεκατρείς (13) ημέρες πριν από την ημερομηνία της Γενικής Συνέλευσης και ταυτόχρονα τίθεται στη διάθεση των μετόχων στην ιστοσελίδα της Εταιρείας, μαζί με την αιτιολόγηση ή το σχέδιο απόφασης που έχει υποβληθεί από τους μετόχους κατά τα προβλεπόμενα στο άρθρο 27 παρ. 3 του Κ.Ν. 2190/1920. Με αίτηση μετόχων που εκπροσωπούν το ένα εικοστό (1/20) του καταβεβλημένου μετοχικού κεφαλαίου, το Διοικητικό Συμβούλιο θέτει στη διάθεση των μετόχων κατά τα οριζόμενα στο άρθρο 27 παρ. 3 του Κ.Ν. 2190/1920, ήτοι έξι (6) τουλάχιστον ημέρες πριν από την ημερομηνία της Γενικής Συνέλευσης, σχέδια αποφάσεων για θέματα που έχουν περιληφθεί στη αρχική ή την αναθεωρημένη ημερήσια διάταξη, αν η σχετική αίτηση περιέλθει στο Διοικητικό Συμβούλιο επτά (7) τουλάχιστον ημέρες πριν από την ημερομηνία της Γενικής Συνέλευσης. Μετά από αίτηση οποιουδήποτε μετόχου που υποβάλλεται στην Εταιρεία πέντε (5) τουλάχιστον πλήρεις ημέρες πριν από τη Γενική Συνέλευση, το Διοικητικό Συμβούλιο υποχρεούται να παρέχει στη Γενική Συνέλευση τις αιτούμενες συγκεκριμένες πληροφορίες για τις υποθέσεις της Εταιρείας, στο μέτρο που αυτές είναι χρήσιμες για την πραγματική εκτίμηση των θεμάτων της ημερήσιας διάταξης. Το Διοικητικό Συμβούλιο μπορεί να απαντήσει ενιαία σε αιτήσεις μετόχων με το ίδιο περιεχόμενο. Υποχρέωση παροχής πληροφοριών δεν υφίσταται όταν οι σχετικές πληροφορίες διατίθενται ήδη στην ιστοσελίδα της Εταιρείας, ιδίως με τη μορφή ερωτήσεων και απαντήσεων. Μετά από αίτηση μετόχων που εκπροσωπούν το ένα πέμπτο (1/5) του καταβεβλημένου μετοχικού κεφαλαίου η οποία υποβάλλεται στην Εταιρεία πέντε (5) τουλάχιστον πλήρεις ημέρες πριν από τη Γενική Συνέλευση, το Διοικητικό Συμβούλιο υποχρεούται να παρέχει στη Γενική Συνέλευση πληροφορίες για την πορεία των εταιρικών υποθέσεων και την περιουσιακή κατάσταση της Εταιρείας. Σε όλες τις ανωτέρω αναφερόμενες περιπτώσεις οι αιτούντες μέτοχοι οφείλουν να αποδεικνύουν τη μετοχική τους ιδιότητα και τον αριθμό των μετοχών που κατέχουν κατά την άσκηση του σχετικού δικαιώματος. Τέτοια απόδειξη αποτελεί και η προσκόμιση βεβαίωσης από τον φορέα στον οποίο τηρούνται οι οικείες κινητές αξίες ή η πιστοποίηση της μετοχικής ιδιότητας με απευθείας ηλεκτρονική σύνδεση φορέα και Εταιρείας. Το πλήρες κείμενο της παρούσας πρόσκλησης καθώς και οι

πληροφορίες και τα έγγραφα που προβλέπονται στο άρθρο 27 παρ. 3 του Κ.Ν. 2190/1920 θα διατίθενται σε ηλεκτρονική μορφή στην ιστοσελίδα της Εταιρείας www.mls.gr και σε έγχαρτη στα γραφεία της Εταιρείας στην οδό 17η Νοέμβρη 79 στην Πυλαία Θεσσαλονίκης.

Ομολογιακά Δάνεια Επιχειρήσεων

Πλήθος Εισηγμένων Ομολογίων	Ονομαστική αξία	Τιμή έκδοσης	Σημερινό επιτόκιο	Ημερ. λήξης	Διάρκεια (έτη)	Σημείωση	Ομολογιακά Δάνεια Επιχειρήσεων			Κατωτ Τιμή	Ανωτ Τιμή	Τιμή κλεισ.	Προηγ. Κλείσιμο-ημέρια	Όγκος	Αξία Συναλλαγών	Τελευταία εντολή			λαχ έτους	Μεγ έτους		
							Προσ/μένο Κοινό	Τοκ/ρίδιο Προτιμησιακό	Μον. Διασπ.							Τιμή	Αγορ./ Πώλ.	Ημερομηνία				
251.835.900	1.00	1.00	7.00	29/07/2019	5	---	1	---	1	MARFIN INVESTMENT GROUP A.E. ΣΕΙΡΑ Α1 (ΜΟΔ)	---	---	---	---	---	---	---	Π	---	100.0000	100.0000	
4.122.910	4.77	4.77	5.00	19/03/2015	5	---	18	---	1	MARFIN INVESTMENT GROUP A.E. (Μετατρ. σε ΚΟ μτχ)	30.0000	30.0000	30.0000	4.7760	30/07/2014	1,321	410.52	31.0000	A	03/09/2014	4.7761	94.8000
1.794.284	12.49	9.77	5.16	12/07/2015	8	---	---	---	1	ΝΗΡΕΥΣ ΙΧΘΥΟΚΑΛΛΙΕΡΓΕΙΕΣ Α.Ε. (Μετατρ. σε ΚΟ μτχ)	---	---	---	12.0000	29/01/2014	---	---	30.0000	A	03/09/2014	12.0000	12.0000
212.802.006	1.00	1.00	6.30	29/07/2020	7	---	5	---	1	MARFIN INVESTMENT GROUP A.E. ΣΕΙΡΑ Β (ΜΟΔ)	---	---	---	0.8500	23/08/2013	---	---	30.0000	A	03/09/2014	0.8500	0.8500
2.156.827	1.00	1.00	7.00	29/07/2019	6	---	5	---	1	MARFIN INVESTMENT GROUP A.E. ΣΕΙΡΑ Α (ΜΟΔ)	---	---	---	1.0000	23/08/2013	---	---	30.0000	A	03/09/2014	1.0000	1.0000

Σημειώσεις Εταιρικών Ομολόγων

Ο Όγκος Συναλλαγών υπολογίζεται ως (Τεμάχια) * (Ονομαστική Τιμή). Η Αξία Συναλλαγών υπολογίζεται ως (Τεμάχια) * (Ονομαστική Τιμή) * (Τιμή %) + (Δεδουλευμένοι Τόκοι).

Οι τιμές συναλλαγών των ομολόγων υπολογίζονται ως ποσοστό επί τοις εκατό (%) της ονομαστικής τους τιμής.

Όλα τα ομόλογα έχουν Ονομαστική Αξία εκπεφρασμένη σε Ευρώ (εκτός εάν σημειώνεται διαφορετικά).

* Προσ/μένο = Προσαρτημένο

Ομόλογα Ελληνικού Δημοσίου

Πλήθος Εισηγμ. Ομολογιών	Ονομ. αξία	Σημερινό επιτόκιο	Υπολογισμός Δεδουλευμένων	Ημερ/νία Λήξης [1]	Διάρκεια (έτη)	Σημείωση	Ημερομηνία Πληρ.	Αξία τρέχοντος	Μον. Διαπρα.	Ομόλογα Ελληνικού Δημοσίου	Κατωτ Τιμή	Ανωτ Τιμή	Τιμή κλειστ.	Προηγ. Κλείσιμο-ημ/νία	Όγκος	Αξία Συναλλαγών	Τελευταία εντολή Αγορ./ Πώλ. Ημερομηνία
2,658,781,973	1.00	4.30	Πργμ/Πργμ	24/02/2023	11	---	24/02	4.30	1	ΟΕΔ-ΣΤΘ-240223-11Χ-2,000-1,00	---	---	---	---	---	---	---
2,658,781,973	1.00	4.30	Πργμ/Πργμ	24/02/2024	12	---	24/02	4.30	1	ΟΕΔ-ΣΤΘ-240224-12Χ-2,000-1,00	---	---	---	---	---	---	---
2,658,781,973	1.00	4.30	Πργμ/Πργμ	24/02/2025	13	---	24/02	4.30	1	ΟΕΔ-ΣΤΘ-240225-13Χ-2,000-1,00	---	---	---	---	---	---	---
2,658,781,973	1.00	4.30	Πργμ/Πργμ	24/02/2026	14	---	24/02	4.30	1	ΟΕΔ-ΣΤΘ-240226-14Χ-2,000-1,00	---	---	---	---	---	---	---
2,658,781,973	1.00	4.30	Πργμ/Πργμ	24/02/2027	15	---	24/02	4.30	1	ΟΕΔ-ΣΤΘ-240227-15Χ-2,000-1,00	---	---	---	---	---	---	---
2,836,034,104	1.00	4.30	Πργμ/Πργμ	24/02/2028	16	---	24/02	4.30	1	ΟΕΔ-ΣΤΘ-240228-16Χ-2,000-1,00	---	---	---	---	---	---	---
2,836,034,104	1.00	4.30	Πργμ/Πργμ	24/02/2029	17	---	24/02	4.30	1	ΟΕΔ-ΣΤΘ-240229-17Χ-2,000-1,00	---	---	---	---	---	---	---
2,836,034,104	1.00	4.30	Πργμ/Πργμ	24/02/2030	18	---	24/02	4.30	1	ΟΕΔ-ΣΤΘ-240230-18Χ-2,000-1,00	---	---	---	---	---	---	---
2,836,034,104	1.00	4.30	Πργμ/Πργμ	24/02/2031	19	---	24/02	4.30	1	ΟΕΔ-ΣΤΘ-240231-19Χ-2,000-1,00	---	---	---	---	---	---	---
2,836,034,104	1.00	4.30	Πργμ/Πργμ	24/02/2032	20	---	24/02	4.30	1	ΟΕΔ-ΣΤΘ-240232-20Χ-2,000-1,00	---	---	---	---	---	---	---
2,836,034,104	1.00	4.30	Πργμ/Πργμ	24/02/2033	21	---	24/02	4.30	1	ΟΕΔ-ΣΤΘ-240233-21Χ-2,000-1,00	---	---	---	---	---	---	---
2,836,034,104	1.00	4.30	Πργμ/Πργμ	24/02/2034	22	---	24/02	4.30	1	ΟΕΔ-ΣΤΘ-240234-22Χ-2,000-1,00	---	---	---	---	---	---	---
2,836,034,104	1.00	4.30	Πργμ/Πργμ	24/02/2035	23	---	24/02	4.30	1	ΟΕΔ-ΣΤΘ-240235-23Χ-2,000-1,00	---	---	---	---	---	---	---
2,836,034,104	1.00	4.30	Πργμ/Πργμ	24/02/2036	24	---	24/02	4.30	1	ΟΕΔ-ΣΤΘ-240236-24Χ-2,000-1,00	---	---	---	---	---	---	---
2,836,034,104	1.00	4.30	Πργμ/Πργμ	24/02/2037	25	---	24/02	4.30	1	ΟΕΔ-ΣΤΘ-240237-25Χ-2,000-1,00	---	---	---	---	---	---	---
2,836,034,104	1.00	4.30	Πργμ/Πργμ	24/02/2038	26	---	24/02	4.30	1	ΟΕΔ-ΣΤΘ-240238-26Χ-2,000-1,00	---	---	---	---	---	---	---
2,836,034,104	1.00	4.30	Πργμ/Πργμ	24/02/2039	27	---	24/02	4.30	1	ΟΕΔ-ΣΤΘ-240239-27Χ-2,000-1,00	---	---	---	---	---	---	---
2,836,034,104	1.00	4.30	Πργμ/Πργμ	24/02/2040	28	---	24/02	4.30	1	ΟΕΔ-ΣΤΘ-240240-28Χ-2,000-1,00	---	---	---	---	---	---	---
2,836,034,104	1.00	4.30	Πργμ/Πργμ	24/02/2041	29	---	24/02	4.30	1	ΟΕΔ-ΣΤΘ-240241-29Χ-2,000-1,00	---	---	---	---	---	---	---
2,836,034,104	1.00	4.30	Πργμ/Πργμ	24/02/2042	30	---	24/02	4.30	1	ΟΕΔ-ΣΤΘ-240242-30Χ-2,000-1,00	---	---	---	---	---	---	---
3,000,000	1,000.00	4.75	Πργμ/Πργμ	17/04/2019	5	---	17/04	4.75	1	ΟΕΔ-ΣΤΘ-170419-05Χ-4,750-1,000	---	---	---	---	---	---	---
1,500,000	1,000.00	3.38	Πργμ/Πργμ	17/07/2017	3	---	17/07	3.38	1	ΟΕΔ-ΣΤΘ-170717-03Χ-3,375-1,000	---	---	---	---	---	---	---

Σημειώσεις Ομολόγων Ελλ. Δημοσίου

Ο Όγκος Συναλλαγών υπολογίζεται ως (Τεμάχια) * (Ονομαστική Τιμή). Η Αξία Συναλλαγών υπολογίζεται ως (Τεμάχια) * (Ονομαστική Τιμή) * (Τιμή %) + (Δεδουλευμένοι Τόκοι)

Η Αξία του τρέχοντος τοκομεριδίου για τις εκδόσεις Ονομαστικής Αξίας 0,01 ευρώ, αναφέρεται σε Ονομαστική Αξία 100 ευρώ.

FLR (= Floating Interest Rate) Ομόλογο Μεταβλητού Επιτοκίου.

[1] - Η Ημερομηνία Λήξης της τοκοφόρου περιόδου και η Ημερομηνία Πληρωμής του τοκομεριδίου.

Ομόλογα σε Κυκλοφορία	Νόμισμα / Ελάχιστη διαπραγ.	Ημερομηνία Πληρ.	Αξία τρέχοντος τοκομεριδίου	Σημείωση	Προσ/μένο* Τοκ/ρίδιο	Μονάδα διαπραγ/σης	Ημερ/νία Έκδοσης	Διάρκεια (έτη)	Σημερινό επιτόκιο	Υ.Δ.Τ σε	Ομόλογα	Τελευταία τιμή προηγ.	Τελευτ. Τιμή	Εκφ. τοις μετρητοίς (€) Αγорг. / Πώλ Ημερομηνία	Συναλλαγές σε τμχ	Ελάχιστο ζωής	Μέγιστο ζωής	
Ομολογιακά Δάνεια Διεθνών Οργανισμών																		
1,000,000	EUR / 1000	21/07	---	---	9	1	21/07/2006	10	5.0 FLR	360	ΟΜΟΛΟΓΟ ΕΥΡΩΠΑΪΚΗΣ ΤΡΑΠΕΖΑΣ ΕΠΕΝΔΥΣΕΩΝ	97.50	16/04/2007	---	---	---	---	---
Νομικών Προσώπων και Εταιρειών σε Συνάλλαγμα και Ευρο																		
0	GBP / 10	01/12	0.25	---	57	1	01/12/1928	100	2.5	360	Ε.Κ.Τ.Ε.	---	---	---	---	---	---	---
103,746	GBP / 10	01/12	0.25	---	55	1	01/12/1930	98	2.5	360	Ε.Κ.Τ.Ε. σειρά	2.27	05/02/1996	2.27	Π	05/02/1996	---	2.27

Σημειώσεις Ομολόγων Ελλ. Δημοσίου

Υ.Δ.Τ: Υπολογισμός Δεδουλευμένων Τόκων.

FLR (= Floating Interest Rate) Ομόλογο Μεταβλητού Επιτοκίου.

Η ελάχιστη διαπραγματεύσιμη Ονομαστική Αξία για όλους τους Άυλους Τίτλους του Δημοσίου είναι τα 100 Ευρώ.

* Προσ/μένο = Προσαρτημένο

Ομόλογα Κρατικών Τραπεζών (ετήσιας διάρκειας)

Πλήθος Εισηγμ. Ομολογιών	Ονομαστική αξία	Αρχικό Επιτόκιο	Τρέχον Επιτόκιο	Ετήσιος Τόκος	Ημερομηνία Έκδοσης	Σημείωση	Ομόλογα Κρατικών Τραπεζών	Μον. Διαπρ.	Ετήσιες Ανανεώσεις	Τελευτ. Εκφ. Τιμή	Εκφ. τοις μετρητοίς (€) Αγορ. / Πώλ	Όγκος
342,560	135.17	2.35	3.92	0.00	31/01/2005	---	ΟΜΟΛΟΓΟ ΕΤΒΑ	1	10	100.00	A	---
2,446	1,182.96	4.90	2.47	29.69	31/05/2008	---	ΟΜΟΛΟΓΟ ΕΤΒΑ	1	7	---	---	---

Σημειώσεις Ομολόγων

Οι ετήσιες ανανεώσεις των Ομολόγων ΕΤΒΑ είναι απαλλαγμένες των φόρων (καθαρά επιτόκια).
Για τα ομόλογα έκδοσης μέχρι και 29/08/2014 ο δεδουλευμένος τόκος έχει κεφαλαιοποιηθεί.

Πίνακας Μελών Χρηματιστηρίου Αθηνών και Μελών ΕΤ.ΕΚ.

Επωνυμία			Αγορά Μετοχών			Αγορά Παραγώγων			Μέλη ΕΤ.ΕΚ.			
	Διεύθυνση	Τηλέφωνο	Φαξ	Μέλος Αγοράς	Μέλος εξ Αποστάσεως	Ειδικός Διαπρήτης	Διαπρήτης	Ειδικός Διαπρήτης	Παραγγελίχος	Γενικό Εκκαθιστικό	Άμεσο Εκκαθιστικό	Μη Εκκαθιστικό
ALPHA ΤΡΑΠΕΖΑ Α.Ε.							a			a		
ΣΤΑΔΙΟΥ 40, ΑΘΗΝΑ	(210)-3260000	(210)-3264116										
	(210)-3265546	(210)-3265811										
ARGUS STOCKBROKERS LTD				a	a							
ΛΕΩΦΟΡΟΣ KENNETY ΓΡ. 303 12-14, ΛΕΥΚΩΣΙΑ ΚΥΠΡΟΥ	(+35722)-22717000	(+35722)-22717070										
ATLANTIC SECURITIES LIMITED				a	a							
ΠΡΟΔΡΟΜΟΥ 37, ΛΕΥΚΩΣΙΑ ΚΥΠΡΟΥ	(+35722)-445400	(+35722)-661914										
ΑΤΤΙΚΑ BANK ΑΝΩΝΥΜΗ ΤΡΑΠΕΖΙΚΗ ΕΤΑΙΡΕΙΑ										a		
ΑΚΑΔΗΜΙΑΣ 54, ΑΘΗΝΑ	(210)-3390757	(210)-3646090										
ΟΜΗΡΟΥ 23, ΑΘΗΝΑ	(210)-3669000	(210)-3669410										
ΑΧΙΑ VENTURES GROUP LTD				a	a							
Γ. ΚΡΑΝΙΔΙΩΤΗ 10, ΛΕΥΚΩΣΙΑ ΚΥΠΡΟΥ	+357 22 742000	+357 22 742001										
ΑΧΟΝ ΧΡΗΜΑΤΙΣΤΗΡΙΑΚΗ Α.Ε.Π.Ε.Υ.				a			a					a
ΣΤΑΔΙΟΥ 48, ΑΘΗΝΑ	(210)-3363800	(210)-3243903										
BANK OF AMERICA MERRILL LYNCH				a	a							
KING EDWARD STREET 2, LONDON	(+4420)-79952000	(+4420)-79954525										
ΒΕΤΑ ΧΡΗΜΑΤΙΣΤΗΡΙΑΚΗ Α.Ε.Π.Ε.Υ.				a		a	a	a			a	
ΒΡΑΙΛΑ & Λ. ΑΛΕΞΑΝΔΡΑΣ 29, ΑΘΗΝΑ	(210)-6478900	(210)-6410139										
BNP PARIBAS SECURITIES SERVICES										a		
ΒΑΣ. ΣΟΦΙΑΣ 94, ΑΘΗΝΑ	(210)-7468500	(210)-7468579										
CAPITAL ΧΡΗΜΑΤΙΣΤΗΡΙΑΚΗ Α.Ε.Π.Ε.Υ.				a			a					a
ΜΗΤΡΟΠΟΛΕΩΣ 58, ΑΘΗΝΑ	(210)-3369700	(210)-3369820										
CFS ΧΡΗΜΑΤΙΣΤΗΡΙΑΚΗ Α.Ε.Π.Ε.Υ.				a		a			a			a
ΣΤΑΔΙΟΥ 3, ΑΘΗΝΑ	(210)-3360800	(210)-3311854										
CITIGROUP GLOBAL MARKET LTD				a	a							
CITIGROUP CENTRE, CANADA SQUARE, CANARY WHART, LONDON	002079864000	002079862266										
CREDIT AGRICOLE CHEUVREUX S.A.					a							
9 QUAI PAUL DOUMER, ΠΑΡΙΣΙ	33 (0) 1 41 89 70 00											
CREDIT SUISSE SECURITIES (EUROPE) LIMITED				a	a							
ONE CABOT SQUARE, LONDON	+44 20 7888 8888	+44 20 7888 1600										
DEUTSCHE BANK A.G.				a	a							
THEODOR-HEUSS-ALLEE 70, ΦΡΑΚΝΦΟΥΡΤΗ	0049 69 910 00	0049 69 910 34 225										
EUROBANK EQUITIES Α.Ε.Π.Ε.Υ.				a		a		a			a	
ΦΙΛΕΛΛΗΝΩΝ 10, ΑΘΗΝΑ	(210)-3720000	(210)-3720001										
EUROCORP ΧΡΗΜΑΤΙΣΤΗΡΙΑΚΗ Α.Ε.				a			a				a	
ΠΛ. ΦΙΛΙΚΗΣ ΕΤΑΙΡΕΙΑΣ 14, ΑΘΗΝΑ	(210)-7263500	(210)-7263666										
EUROTRUST ΧΡΗΜΑΤΙΣΤΗΡΙΑΚΗ Α.Ε.Π.Ε.Υ.				a								
ΣΟΦΟΚΛΕΟΥΣ 13-15, ΑΘΗΝΑ	(210)-3363100	(210)-3238334										
EUROXX Χ.Α.Ε.Π.Ε.Υ.				a			a				a	
ΠΑΛΛΙΟΛΟΓΟΥ 7, ΧΑΛΑΝΔΡΙ	(210)-6879400	(210)-6879401										
GLOBAL CAPITAL SECURITIES AND FINANCIAL SERVICES LTD				a	a							
ΛΕΩΦ. ΛΕΜΕΣΟΥ 5, ΛΕΜΕΣΟΣ ΚΥΠΡΟΥ	(+35722)-710710	(+35722)-339332										
GUARDIAN TRUST ΧΡΗΜΑΤΙΣΤΗΡΙΑΚΗ Α.Ε.Π.Ε.Υ.				a		a	a					a
ΦΙΛΕΛΛΗΝΩΝ 15, ΑΘΗΝΑ	(210)-3220402	(210)-3220498										
HSBC ΤΡΑΠΕΖΑ										a		
Λ. ΜΕΣΟΓΕΙΩΝ 109-111, ΑΘΗΝΑ	(210)-6961507	(210)-6929310										
INDEX ΧΡΗΜΑΤΙΣΤΗΡΙΑΚΗ Α.Ε.Π.Ε.Υ.				a								
ΔΡΑΓΑΤΣΑΝΙΟΥ 6, ΑΘΗΝΑ	(210)-3213920	(210)-3213216										
LAIKI FINANCIAL SERVICES LTD				a	a							
CLR HOUSE, Λ. ΒΥΡΩΝΟΣ 26, ΛΕΥΚΩΣΙΑ ΚΥΠΡΟΥ	(+35722)-898600	(+35722)-680953										
MAGNA TRUST ΧΡΗΜΑΤΙΣΤΗΡΙΑΚΗ Α.Ε.Π.Ε.Υ.				a					a			a
ΦΕΙΔΙΟΥ 9, ΑΘΗΝΑ	(210)-3327503	(210)-3327599										
MEGA EQUITY SEC. & FINANCIAL SERVICES LTD				a	a							
Λ. ΓΡΙΒΑ ΔΙΓΕΝΗ 42-44, ΛΕΥΚΩΣΙΑ ΚΥΠΡΟΥ	(+35722)-711711	(+35722)-711811										
MERIT ΧΡΗΜΑΤΙΣΤΗΡΙΑΚΗ Α.Ε.Π.Ε.Υ.				a		a	a				a	
ΒΑΣΙΛΕΩΣ ΚΩΝΣΤΑΝΤΙΝΟΥ 38, ΑΘΗΝΑ	(210)-3671800	(210)-3671830										
NBG SECURITIES Α.Ε.Π.Ε.Υ.				a		a		a				a
ΑΚΑΔΗΜΙΑΣ 68, ΑΘΗΝΑ	(210)-3328500	(210)-3328565										
NUNTIUS ΧΡΗΜΑΤΙΣΤΗΡΙΑΚΗ Α.Ε.Π.Ε.Υ.				a					a			a
ΔΡΑΓΑΤΣΑΝΙΟΥ 6, ΑΘΗΝΑ	(210)-3350599	(210)-3254846										
PRELIUM Α.Ε.Π.Ε.Υ.				a			a					a
ΚΗΦΙΣΙΑΣ & ΔΑΒΑΚΗ 1, ΑΘΗΝΑ	(210)-3677000	(210)-6920403										

Πίνακας Μελών Χρηματιστηρίου Αθηνών και Μελών ΕΤ.ΕΚ.

Επωνυμία	Αγορά Μετοχών			Αγορά Παραγώγων			Μέλη ΕΤ.ΕΚ.					
	Διεύθυνση	Τηλέφωνο	Φαξ	Μέλος Αγοράς	Μέλος εξ Αποστάσεως	Ειδικός Διαπρήτης	Διαπρήτης	Ειδικός Διαπρήτης	Παραγγελιχός	Γενικό Εκκαθιστικό	Άμεσο Εκκαθιστικό	Μη Εκκαθιστικό
PROCHOICE ΧΡΗΜΑΤΙΣΤΗΡΙΑΚΗ ΛΤΔ				a	a							
ΣΠΥΡΟΥ ΚΥΠΡΙΑΝΟΥ 57, ΛΕΥΚΩΣΙΑ ΚΥΠΡΟΥ	+357-24-661192	+357-24-662464										
SHARELINK SEC. & FINANCIAL SERVICES LTD				a	a							
ELLINAS HOUSE, ΘΕΟΤΟΚΗ 6, ΛΕΥΚΩΣΙΑ ΚΥΠΡΟΥ	(+35722)-554200	(+35722)-750852										
SOCIETE GENERALE S.A.				a	a		a					
Λ. ΚΗΦΙΣΙΑΣ 240-242, ΑΘΗΝΑ	(210)-6790161	(210)-6728828										
COURS VALMY PUTEAUX - LA DEFENSE 17, ΠΑΡΙΣΙ	(+33) 142134754	(+33) 142135697										
SOLIDUS SECURITIES ΑΧΕΠΕΥ				a			a				a	
ΛΟΥΙΖΗΣ ΡΙΑΝΚΟΥΡ 64, ΑΘΗΝΑ	(210)-6925500	(210)-6985421										
THE CYPRUS INVESTMENT & SEC. CORP. LTD (CISCO)				a	a							
ΕΒΡΟΥ (EUROLIFE HOUSE) 4, ΛΕΥΚΩΣΙΑ ΚΥΠΡΟΥ	(+35722)-881800	(+35722)-881801										
UBS LIMITED				a	a							
FINSBURY AVENUE 1, LONDON	(+4420)-79013333	(+4420)-79012345										
Α. ΣΑΡΡΗΣ ΧΡΗΜΑΤΙΣΤΗΡΙΑΚΗ Α.Ε.Π.Ε.Υ.				a								
ΔΡΑΓΑΤΣΑΝΙΟΥ 6, ΑΘΗΝΑ	(210)-3367700	(210)-3312324										
ΑΓΡΟΤΙΚΗ ΤΡΑΠΕΖΑ ΤΗΣ ΕΛΛΑΔΟΣ Α.Ε.								a			a	
ΠΑΝΕΠΙΣΤΗΜΙΟΥ 23, ΑΘΗΝΑ	(210)-3298400	(210)-3298322										
ΑΘΗΝΑΪΚΗ ΧΡΗΜΑΤΙΣΤΗΡΙΑΚΗ Α.Ε.Π.Ε.Υ.				a								
ΣΤΑΔΙΟΥ 33, ΑΘΗΝΑ	(210)-3254764	(210)-3254767										
ΑΛΦΑ FINANCE ΔΕΠΕΥ				a		a		a			a	
ΜΕΡΛΙΝ 5, ΑΘΗΝΑ	(210)-3677400	(210)-3311193										
ΑΤΛΑΣ ΧΡΗΜΑΤΙΣΤΗΡΙΑΚΗ Α.Ε.Π.Ε.Υ.				a			a					a
ΜΙΧΑΛΛΑΚΟΠΟΥΛΟΥ 125 & ΒΕΡΒΑΙΝΩΝ 14 - 16, ΑΘΗΝΑ	(210)-3363300	(210)-3238925										
Γ.Α. ΠΕΡΒΑΝΑΣ ΧΡΗΜΑΤΙΣΤΗΡΙΑΚΗ ΔΕΠΕΥ				a			a					a
ΣΟΦΟΚΛΕΟΥΣ 7 - 9, ΑΘΗΝΑ	(210)-3251875	(210)-3210291										
ΓΕΝΙΚΗ ΤΡΑΠΕΖΑ ΤΗΣ ΕΛΛΑΔΟΣ Α.Ε.										a		
ΕΡΜΟΥ 87-89, ΑΘΗΝΑ	(210)-6976072	(210)-6976079										
ΛΕΩΦ. ΜΕΣΣΟΓΕΙΩΝ 109-111, ΑΘΗΝΑ	(210)-3288737	(210)-3288211										
Δ. ΑΘ. ΤΣΕΚΟΥΡΑΣ ΧΡΗΜΑΤΙΣΤΗΡΙΑΚΗ Α.Ε.Π.Ε.Υ.				a								
ΠΕΣΜΑΖΟΓΛΟΥ 3,	(210)-3214406	(210)-3211997										
ΔΙΕΘΝΗΣ ΧΡΗΜΑΤΙΣΤΗΡΙΑΚΗ Α.Ε.Π.Ε.Υ.							a				a	
Λ. ΣΥΓΓΡΟΥ 80-88, ΑΘΗΝΑ	(210)-9203000	(210)-9203052										
ΔΥΝΑΜΙΚΗ ΧΡΗΜΑΤΙΣΤΗΡΙΑΚΗ Α.Ε.Π.Ε.Υ.				a					a		a	
ΧΑΡΙΛΑΟΥ ΤΡΙΚΟΥΠΗ 6 - 10, ΑΘΗΝΑ	(210)-3677700	(210)-3677777										
ΕΘΝΙΚΗ ΤΡΑΠΕΖΑ ΤΗΣ ΕΛΛΑΔΟΣ Α.Ε.				a				a		a		
ΑΚΑΔΗΜΙΑΣ 68, ΑΘΗΝΑ	(210)-3328817	(210)-3328678										
ΑΙΟΛΟΥ 86, ΑΘΗΝΑ	(210)-3341000	(210)-3228187										
ΕΛΛΗΝΙΚΗ ΤΡΑΠΕΖΑ (ΕΠΕΝΔΥΣΕΙΣ) ΛΤΔ				a	a							
ΛΕΩΦΟΡΟΣ ΚΥΡΙΑΚΟΥ ΜΑΤΣΗ 31, ΛΕΥΚΩΣΙΑ ΚΥΠΡΟΥ	(+35722)-500100	(+35722)-500110										
ΕΛΛΗΝΟΑΜΕΡΙΚΑΝΙΚΗ ΧΡΗΜΑΤΙΣΤΗΡΙΑΚΗ Α.Ε.Π.Ε.Υ.				a			a					
ΕΥΡΙΠΙΔΟΥ 6, ΑΘΗΝΑ	(210)-3311100	(210)-3215968										
ΕΠΕΝΔΥΤΙΚΗ ΤΡΑΠΕΖΑ ΕΛΛΑΔΟΣ Α.Ε.				a		a		a		a		
ΑΙΓΕΙΑΛΙΑΣ 32, ΜΑΡΟΥΣΙ	(210) 8173000	(210) 8173101										
Λ. ΚΗΦΙΣΙΑΣ 24B, ΜΑΡΟΥΣΙ	(210)-8171800	(210)-8171889										
Ζ.Γ. ΠΟΡΤΑΛΑΚΗΣ Α.Ε.Π.Ε.Υ.				a								
ΠΕΣΜΑΖΟΓΛΟΥ 8, ΑΘΗΝΑ	(210)-3214830	(210)-3212024										
ΗΛΙΑΣ ΠΕΤΡΟΠΟΥΛΑΚΗΣ ΧΡΗΜΑΤΙΣΤΗΡΙΑΚΗ Α.Ε.Π.Ε.Υ.				a					a			a
ΑΡΙΣΤΕΙΔΟΥ 9, ΑΘΗΝΑ	(210)-3213928	(210)-3216810										
Ι. ΧΡ. ΜΑΥΡΙΚΗΣ ΧΡΗΜΑΤΙΣΤΗΡΙΑΚΗ Α.Ε.Π.Ε.Υ.				a								
ΣΟΦΟΚΛΕΟΥΣ 5, ΑΘΗΝΑ	(210)-3213949	(210)-3217767										
ΚΑΠΠΑ ΧΡΗΜΑΤΙΣΤΗΡΙΑΚΗ Α.Ε.Π.Ε.Υ.				a			a					a
ΒΑΛΛΑΩΡΙΤΟΥ 15, ΑΘΗΝΑ	(210)-3610371	(210)-3641002										
ΚΑΡΑΜΑΝΩΦ ΧΡΗΜΑΤΙΣΤΗΡΙΑΚΗ Α.Ε.Π.Ε.Υ.				a					a		a	
ΠΛ. ΑΓ. ΘΕΟΔΩΡΩΝ 2, ΑΘΗΝΑ	(210)-3212947	(210)-3217088										
ΚΥΚΛΟΣ ΧΡΗΜΑΤΙΣΤΗΡΙΑΚΗ Α.Ε.Π.Ε.Υ.				a		a	a				a	
ΠΑΝΕΠΙΣΤΗΜΙΟΥ 39, ΑΘΗΝΑ	(210)-3364300	(210)-3239122										
ΚΥΠΡΟΥ ΧΡΗΜΑΤΙΣΤΗΡΙΑΚΗ ΔΕΠΕΥ						a	a					a
ΧΑΛΚΥΔΟΝΟΣ & ΦΕΙΔΙΠΠΙΔΟΥ 26 26, ΑΘΗΝΑ	(210)-8701000	(210)-8701049										
ΛΕΩΝ ΔΕΠΟΛΑΣ ΧΡΗΜΑΤΙΣΤΗΡΙΑΚΗ Α.Ε.Π.Ε.Υ.				a					a			a
ΧΡ. ΛΑΔΑ 1, ΑΘΗΝΑ	(210)-3213286	(210)-3211618										
ΜΕΤΟΧΙΚΗ ΧΡΗΜΑΤΙΣΤΗΡΙΑΚΗ Α.Ε.Π.Ε.Υ.				a								
Γ. ΓΕΝΝΑΔΙΟΥ 3, ΑΘΗΝΑ	(210)-3306700	(210)-3306709										

Πίνακας Μελών Χρηματιστηρίου Αθηνών και Μελών ΕΤ.ΕΚ.

Επωνυμία	Διεύθυνση	Τηλέφωνο	Φαξ	Αγορά Μετοχών			Αγορά Παραγώγων			Μέλη ΕΤ.ΕΚ.		
				Μέλος Αγοράς	Μέλος εξ Αποστάσεως	Ειδικός Διαπρήτης	Διαπρήτης	Ειδικός Διαπρήτης	Παραγγελίχρος	Γενικό Εκκαθιστικό	Άμεσο Εκκαθιστικό	Μη Εκκαθιστικό
ΜΙΔΑΣ ΧΡΗΜΑΤΙΣΤΗΡΙΑΚΗ Α.Ε.Π.Ε.Υ.				a								
ΣΟΦΟΚΛΕΟΥΣ 5, ΑΘΗΝΑ				(210)-3253203	(210)-3253205							
Ν. ΣΑΡΡΟΣ ΧΡΗΜΑΤΙΣΤΗΡΙΑΚΗ Α.Ε.							a					
ΣΟΦΟΚΛΕΟΥΣ 7-9, ΑΘΗΝΑ				(210)-3705600	(210)-3219992							
Ν. ΧΡΥΣΟΧΟΪΔΗΣ ΧΡΗΜΑΤΙΣΤΗΡΙΑΚΗ Α.Ε.Π.Ε.Υ.				a					a			
ΣΟΦΟΚΛΕΟΥΣ 7 - 9, ΑΘΗΝΑ				(210)-3213913	(210)-3216115					a		
ΝΕΑ ΠΡΟΤΟΝ ΤΡΑΠΕΖΑ Α.Ε.							a				a	
ΕΣΛΙΝ & ΑΜΑΛΙΑΔΟΣ 20, ΑΘΗΝΑ				210 6970000	210 6970111						a	
ΠΑΝΤΕΛΑΚΗΣ ΧΡΗΜΑΤΙΣΤΗΡΙΑΚΗ ΑΕΠΕΥ				a			a					a
Λ. ΜΕΣΟΓΕΙΩΝ 109-111, ΑΘΗΝΑ				(210)-6965000	(210)-6929550							
ΠΕΙΡΑΙΩΣ Α.Ε.Π.Ε.Υ.				a				a			a	
ΣΤΑΔΙΟΥ 10, ΑΘΗΝΑ				(210)-3354100	(210)-3233814							
ΠΗΓΑΣΟΣ ΧΡΗΜΑΤΙΣΤΗΡΙΑΚΗ Α.Ε.Π.Ε.Υ.				a			a					
ΒΑΛΛΩΡΙΤΟΥ 17, ΑΘΗΝΑ				(210)-3670700	(210)-3670760							
ΣΤ.ΕΜ. ΛΑΥΡΕΝΤΑΚΗΣ ΧΡΗΜΑΤΙΣΤΗΡΙΑΚΗ Α.Ε.Π.Ε.Υ.				a			a					a
ΣΟΦΟΚΛΕΟΥΣ 7 - 9, ΑΘΗΝΑ				(210)-3213336	(210)-3246572							
ΣΥΝΕΡΓΑΤΙΚΗ ΚΕΝΤΡΙΚΗ ΤΡΑΠΕΖΑ ΛΤΔ				a	a							
ΓΡΗΓΟΡΗ ΑΥΞΕΝΤΙΟΥ 8, ΛΕΥΚΩΣΙΑ ΚΥΠΡΟΥ				(+35722)-743300	(+35722)-672083							
ΤΡΑΠΕΖΑ EUROBANK ERGASIAS Α.Ε.											a	
ΟΘΩΝΟΣ 8, ΑΘΗΝΑ				(210)-3337969	(210)-3245916							
				(210)-3337000	(210)-3233866							
ΤΡΑΠΕΖΑ ΚΥΠΡΟΥ ΔΗΜΟΣΙΑ ΕΤΑΙΡΙΑ ΛΙΜΙΤΕΔ											a	
ΛΕΩΦ. ΑΛΕΞΑΝΔΡΑΣ 170, ΑΘΗΝΑ				(210)-6477708	(210)-6477709							
ΣΤΑΣΙΝΟΥ (ΑΓ. ΠΑΡΑΣΚΕΥΗ, ΣΤΡΩΒΟΛΟΣ) 51, ΛΕΥΚΩΣΙΑ ΚΥΠΡΟΥ				(0035722)-121883	(0035722)-336258							
ΤΡΑΠΕΖΑ ΠΕΙΡΑΙΩΣ Α.Ε.				a					a		a	
ΑΜΕΡΙΚΗΣ 4, ΑΘΗΝΑ				(210)-3335000	(210)-3335079							
				(210)-3335918	(210)-3254207							

Πίνακας Μετοχών Υπό Ειδική Διαπραγμάτευση

Μετοχές	Κατηγορία Διαπραγμάτευσης	
	Έναρξη Ειδικής Διαπραγμάτευσης	Λήξη Ειδικής Διαπραγμάτευσης
Ειδικός Διαπραγματευτής		
CYPRUS POPULAR BANK (ΚΟ)	Κατάσταση σε Αναστολή	
ΠΕΙΡΑΙΩΣ Α.Ε.Π.Ε.Υ.	02/02/2013	01/01/2400
ΒΙΟΧΑΛΚΟ (ΚΑ)	Κατάσταση σε Αναστολή	
EUROBANK EQUITIES Α.Ε.Π.Ε.Υ.	20/01/2013	01/01/2400
MERIT ΧΡΗΜΑΤΙΣΤΗΡΙΑΚΗ Α.Ε.Π.Ε.Υ.	13/12/2012	01/01/2400
ΑΛΦΑ FINANCE ΑΕΠΕΥ	11/02/2013	01/01/2400
ALPHA BANK (ΚΟ)	Κύρια Αγορά	
EUROBANK EQUITIES Α.Ε.Π.Ε.Υ.	24/10/2012	01/01/2400
MERIT ΧΡΗΜΑΤΙΣΤΗΡΙΑΚΗ Α.Ε.Π.Ε.Υ.	03/09/2013	01/01/2400
NBG SECURITIES Α.Ε.Π.Ε.Υ.	15/01/2013	01/01/2400
ΕΛΛΗΝΟΑΜΕΡΙΚΑΝΙΚΗ ΧΡΗΜΑΤΙΣΤΗΡΙΑΚΗ Α.Ε.Π.Ε.Υ.	25/07/2014	01/01/2400
ΕΠΕΝΔΥΤΙΚΗ ΤΡΑΠΕΖΑ ΕΛΛΑΔΟΣ Α.Ε.	08/01/2013	01/01/2400
ΠΕΙΡΑΙΩΣ Α.Ε.Π.Ε.Υ.	28/05/2013	01/01/2400
ΑΤΤΙΣΑ BANK Α.Τ.Ε. (ΚΟ)	Κύρια Αγορά	
ΒΕΤΑ ΧΡΗΜΑΤΙΣΤΗΡΙΑΚΗ Α.Ε.Π.Ε.Υ.	02/06/2014	01/01/2400
EUROBANK EQUITIES Α.Ε.Π.Ε.Υ.	25/07/2014	01/01/2400
ΕΛΛΗΝΟΑΜΕΡΙΚΑΝΙΚΗ ΧΡΗΜΑΤΙΣΤΗΡΙΑΚΗ Α.Ε.Π.Ε.Υ.	25/07/2014	01/01/2400
BYTE COMPUTER (ΚΟ)	Κύρια Αγορά	
MERIT ΧΡΗΜΑΤΙΣΤΗΡΙΑΚΗ Α.Ε.Π.Ε.Υ.	04/08/2013	01/01/2400
COCA-COLA HBC AG (ΚΟ)	Κύρια Αγορά	
EUROBANK EQUITIES Α.Ε.Π.Ε.Υ.	23/10/2013	01/01/2400
NBG SECURITIES Α.Ε.Π.Ε.Υ.	29/04/2013	01/01/2400
FOLLI-FOLLIE (ΚΟ)	Κύρια Αγορά	
NBG SECURITIES Α.Ε.Π.Ε.Υ.	17/02/2014	01/01/2400
INTRAKAT (ΚΟ)	Κύρια Αγορά	
MERIT ΧΡΗΜΑΤΙΣΤΗΡΙΑΚΗ Α.Ε.Π.Ε.Υ.	27/12/2012	01/01/2400
MARFIN INVESTMENT GROUP (ΚΟ)	Κύρια Αγορά	
ΕΛΛΗΝΟΑΜΕΡΙΚΑΝΙΚΗ ΧΡΗΜΑΤΙΣΤΗΡΙΑΚΗ Α.Ε.Π.Ε.Υ.	25/07/2014	01/01/2400
ΠΕΙΡΑΙΩΣ Α.Ε.Π.Ε.Υ.	02/02/2013	01/01/2400
MLS ΠΛΗΡΟΦΟΡΙΚΗ (ΚΟ)	Κύρια Αγορά	
ΒΕΤΑ ΧΡΗΜΑΤΙΣΤΗΡΙΑΚΗ Α.Ε.Π.Ε.Υ.	18/07/2013	01/01/2400
PROFILE (ΚΟ)	Κύρια Αγορά	
EUROBANK EQUITIES Α.Ε.Π.Ε.Υ.	23/06/2014	01/01/2400
VIOHALCO SA/NV (ΚΑ)	Κύρια Αγορά	
MERIT ΧΡΗΜΑΤΙΣΤΗΡΙΑΚΗ Α.Ε.Π.Ε.Υ.	17/03/2014	01/01/2400
ΑΛΦΑ FINANCE ΑΕΠΕΥ	17/02/2014	01/01/2400
ΑΛΟΥΜΥΛ (ΚΟ)	Κύρια Αγορά	
ΒΕΤΑ ΧΡΗΜΑΤΙΣΤΗΡΙΑΚΗ Α.Ε.Π.Ε.Υ.	18/07/2013	01/01/2400
ΓΕΚ ΤΕΡΝΑ (ΚΟ)	Κύρια Αγορά	
ΕΠΕΝΔΥΤΙΚΗ ΤΡΑΠΕΖΑ ΕΛΛΑΔΟΣ Α.Ε.	02/01/2013	01/01/2400
ΔΕΗ (ΚΟ)	Κύρια Αγορά	
EUROBANK EQUITIES Α.Ε.Π.Ε.Υ.	23/10/2012	01/01/2400
NBG SECURITIES Α.Ε.Π.Ε.Υ.	26/03/2013	01/01/2400
ΑΛΦΑ FINANCE ΑΕΠΕΥ	08/01/2013	01/01/2400
ΕΛΛΗΝΟΑΜΕΡΙΚΑΝΙΚΗ ΧΡΗΜΑΤΙΣΤΗΡΙΑΚΗ Α.Ε.Π.Ε.Υ.	01/09/2014	01/01/2400
ΕΠΕΝΔΥΤΙΚΗ ΤΡΑΠΕΖΑ ΕΛΛΑΔΟΣ Α.Ε.	08/01/2013	01/01/2400
ΠΕΙΡΑΙΩΣ Α.Ε.Π.Ε.Υ.	28/09/2013	01/01/2400
ΕΘΝΙΚΗ ΤΡΑΠΕΖΑ (ΚΟ)	Κύρια Αγορά	
EUROBANK EQUITIES Α.Ε.Π.Ε.Υ.	24/10/2012	01/01/2400
MERIT ΧΡΗΜΑΤΙΣΤΗΡΙΑΚΗ Α.Ε.Π.Ε.Υ.	03/09/2013	01/01/2400
NBG SECURITIES Α.Ε.Π.Ε.Υ.	28/02/2013	01/01/2400
ΑΛΦΑ FINANCE ΑΕΠΕΥ	08/01/2013	01/01/2400
ΕΛΛΗΝΟΑΜΕΡΙΚΑΝΙΚΗ ΧΡΗΜΑΤΙΣΤΗΡΙΑΚΗ Α.Ε.Π.Ε.Υ.	25/07/2014	01/01/2400
ΕΠΕΝΔΥΤΙΚΗ ΤΡΑΠΕΖΑ ΕΛΛΑΔΟΣ Α.Ε.	08/01/2013	01/01/2400
ΠΕΙΡΑΙΩΣ Α.Ε.Π.Ε.Υ.	08/09/2013	01/01/2400
ΕΛ.ΤΕΧ. ΑΝΕΜΟΣ Α.Ε. (ΚΟ)	Κύρια Αγορά	
EUROBANK EQUITIES Α.Ε.Π.Ε.Υ.	22/07/2014	01/01/2400
ΕΛΛΑΚΤΩΡ (ΚΟ)	Κύρια Αγορά	
EUROBANK EQUITIES Α.Ε.Π.Ε.Υ.	01/06/2013	01/01/2400
NBG SECURITIES Α.Ε.Π.Ε.Υ.	25/06/2013	01/01/2400
ΕΠΕΝΔΥΤΙΚΗ ΤΡΑΠΕΖΑ ΕΛΛΑΔΟΣ Α.Ε.	02/01/2013	01/01/2400
ΕΛΛΗΝ. ΧΡΗΜΑΤΙΣΤΗΡΙΑ-Χ.Α. (ΚΟ)	Κύρια Αγορά	
EUROBANK EQUITIES Α.Ε.Π.Ε.Υ.	01/06/2013	01/01/2400
NBG SECURITIES Α.Ε.Π.Ε.Υ.	25/06/2013	01/01/2400
ΕΛΛΗΝΟΑΜΕΡΙΚΑΝΙΚΗ ΧΡΗΜΑΤΙΣΤΗΡΙΑΚΗ Α.Ε.Π.Ε.Υ.	01/09/2014	01/01/2400
ΕΠΕΝΔΥΤΙΚΗ ΤΡΑΠΕΖΑ ΕΛΛΑΔΟΣ Α.Ε.	02/01/2013	01/01/2400
ΕΛΤΟΝ (ΚΟ)	Κύρια Αγορά	
ΒΕΤΑ ΧΡΗΜΑΤΙΣΤΗΡΙΑΚΗ Α.Ε.Π.Ε.Υ.	03/09/2013	01/01/2400

Πίνακας Μετοχών Υπό Ειδική Διαπραγμάτευση

Μετοχές	Κατηγορία Διαπραγμάτευσης	
	Έναρξη Ειδικής Διαπραγμάτευσης	Λήξη Ειδικής Διαπραγμάτευσης
ΕΥΡΩΣΥΜΒΟΥΛΟΙ (ΚΟ)	Κύρια Αγορά	
ΕΥΡΟΒΑΝΚ ΕQUITIES Α.Ε.Π.Ε.Υ.	22/07/2014	01/01/2400
ΙΝΤΡΑΛΟΤ (ΚΟ)	Κύρια Αγορά	
ΕΥΡΟΒΑΝΚ ΕQUITIES Α.Ε.Π.Ε.Υ.	01/06/2013	01/01/2400
ΕΠΕΝΔΥΤΙΚΗ ΤΡΑΠΕΖΑ ΕΛΛΑΔΟΣ Α.Ε.	02/01/2013	01/01/2400
ΠΕΙΡΑΙΩΣ Α.Ε.Π.Ε.Υ.	28/09/2013	01/01/2400
ΚΑΝΑΚΗΣ Σ. (ΚΟ)	Κύρια Αγορά	
ΒΕΤΑ ΧΡΗΜΑΤΙΣΤΗΡΙΑΚΗ Α.Ε.Π.Ε.Υ.	01/10/2013	01/01/2400
ΜΟΤΟΡ ΟΙΛ (ΚΟ)	Κύρια Αγορά	
ΕΥΡΟΒΑΝΚ ΕQUITIES Α.Ε.Π.Ε.Υ.	23/10/2012	01/01/2400
NBG SECURITIES Α.Ε.Π.Ε.Υ.	17/02/2014	01/01/2400
ΕΛΛΗΝΟΑΜΕΡΙΚΑΝΙΚΗ ΧΡΗΜΑΤΙΣΤΗΡΙΑΚΗ Α.Ε.Π.Ε.Υ.	01/09/2014	01/01/2400
ΜΥΤΙΛΗΝΑΙΟΣ (ΚΟ)	Κύρια Αγορά	
NBG SECURITIES Α.Ε.Π.Ε.Υ.	25/06/2013	01/01/2400
ΕΛΛΗΝΟΑΜΕΡΙΚΑΝΙΚΗ ΧΡΗΜΑΤΙΣΤΗΡΙΑΚΗ Α.Ε.Π.Ε.Υ.	25/07/2014	01/01/2400
ΕΠΕΝΔΥΤΙΚΗ ΤΡΑΠΕΖΑ ΕΛΛΑΔΟΣ Α.Ε.	02/01/2013	01/01/2400
ΟΠΑΠ (ΚΟ)	Κύρια Αγορά	
ΕΥΡΟΒΑΝΚ ΕQUITIES Α.Ε.Π.Ε.Υ.	24/10/2012	01/01/2400
NBG SECURITIES Α.Ε.Π.Ε.Υ.	15/01/2013	01/01/2400
ΑΛΦΑ FINANCE ΑΕΠΕΥ	08/01/2013	01/01/2400
ΕΛΛΗΝΟΑΜΕΡΙΚΑΝΙΚΗ ΧΡΗΜΑΤΙΣΤΗΡΙΑΚΗ Α.Ε.Π.Ε.Υ.	25/07/2014	01/01/2400
ΕΠΕΝΔΥΤΙΚΗ ΤΡΑΠΕΖΑ ΕΛΛΑΔΟΣ Α.Ε.	08/01/2013	01/01/2400
ΟΤΕ (ΚΟ)	Κύρια Αγορά	
ΕΥΡΟΒΑΝΚ ΕQUITIES Α.Ε.Π.Ε.Υ.	24/10/2012	01/01/2400
NBG SECURITIES Α.Ε.Π.Ε.Υ.	01/12/2012	01/01/2400
ΑΛΦΑ FINANCE ΑΕΠΕΥ	08/01/2013	01/01/2400
ΕΛΛΗΝΟΑΜΕΡΙΚΑΝΙΚΗ ΧΡΗΜΑΤΙΣΤΗΡΙΑΚΗ Α.Ε.Π.Ε.Υ.	25/07/2014	01/01/2400
ΕΠΕΝΔΥΤΙΚΗ ΤΡΑΠΕΖΑ ΕΛΛΑΔΟΣ Α.Ε.	08/01/2013	01/01/2400
ΠΕΙΡΑΙΩΣ Α.Ε.Π.Ε.Υ.	08/09/2013	01/01/2400
ΠΑΠΟΥΤΣΑΝΗΣ (ΚΟ)	Κύρια Αγορά	
ΒΕΤΑ ΧΡΗΜΑΤΙΣΤΗΡΙΑΚΗ Α.Ε.Π.Ε.Υ.	25/11/2013	01/01/2400
ΠΕΙΡΑΙΩΣ ΤΡΑΠΕΖΑ (ΚΟ)	Κύρια Αγορά	
ΕΥΡΟΒΑΝΚ ΕQUITIES Α.Ε.Π.Ε.Υ.	23/10/2012	01/01/2400
MERIT ΧΡΗΜΑΤΙΣΤΗΡΙΑΚΗ Α.Ε.Π.Ε.Υ.	16/09/2013	01/01/2400
NBG SECURITIES Α.Ε.Π.Ε.Υ.	02/06/2013	01/01/2400
ΕΛΛΗΝΟΑΜΕΡΙΚΑΝΙΚΗ ΧΡΗΜΑΤΙΣΤΗΡΙΑΚΗ Α.Ε.Π.Ε.Υ.	25/07/2014	01/01/2400
ΕΠΕΝΔΥΤΙΚΗ ΤΡΑΠΕΖΑ ΕΛΛΑΔΟΣ Α.Ε.	08/01/2013	01/01/2400
ΠΕΙΡΑΙΩΣ Α.Ε.Π.Ε.Υ.	16/02/2013	01/01/2400
ΠΕΤΡΟΠΟΥΛΟΣ ΠΕΤΡΟΣ (ΚΟ)	Κύρια Αγορά	
ΒΕΤΑ ΧΡΗΜΑΤΙΣΤΗΡΙΑΚΗ Α.Ε.Π.Ε.Υ.	28/05/2013	01/01/2400
ΠΛΑΙΣΙΟ COMPUTERS (ΚΟ)	Κύρια Αγορά	
ΒΕΤΑ ΧΡΗΜΑΤΙΣΤΗΡΙΑΚΗ Α.Ε.Π.Ε.Υ.	05/05/2014	01/01/2400
ΣΑΡΑΝΤΗΣ ΓΡ. (ΚΟ)	Κύρια Αγορά	
ΒΕΤΑ ΧΡΗΜΑΤΙΣΤΗΡΙΑΚΗ Α.Ε.Π.Ε.Υ.	14/05/2013	01/01/2400
ΤΙΤΑΝ (ΚΟ)	Κύρια Αγορά	
ΕΥΡΟΒΑΝΚ ΕQUITIES Α.Ε.Π.Ε.Υ.	23/10/2012	01/01/2400
NBG SECURITIES Α.Ε.Π.Ε.Υ.	17/02/2014	01/01/2400
ΤΡΑΠΕΖΑ EUROBANK ERGASIAS (ΚΟ)	Κύρια Αγορά	
ΕΥΡΟΒΑΝΚ ΕQUITIES Α.Ε.Π.Ε.Υ.	01/06/2013	01/01/2400
ΑΛΦΑ FINANCE ΑΕΠΕΥ	08/01/2013	01/01/2400
ΕΛΛΗΝΟΑΜΕΡΙΚΑΝΙΚΗ ΧΡΗΜΑΤΙΣΤΗΡΙΑΚΗ Α.Ε.Π.Ε.Υ.	25/07/2014	01/01/2400
ΕΠΕΝΔΥΤΙΚΗ ΤΡΑΠΕΖΑ ΕΛΛΑΔΟΣ Α.Ε.	08/01/2013	01/01/2400
ΠΕΙΡΑΙΩΣ Α.Ε.Π.Ε.Υ.	28/09/2013	01/01/2400

Γνωστοποιήσεις Συναλλαγών - Κατάλογος Υπόχρεων Προσώπων

Ημερομηνία Υποβολής [1]	Επωνυμία	Λόγος Υποβολής [2]	Υπόχρεος	Ιδιότητα Υποχρέου	Σχέση με τον Υπόχρεο	Ημερομηνία Συναλλαγής	Αγορά	Όγκος Συναλλαγών	Αξία Συναλλαγών	Φύση Συναλλαγής [3]	Είδος Χρηματικού μέσου	Παρατηρήσεις [4]
03/09/2014	ALPHA TRUST A.E.Δ.Α.Κ.	B	TAMBAKAKΗΣ ΦΑΙΔΩΝ-ΘΕΟΔΩΡΟΣ	ΑΝΤΙΠΡΟΕΔΡΟΣ Δ.Σ. & ΔΙΕΥΘΥΝΩΝ ΣΥΜΒΟΥΛΟΣ	Σύζυγος	02/09/2014	ΑΞΙΩΝ ΧΑ	100	450.00	Π	Μετοχή (Κοινή)	
03/09/2014	CYCLON ΕΛΛΑΣ Α.Β.Ε.Ε.& Ε. Λιπαντικών & Πετρώων	B	ΣΤΕΙΑΚΑΚΗΣ ΜΙΧΑΗΛ-ΜΑΤΘΑΙΟΣ	Μέλος ΔΣ Μη Εκτελεστικό	Συνδεδεμένο Νομικό Πρόσωπο με πρόσωπα της περίπτωσης Β	02/09/2014	ΑΞΙΩΝ ΧΑ	15,119	10,583.30	A	Μετοχή (Κοινή)	
03/09/2014	ΕΘΝΙΚΗ ΤΡΑΠΕΖΑ ΤΗΣ ΕΛΛΑΔΟΣ Α.Ε.	B	ΑΣΗΜΑΚΟΠΟΥΛΟΣ ΧΡΗΣΤΟΣ	Άλος Διευθυντής	Σύζυγος	29/08/2014	ΑΞΙΩΝ ΧΑ	1,000	2,650.00	Π	Μετοχή (Κοινή)	
03/09/2014	ΕΘΝΙΚΗ ΤΡΑΠΕΖΑ ΤΗΣ ΕΛΛΑΔΟΣ Α.Ε.	A	ΤΡΙΓΛΙΑΝΟΣ ΔΗΜΟΣΘΕΝΗΣ	Άλος Διευθυντής	Ο Ιδιος	29/08/2014	ΑΞΙΩΝ ΧΑ	100	65.50	Π	Warrant	
03/09/2014	ΕΘΝΙΚΗ ΤΡΑΠΕΖΑ ΤΗΣ ΕΛΛΑΔΟΣ Α.Ε.	A	ΤΡΙΓΛΙΑΝΟΣ ΔΗΜΟΣΘΕΝΗΣ	Άλος Διευθυντής	Ο Ιδιος	29/08/2014	ΑΞΙΩΝ ΧΑ	200	536.00	Π	Μετοχή (Κοινή)	
03/09/2014	ΕΛ.ΤΕΧ. ΑΝΕΜΟΣ Α.Ε.	A	ΚΑΛΛΙΤΣΑΝΤΣΗΣ ΑΝΑΣΤΑΣΙΟΣ	Πρόεδρος κ Διευθ. Σύμβουλος	Ο Ιδιος	02/09/2014	ΑΞΙΩΝ ΧΑ	9,000	12,780.00	A	Μετοχή (Κοινή)	
03/09/2014	ΕΠΙΛΕΚΤΟΣ ΚΛΩΣ/ΡΓΙΑ Α.Ε.Β.Ε.	A	ΔΟΝΤΑΣ ΕΥΡΙΠΙΔΗΣ	Πρόεδρος κ Διευθ. Σύμβουλος	Ο Ιδιος	02/09/2014	ΑΞΙΩΝ ΧΑ	3,000	678.00	A	Μετοχή (Κοινή)	
03/09/2014	ΚΡΕ.ΚΑ Α.Ε.	A	ΚΙΟΥΤΣΟΥΚΟΥΣΤΑΣ ΖΑΧΑΡΙΑΣ	Πρόεδρος κ Διευθ. Σύμβουλος	Ο Ιδιος	02/09/2014	ΑΞΙΩΝ ΧΑ	1,196,134	0.00	Π	Μετοχή (Κοινή)	7
03/09/2014	ΚΡΕ.ΚΑ Α.Ε.	A	ΚΙΟΥΤΣΟΥΚΟΥΣΤΑΣ ΚΥΡΙΑΚΟΣ	Μέλος ΔΣ Εκτελεστικό	Ο Ιδιος	02/09/2014	ΑΞΙΩΝ ΧΑ	1,196,134	0.00	A	Μετοχή (Κοινή)	7
03/09/2014	ΜΙΝΩΙΚΕΣ ΓΡΑΜΜΕΣ ΑΝΕ	B	GRIMALDI EMANUELE	Πρόεδρος ΔΣ	Συνδεδεμένο Νομικό Πρόσωπο	01/09/2014	ΑΞΙΩΝ ΧΑ	500	750.00	A	Μετοχή (Κοινή)	

Σημειώσεις Γνωστοποιήσεων Συναλλαγών

[1] - Η Ημερομηνία Υποβολής αφορά την Ημερομηνία που η Γνωστοποίηση παρελήφθη από το Χ.Α.

[2] - Λόγος Υποβολής: Α: Πρόσωπο που ασκεί Διευθυντικά καθήκοντα, Β: Πρόσωπο που έχει στενό δεσμό με πρόσωπο που ασκεί Διευθυντικά καθήκοντα.

[3] - Φύση Συναλλαγής: Α: Αγορά, Π: Πώληση.

[4] - Παρατηρήσεις: 1 - Λόγω Συμμετοχής σε ΑΜΚ, 2 - Λόγω Εξάσκησης Δικαιώματος Προαίρεσης αγοράς μετοχών που παρέχεται στο προσωπικό, 3 - Λόγω Δωρεάς, 4 - Λόγω Συγχώνευσης ή Διάσπασης κλπ, 5 - Λόγω Μετατροπής ή Ανταλλαγής Ομολογιών, 6 - Ανταλλαγή λόγω Προαιρετικής Δημόσιας Πρότασης.

Υποκείμενη Αγορά

Αγορά Παραγώγων

Ανωτ Τιμή	Κατωτ Τιμή	Τιμή κλεισ.	Μεταβ.	Μήνας Παράδοσης	Άνοιγμα	Ανωτ Τιμή	Κατωτ Τιμή	Τελ Τιμή	Τιμή κλεισ.	Τελευταία ζήτηση	Τελευταία προσφορά	Τιμή Εκκαθάρισης	Μεταβ.	Υψηλό ζωής	Χαμηλό ζωής	Πράξεις	Όγκος	Μεταβ.	Αξία	Μεταβ.	Ανοικτές θέσεις	Μεταβ.
FTSE/X.A. Large Cap				(Μονάδα Διαπραγμάτευσης: 1 Μονάδα Δείκτη x 5€, Χρηματικός Διακανονισμός)																		
377.77	371.15	375.85	1.42%	Σεπτέμβριος 2014	371.00	378.00	371.00	377.00	375.25	3@376.75	10@377.50	375.25	0.94%	425.00	336.00	650	5,553	0.82%	10,426,888.75	0.36%	46,620	1.61%
				Οκτώβριος 2014	372.50	378.00	372.25	376.50	375.75	3@376.50	12@378.00	375.75	0.87%	392.25	343.75	23	79	-79.05%	148,331.25	-79.28%	745	1.36%
				Νοέμβριος 2014	---	---	---	---	374.50	1@367.50	2@380.25	374.50	0.94%	358.75	351.00	---	---	---	---	---	21	0.00%
				Δεκέμβριος 2014	380.75	380.75	380.75	380.75	381.25	2@362.25	4@382.75	381.25	0.66%	384.25	343.50	1	4	-84.00%	7,615.00	-83.86%	367	0.00%
				Μάρτιος 2015	---	---	---	---	---	---	---	---	---	---	---	---	---	---	---	---	---	---
				Ιούνιος 2015	---	---	---	---	---	---	---	---	---	---	---	---	---	---	---	---	---	---

Υποκείμενη Αγορά				Αγορά Παραγώγων																		
Ανωτ Τιμή	Κατωτ Τιμή	Τιμή κλεισ.	Μεταβ.	Μήνας Παράδοσης	Άνοιγμα	Ανωτ Τιμή	Κατωτ Τιμή	Τελ Τιμή	Τιμή κλεισ.	Τελευταία ζήτηση	Τελευταία προσφορά	Τιμή Εκκαθάρισης	Μεταβ.	Υψηλό ζωής	Χαμηλό ζωής	Πράξεις	Όγκος	Μεταβ.	Αξία	Μεταβ.	Ανοικτές θέσεις	Μεταβ.
(Μέγεθος Συμβολαίου: 100 Μετοχές, Φυσική Παράδοση)																						
ALPHA BANK (ΚΟ)				Σεπτέμβριος 2014	0.654	0.671	0.648	0.668	0.667	10@0.668	25@0.671	0.667	2.77%	0.780	0.530	137	3,948	22.30%	260,728.70	22.12%	29,068	4.32%
0.670	0.648	0.670	2.92%	Δεκέμβριος 2014	0.663	0.669	0.663	0.669	0.666	10@0.627	50@0.675	0.666	1.83%	0.775	0.615	2	13	-59.38%	865.50	-58.91%	31	-3.13%
				Μάρτιος 2015	---	---	---	---	---	---	---	---	---	---	---	---	---	---	---	---	---	---
				Ιούνιος 2015	---	---	---	---	---	---	---	---	---	---	---	---	---	---	---	---	---	---
(Μέγεθος Συμβολαίου: 100 Μετοχές, Φυσική Παράδοση)																						
COCA-COLA HBC AG (ΚΟ)				Σεπτέμβριος 2014	17.74	18.14	17.74	18.00	18.09	5@17.99	8@18.08	18.09	2.09%	18.14	16.10	25	50	284.62%	89,554.00	289.91%	386	-0.26%
18.08	17.60	17.98	2.10%	Δεκέμβριος 2014	---	---	---	---	---	---	---	---	---	---	---	---	---	---	---	---	---	---
				Μάρτιος 2015	---	---	---	---	---	---	---	---	---	---	---	---	---	---	---	---	---	---
				Ιούνιος 2015	---	---	---	---	---	---	---	---	---	---	---	---	---	---	---	---	---	---
(Μέγεθος Συμβολαίου: 100 Μετοχές, Φυσική Παράδοση)																						
EUROBANK PROPERTIES ΑΕΕΑΠ (ΚΟ)				Σεπτέμβριος 2014	9.18	9.18	9.16	9.16	9.12	2@8.98	1@9.21	9.12	-0.76%	9.87	7.97	2	2	-93.10%	1,834.00	-93.13%	376	0.53%
9.25	9.11	9.17	-0.76%	Δεκέμβριος 2014	---	---	---	---	---	---	---	---	---	---	---	---	---	---	---	---	---	---
				Μάρτιος 2015	---	---	---	---	---	---	---	---	---	---	---	---	---	---	---	---	---	---
				Ιούνιος 2015	---	---	---	---	---	---	---	---	---	---	---	---	---	---	---	---	---	---
(Μέγεθος Συμβολαίου: 100 Μετοχές, Φυσική Παράδοση)																						
FOLLI-FOLLIE (ΚΟ)				Σεπτέμβριος 2014	31.55	31.70	31.48	31.55	31.27	2@31.48	1@31.79	31.27	0.00%	34.18	25.27	7	8	-20.00%	25,265.00	-19.40%	317	0.00%
31.69	31.40	31.50	0.00%	Δεκέμβριος 2014	---	---	---	---	---	---	1@32.19	---	---	---	---	---	---	---	---	---	---	---
				Μάρτιος 2015	---	---	---	---	---	---	---	---	---	---	---	---	---	---	---	---	---	---
				Ιούνιος 2015	---	---	---	---	---	---	---	---	---	---	---	---	---	---	---	---	---	---
(Μέγεθος Συμβολαίου: 100 Μετοχές, Φυσική Παράδοση)																						
FRIGOGLASS (ΚΟ)				Σεπτέμβριος 2014	3.22	3.22	3.22	3.22	3.19	10@3.18	3@3.32	3.19	-1.24%	4.18	3.10	2	10	-50.00%	3,220.00	-49.61%	1,138	0.00%
3.24	3.15	3.19	-1.24%	Δεκέμβριος 2014	---	---	---	---	---	1@3.05	3@3.36	---	---	---	---	---	---	---	---	---	---	---
				Μάρτιος 2015	---	---	---	---	---	---	---	---	---	---	---	---	---	---	---	---	---	---
				Ιούνιος 2015	---	---	---	---	---	---	---	---	---	---	---	---	---	---	---	---	---	---
(Μέγεθος Συμβολαίου: 100 Μετοχές, Φυσική Παράδοση)																						
JUMBO (ΚΟ)				Σεπτέμβριος 2014	11.32	11.51	11.32	11.51	11.44	10@11.48	1@11.53	11.44	1.78%	13.00	9.81	41	409	948.72%	467,735.00	956.67%	429	-31.58%
11.51	11.35	11.50	1.77%	Δεκέμβριος 2014	11.50	11.50	11.50	11.50	11.62	---	1@11.55	11.62	---	11.50	11.50	1	1	---	1,150.00	---	1	---
				Μάρτιος 2015	---	---	---	---	---	---	---	---	---	---	---	---	---	---	---	---	---	---
				Ιούνιος 2015	---	---	---	---	---	---	---	---	---	---	---	---	---	---	---	---	---	---
(Μέγεθος Συμβολαίου: 100 Μετοχές, Φυσική Παράδοση)																						
MARFIN INVESTMENT GROUP (ΚΟ)				Σεπτέμβριος 2014	0.394	0.401	0.394	0.399	0.399	2@0.395	7@0.399	0.399	0.76%	0.520	0.375	5	40	-86.75%	1,586.60	-86.88%	26,729	0.04%
0.401	0.390	0.393	0.77%	Δεκέμβριος 2014	---	---	---	---	0.401	20@0.350	7@0.409	0.401	0.75%	0.414	0.414	---	---	---	---	---	4	0.00%
				Μάρτιος 2015	---	---	---	---	---	---	---	---	---	---	---	---	---	---	---	---	---	---
				Ιούνιος 2015	---	---	---	---	---	---	---	---	---	---	---	---	---	---	---	---	---	---
(Μέγεθος Συμβολαίου: 100 Μετοχές, Φυσική Παράδοση)																						
VIOHALCO SA/NV (ΚΑ)				Σεπτέμβριος 2014	4.07	4.07	4.02	4.02	4.05	1@4.02	1@4.11	4.05	0.00%	4.52	3.70	2	5	-79.17%	2,015.00	-79.51%	346	-1.14%
4.12	4.06	4.09	0.00%	Δεκέμβριος 2014	---	---	---	---	---	1@3.90	1@4.16	---	---	---	---	---	---	---	---	---	---	---
				Μάρτιος 2015	---	---	---	---	---	---	---	---	---	---	---	---	---	---	---	---	---	---
				Ιούνιος 2015	---	---	---	---	---	---	---	---	---	---	---	---	---	---	---	---	---	---

Υποκείμενη Αγορά				Αγορά Παραγώγων																			
Ανωτ Τιμή	Κατωτ Τιμή	Τιμή κλεισ.	Μεταβ.	Μήνας Παράδοσης	Άνοιγμα	Ανωτ Τιμή	Κατωτ Τιμή	Τελ Τιμή	Τιμή κλεισ.	Τελευταία ζήτηση	Τελευταία προσφορά	Τιμή Εκκαθάρισης	Μεταβ.	Υψηλό ζωής	Χαμηλό ζωής	Πράξεις	Όγκος	Μεταβ.	Αξία	Μεταβ.	Ανοικτές θέσεις	Μεταβ.	
(Μέγεθος Συμβολαίου: 100 Μετοχές, Φυσική Παράδοση)																							
ΓΕΚ ΤΕΡΝΑ (ΚΟ)				Σεπτέμβριος 2014	3.47	3.50	3.42	3.48	3.53	15@3.45	9@3.48	3.53	0.86%	4.24	3.17	24	140	33.33%	48,443.00	33.13%	17,408	-0.20%	
3.49	3.40	3.47	0.87%	Δεκέμβριος 2014	---	---	---	---	3.50	1@3.30	9@3.52	3.50	0.86%	4.01	3.72	---	---	---	---	---	---	---	
				Μάρτιος 2015	---	---	---	---	4.34	---	---	4.34	0.93%	4.07	3.43	---	---	---	---	---	7,510	0.00%	
				Ιούνιος 2015	---	---	---	---	---	---	---	---	---	---	---	---	---	---	---	---	---	---	---
(Μέγεθος Συμβολαίου: 100 Μετοχές, Φυσική Παράδοση)																							
ΔΕΗ (ΚΟ)				Σεπτέμβριος 2014	11.08	11.27	11.08	11.22	11.19	10@11.21	16@11.23	11.19	0.81%	12.65	9.70	105	408	-48.35%	457,377.00	-48.20%	4,409	-0.29%	
11.29	11.07	11.19	1.17%	Δεκέμβριος 2014	11.24	11.24	11.24	11.24	11.19	10@11.15	1@11.29	11.19	0.72%	12.48	9.54	1	1	-90.00%	1,124.00	-90.02%	51	2.00%	
				Μάρτιος 2015	---	---	---	---	11.32	---	1@11.37	11.32	0.80%	11.28	11.08	---	---	---	---	---	---	40	0.00%
				Ιούνιος 2015	---	---	---	---	---	---	---	---	---	---	---	---	---	---	---	---	---	---	---
(Μέγεθος Συμβολαίου: 100 Μετοχές, Φυσική Παράδοση)																							
ΕΘΝΙΚΗ ΤΡΑΠΕΖΑ (ΚΟ)				Σεπτέμβριος 2014	2.56	2.61	2.52	2.59	2.57	8@2.59	139@2.60	2.57	0.00%	3.03	2.07	195	4,163	37.94%	1,068,348.00	35.32%	31,108	0.13%	
2.60	2.51	2.59	1.57%	Δεκέμβριος 2014	2.53	2.53	2.53	2.53	2.56	8@2.56	1@2.62	2.56	0.39%	2.92	2.09	1	10	-33.33%	2,530.00	-35.51%	150	5.63%	
				Μάρτιος 2015	---	---	---	---	---	---	---	---	---	---	---	---	---	---	---	---	---	---	---
				Ιούνιος 2015	---	---	---	---	---	---	---	---	---	---	---	---	---	---	---	---	---	---	---
(Μέγεθος Συμβολαίου: 100 Μετοχές, Φυσική Παράδοση)																							
ΕΛΛΑΚΤΩΡ (ΚΟ)				Σεπτέμβριος 2014	3.47	3.49	3.38	3.41	3.36	5@3.40	1@3.44	3.36	-2.04%	4.33	3.23	22	113	-44.61%	38,696.00	-45.28%	2,515	0.20%	
3.52	3.35	3.40	-2.02%	Δεκέμβριος 2014	3.47	3.47	3.40	3.40	3.36	5@3.38	1@3.48	3.36	-3.17%	3.56	3.40	2	2	---	687.00	---	2	100.00%	
				Μάρτιος 2015	---	---	---	---	---	---	---	---	---	---	---	---	---	---	---	---	---	---	---
				Ιούνιος 2015	---	---	---	---	---	---	---	---	---	---	---	---	---	---	---	---	---	---	---
(Μέγεθος Συμβολαίου: 100 Μετοχές, Φυσική Παράδοση)																							
ΕΛΛΗΝ. ΧΡΗΜΑΤΙΣΤΗΡΙΑ Χ.Α. (ΚΟ)				Σεπτέμβριος 2014	7.05	7.24	7.05	7.14	7.20	1@7.14	30@7.18	7.20	1.27%	9.22	6.70	46	213	23.84%	157,348.98	24.02%	4,588	-2.36%	
7.24	7.07	7.14	1.28%	Δεκέμβριος 2014	---	---	---	---	7.21	1@6.40	30@7.26	7.21	1.26%	8.39	7.17	---	---	-100.00%	---	-100.00%	3,605	0.00%	
				Μάρτιος 2015	---	---	---	---	---	---	---	---	---	---	---	---	---	---	---	---	---	---	---
				Ιούνιος 2015	---	---	---	---	7.30	---	---	7.30	1.25%	7.45	7.45	---	---	---	---	---	---	3,000	0.00%
(Μέγεθος Συμβολαίου: 103 Μετοχές, Φυσική Παράδοση)																							
ΕΛΛΗΝΙΚΑ ΠΕΤΡΕΛΑΙΑ (ΚΟ)				Σεπτέμβριος 2014	5.52	5.62	5.50	5.50	5.50	50@5.52	6@5.54	5.50	0.18%	6.37	5.11	33	145	-55.52%	80,343.00	-53.19%	8,147	-1.14%	
5.66	5.49	5.50	-0.54%	Δεκέμβριος 2014	5.60	5.60	5.60	5.60	5.54	1@5.55	6@5.60	5.54	0.00%	6.29	5.13	3	4	-98.40%	2,240.00	-98.29%	254	1.60%	
				Μάρτιος 2015	---	---	---	---	5.51	---	---	5.51	0.18%	6.18	5.50	---	---	---	---	---	---	---	---
				Ιούνιος 2015	---	---	---	---	---	---	---	---	---	---	---	---	---	---	---	---	---	---	---
(Μέγεθος Συμβολαίου: 100 Μετοχές, Φυσική Παράδοση)																							
ΕΥΔΑΠ (ΚΟ)				Σεπτέμβριος 2014	9.24	9.24	9.05	9.05	8.99	4@9.05	1@9.28	8.99	-3.54%	9.91	9.05	12	21	320.00%	19,174.00	309.53%	404	2.54%	
9.34	9.03	9.03	-3.53%	Δεκέμβριος 2014	---	---	---	---	---	---	---	---	---	---	---	---	---	---	---	---	---	---	
				Μάρτιος 2015	---	---	---	---	---	---	---	---	---	---	---	---	---	---	---	---	---	---	---
				Ιούνιος 2015	---	---	---	---	---	---	---	---	---	---	---	---	---	---	---	---	---	---	---
(Μέγεθος Συμβολαίου: 100 Μετοχές, Φυσική Παράδοση)																							
ΙΝΤΡΑΛΟΤ (ΚΟ)				Σεπτέμβριος 2014	1.83	1.83	1.78	1.78	1.83	5@1.77	5@1.82	1.83	1.10%	2.16	1.63	5	17	-61.36%	3,061.00	-61.56%	1,813	0.22%	
1.83	1.76	1.80	1.12%	Δεκέμβριος 2014	---	---	---	---	---	5@1.47	5@1.84	---	---	---	---	---	---	---	---	---	---	---	
				Μάρτιος 2015	---	---	---	---	---	---	---	---	---	---	---	---	---	---	---	---	---	---	---
				Ιούνιος 2015	---	---	---	---	---	---	---	---	---	---	---	---	---	---	---	---	---	---	---

Υποκείμενη Αγορά				Αγορά Παραγώγων																			
Ανωτ Τιμή	Κατωτ Τιμή	Τιμή κλεισ.	Μεταβ.	Μήνας Παράδοσης	Άνοιγμα	Ανωτ Τιμή	Κατωτ Τιμή	Τελ Τιμή	Τιμή κλεισ.	Τελευταία ζήτηση	Τελευταία προσφορά	Τιμή Εκκαθάρισης	Μεταβ.	Υψηλό ζωής	Χαμηλό ζωής	Πράξεις	Όγκος	Μεταβ.	Αξία	Μεταβ.	Ανοικτές θέσεις	Μεταβ.	
(Μέγεθος Συμβολαίου: 100 Μετοχές, Φυσική Παράδοση)																							
ΜΕΤΚΑ (ΚΟ)				Σεπτέμβριος 2014	11.68	11.70	11.58	11.65	11.83	1@11.44	1@11.70	11.83	1.11%	14.00	10.51	8	29	123.08%	33,668.00	123.28%	625	-4.43%	
11.75	11.56	11.70	1.12%	Δεκέμβριος 2014	---	---	---	---	---	---	1@11.81	---	---	---	---	---	---	---	---	---	---	---	
				Μάρτιος 2015	---	---	---	---	---	---	---	---	---	---	---	---	---	---	---	---	---	---	---
				Ιούνιος 2015	---	---	---	---	---	---	---	---	---	---	---	---	---	---	---	---	---	---	---
(Μέγεθος Συμβολαίου: 100 Μετοχές, Φυσική Παράδοση)																							
ΜΟΤΟΡ ΟΪΛ (ΚΟ)				Σεπτέμβριος 2014	8.06	8.07	7.92	7.92	7.97	10@7.90	1@8.04	7.97	-2.45%	8.69	7.14	18	31	-18.42%	24,784.00	-18.98%	329	-1.20%	
8.11	7.85	7.85	-2.48%	Δεκέμβριος 2014	8.20	8.20	8.20	8.20	8.11	1@7.00	1@8.11	8.11	---	8.20	8.20	1	1	---	820.00	---	1	---	
				Μάρτιος 2015	---	---	---	---	---	---	---	---	---	---	---	---	---	---	---	---	---	---	---
				Ιούνιος 2015	---	---	---	---	---	---	---	---	---	---	---	---	---	---	---	---	---	---	---
(Μέγεθος Συμβολαίου: 100 Μετοχές, Φυσική Παράδοση)																							
ΜΥΤΙΑΗΝΑΙΟΣ (ΚΟ)				Σεπτέμβριος 2014	6.24	6.36	6.21	6.36	6.35	25@6.35	5@6.37	6.35	3.08%	7.31	5.63	77	316	-10.73%	199,040.00	-9.99%	8,965	-0.76%	
6.35	6.17	6.35	1.76%	Δεκέμβριος 2014	6.22	6.22	6.22	6.22	6.32	10@6.30	---	6.32	2.27%	7.16	5.58	1	1	-96.00%	622.00	-96.05%	1,401	0.07%	
				Μάρτιος 2015	---	---	---	---	---	---	---	---	---	---	---	---	---	---	---	---	---	---	---
				Ιούνιος 2015	---	---	---	---	---	---	---	---	---	---	---	---	---	---	---	---	---	---	---
(Μέγεθος Συμβολαίου: 100 Μετοχές, Φυσική Παράδοση)																							
ΟΛΠ (ΚΟ)				Σεπτέμβριος 2014	16.68	16.68	16.68	16.68	16.62	3@16.51	5@16.86	16.62	0.06%	18.99	16.10	2	2	-86.67%	3,336.00	-86.73%	471	0.00%	
16.85	16.61	16.70	0.06%	Δεκέμβριος 2014	---	---	---	---	---	---	5@16.99	---	---	---	---	---	---	---	---	---	---	---	
				Μάρτιος 2015	---	---	---	---	---	---	---	---	---	---	---	---	---	---	---	---	---	---	---
				Ιούνιος 2015	---	---	---	---	---	---	---	---	---	---	---	---	---	---	---	---	---	---	---
(Μέγεθος Συμβολαίου: 100 Μετοχές, Φυσική Παράδοση)																							
ΟΠΑΠ (ΚΟ)				Σεπτέμβριος 2014	12.10	12.30	12.10	12.21	12.27	11@12.21	3@12.29	12.27	0.66%	13.60	9.63	25	155	-10.40%	189,787.00	-10.71%	1,924	-1.18%	
12.31	12.09	12.17	0.66%	Δεκέμβριος 2014	12.29	12.29	12.29	12.29	12.32	---	---	12.32	1.07%	13.34	10.42	1	2	---	2,458.00	---	2	---	
				Μάρτιος 2015	---	---	---	---	---	---	---	---	---	---	---	---	---	---	---	---	---	---	---
				Ιούνιος 2015	---	---	---	---	---	---	---	---	---	---	---	---	---	---	---	---	---	---	---
(Μέγεθος Συμβολαίου: 100 Μετοχές, Φυσική Παράδοση)																							
ΟΤΕ (ΚΟ)				Σεπτέμβριος 2014	10.80	11.01	10.72	10.95	10.87	2@10.94	14@10.98	10.87	0.46%	12.84	9.21	142	886	-29.35%	965,925.00	-29.82%	12,510	-0.60%	
11.02	10.74	10.90	1.87%	Δεκέμβριος 2014	10.84	11.00	10.84	10.92	10.85	2@10.88	5@11.06	10.85	-0.09%	11.62	9.49	6	72	-28.00%	78,331.00	-29.33%	70	-30.00%	
				Μάρτιος 2015	---	---	---	---	---	---	---	---	---	---	---	---	---	---	---	---	---	---	---
				Ιούνιος 2015	---	---	---	---	---	---	---	---	---	---	---	---	---	---	---	---	---	---	---
(Μέγεθος Συμβολαίου: 100 Μετοχές, Φυσική Παράδοση)																							
ΠΕΙΡΑΙΩΣ ΤΡΑΠΕΖΑ (ΚΟ)				Σεπτέμβριος 2014	1.39	1.43	1.38	1.41	1.40	106@1.40	181@1.42	1.40	0.72%	2.06	1.20	174	3,343	-42.83%	469,266.00	-43.96%	26,974	1.13%	
1.43	1.38	1.40	1.45%	Δεκέμβριος 2014	1.39	1.40	1.39	1.39	1.40	100@1.38	181@1.43	1.40	0.00%	1.50	1.38	4	43	-33.85%	5,987.00	-34.61%	97	32.88%	
				Μάρτιος 2015	---	---	---	---	---	---	---	---	---	---	---	---	---	---	---	---	---	---	---
				Ιούνιος 2015	---	---	---	---	---	---	---	---	---	---	---	---	---	---	---	---	---	---	---
(Μέγεθος Συμβολαίου: 100 Μετοχές, Φυσική Παράδοση)																							
ΣΙΔΕΝΟΡ (ΚΟ)				Σεπτέμβριος 2014	1.28	1.28	1.28	1.28	1.31	1@1.25	2@1.31	1.31	0.00%	1.77	1.23	2	13	-66.67%	1,664.00	-66.24%	1,086	0.74%	
1.30	1.26	1.28	0.00%	Δεκέμβριος 2014	---	---	---	---	---	5@1.10	2@1.33	---	---	---	---	---	---	---	---	---	---	---	
				Μάρτιος 2015	---	---	---	---	---	---	---	---	---	---	---	---	---	---	---	---	---	---	---
				Ιούνιος 2015	---	---	---	---	---	---	---	---	---	---	---	---	---	---	---	---	---	---	---

Υποκείμενη Αγορά				Αγορά Παραγώγων																		
Ανωτ Τιμή	Κατωτ Τιμή	Τιμή κλεισ.	Μεταβ.	Μήνας Παράδοσης	Άνοιγμα	Ανωτ Τιμή	Κατωτ Τιμή	Τελ Τιμή	Τιμή κλεισ.	Τελευταία ζήτηση	Τελευταία προσφορά	Τιμή Εκκαθάρισης	Μεταβ.	Υψηλό ζωής	Χαμηλό ζωής	Πράξεις	Όγκος	Μεταβ.	Αξία	Μεταβ.	Ανοικτές θέσεις	Μεταβ.
(Μέγεθος Συμβολαίου: 100 Μετοχές, Φυσική Παράδοση)																						
ΣΩΛ/ΓΕΙΑ ΚΟΡΙΝΘΟΥ (ΚΟ)				Σεπτέμβριος 2014	---	---	---	---	1.36	1@1.36	3@1.47	1.36	0.00%	1.77	1.31	---	---	-100.00%	---	-100.00%	717	0.00%
1.40	1.37	1.38	0.00%	Δεκέμβριος 2014	---	---	---	---	1.38	---	3@1.49	1.38	0.00%	1.43	1.43	---	---	-100.00%	---	-100.00%	15	0.00%
				Μάρτιος 2015	---	---	---	---	---	---	---	---	---	---	---	---	---	---	---	---	---	---
				Ιούνιος 2015	---	---	---	---	---	---	---	---	---	---	---	---	---	---	---	---	---	---
(Μέγεθος Συμβολαίου: 102 Μετοχές, Φυσική Παράδοση)																						
ΤΕΡΝΑ ΕΝΕΡΓΕΙΑΚΗ (ΚΟ)				Σεπτέμβριος 2014	3.64	3.65	3.59	3.65	3.64	2@3.58	10@3.69	3.64	0.55%	4.22	3.36	6	16	-89.47%	5,922.12	-89.64%	3,855	-0.03%
3.67	3.59	3.63	-0.27%	Δεκέμβριος 2014	---	---	---	---	---	---	---	---	---	---	---	---	---	---	---	---	---	
				Μάρτιος 2015	---	---	---	---	---	---	---	---	---	---	---	---	---	---	---	---	---	---
				Ιούνιος 2015	---	---	---	---	---	---	---	---	---	---	---	---	---	---	---	---	---	---
(Μέγεθος Συμβολαίου: 100 Μετοχές, Φυσική Παράδοση)																						
ΤΙΤΑΝ (ΚΟ)				Σεπτέμβριος 2014	20.10	20.38	19.96	20.06	20.05	1@19.96	5@20.06	20.05	-0.55%	26.66	18.23	21	67	-17.28%	135,131.00	-17.22%	669	-5.64%
20.37	19.90	20.00	0.50%	Δεκέμβριος 2014	19.98	20.28	19.98	20.28	20.18	---	5@20.21	20.18	0.95%	21.10	19.98	4	15	---	30,260.00	---	15	-25.00%
				Μάρτιος 2015	---	---	---	---	---	---	---	---	---	---	---	---	---	---	---	---	---	---
				Ιούνιος 2015	---	---	---	---	---	---	---	---	---	---	---	---	---	---	---	---	---	---
(Μέγεθος Συμβολαίου: 100 Μετοχές, Φυσική Παράδοση)																						
ΤΡΑΠΕΖΑ EUROBANK ERGASIAS (ΚΟ)				Σεπτέμβριος 2014	0.325	0.333	0.322	0.333	0.333	350@0.331	250@0.333	0.333	3.10%	0.433	0.297	29	1,467	-30.54%	48,400.70	-30.11%	66,689	-0.21%
0.332	0.319	0.331	3.12%	Δεκέμβριος 2014	---	---	---	---	0.336	10@0.310	250@0.343	0.336	3.07%	0.410	0.308	---	---	---	---	---	4,928	0.00%
				Μάρτιος 2015	---	---	---	---	0.332	---	---	0.332	3.11%	0.336	0.314	---	---	-100.00%	---	-100.00%	500	0.00%
				Ιούνιος 2015	---	---	---	---	---	---	---	---	---	---	---	---	---	---	---	---	---	---

FTSE/X.A. Large Cap

(Μονάδα Διαπραγμάτευσης: 1 Μονάδα Δείκτη x 5€ - Τρόπος Εξάσκησης: Ευρωπαϊκός Χρηματικός Διακανονισμός)

Τιμή Εξάσκησης	Δικαιώματα Αγοράς													Δικαιώματα Πώλησης																				
	Σεπτέμβριος 2014						Οκτώβριος 2014						Λοιποί Μήνες		Σεπτέμβριος 2014						Οκτώβριος 2014						Λοιποί Μήνες		Τιμή Εξάσκησης					
	Άνοιγμα	Ανιτ Τιμή	Κατωτ Τιμή	Τελ Τιμή	Τιμή κλεισ.	Όγκος	Ανοικτές θέσεις	Άνοιγμα	Ανιτ Τιμή	Κατωτ Τιμή	Τελ Τιμή	Τιμή κλεισ.	Όγκος	Ανοικτές θέσεις	Όγκος	Ανοικτές θέσεις	Άνοιγμα	Ανιτ Τιμή	Κατωτ Τιμή	Τελ Τιμή	Τιμή κλεισ.	Όγκος	Ανοικτές θέσεις	Άνοιγμα	Ανιτ Τιμή	Κατωτ Τιμή	Τελ Τιμή	Τιμή κλεισ.		Όγκος	Ανοικτές θέσεις	Όγκος	Ανοικτές θέσεις	
215	-	-	-	-	160.00	-	30	-	-	-	-	-	-	-	-	-	-	-	-	-	-	-	-	-	-	-	-	-		-	-	-	-	215
300	-	-	-	-	75.00	-	80	-	-	-	-	-	-	-	-	-	-	-	-	-	-	-	-	-	-	-	-	-	-	-	-	-	300	
310	-	-	-	-	-	-	-	-	-	-	-	-	-	-	-	-	-	-	-	-	-	-	-	-	-	-	-	-	-	-	-	-	310	
315	-	-	-	-	-	-	-	-	-	-	-	-	-	-	-	-	-	-	-	-	-	-	-	-	-	-	-	-	-	-	-	-	315	
320	-	-	-	-	-	-	-	-	-	-	-	-	-	-	-	-	-	-	-	-	-	-	-	-	-	-	-	-	-	-	-	-	320	
325	-	-	-	-	-	-	-	-	-	-	-	-	-	-	-	-	-	-	-	-	-	-	-	-	-	-	-	-	-	-	-	-	325	
330	-	-	-	-	-	-	-	-	-	-	-	-	-	-	-	-	-	-	-	-	-	-	-	-	-	-	-	-	-	-	-	-	330	
335	-	-	-	-	-	-	-	-	-	-	-	-	-	-	-	-	-	-	-	-	-	-	-	-	-	-	-	-	-	-	-	-	335	
340	-	-	-	-	36.00	-	2	-	-	-	-	-	-	-	-	-	-	-	-	-	-	-	-	-	-	-	-	-	-	-	-	-	340	
345	-	-	-	-	31.50	-	226	-	-	-	-	37.00	-	20	-	-	-	-	-	-	-	-	-	-	-	-	-	-	-	-	-	-	345	
350	-	-	-	-	27.25	-	18	-	-	-	-	-	-	-	-	-	-	-	-	-	-	-	-	-	-	-	-	-	-	-	-	-	350	
355	-	-	-	-	23.25	-	52	-	-	-	-	-	-	-	-	-	-	-	-	-	-	-	-	-	-	-	-	-	-	-	-	-	355	
360	21.25	21.25	21.25	21.25	19.50	10	222	-	-	-	-	27.00	-	20	-	-	-	-	-	-	-	-	-	-	-	-	-	-	-	-	-	-	360	
365	16.25	18.25	16.25	18.25	16.25	48	61	-	-	-	-	-	-	-	-	-	-	-	-	-	-	-	-	-	-	-	-	-	-	-	-	-	365	
370	-	-	-	-	13.25	-	226	-	-	-	-	21.25	-	220	-	-	-	-	-	-	-	-	-	-	-	-	-	-	-	-	-	-	-	370
375	10.00	11.75	10.00	11.75	10.50	39	332	-	-	-	-	-	-	-	-	-	-	-	-	-	-	-	-	-	-	-	-	-	-	-	-	-	375	
380	7.70	9.30	7.50	9.30	8.30	142	1,158	-	-	-	-	16.50	-	430	-	-	-	-	-	-	-	-	-	-	-	-	-	-	-	-	-	-	380	
385	-	-	-	-	6.40	-	117	-	-	-	-	14.50	-	2	-	-	-	-	-	-	-	-	-	-	-	-	-	-	-	-	-	-	385	
390	5.50	5.50	5.50	5.50	4.90	100	380	-	-	-	-	12.50	-	2	-	-	-	-	-	-	-	-	-	-	-	-	-	-	-	-	-	-	390	
395	-	-	-	-	3.60	-	134	-	-	-	-	-	-	-	-	-	-	-	-	-	-	-	-	-	-	-	-	-	-	-	-	-	395	
400	-	-	-	-	2.60	-	3,713	-	-	-	-	9.30	-	2	-	-	-	-	-	-	-	-	-	-	-	-	-	-	-	-	-	-	400	
405	-	-	-	-	-	-	-	-	-	-	-	-	-	-	-	-	-	-	-	-	-	-	-	-	-	-	-	-	-	-	-	-	405	
410	-	-	-	-	1.30	-	11	-	-	-	-	-	-	-	-	-	-	-	-	-	-	-	-	-	-	-	-	-	-	-	-	-	410	
415	-	-	-	-	-	-	-	-	-	-	-	-	-	-	-	-	-	-	-	-	-	-	-	-	-	-	-	-	-	-	-	-	415	
420	-	-	-	-	0.62	-	15	-	-	-	-	-	-	-	-	-	-	-	-	-	-	-	-	-	-	-	-	-	-	-	-	-	420	
425	-	-	-	-	-	-	-	-	-	-	-	-	-	-	-	-	-	-	-	-	-	-	-	-	-	-	-	-	-	-	-	-	425	
430	-	-	-	-	0.27	-	290	-	-	-	-	-	-	-	-	-	-	-	-	-	-	-	-	-	-	-	-	-	-	-	-	-	430	
435	-	-	-	-	0.17	-	136	-	-	-	-	-	-	-	-	-	-	-	-	-	-	-	-	-	-	-	-	-	-	-	-	-	435	
440	-	-	-	-	0.11	-	400	-	-	-	-	-	-	-	-	-	-	-	-	-	-	-	-	-	-	-	-	-	-	-	-	-	440	
445	-	-	-	-	-	-	-	-	-	-	-	-	-	-	-	-	-	-	-	-	-	-	-	-	-	-	-	-	-	-	-	-	445	
450	-	-	-	-	-	-	-	-	-	-	-	-	-	-	-	-	-	-	-	-	-	-	-	-	-	-	-	-	-	-	-	-	450	
455	-	-	-	-	-	-	-	-	-	-	-	-	-	-	-	-	-	-	-	-	-	-	-	-	-	-	-	-	-	-	-	-	455	
460	-	-	-	-	-	-	-	-	-	-	-	-	-	-	-	-	-	-	-	-	-	-	-	-	-	-	-	-	-	-	-	-	460	
465	-	-	-	-	-	-	-	-	-	-	-	-	-	-	-	-	-	-	-	-	-	-	-	-	-	-	-	-	-	-	-	-	465	
Σύνολα:						339	7,603						0	696	0	0																		
Ονομαστική Αξία Συναλλαγών:							643,525.00						0.00	0.00																				
Αριθμός Πράξεων:							35						0	0																				

ALPHA BANK (ΚΟ)

(Μέγεθος Συμβολαίου: 100 Μετοχές, Τρόπος Εξάσκησης: Αμερικάνικος, Φυσική Παράδοση)

Τιμή Εξάσκησης	Δικαιώματα Αγοράς														Δικαιώματα Πώλησης																					
	Σεπτέμβριος 2014							Οκτώβριος 2014							Λοιποί Μήνες		Σεπτέμβριος 2014							Οκτώβριος 2014							Λοιποί Μήνες		Τιμή Εξάσκησης			
	Άνοιγμα	Ανιψ. Τιμή	Καπιτ. Τιμή	Τελ. Τιμή	Τιμή κλεισ.	Όγκος	Ανοικτές θέσεις	Άνοιγμα	Ανιψ. Τιμή	Καπιτ. Τιμή	Τελ. Τιμή	Τιμή κλεισ.	Όγκος	Ανοικτές θέσεις	Όγκος	Ανοικτές θέσεις	Άνοιγμα	Ανιψ. Τιμή	Καπιτ. Τιμή	Τελ. Τιμή	Τιμή κλεισ.	Όγκος	Ανοικτές θέσεις	Άνοιγμα	Ανιψ. Τιμή	Καπιτ. Τιμή	Τελ. Τιμή	Τιμή κλεισ.	Όγκος	Ανοικτές θέσεις	Όγκος	Ανοικτές θέσεις				
0.100						-	-							-	-																					
0.200						-	-							-	-																					0.200
0.300						-	-							-	-																					0.300
0.400						-	-							-	-																					0.400
0.450						-	-							-	-																					0.450
0.500						-	-							-	-																					0.500
0.550						-	-							-	-																					0.550
0.600						-	-							-	-																					0.600
0.650						-	-							-	-																					0.650
0.700						-	-							-	-																					0.700
0.750						-	-							-	-																					0.750
0.800						-	-							-	-																					0.800
0.850						-	-							-	-																					0.850
0.900						-	-							-	-																					0.900
0.950						-	-							-	-																					0.950
1.00						-	-							-	-																					1.00
1.10						-	-							-	-																					1.10
Σύνολο:						0	0							0	0	0	0																		0	0
Ονομαστική Αξία Συναλλαγών:							0.00							0.00	0.00																				0.00	0.00
Αριθμός Πράξεων:						0								0	0																				0	0

ΔΕΗ (ΚΟ)

(Μέγεθος Συμβολαίου: 100 Μετοχές, Τρόπος Εξάσκησης: Αμερικάνικος, Φυσική Παράδοση)

Τιμή Εξάσκησης	Δικαιώματα Αγοράς										Δικαιώματα Πώλησης										Τιμή Εξάσκησης																																												
	Σεπτέμβριος 2014					Οκτώβριος 2014					Λοιποί Μήνες		Σεπτέμβριος 2014					Οκτώβριος 2014					Λοιποί Μήνες																																										
	Άνοιγμα Τιμή	Ανιψ Τιμή	Κατωτ Τιμή	Τελ Τιμή	Τιμή κλεισ. Τιμή	Όγκος	Άνοιγμα Τιμή	Ανιψ Τιμή	Κατωτ Τιμή	Τελ Τιμή	Τιμή κλεισ. Τιμή	Όγκος	Άνοιγ Τιμή	Ανιψ Τιμή	Κατωτ Τιμή	Τελ Τιμή	Τιμή κλεισ. Τιμή	Όγκος	Άνοιγ Τιμή	Ανιψ Τιμή		Κατωτ Τιμή	Τελ Τιμή	Τιμή κλεισ. Τιμή	Όγκος	Άνοιγ Τιμή	Ανιψ Τιμή	Κατωτ Τιμή	Τελ Τιμή	Τιμή κλεισ. Τιμή	Όγκος	Άνοιγ Τιμή	Ανιψ Τιμή	Κατωτ Τιμή	Τελ Τιμή	Τιμή κλεισ. Τιμή	Όγκος	Άνοιγ Τιμή	Ανιψ Τιμή	Κατωτ Τιμή	Τελ Τιμή	Τιμή κλεισ. Τιμή	Όγκος	Άνοιγ Τιμή	Ανιψ Τιμή	Κατωτ Τιμή	Τελ Τιμή	Τιμή κλεισ. Τιμή	Όγκος	Άνοιγ Τιμή	Ανιψ Τιμή	Κατωτ Τιμή	Τελ Τιμή	Τιμή κλεισ. Τιμή	Όγκος	Άνοιγ Τιμή	Ανιψ Τιμή	Κατωτ Τιμή	Τελ Τιμή	Τιμή κλεισ. Τιμή	Όγκος	Άνοιγ Τιμή	Ανιψ Τιμή	Κατωτ Τιμή	Τελ Τιμή
4.80				6.40	-	30					-	-						-	-			-	-					-	-			-	-			-	-			-	-			-	-			-	-			-	-			-	-			4.80					
6.40					-	-					-	-						-	-			-	-					-	-			-	-			-	-			-	-			-	-			-	-			-	-			6.40									
6.80					-	-					-	-						-	-			-	-					-	-			-	-			-	-			-	-			-	-			-	-			6.80													
7.20					-	-					-	-						-	-			-	-					-	-			-	-			-	-			-	-			-	-			-	-			7.20													
7.60					-	-					-	-						-	-			-	-					-	-			-	-			-	-			-	-			-	-			-	-			7.60													
8.00					-	-					-	-						-	-			-	-					-	-			-	-			-	-			-	-			-	-			-	-			8.00													
8.40					-	-					-	-						-	-			-	-					-	-			-	-			-	-			-	-			-	-			-	-			8.40													
8.80					-	-					-	-						-	-			-	-					-	-			-	-			-	-			-	-			-	-			-	-			8.80													
9.20					-	-					-	-						-	-			-	-					-	-			-	-			-	-			-	-			-	-			-	-			9.20													
9.40					-	-					-	-						-	-			-	-					-	-			-	-			-	-			-	-			-	-			-	-			9.40													
9.60					-	-					-	-						-	-			-	-					-	-			-	-			-	-			-	-			-	-			-	-			9.60													
9.80					-	-					-	-						-	-			-	-					-	-			-	-			-	-			-	-			-	-			-	-			9.80													
10.00					-	-					-	-						-	-			-	-					-	-			-	-			-	-			-	-			-	-			-	-			10.00													
10.50					-	-					-	-						-	-			-	-					-	-			-	-			-	-			-	-			-	-			-	-			10.50													
11.00					-	-					-	-						-	-			-	-					-	-			-	-			-	-			-	-			-	-			-	-			11.00													
11.50					-	-					-	-						-	-			-	-					-	-			-	-			-	-			-	-			-	-			-	-			11.50													
12.00					-	-					-	-						-	-			-	-					-	-			-	-			-	-			-	-			-	-			-	-			12.00													
12.50					-	-					-	-						-	-			-	-					-	-			-	-			-	-			-	-			-	-			-	-			12.50													
13.00					-	-					-	-						-	-			-	-					-	-			-	-			-	-			-	-			-	-			-	-			13.00													
13.50					-	-					-	-						-	-			-	-					-	-			-	-			-	-			-	-			-	-			-	-			13.50													
14.00					-	-					-	-						-	-			-	-					-	-			-	-			-	-			-	-			-	-			-	-			14.00													
15.00					-	-					-	-						-	-			-	-					-	-			-	-			-	-			-	-			-	-			-	-			15.00													
16.00					-	-					-	-						-	-			-	-					-	-			-	-			-	-			-	-			-	-			-	-			16.00													
Σύνολα:					0	30					0	0						0	0			0	0					0	0			0	0			0	0			0	0			0	0			0	0			0	0												
Ονομαστική Αξία Συναλλαγών:					0.00						0.00							0.00					0.00					0.00					0.00					0.00					0.00			0.00			0.00			0.00													
Αριθμός Πράξεων:					0						0							0				0						0				0				0				0				0			0			0															

ΕΘΝΙΚΗ ΤΡΑΠΕΖΑ (ΚΟ)

(Μέγεθος Συμβολαίου: 100 Μετοχές, Τρόπος Εξάσκησης: Αμερικάνικος, Φυσική Παράδοση)

Τιμή Εξάσκησης	Δικαιώματα Αγοράς														Δικαιώματα Πώλησης														
	Σεπτέμβριος 2014						Οκτώβριος 2014						Λοιποί Μήνες		Σεπτέμβριος 2014						Οκτώβριος 2014						Λοιποί Μήνες		Τιμή Εξάσκησης
	Άνοιγμα	Ανιτ Τιμή	Καπιτ Τιμή	Τελ Τιμή	Τιμή κλεισ.	Όγκος	Άνοιγμα	Ανιτ Τιμή	Καπιτ Τιμή	Τελ Τιμή	Τιμή κλεισ.	Όγκος	Άνοιγές θέσεις	Όγκος	Άνοιγές θέσεις	Άνοιγμα	Ανιτ Τιμή	Καπιτ Τιμή	Τελ Τιμή	Τιμή κλεισ.	Όγκος	Άνοιγές θέσεις	Όγκος	Άνοιγές θέσεις	Όγκος	Άνοιγές θέσεις			
1.80						-	-					-	-									-	-					1.80	
1.90						-	-					-	-									-	-					1.90	
2.00						-	-					-	-									-	-					2.00	
2.10						-	-					-	-									-	-					2.10	
2.20						-	-					-	-									-	-					2.20	
2.30						-	-					-	-									-	-					2.30	
2.40						-	-					-	-						0.017	200		-	-					2.40	
2.50						-	-					-	-									-	-					2.50	
2.60	0.080	0.080	0.060	0.060	0.078	320	320					-	-									-	-					2.60	
2.70					0.040	-	300					-	-									-	-					2.70	
2.80	0.030	0.030	0.030	0.030	0.018	300	1,350					-	-									-	-					2.80	
2.90						-	-					-	-									-	-					2.90	
3.00						-	-					-	-									-	-					3.00	
3.10						-	-					-	-									-	-					3.10	
3.20						-	-					-	-									-	-					3.20	
3.30						-	-					-	-									-	-					3.30	
3.40						-	-					-	-									-	-					3.40	
3.60						-	-					-	-									-	-					3.60	
3.80						-	-					-	-									-	-					3.80	
4.00						-	-					-	-									-	-					4.00	
4.40						-	-					-	-									-	-					4.40	
4.80						-	-					-	-									-	-					4.80	
5.20						-	-					-	-									-	-					5.20	
5.60						-	-					-	-									-	-					5.60	
Σύνολα:						620	1,970															0	0						
Ονομαστική Αξία Συναλλαγών:							167,200.00						0.00		0.00							0.00			0.00				
Αριθμός Πράξεων:							6						0		0							0			0				

ΟΠΑΠ (ΚΟ)

(Μέγεθος Συμβολαίου: 100 Μετοχές, Τρόπος Εξάσκησης: Αμερικάνικος, Φυσική Παράδοση)

Τιμή Εξάσκησης	Δικαιώματα Αγοράς														Δικαιώματα Πώλησης														Τιμή Εξάσκησης				
	Σεπτέμβριος 2014							Οκτώβριος 2014							Λοιποί Μήνες		Σεπτέμβριος 2014							Οκτώβριος 2014							Λοιποί Μήνες		
	Άνοιγμα	Ανιψ. Τιμή	Κατωτ. Τιμή	Τελ. Τιμή	Τιμή κλεισ.	Όγκος	Ανοικτές θέσεις	Άνοιγμα	Ανιψ. Τιμή	Κατωτ. Τιμή	Τελ. Τιμή	Τιμή κλεισ.	Όγκος	Ανοικτές θέσεις	Όγκος	Ανοικτές θέσεις	Άνοιγμα	Ανιψ. Τιμή	Κατωτ. Τιμή	Τελ. Τιμή	Τιμή κλεισ.	Όγκος	Ανοικτές θέσεις	Άνοιγμα	Ανιψ. Τιμή	Κατωτ. Τιμή	Τελ. Τιμή	Τιμή κλεισ.		Όγκος	Ανοικτές θέσεις	Όγκος	Ανοικτές θέσεις
6.40						-	-						-	-									-	-									6.40
6.80						-	-						-	-									-	-									6.80
7.20						-	-						-	-									-	-									7.20
7.60						-	-						-	-									-	-									7.60
8.00						-	-						-	-									-	-									8.00
8.40						-	-						-	-									-	-									8.40
8.80						-	-						-	-									-	-									8.80
9.20						-	-						-	-									-	-									9.20
9.60						-	-						-	-									-	-									9.60
10.00						-	-						-	-									-	-									10.00
10.50						-	-						-	-									-	-									10.50
11.00						-	-						-	-									-	-									11.00
11.50						-	-						-	-									-	-									11.50
12.00						-	-						-	-									-	-									12.00
12.50						-	-						-	-									-	-									12.50
13.00						-	-						-	-									-	-									13.00
13.50						-	-						-	-									-	-									13.50
14.00						-	-						-	-									-	-									14.00
14.50						-	-						-	-									-	-									14.50
15.00						-	-						-	-									-	-									15.00
16.00						-	-						-	-									-	-									16.00
17.00						-	-						-	-									-	-									17.00
18.00						-	-						-	-									-	-									18.00
Σύνολα:						0	0						0	0	0	0							0	0							0	0	
Όνομαστική Αξία Συναλλαγών:						0.00							0.00	0.00									0.00								0.00	0.00	
Αριθμός Πράξεων:						0							0	0									0								0	0	

ΟΤΕ (ΚΟ)

(Μέγεθος Συμβολαίου: 100 Μετοχές, Τρόπος Εξάσκησης: Αμερικάνικος, Φυσική Παράδοση)

Τιμή Εξάσκησης	Δικαιώματα Αγοράς														Δικαιώματα Πώλησης																		
	Σεπτέμβριος 2014						Οκτώβριος 2014						Λοιποί Μήνες		Σεπτέμβριος 2014						Οκτώβριος 2014						Λοιποί Μήνες		Τιμή Εξάσκησης				
	Άνοιγμα	Ανιψ. Τιμή	Κατωτ. Τιμή	Τελ. Τιμή	Τιμή κλεισ.	Όγκος	Άνοιγμα	Ανιψ. Τιμή	Κατωτ. Τιμή	Τελ. Τιμή	Τιμή κλεισ.	Όγκος	Άνοιγτες θέσεις	Όγκος	Άνοιγτες θέσεις	Άνοιγμα	Ανιψ. Τιμή	Κατωτ. Τιμή	Τελ. Τιμή	Τιμή κλεισ.	Όγκος	Άνοιγτες θέσεις	Άνοιγμα	Ανιψ. Τιμή	Κατωτ. Τιμή	Τελ. Τιμή	Τιμή κλεισ.	Όγκος		Άνοιγτες θέσεις	Όγκος	Άνοιγτες θέσεις	
5.60						-						-										-											
6.00						-						-										-											6.00
6.40						-						-										-											6.40
6.80						-						-										-											6.80
7.20						-						-										-											7.20
7.60						-						-										-											7.60
8.00						-						-										-											8.00
8.40						-						-										-											8.40
8.80						-						-										-											8.80
9.20						-						-										-											9.20
9.40						-						-										-											9.40
9.60						-						-										-											9.60
9.80						-						-										-											9.80
10.00						-						-										-											10.00
10.50					0.628	-						5										-											10.50
11.00					0.356	-						2										-											11.00
11.50						-						-										-											11.50
12.00						-						-										-											12.00
12.50						-						-										-											12.50
13.00						-						-										-											13.00
13.50						-						-										-											13.50
14.00						-						-										-											14.00
15.00						-						-										-											15.00
16.00						-						-										-											16.00
Σύνολα:						0	7							0	100	0	0					0	0								0	0	
Ονομαστική Αξία Συναλλαγών:							0.00						0.00		0.00								0.00								0.00	0.00	
Αριθμός Πράξεων:							0						0		0								0.00								0	0	

ΠΕΙΡΑΙΩΣ ΤΡΑΠΕΖΑ (ΚΟ)

(Μέγεθος Συμβολαίου: 100 Μετοχές, Τρόπος Εξάσκησης: Αμερικάνικος, Φυσική Παράδοση)

Τιμή Εξάσκησης	Δικαιώματα Αγοράς														Δικαιώματα Πώλησης																									
	Σεπτέμβριος 2014						Οκτώβριος 2014						Λοιποί Μήνες		Σεπτέμβριος 2014						Οκτώβριος 2014				Λοιποί Μήνες		Τιμή Εξάσκησης													
	Άνοιγμα	Άνιτ Τιμή	Κατωτ Τιμή	Τελ Τιμή	Τιμή κλεισ.	Όγκος	Άνοιγμα	Άνιτ Τιμή	Κατωτ Τιμή	Τελ Τιμή	Τιμή κλεισ.	Όγκος	Άνοιγτες θέσεις	Όγκος	Άνοιγτες θέσεις	Άνοιγμα	Άνιτ Τιμή	Κατωτ Τιμή	Τελ Τιμή	Τιμή κλεισ.	Όγκος	Άνοιγτες θέσεις	Όγκος	Άνοιγτες θέσεις	Όγκος	Άνοιγτες θέσεις														
0.800						-	-															-	-																	0.800
0.900						-	-																-	-															0.900	
1.00						-	-																-	-															1.00	
1.10						-	-																-	-															1.10	
1.20						-	-																-	-															1.20	
1.30						-	-																-	-															1.30	
1.35						-	-																-	-															1.35	
1.40						-	-																-	-															1.40	
1.45						-	-																-	-															1.45	
1.50						-	-																-	-															1.50	
1.55						-	-																-	-															1.55	
1.60						-	-																-	-															1.60	
1.65						-	-																-	-															1.65	
1.70						-	-																-	-															1.70	
1.75						-	-																-	-															1.75	
1.80						-	-																-	-															1.80	
1.85						-	-																-	-															1.85	
1.90						-	-																-	-															1.90	
1.95						-	-																-	-															1.95	
2.00						-	-																-	-															2.00	
2.10						-	-																-	-															2.10	
2.20						-	-																-	-															2.20	
2.30						-	-																-	-															2.30	
2.40						-	-																-	-															2.40	
2.60						-	-																-	-															2.60	
2.80						-	-																-	-															2.80	
Σύνολα:						0	0															0	0															0	0	
Ονομαστική Αξία Συναλλαγών:																																							0.00	0.00
Αριθμός Πράξεων:																																							0	0

Μετοχές	Τύπος[4]	Συμβάσεις Πώλησης με Σύμφωνο Επαναγοράς [1]					Συμβάσεις Αγοράς με Σύμφωνο Επαναπώλησης [2]					Συμβόλαια Επαναγοράς [3]											
		Τιμή συναλλ.	μετ.	Πρόβεις	Όγκος	Αξία Συναλλαγών	Ανοικτές θέσεις[5]	Ανωτ Τιμή	Κατωτ Τιμή	Τελ Τιμή	Τελευταία προσφορά	Πράξεις	Όγκος	Αξία Συναλλαγών	Ανοικτές θέσεις[5]	Ανωτ Τιμή	Κατωτ Τιμή	Τελ Τιμή	Τελευταία προσφορά	Πρόβεις	Όγκος	Αξία Συναλλαγών	Ανοικτές θέσεις[5]
ALPHA ETF FTSE Athex Large Cap	ΣΑΠ ΣΕ	100.00	---	---	---	---	---	---	---	---	---	---	---	---	---	---	---	---	---	---	---	---	3,554
ALPHA BANK (ΚΟ)	ΣΑΠ ΣΕ	100.00	---	---	---	---	---	---	50153@3%	---	---	---	---	14,431	---	---	---	---	---	---	---	---	1,018
ΑΤΤΙΚΑ BANK Α.Τ.Ε. (ΚΟ)	ΣΑΠ ΣΕ	100.00	---	---	---	---	---	---	728@10%	---	---	---	---	---	---	---	---	---	---	---	---	---	---
AUTOHELLAS (ΚΟ)	ΣΑΠ ΣΕ	100.00	---	---	---	---	---	---	6@3%	---	---	---	---	---	---	---	---	---	---	---	---	---	---
CENTRIC ΣΥΜΜΕΤΟΧΩΝ (ΚΟ)	ΣΑΠ ΣΕ	100.00	---	---	---	---	---	---	153@7.6%	---	---	---	---	---	---	---	---	---	---	---	---	---	---
COCA-COLA HBC AG (ΚΟ)	ΣΑΠ ΣΕ	100.53	0.10	---	---	---	---	---	8@3.5%	---	---	---	---	91	---	---	---	---	---	---	---	---	28
CYCLON ΕΛΛΑΣ (ΚΟ)	ΣΑΠ ΣΕ	100.00	---	---	---	---	---	---	---	---	---	---	---	---	---	---	---	---	---	---	---	---	---
EUROBANK PROPERTIES ΑΕΕΑΠ (ΚΟ)	ΣΑΠ ΣΕ	100.05	0.01	---	---	---	---	3.00%	3.00%	3.00%	440@3%	1	1	917.0	107	---	---	---	---	---	---	---	9
FOLLI-FOLLIE (ΚΟ)	ΣΑΠ ΣΕ	100.50	0.10	---	---	---	---	---	137@3%	---	---	---	---	424	---	---	---	---	---	---	---	---	7
FOURLIS ΣΥΜΜΕΤΟΧΩΝ (ΚΟ)	ΣΑΠ ΣΕ	100.13	0.02	---	---	---	---	---	4@4%	---	---	---	---	67	---	---	---	---	---	---	---	---	---
FRIGOGLASS (ΚΟ)	ΣΑΠ ΣΕ	100.07	0.01	---	---	---	---	---	7@3%	---	---	---	---	28	---	---	---	---	---	---	---	---	---
INFORM ΛΥΚΟΣ Π. (ΚΟ)	ΣΑΠ ΣΕ	100.00	---	---	---	---	---	---	---	---	---	---	---	---	---	---	---	---	---	---	---	---	---
INTRACOM HOLDINGS (ΚΟ)	ΣΑΠ ΣΕ	100.00	---	---	---	---	---	---	332@3%	---	---	---	---	---	---	---	---	---	---	---	---	---	---
INTRAKAT (ΚΟ)	ΣΑΠ ΣΕ	100.00	---	---	---	---	---	---	---	---	---	---	---	---	---	---	---	---	---	---	---	---	---
J. & P. - ΑΒΑΞ (ΚΟ)	ΣΑΠ ΣΕ	100.00	---	---	---	---	---	---	111@3%	---	---	---	---	---	---	---	---	---	---	---	---	---	---
JUMBO (ΚΟ)	ΣΑΠ ΣΕ	100.02	0.01	---	---	---	---	---	609@3%	---	---	---	---	63	---	---	---	---	---	---	---	---	11
ΚLEEMAN HELLAS (ΚΟ)	ΣΑΠ ΣΕ	100.00	---	---	---	---	---	---	---	---	---	---	---	---	---	---	---	---	---	---	---	---	---
LAMDA DEVELOPMENT(ΚΟ)	ΣΑΠ ΣΕ	100.00	---	---	---	---	---	---	---	---	---	---	---	---	---	---	---	---	---	---	---	---	---
MARFIN INVESTMENT GROUP (ΚΟ)	ΣΑΠ ΣΕ	100.01	---	1	420	16,506.0	2,603	---	---	---	1236@4.7%	---	---	270	---	---	---	---	---	---	---	---	---
MLS ΠΛΗΡΟΦΟΡΙΚΗ (ΚΟ)	ΣΑΠ ΣΕ	100.00	---	---	---	---	---	---	54@3%	---	---	---	---	---	---	---	---	---	---	---	---	---	---
NBGAM ETF GREECE & TURKEY 30	ΣΑΠ ΣΕ	100.00	---	---	---	---	---	---	---	---	---	---	---	---	---	---	---	---	---	---	---	---	---
NBGAM ETF ΓΔ Χ.Α.	ΣΑΠ ΣΕ	100.00	---	---	---	---	---	---	---	---	---	---	---	---	---	---	---	---	---	---	---	---	---
PROFILE (ΚΟ)	ΣΕ	---	---	---	---	---	---	---	---	---	---	---	---	---	---	---	---	---	---	---	---	---	---
QUALITY & RELIABILITY (ΚΟ)	ΣΕ	---	---	---	---	---	---	---	---	---	---	---	---	---	---	---	---	---	---	---	---	---	---
QUEST ΣΥΜΜΕΤΟΧΩΝ (ΚΟ)	ΣΑΠ ΣΕ	100.00	---	---	---	---	---	---	---	---	---	---	---	---	---	---	---	---	---	---	---	---	---
TRASTOR Α.Ε.Ε.Α.Π. (ΚΟ)	ΣΑΠ ΣΕ	100.00	---	---	---	---	---	---	172@3%	---	---	---	---	---	---	---	---	---	---	---	---	---	---
VIOHALCO SA/ΝV (ΚΑ)	ΣΑΠ ΣΕ	100.09	0.01	---	---	---	---	---	34@3.5%	---	---	---	---	127	---	---	---	---	---	---	---	---	---
ΑΕΡΟΠΟΡΙΑ ΑΙΓΑΙΟΥ (ΚΟ)	ΣΑΠ ΣΕ	100.00	---	---	---	---	---	---	32@3%	---	---	---	---	---	---	---	---	---	---	---	---	---	---
ΑΛΟΥΜΥΛ (ΚΟ)	ΣΕ	---	---	---	---	---	---	---	---	---	---	---	---	---	---	---	---	---	---	---	---	---	---
ΒΙΟΚΑΡΠΕΤ (ΚΟ)	ΣΕ	---	---	---	---	---	---	---	---	---	---	---	---	---	---	---	---	---	---	---	---	---	---
ΓΕΚ ΤΕΡΝΑ (ΚΟ)	ΣΑΠ ΣΕ	100.01	---	---	---	---	---	---	244@3%	---	---	---	---	76	---	---	---	---	---	---	---	---	---
ΔΕΗ (ΚΟ)	ΣΑΠ ΣΕ	100.05	0.02	---	---	---	---	---	679@3%	---	---	---	---	288	0.01%	0.01%	0.01%	---	1	100	111,900.0	1,221	

Σημειώσεις Προϊόντων Δανεισμού

[1] - Συμβάσεις Πώλησης με Σύμφωνο Επαναγοράς: Αφορούν σε συμβάσεις πώλησης κινητών αξιών προς την EXAE με σύμφωνο επαναγοράς (Stock Repo – σύμφ. με Αποφ. 17 ΔΣ ΧΑ).

[2] - Συμβάσεις Αγοράς με Σύμφωνο Επαναπώλησης: Αφορούν σε συμβάσεις αγοράς κινητών αξιών από την EXAE με σύμφωνο επαναπώλησης (Stock Reverse Repo – σύμφ. με Αποφ. 18 ΔΣ ΧΑ).

[3] - Συμβάσεις Επαναγοράς: Αφορούν σε τυποποιημένες συμβάσεις επαναγοράς που διενεργούνται διμερώς μεταξύ των συμβαλλομένων (Standardized Repurchase Agreements – σύμφ. με Αποφ. 20 ΔΣ ΧΑ).

[4] - Ο τύπος προϊόντων διακρίνεται σε ΣΑΠ: Συμβάσεις Επαναγοράς και Επαναπώλησης Μετόχων (Stock Repo & Stock Reverse Repo) και σε ΣΕ: Συμβάσεις Επαναγοράς (Repurchase Agreements).

[5] - Περιλαμβάνονται οι ανοικτές θέσεις των σειρών που δεν διαπραγματεύονται.

Μετοχές	Τύπος[4]	Συμβάσεις Πώλησης με Σύμφωνο Επαναγοράς [1]					Συμβάσεις Αγοράς με Σύμφωνο Επαναπώλησης [2]					Συμβόλαια Επαναγοράς [3]											
		Τιμή συναλλ. μετ.	Πρόβειξ	Όγκος	Αξία Συναλλαγών	Ανοικτές θέσεις[5]	Ανωτ Τιμή	Κατωτ Τιμή	Τελ Τιμή	Τελευταία προσφορά	Πράξεις	Όγκος	Αξία Συναλλαγών	Ανοικτές θέσεις[5]	Ανωτ Τιμή	Κατωτ Τιμή	Τελ Τιμή	Τελευταία προσφορά	Πρόβειξ	Όγκος	Αξία Συναλλαγών	Ανοικτές θέσεις[5]	
ΔΡΟΜΕΑΣ (ΚΟ)	ΣΑΠ ΣΕ	100.00	---	---	---	---	---	---	---	---	---	---	---	---	---	---	---	---	---	---	---	---	---
ΕΘΝΙΚΗ ΤΡΑΠΕΖΑ (ΚΟ)	ΣΑΠ ΣΕ	100.01	---	---	---	12,082	---	---	---	1439@3%	---	---	1,581	---	---	---	---	---	---	---	---	201	---
ΕΛΒΑΛ (ΚΑ)	ΣΑΠ ΣΕ	100.00	---	---	---	368	---	---	---	184@3%	---	---	---	---	---	---	---	---	---	---	---	---	---
ΕΛΓΕΚΑ (ΚΟ)	ΣΑΠ ΣΕ	100.00	---	---	---	10	---	---	---	---	---	---	---	---	---	---	---	---	---	---	---	---	---
ΕΛΛΑΚΤΩΡ (ΚΟ)	ΣΑΠ ΣΕ	100.01	0.01	---	---	2,075	---	---	---	883@3%	---	---	154	---	---	---	---	---	---	---	---	14	---
ΕΛΛΗΝ. ΧΡΗΜΑΤΙΣΤΗΡΙΑ-Χ.Α. (ΚΟ)	ΣΑΠ ΣΕ	100.01	---	---	---	5,930	---	---	---	2806@3%	---	---	159	---	---	---	---	---	---	---	---	---	---
ΕΛΛΗΝΙΚΑ ΠΕΤΡΕΛΑΙΑ (ΚΟ)	ΣΑΠ ΣΕ	100.31	0.05	---	---	2,459	---	---	---	52@3.5%	---	---	1,480	---	---	---	---	---	---	---	---	1,452	---
ΕΛΤΟΝ (ΚΟ)	ΣΑΠ ΣΕ	100.00	---	---	---	---	---	---	---	---	---	---	---	---	---	---	---	---	---	---	---	---	---
ΕΠΙΛΕΚΤΟΣ (ΚΟ)	ΣΑΠ ΣΕ	100.00	---	---	---	---	---	---	---	---	---	---	---	---	---	---	---	---	---	---	---	---	---
ΕΥΑΘ (ΚΟ)	ΣΑΠ ΣΕ	100.01	---	---	---	125	---	---	---	116@3%	---	---	---	---	---	---	---	---	---	---	---	---	---
ΕΥΔΑΠ (ΚΟ)	ΣΑΠ ΣΕ	100.20	0.04	---	---	362	---	---	---	66@3.5%	---	---	158	---	---	---	---	---	---	---	---	32	---
ΕΥΡΩΠΑΪΚΗ ΠΙΣΤΗ (ΚΟ)	ΣΑΠ ΣΕ	100.00	---	---	---	---	---	---	---	---	---	---	---	---	---	---	---	---	---	---	---	---	---
ΙΑΣΩ (ΚΟ)	ΣΑΠ ΣΕ	100.00	---	---	---	246	---	---	---	123@3%	---	---	---	---	---	---	---	---	---	---	---	---	---
ΙΑΤΡΙΚΟ ΑΘΗΝΩΝ (ΚΟ)	ΣΑΠ ΣΕ	100.00	---	---	---	434	---	---	---	217@3%	---	---	---	---	---	---	---	---	---	---	---	---	---
ΙΚΤΙΝΟΣ ΕΛΛΑΣ (ΚΟ)	ΣΑΠ ΣΕ	100.00	---	---	---	10	---	---	---	---	---	---	---	---	---	---	---	---	---	---	---	---	---
ΙΝΤΡΑΛΟΤ (ΚΟ)	ΣΑΠ ΣΕ	100.01	---	---	---	1,039	---	---	---	420@3%	---	---	80	---	---	---	---	---	---	---	---	---	---
ΚΑΡΑΤΖΗ (ΚΟ)	ΣΕ	---	---	---	---	---	---	---	---	---	---	---	---	---	---	---	---	---	---	---	---	---	---
ΚΛΟΥΚΙΝΑΣ - ΛΑΠΠΑΣ (ΚΟ)	ΣΑΠ ΣΕ	100.00	---	---	---	---	---	---	---	---	---	---	---	---	---	---	---	---	---	---	---	---	---
ΚΡΙ - ΚΡΙ (ΚΟ)	ΣΑΠ ΣΕ	100.00	---	---	---	550	---	---	---	275@3%	---	---	---	---	---	---	---	---	---	---	---	---	---
ΛΟΥΛΗ ΜΥΛΟΙ (ΚΟ)	ΣΑΠ ΣΕ	100.00	---	---	---	---	---	---	---	---	---	---	---	---	---	---	---	---	---	---	---	---	---
ΜΕΤΚΑ (ΚΟ)	ΣΑΠ ΣΕ	100.11	0.03	---	---	617	---	---	---	264@3%	---	---	44	---	---	---	---	---	---	---	---	5	---
ΜΟΤΟΡ ΟΪΛ (ΚΟ)	ΣΑΠ ΣΕ	100.05	0.01	---	---	2,209	---	---	---	792@3%	---	---	312	---	---	---	---	---	---	---	---	10	---
ΜΥΤΙΛΗΝΑΙΟΣ (ΚΟ)	ΣΑΠ ΣΕ	100.00	---	---	---	3,562	---	---	---	1745@3%	---	---	36	---	---	---	---	---	---	---	---	10	---
ΝΗΡΕΥΣ (ΚΟ)	ΣΑΠ ΣΕ	100.00	---	---	---	346	---	---	---	276@10%	---	---	---	---	---	---	---	---	---	---	---	---	---
ΟΛΘ (ΚΟ)	ΣΑΠ ΣΕ	100.16	---	---	---	46	---	---	---	23@3%	---	---	---	---	---	---	---	---	---	---	---	---	---
ΟΛΠ (ΚΟ)	ΣΑΠ ΣΕ	100.79	0.16	---	---	14	---	---	---	---	---	---	10	---	---	---	---	---	---	---	---	---	---
ΟΠΑΠ (ΚΟ)	ΣΑΠ ΣΕ	100.03	---	---	---	3,782	---	---	---	1646@3%	---	---	245	---	---	---	---	---	---	---	---	446	---
ΟΤΕ (ΚΟ)	ΣΑΠ ΣΕ	100.12	0.03	---	---	4,638	---	---	---	1015@3%	---	---	1,204	0.01%	0.01%	0.01%	---	1	190	207,100.0	891	---	
ΠΑΠΟΥΤΣΑΝΗΣ (ΚΟ)	ΣΑΠ ΣΕ	100.00	---	---	---	---	---	---	---	---	---	---	---	---	---	---	---	---	---	---	---	---	---
ΠΕΙΡΑΙΩΣ ΤΡΑΠΕΖΑ (ΚΟ)	ΣΑΠ ΣΕ	100.03	---	---	---	11,538	---	---	---	2736@3%	---	---	2,883	---	---	---	---	---	---	---	---	---	---
ΠΕΤΡΟΠΟΥΛΟΣ ΠΕΤΡΟΣ (ΚΟ)	ΣΕ	---	---	---	---	---	---	---	---	---	---	---	---	---	---	---	---	---	---	---	---	---	---
ΠΛΑΪΣΙΟ COMPUTERS (ΚΟ)	ΣΕ	---	---	---	---	---	---	---	---	---	---	---	---	---	---	---	---	---	---	---	---	---	---

Σημειώσεις Προϊόντων Δανεισμού

[1] - Συμβάσεις Πώλησης με Σύμφωνο Επαναγοράς: Αφορούν σε συμβάσεις πώλησης κινητών αξιών προς την ΕΧΑΕ με σύμφωνο επαναγοράς (Stock Repo – σύμφ. με Αποφ. 17 ΔΣ ΧΑ).

[2] - Συμβάσεις Αγοράς με Σύμφωνο Επαναπώλησης: Αφορούν σε συμβάσεις αγοράς κινητών αξιών από την ΕΧΑΕ με σύμφωνο επαναπώλησης (Stock Reverse Repo – σύμφ. με Αποφ. 18 ΔΣ ΧΑ).

[3] - Συμβάσεις Επαναγοράς: Αφορούν σε τυποποιημένες συμβάσεις επαναγοράς που διενεργούνται διμερώς μεταξύ των συμβαλλομένων (Standardized Repurchase Agreements – σύμφ. με Αποφ. 20 ΔΣ ΧΑ).

[4] - Ο τύπος προϊόντων διακρίνεται σε ΣΑΠ: Συμβάσεις Επαναγοράς και Επαναπώλησης Μετόχων (Stock Repo & Stock Reverse Repo) και σε ΣΕ: Συμβάσεις Επαναγοράς (Repurchase Agreements).

[5] - Περιλαμβάνονται οι ανοικτές θέσεις των σειρών που δεν διαπραγματεύονται.

Μετοχές	Τύπος[4]	Συμβάσεις Πώλησης με Σύμφωνο Επαναγοράς [1]						Συμβάσεις Αγοράς με Σύμφωνο Επαναπώλησης [2]						Συμβόλαια Επαναγοράς [3]									
		Τιμή συναλλ.	μετ.	Πρόξεις	Όγκος	Αξία Συναλλαγών	Ανοικτές θέσεις[5]	Ανωτ Τιμή	Κατωτ Τιμή	Τελ Τιμή	Τελευταία προσφορά	Πρόξεις	Όγκος	Αξία Συναλλαγών	Ανοικτές θέσεις[5]	Ανωτ Τιμή	Κατωτ Τιμή	Τελ Τιμή	Τελευταία προσφορά	Πρόξεις	Όγκος	Αξία Συναλλαγών	Ανοικτές θέσεις[5]
ΠΛΑΣΤΙΚΑ ΘΡΑΚΗΣ (ΚΟ)	ΣΑΠ ΣΕ	100.00	---	---	---	---	1,010	---	---	---	505@3%	---	---	---	---	---	---	---	---	---	---	---	---
ΠΛΑΣΤΙΚΑ ΚΡΗΤΗΣ (ΚΟ)	ΣΑΠ ΣΕ	100.00	---	---	---	---	---	---	---	---	---	---	---	---	---	---	---	---	---	---	---	---	---
ΡΕΒΟΪΛ (ΚΟ)	ΣΑΠ ΣΕ	100.00	---	---	---	---	---	---	---	---	---	---	---	---	---	---	---	---	---	---	---	---	---
ΣΑΡΑΝΤΗΣ ΓΡ. (ΚΟ)	ΣΑΠ ΣΕ	100.00	---	---	---	---	60	---	---	---	30@3%	---	---	---	---	---	---	---	---	---	---	---	---
ΣΙΔΕΝΟΡ (ΚΟ)	ΣΑΠ ΣΕ	100.00	---	---	---	---	391	---	---	---	195@3%	---	---	---	---	---	---	---	---	---	---	---	---
ΣΩΛΓΕΙΑ ΚΟΡΙΝΘΟΥ (ΚΟ)	ΣΑΠ ΣΕ	100.00	---	---	---	---	161	---	---	---	78@3%	---	---	2	---	---	---	---	---	---	---	---	---
ΤΕΡΝΑ ΕΝΕΡΓΕΙΑΚΗ (ΚΟ)	ΣΑΠ ΣΕ	100.02	0.01	---	---	---	303	---	---	---	120@3%	---	---	31	---	---	---	---	---	---	---	---	---
ΤΕΧΝΙΚΗ ΟΛΥΜΠΙΑΚΗ (ΚΟ)	ΣΑΠ ΣΕ	100.00	---	---	---	---	44	---	---	---	22@3%	---	---	---	---	---	---	---	---	---	---	---	---
ΤΙΤΑΝ (ΚΟ)	ΣΑΠ ΣΕ	100.07	0.02	---	---	---	8,634	---	---	---	3735@3%	---	---	582	---	---	---	---	---	---	---	---	8
ΤΡΑΠΕΖΑ EUROBANK ERGASIAS (ΚΟ)	ΣΑΠ ΣΕ	100.01	---	---	---	---	19,480	---	---	---	13529@5.7%	---	---	535	---	---	---	---	---	---	---	---	36
ΥΓΕΙΑ (ΚΟ)	ΣΑΠ ΣΕ	100.00	---	---	---	---	500	---	---	---	356@6.4%	---	---	---	---	---	---	---	---	---	---	---	---
ΧΑΛΚΟΡ (ΚΑ)	ΣΑΠ ΣΕ	100.00	---	---	---	---	505	---	---	---	329@3.9%	---	---	---	---	---	---	---	---	---	---	---	---

Σημειώσεις Προϊόντων Δανεισμού

[1] - Συμβάσεις Πώλησης με Σύμφωνο Επαναγοράς: Αφορούν σε συμβάσεις πώλησης κινητών αξιών προς την ΕΧΑΕ με σύμφωνο επαναγοράς (Stock Repo – σύμφ. με Αποφ. 17 ΔΣ ΧΑ).

[2] - Συμβάσεις Αγοράς με Σύμφωνο Επαναπώλησης: Αφορούν σε συμβάσεις αγοράς κινητών αξιών από την ΕΧΑΕ με σύμφωνο επαναπώλησης (Stock Reverse Repo – σύμφ. με Αποφ. 18 ΔΣ ΧΑ).

[3] - Συμβάσεις Επαναγοράς: Αφορούν σε τυποποιημένες συμβάσεις επαναγοράς που διενεργούνται διμερώς μεταξύ των συμβαλλομένων (Standardized Repurchase Agreements – σύμφ. με Αποφ. 20 ΔΣ ΧΑ).

[4] - Ο τύπος προϊόντων διακρίνεται σε ΣΑΠ: Συμβάσεις Επαναγοράς και Επαναπώλησης Μετόχων (Stock Repo & Stock Reverse Repo) και σε ΣΕ: Συμβάσεις Επαναγοράς (Repurchase Agreements).

[5] - Περιλαμβάνονται οι ανοικτές θέσεις των σειρών που δεν διαπραγματεύονται.

Κωδικό και ονομασίες Κλάδων Οικονομικής Δραστηριότητας του Χ.Α.

533	-	Διυλιστήρια	537	-	Καθετοποιημένες Εταιρ. Πετρελαίου & Φυσικού Αερίου
1353	-	Βασικά Χημικά	1357	-	Εξειδικευμένα Χημικά
1753	-	Αλουμίνιο	1755	-	Μη Σιδηρούχα Μέταλλα
1757	-	Χάλυβας	1775	-	Ορυχεία
2353	-	Οικοδομικά Υλικά & Εξαρτήματα	2357	-	Κατασκευές
2723	-	Υλικά Συσκευασίας	2727	-	Διαφοροποιημένες Βιομηχανίες
2733	-	Ηλεκτρικά Μέρη & Εξοπλισμός	2753	-	Εμπορικά Οχήματα και Φορτηγά
2757	-	Μηχανήματα Βιομηχανικού Εξοπλισμού	2773	-	Θαλάσσιες Μεταφορές
2777	-	Υπηρεσίες Μεταφορών	2791	-	Υποστηρικτικές Υπηρεσίες προς Επιχειρήσεις
2797	-	Προμηθευτές Βιομηχανίας	3535	-	Απόσταξη & Οινοπαραγωγή
3537	-	Αναψυκτικά	3573	-	Γεωργία & Αλιεία
3577	-	Τρόφιμα	3722	-	Διαρκή Καταναλωτικά Αγαθά
3726	-	Έπιπλα	3728	-	Κατασκευή Κατοικιών
3747	-	Παιχνίδια	3763	-	Ρουχισμός & Αξεσουάρ
3765	-	Υποδήματα	3767	-	Είδη Προσωπικής Φροντίδας
3785	-	Καπνός	4533	-	Ιατρικές Υπηρεσίες
4535	-	Ιατρικός Εξοπλισμός	4577	-	Φαρμακευτικά Προϊόντα
5337	-	Λιανικό & Χονδρικό Εμπόριο Τροφίμων	5371	-	Εμπόριο Ενδυμάτων
5373	-	Γενικό Εμπόριο	5375	-	Οικιακός Εξοπλισμός
5379	-	Εξειδικευμένο Λιανικό Εμπόριο	5553	-	Τηλέοραση & Ψυχαγωγία
5555	-	Διαφήμιση	5557	-	Εκδόσεις
5751	-	Αεροπορικές Εταιρείες	5752	-	Τυχερά Παιχνίδια
5753	-	Ξενοδοχεία	5755	-	Υπηρεσίες Αναψυχής
5757	-	Εστίαση	5759	-	Ταξίδια & Τουρισμός
6535	-	Σταθερή Τηλεφωνία	6575	-	Κινητή Τηλεφωνία
7535	-	Συμβατικός Ηλεκτρισμός	7537	-	Εναλλακτικός Ηλεκτρισμός
7577	-	Ύδρευση	8355	-	Τράπεζες
8534	-	Μεσίτες Ασφαλίσεων	8536	-	Ασφάλειες Ιδιοκτησίας & Ζημιών
8633	-	Συμμετοχές & Ανάπτυξη Ακίνητης Περιουσίας	8637	-	Υπηρεσίες Ακίνητης Περιουσίας
8671	-	Ε.Ε.Α.Π. Βιομηχανικών & Επαγγελματικών Χώρων	8675	-	Εξειδικευμένες Ε.Ε.Α.Π.
8775	-	Εξειδικευμένες Χρηματοοικονομικές Υπηρεσίες	8777	-	Επενδυτικές Υπηρεσίες
8985	-	Εταιρείες Επενδύσεων	9533	-	Υπηρεσίες Ηλεκτρονικών Υπολογιστών
9535	-	Διαδίκτυο	9537	-	Λογισμικό
9572	-	Υλικό Υπολογιστών	9574	-	Ηλεκτρονικός Εξοπλισμός Γραφείων
9578	-	Εξοπλισμός Τηλεπικοινωνιών	11000	-	Δ.Α.Κ.

