

# Ημερήσιο Δελτίο Τιμών

Ελληνικά Χρηματιστήρια - Χρηματιστήριο Αθηνών Α.Ε.

Τρίτη, 2 Σεπτεμβρίου, 2014

Έτος: 135 Αύξων Αριθμός Συνεδρίασης: 166

**Αποποίηση Ευθύνης:**

Η εταιρεία Ελληνικά Χρηματιστήρια-Χρηματιστήριο Αθηνών καταβάλλει κάθε δυνατή προσπάθεια ώστε να διασφαλίσει ότι οι πληροφορίες και τα λοιπά στοιχεία που εμφανίζονται στο Ημερήσιο Δελτίο Τιμών (Η.Δ.Τ.) είναι ορθά και πλήρη αλλά δεν έχει καμία ευθύνη για ενδεχόμενο λάθος ή παράλειψη στοιχείων και / ή ευθύνη σχετικά με την ακρίβεια, αξιοπιστία, επικαιροποίηση και πληρότητα των παραπάνω πληροφοριών και στοιχείων ή ευθύνη προερχόμενη άμεσα ή έμμεσα από την χρήση των παραπάνω πληροφοριών.

Η Εταιρία δεν έχει καμία ευθύνη για την ακρίβεια των στοιχείων που περιλαμβάνονται στις ανακοινώσεις των εισηγμένων εταιρειών. Πιθανές προσβολές δικαιωμάτων τρίτων από το περιεχόμενο των ανακοινώσεων συνιστούν αποκλειστική ευθύνη του αποστολέα των ανακοινώσεων.

Όλα τα αναγραφόμενα στο Η.Δ.Τ. στοιχεία παρέχονται μόνο για τους σκοπούς της πληροφόρησης και δεν συνιστούν παροχή επενδυτικών συμβουλών ή πρόσκληση για επένδυση σε κινητές αξίες που διαπραγματεύονται στο Χρηματιστήριο.

Αναγνωρίζεται και συμφωνείται ότι όλα τα δικαιώματα επί των πληροφοριών που εμφανίζονται στο Η.Δ.Τ. θα αποτελούν κυριότητα της εταιρίας και οποιοδήποτε άλλο δικαίωμα συμπεριλαμβανομένου του δικαιώματος πνευματικής ιδιοκτησίας, σήματος κλπ. Ανήκουν στο Χρηματιστήριο.

Τα ανωτέρω στοιχεία αποτελούν ιδιοκτησία της Εταιρίας και προστατεύονται σύμφωνα με τις διατάξεις περί πνευματικής ιδιοκτησίας. Απαγορεύεται α) η με οποιοδήποτε τρόπο ή μέσο αναπαραγωγή, αναδημοσίευση, τροποποίηση, αντιγραφή, πώληση, μετάδοση ή διανομή του συνόλου ή μέρους τους, χωρίς αναφορά στην πηγή και β) η εμπορική εκμετάλλευση των στοιχείων από τρίτους.

Η Εταιρία δεν φέρει καμία ευθύνη προερχόμενη άμεσα ή έμμεσα από χρήση ή τυχόν αλλοίωση των ανωτέρω στοιχείων όταν αυτά χρησιμοποιούνται από

**Ελληνικά Χρηματιστήρια - Χρηματιστήριο Αθηνών Α.Ε.**

Λεωφόρος Αθηνών 110, 10442 Αθήνα, Τηλ: (210) 33.66.800, Fax: (210) 32.13.938

[www.athex.gr](http://www.athex.gr)

**Χρηματιστηριακό Κέντρο Θεσσαλονίκης**

Κατούνη 16-18, Θεσ/νίκη 546 25, Τηλ: (2310) 567.667, Fax: (2310) 530.455

**Συνεγγυητικό Κεφάλαιο Εξασφάλισης Επενδυτικών Υπηρεσιών**

Φειδίου 14-16, Αθήνα 106 78, Τηλ: (210) 33.04.682, Fax: (210) 33.04.155

**Επιτροπή Κεφαλαιαγοράς**

Κολοκοτρώνη 1 & Σταδίου 1, Αθήνα 105 62, Τηλ: (210) 33.77.100, Fax: (210) 33.77.173

**Πίνακας Περιεχομένων**

**Ενότητα 1: Στατιστικά Στοιχεία Αγορών Χρεογράφων και Παραγώγων**

- Οι Αγορές Χρεογράφων και Παραγώγων
- Χρηματιστηριακοί Δείκτες
- Αναλυτικά Στοιχεία Συναλλαγών Αγοράς Χρεογράφων
- Στοιχεία Συναλλαγών Κλάδων Χ.Α. & Κατηγορίας Δ.Α.Κ.
- Οι 10 Μετοχές με τη μεγαλύτερη Άνοδο & Πτώση
- Αναλυτικά Στοιχεία Συναλλαγών Αγοράς Παραγώγων

**Ενότητα 2: Αναλυτικά Στοιχεία Συναλλαγών Χρεογράφων**

- Αναλυτικά Στοιχεία Συναλλαγών Χρεογράφων
- Σημειώσεις Χρεογράφων

**Ενότητα 3: Στοιχεία Συναλλαγών Χρεογράφων**

- Στοιχεία Συναλλαγών Πακέτων
- Στοιχεία Συναλλαγών Δικαιωμάτων
- Στοιχεία Συναλλαγών Ανοικτών Πωλήσεων
- Στοιχεία Δανεισμού Τίτλων
- Στοιχεία Συναλλαγών Εκποιήσεων
- Στοιχεία Συναλλαγών Εκποιήσεων Ενσώματων Ονομαστικών Μετοχών
- Στοιχεία Ενεργητικού Διαπραγματεύσιμων Αμοιβαίων Κεφαλαίων (Δ.Α.Κ.)
- Χαρακτηριστικά Διαπραγματεύσιμων Αμοιβαίων Κεφαλαίων (Δ.Α.Κ.)

**Ενότητα 4: Ανακοινώσεις**

**Ενότητα 5: Ομόλογα Διαπραγματεύσιμα στην Αγορά Αξιών Σταθερού Εισοδήματος**

- Ομολογιακά Δάνεια Επιχειρήσεων
- Ομόλογα Ελληνικού Δημοσίου
- Έντοκα Γραμμάτια & Zero Coupon Ομόλογα Ελληνικού Δημοσίου
- Ομόλογα Ελληνικού Δημοσίου Διαπραγματεύσιμα με τη Μέθοδο Εκφώνησης - Αντιφώνησης
- Ομόλογα Κρατικών Τραπεζών

**Ενότητα 6: Πρόσθετα Στοιχεία Ενημέρωσης**

- Πίνακας Μελών Χρηματιστηρίου Αθηνών και Μελών ΕΤ.ΕΚ.
- Πίνακας Μετοχών Υπό Ειδική Διαπραγμάτευση
- Γνωστοποιήσεις Συναλλαγών - Κατάλογος Υπόχρεων Προσώπων
- Γνωστοποιήσεις Ανωνύμων Εταιρειών Επενδύσεων Χαρτοφυλακίου

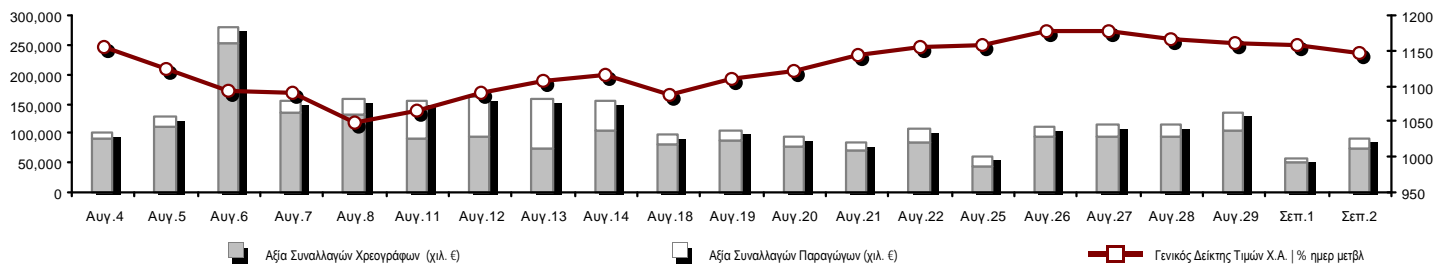
**Ενότητα 7: Αναλυτικά Στοιχεία Συναλλαγών Αγοράς Παραγώγων**

- Συμβόλαια Μελλοντικής Εκπλήρωσης σε Δείκτες
- Συμβόλαια Μελλοντικής Εκπλήρωσης σε Μετοχές
- Δικαιώματα Προαίρεσης σε Δείκτες
- Δικαιώματα Προαίρεσης σε Μετοχές
- Στοιχεία Συναλλαγών Προϊόντων Δανεισμού (Συμβάσεις Repos)

**Παράρτημα Α: Κωδικοί και ονομασίες Κλάδων Οικονομικής Δραστηριότητας του Χ.Α.**

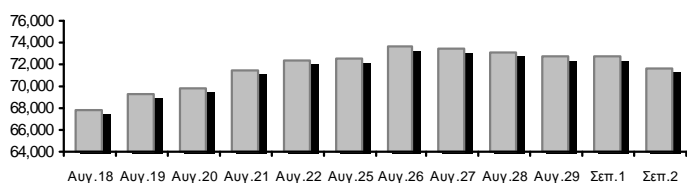
**Οι Αγορές Χρεογράφων και Παραγώγων**

**Γενικός Δείκτης Τιμών και Αξία Συναλλαγών Μετοχών και Παραγώγων**

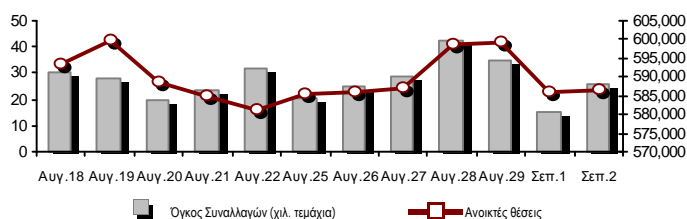


<b>Συνολική Αξία Συναλλαγών (Χρεογράφων/ Παραγώγων) (χιλ)</b>	92,073.91		
<b>Κεφαλαιοποίηση Χ.Α. (εκατ €) **:</b>	71,548.66		<b>Συνολικές Ανοικτές Θέσεις σε Παράγωγα</b> 586,440
Ημερήσια μεταβολή: εκατ. €   %	-1,112.45 -1.53%		Ανοικτές θέσεις σε ΣΜΕ επί Δεικτών   % ημερ μετβλ 47,003 1.60%
Μέση ετήσια Κεφ/ποίηση: εκατ. €   % Μετβλ. Μέση προηγ. έτος	72,772.73 40.90%		Ανοικτές θέσεις σε ΣΜΕ επί μετοχών   % ημερ μετβλ 274,919 0.28%
<b>Γενικός Δείκτης Τιμών Χ.Α.   % ημερ μετβλ</b>	1,146.21 -1.12%		Ανοικτές θέσεις σε Δικαιώματα επί Δεικτών   % ημερ μετβλ 10,908 1.93%
<b>Κεφαλαιοποίηση Γενικού Δείκτη (εκατ. €)</b>	66,391.75		Ανοικτές θέσεις σε Δικαιώματα επί μετοχών   % ημερ μετβλ 1,687 1.60%
Ημερήσια μεταβολή (εκατ. €)	-1,200.51		Ανοικτές θέσεις σε Repos/Reverse Repos/RA   % ημερ μετβλ 251,923 -0.53%
<b>Αξία Συναλλαγών Χρεογράφων (χιλ. €)</b>	74,181.38		<b>Αξία Συναλλαγών Παραγώγων (χιλ. €)</b> 17,892.53
Ημερήσια μεταβολή: χιλ. €   %	24,016.14 47.87%		Ημερήσια μεταβολή: χιλ. €   % 9,341.33 109.24%
Μέση Αξία Συν/γών ΥtD: χιλ. €   % Μετβλ Μέση προηγ. έτος	136,074.06 57.10%		Μέση Αξία Συν/γών ΥtD: χιλ. €   % Μετβλ Μέση προηγ. έτος 38,849.40 50.96%
Αξία Συναλλαγών Ανοικτών Πωλήσεων: χιλ. €   % συν. Αξία			
Αξία Συναλλαγών Κλείσιμο Θέσης (χιλ. €)   % συν. Αξία			
<b>Αξία Συναλλαγών Πακέτων</b>	6,814.96		
<b>Αξία Συναλλαγών Ομολόγων (χιλ. €)</b>	0.00		
<b>Όγκος Συναλλαγών Χρεογράφων (χιλ. Τμχ)</b>	53,972.30		<b>Πλήθος Συμβολαίων Παραγώγων:</b> 25,666
Ημερήσια μεταβολή: χιλ. τμχ   %	23,838.60 79.11%		Ημερήσια μεταβολή: τμχ   % 10,728 71.82%
Μέσος Όγκος Συν/γών ΥtD: χιλ. τμχ   % Μετβλ Μέσο προηγ. έτο	92,014.31 71.94%		Μέσος Όγκος Συμβ. ΥtD: χιλ. €   % Μετβλ Μέσο προηγ. έτος 42,040 1.14%
Όγκος Συναλλαγών Ανοικτών Πωλήσεων: χιλ. τμχ   % συν. Αξία			
Όγκος Συναλλαγών Κλείσιμο Θέσης: χιλ. τμχ   % συν. Όγκος			
<b>Όγκος Συναλλαγών Πακέτων (χιλ. Τεμάχια)</b>	6,166.29		
<b>Όγκος Συναλλαγών Ομολόγων (χιλ. τεμάχια)</b>	0.00		
<b>Πλήθος Πράξεων Χρεογράφων</b>	18,713		<b>Πλήθος Πράξεων Παραγώγων:</b> 1,890
Ημερήσια μεταβολή: πλήθος   %	6,583 54.27%		Ημερήσια μεταβολή: πλήθος   % 783 70.73%
Μέσο Πλήθος Πράξεων ΥtD: χιλ. €   % Μετβλ Μέσο προηγ. έτος	28,559 -3.73%		Μέσο Πλήθος Πράξεων ΥtD: χιλ. €   % Μετβλ Μέσο προηγ. έτος 2,516 -4.41%
<b>Πλήθος πακέτων</b>	15		
<b>Πλήθος συναλλαγών Ομολόγων</b>	0		

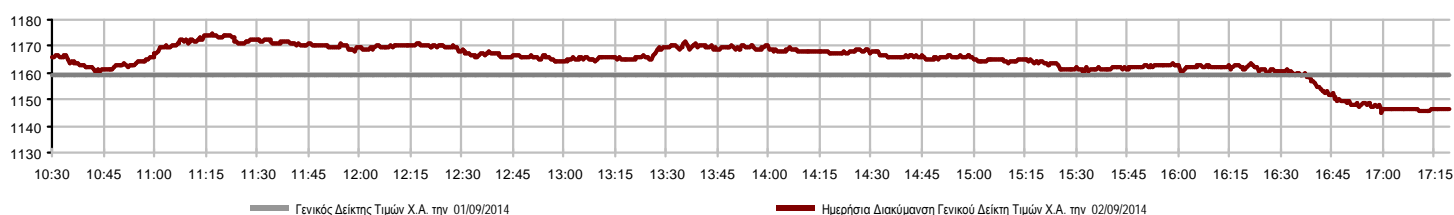
**Κεφαλαιοποίηση Χ.Α. (εκατ €) \*\***



**Όγκος Συναλλαγών και Πλήθος Ανοικτών Θέσεων**



**Ημερήσια Διακύμανση Γενικού Δείκτη Τιμών Χ.Α.**



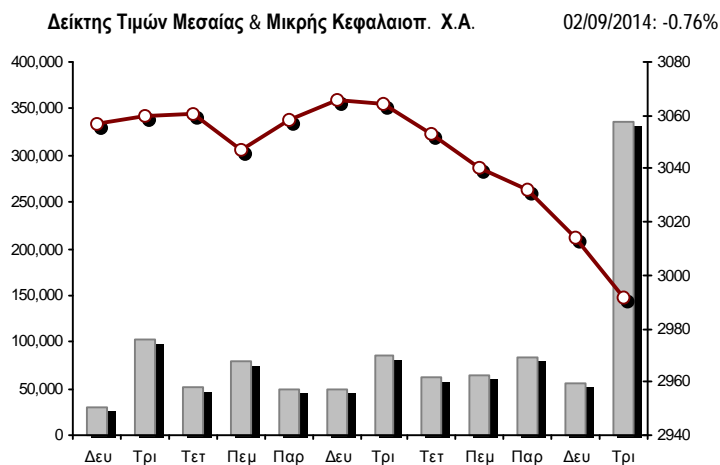
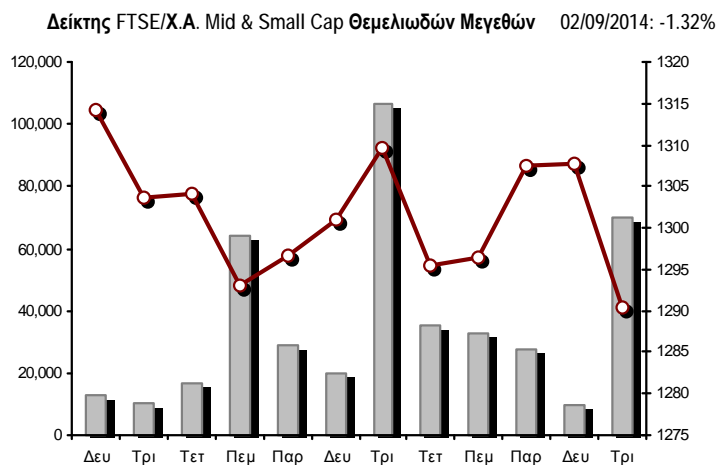
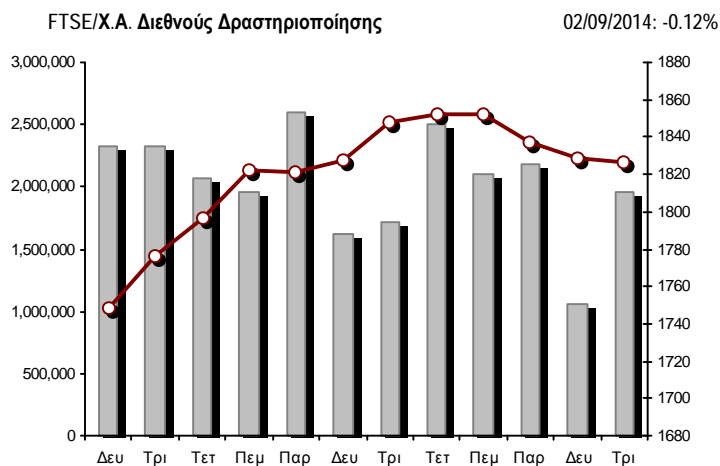
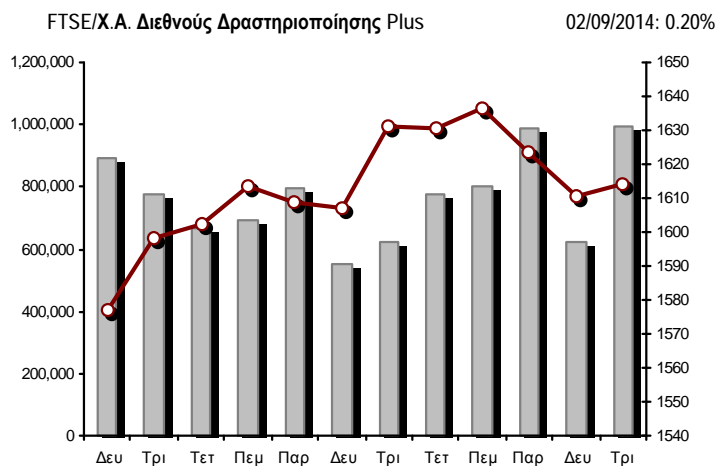
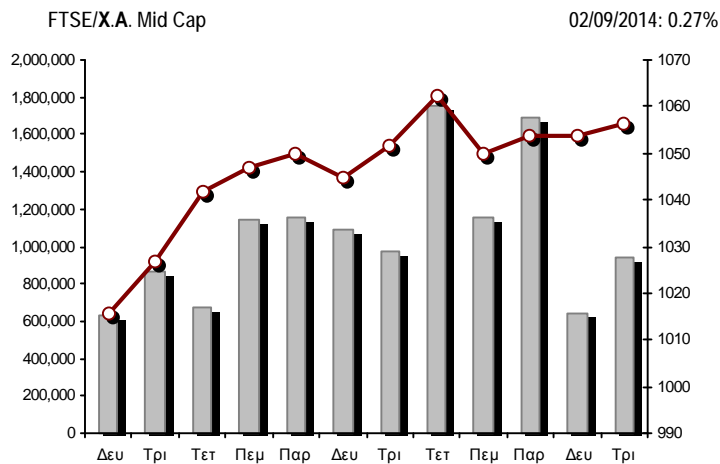
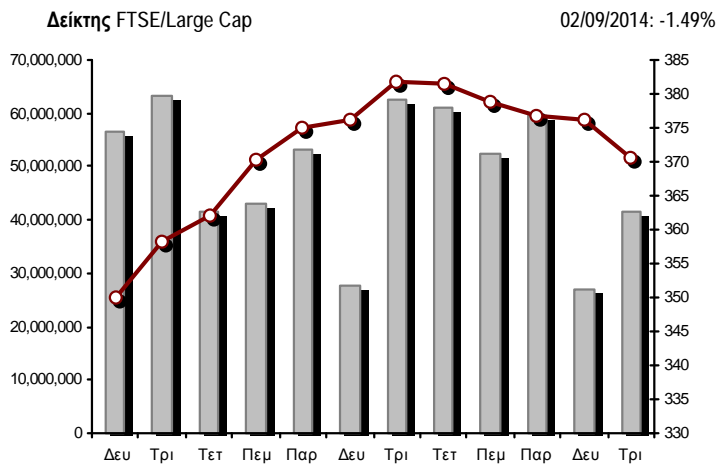
**Χρηματιστηριακοί Δείκτες**

Όνομασία Δείκτη	02/09/2014	01/09/2014	Δ μον.	Δ %	Κατώτερη	Ανώτερη	Κατ.έτους	Ανωτ.έτους	Ετησ. μεταβ.
<b>Γενικός Δείκτης Τιμών Χ.Α.</b>	1,146.21	1,159.20	-12.99	-1.12%	1,145.29	1,174.41	1,044.23	1,379.42	-1.42%
FTSE/X.A. Large Cap	370.58	376.19	-5.61	-1.49%	370.48	381.20	336.28	445.52	-3.71%
FTSE/X.A. Custom Capped	1,220.02	1,224.29	-4.27	-0.35%			1,097.84	1,410.19	-0.78%
FTSE/X.A. Custom Capped - USD	1,149.09	1,156.18	-7.09	-0.61%			1,055.85	1,406.66	-5.41%
FTSE/X.A. Mid Cap	1,056.49	1,053.65	2.84	0.27%	1,052.60	1,065.79	991.06	1,317.40	-9.45%
<b>FTSE/X.A.-Χ.Α.Κ. Τραπεζικός Δείκτης</b>	116.24	120.18	-3.94	-3.28%	116.24	121.79	101.04	161.54	-14.62%
FTSE/X.A. Διεθνούς Δραστηριοποίησης Plus	1,613.95	1,610.74	3.21	0.20%	1,610.19	1,628.54	1,485.51	1,845.84	4.07%
FTSE/X.A. Διεθνούς Δραστηριοποίησης	1,826.50	1,828.77	-2.27	-0.12%	1,823.93	1,852.68	1,664.83	2,152.38	5.31%
FTSE/X.A. Mid & Small Cap Θεμελιωδών Μεγεθών	1,290.50	1,307.82	-17.32	-1.32%	1,278.41	1,310.80	1,261.50	1,523.02	0.89%
Greece & Turkey 30 Δείκτης Τιμών	740.38	747.10	-6.72	-0.90%	737.34	751.54	570.55	783.68	14.34%
<b>Δείκτης Τιμών Μεσαίας &amp; Μικρής Κεφαλαιοπ. Χ.Α.</b>	2,991.71	3,014.49	-22.78	-0.76%	2,977.86	3,020.31	2,573.35	3,157.88	16.25%
FTSE/X.A. Δείκτης Αγοράς	888.62	901.37	-12.75	-1.41%	888.36	913.12	808.04	1,066.17	-3.81%
Δείκτης FTSE Med	5,201.79	5,181.51	20.28	0.39%			4,605.95	5,387.08	13.84%
<b>Δείκτης Συνολικής Απόδοσης Γενικού Δείκτη Χ.Α.</b>	1,670.06	1,688.99	-18.93	-1.12%	1,668.72	1,711.16	1,520.56	1,998.07	-0.80%
FTSE/X.A. Large Cap Συνολικής Απόδοσης	501.65	509.24	-7.59	-1.49%			456.16	605.87	-4.88%
FTSE/X.A. Large Cap Net Συνολικής Απόδοσης	1,494.02	1,516.61	-22.59	-1.49%	1,493.60	1,536.81	1,355.72	1,786.28	-3.17%
FTSE/X.A. Custom Capped Συνολικής Απόδοσης	1,282.61	1,287.10	-4.49	-0.35%			1,153.69	1,472.79	-0.12%
FTSE/X.A. Custom Capped - USD Συνολικής Απόδ.	1,208.04	1,215.49	-7.45	-0.61%			1,110.02	1,469.09	-4.78%
FTSE/X.A. Mid Cap Συνολικής Απόδοσης	1,339.02	1,335.41	3.61	0.27%			1,258.62	1,643.81	-7.28%
FTSE/X.A.-Χ.Α.Κ. Τραπεζικός Δείκτης Συνολ. Απόδ.	108.53	112.21	-3.68	-3.28%			97.04	153.89	-15.91%
Greece & Turkey 30 Δείκτης Συνολικής Απόδοσης	904.13	898.28	5.85	0.65%			697.73	946.62	16.73%
<b>Ελληνικός Δείκτης Mid &amp; Small Cap</b>	1,121.06	1,120.77	0.29	0.03%	1,117.10	1,132.85	1,061.32	1,351.84	0.65%
FTSE/X.A. Τράπεζες	153.58	158.79	-5.21	-3.28%	153.58	160.92	133.50	213.44	-14.62%
FTSE/X.A. Ασφάλειες	1,454.06	1,422.45	31.61	2.22%	1,390.84	1,464.60	1,274.94	1,749.09	10.40%
FTSE/X.A. Χρηματοοικονομικές Υπηρεσίες	1,656.83	1,678.75	-21.92	-1.31%	1,656.83	1,706.37	1,589.78	2,207.51	-6.31%
FTSE/X.A. Βιομηχανικά Προϊόντα & Υπηρεσίες	3,003.85	2,994.48	9.37	0.31%	2,974.58	3,031.64	2,839.79	3,724.87	-7.42%
FTSE/X.A. Εμπόριο	4,430.19	4,400.93	29.26	0.66%	4,400.93	4,440.93	3,090.34	4,836.94	34.30%
FTSE/X.A. Ακίνητης Περιουσίας	2,839.12	2,816.98	22.14	0.79%	2,807.91	2,851.34	2,194.73	3,111.71	28.08%
FTSE/X.A. Προσωπικά & Οικιακά Προϊόντα	6,232.82	6,232.49	0.33	0.01%	6,149.38	6,328.85	5,587.54	7,649.84	5.33%
FTSE/X.A. Τρόφιμα & Ποτά	6,580.64	6,582.66	-2.02	-0.03%	6,558.56	6,652.80	6,014.35	8,227.06	-16.15%
FTSE/X.A. Πρώτες Ύλες	2,707.62	2,667.68	39.94	1.50%	2,666.51	2,732.96	2,465.13	3,356.44	-1.61%
FTSE/X.A. Κατασκευές & Υλικά	2,762.24	2,766.24	-4.00	-0.14%	2,758.43	2,813.01	2,531.26	3,482.98	3.00%
FTSE/X.A. Πετρέλαιο & Αέριο	2,417.39	2,389.62	27.77	1.16%	2,393.75	2,441.51	2,194.16	3,236.15	-15.68%
FTSE/X.A. Χημικά	5,770.20	5,878.86	-108.66	-1.85%	5,752.66	5,959.20	5,516.28	6,811.96	-3.77%
FTSE/X.A. Μέσα Ενημέρωσης	2,474.71	2,474.71	0.00	0.00%	2,474.71	2,474.71	1,543.92	2,777.58	60.29%
FTSE/X.A. Ταξίδια & Αναψυχή	2,039.22	2,053.35	-14.13	-0.69%	2,039.22	2,079.19	1,634.38	2,304.69	21.38%
FTSE/X.A. Τεχνολογία	987.65	990.77	-3.12	-0.31%	983.35	1,000.95	786.21	1,134.79	25.43%
FTSE/X.A. Τηλεπικοινωνίες	2,945.25	3,005.81	-60.56	-2.01%	2,945.25	3,069.12	2,532.36	3,633.39	10.65%
FTSE/X.A. Υπηρεσίες Κοινής Ωφέλειας	3,952.06	3,927.21	24.85	0.63%	3,926.12	4,016.37	3,308.43	4,471.04	4.20%
FTSE/X.A. Υγεία	192.88	193.20	-0.32	-0.17%	191.60	195.23	176.19	287.11	-13.51%
<b>Δείκτης Όλων των Μετοχών Χ.Α.</b>	253.11	256.64	-3.53	-1.37%			226.62	291.46	7.49%

Σημείωση 1: Τα στοιχεία του Greece & Turkey 30 Pr είναι ενδεικτικά στις 17:20 ενώ το κλείσιμο των Δεικτών FTSE/XA Custom Capped, FTSE/XA Custom Capped - USD, FTSE/XA Custom Capped ΣΑ, FTSE/XA Custom Capped - USD ΣΑ, FTSE/Med 100, Greece & Turkey 30 Pr & Rt αφορούν την συνεδρίαση της 01/09/2014.

Σημείωση 2: Ο Ελληνικός Δείκτης Mid & Small Cap είναι Customized δείκτης υπολογιζόμενος από το Χρηματιστήριο Αθηνών.

**Χρηματιστηριακοί Δείκτες**



■ Όγκος συναλλαγών δεικτών

— Τιμές κλεισίματος δεικτών

**Αναλυτικά Στοιχεία Συναλλαγών Αγοράς Χρεογράφων**

	Όλα τα Χρεόγραφα	Κύρια Αγορά	Χαμηλή Διασπορά	Λοιπές Κατηγορίες (*)	Διαπραγματεύσιμα Αμοιβαία Κεφάλαια	Τίτλοι Παραστατικοί (Warrants)
<b>Σύνολα</b>	148	114	9	19	3	3
Ανοδικές / Καθοδικές / Σταθερές:	59 / 69 / 20	47 / 55 / 12	5 / 2 / 2	6 / 8 / 5	0 / 3 / 0	1 / 1 / 1
<b>Κεφαλαιοποίηση Χ.Α. (εκατ €) **</b>	71,548.66	69,354.46	1,734.65	459.56		
Μέση Ημερήσια Αξία Συνγών (χιλ. €)	136,074.06	127,748.73	47.49	53.13	62.88	8,161.84
<b>Αξία Συναλλαγών</b>	74,181.38	66,698.42	29.90	74.20	0.05	7,378.82
Κύριος Πίνακας:	67,366.42	62,849.49	29.90	74.20	0.05	4,412.78
Πίνακας Προσυμφωνημένων Συναλλαγών:	6,814.96	3,848.92	0.00	0.00	0.00	2,966.04
Πίνακας Εκποιήσεων:	0.00	0.00	0.00	0.00	0.00	0.00
Πίνακας Ειδικών Όρων:	0.00	0.00	0.00	0.00	0.00	0.00
Μέσος Ημερήσιος Όγκος Συναλλαγών	92,014,311	84,844,859	21,285	319,107	13,882	6,815,178
<b>Όγκος Συναλλαγών</b>	53,972,295	43,366,980	22,531	603,806	5	9,978,973
Κύριος Πίνακας:	47,806,008	41,694,693	22,531	603,806	5	5,484,973
Πίνακας Προσυμφωνημένων Συναλλαγών:	6,166,287	1,672,287	0	0	0	4,494,000
Πίνακας Εκποιήσεων:	0	0	0	0	0	0
Πίνακας Ειδικών Όρων:	0	0	0	0	0	0
Μέσο Ημερήσιο Πλήθος Πράξεων	28,559	26,625	48	132	8	1,746
<b>Αριθμός Πράξεων</b>	18,713	17,722	58	117	3	813
Κύριος Πίνακας:	18,698	17,714	58	117	3	806
Πίνακας Προσυμφωνημένων Συναλλαγών:	15	8	0	0	0	7
Πίνακας Εκποιήσεων:	0	0	0	0	0	0
Πίνακας Ειδικών Όρων:	0	0	0	0	0	0

(\*) Απεικονίζονται αθροιστικά τα αναλυτικά στοιχεία συναλλαγών των μετοχών που διαπραγματεύονται στις Κατηγορίες: Προς Διαγραφή & Επιτήρησης. (\*\*) Δεν περιλαμβάνεται η Κεφαλαιοποίηση των εταιρειών που βρίσκονται σε κατάσταση Αναστολής.

**Στοιχεία Συναλλαγών Κλάδων Χ.Α. & Κατηγορίας Δ.Α.Κ.**

Κωδικός	Κλάδοι	Ανοδικές / Καθοδικές / Σταθερές	Αριθμός Πράξεων	Όγκος Συναλλαγών	Αξία Συναλλαγών	% στη Συνολική Αξία
8600	- Ακίνητη Περιουσία	3 / 3 / 1	683	228,837	421,068.98	0.57%
8500	- Ασφάλειες	1 / 0 / 0	12	6,140	8,468.25	0.01%
2700	- Βιομηχανικά Προϊόντα & Υπηρεσίες	4 / 13 / 2	805	706,630	950,318.75	1.28%
11000	- Δ.Α.Κ.	0 / 3 / 0	3	5	46.16	0.00%
5300	- Εμπόριο	3 / 2 / 0	328	148,762	1,192,658.51	1.61%
2300	- Κατασκευές & Υλικά Κατασκευών	8 / 8 / 1	1,126	379,332	1,792,145.70	2.42%
5500	- Μέσα Ενημέρωσης	2 / 1 / 0	15	2,493	1,073.86	0.00%
500	- Πετρέλαιο & Αέριο	2 / 0 / 0	640	230,535	1,647,255.51	2.22%
3700	- Προσωπικά & Οικιακά Αγαθά	6 / 5 / 4	897	473,498	2,895,676.67	3.90%
1700	- Πρώτες Ύλες	4 / 4 / 2	697	217,178	1,037,389.14	1.40%
5700	- Ταξίδια & Αναψυχή	5 / 5 / 3	1,594	695,064	5,747,475.95	7.75%
9500	- Τεχνολογία	5 / 7 / 1	233	112,122	62,680.53	0.08%
6500	- Τηλεπικοινωνίες	0 / 1 / 0	924	470,738	5,139,150.44	6.93%
8300	- Τράπεζες	3 / 6 / 1	7,655	48,549,371	46,166,807.60	62.24%
3500	- Τρόφιμα & Ποτά	7 / 3 / 1	183	79,200	620,900.92	0.84%
4500	- Υγεία	2 / 2 / 2	103	103,201	57,844.13	0.08%
7500	- Υπηρεσίες Κοινής Ωφέλειας	4 / 1 / 0	1,550	481,185	3,643,833.00	4.91%
1300	- Χημικά	0 / 3 / 1	125	62,872	73,258.05	0.10%
8700	- Χρηματοοικονομικές Υπηρεσίες	0 / 2 / 1	1,140	1,025,132	2,723,329.76	3.67%

**Οι 10 Μετοχές με τη μεγαλύτερη Άνοδο & Πτώση**

**Κύρια Αγορά**

Μετοχές με τη μεγαλύτερη Θετική μεταβολή τιμής	Τιμή κλεισ.	Μεταβ.	Μετοχές με τη μεγαλύτερη Αρνητική μεταβολή τιμής	Τιμή κλεισ.	Μεταβ.
ΚΕΚΡΟΨ (ΚΟ)	0.708	14.19% #	CENTRIC ΣΥΜΜΕΤΟΧΩΝ (ΚΟ)	0.240	-7.69% α
UNIBIOS (ΚΟ)	0.286	13.04% #	ΠΕΙΡΑΙΩΣ ΤΡΑΠΕΖΑ (ΚΟ)	1.38	-6.76% α
A.S. COMPANY (ΚΟ)	0.385	7.24% #	ΠΕΤΡΟΠΟΥΛΟΣ ΠΕΤΡΟΣ (ΚΟ)	2.18	-4.39% α
ΚΟΡΡΕΣ (ΚΟ)	3.68	5.14% #	ΕΛΤΟΝ (ΚΟ)	1.03	-3.74% α
REDS (ΚΟ)	0.519	3.39% #	QUALITY & RELIABILITY (ΚΟ)	0.621	-3.57% α
AUTOHELLAS (ΚΟ)	8.74	2.82% #	MARFIN INVESTMENT GROUP (ΚΟ)	0.390	-3.23% α
ΣΙΔΕΝΟΡ (ΚΟ)	1.28	2.40% #	ΕΘΝΙΚΗ ΤΡΑΠΕΖΑ (ΚΟ)	2.55	-3.04% α
FRIGOGLASS (ΚΟ)	3.23	1.89% #	ALPHA BANK (ΚΟ)	0.651	-2.40% α
ΜΥΤΙΛΗΝΑΙΟΣ (ΚΟ)	6.24	1.63% #	ΕΥΑΘ (ΚΟ)	4.10	-2.15% α
FOURLIS ΣΥΜΜΕΤΟΧΩΝ (ΚΟ)	5.00	1.42% #	ΥΓΕΙΑ (ΚΟ)	0.282	-2.08% α

Μετοχές με τη μεγαλύτερη Αξία Συναλλαγών	Αξία (χιλ. €)	Μεταβ.	Μετοχές με το μεγαλύτερο Όγκο Συναλλαγών	Όγκος	Μεταβ.
ΠΕΙΡΑΙΩΣ ΤΡΑΠΕΖΑ (ΚΟ)	15,414.57	-6.76% α	ALPHA BANK (ΚΟ)	12,534,744	-2.40% α
ΕΘΝΙΚΗ ΤΡΑΠΕΖΑ (ΚΟ)	11,521.41	-3.04% α	ΠΕΙΡΑΙΩΣ ΤΡΑΠΕΖΑ (ΚΟ)	10,775,639	-6.76% α
ALPHA BANK (ΚΟ)	8,292.32	-2.40% α	ΤΡΑΠΕΖΑ EUROBANK ERGASIAS (ΚΟ)	10,453,069	-0.62% α
ΟΤΕ (ΚΟ)	5,139.15	-2.02% α	ΕΘΝΙΚΗ ΤΡΑΠΕΖΑ (ΚΟ)	4,413,434	-3.04% α
ΟΠΑΠ (ΚΟ)	3,990.80	-0.90% α	MARFIN INVESTMENT GROUP (ΚΟ)	681,659	-3.23% α
ΤΡΑΠΕΖΑ EUROBANK ERGASIAS (ΚΟ)	3,427.70	-0.62% α	ΟΤΕ (ΚΟ)	470,738	-2.02% α
ΔΕΗ (ΚΟ)	2,806.93	0.82% #	ΑΤΤΙΚΑ BANK Α.Τ.Ε. (ΚΟ)	387,000	-1.63% α
JUMBO (ΚΟ)	2,516.07	0.00% -	ΕΛΛΗΝ. ΧΡΗΜΑΤΙΣΤΗΡΙΑ-Χ.Α. (ΚΟ)	342,273	-0.42% α
ΕΛΛΗΝ. ΧΡΗΜΑΤΙΣΤΗΡΙΑ-Χ.Α. (ΚΟ)	2,449.67	-0.42% α	ΟΠΑΠ (ΚΟ)	327,118	-0.90% α
ΑΕΡΟΠΟΡΙΑ ΑΙΓΑΙΟΥ (ΚΟ)	1,614.01	1.25% #	ΔΕΗ (ΚΟ)	251,335	0.82% #

Σημείωση: Απεικονίζονται οι Μετοχές που δεν ανήκουν στις Κατηγορίες Χαμηλής Διασποράς και Επιτήρησης και πραγματοποιήσαν κατά τη διάρκεια της συνεδρίασης Αξία Συναλλαγών μεγαλύτερη από 10,000 Ευρώ.



**Αναλυτικά Στοιχεία Συναλλαγών Αγοράς Παραγώγων**

	Αριθμός Πράξεων	Όγκος	Ανοικτές θέσεις	Αξία Συναλλαγών
<b>Σ.Μ.Ε. σε Δείκτες</b>	625	5,910	47,003	11,152,681.25
FTSE/X.A. Large Cap	625	5,910	47,003	11,152,681.25
<b>Σ.Μ.Ε. σε Μετοχές</b>	1,238	19,192	274,919	5,784,790.76
ALPHA BANK (ΚΟ)	108	3,260	27,896	215,609.50
COCA-COLA HBC AG (ΚΟ)	4	13	387	22,968.00
ΩΛ/ΓΕΙΑ ΚΟΡΙΝΘΟΥ (ΚΟ)	2	10	732	1,420.00
ΕΛΛΑΚΤΩΡ (ΚΟ)	25	204	2,511	70,710.00
ΤΡΑΠΕΖΑ EUROBANK ERGASIAS (ΚΟ)	48	2,362	72,259	77,431.60
EUROBANK PROPERTIES ΑΕΕΑΠ (ΚΟ)	10	29	374	26,687.00
ΕΥΔΑΠ (ΚΟ)	2	5	394	4,682.00
FOLLI-FOLLIE (ΚΟ)	10	10	317	31,345.00
FRIGOGLASS (ΚΟ)	5	20	1,138	6,390.00
ΓΕΚ ΤΕΡΝΑ (ΚΟ)	17	105	24,953	36,387.00
ΕΛΛΗΝ. ΧΡΗΜΑΤΙΣΤΗΡΙΑ-Χ.Α. (ΚΟ)	54	200	11,304	147,570.16
ΕΛΛΗΝΙΚΑ ΠΕΤΡΕΛΙΑΙΑ (ΚΟ)	29	576	8,491	302,473.00
ΙΝΤΡΑΛΟΤ (ΚΟ)	7	44	1,809	7,963.00
JUMBO (ΚΟ)	9	39	627	44,265.00
MARFIN INVESTMENT GROUP (ΚΟ)	15	302	26,721	12,094.40
ΜΕΤΚΑ (ΚΟ)	5	13	654	15,079.00
ΜΟΤΟΡ ΟΪΛ (ΚΟ)	14	38	333	30,591.00
ΜΥΤΙΛΗΝΑΙΟΣ (ΚΟ)	58	379	10,434	236,865.00
ΕΘΝΙΚΗ ΤΡΑΠΕΖΑ (ΚΟ)	220	3,033	31,210	793,430.00
ΟΠΑΠ (ΚΟ)	41	173	1,947	212,546.00
ΟΤΕ (ΚΟ)	166	1,354	12,686	1,487,271.00
ΟΛΠ (ΚΟ)	5	15	471	25,131.00
ΠΕΙΡΑΙΩΣ ΤΡΑΠΕΖΑ (ΚΟ)	190	5,912	26,746	846,534.00
ΔΕΗ (ΚΟ)	140	800	4,512	894,167.00
ΣΙΔΕΝΟΡ (ΚΟ)	8	39	1,078	4,929.00
ΤΕΡΝΑ ΕΝΕΡΓΕΙΑΚΗ (ΚΟ)	14	152	3,856	57,176.10
ΤΙΤΑΝ (ΚΟ)	29	81	729	163,240.00
ΒΙΟΗΑΛCO SA/NV (ΚΑ)	3	24	350	9,836.00
<b>Δικαιώματα σε Δείκτες</b>	22	429	10,908	818,750.00
FTSE/X.A. Large Cap	22	429	10,908	818,750.00
<b>Δικαιώματα σε Μετοχές</b>	1	100	1,687	115,000.00
ALPHA BANK (ΚΟ)	0	0	0	0.00
ΕΘΝΙΚΗ ΤΡΑΠΕΖΑ (ΚΟ)	0	0	1,550	0.00
ΟΠΑΠ (ΚΟ)	0	0	0	0.00
ΟΤΕ (ΚΟ)	1	100	107	115,000.00
ΠΕΙΡΑΙΩΣ ΤΡΑΠΕΖΑ (ΚΟ)	0	0	0	0.00
ΔΕΗ (ΚΟ)	0	0	30	0.00
<b>Προϊόντα Δανεισμού Τίτλων - Συμβόλαια Ειδικού Τύπου</b>	4	35	251,923	21,304.00
Stock Reverse Repos	4	35	25,761	21,304.00
Stock Repos	0	0	217,497	0.00
Συμβόλαια Επαναγοράς Ειδικού Τύπου	0	0	8,665	0.00
<b>Συνολική Δραστηριότητα</b>	1,890	25,666	586,440	17,892,526.01

Πληθος Χρεογράφων	Ονομ. Αξία	Μερίσματα [1]			Ημερ. Τελευτ. Αποκοπής Μέρημα [2]	Αποκοπή Δικαίωμα	Σημ.	Χρεόγραφο	Τιμή κλεισίματος	% μεταβ.	Προηγ. Κλεισίμο- ημ/τία	Άνοιγμα	Κατωτ Τιμή	Ανωτ Τιμή	Τελ Σταθμ Τιμή	Τελευταία ζήτηση [7]	Τελευταία προσφορά [7]	Ρ/Ε μετά φ. Χρήση	Όγκος	Πράξεις	Αξία Συναλλαγών	Χ.Α. Εταιρείας (χιλ. €) [3,5]	Χαμηλό έτους	Υψηλό έτους	Κλάδος [4]			
		2011	2012	2013																								
245,748,459	---	---	---	---	27/06/2013	---	ΕΘΝΙΚΗ ΤΡΑΠΕΖΑ (ΤΠΔ)	0.652	---	γ	0.652	01/09/2014	0.636	0.550	0.674	0.652	0.642	2075@0.645	1485@0.652	1.45	2013	404,850	245	259,942.03	9,009,531.56	0.462	1.59	8355
843,640,590	---	---	---	---	03/07/2013	---	ΤΡ. ΠΕΙΡΑΙΩΣ (ΤΠΔ)	0.642	-1.99	€	0.655	01/09/2014	0.645	0.642	0.670	0.642	0.658	34@0.646	445@0.648	0.69	2013	8,767,616	243	5,778,038.85	8,420,732.01	0.575	1.15	8355
1,143,803,533	---	---	---	---	11/06/2013	---	ALPHA ΤΡΑΠΕΖΑ (ΤΠΔ)	1.65	0.61	#	1.64	01/09/2014	1.61	1.60	1.69	1.65	1.66	3777@1.61	27693@1.65	3.81	2013	806,507	325	1,340,842.63	8,312,657.97	1.13	2.15	8355

Τίτλοι Παραστατικοί (Warrants)

71,417,100	0.650	---	---	---	26/05/2010	27/06/2014	---	ΑΕΡΟΠΟΡΙΑ ΑΙΓΑΙΟΥ (ΚΟ)	6.49	1.25	#	6.41	01/09/2014	6.41	6.41	6.56	6.49	6.50	2500@6.48	1894@6.55	6.99	2013	248,198	505	1,614,014.10	463,496.98	5.02	8.65	5751	
11,178,000	1.25	---	---	---	21/04/2010	18/12/2013	---	ΑΙΟΛΙΚΗ ΑΕΕΧ (ΚΟ)	0.900	---	γ	0.900	01/09/2014	0.900	0.900	0.900	0.900	200@0.901	200@0.949	12.35	2013	1,200	2	1,080.00	10,060.20	0.700	1.09	8985		
13,000,000	1.00	---	---	---	01/08/2007	07/04/2000	---	ΑΚΡΙΤΑΣ (ΚΟ)	0.270	---	γ	0.270	21/08/2014	---	---	---	---	---	30@0.243	---	---	2013	---	---	---	3,510.00	0.100	0.324	2353	
5,000,000	2.00	---	---	---	03/06/2009	01/09/2014	5068	ΑΛΚΟ ΕΛΛΑΣ (ΚΟ)	0.760	---	γ	0.152	# 29/08/2014	---	---	---	---	---	---	---	---	---	---	---	---	---	3,800.00	0.710	2.09	1753
22,016,250	0.370	---	---	---	15/07/2009	11/05/2000	---	ΑΛΟΥΜΥΛΑ (ΚΟ)	0.319	2.90	#	0.310	01/09/2014	0.319	0.319	0.319	0.319	50@0.304	33@0.305	---	2013	100	2	31.90	7,023.18	0.245	0.660	1753		
417,608	16.00	---	---	0.8	29/04/2014	05/03/2013	---	ΑΝΔΡΟΜΕΔΑ ΑΕΕΧ (ΚΟ)	21.70	---	γ	21.70	01/09/2014	---	---	---	---	---	200@21.70	10@23.37	6.56	2013	---	---	---	9,062.09	20.08	23.99	8985	
15,300,000	0.300	---	---	---	30/07/2009	13/12/1999	---	ΑΤΤΙΚΕΣ ΕΚΔΟΣΕΙΣ (ΚΟ)	1.59	---	γ	1.59	19/03/2014	---	---	---	---	---	961@1.49	45.88	2013	---	---	---	---	24,327.00	1.44	2.15	5557	
18,810,000	0.400	---	---	---	08/07/2010	14/11/2007	---	ΒΑΡΒΕΡΗΣ Ν. - MODA BAGNO (ΚΟ)	0.226	9.18	#	0.207	25/08/2014	0.207	0.207	0.226	0.226	450@0.195	715@0.226	---	2013	554	4	125.13	4,251.06	0.168	0.279	2353		
23,986,500	1.05	---	---	---	26/06/2009	15/03/2000	---	ΒΙΟΚΑΡΠΙΕΤ (ΚΟ)	0.490	-5.04	€	0.516	01/09/2014	0.510	0.485	0.510	0.490	0.492	5@0.485	290@0.490	---	2013	3,410	14	1,679.30	11,753.39	0.461	0.880	3726	
4,968,600	2.88	---	---	---	01/07/1998	14/12/1998	---	ΒΙΣ (ΚΟ)	0.940	---	γ	0.940	30/07/2014	---	---	---	---	---	587@0.846	---	---	2013	---	---	---	4,670.48	0.517	0.980	2723	
6,325,000	0.600	---	---	---	02/05/2014	17/02/2014	---	ΒΟΓΙΑΤΖΟΓΛΟΥ SYSTEMS (ΚΟ)	1.24	---	γ	1.24	28/08/2014	---	---	---	---	---	200@1.12	---	---	2013	---	---	---	7,843.00	0.770	2.27	2797	
77,376,446	0.340	---	---	---	23/05/2005	18/08/2011	---	Γ.Ε. ΔΗΜΗΤΡΙΟΥ (ΚΟ)	0.013	---	γ	0.013	01/09/2014	0.013	0.013	0.014	0.013	0.013	30000@0.012	4000@0.014	---	2013	123,250	8	1,635.25	1,005.89	0.012	0.041	3722	
14,076,360	0.370	---	---	---	19/08/2008	22/07/2003	---	ΓΑΛΛΕΙΔΙ (ΚΟ)	0.200	---	γ	0.200	27/08/2014	---	---	---	---	---	2@0.220	---	---	2013	---	---	---	2,815.27	0.200	0.419	3573	
94,462,368	0.570	---	---	---	01/08/2011	02/01/2009	---	ΓΕΚ ΤΕΡΝΑ (ΚΟ)	3.44	-0.58	€	3.46	01/09/2014	3.49	3.40	3.50	3.44	3.46	1128@3.40	49@3.44	---	2013	38,404	162	132,915.61	324,950.55	3.08	4.21	2357	
8,418,750	0.300	0.15	0.29	---	05/06/2013	27/06/2012	---	ΓΕΚΕ (ΚΑ)	6.25	7.57	#	5.81	29/08/2014	5.45	5.40	6.25	6.25	5.41	280@5.40	95@6.25	98.82	2013	605	3	3,273.25	52,617.19	5.40	7.20	5753	
24,060,000	0.300	0.017	---	0.017	07/07/2014	21/01/2000	---	ΓΕΝΙΚΗ ΕΜΠΟΡΙΟΥ (ΚΟ)	0.363	-9.25	€	0.400	28/08/2014	0.360	0.360	0.370	0.363	0.364	259@0.363	622@0.402	26.10	2013	21,000	26	7,648.90	8,733.78	0.327	0.455	2797	
15,000,000	0.300	---	---	---	06/07/2007	18/07/2000	---	ΔΑΙΟΣ ΠΛΑΣΤΙΚΑ (ΚΟ)	2.29	---	γ	2.29	27/08/2014	---	---	---	---	---	---	40@2.34	---	---	2013	---	---	---	34,350.00	1.66	2.30	1357
232,000,000	4.60	---	0.025	---	22/07/2013	12/12/2001	---	ΔΕΗ (ΚΟ)	11.06	0.82	#	10.97	01/09/2014	11.03	10.95	11.30	11.06	11.17	1000@11.05	5000@11.10	---	2013	251,335	825	2,806,932.09	2,565,920.00	9.08	12.75	7535	
34,720,000	0.310	---	---	---	16/06/2010	01/08/2007	---	ΔΡΟΜΕΑΣ (ΚΟ)	0.245	2.08	#	0.240	01/09/2014	0.259	0.244	0.259	0.245	0.247	1200@0.237	1000@0.246	---	2013	3,001	7	741.04	8,506.40	0.223	0.400	3726	
13,673,200	0.880	---	---	---	18/07/2008	26/07/2001	---	ΕΒΡΟΦΑΡΜΑ (ΚΟ)	0.370	---	γ	0.370	28/08/2014	---	---	---	---	---	---	100@0.368	---	---	2013	---	---	---	5,059.08	0.224	0.455	3577
3,533,149,631	0.300	---	---	---	16/05/2008	24/05/2013	---	ΕΘΝΙΚΗ ΤΡΑΠΕΖΑ (ΚΟ)	2.55	-3.04	€	2.63	01/09/2014	2.64	2.54	2.67	2.55	2.61	25759@2.55	14200@2.56	5.67	2013	4,413,434	1,513	11,521,410.74	9,009,531.56	1.98	4.31	8355	
27,848,000	0.300	0.0132	0.0137	0.004	18/08/2014	02/09/2003	---	ΕΙΔΗΣΕΟΦΩΝΙΚΗ ΕΛΛΑΣ (ΚΟ)	0.303	-0.33	€	0.304	29/08/2014	0.302	0.301	0.303	0.303	0.302	500@0.300	4201@0.303	27.22	2013	4,900	6	1,481.10	8,437.94	0.271	0.468	2791	
11,250,000	0.560	---	---	---	26/07/2010	16/06/1999	---	ΕΚΤΕΡ (ΚΟ)	0.588	1.38	#	0.580	01/09/2014	0.580	0.570	0.597	0.588	0.579	6150@0.570	2480@0.588	---	2013	32,260	34	18,672.47	6,615.00	0.555	0.990	2357	
36,748,909	0.730	---	---	---	15/12/2005	13/12/2006	---	ΕΛ ΒΙΟΜ. ΖΑΧΑΡΗΣ (ΚΑ)	0.439	2.09	#	0.430	01/09/2014	0.439	0.439	0.439	0.439	0.439	50@0.427	180@0.437	---	2013	101	1	44.34	16,132.77	0.411	1.10	3577	
18,435,000	1.00	---	---	---	07/07/2009	10/09/2010	---	ΕΛΑΣΤΡΟΝ (ΚΟ)	0.711	-9.89	€	0.789	29/08/2014	0.719	0.711	0.750	0.711	0.713	315@0.711	1000@0.780	---	2013	770	13	548.82	13,107.29	0.650	1.00	1757	
124,100,815	0.300	---	0.08	---	30/05/2014	07/07/2000	---	ΕΛΒΑΛ (ΚΑ)	1.70	-0.58	€	1.71	01/09/2014	1.63	1.63	1.70	1.70	1.67	11@1.69	100@1.70	49.57	2013	700	10	1,166.99	210,971.39	1.55	2.15	1753	
13,230,000	0.300	---	---	---	11/08/2010	28/08/2013	---	ΕΛΒΕ Α.Β.Ε.Ε. (ΚΟ)	0.569	-7.63	€	0.616	29/08/2014	0.571	0.569	0.571	0.569	0.570	200@0.568	300@0.594	---	2013	1,600	3	911.30	7,527.87	0.528	0.690	3763	
31,734,530	1.60	---	---	---	09/07/2007	19/07/2006	---	ΕΛΓΕΚΑ (ΚΟ)	0.453	8.89	#	0.416	29/08/2014	0.453	0.453	0.453	0.450	---	1000@0.345	8200@0.400	---	2013	1	1	0.45	14,375.74	0.238	0.488	3577	
23,828,130	0.500	---	---	---	07/07/2010	17/02/2009	---	ΕΛΙΝΟΙΛ (ΚΟ)	1.21	---	γ	1.21	08/08/2014	---	---	---	---	---	---	960@1.20	---	---	2013	---	---	---	28,832.04	0.790	1.50	537
177,001,313	1.03	---	---	---	05/07/2011	20/12/2007	---	ΕΛΛΑΚΤΩΡ (ΚΟ)	3.47	0.87	#	3.44	01/09/2014	3.49	3.43	3.51	3.47	3.47	1400@3.43	1535@3.49	---	2013	108,777	315	377,521.83	614,194.56	3.06	4.35	2357	
19,864,886	5.60	0.67	0.5376	0.672	05/03/2014	02/07/2008	---	ΕΛΛΑΔΟΣ ΤΡΑΠΕΖΑ (ΚΟ)	13.10	0.15	#	13.08	01/09/2014	12.91	12.90	13.22	13.10	13.07	22@13.01	24@13.10	---	---	6,501	75	84,985.35	260,230.01	12.80	16.53	8355	
29,546,360	0.710	---	---	---	20/06/2008	23/08/2000	---	ΕΛΛΗΝΙΚΑ ΚΑΛΩΔΙΑ (ΚΟ)	1.30	---	γ	1.30	01/09/2014	1.30	1.28	1.30	1.29	---	1000@1.25	556@1.30	---	2013	2,374	17	3,063.70	38,410.27	1.23	2.00	2733	
305,635,185	2.18	0.45	0.15	---	16/08/2013	01/10/2003	4795	ΕΛΛΗΝΙΚΑ ΠΕΤΡΕΛΑΙΑ (ΚΟ)	5.53	0.91	#																			

Πληθος Χρεογράφων	Ονομ. Αξία	Μερίσματα [1]			Ημερ. Τελευτ. Αποκοπής Μέρημα [2]	Αποκοπή Δικαίωμα	Σημ.	Χρεόγραφο	Τιμή κλεισίματος	% μεταβ.	Προηγ. Κλείσιμο- ημ/νία	Άνοιγμα	Κατωτ Τιμή	Ανωτ Τιμή	Τελ Σταθμ Τιμή	Τελευταία ζήτηση [7]	Τελευταία προσφορά [7]	Ρ/Ε μετά φ. Χρήση	Όγκος	Πράξεις	Αξία Συναλλαγών	Χ.Α. Εταιρείας (χιλ. €) [3,5]	Χαμηλό έτους	Υψηλό έτους	Κλάδος [4]					
		2011	2012	2013																										
65,368,563	0.560	0.11	0.09	---	03/06/2013	16/07/2014	---	ΕΛΛΗΝ. ΧΡΗΜΑΤΙΣΤΗΡΙΑ Χ.Α. (ΚΟ)	7.05	-0.42	€	7.08	01/09/2014	7.08	7.05	7.25	7.05	7.16	400@7.04	500@7.09	-(6)-	2013	342,273	658	2,449,665.29	460,848.37	6.71	9.52	8777	
82,667,000	0.300	---	---	---	---	22/07/2014	---	ΕΛ.ΤΕΧ. ΑΝΕΜΟΣ Α.Ε. (ΚΟ)	1.42	0.71	#	1.41	01/09/2014	1.43	1.42	1.45	1.42	1.43	7350@1.41	1000@1.43	---	---	131,776	165	188,648.60	117,387.14	1.34	1.70	7537	
26,730,187	0.600	---	---	0.05	23/06/2014	30/12/2010	---	ΕΛΤΟΝ (ΚΟ)	1.03	-3.74	€	1.07	01/09/2014	1.07	1.02	1.07	1.03	1.03	400@1.01	183@1.03	10.62	2013	10,569	33	10,911.93	27,532.09	0.990	1.40	1353	
14,050,971	0.340	---	---	---	06/07/2011	17/10/2002	---	ΕΛΤΡΑΚ (ΚΟ)	1.85	-2.12	€	1.89	28/08/2014	1.85	1.85	1.85	1.85	1.85	150@1.75	200@1.84	---	2013	100	1	185.00	25,994.30	1.40	2.03	2753	
52,067,296	0.300	---	---	---	23/12/2003	24/01/2007	---	ΕΠΙΛΕΚΤΟΣ (ΚΟ)	0.226	-9.96	€	0.251	01/09/2014	0.239	0.226	0.239	0.226	0.232	19@0.230	189@0.238	---	2013	35,900	24	8,314.54	11,767.21	0.172	0.355	3763	
30,009,210	0.310	---	---	---	27/06/2008	26/06/2000	---	ΕΤΕΜ (ΚΑ)	0.246	1.65	#	0.242	01/09/2014	0.246	0.245	0.247	0.246	0.246	30@0.246	3@0.247	---	2013	7,367	10	1,811.48	7,382.27	0.163	0.400	1753	
36,300,000	1.12	0.188	0.162	0.285	14/08/2014	12/12/2007	---	ΕΥΑΘ (ΚΟ)	4.10	-2.15	€	4.19	01/09/2014	4.13	4.10	4.18	4.10	4.15	722@4.10	100@4.16	11.35	2013	8,864	29	36,750.68	148,830.00	4.00	5.66	7577	
106,500,000	0.600	0.05	0.15	0.36	05/05/2014	28/01/2000	---	ΕΥΔΑΠ (ΚΟ)	9.36	0.32	#	9.33	01/09/2014	9.38	9.18	9.44	9.36	9.33	1050@9.19	484@9.36	12.83	2013	50,356	375	470,005.21	996,840.00	7.06	9.95	7577	
27,503,677	0.600	0.05	0.1	---	11/07/2013	18/10/1999	---	ΕΥΡΩΠΑΪΚΗ ΠΙΣΤΗ (ΚΟ)	1.38	2.22	#	1.35	01/09/2014	1.32	1.32	1.39	1.39	1.38	1100@1.33	495@1.39	4.00	2013	6,140	12	8,468.25	37,955.07	1.21	1.66	8536	
7,959,900	0.600	---	---	---	02/06/2010	10/12/2013	5031	ΕΥΡΩΣΥΜΒΟΥΛΟΙ (ΚΟ)	2.47	---	~	2.47	01/09/2014	---	---	---	---	---	300@2.15	300@2.42	72.58	2013	---	---	---	19,660.95	1.98	2.87	2791	
53,155,053	0.440	---	---	---	21/07/2010	16/07/2008	---	ΙΑΣΩ (ΚΟ)	1.13	---	~	1.13	01/09/2014	1.11	1.10	1.14	1.12	1.11	5100@1.11	672@1.12	---	2013	33,491	37	37,152.89	60,065.21	1.04	1.99	4533	
86,735,980	0.310	---	---	---	06/07/2009	02/01/2002	---	ΙΑΤΡΙΚΟ ΑΘΗΝΩΝ (ΚΟ)	0.781	2.23	#	0.764	01/09/2014	0.763	0.763	0.782	0.782	0.774	300@0.743	732@0.779	---	2013	2,890	6	2,237.48	67,740.80	0.677	0.930	4533	
28,580,100	0.400	0.02	---	0.025	18/08/2014	10/10/2013	---	ΙΚΤΙΝΟΣ ΕΛΛΑΣ (ΚΟ)	1.39	2.21	#	1.36	01/09/2014	1.37	1.34	1.39	1.39	1.37	1550@1.34	230@1.38	8.50	2013	6,747	37	9,230.81	39,726.34	1.32	1.84	2353	
9,000,000	0.900	---	---	---	15/05/2009	07/12/2010	---	ΙΛΥΔΑ (ΚΟ)	0.723	---	~	0.723	12/08/2014	---	---	---	---	---	---	100@0.689	---	---	2013	---	---	---	6,507.00	0.350	0.789	9537
8,298,467	0.400	---	---	---	30/08/1993	08/05/2013	---	ΙΝΤΕΑΛ ΟΜΙΛΟΣ (ΚΟ)	0.711	-9.66	€	0.787	28/08/2014	0.711	0.711	0.711	0.711	0.711	250@0.715	50@0.809	-(6)-	2013	350	1	248.85	5,900.21	0.538	1.00	9574	
11,233,200	0.730	---	---	---	12/07/2010	30/07/1999	---	ΙΝΤΕΡΤΕΚ (ΚΟ)	0.327	9.73	#	0.298	29/08/2014	0.327	0.327	0.327	0.327	0.327	800@0.211	895@0.319	---	2013	10	1	3.27	3,673.26	0.210	0.510	9572	
158,961,721	0.300	0.0035	0.0026	---	30/05/2013	14/11/2007	---	ΙΝΤΡΑΛΟΤ (ΚΟ)	1.78	---	~	1.78	01/09/2014	1.80	1.78	1.83	1.78	1.81	601@1.78	1590@1.80	---	2013	25,854	105	46,714.07	282,951.86	1.63	2.51	5752	
66,948,210	0.300	---	---	---	14/07/2009	31/12/2010	---	FOLLI-FOLLIE (ΚΟ)	31.50	0.64	#	31.30	01/09/2014	31.58	31.35	31.58	31.50	31.48	10@31.35	700@31.50	4.88	2013	36,502	247	1,149,397.36	2,108,868.62	21.90	34.40	5379	
7,500,000	0.480	---	0.0024	0.0863	13/08/2014	10/02/2014	---	ΚΑΝΑΚΗΣ Σ. (ΚΟ)	1.84	0.55	#	1.83	01/09/2014	1.86	1.78	1.86	1.84	1.80	200@1.77	247@1.84	9.47	2013	441	16	795.08	13,800.00	1.70	1.99	3577	
9,742,920	0.400	0.01	0.01	0.01	08/08/2014	14/07/2000	---	ΚΑΡΑΜΟΛΕΓΚΟΣ (ΚΟ)	1.62	---	~	1.62	29/08/2014	---	---	---	---	---	---	951@1.61	---	---	2013	---	---	---	15,783.53	0.912	1.78	3577
14,679,792	1.68	---	---	---	24/06/2014	04/09/2000	---	ΚΑΡΑΤΖΗ (ΚΟ)	3.34	-3.47	€	3.46	01/09/2014	3.52	3.24	3.52	3.34	3.27	50@3.26	42@3.31	10.03	2013	580	15	1,896.24	49,030.51	2.92	4.50	2723	
13,202,756	0.350	---	---	---	01/07/2004	05/08/2014	---	ΚΕΚΡΟΨ (ΚΟ)	0.708	14.19	#	0.620	01/09/2014	0.645	0.630	0.750	0.708	0.703	100@0.705	5000@0.720	---	2013	160,110	376	112,485.71	9,347.55	0.470	1.11	8633	
6,700,000	0.800	---	---	0.16	26/05/2014	29/05/2014	---	ΚΕΠΕΝΟΥ ΜΥΛΟΙ (ΚΟ)	1.38	2.99	#	1.34	01/09/2014	1.38	1.38	1.38	1.38	1.38	90@1.25	1530@1.34	7.52	2013	1,200	1	1,656.00	9,246.00	0.991	2.50	3577	
40,219,218	0.300	---	---	---	25/05/2009	09/07/2013	---	ΚΛΟΥΚΙΝΑΣ - ΛΑΠΠΑΣ (ΚΟ)	0.570	---	~	0.570	01/09/2014	0.575	0.570	0.575	0.570	0.573	1000@0.565	1600@0.598	---	2013	6,500	3	3,725.00	22,924.95	0.539	0.780	2357	
11,510,102	0.890	---	---	---	24/06/2005	06/10/1999	---	ΚΛΩΣ/ΓΙΑ ΝΑΥΠΑΚΤΟΥ (ΚΑ)	0.260	---	~	0.260	01/09/2014	---	---	---	---	---	600@0.240	300@0.274	---	2013	---	---	---	2,992.63	0.209	0.397	3763	
21,224,340	0.420	---	---	---	02/07/2008	25/04/2006	---	ΚΟΡΔΕΛΛΟΥ Χ. ΑΦΟΙ (ΚΟ)	0.310	---	~	0.310	21/08/2014	---	---	---	---	---	---	1396@0.299	---	---	2013	---	---	---	6,579.55	0.171	0.359	1757
13,586,500	0.390	---	---	---	25/06/2010	28/05/2008	---	ΚΟΡΡΕΣ (ΚΟ)	3.68	5.14	#	3.50	29/08/2014	3.56	3.52	3.75	3.68	3.64	36@3.68	150@3.74	---	2013	5,085	32	18,498.25	49,998.32	2.84	3.75	3767	
29,480,000	0.420	---	---	---	19/07/2010	01/08/2007	---	ΚΡΕΤΑ ΦΑΡΜ (ΚΟ)	0.658	-2.08	€	0.672	01/09/2014	0.649	0.649	0.658	0.658	0.651	1500@0.618	150@0.658	---	2013	1,960	9	1,275.80	19,397.84	0.380	0.690	3577	
33,065,136	0.380	---	---	---	06/07/2009	16/09/2013	---	ΚΡΙ - ΚΡΙ (ΚΟ)	1.78	0.57	#	1.77	01/09/2014	1.77	1.76	1.78	1.78	1.77	1000@1.75	542@1.78	11.49	2013	8,517	6	15,058.67	58,855.94	1.65	2.07	3577	
15,804,800	0.330	---	---	---	15/06/2010	12/03/2004	---	ΚΤΗΜΑ Κ. ΛΑΖΑΡΙΔΗ (ΚΟ)	0.425	---	~	0.425	25/08/2014	---	---	---	---	---	---	254@0.418	---	---	2013	---	---	---	6,717.04	0.305	0.575	3535
24,474,815	1.15	---	---	---	19/08/2008	30/01/2014	---	ΚΥΡΙΑΚΙΔΗΣ Η. - F.H.L. (ΚΟ)	2.36	-1.26	€	2.39	01/09/2014	2.32	2.30	2.37	2.36	2.35	75@2.34	452@2.36	5.55	2013	4,174	13	9,812.58	57,760.56	1.07	2.60	2353	
7,595,160	0.600	---	---	---	08/08/2008	18/08/2010	---	ΚΥΡΙΑΚΟΥΛΗΣ (ΚΟ)	0.680	0.59	#	0.676	29/08/2014	0.680	0.680	0.680	0.680	0.680	---	300@0.678	44.14	2013	100	1	68.00	5,164.71	0.492	1.08	5759	
21,364,000	1.12	---	---	---	05/07/2010	10/08/2005	---	ΛΑΜΨΑ (ΚΟ)	18.36	-1.24	€	18.59	01/09/2014	18.00	17.62	18.70	18.36	18.15	100@17.72	39@18.36	-(6)-	2013	886	33	16,076.22	392,243.04	15.60	19.00	5753	
5,939,268	0.620	---	---	---	10/07/2003	03/01/2002	---	ΛΑΝΑΚΑΜ (ΚΟ)	1.14	---	~	1.14	01/09/2014	---	---	---	---	---	---	700@1.08	---	---	2013	---	---	---	6,770.77	0.485	1.40	3763
8,321,682	0.670	---	---	---	17/08/2007	23/11/1999	---	ΛΕΒΕΝΤΕΡΗΣ Ν. (ΚΑ)	0.240	---	~	0.240	19/06/2014	---	---	---	---	---	---	10@0.220	---	---	2013	---	---	---	3,604.63	0.196	0.255	1757
2,160,524	0.670	0.0435	0.0436	0.0436	18/08/2014	23/11/1999																								

Πληθος Χρεογράφων	Ονομ. Αξία	Μερίσματα [1]			Ημερ. Τελευτ. Αποκοπή		Σημ.	Χρεόγραφο	Τιμή κλεισίματος	% μεταβ.	Προηγ. Κλείσιμο-ημ/νία	Άνοιγμα	Κατωτ Τιμή	Ανωτ Τιμή	Τελ Τιμή	Σταθμ Τιμή	Τελευταία ζήτηση [7]	Τελευταία προσφορά [7]	Ρ/Ε μετά φ. Χρήση	Όγκος	Πράξεις	Αξία Συναλλαγών	Χ.Α. Εταιρείας (χιλ. €) [3,5]	Χαμηλό έτους	Υψηλό έτους	Κλάδος [4]			
		2011	2012	2013	Μέρησρα [2]	Δικαιώμα																							
9,819,370	0.690	---	---	---	14/08/2007	09/01/2004	---	ΜΑΘΙΟΣ ΠΥΡΙΜΑΧΑ (ΚΟ)	0.375	---	0.375	14/08/2014	---	---	---	---	---	296@0.375	---	2013	---	---	---	3,682.26	0.250	0.488	2353		
51,950,600	0.320	0.75	0.25	0.3	20/06/2014	21/10/2005	---	ΜΕΤΚΑ (ΚΟ)	11.57	0.09	# 11.56	01/09/2014	11.64	11.40	11.67	11.57	11.55	2990@11.40	443@11.57	13.53	2013	30,965	275	357,660.39	601,068.44	10.46	14.29	2757	
11,700,000	0.590	---	---	---	02/06/2009	24/07/2012	---	ΜΟΤΟΔΥΝΑΜΙΚΗ (ΚΟ)	0.330	-2.94	€ 0.340	29/08/2014	0.290	0.290	0.330	0.330	0.291	1145@0.294	856@0.329	---	2013	46	3	13.38	3,861.00	0.280	0.447	5379	
110,782,980	0.750	0.4	0.3	0.2	26/06/2014	04/11/2013	---	ΜΟΤΟΡ ΟΪΛ (ΚΟ)	8.05	1.38	# 7.94	01/09/2014	7.99	7.94	8.16	8.05	8.01	10276@7.94	2295@8.05	-(6)-	2013	150,270	262	1,203,211.21	891,802.99	7.15	10.30	533	
32,188,050	1.04	---	---	---	21/07/2008	20/01/2000	---	ΜΟΥΖΑΚΗΣ (ΚΑ)	0.349	---	0.349	28/08/2014	---	---	---	---	---	---	376@0.339	---	2013	---	---	---	11,233.63	0.171	0.475	3763	
4,588,137	16.00	---	---	---	30/06/2005	17/08/2011	---	ΜΟΧΛΟΣ (ΚΟ)	1.39	-2.11	€ 1.42	01/09/2014	1.34	1.25	1.39	1.39	1.33	107@1.31	433@1.39	---	2013	4,603	19	6,141.11	6,377.51	1.17	2.05	2357	
15,842,391	1.51	---	---	---	15/07/2009	12/05/2000	---	ΜΠΗΤΡΟΣ ΣΥΜΜΕΤΟΧΙΚΗ (ΚΟ)	0.220	---	0.220	29/08/2014	0.220	0.220	0.220	0.220	0.220	1000@0.205	500@0.224	---	2013	1,000	1	220.00	3,485.33	0.158	0.559	1757	
116,915,862	1.07	---	---	---	11/05/2009	06/07/2011	---	ΜΥΤΙΛΗΝΑΙΟΣ (ΚΟ)	6.24	1.63	# 6.14	01/09/2014	6.14	6.14	6.30	6.24	6.25	400@6.18	1219@6.24	---	2013	154,734	534	966,824.56	729,554.98	5.38	7.32	1755	
6,340,000	0.600	---	---	---	30/11/2009	12/07/2000	---	ΝΑΚΑΣ ΜΟΥΣΙΚΗ (ΚΟ)	0.720	-10.00	€ 0.800	01/09/2014	0.720	0.720	0.720	0.720	0.720	200@0.730	264@0.800	---	2013	10	1	7.20	4,564.80	0.526	1.62	5379	
23,935,280	0.300	---	---	---	29/06/2009	13/06/2000	---	ΝΑΥΤΕΜΠΟΡΙΚΗ (ΚΟ)	0.260	---	0.260	22/08/2014	---	---	---	---	---	2000@0.182	750@0.259	---	2013	---	---	---	6,223.17	0.130	0.479	5557	
63,697,153	1.34	---	---	---	08/07/2008	10/11/2008	---	ΝΗΡΕΥΣ (ΚΟ)	0.174	-7.45	€ 0.188	01/09/2014	0.174	0.171	0.188	0.174	0.177	60@0.174	2870@0.179	---	2013	23,301	24	4,133.30	11,083.30	0.160	0.362	3573	
3,873,120	0.300	---	---	---	07/07/2008	04/10/2012	---	ΝΤΡΟΥΦΑΡΜΠΕΝ ΕΛΛΑΣ (ΚΟ)	0.950	---	0.950	27/08/2014	---	---	---	---	---	---	---	---	2013	---	---	---	3,679.46	0.810	1.95	1357	
34,986,430	0.440	---	---	---	25/07/2008	23/02/2010	---	ΙΝΤΕΡΓΟΥΝΤ-ΞΥΛΕΜΠΟΡΙΑ (ΚΟ)	0.125	---	0.125	07/08/2014	---	---	---	---	---	---	4900@0.128	---	2013	---	---	---	4,873.84	0.081	0.159	2353	
2,566,836	0.440	---	---	---	13/08/2010	09/01/2007	---	ΙΝΤΕΡΓΟΥΝΤ-ΞΥΛΕΜΠΟΡΙΑ (ΠΟ)	0.195	---	0.195	17/02/2014	---	---	---	---	---	---	---	---	2013	---	---	---	4,873.84	0.195	0.200	2353	
10,080,000	3.00	0.4	1.5	0.6	13/08/2014	27/08/2001	---	ΟΛΘ (ΚΟ)	27.99	-0.04	€ 28.00	01/09/2014	28.00	27.99	28.00	27.99	28.00	37@27.50	197@27.99	15.51	2013	153	7	4,283.97	282,139.20	22.20	31.40	2777	
25,000,000	2.00	0.01	0.05	0.12	17/07/2014	08/08/2003	---	ΟΛΠ (ΚΟ)	16.69	-1.24	€ 16.90	01/09/2014	16.99	16.65	16.99	16.69	16.78	147@16.65	84@16.69	51.86	2013	3,661	99	61,429.86	417,250.00	15.65	20.89	2777	
319,000,000	0.300	0.72	0.57	0.25	27/05/2014	25/04/2001	---	ΟΠΑΠ (ΚΟ)	12.09	-0.90	€ 12.20	01/09/2014	12.20	12.09	12.35	12.09	12.22	836@12.09	2000@12.23	27.03	2013	327,118	784	3,990,800.18	3,856,710.00	9.33	13.65	5752	
490,150,389	2.83	---	---	---	28/06/2011	18/06/1998	---	ΟΤΕ (ΚΟ)	10.70	-2.02	€ 10.92	01/09/2014	10.97	10.70	11.15	10.70	10.92	905@10.70	500@10.79	---	2013	470,738	924	5,139,150.44	5,244,609.16	9.16	13.20	6535	
4,971,466	1.46	---	---	---	04/07/2007	08/10/2003	---	ΠΑΪΡΗΣ ΠΛΑΣΤΙΚΩΝ (ΚΟ)	0.300	---	0.300	01/09/2014	---	---	---	---	---	800@0.210	900@0.289	---	2013	---	---	---	1,491.44	0.200	0.355	2723	
50,797,369	0.310	---	---	---	17/08/2000	12/10/2010	---	ΠΑΠΟΥΣΤΑΝΗΣ (ΚΟ)	0.506	2.22	# 0.495	01/09/2014	0.506	0.506	0.506	0.506	0.506	100@0.482	900@0.496	---	2013	100	1	50.60	25,703.47	0.395	0.604	3767	
6,101,979,715	0.300	---	---	---	16/05/2008	05/06/2013	---	ΠΕΙΡΑΙΩΣ ΤΡΑΠΕΖΑ (ΚΟ)	1.38	-6.76	€ 1.48	01/09/2014	1.49	1.38	1.50	1.38	1.43	187245@1.37	68698@1.39	1.48	2013	10,775,639	2,364	15,414,569.85	8,420,732.01	1.19	2.11	8355	
7,070,400	0.930	---	---	---	18/05/2010	12/05/2011	---	ΠΕΤΡΟΠΟΥΛΟΣ ΠΕΤΡΟΣ (ΚΟ)	2.18	-4.39	€ 2.28	01/09/2014	2.30	2.15	2.30	2.18	2.18	47@2.18	200@2.24	52.97	2013	8,854	31	19,260.48	15,413.47	1.43	2.34	2753	
22,080,000	0.320	0.08	0.12	0.2	21/05/2014	03/10/2000	---	ΠΛΑΙΣΙΟ COMPUTERS (ΚΟ)	7.41	-1.20	€ 7.50	01/09/2014	7.53	7.26	7.56	7.41	7.38	50@7.26	348@7.41	11.55	2013	303	10	2,234.56	163,612.80	5.80	7.98	9572	
45,094,620	0.500	---	0.0467	0.05	28/04/2014	01/11/1999	---	ΠΛΑΣΤΙΚΑ ΘΡΑΚΗΣ (ΚΟ)	1.03	-0.96	€ 1.04	01/09/2014	1.06	1.03	1.07	1.03	1.04	2400@1.02	33001@1.05	---	2013	33,820	63	35,284.74	46,447.46	1.03	1.39	1357	
27,379,200	0.520	---	---	0.1	24/07/2014	18/09/2013	---	ΠΛΑΣΤΙΚΑ ΚΡΗΤΗΣ (ΚΟ)	4.94	-1.20	€ 5.00	29/08/2014	4.80	4.80	4.94	4.94	4.90	20@4.85	4000@5.00	14.84	2013	3,364	15	16,478.08	135,253.25	4.80	5.54	1357	
22,280,000	0.300	---	---	---	11/04/2011	23/02/2007	---	ΡΕΒΟΪΛ (ΚΟ)	0.535	4.90	# 0.510	01/09/2014	0.535	0.535	0.535	0.535	0.540	206@0.408	2000@0.500	---	2013	1	1	0.54	11,919.80	0.427	0.720	5379	
34,770,982	1.55	---	---	0.3	17/01/2014	27/07/2000	---	ΣΑΡΑΝΤΗΣ ΓΡ. (ΚΟ)	7.70	-1.28	€ 7.80	01/09/2014	8.00	7.52	8.00	7.70	7.68	100@7.54	391@7.70	7.30	2013	6,400	19	49,119.20	267,736.56	6.06	8.24	3767	
4,181,450	0.500	---	---	---	21/08/2000	05/03/2002	---	ΣΑΡΑΝΤΟΠΟΥΛΟΣ ΚΥΛ/ΜΥΛΟΙ (ΚΟ)	0.900	---	0.900	01/09/2014	---	---	---	---	---	---	---	---	2013	---	---	---	---	3,763.31	0.702	1.14	3577
96,243,908	0.410	---	---	---	26/06/2008	17/07/2000	---	ΣΙΔΕΝΟΡ (ΚΟ)	1.28	2.40	# 1.25	01/09/2014	1.26	1.24	1.31	1.28	1.29	11@1.26	10@1.28	---	2013	13,050	43	16,795.01	123,192.20	1.21	2.26	1757	
28,438,268	0.300	---	---	---	21/08/2006	24/11/1999	---	ΣΠΥΡΟΥ ΑΓΡ. ΟΙΚ. (ΚΟ)	0.349	---	0.349	29/08/2014	---	---	---	---	---	---	700@0.347	---	2013	---	---	---	9,924.96	0.206	0.388	1357	
124,170,201	0.780	---	---	---	28/06/2002	07/02/2005	---	ΣΩΛΓΕΙΑ ΚΟΡΙΝΘΟΥ (ΚΟ)	1.38	---	1.38	01/09/2014	1.38	1.35	1.43	1.38	1.40	1000@1.37	754@1.38	---	2013	32,723	67	45,884.36	171,354.88	1.28	2.30	1757	
109,314,400	0.300	(0.0589)	---	---	28/05/2012	09/07/2014	---	ΤΕΡΝΑ ΕΜΕΡΓΕΙΑΚΗ (ΚΟ)	3.64	0.55	# 3.62	01/09/2014	3.62	3.57	3.69	3.64	3.64	101@3.57	823@3.64	-(6)-	2013	38,854	156	141,496.42	397,904.42	3.34	4.86	7537	
33,125,000	5.00	---	---	---	03/07/2006	18/08/2010	---	ΤΕΧΝΙΚΗ ΟΛΥΜΠΙΑΚΗ (ΚΟ)	1.50	-2.60	€ 1.54	01/09/2014	1.55	1.48	1.55	1.50	1.50	205@1.48	150@1.53	---	2013	2,590	21	3,881.45	49,687.50	1.36	2.29	3728	
77,063,568	4.00	---	---	---	25/06/2014	25/06/2004	---	ΤΙΤΑΝ (ΚΟ)	19.90	-0.50	€ 20.00	01/09/2014	20.12	19.90	20.40	19.90	20.02	50@19.86	50@20.05	---	2013	59,490	364	1,190,947.37	1,609,254.60	18.12	26.80	2353	
7,568,960	4.00	---	---	---	25/06/2014	25/06/2004	---	ΤΙΤΑΝ (ΠΟ)	10.00	-2.34	€ 10.24	01/09/2014	10.00	10.00	10.00	10.00	10.00	35@9.90	245@10.00	---	2013	5	1	50.00	1,609,254.60	8.53	10.50	2353	
305,732,436	0.410	---	---	---	08/07/2009	28/09/2011	---	ΥΓΕΙΑ (ΚΟ)	0.282	-2.08	€ 0.288	01/09/2014	0.290	0.281	0.290	0.282	0.284	6022@0.281	3000@0.284	---	2013	63,720	55	18,089.4					

Πληθος Χρεογράφων	Ονομ. Αξία	Μερίσματα [1]			Ημερ. Τελευτ. Αποκοπής		Σημ.	Χρεόγραφο	Τιμή κλεισίματος	% μεταβ.	Προηγ. Κλείσιμο-ημ/νία	Άνοιγμα	Κατωτ Τιμή	Ανωτ Τιμή	Τελ Τιμή	Σταθμ Τιμή	Τελευταία ζήτηση [7]	Τελευταία προσφορά [7]	Ρ/Ε μετά φ. Χρήση	Όγκος	Πράξεις	Αξία Συναλλαγών	Χ.Α. Εταιρείας (χιλ. €) [3,5]	Χαμηλό έτους	Υψηλό έτους	Κλάδος [4]		
		2011	2012	2013	Μέρησμο [2]	Δικαιώμα																						
101,279,627	0.380	---	---	---	26/06/2008	14/07/2006	---	<b>ΧΑΛΚΟΡ (ΚΑ)</b>	0.462	-1.28	€ 0.468	01/09/2014	0.455	0.454	0.470	0.462	0.458	1290@0.460	100@0.469	---	2013	6,460	12	2,961.10	46,791.19	0.451	0.912	1755
4,034,950	0.680	---	---	---	01/07/2005	30/12/2010	---	<b>ΧΑΤΖΗΚΡΗΝΙΩΤΗ Ε. ΥΙΟΙ (ΚΟ)</b>	0.202	1.51	# 0.199	28/08/2014	0.192	0.192	0.202	0.202	0.192	842@0.185	990@0.202	---	2013	3,010	4	578.02	815.06	0.155	0.420	3577
26,252,040	0.380	---	---	---	08/07/2010	10/02/2014	---	<b>A.S. COMPANY (ΚΟ)</b>	0.385	7.24	# 0.359	01/09/2014	0.359	0.359	0.397	0.385	0.385	100@0.380	445@0.385	23.12	2013	112,203	76	43,240.03	10,107.04	0.299	0.413	5379
12,769,059,858	0.300	---	---	---	07/04/2008	13/05/2013	---	<b>ALPHA BANK (ΚΟ)</b>	0.651	-2.40	€ 0.667	01/09/2014	0.662	0.645	0.673	0.651	0.661	385015@0.651	4000@0.655	1.50	2013	12,534,744	1,612	8,292,323.04	8,312,657.97	0.531	0.784	8355
1,045,794,145	0.300	---	---	---	04/06/2008	07/08/2014	---	<b>ATTICA BANK A.T.E. (ΚΟ)</b>	0.121	-1.63	€ 0.123	01/09/2014	0.125	0.118	0.125	0.121	0.121	35000@0.119	1734@0.121	---	2013	387,000	101	46,961.31	126,541.09	0.102	0.277	8355
45,457,464	0.700	---	---	---	01/07/2008	01/03/2010	---	<b>AUDIOVISUAL (ΚΟ)</b>	0.335	---	~ 0.335	28/08/2014	---	---	---	---	---	---	500@0.325	---	---	---	---	---	15,228.25	0.209	0.376	5553
12,120,000	0.320	(0.45)	---	---	30/04/2012	22/11/2013	---	<b>AUTOHELLAS (ΚΟ)</b>	8.74	2.82	# 8.50	01/09/2014	8.42	8.33	8.74	8.74	8.46	45@8.36	38@8.74	35.65	2013	5,005	35	42,343.28	105,928.80	7.50	11.20	5759
15,816,009	0.300	---	---	---	01/07/2009	17/07/2000	---	<b>BYTE COMPUTER (ΚΟ)</b>	0.570	0.88	# 0.565	28/08/2014	0.569	0.569	0.570	0.570	0.570	200@0.560	200@0.575	---	2013	1,200	5	683.61	9,015.13	0.432	0.666	9533
101,123,806	0.360	---	---	---	22/07/2010	28/06/2011	---	<b>CENTRIC ΣΥΜΜΕΤΟΧΩΝ (ΚΟ)</b>	0.240	-7.69	€ 0.260	01/09/2014	0.255	0.234	0.255	0.240	0.239	500@0.240	1000@0.248	11.76	2013	68,579	97	16,416.59	24,269.71	0.220	0.390	5752
367,747,133	6.70	---	0.34	0.354	09/07/2014	29/04/2013	---	<b>COCA-COLA HBC AG (ΚΟ)</b>	17.61	---	~ 17.61	01/09/2014	17.79	17.55	17.81	17.61	17.68	1000@17.60	232@17.61	---	---	33,387	92	590,365.13	6,476,027.01	16.01	22.00	3537
9,907,500	0.300	---	---	---	06/10/2005	13/02/2002	---	<b>CPI (ΚΟ)</b>	0.219	---	~ 0.219	26/08/2014	---	---	---	---	---	---	2000@0.210	---	---	---	---	---	2,169.74	0.133	0.295	9572
14,707,876,542	0.300	---	---	---	02/05/2008	13/06/2013	---	<b>ΤΡΑΠΕΖΑ EUROBANK ERGASIAS (ΚΟ)</b>	0.321	-0.62	€ 0.323	01/09/2014	0.327	0.320	0.333	0.321	0.328	126249@0.320	3000@0.322	---	2013	10,453,069	1,175	3,427,699.48	4,721,228.37	0.295	0.630	8355
101,260,000	2.13	0.4067	---	0.1821	17/04/2014	08/01/2014	---	<b>EUROBANK PROPERTIES ΑΕΕΑΠ (ΚΟ)</b>	9.24	0.98	# 9.15	01/09/2014	9.23	9.11	9.30	9.24	9.23	200@9.10	2220@9.24	---	2013	23,095	200	213,103.23	935,642.40	6.65	9.82	8675
52,800,154	0.300	---	---	0.2	20/08/2014	21/06/2004	---	<b>F.G. EUROPE (ΚΟ)</b>	1.59	---	~ 1.59	01/09/2014	1.55	1.55	1.59	1.59	1.57	1260@1.55	1736@1.59	28.69	2013	16,650	36	26,093.20	83,952.24	0.580	1.95	3722
11,720,024	0.540	---	---	0.0394	21/08/2014	07/08/2014	---	<b>FLEXOPACK (ΚΟ)</b>	2.91	1.04	# 2.88	28/08/2014	2.94	2.78	2.94	2.91	2.88	90@2.83	180@2.91	13.77	2013	255	5	734.80	34,105.27	2.62	3.50	2723
50,992,322	1.00	---	---	---	21/06/2010	16/07/2002	---	<b>FOURLIS ΣΥΜΜΕΤΟΧΩΝ (ΚΟ)</b>	5.00	1.42	# 4.93	01/09/2014	4.91	4.91	5.05	5.00	5.00	114@4.95	5163@4.99	---	2013	53,644	214	268,169.97	254,961.61	3.86	6.01	3722
50,593,832	0.300	---	---	---	07/07/2010	07/09/2011	---	<b>FRIGOGLASS (ΚΟ)</b>	3.23	1.89	# 3.17	01/09/2014	3.11	3.11	3.28	3.23	3.24	10@3.22	170@3.23	---	2013	8,730	44	28,306.76	163,418.08	3.00	5.63	2757
11,962,443	0.500	---	---	---	05/09/2008	12/12/2013	---	<b>QUEST ΣΥΜΜΕΤΟΧΩΝ (ΚΟ)</b>	5.34	2.69	# 5.20	01/09/2014	5.28	5.28	5.34	5.34	5.34	1642@5.34	1300@5.40	---	2013	1,558	13	8,314.02	63,879.45	4.21	6.30	9533
20,578,374	0.620	---	---	---	02/06/2011	05/05/1999	---	<b>INFORM ΛΥΚΟΣ Π. (ΚΟ)</b>	1.60	---	~ 1.60	27/08/2014	---	---	---	---	---	700@1.55	1000@1.66	---	2013	---	---	---	32,925.40	1.36	1.90	2791
133,025,996	1.41	---	---	---	03/07/2007	07/01/2002	---	<b>INTRACOM HOLDINGS (ΚΟ)</b>	0.666	-1.33	€ 0.675	01/09/2014	0.686	0.666	0.686	0.666	0.671	10950@0.665	111@0.673	---	2013	30,423	103	20,414.46	88,595.31	0.526	0.900	9578
23,154,250	1.36	---	---	---	12/08/2008	02/08/2010	---	<b>INTRAKAT (ΚΟ)</b>	0.898	-0.22	€ 0.900	01/09/2014	0.910	0.880	0.910	0.898	0.898	43@0.880	379@0.898	---	2013	4,462	14	4,008.77	20,792.52	0.801	1.32	2357
77,654,850	0.580	---	---	---	01/07/2011	21/02/2003	---	<b>J. &amp; P. - ΑΒΑΞ (ΚΟ)</b>	1.38	-1.43	€ 1.40	01/09/2014	1.41	1.38	1.43	1.38	1.40	2400@1.37	22000@1.40	---	2013	9,804	42	13,730.52	107,163.69	1.30	2.02	2357
136,059,759	1.19	---	---	---	23/12/2010	05/03/2014	---	<b>JUMBO (ΚΟ)</b>	11.30	---	~ 11.30	01/09/2014	11.48	11.10	11.49	11.30	11.35	320@11.10	23709@11.30	20.85	2013	221,646	513	2,516,069.33	1,537,475.28	9.76	14.40	3747
23,648,700	0.350	---	---	---	13/07/2011	29/07/2014	---	<b>KLEEMAN HELLAS (ΚΟ)</b>	2.01	-1.47	€ 2.04	01/09/2014	2.08	2.00	2.08	2.01	2.03	300@1.99	100@2.00	71.05	2013	18,418	47	37,443.40	47,533.89	1.89	2.58	2757
79,706,464	0.300	---	---	---	30/05/2007	23/06/2014	---	<b>LAMDA DEVELOPMENT(ΚΟ)</b>	4.60	-0.22	€ 4.61	01/09/2014	4.54	4.53	4.63	4.58	4.60	10@4.57	186@4.60	---	2013	16,888	53	77,710.41	366,649.73	4.10	6.35	8633
4,740,000	0.860	---	---	---	---	14/03/2003	---	<b>LOGISMOS (ΚΟ)</b>	0.484	---	~ 0.484	14/08/2014	---	---	---	---	---	---	1@0.531	65.18	---	---	---	---	2,294.16	0.335	0.709	9533
770,452,803	0.300	---	---	---	26/04/2007	29/08/2014	---	<b>MARFIN INVESTMENT GROUP (ΚΟ)</b>	0.390	-3.23	€ 0.403	01/09/2014	0.409	0.390	0.410	0.390	0.400	7150@0.389	17400@0.391	---	2013	681,659	480	272,584.47	300,476.59	0.372	0.572	8775
468,700	---	0.47	---	---	27/02/2014	21/05/2004	---	<b>MERMEREN KOMB. A.D. PR. (ΕΛΠ)</b>	4.14	-1.19	€ 4.19	01/09/2014	4.30	4.11	4.30	4.16	4.18	298@4.16	300@4.28	2.02	2013	274	5	1,144.92	1,940.42	3.45	4.70	1775
10,500,000	0.900	---	---	---	24/06/2008	19/12/2013	---	<b>MEVACO (ΚΟ)</b>	1.10	-8.33	€ 1.20	27/08/2014	1.13	1.10	1.13	1.10	1.12	100@1.16	2000@1.32	---	2013	500	3	562.00	11,550.00	1.05	1.35	2757
14,074,000	3.00	0.25	---	---	02/03/2012	23/07/2009	---	<b>MIG REAL ESTATE (ΚΟ)</b>	3.03	---	~ 3.03	01/09/2014	3.03	3.03	3.03	3.03	3.03	1110@3.03	100@3.04	(-)	2013	910	4	2,757.30	42,644.22	1.50	3.05	8671
6,200,000	0.500	---	---	---	22/06/2010	01/11/1995	---	<b>MINERVA (ΚΑ)</b>	0.459	---	~ 0.459	16/06/2014	---	---	---	---	---	---	300@0.439	---	---	---	---	---	2,845.80	0.396	0.689	3763
12,417,000	0.370	---	---	---	28/07/2008	06/09/2011	---	<b>MLS ΠΛΗΡΟΦΟΡΙΚΗ (ΚΟ)</b>	4.82	0.21	# 4.81	01/09/2014	4.82	4.82	4.82	4.82	4.82	100@4.73	172@4.78	51.11	2013	100	2	482.00	59,849.94	3.28	4.82	9537
6,132,500	1.25	---	---	---	24/06/2011	19/06/2001	---	<b>NEXANS ΕΛΛΑΣ (ΚΟ)</b>	2.05	-2.84	€ 2.11	28/08/2014	2.05	2.05	2.05	2.05	2.05	50@2.05	1000@2.09	---	2013	200	2	410.00	12,571.63	1.91	2.40	2733
3,953,090	0.900	---	---	---	02/07/2001	05/12/2012	---	<b>PAPERPACK (ΚΟ)</b>	0.924	-0.32	€ 0.927	01/09/2014	0.915	0.915	0.924	0.924	0.915	500@0.852	155@0.924	4.77	2013	660	4	603.99	3,652.66	0.680	1.15	2723
11,812,193	0.450	---	---	---	24/07/2009	15/11/2006	---	<b>PROFILE (ΚΟ)</b>	0.790	-1.00	€ 0.798	01/09/2014	0.790	0.770	0.790	0.790	0.779	100@0.767	240@0.789	15.21	2013	1,430	18	1,114.26	9,331.63	0.750	1.05	9533
27,345,120	0.470	---	---	---	18/07/2005	26/02/2014	---																					

Πληθος Χρεογράφων	Ονομ. Αξία	Μερίσματα [1]	Ημερ. Τελευτ. Αποκοπής	Σημ.	Χρεόγραφο	Τιμή κλεισίματος	% μεταβ.	Προηγ. Κλείσιμο-ημ/νία	Άνοιγμα	Κατωτ Τιμή	Ανωτ Τιμή	Τελ Τιμή	Σταθμ Τιμή	Τελευταία ζήτηση [7]	Τελευταία προσφορά [7]	Ρ/Ε μετά φ.	Χρήση	Όγκος	Πράξεις	Αξία Συναλλαγών	Χ.Α. Εταιρείας (χιλ. €) [3,5]	Χαμηλό έτους	Υψηλό έτους	Κλάδος [4]
-------------------	------------	---------------	------------------------	------	-----------	------------------	----------	------------------------	---------	------------	-----------	----------	------------	----------------------	------------------------	-------------	-------	-------	---------	-----------------	-------------------------------	--------------	-------------	------------

**Κύρια Αγορά**

54,888,240	1.13	0.1	0.1	0.09	25/04/2014	22/03/2006	---	TRASTOR Α.Ε.Ε.Α.Π. (ΚΟ)		1.06	---	---	---	---	---	100@1.03	596@1.06	---	2013	---	---	---	58,181.53	0.935	1.33	8671				
15,627,315	0.300	---	---	---	16/11/1992	03/12/2012	---	UNIBIOS (ΚΟ)		0.286	13.04	#	0.253	01/09/2014	0.255	0.250	0.290	0.286	0.269	1350@0.272	1990@0.289	---	2013	89,311	97	24,066.32	4,469.41	0.185	0.404	2353
219,611,308	---	---	---	---	14/02/2014	---	---	VIOTALCO SA/ΝV (ΚΑ)		4.09	1.24	#	4.04	01/09/2014	4.13	4.02	4.15	4.09	4.12	328@4.02	575@4.10	---	---	89,279	182	367,403.52	898,210.25	3.68	5.19	2727

**Διαπραγματεύσιμα Αμοιβαία Κεφάλαια (Δ.Α.Κ.)**

294,878	---	---	---	---	29/06/2009	---	---	NBGM ETF ΓΔ Χ.Α.		12.70	-1.09	€	12.84	01/09/2014	12.70	12.70	12.70	12.70	12.70	---	499@14.50	---	---	2	1	25.40	-	11.75	15.10	11000
388,550	---	---	---	---	03/11/2010	---	---	NBGM ETF GREECE & TURKEY 30		8.53	-0.81	€	8.60	01/09/2014	8.53	8.53	8.53	8.53	8.53	---	---	---	---	2	1	17.06	-	6.70	9.00	11000
5,848,618	---	---	---	---	24/01/2008	---	---	ALPHA ETF FTSE Athex Large Cap		3.70	-1.86	€	3.77	01/09/2014	3.70	3.70	3.70	3.70	3.70	---	157@3.70	---	---	1	1	3.70	-	3.38	4.55	11000

**Χαμηλή Διασπορά**

90,902,904	0.800	---	---	---	09/08/2004	08/03/2006	4814	ΑΘΗΝΑ (ΚΟ)		0.290	---	---	0.290	26/08/2014	---	---	---	---	---	---	1000@0.288	---	2013	---	---	---	26,361.84	0.133	0.310	2357
63,900,000	3.00	---	---	---	23/06/2003	04/11/2008	4816	ΑΣΤΗΡ ΠΑΛΛΑΣ (ΚΟ)		3.80	---	---	3.80	01/09/2014	3.80	3.80	3.80	3.80	3.80	300@3.76	100@3.80	---	2013	4,200	17	15,960.00	242,820.00	3.45	4.08	5753
68,322,221	1.00	---	---	---	08/03/2002	08/04/2013	4986	ΓΕΝΙΚΗ ΤΡΑΠΕΖΑ (ΚΟ)		3.12	20.00	#	2.60	01/09/2014	3.12	3.12	3.12	3.12	3.12	1989@3.12	---	---	2013	11	2	34.32	213,165.33	2.00	15.00	8355
71,082,707	1.70	---	---	---	01/07/2010	21/11/2012	4820	ΗΡΑΚΛΗΣ ΑΓΕΤ (ΚΟ)		1.33	0.76	#	1.32	01/09/2014	1.32	1.32	1.35	1.35	1.34	264@1.32	429@1.40	---	2013	199	3	265.65	94,540.00	1.24	1.55	2353
13,404,440	8.63	---	---	---	02/04/2001	06/03/1992	4822	ΙΟΝΙΚΗ ΞΕΝΟΔΟΧΕΙΑΚΗ (ΚΟ)		7.00	---	---	7.00	11/08/2014	---	---	---	---	---	500@5.60	---	---	2013	---	---	---	93,831.08	6.00	9.90	5753
30,600,000	0.300	---	---	---	12/06/2008	04/03/2014	5059	ΚΑΘΗΜΕΡΙΝΗ (ΚΟ)		0.432	7.20	#	0.403	01/09/2014	0.450	0.410	0.450	0.410	0.432	200@0.370	80@0.410	---	2013	2,485	13	1,072.92	13,219.20	0.311	4.49	5557
2,760,000	7.70	7.6	8.52	8.5	30/06/2014	16/07/1990	4823	ΚΑΡΕΛΙΑ (ΚΑ)		244.90	8.84	#	225.00	01/09/2014	244.90	244.90	244.90	244.90	244.90	10@220.00	10@240.00	17.02	2013	2	1	489.80	675,924.00	180.00	244.90	3785
106,980,050	2.25	---	---	---	25/07/2008	24/02/2014	5046	ΜΙΝΩΙΚΕΣ ΓΡΑΜΜΕΣ ΑΝΕ (ΚΟ)		1.52	1.33	#	1.50	01/09/2014	1.50	1.50	1.56	1.52	1.52	963@1.52	1720@1.72	---	2013	213	4	324.70	162,609.68	1.49	2.00	5759
17,240,776	0.370	---	---	---	14/07/2005	30/09/2003	4827	ΠΕΡΣΕΥΣ (ΚΟ)		0.199	---	---	0.199	29/08/2014	---	---	---	---	---	800@0.160	250@0.238	1.78	2013	---	---	---	3,430.91	0.152	0.504	3577
14,000,000	4.15	---	---	---	23/04/2010	29/06/1999	4815	ΑΛΡΗΑ ΑΣΤΙΚΑ ΑΚΙΝΗΤΑ (ΚΟ)		5.50	-3.51	€	5.70	01/09/2014	5.50	5.50	5.50	5.50	5.50	300@5.25	447@5.50	22.99	2013	202	3	1,111.00	77,000.00	4.69	7.10	8637
191,660,320	0.300	---	---	---	20/07/2009	29/12/2010	4817	ΑΤΤΙΣΑ ΣΥΜΜΕΤΟΧΩΝ (ΚΟ)		0.590	-1.01	€	0.596	01/09/2014	0.590	0.590	0.590	0.590	0.590	500@0.565	4447@0.588	---	2013	100	1	59.00	113,079.59	0.495	0.799	5759
26,664,840	0.470	---	---	0.007	26/06/2014	12/07/1999	5067	ΣΥΛΟΝ ΕΛΛΑΣ (ΚΟ)		0.700	---	---	0.700	01/09/2014	0.700	0.700	0.700	0.700	0.700	2350647@0.700	150@0.800	36.24	2013	15,119	14	10,583.30	18,665.39	0.450	0.720	1357

**Επιήρηση**

33,301,715	0.320	---	---	---	27/06/2003	08/07/2009	4978	ΑΕΓΕΚ (ΚΟ)		0.067	11.67	#	0.060	01/09/2014	0.067	0.067	0.067	0.067	0.067	6000@0.053	4124@0.067	---	2013	5,500	5	368.50	2,231.21	0.048	0.136	2357	
14,870,100	0.300	---	---	---	15/05/2008	26/09/2011	4844	ΑΛΦΑ ΓΚΡΙΣΙΝ Α.Ε. (ΚΟ)		0.116	---	---	0.116	07/08/2014	---	---	---	---	---	2000@0.093	7000@0.135	---	2013	---	---	---	1,724.93	0.067	0.160	9533	
185,373,016	0.300	---	---	---	02/07/2008	28/02/2011	4957	ΑΝΕΚ (ΚΟ)		0.100	---	---	0.100	01/09/2014	0.103	0.100	0.103	0.100	0.100	16000@0.094	11990@0.100	---	2013	14,205	8	1,426.52	19,371.44	0.076	0.141	5759	
312,163	0.300	---	---	---	02/07/2008	28/02/2011	4959	ΑΝΕΚ (ΠΟ '90)		1.15	---	---	1.15	26/06/2014	---	---	---	---	---	---	37@1.37	---	2013	---	---	---	19,371.44	1.15	1.43	5759	
2,969,713	0.300	---	---	---	02/07/2008	28/02/2011	4958	ΑΝΕΚ (ΠΟ '96)		0.160	---	---	0.160	21/08/2014	---	---	---	---	---	---	---	---	2013	---	---	---	19,371.44	0.120	0.280	5759	
81,644,555	0.300	---	---	---	01/07/2008	02/09/2002	5056	ΑΤΤΙ - ΚΑΤ (ΚΟ)		0.012	-20.00	€	0.015	29/08/2014	0.012	0.012	0.012	0.012	0.012	26977@0.012	1000@0.015	---	2013	4,017	6	48.20	979.73	0.012	0.036	2357	
3,229,566	0.320	---	---	---	22/06/2005	23/09/1999	4629	ΒΑΡΑΓΚΗΣ (ΚΟ)		0.600	---	---	0.600	19/06/2014	---	---	---	---	---	---	220@0.600	---	2013	---	---	---	1,937.74	0.600	1.00	3726	
16,383,428	0.300	---	---	---	25/06/2002	21/06/2013	4997	ΒΑΡΒΑΡΕΙΟΣ (ΚΑ)		0.062	---	---	0.062	01/09/2014	0.062	0.062	0.062	0.062	0.062	4989@0.070	---	0.09	2013	120	3	7.44	1,015.77	0.062	0.293	3763	
17,579,754	4.16	---	---	---	18/08/2006	02/08/2010	4885	ΒΙΟΤΕΡ (ΚΟ)		0.216	---	---	0.216	18/08/2014	---	---	---	---	---	---	5000@0.173	---	2013	---	---	---	3,797.23	0.104	0.216	2357	
6,000,000	0.600	---	---	---	13/06/2008	08/04/2004	4886	ΓΙΟΥΡΟΜΠΡΟΚΕΡΣ (ΚΟ)		0.024	---	---	0.024	12/05/2014	---	---	---	---	---	---	1000@0.025	---	2013	---	---	---	144.00	0.024	0.052	8534	
15,878,748	0.480	---	---	---	10/07/2006	22/03/2004	4960	ΔΟΜΙΚΗ ΚΡΗΤΗΣ (ΚΟ)		0.450	---	---	0.450	01/09/2014	---	---	---	---	---	---	300@0.360	2000@0.450	---	2013	---	---	---	7,145.44	0.264	0.485	2357
3,961,300	1.28	---	---	---	29/06/2004	03/08/2000	4808	ΔΟΥΡΟΣ (ΚΟ)		0.530	---	---	0.530	23/07/2014	---	---	---	---	---	---	4575@0.475	---	2013	---	---	---	2,099.49	0.185	0.759	3763	
7,085,888	1.59	---	---	---	02/07/1996	06/09/2010	4690	ΕΛΒΙΕΜΕΚ (ΚΟ)		3.97	---	---	3.97	26/02/2014	---	---	---	---	---	---	---	---	2013	---	---	---	28,130.98	1.54	3.97	8633	
30,390,000	0.310	---	---	---	18/08/2008	29/12/2006	4447	ΕΛΛΗΝΙΚΕΣ ΙΧΘΥΟΚΑΛ/ΡΓΕΙΕΣ (ΚΟ)		0.080	---	---	0.080	27/08/2014	---	---	---	---	---	---	2600@0.064	---	2013	---	---	---	2,431.20	0.045	0.119	3573	

Πληθος Χρεογράφων	Όνομ. Αξία	Μερίσματα [1]			Ημερ. Τελευτ. Αποκοπής		Σημ.	Χρεόγραφο	Τιμή κλεισίματος	% μεταβ.	Προηγ. Κλεισιμο- ημ/νία	Άνοιγμα	Κατωτ Τιμή	Ανωτ Τιμή	Τελ Τιμή	Σταθμ Τιμή	Τελευταία ζήτηση [7]	Τελευταία προσφορά [7]	Ρ/Ε μετά φ.	Χρήση	Όγκος	Πράξεις	Αξία Συναλλαγών	Χ.Α. Εταιρείας (χιλ. €) [3,5]	Χαμηλό έτους	Υψηλό έτους	Κλάδος [4]	
		2011	2012	2013	Μέρισμα [2]	Δικαίωμα																						
7,125,216	0.650	---	---	---	01/07/2005	14/12/1999	4955	ΚΡΕΚΑ (ΚΟ)	0.160	---	0.160	12/08/2014	---	---	---	---	3000@0.135	3400@0.155	---	2013	---	---	---	1,140.03	0.129	0.278	3573	
322,925,288	0.300	---	---	---	23/05/2007	10/04/2000	4554	ΜΑΪΛΛΗΣ Μ.Ι. (ΚΟ)	0.115	---	0.115	01/09/2014	0.115	0.115	0.115	0.115	5815452@0.115	60000@0.120	---	2013	474,980	31	54,622.70	37,136.41	0.067	0.144	2723	
25,179,640	0.600	---	---	---	08/08/1994	19/09/2000	5057	ΜΠΟΥΤΑΡΗΣ Ι. & ΥΙΟΣ (ΚΑ)	0.080	---	0.080	25/08/2014	---	---	---	---	---	3000@0.070	---	---	2013	---	---	---	2,023.61	0.041	0.084	3535
1,540,000	0.600	---	---	---	08/08/1994	19/09/2000	5058	ΜΠΟΥΤΑΡΗΣ Ι. & ΥΙΟΣ (ΠΑ)	0.006	---	0.006	25/08/2014	---	---	---	---	3000@0.005	---	---	2013	---	---	---	2,023.61	0.006	0.012	3535	
255,459,600	0.300	---	---	---	26/06/2000	03/12/2010	4833	ΝΕΛ (ΚΟ)	0.038	-17.39	€ 0.046	01/09/2014	0.038	0.038	0.038	0.040	4999@0.038	13@0.040	---	2013	1	1	0.04	9,707.46	0.025	0.090	5759	
20,231,328	0.600	---	---	---	15/07/2008	25/06/2004	4879	ΝΙΚΑΣ (ΚΟ)	0.200	---	0.200	21/08/2014	---	---	---	---	1000@0.190	---	---	2013	---	---	---	4,046.27	0.170	0.200	3577	
18,750,000	0.300	---	---	---	02/07/2001	31/12/2012	4985	ΠΗΓΑΣΟΣ ΕΚΔΟΤΙΚΗ Α.Ε. (ΚΟ)	0.018	-18.18	€ 0.022	01/09/2014	0.018	0.018	0.018	0.018	2200@0.020	---	---	2013	4	1	0.07	337.50	0.018	0.300	5557	
24,319,250	0.300	---	---	---	09/07/2002	04/07/2007	5054	ΠΡΟΔΕΥΤΙΚΗ (ΚΟ)	0.114	1.79	# 0.112	01/09/2014	0.115	0.093	0.124	0.124	815@0.093	1440@0.124	---	2013	4,525	7	515.83	2,772.39	0.075	0.188	2357	
36,235,184	1.00	---	---	---	01/07/2008	30/07/2012	4961	ΣΕΛΟΝΤΑ (ΚΟ)	0.124	19.23	# 0.104	27/08/2014	0.124	0.124	0.124	0.124	1000@0.091	1880@0.122	---	2013	4,629	5	574.00	4,493.16	0.085	0.152	3573	
10,000,000	1.35	---	---	---	24/06/2008	10/05/2005	4887	ΣΙΔΑΜΑ (ΚΟ)	0.420	---	0.420	28/08/2014	---	---	---	---	300@0.336	194@0.360	---	2013	---	---	---	4,200.00	0.240	0.479	1757	
7,914,480	2.50	---	---	---	23/06/2008	29/06/2011	4888	ΣΦΑΚΙΑΝΑΚΗΣ (ΚΟ)	1.15	---	1.15	01/09/2014	---	---	---	---	---	---	---	2013	---	---	---	9,101.65	0.488	1.15	5379	
1,270,000	0.300	---	---	---	06/07/2007	06/02/2013	5007	ΤΖΙΡΑΚΙΑΝ ΠΡΟΦΙΛ (ΚΑ)	2.30	---	2.30	11/04/2014	---	---	---	---	---	2500@1.99	---	---	2013	---	---	---	2,921.00	1.44	2.63	1757
100,793,000	0.300	---	---	---	16/07/2009	05/08/2013	5008	ΤΗΛΕΤΥΠΟΣ (ΚΟ)	0.116	---	0.116	29/08/2014	---	---	---	---	999@0.116	---	---	2013	---	---	---	11,691.99	0.111	0.345	5553	
215,246,452	0.300	---	---	---	25/06/2001	24/09/2001	4446	ALTEC (ΚΟ)	0.022	-12.00	€ 0.025	01/09/2014	0.022	0.022	0.022	0.022	115122@0.022	1823@0.026	---	2013	30,302	7	666.64	4,735.42	0.020	0.040	9533	
20,255,805	0.300	---	---	---	22/08/2006	02/08/2010	4881	ΑΧΟΝ ΣΥΜΜΕΤΟΧΩΝ (ΚΟ)	0.044	-20.00	€ 0.055	28/08/2014	0.044	0.044	0.044	0.044	3899@0.044	---	---	2013	1,000	2	44.00	891.26	0.040	0.139	4533	
1,130,180	0.440	---	---	---	20/06/2003	02/07/2014	---	COMPUCON (ΚΟ)	0.101	---	0.101	27/08/2014	0.101	0.101	0.101	0.101	4999@0.103	---	---	2013	317	4	32.02	114.15	0.065	0.814	9537	
14,173,104	0.300	---	---	---	11/08/2010	28/11/2013	5055	DIONIC (ΚΟ)	0.081	-7.95	€ 0.088	01/09/2014	0.084	0.072	0.084	0.072	0.081	---	10000@0.071	---	2013	41,010	8	3,317.73	1,148.02	0.041	0.307	2797
21,820,410	0.800	---	---	---	22/05/2008	02/08/2011	4882	EUROMEDICA (ΚΟ)	0.403	3.33	# 0.390	18/08/2014	0.403	0.403	0.403	0.403	---	100@0.403	---	2013	100	1	40.30	8,793.63	0.240	0.403	4533	
110,097,185	0.300	---	---	---	04/12/2013	5033	FORTHNET (ΚΟ)	1.42	1.43	# 1.40	01/09/2014	1.40	1.40	1.44	1.44	1.42	600@1.44	450@1.47	---	2013	1,825	8	2,599.32	156,338.00	0.874	1.98	9535	
51,081,030	1.00	---	---	---	20/08/2007	03/09/2007	4912	LANIPHARM (ΚΟ)	0.140	---	0.140	01/09/2014	0.140	0.140	0.140	0.140	999@0.119	1000@0.130	---	2013	2,000	2	280.00	7,151.34	0.100	0.164	4577	
4,178,856	1.58	---	---	---	21/07/2011	28/07/2004	4983	MEDICON ΕΛΛΑΣ (ΚΟ)	0.700	---	0.700	08/07/2014	---	---	---	---	---	10425@0.560	28.86	2013	---	---	---	2,925.20	0.251	0.952	4535	
14,967,940	0.500	---	---	---	21/05/2008	04/01/2008	4956	PASAL Α.Ε. (ΚΟ)	0.166	-17.00	€ 0.200	28/08/2014	0.160	0.160	0.190	0.190	2000@0.165	749@0.190	---	2013	250	4	41.50	2,484.68	0.129	0.239	8633	
65,326,268	0.530	---	---	---	04/07/2007	19/07/2006	4750	SATO ΑΕ (ΚΟ)	0.160	1.27	# 0.158	01/09/2014	0.160	0.160	0.160	0.160	2000@0.150	42319@0.160	---	2013	100	1	16.00	10,452.20	0.100	0.250	3726	
29,060,950	0.340	---	---	---	20/08/2007	24/10/2001	4884	SPIDER - ΠΕΤΣΙΟΣ Ν & ΥΙΟΙ (ΚΟ)	0.046	---	0.046	27/08/2014	---	---	---	---	---	1700@0.037	---	---	2013	---	---	---	1,336.80	0.012	0.070	2757
179,707,771	0.300	---	---	---	27/06/2002	01/11/2011	4847	HELLAS ONLINE (ΚΟ)	0.507	-0.98	€ 0.512	01/09/2014	0.503	0.503	0.510	0.507	2849@0.510	1500@0.515	65.91	2013	18,921	13	9,595.30	91,111.84	0.400	0.670	9537	
13,191,620	0.620	---	---	---	04/08/2010	09/09/2002	4977	YALCO - ΚΩΝΣΤΑΝΤΙΝΟΥ (ΚΑ)	0.169	---	0.169	30/06/2014	---	---	---	---	---	2000@0.136	---	---	2013	---	---	---	2,229.38	0.079	0.241	3722

Προς Διαγραφή

9,567,289	0.300	---	---	---	01/07/2004	19/11/2007	5062	ΜΑΡΑΚ ΗΛΕΚΤΡΟΝΙΚΗ (ΚΟ)	0.348	---	0.348	04/08/2014	---	---	---	---	---	490@0.340	---	2013	---	---	---	3,329.42	0.290	0.356	9578
766,000	2.83	---	---	---	01/07/2004	11/12/2012	4937	ΤΡΙΑ ΑΛΦΑ (ΚΟ)	2.29	---	2.29	25/06/2014	---	---	---	---	---	1@2.72	---	2013	---	---	---	2,084.89	1.72	3.33	3763
245,000	2.83	---	---	---	19/07/2010	11/12/2012	4938	ΤΡΙΑ ΑΛΦΑ (ΠΟ)	1.35	---	1.35	29/07/2014	---	---	---	---	---	1@1.61	---	2013	---	---	---	2,084.89	0.969	2.57	3763
40,946,303	0.360	---	---	---	18/07/2005	27/11/2007	5053	PC SYSTEMS (ΚΟ)	0.094	---	0.094	01/09/2014	---	---	---	---	---	187849@0.094	---	2013	---	---	---	3,848.95	0.046	0.169	9533

Κατάσταση σε Αναστολή

1,750,955,549	0.600	---	---	---	19/05/2008	08/12/2011	4911	ΑΓΡΟΤΙΚΗ ΤΡΑΠΕΖΑ (ΚΟ)	0.155	---	0.155	30/07/2012	---	---	---	---	---	---	---	---	---	---	---	271,398.11	0.155	0.155	8355	
20,121,710	1.21	---	---	---	27/07/1992	12/03/2003	5002	ΒΑΛΚΑΝ ΑΚΙΝΗΤΑ (ΚΟ)	0.190	---	0.190	29/08/2013	---	---	---	---	---	---	---	---	---	---	---	---	3,823.12	0.190	0.190	8633
33,930,000	0.300	---	---	---	03/07/2006	30/05/2001	4865	ΒΩΒΟΣ ΜΠΑΜΠΗΣ (ΚΟ)	0.304	---	0.304	30/03/2012	---	---	---	---	---	---	---	---	---	---	---	---	10,314.72	0.304	0.304	8633
51,334,286	0.320	---	---	---	03/07/2000	18/12/2007	4548	ΣΑΟΣ (ΚΟ)	0.780	---	0.780	27/03/2009	---	---	---	---	---	---	---	---	---	---	---	---	40,040.74	0.780	0.780	2773

Πληθος Χρεογράφων	Ονομ. Αξία	Μερίσματα [1]			Ημερ. Τελευτ. Αποκοπής Μέρισμα [2]	Αποκοπή Δικαίωμα	Σημ. Χρεόγραφα	Τιμή κλεισίματος	% μεταβ.	Προηγ. Κλεισιμο- ημ/νία	Άνοιγμα	Κατωτ Τιμή	Ανωτ Τιμή	Τελ. Τιμή	Σταθμ Τιμή	Τελευταία ζήτηση [7]	Τελευταία προσφορά [7]	Ρ/Ε μετά φ. Χρήση	Όγκος	Πράξεις	Αξία Συναλλαγών	Χ.Α. Εταιρείας (χιλ. €) [3,5]	Χαμηλό έτους	Υψηλό έτους	Κλάδος [4]
		2011	2012	2013																					
30,159,583	0.470	---	---	---	26/06/2008	29/12/2010	5047	ΔΙΑΣ ΙΧΘ/ΓΕΙΕΣ (ΚΟ)	0.050	---	0.050	26/03/2014	---	---	---	---	---	---	---	---	---	1,507.98	0.040	0.092	3573
7,847,611	1.20	---	---	---	01/08/2007	28/09/2011	4939	ΕΔΡΑΣΗ - ΨΑΛΛΙΔΑΣ Χ. (ΚΟ)	0.150	---	0.150	19/11/2012	---	---	---	---	---	---	---	---	---	1,177.14	0.150	0.150	2357
13,692,227	1.47	---	---	---	07/07/2006	08/10/1999	5049	ΕΛΛΗΝΙΚΗ ΥΦΑΝΤΟΥΡΓΙΑ (ΚΟ)	0.117	---	0.117	31/03/2014	---	---	---	---	---	---	---	---	---	1,601.99	0.089	0.153	3763
24,605,397	0.400	---	---	---	29/06/1995	27/05/2002	4651	ΕΜΠΟΡΙΚΟΣ ΔΕΣΜΟΣ (ΚΟ)	0.080	---	0.080	28/05/2010	---	---	---	---	---	---	---	---	---	2,134.04	0.080	0.080	3722
1,182,903	0.400	---	---	---	01/07/1996	27/05/2002	4652	ΕΜΠΟΡΙΚΟΣ ΔΕΣΜΟΣ (ΠΟ)	0.140	---	0.140	28/09/2009	---	---	---	---	---	---	---	---	---	2,134.04	0.140	0.140	3722
105,423,498	0.510	---	---	---	01/07/2004	28/12/2005	4920	ΑΒΕΝΙΡ Α.Ε. (ΚΟ)	0.046	---	0.046	30/08/2012	---	---	---	---	---	---	---	---	---	4,849.48	0.046	0.046	5752
5,750,000	0.300	---	---	---	12/12/2008	12/12/2011	4929	ΗΛΕΚΤΡΟΝΙΚΗ ΑΘΗΝΩΝ (ΚΟ)	0.480	---	0.480	07/09/2012	---	---	---	---	---	---	---	---	---	2,760.00	0.480	0.480	5375
21,920,570	0.300	---	---	---	03/07/2007	13/12/1999	4702	ΚΑΡΔΑΣΙΛΑΡΗΣ (ΚΟ)	0.140	---	0.140	30/11/2010	---	---	---	---	---	---	---	---	---	3,068.88	0.140	0.140	3577
24,619,524	0.500	---	---	---	10/10/1986	30/12/2002	4914	ΚΕΡΑΜΕΙΑ ΑΛΛΑΤΙΝΗ (ΚΟ)	0.088	---	0.088	27/08/2012	---	---	---	---	---	---	---	---	---	2,166.52	0.088	0.088	8633
20,663,047	1.20	---	---	---	21/08/2000	05/03/2003	4764	ΚΛΩΝΑΤΕΞ (ΚΟ)	0.040	---	0.040	09/05/2011	---	---	---	---	---	---	---	---	---	1,453.75	0.040	0.040	3763
7,840,373	1.20	---	---	---	18/07/2002	05/03/2003	4765	ΚΛΩΝΑΤΕΞ (ΠΟ)	0.080	---	0.080	09/05/2011	---	---	---	---	---	---	---	---	---	1,453.75	0.080	0.080	3763
89,616,200	0.300	---	---	---	21/08/2000	28/06/2007	4616	ΕΝΩΜΕΝΗ ΚΛΩΣΤΟΨΦΑΝΤΟΥΡΓΙΑ (ΚΟ)	0.050	---	0.050	25/02/2010	---	---	---	---	---	---	---	---	---	4,480.81	0.050	0.050	3763
9,550,386	0.500	---	---	---	01/07/1997	12/06/2008	4626	ΠΡΑΞΙΤΕΛΕΙΟ (ΚΟ)	0.390	---	0.390	11/03/2010	---	---	---	---	---	---	---	---	---	4,430.09	0.390	0.390	4533
1,306,368	0.500	---	---	---	01/07/1997	12/06/2008	4627	ΠΡΑΞΙΤΕΛΕΙΟ (ΠΟ)	0.540	---	0.540	15/12/2009	---	---	---	---	---	---	---	---	---	4,430.09	0.540	0.540	4533
17,544,600	0.600	---	---	---	03/07/2000	01/08/2000	4868	ΚΟΥΜΠΑΣ ΣΥΜΜΕΤΟΧΩΝ (ΚΟ)	0.132	---	0.132	29/03/2012	---	---	---	---	---	---	---	---	---	2,315.89	0.132	0.132	8775
1,795,140,547	1.00	---	---	---	31/05/2011	19/04/2012	4951	ΚΥΠΡΟΥ ΤΡΑΠΕΖΑ (ΚΟ)	0.207	---	0.207	15/03/2013	---	---	---	---	---	---	---	---	---	371,594.09	0.207	0.207	8355
15,015,000	1.60	---	---	---	01/07/2002	02/02/2000	4603	ΜΑΞΙΜ ΠΕΡΣΙΝΙΔΗΣ (ΚΑ)	0.100	---	0.100	30/11/2009	---	---	---	---	---	---	---	---	---	1,501.50	0.100	0.100	3763
66,937,526	0.700	---	---	---	13/08/2010	21/05/2003	5003	ΜΗΧΑΝΙΚΗ (ΚΟ)	0.100	---	0.100	29/08/2013	---	---	---	---	---	---	---	---	---	9,186.78	0.100	0.100	2357
25,968,987	0.700	---	---	---	13/08/2010	21/05/2003	5004	ΜΗΧΑΝΙΚΗ (ΠΟ)	0.096	---	0.096	29/08/2013	---	---	---	---	---	---	---	---	---	9,186.78	0.096	0.096	2357
23,463,874	0.800	---	---	---	23/05/2003	21/12/1999	4918	ΝΕΩΡΙΟΝ (ΚΟ)	0.125	---	0.125	28/08/2012	---	---	---	---	---	---	---	---	---	2,932.98	0.125	0.125	2753
20,210,127	1.53	---	---	---	27/06/1997	20/03/2000	5061	ΠΑΡΝΑΣΣΟΣ (ΚΟ)	0.070	---	0.070	29/05/2014	---	---	---	---	---	---	---	---	---	1,414.71	0.065	0.172	8775
25,583,146	0.300	---	---	---	25/06/2001	03/12/2008	4723	ΠΕΤΖΕΤΑΚΙΣ Α. (ΚΟ)	0.260	---	0.260	28/01/2011	---	---	---	---	---	---	---	---	---	6,651.62	0.260	0.260	1357
510,840	1.00	---	---	---	15/07/2008	21/11/2013	5036	ΤΡΟΠΑΙΑ ΣΥΜΜΕΤΟΧΙΚΗ (ΚΟ)	2.00	---	0.020	# 30/03/2012	---	---	---	---	---	---	---	---	---	1,021.68	0.020	2.00	3722
60,221,300	0.400	---	---	---	01/07/2002	01/11/2010	5022	ΣΕΛΜΑΝ (ΚΟ)	0.080	---	0.080	19/11/2013	---	---	---	---	---	---	---	---	---	4,817.70	0.080	0.080	2353
284,465,964	3.70	---	---	---	20/06/2008	15/06/2009	4913	ΤΑΧΥΔΡΟΜΙΚΟ ΤΑΜΙΕΥΤΗΡΙΟ (ΚΟ)	0.168	---	0.168	30/08/2012	---	---	---	---	---	---	---	---	---	47,790.28	0.168	0.168	8355
54,547,634	0.500	---	---	---	25/04/2005	21/01/2009	4860	ΤΕΓΟΠΟΥΛΟΣ Χ.Κ. (ΚΟ)	0.038	---	0.038	23/03/2012	---	---	---	---	---	---	---	---	---	2,072.81	0.038	0.038	5557
13,920,000	0.320	---	---	---	19/11/2001	01/08/2000	4726	ΤΕΞΑΠΡΕΤ (ΚΟ)	0.080	---	0.080	23/02/2011	---	---	---	---	---	---	---	---	---	1,113.60	0.080	0.080	3763
6,523,780	0.530	---	---	---	01/07/2002	06/03/2001	4971	ΤΕΧΝΙΚΕΣ ΕΚΔΟΣΕΙΣ (ΚΟ)	0.006	---	0.006	29/05/2013	---	---	---	---	---	---	---	---	---	39.14	0.006	0.006	5557
7,326,648	1.00	---	---	---	26/07/2006	24/07/2001	4921	ΦΙΝΤΕΣΠΟΡΤ (ΚΟ)	0.328	---	0.328	29/06/2012	---	---	---	---	---	---	---	---	---	2,403.14	0.328	0.328	3763
26,408,040	0.300	---	---	---	01/07/1997	26/05/1999	4464	ΧΑΛΥΒΔΟΦΥΛΛΩΝ (ΚΟ)	0.120	---	0.120	28/11/2008	---	---	---	---	---	---	---	---	---	3,168.96	0.120	0.120	1757
71,683,906	0.400	---	---	---	15/06/2005	05/02/2008	4953	ΧΑΤΖΗΔΑΝΝΟΥ (ΚΟ)	0.026	---	0.026	28/03/2013	---	---	---	---	---	---	---	---	---	1,863.78	0.026	0.026	3763
21,382,067	0.300	---	---	---	02/10/2006	15/02/2006	4628	ΑΤΕΡΜΩΝ (ΚΟ)	0.120	---	0.120	31/03/2010	---	---	---	---	---	---	---	---	---	2,565.85	0.120	0.120	5555
5,025,000	0.300	---	---	---	05/07/2005	14/03/2002	5023	ALSINCO (ΚΟ)	0.043	---	0.043	27/11/2013	---	---	---	---	---	---	---	---	---	216.08	0.043	0.043	3763
13,555,100	1.00	---	---	---	08/07/2005	08/07/2005	4576	MICROLAND COMPUTERS (ΚΟ)	0.640	---	0.640	14/07/2009	---	---	---	---	---	---	---	---	---	8,675.26	0.640	0.640	5379
42,501,273	0.300	---	---	---	26/06/2007	10/08/2009	4993	NUTRIART (ΚΟ)	0.049	---	0.049	21/06/2013	---	---	---	---	---	---	---	---	---	2,082.56	0.049	0.049	3577
62,683,822	0.300	---	---	---	27/05/2008	09/01/2006	4830	PROTON ΤΡΑΠΕΖΑ Α.Ε. (ΚΟ)	0.180	---	0.180	07/10/2011	---	---	---	---	---	---	---	---	---	11,283.09	0.180	0.180	8355
26,262,660	0.900	---	---	---	01/07/2008	24/02/2011	4954	SPRIDER STORES (ΚΟ)	0.031	---	0.031	28/03/2013	---	---	---	---	---	---	---	---	---	814.14	0.031	0.031	5371
144,688,060	0.600	---	---	---	21/04/2008	10/03/2010	4982	T BANK (ΚΟ)	0.048	---	0.048	30/11/2011	---	---	---	---	---	---	---	---	---	6,945.03	0.048	0.048	8355



**Σημειώσεις Χρεογράφων**

Κωδικός	Κείμενο σημείωσης
( )	- Προσαρμοσμένα Μερισίματα λόγω διανομής Δωρεάν μετοχών.
*	- Τελευταία προσαρμοσμένη τιμή κλεισίματος.
[1]	- Καθαρά μερίσματα.
[2]	- Στη στήλη "Ημερ. Αποκοπής τελευταίου δικαιώματος" αναφέρεται η Ημερομηνία εισαγωγής για Νέες Εταιρείες.
[3]	- Η Χρηματιστηριακή αξία αναφέρεται στο σύνολο των μετοχών
[4]	- Η κωδικοποίηση των Κλάδων Οικονομικής Δραστηριότητας του Χ.Α. παρουσιάζονται στο Παράρτημα Α
[5]	- Η Χρηματιστηριακή Αξία αναφέρεται στο σύνολο των κατηγοριών μετοχών (εφόσον έχουν εισαχθεί περισσότερες της μιας κατηγορίες) και δεν αναφέρεται σε επιμέρους κατηγορίες μετοχών μιας εταιρείας.
[6]	- Ρ/Ε μεγαλύτερο του 100
[7]	- Τελευταία εικόνα του Βιβλίου Εντολών πριν το τέλος της συνεδρίασης
4446	- Μεταφορά στην κατηγορία Επιτήρησης από 20/10/2008.
4447	- Μεταφορά στην κατηγορία Επιτήρησης από 21/10/2008.
4464	- Αναστολή διαπραγμάτευσης από 1/12/2008.
4548	- Αναστολή διαπραγμάτευσης από 1/4/2009.
4554	- Μεταφορά στην κατηγορία Επιτήρησης από 6/4/2009.
4576	- Αναστολή διαπραγμάτευσης από 15/7/2009.
4603	- Αναστολή διαπραγμάτευσης από 1/12/2009.
4616	- Αναστολή διαπραγμάτευσης από 25/2/2010.
4626	- Αναστολή διαπραγμάτευσης από 1/4/2010.
4627	- Αναστολή διαπραγμάτευσης από 1/4/2010.
4628	- Αναστολή διαπραγμάτευσης από 1/4/2010.
4629	- Μεταφορά στην κατηγορία Επιτήρησης από 12/4/2010.
4651	- Αναστολή διαπραγμάτευσης από 1/6/2010.
4652	- Αναστολή διαπραγμάτευσης από 1/6/2010.
4690	- Μεταφορά στην κατηγορία Επιτήρησης από 4/4/2006.
4702	- Αναστολή διαπραγμάτευσης από 1/12/2010.
4723	- Αναστολή διαπραγμάτευσης από 31/1/2011.
4726	- Αναστολή διαπραγμάτευσης από 1/3/2011.
4750	- Μεταφορά στην "Κατηγορία Επιτήρησης" από 8/4/2011.
4764	- Αναστολή διαπραγμάτευσης από 20/5/2011.
4765	- Αναστολή διαπραγμάτευσης από 20/5/2011.
4795	- Το υπόλοιπο μικτό ποσό μερίσματος ανά μετοχή ανέρχεται σε 0,30 για τη χρήση 2010, από το οποίο παρακρατείται φόρος 21% επί του συνολικού μερίσματος χρήσεως 2010 ανά μετοχή, ήτοι 0,45.
4808	- Μεταφορά στην κατηγορία Επιτήρησης από 6/9/2011.
4814	- Μεταφορά στην Κατηγορία Χαμηλής Διασποράς από 30/5/2011.
4815	- Μεταφορά στην Κατηγορία Χαμηλής Διασποράς από 30/5/2011.
4816	- Μεταφορά στην Κατηγορία Χαμηλής Διασποράς από 30/5/2011.
4817	- Μεταφορά στην Κατηγορία Χαμηλής Διασποράς από 30/5/2011.
4820	- Μεταφορά στην κατηγορία Χαμηλής Διασποράς από 18/4/2008.
4822	- Μεταφορά στην κατηγορία Χαμηλής Διασποράς από 30/5/2011.
4823	- Μεταφορά στην κατηγορία Χαμηλής Διασποράς από 4/4/2006.
4827	- Μεταφορά στην κατηγορία Χαμηλής Διασποράς από 5/5/2010.
4830	- Αναστολή διαπραγμάτευσης από 10/10/2011.
4833	- Μεταφορά στην κατηγορία Επιτήρησης από 6/5/2010.
4844	- Μεταφορά στην κατηγορία Επιτήρησης από 8/4/2011.
4847	- Μεταφορά στην Κατηγορία Επιτήρησης από 3/7/2009.
4860	- Αναστολή διαπραγμάτευσης από 30/3/2012.
4865	- Αναστολή διαπραγμάτευσης από 2/4/2012.
4868	- Αναστολή διαπραγμάτευσης από 2/4/2012.
4879	- Μεταφορά στην Κατηγορία Επιτήρησης από 10/4/2012.
4881	- Μεταφορά στην Κατηγορία Επιτήρησης από 10/4/2012.
4882	- Μεταφορά στην Κατηγορία Επιτήρησης από 10/4/2012.
4884	- Μεταφορά στην Κατηγορία Επιτήρησης από 10/4/2012.

**Σημειώσεις Χρεογράφων**

Κωδικός	Κείμενο σημείωσης
4885	- Μεταφορά στην Κατηγορία Επιτήρησης από 10/4/2012.
4886	- Μεταφορά στην Κατηγορία Επιτήρησης από 10/4/2012.
4887	- Μεταφορά στην Κατηγορία Επιτήρησης από 10/4/2012.
4888	- Μεταφορά στην Κατηγορία Επιτήρησης από 10/4/2012.
4911	- Αναστολή διαπραγμάτευσης από 30/7/2012.
4912	- Μεταφορά στην κατηγορία Επιτήρησης από 31/7/2012.
4913	- Αναστολή διαπραγμάτευσης από 30/8/2012.
4914	- Αναστολή διαπραγμάτευσης από 31/8/2012.
4918	- Αναστολή διαπραγμάτευσης από 31/8/2012.
4920	- Αναστολή διαπραγμάτευσης από 31/8/2012.
4921	- Αναστολή διαπραγμάτευσης από 31/8/2012.
4929	- Αναστολή διαπραγμάτευσης από 1/10/2012.
4937	- Μεταφορά στην κατηγορία ΠΡΟΣ ΔΙΑΓΡΑΦΗ από 30/11/2012.
4938	- Μεταφορά στην κατηγορία ΠΡΟΣ ΔΙΑΓΡΑΦΗ από 30/11/2012.
4939	- Αναστολή διαπραγμάτευσης από 30/11/2012.
4951	- Αναστολή διαπραγμάτευσης από 19/3/2013.
4953	- Αναστολή διαπραγμάτευσης από 2/4/2013.
4954	- Αναστολή διαπραγμάτευσης από 2/4/2013.
4955	- Μεταφορά στην Επιτήρηση από 5/4/2013.
4956	- Μεταφορά στην Επιτήρηση από 5/4/2013.
4957	- Μεταφορά στην Επιτήρηση από 5/4/2013.
4958	- Μεταφορά στην Επιτήρηση από 5/4/2013.
4959	- Μεταφορά στην Επιτήρηση από 5/4/2013.
4960	- Μεταφορά στην Επιτήρηση από 5/4/2013.
4961	- Μεταφορά στην Επιτήρηση από 5/4/2013.
4971	- Αναστολή διαπραγμάτευσης από 3/6/2013.
4977	- Μεταφορά στην Κατηγορία "Επιτήρησης" από 11/6/2013.
4978	- Από 11/6/2013, μεταφορά στην Κατηγορία Επιτήρησης.
4982	- Αναστολή διαπραγμάτευσης από 1/12/2011.
4983	- Μεταφορά στην κατηγορία Επιτήρησης από 5/4/2013.
4985	- Μεταφορά στην "Κατηγορία Επιτήρησης" από 8/4/2011.
4986	- Μεταφορά στην κατηγορία Χαμηλής Διασποράς από 30/5/2011.
4993	- Αναστολή διαπραγμάτευσης από 21/6/2013 (15:18).
4997	- Μεταφορά στην Κατηγορία Επιτήρησης από 21/12/2009. - Δεν έχουν εισαχθεί οι 6.870.053 νέες (ΚΑ) μετοχές, οι οποίες προέκυψαν από την πρόσφατη ΑΜΚ με καταβολή μετρητών.
5002	- Αναστολή διαπραγμάτευσης από 30/08/2013.
5003	- Αναστολή διαπραγμάτευσης από 30/08/2013.
5004	- Αναστολή διαπραγμάτευσης από 30/08/2013.
5007	- Μεταφορά στην κατηγορία Επιτήρησης, από 11/10/2013.
5008	- Μεταφορά στην Κατηγορία Επιτήρησης από 8/4/2011.
5022	- Αναστολή διαπραγμάτευσης από 2/12/2013.
5023	- Αναστολή διαπραγμάτευσης από 2/12/2013.
5031	- Δεν έχουν εισαχθεί οι 612.300 νέες (ΚΟ) μετοχές, οι οποίες προέκυψαν από την πρόσφατη ΑΜΚ με καταβολή μετρητών.
5033	- Μεταφορά στην κατηγορία Επιτήρησης από τις 25/11/2011. Δεν έχουν εισαχθεί 97.144.575 νέες (ΚΟ) μετοχές, οι οποίες προέκυψαν από την πρόσφατη ΑΜΚ με καταβολή μετρητών.
5036	- Η μετοχή της εταιρίας βρίσκεται σε καθεστώς αναστολής διαπραγμάτευσης από 2/4/2012. Κατά τη διάρκεια της αναστολής, η εταιρία προέβη σε reverse split μετοχών, με βάση το οποίο αναπροσαρμόστηκε μετά την ολοκλήρωση της εταιρικής πράξης ο αριθμός των μετοχών της εταιρίας αλλά και αναλογικά η τελευταία τιμή κλεισίματος της μετοχής της 30/03/2012.
5046	- Μεταφορά στην κατηγορία Χαμηλής Διασποράς από 8/4/2011.
5047	- Αναστολή διαπραγμάτευσης από 27/3/2014.
5049	- Σε αναστολή διαπραγμάτευσης από 1/4/2014.
5053	- Μεταφορά στην κατηγορία ΠΡΟΣ ΔΙΑΓΡΑΦΗ από 10/4/2014.
5054	- Μεταφορά στην Κατηγορία Επιτήρησης από 10/04/2014.
5055	- Μεταφορά στην Κατηγορία Επιτήρησης από 10/4/2014.

**Σημειώσεις Χρεογράφων**

Κωδικός	Κείμενο σημείωσης
5056	- Μεταφορά στην κατηγορία Επιτήρησης από 14/4/2014.
5057	- Μεταφορά στην κατηγορία Επιτήρησης από τις 29/12/2011.
5058	- Μεταφορά στην κατηγορία Επιτήρησης από τις 29/12/2011.
5059	- Μεταφορά στην κατηγορία Χαμηλής Διασποράς από 2/6/2014.
5061	- Αναστολή διαπραγμάτευσης από 2/6/2014.
5062	- Μεταφορά στην κατηγορία ΠΡΟΣ ΔΙΑΓΡΑΦΗ από 4/6/2014.
5067	- Μεταφορά στην κατηγορία Χαμηλής Διασποράς από 1/9/2014.
5068	- Σε εξέλιξη reverse split μετοχών. Προσωρινή παύση διαπραγμάτευσης: 01/09/2014. Ημερομηνία έναρξης διαπραγμάτευσης των 5.000.000 Νέων (ΚΟ) μετοχών με προσαρμοσμένη τιμή εκκίνησης $\diamond$ 0,760, ορίζεται η 05/09/2014.

**Στοιχεία Συναλλαγών Πακέτων**

Μετοχές	Όγκος πακέτου	Τιμή πακέτου	Αξία πακέτου	Ωρα έγκρισης	Σημείωση
ΕΘΝΙΚΗ ΤΡΑΠΕΖΑ (ΚΟ)	20,050	2.70	54,118.96	10:58:11	14
FOLLI-FOLLIE (ΚΟ)	15,000	31.50	472,500.00	11:05:26	20
ΤΡ. ΠΕΙΡΑΙΩΣ (ΤΠΔ)	1,000,000	0.660	660,000.00	11:31:45	20
ΤΡ. ΠΕΙΡΑΙΩΣ (ΤΠΔ)	500,000	0.660	330,000.00	11:46:54	20
ΤΡ. ΠΕΙΡΑΙΩΣ (ΤΠΔ)	1,000,000	0.660	660,000.00	11:47:01	20
ΤΡ. ΠΕΙΡΑΙΩΣ (ΤΠΔ)	500,000	0.660	330,000.00	11:50:32	20
ΕΛΛΗΝ. ΧΡΗΜΑΤΙΣΤΗΡΙΑ-Χ.Α. (ΚΟ)	50,000	7.16	358,000.00	12:41:06	20
ΤΡ. ΠΕΙΡΑΙΩΣ (ΤΠΔ)	450,000	0.660	297,000.00	13:24:33	20
ΤΡ. ΠΕΙΡΑΙΩΣ (ΤΠΔ)	544,000	0.660	359,040.00	13:37:27	20
ΕΘΝΙΚΗ ΤΡΑΠΕΖΑ (ΚΟ)	200,000	2.65	530,000.00	13:59:14	20
ΤΡ. ΠΕΙΡΑΙΩΣ (ΤΠΔ)	500,000	0.660	330,000.00	14:34:39	20
ΕΛΛΗΝ. ΧΡΗΜΑΤΙΣΤΗΡΙΑ-Χ.Α. (ΚΟ)	78,000	7.14	556,920.00	16:03:36	20
ALPHA BANK (ΚΟ)	1,054,237	0.663	698,432.01	16:31:53	20
ΕΘΝΙΚΗ ΤΡΑΠΕΖΑ (ΚΟ)	200,000	2.57	514,000.00	16:57:02	20
ΟΠΑΠ (ΚΟ)	55,000	12.09	664,950.00	17:13:02	20

**Σημειώσεις πακέτων**

2 - Πακέτο Διακανονισμού SPOT 1 ή SPOT 2	11 - Ενεργητικό Εταιρίας > 500 δις
3 - Πακέτο με Short Selling	12 - Προσφορά προς πώληση μέσω ΧΑ
4 - Πακέτο με Buy to Close	13 - Εκποιήσεις ΥΠΕΘΟ
6 - Ταυτόχρονη Κατάρτιση	14 - Πακέτο Αποκατάστασης
7 - Σύμφωνο Επαναγοράς	15 - Πακέτο Ειδικού Διαπραγματευτή
8 - Επίτευξη Διασποράς (μη εισηγμένων)	16 - Πακέτο Ανοικτής Πώλησης
9 - Επίτευξη Διασποράς (εισηγμένων)	18 - Πακέτο Διακανονισμού SPOT 1
10 - Με Πλειοψηφία του Ελλ. Δημοσίου (> 50 δις)	20 - Πακέτο Μεθόδου 6-1

**Στοιχεία Συναλλαγών Δικαιωμάτων**

Ημερ. αποκοπής	Έναρξη εξάσκησης	Λήξη εξάσκησης	Λήξη διαπρ/σης	Δικαιώματα	Κατωτ Τιμή	Ανωτ Τιμή	Τιμή κλεισ.	Τελευταία ζήτηση	Τελευταία προσφορά	Όγκος	Πράξεις	Αξία Συναλλαγών
-------------------	---------------------	-------------------	-------------------	------------	---------------	--------------	----------------	---------------------	-----------------------	-------	---------	--------------------

**Δεν υπάρχουν Συναλλαγές Δικαιωμάτων.**

**Στοιχεία Δανεισμού Τίτλων**

<b>Μετοχές</b>	Δανεισμός Τίτλων μέσω ΕΧΑΕ (τεμάχια)	Δανεισμός Τίτλων μέσω ΟTC [1] [1]	<b>Σύνολα [2]</b>
ALPHA BANK (ΚΟ)	1,544,900	71,130,619	72,675,519
ALPHA ΤΡΑΠΕΖΑ (ΤΠΔ)	---	36,300	36,300
COCA-COLA HBC AG (ΚΟ)	11,900	72,576	84,476
EUROBANK PROPERTIES ΑΕΕΑΠ (ΚΟ)	13,800	42,516	56,316
FOLLI-FOLLIE (ΚΟ)	43,400	581,063	624,463
FOURLIS ΣΥΜΜΕΤΟΧΩΝ (ΚΟ)	6,700	5,243	11,943
FRIGOGLASS (ΚΟ)	2,800	---	2,800
JUMBO (ΚΟ)	6,900	---	6,900
LAMDA DEVELOPMENT(ΚΟ)	---	10,377	10,377
MARFIN INVESTMENT GROUP (ΚΟ)	27,000	728,474	755,474
ΑΓΡΟΤΙΚΗ ΤΡΑΠΕΖΑ (ΚΟ)	---	69,000	69,000
ΓΕΚ ΤΕΡΝΑ (ΚΟ)	5,300	---	5,300
ΔΕΗ (ΚΟ)	140,400	24,804	165,204
ΕΘΝΙΚΗ ΤΡΑΠΕΖΑ (ΚΟ)	186,700	1,554,258	1,740,958
ΕΛΛΑΚΤΩΡ (ΚΟ)	16,800	---	16,800
ΕΛΛΗΝ. ΧΡΗΜΑΤΙΣΤΗΡΙΑ-Χ.Α. (ΚΟ)	23,600	---	23,600
ΕΛΛΗΝΙΚΑ ΠΕΤΡΕΛΑΙΑ (ΚΟ)	293,700	244,290	537,990
ΕΥΔΑΠ (ΚΟ)	20,700	---	20,700
ΙΝΤΡΑΛΟΤ (ΚΟ)	9,900	2,000	11,900
ΚΥΠΡΟΥ ΤΡΑΠΕΖΑ (ΚΟ)	---	102,899	102,899
ΜΕΤΚΑ (ΚΟ)	4,900	---	4,900
ΜΟΤΟΡ ΟΪΛ (ΚΟ)	32,200	53,129	85,329
ΜΥΤΙΛΗΝΑΙΟΣ (ΚΟ)	4,600	---	4,600
ΟΛΘ (ΚΟ)	700	---	700
ΟΛΠ (ΚΟ)	1,000	20	1,020
ΟΠΑΠ (ΚΟ)	69,100	14,215	83,315
ΟΤΕ (ΚΟ)	204,100	195,734	399,834
ΠΕΙΡΑΙΩΣ ΤΡΑΠΕΖΑ (ΚΟ)	303,300	18,239,205	18,542,505
ΣΩΛΓΕΙΑ ΚΟΡΙΝΘΟΥ (ΚΟ)	200	---	200
ΤΕΡΝΑ ΕΝΕΡΓΕΙΑΚΗ (ΚΟ)	3,100	2,000	5,100
ΤΙΤΑΝ (ΚΟ)	59,500	1,640	61,140
ΤΡΑΠΕΖΑ EUROBANK ERGASIAS (ΚΟ)	82,500	8,559,867	8,642,367

**Σημειώσεις Δανεισμού Τίτλων**

[1] - Τα στοιχεία Συναλλαγές Δανεισμού Τίτλων μέσω ΟTC εμφανίζονται όπως δηλώνονται από τους χειριστές ΣΑΤ και αφορούν τις ποσότητες που έχουν εκκαθαριστεί και καταγραφεί στο ΣΑΤ έως και τη προηγούμενη εργάσιμη ημέρα.

**Στοιχεία Συναλλαγών Εκποιήσεων**

Μετοχές	Όγκος Συναλλαγών	Αριθμός Πράξεων	Αξία Συναλλαγών	Σημείωση
<b>Δεν πραγματοποιήθηκαν Εκποιήσεις Μετοχών.</b>				

**Σημειώσεις Εκποιήσεων**

- 1 - Κανονική Εκποίηση.
- 2 - Εκποίηση Ενσώματων Ονομαστικών Μετοχών.
- 3 - Εκποίηση Αδιάθετων Κλασματικών Υπολοίπων.

**Στοιχεία Συναλλαγών Εκποιήσεων Ενσώματων Ονομαστικών Μετοχών**

Μετοχές	Ημερ/νία έναρξης	Ημερ/νία λήξης	Αρχικό πλήθος	Διαθέσιμο πλήθος	Ημερομηνία	Μέση τιμή (ημέρας)	Μέση τιμή (περιόδου)	Αριθμός Πράξεων	Όγκος Συναλλαγών	Αξία Συναλλαγών
---------	------------------	----------------	---------------	------------------	------------	--------------------	----------------------	-----------------	------------------	-----------------

**Δεν πραγματοποιήθηκαν Εκποιήσεις Ενσώματων Ονομαστικών Μετοχών.**

**Σημειώσεις Εκποιήσεων**

Σύμφωνα με την Απόφαση 1/380/04.05.2006 της Επιτροπής Κεφαλαιαγοράς εκποιούνται μέσω του Χρηματιστηρίου Αθηνών με επιμέλεια της εκδότριας εταιρείας, οι ενσώματες ονομαστικές μετοχές που δεν έχουν κατατεθεί στην εκδότρια προς αποϋλοποίηση. Η εκποίηση διενεργείται σύμφωνα με τον τρόπο που ορίζεται στο άρθρο 99Α του Κανονισμού του Χρηματιστηρίου Αθηνών.



**Στοιχεία Ενεργητικού Διαπραγματεύσιμων Αμοιβαίων Κεφαλαίων (Δ.Α.Κ.)**

	Ημερομηνία συναλλαγών	Δημιουργία / Εξαγορά	Αριθ. Μερ. (T-1)	Νέα Μερ. (T-1)	Εξαγορασθ. Μερ. (T-1)	Μερίδια (T) [1]	Αξία Ενεργητικού [2]	Καθαρή Τιμή	Μέρισμα/Μερίδι	Ημερ. Αποκοπής
NBGAM ETF ΓΔ Χ.Α.	02/09/2014	25,000	294,878	---	---	294,878	3,783,366.00	12.8303	---	27/10/2011
ALPHA ETF FTSE Athex Large Cap	02/09/2014	50,000	5,848,618	---	---	5,848,618	22,024,650.00	3.7658	0.05	01/07/2013
NBGAM ETF GREECE & TURKEY 30	02/09/2014	25,000	388,550	---	---	388,550	3,344,611.00	8.6079	---	27/10/2011

**Σημειώσεις Δ.Α.Κ.**

[1] - Αριθμ. μεριδίων (T) = Αριθμ. μεριδίων (T-1) + Νεοεκδιθέντα μερίδια (T-1) - Εξαγορασθέντα μερίδια (T-1)

[2] - Περιλαμβάνονται και τα μερίδια που δημιουργήθηκαν / εξαγοράσθηκαν την ημέρα T-1.

Περιγραφή	Στοιχεία
Όνομασία Δ.Α.Κ.	ALPHA ETF FTSE Athex Large Cap
Σύμβολο Δ.Α.Κ. (GR)	<b>ΑΔΑΚ</b>
Σύμβολο Δ.Α.Κ. (EN)	AETF
ISIN Δ.Α.Κ.	GRF000013000
Κατηγορία Διαπραγμάτευσης	Διαπραγματεύσιμα Αμοιβαία Κεφάλαια (Δ.Α.Κ.)
Τύπος Δ.Α.Κ.	Μετοχών
Τρόπος διαχείρισης	Παθητικός
Επενδυτική Στρατηγική	Σκοπός της επενδυτικής πολιτικής του Αμοιβαίου Κεφαλαίου είναι η αναπαραγωγή της αποδόσεως του Δείκτη FTSE/X.A. Large Cap του Χρηματιστηρίου Αθηνών σε όρους Ευρώ, ακολουθώντας πλήρως και πανομοιότυπως τη σύνθεση του υποκείμενου Δείκτη.
Εκδότης	ΑΛΦΑ ASSET MANAGEMENT Α.Ε.Δ.Α.Κ.
Εταιρεία Διαχείρισης	ΑΛΦΑ ASSET MANAGEMENT Α.Ε.Δ.Α.Κ.
Ειδικοί Διαπραγματευτές	ΑΛΦΑ FINANCE Α.Χ.Ε.Π.Ε.Υ. , ΕΘΝΙΚΗ ΧΡΗΜΑΤΙΣΤΗΡΙΑΚΗ Α.Χ.Ε.Π.Ε.Υ.
Θεματοφύλακας	ΑΛΦΑ ΤΡΑΠΕΖΑ Α.Ε.
Σύμβολο Δείκτη (GR)	FTSE
Σύμβολο Δείκτη (EN)	FTSE
Όνομασία Δείκτη	FTSE/X.A. Large Cap
ISIN Δείκτη	GRI99201A006
Κλάσμα Δείκτη [1]	1/100
Αρχική Τιμή Μεριδίου	21.76
Συνολικός Αριθμός Μεριδίων [2]	5,848,618
Ημερομηνία πρώτης Έκδοσης	14/01/2008
Ημερομηνία έναρξης Διαπραγμάτευσης	24/01/2008
Νόμισμα Διαπραγμάτευσης	ΕΥΡΩ
Νόμισμα Ενεργητικού	ΕΥΡΩ
Αρχική Αξία Ενεργητικού [3]	3,000,000.00
Αριθμ. Μεριδίων για Δημιουργία-Εξαγορά [4]	50,000
Αμοιβή Διαχείρισης	0.375

**Σημειώσεις Δ.Α.Κ.**

- [1] - Το κλάσμα της τιμής του δείκτη που αποτελεί η τιμή της πρώτης έκδοσης  
 [2] - Ο αριθμός μεριδίων που διαπραγματεύθηκαν στο Χρηματιστήριο την ημέρα T  
 [3] - Η αξία του ενεργητικού κατά την έκδοση  
 [4] - Ο αριθμός μεριδίων που απαιτείται κατά τη διαδικασία δημιουργίας εξαγοράς

Περιγραφή	Στοιχεία
Όνομασία Δ.Α.Κ.	NBGAM ETF ΓΔ Χ.Α.
Σύμβολο Δ.Α.Κ. (GR)	ΔΑΚΓΔ
Σύμβολο Δ.Α.Κ. (EN)	ETFASE
ISIN Δ.Α.Κ.	GRF000054004
Κατηγορία Διαπραγμάτευσης	Διαπραγματεύσιμα Αμοιβαία Κεφάλαια (Δ.Α.Κ.)
Τύπος Δ.Α.Κ.	Μετοχών
Τρόπος διαχείρισης	Παθητικός
Επενδυτική Στρατηγική	Επενδυτικός σκοπός του Αμοιβαίου Κεφαλαίου είναι η αναπαραγωγή της σύνθεσης του Γενικού Δείκτη Τιμών του Χρηματιστηρίου Αθηνών και η επίτευξη της απόδοσης του Δείκτη.
Εκδότης	ΕΘΝΙΚΗ ASSET MANAGEMENT ΑΕΔΑΚ
Εταιρεία Διαχείρισης	ΕΘΝΙΚΗ ASSET MANAGEMENT ΑΝΩΝΥΜΗ ΕΤΑΙΡΙΑ ΔΙΑΧΕΙΡΙΣΕΩΣ ΑΜΟΙΒΑΙΩΝ ΚΕΦΑΛΑΙΩΝ
Ειδικοί Διαπραγματευτές	ΕΘΝΙΚΗ ΧΡΗΜΑΤΙΣΤΗΡΙΑΚΗ Α.Χ.Ε.Π.Ε.Υ.
Θεματοφύλακας	ΕΘΝΙΚΗ ΤΡΑΠΕΖΑ ΤΗΣ ΕΛΛΑΔΟΣ Α.Ε.
Σύμβολο Δείκτη (GR)	ΓΔ
Σύμβολο Δείκτη (EN)	GD
Όνομασία Δείκτη	Γενικός Δείκτης Τιμών Χ.Α.
ISIN Δείκτη	GRI99117A004
Κλάσμα Δείκτη [1]	1/100
Αρχική Τιμή Μεριδίου	21.61
Συνολικός Αριθμός Μεριδίων [2]	294,878
Ημερομηνία πρώτης Έκδοσης	24/06/2009
Ημερομηνία έναρξης Διαπραγμάτευσης	29/06/2009
Νόμισμα Διαπραγμάτευσης	ΕΥΡΩ
Νόμισμα Ενεργητικού	ΕΥΡΩ
Αρχική Αξία Ενεργητικού [3]	4,495,405.02
Αριθμ. Μεριδίων για Δημιουργία-Εξαγορά [4]	25,000
Αμοιβή Διαχείρισης	0.600

**Σημειώσεις Δ.Α.Κ.**

- [1] - Το κλάσμα της τιμής του δείκτη που αποτελεί η τιμή της πρώτης έκδοσης
- [2] - Ο αριθμός μεριδίων που διαπραγματεύθηκαν στο Χρηματιστήριο την ημέρα T
- [3] - Η αξία του ενεργητικού κατά την έκδοση
- [4] - Ο αριθμός μεριδίων που απαιτείται κατά τη διαδικασία δημιουργίας εξαγοράς

Περιγραφή	Στοιχεία
Όνομασία Δ.Α.Κ.	NBGAM ETF GREECE & TURKEY 30
Σύμβολο Δ.Α.Κ. (GR)	ΔΑΚΕΤ30
Σύμβολο Δ.Α.Κ. (EN)	ETFGT30P
ISIN Δ.Α.Κ.	GRF000055001
Κατηγορία Διαπραγμάτευσης	Διαπραγματεύσιμα Αμοιβαία Κεφάλαια (Δ.Α.Κ.)
Τύπος Δ.Α.Κ.	Μετοχών
Τρόπος διαχείρισης	Παθητικός
Επενδυτική Στρατηγική	Επενδυτικός σκοπός του Αμοιβαίου Κεφαλαίου είναι η αναπαραγωγή της σύνθεσης του Δείκτη GREECE & TURKEY 30 (GT-30) και η επίτευξη της απόδοσης του Δείκτη.
Εκδότης	ΕΘΝΙΚΗ ASSET MANAGEMENT ΑΕΔΑΚ
Εταιρεία Διαχείρισης	ΕΘΝΙΚΗ ASSET MANAGEMENT ΑΝΩΝΥΜΗ ΕΤΑΙΡΕΙΑ ΔΙΑΧΕΙΡΙΣΕΩΣ ΑΜΟΙΒΑΙΩΝ ΚΕΦΑΛΑΙΩΝ
Ειδικοί Διαπραγματευτές	ΕΘΝΙΚΗ ΧΡΗΜΑΤΙΣΤΗΡΙΑΚΗ Α.Χ.Ε.Π.Ε.Υ.
Θεματοφύλακας	ΕΘΝΙΚΗ ΤΡΑΠΕΖΑ ΤΗΣ ΕΛΛΑΔΟΣ Α.Ε.
Σύμβολο Δείκτη (GR)	GT30P
Σύμβολο Δείκτη (EN)	GT30P
Όνομασία Δείκτη	Greece & Turkey 30 Δείκτης Τιμών
ISIN Δείκτη	CH0045018782
Κλάσμα Δείκτη [1]	1/100
Αρχική Τιμή Μεριδίου	8.85
Συνολικός Αριθμός Μεριδίων [2]	388,550
Ημερομηνία πρώτης Έκδοσης	27/10/2010
Ημερομηνία έναρξης Διαπραγμάτευσης	03/11/2010
Νόμισμα Διαπραγμάτευσης	ΕΥΡΩ
Νόμισμα Ενεργητικού	ΕΥΡΩ
Αρχική Αξία Ενεργητικού [3]	3,438,286.49
Αριθμ. Μεριδίων για Δημιουργία-Εξαγορά [4]	25,000
Αμοιβή Διαχείρισης	1.050

**Σημειώσεις Δ.Α.Κ.**

[1] - Το κλάσμα της τιμής του δείκτη που αποτελεί η τιμή της πρώτης έκδοσης

[2] - Ο αριθμός μεριδίων που διαπραγματεύθηκαν στο Χρηματιστήριο την ημέρα T

[3] - Η αξία του ενεργητικού κατά την έκδοση

[4] - Ο αριθμός μεριδίων που απαιτείται κατά τη διαδικασία δημιουργίας εξαγοράς

Περιγραφή	Στοιχεία
Όνομασία Warrant	ALPHA ΤΡΑΠΕΖΑ Α.Ε. (ΤΠΔ)
Σύμβολο Warrant (GR)	ΑΛΦΑΤΠ
ISIN Warrant	GRR000000028
Κατηγορία Διαπραγμάτευσης	Τίτλοι Παραστατικοί (Warrants)
Υποκείμενος Τίτλος	ALPHA ΤΡΑΠΕΖΑ Α.Ε. (ΚΟ)
Συνολικός Αριθμός Warrants	1,143,803,533
Ημ/νία Έναρξης Διαπραγμάτευσης	11/06/2013
Νόμισμα Διαπραγμάτευσης	ΕΥΡΩ
Πολλαπλασιαστής	7.41
Αναλογία Μετατροπής	0.13
Τύπος Εξάσκησης	BERMUDAN
Τιμή Διάθεσης	1.45

Περιγραφή	Στοιχεία
Όνομασία Warrant	ΕΘΝΙΚΗ ΤΡΑΠΕΖΑ ΤΗΣ ΕΛΛΑΔΟΣ Α.Ε. (ΤΠΔ)
Σύμβολο Warrant (GR)	ΕΤΕΤΠ
ISIN Warrant	GRR000000036
Κατηγορία Διαπραγμάτευσης	Τίτλοι Παραστατικοί (Warrants)
Υποκείμενος Τίτλος	ΕΘΝΙΚΗ ΤΡΑΠΕΖΑ ΤΗΣ ΕΛΛΑΔΟΣ Α.Ε. (ΚΟ)
Συνολικός Αριθμός Warrants	245,748,459
Ημ/νία Έναρξης Διαπραγμάτευσης	27/06/2013
Νόμισμα Διαπραγμάτευσης	ΕΥΡΩ
Πολλαπλασιαστής	8.23
Αναλογία Μετατροπής	0.12
Τύπος Εξάσκησης	BERMUDAN
Τιμή Διάθεσης	6.83

Περιγραφή	Στοιχεία
Όνομασία Warrant	ΤΡΑΠΕΖΑ ΠΕΙΡΑΙΩΣ Α.Ε. (ΤΠΔ)
Σύμβολο Warrant (GR)	ΠΕΙΡΤΠ
ISIN Warrant	GRR000000044
Κατηγορία Διαπραγμάτευσης	Τίτλοι Παραστατικοί (Warrants)
Υποκείμενος Τίτλος	ΤΡΑΠΕΖΑ ΠΕΙΡΑΙΩΣ Α.Ε. (ΚΟ)
Συνολικός Αριθμός Warrants	843,640,590
Ημ/νία Έναρξης Διαπραγμάτευσης	03/07/2013
Νόμισμα Διαπραγμάτευσης	ΕΥΡΩ
Πολλαπλασιαστής	4.48
Αναλογία Μετατροπής	0.22
Τύπος Εξάσκησης	BERMUDAN
Τιμή Διάθεσης	0.90

# ΑΝΑΚΟΙΝΩΣΕΙΣ

## ΕΤΑΙΡΙΚΕΣ ΠΡΑΞΕΙΣ

### ΙΛΥΔΑ Α.Ε.

#### Αύξηση Ονομαστικής Αξίας

Από 2/9/2014, και μετά την αύξηση του μετοχικού κεφαλαίου, οι μετοχές της εταιρίας «ΙΛΥΔΑ ΑΝΩΝΥΜΟΣ ΕΜΠΟΡΙΚΗ ΚΑΤΑΣΚΕΥΑΣΤΙΚΗ ΕΤΑΙΡΕΙΑ ΣΥΣΤΗΜΑΤΩΝ ΠΛΗΡΟΦΟΡΙΚΗΣ & ΠΑΡΟΧΗΣ ΥΠΗΡΕΣΙΩΝ» (GRS475003018) είναι διαπραγματεύσιμες στο Χ.Α. με νέα ονομαστική αξία €0,90 (από €0,88) ανά μετοχή.

## ΓΝΩΣΤΟΠΟΙΗΣΕΙΣ ΕΤΑΙΡΕΙΩΝ

### PERFORMANCE TECHNOLOGIES A.E.

#### Αποφάσεις Γενικής Συνέλευσης

Η Εταιρεία PERFORMANCE TECHNOLOGIES ΑΝΩΝΥΜΟΣ ΕΤΑΙΡΕΙΑ ΠΛΗΡΟΦΟΡΙΚΗΣ γνωστοποιεί ότι την 01/09/2014 και ώρα 15:00 πραγματοποιήθηκε Έκτακτη Γενική Συνέλευση της Εταιρίας στα γραφεία της στον Άγιο Δημήτριο Αττικής (Λεωφ. Βουλιαγμένης 338) στην οποία παρέστησαν αυτοπροσώπως ή δια αντιπροσώπου 10 μέτοχοι εκπροσωπώντας 3.569.340 μετοχές σε σύνολο 3.908.990 μετοχών, ήτοι ποσοστό 91,311% επί του μετοχικού κεφαλαίου. Συζητήθηκαν όλα τα θέματα της ημερήσιας διάταξης και η Γενική Συνέλευση αποφάσισε τα εξής: Επί του 1ου θέματος: Εκλογή νέου Διοικητικού Συμβουλίου - Η Γενική Συνέλευση ομόφωνα εξέλεξε νέο Διοικητικό Συμβούλιο με θητεία έως 30 Ιουνίου 2019 το οποίο αποτελείται από τους: Α) Εκτελεστικά Μέλη: Παπαντωνίου Αντ. Δημήτριος - Πρόεδρος και Διευθύνων Σύμβουλος, Τσαγκάρης Μιχ. Ανδρέας - Αντιπρόεδρος, Χιντζίδης Αγ. Διονύσιος - Μέλος, Κιαγιάς Χαρ. Ανδρέας - Μέλος, Β) Μη Εκτελεστικό - Μή Ανεξάρτητο Μέλος: Παπαδόπουλος Νικ. Ιωάννης. Γ) Μη Εκτελεστικό - Ανεξάρτητο Μέλος: Δήμας Παν. Σταύρος, Ξύδας Νικ. Γεώργιος. Επί του 2ου θέματος: Μεταφορά της έδρας της εταιρείας και εφόσον απαιτηθεί, σε περίπτωση αλλαγής δήμου, τροποποίηση του σχετικού άρθρου του Καταστατικού (Άρθρο 3ο Έδρα). Η Γενική Συνέλευση ομόφωνα αποφάσισε το θέμα να επανεξετασθεί σε επόμενη Γενική Συνέλευση. Επί του 3ου θέματος: Κλείσιμο γραφείων (υποκαταστήματος) οδού Αγησιλάου 46 - 48 στον Άγιο Δημήτριο Αττικής. Η Γενική Συνέλευση ομόφωνα αποφάσισε το άμεσο κλείσιμο των γραφείων υποκαταστήματος) της οδού Αγησιλάου 46 - 48 στον Άγιο Δημήτριο Αττικής. Επί του 4ου θέματος: Διάφορες ανακοινώσεις. Επί του θέματος αυτού η εταιρία δεν έχει να προβεί σε κάποια ανακοίνωση.

### ΙΧΘΥΟΤΡΟΦΕΙΑ ΣΕΛΟΝΤΑ Α.Ε.Γ.Ε.

#### Ανακοίνωση

Στο πλαίσιο της δημοσίευσης της εξαμηνιαίας έκθεσης περιόδου από 01/01/2014 έως 30/06/2014 της εταιρείας ΣΕΛΟΝΤΑ ΑΕ καθώς και κατ' εφαρμογή της παρ. 4.1.4.4 του Κανονισμού του Χ.Α., γνωστοποιείται προς το επενδυτικό κοινό ότι: Το Δ.Σ. του Χρηματιστηρίου Αθηνών κατά την από 4 Απριλίου 2013 συνεδρίαση του αποφάσισε την ένταξη των μετοχών στην Κατηγορία Επιτήρησης κατ' εφαρμογή του Κανονισμού του Χ.Α. (ενότητα 3.1.2.4), επειδή το σύνολο των ληξιπρόθεσμων οφειλών της εταιρείας είναι σημαντικό. Η εταιρεία εγκαίρως είχε υποβάλλει πρόγραμμα αναδιοργάνωσης όλων των δανειακών υποχρεώσεων προς τις τράπεζες με βασικές παραμέτρους του προγράμματος την επιμήκυνση της διάρκειας αποπληρωμής των δανείων, την μετατροπή βραχυπρόθεσμων τραπεζικών δανείων σε μεσοπρόθεσμα ή και μακροπρόθεσμα και η διαμόρφωση χρηματοοικονομικών δεικτών που να μπορούν να τηρηθούν στα πλαίσια της τρέχουσας οικονομικής συγκυρίας. Η Εταιρεία έχει υπογράψει Συμφωνία Αμοιβαίας Κατανόησης (MOU) με τις δανείστριες Τράπεζες, όπου περιγράφεται η διαδικασία της αναδιοργάνωσης η οποία περιλαμβάνει και την χορήγηση περιόδου ανοχής (stand still) για το σύνολο των υφιστάμενων χρηματοδοτήσεων μέχρι την 31.10.2013, καθώς και την πρόσθετη χρηματοδότηση που ήδη έχει υλοποιηθεί. Η διοίκηση της Εταιρείας εκτιμά ότι η από 19/07/2013 Συμφωνία Αμοιβαίας Κατανόησης έχει σωτηρώς ανανεωθεί. Παράλληλα, έχει αναλάβει συγκεκριμένες δράσεις οι οποίες προβλεπόταν στο Μνημόνιο Συναντίληψης, όπως την πρόσληψη ανεξάρτητης ελεγκτικής εταιρείας αποδοχής των τραπεζών για την διενέργεια Due Diligence επί των αποτελεσμάτων της και Independent Business Review (IBR) του επιχειρηματικού της σχεδίου καθώς και την τήρηση συγκεκριμένου ταμειακού προγράμματος. Μετά τα ανωτέρω και τις πολύμηνες διαπραγματεύσεις η Εταιρεία έχει συμφωνήσει με τις δανείστριες Τράπεζες πρόγραμμα αναδιοργάνωσης του συνόλου των δανειακών υποχρεώσεων για τον Όμιλο, το οποίο και υπέβαλλαν προς έγκριση σε έκτακτη ΓΣ των μετόχων στις 22.08.2014, η οποία μετά από αναβολή λόγω μη ύπαρξης απαρτίας έχει οριστεί για την 11/9/2014. Τα βασικά σημεία του σχεδίου προβλέπουν τα ακόλουθα: Κεφαλαιοποίηση υφιστάμενων δανειακών υποχρεώσεων ποσού €50,4 εκ. σύμφωνα με το Ν. 3156/2003 στα πλαίσια αναδιοργάνωσης όλων των δανειακών υποχρεώσεων και ανακυκλούμενο όριο χρηματοδότησης απαιτήσεων (εμπορικών απαιτήσεων, ΦΠΑ και λοιπών ρευστοποιήσιμων στοιχείων) της Εταιρείας συνολικού ύψους €10 εκ. Η υλοποίηση του ως άνω σχεδίου αναδιοργάνωσης θα ενισχύσει σημαντικά τα ίδια κεφάλαια της Εταιρείας και του ομίλου με παράλληλη μείωση του τραπεζικού δανεισμού, διασφαλίζοντας τη βιωσιμότητα και τη συνέχιση των δραστηριοτήτων της Εταιρείας και του ομίλου. Παράλληλα η Διοίκηση του Ομίλου έχει προβεί, από τον προηγούμενο χρόνο, σε ενέργειες παραγωγικής αναδιοργάνωσης και αύξησης του ρυθμού ανάπτυξης των ιχθύων, με άμεσο αποτέλεσμα την μείωση του λειτουργικού κόστους της εταιρείας, την βελτίωση της ρευστότητας και την σημαντική αύξηση κερδοφορίας της εταιρείας. Ήδη τα αποτελέσματα του α εξαμήνου του 2014, με αύξηση των πωλήσεων τόσο σε ποσότητες όσο και σε τιμές, και τις θετικές λειτουργικές ταμειακές ροές, δείχνουν την εικόνα που είχαμε προβλέψει και στην ανάλυση του Independent Business Review (IBR) για το 2014, με λειτουργική κερδοφορία για την χρήση του 2014 και επομένως συνολικά μία σημαντική βελτίωση όλων των οικονομικών μεγεθών, της καθαρής θέσης και την αποτελεσματική έξοδο από την κρίση.

### ΤΡΑΠΕΖΑ ΚΥΠΡΟΥ ΔΗΜΟΣΙΑ ΕΤΑΙΡΙΑ ΛΙΜΙΤΕΔ

#### Ανακοίνωση

ΑΠΑΓΟΡΕΥΕΤΑΙ Η ΔΙΑΝΟΜΗ ΣΤΙΣ ΗΝΩΜΕΝΕΣ ΠΟΛΙΤΕΙΕΣ, ΚΑΝΑΔΑ, ΑΥΣΤΡΑΛΙΑ, ΝΟΤΙΑ ΑΦΡΙΚΗ ΚΑΙ ΙΑΠΩΝΙΑ - Η παρούσα ανακοίνωση δεν θα πρέπει να κληφθεί ως προσφορά ή πρόσκληση για προσφορά αγοράς οποιωνδήποτε κινητών αξιών στις



Ηνωμένες Πολιτείες και δεν θα πρέπει να εκληφθεί ως προσφορά, πρόσκληση ή πώληση σε οποιαδήποτε πολιτεία ή δικαιοδοσία στην οποία η εν λόγω προσφορά, πρόσκληση, ή πώληση θα ήταν παράνομη. Οι κινητές αξίες δεν έχουν εγγραφεί σύμφωνα με τον αμερικανικό νόμο U.S. Securities Act of 1933, όπως αυτός τροποποιήθηκε, και δεν μπορούν να προσφερθούν ή πωληθούν στις Ηνωμένες Πολιτείες εκτός εάν εφαρμόζεται κάποια εξαίρεση από τέτοια εγγραφή. Καμία δημόσια προσφορά κινητών αξιών δεν θα διενεργηθεί στις Ηνωμένες Πολιτείες. Σε συνέχεια της ανακοίνωσης της Τράπεζας Κύπρου Δημόσια Εταιρία Λτδ («Τράπεζα» ή «Συγκρότημα» ή «Εταιρία»), ημερομηνίας 29 Αυγούστου 2014, σχετικά με την έκδοση της απόφασης για την έγκριση της Μείωσης της Ονομαστικής Αξίας των Συνήθη Μετοχών («Μείωση Ονομαστικής Αξίας») της Τράπεζας από το Επαρχιακό Δικαστήριο Λευκωσίας, η Τράπεζα ανακοινώνει ότι η προαναφερθείσα απόφαση έχει κατατεθεί και εγγραφεί σήμερα στο Τμήμα Εφόρου Εταιρειών και Επίσημου Παραλήπτη. Με την κατάθεση και εγγραφή της Δικαστικής Απόφασης στο Τμήμα Εφόρου Εταιρειών και Επίσημου Παραλήπτη, ικανοποιούνται όλες οι προϋποθέσεις για την ολοκλήρωση της Τοποθέτησης και της Ανοικτής Προσφοράς, και ως εκ τούτου η Τράπεζα ανακοινώνει ότι η Ημερομηνία ολοκλήρωσης της Τοποθέτησης και Ανοικτής Προσφοράς είναι η 18 Σεπτεμβρίου 2014 και ότι θα μεριμνήσει για την αποστολή των σχετικών Βεβαιώσεων Τοποθέτησης και Βεβαιώσεων Ανοικτής Προσφοράς. Μετά την ολοκλήρωση της Τοποθέτησης και της Ανοικτής Προσφοράς, η Τράπεζα θα προβεί σε Δημόσια Προσφορά για μέχρι €100.000.000 νέες συνήθεις μετοχές για υποβολή αιτήσεων από υφιστάμενους μετόχους (εξαιρουμένων αυτών που συμμετείχαν στην Τοποθέτηση εκτός και αν ήταν υφιστάμενοι μέτοχοι πριν την Τοποθέτηση), στην τιμή των €0.24 ανά μετοχή (στην ίδια τιμή όπως και στην Τοποθέτηση και Ανοικτή Προσφορά). Για τη Δημόσια Προσφορά σε Ιδιώτες μετόχους και άλλους μετόχους, προκειμένου να καταστεί δυνατό για ένα διευρυμένο σύνολο Υφιστάμενων Μετόχων να εγγραφεί για νέες Συνήθεις Μετοχές καθώς και για την αίτηση για εισαγωγή των μετοχών της Τράπεζας στο Χρηματιστήριο Αξιών Κύπρου και στο Χρηματιστήριο Αθηνών θα ετοιμαστεί από την Τράπεζα, για σκοπούς της Οδηγίας περί Ενημερωτικού Δελτίου, ενημερωτικό δελτίο το οποίο θα εγκριθεί από τις αρμόδιες αρχές. Υπό την αίρεση της λήψης όλων των αναγκαίων εγκρίσεων, η Τράπεζα αναμένει ότι η εισαγωγή των μετοχών θα ολοκληρωθεί μέχρι τα τέλη Οκτωβρίου 2014. Εκτός αν άλλως ορίζεται στο παρόν, όλοι οι όροι που χρησιμοποιούνται στην παρούσα ανακοίνωση έχουν τις σημασίες που δίνονται σε αυτούς στην Εγκύκλιο Μετόχων ημερομηνίας 30 Ιουλίου 2014 της Τράπεζας που είναι διαθέσιμη στην ιστοσελίδα της Τράπεζας στο [www.bankofcyprus.com](http://www.bankofcyprus.com) (επιλέξτε Σχέσεις Επενδυτών/Αύξηση Μετοχικού Κεφαλαίου 2014).

### **ΜΟΤΟΡ ΟΪΛ (ΕΛΛΑΣ) ΔΙΥΛΙΣΤΗΡΙΑ ΚΟΡΙΝΘΟΥ Α.Ε.**

#### **Ανακοίνωση**

Σύμφωνα με το άρθρο 24 του Νόμου 3461/2006, η ΜΟΤΟΡ ΟΪΛ (ΕΛΛΑΣ) ΔΙΥΛΙΣΤΗΡΙΑ ΚΟΡΙΝΘΟΥ Α.Ε. ενημερώνει ότι κατά τη συνεδρίαση της Δευτέρας, 1 Σεπτεμβρίου 2014 προέβη σε αγορά 27.940 μετοχών εκδόσεως CYCLON ΕΛΛΑΣ Α.Ε. έναντι Ευρώ 0,70 ανά μετοχή. Κατόπιν τούτου, η ΜΟΤΟΡ ΟΪΛ (ΕΛΛΑΣ) Α.Ε. κατέχει 24.299.074 μετοχές εκδόσεως CYCLON ΕΛΛΑΣ Α.Ε., που αντιστοιχούν σε ποσοστό 91,13% επί των δικαιωμάτων ψήφου της τελευταίας.

### **INTRAKOM Α.Ε. ΣΥΜΜΕΤΟΧΩΝ**

#### **Ανακοίνωση**

Η IDE, η μεγαλύτερη εταιρία επικοινωνιών και ηλεκτρονικών αμυντικών συστημάτων στην Ελλάδα, κέρδισε τον πρόσφατο διεθνή διαγωνισμό για την σχεδίαση του νέου Ψηφιακού Επεξεργαστή Δεδομένων (Digital Data Processor-DDP) του πυραύλου επιφανείας-αέρος ESSM (Evolved SeaSparrow Missile) που κατασκευάζει η εταιρία Raytheon. Η πολυετής συμμετοχή της IDE στο έργο, συμπεριλαμβανομένης της προβλεπόμενης παραγωγής του ESSM Block 1, εκτιμάται ότι θα ανέλθει σε 20 εκατ. δολάρια. Ο ψηφιακός επεξεργαστής δεδομένων είναι αναπόσπαστο μέρος του τμήματος καθοδήγησης του πυραύλου ESSM. Η τεχνική λύση της IDE βασίζεται στη νέα τεχνολογία System-on-Chip, που παράλληλα επιτυγχάνει επεκτασιμότητα και δυνατότητα μελλοντικής αναβάθμισης. Ο χρόνος υλοποίησης της νέας σχεδίασης είναι δυο (2) έτη, στον οποίο περιλαμβάνονται και οι φάσεις επαλήθευσης και πιστοποίησης. Με 18 βιομηχανικούς εταίρους που εκπροσωπούν 10 χώρες, ο πύραυλος ESSM είναι το κορυφαίο πρόγραμμα διεθνούς συνεργασίας για παραγωγή πυραύλων στον κόσμο. «Η νέα επιτυχία επιβεβαιώνει όχι μόνο την ανταγωνιστικότητα της IDE, αλλά και το ανώτατο τεχνολογικό επίπεδο της εταιρίας σε τεχνολογίες αιχμής που έμπρακτα πλέον αναγνωρίζεται από τους διεθνείς συνεργάτες μας», δήλωσε ο κ. Γεώργιος Τρουλλινός, Διευθύνων Σύμβουλος της IDE. Πληροφορίες για θέματα Τύπου: Σωτήρης Παπαδημητρίου, Διευθυντής Επικοινωνίας IDE, Τηλ: 210-6678614, Email: [sopap@intracomdefense.com](mailto:sopap@intracomdefense.com).

### **DIONIC Α.Ε.Β.Ε.**

#### **Ανακοίνωση**

Η ΝΤΙΟΝΙΚ ΑΕΒΕ, σύμφωνα με τις διατάξεις του Ν. 3556/2007 (άρθρα 3 (ιστ), (ββ) και 21), σε συνδυασμό με τη διάταξη του άρθρου 11 της απόφασης 1/434/3.7.2007 της Επιτροπής Κεφαλαιαγοράς, ανακοινώνει ότι ο Ρούμπας Θωμάς (Πρόεδρος Δ.Σ.) , προέβη στις 1.9.2014 σε πώληση διακοσίων χιλιάδων (200.000) μετοχών της Εταιρίας, συνολικής αξίας Euro 17.451,84, συναλλαγή που μας γνωστοποιήθηκε σύμφωνα με το άρθρο 13 του Ν. 3340/2005.

### **CYCLON ΕΛΛΑΣ Α.Β.Ε.Ε. & Ε. Λιπαντικών & Πετρώων**

#### **Ανακοίνωση**

Η CYCLON ΕΛΛΑΣ Α. Ε. ανακοινώνει με βάση το Ν. 3556/2007, σε συνδυασμό με τις αποφάσεις 3/347/12.7.2005 και 1/434/3.7.2007 της Επιτροπής Κεφαλαιαγοράς ότι η ΜΟΤΟΡ ΟΪΛ (ΕΛΛΑΣ) ΔΙΥΛΙΣΤΗΡΙΑ ΚΟΡΙΝΘΟΥ Α.Ε. την ενημέρωσε στις 2.9.2014, ότι στις 1.9.2014 προέβη σε αγορά 27.940 μετοχών εκδόσεως CYCLON ΕΛΛΑΣ Α.Ε. συνολικής αξίας EURO 19.558,00. Η ενημέρωση της ΜΟΤΟΡ ΟΪΛ (ΕΛΛΑΣ) ΔΙΥΛΙΣΤΗΡΙΑ ΚΟΡΙΝΘΟΥ Α.Ε. προς τη CYCLON ΕΛΛΑΣ Α.Ε. και ακολούθως από την τελευταία προς τις εποπτικές αρχές, γίνεται επειδή ο κ. Μιχαήλ – Ματθαίος Στειακάκης είναι Εκτελεστικό Μέλος Δ.Σ. της ΜΟΤΟΡ ΟΪΛ (ΕΛΛΑΣ) ΔΙΥΛΙΣΤΗΡΙΑ ΚΟΡΙΝΘΟΥ Α.Ε. και ταυτόχρονα Ανεξάρτητο – Μη Εκτελεστικό Μέλος Δ.Σ. της CYCLON ΕΛΛΑΣ Α.Ε. (υπόχρεο φυσικό πρόσωπο με βάση το Ν. 3340/2005).

### **ΕΛ.ΤΕΧ. ΑΝΕΜΟΣ Α.Ε.**

#### **Ανακοίνωση**

Η ΕΛ.ΤΕΧ. ΑΝΕΜΟΣ ΑΕ γνωστοποιεί τα εξής: Ο Αναστάσιος Καλλιτσάντης, Πρόεδρος του Διοικητικού Συμβουλίου και Διευθύνων Σύμβουλος (εκτελεστικό Μέλος) της εταιρείας ΕΛ.ΤΕΧ. ΑΝΕΜΟΣ ΑΕ (Υπόχρεο Πρόσωπο σύμφωνα με το άρθρο 13 του Ν. 3340/2005) σύμφωνα με τις διατάξεις του Ν. 3556/2007 (άρθρα 3 (ιστ), (ββ) και 21), σε συνδυασμό με τη διάταξη του άρθρου 11 της απόφασης 1/434/03.07.2007 της Επιτροπής Κεφαλαιαγοράς, ανακοινώνει ότι προέβη την 01.09.2014 σε αγορά 9.000 κοινών ονομαστικών μετοχών της Εταιρείας, συνολικής αξίας ευρώ 12.697,00, συναλλαγή που μας γνωστοποιήθηκε σύμφωνα με το άρθρο 13 του Ν. 3340/2005.

## ΜΥΤΙΛΗΝΑΙΟΣ Α.Ε. - ΟΜΙΛΟΣ ΕΠΙΧΕΙΡΗΣΕΩΝ

### Ανακοίνωση

Η «ΜΥΤΙΛΗΝΑΙΟΣ Α.Ε. – ΟΜΙΛΟΣ ΕΠΙΧΕΙΡΗΣΕΩΝ» ενημερώνει το επενδυτικό κοινό ότι σύμφωνα με την υπ' αρ. 20250/14 Σχρετ 19174/18/01.08.2014 Απόφαση του Αντιπεριφερειάρχη Π.Ε. Βορείου Τομέα Αθηνών, η οποία καταχωρήθηκε στο Γ.Ε.ΜΗ την 01.08.2014 και κοινοποιήθηκε αρμοδίως με το με αρ. πρωτ. 108715/25.08.2014 έγγραφο της αρμόδιας Διεύθυνσης του ΕΒΕΑ εγκρίθηκε η τροποποίηση της επωνυμίας και του διακριτικού τίτλου της θυγατρικής της εταιρείας «ΑΛΟΥΜΙΝΙΟΝ ΑΝΩΝΥΜΟΣ ΕΤΑΙΡΕΙΑ». Η εταιρεία επανέφερε την ιστορική επωνυμία της «ΑΛΟΥΜΙΝΙΟΝ ΤΗΣ ΕΛΛΑΔΟΣ ΒΙΟΜΗΧΑΝΙΚΗ ΚΑΙ ΕΜΠΟΡΙΚΗ ΑΝΩΝΥΜΟΣ ΕΤΑΙΡΕΙΑ ΒΕΑΕ» («ALUMINIUM OF GREECE INDUSTRIAL AND COMMERCIAL SOCIETE ANONYME») και το διακριτικό τίτλο της «ΑΛΟΥΜΙΝΙΟΝ ΤΗΣ ΕΛΛΑΔΟΣ Β.Ε.Α.Ε.» («ALUMINIUM OF GREECE»).

## COCA-COLA HBC AG

### Ανακοίνωση

Coca-Cola HBC AG (LSE: CCH, ATHEX: EEE) announces that José Octavio Reyes, Non-executive Director, has been appointed as a Non-executive Director of Keurig Green Mountain, Inc. (NASDAQ: GMCR), with effect from 25 August 2014. This disclosure is made pursuant to paragraph 9.6.14R of the Listing Rules.

## DIONIC A.E.B.E.

### Ανακοίνωση

Η ΝΤΙΟΝΙΚ ΑΕΒΕ, σύμφωνα με τις διατάξεις του Ν. 3556/2007 (άρθρα 3 (ιστ), (ββ) και 21), σε συνδυασμό με τη διάταξη του άρθρου 11 της απόφασης 1/434/3.7.2007 της Επιτροπής Κεφαλαιαγοράς, ανακοινώνει ότι ο Ρούμπας Θωμάς ( Πρόεδρος Δ.Σ ) , προέβη στις 1.9.2014 σε πώληση διακοσίων χιλιάδων (200.000) μετοχών της Εταιρίας, συνολικής αξίας Euro 16.800,00, συναλλαγή που μας γνωστοποιήθηκε σύμφωνα με το άρθρο 13 του Ν. 3340/2005.

## ΕΠΙΛΕΚΤΟΣ ΚΛΩΣ/ΡΓΙΑ Α.Ε.Β.Ε.

### Αγορά Ιδίων Μετοχών

Η ΕΠΙΛΕΚΤΟΣ ΚΛΩΣΤΟΥΦΑΝΤΟΥΡΓΙΑ ΑΕΒΕ γνωστοποιεί στο Επενδυτικό Κοινό ότι, σύμφωνα με το άρθρο 16 του ΚΝ 2190/20, όπως τροποποιήθηκε και ισχύει, καθώς επίσης και σύμφωνα με τους όρους του Κανονισμού 2273/2003 της Επιτροπής των Ευρωπαϊκών Κοινοτήτων και σε εκτέλεση της από 21.12.2013 απόφασης της Ετήσιας Τακτικής Γενικής Συνέλευσης των Μετόχων της Εταιρείας και της από 16.07.2014 απόφασης του Διοικητικού της Συμβουλίου, προέβη την 01.09.2014 μέσω του μέλους του Χ.Α ΕFG EUROBANK ΧΡΗΜΑΤΙΣΤΗΡΙΑΚΗ, σε αγορά 5.000 ιδίων μετοχών με μέση τιμή κτήσης 0,25 ευρώ ανά μετοχή και συνολική αξία συναλλαγής 1.255,00 ευρώ.

## F.H.L. Η. ΚΥΡΙΑΚΙΔΗΣ ΜΑΡΜΑΡΑ - ΓΡΑΝΙΤΕΣ Α.Β.Ε.Ε.

### Αγορά Ιδίων Μετοχών

Η F.H.L. Η. ΚΥΡΙΑΚΙΔΗΣ ΜΑΡΜΑΡΑ ΓΡΑΝΙΤΕΣ Α.Β.Ε.Ε. (η Εταιρεία) ενημερώνει το επενδυτικό κοινό ότι σε εκτέλεση της από 17.12.2012 απόφασης της Έκτακτης Γενικής Συνέλευσης των Μετόχων της Εταιρείας, προέβη σε αγορά ιδίων μετοχών, και συγκεκριμένα στις 01.09.2014 αγοράστηκαν 1.199 μετοχές, με μέση τιμή κτήσης 2,3817 ευρώ ανά μετοχή και συνολική αξία 2.872,83 ευρώ. Οι αγορές ιδίων μετοχών πραγματοποιούνται μέσω του μέλους του Χρηματιστηρίου Αθηνών ΕΠΕΝΔΥΤΙΚΗ ΤΡΑΠΕΖΑ ΕΛΛΑΔΟΣ Α.Ε.

## ΙΑΣΩ Α.Ε.

### Δελτίο Τύπου

ΙΑΣΩ: Αύξηση κύκλου εργασιών και κερδών πριν από τις περικοπές λόγω rebate και claw-back. Απομείωση των οικονομικών μεγεθών σε περίπτωση εφαρμογής των μηχανισμών αυτών από τον ΕΟΠΥΥ.

## ΕΛΛΗΝΙΚΑ ΧΡΗΜΑΤΙΣΤΗΡΙΑ - ΧΡΗΜΑΤΙΣΤΗΡΙΟ ΑΘΗΝΩΝ ΑΝΩΝΥΜΗ ΕΤΑΙΡΕΙΑ ΣΥΜΜΕΤΟΧΩΝ

### Ανακοίνωση

Η Εταιρία Ελληνικά Χρηματιστήρια-Χρηματιστήριο Αθηνών Α.Ε. Συμμετοχών (ATHEX) ανακοινώνει με βάση τους ν. 3556/2007 και 3606/2007 ότι η Eurobank Equities Α.Ε.Π.Ε.Υ. την ενημέρωσε ότι πραγματοποίησε τις εξής συναλλαγές:

α/α	Ημερομηνία γνωστοποίησης στην ΑΤΗΕΧ	Ημερομηνία συναλλαγής	Είδος συναλ.	Ποσότητα	Χρηματοπιστωτικό μέσο	Συνολική αξία (ευρώ)
1	29/08/2014	27/08/2014	Αγορά	390	Μετοχές ΕΧΑΕ (κο)	2.874,34
2	29/08/2014	28/08/2014	Αγορά	3.358	Μετοχές ΕΧΑΕ (κο)	23.971,36
3	29/08/2014	28/08/2014	Πώληση	721	Μετοχές ΕΧΑΕ (κο)	5.201,93
4	29/08/2014	28/08/2014	Πώληση	3.358	Μετοχές ΕΧΑΕ (κο)	24.130,44
5	29/08/2014	28/08/2014	Αγορά	7	ΣΜΕ ΕΧΑΕ	5.039,00

Η Eurobank Equities Α.Ε.Π.Ε.Υ. πραγματοποίησε τις ανωτέρω συναλλαγές λόγω της ειδικής διαπραγμάτευσης που έχει αναλάβει στην αγορά παραγώγων σε Συμβόλαιο Μελλοντικής Εκπλήρωσης (ΣΜΕ) με υποκείμενο τίτλο την μετοχή της εταιρίας (σύμβολο μετοχής: ΕΧΑΕ). Η γνωστοποίηση εκ μέρους της Eurobank Equities Α.Ε.Π.Ε.Υ. προς την εταιρεία και ακολούθως από την εταιρεία προς τις αρχές της Κεφαλαιαγοράς, γίνεται επειδή ο κ. Φωκίων Καραβίας ασκεί διευθυντικά καθήκοντα ως Μη Εκτελεστικός Πρόεδρος του Δ.Σ. της Eurobank Equities Α.Ε.Π.Ε.Υ., ενώ κατέχει ταυτόχρονα τη θέση του Μη Εκτελεστικού Μέλους του Δ.Σ. της ΑΤΗΕΧ (υπόχρεο πρόσωπο με βάση το Ν.3340/2005).

## M.L.S. ΠΛΗΡΟΦΟΡΙΚΗ Α.Ε.

### Ανακοίνωση

Η εταιρία MLS Πληροφορική Α.Ε με την παρούσα ενημερώνει το επενδυτικό κοινό σύμφωνα με τις διατάξεις των άρθρων 3 και 21 του ν.3556 / 2007 και την απόφαση 1/434/3.7.2007 της ΕΚ ότι την Δευτέρα 01/09/2014 ο κ.ΚΑΜΑΤΑΚΗΣ ΙΩΑΝΝΗΣ πραγματοποίησε αγορά 2.250 μετοχών της εταιρίας MLS ΠΛΗΡΟΦΟΡΙΚΗ Α.Ε συνολικής αξίας 10.779,77 ευρώ.

**ΑΧΩΝ Α.Ε. ΣΥΜΜΕΤΟΧΩΝ****Ανακοίνωση**

Στο πλαίσιο της δημοσίευσης των ενοποιημένων ενδιάμεσων οικονομικών καταστάσεων της περιόδου που έληξε την 30 Ιουνίου 2014, της Εταιρείας με την επωνυμία ΑΧΩΝ ΑΝΩΝΥΜΗ ΕΤΑΙΡΕΙΑ ΣΥΜΜΕΤΟΧΩΝ, και σύμφωνα με το άρθρο 4.1.4.4. του Κανονισμού του Χρηματιστηρίου Αθηνών, ενημερώνουμε το επενδυτικό κοινό για τα ακόλουθα: Τα βασικότερα ενοποιημένα και εταιρικά οικονομικά μεγέθη της περιόδου που έληξε την 30/6/2014 έχουν ως ακολούθως: 1. Ο ενοποιημένος κύκλος εργασιών (προ της επίδρασης για clawback & rebate) διαμορφώθηκε στα € 109.060 χιλ. έναντι € 96.214 χιλ. κατά την συγκριτική περίοδο παρουσιάζοντας αύξηση της τάξεως 13,4%. Η εν λόγω αύξηση κατά κύριο λόγο οφείλεται στη σημαντική αύξηση, κατά 15,5% (€ 13.975 χιλ.), του κλάδου υγείας. Κατά την λήξη της προηγούμενης χρήσεως η Διοίκηση της Εταιρείας, αναγνωρίζοντας τις εξαιρετικά δυσμενείς συνθήκες της εγχώριας αγοράς και με στόχο την υποκατάσταση της μείωσης του αριθμού των νοσηλευόμενων ασθενών λόγω της κρίσης καθώς και την βελτίωση της ρευστότητας του Ομίλου και της Εταιρείας αντίστοιχα, πρόβλεψε στην σύναψη νέων συμφωνιών για την διεύρυνση των διεθνών δραστηριοτήτων, στο πλαίσιο ανάπτυξης του ιατρικού τουρισμού. Οι εν λόγω συμβάσεις ενεργοποιήθηκαν κατά τη λήξη της χρήσεως 2013 και συνεχίζουν να υλοποιούνται, συνεισφέροντας σημαντικά τόσο στην πληρότητα των μονάδων της Εταιρείας όσο και στα οικονομικά αποτελέσματα της κλειόμενης περιόδου. 2. Τα κέρδη προ φόρων, χρηματοδοτικών, επενδυτικών αποτελεσμάτων και συνολικών αποσβέσεων (προ της επίδρασης για clawback & rebate) σε ενοποιημένο επίπεδο ανήλθαν σε ποσό € 33.222 χιλ. παρουσιάζοντας σημαντική αύξηση έναντι της συγκριτικής περιόδου κατά την οποία είχαν ανέλθει σε € 14.977 χιλ.. Η σημαντική ενίσχυση των ενοποιημένων κερδών προ φόρων, χρηματοδοτικών, επενδυτικών αποτελεσμάτων και συνολικών αποσβέσεων αποδίδεται κυρίως στην αύξηση του ενοποιημένου κύκλου εργασιών, όπως αναφέρεται ανωτέρω, σε συνδυασμό με την επιτυχή υλοποίηση αποφάσεων που οδήγησαν στη μείωση των λειτουργικών εξόδων. Στις ενδιάμεσες οικονομικές καταστάσεις της περιόδου που έληξε την 30/6/2014 η Διοίκηση του Ομίλου προχώρησε στην αναγνώριση μέρους μόνο των σχετικών δουλευμένων εσόδων (πωλήσεων) του κλάδου υγείας προς τον ασφαλιστικό οργανισμό ΕΟΠΥΥ, λαμβάνοντας υπόψη τις αποφάσεις για την εφαρμογή rebate & clawback και στο πλαίσιο τήρησης της συντηρητικότητας κατά την παρουσίαση των οικονομικών καταστάσεων. Κατά την συνεδρίαση του Διοικητικού Συμβουλίου του Χρηματιστηρίου Αθηνών της 05.04.2012, αποφασίσθηκε, κατ' εφαρμογή της παραγράφου 3.1.2.4. του Κανονισμού του Χ.Α., η μεταφορά των μετοχών της Εταιρείας στην Κατηγορία Επιτήρησης. Ειδικότερα, οι μετοχές της Εταιρείας εντάχθηκαν στην Κατηγορία Επιτήρησης με κριτήριο την ύπαρξη σημαντικών ληξιπρόθεσμων οφειλών. Η ένταξη των μετοχών στη συγκεκριμένη κατηγορία ισχύει από τη συνεδρίαση της 10.04.2012. Η Διοίκηση του Ομίλου προτίθεται να προβεί σε μια σειρά πρόσθετων ενεργειών για την ενίσχυση της ρευστότητας του. Οι σημαντικότεροι τομείς δράσης αφορούν: 1. Η αξιοποίηση της ακίνητης περιουσίας της Εταιρείας. Συγκεκριμένα, η Εταιρεία έχει στην ιδιοκτησία της ακίνητη περιουσία 119 στρεμμάτων στην πόλη της Πάτρας με εύλογη αξία κατά την 30/6/2014 ποσού € 32.934. Η αξία αυτή καλύπτει μεγάλο μέρος του υφιστάμενου τραπεζικού της δανεισμού και η Διοίκηση επεξεργάζεται τις δυνατότητες άμεσης αξιοποίησής της προς κάλυψη των δανειακών της υποχρεώσεων. 2. Η διοικητική και οργανωτική αναδιάρθρωση του Ομίλου, με κεντρική διαπραγμάτευση βασικών συμβάσεων και τον περιορισμό των λειτουργικών και διοικητικών δαπανών με σκοπό την περαιτέρω βελτιστοποίηση του λειτουργικού κόστους και την ενίσχυση των οργανικών αποτελεσμάτων. 3. Η κατά περίπτωση αποεπένδυση σε πάγια περιουσιακά στοιχεία και συμμετοχικού ενδιαφέροντος επιχειρήσεις, στην περίπτωση που υπάρξουν συμφέροντες επενδυτικές προτάσεις καθώς και την επανεξέταση διαχείρισης της ακίνητης περιουσίας του Ομίλου με σκοπό την αποτελεσματικότερη εκμετάλλευσή. 4. Η υλοποίηση του ανεκτέλεστου έργου υπογεγραμμένων συμβάσεων, της θυγατρικής εταιρείας SONAK Α.Ε.Β.Ε., έως την 30/6/2014 ποσού € 24,51 εκ. μέσα στα επόμενα 1-2 έτη με αποτέλεσμα τη συνέχιση συνεισφοράς υψηλών πωλήσεων και ρευστότητας στον Όμιλο. 5. Η επέκταση των δραστηριοτήτων του τομέα υγείας σε νέες αγορές. Η Διοίκηση του Ομίλου παρακολουθεί στενά τις εξελίξεις στο ευμετάβλητο οικονομικό και επιχειρηματικό περιβάλλον και είναι σε διαρκή εγρήγορση για να αναθεωρεί και να προσαρμόζει την επιχειρησιακή του στρατηγική στα υπό εξέλιξη δεδομένα. Λαμβάνοντας υπόψη τις συνθήκες που επικρατούν στην εγχώρια αγορά, βασικός άξονας της στρατηγικής της αποτελεί η επέκταση των δραστηριοτήτων στις εκτός Ελλάδος αγορές και κυρίως στη Μέση Ανατολή. 6. Η τροποποίηση των πιστωτικών όρων με τους κύριους προμηθευτές του Ομίλου, με σκοπό: α) την αναλογική μετακύλιση του κουρέματος των παλαιών απαιτήσεων από ασφαλιστικούς φορείς β) την σύγκλιση των χρόνων αποπληρωμής των εμπορικών του υποχρεώσεων και είσπραξης των εμπορικών του απαιτήσεων, λαμβάνοντας υπόψη το χρονοδιάγραμμα είσπραξης από τον Ε.Ο.Π.Υ.Υ. και γ) τη μετακύλιση σημαντικού μέρους της επίδρασης του clawback και rebate επί των απαιτήσεων του 2013. Ήδη έχουν επιτευχθεί πολύ σημαντικές συμφωνίες με προμηθευτές του Ομίλου οι οποίες συμβάλουν σημαντικά στην προσπάθεια της Διοίκησης για διαχείριση του κινδύνου ρευστότητας. 7. Συνέχιση των προσπαθειών για εξεύρεση επενδυτικών κεφαλαίων.

**EUROMEDICA Α.Ε. ΠΑΡΟΧΗΣ ΙΑΤΡΙΚΩΝ ΥΠΗΡΕΣΙΩΝ****Ανακοίνωση**

Στο πλαίσιο της δημοσίευσης των ενοποιημένων ενδιάμεσων οικονομικών καταστάσεων της περιόδου που έληξε την 30η Ιουνίου 2014, και σύμφωνα με το άρθρο 4.1.4.4. του Κανονισμού του Χρηματιστηρίου Αθηνών, ενημερώνουμε το επενδυτικό κοινό για τα ακόλουθα: Εντός της προηγούμενης χρήσεως 2013, σύμφωνα με το άρθρο 100 του Ν. 4172/2013 (ΦΕΚ 167Α/23-07-2013) ο οποίος είχε αναδρομική ισχύ από 1/1/2013, προβλέπονται: α) επιστροφή στον ΕΟΠΥΥ από τους συμβεβλημένους παρόχους, με την μορφή ατόματων επιστροφών (clawback), του υπερβάλλοντος ποσού, σε περίπτωση υπέρβασης των εγκεκριμένων πιστώσεων του πρόπολογισμού του ΕΟΠΥΥ και β) καθιέρωση κλιμακούμενου ποσοστού επί των οφειλών του ΕΟΠΥΥ προς τους ιδιώτες παρόχους, ως επιστροφή (rebate). Για τα ανωτέρω έχουν εκδοθεί σχετικές αποφάσεις από το Υπουργείο Υγείας καθώς και από τον ΕΟΠΥΥ. Η Εταιρεία έχει ασκήσει δύο αιτήσεις ακυρώσεως στο Συμβούλιο της Επικρατείας κατά των σχετικών Υπουργικών Αποφάσεων, ενώ έχει επίσης ασκήσει δύο προσφυγές και δύο αιτήσεις αναστολής κατά των ατομικών πράξεων του ΕΟΠΥΥ στο Διοικητικό Εφετείο Αθηνών. Εντός της κλειόμενης περιόδου, και συγκεκριμένα την 21/2/2014 και την 14/3/2014, το Τριμελές Διοικητικό Πρωτοδικείο Αθηνών εξέδωσε δύο (2) αποφάσεις βάσει των οποίων αναστέλλει την διαδικασία εκτέλεσης, τόσο της ειδοποίησης για το clawback όσο και του rebate, κατά ποσοστά που ανέρχονται περίπου σε 51% των ποσών που αναφέρονται στα ειδοποιητήρια του ΕΟΠΥΥ για το 1ο εξάμηνο της χρήσης 2013. Ωστόσο, την 28/5/2014 ο ΕΟΠΥΥ απέστειλε σε όλους τους ιδιώτες παρόχους νέες ατομικές ειδοποιήσεις αναφορικά με την ετήσια επιβάρυνση των κρατήσεων clawback και του rebate για το έτος 2013. Η Διοίκηση της Εταιρείας, την 28/7/2014 κατέθεσε ενώπιον του Διοικητικού Εφετείου Αθηνών προσφυγές κατά των νέων ειδοποιήσεων του ΕΟΠΥΥ ενώ θα κατατεθούν και αιτήσεις αναστολής με ταυτόχρονο αίτημα προσωρινής διαταγής εκτέλεσης. Οι αποφάσεις από την εκδίκαση των εν λόγω ενεργειών αναμένεται να είναι θετικές για την Εταιρεία. Σημειώνεται ότι μέχρι τη δημοσίευση των οικονομικών καταστάσεων της περιόδου που έληξε την 30η Ιουνίου 2014, ο ΕΟΠΥΥ δεν έχει γνωστοποιήσει στους παρόχους την εντολή για την έκδοση των αντίστοιχων φορολογικών στοιχείων ενώ παράλληλα δεν έχει ολοκληρωθεί ο έλεγχος για την εκκαθάριση των υποβολών για τα έτη 2012 και 2013, ο οποίος είναι προαπαιτούμενο για την οριστικοποίηση του clawback. Ως εκ τούτου τα ποσά που κοινοποιήθηκαν την 28/5/2014 δεν θεωρούνται

οριστικοποιημένα. Επιπλέον, πρέπει να επισημανθεί ότι δεν έχει ολοκληρωθεί για το 2014 η διαδικασία ανανέωσης των συμβάσεων των ιδιωτικών κλινικών με τον ΕΟΠΥΥ με αποτέλεσμα την καθυστέρηση στον καθορισμό του πλαισίου συνεργασίας και του ετήσιου προϋπολογισμού ανά πάροχο. Λαμβάνοντας υπόψη τα ανωτέρω και στο πλαίσιο τήρησης της αρχής της συντηρητικότητας κατά την παρουσίαση των οικονομικών καταστάσεων, της 30/6/2014 και της 31/12/2013, η Διοίκηση προχώρησε στην αναγνώριση μέρους μόνο των σχετικών δουλεμένων εσόδων (πωλήσεων). Σημειώνουμε ότι οι διαπραγματεύσεις μεταξύ των παρόχων και των αρμοδίων υπηρεσιών βρίσκονται σε εξέλιξη. Βάσει αυτών των συζητήσεων καθώς και των δεσμεύσεων των αρμοδίων υπηρεσιών η Διοίκηση της Εταιρείας βασίμως αναμένει εντός της τρέχουσας χρήσεως την ενδεχόμενη αναθεώρηση των εν λόγω αποφάσεων η οποία δύναται να επιφέρει θετική διαφοροποίηση των συνημμένων οικονομικών αποτελεσμάτων. Στις ενδιάμεσες εξαμηνιαίες οικονομικές καταστάσεις, οι συνολικά διενεργηθείσες προβλέψεις ανήλθαν σε € 24.956 και € 7.442 σε επίπεδο Ομίλου και Εταιρείας αντίστοιχα. Λαμβάνοντας υπόψη τα ανωτέρω, τα βασικότερα ενοποιημένα οικονομικά μεγέθη της περιόδου που έληξε την 30/6/2014 έχουν ως ακολούθως: 1. Ο ενοποιημένος και εταιρικός κύκλος εργασιών (προ της επίδρασης clawback & rebate) ανήλθε σε € 104.396 (2013: € 90.544) για τον Όμιλο και σε € 60.701 (2013: € 48.419) για την Εταιρεία, εμφανίζοντας σημαντική αύξηση κατά 15,3 % και 25,4 % αντίστοιχα σε σχέση με την αντίστοιχη περίοδο της προηγούμενης χρήσεως. Κατά την λήξη της προηγούμενης χρήσεως η Διοίκηση της Εταιρείας, αναγνωρίζοντας τις εξαιρετικά δυσμενείς συνθήκες της εγχώριας αγοράς και με στόχο την υποκατάσταση της μείωσης του αριθμού των νοσηλευόμενων ασθενών λόγω της κρίσης καθώς και την βελτίωση της ρευστότητας του Ομίλου και της Εταιρείας αντίστοιχα, πρόεβη στην σύναψη νέων συμφωνιών για την διεύρυνση των διεθνών δραστηριοτήτων, στο πλαίσιο ανάπτυξης του ιατρικού τουρισμού. Οι εν λόγω συμβάσεις ενεργοποιήθηκαν κατά τη λήξη της χρήσεως 2013 και συνεχίζουν να υλοποιούνται, συνεισφέροντας σημαντικά τόσο στην πληρότητα των μονάδων της Εταιρείας όσο και στα οικονομικά αποτελέσματα της κλειόμενης περιόδου. Συγκεκριμένα, ο κύκλος εργασιών της Εταιρείας και του Ομίλου αυξήθηκε εντός της κλειόμενης περιόδου κατά € 17.197 λόγω των ως άνω συμφωνιών. 2. Τα κέρδη προ φόρων, χρηματοδοτικών, επενδυτικών αποτελεσμάτων και συνολικών αποσβέσεων (προ της επίδρασης clawback & rebate) σε ενοποιημένο επίπεδο ανήλθαν σε ποσό € 30.987 έναντι € 14.274 κατά την αντίστοιχη περσινή περίοδο, παρουσιάζοντας σημαντική αύξηση 117,1%. Αυτό οφείλεται κατά κύριο λόγο στη σημαντική ενίσχυση του κύκλου εργασιών, όπως αναλυτικά αναφέρεται και ανωτέρω, σε συνδυασμό με την επιτυχή υλοποίηση αποφάσεων της Διοίκησης για περικοπή των λειτουργικών δαπανών. Κατά την συνεδρίαση του Διοικητικού Συμβουλίου του Χρηματιστηρίου Αθηνών της 05.04.2012, αποφασίσθηκε, κατ' εφαρμογή της παραγράφου 3.1.2.4. του Κανονισμού του Χ.Α., η μεταφορά των μετοχών της Εταιρείας στην Κατηγορία Επιτήρησης. Ειδικότερα, οι μετοχές της Εταιρείας εντάχθηκαν στην Κατηγορία Επιτήρησης με κριτήριο την ύπαρξη σημαντικών ληξιπρόθεσμων οφειλών. Η ένταξη των μετοχών στη συγκεκριμένη κατηγορία ισχύει από τη συνεδρίαση της 10.04.2012. Σχετικά με τους λόγους υπαγωγής της Εταιρείας στην κατηγορία επιτήρησης αναφέρουμε τα κάτωθι: Οι υψηλές ληξιπρόθεσμες υποχρεώσεις της Εταιρείας κατά την 30.06.2014, οφείλονται κατά κύριο λόγο στο επιδεινούμενο πρόβλημα ρευστότητας των κρατικών ασφαλιστικών ταμείων και στον περιορισμό της ζήτησης των υπηρεσιών ιδιωτικής υγείας τα τελευταία έτη, ως αποτέλεσμα της συνεχούς εξαγγελίας και εφαρμογής περιοριστικών μέτρων που οδήγησε σε σημαντική μείωση του διαθέσιμου εισοδήματος των καταναλωτών και του Ακαθάριστου Εγχώριου Προϊόντος. Στο πλαίσιο αυτού του εξαιρετικά δυσμενούς οικονομικού και επιχειρηματικού περιβάλλοντος, η Διοίκηση του Ομίλου προσπαθεί μέσω συγκεκριμένων ενεργειών να επιτύχει βιώσιμη χρηματοοικονομική δομή λαμβάνοντας αποφάσεις που θα συμβάλουν στην επίτευξη θετικών λειτουργικών ταμειακών ροών, θα διασφαλίζουν την ικανότητα αποπληρωμής των υποχρεώσεων του και θα οδηγήσουν στην ολοκλήρωση της αναχρηματοδότησης του τραπεζικού του δανεισμού. Επί του τελευταίου θέματος, ήδη βρίσκεται σε προχωρημένες συζητήσεις με τα τραπεζικά ιδρύματα με σκοπό την αναδιάρθρωση του υφιστάμενου τραπεζικού δανεισμού, που θα οδηγήσει στην σύγκλιση του χρόνου αποπληρωμής των δανειακών υποχρεώσεων με τον εμπορικό κύκλο της Εταιρείας και στην ανακατάταξη αυτών σε μακροπρόθεσμα. Ήδη έχουν γίνει πολλές παρουσιάσεις στα τραπεζικά ιδρύματα και έχει αναπτυχθεί η ανάγκη αναδιάρθρωσης του τραπεζικού δανεισμού μέσα από σχετικά επιχειρηματικά σχέδια της Εταιρείας και του Ομίλου. Να σημειωθεί ότι με την ολοκλήρωση της αναδιάρθρωσης των υφιστάμενων τραπεζικών υποχρεώσεων του Ομίλου και της Εταιρείας, ενδέχεται να μεταβληθεί το χρηματοοικονομικό κόστος καθώς και οι σχετικές εμπράγματα εξασφαλίσεις. Βασικός στόχος της Διοίκησης είναι η διεκδίκηση και εξάντληση όλων των νόμιμων δυνατοτήτων για την είσπραξη των απαιτήσεων από τα Δημόσια Ασφαλιστικά Ταμεία. Σημειώνεται ότι οι δεσμεύσεις των αρμοδίων φορέων για πλήρη εξόφληση των παλαιών οφειλών των Ασφαλιστικών Ταμείων που εντάχθηκαν στον ΕΟΠΥΥ δεν τηρήθηκε ενώ, στην προσπάθεια της μονομερούς εφαρμογής των διατάξεων για clawback και rebate, ο ΕΟΠΥΥ δεν έχει εξοφλήσει υποχρεώσεις του προς την Εταιρεία για το δεύτερο εξάμηνο της χρήσεως 2013. Τα σημαντικότερα άμεσα υλοποιήσιμα σχέδια της Διοικήσεως σχετικά με την επιχειρηματική στρατηγική του Ομίλου για την τρέχουσα οικονομική χρήση 2014 έχουν ως ακολούθως: 1. Αποτελεσματική διαχείριση του κινδύνου ρευστότητας μέσω της επιτυχούς ολοκλήρωσης επανωδιαπραγμάτευσης των δανειακών του υποχρεώσεων. 2. Επαναδιαπραγμάτευση των πιστωτικών όρων με τους κύριους προμηθευτές και ενéργειες για τη μετακύλιση σημαντικού μέρους της επίδρασης του clawback και rebate. Ήδη έχουν επιτευχθεί πολύ σημαντικές συμφωνίες με προμηθευτές του Ομίλου, οι οποίες συμβάλουν σημαντικά στην προσπάθεια της Διοίκησης για διαχείριση του κινδύνου ρευστότητας. 3. Περαιτέρω περιορισμός του λειτουργικού κόστους του Ομίλου και κεντρική διαπραγμάτευση βασικών συμβάσεων με σκοπό τον περιορισμό των μη παραγωγικών δαπανών. 4. Εντατικοποίηση των απαιτούμενων εργασιών έναρξης λειτουργίας της γενικής κλινικής της θυγατρικής εταιρείας EUROMEDICA IONIOΣ ΓΕΝΙΚΗ ΚΛΙΝΙΚΗ ΑΝΩΝΥΜΗ ΕΤΑΙΡΕΙΑ ΕΚΜΕΤΑΛΛΕΥΣΗΣ ΚΑΙ ΛΕΙΤΟΥΡΓΙΑΣ ΦΟΡΕΩΝ ΥΓΕΙΟΝΟΜΙΚΗΣ ΜΕΡΙΜΝΑΣ με σκοπό την επίτευξη της έναρξης λειτουργίας της. 5. Συνέχιση των εργασιών κατασκευής του κέντρου αποκατάστασης κλειστής και ανοικτής νοσηλείας από τη θυγατρική εταιρεία με την επωνυμία ΘΗΣΕΥΣ ΚΕΝΤΡΟ ΑΠΟΘΕΡΑΠΕΙΑΣ ΚΑΙ ΑΠΟΚΑΤΑΣΤΑΣΗΣ Α.Ε., δυναμικότητας έως 60 κλινών, στην περιοχή της Αττικής. Σημειώνεται ότι η εταιρεία έχει διασφαλίσει τις απαιτούμενες πηγές χρηματοδότησης για την ολοκλήρωσή του εν λόγω έργου. 6. Έναρξη των δραστηριοτήτων του κέντρου αποκατάστασης κλειστής και ανοικτής νοσηλείας από τη συγγενή εταιρεία με την επωνυμία ΚΕΝΤΡΟ ΙΑΤΡΙΚΗΣ ΑΠΟΚΑΤΑΣΤΑΣΗΣ ΚΑΒΑΛΑΣ - ΛΥΔΙΑ ΑΝΩΝΥΜΗ ΕΤΑΙΡΕΙΑ, δυναμικότητας έως 80 κλινών, στην περιοχή της Καβάλας. 7. Συνέχιση των προσπαθειών για εξεύρεση επενδυτικών κεφαλαίων.

## ΚΕΚΡΟΨ Α.Ε.

### Ανακοίνωση

Η Εταιρεία με την επωνυμία «Ξενοδοχειακά-Τουριστικά -Οικοδομικά & Λατομικά Επιχειρήσεις Ο ΚΕΚΡΟΨ Ανώνυμος Εταιρεία» (εφεξής η «Εταιρεία») ανακοινώνει, με βάση τα άρθρα 3 & 21 του Ν. 3556/2007 σε συνδυασμό με την απόφαση 1/434/03.07.2007 του Δ.Σ. της Επιτροπής Κεφαλαιαγοράς (άρθρο 11), ότι η ΓΕΚ ΤΕΡΝΑ Α.Ε. μέτοχος της Εταιρείας και νομικό πρόσωπο που έχει στενό δεσμό με τον κ. Δημήτριο Γ. Αντωνάκο (υπόχρεο πρόσωπο βάση του άρθρου 13 του Ν. 3340/2005), απέκτησε στις 29.08.2014, 3.003.187 Κοινές Ονομαστικές, μετά δικαιώματος ψήφου, μετοχές της Εταιρείας, συνολικής αξίας 1.201.274,80 Ευρώ, λόγω της συμμετοχής της στην πρόσφατη αύξηση του μετοχικού κεφαλαίου της Εταιρείας.

**ΚΕΚΡΟΨ Α.Ε.  
Ανακοίνωση**

Η Εταιρεία με την επωνυμία «Ξενοδοχειακά-Τουριστικά -Οικοδομικά & Λατομικά Επιχειρήσεις Ο ΚΕΚΡΟΨ Ανώνυμος Εταιρεία» (εφεξής η «Εταιρεία»), σε εφαρμογή της διάταξης του άρθρου 14 παρ. 3 του Ν. 3556/2007 σε συνδυασμό με την απόφαση 1/434/03.07.2007 του Δ.Σ. της Επιτροπής Κεφαλαιαγοράς (άρθρο 11), ότι η INTRAPAR S.A μέτοχος της Εταιρείας και νομικό πρόσωπο που έχει στενό δεσμό με τον κ. Δημήτριο Χ. Κλώνη (υπόχρεο πρόσωπο βάσει του άρθρου 13 του Ν. 3340/2005), απέκτησε στις 29.08.2014, 2.687.043 Κοινές Ονομαστικές, μετά δικαιώματος ψήφου, μετοχές της Εταιρείας, συνολικής αξίας 1.074.817,20 Ευρώ, λόγω της συμμετοχής της στην πρόσφατη αύξηση του μετοχικού κεφαλαίου της Εταιρείας.

**ΚΕΚΡΟΨ Α.Ε.  
Ανακοίνωση**

Η Εταιρεία με την επωνυμία «Ξενοδοχειακά- Τουριστικά -Οικοδομικά & Λατομικά Επιχειρήσεις Ο ΚΕΚΡΟΨ Ανώνυμος Εταιρεία» (εφεξής η «Εταιρεία»), σε εφαρμογή της διάταξης του άρθρου 14 παρ. 3 του Ν. 3556/2007, γνωστοποιεί βάσει αντιστοίχων ενημερωτικών εγγράφων που έλαβε ότι: Α. η εταιρεία «ΓΕΚ ΤΕΡΝΑ ΑΕ », μέτοχος της ΚΕΚΡΟΨ Α.Ε., λόγω της συμμετοχής της στην πρόσφατη αύξηση του μετοχικού κεφαλαίου της Εταιρείας, απέκτησε 3.003.187 κοινές ονομαστικές μετά ψήφου μετοχές. Συνεπεία της ως άνω απόκτησης το άμεσο ποσοστό της εν λόγω μετόχου επί των δικαιωμάτων ψήφου της Εταιρείας από 23,97% που αντιστοιχούσε σε 791.299 κοινές ονομαστικές με δικαίωμα ψήφου μετοχές, ανήλθε σε 28,74% που αντιστοιχεί σε 3.794.486 κοινές ονομαστικές με δικαίωμα ψήφου μετοχές επί συνόλου 13.202.756 μετοχών της εκδότριας Εταιρείας. Β. η εταιρεία «INTRAPAR SA» μέτοχος της ΚΕΚΡΟΨ Α.Ε., λόγω της συμμετοχής της στην πρόσφατη αύξηση του μετοχικού κεφαλαίου της Εταιρείας απέκτησε 2.687.043 κοινές ονομαστικές μετά ψήφου μετοχές. Συνεπεία της ως άνω απόκτησης το ποσοστό της εν λόγω μετόχου επί των δικαιωμάτων ψήφου της Εταιρείας από 21,45% που αντιστοιχούσε σε 708.149 κοινές ονομαστικές με δικαίωμα ψήφου μετοχές, ανήλθε σε 25,72% που αντιστοιχεί σε 3.395.192 κοινές ονομαστικές με δικαίωμα ψήφου μετοχές επί συνόλου 13.202.756 μετοχών της εκδότριας Εταιρείας. Γ. ο κ. Σωκράτης Κόκκαλης του Πέτρου (υπόχρεο πρόσωπο σύμφωνα με το άρθρο 10, στοιχείο (ε) του Νόμου), κατέχει από 29.08.2014, 3.395.192 δικαιώματα ψήφου (άμεσα : 0, έμμεσα : 3.395.192 μέσω της INTRAPAR SA) που αντιστοιχούν σε ποσοστό 25,72 % του συνόλου των δικαιωμάτων ψήφου της Εταιρείας. Η παρούσα ανακοίνωση δημοσιοποιείται σύμφωνα με τις διατάξεις του άρθρου 21 του Ν.3556/2007 και έχει αναρτηθεί στην ιστοσελίδα της Εταιρείας στη διεύθυνση <http://www.kekrops.gr>.

**ΕΔΡΑΣΗ - Χ. ΨΑΛΛΙΔΑΣ Α.Τ.Ε.  
Αποφάσεις Γενικής Συνέλευσης**

Σας ενημερώνουμε ότι σήμερα 1η Σεπτεμβρίου 2014 και ώρα 15.00 πραγματοποιήθηκε η Ετήσια Τακτική Γενική Συνέλευση των Μετόχων της ΕΔΡΑΣΗ Χ. ΨΑΛΛΙΔΑΣ Α.Τ.Ε. (η «εταιρεία»), στα γραφεία της Εταιρείας, στο Κορωπί, στο 47ο Χλμ. Αττικής Οδού, κατόπιν της από 15.07.2014 πρόσκλησης του Διοικητικού Συμβουλίου της Εταιρείας. Παρέστησαν νόμιμα 16 μέτοχοι της Εταιρείας που εκπροσωπούν 3.387.901, ονομαστικές μετοχές επί συνόλου 7.847.611 κοινών ονομαστικών μετοχών. Συνέπεια αυτού υπήρξε η απαιτούμενη εκ του νόμου απαρτία σε ποσοστό 42.293% του καταβλημένου μετοχικού κεφαλαίου για συζήτηση και λήψη αποφάσεων στα θέματα της ημερήσιας διάταξης. Η Τακτική Γενική Συνέλευση ενέκρινε ομόφωνα ήτοι με 3.387.901 ψήφους υπέρ (100% των παρισταμένων μετόχων) και έλαβε τις εξής αποφάσεις για κάθε ένα από τα θέματα της ημερήσιας διάταξης: Τις απλές και ενοποιημένες οικονομικές καταστάσεις της χρήσης 2013 (01.01.2013-31.12.2013) και τις σχετικές εκθέσεις του Διοικητικού Συμβουλίου και του Ορκωτού Ελεγκτή καθώς και τον Πίνακα διάθεσης κερδών και αποφασίστηκε η μη διανομή μερίσματος. Την απαλλαγή των μελών του Διοικητικού Συμβουλίου και του Ορκωτού Ελεγκτή από κάθε ευθύνη αποζημίωσης για τη χρήση 2013 (01.01.2013 – 31.12.2013). Η λήψη απόφασης για την Εκλογή ενός Τακτικού Ορκωτού Ελεγκτή Λογιστή και ενός Αναπληρωματικού για την εταιρική χρήση 01.01.2014-31.12.2014, ανεβλήθη για την Α΄ Επαναληπτική Γενική Συνέλευση της 18.09.2014 λόγω της συνεχιζόμενης έρευνας για την επιλογή της κατάλληλης εταιρείας Ορκωτών Ελεγκτών Λογιστών. Τις καταβληθείσες αμοιβές των μελών του Δ.Σ. για την χρήση 2013 (01.01.2013 – 31.12.2013) και προενέκρινε τις αμοιβές τους για τη χρήση 2014 (01.01.2014-31.12.2014). Όλες τις πράξεις και αποφάσεις που ελήφθησαν από το Διοικητικό Συμβούλιο της Εταιρείας κατά την χρήση 201 (01.01.2013 – 31.12.2013). Την χορήγηση άδειας σε μέλη του Δ.Σ. και της Διεύθυνσης της Εταιρείας για την συμμετοχής του σε Διοικητικά Συμβούλια ή τη Διεύθυνση ομοειδών επιχειρήσεων σύμφωνα με το άρθρο 23 ΚΝ 2190/1920. Την σύναψη συμβάσεων μεταξύ της Εταιρείας και μελών του Διοικητικού Συμβουλίου αυτής καθώς και συγγενών των προσώπων αυτών σύμφωνα με το άρθρο 23α ΚΝ 2190/1920. Για το θέμα της αύξησης του μετοχικού κεφαλαίου της Εταιρείας με καταβολή μετρητών, η γενική συνέλευση δεν προχώρησε σε ψηφοφορία και λήψη απόφασης. Το θέμα θα συζητηθεί σε Έκτακτη Γενική Συνέλευση που θα συγκληθεί μετά την έκδοση των οικονομικών στοιχείων της χρήσης 1.1.-31.12.2014. Για το θέμα της τροποποίησης του άρθρου 5 του καταστατικού περί μετοχικού κεφαλαίου. Δεδομένου ότι δεν αποφασίστηκε αύξηση του μετοχικού κεφαλαίου δεν απαιτείται τροποποίηση του άρθρου 5 του καταστατικού. Τα θέματα περί τροποποίησης του άρθρου 14 του Καταστατικού της εταιρείας και κωδικοποίηση αυτού δεν συζητήθηκαν λόγω έλλειψης της απαιτούμενης απαρτίας και ανεβλήθησαν για την Α΄ Επαναληπτική Γενική Συνέλευση της 18.09.2014. Έγιναν ανακοινώσεις για την πορεία της εταιρείας.

**ΓΕΝΙΚΕΣ ΣΥΝΕΛΕΥΣΕΙΣ****INTRALOT Α.Ε.**

Έκτακτη Γενική Συνέλευση που θα γίνει την **04/09/2014**, ημέρα Πέμπτη και ώρα **13:00**, στον χώρο του «Εργαστηρίου Έρευνας και Επιμόρφωσης στις Τεχνολογίες της Πληροφορίας Athens Information Technology (AIT)» (19ο χλμ Λεωφ. Μαρκοπούλου, Παιανία Αττικής), για να συζητήσουν και να λάβουν απόφαση επί του παρακάτω θέματος της Ημερήσιας Διάταξης: ΘΕΜΑ ΗΜΕΡΗΣΙΑΣ ΔΙΑΤΑΞΗΣ: Παροχή ειδικής έγκρισης κατ' άρθρο 23α του Κ.Ν. 2190/20, όπως ισχύει, για τη σύναψη συμβάσεως μίσθωσης μεταξύ της Εταιρείας και της εταιρείας «INTRAKOM Α.Ε. ΣΥΜΜΕΤΟΧΩΝ» αναφορικά με κτίριο που βρίσκεται στην Παιανία Αττικής (19ο χλμ Λεωφ. Μαρκοπούλου, Παιανία Αττικής) μετά του ηλεκτρομηχανολογικού εξοπλισμού του. Σύμφωνα με το Κ.Ν. 2190/1920, η Εταιρεία ενημερώνει τους μετόχους της για τα ακόλουθα: Α. Δικαίωμα συμμετοχής και ψήφου στη Γενική Συνέλευση - Όλοι οι Μέτοχοι της Εταιρείας έχουν δικαίωμα να λάβουν μέρος στην Γενική Συνέλευση και να ψηφίσουν, αυτοπροσώπως ή δι' αντιπροσώπων σύμφωνα με τις προβλέψεις του Κ.Ν. 2190/1920 όπως τροποποιήθηκε και ισχύει και τα κατωτέρω. Κάθε μετοχή έχει δικαίωμα μιας ψήφου. Στη Γενική Συνέλευση δικαιούται να συμμετέχει όποιος εμφανίζεται ως μέτοχος στα αρχεία του Συστήματος Άυλων Τίτλων (Σ.Α.Τ.) που διαχειρίζεται η «Ελληνικά Χρηματιστήρια Α.Ε.» (Ε.Χ.Α.Ε.), στο οποίο τηρούνται οι κινητές αξίες (μετοχές) της Εταιρείας. Η απόδειξη της

μετοχικής ιδιότητας γίνεται με την προσκόμιση σχετικής έγγραφης βεβαίωσης της Ε.Χ.Α.Ε. ή εναλλακτικά με απευθείας ηλεκτρονική σύνδεση της Εταιρείας με τα αρχεία της Ε.Χ.Α.Ε. Η ιδιότητα του μετόχου πρέπει να υφίσταται κατά την έναρξη της 30.8.2014 (Ημερομηνία Καταγραφής) δηλ. της πέμπτης (5ης) ημέρας πριν από την ημέρα συνεδρίασης της Γενικής Συνέλευσης στις 4.9.2014 και η σχετική έγγραφη βεβαίωση ή η ηλεκτρονική πιστοποίηση σχετικά με τη μετοχική ιδιότητα πρέπει να περιέλθει στην Εταιρεία το αργότερο στις 01.09.2014 δηλ. την τρίτη (3η) ημέρα πριν από τη Συνεδρίαση της Γενικής Συνέλευσης. Έναντι της Εταιρείας θεωρείται ότι έχει δικαίωμα συμμετοχής και ψήφου στην Γενική Συνέλευση μόνον όποιος φέρει την ιδιότητα του μετόχου κατά την ως άνω αντίστοιχη αναγραφόμενη Ημερομηνία Καταγραφής. Σε περίπτωση μη συμμόρφωσης προς τις διατάξεις του αρ. 28 α του Κ.Ν. 2190/1920 όπως ισχύει, ο εν λόγω μέτοχος μετέχει στην Γενική Συνέλευση μόνο μετά από άδεια αυτής. Η άσκηση των εν λόγω δικαιωμάτων δεν προϋποθέτει τη δέσμευση των μετοχών του δικαιούχου ούτε την τήρηση άλλης ανάλογης διαδικασίας, η οποία περιορίζει τη δυνατότητα πώλησης και μεταβίβασης αυτών κατά το χρονικό διάστημα που μεσολαβεί ανάμεσα στην ημερομηνία καταγραφής και στην ημερομηνία της Γενικής Συνέλευσης. Β. Καταληκτικές ημερομηνίες άσκησης των Δικαιωμάτων Μειοψηφίας Μετόχων των παρ. 2, 2α, 4 και 5 του άρθρου 39 του Κ.Ν. 2190/1920. 1. Μέτοχοι που εκπροσωπούν το ένα εικοστό (1/20) του καταβεβλημένου μετοχικού κεφαλαίου της Εταιρείας μπορούν να ζητήσουν: α) με αίτησή τους που πρέπει να περιέλθει στο Δ.Σ. δεκαπέντε (15) ημέρες πριν από τη Γενική Συνέλευση, ήτοι μέχρι τις 20.8.2014, η οποία θα συνοδεύεται από αιτιολόγηση ή από σχέδιο απόφασης προς έγκριση στην Γενική Συνέλευση, την εγγραφή στην ημερήσια διάταξη της Γενικής Συνέλευσης πρόσθετων θεμάτων. Η αναθεωρημένη ημερήσια διάταξη δημοσιοποιείται με τον ίδιο τρόπο όπως η προηγούμενη ημερήσια διάταξη, δεκατρείς (13) ημέρες πριν από την ημερομηνία της Γενικής Συνέλευσης, ήτοι, στις 22.8.2014. β) με αίτησή τους που πρέπει να περιέλθει στο Διοικητικό Συμβούλιο επτά (7) τουλάχιστον ημέρες πριν από την ημερομηνία της Γενικής Συνέλευσης, ήτοι μέχρι την 28.8.2014, να τεθούν στην διάθεση των μετόχων έξι (6) τουλάχιστον ημέρες πριν από την ημερομηνία της Γενικής Συνέλευσης, ήτοι μέχρι την 29.8.2014, σχέδια αποφάσεων για θέματα που έχουν περιληφθεί στην αρχική ή τυχόν αναθεωρημένη ημερήσια διάταξη. 2. Οποιοσδήποτε μέτοχος μπορεί να ζητήσει, με αίτησή του που υποβάλλεται στην Εταιρεία πέντε (5) τουλάχιστον πλήρεις ημέρες πριν από την Γενική Συνέλευση, ήτοι μέχρι την 29.8.2014, την παροχή στην Γενική Συνέλευση συγκεκριμένων πληροφοριών για τις υποθέσεις της Εταιρείας, στο μέτρο που αυτές είναι χρήσιμες για την πραγματική εκτίμηση των θεμάτων της ημερήσιας διάταξης. 3. Μέτοχοι που εκπροσωπούν το ένα πέμπτο (1/5) του καταβεβλημένου μετοχικού κεφαλαίου της Εταιρείας δικαιούνται να ζητήσουν με αίτησή τους που υποβάλλεται στην Εταιρεία πέντε (5) τουλάχιστον πλήρεις ημέρες πριν από την Γενική Συνέλευση, ήτοι μέχρι την 29.8.2014, την παροχή στην Γενική Συνέλευση πληροφοριών για την πορεία των εταιρικών υποθέσεων και την περιουσιακή κατάσταση της Εταιρείας. Λεπτομερέστερες πληροφορίες σχετικά με τα ανωτέρω δικαιώματα μειοψηφίας και τους όρους άσκησης τους είναι διαθέσιμες στην ιστοσελίδα της Εταιρείας ([www.intralot.com](http://www.intralot.com)). Γ. Διαδικασία για την άσκηση δικαιώματος ψήφου μέσω αντιπροσώπου - Ο μέτοχος συμμετέχει στην Γενική Συνέλευση και ψηφίζει είτε αυτοπροσώπως είτε μέσω αντιπροσώπων. Αντιπρόσωπος που ενεργεί για περισσότερους μετόχους μπορεί να ψηφίζει διαφορετικά για κάθε μέτοχο. Νομικά πρόσωπα μετέχουν στη γενική συνέλευση ορίζοντας ως εκπροσώπους μέχρι τρία (3) φυσικά πρόσωπα. Ο μέτοχος μπορεί να διορίσει αντιπρόσωπο για μία και μόνη γενική συνέλευση ή για όσες συνελεύσεις λάβουν χώρα εντός ορισμένου χρόνου. Ο αντιπρόσωπος ψηφίζει σύμφωνα με τις οδηγίες του μετόχου, εφόσον υφίστανται, και υποχρεούται να αρχειοθετεί τις οδηγίες ψήφου για τουλάχιστον ένα (1) έτος, από την υποβολή του πρακτικού της Γενικής Συνέλευσης στην αρμόδια αρχή ή εάν η απόφαση υποβάλλεται σε δημοσιότητα, από την καταχώριση της στο Μητρώο Ανωνύμων Εταιρειών. Η μη συμμόρφωση του αντιπροσώπου με τις οδηγίες που έχει λάβει δεν επηρεάζει το κύρος των αποφάσεων της γενικής συνέλευσης, ακόμη και αν η ψήφος του αντιπροσώπου ήταν αποφασιστική για τη λήψη τους. Ο αντιπρόσωπος μετόχου υποχρεούται να γνωστοποιεί στην Εταιρεία, πριν από την έναρξη της συνεδρίασης της Γενικής Συνέλευσης, κάθε συγκεκριμένο γεγονός, το οποίο μπορεί να είναι χρήσιμο στους μετόχους για την αξιολόγηση του κινδύνου να εξυπηρετήσει ο αντιπρόσωπος άλλα συμφέροντα πλην των συμφερόντων του μετόχου. Κατά την έννοια της παρούσας παραγράφου μπορεί να προκύπτει σύγκρουση συμφερόντων ιδίως όταν ο αντιπρόσωπος: α) είναι μέτοχος που ασκεί τον έλεγχο της εταιρείας ή είναι άλλο νομικό πρόσωπο ή οντότητα η οποία ελέγχεται από το μέτοχο αυτόν, β) είναι μέλος του διοικητικού συμβουλίου ή της εν γένει διοίκησης της εταιρείας ή μετόχου που ασκεί τον έλεγχο της εταιρείας ή άλλου νομικού προσώπου ή οντότητας που ελέγχεται από μέτοχο ο οποίος ασκεί τον έλεγχο της εταιρείας, γ) είναι υπάλληλος ή ορκωτός ελεγκτής της εταιρείας ή μετόχου που ασκεί τον έλεγχο της εταιρείας ή άλλου νομικού προσώπου ή οντότητας που ελέγχεται από μέτοχο, ο οποίος ασκεί τον έλεγχο της εταιρείας, δ) είναι σύζυγος ή συγγενής πρώτου βαθμού με ένα από τα φυσικά πρόσωπα που αναφέρονται στις περιπτώσεις α' έως γ'. Ο διορισμός και η ανάκληση αντιπροσώπου του μετόχου γίνεται εγγράφως και κοινοποιείται στην Εταιρεία με τον ίδιο τύπο, τουλάχιστον τρεις (3) ημέρες πριν από την ορισθείσα ημερομηνία συνεδρίασης της Γενικής Συνέλευσης. Κάθε μέτοχος μπορεί να διορίσει μέχρι τρεις (3) αντιπρόσωπους. Ωστόσο, αν ο μέτοχος κατέχει μετοχές της Εταιρείας, οι οποίες εμφανίζονται σε περισσότερους του ενός λογαριασμούς αξιών, ο περιορισμός αυτός δεν εμποδίζει το μέτοχο να ορίζει διαφορετικούς αντιπρόσωπους για τις μετοχές που εμφανίζονται στον κάθε λογαριασμό αξιών σε σχέση με την Γενική Συνέλευση. Η Εταιρεία διαθέτει στην ιστοσελίδα της ([www.intralot.com](http://www.intralot.com)) το έντυπο που πρέπει να χρησιμοποιηθεί για τον διορισμό αντιπροσώπου. Το έντυπο αυτό κατατίθεται συμπληρωμένο και υπογεγραμμένο από τον μέτοχο στο Τμήμα Εξυπηρέτησης Μετόχων της Εταιρείας στη διεύθυνση: Λεωφ. Κηφισίας 64 και Πρεμετής 3, στο Μαρούσι Αττικής ή αποστέλλεται στο fax: +30 2106106800 τρεις (3) τουλάχιστον ημέρες πριν από την ημερομηνία της Γενικής Συνέλευσης. Ο δικαιούχος καλείται να μεριμνά για την επιβεβαίωση της επιτυχούς αποστολής του εντύπου διορισμού αντιπροσώπου και της παραλαβής του από την Εταιρεία και μπορεί για τον σκοπό αυτό να καλεί στο τηλέφωνο: +30 2106156000 (Τμήμα Εξυπηρέτησης Μετόχων). Το Καταστατικό της Εταιρείας δεν προβλέπει τη δυνατότητα συμμετοχής των Μετόχων στη Γενική Συνέλευση με ηλεκτρονικά μέσα, χωρίς τη φυσική παρουσία τους στον τόπο διεξαγωγής της, τη δυνατότητα ψήφου εξ αποστάσεως είτε με ηλεκτρονικά μέσα είτε δι' αλληλογραφίας καθώς και τη δυνατότητα διορισμού και ανάκλησης αντιπροσώπου με ηλεκτρονικά μέσα καθώς δεν έχουν εκδοθεί οι σχετικές Υπουργικές Αποφάσεις που αφορούν στις προϋποθέσεις των ελάχιστων τεχνικών προδιαγραφών για τη διασφάλιση της ταυτότητας του μετόχου καθώς και την ασφάλεια της ηλεκτρονικής ή άλλης σύνδεσης. Δ. Διαθέσιμα Έγγραφα & Πληροφορίες - Οι πληροφορίες του άρθρου 27 παρ. 3 του Κ.Ν. 2190/1920 θα διατίθενται σε ηλεκτρονική μορφή στην ιστοσελίδα της Εταιρείας ([www.intralot.com](http://www.intralot.com)). Το πλήρες κείμενο των τυχόν εγγράφων και σχεδίων αποφάσεων που προβλέπονται στο άρθρο 27 παρ. 3 περιπτώσεις γ' και δ' του Κ.Ν. 2190/1920 θα διατίθεται και σε έγχαρτη μορφή στα γραφεία του Τμήματος Εξυπηρέτησης Μετόχων της Εταιρείας στη διεύθυνση: Λεωφ. Κηφισίας 64 και Πρεμετής 3, Μαρούσι Αττικής.

#### **ΡΕΒΟΙΛ ΑΝΩΝΥΜΟΣ ΕΛΛΗΝΙΚΗ ΕΤΑΙΡΕΙΑ ΠΕΤΡΕΛΑΙΟΕΙΔΩΝ**

Έκτακτη Γενική Συνέλευση στις 18/09/2014, ημέρα Πέμπτη και ώρα 10:00 στα γραφεία της έδρας της Εταιρείας στην οδό Καποδιστρίου, αριθμός 5, για συζήτηση και λήψη αποφάσεων στα πιο κάτω θέματα της Ημερήσιας Διατάξεως: 1. Έκδοση κοινού εμπραγμάτως εξασφαλισμένου ομολογιακού δανείου ποσού 4,5 εκατ. ευρώ για τη χρηματοδότηση αγοράς ακινήτου και την εξυπηρέτηση γενικών επιχειρηματικών σκοπών και παροχή εξουσιοδότησης προς το Διοικητικό Συμβούλιο για την σύναψή του και τον καθορισμό των σχετικών όρων. 2. Διάφορα θέματα. Δικαίωμα συμμετοχής και ψήφου στην Έκτακτη Γενική Συνέλευση έχουν όσοι



εμφανίζονται ως μέτοχοι της ΡΕΒΟΙΛ Α.Ε.Ε.Π. στα αρχεία του Συστήματος 'Αυλων Τίτλων που διαχειρίζεται η ΕΛΛΗΝΙΚΑ ΧΡΗΜΑΤΙΣΤΗΡΙΑ Α.Ε. (Ε.Χ.Α.Ε.), στο οποίο τηρούνται οι κινητές αξίες της Εταιρείας, κατά την έναρξη της πέμπτης ημέρας (ημερομηνία καταγραφής: 13 Σεπτεμβρίου 2014) που προηγείται της συνεδρίασης της Έκτακτης Γενικής Συνέλευσης. Η απόδειξη της μετοχικής ιδιότητας γίνεται με την προσκόμιση σχετικής έγγραφης βεβαίωσης της "ΕΧΑΕ" ή, εναλλακτικά, με απευθείας ηλεκτρονική σύνδεση της Εταιρείας με τα αρχεία της "ΕΧΑΕ". Η σχετική έγγραφη βεβαίωση ή η ηλεκτρονική πιστοποίηση αναφορικά με τη μετοχική ιδιότητα πρέπει να περιέλθει στην Εταιρεία το αργότερο την τρίτη ημέρα που προηγείται της συνεδρίασης της Γενικής Συνέλευσης. Έναντι της Εταιρείας θεωρείται ότι έχει δικαίωμα συμμετοχής και ψήφου στη Γενική Συνέλευση μόνον όποιος φέρει την ιδιότητα του μετόχου κατά την ως άνω ημερομηνία καταγραφής. Σε περίπτωση μη συμμόρφωσης προς τις διατάξεις του άρθρου 28α του Κ.Ν. 2190/1920, οι μέτοχοι μετέχουν στην Έκτακτη Γενική Συνέλευση μόνο μετά από άδεια της. Σημειώνεται ότι η άσκηση των δικαιωμάτων συμμετοχής και ψήφου δεν προϋποθέτει την δέσμευση των μετοχών του δικαιούχου ούτε την τήρηση άλλης ανάλογης διαδικασίας, η οποία περιορίζει την δυνατότητα πώλησης και μεταβίβασης αυτών κατά το χρονικό διάστημα που μεσολαβεί ανάμεσα στην ημερομηνία καταγραφής και στην ημερομηνία της Γενικής Συνέλευσης. Σε περίπτωση μη επίτευξης απαρτίας, η Γενική Συνέλευση θα επαναληφθεί την 29η Σεπτεμβρίου 2014, ημέρα Δευτέρα και ώρα 10:00, στην έδρα της Εταιρείας. Για την Επαναληπτική Έκτακτη Γενική Συνέλευση η ιδιότητα του Μετόχου πρέπει να υφίσταται κατά την 25.9.2014, (Ημερομηνία Καταγραφής), ήτοι κατά την έναρξη της τέταρτης (4ης) ημέρας πριν από την ημερομηνία συνεδρίασης της Επαναληπτικής Γενικής Συνέλευσης, η δε σχετική έγγραφη βεβαίωση ή η ηλεκτρονική πιστοποίηση σχετικά με τη μετοχική ιδιότητα πρέπει να περιέλθει στην Εταιρεία το αργότερο την 26.9.2014, ήτοι την τρίτη (3η) ημέρα πριν από τη συνεδρίαση της ως άνω Επαναληπτικής Γενικής Συνέλευσης. Κάθε μέτοχος δύναται να λάβει μέρος και να ψηφίσει είτε αυτοπροσώπως, είτε με αντιπρόσωπο υπογράφοντας σχετική εξουσιοδότηση διορίζοντας μέχρι τρεις (3) αντιπρόσωπους. Νομικά πρόσωπα μετέχουν στη Γενική Συνέλευση ορίζοντας ως εκπροσώπους τους μέχρι τρία (3) φυσικά πρόσωπα. Ωστόσο, αν ο μέτοχος κατέχει μετοχές, οι οποίες εμφανίζονται σε περισσότερους του ενός λογαριασμούς αξιών, ο περιορισμός αυτός δεν εμποδίζει το μέτοχο να ορίξει διαφορετικούς αντιπρόσωπους για τις μετοχές που εμφανίζονται στον κάθε λογαριασμό αξιών σε σχέση με τη Γενική Συνέλευση. Αντιπρόσωπος που ενεργεί για περισσότερους μετόχους μπορεί να ψηφίζει διαφορετικά για κάθε μέτοχο. Ο αντιπρόσωπος μετόχου υποχρεούται να γνωστοποιεί στην Εταιρεία, πριν από την έναρξη της συνεδρίασης της Γενικής Συνέλευσης, κάθε συγκεκριμένο γεγονός, το οποίο μπορεί να είναι χρήσιμο στους μετόχους για την αξιολόγηση του κινδύνου να εξυπηρετήσει ο αντιπρόσωπος άλλα συμφέροντα πλην των συμφερόντων του μετόχου. Κατά την έννοια της παρούσας παραγράφου, μπορεί να προκύπτει σύγκρουση συμφερόντων ιδίως όταν ο αντιπρόσωπος: α) είναι μέτοχος που ασκεί τον έλεγχο της Εταιρείας ή είναι άλλο νομικό πρόσωπο ή οντότητα η οποία ελέγχεται από το μέτοχο αυτόν, β) είναι μέλος του διοικητικού συμβουλίου ή της εν γένει διοίκησης της Εταιρείας ή μετόχου που ασκεί τον έλεγχο της Εταιρείας, ή άλλου νομικού προσώπου ή οντότητας που ελέγχεται από μέτοχο ο οποίος ασκεί τον έλεγχο της Εταιρείας, γ) είναι υπάλληλος ή ορκωτός ελεγκτής της Εταιρείας ή μετόχου που ασκεί τον έλεγχο της Εταιρείας, ή άλλου νομικού προσώπου ή οντότητας που ελέγχεται από μέτοχο, ο οποίος ασκεί τον έλεγχο της Εταιρείας, δ) είναι σύζυγος ή συγγενής πρώτου βαθμού με ένα από τα φυσικά πρόσωπα που αναφέρονται στις περιπτώσεις (α) έως (γ). Ο διορισμός και η ανάκληση αντιπρόσωπου του μετόχου γίνεται εγγράφως και κατατίθεται στην Εταιρεία στα κεντρικά της γραφεία ή αποστέλλεται μέσω fax (210 8974943), τουλάχιστον τρεις (3) ημέρες πριν από την ημερομηνία συνεδρίασης της Γενικής Συνέλευσης. Η Εταιρεία έχει καταστήσει διαθέσιμο στην ιστοσελίδα της ([www.revoil.gr](http://www.revoil.gr)) το έντυπο αντιπροσώπευσης. Το Καταστατικό της Εταιρείας δεν προβλέπει τη δυνατότητα συμμετοχής στη Γενική Συνέλευση με ηλεκτρονικά μέσα χωρίς τη φυσική παρουσία των μετόχων στον τόπο διεξαγωγής της ή τη δυνατότητα εξ αποστάσεως συμμετοχής των μετόχων στην ψηφοφορία. Με αίτηση μετόχων που εκπροσωπούν το ένα εικοστό (1/20) του καταβεβλημένου μετοχικού κεφαλαίου, το Διοικητικό Συμβούλιο της Εταιρείας υποχρεούται να εγγράψει στην ημερήσια διάταξη της Γενικής Συνέλευσης πρόσθετα θέματα, εάν η σχετική αίτηση περιέλθει στο Διοικητικό Συμβούλιο μέχρι την 3.9.2014 δηλ. δεκαπέντε (15) τουλάχιστον ημέρες πριν από τη Γενική Συνέλευση. Η αίτηση για την εγγραφή πρόσθετων θεμάτων στην ημερήσια διάταξη συνοδεύεται από αιτιολόγηση ή από σχέδιο απόφασης προς έγκριση στη Γενική Συνέλευση και η αναθεωρημένη ημερήσια διάταξη δημοσιοποιείται με τον ίδιο τρόπο όπως η προηγούμενη ημερήσια διάταξη, στις 5.9.2014, δηλ. δεκατρείς (13) ημέρες πριν από την ημερομηνία της Γενικής Συνέλευσης και ταυτόχρονα τίθεται στη διάθεση των μετόχων στην ιστοσελίδα της Εταιρείας, μαζί με την αιτιολόγηση ή το σχέδιο απόφασης που έχει υποβληθεί από τους μετόχους κατά τα προβλεπόμενα στο άρθρο 27 παρ. 3 του Κ.Ν. 2190/1920. Με αίτηση μετόχων που εκπροσωπούν το ένα εικοστό (1/20) του καταβεβλημένου μετοχικού κεφαλαίου, το Διοικητικό Συμβούλιο θέτει στη διάθεση των μετόχων κατά τα οριζόμενα στο άρθρο 27 παρ. 3 του Κ.Ν. 2190/1920, το αργότερο μέχρι την 12.9.2014, ήτοι έξι (6) τουλάχιστον ημέρες πριν από την ημερομηνία της Γενικής Συνέλευσης, σχέδια αποφάσεων για θέματα που έχουν περιληφθεί στη αρχική ή την αναθεωρημένη ημερήσια διάταξη, αν η σχετική αίτηση περιέλθει στο Διοικητικό Συμβούλιο μέχρι την 11.9.2014 δηλ. επτά (7) τουλάχιστον ημέρες πριν από την ημερομηνία της Γενικής Συνέλευσης. Μετά από αίτηση οποιουδήποτε μετόχου που υποβάλλεται στην Εταιρεία μέχρι την 12.9.2014, δηλ. πέντε (5) τουλάχιστον πλήρεις ημέρες πριν από τη Γενική Συνέλευση, το Διοικητικό Συμβούλιο υποχρεούται να παρέχει στη Γενική Συνέλευση τις αιτούμενες συγκεκριμένες πληροφορίες για τις υποθέσεις της Εταιρείας, στο μέτρο που αυτές είναι χρήσιμες για την πραγματική εκτίμηση των θεμάτων της ημερήσιας διάταξης. Το Διοικητικό Συμβούλιο μπορεί να αρνηθεί την παροχή των πληροφοριών για αποχρώντα ουσιώδη λόγο, ο οποίος αναγράφεται στα πρακτικά. Το Διοικητικό Συμβούλιο μπορεί να απαντήσει ενιαία σε αιτήσεις μετόχων με το ίδιο περιεχόμενο. Υποχρέωση παροχής πληροφοριών δεν υφίσταται όταν οι σχετικές πληροφορίες διατίθενται ήδη στην ιστοσελίδα της Εταιρείας, ιδίως με τη μορφή ερωτήσεων και απαντήσεων. Μετά από αίτηση μετόχων που εκπροσωπούν το ένα πέμπτο (1/5) του καταβεβλημένου μετοχικού κεφαλαίου η οποία υποβάλλεται στην Εταιρεία μέχρι την 12.9.2014, δηλ. πέντε (5) τουλάχιστον πλήρεις ημέρες πριν από τη Γενική Συνέλευση, το Διοικητικό Συμβούλιο υποχρεούται να παρέχει στη Γενική Συνέλευση πληροφορίες για την πορεία των εταιρικών υποθέσεων και την περιουσιακή κατάσταση της Εταιρείας. Το Διοικητικό Συμβούλιο μπορεί να αρνηθεί την παροχή των πληροφοριών για αποχρώντα ουσιώδη λόγο, ο οποίος αναγράφεται στα πρακτικά. Αντίστοιχες προθεσμίες για τυχόν άσκηση δικαιωμάτων μειοψηφίας των μετόχων ισχύουν και σε περίπτωση Επαναληπτικών Γενικών Συνελεύσεων. Σε όλες τις ανωτέρω αναφερόμενες περιπτώσεις οι αιτούντες μέτοχοι οφείλουν να αποδεικνύουν τη μετοχική τους ιδιότητα και τον αριθμό των μετοχών που κατέχουν κατά την άσκηση του σχετικού δικαιώματος. Τέτοια απόδειξη αποτελεί και η προσκόμιση βεβαίωσης από τον φορέα στον οποίο τηρούνται οι οικείες κινητές αξίες ή η πιστοποίηση της μετοχικής ιδιότητας με απευθείας ηλεκτρονική σύνδεση φορέα και Εταιρείας. Οι πληροφορίες και τα έγγραφα που προβλέπονται στο άρθρο 27 παρ. 3 του κ.ν. 2190/1920 θα διατίθενται σε ηλεκτρονική μορφή στην ιστοσελίδα της Εταιρείας [www.revoil.gr](http://www.revoil.gr) και σε έγχαρτη στα γραφεία της Εταιρείας στην οδό Καποδιστρίου 5 στη Βάρη Αττικής. Δεδομένης της μη επίτευξης απαρτίας κατά την μετ' αναβολή Έκτακτη Γενική Συνέλευση της εταιρείας που συνήλθε την 22α Αυγούστου 2014, σύμφωνα με τον νόμο και το Καταστατικό της Εταιρείας και μετά από απόφαση του Διοικητικού Συμβουλίου αυτής, καλούνται οι κ.κ. Μέτοχοι της Εταιρείας σε Α' Επαναληπτική Έκτακτη Γενική Συνέλευση την 11η Σεπτεμβρίου 2014, ημέρα Πέμπτη και ώρα 14.00 μμ στο ξενοδοχείο CENTRAL, που βρίσκεται επί της οδού Απόλλωνος αριθ. 21, στον Δήμο Αθηναίων, στην συνοικία Πλάκα, για συζήτηση και λήψη

αποφάσεων επί των ακολούθων θεμάτων: Θέμα 1ο: Μείωση του μετοχικού κεφαλαίου της Εταιρείας, με μείωση της ονομαστικής αξίας κάθε υφιστάμενης κοινής ονομαστικής μετά ψήφου μετοχής της Εταιρείας, με σκοπό το συμψηφισμό σωρευτικών ζημιών ή/και το σχηματισμό ισόποσου ειδικού αποθεματικού, σύμφωνα με τις διατάξεις του άρθρου 4 του Κ.Ν. 2190/1920, ως ισχύει, και παροχή εξουσιοδοτήσεων προς το Διοικητικό Συμβούλιο για την υλοποίηση αυτής της μείωσης. Τροποποίηση του άρθρου 5 του Καταστατικού της Εταιρείας. Θέμα 2ο: Αύξηση του μετοχικού κεφαλαίου της Εταιρείας με την κεφαλαιοποίηση χρηματικών απαιτήσεων εκ τραπεζικού δανεισμού, την καταβολή μετρητών από έναν ή περισσότερους ενδιαφερόμενους στρατηγικούς επενδυτές, την έκδοση νέων κοινών ονομαστικών μετοχών και την κατάργηση του δικαιώματος προτίμησης των υφιστάμενων μετόχων της Εταιρείας. Παροχή εξουσιοδοτήσεων προς το Διοικητικό Συμβούλιο για την περαιτέρω εξειδίκευση των όρων της αύξησης, την υλοποίησή της και την εισαγωγή προς διαπραγμάτευση των νέων μετοχών της Εταιρείας στο Χρηματιστήριο Αθηνών - Τροποποίηση του άρθρου 5 του Καταστατικού. Θέμα 3ο: Έκδοση ενός ή περισσότερων κοινών εμπραγματών εξασφαλισμένων ομολογιακών δανείων συνολικής ονομαστικής αξίας μέχρι εκατό πέντε εκατομμυρίων Ευρώ (€105.000.000,00), σύμφωνα με τις διατάξεις του Ν. 3156/2003. Παροχή εξουσιοδοτήσεων προς το Διοικητικό Συμβούλιο για τον καθορισμό των ειδικότερων όρων και τη σύναψη των ανωτέρω ομολογιακών δανείων. Θέμα 4ο: Εκλογή νέου Διοικητικού Συμβουλίου. Θέμα 5ο: Διάφορα θέματα - Ανακοινώσεις. Σε περίπτωση μη επίτευξης της απαιτούμενης εκ του Νόμου απαρτίας για την λήψη απόφασης επί των θεμάτων της Ημερήσιας Διάταξης, η τυχόν Β' Επαναληπτική Έκτακτη Γενική Συνέλευση θα συνέλθει την 1η Οκτωβρίου 2014, ημέρα Τετάρτη και ώρα 14:00μμ στον ίδιο χώρο χωρίς την δημοσίευση νεότερης πρόσκλησης. Σύμφωνα με το άρθρ. 26 παρ. 2β του Κ.Ν. 2190/1920 όπως τροποποιήθηκε με το άρθρο 3 του Ν. 3884/2010 και ισχύει, η Εταιρεία ενημερώνει τους μετόχους της για τα ακόλουθα: Α. ΔΙΚΑΙΩΜΑ ΣΥΜΜΕΤΟΧΗΣ & ΨΗΦΟΥ ΣΤΗ ΓΕΝΙΚΗ ΣΥΝΕΛΕΥΣΗ - Στην Α' Επαναληπτική Έκτακτη Γενική Συνέλευση δικαιούται να συμμετέχει όποιος εμφανίζεται ως μέτοχος στα αρχεία του συστήματος άυλων τίτλων που διαχειρίζεται η εταιρεία «Ελληνικό Κεντρικό Αποθετήριο Τίτλων Ανώνυμη Εταιρεία» (ΕΛ.Κ.Α.Τ.), στο οποίο τηρούνται οι κινητές αξίες (μετοχές) της Εταιρείας. Η απόδειξη της μετοχικής ιδιότητας γίνεται με την προσκόμιση σχετικής έγγραφης βεβαίωσης της ΕΛ.Κ.Α.Τ. ή εναλλακτικά με απευθείας ηλεκτρονική σύνδεση της Εταιρείας με τα αρχεία της ΕΛ.Κ.Α.Τ. Κάθε μετοχή ενσωματώνει δικαίωμα μίας ψήφου. Η ιδιότητα του μετόχου πρέπει να υφίσταται κατά την έναρξη της 07.09.2014 (ημερομηνία καταγραφής Α' Επαναληπτικής Έκτακτης Γενικής Συνέλευσης) δηλ. της τέταρτης (4ης) ημέρας πριν από την ημέρα συνεδρίασης της Α' Επαναληπτικής Έκτακτης Γενικής Συνέλευσης της 11ης Σεπτεμβρίου 2014 και η σχετική έγγραφη βεβαίωση ή η ηλεκτρονική πιστοποίηση σχετικά με τη μετοχική ιδιότητα πρέπει να περιέλθει στην Εταιρεία το αργότερο την 08.09.2014 δηλ. την τρίτη (3η) ημέρα πριν από τη συνεδρίαση της Α' Επαναληπτικής Έκτακτης Γενικής Συνέλευσης. Για την τυχόν Β' Επαναληπτική Έκτακτη Γενική Συνέλευση η ιδιότητα του μετόχου πρέπει να υφίσταται κατά την έναρξη της 27.9.2014 (ημερομηνία καταγραφής Β' Επαναληπτικής Έκτακτης Γενικής Συνέλευσης) δηλαδή την 4η ημέρα πριν από την ημερομηνία συνεδρίασης της Β' Επαναληπτικής Έκτακτης Γενικής Συνέλευσης που θα συνέλθει την 1η Οκτωβρίου 2014 ημέρα Τετάρτη και ώρα 14.00 μμ στο ξενοδοχείο CENTRAL, η δε η σχετική έγγραφη βεβαίωση ή η ηλεκτρονική πιστοποίηση σχετικά με τη μετοχική ιδιότητα πρέπει να περιέλθει στην Εταιρεία το αργότερο την 28.09.2014 δηλ. την τρίτη (3η) ημέρα πριν από τη συνεδρίαση της Β' Επαναληπτικής Έκτακτης Συνέλευσης. Έναντι της Εταιρείας θεωρείται ότι έχει δικαίωμα συμμετοχής και ψήφου στην Α' Επαναληπτική Έκτακτη Γενική Συνέλευση (και την τυχόν Β') μόνον όποιος φέρει την ιδιότητα του μετόχου κατά την ως άνω αναγραφόμενη ημερομηνία καταγραφής. Σε περίπτωση μη συμμόρφωσης προς τις διατάξεις του αρ. 28 α του Κ.Ν. 2190/1920 όπως ισχύει, ο εν λόγω μέτοχος μετέχει στην Επαναληπτική Έκτακτη Γενική Συνέλευση μόνο μετά από άδεια αυτής. Η άσκηση των εν λόγω δικαιωμάτων δεν προϋποθέτει τη δέσμευση των μετοχών του δικαιούχου ούτε την τήρηση άλλης ανάλογης διαδικασίας, η οποία περιορίζει τη δυνατότητα πώλησης και μεταβίβασης αυτών κατά το χρονικό διάστημα που μεσολαβεί ανάμεσα στην ημερομηνία καταγραφής και στην ημερομηνία της Έκτακτης Γενικής Συνέλευσης. Β. ΔΙΑΘΕΣΙΜΑ ΕΓΓΡΑΦΑ & ΠΛΗΡΟΦΟΡΙΕΣ - Το πλήρες κείμενο των εγγράφων και των σχολίων του ΔΣ που προβλέπονται στις περιπτώσεις γ' και δ' της παρ. 3 του άρθρου 27 του Κ.Ν. 2190/1920 θα διατίθεται και σε έγχαρτη μορφή στα γραφεία του Τμήματος Εξυπηρέτησης Μετόχων της Εταιρείας στη διεύθυνση Ναυάρχου Νικοδήμου 30, ΤΚ 10556, Αθήνα (Υπεύθυνη: κα Ανδρομάχη Παπατόλη, τηλ: 210-3724900). Οι πληροφορίες του άρθρου 27 παρ. 3 του Κ.Ν. 2190/1920 (πλήρες κείμενο Πρόσκλησης σύγκλησης Έκτακτης Γενικής Συνέλευσης, συνολικός αριθμός των μετοχών και των δικαιωμάτων ψήφου που υφίστανται κατά την ημερομηνία της Πρόσκλησης, έγγραφα που πρόκειται να υποβληθούν στην Γενική Συνέλευση, και των σχολίων του ΔΣ για κάθε θέμα της ημερήσιας διάταξης, έντυπο διορισμού αντιπροσώπου) διατίθενται σε ηλεκτρονική μορφή στην ιστοσελίδα της Εταιρείας ([www.selonda.gr](http://www.selonda.gr)) ενώ μπορούν να αποσταλούν και ταχυδρομικώς χωρίς χρέωση σε κάθε μέτοχο που το ζητεί.

#### LAMDA DEVELOPMENT A.E.

Έκτακτη Γενική Συνέλευση την 23/09/2014, ημέρα Τρίτη και ώρα 12:00Α, στα γραφεία της Εταιρείας στο Μαρούσι Αττικής, Λεωφόρος Κηφισίας, αρ. 37Α, προκειμένου να συζητηθούν και να ληφθούν αποφάσεις επί του κατωτέρω μοναδικού θέματος ημερήσιας διάταξης: ΘΕΜΑ ΗΜΕΡΗΣΙΑΣ ΔΙΑΤΑΞΗΣ: Τροποποίηση των άρθρων 10, 15, 19 και 23 του ισχύοντος Καταστατικού της Εταιρείας σύμφωνα με τα προβλεπόμενα στην από 26.08.2014 Σύμβαση Μετόχων μεταξύ της Consolidated Lamda Holdings, των Μετόχων GSO και της Εταιρείας. Δικαίωμα Συμμετοχής και Ψήφου στη Γενική Συνέλευση - Στην Έκτακτη Γενική Συνέλευση της 23ης Σεπτεμβρίου 2014 δικαιούται να συμμετέχει και να ψηφίζει όποιος εμφανίζεται ως μέτοχος κοινών ονομαστικών μετοχών της Εταιρείας στα αρχεία του Συστήματος Άυλων Τίτλων (Σ.Α.Τ.) που διαχειρίζεται η «Ελληνικό Κεντρικό Αποθετήριο Τίτλων Ανώνυμη Εταιρεία» (η «ΕΛ.Κ.Α.Τ.») κατά την 18η Σεπτεμβρίου 2014 («Ημερομηνία Καταγραφής»), δηλαδή κατά την έναρξη της πέμπτης (5ης) ημέρας πριν από την ημέρα συνεδρίασης της Γενικής Συνέλευσης. Η μετοχική ιδιότητα πιστοποιείται ηλεκτρονικά από την ΕΛ.Κ.Α.Τ. με απευθείας ηλεκτρονική σύνδεση της Εταιρείας με τα αρχεία του Σ.Α.Τ. Συνεπώς για να συμμετάσχει και να ψηφίσει στην Γενική Συνέλευση ο μέτοχος δεν απαιτείται να προσκομίσει σχετική έγγραφη βεβαίωση της ΕΛ.Κ.Α.Τ. Έναντι της Εταιρείας θεωρείται ότι δικαίωμα συμμετοχής και ψήφου στη Γενική Συνέλευση έχει μόνον όποιος φέρει την ιδιότητα του μετόχου κατά την αντίστοιχη Ημερομηνία Καταγραφής. Η άσκηση των εν λόγω δικαιωμάτων δεν προϋποθέτει τη δέσμευση των μετοχών του δικαιούχου ούτε την τήρηση άλλης ανάλογης διαδικασίας, η οποία περιορίζει την δυνατότητα πώλησης και μεταβίβασης αυτών κατά το χρονικό διάστημα, που μεσολαβεί ανάμεσα στην Ημερομηνία Καταγραφής και στη Γενική Συνέλευση. Κάθε κοινή ονομαστική μετοχή δίνει δικαίωμα μίας ψήφου. Διαδικασία Συμμετοχής και Ψήφου μέσω Αντιπροσώπου - Ο μέτοχος συμμετέχει στη Γενική Συνέλευση και ψηφίζει είτε αυτοπροσώπως είτε μέσω αντιπροσώπων. Κάθε μέτοχος μπορεί να διορίζει μέχρι τρεις (3) αντιπροσώπους και τα νομικά πρόσωπα/μέτοχοι μπορούν να ορίσουν ως εκπροσώπους τους μέχρι τρία (3) φυσικά πρόσωπα. Σε περίπτωση που μέτοχος κατέχει μετοχές της Εταιρείας, οι οποίες εμφανίζονται σε περισσότερους του ενός λογαριασμούς αξιών, αυτός μπορεί να ορίσει διαφορετικούς αντιπροσώπους για τις μετοχές που εμφανίζονται στον κάθε λογαριασμό αξιών. Αντιπρόσωπος που ενεργεί για περισσότερους μετόχους μπορεί να ψηφίζει διαφορετικά για κάθε μέτοχο. Το Διοικητικό Συμβούλιο, σε εφαρμογή της σχετικής πρόβλεψης του άρθρου 19 του καταστατικού της Εταιρείας, διαπιστώνει ότι δεν συντρέχουν οι τεχνικές προϋποθέσεις για την ασφαλή διεξαγωγή της Γενικής Συνέλευσης με ηλεκτρονικά μέσα ή την εξ αποστάσεως συμμετοχή των μετόχων στη ψηφοφορία της Γενικής Συνέλευσης. Ως προς τη δυνατότητα διορισμού και



ανάκλησης αντιπροσώπου με ηλεκτρονικά μέσα, αυτή δεν προβλέπεται από το καταστατικό της Εταιρείας. Έντυπο πληρεξουσιότητας για το διορισμό αντιπροσώπου θα είναι διαθέσιμο στους μετόχους α) σε έντυπη μορφή στα γραφεία της LAMDA DEVELOPMENT S.A., (Λεωφ. Κηφισίας 37Α, Μαρούσι 151 23, τηλ.: 210 7450600, fax: 210 7450645) ή στην Διεύθυνση Διαχείρισης Δεδομένων Μετόχων και Επενδυτών της Τράπεζας Eurobank Ergasias A.E. (Πεσμαζόγλου 2-6, Αθήνα 101 75, τηλ.: 210 3704040, fax: 210 3704781) και β) σε ηλεκτρονική μορφή στην ιστοσελίδα της Εταιρείας ([www.lamda-development.net](http://www.lamda-development.net)). Το ανωτέρω έντυπο πρέπει να κατατεθεί συμπληρωμένο και υπογεγραμμένο στην Εταιρεία στην προαναφερόμενη υπό στοιχείο α) διεύθυνση, το αργότερο τρεις (3) ημέρες πριν από την ημερομηνία της Γενικής Συνέλευσης. Ο αντιπρόσωπος υποχρεούται να γνωστοποιεί στην Εταιρεία, πριν από την έναρξη της συνεδρίασης της Γενικής Συνέλευσης κάθε συγκεκριμένο γεγονός, το οποίο μπορεί να είναι χρήσιμο στους μετόχους για την αξιολόγηση του κινδύνου να εξυπηρετήσει ο αντιπρόσωπος άλλα συμφέροντα πλην των συμφερόντων του μετόχου. Σύγκρουση συμφερόντων είναι δυνατόν να προκύπτει ιδίως όταν ο αντιπρόσωπος είναι: α) μέτοχος, που ασκεί τον έλεγχο της Εταιρείας ή άλλο νομικό πρόσωπο ή οντότητα, που ελέγχεται από τον μέτοχο αυτόν. β) μέλος του Διοικητικού Συμβουλίου ή της εν γένει διοίκησης της Εταιρείας ή μετόχου, που ασκεί τον έλεγχο της Εταιρείας ή άλλου νομικού προσώπου ή οντότητας, που ελέγχεται από μέτοχο ο οποίος ασκεί τον έλεγχο της Εταιρείας. γ) υπάλληλος ή ορκωτός ελεγκτής της Εταιρείας ή μετόχου, που ασκεί τον έλεγχο της ή άλλου νομικού προσώπου ή οντότητας, που ελέγχεται από μέτοχο, ο οποίος ασκεί τον έλεγχο της Εταιρείας. δ) σύζυγος ή συγγενής πρώτου βαθμού με ένα από τα φυσικά πρόσωπα, που αναφέρονται στις περιπτώσεις α έως γ. Δικαιώματα Μειοψηφίας των Μετόχων: 1. Μέτοχοι που εκπροσωπούν το ένα εικοστό (1/20) του καταβεβλημένου μετοχικού κεφαλαίου της Εταιρείας μπορούν να ζητήσουν: α) την εγγραφή στην ημερήσια διάταξη της Γενικής Συνέλευσης πρόσθετων θεμάτων, με αίτησή τους που πρέπει να περιέλθει στο Δ.Σ. δεκαπέντε (15) τουλάχιστον ημέρες πριν από τη Γενική Συνέλευση, η οποία θα συνοδεύεται από αιτιολόγηση ή από σχέδιο απόφασης προς έγκριση στη Γενική Συνέλευση. β) να τεθούν στην διάθεση των μετόχων έξι (6) τουλάχιστον ημέρες πριν από τη Γενική Συνέλευση, σχέδια αποφάσεων για θέματα που έχουν περιληφθεί στην αρχική ή τυχόν αναθεωρημένη ημερήσια διάταξη, με αίτησή τους που πρέπει να περιέλθει στο Διοικητικό Συμβούλιο επτά (7) τουλάχιστον ημέρες πριν από τη Γενική Συνέλευση. 2. Οποιοσδήποτε μέτοχος μπορεί να ζητήσει, με αίτησή του που υποβάλλεται στην Εταιρεία πέντε (5) τουλάχιστον πλήρεις ημέρες πριν από τη Γενική Συνέλευση την παροχή από το Διοικητικό Συμβούλιο στη Γενική Συνέλευση συγκεκριμένων πληροφοριών για τις υποθέσεις της Εταιρείας, στο μέτρο που αυτές είναι χρήσιμες για την πραγματική εκτίμηση των θεμάτων της ημερήσιας διάταξης. Εντός της ίδιας προθεσμίας μπορεί να ασκηθεί επίσης το δικαίωμα που προβλέπεται στο εδάφιο δ'Α της παραγράφου 4 του άρθρου 39 υπό την προϋπόθεση ότι η σχετική αίτηση υποβάλλεται από μετόχους που εκπροσωπούν το ένα εικοστό (1/20) του καταβεβλημένου μετοχικού κεφαλαίου της Εταιρείας. 3. Μέτοχοι που εκπροσωπούν το ένα πέμπτο (1/5) του καταβεβλημένου μετοχικού κεφαλαίου της Εταιρείας δικαιούνται να ζητήσουν με αίτησή τους που υποβάλλεται στην Εταιρεία πέντε (5) τουλάχιστον πλήρεις ημέρες πριν από τη Γενική Συνέλευση, την παροχή από το Διοικητικό Συμβούλιο στη Γενική Συνέλευση πληροφοριών για την πορεία των εταιρικών υποθέσεων και την περιουσιακή κατάσταση της Εταιρείας. Λεπτομερέστερες πληροφορίες σχετικά με τα ανωτέρω δικαιώματα μειοψηφίας και τους όρους άσκησής τους είναι διαθέσιμα στην ιστοσελίδα της Εταιρείας ([www.lamda-development.net](http://www.lamda-development.net)). Διαθέσιμα Έγγραφα και Πληροφορίες - Το πλήρες κείμενο των εγγράφων που πρόκειται να υποβληθούν στη Γενική Συνέλευση και των σχεδίων απόφασης για κάθε θέμα της ημερήσιας διάταξης είναι διαθέσιμα σε έντυπη μορφή στα κεντρικά γραφεία της εταιρείας LAMDA DEVELOPMENT S.A., (Λεωφ. Κηφισίας 37Α, Μαρούσι 151 23, τηλ.: 210 7450600, fax: 210 7450645) ή στην Διεύθυνση Διαχείρισης Δεδομένων Μετόχων και Επενδυτών της Τράπεζας Eurobank Ergasias A.E. (Πεσμαζόγλου 2-6, Αθήνα 101 75, τηλ.: 210 3704040, fax: 210 3704781) από όπου οι μέτοχοι μπορούν να λαμβάνουν αντίγραφα. Όλα τα ανωτέρω έγγραφα καθώς και η παρούσα Πρόσκληση, ο συνολικός αριθμός των υφισταμένων σήμερα μετόχων και δικαιωμάτων ψήφου και τα έντυπα για την ψήφο μέσω αντιπροσώπου είναι διαθέσιμα σε ηλεκτρονική μορφή στην ιστοσελίδα της Εταιρείας ([www.lamda-development.net](http://www.lamda-development.net)).

#### **M.L.S. ΠΛΗΡΟΦΟΡΙΚΗ Α.Ε. \***

**Έκτακτη Γενική Συνέλευση στις 24/09/2014**, ημέρα Τετάρτη και **ώρα 16:00**, στα γραφεία της έδρας της εταιρίας στην Πυλαία Θεσσαλονίκης, 17ης Νοεμβρίου 79, για συζήτηση και λήψη αποφάσεων σχετικά με τα παρακάτω θέματα της ημερήσιας διάταξης: Αύξηση μετοχικού κεφαλαίου α) κατά ποσό € 135.754,85 με κεφαλαιοποίηση αποθεματικού υπεραξίας αναπροσαρμογής ακινήτων Ν. 2065/92 και β) κατά ποσό € 112.585,15 με κεφαλαιοποίηση υπολοίπου κερδών εις νέον με αντίστοιχη αύξηση της ονομαστικής αξίας κάθε μετοχής. Αντίστοιχη τροποποίηση του άρθρου 5 του καταστατικού της Εταιρείας και ενσωμάτωση της παραπάνω τροποποίησεως στο ενιαίο κείμενο του καταστατικού της Εταιρείας. Έκδοση ομολογίων. Εξουσιοδότηση του Διοικητικού Συμβουλίου για τον καθορισμό των ειδικότερων όρων της έκδοσης. Μεταβίβαση στο Διοικητικό Συμβούλιο της αρμοδιότητας για έκδοση ομολογίων κατά τη κείμενη νομοθεσία. Σε περίπτωση μη επίτευξης της εκ του Νόμου και του Καταστατικού απαιτούμενης απαρτίας για τη λήψη αποφάσεων επί θεμάτων της ημερήσιας διάταξης, η Γενική Συνέλευση θα συνέλθει εκ νέου (Επαναληπτική Γενική Συνέλευση) την Δευτέρα 08 Οκτωβρίου 2014 και ώρα 16.00 στον ίδιο τόπο και με τα ίδια θέματα ημερήσιας διάταξης. Στη Γενική Συνέλευση δικαιούται να συμμετέχει όποιος εμφανίζεται ως Μέτοχος στα αρχεία του Συστήματος 'Αυλών Τίτλων που διαχειρίζεται η ΕΛΛΗΝΙΚΑ ΧΡΗΜΑΤΙΣΤΗΡΙΑ Α.Ε. (Ε.Χ.Α.Ε.), στο οποίο τηρούνται οι κινήτες αξίες της Εταιρείας, κατά την έναρξη της πέμπτης ημέρας (ημερομηνία καταγραφής: η 19η Σεπτεμβρίου 2014) που προηγείται της συνεδρίασης της Γενικής Συνέλευσης. Για την συμμετοχή στη Επαναληπτική Γενική Συνέλευση η ιδιότητα του μετόχου πρέπει να υφίσταται κατά την έναρξη της τέταρτης ημέρας πριν από την ημέρα συνεδρίασης της Επαναληπτικής Γενικής Συνέλευσης της 08ης Οκτωβρίου 2014, ήτοι την 2η Οκτωβρίου 2014. Η απόδειξη της μετοχικής ιδιότητας γίνεται με την προσκόμιση σχετικής έγγραφης βεβαίωσης της "ΕΧΑΕ" ή, εναλλακτικά, με απευθείας ηλεκτρονική σύνδεση της Εταιρείας με τα αρχεία της "ΕΧΑΕ". Η σχετική έγγραφη βεβαίωση ή η ηλεκτρονική πιστοποίηση αναφορικά με τη μετοχική ιδιότητα πρέπει να περιέλθει στην Εταιρεία το αργότερο την τρίτη ημέρα που προηγείται της συνεδρίασης της Γενικής Συνέλευσης, ήτοι το αργότερο την 21η Σεπτεμβρίου 2014. Έναντι της Εταιρείας θεωρείται ότι έχει δικαίωμα συμμετοχής και ψήφου στη Γενική Συνέλευση μόνον όποιος φέρει την ιδιότητα του μετόχου κατά την ως άνω ημερομηνία καταγραφής. Σε περίπτωση μη συμμόρφωσης προς τις διατάξεις του άρθρου 28α του Κ.Ν. 2190/1920, οι μέτοχοι μετέχουν στην Γενική Συνέλευση μόνο μετά από άδειά της. Σημειώνεται ότι η άσκηση των δικαιωμάτων συμμετοχής και ψήφου δεν προϋποθέτει την δέσμευση των μετοχών του δικαιούχου ούτε την τήρηση άλλης ανάλογης διαδικασίας, η οποία περιορίζει την δυνατότητα πώλησης και μεταβίβασης αυτών κατά το χρονικό διάστημα που μεσολαβεί ανάμεσα στην ημερομηνία καταγραφής και στην ημερομηνία της Γενικής Συνέλευσης. Κάθε μέτοχος δύναται να λάβει μέρος και να ψηφίσει είτε αυτοπροσώπως, είτε με αντιπρόσωπο υπογράφοντας σχετική εξουσιοδότηση διορίζοντας μέχρι τρεις (3) αντιπροσώπους. Νομικά πρόσωπα μετέχουν στη Γενική Συνέλευση ορίζοντας ως εκπροσώπους τους μέχρι τρία (3) φυσικά πρόσωπα. Ωστόσο, αν ο μέτοχος κατέχει μετοχές, οι οποίες εμφανίζονται σε περισσότερους του ενός λογαριασμούς αξιών, ο περιορισμός αυτός δεν εμποδίζει το μέτοχο να ορίζει διαφορετικούς αντιπροσώπους για τις μετοχές που εμφανίζονται στον κάθε λογαριασμό αξιών σε σχέση με τη Γενική Συνέλευση. Αντιπρόσωπος που ενεργεί για περισσότερους μετόχους μπορεί να ψηφίζει διαφορετικά για κάθε μέτοχο. Ο αντιπρόσωπος μετόχου υποχρεούται να γνωστοποιεί στην Εταιρεία, πριν από την έναρξη της συνεδρίασης της Γενικής Συνέλευσης,

κάθε συγκεκριμένο γεγονός, το οποίο μπορεί να είναι χρήσιμο στους μετόχους για την αξιολόγηση του κινδύνου να εξυπηρετήσει ο αντιπρόσωπος άλλα συμφέροντα πλην των συμφερόντων του μετόχου. Κατά την έννοια της παρούσας παραγράφου, μπορεί να προκύπτει σύγκρουση συμφερόντων ιδίως όταν ο αντιπρόσωπος: α) είναι μέτοχος που ασκεί τον έλεγχο της Εταιρείας ή είναι άλλο νομικό πρόσωπο ή οντότητα η οποία ελέγχεται από το μέτοχο αυτόν, β) είναι μέλος του διοικητικού συμβουλίου ή της εν γένει διοίκησης της Εταιρείας ή μετόχου που ασκεί τον έλεγχο της Εταιρείας, ή άλλου νομικού προσώπου ή οντότητας που ελέγχεται από μέτοχο ο οποίος ασκεί τον έλεγχο της Εταιρείας, γ) είναι υπάλληλος ή ορκωτός ελεγκτής της Εταιρείας ή μετόχου που ασκεί τον έλεγχο της Εταιρείας, ή άλλου νομικού προσώπου ή οντότητας που ελέγχεται από μέτοχο, ο οποίος ασκεί τον έλεγχο της Εταιρείας, δ) είναι σύζυγος ή συγγενής πρώτου βαθμού με ένα από τα φυσικά πρόσωπα που αναφέρονται στις περιπτώσεις (α) έως (γ). Ο διορισμός και η ανάκληση αντιπροσώπου του μετόχου γίνεται εγγράφως και κατατίθεται στην Εταιρεία στα κεντρικά της γραφεία ή αποστέλλεται μέσω fax (2310 937222), τουλάχιστον τρεις (3) ημέρες πριν από την ημερομηνία συνεδρίασης της Γενικής Συνέλευσης. Το Καταστατικό της Εταιρείας δεν προβλέπει τη δυνατότητα συμμετοχής στη Γενική Συνέλευση με ηλεκτρονικά μέσα χωρίς τη φυσική παρουσία των μετόχων στον τόπο διεξαγωγής της ή τη δυνατότητα εξ αποστάσεως συμμετοχής των μετόχων στην ψηφοφορία. Με αίτηση μετόχων που εκπροσωπούν το ένα εικοστό (1/20) του καταβεβλημένου μετοχικού κεφαλαίου, το Διοικητικό Συμβούλιο της Εταιρείας υποχρεούται να εγγράψει στην ημερήσια διάταξη της Γενικής Συνέλευσης πρόσθετα θέματα, εάν η σχετική αίτηση περιέλθει στο Διοικητικό Συμβούλιο δεκαπέντε (15) τουλάχιστον ημέρες πριν από τη Γενική Συνέλευση. Η αίτηση για την εγγραφή πρόσθετων θεμάτων στην ημερήσια διάταξη συνοδεύεται από αιτιολόγηση ή από σχέδιο απόφασης προς έγκριση στη Γενική Συνέλευση και η αναθεωρημένη ημερήσια διάταξη δημοσιοποιείται με τον ίδιο τρόπο όπως η προηγούμενη ημερήσια διάταξη, δεκατρείς (13) ημέρες πριν από την ημερομηνία της Γενικής Συνέλευσης και ταυτόχρονα τίθεται στη διάθεση των μετόχων στην ιστοσελίδα της Εταιρείας, μαζί με την αιτιολόγηση ή το σχέδιο απόφασης που έχει υποβληθεί από τους μετόχους κατά τα προβλεπόμενα στο άρθρο 27 παρ. 3 του Κ.Ν. 2190/1920. Με αίτηση μετόχων που εκπροσωπούν το ένα εικοστό (1/20) του καταβεβλημένου μετοχικού κεφαλαίου, το Διοικητικό Συμβούλιο θέτει στη διάθεση των μετόχων κατά τα οριζόμενα στο άρθρο 27 παρ. 3 του Κ.Ν. 2190/1920, ήτοι έξι (6) τουλάχιστον ημέρες πριν από την ημερομηνία της Γενικής Συνέλευσης, σχέδια αποφάσεων για θέματα που έχουν περιληφθεί στη αρχική ή την αναθεωρημένη ημερήσια διάταξη, αν η σχετική αίτηση περιέλθει στο Διοικητικό Συμβούλιο επτά (7) τουλάχιστον ημέρες πριν από την ημερομηνία της Γενικής Συνέλευσης. Μετά από αίτηση οποιουδήποτε μετόχου που υποβάλλεται στην Εταιρεία πέντε (5) τουλάχιστον πλήρεις ημέρες πριν από τη Γενική Συνέλευση, το Διοικητικό Συμβούλιο υποχρεούται να παρέχει στη Γενική Συνέλευση τις αιτούμενες συγκεκριμένες πληροφορίες για τις υποθέσεις της Εταιρείας, στο μέτρο που αυτές είναι χρήσιμες για την πραγματική εκτίμηση των θεμάτων της ημερήσιας διάταξης. Το Διοικητικό Συμβούλιο μπορεί να απαντήσει ενιαία σε αιτήσεις μετόχων με το ίδιο περιεχόμενο. Υποχρέωση παροχής πληροφοριών δεν υφίσταται όταν οι σχετικές πληροφορίες διατίθενται ήδη στην ιστοσελίδα της Εταιρείας, ιδίως με τη μορφή ερωτήσεων και απαντήσεων. Μετά από αίτηση μετόχων που εκπροσωπούν το ένα πέμπτο (1/5) του καταβεβλημένου μετοχικού κεφαλαίου η οποία υποβάλλεται στην Εταιρεία πέντε (5) τουλάχιστον πλήρεις ημέρες πριν από τη Γενική Συνέλευση, το Διοικητικό Συμβούλιο υποχρεούται να παρέχει στη Γενική Συνέλευση πληροφορίες για την πορεία των εταιρικών υποθέσεων και την περιουσιακή κατάσταση της Εταιρείας. Σε όλες τις ανωτέρω αναφερόμενες περιπτώσεις οι αιτούντες μέτοχοι οφείλουν να αποδεικνύουν τη μετοχική τους ιδιότητα και τον αριθμό των μετοχών που κατέχουν κατά την άσκηση του σχετικού δικαιώματος. Τέτοια απόδειξη αποτελεί και η προσκόμιση βεβαίωσης από τον φορέα στον οποίο τηρούνται οι οικείες κινητές αξίες ή η πιστοποίηση της μετοχικής ιδιότητας με απευθείας ηλεκτρονική σύνδεση φορέα και Εταιρείας. Το πλήρες κείμενο της παρούσας πρόσκλησης καθώς και οι πληροφορίες και τα έγγραφα που προβλέπονται στο άρθρο 27 παρ. 3 του Κ.Ν. 2190/1920 θα διατίθενται σε ηλεκτρονική μορφή στην ιστοσελίδα της Εταιρείας [www.mls.gr](http://www.mls.gr) και σε έγχαρτη στα γραφεία της Εταιρείας στην οδό 17η Νοέμβρη 79 στην Πυλαία Θεσσαλονίκης

**Ομολογιακά Δάνεια Επιχειρήσεων**

Πλήθος Εισηγμένων Ομολογίων	Ονομαστική αξία	Τιμή έκδοσης	Σημερινό επιτόκιο	Ημερ. λήξης	Διάρκεια (έτη)	Σημείωση	Ομολογιακά Δάνεια Επιχειρήσεων			Κατωτ Τιμή	Ανωτ Τιμή	Τιμή κλεισ.	Προηγ. Κλείσιμο-ημέρια	Όγκος	Αξία Συναλλαγών	Τελευταία εντολή			Μεγ έτους	
							Προσ/μένο Κοινό	Τοκ/ρίδιο Προτιμησιακό	Μον. Διασπ.							Τιμή	Αγορ./ Πώλ.	Ημερομηνία		λαχ έτους
251.835.900	1.00	1.00	7.00	29/07/2019	5	---	1	---	1	MARFIN INVESTMENT GROUP A.E. ΣΕΙΡΑ Α1 (ΜΟΔ)	---	---	---	---	---	---	Π	---	100.0000	100.0000
4.122.910	4.77	4.77	5.00	19/03/2015	5	---	18	---	1	MARFIN INVESTMENT GROUP A.E. (Μετατρ. σε ΚΟ μτχ)	---	---	4.7760	30/07/2014	---	---	A	02/09/2014	4.7761	94.8000
1.794.284	12.49	9.77	5.16	12/07/2015	8	---	---	---	1	ΝΗΡΕΥΣ ΙΧΘΥΟΚΑΛΛΙΕΡΓΕΙΕΣ Α.Ε. (Μετατρ. σε ΚΟ μτχ)	---	---	12.0000	29/01/2014	---	---	A	02/09/2014	12.0000	12.0000
212.802.006	1.00	1.00	6.30	29/07/2020	7	---	5	---	1	MARFIN INVESTMENT GROUP A.E. ΣΕΙΡΑ Β (ΜΟΔ)	---	---	0.8500	23/08/2013	---	---	A	02/09/2014	0.8500	0.8500
2.156.827	1.00	1.00	7.00	29/07/2019	6	---	5	---	1	MARFIN INVESTMENT GROUP A.E. ΣΕΙΡΑ Α (ΜΟΔ)	---	---	1.0000	23/08/2013	---	---	A	02/09/2014	1.0000	1.0000

**Σημειώσεις Εταιρικών Ομολόγων**

Ο Όγκος Συναλλαγών υπολογίζεται ως (Τεμάχια) \* (Ονομαστική Τιμή). Η Αξία Συναλλαγών υπολογίζεται ως (Τεμάχια) \* (Ονομαστική Τιμή) \* (Τιμή %) + (Δεδουλευμένοι Τόκοι).

Οι τιμές συναλλαγών των ομολόγων υπολογίζονται ως ποσοστό επί τοις εκατό (%) της ονομαστικής τους τιμής.

Όλα τα ομόλογα έχουν Ονομαστική Αξία εκπεφρασμένη σε Ευρώ (εκτός εάν σημειώνεται διαφορετικά).

\* Προσ/μένο = Προσαρτημένο

**Ομόλογα Ελληνικού Δημοσίου**

Πλήθος Εισηγμ. Ομολογιών	Ονομ. αξία	Σημερινό επιτόκιο	Υπολογισμός Δεδουλευμένων	Ημερ/νία Λήξης [1]	Διάρκεια (έτη)	Σημείωση	Ημερομηνία Πληρ.	Αξία τρέχοντος	Μον. Διαπρα.	Ομόλογα Ελληνικού Δημοσίου	Κατωτ Τιμή	Ανωτ Τιμή	Τιμή κλειστ.	Προηγ. Κλείσιμο-ημ/νία	Όγκος	Αξία Συναλλαγών	Τελευταία εντολή Αγορ./ Πώλ. Ημερομηνία
2,658,781,973	1.00	4.30	Πργμ/Πργμ	24/02/2023	11	---	24/02	4.30	1	ΟΕΔ-ΣΤΘ-240223-11X-2,000-1,00	---	---	---	---	---	---	---
2,658,781,973	1.00	4.30	Πργμ/Πργμ	24/02/2024	12	---	24/02	4.30	1	ΟΕΔ-ΣΤΘ-240224-12X-2,000-1,00	---	---	---	---	---	---	---
2,658,781,973	1.00	4.30	Πργμ/Πργμ	24/02/2025	13	---	24/02	4.30	1	ΟΕΔ-ΣΤΘ-240225-13X-2,000-1,00	---	---	---	---	---	---	---
2,658,781,973	1.00	4.30	Πργμ/Πργμ	24/02/2026	14	---	24/02	4.30	1	ΟΕΔ-ΣΤΘ-240226-14X-2,000-1,00	---	---	---	---	---	---	---
2,658,781,973	1.00	4.30	Πργμ/Πργμ	24/02/2027	15	---	24/02	4.30	1	ΟΕΔ-ΣΤΘ-240227-15X-2,000-1,00	---	---	---	---	---	---	---
2,836,034,104	1.00	4.30	Πργμ/Πργμ	24/02/2028	16	---	24/02	4.30	1	ΟΕΔ-ΣΤΘ-240228-16X-2,000-1,00	---	---	---	---	---	---	---
2,836,034,104	1.00	4.30	Πργμ/Πργμ	24/02/2029	17	---	24/02	4.30	1	ΟΕΔ-ΣΤΘ-240229-17X-2,000-1,00	---	---	---	---	---	---	---
2,836,034,104	1.00	4.30	Πργμ/Πργμ	24/02/2030	18	---	24/02	4.30	1	ΟΕΔ-ΣΤΘ-240230-18X-2,000-1,00	---	---	---	---	---	---	---
2,836,034,104	1.00	4.30	Πργμ/Πργμ	24/02/2031	19	---	24/02	4.30	1	ΟΕΔ-ΣΤΘ-240231-19X-2,000-1,00	---	---	---	---	---	---	---
2,836,034,104	1.00	4.30	Πργμ/Πργμ	24/02/2032	20	---	24/02	4.30	1	ΟΕΔ-ΣΤΘ-240232-20X-2,000-1,00	---	---	---	---	---	---	---
2,836,034,104	1.00	4.30	Πργμ/Πργμ	24/02/2033	21	---	24/02	4.30	1	ΟΕΔ-ΣΤΘ-240233-21X-2,000-1,00	---	---	---	---	---	---	---
2,836,034,104	1.00	4.30	Πργμ/Πργμ	24/02/2034	22	---	24/02	4.30	1	ΟΕΔ-ΣΤΘ-240234-22X-2,000-1,00	---	---	---	---	---	---	---
2,836,034,104	1.00	4.30	Πργμ/Πργμ	24/02/2035	23	---	24/02	4.30	1	ΟΕΔ-ΣΤΘ-240235-23X-2,000-1,00	---	---	---	---	---	---	---
2,836,034,104	1.00	4.30	Πργμ/Πργμ	24/02/2036	24	---	24/02	4.30	1	ΟΕΔ-ΣΤΘ-240236-24X-2,000-1,00	---	---	---	---	---	---	---
2,836,034,104	1.00	4.30	Πργμ/Πργμ	24/02/2037	25	---	24/02	4.30	1	ΟΕΔ-ΣΤΘ-240237-25X-2,000-1,00	---	---	---	---	---	---	---
2,836,034,104	1.00	4.30	Πργμ/Πργμ	24/02/2038	26	---	24/02	4.30	1	ΟΕΔ-ΣΤΘ-240238-26X-2,000-1,00	---	---	---	---	---	---	---
2,836,034,104	1.00	4.30	Πργμ/Πργμ	24/02/2039	27	---	24/02	4.30	1	ΟΕΔ-ΣΤΘ-240239-27X-2,000-1,00	---	---	---	---	---	---	---
2,836,034,104	1.00	4.30	Πργμ/Πργμ	24/02/2040	28	---	24/02	4.30	1	ΟΕΔ-ΣΤΘ-240240-28X-2,000-1,00	---	---	---	---	---	---	---
2,836,034,104	1.00	4.30	Πργμ/Πργμ	24/02/2041	29	---	24/02	4.30	1	ΟΕΔ-ΣΤΘ-240241-29X-2,000-1,00	---	---	---	---	---	---	---
2,836,034,104	1.00	4.30	Πργμ/Πργμ	24/02/2042	30	---	24/02	4.30	1	ΟΕΔ-ΣΤΘ-240242-30X-2,000-1,00	---	---	---	---	---	---	---
3,000,000	1,000.00	4.75	Πργμ/Πργμ	17/04/2019	5	---	17/04	4.75	1	ΟΕΔ-ΣΤΘ-170419-05X-4,750-1,000	---	---	---	---	---	---	---
1,500,000	1,000.00	3.38	Πργμ/Πργμ	17/07/2017	3	---	17/07	3.38	1	ΟΕΔ-ΣΤΘ-170717-03X-3,375-1,000	---	---	---	---	---	---	---

**Σημειώσεις Ομολόγων Ελλ. Δημοσίου**

Ο Όγκος Συναλλαγών υπολογίζεται ως (Τεμάχια) \* (Ονομαστική Τιμή). Η Αξία Συναλλαγών υπολογίζεται ως (Τεμάχια) \* (Ονομαστική Τιμή) \* (Τιμή %) + (Δεδουλευμένοι Τόκοι)

Η Αξία του τρέχοντος τοκομεριδίου για τις εκδόσεις Ονομαστικής Αξίας 0,01 ευρώ, αναφέρεται σε Ονομαστική Αξία 100 ευρώ.

FLR (= Floating Interest Rate) Ομόλογο Μεταβλητού Επιτοκίου.

[1] - Η Ημερομηνία Λήξης της τοκοφόρου περιόδου και η Ημερομηνία Πληρωμής του τοκομεριδίου.

Ομόλογα σε Κυκλοφορία	Νόμισμα / Ελάχιστη διαπραγ.	Ημερομηνία Πληρ.	Αξία τρέχοντος τοκομεριδίου	Σημείωση	Προσ/μένο* Τοκ/ρίδιο	Μονάδα διαπραγ/σης	Ημερ/νία Έκδοσης	Διάρκεια (έτη)	Σημερινό επιτόκιο	Υ.Δ.Τ σε	Ομόλογα	Τελευταία τιμή προηγ.	Τελευτ. Τιμή	Εκφ. τοις μετρητοίς (€) Αγور. / Πώλ Ημερομηνία	Συναλλαγές σε τμχ	Ελάχιστο ζωής	Μέγιστο ζωής	
<b>Ομολογιακά Δάνεια Διεθνών Οργανισμών</b>																		
1,000,000	EUR / 1000	21/07	---	---	9	1	21/07/2006	10	5.0 FLR	360	ΟΜΟΛΟΓΟ ΕΥΡΩΠΑΪΚΗΣ ΤΡΑΠΕΖΑΣ ΕΠΕΝΔΥΣΕΩΝ	97.50	16/04/2007	---	---	---	---	---
<b>Νομικών Προσώπων και Εταιρειών σε Συνάλλαγμα και Ευρο</b>																		
0	GBP / 10	01/12	0.25	---	57	1	01/12/1928	100	2.5	360	Ε.Κ.Τ.Ε.	---	---	---	---	---	---	---
103,746	GBP / 10	01/12	0.25	---	55	1	01/12/1930	98	2.5	360	Ε.Κ.Τ.Ε. σειρά	2.27	05/02/1996	2.27	Π	05/02/1996	---	2.27

**Σημειώσεις Ομολόγων Ελλ. Δημοσίου**

Υ.Δ.Τ: Υπολογισμός Δεδουλευμένων Τόκων.

FLR (= Floating Interest Rate) Ομόλογο Μεταβλητού Επιτοκίου.

Η ελάχιστη διαπραγματεύσιμη Ονομαστική Αξία για όλους τους Άυλους Τίτλους του Δημοσίου είναι τα 100 Ευρώ.

\* Προσ/μένο = Προσαρτημένο

**Ομόλογα Κρατικών Τραπεζών (ετήσιας διάρκειας)**

Πλήθος Εισηγμ. Ομολογιών	Ονομαστική αξία	Αρχικό Επιτόκιο	Τρέχον Επιτόκιο	Ετήσιος Τόκος	Ημερομηνία Έκδοσης	Σημείωση	Ομόλογα Κρατικών Τραπεζών	Μον. Διαπρ.	Ετήσιες Ανανεώσεις	Τελευτ. Εκφ. Τιμή	Εκφ. τοις μετρητοίς (€) Αγορ. / Πώλ	Όγκος
342,560	135.17	2.35	3.92	0.00	31/01/2005	---	ΟΜΟΛΟΓΟ ΕΤΒΑ	1	10	100.00	A	---
2,446	1,182.96	4.90	2.47	29.69	31/05/2008	---	ΟΜΟΛΟΓΟ ΕΤΒΑ	1	7	---	---	---

**Σημειώσεις Ομολόγων**

Οι ετήσιες ανανεώσεις των Ομολόγων ΕΤΒΑ είναι απαλλαγμένες των φόρων (καθαρά επιτόκια).  
Για τα ομόλογα έκδοσης μέχρι και 29/08/2014 ο δεδουλευμένος τόκος έχει κεφαλαιοποιηθεί.

**Πίνακας Μελών Χρηματιστηρίου Αθηνών και Μελών ΕΤ.ΕΚ.**

Επωνυμία	Αγορά Μετοχών			Αγορά Παραγώγων			Μέλη ΕΤ.ΕΚ.					
	Διεύθυνση	Τηλέφωνο	Φαξ	Μέλος Αγοράς	Μέλος εξ Αποστάσεως	Ειδικός Διαπρήτης	Διαπρήτης	Ειδικός Διαπρήτης	Παραγγελίχος	Γενικό Εκκαθιστικό	Άμεσο Εκκαθιστικό	Μη Εκκαθιστικό
<b>ALPHA ΤΡΑΠΕΖΑ Α.Ε.</b>							a			a		
ΣΤΑΔΙΟΥ 40, ΑΘΗΝΑ	(210)-3260000	(210)-3264116										
	(210)-3265546	(210)-3265811										
<b>ARGUS STOCKBROKERS LTD</b>				a	a							
ΛΕΩΦΟΡΟΣ KENNETY ΓΡ. 303 12-14, ΛΕΥΚΩΣΙΑ ΚΥΠΡΟΥ	(+35722)-22717000	(+35722)-22717070										
<b>ATLANTIC SECURITIES LIMITED</b>				a	a							
ΠΡΟΔΡΟΜΟΥ 37, ΛΕΥΚΩΣΙΑ ΚΥΠΡΟΥ	(+35722)-445400	(+35722)-661914										
<b>ΑΤΤΙΚΑ BANK ΑΝΩΝΥΜΗ ΤΡΑΠΕΖΙΚΗ ΕΤΑΙΡΕΙΑ</b>										a		
ΑΚΑΔΗΜΙΑΣ 54, ΑΘΗΝΑ	(210)-3390757	(210)-3646090										
ΟΜΗΡΟΥ 23, ΑΘΗΝΑ	(210)-3669000	(210)-3669410										
<b>ΑΧΙΑ VENTURES GROUP LTD</b>				a	a							
Γ. ΚΡΑΝΙΔΙΩΤΗ 10, ΛΕΥΚΩΣΙΑ ΚΥΠΡΟΥ	+357 22 742000	+357 22 742001										
<b>ΑΧΟΝ ΧΡΗΜΑΤΙΣΤΗΡΙΑΚΗ Α.Ε.Π.Ε.Υ.</b>				a			a					a
ΣΤΑΔΙΟΥ 48, ΑΘΗΝΑ	(210)-3363800	(210)-3243903										
<b>BANK OF AMERICA MERRILL LYNCH</b>				a	a							
KING EDWARD STREET 2, LONDON	(+4420)-79952000	(+4420)-79954525										
<b>ΒΕΤΑ ΧΡΗΜΑΤΙΣΤΗΡΙΑΚΗ Α.Ε.Π.Ε.Υ.</b>				a		a	a	a			a	
ΒΡΑΙΛΑ & Λ. ΑΛΕΞΑΝΔΡΑΣ 29, ΑΘΗΝΑ	(210)-6478900	(210)-6410139										
<b>BNP PARIBAS SECURITIES SERVICES</b>										a		
ΒΑΣ. ΣΟΦΙΑΣ 94, ΑΘΗΝΑ	(210)-7468500	(210)-7468579										
<b>CAPITAL ΧΡΗΜΑΤΙΣΤΗΡΙΑΚΗ Α.Ε.Π.Ε.Υ.</b>				a			a					a
ΜΗΤΡΟΠΟΛΕΩΣ 58, ΑΘΗΝΑ	(210)-3369700	(210)-3369820										
<b>CFS ΧΡΗΜΑΤΙΣΤΗΡΙΑΚΗ Α.Ε.Π.Ε.Υ.</b>				a		a			a		a	
ΣΤΑΔΙΟΥ 3, ΑΘΗΝΑ	(210)-3360800	(210)-3311854										
<b>CITIGROUP GLOBAL MARKET LTD</b>				a	a							
CITIGROUP CENTRE, CANADA SQUARE, CANARY WHART, LONDON	002079864000	002079862266										
<b>CREDIT AGRICOLE CHEUVREUX S.A.</b>					a							
9 QUAI PAUL DOUMER, ΠΑΡΙΣΙ	33 (0) 1 41 89 70 00											
<b>CREDIT SUISSE SECURITIES (EUROPE) LIMITED</b>				a	a							
ONE CABOT SQUARE, LONDON	+44 20 7888 8888	+44 20 7888 1600										
<b>DEUTSCHE BANK A.G.</b>				a	a							
THEODOR-HEUSS-ALLEE 70, ΦΡΑΚΝΦΟΥΡΤΗ	0049 69 910 00	0049 69 910 34 225										
<b>EUROBANK EQUITIES Α.Ε.Π.Ε.Υ.</b>				a		a		a			a	
ΦΙΛΕΛΛΗΝΩΝ 10, ΑΘΗΝΑ	(210)-3720000	(210)-3720001										
<b>EUROCORP ΧΡΗΜΑΤΙΣΤΗΡΙΑΚΗ Α.Ε.</b>				a			a				a	
ΠΛ. ΦΙΛΙΚΗΣ ΕΤΑΙΡΕΙΑΣ 14, ΑΘΗΝΑ	(210)-7263500	(210)-7263666										
<b>EUROTRUST ΧΡΗΜΑΤΙΣΤΗΡΙΑΚΗ Α.Ε.Π.Ε.Υ.</b>				a								
ΣΟΦΟΚΛΕΟΥΣ 13-15, ΑΘΗΝΑ	(210)-3363100	(210)-3238334										
<b>EUROXX Χ.Α.Ε.Π.Ε.Υ.</b>				a			a				a	
ΠΑΛΛΙΟΛΟΓΟΥ 7, ΧΑΛΑΝΔΡΙ	(210)-6879400	(210)-6879401										
<b>GLOBAL CAPITAL SECURITIES AND FINANCIAL SERVICES LTD</b>				a	a							
ΛΕΩΦ. ΛΕΜΕΣΟΥ 5, ΛΕΜΕΣΟΣ ΚΥΠΡΟΥ	(+35722)-710710	(+35722)-339332										
<b>GUARDIAN TRUST ΧΡΗΜΑΤΙΣΤΗΡΙΑΚΗ Α.Ε.Π.Ε.Υ.</b>				a		a	a					a
ΦΙΛΕΛΛΗΝΩΝ 15, ΑΘΗΝΑ	(210)-3220402	(210)-3220498										
<b>HSBC ΤΡΑΠΕΖΑ</b>										a		
Λ. ΜΕΣΟΓΕΙΩΝ 109-111, ΑΘΗΝΑ	(210)-6961507	(210)-6929310										
<b>INDEX ΧΡΗΜΑΤΙΣΤΗΡΙΑΚΗ Α.Ε.Π.Ε.Υ.</b>				a								
ΔΡΑΓΑΤΣΑΝΙΟΥ 6, ΑΘΗΝΑ	(210)-3213920	(210)-3213216										
<b>LAIKI FINANCIAL SERVICES LTD</b>				a	a							
CLR HOUSE, Λ. ΒΥΡΩΝΟΣ 26, ΛΕΥΚΩΣΙΑ ΚΥΠΡΟΥ	(+35722)-898600	(+35722)-680953										
<b>MAGNA TRUST ΧΡΗΜΑΤΙΣΤΗΡΙΑΚΗ Α.Ε.Π.Ε.Υ.</b>				a					a			a
ΦΕΙΔΙΟΥ 9, ΑΘΗΝΑ	(210)-3327503	(210)-3327599										
<b>MEGA EQUITY SEC. &amp; FINANCIAL SERVICES LTD</b>				a	a							
Λ. ΓΡΙΒΑ ΔΙΓΕΝΗ 42-44, ΛΕΥΚΩΣΙΑ ΚΥΠΡΟΥ	(+35722)-711711	(+35722)-711811										
<b>MERIT ΧΡΗΜΑΤΙΣΤΗΡΙΑΚΗ Α.Ε.Π.Ε.Υ.</b>				a		a	a				a	
ΒΑΣΙΛΕΩΣ ΚΩΝΣΤΑΝΤΙΝΟΥ 38, ΑΘΗΝΑ	(210)-3671800	(210)-3671830										
<b>NBG SECURITIES Α.Ε.Π.Ε.Υ.</b>				a		a		a				a
ΑΚΑΔΗΜΙΑΣ 68, ΑΘΗΝΑ	(210)-3328500	(210)-3328565										
<b>NUNTIUS ΧΡΗΜΑΤΙΣΤΗΡΙΑΚΗ Α.Ε.Π.Ε.Υ.</b>				a					a			a
ΔΡΑΓΑΤΣΑΝΙΟΥ 6, ΑΘΗΝΑ	(210)-3350599	(210)-3254846										
<b>PRELIUM Α.Ε.Π.Ε.Υ.</b>				a			a					a
ΚΗΦΙΣΙΑΣ & ΔΑΒΑΚΗ 1, ΑΘΗΝΑ	(210)-3677000	(210)-6920403										

**Πίνακας Μελών Χρηματιστηρίου Αθηνών και Μελών ΕΤ.ΕΚ.**

Επωνυμία	Αγορά Μετοχών			Αγορά Παραγώγων			Μέλη ΕΤ.ΕΚ.					
	Διεύθυνση	Τηλέφωνο	Φαξ	Μέλος Αγοράς	Μέλος εξ Αποστάσεως	Ειδικός Διαπρήτης	Διαπρήτης	Ειδικός Διαπρήτης	Παραγγελι/χος	Γενικό Εκκαθιστικό	Άμεσο Εκκαθιστικό	Μη Εκκαθιστικό
<b>PROCHOICE ΧΡΗΜΑΤΙΣΤΗΡΙΑΚΗ ΛΤΔ</b>				a	a							
ΣΠΥΡΟΥ ΚΥΠΡΙΑΝΟΥ 57, ΛΕΥΚΩΣΙΑ ΚΥΠΡΟΥ	+357-24-661192	+357-24-662464										
<b>SHARELINK SEC. &amp; FINANCIAL SERVICES LTD</b>				a	a							
ELLINAS HOUSE, ΘΕΟΤΟΚΗ 6, ΛΕΥΚΩΣΙΑ ΚΥΠΡΟΥ	(+35722)-554200	(+35722)-750852										
<b>SOCIETE GENERALE S.A.</b>				a	a		a					
Λ. ΚΗΦΙΣΙΑΣ 240-242, ΑΘΗΝΑ	(210)-6790161	(210)-6728828										
COURS VALMY PUTEAUX - LA DEFENSE 17, ΠΑΡΙΣΙ	(+33) 142134754	(+33) 142135697										
<b>SOLIDUS SECURITIES ΑΧΕΠΕΥ</b>				a			a				a	
ΛΟΥΙΖΗΣ ΡΙΑΝΚΟΥΡ 64, ΑΘΗΝΑ	(210)-6925500	(210)-6985421										
<b>THE CYPRUS INVESTMENT &amp; SEC. CORP. LTD (CISCO)</b>				a	a							
ΕΒΡΟΥ (EUROLIFE HOUSE) 4, ΛΕΥΚΩΣΙΑ ΚΥΠΡΟΥ	(+35722)-881800	(+35722)-881801										
<b>UBS LIMITED</b>				a	a							
FINSBURY AVENUE 1, LONDON	(+4420)-79013333	(+4420)-79012345										
<b>Α. ΣΑΡΡΗΣ ΧΡΗΜΑΤΙΣΤΗΡΙΑΚΗ Α.Ε.Π.Ε.Υ.</b>				a								
ΔΡΑΓΑΤΣΑΝΙΟΥ 6, ΑΘΗΝΑ	(210)-3367700	(210)-3312324										
<b>ΑΓΡΟΤΙΚΗ ΤΡΑΠΕΖΑ ΤΗΣ ΕΛΛΑΔΟΣ Α.Ε.</b>								a			a	
ΠΑΝΕΠΙΣΤΗΜΙΟΥ 23, ΑΘΗΝΑ	(210)-3298400	(210)-3298322										
<b>ΑΘΗΝΑΪΚΗ ΧΡΗΜΑΤΙΣΤΗΡΙΑΚΗ Α.Ε.Π.Ε.Υ.</b>				a								
ΣΤΑΔΙΟΥ 33, ΑΘΗΝΑ	(210)-3254764	(210)-3254767										
<b>ΑΛΦΑ FINANCE ΔΕΠΕΥ</b>				a		a		a			a	
ΜΕΡΛΙΝ 5, ΑΘΗΝΑ	(210)-3677400	(210)-3311193										
<b>ΑΤΛΑΣ ΧΡΗΜΑΤΙΣΤΗΡΙΑΚΗ Α.Ε.Π.Ε.Υ.</b>				a			a					a
ΜΙΧΑΛΛΑΚΟΠΟΥΛΟΥ 125 & ΒΕΡΒΑΙΝΩΝ 14 - 16, ΑΘΗΝΑ	(210)-3363300	(210)-3238925										
<b>Γ.Α. ΠΕΡΒΑΝΑΣ ΧΡΗΜΑΤΙΣΤΗΡΙΑΚΗ ΔΕΠΕΥ</b>				a			a					a
ΣΟΦΟΚΛΕΟΥΣ 7 - 9, ΑΘΗΝΑ	(210)-3251875	(210)-3210291										
<b>ΓΕΝΙΚΗ ΤΡΑΠΕΖΑ ΤΗΣ ΕΛΛΑΔΟΣ Α.Ε.</b>										a		
ΕΡΜΟΥ 87-89, ΑΘΗΝΑ	(210)-6976072	(210)-6976079										
ΛΕΩΦ. ΜΕΣΣΟΓΕΙΩΝ 109-111, ΑΘΗΝΑ	(210)-3288737	(210)-3288211										
<b>Δ. ΑΘ. ΤΣΕΚΟΥΡΑΣ ΧΡΗΜΑΤΙΣΤΗΡΙΑΚΗ Α.Ε.Π.Ε.Υ.</b>				a								
ΠΕΣΜΑΖΟΓΛΟΥ 3, ΑΘΗΝΑ	(210)-3214406	(210)-3211997										
<b>ΔΙΕΘΝΗΣ ΧΡΗΜΑΤΙΣΤΗΡΙΑΚΗ Α.Ε.Π.Ε.Υ.</b>							a				a	
Λ. ΣΥΓΓΡΟΥ 80-88, ΑΘΗΝΑ	(210)-9203000	(210)-9203052										
<b>ΔΥΝΑΜΙΚΗ ΧΡΗΜΑΤΙΣΤΗΡΙΑΚΗ Α.Ε.Π.Ε.Υ.</b>				a					a		a	
ΧΑΡΙΛΑΟΥ ΤΡΙΚΟΥΠΗ 6 - 10, ΑΘΗΝΑ	(210)-3677700	(210)-3677777										
<b>ΕΘΝΙΚΗ ΤΡΑΠΕΖΑ ΤΗΣ ΕΛΛΑΔΟΣ Α.Ε.</b>				a				a		a		
ΑΚΑΔΗΜΙΑΣ 68, ΑΘΗΝΑ	(210)-3328817	(210)-3328678										
ΑΙΟΛΟΥ 86, ΑΘΗΝΑ	(210)-3341000	(210)-3228187										
<b>ΕΛΛΗΝΙΚΗ ΤΡΑΠΕΖΑ (ΕΠΕΝΔΥΣΕΙΣ) ΛΤΔ</b>				a	a							
ΛΕΩΦΟΡΟΣ ΚΥΡΙΑΚΟΥ ΜΑΤΣΗ 31, ΛΕΥΚΩΣΙΑ ΚΥΠΡΟΥ	(+35722)-500100	(+35722)-500110										
<b>ΕΛΛΗΝΟΑΜΕΡΙΚΑΝΙΚΗ ΧΡΗΜΑΤΙΣΤΗΡΙΑΚΗ Α.Ε.Π.Ε.Υ.</b>				a			a					
ΕΥΡΙΠΙΔΟΥ 6, ΑΘΗΝΑ	(210)-3311100	(210)-3215968										
<b>ΕΠΕΝΔΥΤΙΚΗ ΤΡΑΠΕΖΑ ΕΛΛΑΔΟΣ Α.Ε.</b>				a		a		a		a		
ΑΙΓΕΙΑΛΙΑΣ 32, ΜΑΡΟΥΣΙ	(210) 8173000	(210) 8173101										
Λ. ΚΗΦΙΣΙΑΣ 24B, ΜΑΡΟΥΣΙ	(210)-8171800	(210)-8171889										
<b>Ζ.Γ. ΠΟΡΤΑΛΑΚΗΣ Α.Ε.Π.Ε.Υ.</b>				a								
ΠΕΣΜΑΖΟΓΛΟΥ 8, ΑΘΗΝΑ	(210)-3214830	(210)-3212024										
<b>ΗΛΙΑΣ ΠΕΤΡΟΠΟΥΛΑΚΗΣ ΧΡΗΜΑΤΙΣΤΗΡΙΑΚΗ Α.Ε.Π.Ε.Υ.</b>				a					a			a
ΑΡΙΣΤΕΙΔΟΥ 9, ΑΘΗΝΑ	(210)-3213928	(210)-3216810										
<b>Ι. ΧΡ. ΜΑΥΡΙΚΗΣ ΧΡΗΜΑΤΙΣΤΗΡΙΑΚΗ Α.Ε.Π.Ε.Υ.</b>				a								
ΣΟΦΟΚΛΕΟΥΣ 5, ΑΘΗΝΑ	(210)-3213949	(210)-3217767										
<b>ΚΑΠΠΑ ΧΡΗΜΑΤΙΣΤΗΡΙΑΚΗ Α.Ε.Π.Ε.Υ.</b>				a			a					a
ΒΑΛΛΑΩΡΙΤΟΥ 15, ΑΘΗΝΑ	(210)-3610371	(210)-3641002										
<b>ΚΑΡΑΜΑΝΩΦ ΧΡΗΜΑΤΙΣΤΗΡΙΑΚΗ Α.Ε.Π.Ε.Υ.</b>				a					a		a	
ΠΛ. ΑΓ. ΘΕΟΔΩΡΩΝ 2, ΑΘΗΝΑ	(210)-3212947	(210)-3217088										
<b>ΚΥΚΛΟΣ ΧΡΗΜΑΤΙΣΤΗΡΙΑΚΗ Α.Ε.Π.Ε.Υ.</b>				a		a	a				a	
ΠΑΝΕΠΙΣΤΗΜΙΟΥ 39, ΑΘΗΝΑ	(210)-3364300	(210)-3239122										
<b>ΚΥΠΡΟΥ ΧΡΗΜΑΤΙΣΤΗΡΙΑΚΗ ΔΕΠΕΥ</b>						a	a					a
ΧΑΛΚΥΔΟΝΟΣ & ΦΕΙΔΙΠΠΙΔΟΥ 26 26, ΑΘΗΝΑ	(210)-8701000	(210)-8701049										
<b>ΛΕΩΝ ΔΕΠΟΛΑΣ ΧΡΗΜΑΤΙΣΤΗΡΙΑΚΗ Α.Ε.Π.Ε.Υ.</b>				a					a			a
ΧΡ. ΛΑΔΑ 1, ΑΘΗΝΑ	(210)-3213286	(210)-3211618										
<b>ΜΕΤΟΧΙΚΗ ΧΡΗΜΑΤΙΣΤΗΡΙΑΚΗ Α.Ε.Π.Ε.Υ.</b>				a								
Γ. ΓΕΝΝΑΔΙΟΥ 3, ΑΘΗΝΑ	(210)-3306700	(210)-3306709										



**Πίνακας Μελών Χρηματιστηρίου Αθηνών και Μελών ΕΤ.ΕΚ.**

Επωνυμία			Αγορά Μετοχών			Αγορά Παραγώγων			Μέλη ΕΤ.ΕΚ.			
	Διεύθυνση	Τηλέφωνο	Φαξ	Μέλος Αγοράς	Μέλος εξ Αποστάσεως	Ειδικός Διαπρήτης	Διαπρήτης	Ειδικός Διαπρήτης	Παραγγελίχρος	Γενικό Εκκαθιστικό	Άμεσο Εκκαθιστικό	Μη Εκκαθιστικό
<b>ΜΙΔΑΣ ΧΡΗΜΑΤΙΣΤΗΡΙΑΚΗ Α.Ε.Π.Ε.Υ.</b>				a								
ΣΟΦΟΚΛΕΟΥΣ 5, ΑΘΗΝΑ	(210)-3253203	(210)-3253205										
<b>Ν. ΣΑΡΡΟΣ ΧΡΗΜΑΤΙΣΤΗΡΙΑΚΗ Α.Ε.</b>						a						
ΣΟΦΟΚΛΕΟΥΣ 7-9, ΑΘΗΝΑ	(210)-3705600	(210)-3219992										
<b>Ν. ΧΡΥΣΟΧΟΪΔΗΣ ΧΡΗΜΑΤΙΣΤΗΡΙΑΚΗ Α.Ε.Π.Ε.Υ.</b>				a				a		a		
ΣΟΦΟΚΛΕΟΥΣ 7 - 9, ΑΘΗΝΑ	(210)-3213913	(210)-3216115										
<b>ΝΕΑ ΠΡΟΤΟΝ ΤΡΑΠΕΖΑ Α.Ε.</b>						a				a		
ΕΣΛΙΝ & ΑΜΑΛΙΑΔΟΣ 20, ΑΘΗΝΑ	210 6970000	210 6970111										
<b>ΠΑΝΤΕΛΑΚΗΣ ΧΡΗΜΑΤΙΣΤΗΡΙΑΚΗ ΑΕΠΕΥ</b>				a		a						a
Λ. ΜΕΣΟΓΕΙΩΝ 109-111, ΑΘΗΝΑ	(210)-6965000	(210)-6929550										
<b>ΠΕΙΡΑΙΩΣ Α.Ε.Π.Ε.Υ.</b>				a			a			a		
ΣΤΑΔΙΟΥ 10, ΑΘΗΝΑ	(210)-3354100	(210)-3233814										
<b>ΠΗΓΑΣΟΣ ΧΡΗΜΑΤΙΣΤΗΡΙΑΚΗ Α.Ε.Π.Ε.Υ.</b>				a		a						
ΒΑΛΛΩΡΙΤΟΥ 17, ΑΘΗΝΑ	(210)-3670700	(210)-3670760										
<b>ΣΤ.Ε.Μ. ΛΑΥΡΕΝΤΑΚΗΣ ΧΡΗΜΑΤΙΣΤΗΡΙΑΚΗ Α.Ε.Π.Ε.Υ.</b>				a		a						a
ΣΟΦΟΚΛΕΟΥΣ 7 - 9, ΑΘΗΝΑ	(210)-3213336	(210)-3246572										
<b>ΣΥΝΕΡΓΑΤΙΚΗ ΚΕΝΤΡΙΚΗ ΤΡΑΠΕΖΑ ΛΤΔ</b>				a	a							
ΓΡΗΓΟΡΗ ΑΥΞΕΝΤΙΟΥ 8, ΛΕΥΚΩΣΙΑ ΚΥΠΡΟΥ	(+35722)-743300	(+35722)-672083										
<b>ΤΡΑΠΕΖΑ EUROBANK ERGASIAS Α.Ε.</b>										a		
ΟΘΩΝΟΣ 8, ΑΘΗΝΑ	(210)-3337969	(210)-3245916										
	(210)-3337000	(210)-3233866										
<b>ΤΡΑΠΕΖΑ ΚΥΠΡΟΥ ΔΗΜΟΣΙΑ ΕΤΑΙΡΙΑ ΛΙΜΙΤΕΔ</b>										a		
ΛΕΩΦ. ΑΛΕΞΑΝΔΡΑΣ 170, ΑΘΗΝΑ	(210)-6477708	(210)-6477709										
ΣΤΑΣΙΝΟΥ (ΑΓ. ΠΑΡΑΣΚΕΥΗ, ΣΤΡΩΒΟΛΟΣ) 51, ΛΕΥΚΩΣΙΑ ΚΥΠΡΟΥ	(0035722)-121883	(0035722)-336258										
<b>ΤΡΑΠΕΖΑ ΠΕΙΡΑΙΩΣ Α.Ε.</b>				a				a		a		
ΑΜΕΡΙΚΗΣ 4, ΑΘΗΝΑ	(210)-3335000	(210)-3335079										
	(210)-3335918	(210)-3254207										

**Πίνακας Μετοχών Υπό Ειδική Διαπραγμάτευση**

Μετοχές	Κατηγορία Διαπραγμάτευσης	
	Έναρξη Ειδικής Διαπραγμάτευσης	Λήξη Ειδικής Διαπραγμάτευσης
<b>Ειδικός Διαπραγματευτής</b>		
<b>CYPRUS POPULAR BANK (ΚΟ)</b>	<b>Κατάσταση σε Αναστολή</b>	
ΠΕΙΡΑΙΩΣ Α.Ε.Π.Ε.Υ.	02/02/2013	01/01/2400
<b>ΒΙΟΧΑΛΚΟ (ΚΑ)</b>	<b>Κατάσταση σε Αναστολή</b>	
EUROBANK EQUITIES Α.Ε.Π.Ε.Υ.	20/01/2013	01/01/2400
MERIT ΧΡΗΜΑΤΙΣΤΗΡΙΑΚΗ Α.Ε.Π.Ε.Υ.	13/12/2012	01/01/2400
ΑΛΦΑ FINANCE ΑΕΠΕΥ	11/02/2013	01/01/2400
<b>ALPHA BANK (ΚΟ)</b>	<b>Κύρια Αγορά</b>	
EUROBANK EQUITIES Α.Ε.Π.Ε.Υ.	24/10/2012	01/01/2400
MERIT ΧΡΗΜΑΤΙΣΤΗΡΙΑΚΗ Α.Ε.Π.Ε.Υ.	03/09/2013	01/01/2400
NBG SECURITIES Α.Ε.Π.Ε.Υ.	15/01/2013	01/01/2400
ΕΛΛΗΝΟΑΜΕΡΙΚΑΝΙΚΗ ΧΡΗΜΑΤΙΣΤΗΡΙΑΚΗ Α.Ε.Π.Ε.Υ.	25/07/2014	01/01/2400
ΕΠΕΝΔΥΤΙΚΗ ΤΡΑΠΕΖΑ ΕΛΛΑΔΟΣ Α.Ε.	08/01/2013	01/01/2400
ΠΕΙΡΑΙΩΣ Α.Ε.Π.Ε.Υ.	28/05/2013	01/01/2400
<b>ΑΤΤΙΣΑ BANK Α.Τ.Ε. (ΚΟ)</b>	<b>Κύρια Αγορά</b>	
ΒΕΤΑ ΧΡΗΜΑΤΙΣΤΗΡΙΑΚΗ Α.Ε.Π.Ε.Υ.	02/06/2014	01/01/2400
EUROBANK EQUITIES Α.Ε.Π.Ε.Υ.	25/07/2014	01/01/2400
ΕΛΛΗΝΟΑΜΕΡΙΚΑΝΙΚΗ ΧΡΗΜΑΤΙΣΤΗΡΙΑΚΗ Α.Ε.Π.Ε.Υ.	25/07/2014	01/01/2400
<b>BYTE COMPUTER (ΚΟ)</b>	<b>Κύρια Αγορά</b>	
MERIT ΧΡΗΜΑΤΙΣΤΗΡΙΑΚΗ Α.Ε.Π.Ε.Υ.	04/08/2013	01/01/2400
<b>COCA-COLA HBC AG (ΚΟ)</b>	<b>Κύρια Αγορά</b>	
EUROBANK EQUITIES Α.Ε.Π.Ε.Υ.	23/10/2013	01/01/2400
NBG SECURITIES Α.Ε.Π.Ε.Υ.	29/04/2013	01/01/2400
<b>FOLLI-FOLLIE (ΚΟ)</b>	<b>Κύρια Αγορά</b>	
NBG SECURITIES Α.Ε.Π.Ε.Υ.	17/02/2014	01/01/2400
<b>INTRAKAT (ΚΟ)</b>	<b>Κύρια Αγορά</b>	
MERIT ΧΡΗΜΑΤΙΣΤΗΡΙΑΚΗ Α.Ε.Π.Ε.Υ.	27/12/2012	01/01/2400
<b>MARFIN INVESTMENT GROUP (ΚΟ)</b>	<b>Κύρια Αγορά</b>	
ΕΛΛΗΝΟΑΜΕΡΙΚΑΝΙΚΗ ΧΡΗΜΑΤΙΣΤΗΡΙΑΚΗ Α.Ε.Π.Ε.Υ.	25/07/2014	01/01/2400
ΠΕΙΡΑΙΩΣ Α.Ε.Π.Ε.Υ.	02/02/2013	01/01/2400
<b>MLS ΠΛΗΡΟΦΟΡΙΚΗ (ΚΟ)</b>	<b>Κύρια Αγορά</b>	
ΒΕΤΑ ΧΡΗΜΑΤΙΣΤΗΡΙΑΚΗ Α.Ε.Π.Ε.Υ.	18/07/2013	01/01/2400
<b>PROFILE (ΚΟ)</b>	<b>Κύρια Αγορά</b>	
EUROBANK EQUITIES Α.Ε.Π.Ε.Υ.	23/06/2014	01/01/2400
<b>VIOHALCO SA/NV (ΚΑ)</b>	<b>Κύρια Αγορά</b>	
MERIT ΧΡΗΜΑΤΙΣΤΗΡΙΑΚΗ Α.Ε.Π.Ε.Υ.	17/03/2014	01/01/2400
ΑΛΦΑ FINANCE ΑΕΠΕΥ	17/02/2014	01/01/2400
<b>ΑΛΟΥΜΥΛ (ΚΟ)</b>	<b>Κύρια Αγορά</b>	
ΒΕΤΑ ΧΡΗΜΑΤΙΣΤΗΡΙΑΚΗ Α.Ε.Π.Ε.Υ.	18/07/2013	01/01/2400
<b>ΓΕΚ ΤΕΡΝΑ (ΚΟ)</b>	<b>Κύρια Αγορά</b>	
ΕΠΕΝΔΥΤΙΚΗ ΤΡΑΠΕΖΑ ΕΛΛΑΔΟΣ Α.Ε.	02/01/2013	01/01/2400
<b>ΔΕΗ (ΚΟ)</b>	<b>Κύρια Αγορά</b>	
EUROBANK EQUITIES Α.Ε.Π.Ε.Υ.	23/10/2012	01/01/2400
NBG SECURITIES Α.Ε.Π.Ε.Υ.	26/03/2013	01/01/2400
ΑΛΦΑ FINANCE ΑΕΠΕΥ	08/01/2013	01/01/2400
ΕΛΛΗΝΟΑΜΕΡΙΚΑΝΙΚΗ ΧΡΗΜΑΤΙΣΤΗΡΙΑΚΗ Α.Ε.Π.Ε.Υ.	01/09/2014	01/01/2400
ΕΠΕΝΔΥΤΙΚΗ ΤΡΑΠΕΖΑ ΕΛΛΑΔΟΣ Α.Ε.	08/01/2013	01/01/2400
ΠΕΙΡΑΙΩΣ Α.Ε.Π.Ε.Υ.	28/09/2013	01/01/2400
<b>ΕΘΝΙΚΗ ΤΡΑΠΕΖΑ (ΚΟ)</b>	<b>Κύρια Αγορά</b>	
EUROBANK EQUITIES Α.Ε.Π.Ε.Υ.	24/10/2012	01/01/2400
MERIT ΧΡΗΜΑΤΙΣΤΗΡΙΑΚΗ Α.Ε.Π.Ε.Υ.	03/09/2013	01/01/2400
NBG SECURITIES Α.Ε.Π.Ε.Υ.	28/02/2013	01/01/2400
ΑΛΦΑ FINANCE ΑΕΠΕΥ	08/01/2013	01/01/2400
ΕΛΛΗΝΟΑΜΕΡΙΚΑΝΙΚΗ ΧΡΗΜΑΤΙΣΤΗΡΙΑΚΗ Α.Ε.Π.Ε.Υ.	25/07/2014	01/01/2400
ΕΠΕΝΔΥΤΙΚΗ ΤΡΑΠΕΖΑ ΕΛΛΑΔΟΣ Α.Ε.	08/01/2013	01/01/2400
ΠΕΙΡΑΙΩΣ Α.Ε.Π.Ε.Υ.	08/09/2013	01/01/2400
<b>ΕΛ.ΤΕΧ. ΑΝΕΜΟΣ Α.Ε. (ΚΟ)</b>	<b>Κύρια Αγορά</b>	
EUROBANK EQUITIES Α.Ε.Π.Ε.Υ.	22/07/2014	01/01/2400
<b>ΕΛΛΑΚΤΩΡ (ΚΟ)</b>	<b>Κύρια Αγορά</b>	
EUROBANK EQUITIES Α.Ε.Π.Ε.Υ.	01/06/2013	01/01/2400
NBG SECURITIES Α.Ε.Π.Ε.Υ.	25/06/2013	01/01/2400
ΕΠΕΝΔΥΤΙΚΗ ΤΡΑΠΕΖΑ ΕΛΛΑΔΟΣ Α.Ε.	02/01/2013	01/01/2400
<b>ΕΛΛΗΝ. ΧΡΗΜΑΤΙΣΤΗΡΙΑ-Χ.Α. (ΚΟ)</b>	<b>Κύρια Αγορά</b>	
EUROBANK EQUITIES Α.Ε.Π.Ε.Υ.	01/06/2013	01/01/2400
NBG SECURITIES Α.Ε.Π.Ε.Υ.	25/06/2013	01/01/2400
ΕΛΛΗΝΟΑΜΕΡΙΚΑΝΙΚΗ ΧΡΗΜΑΤΙΣΤΗΡΙΑΚΗ Α.Ε.Π.Ε.Υ.	01/09/2014	01/01/2400
ΕΠΕΝΔΥΤΙΚΗ ΤΡΑΠΕΖΑ ΕΛΛΑΔΟΣ Α.Ε.	02/01/2013	01/01/2400
<b>ΕΛΤΟΝ (ΚΟ)</b>	<b>Κύρια Αγορά</b>	
ΒΕΤΑ ΧΡΗΜΑΤΙΣΤΗΡΙΑΚΗ Α.Ε.Π.Ε.Υ.	03/09/2013	01/01/2400

**Πίνακας Μετοχών Υπό Ειδική Διαπραγμάτευση**

Μετοχές Ειδικός Διαπραγματευτής	Κατηγορία Διαπραγμάτευσης	
	Έναρξη Ειδικής Διαπραγμάτευσης	Λήξη Ειδικής Διαπραγμάτευσης
<b>ΕΥΡΩΣΥΜΒΟΥΛΟΙ (ΚΟ)</b>	<b>Κύρια Αγορά</b>	
EUROBANK EQUITIES Α.Ε.Π.Ε.Υ.	22/07/2014	01/01/2400
<b>ΙΝΤΡΑΛΟΤ (ΚΟ)</b>	<b>Κύρια Αγορά</b>	
EUROBANK EQUITIES Α.Ε.Π.Ε.Υ.	01/06/2013	01/01/2400
ΕΠΕΝΔΥΤΙΚΗ ΤΡΑΠΕΖΑ ΕΛΛΑΔΟΣ Α.Ε.	02/01/2013	01/01/2400
ΠΕΙΡΑΙΩΣ Α.Ε.Π.Ε.Υ.	28/09/2013	01/01/2400
<b>ΚΑΝΑΚΗΣ Σ. (ΚΟ)</b>	<b>Κύρια Αγορά</b>	
ΒΕΤΑ ΧΡΗΜΑΤΙΣΤΗΡΙΑΚΗ Α.Ε.Π.Ε.Υ.	01/10/2013	01/01/2400
<b>ΜΟΤΟΡ ΟΙΛ (ΚΟ)</b>	<b>Κύρια Αγορά</b>	
EUROBANK EQUITIES Α.Ε.Π.Ε.Υ.	23/10/2012	01/01/2400
NBG SECURITIES Α.Ε.Π.Ε.Υ.	17/02/2014	01/01/2400
ΕΛΛΗΝΟΑΜΕΡΙΚΑΝΙΚΗ ΧΡΗΜΑΤΙΣΤΗΡΙΑΚΗ Α.Ε.Π.Ε.Υ.	01/09/2014	01/01/2400
<b>ΜΥΤΙΛΗΝΑΙΟΣ (ΚΟ)</b>	<b>Κύρια Αγορά</b>	
NBG SECURITIES Α.Ε.Π.Ε.Υ.	25/06/2013	01/01/2400
ΕΛΛΗΝΟΑΜΕΡΙΚΑΝΙΚΗ ΧΡΗΜΑΤΙΣΤΗΡΙΑΚΗ Α.Ε.Π.Ε.Υ.	25/07/2014	01/01/2400
ΕΠΕΝΔΥΤΙΚΗ ΤΡΑΠΕΖΑ ΕΛΛΑΔΟΣ Α.Ε.	02/01/2013	01/01/2400
<b>ΟΠΑΠ (ΚΟ)</b>	<b>Κύρια Αγορά</b>	
EUROBANK EQUITIES Α.Ε.Π.Ε.Υ.	24/10/2012	01/01/2400
NBG SECURITIES Α.Ε.Π.Ε.Υ.	15/01/2013	01/01/2400
ΑΛΦΑ FINANCE ΑΕΠΕΥ	08/01/2013	01/01/2400
ΕΛΛΗΝΟΑΜΕΡΙΚΑΝΙΚΗ ΧΡΗΜΑΤΙΣΤΗΡΙΑΚΗ Α.Ε.Π.Ε.Υ.	25/07/2014	01/01/2400
ΕΠΕΝΔΥΤΙΚΗ ΤΡΑΠΕΖΑ ΕΛΛΑΔΟΣ Α.Ε.	08/01/2013	01/01/2400
<b>ΟΤΕ (ΚΟ)</b>	<b>Κύρια Αγορά</b>	
EUROBANK EQUITIES Α.Ε.Π.Ε.Υ.	24/10/2012	01/01/2400
NBG SECURITIES Α.Ε.Π.Ε.Υ.	01/12/2012	01/01/2400
ΑΛΦΑ FINANCE ΑΕΠΕΥ	08/01/2013	01/01/2400
ΕΛΛΗΝΟΑΜΕΡΙΚΑΝΙΚΗ ΧΡΗΜΑΤΙΣΤΗΡΙΑΚΗ Α.Ε.Π.Ε.Υ.	25/07/2014	01/01/2400
ΕΠΕΝΔΥΤΙΚΗ ΤΡΑΠΕΖΑ ΕΛΛΑΔΟΣ Α.Ε.	08/01/2013	01/01/2400
ΠΕΙΡΑΙΩΣ Α.Ε.Π.Ε.Υ.	08/09/2013	01/01/2400
<b>ΠΑΠΟΥΤΣΑΝΗΣ (ΚΟ)</b>	<b>Κύρια Αγορά</b>	
ΒΕΤΑ ΧΡΗΜΑΤΙΣΤΗΡΙΑΚΗ Α.Ε.Π.Ε.Υ.	25/11/2013	01/01/2400
<b>ΠΕΙΡΑΙΩΣ ΤΡΑΠΕΖΑ (ΚΟ)</b>	<b>Κύρια Αγορά</b>	
EUROBANK EQUITIES Α.Ε.Π.Ε.Υ.	23/10/2012	01/01/2400
MERIT ΧΡΗΜΑΤΙΣΤΗΡΙΑΚΗ Α.Ε.Π.Ε.Υ.	16/09/2013	01/01/2400
NBG SECURITIES Α.Ε.Π.Ε.Υ.	02/06/2013	01/01/2400
ΕΛΛΗΝΟΑΜΕΡΙΚΑΝΙΚΗ ΧΡΗΜΑΤΙΣΤΗΡΙΑΚΗ Α.Ε.Π.Ε.Υ.	25/07/2014	01/01/2400
ΕΠΕΝΔΥΤΙΚΗ ΤΡΑΠΕΖΑ ΕΛΛΑΔΟΣ Α.Ε.	08/01/2013	01/01/2400
ΠΕΙΡΑΙΩΣ Α.Ε.Π.Ε.Υ.	16/02/2013	01/01/2400
<b>ΠΕΤΡΟΠΟΥΛΟΣ ΠΕΤΡΟΣ (ΚΟ)</b>	<b>Κύρια Αγορά</b>	
ΒΕΤΑ ΧΡΗΜΑΤΙΣΤΗΡΙΑΚΗ Α.Ε.Π.Ε.Υ.	28/05/2013	01/01/2400
<b>ΠΛΑΙΣΙΟ COMPUTERS (ΚΟ)</b>	<b>Κύρια Αγορά</b>	
ΒΕΤΑ ΧΡΗΜΑΤΙΣΤΗΡΙΑΚΗ Α.Ε.Π.Ε.Υ.	05/05/2014	01/01/2400
<b>ΣΑΡΑΝΤΗΣ ΓΡ. (ΚΟ)</b>	<b>Κύρια Αγορά</b>	
ΒΕΤΑ ΧΡΗΜΑΤΙΣΤΗΡΙΑΚΗ Α.Ε.Π.Ε.Υ.	14/05/2013	01/01/2400
<b>ΤΙΤΑΝ (ΚΟ)</b>	<b>Κύρια Αγορά</b>	
EUROBANK EQUITIES Α.Ε.Π.Ε.Υ.	23/10/2012	01/01/2400
NBG SECURITIES Α.Ε.Π.Ε.Υ.	17/02/2014	01/01/2400
<b>ΤΡΑΠΕΖΑ EUROBANK ERGASIAS (ΚΟ)</b>	<b>Κύρια Αγορά</b>	
EUROBANK EQUITIES Α.Ε.Π.Ε.Υ.	01/06/2013	01/01/2400
ΑΛΦΑ FINANCE ΑΕΠΕΥ	08/01/2013	01/01/2400
ΕΛΛΗΝΟΑΜΕΡΙΚΑΝΙΚΗ ΧΡΗΜΑΤΙΣΤΗΡΙΑΚΗ Α.Ε.Π.Ε.Υ.	25/07/2014	01/01/2400
ΕΠΕΝΔΥΤΙΚΗ ΤΡΑΠΕΖΑ ΕΛΛΑΔΟΣ Α.Ε.	08/01/2013	01/01/2400
ΠΕΙΡΑΙΩΣ Α.Ε.Π.Ε.Υ.	28/09/2013	01/01/2400

**Γνωστοποιήσεις Συναλλαγών - Κατάλογος Υπόχρεων Προσώπων**

Ημερομηνία Υποβολής [1]	Επωνυμία	Λόγος Υποβολής [2]	Υπόχρεος	Ιδιότητα Υποχρέου	Σχέση με τον Υπόχρεο	Ημερομηνία Συναλλαγής	Αγορά	Όγκος Συναλλαγών	Αξία Συναλλαγών	Φύση Συναλλαγής [3]	Είδος Χρηματικού μέσου	Παρατηρήσεις [4]
02/09/2014	CYCLON ΕΛΛΑΣ Α.Β.Ε.Ε.& Ε. Λιπαντικών & Πετρώων	B	ΣΤΕΙΑΚΑΚΗΣ ΜΙΧΑΗΛ-ΜΑΤΘΑΙΟΣ	Μέλος ΔΣ Μη Εκτελεστικό	Συνδεδεμένο Νομικό Πρόσωπο με πρόσωπα της περίπτωσης Β	01/09/2014	ΑΞΙΩΝ ΧΑ	27,940	19,558.00	A	Μετοχή (Κοινή)	
02/09/2014	DIONIC ΑΕΒΕ	A	ΡΟΥΜΠΑΣ ΘΩΜΑΣ	Πρόεδρος ΔΣ	Ο Ιδιος	01/09/2014	ΑΞΙΩΝ ΧΑ	200,000	17,451.84	Π	Μετοχή (Κοινή)	
02/09/2014	DIONIC ΑΕΒΕ	A	ΡΟΥΜΠΑΣ ΘΩΜΑΣ	Πρόεδρος ΔΣ	Ο Ιδιος	01/09/2014	ΑΞΙΩΝ ΧΑ	200,000	16,800.00	Π	Μετοχή (Κοινή)	
02/09/2014	ΕΛ.ΤΕΧ. ΑΝΕΜΟΣ Α.Ε.	A	ΚΑΛΛΙΤΣΙΑΝΤΣΗΣ ΑΝΑΣΤΑΣΙΟΣ	Πρόεδρος κ Διευθ. Σύμβουλος	Ο Ιδιος	01/09/2014	ΑΞΙΩΝ ΧΑ	9,000	12,697.00	A	Μετοχή (Κοινή)	

**Σημειώσεις Γνωστοποιήσεων Συναλλαγών**

[1] - Η Ημερομηνία Υποβολής αφορά την Ημερομηνία που η Γνωστοποίηση παρελήφθει από το Χ.Α.

[2] - Λόγος Υποβολής: Α: Πρόσωπο που ασκεί Διευθυντικά καθήκοντα, Β: Πρόσωπο που έχει στενό δεσμό με πρόσωπο που ασκεί Διευθυντικά καθήκοντα.

[3] - Φύση Συναλλαγής: Α: Αγορά, Π: Πώληση.

[4] - Παρατηρήσεις: 1 - Λόγω Συμμετοχής σε ΑΜΚ, 2 - Λόγω Εξάσκησης Δικαιώματος Προαίρεσης αγοράς μετοχών που παρέχεται στο προσωπικό, 3 - Λόγω Δωρεάς, 4 - Λόγω Συγχώνευσης ή Διάσπασης κλπ, 5 - Λόγω Μετατροπής ή Ανταλλαγής Ομολογιών, 6 - Ανταλλαγή λόγω Προαιρετικής Δημόσιας Πρότασης.

**Γνωστοποιήσεις Ανωνύμων Εταιρειών Επενδύσεων Χαρτοφυλακίου**

<b>Επωνυμία Α.Ε.Ε.Χ.</b>	<b>Εσωτερική Αξία Μετοχής</b>	<b>Τιμή Μετοχής</b>	<b>Υπερ/υπο τίμημα</b>
ALPHA TRUST ΑΝΔΡΟΜΕΔΑ ΑΕΕΧ	26.68	21.70	-18.67%
ΑΙΟΛΙΚΗ Α.Ε.Ε.Χ.	1.54	0.91	-40.91%

**Σημειώσεις Γνωστοποιήσεων**

Σύμφωνα με με την Απόφαση 4/278/12.08.2003 της Επιτροπής Κεφαλαιαγοράς οι Ανώνυμες Εταιρείες Επενδύσεων Χαρτοφυλακίου υποχρεούνται να γνωστοποιούν στο Χρηματιστήριο Αθηνών κατά την 10η, 20η και τελευταία εργάσιμη ημέρα κάθε μήνα την Εσωτερική Αξία της Μετοχής τους καθώς και το Υπερτίμημα / Υποτίμημα (Premium / Discount) σε σχέση με την Χρηματιστηριακή Αξία της Μετοχής τους.

Υποκείμενη Αγορά				Αγορά Παραγώγων																		
Ανωτ Τιμή	Κατωτ Τιμή	Τιμή κλεισ.	Μεταβ.	Μήνας Παράδοσης	Άνοιγμα	Ανωτ Τιμή	Κατωτ Τιμή	Τελ Τιμή	Τιμή κλεισ.	Τελευταία ζήτηση	Τελευταία προσφορά	Τιμή Εκκαθάρισης	Μεταβ.	Υψηλό ζωής	Χαμηλό ζωής	Πράξεις	Όγκος	Μεταβ.	Αξία	Μεταβ.	Ανοικτές θέσεις	Μεταβ.
FTSE/X.A. Large Cap				(Μονάδα Διαπραγμάτευσης: 1 Μονάδα Δείκτη x 5€, Χρηματικός Διακανονισμός)																		
381.20	370.48	370.58	-1.49%	Σεπτέμβριος 2014	377.50	382.00	369.75	371.25	371.75	31@370.50	11@371.25	371.75	-1.52%	425.00	336.00	578	5,508	114.49%	10,389,441.25	115.87%	45,880	1.16%
				Οκτώβριος 2014	380.00	382.00	370.00	370.00	372.50	33@370.75	11@371.75	372.50	-1.32%	392.25	343.75	46	377	480.00%	716,052.50	486.98%	735	35.11%
				Νοέμβριος 2014	---	---	---	---	371.00	2@369.75	2@384.00	371.00	-1.53%	358.75	351.00	---	---	---	---	---	21	0.00%
				Δεκέμβριος 2014	377.50	377.50	377.50	377.50	378.75	2@362.25	---	378.75	-0.98%	384.25	343.50	1	25	---	47,187.50	---	367	7.31%
				Μάρτιος 2015	---	---	---	---	---	---	---	---	---	---	---	---	---	---	---	---	---	---
				Ιούνιος 2015	---	---	---	---	---	---	---	---	---	---	---	---	---	---	---	---	---	---

Υποκείμενη Αγορά				Αγορά Παραγώγων																			
Ανωτ Τιμή	Κατωτ Τιμή	Τιμή κλεισ.	Μεταβ.	Μήνας Παράδοσης	Άνοιγμα	Ανωτ Τιμή	Κατωτ Τιμή	Τελ Τιμή	Τιμή κλεισ.	Τελευταία ζήτηση	Τελευταία προσφορά	Τιμή Εκκαθάρισης	Μεταβ.	Υψηλό ζωής	Χαμηλό ζωής	Πράξεις	Όγκος	Μεταβ.	Αξία	Μεταβ.	Ανοικτές θέσεις	Μεταβ.	
(Μέγεθος Συμβολαίου: 100 Μετοχές, Φυσική Παράδοση)																							
<b>ALPHA BANK (ΚΟ)</b>				Σεπτέμβριος 2014	0.667	0.671	0.645	0.650	0.649	127@0.650	2@0.651	0.649	-1.96%	0.780	0.530	104	3,228	122.77%	213,503.40	124.84%	27,864	-2.76%	
0.673	0.645	0.651	-2.40%	Δεκέμβριος 2014	0.654	0.667	0.654	0.658	0.654	14@0.640	2@0.661	0.654	-1.06%	0.775	0.615	4	32	---	2,106.10	---	32	966.67%	
				Μάρτιος 2015	---	---	---	---	---	---	---	---	---	---	---	---	---	---	---	---	---	---	
				Ιούνιος 2015	---	---	---	---	---	---	---	---	---	---	---	---	---	---	---	---	---	---	
(Μέγεθος Συμβολαίου: 100 Μετοχές, Φυσική Παράδοση)																							
<b>COCA-COLA HBC AG (ΚΟ)</b>				Σεπτέμβριος 2014	17.67	17.67	17.66	17.67	17.72	1@17.30	1@17.68	17.72	0.00%	17.93	16.10	4	13	1200.00%	22,968.00	1203.52%	387	3.48%	
17.81	17.55	17.61	0.00%	Δεκέμβριος 2014	---	---	---	---	---	---	---	---	---	---	---	---	---	---	---	---	---	---	
				Μάρτιος 2015	---	---	---	---	---	---	---	---	---	---	---	---	---	---	---	---	---	---	---
				Ιούνιος 2015	---	---	---	---	---	---	---	---	---	---	---	---	---	---	---	---	---	---	---
(Μέγεθος Συμβολαίου: 100 Μετοχές, Φυσική Παράδοση)																							
<b>EUROBANK PROPERTIES ΑΕΕΑΠ (ΚΟ)</b>				Σεπτέμβριος 2014	9.19	9.22	9.19	9.19	9.19	1@8.86	1@9.24	9.19	0.99%	9.87	7.97	10	29	38.10%	26,687.00	38.15%	374	-2.09%	
9.30	9.11	9.24	0.98%	Δεκέμβριος 2014	---	---	---	---	---	---	---	---	---	---	---	---	---	---	---	---	---	---	
				Μάρτιος 2015	---	---	---	---	---	---	---	---	---	---	---	---	---	---	---	---	---	---	---
				Ιούνιος 2015	---	---	---	---	---	---	---	---	---	---	---	---	---	---	---	---	---	---	---
(Μέγεθος Συμβολαίου: 100 Μετοχές, Φυσική Παράδοση)																							
<b>FOLLI-FOLLIE (ΚΟ)</b>				Σεπτέμβριος 2014	31.29	31.50	31.03	31.31	31.27	4@31.31	1@31.55	31.27	0.64%	34.18	25.27	10	10	-62.96%	31,345.00	-62.83%	317	0.00%	
31.58	31.35	31.50	0.64%	Δεκέμβριος 2014	---	---	---	---	---	---	1@32.19	---	---	---	---	---	---	---	---	---	---	---	
				Μάρτιος 2015	---	---	---	---	---	---	---	---	---	---	---	---	---	---	---	---	---	---	---
				Ιούνιος 2015	---	---	---	---	---	---	---	---	---	---	---	---	---	---	---	---	---	---	---
(Μέγεθος Συμβολαίου: 100 Μετοχές, Φυσική Παράδοση)																							
<b>FRIGOGLASS (ΚΟ)</b>				Σεπτέμβριος 2014	3.16	3.22	3.16	3.21	3.23	10@3.13	1@3.27	3.23	1.89%	4.18	3.10	5	20	566.67%	6,390.00	574.05%	1,138	0.26%	
3.28	3.11	3.23	1.89%	Δεκέμβριος 2014	---	---	---	---	---	12@3.15	1@3.31	---	---	---	---	---	---	---	---	---	---	---	
				Μάρτιος 2015	---	---	---	---	---	---	---	---	---	---	---	---	---	---	---	---	---	---	---
				Ιούνιος 2015	---	---	---	---	---	---	---	---	---	---	---	---	---	---	---	---	---	---	---
(Μέγεθος Συμβολαίου: 100 Μετοχές, Φυσική Παράδοση)																							
<b>JUMBO (ΚΟ)</b>				Σεπτέμβριος 2014	11.35	11.47	11.20	11.24	11.24	8@11.11	3@11.28	11.24	0.00%	13.00	9.81	9	39	-22.00%	44,265.00	-21.27%	627	-1.72%	
11.49	11.10	11.30	0.00%	Δεκέμβριος 2014	---	---	---	---	---	---	---	---	---	---	---	---	---	---	---	---	---	---	
				Μάρτιος 2015	---	---	---	---	---	---	---	---	---	---	---	---	---	---	---	---	---	---	---
				Ιούνιος 2015	---	---	---	---	---	---	---	---	---	---	---	---	---	---	---	---	---	---	---
(Μέγεθος Συμβολαίου: 100 Μετοχές, Φυσική Παράδοση)																							
<b>MARFIN INVESTMENT GROUP (ΚΟ)</b>				Σεπτέμβριος 2014	0.412	0.412	0.387	0.387	0.396	20@0.385	15@0.388	0.396	-3.18%	0.520	0.375	15	302	39.17%	12,094.40	38.67%	26,717	0.56%	
0.410	0.390	0.390	-3.23%	Δεκέμβριος 2014	---	---	---	---	0.398	20@0.360	---	0.398	-3.16%	0.414	0.414	---	---	---	---	---	4	0.00%	
				Μάρτιος 2015	---	---	---	---	---	---	---	---	---	---	---	---	---	---	---	---	---	---	---
				Ιούνιος 2015	---	---	---	---	---	---	---	---	---	---	---	---	---	---	---	---	---	---	---
(Μέγεθος Συμβολαίου: 100 Μετοχές, Φυσική Παράδοση)																							
<b>VIOHALCO SA/NV (ΚΑ)</b>				Σεπτέμβριος 2014	4.14	4.14	4.09	4.09	4.05	1@3.80	1@4.18	4.05	1.25%	4.52	3.70	3	24	2300.00%	9,836.00	2328.64%	350	1.16%	
4.15	4.02	4.09	1.24%	Δεκέμβριος 2014	---	---	---	---	---	---	1@4.23	---	---	---	---	---	---	---	---	---	---	---	
				Μάρτιος 2015	---	---	---	---	---	---	---	---	---	---	---	---	---	---	---	---	---	---	---
				Ιούνιος 2015	---	---	---	---	---	---	---	---	---	---	---	---	---	---	---	---	---	---	---

Υποκείμενη Αγορά				Αγορά Παραγώγων																			
Ανωτ Τιμή	Κατωτ Τιμή	Τιμή κλεισ.	Μεταβ.	Μήνας Παράδοσης	Άνοιγμα	Ανωτ Τιμή	Κατωτ Τιμή	Τελ Τιμή	Τιμή κλεισ.	Τελευταία ζήτηση	Τελευταία προσφορά	Τιμή Εκκαθάρισης	Μεταβ.	Υψηλό ζωής	Χαμηλό ζωής	Πράξεις	Όγκος	Μεταβ.	Αξία	Μεταβ.	Ανοικτές θέσεις	Μεταβ.	
(Μέγεθος Συμβολαίου: 100 Μετοχές, Φυσική Παράδοση)																							
<b>ΓΕΚ ΤΕΡΝΑ (ΚΟ)</b>				Σεπτέμβριος 2014	3.49	3.51	3.40	3.40	3.50	1@3.40	10@3.44	3.50	-0.57%	4.24	3.17	17	105	133.33%	36,387.00	134.80%	17,443	-0.10%	
3.50	3.40	3.44	-0.58%	Δεκέμβριος 2014	---	---	---	---	3.47	---	---	3.47	-0.57%	4.01	3.72	---	---	---	---	---	---	---	
				Μάρτιος 2015	---	---	---	---	4.30	---	---	4.30	-0.46%	4.07	3.43	---	---	---	---	---	7,510	0.00%	
				Ιούνιος 2015	---	---	---	---	---	---	---	---	---	---	---	---	---	---	---	---	---	---	---
(Μέγεθος Συμβολαίου: 100 Μετοχές, Φυσική Παράδοση)																							
<b>ΔΕΗ (ΚΟ)</b>				Σεπτέμβριος 2014	11.03	11.29	10.97	11.08	11.10	11@11.03	1@11.12	11.10	0.82%	12.65	9.70	138	790	151.59%	882,907.00	156.47%	4,422	-0.25%	
11.30	10.95	11.06	0.82%	Δεκέμβριος 2014	11.25	11.27	11.25	11.27	11.11	7@10.99	---	11.11	-1.16%	12.48	9.54	2	10	---	11,260.00	---	50	25.00%	
				Μάρτιος 2015	---	---	---	---	11.23	---	---	11.23	0.81%	11.28	11.08	---	---	---	---	---	40	0.00%	
				Ιούνιος 2015	---	---	---	---	---	---	---	---	---	---	---	---	---	---	---	---	---	---	---
(Μέγεθος Συμβολαίου: 100 Μετοχές, Φυσική Παράδοση)																							
<b>ΕΘΝΙΚΗ ΤΡΑΠΕΖΑ (ΚΟ)</b>				Σεπτέμβριος 2014	2.64	2.67	2.54	2.55	2.57	6@2.55	75@2.56	2.57	-3.02%	3.03	2.07	218	3,018	30.82%	789,507.00	31.48%	31,068	-0.47%	
2.67	2.54	2.55	-3.04%	Δεκέμβριος 2014	2.63	2.63	2.61	2.61	2.55	6@2.52	75@2.59	2.55	-6.59%	2.92	2.09	2	15	---	3,923.00	---	142	11.81%	
				Μάρτιος 2015	---	---	---	---	---	---	---	---	---	---	---	---	---	---	---	---	---	---	---
				Ιούνιος 2015	---	---	---	---	---	---	---	---	---	---	---	---	---	---	---	---	---	---	---
(Μέγεθος Συμβολαίου: 100 Μετοχές, Φυσική Παράδοση)																							
<b>ΕΛΛΑΚΤΩΡ (ΚΟ)</b>				Σεπτέμβριος 2014	3.52	3.52	3.40	3.44	3.43	3@3.33	21@3.45	3.43	0.00%	4.33	3.23	25	204	195.65%	70,710.00	198.17%	2,510	-4.67%	
3.51	3.43	3.47	0.87%	Δεκέμβριος 2014	---	---	---	---	3.47	3@3.31	1@3.83	3.47	0.00%	3.56	3.49	---	---	-100.00%	---	-100.00%	1	0.00%	
				Μάρτιος 2015	---	---	---	---	---	---	---	---	---	---	---	---	---	---	---	---	---	---	---
				Ιούνιος 2015	---	---	---	---	---	---	---	---	---	---	---	---	---	---	---	---	---	---	---
(Μέγεθος Συμβολαίου: 100 Μετοχές, Φυσική Παράδοση)																							
<b>ΕΛΛΗΝ. ΧΡΗΜΑΤΙΣΤΗΡΙΑ-Χ.Α. (ΚΟ)</b>				Σεπτέμβριος 2014	7.15	7.25	7.01	7.01	7.11	1@7.00	3@7.05	7.11	-0.28%	9.22	6.70	49	172	0.58%	126,870.25	1.44%	4,699	-0.89%	
7.25	7.05	7.05	-0.42%	Δεκέμβριος 2014	7.18	7.19	7.17	7.18	7.12	1@6.91	3@7.13	7.12	0.56%	8.39	7.17	5	28	---	20,699.91	---	3,605	0.78%	
				Μάρτιος 2015	---	---	---	---	---	---	---	---	---	---	---	---	---	---	---	---	---	---	---
				Ιούνιος 2015	---	---	---	---	7.21	---	---	7.21	-0.28%	7.45	7.45	---	---	---	---	---	3,000	0.00%	
(Μέγεθος Συμβολαίου: 103 Μετοχές, Φυσική Παράδοση)																							
<b>ΕΛΛΗΝΙΚΑ ΠΕΤΡΕΛΑΙΑ (ΚΟ)</b>				Σεπτέμβριος 2014	5.51	5.58	5.17	5.45	5.49	2@5.42	1@5.49	5.49	-0.36%	6.37	5.11	25	326	1204.00%	171,643.00	1142.80%	8,241	-2.98%	
5.57	5.48	5.53	0.91%	Δεκέμβριος 2014	5.21	5.55	5.21	5.54	5.54	2@5.40	1@5.55	5.54	0.36%	6.29	5.13	4	250	---	130,830.00	---	250	---	
				Μάρτιος 2015	---	---	---	---	5.50	---	---	5.50	-0.36%	6.18	5.50	---	---	---	---	---	---	---	---
				Ιούνιος 2015	---	---	---	---	---	---	---	---	---	---	---	---	---	---	---	---	---	---	---
(Μέγεθος Συμβολαίου: 100 Μετοχές, Φυσική Παράδοση)																							
<b>ΕΥΔΑΠ (ΚΟ)</b>				Σεπτέμβριος 2014	9.37	9.37	9.36	9.36	9.32	1@9.11	1@9.37	9.32	0.32%	9.91	9.06	2	5	-37.50%	4,682.00	-37.04%	394	0.77%	
9.44	9.18	9.36	0.32%	Δεκέμβριος 2014	---	---	---	---	---	---	---	---	---	---	---	---	---	---	---	---	---	---	
				Μάρτιος 2015	---	---	---	---	---	---	---	---	---	---	---	---	---	---	---	---	---	---	---
				Ιούνιος 2015	---	---	---	---	---	---	---	---	---	---	---	---	---	---	---	---	---	---	---
(Μέγεθος Συμβολαίου: 100 Μετοχές, Φυσική Παράδοση)																							
<b>ΙΝΤΡΑΛΟΤ (ΚΟ)</b>				Σεπτέμβριος 2014	1.81	1.83	1.80	1.81	1.81	20@1.79	5@1.80	1.81	0.00%	2.16	1.63	7	44	238.46%	7,963.00	244.12%	1,809	-1.31%	
1.83	1.78	1.78	0.00%	Δεκέμβριος 2014	---	---	---	---	---	---	5@1.83	---	---	---	---	---	---	---	---	---	---	---	
				Μάρτιος 2015	---	---	---	---	---	---	---	---	---	---	---	---	---	---	---	---	---	---	---
				Ιούνιος 2015	---	---	---	---	---	---	---	---	---	---	---	---	---	---	---	---	---	---	---



Υποκείμενη Αγορά					Αγορά Παραγώγων																		
Ανωτ Τιμή	Κατωτ Τιμή	Τιμή κλεισ.	Μεταβ.	Μήνας Παράδοσης	Άνοιγμα	Ανωτ Τιμή	Κατωτ Τιμή	Τελ Τιμή	Τιμή κλεισ.	Τελευταία ζήτηση	Τελευταία προσφορά	Τιμή Εκκαθάρισης	Μεταβ.	Υψηλό ζωής	Χαμηλό ζωής	Πράξεις	Όγκος	Μεταβ.	Αξία	Μεταβ.	Ανοικτές θέσεις	Μεταβ.	
(Μέγεθος Συμβολαίου: 100 Μετοχές, Φυσική Παράδοση)																							
<b>ΜΕΤΚΑ (ΚΟ)</b>					Σεπτέμβριος 2014	11.69	11.69	11.47	11.47	11.70	4@11.47	1@11.70	11.70	0.09%	14.00	10.51	5	13	-60.61%	15,079.00	-60.01%	654	0.00%
11.67	11.40	11.57	0.09%	Δεκέμβριος 2014	---	---	---	---	---	4@11.43	---	---	---	---	---	---	---	---	---	---	---	---	
					Μάρτιος 2015	---	---	---	---	---	---	---	---	---	---	---	---	---	---	---	---	---	
					Ιούνιος 2015	---	---	---	---	---	---	---	---	---	---	---	---	---	---	---	---	---	
(Μέγεθος Συμβολαίου: 100 Μετοχές, Φυσική Παράδοση)																							
<b>ΜΟΤΟΡ ΟΙΛ (ΚΟ)</b>					Σεπτέμβριος 2014	8.02	8.12	7.98	8.04	8.17	10@7.99	1@8.06	8.17	1.36%	8.69	7.14	14	38	72.73%	30,591.00	71.71%	333	-5.13%
8.16	7.94	8.05	1.38%	Δεκέμβριος 2014	---	---	---	---	---	---	---	---	---	---	---	---	---	---	---	---	---	---	
					Μάρτιος 2015	---	---	---	---	---	---	---	---	---	---	---	---	---	---	---	---	---	
					Ιούνιος 2015	---	---	---	---	---	---	---	---	---	---	---	---	---	---	---	---	---	
(Μέγεθος Συμβολαίου: 100 Μετοχές, Φυσική Παράδοση)																							
<b>ΜΥΤΙΑΗΝΝΑΙΟΣ (ΚΟ)</b>					Σεπτέμβριος 2014	6.20	6.30	6.14	6.19	6.16	3@6.15	15@6.23	6.16	-0.48%	7.31	5.63	56	354	76.12%	221,132.00	77.35%	9,034	0.98%
6.30	6.14	6.24	1.63%	Δεκέμβριος 2014	6.29	6.30	6.29	6.30	6.18	3@6.12	---	6.18	0.00%	7.16	5.58	2	25	0.00%	15,733.00	1.61%	1,400	-1.75%	
					Μάρτιος 2015	---	---	---	---	---	---	---	---	---	---	---	---	---	---	---	---	---	---
					Ιούνιος 2015	---	---	---	---	---	---	---	---	---	---	---	---	---	---	---	---	---	---
(Μέγεθος Συμβολαίου: 100 Μετοχές, Φυσική Παράδοση)																							
<b>ΟΛΠ (ΚΟ)</b>					Σεπτέμβριος 2014	16.85	16.85	16.60	16.60	16.61	1@16.55	1@16.70	16.61	-2.41%	18.99	16.10	5	15	1400.00%	25,131.00	1391.45%	471	-0.42%
16.99	16.65	16.69	-1.24%	Δεκέμβριος 2014	---	---	---	---	---	---	1@16.85	---	---	---	---	---	---	---	---	---	---	---	
					Μάρτιος 2015	---	---	---	---	---	---	---	---	---	---	---	---	---	---	---	---	---	
					Ιούνιος 2015	---	---	---	---	---	---	---	---	---	---	---	---	---	---	---	---	---	---
(Μέγεθος Συμβολαίου: 100 Μετοχές, Φυσική Παράδοση)																							
<b>ΟΠΑΠ (ΚΟ)</b>					Σεπτέμβριος 2014	12.22	12.36	12.12	12.12	12.19	5@12.11	2@12.24	12.19	-0.25%	13.60	9.63	41	173	64.76%	212,546.00	65.70%	1,947	3.51%
12.35	12.09	12.09	-0.90%	Δεκέμβριος 2014	---	---	---	---	12.19	---	2@12.29	12.19	-0.25%	13.34	10.42	---	---	---	---	---	---	---	
					Μάρτιος 2015	---	---	---	---	---	---	---	---	---	---	---	---	---	---	---	---	---	
					Ιούνιος 2015	---	---	---	---	---	---	---	---	---	---	---	---	---	---	---	---	---	
(Μέγεθος Συμβολαίου: 100 Μετοχές, Φυσική Παράδοση)																							
<b>ΟΤΕ (ΚΟ)</b>					Σεπτέμβριος 2014	10.99	11.14	10.73	10.73	10.82	10@10.74	15@10.76	10.82	-1.64%	12.84	9.21	164	1,254	163.45%	1,376,426.00	165.38%	12,586	-0.80%
11.15	10.70	10.70	-2.02%	Δεκέμβριος 2014	11.09	11.09	11.08	11.08	10.86	10@10.68	3@11.15	10.86	-1.63%	11.62	9.49	2	100	---	110,845.00	---	100	---	
					Μάρτιος 2015	---	---	---	---	---	---	---	---	---	---	---	---	---	---	---	---	---	---
					Ιούνιος 2015	---	---	---	---	---	---	---	---	---	---	---	---	---	---	---	---	---	---
(Μέγεθος Συμβολαίου: 100 Μετοχές, Φυσική Παράδοση)																							
<b>ΠΕΙΡΑΙΩΣ ΤΡΑΠΕΖΑ (ΚΟ)</b>					Σεπτέμβριος 2014	1.48	1.51	1.37	1.39	1.39	180@1.38	209@1.39	1.39	-7.33%	2.06	1.20	185	5,847	196.65%	837,378.00	187.28%	26,673	4.00%
1.50	1.38	1.38	-6.76%	Δεκέμβριος 2014	1.46	1.46	1.38	1.38	1.40	100@1.36	60@1.41	1.40	-7.28%	1.50	1.38	5	65	2066.67%	9,156.00	1943.75%	73	812.50%	
					Μάρτιος 2015	---	---	---	---	---	---	---	---	---	---	---	---	---	---	---	---	---	---
					Ιούνιος 2015	---	---	---	---	---	---	---	---	---	---	---	---	---	---	---	---	---	---
(Μέγεθος Συμβολαίου: 100 Μετοχές, Φυσική Παράδοση)																							
<b>ΣΙΔΕΝΟΡ (ΚΟ)</b>					Σεπτέμβριος 2014	1.28	1.28	1.26	1.26	1.31	3@1.23	3@1.32	1.31	2.34%	1.77	1.23	8	39	---	4,929.00	---	1,078	-3.06%
1.31	1.24	1.28	2.40%	Δεκέμβριος 2014	---	---	---	---	---	---	3@1.34	---	---	---	---	---	---	---	---	---	---	---	
					Μάρτιος 2015	---	---	---	---	---	---	---	---	---	---	---	---	---	---	---	---	---	
					Ιούνιος 2015	---	---	---	---	---	---	---	---	---	---	---	---	---	---	---	---	---	

Υποκείμενη Αγορά				Αγορά Παραγώγων																		
Ανωτ Τιμή	Κατωτ Τιμή	Τιμή κλεισ.	Μεταβ.	Μήνας Παράδοσης	Άνοιγμα	Ανωτ Τιμή	Κατωτ Τιμή	Τελ Τιμή	Τιμή κλεισ.	Τελευταία ζήτηση	Τελευταία προσφορά	Τιμή Εκκαθάρισης	Μεταβ.	Υψηλό ζωής	Χαμηλό ζωής	Πράξεις	Όγκος	Μεταβ.	Αξία	Μεταβ.	Ανοικτές θέσεις	Μεταβ.
(Μέγεθος Συμβολαίου: 100 Μετοχές, Φυσική Παράδοση)																						
1.43	1.35	1.38	0.00%	<b>ΣΩΛ/ΓΕΙΑ ΚΟΡΙΝΘΟΥ (ΚΟ)</b>																		
				Σεπτέμβριος 2014	1.41	1.41	1.41	1.41	1.36	5@1.28	---	1.36	0.00%	1.77	1.31	1	5	---	705.00	---	717	0.00%
				Δεκέμβριος 2014	1.43	1.43	1.43	1.43	1.38	---	---	1.38	-1.43%	1.43	1.43	1	5	---	715.00	---	15	50.00%
				Μάρτιος 2015	---	---	---	---	---	---	---	---	---	---	---	---	---	---	---	---	---	---
				Ιούνιος 2015	---	---	---	---	---	---	---	---	---	---	---	---	---	---	---	---	---	---
(Μέγεθος Συμβολαίου: 102 Μετοχές, Φυσική Παράδοση)																						
3.69	3.57	3.64	0.55%	<b>ΤΕΡΝΑ ΕΝΕΡΓΕΙΑΚΗ (ΚΟ)</b>																		
				Σεπτέμβριος 2014	3.69	3.71	3.62	3.71	3.62	5@2.80	1@3.71	3.62	-0.82%	4.22	3.36	14	152	15100.00%	57,176.10	15342.15%	3,856	3.80%
				Δεκέμβριος 2014	---	---	---	---	---	---	---	---	---	---	---	---	---	---	---	---	---	---
				Μάρτιος 2015	---	---	---	---	---	---	---	---	---	---	---	---	---	---	---	---	---	---
				Ιούνιος 2015	---	---	---	---	---	---	---	---	---	---	---	---	---	---	---	---	---	---
(Μέγεθος Συμβολαίου: 100 Μετοχές, Φυσική Παράδοση)																						
20.40	19.90	19.90	-0.50%	<b>ΤΙΤΑΝ (ΚΟ)</b>																		
				Σεπτέμβριος 2014	20.25	20.40	19.90	19.90	20.16	1@19.87	5@19.96	20.16	-0.49%	26.66	18.23	29	81	84.09%	163,240.00	83.83%	709	5.98%
				Δεκέμβριος 2014	---	---	---	---	19.99	1@19.90	5@20.11	19.99	-0.50%	21.10	21.02	---	---	---	---	---	20	0.00%
				Μάρτιος 2015	---	---	---	---	---	---	---	---	---	---	---	---	---	---	---	---	---	---
				Ιούνιος 2015	---	---	---	---	---	---	---	---	---	---	---	---	---	---	---	---	---	---
(Μέγεθος Συμβολαίου: 100 Μετοχές, Φυσική Παράδοση)																						
0.333	0.320	0.321	-0.62%	<b>ΤΡΑΠΕΖΑ EUROBANK ERGASIAS (ΚΟ)</b>																		
				Σεπτέμβριος 2014	0.331	0.334	0.321	0.322	0.323	20@0.322	200@0.330	0.323	-1.52%	0.433	0.297	47	2,112	-12.69%	69,256.60	-10.60%	66,831	0.13%
				Δεκέμβριος 2014	---	---	---	---	0.326	10@0.310	---	0.326	-1.51%	0.410	0.308	---	---	-100.00%	---	-100.00%	4,928	0.00%
				Μάρτιος 2015	0.327	0.327	0.327	0.327	0.322	---	---	0.322	-1.23%	0.336	0.314	1	250	0.00%	8,175.00	2.51%	500	100.00%
				Ιούνιος 2015	---	---	---	---	---	---	---	---	---	---	---	---	---	---	---	---	---	---

FTSE/X.A. Large Cap

(Μονάδα Διαπραγμάτευσης: 1 Μονάδα Δείκτη x 5€ - Τρόπος Εξάσκησης: Ευρωπαϊκός Χρηματικός Διακανονισμός)

Τιμή Εξάσκησης	Δικαιώματα Αγοράς													Δικαιώματα Πώλησης																					
	Σεπτέμβριος 2014						Οκτώβριος 2014						Λοιποί Μήνες		Σεπτέμβριος 2014						Οκτώβριος 2014						Λοιποί Μήνες		Τιμή Εξάσκησης						
	Άνοιγμα	Ανιγτ Τιμή	Κατωτ Τιμή	Τελ Τιμή	Τιμή κλεισ.	Όγκος	Ανοικτές θέσεις	Άνοιγμα	Ανιγτ Τιμή	Κατωτ Τιμή	Τελ Τιμή	Τιμή κλεισ.	Όγκος	Ανοικτές θέσεις	Όγκος	Ανοικτές θέσεις	Άνοιγμα	Ανιγτ Τιμή	Κατωτ Τιμή	Τελ Τιμή	Τιμή κλεισ.	Όγκος	Ανοικτές θέσεις	Άνοιγμα	Ανιγτ Τιμή	Κατωτ Τιμή	Τελ Τιμή	Τιμή κλεισ.		Όγκος	Ανοικτές θέσεις	Όγκος	Ανοικτές θέσεις		
215	-	-	-	-	157.00	-	30	-	-	-	-	-	-	-	-	-	-	-	-	-	-	-	-	-	-	-	-	-		-	-	-	-	215	
300	-	-	-	-	71.50	-	80	-	-	-	-	-	-	-	-	-	-	-	-	-	-	-	-	-	-	-	-	-	-	-	-	-	300		
310	-	-	-	-	-	-	-	-	-	-	-	-	-	-	-	-	-	-	-	-	-	-	-	-	-	-	-	-	-	-	-	-	310		
315	-	-	-	-	-	-	-	-	-	-	-	-	-	-	-	-	-	-	-	-	-	-	-	-	-	-	-	-	-	-	-	-	315		
320	-	-	-	-	-	-	-	-	-	-	-	-	-	-	-	-	-	-	-	-	-	-	-	-	-	-	-	-	-	-	-	-	320		
325	-	-	-	-	-	-	-	-	-	-	-	-	-	-	-	-	-	-	-	-	-	-	-	-	-	-	-	-	-	-	-	-	325		
330	-	-	-	-	-	-	-	-	-	-	-	-	-	-	-	-	-	-	-	-	-	-	-	-	-	-	-	-	-	-	-	-	330		
335	-	-	-	-	-	-	-	-	-	-	-	-	-	-	-	-	-	-	-	-	-	-	-	-	-	-	-	-	-	-	-	-	335		
340	-	-	-	-	33.50	-	2	-	-	-	-	-	-	-	-	-	-	-	-	-	-	-	-	-	-	-	-	-	-	-	-	-	340		
345	-	-	-	-	29.25	-	226	-	-	-	-	35.00	-	20	-	-	-	-	-	-	-	-	-	-	-	-	-	-	-	-	-	-	345		
350	-	-	-	-	25.25	-	18	-	-	-	-	-	-	-	-	-	-	-	-	-	-	-	-	-	-	-	-	-	-	-	-	-	350		
355	-	-	-	-	21.50	-	52	-	-	-	-	-	-	-	-	-	-	-	-	-	-	-	-	-	-	-	-	-	-	-	-	-	355		
360	-	-	-	-	18.25	-	222	-	-	-	-	25.25	-	20	4.50	4.50	4.20	4.20	6.50	65	379	-	-	-	-	-	-	-	-	-	-	-	-	360	
365	19.00	19.00	19.00	19.00	15.25	5	77	-	-	-	-	-	-	-	-	-	-	-	-	-	-	-	-	-	-	-	-	-	-	-	-	-	365		
370	-	-	-	-	12.50	-	226	-	-	-	-	20.00	-	220	6.00	6.00	6.00	6.00	10.75	50	316	-	-	-	-	-	-	-	-	-	-	-	-	370	
375	-	-	-	-	10.00	-	346	-	-	-	-	-	-	-	10.00	10.00	10.00	10.00	13.25	3	8	-	-	-	-	-	-	-	-	-	-	-	-	375	
380	11.50	11.50	10.25	10.25	8.00	14	1,201	-	-	-	-	15.50	-	430	-	-	-	-	16.25	-	51	-	-	-	-	-	-	-	-	-	-	-	-	380	
385	-	-	-	-	6.30	-	117	-	-	-	-	13.50	-	2	18.25	19.00	14.00	14.00	19.50	100	124	-	-	-	-	-	-	-	-	-	-	-	-	385	
390	7.50	8.20	7.00	7.00	4.90	170	280	14.00	14.00	14.00	14.00	11.75	2	2	-	-	-	-	23.25	-	98	-	-	-	-	-	-	-	-	-	-	-	-	390	
395	-	-	-	-	3.80	-	134	-	-	-	-	-	-	-	-	-	-	-	-	-	-	-	-	-	-	-	-	-	-	-	-	-	-	395	
400	4.00	4.00	4.00	4.00	2.80	20	3,713	-	-	-	-	8.70	-	2	-	-	-	-	-	-	-	-	-	-	-	-	-	-	-	-	-	-	-	400	
405	-	-	-	-	-	-	-	-	-	-	-	-	-	-	-	-	-	-	-	-	-	-	-	-	-	-	-	-	-	-	-	-	-	405	
410	-	-	-	-	1.50	-	11	-	-	-	-	-	-	-	-	-	-	-	-	-	-	-	-	-	-	-	-	-	-	-	-	-	-	410	
415	-	-	-	-	-	-	-	-	-	-	-	-	-	-	-	-	-	-	-	-	-	-	-	-	-	-	-	-	-	-	-	-	-	415	
420	-	-	-	-	0.79	-	15	-	-	-	-	-	-	-	-	-	-	-	-	-	-	-	-	-	-	-	-	-	-	-	-	-	-	420	
425	-	-	-	-	-	-	-	-	-	-	-	-	-	-	-	-	-	-	-	-	-	-	-	-	-	-	-	-	-	-	-	-	-	425	
430	-	-	-	-	0.38	-	290	-	-	-	-	-	-	-	-	-	-	-	-	-	-	-	-	-	-	-	-	-	-	-	-	-	-	430	
435	-	-	-	-	0.26	-	136	-	-	-	-	-	-	-	-	-	-	-	-	-	-	-	-	-	-	-	-	-	-	-	-	-	-	435	
440	-	-	-	-	0.17	-	400	-	-	-	-	-	-	-	-	-	-	-	-	-	-	-	-	-	-	-	-	-	-	-	-	-	-	440	
445	-	-	-	-	-	-	-	-	-	-	-	-	-	-	-	-	-	-	-	-	-	-	-	-	-	-	-	-	-	-	-	-	-	445	
450	-	-	-	-	-	-	-	-	-	-	-	-	-	-	-	-	-	-	-	-	-	-	-	-	-	-	-	-	-	-	-	-	-	450	
455	-	-	-	-	-	-	-	-	-	-	-	-	-	-	-	-	-	-	-	-	-	-	-	-	-	-	-	-	-	-	-	-	-	455	
460	-	-	-	-	-	-	-	-	-	-	-	-	-	-	-	-	-	-	-	-	-	-	-	-	-	-	-	-	-	-	-	-	-	460	
465	-	-	-	-	-	-	-	-	-	-	-	-	-	-	-	-	-	-	-	-	-	-	-	-	-	-	-	-	-	-	-	-	-	465	
<b>Σύνολο:</b>						209	7,576						2	696							218	2,556										0	80	0	0
<b>Ονομαστική Αξία Συναλλαγών:</b>							407,225.00							3,900.00							407,625.00												0.00	0.00	
<b>Αριθμός Πράξεων:</b>							10							1							11												0	0	



ΔΕΗ (ΚΟ)

(Μέγεθος Συμβολαίου: 100 Μετοχές, Τρόπος Εξάσκησης: Αμερικάνικος, Φυσική Παράδοση)

Τιμή Εξάσκησης	Δικαιώματα Αγοράς														Δικαιώματα Πώλησης														Τιμή Εξάσκησης				
	Σεπτέμβριος 2014							Οκτώβριος 2014							Λοιποί Μήνες		Σεπτέμβριος 2014							Οκτώβριος 2014							Λοιποί Μήνες		
	Άνοιγμα	Άνωτ Τιμή	Κατωτ Τιμή	Τελ Τιμή	Τιμή κλεισ.	Όγκος	Ανοικτές θέσεις	Άνοιγμα	Άνωτ Τιμή	Κατωτ Τιμή	Τελ Τιμή	Τιμή κλεισ.	Όγκος	Ανοικτές θέσεις	Όγκος	Ανοικτές θέσεις	Άνοιγμα	Άνωτ Τιμή	Κατωτ Τιμή	Τελ Τιμή	Τιμή κλεισ.	Όγκος	Ανοικτές θέσεις	Άνοιγμα	Άνωτ Τιμή	Κατωτ Τιμή	Τελ Τιμή	Τιμή κλεισ.		Όγκος	Ανοικτές θέσεις	Όγκος	Ανοικτές θέσεις
4.80				6.27	-	30																											4.80
6.40					-	-																											6.40
6.80					-	-																											6.80
7.20					-	-																											7.20
7.60					-	-																											7.60
8.00					-	-																											8.00
8.40					-	-																											8.40
8.80					-	-																											8.80
9.20					-	-																											9.20
9.40					-	-																											9.40
9.60					-	-																											9.60
9.80					-	-																											9.80
10.00					-	-																											10.00
10.50					-	-																											10.50
11.00					-	-																											11.00
11.50					-	-																											11.50
12.00					-	-																											12.00
12.50					-	-																											12.50
13.00					-	-																											13.00
13.50					-	-																											13.50
14.00					-	-																											14.00
15.00					-	-																											15.00
16.00					-	-																											16.00
Σύνολα:					0	30							0	0	0	0							0	0						0	0	0	0
Ονομαστική Αξία Συναλλαγών:					0.00								0.00	0.00	0.00	0.00							0.00	0.00						0.00	0.00	0.00	0.00
Αριθμός Πράξεων:					0								0	0	0	0							0	0						0	0	0	0









ΠΕΙΡΑΙΩΣ ΤΡΑΠΕΖΑ (ΚΟ)

(Μέγεθος Συμβολαίου: 100 Μετοχές, Τρόπος Εξάσκησης: Αμερικάνικος, Φυσική Παράδοση)

Τιμή Εξάσκησης	Δικαιώματα Αγοράς														Δικαιώματα Πώλησης																				
	Σεπτέμβριος 2014							Οκτώβριος 2014							Λοιποί Μήνες		Σεπτέμβριος 2014							Οκτώβριος 2014							Λοιποί Μήνες		Τιμή Εξάσκησης		
	Άνοιγμα	Ανιψ. Τιμή	Κατωτ. Τιμή	Τελ. Τιμή	Τιμή κλεισ.	Όγκος	Ανοικτές θέσεις	Άνοιγμα	Ανιψ. Τιμή	Κατωτ. Τιμή	Τελ. Τιμή	Τιμή κλεισ.	Όγκος	Ανοικτές θέσεις	Όγκος	Ανοικτές θέσεις	Άνοιγμα	Ανιψ. Τιμή	Κατωτ. Τιμή	Τελ. Τιμή	Τιμή κλεισ.	Όγκος	Ανοικτές θέσεις	Άνοιγμα	Ανιψ. Τιμή	Κατωτ. Τιμή	Τελ. Τιμή	Τιμή κλεισ.	Όγκος	Ανοικτές θέσεις	Όγκος	Ανοικτές θέσεις			
0.800						-	-							-	-																				
0.900						-	-							-	-																				0.900
1.00						-	-							-	-																				1.00
1.10						-	-							-	-																				1.10
1.20						-	-							-	-																				1.20
1.30						-	-							-	-																				1.30
1.35						-	-							-	-																				1.35
1.40						-	-							-	-																				1.40
1.45						-	-							-	-																				1.45
1.50						-	-							-	-																				1.50
1.55						-	-							-	-																				1.55
1.60						-	-							-	-																				1.60
1.65						-	-							-	-																				1.65
1.70						-	-							-	-																				1.70
1.75						-	-							-	-																				1.75
1.80						-	-							-	-																				1.80
1.85						-	-							-	-																				1.85
1.90						-	-							-	-																				1.90
1.95						-	-							-	-																				1.95
2.00						-	-							-	-																				2.00
2.10						-	-							-	-																				2.10
2.20						-	-							-	-																				2.20
2.30						-	-							-	-																				2.30
2.40						-	-							-	-																				2.40
2.60						-	-							-	-																				2.60
2.80						-	-							-	-																				2.80
Σύνολα:						0	0							0	0	0	0																	0	
Ονομαστική Αξία Συναλλαγών:						0.00								0.00	0.00																			0.00	
Αριθμός Πράξεων:						0								0	0																			0	

**ΠΕΙΡΑΙΩΣ ΤΡΑΠΕΖΑ (ΚΟ)**

(Μέγεθος Συμβολαίου: 100 Μετοχές, Τρόπος Εξάσκησης: Αμερικάνικος, Φυσική Παράδοση)

Δικαιώματα Αγοράς														Δικαιώματα Πώλησης																				
Σεπτέμβριος 2014							Οκτώβριος 2014							Λοιποί Μήνες			Σεπτέμβριος 2014					Οκτώβριος 2014					Λοιποί Μήνες							
Τιμή Εξάσκησης	Άνοιγμα	Άνω Τιμή	Κατω Τιμή	Τελ Τιμή	Τιμή κλεισ.	Όγκος	Άνοιγμα	Άνω Τιμή	Κατω Τιμή	Τελ Τιμή	Τιμή κλεισ.	Όγκος	Άνοιγμα	Όγκος	Άνοιγμα	Άνω Τιμή	Κατω Τιμή	Τελ Τιμή	Τιμή κλεισ.	Όγκος	Άνοιγμα	Άνω Τιμή	Κατω Τιμή	Τελ Τιμή	Τιμή κλεισ.	Όγκος	Άνοιγμα	Όγκος	Άνοιγμα	Όγκος	Τιμή Εξάσκησης			

Μετοχές	Τύπος[4]	Συμβάσεις Πώλησης με Σύμφωνο Επαναγοράς [1]					Συμβάσεις Αγοράς με Σύμφωνο Επαναπώλησης [2]					Συμβόλαια Επαναγοράς [3]											
		Τιμή συναλλ	μετ.	Πρόβεις	Όγκος	Αξία Συναλλαγών	Ανοικτές θέσεις[5]	Ανωτ Τιμή	Κατωτ Τιμή	Τελ Τιμή	Τελευταία προσφορά	Πράξεις	Όγκος	Αξία Συναλλαγών	Ανοικτές θέσεις[5]	Ανωτ Τιμή	Κατωτ Τιμή	Τελ Τιμή	Τελευταία προσφορά	Πρόβεις	Όγκος	Αξία Συναλλαγών	Ανοικτές θέσεις[5]
ALPHA ETF FTSE Athex Large Cap	ΣΑΠ ΣΕ	100.00	---	---	---	---	---	---	---	---	---	---	---	---	---	---	---	---	---	---	---	---	3,554
ALPHA BANK (ΚΟ)	ΣΑΠ ΣΕ	100.00	---	---	---	---	---	---	---	---	---	---	---	---	---	---	---	---	---	---	---	---	1,018
ΑΤΤΙΚΑ BANK Α.Τ.Ε. (ΚΟ)	ΣΑΠ ΣΕ	100.00	---	---	---	---	---	---	---	---	---	---	---	---	---	---	---	---	---	---	---	---	---
AUTOHELLAS (ΚΟ)	ΣΑΠ ΣΕ	100.00	---	---	---	---	---	---	---	---	---	---	---	---	---	---	---	---	---	---	---	---	---
CENTRIC ΣΥΜΜΕΤΟΧΩΝ (ΚΟ)	ΣΑΠ ΣΕ	100.00	---	---	---	---	---	---	---	---	---	---	---	---	---	---	---	---	---	---	---	---	---
COCA-COLA HBC AG (ΚΟ)	ΣΑΠ ΣΕ	100.43	0.11	---	---	---	---	---	---	---	---	---	---	---	---	---	---	---	---	---	---	---	28
CYCLON ΕΛΛΑΣ (ΚΟ)	ΣΑΠ ΣΕ	100.00	---	---	---	---	---	---	---	---	---	---	---	---	---	---	---	---	---	---	---	---	---
EUROBANK PROPERTIES ΑΕΕΑΠ (ΚΟ)	ΣΑΠ ΣΕ	100.04	0.01	---	---	---	---	---	---	---	---	---	---	---	---	---	---	---	---	---	---	---	9
FOLLI-FOLLIE (ΚΟ)	ΣΑΠ ΣΕ	100.40	0.10	---	---	---	---	---	---	---	---	---	---	---	---	---	---	---	---	---	---	---	7
FOURLIS ΣΥΜΜΕΤΟΧΩΝ (ΚΟ)	ΣΑΠ ΣΕ	100.11	0.03	---	---	---	---	---	---	---	---	---	---	---	---	---	---	---	---	---	---	---	---
FRIGOGLASS (ΚΟ)	ΣΑΠ ΣΕ	100.06	0.01	---	---	---	---	---	---	---	---	---	---	---	---	---	---	---	---	---	---	---	---
INFORM ΛΥΚΟΣ Π. (ΚΟ)	ΣΑΠ ΣΕ	100.00	---	---	---	---	---	---	---	---	---	---	---	---	---	---	---	---	---	---	---	---	---
INTRACOM HOLDINGS (ΚΟ)	ΣΑΠ ΣΕ	100.00	---	---	---	---	---	---	---	---	---	---	---	---	---	---	---	---	---	---	---	---	---
INTRAKAT (ΚΟ)	ΣΑΠ ΣΕ	100.00	---	---	---	---	---	---	---	---	---	---	---	---	---	---	---	---	---	---	---	---	---
J. & P. - ΑΒΑΞ (ΚΟ)	ΣΑΠ ΣΕ	100.00	---	---	---	---	---	---	---	---	---	---	---	---	---	---	---	---	---	---	---	---	---
JUMBO (ΚΟ)	ΣΑΠ ΣΕ	100.01	---	---	---	---	---	---	---	---	---	---	---	---	---	---	---	---	---	---	---	---	11
ΚLEEMAN HELLAS (ΚΟ)	ΣΑΠ ΣΕ	100.00	---	---	---	---	---	---	---	---	---	---	---	---	---	---	---	---	---	---	---	---	---
LAMDA DEVELOPMENT(ΚΟ)	ΣΑΠ ΣΕ	100.00	---	---	---	---	---	---	---	---	---	---	---	---	---	---	---	---	---	---	---	---	---
MARFIN INVESTMENT GROUP (ΚΟ)	ΣΑΠ ΣΕ	100.01	0.01	---	---	---	---	---	---	---	---	---	---	---	---	---	---	---	---	---	---	---	---
MLS ΠΛΗΡΟΦΟΡΙΚΗ (ΚΟ)	ΣΑΠ ΣΕ	100.00	---	---	---	---	---	---	---	---	---	---	---	---	---	---	---	---	---	---	---	---	---
NBGAM ETF GREECE & TURKEY 30	ΣΑΠ ΣΕ	100.00	---	---	---	---	---	---	---	---	---	---	---	---	---	---	---	---	---	---	---	---	---
NBGAM ETF ΓΔ Χ.Α.	ΣΑΠ ΣΕ	100.00	---	---	---	---	---	---	---	---	---	---	---	---	---	---	---	---	---	---	---	---	---
PROFILE (ΚΟ)	ΣΕ	---	---	---	---	---	---	---	---	---	---	---	---	---	---	---	---	---	---	---	---	---	---
QUALITY & RELIABILITY (ΚΟ)	ΣΕ	---	---	---	---	---	---	---	---	---	---	---	---	---	---	---	---	---	---	---	---	---	---
QUEST ΣΥΜΜΕΤΟΧΩΝ (ΚΟ)	ΣΑΠ ΣΕ	100.00	---	---	---	---	---	---	---	---	---	---	---	---	---	---	---	---	---	---	---	---	---
TRASTOR Α.Ε.Ε.Α.Π. (ΚΟ)	ΣΑΠ ΣΕ	100.00	---	---	---	---	---	---	---	---	---	---	---	---	---	---	---	---	---	---	---	---	---
VIOHALCO SA/ΝV (ΚΑ)	ΣΑΠ ΣΕ	100.08	0.02	---	---	---	---	---	---	---	---	---	---	---	---	---	---	---	---	---	---	---	---
ΑΕΡΟΠΟΡΙΑ ΑΙΓΑΙΟΥ (ΚΟ)	ΣΑΠ ΣΕ	100.00	---	---	---	---	---	---	---	---	---	---	---	---	---	---	---	---	---	---	---	---	---
ΑΛΟΥΜΥΛ (ΚΟ)	ΣΕ	---	---	---	---	---	---	---	---	---	---	---	---	---	---	---	---	---	---	---	---	---	---
ΒΙΟΚΑΡΠΕΤ (ΚΟ)	ΣΕ	---	---	---	---	---	---	---	---	---	---	---	---	---	---	---	---	---	---	---	---	---	---
ΓΕΚ ΤΕΡΝΑ (ΚΟ)	ΣΑΠ ΣΕ	100.01	---	---	---	---	---	---	---	---	---	---	---	---	---	---	---	---	---	---	---	---	---
ΔΕΗ (ΚΟ)	ΣΑΠ ΣΕ	100.03	0.01	---	---	---	---	---	---	---	---	---	---	---	---	---	---	---	---	---	---	---	1,123

Σημειώσεις Προϊόντων Δανεισμού

[1] - Συμβάσεις Πώλησης με Σύμφωνο Επαναγοράς: Αφορούν σε συμβάσεις πώλησης κινητών αξιών προς την ΕΧΑΕ με σύμφωνο επαναγοράς (Stock Repo – σύμφ. με Αποφ. 17 ΔΣ ΧΑ).

[2] - Συμβάσεις Αγοράς με Σύμφωνο Επαναπώλησης: Αφορούν σε συμβάσεις αγοράς κινητών αξιών από την ΕΧΑΕ με σύμφωνο επαναπώλησης (Stock Reverse Repo – σύμφ. με Αποφ. 18 ΔΣ ΧΑ).

[3] - Συμβάσεις Επαναγοράς: Αφορούν σε τυποποιημένες συμβάσεις επαναγοράς που διενεργούνται διμερώς μεταξύ των συμβαλλομένων (Standardized Repurchase Agreements – σύμφ. με Αποφ. 20 ΔΣ ΧΑ).

[4] - Ο τύπος προϊόντων διακρίνεται σε ΣΑΠ: Συμβάσεις Επαναγοράς και Επαναπώλησης Μετόχων (Stock Repo & Stock Reverse Repo) και σε ΣΕ: Συμβάσεις Επαναγοράς (Repurchase Agreements).

[5] - Περιλαμβάνονται οι ανοικτές θέσεις των σειρών που δεν διαπραγματεύονται.

Μετοχές	Τύπος[4]	Συμβάσεις Πώλησης με Σύμφωνο Επαναγοράς [1]					Συμβάσεις Αγοράς με Σύμφωνο Επαναπώλησης [2]					Συμβόλαια Επαναγοράς [3]											
		Τιμή συναλλ. μετ.	Πρόβει	Όγκος	Αξία Συναλλαγών	Ανοικτές θέσεις[5]	Ανωτ Τιμή	Κατωτ Τιμή	Τελ Τιμή	Τελευταία προσφορά	Πράξεις	Όγκος	Αξία Συναλλαγών	Ανοικτές θέσεις[5]	Ανωτ Τιμή	Κατωτ Τιμή	Τελ Τιμή	Τελευταία προσφορά	Πρόβει	Όγκος	Αξία Συναλλαγών	Ανοικτές θέσεις[5]	
ΔΡΟΜΕΑΣ (ΚΟ)	ΣΑΠ ΣΕ	100.00	---	---	---	---	---	---	---	---	---	---	---	---	---	---	---	---	---	---	---	---	---
ΕΘΝΙΚΗ ΤΡΑΠΕΖΑ (ΚΟ)	ΣΑΠ ΣΕ	100.01	---	---	---	12,082	---	---	---	1153@3%	---	---	1,581	---	---	---	---	---	---	---	---	201	---
ΕΛΒΑΛ (ΚΑ)	ΣΑΠ ΣΕ	100.00	---	---	---	368	---	---	---	184@3%	---	---	---	---	---	---	---	---	---	---	---	---	---
ΕΛΓΕΚΑ (ΚΟ)	ΣΑΠ ΣΕ	100.00	---	---	---	10	---	---	---	---	---	---	---	---	---	---	---	---	---	---	---	---	---
ΕΛΛΑΚΤΩΡ (ΚΟ)	ΣΑΠ ΣΕ	100.00	---	---	---	2,075	---	---	---	883@3%	---	---	154	---	---	---	---	---	---	---	---	---	14
ΕΛΛΗΝ. ΧΡΗΜΑΤΙΣΤΗΡΙΑ-Χ.Α. (ΚΟ)	ΣΑΠ ΣΕ	100.01	---	---	---	5,930	---	---	---	2729@3%	---	---	159	---	---	---	---	---	---	---	---	---	---
ΕΛΛΗΝΙΚΑ ΠΕΤΡΕΛΑΙΑ (ΚΟ)	ΣΑΠ ΣΕ	100.26	0.06	---	---	2,459	---	---	---	47@3.5%	---	---	1,480	---	---	---	---	---	---	---	---	---	1,452
ΕΛΤΟΝ (ΚΟ)	ΣΑΠ ΣΕ	100.00	---	---	---	---	---	---	---	---	---	---	---	---	---	---	---	---	---	---	---	---	---
ΕΠΙΛΕΚΤΟΣ (ΚΟ)	ΣΑΠ ΣΕ	100.00	---	---	---	---	---	---	---	---	---	---	---	---	---	---	---	---	---	---	---	---	---
ΕΥΑΘ (ΚΟ)	ΣΑΠ ΣΕ	100.01	0.01	---	---	233	---	---	---	170@3%	---	---	---	---	---	---	---	---	---	---	---	---	---
ΕΥΔΑΠ (ΚΟ)	ΣΑΠ ΣΕ	100.16	0.04	---	---	362	---	---	---	49@3.5%	---	---	158	---	---	---	---	---	---	---	---	---	32
ΕΥΡΩΠΑΪΚΗ ΠΙΣΤΗ (ΚΟ)	ΣΑΠ ΣΕ	100.00	---	---	---	---	---	---	---	---	---	---	---	---	---	---	---	---	---	---	---	---	---
ΙΑΣΩ (ΚΟ)	ΣΑΠ ΣΕ	100.00	---	---	---	246	---	---	---	123@3%	---	---	---	---	---	---	---	---	---	---	---	---	---
ΙΑΤΡΙΚΟ ΑΘΗΝΩΝ (ΚΟ)	ΣΑΠ ΣΕ	100.00	---	---	---	434	---	---	---	217@3%	---	---	---	---	---	---	---	---	---	---	---	---	---
ΙΚΤΙΝΟΣ ΕΛΛΑΣ (ΚΟ)	ΣΑΠ ΣΕ	100.00	---	---	---	10	---	---	---	---	---	---	---	---	---	---	---	---	---	---	---	---	---
ΙΝΤΡΑΛΟΤ (ΚΟ)	ΣΑΠ ΣΕ	100.01	0.01	---	---	1,039	---	---	---	420@3%	---	---	99	---	---	---	---	---	---	---	---	---	---
ΚΑΡΑΤΖΗ (ΚΟ)	ΣΕ	---	---	---	---	---	---	---	---	---	---	---	---	---	---	---	---	---	---	---	---	---	---
ΚΛΟΥΚΙΝΑΣ - ΛΑΠΠΑΣ (ΚΟ)	ΣΑΠ ΣΕ	100.00	---	---	---	---	---	---	---	---	---	---	---	---	---	---	---	---	---	---	---	---	---
ΚΡΙ - ΚΡΙ (ΚΟ)	ΣΑΠ ΣΕ	100.00	---	---	---	550	---	---	---	275@3%	---	---	---	---	---	---	---	---	---	---	---	---	---
ΛΟΥΛΗ ΜΥΛΟΙ (ΚΟ)	ΣΑΠ ΣΕ	100.00	---	---	---	---	---	---	---	---	---	---	---	---	---	---	---	---	---	---	---	---	---
ΜΕΤΚΑ (ΚΟ)	ΣΑΠ ΣΕ	100.08	0.02	---	---	617	---	---	---	264@3%	---	---	44	---	---	---	---	---	---	---	---	---	5
ΜΟΤΟΡ ΟΪΛ (ΚΟ)	ΣΑΠ ΣΕ	100.04	0.01	---	---	2,209	---	---	---	792@3%	---	---	312	---	---	---	---	---	---	---	---	---	10
ΜΥΤΙΛΗΝΑΙΟΣ (ΚΟ)	ΣΑΠ ΣΕ	100.00	---	---	---	3,562	---	---	---	1745@3%	---	---	36	---	---	---	---	---	---	---	---	---	10
ΝΗΡΕΥΣ (ΚΟ)	ΣΑΠ ΣΕ	100.00	---	---	---	346	---	---	---	276@9.6%	---	---	---	---	---	---	---	---	---	---	---	---	---
ΟΛΘ (ΚΟ)	ΣΑΠ ΣΕ	100.16	0.04	---	---	46	---	---	---	16@3%	---	---	---	---	---	---	---	---	---	---	---	---	---
ΟΛΠ (ΚΟ)	ΣΑΠ ΣΕ	100.63	0.15	---	---	14	---	---	---	---	---	---	10	---	---	---	---	---	---	---	---	---	---
ΟΠΑΠ (ΚΟ)	ΣΑΠ ΣΕ	100.03	0.01	---	---	3,782	---	---	---	1646@3%	---	---	245	---	---	---	---	---	---	---	---	---	446
ΟΤΕ (ΚΟ)	ΣΑΠ ΣΕ	100.09	0.02	---	---	4,638	---	---	---	979@3%	---	---	1,304	---	---	---	---	---	---	---	---	---	701
ΠΑΠΟΥΤΣΑΝΗΣ (ΚΟ)	ΣΑΠ ΣΕ	100.00	---	---	---	---	---	---	---	---	---	---	---	---	---	---	---	---	---	---	---	---	---
ΠΕΙΡΑΙΩΣ ΤΡΑΠΕΖΑ (ΚΟ)	ΣΑΠ ΣΕ	100.03	---	---	---	11,538	---	---	---	2736@3%	---	---	3,033	---	---	---	---	---	---	---	---	---	---
ΠΕΤΡΟΠΟΥΛΟΣ ΠΕΤΡΟΣ (ΚΟ)	ΣΕ	---	---	---	---	---	---	---	---	---	---	---	---	---	---	---	---	---	---	---	---	---	---
ΠΛΑΪΣΙΟ COMPUTERS (ΚΟ)	ΣΕ	---	---	---	---	---	---	---	---	---	---	---	---	---	---	---	---	---	---	---	---	---	---

Σημειώσεις Προϊόντων Δανεισμού

[1] - Συμβάσεις Πώλησης με Σύμφωνο Επαναγοράς: Αφορούν σε συμβάσεις πώλησης κινητών αξιών προς την ΕΧΑΕ με σύμφωνο επαναγοράς (Stock Repo – σύμφ. με Αποφ. 17 ΔΣ ΧΑ).

[2] - Συμβάσεις Αγοράς με Σύμφωνο Επαναπώλησης: Αφορούν σε συμβάσεις αγοράς κινητών αξιών από την ΕΧΑΕ με σύμφωνο επαναπώλησης (Stock Reverse Repo – σύμφ. με Αποφ. 18 ΔΣ ΧΑ).

[3] - Συμβάσεις Επαναγοράς: Αφορούν σε τυποποιημένες συμβάσεις επαναγοράς που διενεργούνται διμερώς μεταξύ των συμβαλλομένων (Standardized Repurchase Agreements – σύμφ. με Αποφ. 20 ΔΣ ΧΑ).

[4] - Ο τύπος προϊόντων διακρίνεται σε ΣΑΠ: Συμβάσεις Επαναγοράς και Επαναπώλησης Μετόχων (Stock Repo & Stock Reverse Repo) και σε ΣΕ: Συμβάσεις Επαναγοράς (Repurchase Agreements).

[5] - Περιλαμβάνονται οι ανοικτές θέσεις των σειρών που δεν διαπραγματεύονται.

Μετοχές	Τύπος[4]	Συμβάσεις Πώλησης με Σύμφωνο Επαναγοράς [1]						Συμβάσεις Αγοράς με Σύμφωνο Επαναπώλησης [2]						Συμβόλαια Επαναγοράς [3]									
		Τιμή συναλλ.	μετ.	Πρόξεις	Όγκος	Αξία Συναλλαγών	Ανοικτές θέσεις[5]	Ανωτ Τιμή	Κατωτ Τιμή	Τελ Τιμή	Τελευταία προσφορά	Πρόξεις	Όγκος	Αξία Συναλλαγών	Ανοικτές θέσεις[5]	Ανωτ Τιμή	Κατωτ Τιμή	Τελ Τιμή	Τελευταία προσφορά	Πρόξεις	Όγκος	Αξία Συναλλαγών	Ανοικτές θέσεις[5]
ΠΛΑΣΤΙΚΑ ΘΡΑΚΗΣ (ΚΟ)	ΣΑΠ ΣΕ	100.00	---	---	---	---	1,010	---	---	---	505@3%	---	---	---	---	---	---	---	---	---	---	---	---
ΠΛΑΣΤΙΚΑ ΚΡΗΤΗΣ (ΚΟ)	ΣΑΠ ΣΕ	100.00	---	---	---	---	---	---	---	---	---	---	---	---	---	---	---	---	---	---	---	---	---
ΡΕΒΟΪΛ (ΚΟ)	ΣΑΠ ΣΕ	100.00	---	---	---	---	---	---	---	---	---	---	---	---	---	---	---	---	---	---	---	---	---
ΣΑΡΑΝΤΗΣ ΓΡ. (ΚΟ)	ΣΑΠ ΣΕ	100.00	---	---	---	---	60	---	---	---	30@3%	---	---	---	---	---	---	---	---	---	---	---	---
ΣΙΔΕΝΟΡ (ΚΟ)	ΣΑΠ ΣΕ	100.00	---	---	---	---	391	---	---	---	195@3%	---	---	---	---	---	---	---	---	---	---	---	---
ΣΩΛΓΕΙΑ ΚΟΡΙΝΘΟΥ (ΚΟ)	ΣΑΠ ΣΕ	100.00	---	---	---	---	161	---	---	---	78@3%	---	---	2	---	---	---	---	---	---	---	---	---
ΤΕΡΝΑ ΕΝΕΡΓΕΙΑΚΗ (ΚΟ)	ΣΑΠ ΣΕ	100.01	---	---	---	---	303	---	---	---	120@3%	---	---	31	---	---	---	---	---	---	---	---	---
ΤΕΧΝΙΚΗ ΟΛΥΜΠΙΑΚΗ (ΚΟ)	ΣΑΠ ΣΕ	100.00	---	---	---	---	44	---	---	---	22@3%	---	---	---	---	---	---	---	---	---	---	---	---
ΤΙΤΑΝ (ΚΟ)	ΣΑΠ ΣΕ	100.05	0.01	---	---	---	8,634	---	---	---	3730@3%	---	---	582	---	---	---	---	---	---	---	---	8
ΤΡΑΠΕΖΑ EUROBANK ERGASIAS (ΚΟ)	ΣΑΠ ΣΕ	100.01	---	---	---	---	19,480	---	---	---	13236@5.6%	---	---	535	---	---	---	---	---	---	---	---	36
ΥΓΕΙΑ (ΚΟ)	ΣΑΠ ΣΕ	100.00	---	---	---	---	500	---	---	---	354@6.3%	---	---	---	---	---	---	---	---	---	---	---	---
ΧΑΛΚΟΡ (ΚΑ)	ΣΑΠ ΣΕ	100.00	---	---	---	---	505	---	---	---	329@3.9%	---	---	---	---	---	---	---	---	---	---	---	---

**Σημειώσεις Προϊόντων Δανεισμού**

[1] - Συμβάσεις Πώλησης με Σύμφωνο Επαναγοράς: Αφορούν σε συμβάσεις πώλησης κινητών αξιών προς την EXAE με σύμφωνο επαναγοράς (Stock Repo – σύμφ. με Αποφ. 17 ΔΣ XA).

[2] - Συμβάσεις Αγοράς με Σύμφωνο Επαναπώλησης: Αφορούν σε συμβάσεις αγοράς κινητών αξιών από την EXAE με σύμφωνο επαναπώλησης (Stock Reverse Repo – σύμφ. με Αποφ. 18 ΔΣ XA).

[3] - Συμβάσεις Επαναγοράς: Αφορούν σε τυποποιημένες συμβάσεις επαναγοράς που διενεργούνται διμερώς μεταξύ των συμβαλλομένων (Standardized Repurchase Agreements – σύμφ. με Αποφ. 20 ΔΣ XA).

[4] - Ο τύπος προϊόντων διακρίνεται σε ΣΑΠ: Συμβάσεις Επαναγοράς και Επαναπώλησης Μετόχων (Stock Repo & Stock Reverse Repo) και σε ΣΕ: Συμβάσεις Επαναγοράς (Repurchase Agreements).

[5] - Περιλαμβάνονται οι ανοικτές θέσεις των σειρών που δεν διαπραγματεύονται.

**Κωδικό και ονομασίες Κλάδων Οικονομικής Δραστηριότητας του Χ.Α.**

533	-	Διυλιστήρια	537	-	Καθετοποιημένες Εταιρ. Πετρελαίου & Φυσικού Αερίου
1353	-	Βασικά Χημικά	1357	-	Εξειδικευμένα Χημικά
1753	-	Αλουμίνιο	1755	-	Μη Σιδηρούχα Μέταλλα
1757	-	Χάλυβας	1775	-	Ορυχεία
2353	-	Οικοδομικά Υλικά & Εξαρτήματα	2357	-	Κατασκευές
2723	-	Υλικά Συσκευασίας	2727	-	Διαφοροποιημένες Βιομηχανίες
2733	-	Ηλεκτρικά Μέρη & Εξοπλισμός	2753	-	Εμπορικά Οχήματα και Φορτηγά
2757	-	Μηχανήματα Βιομηχανικού Εξοπλισμού	2773	-	Θαλάσσιες Μεταφορές
2777	-	Υπηρεσίες Μεταφορών	2791	-	Υποστηρικτικές Υπηρεσίες προς Επιχειρήσεις
2797	-	Προμηθευτές Βιομηχανίας	3535	-	Απόσταξη & Οινοπαραγωγή
3537	-	Αναψυκτικά	3573	-	Γεωργία & Αλιεία
3577	-	Τρόφιμα	3722	-	Διαρκή Καταναλωτικά Αγαθά
3726	-	Έπιπλα	3728	-	Κατασκευή Κατοικιών
3747	-	Παιχνίδια	3763	-	Ρουχισμός & Αξεσουάρ
3765	-	Υποδήματα	3767	-	Είδη Προσωπικής Φροντίδας
3785	-	Καπνός	4533	-	Ιατρικές Υπηρεσίες
4535	-	Ιατρικός Εξοπλισμός	4577	-	Φαρμακευτικά Προϊόντα
5337	-	Λιανικό & Χονδρικό Εμπόριο Τροφίμων	5371	-	Εμπόριο Ενδυμάτων
5373	-	Γενικό Εμπόριο	5375	-	Οικιακός Εξοπλισμός
5379	-	Εξειδικευμένο Λιανικό Εμπόριο	5553	-	Τηλέοραση & Ψυχαγωγία
5555	-	Διαφήμιση	5557	-	Εκδόσεις
5751	-	Αεροπορικές Εταιρείες	5752	-	Τυχερά Παιχνίδια
5753	-	Ξενοδοχεία	5755	-	Υπηρεσίες Αναψυχής
5757	-	Εστίαση	5759	-	Ταξίδια & Τουρισμός
6535	-	Σταθερή Τηλεφωνία	6575	-	Κινητή Τηλεφωνία
7535	-	Συμβατικός Ηλεκτρισμός	7537	-	Εναλλακτικός Ηλεκτρισμός
7577	-	Ύδρευση	8355	-	Τράπεζες
8534	-	Μεσίτες Ασφαλίσεων	8536	-	Ασφάλειες Ιδιοκτησίας & Ζημιών
8633	-	Συμμετοχές & Ανάπτυξη Ακίνητης Περιουσίας	8637	-	Υπηρεσίες Ακίνητης Περιουσίας
8671	-	Ε.Ε.Α.Π. Βιομηχανικών & Επαγγελματικών Χώρων	8675	-	Εξειδικευμένες Ε.Ε.Α.Π.
8775	-	Εξειδικευμένες Χρηματοοικονομικές Υπηρεσίες	8777	-	Επενδυτικές Υπηρεσίες
8985	-	Εταιρείες Επενδύσεων	9533	-	Υπηρεσίες Ηλεκτρονικών Υπολογιστών
9535	-	Διαδίκτυο	9537	-	Λογισμικό
9572	-	Υλικό Υπολογιστών	9574	-	Ηλεκτρονικός Εξοπλισμός Γραφείων
9578	-	Εξοπλισμός Τηλεπικοινωνιών	11000	-	Δ.Α.Κ.

