

Ημερήσιο Δελτίο Τιμών

Ελληνικά Χρηματιστήρια - Χρηματιστήριο Αθηνών Α.Ε.

Δευτέρα, 1 Σεπτεμβρίου, 2014

Έτος: 135 Αύξων Αριθμός Συνεδρίασης: 165

ΕΛΛΗΝΙΚΑ ΧΡΗΜΑΤΙΣΤΗΡΙΑ - ΧΡΗΜΑΤΙΣΤΗΡΙΟ ΑΘΗΝΩΝ

ΑΝΩΝΥΜΗ ΕΤΑΙΡΕΙΑ ΣΥΜΜΕΤΟΧΩΝ

HELLENIC EXCHANGES - ATHENS STOCK EXCHANGE

Αποποίηση Ευθύνης:

Η εταιρεία Ελληνικά Χρηματιστήρια-Χρηματιστήριο Αθηνών καταβάλλει κάθε δυνατή προσπάθεια ώστε να διασφαλίσει ότι οι πληροφορίες και τα λοιπά στοιχεία που εμφανίζονται στο Ημερήσιο Δελτίο Τιμών (Η.Δ.Τ.) είναι ορθά και πλήρη αλλά δεν έχει καμία ευθύνη για ενδεχόμενο λάθος ή παράλειψη στοιχείων και / ή ευθύνη σχετικά με την ακρίβεια, αξιοπιστία, επικαιροποίηση και πληρότητα των παραπάνω πληροφοριών και στοιχείων ή ευθύνη προερχόμενη άμεσα ή έμμεσα από την χρήση των παραπάνω πληροφοριών.

Η Εταιρία δεν έχει καμία ευθύνη για την ακρίβεια των στοιχείων που περιλαμβάνονται στις ανακοινώσεις των εισηγμένων εταιρειών. Πιθανές προσβολές δικαιωμάτων τρίτων από το περιεχόμενο των ανακοινώσεων συνιστούν αποκλειστική ευθύνη του αποστολέα των ανακοινώσεων.

Όλα τα αναγραφόμενα στο Η.Δ.Τ. στοιχεία παρέχονται μόνο για τους σκοπούς της πληροφόρησης και δεν συνιστούν παροχή επενδυτικών συμβουλών ή πρόσκληση για επένδυση σε κινητές αξίες που διαπραγματεύονται στο Χρηματιστήριο.

Αναγνωρίζεται και συμφωνείται ότι όλα τα δικαιώματα επί των πληροφοριών που εμφανίζονται στο Η.Δ.Τ. θα αποτελούν κυριότητα της εταιρίας και οποιοδήποτε άλλο δικαίωμα συμπεριλαμβανομένου του δικαιώματος πνευματικής ιδιοκτησίας, σήματος κλπ. Ανήκουν στο Χρηματιστήριο.

Τα ανωτέρω στοιχεία αποτελούν ιδιοκτησία της Εταιρίας και προστατεύονται σύμφωνα με τις διατάξεις περί πνευματικής ιδιοκτησίας. Απαγορεύεται α) η με οποιοδήποτε τρόπο ή μέσο αναπαραγωγή, αναδημοσίευση, τροποποίηση, αντιγραφή, πώληση, μετάδοση ή διανομή του συνόλου ή μέρους τους, χωρίς αναφορά στην πηγή και β) η εμπορική εκμετάλλευση των στοιχείων από τρίτους.

Η Εταιρία δεν φέρει καμία ευθύνη προερχόμενη άμεσα ή έμμεσα από χρήση ή τυχόν αλλοίωση των ανωτέρω στοιχείων όταν αυτά χρησιμοποιούνται από

Ελληνικά Χρηματιστήρια - Χρηματιστήριο Αθηνών Α.Ε.

Λεωφόρος Αθηνών 110, 10442 Αθήνα, Τηλ: (210) 33.66.800, Fax: (210) 32.13.938

www.athex.gr

Χρηματιστηριακό Κέντρο Θεσσαλονίκης

Κατούνη 16-18, Θεσ/νίκη 546 25, Τηλ: (2310) 567.667, Fax: (2310) 530.455

Συνεγγυητικό Κεφάλαιο Εξασφάλισης Επενδυτικών Υπηρεσιών

Φειδίου 14-16, Αθήνα 106 78, Τηλ: (210) 33.04.682, Fax: (210) 33.04.155

Επιτροπή Κεφαλαιαγοράς

Κολοκοτρώνη 1 & Σταδίου 1, Αθήνα 105 62, Τηλ: (210) 33.77.100, Fax: (210) 33.77.173

Πίνακας Περιεχομένων

Ενότητα 1: Στατιστικά Στοιχεία Αγορών Χρεογράφων και Παραγώγων

- Οι Αγορές Χρεογράφων και Παραγώγων
- Χρηματιστηριακοί Δείκτες
- Αναλυτικά Στοιχεία Συναλλαγών Αγοράς Χρεογράφων
- Στοιχεία Συναλλαγών Κλάδων Χ.Α. & Κατηγορίας Δ.Α.Κ.
- Οι 10 Μετοχές με τη μεγαλύτερη Άνοδο & Πτώση
- Αναλυτικά Στοιχεία Συναλλαγών Αγοράς Παραγώγων

Ενότητα 2: Αναλυτικά Στοιχεία Συναλλαγών Χρεογράφων

- Αναλυτικά Στοιχεία Συναλλαγών Χρεογράφων
- Σημειώσεις Χρεογράφων

Ενότητα 3: Στοιχεία Συναλλαγών Χρεογράφων

- Στοιχεία Συναλλαγών Πακέτων
- Στοιχεία Συναλλαγών Δικαιωμάτων
- Στοιχεία Συναλλαγών Ανοικτών Πωλήσεων
- Στοιχεία Δανεισμού Τίτλων
- Στοιχεία Συναλλαγών Εκποιήσεων
- Στοιχεία Συναλλαγών Εκποιήσεων Ενσώματων Ονομαστικών Μετοχών
- Στοιχεία Ενεργητικού Διαπραγματεύσιμων Αμοιβαίων Κεφαλαίων (Δ.Α.Κ.)
- Χαρακτηριστικά Διαπραγματεύσιμων Αμοιβαίων Κεφαλαίων (Δ.Α.Κ.)

Ενότητα 4: Ανακοινώσεις

Ενότητα 5: Ομόλογα Διαπραγματεύσιμα στην Αγορά Αξιών Σταθερού Εισοδήματος

- Ομολογιακά Δάνεια Επιχειρήσεων
- Ομόλογα Ελληνικού Δημοσίου
- Έντοκα Γραμμάτια & Zero Coupon Ομόλογα Ελληνικού Δημοσίου
- Ομόλογα Ελληνικού Δημοσίου Διαπραγματεύσιμα με τη Μέθοδο Εκφώνησης - Αντιφώνησης
- Ομόλογα Κρατικών Τραπεζών

Ενότητα 6: Πρόσθετα Στοιχεία Ενημέρωσης

- Πίνακας Μελών Χρηματιστηρίου Αθηνών και Μελών ΕΤ.ΕΚ.
- Πίνακας Μετοχών Υπό Ειδική Διαπραγμάτευση
- Γνωστοποιήσεις Συναλλαγών - Κατάλογος Υπόχρεων Προσώπων

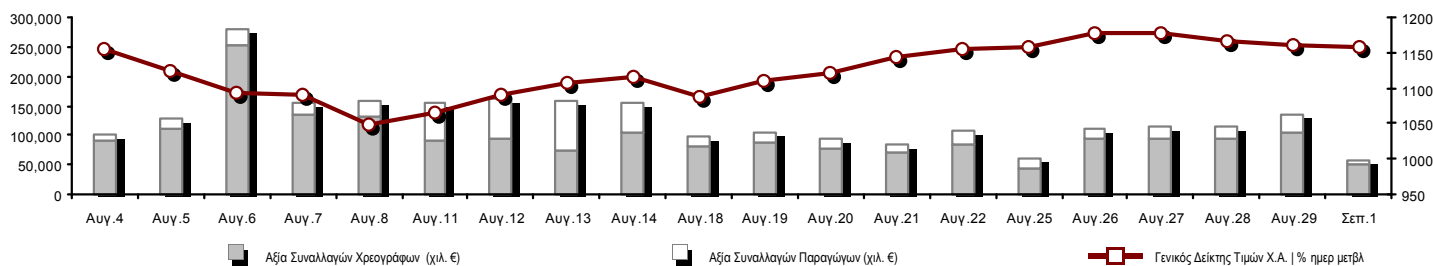
Ενότητα 7: Αναλυτικά Στοιχεία Συναλλαγών Αγοράς Παραγώγων

- Συμβόλαια Μελλοντικής Εκπλήρωσης σε Δείκτες
- Συμβόλαια Μελλοντικής Εκπλήρωσης σε Μετοχές
- Δικαιώματα Προαίρεσης σε Δείκτες
- Δικαιώματα Προαίρεσης σε Μετοχές
- Στοιχεία Συναλλαγών Προϊόντων Δανεισμού (Συμβάσεις Repos)

Παράρτημα Α: Κωδικοί και ονομασίες Κλάδων Οικονομικής Δραστηριότητας του Χ.Α.

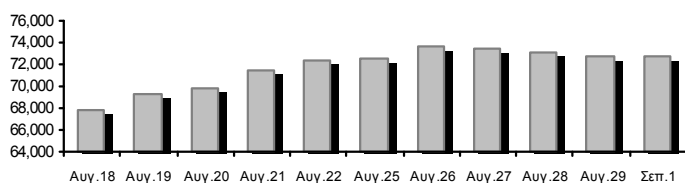
Οι Αγορές Χρεογράφων και Παραγώγων

Γενικός Δείκτης Τιμών και Αξία Συναλλαγών Μετοχών και Παραγώγων

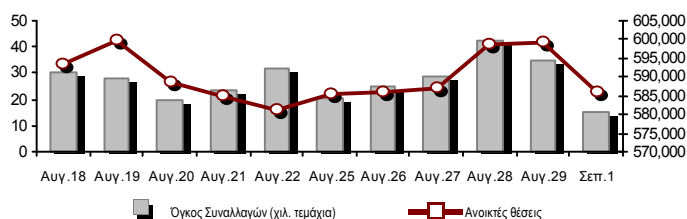


Συνολική Αξία Συναλλαγών (Χρεογράφων/ Παραγώγων) (χιλ)	58,716.45		
Κεφαλαιοποίηση Χ.Α. (εκατ €) **:	72,661.11		Συνολικές Ανοικτές Θέσεις σε Παράγωγα 585,968
Ημερήσια μεταβολή: εκατ. € %	-121.56 -0.17%		Ανοικτές θέσεις σε ΣΜΕ επί Δεικτών % ημερ μετβλ 46,262 0.25%
Μέση ετήσια Κεφ/ποίηση: εκατ. € % Μετβλ. Μέση προηγ. έτος	72,780.15 40.91%		Ανοικτές θέσεις σε ΣΜΕ επί μετοχών % ημερ μετβλ 274,155 -0.46%
Γενικός Δείκτης Τιμών Χ.Α. % ημερ μετβλ	1,159.20 -0.22%		Ανοικτές θέσεις σε Δικαιώματα επί Δεικτών % ημερ μετβλ 10,701 0.06%
Κεφαλαιοποίηση Γενικού Δείκτη (εκατ. €)	67,592.26		Ανοικτές θέσεις σε Δικαιώματα επί μετοχών % ημερ μετβλ 1,587 0.25%
Ημερήσια μεταβολή (εκατ. €)	-47.04		Ανοικτές θέσεις σε Repos/Reverse Repos/RA % ημερ μετβλ 253,263 -4.84%
Αξία Συναλλαγών Χρεογράφων (χιλ. €)	50,165.25		Αξία Συναλλαγών Παραγώγων (χιλ. €) 8,551.20
Ημερήσια μεταβολή: χιλ. € %	-54,152.84 -51.91%		Ημερήσια μεταβολή: χιλ. € % -22,828.16 -72.75%
Μέση Αξία Συν/γών ΥtD: χιλ. € % Μετβλ Μέση προηγ. έτος	136,449.16 57.53%		Μέση Αξία Συν/γών ΥtD: χιλ. € % Μετβλ Μέση προηγ. έτος 38,977.19 51.46%
Αξία Συναλλαγών Ανοικτών Πωλήσεων: χιλ. € % συν. Αξία			
Αξία Συναλλαγών Κλείσιμο Θέσης (χιλ. €) % συν. Αξία			
Αξία Συναλλαγών Πακέτων	8,094.01		
Αξία Συναλλαγών Ομολόγων (χιλ. €)	0.00		
Όγκος Συναλλαγών Χρεογράφων (χιλ. Τμχ)	30,133.70		Πλήθος Συμβολαίων Παραγώγων: 14,938
Ημερήσια μεταβολή: χιλ. τμχ %	-39,768.92 -56.89%		Ημερήσια μεταβολή: τμχ % -20,172 -57.45%
Μέσος Όγκος Συν/γών ΥtD: χιλ. τμχ % Μετβλ Μέσο προηγ. έτο	92,244.87 72.38%		Μέσος Όγκος Συμβ. ΥtD: χιλ. € % Μετβλ Μέσο προηγ. έτος 42,139 1.38%
Όγκος Συναλλαγών Ανοικτών Πωλήσεων: χιλ. τμχ % συν. Αξία			
Όγκος Συναλλαγών Κλείσιμο Θέσης: χιλ. τμχ % συν. Όγκος			
Όγκος Συναλλαγών Πακέτων (χιλ. Τεμάχια)	4,204.44		
Όγκος Συναλλαγών Ομολόγων (χιλ. τεμάχια)	0.00		
Πλήθος Πράξεων Χρεογράφων	12,130		Πλήθος Πράξεων Παραγώγων: 1,107
Ημερήσια μεταβολή: πλήθος %	-9,962 -45.09%		Ημερήσια μεταβολή: πλήθος % -374 -25.25%
Μέσο Πλήθος Πράξεων ΥtD: χιλ. € % Μετβλ Μέσο προηγ. έτος	28,619 -3.53%		Μέσο Πλήθος Πράξεων ΥtD: χιλ. € % Μετβλ Μέσο προηγ. έτος 2,520 -4.27%
Πλήθος πακέτων	7		
Πλήθος συναλλαγών Ομολόγων	0		

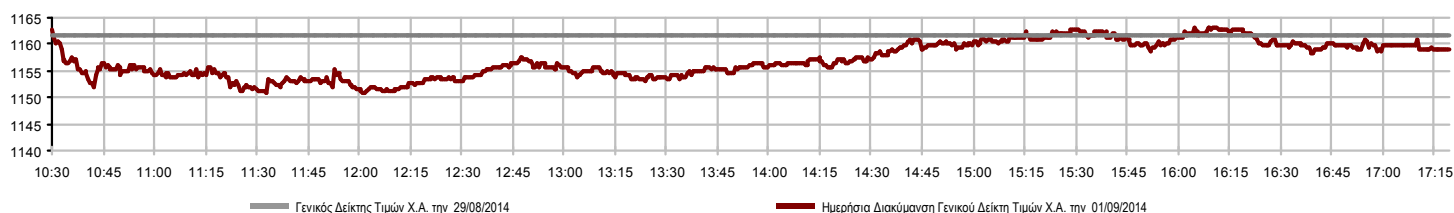
Κεφαλαιοποίηση Χ.Α. (εκατ €) **



Όγκος Συναλλαγών και Πλήθος Ανοικτών Θέσεων



Ημερήσια Διακύμανση Γενικού Δείκτη Τιμών Χ.Α.



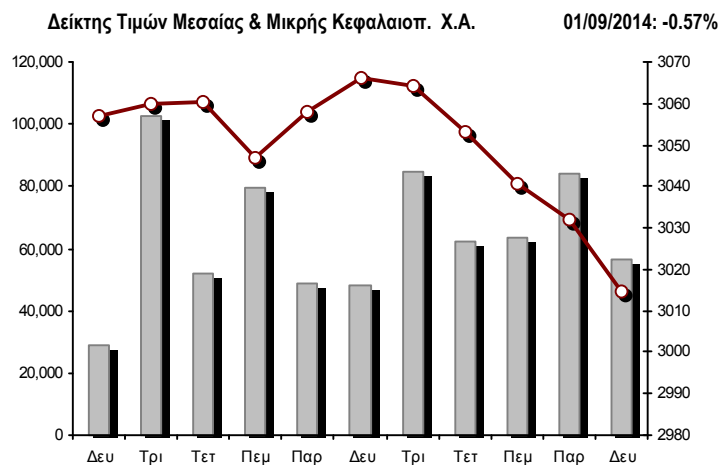
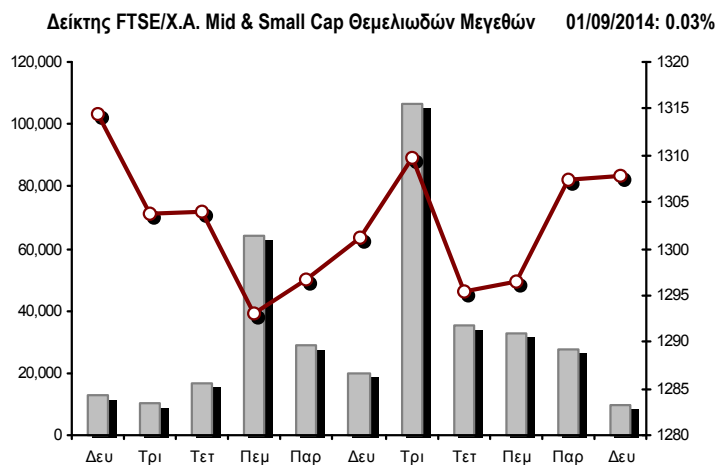
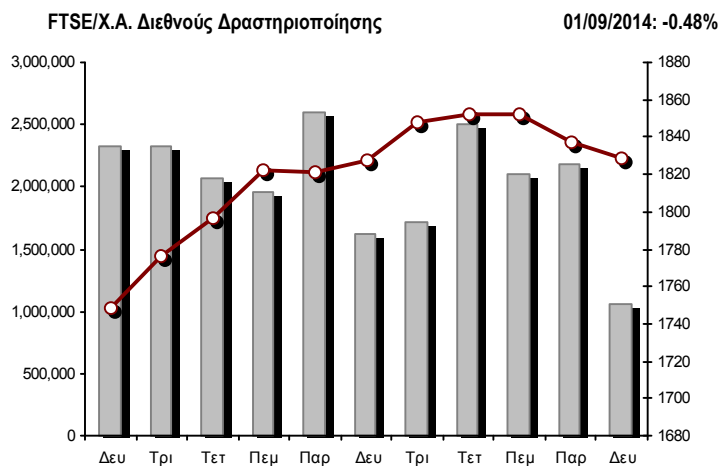
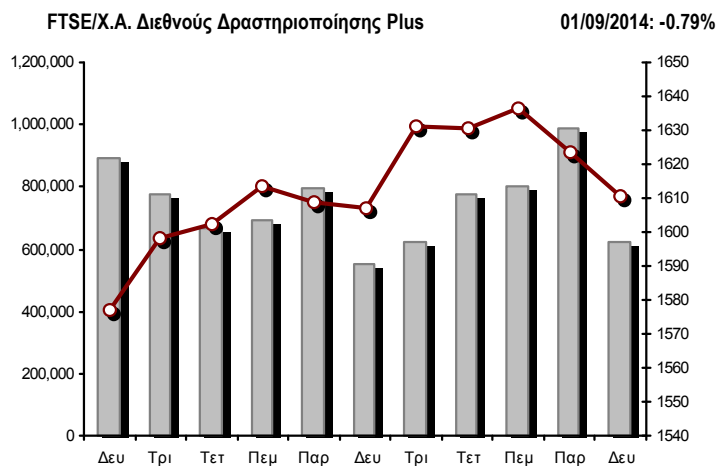
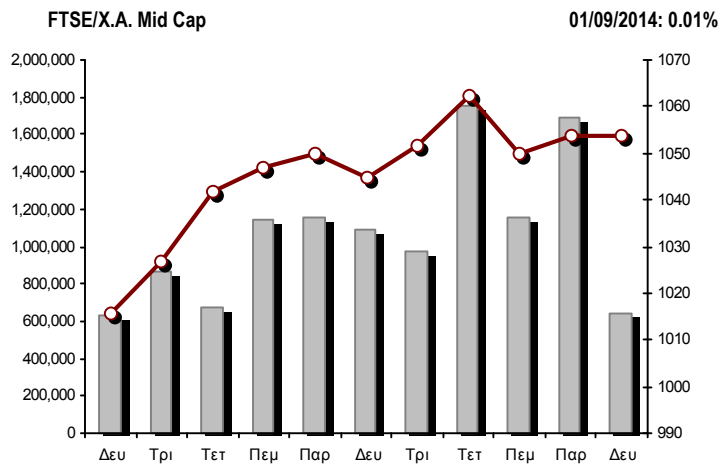
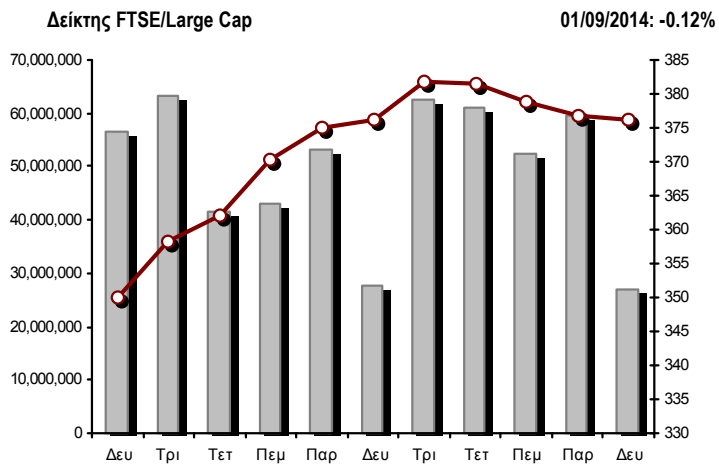
Χρηματιστηριακοί Δείκτες

Όνομασία Δείκτη	01/09/2014	29/08/2014	Δ μον.	Δ %	Κατώτερη	Ανώτερη	Κατ.έτους	Ανωτ.έτους	Ετησ. μεταβ.
Γενικός Δείκτης Τιμών Χ.Α.	1,159.20 ↓	1,161.81	-2.61	-0.22%	1,150.66	1,163.03	1,044.23	1,379.42	-0.30% ↓
FTSE/X.A. Large Cap	376.19 ↓	376.66	-0.47	-0.12%	372.79	377.45	336.28	445.52	-2.25% ↓
FTSE/X.A. Custom Capped	1,224.29 ↓	1,230.01	-5.72	-0.47%			1,097.84	1,410.19	-0.43% ↓
FTSE/X.A. Custom Capped - USD	1,156.18 ↓	1,161.89	-5.71	-0.49%			1,055.85	1,406.66	-4.82% ↓
FTSE/X.A. Mid Cap	1,053.65 ↑	1,053.59	0.06	0.01%	1,042.80	1,053.65	991.06	1,317.40	-9.70% ↓
FTSE/X.A.-Χ.Α.Κ. Τραπεζικός Δείκτης	120.18 ↓	120.24	-0.06	-0.05%	117.56	120.76	101.04	161.54	-11.72% ↓
FTSE/X.A. Διεθνούς Δραστηριοποίησης Plus	1,610.74 ↓	1,623.61	-12.87	-0.79%	1,610.38	1,630.23	1,485.51	1,845.84	3.86% ↑
FTSE/X.A. Διεθνούς Δραστηριοποίησης	1,828.77 ↓	1,837.64	-8.87	-0.48%	1,823.38	1,839.15	1,664.83	2,152.38	5.44% ↑
FTSE/X.A. Mid & Small Cap Θεμελιωδών Μεγεθών	1,307.82 ↑	1,307.43	0.39	0.03%	1,286.57	1,310.23	1,261.50	1,523.02	2.25% ↑
Greece & Turkey 30 Δείκτης Τιμών	747.86 ↑	742.27	5.59	0.75%	740.71	749.38	570.55	783.68	15.49% ↑
Δείκτης Τιμών Μεσαίας & Μικρής Κεφαλαιοπ. Χ.Α.	3,014.49 ↓	3,031.84	-17.35	-0.57%	2,987.21	3,032.29	2,573.35	3,157.88	17.13% ↑
FTSE/X.A. Δείκτης Αγοράς	901.37 ↓	902.44	-1.07	-0.12%	893.41	904.13	808.04	1,066.17	-2.43% ↓
Δείκτης FTSE Med	5,181.51 ↓	5,193.26	-11.75	-0.23%			4,605.95	5,387.08	13.40% ↑
Δείκτης Συνολικής Απόδοσης Γενικού Δείκτη Χ.Α.	1,688.99 ↓	1,692.80	-3.81	-0.23%	1,676.55	1,694.57	1,520.56	1,998.07	0.32% ↑
FTSE/X.A. Large Cap Συνολικής Απόδοσης	509.24 ↓	509.87	-0.63	-0.12%			456.16	605.87	-3.44% ↓
FTSE/X.A. Large Cap Net Συνολικής Απόδοσης	1,516.61 ↓	1,518.51	-1.90	-0.13%	1,502.92	1,521.71	1,355.72	1,786.28	-1.71% ↓
FTSE/X.A. Custom Capped Συνολικής Απόδοσης	1,287.10 ↓	1,293.11	-6.02	-0.47%			1,153.69	1,472.79	0.23% ↑
FTSE/X.A. Custom Capped - USD Συνολικής Απόδ.	1,215.49 ↓	1,221.50	-6.00	-0.49%			1,110.02	1,469.09	-4.19% ↓
FTSE/X.A. Mid Cap Συνολικής Απόδοσης	1,335.41 ↑	1,335.30	0.11	0.01%			1,258.62	1,643.81	-7.53% ↓
FTSE/X.A.-Χ.Α.Κ. Τραπεζικός Δείκτης Συνολ. Απόδ.	112.21 ↓	112.26	-0.05	-0.04%			97.04	153.89	-13.06% ↓
Greece & Turkey 30 Δείκτης Συνολικής Απόδοσης	898.28 ↓	904.10	-5.82	-0.64%			697.73	946.62	15.97% ↑
Ελληνικός Δείκτης Mid & Small Cap	1,120.77 ↓	1,124.55	-3.78	-0.34%	1,116.24	1,128.96	1,061.32	1,351.84	0.63% ↑
FTSE/X.A. Τράπεζες	158.79 ↓	158.86	-0.07	-0.04%	155.33	159.55	133.50	213.44	-11.72% ↓
FTSE/X.A. Ασφάλειες	1,422.45 ↑	1,401.38	21.07	1.50%	1,380.30	1,422.45	1,274.94	1,749.09	8.00% ↑
FTSE/X.A. Χρηματοοικονομικές Υπηρεσίες	1,678.75 ↑	1,676.75	2.00	0.12%	1,659.14	1,691.12	1,589.78	2,207.51	-5.08% ↓
FTSE/X.A. Βιομηχανικά Προϊόντα & Υπηρεσίες	2,994.48 ↑	2,993.67	0.81	0.03%	2,968.01	3,015.39	2,839.79	3,724.87	-7.71% ↓
FTSE/X.A. Εμπόριο	4,400.93 ↓	4,428.57	-27.64	-0.62%	4,360.00	4,428.57	3,090.34	4,836.94	33.41% ↑
FTSE/X.A. Ακίνητης Περιουσίας	2,816.98 ↓	2,840.41	-23.43	-0.82%	2,791.37	2,868.39	2,194.73	3,111.71	27.08% ↑
FTSE/X.A. Προσωπικά & Οικιακά Προϊόντα	6,232.49 ↑	6,215.58	16.91	0.27%	6,175.85	6,312.66	5,587.54	7,649.84	5.32% ↑
FTSE/X.A. Τρόφιμα & Ποτά	6,582.66 ↓	6,597.68	-15.02	-0.23%	6,567.66	6,616.00	6,014.35	8,227.06	-16.12% ↓
FTSE/X.A. Πρώτες Ύλες	2,667.68 ↓	2,683.10	-15.42	-0.57%	2,665.56	2,705.45	2,465.13	3,356.44	-3.06% ↓
FTSE/X.A. Κατασκευές & Υλικά	2,766.24 ↓	2,796.65	-30.41	-1.09%	2,760.62	2,817.32	2,531.26	3,482.98	3.15% ↑
FTSE/X.A. Πετρέλαιο & Αέριο	2,389.62 ↓	2,443.73	-54.11	-2.21%	2,389.62	2,449.92	2,194.16	3,236.15	-16.65% ↓
FTSE/X.A. Χημικά	5,878.86 ↓	5,899.79	-20.93	-0.35%	5,826.22	5,976.74	5,516.28	6,811.96	-1.96% ↓
FTSE/X.A. Μέσα Ενημέρωσης	2,474.71 -	2,474.71	0.00	0.00%	2,474.71	2,474.71	1,543.92	2,777.58	60.29% ↑
FTSE/X.A. Ταξίδια & Αναψυχή	2,053.35 ↑	2,032.56	20.79	1.02%	2,033.41	2,063.62	1,634.38	2,304.69	22.22% ↑
FTSE/X.A. Τεχνολογία	990.77 ↑	988.30	2.47	0.25%	976.36	993.29	786.21	1,134.79	25.82% ↑
FTSE/X.A. Τηλεπικοινωνίες	3,005.81 ↑	2,994.80	11.01	0.37%	2,948.00	3,025.07	2,532.36	3,633.39	12.93% ↑
FTSE/X.A. Υπηρεσίες Κοινής Ωφέλειας	3,927.21 ↓	3,961.39	-34.18	-0.86%	3,913.63	3,956.16	3,308.43	4,471.04	3.55% ↑
FTSE/X.A. Υγεία	193.20 ↑	192.64	0.56	0.29%	186.87	193.20	176.19	287.11	-13.37% ↓
Δείκτης Όλων των Μετοχών Χ.Α.	256.64 ↓	257.06	-0.42	-0.16%			226.62	291.46	8.99% ↑

Σημείωση 1: Τα στοιχεία του Greece & Turkey 30 Pr είναι ενδεικτικά στις 17:20 ενώ το κλείσιμο των Δεικτών FTSE/XA Custom Capped, FTSE/XA Custom Capped - USD, FTSE/XA Custom Capped ΣΑ, FTSE/XA Custom Capped - USD ΣΑ, FTSE/Med 100, Greece & Turkey 30 Pr & Rt αφορούν την συνεδρίαση της 29/08/2014.

Σημείωση 2: Ο Ελληνικός Δείκτης Mid & Small Cap είναι Customized δείκτης υπολογιζόμενος από το Χρηματιστήριο Αθηνών.

Χρηματιστηριακοί Δείκτες



■ Όγκος συναλλαγών δεικτών

— Τιμές κλεισίματος δεικτών

Αναλυτικά Στοιχεία Συναλλαγών Αγοράς Χρεογράφων

	Όλα τα Χρεόγραφα	Κύρια Αγορά	Χαμηλή Διασπορά	Λοιπές Κατηγορίες (*)	Διαπραγματεύσιμα Αμοιβαία Κεφάλαια	Τίτλοι Παραστατικοί (Warrants)
Σύνολα	131	100	9	16	3	3
Ανοδικές / Καθοδικές / Σταθερές:	52 / 60 / 19	41 / 48 / 11	3 / 4 / 2	6 / 4 / 6	1 / 2 / 0	1 / 2 / 0
Κεφαλαιοποίηση Χ.Α. (εκατ €) **	72,661.11	70,556.03	1,644.41	460.67		
Μέση Ημερήσια Αξία Συνγών (χιλ. €)	136,449.16	128,118.73	47.59	53.00	63.26	8,166.58
Αξία Συναλλαγών	50,165.25	48,502.73	36.14	58.76	0.05	1,567.56
Κύριος Πίνακας:	42,071.24	40,738.73	36.14	58.76	0.05	1,237.56
Πίνακας Προσυμφωνημένων Συναλλαγών:	8,094.01	7,764.01	0.00	0.00	0.00	330.00
Πίνακας Εκποιήσεων:	0.00	0.00	0.00	0.00	0.00	0.00
Πίνακας Ειδικών Όρων:	0.00	0.00	0.00	0.00	0.00	0.00
Μέσος Ημερήσιος Όγκος Συναλλαγών	92,244,869	85,096,240	21,277	317,381	13,966	6,796,004
Όγκος Συναλλαγών	30,133,700	27,984,313	38,930	509,600	5	1,600,852
Κύριος Πίνακας:	25,929,257	24,279,870	38,930	509,600	5	1,100,852
Πίνακας Προσυμφωνημένων Συναλλαγών:	4,204,443	3,704,443	0	0	0	500,000
Πίνακας Εκποιήσεων:	0	0	0	0	0	0
Πίνακας Ειδικών Όρων:	0	0	0	0	0	0
Μέσο Ημερήσιο Πλήθος Πράξεων	28,619	26,679	48	132	8	1,752
Αριθμός Πράξεων	12,130	11,464	43	111	3	509
Κύριος Πίνακας:	12,123	11,458	43	111	3	508
Πίνακας Προσυμφωνημένων Συναλλαγών:	7	6	0	0	0	1
Πίνακας Εκποιήσεων:	0	0	0	0	0	0
Πίνακας Ειδικών Όρων:	0	0	0	0	0	0

(*) Απεικονίζονται αθροιστικά τα αναλυτικά στοιχεία συναλλαγών των μετοχών που διαπραγματεύονται στις Κατηγορίες: Προς Διαγραφή & Επιτήρησης. (**) Δεν περιλαμβάνεται η Κεφαλαιοποίηση των εταιρειών που βρίσκονται σε κατάσταση Αναστολής.

Στοιχεία Συναλλαγών Κλάδων Χ.Α. & Κατηγορίας Δ.Α.Κ.

Κωδικός	Κλάδοι	Ανοδικές / Καθοδικές / Σταθερές	Αριθμός Πράξεων	Όγκος Συναλλαγών	Αξία Συναλλαγών	% στη Συνολική Αξία
8600	- Ακίνητη Περιουσία	3 / 3 / 1	439	180,567	250,870.91	0.50%
8500	- Ασφάλειες	1 / 0 / 0	8	1,414	1,884.90	0.00%
2700	- Βιομηχανικά Προϊόντα & Υπηρεσίες	8 / 4 / 2	311	440,665	406,202.83	0.81%
11000	- Δ.Α.Κ.	1 / 2 / 0	3	5	46.65	0.00%
5300	- Εμπόριο	3 / 2 / 0	113	52,812	699,733.58	1.39%
2300	- Κατασκευές & Υλικά Κατασκευών	4 / 8 / 4	666	192,103	748,282.97	1.49%
5500	- Μέσα Ενημέρωσης	0 / 3 / 0	16	7,151	2,827.17	0.01%
500	- Πετρέλαιο & Αέριο	0 / 2 / 0	443	82,054	547,595.92	1.09%
3700	- Προσωπικά & Οικιακά Αγαθά	2 / 11 / 2	542	594,496	4,100,124.10	8.17%
1700	- Πρώτες Ύλες	3 / 3 / 2	485	129,915	694,932.13	1.39%
5700	- Ταξίδια & Αναψυχή	6 / 3 / 2	1,050	1,013,415	10,249,391.19	20.43%
9500	- Τεχνολογία	6 / 4 / 0	164	56,056	57,172.54	0.11%
6500	- Τηλεπικοινωνίες	1 / 0 / 0	724	206,373	2,245,255.86	4.48%
8300	- Τράπεζες	5 / 4 / 1	5,540	26,312,537	26,466,879.74	52.76%
3500	- Τρόφιμα & Ποτά	4 / 5 / 0	162	56,128	479,680.73	0.96%
4500	- Υγεία	2 / 0 / 2	51	25,401	8,950.85	0.02%
7500	- Υπηρεσίες Κοινής Ωφέλειας	1 / 3 / 1	838	313,663	2,675,445.81	5.33%
1300	- Χημικά	1 / 1 / 1	94	94,164	88,494.54	0.18%
8700	- Χρηματοοικονομικές Υπηρεσίες	1 / 2 / 1	481	374,781	441,473.93	0.88%

Οι 10 Μετοχές με τη μεγαλύτερη Άνοδο & Πτώση

Κύρια Αγορά

Μετοχές με τη μεγαλύτερη Θετική μεταβολή τιμής	Τιμή κλεισ.	Μεταβ.	Μετοχές με τη μεγαλύτερη Αρνητική μεταβολή τιμής	Τιμή κλεισ.	Μεταβ.
ΚΕΚΡΟΨ (ΚΟ)	0.620	23.51% †	F.G. EUROPE (ΚΟ)	1.59	-9.14% †
ΑΕΡΟΠΟΡΙΑ ΑΙΓΑΙΟΥ (ΚΟ)	6.41	3.05% †	ΜΟΤΟΡ ΟΪΛ (ΚΟ)	7.94	-3.05% †
A.S. COMPANY (ΚΟ)	0.359	2.57% †	ΤΕΡΝΑ ΕΝΕΡΓΕΙΑΚΗ (ΚΟ)	3.62	-1.90% †
J. & P. - ΑΒΑΞ (ΚΟ)	1.40	1.45% †	ΕΛΛΑΔΟΣ ΤΡΑΠΕΖΑ (ΚΟ)	13.08	-1.65% †
ΜΕΤΚΑ (ΚΟ)	11.56	1.14% †	ΤΙΤΑΝ (ΚΟ)	20.00	-1.48% †
ΑΥΤΟHELLAS (ΚΟ)	8.50	1.07% †	ΠΕΙΡΑΙΩΣ ΤΡΑΠΕΖΑ (ΚΟ)	1.48	-1.33% †
MARFIN INVESTMENT GROUP (ΚΟ)	0.403	1.00% †	LAMDA DEVELOPMENT(ΚΟ)	4.61	-1.28% †
ΟΠΑΠ (ΚΟ)	12.20	0.91% †	ΕΛΛΗΝΙΚΑ ΠΕΤΡΕΛΑΙΑ (ΚΟ)	5.48	-1.26% †
JUMBO (ΚΟ)	11.30	0.89% †	ΒΙΟΗΑΛCO SA/NV (ΚΑ)	4.04	-1.22% †
ΑΤΤΙCΑ BANK A.T.E. (ΚΟ)	0.123	0.82% †	FOURLIS ΣΥΜΜΕΤΟΧΩΝ (ΚΟ)	4.93	-1.20% †

Μετοχές με τη μεγαλύτερη Αξία Συναλλαγών	Αξία (χιλ. €)	Μεταβ.	Μετοχές με το μεγαλύτερο Όγκο Συναλλαγών	Όγκος	Μεταβ.
ΕΘΝΙΚΗ ΤΡΑΠΕΖΑ (ΚΟ)	9,088.27	0.77% †	ALPHA BANK (ΚΟ)	7,986,960	0.15% †
ΟΠΑΠ (ΚΟ)	8,996.70	0.91% †	ΤΡΑΠΕΖΑ EUROBANK ERGASIAS (ΚΟ)	7,654,539	0.00% -
ΠΕΙΡΑΙΩΣ ΤΡΑΠΕΖΑ (ΚΟ)	7,859.93	-1.33% †	ΠΕΙΡΑΙΩΣ ΤΡΑΠΕΖΑ (ΚΟ)	5,316,595	-1.33% †
ALPHA BANK (ΚΟ)	5,249.27	0.15% †	ΕΘΝΙΚΗ ΤΡΑΠΕΖΑ (ΚΟ)	3,496,102	0.77% †
JUMBO (ΚΟ)	3,869.02	0.89% †	ΟΠΑΠ (ΚΟ)	736,771	0.91% †
ΔΕΗ (ΚΟ)	2,487.60	-0.72% †	JUMBO (ΚΟ)	345,379	0.89% †
ΤΡΑΠΕΖΑ EUROBANK ERGASIAS (ΚΟ)	2,470.49	0.00% -	MARFIN INVESTMENT GROUP (ΚΟ)	331,159	1.00% †
ΟΤΕ (ΚΟ)	2,245.26	0.37% †	ΑΤΤΙCΑ BANK A.T.E. (ΚΟ)	241,964	0.82% †
ΑΕΡΟΠΟΡΙΑ ΑΙΓΑΙΟΥ (ΚΟ)	1,173.25	3.05% †	ΔΕΗ (ΚΟ)	226,688	-0.72% †
FOLLI-FOLLIE (ΚΟ)	688.76	-0.63% †	ΟΤΕ (ΚΟ)	206,373	0.37% †

Σημείωση: Απεικονίζονται οι Μετοχές που δεν ανήκουν στις Κατηγορίες Χαμηλής Διασποράς και Επιτήρησης και πραγματοποιήσαν κατά τη διάρκεια της συνεδρίασης Αξία Συναλλαγών μεγαλύτερη από 10,000 Ευρώ.

Αναλυτικά Στοιχεία Συναλλαγών Αγοράς Παραγώγων

	Αριθμός Πράξεων	Όγκος	Ανοικτές θέσεις	Αξία Συναλλαγών
Σ.Μ.Ε. σε Δείκτες	398	2,633	46,262	4,934,872.50
FTSE/X.A. Large Cap	398	2,633	46,262	4,934,872.50
Σ.Μ.Ε. σε Μετοχές	678	10,283	274,155	2,710,744.38
ALPHA BANK (ΚΟ)	44	1,449	28,659	94,956.20
COCA-COLA HBC AG (ΚΟ)	1	1	374	1,762.00
ΩΛΓΕΙΑ ΚΟΡΙΝΘΟΥ (ΚΟ)	0	0	727	0.00
ΕΛΛΑΚΤΩΡ (ΚΟ)	17	70	2,634	24,065.00
ΤΡΑΠΕΖΑ EUROBANK ERGASIAS (ΚΟ)	19	2,679	71,921	85,763.20
EUROBANK PROPERTIES ΑΕΕΑΠ (ΚΟ)	5	21	382	19,318.00
ΕΥΔΑΠ (ΚΟ)	6	8	391	7,437.00
FOLLI-FOLLIE (ΚΟ)	7	27	317	84,337.00
FRIGOGLASS (ΚΟ)	3	3	1,135	948.00
ΓΕΚ ΤΕΡΝΑ (ΚΟ)	9	45	24,970	15,497.00
ΕΛΛΗΝ. ΧΡΗΜΑΤΙΣΤΗΡΙΑ-Χ.Α. (ΚΟ)	21	171	11,318	125,066.72
ΕΛΛΗΝΙΚΑ ΠΕΤΡΕΛΙΑΙΑ (ΚΟ)	11	25	8,494	13,811.00
ΙΝΤΡΑΛΟΤ (ΚΟ)	2	13	1,833	2,314.00
JUMBO (ΚΟ)	12	50	638	56,226.00
MARFIN INVESTMENT GROUP (ΚΟ)	16	217	26,571	8,722.00
ΜΕΤΚΑ (ΚΟ)	9	33	654	37,707.00
ΜΟΤΟΡ ΟΪΛ (ΚΟ)	10	22	351	17,815.00
ΜΥΤΙΛΗΝΑΙΟΣ (ΚΟ)	49	226	10,371	140,172.00
ΕΘΝΙΚΗ ΤΡΑΠΕΖΑ (ΚΟ)	153	2,307	31,343	600,455.00
ΟΠΑΠ (ΚΟ)	28	105	1,881	128,268.00
ΟΤΕ (ΚΟ)	88	476	12,687	518,656.00
ΟΛΠ (ΚΟ)	1	1	473	1,685.00
ΠΕΙΡΑΙΩΣ ΤΡΑΠΕΖΑ (ΚΟ)	89	1,974	25,656	291,935.00
ΔΕΗ (ΚΟ)	55	314	4,513	344,254.00
ΣΙΔΕΝΟΡ (ΚΟ)	0	0	1,112	0.00
ΤΕΡΝΑ ΕΝΕΡΓΕΙΑΚΗ (ΚΟ)	1	1	3,715	370.26
ΤΙΤΑΝ (ΚΟ)	21	44	689	88,799.00
ΒΙΟΗΑΛCO SA/NV (ΚΑ)	1	1	346	405.00
Δικαιώματα σε Δείκτες	2	10	10,701	19,250.00
FTSE/X.A. Large Cap	2	10	10,701	19,250.00
Δικαιώματα σε Μετοχές	13	1,050	1,587	294,000.00
ALPHA BANK (ΚΟ)	0	0	0	0.00
ΕΘΝΙΚΗ ΤΡΑΠΕΖΑ (ΚΟ)	13	1,050	1,550	294,000.00
ΟΠΑΠ (ΚΟ)	0	0	0	0.00
ΟΤΕ (ΚΟ)	0	0	7	0.00
ΠΕΙΡΑΙΩΣ ΤΡΑΠΕΖΑ (ΚΟ)	0	0	0	0.00
ΔΕΗ (ΚΟ)	0	0	30	0.00
Προϊόντα Δανεισμού Τίτλων - Συμβόλαια Ειδικού Τύπου	16	962	253,263	592,332.00
Stock Reverse Repos	14	686	26,416	486,369.00
Stock Repos	0	0	218,096	0.00
Συμβόλαια Επαναγοράς Ειδικού Τύπου	2	276	8,751	105,963.00
Συνολική Δραστηριότητα	1,107	14,938	585,968	8,551,198.88

Πληθος Χρεογράφων	Ονομ. Αξία	Μερίσματα [1]	Ημερ.Τελευτ.Αποκοπής Μέρισμα [2]	Αποκοπή Δικαιώμα	Σημ.	Χρεόγραφο	Τιμή κλεισίματος	% μεταβ.	Προηγ. Κλεισίμο- ημ/νία	Άνοιγμα	Κατωτ Τιμή	Ανωτ Τιμή	Τελ Τιμή	Σταθμ Τιμή	Τελευταία ζήτηση [7]	Τελευταία προσφορά [7]	Ρ/Ε μετά φ.	Χρήση	Όγκος	Πράξεις	Αξία Συναλλαγών	Χ.Α. Εταιρείας (χιλ. €) [3,5]	Χαμηλό έτους	Υψηλό έτους	Κλάδος [4]	
843,640,590	---	---	---	03/07/2013	---	ΤΡ. ΠΕΙΡΑΙΩΣ (ΤΠΔ)	0.655	-3.68 ↓	0.680	29/08/2014	0.699	0.654	0.700	0.655	0.663	50000@0.655	85185@0.660	0.70	2013	896,357	160	592,766.63	9,030,929.98	0.575	1.15	8355
245,748,459	---	---	---	27/06/2013	---	ΕΘΝΙΚΗ ΤΡΑΠΕΖΑ (ΤΠΔ)	0.652	-1.36 ↓	0.661	29/08/2014	0.660	0.635	0.661	0.652	0.645	18@0.650	1778@0.652	1.45	2013	164,571	130	106,221.28	9,292,183.53	0.462	1.59	8355
1,143,803,533	---	---	---	11/06/2013	---	ΑΛΦΑ ΤΡΑΠΕΖΑ (ΤΠΔ)	1.64	1.24 ↑	1.62	29/08/2014	1.58	1.56	1.66	1.64	1.61	8311@1.63	9390@1.64	3.79	2013	539,924	219	868,576.29	8,516,962.93	1.13	2.15	8355

Κύρια Αγορά

71,417,100	0.650	---	---	26/05/2010	27/06/2014	---	ΑΕΡΟΠΟΡΙΑ ΑΙΓΑΙΟΥ (ΚΟ)	6.41	3.05 ↑	6.22	29/08/2014	6.07	6.07	6.41	6.41	6.27	500@6.35	200@6.42	6.90	2013	187,239	273	1,173,251.42	457,783.61	5.02	8.65	5751	
11,178,000	1.25	---	---	21/04/2010	18/12/2013	---	ΑΙΟΛΙΚΗ ΑΕΕΧ (ΚΟ)	0.900	-1.10 ↓	0.910	28/08/2014	0.900	0.900	0.900	0.900	150@0.900	200@0.950	12.35	2013	150	1	135.00	10,060.20	0.700	1.09	8985		
13,000,000	1.00	---	---	01/08/2007	07/04/2000	---	ΑΚΡΙΑΣ (ΚΟ)	0.270	---	0.270	21/08/2014	---	---	---	---	---	40@0.243	---	2013	---	---	---	3,510.00	0.100	0.324	2353		
5,000,000	2.00	---	---	03/06/2009	01/09/2014	5068	ΑΛΚΟ ΕΛΛΑΣ (ΚΟ)	0.760	---	0.152	# 29/08/2014	---	---	---	---	---	---	---	---	---	---	---	3,800.00	0.710	2.09	1753		
22,016,250	0.370	---	---	15/07/2009	11/05/2000	---	ΑΛΟΥΜΥΛΑ (ΚΟ)	0.310	---	0.310	29/08/2014	0.319	0.280	0.319	0.310	0.289	---	785@0.300	---	2013	2,500	25	721.40	6,825.04	0.245	0.660	1753	
417,608	16.00	---	---	29/04/2014	05/03/2013	---	ΑΝΔΡΟΜΕΔΑ ΑΕΕΧ (ΚΟ)	21.70	---	21.70	29/08/2014	21.70	21.70	21.70	21.70	192@21.70	10@23.47	6.56	2013	8	2	173.60	9,062.09	20.08	23.99	8985		
15,300,000	0.300	---	---	30/07/2009	13/12/1999	---	ΑΤΤΙΚΕΣ ΕΚΔΟΣΕΙΣ (ΚΟ)	1.59	---	1.59	19/03/2014	---	---	---	---	---	---	961@1.49	45.88	2013	---	---	---	24,327.00	1.44	2.15	5557	
18,810,000	0.400	---	---	08/07/2010	14/11/2007	---	ΒΑΡΒΕΡΗΣ Ν. - ΜΟΔΑ ΒΑΓΝΟ (ΚΟ)	0.207	---	0.207	25/08/2014	---	---	---	---	---	---	11500@0.187	---	2013	---	---	---	3,893.67	0.168	0.279	2353	
23,986,500	1.05	---	---	26/06/2009	15/03/2000	---	ΒΙΟΚΑΡΠΙΕΤ (ΚΟ)	0.516	-3.91 ↓	0.537	29/08/2014	0.530	0.515	0.530	0.515	0.521	300@0.510	1000@0.530	---	2013	1,700	6	885.60	12,377.03	0.461	0.880	3726	
4,968,600	2.88	---	---	01/07/1998	14/12/1998	---	ΒΙΣ (ΚΟ)	0.940	---	0.940	30/07/2014	---	---	---	---	---	---	300@0.939	---	2013	---	---	---	4,670.48	0.517	0.980	2723	
6,325,000	0.600	---	---	02/05/2014	17/02/2014	---	ΒΟΓΙΑΤΖΟΛΟΥ SYSTEMS (ΚΟ)	1.24	---	1.24	28/08/2014	---	---	---	---	---	---	686@1.24	---	2013	---	---	---	7,843.00	0.770	2.27	2797	
77,376,446	0.340	---	---	23/05/2005	18/08/2011	---	Γ.Ε. ΔΗΜΗΤΡΙΟΥ (ΚΟ)	0.013	-13.33 ↓	0.015	29/08/2014	0.013	0.013	0.015	0.013	0.013	10000@0.015	9000@0.014	---	2013	120,001	7	1,560.02	1,005.89	0.012	0.041	3722	
14,076,360	0.370	---	---	19/08/2008	22/07/2003	---	ΓΑΛΛΕΙΔΙ (ΚΟ)	0.200	---	0.200	27/08/2014	---	---	---	---	---	---	400@0.201	---	2013	---	---	---	2,815.27	0.200	0.419	3573	
94,462,368	0.570	---	---	01/08/2011	02/01/2009	---	ΓΕΚ ΤΕΡΝΑ (ΚΟ)	3.46	---	3.46	29/08/2014	3.46	3.41	3.46	3.46	3.45	2773@3.42	1734@3.46	---	2013	53,284	128	183,681.84	326,839.79	3.08	4.21	2357	
8,418,750	0.300	0.15	0.29	05/06/2013	27/06/2012	---	ΓΕΚΕ (ΚΑ)	5.81	---	5.81	29/08/2014	---	---	---	---	---	---	160@5.41	100@6.10	91.87	2013	---	---	---	48,912.94	5.40	7.20	5753
24,060,000	0.300	0.017	0.017	07/07/2014	21/01/2000	---	ΓΕΝΙΚΗ ΕΜΠΟΡΙΟΥ (ΚΟ)	0.400	---	0.400	28/08/2014	---	---	---	---	---	---	500@0.362	359@0.399	28.76	2013	---	---	---	9,624.00	0.327	0.455	2797
15,000,000	0.300	---	---	06/07/2007	18/07/2000	---	ΔΑΙΟΣ ΠΛΑΣΤΙΚΑ (ΚΟ)	2.29	---	2.29	27/08/2014	---	---	---	---	---	---	---	180@2.33	---	2013	---	---	---	34,350.00	1.66	2.30	1357
232,000,000	4.60	---	0.025	22/07/2013	12/12/2001	---	ΔΕΗ (ΚΟ)	10.97	-0.72 ↓	11.05	29/08/2014	11.00	10.89	11.02	10.97	10.97	1075@10.93	7634@10.98	---	2013	226,688	577	2,487,596.18	2,545,040.00	9.08	12.75	7535	
34,720,000	0.310	---	---	16/06/2010	01/08/2007	---	ΔΡΟΜΕΑΣ (ΚΟ)	0.240	-5.51 ↓	0.254	29/08/2014	0.240	0.240	0.240	0.240	0.240	2000@0.234	990@0.240	---	2013	1,010	2	242.40	8,332.80	0.223	0.400	3726	
13,673,200	0.880	---	---	18/07/2008	26/07/2001	---	ΕΒΡΟΦΑΡΜΑ (ΚΟ)	0.370	---	0.370	28/08/2014	---	---	---	---	---	---	---	900@0.377	---	2013	---	---	---	5,059.08	0.224	0.455	3577
3,533,149,631	0.300	---	---	16/05/2008	24/05/2013	---	ΕΘΝΙΚΗ ΤΡΑΠΕΖΑ (ΚΟ)	2.63	0.77 ↑	2.61	29/08/2014	2.58	2.53	2.66	2.63	2.60	499678@2.63	60@2.64	5.85	2013	3,496,102	1,526	9,088,268.24	9,292,183.53	1.98	4.31	8355	
27,848,000	0.300	0.0132	0.0137	0.004	18/08/2014	02/09/2003	---	ΕΙΔΗΣΕΟΦΩΝΙΚΗ ΕΛΛΑΣ (ΚΟ)	0.304	---	0.304	29/08/2014	---	---	---	---	---	7000@0.296	1000@0.303	27.31	2013	---	---	---	8,465.79	0.271	0.468	2791
11,250,000	0.560	---	---	26/07/2010	16/06/1999	---	ΕΚΤΕΡ (ΚΟ)	0.580	-3.97 ↓	0.604	29/08/2014	0.580	0.580	0.580	0.580	0.580	100@0.560	5450@0.580	---	2013	50	1	29.00	6,525.00	0.555	0.990	2357	
36,748,909	0.730	---	---	15/12/2005	13/12/2006	---	ΕΛ ΒΙΟΜ. ΖΑΧΑΡΗΣ (ΚΑ)	0.430	-2.05 ↓	0.439	29/08/2014	0.445	0.430	0.445	0.430	0.432	2004@0.425	500@0.444	---	2013	1,096	6	473.03	15,802.03	0.411	1.10	3577	
18,435,000	1.00	---	---	07/07/2009	10/09/2010	---	ΕΛΑΣΤΡΟΝ (ΚΟ)	0.789	---	0.789	29/08/2014	---	---	---	---	---	---	15@0.711	165@0.788	---	2013	---	---	---	14,545.22	0.650	1.00	1757
124,100,815	0.300	---	0.08	30/05/2014	07/07/2000	---	ΕΛΒΑΛ (ΚΑ)	1.71	---	1.71	29/08/2014	1.63	1.63	1.71	1.71	1.70	100@1.66	309@1.71	49.86	2013	518	3	879.58	212,212.39	1.55	2.15	1753	
13,230,000	0.300	---	---	11/08/2010	28/08/2013	---	ΕΛΒΕ Α.Β.Ε.Ε. (ΚΟ)	0.616	---	0.616	29/08/2014	---	---	---	---	---	---	200@0.569	124@0.599	---	2013	---	---	---	8,149.68	0.528	0.690	3763
31,734,530	1.60	---	---	09/07/2007	19/07/2006	---	ΕΛΓΕΚΑ (ΚΟ)	0.416	---	0.416	29/08/2014	---	---	---	---	---	---	---	17@0.409	---	2013	---	---	---	13,201.56	0.238	0.488	3577
23,828,130	0.500	---	---	07/07/2010	17/02/2009	---	ΕΛΙΝΟΙΛ (ΚΟ)	1.21	---	1.21	08/08/2014	---	---	---	---	---	---	---	220@1.21	---	2013	---	---	---	28,832.04	0.790	1.50	537
177,001,313	1.03	---	---	05/07/2011	20/12/2007	---	ΕΛΛΑΚΤΩΡ (ΚΟ)	3.44	-1.15 ↓	3.48	29/08/2014	3.48	3.41	3.48	3.44	3.44	172@3.44	1030@3.45	---	2013	43,739	150	150,397.70	608,884.52	3.06	4.35	2357	
19,864,886	5.60	0.67	0.5376	0.672	05/03/2014	02/07/2008	---	ΕΛΛΑΔΟΣ ΤΡΑΠΕΖΑ (ΚΟ)	13.08	-1.65 ↓	13.30	29/08/2014	13.30	12.92	13.30	13.18	13.02	5@13.06	150@13.16	---	---	15,524	124	202,075.53	259,832.71	12.80	16.53	8355
29,546,360	0.710	---	---	20/06/2008	23/08/2000	---	ΕΛΛΗΝΙΚΑ ΚΑΛΩΔΙΑ (ΚΟ)	1.30	-2.99 ↓	1.34	29/08/2014	1.26	1.23	1.35	1.30	1.31	35@1.30	400@1.32	---	2013	4,495	15	5,899.25	38,410.27	1.23	2.00	2733	
305,635,185	2.18	0.45	0.15	---	16/08/2013	01/10/2003	4795	ΕΛΛΗΝΙΚΑ ΠΕΤΡΕΛΑΙΑ (ΚΟ)	5.48	-1.26 ↓	5.55	29/08/2014	5.54	5.47	5.58	5.48	5.51	5183@5.48	200@5.50	---	2013	45,341	194	249,845.49	1,674,880.81	5.11	8.13	537

Πληθος Χρεογράφων	Ονομ. Αξία	Μερίσματα [1] 2011 2012 2013	Ημερ.Τελευτ.Αποκοπής Μέρισμα [2] Δικαιώμα	Σημ.	Χρεόγραφο	Τιμή κλεισίματος	% μεταβ.	Προηγ. Κλεισίμο- ημ/νία	Άνοιγμα	Κατωτ Τιμή	Ανωτ Τιμή	Τελ Τιμή	Σταθμ Τιμή	Τελευταία ζήτηση [7]	Τελευταία προσφορά [7]	Ρ/Ε μετά φ. Χρήση	Όγκος	Πράξεις	Αξία Συναλλαγών	Χ.Α. Εταιρείας (χιλ. €) [3,5]	Χαμηλό έτους	Υψηλό έτους	Κλάδος [4]
65,368,563	0.560	0.11 0.09	03/06/2013 16/07/2014	--	ΕΛΛΗΝ. ΧΡΗΜΑΤΙΣΤΗΡΙΑ-Χ.Α. (ΚΟ)	7.08	-0.28 ↓	7.10 29/08/2014	7.04	7.04	7.14	7.08	7.10	307@7.08	500@7.14	(-6)- 2013	43,464	222	308,459.49	462,809.43	6.71	9.52	8777
82,667,000	0.300	-- --	22/07/2014	--	ΕΛ.ΤΕΧ. ΑΝΕΜΟΣ Α.Ε. (ΚΟ)	1.41	-- -	1.41 29/08/2014	1.42	1.38	1.43	1.41	1.40	8250@1.40	4185@1.41	-- --	75,755	92	106,165.63	116,560.47	1.34	1.70	7537
26,730,187	0.600	-- --	0.05 23/06/2014 30/12/2010	--	ΕΛΤΟΝ (ΚΟ)	1.07	0.94 ↑	1.06 29/08/2014	1.06	1.04	1.07	1.07	1.06	190@1.06	847@1.07	11.03 2013	1,556	20	1,640.99	28,601.30	0.990	1.40	1353
14,050,971	0.340	-- --	06/07/2011 17/10/2002	--	ΕΛΤΡΑΚ (ΚΟ)	1.89	-- -	1.89 28/08/2014	--	--	--	--	--	200@1.72	600@1.88	-- 2013	--	--	--	26,556.34	1.40	2.03	2753
52,067,296	0.300	-- --	23/12/2003 24/01/2007	--	ΕΠΙΛΕΚΤΟΣ (ΚΟ)	0.251	-1.18 ↓	0.254 29/08/2014	0.240	0.230	0.251	0.251	0.244	490@0.230	4099@0.251	-- 2013	9,050	11	2,207.05	13,068.89	0.172	0.355	3763
30,009,210	0.310	-- --	27/06/2008 26/06/2000	--	ΕΤΕΜ (ΚΑ)	0.242	-5.47 ↓	0.256 29/08/2014	0.240	0.240	0.242	0.242	0.240	2140@0.242	1990@0.256	-- 2013	2,124	2	510.48	7,262.23	0.163	0.400	1753
36,300,000	1.12	0.188 0.162 0.285	14/08/2014 12/12/2007	--	ΕΥΑΘ (ΚΟ)	4.19	1.95 ↑	4.11 29/08/2014	4.23	4.12	4.23	4.19	4.16	150@4.14	99@4.19	11.60 2013	459	8	1,909.54	152,097.00	4.00	5.66	7577
106,500,000	0.600	0.05 0.15 0.36	05/05/2014 28/01/2000	--	ΕΥΔΑΠ (ΚΟ)	9.33	-1.16 ↓	9.44 29/08/2014	9.44	9.29	9.44	9.33	9.37	500@9.31	80@9.37	12.79 2013	7,085	95	66,417.96	993,645.00	7.06	9.95	7577
27,503,677	0.600	0.05 0.1	11/07/2013 18/10/1999	--	ΕΥΡΩΠΑΪΚΗ ΠΙΣΤΗ (ΚΟ)	1.35	1.50 ↑	1.33 29/08/2014	1.31	1.31	1.35	1.35	1.33	292@1.35	1000@1.38	3.91 2013	1,414	8	1,884.90	37,129.96	1.21	1.66	8536
7,959,900	0.600	-- --	02/06/2010 10/12/2013	5031	ΕΥΡΩΣΥΜΒΟΥΛΟΙ (ΚΟ)	2.47	2.92 ↑	2.40 29/08/2014	2.47	2.47	2.47	2.47	2.47	300@2.17	490@2.47	72.58 2013	10	1	24.70	19,660.95	1.98	2.87	2791
53,155,053	0.440	-- --	21/07/2010 16/07/2008	--	ΙΑΣΩ (ΚΟ)	1.13	0.89 ↑	1.12 29/08/2014	1.13	1.11	1.13	1.13	1.11	4300@1.11	200@1.12	-- 2013	750	3	833.50	60,065.21	1.04	1.99	4533
86,735,980	0.310	-- --	06/07/2009 02/01/2002	--	ΙΑΤΡΙΚΟ ΑΘΗΝΩΝ (ΚΟ)	0.764	0.66 ↑	0.759 29/08/2014	0.721	0.721	0.764	0.764	0.744	500@0.731	1001@0.764	-- 2013	3,044	8	2,263.32	66,266.29	0.677	0.930	4533
28,580,100	0.400	0.02 --	0.025 18/08/2014 10/10/2013	--	ΙΚΤΙΝΟΣ ΕΛΛΑΣ (ΚΟ)	1.36	-0.73 ↓	1.37 29/08/2014	1.37	1.32	1.40	1.36	1.37	1050@1.34	1084@1.36	8.32 2013	19,360	109	26,501.56	38,868.94	1.32	1.84	2353
9,000,000	0.880	-- --	15/05/2009 07/12/2010	--	ΙΛΥΔΑ (ΚΟ)	0.723	-- -	0.723 12/08/2014	--	--	--	--	--	--	191@0.679	-- 2013	--	--	--	6,507.00	0.350	0.789	9537
8,298,467	0.400	-- --	30/08/1993 08/05/2013	--	ΙΝΤΕΑΛ ΟΜΙΛΟΣ (ΚΟ)	0.787	-- -	0.787 28/08/2014	--	--	--	--	--	548@0.710	1452@0.819	(-6)- 2013	--	--	--	6,530.89	0.538	1.00	9574
11,233,200	0.730	-- --	12/07/2010 30/07/1999	--	ΙΝΤΕΡΤΕΚ (ΚΟ)	0.298	-- -	0.298 29/08/2014	--	--	--	--	--	4000@0.270	895@0.309	-- 2013	--	--	--	3,347.49	0.210	0.510	9572
158,961,721	0.300	0.0035 0.0026	30/05/2013 14/11/2007	--	ΙΝΤΡΑΛΟΤ (ΚΟ)	1.78	0.57 ↑	1.77 29/08/2014	1.77	1.75	1.79	1.78	1.77	1461@1.78	1855@1.79	-- 2013	23,968	103	42,424.42	282,951.86	1.63	2.51	5752
66,948,210	0.300	-- --	14/07/2009 31/12/2010	--	FOLLI-FOLLIE (ΚΟ)	31.30	-0.63 ↓	31.50 29/08/2014	31.50	31.01	31.51	31.30	31.29	233@31.25	30@31.44	4.85 2013	22,008	80	688,757.75	2,095,478.97	21.90	34.40	5379
7,500,000	0.480	-- 0.0024 0.0863	13/08/2014 10/02/2014	--	ΚΑΝΑΚΗΣ Σ. (ΚΟ)	1.83	-1.08 ↓	1.85 29/08/2014	1.86	1.78	1.86	1.83	1.80	2@1.82	99@1.83	9.42 2013	1,152	21	2,069.35	13,725.00	1.70	1.99	3577
9,742,920	0.400	0.01 0.01 0.01	08/08/2014 14/07/2000	--	ΚΑΡΑΜΟΛΕΓΚΟΣ (ΚΟ)	1.62	-- -	1.62 29/08/2014	--	--	--	--	--	--	1000@1.61	-- 2013	--	--	--	15,783.53	0.912	1.78	3577
14,679,792	1.68	-- --	24/06/2014 04/09/2000	--	ΚΑΡΑΤΖΗ (ΚΟ)	3.46	0.29 ↑	3.45 29/08/2014	3.46	3.46	3.46	3.46	3.46	30@3.32	37@3.36	10.39 2013	171	3	591.66	50,792.08	2.92	4.50	2723
13,202,756	0.350	-- --	01/07/2004 05/08/2014	--	ΚΕΚΡΟΨ (ΚΟ)	0.620	23.51 ↑	0.502 29/08/2014	0.502	0.502	0.628	0.620	0.570	1000@0.611	50@0.623	-- 2013	147,185	249	83,890.01	8,185.71	0.470	1.11	8633
6,700,000	0.800	-- --	0.16 26/05/2014 29/05/2014	--	ΚΕΠΕΝΟΥ ΜΥΛΟΙ (ΚΟ)	1.34	9.84 ↑	1.22 29/08/2014	1.30	1.30	1.34	1.34	1.32	73@1.34	--	7.30 2013	427	3	564.07	8,978.00	0.991	2.50	3577
40,219,218	0.300	-- --	25/05/2009 09/07/2013	--	ΚΛΟΥΚΙΝΑΣ - ΛΑΠΠΑΣ (ΚΟ)	0.570	-4.68 ↓	0.598 28/08/2014	0.560	0.560	0.574	0.570	0.563	150@0.550	8@0.570	-- 2013	3,660	5	2,059.74	22,924.95	0.539	0.780	2357
11,510,102	0.890	-- --	24/06/2005 06/10/1999	--	ΚΛΩΣ/ΓΙΑ ΝΑΥΠΑΚΤΟΥ (ΚΑ)	0.260	-9.72 ↓	0.288 28/08/2014	0.288	0.260	0.288	0.260	0.279	698@0.260	400@0.279	-- 2013	590	3	164.60	2,992.63	0.209	0.397	3763
21,224,340	0.420	-- --	02/07/2008 25/04/2006	--	ΚΟΡΔΕΛΛΟΥ Χ. ΑΦΟΙ (ΚΟ)	0.310	-- -	0.310 21/08/2014	--	--	--	--	--	--	4031@0.279	-- 2013	--	--	--	6,579.55	0.171	0.359	1757
13,586,500	0.390	-- --	25/06/2010 28/05/2008	--	ΚΟΡΡΕΣ (ΚΟ)	3.50	-- -	3.50 29/08/2014	--	--	--	--	--	100@3.48	200@3.68	-- 2013	--	--	--	47,552.75	2.84	3.69	3767
29,480,000	0.420	-- --	19/07/2010 01/08/2007	--	ΚΡΕΤΑ ΦΑΡΜ (ΚΟ)	0.672	1.05 ↑	0.665 29/08/2014	0.650	0.601	0.675	0.674	0.648	207@0.650	258@0.650	-- 2013	12,593	21	8,157.77	19,810.56	0.380	0.690	3577
33,065,136	0.380	-- --	06/07/2009 16/09/2013	--	ΚΡΙ - ΚΡΙ (ΚΟ)	1.77	-1.12 ↓	1.79 29/08/2014	1.77	1.77	1.77	1.77	1.77	2000@1.76	204@1.77	11.42 2013	1,500	4	2,655.00	58,525.29	1.65	2.07	3577
15,804,800	0.330	-- --	15/06/2010 12/03/2004	--	ΚΤΗΜΑ Κ. ΛΑΖΑΡΙΔΗ (ΚΟ)	0.425	-- -	0.425 25/08/2014	--	--	--	--	--	--	254@0.423	-- 2013	--	--	--	6,717.04	0.305	0.575	3535
24,474,815	1.15	-- --	19/08/2008 30/01/2014	--	ΚΥΡΙΑΚΙΔΗΣ Η.- Φ.Η.Λ. (ΚΟ)	2.39	0.84 ↑	2.37 29/08/2014	2.33	2.33	2.39	2.39	2.37	82@2.38	1201@2.40	5.62 2013	2,051	10	4,866.88	58,494.81	1.07	2.60	2353
7,595,160	0.600	-- --	08/08/2008 18/08/2010	--	ΚΥΡΙΑΚΟΥΛΗΣ (ΚΟ)	0.676	-- -	0.676 29/08/2014	--	--	--	--	--	--	200@0.669	43.88 2013	--	--	--	5,134.33	0.492	1.08	5759
21,364,000	1.12	-- --	05/07/2010 10/08/2005	--	ΛΑΜΨΑ (ΚΟ)	18.59	-1.12 ↓	18.80 29/08/2014	18.10	17.90	18.60	18.59	18.22	50@17.30	95@18.59	(-6)- 2013	480	21	8,745.97	397,156.76	15.60	19.00	5753
5,939,268	0.620	-- --	10/07/2003 03/01/2002	--	ΛΑΝΑΚΑΜ (ΚΟ)	1.14	-9.52 ↓	1.26 06/08/2014	1.14	1.14	1.14	1.14	1.14	--	115@1.18	-- 2013	2,000	2	2,280.00	6,770.77	0.485	1.40	3763
8,321,682	0.670	-- --	17/08/2007 23/11/1999	--	ΛΕΒΕΝΤΕΡΗΣ Ν. (ΚΑ)	0.240	-- -	0.240 19/06/2014	--	--	--	--	--	--	10@0.220	-- 2013	--	--	--	3,604.63	0.196	0.255	1757
2,160,524	0.670	0.0435 0.0436 0.0436	18/08/2014 23/11/1999	--	ΛΕΒΕΝΤΕΡΗΣ Ν. (ΠΑ)	0.744	-- -	0.744 26/03/2014	--	--	--	--	--	--	924@0.670	-- 2013	--	--	--	3,604.63	0.566	0.779	1757
7,734,375	1.00	-- --	09/07/2007 07/01/2011	--	ΛΙΒΑΝΗ ΕΚΔΟΤ. ΟΡΓ. (ΚΟ)	0.198	-5.71 ↓	0.210 28/08/2014	0.198	0.198	0.198	0.198	0.198	--	248@0.198	-- 2013	252	1	49.90	1,531.41	0.158	0.242	5557
17,125,062	0.640	-- --	01/06/2010 02/08/2011	--	ΛΟΥΑΝ ΜΥΛΟΙ (ΚΟ)	2.55	-1.54 ↓	2.59 27/08/2014	2.40	2.40	2.55	2.55	2.43	200@2.34	45@2.55	-- 2013	250	3	607.50	43,668.91	2.26	3.30	3577

Πληθος Χρεογράφων	Ονομ. Αξία	Μερίσματα [1]			Ημερ.Τελευτ.Αποκοπή		Σημ. Χρεόγραφα	Τιμή κλεισίματος	% μεταβ.	Προηγ. Κλεισιμο- ημ/νία	Άνοιγμα	Κατωτ Τιμή	Ανωτ Τιμή	Τελ Σταθμ Τιμή	Τελευταία ζήτηση [7]	Τελευταία προσφορά [7]	Ρ/Ε μετά φ. Χρήση	Όγκος	Πράξεις	Αξία Συναλλαγών	Χ.Α. Εταιρείας (χιλ. €) [3,5]	Χαμηλό έτους	Υψηλό έτους	Κλάδος [4]						
		2011	2012	2013	Μέρισμα [2]	Δικαίωμα																								
9,819,370	0.690	---	---	---	14/08/2007	09/01/2004	---	ΜΑΘΙΟΣ ΠΥΡΙΜΑΧΑ (ΚΟ)	0.375	---	0.375	14/08/2014	---	---	---	---	---	900@0.369	---	2013	---	---	---	3,682.26	0.250	0.488	2353			
51,950,600	0.320	0.75	0.25	0.3	20/06/2014	21/10/2005	---	ΜΕΤΚΑ (ΚΟ)	11.56	1.14	↑	11.43	29/08/2014	11.64	11.37	11.64	11.56	11.48	20@11.41	500@11.58	13.52	2013	16,055	125	184,242.18	600,548.94	10.46	14.29	2757	
11,700,000	0.590	---	---	---	02/06/2009	24/07/2012	---	ΜΟΤΟΔΥΝΑΜΙΚΗ (ΚΟ)	0.340	---	0.340	29/08/2014	---	---	---	---	---	646@0.290	854@0.329	---	2013	---	---	---	3,978.00	0.280	0.447	5379		
110,782,980	0.750	0.4	0.3	0.2	26/06/2014	04/11/2013	---	ΜΟΤΟΡ ΟΪΛ (ΚΟ)	7.94	-3.05	↓	8.19	29/08/2014	8.19	7.94	8.19	7.94	8.11	674@7.94	3209@8.05	-(6)-	2013	36,713	249	297,750.43	879,616.86	7.15	10.30	533	
32,188,050	1.04	---	---	---	21/07/2008	20/01/2000	---	ΜΟΥΖΑΚΗΣ (ΚΑ)	0.349	---	0.349	28/08/2014	---	---	---	---	---	---	676@0.348	---	2013	---	---	---	11,233.63	0.171	0.475	3763		
4,588,137	16.00	---	---	---	30/06/2005	17/08/2011	---	ΜΟΧΛΟΣ (ΚΟ)	1.42	---	1.42	29/08/2014	1.49	1.34	1.49	1.43	1.37	100@1.35	40@1.43	---	2013	1,351	10	1,846.05	6,515.15	1.17	2.05	2357		
15,842,391	1.51	---	---	---	15/07/2009	12/05/2000	---	ΜΠΗΤΡΟΣ ΣΥΜΜΕΤΟΧΙΚΗ (ΚΟ)	0.220	---	0.220	29/08/2014	---	---	---	---	---	300@0.201	700@0.220	---	2013	---	---	---	3,485.33	0.158	0.559	1757		
116,915,862	1.07	---	---	---	11/05/2009	06/07/2011	---	ΜΥΤΙΑΝΗΛΙΟΣ (ΚΟ)	6.14	-0.65	↓	6.18	29/08/2014	6.18	6.14	6.24	6.14	6.18	2290@6.13	2894@6.20	---	2013	108,458	398	670,742.65	717,863.39	5.38	7.32	1755	
6,340,000	0.600	---	---	---	30/11/2009	12/07/2000	---	ΝΑΚΑΣ ΜΟΥΣΙΚΗ (ΚΟ)	0.800	-4.76	↓	0.840	28/08/2014	0.756	0.756	0.800	0.800	0.769	160@0.756	264@0.800	---	2013	100	3	76.92	5,072.00	0.526	1.62	5379	
23,935,280	0.300	---	---	---	29/06/2009	13/06/2000	---	ΝΑΥΤΕΜΠΟΡΙΚΗ (ΚΟ)	0.260	---	0.260	22/08/2014	---	---	---	---	---	---	2000@0.182	2000@0.257	---	2013	---	---	---	6,223.17	0.130	0.479	5557	
63,697,153	1.34	---	---	---	08/07/2008	10/11/2008	---	ΝΗΡΕΥΣ (ΚΟ)	0.188	5.62	↑	0.178	29/08/2014	0.180	0.172	0.188	0.188	0.176	25@0.173	1275@0.188	---	2013	12,715	20	2,243.12	11,975.06	0.160	0.362	3573	
3,873,120	0.300	---	---	---	07/07/2008	04/10/2012	---	ΝΤΡΟΥΦΑΡΜΠΕΝ ΕΛΛΑΣ (ΚΟ)	0.950	---	0.950	27/08/2014	---	---	---	---	---	---	---	---	---	2013	---	---	---	3,679.46	0.810	1.95	1357	
34,986,430	0.440	---	---	---	25/07/2008	23/02/2010	---	ΙΝΤΕΡΓΟΥΝΤ-ΞΥΛΕΜΠΟΡΙΑ (ΚΟ)	0.125	---	0.125	07/08/2014	---	---	---	---	---	---	10000@0.125	---	---	2013	---	---	---	4,873.84	0.081	0.159	2353	
2,566,836	0.440	---	---	---	13/08/2010	09/01/2007	---	ΙΝΤΕΡΓΟΥΝΤ-ΞΥΛΕΜΠΟΡΙΑ (ΠΟ)	0.195	---	0.195	17/02/2014	---	---	---	---	---	---	---	---	---	2013	---	---	---	4,873.84	0.195	0.200	2353	
10,080,000	3.00	0.4	1.5	0.6	13/08/2014	27/08/2001	---	ΟΛΘ (ΚΟ)	28.00	0.14	↑	27.96	29/08/2014	27.53	27.53	28.01	28.00	27.99	37@27.52	103@28.00	15.52	2013	3,715	10	103,969.25	282,240.00	22.20	31.40	2777	
25,000,000	2.00	0.01	0.05	0.12	17/07/2014	08/08/2003	---	ΟΛΠ (ΚΟ)	16.90	0.30	↑	16.85	29/08/2014	16.85	16.65	16.99	16.90	16.81	450@16.75	16@16.88	52.52	2013	515	34	8,656.94	422,500.00	15.65	20.89	2777	
319,000,000	0.300	0.72	0.57	0.25	27/05/2014	25/04/2001	---	ΟΠΑΠ (ΚΟ)	12.20	0.91	↑	12.09	29/08/2014	12.19	12.10	12.30	12.20	12.21	10299@12.15	100@12.24	27.28	2013	736,771	584	8,996,697.94	3,891,800.00	9.33	13.65	5752	
490,150,389	2.83	---	---	---	28/06/2011	18/06/1998	---	ΟΤΕ (ΚΟ)	10.92	0.37	↑	10.88	29/08/2014	10.71	10.71	10.99	10.92	10.88	1500@10.90	100@10.95	---	2013	206,373	724	2,245,255.86	5,352,442.25	9.16	13.20	6535	
4,971,466	1.46	---	---	---	04/07/2007	08/10/2003	---	ΠΑΪΡΗΣ ΠΛΑΣΤΙΚΩΝ (ΚΟ)	0.300	29.87	↑	0.231	27/08/2014	0.300	0.300	0.300	0.300	0.300	300@0.208	---	---	2013	16	1	4.80	1,491.44	0.200	0.355	2723	
50,797,369	0.310	---	---	---	17/08/2000	12/10/2010	---	ΠΑΠΟΥΣΑΝΗΣ (ΚΟ)	0.495	-0.40	↓	0.497	29/08/2014	0.499	0.459	0.499	0.495	0.470	200@0.448	2695@0.495	---	2013	2,064	16	969.46	25,144.70	0.395	0.604	3767	
6,101,979,715	0.300	---	---	---	16/05/2008	05/06/2013	---	ΠΕΙΡΑΙΩΣ ΤΡΑΠΕΖΑ (ΚΟ)	1.48	-1.33	↓	1.50	29/08/2014	1.52	1.45	1.52	1.48	1.48	129510@1.47	129275@1.48	1.58	2013	5,316,595	1,111	7,859,933.47	9,030,929.98	1.19	2.11	8355	
7,070,400	0.930	---	---	---	18/05/2010	12/05/2011	---	ΠΕΤΡΟΠΟΥΛΟΣ ΠΕΤΡΟΣ (ΚΟ)	2.28	---	2.28	29/08/2014	2.28	2.28	2.28	2.28	2.28	50@2.23	330@2.28	55.40	2013	100	2	228.00	16,120.51	1.43	2.34	2753		
22,080,000	0.320	0.08	0.12	0.2	21/05/2014	03/10/2000	---	ΠΛΑΙΣΙΟ COMPUTERS (ΚΟ)	7.50	0.13	↑	7.49	29/08/2014	7.50	7.30	7.60	7.50	7.40	50@7.38	95@7.40	11.69	2013	342	10	2,531.20	165,600.00	5.80	7.98	9572	
45,094,620	0.500	---	0.0467	0.05	28/04/2014	01/11/1999	---	ΠΛΑΣΤΙΚΑ ΘΡΑΚΗΣ (ΚΟ)	1.04	-0.95	↓	1.05	29/08/2014	1.05	1.03	1.07	1.04	1.04	5@1.04	17380@1.05	---	2013	64,668	62	67,295.55	46,898.40	1.03	1.39	1357	
27,379,200	0.520	---	---	0.1	24/07/2014	18/09/2013	---	ΠΛΑΣΤΙΚΑ ΚΡΗΤΗΣ (ΚΟ)	5.00	---	5.00	29/08/2014	---	---	---	---	---	---	245@4.92	150@5.14	15.02	2013	---	---	---	136,896.00	4.80	5.54	1357	
22,280,000	0.300	---	---	---	11/04/2011	23/02/2007	---	ΡΕΒΟΪΛ (ΚΟ)	0.510	0.79	↑	0.506	29/08/2014	0.510	0.510	0.510	0.510	0.510	500@0.408	140@0.508	---	2013	1	1	0.51	11,362.80	0.427	0.720	5379	
34,770,982	1.55	---	---	0.3	17/01/2014	27/07/2000	---	ΣΑΡΑΝΤΗΣ ΓΡ. (ΚΟ)	7.80	-2.01	↓	7.96	29/08/2014	8.00	7.70	8.00	7.80	7.81	50@7.64	565@7.80	7.39	2013	730	9	5,698.40	271,213.66	6.06	8.24	3767	
4,181,450	0.500	---	---	---	21/08/2000	05/03/2002	---	ΣΑΡΑΝΤΟΠΟΥΛΟΣ ΚΥΛ/ΜΥΛΟΙ (ΚΟ)	0.900	5.88	↑	0.850	14/08/2014	0.900	0.900	0.900	0.900	0.900	80@0.900	---	---	2013	120	1	108.00	3,763.31	0.702	1.14	3577	
96,243,908	0.410	---	---	---	26/06/2008	17/07/2000	---	ΣΙΔΕΝΟΡ (ΚΟ)	1.25	-1.58	↓	1.27	29/08/2014	1.25	1.23	1.28	1.25	1.25	6@1.25	1000@1.29	---	2013	2,865	22	3,590.41	120,304.89	1.21	2.26	1757	
28,438,268	0.300	---	---	---	21/08/2006	24/11/1999	---	ΣΠΥΡΟΥ ΑΓΡ. ΟΙΚ. (ΚΟ)	0.349	---	0.349	29/08/2014	---	---	---	---	---	---	---	300@0.349	---	---	2013	---	---	---	9,924.96	0.206	0.388	1357
124,170,201	0.780	---	---	---	28/06/2002	07/02/2005	---	ΣΩΛΓΕΙΑ ΚΟΡΙΝΘΟΥ (ΚΟ)	1.38	0.73	↑	1.37	29/08/2014	1.39	1.35	1.39	1.38	1.36	207@1.36	193@1.38	---	2013	8,567	23	11,683.93	171,354.88	1.28	2.30	1757	
109,314,400	0.300	(0.0589)	---	---	28/05/2012	09/07/2014	---	ΤΕΡΝΑ ΕΜΕΡΓΕΙΑΚΗ (ΚΟ)	3.62	-1.90	↓	3.69	29/08/2014	3.69	3.61	3.69	3.62	3.63	3720@3.61	21@3.62	-(6)-	2013	3,676	66	13,356.50	395,718.13	3.34	4.86	7537	
33,125,000	5.00	---	---	---	03/07/2006	18/08/2010	---	ΤΕΧΝΙΚΗ ΟΛΥΜΠΙΑΚΗ (ΚΟ)	1.54	-1.91	↓	1.57	29/08/2014	1.63	1.50	1.63	1.54	1.54	100@1.51	190@1.53	---	2013	3,520	17	5,406.10	51,012.50	1.36	2.29	3728	
77,063,568	4.00	---	---	---	25/06/2014	25/06/2004	---	ΤΙΤΑΝ (ΚΟ)	20.00	-1.48	↓	20.30	29/08/2014	20.55	20.00	20.55	20.00	20.08	7355@20.00	300@20.12	---	2013	16,104	115	323,421.48	1,618,777.51	18.12	26.80	2353	
7,568,960	4.00	---	---	---	25/06/2014	25/06/2004	---	ΤΙΤΑΝ (ΠΟ)	10.24	-0.58	↓	10.30	29/08/2014	9.92	9.83	10.26	10.24	9.99	500@9.90	370@10.25	---	2013	2,660	34	26,579.10	1,618,777.51	8.53	10.50	2353	
305,732,436	0.410	---	---	---	08/07/2009	28/09/2011	---	ΥΓΕΙΑ (ΚΟ)	0.288	---	0.288	29/08/2014	0.284	0.284	0.288	0.288	0.285	1378												

Πληθος Χρεογράφων	Ονομ. Αξία	Μερίσματα [1]			Ημερ. Τελευτ. Αποκοπής		Σημ.	Χρεόγραφο	Τιμή κλεισίματος	% μεταβ.	Προηγ. Κλείσιμο-ημ/νία	Άνοιγμα	Κατωτ Τιμή	Ανωτ Τιμή	Τελ Τιμή	Σταθμ Τιμή	Τελευταία ζήτηση [7]	Τελευταία προσφορά [7]	P/E μετά φ. Χρήση	Όγκος	Πράξεις	Αξία Συναλλαγών	Χ.Α. Εταιρείας (χιλ. €) [3,5]	Χαμηλό έτους	Υψηλό έτους	Κλάδος [4]			
		2011	2012	2013	Μέρισμα [2]	Δικαιώμα																							
101,279,627	0.380	---	---	---	26/06/2008	14/07/2006	---	ΧΑΛΚΟΡ (ΚΑ)	0.468	1.74 ↑	0.460	29/08/2014	0.464	0.464	0.468	0.468	0.465	1500@0.458	560@0.467	---	2013	3,650	3	1,698.20	47,398.87	0.451	0.912	1755	
4,034,950	0.680	---	---	---	01/07/2005	30/12/2010	---	ΧΑΤΖΗΚΡΗΝΙΩΤΗ Ε. ΥΙΟΙ (ΚΟ)	0.199	---	0.199	28/08/2014	---	---	---	---	---	842@0.185	500@0.202	---	2013	---	---	---	802.96	0.155	0.420	3577	
26,252,040	0.380	---	---	---	08/07/2010	10/02/2014	---	A.S. COMPANY (ΚΟ)	0.359	2.57 ↑	0.350	29/08/2014	0.350	0.350	0.359	0.359	0.354	5000@0.355	500@0.367	21.56	2013	30,653	28	10,840.90	9,424.48	0.299	0.413	5379	
12,769,059,858	0.300	---	---	---	07/04/2008	13/05/2013	---	ALPHA BANK (ΚΟ)	0.667	0.15 ↑	0.666	29/08/2014	0.655	0.643	0.667	0.667	0.657	5000@0.663	25513@0.667	1.54	2013	7,986,960	1,281	5,249,265.30	8,516,962.93	0.531	0.784	8355	
1,045,794,145	0.300	---	---	---	04/06/2008	07/08/2014	---	ATTICA BANK A.T.E. (ΚΟ)	0.123	0.82 ↑	0.122	29/08/2014	0.119	0.119	0.123	0.123	0.121	5000@0.121	12000@0.125	---	2013	241,964	61	29,281.20	128,632.68	0.102	0.277	8355	
45,457,464	0.700	---	---	---	01/07/2008	01/03/2010	---	AUDIOVISUAL (ΚΟ)	0.335	---	0.335	28/08/2014	---	---	---	---	---	---	838@0.325	---	---	2013	---	---	---	15,228.25	0.209	0.376	5553
12,120,000	0.320	(0.45)	---	---	30/04/2012	22/11/2013	---	AUTOHELLAS (ΚΟ)	8.50	1.07 ↑	8.41	29/08/2014	8.41	8.40	8.50	8.50	8.46	40@8.42	151@8.50	34.67	2013	1,920	28	16,241.19	103,020.00	7.50	11.20	5759	
15,816,009	0.300	---	---	---	01/07/2009	17/07/2000	---	BYTE COMPUTER (ΚΟ)	0.565	---	0.565	28/08/2014	---	---	---	---	---	150@0.560	350@0.574	---	2013	---	---	---	8,936.05	0.432	0.666	9533	
101,123,806	0.360	---	---	---	22/07/2010	28/06/2011	---	CENTRIC ΣΥΜΜΕΤΟΧΩΝ (ΚΟ)	0.260	2.36 ↑	0.254	29/08/2014	0.247	0.245	0.264	0.260	0.252	1000@0.246	2000@0.259	12.74	2013	12,500	8	3,147.70	26,292.19	0.220	0.390	5752	
367,747,133	6.70	---	0.34	0.354	09/07/2014	29/04/2013	---	COCA-COLA HBC AG (ΚΟ)	17.61	-0.23 ↓	17.65	29/08/2014	17.59	17.57	17.70	17.61	17.61	609@17.64	500@17.79	---	---	26,275	83	462,802.89	6,476,027.01	16.01	22.00	3537	
9,907,500	0.300	---	---	---	06/10/2005	13/02/2002	---	CPI (ΚΟ)	0.219	---	0.219	26/08/2014	---	---	---	---	---	---	807@0.206	---	---	2013	---	---	---	2,169.74	0.133	0.295	9572
14,707,876,542	0.300	---	---	---	02/05/2008	13/06/2013	---	ΤΡΑΠΕΖΑ EUROBANK ERGASIAS (ΚΟ)	0.323	---	0.323	29/08/2014	0.326	0.317	0.326	0.323	0.323	1598975@0.323	5000@0.325	---	2013	7,654,539	927	2,470,489.20	4,750,644.12	0.295	0.630	8355	
101,260,000	2.13	0.4067	---	0.1821	17/04/2014	08/01/2014	---	EUROBANK PROPERTIES ΑΕΕΑΠ (ΚΟ)	9.15	-0.97 ↓	9.24	29/08/2014	9.36	9.08	9.36	9.15	9.23	10@9.15	200@9.18	---	2013	10,962	143	101,219.63	926,529.00	6.65	9.82	8675	
52,800,154	0.300	---	---	0.2	20/08/2014	21/06/2004	---	F.G. EUROPE (ΚΟ)	1.59	-9.14 ↓	1.75	29/08/2014	1.70	1.59	1.70	1.59	1.65	200@1.59	2018@1.61	28.69	2013	63,364	61	104,346.90	83,952.24	0.580	1.95	3722	
11,720,024	0.540	---	---	0.0394	21/08/2014	07/08/2014	---	FLEXOPACK (ΚΟ)	2.88	---	2.88	28/08/2014	---	---	---	---	---	100@2.73	100@2.88	13.63	2013	---	---	---	33,753.67	2.62	3.50	2723	
50,992,322	1.00	---	---	---	21/06/2010	16/07/2002	---	FOURLIS ΣΥΜΜΕΤΟΧΩΝ (ΚΟ)	4.93	-1.20 ↓	4.99	29/08/2014	5.00	4.86	5.00	4.93	4.91	518@4.90	26@4.93	---	2013	19,310	93	94,728.27	251,392.15	3.86	6.01	3722	
50,593,832	0.300	---	---	---	07/07/2010	07/09/2011	---	FRIGOGLASS (ΚΟ)	3.17	-0.94 ↓	3.20	29/08/2014	3.16	3.15	3.20	3.17	3.17	100@3.16	450@3.20	---	2013	1,687	27	5,340.75	160,382.45	3.00	5.63	2757	
11,962,443	0.500	---	---	---	05/09/2008	12/12/2013	---	QUEST ΣΥΜΜΕΤΟΧΩΝ (ΚΟ)	5.20	0.39 ↑	5.18	29/08/2014	5.28	5.00	5.28	5.18	5.21	100@5.19	100@5.24	---	2013	332	6	1,729.18	62,204.70	4.21	6.30	9533	
20,578,374	0.620	---	---	---	02/06/2011	05/05/1999	---	INFORM ΛΥΚΟΣ Π. (ΚΟ)	1.60	---	1.60	27/08/2014	---	---	---	---	---	300@1.53	1000@1.64	---	2013	---	---	---	32,925.40	1.36	1.90	2791	
133,025,996	1.41	---	---	---	03/07/2007	07/01/2002	---	INTRACOM HOLDINGS (ΚΟ)	0.675	0.15 ↑	0.674	29/08/2014	0.664	0.664	0.680	0.675	0.670	200@0.672	1530@0.675	---	2013	39,412	92	26,421.66	89,792.55	0.526	0.900	9578	
23,154,250	1.36	---	---	---	12/08/2008	02/08/2010	---	INTRAKAT (ΚΟ)	0.900	---	0.900	29/08/2014	0.905	0.880	0.905	0.900	0.895	111@0.879	31@0.900	---	2013	4,114	20	3,683.96	20,838.83	0.801	1.32	2357	
77,654,850	0.580	---	---	---	01/07/2011	21/02/2003	---	J. & P. - ΑΒΑΞ (ΚΟ)	1.40	1.45 ↑	1.38	29/08/2014	1.41	1.36	1.41	1.40	1.40	2200@1.38	2527@1.40	---	2013	14,534	51	20,307.22	108,716.79	1.30	2.02	2357	
136,059,759	1.19	---	---	---	23/12/2010	05/03/2014	---	JUMBO (ΚΟ)	11.30	0.89 ↑	11.20	29/08/2014	11.20	11.16	11.42	11.30	11.26	83@11.16	80@11.37	20.85	2013	345,379	297	3,869,024.89	1,537,475.28	9.76	14.40	3747	
23,648,700	0.350	---	---	---	13/07/2011	29/07/2014	---	KLEEMAN HELLAS (ΚΟ)	2.04	-2.39 ↓	2.09	29/08/2014	2.04	2.04	2.08	2.04	2.05	200@2.04	177@2.07	72.11	2013	422	6	862.81	48,243.35	1.89	2.58	2757	
79,706,464	0.300	---	---	---	30/05/2007	23/06/2014	---	LAMDA DEVELOPMENT(KO)	4.61	-1.28 ↓	4.67	29/08/2014	4.56	4.53	4.64	4.61	4.56	300@4.56	97@4.61	---	2013	4,965	26	22,645.67	367,446.80	4.10	6.35	8633	
4,740,000	0.860	---	---	---	---	14/03/2003	---	LOGISMOS (ΚΟ)	0.484	---	0.484	14/08/2014	---	---	---	---	---	---	701@0.532	65.18	2013	---	---	---	---	2,294.16	0.335	0.709	9533
770,452,803	0.300	---	---	---	26/04/2007	29/08/2014	---	MARFIN INVESTMENT GROUP (ΚΟ)	0.403	1.00 ↑	0.399	29/08/2014	0.399	0.393	0.406	0.403	0.401	1886@0.403	5000@0.406	---	2013	331,159	256	132,705.84	310,492.48	0.372	0.572	8775	
468,700	---	0.47	---	---	27/02/2014	21/05/2004	---	MERMEREN KOMB. A.D. PR. (ΕΛΠ)	4.19	6.08 ↑	3.95	27/08/2014	4.34	4.00	4.34	4.20	4.14	125@4.08	71@4.20	2.04	2013	1,233	9	5,105.48	1,963.85	3.45	4.70	1775	
10,500,000	0.900	---	---	---	24/06/2008	19/12/2013	---	MEVACO (ΚΟ)	1.20	---	1.20	27/08/2014	---	---	---	---	---	1000@1.20	2000@1.32	---	2013	---	---	---	---	12,600.00	1.05	1.35	2757
14,074,000	3.00	0.25	---	---	02/03/2012	23/07/2009	---	MIG REAL ESTATE (ΚΟ)	3.03	---	3.03	29/08/2014	3.03	3.03	3.03	3.03	3.03	5630@3.03	1500@3.08	(-6)	2013	12,305	11	37,284.15	42,644.22	1.50	3.05	8671	
6,200,000	0.500	---	---	---	22/06/2010	01/11/1995	---	MINERVA (ΚΑ)	0.459	---	0.459	16/06/2014	---	---	---	---	---	---	170@0.430	---	---	2013	---	---	---	2,845.80	0.396	0.689	3763
12,417,000	0.370	---	---	---	28/07/2008	06/09/2011	---	MLS ΠΛΗΡΟΦΟΡΙΚΗ (ΚΟ)	4.81	-0.21 ↓	4.82	29/08/2014	4.78	4.70	4.82	4.81	4.78	100@4.73	545@4.81	51.01	2013	4,000	24	19,111.80	59,725.77	3.28	4.82	9537	
6,132,500	1.25	---	---	---	24/06/2011	19/06/2001	---	NEXANS ΕΛΛΑΣ (ΚΟ)	2.11	---	2.11	28/08/2014	---	---	---	---	---	100@1.94	949@2.08	---	2013	---	---	---	---	12,939.58	1.91	2.40	2733
3,953,090	0.900	---	---	---	02/07/2001	05/12/2012	---	PAPERPACK (ΚΟ)	0.927	2.66 ↑	0.903	29/08/2014	0.927	0.927	0.927	0.927	0.927	1000@0.820	1000@0.920	4.79	2013	35	1	32.45	3,664.51	0.680	1.15	2723	
11,812,193	0.450	---	---	---	24/07/2009	15/11/2006	---	PROFILE (ΚΟ)	0.798	3.77 ↑	0.769	29/08/2014	0.777	0.772	0.800	0.798	0.789	59@0.761	140@0.798	15.36	2013	192	13	151.43	9,426.13	0.750	1.05	9533	
27,345,120	0.470	---	---	---	18/07/2005	26/02/2014	---	QUALITY & RELIABILITY (ΚΟ)	0.644	0.31 ↑	0.642	29/08/2014	0.659	0.644	0.659	0.644	0.649	200@0.629	1952@0.644	85.64	2013	322	4	208.86	17,610.26	0.378	0.740	9533	
57,434,884	1.31	---	---	---	05/06/2008	12/06/2009																							

Πληθος Χρεογράφων	Ονομ. Αξία	Μερίσματα [1]	Ημερ.Τελευτ.Αποκοπής	Σημ.	Χρεόγραφο	Τιμή κλεισίματος	% μεταβ.	Προηγ. Κλείσιμο-ημ/νία	Άνοιγμα	Κατωτ Τιμή	Ανωτ Τιμή	Τελ Τιμή	Σταθμ Τιμή	Τελευταία ζήτηση [7]	Τελευταία προσφορά [7]	P/E μετά φ.	Χρήση	Όγκος	Πράξεις	Αξία Συναλλαγών	Χ.Α. Εταιρείας (χιλ. €) [3,5]	Χαμηλό έτους	Υψηλό έτους	Κλάδος [4]
-------------------	------------	---------------	----------------------	------	-----------	------------------	----------	------------------------	---------	------------	-----------	----------	------------	----------------------	------------------------	-------------	-------	-------	---------	-----------------	-------------------------------	--------------	-------------	------------

Κύρια Αγορά

54,888,240	1.13	0.1	0.1	0.09	25/04/2014	22/03/2006	--	TRASTOR A.E.E.A.P. (ΚΟ)	1.06	1.92	↑	1.04	29/08/2014	1.04	1.04	1.07	1.07	1.05	50@1.04	842@1.07	--	2013	4,500	7	4,725.45	58,181.53	0.935	1.33	8671
15,627,315	0.300	--	--	--	16/11/1992	03/12/2012	--	UNIBIOS (ΚΟ)	0.253	-4.17	↓	0.264	29/08/2014	0.250	0.250	0.264	0.253	0.253	9000@0.249	2573@0.253	--	2013	7,001	11	1,770.92	3,953.71	0.185	0.404	2353
219,611,308	--	--	--	--	14/02/2014	--	--	VIHALCO SA/NV (ΚΑ)	4.04	-1.22	↓	4.09	29/08/2014	4.10	4.02	4.10	4.04	4.04	1410@4.03	195@4.04	--	--	14,020	52	56,642.53	887,229.68	3.68	5.19	2727

Διαπραγματεύσιμα Αμοιβαία Κεφάλαια (Δ.Α.Κ.)

294,878	--	--	--	--	29/06/2009	--	--	NBVGAM ETF ΓΔ Χ.Α.	12.84	-0.70	↓	12.93	29/08/2014	12.84	12.84	12.84	12.84	12.84	--	499@14.50	--	--	2	1	25.68	-	11.75	15.10	11000
388,550	--	--	--	--	03/11/2010	--	--	NBVGAM ETF GREECE & TURKEY 30	8.60	0.35	↑	8.57	29/08/2014	8.60	8.60	8.60	8.60	8.60	--	--	--	--	2	1	17.20	-	6.70	9.00	11000
5,848,618	--	--	--	--	24/01/2008	--	--	ALPHA ETF FTSE Athex Large Cap	3.77	-1.31	↓	3.82	29/08/2014	3.77	3.77	3.77	3.77	3.77	78@3.77	--	--	--	1	1	3.77	-	3.38	4.55	11000

Χαμηλή Διασπορά

90,902,904	0.800	--	--	--	09/08/2004	08/03/2006	4814	AΘΗΝΑ (ΚΟ)	0.290	--	-	0.290	26/08/2014	--	--	--	--	--	--	1000@0.288	--	2013	--	--	--	26,361.84	0.133	0.310	2357	
63,900,000	3.00	--	--	--	23/06/2003	04/11/2008	4816	ΑΣΤΗΡ ΠΑΛΛΑΣ (ΚΟ)	3.80	-1.04	↓	3.84	29/08/2014	3.80	3.80	3.80	3.80	3.80	948@3.76	300@3.83	--	2013	500	3	1,900.00	242,820.00	3.45	4.08	5753	
68,322,221	1.00	--	--	--	08/03/2002	08/04/2013	4986	ΓΕΝΙΚΗ ΤΡΑΠΕΖΑ (ΚΟ)	2.60	19.82	↑	2.17	26/08/2014	2.60	2.60	2.60	2.60	2.60	1599@2.60	--	--	2013	1	1	2.60	177,637.77	2.00	15.00	8355	
71,082,707	1.70	--	--	--	01/07/2010	21/11/2012	4820	ΗΡΑΚΛΗΣ ΑΓΕΤ (ΚΟ)	1.32	-4.35	↓	1.38	29/08/2014	1.32	1.32	1.32	1.32	1.32	636@1.32	1829@1.40	--	2013	7	1	9.24	93,829.17	1.24	1.55	2353	
13,404,440	8.63	--	--	--	02/04/2001	06/03/1992	4822	ΙΟΝΙΚΗ ΞΕΝΟΔΟΧΕΙΑΚΗ (ΚΟ)	7.00	--	-	7.00	11/08/2014	--	--	--	--	--	--	--	--	--	2013	--	--	--	93,831.08	6.00	9.90	5753
30,600,000	0.300	--	--	--	12/06/2008	04/03/2014	5059	ΚΑΘΗΜΕΡΙΝΗ (ΚΟ)	0.403	-0.25	↓	0.404	29/08/2014	0.403	0.398	0.404	0.404	0.403	2000@0.352	491@0.420	--	2013	6,883	12	2,776.92	12,331.80	0.311	4.49	5557	
2,760,000	7.70	7.6	8.52	8.5	30/06/2014	16/07/1990	4823	ΚΑΡΕΛΙΑ (ΚΑ)	225.00	--	-	225.00	29/08/2014	225.00	225.00	225.00	225.00	225.00	12@225.00	10@244.95	15.64	2013	38	3	8,550.00	621,000.00	180.00	237.00	3785	
106,980,050	2.25	--	--	--	25/07/2008	24/02/2014	5046	ΜΙΝΩΙΚΕΣ ΓΡΑΜΜΕΣ ΑΝΕ (ΚΟ)	1.50	-1.96	↓	1.53	29/08/2014	1.50	1.50	1.50	1.50	1.50	1000@1.51	1720@1.72	--	2013	500	1	750.00	160,470.08	1.49	2.00	5759	
17,240,776	0.370	--	--	--	14/07/2005	30/09/2003	4827	ΠΕΡΣΕΥΣ (ΚΟ)	0.199	--	-	0.199	29/08/2014	--	--	--	--	--	800@0.160	--	1.78	2013	--	--	--	3,430.91	0.152	0.504	3577	
14,000,000	4.15	--	--	--	23/04/2010	29/06/1999	4815	ΑΛΦΑ ΑΣΤΙΚΑ ΑΚΙΝΗΤΑ (ΚΟ)	5.70	1.79	↑	5.60	29/08/2014	5.70	5.70	5.70	5.70	5.70	200@5.16	200@5.69	23.83	2013	150	2	855.00	79,800.00	4.69	7.10	8637	
191,660,320	0.300	--	--	--	20/07/2009	29/12/2010	4817	ΑΤΤΙΚΑ ΣΥΜΜΕΤΟΧΩΝ (ΚΟ)	0.596	1.19	↑	0.589	29/08/2014	0.589	0.589	0.599	0.599	0.596	1000@0.570	4142@0.590	--	2013	2,911	8	1,734.36	114,229.55	0.495	0.799	5759	
26,664,840	0.470	--	--	0.007	26/06/2014	12/07/1999	5067	ΣΥΛΟΝ ΕΛΛΑΣ (ΚΟ)	0.700	--	-	0.700	29/08/2014	0.700	0.700	0.700	0.700	0.700	2365766@0.700	6000@0.720	36.24	2013	27,940	12	19,558.00	18,665.39	0.450	0.720	1357	

Επιήρηση

33,301,715	0.320	--	--	--	27/06/2003	08/07/2009	4978	ΑΕΓΕΚ (ΚΟ)	0.060	20.00	↑	0.050	29/08/2014	0.060	0.060	0.060	0.060	0.060	312@0.060	--	--	2013	8,188	6	491.28	1,998.10	0.048	0.136	2357
14,870,100	0.300	--	--	--	15/05/2008	26/09/2011	4844	ΑΛΦΑ ΓΚΡΙΣΙΝ Α.Ε. (ΚΟ)	0.116	--	-	0.116	07/08/2014	--	--	--	--	--	2000@0.093	7000@0.135	--	2013	--	--	--	1,724.93	0.067	0.160	9533
185,373,016	0.300	--	--	--	02/07/2008	28/02/2011	4957	ΑΝΕΚ (ΚΟ)	0.100	--	-	0.100	29/08/2014	0.100	0.100	0.100	0.100	0.100	8817@0.100	5000@0.101	--	2013	43,583	15	4,358.30	19,371.44	0.076	0.141	5759
312,163	0.300	--	--	--	02/07/2008	28/02/2011	4959	ΑΝΕΚ (ΠΟ '90)	1.15	--	-	1.15	26/06/2014	--	--	--	--	--	--	37@1.37	--	2013	--	--	--	19,371.44	1.15	1.43	5759
2,969,713	0.300	--	--	--	02/07/2008	28/02/2011	4958	ΑΝΕΚ (ΠΟ '96)	0.160	--	-	0.160	21/08/2014	--	--	--	--	--	--	--	--	2013	--	--	--	19,371.44	0.120	0.280	5759
81,644,555	0.300	--	--	--	01/07/2008	02/09/2002	5056	ΑΤΤΙ - ΚΑΤ (ΚΟ)	0.015	--	-	0.015	29/08/2014	--	--	--	--	--	7000@0.012	296@0.015	--	2013	--	--	--	1,224.67	0.013	0.036	2357
3,229,566	0.320	--	--	--	22/06/2005	23/09/1999	4629	ΒΑΡΑΓΚΗΣ (ΚΟ)	0.600	--	-	0.600	19/06/2014	--	--	--	--	--	--	220@0.600	--	2013	--	--	--	1,937.74	0.600	1.00	3726
16,383,428	0.300	--	--	--	25/06/2002	21/06/2013	4997	ΒΑΡΒΑΡΕΙΟΣ (ΚΑ)	0.062	--	-	0.062	27/08/2014	0.062	0.062	0.062	0.062	0.062	21999@0.065	--	0.09	2013	100	2	6.20	1,015.77	0.062	0.293	3763
17,579,754	4.16	--	--	--	18/08/2006	02/08/2010	4885	ΒΙΟΤΕΡ (ΚΟ)	0.216	--	-	0.216	18/08/2014	--	--	--	--	--	--	5000@0.173	--	2013	--	--	--	3,797.23	0.104	0.216	2357
6,000,000	0.600	--	--	--	13/06/2008	08/04/2004	4886	ΓΙΟΥΡΟΜΠΡΟΚΕΡΣ (ΚΟ)	0.024	--	-	0.024	12/05/2014	--	--	--	--	--	1000@0.025	--	--	2013	--	--	--	144.00	0.024	0.052	8534
15,878,748	0.480	--	--	--	10/07/2006	22/03/2004	4960	ΔΟΜΙΚΗ ΚΡΗΤΗΣ (ΚΟ)	0.450	--	-	0.450	26/08/2014	0.450	0.450	0.450	0.450	0.450	--	500@0.454	--	2013	2,500	7	1,125.00	7,145.44	0.264	0.485	2357
3,961,300	1.28	--	--	--	29/06/2004	03/08/2000	4808	ΔΟΥΡΟΣ (ΚΟ)	0.530	--	-	0.530	23/07/2014	--	--	--	--	--	--	4575@0.475	--	2013	--	--	--	2,099.49	0.185	0.759	3763
7,085,888	1.59	--	--	--	02/07/1996	06/09/2010	4690	ΕΛΒΙΕΜΕΚ (ΚΟ)	3.97	--	-	3.97	26/02/2014	--	--	--	--	--	--	--	--	2013	--	--	--	28,130.98	1.54	3.97	8633
30,390,000	0.310	--	--	--	18/08/2008	29/12/2006	4447	ΕΛΛΗΝΙΚΕΣ ΙΧΘΥΟΚΑΛ/ΡΓΕΙΕΣ (ΚΟ)	0.080	--	-	0.080	27/08/2014	--	--	--	--	--	--	30954@0.079	--	2013	--	--	--	2,431.20	0.045	0.119	3573

Πληθος Χρεογράφων	Ονομ. Αξία	Μερίσματα [1]			Ημερ.Τελευτ.Αποκοπής Μέρημα [2]	Αποκοπής Δικαίωμα	Σημ. Χρεόγραφα	Τιμή κλεισίματος	% μεταβ.	Προηγ. Κλείσιμο- ημ/νία	Άνοιγμα	Κατωτ Τιμή	Ανωτ Τιμή	Τελ. Τιμή	Σταθμ Τιμή	Τελευταία ζήτηση [7]	Τελευταία προσφορά [7]	Ρ/Ε μετά φ. Χρήση	Όγκος	Πράξεις	Αξία Συναλλαγών	Χ.Α. Εταιρείας (χιλ. €) [3,5]	Χαμηλό έτους	Υψηλό έτους	Κλάδος [4]	
		2011	2012	2013																						
30,159,583	0.470	---	---	---	26/06/2008	29/12/2010	5047	ΔΙΑΣ ΙΧΘ/ΓΕΙΕΣ (ΚΟ)	0.050	---	0.050	26/03/2014	---	---	---	---	---	---	---	---	---	---	1,507.98	0.040	0.092	3573
7,847,611	1.20	---	---	---	01/08/2007	28/09/2011	4939	ΕΔΡΑΣΗ - ΨΑΛΛΙΔΑΣ Χ. (ΚΟ)	0.150	---	0.150	19/11/2012	---	---	---	---	---	---	---	---	---	---	1,177.14	0.150	0.150	2357
13,692,227	1.47	---	---	---	07/07/2006	08/10/1999	5049	ΕΛΛΗΝΙΚΗ ΥΦΑΝΤΟΥΡΓΙΑ (ΚΟ)	0.117	---	0.117	31/03/2014	---	---	---	---	---	---	---	---	---	---	1,601.99	0.089	0.153	3763
24,605,397	0.400	---	---	---	29/06/1995	27/05/2002	4651	ΕΜΠΟΡΙΚΟΣ ΔΕΣΜΟΣ (ΚΟ)	0.080	---	0.080	28/05/2010	---	---	---	---	---	---	---	---	---	---	2,134.04	0.080	0.080	3722
1,182,903	0.400	---	---	---	01/07/1996	27/05/2002	4652	ΕΜΠΟΡΙΚΟΣ ΔΕΣΜΟΣ (ΠΟ)	0.140	---	0.140	28/09/2009	---	---	---	---	---	---	---	---	---	---	2,134.04	0.140	0.140	3722
105,423,498	0.510	---	---	---	01/07/2004	28/12/2005	4920	ΑΒΕΝΙΡ Α.Ε. (ΚΟ)	0.046	---	0.046	30/08/2012	---	---	---	---	---	---	---	---	---	---	4,849.48	0.046	0.046	5752
5,750,000	0.300	---	---	---	12/12/2008	12/12/2011	4929	ΗΛΕΚΤΡΟΝΙΚΗ ΑΘΗΝΩΝ (ΚΟ)	0.480	---	0.480	07/09/2012	---	---	---	---	---	---	---	---	---	---	2,760.00	0.480	0.480	5375
21,920,570	0.300	---	---	---	03/07/2007	13/12/1999	4702	ΚΑΡΔΑΣΙΛΑΡΗΣ (ΚΟ)	0.140	---	0.140	30/11/2010	---	---	---	---	---	---	---	---	---	---	3,068.88	0.140	0.140	3577
24,619,524	0.500	---	---	---	10/10/1986	30/12/2002	4914	ΚΕΡΑΜΕΙΑ-ΑΛΛΑΤΙΝΗ (ΚΟ)	0.088	---	0.088	27/08/2012	---	---	---	---	---	---	---	---	---	---	2,166.52	0.088	0.088	8633
20,663,047	1.20	---	---	---	21/08/2000	05/03/2003	4764	ΚΛΩΝΑΤΕΞ (ΚΟ)	0.040	---	0.040	09/05/2011	---	---	---	---	---	---	---	---	---	---	1,453.75	0.040	0.040	3763
7,840,373	1.20	---	---	---	18/07/2002	05/03/2003	4765	ΚΛΩΝΑΤΕΞ (ΠΟ)	0.080	---	0.080	09/05/2011	---	---	---	---	---	---	---	---	---	---	1,453.75	0.080	0.080	3763
89,616,200	0.300	---	---	---	21/08/2000	28/06/2007	4616	ΕΝΩΜΕΝΗ ΚΛΩΣΤΟΨΦΑΝΤΟΥΡΓΙΑ (ΚΟ)	0.050	---	0.050	25/02/2010	---	---	---	---	---	---	---	---	---	---	4,480.81	0.050	0.050	3763
9,550,386	0.500	---	---	---	01/07/1997	12/06/2008	4626	ΠΡΑΞΙΤΕΛΕΙΟ (ΚΟ)	0.390	---	0.390	11/03/2010	---	---	---	---	---	---	---	---	---	---	4,430.09	0.390	0.390	4533
1,306,368	0.500	---	---	---	01/07/1997	12/06/2008	4627	ΠΡΑΞΙΤΕΛΕΙΟ (ΠΟ)	0.540	---	0.540	15/12/2009	---	---	---	---	---	---	---	---	---	---	4,430.09	0.540	0.540	4533
17,544,600	0.600	---	---	---	03/07/2000	01/08/2000	4868	ΚΟΥΜΠΑΣ ΣΥΜΜΕΤΟΧΩΝ (ΚΟ)	0.132	---	0.132	29/03/2012	---	---	---	---	---	---	---	---	---	---	2,315.89	0.132	0.132	8775
1,795,140,547	1.00	---	---	---	31/05/2011	19/04/2012	4951	ΚΥΠΡΟΥ ΤΡΑΠΕΖΑ (ΚΟ)	0.207	---	0.207	15/03/2013	---	---	---	---	---	---	---	---	---	---	371,594.09	0.207	0.207	8355
15,015,000	1.60	---	---	---	01/07/2002	02/02/2000	4603	ΜΑΞΙΜ ΠΕΡΤΣΙΝΙΔΗΣ (ΚΑ)	0.100	---	0.100	30/11/2009	---	---	---	---	---	---	---	---	---	---	1,501.50	0.100	0.100	3763
66,937,526	0.700	---	---	---	13/08/2010	21/05/2003	5003	ΜΗΧΑΝΙΚΗ (ΚΟ)	0.100	---	0.100	29/08/2013	---	---	---	---	---	---	---	---	---	---	9,186.78	0.100	0.100	2357
25,968,987	0.700	---	---	---	13/08/2010	21/05/2003	5004	ΜΗΧΑΝΙΚΗ (ΠΟ)	0.096	---	0.096	29/08/2013	---	---	---	---	---	---	---	---	---	---	9,186.78	0.096	0.096	2357
23,463,874	0.800	---	---	---	23/05/2003	21/12/1999	4918	ΝΕΩΔΡΙΟΝ (ΚΟ)	0.125	---	0.125	28/08/2012	---	---	---	---	---	---	---	---	---	---	2,932.98	0.125	0.125	2753
20,210,127	1.53	---	---	---	27/06/1997	20/03/2000	5061	ΠΑΡΝΑΣΣΟΣ (ΚΟ)	0.070	---	0.070	29/05/2014	---	---	---	---	---	---	---	---	---	---	1,414.71	0.065	0.172	8775
25,583,146	0.300	---	---	---	25/06/2001	03/12/2008	4723	ΠΕΤΖΕΤΑΚΙΣ Α. (ΚΟ)	0.260	---	0.260	28/01/2011	---	---	---	---	---	---	---	---	---	---	6,651.62	0.260	0.260	1357
510,840	1.00	---	---	---	15/07/2008	21/11/2013	5036	ΤΡΟΠΑΙΑ ΣΥΜΜΕΤΟΧΙΚΗ (ΚΟ)	2.00	---	0.020	# 30/03/2012	---	---	---	---	---	---	---	---	---	---	1,021.68	0.020	2.00	3722
60,221,300	0.400	---	---	---	01/07/2002	01/11/2010	5022	ΣΕΛΜΑΝ (ΚΟ)	0.080	---	0.080	19/11/2013	---	---	---	---	600@0.080	---	---	---	---	---	4,817.70	0.080	0.080	2353
284,465,964	3.70	---	---	---	20/06/2008	15/06/2009	4913	ΤΑΧΥΔΡΟΜΙΚΟ ΤΑΜΙΕΥΤΗΡΙΟ (ΚΟ)	0.168	---	0.168	30/08/2012	---	---	---	---	---	---	---	---	---	---	47,790.28	0.168	0.168	8355
54,547,634	0.500	---	---	---	25/04/2005	21/01/2009	4860	ΤΕΓΟΠΟΥΛΟΣ Χ.Κ. (ΚΟ)	0.038	---	0.038	23/03/2012	---	---	---	---	---	---	---	---	---	---	2,072.81	0.038	0.038	5557
13,920,000	0.320	---	---	---	19/11/2001	01/08/2000	4726	ΤΕΞΑΠΡΕΤ (ΚΟ)	0.080	---	0.080	23/02/2011	---	---	---	---	---	---	---	---	---	---	1,113.60	0.080	0.080	3763
6,523,780	0.530	---	---	---	01/07/2002	06/03/2001	4971	ΤΕΧΝΙΚΕΣ ΕΚΔΟΣΕΙΣ (ΚΟ)	0.006	---	0.006	29/05/2013	---	---	---	---	---	---	---	---	---	---	39.14	0.006	0.006	5557
7,326,648	1.00	---	---	---	26/07/2006	24/07/2001	4921	ΦΙΝΤΕΣΠΟΡΤ (ΚΟ)	0.328	---	0.328	29/06/2012	---	---	---	---	---	---	---	---	---	---	2,403.14	0.328	0.328	3763
26,408,040	0.300	---	---	---	01/07/1997	26/05/1999	4464	ΧΑΛΥΒΔΟΦΥΛΛΩΝ (ΚΟ)	0.120	---	0.120	28/11/2008	---	---	---	---	---	---	---	---	---	---	3,168.96	0.120	0.120	1757
71,683,906	0.400	---	---	---	15/06/2005	05/02/2008	4953	ΧΑΤΖΗΔΑΝΝΟΥ (ΚΟ)	0.026	---	0.026	28/03/2013	---	---	---	---	---	---	---	---	---	---	1,863.78	0.026	0.026	3763
21,382,067	0.300	---	---	---	02/10/2006	15/02/2006	4628	ΑΤΕΡΜΩΝ (ΚΟ)	0.120	---	0.120	31/03/2010	---	---	---	---	---	---	---	---	---	---	2,565.85	0.120	0.120	5555
5,025,000	0.300	---	---	---	05/07/2005	14/03/2002	5023	ALSINCO (ΚΟ)	0.043	---	0.043	27/11/2013	---	---	---	---	---	---	---	---	---	---	216.08	0.043	0.043	3763
13,555,100	1.00	---	---	---	08/07/2005		4576	MICROLAND COMPUTERS (ΚΟ)	0.640	---	0.640	14/07/2009	---	---	---	---	---	---	---	---	---	---	8,675.26	0.640	0.640	5379
42,501,273	0.300	---	---	---	26/06/2007	10/08/2009	4993	NUTRIART (ΚΟ)	0.049	---	0.049	21/06/2013	---	---	---	---	---	---	---	---	---	---	2,082.56	0.049	0.049	3577
62,683,822	0.300	---	---	---	27/05/2008	09/01/2006	4830	ΠΡΟΤΟΝ ΤΡΑΠΕΖΑ Α.Ε. (ΚΟ)	0.180	---	0.180	07/10/2011	---	---	---	---	---	---	---	---	---	---	11,283.09	0.180	0.180	8355
26,262,660	0.900	---	---	---	01/07/2008	24/02/2011	4954	SPRIDER STORES (ΚΟ)	0.031	---	0.031	28/03/2013	---	---	---	---	---	---	---	---	---	---	814.14	0.031	0.031	5371
144,688,060	0.600	---	---	---	21/04/2008	10/03/2010	4982	T BANK (ΚΟ)	0.048	---	0.048	30/11/2011	---	---	---	---	---	---	---	---	---	---	6,945.03	0.048	0.048	8355

Πληθος Χρεογράφων	Ονομ. Αξία	Μερίσματα [1]			Ημερ.Τελευτ.Αποκοπής Μέρισμα [2]	Αποκοπή Δικαίωμα	Σημ.	Χρεόγραφα	Τιμή κλεισίματος	% μεταβ.	Προηγ. Κλείσιμο- ημ/νία	Άνοιγμα	Κατωτ Τιμή	Ανωτ Τιμή	Τελ Τιμή	Σταθμ Τιμή	Τελευταία ζήτηση [7]	Τελευταία προσφορά [7]	P/E μετά φ.	Χρήση	Όγκος	Πράξεις	Αξία Συναλλαγών	Χ.Α. Εταιρείας (χιλ. €) [3,5]	Χαμηλό έτους	Υψηλό έτους	Κλάδος [4]
----------------------	---------------	---------------	--	--	-------------------------------------	---------------------	------	-----------	---------------------	----------	----------------------------	---------	---------------	--------------	-------------	---------------	----------------------------	------------------------------	----------------	-------	-------	---------	--------------------	----------------------------------	-----------------	----------------	---------------

Σημειώσεις Χρεογράφων

Κωδικός	Κείμενο σημείωσης
()	- Προσαρμοσμένα Μέρισματα λόγω διανομής Δωρεάν μετοχών.
*	- Τελευταία προσαρμοσμένη τιμή κλεισίματος.
[1]	- Καθαρά μέρισματα.
[2]	- Στη στήλη "Ημερ. Αποκοπής τελευταίου δικαιώματος" αναφέρεται η Ημερομηνία εισαγωγής για Νέες Εταιρείες.
[3]	- Η Χρηματιστηριακή αξία αναφέρεται στο σύνολο των μετοχών
[4]	- Η κωδικοποίηση των Κλάδων Οικονομικής Δραστηριότητας του Χ.Α. παρουσιάζονται στο Παράρτημα Α
[5]	- Η Χρηματιστηριακή Αξία αναφέρεται στο σύνολο των κατηγοριών μετοχών (εφόσον έχουν εισαχθεί περισσότερες της μιας κατηγορίες) και δεν αναφέρεται σε επιμέρους κατηγορίες μετοχών μιας εταιρείας.
[6]	- Ρ/Ε μεγαλύτερο του 100
[7]	- Τελευταία εικόνα του Βιβλίου Εντολών πριν το τέλος της συνεδρίασης
4446	- Μεταφορά στην κατηγορία Επιτήρησης από 20/10/2008.
4447	- Μεταφορά στην κατηγορία Επιτήρησης από 21/10/2008.
4464	- Αναστολή διαπραγμάτευσης από 1/12/2008.
4548	- Αναστολή διαπραγμάτευσης από 1/4/2009.
4554	- Μεταφορά στην κατηγορία Επιτήρησης από 6/4/2009.
4576	- Αναστολή διαπραγμάτευσης από 15/7/2009.
4603	- Αναστολή διαπραγμάτευσης από 1/12/2009.
4616	- Αναστολή διαπραγμάτευσης από 25/2/2010.
4626	- Αναστολή διαπραγμάτευσης από 1/4/2010.
4627	- Αναστολή διαπραγμάτευσης από 1/4/2010.
4628	- Αναστολή διαπραγμάτευσης από 1/4/2010.
4629	- Μεταφορά στην κατηγορία Επιτήρησης από 12/4/2010.
4651	- Αναστολή διαπραγμάτευσης από 1/6/2010.
4652	- Αναστολή διαπραγμάτευσης από 1/6/2010.
4690	- Μεταφορά στην κατηγορία Επιτήρησης από 4/4/2006.
4702	- Αναστολή διαπραγμάτευσης από 1/12/2010.
4723	- Αναστολή διαπραγμάτευσης από 31/1/2011.
4726	- Αναστολή διαπραγμάτευσης από 1/3/2011.
4750	- Μεταφορά στην "Κατηγορία Επιτήρησης" από 8/4/2011.
4764	- Αναστολή διαπραγμάτευσης από 20/5/2011.
4765	- Αναστολή διαπραγμάτευσης από 20/5/2011.
4795	- Το υπόλοιπο μικτό ποσό μερίσματος ανά μετοχή ανέρχεται σε € 0,30 για τη χρήση 2010, από το οποίο παρακρατείται φόρος 21% επί του συνολικού μερίσματος χρήσεως 2010 ανά μετοχή, ήτοι 0,45.
4808	- Μεταφορά στην κατηγορία Επιτήρησης από 6/9/2011.
4814	- Μεταφορά στην Κατηγορία Χαμηλής Διασποράς από 30/5/2011.
4815	- Μεταφορά στην Κατηγορία Χαμηλής Διασποράς από 30/5/2011.
4816	- Μεταφορά στην Κατηγορία Χαμηλής Διασποράς από 30/5/2011.
4817	- Μεταφορά στην Κατηγορία Χαμηλής Διασποράς από 30/5/2011.
4820	- Μεταφορά στην κατηγορία Χαμηλής Διασποράς από 18/4/2008.
4822	- Μεταφορά στην κατηγορία Χαμηλής Διασποράς από 30/5/2011.
4823	- Μεταφορά στην κατηγορία Χαμηλής Διασποράς από 4/4/2006.
4827	- Μεταφορά στην κατηγορία Χαμηλής Διασποράς από 5/5/2010.
4830	- Αναστολή διαπραγμάτευσης από 10/10/2011.
4833	- Μεταφορά στην κατηγορία Επιτήρησης από 6/5/2010.
4844	- Μεταφορά στην κατηγορία Επιτήρησης από 8/4/2011.
4847	- Μεταφορά στην Κατηγορία Επιτήρησης από 3/7/2009.
4860	- Αναστολή διαπραγμάτευσης από 30/3/2012.
4865	- Αναστολή διαπραγμάτευσης από 2/4/2012.
4868	- Αναστολή διαπραγμάτευσης από 2/4/2012.
4879	- Μεταφορά στην Κατηγορία Επιτήρησης από 10/4/2012.
4881	- Μεταφορά στην Κατηγορία Επιτήρησης από 10/4/2012.
4882	- Μεταφορά στην Κατηγορία Επιτήρησης από 10/4/2012.
4884	- Μεταφορά στην Κατηγορία Επιτήρησης από 10/4/2012.

Σημειώσεις Χρεογράφων

Κωδικός	Κείμενο σημείωσης
4885	- Μεταφορά στην Κατηγορία Επιτήρησης από 10/4/2012.
4886	- Μεταφορά στην Κατηγορία Επιτήρησης από 10/4/2012.
4887	- Μεταφορά στην Κατηγορία Επιτήρησης από 10/4/2012.
4888	- Μεταφορά στην Κατηγορία Επιτήρησης από 10/4/2012.
4911	- Αναστολή διαπραγμάτευσης από 30/7/2012.
4912	- Μεταφορά στην κατηγορία Επιτήρησης από 31/7/2012.
4913	- Αναστολή διαπραγμάτευσης από 30/8/2012.
4914	- Αναστολή διαπραγμάτευσης από 31/8/2012.
4918	- Αναστολή διαπραγμάτευσης από 31/8/2012.
4920	- Αναστολή διαπραγμάτευσης από 31/8/2012.
4921	- Αναστολή διαπραγμάτευσης από 31/8/2012.
4929	- Αναστολή διαπραγμάτευσης από 1/10/2012.
4937	- Μεταφορά στην κατηγορία ΠΡΟΣ ΔΙΑΓΡΑΦΗ από 30/11/2012.
4938	- Μεταφορά στην κατηγορία ΠΡΟΣ ΔΙΑΓΡΑΦΗ από 30/11/2012.
4939	- Αναστολή διαπραγμάτευσης από 30/11/2012.
4951	- Αναστολή διαπραγμάτευσης από 19/3/2013.
4953	- Αναστολή διαπραγμάτευσης από 2/4/2013.
4954	- Αναστολή διαπραγμάτευσης από 2/4/2013.
4955	- Μεταφορά στην Επιτήρηση από 5/4/2013.
4956	- Μεταφορά στην Επιτήρηση από 5/4/2013.
4957	- Μεταφορά στην Επιτήρηση από 5/4/2013.
4958	- Μεταφορά στην Επιτήρηση από 5/4/2013.
4959	- Μεταφορά στην Επιτήρηση από 5/4/2013.
4960	- Μεταφορά στην Επιτήρηση από 5/4/2013.
4961	- Μεταφορά στην Επιτήρηση από 5/4/2013.
4971	- Αναστολή διαπραγμάτευσης από 3/6/2013.
4977	- Μεταφορά στην Κατηγορία "Επιτήρησης" από 11/6/2013.
4978	- Από 11/6/2013, μεταφορά στην Κατηγορία Επιτήρησης.
4982	- Αναστολή διαπραγμάτευσης από 1/12/2011.
4983	- Μεταφορά στην κατηγορία Επιτήρησης από 5/4/2013.
4985	- Μεταφορά στην "Κατηγορία Επιτήρησης" από 8/4/2011.
4986	- Μεταφορά στην κατηγορία Χαμηλής Διασποράς από 30/5/2011.
4993	- Αναστολή διαπραγμάτευσης από 21/6/2013 (15:18).
4997	- Μεταφορά στην Κατηγορία Επιτήρησης από 21/12/2009. - Δεν έχουν εισαχθεί οι 6.870.053 νέες (ΚΑ) μετοχές, οι οποίες προέκυψαν από την πρόσφατη ΑΜΚ με καταβολή μετρητών.
5002	- Αναστολή διαπραγμάτευσης από 30/08/2013.
5003	- Αναστολή διαπραγμάτευσης από 30/08/2013.
5004	- Αναστολή διαπραγμάτευσης από 30/08/2013.
5007	- Μεταφορά στην κατηγορία Επιτήρησης, από 11/10/2013.
5008	- Μεταφορά στην Κατηγορία Επιτήρησης από 8/4/2011.
5022	- Αναστολή διαπραγμάτευσης από 2/12/2013.
5023	- Αναστολή διαπραγμάτευσης από 2/12/2013.
5031	- Δεν έχουν εισαχθεί οι 612.300 νέες (ΚΟ) μετοχές, οι οποίες προέκυψαν από την πρόσφατη ΑΜΚ με καταβολή μετρητών.
5033	- Μεταφορά στην κατηγορία Επιτήρησης από τις 25/11/2011. Δεν έχουν εισαχθεί 97.144.575 νέες (ΚΟ) μετοχές, οι οποίες προέκυψαν από την πρόσφατη ΑΜΚ με καταβολή μετρητών.
5036	- Η μετοχή της εταιρίας βρίσκεται σε καθεστώς αναστολής διαπραγμάτευσης από 2/4/2012. Κατά τη διάρκεια της αναστολής, η εταιρία προέβη σε reverse split μετοχών, με βάση το οποίο αναπροσαρμόστηκε μετά την ολοκλήρωση της εταιρικής πράξης ο αριθμός των μετοχών της εταιρίας αλλά και αναλογικά η τελευταία τιμή κλεισίματος της μετοχής της 30/03/2012.
5046	- Μεταφορά στην κατηγορία Χαμηλής Διασποράς από 8/4/2011.
5047	- Αναστολή διαπραγμάτευσης από 27/3/2014.
5049	- Σε αναστολή διαπραγμάτευσης από 1/4/2014.
5053	- Μεταφορά στην κατηγορία ΠΡΟΣ ΔΙΑΓΡΑΦΗ από 10/4/2014.
5054	- Μεταφορά στην Κατηγορία Επιτήρησης από 10/04/2014.
5055	- Μεταφορά στην Κατηγορία Επιτήρησης από 10/4/2014.

Σημειώσεις Χρεογράφων

Κωδικός	Κείμενο σημείωσης
5056	- Μεταφορά στην κατηγορία Επιτήρησης από 14/4/2014.
5057	- Μεταφορά στην κατηγορία Επιτήρησης από τις 29/12/2011.
5058	- Μεταφορά στην κατηγορία Επιτήρησης από τις 29/12/2011.
5059	- Μεταφορά στην κατηγορία Χαμηλής Διασποράς από 2/6/2014.
5061	- Αναστολή διαπραγμάτευσης από 2/6/2014.
5062	- Μεταφορά στην κατηγορία ΠΡΟΣ ΔΙΑΓΡΑΦΗ από 4/6/2014.
5067	- Μεταφορά στην κατηγορία Χαμηλής Διασποράς από 1/9/2014.
5068	- Σε εξέλιξη reverse split μετοχών. Προσωρινή παύση διαπραγμάτευσης: 01/09/2014. Ημερομηνία έναρξης διαπραγμάτευσης των 5.000.000 Νέων (ΚΟ) μετοχών με προσαρμοσμένη τιμή εκκίνησης \diamond 0,760, ορίζεται η 05/09/2014.

Στοιχεία Συναλλαγών Πακέτων

Μετοχές	Όγκος πακέτου	Τιμή πακέτου	Αξία πακέτου	Ωρα έγκρισης	Σημείωση
ΟΠΑΠ (ΚΟ)	159,000	12.20	1,939,800.00	10:36:32	20
JUMBO (ΚΟ)	282,631	11.19	3,162,640.89	12:05:51	20
ΤΡ. ΠΕΙΡΑΙΩΣ (ΤΠΔ)	500,000	0.660	330,000.00	12:09:22	20
ΠΕΙΡΑΙΩΣ ΤΡΑΠΕΖΑ (ΚΟ)	250,000	1.48	368,750.00	16:56:56	20
FOLLI-FOLLIE (ΚΟ)	12,812	31.30	401,015.60	16:57:52	20
ΤΡΑΠΕΖΑ EUROBANK ERGASIAS (ΚΟ)	2,600,000	0.323	839,800.00	17:18:09	20
ΕΘΝΙΚΗ ΤΡΑΠΕΖΑ (ΚΟ)	400,000	2.63	1,052,000.00	17:19:11	20

Σημειώσεις πακέτων

2 - Πακέτο Διακανονισμού SPOT 1 ή SPOT 2	11 - Ενεργητικό Εταιρίας > 500 δις
3 - Πακέτο με Short Selling	12 - Προσφορά προς πώληση μέσω ΧΑ
4 - Πακέτο με Buy to Close	13 - Εκποιήσεις ΥΠΕΘΟ
6 - Ταυτόχρονη Κατάρτιση	14 - Πακέτο Αποκατάστασης
7 - Σύμφωνα Επαναγοράς	15 - Πακέτο Ειδικού Διαπραγματευτή
8 - Επίτευξη Διασποράς (μη εισηγμένων)	16 - Πακέτο Ανοικτής Πώλησης
9 - Επίτευξη Διασποράς (εισηγμένων)	18 - Πακέτο Διακανονισμού SPOT 1
10 - Με Πλειοψηφία του Ελλ. Δημοσίου (> 50 δις)	20 - Πακέτο Μεθόδου 6-1

Στοιχεία Συναλλαγών Δικαιωμάτων

Ημερ. αποκοπής	Έναρξη εξάσκησης	Λήξη εξάσκησης	Λήξη διαπραγμάτευσης	Δικαιώματα	Κατωτ Τιμή	Ανωτ Τιμή	Τιμή κλεισ.	Τελευταία ζήτηση	Τελευταία προσφορά	Όγκος	Πράξεις	Αξία Συναλλαγών
----------------	------------------	----------------	----------------------	------------	------------	-----------	-------------	------------------	--------------------	-------	---------	-----------------

Δεν υπάρχουν Συναλλαγές Δικαιωμάτων.

Στοιχεία Δανεισμού Τίτλων

Μετοχές	Δανεισμός Τίτλων μέσω ΕΧΑΕ (τεμάχια)	Δανεισμός Τίτλων μέσω ΟΤC [1] [1]	Σύνολα [2]
ALPHA BANK (ΚΟ)	1,544,900	71,130,619	72,675,519
ALPHA ΤΡΑΠΕΖΑ (ΤΠΔ)	---	36,300	36,300
COCA-COLA HBC AG (ΚΟ)	11,900	72,576	84,476
EUROBANK PROPERTIES ΑΕΕΑΠ (ΚΟ)	13,800	42,516	56,316
FOLLI-FOLLIE (ΚΟ)	42,400	600,620	643,020
FOURLIS ΣΥΜΜΕΤΟΧΩΝ (ΚΟ)	6,700	5,243	11,943
FRIGOGLASS (ΚΟ)	2,800	---	2,800
JUMBO (ΚΟ)	6,900	---	6,900
LAMDA DEVELOPMENT(ΚΟ)	---	10,377	10,377
MARFIN INVESTMENT GROUP (ΚΟ)	30,200	728,474	758,674
ΑΓΡΟΤΙΚΗ ΤΡΑΠΕΖΑ (ΚΟ)	---	69,000	69,000
ΓΕΚ ΤΕΡΝΑ (ΚΟ)	5,300	---	5,300
ΔΕΗ (ΚΟ)	126,200	24,804	151,004
ΕΘΝΙΚΗ ΤΡΑΠΕΖΑ (ΚΟ)	163,200	1,558,592	1,721,792
ΕΛΛΑΚΤΩΡ (ΚΟ)	16,300	---	16,300
ΕΛΛΗΝ. ΧΡΗΜΑΤΙΣΤΗΡΙΑ-Χ.Α. (ΚΟ)	16,100	---	16,100
ΕΛΛΗΝΙΚΑ ΠΕΤΡΕΛΑΙΑ (ΚΟ)	341,700	244,290	585,990
ΕΥΔΑΠ (ΚΟ)	20,700	---	20,700
ΙΝΤΡΑΛΟΤ (ΚΟ)	5,000	2,000	7,000
ΚΥΠΡΟΥ ΤΡΑΠΕΖΑ (ΚΟ)	---	102,899	102,899
ΜΕΤΚΑ (ΚΟ)	4,900	---	4,900
ΜΟΤΟΡ ΟΪΛ (ΚΟ)	31,700	53,129	84,829
ΜΥΤΙΛΗΝΑΙΟΣ (ΚΟ)	4,200	---	4,200
ΟΛΘ (ΚΟ)	700	---	700
ΟΛΠ (ΚΟ)	1,000	20	1,020
ΟΠΑΠ (ΚΟ)	69,100	14,215	83,315
ΟΤΕ (ΚΟ)	189,000	195,734	384,734
ΠΕΙΡΑΙΩΣ ΤΡΑΠΕΖΑ (ΚΟ)	739,100	18,239,205	18,978,305
ΣΩΛΓΕΙΑ ΚΟΡΙΝΘΟΥ (ΚΟ)	200	---	200
ΤΕΡΝΑ ΕΝΕΡΓΕΙΑΚΗ (ΚΟ)	3,100	2,000	5,100
ΤΙΤΑΝ (ΚΟ)	59,500	1,640	61,140
ΤΡΑΠΕΖΑ EUROBANK ERGASIAS (ΚΟ)	383,400	9,051,855	9,435,255

Σημειώσεις Δανεισμού Τίτλων

[1] - Τα στοιχεία Συναλλαγές Δανεισμού Τίτλων μέσω ΟΤC εμφανίζονται όπως δηλώνονται από τους χειριστές ΣΑΤ και αφορούν τις ποσότητες που έχουν εκκαθαριστεί και καταγραφεί στο ΣΑΤ έως και τη προηγούμενη εργάσιμη ημέρα.

Στοιχεία Συναλλαγών Εκποιήσεων

Μετοχές	Όγκος Συναλλαγών	Αριθμός Πράξεων	Αξία Συναλλαγών	Σημείωση
Δεν πραγματοποιήθηκαν Εκποιήσεις Μετοχών.				

Σημειώσεις Εκποιήσεων

- 1 - Κανονική Εκποίηση.
- 2 - Εκποίηση Ενσώματων Ονομαστικών Μετοχών.
- 3 - Εκποίηση Αδιάθετων Κλασματικών Υπολοίπων.

Στοιχεία Συναλλαγών Εκποιήσεων Ενσώματων Ονομαστικών Μετοχών

Μετοχές	Ημερ/νία έναρξης	Ημερ/νία λήξης	Αρχικό πλήθος	Διαθέσιμο πλήθος	Ημερομηνία	Μέση τιμή (ημέρας)	Μέση τιμή (περιόδου)	Αριθμός Πράξεων	Όγκος Συναλλαγών	Αξία Συναλλαγών
---------	------------------	----------------	---------------	------------------	------------	--------------------	----------------------	-----------------	------------------	-----------------

Δεν πραγματοποιήθηκαν Εκποιήσεις Ενσώματων Ονομαστικών Μετοχών.

Σημειώσεις Εκποιήσεων

Σύμφωνα με την Απόφαση 1/380/04.05.2006 της Επιτροπής Κεφαλαιαγοράς εκποιούνται μέσω του Χρηματιστηρίου Αθηνών με επιμέλεια της εκδότριας εταιρείας, οι ενσώματες ονομαστικές μετοχές που δεν έχουν κατατεθεί στην εκδότρια προς αποϋλοποίηση. Η εκποίηση διενεργείται σύμφωνα με τον τρόπο που ορίζεται στο άρθρο 99Α του Κανονισμού του Χρηματιστηρίου Αθηνών.

Στοιχεία Ενεργητικού Διαπραγματεύσιμων Αμοιβαίων Κεφαλαίων (Δ.Α.Κ.)

	Ημερομηνία συναλλαγών	Δημιουργία / Εξαγορά	Αριθ. Μερ. (T-1)	Νέα Μερ. (T-1)	Εξαγορασθ. Μερ. (T-1)	Μερίδια (T) [1]	Αξία Ενεργητικού [2]	Καθαρή Τιμή	Μέρισμα/Μερίδι	Ημερ. Αποκοπής
NBGAM ETF ΓΔ Χ.Α.	01/09/2014	25,000	294,878	---	---	294,878	3,791,714.00	12.8586	---	27/10/2011
ALPHA ETF FTSE Athex Large Cap	01/09/2014	50,000	5,848,618	---	---	5,848,618	22,052,690.00	3.7706	0.05	01/07/2013
NBGAM ETF GREECE & TURKEY 30	01/09/2014	25,000	388,550	---	---	388,550	3,317,198.00	8.5374	---	27/10/2011

Σημειώσεις Δ.Α.Κ.

[1] - Αριθμ. μεριδίων (T) = Αριθμ. μεριδίων (T-1) + Νεοεκδιθέντα μερίδια (T-1) - Εξαγορασθέντα μερίδια (T-1)

[2] - Περιλαμβάνονται και τα μερίδια που δημιουργήθηκαν / εξαγοράσθηκαν την ημέρα T-1.

Περιγραφή	Στοιχεία
Όνομασία Δ.Α.Κ.	ALPHA ETF FTSE Athex Large Cap
Σύμβολο Δ.Α.Κ. (GR)	ΑΔΑΚ
Σύμβολο Δ.Α.Κ. (EN)	AETF
ISIN Δ.Α.Κ.	GRF000013000
Κατηγορία Διαπραγμάτευσης	Διαπραγματεύσιμα Αμοιβαία Κεφάλαια (Δ.Α.Κ.)
Τύπος Δ.Α.Κ.	Μετοχών
Τρόπος διαχείρισης	Παθητικός
Επενδυτική Στρατηγική	Σκοπός της επενδυτικής πολιτικής του Αμοιβαίου Κεφαλαίου είναι η αναπαραγωγή της αποδόσεως του Δείκτη FTSE/X.A. Large Cap του Χρηματιστηρίου Αθηνών σε όρους Ευρώ, ακολουθώντας πλήρως και πανομοιότυπως τη σύνθεση του υποκείμενου Δείκτη.
Εκδότης	ΑΛΦΑ ASSET MANAGEMENT Α.Ε.Δ.Α.Κ.
Εταιρεία Διαχείρισης	ΑΛΦΑ ASSET MANAGEMENT Α.Ε.Δ.Α.Κ.
Ειδικοί Διαπραγματευτές	ΑΛΦΑ FINANCE Α.Χ.Ε.Π.Ε.Υ. , ΕΘΝΙΚΗ ΧΡΗΜΑΤΙΣΤΗΡΙΑΚΗ Α.Χ.Ε.Π.Ε.Υ.
Θεματοφύλακας	ΑΛΦΑ ΤΡΑΠΕΖΑ Α.Ε.
Σύμβολο Δείκτη (GR)	FTSE
Σύμβολο Δείκτη (EN)	FTSE
Όνομασία Δείκτη	FTSE/X.A. Large Cap
ISIN Δείκτη	GRI99201A006
Κλάσμα Δείκτη [1]	1/100
Αρχική Τιμή Μεριδίου	21.76
Συνολικός Αριθμός Μεριδίων [2]	5,848,618
Ημερομηνία πρώτης Έκδοσης	14/01/2008
Ημερομηνία έναρξης Διαπραγμάτευσης	24/01/2008
Νόμισμα Διαπραγμάτευσης	ΕΥΡΩ
Νόμισμα Ενεργητικού	ΕΥΡΩ
Αρχική Αξία Ενεργητικού [3]	3,000,000.00
Αριθμ. Μεριδίων για Δημιουργία-Εξαγορά [4]	50,000
Αμοιβή Διαχείρισης	0.375

Σημειώσεις Δ.Α.Κ.

- [1] - Το κλάσμα της τιμής του δείκτη που αποτελεί η τιμή της πρώτης έκδοσης
- [2] - Ο αριθμός μεριδίων που διαπραγματεύθηκαν στο Χρηματιστήριο την ημέρα T
- [3] - Η αξία του ενεργητικού κατά την έκδοση
- [4] - Ο αριθμός μεριδίων που απαιτείται κατά τη διαδικασία δημιουργίας εξαγοράς

Περιγραφή	Στοιχεία
Όνομασία Δ.Α.Κ.	NBGAM ETF ΓΔ Χ.Α.
Σύμβολο Δ.Α.Κ. (GR)	ΔΑΚΓΔ
Σύμβολο Δ.Α.Κ. (EN)	ETFASE
ISIN Δ.Α.Κ.	GRF000054004
Κατηγορία Διαπραγμάτευσης	Διαπραγματεύσιμα Αμοιβαία Κεφάλαια (Δ.Α.Κ.)
Τύπος Δ.Α.Κ.	Μετοχών
Τρόπος διαχείρισης	Παθητικός
Επενδυτική Στρατηγική	Επενδυτικός σκοπός του Αμοιβαίου Κεφαλαίου είναι η αναπαραγωγή της σύνθεσης του Γενικού Δείκτη Τιμών του Χρηματιστηρίου Αθηνών και η επίτευξη της απόδοσης του Δείκτη.
Εκδότης	ΕΘΝΙΚΗ ASSET MANAGEMENT ΑΕΔΑΚ
Εταιρεία Διαχείρισης	ΕΘΝΙΚΗ ASSET MANAGEMENT ΑΝΩΝΥΜΗ ΕΤΑΙΡΙΑ ΔΙΑΧΕΙΡΙΣΕΩΣ ΑΜΟΙΒΑΙΩΝ ΚΕΦΑΛΑΙΩΝ
Ειδικοί Διαπραγματευτές	ΕΘΝΙΚΗ ΧΡΗΜΑΤΙΣΤΗΡΙΑΚΗ Α.Χ.Ε.Π.Ε.Υ.
Θεματοφύλακας	ΕΘΝΙΚΗ ΤΡΑΠΕΖΑ ΤΗΣ ΕΛΛΑΔΟΣ Α.Ε.
Σύμβολο Δείκτη (GR)	ΓΔ
Σύμβολο Δείκτη (EN)	GD
Όνομασία Δείκτη	Γενικός Δείκτης Τιμών Χ.Α.
ISIN Δείκτη	GRI99117A004
Κλάσμα Δείκτη [1]	1/100
Αρχική Τιμή Μεριδίου	21.61
Συνολικός Αριθμός Μεριδίων [2]	294,878
Ημερομηνία πρώτης Έκδοσης	24/06/2009
Ημερομηνία έναρξης Διαπραγμάτευσης	29/06/2009
Νόμισμα Διαπραγμάτευσης	ΕΥΡΩ
Νόμισμα Ενεργητικού	ΕΥΡΩ
Αρχική Αξία Ενεργητικού [3]	4,495,405.02
Αριθμ. Μεριδίων για Δημιουργία-Εξαγορά [4]	25,000
Αμοιβή Διαχείρισης	0.600

Σημειώσεις Δ.Α.Κ.

- [1] - Το κλάσμα της τιμής του δείκτη που αποτελεί η τιμή της πρώτης έκδοσης
- [2] - Ο αριθμός μεριδίων που διαπραγματεύθηκαν στο Χρηματιστήριο την ημέρα T
- [3] - Η αξία του ενεργητικού κατά την έκδοση
- [4] - Ο αριθμός μεριδίων που απαιτείται κατά τη διαδικασία δημιουργίας εξαγοράς

Περιγραφή	Στοιχεία
Όνομασία Δ.Α.Κ.	NBGAM ETF GREECE & TURKEY 30
Σύμβολο Δ.Α.Κ. (GR)	ΔΑΚΕΤ30
Σύμβολο Δ.Α.Κ. (EN)	ETFGT30P
ISIN Δ.Α.Κ.	GRF000055001
Κατηγορία Διαπραγμάτευσης	Διαπραγματεύσιμα Αμοιβαία Κεφάλαια (Δ.Α.Κ.)
Τύπος Δ.Α.Κ.	Μετοχών
Τρόπος διαχείρισης	Παθητικός
Επενδυτική Στρατηγική	Επενδυτικός σκοπός του Αμοιβαίου Κεφαλαίου είναι η αναπαραγωγή της σύνθεσης του Δείκτη GREECE & TURKEY 30 (GT-30) και η επίτευξη της απόδοσης του Δείκτη.
Εκδότης	ΕΘΝΙΚΗ ASSET MANAGEMENT ΑΕΔΑΚ
Εταιρεία Διαχείρισης	ΕΘΝΙΚΗ ASSET MANAGEMENT ΑΝΩΝΥΜΗ ΕΤΑΙΡΕΙΑ ΔΙΑΧΕΙΡΙΣΕΩΣ ΑΜΟΙΒΑΙΩΝ ΚΕΦΑΛΑΙΩΝ
Ειδικοί Διαπραγματευτές	ΕΘΝΙΚΗ ΧΡΗΜΑΤΙΣΤΗΡΙΑΚΗ Α.Χ.Ε.Π.Ε.Υ.
Θεματοφύλακας	ΕΘΝΙΚΗ ΤΡΑΠΕΖΑ ΤΗΣ ΕΛΛΑΔΟΣ Α.Ε.
Σύμβολο Δείκτη (GR)	GT30P
Σύμβολο Δείκτη (EN)	GT30P
Όνομασία Δείκτη	Greece & Turkey 30 Δείκτης Τιμών
ISIN Δείκτη	CH0045018782
Κλάσμα Δείκτη [1]	1/100
Αρχική Τιμή Μεριδίου	8.85
Συνολικός Αριθμός Μεριδίων [2]	388,550
Ημερομηνία πρώτης Έκδοσης	27/10/2010
Ημερομηνία έναρξης Διαπραγμάτευσης	03/11/2010
Νόμισμα Διαπραγμάτευσης	ΕΥΡΩ
Νόμισμα Ενεργητικού	ΕΥΡΩ
Αρχική Αξία Ενεργητικού [3]	3,438,286.49
Αριθμ. Μεριδίων για Δημιουργία-Εξαγορά [4]	25,000
Αμοιβή Διαχείρισης	1.050

Σημειώσεις Δ.Α.Κ.

- [1] - Το κλάσμα της τιμής του δείκτη που αποτελεί η τιμή της πρώτης έκδοσης
- [2] - Ο αριθμός μεριδίων που διαπραγματεύθηκαν στο Χρηματιστήριο την ημέρα T
- [3] - Η αξία του ενεργητικού κατά την έκδοση
- [4] - Ο αριθμός μεριδίων που απαιτείται κατά τη διαδικασία δημιουργίας εξαγοράς

Περιγραφή	Στοιχεία
Όνομασία Warrant	ALPHA ΤΡΑΠΕΖΑ Α.Ε. (ΤΠΔ)
Σύμβολο Warrant (GR)	ΑΛΦΑΤΠ
ISIN Warrant	GRR000000028
Κατηγορία Διαπραγμάτευσης	Τίτλοι Παραστατικοί (Warrants)
Υποκείμενος Τίτλος	ALPHA ΤΡΑΠΕΖΑ Α.Ε. (ΚΟ)
Συνολικός Αριθμός Warrants	1,143,803,533
Ημ/νία Έναρξης Διαπραγμάτευσης	11/06/2013
Νόμισμα Διαπραγμάτευσης	ΕΥΡΩ
Πολλαπλασιαστής	7.41
Αναλογία Μετατροπής	0.13
Τύπος Εξάσκησης	BERMUDAN
Τιμή Διάθεσης	1.45

Περιγραφή	Στοιχεία
Όνομασία Warrant	ΕΘΝΙΚΗ ΤΡΑΠΕΖΑ ΤΗΣ ΕΛΛΑΔΟΣ Α.Ε. (ΤΠΔ)
Σύμβολο Warrant (GR)	ΕΤΕΤΠ
ISIN Warrant	GRR000000036
Κατηγορία Διαπραγμάτευσης	Τίτλοι Παραστατικοί (Warrants)
Υποκείμενος Τίτλος	ΕΘΝΙΚΗ ΤΡΑΠΕΖΑ ΤΗΣ ΕΛΛΑΔΟΣ Α.Ε. (ΚΟ)
Συνολικός Αριθμός Warrants	245,748,459
Ημ/νία Έναρξης Διαπραγμάτευσης	27/06/2013
Νόμισμα Διαπραγμάτευσης	ΕΥΡΩ
Πολλαπλασιαστής	8.23
Αναλογία Μετατροπής	0.12
Τύπος Εξάσκησης	BERMUDAN
Τιμή Διάθεσης	6.83

Περιγραφή	Στοιχεία
Όνομασία Warrant	ΤΡΑΠΕΖΑ ΠΕΙΡΑΙΩΣ Α.Ε. (ΤΠΔ)
Σύμβολο Warrant (GR)	ΠΕΙΡΤΠ
ISIN Warrant	GRR000000044
Κατηγορία Διαπραγμάτευσης	Τίτλοι Παραστατικοί (Warrants)
Υποκείμενος Τίτλος	ΤΡΑΠΕΖΑ ΠΕΙΡΑΙΩΣ Α.Ε. (ΚΟ)
Συνολικός Αριθμός Warrants	843,640,590
Ημ/νία Έναρξης Διαπραγμάτευσης	03/07/2013
Νόμισμα Διαπραγμάτευσης	ΕΥΡΩ
Πολλαπλασιαστής	4.48
Αναλογία Μετατροπής	0.22
Τύπος Εξάσκησης	BERMUDAN
Τιμή Διάθεσης	0.90

ΑΝΑΚΟΙΝΩΣΕΙΣ

ΕΤΑΙΡΙΚΕΣ ΠΡΑΞΕΙΣ

CYCLON ΕΛΛΑΣ Α.Β.Ε.

Αλλαγή Κατηγορίας Διαπραγμάτευσης

Από 1/9/2014, κατόπιν απόφασης της Διοικούσας Επιτροπής Χρηματιστηριακών Αγορών της 29/8/2014 και κατ' εφαρμογή του Κανονισμού του Χ.Α., οι μετοχές της εταιρίας «CYCLON ΕΛΛΑΣ Α.Β.Ε.» (GRS067003004) μεταφέρονται στην Κατηγορία Χαμηλής Διασποράς.

ΑΛΚΟ ΕΛΛΑΣ Α.Β.Ε.Ε.

Reverse split

Από 1/9/2014, παύει προσωρινά η διαπραγμάτευση των 25.000.000 (ΚΟ) μετοχών της εταιρίας «ΑΛΚΟ ΕΛΛΑΣ Α.Β.Ε.Ε.» (GRS276003001) και διαγράφονται από το ΟΑΣΗΣ, προκειμένου να αντικατασταθούν από 5.000.000 (ΚΟ) μετοχές (reverse split). Ως ημερομηνία έναρξης διαπραγμάτευσης των 5.000.000 νέων (ΚΟ) μετοχών, με προσαρμοσμένη τιμή εκκίνησης μετοχής € 0,760 ορίζεται η 5/9/2014.

ΓΝΩΣΤΟΠΟΙΗΣΕΙΣ ΕΤΑΙΡΕΙΩΝ

FOLLI-FOLLIE Α.Ε.Β.Τ.Ε.

Ανακοίνωση

Η Εταιρεία "Folli Follie AEBTE" με δ.τ. "Folli Follie Group" σε εφαρμογή του άρθρου 4 παρ. 4 του υπ' αριθμ. 2273/2003 κανονισμού της Επιτροπής των Ευρωπαϊκών Κοινοτήτων, ανακοινώνει ότι, βάσει των σχετικών αποφάσεων της Ετήσιας Γενικής Συνέλευσης των Μετόχων της (συνεδρίαση της 14.06.2013 και 20.06.2014) και του Διοικητικού Συμβουλίου αυτής (συνεδρίαση της 27.01.2014 και 23.06.2014) προέβη μέσω του μέλους του Χ.Α. EUROXX Χρηματιστηριακή Α.Ε.Π.Ε.Υ. σε αγορά ιδίων μετοχών ως ακολούθως: Στις 29.08.2014, η Εταιρεία αγόρασε με μέση τιμή κτήσης 31,59 ευρώ ανά μετοχή, 1.200 μετοχές συνολικής αξίας 37.904,81 ευρώ.

ΔΟΜΙΚΗ ΚΡΗΤΗΣ Α.Ε.

Ανακοίνωση

Η Δομική Κρήτης Α.Ε. (η «Εκδότρια») γνωστοποιεί στο επενδυτικό κοινό ότι, στα πλαίσια της δημοσίευσης των οικονομικών καταστάσεων της περιόδου 01.01.2014-30.06.2014 της εταιρείας και σύμφωνα με το άρθρο 4.1.4.4 του Κανονισμού του Χρηματιστηρίου Αθηνών, ενημερώνει το επενδυτικό κοινό ότι: Κατόπιν της από 04.04.2013 απόφασης του Δ.Σ του Χ.Α οι μετοχές της εταιρείας μεταφέρθηκαν στην Κατηγορία Επιτήρησης καθώς στην ετήσια οικονομική έκθεση της 31/12/2012 οι ζημίες του Ομίλου ήταν μεγαλύτερες από το 30% της καθαρής θέσης της και λόγω ύπαρξης σημαντικών ληξιπρόθεσμων οφειλών. Η Διοίκηση του Ομίλου έχει προχωρήσει σε μια σειρά από διαρθρωτικές ενέργειες προκειμένου να επιτύχει την άρση των λόγων ένταξης στην κατηγορία επιτήρησης σύμφωνα με το άρθρο 3.1.2.6 του κανονισμού του Χ.Α.: ανάληψη νέων έργων – αύξηση ανεκτέλεστου, βελτίωση ρυθμών εκτέλεσης των έργων και περιορισμό λειτουργικών δαπανών. Με βάση τα αποτελέσματα της προηγούμενης χρήσης 1/1/2013 - 31/12/2013 και της τρέχουσας περιόδου 1/1/2014-30/06/14 η οικονομική κατάσταση παρουσίασε πολύ σημαντική βελτίωση, σε σχέση με την χρήση 1/1/2012-31/12/2012 με βάση τα αποτελέσματα της οποίας η εταιρεία μεταφέρθηκε στην κατηγορία επιτήρησης. Ο όμιλος παρά τις διακυμάνσεις του κύκλου εργασιών έχει επιτύχει να διατηρηθεί σταθερά σε κερδοφορία στις χρήσεις μετά την χρήση του 2012. Στην τρέχουσα περίοδο ο κύκλος εργασιών παρουσίασε μικρή μείωση 6,9% σε σχέση με το 2013, τα λειτουργικά της κέρδη (EBITDA) ανήλθαν στον όμιλο σε 1.040 εκ.(κέρδη) έναντι 2,224 εκ. ευρώ (κέρδη) το 2013 και τα αποτελέσματα προ φόρων ανήλθαν στον όμιλο 0,31 εκ. ευρώ (κέρδη) έναντι 1,48 εκ. ευρώ (κέρδη) το 2013. Οι ληξιπρόθεσμες οφειλές είναι διαχειρίσιμες και είναι κατά 25% μειωμένες σε σχέση με αυτές της 31/12/2013. Η Διοίκηση του Ομίλου έχει επιτύχει να μην υπάρχουν παλαιές χρονίζουσες οφειλές καθώς το μεγαλύτερο τμήμα αυτών αφορά τρέχουσες οφειλές. Η κάλυψη των ληξιπρόθεσμων οφειλών αναμένεται να γίνει : με την ενίσχυση των εισπράξεων από τα έργα που έχει αναλάβει, με την υπαγωγή σε ρύθμιση των οφειλών σε ασφαλιστικά ταμεία καθώς και με συμψηφισμό απαιτήσεων από το Δημόσιο, οι οποίες αναμένεται να γίνουν άμεσα. Η Διοίκηση εκτιμά ότι η τακτοποίηση των οφειλών αυτών θα γίνει εντός του επόμενου τριμήνου.

ΒΙΟΚΑΡΠΕΤ Α.Ε.

Ανακοίνωση

Από την Υπηρεσία Εταιρικών Ανακοινώσεων εξεδόθη το παρακάτω Δελτίο Τύπου που αφορά τον Φορολογικό Έλεγχο της μητρικής Εταιρίας «ΒΙΟΚΑΡΠΕΤ ΑΕ ΒΙΟΜΗΧΑΝΙΚΕΣ ΚΑΙ ΕΜΠΟΡΙΚΕΣ ΕΠΙΧΕΙΡΗΣΕΙΣ». Η Εταιρία «ΒΙΟΚΑΡΠΕΤ ΑΕ ΒΙΟΜΗΧΑΝΙΚΕΣ ΚΑΙ ΕΜΠΟΡΙΚΕΣ ΕΠΙΧΕΙΡΗΣΕΙΣ» σε εφαρμογή των διατάξεων της ενότητας 4.1.3.1 του κανονισμού του Χρηματιστηρίου Αθηνών, ενημερώνει το επενδυτικό κοινό, ότι ολοκληρώθηκε ο ειδικός φορολογικός έλεγχος της μητρικής εταιρίας «ΒΙΟΚΑΡΠΕΤ ΑΕ ΒΙΟΜΗΧΑΝΙΚΕΣ ΚΑΙ ΕΜΠΟΡΙΚΕΣ ΕΠΙΧΕΙΡΗΣΕΙΣ» καθώς επίσης των θυγατρικών της εταιριών «ΕΞΑΛΚΟ ΑΕ ΒΙΟΜΗΧΑΝΙΑ ΑΛΟΥΜΙΝΙΟΥ», «ALBIO DATA ΑΕ ΣΥΣΤΗΜΑΤΑ ΠΛΗΡΟΦΟΡΙΚΗΣ» και «ΦΩΣ ΕΛΕΑΣ ΕΝΕΡΓΕΙΑΚΗ ΑΕ» από τους νόμιμους ελεγκτές για την διαχειριστική χρήση 2013. Εξεδόθησαν τα αντίστοιχα φορολογικά πιστοποιητικά με συμπέρασμα χωρίς επιφύλαξη.

LAVIPHARM Α.Ε.

Ανακοίνωση

Η Lavipharm Α.Ε., στο πλαίσιο της δημοσίευσης των οικονομικών καταστάσεων του Α Εξαμήνου 2014 του Ομίλου και της Εταιρείας και σύμφωνα με το άρθρο 4.1.4.4 του Κανονισμού του Χρηματιστηρίου Αθηνών, ενημερώνει το επενδυτικό κοινό ότι με στόχο την άρση του κριτηρίου για την υπαγωγή των μετοχών της στην κατηγορία της Επιτήρησης, η Διοίκηση της Εταιρείας, λαμβάνοντας υπόψη τις τρέχουσες οικονομικές συνθήκες, συνεχίζει να εφαρμόζει ένα καθολικό πρόγραμμα αναδιάρθρωσης των δομών του Ομίλου, ενώ παράλληλα επικεντρώνεται στη δημιουργία εσόδων από παροχή υπηρεσιών, προσαρμοζόμενη στις νέες συνθήκες της αγοράς φαρμάκου.

ΣΥΣΤΗΜΑΤΑ ΜΙΚΡΟΪΠΟΛΟΓΙΣΤΩΝ Α.Ε.

Ανακοίνωση

Στο πλαίσιο της δημοσίευσης των ενδιάμεσων οικονομικών καταστάσεων της περιόδου από 1/1/2014 έως 30/06/2014 της Εταιρίας ΣΥΣΤΗΜΑΤΑ ΜΙΚΡΟΥΠΟΛΟΓΙΣΤΩΝ Α.Ε. γνωστοποιείται προς το επενδυτικό κοινό ότι με την από 9/4/2014 απόφαση της Διοικούσας Επιτροπής των Χρηματιστηριακών Αγορών και κατ' εφαρμογή των οριζόμενων στο άρθρο 3.1.2.5, κριτήριο 1α του κανονισμού του Χ.Α., αποφασίσθηκε η μεταφορά των κοινών μετοχών της Εταιρείας από την κατηγορία «Επιτήρηση» στην κατηγορία 'προς

Διαγραφή». Εντωμεταξύ η Εταιρία -όπως έχει ήδη ανακοινώσει- την 29/3/2013 σύναψε Συμφωνία Εξυγίανσης σύμφωνα με τα άρθρα 106α & 106β του νόμου 3588/1997 με τους πιστωτές της, οι οποίοι εκπροσωπούν το 80,29% του συνόλου και το 100% των εμπραγμάτως εξασφαλισμένων. Η Συμφωνία αυτή δεν επικυρώθηκε από το αρμόδιο Δικαστήριο, η Εταιρεία έχει ασκήσει έφεση κατά της απορριπτικής αυτής αποφάσεως, η οποία εκδικάστηκε την 10/4/2014 και αναμένεται η έκδοση της σχετικής αποφάσεως. Η Διοίκηση της Εταιρείας επιδιώκει την ανάκαμψη της Εταιρείας μέσω της υλοποίησης της άνω αναφερόμενης Συμφωνίας Εξυγίανσης, με την οποία ρυθμίζεται ή/και περιορίζεται το σύνολο των υποχρεώσεων της, εφόσον αυτή επικυρωθεί από το Εφετείο. Σύμφωνα με το άρθρο 3.1.2.6 του κανονισμού του Χ.Α. οι μετοχές της Εταιρείας μπορούν να επανέλθουν σε καθεστώς κανονικής διαπραγμάτευσης εφόσον συντρέχουν οι προϋποθέσεις όπως ορίζονται ειδικότερα σε αυτό. Στις ενδιαμέσους οικονομικές καταστάσεις της περιόδου 1/1/-30/6/2014 αποτυπώνονται τα πρώτα θετικά αποτελέσματα με τον ενοποιημένο κύκλο εργασιών να παρουσιάζει αύξηση κατά 78% μετά από τις συνεχείς μειώσεις πωλήσεων τα προηγούμενα χρόνια και εν μέσω του υφιστάμενου αρνητικού περιβάλλοντος τόσο της αγοράς πληροφορικής όσο και της εν γένει οικονομικής κατάστασης της χώρας αλλά και διεθνώς. Σημαντική είναι επίσης η μείωση των δαπανών του προσωπικού κατά 29% σε σχέση με το αντίστοιχο χρονικό διάστημα της προηγούμενης χρήσης. Η Διοίκηση εκτιμά ότι θα επιτευχθεί περαιτέρω αύξηση του κύκλου εργασιών ώστε καταρχήν οι μετοχές της Εταιρείας θα εξέλθουν από την κατηγορία «προς διαγραφή» και θα επανέλθουν στην προτεραία κατηγορία των μετοχών «σε επιτήρηση», ενώ περαιτέρω με τις κινήσεις που έχει ήδη κάνει, την αύξηση των πωλήσεων και το ευνοϊκότερο κλίμα των αγορών, τα αποτελέσματα του 2014 θα είναι αισθητά βελτιωμένα σε σχέση με τα αντίστοιχα του 2013.

ΛΙΒΑΝΗΣ Α.Ε. Ανακοίνωση

Ανακοινώνεται από την εταιρεία ότι είναι διαθέσιμα στην ιστοσελίδα της, www.livanis.gr, τα Στοιχεία και Πληροφορίες της περιόδου από 1 Ιανουαρίου έως 30 Ιουνίου 2014 καθώς και η εξαμηνιαία Οικονομική Έκθεση 2014.

ΒΙΟΜΗΧΑΝΙΚΑ ΤΕΧΝΙΚΑ ΕΡΓΑ ΒΙΟΤΕΡ Α.Ε. Ανακοίνωση

Η ΒΙΟΤΕΡ Α.Ε. στο πλαίσιο της δημοσίευσης των οικονομικών καταστάσεων του δεύτερου τριμήνου του οικονομικού έτους 2014 και κατ' εφαρμογή της παρ. 4.1.4.4. του κανονισμού του Χ.Α. ανακοινώνει τα εξής: Οι μετοχές της εταιρείας παραμένουν στην κατηγορία επιτήρησης όπου εντάχθηκαν την 10η Απριλίου του 2012 μετά από απόφαση του Δ.Σ. του Χ.Α.Α. Οι λόγοι της απόφασης βάσει του άρθρου 3.1.2.4. του κανονισμού του Χ.Α.Α. είναι ότι στην ετήσια οικονομική έκθεση της 31/12/2011 οι ενοποιημένες ζημιές κατά τη χρήση είχαν διαμορφωθεί σε επίπεδο μεγαλύτερο του 30% της ενοποιημένης καθαρής θέσης. Σύμφωνα με τον κανονισμό του Χ.Α.Α. οι μετοχές της εταιρείας επανέρχονται σε καθεστώς κανονικής διαπραγμάτευσης, εφόσον συντρέχουν οι προϋποθέσεις μετά από αίτηση του εκδότη και με βάση τις οικονομικές καταστάσεις κάθε ημερολογιακού εξαμήνου. Η εταιρεία ανακοινώνει ότι οι ζημιές είναι αποτέλεσμα των αρνητικών οικονομικών συγκυριών, οι οποίες έχουν σημαντικές επιπτώσεις επί των εσόδων του ομίλου που προέρχονται κατά βάση από το Ελληνικό Δημόσιο. Η εταιρεία προέβη σε σημαντική μείωση του κόστους λειτουργίας της, προκειμένου η μειωμένη χρηματοοικονομική ρευστότητα να επαρκεί για τις ανάγκες της. Βασικός στόχος αποτελεί η είσπραξη των ληξιπρόθεσμων απαιτήσεων από το Ελληνικό Δημόσιο. Σημαντικό είναι επ'αυτού ότι ήδη κατά την οικονομική χρήση του 2013 η εταιρεία εισέπραξε ποσό € 5.755.858,79 που αφορά τμήμα δικαστικής απόφασης του έργου «Λεωφ. Κηφισού τμήμα από ΧΘ 0+000 έως ΧΘ 0+700».

ΜΟΤΟΡ ΟΪΛ (ΕΛΛΑΣ) ΔΙΥΛΙΣΤΗΡΙΑ ΚΟΡΙΝΘΟΥ Α.Ε. Ανακοίνωση

Σύμφωνα με το άρθρο 24 του Νόμου 3461/2006, η ΜΟΤΟΡ ΟΪΛ (ΕΛΛΑΣ) ΔΙΥΛΙΣΤΗΡΙΑ ΚΟΡΙΝΘΟΥ Α.Ε. ενημερώνει ότι κατά τη συνεδρίαση της Παρασκευής, 29 Αυγούστου 2014 προέβη σε αγορά 11.876 μετοχών εκδόσεως CYCLON ΕΛΛΑΣ Α.Ε. έναντι Ευρώ 0,70 ανά μετοχή. Κατόπιν τούτου, η ΜΟΤΟΡ ΟΪΛ (ΕΛΛΑΣ) Α.Ε. κατέχει 24.271.134 μετοχές εκδόσεως CYCLON ΕΛΛΑΣ Α.Ε., που αντιστοιχούν σε ποσοστό 91,02% επί των δικαιωμάτων ψήφου της τελευταίας.

ΛΑΒΙΦΑΡΜ Α.Ε. Δελτίο Τύπου

Κατά το Α Εξάμηνο του 2014, η Lavipharm παρουσιάζει συγκράτηση πωλήσεων στα ίδια επίπεδα με την περσινή αντίστοιχη περίοδο, μικρή ενίσχυση του Μικτού Περιθωρίου Κέρδους της και περαιτέρω μείωση των εξόδων. Τα οικονομικά μεγέθη όμως της εισηγμένης Lavipharm ΑΕ αλλά και του Ομίλου Lavipharm επηρεάστηκαν σημαντικά από έκτακτες, μη επαναλαμβανόμενες λογιστικές διαγραφές και απομειώσεις σε πάγια, απαιτήσεις και συμμετοχές, που πραγματοποιήθηκαν στο πλαίσιο των οικονομικών συνθηκών και ρυθμιστικών αλλαγών της αγοράς και κυρίως του φαρμάκου. Πιο συγκεκριμένα, οι ενοποιημένες πωλήσεις διαμορφώθηκαν σε Ευρώ 14,8 εκατ. από Ευρώ 16,1 εκατ. κατά το Α Εξάμηνο του 2013. Αξίζει να σημειωθεί ότι το Περιθώριο Μικτού Κέρδους ενισχύθηκε σημαντικά κατά 15,3% λόγω αύξησης των εξαγωγών, ενώ παράλληλα, τα λειτουργικά έξοδα μειώθηκαν κατά 4,3%. Παρόλα αυτά, έκτακτες, μη επαναλαμβανόμενες λογιστικές απομειώσεις και διαγραφές σε πάγια και απαιτήσεις συνολικού ύψους Ευρώ 18,3 εκατ. επιβάρυναν τα ενοποιημένα αποτελέσματα. Οι παραπάνω λογιστικές διαγραφές και απομειώσεις αφορούν σε απαιτήσεις που κρίθηκαν μη εισπραξιμές, αλλά και άυλα πάγια τα οποία προς το παρόν δεν μπορούν να χρησιμοποιηθούν για τη δημιουργία τζίρου και κερδοφορίας. Έτσι, το EBITDA διαμορφώθηκε σε - Ευρώ 7,3 εκατ. από - Ευρώ 864 χιλ. την περασμένη αντίστοιχη περίοδο, ενώ τα ενοποιημένα αποτελέσματα διαμορφώθηκαν σε ζημιές προ φόρων Ευρώ 23,2 εκατ. έναντι Ευρώ 6,1 εκατ. το Α Εξάμηνο του 2013 και ζημιές μετά από φόρους και δικαιώματα μειοψηφίας Ευρώ 19,8 εκατ. έναντι Ευρώ 4,2 εκατ. κατά την αντίστοιχη περσινή περίοδο. Αξίζει να σημειωθεί ότι, αν εξαιρεθούν οι μη επαναλαμβανόμενες ζημιές από διαγραφές και απομειώσεις, τα αποτελέσματα προ φόρων του Ομίλου Lavipharm είναι βελτιωμένα κατά Ευρώ 1,2 εκατ. (- Ευρώ 4,9 εκατ. από - Ευρώ 6,1 εκατ.) σε σχέση με το Α Εξάμηνο 2013. Όσον αφορά στα οικονομικά μεγέθη της μητρικής εταιρείας Lavipharm Α.Ε., ο Κύκλος Εργασιών κατά το Α Εξάμηνο του 2014 παρέμεινε στα ίδια επίπεδα με αυτόν του Α Εξαμήνου του 2013 και διαμορφώθηκε σε Ευρώ 15,6 εκατ. έναντι Ευρώ 15,8 εκατ.. Ομοίως με τα Ενοποιημένα μεγέθη, το Περιθώριο Μικτού Κέρδους ενισχύθηκε (+6,0%) και οι λειτουργικές δαπάνες μειώθηκαν περαιτέρω. Όμως, οι έκτακτες, μη επαναλαμβανόμενες λογιστικές απομειώσεις και διαγραφές σε πάγια, συμμετοχές και απαιτήσεις συνολικού ύψους Ευρώ 30,2 εκατ. επιβάρυναν και τα αποτελέσματα της Lavipharm Α.Ε.. Έτσι, παρά τη βελτίωση που καταγράφεται σε επίπεδο λειτουργικής δραστηριότητας, το EBITDA διαμορφώθηκε σε - Ευρώ 178 χιλ. από Ευρώ 1,5 εκατ. την αντίστοιχη περσινή περίοδο. Ομοίως, τα αποτελέσματα διαμορφώθηκαν σε ζημιές προ φόρων Ευρώ 29,2 εκατ. έναντι Ευρώ 478 χιλ. το Α Εξάμηνο του 2013 και ζημιές μετά από φόρους Ευρώ 25,9 εκατ. έναντι Ευρώ 290 χιλ. κατά την αντίστοιχη περσινή περίοδο. Αξίζει να σημειωθεί ότι, αν εξαιρεθούν οι μη επαναλαμβανόμενες ζημιές από λογιστικές απομειώσεις και διαγραφές, τα αποτελέσματα προ φόρων της μητρικής εταιρείας Lavipharm Α.Ε. παρουσιάζουν βελτίωση κατά Ευρώ 1,46 εκατ. (Ευρώ 987 χιλ. από - Ευρώ 478 χιλ.) σε σχέση με το Α Εξάμηνο 2013. Με γνώμονα τη συνεχή συγκράτηση εξόδων, την απλοποίηση των δομών αλλά και τη στοχευμένη λειτουργία της Εταιρείας και λαμβάνοντας υπόψη τις ιδιαίτερα αρνητικές οικονομικές συνθήκες στην ελληνική αγορά και κυρίως στο χώρο του φαρμάκου, η Lavipharm προχωρά με προσεκτικό σχεδιασμό σε όλες τις απαραίτητες ενέργειες, με στόχο αφενός την ενίσχυση δραστηριοτήτων που παρουσιάζουν μεγαλύτερες δυνατότητες οργανικής κερδοφορίας, αφετέρου την ενδυνάμωση της εμπορικής παρουσίας της στην Ελλάδα.

INTRALOT A.E.

Ανακοίνωση

Η INTRALOT USA θυγατρική του Ομίλου INTRALOT στις ΗΠΑ ανακοινώνει την επιτυχημένη έναρξη των λειτουργιών της νεότερης Λοταρίας των ΗΠΑ, της Λοταρίας του Wyoming (WyoLotto™). Το μεσημέρι της Κυριακής 24 Αυγούστου γράφτηκε η πρώτη σελίδα της ιστορίας της λοταρίας με την πώληση των πρώτων λαχείων στην κα. Mary Ogg από το Sheridan. Ήταν η τυχερή μιας λίστας περίπου 27.000 συμμετεχόντων που μέσω μιας προωθητικής ενέργειας έλαβαν μέρος στην έναρξη της Λοταρίας. Εκτός από την επιλογή του πρώτου λαχείου, η κα. Ogg κέρδισε επίσης ένα καινούργιο αυτοκίνητο Jeep Wrangler, καθώς και δωρεάν συμμετοχή στο διαπολιτειακό παιχνίδι Mega Millions για ένα χρόνο. Ο κ. Jon Clontz, Διευθύνων Σύμβουλος της WyoLotto™, δήλωσε: “Η έναρξη της Λοταρίας του Wyoming ήταν μια πρόκληση, αλλά και παράλληλα μια συναρπαστική εμπειρία. Το γεγονός ότι ξεκινήσαμε τον περασμένο Οκτώβριο και καταφέραμε να εγκαινιάσουμε τη Λοταρία μετά από μόλις 10 μήνες είναι ένα αξιοσημείωτο επίτευγμα! Ακόμη πιο σημαντικό είναι ότι ξεκινήσαμε χωρίς προβλήματα στα συστήματα, την τεχνολογία και τα σημεία πώλησης! Η πολύ ομαλή έναρξη οφείλεται στην έμφαση στη λεπτομέρεια και την ακρίβεια. Θεωρώ ότι η συνταγή της επιτυχίας κρύβεται στο συνδυασμό της υψηλής ποιότητας εμπειρίας του προμηθευτή τυχερών παιχνιδιών μας, της INTRALOT, καθώς και των εργαζομένων της Λοταρίας. Οι δύο ομάδες εργάστηκαν σκληρά αμέτρητες ώρες προκειμένου να διασφαλίσουν ότι θα τηρηθούν οι προθεσμίες και οι στόχοι που τέθηκαν. Η INTRALOT μαζί με το προσωπικό της Λοταρίας διατήρησαν μια ομαδικά προσανατολισμένη στάση και μια θετική και ενθαρρυντική διάθεση που οδήγησε στην επιτυχή έναρξη χωρίς ιδιαίτερες ανησυχίες”. Ο κ. Clontz πρόσθεσε: “Το αποτέλεσμα είναι αυτό που μετράει και είμαι απλά έκπληκτος από το αποτέλεσμα που μόλις είδαμε! Η έναρξη ενός τόσο σύνθετου έργου σε μόλις 10 μήνες είναι ένα σημαντικό επίτευγμα! Το ότι έγινε με τόση λεπτομέρεια και υψηλή ποιότητα το καθιστά ακόμη πιο σημαντικό! Θέλω να ευχαριστήσω την ομάδα μας, το Διοικητικό Συμβούλιο και τους ικανούς και έμπειρους ανθρώπους της INTRALOT, καθώς και όλους τους συνεργάτες και εμπλεκόμενους φορείς που συνέβαλαν σε αυτή την επιτυχημένη έναρξη!” Μετά από προκήρυξη διεθνούς διαγωνισμού για την επιλογή συνεργάτη για τη λειτουργία της Λοταρίας και την παροχή των σχετικών υπηρεσιών που έγινε το Δεκέμβριο του 2013, οι τρεις μεγαλύτεροι προμηθευτές του κλάδου υπέβαλαν τις προτάσεις τους. Ύστερα από ενδελεχή έλεγχο και αξιολόγησή τους, η Λοταρία ανέθεσε το έργο στην INTRALOT, η οποία σημείωσε την υψηλότερη βαθμολογία. Η εταιρεία υπέγραψε με τη Λοταρία 5ετές συμβόλαιο με τη δυνατότητα τριών επιπλέον 5ετών ανανεώσεων. Σύμφωνα με τους όρους του συμβολαίου, η INTRALOT παρέχει υπηρεσίες για τη προμήθεια, εγκατάσταση και συντήρηση του νέου Κεντρικού Συστήματος και των λειτουργικών συστημάτων της Λοταρίας, των τερματικών της και του τηλεπικοινωνιακού της δικτύου. Επιπλέον, η εταιρεία παρέχει εξειδικευμένο προσωπικό που προσλαμβάνει και εκπαιδεύει τους πράκτορες, και συνεργάζεται μαζί τους με σκοπό την αύξηση των πωλήσεων. Ο Πρόεδρος και Διευθύνων Σύμβουλος της INTRALOT USA, κ. Tom Little, τόνισε: “Από τον Απρίλιο που αναλάβαμε το έργο, συνεργαζόμαστε στενά με τη Λοταρία του Wyoming για να εξασφαλίσουμε την επιτυχή και ασφαλή έναρξη της λειτουργίας της. Είμαστε ιδιαίτερα ενθουσιασμένοι γιατί αυτό αποτελεί το 14ο έργο της εταιρείας στις ΗΠΑ και τη δεύτερη έναρξη νέας λοταρίας που φέρνουμε εις πέρας στην Αμερική, μετά το επιτυχημένο ντεμπούτο της Λοταρίας του Άρκανσο το 2012. Ο ενθουσιασμός είναι διάχυτος, καθώς η Λοταρία την πρώτη ώρα λειτουργίας της σημείωσε πωλήσεις \$1.000 το λεπτό και συνολικά προτού την πρώτη κλήρωση έφτασε τα \$401,638. Το ποσό αυτό πλησίασε τον στόχο πωλήσεων ολόκληρης της πρώτης εβδομάδας. Είναι ιδιαίτερη χαρά για εμάς να συνεργαζόμαστε με την ομάδα της WyoLotto™ και ευελπιστούμε στη συνέχιση μιας μακράς και επιτυχούς συνεργασίας.”

CYCLON ΕΛΛΑΣ Α.Β.Ε.Ε. & Ε. Λιπαντικών & Πετρώων

Ανακοίνωση

Η CYCLON ΕΛΛΑΣ Α. Ε. ανακοινώνει με βάση το Ν. 3556/2007, σε συνδυασμό με τις αποφάσεις 3/347/12.7.2005 και 1/434/3.7.2007 της Επιτροπής Κεφαλαιαγοράς ότι η ΜΟΤΟΡ ΟΙΛ (ΕΛΛΑΣ) ΔΙΥΛΙΣΤΗΡΙΑ ΚΟΡΙΝΘΟΥ Α.Ε. την ενημέρωσε στις 1.9.2014, ότι στις 29.8.2014 προέβη σε αγορά 11.876 μετοχών εκδόσεως CYCLON ΕΛΛΑΣ Α.Ε. συνολικής αξίας EURO 8.313,20. Η ενημέρωση της ΜΟΤΟΡ ΟΙΛ (ΕΛΛΑΣ) ΔΙΥΛΙΣΤΗΡΙΑ ΚΟΡΙΝΘΟΥ Α.Ε. προς τη CYCLON ΕΛΛΑΣ Α.Ε. και ακολούθως από την τελευταία προς τις εποπτικές αρχές, γίνεται επειδή ο κ. Μιχαήλ – Ματθαίος Στειακάκης είναι Εκτελεστικό Μέλος Δ.Σ. της ΜΟΤΟΡ ΟΙΛ (ΕΛΛΑΣ) ΔΙΥΛΙΣΤΗΡΙΑ ΚΟΡΙΝΘΟΥ Α.Ε. και ταυτόχρονα Ανεξάρτητο – Μη Εκτελεστικό Μέλος Δ.Σ. της CYCLON ΕΛΛΑΣ Α.Ε. (υπόχρεο φυσικό πρόσωπο με βάση το Ν. 3340/2005).

ΜΟΧΛΟΣ Α.Ε.

Ανακοίνωση

Ο Όμιλος των εταιρειών της ΜΟΧΛΟΣ Α.Ε. ανακοίνωσε τα οικονομικά του αποτελέσματα για το Α εξάμηνο 2014 με βάση τα Διεθνή Πρότυπα Χρηματοοικονομικής Αναφοράς (Δ.Π.Χ.Α.). Ο ενοποιημένος κύκλος εργασιών ανήλθε το Α εξάμηνο 2014 σε € 1,41 εκατ. έναντι € 0,44 εκατ. το αντίστοιχο εξάμηνο 2013, ενώ ο κύκλος εργασιών σε εταιρικό επίπεδο διαμορφώθηκε σε € 1,38 εκατ. έναντι € 0,38 εκατ. το αντίστοιχο εξάμηνο 2013. Τα λειτουργικά αποτελέσματα σε επίπεδο Ομίλου - EBITDA - για το Α εξάμηνο 2014 διαμορφώθηκαν ζημιογόνα στα € 1,44 εκατ. έναντι ζημιών € 5,47 εκατ. το αντίστοιχο εξάμηνο 2013, ενώ σε εταιρικό επίπεδο επίσης ζημιογόνα και ανήλθαν σε € 0,01 εκατ. έναντι ζημιών € 0,19 εκατ. το αντίστοιχο εξάμηνο 2013. Το σύνολο των Ιδίων Κεφαλαίων σε επίπεδο Ομίλου διαμορφώθηκε το Α εξάμηνο 2014 σε € 45,94 εκατ. έναντι € 45,94 εκατ. της 30/6/2013. Η Διοίκηση του Ομίλου, εντείνει τις προσπάθειές της για την ανάληψη νέων ιδιωτικών έργων.

ΟΛΥΜΠΙΑΚΗ Α.Ε.

Ανακοίνωση

Ο Όμιλος των εταιρειών της ΤΕΧΝΙΚΗΣ ΟΛΥΜΠΙΑΚΗΣ Α.Ε. ανακοίνωσε τα οικονομικά του αποτελέσματα για το Α εξάμηνο 2014 με βάση τα Διεθνή Πρότυπα Χρηματοοικονομικής Αναφοράς (Δ.Π.Χ.Α.). Ο ενοποιημένος κύκλος εργασιών ανήλθε το Α εξάμηνο 2014 σε € 20,36 εκατ. έναντι € 10,36 εκατ. το αντίστοιχο εξάμηνο 2013, ενώ ο κύκλος εργασιών σε εταιρικό επίπεδο διαμορφώθηκε σε € 0,37 εκατ. έναντι 0,37 εκατ. το αντίστοιχο εξάμηνο 2013. Τα λειτουργικά αποτελέσματα σε επίπεδο Ομίλου - EBITDA - για το Α εξάμηνο 2014 διαμορφώθηκαν ζημιογόνα στα € 3,06 εκατ. έναντι ζημιών € 6,23 εκατ. την αντίστοιχη περίοδο 2013, ενώ σε εταιρικό επίπεδο διαμορφώθηκαν ζημιογόνα και ανήλθαν σε € 0,15 εκατ. έναντι ζημιών € 0,22 εκατ. το αντίστοιχο εξάμηνο 2013. Το σύνολο των Ιδίων Κεφαλαίων σε επίπεδο Ομίλου διαμορφώθηκε το Α εξάμηνο 2014 σε € 311,017 εκατ. έναντι € 322,937 εκατ. το αντίστοιχο εξάμηνο 2013. Η Διοίκηση της Τεχνικής Ολυμπιακής εντείνει τις προσπάθειές της τόσο για την ανάπτυξη του τομέα του τουρισμού όσο και για την ανάληψη νέων τεχνικών έργων.

Μ. Ι. ΜΑΪΛΛΗΣ Α.Ε.Β.Ε.

Ανακοίνωση

Σύμφωνα με το άρθρο 24 του Νόμου 3461/2006, η HIG Luxembourg Holdings 46 Sarl ενημερώνει ότι, κατά τη συνεδρίαση της 29.08.2014 προέβη σε αγορά 574.833 μετοχών Μ.Ι.ΜΑΪΛΛΗΣ ΑΕΒΕ έναντι, Ευρώ 0,115 ανά μετοχή. Κατόπιν τούτου, η HIG Luxembourg Holdings 46 Sarl κατέχει 249.671.224 μετοχές εκδόσεως Μ.Ι.ΜΑΪΛΛΗΣ ΑΕΒΕ, που αντιστοιχούν σε ποσοστό 77,315% επί των δικαιωμάτων ψήφου της τελευταίας.

LAMDA DEVELOPMENT A.E.

Ανακοίνωση

Σε συμμόρφωση με το άρθρο 19 παράγραφος 2 του Νόμου 3556/2007, γνωστοποιείται ότι η εταιρεία LAMDA DEVELOPMENT - Ανώνυμη Εταιρεία Συμμετοχών και Αξιοποίησης Ακινήτων προτίθεται να τροποποιήσει ως ακολούθως τα άρθρα 10, 15, 19 και 23 του

ισχύοντος Καταστατικού της, σύμφωνα με τα προβλεπόμενα στην από 26.08.2014 Σύμβαση Μετόχων μεταξύ (α) της Consolidated Lamda Holdings S.A., (β) των επενδυτικών κεφαλαίων GSO Special Situations Master Fund (Luxembourg) S.a r.l., GSO Palmetto Opportunistic Investment (Luxembourg) Partners S.a r.l., GSO Credit-A (Luxembourg) Partners S.a r.l., GSO Coastline Credit (Luxembourg) Partners S.a r.l., GSO Aiguille des Grands Montets (Luxembourg) S.a r.l., GSO Cactus Credit Opportunities (Luxembourg) S.a r.l. και GSO Oasis Credit (Luxembourg) Partners S.a r.l. (εφεξής οι «Μέτοχοι GSO») και (γ) της Εταιρείας, με απόφαση της Έκτακτης Γενικής Συνέλευσης των Μετόχων της, που έχει συγκληθεί και θα πραγματοποιηθεί την 23η Σεπτεμβρίου 2014, ημέρα Τρίτη και ώρα 12.00' στην έδρα της, επί της Λεωφόρου Κηφισίας, αρ. 37Α, στο Μαρούσι Αττικής. Ειδικότερα, προκειμένου να διασφαλισθεί η άσκηση των δικαιωμάτων μειοψηφικής προστασίας που παρέχονται στους Μετόχους GSO σύμφωνα με τους ειδικότερους όρους και προϋποθέσεις των όρων της Σύμβασης Μετόχων, η Έκτακτη Γενική Συνέλευση των Μετόχων καλείται να εγκρίνει την τροποποίηση των άρθρων 10, 15, 19 και 23 του ισχύοντος Καταστατικού ως εξής: 1. Το άρθρο 10 τροποποιείται με τις κατωτέρω διαγραφές και προσθήκες και αντικαθίσταται στο σύνολο του ως εξής: ΑΡΘΡΟ 10 - 1. Η Εταιρεία διοικείται από το Διοικητικό Συμβούλιο που αποτελείται από πέντε (5) έως έντεκα (11) Μέλη που εκλέγονται από τη Γενική Συνέλευση των μετόχων και είναι δυνατό να είναι μέτοχοι. Τα Μέλη δύνανται να είναι φυσικά ή νομικά πρόσωπα. Σε περίπτωση που ένα νομικό πρόσωπο είναι Μέλος του Διοικητικού Συμβουλίου, οφείλει να ορίζει φυσικό πρόσωπο -για την άσκηση των εξουσιών του νομικού προσώπου ως μέλους του Διοικητικού Συμβουλίου. Οι εκλεγόμενοι ως Μέλη του Διοικητικού Συμβουλίου δύνανται να επανεκλεγούν. Η Γενική Συνέλευση μπορεί αν κρίνει σκόπιμο να εκλέγει και αναπληρωματικά Μέλη, έως τον αριθμό των εκάστοτε τακτικών Μελών. 1α. Προ Γενικής Συνελεύσεως, η οποία συγκαλείται επί σκοπώ εκλογής νέων μελών Διοικητικού Συμβουλίου, ο Διαχειριστής των Μετόχων GSO (όπως αυτός ορίζεται στην παράγραφο 10 του παρόντος άρθρου), ενεργώντας για λογαριασμό των Μετόχων GSO (όπως αυτοί ορίζονται στην παράγραφο 9 του παρόντος άρθρου) δύναται να διορίζει για όσο διάστημα οι Μέτοχοι GSO κατέχουν αθροιστικώς ποσοστό τουλάχιστον 10% του Σχετικού Μετοχικού Κεφαλαίου της Εταιρείας (όπως αυτό ορίζεται στην παράγραφο 13 του παρόντος άρθρου) ένα (1) μέλος του Διοικητικού Συμβουλίου, σύμφωνα με τις διατυπώσεις του άρθρου 18§§3 και 4 Κ.Ν. 2190/1920. Το μέλος του προηγούμενου εδαφίου δύναται να ανακληθεί οποτεδήποτε από τον Διαχειριστή των Μετόχων GSO και να αντικαθίσταται από άλλο μέχρι τη λήξη της θητείας του. Σε περίπτωση που, και για όσο διάστημα, οι Μέτοχοι GSO πάψουν να κατέχουν αθροιστικώς ποσοστό τουλάχιστον 10% του Σχετικού Μετοχικού Κεφαλαίου της Εταιρείας, το ανωτέρω διορισθέν πρόσωπο θα χάνει αυτοδικαίως την ιδιότητα του μέλους του Διοικητικού Συμβουλίου. 1β. Το δικαίωμα διορισμού της προηγούμενης παραγράφου φέρει και όποιος μέτοχος μόνος ή με τις Συνδεδεμένες Επιχειρήσεις αυτού κατέχει αθροιστικώς ποσοστό τουλάχιστον ίσο με το 10% του Σχετικού Μετοχικού Κεφαλαίου της Εταιρείας υπό τον όρο ότι μετά από την εκλογή νέων μελών του Διοικητικού Συμβουλίου από τη Γενική Συνέλευση, προ της οποίας ασκείται το δικαίωμα διορισμού, ο αριθμός των μελών του Διοικητικού Συμβουλίου δεν θα υπερβαίνει τον ανώτατο αριθμό μελών που ορίζεται στην παράγραφο 1 του παρόντος άρθρου. 2. Η θητεία των Μελών του Διοικητικού Συμβουλίου είναι για πέντε (5) χρόνια και παρατείνεται μέχρι την πρώτη Τακτική Γενική Συνέλευση που θα συνέλθει μετά τη λήξη της πενταετίας, δεν μπορεί όμως να υπερβεί συνολικά τα έξι (6) χρόνια. 3. Εάν για οιοδήποτε λόγο ήθελε κενωθεί μία ή περισσότερες θέσεις Συμβούλων, αυτές αναπληρώνονται από τυχόν εκλεγμένα αναπληρωματικά Μέλη από τη Γενική Συνέλευση σύμφωνα με το άρθρο 10 παράγραφος 1 του Καταστατικού, οι οποίοι καλούνται κατά τη σειρά εκλογής τους. 4. Σε περίπτωση που η αναπλήρωση των ελλειπόντων Μελών δεν είναι εφικτή είτε διότι δεν έχουν εκλεγεί από τη Γενική Συνέλευση αναπληρωματικά Μέλη είτε διότι ο αριθμός τους εξαντλήθηκε, το Διοικητικό Συμβούλιο μπορεί είτε να εκλέξει συμβούλους σε αντικατάσταση των ελλειπόντων, είτε να συνεχίσει τη διαχείριση και εκπροσώπηση της Εταιρείας από τα υπόλοιπα Μέλη και χωρίς αντικατάσταση των ελλειπόντων Μελών, με την προϋπόθεση ότι ο αριθμός αυτών υπερβαίνει το ήμισυ των Μελών, όπως είχαν πριν την επέλευση των ανωτέρω γεγονότων, ενώ σε κάθε περίπτωση τα Μέλη δεν επιτρέπεται να είναι λιγότερα από τρία. 4α.. Η δυνατότητα του Διοικητικού Συμβουλίου για εκλογή συμβούλων σε αντικατάσταση των ελλειπόντων σύμφωνα με την προηγούμενη παράγραφο δεν υπάρχει αναφορικά με την αντικατάσταση των συμβούλων που έχουν διοριστεί στο Διοικητικό Συμβούλιο σύμφωνα με τις παραγράφους 1α και 1β του παρόντος άρθρου. Για την αντικατάσταση των συμβούλων που έχουν διοριστεί στο Διοικητικό Συμβούλιο σύμφωνα με τις παραγράφους 1α ή/και 1β του παρόντος άρθρου αποφασίζουν αποκλειστικώς οι μέτοχοι που διόρισαν τον ελλείποντα σύμβουλο σύμφωνα με τις παραγράφους 1α ή/και 1β του παρόντος. 4β. Η δυνατότητα του Διοικητικού Συμβουλίου για συνέχιση της διαχείρισης και εκπροσώπησης της Εταιρείας από τα υπόλοιπα Μέλη και χωρίς αντικατάσταση των ελλειπόντων Μελών δεν εμποδίζει σε καμία περίπτωση τους μετόχους που αναφέρονται στην παράγραφο 1α ή/και 1β του παρόντος άρθρου να ασκήσουν το αποκλειστικό δικαίωμα αντικατάστασης του υπ' αυτών διορισθέντος ελλείποντος συμβούλου σύμφωνα με τα όσα ορίζονται στη παράγραφο 4α του παρόντος άρθρου. 5. Σε περίπτωση εκλογής αντικαταστατών η ανωτέρω εκλογή από το Διοικητικό Συμβούλιο γίνεται με απόφαση των απομενόντων Μελών, εάν είναι τουλάχιστον τρία (3), και ισχύει για το υπόλοιπο της θητείας του μέλους που αντικαθίσταται. Η απόφαση της εκλογής υποβάλλεται στη δημοσιότητα του άρθρου 7β του Κ.Ν. 2190/ 1920 όπως εκάστοτε ισχύει, και ανακοινώνεται από το Διοικητικό Συμβούλιο στην αμέσως προεχρή Γενική Συνέλευση, η οποία μπορεί να αντικαταστήσει τους εκλεγέντες, ακόμη και αν δεν έχει αναγραφεί σχετικό θέμα στην ημερήσια διάταξη. Η δυνατότητα της Γενικής Συνέλευσης του προηγούμενου εδαφίου προς εκλογή οριστικών συμβούλων στη θέση των σύμφωνα με την παράγραφο 4 του παρόντος άρθρου εκλεγέντων συμβούλων δεν ισχύει αναφορικά με τους συμβούλους που έχουν διοριστεί από τους μετόχους που αναφέρονται στην παράγραφο 1α ή/και 1β του παρόντος άρθρου σύμφωνα με το αποκλειστικό δικαίωμα αντικατάστασης που αυτοί φέρουν κατά τις παραγράφους 4α και 4β του παρόντος άρθρου. 6. Η εκλογή των Συμβούλων σε αντικατάσταση των ελλειπόντων είναι υπ οχρεωτική όταν ο αριθμός των απομενόντων Συμβούλων δεν υπερβαίνει το ήμισυ των Μελών του Διοικητικού Συμβουλίου, όπως είχαν πριν από την κένωση μίας ή περισσότερων θέσεων Συμβούλων. Ο σύμφωνα με την παράγραφο 4α και 4β του παρόντος άρθρου διορισμός συμβούλου σε αντικατάσταση του ελλείποντος που είχε διοριστεί σύμφωνα με τις παραγράφους 1α ή/και 1β του παρόντος άρθρου είναι πάντοτε υποχρεωτικός. 7. Σε περίπτωση παραίτησης, θανάτου ή με οιοδήποτε άλλο τρόπο απώλειας της ιδιότητας Μέλους ή Μελών του Διοικητικού Συμβουλίου, τα υπόλοιπα Μέλη μπορούν να συνεχίσουν τη διαχείριση και την εκπροσώπηση της Εταιρείας, χωρίς την αντικατάσταση των ελλειπόντων Μελών, με την προϋπόθεση ότι ο αριθμός αυτών υπερβαίνει το ήμισυ των Μελών, όπως είχαν πριν από την επέλευση των ανωτέρω γεγονότων. Σε κάθε περίπτωση τα Μέλη αυτά δεν επιτρέπεται να είναι λιγότερα των τριών (3). Η δυνατότητα του Διοικητικού Συμβουλίου για συνέχιση της διαχείρισης και εκπροσώπησης της Εταιρείας από τα υπόλοιπα Μέλη και χωρίς αντικατάσταση των ελλειπόντων Μελών δεν εμποδίζει σε καμία περίπτωση τους μετόχους που αναφέρονται στην παράγραφο 1α ή/και 1β του παρόντος άρθρου να ασκήσουν το αποκλειστικό δικαίωμα αντικατάστασης του υπ' αυτών διορισθέντος ελλείποντος συμβούλου σύμφωνα με τα όσα ορίζονται στις παραγράφους 4α και 4β του παρόντος άρθρου. 8. Σε κάθε περίπτωση, τα απομένοντα Μέλη του Διοικητικού Συμβουλίου, ανεξάρτητα από τον αριθμό τους, μπορούν να προβούν σε σύγκληση Γενικής Συνέλευσης με αποκλειστικό σκοπό την εκλογή του νέου Διοικητικού Συμβουλίου. Στην περίπτωση αυτή προ της Γενικής Συνελεύσεως οι μέτοχοι που ορίζονται στις παραγράφους 1α και 1β του παρόντος άρθρου ασκούν κανονικώς το υπό τις εν λόγω παραγράφους δικαίωμά τους. 9. Ως «Μέτοχοι GSO» νοούνται τα εξής νομικά πρόσωπα: GSO Special Situations Master Fund (Luxembourg) S.à r.l. GSO Palmetto Opportunistic Investment (Luxembourg) Partners S.à r.l. GSO Credit A (Luxembourg) Partners S.à r.l. GSO Coastline Credit (Luxembourg) Partners S.à r.l. GSO Aiguille des Grands Montets (Luxembourg) S.à r.l. GSO Cactus Credit Opportunities (Luxembourg) S.à r.l. GSO Oasis Credit (Luxembourg) Partners S.à r.l. ή/και οι με τα πρόσωπα αυτά Συνδεδεμένες Επιχειρήσεις που από καιρού εις καιρόν εμφανίζονται ως νόμιμοι δικαιούχοι μετοχών της Εταιρείας,. Ως «Συνδεδεμένη Επιχείρηση» σε σχέση με ένα πρόσωπο, που τυγχάνει μέτοχος της Εταιρείας (εφεξής: ο «Μέτοχος»), νοείται διαζευκτικώς ή/και αθροιστικώς: i) Στην περίπτωση που ο Μέτοχος είναι Επενδυτικό Κεφάλαιο, κάθε Επενδυτικό Κεφάλαιο στο οποίο: (α) ο Μέτοχος, ή μία επιχείρηση του

ομίλου του Μετόχου, ή οποιοσδήποτε (άμεσος ή έμμεσος) μέτοχος του Μετόχου, ή (β) ο γενικός εταίρος (general partner), διαχειριστής ή Σύμβουλος του Μετόχου (ή μιας επιχείρησης του ομίλου του Μετόχου, ή οποιοσδήποτε (άμεσος ή έμμεσος) μετόχου του Μετόχου), είναι ο γενικός εταίρος (general partner), διαχειριστής ή/και Σύμβουλος. ii) Κάθε επιχείρηση του ομίλου του Μετόχου ή κάθε επιχείρηση του ομίλου ενός (άμεσου ή έμμεσου) μετόχου του Μετόχου ή κάθε επιχείρηση του ομίλου οποιουδήποτε μετόχου του γενικού εταίρου (general partner), διαχειριστή ή συμβούλου του Μετόχου ή κάθε επιχείρηση του ομίλου του γενικού εταίρου (general partner), διαχειριστή ή/και συμβούλου του Μετόχου ή κάθε επιχείρηση του ομίλου του γενικού εταίρου (general partner), διαχειριστή ή συμβούλου ενός (άμεσου ή έμμεσου) μετόχου του Μετόχου. iii) Κάθε γενικός εταίρος (general partner) ή διαχειριστής ή/και Σύμβουλος του Μετόχου κάτοχος (άμεσος ή έμμεσος) ποσοστού με δυνατότητα ελέγχου στον Μέτοχο ή σε οποιονδήποτε (άμεσο ή έμμεσο) μέτοχο του Μετόχου κάτοχος (άμεσος ή έμμεσος) ποσοστού με δυνατότητα ελέγχου σε οποιαδήποτε επιχείρηση του ομίλου του Μετόχου ή σε μέτοχο μιας τέτοιας επιχείρησης κάτοχος (άμεσος ή έμμεσος) ποσοστού με δυνατότητα ελέγχου σε οποιοδήποτε Επενδυτικό Κεφάλαιο αναφέρεται υπό (i) της παρούσας παραγράφου ή σε οποιαδήποτε επιχείρηση ομίλου αναφέρεται υπό (ii) της παρούσας παραγράφου. iv) Στην περίπτωση που ο Μέτοχος είναι ανώνυμη εταιρεία, κάθε θυγατρική ή μητρική επιχείρηση αυτής και κάθε θυγατρική επιχείρηση της μητρικής επιχείρησης του Μετόχου από καιρού εις καιρόν. 10. Ως «Επενδυτικό Κεφάλαιο» νοείται κάθε οργανισμός συλλογικών επενδύσεων, συμπεριλαμβανομένων των επενδυτικών τμημάτων αυτών, που αντλεί κεφάλαια από έναν αριθμό επενδυτών, με τον σκοπό να επενδύσει τα αντληθέντα κεφάλαια σύμφωνα με μια συγκεκριμένη επενδυτική πολιτική επ' ωφελεία των επενδυτών αυτών. Οι όροι «επιχείρηση», «όμιλος», «μέτοχος», «γενικός εταίρος», «σύμβουλος», «διαχειριστής», «θυγατρική» και «μητρική» που χρησιμοποιούνται στην παρούσα παράγραφο έχουν το νόημα που τους αποδίδει το νομοθετικό πλαίσιο στη χώρα σύστασης του αντίστοιχου νομικού προσώπου. 11. Ως «Σύμβουλος» νοείται κάθε πρόσωπο που έχει από καιρού εις καιρόν διοριστεί ή συμβληθεί ως διαχειριστής ή/και σύμβουλος (adviser) ενός Επενδυτικού Κεφαλαίου σύμφωνα με μια σύμβαση διαχείρισης επενδύσεων ή άλλη παρόμοια συμφωνία. 12. Ως «Διαχειριστής των Μετόχων GSO» νοείται η εταιρεία με την επωνυμία «GSO Capital Partners LP», που εδρεύει στον αριθμό 345 της οδού Park Avenue στη πόλη της Νέας Υόρκης της πολιτείας της Νέας Υόρκης των Ηνωμένων Πολιτειών της Αμερικής, όπως νόμιμα εκπροσωπείται. 13. Ως «Σχετικό Μετοχικό Κεφάλαιο» νοείται το βασικό κεφάλαιο της Εταιρείας, όπως αυτό διαμορφώνεται από καιρού εις καιρόν, εξαιρουμένων των μετοχών οι οποίες εκδίδονται μετρίαι του προγράμματος δικαιωμάτων προαίρεσης αγοράς μετοχών που έχει εγκριθεί από τη Γενική Συνέλευση της 23.06.2006 και τροποποιηθεί από τη Γενική Συνέλευση της 20.05.2010 και οποιοδήποτε άλλου προγράμματος δικαιωμάτων προαίρεσης αγοράς μετοχών που εγκρίνεται βάσει του Αρ. 13 παρ. 13 Κ.Ν. 2190/1920 και ισχύει από καιρού εις καιρόν. 14. Με το ρήμα «κατέχω», όταν αυτό προσδιορίζει κατοχή μετοχών, νοείται τόσο η άμεση όσο και η δια πληρεξουσίου/εντολοδόχου κατοχή μετοχών. 2. Το άρθρο 15 τροποποιείται με τις κατωτέρω διαγραφές και προσθήκες και αντικαθίσταται στο σύνολο του ως εξής: ΑΡΘΡΟ 15: 1. Για τις ζητήσεις και τις αποφάσεις του Διοικητικού Συμβουλίου τηρούνται πρακτικά, στα Ελληνικά και στα Αγγλικά καθώς και σε οποιαδήποτε άλλη γλώσσα εφόσον ληφθεί σχετική απόφαση του Διοικητικού Συμβουλίου. 2. Τα πρακτικά του Διοικητικού Συμβουλίου υπογράφονται από τον Πρόεδρο ή οποιοδήποτε άλλο Μέλος του Διοικητικού Συμβουλίου ή το Γραμματέα αυτού. Αντίγραφα και αποσπάσματα των πρακτικών εκδίδονται από τα πρόσωπα αυτά χωρίς να απαιτείται άλλη επικύρωση τους. 3. Η κατάρτιση και υπογραφή πρακτικού από όλα τα Μέλη του Διοικητικού Συμβουλίου ή τους αντιπροσώπους τους ισοδυναμεί με απόφαση του Διοικητικού Συμβουλίου, ακόμη και αν δεν έχει προηγηθεί συνεδρίαση (υπογραφή «δια περιφοράς»). 4. Το Διοικητικό Συμβούλιο μπορεί με ειδική απόφασή του να εξουσιοδοτεί και άλλο πρόσωπο, μη Μέλος του, για την έκδοση αντιγράφων και αποσπασμάτων των πρακτικών του Διοικητικού Συμβουλίου. 3. Το άρθρο 19 τροποποιείται με τις κατωτέρω διαγραφές και προσθήκες και αντικαθίσταται στο σύνολο του ως εξής: ΑΡΘΡΟ 19 - 1. Η Γενική Συνέλευση είναι το ανώτατο όργανο της Εταιρείας και εκπροσωπεί το σύνολο των μετόχων. Οι νόμιμες αποφάσεις της Γενικής Συνέλευσης, που έχει βέβαια νόμιμα συγκροτηθεί, είναι υποχρεωτικές για όλους τους μετόχους και τους απόντες και τους διαφωνούντες. 2. Με την επιφύλαξη της παραγράφου 2α του παρόντος άρθρου για τα ζητήματα σύγκλησης, απαρτίας, πλειοψηφίας λήψης αποφάσεων και αρμοδιοτήτων της Γενικής Συνέλευσης καθώς και για το δικαίωμα συμμετοχής και ψηφοφορίας στη Γενική Συνέλευση, εφαρμόζονται οι διατάξεις του Κ.Ν. 2190/1920 όπως ισχύει. Παράλληλα με την αρμοδιότητα της Γενικής Συνέλευσης, το Διοικητικό Συμβούλιο μπορεί να αποφασίσει την έκδοση ομολογιακού δανείου, με εξαίρεση την έκδοση ομολογιακού δανείου με ομολογίες που είναι μετατρέψιμες σε μετοχές ή παρέχουν δικαίωμα συμμετοχής στα κέρδη. 2α. Κάθε ουσιώδης μεταβολή της δραστηριότητας της Εταιρείας (που έχει ως αποτέλεσμα την απομάκρυνση της από τον τομέα της ανάπτυξης ακίνητης περιουσίας ως κύριας δραστηριότητας), κάθε τροποποίηση του άρθρου 2 του παρόντος καταστατικού καθώς και η παύση της λειτουργίας ουσιωδών θυγατρικών εταιρειών της Εταιρείας ή συμφωνία της Εταιρείας με την οποία αναλαμβάνεται δέσμευση για την προαναφερόμενη μεταβολή δραστηριότητας ή για τροποποίηση του άρθρου 2 ή για την προαναφερόμενη παύση θεωρείται σε κάθε περίπτωση ζήτημα το οποίο εμπίπτει στο πεδίο εφαρμογής της παραγράφου 3 του άρθρου 29 του Κ.Ν. 2190/1920 και ανήκει στην αποκλειστική αρμοδιότητα της Γενικής Συνέλευσης, η οποία λαμβάνει εγκύτως απόφαση σχετικά με το ζήτημα αυτό όταν δεν αντιτίθενται στην απόφαση αυτή μέτοχοι, οι οποίοι κατέχουν το 10% του Σχετικού Μετοχικού Κεφαλαίου της Εταιρείας (όπως αυτό ορίζεται στην παράγραφο 13 του άρθρου 10 του παρόντος καταστατικού). Ως «Όμιλος» νοείται η Εταιρεία και κάθε μια από τις από καιρού εις καιρόν άμεσες ή έμμεσες θυγατρικές της εταιρείας. 3. Εφόσον το Διοικητικό Συμβούλιο διαπιστώσει ότι υφίσταται η προηγούμενη προσαρμογή της υλικοτεχνικής υποδομής της Εταιρείας ώστε να διασφαλίζεται η ταυτότητα του μετόχου και η ασφάλεια της ηλεκτρονικής ή άλλης σύνδεσης και να είναι δυνατή η μετάδοση της Συνέλευσης ή η αμφίδρομη επικοινωνία, είναι δυνατόν οι μέτοχοι της Εταιρείας να μπορούν να συμμετέχουν στις Γενικές Συνελεύσεις με ηλεκτρονικά μέσα, χωρίς δηλαδή τη φυσική παρουσία τους στον τόπο διεξαγωγής της Γενικής Συνέλευσης. Η συμμετοχή αυτή μπορεί να γίνει με μετάδοση της Συνέλευσης ή αμφίδρομη επικοινωνία σε πραγματικό χρόνο, ώστε να μπορούν οι μέτοχοι να απευθύνονται στη Γενική Συνέλευση εξ αποστάσεως. Το Διοικητικό Συμβούλιο της Εταιρείας είναι αρμόδιο να διαπιστώσει ότι πληρούνται οι ως άνω προϋποθέσεις που απαιτούνται ώστε να είναι τεχνικά δυνατή και ασφαλής η διεξαγωγή της Γενικής Συνέλευσης των μετόχων με ηλεκτρονικά μέσα. 4. Εφόσον το Διοικητικό Συμβούλιο διαπιστώσει ότι υφίσταται η προηγούμενη προσαρμογή της υλικοτεχνικής υποδομής της Εταιρείας ώστε να διασφαλίζεται η ταυτότητα του μετόχου και η ασφάλεια της ηλεκτρονικής ή άλλης σύνδεσης, οι μέτοχοι της Εταιρείας θα μπορούν να συμμετέχουν εξ αποστάσεως στη ψηφοφορία των Γενικών Συνελεύσεων είτε με την άσκηση του δικαιώματος ψήφου με ηλεκτρονικά μέσα είτε με ψηφοφορία δι' αλληλογραφίας. Στις περιπτώσεις αυτές η Εταιρεία θα διαθέτει εκ των προτέρων σχετικά ψηφοδέλτια είτε σε ηλεκτρονική μορφή μέσω της ιστοσελίδας της είτε σε έντυπη μορφή στην έδρα της. Η άσκηση του δικαιώματος ψήφου με ηλεκτρονικά μέσα μπορεί να γίνει πριν ή κατά τη διάρκεια της Γενικής Συνέλευσης. Οι μέτοχοι που ψηφίζουν δι' αλληλογραφίας θα υπολογίζονται για το σχηματισμό της απαρτίας και της πλειοψηφίας εφόσον τα σχετικά ψηφοδέλτια έχουν παραληφθεί από την Εταιρεία το αργότερο μέχρι την έναρξη της συνεδρίασης. Το Διοικητικό Συμβούλιο της Εταιρείας είναι αρμόδιο να διαπιστώσει ότι πληρούνται οι ως άνω προϋποθέσεις που απαιτούνται ώστε να είναι τεχνικά δυνατή και ασφαλής η εξ αποστάσεως συμμετοχή των μετόχων στη ψηφοφορία των Γενικών Συνελεύσεων. 5. Σε κάθε περίπτωση το Διοικητικό Συμβούλιο θα περιλαμβάνει στην πρόσκληση της Γενικής Συνέλευσης, πληροφορίες για τη δυνατότητα εξ αποστάσεως συμμετοχής στη ψηφοφορία της Γενικής Συνέλευσης και διεξαγωγής της Γενικής Συνέλευσης των μετόχων με ηλεκτρονικά μέσα. Αν το Διοικητικό Συμβούλιο διαπιστώσει ότι δεν συντρέχουν οι τεχνικές προϋποθέσεις για την ασφαλή διεξαγωγή της Γενικής Συνέλευσης με ηλεκτρονικά μέσα ή της εξ αποστάσεως συμμετοχής των μετόχων στη ψηφοφορία των Γενικών Συνελεύσεων, θα κάνει σχετική μνεία στην πρόσκληση της Γενικής Συνέλευσης. 4. Τέλος, το άρθρο 23 τροποποιείται με τις κατωτέρω διαγραφές και προσθήκες και αντικαθίσταται στο σύνολο του ως εξής: ΑΡΘΡΟ 23: 1. Αναφορικά με τα ζητήματα και τα δικαιώματα μειοψηφίας εφαρμόζονται οι διατάξεις του Κ.Ν. 2190/1920 όπως ισχύει. 2. Μετά από αίτηση μετόχων, που εκπροσωπούν τουλάχιστον το 10% του Σχετικού Μετοχικού Κεφαλαίου καθώς και των

Μετόχων GSO, εφόσον αυτοί κατέχουν κατά το χρόνο αυτό αθροιστικός ποσοστό τουλάχιστον 10% του Σχετικού Μετοχικού Κεφαλαίου της Εταιρείας, η οποία (αίτηση) υποβάλλεται στην Εταιρεία εντός της προθεσμίας του άρθρου 39 παρ. 4 του Κ.Ν. 2190/1920, το διοικητικό συμβούλιο υποχρεούται να παρέχει στη Γενική Συνέλευση: (α) μη εμπιστευτικές πληροφορίες σχετικά με το οποιοδήποτε γεγονός ή εξέλιξη, το οποίο συμβαίνει εντός της Εταιρείας ή του οποίου η Εταιρεία λαμβάνει γνώση και το οποίο θα μπορούσε ευλόγως να θεωρηθεί ότι θα προκαλέσει ουσιώδη μεταβολή στις υποθέσεις του Ομίλου ή την παύση της λειτουργίας ουσιωδών θυγατρικών εταιρειών της Εταιρείας, ότι θα οδηγήσει στην έξοδο των τίτλων που εκδίδει η Εταιρεία από το Χρηματιστήριο Αξιών ή/και τον μετασχηματισμό της Εταιρείας σε μια μη εισηγμένη εταιρεία, ή ότι θα προκαλέσει αδυναμία της Εταιρείας να ανταποκριθεί στις ουσιώδεις υποχρεώσεις της που συνέχονται με την απόκτηση από τους Μετόχους GSO του 10% του μετοχικού κεφαλαίου της Εταιρείας της 02.07.2014, και (β) ουσιώδεις λεπτομέρειες κάθε επίσημης γραπτής προσφοράς ή προσέγγισης από τρίτο μέρος (της οποίας το Διοικητικό Συμβούλιο έλαβε επίσημης γνώση) που θα μπορούσε ευλόγως να θεωρηθεί ότι θα οδηγήσει σε πώληση ή διάθεση ή σειρά πωλήσεων ή διαθέσεων από τον μέτοχο Consolidated Lambda Holdings S.A. (ή/και από πρόσωπα που συνιστούν συνδεδεμένες επιχειρήσεις με τον μέτοχο αυτό) τίτλων (συμπεριλαμβανομένων μετοχών, προνομιούχων μετοχών, οποιουδήποτε είδους τίτλων μετατρέψιμων σε μετοχές, καθώς και δικαιωμάτων απόκτησης ή μετατροπής σε μετοχές ή/και δανείου από μέτοχο) που υπερβαίνουν αθροιστικός ποσοστό 5% των τίτλων που έχουν εκδοθεί από καιρού εις καιρόν από την Εταιρεία ή από τυχόν μητρική της Εταιρείας με ουσιώδεις παρόμοια δομή μετοχικού κεφαλαίου προς αυτήν της Εταιρείας, προς οποιονδήποτε τρίτο που δεν συνιστά συνδεδεμένη επιχείρηση με τον μέτοχο αυτό (ή που δεν συνιστά μέτοχο, εταίρο, εκπρόσωπο ή εντολοδόχο αυτής της συνδεδεμένης επιχείρησης συσταθέντα σε οποιαδήποτε έννομη τάξη άμεσα ή έμμεσα με σκοπό να κατέχει αυτούς τους τίτλους για λογαριασμό αυτής ή άλλης συνδεδεμένης επιχείρησης) και η οποία διάθεση ή σειρά διαθέσεων θα έχει ολοκληρωθεί με μεταβίβαση της κυριότητας και λήψη της αντιπαροχής εντός του δωδεκαμήνου που άρχεται την 03.07.2014 ή εντός οποιουδήποτε δωδεκαμήνου που ακολουθεί, εκτός αν πρόκειται για καλόπιστη διάθεση που γίνεται με τήρηση των όρων ίσων αποστάσεων από κάτοχο τίτλων της Εταιρείας ο οποίος κατέχει τους εν λόγω τίτλους αποκλειστικά ως (εμπράγματη) ασφάλεια για οποιοδήποτε δάνειο, πίστωση, ενοχή ή υποχρέωση συσταθείσα προσηκόντως τηρουμένων των όρων ίσων αποστάσεων.

M.L.S. ΠΛΗΡΟΦΟΡΙΚΗ Α.Ε.

Ανακοίνωση

Η εταιρία MLS Πληροφορική Α.Ε. με την παρούσα ενημερώνει το επενδυτικό κοινό σύμφωνα με τις διατάξεις των άρθρων 3 και 21 του ν.3556 / 2007 και την απόφαση 1/434/3.7.2007 της ΕΚ ότι την Παρασκευή 29/08/2014 ο κ.ΚΑΜΑΤΑΚΗΣ ΙΩΑΝΝΗΣ Πρόεδρος και Διευθύνων Σύμβουλος της εταιρίας πραγματοποίησε αγορά 3.000 μετοχών της εταιρίας MLS ΠΛΗΡΟΦΟΡΙΚΗ Α.Ε συνολικής αξίας 14.380 ευρώ.

ΙΛΥΔΑ Α.Ε.

Ανακοίνωση

Η Ανώνυμη Εταιρεία με την επωνυμία «ΙΛΥΔΑ ΑΝΩΝΥΜΟΣ ΕΜΠΟΡΙΚΗ ΚΑΙ ΚΑΤΑΣΚΕΥΑΣΤΙΚΗ ΕΤΑΙΡΕΙΑ ΣΥΣΤΗΜΑΤΩΝ ΠΛΗΡΟΦΟΡΙΚΗΣ ΚΑΙ ΠΑΡΟΧΗΣ ΥΠΗΡΕΣΙΩΝ» και τον διακριτικό τίτλο «ΙΛΥΔΑ ΠΛΗΡΟΦΟΡΙΚΗ Α.Ε.» (εφεξής η «Εταιρεία») ενημερώνει το επενδυτικό κοινό ότι η ετήσια Τακτική Γενική Συνέλευση των μετόχων της Εταιρείας που πραγματοποιήθηκε την 30η Ιουνίου 2014, αποφάσισε μεταξύ άλλων την αύξηση του μετοχικού κεφαλαίου της Εταιρείας κατά το συνολικό ποσό των εκατόν ογδόντα χιλιάδων (180.000,00) Ευρώ με κεφαλαιοποίηση μέρους των αφορολόγητων αποθεματικών του ν. 2601/1998 των χρήσεων 2005 και 2006 και μέρους φορολογηθέντος αποθεματικού της χρήσεως 2007. Η αύξηση του μετοχικού κεφαλαίου θα πραγματοποιηθεί με αντίστοιχη αύξηση της ονομαστικής αξίας εκάστης μετοχής της Εταιρείας κατά το ποσό των 0,02 Ευρώ ήτοι από 0,88 Ευρώ σε 0,90 Ευρώ. Μετά την ως άνω αύξηση το μετοχικό κεφάλαιο της Εταιρείας ανέρχεται στο ποσό των οκτώ εκατομμυρίων εκατό χιλιάδων (8.100.000,00) Ευρώ, είναι ολοσχερώς καταβεβλημένο και διαιρείται σε εννέα εκατομμύρια (9.000.000,00) κοινές ονομαστικές μετοχές, ονομαστικής αξίας 0,90 Ευρώ εκάστης. Την 17-07-2014 καταχωρήθηκε στο Γενικό Εμπορικό Μητρώο (Γ.Ε.ΜΗ.) η με αριθμό πρωτοκόλλου Κ2-3508/16-07-2014 απόφαση του Υφυπουργού Ανάπτυξης και Ανταγωνιστικότητας με την οποία εγκρίθηκε η τροποποίηση του άρθρου 5 του Καταστατικού της Εταιρείας. Ως ημερομηνία έναρξης διαπραγμάτευσης των υφιστάμενων μετοχών με την νέα ονομαστική τους αξία ορίσθηκε η τέταρτη (4η) εργάσιμη ημέρα από την ημερομηνία ενημέρωσης του Χρηματιστηρίου Αθηνών. Η Διοικούσα Επιτροπή Χρηματιστηριακών Αγορών ενημερώθηκε κατά την συνεδρίαση αυτής της 27ης Αυγούστου 2014 για την αύξηση του μετοχικού κεφαλαίου της Εταιρείας με αντίστοιχη αύξηση της ονομαστικής αξίας των μετοχών της Εταιρείας κατά 0,02 Ευρώ ανά μετοχή. Κατόπιν των ανωτέρω, από την 2α Σεπτεμβρίου 2014 οι μετοχές της Εταιρείας θα είναι διαπραγματεύσιμες στο Χ.Α. με τη νέα ονομαστική αξία, ήτοι 0,90 Ευρώ ανά μετοχή. Για περισσότερες πληροφορίες οι κ.κ. μέτοχοι μπορούν να απευθύνονται στο Τμήμα Εξυπηρέτησης Μετόχων της Εταιρείας (τηλ. 210-670.5000).

ΣΩΛΗΝΟΥΡΓΕΙΑ ΤΖΙΡΑΚΙΑΝ ΠΡΟΦΙΛ Α.Ε.

Ανακοίνωση

Η Εταιρεία «ΣΩΛΗΝΟΥΡΓΕΙΑ ΛΙΜΠΑΡ. ΤΖΙΡΑΚΙΑΝ PROFIL Α.Ε.», (εφεξής η «Εταιρεία»), στο πλαίσιο της δημοσίευσης της Ενδιάμεσης Οικονομικής Έκθεσης της περιόδου από 1η Ιανουαρίου έως 30η Ιουνίου 2014, κατ' εφαρμογή της παρ. 4.1.4.4 του κανονισμού του Χ.Α., ενημερώνει το επενδυτικό κοινό για τις ενέργειες στις οποίες έχει προβεί για την αντιμετώπιση των αιτίων που οδήγησαν στην υπαγωγή της στην κατηγορία επιτήρησης: Η ολοκλήρωση του σχεδίου ανασυγκρότησης που υλοποιήθηκε από τη διοίκηση της Εταιρείας δημιούργησε τις προϋποθέσεις για την θεαματική βελτίωση των αποτελεσμάτων, με κυριότερο τον μηδενισμό των ζημιών προ φόρων, αποσβέσεων, χρηματοδοτικών και επενδυτικών αποτελεσμάτων (EBITDA). Ειδικότερα, κατά το Α' εξάμηνο του 2014: Οι πωλήσεις αυξήθηκαν κατά 34% σε σχέση με την αντίστοιχη περίοδο της προηγούμενης χρήσης (6.281 χιλ. € έναντι 4.686 χιλ. € το Α' εξάμηνο του 2013), παρά την περιορισμένη ζήτηση στο χαλυβουργικό κλάδο. Το μικτό κέρδος του εξαμήνου ανήλθε σε 395 χιλ. € έναντι ζημίας (- 346) χιλ. € το 2013, παρουσιάζοντας θετικό πρόσημο μετά από τρία χρόνια. Είναι επίσης αισθητή και η βελτίωση του ποσοστού μικτού κέρδους κατά τη διάρκεια της τρέχουσας περιόδου: Από 4,5% το Α' τρίμηνο του 2014 αυξήθηκε σε 7,5% το Β' τρίμηνο. Το αποτέλεσμα προ φόρων, αποσβέσεων, χρηματοδοτικών και επενδυτικών αποτελεσμάτων (EBITDA) είναι οριακά αρνητικό (-53 χιλ. €), έναντι ζημίας (-1.050 χιλ. €) την αντίστοιχη περίοδο της προηγούμενης χρήσης. Ειδικότερα το Β' Τρίμηνο της τρέχουσας περιόδου, τα EBITDA παρουσίασαν θετικό πρόσημο και ανήλθαν στις +28 χιλ. € έναντι ζημιών (-655) χιλ. € την αντίστοιχη περίοδο του 2013. Η διοίκηση θα συνεχίσει την προσπάθεια για την πλήρη ανάκαμψη της Εταιρείας και την επιστροφή της στην κερδοφορία, συνεχίζοντας τη στρατηγική που οδήγησε στην επιτυχή αναδιοργάνωση της επιχείρησης και την επακόλουθη βελτίωση των αποτελεσμάτων της. Οι μετοχές της εταιρίας μπορούν να επανέλθουν σε καθεστώς κανονικής διαπραγμάτευσης εφόσον αρθούν οι λόγοι ένταξης στην κατηγορία επιτήρησης, με βάση τις προϋποθέσεις που ορίζονται στο άρθρο 3.1.2.6 του κανονισμού του ΧΑ. Υπενθυμίζεται ότι οι μετοχές της Εταιρείας μεταφέρθηκαν στην κατηγορία Επιτήρησης από την συνεδρίαση της 11.09.2013, σύμφωνα με την από 05.04.2013 απόφαση του Δ.Σ. του Χ.Α., κατ' εφαρμογή του άρθρου 3.1.2.4 του κανονισμού του Χ.Α., επειδή οι λογιστικές ζημιές της χρήσεως που έληξε στις 31.12.2012 είχαν διαμορφωθεί σε επίπεδο μεγαλύτερο από το 30% της καθαρής θέσης της Εταιρείας.

Αγορά Ιδίων Μετοχών

Η F.H.L. H. ΚΥΡΙΑΚΙΔΗΣ ΜΑΡΜΑΡΑ ΓΡΑΝΙΤΕΣ Α.Β.Ε.Ε. (η Εταιρεία) ενημερώνει το επενδυτικό κοινό ότι σε εκτέλεση της από 17.12.2012 απόφασης της Έκτακτης Γενικής Συνέλευσης των Μετόχων της Εταιρείας, προέβη σε αγορά ιδίων μετοχών, και συγκεκριμένα στις 29.08.2014 αγοράστηκαν 1.400 μετοχές, με μέση τιμή κτήσης 2,3593 ευρώ ανά μετοχή και συνολική αξία 3.322,72 ευρώ. Οι αγορές ιδίων μετοχών πραγματοποιούνται μέσω του μέλους του Χρηματιστηρίου Αθηνών ΕΠΕΝΔΥΤΙΚΗ ΤΡΑΠΕΖΑ ΕΛΛΑΔΟΣ Α.Ε.

I. ΜΠΟΥΤΑΡΗΣ & ΥΙΟΣ HOLDING A.E.**Ανακοίνωση**

Στο πλαίσιο της δημοσίευσης των οικονομικών καταστάσεων της περιόδου από 01/01/2014 - 30/06/2014 της Εταιρείας Ι.ΜΠΟΥΤΑΡΗΣ & ΥΙΟΣ HOLDING A.E. και κατ' εφαρμογή της παρ. 4.1.4.4. του κανονισμού του Χ.Α., γνωστοποιείται προς το επενδυτικό κοινό ότι το σύνολο των μετοχών της Εταιρείας παραμένει στην κατηγορία "Επιτήρησης" όπου μεταφέρθηκε στις 6/9/2011 με την από 5/9/2011 απόφαση του Δ.Σ. του Χ.Α. Ο λόγος για την ένταξη στην κατηγορία "Επιτήρησης" ήταν ότι σύμφωνα με την ετήσια οικονομική έκθεση της 31/12/2010 διαπιστώθηκε ότι οι ζημιές κατά τη χρήση διαμορφώθηκαν σε επίπεδο μεγαλύτερο από 30% της καθαρής θέσης και δεν έχουν ακόμα γίνει ενέργειες για τη βελτίωση αυτής μέσω αύξησης μετοχικού κεφαλαίου, λόγω της γενικότερης οικονομικής συγκυρίας. Το α' εξάμηνο του 2014 παρουσίασε δείγματα ανάκαμψης στην ελληνική οικονομία με κύριο χαρακτηριστικό την σημαντική επιβράδυνση της πτώσης του ΑΕΠ σε σχέση με το 2013, γεγονός που οφείλεται, κατά ένα μεγάλο μέρος, στη συνεχιζόμενη αύξηση του τουριστικού τομέα. Τα βασικά οικονομικά μεγέθη, ύφεση, ανεργία παραμένουν αρνητικά, ο ρυθμός τους όμως επιβραδύνεται σημαντικά. Συνολικά η κατανάλωση στην εγχώρια αγορά μειώθηκε οριακά. Η αύξηση του εισαγόμενου τουρισμού στο α' εξάμηνο είχε θετικές επιπτώσεις στην κατανάλωση αντισταθμίστηκε όμως, εν μέρει, από την συνεχιζόμενη για τέταρτη χρονιά μείωση – σταθεροποίηση του εσωτερικού τουρισμού (Έλληνες). Στο περιβάλλον αυτό η εταιρία κατάφερε να βελτιώσει τους βασικούς οικονομικούς δείκτες της επιχειρησιακής της λειτουργίας θέτοντας τις βάσεις για ουσιαστική ανάκαμψη το 2014. Συγκεκριμένα: Ο καθαρός ενοποιημένος κύκλος εργασιών κατέγραψε αύξηση 7,3% και διαμορφώθηκε στα € 6.199 χιλ. έναντι €5.775 χιλ. το αντίστοιχο εξάμηνο του 2013. Τα ενοποιημένα μικτά κέρδη (των μη βιολογικών στοιχείων) αυξήθηκαν κατά 21,5% και διαμορφώθηκαν στα € 1.998 χιλ. έναντι €1.644 χιλ. στο αντίστοιχο διάστημα του 2013. Ο συντελεστής μικτού κέρδους διαμορφώθηκε σε 32,2% έναντι 28,5% το 2013 σημειώνοντας βελτίωση 3,7 ποσοστιαίων μονάδων. Οι δαπάνες διάθεσης διατηρήθηκαν στα ίδια επίπεδα σε σχέση με το 2013 ήτοι €1.710 χιλ. έναντι €1.694 χιλ. Σταθερές παρέμειναν και οι δαπάνες διοίκησης οι οποίες διαμορφώθηκαν σε €788 χιλ. έναντι €766 το 2013. Τα συνολικά αποτελέσματα του Ομίλου προ φόρων, αποσβέσεων και χρηματοοικονομικών επιβαρύνσεων (EBITDA) διαμορφώθηκαν θετικά στο α' εξάμηνο 2014 σε €280 χιλ. έναντι αρνητικών αποτελεσμάτων € -349 χιλ. το αντίστοιχο διάστημα του 2013. Τα αποτελέσματα αυτά διαμορφώνονται περαιτέρω θετικά σε €576 χιλ. έναντι €84 χιλ. το 2013 με τον συνυπολογισμό των τόκων της χρήσης που βαρύνουν το κόστος των προϊόντων. Τα συνολικά αποτελέσματα προ φόρων διαμορφώθηκαν σε ζημία €518 χιλ. έναντι ζημίας €1.071 χιλ. το 2013. Η μείωση της ζημιάς οφείλεται αφενός στην αύξηση του κύκλου εργασιών και αφετέρου στη σημαντική βελτίωση του μικτού περιθωρίου. ΠΡΟΟΠΤΙΚΕΣ ΚΑΙ ΣΤΟΧΟΙ του 2014 - Το β' εξάμηνο του 2014 αναμένεται συνέχιση της βελτίωσης του ρυθμού ανάπτυξης ΑΕΠ ο οποίος εκτιμάται, από τραπεζικές αναφορές, σε θετική αύξηση κατά περίπου 2% από -0,6% στο α' εξάμηνο. Η θετική αυτή εξέλιξη στηρίζεται στην συνεχιζόμενη αύξηση του εξωτερικού τουρισμού, τη βελτίωση του οικονομικού και επενδυτικού κλίματος, την καλή πορεία της δημοσιονομικής προσαρμογής και την ολοκλήρωση της αναδιάρθρωσης των τραπεζών και στην αναμενόμενη βελτίωση της ρευστότητας στην αγορά. Στο θετικό αυτό πλαίσιο τα οικονομικά στοιχεία της εταιρίας αναμένεται να βελτιωθούν σημαντικά έναντι του 2013 συνολικά. Οι στόχοι της εταιρίας για συνέχιση της αύξησης των πωλήσεων τόσο στην εσωτερική αγορά όσο και στις εξαγωγές αναμένεται να υλοποιηθούν στο β' εξάμηνο του 2014.

ΕΛΛΗΝΙΚΗ ΥΦΑΝΤΟΥΡΓΙΑ Α.Ε.**Ανακοίνωση**

Στο πλαίσιο της δημοσίευσης των οικονομικών καταστάσεων του πρώτου εξαμήνου 2014, του Ομίλου της ΕΛΛΗΝΙΚΗ ΥΦΑΝΤΟΥΡΓΙΑ Α.Ε. και κατ' εφαρμογή της παρ. 4.1.4.4. του κανονισμού του Χ.Α., η Διοίκηση του Ομίλου γνωστοποιεί τα ακόλουθα: Το Διοικητικό Συμβούλιο του Χρηματιστηρίου Αθηνών κατά την από 24.11.2011 συνεδρίαση του αποφάσισε τη μεταφορά των μετοχών της εταιρείας στην Κατηγορία Επιτήρησης από την Παρασκευή 25.11.2011, για το λόγο ότι στην ετήσια οικονομική έκθεση της 31.12.2010 οι ζημιές ήταν μεγαλύτερες από το 30% της καθαρής θέσης. Επίσης το Διοικητικό Συμβούλιο του Χρηματιστηρίου Αθηνών κατά συνεδρίαση του στις 01/04/2014 και κατόπιν αιτήματος της Επιτροπής Κεφαλαιαγοράς, έθεσε σε προσωρινή αναστολή διαπραγμάτευσης τις μετοχές της εταιρείας λόγω του ότι η εταιρεία δεν δημοσίευσε εμπροθέσμως τις οικονομικές της καταστάσεις. Σε νεότερη ανακοίνωσή του στις 30 Ιουλίου 2014 κατόπιν σχετικού αιτήματος της Επιτροπής Κεφαλαιαγοράς, το Χρηματιστήριο Αθηνών ενημέρωσε ότι οι μετοχές της Εταιρείας παραμένουν σε καθεστώς αναστολής διαπραγμάτευσης έως ότου ο ανεξάρτητος ορκωτός ελεγκτής εκφέρει γνώμη για τις οικονομικές καταστάσεις της χρήσης που έληξε στις 31.12.2013 και η εταιρεία δημοσιεύσει τις οικονομικές καταστάσεις του πρώτου τριμήνου του 2014, οι οποίες δημοσιεύτηκαν στις 06 Αυγούστου 2014. Στο χρονικό διάστημα που μεσολάβησε μεταξύ της απόφασης ένταξης των μετοχών στην κατηγορία επιτήρησης και της δημοσίευσης των οικονομικών καταστάσεων του πρώτου εξαμήνου 2014, δεν κατέστη δυνατό να ευδοκιμήσουν οι ικανές και αναγκαίες συνθήκες και προϋποθέσεις που προβλέπει ο Κανονισμός του Χρηματιστηρίου Αθηνών για την υποβολή αιτήματος εξόδου των μετοχών από την κατηγορία επιτήρησης. Όπως ανέφερε η Διοίκηση του Ομίλου στη δημοσιευμένη ετήσια έκθεση του 2013, η έλλειψη κεφαλαίων κίνησης που δημιούργησε η πλημμύρα στο εργοστάσιο του υφάσματος στην Πέλλα, είχε σαν αποτέλεσμα τη υπολειτουργία του στο μεγαλύτερο διάστημα του 2013. Η Διοίκηση του Ομίλου αποφάσισε να αναστείλει προσωρινά την λειτουργία του προκειμένου να περιοριστούν τα σταθερά έξοδα του συγκεκριμένου εργοστασίου και μέχρι να ολοκληρωθούν οι διεργασίες με τις πιστώτριες τράπεζες για την αναδιάρθρωση του δανεισμού του, αλλά και τη δημιουργία κατάλληλων συνθηκών για την επαναλειτουργία του. Κύρια μέριμνα της Διοίκησης του Ομίλου παραμένει η διαρκής ανάληψη ενεργειών με στόχο την όσο το δυνατό καλύτερη αξιοποίηση όλων των επιχειρησιακών μονάδων του Ομίλου ενώ παράλληλα βρίσκεται σε προχωρημένο στάδιο συζητήσεων με τις πιστώτριες τράπεζες για τη συνέχιση παροχής υποστήριξης με αναχρηματοδότηση και αναδιάρθρωση του δανεισμού και αναμένεται να ολοκληρωθούν σε σύντομο χρονικό διάστημα. Οι οικονομικές καταστάσεις του Ομίλου για το πρώτο εξάμηνο του 2014 μαζί με τα Στοιχεία και Πληροφορίες, έχουν αναρτηθεί στους διαδικτυακούς τόπους του Χρηματιστηρίου Αθηνών (www.helex.gr) και της εταιρείας (www.hellenicfabrics.gr).

ΠΡΟΟΔΕΥΤΙΚΗ Α.Τ.Ε.**Ανακοίνωση**

Η Εταιρεία ΠΡΟΟΔΕΥΤΙΚΗ ΑΤΕ γνωστοποιεί στο επενδυτικό κοινό ότι με την απ' αριθμ. 1593/10.4.2014 απόφαση του Δ.Σ. του ΧΑ, οι μετοχές της Εταιρείας μεταφέρθηκαν στην κατηγορία «Επιτήρησης». Η ανωτέρω απόφαση ελήφθη σε συνέχεια της υπ' αριθμ. Πρωτ. 4452 / 14.4.2014 ανακοίνωσης του Δ.Σ. της Εταιρείας κατά οποία απάντησε στην υπ' αριθμ. Πρωτ 1386 / 31.3.2014 επιστολή – ερωτήματα του ΧΑ. Κατόπιν αυτού: Η Διοίκηση ελπίζει μετά από διαβουλεύσεις με το ΥΠΟΙΚ, ότι μέχρι τέλος Οκτωβρίου θα έχει γίνει τουλάχιστον ο συμψηφισμός όλων των ληξιπρόθεσμων υποχρεώσεων προς το Ελληνικό Δημόσιο που θα έχουν διαμορφωθεί μέχρι την ημερομηνία του συμψηφισμού. Πάντως, οι διεργασίες του εν λόγω θέματος συνεχίζονται και βρίσκονται στο τελικό στάδιο για την ολοκλήρωσή του. Μετά την δημοσίευση της Εταιρείας, για την προσφυγή της Κοινοπραξίας ΠΡΟΟΔΕΥΤΙΚΗ ΑΤΕ – ΑΘΗΝΑ ΑΤΕ κατά

του Ρουμανικού Δημοσίου στο Διεθνές Διαιτητικό Δικαστήριο (ICC) για το οδικό έργο που είχε αναλάβει να εκτελέσει στην Κραϊόβα Ρουμανίας και το Δικαστήριο (ICC) εξέδωσε θετική απόφαση υπέρ της Κοινοπραξίας και υποχρεώνει το Ρουμανικό Δημόσιο να καταβάλει στην Κοινοπραξία ΠΡΟΟΔΕΥΤΙΚΗ ΑΤΕ – ΑΘΗΝΑ ΑΤΕ το ποσό των 6,1 εκατ. €, εκτιμά ότι θα εισπράξει έως 31.12.2014 τουλάχιστον 2 εκατ. € προκειμένου αυτά να διατεθούν έναντι των υπολοίπων υποχρεώσεων (Τράπεζες, Πιστωτές, κλπ.). Μετά την πραγματοποίηση του συμφητισμού των χρεών και με δεδομένο ότι η Εταιρεία θα διαθέτει φορολογική ενημερότητα θα επιδιώξει να λάβει μέρος σε διαγωνισμούς για την ανάληψη έργων και υπεργολαβιών. Η Διοίκηση της Εταιρείας για τη χρήση του 2014 εντείνει τις προσπάθειές της για την είσπραξη των απαιτήσεων της και τη βελτίωση της χρηματοοικονομικής διάρθρωσής της, ώστε να μειωθούν σε ικανοποιητικό βαθμό οι υποχρεώσεις της, να αυξηθεί η ρευστότητά της και με τον τρόπο αυτό να μπορέσει να αποκτήσει ικανοποιητικό κεφάλαιο κίνησης για τη συνέχιση της λειτουργίας της. Παράλληλα επιδιώκει συζητήσεις με στρατηγικούς επενδυτές, οι οποίοι, παρά το δυσμενές περιβάλλον στο οποίο δραστηριοποιείται η Εταιρεία, πέραν από την συνεισφορά τους σε οικονομικούς πόρους, θα μπορούσαν να ενεργοποιηθούν και σε άλλους τομείς για την επίτευξη του σκοπού αυτού. Οι προθέσεις της Εταιρείας είναι πλέον να ενεργοποιηθεί σε έργα εκτός της Ελλάδας και επιλεκτικά εντός αυτής.

ΔΟΜΙΚΗ ΚΡΗΤΗΣ Α.Ε.

Ανακοίνωση

Η εταιρία Δομική Κρήτης ΑΕ γνωστοποιεί στο επενδυτικό κοινό ότι οι Οικονομικές Καταστάσεις (ενοποιημένες-μητρικής) του εξαμήνου της τρέχουσας οικονομικής χρήσης 2014, αναρτήθηκαν στην ιστοσελίδα του Χρηματιστηρίου Αθηνών (www.ase.gr) και στην ιστοσελίδα της εταιρείας (www.domik.gr) την Κυριακή 31 Αυγούστου 2014.

ΓΕΚ ΤΕΡΝΑ Α.Ε. ΣΥΜΜΕΤΟΧΩΝ, ΑΚΙΝΗΤΩΝ, ΚΑΤΑΣΚΕΥΩΝ

Ανακοίνωση

Σημαντική άνοδος στον τομέα των κατασκευών - Περαιτέρω μείωση του καθαρού χρέους μέσα στο δεύτερο τρίμηνο του έτους. Σύμφωνα με τις οικονομικές καταστάσεις της 30/06/2014, οι ενοποιημένες πωλήσεις της ΓΕΚ ΤΕΡΝΑ διαμορφώθηκαν στα 388,5 εκατ. ευρώ, έναντι 242,3 εκατ. ευρώ το α' εξάμηνο του 2013, αυξημένες κατά 60%, κυρίως λόγω των υψηλότερων πωλήσεων στον τομέα των κατασκευών. Η λειτουργική κερδοφορία προ αποσβέσεων (EBITDA) του Ομίλου ΓΕΚ ΤΕΡΝΑ ανήλθε σε 46,8 εκατ. ευρώ, έναντι 37,1 εκατ. ευρώ το α' εξάμηνο του 2013, αυξημένη κατά 26,1%, θετικά επηρεασμένη κυρίως από τον τομέα των κατασκευών. Τα αποτελέσματα προ φόρων διαμορφώθηκαν σε κέρδη 4,9 εκατ. ευρώ έναντι ζημιών 28,8 εκατ. ευρώ το α' εξάμηνο του 2013, ενώ τα καθαρά αποτελέσματα μετά την αφαίρεση των φόρων και των δικαιωμάτων μειοψηφίας, διαμορφώθηκαν σε ζημίες 0,1 εκατ. ευρώ έναντι ζημιών 33,2 εκατ. ευρώ. Οι συνολικές επενδύσεις του Ομίλου το εν λόγω διάστημα ανήλθαν σε 59,1 εκατ. ευρώ και αφορούν κυρίως στον τομέα των Ανανεώσιμων Πηγών Ενέργειας και των Κατασκευών. Ο συνολικός καθαρός τραπεζικός δανεισμός υποχώρησε στα 392 εκατ. ευρώ, μειωμένος κατά 36 εκατ. ευρώ το β' τρίμηνο του 2014 σε σχέση με το α' τρίμηνο του 2014 και κατά 64 εκατ. ευρώ σε σχέση με το τελευταίο τρίμηνο του 2013. Τα χρηματικά διαθέσιμα στο τέλος του α' εξαμήνου του 2014 ανέρχονταν σε 284 εκατ. ευρώ, ενώ ο συνολικός δανεισμός σε 676 εκατ. ευρώ. Τα συνολικά ίδια κεφάλαια διαμορφώθηκαν σε 630,5 εκατ. ευρώ. Στις επιμέρους δραστηριότητες: το τρέχον κατασκευαστικό ανεκτέλεστο του Ομίλου παραμένει στα υψηλά επίπεδα του 3,6 δις ευρώ, σηματοδοτώντας μια σημαντική περίοδο κερδοφορίας αλλά και δημιουργίας αυξημένων ταμειακών ροών για τον Όμιλο. Πλέον, έχει εντατικοποιηθεί η κατασκευή των μεγάλων αυτοκινητοδρόμων, γεγονός που αναμένεται να αποδώσει σημαντικά κατασκευαστικά έσοδα για τον Όμιλο μέσα στα επόμενα τρίμηνα. Ο κατασκευαστικός τζίρος για τρίτους διαμορφώθηκε σε 332,6 εκατ. ευρώ έναντι 188,1 εκατ. ευρώ το περυσινό αντίστοιχο διάστημα, σημειώνοντας αύξηση κατά 76,8%, ενώ τα λειτουργικά αποτελέσματα προ αποσβέσεων (EBITDA-προσαρμοσμένα για μη ταμειακά έξοδα) του τομέα διαμορφώθηκαν σε 15,3 εκατ. ευρώ έναντι 5,7 εκατ. ευρώ το α' εξάμηνο του 2013. Στον τομέα του real estate, οι πωλήσεις διαμορφώθηκαν σε 1,9 εκατ. ευρώ, ενώ υπήρξε μηδενικό λειτουργικό κέρδος προ αποσβέσεων. Στον τομέα των Παραχωρήσεων, δεδομένης πλέον της ενοποίησης του τομέα σχεδόν στο σύνολό του με την μέθοδο της καθαρής θέσης, τα καθαρά αποτελέσματα διαμορφώθηκαν σε 1,7 εκατ. ευρώ έναντι ζημιών 2,5 εκατ. ευρώ το α' εξάμηνο του 2013. Υπενθυμίζεται ότι στον κλάδο των Παραχωρήσεων, ο Όμιλος έχει πλέον αναλάβει ένα ικανό χαρτοφυλάκιο τριών μεγάλων οδικών έργων, στα δύο εκ των οποίων (Ιόνια Οδός και Αυτοκινητόδρομος Κεντρικής Ελλάδας) θα αυξήσει σημαντικά την συμμετοχή του στο προσεχές διάστημα (το τρίτο έργο αφορά τη συμμετοχή του Ομίλου στην Ολυμπία Οδό). Συνολικά, ο Όμιλος θα έχει επενδυμένα ίδια κεφάλαια περίπου 185 εκατ. ευρώ στα εν λόγω τρία έργα, εξασφαλίζοντας μακροχρόνια σημαντικές πηγές εσόδων. Στον τομέα της παραγωγής ενέργειας από θερμικές πηγές, τα καθαρά κέρδη για τον Όμιλο διαμορφώθηκαν σε 1,5 εκατ. ευρώ, έναντι 3,9 εκατ. ευρώ το αντίστοιχο περυσινό διάστημα. Σημειώνεται ότι, όπως και οι παραχωρήσεις, ο τομέας της παραγωγής ενέργειας από θερμικές πηγές πλέον θα ενοποιείται με την μέθοδο της καθαρής θέσης. Στον τομέα των Ανανεώσιμων Πηγών Ενέργειας (ΑΠΕ), ο Όμιλος μέσω της ΤΕΡΝΑ ΕΝΕΡΓΕΙΑΚΗ, λειτουργεί 604 MW εγκαταστάσεων παραγωγής ενέργειας από Ανανεώσιμες Πηγές στην Ελλάδα, τις ΗΠΑ, την Πολωνία και τη Βουλγαρία. Επιπλέον 262 MW είτε κατασκευάζονται είτε είναι έτοιμα ώστε να ξεκινήσει η κατασκευή τους, εκ των οποίων 250 MW στην Ελλάδα και 12 MW στην Πολωνία. Εξ αυτών, περίπου 44 MW αναμένεται να τεθούν σύντομα σε λειτουργία. Τα έσοδα από την παραγωγή ενέργειας από ΑΠΕ ανήλθαν σε 52,7 εκατ. ευρώ, έναντι 51,4 εκατ. ευρώ την περυσινή περίοδο, αυξημένα κατά 2,5%, ενώ τα λειτουργικά κέρδη προ αποσβέσεων (EBITDA) διαμορφώθηκαν σε 33,9 εκατ. ευρώ, έναντι 34,6 εκατ. ευρώ το α' εξάμηνο του 2013, μειωμένα κατά 2%. Τέλος, υπενθυμίζεται ότι ο κλάδος των Μεταλλείων σταδιακά θα γίνεται σημαντικός για τον Όμιλο καθώς πλέον έχουν ξεκινήσει οι εργασίες στα Μεταλλεία Λευκόλιθου -Μαγνησίας στην Εύβοια. Πληροφορίες: Επενδυτικές Σχέσεις: Αριστοτέλης Σπηλιώτης, τηλ. 210 6968000, tspiliotis@gekterna.com. Γραφείο Τύπου & Δημοσίων Σχέσεων: Κωνσταντίνος Λάμπρου, τηλ. 210 6968445, klamprou@gekterna.com.

ΓΕΚ ΤΕΡΝΑ Α.Ε. ΣΥΜΜΕΤΟΧΩΝ, ΑΚΙΝΗΤΩΝ, ΚΑΤΑΣΚΕΥΩΝ

Ανακοίνωση

Η εταιρεία ΓΕΚ ΤΕΡΝΑ ΑΕ ανακοινώνει ότι στην ιστοσελίδα της www.gekterna.com και στην ιστοσελίδα του Χρηματιστηρίου Αθηνών www.helex.gr βρίσκεται αναρτημένο IR REPORT, με τα αποτελέσματα του 1ου εξαμήνου της χρήσης 2014.

ΕΛΛΑΚΤΩΡ Α.Ε.

Ανακοίνωση

Η Διοίκηση του Ομίλου της ΕΛΛΑΚΤΩΡ ανακοινώνει ότι, στα πλαίσια της πληρέστερης ενημέρωσης του επενδυτικού κοινού, καθώς και της τηλεδιάσκεψης που θα πραγματοποιηθεί στις 1.9.2014 και ώρα 16:00, αναρτήθηκε στο διαδικτυακό τόπο της Εταιρείας (www.ellaktor.com) και του Χρηματιστηρίου Αθηνών (www.helex.gr) η παρουσίαση των Οικονομικών Αποτελεσμάτων Α' Εξαμήνου 2014.

F.G. EUROPE A.E.

Δελτίο Τύπου

Ξεκίνησε χθες 28/8/2014 η διανομή μερίσματος € 0,20/μετοχή στους μετόχους της Εταιρείας, σε συνέχεια της από 30/6/2014 απόφασης της Τακτικής Γενικής Συνέλευσης των μετόχων. Το α' εξάμηνο του 2014, η πώση των πωλήσεων στον κλάδο των ηλεκτρικών και ηλεκτρονικών συσκευών στην Ελληνική αγορά, σε συνδυασμό με την παρατεταμένη περίοδο των μη εννοϊκών κλιματολογικών συνθηκών στις χώρες της νοτιοανατολικής Ευρώπης, που επηρέασε τις πωλήσεις του κλιματισμού, είχαν ως αποτέλεσμα οι συνολικές πωλήσεις να εμφανίζονται μειωμένες κατά 22,94% ανερχόμενες σε € 42,0 εκατ., έναντι πωλήσεων 54,5 εκατ. του α' εξαμήνου του 2013. Η πτώση των πωλήσεων είχε ως αποτέλεσμα τα κέρδη προ φόρων να διαμορφωθούν σε € 0,96 εκατ. έναντι κερδών € 5,40 εκατ.

αυτών του αντίστοιχου εξαμήνου του 2013, μειωμένα κατά 82,22%. Η σχέση πωλήσεων εσωτερικού - εξωτερικού το α' εξάμηνο του 2014, διατηρήθηκε στα ίδια ακριβώς επίπεδα με αυτήν του αντίστοιχου εξαμήνου του 2013, ήτοι 32% και 68% αντίστοιχα. Παρά τη μείωση των πωλήσεων στο εξωτερικό και ιδιαίτερα στην αγορά της Τουρκίας, εκτιμάται ότι η δημιουργία της θυγατρικής εταιρείας η οποία ήδη ξεκίνησε τη δραστηριότητα της θα βοηθήσει σημαντικά στην ανάκτηση του χαμένου τη διανυθείσα περίοδο εδάφους και την αύξηση των πωλήσεων στην εν λόγω αγορά. Σημαντική θεωρείται επίσης ότι θα είναι και η συνεισφορά της Ιταλικής θυγατρικής, οι εργασίες της οποίας αναμένεται να ξεκινήσουν από τη νέα χρονιά. Εκτός από την πώση των πωλήσεων της Μητρικής, μειωμένα κατά 31,35% εμφανίζονται τα έσοδα του Ομίλου στον τομέα της ενέργειας λόγω των μη ευνοϊκών ανεμολογικών συνθηκών το α' εξάμηνο του 2014 αφενός, αλλά και της έκδοσης Πιστωτικού Σημειώματος προς το ΛΑΓΗΕ, τον Απρίλιο του 2014 (σε ποσοστό 10% των εσόδων από την ενέργεια το 2013), βάσει του ν. 4254/7-4-2014 (ποσού € 1,14 εκατ.). Αναλυτικά σε επίπεδο μητρικής: Οι πωλήσεις κλιματιστικών το α' εξάμηνο ανήλθαν σε € 39,60 εκατ. έναντι αντίστοιχων πωλήσεων του 2013 € 52,50 εκατ., μειωμένες κατά 24,57%, με τις πωλήσεις στην εσωτερική αγορά να ανέρχονται σε € 11,28 εκατ., έναντι πωλήσεων € 15,43 εκατ. του α' εξαμήνου του 2013. Οι εξαγωγές κλιματιστικών ανήλθαν σε 28,32 εκατ. έναντι € 37,07 εκατ. αυτών του α' εξαμήνου του 2013, μειωμένες κατά 23,60%. Οι πωλήσεις των λευκών συσκευών ESKIMO σημείωσαν αύξηση κατά 1,80%, διαμορφούμενες στα € 1,14 εκατ. από € 1,12 εκατ. το α' εξάμηνο του 2013. Αυξημένες κατά 17,13% εμφανίζονται οι πωλήσεις των προϊόντων SHARP το α' εξάμηνο καθώς ανήλθαν στα € 0,98 εκατ., έναντι € 0,84 εκατ. του αντίστοιχου διαστήματος του 2013. Η μείωση των συνολικών πωλήσεων είχε ως αποτέλεσμα τον περιορισμό του μικτού κέρδους κατά 28,92% (Από € 13,97 εκατ. το α' εξάμηνο του 2013 σε 9,93 εκατ. το αντίστοιχο διάστημα του 2014). Το μικτό περιθώριο κέρδους μειώθηκε κατά 1,98 μονάδες (σε 23,65% από 25,63% τον 06/2013). Παρά την περεταίρω συγκράτηση των γενικών εξόδων της Εταιρείας κατά 2,74%, η προαναφερθείσα μείωση των πωλήσεων και ως εκ τούτου των μικτών κερδών, επηρέασε τα λειτουργικά αποτελέσματα (EBITDA) τα οποία διαμορφώθηκαν σε € 2,86 εκατ. από € 6,79 εκατ. το εξάμηνο του 2013. Η αύξηση των χρηματοοικονομικών εξόδων της περιόδου κατά 57,05%, (αποδιδόμενη στο υψηλότερο επιτόκιο του εκδοθέντος στην αρχή του τρέχοντος έτους νέου Ομολογιακού Δανείου ύψους € 65,0 εκατ., σε σχέση με αυτό του προηγούμενου), σε συνδυασμό με τη μείωση των πωλήσεων, είχαν ως αποτέλεσμα τα καθαρά μετά από φόρους κέρδη της Εταιρείας να μειωθούν σε € 0,68 εκατ. έναντι € 4,08 εκατ. αυτών της 30/6/2013. Οι Εμπορικές και λοιπές απαιτήσεις εμφανίζονται αυξημένες κατά 41,71%, ανερχόμενες στα € 37,56 εκατ. έναντι € 26,51 εκατ. αυτών της 31/12/2013. Η εν λόγω αύξηση αποδίδεται κυρίως στην πιστωτική πολιτική που εφήρμοσε η Εταιρεία προκειμένου να βοηθήσει τις πωλήσεις της το εν λόγω διάστημα. Περαιτέρω, η φύση των δραστηριοτήτων της Εταιρείας, η οποία διέπεται από εποχικότητα πωλήσεων, συντελεί σε μεγαλύτερα ανοιχτά υπόλοιπα κατά την ενδιάμεση περίοδο αναφοράς. Τους αμέσως επόμενους μήνες, με την ρευστοποίηση των εν λόγω απαιτήσεων, το υπόλοιπο των πελατών αναμένεται να μειωθεί σημαντικά, επανερχόμενο σε κανονικά επίπεδα. Τα αποθέματα της Εταιρείας εμφανίζονται αυξημένα κατά 20,18%, ανερχόμενα σε € 48,59 εκατ. έναντι € 40,43 εκατ. αυτών της 31/12/2013, λόγω της σημειωθείσας στο εξάμηνο μείωσης των πωλήσεων, (δεδομένου ότι οι παραγγελίες των κλιματιστικών που αποτελούν και το βασικό όγκο των αποθεμάτων, δίνονται προς το τέλος του προηγούμενου έτους). Με τις πωλήσεις του επόμενου διαστήματος, το ύψος των αποθεμάτων θα ομαλοποιηθεί. Σημαντικά αυξημένα κατά 57,82% εμφανίζονται τα ταμειακά διαθέσιμα της εταιρείας, ανερχόμενα σε € 16,90 εκατ. έναντι διαθεσίμων € 10,71 εκατ. την 31/12/2013. Οι συνολικές υποχρεώσεις της Εταιρείας ανήλθαν σε € 104,61 εκατ. έναντι υποχρεώσεων € 68,81 εκατ. την 31/12/2013, λόγω: α) της επέκτασης στο μεγαλύτερο μέρος, του χρόνου πίστωσης από το βασικό προμηθευτή της Εταιρείας, της Fujitsu General Ltd, β) της αύξησης των δανειακών υποχρεώσεων με την έκδοση του νέου Ομολογιακού Δανείου και γ) της εγγραφής της υποχρέωσης καταβολής μερίσματος στους μετόχους, ύψους € 10,56 εκατ., μετά τη σχετική απόφαση της Τακτικής Γενικής Συνέλευσης των Μετόχων στις 30/06/2014. Σε επίπεδο Ομίλου : Οι συνολικές πωλήσεις του Ομίλου εμφανίζονται μειωμένες κατά 31,35% (€ 41,43 εκατ. από € 60,35 εκατ. το α' εξάμηνο του 2013) επηρεασμένες τόσο από τη μείωση των πωλήσεων της Μητρικής, όσο και τα μειωμένα έσοδα από τον τομέα της ενέργειας (€ 3,21 εκατ. από € 5,80 εκατ. στις 30/06/2013). Η μείωση των εσόδων του Ομίλου στον τομέα της ενέργειας οφείλεται : Στο μειωμένο αιολικό δυναμικό της περιόδου (μείωση εσόδων € 1,45 εκατ.), και στην χορηγηθείσα έκπτωση με την έκδοση Πιστωτικού Σημειώματος προς το ΛΑΓΗΕ βάσει του Ν.4254/14, ποσού € 1,14 εκατ. Η μείωση των συνολικών εσόδων του Ομίλου είχε ως αποτέλεσμα, τα μικτά κέρδη του Ομίλου να διαμορφωθούν σε € 9,31 εκατ. έναντι € 16,73 εκατ. της αντίστοιχης περιόδου του 2013, μειωμένα κατά 44,38%. Παρά την μείωση των γενικών εξόδων κατά 4,90% (€ 8,25 εκατ. από € 8,68 εκατ. το α' εξάμηνο του 2013), τα κέρδη προ φόρων, χρηματοοικονομικών, επενδυτικών αποτελεσμάτων και αποσβέσεων (EBITDA), διαμορφώθηκαν σε € 3,20 εκατ. από € 10,70 εκατ. το α' εξάμηνο του 2013, με το λειτουργικό περιθώριο να περιορίζεται στο 7,73% από 17,73% το αντίστοιχο διάστημα του 2013. Τα χρηματοοικονομικά έξοδα του Ομίλου εμφανίζονται αυξημένα ανερχόμενα σε € 2,15 εκατ., έναντι € 1,77 εκατ. αυτών της 30/6/2013 λόγω κυρίως της αύξησης των χρηματοοικονομικών εξόδων της Μητρικής Εταιρείας. Οι συνολικές υποχρεώσεις του Ομίλου αυξήθηκαν κατά 26,51% (σε € 149,97 εκατ. από € 118,54 εκατ. την 31/12/2013), λόγω κυρίως της αύξησης των εμπορικών και λοιπών υποχρεώσεων της Μητρικής Εταιρείας. Σημαντική θεωρείται ωστόσο η μείωση κατά 6,91%, των μακροπρόθεσμων υποχρεώσεων του Ομίλου (€ 42,85 τον 06/2014 από € 46,02 την 31/12/2013) προερχόμενη κυρίως από τη μείωση των δανειακών υποχρεώσεων των θυγατρικών της RF ENERGY. Τα προ φόρων αποτελέσματα διαμορφώθηκαν το α' εξάμηνο σε ζημία ποσού € 0,96 εκατ., έναντι κερδών € 6,77 εκατ. αυτών της 30/6/2013, και τα καθαρά μετά από φόρους αποτελέσματα σε ζημία ποσού € 1,13 εκατ., έναντι κερδών ύψους € 5,13 εκατ. αντίστοιχα. Η διοίκηση εκτιμά ότι οι πωλήσεις της Εταιρείας και του Ομίλου θα βελτιωθούν το επόμενο διάστημα, συνυπολογίζοντας στην πλήρη πλέον δραστηριοποίηση της θυγατρικής εταιρείας στην Τουρκία, τη βελτίωση του οικονομικού κλίματος στην εσωτερική αγορά, αλλά και τη βελτίωση των ανεμολογικών συνθηκών τους επόμενους μήνες, που θα ενισχύσουν τα έσοδα των εταιρειών του Ομίλου στον τομέα της ενέργειας. Οι Οικονομικές Καταστάσεις της 30ης Ιουνίου 2014 θα είναι στη διάθεση του επενδυτικού κοινού στην ηλεκτρονική διεύθυνση <http://www.fgeurope.gr> στην ενότητα «Σχέσεις με Επενδυτές» την Παρασκευή 29/08/2014. Για περισσότερες πληροφορίες επικοινωνήστε με το τμήμα Πχρήσεων με Επενδυτές της F.G. EUROPE A.E., Λ. Βουλιαγμένης 128, 166 74 Γλυφάδα, Τηλ. +30 210 9696500, Fax +30 210 9603802, ir@fgeurope.gr.

F.G. EUROPE A.E.

Δελτίο Τύπου

Ξεκίνησε χθες 28/8/2014 η διανομή μερίσματος € 0,20/μετοχή στους μετόχους της Εταιρείας, σε συνέχεια της από 30/6/2014 απόφασης της Τακτικής Γενικής Συνέλευσης των μετόχων. Το α' εξάμηνο του 2014, η πώση των πωλήσεων στον κλάδο των ηλεκτρικών και ηλεκτρονικών συσκευών στην Ελληνική αγορά, σε συνδυασμό με την παρατεταμένη περίοδο των μη ευνοϊκών κλιματολογικών συνθηκών στις χώρες της νοτιοανατολικής Ευρώπης, που επηρέασε τις πωλήσεις του κλιματισμού, είχαν ως αποτέλεσμα οι συνολικές πωλήσεις να εμφανίζονται μειωμένες κατά 22,94% ανερχόμενες σε € 42,0 εκατ., έναντι πωλήσεων 54,5 εκατ. του α' εξαμήνου του 2013. Η πώση των πωλήσεων είχε ως αποτέλεσμα τα κέρδη προ φόρων να διαμορφωθούν σε € 0,96 εκατ. έναντι κερδών € 5,40 εκατ. αυτών του αντίστοιχου εξαμήνου του 2013, μειωμένα κατά 82,22%. Η σχέση πωλήσεων εσωτερικού - εξωτερικού το α' εξάμηνο του 2014, διατηρήθηκε στα ίδια ακριβώς επίπεδα με αυτήν του αντίστοιχου εξαμήνου του 2013, ήτοι 32% και 68% αντίστοιχα. Παρά τη μείωση των πωλήσεων στο εξωτερικό και ιδιαίτερα στην αγορά της Τουρκίας, εκτιμάται ότι η δημιουργία της θυγατρικής εταιρείας η οποία ήδη ξεκίνησε τη δραστηριότητα της θα βοηθήσει σημαντικά στην ανάκτηση του χαμένου τη διανυθείσα περίοδο εδάφους και την αύξηση των πωλήσεων στην εν λόγω αγορά. Σημαντική θεωρείται επίσης ότι θα είναι και η συνεισφορά της Ιταλικής θυγατρικής, οι εργασίες της οποίας αναμένεται να ξεκινήσουν από τη νέα χρονιά. Εκτός από την πώση των πωλήσεων της Μητρικής, μειωμένα κατά 31,35% εμφανίζονται τα έσοδα του Ομίλου στον τομέα της ενέργειας λόγω των μη ευνοϊκών ανεμολογικών συνθηκών το α' εξάμηνο του 2014 αφενός, αλλά και της έκδοσης Πιστωτικού Σημειώματος προς το ΛΑΓΗΕ, τον Απρίλιο του 2014 (σε ποσοστό 10% των εσόδων

από την ενέργεια το 2013), βάσει του ν. 4254/7-4-2014 (ποσού € 1,14 εκατ.). Αναλυτικά σε επίπεδο μητρικής: Οι πωλήσεις κλιματιστικών το α' εξάμηνο ανήλθαν σε € 39,60 εκατ. έναντι αντίστοιχων πωλήσεων του 2013 € 52,50 εκατ., μειωμένες κατά 24,57%, με τις πωλήσεις στην εσωτερική αγορά να ανέρχονται σε € 11,28 εκατ., έναντι πωλήσεων € 15,43 εκατ. του α' εξαμήνου του 2013. Οι εξαγωγές κλιματιστικών ανήλθαν σε 28,32 εκατ. έναντι € 37,07 εκατ. αυτών του α' εξαμήνου του 2013, μειωμένες κατά 23,60%. Οι πωλήσεις των λευκών συσκευών ESKIMO σημείωσαν αύξηση κατά 1,80%, διαμορφούμενες στα € 1,14 εκατ. από € 1,12 εκατ. το α' εξάμηνο του 2013. Αυξημένες κατά 17,13% εμφανίζονται οι πωλήσεις των προϊόντων SHARP το α' εξάμηνο καθώς ανήλθαν στα € 0,98 εκατ., έναντι € 0,84 εκατ. του αντίστοιχου διαστήματος του 2013. Η μείωση των συνολικών πωλήσεων είχε ως αποτέλεσμα τον περιορισμό του μικτού κέρδους κατά 28,92% (Από € 13,97 εκατ. το α' εξάμηνο του 2013 σε 9,93 εκατ. το αντίστοιχο διάστημα του 2014). Το μικτό περιθώριο κέρδους μειώθηκε κατά 1,98 μονάδες (σε 23,65% από 25,63% τον 06/2013). Παρά την περαιτέρω συγκράτηση των γενικών εξόδων της Εταιρείας κατά 2,74%, η προαναφερθείσα μείωση των πωλήσεων και ως εκ τούτου των μικτών κερδών, επηρέασε τα λειτουργικά αποτελέσματα (EBITDA) τα οποία διαμορφώθηκαν σε € 2,86 εκατ. από € 6,79 εκατ. το εξάμηνο του 2013. Η αύξηση των χρηματοοικονομικών εξόδων της περιόδου κατά 57,05%, (αποδιδόμενη στο υψηλότερο επιτόκιο του εκδοθέντος στην αρχή του τρέχοντος έτους νέου Ομολογιακού Δανείου ύψους € 65,0 εκατ., σε σχέση με αυτό του προηγούμενου), σε συνδυασμό με τη μείωση των πωλήσεων, είχαν ως αποτέλεσμα τα καθαρά μετά από φόρους κέρδη της Εταιρείας να μειωθούν σε € 0,68 εκατ. έναντι € 4,08 εκατ. αυτών της 30/6/2013. Οι Εμπορικές και λοιπές απαιτήσεις εμφανίζονται αυξημένες κατά 41,71%, ανερχόμενες στα € 37,56 εκατ. έναντι € 26,51 εκατ. αυτών της 31/12/2013. Η εν λόγω αύξηση αποδίδεται κυρίως στην πιστωτική πολιτική που εφήρμοσε η Εταιρεία προκειμένου να βοηθήσει τις πωλήσεις της το εν λόγω διάστημα. Περαιτέρω, η φύση των δραστηριοτήτων της Εταιρείας, η οποία διέπεται από εποχικότητα πωλήσεων, συντελεί σε μεγαλύτερα ανοιχτά υπόλοιπα κατά την ενδιάμεση περίοδο αναφοράς. Τους αμέσως επόμενους μήνες, με την ρευστοποίηση των εν λόγω απαιτήσεων, το υπόλοιπο των πελατών αναμένεται να μειωθεί σημαντικά, επανερχόμενο σε κανονικά επίπεδα. Τα αποθέματα της Εταιρείας εμφανίζονται αυξημένα κατά 20,18%, ανερχόμενα σε € 48,59 εκατ. έναντι € 40,43 εκατ. αυτών της 31/12/2013, λόγω της σημειωθείσας στο εξάμηνο μείωσης των πωλήσεων, (δεδομένου ότι οι παραγγελίες των κλιματιστικών που αποτελούν και το βασικό όγκο των αποθεμάτων, δίνονται προς το τέλος του προηγούμενου έτους). Με τις πωλήσεις του επόμενου διαστήματος, το ύψος των αποθεμάτων θα ομαλοποιηθεί. Σημαντικά αυξημένα κατά 57,82% εμφανίζονται τα ταμειακά διαθέσιμα της εταιρείας, ανερχόμενα σε € 16,90 εκατ. έναντι διαθεσίμων € 10,71 εκατ. την 31/12/2013. Οι συνολικές υποχρεώσεις της Εταιρείας ανήλθαν σε € 104,61 εκατ. έναντι υποχρεώσεων € 68,81 εκατ. την 31/12/2013, λόγω: α) της επέκτασης στο μεγαλύτερο μέρος, του χρόνου πίστωσης από το βασικό προμηθευτή της Εταιρείας, της Fujitsu General Ltd, β) της αύξησης των δανειακών υποχρεώσεων με την έκδοση του νέου Ομολογιακού Δανείου και γ) της εγγραφής της υποχρέωσης καταβολής μερίσματος στους μετόχους, ύψους € 10,56 εκατ., μετά τη σχετική απόφαση της Τακτικής Γενικής Συνέλευσης των Μετόχων στις 30/06/2014. Σε επίπεδο Ομίλου : Οι συνολικές πωλήσεις του Ομίλου εμφανίζονται μειωμένες κατά 31,35% (€ 41,43 εκατ. από € 60,35 εκατ. το α' εξάμηνο του 2013) επηρεασμένες τόσο από τη μείωση των πωλήσεων της Μητρικής, όσο και τα μειωμένα έσοδα από τον τομέα της ενέργειας (€ 3,21 εκατ. από € 5,80 εκατ. στις 30/06/2013). Η μείωση των εσόδων του Ομίλου στον τομέα της ενέργειας οφείλεται : Στο μειωμένο αιολικό δυναμικό της περιόδου (μείωση εσόδων € 1,45 εκατ.), και στην χορηγηθείσα έκπτωση με την έκδοση Πιστωτικού Σημειώματος προς το ΛΑΓΗΕ βάσει του Ν.4254/14, ποσού € 1,14 εκατ. Η μείωση των συνολικών εσόδων του Ομίλου είχε ως αποτέλεσμα, τα μικτά κέρδη του Ομίλου να διαμορφωθούν σε € 9,31 εκατ. έναντι € 16,73 εκατ. της αντίστοιχης περιόδου του 2013, μειωμένα κατά 44,38%. Παρά την μείωση των γενικών εξόδων κατά 4,90% (€ 8,25 εκατ. από € 8,68 εκατ. το α' εξάμηνο του 2013), τα κέρδη προ φόρων, χρηματοοικονομικών, επενδυτικών αποτελεσμάτων και αποσβέσεων (EBITDA), διαμορφώθηκαν σε € 3,20 εκατ. από € 10,70 εκατ. το α' εξάμηνο του 2013, με το λειτουργικό περιθώριο να περιορίζεται στο 7,73% από 17,73% το αντίστοιχο διάστημα του 2013. Τα χρηματοοικονομικά έξοδα του Ομίλου εμφανίζονται αυξημένα ανερχόμενα σε € 2,15 εκατ., έναντι € 1,77 εκατ. αυτών της 30/6/2013 λόγω κυρίως της αύξησης των χρηματοοικονομικών εξόδων της Μητρικής Εταιρείας. Οι συνολικές υποχρεώσεις του Ομίλου αυξήθηκαν κατά 26,51% (σε € 149,97 εκατ. από € 118,54 εκατ. την 31/12/2013), λόγω κυρίως της αύξησης των εμπορικών και λοιπών υποχρεώσεων της Μητρικής Εταιρείας. Σημαντική θεωρείται ωστόσο η μείωση κατά 6,91%, των μακροπρόθεσμων υποχρεώσεων του Ομίλου (€ 42,85 τον 06/2014 από € 46,02 την 31/12/2013) προερχόμενη κυρίως από τη μείωση των δανειακών υποχρεώσεων των θυγατρικών της RF ENERGY. Τα προ φόρων αποτελέσματα διαμορφώθηκαν το α' εξάμηνο σε ζημία ποσού € 0,96 εκατ., έναντι κερδών € 6,77 εκατ. αυτών της 30/6/2013, και τα καθαρά μετά από φόρους αποτελέσματα σε ζημία ποσού € 1,13 εκατ., έναντι κερδών ύψους € 5,13 εκατ. αντίστοιχα. Η διοίκηση εκτιμά ότι οι πωλήσεις της Εταιρείας και του Ομίλου θα βελτιωθούν το επόμενο διάστημα, συνυπολογίζοντας στην πλήρη πλέον δραστηριοποίηση της θυγατρικής εταιρείας στην Τουρκία, τη βελτίωση του οικονομικού κλίματος στην εσωτερική αγορά, αλλά και τη βελτίωση των ανεμολογικών συνθηκών τους επόμενους μήνες, που θα ενισχύσουν τα έσοδα των εταιρειών του Ομίλου στον τομέα της ενέργειας. Οι Οικονομικές Καταστάσεις της 30ης Ιουνίου 2014 θα είναι στη διάθεση του επενδυτικού κοινού στην ηλεκτρονική διεύθυνση <http://www.fgeurope.gr> στην ενότητα «Σχέσεις με Επενδυτές» την Παρασκευή 29/08/2014. Για περισσότερες πληροφορίες επικοινωνήστε με το τμήμα Σχέσεων με Επενδυτές της F.G. EUROPE A.E., Λ. Βουλιαγμένης 128, 166 74 Γλυφάδα, Τηλ. +30 210 9696500, Fax +30 210 9603802, ir@fgeurope.gr.

ΕΛΛΑΚΤΩΡ Α.Ε.

Δελτίο Τύπου

Ο Όμιλος εταιρειών ΕΛΛΑΚΤΩΡ ανακοινώνει τα οικονομικά του αποτελέσματα για την περίοδο 1.1.2014 έως 30.6.2014 με βάση τα Διεθνή Πρότυπα Χρηματοοικονομικής Αναφοράς (I.F.R.S.). Ο ενοποιημένος κύκλος εργασιών για την περίοδο 1.1.2014 έως 30.6.2014 ανήλθε σε 650,4 εκατ. ευρώ έναντι 572,0 εκατ. ευρώ την αντίστοιχη περίοδο του 2013, σημειώνοντας αύξηση 13,7%. Τα ενοποιημένα κέρδη προ φόρων, χρηματοδοτικών, επενδυτικών αποτελεσμάτων (EBIT) διαμορφώθηκαν για την περίοδο 1.1.2014 έως 30.6.2014 σε 20,0 εκατ. ευρώ. Περιλαμβάνουν όμως (α) απομείωση ποσού 45,6 εκατ. ευρώ, λόγω της παρατεταμένης μείωσης της εύλογης αξίας της συμμετοχής του Ομίλου σε εταιρείες μεταλλείων, οι οποίες περιλαμβάνονται στα χρηματοοικονομικά στοιχεία διαθέσιμα προς πώληση, και της εκτίμησης για αντικειμενική ένδειξη ότι το χρηματοοικονομικό στοιχείο έχει απομειωθεί, και (β) εγκεκριμένες αποζημιώσεις 9,8 εκατ. ευρώ από έργο παραχώρησης. Διευκρινίζεται ότι η απομείωση αξίας συμμετοχής αφορά αναταξινόμηση συσσωρευμένης ζημιάς από το Αποθεματικό Διαθέσιμα προς Πώληση στην Κατάσταση Αποτελεσμάτων στα Λοιπά Έξοδα, χωρίς πρόσθετη επιβάρυνση στην Καθαρή θέση του Ομίλου. Χωρίς το συνυπολογισμό της προαναφερόμενης απομείωσης αξίας συμμετοχής αλλά και της αποζημίωσης, τα αποτελέσματα εκμετάλλευσης για το πρώτο εξάμηνο του 2014 θα ανέρχονταν σε 55,8 εκατ. ευρώ, παρουσιάζοντας δηλαδή αύξηση της τάξης του 12,4% σε σχέση με τα λειτουργικά κέρδη 49,7 εκατ. ευρώ το πρώτο εξάμηνο της προηγούμενης χρήσης. Αντίστοιχα τα ενοποιημένα κέρδη προ φόρων, χρηματοδοτικών, επενδυτικών αποτελεσμάτων και αποσβέσεων (EBITDA) αναπροσαρμοσμένα για την απομείωση αξίας συμμετοχής και της αποζημίωσης θα ανέρχονταν σε 108,0 εκατ. ευρώ αυξημένα κατά 8,8%, έναντι των 99,3 εκατ. ευρώ για την αντίστοιχη περίοδο του 2013. Λόγω της προαναφερόμενης απομείωσης συμμετοχής σε εταιρείες μεταλλείων τα ενοποιημένα αποτελέσματα προ φόρων ήταν ζημίες 12,2 εκατ. ευρώ ενώ μετά από φόρους διαμορφώθηκαν σε ζημίες 24,4 εκατ. ευρώ. Τέλος, τα ενοποιημένα αποτελέσματα μετά από φόρους και δικαιώματα μειοψηφίας, ήταν ζημίες 34,9 εκατ. ευρώ έναντι ζημιών 18,6 εκατ. ευρώ πέρυσι. Τα ενοποιημένα αποτελέσματα μετά από φόρους ανά μετοχή διαμορφώθηκαν σε ζημίες 0,202 ευρώ σε έναντι ζημιών 0,108 ευρώ για το αντίστοιχο διάστημα του 2013. Ειδικότερα: Ο κατασκευαστικός κλάδος του Ομίλου (κατασκευή και λατομεία) για το πρώτο εξάμηνο του 2014, παρουσίασε κύκλο εργασιών 471,5 εκατ. ευρώ έναντι 407,1 εκατ. ευρώ για το αντίστοιχο διάστημα του 2013, σημειώνοντας αύξηση 15,8%. Τα αποτελέσματα εκμετάλλευσης της κατασκευής προσαρμοσμένα για την απομείωση αξίας συμμετοχής σε εταιρείες μεταλλείων ανήλθαν σε κέρδη 12,9

εκατ. ευρώ αυξημένα κατά 31,6% έναντι των κερδών 9,8 εκατ. ευρώ για την αντίστοιχη περίοδο του 2013. Τα αποτελέσματα μετά από φόρους διαμορφώθηκαν σε ζημίες 39,4 εκατ. ευρώ λόγω της προαναφερόμενης απομείωσης αξίας συμμετοχής. Τα αναπροσαρμοσμένα αποτελέσματα μετά από φόρους θα ήταν κέρδη 6,2 εκατ. ευρώ. Το ανεκτέλεστο υπόλοιπο της κατασκευαστικής δραστηριότητας του Ομίλου παραμένει υψηλό και ανέρχεται σε 3,8 δις ευρώ, ενώ υπάρχουν συμβάσεις προς υπογραφή ύψους 537 εκατ. ευρώ. Ο κλάδος των Παραχωρήσεων είχε το πρώτο εξάμηνο του 2014 ενοποιημένα έσοδα 101,1 εκατ. ευρώ έναντι 105,4 εκατ. ευρώ για το αντίστοιχο διάστημα του 2013, μειωμένα κατά 4,1%. Τα αποτελέσματα εκμετάλλευσης ανήλθαν σε € 37,7 εκατ. αυξημένα κατά 37,3% έναντι των € 27,5 εκατ. για το αντίστοιχο διάστημα πέρυσι, περιλαμβάνουν όμως εγκεκριμένη αποζημίωση € 9,8 εκατ. από έργο παραχώρησης. Χωρίς τη προαναφερόμενη αποζημίωση τα λειτουργικά κέρδη θα ήταν € 27,9 εκατ. βελτιωμένα κατά περίπου 2% έναντι του αντίστοιχου διαστήματος πέρυσι. Τα κέρδη μετά από φόρους ανήλθαν σε 14,4 εκατ. ευρώ έναντι ζημιών 12,8 εκατ. ευρώ κατά το πρώτο εξάμηνο του 2013. Στον κλάδο του Περιβάλλοντος, ο κύκλος εργασιών ανήλθε στο πρώτο εξάμηνο του 2014 σε 57,2 εκατ. ευρώ έναντι 37,3 εκατ. ευρώ για το αντίστοιχο διάστημα του 2013, αυξημένος κατά 53,5%, αποτελέσματα εκμετάλλευσης στα 8,9 εκατ. ευρώ έναντι 6,5 εκατ. ευρώ αυξημένα κατά 36,5% και κέρδη μετά από φόρους 6,6 εκατ. ευρώ έναντι 3,9 εκατ. ευρώ αυξημένα κατά 68,9%. Ο κλάδος των Αιολικών Πάρκων παρουσίασε για το πρώτο εξάμηνο του 2014 ενοποιημένα έσοδα 16,9 εκατ. ευρώ έναντι 19,0 εκατ. ευρώ για το αντίστοιχο διάστημα του 2013, μειωμένα κατά 11,0% λόγω συγκυριακά μειωμένων ανεμολογικών δεδομένων το 1ο εξάμηνο 2014. Ως εκ τούτου τα αποτελέσματα εκμετάλλευσης ανήλθαν σε 7,8 εκατ. ευρώ έναντι 8,6 εκατ. ευρώ, και τα κέρδη μετά από φόρους ανήλθαν 2,7 εκατ. ευρώ έναντι 3,3 εκατ. ευρώ. Ο κλάδος της Ανάπτυξης Ακινήτων παρουσίασε το πρώτο εξάμηνο του 2014 ενοποιημένα έσοδα της τάξης των 3,1 εκατ. ευρώ έναντι 2,7 εκατ. ευρώ την αντίστοιχη περσινή περίοδο, αυξημένα κατά 13,5%, αποτελέσματα εκμετάλλευσης 0,3 εκατ. ευρώ έναντι ζημιών 0,2 εκατ. ευρώ και ζημίες μετά από φόρους 0,4 εκατ. ευρώ έναντι ζημιών 2,0 εκατ. ευρώ. Ο καθαρός δανεισμός του Ομίλου στις 30.06.2014 διαμορφώθηκε σε 395,6 εκατ. ευρώ, μειωμένος σημαντικά σε σχέση με τα 447,4 εκατ. ευρώ την αντίστοιχη περίοδο του 2013. Σε επίπεδο μητρικής εταιρείας δεν υπήρξαν πωλήσεις για το πρώτο εξάμηνο του 2014 όπως και στην αντίστοιχη περίοδο του 2013. Τα αποτελέσματα προ φόρων, χρηματοδοτικών, επενδυτικών αποτελεσμάτων και αποσβέσεων διαμορφώθηκαν σε ζημίες 0,9 εκατ. ευρώ έναντι ζημιών 2,7 εκατ. ευρώ, επίσης τα προ φόρων σε ζημίες 7,2 εκατ. ευρώ έναντι ζημιών 8,2 εκατ. ευρώ και τα μετά από φόρους σε ζημίες 7,2 εκατ. ευρώ έναντι ζημιών 8,4 την αντίστοιχη περίοδο του 2013.

MEDICON ΕΛΛΑΣ ΑΝΩΝΥΜΗ ΕΤΑΙΡΙΑ

Ανακοίνωση

Στο πλαίσιο της δημοσίευσης των Ενδιάμεσων οικονομικών καταστάσεων της περιόδου από 01/01/2014 έως 30/06/2014 της εταιρείας MEDICON HELLAS ΑΕ καθώς και κατ' εφαρμογή της παρ. 4.1.4.4 του Κανονισμού του Χ.Α., γνωστοποιείται προς το επενδυτικό κοινό ότι: Το Δ.Σ. του Χρηματιστηρίου Αθηνών κατά την από 4 Απριλίου 2013 συνεδρίαση του αποφάσισε την ένταξη των μετοχών στην Κατηγορία Επιτήρησης κατ' εφαρμογή του Κανονισμού του Χ.Α. (ενότητα 3.1.2.4), επειδή το σύνολο των ληξιπρόθεσμων οφειλών της εταιρείας είναι σημαντικό. Οι ληξιπρόθεσμες υποχρεώσεις της Εταιρείας οφείλονται κατά κύριο λόγο στην εφαρμογή της αναδιάταξης του Ελληνικού χρέους (PSI+), η οποία είχε άμεση αρνητική επίπτωση στα Οικονομικά μεγέθη της εταιρείας. Η Διοίκηση της Εταιρείας έχει προβεί στις ακόλουθες ενέργειες: 1. Βρίσκεται σε διαπραγμάτευση με τα Πιστωτικά Ιδρύματα με σκοπό την αναδιάρθρωση του δανεισμού της. 2. Έχει ξεκινήσει την επέκταση των δραστηριοτήτων της στον τομέα των Διαγνωστικών εξετάσεων με την δημιουργία διαγνωστικού κέντρου. 3. Συνεχίζεται η εφαρμογή του προγράμματος περιστολής των λειτουργικών δαπανών.

EUROBANK ERGASIAS A.E.

Ανακοίνωση

Η Τράπεζα Eurobank Ergasias Ανώνυμη Εταιρεία ανακοινώνει τον ορισμό του κ. Πέτρου Κατσούλα, Γενικού Διευθυντή Στρατηγικής Ομίλου, και του κ. Χάρη Κοκολογιάννη, Γενικού Διευθυντή Group Finance & Control (Chief Financial Officer), ως μελών της Διοικητικής Επιτροπής της Τράπεζας.

ΚΥΡΙΑΚΟΥΛΗΣ Μ.Κ.Ν. Α.Ε.

Ανακοίνωση

Η ΚΥΡΙΑΚΟΥΛΗΣ ΜΕΣΟΓΕΙΑΚΑΙ ΚΡΟΥΑΖΙΕΡΑΙ Ν.Α.Ε. ανακοινώνει ότι τα Στοιχεία και Πληροφορίες της περιόδου 1.1.2014 έως 30.06.2014, αναρτώνται σήμερα Παρασκευή 29 Αυγούστου 2014 στην εταιρική της ιστοσελίδα www.kiriacoulis.com. Στην ίδια ιστοσελίδα αναρτώνται και οι Ενδιάμεσες Συνοπτικές Οικονομικές Καταστάσεις της ίδιας περιόδου.

ΕΛΛΗΝΙΚΕΣ ΙΧΘΥΟΚΑΛΙΕΡΓΕΙΕΣ Α.Β.Ε.Ε.

Ανακοίνωση

Στο πλαίσιο της δημοσίευσης των Οικονομικών Καταστάσεων του Α' εξαμήνου 2014 (1.1.2014-30.06.2014) της Εταιρείας, του άρθρου 4.1.4.4. του νέου Κανονισμού του Χρηματιστηρίου Αθηνών, καθώς και των σχετικών αποφάσεων της κείμενης νομοθεσίας, ενημερώνουμε το επενδυτικό κοινό για τα ακόλουθα: Σύμφωνα με τον κανονισμό του Χρηματιστηρίου και συγκεκριμένα σύμφωνα με το άρθρο 3.1.2.5 παρ. ε του Κανονισμού, το Δ.Σ. του Χ.Α., στη συνεδρίασή του της 20ης Οκτωβρίου 2008, λαμβάνοντας υπόψη την αίτηση της εταιρείας για την υπαγωγή στη διαδικασία συνδιαλλαγής του άρθρου 99 Ν. 3588/2007, αποφάσισε να εντάξει τη μετοχή της εταιρείας σε καθεστώς επιτήρησης. Η εταιρεία μετά την υπ αριθμ. 1851/2010 απόφαση του Εφετείου Αθηνών υπήχθη τελικά στις διατάξεις του ως άνω νόμου με την επικύρωση της συμφωνίας με τους πιστωτές της. Η Εταιρεία έχει συνάψει συμφωνία εξυγίανσης κατ' άρθρο 106β του Πτωχευτικού Κώδικα με τους πιστωτές της μεταξύ των οποίων το σύνολο των τραπεζών, που εκπροσωπούν ποσοστό 61,4% των κατά την 30.11.2013 υποχρεώσεων της. Η ως άνω συμφωνία, εκδόθηκε από το αρμόδιο Πρωτοδικείο την 09.04.2014 και αναμένεται η έκδοση απόφασής.

ΓΙΟΥΡΟΜΠΡΟΚΕΡΣ ΜΕΣΙΤΕΣ ΑΣΦΑΛΙΣΕΩΝ Α.Ε.

Ανακοίνωση

Στα πλαίσια της δημοσίευσης των οικονομικών καταστάσεων του Α' εξαμήνου 2014 του Ομίλου και της Εταιρείας, και σύμφωνα με το άρθρο 4.1.4.4. του Κανονισμού του Χρηματιστηρίου Αθηνών, ενημερώνουμε το επενδυτικό κοινό για τα ακόλουθα: Κατά τη συνεδρίαση του Διοικητικού Συμβουλίου του Χρηματιστηρίου Αθηνών της 05.04.2012, αποφασίστηκε, κατ' εφαρμογή της παραγράφου 3.1.2.4 του Κανονισμού του Χ.Α., η μεταφορά των μετοχών της εταιρείας στην Κατηγορία Επιτήρησης. Ειδικότερα, οι μετοχές της εταιρείας εντάχθηκαν στην Κατηγορία Επιτήρησης λόγω αρνητικών ιδίων κεφαλαίων κατά τη χρήση 2011. Η ένταξη των μετοχών στη συγκεκριμένη κατηγορία ισχύει από τη συνεδρίαση της 10/04/2012. Σύμφωνα με τα οικονομικά αποτελέσματα του Α' εξαμήνου 2014, ο Όμιλος ΓΙΟΥΡΟΜΠΡΟΚΕΡΣ ΜΕΣΙΤΕΣ ΑΣΦΑΛΙΣΕΩΝ Α.Ε. παρουσίασε τα κάτωθι μεγέθη: Ο ενοποιημένος κύκλος εργασιών διαμορφώθηκε στα 1.936 χιλ. ευρώ έναντι των 2.154 χιλ. ευρώ κατά το Α' εξάμηνο του 2013. Τα ενοποιημένα Κέρδη / ζημίες προ Φόρων, Χρηματοδοτικών, και Επενδυτικών αποτελεσμάτων ανήλθαν σε κέρδη 41 χιλ. ευρώ έναντι κερδών 281 χιλ. ευρώ κατά το Α' εξάμηνο του 2013. Τα ενοποιημένα κέρδη / ζημίες προ φόρων διαμορφώθηκαν σε ζημίες 157 χιλ. ευρώ έναντι ζημιών 156 χιλ. ευρώ κατά το Α' εξάμηνο του 2013. Τα ενοποιημένα κέρδη / ζημίες μετά φόρων ανήλθαν σε ζημίες 128 χιλ. ευρώ έναντι ζημιών 280 χιλ. ευρώ κατά το Α' εξάμηνο του 2013. Τα ενοποιημένα Κέρδη / ζημίες προ Φόρων, Χρηματοδοτικών, Επενδυτικών αποτελεσμάτων και συνολικών Αποσβέσεων ανήλθαν σε κέρδη 80 χιλ. ευρώ έναντι κερδών 322 χιλ. ευρώ κατά το Α' εξάμηνο του 2013.

ΚΟΡΡΕΣ Α.Ε. ΦΥΣΙΚΑ ΠΡΟΙΟΝΤΑ

Δελτίο Τύπου

Με σημαντική αύξηση των πωλήσεων, ενίσχυση της λειτουργικής της κερδοφορίας και με σημαντικά αυξημένες ταμειακές ροές έκλεισε το πρώτο εξάμηνο του 2014 για τον Όμιλο ΚΟΡΡΕΣ. Σε επίπεδο κύκλου εργασιών, οι πωλήσεις του Ομίλου αυξήθηκαν κατά 20% το πρώτο εξάμηνο του 2014, στα 26,2εκατ. ευρώ από 21,8 εκατ. ευρώ το αντίστοιχο διάστημα του 2013, ενσωματώνοντας τη θετική πορεία όλων των αγορών δραστηριότητας. Πρωταγωνιστής στην ανάπτυξη των πωλήσεων ήταν οι αγορές του εξωτερικού με 71% αύξηση, με θετική πορεία στην αγορά της Αμερικής στην οποία η εταιρεία διανέμει πλέον απευθείας τα προϊόντα της μέσω της νεοϊδρυθείσας θυγατρικής της Korres USA Ltd, αλλά και από την ενισχυμένη απόδοση συνολικά των αγορών ενδιαφέροντος στην Ευρώπη. Στην Ελλάδα, ο Όμιλος παρά τις αρνητικές συνθήκες του φαρμακείου λόγω των απεργιών, κινήθηκε με 4% αύξηση σε σχέση με το εξάμηνο του 2013, ενσωματώνοντας τα θετικά αποτελέσματα του πλάνου επικοινωνίας και προώθησης της μάρκας στο κανάλι. Τα αναπροσαρμοσμένα Κέρδη προ τόκων, φόρων και αποσβέσεων (EBITDA), εάν αφαιρεθεί η επίπτωση εκτάκτου κόστους αναδιοργάνωσης, ανήλθαν στα 5,5 εκατ. ευρώ το πρώτο εξάμηνο του 2014 από 4,5 εκατ. Ευρώ το αντίστοιχο εξάμηνο του 2013, αυξημένα κατά 21%, εξαιτίας της θετικής πορείας της συνολικής δραστηριότητας του Ομίλου, της ενοποίησης της νεοϊδρυθείσας θυγατρικής στην Αμερική καθώς και των ωφελειών της συμφωνίας με την AVON. Τα Κέρδη προ τόκων, φόρων και αποσβέσεων (EBITDA) μετά την αφαίρεση και του παραπάνω κόστους αναδιοργάνωσης παρουσίασαν αύξηση +32,5% φτάνοντας στα 3,9 εκατ. ευρώ. από €3,0 εκατ. ευρώ το πρώτο εξάμηνο του 2013. Οι θετικές λειτουργικές ταμειακές ροές διπλασιάστηκαν στα 3,6 εκατ. ευρώ από 1,9 εκατ. ευρώ το πρώτο εξάμηνο του 2014 λόγω της βελτίωσης της κερδοφορίας και των προσπαθειών της διοίκησης για αποτελεσματικότερη διαχείριση του κεφαλαίου κίνησης καθώς και της συμφωνίας με την AVON. Τα καθαρά αποτελέσματα μετά από φόρους και δικαιώματα μειοψηφίας ανήλθαν σε κέρδη 0,5εκατ. ευρώ το πρώτο εξάμηνο του 2014 από ζημιές -0,9 εκατ. ευρώ το αντίστοιχο διάστημα του 2013. Ο Όμιλος ΚΟΡΡΕΣ, στο πρώτο εξάμηνο του 2014 στην Ελλάδα, συνέχισε τις επιτυχημένες ενέργειες υποστήριξης και περαιτέρω ανάπτυξης των στρατηγικών κατηγοριών της μάρκας με νέα καινοτόμα προϊόντα. Συγκεκριμένα, Στην κατηγορία των μόνιμων βαφών μαλλιών, όπου η ΚΟΡΡΕΣ κατέχει την 1η θέση στο φαρμακείο ήδη από το 2001 (Στοιχεία IMS, Κατηγορία Βαφές Μαλλιών, 2001-ΥΤΔ 6/2014) παρουσίασε τη νέα μόνιμη φυσική βαφή μαλλιών Argan Oil Advanced Colorant, επιβεβαιώνοντας την καινοτομική της προσέγγιση και σε αυτή την προϊοντική κατηγορία. Η μοναδική τεχνολογία Pigment-Lock που κλειδώνει το χρώμα, στην οποία βασίζεται το νέο προϊόν, ανατρέπει τα δεδομένα στην κατηγορία των μόνιμων βαφών εν γένει. Στη φροντίδα προσώπου, παρουσίασε τη νέα σειρά προϊόντων προσώπου εντατικής, εξειδικευμένης δράσης, βασισμένη στο Άγριο Τριαντάφυλλο. Στην αντηλιακή φροντίδα, στην κατηγορία after-sun προϊόντων, παρουσίασε το After-Sun Προσώπου με αληθινό βρώσιμο γιαούρτι ελληνικής προέλευσης, μία παγκόσμια καινοτομία της ΚΟΡΡΕΣ. Στη φροντίδα σώματος, παρουσίασε τη σειρά σώματος Αμπέλι Σαντορίνης, αποτέλεσμα της συνεργασίας της ΚΟΡΡΕΣ με την Ένωση Συνεταιρισμών Θηραϊκών Προϊόντων στο πλαίσιο ανάδειξης των ελληνικών βοτάνων και στήριξης της ελληνικής οικονομίας. Στο εξωτερικό, ο Όμιλος επικεντρώνει το ενδιαφέρον στην Βόρεια Αμερική όπου απέκτησε απευθείας παρουσία μέσω της νεοϊδρυθείσας θυγατρικής, καθώς και σε επιλεγμένες Ευρωπαϊκές αγορές. Επιπλέον, ο Όμιλος προχώρησε σε στρατηγική συμφωνία με την AVON για την παραγωγή και διανομή των προϊόντων ΚΟΡΡΕΣ στη Λατινική Αμερική, δίνοντας τη δυνατότητα στον Όμιλο να προσεγγίσει ένα ευρύ καταναλωτικό κοινό που υιοθετεί τις αξίες και τη φιλοσοφία της μάρκας. Για περισσότερες πληροφορίες: ΕΠΕΝΔΥΤΙΚΕΣ ΣΧΕΣΕΙΣ & ΕΞΥΠΗΡΕΤΗΣΗ ΜΕΤΟΧΩΝ: Αθηνά Λαγού / Τ: 213 018 8905 E:athina.lagou@korres.com. ΓΡΑΦΕΙΟ ΤΥΠΟΥ: Γιώργος Ανθουλάκης /Τ: 213 018 8835 E: giorgos.anthoulakis@korres.com. Κατερίνα Τράκα / Τ: 213 018 8837 E: katerina.traka@korres.com.

ΕΛ.ΤΕΧ. ΑΝΕΜΟΣ Α.Ε.

Δελτίο Τύπου

Ο Όμιλος των εταιρειών της ΕΛ.ΤΕΧ. ΑΝΕΜΟΣ ανακοινώνει τα οικονομικά του αποτελέσματα για την περίοδο 1.1.2014 έως 30.6.2014 με βάση τα Διεθνή Πρότυπα Χρηματοοικονομικής Αναφοράς (I.F.R.S.). Ο ενοποιημένος κύκλος εργασιών ανήλθε σε 16,9 εκατ. ευρώ έναντι 18,8 εκατ. ευρώ την αντίστοιχη περίοδο του 2013, σημειώνοντας μείωση 10% κυρίως λόγω συγκυριακής μείωσης των ανεμολογικών δεδομένων. Κατ' αναλογία, τα ενοποιημένα κέρδη προ φόρων, χρηματοδοτικών, επενδυτικών αποτελεσμάτων και αποσβέσεων (EBITDA) ανήλθαν σε 12,0 εκατ. ευρώ, έναντι 13,2 εκατ. ευρώ το α' εξάμηνο του 2013, και τα ενοποιημένα κέρδη προ φόρων, χρηματοδοτικών και επενδυτικών αποτελεσμάτων (EBIT) ανήλθαν σε 7,8 εκατ. ευρώ έναντι 8,7 εκατ. ευρώ το α' εξάμηνο του 2013 για την αντίστοιχη περίοδο του 2013. Όμως, τα περιθώρια EBITDA και EBIT διατηρήθηκαν σε υψηλά επίπεδα, άνω του 70% και του 46% αντιστοίχως. Τα ενοποιημένα κέρδη μετά από φόρους ανήλθαν σε 3,3 εκατ. ευρώ, έναντι 4,2 εκατ. ευρώ κατά το α' εξάμηνο του 2013, εκ των οποίων αποδιδόμενα στη μητρική είναι τα 3,1 και 3,8 εκατ. € αντιστοίχως. Τα ενοποιημένα κέρδη μετά από φόρους ανά μετοχή ανήλθαν σε 0,0500 ευρώ έναντι 0,0613 ευρώ για το αντίστοιχο διάστημα του 2013. Ο καθαρός δανεισμός (σύνολο δανείων μείον ταμειακά διαθέσιμα, ισοδύναμα και δεσμευμένες καταθέσεις) σε ενοποιημένο επίπεδο ανήλθε σε 105,6 εκατ. ευρώ έναντι 112,6 εκατ. στις 31/12/2013. Σε επίπεδο μητρικής εταιρείας, ο κύκλος εργασιών ανήλθε σε 15,5 εκατ. ευρώ έναντι 17,0 εκατ. ευρώ την αντίστοιχη περίοδο του 2013. Τα κέρδη προ φόρων, χρηματοδοτικών, επενδυτικών αποτελεσμάτων και αποσβέσεων (EBITDA) ανήλθαν σε 11,0 εκατ. ευρώ, έναντι 11,7 εκατ. ευρώ το α' εξάμηνο του 2013, και τα κέρδη προ φόρων, χρηματοδοτικών και επενδυτικών αποτελεσμάτων (EBIT) ανήλθαν σε 7,2 εκατ. ευρώ έναντι 7,7 εκατ. ευρώ το α' εξάμηνο του 2013. Τα κέρδη μετά από φόρους ανήλθαν σε 3,0 εκατ. ευρώ, έναντι 3,3 εκατ. ευρώ κατά το α' εξάμηνο του 2013 και τα κέρδη μετά από φόρους ανά μετοχή ανήλθαν σε 0,0484 ευρώ έναντι 0,0528 ευρώ για το αντίστοιχο διάστημα του 2013. Σημειώνεται ότι η συνολική εγκατεστημένη ισχύς του Ομίλου της ΕΛ.ΤΕΧ. ΑΝΕΜΟΣ ανέρχεται σε 171 MW τα οποία αφορούν δώδεκα (12) αιολικά πάρκα 164 MW, ένα (1) μικρό υδροηλεκτρικό έργο 5 MW και ένα (1) φωτοβολταϊκό έργο 2 MW. Σήμερα, βρίσκονται σε στάδιο υλοποίησης τέσσερα (4) αιολικά πάρκα συνολικής εγκατεστημένης ισχύος 94 MW. Επιπλέον, έργα συνολικής εγκατεστημένης ισχύος 798 MW βρίσκονται σε διάφορα στάδια της αδειοδοτικής διαδικασίας (εκ των οποίων 340 MW σε προχωρημένο στάδιο, σχεδόν έτοιμα για άδεια εγκατάστασης).

Α.Γ.Ε.Τ. ΗΡΑΚΛΗΣ

Δελτίο Τύπου

Ο Όμιλος Εταιρειών Ηρακλής ανακοίνωσε σήμερα πωλήσεις ύψους 123,4 εκατ. ευρώ για το πρώτο εξάμηνο του 2014 αυξημένες κατά 9,3%, σε σύγκριση με 112,9 εκατ. ευρώ την αντίστοιχη περίοδο του 2013. Οι πωλήσεις της Εταιρείας ανήλθαν σε 110,4 εκατ. ευρώ αυξημένες κατά 8,0%, σε σύγκριση με 102,2 εκατ. ευρώ το πρώτο εξάμηνο του 2013. Τα αποτελέσματα προ φόρων, τόκων και αποσβέσεων (EBITDA) του Ομίλου για το πρώτο εξάμηνο του 2014 ανήλθαν σε ζημιές 4,1 εκατ. ευρώ σε σύγκριση με ζημιές 118,5 εκατ. ευρώ το πρώτο εξάμηνο του 2013. Τα αποτελέσματα προ φόρων, τόκων και αποσβέσεων (EBITDA) της Εταιρείας το πρώτο εξάμηνο του 2014 ανήλθαν σε ζημιές 0,085 εκατ. ευρώ σε σύγκριση με ζημιές 115,2 εκατ. ευρώ την αντίστοιχη περίοδο του 2013. Ο Όμιλος παρουσίασε το πρώτο εξάμηνο του 2014 ζημιές μετά από φόρους 17,5 εκατ. ευρώ σε σύγκριση με ζημιές μετά από φόρους 108,8 εκατ. ευρώ την αντίστοιχη περίοδο του 2013. Το πρώτο εξάμηνο του έτους η Εταιρεία παρουσίασε ζημιές μετά από φόρους 10,5 εκατ. ευρώ σε σύγκριση με ζημιές 102,5 εκατ. ευρώ μετά από φόρους το πρώτο εξάμηνο του 2013. Η αύξηση του κύκλου εργασιών το πρώτο εξάμηνο του 2014 σε σύγκριση με την αντίστοιχη περίοδο του 2013, οφείλεται στην ενίσχυση της εξαγωγικής δραστηριότητας και των πωλήσεων στην εγχώρια αγορά. Μετά από πέντε χρόνια συνεχιζόμενης ύφεσης στην εσωτερική αγορά, οι πωλήσεις επηρεάστηκαν θετικά από την αύξηση της κατασκευαστικής δραστηριότητας στα δημόσια και συγχρηματοδοτούμενα έργα υποδομής και ειδικότερα τα μεγάλα οδικά έργα. Όσο για την ιδιωτική οικοδομική δραστηριότητα, το πρώτο εξάμηνο του 2014 παρέμεινε σε χαμηλά

επίπεδα. Επιπρόσθετα, το πρώτο εξάμηνο του 2014 ο Όμιλος και η Εταιρεία συνέχισαν την υλοποίηση μέτρων μείωσης του λειτουργικού κόστους και βελτιστοποίησης των παραγωγικών, εφοδιαστικών και διοικητικών λειτουργιών, συμβάλλοντας στη βελτίωση των μικτών αποτελεσμάτων του Ομίλου και της Εταιρείας. Παράλληλα εντείνονται οι προσπάθειες για αξιοποίηση ευκαιριών προώθησης καινοτομικών προϊόντων και λύσεων τόσο στην εγχώρια όσο και τις διεθνείς αγορές. Το πρώτο εξάμηνο του 2014 η Εταιρεία παρουσίασε στην αγορά τη νέα σειρά τσιμέντων αυξημένης δραστηριότητας Heracles™ Ενισχυμένο και Basis™ Ενισχυμένο, εφαρμόζοντας για πρώτη φορά στην Ελλάδα την καινοτομική τεχνολογία της χωριστής άλεσης στην παραγωγή του τσιμέντου.

ΤΡΑΠΕΖΑ EUROBANK ERGASIAS A.E.

Δελτίο Τύπου

Επισυνάπτονται Δελτίο Τύπου και Παρουσίαση προς τους Αναλυτές και το Επενδυτικό Κοινό, των Οικονομικών Αποτελεσμάτων Β' Τριμήνου 2014 της Τράπεζας Eurobank Ergasias A.E., τα οποία είναι διαθέσιμα στην ιστοσελίδα της Τράπεζας και στην ιστοσελίδα των Ελληνικών Χρηματιστηρίων – Χρηματιστήριο Αθηνών (<http://www.helex.gr>).

INFORM Π. ΛΥΚΟΣ Α.Ε.

Δελτίο Τύπου

Οι ενοποιημένες οικονομικές καταστάσεις της Inform Λύκος, δημοσιεύονται σήμερα 29 Αυγούστου 2014, με βάση τα Διεθνή Πρότυπα Χρηματοοικονομικής Αναφοράς (Δ.Π.Χ.Α.) και περιλαμβάνουν τις εταιρείες: INFORM Π. ΛΥΚΟΣ Α.Ε., LYKOS PAPERLESS SOLUTIONS A.E., ALBANIAN DIGITAL PRINTING SOLUTIONS Sh.p.k., καθώς επίσης και τις ενοποιημένες οικονομικές καταστάσεις των εταιρειών TERRANE LTD (INFORM LYKOS SA - Ρουμανία) και SAGIME GMBH (Austria Card GmbH – Αυστρία). Το πρώτο εξάμηνο του 2014, οι αγορές στις οποίες δραστηριοποιείται ο Όμιλος κινήθηκαν ανοδικά και ιδιαίτερα οι αγορές οι οποίες εξυπηρετούνται από την Αυστρία, από τον Κλάδο κατασκευής και προσωποποίησης Έξυπνων Καρτών. Όμως η λειτουργική κερδοφορία του Ομίλου δεν παρουσίασε ανάλογη βελτίωση και παρέμεινε στα ίδια σχεδόν επίπεδα με το περσινό εξάμηνο λόγω έκτακτων εξόδων για την λειτουργία του νέου κέντρου παραγωγής Έξυπνων Καρτών στην Ρουμανία, και των νέων κέντρων προσωποποίησης καρτών στην Τουρκία και Πολωνία. Τα οφέλη από το χαμηλότερο κόστος παραγωγής Έξυπνων Καρτών στο νέο κέντρο παραγωγής στην Ρουμανία, καθώς πλέον το μεγαλύτερο μέρος παραγωγής καρτών μεταφέρεται και εξυπηρετείται πλέον από την Ρουμανία, αναμένεται να αρχίσουν να καταγράφονται το 2015. Οι πωλήσεις του Ομίλου κατά το Α' εξάμηνο του 2014 ανήλθαν σε € 58,2 εκατ., έναντι € 53,7 εκατ. το αντίστοιχο εξάμηνο του 2013, παρουσιάζοντας αύξηση κατά € 4,5 εκατ. ή 8,3%. υγκεκριμένα, εξαιρουμένων των ενδοεταιρικών συναλλαγών, οι πωλήσεις της μητρικής εταιρείας INFORM Π. ΛΥΚΟΣ Α.Ε. παρουσίασαν αύξηση κατά 2,9% ή € 0,5 εκατ. σε σχέση με το αντίστοιχο εξάμηνο του 2013 και ανήλθαν σε € 15,8 εκατ. έναντι € 15,3 εκατ. Η αύξηση αυτή οφείλεται κυρίως σε νέα έργα εκτύπωσης, εμφακέλλωσης και αποστολής λογαριασμών του Τραπεζικού Τομέα, τα οποία θα τεθούν σε πλήρη λειτουργία το Β' εξάμηνο του 2014, καθώς και προσωποποίησης τραπεζικών καρτών, ενώ παρουσιάζεται υποτονική η δραστηριότητα έργων του Δημοσίου Τομέα. Οι πωλήσεις της θυγατρικής μας INFORM LYKOS SA στην Ρουμανία παρουσίασαν αύξηση κατά € 1,4 εκατ. ή 12,2% σε σχέση με το αντίστοιχο εξάμηνο του 2013 και ανήλθαν σε € 12,8 εκατ. έναντι € 11,4 εκατ. στην αντίστοιχη περυσινή περίοδο, λόγω κυρίως απόκτησης σημαντικών νέων έργων εκτύπωσης, εμφακέλλωσης και αποστολής λογαριασμών στον τομέα Τηλεπικοινωνιών στην αγορά της Ρουμανίας. Οι δε πωλήσεις της θυγατρικής μας AUSTRIA CARD GMBH στην Αυστρία ανήλθαν σε € 29,2 εκατ. έναντι € 26,7 εκατ. το αντίστοιχο εξάμηνο του 2013, παρουσιάζοντας αύξηση κατά € 2,5 εκατ. ή 9,3%, τόσο από πωλήσεις στο εσωτερικό της Αυστρίας, όσο κυρίως στο εξωτερικό, με σημαντικά έργα κατασκευής καρτών ταυτοτήτων, καρτών των μέσων μεταφοράς, καθώς και καρτών ασφάλισης. Δεδομένου ότι, έκτακτα έξοδα λειτουργίας στον Κλάδο κατασκευής και προσωποποίησης Έξυπνων Καρτών, επηρέασαν την λειτουργική κερδοφορία του Ομίλου, τα μεγέθη της κερδοφορίας του Ομίλου παρουσιάζονται ως ακολούθως: Τα ενοποιημένα κέρδη προ φόρων, χρηματοδοτικών και επενδυτικών αποτελεσμάτων και αποσβέσεων (EBITDA) του Ομίλου, αυξήθηκαν κατά € 0,1 εκατ. ή 2,6% και έφθασαν τα € 3,5 εκατ. έναντι € 3,4 εκατ. το αντίστοιχο περσινό εξάμηνο. Τα ενοποιημένα κέρδη προ φόρων και χρηματοδοτικών αποτελεσμάτων (EBIT) του Ομίλου, αυξήθηκαν κατά € 0,2 εκατ. ή 32,7% και έφθασαν τα € 0,9 εκατ. έναντι € 0,7 εκατ. το αντίστοιχο περσινό εξάμηνο. Τα ενοποιημένα κέρδη προ φόρων (EBT) του Ομίλου, ανήλθαν σε € 96 χιλ. έναντι € 33 χιλ. το αντίστοιχο εξάμηνο του 2013, αυξημένα κατά € 63 χιλ. ή 192,9%. Τα ενοποιημένα καθαρά κέρδη μετά φόρων (EAT) του Ομίλου, ανήλθαν σε ζημιές € 114 χιλ. έναντι ζημιών € 652 χιλ. το αντίστοιχο εξάμηνο του 2013, αυξημένα κατά € 537 χιλ. ή 82,5%. Τα δε ενοποιημένα κέρδη μετά τα δικαιώματα μειοψηφίας (EATAM), παρουσίασαν αύξηση κατά € 528 χιλ. ή 80,9% και διαμορφώθηκαν σε ζημιές € 125 χιλ. έναντι ζημιών € 653 χιλ. το αντίστοιχο εξάμηνο του 2013. Οι λειτουργικές ταμειακές ροές του Ομίλου στο Α' εξάμηνο του 2014 είναι αρνητικές κατά € 3,1 εκατ. έναντι αρνητικών € 7,5 εκατ. το αντίστοιχο εξάμηνο του 2013, βελτιωμένες κατά € 4,4 εκατ. λόγω εξομάλυνσης κυρίως των αναγκών σε αποθέματα στην Αυστρία. Τα ταμειακά διαθέσιμα ανήλθαν σε € 1,6 εκατ. έναντι € 2,3 εκατ. το αντίστοιχο εξάμηνο του 2013, μειωμένα κατά € 0,7 εκατ. Ο δε τραπεζικός δανεισμός του Ομίλου διαμορφώθηκε σε € 41,3 εκατ. χαμηλότερος κατά € 0,7 εκατ. από το τέλος του 2013.

PROFILE Α.Ε.Β.Ε. ΠΛΗΡΟΦΟΡΙΚΗΣ

Δελτίο Τύπου

Ο όμιλος PROFILE εμφανίζει αισθητή βελτίωση της οικονομικής του εικόνας στο Α' εξάμηνο του 2014, ως αποτέλεσμα της εξωστρεφούς πολιτικής και των συστηματικών επενδύσεων σε νέα προϊόντα, συνεργασίες και πελάτες, εντός και εκτός συνόρων. Ο κύκλος εργασιών, το EBITDA και τα καθαρά κέρδη παρουσιάζουν σημαντική αύξηση. Συγκεκριμένα, σε ενοποιημένο επίπεδο, ο κύκλος εργασιών του ομίλου εμφάνισε άνοδο της τάξεως του 8,26% διαμορφούμενος στα €4,487 εκατ. από €4,145 εκατ. το Α' εξάμηνο του 2013. Τα Κέρδη προ Αποσβέσεων, Τόκων και Φόρων (EBITDA) διαμορφώθηκαν σε €1,340 εκατ. από €1,103 εκατ. το Α' εξάμηνο πέρυσι, εμφανίζοντας αύξηση της τάξεως του 21,5%. Το περιθώριο EBITDA ανέρχεται στα ιδιαίτερα ικανοποιητικά επίπεδα του 30%, έναντι 27% το Α' εξάμηνο του 2013. Η θετική αυτή εξέλιξη οφείλεται στην αύξηση της συνεισφοράς των ίδιων προϊόντων στον κύκλο εργασιών, καθώς και στον ορθολογικό έλεγχο του λειτουργικού κόστους. Τα κέρδη προ φόρων ανήλθαν σε €348 χιλ., το Α' εξάμηνο του 2014 από €96,5 χιλ. το 2013 (αύξηση 261%) και τα κέρδη μετά φόρων ανήλθαν στις €282 χιλ. από €136 χιλ. πέρυσι (αύξηση 107%). Ο όμιλος εμφανίζει ισχυρές ταμειακές ροές και διατηρεί υψηλά διαθέσιμα και ισοδύναμα, ενώ μείωσε περαιτέρω το δανεισμό σε σχέση με το Α' εξάμηνο του 2013 κατά 19%. Επιπροσθέτως, τα ίδια κεφάλαια αυξήθηκαν σε €15,35 εκατ., έναντι €15,07 εκατ. στις 31/12/2013 και €14,60 εκατ. στις 30/06/2013. Συνεπώς, ο δείκτης ξένων προς ίδια κεφάλαια εμφάνισε αξιοσημείωτη κάμψη σε 0,71x, έναντι 0,79x το αντίστοιχο διάστημα του 2013, ενώ ο δείκτης γενικής ρευστότητας ξεπέρασε το 1,55x αναδεικνύοντας την οικονομική ευρωστία του ομίλου. Σε επίπεδο μητρικής, ο κύκλος εργασιών παρουσίασε αύξηση 13,2% και διαμορφώθηκε στα €4,240 εκατ., από €3,746 εκατ. το Α' εξάμηνο του 2013. Στα μεγέθη του εξαμήνου αποτυπώνεται η αποτελεσματικότητα των επενδύσεων του ομίλου σε νέα προϊόντα και στις δραστηριότητες του εξωτερικού, οι οποίες πλέον περιλαμβάνουν και κατά τόπους συνεργασίες με εξειδικευμένες εταιρείες συμβούλων και αντιπροσώπευσης. Τα κορυφαία συστήματα Mobius Wealth, IMSplus και FMS.next εμπλουτίστηκαν με προηγμένες λειτουργικότητες, όπως η τραπεζική πλατφόρμα που είναι ήδη διαθέσιμη μέσω του FMS.next για το alternative banking sector της Αγγλίας και η πλατφόρμα του IMSplus, που επιλέχθηκε από νέες επενδυτικές εταιρείες στην Ελβετία και Μέση Ανατολή, μεταξύ άλλων λόγω της μοντέρνας και ευέλικτης αρχιτεκτονικής που διαθέτει. Στο μεταξύ, η διεθνής αναγνωρισιμότητα της εταιρείας ενισχύεται συνεχώς. Η PROFILE απέσπασε το βραβείο "Best Wealth Management Software Provider – Europe 2014" από το Global Banking and Finance Review, ενώ για δεύτερη συνεχή χρονιά διακρίθηκε με το GoodAccredited Standard από την Goodacre. Ταυτόχρονα, λύσεις της εταιρείας συμπεριλήφθηκαν σε εξειδικευμένες κλαδικές μελέτες των Aite και Gartner, μεταξύ άλλων. Η PROFILE συνεχίζει να

επενδύει στην ανάπτυξη του καταρτισμένου ανθρώπινου δυναμικού της και στην εξειδικευμένη παρουσία της στις χώρες που δραστηριοποιείται, διοργανώνοντας μεταξύ άλλων και ημερίδες υψηλού επιπέδου για το χώρο, όπως η πρόσφατη ημερίδα για το Alternative Banking που διοργάνωσε στην Μεγάλη Βρετανία, με τη συμμετοχή κορυφαίων ομιλητών από τον χρηματοοικονομικό χώρο, στους οποίους περιλαμβάνονταν εκπρόσωποι από νέες καινοτόμες τράπεζες, αλλά και από τις χρηματοοικονομικές αρχές της χώρας (CMA, FCA, HM Treasury and PSR). Δεδομένης της μέχρι τώρα αποτελεσματικότητας των σχεδιασμών της, η διοίκηση της PROFILE, είναι αισιόδοξη για την περαιτέρω επίτευξη των στόχων της, με επίκεντρο την σημαντική αύξηση των μεγεθών εντός της επόμενης 3ετίας, μέσω νέων επενδύσεων και ενίσχυσης του διεθνούς δικτύου συνεργατών.

Π.Γ. ΝΙΚΑΣ Α.Β.Ε.Ε.

Δελτίο Τύπου

Ο Όμιλος εταιρειών ΝΙΚΑΣ ανακοίνωσε τα οικονομικά αποτελέσματα Α' Εξαμήνου 2014 με βάση τα Διεθνή Πρότυπα Χρηματοοικονομικής Αναφοράς (Δ.Π.Χ.Α.). Μητρική Εταιρεία: Αύξηση κατά 5% σημείωσε ο κύκλος εργασιών της Π.Γ. ΝΙΚΑΣ ΑΒΕΕ στο πρώτο εξάμηνο του 2014 και ανήλθε σε €26,68 εκατ. έναντι €25,41 εκατ. την αντίστοιχη περίοδο πέρυσι, παρά το έντονα ανταγωνιστικό περιβάλλον που επικρατεί στην κατηγορία των Αλλαντικών, η οποία χαρακτηρίζεται από συνεχείς έντονες προωθητικές ενέργειες. Κατά το Α' εξάμηνο του 2014 οι πωλήσεις των branded προϊόντων ΝΙΚΑΣ σημείωσαν ανάπτυξη 12,4% έναντι του αντίστοιχου εξαμήνου 2013 σε μια στάσιμη αγορά, ενώ το συνολικό μερίδιο αγοράς της Εταιρείας βελτιώθηκε κατά 3,2 μονάδες από τον Ιούνιο του 2013 (NIELSEN YTD Ιούνιος 2014). Η αύξηση αυτή οφείλεται κυρίως στην εξαιρετική απόδοχή που έχουν λάβει από το καταναλωτικό κοινό τα νέα και καινοτόμα προϊόντα της Εταιρείας, όπως η σειρά ΝΙΚΑΣ FUEGO, η γαλοπούλα εκτροφής Αμερικάνικης Γεωργικής Σχολής και η Πάριζα – Παριζάκι φούρνου. Αύξηση κατά 8,2% σημείωσαν και τα μικτά κέρδη τα οποία ανήλθαν σε €8,74 εκατ. έναντι €8,08 εκατ. στο πρώτο εξάμηνο του 2013, με το περιθώριο μικτού κέρδους να ανέρχεται σε 32,8% επί του κύκλου εργασιών έναντι 31,8% την αντίστοιχη περίοδο πέρυσι. Σημαντική βελτίωση παρουσίασαν και τα αποτελέσματα προ φόρων, χρηματοδοτικών, επενδυτικών αποτελεσμάτων και αποσβέσεων (EBITDA), που ανήλθαν στο πρώτο εξάμηνο του 2014 σε ζημιές €0,68 εκατ. έναντι ζημιών €4,70 εκατ. το πρώτο εξάμηνο του 2013, σημειώνοντας βελτίωση κατά 85%. Η Εταιρεία στην εν λόγω περίοδο προέβει σε πρόβλεψη απομείωσης παλαιών απαιτήσεων από θυγατρικές ύψους ευρώ €0,86 εκατ. λόγω ύπαρξης ενδείξεων για μη ασφαλή εισπραξιμότητα. Αν εξαιρέσουμε την εν λόγω έκτακτη επιβαρύνοντας τα αποτελέσματα προ φόρων, χρηματοδοτικών, επενδυτικών αποτελεσμάτων και αποσβέσεων (EBITDA) διαμορφώνονται για την Εταιρεία σε κέρδη ευρώ €0,18 εκατ. Στη διαμόρφωση του αποτελέσματος συνέβαλε και η αξιοσημείωτη μείωση των εξόδων Διάθεσης και Διοίκησης, έναντι της αντίστοιχης περυσινής περιόδου. Επίσης βελτιώθηκαν σημαντικά και τα αποτελέσματα προ φόρων, χρηματοδοτικών και επενδυτικών αποτελεσμάτων (EBIT), που διαμορφώθηκαν σε ζημιές €1,81 εκατ. έναντι ζημιών €5,86 εκατ. το πρώτο εξάμηνο του 2013, σημειώνοντας βελτίωση κατά 69%. Τέλος, και τα αποτελέσματα προ φόρων (EBT) βελτιώθηκαν αντίστοιχα, και ανήλθαν στο πρώτο εξάμηνο του 2014 σε ζημιές €4,2 εκατ. έναντι ζημιών €7,9 εκατ. το 2013, σημειώνοντας βελτίωση κατά 47%, ενώ τα αποτελέσματα μετά φόρων (EAT) διαμορφώθηκαν σε ζημιές €4,1 εκατ. έναντι ζημιών €7,6 εκατ. το πρώτο εξάμηνο του 2013, σημειώνοντας βελτίωση κατά 46%. Τα αποτελέσματα του Α' εξαμήνου 2014 απεικονίζουν τη στρατηγική της Εταιρείας Π.Γ.ΝΙΚΑΣ ΑΒΕΕ, η οποία στοχεύει: Στη συνεχή βελτίωση των προϊόντων με έμφαση στην καινοτομία και την ποιότητα, προσφέροντας στον καταναλωτή προϊόντα υψηλής ποιότητας και διατροφικής αξίας που ανταποκρίνονται στις σύγχρονες ανάγκες. Στην απλοποίηση των δομών με στόχο την αποδοτικότερη και αποτελεσματικότερη λειτουργία της Εταιρείας. Στην περαιτέρω ενίσχυση της σχέσης εμπιστοσύνης με τους καταναλωτές μας και βελτίωση των μεριδίων αγοράς. Στην αποτελεσματικότερη αξιοποίηση των διαθέσιμων πόρων της Εταιρείας. Όμιλος: Αύξηση παρουσίασε ο ενοποιημένος κύκλος εργασιών κατά 3,4% και ανήλθε στο πρώτο εξάμηνο του 2014 σε €29,01 εκατ. έναντι €28,06 εκατ. την αντίστοιχη περίοδο πέρυσι. Αύξηση σημείωσε το μικτό κέρδος του Ομίλου κατά 3,9%, που διαμορφώθηκε σε €9,54 εκατ. έναντι €9,19 εκατ. το πρώτο εξάμηνο του 2013, ενώ το περιθώριο μικτού κέρδους διαμορφώθηκε σε 32,9% επί του ενοποιημένου κύκλου εργασιών έναντι 32,7% το 2013. Σημαντική βελτίωση κατά 116% παρουσίασε το ενοποιημένο EBITDA, που διαμορφώθηκε το πρώτο εξάμηνο του 2014 σε κέρδη €0,17 εκατ. έναντι ζημιών €1,07 εκατ. το πρώτο εξάμηνο του 2013. Το ενοποιημένο EBIT σημείωσε βελτίωση κατά 49%, και ανήλθε σε ζημιές €1,37 εκατ. έναντι ζημιών €2,68 εκατ. το πρώτο εξάμηνο του 2013, ενώ τα ενοποιημένα EBT διαμορφώθηκαν σε ζημιές €3,73 εκατ. έναντι ζημιών €5,06 εκατ. πέρυσι, σημειώνοντας βελτίωση κατά 26%. Τέλος το ενοποιημένο EAT ανήλθε στο πρώτο εξάμηνο του 2014 σε ζημιές €3,93 εκατ. έναντι ζημιών €5,71 εκατ. την αντίστοιχη περίοδο πέρυσι σημειώνοντας βελτίωση κατά 31%, ενώ τα ενοποιημένα αποτελέσματα μετά φόρων και δικαιωμάτων μειοψηφίας διαμορφώθηκαν σε ζημιές €3,76 εκατ. έναντι ζημιών €5,61 εκατ. το πρώτο εξάμηνο του 2013, σημειώνοντας βελτίωση κατά 33%. Σημείωση: Οι Οικονομικές Καταστάσεις βάσει ΔΠΧΑ καθώς και τα Στοιχεία και Πληροφορίες της περιόδου από 1/1/2014 – 30/06/2014 θα αναρτηθούν στην ιστοσελίδα της Εταιρείας στη διεύθυνση www.nikas.gr και στην ιστοσελίδα του Χρηματιστηρίου Αθηνών www.athex.gr την Παρασκευή 29 Αυγούστου 2014 μετά το πέρας της συνεδρίασης του Χ.Α. Στοιχεία επικοινωνίας: Νικόλαος Μπουτσιαράκος, Διευθυντής Οικονομικών Υπηρεσιών, τηλ. 210-8187300, fax: 210-6216439, e-mail: nboutsiarakos@nikas.gr.

ΚΡΙ-ΚΡΙ Α.Ε.

Δελτίο Τύπου

Η βιομηχανία γάλακτος ΚΡΙ-ΚΡΙ δημοσίευσε τις οικονομικές καταστάσεις εξαμήνου 2014. Σε εταιρικό επίπεδο, ο κύκλος εργασιών για τα προϊόντα ανήλθε σε € 31.993 χιλ. έναντι € 35.047 χιλ. το 2013 (μειωμένος 8,7%). Σημειώνεται ότι το κονδύλι του κύκλου εργασιών όπως εμφανίζεται στην κατάσταση συνολικών εσόδων (€42.262 χιλ.) περιλαμβάνει επιπλέον ποσό €10.270 χιλ. που αφορά σε πωλήσεις υλικών παραγωγής προς τις συνεργαζόμενες παραγωγικές μονάδες. Αντίστοιχα, τα μεγέθη της κερδοφορίας της εταιρείας διαμορφώνονται ως εξής: - τα λειτουργικά κέρδη (EBITDA) ανήλθαν σε €4.790 χιλ. έναντι €5.902 χιλ. το εξάμηνο 2013. - Τα κέρδη προ φόρων ανήλθαν σε € 4.108 χιλ., έναντι € 4.781 χιλ. το εξάμηνο 2013. - Τέλος, τα καθαρά κέρδη μετά από φόρους, ανήλθαν σε € 3.679 χιλ., έναντι € 4.182 χιλ. το εξάμηνο 2013. Σε επίπεδο ομίλου, τα καθαρά κέρδη μετά από φόρους που αντιστοιχούν στους ιδιοκτήτες της μητρικής, ανήλθαν σε € 3.663 χιλ., έναντι € 4.177 χιλ. της αντίστοιχης προηγούμενης περιόδου. Σημειώνεται ότι στα μεγέθη της κερδοφορίας της τρέχουσας περιόδου, περιλαμβάνεται και ποσό €976 χιλ. περίπου που προέκυψε από το διακανονισμό της ασφαλιστικής αποζημίωσης και εμφανίζεται στο κονδύλι Λοιπών Εσόδων της Κατάστασης Αποτελεσμάτων. Στον κλάδο των γαλακτοκομικών, λόγω της παραγωγής των προϊόντων μας σε παραγωγικές μονάδες τρίτων, η προσπάθεια της εταιρείας επικεντρώθηκε στη διατήρηση της ομαλής τροφοδοσίας της αγοράς και στην απρόσκοπτη εξυπηρέτηση των παραγγελιών των πελατών, περιορίζοντας την εμφάνιση ελλείψεων στην αγορά στο ελάχιστο δυνατό. Ωστόσο, η απορρύθμιση της εφοδιαστικής αλυσίδας οδήγησε στην εμφάνιση πρόσκαιρων ελλείψεων (stock outs) και επακόλουθα στη μείωση του συνολικού όγκου πωλήσεων. Έτσι, οι πωλήσεις γαλακτοκομικών παρουσίασαν μείωση 11,3% και διαμορφώθηκαν σε €18.267 χιλ. έναντι €20.591 χιλ. στην αντίστοιχη προηγούμενη περίοδο. Αναφορικά με το παγωτό, η άσχημη οικονομική συγκυρία συνεχίζει να επιδρά αρνητικά στον κλάδο, πιέζοντας το συνολικό μέγεθος της αγοράς. Ωστόσο, στη βάση της υλοποίησης της αναπτυξιακής στρατηγικής, η εταιρεία προώθησε ενεργά την επέκταση του δικτύου της, ενσωματώνοντας νέα σημεία πώλησης. Παράλληλα, αξιοποιήθηκαν τα συγκριτικά της πλεονεκτήματα προωθώντας την παρουσία παγωτού και σε νέες αγορές που παρουσιάζουν ενδιαφέρον (πχ Σενεγάλη). Οι πωλήσεις παγωτού, στο εξάμηνο 2014, εμφανίζουν μείωση κατά 5,1% και διαμορφώνονται σε €13.725 χιλ. έναντι €14.457 χιλ. στην αντίστοιχη προηγούμενη περίοδο. Η εξέλιξη αυτή, οφείλεται κυρίως στις καιρικές συνθήκες που επικράτησαν τους μήνες Μάιο και Ιούνιο και δυσχέραιναν την κατανάλωση παγωτού. Η βελτίωση των καιρικών συνθηκών τους επόμενους μήνες του καλοκαιριού, σε συνδυασμό με την ενίσχυση της τουριστικής κίνησης, βοήθησε στο μετριασμό των απωλειών στις πωλήσεις παγωτού. Τέλος, αναφορικά με την επενδυτική

δραστηριότητα, ολοκληρώνεται εντός των επόμενων εβδομάδων η κατασκευή της νέας, υπερσύγχρονης μονάδας γιαουρτιού. Η επένδυση, συνολικού προϋπολογισμού €20.027 χιλ., πραγματοποιείται στο χώρο των κεντρικών εγκαταστάσεων της εταιρείας στις Σέρρες και περιλαμβάνει την κατασκευή νέας παραγωγικής μονάδας, με τους αναγκαίους αποθηκευτικούς χώρους υλικών και ετοιμών προϊόντων, συνολικής κάλυψης 12.000 τ.μ. Το νέο εργοστάσιο γιαουρτιού έχει διπλάσια παραγωγική δυναμικότητα από το προηγούμενο και αναμένεται να απασχολεί περισσότερους από 70 εργαζόμενους. Η κατασκευή της νέας μονάδας έχει ενταχθεί στις διατάξεις του αναπτυξιακού νόμου ν.3908/11 και αναμένεται η λήψη επιχορήγησης 30%, ήτοι €6.008 χιλ. περίπου.

ΒΑΡΒΑΡΕΣΟΣ Α.Ε.

Δελτίο Τύπου

Ο κύκλος εργασιών της εταιρείας για το εξάμηνο 2014 διαμορφώθηκε σε 9,20 εκατ. Ευρώ έναντι 10,61 εκατ. Ευρώ το εξάμηνο του 2013. Οι εξαγωγές κατά το ίδιο διάστημα ανήλθαν σε 6,16 εκατ. Ευρώ ποσοστό 66,98% των συνολικών πωλήσεων. Τα αποτελέσματα προ φόρων χρηματοδοτικών, επενδυτικών αποτελεσμάτων και αποσβέσεων (EBITDA) του εξαμήνου 2014 ανήλθαν σε ζημίες 843 χιλ. Ευρώ έναντι κερδών 13,72 εκατ. Ευρώ του εξαμήνου 2013. Τα αποτελέσματα της εταιρείας για το εξάμηνο εμφανίζουν ζημίες 1,61 εκατ. Ευρώ έναντι κερδών 12,72 εκατ. Ευρώ στο αντίστοιχο διάστημα της προηγούμενης περιόδου. Τα Στοιχεία και Πληροφορίες μαζί με τις Ενδιάμεσες Οικονομικές Καταστάσεις της περιόδου 01.01.- 30.06.2014 έχουν αναρτηθεί στην ιστοσελίδα της εταιρείας www.varvaessos.gr.

ΒΑΡΒΑΡΕΣΟΣ Α.Ε.

Δελτίο Τύπου

Στη συνεδρίαση της 8ης Οκτωβρίου 2009 το Διοικητικό Συμβούλιο του Χρηματιστηρίου Αθηνών αποφάσισε την ένταξη των μετοχών της Εταιρείας ΒΑΡΒΑΡΕΣΟΣ Α.Ε. Ευρωπαϊκά Νηματουργεία από 21.12.2009 στην κατηγορία Επιτήρησης, βάσει του άρθρου 3.1.2.5 του Κανονισμού του, επειδή οι λογιστικές ζημίες της χρήσεως που έληξε στις 31.12.2008 είχαν διαμορφωθεί σε επίπεδο μεγαλύτερο από το 30% της καθαρής θέσης της Εταιρείας. Η Εταιρεία εφαρμόζει Επιχειρηματικό Πρόγραμμα Αναδιάρθρωσης που περιλαμβάνει: - Περιορισμό δαπανών και μείωση του κόστους παραγωγής, το οποίο θα επηρεάσει τα αποτελέσματα από το επόμενο εξάμηνο. - Πώληση ακινήτου. Υπογράφηκε με την ΟΛΓΑΝΟΣ Α.Ε., εταιρεία ακινήτων, προσύμφωνο αγοραπωλησίας ακινήτου ευρισκόμενο εντός της πόλεως Ναούσης με τίμημα 9.350.000 Ευρώ. Το οριστικό συμβόλαιο της πώλησης αναμένεται να υπογραφεί άμεσα. - Αναδιάρθρωση τραπεζικού δανεισμού. Εντός του β' εξαμήνου 2014, επίκειται αναδιάρθρωση του τραπεζικού δανεισμού της Εταιρείας, έτσι ώστε να μετατραπεί μεγάλο μέρος αυτού από βραχυπρόθεσμο σε μακροπρόθεσμο.

REDS A.E. ΑΝΑΠΤΥΞΗΣ ΑΚΙΝΗΤΩΝ & ΥΠΗΡΕΣΙΩΝ

Δελτίο Τύπου

Ο Όμιλος REDS ανακοινώνει τα οικονομικά αποτελέσματα του 6μήνου του 2014 με βάση τα Διεθνή Πρότυπα Χρηματοοικονομικής Αναφοράς (I.F.R.S.). Κατά το πρώτο εξάμηνο του 2014 ο κύκλος εργασιών του Ομίλου παρουσίασε αύξηση 18% και ανήλθε σε ποσό 2,7 εκ. ευρώ, έναντι ποσού 2,3 εκ. ευρώ του αντίστοιχου εξαμήνου 2013. Ο κύκλος εργασιών προέρχεται εξ' ολοκλήρου από τη μίσθωση του Εμπορικού Πάρκου "Smart Park". Ο κύκλος εργασιών των καταστημάτων του Πάρκου ενισχύθηκε κατά 9% κατά τη διάρκεια του πρώτου εξαμήνου του έτους και η επισκεψιμότητά του παρουσίασε αύξηση κατά 20,7% κατά την ίδια χρονική περίοδο σε σχέση με την αντίστοιχη περίοδο του 2013. Το ποσοστό κάλυψης των επιφανειών εμπορικής μίσθωσης ανέρχεται σε 98%. Τα λειτουργικά αποτελέσματα (EBITDA) του Ομίλου στο εξάμηνο του 2014 παρουσίασαν κέρδη 1,2 εκ. ευρώ έναντι 0,7 εκ. ευρώ του αντίστοιχου εξαμήνου 2013, ήτοι 69% αύξηση. Οι ζημίες προ φόρων σε ενοποιημένο επίπεδο ανήλθαν για το εξάμηνο του 2014 σε 0,6 εκ. ευρώ έναντι ζημιών μετά από φόρους 1,0 εκ. ευρώ του αντίστοιχου εξαμήνου 2013.

ΒΑΡΑΓΚΗΣ Α.Β.Ε.Π.Ε.

Δελτίο Τύπου

Στο πλαίσιο της δημοσίευσης των οικονομικών καταστάσεων της εξαμηνιαίας περιόδου 1.1.2014 – 30.6.2014 της ΒΑΡΑΓΚΗΣ Α.Β.Ε.Π.Ε. (η "Εταιρεία") καθώς και κατ' εφαρμογή της παρ. 4.1.4.4. του Κανονισμού του Χ.Α., γνωστοποιείται προς το επενδυτικό κοινό ότι: Α) Το Δ.Σ. του Χρηματιστηρίου Αθηνών κατά την από 9 Απριλίου 2010 συνεδρίασή του αποφάσισε την μεταφορά της Εταιρείας στην Κατηγορία Επιτήρησης κατ' εφαρμογή του Κανονισμού του Χ.Α. (ενότητα 3.1.2.5, κριτήριο (1) β) δεδομένου ότι οι ζημίες της χρήσης 1.1.2009 έως 31.12.2009 ήταν μεγαλύτερες από το 30% της καθαρής θέσης της Εταιρείας. Β) Όσον αφορά την αντιμετώπιση των λόγων που οδήγησαν στην υπαγωγή της Εταιρείας στην κατηγορία της Επιτήρησης, η Διοίκηση του Ομίλου λαμβάνοντας υπόψη τις τρέχουσες οικονομικές συνθήκες και τις πρόσφατες γεωπολιτικές εξελίξεις σε διεθνές επίπεδο, οι οποίες έχουν επιπτώσεις και δημιουργούν αβεβαιότητα όσον αφορά στο επίπεδο ζήτησης για τα προϊόντα του Ομίλου και της Εταιρείας στην Ελλάδα, έχει επικεντρώσει τις προσπάθειες της μεσοπρόθεσμης ανάπτυξης του στις αγορές της Μέσης Ανατολής. Από εκεί λαμβάνει θετικά μηνύματα, γεγονός που αντισταθμίζει τις πτωτικές πιέσεις της Εταιρείας στην ελληνική αγορά. Με βάση τα παραπάνω συνεχίζεται δυναμικά η υλοποίηση της στρατηγικής τόσο για την προσέλκυση νέου επενδυτή (έχει εξασφαλίσει έγγραφη δέσμευση), όσο και για την ανάληψη έργων και ενδυνάμωση της παρουσίας στη Μέση Ανατολή, ενώ παράλληλα εμπλουτίζεται η σειρά επίπλων «Δια Χειρός», με ταυτόχρονη συγκράτηση του ήδη μειωμένου λειτουργικού κόστους, την αλλαγή της τιμολογιακής πολιτικής καθώς και στη μεγιστοποίηση της αξιοποίησης των συνεργειών εντός του Ομίλου. Τέλος, η Διοίκηση της Εταιρείας βρίσκεται σε συζητήσεις με τους ομολογιούχους του κοινοπρακτικού ομολογιακού δανείου και επιδιώκει την αναδιάρθρωσή του με ευνοϊκότερους όρους όσον αφορά στη διάρκεια και στις δόσεις.

ΚΑΡΑΤΖΗ Α.Ε.

Δελτίο Τύπου

Η ΚΑΡΑΤΖΗ ΑΕ ανακοινώνει ότι στην ιστοσελίδα της, www.karatzis.gr και στην ιστοσελίδα του ΧΑ, www.helix.gr, βρίσκεται αναρτημένο IR RELEASE με την παρουσίαση των οικονομικών αποτελεσμάτων της περιόδου από 01/01/2014 έως 30/06/2014.

ΚΑΡΑΤΖΗ Α.Ε.

Ανακοίνωση

Με αφορμή την δημοσίευση των εξαμηνιαίων οικονομικών αποτελεσμάτων και για πληρέστερη ενημέρωση του επενδυτικού κοινού κοινοποιείται Δελτίο Τύπου της ΚΑΡΑΤΖΗ Α.Ε. με θέμα το σχολιασμό των ενοποιημένων οικονομικών αποτελεσμάτων Α' εξαμήνου 2014, το οποίο έχει αναρτηθεί και στην ιστοσελίδα της εταιρείας www.karatzis.gr.

HELLAS ONLINE ΗΛΕΚΤΡΟΝΙΚΕΣ ΕΠΙΚΟΙΝΩΝΙΕΣ Α.Ε.

Ανακοίνωση

Στο πλαίσιο της Ανακοίνωσης των οικονομικών καταστάσεων της περιόδου 01.01.2014 – 30.06.2014 της Ανώνυμης Εταιρείας με την επωνυμία «HELLAS ONLINE ΗΛΕΚΤΡΟΝΙΚΕΣ ΕΠΙΚΟΙΝΩΝΙΕΣ ΑΝΩΝΥΜΗ ΕΤΑΙΡΕΙΑ» και το διακριτικό τίτλο «HELLAS ONLINE», κατ' εφαρμογή της παρ. 4.1.4.4. του Κανονισμού του Χ.Α., η Εταιρεία γνωστοποιεί προς το επενδυτικό κοινό ότι οι Κοινές Ονομαστικές μετοχές της παραμένουν στην κατηγορία Επιτήρησης, όπου μεταφέρθηκαν στις 3.7.2009 με την από 2.7.2009 απόφαση του Δ.Σ. του Χ.Α., για τους λόγους που έχουν αναφερθεί σε προγενέστερες Ανακοινώσεις της Εταιρείας. Η Εταιρεία, στο πλαίσιο άρσης των ως άνω κριτηρίων, έχει προβεί: α) σε αύξηση του μετοχικού κεφαλαίου της κατά το ποσό των € 42.502.690,40, με απορρόφηση και αναδοχή κλάδου της Vodafone (Ε.Γ.Σ. 16.12.2009). β) σε ονομαστική μείωση του μετοχικού κεφαλαίου της κατά το ποσό των € 52.885.323,80,

με μείωση της ονομαστικής αξίας της μετοχής κατά € 0,34 (Τ.Γ.Σ. 22.06.2010). γ) σε αύξηση του μετοχικού κεφαλαίου της με καταβολή μετρητών κατά το ποσό των € 7.248.810,30 και έκδοση 24.162.701 νέων Κοινών Ονομαστικών μετά δικαιώματος ψήφου μετοχών, ονομαστικής αξίας € 0,30 η καθεμία (Ε.Γ.Σ. 21.12.2010). δ) σε αύξηση του μετοχικού κεφαλαίου της με κεφαλαιοποίηση υποχρεώσεων και κατάργηση του δικαιώματος προτίμησης των παλαιών μετόχων υπέρ των πιστωτών των οποίων οι απαιτήσεις κεφαλαιοποιήθηκαν κατά το ποσό των € 2.608.695,60, με την έκδοση 8.695.652 νέων Προνομιούχων Ονομαστικών μετοχών, χωρίς δικαίωμα ψήφου και μη μετατρέψιμων σε Κοινές, ονομαστικής αξίας € 0,30 ανά μετοχή (Ε.Γ.Σ. 30.12.2011). Κατόπιν των ανωτέρω το μετοχικό κεφάλαιο της Εταιρίας ανέρχεται στο ποσό των € 56.521.026,90, διαιρούμενο σε 188.403.423 Ονομαστικές μετοχές, ονομαστικής αξίας € 0,30 η κάθε μία εκ των οποίων 179.707.771 Κοινές Ονομαστικές, μετά δικαιώματος ψήφου, μετοχές και 8.695.652 Προνομιούχες Ονομαστικές μετοχές, χωρίς δικαίωμα ψήφου και μη μετατρέψιμες σε Κοινές. Παράλληλα, η διοίκηση της Εταιρίας συνεχίζει την εφαρμογή συγκεκριμένων δράσεων προς άρση των αιτιών που οδήγησαν την υπαγωγή των Κοινών Ονομαστικών μετοχών της Εταιρίας στην κατηγορία αυτή όπως - την αποτελεσματική διαχείριση μείωσης του λειτουργικού κόστους - την αύξηση της συνδρομητικής βάσης των πελατών και - τον εμπλουτισμό των παρεχόμενων υπηρεσιών με σκοπό την παροχή ολοκληρωμένων λύσεων, στοχεύοντας στην αύξηση της κερδοφορίας και την ενίσχυση της κεφαλαιακής επάρκειας.

ΕΘΝΙΚΗ ΤΡΑΠΕΖΑ ΤΗΣ ΕΛΛΑΔΟΣ Α.Ε.

Ανακοίνωση

Το Διοικητικό Συμβούλιο της Εθνικής Τράπεζας, κατά τη συνεδρίασή του στις 28/8/2014, ονόμασε Βοηθό Γενικό Διευθυντή Στρατηγικής τον κ. Απόστολο Καζάκο.

ΕΛΒΑΛ Α.Ε ΒΙΟΜ/ΝΙΑ ΕΠΕΞΕΡΓ. ΑΛΟΥΜ.

Ανακοίνωση

Οι Ανώνυμες Εταιρίες ΕΛΒΑΛ ΕΛΛΗΝΙΚΗ ΒΙΟΜΗΧΑΝΙΑ ΑΛΟΥΜΙΝΙΟΥ Α.Ε. και ΕΤΕΜ Α.Ε. ΕΤΑΙΡΙΑ ΕΛΑΦΡΩΝ ΜΕΤΑΛΛΩΝ, γνωστοποιούν ότι τα Διοικητικά Συμβούλιά τους αποφάσισαν, στις 29/8/2014, την επανεκκίνηση της διαδικασίας απορρόφησης της ΕΤΕΜ Α.Ε. από την ΕΛΒΑΛ Α.Ε. Ο ισολογισμός μετασχηματισμού θα έχει ημερομηνία 31/8/2014. Οι αποφάσεις αυτές είναι σε συνέχεια των σχετικών αποφάσεων της 7/4/2014 με την οποία είχε αποφασιστεί η απορρόφηση της ΕΤΕΜ Α.Ε. από την ΕΛΒΑΛ Α.Ε. με Ισολογισμό Μετασχηματισμού της 30/4/2014 και της 20/6/2014 με την οποία είχε αποφασιστεί η ματαίωση της εν λόγω απορρόφησης.

ΕΤΕΜ Α.Ε.

Ανακοίνωση

Οι Ανώνυμες Εταιρίες ΕΛΒΑΛ ΕΛΛΗΝΙΚΗ ΒΙΟΜΗΧΑΝΙΑ ΑΛΟΥΜΙΝΙΟΥ Α.Ε. και ΕΤΕΜ Α.Ε. ΕΤΑΙΡΙΑ ΕΛΑΦΡΩΝ ΜΕΤΑΛΛΩΝ, γνωστοποιούν ότι τα Διοικητικά Συμβούλιά τους αποφάσισαν, στις 29/8/2014, την επανεκκίνηση της διαδικασίας απορρόφησης της ΕΤΕΜ Α.Ε. από την ΕΛΒΑΛ Α.Ε. Ο ισολογισμός μετασχηματισμού θα έχει ημερομηνία 31/8/2014. Οι αποφάσεις αυτές είναι σε συνέχεια των σχετικών αποφάσεων της 7/4/2014 με την οποία είχε αποφασιστεί η απορρόφηση της ΕΤΕΜ Α.Ε. από την ΕΛΒΑΛ Α.Ε. με Ισολογισμό Μετασχηματισμού της 30/4/2014 και της 20/6/2014 με την οποία είχε αποφασιστεί η ματαίωση της εν λόγω απορρόφησης.

MEVACO ΜΕΤΑΛΛΟΥΡΓΙΚΗ Α.Β.Ε.Ε.

Δελτίο Τύπου

Τα οικονομικά μεγέθη του Α' εξαμήνου 2014 (01.01.2014-30.06.2014), τα οποία καταρτίστηκαν σύμφωνα με τα Διεθνή Πρότυπα Χρηματοοικονομικής Πληροφόρησης, ανακοίνωσε η Εταιρεία «MEVACO Μεταλλουργική Α.Β.Ε.Ε.» την 29η Αυγούστου 2014. Ειδικότερα οι οικονομικές επιδόσεις και τα αποτελέσματα του Ομίλου στην διάρκεια του Α' εξαμήνου 2014, συγκρινόμενα παράλληλα και με την αντίστοιχη περίοδο της προηγούμενης χρήσης (Α' εξάμηνο 2013) έχουν συνοπτικά ως ακολούθως: α) ο ενοποιημένος κύκλος εργασιών διαμορφώθηκε σε 9,69 εκ.Ευρώ έναντι 12,36 εκ.Ευρώ την αντίστοιχη περίοδο του 2013, μειωμένος κατά 21,55%. β) τα μικτά κέρδη του Ομίλου διαμορφώθηκαν σε 912,33 χιλ.Ευρώ έναντι 1,79 εκ.Ευρώ την αντίστοιχη περίοδο του 2013, σημειώνοντας μείωση κατά 49,06%. γ) τα κέρδη προ φόρων, χρηματοδοτικών, επενδυτικών αποτελεσμάτων και αποσβέσεων (EBITDA) του Ομίλου ανήλθαν σε 314,42 χιλ. Ευρώ έναντι 1.048,65 χιλ. Ευρώ την αντίστοιχη περίοδο του 2013, σημειώνοντας μείωση κατά 70,02%. δ) τα αποτελέσματα προ φόρων του Ομίλου διαμορφώθηκαν σε ζημίες 531,15 χιλ.Ευρώ έναντι κερδών 183,45 χιλ.Ευρώ στην αντίστοιχη περίοδο της προηγούμενης χρήσης. ε) τέλος τα αποτελέσματα μετά από φόρους για τον Όμιλο ανήλθαν σε ζημίες 349,57 χιλ.Ευρώ έναντι ζημιών 150,28 χιλ.Ευρώ την αντίστοιχη περίοδο της χρήσης 2013. Αναφορικά με την Εταιρεία: α) ο κύκλος εργασιών της ανήλθε σε 6,48 εκ. Ευρώ έναντι 8,91 εκ.Ευρώ την προηγούμενη χρήση μειωμένος κατά 27,31%. β) τα μικτά κέρδη της Εταιρείας ανήλθαν σε 687,49 χιλ.Ευρώ έναντι 1,42 εκ.Ευρώ την αντίστοιχη περίοδο της χρήσης 2013, παρουσιάζοντας μείωση 51,72%. γ) τα κέρδη προ φόρων, χρηματοδοτικών, επενδυτικών αποτελεσμάτων και συνολικών αποσβέσεων (EBITDA) της Εταιρείας ανήλθαν σε 227,78 χιλ. Ευρώ έναντι κερδών 860,79 χιλ.Ευρώ την αντίστοιχη περίοδο του 2013. σημειώνοντας μείωση κατά 73,54%. δ) τα αποτελέσματα προ φόρων της Εταιρείας διαμορφώθηκαν σε ζημίες 465,81 χιλ.Ευρώ έναντι κερδών 161,79 χιλ.Ευρώ στην αντίστοιχη περίοδο της προηγούμενης χρήσης. ε) τέλος τα αποτελέσματα μετά από φόρους για την Εταιρεία ανήλθαν σε ζημίες 298,92 χιλ.Ευρώ έναντι ζημιών 204,35 χιλ.Ευρώ την αντίστοιχη περίοδο της χρήσης 2013. Η μείωση στο σύνολο των οικονομικών αποτελεσμάτων του Ομίλου και της Εταιρείας οφείλεται πρωτίστως στην συρρίκνωση των δραστηριοτήτων της Εταιρείας στον τομέα των ανανεώσιμων πηγών ενέργειας και ιδίως στον τομέα κατασκευής μεταλλικών μερών για ανανεώσιμες πηγές ενέργειας, λόγω των φορολογικών επιβαρύνσεων και των λοιπών δυσμενών μέτρων που επέβαλε στην σχετική αγορά το νέο νομικό και κανονιστικό πλαίσιο και της συνακόλουθης κατακόρυφης μείωσης του επενδυτικού ενδιαφέροντος για δραστηριοποίηση στον εν λόγω τομέα. Η Εταιρεία λόγω της επικρατούσας δυσμενούς οικονομικής συγκυρίας δεν κατόρθωσε ακόμη να απορροφήσει πλήρως τις απώλειες που παρουσίασε η δραστηριότητά της εξαιτίας των ως άνω γεγονότων. Εν τούτοις έχει προχωρήσει σε μια σειρά από κινήσεις οι οποίες αναμένεται να απορροφήσουν σταδιακά σε όλη την διάρκεια της χρήσης το εύρος της ως άνω συρρίκνωσης όπως ενδεικτικά: α) ολοκλήρωσε με επιτυχία την αναδιάταξη των χώρων παραγωγής της (νέο Lay out), μέσω της οποίας επιτυγχάνεται η ορθολογικότερη διαδοχή των φάσεων της παραγωγικής διαδικασίας, με στόχο τη μείωση του κόστους παραγωγής με παράλληλη αύξηση της παραγωγικότητας, συνεπεία κυρίως της σημαντικής μείωσης των νεκρών χρόνων και των ασύμφορων εσωτερικών μεταφορών με τα οφέλη να είναι ήδη εμφανή και αναμένεται να επιδράσουν θετικά στα αποτελέσματα της τρέχουσας χρήσης. β) αξιοποιώντας την σημαντική εμπειρία και τεχνογνωσία που έχει αποκτήσει αναφορικά με τις κατασκευές στο κλάδο των Φ/Β συστημάτων τόσο στην μεσαία όσο και στην αλλοδαπή και ειδικότερα σε όμορες γεωγραφικά αγορές (λχ Ιταλία, Βουλγαρία, Ρουμανία), η Εταιρεία ενέτεινε την εξεργαστική της δράση στις απαιτητικές αγορές της Μεγάλης Βρετανίας και της Νοτίου Αμερικής, αναμένοντας με βάση τις μέχρι σήμερα ενδείξεις, ικανοποιητική αύξηση των πωλήσεων της τόσο στην διάρκεια του τελευταίου τριμήνου της τρέχουσας χρήσης 2014 όσο και κατά την διάρκεια των επόμενων χρήσεων. γ) στα πλαίσια της αξιοποίησης της εμπειρίας που έχει αποκτήσει η Εταιρεία στις επενδύσεις μεγάλων κτιρίων με σύνθετα υλικά κραμάτων αλουμινίου με ειδικές βαφές (ενδεικτικές εφαρμογές σε οικίσκους διοδίων, στην ελληνική πρεσβεία στο Βερολίνο, στο κτίριο River Mall κλπ), επέτυχε την κατακύρωση σε αυτήν διαγωνισμού του Διεθνούς Αερολιμένα Αθηνών Ελευθέριος Βενιζέλος για την εσωτερική διακοσμητική επένδυση χώρων του αερολιμένα αρχικού προϋπολογισμού 586 χιλ Ευρώ περίπου, και συνεχίζει την προσπάθειά της για την ανάληψη και άλλων παρομοίων έργων. δ) τέλος η Εταιρεία βασισμένη στις αυξημένες παραγωγικές της δυνατότητες και την συσσωρευμένη εμπειρία και τεχνογνωσία που διαθέτει ενισχύει και προωθεί την διεξόδυσή της σε περισσότερες αγορές, που παρουσιάζουν θετικές προοπτικές (ενδεικτικά κατασκευή και πώληση ψηφιακών πινάκων μεταβλητών μηνυμάτων κλπ) και ήδη τα μηνύματα που λαμβάνει η Εταιρεία στην κατεύθυνση αυτή είναι ιδιαίτερα θετικά.

ΑΤΤΙΚΑ Α.Ε. ΣΥΜΜΕΤΟΧΩΝ

Έκτακτη Γενική Συνέλευση την **02/09/2014**, ημέρα Τρίτη και ώρα **09:00**, στην έδρα της Εταιρίας, Λεωφ. Συγγρού αρ. 123-125 και Τορβά αρ. 3 στην Αθήνα, στον 1ο όροφο, για συζήτηση και λήψη αποφάσεων επί των ακόλουθων θεμάτων ημερήσιας διάταξης: Θέμα 1ον: Ανάκληση αποφάσεων της από 28/7/2014 Έκτακτης Γενικής Συνέλευσης των μετόχων της Εταιρίας για : Θέμα 1ο - Έκδοση Μετατρέψιμου Ομολογιακού Δανείου μέχρι ποσού Ευρώ 50 εκατομμυρίων με ομολογίες μετατρέψιμες σε νέες κοινές ονομαστικές μετοχές της Εταιρίας με ιδιωτική τοποθέτηση. Παροχή εξουσιοδότησης στο Διοικητικό Συμβούλιο της Εταιρίας σύμφωνα με το άρθρο 13 παρ.1 του κ.ν. 2190/1920 για την περαιτέρω διαπραγμάτευση και εξειδίκευση των όρων έκδοσης του ομολογιακού δανείου, συμπεριλαμβανομένων ενδεικτικά και όχι περιοριστικά: α) της διάρκειας του δανείου, β) του ποσού του δανείου, γ) του εύρους του λόγου μετατροπής των ομολογιών σε μετοχές δ) του χρόνου και της μεθόδου άσκησης του δικαιώματος μετατροπής και ε) όλων των λοιπών απαιτούμενων όρων ώστε να υλοποιηθεί η έκδοση και τυχόν μετατροπή τους σε νέες μετοχές της Εταιρίας καθώς και η εισαγωγή τους στο Χρηματιστήριο Αθηνών. Θέμα 2ο - Κατάργηση του δικαιώματος προτίμησης των παλαιών μετόχων στην έκδοση του ως άνω Ομολογιακού Δανείου μετατρέψιμου σε νέες κοινές ονομαστικές μετοχές. Θέμα 2ον: Έκδοση από τη Γενική Συνέλευση των Μετόχων Μετατρέψιμου Ομολογιακού Δανείου σύμφωνα με τις διατάξεις του ν. 3156/2003 και του κ.ν. 2190/1920 μέχρι ποσού Ευρώ 50 εκατομμυρίων με ομολογίες μετατρέψιμες σε νέες κοινές ονομαστικές μετοχές της Εταιρίας με ιδιωτική τοποθέτηση, και κατάργηση του δικαιώματος προτίμησης των παλαιών μετόχων σύμφωνα με το αρ. 13 παρ. 10 του κ.ν.2190/1920. Συνακόλουθη παροχή εξουσιοδότησης στο Διοικητικό Συμβούλιο της Εταιρίας για τον καθορισμό των ειδικότερων όρων της έκδοσης του ως άνω μετατρέψιμου ομολογιακού δανείου, την έκδοση προγράμματος, την κατάργηση όλων των απαραίτητων συμβάσεων και τη διενέργεια εν γένει κάθε πράξης απαραίτητης ώστε να υλοποιηθεί η έκδοση των ομολογιών και η τυχόν μετατροπή τους σε νέες μετοχές της Εταιρίας. Θέμα 3ον: Έγκριση, και χορήγηση αδείας για τη σύναψη συμβάσεων συμπεριλαμβανομένων συμβάσεων με πρόσωπα που εμπíπτουν στο άρθρο 23α του κ.ν. 2190/1920. Συνεπεία της προσκλήσεως Έκτακτης Γενικής Συνέλευσης της 2ας Σεπτεμβρίου 2014 ανακαλείται η συγκληθείσα δυνάμει της από 4/8/2014 απόφασης Διοικητικού Συμβουλίου, Έκτακτη Γενική Συνέλευση της 25/8/2014. Κατόπιν της παρούσας ανάκλησης η Πρόσκληση που δημοσιεύτηκε στο Φ.Ε.Κ. και λοιπούς τόπους δημοσιότητας θεωρείται ως μη γενόμενη. Σε περίπτωση μη επίτευξης της απαιτούμενης εκ του Νόμου απαρτίας για την λήψη απόφασης επί των θεμάτων της Ημερήσιας Διάταξης, η τυχόν Α΄ Επαναληπτική Έκτακτη Γενική Συνέλευση θα συνέλθει την 15η Σεπτεμβρίου 2014, ημέρα Δευτέρα και ώρα 09:00 στον ίδιο χώρο, και η τυχόν Β΄ Επαναληπτική Έκτακτη Γενική Συνέλευση θα συνέλθει την 3η Οκτωβρίου 2014, ημέρα Παρασκευή και ώρα 09:00 στον ίδιο χώρο, με τα ίδια θέματα Ημερήσιας Διάταξης. Σύμφωνα με το κ.ν. 2190/1920 όπως ισχύει, η Εταιρία ενημερώνει τους μετόχους της για τα ακόλουθα: Α. Δικαίωμα συμμετοχής - Στην Έκτακτη Γενική Συνέλευση και σε οποιαδήποτε τυχόν Επαναληπτική αυτής, δικαιούται να συμμετέχει όποιος εμφανίζεται ως μέτοχος στα αρχεία του Συστήματος Άυλων Τίτλων που διαχειρίζεται η «Ελληνικά Χρηματιστήρια Α.Ε.» (Ε.Χ.Α.Ε.), στο οποίο τηρούνται οι κινητές αξίες (μετοχές) της Εταιρίας. Η απόδειξη της μετοχικής ιδιότητας γίνεται με την προσκόμιση σχετικής έγγραφης βεβαίωσης του ως άνω φορέα ή εναλλακτικά με απευθείας ηλεκτρονική σύνδεση της Εταιρίας με τα αρχεία του εν λόγω φορέα. Η ιδιότητα του μετόχου πρέπει να υφίσταται κατά την έναρξη της 28ης Αυγούστου 2014 (ημερομηνία καταγραφής) ήτοι της πέμπτης ημέρας πριν από την ημέρα συνεδρίασης της Έκτακτης Γενικής Συνέλευσης της 2ας Σεπτεμβρίου 2014 και η σχετική έγγραφη βεβαίωση ή η ηλεκτρονική πιστοποίηση σχετικά με τη μετοχική ιδιότητα πρέπει να περιέλθει στην Εταιρία το αργότερο στις 30 Αυγούστου 2014 ήτοι την τρίτη ημέρα πριν από τη Συνεδρίαση της Έκτακτης Γενικής Συνέλευσης. Για την Α΄ Επαναληπτική Έκτακτη Γενική Συνέλευση η ιδιότητα του μετόχου πρέπει να υφίσταται κατά την έναρξη της 11ης Σεπτεμβρίου 2014, ήτοι της τέταρτης ημέρας πριν από την ημερομηνία συνεδρίασης της Α΄ Επαναληπτικής Έκτακτης Γενικής Συνέλευσης (ημερομηνία καταγραφής Α΄ Επαναληπτικής Έκτακτης Γενικής Συνέλευσης), η δε σχετική έγγραφη βεβαίωση ή η ηλεκτρονική πιστοποίηση σχετικά με τη μετοχική ιδιότητα πρέπει να περιέλθει στην Εταιρία το αργότερο την 12η Σεπτεμβρίου 2014, ήτοι την τρίτη ημέρα πριν από τη συνεδρίαση της ως άνω Έκτακτης Γενικής Συνέλευσης. Για την Β΄ Επαναληπτική Έκτακτη Γενική Συνέλευση η ιδιότητα του μετόχου πρέπει να υφίσταται κατά την έναρξη της 29ης Σεπτεμβρίου 2014, ήτοι της τέταρτης ημέρας πριν από την ημερομηνία συνεδρίασης της Β΄ Επαναληπτικής Έκτακτης Γενικής Συνέλευσης (ημερομηνία καταγραφής Β΄ Επαναληπτικής Έκτακτης Γενικής Συνέλευσης), η δε σχετική έγγραφη βεβαίωση ή η ηλεκτρονική πιστοποίηση σχετικά με τη μετοχική ιδιότητα πρέπει να περιέλθει στην Εταιρία το αργότερο την 30η Σεπτεμβρίου 2014, ήτοι την τρίτη ημέρα πριν από τη συνεδρίαση της ως άνω Γενικής Συνέλευσης. Έναντι της Εταιρίας θεωρείται ότι έχει δικαίωμα συμμετοχής και ψήφου στην Έκτακτη Γενική Συνέλευση μόνον όποιος φέρει την ιδιότητα του μετόχου κατά την αντίστοιχη ημερομηνία καταγραφής. Σε περίπτωση μη συμμόρφωσης προς τις διατάξεις του αρ. 28α του κ.ν. 2190/1920 όπως ισχύει, ο εν λόγω μέτοχος μετέχει στην Έκτακτη Γενική Συνέλευση μόνο μετά από άδεια αυτής. Η άσκηση των εν λόγω δικαιωμάτων δεν προϋποθέτει τη δέσμευση των μετοχών του δικαιούχου ούτε την τήρηση άλλης ανάλογης διαδικασίας, η οποία περιορίζει τη δυνατότητα πώλησης και μεταβίβασης αυτών κατά το χρονικό διάστημα που μεσολαβεί ανάμεσα στην ημερομηνία καταγραφής και στην ημερομηνία της Γενικής Συνέλευσης. Β. Δικαιώματα Μειοψηφίας Μετόχων - (α) Μέτοχοι που εκπροσωπούν το ένα εικοστό (1/20) του καταβεβλημένου μετοχικού κεφαλαίου δικαιούνται να ζητήσουν με αίτηση που υποβάλλουν προς το Διοικητικό Συμβούλιο της Εταιρίας δεκαπέντε (15) τουλάχιστον μέρες πριν από τη Γενική Συνέλευση, την εγγραφή πρόσθετων θεμάτων στην ημερήσια διάταξη, ήτοι έως 18 Αυγούστου 2014. Η αίτηση για την εγγραφή πρόσθετων θεμάτων στην ημερήσια διάταξη συνοδεύεται από αιτιολόγηση ή από σχέδιο απόφασης προς έγκριση στη Γενική Συνέλευση και η αναθεωρημένη ημερήσια διάταξη δημοσιοποιείται με τον ίδιο τρόπο όπως η προηγούμενη ημερήσια διάταξη, στις 20 Αυγούστου 2014, δηλ. δεκατρείς (13) ημέρες πριν από την ημερομηνία της Γενικής Συνέλευσης και ταυτόχρονα τίθεται στη διάθεση των μετόχων στην ιστοσελίδα της Εταιρίας (www.attica-group.com), μαζί με την αιτιολόγηση ή το σχέδιο απόφασης που έχει υποβληθεί από τους μετόχους κατά τα προβλεπόμενα στο άρθρο 27 παρ. 3 του κ.ν. 2190/1920. (β) Με αίτηση μετόχων που εκπροσωπούν το ένα εικοστό (1/20) του καταβεβλημένου μετοχικού κεφαλαίου, το Διοικητικό Συμβούλιο θέτει στη διάθεση των μετόχων κατά τα οριζόμενα στο άρθρο 27 παρ. 3 του κ.ν. 2190/1920, το αργότερο μέχρι την 27η Αυγούστου 2014, δηλαδή έξι (6) τουλάχιστον ημέρες πριν από την ημερομηνία της Γενικής Συνέλευσης, σχέδια αποφάσεων για θέματα που έχουν περιληφθεί στην αρχική ή την αναθεωρημένη ημερήσια διάταξη, αν η σχετική αίτηση περιέλθει στο Διοικητικό Συμβούλιο μέχρι την 26η Αυγούστου 2014, δηλ. επτά (7) τουλάχιστον ημέρες πριν από την ημερομηνία της Γενικής Συνέλευσης. (γ) Μετά από αίτηση οποιουδήποτε μετόχου που υποβάλλεται στην Εταιρία μέχρι τις 27 Αυγούστου 2014, δηλ. πέντε (5) τουλάχιστον πλήρεις ημέρες πριν από τη Γενική Συνέλευση, το Διοικητικό Συμβούλιο υποχρεούται να παρέχει στη Γενική Συνέλευση τις αιτούμενες συγκεκριμένες πληροφορίες για τις υποθέσεις της Εταιρίας, στο μέτρο που αυτές είναι χρήσιμες για την πραγματική εκτίμηση των θεμάτων της ημερήσιας διάταξης. Το Διοικητικό Συμβούλιο μπορεί να απαντήσει ενιαία σε αιτήσεις μετόχων με το ίδιο περιεχόμενο. Υποχρέωση παροχής πληροφοριών δεν υφίσταται όταν οι σχετικές πληροφορίες διατίθενται ήδη στην ιστοσελίδα της Εταιρίας, ιδίως με την μορφή ερωτήσεων και απαντήσεων. Επίσης, με αίτηση μετόχων, που εκπροσωπούν το 1/20 του καταβεβλημένου μετοχικού κεφαλαίου, το Διοικητικό Συμβούλιο υποχρεούται να ανακοινώσει στη Γενική Συνέλευση, τα ποσά που, κατά την τελευταία διετία, καταβλήθηκαν σε κάθε μέλος του Διοικητικού Συμβουλίου ή τους διευθυντές της Εταιρίας καθώς και κάθε παροχή προς τα πρόσωπα αυτά από οποιαδήποτε αιτία ή σύμβαση της Εταιρίας με αυτά. Σε όλες τις ανωτέρω περιπτώσεις, το Διοικητικό Συμβούλιο μπορεί να αρνηθεί την παροχή πληροφοριών για αποχρώντα ουσιώδη λόγο ο οποίος αναγράφεται στα πρακτικά (κ.ν.

2190/1920, άρθρο 39 παρ.4). (δ) Μετά από αίτηση μετόχων που εκπροσωπούν το ένα πέμπτο (1/5) του καταβεβλημένου μετοχικού κεφαλαίου, η οποία υποβάλλεται στην Εταιρία μέχρι τις 27 Αυγούστου 2014, δηλ. πέντε (5) τουλάχιστον πλήρεις ημέρες πριν από τη Γενική Συνέλευση, το Διοικητικό Συμβούλιο υποχρεούται να παρέχει στη Γενική Συνέλευση πληροφορίες για την πορεία των εταιρικών υποθέσεων και την περιουσιακή κατάσταση της Εταιρίας. Το Διοικητικό Συμβούλιο μπορεί να αρνηθεί την παροχή των πληροφοριών για αποχρώντα ουσιώδη λόγο, ο οποίος αναγράφεται στα πρακτικά. Αντίστοιχες προθεσμίες για τυχόν άσκηση δικαιωμάτων μειοψηφίας των μετόχων ισχύουν και σε περίπτωση Επαναληπτικών Γενικών Συνελεύσεων. Σε όλες τις ανωτέρω αναφερόμενες περιπτώσεις οι αιτούντες μέχοι οφείλουν να αποδεικνύουν τη μετοχική τους ιδιότητα και τον αριθμό των μετόχων που κατέχουν κατά την άσκηση του σχετικού δικαιώματος. Τέτοια απόδειξη αποτελεί και η προσκόμιση βεβαίωσης από τον φορέα στον οποίο τηρούνται οι οικείες κινητές αξίες ή η πιστοποίηση της μετοχικής ιδιότητας με απευθείας ηλεκτρονική σύνδεση φορέα και Εταιρίας. Γ. Διαδικασία για την άσκηση δικαιώματος ψήφου μέσω αντιπροσώπου. Ο μέτοχος συμμετέχει στη Γενική Συνέλευση και ψηφίζει είτε αυτοπροσώπως είτε μέσω αντιπροσώπων. Κάθε μέτοχος μπορεί να διορίζει μέχρι τρεις (3) αντιπροσώπους. Νομικά πρόσωπα μετέχουν στη Γενική Συνέλευση ορίζοντας ως εκπροσώπους τους μέχρι τρία (3) φυσικά πρόσωπα. Αν ο μέτοχος κατέχει μετοχές της Εταιρίας, οι οποίες εμφανίζονται σε περισσότερους του ενός λογαριασμούς αξιών, ο περιορισμός αυτός δεν εμποδίζει τον μέτοχο να ορίζει διαφορετικούς αντιπροσώπους για τις μετοχές που εμφανίζονται στον κάθε λογαριασμό αξιών σε σχέση με τη Γενική Συνέλευση. Αντιπρόσωπος που ενεργεί για περισσότερους μετόχους μπορεί να ψηφίζει διαφορετικά για κάθε τον έλεγχο. Ο αντιπρόσωπος μετόχου υποχρεούται να γνωστοποιεί στην Εταιρία, πριν από την έναρξη της συνεδρίασης της Γενικής Συνέλευσης, κάθε συγκεκριμένο γεγονός που μπορεί να είναι χρήσιμο στους μετόχους για την αξιολόγηση του κινδύνου να εξυπηρετήσει ο αντιπρόσωπος άλλα συμφέροντα πλην των συμφερόντων του αντιπροσωπευόμενου μετόχου. Κατά την έννοια της παρούσας παραγράφου, μπορεί να προκύπτει σύγκρουση συμφερόντων ιδίως όταν ο αντιπρόσωπος είναι: (α) μέτοχος που ασκεί τον έλεγχο της Εταιρίας ή είναι άλλο νομικό πρόσωπο ή οντότητα η οποία ελέγχεται από το μέτοχο αυτόν, (β) μέλος του Διοικητικού Συμβουλίου ή της εν γένει διοίκησης της Εταιρίας ή μετόχου που ασκεί τον έλεγχο της Εταιρίας ή άλλου νομικού προσώπου ή οντότητας που ελέγχεται από μέτοχο ο οποίος ασκεί τον έλεγχο της Εταιρίας, (γ) υπάλληλος ή ορκωτός ελεγκτής της Εταιρίας ή μετόχου που ασκεί τον έλεγχο της Εταιρίας, ή άλλου νομικού προσώπου ή οντότητας που ελέγχεται από μέτοχο, ο οποίος ασκεί τον έλεγχο της Εταιρίας, (δ) σύζυγος ή συγγενής πρώτου βαθμού με ένα από τα φυσικά πρόσωπα που αναφέρονται στις ως άνω περιπτώσεις (α) έως (γ). Ο διορισμός και η ανάκληση αντιπροσώπου του μετόχου γίνεται εγγράφως και κοινοποιείται στην Εταιρία με τον ίδιο τύπο, τουλάχιστον τρεις (3) ημέρες πριν από την ημερομηνία συνεδρίασης της Γενικής Συνέλευσης. Ειδικότερα για την Έκτακτη Γενική Συνέλευση της 2ας Σεπτεμβρίου 2014, ο διορισμός και η ανάκληση αντιπροσώπου γίνεται εγγράφως έως την 30α Αυγούστου 2014, για την τυχόν Α' Επαναληπτική Γενική Συνέλευση έως την 12η Σεπτεμβρίου 2014 και για την τυχόν Β' Επαναληπτική Γενική Συνέλευση έως την 30η Σεπτεμβρίου 2014. Η Εταιρία διαθέτει στην ιστοσελίδα της (www.attica-group.com) το έντυπο που πρέπει να χρησιμοποιηθεί για τον διορισμό αντιπροσώπου. Το έντυπο αυτό κατατίθεται συμπληρωμένο και δεόντως υπογεγραμμένο από τον μέτοχο στο Τμήμα Εξυπηρέτησης Μετόχων της Εταιρίας στη διεύθυνση: Λεωφ. Συγγρού αρ. 123-125 και Τορβά αρ. 3 στην Αθήνα ή αποστέλλεται στο fax:210-8919189 εντός των ανωτέρω προθεσμιών. Ο δικαιούχος καλείται να μεριμνά για την επιβεβαίωση της επιτυχούς αποστολής του εντύπου διορισμού αντιπροσώπου και της παραλαβής του από την Εταιρία, καλώντας στο τηλέφωνο: 210-8919180. Δεν παρέχεται η δυνατότητα άσκησης του δικαιώματος ψήφου με αλληλογραφία ή με ηλεκτρονικά μέσα. Δ. Διαθέσιμα έγγραφα & πληροφορίες - Το κείμενο της Πρόσκλησης για σύγκληση Έκτακτης Γενικής Συνέλευσης διατίθεται σε ηλεκτρονική μορφή στην ιστοσελίδα της Εταιρίας (www.attica-group.com) καθώς και στην ιστοσελίδα του Χρηματιστηρίου Αθηνών (www.ase.gr). Επίσης είναι διαθέσιμες στην ανωτέρω ιστοσελίδα της Εταιρίας και οι λοιπές πληροφορίες και στοιχεία που προβλέπονται στο άρθρο 27 παρ. 3 του κ.ν. 2190/1920. Τα κείμενα των πληροφοριών και στοιχείων που προβλέπονται στο άρθρο 27 παρ. 3 του κ.ν. 2190/1920 διατίθενται και σε έγχαρτη μορφή από την Υπηρεσία Εξυπηρέτησης Μετόχων της Εταιρίας στη διεύθυνση: Λεωφ. Συγγρού αρ. 123-125 και Τορβά αρ. 3 στην Αθήνα.

INTRALOT A.E. *

Έκτακτη Γενική Συνέλευση που θα γίνει την **04/09/2014**, ημέρα Πέμπτη και ώρα **13:00**, στον χώρο του «Εργαστηρίου Έρευνας και Επιμόρφωσης στις Τεχνολογίες της Πληροφορίας Athens Information Technology (AIT)» (19ο χλμ Λεωφ. Μαρκοπούλου, Παιανία Αττικής), για να συζητήσουν και να λάβουν απόφαση επί του παρακάτω θέματος της Ημερήσιας Διάταξης: ΘΕΜΑ ΗΜΕΡΗΣΙΑΣ ΔΙΑΤΑΞΗΣ: Παροχή ειδικής έγκρισης κατ' άρθρο 23α του Κ.Ν. 2190/20, όπως ισχύει, για τη σύναψη συμβάσεως μίσθωσης μεταξύ της Εταιρίας και της εταιρείας «INTRAKOM A.E. ΣΥΜΜΕΤΟΧΩΝ» αναφορικά με κτίριο που βρίσκεται στην Παιανία Αττικής (19ο χλμ Λεωφ. Μαρκοπούλου, Παιανία Αττικής) μετά του ηλεκτρομηχανολογικού εξοπλισμού του. Σύμφωνα με το Κ.Ν. 2190/1920, η Εταιρεία ενημερώνει τους μετόχους της για τα ακόλουθα: Α. Δικαίωμα συμμετοχής και ψήφου στη Γενική Συνέλευση - Όλοι οι Μέτοχοι της Εταιρείας έχουν δικαίωμα να λάβουν μέρος στην Γενική Συνέλευση και να ψηφίσουν, αυτοπροσώπως ή δι' αντιπροσώπου σύμφωνα με τις προβλέψεις του Κ.Ν. 2190/1920 όπως τροποποιήθηκε και ισχύει και τα κατωτέρω. Κάθε μετοχή έχει δικαίωμα μιας ψήφου. Στη Γενική Συνέλευση δικαιούται να συμμετέχει όποιος εμφανίζεται ως μέτοχος στα αρχεία του Συστήματος Άυλων Τίτλων (Σ.Α.Τ.) που διαχειρίζεται η «Ελληνικά Χρηματιστήρια Α.Ε.» (Ε.Χ.Α.Ε.), στο οποίο τηρούνται οι κινητές αξίες (μετοχές) της Εταιρείας. Η απόδειξη της μετοχικής ιδιότητας γίνεται με την προσκόμιση σχετικής έγγραφης βεβαίωσης της Ε.Χ.Α.Ε. ή αναλλακτικά με απευθείας ηλεκτρονική σύνδεση της Εταιρείας με τα αρχεία της Ε.Χ.Α.Ε. Η ιδιότητα του μετόχου πρέπει να υφίσταται κατά την έναρξη της 30.8.2014 (Ημερομηνία Καταγραφής) δηλ. της πέμπτης (5ης) ημέρας πριν από την ημέρα συνεδρίασης της Γενικής Συνέλευσης στις 4.9.2014 και η σχετική έγγραφη βεβαίωση ή η ηλεκτρονική πιστοποίηση σχετικά με τη μετοχική ιδιότητα πρέπει να περιέλθει στην Εταιρεία το αργότερο στις 01.09.2014 δηλ. την τρίτη (3η) ημέρα πριν από τη συνεδρίαση της Γενικής Συνέλευσης. Έναντι της Εταιρείας θεωρείται ότι έχει δικαίωμα συμμετοχής και ψήφου στην Γενική Συνέλευση μόνον όποιος φέρει την ιδιότητα του μετόχου κατά την ως άνω αντίστοιχη αναγραφόμενη Ημερομηνία Καταγραφής. Σε περίπτωση μη συμμόρφωσης προς τις διατάξεις του αρ. 28 α του Κ.Ν. 2190/1920 όπως ισχύει, ο εν λόγω μέτοχος μετέχει στην Γενική Συνέλευση μόνο μετά από άδεια αυτής. Η άσκηση των εν λόγω δικαιωμάτων δεν προϋποθέτει τη δέσμευση των μετόχων του δικαιούχου ούτε την τήρηση άλλης ανάλογης διαδικασίας, η οποία περιορίζει τη δυνατότητα πώλησης και μεταβίβασης αυτών κατά το χρονικό διάστημα που μεσολαβεί ανάμεσα στην ημερομηνία καταγραφής και στην ημερομηνία της Γενικής Συνέλευσης. Β. Καταληκτικές ημερομηνίες άσκησης των Δικαιωμάτων Μειοψηφίας Μετόχων των παρ. 2, 2α, 4 και 5 του άρθρου 39 του Κ.Ν. 2190/1920. 1. Μέτοχοι που εκπροσωπούν το ένα εικοστό (1/20) του καταβεβλημένου μετοχικού κεφαλαίου της Εταιρείας μπορούν να ζητήσουν: α) με αίτησή τους που πρέπει να περιέλθει στο Δ.Σ. δεκαπέντε (15) ημέρες πριν από τη Γενική Συνέλευση, ήτοι μέχρι τις 20.8.2014, η οποία θα συνοδεύεται από αιτιολόγηση ή από σχέδιο απόφασης προς έγκριση στην Γενική Συνέλευση, την εγγραφή στην ημερήσια διάταξη της Γενικής Συνέλευσης πρόσθετων θεμάτων. Η αναθεωρημένη ημερήσια διάταξη δημοσιοποιείται με τον ίδιο τρόπο όπως η προηγούμενη ημερήσια διάταξη, δεκατρείς (13) ημέρες πριν από την ημερομηνία της Γενικής Συνέλευσης, ήτοι, στις 22.8.2014. β) με αίτησή τους που πρέπει να περιέλθει στο Διοικητικό Συμβούλιο επτά (7) τουλάχιστον ημέρες πριν από την ημερομηνία της Γενικής Συνέλευσης, ήτοι μέχρι την 28.8.2014, να τεθούν στην διάθεση των μετόχων έξι (6) τουλάχιστον ημέρες πριν από την ημερομηνία της Γενικής Συνέλευσης, ήτοι μέχρι την 29.8.2014, σχέδια αποφάσεων για θέματα που έχουν περιληφθεί στην αρχική ή τυχόν αναθεωρημένη ημερήσια διάταξη. 2. Οποιοσδήποτε μέτοχος μπορεί να ζητήσει, με αίτησή του που υποβάλλεται στην Εταιρεία πέντε (5) τουλάχιστον πλήρεις ημέρες πριν από την Γενική Συνέλευση, ήτοι μέχρι την 29.8.2014, την παροχή στην Γενική Συνέλευση συγκεκριμένων πληροφοριών για τις υποθέσεις της Εταιρείας, στο μέτρο που αυτές είναι χρήσιμες για την πραγματική εκτίμηση των θεμάτων της ημερήσιας διάταξης. 3. Μέτοχοι που εκπροσωπούν το ένα πέμπτο (1/5) του καταβεβλημένου μετοχικού κεφαλαίου της Εταιρείας δικαιούνται να ζητήσουν με αίτησή τους που υποβάλλεται

στην Εταιρεία πέντε (5) τουλάχιστον πλήρεις ημέρες πριν από την Γενική Συνέλευση, ήτοι μέχρι την 29.8.2014, την παροχή στην Γενική Συνέλευση πληροφοριών για την πορεία των εταιρικών υποθέσεων και την περιουσιακή κατάσταση της Εταιρείας. Λεπτομερέστερες πληροφορίες σχετικά με τα ανωτέρω δικαιώματα μειοψηφίας και τους όρους άσκησης τους είναι διαθέσιμες στην ιστοσελίδα της Εταιρείας (www.intralot.com). Γ. Διαδικασία για την άσκηση δικαιώματος ψήφου μέσω αντιπροσώπου - Ο μέτοχος συμμετέχει στην Γενική Συνέλευση και ψηφίζει είτε αυτοπροσώπως είτε μέσω αντιπροσώπων. Αντιπρόσωπος που ενεργεί για περισσότερους μετόχους μπορεί να ψηφίζει διαφορετικά για κάθε μέτοχο. Νομικά πρόσωπα μετέχουν στη γενική συνέλευση ορίζοντας ως εκπροσώπους μέχρι τρία (3) φυσικά πρόσωπα. Ο μέτοχος μπορεί να διορίσει αντιπρόσωπο για μία και μόνη γενική συνέλευση ή για όσες συνελεύσεις λάβουν χώρα εντός ορισμένου χρόνου. Ο αντιπρόσωπος ψηφίζει σύμφωνα με τις οδηγίες του μετόχου, εφόσον υφίστανται, και υποχρεούται να αρχαιοθετεί τις οδηγίες ψήφου για τουλάχιστον ένα (1) έτος, από την υποβολή του πρακτικού της Γενικής Συνέλευσης στην αρμόδια αρχή ή εάν η απόφαση υποβάλλεται σε δημοσιότητα, από την καταχώριση της στο Μητρώο Ανωνύμων Εταιρειών. Η μη συμμόρφωση του αντιπροσώπου με τις οδηγίες που έχει λάβει δεν επηρεάζει το κύρος των αποφάσεων της γενικής συνέλευσης, ακόμη και αν η ψήφος του αντιπροσώπου ήταν αποφασιστική για τη λήψη τους. Ο αντιπρόσωπος μετόχου υποχρεούται να γνωστοποιεί στην Εταιρεία, πριν από την έναρξη της συνεδρίασης της Γενικής Συνέλευσης, κάθε συγκεκριμένο γεγονός, το οποίο μπορεί να είναι χρήσιμο στους μετόχους για την αξιολόγηση του κινδύνου να εξυπηρετήσει ο αντιπρόσωπος άλλα συμφέροντα πλην των συμφερόντων του μετόχου. Κατά την έννοια της παρούσας παραγράφου μπορεί να προκύπτει σύγκρουση συμφερόντων ιδίως όταν ο αντιπρόσωπος: α) είναι μέτοχος που ασκεί τον έλεγχο της εταιρείας ή είναι άλλο νομικό πρόσωπο ή οντότητα η οποία ελέγχεται από το μέτοχο αυτόν, β) είναι μέλος του διοικητικού συμβουλίου ή της εν γένει διοίκησης της εταιρείας ή μετόχου που ασκεί τον έλεγχο της εταιρείας ή άλλου νομικού προσώπου ή οντότητας που ελέγχεται από μέτοχο ο οποίος ασκεί τον έλεγχο της Εταιρείας, γ) είναι υπάλληλος ή ορκωτός ελεγκτής της εταιρείας ή μετόχου που ασκεί τον έλεγχο της Εταιρείας ή άλλου νομικού προσώπου ή οντότητας που ελέγχεται από μέτοχο, ο οποίος ασκεί τον έλεγχο της Εταιρείας, δ) είναι σύζυγος ή συγγενής πρώτου βαθμού με ένα από τα φυσικά πρόσωπα που αναφέρονται στις περιπτώσεις α' έως γ'. Ο διορισμός και η ανάκληση αντιπροσώπου του μετόχου γίνεται εγγράφως και κοινοποιείται στην Εταιρεία με τον ίδιο τύπο, τουλάχιστον τρεις (3) ημέρες πριν από την ορισθείσα ημερομηνία συνεδρίασης της Γενικής Συνέλευσης. Κάθε μέτοχος μπορεί να διορίζει μέχρι τρεις (3) αντιπρόσωπους. Ωστόσο, αν ο μέτοχος κατέχει μετοχές της Εταιρείας, οι οποίες εμφανίζονται σε περισσότερους του ενός λογαριασμούς αξιών, ο περιορισμός αυτός δεν εμποδίζει το μέτοχο να ορίζει διαφορετικούς αντιπρόσωπους για τις μετοχές που εμφανίζονται στον κάθε λογαριασμό αξιών σε σχέση με την Γενική Συνέλευση. Η Εταιρεία διαθέτει στην ιστοσελίδα της (www.intralot.com) το έντυπο που πρέπει να χρησιμοποιηθεί για τον διορισμό αντιπροσώπου. Το έντυπο αυτό κατατίθεται συμπληρωμένο και υπογεγραμμένο από τον μέτοχο στο Τμήμα Εξυπηρέτησης Μετόχων της Εταιρείας στη διεύθυνση: Λεωφ. Κηφισίας 64 και Πρεμετής 3, στο Μαρούσι Αττικής ή αποστέλλεται στο fax: +30 2106106800 τρεις (3) τουλάχιστον ημέρες πριν από την ημερομηνία της Γενικής Συνέλευσης. Ο δικαιούχος καλείται να μεριμνά για την επιβεβαίωση της επιτυχούς αποστολής του εντύπου διορισμού αντιπροσώπου και της παραλαβής του από την Εταιρεία και μπορεί για τον σκοπό αυτό να καλέσει στο τηλέφωνο: +30 2106156000 (Τμήμα Εξυπηρέτησης Μετόχων). Το Καταστατικό της Εταιρείας δεν προβλέπει τη δυνατότητα συμμετοχής των Μετόχων στη Γενική Συνέλευση με ηλεκτρονικά μέσα, χωρίς τη φυσική παρουσία τους στον τόπο διεξαγωγής της, τη δυνατότητα ψήφου εξ αποστάσεως είτε με ηλεκτρονικά μέσα είτε δι' αλληλογραφίας καθώς και τη δυνατότητα διορισμού και ανάκλησης αντιπροσώπου με ηλεκτρονικά μέσα καθώς δεν έχουν εκδοθεί οι σχετικές Υπουργικές Αποφάσεις που αφορούν στις προϋποθέσεις των ελάχιστων τεχνικών προδιαγραφών για τη διασφάλιση της ταυτότητας του μετόχου καθώς και την ασφάλεια της ηλεκτρονικής ή άλλης σύνδεσης. Δ. Διαθέσιμα Έγγραφα & Πληροφορίες - Οι πληροφορίες του άρθρου 27 παρ. 3 του Κ.Ν. 2190/1920 θα διατίθενται σε ηλεκτρονική μορφή στην ιστοσελίδα της Εταιρείας (www.intralot.com). Το πλήρες κείμενο των τυχόν εγγράφων και σχεδίων αποφάσεων που προβλέπονται στο άρθρο 27 παρ. 3 περιπτώσεις γ' και δ' του Κ.Ν. 2190/1920 θα διατίθεται και σε έγχαρτη μορφή στα γραφεία του Τμήματος Εξυπηρέτησης Μετόχων της Εταιρείας στη διεύθυνση: Λεωφ. Κηφισίας 64 και Πρεμετής 3, Μαρούσι Αττικής.

ΡΕΒΟΙΛ ΑΝΩΝΥΜΟΣ ΕΛΛΗΝΙΚΗ ΕΤΑΙΡΕΙΑ ΠΕΤΡΕΛΑΙΟΕΙΔΩΝ *

Έκτακτη Γενική Συνέλευση στις 18/09/2014, ημέρα Πέμπτη και ώρα 10:00 στα γραφεία της έδρας της Εταιρείας στην οδό Καποδιστρίου, αριθμός 5, για συζήτηση και λήψη αποφάσεων στα πιο κάτω θέματα της Ημερήσιας Διατάξεως: 1. Έκδοση κοινού εμπραγμάτως εξασφαλισμένου ομολογιακού δανείου ποσού 4,5 εκατ. ευρώ για τη χρηματοδότηση αγοράς ακινήτου και την εξυπηρέτηση γενικών επιχειρηματικών σκοπών και παροχή εξουσιοδότησης προς το Διοικητικό Συμβούλιο για την σύναψή του και τον καθορισμό των σχετικών όρων. 2. Διάφορα θέματα. Δικαίωμα συμμετοχής και ψήφου στην Έκτακτη Γενική Συνέλευση έχουν όσοι εμφανίζονται ως μέτοχοι της ΡΕΒΟΙΛ Α.Ε.Ε.Π. στα αρχεία του Συστήματος 'Αυλών Τίτλων που διαχειρίζεται η ΕΛΛΗΝΙΚΑ ΧΡΗΜΑΤΙΣΤΗΡΙΑ Α.Ε. (Ε.Χ.Α.Ε.), στο οποίο τηρούνται οι κινητές αξίες της Εταιρείας, κατά την έναρξη της πέμπτης ημέρας (ημερομηνία καταγραφής: 13 Σεπτεμβρίου 2014) που προηγείται της συνεδρίασης της Έκτακτης Γενικής Συνέλευσης. Η απόδειξη της μετοχικής ιδιότητας γίνεται με την προσκόμιση σχετικής έγγραφης βεβαίωσης της "ΕΧΑΕ" ή, εναλλακτικά, με απευθείας ηλεκτρονική σύνδεση της Εταιρείας με τα αρχεία της "ΕΧΑΕ". Η σχετική έγγραφη βεβαίωση ή η ηλεκτρονική πιστοποίηση αναφορικά με τη μετοχική ιδιότητα πρέπει να περιέλθει στην Εταιρεία το αργότερο την τρίτη ημέρα που προηγείται της συνεδρίασης της Γενικής Συνέλευσης. Έναντι της Εταιρείας θεωρείται ότι έχει δικαίωμα συμμετοχής και ψήφου στη Γενική Συνέλευση μόνον όποιος φέρει την ιδιότητα του μετόχου κατά την ως άνω ημερομηνία καταγραφής. Σε περίπτωση μη συμμόρφωσης προς τις διατάξεις του άρθρου 28α του Κ.Ν. 2190/1920, οι μέτοχοι μετέχουν στην Έκτακτη Γενική Συνέλευση μόνο μετά από άδεια της. Σημειώνεται ότι η άσκηση των δικαιωμάτων συμμετοχής και ψήφου δεν προϋποθέτει την δέσμευση των μετοχών του δικαιούχου ούτε την τήρηση άλλης ανάλογης διαδικασίας, η οποία περιορίζει την δυνατότητα πώλησης και μεταβίβασης αυτών κατά το χρονικό διάστημα που μεσολαβεί ανάμεσα στην ημερομηνία καταγραφής και στην ημερομηνία της Γενικής Συνέλευσης. Σε περίπτωση μη επίτευξης απαρτίας, η Γενική Συνέλευση θα επαναληφθεί την 29η Σεπτεμβρίου 2014, ημέρα Δευτέρα και ώρα 10:00, στην έδρα της Εταιρείας. Για την Επαναληπτική Έκτακτη Γενική Συνέλευση η ιδιότητα του Μετόχου πρέπει να υφίσταται κατά την 25.9.2014, (Ημερομηνία Καταγραφής), ήτοι κατά την έναρξη της τέταρτης (4ης) ημέρας πριν από την ημερομηνία συνεδρίασης της Επαναληπτικής Γενικής Συνέλευσης, η δε σχετική έγγραφη βεβαίωση ή η ηλεκτρονική πιστοποίηση σχετικά με τη μετοχική ιδιότητα πρέπει να περιέλθει στην Εταιρεία το αργότερο την 26.9.2014, ήτοι την τρίτη (3η) ημέρα πριν από τη συνεδρίαση της ως άνω Επαναληπτικής Γενικής Συνέλευσης. Κάθε μέτοχος δύναται να λάβει μέρος και να ψηφίσει είτε αυτοπροσώπως, είτε με αντιπρόσωπο υπογράφοντας σχετική εξουσιοδότηση διορίζοντας μέχρι τρεις (3) αντιπρόσωπους. Νομικά πρόσωπα μετέχουν στη Γενική Συνέλευση ορίζοντας ως εκπροσώπους τους μέχρι τρία (3) φυσικά πρόσωπα. Ωστόσο, αν ο μέτοχος κατέχει μετοχές, οι οποίες εμφανίζονται σε περισσότερους του ενός λογαριασμούς αξιών, ο περιορισμός αυτός δεν εμποδίζει το μέτοχο να ορίζει διαφορετικούς αντιπροσώπους για τις μετοχές που εμφανίζονται στον κάθε λογαριασμό αξιών σε σχέση με τη Γενική Συνέλευση. Αντιπρόσωπος που ενεργεί για περισσότερους μετόχους μπορεί να ψηφίζει διαφορετικά για κάθε μέτοχο. Ο αντιπρόσωπος μετόχου υποχρεούται να γνωστοποιεί στην Εταιρεία, πριν από την έναρξη της συνεδρίασης της Γενικής Συνέλευσης, κάθε συγκεκριμένο γεγονός, το οποίο μπορεί να είναι χρήσιμο στους μετόχους για την αξιολόγηση του κινδύνου να εξυπηρετήσει ο αντιπρόσωπος άλλα συμφέροντα πλην των συμφερόντων του μετόχου. Κατά την έννοια της παρούσας παραγράφου, μπορεί να προκύπτει σύγκρουση συμφερόντων ιδίως όταν ο αντιπρόσωπος: α) είναι μέτοχος που ασκεί τον έλεγχο της Εταιρείας ή είναι άλλο νομικό πρόσωπο ή οντότητα η οποία ελέγχεται από το μέτοχο αυτόν, β) είναι μέλος του διοικητικού συμβουλίου ή της εν γένει διοίκησης της Εταιρείας ή μετόχου που ασκεί τον έλεγχο της Εταιρείας, ή άλλου νομικού προσώπου ή οντότητας που ελέγχεται από μέτοχο ο οποίος ασκεί τον έλεγχο της Εταιρείας, γ) είναι υπάλληλος ή ορκωτός ελεγκτής της εταιρείας ή μετόχου που ασκεί τον έλεγχο της Εταιρείας, ή άλλου νομικού προσώπου ή οντότητας που ελέγχεται από μέτοχο, ο οποίος ασκεί τον έλεγχο της Εταιρείας, δ) είναι

σύζυγος ή συγγενής πρώτου βαθμού με ένα από τα φυσικά πρόσωπα που αναφέρονται στις περιπτώσεις (α) έως (γ). Ο διορισμός και η ανάκληση αντιπροσώπου του μετόχου γίνεται εγγράφως και κατατίθεται στην Εταιρεία στα κεντρικά της γραφεία ή αποστέλλεται μέσω fax (210 8974943), τουλάχιστον τρεις (3) ημέρες πριν από την ημερομηνία συνεδρίασης της Γενικής Συνέλευσης. Η Εταιρεία έχει καταστήσει διαθέσιμο στην ιστοσελίδα της (www.revoil.gr) το έντυπο αντιπροσώπησης. Το Καταστατικό της Εταιρείας δεν προβλέπει τη δυνατότητα συμμετοχής στη Γενική Συνέλευση με ηλεκτρονικά μέσα χωρίς τη φυσική παρουσία των μετόχων στον τόπο διεξαγωγής της ή τη δυνατότητα εξ αποστάσεως συμμετοχής των μετόχων στην ψηφοφορία. Με αίτηση μετόχων που εκπροσωπούν το ένα εικοστό (1/20) του καταβεβλημένου μετοχικού κεφαλαίου, το Διοικητικό Συμβούλιο της Εταιρείας υποχρεούται να εγγραφεί στην ημερήσια διάταξη της Γενικής Συνέλευσης πρόσθετα θέματα, εάν η σχετική αίτηση περιέλθει στο Διοικητικό Συμβούλιο μέχρι την 3.9.2014 δηλ. δεκαπέντε (15) τουλάχιστον ημέρες πριν από τη Γενική Συνέλευση. Η αίτηση για την εγγραφή πρόσθετων θεμάτων στην ημερήσια διάταξη συνοδεύεται από αιτιολόγηση ή από σχέδιο απόφασης προς έγκριση στη Γενική Συνέλευση και η αναθεωρημένη ημερήσια διάταξη δημοσιοποιείται με τον ίδιο τρόπο όπως η προηγούμενη ημερήσια διάταξη, στις 5.9.2014, δηλ. δεκατρείς (13) ημέρες πριν από την ημερομηνία της Γενικής Συνέλευσης και ταυτόχρονα τίθεται στη διάθεση των μετόχων στην ιστοσελίδα της Εταιρείας, μαζί με την αιτιολόγηση ή το σχέδιο απόφασης που έχει υποβληθεί από τους μετόχους κατά τα προβλεπόμενα στο άρθρο 27 παρ. 3 του Κ.Ν. 2190/1920. Με αίτηση μετόχων που εκπροσωπούν το ένα εικοστό (1/20) του καταβεβλημένου μετοχικού κεφαλαίου, το Διοικητικό Συμβούλιο θέτει στη διάθεση των μετόχων κατά τα οριζόμενα στο άρθρο 27 παρ. 3 του Κ.Ν. 2190/1920, το αργότερο μέχρι την 12.9.2014, ήτοι έξι (6) τουλάχιστον ημέρες πριν από την ημερομηνία της Γενικής Συνέλευσης, σχέδια αποφάσεων για θέματα που έχουν περιληφθεί στη αρχική ή την αναθεωρημένη ημερήσια διάταξη, αν η σχετική αίτηση περιέλθει στο Διοικητικό Συμβούλιο μέχρι την 11.9.2014 δηλ. επτά (7) τουλάχιστον ημέρες πριν από την ημερομηνία της Γενικής Συνέλευσης. Μετά από αίτηση οποιουδήποτε μετόχου που υποβάλλεται στην Εταιρεία μέχρι την 12.9.2014, δηλ. πέντε (5) τουλάχιστον πλήρεις ημέρες πριν από τη Γενική Συνέλευση, το Διοικητικό Συμβούλιο υποχρεούται να παρέχει στη Γενική Συνέλευση τις αιτούμενες συγκεκριμένες πληροφορίες για τις υποθέσεις της Εταιρείας, στο μέτρο που αυτές είναι χρήσιμες για την πραγματική εκτίμηση των θεμάτων της ημερήσιας διάταξης. Το Διοικητικό Συμβούλιο μπορεί να αρνηθεί την παροχή των πληροφοριών για αποχρώντα ουσιώδη λόγο, ο οποίος αναγράφεται στα πρακτικά. Το Διοικητικό Συμβούλιο μπορεί να απαντήσει ενιαία σε αιτήσεις μετόχων με το ίδιο περιεχόμενο. Υποχρέωση παροχής πληροφοριών δεν υφίσταται όταν οι σχετικές πληροφορίες διατίθενται ήδη στην ιστοσελίδα της Εταιρείας, ιδίως με τη μορφή ερωτήσεων και απαντήσεων. Μετά από αίτηση μετόχων που εκπροσωπούν το ένα πέμπτο (1/5) του καταβεβλημένου μετοχικού κεφαλαίου η οποία υποβάλλεται στην Εταιρεία μέχρι την 12.9.2014, δηλ. πέντε (5) τουλάχιστον πλήρεις ημέρες πριν από τη Γενική Συνέλευση, το Διοικητικό Συμβούλιο υποχρεούται να παρέχει στη Γενική Συνέλευση πληροφορίες για την πορεία των εταιρικών υποθέσεων και την περιουσιακή κατάσταση της Εταιρείας. Το Διοικητικό Συμβούλιο μπορεί να αρνηθεί την παροχή των πληροφοριών για αποχρώντα ουσιώδη λόγο, ο οποίος αναγράφεται στα πρακτικά. Αντίστοιχες προθεσμίες για τυχόν άσκηση δικαιωμάτων μειοψηφίας των μετόχων ισχύουν και σε περίπτωση Επαναληπτικών Γενικών Συνελεύσεων. Σε όλες τις ανωτέρω αναφερόμενες περιπτώσεις οι αιτούντες μέτοχοι οφείλουν να αποδεικνύουν τη μετοχική τους ιδιότητα και τον αριθμό των μετοχών που κατέχουν κατά την άσκηση του σχετικού δικαιώματος. Τέτοια απόδειξη αποτελεί και η προσκόμιση βεβαίωσης από τον φορέα στον οποίο τηρούνται οι οικείες κινητές αξίες ή η πιστοποίηση της μετοχικής ιδιότητας με απευθείας ηλεκτρονική σύνδεση φορέα και Εταιρείας. Οι πληροφορίες και τα έγγραφα που προβλέπονται στο άρθρο 27 παρ. 3 του κ.ν. 2190/1920 θα διατίθενται σε ηλεκτρονική μορφή στην ιστοσελίδα της Εταιρείας www.revoil.gr και σε έγχαρτη στα γραφεία της Εταιρείας στην οδό Καποδιστρίου 5 στη Βάρη Αττικής. Δεδομένης της μη επίτευξης απαρτίας κατά την μετ' αναβολή Έκτακτη Γενική Συνέλευση της εταιρείας που συνήλθε την 22α Αυγούστου 2014, σύμφωνα με τον νόμο και το Καταστατικό της Εταιρείας και μετά από απόφαση του Διοικητικού Συμβουλίου αυτής, καλούνται οι κ.κ. Μέτοχοι της Εταιρείας σε Α' Επαναληπτική Έκτακτη Γενική Συνέλευση την 11η Σεπτεμβρίου 2014, ημέρα Πέμπτη και ώρα 14.00 μμ στο ξενοδοχείο CENTRAL, που βρίσκεται επί της οδού Απόλλωνος αριθ. 21, στον Δήμο Αθηναίων, στην συνοικία Πλάκα, για συζήτηση και λήψη αποφάσεων επί των ακολούθων θεμάτων: Θέμα 1ο: Μείωση του μετοχικού κεφαλαίου της Εταιρείας, με μείωση της ονομαστικής αξίας κάθε υφιστάμενης κοινής ονομαστικής μετά ψήφου μετοχής της Εταιρείας, με σκοπό το συμψηφισμό σωρευτικών ζημιών ή/και το σχηματισμό ισόποσου ειδικού αποθεματικού, σύμφωνα με τις διατάξεις του άρθρου 4 του Κ.Ν. 2190/1920, ως ισχύει, και παροχή εξουσιοδοτήσεων προς το Διοικητικό Συμβούλιο για την υλοποίηση αυτής της μείωσης. Τροποποίηση του άρθρου 5 του Καταστατικού της Εταιρείας. Θέμα 2ο: Αύξηση του μετοχικού κεφαλαίου της Εταιρείας με την κεφαλαιοποίηση χρηματικών απαιτήσεων εκ τραπεζικού δανεισμού, την καταβολή μετρητών από έναν ή περισσότερους ενδιαφερόμενους στρατηγικούς επενδυτές, την έκδοση νέων κοινών ονομαστικών μετοχών και την κατάργηση του δικαιώματος προτίμησης των υφιστάμενων μετόχων της Εταιρείας. Παροχή εξουσιοδοτήσεων προς το Διοικητικό Συμβούλιο για την περαιτέρω εξειδίκευση των όρων της αύξησης, την υλοποίησή της και την εισαγωγή προς διαπραγμάτευση των νέων μετοχών της Εταιρείας στο Χρηματιστήριο Αθηνών - Τροποποίηση του άρθρου 5 του Καταστατικού. Θέμα 3ο: Έκδοση ενός ή περισσότερων κοινών εμπραγμάτως εξασφαλισμένων ομολογιακών δανείων συνολικής ονομαστικής αξίας μέχρι εκατό πέντε εκατομμυρίων Ευρώ (€105.000.000,00), σύμφωνα με τις διατάξεις του Ν. 3156/2003. Παροχή εξουσιοδοτήσεων προς το Διοικητικό Συμβούλιο για τον καθορισμό των ειδικότερων όρων και τη σύναψη των ανωτέρω ομολογιακών δανείων. Θέμα 4ο: Εκλογή νέου Διοικητικού Συμβουλίου. Θέμα 5ο: Διάφορα θέματα - Ανακοινώσεις. Σε περίπτωση μη επίτευξης της απαιτούμενης εκ του Νόμου απαρτίας για την λήψη απόφασης επί των θεμάτων της Ημερήσιας Διάταξης, η τυχόν Β' Επαναληπτική Έκτακτη Γενική Συνέλευση θα συνέλθει την 1η Οκτωβρίου 2014, ημέρα Τετάρτη και ώρα 14:00μμ στον ίδιο χώρο χωρίς την δημοσίευση νεότερης πρόσκλησης. Σύμφωνα με το άρθρ. 26 παρ. 2β του Κ.Ν. 2190/1920 όπως τροποποιήθηκε με το άρθρο 3 του Ν. 3884/2010 και ισχύει, η Εταιρεία ενημερώνει τους μετόχους της για τα ακόλουθα: Α. ΔΙΚΑΙΩΜΑ ΣΥΜΜΕΤΟΧΗΣ & ΨΗΦΟΥ ΣΤΗ ΓΕΝΙΚΗ ΣΥΝΕΛΕΥΣΗ - Στην Α' Επαναληπτική Έκτακτη Γενική Συνέλευση δικαιούται να συμμετέχει όποιος εμφανίζεται ως μέτοχος στα αρχεία του συστήματος αύλων τίτλων που διαχειρίζεται η εταιρεία «Ελληνικό Κεντρικό Αποθετήριο Τίτλων Ανώνυμη Εταιρεία» (ΕΛ.Κ.Α.Τ.), στο οποίο τηρούνται οι κινητές αξίες (μετοχές) της Εταιρείας. Η απόδειξη της μετοχικής ιδιότητας γίνεται με την προσκόμιση σχετικής έγγραφης βεβαίωσης της ΕΛ.Κ.Α.Τ. ή εναλλακτικά με απευθείας ηλεκτρονική σύνδεση της Εταιρείας με τα αρχεία της ΕΛ.Κ.Α.Τ. Κάθε μετοχή ενσωματώνει δικαίωμα μίας ψήφου. Η ιδιότητα του μετόχου πρέπει να υφίσταται κατά την έναρξη της 07.09.2014 (ημερομηνία καταγραφής Α' Επαναληπτικής Έκτακτης Γενικής Συνέλευσης) δηλ. της τέταρτης (4ης) ημέρας πριν από την ημέρα συνεδρίασης της Α' Επαναληπτικής Έκτακτης Γενικής Συνέλευσης της 11ης Σεπτεμβρίου 2014 και η σχετική έγγραφη βεβαίωση ή η ηλεκτρονική πιστοποίηση σχετικά με τη μετοχική ιδιότητα πρέπει να περιέλθει στην Εταιρεία το αργότερο την 08.09.2014 δηλ. την τρίτη (3η) ημέρα πριν από τη συνεδρίαση της Α' Επαναληπτικής Έκτακτης Γενικής Συνέλευσης. Για την τυχόν Β' Επαναληπτική Έκτακτη Γενική Συνέλευση η ιδιότητα του μετόχου πρέπει να υφίσταται κατά την έναρξη της 27.9.2014 (ημερομηνία καταγραφής Β' Επαναληπτικής Έκτακτης Γενικής Συνέλευσης) δηλαδή την 4η ημέρα πριν από την ημερομηνία συνεδρίασης της Β' Επαναληπτικής Έκτακτης Γενικής Συνέλευσης που θα συνέλθει την 1η Οκτωβρίου 2014 ημέρα Τετάρτη και ώρα 14.00 μμ στο ξενοδοχείο CENTRAL, η δε η σχετική έγγραφη βεβαίωση ή η ηλεκτρονική πιστοποίηση σχετικά με τη μετοχική ιδιότητα πρέπει να περιέλθει στην Εταιρεία το αργότερο την 28.09.2014 δηλ. την τρίτη (3η) ημέρα πριν από τη συνεδρίαση της Β' Επαναληπτικής Έκτακτης Γενικής Συνέλευσης. Έναντι της Εταιρείας θεωρείται ότι έχει δικαίωμα συμμετοχής και ψήφου στην Α' Επαναληπτική Έκτακτη Γενική Συνέλευση (και την τυχόν Β') μόνον όποιος φέρει την ιδιότητα του μετόχου κατά την ως άνω αναγραφόμενη ημερομηνία καταγραφής. Σε περίπτωση μη συμμόρφωσης προς τις διατάξεις του αρ. 28 α του Κ.Ν. 2190/1920 όπως ισχύει, ο εν λόγω μέτοχος μετέχει στην Επαναληπτική Έκτακτη Γενική Συνέλευση μόνο μετά από άδεια αυτής. Η άσκηση των εν λόγω δικαιωμάτων δεν προϋποθέτει τη δέσμευση των μετοχών του δικαιούχου ούτε την τήρηση άλλης ανάλογης διαδικασίας, η οποία περιορίζει τη δυνατότητα πώλησης και μεταβίβασης

αυτών κατά το χρονικό διάστημα που μεσολαβεί ανάμεσα στην ημερομηνία καταγραφής και στην ημερομηνία της Έκτακτης Γενικής Συνέλευσης. Β. ΔΙΑΘΕΣΙΜΑ ΕΓΓΡΑΦΑ & ΠΛΗΡΟΦΟΡΙΕΣ - Το πλήρες κείμενο των εγγράφων και των σχολίων του ΔΣ που προβλέπονται στις περιπτώσεις γ' και δ' της παρ. 3 του άρθρου 27 του Κ.Ν. 2190/1920 θα διατίθεται και σε έγχαρτη μορφή στα γραφεία του Τμήματος Εξυπηρέτησης Μετόχων της Εταιρείας στη διεύθυνση Ναυάρχου Νικοδήμου 30, ΤΚ 10556, Αθήνα (Υπεύθυν: κα Ανδρομάχη Παπατόλη, τηλ: 210-3724900). Οι πληροφορίες του άρθρου 27 παρ. 3 του Κ.Ν. 2190/1920 (πλήρες κείμενο Πρόσκλησης σύγκλησης Έκτακτης Γενικής Συνέλευσης, συνολικός αριθμός των μετοχών και των δικαιωμάτων ψήφου που υφίστανται κατά την ημερομηνία της Πρόσκλησης, έγγραφα που πρόκειται να υποβληθούν στην Γενική Συνέλευση, και των σχολίων του ΔΣ για κάθε θέμα της ημερήσιας διάταξης, έντυπο διορισμού αντιπροσώπου) διατίθενται σε ηλεκτρονική μορφή στην ιστοσελίδα της Εταιρείας (www.selonda.gr) ενώ μπορούν να αποσταλούν και ταχυδρομικώς χωρίς χρέωση σε κάθε μέτοχο που το ζητεί.

LAMDA DEVELOPMENT A.E. *

Έκτακτη Γενική Συνέλευση την 23/09/2014, ημέρα Τρίτη και ώρα 12:00Α, στα γραφεία της Εταιρείας στο Μαρούσι Αττικής, Λεωφόρος Κηφισίας, αρ. 37Α, προκειμένου να συζητηθούν και να ληφθούν αποφάσεις επί του κατωτέρω μοναδικού θέματος ημερησίας διάταξης: ΘΕΜΑ ΗΜΕΡΗΣΙΑΣ ΔΙΑΤΑΞΗΣ: Τροποποίηση των άρθρων 10, 15, 19 και 23 του ισχύοντος Καταστατικού της Εταιρείας σύμφωνα με τα προβλεπόμενα στην από 26.08.2014 Σύμβαση Μετόχων μεταξύ της Consolidated Lamda Holdings, των Μετόχων GSO και της Εταιρείας. Δικαίωμα Συμμετοχής και Ψήφου στη Γενική Συνέλευση - Στην Έκτακτη Γενική Συνέλευση της 23ης Σεπτεμβρίου 2014 δικαιούται να συμμετέχει και να ψηφίζει όποιος εμφανίζεται ως μέτοχος κοινών ονομαστικών μετοχών της Εταιρείας στα αρχεία του Συστήματος Αυλών Τίτλων (Σ.Α.Τ.) που διαχειρίζεται η "Ελληνικό Κεντρικό Αποθετήριο Τίτλων Ανώνυμη Εταιρεία" (η "ΕΛ.Κ.Α.Τ.") κατά την 18η Σεπτεμβρίου 2014 («Ημερομηνία Καταγραφής»), δηλαδή κατά την έναρξη της πέμπτης (5ης) ημέρας πριν από την ημέρα συνεδρίασης της Γενικής Συνέλευσης. Η μετοχική ιδιότητα πιστοποιείται ηλεκτρονικά από την ΕΛ.Κ.Α.Τ. με απευθείας ηλεκτρονική σύνδεση της Εταιρείας με τα αρχεία του Σ.Α.Τ. Συνεπώς για να συμμετάσχει και να ψηφίσει στην Γενική Συνέλευση ο μέτοχος δεν απαιτείται να προσκομίσει σχετική έγγραφη βεβαίωση της ΕΛ.Κ.Α.Τ. Έναντι της Εταιρείας θεωρείται ότι δικαίωμα συμμετοχής και ψήφου στη Γενική Συνέλευση έχει μόνον όποιος φέρει την ιδιότητα του μετόχου κατά την αντίστοιχη Ημερομηνία Καταγραφής. Η άσκηση των εν λόγω δικαιωμάτων δεν προϋποθέτει τη δέσμευση των μετοχών του δικαιούχου ούτε την τήρηση άλλης ανάλογης διαδικασίας, η οποία περιορίζει την δυνατότητα πώλησης και μεταβίβασης αυτών κατά το χρονικό διάστημα, που μεσολαβεί ανάμεσα στην Ημερομηνία Καταγραφής και στη Γενική Συνέλευση. Κάθε κοινή ονομαστική μετοχή δίνει δικαίωμα μίας ψήφου. Διαδικασία Συμμετοχής και Ψήφου μέσω Αντιπροσώπου - Ο μέτοχος συμμετέχει στη Γενική Συνέλευση και ψηφίζει είτε αυτοπροσώπως είτε μέσω αντιπροσώπων. Κάθε μέτοχος μπορεί να διορίζει μέχρι τρεις (3) αντιπροσώπους και τα νομικά πρόσωπα/μέτοχοι μπορούν να ορίζουν ως εκπροσώπους τους μέχρι τρία (3) φυσικά πρόσωπα. Σε περίπτωση που μέτοχος κατέχει μετοχές της Εταιρείας, οι οποίες εμφανίζονται σε περισσότερες του ενός λογαριασμούς αξιών, αυτός μπορεί να ορίσει διαφορετικούς αντιπροσώπους για τις μετοχές που εμφανίζονται στον κάθε λογαριασμό αξιών. Αντιπρόσωπος που ενεργεί για περισσότερους μετόχους μπορεί να ψηφίζει διαφορετικά για κάθε μέτοχο. Το Διοικητικό Συμβούλιο, σε εφαρμογή της σχετικής πρόβλεψης του άρθρου 19 του καταστατικού της Εταιρείας, διαπιστώνει ότι δεν συντρέχουν οι τεχνικές προϋποθέσεις για την ασφαλή διεξαγωγή της Γενικής Συνέλευσης με ηλεκτρονικά μέσα ή την εξ αποστάσεως συμμετοχή των μετόχων στη ψηφοφορία της Γενικής Συνέλευσης. Ως προς τη δυνατότητα διορισμού και ανάκλησης αντιπροσώπου με ηλεκτρονικά μέσα, αυτή δεν προβλέπεται από το καταστατικό της Εταιρείας. Έντυπο πληρεξουσιότητας για το διορισμό αντιπροσώπου θα είναι διαθέσιμο στους μετόχους α) σε έντυπη μορφή στα γραφεία της LAMDA DEVELOPMENT S.A., (Λεωφ. Κηφισίας 37Α, Μαρούσι 151 23, τηλ.: 210 7450600, fax: 210 7450645) ή στην Διεύθυνση Διαχείρισης Δεδομένων Μετόχων και Επενδύτων της Τράπεζας Eurobank Ergasias A.E. (Πεσμαζόγλου 2-6, Αθήνα 101 75, τηλ.: 210 3704040, fax: 210 3704781) και β) σε ηλεκτρονική μορφή στην ιστοσελίδα της Εταιρείας (www.lamda-development.net). Το ανωτέρω έντυπο πρέπει να κατατεθεί συμπληρωμένο και υπογεγραμμένο στην Εταιρεία στην προαναφερόμενη υπό στοιχείο α) διεύθυνση, το αργότερο τρεις (3) ημέρες πριν από την ημερομηνία της Γενικής Συνέλευσης. Ο αντιπρόσωπος υποχρεούται να γνωστοποιεί στην Εταιρεία, πριν από την έναρξη της συνεδρίασης της Γενικής Συνέλευσης κάθε συγκεκριμένο γεγονός, το οποίο μπορεί να είναι χρήσιμο στους μετόχους για την αξιολόγηση του κινδύνου να εξυπηρετήσει ο αντιπρόσωπος άλλα συμφέροντα πλην των συμφερόντων του μετόχου. Σύγκρουση συμφερόντων είναι δυνατόν να προκύπτει ιδίως όταν ο αντιπρόσωπος είναι: α) μέτοχος, που ασκεί τον έλεγχο της Εταιρείας ή άλλο νομικό πρόσωπο ή οντότητα, που ελέγχεται από τον μέτοχο αυτόν. β) μέλος του Διοικητικού Συμβουλίου ή της εν γένει διοίκησης της Εταιρείας ή μετόχου, που ασκεί τον έλεγχο της Εταιρείας ή άλλου νομικού προσώπου ή οντότητας, που ελέγχεται από μέτοχο ο οποίος ασκεί τον έλεγχο της Εταιρείας. γ) υπάλληλος ή ορκωτός ελεγκτής της Εταιρείας ή μετόχου, που ασκεί τον έλεγχό της ή άλλου νομικού προσώπου ή οντότητας, που ελέγχεται από μέτοχο, ο οποίος ασκεί τον έλεγχο της Εταιρείας. δ) σύζυγος ή συγγενής πρώτου βαθμού με ένα από τα φυσικά πρόσωπα, που αναφέρονται στις περιπτώσεις α έως γ. Δικαιώματα Μειοψηφίας των Μετόχων: 1. Μέτοχοι που εκπροσωπούν το ένα εικοστό (1/20) του καταβεβλημένου μετοχικού κεφαλαίου της Εταιρείας μπορούν να ζητήσουν: α) την εγγραφή στην ημερήσια διάταξη της Γενικής Συνέλευσης πρόσθετων θεμάτων, με αίτησή τους που πρέπει να περιέλθει στο Δ.Σ. δεκαπέντε (15) τουλάχιστον ημέρες πριν από τη Γενική Συνέλευση, η οποία θα συνοδεύεται από αιτιολόγηση ή από σχέδιο απόφασης προς έγκριση στη Γενική Συνέλευση. β) να τεθούν στην διάθεση των μετόχων έξι (6) τουλάχιστον ημέρες πριν από τη Γενική Συνέλευση, σχέδια αποφάσεων για θέματα που έχουν περιληφθεί στην αρχική ή τυχόν αναθεωρημένη ημερήσια διάταξη, με αίτησή τους που πρέπει να περιέλθει στο Διοικητικό Συμβούλιο επτά (7) τουλάχιστον ημέρες πριν από τη Γενική Συνέλευση. 2. Οποιοσδήποτε μέτοχος μπορεί να ζητήσει, με αίτησή του που υποβάλλεται στην Εταιρεία πέντε (5) τουλάχιστον πλήρεις ημέρες πριν από τη Γενική Συνέλευση την παροχή από το Διοικητικό Συμβούλιο στη Γενική Συνέλευση συγκεκριμένων πληροφοριών για τις υποθέσεις της Εταιρείας, στο μέτρο που αυτές είναι χρήσιμες για την πραγματική εκτίμηση των θεμάτων της ημερησίας διάταξης. Εντός της ίδιας προθεσμίας μπορεί να ασκηθεί επίσης το δικαίωμα που προβλέπεται στο εδάφιο δ'Α της παραγράφου 4 του άρθρου 39 υπό την προϋπόθεση ότι η σχετική αίτηση υποβάλλεται από μετόχους που εκπροσωπούν το ένα εικοστό (1/20) του καταβεβλημένου μετοχικού κεφαλαίου της Εταιρείας. 3. Μέτοχοι που εκπροσωπούν το ένα πέμπτο (1/5) του καταβεβλημένου μετοχικού κεφαλαίου της Εταιρείας δικαιούνται να ζητήσουν με αίτησή τους που υποβάλλεται στην Εταιρεία πέντε (5) τουλάχιστον πλήρεις ημέρες πριν από τη Γενική Συνέλευση, την παροχή από το Διοικητικό Συμβούλιο στη Γενική Συνέλευση πληροφοριών για την πορεία των εταιρικών υποθέσεων και την περιουσιακή κατάσταση της Εταιρείας. Λεπτομερέστερες πληροφορίες σχετικά με τα ανωτέρω δικαιώματα μειοψηφίας και τους όρους άσκησής τους είναι διαθέσιμες στην ιστοσελίδα της Εταιρείας (www.lamda-development.net). Διαθέσιμα Έγγραφα και Πληροφορίες - Το πλήρες κείμενο των εγγράφων που πρόκειται να υποβληθούν στη Γενική Συνέλευση και των σχεδίων απόφασης για κάθε θέμα της ημερησίας διάταξης είναι διαθέσιμα σε έντυπη μορφή στα κεντρικά γραφεία της εταιρείας LAMDA DEVELOPMENT S.A., (Λεωφ. Κηφισίας 37Α, Μαρούσι 151 23, τηλ.: 210 7450600, fax: 210 7450645) ή στην Διεύθυνση Διαχείρισης Δεδομένων Μετόχων και Επενδύτων της Τράπεζας Eurobank Ergasias A.E. (Πεσμαζόγλου 2-6, Αθήνα 101 75, τηλ.: 210 3704040, fax: 210 3704781) από όπου οι μέτοχοι μπορούν να λαμβάνουν αντίγραφα. Όλα τα ανωτέρω έγγραφα καθώς και η παρούσα Πρόσκληση, ο συνολικός αριθμός των υφισταμένων σήμερα μετοχών και δικαιωμάτων ψήφου και τα έντυπα για την ψήφο μέσω αντιπροσώπου είναι διαθέσιμα σε ηλεκτρονική μορφή στην ιστοσελίδα της Εταιρείας (www.lamda-development.net).

Ομολογιακά Δάνεια Επιχειρήσεων

Πλήθος Εισηγμένων Ομολογίων	Ονομαστική αξία	Τιμή έκδοσης	Σημερινό επιτόκιο	Ημερ. λήξης	Διάρκεια (έτη)	Σημείωση	Προσ/μένο* Τок/ρίδιο		Μον. Διασπ.	Ομολογιακά Δάνεια Επιχειρήσεων	Κατωτ Τιμή	Ανωτ Τιμή	Τιμή κλεισ.	Προηγ. Κλείσιμο-ημέρια	Όγκος	Αξία Συναλλαγών	Τελευταία εντολή			λαχ έτους	Μεγ έτους
							Κοινό	Προτιμησιακό									Τιμή	Αγορ./ Πώλ.	Ημερομηνία		
251,835,900	1.00	1.00	7.00	29/07/2019	5	---	1	---	1	MARFIN INVESTMENT GROUP A.E. ΣΕΙΡΑ Α1 (ΜΟΔ)	---	---	---	---	---	---	---	Π	---	100.0000	100.0000
4,122,910	4.77	4.77	5.00	19/03/2015	5	---	18	---	1	MARFIN INVESTMENT GROUP A.E. (Μετατρ. σε ΚΟ μτχ)	---	---	---	4.7760	30/07/2014	---	---	A	29/08/2014	4.7761	94.8000
1,794,284	12.49	9.77	5.16	12/07/2015	8	---	---	---	1	ΝΗΡΕΥΣ ΙΧΘΥΟΚΑΛΛΙΕΡΓΕΙΕΣ Α.Ε. (Μετατρ. σε ΚΟ μτχ)	---	---	---	12.0000	29/01/2014	---	---	A	29/08/2014	12.0000	12.0000
212,802,006	1.00	1.00	6.30	29/07/2020	7	---	5	---	1	MARFIN INVESTMENT GROUP A.E. ΣΕΙΡΑ Β (ΜΟΔ)	---	---	---	0.8500	23/08/2013	---	---	A	29/08/2014	0.8500	0.8500
2,156,827	1.00	1.00	7.00	29/07/2019	6	---	5	---	1	MARFIN INVESTMENT GROUP A.E. ΣΕΙΡΑ Α (ΜΟΔ)	---	---	---	1.0000	23/08/2013	---	---	A	29/08/2014	1.0000	1.0000

Σημειώσεις Εταιρικών Ομολόγων

Ο Όγκος Συναλλαγών υπολογίζεται ως (Τεμάχια) * (Ονομαστική Τιμή). Η Αξία Συναλλαγών υπολογίζεται ως (Τεμάχια) * (Ονομαστική Τιμή) * (Τιμή %) + (Δεδουλευμένοι Τόκοι).

Οι τιμές συναλλαγών των ομολόγων υπολογίζονται ως ποσοστό επί τοις εκατό (%) της ονομαστικής τους τιμής.

Όλα τα ομόλογα έχουν Ονομαστική Αξία εκπεφρασμένη σε Ευρώ (εκτός εάν σημειώνεται διαφορετικά).

* Προσ/μένο = Προσαρτημένο

Ομόλογα Ελληνικού Δημοσίου

Πλήθος Εισηγμ. Ομολογιών	Ονομ. αξία	Σημερινό επιτόκιο	Υπολογισμός Δεδουλευμένων	Ημερ/νία Λήξης [1]	Διάρκεια (έτη)	Σημείωση	Ημερομηνία Πληρ.	Αξία τρέχοντος	Μον. Διαπρ.	Ομόλογα Ελληνικού Δημοσίου	Κατωτ Τιμή	Ανωτ Τιμή	Τιμή κλειστ.	Προηγ. Κλείσιμο-ημ/νία	Όγκος	Αξία Συναλλαγών	Τελευταία εντολή Αγορ./ Πώλ. Ημερομηνία
2,658,781,973	1.00	4.30	Πργμ/Πργμ	24/02/2023	11	---	24/02	4.30	1	ΟΕΔ-ΣΤΘ-240223-11X-2,000-1,00	---	---	---	---	---	---	---
2,658,781,973	1.00	4.30	Πργμ/Πργμ	24/02/2024	12	---	24/02	4.30	1	ΟΕΔ-ΣΤΘ-240224-12X-2,000-1,00	---	---	---	---	---	---	---
2,658,781,973	1.00	4.30	Πργμ/Πργμ	24/02/2025	13	---	24/02	4.30	1	ΟΕΔ-ΣΤΘ-240225-13X-2,000-1,00	---	---	---	---	---	---	---
2,658,781,973	1.00	4.30	Πργμ/Πργμ	24/02/2026	14	---	24/02	4.30	1	ΟΕΔ-ΣΤΘ-240226-14X-2,000-1,00	---	---	---	---	---	---	---
2,658,781,973	1.00	4.30	Πργμ/Πργμ	24/02/2027	15	---	24/02	4.30	1	ΟΕΔ-ΣΤΘ-240227-15X-2,000-1,00	---	---	---	---	---	---	---
2,836,034,104	1.00	4.30	Πργμ/Πργμ	24/02/2028	16	---	24/02	4.30	1	ΟΕΔ-ΣΤΘ-240228-16X-2,000-1,00	---	---	---	---	---	---	---
2,836,034,104	1.00	4.30	Πργμ/Πργμ	24/02/2029	17	---	24/02	4.30	1	ΟΕΔ-ΣΤΘ-240229-17X-2,000-1,00	---	---	---	---	---	---	---
2,836,034,104	1.00	4.30	Πργμ/Πργμ	24/02/2030	18	---	24/02	4.30	1	ΟΕΔ-ΣΤΘ-240230-18X-2,000-1,00	---	---	---	---	---	---	---
2,836,034,104	1.00	4.30	Πργμ/Πργμ	24/02/2031	19	---	24/02	4.30	1	ΟΕΔ-ΣΤΘ-240231-19X-2,000-1,00	---	---	---	---	---	---	---
2,836,034,104	1.00	4.30	Πργμ/Πργμ	24/02/2032	20	---	24/02	4.30	1	ΟΕΔ-ΣΤΘ-240232-20X-2,000-1,00	---	---	---	---	---	---	---
2,836,034,104	1.00	4.30	Πργμ/Πργμ	24/02/2033	21	---	24/02	4.30	1	ΟΕΔ-ΣΤΘ-240233-21X-2,000-1,00	---	---	---	---	---	---	---
2,836,034,104	1.00	4.30	Πργμ/Πργμ	24/02/2034	22	---	24/02	4.30	1	ΟΕΔ-ΣΤΘ-240234-22X-2,000-1,00	---	---	---	---	---	---	---
2,836,034,104	1.00	4.30	Πργμ/Πργμ	24/02/2035	23	---	24/02	4.30	1	ΟΕΔ-ΣΤΘ-240235-23X-2,000-1,00	---	---	---	---	---	---	---
2,836,034,104	1.00	4.30	Πργμ/Πργμ	24/02/2036	24	---	24/02	4.30	1	ΟΕΔ-ΣΤΘ-240236-24X-2,000-1,00	---	---	---	---	---	---	---
2,836,034,104	1.00	4.30	Πργμ/Πργμ	24/02/2037	25	---	24/02	4.30	1	ΟΕΔ-ΣΤΘ-240237-25X-2,000-1,00	---	---	---	---	---	---	---
2,836,034,104	1.00	4.30	Πργμ/Πργμ	24/02/2038	26	---	24/02	4.30	1	ΟΕΔ-ΣΤΘ-240238-26X-2,000-1,00	---	---	---	---	---	---	---
2,836,034,104	1.00	4.30	Πργμ/Πργμ	24/02/2039	27	---	24/02	4.30	1	ΟΕΔ-ΣΤΘ-240239-27X-2,000-1,00	---	---	---	---	---	---	---
2,836,034,104	1.00	4.30	Πργμ/Πργμ	24/02/2040	28	---	24/02	4.30	1	ΟΕΔ-ΣΤΘ-240240-28X-2,000-1,00	---	---	---	---	---	---	---
2,836,034,104	1.00	4.30	Πργμ/Πργμ	24/02/2041	29	---	24/02	4.30	1	ΟΕΔ-ΣΤΘ-240241-29X-2,000-1,00	---	---	---	---	---	---	---
2,836,034,104	1.00	4.30	Πργμ/Πργμ	24/02/2042	30	---	24/02	4.30	1	ΟΕΔ-ΣΤΘ-240242-30X-2,000-1,00	---	---	---	---	---	---	---
3,000,000	1,000.00	4.75	Πργμ/Πργμ	17/04/2019	5	---	17/04	4.75	1	ΟΕΔ-ΣΤΘ-170419-05X-4,750-1,000	---	---	---	---	---	---	---
1,500,000	1,000.00	3.38	Πργμ/Πργμ	17/07/2017	3	---	17/07	3.38	1	ΟΕΔ-ΣΤΘ-170717-03X-3,375-1,000	---	---	---	---	---	---	---

Σημειώσεις Ομολόγων Ελλ. Δημοσίου

Ο Όγκος Συναλλαγών υπολογίζεται ως (Τεμάχια) * (Ονομαστική Τιμή). Η Αξία Συναλλαγών υπολογίζεται ως (Τεμάχια) * (Ονομαστική Τιμή) * (Τιμή %) + (Δεδουλευμένοι Τόκοι)

Η Αξία του τρέχοντος τοκομεριδίου για τις εκδόσεις Ονομαστικής Αξίας 0,01 ευρώ, αναφέρεται σε Ονομαστική Αξία 100 ευρώ.

FLR (= Floating Interest Rate) Ομόλογο Μεταβλητού Επιτοκίου.

[1] - Η Ημερομηνία Λήξης της τοκοφόρου περιόδου και η Ημερομηνία Πληρωμής του τοκομεριδίου.

Ομόλογα σε Κυκλοφορία	Νόμισμα / Ελάχιστη διαπραγ.	Ημερομηνία Πληρ.	Αξία τρέχοντος τοκομεριδίου	Σημείωση	Προσ/μένο* Τοκ/ρίδιο	Μονάδα διαπραγ/σης	Ημερ/νία Έκδοσης	Διάρκεια (έτη)	Σημερινό επιτόκιο	Υ.Δ.Τ σε	Ομόλογα	Τελευταία τιμή προηγ.	Τελευτ. Τιμή	Εκφ. τοις μετρητοίς (€) Αγορ. / Πώλ Ημερομηνία	Συναλλαγές σε τμχ	Ελάχιστο ζωής	Μέγιστο ζωής	
Ομολογιακά Δάνεια Διεθνών Οργανισμών																		
1,000,000	EUR / 1000	21/07	---	---	9	1	21/07/2006	10	5.0 FLR	360	ΟΜΟΛΟΓΟ ΕΥΡΩΠΑΪΚΗΣ ΤΡΑΠΕΖΑΣ ΕΠΕΝΔΥΣΕΩΝ	97.50	16/04/2007	---	---	---	---	---
Νομικών Προσώπων και Εταιρειών σε Συνάλλαγμα και Ευρο																		
0	GBP / 10	01/12	0.25	---	57	1	01/12/1928	100	2.5	360	Ε.Κ.Τ.Ε.	---	---	---	---	---	---	---
103,746	GBP / 10	01/12	0.25	---	55	1	01/12/1930	98	2.5	360	Ε.Κ.Τ.Ε. σειρά	2.27	05/02/1996	2.27	Π	05/02/1996	---	2.27

Σημειώσεις Ομολόγων Ελλ. Δημοσίου

Υ.Δ.Τ: Υπολογισμός Δεδουλευμένων Τόκων.

FLR (= Floating Interest Rate) Ομόλογο Μεταβλητού Επιτοκίου.

Η ελάχιστη διαπραγματεύσιμη Ονομαστική Αξία για όλους τους Άυλους Τίτλους του Δημοσίου είναι τα 100 Ευρώ.

* Προσ/μένο = Προσαρτημένο

Ομόλογα Κρατικών Τραπεζών (ετήσιας διάρκειας)

Πλήθος Εισηγμ. Ομολογιών	Ονομαστική αξία	Αρχικό Επιτόκιο	Τρέχον Επιτόκιο	Ετήσιος Τόκος	Ημερομηνία Έκδοσης	Σημείωση	Ομόλογα Κρατικών Τραπεζών	Μον. Διαπρ.	Ετήσιες Ανανεώσεις	Τελευτ. Τιμή	Εκφ. τοις μετρητοίς (€) Αγορ. / Πώλ.	Όγκος
342,560	135.17	2.35	3.92	0.00	31/01/2005	---	ΟΜΟΛΟΓΟ ΕΤΒΑ	1	10	100.00	A	---
2,446	1,182.96	4.90	2.47	29.69	31/05/2008	---	ΟΜΟΛΟΓΟ ΕΤΒΑ	1	7	---	---	---

Σημειώσεις Ομολόγων

Οι ετήσιες ανανεώσεις των Ομολόγων ΕΤΒΑ είναι απαλλαγμένες των φόρων (καθαρά επιτόκια).
Για τα ομόλογα έκδοσης μέχρι και 29/08/2014 ο δεδουλευμένος τόκος έχει κεφαλαιοποιηθεί.

Πίνακας Μελών Χρηματιστηρίου Αθηνών και Μελών ΕΤ.ΕΚ.

Επωνυμία			Αγορά Μετοχών			Αγορά Παραγώγων			Μέλη ΕΤ.ΕΚ.			
	Διεύθυνση	Τηλέφωνο	Φαξ	Μέλος Αγοράς	Μέλος εξ Αποστάσεως	Ειδικός Διαπρήτης	Διαπρήτης	Ειδικός Διαπρήτης	Παραγγελίχος	Γενικό Εκκαθιστικό	Άμεσο Εκκαθιστικό	Μη Εκκαθιστικό
ALPHA ΤΡΑΠΕΖΑ Α.Ε.												
ΣΤΑΔΙΟΥ 40, ΑΘΗΝΑ	(210)-3260000	(210)-3264116										
	(210)-3265546	(210)-3265811										
ARGUS STOCKBROKERS LTD												
ΛΕΩΦΟΡΟΣ KENNETY ΓΡ. 303 12-14, ΛΕΥΚΩΣΙΑ ΚΥΠΡΟΥ	(+35722)-22717000	(+35722)-22717070										
ATLANTIC SECURITIES LIMITED												
ΠΡΟΔΡΟΜΟΥ 37, ΛΕΥΚΩΣΙΑ ΚΥΠΡΟΥ	(+35722)-445400	(+35722)-661914										
ΑΤΤΙΚΑ BANK ΑΝΩΝΥΜΗ ΤΡΑΠΕΖΙΚΗ ΕΤΑΙΡΕΙΑ												
ΑΚΑΔΗΜΙΑΣ 54, ΑΘΗΝΑ	(210)-3390757	(210)-3646090										
ΟΜΗΡΟΥ 23, ΑΘΗΝΑ	(210)-3669000	(210)-3669410										
ΑΧΙΑ VENTURES GROUP LTD												
Γ. ΚΡΑΝΙΔΙΩΤΗ 10, ΛΕΥΚΩΣΙΑ ΚΥΠΡΟΥ	+357 22 742000	+357 22 742001										
ΑΧΟΝ ΧΡΗΜΑΤΙΣΤΗΡΙΑΚΗ Α.Ε.Π.Ε.Υ.												
ΣΤΑΔΙΟΥ 48, ΑΘΗΝΑ	(210)-3363800	(210)-3243903										
BANK OF AMERICA MERRILL LYNCH												
KING EDWARD STREET 2, LONDON	(+4420)-79952000	(+4420)-79954525										
BETA ΧΡΗΜΑΤΙΣΤΗΡΙΑΚΗ Α.Ε.Π.Ε.Υ.												
ΒΡΑΙΛΑ & Λ. ΑΛΕΞΑΝΔΡΑΣ 29, ΑΘΗΝΑ	(210)-6478900	(210)-6410139										
BNP PARIBAS SECURITIES SERVICES												
ΒΑΣ. ΣΟΦΙΑΣ 94, ΑΘΗΝΑ	(210)-7468500	(210)-7468579										
CAPITAL ΧΡΗΜΑΤΙΣΤΗΡΙΑΚΗ Α.Ε.Π.Ε.Υ.												
ΜΗΤΡΟΠΟΛΕΩΣ 58, ΑΘΗΝΑ	(210)-3369700	(210)-3369820										
CFS ΧΡΗΜΑΤΙΣΤΗΡΙΑΚΗ Α.Ε.Π.Ε.Υ.												
ΣΤΑΔΙΟΥ 3, ΑΘΗΝΑ	(210)-3360800	(210)-3311854										
CITIGROUP GLOBAL MARKET LTD												
CITIGROUP CENTRE, CANADA SQUARE, CANARY WHART, LONDON	002079864000	002079862266										
CREDIT AGRICOLE CHEUVREUX S.A.												
9 QUAI PAUL DOUMER, ΠΑΡΙΣΙ	33 (0) 1 41 89 70 00											
CREDIT SUISSE SECURITIES (EUROPE) LIMITED												
ONE SAVOT SQUARE, LONDON	+44 20 7888 8888	+44 20 7888 1600										
DEUTSCHE BANK A.G.												
THEODOR-HEUSS-ALLEE 70, ΦΡΑΚΝΦΟΥΡΤΗ	0049 69 910 00	0049 69 910 34 225										
EUROBANK EQUITIES Α.Ε.Π.Ε.Υ.												
ΦΙΛΕΛΛΗΝΩΝ 10, ΑΘΗΝΑ	(210)-3720000	(210)-3720001										
EUROCORP ΧΡΗΜΑΤΙΣΤΗΡΙΑΚΗ Α.Ε.												
ΠΛ. ΦΙΛΙΚΗΣ ΕΤΑΙΡΕΙΑΣ 14, ΑΘΗΝΑ	(210)-7263500	(210)-7263666										
EUROTRUST ΧΡΗΜΑΤΙΣΤΗΡΙΑΚΗ Α.Ε.Π.Ε.Υ.												
ΣΟΦΟΚΛΕΟΥΣ 13-15, ΑΘΗΝΑ	(210)-3363100	(210)-3238334										
EUROXX Χ.Α.Ε.Π.Ε.Υ.												
ΠΑΛΑΙΟΛΟΓΟΥ 7, ΧΑΛΑΝΔΡΙ	(210)-6879400	(210)-6879401										
GLOBAL CAPITAL SECURITIES AND FINANCIAL SERVICES LTD												
ΛΕΩΦ. ΛΕΜΕΣΟΥ 5, ΛΕΜΕΣΟΣ ΚΥΠΡΟΥ	(+35722)-710710	(+35722)-339332										
GUARDIAN TRUST ΧΡΗΜΑΤΙΣΤΗΡΙΑΚΗ Α.Ε.Π.Ε.Υ.												
ΦΙΛΕΛΛΗΝΩΝ 15, ΑΘΗΝΑ	(210)-3220402	(210)-3220498										
HSBC ΤΡΑΠΕΖΑ												
Λ. ΜΕΣΟΓΕΙΩΝ 109-111, ΑΘΗΝΑ	(210)-6961507	(210)-6929310										
INDEX ΧΡΗΜΑΤΙΣΤΗΡΙΑΚΗ Α.Ε.Π.Ε.Υ.												
ΔΡΑΓΑΤΣΑΝΙΟΥ 6, ΑΘΗΝΑ	(210)-3213920	(210)-3213216										
LAIKI FINANCIAL SERVICES LTD												
CLR HOUSE, Λ. ΒΥΡΩΝΟΣ 26, ΛΕΥΚΩΣΙΑ ΚΥΠΡΟΥ	(+35722)-898600	(+35722)-680953										
MAGNA TRUST ΧΡΗΜΑΤΙΣΤΗΡΙΑΚΗ Α.Ε.Π.Ε.Υ.												
ΦΕΙΔΙΟΥ 9, ΑΘΗΝΑ	(210)-3327503	(210)-3327599										
MEGA EQUITY SEC. & FINANCIAL SERVICES LTD												
Λ. ΓΡΙΒΑ ΔΙΓΕΝΗ 42-44, ΛΕΥΚΩΣΙΑ ΚΥΠΡΟΥ	(+35722)-711711	(+35722)-711811										
MERIT ΧΡΗΜΑΤΙΣΤΗΡΙΑΚΗ Α.Ε.Π.Ε.Υ.												
ΒΑΣΙΛΕΩΣ ΚΩΝΣΤΑΝΤΙΝΟΥ 38, ΑΘΗΝΑ	(210)-3671800	(210)-3671830										
NBG SECURITIES Α.Ε.Π.Ε.Υ.												
ΑΚΑΔΗΜΙΑΣ 68, ΑΘΗΝΑ	(210)-3328500	(210)-3328565										
NUNTIUS ΧΡΗΜΑΤΙΣΤΗΡΙΑΚΗ Α.Ε.Π.Ε.Υ.												
ΔΡΑΓΑΤΣΑΝΙΟΥ 6, ΑΘΗΝΑ	(210)-3350599	(210)-3254846										
PRELIUM Α.Ε.Π.Ε.Υ.												
ΚΗΦΙΣΙΑΣ & ΔΑΒΑΚΗ 1, ΑΘΗΝΑ	(210)-3677000	(210)-6920403										

Πίνακας Μελών Χρηματιστηρίου Αθηνών και Μελών ΕΤ.ΕΚ.

Επωνυμία	Αγορά Μετοχών			Αγορά Παραγώγων			Μέλη ΕΤ.ΕΚ.					
	Διεύθυνση	Τηλέφωνο	Φαξ	Μέλος Αγοράς	Μέλος εξ Αποστάσεως	Ειδικός Διαπρήτης	Διαπρήτης	Ειδικός Διαπρήτης	Παραγγελίχος	Γενικό Εκκαθιστικό	Άμεσο Εκκαθιστικό	Μη Εκκαθιστικό
PROCHOICE ΧΡΗΜΑΤΙΣΤΗΡΙΑΚΗ ΛΤΔ				✓	✓							
ΣΠΥΡΟΥ ΚΥΠΡΙΑΝΟΥ 57, ΛΕΥΚΩΣΙΑ ΚΥΠΡΟΥ	+357-24-661192	+357-24-662464										
SHARELINK SEC. & FINANCIAL SERVICES LTD				✓	✓							
ELLINAS HOUSE, ΘΕΟΤΟΚΗ 6, ΛΕΥΚΩΣΙΑ ΚΥΠΡΟΥ	(+35722)-554200	(+35722)-750852										
SOCIETE GENERALE S.A.				✓	✓		✓					
Λ. ΚΗΦΙΣΙΑΣ 240-242, ΑΘΗΝΑ	(210)-6790161	(210)-6728828										
COURS VALMY RUTEAUX - LA DEFENSE 17, ΠΑΡΙΣΙ	(+33) 142134754	(+33) 142135697										
SOLIDUS SECURITIES ΑΧΕΠΕΥ				✓			✓				✓	
ΛΟΥΙΖΗΣ ΡΙΑΝΚΟΥΡ 64, ΑΘΗΝΑ	(210)-6925500	(210)-6985421										
THE CYPRUS INVESTMENT & SEC. CORP. LTD (CISCO)				✓	✓							
ΕΒΡΟΥ (EUROLIFE HOUSE) 4, ΛΕΥΚΩΣΙΑ ΚΥΠΡΟΥ	(+35722)-881800	(+35722)-881801										
UBS LIMITED				✓	✓							
FINSBURY AVENUE 1, LONDON	(+4420)-79013333	(+4420)-79012345										
Α. ΣΑΡΡΗΣ ΧΡΗΜΑΤΙΣΤΗΡΙΑΚΗ Α.Ε.Π.Ε.Υ.				✓								
ΔΡΑΓΑΤΣΑΝΙΟΥ 6, ΑΘΗΝΑ	(210)-3367700	(210)-3312324										
ΑΓΡΟΤΙΚΗ ΤΡΑΠΕΖΑ ΤΗΣ ΕΛΛΑΔΟΣ Α.Ε.								✓			✓	
ΠΑΝΕΠΙΣΤΗΜΙΟΥ 23, ΑΘΗΝΑ	(210)-3298400	(210)-3298322										
ΑΘΗΝΑΪΚΗ ΧΡΗΜΑΤΙΣΤΗΡΙΑΚΗ Α.Ε.Π.Ε.Υ.				✓								
ΣΤΑΔΙΟΥ 33, ΑΘΗΝΑ	(210)-3254764	(210)-3254767										
ΑΛΦΑ FINANCE ΔΕΠΕΥ				✓		✓		✓			✓	
ΜΕΡΛΙΝ 5, ΑΘΗΝΑ	(210)-3677400	(210)-3311193										
ΑΤΛΑΣ ΧΡΗΜΑΤΙΣΤΗΡΙΑΚΗ Α.Ε.Π.Ε.Υ.				✓			✓					✓
ΜΙΧΑΛΛΑΚΟΠΟΥΛΟΥ 125 & ΒΕΡΒΑΙΝΩΝ 14 - 16, ΑΘΗΝΑ	(210)-3363300	(210)-3238925										
Γ.Α. ΠΕΡΒΑΝΑΣ ΧΡΗΜΑΤΙΣΤΗΡΙΑΚΗ ΔΕΠΕΥ				✓			✓					✓
ΣΟΦΟΚΛΕΟΥΣ 7 - 9, ΑΘΗΝΑ	(210)-3251875	(210)-3210291										
ΓΕΝΙΚΗ ΤΡΑΠΕΖΑ ΤΗΣ ΕΛΛΑΔΟΣ Α.Ε.										✓		
ΕΡΜΟΥ 87-89, ΑΘΗΝΑ	(210)-6976072	(210)-6976079										
ΛΕΩΦ. ΜΕΣΣΟΓΕΙΩΝ 109-111, ΑΘΗΝΑ	(210)-3288737	(210)-3288211										
Δ. ΑΘ. ΤΣΕΚΟΥΡΑΣ ΧΡΗΜΑΤΙΣΤΗΡΙΑΚΗ Α.Ε.Π.Ε.Υ.				✓								
ΠΕΣΜΑΖΟΓΛΟΥ 3, ΑΘΗΝΑ	(210)-3214406	(210)-3211997										
ΔΙΕΘΝΗΣ ΧΡΗΜΑΤΙΣΤΗΡΙΑΚΗ Α.Ε.Π.Ε.Υ							✓				✓	
Λ. ΣΥΓΓΡΟΥ 80-88, ΑΘΗΝΑ	(210)-9203000	(210)-9203052										
ΔΥΝΑΜΙΚΗ ΧΡΗΜΑΤΙΣΤΗΡΙΑΚΗ Α.Ε.Π.Ε.Υ.				✓					✓		✓	
ΧΑΡΙΛΑΟΥ ΤΡΙΚΟΥΠΗ 6 - 10, ΑΘΗΝΑ	(210)-3677700	(210)-3677777										
ΕΘΝΙΚΗ ΤΡΑΠΕΖΑ ΤΗΣ ΕΛΛΑΔΟΣ Α.Ε.				✓				✓		✓		
ΑΚΑΔΗΜΙΑΣ 68, ΑΘΗΝΑ	(210)-3328817	(210)-3328678										
ΑΙΟΛΟΥ 86, ΑΘΗΝΑ	(210)-3341000	(210)-3228187										
ΕΛΛΗΝΙΚΗ ΤΡΑΠΕΖΑ (ΕΠΕΝΔΥΣΕΙΣ) ΛΤΔ				✓	✓							
ΛΕΩΦΟΡΟΣ ΚΥΡΙΑΚΟΥ ΜΑΤΣΗ 31, ΛΕΥΚΩΣΙΑ ΚΥΠΡΟΥ	(+35722)-500100	(+35722)-500110										
ΕΛΛΗΝΟΑΜΕΡΙΚΑΝΙΚΗ ΧΡΗΜΑΤΙΣΤΗΡΙΑΚΗ Α.Ε.Π.Ε.Υ.				✓			✓					
ΕΥΡΙΠΙΔΟΥ 6, ΑΘΗΝΑ	(210)-3311100	(210)-3215968										
ΕΠΕΝΔΥΤΙΚΗ ΤΡΑΠΕΖΑ ΕΛΛΑΔΟΣ Α.Ε.				✓		✓		✓		✓		
ΑΙΓΕΙΑΛΙΑΣ 32, ΜΑΡΟΥΣΙ	(210) 8173000	(210) 8173101										
Λ. ΚΗΦΙΣΙΑΣ 24B, ΜΑΡΟΥΣΙ	(210)-8171800	(210)-8171889										
Ζ.Γ. ΠΟΡΤΑΛΑΚΗΣ Α.Ε.Π.Ε.Υ.				✓								
ΠΕΣΜΑΖΟΓΛΟΥ 8, ΑΘΗΝΑ	(210)-3214830	(210)-3212024										
ΗΛΙΑΣ ΠΕΤΡΟΠΟΥΛΑΚΗΣ ΧΡΗΜΑΤΙΣΤΗΡΙΑΚΗ Α.Ε.Π.Ε.Υ.				✓					✓			✓
ΑΡΙΣΤΕΙΔΟΥ 9, ΑΘΗΝΑ	(210)-3213928	(210)-3216810										
Ι. ΧΡ. ΜΑΥΡΙΚΗΣ ΧΡΗΜΑΤΙΣΤΗΡΙΑΚΗ Α.Ε.Π.Ε.Υ.				✓								
ΣΟΦΟΚΛΕΟΥΣ 5, ΑΘΗΝΑ	(210)-3213949	(210)-3217767										
ΚΑΠΠΑ ΧΡΗΜΑΤΙΣΤΗΡΙΑΚΗ Α.Ε.Π.Ε.Υ.				✓			✓					✓
ΒΑΛΛΑΩΡΙΤΟΥ 15, ΑΘΗΝΑ	(210)-3610371	(210)-3641002										
ΚΑΡΑΜΑΝΩΦ ΧΡΗΜΑΤΙΣΤΗΡΙΑΚΗ Α.Ε.Π.Ε.Υ.				✓					✓		✓	
ΠΛ. ΑΓ. ΘΕΟΔΩΡΩΝ 2, ΑΘΗΝΑ	(210)-3212947	(210)-3217088										
ΚΥΚΛΟΣ ΧΡΗΜΑΤΙΣΤΗΡΙΑΚΗ Α.Ε.Π.Ε.Υ.				✓		✓	✓				✓	
ΠΑΝΕΠΙΣΤΗΜΙΟΥ 39, ΑΘΗΝΑ	(210)-3364300	(210)-3239122										
ΚΥΠΡΟΥ ΧΡΗΜΑΤΙΣΤΗΡΙΑΚΗ ΔΕΠΕΥ						✓	✓					✓
ΧΑΛΚΥΔΟΝΟΣ & ΦΕΙΔΙΠΠΙΔΟΥ 26 26, ΑΘΗΝΑ	(210)-8701000	(210)-8701049										
ΛΕΩΝ ΔΕΠΟΛΑΣ ΧΡΗΜΑΤΙΣΤΗΡΙΑΚΗ Α.Ε.Π.Ε.Υ.				✓					✓			✓
ΧΡ. ΛΑΔΑ 1, ΑΘΗΝΑ	(210)-3213286	(210)-3211618										
ΜΕΤΟΧΙΚΗ ΧΡΗΜΑΤΙΣΤΗΡΙΑΚΗ Α.Ε.Π.Ε.Υ.				✓								
Γ. ΓΕΝΝΑΔΙΟΥ 3, ΑΘΗΝΑ	(210)-3306700	(210)-3306709										

Πίνακας Μελών Χρηματιστηρίου Αθηνών και Μελών ΕΤ.ΕΚ.

Επωνυμία			Αγορά Μετοχών			Αγορά Παραγώγων			Μέλη ΕΤ.ΕΚ.		
Διεύθυνση	Τηλέφωνο	Φαξ	Μέλος Αγοράς	Μέλος εξ Αποστάσεως	Ειδικός Διαπρήτης	Διαπρήτης	Ειδικός Διαπρήτης	Παραγγελίχρος	Γενικό Εκκαθιστικό	Άμεσο Εκκαθιστικό	Μη Εκκαθιστικό
ΜΙΔΑΣ ΧΡΗΜΑΤΙΣΤΗΡΙΑΚΗ Α.Ε.Π.Ε.Υ.			✓								
ΣΟΦΟΚΛΕΟΥΣ 5, ΑΘΗΝΑ	(210)-3253203	(210)-3253205									
Ν. ΣΑΡΡΟΣ ΧΡΗΜΑΤΙΣΤΗΡΙΑΚΗ Α.Ε.						✓					
ΣΟΦΟΚΛΕΟΥΣ 7-9, ΑΘΗΝΑ	(210)-3705600	(210)-3219992									
Ν. ΧΡΥΣΟΧΟΪΔΗΣ ΧΡΗΜΑΤΙΣΤΗΡΙΑΚΗ Α.Ε.Π.Ε.Υ.			✓					✓		✓	
ΣΟΦΟΚΛΕΟΥΣ 7 - 9, ΑΘΗΝΑ	(210)-3213913	(210)-3216115									
ΝΕΑ ΠΡΟΤΟΝ ΤΡΑΠΕΖΑ Α.Ε.						✓				✓	
ΕΣΛΙΝ & ΑΜΑΛΙΑΔΟΣ 20, ΑΘΗΝΑ	210 6970000	210 6970111									
ΠΑΝΤΕΛΑΚΗΣ ΧΡΗΜΑΤΙΣΤΗΡΙΑΚΗ ΑΕΠΕΥ			✓			✓					✓
Λ. ΜΕΣΟΓΕΙΩΝ 109-111, ΑΘΗΝΑ	(210)-6965000	(210)-6929550									
ΠΕΙΡΑΙΩΣ Α.Ε.Π.Ε.Υ.			✓				✓			✓	
ΣΤΑΔΙΟΥ 10, ΑΘΗΝΑ	(210)-3354100	(210)-3233814									
ΠΗΓΑΣΟΣ ΧΡΗΜΑΤΙΣΤΗΡΙΑΚΗ Α.Ε.Π.Ε.Υ.			✓			✓					
ΒΑΛΛΩΡΙΤΟΥ 17, ΑΘΗΝΑ	(210)-3670700	(210)-3670760									
ΣΤ.ΕΜ. ΛΑΥΡΕΝΤΑΚΗΣ ΧΡΗΜΑΤΙΣΤΗΡΙΑΚΗ Α.Ε.Π.Ε.Υ.			✓			✓					✓
ΣΟΦΟΚΛΕΟΥΣ 7 - 9, ΑΘΗΝΑ	(210)-3213336	(210)-3246572									
ΣΥΝΕΡΓΑΤΙΚΗ ΚΕΝΤΡΙΚΗ ΤΡΑΠΕΖΑ ΛΤΔ			✓	✓							
ΓΡΗΓΟΡΗ ΑΥΞΕΝΤΙΟΥ 8, ΛΕΥΚΩΣΙΑ ΚΥΠΡΟΥ	(+35722)-743300	(+35722)-672083									
ΤΡΑΠΕΖΑ EUROBANK ERGASIAS A.E.									✓		
ΟΘΩΝΟΣ 8, ΑΘΗΝΑ	(210)-3337969	(210)-3245916									
	(210)-3337000	(210)-3233866									
ΤΡΑΠΕΖΑ ΚΥΠΡΟΥ ΔΗΜΟΣΙΑ ΕΤΑΙΡΙΑ ΛΙΜΙΤΕΔ									✓		
ΛΕΩΦ. ΑΛΕΞΑΝΔΡΑΣ 170, ΑΘΗΝΑ	(210)-6477708	(210)-6477709									
ΣΤΑΣΙΝΟΥ (ΑΓ. ΠΑΡΑΣΚΕΥΗ, ΣΤΡΩΒΟΛΟΣ) 51, ΛΕΥΚΩΣΙΑ ΚΥΠΡΟΥ	(0035722)-121883	(0035722)-336258									
ΤΡΑΠΕΖΑ ΠΕΙΡΑΙΩΣ Α.Ε.			✓					✓	✓		
ΑΜΕΡΙΚΗΣ 4, ΑΘΗΝΑ	(210)-3335000	(210)-3335079									
	(210)-3335918	(210)-3254207									

Πίνακας Μετοχών Υπό Ειδική Διαπραγμάτευση

Μετοχές	Κατηγορία Διαπραγμάτευσης	
	Έναρξη Ειδικής Διαπραγμάτευσης	Λήξη Ειδικής Διαπραγμάτευσης
Ειδικός Διαπραγματευτής		
CYPRUS POPULAR BANK (ΚΟ)	Κατάσταση σε Αναστολή	
ΠΕΙΡΑΙΩΣ Α.Ε.Π.Ε.Υ.	02/02/2013	01/01/2400
ΒΙΟΧΑΛΚΟ (ΚΑ)	Κατάσταση σε Αναστολή	
EUROBANK EQUITIES Α.Ε.Π.Ε.Υ.	20/01/2013	01/01/2400
MERIT ΧΡΗΜΑΤΙΣΤΗΡΙΑΚΗ Α.Ε.Π.Ε.Υ.	13/12/2012	01/01/2400
ΑΛΦΑ FINANCE ΑΕΠΕΥ	11/02/2013	01/01/2400
ALPHA BANK (ΚΟ)	Κύρια Αγορά	
EUROBANK EQUITIES Α.Ε.Π.Ε.Υ.	24/10/2012	01/01/2400
MERIT ΧΡΗΜΑΤΙΣΤΗΡΙΑΚΗ Α.Ε.Π.Ε.Υ.	03/09/2013	01/01/2400
NBG SECURITIES Α.Ε.Π.Ε.Υ.	15/01/2013	01/01/2400
ΕΛΛΗΝΟΑΜΕΡΙΚΑΝΙΚΗ ΧΡΗΜΑΤΙΣΤΗΡΙΑΚΗ Α.Ε.Π.Ε.Υ.	25/07/2014	01/01/2400
ΕΠΕΝΔΥΤΙΚΗ ΤΡΑΠΕΖΑ ΕΛΛΑΔΟΣ Α.Ε.	08/01/2013	01/01/2400
ΠΕΙΡΑΙΩΣ Α.Ε.Π.Ε.Υ.	28/05/2013	01/01/2400
ΑΤΤΙΚΑ BANK Α.Τ.Ε. (ΚΟ)	Κύρια Αγορά	
ΒΕΤΑ ΧΡΗΜΑΤΙΣΤΗΡΙΑΚΗ Α.Ε.Π.Ε.Υ.	02/06/2014	01/01/2400
EUROBANK EQUITIES Α.Ε.Π.Ε.Υ.	25/07/2014	01/01/2400
ΕΛΛΗΝΟΑΜΕΡΙΚΑΝΙΚΗ ΧΡΗΜΑΤΙΣΤΗΡΙΑΚΗ Α.Ε.Π.Ε.Υ.	25/07/2014	01/01/2400
BYTE COMPUTER (ΚΟ)	Κύρια Αγορά	
MERIT ΧΡΗΜΑΤΙΣΤΗΡΙΑΚΗ Α.Ε.Π.Ε.Υ.	04/08/2013	01/01/2400
COCA-COLA HBC AG (ΚΟ)	Κύρια Αγορά	
EUROBANK EQUITIES Α.Ε.Π.Ε.Υ.	23/10/2013	01/01/2400
NBG SECURITIES Α.Ε.Π.Ε.Υ.	29/04/2013	01/01/2400
FOLLI-FOLLIE (ΚΟ)	Κύρια Αγορά	
NBG SECURITIES Α.Ε.Π.Ε.Υ.	17/02/2014	01/01/2400
INTRAKAT (ΚΟ)	Κύρια Αγορά	
MERIT ΧΡΗΜΑΤΙΣΤΗΡΙΑΚΗ Α.Ε.Π.Ε.Υ.	27/12/2012	01/01/2400
MARFIN INVESTMENT GROUP (ΚΟ)	Κύρια Αγορά	
ΕΛΛΗΝΟΑΜΕΡΙΚΑΝΙΚΗ ΧΡΗΜΑΤΙΣΤΗΡΙΑΚΗ Α.Ε.Π.Ε.Υ.	25/07/2014	01/01/2400
ΠΕΙΡΑΙΩΣ Α.Ε.Π.Ε.Υ.	02/02/2013	01/01/2400
MLS ΠΛΗΡΟΦΟΡΙΚΗ (ΚΟ)	Κύρια Αγορά	
ΒΕΤΑ ΧΡΗΜΑΤΙΣΤΗΡΙΑΚΗ Α.Ε.Π.Ε.Υ.	18/07/2013	01/01/2400
PROFILE (ΚΟ)	Κύρια Αγορά	
EUROBANK EQUITIES Α.Ε.Π.Ε.Υ.	23/06/2014	01/01/2400
VIOHALCO SA/NV (ΚΑ)	Κύρια Αγορά	
MERIT ΧΡΗΜΑΤΙΣΤΗΡΙΑΚΗ Α.Ε.Π.Ε.Υ.	17/03/2014	01/01/2400
ΑΛΦΑ FINANCE ΑΕΠΕΥ	17/02/2014	01/01/2400
ΑΛΟΥΜΥΛ (ΚΟ)	Κύρια Αγορά	
ΒΕΤΑ ΧΡΗΜΑΤΙΣΤΗΡΙΑΚΗ Α.Ε.Π.Ε.Υ.	18/07/2013	01/01/2400
ΓΕΚ ΤΕΡΝΑ (ΚΟ)	Κύρια Αγορά	
ΕΠΕΝΔΥΤΙΚΗ ΤΡΑΠΕΖΑ ΕΛΛΑΔΟΣ Α.Ε.	02/01/2013	01/01/2400
ΔΕΗ (ΚΟ)	Κύρια Αγορά	
EUROBANK EQUITIES Α.Ε.Π.Ε.Υ.	23/10/2012	01/01/2400
NBG SECURITIES Α.Ε.Π.Ε.Υ.	26/03/2013	01/01/2400
ΑΛΦΑ FINANCE ΑΕΠΕΥ	08/01/2013	01/01/2400
ΕΛΛΗΝΟΑΜΕΡΙΚΑΝΙΚΗ ΧΡΗΜΑΤΙΣΤΗΡΙΑΚΗ Α.Ε.Π.Ε.Υ.	01/09/2014	01/01/2400
ΕΠΕΝΔΥΤΙΚΗ ΤΡΑΠΕΖΑ ΕΛΛΑΔΟΣ Α.Ε.	08/01/2013	01/01/2400
ΠΕΙΡΑΙΩΣ Α.Ε.Π.Ε.Υ.	28/09/2013	01/01/2400
ΕΘΝΙΚΗ ΤΡΑΠΕΖΑ (ΚΟ)	Κύρια Αγορά	
EUROBANK EQUITIES Α.Ε.Π.Ε.Υ.	24/10/2012	01/01/2400
MERIT ΧΡΗΜΑΤΙΣΤΗΡΙΑΚΗ Α.Ε.Π.Ε.Υ.	03/09/2013	01/01/2400
NBG SECURITIES Α.Ε.Π.Ε.Υ.	28/02/2013	01/01/2400
ΑΛΦΑ FINANCE ΑΕΠΕΥ	08/01/2013	01/01/2400
ΕΛΛΗΝΟΑΜΕΡΙΚΑΝΙΚΗ ΧΡΗΜΑΤΙΣΤΗΡΙΑΚΗ Α.Ε.Π.Ε.Υ.	25/07/2014	01/01/2400
ΕΠΕΝΔΥΤΙΚΗ ΤΡΑΠΕΖΑ ΕΛΛΑΔΟΣ Α.Ε.	08/01/2013	01/01/2400
ΠΕΙΡΑΙΩΣ Α.Ε.Π.Ε.Υ.	08/09/2013	01/01/2400
ΕΛ.ΤΕΧ. ΑΝΕΜΟΣ Α.Ε. (ΚΟ)	Κύρια Αγορά	
EUROBANK EQUITIES Α.Ε.Π.Ε.Υ.	22/07/2014	01/01/2400
ΕΛΛΑΚΤΩΡ (ΚΟ)	Κύρια Αγορά	
EUROBANK EQUITIES Α.Ε.Π.Ε.Υ.	01/06/2013	01/01/2400
NBG SECURITIES Α.Ε.Π.Ε.Υ.	25/06/2013	01/01/2400
ΕΠΕΝΔΥΤΙΚΗ ΤΡΑΠΕΖΑ ΕΛΛΑΔΟΣ Α.Ε.	02/01/2013	01/01/2400
ΕΛΛΗΝ. ΧΡΗΜΑΤΙΣΤΗΡΙΑ-Χ.Α. (ΚΟ)	Κύρια Αγορά	
EUROBANK EQUITIES Α.Ε.Π.Ε.Υ.	01/06/2013	01/01/2400
NBG SECURITIES Α.Ε.Π.Ε.Υ.	25/06/2013	01/01/2400
ΕΛΛΗΝΟΑΜΕΡΙΚΑΝΙΚΗ ΧΡΗΜΑΤΙΣΤΗΡΙΑΚΗ Α.Ε.Π.Ε.Υ.	01/09/2014	01/01/2400
ΕΠΕΝΔΥΤΙΚΗ ΤΡΑΠΕΖΑ ΕΛΛΑΔΟΣ Α.Ε.	02/01/2013	01/01/2400
ΕΛΤΟΝ (ΚΟ)	Κύρια Αγορά	
ΒΕΤΑ ΧΡΗΜΑΤΙΣΤΗΡΙΑΚΗ Α.Ε.Π.Ε.Υ.	03/09/2013	01/01/2400

Πίνακας Μετοχών Υπό Ειδική Διαπραγμάτευση

Μετοχές Ειδικός Διαπραγματευτής	Κατηγορία Διαπραγμάτευσης	
	Έναρξη Ειδικής Διαπραγμάτευσης	Λήξη Ειδικής Διαπραγμάτευσης
ΕΥΡΩΣΥΜΒΟΥΛΟΙ (ΚΟ)	Κύρια Αγορά	
EUROBANK EQUITIES Α.Ε.Π.Ε.Υ.	22/07/2014	01/01/2400
ΙΝΤΡΑΛΟΤ (ΚΟ)	Κύρια Αγορά	
EUROBANK EQUITIES Α.Ε.Π.Ε.Υ.	01/06/2013	01/01/2400
ΕΠΕΝΔΥΤΙΚΗ ΤΡΑΠΕΖΑ ΕΛΛΑΔΟΣ Α.Ε.	02/01/2013	01/01/2400
ΠΕΙΡΑΙΩΣ Α.Ε.Π.Ε.Υ.	28/09/2013	01/01/2400
ΚΑΝΑΚΗΣ Σ. (ΚΟ)	Κύρια Αγορά	
ΒΕΤΑ ΧΡΗΜΑΤΙΣΤΗΡΙΑΚΗ Α.Ε.Π.Ε.Υ.	01/10/2013	01/01/2400
ΜΟΤΟΡ ΟΙΛ (ΚΟ)	Κύρια Αγορά	
EUROBANK EQUITIES Α.Ε.Π.Ε.Υ.	23/10/2012	01/01/2400
NBG SECURITIES Α.Ε.Π.Ε.Υ.	17/02/2014	01/01/2400
ΕΛΛΗΝΟΑΜΕΡΙΚΑΝΙΚΗ ΧΡΗΜΑΤΙΣΤΗΡΙΑΚΗ Α.Ε.Π.Ε.Υ.	01/09/2014	01/01/2400
ΜΥΤΙΛΗΝΑΙΟΣ (ΚΟ)	Κύρια Αγορά	
NBG SECURITIES Α.Ε.Π.Ε.Υ.	25/06/2013	01/01/2400
ΕΛΛΗΝΟΑΜΕΡΙΚΑΝΙΚΗ ΧΡΗΜΑΤΙΣΤΗΡΙΑΚΗ Α.Ε.Π.Ε.Υ.	25/07/2014	01/01/2400
ΕΠΕΝΔΥΤΙΚΗ ΤΡΑΠΕΖΑ ΕΛΛΑΔΟΣ Α.Ε.	02/01/2013	01/01/2400
ΟΠΑΠ (ΚΟ)	Κύρια Αγορά	
EUROBANK EQUITIES Α.Ε.Π.Ε.Υ.	24/10/2012	01/01/2400
NBG SECURITIES Α.Ε.Π.Ε.Υ.	15/01/2013	01/01/2400
ΑΛΦΑ FINANCE ΑΕΠΕΥ	08/01/2013	01/01/2400
ΕΛΛΗΝΟΑΜΕΡΙΚΑΝΙΚΗ ΧΡΗΜΑΤΙΣΤΗΡΙΑΚΗ Α.Ε.Π.Ε.Υ.	25/07/2014	01/01/2400
ΕΠΕΝΔΥΤΙΚΗ ΤΡΑΠΕΖΑ ΕΛΛΑΔΟΣ Α.Ε.	08/01/2013	01/01/2400
ΟΤΕ (ΚΟ)	Κύρια Αγορά	
EUROBANK EQUITIES Α.Ε.Π.Ε.Υ.	24/10/2012	01/01/2400
NBG SECURITIES Α.Ε.Π.Ε.Υ.	01/12/2012	01/01/2400
ΑΛΦΑ FINANCE ΑΕΠΕΥ	08/01/2013	01/01/2400
ΕΛΛΗΝΟΑΜΕΡΙΚΑΝΙΚΗ ΧΡΗΜΑΤΙΣΤΗΡΙΑΚΗ Α.Ε.Π.Ε.Υ.	25/07/2014	01/01/2400
ΕΠΕΝΔΥΤΙΚΗ ΤΡΑΠΕΖΑ ΕΛΛΑΔΟΣ Α.Ε.	08/01/2013	01/01/2400
ΠΕΙΡΑΙΩΣ Α.Ε.Π.Ε.Υ.	08/09/2013	01/01/2400
ΠΑΠΟΥΤΣΑΝΗΣ (ΚΟ)	Κύρια Αγορά	
ΒΕΤΑ ΧΡΗΜΑΤΙΣΤΗΡΙΑΚΗ Α.Ε.Π.Ε.Υ.	25/11/2013	01/01/2400
ΠΕΙΡΑΙΩΣ ΤΡΑΠΕΖΑ (ΚΟ)	Κύρια Αγορά	
EUROBANK EQUITIES Α.Ε.Π.Ε.Υ.	23/10/2012	01/01/2400
MERIT ΧΡΗΜΑΤΙΣΤΗΡΙΑΚΗ Α.Ε.Π.Ε.Υ.	16/09/2013	01/01/2400
NBG SECURITIES Α.Ε.Π.Ε.Υ.	02/06/2013	01/01/2400
ΕΛΛΗΝΟΑΜΕΡΙΚΑΝΙΚΗ ΧΡΗΜΑΤΙΣΤΗΡΙΑΚΗ Α.Ε.Π.Ε.Υ.	25/07/2014	01/01/2400
ΕΠΕΝΔΥΤΙΚΗ ΤΡΑΠΕΖΑ ΕΛΛΑΔΟΣ Α.Ε.	08/01/2013	01/01/2400
ΠΕΙΡΑΙΩΣ Α.Ε.Π.Ε.Υ.	16/02/2013	01/01/2400
ΠΕΤΡΟΠΟΥΛΟΣ ΠΕΤΡΟΣ (ΚΟ)	Κύρια Αγορά	
ΒΕΤΑ ΧΡΗΜΑΤΙΣΤΗΡΙΑΚΗ Α.Ε.Π.Ε.Υ.	28/05/2013	01/01/2400
ΠΛΑΙΣΙΟ COMPUTERS (ΚΟ)	Κύρια Αγορά	
ΒΕΤΑ ΧΡΗΜΑΤΙΣΤΗΡΙΑΚΗ Α.Ε.Π.Ε.Υ.	05/05/2014	01/01/2400
ΣΑΡΑΝΤΗΣ ΓΡ. (ΚΟ)	Κύρια Αγορά	
ΒΕΤΑ ΧΡΗΜΑΤΙΣΤΗΡΙΑΚΗ Α.Ε.Π.Ε.Υ.	14/05/2013	01/01/2400
ΤΙΤΑΝ (ΚΟ)	Κύρια Αγορά	
EUROBANK EQUITIES Α.Ε.Π.Ε.Υ.	23/10/2012	01/01/2400
NBG SECURITIES Α.Ε.Π.Ε.Υ.	17/02/2014	01/01/2400
ΤΡΑΠΕΖΑ EUROBANK ERGASIAS (ΚΟ)	Κύρια Αγορά	
EUROBANK EQUITIES Α.Ε.Π.Ε.Υ.	01/06/2013	01/01/2400
ΑΛΦΑ FINANCE ΑΕΠΕΥ	08/01/2013	01/01/2400
ΕΛΛΗΝΟΑΜΕΡΙΚΑΝΙΚΗ ΧΡΗΜΑΤΙΣΤΗΡΙΑΚΗ Α.Ε.Π.Ε.Υ.	25/07/2014	01/01/2400
ΕΠΕΝΔΥΤΙΚΗ ΤΡΑΠΕΖΑ ΕΛΛΑΔΟΣ Α.Ε.	08/01/2013	01/01/2400
ΠΕΙΡΑΙΩΣ Α.Ε.Π.Ε.Υ.	28/09/2013	01/01/2400

Γνωστοποιήσεις Συναλλαγών - Κατάλογος Υπόχρεων Προσώπων

Ημερομηνία Υποβολής [1]	Επωνυμία	Λόγος Υποβολής [2]	Υπόχρεος	Ιδιότητα Υποχρέου	Σχέση με τον Υπόχρεο	Ημερομηνία Συναλλαγής	Αγορά	Όγκος Συναλλαγών	Αξία Συναλλαγών	Φύση Συναλλαγής [3]	Είδος Χρηματικού μέσου	Παρατηρήσεις [4]
01/09/2014	CYCLON ΕΛΛΑΣ Α.Β.Ε.Ε.& Ε. Λιπαντικών & Πετρωτών	B	ΣΤΕΙΑΚΑΚΗΣ ΜΙΧΑΗΛ-ΜΑΤΘΑΙΟΣ	Μέλος ΔΣ Μη Εκτελεστικό	Συνδεδεμένο Νομικό Πρόσωπο με πρόσωπα της περίπτωσης Β	29/08/2014	ΑΞΙΩΝ ΧΑ	11,876	8,313.20	A	Μετοχή (Κοινή)	
01/09/2014	M.L.S. ΠΛΗΡΟΦΟΡΙΚΗ Α.Ε.	A	ΚΑΜΑΤΑΚΗΣ ΙΩΑΝΝΗΣ	Πρόεδρος κ Διευθ. Σύμβουλος	Ο Ιδιος	29/08/2014	ΑΞΙΩΝ ΧΑ	3,000	14,380.00	A	Μετοχή (Κοινή)	
01/09/2014	M.L.S. ΠΛΗΡΟΦΟΡΙΚΗ Α.Ε.	A	ΚΑΜΑΤΑΚΗΣ ΙΩΑΝΝΗΣ	Πρόεδρος κ Διευθ. Σύμβουλος	Ο Ιδιος	01/09/2014	ΑΞΙΩΝ ΧΑ	2,250	10,779.77	A	Μετοχή (Κοινή)	
01/09/2014	ΚΕΚΡΟΨ Α.Ε.	B	ΑΝΤΩΝΑΚΟΣ ΔΗΜΗΤΡΙΟΣ	Αντιπρόεδρος ΔΣ	Συνδεδεμένο Νομικό Πρόσωπο	29/08/2014	ΑΞΙΩΝ ΧΑ	3,003,187	1,201,274.80	A	Μετοχή (Κοινή)	
01/09/2014	ΚΕΚΡΟΨ Α.Ε.	B	ΚΛΩΝΗΣ ΔΗΜΗΤΡΙΟΣ	Πρόεδρος ΔΣ	Συνδεδεμένο Νομικό Πρόσωπο	29/08/2014	ΑΞΙΩΝ ΧΑ	2,687,043	1,074,817.20	A	Μετοχή (Κοινή)	
01/09/2014	ΤΡΑΠΕΖΑ EUROBANK ERGASIAS A.E.	B	ΚΑΡΑΒΙΑΣ ΦΩΚΙΩΝ	Μέλος ΔΣ Εκτελεστικό	Συνδεδεμένο Νομικό Πρόσωπο	27/08/2014	ΑΞΙΩΝ ΧΑ	170,001	57,140.34	Π	Μετοχή (Κοινή)	
01/09/2014	ΤΡΑΠΕΖΑ EUROBANK ERGASIAS A.E.	B	ΚΑΡΑΒΙΑΣ ΦΩΚΙΩΝ	Μέλος ΔΣ Εκτελεστικό	Συνδεδεμένο Νομικό Πρόσωπο	27/08/2014	ΑΞΙΩΝ ΧΑ	10,000	3,310.00	Π	Μετοχή (Κοινή)	
01/09/2014	ΤΡΑΠΕΖΑ EUROBANK ERGASIAS A.E.	B	ΚΑΡΑΒΙΑΣ ΦΩΚΙΩΝ	Μέλος ΔΣ Εκτελεστικό	Συνδεδεμένο Νομικό Πρόσωπο	27/08/2014	ΑΞΙΩΝ ΧΑ	170,001	56,900.36	A	Μετοχή (Κοινή)	
01/09/2014	ΤΡΑΠΕΖΑ EUROBANK ERGASIAS A.E.	B	ΚΑΡΑΒΙΑΣ ΦΩΚΙΩΝ	Μέλος ΔΣ Εκτελεστικό	Συνδεδεμένο Νομικό Πρόσωπο	27/08/2014	ΑΞΙΩΝ ΧΑ	250,000	83,674.99	Π	Μετοχή (Κοινή)	
01/09/2014	ΤΡΑΠΕΖΑ EUROBANK ERGASIAS A.E.	B	ΚΑΡΑΒΙΑΣ ΦΩΚΙΩΝ	Μέλος ΔΣ Εκτελεστικό	Συνδεδεμένο Νομικό Πρόσωπο	27/08/2014	ΑΞΙΩΝ ΧΑ	51,815	17,409.84	A	Μετοχή (Κοινή)	
01/09/2014	ΤΡΑΠΕΖΑ EUROBANK ERGASIAS A.E.	B	ΚΑΡΑΒΙΑΣ ΦΩΚΙΩΝ	Μέλος ΔΣ Εκτελεστικό	Συνδεδεμένο Νομικό Πρόσωπο	28/08/2014	ΑΞΙΩΝ ΧΑ	20,000	6,580.00	Π	Μετοχή (Κοινή)	
01/09/2014	ΤΡΑΠΕΖΑ EUROBANK ERGASIAS A.E.	B	ΚΑΡΑΒΙΑΣ ΦΩΚΙΩΝ	Μέλος ΔΣ Εκτελεστικό	Συνδεδεμένο Νομικό Πρόσωπο	28/08/2014	ΑΞΙΩΝ ΧΑ	4,000	1,320.00	A	Μετοχή (Κοινή)	
01/09/2014	ΤΡΑΠΕΖΑ EUROBANK ERGASIAS A.E.	B	ΚΑΡΑΒΙΑΣ ΦΩΚΙΩΝ	Μέλος ΔΣ Εκτελεστικό	Συνδεδεμένο Νομικό Πρόσωπο	28/08/2014	ΑΞΙΩΝ ΧΑ	200,000	65,700.01	Π	Μετοχή (Κοινή)	
01/09/2014	ΤΡΑΠΕΖΑ EUROBANK ERGASIAS A.E.	B	ΚΑΡΑΒΙΑΣ ΦΩΚΙΩΝ	Μέλος ΔΣ Εκτελεστικό	Συνδεδεμένο Νομικό Πρόσωπο	28/08/2014	ΑΞΙΩΝ ΧΑ	200,000	65,800.00	A	Μετοχή (Κοινή)	
01/09/2014	ΤΡΑΠΕΖΑ EUROBANK ERGASIAS A.E.	B	ΚΑΡΑΒΙΑΣ ΦΩΚΙΩΝ	Μέλος ΔΣ Εκτελεστικό	Συνδεδεμένο Νομικό Πρόσωπο	29/08/2014	ΑΞΙΩΝ ΧΑ	80,000	26,560.00	Π	Μετοχή (Κοινή)	

Σημειώσεις Γνωστοποιήσεων Συναλλαγών

[1] - Η Ημερομηνία Υποβολής αφορά την Ημερομηνία που η Γνωστοποίηση παρελήφθει από το Χ.Α.

[2] - Λόγος Υποβολής: Α: Πρόσωπο που ασκεί Διευθυντικά καθήκοντα, Β: Πρόσωπο που έχει στενό δεσμό με πρόσωπο που ασκεί Διευθυντικά καθήκοντα.

[3] - Φύση Συναλλαγής: Α: Αγορά, Π: Πώληση.

[4] - Παρατηρήσεις: 1 - Λόγω Συμμετοχής σε ΑΜΚ, 2 - Λόγω Εξάσκησης Δικαιώματος Προαίρεσης αγοράς μετοχών που παρέχεται στο προσωπικό, 3 - Λόγω Δωρεάς, 4 - Λόγω Συγχώνευσης ή Διάσπασης κλπ, 5 - Λόγω Μετατροπής ή Ανταλλαγής Ομολογιών, 6 - Ανταλλαγή λόγω Προαιρετικής Δημόσιας Πρότασης.

Υποκείμενη Αγορά

Αγορά Παραγώγων

Ανωτ Τιμή	Κατωτ Τιμή	Τιμή κλεισ.	Μεταβ.	Μήνας Παράδοσης	Άνοιγμα	Ανωτ Τιμή	Κατωτ Τιμή	Τελ Τιμή	Τιμή κλεισ.	Τελευταία ζήτηση	Τελευταία προσφορά	Τιμή Εκκαθάρισης	Μεταβ.	Υψηλό ζωής	Χαμηλό ζωής	Πράξεις	Όγκος	Μεταβ.	Αξία	Μεταβ.	Ανοικτές θέσεις	Μεταβ.
(Μονάδα Διαπραγμάτευσης: 1 Μονάδα Δείκτη x 5€, Χρηματικός Διακανονισμός)																						
377.45	372.79	376.19	-0.12%	Σεπτέμβριος 2014	377.00	377.75	372.50	376.00	377.50	5@375.50	4@376.00	377.50	-0.13%	425.00	336.00	385	2,568	-75.00%	4,812,882.50	-75.39%	45,355	0.25%
				Οκτώβριος 2014	373.50	377.00	373.00	376.25	377.50	5@375.75	4@376.75	377.50	-0.13%	392.25	343.75	13	65	-97.88%	121,990.00	-97.91%	544	0.93%
				Νοέμβριος 2014	---	---	---	---	376.75	1@370.25	1@384.00	376.75	-0.13%	358.75	351.00	---	---	---	---	---	21	0.00%
				Δεκέμβριος 2014	---	---	---	---	382.50	2@362.25	---	382.50	-0.13%	384.25	343.50	---	---	-100.00%	---	-100.00%	342	0.00%
				Μάρτιος 2015	---	---	---	---	---	---	---	---	---	---	---	---	---	---	---	---	---	---
				Ιούνιος 2015	---	---	---	---	---	---	---	---	---	---	---	---	---	---	---	---	---	---

Υποκείμενη Αγορά				Αγορά Παραγώγων																			
Ανωτ Τιμή	Κατωτ Τιμή	Τιμή κλεισ.	Μεταβ.	Μήνας Παράδοσης	Άνοιγμα	Ανωτ Τιμή	Κατωτ Τιμή	Τελ Τιμή	Τιμή κλεισ.	Τελευταία ζήτηση	Τελευταία προσφορά	Τιμή Εκκαθάρισης	Μεταβ.	Υψηλό ζωής	Χαμηλό ζωής	Πράξεις	Όγκος	Μεταβ.	Αξία	Μεταβ.	Ανοικτές θέσεις	Μεταβ.	
(Μέγεθος Συμβολαίου: 100 Μετοχές, Φυσική Παράδοση)																							
ALPHA BANK (KO)				Σεπτέμβριος 2014	0.660	0.664	0.650	0.664	0.662	10@0.660	50@0.664	0.662	0.15%	0.780	0.530	44	1,449	-60.69%	94,956.20	-61.04%	28,656	-0.10%	
0.667	0.643	0.667	0.15%	Δεκέμβριος 2014	---	---	---	---	0.661	1@0.605	50@0.674	0.661	0.15%	0.775	0.615	---	---	-100.00%	---	-100.00%	3	0.00%	
				Μάρτιος 2015	---	---	---	---	---	---	---	---	---	---	---	---	---	---	---	---	---	---	---
				Ιούνιος 2015	---	---	---	---	---	---	---	---	---	---	---	---	---	---	---	---	---	---	---
(Μέγεθος Συμβολαίου: 100 Μετοχές, Φυσική Παράδοση)																							
COCA-COLA HBC AG (KO)				Σεπτέμβριος 2014	17.62	17.62	17.62	17.62	17.72	5@17.58	5@17.65	17.72	-0.23%	17.93	16.10	1	1	-85.71%	1,762.00	-85.82%	374	0.00%	
17.70	17.57	17.61	-0.23%	Δεκέμβριος 2014	---	---	---	---	---	---	---	---	---	---	---	---	---	---	---	---	---	---	
				Μάρτιος 2015	---	---	---	---	---	---	---	---	---	---	---	---	---	---	---	---	---	---	---
				Ιούνιος 2015	---	---	---	---	---	---	---	---	---	---	---	---	---	---	---	---	---	---	---
(Μέγεθος Συμβολαίου: 100 Μετοχές, Φυσική Παράδοση)																							
EUROBANK PROPERTIES ΑΕΕΑΠ (KO)				Σεπτέμβριος 2014	9.20	9.25	9.15	9.15	9.10	1@9.01	5@9.21	9.10	-0.98%	9.87	7.97	5	21	2000.00%	19,318.00	2004.36%	382	2.41%	
9.36	9.08	9.15	-0.97%	Δεκέμβριος 2014	---	---	---	---	---	---	---	---	---	---	---	---	---	---	---	---	---	---	
				Μάρτιος 2015	---	---	---	---	---	---	---	---	---	---	---	---	---	---	---	---	---	---	---
				Ιούνιος 2015	---	---	---	---	---	---	---	---	---	---	---	---	---	---	---	---	---	---	---
(Μέγεθος Συμβολαίου: 100 Μετοχές, Φυσική Παράδοση)																							
FOLLI-FOLLIE (KO)				Σεπτέμβριος 2014	31.27	31.30	31.08	31.28	31.07	1@31.02	2@31.38	31.07	-0.64%	34.18	25.27	7	27	-73.53%	84,337.00	-74.12%	317	-2.16%	
31.51	31.01	31.30	-0.63%	Δεκέμβριος 2014	---	---	---	---	---	---	1@32.19	---	---	---	---	---	---	---	---	---	---	---	
				Μάρτιος 2015	---	---	---	---	---	---	---	---	---	---	---	---	---	---	---	---	---	---	---
				Ιούνιος 2015	---	---	---	---	---	---	---	---	---	---	---	---	---	---	---	---	---	---	---
(Μέγεθος Συμβολαίου: 100 Μετοχές, Φυσική Παράδοση)																							
FRIGOGLASS (KO)				Σεπτέμβριος 2014	3.16	3.18	3.14	3.18	3.17	4@3.18	15@3.38	3.17	-0.94%	4.18	3.10	3	3	-81.25%	948.00	-81.55%	1,135	-0.18%	
3.20	3.15	3.17	-0.94%	Δεκέμβριος 2014	---	---	---	---	---	10@3.10	15@3.42	---	---	---	---	---	---	---	---	---	---	---	
				Μάρτιος 2015	---	---	---	---	---	---	---	---	---	---	---	---	---	---	---	---	---	---	---
				Ιούνιος 2015	---	---	---	---	---	---	---	---	---	---	---	---	---	---	---	---	---	---	---
(Μέγεθος Συμβολαίου: 100 Μετοχές, Φυσική Παράδοση)																							
JUMBO (KO)				Σεπτέμβριος 2014	11.28	11.30	11.17	11.24	11.24	5@11.15	2@11.32	11.24	2.37%	13.00	9.81	12	50	-69.33%	56,226.00	-69.34%	638	-1.09%	
11.42	11.16	11.30	0.89%	Δεκέμβριος 2014	---	---	---	---	---	---	---	---	---	---	---	---	---	---	---	---	---	---	
				Μάρτιος 2015	---	---	---	---	---	---	---	---	---	---	---	---	---	---	---	---	---	---	---
				Ιούνιος 2015	---	---	---	---	---	---	---	---	---	---	---	---	---	---	---	---	---	---	---
(Μέγεθος Συμβολαίου: 100 Μετοχές, Φυσική Παράδοση)																							
MARFIN INVESTMENT GROUP (KO)				Σεπτέμβριος 2014	0.403	0.405	0.397	0.405	0.409	50@0.403	25@0.407	0.409	0.99%	0.520	0.375	16	217	-7.66%	8,722.00	-8.80%	26,567	0.48%	
0.406	0.393	0.403	1.00%	Δεκέμβριος 2014	---	---	---	---	0.411	20@0.360	---	0.411	0.98%	0.414	0.414	---	---	---	---	---	4	0.00%	
				Μάρτιος 2015	---	---	---	---	---	---	---	---	---	---	---	---	---	---	---	---	---	---	---
				Ιούνιος 2015	---	---	---	---	---	---	---	---	---	---	---	---	---	---	---	---	---	---	---
(Μέγεθος Συμβολαίου: 100 Μετοχές, Φυσική Παράδοση)																							
VIOHALCO SA/NV (KA)				Σεπτέμβριος 2014	4.05	4.05	4.05	4.05	4.00	1@3.90	5@4.06	4.00	-1.23%	4.52	3.70	1	1	-80.00%	405.00	-80.15%	346	-0.29%	
4.10	4.02	4.04	-1.22%	Δεκέμβριος 2014	---	---	---	---	---	---	5@4.11	---	---	---	---	---	---	---	---	---	---	---	
				Μάρτιος 2015	---	---	---	---	---	---	---	---	---	---	---	---	---	---	---	---	---	---	---
				Ιούνιος 2015	---	---	---	---	---	---	---	---	---	---	---	---	---	---	---	---	---	---	---

Υποκείμενη Αγορά				Αγορά Παραγώγων																				
Ανωτ Τιμή	Κατωτ Τιμή	Τιμή κλεισ.	Μεταβ.	Μήνας Παράδοσης	Άνοιγμα	Ανωτ Τιμή	Κατωτ Τιμή	Τελ Τιμή	Τιμή κλεισ.	Τελευταία ζήτηση	Τελευταία προσφορά	Τιμή Εκκαθάρισης	Μεταβ.	Υψηλό ζωής	Χαμηλό ζωής	Πράξεις	Όγκος	Μεταβ.	Αξία	Μεταβ.	Ανοικτές θέσεις	Μεταβ.		
(Μέγεθος Συμβολαίου: 100 Μετοχές, Φυσική Παράδοση)																								
ΓΕΚ ΤΕΡΝΑ (ΚΟ)				Σεπτέμβριος 2014	3.44	3.46	3.43	3.43	3.52	8@3.40	8@3.44	3.52	0.00%	4.24	3.17	9	45	-83.75%	15,497.00	-83.64%	17,460	-0.14%		
3.46	3.41	3.46	0.00%	Δεκέμβριος 2014	---	---	---	---	3.49	---	---	3.49	0.00%	4.01	3.72	---	---	---	---	---	---	---		
				Μάρτιος 2015	---	---	---	---	4.32	20@3.45	---	4.32	0.00%	4.07	3.43	---	---	---	---	---	---	7,510	0.00%	
				Ιούνιος 2015	---	---	---	---	---	---	---	---	---	---	---	---	---	---	---	---	---	---	---	
(Μέγεθος Συμβολαίου: 100 Μετοχές, Φυσική Παράδοση)																								
ΔΕΗ (ΚΟ)				Σεπτέμβριος 2014	11.00	11.03	10.90	10.97	11.01	5@10.96	2@11.00	11.01	-0.72%	12.65	9.70	55	314	-1.88%	344,254.00	-2.30%	4,433	0.02%		
11.02	10.89	10.97	-0.72%	Δεκέμβριος 2014	---	---	---	---	11.24	5@10.92	---	11.24	-0.71%	12.48	9.54	---	---	---	---	---	---	40	0.00%	
				Μάρτιος 2015	---	---	---	---	11.14	---	---	11.14	-0.71%	11.28	11.08	---	---	-100.00%	---	-100.00%	---	40	0.00%	
				Ιούνιος 2015	---	---	---	---	---	---	---	---	---	---	---	---	---	---	---	---	---	---	---	
(Μέγεθος Συμβολαίου: 100 Μετοχές, Φυσική Παράδοση)																								
ΕΘΝΙΚΗ ΤΡΑΠΕΖΑ (ΚΟ)				Σεπτέμβριος 2014	2.60	2.66	2.54	2.64	2.65	7@2.63	79@2.64	2.65	1.53%	3.03	2.07	153	2,307	-31.38%	600,455.00	-32.96%	31,216	-0.27%		
2.66	2.53	2.63	0.77%	Δεκέμβριος 2014	---	---	---	---	2.73	2@2.50	79@2.66	2.73	1.49%	2.92	2.09	---	---	---	---	---	---	127	0.00%	
				Μάρτιος 2015	---	---	---	---	---	---	---	---	---	---	---	---	---	---	---	---	---	---	---	
				Ιούνιος 2015	---	---	---	---	---	---	---	---	---	---	---	---	---	---	---	---	---	---	---	
(Μέγεθος Συμβολαίου: 100 Μετοχές, Φυσική Παράδοση)																								
ΕΛΛΑΚΤΩΡ (ΚΟ)				Σεπτέμβριος 2014	3.47	3.47	3.40	3.43	3.43	10@3.42	1@3.49	3.43	-0.29%	4.33	3.23	16	69	-42.50%	23,715.00	-44.29%	2,633	-1.02%		
3.48	3.41	3.44	-1.15%	Δεκέμβριος 2014	3.50	3.50	3.50	3.50	3.47	---	1@3.53	3.47	2.36%	3.56	3.49	1	1	---	350.00	---	---	1	---	
				Μάρτιος 2015	---	---	---	---	---	---	---	---	---	---	---	---	---	---	---	---	---	---	---	
				Ιούνιος 2015	---	---	---	---	---	---	---	---	---	---	---	---	---	---	---	---	---	---	---	
(Μέγεθος Συμβολαίου: 100 Μετοχές, Φυσική Παράδοση)																								
ΕΛΛΗΝ. ΧΡΗΜΑΤΙΣΤΗΡΙΑ-Χ.Α. (ΚΟ)				Σεπτέμβριος 2014	7.21	7.22	7.03	7.09	7.13	1@7.06	5@7.10	7.13	-0.28%	9.22	6.70	21	171	2.40%	125,066.72	1.51%	4,741	1.13%		
7.14	7.04	7.08	-0.28%	Δεκέμβριος 2014	---	---	---	---	7.08	1@6.70	5@7.18	7.08	-0.28%	8.39	7.30	---	---	---	---	---	---	3,577	0.00%	
				Μάρτιος 2015	---	---	---	---	---	---	---	---	---	---	---	---	---	---	---	---	---	---	---	
				Ιούνιος 2015	---	---	---	---	7.23	---	---	7.23	-0.28%	7.45	7.45	---	---	---	---	---	---	---	3,000	0.00%
(Μέγεθος Συμβολαίου: 103 Μετοχές, Φυσική Παράδοση)																								
ΕΛΛΗΝΙΚΑ ΠΕΤΡΕΛΑΙΑ (ΚΟ)				Σεπτέμβριος 2014	5.53	5.53	5.50	5.50	5.51	5@5.50	3@5.57	5.51	-2.30%	6.37	5.11	11	25	-70.59%	13,811.00	-71.29%	8,494	0.07%		
5.58	5.47	5.48	-1.26%	Δεκέμβριος 2014	---	---	---	---	5.52	3@5.48	---	5.52	-2.30%	6.29	5.13	---	---	---	---	---	---	---	---	
				Μάρτιος 2015	---	---	---	---	5.52	---	---	5.52	-2.30%	6.18	5.50	---	---	---	---	---	---	---	---	
				Ιούνιος 2015	---	---	---	---	---	---	---	---	---	---	---	---	---	---	---	---	---	---	---	
(Μέγεθος Συμβολαίου: 100 Μετοχές, Φυσική Παράδοση)																								
ΕΥΔΑΠ (ΚΟ)				Σεπτέμβριος 2014	9.31	9.33	9.23	9.23	9.29	1@9.23	11@9.70	9.29	-1.17%	9.91	9.06	6	8	-74.19%	7,437.00	-74.89%	391	0.77%		
9.44	9.29	9.33	-1.16%	Δεκέμβριος 2014	---	---	---	---	---	---	---	---	---	---	---	---	---	---	---	---	---	---	---	
				Μάρτιος 2015	---	---	---	---	---	---	---	---	---	---	---	---	---	---	---	---	---	---	---	
				Ιούνιος 2015	---	---	---	---	---	---	---	---	---	---	---	---	---	---	---	---	---	---	---	
(Μέγεθος Συμβολαίου: 100 Μετοχές, Φυσική Παράδοση)																								
ΙΝΤΡΑΛΟΤ (ΚΟ)				Σεπτέμβριος 2014	1.78	1.78	1.78	1.78	1.81	12@1.78	23@1.80	1.81	0.56%	2.16	1.63	2	13	-70.45%	2,314.00	-70.63%	1,833	0.16%		
1.79	1.75	1.78	0.57%	Δεκέμβριος 2014	---	---	---	---	---	---	---	---	---	---	---	---	---	---	---	---	---	---	---	
				Μάρτιος 2015	---	---	---	---	---	---	---	---	---	---	---	---	---	---	---	---	---	---	---	
				Ιούνιος 2015	---	---	---	---	---	---	---	---	---	---	---	---	---	---	---	---	---	---	---	

Υποκείμενη Αγορά				Αγορά Παραγώγων																		
Ανωτ Τιμή	Κατωτ Τιμή	Τιμή κλεισ.	Μεταβ.	Μήνας Παράδοσης	Άνοιγμα	Ανωτ Τιμή	Κατωτ Τιμή	Τελ Τιμή	Τιμή κλεισ.	Τελευταία ζήτηση	Τελευταία προσφορά	Τιμή Εκκαθάρισης	Μεταβ.	Υψηλό ζωής	Χαμηλό ζωής	Πράξεις	Όγκος	Μεταβ.	Αξία	Μεταβ.	Ανοικτές θέσεις	Μεταβ.
(Μέγεθος Συμβολαίου: 100 Μετοχές, Φυσική Παράδοση)																						
ΜΕΤΚΑ (ΚΟ)				Σεπτέμβριος 2014	11.41	11.52	11.41	11.52	11.69	5@11.43	1@11.53	11.69	1.12%	14.00	10.51	9	33	83.33%	37,707.00	79.89%	654	-2.68%
11.64	11.37	11.56	1.14%	Δεκέμβριος 2014	---	---	---	---	---	4@11.37	---	---	---	---	---	---	---	---	---	---	---	---
---	---	---	---	Μάρτιος 2015	---	---	---	---	---	---	---	---	---	---	---	---	---	---	---	---	---	---
---	---	---	---	Ιούνιος 2015	---	---	---	---	---	---	---	---	---	---	---	---	---	---	---	---	---	---
(Μέγεθος Συμβολαίου: 100 Μετοχές, Φυσική Παράδοση)																						
ΜΟΤΟΡ ΟΪΛ (ΚΟ)				Σεπτέμβριος 2014	8.13	8.14	8.00	8.00	8.06	1@7.98	1@8.12	8.06	-1.59%	8.69	7.14	10	22	-69.44%	17,815.00	-69.71%	351	-4.10%
8.19	7.94	7.94	-3.05%	Δεκέμβριος 2014	---	---	---	---	---	---	---	---	---	---	---	---	---	---	---	---	---	---
---	---	---	---	Μάρτιος 2015	---	---	---	---	---	---	---	---	---	---	---	---	---	---	---	---	---	---
---	---	---	---	Ιούνιος 2015	---	---	---	---	---	---	---	---	---	---	---	---	---	---	---	---	---	---
(Μέγεθος Συμβολαίου: 100 Μετοχές, Φυσική Παράδοση)																						
ΜΥΤΙΑΗΝΑΙΟΣ (ΚΟ)				Σεπτέμβριος 2014	6.20	6.24	6.16	6.17	6.19	3@6.16	2@6.18	6.19	-0.32%	7.31	5.63	47	201	28.03%	124,688.00	26.66%	8,946	0.98%
6.24	6.14	6.14	-0.65%	Δεκέμβριος 2014	6.19	6.20	6.19	6.20	6.18	3@6.13	2@6.25	6.18	-0.32%	7.16	5.58	2	25	-37.50%	15,484.00	-38.49%	1,425	-1.72%
---	---	---	---	Μάρτιος 2015	---	---	---	---	---	---	---	---	---	---	---	---	---	---	---	---	---	---
---	---	---	---	Ιούνιος 2015	---	---	---	---	---	---	---	---	---	---	---	---	---	---	---	---	---	---
(Μέγεθος Συμβολαίου: 100 Μετοχές, Φυσική Παράδοση)																						
ΟΛΠ (ΚΟ)				Σεπτέμβριος 2014	16.85	16.85	16.85	16.85	17.02	2@16.67	1@17.50	17.02	0.29%	18.99	16.10	1	1	-83.33%	1,685.00	-83.28%	473	-0.21%
16.99	16.65	16.90	0.30%	Δεκέμβριος 2014	---	---	---	---	---	---	---	---	---	---	---	---	---	---	---	---	---	---
---	---	---	---	Μάρτιος 2015	---	---	---	---	---	---	---	---	---	---	---	---	---	---	---	---	---	---
---	---	---	---	Ιούνιος 2015	---	---	---	---	---	---	---	---	---	---	---	---	---	---	---	---	---	---
(Μέγεθος Συμβολαίου: 100 Μετοχές, Φυσική Παράδοση)																						
ΟΠΑΠ (ΚΟ)				Σεπτέμβριος 2014	12.18	12.30	12.13	12.20	12.22	2@12.19	5@12.26	12.22	0.49%	13.60	9.63	28	105	-59.30%	128,268.00	-59.30%	1,881	-1.16%
12.30	12.10	12.20	0.91%	Δεκέμβριος 2014	---	---	---	---	12.22	---	5@12.38	12.22	0.49%	13.34	10.42	---	---	---	---	---	---	---
---	---	---	---	Μάρτιος 2015	---	---	---	---	---	---	---	---	---	---	---	---	---	---	---	---	---	---
---	---	---	---	Ιούνιος 2015	---	---	---	---	---	---	---	---	---	---	---	---	---	---	---	---	---	---
(Μέγεθος Συμβολαίου: 100 Μετοχές, Φυσική Παράδοση)																						
ΟΤΕ (ΚΟ)				Σεπτέμβριος 2014	10.78	11.00	10.75	10.91	11.00	3@10.91	10@10.96	11.00	0.36%	12.84	9.21	88	476	-3.05%	518,656.00	-3.25%	12,687	-0.10%
10.99	10.71	10.92	0.37%	Δεκέμβριος 2014	---	---	---	---	11.04	---	10@11.05	11.04	0.36%	11.62	9.49	---	---	---	---	---	---	---
---	---	---	---	Μάρτιος 2015	---	---	---	---	---	---	---	---	---	---	---	---	---	---	---	---	---	---
---	---	---	---	Ιούνιος 2015	---	---	---	---	---	---	---	---	---	---	---	---	---	---	---	---	---	---
(Μέγεθος Συμβολαίου: 100 Μετοχές, Φυσική Παράδοση)																						
ΠΕΙΡΑΙΩΣ ΤΡΑΠΕΖΑ (ΚΟ)				Σεπτέμβριος 2014	1.50	1.51	1.46	1.47	1.50	293@1.47	172@1.49	1.50	-1.32%	2.06	1.20	86	1,971	-44.51%	291,487.00	-46.49%	25,648	-0.72%
1.52	1.45	1.48	-1.33%	Δεκέμβριος 2014	1.50	1.50	1.48	1.48	1.51	6@1.42	172@1.51	1.51	-1.31%	1.50	1.44	3	3	---	448.00	---	8	60.00%
---	---	---	---	Μάρτιος 2015	---	---	---	---	---	---	---	---	---	---	---	---	---	---	---	---	---	---
---	---	---	---	Ιούνιος 2015	---	---	---	---	---	---	---	---	---	---	---	---	---	---	---	---	---	---
(Μέγεθος Συμβολαίου: 100 Μετοχές, Φυσική Παράδοση)																						
ΣΙΔΕΝΟΡ (ΚΟ)				Σεπτέμβριος 2014	---	---	---	---	1.28	1@1.25	15@1.28	1.28	-1.54%	1.77	1.23	---	---	-100.00%	---	-100.00%	1,112	0.00%
1.28	1.23	1.25	-1.58%	Δεκέμβριος 2014	---	---	---	---	---	---	15@1.31	---	---	---	---	---	---	---	---	---	---	---
---	---	---	---	Μάρτιος 2015	---	---	---	---	---	---	---	---	---	---	---	---	---	---	---	---	---	---
---	---	---	---	Ιούνιος 2015	---	---	---	---	---	---	---	---	---	---	---	---	---	---	---	---	---	---

Υποκείμενη Αγορά				Αγορά Παραγώγων																		
Ανωτ Τιμή	Κατωτ Τιμή	Τιμή κλεισ.	Μεταβ.	Μήνας Παράδοσης	Άνοιγμα	Ανωτ Τιμή	Κατωτ Τιμή	Τελ Τιμή	Τιμή κλεισ.	Τελευταία ζήτηση	Τελευταία προσφορά	Τιμή Εκκαθάρισης	Μεταβ.	Υψηλό ζωής	Χαμηλό ζωής	Πράξεις	Όγκος	Μεταβ.	Αξία	Μεταβ.	Ανοικτές θέσεις	Μεταβ.
(Μέγεθος Συμβολαίου: 100 Μετοχές, Φυσική Παράδοση)																						
ΣΩΛ/ΓΕΙΑ ΚΟΡΙΝΘΟΥ (ΚΟ)				Σεπτέμβριος 2014	---	---	---	---	1.36	---	---	1.36	0.74%	1.77	1.31	---	---	---	---	---	717	0.00%
1.39	1.35	1.38	0.73%	Δεκέμβριος 2014	---	---	---	---	1.40	---	---	1.40	0.72%	1.43	1.43	---	---	---	---	---	10	0.00%
				Μάρτιος 2015	---	---	---	---	---	---	---	---	---	---	---	---	---	---	---	---	---	---
				Ιούνιος 2015	---	---	---	---	---	---	---	---	---	---	---	---	---	---	---	---	---	---
(Μέγεθος Συμβολαίου: 102 Μετοχές, Φυσική Παράδοση)																						
ΤΕΡΝΑ ΕΝΕΡΓΕΙΑΚΗ (ΚΟ)				Σεπτέμβριος 2014	3.63	3.63	3.63	3.63	3.65	2@3.50	1@3.92	3.65	-1.88%	4.22	3.36	1	1	-66.67%	370.26	-67.99%	3,715	0.03%
3.69	3.61	3.62	-1.90%	Δεκέμβριος 2014	---	---	---	---	---	---	---	---	---	---	---	---	---	---	---	---	---	---
				Μάρτιος 2015	---	---	---	---	---	---	---	---	---	---	---	---	---	---	---	---	---	---
				Ιούνιος 2015	---	---	---	---	---	---	---	---	---	---	---	---	---	---	---	---	---	---
(Μέγεθος Συμβολαίου: 100 Μετοχές, Φυσική Παράδοση)																						
ΤΙΤΑΝ (ΚΟ)				Σεπτέμβριος 2014	20.20	20.34	19.81	19.81	20.26	1@19.81	1@20.10	20.26	-1.46%	26.66	18.23	21	44	-34.33%	88,799.00	-35.70%	669	2.45%
20.55	20.00	20.00	-1.48%	Δεκέμβριος 2014	---	---	---	---	20.09	1@20.00	---	20.09	-1.47%	21.10	21.02	---	---	---	---	---	20	0.00%
				Μάρτιος 2015	---	---	---	---	---	---	---	---	---	---	---	---	---	---	---	---	---	---
				Ιούνιος 2015	---	---	---	---	---	---	---	---	---	---	---	---	---	---	---	---	---	---
(Μέγεθος Συμβολαίου: 100 Μετοχές, Φυσική Παράδοση)																						
ΤΡΑΠΕΖΑ EUROBANK ERGASIAS (ΚΟ)				Σεπτέμβριος 2014	0.324	0.327	0.317	0.325	0.328	50@0.323	2@0.327	0.328	0.00%	0.433	0.297	17	2,419	7.46%	77,468.20	3.84%	66,743	-2.02%
0.326	0.317	0.323	0.00%	Δεκέμβριος 2014	0.320	0.320	0.320	0.320	0.331	10@0.322	---	0.331	-0.90%	0.410	0.308	1	10	-99.23%	320.00	-99.28%	4,928	0.20%
				Μάρτιος 2015	0.319	0.319	0.319	0.319	0.326	---	---	0.326	0.00%	0.336	0.314	1	250	-83.33%	7,975.00	-83.62%	250	---
				Ιούνιος 2015	---	---	---	---	---	---	---	---	---	---	---	---	---	---	---	---	---	---

FTSE/X.A. Large Cap

(Μονάδα Διαπραγμάτευσης: 1 Μονάδα Δείκτη x 5€ - Τρόπος Εξάσκησης: Ευρωπαϊκός, Χρηματικός Διακανονισμός)

Τιμή Εξάσκησης	Δικαιώματα Αγοράς													Δικαιώματα Πώλησης																			
	Σεπτέμβριος 2014						Οκτώβριος 2014						Λοιποί Μήνες		Σεπτέμβριος 2014						Οκτώβριος 2014						Λοιποί Μήνες		Τιμή Εξάσκησης				
	Άνοιγμα	Ανιψ. Τιμή	Κατωτ. Τιμή	Τελ. Τιμή	Τιμή κλεισ.	Όγκος	Ανοικτές θέσεις	Άνοιγμα	Ανιψ. Τιμή	Κατωτ. Τιμή	Τελ. Τιμή	Τιμή κλεισ.	Όγκος	Ανοικτές θέσεις	Όγκος	Ανοικτές θέσεις	Άνοιγμα	Ανιψ. Τιμή	Κατωτ. Τιμή	Τελ. Τιμή	Τιμή κλεισ.	Όγκος	Ανοικτές θέσεις	Άνοιγμα	Ανιψ. Τιμή	Κατωτ. Τιμή	Τελ. Τιμή	Τιμή κλεισ.		Όγκος	Ανοικτές θέσεις	Όγκος	Ανοικτές θέσεις
215	-	-	-	-	162.00	-	30	-	-	-	-	-	-	-	-	-	-	-	-	-	-	-	-	-	-	-	-	-		-	-	-	-
300	-	-	-	-	77.50	-	80	-	-	-	-	-	-	-	-	-	-	-	-	-	-	-	-	-	-	-	-	-	-	-	-	-	300
310	-	-	-	-	-	-	-	-	-	-	-	-	-	-	-	-	-	-	-	-	-	-	-	-	-	-	-	-	-	-	-	-	310
315	-	-	-	-	-	-	-	-	-	-	-	-	-	-	-	-	-	-	-	-	-	-	-	-	-	-	-	-	-	-	-	-	315
320	-	-	-	-	-	-	-	-	-	-	-	-	-	-	-	-	-	-	-	-	-	-	-	-	-	-	-	-	-	-	-	-	320
325	-	-	-	-	-	-	-	-	-	-	-	-	-	-	-	-	-	-	-	-	-	-	-	-	-	-	-	-	-	-	-	-	325
330	-	-	-	-	-	-	-	-	-	-	-	-	-	-	-	-	-	-	-	-	-	-	-	-	-	-	-	-	-	-	-	-	330
335	-	-	-	-	-	-	-	-	-	-	-	-	-	-	-	-	-	-	-	-	-	-	-	-	-	-	-	-	-	-	-	-	335
340	-	-	-	-	39.25	-	2	-	-	-	-	-	-	-	-	-	-	-	-	-	-	-	-	-	-	-	-	-	-	-	-	-	340
345	-	-	-	-	35.00	-	226	-	-	-	-	38.50	-	20	-	-	-	-	-	-	-	-	-	-	-	-	-	-	-	-	-	-	345
350	-	-	-	-	30.75	-	18	-	-	-	-	-	-	-	-	-	-	-	-	-	-	-	-	-	-	-	-	-	-	-	-	-	350
355	-	-	-	-	27.00	-	52	-	-	-	-	-	-	-	-	-	-	-	-	-	-	-	-	-	-	-	-	-	-	-	-	-	355
360	-	-	-	-	23.25	-	222	-	-	-	-	28.00	-	20	-	-	-	-	-	-	-	-	-	-	-	-	-	-	-	-	-	-	360
365	-	-	-	-	20.00	-	77	-	-	-	-	-	-	-	-	-	-	-	-	-	-	-	-	-	-	-	-	-	-	-	-	-	365
370	-	-	-	-	17.00	-	226	-	-	-	-	22.25	-	220	-	-	-	-	-	-	-	-	-	-	-	-	-	-	-	-	-	-	370
375	-	-	-	-	14.25	-	346	-	-	-	-	-	-	-	-	-	-	-	-	-	-	-	-	-	-	-	-	-	-	-	-	-	375
380	-	-	-	-	12.00	-	1,201	-	-	-	-	17.25	-	430	-	-	-	-	-	-	-	-	-	-	-	-	-	-	-	-	-	-	380
385	7.00	7.00	7.00	7.00	9.80	8	117	-	-	-	-	15.25	-	2	17.75	17.75	17.75	17.75	17.25	2	134	-	-	-	-	-	-	-	-	-	-	-	385
390	-	-	-	-	8.00	-	127	-	-	-	-	-	-	-	-	-	-	-	-	-	-	-	-	-	-	-	-	-	-	-	-	-	390
395	-	-	-	-	6.40	-	134	-	-	-	-	-	-	-	-	-	-	-	-	-	-	-	-	-	-	-	-	-	-	-	-	-	395
400	-	-	-	-	5.10	-	3,713	-	-	-	-	9.90	-	2	-	-	-	-	-	-	-	-	-	-	-	-	-	-	-	-	-	-	400
405	-	-	-	-	-	-	-	-	-	-	-	-	-	-	-	-	-	-	-	-	-	-	-	-	-	-	-	-	-	-	-	-	405
410	-	-	-	-	3.10	-	11	-	-	-	-	-	-	-	-	-	-	-	-	-	-	-	-	-	-	-	-	-	-	-	-	-	410
415	-	-	-	-	-	-	-	-	-	-	-	-	-	-	-	-	-	-	-	-	-	-	-	-	-	-	-	-	-	-	-	-	415
420	-	-	-	-	1.80	-	15	-	-	-	-	-	-	-	-	-	-	-	-	-	-	-	-	-	-	-	-	-	-	-	-	-	420
425	-	-	-	-	-	-	-	-	-	-	-	-	-	-	-	-	-	-	-	-	-	-	-	-	-	-	-	-	-	-	-	-	425
430	-	-	-	-	1.00	-	290	-	-	-	-	-	-	-	-	-	-	-	-	-	-	-	-	-	-	-	-	-	-	-	-	-	430
435	-	-	-	-	0.76	-	136	-	-	-	-	-	-	-	-	-	-	-	-	-	-	-	-	-	-	-	-	-	-	-	-	-	435
440	-	-	-	-	0.56	-	400	-	-	-	-	-	-	-	-	-	-	-	-	-	-	-	-	-	-	-	-	-	-	-	-	-	440
445	-	-	-	-	-	-	-	-	-	-	-	-	-	-	-	-	-	-	-	-	-	-	-	-	-	-	-	-	-	-	-	-	445
450	-	-	-	-	-	-	-	-	-	-	-	-	-	-	-	-	-	-	-	-	-	-	-	-	-	-	-	-	-	-	-	-	450
455	-	-	-	-	-	-	-	-	-	-	-	-	-	-	-	-	-	-	-	-	-	-	-	-	-	-	-	-	-	-	-	-	455
460	-	-	-	-	-	-	-	-	-	-	-	-	-	-	-	-	-	-	-	-	-	-	-	-	-	-	-	-	-	-	-	-	460
465	-	-	-	-	-	-	-	-	-	-	-	-	-	-	-	-	-	-	-	-	-	-	-	-	-	-	-	-	-	-	-	-	465
Σύνολο:						8	7,423						0	694	0	0																	
Όνομαστική Αξία Συναλλαγών:							15,400.00						0.00	0.00																			
Αριθμός Πράξεων:							1						0	0																			

ΔΕΗ (ΚΟ)

(Μέγεθος Συμβολαίου: 100 Μετοχές, Τρόπος Εξάσκησης: Αμερικάνικος, Φυσική Παράδοση)

Τιμή Εξάσκησης	Δικαιώματα Αγοράς														Δικαιώματα Πώλησης														Τιμή Εξάσκησης					
	Σεπτέμβριος 2014							Οκτώβριος 2014							Λοιποί Μήνες		Σεπτέμβριος 2014							Οκτώβριος 2014							Λοιποί Μήνες			
	Άνοιγμα	Ανιψ. Τιμή	Κατωτ. Τιμή	Τελ. Τιμή	Τιμή κλεισ.	Όγκος	Ανοικτές θέσεις	Άνοιγμα	Ανιψ. Τιμή	Κατωτ. Τιμή	Τελ. Τιμή	Τιμή κλεισ.	Όγκος	Ανοικτές θέσεις	Όγκος	Ανοικτές θέσεις	Άνοιγμα	Ανιψ. Τιμή	Κατωτ. Τιμή	Τελ. Τιμή	Τιμή κλεισ.	Όγκος	Ανοικτές θέσεις	Άνοιγμα	Ανιψ. Τιμή	Κατωτ. Τιμή	Τελ. Τιμή	Τιμή κλεισ.		Όγκος	Ανοικτές θέσεις	Όγκος	Ανοικτές θέσεις	
4.80					6.18	-	30																											4.80
6.40						-	-																											6.40
6.80						-	-																											6.80
7.20						-	-																											7.20
7.60						-	-																											7.60
8.00						-	-																											8.00
8.40						-	-																											8.40
8.80						-	-																											8.80
9.20						-	-																											9.20
9.40						-	-																											9.40
9.60						-	-																											9.60
9.80						-	-																											9.80
10.00						-	-																											10.00
10.50						-	-																											10.50
11.00						-	-																											11.00
11.50						-	-																											11.50
12.00						-	-																											12.00
12.50						-	-																											12.50
13.00						-	-																											13.00
13.50						-	-																											13.50
14.00						-	-																											14.00
15.00						-	-																											15.00
16.00						-	-																											16.00
Σύνολα:						0	30							0	0	0	0																0	
Ονομαστική Αξία Συναλλαγών:							0.00							0.00	0.00																		0.00	
Αριθμός Πράξεων:							0							0	0																		0	

ΟΤΕ (ΚΟ)

(Μέγεθος Συμβολαίου: 100 Μετοχές, Τρόπος Εξάσκησης: Αμερικάνικος, Φυσική Παράδοση)

Τιμή Εξάσκησης	Δικαιώματα Αγοράς														Δικαιώματα Πώλησης														Τιμή Εξάσκησης				
	Σεπτέμβριος 2014							Οκτώβριος 2014							Λοιποί Μήνες		Σεπτέμβριος 2014							Οκτώβριος 2014							Λοιποί Μήνες		
	Άνοιγμα	Ανιψ. Τιμή	Κατωτ. Τιμή	Τελ. Τιμή	Τιμή κλεισ.	Όγκος	Ανοικτές θέσεις	Άνοιγμα	Ανιψ. Τιμή	Κατωτ. Τιμή	Τελ. Τιμή	Τιμή κλεισ.	Όγκος	Ανοικτές θέσεις	Όγκος	Ανοικτές θέσεις	Άνοιγμα	Ανιψ. Τιμή	Κατωτ. Τιμή	Τελ. Τιμή	Τιμή κλεισ.	Όγκος	Ανοικτές θέσεις	Άνοιγμα	Ανιψ. Τιμή	Κατωτ. Τιμή	Τελ. Τιμή	Τιμή κλεισ.		Όγκος	Ανοικτές θέσεις	Όγκος	Ανοικτές θέσεις
5.60						-	-						-	-									-	-									5.60
6.00						-	-						-	-									-	-									6.00
6.40						-	-						-	-									-	-									6.40
6.80						-	-						-	-									-	-									6.80
7.20						-	-						-	-									-	-									7.20
7.60						-	-						-	-									-	-									7.60
8.00						-	-						-	-									-	-									8.00
8.40						-	-						-	-									-	-									8.40
8.80						-	-						-	-									-	-									8.80
9.20						-	-						-	-									-	-									9.20
9.40						-	-						-	-									-	-									9.40
9.60						-	-						-	-									-	-									9.60
9.80						-	-						-	-									-	-									9.80
10.00						-	-						-	-									-	-									10.00
10.50						0.591	-	5					-	-									-	-									10.50
11.00						0.305	-	2					-	-									-	-									11.00
11.50						-	-						-	-									-	-									11.50
12.00						-	-						-	-									-	-									12.00
12.50						-	-						-	-									-	-									12.50
13.00						-	-						-	-									-	-									13.00
13.50						-	-						-	-									-	-									13.50
14.00						-	-						-	-									-	-									14.00
15.00						-	-						-	-									-	-									15.00
16.00						-	-						-	-									-	-									16.00
Σύνολα:						0	7						0	0									0	0									0
Ονομαστική Αξία Συναλλαγών:						0.00							0.00	0.00									0.00	0.00									0.00
Αριθμός Πράξεων:						0							0	0									0	0									0

ΠΕΙΡΑΙΩΣ ΤΡΑΠΕΖΑ (ΚΟ)

(Μέγεθος Συμβολαίου: 100 Μετοχές, Τρόπος Εξάσκησης: Αμερικάνικος, Φυσική Παράδοση)

Τιμή Εξάσκησης	Δικαιώματα Αγοράς														Δικαιώματα Πώλησης														Τιμή Εξάσκησης					
	Σεπτέμβριος 2014						Οκτώβριος 2014						Λοιποί Μήνες		Σεπτέμβριος 2014						Οκτώβριος 2014						Λοιποί Μήνες							
	Άνοιγμα	Ανιψ. Τιμή	Κατωτ. Τιμή	Τελ. Τιμή	Τιμή κλεισ.	Όγκος	Άνοιγμα	Ανιψ. Τιμή	Κατωτ. Τιμή	Τελ. Τιμή	Τιμή κλεισ.	Όγκος	Άνοιγkές θέσεις	Όγκος	Άνοιγkές θέσεις	Άνοιγμα	Ανιψ. Τιμή	Κατωτ. Τιμή	Τελ. Τιμή	Τιμή κλεισ.	Όγκος	Άνοιγkές θέσεις	Άνοιγμα	Ανιψ. Τιμή	Κατωτ. Τιμή	Τελ. Τιμή	Τιμή κλεισ.	Όγκος		Άνοιγkές θέσεις	Όγκος	Άνοιγkές θέσεις		
0.800						-						-										-											0.800	
0.900						-						-										-											0.900	
1.00						-						-										-											1.00	
1.10						-						-										-											1.10	
1.20						-						-										-											1.20	
1.30						-						-										-											1.30	
1.35						-						-										-											1.35	
1.40						-						-										-											1.40	
1.45						-						-										-											1.45	
1.50						-						-										-											1.50	
1.55						-						-										-											1.55	
1.60						-						-										-											1.60	
1.65						-						-										-											1.65	
1.70						-						-										-											1.70	
1.75						-						-										-											1.75	
1.80						-						-										-											1.80	
1.85						-						-										-											1.85	
1.90						-						-										-											1.90	
1.95						-						-										-											1.95	
2.00						-						-										-											2.00	
2.10						-						-										-											2.10	
2.20						-						-										-											2.20	
2.30						-						-										-											2.30	
2.40						-						-										-											2.40	
2.60						-						-										-											2.60	
2.80						-						-										-											2.80	
Σύνολα:						0	0					0	0			0	0					0	0									0	0	
Ονομαστική Αξία Συναλλαγών:						0.00						0.00				0.00					0.00												0.00	0.00
Αριθμός Πράξεων:						0						0				0					0.00												0	0

ΠΕΙΡΑΙΩΣ ΤΡΑΠΕΖΑ (ΚΟ)

(Μέγεθος Συμβολαίου: 100 Μετοχές, Τρόπος Εξάσκησης: Αμερικάνικος, Φυσική Παράδοση)

Δικαιώματα Αγοράς														Δικαιώματα Πώλησης														
Σεπτέμβριος 2014							Οκτώβριος 2014							Λοιποί Μήνες			Σεπτέμβριος 2014					Οκτώβριος 2014					Λοιποί Μήνες	
Τιμή Εξάσκησης	Άνοιγμα	Ανιψ. Τιμή	Κατωτ. Τιμή	Τελ. Τιμή	Τιμή κλεισ.	Όγκος	Άνοιγμάς θέσεις	Άνοιγμα	Ανιψ. Τιμή	Κατωτ. Τιμή	Τελ. Τιμή	Τιμή κλεισ.	Όγκος	Άνοιγμάς θέσεις	Όγκος	Άνοιγμάς θέσεις	Άνοιγμα	Ανιψ. Τιμή	Κατωτ. Τιμή	Τελ. Τιμή	Τιμή κλεισ.	Όγκος	Άνοιγμάς θέσεις	Όγκος	Άνοιγμάς θέσεις	Όγκος	Άνοιγμάς θέσεις	Τιμή Εξάσκησης

Μετοχές	Τύπος[4]	Συμβάσεις Πώλησης με Σύμφωνο Επαναγοράς [1]					Συμβάσεις Αγοράς με Σύμφωνο Επαναπώλησης [2]					Συμβόλαια Επαναγοράς [3]										
		Τιμή συναλλ. μετ.	Πρόβειξ	Όγκος	Αξία Συναλλαγών	Ανοικτές θέσεις[5]	Ανωτ Τιμή	Κατωτ Τιμή	Τελ Τιμή	Τελευταία προσφορά	Πράξεις	Όγκος	Αξία Συναλλαγών	Ανοικτές θέσεις[5]	Ανωτ Τιμή	Κατωτ Τιμή	Τελ Τιμή	Τελευταία προσφορά	Πρόβειξ	Όγκος	Αξία Συναλλαγών	Ανοικτές θέσεις[5]
ALPHA ETF FTSE Athex Large Cap	ΣΑΠ ΣΕ	100.00	---	---	---	---	---	---	---	---	---	---	---	---	---	---	---	---	---	---	---	3,554
ALPHA BANK (ΚΟ)	ΣΑΠ ΣΕ	100.00	-0.04	---	---	121,857	---	---	---	50683@3%	---	---	14,431	---	---	---	---	---	---	---	---	1,018
ΑΤΤΙΚΑ BANK Α.Τ.Ε. (ΚΟ)	ΣΑΠ ΣΕ	100.00	---	---	---	910	---	---	---	728@10%	---	---	---	---	---	---	---	---	---	---	---	---
AUTOHELLAS (ΚΟ)	ΣΑΠ ΣΕ	100.00	---	---	---	16	---	---	---	6@3%	---	---	---	---	---	---	---	---	---	---	---	---
CENTRIC ΣΥΜΜΕΤΟΧΩΝ (ΚΟ)	ΣΑΠ ΣΕ	100.00	---	---	---	200	---	---	---	151@7.1%	---	---	---	---	---	---	---	---	---	---	---	---
COCA-COLA HBC AG (ΚΟ)	ΣΑΠ ΣΕ	100.32	-3.09	---	---	160	---	---	---	8@3.5%	---	---	91	---	---	---	---	---	---	---	---	28
CYCLON ΕΛΛΑΣ (ΚΟ)	ΣΑΠ ΣΕ	100.00	---	---	---	---	---	---	---	---	---	---	---	---	---	---	---	---	---	---	---	---
EUROBANK PROPERTIES ΑΕΕΑΠ (ΚΟ)	ΣΑΠ ΣΕ	100.03	-0.44	---	---	1,135	---	---	---	438@3%	---	---	129	---	---	---	---	---	---	---	---	9
FOLLI-FOLLIE (ΚΟ)	ΣΑΠ ΣΕ	100.30	-2.78	---	---	1,128	3.00%	3.00%	3.00%	137@3%	5	10	31,300.0	427	---	---	---	---	---	---	---	7
FOURLIS ΣΥΜΜΕΤΟΧΩΝ (ΚΟ)	ΣΑΠ ΣΕ	100.08	-0.69	---	---	109	---	---	---	4@4%	---	---	67	---	---	---	---	---	---	---	---	---
FRIGOGLASS (ΚΟ)	ΣΑΠ ΣΕ	100.05	-0.35	---	---	70	---	---	---	7@3%	---	---	28	---	---	---	---	---	---	---	---	---
INFORM ΛΥΚΟΣ Π. (ΚΟ)	ΣΑΠ ΣΕ	100.00	---	---	---	3	---	---	---	---	---	---	---	---	---	---	---	---	---	---	---	---
INTRACOM HOLDINGS (ΚΟ)	ΣΑΠ ΣΕ	100.00	---	---	---	665	---	---	---	332@3%	---	---	---	---	---	---	---	---	---	---	---	---
INTRAKAT (ΚΟ)	ΣΑΠ ΣΕ	100.00	---	---	---	7	---	---	---	---	---	---	---	---	---	---	---	---	---	---	---	---
J. & P. - ΑΒΑΞ (ΚΟ)	ΣΑΠ ΣΕ	100.00	---	---	---	223	---	---	---	111@3%	---	---	---	---	---	---	---	---	---	---	---	---
JUMBO (ΚΟ)	ΣΑΠ ΣΕ	100.01	-0.07	---	---	1,345	---	---	---	614@3%	---	---	58	---	---	---	---	---	---	---	---	11
ΚΛΕΕΜΑΝ HELLAS (ΚΟ)	ΣΑΠ ΣΕ	100.00	---	---	---	982	---	---	---	491@3%	---	---	---	---	---	---	---	---	---	---	---	---
LAMDA DEVELOPMENT(ΚΟ)	ΣΑΠ ΣΕ	100.00	---	---	---	---	---	---	---	---	---	---	---	---	---	---	---	---	---	---	---	---
MARFIN INVESTMENT GROUP (ΚΟ)	ΣΑΠ ΣΕ	100.00	-0.03	---	---	2,183	---	---	---	1197@4.6%	---	---	270	---	---	---	---	---	---	---	---	---
MLS ΠΛΗΡΟΦΟΡΙΚΗ (ΚΟ)	ΣΑΠ ΣΕ	100.00	---	---	---	109	---	---	---	54@3%	---	---	---	---	---	---	---	---	---	---	---	---
NBGAM ETF GREECE & TURKEY 30	ΣΑΠ ΣΕ	100.00	---	---	---	---	---	---	---	---	---	---	---	---	---	---	---	---	---	---	---	---
NBGAM ETF ΓΔ Χ.Α.	ΣΑΠ ΣΕ	100.00	---	---	---	---	---	---	---	---	---	---	---	---	---	---	---	---	---	---	---	---
PROFILE (ΚΟ)	ΣΕ	---	---	---	---	---	---	---	---	---	---	---	---	---	---	---	---	---	---	---	---	---
QUALITY & RELIABILITY (ΚΟ)	ΣΕ	---	---	---	---	---	---	---	---	---	---	---	---	---	---	---	---	---	---	---	---	---
QUEST ΣΥΜΜΕΤΟΧΩΝ (ΚΟ)	ΣΑΠ ΣΕ	100.00	---	---	---	---	---	---	---	---	---	---	---	---	---	---	---	---	---	---	---	---
TRASTOR Α.Ε.Ε.Α.Π. (ΚΟ)	ΣΑΠ ΣΕ	100.00	---	---	---	344	---	---	---	172@3%	---	---	---	---	---	---	---	---	---	---	---	---
VIHALCO SA/NV (ΚΑ)	ΣΑΠ ΣΕ	100.06	-0.52	---	---	261	---	---	---	34@3.5%	---	---	127	---	---	---	---	---	---	---	---	---
ΑΕΡΟΠΟΡΙΑ ΑΙΓΑΙΟΥ (ΚΟ)	ΣΑΠ ΣΕ	100.00	---	---	---	64	---	---	---	32@3%	---	---	---	---	---	---	---	---	---	---	---	---
ΑΛΟΥΜΥΛΑ (ΚΟ)	ΣΕ	---	---	---	---	---	---	---	---	---	---	---	---	---	---	---	---	---	---	---	---	---
ΒΙΟΚΑΡΠΕΤ (ΚΟ)	ΣΕ	---	---	---	---	---	---	---	---	---	---	---	---	---	---	---	---	---	---	---	---	---
ΓΕΚ ΤΕΡΝΑ (ΚΟ)	ΣΑΠ ΣΕ	100.01	-0.04	---	---	641	---	---	---	267@3%	---	---	53	---	---	---	---	---	---	---	---	---
ΔΕΗ (ΚΟ)	ΣΑΠ ΣΕ	100.02	-0.15	---	---	1,938	3.00%	3.00%	3.00%	686@3%	1	142	155,774.0	283	---	---	---	---	---	---	---	1,123

Σημειώσεις Προϊόντων Δανεισμού

[1] - Συμβάσεις Πώλησης με Σύμφωνο Επαναγοράς: Αφορούν σε συμβάσεις πώλησης κινητών αξιών προς την ΕΧΑΕ με σύμφωνο επαναγοράς (Stock Repo – σύμφ. με Αποφ. 17 ΔΣ ΧΑ).

[2] - Συμβάσεις Αγοράς με Σύμφωνο Επαναπώλησης: Αφορούν σε συμβάσεις αγοράς κινητών αξιών από την ΕΧΑΕ με σύμφωνο επαναπώλησης (Stock Reverse Repo – σύμφ. με Αποφ. 18 ΔΣ ΧΑ).

[3] - Συμβάσεις Επαναγοράς: Αφορούν σε τυποποιημένες συμβάσεις επαναγοράς που διενεργούνται διμερώς μεταξύ των συμβαλλομένων (Standardized Repurchase Agreements – σύμφ. με Αποφ. 20 ΔΣ ΧΑ).

[4] - Ο τύπος προϊόντων διακρίνεται σε ΣΑΠ: Συμβάσεις Επαναγοράς και Επαναπώλησης Μετόχων (Stock Repo & Stock Reverse Repo) και σε ΣΕ: Συμβάσεις Επαναγοράς (Repurchase Agreements).

[5] - Περιλαμβάνονται οι ανοικτές θέσεις των σειρών που δεν διαπραγματεύονται.

Μετοχές	Τύπος[4]	Συμβάσεις Πώλησης με Σύμφωνο Επαναγοράς [1]					Συμβάσεις Αγοράς με Σύμφωνο Επαναπώλησης [2]					Συμβόλαια Επαναγοράς [3]											
		Τιμή συναλλ.	μετ.	Πρόβεις	Όγκος	Αξία Συναλλαγών	Ανοικτές θέσεις[5]	Ανωτ Τιμή	Κατωτ Τιμή	Τελ Τιμή	Τελευταία προσφορά	Πράξεις	Όγκος	Αξία Συναλλαγών	Ανοικτές θέσεις[5]	Ανωτ Τιμή	Κατωτ Τιμή	Τελ Τιμή	Τελευταία προσφορά	Πρόβεις	Όγκος	Αξία Συναλλαγών	Ανοικτές θέσεις[5]
ΔΡΟΜΕΑΣ (ΚΟ)	ΣΑΠ ΣΕ	100.00	---	---	---	---	---	---	---	---	---	---	---	---	---	---	---	---	---	---	---	---	---
ΕΘΝΙΚΗ ΤΡΑΠΕΖΑ (ΚΟ)	ΣΑΠ ΣΕ	100.01	-0.18	---	---	---	12,082	3.00%	3.00%	3.00%	1143@3%	2	245	64,435.0	1,867	3.00%	3.00%	3.00%	---	1	201	52,863.0	201
ΕΛΒΑΛ (ΚΑ)	ΣΑΠ ΣΕ	100.00	---	---	---	---	368	---	---	---	184@3%	---	---	---	---	---	---	---	---	---	---	---	---
ΕΛΓΕΚΑ (ΚΟ)	ΣΑΠ ΣΕ	100.00	---	---	---	---	10	---	---	---	---	---	---	---	---	---	---	---	---	---	---	---	---
ΕΛΛΑΚΤΩΡ (ΚΟ)	ΣΑΠ ΣΕ	100.00	-0.07	---	---	---	2,075	3.00%	3.00%	3.00%	883@3%	1	5	1,720.0	154	---	---	---	---	---	---	---	14
ΕΛΛΗΝ. ΧΡΗΜΑΤΙΣΤΗΡΙΑ-Χ.Α. (ΚΟ)	ΣΑΠ ΣΕ	100.01	-0.04	---	---	---	5,930	3.00%	3.00%	3.00%	2729@3%	1	75	53,100.0	236	3.00%	3.00%	3.00%	---	1	75	53,100.0	75
ΕΛΛΗΝΙΚΑ ΠΕΤΡΕΛΑΙΑ (ΚΟ)	ΣΑΠ ΣΕ	100.20	-1.13	---	---	---	2,459	---	---	---	2@10%	---	---	---	1,485	---	---	---	---	---	---	---	1,452
ΕΛΤΟΝ (ΚΟ)	ΣΑΠ ΣΕ	100.00	---	---	---	---	---	---	---	---	---	---	---	---	---	---	---	---	---	---	---	---	---
ΕΠΙΛΕΚΤΟΣ (ΚΟ)	ΣΑΠ ΣΕ	100.00	---	---	---	---	---	---	---	---	---	---	---	---	---	---	---	---	---	---	---	---	---
ΕΥΑΘ (ΚΟ)	ΣΑΠ ΣΕ	100.00	-0.01	---	---	---	341	---	---	---	224@3%	---	---	---	---	---	---	---	---	---	---	---	---
ΕΥΔΑΠ (ΚΟ)	ΣΑΠ ΣΕ	100.12	-1.63	---	---	---	362	---	---	---	49@3.5%	---	---	---	175	---	---	---	---	---	---	---	32
ΕΥΡΩΠΑΪΚΗ ΠΙΣΤΗ (ΚΟ)	ΣΑΠ ΣΕ	100.00	---	---	---	---	---	---	---	---	---	---	---	---	---	---	---	---	---	---	---	---	---
ΙΑΣΩ (ΚΟ)	ΣΑΠ ΣΕ	100.00	---	---	---	---	246	---	---	---	123@3%	---	---	---	---	---	---	---	---	---	---	---	---
ΙΑΤΡΙΚΟ ΑΘΗΝΩΝ (ΚΟ)	ΣΑΠ ΣΕ	100.00	---	---	---	---	434	---	---	---	217@3%	---	---	---	---	---	---	---	---	---	---	---	---
ΙΚΤΙΝΟΣ ΕΛΛΑΣ (ΚΟ)	ΣΑΠ ΣΕ	100.00	---	---	---	---	10	---	---	---	---	---	---	---	---	---	---	---	---	---	---	---	---
ΙΝΤΡΑΛΟΤ (ΚΟ)	ΣΑΠ ΣΕ	100.00	-0.02	---	---	---	1,039	3.00%	3.00%	3.00%	420@3%	1	49	8,722.0	99	---	---	---	---	---	---	---	---
ΚΑΡΑΤΖΗ (ΚΟ)	ΣΕ	---	---	---	---	---	---	---	---	---	---	---	---	---	---	---	---	---	---	---	---	---	---
ΚΛΟΥΚΙΝΑΣ - ΛΑΠΠΑΣ (ΚΟ)	ΣΑΠ ΣΕ	100.00	---	---	---	---	---	---	---	---	---	---	---	---	---	---	---	---	---	---	---	---	---
ΚΡΙ - ΚΡΙ (ΚΟ)	ΣΑΠ ΣΕ	100.00	---	---	---	---	550	---	---	---	275@3%	---	---	---	---	---	---	---	---	---	---	---	---
ΛΟΥΛΗ ΜΥΛΟΙ (ΚΟ)	ΣΑΠ ΣΕ	100.00	---	---	---	---	---	---	---	---	---	---	---	---	---	---	---	---	---	---	---	---	---
ΜΕΤΚΑ (ΚΟ)	ΣΑΠ ΣΕ	100.06	-0.57	---	---	---	617	---	---	---	264@3%	---	---	---	44	---	---	---	---	---	---	---	5
ΜΟΤΟΡ ΟΪΛ (ΚΟ)	ΣΑΠ ΣΕ	100.03	-0.23	---	---	---	2,209	3.00%	3.00%	3.00%	792@3%	1	5	3,970.0	312	---	---	---	---	---	---	---	10
ΜΥΤΙΛΗΝΑΙΟΣ (ΚΟ)	ΣΑΠ ΣΕ	100.00	-0.01	---	---	---	3,562	3.00%	3.00%	3.00%	1746@3%	1	4	2,456.0	36	---	---	---	---	---	---	---	10
ΝΗΡΕΥΣ (ΚΟ)	ΣΑΠ ΣΕ	100.00	---	---	---	---	346	---	---	---	276@10%	---	---	---	---	---	---	---	---	---	---	---	---
ΟΛΘ (ΚΟ)	ΣΑΠ ΣΕ	100.12	-0.85	---	---	---	46	---	---	---	16@3%	---	---	---	7	---	---	---	---	---	---	---	---
ΟΛΠ (ΚΟ)	ΣΑΠ ΣΕ	100.48	-3.89	---	---	---	14	---	---	---	---	---	---	---	10	---	---	---	---	---	---	---	---
ΟΠΑΠ (ΚΟ)	ΣΑΠ ΣΕ	100.02	-0.23	---	---	---	3,782	---	---	---	1646@3%	---	---	---	245	---	---	---	---	---	---	---	446
ΟΤΕ (ΚΟ)	ΣΑΠ ΣΕ	100.07	-0.12	---	---	---	4,638	3.00%	3.00%	3.00%	979@3%	1	151	164,892.0	1,340	---	---	---	---	---	---	---	712
ΠΑΠΟΥΤΣΑΝΗΣ (ΚΟ)	ΣΑΠ ΣΕ	100.00	---	---	---	---	---	---	---	---	---	---	---	---	---	---	---	---	---	---	---	---	---
ΠΕΙΡΑΙΩΣ ΤΡΑΠΕΖΑ (ΚΟ)	ΣΑΠ ΣΕ	100.03	-0.02	---	---	---	11,538	---	---	---	186@4%	---	---	---	3,033	---	---	---	---	---	---	---	---
ΠΕΤΡΟΠΟΥΛΟΣ ΠΕΤΡΟΣ (ΚΟ)	ΣΕ	---	---	---	---	---	---	---	---	---	---	---	---	---	---	---	---	---	---	---	---	---	---
ΠΛΑΙΣΙΟ COMPUTERS (ΚΟ)	ΣΕ	---	---	---	---	---	---	---	---	---	---	---	---	---	---	---	---	---	---	---	---	---	---

Σημειώσεις Προϊόντων Δανεισμού

[1] - Συμβάσεις Πώλησης με Σύμφωνο Επαναγοράς: Αφορούν σε συμβάσεις πώλησης κινητών αξιών προς την ΕΧΑΕ με σύμφωνο επαναγοράς (Stock Repo – σύμφ. με Αποφ. 17 ΔΣ ΧΑ).

[2] - Συμβάσεις Αγοράς με Σύμφωνο Επαναπώλησης: Αφορούν σε συμβάσεις αγοράς κινητών αξιών από την ΕΧΑΕ με σύμφωνο επαναπώλησης (Stock Reverse Repo – σύμφ. με Αποφ. 18 ΔΣ ΧΑ).

[3] - Συμβάσεις Επαναγοράς: Αφορούν σε τυποποιημένες συμβάσεις επαναγοράς που διενεργούνται διμερώς μεταξύ των συμβαλλομένων (Standardized Repurchase Agreements – σύμφ. με Αποφ. 20 ΔΣ ΧΑ).

[4] - Ο τύπος προϊόντων διακρίνεται σε ΣΑΠ: Συμβάσεις Επαναγοράς και Επαναπώλησης Μετόχων (Stock Repo & Stock Reverse Repo) και σε ΣΕ: Συμβάσεις Επαναγοράς (Repurchase Agreements).

[5] - Περιλαμβάνονται οι ανοικτές θέσεις των σειρών που δεν διαπραγματεύονται.

Μετοχές	Τύπος[4]	Συμβάσεις Πώλησης με Σύμφωνο Επαναγοράς [1]						Συμβάσεις Αγοράς με Σύμφωνο Επαναπώλησης [2]						Συμβόλαια Επαναγοράς [3]									
		Τιμή συναλλ.	μετ.	Πρόξεις	Όγκος	Αξία Συναλλαγών	Ανοικτές θέσεις[5]	Ανωτ Τιμή	Κατωτ Τιμή	Τελ Τιμή	Τελευταία προσφορά	Πρόξεις	Όγκος	Αξία Συναλλαγών	Ανοικτές θέσεις[5]	Ανωτ Τιμή	Κατωτ Τιμή	Τελ Τιμή	Τελευταία προσφορά	Πρόξεις	Όγκος	Αξία Συναλλαγών	Ανοικτές θέσεις[5]
ΠΛΑΣΤΙΚΑ ΘΡΑΚΗΣ (ΚΟ)	ΣΑΠ ΣΕ	100.00	---	---	---	---	1,010	---	---	---	505@3%	---	---	---	---	---	---	---	---	---	---	---	---
ΠΛΑΣΤΙΚΑ ΚΡΗΤΗΣ (ΚΟ)	ΣΑΠ ΣΕ	100.00	---	---	---	---	---	---	---	---	---	---	---	---	---	---	---	---	---	---	---	---	---
ΡΕΒΟΪΛ (ΚΟ)	ΣΑΠ ΣΕ	100.00	---	---	---	---	---	---	---	---	---	---	---	---	---	---	---	---	---	---	---	---	---
ΣΑΡΑΝΤΗΣ ΓΡ. (ΚΟ)	ΣΑΠ ΣΕ	100.00	---	---	---	---	60	---	---	---	30@3%	---	---	---	---	---	---	---	---	---	---	---	---
ΣΙΔΕΝΟΡ (ΚΟ)	ΣΑΠ ΣΕ	100.00	---	---	---	---	391	---	---	---	195@3%	---	---	---	---	---	---	---	---	---	---	---	---
ΣΩΛΓΕΙΑ ΚΟΡΙΝΘΟΥ (ΚΟ)	ΣΑΠ ΣΕ	100.00	---	---	---	---	161	---	---	---	78@3%	---	---	2	---	---	---	---	---	---	---	---	---
ΤΕΡΝΑ ΕΝΕΡΓΕΙΑΚΗ (ΚΟ)	ΣΑΠ ΣΕ	100.01	-0.04	---	---	---	303	---	---	---	120@3%	---	---	31	---	---	---	---	---	---	---	---	---
ΤΕΧΝΙΚΗ ΟΛΥΜΠΙΑΚΗ (ΚΟ)	ΣΑΠ ΣΕ	100.00	---	---	---	---	44	---	---	---	22@3%	---	---	---	---	---	---	---	---	---	---	---	---
ΤΙΤΑΝ (ΚΟ)	ΣΑΠ ΣΕ	100.04	-0.34	---	---	---	8,634	---	---	---	3730@3%	---	---	587	---	---	---	---	---	---	---	---	8
ΤΡΑΠΕΖΑ EUROBANK ERGASIAS (ΚΟ)	ΣΑΠ ΣΕ	100.01	-0.02	---	---	---	19,480	---	---	---	10227@5.6%	---	---	789	---	---	---	---	---	---	---	---	36
ΥΓΕΙΑ (ΚΟ)	ΣΑΠ ΣΕ	100.00	---	---	---	---	500	---	---	---	354@6.3%	---	---	---	---	---	---	---	---	---	---	---	---
ΧΑΛΚΟΡ (ΚΑ)	ΣΑΠ ΣΕ	100.00	---	---	---	---	505	---	---	---	331@4%	---	---	---	---	---	---	---	---	---	---	---	---

Σημειώσεις Προϊόντων Δανεισμού

[1] - Συμβάσεις Πώλησης με Σύμφωνο Επαναγοράς: Αφορούν σε συμβάσεις πώλησης κινητών αξιών προς την EXAE με σύμφωνο επαναγοράς (Stock Repo – σύμφ. με Αποφ. 17 ΔΣ XA).

[2] - Συμβάσεις Αγοράς με Σύμφωνο Επαναπώλησης: Αφορούν σε συμβάσεις αγοράς κινητών αξιών από την EXAE με σύμφωνο επαναπώλησης (Stock Reverse Repo – σύμφ. με Αποφ. 18 ΔΣ XA).

[3] - Συμβάσεις Επαναγοράς: Αφορούν σε τυποποιημένες συμβάσεις επαναγοράς που διενεργούνται διμερώς μεταξύ των συμβαλλομένων (Standardized Repurchase Agreements – σύμφ. με Αποφ. 20 ΔΣ XA).

[4] - Ο τύπος προϊόντων διακρίνεται σε ΣΑΠ: Συμβάσεις Επαναγοράς και Επαναπώλησης Μετόχων (Stock Repo & Stock Reverse Repo) και σε ΣΕ: Συμβάσεις Επαναγοράς (Repurchase Agreements).

[5] - Περιλαμβάνονται οι ανοικτές θέσεις των σειρών που δεν διαπραγματεύονται.

Κωδικοί και ονομασίες Κλάδων Οικονομικής Δραστηριότητας του Χ.Α.

533	-	Διυλιστήρια	537	-	Καθετοποιημένες Εταιρ. Πετρελαίου & Φυσικού Αερίου
1353	-	Βασικά Χημικά	1357	-	Εξειδικευμένα Χημικά
1753	-	Αλουμίνιο	1755	-	Μη Σιδηρούχα Μέταλλα
1757	-	Χάλυβας	1775	-	Ορυχεία
2353	-	Οικοδομικά Υλικά & Εξαρτήματα	2357	-	Κατασκευές
2723	-	Υλικά Συσκευασίας	2727	-	Διαφοροποιημένες Βιομηχανίες
2733	-	Ηλεκτρικά Μέρη & Εξοπλισμός	2753	-	Εμπορικά Οχήματα και Φορτηγά
2757	-	Μηχανήματα Βιομηχανικού Εξοπλισμού	2773	-	Θαλάσσιες Μεταφορές
2777	-	Υπηρεσίες Μεταφορών	2791	-	Υποστηρικτικές Υπηρεσίες προς Επιχειρήσεις
2797	-	Προμηθευτές Βιομηχανίας	3535	-	Απόσταξη & Οινοπαραγωγή
3537	-	Αναψυκτικά	3573	-	Γεωργία & Αλιεία
3577	-	Τρόφιμα	3722	-	Διαρκή Καταναλωτικά Αγαθά
3726	-	Έπιπλα	3728	-	Κατασκευή Κατοικιών
3747	-	Παιχνίδια	3763	-	Ρουχισμός & Αξεσουάρ
3765	-	Υποδήματα	3767	-	Είδη Προσωπικής Φροντίδας
3785	-	Καπνός	4533	-	Ιατρικές Υπηρεσίες
4535	-	Ιατρικός Εξοπλισμός	4577	-	Φαρμακευτικά Προϊόντα
5337	-	Λιανικό & Χονδρικό Εμπόριο Τροφίμων	5371	-	Εμπόριο Ενδυμάτων
5373	-	Γενικό Εμπόριο	5375	-	Οικιακός Εξοπλισμός
5379	-	Εξειδικευμένο Λιανικό Εμπόριο	5553	-	Τηλέοραση & Ψυχαγωγία
5555	-	Διαφήμιση	5557	-	Εκδόσεις
5751	-	Αεροπορικές Εταιρείες	5752	-	Τυχερά Παιχνίδια
5753	-	Ξενοδοχεία	5755	-	Υπηρεσίες Αναψυχής
5757	-	Εστίαση	5759	-	Ταξίδια & Τουρισμός
6535	-	Σταθερή Τηλεφωνία	6575	-	Κινητή Τηλεφωνία
7535	-	Συμβατικός Ηλεκτρισμός	7537	-	Εναλλακτικός Ηλεκτρισμός
7577	-	Ύδρευση	8355	-	Τράπεζες
8534	-	Μεσίτες Ασφαλίσεων	8536	-	Ασφάλειες Ιδιοκτησίας & Ζημιών
8633	-	Συμμετοχές & Ανάπτυξη Ακίνητης Περιουσίας	8637	-	Υπηρεσίες Ακίνητης Περιουσίας
8671	-	Ε.Ε.Α.Π. Βιομηχανικών & Επαγγελματικών Χώρων	8675	-	Εξειδικευμένες Ε.Ε.Α.Π.
8775	-	Εξειδικευμένες Χρηματοοικονομικές Υπηρεσίες	8777	-	Επενδυτικές Υπηρεσίες
8985	-	Εταιρείες Επενδύσεων	9533	-	Υπηρεσίες Ηλεκτρονικών Υπολογιστών
9535	-	Διαδίκτυο	9537	-	Λογισμικό
9572	-	Υλικό Υπολογιστών	9574	-	Ηλεκτρονικός Εξοπλισμός Γραφείων
9578	-	Εξοπλισμός Τηλεπικοινωνιών	11000	-	Δ.Α.Κ.

