

Ημερήσιο Δελτίο Τιμών

Ελληνικά Χρηματιστήρια - Χρηματιστήριο Αθηνών Α.Ε.

Παρασκευή, 29 Αυγούστου, 2014
Έτος: 135 Αύξων Αριθμός Συνεδρίασης: 164

Αποποίηση Ευθύνης:

Η εταιρεία Ελληνικά Χρηματιστήρια-Χρηματιστήριο Αθηνών καταβάλλει κάθε δυνατή προσπάθεια ώστε να διασφαλίσει ότι οι πληροφορίες και τα λοιπά στοιχεία που εμφανίζονται στο Ημερήσιο Δελτίο Τιμών (Η.Δ.Τ.) είναι ορθά και πλήρη αλλά δεν έχει καμία ευθύνη για ενδεχόμενο λάθος ή παράλειψη στοιχείων και / ή ευθύνη σχετικά με την ακρίβεια, αξιοπιστία, επικαιροποίηση και πληρότητα των παραπάνω πληροφοριών και στοιχείων ή ευθύνη προερχόμενη άμεσα ή έμμεσα από την χρήση των παραπάνω πληροφοριών.

Η Εταιρία δεν έχει καμία ευθύνη για την ακρίβεια των στοιχείων που περιλαμβάνονται στις ανακοινώσεις των εισηγμένων εταιρειών. Πιθανές προσβολές δικαιωμάτων τρίτων από το περιεχόμενο των ανακοινώσεων συνιστούν αποκλειστική ευθύνη του αποστολέα των ανακοινώσεων.

Όλα τα αναγραφόμενα στο Η.Δ.Τ. στοιχεία παρέχονται μόνο για τους σκοπούς της πληροφόρησης και δεν συνιστούν παροχή επενδυτικών συμβουλών ή πρόσκληση για επένδυση σε κινητές αξίες που διαπραγματεύονται στο Χρηματιστήριο.

Αναγνωρίζεται και συμφωνείται ότι όλα τα δικαιώματα επί των πληροφοριών που εμφανίζονται στο Η.Δ.Τ. θα αποτελούν κυριότητα της εταιρίας και οποιοδήποτε άλλο δικαίωμα συμπεριλαμβανομένου του δικαιώματος πνευματικής ιδιοκτησίας, σήματος κλπ. Ανήκουν στο Χρηματιστήριο.

Τα ανωτέρω στοιχεία αποτελούν ιδιοκτησία της Εταιρίας και προστατεύονται σύμφωνα με τις διατάξεις περί πνευματικής ιδιοκτησίας. Απαγορεύεται α) η με οποιοδήποτε τρόπο ή μέσο αναπαραγωγή, αναδημοσίευση, τροποποίηση, αντιγραφή, πώληση, μετάδοση ή διανομή του συνόλου ή μέρους τους, χωρίς αναφορά στην πηγή και β) η εμπορική εκμετάλλευση των στοιχείων από τρίτους.

Η Εταιρία δεν φέρει καμία ευθύνη προερχόμενη άμεσα ή έμμεσα από χρήση ή τυχόν αλλοίωση των ανωτέρω στοιχείων όταν αυτά χρησιμοποιούνται από

Ελληνικά Χρηματιστήρια - Χρηματιστήριο Αθηνών Α.Ε.

Λεωφόρος Αθηνών 110, 10442 Αθήνα, Τηλ: (210) 33.66.800, Fax: (210) 32.13.938

www.athex.gr

Χρηματιστηριακό Κέντρο Θεσσαλονίκης

Κατούνη 16-18, Θεσ/νίκη 546 25, Τηλ: (2310) 567.667, Fax: (2310) 530.455

Συνεγγυητικό Κεφάλαιο Εξασφάλισης Επενδυτικών Υπηρεσιών

Φειδίου 14-16, Αθήνα 106 78, Τηλ: (210) 33.04.682, Fax: (210) 33.04.155

Επιτροπή Κεφαλαιαγοράς

Κολοκοτρώνη 1 & Σταδίου 1, Αθήνα 105 62, Τηλ: (210) 33.77.100, Fax: (210) 33.77.173

Πίνακας Περιεχομένων

Ενότητα 1: Στατιστικά Στοιχεία Αγορών Χρεογράφων και Παραγώγων

- Οι Αγορές Χρεογράφων και Παραγώγων
- Χρηματιστηριακοί Δείκτες
- Αναλυτικά Στοιχεία Συναλλαγών Αγοράς Χρεογράφων
- Στοιχεία Συναλλαγών Κλάδων Χ.Α. & Κατηγορίας Δ.Α.Κ.
- Οι 10 Μετοχές με τη μεγαλύτερη Άνοδο & Πτώση
- Αναλυτικά Στοιχεία Συναλλαγών Αγοράς Παραγώγων

Ενότητα 2: Αναλυτικά Στοιχεία Συναλλαγών Χρεογράφων

- Αναλυτικά Στοιχεία Συναλλαγών Χρεογράφων
- Σημειώσεις Χρεογράφων

Ενότητα 3: Στοιχεία Συναλλαγών Χρεογράφων

- Στοιχεία Συναλλαγών Πακέτων
- Στοιχεία Συναλλαγών Δικαιωμάτων
- Στοιχεία Συναλλαγών Ανοικτών Πωλήσεων
- Στοιχεία Δανεισμού Τίτλων
- Στοιχεία Συναλλαγών Εκποιήσεων
- Στοιχεία Συναλλαγών Εκποιήσεων Ενσώματων Ονομαστικών Μετοχών
- Στοιχεία Ενεργητικού Διαπραγματεύσιμων Αμοιβαίων Κεφαλαίων (Δ.Α.Κ.)
- Χαρακτηριστικά Διαπραγματεύσιμων Αμοιβαίων Κεφαλαίων (Δ.Α.Κ.)

Ενότητα 4: Ανακοινώσεις

Ενότητα 5: Ομόλογα Διαπραγματεύσιμα στην Αγορά Αξιών Σταθερού Εισοδήματος

- Ομολογιακά Δάνεια Επιχειρήσεων
- Ομόλογα Ελληνικού Δημοσίου
- Έντοκα Γραμμάτια & Zero Coupon Ομόλογα Ελληνικού Δημοσίου
- Ομόλογα Ελληνικού Δημοσίου Διαπραγματεύσιμα με τη Μέθοδο Εκφώνησης - Αντιφώνησης
- Ομόλογα Κρατικών Τραπεζών

Ενότητα 6: Πρόσθετα Στοιχεία Ενημέρωσης

- Πίνακας Μελών Χρηματιστηρίου Αθηνών και Μελών ΕΤ.ΕΚ.
- Πίνακας Μετοχών Υπό Ειδική Διαπραγμάτευση
- Γνωστοποιήσεις Συναλλαγών - Κατάλογος Υπόχρεων Προσώπων

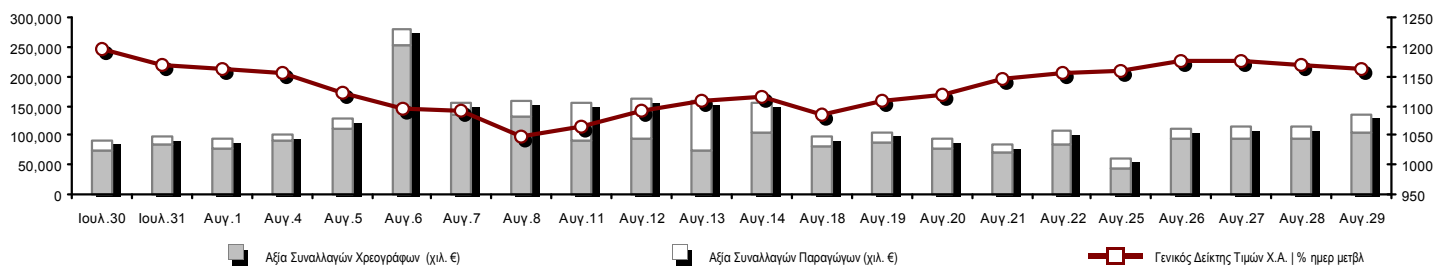
Ενότητα 7: Αναλυτικά Στοιχεία Συναλλαγών Αγοράς Παραγώγων

- Συμβόλαια Μελλοντικής Εκπλήρωσης σε Δείκτες
- Συμβόλαια Μελλοντικής Εκπλήρωσης σε Μετοχές
- Δικαιώματα Προαίρεσης σε Δείκτες
- Δικαιώματα Προαίρεσης σε Μετοχές
- Στοιχεία Συναλλαγών Προϊόντων Δανεισμού (Συμβάσεις Repos)

Παράρτημα Α: Κωδικοί και ονομασίες Κλάδων Οικονομικής Δραστηριότητας του Χ.Α.

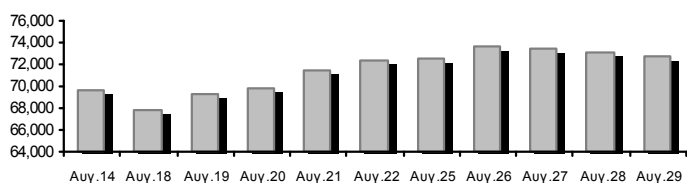
Οι Αγορές Χρεογράφων και Παραγώγων

Γενικός Δείκτης Τιμών και Αξία Συναλλαγών Μετοχών και Παραγώγων

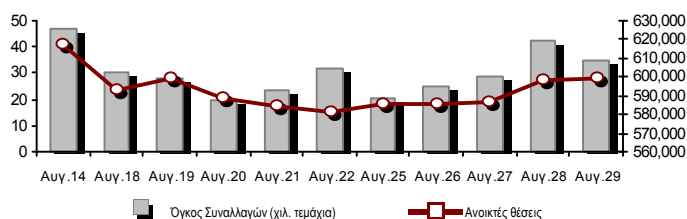


Συνολική Αξία Συναλλαγών (Χρεογράφων/ Παραγώγων) (χιλ)	135,697.45		
Κεφαλαιοποίηση Χ.Α. (εκατ €) **:	72,782.67		Συνολικές Ανοικτές Θέσεις σε Παράγωγα 598,939
Ημερήσια μεταβολή: εκατ. € %	-263.51 -0.36%		Ανοικτές θέσεις σε ΣΜΕ επί Δεικτών % ημερ μετβλ 46,145 -1.23%
Μέση ετήσια Κεφ/ποίηση: εκατ. € % Μετβλ. Μέση προηγ. έτος	72,780.88 40.92%		Ανοικτές θέσεις σε ΣΜΕ επί μετοχών % ημερ μετβλ 275,424 -0.29%
Γενικός Δείκτης Τιμών Χ.Α. % ημερ μετβλ	1,161.81 -0.49%		Ανοικτές θέσεις σε Δικαιώματα επί Δεικτών % ημερ μετβλ 10,695 2.68%
Κεφαλαιοποίηση Γενικού Δείκτη (εκατ. €)	67,639.30		Ανοικτές θέσεις σε Δικαιώματα επί μετοχών % ημερ μετβλ 537 -1.23%
Ημερήσια μεταβολή (εκατ. €)	-271.59		Ανοικτές θέσεις σε Repos/Reverse Repos/RA % ημερ μετβλ 266,138 0.59%
Αξία Συναλλαγών Χρεογράφων (χιλ. €)	104,318.09		Αξία Συναλλαγών Παραγώγων (χιλ. €) 31,379.36
Ημερήσια μεταβολή: χιλ. € %	10,920.77 11.69%		Ημερήσια μεταβολή: χιλ. € % 9,859.90 45.82%
Μέση Αξία Συν/γών ΥtD: χιλ. € % Μετβλ Μέση προηγ. έτος	136,975.28 58.14%		Μέση Αξία Συν/γών ΥtD: χιλ. € % Μετβλ Μέση προηγ. έτος 39,163.85 52.18%
Αξία Συναλλαγών Ανοικτών Πωλήσεων: χιλ. € % συν. Αξία			
Αξία Συναλλαγών Κλείσιμο Θέσης (χιλ. €) % συν. Αξία			
Αξία Συναλλαγών Πακέτων	7,126.36		
Αξία Συναλλαγών Ομολόγων (χιλ. €)	0.00		
Όγκος Συναλλαγών Χρεογράφων (χιλ. Τμχ)	69,902.62		Πλήθος Συμβολαίων Παραγώγων: 35,110
Ημερήσια μεταβολή: χιλ. τμχ %	10,719.98 18.11%		Ημερήσια μεταβολή: τμχ % -7,014 -16.65%
Μέσος Όγκος Συν/γών ΥtD: χιλ. τμχ % Μετβλ Μέσο προηγ. έτο	92,623.60 73.08%		Μέσος Όγκος Συμβ. ΥtD: χιλ. € % Μετβλ Μέσο προηγ. έτος 42,305 1.78%
Όγκος Συναλλαγών Ανοικτών Πωλήσεων: χιλ. τμχ % συν. Αξία			
Όγκος Συναλλαγών Κλείσιμο Θέσης: χιλ. τμχ % συν. Όγκος			
Όγκος Συναλλαγών Πακέτων (χιλ. Τεμάχια)	4,044.93		
Όγκος Συναλλαγών Ομολόγων (χιλ. τεμάχια)	0.00		
Πλήθος Πράξεων Χρεογράφων	22,092		Πλήθος Πράξεων Παραγώγων: 1,481
Ημερήσια μεταβολή: πλήθος %	72 0.33%		Ημερήσια μεταβολή: πλήθος % -344 -18.85%
Μέσο Πλήθος Πράξεων ΥtD: χιλ. € % Μετβλ Μέσο προηγ. έτος	28,719 -3.19%		Μέσο Πλήθος Πράξεων ΥtD: χιλ. € % Μετβλ Μέσο προηγ. έτος 2,528 -3.94%
Πλήθος πακέτων	5		
Πλήθος συναλλαγών Ομολόγων	0		

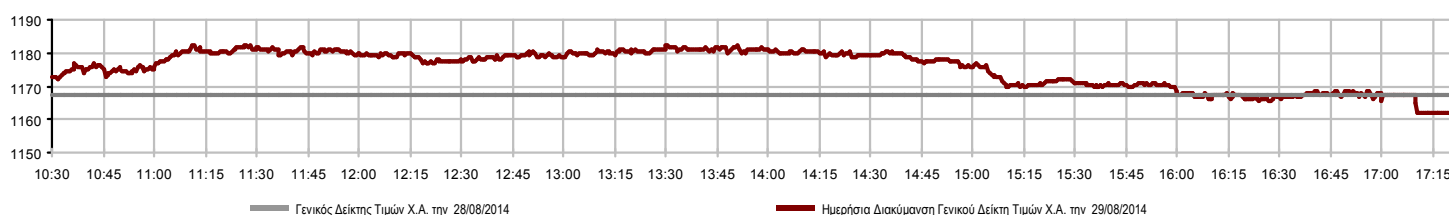
Κεφαλαιοποίηση Χ.Α. (εκατ €) **



Όγκος Συναλλαγών και Πλήθος Ανοικτών Θέσεων



Ημερήσια Διακύμανση Γενικού Δείκτη Τιμών Χ.Α.



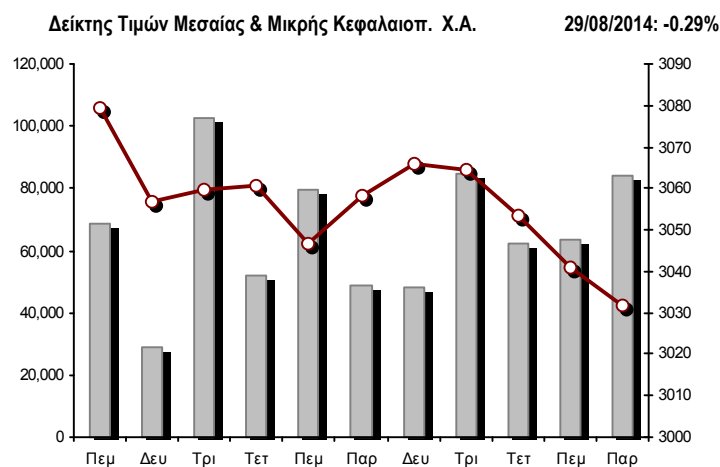
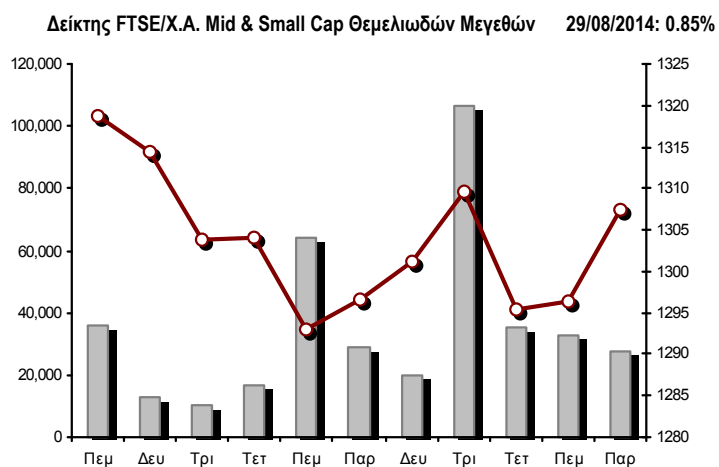
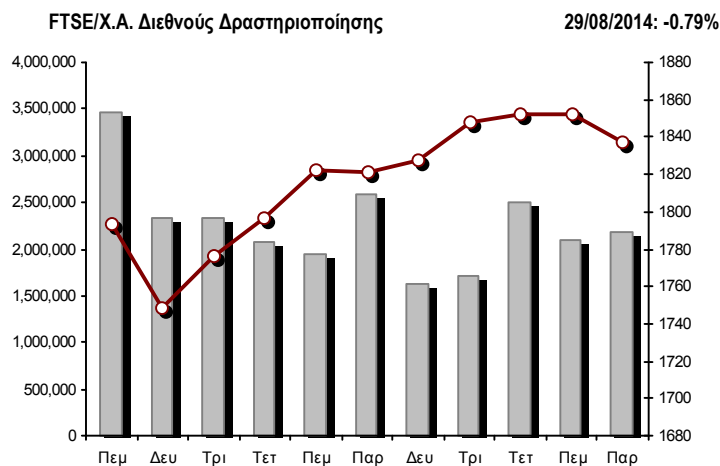
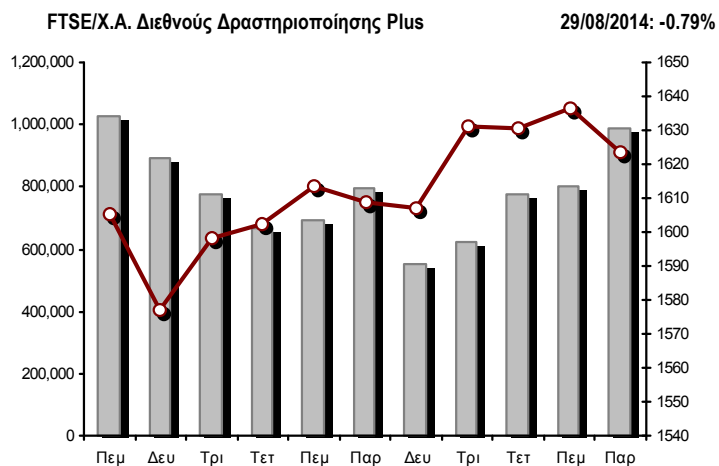
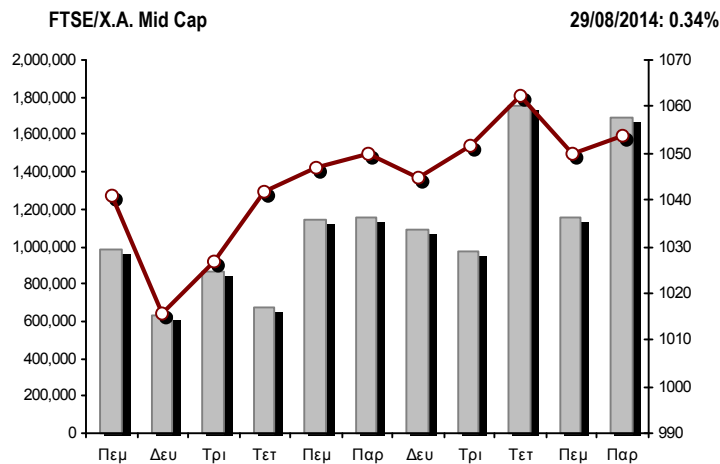
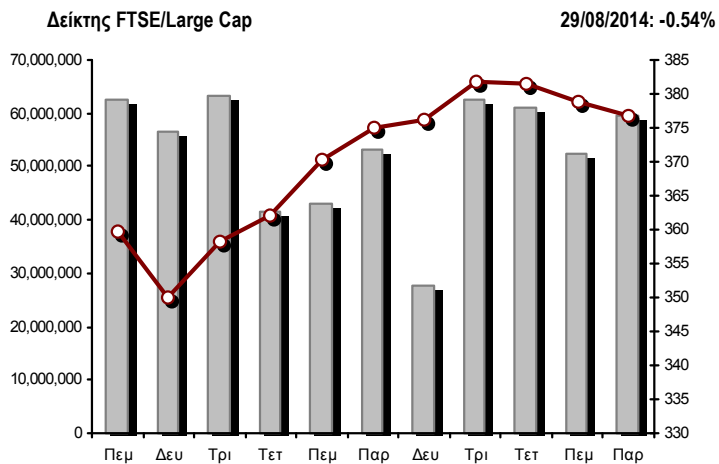
Χρηματιστηριακοί Δείκτες

Όνομασία Δείκτη	29/08/2014	28/08/2014	Δ μον.	Δ %	Κατώτερη	Ανώτερη	Κατ.έτους	Ανωτ.έτους	Ετησ. μεταβ.
Γενικός Δείκτης Τιμών Χ.Α.	1,161.81 ↓	1,167.51	-5.70	-0.49%	1,161.81	1,182.34	1,044.23	1,379.42	-0.07% ↓
FTSE/X.A. Large Cap	376.66 ↓	378.72	-2.06	-0.54%	376.66	383.48	336.28	445.52	-2.13% ↓
FTSE/X.A. Custom Capped	1,230.01 ↓	1,240.21	-10.20	-0.82%			1,097.84	1,410.19	0.03% ↑
FTSE/X.A. Custom Capped - USD	1,161.89 ↓	1,173.96	-12.08	-1.03%			1,055.85	1,406.66	-4.35% ↓
FTSE/X.A. Mid Cap	1,053.59 ↑	1,050.07	3.52	0.34%	1,051.48	1,066.71	991.06	1,317.40	-9.70% ↓
FTSE/X.A.-Χ.Α.Κ. Τραπεζικός Δείκτης	120.24 ↓	121.10	-0.86	-0.71%	120.24	123.60	101.04	161.54	-11.68% ↓
FTSE/X.A. Διεθνούς Δραστηριοποίησης Plus	1,623.61 ↓	1,636.54	-12.93	-0.79%	1,623.61	1,656.22	1,485.51	1,845.84	4.69% ↑
FTSE/X.A. Διεθνούς Δραστηριοποίησης	1,837.64 ↓	1,852.28	-14.64	-0.79%	1,837.64	1,868.71	1,664.83	2,152.38	5.95% ↑
FTSE/X.A. Mid & Small Cap Θεμελιωδών Μεγεθών	1,307.43 ↑	1,296.42	11.01	0.85%	1,290.34	1,307.43	1,261.50	1,523.02	2.22% ↑
Greece & Turkey 30 Δείκτης Τιμών	742.36 ↓	747.08	-4.72	-0.63%	741.62	754.71	570.55	783.68	14.64% ↑
Δείκτης Τιμών Μεσαίας & Μικρής Κεφαλαιοπ. Χ.Α.	3,031.84 ↓	3,040.68	-8.84	-0.29%	3,011.79	3,056.49	2,573.35	3,157.88	17.80% ↑
FTSE/X.A. Δείκτης Αγοράς	902.44 ↓	907.01	-4.57	-0.50%	902.44	918.29	808.04	1,066.17	-2.31% ↓
Δείκτης FTSE Med	5,193.26 ↓	5,211.29	-18.03	-0.35%			4,605.95	5,387.08	13.65% ↑
Δείκτης Συνολικής Απόδοσης Γενικού Δείκτη Χ.Α.	1,692.80 ↓	1,701.10	-8.30	-0.49%	1,692.80	1,722.70	1,520.56	1,998.07	0.55% ↑
FTSE/X.A. Large Cap Συνολικής Απόδοσης	509.87 ↓	512.66	-2.79	-0.54%			456.16	605.87	-3.32% ↓
FTSE/X.A. Large Cap Net Συνολικής Απόδοσης	1,518.51 ↓	1,526.82	-8.31	-0.54%	1,518.51	1,546.00	1,355.72	1,786.28	-1.59% ↓
FTSE/X.A. Custom Capped Συνολικής Απόδοσης	1,293.11 ↓	1,303.83	-10.72	-0.82%			1,153.69	1,472.79	0.69% ↑
FTSE/X.A. Custom Capped - USD Συνολικής Απόδ.	1,221.50 ↓	1,234.19	-12.70	-1.03%			1,110.02	1,469.09	-3.72% ↓
FTSE/X.A. Mid Cap Συνολικής Απόδοσης	1,335.30 ↑	1,330.88	4.42	0.33%			1,258.62	1,643.81	-7.54% ↓
FTSE/X.A.-Χ.Α.Κ. Τραπεζικός Δείκτης Συνολ. Απόδ.	112.26 ↓	113.06	-0.80	-0.71%			97.04	153.89	-13.02% ↓
Greece & Turkey 30 Δείκτης Συνολικής Απόδοσης	904.10 ↑	901.36	2.74	0.30%			697.73	946.62	16.72% ↑
Ελληνικός Δείκτης Mid & Small Cap	1,124.55 ↓	1,127.52	-2.97	-0.26%	1,124.55	1,139.24	1,061.32	1,351.84	0.97% ↑
FTSE/X.A. Τράπεζες	158.86 ↓	160.00	-1.14	-0.71%	158.86	163.31	133.50	213.44	-11.69% ↓
FTSE/X.A. Ασφάλειες	1,401.38 ↑	1,390.84	10.54	0.76%	1,380.30	1,422.45	1,274.94	1,749.09	6.40% ↑
FTSE/X.A. Χρηματοοικονομικές Υπηρεσίες	1,676.75 ↑	1,674.13	2.62	0.16%	1,673.82	1,715.23	1,589.78	2,207.51	-5.19% ↓
FTSE/X.A. Βιομηχανικά Προϊόντα & Υπηρεσίες	2,993.67 ↑	2,991.58	2.09	0.07%	2,990.75	3,027.44	2,839.79	3,724.87	-7.74% ↓
FTSE/X.A. Εμπόριο	4,428.57 ↓	4,482.99	-54.42	-1.21%	4,397.27	4,554.69	3,090.34	4,836.94	34.25% ↑
FTSE/X.A. Ακίνητης Περιουσίας	2,840.41 ↓	2,844.41	-4.00	-0.14%	2,803.56	2,844.41	2,194.73	3,111.71	28.14% ↑
FTSE/X.A. Προσωπικά & Οικιακά Προϊόντα	6,215.58 ↑	6,181.09	34.49	0.56%	6,181.09	6,344.55	5,587.54	7,649.84	5.04% ↑
FTSE/X.A. Τρόφιμα & Ποτά	6,597.68 ↑	6,523.32	74.36	1.14%	6,568.01	6,634.21	6,014.35	8,227.06	-15.93% ↓
FTSE/X.A. Πρώτες Ύλες	2,683.10 ↓	2,705.61	-22.51	-0.83%	2,683.10	2,761.73	2,465.13	3,356.44	-2.50% ↓
FTSE/X.A. Κατασκευές & Υλικά	2,796.65 ↓	2,829.39	-32.74	-1.16%	2,796.48	2,870.13	2,531.26	3,482.98	4.29% ↑
FTSE/X.A. Πετρέλαιο & Αέριο	2,443.73 ↑	2,434.04	9.69	0.40%	2,430.87	2,475.93	2,194.16	3,236.15	-14.76% ↓
FTSE/X.A. Χημικά	5,899.79 ↓	5,968.18	-68.39	-1.15%	5,899.79	6,083.70	5,516.28	6,811.96	-1.61% ↓
FTSE/X.A. Μέσα Ενημέρωσης	2,474.71 -	2,474.71	0.00	0.00%	2,474.71	2,474.71	1,543.92	2,777.58	60.29% ↑
FTSE/X.A. Ταξίδια & Αναψυχή	2,032.56 ↓	2,083.69	-51.13	-2.45%	2,031.85	2,084.51	1,634.38	2,304.69	20.99% ↑
FTSE/X.A. Τεχνολογία	988.30 ↑	983.54	4.76	0.48%	981.93	995.27	786.21	1,134.79	25.51% ↑
FTSE/X.A. Τηλεπικοινωνίες	2,994.80 ↓	3,014.06	-19.26	-0.64%	2,978.28	3,027.83	2,532.36	3,633.39	12.51% ↑
FTSE/X.A. Υπηρεσίες Κοινής Ωφέλειας	3,961.39 ↑	3,936.92	24.47	0.62%	3,940.06	3,977.56	3,308.43	4,471.04	4.45% ↑
FTSE/X.A. Υγεία	192.64 ↓	192.65	-0.01	-0.01%	187.80	195.25	176.19	287.11	-13.62% ↓
Δείκτης Όλων των Μετοχών Χ.Α.	257.06 ↓	257.97	-0.91	-0.35%			226.62	291.46	9.17% ↑

Σημείωση 1: Τα στοιχεία του Greece & Turkey 30 Pr είναι ενδεικτικά στις 17:20 ενώ το κλείσιμο των Δεικτών FTSE/XA Custom Capped, FTSE/XA Custom Capped - USD, FTSE/XA Custom Capped ΣΑ, FTSE/XA Custom Capped - USD ΣΑ, FTSE/Med 100, Greece & Turkey 30 Pr & Rt αφορούν την συνεδρίαση της 28/08/2014.

Σημείωση 2: Ο Ελληνικός Δείκτης Mid & Small Cap είναι Customized δείκτης υπολογιζόμενος από το Χρηματιστήριο Αθηνών.

Χρηματιστηριακοί Δείκτες



■ Όγκος συναλλαγών δεικτών

— Τιμές κλεισίματος δεικτών

Αναλυτικά Στοιχεία Συναλλαγών Αγοράς Χρεογράφων

	Όλα τα Χρεόγραφα	Κύρια Αγορά	Χαμηλή Διασπορά	Λοιπές Κατηγορίες (*)	Διαπραγματεύσιμα Αμοιβαία Κεφάλαια	Τίτλοι Παραστατικοί (Warrants)
Σύνολα	131	105	8	12	3	3
Ανοδικές / Καθοδικές / Σταθερές:	66 / 51 / 14	53 / 42 / 10	3 / 5 / 0	5 / 3 / 4	2 / 1 / 0	3 / 0 / 0
Κεφαλαιοποίηση Χ.Α. (εκατ €) **	72,782.67	70,718.63	1,603.68	460.36		
Μέση Ημερήσια Αξία Συνγών (χιλ. €)	136,975.28	128,604.19	47.66	52.96	63.65	8,206.82
Αξία Συναλλαγών	104,318.09	97,192.79	29.22	99.16	75.25	6,921.67
Κύριος Πίνακας:	97,191.73	90,066.43	29.22	99.16	75.25	6,921.67
Πίνακας Προσυμφωνημένων Συναλλαγών:	7,126.36	7,126.36	0.00	0.00	0.00	0.00
Πίνακας Εκποιήσεων:	0.00	0.00	0.00	0.00	0.00	0.00
Πίνακας Ειδικών Όρων:	0.00	0.00	0.00	0.00	0.00	0.00
Μέσος Ημερήσιος Όγκος Συναλλαγών	92,623,595	85,444,484	21,169	316,209	14,051	6,827,682
Όγκος Συναλλαγών	69,902,617	61,739,995	25,935	844,200	19,749	7,272,738
Κύριος Πίνακας:	65,857,686	57,695,064	25,935	844,200	19,749	7,272,738
Πίνακας Προσυμφωνημένων Συναλλαγών:	4,044,931	4,044,931	0	0	0	0
Πίνακας Εκποιήσεων:	0	0	0	0	0	0
Πίνακας Ειδικών Όρων:	0	0	0	0	0	0
Μέσο Ημερήσιο Πλήθος Πράξεων	28,719	26,772	48	133	8	1,760
Αριθμός Πράξεων	22,092	20,622	48	121	7	1,294
Κύριος Πίνακας:	22,087	20,617	48	121	7	1,294
Πίνακας Προσυμφωνημένων Συναλλαγών:	5	5	0	0	0	0
Πίνακας Εκποιήσεων:	0	0	0	0	0	0
Πίνακας Ειδικών Όρων:	0	0	0	0	0	0

(*) Απεικονίζονται αθροιστικά τα αναλυτικά στοιχεία συναλλαγών των μετοχών που διαπραγματεύονται στις Κατηγορίες: Προς Διαγραφή & Επιτήρησης. (**) Δεν περιλαμβάνεται η Κεφαλαιοποίηση των εταιρειών που βρίσκονται σε κατάσταση Αναστολής.

Στοιχεία Συναλλαγών Κλάδων Χ.Α. & Κατηγορίας Δ.Α.Κ.

Κωδικός	Κλάδοι	Ανοδικές / Καθοδικές / Σταθερές	Αριθμός Πράξεων	Όγκος Συναλλαγών	Αξία Συναλλαγών	% στη Συνολική Αξία
8600	- Ακίνητη Περιουσία	2 / 3 / 1	734	232,815	1,299,290.62	1.25%
8500	- Ασφάλειες	1 / 0 / 0	18	2,613	3,446.86	0.00%
2700	- Βιομηχανικά Προϊόντα & Υπηρεσίες	8 / 3 / 4	802	695,512	796,106.90	0.76%
11000	- Δ.Α.Κ.	2 / 1 / 0	7	19,749	75,252.49	0.07%
5300	- Εμπόριο	3 / 1 / 0	598	128,714	2,818,184.70	2.70%
2300	- Κατασκευές & Υλικά Κατασκευών	5 / 9 / 1	1,611	657,368	3,381,860.46	3.24%
5500	- Μέσα Ενημέρωσης	1 / 0 / 1	11	5,435	2,158.30	0.00%
500	- Πετρέλαιο & Αέριο	1 / 1 / 0	1,006	212,508	1,441,045.67	1.38%
3700	- Προσωπικά & Οικιακά Αγαθά	10 / 4 / 0	692	210,996	1,898,968.50	1.82%
1700	- Πρώτες Ύλες	7 / 2 / 1	666	159,155	865,685.74	0.83%
5700	- Ταξίδια & Αναψυχή	7 / 6 / 0	2,198	1,034,478	8,992,780.12	8.62%
9500	- Τεχνολογία	4 / 5 / 1	273	125,194	118,789.00	0.11%
6500	- Τηλεπικοινωνίες	0 / 1 / 0	1,167	576,852	6,296,888.82	6.04%
8300	- Τράπεζες	5 / 4 / 0	7,943	63,412,636	63,782,339.42	61.14%
3500	- Τρόφιμα & Ποτά	5 / 3 / 2	196	65,120	638,756.98	0.61%
4500	- Υγεία	2 / 1 / 0	76	69,547	22,224.53	0.02%
7500	- Υπηρεσίες Κοινής Ωφέλειας	1 / 4 / 0	2,428	978,456	8,686,316.51	8.33%
1300	- Χημικά	1 / 3 / 1	111	63,055	69,613.83	0.07%
8700	- Χρηματοοικονομικές Υπηρεσίες	1 / 0 / 2	1,555	1,252,414	3,128,380.65	3.00%

Οι 10 Μετοχές με τη μεγαλύτερη Άνοδο & Πτώση

Κύρια Αγορά

Μετοχές με τη μεγαλύτερη Θετική μεταβολή τιμής	Τιμή κλεισ.	Μεταβ.	Μετοχές με τη μεγαλύτερη Αρνητική μεταβολή τιμής	Τιμή κλεισ.	Μεταβ.
A.S. COMPANY (ΚΟ)	0.350	8.70% ↑	ΚΕΚΡΟΨ (ΚΟ)	0.502	-7.04% ↓
ΝΙΟΗΛCO SA/ΝV (ΚΑ)	4.09	3.28% ↑	ΙΝΤΡΑΛΟΤ (ΚΟ)	1.77	-4.84% ↓
LAMDA DEVELOPMENT(ΚΟ)	4.67	1.74% ↑	F.G. EUROPE (ΚΟ)	1.75	-3.85% ↓
MLS ΠΛΗΡΟΦΟΡΙΚΗ (ΚΟ)	4.82	1.69% ↑	ΟΠΑΠ (ΚΟ)	12.09	-2.50% ↓
ΑΤΤΙCΑ BANK A.T.E. (ΚΟ)	0.122	1.67% ↑	ΕΛ.ΤΕΧ. ΑΝΕΜΟΣ Α.Ε. (ΚΟ)	1.41	-2.08% ↓
ΑΛΡΗΝΑ BANK (ΚΟ)	0.666	1.52% ↑	ΤΙΤΑΝ (ΠΟ)	10.30	-1.91% ↓
J. & P. - ΑΒΑΞ (ΚΟ)	1.38	1.47% ↑	ΤΙΤΑΝ (ΚΟ)	20.30	-1.89% ↓
ΔΕΗ (ΚΟ)	11.05	1.38% ↑	ΟΛΘ (ΚΟ)	27.96	-1.72% ↓
ΜΟΤΟΡ ΟΪΛ (ΚΟ)	8.19	1.24% ↑	ΓΕΚ ΤΕΡΝΑ (ΚΟ)	3.46	-1.70% ↓
COCA-COLA HBC AG (ΚΟ)	17.65	1.15% ↑	ΤΕΡΝΑ ΕΝΕΡΓΕΙΑΚΗ (ΚΟ)	3.69	-1.60% ↓

Μετοχές με τη μεγαλύτερη Αξία Συναλλαγών	Αξία (χιλ. €)	Μεταβ.	Μετοχές με το μεγαλύτερο Όγκο Συναλλαγών	Όγκος	Μεταβ.
ΠΕΙΡΑΙΩΣ ΤΡΑΠΕΖΑ (ΚΟ)	22,526.35	-1.32% ↓	ΑΛΡΗΝΑ BANK (ΚΟ)	19,919,669	1.52% ↑
ΕΘΝΙΚΗ ΤΡΑΠΕΖΑ (ΚΟ)	16,311.72	-1.14% ↓	ΠΕΙΡΑΙΩΣ ΤΡΑΠΕΖΑ (ΚΟ)	14,787,123	-1.32% ↓
ΑΛΡΗΝΑ BANK (ΚΟ)	13,191.89	1.52% ↑	ΤΡΑΠΕΖΑ EUROBANK ERGASIAS (ΚΟ)	14,241,678	-1.52% ↓
ΔΕΗ (ΚΟ)	7,359.66	1.38% ↑	ΕΘΝΙΚΗ ΤΡΑΠΕΖΑ (ΚΟ)	6,153,364	-1.14% ↓
ΟΠΑΠ (ΚΟ)	6,921.38	-2.50% ↓	ΑΤΤΙCΑ BANK A.T.E. (ΚΟ)	1,037,335	1.67% ↑
ΟΤΕ (ΚΟ)	6,296.89	-0.64% ↓	MARFIN INVESTMENT GROUP (ΚΟ)	863,010	0.50% ↑
ΤΡΑΠΕΖΑ EUROBANK ERGASIAS (ΚΟ)	4,691.95	-1.52% ↓	ΔΕΗ (ΚΟ)	668,233	1.38% ↑
FOLLI-FOLLIE (ΚΟ)	2,802.95	-1.25% ↓	ΟΤΕ (ΚΟ)	576,852	-0.64% ↓
ΕΛΛΗΝ. ΧΡΗΜΑΤΙΣΤΗΡΙΑ-Χ.Α. (ΚΟ)	2,779.46	0.00% -	ΟΠΑΠ (ΚΟ)	567,460	-2.50% ↓
ΤΙΤΑΝ (ΚΟ)	2,113.65	-1.89% ↓	ΕΛΛΗΝ. ΧΡΗΜΑΤΙΣΤΗΡΙΑ-Χ.Α. (ΚΟ)	389,403	0.00% -

Σημείωση: Απεικονίζονται οι Μετοχές που δεν ανήκουν στις Κατηγορίες Χαμηλής Διασποράς και Επιτήρησης και πραγματοποίησαν κατά τη διάρκεια της συνεδρίασης Αξία Συναλλαγών μεγαλύτερη από 10,000 Ευρώ.

Αναλυτικά Στοιχεία Συναλλαγών Αγοράς Παραγώγων

	Αριθμός Πράξεων	Όγκος	Ανοικτές θέσεις	Αξία Συναλλαγών
Σ.Μ.Ε. σε Δείκτες	487	13,590	46,145	25,879,368.75
FTSE/X.A. Large Cap	487	13,590	46,145	25,879,368.75
Σ.Μ.Ε. σε Μετοχές	948	18,368	275,424	4,322,365.47
ALPHA BANK (ΚΟ)	119	3,688	28,689	243,875.70
COCA-COLA HBC AG (ΚΟ)	4	7	374	12,423.00
ΩΛΓΕΙΑ ΚΟΡΙΝΘΟΥ (ΚΟ)	0	0	727	0.00
ΕΛΛΑΚΤΩΡ (ΚΟ)	19	120	2,660	42,566.00
ΤΡΑΠΕΖΑ EUROBANK ERGASIAS (ΚΟ)	40	5,051	73,038	167,824.90
EUROBANK PROPERTIES ΑΕΕΑΠ (ΚΟ)	1	1	373	918.00
ΕΥΔΑΠ (ΚΟ)	7	31	388	29,613.00
FOLLI-FOLLIE (ΚΟ)	28	102	324	325,855.00
FRIGOGLASS (ΚΟ)	2	16	1,137	5,137.00
ΓΕΚ ΤΕΡΝΑ (ΚΟ)	27	277	24,995	94,740.00
ΕΛΛΗΝ. ΧΡΗΜΑΤΙΣΤΗΡΙΑ-Χ.Α. (ΚΟ)	43	167	11,265	123,201.39
ΕΛΛΗΝΙΚΑ ΠΕΤΡΕΛΙΑΙΑ (ΚΟ)	21	85	8,488	48,110.00
ΙΝΤΡΑΛΟΤ (ΚΟ)	8	44	1,830	7,878.00
JUMBO (ΚΟ)	11	163	645	183,409.00
MARFIN INVESTMENT GROUP (ΚΟ)	18	235	26,443	9,563.80
ΜΕΤΚΑ (ΚΟ)	8	18	672	20,961.00
ΜΟΤΟΡ ΟΪΛ (ΚΟ)	19	72	366	58,816.00
ΜΥΤΙΛΗΝΑΙΟΣ (ΚΟ)	39	197	10,309	123,616.00
ΕΘΝΙΚΗ ΤΡΑΠΕΖΑ (ΚΟ)	171	3,362	31,426	895,660.00
ΟΠΑΠ (ΚΟ)	63	258	1,903	315,191.00
ΟΤΕ (ΚΟ)	90	491	12,700	536,090.00
ΟΛΠ (ΚΟ)	3	6	474	10,077.00
ΠΕΙΡΑΙΩΣ ΤΡΑΠΕΖΑ (ΚΟ)	104	3,552	25,840	544,719.00
ΔΕΗ (ΚΟ)	70	345	4,512	380,187.00
ΣΙΔΕΝΟΡ (ΚΟ)	1	5	1,112	635.00
ΤΕΡΝΑ ΕΝΕΡΓΕΙΑΚΗ (ΚΟ)	3	3	3,714	1,156.68
ΤΙΤΑΝ (ΚΟ)	28	67	673	138,102.00
ΒΙΟΗΑΛCO SA/NV (ΚΑ)	1	5	347	2,040.00
Δικαιώματα σε Δείκτες	34	336	10,695	626,225.00
FTSE/X.A. Large Cap	34	336	10,695	626,225.00
Δικαιώματα σε Μετοχές	0	0	537	0.00
ALPHA BANK (ΚΟ)	0	0	0	0.00
ΕΘΝΙΚΗ ΤΡΑΠΕΖΑ (ΚΟ)	0	0	500	0.00
ΟΠΑΠ (ΚΟ)	0	0	0	0.00
ΟΤΕ (ΚΟ)	0	0	7	0.00
ΠΕΙΡΑΙΩΣ ΤΡΑΠΕΖΑ (ΚΟ)	0	0	0	0.00
ΔΕΗ (ΚΟ)	0	0	30	0.00
Προϊόντα Δανεισμού Τίτλων - Συμβόλαια Ειδικού Τύπου	12	2,816	266,138	551,403.00
Stock Reverse Repos	8	2,336	33,619	433,338.00
Stock Repos	4	480	219,206	118,065.00
Συμβόλαια Επαναγοράς Ειδικού Τύπου	0	0	13,313	0.00
Συνολική Δραστηριότητα	1,481	35,110	598,939	31,379,362.22

Πληθος Χρεογράφων	Ονομ. Αξία	Μερίσματα [1]	Ημερ.Τελευτ.Αποκοπής	Σημ.	Χρεόγραφο	Τιμή κλεισίματος	% μεταβ.	Προηγ. Κλεισιμο-ημ/νία	Άνοιγμα	Κατωτ Τιμή	Ανωτ Τιμή	Τελ Σταθμ Τιμή	Τελευταία ζήτηση [7]	Τελευταία προσφορά [7]	P/E μετά φ. Χρήση	Όγκος	Πράξεις	Αξία Συναλλαγών	Χ.Α. Εταιρείας (χιλ. €) [3,5]	Χαμηλό έτους	Υψηλό έτους	Κλάδος [4]	
9,819,370	0.690	---	---	---	14/08/2007 09/01/2004	---	---	---	---	---	---	---	---	---	---	---	---	---	---	---	---	---	---
51,950,600	0.320	0.75	0.25	0.3	20/06/2014 21/10/2005	---	---	---	---	---	---	---	---	---	---	---	---	---	---	---	---	---	---
11,700,000	0.590	---	---	---	02/06/2009 24/07/2012	---	---	---	---	---	---	---	---	---	---	---	---	---	---	---	---	---	---
110,782,980	0.750	0.4	0.3	0.2	26/06/2014 04/11/2013	---	---	---	---	---	---	---	---	---	---	---	---	---	---	---	---	---	---
32,188,050	1.04	---	---	---	21/07/2008 20/01/2000	---	---	---	---	---	---	---	---	---	---	---	---	---	---	---	---	---	---
4,588,137	16.00	---	---	---	30/06/2005 17/08/2011	---	---	---	---	---	---	---	---	---	---	---	---	---	---	---	---	---	---
15,842,391	1.51	---	---	---	15/07/2009 12/05/2000	---	---	---	---	---	---	---	---	---	---	---	---	---	---	---	---	---	---
116,915,862	1.07	---	---	---	11/05/2009 06/07/2011	---	---	---	---	---	---	---	---	---	---	---	---	---	---	---	---	---	---
6,340,000	0.600	---	---	---	30/11/2009 12/07/2000	---	---	---	---	---	---	---	---	---	---	---	---	---	---	---	---	---	---
23,935,280	0.300	---	---	---	29/06/2009 13/06/2000	---	---	---	---	---	---	---	---	---	---	---	---	---	---	---	---	---	---
63,697,153	1.34	---	---	---	08/07/2008 10/11/2008	---	---	---	---	---	---	---	---	---	---	---	---	---	---	---	---	---	---
3,873,120	0.300	---	---	---	07/07/2008 04/10/2012	---	---	---	---	---	---	---	---	---	---	---	---	---	---	---	---	---	---
34,986,430	0.440	---	---	---	25/07/2008 23/02/2010	---	---	---	---	---	---	---	---	---	---	---	---	---	---	---	---	---	---
2,566,836	0.440	---	---	---	13/08/2010 09/01/2007	---	---	---	---	---	---	---	---	---	---	---	---	---	---	---	---	---	---
10,080,000	3.00	0.4	1.5	0.6	13/08/2014 27/08/2001	---	---	---	---	---	---	---	---	---	---	---	---	---	---	---	---	---	---
25,000,000	2.00	0.01	0.05	0.12	17/07/2014 08/08/2003	---	---	---	---	---	---	---	---	---	---	---	---	---	---	---	---	---	---
319,000,000	0.300	0.72	0.57	0.25	27/05/2014 25/04/2001	---	---	---	---	---	---	---	---	---	---	---	---	---	---	---	---	---	---
490,150,389	2.83	---	---	---	28/06/2011 18/06/1998	---	---	---	---	---	---	---	---	---	---	---	---	---	---	---	---	---	---
4,971,466	1.46	---	---	---	04/07/2007 08/10/2003	---	---	---	---	---	---	---	---	---	---	---	---	---	---	---	---	---	---
50,797,369	0.310	---	---	---	17/08/2000 12/10/2010	---	---	---	---	---	---	---	---	---	---	---	---	---	---	---	---	---	---
6,101,979,715	0.300	---	---	---	16/05/2008 05/06/2013	---	---	---	---	---	---	---	---	---	---	---	---	---	---	---	---	---	---
7,070,400	0.930	---	---	---	18/05/2010 12/05/2011	---	---	---	---	---	---	---	---	---	---	---	---	---	---	---	---	---	---
22,080,000	0.320	0.08	0.12	0.2	21/05/2014 03/10/2000	---	---	---	---	---	---	---	---	---	---	---	---	---	---	---	---	---	---
45,094,620	0.500	---	0.0467	0.05	28/04/2014 01/11/1999	---	---	---	---	---	---	---	---	---	---	---	---	---	---	---	---	---	---
27,379,200	0.520	---	---	0.1	24/07/2014 18/09/2013	---	---	---	---	---	---	---	---	---	---	---	---	---	---	---	---	---	---
22,280,000	0.300	---	---	---	11/04/2011 23/02/2007	---	---	---	---	---	---	---	---	---	---	---	---	---	---	---	---	---	---
34,770,982	1.55	---	---	0.3	17/01/2014 27/07/2000	---	---	---	---	---	---	---	---	---	---	---	---	---	---	---	---	---	---
4,181,450	0.500	---	---	---	21/08/2000 05/03/2002	---	---	---	---	---	---	---	---	---	---	---	---	---	---	---	---	---	---
96,243,908	0.410	---	---	---	26/06/2008 17/07/2000	---	---	---	---	---	---	---	---	---	---	---	---	---	---	---	---	---	---
28,438,268	0.300	---	---	---	21/08/2006 24/11/1999	---	---	---	---	---	---	---	---	---	---	---	---	---	---	---	---	---	---
124,170,201	0.780	---	---	---	28/06/2002 07/02/2005	---	---	---	---	---	---	---	---	---	---	---	---	---	---	---	---	---	---
109,314,400	0.300	(0.0589)	---	---	28/05/2012 09/07/2014	---	---	---	---	---	---	---	---	---	---	---	---	---	---	---	---	---	---
33,125,000	5.00	---	---	---	03/07/2006 18/08/2010	---	---	---	---	---	---	---	---	---	---	---	---	---	---	---	---	---	---
77,063,568	4.00	---	---	---	25/06/2014 25/06/2004	---	---	---	---	---	---	---	---	---	---	---	---	---	---	---	---	---	---
7,568,960	4.00	---	---	---	25/06/2014 25/06/2004	---	---	---	---	---	---	---	---	---	---	---	---	---	---	---	---	---	---
305,732,436	0.410	---	---	---	08/07/2009 28/09/2011	---	---	---	---	---	---	---	---	---	---	---	---	---	---	---	---	---	---
10,203,575	0.730	---	---	---	16/07/2007 18/10/1999	---	---	---	---	---	---	---	---	---	---	---	---	---	---	---	---	---	---
8,340,750	1.20	---	---	---	25/06/2009 30/07/2001	---	---	---	---	---	---	---	---	---	---	---	---	---	---	---	---	---	---

Πληθος Χρεογράφων	Ονομ. Αξία	Μερίσματα [1]	Ημερ.Τελευτ.Αποκοπής	Σημ.	Χρεόγραφο	Τιμή κλεισίματος	% μεταβ.	Προηγ. Κλείσιμο-ημ/νία	Άνοιγμα	Κατωτ Τιμή	Ανωτ Τιμή	Τελ Τιμή	Σταθμ Τιμή	Τελευταία ζήτηση [7]	Τελευταία προσφορά [7]	P/E μετά φ.	Χρήση	Όγκος	Πράξεις	Αξία Συναλλαγών	Χ.Α. Εταιρείας (χιλ. €) [3,5]	Χαμηλό έτους	Υψηλό έτους	Κλάδος [4]
6,456,530	1.60	---	---	---	29/06/2001 02/08/2010	---	---	---	---	---	---	---	---	---	60@1.42	---	2013	---	---	---	9,620.23	1.13	1.87	9578
54,888,240	1.13	0.1	0.1	0.09	25/04/2014 22/03/2006	---	---	---	---	---	---	---	---	100@1.04	1196@1.05	---	2013	1,400	5	1,456.00	57,083.77	0.935	1.33	8671
15,627,315	0.300	---	---	---	16/11/1992 03/12/2012	---	---	---	---	---	---	---	---	10@0.235	200@0.263	---	2013	5,315	12	1,327.92	4,125.61	0.185	0.404	2353
219,611,308	---	---	---	---	14/02/2014	---	---	---	---	---	---	---	---	500@4.04	1266@4.08	---	---	37,206	172	151,210.50	898,210.25	3.68	5.19	2727

Διαπραγματεύσιμα Αμοιβαία Κεφάλαια (Δ.Α.Κ.)

388,550	---	---	---	---	03/11/2010	---	---	---	---	---	---	---	---	---	---	---	---	---	2	1	17.14	-	6.70	9.00	11000
294,878	---	---	---	---	29/06/2009	---	---	---	---	---	---	---	---	---	499@14.50	---	---	---	2	1	25.86	-	11.75	15.10	11000
5,848,618	---	---	---	---	24/01/2008	---	---	---	---	---	---	---	---	36@3.78	---	---	---	19,745	5	75,209.49	-	3.38	4.55	11000	

Χαμηλή Διασπορά

90,902,904	0.800	---	---	---	09/08/2004 08/03/2006	4814	---	---	---	---	---	---	---	---	51@0.289	---	2013	---	---	---	26,361.84	0.133	0.310	2357
63,900,000	3.00	---	---	---	23/06/2003 04/11/2008	4816	---	---	---	---	---	---	---	1000@3.68	144@3.86	---	2013	3,940	17	15,143.20	245,376.00	3.45	4.08	5753
68,322,221	1.00	---	---	---	08/03/2002 08/04/2013	4986	---	---	---	---	---	---	---	1000@2.40	---	---	2013	---	---	---	148,259.22	2.00	15.00	8355
71,082,707	1.70	---	---	---	01/07/2010 21/11/2012	4820	---	---	---	---	---	---	---	271@1.32	200@1.40	---	2013	929	3	1,282.28	98,094.14	1.24	1.55	2353
13,404,440	8.63	---	---	---	02/04/2001 06/03/1992	4822	---	---	---	---	---	---	---	---	---	---	2013	---	---	---	93,831.08	6.00	9.90	5753
30,600,000	0.300	---	---	---	12/06/2008 04/03/2014	5059	---	---	---	---	---	---	---	900@0.350	502@0.419	---	2013	5,314	9	2,144.26	12,362.40	0.311	4.49	5557
2,760,000	7.70	7.6	8.52	8.5	30/06/2014 16/07/1990	4823	---	---	---	---	---	---	---	30@220.00	8@224.95	15.64	2013	10	2	2,250.00	621,000.00	180.00	237.00	3785
106,980,050	2.25	---	---	---	25/07/2008 24/02/2014	5046	---	---	---	---	---	---	---	877@1.53	90@1.69	---	2013	373	2	570.69	163,679.48	1.49	2.00	5759
17,240,776	0.370	---	---	---	14/07/2005 30/09/2003	4827	---	---	---	---	---	---	---	---	200@0.295	1.78	2013	3,779	4	752.02	3,430.91	0.152	0.504	3577
14,000,000	4.15	---	---	---	23/04/2010 29/06/1999	4815	---	---	---	---	---	---	---	202@5.50	343@5.70	23.41	2013	50	1	280.00	78,400.00	4.69	7.10	8637
191,660,320	0.300	---	---	---	20/07/2009 29/12/2010	4817	---	---	---	---	---	---	---	960@0.582	5150@0.600	---	2013	11,540	10	6,798.00	112,887.93	0.495	0.799	5759

Επιήρηση

33,301,715	0.320	---	---	---	27/06/2003 08/07/2009	4978	---	---	---	---	---	---	---	21000@0.055	1800@0.069	---	2013	141,285	22	7,083.25	1,665.09	0.048	0.136	2357
14,870,100	0.300	---	---	---	15/05/2008 26/09/2011	4844	---	---	---	---	---	---	---	3000@0.093	7000@0.135	---	2013	---	---	---	1,724.93	0.067	0.160	9533
185,373,016	0.300	---	---	---	02/07/2008 28/02/2011	4957	---	---	---	---	---	---	---	420@0.100	2973@0.103	---	2013	57,682	18	5,768.20	19,371.44	0.076	0.141	5759
312,163	0.300	---	---	---	02/07/2008 28/02/2011	4959	---	---	---	---	---	---	---	---	37@1.37	---	2013	---	---	---	19,371.44	1.15	1.43	5759
2,969,713	0.300	---	---	---	02/07/2008 28/02/2011	4958	---	---	---	---	---	---	---	847@0.160	---	---	2013	---	---	---	19,371.44	0.120	0.280	5759
81,644,555	0.300	---	---	---	01/07/2008 02/09/2002	5056	---	---	---	---	---	---	---	6367@0.016	46114@0.018	---	2013	17,009	10	254.77	1,224.67	0.013	0.036	2357
3,229,566	0.320	---	---	---	22/06/2005 23/09/1999	4629	---	---	---	---	---	---	---	---	220@0.600	---	2013	---	---	---	1,937.74	0.600	1.00	3726
16,383,428	0.300	---	---	---	25/06/2002 21/06/2013	4997	---	---	---	---	---	---	---	1000@0.070	---	0.09	2013	---	---	---	1,015.77	0.062	0.293	3763
17,579,754	4.16	---	---	---	18/08/2006 02/08/2010	4885	---	---	---	---	---	---	---	---	5072@0.173	---	2013	---	---	---	3,797.23	0.104	0.216	2357
6,000,000	0.600	---	---	---	13/06/2008 08/04/2004	4886	---	---	---	---	---	---	---	1000@0.025	---	---	2013	---	---	---	144.00	0.024	0.052	8534
15,878,748	0.480	---	---	---	10/07/2006 22/03/2004	4960	---	---	---	---	---	---	---	---	1700@0.471	---	2013	---	---	---	7,145.44	0.264	0.485	2357
3,961,300	1.28	---	---	---	29/06/2004 03/08/2000	4808	---	---	---	---	---	---	---	---	4575@0.475	---	2013	---	---	---	2,099.49	0.185	0.759	3763
7,085,888	1.59	---	---	---	02/07/1996 06/09/2010	4690	---	---	---	---	---	---	---	---	---	---	2013	---	---	---	28,130.98	1.54	3.97	8633
30,390,000	0.310	---	---	---	18/08/2008 29/12/2006	4447	---	---	---	---	---	---	---	---	30954@0.079	---	2013	---	---	---	2,431.20	0.045	0.119	3573

Πληθος Χρεογράφων	Ονομ. Αξία	Μερίσματα [1]	Ημερ.Τελευτ.Αποκοπής	Σημ. Χρεόγραφα	Τιμή κλεισίματος	% μεταβ.	Προηγ. Κλεισιμο-ημ/νία	Άνοιγμα	Κατωτ Τιμή	Ανωτ Τιμή	Τελ Σταθμ Τιμή	Τελευταία ζήτηση [7]	Τελευταία προσφορά [7]	P/E μετά φ. Χρήση	Όγκος	Πράξεις	Αξία Συναλλαγών	Χ.Α. Εταιρείας (χιλ. €) [3,5]	Χαμηλό έτους	Υψηλό έτους	Κλάδος [4]		
7,125,216	0.650	---	---	---	0.160	---	12/08/2014	---	---	---	---	1000@0.150	4148@0.170	---	2013	---	---	1,140.03	0.129	0.278	3573		
322,925,288	0.300	---	---	---	0.115	---	28/08/2014	0.115	0.115	0.115	0.115	5562300@0.115	15000@0.120	---	2013	574,833	22	66,105.80	37,136.41	0.067	0.144	2723	
25,179,640	0.600	---	---	---	0.080	---	25/08/2014	---	---	---	---	---	3000@0.070	---	2013	---	---	2,023.61	0.041	0.084	3535		
1,540,000	0.600	---	---	---	0.006	---	25/08/2014	---	---	---	---	2000@0.005	---	---	2013	---	---	2,023.61	0.006	0.012	3535		
255,459,600	0.300	---	---	---	0.046	-14.81 ↓	27/08/2014	0.055	0.044	0.055	0.044	0.046	8700@0.044	1000@0.054	---	2013	5,720	5	262.80	11,751.14	0.025	0.090	5759
20,231,328	0.600	---	---	---	0.200	---	21/08/2014	---	---	---	---	1000@0.190	---	---	2013	---	---	4,046.27	0.170	0.200	3577		
18,750,000	0.300	---	---	---	0.027	---	28/08/2014	---	---	---	---	---	---	---	2013	---	---	506.25	0.020	0.300	5557		
24,319,250	0.300	---	---	---	0.094	2.17 ↑	28/08/2014	0.094	0.094	0.095	0.094	0.094	950@0.092	1000@0.098	---	2013	7,500	9	705.50	2,286.01	0.075	0.188	2357
36,235,184	1.00	---	---	---	0.104	---	27/08/2014	---	---	---	---	4229@0.105	2500@0.120	---	2013	---	---	3,768.46	0.085	0.152	3573		
10,000,000	1.35	---	---	---	0.420	---	28/08/2014	---	---	---	---	---	400@0.479	---	2013	---	---	4,200.00	0.240	0.479	1757		
7,914,480	2.50	---	---	---	0.965	---	31/07/2014	---	---	---	---	50@1.15	---	---	2013	---	---	7,637.47	0.488	1.10	5379		
1,270,000	0.300	---	---	---	2.30	---	11/04/2014	---	---	---	---	---	2500@1.99	---	2013	---	---	2,921.00	1.44	2.63	1757		
100,793,000	0.300	---	---	---	0.116	---	22/08/2014	0.116	0.116	0.116	0.116	999@0.116	---	---	2013	121	2	14.04	11,691.99	0.111	0.345	5553	
215,246,452	0.300	---	---	---	0.026	-3.70 ↓	28/08/2014	0.027	0.022	0.027	0.026	0.026	5000@0.022	1107@0.026	---	2013	7,528	5	195.02	5,596.41	0.020	0.040	9533
20,255,805	0.300	---	---	---	0.055	---	28/08/2014	---	---	---	---	200@0.051	---	---	2013	---	---	1,114.07	0.040	0.139	4533		
1,130,180	0.440	---	---	---	0.101	---	27/08/2014	---	---	---	---	100@0.082	---	---	2013	---	---	114.15	0.065	0.814	9537		
14,173,104	0.300	---	---	---	0.084	13.51 ↑	28/08/2014	0.084	0.084	0.084	0.084	0.084	10000@0.064	19998@0.084	---	2013	500	2	42.00	1,190.54	0.041	0.307	2797
21,820,410	0.800	---	---	---	0.390	---	18/08/2014	---	---	---	---	---	---	---	2013	---	---	8,509.96	0.240	0.390	4533		
110,097,185	0.300	---	---	---	1.41	---	28/08/2014	1.41	1.41	1.41	1.41	1.41	2500@1.40	90@1.41	---	2013	2,702	9	3,809.82	155,237.03	0.874	1.98	9535
51,081,030	1.00	---	---	---	0.140	---	28/08/2014	---	---	---	---	5000@0.120	40000@0.135	---	2013	---	---	7,151.34	0.100	0.164	4577		
4,178,856	1.58	---	---	---	0.700	---	08/07/2014	---	---	---	---	---	6425@0.560	28.86	2013	---	---	2,925.20	0.251	0.952	4535		
14,967,940	0.500	---	---	---	0.200	---	28/08/2014	---	---	---	---	---	700@0.190	---	2013	---	---	2,993.59	0.129	0.239	8633		
65,326,268	0.530	---	---	---	0.155	3.33 ↑	28/08/2014	0.155	0.155	0.155	0.155	0.155	5000@0.130	3198@0.155	---	2013	200	2	31.00	10,125.57	0.100	0.250	3726
29,060,950	0.340	---	---	---	0.046	---	27/08/2014	---	---	---	---	---	1500@0.050	---	2013	---	---	1,336.80	0.012	0.070	2757		
179,707,771	0.300	---	---	---	0.511	0.20 ↑	28/08/2014	0.510	0.510	0.513	0.513	0.511	9727@0.513	5000@0.520	66.43	2013	29,120	15	14,883.06	91,830.67	0.400	0.670	9537
13,191,620	0.620	---	---	---	0.169	---	30/06/2014	---	---	---	---	---	2899@0.169	---	2013	---	---	2,229.38	0.079	0.241	3722		

Προς Διαγραφή

9,567,289	0.300	---	---	---	0.348	---	04/08/2014	---	---	---	---	---	490@0.340	---	2013	---	---	3,329.42	0.290	0.356	9578
766,000	2.83	---	---	---	2.29	---	25/06/2014	---	---	---	---	---	1@2.72	---	2013	---	---	2,084.89	1.72	3.33	3763
245,000	2.83	---	---	---	1.35	---	29/07/2014	---	---	---	---	---	1@1.61	---	2013	---	---	2,084.89	0.969	2.57	3763
40,946,303	0.360	---	---	---	0.117	---	08/07/2014	---	---	---	---	---	187899@0.094	---	2013	---	---	4,790.72	0.046	0.169	9533

Κατάσταση σε Αναστολή

1,750,955,549	0.600	---	---	---	0.155	---	30/07/2012	---	---	---	---	---	---	---	---	---	---	271,398.11	0.155	0.155	8355
20,121,710	1.21	---	---	---	0.190	---	29/08/2013	---	---	---	---	---	---	---	---	---	---	3,823.12	0.190	0.190	8633
33,930,000	0.300	---	---	---	0.304	---	30/03/2012	---	---	---	---	---	---	---	---	---	---	10,314.72	0.304	0.304	8633
51,334,286	0.320	---	---	---	0.780	---	27/03/2009	---	---	---	---	---	---	---	---	---	---	40,040.74	0.780	0.780	2773

Πληθος Χρεογράφων	Ονομ. Αξία	Μερίσματα [1]			Ημερ.Τελευτ.Αποκοπής Μέρισμα [2]	Αποκοπή Δικαίωμα	Σημ.	Χρεόγραφα	Τιμή κλεισίματος	% μεταβ.	Προηγ. Κλείσιμο- ημ/νία	Άνοιγμα	Κατωτ Τιμή	Ανωτ Τιμή	Τελ Τιμή	Σταθμ Τιμή	Τελευταία ζήτηση [7]	Τελευταία προσφορά [7]	P/E μετά φ.	Χρήση	Όγκος	Πράξεις	Αξία Συναλλαγών	Χ.Α. Εταιρείας (χιλ. €) [3,5]	Χαμηλό έτους	Υψηλό έτους	Κλάδος [4]
----------------------	---------------	---------------	--	--	-------------------------------------	---------------------	------	-----------	---------------------	----------	----------------------------	---------	---------------	--------------	-------------	---------------	----------------------------	------------------------------	----------------	-------	-------	---------	--------------------	----------------------------------	-----------------	----------------	---------------

Σημειώσεις Χρεογράφων

Κωδικός	Κείμενο σημείωσης
()	- Προσαρμοσμένα Μέρισματα λόγω διανομής Δωρεάν μετοχών.
*	- Τελευταία προσαρμοσμένη τιμή κλεισίματος.
[1]	- Καθαρά μερίσματα.
[2]	- Στη στήλη "Ημερ. Αποκοπής τελευταίου δικαιώματος" αναφέρεται η Ημερομηνία εισαγωγής για Νέες Εταιρείες.
[3]	- Η Χρηματιστηριακή αξία αναφέρεται στο σύνολο των μετοχών
[4]	- Η κωδικοποίηση των Κλάδων Οικονομικής Δραστηριότητας του Χ.Α. παρουσιάζονται στο Παράρτημα Α
[5]	- Η Χρηματιστηριακή Αξία αναφέρεται στο σύνολο των κατηγοριών μετοχών (εφόσον έχουν εισαχθεί περισσότερες της μιας κατηγορίες) και δεν αναφέρεται σε επιμέρους κατηγορίες μετοχών μιας εταιρείας.
[6]	- Ρ/Ε μεγαλύτερο του 100
[7]	- Τελευταία εικόνα του Βιβλίου Εντολών πριν το τέλος της συνεδρίασης
4446	- Μεταφορά στην κατηγορία Επιτήρησης από 20/10/2008.
4447	- Μεταφορά στην κατηγορία Επιτήρησης από 21/10/2008.
4464	- Αναστολή διαπραγμάτευσης από 1/12/2008.
4548	- Αναστολή διαπραγμάτευσης από 1/4/2009.
4554	- Μεταφορά στην κατηγορία Επιτήρησης από 6/4/2009.
4576	- Αναστολή διαπραγμάτευσης από 15/7/2009.
4603	- Αναστολή διαπραγμάτευσης από 1/12/2009.
4616	- Αναστολή διαπραγμάτευσης από 25/2/2010.
4626	- Αναστολή διαπραγμάτευσης από 1/4/2010.
4627	- Αναστολή διαπραγμάτευσης από 1/4/2010.
4628	- Αναστολή διαπραγμάτευσης από 1/4/2010.
4629	- Μεταφορά στην κατηγορία Επιτήρησης από 12/4/2010.
4651	- Αναστολή διαπραγμάτευσης από 1/6/2010.
4652	- Αναστολή διαπραγμάτευσης από 1/6/2010.
4690	- Μεταφορά στην κατηγορία Επιτήρησης από 4/4/2006.
4702	- Αναστολή διαπραγμάτευσης από 1/12/2010.
4723	- Αναστολή διαπραγμάτευσης από 31/1/2011.
4726	- Αναστολή διαπραγμάτευσης από 1/3/2011.
4750	- Μεταφορά στην "Κατηγορία Επιτήρησης" από 8/4/2011.
4764	- Αναστολή διαπραγμάτευσης από 20/5/2011.
4765	- Αναστολή διαπραγμάτευσης από 20/5/2011.
4795	- Το υπόλοιπο μικτό ποσό μερίσματος ανά μετοχή ανέρχεται σε 0,30 για τη χρήση 2010, από το οποίο παρακρατείται φόρος 21% επί του συνολικού μερίσματος χρήσεως 2010 ανά μετοχή, ήτοι 0,45.
4808	- Μεταφορά στην κατηγορία Επιτήρησης από 6/9/2011.
4814	- Μεταφορά στην Κατηγορία Χαμηλής Διασποράς από 30/5/2011.
4815	- Μεταφορά στην Κατηγορία Χαμηλής Διασποράς από 30/5/2011.
4816	- Μεταφορά στην Κατηγορία Χαμηλής Διασποράς από 30/5/2011.
4817	- Μεταφορά στην Κατηγορία Χαμηλής Διασποράς από 30/5/2011.
4820	- Μεταφορά στην κατηγορία Χαμηλής Διασποράς από 18/4/2008.
4822	- Μεταφορά στην κατηγορία Χαμηλής Διασποράς από 30/5/2011.
4823	- Μεταφορά στην κατηγορία Χαμηλής Διασποράς από 4/4/2006.
4827	- Μεταφορά στην κατηγορία Χαμηλής Διασποράς από 5/5/2010.
4830	- Αναστολή διαπραγμάτευσης από 10/10/2011.
4833	- Μεταφορά στην κατηγορία Επιτήρησης από 6/5/2010.
4844	- Μεταφορά στην κατηγορία Επιτήρησης από 8/4/2011.
4847	- Μεταφορά στην Κατηγορία Επιτήρησης από 3/7/2009.
4860	- Αναστολή διαπραγμάτευσης από 30/3/2012.
4865	- Αναστολή διαπραγμάτευσης από 2/4/2012.
4868	- Αναστολή διαπραγμάτευσης από 2/4/2012.
4879	- Μεταφορά στην Κατηγορία Επιτήρησης από 10/4/2012.
4881	- Μεταφορά στην Κατηγορία Επιτήρησης από 10/4/2012.
4882	- Μεταφορά στην Κατηγορία Επιτήρησης από 10/4/2012.
4884	- Μεταφορά στην Κατηγορία Επιτήρησης από 10/4/2012.

Σημειώσεις Χρεογράφων

Κωδικός	Κείμενο σημείωσης
4885	- Μεταφορά στην Κατηγορία Επιτήρησης από 10/4/2012.
4886	- Μεταφορά στην Κατηγορία Επιτήρησης από 10/4/2012.
4887	- Μεταφορά στην Κατηγορία Επιτήρησης από 10/4/2012.
4888	- Μεταφορά στην Κατηγορία Επιτήρησης από 10/4/2012.
4911	- Αναστολή διαπραγμάτευσης από 30/7/2012.
4912	- Μεταφορά στην κατηγορία Επιτήρησης από 31/7/2012.
4913	- Αναστολή διαπραγμάτευσης από 30/8/2012.
4914	- Αναστολή διαπραγμάτευσης από 31/8/2012.
4918	- Αναστολή διαπραγμάτευσης από 31/8/2012.
4920	- Αναστολή διαπραγμάτευσης από 31/8/2012.
4921	- Αναστολή διαπραγμάτευσης από 31/8/2012.
4929	- Αναστολή διαπραγμάτευσης από 1/10/2012.
4937	- Μεταφορά στην κατηγορία ΠΡΟΣ ΔΙΑΓΡΑΦΗ από 30/11/2012.
4938	- Μεταφορά στην κατηγορία ΠΡΟΣ ΔΙΑΓΡΑΦΗ από 30/11/2012.
4939	- Αναστολή διαπραγμάτευσης από 30/11/2012.
4951	- Αναστολή διαπραγμάτευσης από 19/3/2013.
4953	- Αναστολή διαπραγμάτευσης από 2/4/2013.
4954	- Αναστολή διαπραγμάτευσης από 2/4/2013.
4955	- Μεταφορά στην Επιτήρηση από 5/4/2013.
4956	- Μεταφορά στην Επιτήρηση από 5/4/2013.
4957	- Μεταφορά στην Επιτήρηση από 5/4/2013.
4958	- Μεταφορά στην Επιτήρηση από 5/4/2013.
4959	- Μεταφορά στην Επιτήρηση από 5/4/2013.
4960	- Μεταφορά στην Επιτήρηση από 5/4/2013.
4961	- Μεταφορά στην Επιτήρηση από 5/4/2013.
4971	- Αναστολή διαπραγμάτευσης από 3/6/2013.
4977	- Μεταφορά στην Κατηγορία "Επιτήρησης" από 11/6/2013.
4978	- Από 11/6/2013, μεταφορά στην Κατηγορία Επιτήρησης.
4982	- Αναστολή διαπραγμάτευσης από 1/12/2011.
4983	- Μεταφορά στην κατηγορία Επιτήρησης από 5/4/2013.
4985	- Μεταφορά στην "Κατηγορία Επιτήρησης" από 8/4/2011.
4986	- Μεταφορά στην κατηγορία Χαμηλής Διασποράς από 30/5/2011.
4993	- Αναστολή διαπραγμάτευσης από 21/6/2013 (15:18).
4997	- Μεταφορά στην Κατηγορία Επιτήρησης από 21/12/2009. - Δεν έχουν εισαχθεί οι 6.870.053 νέες (ΚΑ) μετοχές, οι οποίες προέκυψαν από την πρόσφατη ΑΜΚ με καταβολή μετρητών.
5002	- Αναστολή διαπραγμάτευσης από 30/08/2013.
5003	- Αναστολή διαπραγμάτευσης από 30/08/2013.
5004	- Αναστολή διαπραγμάτευσης από 30/08/2013.
5007	- Μεταφορά στην κατηγορία Επιτήρησης, από 11/10/2013.
5008	- Μεταφορά στην Κατηγορία Επιτήρησης από 8/4/2011.
5022	- Αναστολή διαπραγμάτευσης από 2/12/2013.
5023	- Αναστολή διαπραγμάτευσης από 2/12/2013.
5031	- Δεν έχουν εισαχθεί οι 612.300 νέες (ΚΟ) μετοχές, οι οποίες προέκυψαν από την πρόσφατη ΑΜΚ με καταβολή μετρητών.
5033	- Μεταφορά στην κατηγορία Επιτήρησης από τις 25/11/2011. Δεν έχουν εισαχθεί 97.144.575 νέες (ΚΟ) μετοχές, οι οποίες προέκυψαν από την πρόσφατη ΑΜΚ με καταβολή μετρητών.
5036	- Η μετοχή της εταιρίας βρίσκεται σε καθεστώς αναστολής διαπραγμάτευσης από 2/4/2012. Κατά τη διάρκεια της αναστολής, η εταιρία προέβη σε reverse split μετοχών, με βάση το οποίο αναπροσαρμόστηκε μετά την ολοκλήρωση της εταιρικής πράξης ο αριθμός των μετοχών της εταιρίας αλλά και αναλογικά η τελευταία τιμή κλεισίματος της μετοχής της 30/03/2012.
5046	- Μεταφορά στην κατηγορία Χαμηλής Διασποράς από 8/4/2011.
5047	- Αναστολή διαπραγμάτευσης από 27/3/2014.
5049	- Σε αναστολή διαπραγμάτευσης από 1/4/2014.
5053	- Μεταφορά στην κατηγορία ΠΡΟΣ ΔΙΑΓΡΑΦΗ από 10/4/2014.
5054	- Μεταφορά στην Κατηγορία Επιτήρησης από 10/04/2014.
5055	- Μεταφορά στην Κατηγορία Επιτήρησης από 10/4/2014.

Σημειώσεις Χρεογράφων

Κωδικός	Κείμενο σημείωσης
5056	- Μεταφορά στην κατηγορία Επιτήρησης από 14/4/2014.
5057	- Μεταφορά στην κατηγορία Επιτήρησης από τις 29/12/2011.
5058	- Μεταφορά στην κατηγορία Επιτήρησης από τις 29/12/2011.
5059	- Μεταφορά στην κατηγορία Χαμηλής Διασποράς από 2/6/2014.
5061	- Αναστολή διαπραγμάτευσης από 2/6/2014.
5062	- Μεταφορά στην κατηγορία ΠΡΟΣ ΔΙΑΓΡΑΦΗ από 4/6/2014.

Στοιχεία Συναλλαγών Πακέτων

Μετοχές	Όγκος πακέτου	Τιμή πακέτου	Αξία πακέτου	Ωρα έγκρισης	Σημείωση
ΠΕΙΡΑΙΩΣ ΤΡΑΠΕΖΑ (ΚΟ)	435,792	1.50	652,162.73	12:42:15	14
ΕΛΛΗΝ. ΧΡΗΜΑΤΙΣΤΗΡΙΑ-Χ.Α. (ΚΟ)	52,000	7.15	371,800.00	13:45:58	20
ΤΙΤΑΝ (ΚΟ)	17,263	20.47	353,287.30	15:43:17	20
ΠΕΙΡΑΙΩΣ ΤΡΑΠΕΖΑ (ΚΟ)	3,500,000	1.52	5,302,500.00	16:16:40	20
JUMBO (ΚΟ)	39,876	11.20	446,611.20	17:15:21	20

Σημειώσεις πακέτων

2 - Πακέτο Διακανονισμού SPOT 1 ή SPOT 2	11 - Ενεργητικό Εταιρίας > 500 δις
3 - Πακέτο με Short Selling	12 - Προσφορά προς πώληση μέσω ΧΑ
4 - Πακέτο με Buy to Close	13 - Εκποιήσεις ΥΠΕΘΟ
6 - Ταυτόχρονη Κατάρτιση	14 - Πακέτο Αποκατάστασης
7 - Σύμφωνο Επαναγοράς	15 - Πακέτο Ειδικού Διαπραγματευτή
8 - Επίτευξη Διασποράς (μη εισηγμένων)	16 - Πακέτο Ανοικτής Πώλησης
9 - Επίτευξη Διασποράς (εισηγμένων)	18 - Πακέτο Διακανονισμού SPOT 1
10 - Με Πλειοψηφία του Ελλ. Δημοσίου (> 50 δις)	20 - Πακέτο Μεθόδου 6-1

Στοιχεία Συναλλαγών Δικαιωμάτων

Ημερ. αποκοπής	Έναρξη εξάσκησης	Λήξη εξάσκησης	Λήξη διαπρ/σης	Δικαιώματα	Κατωτ Τιμή	Ανωτ Τιμή	Τιμή κλεισ.	Τελευταία ζήτηση	Τελευταία προσφορά	Όγκος	Πράξεις	Αξία Συναλλαγών
-------------------	---------------------	-------------------	-------------------	------------	---------------	--------------	----------------	---------------------	-----------------------	-------	---------	--------------------

Δεν υπάρχουν Συναλλαγές Δικαιωμάτων.

Στοιχεία Συναλλαγών Ανοικτών Πωλήσεων

Μετοχές	Αξία Συναλλαγών	Όγκος Συναλλαγών	% στον Συνολικό	Αξία Συν/γών Κλείσιμο Θέσης	Όγκος Συν/γών Κλείσιμο Θέσης	% στον Συνολικό
Δεν πραγματοποιήθηκαν Ανοικτές Πωλήσεις						

Σημειώσεις Ανοικτών Πωλήσεων

[1] - Το Δ.Σ. της Επιτροπής Κεφαλαιαγοράς κατά τη 637η/28.01.2013 συνεδρίαση του, αποφάσισε την απαγόρευση των ανοικτών πωλήσεων (Short selling) μόνο για τις μετοχές των πιστωτικών ιδρυμάτων που διαπραγματεύονται στο Χ.Α. και απαρτίζουν τον FTSE XA -ΧΑΚ Τραπεζικό Δείκτη, για διάστημα τριών μηνών και συγκεκριμένα έως και την 30/04/2013.

Στοιχεία Δανεισμού Τίτλων

Μετοχές	Δανεισμός Τίτλων μέσω ΕΧΑΕ (τεμάχια)	Δανεισμός Τίτλων μέσω ΟΤC [1] [1]	Σύνολα [2]
ALPHA BANK (ΚΟ)	1,581,100	71,130,619	72,711,719
ALPHA ΤΡΑΠΕΖΑ (ΤΠΔ)	---	36,300	36,300
COCA-COLA HBC AG (ΚΟ)	11,900	72,576	84,476
EUROBANK PROPERTIES ΑΕΕΑΠ (ΚΟ)	11,800	42,516	54,316
FOLLI-FOLLIE (ΚΟ)	42,400	587,900	630,300
FOURLIS ΣΥΜΜΕΤΟΧΩΝ (ΚΟ)	6,700	5,243	11,943
FRIGOGLASS (ΚΟ)	2,800	---	2,800
JUMBO (ΚΟ)	6,900	100,000	106,900
LAMDA DEVELOPMENT(ΚΟ)	---	10,377	10,377
MARFIN INVESTMENT GROUP (ΚΟ)	30,200	728,474	758,674
ΑΓΡΟΤΙΚΗ ΤΡΑΠΕΖΑ (ΚΟ)	---	69,000	69,000
ΑΕΡΟΠΟΡΙΑ ΑΙΓΑΙΟΥ (ΚΟ)	200	---	200
ΓΕΚ ΤΕΡΝΑ (ΚΟ)	5,300	---	5,300
ΔΕΗ (ΚΟ)	126,200	24,804	151,004
ΕΘΝΙΚΗ ΤΡΑΠΕΖΑ (ΚΟ)	208,200	1,554,258	1,762,458
ΕΛΛΑΚΤΩΡ (ΚΟ)	16,300	---	16,300
ΕΛΛΗΝ. ΧΡΗΜΑΤΙΣΤΗΡΙΑ-Χ.Α. (ΚΟ)	16,100	---	16,100
ΕΛΛΗΝΙΚΑ ΠΕΤΡΕΛΑΙΑ (ΚΟ)	341,700	314,290	655,990
ΕΥΔΑΠ (ΚΟ)	20,700	---	20,700
ΙΝΤΡΑΛΟΤ (ΚΟ)	5,000	2,000	7,000
ΚΥΠΡΟΥ ΤΡΑΠΕΖΑ (ΚΟ)	---	102,899	102,899
ΜΕΤΚΑ (ΚΟ)	4,900	---	4,900
ΜΟΤΟΡ ΟΪΛ (ΚΟ)	31,700	53,129	84,829
ΜΥΤΙΛΗΝΑΙΟΣ (ΚΟ)	4,200	---	4,200
ΟΛΘ (ΚΟ)	700	---	700
ΟΛΠ (ΚΟ)	1,000	20	1,020
ΟΠΑΠ (ΚΟ)	69,100	14,215	83,315
ΟΤΕ (ΚΟ)	182,400	194,073	376,473
ΠΕΙΡΑΙΩΣ ΤΡΑΠΕΖΑ (ΚΟ)	519,100	18,239,205	18,758,305
ΣΩΛΓΕΙΑ ΚΟΡΙΝΘΟΥ (ΚΟ)	200	---	200
ΤΕΡΝΑ ΕΝΕΡΓΕΙΑΚΗ (ΚΟ)	3,100	2,000	5,100
ΤΙΤΑΝ (ΚΟ)	60,100	1,640	61,740
ΤΡΑΠΕΖΑ EUROBANK ERGASIAS (ΚΟ)	409,800	8,559,867	8,969,667

Σημειώσεις Δανεισμού Τίτλων

[1] - Τα στοιχεία Συναλλαγές Δανεισμού Τίτλων μέσω ΟΤC εμφανίζονται όπως δηλώνονται από τους χειριστές ΣΑΤ και αφορούν τις ποσότητες που έχουν εκκαθαριστεί και καταγραφεί στο ΣΑΤ έως και τη προηγούμενη εργάσιμη ημέρα.

Στοιχεία Συναλλαγών Εκποιήσεων

Μετοχές	Όγκος Συναλλαγών	Αριθμός Πράξεων	Αξία Συναλλαγών	Σημείωση
Δεν πραγματοποιήθηκαν Εκποιήσεις Μετοχών.				

Σημειώσεις Εκποιήσεων

- 1 - Κανονική Εκποίηση.
- 2 - Εκποίηση Ενσώματων Ονομαστικών Μετοχών.
- 3 - Εκποίηση Αδιάθετων Κλασματικών Υπολοίπων.

Στοιχεία Συναλλαγών Εκποιήσεων Ενσώματων Ονομαστικών Μετοχών

Μετοχές	Ημερ/νία έναρξης	Ημερ/νία λήξης	Αρχικό πλήθος	Διαθέσιμο πλήθος	Ημερομηνία	Μέση τιμή (ημέρας)	Μέση τιμή (περιόδου)	Αριθμός Πράξεων	Όγκος Συναλλαγών	Αξία Συναλλαγών
---------	------------------	----------------	---------------	------------------	------------	--------------------	----------------------	-----------------	------------------	-----------------

Δεν πραγματοποιήθηκαν Εκποιήσεις Ενσώματων Ονομαστικών Μετοχών.

Σημειώσεις Εκποιήσεων

Σύμφωνα με την Απόφαση 1/380/04.05.2006 της Επιτροπής Κεφαλαιαγοράς εκποιούνται μέσω του Χρηματιστηρίου Αθηνών με επιμέλεια της εκδότριας εταιρείας, οι ενσώματες ονομαστικές μετοχές που δεν έχουν κατατεθεί στην εκδότρια προς αποϋλοποίηση. Η εκποίηση διενεργείται σύμφωνα με τον τρόπο που ορίζεται στο άρθρο 99Α του Κανονισμού του Χρηματιστηρίου Αθηνών.

Στοιχεία Ενεργητικού Διαπραγματεύσιμων Αμοιβαίων Κεφαλαίων (Δ.Α.Κ.)

	Ημερομηνία συναλλαγών	Δημιουργία / Εξαγορά	Αριθ. Μερ. (T-1)	Νέα Μερ. (T-1)	Εξαγορασθ. Μερ. (T-1)	Μερίδια (T) [1]	Αξία Ενεργητικού [2]	Καθαρή Τιμή	Μέρισμα/Μερίδι	Ημερ. Αποκοπής
NBGAM ETF ΓΔ Χ.Α.	29/08/2014	25,000	294,878	---	---	294,878	3,810,224.00	12.9214	---	27/10/2011
ALPHA ETF FTSE Athex Large Cap	29/08/2014	50,000	5,848,618	---	---	5,848,618	22,172,900.00	3.7911	0.05	01/07/2013
NBGAM ETF GREECE & TURKEY 30	29/08/2014	25,000	388,550	---	---	388,550	3,342,505.00	8.6025	---	27/10/2011

Σημειώσεις Δ.Α.Κ.

[1] - Αριθμ. μεριδίων (T) = Αριθμ. μεριδίων (T-1) + Νεοεκδιθέντα μερίδια (T-1) - Εξαγορασθέντα μερίδια (T-1)

[2] - Περιλαμβάνονται και τα μερίδια που δημιουργήθηκαν / εξαγοράσθηκαν την ημέρα T-1.

Περιγραφή	Στοιχεία
Όνομασία Δ.Α.Κ.	ALPHA ETF FTSE Athex Large Cap
Σύμβολο Δ.Α.Κ. (GR)	ΑΔΑΚ
Σύμβολο Δ.Α.Κ. (EN)	AETF
ISIN Δ.Α.Κ.	GRF000013000
Κατηγορία Διαπραγμάτευσης	Διαπραγματεύσιμα Αμοιβαία Κεφάλαια (Δ.Α.Κ.)
Τύπος Δ.Α.Κ.	Μετοχών
Τρόπος διαχείρισης	Παθητικός
Επενδυτική Στρατηγική	Σκοπός της επενδυτικής πολιτικής του Αμοιβαίου Κεφαλαίου είναι η αναπαραγωγή της αποδόσεως του Δείκτη FTSE/X.A. Large Cap του Χρηματιστηρίου Αθηνών σε όρους Ευρώ, ακολουθώντας πλήρως και πανομοιότυπως τη σύνθεση του υποκείμενου Δείκτη.
Εκδότης	ΑΛΦΑ ASSET MANAGEMENT Α.Ε.Δ.Α.Κ.
Εταιρεία Διαχείρισης	ΑΛΦΑ ASSET MANAGEMENT Α.Ε.Δ.Α.Κ.
Ειδικοί Διαπραγματευτές	ΑΛΦΑ FINANCE Α.Χ.Ε.Π.Ε.Υ. , ΕΘΝΙΚΗ ΧΡΗΜΑΤΙΣΤΗΡΙΑΚΗ Α.Χ.Ε.Π.Ε.Υ.
Θεματοφύλακας	ΑΛΦΑ ΤΡΑΠΕΖΑ Α.Ε.
Σύμβολο Δείκτη (GR)	FTSE
Σύμβολο Δείκτη (EN)	FTSE
Όνομασία Δείκτη	FTSE/X.A. Large Cap
ISIN Δείκτη	GRI99201A006
Κλάσμα Δείκτη [1]	1/100
Αρχική Τιμή Μεριδίου	21.76
Συνολικός Αριθμός Μεριδίων [2]	5,848,618
Ημερομηνία πρώτης Έκδοσης	14/01/2008
Ημερομηνία έναρξης Διαπραγμάτευσης	24/01/2008
Νόμισμα Διαπραγμάτευσης	ΕΥΡΩ
Νόμισμα Ενεργητικού	ΕΥΡΩ
Αρχική Αξία Ενεργητικού [3]	3,000,000.00
Αριθμ. Μεριδίων για Δημιουργία-Εξαγορά [4]	50,000
Αμοιβή Διαχείρισης	0.375

Σημειώσεις Δ.Α.Κ.

- [1] - Το κλάσμα της τιμής του δείκτη που αποτελεί η τιμή της πρώτης έκδοσης
 [2] - Ο αριθμός μεριδίων που διαπραγματεύθηκαν στο Χρηματιστήριο την ημέρα T
 [3] - Η αξία του ενεργητικού κατά την έκδοση
 [4] - Ο αριθμός μεριδίων που απαιτείται κατά τη διαδικασία δημιουργίας εξαγοράς

Περιγραφή	Στοιχεία
Όνομασία Δ.Α.Κ.	NBGAM ETF ΓΔ Χ.Α.
Σύμβολο Δ.Α.Κ. (GR)	ΔΑΚΓΔ
Σύμβολο Δ.Α.Κ. (EN)	ETFASE
ISIN Δ.Α.Κ.	GRF000054004
Κατηγορία Διαπραγμάτευσης	Διαπραγματεύσιμα Αμοιβαία Κεφάλαια (Δ.Α.Κ.)
Τύπος Δ.Α.Κ.	Μετοχών
Τρόπος διαχείρισης	Παθητικός
Επενδυτική Στρατηγική	Επενδυτικός σκοπός του Αμοιβαίου Κεφαλαίου είναι η αναπαραγωγή της σύνθεσης του Γενικού Δείκτη Τιμών του Χρηματιστηρίου Αθηνών και η επίτευξη της απόδοσης του Δείκτη.
Εκδότης	ΕΘΝΙΚΗ ASSET MANAGEMENT ΑΕΔΑΚ
Εταιρεία Διαχείρισης	ΕΘΝΙΚΗ ASSET MANAGEMENT ΑΝΩΝΥΜΗ ΕΤΑΙΡΙΑ ΔΙΑΧΕΙΡΙΣΕΩΣ ΑΜΟΙΒΑΙΩΝ ΚΕΦΑΛΑΙΩΝ
Ειδικοί Διαπραγματευτές	ΕΘΝΙΚΗ ΧΡΗΜΑΤΙΣΤΗΡΙΑΚΗ Α.Χ.Ε.Π.Ε.Υ.
Θεματοφύλακας	ΕΘΝΙΚΗ ΤΡΑΠΕΖΑ ΤΗΣ ΕΛΛΑΔΟΣ Α.Ε.
Σύμβολο Δείκτη (GR)	ΓΔ
Σύμβολο Δείκτη (EN)	GD
Όνομασία Δείκτη	Γενικός Δείκτης Τιμών Χ.Α.
ISIN Δείκτη	GRI99117A004
Κλάσμα Δείκτη [1]	1/100
Αρχική Τιμή Μεριδίου	21.61
Συνολικός Αριθμός Μεριδίων [2]	294,878
Ημερομηνία πρώτης Έκδοσης	24/06/2009
Ημερομηνία έναρξης Διαπραγμάτευσης	29/06/2009
Νόμισμα Διαπραγμάτευσης	ΕΥΡΩ
Νόμισμα Ενεργητικού	ΕΥΡΩ
Αρχική Αξία Ενεργητικού [3]	4,495,405.02
Αριθμ. Μεριδίων για Δημιουργία-Εξαγορά [4]	25,000
Αμοιβή Διαχείρισης	0.600

Σημειώσεις Δ.Α.Κ.

- [1] - Το κλάσμα της τιμής του δείκτη που αποτελεί η τιμή της πρώτης έκδοσης
- [2] - Ο αριθμός μεριδίων που διαπραγματεύθηκαν στο Χρηματιστήριο την ημέρα T
- [3] - Η αξία του ενεργητικού κατά την έκδοση
- [4] - Ο αριθμός μεριδίων που απαιτείται κατά τη διαδικασία δημιουργίας εξαγοράς

Περιγραφή	Στοιχεία
Όνομασία Δ.Α.Κ.	NBGAM ETF GREECE & TURKEY 30
Σύμβολο Δ.Α.Κ. (GR)	ΔΑΚΕΤ30
Σύμβολο Δ.Α.Κ. (EN)	ETFGT30P
ISIN Δ.Α.Κ.	GRF000055001
Κατηγορία Διαπραγμάτευσης	Διαπραγματεύσιμα Αμοιβαία Κεφάλαια (Δ.Α.Κ.)
Τύπος Δ.Α.Κ.	Μετοχών
Τρόπος διαχείρισης	Παθητικός
Επενδυτική Στρατηγική	Επενδυτικός σκοπός του Αμοιβαίου Κεφαλαίου είναι η αναπαραγωγή της σύνθεσης του Δείκτη GREECE & TURKEY 30 (GT-30) και η επίτευξη της απόδοσης του Δείκτη.
Εκδότης	ΕΘΝΙΚΗ ASSET MANAGEMENT ΑΕΔΑΚ
Εταιρεία Διαχείρισης	ΕΘΝΙΚΗ ASSET MANAGEMENT ΑΝΩΝΥΜΗ ΕΤΑΙΡΕΙΑ ΔΙΑΧΕΙΡΙΣΕΩΣ ΑΜΟΙΒΑΙΩΝ ΚΕΦΑΛΑΙΩΝ
Ειδικοί Διαπραγματευτές	ΕΘΝΙΚΗ ΧΡΗΜΑΤΙΣΤΗΡΙΑΚΗ Α.Χ.Ε.Π.Ε.Υ.
Θεματοφύλακας	ΕΘΝΙΚΗ ΤΡΑΠΕΖΑ ΤΗΣ ΕΛΛΑΔΟΣ Α.Ε.
Σύμβολο Δείκτη (GR)	GT30P
Σύμβολο Δείκτη (EN)	GT30P
Όνομασία Δείκτη	Greece & Turkey 30 Δείκτης Τιμών
ISIN Δείκτη	CH0045018782
Κλάσμα Δείκτη [1]	1/100
Αρχική Τιμή Μεριδίου	8.85
Συνολικός Αριθμός Μεριδίων [2]	388,550
Ημερομηνία πρώτης Έκδοσης	27/10/2010
Ημερομηνία έναρξης Διαπραγμάτευσης	03/11/2010
Νόμισμα Διαπραγμάτευσης	ΕΥΡΩ
Νόμισμα Ενεργητικού	ΕΥΡΩ
Αρχική Αξία Ενεργητικού [3]	3,438,286.49
Αριθμ. Μεριδίων για Δημιουργία-Εξαγορά [4]	25,000
Αμοιβή Διαχείρισης	1.050

Σημειώσεις Δ.Α.Κ.

- [1] - Το κλάσμα της τιμής του δείκτη που αποτελεί η τιμή της πρώτης έκδοσης
- [2] - Ο αριθμός μεριδίων που διαπραγματεύθηκαν στο Χρηματιστήριο την ημέρα T
- [3] - Η αξία του ενεργητικού κατά την έκδοση
- [4] - Ο αριθμός μεριδίων που απαιτείται κατά τη διαδικασία δημιουργίας εξαγοράς

Περιγραφή	Στοιχεία
Όνομασία Warrant	ALPHA ΤΡΑΠΕΖΑ Α.Ε. (ΤΠΔ)
Σύμβολο Warrant (GR)	ΑΛΦΑΤΠ
ISIN Warrant	GRR000000028
Κατηγορία Διαπραγμάτευσης	Τίτλοι Παραστατικοί (Warrants)
Υποκείμενος Τίτλος	ALPHA ΤΡΑΠΕΖΑ Α.Ε. (ΚΟ)
Συνολικός Αριθμός Warrants	1,143,803,533
Ημ/νία Έναρξης Διαπραγμάτευσης	11/06/2013
Νόμισμα Διαπραγμάτευσης	ΕΥΡΩ
Πολλαπλασιαστής	7.41
Αναλογία Μετατροπής	0.13
Τύπος Εξάσκησης	BERMUDAN
Τιμή Διάθεσης	1.45

Περιγραφή	Στοιχεία
Όνομασία Warrant	ΕΘΝΙΚΗ ΤΡΑΠΕΖΑ ΤΗΣ ΕΛΛΑΔΟΣ Α.Ε. (ΤΠΔ)
Σύμβολο Warrant (GR)	ΕΤΕΤΠ
ISIN Warrant	GRR000000036
Κατηγορία Διαπραγμάτευσης	Τίτλοι Παραστατικοί (Warrants)
Υποκείμενος Τίτλος	ΕΘΝΙΚΗ ΤΡΑΠΕΖΑ ΤΗΣ ΕΛΛΑΔΟΣ Α.Ε. (ΚΟ)
Συνολικός Αριθμός Warrants	245,748,459
Ημ/νία Έναρξης Διαπραγμάτευσης	27/06/2013
Νόμισμα Διαπραγμάτευσης	ΕΥΡΩ
Πολλαπλασιαστής	8.23
Αναλογία Μετατροπής	0.12
Τύπος Εξάσκησης	BERMUDAN
Τιμή Διάθεσης	6.83

Περιγραφή	Στοιχεία
Όνομασία Warrant	ΤΡΑΠΕΖΑ ΠΕΙΡΑΙΩΣ Α.Ε. (ΤΠΔ)
Σύμβολο Warrant (GR)	ΠΕΙΡΤΠ
ISIN Warrant	GRR000000044
Κατηγορία Διαπραγμάτευσης	Τίτλοι Παραστατικοί (Warrants)
Υποκείμενος Τίτλος	ΤΡΑΠΕΖΑ ΠΕΙΡΑΙΩΣ Α.Ε. (ΚΟ)
Συνολικός Αριθμός Warrants	843,640,590
Ημ/νία Έναρξης Διαπραγμάτευσης	03/07/2013
Νόμισμα Διαπραγμάτευσης	ΕΥΡΩ
Πολλαπλασιαστής	4.48
Αναλογία Μετατροπής	0.22
Τύπος Εξάσκησης	BERMUDAN
Τιμή Διάθεσης	0.90

Α Ν Α Κ Ο Ι Ν Ω Σ Ε Ι Σ

ΕΤΑΙΡΙΚΕΣ ΠΡΑΞΕΙΣ

MARFIN INVESTMENT GROUP A.E. ΣΥΜΜΕΤΟΧΩΝ

Από 29/08/2014, εισάγονται προς διαπραγμάτευση στο Χ.Α. οι 251.835.900 νέες ονομαστικές ομολογίες της εταιρίας «MARFIN INVESTMENT GROUP A.E. ΣΥΜΜΕΤΟΧΩΝ», ονομαστικής αξίας και τιμής διάθεσης εκάστης € 1,00, που προέκυψαν από την έκδοση Μετατρέψιμου Ομολογιακού Δανείου (Σειρά Α'), με ημερομηνία έκδοσης 13/06/2014 και λήξης 29/7/2019, σταθερού επιτοκίου 7,00% και κωδικού ISIN GRC3141146B9.

MARFIN INVESTMENT GROUP A.E. ΣΥΜΜΕΤΟΧΩΝ

Την 29/8/2014, το σύνολο εισηγμένων ομολογιών (GRC3141103B0) της εταιρίας «MARFIN INVESTMENT GROUP A.E. ΣΥΜΜΕΤΟΧΩΝ» στο Χ.Α. διαμορφώνεται σε 4.122.910 ομολογίες, μετατρέψιμες σε (ΚΟ) μετοχές.

ΚΕΚΡΟΨ Α.Ε.

Από 29/8/2014, εισάγονται προς διαπραγμάτευση στο Χ.Α. οι 9.902.067 νέες (ΚΟ) μετοχές της εταιρίας «ΚΕΚΡΟΨ Α.Ε.» (GRS070083001) που προέκυψαν από την πρόσφατη αύξηση του μετοχικού κεφαλαίου με καταβολή μετρητών. Από την ίδια ημερομηνία, το νέο σύνολο εισηγμένων μετοχών της εταιρίας που είναι διαπραγματεύσιμες στο Χ.Α. ανέρχεται σε 13.202.756 (ΚΟ) μετοχές.

MARFIN INVESTMENT GROUP A.E. ΣΥΜΜΕΤΟΧΩΝ

Από 29/8/2014, εισάγονται προς διαπραγμάτευση στο Χ.Α. οι 76.185 νέες (ΚΟ) μετοχές της εταιρίας «MARFIN INVESTMENT GROUP A.E. ΣΥΜΜΕΤΟΧΩΝ» (GRS314003005) που προέκυψαν από την μετατροπή 27.266 ομολογιών, με τιμή μετατροπής € 1,7071397241 ανά μετοχή. Από την ίδια ημερομηνία, το νέο σύνολο εισηγμένων μετοχών της εταιρίας που διαπραγματεύονται στο Χ.Α. ανέρχεται σε 770.452.803 (ΚΟ) μετοχές.

ΓΝΩΣΤΟΠΟΙΗΣΕΙΣ ΕΤΑΙΡΕΙΩΝ

ΕΛΛΗΝΙΚΑ ΧΡΗΜΑΤΙΣΤΗΡΙΑ – ΧΡΗΜΑΤΙΣΤΗΡΙΟ ΑΘΗΝΩΝ Α.Ε.

Δελτίο Τύπο

Η Διοικούσα Επιτροπή Χρηματιστηριακών Αγορών, αποφάσισε τη μεταφορά των μετοχών της εταιρίας «CYCLON ΕΛΛΑΣ Α.Β.Ε.Ε. & Ε. Λιπαντικών & Πετρ/ών.» στην Κατηγορία "Χαμηλής Διασποράς" από την 1η Σεπτεμβρίου 2014, αφού έλαβε υπόψη ότι το ποσοστό της διασποράς των μετοχών της είναι μικρότερο από 10%.

ΓΑΛΑΞΙΔΙ ΘΑΛΑΣΣΙΕΣ ΚΑΛΛΙΕΡΓΕΙΕΣ Α.Ε.

Ανακοίνωση

Η εταιρία ΓΑΛΑΞΙΔΙ ΘΑΛΑΣΣΙΕΣ ΚΑΛΛΙΕΡΓΕΙΕΣ Α.Ε. σε εφαρμογή των διατάξεων της παραγράφου 4.1.3.1 του Κανονισμού του Χρηματιστηρίου Αθηνών και του άρθρου 10 παρ.1 του Ν.3340/2005, ενημερώνει το επενδυτικό κοινό ότι, ολοκληρώθηκε ο Ειδικός Φορολογικός Έλεγχος για την χρήση 2013, που διενεργήθηκε από τους Νόμιμους – Ορκωτούς Ελεγκτές σύμφωνα με το άρθρο 82 παρ. 5 του Ν.2238/1994, τόσο στην Εταιρία όσο και στην θυγατρική της και εκδόθηκαν αντίστοιχα φορολογικά πιστοποιητικά με συμπέρασμα χωρίς επιφύλαξη.

ΜΑΡΑΚ ΗΛΕΚΤΡΟΝΙΚΗ Α.Β.Ε.Ε

Ανακοίνωση

Στα πλαίσια της δημοσίευσης των οικονομικών καταστάσεων της περιόδου 1/01/2014 έως 30/06/2014 του Ομίλου και της Εταιρείας, και σύμφωνα με το άρθρο 3.1.2.5. του Κανονισμού του Χρηματιστηρίου Αθηνών, ενημερώνουμε το επενδυτικό κοινό για τα ακόλουθα:

Κατά τη συνεδρίαση του Διοικητικού Συμβουλίου του Χρηματιστηρίου Αθηνών της 09.04.2014, αποφασίσθηκε, κατ' εφαρμογή του Κανονισμού του Χ.Α. (άρθρο 3.1.2.5.), η μεταφορά των μετοχών της εταιρείας στην Κατηγορία Προς Διαγραφή από την Κατηγορία Επιτήρηση, καθώς πληρούν το κριτήριο των χαμηλών εσόδων (< 2 εκ. €). Η μεταφορά των μετοχών στην κατηγορία Προς Διαγραφή, ισχύει από τη συνεδρίαση της Πέμπτης, 10 Απριλίου 2014. Σύμφωνα με τα οικονομικά αποτελέσματα του Α' εξαμήνου 2014, ο Όμιλος ΜΑΡΑΚ ΗΛΕΚΤΡΟΝΙΚΗ Α.Β.Ε.Ε. παρουσίασε τα κάτωθι μεγέθη:

Ο ενοποιημένος κύκλος εργασιών διαμορφώθηκε στα 488 χιλ. ευρώ έναντι των 610 χιλ. ευρώ κατά το Α' εξάμηνο του 2013.

Οι ενοποιημένες ζημιές προ φόρων και μετά φόρων διαμορφώθηκαν σε 662 χιλ. ευρώ από 360 χιλ. ευρώ κατά το Α' εξάμηνο του 2013.

Τα λειτουργικά κέρδη προ φόρων, τόκων και αποσβέσεων (EBITDA) διαμορφώθηκαν αρνητικά στο ποσό 407 χιλ. ευρώ έναντι επίσης αρνητικού ποσού 77 χιλ. ευρώ κατά το Α' εξάμηνο του 2013.

Τα δεδομένα που επηρέασαν τα οικονομικά μεγέθη του Ομίλου και της Εταιρείας κατά την διάρκεια του Α' εξάμηνο του 2014, ήταν κυρίως τα εξής: α) η μείωση των πωλήσεων της μητρικής, ιδίως προς τις αγορές του εσωτερικού καθώς και η μειωμένη ζήτηση εκ μέρους βασικών πελατών της, με φυσική συνέπεια τις μειωμένες παραγγελίες τους προς αυτήν β) η μείωση των υπηρεσιών της μητρικής, ιδίως προς τις αγορές του εσωτερικού καθώς και η μειωμένη ζήτηση εκ μέρους βασικών πελατών της γ) η εν μέρει αναπλήρωση αυτών από πωλήσεις στο εξωτερικό, κυρίως από χώρες του Περσικού Κόλπου.

Σε σχέση με τις προοπτικές της εταιρείας για το 2014 η διοίκηση λαμβάνοντας υπ' όψιν την παρούσα πολύ δύσκολη οικονομική συγκυρία της χώρας, συνεχίζει να προσπαθεί να διευρύνει τις δραστηριότητές της κυρίως στο εξωτερικό, αλλά και τη διατήρηση τους όσο είναι δυνατόν στο εσωτερικό. Οι προσπάθειες αυτές προσδοκούμε ότι θα καταστούν εμφανή στους αμέσως προσεχείς μήνες. Γίνονται σοβαρές προσπάθειες και αναπτύσσονται συστηματικές πρωτοβουλίες για τη συμμετοχή της εταιρείας σε ανάληψη έργων στο εξωτερικό, σε συνεργασία με μεγάλες τοπικές εταιρείες κυρίως στις χώρες Κατάρ, Αζερμπαϊτζάν, Αίγυπτο, Κουρδιστάν, Κύπρος κ.α. Άμεση συνέπεια της εισροής εσόδων από αυτή τη δραστηριότητα θα είναι η ουσιαστική βελτίωση των ταμειακών ροών της εταιρείας. Η ίδια προσπάθεια γίνεται και για συμμετοχή της εταιρείας σε κοινοπραξίες που αναλαμβάνουν έργα στον Ελλαδικό χώρο. Αναμένοντας την ενεργοποίηση του ΕΣΠΑ, όπως έχει ανακοινωθεί από τους αρμόδιους δημόσιους φορείς, η εταιρεία μας, εκτός των έργων ΕΣΠΑ μέρος των οποίων αναμένει να της ανατεθούν, θα υλοποιήσει το έργο Naftilos (Ένωση ΜΑΡΑΚ-Profile) τελικού ύψους 7 εκ € με την ένταξή του στο ΕΣΠΑ, το οποίο μέχρι σήμερα δεν έχει ενεργοποιηθεί με ευθύνη του Ελληνικού Δημοσίου, ενώ μας έχει ανατεθεί ήδη από το 2009 με πλήρη νομική δέσμευση του δημοσίου. Αναμένεται επίσης η ολοκλήρωση ένταξης της σύμβασης του έργου e-Ναυτιλία ύψους 1,5 εκ € με τον ίδιο τρόπο ένταξης. Η διοίκηση της εταιρείας, παρότι η οικονομική συγκυρία είναι εξαιρετικά δύσκολη, καταβάλει τεράστια προσπάθεια ώστε να αναστρέψει την παρούσα δυσμενή κατάσταση, αξιολογώντας τις προαναφερθείσες πρωτοβουλίες της και τα ευνοϊκότερα δεδομένα που ελπίζουμε να προκύψουν από τις αναμενόμενες αποφάσεις του δημοσίου. Ταυτόχρονα γίνεται προσπάθεια ανάληψης περισσότερων έργων κυρίως στον τομέα των υπηρεσιών. Αναφορικά με τα λειτουργικά έξοδα, η εταιρεία θα συνεχίσει την προσπάθεια διατήρησης αυτών σε χαμηλότερα επίπεδα. Η πολιτική αυτή εφαρμόζεται ήδη τα τελευταία χρόνια. Πιο συγκεκριμένα, η διοίκηση της εταιρείας έχει αποφασίσει να μειώσει σημαντικά λειτουργικά κόστη σε σχέση με τη χρήση 2013, καθώς και να εξοικονομήσει πόρους μέσω της μη αντικατάστασης του προσωπικού που θα αποχωρήσει κατά τη διάρκεια της χρήσης του 2014.

Λόγω των ανωτέρω και του προβλήματος ρευστότητας που αντιμετωπίζει η εταιρεία έκανε αίτηση υπαγωγής στο άρθρο 106 ν.3588/2007 η οποία έγινε αποδεκτή από το εφετείο Πειραιά με αριθμό απόφασης 866/2013. Η αποδοχή της αίτησης υπαγωγής είχε ως κύριο αποτέλεσμα την μετατροπή μεγάλου μέρους των βραχυπρόθεσμων υποχρεώσεων της εταιρείας σε μακροπρόθεσμες.

ΑΕΓΕΚ Α.Ε.

Ανακοίνωση

Η ΑΕΓΕΚ έχει γνωστοποιήσει εγκαίρως στο επενδυτικό κοινό ότι, κατά τη συνεδρίαση του Διοικητικού Συμβουλίου του Χρηματιστηρίου Αθηνών της 26.06.2008, αποφασίσθηκε, κατ' εφαρμογή της παραγράφου 3.1.2.5. 1(β) του Κανονισμού του ΧΑ, η μεταφορά των μετοχών της εταιρίας στην Κατηγορία Επιτήρησης. Ειδικότερα, οι μετοχές της εταιρίας εντάχθηκαν στην Κατηγορία Επιτήρησης εξ αιτίας του γεγονότος ότι οι ζημιές κατά τη χρήση 2007 ήταν μεγαλύτερες από το τριάντα τοις εκατό (30%) της καθαρής θέσης. Η ένταξη των μετοχών στη συγκεκριμένη κατηγορία ισχύει από τη συνεδρίαση της 27^{ης} Ιουνίου 2008. Η Διοίκηση της Εταιρίας μεριμνά για την έξοδο των μετοχών από την υπόψη κατηγορία, στο πλαίσιο της ισχύουσας νομοθεσίας. Περαιτέρω, επισημαίνεται, ότι, σύμφωνα με τις δημοσιευθείσες ετήσιες ενοποιημένες οικονομικές καταστάσεις της ΑΕΓΕΚ, τα αποτελέσματα του ομίλου μετά από φόρους και δικαιώματα μειοψηφίας την 31.12.2013 ανέρχονταν σε ζημιές ποσού € -17.434,81 χιλ., και τα ίδια κεφάλαια σε € -78.013,11 χιλ., και σύμφωνα με τις δημοσιευθείσες ενοποιημένες οικονομικές καταστάσεις α' εξαμήνου 2014 της ΑΕΓΕΚ, τα αποτελέσματα του ομίλου μετά από φόρους και δικαιώματα μειοψηφίας την 30.06.2014 ανέρχονταν σε ζημιές ποσού € - 3.240,04 χιλ., ενώ τα ίδια κεφάλαια σε € - 93.666,64 χιλ.

CENTRIC ΣΥΜΜΕΤΟΧΩΝ Α.Ε.

Ανακοίνωση

Η CENTRIC ΣΥΜΜΕΤΟΧΩΝ Α.Ε. ανακοινώνει ότι τα Στοιχεία και Πληροφορίες και η Εξαμηνιαία Οικονομική Έκθεση του πρώτου εξαμήνου του 2014 βάσει ΔΠΧΑ, πρόκειται να αναρτηθούν στην εταιρική ιστοσελίδα www.centric.gr καθώς και στην ιστοσελίδα του Χ.Α. www.helex.gr το Σάββατο 30 Αυγούστου 2014.

Για περισσότερες πληροφορίες οι κ.κ. Μέτοχοι μπορούν να απευθύνονται: κα. Ζωή Μιχούδη, Υπεύθυνη Εξυπηρέτησης Μετόχων και Εταιρικών Ανακοινώσεων, τηλ. 210-9480000

ΙΚΤΙΝΟΣ ΕΛΛΑΣ Α.Ε. - ΕΛΛΗΝΙΚΗ ΒΙΟΜΗΧΑΝΙΑ ΜΑΡΜΑΡΩΝ

Ανακοίνωση

Η ΙΚΤΙΝΟΣ ΕΛΛΑΣ ΑΕ ενημερώνει το επενδυτικό κοινό ότι, προέβη στην μεταβίβαση του 100% των μετοχών που κατείχε στην εταιρία ΑΙΟΛΙΚΗ ΜΑΥΡΟΛΙΘΑΡΟ ΑΕ, στην θυγατρική της εταιρία με την επωνυμία ΙΔΕΗ ΑΕ (στην οποία κατέχει ποσοστό 100%), αντί του ποσού των 60.000 ευρώ. Αντίστοιχα, μεταβίβασε στην εταιρία ΙΔΕΗ ΑΕ, το 100% των μετοχών της εταιρίας ΑΙΟΛΙΚΗ ΜΕΓΑ ΙΣΩΜΑ Α.Ε., αντί του ποσού των 300.000 ευρώ.

Οι εν λόγω μεταβιβάσεις έγιναν για καθαρά οργανωτικούς λόγους.

ΜΥΛΟΙ ΛΟΥΛΗ Α.Ε.

Ανακοίνωση

Η Εταιρεία ΜΥΛΟΙ ΛΟΥΛΗ Α.Ε. ανακοινώνει ότι τα Στοιχεία και Πληροφορίες της Περιόδου 1.1.2014-30.6.2014 θα είναι αναρτημένα στην εταιρική της ιστοσελίδα www.loulismills.gr, καθώς και στην ιστοσελίδα του χρηματιστηρίου www.helex.gr αύριο Σάββατο 30 Αυγούστου 2014. Στις ίδιες ιστοσελίδες θα είναι αναρτημένη και η Εξαμηνιαία Οικονομική Έκθεση.

ΑΤΤΙ-ΚΑΤ Α.Τ.Ε.

Ανακοίνωση

Στο πλαίσιο της δημοσίευσης των ενδιάμεσων οικονομικών καταστάσεων της περιόδου 01.01.2014- 30.06.2014 της Ανώνυμης Εταιρίας με την επωνυμία «ΑΤΤΙΚΕΣ ΚΑΤΑΣΚΕΥΕΣ – ΤΟΥΡΙΣΤΙΚΕΣ ΚΑΙ ΛΑΤΟΜΙΚΕΣ ΕΚΜΕΤΑΛΛΕΥΣΕΙΣ ΑΝΩΝΥΜΟΣ ΤΕΧΝΙΚΗ & ΕΜΠΟΡΙΚΗ ΕΤΑΙΡΙΑ ΑΤΤΙ-ΚΑΤ ΑΤΕ» με το διακριτικό τίτλο «ΑΤΤΙ-ΚΑΤ ΑΤΕ»>> κατ' εφαρμογή της παρ. 4.1.4.4 του Κανονισμού του Χ.Α., γνωστοποιείται προς το επενδυτικό κοινό ότι:

Κατά τη συνεδρίαση της 9.04.2010 του Δ.Σ. του Χ.Α. αποφασίσθηκε η ένταξη των μετοχών της Εταιρείας στην κατηγορία Επιτήρησης, με βάση το άρθρο 3.1.2.5 παραγρ. γ' του Κανονισμού του Χ.Α., από 12.4.2010 λόγω ύπαρξης σημαντικών ληξιπρόθεσμων οφειλών.

Οι ληξιπρόθεσμες οφειλές ανέρχονται κατά την 30.06.2014 σε 53.108 χιλ. ευρώ και κατά την 28.08.2014 (ημερομηνία έγκρισης των ενδιάμεσων οικονομικών καταστάσεων α' εξαμήνου 2014) σε 53.465 χιλ. ευρώ. Οι ληξιπρόθεσμες αυτές οφειλές δημιουργήθηκαν από την έλλειψη ρευστότητας που αντιμετωπίζει η εταιρεία προερχόμενη από τις καθυστερήσεις που παρατηρούνται στις πληρωμές του Δημοσίου καθώς και από την γενικότερη οικονομική κατάσταση.

Logismos ΣΥΣΤΗΜΑΤΑ ΠΛΗΡΟΦΟΡΙΚΗΣ Α.Ε.

Ανακοίνωση

Η Logismos α.ε., Εταιρεία Συστημάτων Πληροφορικής με έδρα την Θεσσαλονίκη, ανακοίνωσε τα αποτελέσματά της για το Α' Εξάμηνο 2014, σύμφωνα με τα οποία ο κύκλος εργασιών ανήλθε σε 1.021 χιλ. ευρώ σε σχέση με την αντίστοιχη περίοδο του 2013 που ήταν 1.097 χιλ. ευρώ, σημειώνοντας μείωση 6,9%. Τα κέρδη προ φόρων, χρηματοδοτικών, επενδυτικών αποτελεσμάτων και συνολικών αποσβέσεων ανήλθαν σε 503 χιλ. ευρώ σχέση με το 2013 που ήταν 569 χιλ. ευρώ παρουσιάζοντας μείωση 11,5%. Ως προς το αποτέλεσμα προ φόρων το 2014 εμφανίζει κέρδος 36 χιλ. ευρώ έναντι 2,2 χιλ. ευρώ στο 2013.

Τα κέρδη μετά από φόρους το Α' εξάμηνο του 2014 ανήλθαν σε 21 χιλ. ευρώ έναντι 93 χιλ. ευρώ στο εξάμηνο του 2013.

ΙΑΣΩ Α.Ε.

Ανακοίνωση

Η εταιρεία ΙΑΣΩ Α.Ε. γνωστοποιεί στο επενδυτικό κοινό ότι οι οικονομικές καταστάσεις της περιόδου 1/1/2014 – 30/6/2014 σύμφωνα με τα Διεθνή Πρότυπα Χρηματοοικονομικής Αναφοράς (Δ.Π.Χ.Α.), θα αναρτηθούν στην ιστοσελίδα της εταιρείας www.iaso.gr και στην ιστοσελίδα του Χρηματιστηρίου Αθηνών (www.ase.gr), την Παρασκευή 29 Αυγούστου 2014, μετά την λήξη της συνεδρίασης του Χ.Α.

ΔΟΥΡΟΣ Α.Ε.

Ανακοίνωση

Ανακοίνωση κατ' εφαρμογή της παραγράφου 4.1.4.4. του κανονισμού του Χρηματιστηρίου Αθηνών. Η εταιρεία «Δούρος Βιομηχανία και Εμπορία Ετοίμων Ενδυμάτων Α.Ε.», στο πλαίσιο της δημοσίευσης των ενδιάμεσων οικονομικών καταστάσεων της περιόδου 01.01.2014 – 30.06.2014 και με βάση την παράγραφο 4.1.4.4. του Χρηματιστηρίου Αθηνών, ενημερώνει το επενδυτικό κοινό για τα ακόλουθα :

Οι μετοχές της εταιρείας διαπραγματεύονται στην Κατηγορία Επιτήρησης από την 06/09/2011 με βάση την από 05/09/2011 απόφαση του Διοικητικού Συμβουλίου του Χρηματιστηρίου Αθηνών, δεδομένου ότι οι ζημιές της περιόδου που έληξε την 31.12.2010 ήταν μεγαλύτερες από το 30% της καθαρής θέσης. Τα αποτελέσματα της περιόδου 01.01.2014 – 30.06.2014 σε σχέση με αυτά της αντίστοιχης περσινής περιόδου, καταδεικνύουν ότι οι προσπάθειες της διοίκησης αποφέρουν θετικά αποτελέσματα. Οι ενέργειες που γίνονται από την πλευρά της διοίκησης για την αντιμετώπιση των αιτιών που οδήγησαν στην υπαγωγή της κατηγορίας της επιτήρησης και με δεδομένο το γεγονός ότι η κρίση στον κλάδο του ενδύματος συνεχίζεται, είναι ότι εξακολουθεί να πραγματοποιεί κινήσεις εξυγίανσης σε λειτουργικό κυρίως επίπεδο, με την συνεχή παρακολούθηση και μείωση των εξόδων σε σχέση με τις πωλήσεις. Επίσης η εταιρεία εξακολουθεί της πολιτικής των προσφορών της που εφαρμόζει κατά καιρούς να τονώνει τις πωλήσεις της. Τέλος η εταιρεία σε συμφωνία με τις πιστώτριες τράπεζες έχει μεταφέρει τις βραχυπρόθεσμες οφειλές της, προκειμένου να βελτιώσει τη ρευστότητά της.

DIONIC AEBE

Ανακοίνωση

Η ΝΤΙΟΝΙΚ ΑΕΒΕ (η «Εκδότρια») γνωστοποιεί στο επενδυτικό κοινό ότι, στα πλαίσια της δημοσίευσης των οικονομικών καταστάσεων της περιόδου 01.01.2014-30.6.2014 της εταιρείας και σύμφωνα με το άρθρο 4.1.4.4 του Κανονισμού του Χρηματιστηρίου Αθηνών, ενημερώνει το επενδυτικό κοινό ότι:

Η Διοικούσα Επιτροπή της ΕΧΑΕ στη συνεδρίασή της 9^{ης} **Απριλίου 2014**, εξέτασε την πλήρωση των κριτηρίων ένταξης στην κατηγορία επιτήρησης της εταιρείας ΝΤΙΟΝΙΚ ΑΕΒΕ σύμφωνα με το άρθρο 3.1.2.4 του Κανονισμού του Χ.Α. Η Διοικούσα Επιτροπή της ΕΧΑΕ την 10.4.2014 αποφάσισε την υπαγωγή των μετοχών της εταιρείας στην Κατηγορία

Επιτήρησης, σύμφωνα με τα οριζόμενα στην παρ. 1γ του άρθρου 3.1.2.4 του Κανονισμού του Χ.Α., καθώς διαπιστώθηκε ότι το σύνολο των ληξιπρόθεσμων οφειλών του Ομίλου ΝΤΙΟΝΙΚ είναι σημαντικό. Οι ληξιπρόθεσμες οφειλές του ομίλου στις 30.6.2014 ανήλθαν σε 3,9 εκατ. ευρώ έναντι 3,4 εκατ. ευρώ στις 28.8.2014. Τα ποσά αυτά αφορούν υποχρεώσεις προς ασφαλιστικούς οργανισμούς και φορολογικές υποχρεώσεις για τα οποία έχουν υποβληθεί σχετικές αιτήσεις ρύθμισης στα πλαίσια της ισχύουσας νομοθεσίας και αναμένεται η οριστικοποίησή τους. Επίσης και από το σύνολο των δανειακών υποχρεώσεων ποσό €48εκ. βρίσκεται σε διαδικασία ρύθμισης-αναδιάρθρωσης με τις πιστώτριες τράπεζες. Η Β Επαναληπτική Γενική Συνέλευση των μετόχων της εταιρείας η οποία συνήλθε στις 25.7.2014 την αύξηση του μετοχικού κεφαλαίου της Εταιρείας με σκοπό τη συνολική άντληση κεφαλαίων έως του ποσού €4.995.000, με καταβολή μετρητών και δικαίωμα προτίμησης υπέρ των παλαιών μετόχων κατά την αναλογία συμμετοχής τους στο μετοχικό κεφάλαιο της εταιρείας. Στα πλαίσια της ανωτέρω απόφασης, θα εκδοθούν έως 16.650.000 νέες κοινές ονομαστικές μετοχές, ονομαστικής αξίας €0,30 εκάστη και με τιμή διάθεσης €0,30 εκάστη των νέων μετοχών. Η Γενική Συνέλευση εξουσιοδότησε το Διοικητικό Συμβούλιο για την εξειδίκευση των όρων εκδόσεως των νέων μετοχών αυτών, τον καθορισμό των διαδικαστικών και τεχνικών λεπτομερειών για την άσκηση των δικαιωμάτων προτίμησης, την ακριβή αναλογία σχέσης συμμετοχής κάθε παλαιάς μετοχής προς κάθε νέα μετοχή, συμπεριλαμβανομένης της πρόσκλησης και του ορισμού προθεσμίας εντός της οποίας πρέπει ν' ασκηθούν τα εν λόγω δικαιώματα προτίμησης, τον καθορισμό των τεχνικών και διαδικαστικών όρων προεγγραφής και διάθεσης τυχόν αδιάθετων μετοχών, καθώς και τη διεκπεραίωση κάθε άλλου συναφούς θέματος με την εν λόγω αύξηση του μετοχικού κεφαλαίου της Εταιρείας. Τέλος γνωστοποιήθηκε στη Γενική Συνέλευση και κατατέθηκε στο προεδρείο της, η έγγραφη δήλωση του βασικού μετόχου, κατ' άρθρο 4.1.4.1.2(1)(ε) του Κανονισμού του Χ.Α.Α. του κ. Θωμά Ρούμπα Προέδρου του Δ.Σ και βασικού μετόχου της εταιρείας περί πρόθεσης διατήρησης εν μέρει του ποσοστού συμμετοχής του στην Εταιρεία: i) έως την ολοκλήρωση της αύξησης και την εισαγωγή των νέων μετοχών, ii) για χρονικό διάστημα έξι (6) μηνών μετά την έναρξη διαπραγματεύσεως των νέων μετοχών. Η αύξηση μετοχικού κεφαλαίου θα έχει ολοκληρωθεί έως το τέλος της τρέχουσας χρήσης. Σκοπός της αυξήσεως είναι η κεφαλαιακή ενίσχυση της εταιρείας και των θυγατρικών εταιρειών του ομίλου για την ανάπτυξη των δραστηριοτήτων τους, η διασφάλιση της ύπαρξης ρευστότητας στην Εταιρεία, ώστε να είναι εφικτή ανά πάσα στιγμή η εξυπηρέτηση τυχόν οφειλών της. Είναι πολύ σημαντικό να αναφέρουμε ότι η αναδιάρθρωση του δανεισμού της εταιρείας είναι ο σημαντικότερος παράγοντας στην επιτυχή υλοποίηση της προαναγγελθείσας αύξησης μετοχικού κεφαλαίου. Επίσης στις 25.7.2014 πραγματοποιήθηκε και η Γενική Συνέλευση των Ομολογιούχων του από 08.10.2010 Μετατρέψιμου Ομολογιακού Δανείου Συνολικού Ποσού €1.500.000 («Ομολογιακό Δάνειο» ή «Δάνειο»), εκδόσεως της Εταιρείας στην οποία αποφασίστηκαν α) Η μετάθεση της Ημερομηνίας Λήξεως των Ομολογιών και της Ημερομηνίας Λήξεως του Ομολογιακού Δανείου κατά είκοσι τέσσερις (24) μήνες, ήτοι από 08.08.2014 σε 08.08.2016. Ενόψει τούτου τροποποιείται/προσαρμόζεται η Ημερομηνία Μετατροπής ως η πρώτη Εργάσιμη Ημέρα μετά το πέρας δύο μηνών από την 08.08.2014, και εφεξής κάθε Εργάσιμη Ημέρα μετά την παρέλευση ενός (1) μηνός μέχρι και την Ημερομηνία Λήξεως του Ομολογιακού Δανείου. (β) Η τροποποίηση του Συμβατικού Επιτοκίου, το οποίο θα σημαίνει το σταθερό επιτόκιο ύψους 9,5%, ετησίως, ή το ανώτατο επιτρεπόμενο δικαιπρακτικό επιτόκιο στην περίπτωση που προβλέπεται στον όρο 3.2. του Προγράμματος.

(γ) Η τροποποίηση του Λόγου Μετατροπής προκειμένου, κατά τις Ημερομηνίες Μετατροπής, κάθε Ομολογία να δύναται, κατ' επιλογήν των Ομολογιούχων, να μετατραπεί σε τριάντα τρεις χιλιάδες τριακόσιες τριάντα (33.330) κοινές ονομαστικές μετά ψήφου μετοχές της Εκδότριας, ονομαστικής αξίας τριάντα λεπτών του ενός Ευρώ (€0,30) εκάστη, σύμφωνα και με τα προβλεπόμενα στην από 22.07.2013 απόφαση ΓΣ της Εκδότριας, εισηγμένες στο Χρηματιστήριο Αθηνών. (δ) Η τροποποίηση οιουδήποτε άλλου Όρου του Δανείου που συνεπάγονται οι ανωτέρω τροποποιήσεις. (ε) Η τροποποίηση κάθε σχετικού με το Δάνειο αυτό εγγράφου.

Πέραν των ανωτέρω με βάση τα αποτελέσματα της περιόδου 1/1/2014-30/06/14 ο Ενοποιημένος κύκλος εργασιών ανήλθε σε 21,5 εκατ. έναντι 19,8€ το 2013 αυξημένος κατά 8,64%. Τα μικτά κέρδη του Ομίλου ανήλθαν σε € 6,5 εκατ. έναντι €5,2 εκατ. το 2013. Τα κέρδη προ φόρων, τόκων και αποσβέσεων (EBITDA) του Ομίλου, διαμορφώθηκαν σε €1,7 εκατ. έναντι € 0,8 εκατ. το 2013. Τα κέρδη προ φόρων και τόκων (EBIT) διαμορφώθηκαν σε € 0,53 εκατ. έναντι ζημιών € 0,45 εκατ. το 2013 ενώ οι ζημιές προ φόρων του Ομίλου (EBT) διαμορφώθηκαν σε € 2,02 εκατ. έναντι € 3,24 εκατ. το 2013. Οι ζημιές μετά φόρων και δικαιωμάτων μειοψηφίας ανήλθαν € 2,09 εκατ. έναντι €3,00 εκατ. το 2013.

ΕΛΙΝΟΙΑ Α.Ε Ανακοίνωση

- ü **Σημαντική αύξηση Κύκλου Εργασιών**
- ü **Σημαντική αύξηση EBITDA**
- ü **Συρρίκνωση ζημιών**

Η ΕΛΙΝΟΙΑ ΕΛΛΗΝΙΚΗ ΕΤΑΙΡΙΑ ΠΕΤΡΕΛΑΙΩΝ Α.Ε. ανακοίνωσε τα αποτελέσματα πρώτου εξαμήνου 2014 βάσει των Διεθνών Προτύπων Χρηματοοικονομικής Αναφοράς (ΔΠΧΑ).

Ο ενοποιημένος κύκλος εργασιών του Ομίλου στο πρώτο εξάμηνο του 2014 ανήλθε σε € 390.288 εκατ. έναντι € 326,7 εκατ. το πρώτο εξάμηνο του 2013, καταγράφοντας αύξηση 19%. Η σημαντική αυτή αύξηση οφείλεται στην αντίστοιχη αύξηση του όγκου πωλήσεων υγρών καυσίμων της μητρικής. Αναλυτικότερα, οι πωλήσεις πετρελαίου θέρμανσης αυξήθηκαν κατά 6%, οι πωλήσεις βενζινών κατά 2%, οι πωλήσεις πετρελαίου κίνησης κατά 15% και οι πωλήσεις μαζούτ κατά 22%. Παράλληλα, η νέα δραστηριότητα του διεθνούς εμπορίου σημείωσε σημαντική ανάπτυξη φθάνοντας τους 133.042 MT σε σχέση με 33.309 MT την αντίστοιχη περίοδο του 2013. Πιο συγκεκριμένα, οι πωλήσεις υγρών καυσίμων στη διεθνή αγορά ανήλθαν σε 59.726 MT και οι πωλήσεις στερεών καυσίμων σε 73.316 MT.

Τα μικτά κέρδη του ομίλου ανήλθαν σε € 16,3 εκατ. έναντι € 13,5 εκατ. το πρώτο εξάμηνο του 2013, αυξημένα κατά 21%. Τα κέρδη προ φόρων, χρηματοοικονομικών αποτελεσμάτων και αποσβέσεων (EBITDA) ανήλθαν σε € 3,0 εκατ. έναντι € 1,2 εκατ. το πρώτο εξάμηνο του 2013, και τα ενοποιημένα μετά από φόρους και δικαιώματα μειοψηφίας αποτελέσματα του Ομίλου (EATAM) ανήλθαν σε ζημία € 0,6 εκατ. έναντι ζημίας € 1,9 εκατ. την αντίστοιχη περίοδο του 2013. Όσον αφορά στη μητρική εταιρία ΕΛΙΝΟΙΛ Α.Ε., τα κέρδη προ φόρων, χρηματοοικονομικών αποτελεσμάτων και αποσβέσεων (EBITDA) ανήλθαν σε € 2,9 εκατ. έναντι € 1,3 εκατ. το πρώτο εξάμηνο του 2013 ενώ τα αποτελέσματα μετά από φόρους και δικαιώματα μειοψηφίας (EATAM) ανήλθαν σε ζημία € 0,4 εκατ. έναντι ζημίας € 2,2 εκατ. την αντίστοιχη περίοδο του 2013.

Σε επίπεδο μητρικής, τα βελτιωμένα αποτελέσματα του α' εξαμήνου του 2014 επιβεβαιώνουν την αναστροφή της τάσης σε ότι αφορά στις πωλήσεις καυσίμων σε σχέση με το α' εξάμηνο του 2013. Το προσεκτικά σχεδιασμένο πλάνο, με το οποίο πέτυχε σημαντική μείωση λειτουργικών εξόδων χωρίς να αποδυναμώσει την οργανωτική της δομή, αποφέρει καρπούς το 2014. Οι έγκαιρες κινήσεις της ΕΛΙΝΟΙΛ για τον περιορισμό των λειτουργικών της δαπανών παράλληλα με την ανάπτυξη νέων αγορών για την δημιουργία εσόδων βοήθησαν σημαντικά στο να αντιμετωπιστεί η μεγάλη και απότομη πτώση εσόδων που προκάλεσε το πετρέλαιο θέρμανσης το προηγούμενο διάστημα. Σε επίπεδο ομίλου η ΕΛΙΝ ΤΕΧΝΙΚΗ Α.Τ.Ε, παρά την συνεχόμενη ύφεση η οποία έχει περιορίσει σημαντικά τις προοπτικές ανάληψης κερδοφόρων έργων, έχει καταφέρει να καθιερωθεί ως μια ποιοτική κατασκευαστική εταιρία, η οποία σταδιακά αυξάνει τον αριθμό έργων που αναλαμβάνει έχοντας στο πελατολόγιο της μερικούς από τους μεγαλύτερους επιχειρηματικούς ομίλους που δραστηριοποιούνται στη χώρα μας. Τα αποτελέσματα της ΕΛΙΝ Ν.Ε. έχουν σαφώς επηρεαστεί από τη πτώση στη ζήτηση για θαλάσσιες μεταφορές καυσίμων όμως με επιλεγμένες κινήσεις η εικόνα αυτή αναστρέφεται.

Η βελτίωση των συνθηκών της αγοράς, η καλή πορεία του τουρισμού, η έναρξη των μεγάλων οδικών έργων και η γενικότερη σταθεροποίηση της εθνικής οικονομίας, αφήνουν κάποια πρώτα μηνύματα αισιοδοξίας για το επόμενο διάστημα. Η ΕΛΙΝΟΙΛ με στόχο να αξιοποιήσει στο μέγιστο δυνατό τις όποιες θετικές εξελίξεις υπάρξουν στην αγορά, έχει σχεδιάσει και ήδη υλοποιεί κινήσεις πάνω σε πέντε βασικούς στρατηγικούς άξονες. Έτσι, το 2014 έχει ξεκινήσει ένα πλάνο επιλεκτικής ανάπτυξης του δικτύου **ελίν**, με στόχο να αυξήσει τα μερίδια αγοράς που κατέχει. Παράλληλα, αναζητά ευκαιρίες για να δραστηριοποιηθεί σε νέες γι' αυτήν αγορές. Το 2014 είναι μια χρονιά όπου έχει ήδη ενισχύσει τον εξαγωγικό της προσανατολισμό ενώ όσο αφορά στις θυγατρικές έχει προχωρήσει σε στοχευμένες συμφωνίες τόσο μέσω της **ελίν** Τεχνικής ΑΤΕ όσο και στις θαλάσσιες μεταφορές μέσω της **ελίν** Ναυτικής Εταιρίας. Τέλος, η ΕΛΙΝΟΙΛ θα συνεχίσει μέσω των εμπορικών της πολιτικών να βελτιώνει τη ρευστότητα της επιτυγχάνοντας έτσι μείωση του χρηματοοικονομικού κόστους.

Παράλληλα, η εταιρία εκτιμά ότι το νέο, αυστηρότερο νομοθετικό πλαίσιο για την καταπολέμηση του λαθρεμπορίου και εν γένει των στρεβλώσεων της αγοράς πετρελαιοειδών, θα επιτρέψει στις εταιρίες που λειτουργούν αυστηρά εντός των κανόνων του υγιούς ανταγωνισμού, να βελτιώσουν τα αποτελέσματα τους και να διεκδικήσουν αγορές στις οποίες δεν είχαν πρόσβαση στο παρελθόν.

Σημείωση: Τα «Στοιχεία και Πληροφορίες» της περιόδου 1/1/2014 – 30/6/2014 της ΕΛΙΝΟΙΛ Α.Ε. δημοσιεύτηκαν την Παρασκευή 29 Αυγούστου 2014 και μαζί με την Εξαμηνιαία Οικονομική Έκθεση της ίδιας περιόδου και είναι διαθέσιμα στην ιστοσελίδα της εταιρείας www.elin.gr καθώς και στο Χρηματιστήριο Αθηνών www.athex.gr από την ίδια ημερομηνία. Κηφισιά, 29 Αυγούστου 2014

ΕΥΡΩΠΑΪΚΗ ΠΙΣΤΗ Α.Ε.Γ.Α.

Ανακοίνωση

Βελτίωση των οικονομικών της μεγεθών παρουσίασε η Ευρωπαϊκή Πίστη ΑΕΓΑ στο Α' εξάμηνο του 2014 σε σχέση με το αντίστοιχο του 2013, σε μία περίοδο που η παραγωγή του ασφαλιστικού κλάδου εκτιμάται ότι θα συρρικνωθεί περαιτέρω.

Πιο συγκεκριμένα, η εταιρία σημείωσε:

- Αύξηση των προ φόρων κερδών κατά 19,6% στα 5,5 εκ. ευρώ έναντι 4,6 εκ. ευρώ στην περυσινή αντίστοιχη περίοδο.
- Ελαφρά μείωση της παραγωγής κατά 1,6% η οποία διαμορφώθηκε στα 81 εκ. ευρώ. Η εκτίμηση είναι ότι το σύνολο της αγοράς θα εμφανίσει περαιτέρω μείωση κατά 3,8%.
- Αύξηση του ενεργητικού κατά 6,1% στα 313,2 εκ. ευρώ έναντι 295,3 εκ. ευρώ τον Ιούνιο του 2013.
- Αύξηση της καθαρής της θέσης κατά 23,6% στα 65,5 εκ. ευρώ σε σχέση με το αντίστοιχο περυσινό χρονικό διάστημα.
- Αύξηση των αποθεμάτων της κατά 4,1% στα 228,7 εκ. ευρώ, σε σχέση με τον Ιούνιο του 2013.

Τα λειτουργικά έξοδα της εταιρίας διαμορφώθηκαν στα 6,4 εκ. ευρώ, έναντι 6,6 εκ. ευρώ το Α' εξάμηνο του 2013.

Αξίζει να σημειωθεί ότι η μικρή μείωση της παραγωγής οφείλεται στη μείωση των εγγεγραμμένων ασφαλιστρών του κλάδου αυτοκινήτων κατά 11,6%, λόγω της μείωσης του τιμολογίου και της αλλαγής του τρόπου καταβολής των ασφαλιστρών, ως συνέπεια της οικονομικής συγκυρίας, παρά την αύξηση του στόλου αυτοκινήτων κατά 9,9%. Αντιθέτως, στους ονομαζόμενους παραδοσιακά υγιείς κλάδους Ζωής και Γενικών ασφαλίσεων, η εταιρία επέτυχε αύξηση της παραγωγής της κατά 10,7% και 4,8% αντιστοίχως.

Τέλος, αξίζει επίσης να σημειωθεί ότι η εταιρία αύξησε περαιτέρω το προσωπικό της κατά 7,7%, με τις συνολικές θέσεις απασχόλησης να ανέρχονται στις 379 έναντι 352 τον Ιούνιο του 2013.

Η Διοίκηση της εταιρίας, παρά το αρνητικό κλίμα που επικρατεί στον ασφαλιστικό κλάδο, είναι αισιόδοξη ότι θα επιτύχει τους οικονομικούς της στόχους για το τρέχον έτος.

Οι ενδιαφερόμενοι μπορούν να αντλήσουν περισσότερες πληροφορίες στο site της εταιρίας, www.europaikipisti.gr στην ενότητα Επενδυτικές Σχέσεις.

ΕΚΤΕΡ Α.Ε.
Ανακοίνωση

Η ΕΚΤΕΡ Α.Ε. ενημερώνει το επενδυτικό κοινό ότι σύμφωνα με τις διατάξεις του νόμου Ν.3556, τα Στοιχεία και Πληροφορίες και η Εξαμηνιαία Οικονομική Έκθεση για την περίοδο 01.01. - 30.06.2014 αναρτήθηκαν σήμερα Παρασκευή 29 Αυγούστου 2014 στην ιστοσελίδα του Χρηματιστηρίου Αθηνών (www.helex.gr) καθώς και στην ιστοσελίδα της εταιρείας (www.ekter.gr)

Μ. Ι. ΜΑΪΛΛΗΣ Α.Ε.Β.Ε.
Ανακοίνωση

Στο πλαίσιο της δημοσίευσης των οικονομικών καταστάσεων της περιόδου από 01/01/2014- 30/06/2014 της Εταιρείας Μ.Ι. ΜΑΪΛΛΗΣ ΑΕΒΕ και κατ' εφαρμογή της παρ. 4.1.4.4. του κανονισμού του Χ.Α., γνωστοποιείται προς το επενδυτικό κοινό ότι το σύνολο των μετοχών της Εταιρείας παραμένει στην κατηγορία "Επιτήρησης" όπου μεταφέρθηκε στις 3/4/2009 με την από 3/4/2009 απόφαση του Δ.Σ. του Χ.Α. Ο λόγος για την ένταξη στην κατηγορία "Επιτήρησης" ήταν ότι σύμφωνα με την ετήσια οικονομική έκθεση της 31/12/2008 διαπιστώθηκε ότι οι ζημιές κατά τη χρήση διαμορφώθηκαν σε επίπεδο μεγαλύτερο από 30% της καθαρής θέσης χωρίς να έχουν γίνει ενέργειες για την βελτίωση αυτής μέσω αύξησης μετοχικού κεφαλαίου (άρθρο 3.1.2.5. του κανονισμού του Χ.Α.).

Η Εταιρεία έκτοτε έχει βάλει σε εφαρμογή ένα συνολικό πρόγραμμα ανασυγκρότησης και μείωσης κόστους, τα αποτελέσματα του οποίου έχουν ήδη γίνει εμφανή στη βελτίωση των λειτουργιών της Εταιρείας και στη μείωση των λειτουργικών εξόδων με αποτέλεσμα την αύξηση της κερδοφορίας. Η δεύτερη φάση του προγράμματος ανασυγκρότησης συνεχίζεται, και αναμένουμε περαιτέρω μείωση των εξόδων και του κόστους παραγωγής καθώς υλοποιούνται οι υπόλοιπες δράσεις του προγράμματος. Σημειώνεται ότι τον Ιούνιο του 2014 ολοκληρώθηκε η νέα χρηματοοικονομική αναδιάρθρωση του Ομίλου Μαΐλλη που θα έχει ως αποτέλεσμα την κεφαλαιοποίηση δανειακών απαιτήσεων των εταιρικών πιστωτών, ύψους Ευρώ 165,7 εκατομμυρίων εκ Ευρώ 252 εκατομμυρίων, την βελτίωση βασικών όρων των δύο υφιστάμενων κοινών ομολογιακών δανείων, και την ενίσχυση της ρευστότητας της Εταιρείας μέσω της έκδοσης νέου ομολογιακού δανείου, Ευρώ δέκα εκατομμυρίων (€10.000.000), για τη χρηματοδότηση κεφαλαίου κίνησης.

ΕΤ. ΥΔΡΕΥΣΗΣ & ΑΠΟΧΕΤΕΥΣΗΣ ΘΕΣΣ/ΚΗΣ Α.Ε.
Ανακοίνωση

Κέρδη προ φόρων ύψους 13 εκατ. ευρώ με αύξηση 16,2% κατέγραψε η ΕΥΑΘ Α.Ε. στο εξάμηνο 2014, χωρίς αυξήσεις στα τιμολόγια της. Ειδικότερα, ο τζίρος του ομίλου ανήλθε σε 37,8 εκατ. ευρώ, έναντι 36,2 εκατ. ευρώ την αντίστοιχη περσινή περίοδο σημειώνοντας αύξηση 4,4%, η οποία προφανώς οφείλεται στην ανάκαμψη της κατανάλωσης του νερού. Τα μικτά κέρδη ανήλθαν σε 15,5 εκατ. ευρώ έναντι 14,25 εκατ. ευρώ (αύξηση 8,8%). Η αύξηση της κατανάλωσης σε συνδυασμό με τη μείωση των λειτουργικών εξόδων οδήγησαν σε αύξηση 16,2% των προ φόρων κερδών, τα οποία έφτασαν τα 12,9 εκατ. ευρώ έναντι 11,1 εκατ. την αντίστοιχη περσινή περίοδο. Τα μετά φόρων κέρδη διαμορφώθηκαν στα 9,5 εκατ. ευρώ έναντι 9 εκατ. πέρυσι σημειώνοντας αύξηση 5,7 %.

ΑΛΦΑ ΓΚΡΙΣΙΝ Α.Ε.
Ανακοίνωση

Στο πλαίσιο της δημοσίευσης των οικονομικών καταστάσεων της χρήσης από 01.01.2014 – 30.06.2014 της Εταιρείας «ΑΛΦΑ ΓΚΡΙΣΙΝ ΣΥΣΤΗΜΑΤΑ ΙΣΧΥΟΣ ΚΑΙ ΕΛΕΓΧΟΥ ΠΕΡΙΒΑΛΛΟΝΤΟΣ ΑΝΩΝΥΜΗ ΕΤΑΙΡΕΙΑ» και κατ' εφαρμογή της παρ. 4.1.4.4. του κανονισμού του Χ.Α., γνωστοποιείται προς το επενδυτικό κοινό ότι το σύνολο των μετοχών της Εταιρείας παραμένει στην κατηγορία "Επιτήρησης" όπου μεταφέρθηκε στις 09.04.2011 με την από 08.04.2011 απόφαση του Δ.Σ. του Χ.Α. Ο λόγος για την ένταξη στην κατηγορία «Επιτήρησης» ήταν ότι σύμφωνα με την ετήσια οικονομική έκθεση της 31.12.2010 διαπιστώθηκε ότι οι ενοποιημένες ζημιές κατά τη χρήση διαμορφώθηκαν σε επίπεδο μεγαλύτερο από 30% της ενοποιημένης καθαρής θέσης. Σύμφωνα με το άρθρο 3.1.2.6 παρ. 1,4 και 6 του κανονισμού του ΧΑ οι μετοχές της Εταιρείας μπορούν να επανέλθουν σε καθεστώς κανονικής διαπραγμάτευσης εφόσον συντρέχουν οι προϋποθέσεις όπως ορίζονται στην παράγραφο 4 περιπτώσεις (α), (β), (γ), μετά από αίτηση του εκδότη και με βάση τις οικονομικές καταστάσεις κάθε ημερολογιακού εξαμήνου. Σε συνέχεια προηγούμενων ανακοινώσεων της, η Διοίκηση του Ομίλου ενημερώνει το επενδυτικό κοινό ότι, για την αντιμετώπιση των ανωτέρω θεμάτων, θα συνεχίσει να προσαρμόζει προσηκτικά τις δραστηριότητες της στο διαμορφούμενο υπό τις συνθήκες περιβάλλον, με στόχο την έξοδο των μετοχών της από την κατηγορία της Επιτήρησης. Ο σημαντικότερος άξονας της πολιτικής του Ομίλου είναι η ταμειακή επάρκεια και η ομαλή ρευστότητα του. Προς την κατεύθυνση αυτή η Εταιρεία βρίσκεται σε προχωρημένες συζητήσεις με τις συνεργάτριες τράπεζες για εξεύρεση λύσεων οι οποίες θα της επιτρέψει να διανύσει την παρούσα κρίση.

ΜΟΤΟΡ ΟΪΛ (ΕΛΛΑΣ) ΔΙΥΛΙΣΤΗΡΙΑ ΚΟΡΙΝΘΟΥ ΑΕ
Ανακοίνωση

Σύμφωνα με το άρθρο 24 του Νόμου 3461/2006, η ΜΟΤΟΡ ΟΪΛ (ΕΛΛΑΣ) ΔΙΪΛΙΣΤΗΡΙΑ ΚΟΡΙΝΘΟΥ Α.Ε. ενημερώνει ότι κατά τη συνεδρίαση της Πέμπτης, 28 Αυγούστου 2014 προέβη σε αγορά 30.052 μετοχών εκδόσεως CYCLON ΕΛΛΑΣ Α.Ε. έναντι Ευρώ 0,70 ανά μετοχή. Κατόπιν τούτου, η ΜΟΤΟΡ ΟΪΛ (ΕΛΛΑΣ) Α.Ε. κατέχει 24.259.258 μετοχές εκδόσεως CYCLON ΕΛΛΑΣ Α.Ε., που αντιστοιχούν σε ποσοστό 90,98% επί των δικαιωμάτων ψήφου της τελευταίας.

CYCLON ΕΛΛΑΣ Α.Β.Ε.Ε. & Ε. Λιπαντικών & Πετρών Ανακοίνωση

Η CYCLON ΕΛΛΑΣ Α. Ε. ανακοινώνει με βάση το Ν. 3556/2007, σε συνδυασμό με τις αποφάσεις 3/347/12.7.2005 και 1/434/3.7.2007 της Επιτροπής Κεφαλαιαγοράς ότι η ΜΟΤΟΡ ΟΙΛ (ΕΛΛΑΣ) ΔΙΥΛΙΣΤΗΡΙΑ ΚΟΡΙΝΘΟΥ Α.Ε. την ενημέρωσε στις 29.8.2014, ότι στις 28.8.2014 προέβη σε αγορά 30.052 μετοχών εκδόσεως CYCLON ΕΛΛΑΣ Α.Ε. συνολικής αξίας EURO 21.036,40. Η ενημέρωση της ΜΟΤΟΡ ΟΙΛ (ΕΛΛΑΣ) ΔΙΥΛΙΣΤΗΡΙΑ ΚΟΡΙΝΘΟΥ Α.Ε. προς τη CYCLON ΕΛΛΑΣ Α.Ε. και ακολούθως από την τελευταία προς τις εποπτικές αρχές, γίνεται επειδή ο κ. Μιχαήλ – Ματθαίος Στειακάκης είναι Εκτελεστικό Μέλος Δ.Σ. της ΜΟΤΟΡ ΟΙΛ (ΕΛΛΑΣ) ΔΙΥΛΙΣΤΗΡΙΑ ΚΟΡΙΝΘΟΥ Α.Ε. και ταυτόχρονα Ανεξάρτητο – Μη Εκτελεστικό Μέλος Δ.Σ. της CYCLON ΕΛΛΑΣ Α.Ε. (υπόχρεο φυσικό πρόσωπο με βάση το Ν. 3340/2005).

Μ. Ι. ΜΑΪΛΛΗΣ Α.Ε.Β.Ε. Ανακοίνωση

Ο Όμιλος Μ.Ι. Μαΐλλης, ένας παγκόσμιος ηγέτης στον κλάδο της δευτερογενούς συσκευασίας, εισηγμένος στο Χρηματιστήριο Αθηνών (ΑΤΗΧ: ΜΑΙΚ), ανακοινώνει σήμερα τα οικονομικά αποτελέσματα για την περίοδο από 1 Ιανουαρίου έως 30 Ιουνίου 2014.

Κύρια σημεία των αποτελεσμάτων

Η αύξηση του Μικτού Περιθωρίου Κέρδους κατά περίπου 2 ποσοστιαίες μονάδες, σαν αποτέλεσμα της εφαρμογής προγραμμάτων βελτίωσης της παραγωγικής διαδικασίας καθώς και η θετική επίδραση των συναλλαγματικών διαφορών, ήταν οι κύριοι παράγοντες που οδήγησαν στην αύξηση του ΕΒΙΤΔΑ του Α' εξαμήνου 2014 κατά 24%, παρά την ελαφρά μείωση του Κύκλου Εργασιών. Σε σύγκριση με το αντίστοιχο εξάμηνο του 2013:

- **Οι Πωλήσεις του Α' εξαμήνου του 2014 μειώθηκαν κατά 8,1%**
- **Το Μικτό Περιθώριο αυξήθηκε κατά 1,7 ποσοστιαίες μονάδες**
- **Το ΕΒΙΤΔΑ βελτιώθηκε κατά 24,4%**

	Α' Τρίμηνο 2014	Β' Τρίμηνο 2014	Α' Εξάμηνο 2014	Α' Εξάμηνο 2013	Διαφορά
Πωλήσεις	59.879	64.528	124.408	135.378	-8,10%
Μικτό Κέρδος	12.353	14.143	26.496	26.488	0,03%
Μικτό Περιθώριο	20,63%	21,92%	21,30%	19,57%	1,73 pp
Λειτουργικό ΕΒΙΤΔΑ	2.769	4.024	6.793	7.436	-8,65%
ΕΒΙΤΔΑ	2.541	4.676	7.217	5.804	24,35%

Σύγκριση απόδοσης Α' & Β' Τριμήνου 2014

Οι Πωλήσεις του Ομίλου το Β' Τρίμηνο 2014, σε σχέση με το Α' ανέκαμψαν μερικώς κατά 7,8%, ενώ το Μικτό Κέρδος αυξήθηκε κατά 14,5% με αποτέλεσμα τα Κέρδη προ Φόρων, Τόκων και Αποσβέσεων (ΕΒΙΤΔΑ) να αυξηθούν κατά 2,1εκ. Ευρώ.

Πορεία βασικών οικονομικών μεγεθών

Οι Πωλήσεις του Ομίλου Μ. Ι. Μαΐλλης κατά το Α' Εξάμηνο του 2014 ανήλθε σε 124,4 εκ€, παρουσιάζοντας μείωση 8,1% σε σύγκριση με το 2013, σαν αποτέλεσμα της μειωμένης ζήτησης για μηχανές.

Το Μικτό Περιθώριο Κέρδους στο 21,3% ήταν υψηλότερο κατά 1,7 ποσοστιαίες μονάδες σε σύγκριση με την προηγούμενη χρονιά λόγω της αύξησης του Μικτού Περιθωρίου Κέρδους των αναλωσίμων.

Εξαιρουμένων των Εκτάκτων Εσόδων και Εξόδων που οφείλονται κυρίως σε συναλλαγματικές διαφορές, προβλέψεις καθώς και έξοδα αναδιάρθρωσης, το Λειτουργικό ΕΒΙΤΔΑ του Α' Εξαμήνου του 2014 διαμορφώθηκε σε 6,793 εκ€ (έναντι 7,436 εκ€ το 2013), αφού παρά την αύξηση του Μικτού Περιθωρίου Κέρδους επηρεάστηκε από τις μειωμένες πωλήσεις. Αντίστοιχα, το συνολικό ΕΒΙΤΔΑ διαμορφώθηκε στα 7,217 εκ€ έναντι 5,804 εκ€ για το 2013.

Οι Ζημιές προ Φόρων ανήλθαν σε 8,3 εκ€ έναντι 8,9 εκ€ την αντίστοιχη περίοδο του 2013. Οι Ζημιές μετά Φόρων ανήλθαν σε 10,6 εκ€ έναντι 12,1 εκ€ την αντίστοιχη περίοδο του 2013. Παρά την μείωση των εσόδων, οι ζημιές μετά φόρων μειώθηκαν λόγω της θετικής επίδρασης του μικτού περιθωρίου, των συναλλαγματικών διαφορών καθώς και της φορολογίας εισοδήματος των θυγατρικών στον Καναδά και στην Ιταλία, ως αποτέλεσμα της μειωμένων πωλήσεων σε σχέση με το 2013.

Προοπτικές

Ο Κύκλος Εργασιών του Ομίλου αναμένεται να συνεχίσει να επηρεάζεται από την ύφεση της βιομηχανικής δραστηριότητας και τις ασθενείς οικονομίες του Νότου της Ευρωζώνης, αλλά η ύπαρξη πλέον επαρκούς ρευστότητας, καθώς και η συνεχής προσπάθεια για περαιτέρω βελτιστοποίηση του κόστους παραγωγής και συγκράτησης των δαπανών αναμένεται να συμβάλλουν στην περαιτέρω ανάπτυξη του.

Εταιρική Ταυτότητα του Ομίλου Μ.Ι. Μαΐλλης

Ο Όμιλος Μ.Ι. Μαΐλλης είναι ηγέτης στον κλάδο της δευτερογενούς συσκευασίας και παρέχει στους πελάτες του παγκοσμίως ολοκληρωμένες, υψηλής τεχνολογίας και εύλογου κόστους (cost effective) λύσεις συσκευασίας (one-stop-shopping) οι οποίες συνδυάζουν εξοπλισμό συσκευασίας, υλικά συσκευασίας, υπηρεσίες και υποστήριξη. Ο Όμιλος διατηρεί φυσική παρουσία σε 18 χώρες στην Ευρώπη και Βόρεια Αμερική, ενώ τα προϊόντα του πωλούνται σε περισσότερες από 80 χώρες σε όλο τον κόσμο. Το πελατολόγιο του Ομίλου εκτείνεται σε πολλούς βιομηχανικούς κλάδους, όπως τροφίμων και ποτών, αλουμινίου, χάλυβα, κατασκευών, ξυλείας και παραγωγής φυσικών και συνθετικών ινών. Ο Όμιλος είναι ο αποκλειστικός ή ο προτιμώμενος παγκόσμιος προμηθευτής ενός αυξανόμενου αριθμού πολυεθνικών εταιριών βιομηχανικών και καταναλωτικών προϊόντων, όπως οι US Steel, Nestle, Coca Cola, P&G, Henkel, Pepsi, Mars, Lafarge, ArcelorMittal, Tata, Walmart, κλπ. Οι μετοχές του Ομίλου Μαΐλλη είναι εισηγμένες στο Χρηματιστήριο Αθηνών με τον κωδικό μετοχής "ΜΑΙΚ".

ΚΕΚΡΟΨ Α.Ε.

Ανακοίνωση

Ανακοίνωση σύμφωνα με τα άρθρα 9 παρ. 5 και 21 του Ν.3556/2007

Η Εταιρεία με την επωνυμία «ΞΕΝΟΔΟΧΕΙΑΚΑΙ – ΤΟΥΡΙΣΤΙΚΑΙ – ΟΙΚΟΔΟΜΙΚΑΙ & ΛΑΤΟΜΙΚΑΙ ΕΠΙΧΕΙΡΗΣΕΙΣ Ο ΚΕΚΡΟΨ Α.Ε.», σύμφωνα με τα άρθρα 9 παρ. 5 και 21 του Ν. 3556/30.04.2007 και σε συνδυασμό με την απόφαση 1/434/03.07.2007 του Δ.Σ. της Επιτροπής Κεφαλαιαγοράς, ενημερώνει το επενδυτικό κοινό ότι:

(α) μετά την ολοκλήρωση της αύξησης του μετοχικού της κεφαλαίου με καταβολή μετρητών, η οποία αποφασίσθηκε από την Έκτακτη Γενική Συνέλευση των Μετόχων της Εταιρείας της 21.03.2014 και εξειδικεύθηκε με την από 21.07.2014 απόφαση του Διοικητικού Συμβουλίου της Εταιρείας, κατά € 3.960.826,80 και

(β) την από 29.08.2014 έναρξη διαπραγμάτευσης των 9.902.067 νέων κοινών ονομαστικών μετοχών της Εταιρείας που προέκυψαν από την ως άνω αύξηση του μετοχικού κεφαλαίου,

το καταβεβλημένο μετοχικό κεφάλαιο της Εταιρείας ανέρχεται πλέον σε € 4.620.964,60, τα δε συνολικά δικαιώματα ψήφου ανέρχονται σε 13.202.756 και προκύπτουν από ισάριθμες κοινές ονομαστικές μετοχές, ονομαστικής αξίας € 0,35 η καθεμία.

Μ. Ι. ΜΑΪΛΛΗΣ Α.Ε.Β.Ε.

Ανακοίνωση

Ανακοινώνεται ότι, την 26η Αυγούστου 2014, η Επιτροπή Κεφαλαιαγοράς ενέκρινε, κατ' άρθρο 11 παρ. 4 του Ν.3461/2006 (ο «Νόμος»), το Πληροφοριακό Δελτίο της Υποχρεωτικής Δημόσιας Πρότασης (η «Δημόσια Πρόταση»), που η εταιρία με την επωνυμία «H.I.G. LUXEMBOURG HOLDINGS 46 S.?.r.l» (ο «Προτείνων») είχε απευθύνει, την 30η Ιουνίου 2014, προς τους μετόχους της εταιρίας «Μ.Ι. ΜΑΪΛΛΗΣ Α.Ε.Β.Ε. - ΣΥΣΤΗΜΑΤΑ & ΤΕΧΝΟΛΟΓΙΑ ΒΙΟΜΗΧΑΝΙΚΗΣ ΣΥΣΚΕΥΑΣΙΑΣ» (η «Εταιρία»), ακολουθώντας δε, κατά την ίδια ημερομηνία, είχε υποβάλει προς την Επιτροπή Κεφαλαιαγοράς και είχε κοινοποιήσει προς το Διοικητικό Συμβούλιο της Εταιρίας, με παράλληλη ανακοίνωση στο διαδικτυακό τόπο και το Ημερήσιο Δελτίο Τιμών της Ε.Χ.Α.Ε.

Μ. Ι. ΜΑΪΛΛΗΣ Α.Ε.Β.Ε.

Ανακοίνωση

ενημερώνει ότι, κατά τη συνεδρίαση της 28.08.2014 προέβη σε αγορά 119.135 μετοχών Μ.Ι.ΜΑΪΛΛΗΣ ΑΕΒΕ έναντι, Ευρώ 0,115 ανά μετοχή. Κατόπιν τούτου, η HIG Luxembourg Holdings 46 Sarl κατέχει 249.096.391 μετοχές εκδόσεως Μ.Ι.ΜΑΪΛΛΗΣ ΑΕΒΕ, που αντιστοιχούν σε ποσοστό 77,137% επί των δικαιωμάτων ψήφου της τελευταίας.

ΕΛΤΟΝ ΔΙΕΘΝΟΥΣ ΕΜΠΟΡΙΟΥ ΑΕΒΕ

Ανακοίνωση

Δελτίο Τύπου - Οικονομικά Αποτελέσματα Α εξαμήνου 2014

Ο ενοποιημένος κύκλος εργασιών της ΕΛΤΟΝ ΑΕΒΕ το πρώτο εξάμηνο του 2014 ανήλθε σε 49,18 εκ. ευρώ έναντι 50,33 εκ. ευρώ την αντίστοιχη περίοδο του 2013 σημειώνοντας μείωση 2,28 %. Ο κύκλος εργασιών της μητρικής διαμορφώθηκε στα 34,82 εκ. ευρώ από 36,63 εκ. ευρώ το 2013, σημειώνοντας μείωση κατά 4,94 %. Παρά την συνεχιζόμενη αρνητική οικονομική συγκυρία και εντός του 2014, το μικτό περιθώριο κέρδους διατηρήθηκε σε πολύ καλό επίπεδο τόσο στην Εταιρεία με 15,86 % όσο και στον Όμιλο ΕΛΤΟΝ με 15,96 % (τα αντίστοιχα ποσοστά το 2013 ήταν 16,66 % στην εταιρεία και 16,48 % στον Όμιλο). Τα ενοποιημένα κέρδη προ φόρων χρηματοδοτικών και επενδυτικών αποτελεσμάτων και αποσβέσεων (EBITDA) ανήλθαν σε 3,79 εκ. ευρώ από 3,84 εκ. ευρώ της περσινής αντίστοιχης περιόδου, σημειώνοντας μείωση 1,30%. Ως ποσοστό επί των πωλήσεων έχουν αυξηθεί και βρίσκονται στο 7,72% από 7,64% της αντίστοιχης περσινής περιόδου. Τα κέρδη της μητρικής προ φόρων χρηματοδοτικών και επενδυτικών αποτελεσμάτων και αποσβέσεων (EBITDA) ανήλθαν σε 2,65 εκ. ευρώ από 2,82 εκ. ευρώ το 2013, σημειώνοντας μείωση 6,03 %. Ως ποσοστό επί των πωλήσεων έχουν ελαχίστα μειωθεί και βρίσκονται στο 7,62% από 7,69% την αντίστοιχη περσινή περίοδο.

Τα ενοποιημένα κέρδη προ φόρων χρηματοδοτικών και επενδυτικών αποτελεσμάτων (EBIT) κατά το πρώτο εξάμηνο του 2014 ανήλθαν σε 3,39 εκατ. ευρώ παραμένοντας στα ίδια επίπεδα με τα 3,41 εκατ. ευρώ του αντίστοιχου περσινού εξαμήνου. Ως ποσοστό επί των πωλήσεων έχουν αυξηθεί και είναι 6,90% από 6,77% της αντίστοιχης περσινής περιόδου.

Τα ενοποιημένα κέρδη προ φόρων και χρηματοδοτικών αποτελεσμάτων (EBIT) της μητρικής κατά το πρώτο εξάμηνο του 2014 ανήλθαν σε 2,36 εκατ. ευρώ σημειώνοντας μείωση 4,84% από τα 2,48 εκατ. ευρώ το αντίστοιχο εξάμηνο πέρσι. Ως ποσοστό επί των πωλήσεων έχουν ελαχίστα μειωθεί και είναι 6,76% από 6,78% την αντίστοιχη περσινή περίοδο.

Τα καθαρά κέρδη προ φόρων (ΕΒΤ) της μητρικής στο πρώτο εξάμηνο του 2014 ανήλθαν σε 2,10 εκ. ευρώ από 2,25 εκ. ευρώ το 2013, σημειώνοντας μείωση 6,67 %. Ως ποσοστό επί των πωλήσεων είναι 6,03% από 6,14% την αντίστοιχη περσινή περίοδο.

Τα καθαρά κέρδη προ φόρων (ΕΒΤ) του Ομίλου στο πρώτο εξάμηνο του 2014 ανήλθαν σε 3,00 εκ. ευρώ παρουσιάζοντας μικρή μείωση κατά 1,64 % έναντι των 3,05 εκ. ευρώ που [2]

ήταν την αντίστοιχη περσινή περίοδο. Ως ποσοστό επί των πωλήσεων έχουν σημειώσει μικρή αύξηση και είναι 6,09% από 6,07% την αντίστοιχη περσινή περίοδο.

Τα καθαρά κέρδη (ΝΙΑΤ) μετά από φόρους της μητρικής στο πρώτο εξάμηνο του 2014 ανήλθαν σε 1,53 εκ. ευρώ από 1,67 εκ. ευρώ το 2013, σημειώνοντας μείωση 8,37 %. Ως ποσοστό επί των πωλήσεων είναι 4,40% από 4,56% την αντίστοιχη περσινή περίοδο.

Τα καθαρά κέρδη μετά από φόρους (ΝΙΑΤ) του Ομίλου στο πρώτο εξάμηνο του 2014 ανήλθαν σε 2,27 εκ. ευρώ από 2,33 εκ. ευρώ την αντίστοιχη περσινή περίοδο, σημειώνοντας μείωση 2,58%. Ως ποσοστό επί των πωλήσεων είναι 4,62% και παραμένουν στα ίδια επίπεδα με την αντίστοιχη περσινή περίοδο που ήταν 4,63%.

Ακολουθεί μία συνοπτική περιγραφή μεταβολών και σε άλλα βασικά μεγέθη κατά το πρώτο εξάμηνο 2014. Οι σημαντικότερες μεταβολές έχουν ως εξής :

- Η βελτίωση των παρακάτω σημαντικών μεγεθών αποδεικνύει τις σημαντικές προσπάθειες της Διοίκησης για εντατική και συνετή διαχείριση σε συνδυασμό με την επίτευξη ανάπτυξης, διατηρώντας την ταμειακή ρευστότητα σε πολύ ικανοποιητικά επίπεδα αναλογιζόμενοι τις επικρατούσες συνθήκες τόσο στην εγχώρια όσο και στην παγκόσμια αγορά χρήματος: Ταμειακά διαθέσιμα του Ομίλου και της εταιρείας σημείωσαν αύξηση κατά € 365.151 και € 471.469 αντίστοιχα, ήτοι αύξηση ποσοστού 15,01% και 30,44% αντίστοιχα. Η μεταβολή οφείλεται στην αποτελεσματικότερη διαχείριση των διαθεσίμων. Σύνολο Υποχρεώσεων Ομίλου και Εταιρείας παρουσίασαν αύξηση κατά € 5.235.244 και € 3.950.735 αντίστοιχα, ήτοι αύξηση ποσοστού 16,03 % και 15,87 % αντίστοιχα. Διατήρηση Δανεισμού Ομίλου και της εταιρείας σε πολύ χαμηλά επίπεδα, σημειώνοντας μείωση κατά € 1.021.461 και μείωση € 866.436 αντίστοιχα, ήτοι ποσοστό -6,46 % και -6,84 % αντίστοιχα. Εμπορικές υποχρεώσεις του Ομίλου και της εταιρείας: αύξηση κατά € 4.938.016 και € 3.586.642 αντίστοιχα, ήτοι αύξηση ποσοστού 45,43 % και 52,76 % αντίστοιχα. Σε συνέχεια των παραπάνω παρατίθενται οι ακόλουθοι χαρακτηριστικοί δείκτες επιδόσεων: Ίδια Κεφάλαια / Σύνολο Υποχρεώσεων (Οικονομική Αυτάρκεια) του Ομίλου για το πρώτο εξάμηνο του 2014 ανήλθαν σε 115,18 % με τα αντίστοιχα της δωδεκάμηνης χρήσης 2013 που ήταν 130,29 %.

Ίδια Κεφάλαια / Σύνολο Παθητικού (Δανειακή Εξάρτηση) του Ομίλου για το πρώτο εξάμηνο του 2014 ανήλθαν σε 53,53 % με τα αντίστοιχα της δωδεκάμηνης χρήσης 2013 που ήταν 56,58 %, δηλαδή μείωση εξαρτήσεως και περεταίρω βελτίωση του ήδη καλού δείκτη κατά 5,39 % σε απόλυτη μεταβολή. Κυκλοφορούν Ενεργητικό / Βραχυπρόθεσμες Υποχρεώσεις (Κάλυψη Βραχυπρόθεσμων Υποχρεώσεων με στοιχεία Κυκλοφορούντος Ενεργητικού) του Ομίλου για το πρώτο εξάμηνο του 2014 ανήλθαν σε 198,65 % με τα αντίστοιχα της δωδεκάμηνης χρήσης 2013 που ήταν 221,04 %. Ίδια κεφάλαια του Ομίλου και της εταιρείας σημείωσαν αύξηση κατά € 1.096.352 και € 195.467 αντίστοιχα, ήτοι ποσοστό 2,58 % και 0,48 % αντίστοιχα. Η αύξηση οφείλεται στη συνεχιζόμενη κερδοφορία τόσο του Ομίλου όσο και της εταιρείας. Η συνεχιζόμενη και επαναλαμβανόμενη αύξηση των μεγεθών Εταιρείας και του Ομίλου και η αύξηση ή διατήρηση των μεριδίων στην εγχώρια και στις διεθνείς αγορές εν μέσω της τρέχουσας ιδιαίτερα δύσκολης οικονομικής συγκυρίας, ισχυροποιεί και αναδεικνύει ακόμα πιο πολύ την ηγετική θέση του ονόματος ΕΛΤΟΝ στις αγορές που δραστηριοποιείται.

Η Διοίκηση του Ομίλου έχοντας υπόψη τις αντίξοες οικονομικές συνθήκες διαμορφώνει και προσαρμόζει συνεχώς τη δράση της με γνώμονα την διαφύλαξη της ηγετικής θέσης στο χώρο εμπορίας βιομηχανικών πρώτων υλών στην Ελλάδα και το εξωτερικό.

ΑΛΟΥΜΥΛ ΒΙΟΜΗΧΑΝΙΑ ΑΛΟΥΜΙΝΙΟΥ Α.Ε.

Ανακοίνωση

Η διοίκηση της «ΑΛΟΥΜΥΛ ΒΙΟΜΗΧΑΝΙΑ ΑΛΟΥΜΙΝΙΟΥ Α.Ε.» για το πρώτο εξάμηνο του 2014, ανακοινώνει για τον Όμιλο, μείωση των πωλήσεων της τάξεως του 7%, φθάνοντας τα €78,4 εκ., (έναντι €84,6 εκ. του 6Μ'13) και μείωση του μικτού κέρδους κατά 5,0% περίπου, στα €14,5 εκ. (έναντι €15,2 εκ. του 6Μ'13). Αντίθετα τα κέρδη προ φόρων, τόκων και αποσβέσεων (ΕΒΙΤΔΑ), παρουσίασαν σημαντική αύξηση κατά 94% σε σχέση με το αντίστοιχο περσινό διάστημα και διαμορφώθηκαν στα €3,3 εκ. περίπου (έναντι €1,7 εκ. για το 6Μ'13). Τα καθαρά αποτελέσματα μετά από φόρους διαμορφώθηκαν στα μείον 6,5 εκ. (έναντι ζημιών €9,8 εκ. για το 6Μ'13), παρουσιάζοντας μείωση ζημιών κατά 33%.

Όσον αφορά στα αποτελέσματα της μητρικής, οι πωλήσεις στο 6μηνο του 2014 μειώθηκαν κατά 21% περίπου, στα €48,1 εκ. περίπου, (έναντι €60,6 εκ. του 6Μ'13). Οι ζημιές προ φόρων παρουσίασαν μείωση και διαμορφώθηκαν στα €7,5 εκ. περίπου έναντι ζημιών €7,6 εκ. για το 6Μ'13, ενώ τα καθαρά αποτελέσματα (ζημιές) μετά από φόρους παρουσίασαν επίσης μείωση κατά 22% και διαμορφώθηκαν στα μείον € 7,2 εκ, έναντι ζημιών ύψους €9,2 εκ. του αντίστοιχου περσινού διαστήματος.

Η μείωση του κύκλου εργασιών στο 6Μ του 2014 συγκριτικά με την αντίστοιχη περίοδο του 2013, για τον Όμιλο και την Εταιρία, οφείλεται κατά κύριο λόγο στην κατάρρευση της αγοράς Φ/Β Συστημάτων στο εσωτερικό, σε σχέση ειδικά με τους πρώτους μήνες του 2013, στους οποίους οι πωλήσεις Φ/Β Συστημάτων ήταν σημαντικές για την Εταιρία και κατά επέκταση για τον Όμιλο. Παρά τη μείωση όμως του κύκλου εργασιών, ο Όμιλος παρουσιάζει σημαντική μείωση ζημιών και αυτό οφείλεται στις συντονισμένες προσπάθειες της διοίκησης για την αναδιάρθρωση του Ομίλου και τον εξορθολογισμό του τρόπου λειτουργίας του.

Τονίζεται πως οι Οικονομικές Καταστάσεις καθώς επίσης και τα Στοιχεία και Πληροφορίες του Ομίλου και της Εταιρείας είναι από σήμερα, Παρασκευή 29 Αυγούστου 2014 διαθέσιμα στον ηλεκτρονικό κόμβο της ΑΛΟΥΜΥΛ, www.alumil.com, μαζί με τις σχετικές ανακοινώσεις, καθώς επίσης και στην ιστοσελίδα του Χρηματιστηρίου Αθηνών www.helix.gr.

ΣΦΑΚΙΑΝΑΚΗΣ Α.Ε.Β.Ε.

Ανακοίνωση

Η ΣΦΑΚΙΑΝΑΚΗΣ Α.Ε.Β.Ε. στο πλαίσιο της δημοσίευσης των Ενδιάμεσων Οικονομικών Καταστάσεων της περιόδου 01.01.2014-30.06.2014 και κατ' εφαρμογή της παρ. 4.1.4.4. του Κανονισμού του Χ.Α. γνωστοποιεί προς το επενδυτικό κοινό τα ακόλουθα:

Το Δ.Σ. του Χρηματιστηρίου Αθηνών, κατά τη συνεδρίαση του την 05.04.2012, αποφάσισε τη μεταφορά των μετοχών της Εταιρείας στην Κατηγορία Επιτήρησης με την αιτιολογία ότι οι ζημιές της χρήσης 2011 ήταν μεγαλύτερες από το 30% της καθαρής θέσης.

Οι προσπάθειες της Διοίκησης της Εταιρείας για την αντιμετώπιση των αιτιών που οδήγησαν στην υπαγωγή της στην κατηγορία της Επιτήρησης, συνεχίζουν να επικεντρώνονται στην περαιτέρω μείωση των λειτουργικών εξόδων, στη βελτίωση του μεριδίου αγοράς και των οικονομικών μεγεθών της Εταιρείας και του Ομίλου. Πιο συγκεκριμένα, τα συνολικά έξοδα σε επίπεδο Ομίλου μειώθηκαν κατά € 4,9 εκατ. σε σχέση με την αντίστοιχη περσινή περίοδο (-15,6%) και οι ζημιές προ φόρων παρουσιάζουν αισθητή βελτίωση κατά € 5,5 εκατ. για τον Όμιλο και € 2,5 εκατ. για την Εταιρεία.

Η Διοίκηση πιστεύει ότι οι εξαιρετικές εμπορικές επιδόσεις που παρουσιάζει ο Όμιλος Σφακιανάκη το 1^ο 6μηνο του 2014 σε συνδυασμό με την ωρίμανση των ωφελειών του πλάνου αναδιοργάνωσης και τη σταδιακή ανάκαμψη της αγοράς θα οδηγήσουν σύντομα σε κερδοφορία όλους τους κλάδους.

ΑΕΓΕΚ Α.Ε.

Ανακοίνωση

Η ΑΕΓΕΚ γνωστοποιεί στο επενδυτικό κοινό ότι η Εξαμηνιαία Οικονομική Έκθεση για την περίοδο 01.01. - 30.06.2014 και τα Στοιχεία και Πληροφορίες περιόδου 01.01. - 30.06.2014 θα αναρτηθούν στην ιστοσελίδα του Χρηματιστηρίου Αθηνών (<http://www.helix.gr>) και της Εταιρίας (<http://www.aegek.gr>) σήμερα Παρασκευή 29 Αυγούστου 2014.

INTRAKOM ΚΑΤΑΣΚΕΥΕΣ Α.Ε.ΤΕΧΝ. ΕΡΓΩΝ & ΜΕΤΑΛ.ΚΑΤ.

Ανακοίνωση

Η εταιρεία με την επωνυμία INTRAKOM ΚΑΤΑΣΚΕΥΕΣ ΑΝΩΝΥΜΗ ΕΤΑΙΡΕΙΑ ΤΕΧΝΙΚΩΝ ΕΡΓΩΝ ΚΑΙ ΜΕΤΑΛΛΙΚΩΝ ΚΑΤΑΣΚΕΥΩΝ και δ.τ. INTRAKAT, γνωστοποιεί τα ακόλουθα:

(α) σύμφωνα με την από 22/08/2014 απόφαση του Διοικητικού Συμβουλίου της, η INTRAKAT προέβη στην εξαγορά τετρακοσίων ενενήντα χιλιάδων πεντακοσίων (490.500) κοινών ονομαστικών μετοχών, ήτοι ποσοστό 32,57%, του συνόλου των μετοχών της θυγατρικής εταιρείας ΠΡΙΣΜΑ ΔΟΜΗ Α.Τ.Ε., έναντι συνολικού τιμήματος 1.35 εκατ. ευρώ, με ημερομηνία συναλλαγής την 25/08/2014. Το ποσοστό συμμετοχής της INTRAKAT στην θυγατρική ΠΡΙΣΜΑ ΔΟΜΗ Α.Τ.Ε. μετά την εξαγορά ανέρχεται, στο 100%.

(β) το Διοικητικό Συμβούλιο της INTRAKAT κατά τη συνεδρίασή του της 26/08/2014, αποφάσισε τη συγχώνευση δι' απορροφήσεως της κατά 100% θυγατρικής εταιρείας ΠΡΙΣΜΑ ΔΟΜΗ ΑΤΕ σύμφωνα με τις διατάξεις της εμπορικής νομοθεσίας ιδίως του άρθρου 78 του Κ.Ν. 2190/1920, και επιπροσθέτως των διατάξεων του ν. 2166/1993, όπως αυτός ισχύει σήμερα, για την αξιοποίηση των παρεχομένων φορολογικών κινήτρων. Κατά τη συνεδρίαση αποφασίστηκε η έναρξη της διαδικασίας συγχώνευσης δι' απορροφήσεως της ΠΡΙΣΜΑ ΔΟΜΗ ΑΤΕ από την INTRAKAT με ημερομηνία Ισολογισμού Μετασχηματισμού της πρώτης την 31/08/2014.

Δεδομένου ότι η ΠΡΙΣΜΑ ΔΟΜΗ διαθέτει τεχνογνωσία και εξειδίκευση στην εκτέλεση τεχνικών έργων υποδομής και η δραστηριότητα της είναι συμπληρωματική της INTRAKAT, αναμένεται η ενοποίηση των δραστηριοτήτων να προσδώσει στην INTRAKAT πρόσθετη αξία και να μεγιστοποιήσει την ωφέλεια των μετόχων.

Η ολοκλήρωση της ανωτέρω συγχώνευσης δι' απορροφήσεως τελεί υπό την έγκριση των αρμοδίων οργάνων των συγχωνευομένων εταιρειών και την αίρεση της κατά νόμο λήψεως όλων των απαιτούμενων εγκρίσεων από τις αρμόδιες εποπτικές αρχές.

PASAL ΑΝΩΝΥΜΟΣ ΕΤΑΙΡΕΙΑ ΑΝΑΠΤΥΞΕΩΣ ΑΚΙΝΗΤΩΝ

Ανακοίνωση

Η PASAL Development A.E. ανακοινώνει ότι στο πλαίσιο της δημοσίευσης της εξαμηνιαίας έκθεσης και των ενδιάμεσων οικονομικών καταστάσεων της περιόδου από 1 / 1 / 2014 έως 30 / 6 / 2014 και κατ' εφαρμογή της παρ. 4.1.4.4 του Κανονισμού του Χρηματιστηρίου Αθηνών, γνωστοποιεί προς το επενδυτικό κοινό για τα εξής:

Το Δ.Σ. του Χρηματιστηρίου Αθηνών κατά την συνεδρίαση του την 4 Απριλίου 2013 αποφάσισε την έναρξη των μετοχών της Εταιρίας στην Κατηγορία Επιτήρησης κατ' εφαρμογή του άρθρου 3.1.2.4 του Κανονισμού του Χρηματιστηρίου Αθηνών. καθώς

α) οι ενοποιημένες ζημιές μετά από φόρους της χρήσης 2012 ήταν μεγαλύτερες του 30% της καθαρής θέσης του Ομίλου ης Εταιρίας, και

β) την 31.12.2012 υπήρχαν σημαντικές ληξιπρόθεσμες οφειλές

Η PASAL με στόχο τη βελτίωση της χρηματοοικονομικής της διάθρωσης έχει ήδη συμφωνήσει και προωθεί:

α) τις απαραίτητες ενέργειες για την μεταβίβαση ακινήτων με στόχο την μείωση του τραπεζικού δανεισμού. Στα πλαίσια αυτά πραγματοποιήθηκε η μεταβίβαση δύο επενδυτικών ακινήτων και το τίμημα (10 εκατ ευρώ) χρησιμοποιήθηκε για την μείωση του τραπεζικού δανεισμού.

β) την ενίσχυση των επιδόσεων του εμπορικού της κέντρου Athens Heart μέσω της βελτίωσης των παρεχομένων προϊόντων και υπηρεσιών και στοχευμένων προωθητικών ενεργειών.

Η εταιρεία επίσης μελετά την αποδοτικότερη αξιοποίηση της επένδυσης στην TRASTOR ιδίως μετά την αλλαγή του θεσμικού πλαισίου των ΑΕΕΑΠ που τους δίνει καλύτερες προοπτικές για επενδύσεις και αναπτύξεις στον κλάδο της ακίνητης περιουσίας.

Τέλος η PASAL καταβάλει συστηματική προσπάθεια για τον περιορισμό του λειτουργικού της κόστους.

M.L.S. ΠΛΗΡΟΦΟΡΙΚΗ Α.Ε.

Ανακοίνωση

Η εταιρία MLS Πληροφορική Α.Ε με την παρούσα ενημερώνει το επενδυτικό κοινό σύμφωνα με τις διατάξεις των άρθρων 3 και 21 του ν.3556 / 2007 και την απόφαση 1/434/3.7.2007 της ΕΚ ότι την Πέμπτη 28/08/2014 ο κ.ΚΑΜΑΤΑΚΗΣ ΙΩΑΝΝΗΣ Πρόεδρος και Διευθύνων Σύμβουλος πραγματοποίησε αγορά 2.750 μετοχών της εταιρίας MLS ΠΛΗΡΟΦΟΡΙΚΗ Α.Ε συνολικής αξίας 12.907,20 ευρώ.

ΟΡΓΑΝΙΣΜΟΣ ΠΡΟΓΝΩΣΤΙΚΩΝ ΑΓΩΝΩΝ ΠΟΔΟΣΦΑΙΡΟΥ Α.Ε.

Ανακοίνωση

Υποβολή Προσφοράς για Αμοιβαίο Ιπποδρομιακό Στοιχείμα

Η ΟΠΑΠ Α.Ε., σύμφωνα με το άρθρο 21 του Ν.3556/2007 και την απόφαση 3/347/12.07.2005 της Επιτροπής Κεφαλαιαγοράς, ανακοινώνει ότι, μέσω της συμμετοχής της θυγατρικής της εταιρείας OPAP Investments Ltd, ως επικεφαλής μέλος (lead member), σε Ένωση Εταιρειών με την Βρετανική επενδυτική εταιρεία Global Family Partners Ltd, θα υποβάλλει προσφορά για το δικαίωμα αποκλειστικής διοργάνωσης και διεξαγωγής του αμοιβαίου ιπποδρομιακού στοιχήματος στην Ελλάδα για 20 χρόνια, έχοντας δεσμευθεί ότι, το τίμημα που θα προσφέρει στο πλαίσιο της προκηρυχθησόμενης από το ΤΑΙΠΕΔ διαγωνιστικής διαδικασίας, δεν θα υπολείπεται του ποσού των Ευρώ 40.000.000.

PASAL ΑΝΩΝΥΜΟΣ ΕΤΑΙΡΕΙΑ ΑΝΑΠΤΥΞΕΩΣ ΑΚΙΝΗΤΩΝ

Ανακοίνωση

Η PASAL Development Α.Ε. ανακοινώνει ότι τα ενοποιημένα λειτουργικά αποτελέσματα του 1^{ου} εξαμήνου του 2014 ανήλθαν σε ζημιές 677 χιλ. ευρώ έναντι κερδών 551 χιλ. ευρώ του πρώτου εξαμήνου του 2013.

Τα λειτουργικά έσοδα (ενοίκια και παροχή υπηρεσιών) ανήλθαν σε 2.039 χιλ ευρώ έναντι 2.443 χιλ ευρώ της αντίστοιχης περιόδου του 2013, ενώ τα λειτουργικά έξοδα διαμορφώθηκαν σε 2.701 χιλ ευρώ.

Τα αποτελέσματα μετά από φόρους και δικαιώματα μειοψηφίας ανήλθαν σε ζημιές 3.237 χιλ ευρώ έναντι ζημιών 4.149 χιλ ευρώ της αντίστοιχης περσινής περιόδου.

Τα αποτελέσματα της περιόδου περιλαμβάνουν ζημιά ύψους 625 χιλ ευρώ από την πώληση επενδυτικών ακινήτων αξίας 10,6 εκατ ευρώ, τα οποία μεταβιβάστηκαν αντί τιμήματος 10 εκατ, το οποίο χρησιμοποιήθηκε για την αποπληρωμή τραπεζικού δανεισμού.

Η καθαρή αξία του ενεργητικού προ αναβαλλόμενης φορολογίας (NAV) την 30.6.2014 διαμορφώθηκε σε 24.189 χιλ ευρώ (1,62 ευρώ/μετοχή) ενώ αντίστοιχα η καθαρή αξία του ενεργητικού μετά από την αναβαλλόμενη φορολογία (triple net NAV) ανήλθε σε 7.045 χιλ ευρώ (0,47 ευρώ/μετοχή) έναντι 10.411 χιλ ευρώ την 31.12.2013.

Ο καθαρός δανεισμός του ομίλου (δάνεια μείον ταμειακά διαθέσιμα) στο τέλος της περιόδου μειώθηκε σε 137.400 χιλ ευρώ έναντι 146.612 χιλ ευρώ την 31.12.2013.

Η αξία των επενδυτικών ακινήτων του ομίλου στις 30.06.2014 ήταν 140.380 χιλ ευρώ και των συμμετοχών του 28.528 χιλ ευρώ.

Ο Όμιλος, λαμβάνοντας υπ' όψιν την σταδιακή αναθέρμανση της οικονομίας και του επενδυτικού ενδιαφέροντος έχει σαν προτεραιότητα την επενδυτική αξιοποίηση και περαιτέρω ανάπτυξη του επενδυτικού χαρτοφυλακίου που διαθέτει.

Η PASAL δίνει ιδιαίτερη έμφαση στην ενίσχυση του εμπορικού κέντρου Athens Heart, μέσω συνεχούς αξιολόγησης και αναδιάρθρωσης της σύνθεσης των μισθωτών, της βελτίωσης των παρεχομένων προϊόντων και της πραγματοποίησης προωθητικών ενεργειών.

Η PASAL είναι ο μεγαλύτερος μέτοχος της TRASTOR ΑΕΕΑΠ, η οποία διαθέτει ένα σημαντικό χαρτοφυλάκιο ακινήτων και προσφέρει υψηλή μερισματική απόδοση. Η TRASTOR είναι εταιρεία επενδύσεων με ειδικό φορολογικό καθεστώς που αναμένεται να έχει σημαντικό ρόλο στο άμεσο μέλλον, καθώς οι ΑΕΕΑΠ αποτελούν ελκυστικά οχήματα για επενδύσεις σε ακίνητα.

INTRAKOM Α.Ε. ΣΥΜΜΕΤΟΧΩΝ

Ανακοίνωση

Ο Όμιλος καταγράφει αύξηση πωλήσεων κατά 11,4%, μικρές απώλειες στη λειτουργική κερδοφορία EBITDA και μειωμένες ζημιές προ φόρων κατά 61,8%. Το αποτέλεσμα προ φόρων του Ομίλου απαλλαγμένο από την επίδραση της INTRACOM TELECOM – η οποία εμφανίζεται ως διακοπιέσα δραστηριότητα- διαμορφώνεται σε - € 3,4 εκατ. από -€ 8,9 εκατ. το Η1 2013. Η IDE και ο Όμιλος INTRAKAT παρουσιάζουν στο εξάμηνο υπερδιπλασιασμό

της λειτουργικής τους κερδοφορίας EBITDA, με αύξηση των πωλήσεων κατά 45% και 49% αντίστοιχα. Η INTRASOFT INTERNATIONAL με σταθερό επίπεδο πωλήσεων κατέγραψε επίσης σημαντική αύξηση EBITDA. Η IDE παραμένει σε κερδοφορία βελτιώνοντας σημαντικά τα αποτελέσματά της (EBT Η1 2014: € 1,8 εκατ., Η1 2013: € 0,3 εκατ.), ο Όμιλος INTRASOFT INTERNATIONAL καταγράφει οριακές ζημιές (EBT Η1 2014: -€ 0,1 εκατ., Η1 2013: -€ 3,0 εκατ.), και ο Όμιλος INTRAKAT περιορίζει τις ζημιές του κατά 61% (EBT Η1 2014: -€ 1,6 εκατ., Η1 2013: -€ 4,1 εκατ.) Το ανεκτέλεστο υπόλοιπο υπογεγραμμένων συμβάσεων την 30/6/2014 ανέρχεται σε € 622,6 εκατ., πλέον €

103,5 εκατ. των οποίων αναμένεται η υπογραφή τους. Οι Νέες Συμβάσεις ανήλθαν σε €100 εκατ. Βασικά Οικονομικά Μεγέθη Ομίλου Η1 2014 Η1 2013 Πωλήσεις € 274,3 εκατ. € 246,2 εκατ. Κέρδη προ τόκων, φόρων, και αποσβέσεων (EBITDA) € 34,8 εκατ. € 35,9 εκατ. Κέρδη / Ζημίες προ τόκων, φόρων (EBIT) € 7,6 εκατ. € 3,4 εκατ. Κέρδη / Ζημίες προ φόρων (EBT) - € 3,4 εκατ. - € 8,9 εκατ. Κέρδη / Ζημίες μετά από φόρους από συνεχιζόμενες δραστηριότητες - € 5,4 εκατ. - € 7,8 εκατ. Κέρδη / Ζημίες μετά από φόρους από διακοπείσες δραστηριότητες - € 6,7 εκατ. - € 1,5 εκατ. Κέρδη / Ζημίες μετά από φόρους από συνεχιζόμενες και διακοπείσες δραστηριότητες - € 12,0 εκατ. - € 9,3 εκατ. Παρασκευή, 29 Αυγούστου 2014

SPIDER MET/NIA N. ΠΕΤΣΙΟΣ & YIOI A.E.

Ανακοίνωση

Σύμφωνα με τη διάταξη 4.1.4.4 του Κανονισμού του Χ.Α., οι μετοχές της SPIDER ΜΕΤΑΛΛΟΒΙΟΜΗΧΑΝΙΑ Ν ΠΕΤΣΙΟΣ ΚΑΙ YIOI Α.Ε. με την από 5.4.2012 απόφαση του Δ.Σ. του Χ.Α. μεταφέρθηκαν στην Κατηγορία Επιτήρησης του Χ.Α., κατ' εφαρμογή του άρθρου 3.1.2.4 του Κανονισμού του Χ.Α., με κριτήριο τη σχέση ενοποιημένων ζημιών προς τα ενοποιημένα ίδια κεφάλαια της χρήσεως 2011.

Η Εταιρεία και Όμιλος κατόρθωσαν στο α' εξάμηνο της χρήσης 2014 μέσα από τον συνεχή περιορισμό των λειτουργικών τους δαπανών να βελτιώσουν αισθητά τα αρνητικά EBITDA, καθώς και τα αποτελέσματα προ και μετά φόρων τους σε σχέση με την αντίστοιχη περίοδο της χρήσης 2013. Παρ' όλα αυτά, η συνεχιζόμενη μείωση του κύκλου εργασιών της Εταιρείας κατά κύριο λόγο, δεν επιτρέπει προς το παρόν την αναστροφή των αρνητικών αποτελεσμάτων τόσο για την Εταιρεία, όσο και για τον Όμιλο.

Η Εταιρεία έχει ανεκτέλεστες παραγγελίες τόσο μέσω διαγωνισμών του Δημοσίου για συστήματα διαχείρισης απορριμμάτων όσο και από μεγάλες εταιρείες που δραστηριοποιούνται στο χώρο του λιανικού εμπορίου (super markets κλπ), για την προμήθεια συστημάτων εξοπλισμού των νέων καταστημάτων που δημιουργούνται συνεχώς τόσο στον Ελλάδα, όσο και στο εξωτερικό. Οι παραγγελίες αυτές δε δύνανται να εκτελεστούν μαζικά εξαιτίας των προβλημάτων ρευστότητας που αντιμετωπίζει η Εταιρεία, γεγονός το οποίο δεν της επιτρέπει να έχει συνεχή ροή προμήθειας α' υλών δημιουργώντας έτσι μεγάλα χρονικά διαστήματα παραγωγικής αδράνειας με αποτέλεσμα την καθυστέρηση στην εκτέλεση τους και την μη επίτευξη της αύξησης του κύκλου εργασιών της.

Για το λόγο αυτό, η Εταιρεία έχει καταθέσει σχέδιο για την περαιτέρω χρηματοδότησή της από τις πιστώτριες τράπεζες το οποίο βρίσκεται σε προχωρημένο στάδιο αξιολόγησης, πραγματοποιώντας συγχρόνως και την ανακύκλωση του ποσού που είχε χορηγηθεί στην Εταιρεία μέσω του συμφωνητικού παροχής χρηματοδοτικών διευκολύνσεων διά κοινοπραξίας των πιστωτριών τραπεζών (stand still agreement).

Η Εταιρεία αναμένει την οριστική επίτευξη της συμφωνίας με τις πιστώτριες τράπεζες ώστε να συνεχίσει απρόσκοπτα τη δραστηριότητά της, με σκοπό την αύξηση του κύκλου εργασιών, την περαιτέρω μείωση των λειτουργικών δαπανών και κατ' επέκταση την επίτευξη θετικών λειτουργικών αποτελεσμάτων.

Η Εταιρεία ευελπιστεί ότι μέσω της αύξησης του κύκλου εργασιών της, της τόνωσης της ρευστότητάς της, της ρύθμισης του τραπεζικού της δανεισμού με ανακεφαλαιοποίηση τόκων και περίοδο χάριτος, του αυστηρού και συνεχούς ελέγχου στα κόστη συνολικά, καθώς και της επιλογής προϊόντων με βελτιωμένο μικτό κέρδος, θα καταφέρει να επιτύχει την ανάκαμψη των οικονομικών μεγεθών της.

ΑΕΡΟΠΟΡΙΑ ΑΙΓΑΙΟΥ Α.Ε.

Ανακοίνωση

Σημαντική βελτίωση παρουσίασαν τα ενοποιημένα μεγέθη της AEGEAN το πρώτο εξάμηνο του 2014, επηρεαζόμενα θετικά τόσο από την επέκταση του δικτύου όσο και από τις συνέργειες με την Olympic Air. Τα ενοποιημένα έσοδα ανήλθαν σε €388,6εκ., παρουσιάζοντας αύξηση 8% σε σχέση με τον κύκλο εργασιών των δύο εταιριών το αντίστοιχο διάστημα του 2013. Τα κέρδη προ φόρων ανήλθαν σε €22εκ. από €7,2εκ. ενώ τα καθαρά κέρδη μετά από φόρους ανήλθαν σε €16εκ. σε σύγκριση με €6,9εκ. το 2013. Σημειώνεται ότι το πρώτο εξάμηνο αποτελεί την εποχικά πιο αδύναμη περίοδο του έτους.

Η AEGEAN και η Olympic Air μετέφεραν 4,3εκ. επιβάτες το α' εξάμηνο του 2014, περισσότερους κατά 16% με βελτίωση της πληρότητας από 74% σε 76% παρά τον μεγάλο αριθμό νέων προορισμών. Είναι χαρακτηριστικό της θετικής δυναμικής ότι ο Ιούνιος ήταν ο πρώτος μήνας της ιστορίας της εταιρείας κατά τον οποίο μετέφερε πάνω από 1εκ. επιβάτες. Στο δίκτυο εσωτερικού η αύξηση ανήλθε σε 19% κυρίως λόγω των χαμηλότερων ναύλων που ενίσχυσαν την κίνηση τόσο στους κύριους προορισμούς όσο και στις άγονες γραμμές. Η αύξηση της κίνησης στο δίκτυο εξωτερικού από τις 8 βάσεις της εταιρείας ανήλθε σε 13%, με την κύρια βάση της Αθήνας να παρουσιάζει υψηλότερους ρυθμούς αύξησης ύψους 17%, καθώς η αγορά ανακάμπτει για πρώτη φορά από το 2008.

Ως αποτέλεσμα της ενισχυμένης κίνησης και των προπωλήσεων εισιτηρίων, οι λειτουργικές ταμειακές ροές του εξαμήνου βελτιώθηκαν σημαντικά φτάνοντας τα €127εκ., με αποτέλεσμα τα ταμειακά διαθέσιμα και ισοδύναμα της μητρικής να αυξηθούν σε €357εκ. την 30.06.2014. Όπως είχε προυπολογιστεί οι ισχυρές ταμιακές ροές επέτρεψαν την απρόσκοπτη μετέπειτα επιστροφή του €1 ανά μετοχή (€71εκ. συνολικά) τον Ιούλιο του 2014, διατηρώντας και πάλι σημαντικά υψηλότερα αποθέματα σε σχέση με την 31/12/2013 και διασφαλίζοντας τη δυνατότητα περαιτέρω αναπτυξιακής δυναμικής.

Ο κ. Δημήτρης Γερογιάννης, Διευθύνων Σύμβουλος, ανέφερε σχετικά:

«Η λειτουργία στόλου 50 αεροσκαφών, με 13 εκ. συνολικά προσφερόμενες θέσεις για το 2014 και 17 νέους προορισμούς εξωτερικού, αποδίδει ιδιαίτερα θετικά αποτελέσματα. Οι συνέργειες με την Olympic Air υλοποιούνται σταδιακά, και επιφέρουν μείωση στο κόστος ανά μονάδα αλλά και σημαντική ενίσχυση της συνδεσιμότητας προορισμών εσωτερικού και

εξωτερικού. Η από πενταετίας πλέον επένδυσή μας στην τουριστική ανάπτυξη της χώρας μας, οδηγεί σε απτά αποτελέσματα παρά την σημαντικά αυξημένη χωρητικότητα του ανταγωνισμού αλλά και τα επιμέρους προβλήματα σε αγορές όπως η Ρωσία και η Ουκρανία. Οι οικονομίες κλίμακας και δικτύου αποδίδουν και πρόθεσή μας είναι να τις ενισχύσουμε περαιτέρω με συνέπεια, συνεχίζοντας παράλληλα να επενδύουμε στην ποιότητα, όπως εξάλλου αποδεικνύεται από την πρόσφατη απόφασή μας για την απόκτηση 7 ολοκαίνουργιων Airbus A320 για το 2015/2016.

Αποτελέσματα Ομίλου

Ενοποιημένα αποτελέσματα 2014 σε σύγκριση με pro-forma 2013 με ενοποίηση OlympicAir

Σε € εκατ.	Α' Εξάμηνο 2013 (pro-forma)	Α' Εξάμηνο 2014	Δ%
Έσοδα	358.2	388.6	8%
EBITDA	14.7	29.3	99%
Κέρδη προ φόρων	7.2	22.0	205%
Κέρδη μετά από φόρους	6.9	16.0	131%

Επιβατική Κίνηση

Επιβατική κίνηση (σε χιλιάδες)	ΑEGEAN & Olympic Air Α' Εξάμηνο 2013	Α' Εξάμηνο 2014	%
Εσωτερικού	1,953	2,322	19%
Εξωτερικού	1,783	2,011	13%
Σύνολο	3,736	4,333	16%
Συντελεστής πληρότητας προγραμματισμένων πτήσεων	74.1%	76.1%	2.1

Aegean

Η AEGEAN & η Olympic Air μετέφεραν 8,8 εκατομμύρια επιβάτες το 2013. Το 2014 δραστηριοποιούνται με ένα στόλο 50 αεροσκαφών. Πρόσφατα ανακοινώθηκε η ενεργοποίηση παραγγελίας επιπλέον 7 αεροσκαφών Airbus A320 για το 2015/2016.

Από την 30/06/2010 η AEGEAN είναι μέλος της ισχυρότερης παγκόσμιας αεροπορικής συμμαχίας, της STAR ALLIANCE. Η Εταιρεία βραβεύτηκε για τέταρτη συνεχή χρονιά και πέμπτη φορά τα τελευταία 6 χρόνια, ως η καλύτερη περιφερειακή αεροπορική εταιρεία στην Ευρώπη για το 2014, από τα Skytrax World Airline Awards.

Οι οικονομικές καταστάσεις αναρτώνται στην ιστοσελίδα της εταιρείας www.aegeanair.com

Τα ενοποιημένα αποτελέσματα συγκρίνονται με τα αντίστοιχα pro-forma αποτελέσματα, λαμβάνοντας υπόψη την ενοποίηση της Olympic Air την αντίστοιχη περίοδο του Α' εξαμήνου 2013

ΒΟΓΙΑΤΖΟΓΛΟΥ SYSTEMS A.E.

Ανακοίνωση

Σύμφωνα με τις δημοσιευόμενες οικονομικές καταστάσεις Α' Εξαμήνου 2014, ο Κύκλος Εργασιών του Ομίλου Βογιατζόγλου Systems A.E έκλεισε στα 7.719 χιλ. Ευρώ παρουσιάζοντας αύξηση της τάξεως του 16,85% σε σχέση με το αντίστοιχο Α' Εξάμηνο του 2013 (6.606 χιλ. Ευρώ). Τα Μικτά Κέρδη έκλεισαν στα 2.565 χιλ. Ευρώ εμφανίζοντας οριακή αύξηση ύψους 0,39% έναντι της αντίστοιχης προηγούμενης περιόδου 2013 (2.555 χιλ. Ευρώ). Τα Αποτελέσματα Προ Φόρων, Χρηματοδοτικών, Επενδυτικών Αποτελεσμάτων και Αποσβέσεων (EBITDA) εμφάνισαν ζημιές ύψους 591 χιλ. Ευρώ έναντι κερδών ύψους 69 χιλ. Ευρώ το Α' Εξάμηνο 2013. Τα Αποτελέσματα προ φόρων εμφάνισαν ζημιές ύψους 821 χιλ. Ευρώ (ζημιές ύψους 408 χιλ. Ευρώ το Α' Εξάμηνο 2013), ενώ τα Αποτελέσματα μετά από φόρους και δικαιώματα μειοψηφίας εμφάνισαν ζημιές ύψους 934 χιλ. Ευρώ (ζημιές ύψους 531 χιλ. Ευρώ το Α' Εξάμηνο 2013). Ο Κύκλος Εργασιών της Μητρικής εταιρείας έκλεισε στα 6.226 χιλ. Ευρώ παρουσιάζοντας αύξηση κατά 23,14% σε σχέση με το αντίστοιχο Α' Εξάμηνο 2013 (5.056 χιλ. Ευρώ). Τα Μικτά Κέρδη έκλεισαν στα 2.018 χιλ. Ευρώ εμφανίζοντας οριακή αύξηση ύψους 0,52% σε σχέση με την προηγούμενη αντίστοιχη περίοδο του 2013 (2.008 χιλ. Ευρώ). Τα Αποτελέσματα Προ Φόρων, Χρηματοδοτικών, Επενδυτικών Αποτελεσμάτων και Αποσβέσεων (EBITDA), εμφάνισαν ζημιές ύψους 644 χιλ. Ευρώ (έναντι κερδών ύψους 62 χιλ. Ευρώ το Α' Εξάμηνο 2013). Τα Αποτελέσματα προ φόρων της μητρικής εμφάνισαν ζημιές 516 χιλ. Ευρώ (έναντι ζημιών ύψους 39 χιλ. Ευρώ το Α' Εξάμηνο 2013) ενώ τα Αποτελέσματα μετά από φόρους και δικαιώματα μειοψηφίας της Μητρικής εμφάνισαν ζημιές ύψους 613 χιλ. Ευρώ, (ζημιές ύψους 160 χιλ. Ευρώ το Α' Εξάμηνο 2013).

Οι πωλήσεις του Ομίλου εμφάνισαν αύξηση στο πρώτο εξάμηνο της τρέχουσας χρήσης παρουσιάζοντας όμως αυξημένες ζημιές μετά από φόρους. Η αύξηση των ζημιών οφείλεται κυρίως στην ζημιά που προήλθε από την εκποίηση παγίων στοιχείων της Μητρικής εταιρείας ποσού ύψους 214 χιλ. Ευρώ, την επιβάρυνση του λειτουργικού τομέα «Παραγωγή Ηλεκτρικής ενέργειας» κατά το ποσό των 148 χιλ. Ευρώ λόγω της έκδοσης πιστωτικών τιμολογίων με βάση τις διατάξεις του Ν. 4254/07.04.2014 και τέλος λόγω της μείωσης του Συντελεστή Μικτού Κέρδους κατά τέσσερις ποσοστιαίες μονάδες. Οι προοπτικές του Ομίλου και της Εταιρείας συνεχίζουν να επηρεάζονται αρνητικά από την εγχώρια και διεθνή οικονομική κρίση και τον αντίκτυπο που έχει στον Τομέα του Χονδρικού και Λιανικού Εμπορίου. Οι συνεχιζόμενες αρνητικές συνθήκες που επικρατούν στην αγορά δεν επιτρέπουν την αποτύπωση προβλέψεων και εκτιμήσεων. Η Διοίκηση του Ομίλου έχει ήδη εξορθολογίσει και μειώσει τις λειτουργικές δαπάνες της στις απολύτως απαραίτητες για

την ομαλή και απρόσκοπτη λειτουργία της. Συνεχές μέλημα της Διοίκησης του Ομίλου είναι να διατηρήσει αναλογικά το μερίδιο αγοράς τόσο στην Ελλάδα όσο και στο εξωτερικό.
Περισσότερες πληροφορίες σχετικά με τα οικονομικά αποτελέσματα του Α' Εξαμήνου 2014, οι ενδιαφερόμενοι μπορούν να βρουν στην ιστοσελίδα της εταιρίας, στην ηλεκτρονική διεύθυνση www.voyatzoglou.gr.

YALCO - ΚΩΝΣΤΑΝΤΙΝΟΥ Α.Ε.

Ανακοίνωση

Προς ενημέρωση του επενδυτικού κοινού η διοίκηση της εταιρείας γνωστοποιεί ότι οι μετοχές της εταιρείας μας, λόγω ληξιπρόθεσμων οφειλών και αρνητικών αποτελεσμάτων, με απόφαση του Δ.Σ. του Χ.Α. κατά τη συνεδρίαση της 07.04.2011 εντάχθηκαν στην κατηγορία επιτήρησης από την Παρασκευή 08.04.2011.
Τα μέτρα που μέχρι σήμερα έχει λάβει η εταιρεία έχουν αποδώσει στη διαμόρφωση των αποτελεσμάτων του 1^{ου} εξαμήνου του 2014 με σημαντική μείωση της αρνητικής εξέλιξης όπως αποτυπώνεται στις δημοσιεύμενες οικονομικές καταστάσεις. Η προσπάθεια αυτή θα συνεχισθεί και κατά τη διάρκεια της τρέχουσας χρήσης και σε συνδυασμό με τις ενέργειες που γίνονται με τις τράπεζες ,αναμένουμε την αναχρηματοδότηση της εταιρείας και τη ρύθμιση των ληξιπρόθεσμων οφειλών.

F.H.L. Η. ΚΥΡΙΑΚΙΔΗΣ ΜΑΡΜΑΡΑ - ΓΡΑΝΙΤΕΣ Α.Β.Ε.Ε.

Ανακοίνωση

Η F.H.L. Η. ΚΥΡΙΑΚΙΔΗΣ ΜΑΡΜΑΡΑ ΓΡΑΝΙΤΕΣ Α.Β.Ε.Ε. (η Εταιρεία) ενημερώνει το επενδυτικό κοινό ότι σε εκτέλεση της από 17.12.2012 απόφασης της Έκτακτης Γενικής Συνέλευσης των Μετόχων της Εταιρείας, προέβη σε αγορά ιδίων μετοχών, και συγκεκριμένα στις 28.08.2014 αγοράστηκαν 1.520 μετοχές, με μέση τιμή κτήσης 2,3752 ευρώ ανά μετοχή και συνολική αξία 3.631,78 ευρώ. Οι αγορές ιδίων μετοχών πραγματοποιούνται μέσω του μέλους του Χρηματιστηρίου Αθηνών ΕΠΕΝΔΥΤΙΚΗ ΤΡΑΠΕΖΑ ΕΛΛΑΔΟΣ Α.Ε.

ΒΙΟΚΑΡΠΕΤ Α.Ε.

Ανακοίνωση

Από την ΥΠΗΡΕΣΙΑ ΕΤΑΙΡΙΚΩΝ ΑΝΑΚΟΙΝΩΣΕΩΝ εξεδόθη το παρακάτω Δελτίο Τύπου αναφορικά με τα αποτελέσματα του Α' εξαμήνου του 2014.

Τα αποτελέσματα προκύπτουν από τις περιοδικές οικονομικές καταστάσεις του Α'εξαμήνου που έχουν συνταχθεί σύμφωνα με τα Διεθνή Πρότυπα Χρηματοοικονομικής Πληροφόρησης.

Α'. ΟΜΙΛΟΣ ΒΙΟΚΑΡΠΕΤ

Οι καθαρές πωλήσεις του ομίλου ανήλθαν κατά το Α'εξάμηνο του 2014 σε 34.374 χιλ. € έναντι 30.585 χιλ. € το αντίστοιχο εξάμηνο του 2013.

Οι εξαγωγές του ΟΜΙΛΟΥ ανήλθαν κατά το Α'εξάμηνο του 2014 σε 19.342 χιλ. € έναντι 17.088 χιλ. € το αντίστοιχο εξάμηνο του 2013. Οι εξαγωγές αποτελούν το 56,27% του συνολικού τζίρου.

Τα ενοποιημένα κέρδη (ζημίες) προ φόρων, χρηματοδοτικών, επενδυτικών αποτελεσμάτων και αποσβέσεων (EBITDA), ανήλθαν κατά το Α'εξάμηνο του 2014 σε (1872) χιλ.€, έναντι (1.429) χιλ.€ το αντίστοιχο εξάμηνο του 2013.

Τα ενοποιημένα αποτελέσματα προ φόρων ανήλθαν κατά το Α'εξάμηνο του 2014 σε (6.057) χιλ.€ (ζημία), έναντι ζημίας (5.869) χιλ.€ το αντίστοιχο εξάμηνο του 2013.

Το Α' εξάμηνο του 2013 ο ΟΜΙΛΟΣ παρουσιάζει καθαρά αποτελέσματα μετά από φόρους και μετά την αφαίρεση των δικαιωμάτων της μειοψηφίας ύψους (5.658) χιλ. € (ζημία), έναντι ζημίας (6.342) χιλ. € το αντίστοιχο εξάμηνο του 2013.

Β' Μητρική Εταιρία « ΒΙΟΚΑΡΠΕΤ Α.Ε.»

Οι καθαρές πωλήσεις της εταιρίας ανήλθαν κατά το Α'εξάμηνο του 2014 σε 2.305 χιλ.€ έναντι 1.980 το αντίστοιχο εξάμηνο του 2013.

Τα αποτελέσματα της Εταιρίας προ φόρων, χρηματοδοτικών και επενδυτικών αποτελεσμάτων και αποσβέσεων (EBITDA) κατά το Α'εξάμηνο του 2014 ανήλθαν σε (2.109) χιλ.€ (ζημία) έναντι (ζημίας) (1.686) χιλ.€ το αντίστοιχο εξάμηνο του 2013.

Τα αποτελέσματα προ φόρων του Α'εξαμήνου 2014 ανήλθαν σε (2.814) χιλ.€ (ζημία) έναντι ζημίας (2.412) χιλ.€ το αντίστοιχο εξάμηνο του 2013.

Τα συνολικά καθαρά αποτελέσματα μετά από φόρους του Α'εξαμήνου 2014 ανήλθαν σε (2.778) χιλ.€ (ζημία), έναντι ζημίας (2.220) χιλ.€ το αντίστοιχο εξάμηνο του 2013.

Η οικονομική κρίση που άρχισε τα τέλη του 2008 και συνεχίζεται μέχρι σήμερα, επηρέασε πάρα πολύ την παγκόσμια οικονομία αλλά ιδιαίτερα και την Ελληνική οικονομία. Τα αρνητικά οικονομικά αποτελέσματα ήταν απόρροια αυτής της κρίσης.

Τονίζεται ότι ο ΟΜΙΛΟΣ την τελευταία τριετία έχει δώσει μεγάλη ώθηση στα προϊόντα που προορίζονται για τις αγορές του Εξωτερικού, προκειμένου να διευρύνει περαιτέρω τις εξαγωγές του σαν ποσοστό επί του συνολικού τζίρου. Κατά το τρέχον εξάμηνο 2014 οι εξαγωγές αποτελούν το 56,27% των συνολικών πωλήσεων από 50,88% το 2013.

Οι εταιρίες του ΟΜΙΛΟΥ αναδιοργανώνονται κατά την τελευταία διετία και προσαρμόζονται στις νέες συνθήκες της εγχώριας και εξωτερικής Αγοράς, προκειμένου να περάσει η κρίση με τις μικρότερες δυνατές απώλειες. Επίσης πραγματοποιώντας συμπληρωματικές επενδύσεις για την βελτίωση της παραγωγικής διαδικασίας, της μείωσης του κόστους παραγωγής και την παραγωγή νέων προϊόντων, θα είναι έτοιμες να αντιμετωπίσουν τις νέες συνθήκες της Αγοράς.

Ηδη στον ΟΜΙΛΟ λειτουργούν στο εσωτερικό της χώρας 10 υποκαταστήματα στον κλάδο της μεταλλουργίας και άλλα 10 στον κλάδο της κλωστοϋφαντουργίας τα οποία συνεισφέρουν στον ΟΜΙΛΟ τόσο σε ρευστότητα όσο και στα αποτελέσματα με καλύτερο Μεικτό Κέρδος.

Επίσης ο ΟΜΙΛΟΣ που δραστηριοποιείται στον μεταλλουργικό κλάδο με την θυγατρική εταιρία ΕΞΑΛΚΟ προσδοκά πρόσθετη παραγγελιοληψία από το εσωτερικό αλλά και εξωτερικό που θα αφορά τα νέα πιστοποιημένα συστήματα αλουμινίου. Επίσης αναμένεται σοβαρή αύξηση της παραγγελιοληψίας με συνέχιση της εφαρμογής από το Υπουργείο Περιβάλλοντος Ενέργειας και Κλιματικής Αλλαγής του προγράμματος «Εξοικονόμηση κατ' οίκον» που αφορά την αντικατάσταση παλαιών κουφωμάτων. Σας γνωρίζουμε ότι τα συνοπτικά οικονομικά στοιχεία και πληροφορίες του Α' εξαμήνου του 2014 θα δημοσιευθούν με την ανάρτηση τους στο διαδίκτυο στην διεύθυνση της εταιρίας www.biokarpet.gr την Παρασκευή 29/8/2014.

Ε.ΥΔ.Α.Π. Α.Ε. Ανακοίνωση

Ο κύκλος εργασιών της Εταιρείας κατά το πρώτο εξάμηνο του 2014 διαμορφώθηκε στα 151,8 εκατ. ευρώ από 161 εκατ. ευρώ το αντίστοιχο εξάμηνο του 2013 παρουσιάζοντας μείωση κατά 5,7% (-9,2 εκατ. ευρώ). Η μείωση του κύκλου εργασιών οφείλεται στην εφαρμογή των νέων χαμηλών τιμολογίων για τους καταναλωτές και στη μείωση της ζήτησης. Τα κέρδη προ φόρων, χρηματοδοτικών, επενδυτικών αποτελεσμάτων και αποσβέσεων (EBITDA) της Εταιρείας εμφάνισαν μείωση κατά 6,5 εκατ. ευρώ και διαμορφώθηκαν στα 32,6 εκατ. ευρώ από 39,1 εκατ. ευρώ το πρώτο εξάμηνο του 2013 ενώ τα κέρδη προ φόρων της Εταιρείας διαμορφώθηκαν στα 22,6 εκατ. ευρώ από 21,6 εκατ. ευρώ το πρώτο εξάμηνο του 2013 σημειώνοντας αύξηση κατά 4,9%, παρά την μείωση του κύκλου εργασιών, λόγω της βελτίωσης του χρηματοοικονομικού αποτελέσματος.

Το λειτουργικό κόστος προ αποσβέσεων της Εταιρείας παρουσίασε υποχώρηση κατά περίπου 1% από 119,8 εκατ. ευρώ σε 118,9 εκατ. ευρώ, ενώ ο βραχυπρόθεσμος δανεισμός στις 30/06/2014 μηδενίστηκε από 123,7 εκατ. ευρώ στις 30/06/2013, λόγω της ρύθμισης των απαιτήσεων της εταιρείας από το Ελληνικό Δημόσιο και τους ΟΤΑ κατά το 2013.

ΚΡΕ.ΚΑ Α.Ε. Ανακοίνωση

Σας ενημερώνουμε ότι η Εξαμηνιαία Οικονομική Έκθεση και τα Στοιχεία και Πληροφορίες Περιόδου 01/01/2014-30/06/2014 της εταιρίας ΚΡΕ.ΚΑ Α.Ε. αναρτήθηκαν στις 29/08/2014 στο διαδίκτυο στη διεύθυνση <http://www.kreka.gr>.

ΚΡΕ.ΚΑ Α.Ε. Ανακοίνωση

Η Εταιρία σύμφωνα με τη διάταξη 4.1.4.4 του Κανονισμού του Χ.Α. ανακοινώνει τα ακόλουθα:

Οι μετοχές της εταιρίας από τις 5/4/2013 έχουν μεταφερθεί στην Κατηγορία Επιτήρησης λόγω σημαντικών ληξιπροθέσμων οφειλών προς τράπεζες.

Για την έξοδο από την Κατηγορία Επιτήρησης, η εταιρία προχώρησε σε διαπραγματεύσεις με τις τράπεζες για τη ρύθμιση των δανείων. Η ρύθμιση δεν έχει ολοκληρωθεί ακόμα.

VIOTALCO SA/NV Ανακοίνωση

Η παρακάτω πληροφόρηση αποτελεί ρυθμιζόμενη πληροφορία όπως αυτή ορίζεται στο Νόμο της 2ης Αυγούστου 2002 και στο Βελγικό Βασιλικό Διάταγμα της 14ης Νοεμβρίου 2007 σχετικά με τις υποχρεώσεις των εκδοτών χρηματοοικονομικών τίτλων οι οποίοι διαπραγματεύονται σε ρυθμιζόμενη αγορά.

Δημοσίευση των οικονομικών αποτελεσμάτων του πρώτου εξαμήνου 2014 των θυγατρικών εταιριών της Viohalco στο Χρηματιστήριο Αθηνών

Σύνοψη των αποτελεσμάτων του α' εξαμήνου 2014 των εισηγμένων θυγατρικών εταιριών της Viohalco

Χάλυβας & Σωλήνες Χάλυβα: Ο ενοποιημένος κύκλος εργασιών της Σιδενόρ στο πρώτο εξάμηνο του 2014 σημείωσε οριακή πτώση και ανήλθε σε 402,3 εκ. ευρώ έναντι 405,1 εκ. ευρώ το πρώτο εξάμηνο του 2013. Οι ζημίες μετά από φόρους και δικαιώματα μειοψηφίας διαμορφώθηκαν σε 25,4 εκ. ευρώ έναντι ζημιών 43,2 εκ. ευρώ το πρώτο εξάμηνο του 2013. Η βελτίωση αυτή οφείλεται κυρίως στο χαμηλότερο κόστος παραγωγής, ως αποτέλεσμα της έναρξης λειτουργίας των νέων επενδύσεων. Επιπρόσθετα, το διευρυμένο χαρτοφυλάκιο προϊόντων, σε συνδυασμό με την επανεκκίνηση δημοσίων έργων στην Ελλάδα ενίσχυσαν τα οικονομικά αποτελέσματα περιόδου της Σιδενόρ.

Ο κύκλος εργασιών της Σωληνοουργεία Κορίνθου (*) μειώθηκε στο πρώτο εξάμηνο του 2014 σε 84,2 εκ. ευρώ έναντι 87,7 εκ. ευρώ το πρώτο εξάμηνο του 2013, με τις ζημίες μετά από φόρους και δικαιώματα μειοψηφίας να διαμορφώνονται σε 4,1 εκ. ευρώ έναντι ζημιών 2,6 εκ. ευρώ το πρώτο εξάμηνο του 2013. Ο τομέας των Σωλήνων επηρεάστηκε από τις καθυστερήσεις στην κατασκευή μεγάλων αγωγών, απόρροια των ασαθών συνθηκών στη διεθνή αγορά ενέργειας. Η χαμηλή ζήτηση για προϊόντα που χρησιμοποιούνται στον κλάδο της ενέργειας, σε συνδυασμό με τις υπάρχουσες χαμηλές τιμές πρώτων υλών, επηρέασαν επίσης αρνητικά την κερδοφορία.

Χαλκός & Καλώδια: Ο ενοποιημένος κύκλος εργασιών της Χαλκόρ για το πρώτο εξάμηνο του 2014 ήταν μειωμένος κατά 6,9% και διαμορφώθηκε σε 555 εκ. ευρώ έναντι 596 εκ. ευρώ το πρώτο εξάμηνο του 2013, λόγω των συγκριτικά χαμηλότερων μέσων τιμών των μετάλλων, αλλά και των μειωμένων τιμών κατεργασίας, κυρίως στα προϊόντα έλασης για εγκαταστάσεις και στα καλώδια. Τα ενοποιημένα αποτελέσματα μετά από φόρους και δικαιώματα μειοψηφίας ανήλθαν σε

ζημιές 15,6 εκ. ευρώ έναντι ζημιών 33,1 εκ. ευρώ το πρώτο εξάμηνο του 2013. Τα αποτελέσματα επηρεάστηκαν από τη λογιστική ζημία ποσού 7,6 εκ. ευρώ από την αποτίμηση του βασικού αποθέματος λειτουργίας των παραγωγικών εταιριών του Ομίλου Χαλκόρ, ως συνέπεια της πτώσης των τιμών των μετάλλων, και από τις χαμηλότερες τιμές κατεργασίας στα προϊόντα στέγασης, λόγω του αυξημένου ανταγωνισμού.

Ο ενοποιημένος κύκλος εργασιών της Ελληνικά Καλώδια (*) ήταν μειωμένος κατά 3,3% και ανήλθε σε 175 εκ. ευρώ έναντι 181 εκ. ευρώ το πρώτο εξάμηνο του 2013, λόγω κυρίως των χαμηλότερων τιμών των μετάλλων. Τα ενοποιημένα αποτελέσματα μετά από φόρους και δικαιώματα μειοψηφίας ανήλθαν σε ζημιές 10,2 εκ. ευρώ έναντι ζημιών 9,3 εκ. ευρώ το πρώτο εξάμηνο του 2013. Τα αποτελέσματα είναι επιβαρυνμένα και από το κόστος αδράνειας που προέκυψε κατά τη διάρκεια των εργασιών αναβάθμισης του υφιστάμενου εξοπλισμού και εγκατάστασης του νέου εξοπλισμού για την παραγωγή υποβρυχίων καλωδίων υψηλής τάσης στο εργοστάσιο της Fulgor, θυγατρικής της Ελληνικά Καλώδια. BRU5545663/2

Αλουμίνιο: Παρά τον αυξημένο όγκο πωλήσεων, ο κύκλος εργασιών του Ομίλου Ελβάλ μειώθηκε κατά 2,5% στα 511,4 εκ. ευρώ έναντι 524,2 εκ. ευρώ το πρώτο εξάμηνο του 2013, επηρεασμένος από την πτώση της μέσης τιμής του πρωτογενούς αλουμινίου στο Χρηματιστήριο Μετάλλων του Λονδίνου. Τα κέρδη μετά από φόρους και δικαιώματα μειοψηφίας ανήλθαν σε 4,4 εκ. ευρώ σε σχέση με ζημιές 2,9 εκ. ευρώ στο πρώτο εξάμηνο του 2013. Τα κέρδη επηρεάστηκαν θετικά από τον όγκο πωλήσεων και τη μείωση του κόστους παραγωγής και αρνητικά από ζημιές και έκτακτες προβλέψεις του υπό-τομέα διέλασης.

(*) Σημείωση: Τα οικονομικά αποτελέσματα των εταιριών Σωληνουργία Κορίνθου και Ελληνικά Καλώδια συμπεριλαμβάνονται στα οικονομικά αποτελέσματα των εταιριών Σιδενόρ και Χαλκόρ αντίστοιχα.

PEBOÏΛ Α.Ε.Ε.Π

Ανακοίνωση

Στην ανακοίνωση των οικονομικών του αποτελεσμάτων για το πρώτο εξάμηνο του 2014 προχώρησε ο Όμιλος REVOIL. Σημαντική βελτίωση των μεγεθών του τόσο σε επίπεδο μητρικής όσο και σε ενοποιημένη βάση εμφάνισε ο Όμιλος REBOIL το πρώτο εξάμηνο του 2014 αποτυπώνοντας την πορεία ανάκαμψης των αποτελεσμάτων του σε επίπεδο εσόδων τόσο στην εμπορία καυσίμων όσο και στη ναυτιλία.

Πιο συγκεκριμένα η λειτουργική κερδοφορία του Ομίλου σε επίπεδο EBITDA ανήλθε στα 3.8 εκατ. ευρώ από 2.73 εκατ. ευρώ το 2013 εμφανίζοντας άνοδο 39,2% ενώ για την μητρική η άνοδος διευρύνεται στο 45,9%.

Ο κύκλος εργασιών του Ομίλου έκλεισε στα 360.7 εκατ. ευρώ έναντι 367.5 εκατ. ευρώ το πρώτο εξάμηνο του 2014 παρουσιάζοντας οριακή μείωση κατά 1.85% παρά το γεγονός ότι οι πωλούμενοι όγκοι του Ομίλου κινήθηκαν ανοδικά. Η μικρή μείωση οφείλεται στην ενίσχυση του ευρώ έναντι του δολαρίου που είναι το νόμισμα αναφοράς των διεθνών τιμών των καυσίμων.

Οι συνολικές πωλούμενες ποσότητες καυσίμων (βενζίνες, πετρέλαιο κίνησης και θέρμανσης) του Ομίλου το πρώτο εξάμηνο του 2014 ανήλθαν στα 317,7 εκατ. λίτρα έναντι 313,1 εκατ. λίτρα το 2013 εμφανίζοντας άνοδο 1.5%. Οι πωλούμενες ποσότητες πετρελαίου κίνησης ενισχύθηκαν κατά 7.6% ενώ οι πωλήσεις πετρελαίου θέρμανσης μετά την περσινή καθίζηση κινήθηκαν ανοδικά στα 61,6 εκατ. λίτρα έναντι 57,1 εκατ. το πρώτο εξάμηνο του 2013.

Στον συνολικό κύκλο εργασιών του Ομίλου, ποσό 3.52 εκατ. ευρώ προέρχεται από την δραστηριότητα στην Ναυτιλία μέσω της 100% θυγατρικής ΑΡΙΣΤΟΝ Ε.Ε.Π.Ν.

Το μικτό κέρδος του Ομίλου ανήλθε στα 10,8 εκατ. ευρώ έναντι 10,06 εκατ. ευρώ το περσινό πρώτο εξάμηνο.

Σε ότι αφορά τα αποτελέσματα προ φόρων τόσο ο Όμιλος όσο και κυρίως η μητρική περιόρισαν τις ζημιές τους με τον Όμιλο να κλείνει στα 1,35 εκατ. ευρώ από 2,05 εκατ. ευρώ το 2013 και την μητρική στις 577,35 χιλιάδες ευρώ από 1,11 εκατ. ευρώ το πρώτο εξάμηνο του 2013. Ανασταλτικός παράγοντας στη περαιτέρω βελτίωση των αποτελεσμάτων, αποτέλεσε το χρηματοοικονομικό κόστος που αυξήθηκε σε επίπεδο Ομίλου κατά 14,9% λόγω της ανόδου των χρεωστικών τόκων και των γενικότερων εξόδων των Πιστωτικών Ιδρυμάτων.

Σε επίπεδο αποτελεσμάτων μετά από φόρους και δικαιώματα μειοψηφίας, ο Όμιλος το πρώτο εξάμηνο του 2014 έκλεισε με αρνητικό πρόσημο 1,36 εκατ. ευρώ από ζημιές 2,07 εκατ. ευρώ το 2013. Σημαντικότερη βελτίωση παρουσίασε η Μητρική με τις ζημιές μετά από φόρους να κλείνουν στις 579,6 χιλιάδες ευρώ από 1,13 εκατ. ζημιές το πρώτο εξάμηνο του 2013.

Η συντονισμένη προσπάθεια όλων των ανθρώπων του Ομίλου REVOIL καθώς και των συνεργατών πρατηριούχων προς την αύξηση των εσόδων με γνώμονα πάντα την άριστη παροχή προϊόντων και υπηρεσιών στο τελικό καταναλωτή, καθώς και η εξοικονόμηση πόρων σε όλο το φάσμα των δραστηριοτήτων του Ομίλου, αποδίδουν και αποτυπώνονται στα αποτελέσματα πρώτου εξαμήνου 2014 με την ενίσχυση της λειτουργικής κερδοφορίας.

Ο Όμιλος έχει μπει σε πορεία ανάκαμψης, οι πωλήσεις βελτιώνονται ενώ και ο κλάδος που δραστηριοποιείται μετά από τάλαιπωρία ετών δείχνει τάση σταθεροποίησης επιτρέποντας σε εταιρείες σαν την REVOIL που άντεξαν την κρίση να είναι παρούσες στις εξελίξεις της επόμενης μέρας.

Σε μία αγορά που προσπαθεί να ισορροπήσει και να αφήσει τα χειρότερα πίσω της, οι προοπτικές δείχνουν καλύτερες από το πρόσφατο παρελθόν με την πορεία του δεύτερου εξαμήνου της χρήσης να καθορίζεται από την τιμή που θα διαμορφωθεί στο πετρέλαιο θέρμανσης από τον Οκτώβριο (φημολογείται μείωση του ειδικού φόρου κατανάλωσης) και τη ζήτηση σε καύσιμα κίνησης που συνδέεται και με την τουριστική κίνηση τους καλοκαιρινούς - φθινοπωρινούς μήνες.

Τα Στοιχεία & Πληροφορίες του πρώτου εξαμήνου 2014 μαζί με την Εξαμηνιαία Οικονομική Έκθεση της Μητρικής και του Ομίλου αναρτώνται στην ιστοσελίδα της εταιρείας στο διαδίκτυο στη διεύθυνση www.revoil.gr, καθώς και στην ιστοσελίδα του Χ.Α. www.helex.gr μετά το κλείσιμο της συνεδρίασης του Χ.Α. της Πέμπτης 28 Αυγούστου 2014.

ΔΙΑΓΝΩΣΤΙΚΟ & ΘΕΡΑΠΕΥΤΙΚΟ ΚΕΝΤΡΟ ΑΘΗΝΩΝ ΥΓΕΙΑ Α.Ε.**Ανακοίνωση**

Οι συγκρίσιμες προσαρμοσμένες λειτουργικές επιδόσεις του Ομίλου συνεχίζουν να καταγράφουν αύξηση ενισχύοντας την ορθότητα των στρατηγικών επιλογών,

Τα ενοποιημένα συγκρίσιμα προσαρμοσμένα αποτελέσματα προ τόκων, φόρων και αποσβέσεων (EBITDA) κατέγραψαν αύξηση 6,6%, παρουσιάζοντας κέρδη ύψους € 16,8 εκ. έναντι κερδών € 15,7 εκ. το πρώτο εξάμηνο του 2013,

Οι συγκρίσιμες προσαρμοσμένες ενοποιημένες πωλήσεις του Ομίλου διατηρήθηκαν σε υψηλά επίπεδα και ανήλθαν στα € 121,6 εκ. παρουσιάζοντας αύξηση 0,7%,

Τα συγκρίσιμα προσαρμοσμένα ενοποιημένα αποτελέσματα προ φόρων από συνεχιζόμενες δραστηριότητες παρουσίασαν αξιοσημείωτη αύξηση 40% καταγράφοντας κέρδη ύψους €1,3 εκ. έναντι προσαρμοσμένων ενοποιημένων κερδών €0,9 εκ. το πρώτο εξάμηνο του 2013.

Τις ενδιάμεσες Οικονομικές Καταστάσεις του Α' εξαμήνου του 2014 ανακοίνωσε η Εταιρεία «Διαγνωστικόν και Θεραπευτικόν Κέντρον Αθηνών ΥΓΕΙΑ Α.Ε.», (εφεξής ΥΓΕΙΑ) σύμφωνα με τα Διεθνή Πρότυπα Χρηματοοικονομικής Αναφοράς (Δ.Π.Χ.Α).

Τα δημοσιευμένα ενοποιημένα αποτελέσματα της περιόδου δεν είναι ευθέως συγκρίσιμα με τα αποτελέσματα της αντίστοιχης περιόδου του 2013, κυρίως λόγω της αναδρομικής από 1-1-2013 εφαρμογής των κυβερνητικών αποφάσεων για το μηχανισμό επιστροφής rebate και clawback. Οι αναφερόμενες αποφάσεις έχουν περιληφθεί στο ψηφισθέν τον Ιούλιο του 2013 άρθρο 100 του Ν. 4172/2013 (ΦΕΚ Α' 167 23-7-2013).

ΚΥΚΛΟΣ ΕΡΓΑΣΙΩΝ: Ο συγκρίσιμος προσαρμοσμένος ενοποιημένος κύκλος εργασιών του πρώτου εξαμήνου του 2014, ανήλθε σε €121,6 εκ. σημειώνοντας αύξηση 0,7% έναντι €120,7 εκ. το πρώτο εξάμηνο του 2013. Ο ενοποιημένος δημοσιευμένος κύκλος εργασιών του πρώτου εξαμήνου του 2014, ανήλθε σε €115,1 εκ. έναντι €120,7 εκ. το αντίστοιχο εξάμηνο του 2013.

ΚΕΡΔΗ ΠΡΟ ΤΟΚΩΝ ΦΟΡΩΝ & ΑΠΟΣΒΕΣΕΩΝ (EBITDA): Τα συγκρίσιμα προσαρμοσμένα ενοποιημένα κέρδη προ τόκων, φόρων και αποσβέσεων (EBITDA) για το πρώτο εξάμηνο του 2014 παρουσίασαν αύξηση κατά 6,6% και ανήλθαν στα €16,8 εκ. έναντι κερδών €15,7 εκ. το αντίστοιχο εξάμηνο του 2013. Τα ενοποιημένα δημοσιευμένα αποτελέσματα προ τόκων, φόρων και αποσβέσεων (EBITDA) του πρώτου εξαμήνου του 2014 ανήλθαν σε κέρδη ύψους €10,3 εκ. έναντι κερδών €15,7 εκ. την αντίστοιχη περσινή περίοδο.

ΚΑΘΑΡΑ ΚΕΡΔΗ (ΖΗΜΙΕΣ) ΜΕΤΑ ΑΠΟ ΦΟΡΟΥΣ & ΔΙΚΑΙΩΜΑΤΑ ΜΕΙΟΨΗΦΙΑΣ: Τα συγκρίσιμα προσαρμοσμένα ενοποιημένα αποτελέσματα μετά από φόρους από συνεχιζόμενες δραστηριότητες διαμορφώθηκαν σε οριακές ζημιές ύψους -€ 0,06 εκ. το πρώτο εξάμηνο του 2014 έναντι ζημιών -€ 3,3 εκ. το αντίστοιχο εξάμηνο του 2013. Τα δημοσιευμένα ενοποιημένα αποτελέσματα μετά από φόρους από συνεχιζόμενες δραστηριότητες παρουσίασαν ζημιές -€5,6 εκ. έναντι ζημιών -€3,3 εκ. το αντίστοιχο εξάμηνο του 2013.

* Στα συγκρίσιμα προσαρμοσμένα αποτελέσματα δε συμπεριλαμβάνονται οι μηχανισμοί επιστροφής rebate και clawback του άρθρου 100 του Ν. 4172/2013(ΦΕΚ Α' 167) και η πώληση θυγατρικών εταιρειών.

Σχολιάζοντας τα αποτελέσματα, η Διευθύνουσα Σύμβουλος του «Ομίλου ΥΓΕΙΑ» κα Ρίτα Σουβατζόγλου, έκανε την ακόλουθη δήλωση:

«Ο Όμιλος ΥΓΕΙΑ κατά το 1ο εξάμηνο του 2014 εξακολουθεί επιτυχώς να επιδεικνύει αντοχές, παρά τη συνεχιζόμενη αβεβαιότητα τόσο σε δημοσιονομικό επίπεδο όσο και σε επίπεδο του κλάδου Υγείας στον οποίο δραστηριοποιείται, παρουσιάζοντας σημαντική λειτουργική κερδοφορία.

Η ανθεκτικότητα των οικονομικών αποτελεσμάτων του Ομίλου επιβεβαιώνει την επιτυχή διαχείριση της παρατεταμένης κρίσης και τις στοχευμένες ενέργειες της Διοίκησης αναδεικνύοντας τον κυρίαρχο ρόλο που κατέχει ο Όμιλος στον κλάδο παροχής υπηρεσιών υγείας.

Σ' αυτήν την δύσκολη συγκυρία συνεχίζουμε έμπρακτα το κοινωνικό μας έργο με στοχευμένες και συντονισμένες δράσεις Εταιρικής Υπευθυνότητας, συμβάλλοντας ουσιαστικά στη βελτίωση της καθημερινότητας του κοινωνικού συνόλου και στην ανάπτυξη της κοινωνικής ευημερίας.

Στον Όμιλο ΥΓΕΙΑ εστιάζουμε και προσαρμόζουμε τον στρατηγικό σχεδιασμό μας, με γνώμονα την θωράκιση της επιχειρηματικής και οικονομικής ανάπτυξης του Ομίλου έχοντας ως αρωγούς τις συνεργαζόμενες τράπεζες. Κατά το 1ο εξάμηνο του 2014, επικεντρωθήκαμε στην εξασφάλιση επαρκούς ρευστότητας, την μεγιστοποίηση των συνεργιών εντός του Ομίλου, δημιουργώντας τις κατάλληλες προϋποθέσεις, ώστε να παραμείνουμε κεφαλαιακά ισχυροί, ανταποκρινόμενοι σε οποιαδήποτε πρόκληση. Απώτερη στόχευση αποτελεί η ενδυνάμωση της αξίας και το μακροπρόθεσμο συμφέρον των μετόχων και όλων των συμμετεχόντων.

Στον Όμιλο ΥΓΕΙΑ σταθερή μας προτεραιότητα είναι οι παρεχόμενες υπηρεσίες των νοσοκομείων μας, να παραμείνουν εφάμιλλες της υψηλότερης παγκοσμίας ποιότητας, διατηρώντας τον Όμιλο ΥΓΕΙΑ σε υψηλή θέση αναγνωρισιμότητας διεθνώς. Παράλληλα εξετάζουμε κάθε επενδυτική ευκαιρία που προκύπτει και μπορεί να συνεισφέρει στην πραγματοποίηση του οράματός μας.

Αρωγός στην επίτευξη του στόχου μας παραμένει ο βασικός μας μέτοχος, η 'MARFIN INVESTMENT GROUP'».

Όμιλος (Δημοσιευμένα)

€ εκατ.	H1 2014	H1 2013	Μεταβολή
Κύκλος Εργασιών	115,07	120,69	-4,7%
EBITDA ⁽¹⁾	10,27	15,71	-34,6%

Καθαρά Κέρδη (Ζημίες) προ φόρων	(5,18)	0,93	-655,5%
Καθαρά Κέρδη (Ζημίες) ⁽²⁾	(5,60)	(3,27)	71,2%
Όμιλος			
(Συγκρίσιμα προσαρμοσμένα)	H1 2014	H1 2013	Μεταβολή
Κύκλος Εργασιών	121,56	120,69	0,7%
EBITDA ⁽¹⁾	16,76	15,71	6,6%
Καθαρά Κέρδη (Ζημίες) προ φόρων	1,30	0,93	39,5%
Καθαρά Κέρδη (Ζημίες) ⁽²⁾	(0,06)	(3,27)	-98,2%
Μητρική (Δημοσιευμένα)			
€ εκατ.	H1 2014	H1 2013	Μεταβολή
Κύκλος Εργασιών	68,97	72,64	-5,1%
EBITDA	9,98	13,29	-24,9%
Καθαρά Κέρδη (Ζημίες) προ φόρων	2,48	1,37	81,3%
Καθαρά Κέρδη (Ζημίες) ⁽²⁾	1,40	(3,10)	-145,2%
Μητρική			
(Συγκρίσιμα προσαρμοσμένα)	H1 2014	H1 2013	Μεταβολή
Κύκλος Εργασιών	72,58	72,64	-0,1%
EBITDA	13,60	13,29	2,3%
Καθαρά Κέρδη (Ζημίες) προ φόρων	6,09	1,37	346,1%
Καθαρά Κέρδη (Ζημίες) ⁽²⁾	4,08	(3,10)	-231,4%

Ακολουθεί πίνακας με τα κυριότερα οικονομικά στοιχεία (εταιρικά και ενοποιημένα) της περιόδου του Α' εξαμήνου του 2014 σε σύγκριση με την αντίστοιχη περίοδο του 2013:

(1) Αποτελέσματα προ φόρων, χρηματοδοτικών, επενδυτικών αποτελεσμάτων και αποσβέσεων.

(2) Καθαρά κέρδη (Ζημίες) μετά από φόρους και δικαιώματα μειοψηφίας.

* Στα συγκρίσιμα αποτελέσματα δε συμπεριλαμβάνονται οι μηχανισμοί επιστροφής rebates και claw-back του άρθρου 100 του Ν. 4172/2013(ΦΕΚ Α' 167) και η πώληση θυγατρικών εταιρειών.

Λεπτομερή οικονομικά και άλλα στοιχεία παρέχονται στην ιστοσελίδα του Ομίλου στην διεύθυνση:
www.hygeia.gr.

ΕΛΑΣΤΡΟΝ Α.Ε.Β.Ε. - ΧΑΛΥΒΟΥΡΓΙΚΑ ΠΡΟΪΟΝΤΑ

Ανακοίνωση

Βελτίωση αποτελεσμάτων στο 2^ο τρίμηνο της χρήσης

Η ΕΛΑΣΤΡΟΝ ΑΕΒΕ ΧΑΛΥΒΟΥΡΓΙΚΑ ΠΡΟΪΟΝΤΑ ανακοίνωσε τα αποτελέσματα του 1^{ου} εξαμήνου 2014 βάσει των Διεθνών Προτύπων Χρηματοοικονομικής Αναφοράς (ΔΠΧΑ).

Ο κύκλος εργασιών του Ομίλου παρουσίασε βελτίωση και ανήλθε σε € 24,9 εκ. από € 24,2 εκ., ενώ το μικτό κέρδος σημείωσε άνοδο και ως απόλυτο μέγεθος αλλά και ως ποσοστό επί του κύκλου εργασιών και ανήλθε σε € 2,5 εκ. ή 9,9% επί των πωλήσεων, έναντι € 2,2 εκ. ή 9,2% επί των πωλήσεων το αντίστοιχο περυσινό εξάμηνο. Τα αποτελέσματα προ φόρων, χρηματοοικονομικών, επενδυτικών αποτελεσμάτων και αποσβέσεων (EBITDA), **τα οποία έχουν επιβαρυνθεί από την έκτακτη μείωση αξίας της πωληθείσας για το 2013 ηλεκτρικής ενέργειας**, ανήλθαν σε κέρδη € 0,3 εκ. έναντι κερδών € 0,7 εκ., ενώ τα αποτελέσματα πριν από φόρους διαμορφώθηκαν σε ζημίες € 1,7 εκ. έναντι ζημιών € 1,5 εκ. το αντίστοιχο περυσινό διάστημα. Τέλος, τα αποτελέσματα μετά από φόρους ανήλθαν σε ζημίες € 1,9 εκ., όσο και στο εξάμηνο του 2013.

Αξιοσημείωτη βελτίωση σημείωσαν τα αποτελέσματα του Ομίλου στο 2^ο τρίμηνο της χρήσης. Συγκεκριμένα, στο διάστημα αυτό, ο κύκλος εργασιών του Ομίλου σημείωσε άνοδο 10% και ανήλθε σε € 13,2 εκ. από € 12,0 εκ. πέρυσι, ενώ παράλληλα το ποσοστό μικτού κέρδους βελτιώθηκε και ανήλθε σε 10,0% από 8,3% το αντίστοιχο 2^ο τρίμηνο του 2013. Τα αποτελέσματα προ φόρων, χρηματοοικονομικών, επενδυτικών αποτελεσμάτων και αποσβέσεων (EBITDA) ανήλθαν σε κέρδη € 0,4 εκ. υπερκαλύπτοντας το λειτουργικό αποτέλεσμα (EBITDA) τόσο του 1^{ου} εξαμήνου, όσο και του αντίστοιχου 2^{ου} τριμήνου της περυσινής χρήσης. Τέλος τα αποτελέσματα μετά από φόρους βελτιώθηκαν αισθητά και ανήλθαν σε ζημίες € 0,6 εκ. έναντι ζημιών € 1,0 εκ. το αντίστοιχο περυσινό διάστημα.

Ανάκαμψη παρουσίασαν επίσης και τα αποτελέσματα της μητρικής εταιρίας στο 1^ο εξάμηνο της χρήσης. Συγκεκριμένα, ο κύκλος εργασιών διαμορφώθηκε σε € 23,9 εκ. έναντι € 23,1 εκ. την αντίστοιχη περυσινή περίοδο, ενώ το μικτό κέρδος ανήλθε σε € 2,0 εκ. ή 8,3% επί των πωλήσεων έναντι € 1,7 εκ. ή 7,4% επί των πωλήσεων το 2013. Τα αποτελέσματα προ φόρων, χρηματοοικονομικών, επενδυτικών αποτελεσμάτων και αποσβέσεων (EBITDA) σημείωσαν άνοδο και ανήλθαν σε κέρδη € 0,5 εκ. έναντι κερδών € 0,2 εκ., ενώ τα αποτελέσματα πριν από φόρους παρουσίασαν σημαντική βελτίωση και ανήλθαν σε ζημίες € 0,6 εκ. έναντι διπλάσιων ζημιών € 1,2 εκ. το αντίστοιχο περυσινό εξάμηνο. Τέλος, τα αποτελέσματα μετά από φόρους βελτιώθηκαν εξίσου, με τις ζημίες να περιορίζονται σε € 0,8 εκ. έναντι € 1,5 εκ. πέρυσι.

Η πορεία των αποτελεσμάτων του Ομίλου ΕΛΑΣΤΡΟΝ κατά την διάρκεια του εξαμήνου επιβαρύνθηκε σε σημαντικό βαθμό από την έκτακτη μείωση των εσόδων του τομέα των φωτοβολταϊκών. Αξίζει να σημειωθεί ότι δίχως την επιβάρυνση

αυτή, το λειτουργικό αποτέλεσμα EBITDA θα ήταν ενισχυμένο έναντι του περυσινού και θα ανέρχονταν σε κέρδη € 0,8 εκ. Ωστόσο, ενθαρρυντικό στοιχείο κατά την διάρκεια της περιόδου υπήρξε η βελτίωση του όγκου δραστηριότητας του χαλυβουργικού τομέα, συνέπεια της σταθεροποίησης του οικονομικού κλίματος, της μερικής αναθέρμανσης της ζήτησης στην εσωτερική αγορά και της εκτέλεσης ορισμένων ιδιωτικού ενδιαφέροντος έργων. Παρόλα αυτά, η ζήτηση χαλυβουργικών προϊόντων συνέχισε να κυμαίνεται σε χαμηλά επίπεδα σε σχέση με την παραγωγική δυναμικότητα του Ομίλου. Όσον αφορά το νεοσύστατο αγροτικό τομέα του Ομίλου, η θυγατρική εταιρία ΕΛΑΣΤΡΟΝ ΑΓΡΟΤΙΚΗ στην Ξάνθη, της οποίας η παραγωγική δραστηριότητα ξεκίνησε στο τέλος του 1^{ου} τριμήνου, ενίσχυσε για πρώτη φορά στο εξάμηνο τα ενοποιημένα αποτελέσματα, συνεισφέροντας περίπου το 10% του ενοποιημένου κύκλου εργασιών και λειτουργικού αποτελέσματος (EBITDA) αντίστοιχα.

Για το υπόλοιπό του έτους, ο ρυθμός ανάπτυξης του χαλυβουργικού τομέα αναμένεται να διατηρηθεί σε θετικά επίπεδα σε αναμονή περαιτέρω σταθεροποίησης του οικονομικού περιβάλλοντος και βελτίωσης της ρευστότητας στην εσωτερική αγορά. Ταυτόχρονα, η προοπτική έναρξης υλοποίησης νέων επενδύσεων σε έργα υποδομής θα δημιουργήσει προϋποθέσεις για την τόνωση της ζήτησης τόσο στον κλάδο όσο και σε ένα σημαντικό αριθμό συναφών επιχειρήσεων και επαγγελματιών. Σε μια τέτοια εξέλιξη ο Όμιλος ΕΛΑΣΤΡΟΝ διαθέτει την υποδομή αλλά και την κεφαλαιακή επάρκεια να ανταποκριθεί σε οποιαδήποτε ενδεχόμενη αύξηση της ζήτησης. Στο πλαίσιο αυτό εντάσσεται η υλοποίηση νέου επενδυτικού προγράμματος συνολικού ύψους ευρώ 3,4 εκ. για την αναβάθμιση των κτιριακών υποδομών, με την ανέγερση νέων αποθηκευτικών και βιομηχανικών χώρων και την αγορά νέου μηχανολογικού εξοπλισμού. Ταυτόχρονα η επιτυχής είσοδος του Ομίλου στον κλάδο της αγροτικής παραγωγής με την χρήση νέων καινοτόμων μεθόδων, πιστοποιεί την δυνατότητα επέκτασης σε νέες κερδοφόρες δραστηριότητες με στόχο την εκμετάλλευση του συγκριτικού πλεονεκτήματος της χώρας και την είσοδο σε αγορές του εξωτερικού.

Σημείωση: Τα «Οικονομικά Στοιχεία και Πληροφορίες» του 1^{ου} εξαμήνου 2014 της ΕΛΑΣΤΡΟΝ ΑΕΒΕ θα αναρτηθούν την Πέμπτη 28 Αυγούστου 2014 μαζί με την «Ενδιάμεση Συνοπτική Οικονομική Κατάσταση βάσει Δ.Π.Χ.Α.» στην ιστοσελίδα της εταιρίας στο διαδίκτυο www.elastron.gr καθώς και στο Χρηματιστήριο Αθηνών www.helex.gr.

ATTICA BANK A.T.E.

Ανακοίνωση

Κέρδη προ προβλέψεων 34,4 εκ. ευρώ έναντι ζημιών 22,3 εκ. ευρώ την αντίστοιχη συγκριτική περίοδο Σημαντική αύξηση καθαρών εσόδων από τόκους Συγκράτηση λειτουργικού κόστους

Ίδια κεφάλαια 414 εκατ. Ευρώ Συνολικός δείκτης κεφαλαίου 12,6% Δήλωση της Διοίκησης:

«Η Attica Bank, μετά την επίτευξη του στόχου της κάλυψης των κεφαλαιακών της αναγκών και της πλήρους ανακεφαλαιοποίησης της από ιδιωτικά κεφάλαια που ολοκληρώθηκε το Ιούνιο του 2013, έχει ήδη υποβάλει στις εποπτικές αρχές, σχέδιο κάλυψης των νέων κεφαλαιακών αναγκών που προέκυψαν από τα αποτελέσματα της επικαιροποιημένης άσκησης της Τράπεζας της Ελλάδος, η οποία δημοσιεύτηκε το Α' τρίμηνο του 2014. Το σχέδιο κάλυψης των κεφαλαιακών αναγκών το οποίο έχει υποβληθεί έχει ως κύριους άξονες κατά κύριο λόγο την άμεση ενίσχυση των Ιδίων Κεφαλαίων και την είσοδο νέων επενδυτών, καθώς και τη δραστική περιστολή των λειτουργικών εξόδων, την αποτελεσματική διαχείριση των κινδύνων και την αναδιάρθρωση του δικτύου των καταστημάτων. Τα αποτελέσματα και τα μεγέθη του Α' εξαμήνου 2014 της Attica Bank αποτυπώνουν τα θετικά αποτελέσματα των κινήσεων εσωτερικής αναδιοργάνωσης, πιστοποιούν την ορθότητα των εκτιμήσεων που είχαν διατυπωθεί βάσει του επιχειρηματικού σχεδιασμού της Τράπεζας και επιβεβαιώνουν τη δυνατότητα της Attica Bank να διατηρήσει την αυτόνομη πορεία της. Αναφορικά με τα αποτελέσματα και μεγέθη του Α' εξαμήνου 2014, εκτός από την οργανική κερδοφορία, η οποία συνεχίστηκε και κατά το Β' τρίμηνο του έτους, ιδιαίτερα πρέπει να τονισθεί η βελτίωση της ποιότητας του δανειακού χαρτοφυλακίου και των δεικτών κάλυψης των δανείων σε καθυστέρηση, ως αποτέλεσμα της εσωτερικής αναδιάρθρωσης που έχει συντελεστεί τα τελευταία χρόνια στον Όμιλο και της βέλτιστης παρακολούθησης και διαχείρισης των πιστωτικών κινδύνων. Η διαδικασία αυτή που αποτελεί κεντρική επιλογή της Τράπεζας θα βελτιωθεί ακόμα περισσότερο το επόμενο διάστημα με άμεση αντανάκλαση στα αποτελέσματα των επόμενων ετών του Ομίλου μέσω του περιορισμού της ανάγκης σχηματισμού προβλέψεων, εφόσον θα έχει καλυφθεί το ύψος των προβλέψεων που έχει προσδιορισθεί και αφορά στο υφιστάμενο χαρτοφυλάκιο δανείων. Ο Όμιλος της Attica Bank και το Β' τρίμηνο του 2014 εμφάνισε θετικά αποτελέσματα, όπως είχε συμβεί και στο Α' τρίμηνο του 2014 με την οργανική κερδοφορία του Ομίλου και τη δημιουργία εσωτερικού κεφαλαίου να αποκτούν μόνιμα χαρακτηριστικά πλέον. Τα κέρδη προ προβλέψεων για τον Όμιλο για την περίοδο του Α' εξαμήνου 2014 διαμορφώθηκαν σε 34,4 εκ. ευρώ έναντι ζημιών 22,3 εκ. ευρώ κατά το αντίστοιχο εξάμηνο του περασμένου έτους. Αντίστοιχα θετικά ήταν και τα αποτελέσματα μετά από προβλέψεις και φόρους. Οι σωρευμένες προβλέψεις αυξήθηκαν κατά 7% και διαμορφώθηκαν σε 466,4 εκατ. ευρώ, με την κάλυψη των δανείων σε καθυστέρηση από προβλέψεις να υπερβαίνει το 50%, ποσοστό το οποίο, αν συνυπολογισθούν και οι εξασφαλίσεις, διαμορφώνεται σε επίπεδα υψηλότερα του 100%. Σημαντικό επίσης στοιχείο ήταν η βελτίωση όλων των πηγών εσόδων του Ομίλου, η οποία σε συνδυασμό με τον περαιτέρω περιορισμό του λειτουργικού κόστους, θα οδηγήσει τον Όμιλο στη διεύρυνση του παραγόμενου εσωτερικού κεφαλαίου ως απαραίτητη προϋπόθεση

βιώσιμης ανάπτυξης και διατήρησης της αυτονομίας του. Η Attica Bank, όπως ήδη προαναφέρθηκε, έχει υποβάλει ολοκληρωμένο επιχειρηματικό σχέδιο ανακεφαλαιοποίησης στις εποπτικές αρχές, το οποίο εξειδικεύει τις πηγές δημιουργίας εσωτερικού κεφαλαίου, αξιοποιώντας και τις υφιστάμενες δυνατότητες, κάτι που σε συνδυασμό με τη διεύρυνση της μετοχικής σύνθεσης και της άντλησης νέων κεφαλαίων με τη συμμετοχή και νέων επενδυτών, θα οδηγήσει στην κάλυψη των κεφαλαιακών αναγκών όπως αυτές προσδιορίστηκαν από την επικαιροποιημένη άσκηση της Τράπεζας

της Ελλάδος. Αξίζει να σημειωθεί ότι το ΤΣΜΕΔΕ και το Δ.Σ. του ΕΤΑΑ με πρόσφατη απόφασή τους αποφάσισαν τη συμμετοχή του ΤΣΜΕΔΕ στην επικείμενη αύξηση μετοχικού κεφαλαίου της Attica Bank κατά το ύψος και τους όρους που θα

αποφασισθούν από το Δ.Σ. της Τράπεζας και θα τεθούν προς έγκριση από τη Γενική Συνέλευση της Τράπεζας. Τα αποτελέσματα του α' εξαμήνου του 2014 σε συνάρτηση με την ενίσχυση της εξωστρέφειας και την εφαρμογή αρχών σύγχρονου Management σηματοδοτούν ευοίωνες προοπτικές για την επιτυχή υλοποίηση των επιχειρηματικών σχεδίων της Τράπεζας. Οι προοπτικές αυτές ενδυναμώνονται περαιτέρω με δεδομένη τη σταθεροποίηση της ελληνικής οικονομίας ως απόρροια της δημοσιονομικής προσαρμογής η οποία συνεχίζεται με ταχείς ρυθμούς. Ήδη το έτος 2014 θα είναι το πρώτο έτος που η εθνική οικονομία θα εμφανίσει ρυθμούς μεγέθυνσης για πρώτη φορά μετά από έξι χρόνια που βρισκόταν στον κύκλο της ύφεσης, με τα επίσημα στοιχεία να τοποθετούν την αύξηση του ΑΕΠ σε ποσοστό 0,6%, η οποία δεν αποκλείεται να διαμορφωθεί σε υψηλότερα επίπεδα. Παράλληλα συνεχίζεται και κατά το έτος 2014 η επίτευξη πρωτογενούς πλεονάσματος υψηλότερο του εκτιμώμενου τόσο σε απόλυτο μέγεθος όσο και ως ποσοστού επί το ΑΕΠ, καθώς και την ανάσχεση της ανεργίας και την έστω και οριακή αύξηση της απασχόλησης» ΒΑΣΙΚΑ ΜΕΓΕΘΗ ΚΑΙ ΑΠΟΤΕΛΕΣΜΑΤΑ - Το αποτέλεσμα προ φόρων για τον Όμιλο στο εξάμηνο του 2014 διαμορφώθηκε σε κέρδος 4,6 εκατ. ευρώ, έναντι ζημίας 68 εκατ. ευρώ στο αντίστοιχο εξάμηνο του 2013. Αντίστοιχα το μετά φόρων αποτέλεσμα για το εξάμηνο διαμορφώθηκε σε κέρδος ύψους 1,1 εκατ. ευρώ, έναντι ζημίας 59,7 εκατ. ευρώ στη συγκριτική περίοδο του 2013. Τα κέρδη προ προβλέψεων και προ φόρων διαμορφώθηκαν σε 34,4 εκ. ευρώ έναντι ζημίας 22,3 εκ. ευρώ περίπου την αντίστοιχη συγκριτική περίοδο. Τα συγκεντρωτικά λοιπά έσοδα μετά από φόρους, τα οποία αντιπροσωπεύουν το παραγόμενο εσωτερικό κεφάλαιο της Τράπεζας για την εξεταζόμενη περίοδο, ανήλθαν σε κέρδος 4,5 εκατ. ευρώ έναντι ζημίας 31,2 εκατ. ευρώ την αντίστοιχη περίοδο. - Τα ίδια κεφάλαια του Ομίλου διαμορφώθηκαν σε 414,2 εκατ. Ευρώ - Το σύνολο του ενεργητικού του Ομίλου ανήλθε σε 4 δισ. ευρώ. - Ο δείκτης των μη εξυπηρετούμενων δανείων (>90 ημερών) σε σχέση με το σύνολο των χορηγήσεων διαμορφώθηκε κατά την 30/06/2014 σε 24,5%. - Σε ό,τι αφορά την περίοδο που έληξε την 30/06/2014 οι προβλέψεις για επισφαλείς χορηγήσεις ανέρχονται σε 30 εκ. ευρώ περίπου. Οι σωρευμένες προβλέψεις ανέρχονται πλέον σε 466,4 εκατ. ευρώ έναντι 402,5 εκ. ευρώ το αντίστοιχο εξάμηνο του 2013 και 436,4 εκατ. ευρώ κατά την 31/12/2013. Η κάλυψη των δανείων σε καθυστέρηση άνω των 90 ημερών (IFRS-7) από σωρευμένες προβλέψεις την 30/06/2014 διαμορφώθηκε σε 51,3%.

- Οι καθαροί τόκοι για τον Όμιλο ανήλθαν σε 50,7 εκατ. ευρώ και εμφανίζουν θεαματική αύξηση έναντι του εξαμήνου του 2013, λόγω της επιστροφής των καταθέσεων, που η σταθεροποίηση της ελληνικής οικονομίας επέτρεψε, και της σημαντικής αποκλιμάκωσης των επιτοκίων και τη συνακόλουθη μείωση του κόστους άντλησης χρήματος. - Το σύνολο των εσόδων για τον Όμιλο από λειτουργικές δραστηριότητες ανήλθε σε 77 εκατ. ευρώ και υπερτριπλασιάστηκε έναντι του εξαμήνου του 2013. - Τα έξοδα προσωπικού διαμορφώθηκαν σε 22,7 εκ. ευρώ παρουσιάζοντας μείωση της τάξης του 15%. - Ο συνολικός δείκτης κεφαλαίου διαμορφώθηκε σε 12,6%, σημαντικά υψηλότερα από το όριο που έχει τεθεί από την Τράπεζα της Ελλάδος. ATTICA BANK Ανώνυμη Τραπεζική Εταιρεία Σημείωση: Οι Οικονομικές Καταστάσεις της Τράπεζας σε ατομική και ενοποιημένη βάση σύμφωνα με τα Δ.Π.Χ.Π., θα αναρτηθούν την 29/08/2014 στην ιστοσελίδα της Τράπεζας, www.atticabank.gr

ΔΗΜΟΣΙΑ ΕΠΙΧΕΙΡΗΣΗ ΗΛΕΚΤΡΙΣΜΟΥ ΑΕ Ανακοίνωση

Η Δημόσια Επιχείρηση Ηλεκτρισμού Α.Ε. πραγματοποίησε σήμερα, Πέμπτη 28 Αυγούστου 2014, την ενημέρωση των Αναλυτών για τα οικονομικά αποτελέσματα Α' εξαμήνου 2014, μέσω τηλεδιάσκεψης. Η ηλεκτρονική μορφή της παρουσίασης είναι αναρτημένη στην ιστοσελίδα της Επιχείρησης (www.dei.gr).

ΛΑΝΑΚΑΜ Α.Ε. Ανακοίνωση

Α εξάμηνο 2014 (01.01.2014-30.06.2014)

Η εταιρεία **ΛΑΝΑΚΑΜ ΑΕ** ενημερώνει το επενδυτικό κοινό και τους μετόχους ότι τα Στοιχεία και Πληροφορίες και η Εξαμηνιαία Οικονομική Έκθεση του πρώτου εξαμήνου 2014, θα είναι διαθέσιμα στην ιστοσελίδα της Εταιρείας (www.lanakam.gr) καθώς και στην ιστοσελίδα του Ομίλου Ελληνικά Χρηματιστήρια www.helix.gr την Πέμπτη 28 Αυγούστου 2014 μετά την λήξη της συνεδρίασης του Χρηματιστηρίου Αθηνών. Αθήνα, 28/08/2014

LAMDA DEVELOPMENT A.E. Ανακοίνωση

Επιβεβαιώνοντας την σαφή τάση ανάκαμψης από τα προηγούμενα τρίμηνα, η κερδοφορία των τριών εμπορικών κέντρων (EBITDA), κινήθηκε ανοδικά παρουσιάζοντας αύξηση 5% σε σχέση με το αντίστοιχο περσινό εξάμηνο και ανήλθε στα #18,6 εκατομμύρια. Τα ενοποιημένα λειτουργικά αποτελέσματα (EBITDA) που αναλογούν στον Όμιλο ανήλθαν σε #14,5 εκατομμύρια, σχεδόν αμετάβλητα σε σχέση με την αντίστοιχη περσινή περίοδο ενώ αντιστοιχεί σε αύξηση 6% αν λάβουμε υπόψη ομοειδείς παράγοντες σύγκρισης.

ΣΗΜΑΔΙΑ ΑΝΑΚΑΜΨΗΣ ΣΕ ΒΑΣΙΚΟΥΣ ΕΜΠΟΡΙΚΟΥΣ ΔΕΙΚΤΕΣ

Η ανοδική τάση των βασικών εμπορικών δεικτών συνεχίζεται ακόμα πιο ενισχυμένη. Ο συνολικός κύκλος εργασιών των καταστημάτων παρουσίασε **αύξηση 9%** το πρώτο εξάμηνο του 2014 μετά από την αύξηση κατά **6%** το δεύτερο εξάμηνο του 2013. Η συνολική επισκεψιμότητα των εμπορικών κέντρων κατά τις ίδιες χρονικές περιόδους παρουσίασε

επίσης **αύξηση κατά 6,5% και 1,5%** αντίστοιχα. Η μέση **πληρότητα** των εμπορικών μας κέντρων εξακολουθεί να ξεπερνά το **98%** και παρατηρείται αύξηση της ζήτησης για μισθώσεις.

Η θετική διαφοροποίηση της δραστηριότητας των εμπορικών κέντρων από την υπόλοιπη αγορά λιανικής συνεχίζεται καθώς αποτελούν σημεία αναφοράς και αποδοχής από το καταναλωτικό κοινό. Οι έμποροι λιανικής συνεχίζουν να έχουν μεγάλη υποστήριξη σε ενέργειες marketing και επικοινωνίας καθώς και να απολαμβάνουν τα οφέλη της υψηλής επισκεψιμότητας, όπως αποδεικνύει η μέχρι σήμερα πορεία.

Ο συνολικός κύκλος εργασιών των καταστημάτων στο **“Golden Hall”** κινήθηκε ανοδικά κατά 11,5% ενώ είναι εντυπωσιακή και η αύξηση του αριθμού των επισκεπτών κατά 14%. Η λειτουργική του κερδοφορία ανήλθε σε €6,4 εκατ., ελαφρώς ανοδική σε σχέση με πέρσι. Στο **“Mediterranean Cosmos”** στη Θεσσαλονίκη σημειώθηκε άνοδος του κύκλου εργασιών των καταστημάτων κατά 9%, και αύξηση του αριθμού των επισκεπτών κατά 5%, ενώ βρίσκεται σε καθεστώς πλήρους μίσθωσης. Αναφορικά με το **“The Mall Athens”**, τα μεγέθη του επίσης εμφανίζονται αυξημένα. Ο τζίρος των καταστημάτων και ο αριθμός των επισκεπτών παρουσίασαν αύξηση κατά 8% και 5% αντίστοιχα, μεγέθη που επιβεβαιώνουν την ηγέτιδα θέση του Εμπορικού μας Κέντρου στο χώρο της λιανεμπορίου.

ΑΝΑΛΥΣΗ ΟΙΚΟΝΟΜΙΚΩΝ ΑΠΟΤΕΛΕΣΜΑΤΩΝ

Υπενθυμίζεται ότι με βάση το πρότυπο ΔΠΧΑ 11 που είναι σε ισχύ από 1/1/2014, η Εταιρεία μας είναι υποχρεωμένη να καταργήσει την ενοποίηση των Κοινοπραξιών (Joint Ventures) με αναλογική μέθοδο και εφεξής θα ενοποιεί τις κοινοπραξίες με τη μέθοδο της καθαρής θέσης. Τονίζεται όμως ότι η απεικόνιση των Κοινοπραξιών στον Ισολογισμό με τη μέθοδο καθαρής θέσης δεν επιφέρει καμία μεταβολή στα Ίδια Κεφάλαια του Ομίλου και στο καθαρό αποτέλεσμα μετά από φόρους.

Στο παρακάτω πίνακα παρουσιάζεται η Λειτουργική Κερδοφορία των Εμπορικών Κέντρων:

(ποσά σε € εκατ.)	H1 2014	H1 2013	%
“The Mall Athens”	6,3	5,7	12%
“Mediterranean Cosmos”	5,9	5,8	2%
“Golden Hall”	6,4	6,2	3%
Retail EBITDA	18,6	17,7	5%

Η **Μαρίνα του Φλοίσβου** εμφάνισε εξαμηνιαίες λειτουργικές ζημιές €0,1 εκατ., έναντι ζημιών €0,2 εκατ., κατά το πρώτο εξάμηνο πέρσι. Είναι αρκετά ενθαρρυντικό ότι το τελευταίο χρονικό διάστημα παρατηρείται αύξηση της ζήτησης και της πληρότητας των θέσεων ελλιμενισμού. Τα κτίρια γραφείων συνεισέφεραν όπως και πέρσι στην εξαμηνιαία λειτουργική κερδοφορία του Ομίλου €0,9 εκατ. Τα **έσοδα από συμμετοχές και μερίσματα** εμφανίζονται αισθητά μειωμένα καθώς την αντίστοιχη περίοδο του 2013 είχαν συμπεριληφθεί 1,1 εκατ. κέρδη από την πώληση των συμμετοχών μας στη LAMDA Hellix και στη Μαρίνα του Φλοίσβου.

Οι **ζημιές χρήσεως σε ενοποιημένο επίπεδο** ανήλθαν σε €6,8 εκατ. έναντι ζημιών €25,7 εκατ. το πρώτο εξάμηνο του 2013. Υπενθυμίζεται ότι στην αντίστοιχη περσινή περίοδο υπήρξε η εφάπαξ λογιστική χρέωση στα αποτελέσματα ποσού €11,8 εκατ. που αφορά την αναπροσαρμογή της αναβαλλόμενης φορολογίας λόγω της αύξησης του συντελεστή φορολογίας από το 20% στο 26%. Η αισθητή βελτίωση των αποτελεσμάτων οφείλεται και στην μείωση των ζημιών κατά €11,6 εκατ. της αποτίμησης των επενδυτικών ακινήτων του Ομίλου σε σχέση με το πρώτο εξάμηνο του 2013.

Η **Καθαρή Αξία Ενεργητικού** προ φόρων (**Net Asset Value**) ανήλθε σε €307,0 εκατ. (€6,9 ανά μετοχή) έναντι €296 εκατ. που ήταν την 31/12/2013.

Συνοπτικά ενοποιημένα οικονομικά στοιχεία

(ποσά σε € εκατ.)	H1 2014	H1 2013	%
Αναλογικό (Pro-Forma) EBITDA	14,5	14,6	-0,7%
αποτιμήσεων			
Ζημιές από αποτίμηση	-7,2	-18,8	
Καθαροί Τόκοι	-10,7	-9,9	8,1%
Φόροι	-2,8	-10,8	
Ενοποιημένα Αποτελέσματα	-6,8	-25,7	

	H1 2014	Q4 2013	%
NET ASSET VALUE (€ εκατ.)	307	296	3,7%

Η **μετοχή της LAMDA Development** εξακολουθεί να διαπραγματεύεται στο Χρηματιστήριο Αθηνών με έκπτωση στην Καθαρή Αξία Ενεργητικού ανά μετοχή. Από τις αρχές του έτους η απόδοση της μετοχής υπερβαίνει το 6% με βελτιωμένη εμπορευσιμότητα. Συγκεκριμένα, με τιμή μετοχής €4,70 στις 22/08/2014 το τρέχον **discount** σε σχέση με το αναμορφωμένο NAV μετά την αύξηση του Μετοχικού Κεφαλαίου διαμορφώνεται σε 17% έναντι της καθαρής αξίας του ενεργητικού ανά μετοχή.

Ο **δείκτης καθαρού δανεισμού προς την αξία του επενδυτικού χαρτοφυλακίου** (“Net Loan to Value”) ανέρχεται στο 59,1% τηρώντας την παλαιά λογιστική απεικόνιση και σε 51,6% με βάση την ενοποίηση με καθαρά θέση, επίπεδο αρκετά ικανοποιητικό, το οποίο βελτιώθηκε περαιτέρω μετά την πρόσφατη αύξηση μετοχικού κεφαλαίου.

ΠΡΟΣΦΑΤΕΣ ΕΞΕΛΙΞΕΙΣ ΚΑΙ ΑΠΟΦΑΣΕΙΣ

- Με την από 31.03.2014 απόφαση του Διοικητικού Συμβουλίου του Ταμείου Αξιοποίησης Ιδιωτικής Περιουσίας του Δημοσίου η LAMDA Development αναδείχθηκε προτιμητέος επενδυτής στο διαγωνισμό του ΤΑΙΠΕΔ για την απόκτηση του 100% του μετοχικού κεφαλαίου της εταιρείας «ΕΛΛΗΝΙΚΟ Α.Ε.» Η Επένδυση, εκτιμώμενου κόστους €7 δις, αποσκοπεί στην υλοποίηση και εφαρμογή Σχεδίου Ολοκληρωμένης Ανάπτυξης στον Μητροπολιτικό Πόλο Ελληνικού – Αγίου Κοσμά και θα περιλαμβάνει, μεταξύ άλλων τη δημιουργία ενός

μητροπολιτικού πάρκου 2 εκατ. τετραγωνικών, την ανάπτυξη οικιστικών ζωνών, ξενοδοχείων, καταστημάτων, εμπορικών κέντρων, υπαίθριων πολιτιστικών χώρων, μουσείων, κέντρων υγείας και ευεξίας, χώρων αθλητισμού και αναψυχής, τη δημιουργία επιχειρηματικού, εκπαιδευτικού και ερευνητικού κόμβου, καθώς και την πλήρη αναβάθμιση της υπάρχουσας μαρίνας και του παραλιακού μετώπου.

- Η Έκτακτη Γενική Συνέλευση των Μετόχων της Εταιρείας της 29^{ης} Απριλίου 2014 ενέκρινε την αύξηση του μετοχικού κεφαλαίου μέχρι € 150 εκατ. με καταβολή μετρητών και με δικαίωμα προτίμησης υπέρ των παλαιών μετόχων και εξουσιοδότησε το Διοικητικό Συμβούλιο της εταιρείας να ορίσει τη τιμή διάθεσης των νέων μετοχών. Η Αύξηση του Μετοχικού Κεφαλαίου στέφθηκε με απόλυτη επιτυχία και επιβεβαίωσε την εμπιστοσύνη της εγχώριας και διεθνούς επενδυτικής κοινότητας στην εταιρεία μας. Τα κεφάλαια που αντλήθηκαν θα χρησιμοποιηθούν για την ενίσχυση της κεφαλαιακής βάσης και της ρευστότητας της εταιρείας με σκοπό την ολοκλήρωση υφιστάμενων επενδυτικών σχεδίων (όπως το ανεκμετάλλετο τμήμα του κτιρίου IBC), τη συμμετοχή σε νέα projects είτε ιδιωτικού χαρακτήρα είτε εκπορευόμενων από τις διαδικασίες αποκρατικοποίησης, τη βέλτιστη διάρθρωση του κεφαλαίου κίνησης και τέλος, για επί μέρους έργα ανάπτυξης στο project του Ελληνικού.
- Τον Ιούνιο η Εταιρεία προέβη στην πώληση του συνόλου των ιδίων μετοχών που κατείχε, ήτοι 3.497.599 μετοχές (που αντιστοιχούσαν σε 7,88% του συνόλου προ αυξήσεως μετοχικού κεφαλαίου) στην TPG-Axon Management LP προς €4,85 ανά μετοχή ενώ το συνολικό τίμημα προσέγγισε τα €17 εκατ.
- Να σημειωθεί επίσης ότι κατά την πρόσφατη αύξηση μετοχικού κεφαλαίου η Blackstone / GSO εισήλθε ως στρατηγικός επενδυτής ενώ η εν λόγω στρατηγική συμμετοχή αναμένεται να επιφέρει πολλαπλά οφέλη για την Εταιρεία μας σε επίπεδο στρατηγικής και τεχνογνωσίας ενώ παράλληλα θα ενισχύσει και την πρόσβασή της στις διεθνείς αγορές συμβάλλοντας με αυτό τον τρόπο στην υλοποίηση των επιχειρηματικών της σχεδίων.

Τα συνοπτικά ετήσια οικονομικά στοιχεία του πρώτου εξαμήνου του 2014 θα αναρτηθούν στην ιστοσελίδα της εταιρείας www.lamda-development.net και σε αυτή του Χρηματιστηρίου Αθηνών.

EUROBANK PROPERTIES ΑΕΕΑΠ

Ανακοίνωση

Ανακοίνωση Αποφάσεων Έκτακτης Γενικής Συνέλευσης των Μετόχων της 28.8.2014.

Η Εταιρεία Eurobank Properties Α.Ε.Ε.Α.Π. (η «Εταιρεία») ανακοινώνει τα ακόλουθα :

Η Έκτακτη Γενική Συνέλευση των μετόχων της Εταιρείας που συνεδρίασε την 28η Αυγούστου 2014 με απαρτία 89,91% του καταβεβλημένου μετοχικού κεφαλαίου, αποφάσισε επί των θεμάτων της ημερήσιας διάταξης, όπως αναφέρονται στην από 31.7.2014 πρόσκληση του Διοικητικού της Συμβουλίου, τα εξής:

Θέμα 1ο:

Την τροποποίηση του άρθρου 1 περί επωνυμίας και του άρθρου 3 περί σκοπού του Καταστατικού. Η νέα επωνυμία της Εταιρείας θα είναι «GRIVALIA PROPERTIES Ανώνυμη Εταιρεία Επενδύσεων σε Ακίνητη Περιουσία» και ο διακριτικός της τίτλος «GRIVALIA PROPERTIES ΑΕΕΑΠ». ΥΠΕΡ 91.048.791 μετοχές (100% επί του συνόλου των ψηφισάντων) ΚΑΤΑ 0 μετοχές (0% επί του συνόλου των ψηφισάντων) ΑΠΟΧΗ 0 μετοχές (0% επί του συνόλου των ψηφισάντων) Θέμα 2ο: Την παροχή άδειας για την αγορά ενός ακινήτου από την Praktiker Hellas Α.Ε σύμφωνα με το άρθρο 28 παρ. 4 του ν. 2778/1999 όπως ισχύει σήμερα. Πρόκειται για οικοπέδο ευρισκόμενο στη Μάνδρα Αττικής έκτασης 36.614,30 τμ. επί του οποίου έχει ανεγερθεί οικοδομή συνολικής Eurobank Properties Α.Ε.Ε.Α.Π. Κηφισίας 117 & Αγ. Κωνσταντίνου 151 24 Μαρούσι Τηλ. (210) 8129600 Fax: (210) 8129670 Α.Φ.Μ. 094048855 Γ.Ε.ΜΗ. 000239101000 Αρ. Αδείας Ε.Κ. 11/352/21.9.2005 επιφάνειας 12.442 τμ η οποία λειτουργεί ως κατάστημα τεχνικού και οικιακού εξοπλισμού της αλυσίδας Praktiker. Το οικόπεδο έχει υπόλοιπο συντελεστή δόμησης 2.225 τ.μ. Το τίμημα της αγοράς έχει συμφωνηθεί σε 6.500.000 ευρώ. Το εν λόγω ακίνητο έχει αποτιμηθεί από δύο εκτιμητικές εταιρείες σε 8.022.000 και 7.905.000 ευρώ αντίστοιχα δυνάμει των από 31.7.2014 σχετικών εκθέσεων αποτίμησης. Ευθύς μόλις ολοκληρωθεί η αγορά του ανωτέρω ακινήτου, αυτό θα εκμισθωθεί στην εταιρεία Praktiker Hellas Α.Ε. για 15 έτη αντί ετήσιου μισθώματος 617.500 ευρώ ή ποσοστού 5% επί των ετήσιων καθαρών πωλήσεων του καταστήματος, οποιοδήποτε εκ των δύο είναι υψηλότερο. Σημειώνεται ότι η Praktiker Hellas Α.Ε. ελέγχεται από την Fairfax Financial Holdings Limited η οποία με τη σειρά της ελέγχει από κοινού με τη Eurobank-Ergasias Α.Ε. την Εταιρεία και ως εκ τούτου βάσει του ισχύοντος νομοθετικού πλαισίου (άρθρο 28 παρ. 4 ν. 2778/1999), οι ανωτέρω εταιρείες και οι ελεγχόμενες από αυτές εταιρείες δεν έχουν δικαίωμα ψήφου επί του θέματος αυτού. ΥΠΕΡ 28.776.420 μετοχές (100% επί του συνόλου των ψηφισάντων) ΚΑΤΑ 0 μετοχές (0% επί του συνόλου των ψηφισάντων) ΑΠΟΧΗ 0 μετοχές (0% επί του συνόλου των ψηφισάντων) Οι ανωτέρω αποφάσεις της Έκτακτης Γενικής Συνέλευσης θα υλοποιηθούν αμέσως μετά τη λήψη των σχετικών εγκρίσεων από τις αρμόδιες εποπτικές αρχές.

KLEEMANN HELLAS Α.Β.Ε.Ε.

Ανακοίνωση

Με κερδοφορία και βελτιωμένα μεγέθη σε σχέση με την αντίστοιχη περσινή περίοδο έκλεισε το εξάμηνο για τον Όμιλο Kleemann.

Συγκεκριμένα, ο κύκλος εργασιών του Ομίλου για το εξάμηνο ανήλθε σε 40,3 εκ ευρώ από 37,6 εκ ευρώ πέρσι, αυξημένος κατά 7,2%, ενώ και τα κέρδη προ φόρων είναι αυξημένα επίσης κατά 7,2% στα 1,15 εκ ευρώ από 1,07 εκ ευρώ στο αντίστοιχο εξάμηνο του 2013.

Το ενοποιημένο μικτό περιθώριο κέρδους διαμορφώθηκε σε 35,1% από 33,9% το περσινό εξάμηνο, ενώ τα αποτελέσματα επιβαρύνονται από προβλέψεις επισφάλειας ύψους 2,1 εκ ευρώ από 1,5 εκ ευρώ την αντίστοιχη περσινή περίοδο. Ως αποτέλεσμα, το EBITDA του Ομίλου ανέρχεται σε 2,69 εκ ευρώ από 2,73 εκ ευρώ στο αντίστοιχο εξάμηνο του 2013. Τέλος, τα κέρδη μετά από φόρους και μη ελεγχόμενα δικαιώματα, ανήλθαν σε 0,3 εκ ευρώ από 0,4 εκ ευρώ στο περσινό εξάμηνο.

Οι διεθνείς πωλήσεις του Ομίλου οι οποίες ανέρχονται πλέον στο 85% του κύκλου εργασιών, παρουσίασαν αύξηση κατά 14% σε σχέση με το περσινό εξάμηνο ενώ τη τελευταία 4ετία, από το 2009 ως το 2013 έχουν αυξηθεί κατά περίπου 61%, με τον Όμιλο να δραστηριοποιείται πλέον σε πάνω από 90 χώρες.

Επιπρόσθετα, ο δείκτης συνολικών ιδίων κεφαλαίων προς υποχρεώσεις είναι πολύ υψηλός και ανέρχεται σε 1,84. Η κεφαλαιακή διάρθρωση του Ομίλου είναι υγιής, με τις ταμειακές ροές από λειτουργικές δραστηριότητες να ανέρχονται σε 10,2 εκ ευρώ από 4,0 εκ ευρώ στο εξάμηνο του 2013. Ως αποτέλεσμα, ο καθαρός δανεισμός ανέρχεται σε -10,8 εκ ευρώ από -4,9 εκ ευρώ στις 31/12/13. Η επίδοση αυτή επιβεβαιώνει την σταθερή χρηματοδοτική αυτάρκεια του Ομίλου και την υγιή του οικονομική κατάσταση ενώ παράλληλα διασφαλίζει την απρόσκοπτη λειτουργική του ανάπτυξη στο μέλλον.

Σύμφωνα με απόφαση της Ετήσιας Τακτικής Γενικής Συνέλευσης, η εταιρεία προχώρησε σε αύξηση του μετοχικού κεφαλαίου με κεφαλαιοποίηση μέρους του αποθεματικού της διαφοράς υπέρ το άρτιο, ποσού περίπου 3,1 εκ ευρώ, και ταυτόχρονη μείωση του μετοχικού Κεφαλαίου με επιστροφή μετρητών στους μετόχους ποσού περίπου 2,6 εκ ευρώ που καταβλήθηκε στις 6 Αυγούστου 2014.

Η διοίκηση με βάση τις υφιστάμενες παραγγελίες προσβλέπει σε βελτιωμένες επιδόσεις στην διάρκεια του έτους, καθώς και στην διατήρηση της υψηλής ρευστότητας του Ομίλου.

ΜΗΧΑΝΙΚΗ Α.Ε.

Ανακοίνωση

Από την 1^η Σεπτεμβρίου 2014 τα γραφεία της εταιρείας μας μεταφέρονται και θα λειτουργούν απρόσκοπτα στη νέα διεύθυνση Βασιλίσσης Σοφίας 1, 151 24 Μαρούσι σε κτήριο του ίδιου συγκροτήματος.

Καμμία μεταβολή δεν θα υπάρξει στις τηλεφωνικές γραμμές καθώς και στην ηλεκτρονική διεύθυνση της εταιρείας.

ΕΛΒΑΛ Α.Ε ΒΙΟΜ/ΝΙΑ ΕΠΕΞΕΡΓ. ΑΛΟΥΜ.

Ανακοίνωση

Ο Όμιλος ΕΛΒΑΛ ανακοινώνει τα οικονομικά αποτελέσματα για το πρώτο εξάμηνο 2014 με βάση τα Διεθνή Πρότυπα Χρηματοοικονομικής Αναφοράς.

Ο όγκος των πωλήσεων, κατά το πρώτο εξάμηνο του 2014, σε ενοποιημένο επίπεδο ανήλθε σε 178 χιλ τόνους αυξημένος κατά 5,3% αλλά ο κύκλος εργασιών μειώθηκε ελαφρά κατά 2,5% στα 511,4 εκ. ευρώ, επηρεασμένος από την μέση τιμή του πρωτογενούς αλουμινίου στο Χρηματιστήριο Μετάλλων του Λονδίνου. Τα κέρδη προ φόρων, χρηματοοικονομικών αποτελεσμάτων και αποσβέσεων (EBITDA) ανήλθαν στα 34,7 εκ. ευρώ, έναντι 45,1 εκ. ευρώ του περσινού εξαμήνου, μειωμένα κατά 23% κυρίως λόγω του τομέα διέλασης. Τα κέρδη προ φόρων μειώθηκαν στα 5,4 εκ. ευρώ από 14,7 εκ. ευρώ του αντίστοιχου εξαμήνου του 2013. Αντίθετα, τα αποτελέσματα μετά από φόρους ανήλθαν σε κέρδη 2,2 εκ. ευρώ έναντι ζημιών ύψους 3,3 εκ. ευρώ (τα αποτελέσματα του πρώτου εξαμήνου του 2013 είχαν επιβαρυνθεί εφάπαξ από υψηλά ποσά φόρων). Τελικά τα κέρδη μετά από φόρους και δικαιώματα μειοψηφίας ανήλθαν σε 4,4 εκ. ευρώ και τα κέρδη ανά μετοχή σε 0,036 ευρώ από ζημιά 0,024 ευρώ ανά μετοχή του περσινού πρώτου εξαμήνου. Αναλυτικότερα, ο τομέας έλασης παρουσίασε κέρδη προ φόρων, χρηματοοικονομικών αποτελεσμάτων και αποσβέσεων (EBITDA) ύψους 40,8 εκ. ευρώ, μειωμένα κατά 5,2%. Παρά τον αυξημένο όγκο πωλήσεων (που ανήλθε σε 168 χιλ. τόνους), οι τιμές κυμάνθηκαν σε χαμηλότερα επίπεδα και προκάλεσαν την υστέρηση στα αποτελέσματα. Στον τομέα διέλασης, στο πρώτο εξάμηνο της χρήσης του 2014, σε επίπεδο πωλήσεων συνεχίστηκε η πτωτική τάση της Ελληνικής αγοράς, με κάμψη των αντίστοιχων πωλήσεων περίπου 16%, σε σχέση με το αντίστοιχο περσινό διάστημα, αλλά συνολικά υπήρξε οριακή αύξηση κατά περίπου 1% συνέπεια της εξωστρεφούς πολιτικής και της ανάπτυξης νέων προϊόντων και αγορών. Ο τομέας κατέγραψε 9,2 εκ. ευρώ ζημιές προ φόρων, χρηματοοικονομικών αποτελεσμάτων και αποσβέσεων (EBITDA), επιβαρυνμένες από έκτακτες προβλέψεις ύψους 8,5 εκ ευρώ.

Οι λοιπές δραστηριότητες του Ομίλου συνεισέφεραν περίπου 3 εκ. ευρώ κέρδη προ φόρων, χρηματοοικονομικών αποτελεσμάτων και αποσβέσεων (EBITDA).

Το κεφάλαιο κίνησης παρέμεινε σε σταθερά επίπεδα και ο Όμιλος παρουσίασε θετικές λειτουργικές ταμειακές ροές, ύψους 27,5 εκ. ευρώ. Οι επενδυτικές δαπάνες για τον Όμιλο ανήλθαν σε 28,6 εκ. ευρώ, που αφορούν κυρίως τα σε εξέλιξη επενδυτικά προγράμματα της BRIDGNORTH ALUMINIUM Ltd και της μητρικής εταιρίας. Δημοσίευση την Πέμπτη 28 Αυγούστου 2014, μετά τη λήξη της συνεδρίασης του Χ.Α.

Τα Στοιχεία και Πληροφορίες της χρήσης από 1.1.2014 – 30.06.2014 μαζί με την Εξαμηνιαία Οικονομική της ίδιας περιόδου θα βρίσκονται αναρτημένα στην ιστοσελίδα της Εταιρίας στο διαδίκτυο στη διεύθυνση, www.elval.gr καθώς και στην ιστοσελίδα του Χ.Α www.helex.gr

FOLLI-FOLLIE A.E.B.T.E.

Ανακοίνωση

Η Folli Follie Group ανακοινώνει τα αποτελέσματα Α΄ Εξαμήνου 2014

Λόγω της απόσχισης του κλάδου ταξιδιωτικού εμπορίου και της πώλησης στην Dufry AG το 2013 ,τα αποτελέσματα δεν είναι συγκρίσιμα με την αντίστοιχη περυσινή περίοδο. Απολύτως ικανοποιητική επίδοση σε ένα ευμετάβλητο περιβάλλον σε όλες τις βασικές αγορές

που δραστηριοποιούμαστε § Οι Πωλήσεις των συνεχιζόμενων δραστηριοτήτων ανήλθαν στο ποσό των € 479 εκατ., αυξημένες κατά 10,3% § Τα Λειτουργικά Κέρδη των συνεχιζόμενων δραστηριοτήτων ανήλθαν στο ποσό των € 106,5

εκατ., αυξημένα κατά 34% § Το EBITDA των συνεχιζόμενων δραστηριοτήτων ανήλθε στο ποσό των € 116,5 εκατ., αυξημένο κατά 30% Ποσά σε € εκατ. Εξάμηνο 2014 Εξάμηνο 2013 Συνεχιζόμενες δραστηριότητες Συνεχιζόμενες δραστηριότητες Δ% Κύκλος εργασιών 479,0 434,4 10,3% Μικτά κέρδη 238,1 211,9 12,4% Λειτουργικά κέρδη 106,5 79,5 34,0% Κέρδη προ φόρων τόκων και αποσβέσεων (EBITDA) 116,5 89,6 30,0% Οικονομικά στοιχεία Α' Εξαμήνου 2014 (Δεν είναι συγκρίσιμα με τα αντίστοιχα του Α' Εξαμήνου 2013) § Οι Πωλήσεις ανήλθαν στα €479 εκατ. § Το μεικτά κέρδη ανήλθαν σε €238,1 εκατ. § Τα λειτουργικά κέρδη ανήλθαν σε € 106,5εκατ., § Τα Καθαρά Κέρδη μετά από φόρους ανήλθαν σε € 65,9 εκατ. § Τέλος, το EBITDA ανήλθε σε €116,5 εκατ.

Ο κ. Τζώρτζης Κουτσογιούτσος, Διευθύνων Σύμβουλος του Ομίλου σημείωσε: «Ο Όμιλος μας συνεχίζει την θετική πορεία του καταγράφοντας αυξημένες πωλήσεις και κερδοφορία σε όλους τους τομείς και τις αγορές που δραστηριοποιείται. Οι πωλήσεις κινήθηκαν με θετικό πρόσημο – αύξηση 10,3% - ενώ το EBITDA αυξήθηκε κατά 30% απόρροια της πιστής εφαρμογής της στρατηγικής ανάπτυξης, ελέγχου του κόστους και της εξωστρέφειας του Ομίλου. Όλη η διοικητική ομάδα του Ομίλου εστιάζεται στην προώθηση των συνεργειών για τα δικά μας brands (Folli Follie και Links of London) τόσο στις αγορές που δραστηριοποιούμαστε όσο και στα πλαίσια της στρατηγικής μας συνεργασίας με την Dufry. Ο

Όμιλος έχει πλέον ενισχύσει σημαντικά την θέση του δημιουργώντας έναν ισχυρό ισολογισμό ενώ πρόσφατα ολοκλήρωσε με μεγάλη επιτυχία την έκδοση μετατρέψιμου ομολογιακού δανείου στις διεθνείς αγορές με πολύ ευνοϊκούς όρους επισφραγίζοντας την εμπιστοσύνη της διεθνούς επενδυτικής κοινότητας στη δομή και τις προοπτικές του Ομίλου μας ».

Ο Όμιλος FOLLI FOLLIE (FF Group), είναι μια ηγετική δύναμη στον κόσμο της μόδας που δραστηριοποιείται σε περισσότερες από 28 χώρες. Σχεδιάζει, παράγει και διανέμει σε παγκόσμιο επίπεδο ιδιόκτητες μάρκες, τη Folli Follie και τη βραβευμένη βρετανική εταιρεία κοσμημάτων, Links of London. Ο Όμιλος έχει στρατηγική συμμετοχή στον τομέα της ταξιδιωτικής λιανικής (travel retail) παγκοσμίως μέσω της Dufry AG – και ταυτόχρονα διατηρεί μια δυναμική παρουσία στο χώρο λιανικής και χονδρικής πώλησης επώνυμων μαρκών στην ελληνική αγορά, αλλά και στην αγορά των Βαλκανίων. Πρόσφατα ο τομέας αυτός διεθνοποιήθηκε περαιτέρω με την εξαγορά της Juicy Couture Europe Limited και την αντιπροσωπεία της μάρκας στην ηπειρωτική Ευρώπη. Τα Attica πολυκαταστήματα, τα πολυκαταστήματα Factory Outlet αποτελούν τα μεγαλύτερα ιδιόκτητα κανάλια διανομής και σημεία λιανικής πώλησης του Ομίλου στην Ελλάδα ενώ μάρκες όπως Ermenegildo Zegna, Juicy Couture, Guess, Calvin Klein, Nike, Converse, Samsonite, G-Star ανήκουν στο χαρτοφυλάκιο του Ομίλου. Με το εντυπωσιακό αυτό χαρτοφυλάκιο και τη τρίπτυχη δομή, ο Όμιλος FOLLI FOLLIE καλύπτει τις ανάγκες του σύγχρονου καταναλωτή με προϊόντα για όλες τις ηλικίες. Ο Όμιλος FOLLI FOLLIE δημιουργεί μόδα σε παγκόσμιο επίπεδο, διαθέτει εδραιωμένη παρουσία με πάνω από 880 σημεία πώλησης παγκοσμίως και απασχολεί περισσότερα από 4.600 άτομα ανά τον κόσμο.

FF GROUP

ΒΑΛΚΑΝ ΑΝΑΠΤΥΞΙΑΚΗ ΑΚΙΝΗΤΩΝ Α.Ε.

Ανακοίνωση

Από την 1^η Σεπτεμβρίου 2014 τα γραφεία της εταιρείας μας μεταφέρονται και θα λειτουργούν απρόσκοπτα στη νέα διεύθυνση Βασιλίσσης Σοφίας 1, 151 24 Μαρούσι σε κτήριο του ίδιου συγκροτήματος.

Καμμία μεταβολή δεν θα υπάρξει στις τηλεφωνικές γραμμές καθώς και στην ηλεκτρονική διεύθυνση της εταιρείας.

ΒΑΛΚΑΝ ΑΚΙΝΗΤΑ Α.Ε.

ΧΑΛΚΟΡ Α.Ε (ΠΡΩΗΝ ΒΕΚΤΩΡ)

Ανακοίνωση

Ο Όμιλος εταιριών ΧΑΛΚΟΡ ανακοινώνει τα ενοποιημένα οικονομικά του αποτελέσματα για το πρώτο εξάμηνο 2014 με βάση τα Διεθνή Πρότυπα Χρηματοοικονομικής Πληροφόρησης.

Ο ενοποιημένος κύκλος εργασιών διαμορφώθηκε κατά το πρώτο εξάμηνο του 2014 σε Ευρώ 555,3 εκατ. έναντι Ευρώ 596,4 εκατ. το πρώτο εξάμηνο του 2013 σημειώνοντας μείωση κατά 6,9% λόγω των συγκριτικά χαμηλότερων μέσων τιμών των μετάλλων, αλλά και των μειωμένων τιμών κατεργασίας, κυρίως στα προϊόντα έλασης για εγκαταστάσεις και στα καλώδια. Σε επίπεδο όγκων σημειώθηκε αύξηση στις ποσότητες πωλήσεων κατά 5,7% υπέρ κυρίως των προϊόντων έλασης, των προϊόντων διέλασης ορειχάλκου και των χαλκοσωλήνων.

Τα ενοποιημένα μικτά κέρδη σημείωσαν αύξηση κατά 223,8% και ανήλθαν σε Ευρώ 17,1 εκατ. έναντι Ευρώ 5,3 εκατ. το πρώτο εξάμηνο του 2013. Η κερδοφορία του Ομίλου κατά το πρώτο τρίμηνο του 2014 επιβαρύνθηκε κατά Ευρώ 8,7 εκατ. από την αποτίμηση του βασικού αποθέματος λειτουργίας των παραγωγικών εταιριών του Ομίλου, ως συνέπεια της προαναφερθείσας πτώσης των τιμών των μετάλλων, ποσό που στο εξάμηνο περιορίστηκε στα Ευρώ 7,6 εκατ., λόγω της σταθεροποίησης και μετέπειτα ανάκαμψης τους κατά το δεύτερο τρίμηνο, ενώ επηρεάστηκε αρνητικά και λόγω της υλοποίησης των επενδυτικών έργων στο εργοστάσιο της FULGOR AE, θυγατρικής της ΕΛΛΗΝΙΚΑ ΚΑΛΩΔΙΑ ΑΕ (κόστος αδράνειας κατά τη διάρκεια των εργασιών αναβάθμισης του υφιστάμενου εξοπλισμού και εγκατάστασης του νέου εξοπλισμού). Τα ενοποιημένα κέρδη προ φόρων, τόκων και αποσβέσεων (EBITDA) διαμορφώθηκαν το πρώτο εξάμηνο του 2014 σε κέρδη Ευρώ 10,6 εκατ. έναντι ζημιών Ευρώ 1,4 εκατ. την αντίστοιχη περίοδο πέρυσι, ενώ τα κέρδη προ φόρων και τόκων (EBIT) διαμορφώθηκαν σε ζημιές Ευρώ 0,7 εκατ. έναντι ζημιών Ευρώ 12,2 εκατ. την αντίστοιχη περίοδο πέρυσι. Τα ενοποιημένα αποτελέσματα ανήλθαν το πρώτο εξάμηνο του 2014 σε ζημιές Ευρώ 18,4 εκατ. έναντι ζημιών Ευρώ 35,6 εκατ. το πρώτο εξάμηνο του 2013. Τέλος, τα ενοποιημένα αποτελέσματα μετά από φόρους και δικαιώματα μειοψηφίας ανήλθαν σε ζημιές Ευρώ 15,6 εκατ. ή Ευρώ 0,1537 ανά μετοχή έναντι ζημιών Ευρώ 33,1 εκατ. ή Ευρώ 0,3270 ανά μετοχή το πρώτο εξάμηνο του 2013.

Όσον αφορά τη μητρική εταιρία, τα κέρδη προ φόρων, τόκων και αποσβέσεων (EBITDA) διαμορφώθηκαν το πρώτο εξάμηνο του 2014 σε Ευρώ 5,2 εκατ. έναντι ζημιών Ευρώ 2 εκατ. την αντίστοιχη περίοδο πέρυσι, ενώ τα αποτελέσματα

μετά από φόρους ανήλθαν το πρώτο εξάμηνο του 2014 σε ζημιές Ευρώ 4,4 εκατ. έναντι ζημιών Ευρώ 17,1 εκατ. το πρώτο εξάμηνο του 2013.

Στην Ευρωζώνη, η μέτρια ανάκαμψη της παραγωγικής δραστηριότητας και η σχεδόν υποτονική κατανάλωση κατά τη διάρκεια των πρώτων έξι μηνών του τρέχοντος έτους, ενίσχυσε τις ανταγωνιστικές πιέσεις, γεγονός που επηρέασε αρνητικά τις τιμές κατεργασίας στα περισσότερα από τα προϊόντα του Ομίλου. Επιπλέον, η γεωπολιτική αστάθεια, κυρίως σε Ρωσία και Ουκρανία, είχε αρνητικό αντίκτυπο στους όγκους πωλήσεων. Αντίθετα, η συνεχιζόμενη βελτίωση των οικονομικών συνθηκών σε Ηνωμένες Πολιτείες και Ηνωμένο Βασίλειο οδήγησαν σε αύξηση των πωλήσεων και σε καλύτερα περιθώρια. Ειδικότερα η ζήτηση για προϊόντα εγκαταστάσεων εξακολούθησε να κινείται σε αρνητικά επίπεδα καθώς ο κατασκευαστικός κλάδος συνεχίζει να δοκιμάζεται σκληρά. Αντίθετα, η ζήτηση για βιομηχανικά προϊόντα στις βασικές Ευρωπαϊκές αγορές, έδειξε σημάδια σταθεροποίησης μετά από ένα πτωτικό 2013 με αποτέλεσμα ο Όμιλος να αυξήσει τον όγκο πωλήσεων και να κερδίσει μεγαλύτερα μερίδια αγοράς. Όσον αφορά τα καλώδια, παρά την αύξηση των πωλήσεων σε νέες αγορές και κατηγορίες προϊόντων, η μειωμένη ζήτηση στις χώρες της Ευρωπαϊκής Ένωσης και ο αυξημένος ανταγωνισμός πίεσε σημαντικά τα περιθώρια και επηρέασε αρνητικά την κερδοφορία της ΕΛΛΗΝΙΚΑ ΚΑΛΩΔΙΑ. Επίσης, σημαντική επίπτωση στα αποτελέσματα του Ομίλου είχε η προσωρινή αναβολή σημαντικών έργων στην Ελλάδα και στο εξωτερικό σε προϊόντα υψηλής προστιθέμενης αξίας, όπως υποβρύχια καλώδια και υπόγεια καλώδια υψηλής και υπερυψηλής τάσης.

Σε ότι αφορά το κόστος, οι μειώσεις στις τιμές της ενέργειας σε συνδυασμό με τη βελτιστοποίηση των παραγωγικών διαδικασιών οδήγησαν σε περαιτέρω μείωση του βιομηχανικού κόστους και βοήθησαν στην ενίσχυση της ανταγωνιστικότητας των προϊόντων του Ομίλου στο εξωτερικό. Ωστόσο, το υψηλό χρηματοοικονομικό κόστος συνέχισε να επηρεάζει αρνητικά την κερδοφορία του Ομίλου έναντι των βασικών ανταγωνιστών μας.

Η εμφανής βελτίωση των αποτελεσμάτων κατά το δεύτερο τρίμηνο του έτους σε σχέση με το πρώτο, αντανάκλα τις βελτιωμένες οικονομικές επιδόσεις του Ομίλου σε ποσότητες, τιμές και κόστος αλλά και τις θετικές επιδράσεις από τη σταθεροποίηση των τιμών των μετάλλων. Για το δεύτερο μισό του 2014 εκτιμάται ότι, δεδομένων των δύσκολων συνθηκών που εξακολουθούν να επικρατούν στο εσωτερικό αλλά και τη διαφαινόμενη αστάθεια που συνεχίζει να εκδηλώνεται στις περισσότερες χώρες της Ευρωζώνης, ο Όμιλος θα συνεχίσει να έχει ως κύριο στρατηγικό του στόχο την αύξηση των μεριδίων αγοράς σε βιομηχανικά προϊόντα και την ενίσχυση της δραστηριότητάς του σε νέες αγορές οι οποίες δεν έχουν επηρεαστεί από την οικονομική ύφεση. Επίσης, η έναρξη παραγωγής υποβρύχιων καλωδίων υψηλής τάσης για το έργο της διασύνδεσης των Κυκλάδων από το δεύτερο εξάμηνο του έτους, θα οδηγήσει τον Όμιλο σε περαιτέρω αύξηση του όγκου πωλήσεων και σε αισθητή βελτίωση της κερδοφορίας του.

Τα Στοιχεία & Πληροφορίες της περιόδου από 1.1.2014 – 30.6.2014 μαζί με την Εξαμηνιαία Οικονομική Έκθεση της ίδιας περιόδου θα βρίσκονται αναρτημένα στην ιστοσελίδα της Εταιρίας στο διαδίκτυο, στη διεύθυνση www.halcor.gr, καθώς και στην ιστοσελίδα του Χ.Α. www.helex.gr.

ΣΙΔΕΝΟΡ ΕΤΑΙΡΙΑ ΣΥΜΜΕΤΟΧΩΝ ΑΝΩΝΥΜΗ ΕΤΑΙΡΙΑ

Ανακοίνωση

Τα οικονομικά αποτελέσματα του Ομίλου ΣΙΔΕΝΟΡ στο πρώτο εξάμηνο του 2014, παρουσίασαν σημαντική βελτίωση έναντι του πρώτου εξαμήνου του 2013 λόγω της μείωσης του λειτουργικού κόστους, ως αποτέλεσμα της αξιοποίησης των παραγωγικών επενδύσεων των τελευταίων χρόνων. Παράλληλα, ο συνεχής εμπλουτισμός της προϊοντικής γκάμας και η μερική επανεκκίνηση ορισμένων δημοσίων έργων συνετέλεσαν επίσης στη βελτίωση των αποτελεσμάτων του Ομίλου.

Συγκεκριμένα, ο ενοποιημένος κύκλος εργασιών στο πρώτο εξάμηνο του 2014 διαμορφώθηκε στα ίδια επίπεδα με το πρώτο εξάμηνο του 2013 και συγκεκριμένα σε 402,3 εκ. ευρώ έναντι 405,1 εκ. ευρώ πέρυσι. Τα ενοποιημένα αποτελέσματα προ φόρων, χρηματοδοτικών, επενδυτικών αποτελεσμάτων και συνολικών αποσβέσεων (EBITDA) ενισχύθηκαν σημαντικά και διαμορφώθηκαν σε 10,3 εκ. ευρώ έναντι 0,8 εκ. ευρώ την αντίστοιχη περίοδο πέρυσι. Σε αυτό συνετέλεσε τόσο ο περιορισμός του κόστους παραγωγής, όσο και η μείωση του ενεργειακού κόστους, μετά τη μείωση των τιμών της ηλεκτρικής ενέργειας από 1/1/2014, απόφαση η οποία βρίσκεται στη σωστή κατεύθυνση, ωστόσο θα πρέπει να γίνουν πρόσθετες ελαφρύνσεις ώστε να καταστεί η τελική τιμή ανταγωνιστική. Επίσης σημαντική βελτίωση παρουσίασαν και τα αποτελέσματα μετά από φόρους και δικαιώματα μειοψηφίας τα οποία διαμορφώθηκαν στο πρώτο εξάμηνο του 2014 σε ζημιές 25,4 εκ. ευρώ (ζημιές 0,2642 ευρώ ανά μετοχή) έναντι ζημιών 43,2 εκ. ευρώ (ζημιές 0,4488 ευρώ ανά μετοχή) το πρώτο εξάμηνο του 2013.

Βασικοί πυλώνες της στρατηγικής του Ομίλου ΣΙΔΕΝΟΡ αποτελούν η περαιτέρω βελτίωση του μεταβλητού κόστους παραγωγής, μέσω της ολοκλήρωσης των επενδυτικών σχεδίων, η συνεχής βελτιστοποίηση του κεφαλαίου κίνησης, ο περαιτέρω εμπλουτισμός του χαρτοφυλακίου προϊόντων, καθώς και η επέκταση των δραστηριοτήτων του Ομίλου με τη διεξόδυση σε νέες αγορές του εξωτερικού.

Δημοσίευση την Πέμπτη 28 Αυγούστου 2014, μετά τη λήξη της συνεδρίασης του Χ.Α.

Τα Στοιχεία & Πληροφορίες της περιόδου από 1.1.2014 – 30.06.2014 δημοσιεύονται μαζί με την Εξαμηνιαία Οικονομική Έκθεση της ίδιας περιόδου και θα βρίσκονται αναρτημένα στην ιστοσελίδα της Εταιρίας, στο διαδίκτυο στη διεύθυνση www.sidenor.gr, καθώς και στην ιστοσελίδα του ΧΑ www.helex.gr την 28^η Αυγούστου 2014 μετά το κλείσιμο της συνεδρίασης του Χρηματιστηρίου Αθηνών.

ΣΦΑΚΙΑΝΑΚΗΣ Α.Ε.Β.Ε.

Ανακοίνωση

Η ΣΦΑΚΙΑΝΑΚΗΣ Α.Ε.Β.Ε. ανακοίνωσε τις Ενδιάμεσες Οικονομικές Καταστάσεις της περιόδου 01.01.- 30.06.2014 σύμφωνα με τα Διεθνή Πρότυπα Χρηματοοικονομικής Αναφοράς (Δ.Π.Χ.Α.).

Η αγορά του αυτοκινήτου το 1^ο 6μηνο του 2014 με 37.469 ταξινομήσεις επιβατικών αυτοκινήτων παρουσιάζει άνοδο 23,4% σε σχέση με την αντίστοιχη περσινή περίοδο, συμβαδίζοντας με την θετική εξέλιξη των μακροοικονομικών μεγεθών της χώρας.

Η απόδοση των σημαντικότερων δραστηριοτήτων του Ομίλου το 1^ο 6μηνο είναι αισθητά βελτιωμένη:

- Η **SUZUKI** πραγματοποίησε το καλύτερο 6μηνο των τελευταίων 4 ετών με 2.056 ταξινομήσεις αυτοκινήτων. Το μερίδιο αγοράς έφτασε το 5,5% (από 4,2% το 2013) το οποίο κατατάσσει τη SUZUKI 6^η μεταξύ των εισαγωγέων αυτοκινήτων
- Ο **κλάδος λιανικής** συνεχίζει την εντυπωσιακή πορεία κατακτώντας μερίδιο αγοράς στα επιβατικά αυτοκίνητα 12,1% (από 11,1% το 2013). Από το 2^ο εξάμηνο αναμένεται να αρχίσουν να συνεισφέρουν και τα νέα brands Nissan και Skoda
- Η **Executive Lease (μίσθωση αυτοκινήτων)** επιτυγχάνει αύξηση εσόδων κατά 8,7%. Οι πωλήσεις του κλάδου Long Term Rental (LTR) αυξάνονται κατά 5,2% μετά από μια παρατεταμένη περίοδο κάμψης. Ο κλάδος Rent-A-Car (RAC) – αξιοποιώντας τη δυναμική του τουρισμού αλλά και το νέο brand της Enterprise – έχει αυξημένα έσοδα κατά 11,4% με προοπτική βελτίωσης το επόμενο 4μηνο
- Η **Ergotrak (βαρέα οχήματα, μηχανήματα και βιομηχανικά είδη)** σημειώνει αύξηση εσόδων 80%, χάρη στη βελτιωμένη απόδοση όλων των κλάδων και την επιτυχή υλοποίηση σημαντικών διαγωνισμών

Οι συνολικές πωλήσεις του Ομίλου το 1^ο 6μηνο του 2014 ανήλθαν σε € 108,3 εκατ. σημειώνοντας αύξηση 26,8% σε σχέση το 2013 ενώ οι πωλήσεις της Εταιρείας βελτιώθηκαν εξίσου θεαματικά κατά 28,7% φτάνοντας τα € 87,9 εκατ.

Το μικτό κέρδος ανήλθε σε € 24,3 εκατ. για τον Όμιλο και σε € 8,9 εκατ. για την Εταιρεία, παρουσιάζοντας αύξηση κατά 18,7% και κατά 40,6% αντίστοιχα.

Το πλάνο αναδιοργάνωσης που υλοποιήθηκε με συνέπεια τα τελευταία χρόνια οδήγησε σε περαιτέρω μείωση των λειτουργικών εξόδων του Ομίλου κατά 14,4% παρά την συνεχή αύξηση των εργασιών.

Ο Όμιλος επανήλθε σε λειτουργική κερδοφορία με το αποτέλεσμα EBITDA να διαμορφώνεται σε € 6,3 εκατ. έναντι ζημιάς € 0,5 εκατ. την περσινή περίοδο. Το λειτουργικό αποτέλεσμα για την Εταιρεία βελτιώθηκε κατά 68,0% κλείνοντας στα € -1,1 εκατ. από € -3,6 το 2013.

Οι ζημιές μετά φόρων το 1^ο 6μηνο του 2014 μειώθηκαν στα € 10,4 εκατ. για τον Όμιλο έναντι € 19,5 εκατ. το 2013 (-46,6%) και σε € 8,7 εκατ. για την Εταιρεία έναντι € 14,5 εκατ. (-40,1%).

Ο συνολικός τραπεζικός δανεισμός του Ομίλου μειώθηκε κατά € 1,7 εκατ. σε σχέση με την 30.06.2013 φτάνοντας τα 292,6 εκατ.

Ο Όμιλος Σφακιανάκη το πρώτο εξάμηνο του 2014 σημειώνει εξαιρετικές εμπορικές επιδόσεις έχοντας αντιστρέψει πλήρως την αρνητική δυναμική της 4ετίας 2010 - 2013. Σε συνδυασμό με την ωρίμανση των ωφελειών του πλάνου αναδιοργάνωσης, την στοχευμένη επέκταση δραστηριοτήτων και την διαφαινόμενη ανάκαμψη της αγοράς, ο Όμιλος επανέρχεται σταδι1 |

ΤΕΡΝΑ ΕΝΕΡΓΕΙΑΚΗ Α.Β.Ε.Τ.Ε.

Ανακοίνωση

Σύμφωνα με τις οικονομικές καταστάσεις της 30/06/2014, καταρτισμένες με βάση τα Διεθνή Πρότυπα Χρηματοοικονομικής Αναφοράς, τα αποτελέσματα α' εξαμήνου 2014 της ΤΕΡΝΑ ΕΝΕΡΓΕΙΑΚΗ διαμορφώνονται ως εξής:

Οι ενοποιημένες πωλήσεις ανήλθαν σε 69,4 εκατ. ευρώ, έναντι 67,5 εκατ. ευρώ το α' εξάμηνο του 2013, αυξημένες κατά 2,9%.

Τα έσοδα από τον τομέα της ενέργειας ανήλθαν σε 52,8 εκατ. ευρώ έναντι 51,4 εκατ. ευρώ το α' εξάμηνο του 2013, αυξημένα κατά 2,6%. Σημειώνεται ότι παρόλο που η εγκατεστημένη ισχύς στο α' εξάμηνο του 2014 ήταν μεγαλύτερη από αυτήν στην περσινή αντίστοιχη περίοδο, τα ανεμολογικά δεδομένα υπήρξαν ιδιαίτερα χαμηλά κατά το α' εξάμηνο του τρέχοντος έτους. Αξίζει να επισημανθεί ότι μέσα στο πρώτο οκτάμηνο του 2014 ξεκίνησαν σταδιακά να λειτουργούν 96 MW νέων Αιολικών Πάρκων, ανεβάζοντας σήμερα την εγκατεστημένη ισχύ του Ομίλου σε 604 MW. Η επιπλέον εγκατεστημένη ισχύς αναμένεται να αποδώσει μέσα στα επόμενα τρίμηνα.

Οι πωλήσεις του κατασκευαστικού τομέα της εταιρείας προς τρίτους διαμορφώθηκαν στα 16,7 εκατ. ευρώ έναντι 16,1 εκατ. ευρώ το α' εξάμηνο του 2013.

Συνεπεία των χαμηλών ανεμολογικών δεδομένων του φετινού α' εξαμήνου αλλά και των χαμηλών αποτελεσμάτων του κατασκευαστικού κλάδου, η συνολική λειτουργική κερδοφορία προ αποσβέσεων, τόκων, φόρων και επενδυτικών αποτελεσμάτων (EBITDA) διαμορφώθηκε σε 32,6 εκατ. ευρώ, έναντι 34,9 εκατ. ευρώ το αντίστοιχο περσινό διάστημα, μειωμένη κατά 6,6%. Τα συνολικά λειτουργικά κέρδη προ φόρων και τόκων (EBIT) διαμορφώθηκαν σε 17,4 εκατ. ευρώ έναντι 20,2 εκατ. ευρώ, μειωμένα κατά 13,7%. Τα κέρδη προ φόρων διαμορφώθηκαν στα 4,6 εκατ. ευρώ έναντι 9,5 εκατ. ευρώ το αντίστοιχο περσινό διάστημα, μειωμένα κατά 51,3%. Τα καθαρά κέρδη μετά από τα δικαιώματα μειοψηφίας, διαμορφώθηκαν στα 2,5 εκατ. ευρώ, έναντι 5,1 εκατ. ευρώ το περσινό διάστημα, μειωμένα κατά 51,5%.

Οι ταμειακές ροές από λειτουργικές δραστηριότητες, μετά τις μεταβολές του κεφαλαίου κίνησης, βελτιώθηκαν σημαντικά, καθώς διαμορφώθηκαν σε 35,2 εκατ. ευρώ έναντι 19,8 εκατ. ευρώ το α' εξάμηνο του προηγούμενου έτους. Η καθαρή δανειακή θέση του Ομίλου (τραπεζικός δανεισμός μείον ταμειακά διαθέσιμα) διαμορφώθηκε στα 247,4 εκατ. ευρώ έναντι 257,3 εκατ. στο τέλος του προηγούμενου τριμήνου.

Οι επενδύσεις του Ομίλου το φετινό α' εξάμηνο ανήλθαν σε 35,1 εκατ. ευρώ, καθώς το επενδυτικό πρόγραμμα στις Ανανεώσιμες Πηγές Ενέργειας συνεχίζεται.

Αξίζει να σημειωθεί ότι η ΤΕΡΝΑ ΕΝΕΡΓΕΙΑΚΗ έχει επίσης προχωρήσει σε επενδυτικές δαπάνες 109 εκατ. ευρώ για έργα των οποίων η κατασκευή εξελίσσεται και δεν έχουν μπει ακόμη σε λειτουργία.

Η συνολική εγκατεστημένη ισχύς του Ομίλου ανέρχεται σε 604 MW, εκ των οποίων 362 MW στην Ελλάδα, 138 MW στις ΗΠΑ, 74 MW στην Πολωνία και 30 MW στη Βουλγαρία. Ταυτόχρονα, ο Όμιλος διαθέτει υπό κατασκευή ή έτοιμες προς κατασκευή εγκαταστάσεις ΑΠΕ ισχύος 262 MW, στην Ελλάδα και στο εξωτερικό.

Συνολικά, η εταιρεία λειτουργεί, κατασκευάζει ή έχει πλήρως αδειοδοτήσει 866 MW εγκαταστάσεων ΑΠΕ, στην Ευρώπη και την Αμερική. Στόχος της είναι, μέσα στα επόμενα χρόνια, να προσεγγίσει το μέγεθος των 1.000 MW έργων ΑΠΕ σε λειτουργία σε όλες τις χώρες δραστηριότητάς της.

ΤΕΡΝΑ ΕΝΕΡΓΕΙΑΚΗ Α.Β.Ε.Τ.Ε.

Ανακοίνωση

Η εταιρεία ΤΕΡΝΑ ΕΝΕΡΓΕΙΑΚΗ ΑΒΕΤΕ ανακοινώνει ότι στην ιστοσελίδα της www.terna-energy.com και στην ιστοσελίδα του Χρηματιστηρίου Αθηνών www.helex.gr βρίσκεται αναρτημένο IR REPORT, με τα αποτελέσματα του 1^{ου} εξαμήνου της χρήσης 2014.

ΒΥΤΕ COMPUTER Α.Β.Ε.Ε.

Ανακοίνωση

Ο Όμιλος εταιρειών Byte Computer ανακοίνωσε τα ενοποιημένα οικονομικά αποτελέσματά του για τη πρώτο εξάμηνο του 2014 με βάση τα Διεθνή Πρότυπα Χρηματοοικονομικής Αναφοράς.

Η διοίκηση του Ομίλου ΒΥΤΕ μέσω στοχευμένων ενεργειών της τα τελευταία χρόνια κατάφερε να αμβλύνει τις συνέπειες της οικονομικής κρίσης που έχει πλήξει σχεδόν όλους τους τομείς της ελληνικής οικονομίας. Παράλληλα ο έγκαιρος προσανατολισμός της στην παροχή υψηλής ποιότητας ολοκληρωμένων λύσεων πληροφορικής και επικοινωνιών και η προσήλωση στους στόχους της, είχε ως αποτέλεσμα την παρουσίαση βελτιωμένων οικονομικών αποτελεσμάτων κατά το πρώτο εξάμηνο του 2014.

Συγκεκριμένα, ο κύκλος εργασιών του Ομίλου ανήλθε στο πρώτο εξάμηνο του 2014 σε 13,3 εκ. ευρώ έναντι 12,2 εκ. ευρώ την αντίστοιχη περίοδο πέρυσι σημειώνοντας αύξηση κατά 8,6%. Η αύξηση αυτή αποδίδεται κατά κύριο λόγο στην ενίσχυση των έργων που ανέλαβε και υλοποιεί η ΒΥΤΕ τόσο στον ιδιωτικό όσο και στον δημόσιο τομέα.

Σημαντική βελτίωση παρουσίασε και η κερδοφορία του Ομίλου με τα ενοποιημένα μικτά κέρδη να διαμορφώνονται στο πρώτο εξάμηνο του 2014 σε 2,7 εκ. ευρώ έναντι 1,8 εκ. ευρώ το πρώτο εξάμηνο του 2013. Σημαντικά βελτιωμένο ήταν και το περιθώριο μεικτού κέρδους το οποίο ανήλθε το 2014 σε 20% επί του ενοποιημένου κύκλου εργασιών, έναντι 14,7% το πρώτο εξάμηνο του 2013 αυξημένο κατά 5,3 μονάδες.

Σε επίπεδο λειτουργικής κερδοφορίας, τα ενοποιημένα κέρδη προ φόρων, χρηματοδοτικών, επενδυτικών αποτελεσμάτων και συνολικών αποσβέσεων (ΕΒΙΤΔΑ) ανήλθαν στο πρώτο εξάμηνο του 2014 σε 1,5 εκ. ευρώ έναντι 1 εκ. ευρώ το πρώτο εξάμηνο του 2013 σημειώνοντας αύξηση κατά 46,9%. Τα ενοποιημένα αποτελέσματα προ φόρων διαμορφώθηκαν στο πρώτο εξάμηνο του 2014 σε κέρδη 0,5 εκ. ευρώ έναντι ζημιών 0,09 εκ. ευρώ την αντίστοιχη περσινή περίοδο, ενώ τα ενοποιημένα αποτελέσματα μετά από φόρους και δικαιώματα μειοψηφίας ανήλθαν σε κέρδη 0,6 εκ. ευρώ έναντι ζημιών 0,1 εκ. ευρώ το 2013.

Η Διοίκηση του Ομίλου παρακολουθεί τις εξελίξεις στο συνεχώς μεταβαλλόμενο περιβάλλον του τομέα της πληροφορικής και αναπτύσσοντας νέα καινοτόμα προϊόντα και υπηρεσίες τόσο σε επίπεδο software όσο και σε επίπεδο hardware προσφέρει ολοκληρωμένες λύσεις σε πανελλαδικό επίπεδο. Η υλοποίηση το προσεχές διάστημα έργων που έχουν ήδη αναληφθεί, δημιουργεί τις προσδοκίες ότι συνολικά στη χρήση 2014 θα καταγραφούν θετικά αποτελέσματα.

ΑΛΦΑ ΤΡΑΠΕΖΑ Α.Ε.

Ανακοίνωση

Κύρια Σημεία Αποτελεσμάτων - Ισχυρή κεφαλαιακή θέση με Δείκτη Κεφαλαίων Κοινών Μετοχών της Κατηγορίας 1 (CET1) 16,3%, σύμφωνα με τη Βασιλεία III, ο οποίος παρέχει ένα σημαντικό κεφαλαιακό απόθεμα ενόψει των αποτελεσμάτων της Συνολικής Αξιολόγησης της Ευρωπαϊκής Κεντρικής Τραπεζής. Τα Ενσώματα Ίδια Κεφάλαια ανήλθαν σε Ευρώ 8,6 δισ., αυξημένα κατά Ευρώ 1,8 δισ. σε ετήσια βάση. - Η ανάκαμψη της λειτουργικής κερδοφορίας συνεχίζεται. Αύξηση του Αποτελέσματος προ Προβλέψεων κατά 101,6% σε ετήσια βάση, σε Ευρώ 516,8 εκατ. - Σταθεροποίηση της ποιότητας του χαρτοφυλακίου και μείωση του ρυθμού αυξήσεως των καθυστερήσεων. Δείκτης Καθυστερήσεων στο 33,6%. Ο δείκτης καλύψεως καθυστερήσεων ενισχύθηκε περαιτέρω κατά 200 μονάδες βάσεως σε 58% το β' τρίμηνο. - Ενίσχυση της ρευστότητας ως αποτέλεσμα της αυξήσεως των καταθέσεων και της επιτυχούς εκδόσεως ομολόγου κυρίας εξασφαλίσεως. Περαιτέρω μείωση της χρηματοδοτήσεως από την Ευρωπαϊκή Κεντρική Τράπεζα (ΕΚΤ) κατά 36% σε ετήσια βάση και μηδενισμός της εξαρτήσεως από τον Έκτακτο Μηχανισμό Ρευστότητας της Τραπεζής της Ελλάδος (ΕΛΑ). - Αποπληρωμή της κρατικής ενισχύσεως των Ευρώ 940 εκατ. μέσω της εξαγοράς των προνομιούχων μετοχών που εξεδόθησαν το 2009. - Η εξαγορά των εργασιών Λιανικής Τραπεζικής της Citibank ενισχύει τα υπό διαχείριση κεφάλαια της Alpha Bank και προσβλέπει στην αξιοποίηση της εξειδικεύσεως στις εργασίες που αφορούν τους Πελάτες υψηλής οικονομικής επιφάνειας. - Η έγκριση του Σχεδίου Αναδιάρθρωσεως της Alpha Bank, την 9 Ιουλίου 2014, από την Ευρωπαϊκή Επιτροπή, αποτελεί σημαντικό ορόσημο για την πλήρη ιδιωτικοποίηση της Τραπεζής. Περαιτέρω ενίσχυση του Ισολογισμού - Δείκτης Κεφαλαίων Κοινών Μετοχών της Κατηγορίας 1 (CET1) 16,3%, σύμφωνα με τη Βασιλεία III, προσαρμοσμένος για την πλήρη εξαγορά των προνομιούχων μετοχών κυριότητας του Ελληνικού Δημοσίου. Τα Ενσώματα Ίδια Κεφάλαια ανήλθαν σε Ευρώ 8,6 δισ., αυξημένα κατά Ευρώ 1,8 δισ. σε ετήσια βάση. - Βελτίωση της ρευστότητας, με τη χρηματοδότηση από την Ευρωπαϊκή Κεντρική Τράπεζα (ΕΚΤ) να ανέρχεται σε Ευρώ 9,4 δισ.1, στο τέλος Ιουνίου 2014, μειωμένη κατά Ευρώ 2,6 δισ. το β' τρίμηνο, και να αντιπροσωπεύει το 14% του συνολικού Ενεργητικού. - Περαιτέρω αύξηση των υπολοίπων καταθέσεων το β' τρίμηνο 2014 σε Ευρώ 42,2 δισ., με εισροές από τον

ιδιωτικό τομέα Ευρώ 0,8 δισ. στην Ελλάδα. Ο δείκτης Δανείων προς Καταθέσεις ανέρχεται συνολικά στο 119% και στο 114% για την Ελλάδα.

- Δείκτης Καθυστερήσεων στο 33,6%. Επιβράδυνση του ρυθμού αύξησης των καθυστερήσεων, οι οποίες ανήλθαν σε Ευρώ 158 εκατ. το β' τρίμηνο έναντι Ευρώ 228 εκατ. το προηγούμενο τρίμηνο. Ο δείκτης κάλυψης των καθυστερήσεων ενισχύθηκε κατά 200 μονάδες βάσεως σε 58% το β' τρίμηνο, με τις σωρευτικές προβλέψεις να αντιστοιχούν σε 19% του δανειακού χαρτοφυλακίου. 1 Εξαιρουμένου του χαρτοφυλακίου των Ομολόγων του Ευρωπαϊκού Ταμείου Χρηματοπιστωτικής Σταθερότητας. 2 Περαιτέρω βελτίωση της χρηματοοικονομικής μας επιδόσεως - Τα Κύρια Λειτουργικά Έσοδα αυξήθηκαν σε Ευρώ 1.175,9 εκατ. κατά το α' εξάμηνο, αυξημένα κατά 23,5% ετησίως. - Το Αποτέλεσμα προ Προβλέψεων (προσαρμοσμένο για τα αποτελέσματα χρηματοοικονομικών πράξεων, εξόδων συγχωνεύσεως και εκτάκτων εξόδων) ανήλθε σε Ευρώ 516,8 εκατ., αυξημένο κατά 101,6% σε ετήσια βάση. - Το Καθαρό Έσοδο Τόκων ανήλθε σε Ευρώ 951,7 εκατ., ενισχυμένο κατά 27,8% ετησίως, ως αποτέλεσμα της μείωσης του κόστους καταθέσεων και της χρηματοδοτήσεως από τις Κεντρικές Τράπεζες. Περαιτέρω αύξηση του Καθαρού Επιτοκιακού Περιθωρίου σε 2,7% το β' τρίμηνο. - Τα Λειτουργικά Έξοδα, εξαιρουμένων των εξόδων συγχωνεύσεως και εκτάκτων εξόδων, μειώθηκαν κατά 5,3% ετησίως σε Ευρώ 659,1 εκατ. κατά το α' εξάμηνο 2014. - Ο Δείκτης Εξόδων / Εσόδων (προσαρμοσμένος για τα αποτελέσματα χρηματοοικονομικών πράξεων, εξόδων συγχωνεύσεως και εκτάκτων εξόδων) μειώνεται σε 56% έναντι 73% κατά το α' εξάμηνο του 2013. - Οι Προβλέψεις για την κάλυψη πιστωτικού κινδύνου διαμορφώθηκαν σε Ευρώ 349 εκατ. το β' τρίμηνο 2014 έναντι Ευρώ 395 εκατ. το προηγούμενο τρίμηνο. Οι προβλέψεις ως ποσοστό του μέσου όρου των χορηγήσεων μειώθηκαν κατά 29 μονάδες βάσεως σε 224 μονάδες βάσεως. - Αναγνώριση Αναβαλλομένων Φορολογικών Απαιτήσεων ύψους Ευρώ 422 εκατ. το β' τρίμηνο ως αποτέλεσμα επαναξιολογήσεως της δυνατότητας ανακτήσεώς τους βάσει του εγκεκριμένου Σχεδίου Αναδιάρθρωσεως της Τραπέζης. - Κέρδη μετά Φόρων Ευρώ 267,4 εκατ. το α' εξάμηνο 2014 και Ευρώ 361,6 εκατ. το β' τρίμηνο 2014. 1 Τα Κύρια Λειτουργικά Έσοδα ορίζονται ως τα Συνολικά Λειτουργικά Έσοδα μείον τα Αποτελέσματα Χρηματοοικονομικών Πράξεων. Ο Διευθύνων Σύμβουλος της Alpha Bank, κ. Δημήτριος Π. Μαντζούνης δήλωσε: "Καθώς οι προοπτικές της Ελληνικής Οικονομίας σημειώνουν ορατή βελτίωση, πραγματοποιήσαμε μία σειρά από ενέργειες με σκοπό να ενισχύσουμε περαιτέρω τη χρηματοοικονομική μας επίδοση και την ανταγωνιστικότητά μας. Η επιστροφή της Τραπέζης στις διεθνείς αγορές Ομολόγων, η οποία ακολούθησε την επιτυχή ολοκλήρωση της Αύξησης Μετοχικού Κεφαλαίου, ενισχύει την εμπιστοσύνη των επενδυτών στις προοπτικές της. Μετά την ανακεφαλαιοποίησή της, η Alpha Bank είναι κατάλληλα προετοιμασμένη ώστε να αντιμετωπίσει τις μελλοντικές προκλήσεις και οι συνέργειες που προκύπτουν από τις πρόσφατες εξαγορές ενισχύουν την οργανική της κερδοφορία. Η εξαγορά των εργασιών Λιανικής Τραπεζικής της Citibank αποτελεί ένα ακόμη σημαντικό βήμα για την ισχυροποίηση της θέσεως της Τραπέζης και τον εμπλουτισμό των προσφερομένων υπηρεσιών στους Πελάτες υψηλής οικονομικής επιφάνειας. Μετά την πλήρη εξαγορά των προνομιούχων μετοχών του Ελληνικού Δημοσίου και την έγκριση του Σχεδίου Αναδιάρθρωσεως από την Ευρωπαϊκή Επιτροπή, επικεντρωνόμεθα στην πλήρη αποκατάσταση του ιδιωτικού χαρακτήρος της Τραπέζης".

ΟΡΓΑΝΙΣΜΟΣ ΛΙΜΕΝΟΣ ΘΕΣΣΑΛΟΝΙΚΗΣ Α.Ε.

Ανακοίνωση

Το Διοικητικό Συμβούλιο της Ο.Λ.Θ. Α.Ε. ενέκρινε σήμερα 28/8/2014 τις οικονομικές καταστάσεις της περιόδου που έληξε στις 30/6/2014 από τις οποίες προκύπτουν τα εξής:

κύκλος εργασιών της εταιρίας για το εξάμηνο του 2014 ανήλθε σε **27.099.923€** έναντι των **24.833.287€** του αντίστοιχου εξαμήνου του 2013 με αύξηση **9,13%**, σημειώνοντας αύξηση πωλήσεων σε όλους τους λειτουργικούς τομείς, με αύξηση των πωλήσεων του ΣΕΜΠΟ κατά **12,93%**, αύξηση στο Συμβατικό λιμάνι κατά **4,19%** και παράλληλα αυξήσεις στο Επιβατικό και στην Εκμετάλλευση χώρων.

Στη περίοδο που έληξε στις 30/6/2014 διακινήθηκαν 161.640 Ε/Κ (σε ΤΕΥς), με αύξηση 12,63%, συγκριτικά με το αντίστοιχο εξάμηνο του 2013, αύξηση στο γενικό φορτίο κατά 11,93% και αύξηση στο ξηρό χύμα φορτίο κατά 0,34%.

Συνολικά τα έσοδα στο εξεταζόμενο εξάμηνο του 2014 αυξήθηκαν κατά **2,57%** από το αντίστοιχο εξάμηνο του 2013, παρά τη μείωση των χρηματικών εσόδων κατά 45,31%, λόγω σημαντικής πτώσης των επιτοκίων των επενδυμένων διαθεσίμων της εταιρίας.

Το σύνολο των εξόδων μειώθηκε κατά **7,62%** από το εξάμηνο του 2013, κυρίως από τη μείωση των αμοιβών του προσωπικού κατά 10,60%, λόγω αποχώρησης εργαζομένων για συνταξιοδότηση.

Το μικτό κέρδος διαμορφώθηκε σε **13.171.572€** έναντι των **10.135.030€** του 2013 (**+29,96%**).

Τα αποτελέσματα προ φόρων διαμορφώθηκαν σε **13.756.713€** έναντι των **11.739.387€** του 2013 (**+17,18%**) ενώ μετά από φόρους τα αποτελέσματα διαμορφώθηκαν στα **10.467.551€** έναντι των **9.219.156€** (**+13,54%**).

Τα λειτουργικά κέρδη (ΕΒΙΤΔΑ) για το εξάμηνο του 2014 διαμορφώθηκαν στα **14.054.330€** (**+30,84%**).

COMPUCON ΕΦΑΡΜΟΓΕΣ ΥΠΟΛΟΓΙΣΤΩΝ ΑΒΕΕ

Ανακοίνωση

Η Εταιρία σύμφωνα με το άρθρο 4.1.4.4 του Κανονισμού του Χ.Α. ανακοινώνει τα ακόλουθα: Από τις 21/04/2009 οι μετοχές της έχουν μεταφερθεί σε καθεστώς επιτήρησης καθώς στην ετήσια οικονομική έκθεση της 31/12/2008 οι ζημιές του Ομίλου ήταν μεγαλύτερες από το 30% της καθαρής θέσης. Σύμφωνα με το άρθρο 3.1.2.6, παράγραφοι 1, 4 και 6, του Κανονισμού του Χ.Α., οι μετοχές της εταιρίας μπορούν να επανέλθουν σε καθεστώς κανονικής διαπραγμάτευσης εφόσον συντρέχουν οι προϋποθέσεις των ανωτέρω αναφερομένων παραγράφων, ήτοι η άρση των λόγων ένταξης στην κατηγορία επιτήρησης και η παροχή στην εταιρία πιστοποιητικού ελέγχου με σύμφωνη γνώμη. Το Α' εξάμηνο του 2014 υπήρξε βελτίωση στα αποτελέσματα προ φόρων, χρηματοδοτικών, επενδυτικών αποτελεσμάτων

και αποσβέσεων σε επίπεδο μητρικής εταιρίας και μικρή υστέρηση για τα αντίστοιχα ενοποιημένα αποτελέσματα. Η εταιρία προκειμένου να αντιμετωπίσει τη μείωση του κύκλου εργασιών και τα αρνητικά αποτελέσματα πραγματοποιεί κινήσεις εξυγίανσης τόσο σε λειτουργικό όσο και σε χρηματοοικονομικό επίπεδο επιδιώκοντας ταυτόχρονα συμφωνίες αποπληρωμής των τοκοχρεολυσίων συμβατές με τις ισχύουσες οικονομικές συνθήκες. Αναφορικά με την αρνητική καθαρή θέση της εταιρίας η Έκτακτη Γενική Συνέλευση των Μετόχων που συνήλθε στις 06.05.2014 αποφάσισε την αύξηση του Μετοχικού Κεφαλαίου. Σημειώνεται ότι η εν λόγω αύξηση του Μετοχικού Κεφαλαίου, τελεί υπό την έγκριση των αρμοδίων Αρχών.

Forthnet A.E. **Ανακοίνωση**

Σύμφωνα με το Ν. 3340/2005, την υπό στοιχεία 3/347/2005 απόφαση του Δ.Σ. της Επιτροπής Κεφαλαιαγοράς και τον Κανονισμό του Χρηματιστηρίου Αθηνών, η Forthnet A.E. ανακοινώνει τα ακόλουθα:

1) Τα Δ.Σ. των θυγατρικών εταιρειών της, «FORTHNET ΑΝΩΝΥΜΗ ΕΤΑΙΡΕΙΑ ΣΥΝΔΡΟΜΗΤΙΚΗΣ ΤΗΛΕΟΡΑΣΗΣ, ΠΑΡΟΧΗΣ ΤΗΛΕΠΙΚΟΙΝΩΝΙΑΚΩΝ ΥΠΗΡΕΣΙΩΝ» στο εξής η «FMH») και «ΜΟΥΛΤΙΤΣΟΙΣ (MULTICHOICE) ΕΛΛΑΣ ΠΑΡΟΧΗ ΥΠΗΡΕΣΙΩΝ ΣΕ ΗΛΕΚΤΡΟΝΙΚΑ ΜΕΣΑ ΜΑΖΙΚΗΣ ΕΠΙΚΟΙΝΩΝΙΑΣ ΑΝΩΝΥΜΗ ΕΜΠΟΡΙΚΗ ΕΤΑΙΡΕΙΑ» (στο εξής η «MCH»), ενέκριναν (α) τη συγχώνευση των δύο εταιρειών με απορρόφηση της MCH από την FMH με ημερομηνία ισολογισμού μετασχηματισμού την 30.06.2014, σύμφωνα με τα άρθρα 68-77α (πλην του άρθρου 71) του Κ.Ν. 2190/1920 και τα άρθρα 1-5 του Ν.2166/1993 (στο εξής η "Συγχώνευση"), (β) τον ισολογισμό μετασχηματισμού (γ) την έκθεση επί του ισολογισμού μετασχηματισμού που καταρτίστηκε από την εταιρεία ορκωτών ελεγκτών-λογιστών «Deloitte Χατζηπαύλου Σοφιανός και Καμπάνης Α.Ε. Ορκωτοί Ελεγκτές» (δ) την προτεινόμενη σχέση ανταλλαγής και τους λοιπούς όρους της συγχώνευσης που περιλαμβάνονται στο καταρτισθέν από τα Διοικητικά Συμβούλια σχέδιο σύμβασης συγχώνευσης (ε) τις καταρτισθείσες επεξηγηματικές εκθέσεις των Διοικητικών Συμβουλίων σύμφωνα με το άρθρο 69 παρ. 4 του Κ.Ν. 2190/1920 προς τις Γενικές Συνελεύσεις των εταιρειών 2) Υπεγράφη την 27.8.2014 από τους νομίμους εκπροσώπους των ανωτέρω εταιρειών το σχέδιο σύμβασης συγχώνευσης το οποίο περιέχει όλα τα στοιχεία που προβλέπονται στην κείμενη νομοθεσία. Κατόπιν των ανωτέρω, οι εταιρείες θα προβούν σε όλες τις περαιτέρω νόμιμες διαδικασίες και ενέργειες που απαιτούνται για την ολοκλήρωση της συγχώνευσης.

ΜΙΝΩΙΚΕΣ ΓΡΑΜΜΕΣ ΑΝΕ **Ανακοίνωση**

Οι Μινωικές Γραμμές Α.Ν.Ε. ανακοινώνουν ότι η εταιρεία (GRIMALDI COMPAGNIA DI NAVIGAZIONE Spa) συνδεδεμένο νομικό πρόσωπο με τον Πρόεδρο του Διοικητικού Συμβουλίου της Εταιρείας Emanuele G. Grimaldi (υπόχρεο πρόσωπο με βάση το άρθρο 13 του Ν.3340/2005), προέβη στις 27/08/2014 σε αγορά 186 κοινών ονομαστικών μετοχών των Μινωικών Γραμμών συνολικής αξίας € 279,00. Η παρούσα γίνεται σύμφωνα με το Ν.3556/2007 (άρθρο 3, (ιστ), (ββ), και άρθρο 21) και σε συνδυασμό με το άρθρο 11 της απόφασης 1/434/3.7.2007 της Επιτροπής Κεφαλαιαγοράς.

LAVIPHARM A.E. **Ανακοίνωση**

Η Lavipharm ΑΕ, σε εφαρμογή των διατάξεων της παραγράφου 4.1.3.1 του Κανονισμού του Χρηματιστηρίου Αθηνών, ενημερώνει το επενδυτικό κοινό ότι ολοκληρώθηκε ο φορολογικός έλεγχος της Εταιρείας και των θυγατρικών της για τη χρήση 2013 από Τακτικό Ορκωτό Ελεγκτή σύμφωνα με το άρθρο 82 παρ. 5 του ν. 2238/1994, όπως τροποποιήθηκε και ισχύει με το άρθρο 21 παρ. 10β του ν. 3943/2011, και εκδόθηκε το σχετικό φορολογικό πιστοποιητικό χωρίς επιφύλαξη.

Η ΚΑΘΗΜΕΡΙΝΗ Α.Ε. **Ανακοίνωση**

Η ΚΑΘΗΜΕΡΙΝΗ ΑΕ ανακοινώνει ότι την Παρασκευή 29 Αυγούστου 2014, μετά τη λήξη της συνεδρίασης του Χ.Α., θα αναρτηθούν στην νόμιμα καταχωρημένη εταιρική ιστοσελίδα www.kathimerini.gr και στην ιστοσελίδα του Χρηματιστηρίου Αθηνών (www.ase.gr), η «Εξαμηνιαία Οικονομική Έκθεση» και τα «Στοιχεία και Πληροφορίες» της περιόδου 01.01.2014 – 30.06.2014, μητρικής και ομίλου έγχαρτη στα γραφεία της Εταιρείας στην οδό Καποδιστρίου 5 στη Βάρη Αττικής.

ΓΕΝΙΚΕΣ ΣΥΝΕΛΕΥΣΕΙΣ

ΑΤΤΙΚΑ Α.Ε. ΣΥΜΜΕΤΟΧΩΝ

Έκτακτη Γενική Συνέλευση την **02/09/2014**, ημέρα Τρίτη και ώρα **09:00**, στην έδρα της Εταιρείας, Λεωφ. Συγγρού αρ. 123-125 και Τορβά αρ. 3 στην Αθήνα, στον 1ο όροφο, για συζήτηση και λήψη αποφάσεων επί των ακόλουθων θεμάτων ημερήσιας διάταξης: Θέμα 1ον: Ανάκληση αποφάσεων της από 28/7/2014 Έκτακτης Γενικής Συνέλευσης των μετόχων της Εταιρείας για : Θέμα 1ο - Έκδοση Μετατρέψιμου Ομολογιακού Δανείου μέχρι ποσού Ευρώ 50 εκατομμυρίων με ομολογίες μετατρέψιμες σε νέες κοινές ονομαστικές μετοχές της Εταιρείας με ιδιωτική τοποθέτηση. Παροχή εξουσιοδότησης στο Διοικητικό Συμβούλιο της Εταιρείας σύμφωνα με το άρθρο 13 παρ.1 του κ.ν. 2190/1920 για την περαιτέρω διαπραγμάτευση και εξειδίκευση των όρων έκδοσης του ομολογιακού δανείου, συμπεριλαμβανομένων ενδεικτικά και όχι περιοριστικά: α) της διάρκειας του δανείου, β) του ποσού του δανείου, γ) του εύρους του λόγου μετατροπής των ομολογιών σε μετοχές δ) του χρόνου και της μεθόδου άσκησης του δικαιώματος μετατροπής και ε) όλων των

λοιπών απαιτούμενων όρων ώστε να υλοποιηθεί η έκδοση και τυχόν μετατροπή τους σε νέες μετοχές της Εταιρίας καθώς και η εισαγωγή τους στο Χρηματιστήριο Αθηνών. Θέμα 2ο - Κατάργηση του δικαιώματος προτίμησης των παλαιών μετόχων στην έκδοση του ως άνω Ομολογιακού Δανείου μετατρέψιμου σε νέες κοινές ονομαστικές μετοχές. Θέμα 3ο: Έκδοση από τη Γενική Συνέλευση των Μετόχων Μετατρέψιμου Ομολογιακού Δανείου σύμφωνα με τις διατάξεις του ν. 3156/2003 και του κ.ν. 2190/1920 μέχρι ποσού Ευρώ 50 εκατομμυρίων με ομολογίες μετατρέψιμες σε νέες κοινές ονομαστικές μετοχές της Εταιρίας με ιδιωτική τοποθέτηση, και κατάργηση του δικαιώματος προτίμησης των παλαιών μετόχων σύμφωνα με το αρ. 13 παρ. 10 του κ.ν.2190/1920. Συνακόλουθη παροχή εξουσιοδότησης στο Διοικητικό Συμβούλιο της Εταιρίας για τον καθορισμό των ειδικότερων όρων της έκδοσης του ως άνω μετατρέψιμου ομολογιακού δανείου, την έκδοση προγράμματος, την κατάρτιση όλων των απαραίτητων συμβάσεων και τη διενέργεια εν γένει κάθε πράξης απαραίτητης ώστε να υλοποιηθεί η έκδοση των ομολογιών και η τυχόν μετατροπή τους σε νέες μετοχές της Εταιρίας. Θέμα 3ο: Έγκριση, και χορήγηση αδειάς για τη σύναψη συμβάσεων συμπεριλαμβανομένων συμβάσεων με πρόσωπα που εμπιπτούν στο άρθρο 23α του κ.ν. 2190/1920. Συνεπεία της προσκλήσεως Έκτακτης Γενικής Συνέλευσης της 2ας Σεπτεμβρίου 2014 ανακαλείται η συγκληθείσα δυνάμει της από 4/8/2014 απόφασης Διοικητικού Συμβουλίου, Έκτακτη Γενική Συνέλευση της 25/8/2014. Κατόπιν της παρούσας ανάκλησης η Πρόσκληση που δημοσιεύτηκε στο Φ.Ε.Κ. και λοιπούς τόπους δημοσιότητας θεωρείται ως μη γενόμενη. Σε περίπτωση μη επίτευξης της απαιτούμενης εκ του Νόμου απαρτίας για την λήψη απόφασης επί των θεμάτων της Ημερησίας Διάταξης, η τυχόν Α΄ Επαναληπτική Έκτακτη Γενική Συνέλευση θα συνέλθει την 15η Σεπτεμβρίου 2014, ημέρα Δευτέρα και ώρα 09:00 στον ίδιο χώρο, και η τυχόν Β΄ Επαναληπτική Έκτακτη Γενική Συνέλευση θα συνέλθει την 3η Οκτωβρίου 2014, ημέρα Παρασκευή και ώρα 09:00 στον ίδιο χώρο, με τα ίδια θέματα Ημερησίας Διάταξης. Σύμφωνα με το κ.ν. 2190/1920 όπως ισχύει, η Εταιρία ενημερώνει τους μετόχους της για τα ακόλουθα: Α. Δικαίωμα συμμετοχής - Στην Έκτακτη Γενική Συνέλευση και σε οποιαδήποτε τυχόν Επαναληπτική αυτής, δικαιούται να συμμετέχει όποιος εμφανίζεται ως μέτοχος στα αρχεία του Συστήματος Άυλων Τίτλων που διαχειρίζεται η «Ελληνικά Χρηματιστήρια Α.Ε.» (Ε.Χ.Α.Ε.), στο οποίο τηρούνται οι κινητές αξίες (μετοχές) της Εταιρίας. Η απόδειξη της μετοχικής ιδιότητας γίνεται με την προσκόμιση σχετικής έγγραφης βεβαίωσης του ως άνω φορέα ή εναλλακτικά με απευθείας ηλεκτρονική σύνδεση της Εταιρίας με τα αρχεία του εν λόγω φορέα. Η ιδιότητα του μετόχου πρέπει να υφίσταται κατά την έναρξη της 28ης Αυγούστου 2014 (ημερομηνία καταγραφής) ήτοι της πέμπτης ημέρας πριν από την ημέρα συνεδρίασης της Έκτακτης Γενικής Συνέλευσης της 2ας Σεπτεμβρίου 2014 και η σχετική έγγραφη βεβαίωση ή η ηλεκτρονική πιστοποίηση σχετικά με τη μετοχική ιδιότητα πρέπει να περιέλθει στην Εταιρία το αργότερο στις 30 Αυγούστου 2014 ήτοι την τρίτη ημέρα πριν από τη Συνεδρίαση της Έκτακτης Γενικής Συνέλευσης. Για την Α΄ Επαναληπτική Έκτακτη Γενική Συνέλευση η ιδιότητα του μετόχου πρέπει να υφίσταται κατά την έναρξη της 11ης Σεπτεμβρίου 2014, ήτοι της τέταρτης ημέρας πριν από την ημερομηνία συνεδρίασης της Α΄ Επαναληπτικής Έκτακτης Γενικής Συνέλευσης (ημερομηνία καταγραφής Α΄ Επαναληπτικής Έκτακτης Γενικής Συνέλευσης), η δε σχετική έγγραφη βεβαίωση ή η ηλεκτρονική πιστοποίηση σχετικά με τη μετοχική ιδιότητα πρέπει να περιέλθει στην Εταιρία το αργότερο την 12η Σεπτεμβρίου 2014, ήτοι την τρίτη ημέρα πριν από τη συνεδρίαση της ως άνω Έκτακτης Γενικής Συνέλευσης. Για την Β΄ Επαναληπτική Έκτακτη Γενική Συνέλευση η ιδιότητα του μετόχου πρέπει να υφίσταται κατά την έναρξη της 29ης Σεπτεμβρίου 2014, ήτοι της τέταρτης ημέρας πριν από την ημερομηνία συνεδρίασης της Β΄ Επαναληπτικής Έκτακτης Γενικής Συνέλευσης (ημερομηνία καταγραφής Β΄ Επαναληπτικής Έκτακτης Γενικής Συνέλευσης), η δε σχετική έγγραφη βεβαίωση ή η ηλεκτρονική πιστοποίηση σχετικά με τη μετοχική ιδιότητα πρέπει να περιέλθει στην Εταιρία το αργότερο την 30η Σεπτεμβρίου 2014, ήτοι την τρίτη ημέρα πριν από τη συνεδρίαση της ως άνω Γενικής Συνέλευσης. Έναντι της Εταιρίας θεωρείται ότι έχει δικαίωμα συμμετοχής και ψήφου στην Έκτακτη Γενική Συνέλευση μόνον όποιος φέρει την ιδιότητα του μετόχου κατά την αντίστοιχη ημερομηνία καταγραφής. Σε περίπτωση μη συμμόρφωσης προς τις διατάξεις του αρ. 28α του κ.ν. 2190/1920 όπως ισχύει, ο εν λόγω μέτοχος μετέχει στη Γενική Συνέλευση μόνο μετά από άδεια αυτής. Η άσκηση των εν λόγω δικαιωμάτων δεν προϋποθέτει τη δέσμευση των μετοχών του δικαιούχου ούτε την τήρηση άλλης ανάλογης διαδικασίας, η οποία περιορίζει τη δυνατότητα πώλησης και μεταβίβασης αυτών κατά το χρονικό διάστημα που μεσολαβεί ανάμεσα στην ημερομηνία καταγραφής και στην ημερομηνία της Γενικής Συνέλευσης. Β. Δικαιώματα Μειοψηφίας Μετόχων - (α) Μέτοχοι που εκπροσωπούν το ένα εικοστό (1/20) του καταβεβλημένου μετοχικού κεφαλαίου δικαιούνται να ζητήσουν με αίτηση που υποβάλλουν προς το Διοικητικό Συμβούλιο της Εταιρίας δεκαπέντε (15) τουλάχιστον μέρες πριν από τη Γενική Συνέλευση, την εγγραφή πρόσθετων θεμάτων στην ημερήσια διάταξη, ήτοι έως 18 Αυγούστου 2014. Η αίτηση για την εγγραφή πρόσθετων θεμάτων στην ημερήσια διάταξη συνοδεύεται από αιτιολόγηση ή από σχέδιο απόφασης προς έγκριση στη Γενική Συνέλευση και η αναθεωρημένη ημερήσια διάταξη δημοσιοποιείται με τον ίδιο τρόπο όπως η προηγούμενη ημερήσια διάταξη, στις 20 Αυγούστου 2014, δηλ. δεκατρείς (13) ημέρες πριν από την ημερομηνία της Γενικής Συνέλευσης και ταυτόχρονα τίθεται στη διάθεση των μετόχων στην ιστοσελίδα της Εταιρίας (www.attica-group.com), μαζί με την αιτιολόγηση ή το σχέδιο απόφασης που έχει υποβληθεί από τους μετόχους κατά τα προβλεπόμενα στο άρθρο 27 παρ. 3 του κ.ν. 2190/1920. (β) Με αίτηση μετόχων που εκπροσωπούν το ένα εικοστό (1/20) του καταβεβλημένου μετοχικού κεφαλαίου, το Διοικητικό Συμβούλιο θέτει στη διάθεση των μετόχων κατά τα οριζόμενα στο άρθρο 27 παρ. 3 του κ.ν. 2190/1920, το αργότερο μέχρι την 27η Αυγούστου 2014, δηλαδή έξι (6) τουλάχιστον ημέρες πριν από την ημερομηνία της Γενικής Συνέλευσης, σχέδια αποφάσεων για θέματα που έχουν περιληφθεί στην αρχική ή την αναθεωρημένη ημερήσια διάταξη, αν η σχετική αίτηση περιέλθει στο Διοικητικό Συμβούλιο μέχρι την 26η Αυγούστου 2014, δηλ. επτά (7) τουλάχιστον ημέρες πριν από την ημερομηνία της Γενικής Συνέλευσης. (γ) Μετά από αίτηση οποιουδήποτε μετόχου που υποβάλλεται στην Εταιρία μέχρι τις 27 Αυγούστου 2014, δηλ. πέντε (5) τουλάχιστον πλήρεις ημέρες πριν από τη Γενική Συνέλευση, το Διοικητικό Συμβούλιο υποχρεούται να παρέχει στη Γενική Συνέλευση τις αιτούμενες συγκεκριμένες πληροφορίες για τις υποθέσεις της Εταιρίας, στο μέτρο που αυτές είναι χρήσιμες για την πραγματική εκτίμηση των θεμάτων της ημερησίας διάταξης. Το Διοικητικό Συμβούλιο μπορεί να απαντήσει ενιαία σε αιτήσεις μετόχων με το ίδιο περιεχόμενο. Υποχρέωση παροχής πληροφοριών δεν υφίσταται όταν οι σχετικές πληροφορίες διατίθενται ήδη στην ιστοσελίδα της Εταιρίας, ιδίως με την μορφή ερωτήσεων και απαντήσεων. Επίσης, με αίτηση μετόχων, που εκπροσωπούν το 1/20 του καταβεβλημένου μετοχικού κεφαλαίου, το Διοικητικό Συμβούλιο υποχρεούται να ανακινώσει στη Γενική Συνέλευση, τα ποσά που, κατά την τελευταία διετία, καταβλήθηκαν σε κάθε μέλος του Διοικητικού Συμβουλίου ή τους διευθυντές της Εταιρίας καθώς και κάθε παροχή προς τα πρόσωπα αυτά από οποιαδήποτε αιτία ή σύμβαση της Εταιρίας με αυτά. Σε όλες τις ανωτέρω περιπτώσεις, το Διοικητικό Συμβούλιο μπορεί να αρνηθεί την παροχή πληροφοριών για αποχρώντα ουσιώδη λόγο ο οποίος αναγράφεται στα πρακτικά (κ.ν. 2190/1920, άρθρο 39 παρ.4). (δ) Μετά από αίτηση μετόχων που εκπροσωπούν το ένα πέμπτο (1/5) του καταβεβλημένου μετοχικού κεφαλαίου, η οποία υποβάλλεται στην Εταιρία μέχρι τις 27 Αυγούστου 2014, δηλ. πέντε (5) τουλάχιστον πλήρεις ημέρες πριν από τη Γενική Συνέλευση, το Διοικητικό Συμβούλιο υποχρεούται να παρέχει στη Γενική Συνέλευση πληροφορίες για την πορεία των εταιρικών υποθέσεων και την περιουσιακή κατάσταση της Εταιρίας. Το Διοικητικό Συμβούλιο μπορεί να αρνηθεί την παροχή των πληροφοριών για αποχρώντα ουσιώδη λόγο, ο οποίος αναγράφεται στα πρακτικά. Αντίστοιχες προθεσμίες για τυχόν άσκηση δικαιωμάτων μειοψηφίας των μετόχων ισχύουν και σε περίπτωση Επαναληπτικών Γενικών Συνελεύσεων. Σε όλες τις ανωτέρω αναφερόμενες περιπτώσεις οι αιτούντες μέτοχοι οφείλουν να αποδεικνύουν τη μετοχική τους ιδιότητα και τον αριθμό των μετοχών που κατέχουν κατά την άσκηση του σχετικού δικαιώματος. Τέτοια απόδειξη αποτελεί και η προσκόμιση βεβαίωσης από τον φορέα στον οποίο τηρούνται οι

οικείες κινητές αξίες ή η πιστοποίηση της μετοχικής ιδιότητας με απευθείας ηλεκτρονική σύνδεση φορέα και Εταιρίας. Γ. Διαδικασία για την άσκηση δικαιώματος ψήφου μέσω αντιπροσώπου. Ο μέτοχος συμμετέχει στη Γενική Συνέλευση και ψηφίζει είτε αυτοπροσώπως είτε μέσω αντιπροσώπων. Κάθε μέτοχος μπορεί να διορίζει μέχρι τρεις (3) αντιπροσώπους. Νομικά πρόσωπα μετέχουν στη Γενική Συνέλευση ορίζοντας ως εκπροσώπους τους μέχρι τρία (3) φυσικά πρόσωπα. Αν ο μέτοχος κατέχει μετοχές της Εταιρίας, οι οποίες εμφανίζονται σε περισσότερους του ενός λογαριασμούς αξιών, ο περιορισμός αυτός δεν εμποδίζει τον μέτοχο να ορίζει διαφορετικούς αντιπροσώπους για τις μετοχές που εμφανίζονται στον κάθε λογαριασμό αξιών σε σχέση με τη Γενική Συνέλευση. Αντιπρόσωπος που ενεργεί για περισσότερους μετόχους μπορεί να ψηφίζει διαφορετικά για κάθε μέτοχο. Ο αντιπρόσωπος μετόχου υποχρεούται να γνωστοποιεί στην Εταιρία, πριν από την έναρξη της συνεδρίασης της Γενικής Συνέλευσης, κάθε συγκεκριμένο γεγονός που μπορεί να είναι χρήσιμο στους μετόχους για την αξιολόγηση του κινδύνου να εξυπηρετήσει ο αντιπρόσωπος άλλα συμφέροντα πλην των συμφερόντων του αντιπροσωπευμένου μετόχου. Κατά την έννοια της παρούσας παραγράφου, μπορεί να προκύπτει σύγκρουση συμφερόντων ιδίως όταν ο αντιπρόσωπος είναι: (α) μέτοχος που ασκεί τον έλεγχο της Εταιρίας ή είναι άλλο νομικό πρόσωπο ή οντότητα η οποία ελέγχεται από το μέτοχο αυτόν, (β) μέλος του Διοικητικού Συμβουλίου ή της εν γένει διοίκησης της Εταιρίας ή μετόχου που ασκεί τον έλεγχο της Εταιρίας ή άλλου νομικού προσώπου ή οντότητας που ελέγχεται από μέτοχο ο οποίος ασκεί τον έλεγχο της Εταιρίας, (γ) υπάλληλος ή ορκωτός ελεγκτής της Εταιρίας ή μετόχου που ασκεί τον έλεγχο της Εταιρίας, ή άλλου νομικού προσώπου ή οντότητας που ελέγχεται από μέτοχο, ο οποίος ασκεί τον έλεγχο της Εταιρίας, (δ) σύζυγος ή συγγενής πρώτου βαθμού με ένα από τα φυσικά πρόσωπα που αναφέρονται στις ως άνω περιπτώσεις (α) έως (γ). Ο διορισμός και η ανάκληση αντιπροσώπου του μετόχου γίνεται εγγράφως και κοινοποιείται στην Εταιρία με τον ίδιο τύπο, τουλάχιστον τρεις (3) ημέρες πριν από την ημερομηνία συνεδρίασης της Γενικής Συνέλευσης. Ειδικότερα για την Έκτακτη Γενική Συνέλευση της 2ας Σεπτεμβρίου 2014, ο διορισμός και η ανάκληση αντιπροσώπου γίνεται εγγράφως έως την 30α Αυγούστου 2014, για την τυχόν Α' Επαναληπτική Γενική Συνέλευση έως την 12η Σεπτεμβρίου 2014 και για την τυχόν Β' Επαναληπτική Γενική Συνέλευση έως την 30η Σεπτεμβρίου 2014. Η Εταιρία διαθέτει στην ιστοσελίδα της (www.attica-group.com) το έντυπο που πρέπει να χρησιμοποιηθεί για τον διορισμό αντιπροσώπου. Το έντυπο αυτό κατατίθεται συμπληρωμένο και δεόντως υπογεγραμμένο από τον μέτοχο στο Τμήμα Εξυπηρέτησης Μετόχων της Εταιρίας στη διεύθυνση: Λεωφ. Συγγρού αρ. 123-125 και Τορβά αρ. 3 στην Αθήνα ή αποστέλλεται στο fax:210-8919189 εντός των ανωτέρω προθεσμιών. Ο δικαιούχος καλείται να μεριμνά για την επιβεβαίωση της επιτυχούς αποστολής του εντύπου διορισμού αντιπροσώπου και της παραλαβής του από την Εταιρία, καλώντας στο τηλέφωνο: 210-8919180. Δεν παρέχεται η δυνατότητα άσκησης του δικαιώματος ψήφου με αλληλογραφία ή με ηλεκτρονικά μέσα. Δ. Διαθέσιμα έγγραφα & πληροφορίες - Το κείμενο της Πρόσκλησης για σύγκληση Έκτακτης Γενικής Συνέλευσης διατίθεται σε ηλεκτρονική μορφή στην ιστοσελίδα της Εταιρίας (www.attica-group.com) καθώς και στην ιστοσελίδα του Χρηματιστηρίου Αθηνών (www.ase.gr). Επίσης είναι διαθέσιμες στην ανωτέρω ιστοσελίδα της Εταιρίας και οι λοιπές πληροφορίες και στοιχεία που προβλέπονται στο άρθρο 27 παρ. 3 του κ.ν. 2190/1920. Τα κείμενα των πληροφοριών και στοιχείων που προβλέπονται στο άρθρο 27 παρ. 3 του κ.ν. 2190/1920 διατίθενται και σε έγχαρτη μορφή από την Υπηρεσία Εξυπηρέτησης Μετόχων της Εταιρίας στη διεύθυνση: Λεωφ. Συγγρού αρ. 123-125 και Τορβά αρ. 3 στην Αθήνα.

INTRALOT Α.Ε.

Έκτακτη Γενική Συνέλευση που θα γίνει την **04/09/2014**, ημέρα Πέμπτη και **ώρα 13:00**, στον χώρο του «Εργαστηρίου Έρευνας και Επιμόρφωσης στις Τεχνολογίες της Πληροφορίας Athens Information Technology (AIT)» (19ο χλμ Λεωφ. Μαρκοπούλου, Παιανία Αττικής), για να συζητήσουν και να λάβουν απόφαση επί του παρακάτω θέματος της Ημερήσιας Διάταξης: ΘΕΜΑ ΗΜΕΡΗΣΙΑΣ ΔΙΑΤΑΞΗΣ: ΠΑΡΟΧΗ ΕΙΔΙΚΗΣ ΕΓΚΡΙΣΗΣ ΚΑΤ' ΑΡΘΡΟ 23α ΤΟΥ Κ.Ν. 2190/20, ΟΠΩΣ ΙΣΧΥΕΙ, ΓΙΑ ΤΗ ΣΥΝΑΨΗ ΣΥΜΒΑΣΕΩΣ ΜΙΣΘΩΣΗΣ ΜΕΤΑΞΥ ΤΗΣ ΕΤΑΙΡΕΙΑΣ ΚΑΙ ΤΗΣ ΕΤΑΙΡΕΙΑΣ «INTRAKOM Α.Ε. ΣΥΜΜΕΤΟΧΩΝ» ΑΝΑΦΟΡΙΚΑ ΜΕ ΚΤΙΡΙΟ ΠΟΥ ΒΡΙΣΚΕΤΑΙ ΣΤΗΝ ΠΑΙΑΝΙΑ ΑΤΤΙΚΗΣ (19ο χλμ Λεωφ. Μαρκοπούλου, Παιανία Αττικής) μετά του ηλεκτρομηχανολογικού εξοπλισμού του. Σύμφωνα με το Κ.Ν. 2190/1920, η Εταιρεία ενημερώνει τους μετόχους της για τα ακόλουθα: Α. Δικαίωμα συμμετοχής και ψήφου στη Γενική Συνέλευση - Όλοι οι Μέτοχοι της Εταιρείας έχουν δικαίωμα να λάβουν μέρος στην Γενική Συνέλευση και να ψηφίσουν, αυτοπροσώπως ή δι' αντιπροσώπου σύμφωνα με τις προβλέψεις του Κ.Ν. 2190/1920 όπως τροποποιήθηκε και ισχύει και τα κατωτέρω. Κάθε μετοχή έχει δικαίωμα μιας ψήφου. Στη Γενική Συνέλευση δικαιούται να συμμετέχει όποιος εμφανίζεται ως μέτοχος στα αρχεία του Συστήματος Άυλων Τίτλων (Σ.Α.Τ.) που διαχειρίζεται η «Ελληνικά Χρηματιστήρια Α.Ε.» (Ε.Χ.Α.Ε.), στο οποίο τηρούνται οι κινητές αξίες (μετοχές) της Εταιρείας. Η απόδειξη της μετοχικής ιδιότητας γίνεται με την προσκόμιση σχετικής έγγραφης βεβαίωσης της Ε.Χ.Α.Ε. ή εναλλακτικά με απευθείας ηλεκτρονική σύνδεση της Εταιρείας με τα αρχεία της Ε.Χ.Α.Ε. Η ιδιότητα του μετόχου πρέπει να υφίσταται κατά την έναρξη της 30.8.2014 (Ημερομηνία Καταγραφής) δηλ. της πέμπτης (5ης) ημέρας πριν από την ημέρα συνεδρίασης της Γενικής Συνέλευσης στις 4.9.2014 και η σχετική έγγραφη βεβαίωση ή η ηλεκτρονική πιστοποίηση σχετικά με τη μετοχική ιδιότητα πρέπει να περιέλθει στην Εταιρεία το αργότερο στις 01.09.2014 δηλ. την τρίτη (3η) ημέρα πριν από τη Συνεδρίαση της Γενικής Συνέλευσης. Έναντι της Εταιρείας θεωρείται ότι έχει δικαίωμα συμμετοχής και ψήφου στην Γενική Συνέλευση μόνον όποιος φέρει την ιδιότητα του μετόχου κατά την ως άνω αντίστοιχη αναγραφόμενη Ημερομηνία Καταγραφής. Σε περίπτωση μη συμμόρφωσης προς τις διατάξεις του αρ. 28 α του Κ.Ν. 2190/1920 όπως ισχύει, ο εν λόγω μέτοχος μετέχει στην Γενική Συνέλευση μόνο μετά από άδεια αυτής. Η άσκηση των εν λόγω δικαιωμάτων δεν προϋποθέτει τη δέσμευση των μετοχών του δικαιούχου ούτε την τήρηση άλλης ανάλογης διαδικασίας, η οποία περιορίζει τη δυνατότητα πώλησης και μεταβίβασης αυτών κατά το χρονικό διάστημα που μεσολαβεί ανάμεσα στην ημερομηνία καταγραφής και στην ημερομηνία της Γενικής Συνέλευσης. Β. Καταληκτικές ημερομηνίες άσκησης των Δικαιωμάτων Μειοψηφίας Μετόχων των παρ. 2, 2α, 4 και 5 του άρθρου 39 του Κ.Ν. 2190/1920. 1. Μέτοχοι που εκπροσωπούν το ένα εικοστό (1/20) του καταβεβλημένου μετοχικού κεφαλαίου της Εταιρείας μπορούν να ζητήσουν: α) με αίτησή τους που πρέπει να περιέλθει στο Δ.Σ. δεκαπέντε (15) ημέρες πριν από τη Γενική Συνέλευση, ήτοι μέχρι τις 20.8.2014, η οποία θα συνοδεύεται από αιτιολόγηση ή από σχέδιο απόφασης προς έγκριση στην Γενική Συνέλευση, την εγγραφή στην ημερήσια διάταξη της Γενικής Συνέλευσης πρόσθετων θεμάτων. Η αναθεωρημένη ημερήσια διάταξη δημοσιοποιείται με τον ίδιο τρόπο όπως η προηγούμενη ημερήσια διάταξη, δεκατρείς (13) ημέρες πριν από την ημερομηνία της Γενικής Συνέλευσης, ήτοι, στις 22.8.2014. β) με αίτησή τους που πρέπει να περιέλθει στο Διοικητικό Συμβούλιο επτά (7) τουλάχιστον ημέρες πριν από την ημερομηνία της Γενικής Συνέλευσης, ήτοι μέχρι την 28.8.2014, να θεθούν στην διάθεση των μετόχων έξι (6) τουλάχιστον ημέρες πριν από την ημερομηνία της Γενικής Συνέλευσης, ήτοι μέχρι την 29.8.2014, σχέδια αποφάσεων για θέματα που έχουν περιληφθεί στην αρχική ή τυχόν αναθεωρημένη ημερήσια διάταξη. 2. Οποιοσδήποτε μέτοχος μπορεί να ζητήσει, με αίτησή του που υποβάλλεται στην Εταιρεία πέντε (5) τουλάχιστον πλήρεις ημέρες πριν από την Γενική Συνέλευση, ήτοι μέχρι την 29.8.2014, την παροχή στην Γενική Συνέλευση συγκεκριμένων πληροφοριών για τις υποθέσεις της Εταιρείας, στο μέτρο που αυτές είναι χρήσιμες για την πραγματική εκτίμηση των θεμάτων της ημερήσιας διάταξης. 3. Μέτοχοι που εκπροσωπούν το ένα πέμπτο (1/5) του καταβεβλημένου μετοχικού κεφαλαίου της Εταιρείας δικαιούνται να ζητήσουν με αίτησή τους που υποβάλλεται στην Εταιρεία πέντε (5) τουλάχιστον πλήρεις ημέρες πριν από την Γενική Συνέλευση, ήτοι μέχρι την 29.8.2014, την παροχή στην Γενική Συνέλευση πληροφοριών για την πορεία των εταιρικών υποθέσεων και την περιουσιακή κατάσταση της Εταιρείας. Λεπτομερέστερες πληροφορίες σχετικά με τα ανωτέρω δικαιώματα μειοψηφίας και τους όρους άσκησής τους είναι διαθέσιμες στην ιστοσελίδα της

Εταιρείας (www.intralot.com). Γ. Διαδικασία για την άσκηση δικαιώματος ψήφου μέσω αντιπροσώπου - Ο μέτοχος συμμετέχει στην Γενική Συνέλευση και ψηφίζει είτε αυτοπροσώπως είτε μέσω αντιπροσώπων. Αντιπρόσωπος που ενεργεί για περισσότερους μετόχους μπορεί να ψηφίζει διαφορετικά για κάθε μέτοχο. Νομικά πρόσωπα μετέχουν στη γενική συνέλευση ορίζοντας ως εκπροσώπους μέχρι τρία (3) φυσικά πρόσωπα. Ο μέτοχος μπορεί να διορίσει αντιπρόσωπο για μία και μόνη γενική συνέλευση ή για όσες συνελεύσεις λάβουν χώρα εντός ορισμένου χρόνου. Ο αντιπρόσωπος ψηφίζει σύμφωνα με τις οδηγίες του μετόχου, εφόσον υφίστανται, και υποχρεούται να αρχειοθετεί τις οδηγίες ψήφου για τουλάχιστον ένα (1) έτος, από την υποβολή του πρακτικού της Γενικής Συνέλευσης στην αρμόδια αρχή ή εάν η απόφαση υποβάλλεται σε δημοσιότητα, από την καταχώριση της στο Μητρώο Ανωνύμων Εταιρειών. Η μη συμμόρφωση του αντιπροσώπου με τις οδηγίες που έχει λάβει δεν επηρεάζει το κύρος των αποφάσεων της γενικής συνέλευσης, ακόμη και αν η ψήφος του αντιπροσώπου ήταν αποφασιστική για τη λήψη τους. Ο αντιπρόσωπος μετόχου υποχρεούται να γνωστοποιεί στην Εταιρεία, πριν από την έναρξη της συνεδρίασης της Γενικής Συνέλευσης, κάθε συγκεκριμένο γεγονός, το οποίο μπορεί να είναι χρήσιμο στους μετόχους για την αξιολόγηση του κινδύνου να εξυπηρετήσει ο αντιπρόσωπος άλλα συμφέροντα πλην των συμφερόντων του μετόχου. Κατά την έννοια της παρούσας παραγράφου μπορεί να προκύπτει σύγκρουση συμφερόντων ιδίως όταν ο αντιπρόσωπος: α) είναι μέτοχος που ασκεί τον έλεγχο της εταιρείας ή είναι άλλο νομικό πρόσωπο ή οντότητα η οποία ελέγχεται από το μέτοχο αυτόν, β) είναι μέλος του διοικητικού συμβουλίου ή της εν γένει διοίκησης της εταιρείας ή μετόχου που ασκεί τον έλεγχο της εταιρείας ή άλλου νομικού προσώπου ή οντότητας που ελέγχεται από μέτοχο ο οποίος ασκεί τον έλεγχο της Εταιρείας, γ) είναι υπάλληλος ή ορκωτός ελεγκτής της εταιρείας ή μετόχου που ασκεί τον έλεγχο της Εταιρείας ή άλλου νομικού προσώπου ή οντότητας που ελέγχεται από μέτοχο, ο οποίος ασκεί τον έλεγχο της Εταιρείας, δ) είναι σύζυγος ή συγγενής πρώτου βαθμού με ένα από τα φυσικά πρόσωπα που αναφέρονται στις περιπτώσεις α' έως γ'. Ο διορισμός και η ανάκληση αντιπροσώπου του μετόχου γίνεται εγγράφως και κοινοποιείται στην Εταιρεία με τον ίδιο τύπο, τουλάχιστον τρεις (3) ημέρες πριν από την ορισθείσα ημερομηνία συνεδρίασης της Γενικής Συνέλευσης. Κάθε μέτοχος μπορεί να διορίζει μέχρι τρεις (3) αντιπροσώπους. Ωστόσο, αν ο μέτοχος κατέχει μετοχές της Εταιρείας, οι οποίες εμφανίζονται σε περισσότερους του ενός λογαριασμούς αξιών, ο περιορισμός αυτός δεν εμποδίζει το μέτοχο να ορίζει διαφορετικούς αντιπροσώπους για τις μετοχές που εμφανίζονται στον κάθε λογαριασμό αξιών σε σχέση με την Γενική Συνέλευση. Η Εταιρεία διαθέτει στην ιστοσελίδα της (www.intralot.com) το έντυπο που πρέπει να χρησιμοποιηθεί για τον διορισμό αντιπροσώπου. Το έντυπο αυτό κατατίθεται συμπληρωμένο και υπογεγραμμένο από τον μέτοχο στο Τμήμα Εξυπηρέτησης Μετόχων της Εταιρείας στη διεύθυνση: Λεωφ. Κηφισίας 64 και Πρεμετής 3, στο Μαρούσι Αττικής ή αποστέλλεται στο fax: +30 2106106800 τρεις (3) τουλάχιστον ημέρες πριν από την ημερομηνία της Γενικής Συνέλευσης. Ο δικαιούχος καλείται να μεριμνά για την επιβεβαίωση της επιτυχούς αποστολής του εντύπου διορισμού αντιπροσώπου και της παραλαβής του από την Εταιρεία και μπορεί για τον σκοπό αυτό να καλεί στο τηλέφωνο: +30 2106156000 (Τμήμα Εξυπηρέτησης Μετόχων). Το Καταστατικό της Εταιρείας δεν προβλέπει τη δυνατότητα συμμετοχής των Μετόχων στη Γενική Συνέλευση με ηλεκτρονικά μέσα, χωρίς τη φυσική παρουσία τους στον τόπο διεξαγωγής της, τη δυνατότητα ψήφου εξ αποστάσεως είτε με ηλεκτρονικά μέσα είτε δι' αλληλογραφίας καθώς και τη δυνατότητα διορισμού και ανάκλησης αντιπροσώπου με ηλεκτρονικά μέσα καθώς δεν έχουν εκδοθεί οι σχετικές Υπουργικές Αποφάσεις που αφορούν στις προϋποθέσεις των ελάχιστων τεχνικών προδιαγραφών για τη διασφάλιση της ταυτότητας του μετόχου καθώς και την ασφάλεια της ηλεκτρονικής ή άλλης σύνδεσης. Δ. Διαθέσιμα Έγγραφα & Πληροφορίες - Οι πληροφορίες του άρθρου 27 παρ. 3 του Κ.Ν. 2190/1920 θα διατίθενται σε ηλεκτρονική μορφή στην ιστοσελίδα της Εταιρείας (www.intralot.com). Το πλήρες κείμενο των τυχόν εγγράφων και σχεδίων αποφάσεων που προβλέπονται στο άρθρο 27 παρ. 3 περιπτώσεις γ' και δ' του Κ.Ν. 2190/1920 θα διατίθεται και σε έγχαρτη μορφή στα γραφεία του Τμήματος Εξυπηρέτησης Μετόχων της Εταιρείας στη διεύθυνση: Λεωφ. Κηφισίας 64 και Πρεμετής 3, Μαρούσι Αττικής.

Ομολογιακά Δάνεια Επιχειρήσεων

Πλήθος Εισηγμένων Ομολογίων	Ονομαστική αξία	Τιμή έκδοσης	Σημερινό επιτόκιο	Ημερ. λήξης	Διάρκεια (έτη)	Σημείωση	Προσ/μένο* Τок/ρίδιο		Μον. Διασπ.	Ομολογιακά Δάνεια Επιχειρήσεων	Κατωτ Τιμή	Ανωτ Τιμή	Τιμή κλεισ.	Προηγ. Κλείσιμο-ημέρια	Όγκος	Αξία Συναλλαγών	Τελευταία εντολή			λαχ έτους	Μεγ έτους
							Κοινό	Προτιμησιακό									Τιμή	Αγορ./ Πώλ.	Ημερομηνία		
251,835,900	1.00	1.00	7.00	29/07/2019	5	---	1	---	1	MARFIN INVESTMENT GROUP A.E. ΣΕΙΡΑ Α1 (ΜΟΔ)	---	---	---	---	---	---	---	Π	---	100.0000	100.0000
4,122,910	4.77	4.77	5.00	19/03/2015	5	---	18	---	1	MARFIN INVESTMENT GROUP A.E. (Μετατρ. σε ΚΟ μτχ)	---	---	---	4.7760	30/07/2014	---	---	A	29/08/2014	4.7761	94.8000
1,794,284	12.49	9.77	5.16	12/07/2015	8	---	---	---	1	ΝΗΡΕΥΣ ΙΧΘΥΟΚΑΛΛΙΕΡΓΕΙΕΣ Α.Ε. (Μετατρ. σε ΚΟ μτχ)	---	---	---	12.0000	29/01/2014	---	---	A	29/08/2014	12.0000	12.0000
212,802,006	1.00	1.00	6.30	29/07/2020	7	---	5	---	1	MARFIN INVESTMENT GROUP A.E. ΣΕΙΡΑ Β (ΜΟΔ)	---	---	---	0.8500	23/08/2013	---	---	A	29/08/2014	0.8500	0.8500
2,156,827	1.00	1.00	7.00	29/07/2019	6	---	5	---	1	MARFIN INVESTMENT GROUP A.E. ΣΕΙΡΑ Α (ΜΟΔ)	---	---	---	1.0000	23/08/2013	---	---	A	29/08/2014	1.0000	1.0000

Σημειώσεις Εταιρικών Ομολόγων

Ο Όγκος Συναλλαγών υπολογίζεται ως (Τεμάχια) * (Ονομαστική Τιμή). Η Αξία Συναλλαγών υπολογίζεται ως (Τεμάχια) * (Ονομαστική Τιμή) * (Τιμή %) + (Δεδουλευμένοι Τόκοι).

Οι τιμές συναλλαγών των ομολόγων υπολογίζονται ως ποσοστό επί τοις εκατό (%) της ονομαστικής τους τιμής.

Όλα τα ομόλογα έχουν Ονομαστική Αξία εκπεφρασμένη σε Ευρώ (εκτός εάν σημειώνεται διαφορετικά).

* Προσ/μένο = Προσαρτημένο

Ομόλογα Ελληνικού Δημοσίου

Πλήθος Εισηγμ. Ομολογιών	Ονομ. αξία	Σημερινό επιτόκιο	Υπολογισμός Δεδουλευμένων	Ημερ/νία Λήξης [1]	Διάρκεια (έτη)	Σημείωση	Ημερομηνία Πληρ.	Αξία τρέχοντος	Μον. Διαπρα.	Ομόλογα Ελληνικού Δημοσίου	Κατωτ Τιμή	Ανωτ Τιμή	Τιμή κλειστ.	Προηγ. Κλείσιμο-ημ/νία	Όγκος	Αξία Συναλλαγών	Τελευταία εντολή Αγορ./ Πώλ. Ημερομηνία
2,658,781,973	1.00	4.30	Πργμ/Πργμ	24/02/2023	11	---	24/02	4.30	1	ΟΕΔ-ΣΤΘ-240223-11X-2,000-1,00	---	---	---	---	---	---	---
2,658,781,973	1.00	4.30	Πργμ/Πργμ	24/02/2024	12	---	24/02	4.30	1	ΟΕΔ-ΣΤΘ-240224-12X-2,000-1,00	---	---	---	---	---	---	---
2,658,781,973	1.00	4.30	Πργμ/Πργμ	24/02/2025	13	---	24/02	4.30	1	ΟΕΔ-ΣΤΘ-240225-13X-2,000-1,00	---	---	---	---	---	---	---
2,658,781,973	1.00	4.30	Πργμ/Πργμ	24/02/2026	14	---	24/02	4.30	1	ΟΕΔ-ΣΤΘ-240226-14X-2,000-1,00	---	---	---	---	---	---	---
2,658,781,973	1.00	4.30	Πργμ/Πργμ	24/02/2027	15	---	24/02	4.30	1	ΟΕΔ-ΣΤΘ-240227-15X-2,000-1,00	---	---	---	---	---	---	---
2,836,034,104	1.00	4.30	Πργμ/Πργμ	24/02/2028	16	---	24/02	4.30	1	ΟΕΔ-ΣΤΘ-240228-16X-2,000-1,00	---	---	---	---	---	---	---
2,836,034,104	1.00	4.30	Πργμ/Πργμ	24/02/2029	17	---	24/02	4.30	1	ΟΕΔ-ΣΤΘ-240229-17X-2,000-1,00	---	---	---	---	---	---	---
2,836,034,104	1.00	4.30	Πργμ/Πργμ	24/02/2030	18	---	24/02	4.30	1	ΟΕΔ-ΣΤΘ-240230-18X-2,000-1,00	---	---	---	---	---	---	---
2,836,034,104	1.00	4.30	Πργμ/Πργμ	24/02/2031	19	---	24/02	4.30	1	ΟΕΔ-ΣΤΘ-240231-19X-2,000-1,00	---	---	---	---	---	---	---
2,836,034,104	1.00	4.30	Πργμ/Πργμ	24/02/2032	20	---	24/02	4.30	1	ΟΕΔ-ΣΤΘ-240232-20X-2,000-1,00	---	---	---	---	---	---	---
2,836,034,104	1.00	4.30	Πργμ/Πργμ	24/02/2033	21	---	24/02	4.30	1	ΟΕΔ-ΣΤΘ-240233-21X-2,000-1,00	---	---	---	---	---	---	---
2,836,034,104	1.00	4.30	Πργμ/Πργμ	24/02/2034	22	---	24/02	4.30	1	ΟΕΔ-ΣΤΘ-240234-22X-2,000-1,00	---	---	---	---	---	---	---
2,836,034,104	1.00	4.30	Πργμ/Πργμ	24/02/2035	23	---	24/02	4.30	1	ΟΕΔ-ΣΤΘ-240235-23X-2,000-1,00	---	---	---	---	---	---	---
2,836,034,104	1.00	4.30	Πργμ/Πργμ	24/02/2036	24	---	24/02	4.30	1	ΟΕΔ-ΣΤΘ-240236-24X-2,000-1,00	---	---	---	---	---	---	---
2,836,034,104	1.00	4.30	Πργμ/Πργμ	24/02/2037	25	---	24/02	4.30	1	ΟΕΔ-ΣΤΘ-240237-25X-2,000-1,00	---	---	---	---	---	---	---
2,836,034,104	1.00	4.30	Πργμ/Πργμ	24/02/2038	26	---	24/02	4.30	1	ΟΕΔ-ΣΤΘ-240238-26X-2,000-1,00	---	---	---	---	---	---	---
2,836,034,104	1.00	4.30	Πργμ/Πργμ	24/02/2039	27	---	24/02	4.30	1	ΟΕΔ-ΣΤΘ-240239-27X-2,000-1,00	---	---	---	---	---	---	---
2,836,034,104	1.00	4.30	Πργμ/Πργμ	24/02/2040	28	---	24/02	4.30	1	ΟΕΔ-ΣΤΘ-240240-28X-2,000-1,00	---	---	---	---	---	---	---
2,836,034,104	1.00	4.30	Πργμ/Πργμ	24/02/2041	29	---	24/02	4.30	1	ΟΕΔ-ΣΤΘ-240241-29X-2,000-1,00	---	---	---	---	---	---	---
2,836,034,104	1.00	4.30	Πργμ/Πργμ	24/02/2042	30	---	24/02	4.30	1	ΟΕΔ-ΣΤΘ-240242-30X-2,000-1,00	---	---	---	---	---	---	---
3,000,000	1,000.00	4.75	Πργμ/Πργμ	17/04/2019	5	---	17/04	4.75	1	ΟΕΔ-ΣΤΘ-170419-05X-4,750-1,000	---	---	---	---	---	---	---
1,500,000	1,000.00	3.38	Πργμ/Πργμ	17/07/2017	3	---	17/07	3.38	1	ΟΕΔ-ΣΤΘ-170717-03X-3,375-1,000	---	---	---	---	---	---	---

Σημειώσεις Ομολόγων Ελλ. Δημοσίου

Ο Όγκος Συναλλαγών υπολογίζεται ως (Τεμάχια) * (Ονομαστική Τιμή). Η Αξία Συναλλαγών υπολογίζεται ως (Τεμάχια) * (Ονομαστική Τιμή) * (Τιμή %) + (Δεδουλευμένοι Τόκοι)

Η Αξία του τρέχοντος τοκομεριδίου για τις εκδόσεις Ονομαστικής Αξίας 0,01 ευρώ, αναφέρεται σε Ονομαστική Αξία 100 ευρώ.

FLR (= Floating Interest Rate) Ομόλογο Μεταβλητού Επιτοκίου.

[1] - Η Ημερομηνία Λήξης της τοκοφόρου περιόδου και η Ημερομηνία Πληρωμής του τοκομεριδίου.

Ομόλογα σε Κυκλοφορία	Νόμισμα / Ελάχιστη διαπραγ.	Ημερομηνία Πληρ.	Αξία τρέχοντος τοκομεριδίου	Σημείωση	Προσ/μένο* Τοκ/ρίθιο	Μονάδα διαπραγ/σης	Ημερ/νία Έκδοσης	Διάρκεια (έτη)	Σημερινό επιτόκιο	Υ.Δ.Τ σε	Ομόλογα	Τελευταία τιμή προηγ.	Τελευτ. Εκφ. Τιμή	Εκφ. τοις μετρητοίς (€) Αγορ. / Πώλ Ημερομηνία	Συναλλαγές σε τμχ	Ελάχιστο ζωής	Μέγιστο ζωής
Ομολογιακά Δάνεια Διεθνών Οργανισμών																	
1,000,000	EUR / 1000	21/07	---	---	9	1	21/07/2006	10	5.0 FLR	360	ΟΜΟΛΟΓΟ ΕΥΡΩΠΑΪΚΗΣ ΤΡΑΠΕΖΑΣ ΕΠΕΝΔΥΣΕΩΝ	97.50	16/04/2007	---	---	---	---
Νομικών Προσώπων και Εταιρειών σε Συνάλλαγμα και Ευρο																	
0	GBP / 10	01/12	0.25	---	57	1	01/12/1928	100	2.5	360	Ε.Κ.Τ.Ε.	---	---	---	---	---	---
103,746	GBP / 10	01/12	0.25	---	55	1	01/12/1930	98	2.5	360	Ε.Κ.Τ.Ε. σειρά	2.27	05/02/1996	2.27	Π	05/02/1996	2.27

Σημειώσεις Ομολόγων Ελλ. Δημοσίου

Υ.Δ.Τ: Υπολογισμός Δεδουλευμένων Τόκων.

FLR (= Floating Interest Rate) Ομόλογο Μεταβλητού Επιτοκίου.

Η ελάχιστη διαπραγματεύσιμη Ονομαστική Αξία για όλους τους Άυλους Τίτλους του Δημοσίου είναι τα 100 Ευρώ.

* Προσ/μένο = Προσαρτημένο

Ομόλογα Κρατικών Τραπεζών (ετήσιας διάρκειας)

Πλήθος Εισηγμ. Ομολογιών	Ονομαστική αξία	Αρχικό Επιτόκιο	Τρέχον Επιτόκιο	Ετήσιος Τόκος	Ημερομηνία Έκδοσης	Σημείωση	Ομόλογα Κρατικών Τραπεζών	Μον. Διαπρ.	Ετήσιες Ανανεώσεις	Τελευτ. Τιμή	Εκφ. τοις μετρητοίς (€) Αγορ. / Πώλ.	Όγκος
342,560	135.17	2.35	3.92	0.00	31/01/2005	---	ΟΜΟΛΟΓΟ ΕΤΒΑ	1	10	100.00	A	---
2,446	1,182.96	4.90	2.47	29.69	31/05/2008	---	ΟΜΟΛΟΓΟ ΕΤΒΑ	1	7	---	---	---
63,787	1,129.20	5.45	2.47	30.88	31/08/2008	---	ΟΜΟΛΟΓΟ ΕΤΒΑ	1	6	---	---	---

Σημειώσεις Ομολόγων

Οι ετήσιες ανανεώσεις των Ομολόγων ΕΤΒΑ είναι απαλλαγμένες των φόρων (καθαρά επιτόκια).
Για τα ομόλογα έκδοσης μέχρι και 31/07/2014 ο δεδουλευμένος τόκος έχει κεφαλαιοποιηθεί.

Πίνακας Μελών Χρηματιστηρίου Αθηνών και Μελών ΕΤ.ΕΚ.

Επωνυμία			Αγορά Μετοχών			Αγορά Παραγώγων			Μέλη ΕΤ.ΕΚ.		
Διεύθυνση	Τηλέφωνο	Φαξ	Μέλος Αγοράς	Μέλος εξ Αποστάσεως	Ειδικός Διαπρήτης	Διαπρήτης	Ειδικός Διαπρήτης	Παραγελίχος	Γενικό Εκκαθιστικό	Άμεσο Εκκαθιστικό	Μη Εκκαθιστικό
ALPHA ΤΡΑΠΕΖΑ Α.Ε.						✓			✓		
ΣΤΑΔΙΟΥ 40, ΑΘΗΝΑ	(210)-3260000	(210)-3264116									
	(210)-3265546	(210)-3265811									
ARGUS STOCKBROKERS LTD			✓	✓							
ΛΕΩΦΟΡΟΣ KENNETY ΓΡ. 303 12-14, ΛΕΥΚΩΣΙΑ ΚΥΠΡΟΥ	(+35722)-22717000	(+35722)-22717070									
ATLANTIC SECURITIES LIMITED			✓	✓							
ΠΡΟΔΡΟΜΟΥ 37, ΛΕΥΚΩΣΙΑ ΚΥΠΡΟΥ	(+35722)-445400	(+35722)-661914									
ΑΤΤΙΚΑ BANK ΑΝΩΝΥΜΗ ΤΡΑΠΕΖΙΚΗ ΕΤΑΙΡΕΙΑ									✓		
ΑΚΑΔΗΜΙΑΣ 54, ΑΘΗΝΑ	(210)-3390757	(210)-3646090									
ΟΜΗΡΟΥ 23, ΑΘΗΝΑ	(210)-3669000	(210)-3669410									
ΑΧΙΑ VENTURES GROUP LTD			✓	✓							
Γ. ΚΡΑΝΙΔΙΩΤΗ 10, ΛΕΥΚΩΣΙΑ ΚΥΠΡΟΥ	+357 22 742000	+357 22 742001									
ΑΧΩΝ ΧΡΗΜΑΤΙΣΤΗΡΙΑΚΗ Α.Ε.Π.Ε.Υ.			✓			✓					✓
ΣΤΑΔΙΟΥ 48, ΑΘΗΝΑ	(210)-3363800	(210)-3243903									
BANK OF AMERICA MERRILL LYNCH			✓	✓							
KING EDWARD STREET 2, LONDON	(+4420)-79952000	(+4420)-79954525									
BETA ΧΡΗΜΑΤΙΣΤΗΡΙΑΚΗ Α.Ε.Π.Ε.Υ.			✓		✓	✓	✓			✓	
ΒΡΑΙΛΑ & Λ. ΑΛΕΞΑΝΔΡΑΣ 29, ΑΘΗΝΑ	(210)-6478900	(210)-6410139									
BNP PARIBAS SECURITIES SERVICES									✓		
ΒΑΣ. ΣΟΦΙΑΣ 94, ΑΘΗΝΑ	(210)-7468500	(210)-7468579									
CAPITAL ΧΡΗΜΑΤΙΣΤΗΡΙΑΚΗ Α.Ε.Π.Ε.Υ.			✓			✓					✓
ΜΗΤΡΟΠΟΛΕΩΣ 58, ΑΘΗΝΑ	(210)-3369700	(210)-3369820									
CFS ΧΡΗΜΑΤΙΣΤΗΡΙΑΚΗ Α.Ε.Π.Ε.Υ.			✓		✓			✓		✓	
ΣΤΑΔΙΟΥ 3, ΑΘΗΝΑ	(210)-3360800	(210)-3311854									
CITIGROUP GLOBAL MARKET LTD			✓	✓							
CITIGROUP CENTRE, CANADA SQUARE, CANARY WHART, LONDON	002079864000	002079862266									
CREDIT AGRICOLE CHEUVREUX S.A.				✓							
9 QUAI PAUL DOUMER, ΠΑΡΙΣΙ	33 (0) 1 41 89 70 00										
CREDIT SUISSE SECURITIES (EUROPE) LIMITED			✓	✓							
ONE SAVOT SQUARE, LONDON	+44 20 7888 8888	+44 20 7888 1600									
DEUTSCHE BANK A.G.			✓	✓							
THEODOR-HEUSS-ALLEE 70, ΦΡΑΚΝΦΟΥΡΤΗ	0049 69 910 00	0049 69 910 34 225									
EUROBANK EQUITIES Α.Ε.Π.Ε.Υ.			✓		✓		✓			✓	
ΦΙΛΕΛΛΗΝΩΝ 10, ΑΘΗΝΑ	(210)-3720000	(210)-3720001									
EUROCORP ΧΡΗΜΑΤΙΣΤΗΡΙΑΚΗ Α.Ε.			✓			✓				✓	
ΠΛ. ΦΙΛΙΚΗΣ ΕΤΑΙΡΕΙΑΣ 14, ΑΘΗΝΑ	(210)-7263500	(210)-7263666									
EUROTRUST ΧΡΗΜΑΤΙΣΤΗΡΙΑΚΗ Α.Ε.Π.Ε.Υ.			✓								
ΣΟΦΟΚΛΕΟΥΣ 13-15, ΑΘΗΝΑ	(210)-3363100	(210)-3238334									
EUROXX Χ.Α.Ε.Π.Ε.Υ.			✓			✓				✓	
ΠΑΛΑΙΟΛΟΓΟΥ 7, ΧΑΛΑΝΔΡΙ	(210)-6879400	(210)-6879401									
GLOBAL CAPITAL SECURITIES AND FINANCIAL SERVICES LTD			✓	✓							
ΛΕΩΦ. ΛΕΜΕΣΟΥ 5, ΛΕΜΕΣΟΣ ΚΥΠΡΟΥ	(+35722)-710710	(+35722)-339332									
GUARDIAN TRUST ΧΡΗΜΑΤΙΣΤΗΡΙΑΚΗ Α.Ε.Π.Ε.Υ.			✓		✓	✓					✓
ΦΙΛΕΛΛΗΝΩΝ 15, ΑΘΗΝΑ	(210)-3220402	(210)-3220498									
HSBC ΤΡΑΠΕΖΑ									✓		
Λ. ΜΕΣΟΓΕΙΩΝ 109-111, ΑΘΗΝΑ	(210)-6961507	(210)-6929310									
INDEX ΧΡΗΜΑΤΙΣΤΗΡΙΑΚΗ Α.Ε.Π.Ε.Υ.			✓								
ΔΡΑΓΑΤΣΑΝΙΟΥ 6, ΑΘΗΝΑ	(210)-3213920	(210)-3213216									
LAIKI FINANCIAL SERVICES LTD			✓	✓							
CLR HOUSE, Λ. ΒΥΡΩΝΟΣ 26, ΛΕΥΚΩΣΙΑ ΚΥΠΡΟΥ	(+35722)-898600	(+35722)-680953									
MAGNA TRUST ΧΡΗΜΑΤΙΣΤΗΡΙΑΚΗ Α.Ε.Π.Ε.Υ.			✓					✓			✓
ΦΕΙΔΙΟΥ 9, ΑΘΗΝΑ	(210)-3327503	(210)-3327599									
MEGA EQUITY SEC. & FINANCIAL SERVICES LTD			✓	✓							
Λ. ΓΡΙΒΑ ΔΙΓΕΝΗ 42-44, ΛΕΥΚΩΣΙΑ ΚΥΠΡΟΥ	(+35722)-711711	(+35722)-711811									
MERIT ΧΡΗΜΑΤΙΣΤΗΡΙΑΚΗ Α.Ε.Π.Ε.Υ.			✓		✓	✓				✓	
ΒΑΣΙΛΕΩΣ ΚΩΝΣΤΑΝΤΙΝΟΥ 38, ΑΘΗΝΑ	(210)-3671800	(210)-3671830									
NBG SECURITIES Α.Ε.Π.Ε.Υ.			✓		✓		✓				✓
ΑΚΑΔΗΜΙΑΣ 68, ΑΘΗΝΑ	(210)-3328500	(210)-3328565									
NUNTIUS ΧΡΗΜΑΤΙΣΤΗΡΙΑΚΗ Α.Ε.Π.Ε.Υ.			✓					✓			✓
ΔΡΑΓΑΤΣΑΝΙΟΥ 6, ΑΘΗΝΑ	(210)-3350599	(210)-3254846									
PRELIUM Α.Ε.Π.Ε.Υ.			✓			✓					✓
ΚΗΦΙΣΙΑΣ & ΔΑΒΑΚΗ 1, ΑΘΗΝΑ	(210)-3677000	(210)-6920403									

Πίνακας Μελών Χρηματιστηρίου Αθηνών και Μελών ΕΤ.ΕΚ.

Επωνυμία	Διεύθυνση	Τηλέφωνο	Φαξ	Αγορά Μετοχών			Αγορά Παραγώγων			Μέλη ΕΤ.ΕΚ.		
				Μέλος Αγοράς	Μέλος εξ Αποστάσεως	Ειδικός Διαπρήτης	Διαπρήτης	Ειδικός Διαπρήτης	Παραγγελίχος	Γενικό Εκκαθιστικό	Άμεσο Εκκαθιστικό	Μη Εκκαθιστικό
PROCHOICE ΧΡΗΜΑΤΙΣΤΗΡΙΑΚΗ ΛΤΔ												
	ΣΠΥΡΟΥ ΚΥΠΡΙΑΝΟΥ 57, ΛΕΥΚΩΣΙΑ ΚΥΠΡΟΥ	+357-24-661192	+357-24-662464	✓	✓							
SHARELINK SEC. & FINANCIAL SERVICES LTD												
	ELLINAS HOUSE, ΘΕΟΤΟΚΗ 6, ΛΕΥΚΩΣΙΑ ΚΥΠΡΟΥ	(+35722)-554200	(+35722)-750852	✓	✓							
SOCIETE GENERALE S.A.												
	Λ. ΚΗΦΙΣΙΑΣ 240-242, ΑΘΗΝΑ	(210)-6790161	(210)-6728828	✓	✓		✓					
	COURS VALMY PUTEAUX - LA DEFENSE 17, ΠΑΡΙΣΙ	(+33) 142134754	(+33) 142135697									
SOLIDUS SECURITIES ΑΧΕΠΕΥ												
	ΛΟΥΙΖΗΣ ΡΙΑΝΚΟΥΡ 64, ΑΘΗΝΑ	(210)-6925500	(210)-6985421	✓			✓				✓	
THE CYPRUS INVESTMENT & SEC. CORP. LTD (CISCO)												
	ΕΒΡΟΥ (EUROLIFE HOUSE) 4, ΛΕΥΚΩΣΙΑ ΚΥΠΡΟΥ	(+35722)-881800	(+35722)-881801	✓	✓							
UBS LIMITED												
	FINSBURY AVENUE 1, LONDON	(+4420)-79013333	(+4420)-79012345	✓	✓							
Α. ΣΑΡΡΗΣ ΧΡΗΜΑΤΙΣΤΗΡΙΑΚΗ Α.Ε.Π.Ε.Υ.												
	ΔΡΑΓΑΤΣΑΝΙΟΥ 6, ΑΘΗΝΑ	(210)-3367700	(210)-3312324	✓								
ΑΓΡΟΤΙΚΗ ΤΡΑΠΕΖΑ ΤΗΣ ΕΛΛΑΔΟΣ Α.Ε.												
	ΠΑΝΕΠΙΣΤΗΜΙΟΥ 23, ΑΘΗΝΑ	(210)-3298400	(210)-3298322					✓			✓	
ΑΘΗΝΑΪΚΗ ΧΡΗΜΑΤΙΣΤΗΡΙΑΚΗ Α.Ε.Π.Ε.Υ.												
	ΣΤΑΔΙΟΥ 33, ΑΘΗΝΑ	(210)-3254764	(210)-3254767	✓								
ΑΛΦΑ FINANCE ΑΕΠΕΥ												
	ΜΕΡΛΙΝ 5, ΑΘΗΝΑ	(210)-3677400	(210)-3311193	✓		✓		✓			✓	
ΑΤΛΑΣ ΧΡΗΜΑΤΙΣΤΗΡΙΑΚΗ Α.Ε.Π.Ε.Υ.												
	ΜΙΧΑΛΛΑΚΟΠΟΥΛΟΥ 125 & ΒΕΡΒΑΙΝΩΝ 14 - 16, ΑΘΗΝΑ	(210)-3363300	(210)-3238925	✓			✓					✓
Γ.Α. ΠΕΡΒΑΝΑΣ ΧΡΗΜΑΤΙΣΤΗΡΙΑΚΗ ΑΕΠΕΥ												
	ΣΟΦΟΚΛΕΟΥΣ 7 - 9, ΑΘΗΝΑ	(210)-3251875	(210)-3210291	✓			✓					✓
ΓΕΝΙΚΗ ΤΡΑΠΕΖΑ ΤΗΣ ΕΛΛΑΔΟΣ Α.Ε.												
	ΕΡΜΟΥ 87-89, ΑΘΗΝΑ	(210)-6976072	(210)-6976079							✓		
	ΛΕΩΦ. ΜΕΣΣΟΓΕΙΩΝ 109-111, ΑΘΗΝΑ	(210)-3288737	(210)-3288211									
Δ. ΑΘ. ΤΣΕΚΟΥΡΑΣ ΧΡΗΜΑΤΙΣΤΗΡΙΑΚΗ Α.Ε.Π.Ε.Υ.												
	ΠΕΣΜΑΖΟΓΛΟΥ 3, ΑΘΗΝΑ	(210)-3214406	(210)-3211997	✓								
ΔΙΕΘΝΗΣ ΧΡΗΜΑΤΙΣΤΗΡΙΑΚΗ Α.Ε.Π.Ε.Υ.												
	Λ. ΣΥΓΓΡΟΥ 80-88, ΑΘΗΝΑ	(210)-9203000	(210)-9203052				✓				✓	
ΔΥΝΑΜΙΚΗ ΧΡΗΜΑΤΙΣΤΗΡΙΑΚΗ Α.Ε.Π.Ε.Υ.												
	ΧΑΡΙΛΑΟΥ ΤΡΙΚΟΥΠΗ 6 - 10, ΑΘΗΝΑ	(210)-3677700	(210)-3677777	✓							✓	
ΕΘΝΙΚΗ ΤΡΑΠΕΖΑ ΤΗΣ ΕΛΛΑΔΟΣ Α.Ε.												
	ΑΚΑΔΗΜΙΑΣ 68, ΑΘΗΝΑ	(210)-3328817	(210)-3328678	✓				✓		✓		
	ΑΙΟΛΟΥ 86, ΑΘΗΝΑ	(210)-3341000	(210)-3228187									
ΕΛΛΗΝΙΚΗ ΤΡΑΠΕΖΑ (ΕΠΕΝΔΥΣΕΙΣ) ΛΤΔ												
	ΛΕΩΦΟΡΟΣ ΚΥΡΙΑΚΟΥ ΜΑΤΣΗ 31, ΛΕΥΚΩΣΙΑ ΚΥΠΡΟΥ	(+35722)-500100	(+35722)-500110	✓	✓							
ΕΛΛΗΝΟΑΜΕΡΙΚΑΝΙΚΗ ΧΡΗΜΑΤΙΣΤΗΡΙΑΚΗ Α.Ε.Π.Ε.Υ.												
	ΕΥΡΙΠΙΔΟΥ 6, ΑΘΗΝΑ	(210)-3311100	(210)-3215968	✓			✓					
ΕΠΕΝΔΥΤΙΚΗ ΤΡΑΠΕΖΑ ΕΛΛΑΔΟΣ Α.Ε.												
	ΑΙΓΕΙΑΛΙΑΣ 32, ΜΑΡΟΥΣΙ	(210) 8173000	(210) 8173101					✓		✓		
	Λ. ΚΗΦΙΣΙΑΣ 24B, ΜΑΡΟΥΣΙ	(210)-8171800	(210)-8171889									
Ζ.Γ. ΠΟΡΤΑΛΑΚΗΣ Α.Ε.Π.Ε.Υ.												
	ΠΕΣΜΑΖΟΓΛΟΥ 8, ΑΘΗΝΑ	(210)-3214830	(210)-3212024	✓								
ΗΛΙΑΣ ΠΕΤΡΟΠΟΥΛΑΚΗΣ ΧΡΗΜΑΤΙΣΤΗΡΙΑΚΗ Α.Ε.Π.Ε.Υ.												
	ΑΡΙΣΤΕΙΔΟΥ 9, ΑΘΗΝΑ	(210)-3213928	(210)-3216810	✓				✓				✓
Ι. ΧΡ. ΜΑΥΡΙΚΗΣ ΧΡΗΜΑΤΙΣΤΗΡΙΑΚΗ Α.Ε.Π.Ε.Υ.												
	ΣΟΦΟΚΛΕΟΥΣ 5, ΑΘΗΝΑ	(210)-3213949	(210)-3217767	✓								
ΚΑΠΠΑ ΧΡΗΜΑΤΙΣΤΗΡΙΑΚΗ Α.Ε.Π.Ε.Υ.												
	ΒΑΛΛΑΩΡΙΤΟΥ 15, ΑΘΗΝΑ	(210)-3610371	(210)-3641002	✓			✓					✓
ΚΑΡΑΜΑΝΩΦ ΧΡΗΜΑΤΙΣΤΗΡΙΑΚΗ Α.Ε.Π.Ε.Υ.												
	ΠΛ. ΑΓ. ΘΕΟΔΩΡΩΝ 2, ΑΘΗΝΑ	(210)-3212947	(210)-3217088	✓				✓			✓	
ΚΥΚΛΟΣ ΧΡΗΜΑΤΙΣΤΗΡΙΑΚΗ Α.Ε.Π.Ε.Υ.												
	ΠΑΝΕΠΙΣΤΗΜΙΟΥ 39, ΑΘΗΝΑ	(210)-3364300	(210)-3239122	✓		✓		✓			✓	
ΚΥΠΡΟΥ ΧΡΗΜΑΤΙΣΤΗΡΙΑΚΗ ΑΕΠΕΥ												
	ΧΑΛΚΥΔΟΝΟΣ & ΦΕΙΔΙΠΠΙΔΟΥ 26 26, ΑΘΗΝΑ	(210)-8701000	(210)-8701049			✓	✓					✓
ΛΕΩΝ ΔΕΠΟΛΑΣ ΧΡΗΜΑΤΙΣΤΗΡΙΑΚΗ Α.Ε.Π.Ε.Υ.												
	ΧΡ. ΛΑΔΑ 1, ΑΘΗΝΑ	(210)-3213286	(210)-3211618	✓				✓				✓
ΜΕΤΟΧΙΚΗ ΧΡΗΜΑΤΙΣΤΗΡΙΑΚΗ Α.Ε.Π.Ε.Υ.												
	Γ. ΓΕΝΝΑΔΙΟΥ 3, ΑΘΗΝΑ	(210)-3306700	(210)-3306709	✓								

Πίνακας Μελών Χρηματιστηρίου Αθηνών και Μελών ΕΤ.ΕΚ.

Επωνυμία			Αγορά Μετοχών			Αγορά Παραγώγων			Μέλη ΕΤ.ΕΚ.		
Διεύθυνση	Τηλέφωνο	Φαξ	Μέλος Αγοράς	Μέλος εξ Αποστάσεως	Ειδικός Διαπρήτης	Διαπρήτης	Ειδικός Διαπρήτης	Παραγγελίχος	Γενικό Εκκαθιστικό	Άμεσο Εκκαθιστικό	Μη Εκκαθιστικό
ΜΙΔΑΣ ΧΡΗΜΑΤΙΣΤΗΡΙΑΚΗ Α.Ε.Π.Ε.Υ.			✓								
ΣΟΦΟΚΛΕΟΥΣ 5, ΑΘΗΝΑ			(210)-3253203	(210)-3253205							
Ν. ΣΑΡΡΟΣ ΧΡΗΜΑΤΙΣΤΗΡΙΑΚΗ Α.Ε.						✓					
ΣΟΦΟΚΛΕΟΥΣ 7-9, ΑΘΗΝΑ			(210)-3705600	(210)-3219992							
Ν. ΧΡΥΣΟΧΟΪΔΗΣ ΧΡΗΜΑΤΙΣΤΗΡΙΑΚΗ Α.Ε.Π.Ε.Υ.			✓					✓		✓	
ΣΟΦΟΚΛΕΟΥΣ 7 - 9, ΑΘΗΝΑ			(210)-3213913	(210)-3216115							
ΝΕΑ ΠΡΟΤΟΝ ΤΡΑΠΕΖΑ Α.Ε.						✓				✓	
ΕΣΛΙΝ & ΑΜΑΛΙΑΔΟΣ 20, ΑΘΗΝΑ			210 6970000	210 6970111							
ΠΑΝΤΕΛΑΚΗΣ ΧΡΗΜΑΤΙΣΤΗΡΙΑΚΗ ΑΕΠΕΥ			✓			✓					✓
Λ. ΜΕΣΟΓΕΙΩΝ 109-111, ΑΘΗΝΑ			(210)-6965000	(210)-6929550							
ΠΕΙΡΑΙΩΣ Α.Ε.Π.Ε.Υ.			✓				✓			✓	
ΣΤΑΔΙΟΥ 10, ΑΘΗΝΑ			(210)-3354100	(210)-3233814							
ΠΗΓΑΣΟΣ ΧΡΗΜΑΤΙΣΤΗΡΙΑΚΗ Α.Ε.Π.Ε.Υ.			✓			✓					
ΒΑΛΛΑΩΡΙΤΟΥ 17, ΑΘΗΝΑ			(210)-3670700	(210)-3670760							
ΣΤ.ΕΜ. ΛΑΥΡΕΝΤΑΚΗΣ ΧΡΗΜΑΤΙΣΤΗΡΙΑΚΗ Α.Ε.Π.Ε.Υ.			✓			✓					✓
ΣΟΦΟΚΛΕΟΥΣ 7 - 9, ΑΘΗΝΑ			(210)-3213336	(210)-3246572							
ΣΥΝΕΡΓΑΤΙΚΗ ΚΕΝΤΡΙΚΗ ΤΡΑΠΕΖΑ ΛΤΔ			✓	✓							
ΓΡΗΓΟΡΗ ΑΥΞΕΝΤΙΟΥ 8, ΛΕΥΚΩΣΙΑ ΚΥΠΡΟΥ			(+35722)-743300	(+35722)-672083							
ΤΡΑΠΕΖΑ EUROBANK ERGASIAS A.E.									✓		
ΟΘΩΝΟΣ 8, ΑΘΗΝΑ			(210)-3337969	(210)-3245916							
			(210)-3337000	(210)-3233866							
ΤΡΑΠΕΖΑ ΚΥΠΡΟΥ ΔΗΜΟΣΙΑ ΕΤΑΙΡΙΑ ΛΙΜΙΤΕΔ									✓		
ΛΕΩΦ. ΑΛΕΞΑΝΔΡΑΣ 170, ΑΘΗΝΑ			(210)-6477708	(210)-6477709							
ΣΤΑΣΙΝΟΥ (ΑΓ. ΠΑΡΑΣΚΕΥΗ, ΣΤΡΩΒΟΛΟΣ) 51, ΛΕΥΚΩΣΙΑ ΚΥΠΡΟΥ			(0035722)-121883	(0035722)-336258							
ΤΡΑΠΕΖΑ ΠΕΙΡΑΙΩΣ Α.Ε.			✓					✓	✓		
ΑΜΕΡΙΚΗΣ 4, ΑΘΗΝΑ			(210)-3335000	(210)-3335079							
			(210)-3335918	(210)-3254207							

Πίνακας Μετοχών Υπό Ειδική Διαπραγμάτευση

Μετοχές	Κατηγορία Διαπραγμάτευσης	
	Έναρξη Ειδικής Διαπραγμάτευσης	Λήξη Ειδικής Διαπραγμάτευσης
Ειδικός Διαπραγματευτής		
CYPRUS POPULAR BANK (ΚΟ)	Κατάσταση σε Αναστολή	
ΠΕΙΡΑΙΩΣ Α.Ε.Π.Ε.Υ.	02/02/2013	01/01/2400
ΒΙΟΧΑΛΚΟ (ΚΑ)	Κατάσταση σε Αναστολή	
EUROBANK EQUITIES Α.Ε.Π.Ε.Υ.	20/01/2013	01/01/2400
MERIT ΧΡΗΜΑΤΙΣΤΗΡΙΑΚΗ Α.Ε.Π.Ε.Υ.	13/12/2012	01/01/2400
ΑΛΦΑ FINANCE ΑΕΠΕΥ	11/02/2013	01/01/2400
ALPHA BANK (ΚΟ)	Κύρια Αγορά	
EUROBANK EQUITIES Α.Ε.Π.Ε.Υ.	24/10/2012	01/01/2400
MERIT ΧΡΗΜΑΤΙΣΤΗΡΙΑΚΗ Α.Ε.Π.Ε.Υ.	03/09/2013	01/01/2400
NBG SECURITIES Α.Ε.Π.Ε.Υ.	15/01/2013	01/01/2400
ΕΛΛΗΝΟΑΜΕΡΙΚΑΝΙΚΗ ΧΡΗΜΑΤΙΣΤΗΡΙΑΚΗ Α.Ε.Π.Ε.Υ.	25/07/2014	01/01/2400
ΕΠΕΝΔΥΤΙΚΗ ΤΡΑΠΕΖΑ ΕΛΛΑΔΟΣ Α.Ε.	08/01/2013	01/01/2400
ΠΕΙΡΑΙΩΣ Α.Ε.Π.Ε.Υ.	28/05/2013	01/01/2400
ΑΤΤΙΚΑ BANK Α.Τ.Ε. (ΚΟ)	Κύρια Αγορά	
ΒΕΤΑ ΧΡΗΜΑΤΙΣΤΗΡΙΑΚΗ Α.Ε.Π.Ε.Υ.	02/06/2014	01/01/2400
EUROBANK EQUITIES Α.Ε.Π.Ε.Υ.	25/07/2014	01/01/2400
ΕΛΛΗΝΟΑΜΕΡΙΚΑΝΙΚΗ ΧΡΗΜΑΤΙΣΤΗΡΙΑΚΗ Α.Ε.Π.Ε.Υ.	25/07/2014	01/01/2400
ΒΥΤΕ COMPUTER (ΚΟ)	Κύρια Αγορά	
MERIT ΧΡΗΜΑΤΙΣΤΗΡΙΑΚΗ Α.Ε.Π.Ε.Υ.	04/08/2013	01/01/2400
COCA-COLA HBC AG (ΚΟ)	Κύρια Αγορά	
EUROBANK EQUITIES Α.Ε.Π.Ε.Υ.	23/10/2013	01/01/2400
NBG SECURITIES Α.Ε.Π.Ε.Υ.	29/04/2013	01/01/2400
FOLLI-FOLLIE (ΚΟ)	Κύρια Αγορά	
NBG SECURITIES Α.Ε.Π.Ε.Υ.	17/02/2014	01/01/2400
INTRAKAT (ΚΟ)	Κύρια Αγορά	
MERIT ΧΡΗΜΑΤΙΣΤΗΡΙΑΚΗ Α.Ε.Π.Ε.Υ.	27/12/2012	01/01/2400
MARFIN INVESTMENT GROUP (ΚΟ)	Κύρια Αγορά	
ΕΛΛΗΝΟΑΜΕΡΙΚΑΝΙΚΗ ΧΡΗΜΑΤΙΣΤΗΡΙΑΚΗ Α.Ε.Π.Ε.Υ.	25/07/2014	01/01/2400
ΠΕΙΡΑΙΩΣ Α.Ε.Π.Ε.Υ.	02/02/2013	01/01/2400
MLS ΠΛΗΡΟΦΟΡΙΚΗ (ΚΟ)	Κύρια Αγορά	
ΒΕΤΑ ΧΡΗΜΑΤΙΣΤΗΡΙΑΚΗ Α.Ε.Π.Ε.Υ.	18/07/2013	01/01/2400
PROFILE (ΚΟ)	Κύρια Αγορά	
EUROBANK EQUITIES Α.Ε.Π.Ε.Υ.	23/06/2014	01/01/2400
VIOHALCO SA/NV (ΚΑ)	Κύρια Αγορά	
MERIT ΧΡΗΜΑΤΙΣΤΗΡΙΑΚΗ Α.Ε.Π.Ε.Υ.	17/03/2014	01/01/2400
ΑΛΦΑ FINANCE ΑΕΠΕΥ	17/02/2014	01/01/2400
ΑΛΟΥΜΥΛ (ΚΟ)	Κύρια Αγορά	
ΒΕΤΑ ΧΡΗΜΑΤΙΣΤΗΡΙΑΚΗ Α.Ε.Π.Ε.Υ.	18/07/2013	01/01/2400
ΓΕΚ ΤΕΡΝΑ (ΚΟ)	Κύρια Αγορά	
ΕΠΕΝΔΥΤΙΚΗ ΤΡΑΠΕΖΑ ΕΛΛΑΔΟΣ Α.Ε.	02/01/2013	01/01/2400
ΔΕΗ (ΚΟ)	Κύρια Αγορά	
EUROBANK EQUITIES Α.Ε.Π.Ε.Υ.	23/10/2012	01/01/2400
NBG SECURITIES Α.Ε.Π.Ε.Υ.	26/03/2013	01/01/2400
ΑΛΦΑ FINANCE ΑΕΠΕΥ	08/01/2013	01/01/2400
ΕΠΕΝΔΥΤΙΚΗ ΤΡΑΠΕΖΑ ΕΛΛΑΔΟΣ Α.Ε.	08/01/2013	01/01/2400
ΠΕΙΡΑΙΩΣ Α.Ε.Π.Ε.Υ.	28/09/2013	01/01/2400
ΕΘΝΙΚΗ ΤΡΑΠΕΖΑ (ΚΟ)	Κύρια Αγορά	
EUROBANK EQUITIES Α.Ε.Π.Ε.Υ.	24/10/2012	01/01/2400
MERIT ΧΡΗΜΑΤΙΣΤΗΡΙΑΚΗ Α.Ε.Π.Ε.Υ.	03/09/2013	01/01/2400
NBG SECURITIES Α.Ε.Π.Ε.Υ.	28/02/2013	01/01/2400
ΑΛΦΑ FINANCE ΑΕΠΕΥ	08/01/2013	01/01/2400
ΕΛΛΗΝΟΑΜΕΡΙΚΑΝΙΚΗ ΧΡΗΜΑΤΙΣΤΗΡΙΑΚΗ Α.Ε.Π.Ε.Υ.	25/07/2014	01/01/2400
ΕΠΕΝΔΥΤΙΚΗ ΤΡΑΠΕΖΑ ΕΛΛΑΔΟΣ Α.Ε.	08/01/2013	01/01/2400
ΠΕΙΡΑΙΩΣ Α.Ε.Π.Ε.Υ.	08/09/2013	01/01/2400
ΕΛ.ΤΕΧ. ΑΝΕΜΟΣ Α.Ε. (ΚΟ)	Κύρια Αγορά	
EUROBANK EQUITIES Α.Ε.Π.Ε.Υ.	22/07/2014	01/01/2400
ΕΛΛΑΚΤΩΡ (ΚΟ)	Κύρια Αγορά	
EUROBANK EQUITIES Α.Ε.Π.Ε.Υ.	01/06/2013	01/01/2400
NBG SECURITIES Α.Ε.Π.Ε.Υ.	25/06/2013	01/01/2400
ΕΠΕΝΔΥΤΙΚΗ ΤΡΑΠΕΖΑ ΕΛΛΑΔΟΣ Α.Ε.	02/01/2013	01/01/2400
ΕΛΛΗΝ. ΧΡΗΜΑΤΙΣΤΗΡΙΑ-Χ.Α. (ΚΟ)	Κύρια Αγορά	
EUROBANK EQUITIES Α.Ε.Π.Ε.Υ.	01/06/2013	01/01/2400
NBG SECURITIES Α.Ε.Π.Ε.Υ.	25/06/2013	01/01/2400
ΕΠΕΝΔΥΤΙΚΗ ΤΡΑΠΕΖΑ ΕΛΛΑΔΟΣ Α.Ε.	02/01/2013	01/01/2400
ΕΛΤΟΝ (ΚΟ)	Κύρια Αγορά	
ΒΕΤΑ ΧΡΗΜΑΤΙΣΤΗΡΙΑΚΗ Α.Ε.Π.Ε.Υ.	03/09/2013	01/01/2400
ΕΥΡΩΣΥΜΒΟΥΛΟΙ (ΚΟ)	Κύρια Αγορά	
EUROBANK EQUITIES Α.Ε.Π.Ε.Υ.	22/07/2014	01/01/2400

Πίνακας Μετοχών Υπό Ειδική Διαπραγμάτευση

Μετοχές Ειδικός Διαπραγματευτής	Κατηγορία Διαπραγμάτευσης	
	Έναρξη Ειδικής Διαπραγμάτευσης	Λήξη Ειδικής Διαπραγμάτευσης
ΙΝΤΡΑΛΟΤ (ΚΟ)	Κύρια Αγορά	
EUROBANK EQUITIES Α.Ε.Π.Ε.Υ.	01/06/2013	01/01/2400
ΕΠΕΝΔΥΤΙΚΗ ΤΡΑΠΕΖΑ ΕΛΛΑΔΟΣ Α.Ε.	02/01/2013	01/01/2400
ΠΕΙΡΑΙΩΣ Α.Ε.Π.Ε.Υ.	28/09/2013	01/01/2400
ΚΑΝΑΚΗΣ Σ. (ΚΟ)	Κύρια Αγορά	
ΒΕΤΑ ΧΡΗΜΑΤΙΣΤΗΡΙΑΚΗ Α.Ε.Π.Ε.Υ.	01/10/2013	01/01/2400
ΜΟΤΟΡ ΟΙΛ (ΚΟ)	Κύρια Αγορά	
EUROBANK EQUITIES Α.Ε.Π.Ε.Υ.	23/10/2012	01/01/2400
NBG SECURITIES Α.Ε.Π.Ε.Υ.	17/02/2014	01/01/2400
ΜΥΤΙΛΗΝΑΙΟΣ (ΚΟ)	Κύρια Αγορά	
NBG SECURITIES Α.Ε.Π.Ε.Υ.	25/06/2013	01/01/2400
ΕΛΛΗΝΟΑΜΕΡΙΚΑΝΙΚΗ ΧΡΗΜΑΤΙΣΤΗΡΙΑΚΗ Α.Ε.Π.Ε.Υ.	25/07/2014	01/01/2400
ΕΠΕΝΔΥΤΙΚΗ ΤΡΑΠΕΖΑ ΕΛΛΑΔΟΣ Α.Ε.	02/01/2013	01/01/2400
ΟΠΑΠ (ΚΟ)	Κύρια Αγορά	
EUROBANK EQUITIES Α.Ε.Π.Ε.Υ.	24/10/2012	01/01/2400
NBG SECURITIES Α.Ε.Π.Ε.Υ.	15/01/2013	01/01/2400
ΑΛΦΑ FINANCE ΑΕΠΕΥ	08/01/2013	01/01/2400
ΕΛΛΗΝΟΑΜΕΡΙΚΑΝΙΚΗ ΧΡΗΜΑΤΙΣΤΗΡΙΑΚΗ Α.Ε.Π.Ε.Υ.	25/07/2014	01/01/2400
ΕΠΕΝΔΥΤΙΚΗ ΤΡΑΠΕΖΑ ΕΛΛΑΔΟΣ Α.Ε.	08/01/2013	01/01/2400
ΟΤΕ (ΚΟ)	Κύρια Αγορά	
EUROBANK EQUITIES Α.Ε.Π.Ε.Υ.	24/10/2012	01/01/2400
NBG SECURITIES Α.Ε.Π.Ε.Υ.	01/12/2012	01/01/2400
ΑΛΦΑ FINANCE ΑΕΠΕΥ	08/01/2013	01/01/2400
ΕΛΛΗΝΟΑΜΕΡΙΚΑΝΙΚΗ ΧΡΗΜΑΤΙΣΤΗΡΙΑΚΗ Α.Ε.Π.Ε.Υ.	25/07/2014	01/01/2400
ΕΠΕΝΔΥΤΙΚΗ ΤΡΑΠΕΖΑ ΕΛΛΑΔΟΣ Α.Ε.	08/01/2013	01/01/2400
ΠΕΙΡΑΙΩΣ Α.Ε.Π.Ε.Υ.	08/09/2013	01/01/2400
ΠΑΠΟΥΤΣΑΝΗΣ (ΚΟ)	Κύρια Αγορά	
ΒΕΤΑ ΧΡΗΜΑΤΙΣΤΗΡΙΑΚΗ Α.Ε.Π.Ε.Υ.	25/11/2013	01/01/2400
ΠΕΙΡΑΙΩΣ ΤΡΑΠΕΖΑ (ΚΟ)	Κύρια Αγορά	
EUROBANK EQUITIES Α.Ε.Π.Ε.Υ.	23/10/2012	01/01/2400
MERIT ΧΡΗΜΑΤΙΣΤΗΡΙΑΚΗ Α.Ε.Π.Ε.Υ.	16/09/2013	01/01/2400
NBG SECURITIES Α.Ε.Π.Ε.Υ.	02/06/2013	01/01/2400
ΕΛΛΗΝΟΑΜΕΡΙΚΑΝΙΚΗ ΧΡΗΜΑΤΙΣΤΗΡΙΑΚΗ Α.Ε.Π.Ε.Υ.	25/07/2014	01/01/2400
ΕΠΕΝΔΥΤΙΚΗ ΤΡΑΠΕΖΑ ΕΛΛΑΔΟΣ Α.Ε.	08/01/2013	01/01/2400
ΠΕΙΡΑΙΩΣ Α.Ε.Π.Ε.Υ.	16/02/2013	01/01/2400
ΠΕΤΡΟΠΟΥΛΟΣ ΠΕΤΡΟΣ (ΚΟ)	Κύρια Αγορά	
ΒΕΤΑ ΧΡΗΜΑΤΙΣΤΗΡΙΑΚΗ Α.Ε.Π.Ε.Υ.	28/05/2013	01/01/2400
ΠΛΑΙΣΙΟ COMPUTERS (ΚΟ)	Κύρια Αγορά	
ΒΕΤΑ ΧΡΗΜΑΤΙΣΤΗΡΙΑΚΗ Α.Ε.Π.Ε.Υ.	05/05/2014	01/01/2400
ΣΑΡΑΝΤΗΣ ΓΡ. (ΚΟ)	Κύρια Αγορά	
ΒΕΤΑ ΧΡΗΜΑΤΙΣΤΗΡΙΑΚΗ Α.Ε.Π.Ε.Υ.	14/05/2013	01/01/2400
ΤΙΤΑΝ (ΚΟ)	Κύρια Αγορά	
EUROBANK EQUITIES Α.Ε.Π.Ε.Υ.	23/10/2012	01/01/2400
NBG SECURITIES Α.Ε.Π.Ε.Υ.	17/02/2014	01/01/2400
ΤΡΑΠΕΖΑ EUROBANK ERGASIAS (ΚΟ)	Κύρια Αγορά	
EUROBANK EQUITIES Α.Ε.Π.Ε.Υ.	01/06/2013	01/01/2400
ΑΛΦΑ FINANCE ΑΕΠΕΥ	08/01/2013	01/01/2400
ΕΛΛΗΝΟΑΜΕΡΙΚΑΝΙΚΗ ΧΡΗΜΑΤΙΣΤΗΡΙΑΚΗ Α.Ε.Π.Ε.Υ.	25/07/2014	01/01/2400
ΕΠΕΝΔΥΤΙΚΗ ΤΡΑΠΕΖΑ ΕΛΛΑΔΟΣ Α.Ε.	08/01/2013	01/01/2400
ΠΕΙΡΑΙΩΣ Α.Ε.Π.Ε.Υ.	28/09/2013	01/01/2400

Γνωστοποιήσεις Συναλλαγών - Κατάλογος Υπόχρεων Προσώπων

Ημερομηνία Υποβολής [1]	Επωνυμία	Λόγος Υποβολής [2]	Υπόχρεος	Ιδιότητα Υποχρέου	Σχέση με τον Υπόχρεο	Ημερομηνία Συναλλαγής	Αγορά	Όγκος Συναλλαγών	Αξία Συναλλαγών	Φύση Συναλλαγής [3]	Είδος Χρηματικού μέσου	Παρατηρήσεις [4]
29/08/2014	CYCLON ΕΛΛΑΣ Α.Β.Ε.Ε.& Ε. Λιπαντικών & Πετρώων	B	ΣΤΕΙΑΚΑΚΗΣ ΜΙΧΑΗΛ-ΜΑΤΘΑΙΟΣ	Μέλος ΔΣ Μη Εκτελεστικό	Συνδεδεμένο Νομικό Πρόσωπο με πρόσωπα της περίπτωσης Β	28/08/2014	ΑΞΙΩΝ ΧΑ	30,052	21,036.40	A	Μετοχή (Κοινή)	
29/08/2014	M.L.S. ΠΛΗΡΟΦΟΡΙΚΗ Α.Ε.	A	ΚΑΜΑΤΑΚΗΣ ΙΩΑΝΝΗΣ	Πρόεδρος κ Διευθ. Σύμβουλος	Ο Ιδιος	28/08/2014	ΑΞΙΩΝ ΧΑ	2,750	12,907.20	A	Μετοχή (Κοινή)	

Σημειώσεις Γνωστοποιήσεων Συναλλαγών

[1] - Η Ημερομηνία Υποβολής αφορά την Ημερομηνία που η Γνωστοποίηση παρελήφθη από το Χ.Α.

[2] - Λόγος Υποβολής: Α: Πρόσωπο που ασκεί Διευθυντικά καθήκοντα, Β: Πρόσωπο που έχει στενό δεσμό με πρόσωπο που ασκεί Διευθυντικά καθήκοντα.

[3] - Φύση Συναλλαγής: Α: Αγορά, Π: Πώληση.

[4] - Παρατηρήσεις: 1 - Λόγω Συμμετοχής σε ΑΜΚ, 2 - Λόγω Εξάσκησης Δικαιώματος Προαίρεσης αγοράς μετοχών που παρέχεται στο προσωπικό, 3 - Λόγω Δωρεάς, 4 - Λόγω Συγχώνευσης ή Διάσπασης κλπ, 5 - Λόγω Μετατροπής ή Ανταλλαγής Ομολογιών, 6 - Ανταλλαγή λόγω Προαιρετικής Δημόσιας Πρότασης.

Υποκείμενη Αγορά

Αγορά Παραγώγων

Ανωτ Τιμή	Κατωτ Τιμή	Τιμή κλεισ.	Μεταβ.	Μήνας Παράδοσης	Άνοιγμα	Ανωτ Τιμή	Κατωτ Τιμή	Τελ Τιμή	Τιμή κλεισ.	Τελευταία ζήτηση	Τελευταία προσφορά	Τιμή Εκκαθάρισης	Μεταβ.	Υψηλό ζωής	Χαμηλό ζωής	Πράξεις	Όγκος	Μεταβ.	Αξία	Μεταβ.	Ανοικτές θέσεις	Μεταβ.
(Μονάδα Διαπραγμάτευσης: 1 Μονάδα Δείκτη x 5€, Χρηματικός Διακανονισμός)																						
383.48	376.66	376.66	-0.54%	Σεπτέμβριος 2014	381.25	384.00	376.00	376.50	378.00	28@376.00	18@376.50	378.00	0.13%	425.00	336.00	464	10,273	52.78%	19,552,843.75	53.74%	45,243	-2.14%
				Οκτώβριος 2014	382.00	384.00	378.00	378.75	378.00	28@375.75	18@377.00	378.00	0.07%	392.25	343.75	22	3,067	2766.36%	5,846,212.50	2778.88%	539	45.28%
				Νοέμβριος 2014	---	---	---	---	377.25	1@372.00	1@379.00	377.25	0.13%	358.75	351.00	---	---	---	---	---	21	0.00%
				Δεκέμβριος 2014	384.25	384.25	384.25	384.25	383.00	2@362.25	2@399.00	383.00	0.13%	384.25	343.50	1	250	400.00%	480,312.50	400.98%	342	271.74%
				Μάρτιος 2015	---	---	---	---	---	---	---	---	---	---	---	---	---	---	---	---	---	---
				Ιούνιος 2015	---	---	---	---	---	---	---	---	---	---	---	---	---	---	---	---	---	---

Υποκείμενη Αγορά					Αγορά Παραγώγων																	
Ανωτ Τιμή	Κατωτ Τιμή	Τιμή κλεισ.	Μεταβ.	Μήνας Παράδοσης	Άνοιγμα	Ανωτ Τιμή	Κατωτ Τιμή	Τελ Τιμή	Τιμή κλεισ.	Τελευταία ζήτηση	Τελευταία προσφορά	Τιμή Εκκαθάρισης	Μεταβ.	Υψηλό ζωής	Χαμηλό ζωής	Πράξεις	Όγκος	Μεταβ.	Αξία	Μεταβ.	Ανοικτές θέσεις	Μεταβ.
(Μέγεθος Συμβολαίου: 100 Μετοχές, Φυσική Παράδοση)																						
0.666	0.655	0.666	1.52%	Σεπτέμβριος 2014	0.656	0.666	0.654	0.660	0.661	8@0.658	26@0.663	0.661	1.69%	0.780	0.530	117	3,686	-0.03%	243,743.70	2.85%	28,686	-0.58%
				Δεκέμβριος 2014	0.655	0.665	0.655	0.665	0.660	10@0.601	1@0.666	0.660	1.38%	0.775	0.615	2	2	---	132.00	---	3	200.00%
				Μάρτιος 2015	---	---	---	---	---	---	---	---	---	---	---	---	---	---	---	---	---	---
				Ιούνιος 2015	---	---	---	---	---	---	---	---	---	---	---	---	---	---	---	---	---	---
(Μέγεθος Συμβολαίου: 100 Μετοχές, Φυσική Παράδοση)																						
17.75	17.57	17.65	1.15%	Σεπτέμβριος 2014	17.74	17.76	17.74	17.74	17.76	5@17.62	1@17.66	17.76	1.14%	17.93	16.10	4	7	40.00%	12,423.00	42.63%	374	-1.06%
				Δεκέμβριος 2014	---	---	---	---	---	---	---	---	---	---	---	---	---	---	---	---	---	---
				Μάρτιος 2015	---	---	---	---	---	---	---	---	---	---	---	---	---	---	---	---	---	---
				Ιούνιος 2015	---	---	---	---	---	---	---	---	---	---	---	---	---	---	---	---	---	---
(Μέγεθος Συμβολαίου: 100 Μετοχές, Φυσική Παράδοση)																						
9.30	9.14	9.24	-0.54%	Σεπτέμβριος 2014	9.18	9.18	9.18	9.18	9.19	1@9.11	1@9.28	9.19	-0.54%	9.87	7.97	1	1	-87.50%	918.00	-87.57%	373	0.00%
				Δεκέμβριος 2014	---	---	---	---	---	---	---	---	---	---	---	---	---	---	---	---	---	---
				Μάρτιος 2015	---	---	---	---	---	---	---	---	---	---	---	---	---	---	---	---	---	---
				Ιούνιος 2015	---	---	---	---	---	---	---	---	---	---	---	---	---	---	---	---	---	---
(Μέγεθος Συμβολαίου: 100 Μετοχές, Φυσική Παράδοση)																						
32.40	31.28	31.50	-1.25%	Σεπτέμβριος 2014	31.80	32.32	31.31	31.45	31.27	2@31.06	4@31.45	31.27	-1.26%	34.18	25.27	28	102	-8.93%	325,855.00	-7.85%	324	-3.57%
				Δεκέμβριος 2014	---	---	---	---	---	---	1@32.19	---	---	---	---	---	---	---	---	---	---	---
				Μάρτιος 2015	---	---	---	---	---	---	---	---	---	---	---	---	---	---	---	---	---	---
				Ιούνιος 2015	---	---	---	---	---	---	---	---	---	---	---	---	---	---	---	---	---	---
(Μέγεθος Συμβολαίου: 100 Μετοχές, Φυσική Παράδοση)																						
3.27	3.16	3.20	0.00%	Σεπτέμβριος 2014	3.21	3.22	3.21	3.22	3.20	1@3.18	2@3.39	3.20	0.00%	4.18	3.10	2	16	45.45%	5,137.00	42.50%	1,137	0.98%
				Δεκέμβριος 2014	---	---	---	---	---	---	---	---	---	---	---	---	---	---	---	---	---	---
				Μάρτιος 2015	---	---	---	---	---	---	---	---	---	---	---	---	---	---	---	---	---	---
				Ιούνιος 2015	---	---	---	---	---	---	---	---	---	---	---	---	---	---	---	---	---	---
(Μέγεθος Συμβολαίου: 100 Μετοχές, Φυσική Παράδοση)																						
11.51	11.13	11.20	0.63%	Σεπτέμβριος 2014	11.35	11.36	11.20	11.20	10.98	12@11.20	3@11.25	10.98	0.64%	13.00	9.81	11	163	297.56%	183,409.00	295.42%	645	23.80%
				Δεκέμβριος 2014	---	---	---	---	---	---	---	---	---	---	---	---	---	---	---	---	---	---
				Μάρτιος 2015	---	---	---	---	---	---	---	---	---	---	---	---	---	---	---	---	---	---
				Ιούνιος 2015	---	---	---	---	---	---	---	---	---	---	---	---	---	---	---	---	---	---
(Μέγεθος Συμβολαίου: 100 Μετοχές, Φυσική Παράδοση)																						
0.411	0.398	0.399	0.50%	Σεπτέμβριος 2014	0.407	0.410	0.400	0.400	0.405	12@0.398	6@0.406	0.405	0.50%	0.520	0.375	18	235	-18.12%	9,563.80	-17.73%	26,439	0.12%
				Δεκέμβριος 2014	---	---	---	---	0.407	30@0.350	---	0.407	0.49%	0.414	0.414	---	---	-100.00%	---	-100.00%	4	0.00%
				Μάρτιος 2015	---	---	---	---	---	---	---	---	---	---	---	---	---	---	---	---	---	---
				Ιούνιος 2015	---	---	---	---	---	---	---	---	---	---	---	---	---	---	---	---	---	---
(Μέγεθος Συμβολαίου: 100 Μετοχές, Φυσική Παράδοση)																						
4.11	4.00	4.09	3.28%	Σεπτέμβριος 2014	4.08	4.08	4.08	4.08	4.05	1@3.95	1@4.18	4.05	3.32%	4.52	3.70	1	5	400.00%	2,040.00	404.95%	347	0.00%
				Δεκέμβριος 2014	---	---	---	---	---	---	---	---	---	---	---	---	---	---	---	---	---	---
				Μάρτιος 2015	---	---	---	---	---	---	---	---	---	---	---	---	---	---	---	---	---	---
				Ιούνιος 2015	---	---	---	---	---	---	---	---	---	---	---	---	---	---	---	---	---	---

Υποκείμενη Αγορά				Αγορά Παραγώγων																			
Ανωτ Τιμή	Κατωτ Τιμή	Τιμή κλεισ.	Μεταβ.	Μήνας Παράδοσης	Άνοιγμα	Ανωτ Τιμή	Κατωτ Τιμή	Τελ Τιμή	Τιμή κλεισ.	Τελευταία ζήτηση	Τελευταία προσφορά	Τιμή Εκκαθάρισης	Μεταβ.	Υψηλό ζωής	Χαμηλό ζωής	Πράξεις	Όγκος	Μεταβ.	Αξία	Μεταβ.	Ανοικτές θέσεις	Μεταβ.	
(Μέγεθος Συμβολαίου: 100 Μετοχές, Φυσική Παράδοση)																							
ΓΕΚ ΤΕΡΝΑ (ΚΟ)				Σεπτέμβριος 2014	3.54	3.54	3.40	3.40	3.52	25@3.41	2@3.42	3.52	-1.68%	4.24	3.17	27	277	-12.62%	94,740.00	-14.45%	17,485	-0.31%	
3.55	3.46	3.46	-1.70%	Δεκέμβριος 2014	---	---	---	---	3.49	---	---	3.49	-1.69%	4.01	3.72	---	---	---	---	---	---	---	
---	---	---	---	Μάρτιος 2015	---	---	---	---	4.32	20@3.50	---	4.32	-1.59%	4.07	3.43	---	---	---	---	---	7,510	0.00%	
---	---	---	---	Ιούνιος 2015	---	---	---	---	---	---	---	---	---	---	---	---	---	---	---	---	---	---	
(Μέγεθος Συμβολαίου: 100 Μετοχές, Φυσική Παράδοση)																							
ΔΕΗ (ΚΟ)				Σεπτέμβριος 2014	11.05	11.06	10.95	11.05	11.09	25@11.03	8@11.06	11.09	1.37%	12.65	9.70	68	320	-42.13%	352,347.00	-42.41%	4,432	-2.38%	
11.05	10.90	11.05	1.38%	Δεκέμβριος 2014	---	---	---	---	11.32	6@10.97	---	11.32	1.34%	12.48	9.54	---	---	-100.00%	---	-100.00%	40	0.00%	
---	---	---	---	Μάρτιος 2015	11.28	11.28	11.10	11.10	11.22	---	---	11.22	1.26%	11.28	11.08	2	25	66.67%	27,840.00	67.31%	40	166.67%	
---	---	---	---	Ιούνιος 2015	---	---	---	---	---	---	---	---	---	---	---	---	---	---	---	---	---	---	
(Μέγεθος Συμβολαίου: 100 Μετοχές, Φυσική Παράδοση)																							
ΕΘΝΙΚΗ ΤΡΑΠΕΖΑ (ΚΟ)				Σεπτέμβριος 2014	2.65	2.70	2.60	2.61	2.61	23@2.60	80@2.61	2.61	0.00%	3.03	2.07	171	3,362	-42.45%	895,660.00	-42.10%	31,299	-0.76%	
2.70	2.60	2.61	-1.14%	Δεκέμβριος 2014	---	---	---	---	2.69	---	8@2.77	2.69	0.00%	2.92	2.09	---	---	-100.00%	---	-100.00%	127	0.00%	
---	---	---	---	Μάρτιος 2015	---	---	---	---	---	---	---	---	---	---	---	---	---	---	---	---	---	---	
---	---	---	---	Ιούνιος 2015	---	---	---	---	---	---	---	---	---	---	---	---	---	---	---	---	---	---	
(Μέγεθος Συμβολαίου: 100 Μετοχές, Φυσική Παράδοση)																							
ΕΛΛΑΚΤΩΡ (ΚΟ)				Σεπτέμβριος 2014	3.49	3.59	3.48	3.48	3.44	---	10@3.53	3.44	0.29%	4.33	3.23	19	120	-4.76%	42,566.00	-3.46%	2,660	-2.99%	
3.58	3.46	3.48	0.29%	Δεκέμβριος 2014	---	---	---	---	3.39	---	---	3.39	0.30%	3.56	3.49	---	---	---	---	---	---	---	
---	---	---	---	Μάρτιος 2015	---	---	---	---	---	---	---	---	---	---	---	---	---	---	---	---	---	---	
---	---	---	---	Ιούνιος 2015	---	---	---	---	---	---	---	---	---	---	---	---	---	---	---	---	---	---	
(Μέγεθος Συμβολαίου: 100 Μετοχές, Φυσική Παράδοση)																							
ΕΛΛΗΝ. ΧΡΗΜΑΤΙΣΤΗΡΙΑ-Χ.Α. (ΚΟ)				Σεπτέμβριος 2014	7.20	7.23	7.06	7.07	7.15	2@7.07	7@7.10	7.15	0.00%	9.22	6.70	43	167	60.58%	123,201.39	59.64%	4,688	1.01%	
7.25	7.09	7.10	0.00%	Δεκέμβριος 2014	---	---	---	---	7.10	1@6.70	---	7.10	0.00%	8.39	7.30	---	---	---	---	---	3,577	0.00%	
---	---	---	---	Μάρτιος 2015	---	---	---	---	---	---	---	---	---	---	---	---	---	---	---	---	---	---	
---	---	---	---	Ιούνιος 2015	---	---	---	---	7.25	---	---	7.25	0.00%	7.45	7.45	---	---	---	---	---	---	3,000	0.00%
(Μέγεθος Συμβολαίου: 103 Μετοχές, Φυσική Παράδοση)																							
ΕΛΛΗΝΙΚΑ ΠΕΤΡΕΛΑΙΑ (ΚΟ)				Σεπτέμβριος 2014	5.58	5.71	5.53	5.53	5.64	2@5.53	2@5.66	5.64	-0.53%	6.37	5.11	21	85	-37.04%	48,110.00	-36.51%	8,488	0.50%	
5.67	5.55	5.55	-0.54%	Δεκέμβριος 2014	---	---	---	---	5.65	---	1@5.79	5.65	-0.53%	6.29	5.13	---	---	---	---	---	---	---	
---	---	---	---	Μάρτιος 2015	---	---	---	---	5.65	---	---	5.65	-0.53%	6.18	5.50	---	---	---	---	---	---	---	
---	---	---	---	Ιούνιος 2015	---	---	---	---	---	---	---	---	---	---	---	---	---	---	---	---	---	---	
(Μέγεθος Συμβολαίου: 100 Μετοχές, Φυσική Παράδοση)																							
ΕΥΔΑΠ (ΚΟ)				Σεπτέμβριος 2014	9.56	9.61	9.48	9.48	9.40	1@9.12	10@9.73	9.40	-0.74%	9.91	9.06	7	31	3000.00%	29,613.00	3036.97%	388	0.26%	
9.60	9.44	9.44	-0.74%	Δεκέμβριος 2014	---	---	---	---	---	---	---	---	---	---	---	---	---	---	---	---	---	---	
---	---	---	---	Μάρτιος 2015	---	---	---	---	---	---	---	---	---	---	---	---	---	---	---	---	---	---	
---	---	---	---	Ιούνιος 2015	---	---	---	---	---	---	---	---	---	---	---	---	---	---	---	---	---	---	
(Μέγεθος Συμβολαίου: 100 Μετοχές, Φυσική Παράδοση)																							
ΙΝΤΡΑΛΟΤ (ΚΟ)				Σεπτέμβριος 2014	1.84	1.85	1.78	1.78	1.80	20@1.77	11@1.81	1.80	-3.23%	2.16	1.63	8	44	-78.33%	7,878.00	-78.76%	1,830	0.94%	
1.85	1.77	1.77	-4.84%	Δεκέμβριος 2014	---	---	---	---	---	---	---	---	---	---	---	---	---	---	---	---	---	---	
---	---	---	---	Μάρτιος 2015	---	---	---	---	---	---	---	---	---	---	---	---	---	---	---	---	---	---	
---	---	---	---	Ιούνιος 2015	---	---	---	---	---	---	---	---	---	---	---	---	---	---	---	---	---	---	

Υποκείμενη Αγορά				Αγορά Παραγώγων																		
Ανωτ Τιμή	Κατωτ Τιμή	Τιμή κλεισ.	Μεταβ.	Μήνας Παράδοσης	Άνοιγμα	Ανωτ Τιμή	Κατωτ Τιμή	Τελ Τιμή	Τιμή κλεισ.	Τελευταία ζήτηση	Τελευταία προσφορά	Τιμή Εκκαθάρισης	Μεταβ.	Υψηλό ζωής	Χαμηλό ζωής	Πράξεις	Όγκος	Μεταβ.	Αξία	Μεταβ.	Ανοικτές θέσεις	Μεταβ.
(Μέγεθος Συμβολαίου: 100 Μετοχές, Φυσική Παράδοση)																						
ΜΕΤΚΑ (ΚΟ)				Σεπτέμβριος 2014	11.66	11.70	11.48	11.48	11.56	1@11.47	5@11.68	11.56	-1.45%	14.00	10.51	8	18	-69.49%	20,961.00	-69.41%	672	-2.47%
11.73	11.43	11.43	-1.47%	Δεκέμβριος 2014	---	---	---	---	---	---	---	---	---	---	---	---	---	---	---	---	---	---
				Μάρτιος 2015	---	---	---	---	---	---	---	---	---	---	---	---	---	---	---	---	---	---
				Ιούνιος 2015	---	---	---	---	---	---	---	---	---	---	---	---	---	---	---	---	---	---
(Μέγεθος Συμβολαίου: 100 Μετοχές, Φυσική Παράδοση)																						
ΜΟΤΟΡ ΟΪΛ (ΚΟ)				Σεπτέμβριος 2014	8.10	8.23	8.08	8.19	8.19	5@8.12	10@8.20	8.19	2.25%	8.69	7.14	19	72	4.35%	58,816.00	6.31%	366	5.78%
8.28	8.07	8.19	1.24%	Δεκέμβριος 2014	---	---	---	---	---	---	---	---	---	---	---	---	---	---	---	---	---	---
				Μάρτιος 2015	---	---	---	---	---	---	---	---	---	---	---	---	---	---	---	---	---	---
				Ιούνιος 2015	---	---	---	---	---	---	---	---	---	---	---	---	---	---	---	---	---	---
(Μέγεθος Συμβολαίου: 100 Μετοχές, Φυσική Παράδοση)																						
ΜΥΤΙΑΗΝΑΙΟΣ (ΚΟ)				Σεπτέμβριος 2014	6.29	6.36	6.15	6.15	6.21	8@6.15	5@6.16	6.21	-1.11%	7.31	5.63	35	157	-11.80%	98,444.00	-12.04%	8,859	-0.17%
6.37	6.18	6.18	-1.12%	Δεκέμβριος 2014	6.29	6.30	6.29	6.30	6.20	10@6.15	1@6.39	6.20	-2.97%	7.16	5.58	4	40	100.00%	25,172.00	97.09%	1,450	-2.68%
				Μάρτιος 2015	---	---	---	---	---	---	---	---	---	---	---	---	---	---	---	---	---	---
				Ιούνιος 2015	---	---	---	---	---	---	---	---	---	---	---	---	---	---	---	---	---	---
(Μέγεθος Συμβολαίου: 100 Μετοχές, Φυσική Παράδοση)																						
ΟΛΠ (ΚΟ)				Σεπτέμβριος 2014	16.86	16.86	16.75	16.75	16.97	1@16.65	1@17.10	16.97	1.01%	18.99	16.10	3	6	-45.45%	10,077.00	-45.74%	474	0.00%
16.89	16.66	16.85	1.02%	Δεκέμβριος 2014	---	---	---	---	---	---	---	---	---	---	---	---	---	---	---	---	---	---
				Μάρτιος 2015	---	---	---	---	---	---	---	---	---	---	---	---	---	---	---	---	---	---
				Ιούνιος 2015	---	---	---	---	---	---	---	---	---	---	---	---	---	---	---	---	---	---
(Μέγεθος Συμβολαίου: 100 Μετοχές, Φυσική Παράδοση)																						
ΟΠΑΠ (ΚΟ)				Σεπτέμβριος 2014	12.33	12.40	12.10	12.12	12.16	2@12.11	2@12.18	12.16	-1.94%	13.60	9.63	63	258	-34.85%	315,191.00	-35.90%	1,903	4.05%
12.40	12.06	12.09	-2.50%	Δεκέμβριος 2014	---	---	---	---	12.16	---	---	12.16	-1.94%	13.34	10.42	---	---	---	---	---	---	---
				Μάρτιος 2015	---	---	---	---	---	---	---	---	---	---	---	---	---	---	---	---	---	---
				Ιούνιος 2015	---	---	---	---	---	---	---	---	---	---	---	---	---	---	---	---	---	---
(Μέγεθος Συμβολαίου: 100 Μετοχές, Φυσική Παράδοση)																						
ΟΤΕ (ΚΟ)				Σεπτέμβριος 2014	10.91	10.99	10.84	10.86	10.96	15@10.85	9@10.90	10.96	0.55%	12.84	9.21	90	491	-56.66%	536,090.00	-56.67%	12,700	-0.97%
11.00	10.82	10.88	-0.64%	Δεκέμβριος 2014	---	---	---	---	11.00	---	---	11.00	0.55%	11.62	9.49	---	---	---	---	---	---	---
				Μάρτιος 2015	---	---	---	---	---	---	---	---	---	---	---	---	---	---	---	---	---	---
				Ιούνιος 2015	---	---	---	---	---	---	---	---	---	---	---	---	---	---	---	---	---	---
(Μέγεθος Συμβολαίου: 100 Μετοχές, Φυσική Παράδοση)																						
ΠΕΙΡΑΙΩΣ ΤΡΑΠΕΖΑ (ΚΟ)				Σεπτέμβριος 2014	1.53	1.56	1.51	1.51	1.52	449@1.50	134@1.51	1.52	0.66%	2.06	1.20	104	3,552	-4.46%	544,719.00	-3.57%	25,835	0.00%
1.56	1.50	1.50	-1.32%	Δεκέμβριος 2014	---	---	---	---	1.53	1@1.50	20@1.60	1.53	0.66%	1.46	1.44	---	---	---	---	---	---	5
				Μάρτιος 2015	---	---	---	---	---	---	---	---	---	---	---	---	---	---	---	---	---	---
				Ιούνιος 2015	---	---	---	---	---	---	---	---	---	---	---	---	---	---	---	---	---	---
(Μέγεθος Συμβολαίου: 100 Μετοχές, Φυσική Παράδοση)																						
ΣΙΔΕΝΟΡ (ΚΟ)				Σεπτέμβριος 2014	1.27	1.27	1.27	1.27	1.30	3@1.23	5@1.29	1.30	0.78%	1.77	1.23	1	5	-61.54%	635.00	-61.88%	1,112	0.00%
1.31	1.25	1.27	0.79%	Δεκέμβριος 2014	---	---	---	---	---	---	---	---	---	---	---	---	---	---	---	---	---	---
				Μάρτιος 2015	---	---	---	---	---	---	---	---	---	---	---	---	---	---	---	---	---	---
				Ιούνιος 2015	---	---	---	---	---	---	---	---	---	---	---	---	---	---	---	---	---	---

Υποκείμενη Αγορά				Αγορά Παραγώγων																		
Ανωτ Τιμή	Κατωτ Τιμή	Τιμή κλεισ.	Μεταβ.	Μήνας Παράδοσης	Άνοιγμα	Ανωτ Τιμή	Κατωτ Τιμή	Τελ Τιμή	Τιμή κλεισ.	Τελευταία ζήτηση	Τελευταία προσφορά	Τιμή Εκκαθάρισης	Μεταβ.	Υψηλό ζωής	Χαμηλό ζωής	Πράξεις	Όγκος	Μεταβ.	Αξία	Μεταβ.	Ανοικτές θέσεις	Μεταβ.
(Μέγεθος Συμβολαίου: 100 Μετοχές, Φυσική Παράδοση)																						
ΣΩΛ/ΓΕΙΑ ΚΟΡΙΝΘΟΥ (ΚΟ)				Σεπτέμβριος 2014	---	---	---	---	1.35	3@1.37	---	1.35	0.75%	1.77	1.31	---	---	-100.00%	---	-100.00%	717	0.00%
1.40	1.36	1.37	0.74%	Δεκέμβριος 2014	---	---	---	---	1.39	---	---	1.39	0.72%	1.43	1.43	---	---	---	---	---	10	0.00%
				Μάρτιος 2015	---	---	---	---	---	---	---	---	---	---	---	---	---	---	---	---	---	---
				Ιούνιος 2015	---	---	---	---	---	---	---	---	---	---	---	---	---	---	---	---	---	---
(Μέγεθος Συμβολαίου: 102 Μετοχές, Φυσική Παράδοση)																						
ΤΕΡΝΑ ΕΝΕΡΓΕΙΑΚΗ (ΚΟ)				Σεπτέμβριος 2014	3.77	3.79	3.77	3.79	3.72	6@2.81	1@3.82	3.72	-1.59%	4.22	3.36	3	3	-70.00%	1,156.68	-69.43%	3,714	-0.08%
3.81	3.67	3.69	-1.60%	Δεκέμβριος 2014	---	---	---	---	---	---	---	---	---	---	---	---	---	---	---	---	---	---
				Μάρτιος 2015	---	---	---	---	---	---	---	---	---	---	---	---	---	---	---	---	---	---
				Ιούνιος 2015	---	---	---	---	---	---	---	---	---	---	---	---	---	---	---	---	---	---
(Μέγεθος Συμβολαίου: 100 Μετοχές, Φυσική Παράδοση)																						
ΤΙΤΑΝ (ΚΟ)				Σεπτέμβριος 2014	21.00	21.00	20.28	20.35	20.56	1@20.30	4@20.35	20.56	-1.86%	26.66	18.23	28	67	-28.72%	138,102.00	-29.26%	653	2.67%
21.03	20.30	20.30	-1.89%	Δεκέμβριος 2014	---	---	---	---	20.39	1@20.00	1@21.29	20.39	-1.88%	21.10	21.02	---	---	---	---	---	20	0.00%
				Μάρτιος 2015	---	---	---	---	---	---	---	---	---	---	---	---	---	---	---	---	---	---
				Ιούνιος 2015	---	---	---	---	---	---	---	---	---	---	---	---	---	---	---	---	---	---
(Μέγεθος Συμβολαίου: 100 Μετοχές, Φυσική Παράδοση)																						
ΤΡΑΠΕΖΑ EUROBANK ERGASIAS (ΚΟ)				Σεπτέμβριος 2014	0.332	0.338	0.324	0.325	0.328	500@0.325	150@0.327	0.328	-0.30%	0.433	0.297	25	2,251	-44.62%	74,604.40	-44.50%	68,120	0.54%
0.337	0.323	0.323	-1.52%	Δεκέμβριος 2014	0.339	0.346	0.337	0.337	0.334	10@0.320	---	0.334	-2.62%	0.410	0.308	5	1,300	-13.33%	44,540.00	-11.45%	4,918	19.43%
				Μάρτιος 2015	0.332	0.335	0.322	0.322	0.326	---	---	0.326	-2.40%	0.336	0.314	10	1,500	---	48,680.50	---	---	-100.00%
				Ιούνιος 2015	---	---	---	---	---	---	---	---	---	---	---	---	---	---	---	---	---	---

FTSE/X.A. Large Cap

(Μονάδα Διαπραγμάτευσης: 1 Μονάδα Δείκτη x 5€ - Τρόπος Εξάσκησης: Ευρωπαϊκός Χρηματικός Διακανονισμός)

Δικαιώματα Αγοράς														Δικαιώματα Πώλησης																					
Τιμή Εξάσκησης	Σεπτέμβριος 2014						Οκτώβριος 2014						Λοιποί Μήνες		Σεπτέμβριος 2014						Οκτώβριος 2014						Λοιποί Μήνες		Τιμή Εξάσκησης						
	Ανοιγμα	Ανιτ Τιμή	Κατωτ Τιμή	Τελ Τιμή	Τιμή κλεισ.	Όγκος	Ανοικτές θέσεις	Ανοιγμα	Ανιτ Τιμή	Κατωτ Τιμή	Τελ Τιμή	Τιμή κλεισ.	Όγκος	Ανοικτές θέσεις	Όγκος	Ανοικτές θέσεις	Ανοιγμα	Ανιτ Τιμή	Κατωτ Τιμή	Τελ Τιμή	Τιμή κλεισ.	Όγκος	Ανοικτές θέσεις	Ανοιγμα	Ανιτ Τιμή	Κατωτ Τιμή	Τελ Τιμή	Τιμή κλεισ.		Όγκος	Ανοικτές θέσεις	Όγκος	Ανοικτές θέσεις		
215	-	-	-	-	163.00	-	30	-	-	-	-	-	-	-	-	-	-	-	-	-	-	-	-	-	-	-	-	-	-	-	-	-	215		
300	-	-	-	-	78.00	-	80	-	-	-	-	-	-	-	-	-	-	-	-	-	-	-	-	-	-	-	-	-	-	-	-	-	300		
310	-	-	-	-	-	-	-	-	-	-	-	-	-	-	-	-	-	-	-	-	-	-	-	-	-	-	-	-	-	-	-	-	310		
315	-	-	-	-	-	-	-	-	-	-	-	-	-	-	-	-	-	-	-	-	-	-	-	-	-	-	-	-	-	-	-	-	315		
320	-	-	-	-	-	-	-	-	-	-	-	-	-	-	-	-	-	-	-	-	-	-	-	-	-	-	-	-	-	-	-	-	320		
325	-	-	-	-	-	-	-	-	-	-	-	-	-	-	-	-	-	-	-	-	-	-	-	-	-	-	-	-	-	-	-	-	325		
330	-	-	-	-	-	-	-	-	-	-	-	-	-	-	-	-	-	-	-	-	-	-	-	-	-	-	-	-	-	-	-	-	330		
335	-	-	-	-	-	-	-	-	-	-	-	-	-	-	-	-	-	-	-	-	-	-	-	-	-	-	-	-	-	-	-	-	335		
340	-	-	-	-	39.50	-	2	-	-	-	-	-	-	-	-	-	-	-	-	-	-	-	-	-	-	-	-	-	-	-	-	-	340		
345	39.50	39.75	39.50	39.75	35.00	23	226	-	-	-	-	39.75	-	20	-	-	-	-	-	-	-	-	-	-	-	-	-	-	-	-	-	-	345		
350	-	-	-	-	31.00	-	18	-	-	-	-	-	-	-	-	-	-	-	-	-	-	-	-	-	-	-	-	-	-	-	-	-	350		
355	27.00	27.00	27.00	27.00	27.00	1	52	-	-	-	-	-	-	-	-	-	-	-	-	-	-	-	-	-	-	-	-	-	-	-	-	-	355		
360	-	-	-	-	23.25	-	222	-	-	-	-	29.50	-	20	-	-	-	-	-	-	-	-	-	-	-	-	-	-	-	-	-	-	360		
365	23.25	23.50	23.25	23.50	20.00	15	77	-	-	-	-	-	-	-	-	-	-	-	-	-	-	-	-	-	-	-	-	-	-	-	-	-	365		
370	18.00	18.00	16.00	16.00	16.75	222	226	-	-	-	-	23.75	-	220	-	-	-	-	-	-	-	-	-	-	-	-	-	-	-	-	-	-	370		
375	17.00	17.00	14.25	14.25	14.00	2	346	-	-	-	-	-	-	-	-	-	-	-	-	-	-	-	-	-	-	-	-	-	-	-	-	-	375		
380	-	-	-	-	11.75	-	1,201	-	-	-	-	18.75	-	430	-	-	-	-	-	-	-	-	-	-	-	-	-	-	-	-	-	-	380		
385	12.00	12.00	12.00	12.00	9.50	4	109	-	-	-	-	16.75	-	2	-	-	-	-	-	-	-	-	-	-	-	-	-	-	-	-	-	-	385		
390	7.50	7.50	7.50	7.50	7.70	2	127	-	-	-	-	-	-	-	-	-	-	-	-	-	-	-	-	-	-	-	-	-	-	-	-	-	390		
395	9.50	9.50	9.00	9.00	6.10	53	134	-	-	-	-	-	-	-	-	-	-	-	-	-	-	-	-	-	-	-	-	-	-	-	-	-	395		
400	-	-	-	-	4.80	-	3,713	-	-	-	-	11.25	-	2	-	-	-	-	-	-	-	-	-	-	-	-	-	-	-	-	-	-	400		
405	-	-	-	-	-	-	-	-	-	-	-	-	-	-	-	-	-	-	-	-	-	-	-	-	-	-	-	-	-	-	-	-	405		
410	-	-	-	-	2.90	-	11	-	-	-	-	-	-	-	-	-	-	-	-	-	-	-	-	-	-	-	-	-	-	-	-	-	410		
415	-	-	-	-	-	-	-	-	-	-	-	-	-	-	-	-	-	-	-	-	-	-	-	-	-	-	-	-	-	-	-	-	415		
420	-	-	-	-	1.70	-	15	-	-	-	-	-	-	-	-	-	-	-	-	-	-	-	-	-	-	-	-	-	-	-	-	-	420		
425	-	-	-	-	-	-	-	-	-	-	-	-	-	-	-	-	-	-	-	-	-	-	-	-	-	-	-	-	-	-	-	-	425		
430	-	-	-	-	0.90	-	290	-	-	-	-	-	-	-	-	-	-	-	-	-	-	-	-	-	-	-	-	-	-	-	-	-	430		
435	-	-	-	-	0.65	-	136	-	-	-	-	-	-	-	-	-	-	-	-	-	-	-	-	-	-	-	-	-	-	-	-	-	435		
440	-	-	-	-	0.47	-	400	-	-	-	-	-	-	-	-	-	-	-	-	-	-	-	-	-	-	-	-	-	-	-	-	-	440		
445	-	-	-	-	-	-	-	-	-	-	-	-	-	-	-	-	-	-	-	-	-	-	-	-	-	-	-	-	-	-	-	-	445		
450	-	-	-	-	-	-	-	-	-	-	-	-	-	-	-	-	-	-	-	-	-	-	-	-	-	-	-	-	-	-	-	-	450		
455	-	-	-	-	-	-	-	-	-	-	-	-	-	-	-	-	-	-	-	-	-	-	-	-	-	-	-	-	-	-	-	-	455		
460	-	-	-	-	-	-	-	-	-	-	-	-	-	-	-	-	-	-	-	-	-	-	-	-	-	-	-	-	-	-	-	-	460		
465	-	-	-	-	-	-	-	-	-	-	-	-	-	-	-	-	-	-	-	-	-	-	-	-	-	-	-	-	-	-	-	-	465		
Σύνολα:						322	7,415						0	694	0	0								11	2,506							3	80	0	0
Όνομαστική Αξία Συναλλαγών:							599,550.00						0.00	0.00		0.00								21,125.00								5,550.00		0.00	
Αριθμός Πράξεων:							27						0	0		0								4								3		0	

FTSE/X.A. Large Cap

(Μονάδα Διαπραγμάτευσης: 1 Μονάδα Δείκτη x 5€ - Τρόπος Εξάσκησης: Ευρωπαϊκός Χρηματικός Διακανονισμός)

Δικαιώματα Αγοράς														Δικαιώματα Πώλησης																	
Σεπτέμβριος 2014							Οκτώβριος 2014							Λοιποί Μήνες			Σεπτέμβριος 2014					Οκτώβριος 2014					Λοιποί Μήνες				
Τιμή Εξάσκησης	Άνοιγμα	Άνω Τιμή	Κατω Τιμή	Τελ Τιμή	Τιμή κλεισ.	Όγκος	Άνοιγμα	Άνω Τιμή	Κατω Τιμή	Τελ Τιμή	Τιμή κλεισ.	Όγκος	Άνοιγμα	Όγκος	Άνοιγ. θέσεις	Άνοιγμα	Άνω Τιμή	Κατω Τιμή	Τελ Τιμή	Τιμή κλεισ.	Όγκος	Άνοιγμα	Άνω Τιμή	Κατω Τιμή	Τελ Τιμή	Τιμή κλεισ.	Όγκος	Άνοιγ. θέσεις	Όγκος	Άνοιγ. θέσεις	Τιμή Εξάσκησης

ALPHA BANK (ΚΟ)

(Μέγεθος Συμβολαίου: 100 Μετοχές, Τρόπος Εξάσκησης: Αμερικάνικος, Φυσική Παράδοση)

Τιμή Εξάσκησης	Δικαιώματα Αγοράς														Δικαιώματα Πώλησης														Τιμή Εξάσκησης												
	Σεπτέμβριος 2014							Οκτώβριος 2014							Λοιποί Μήνες		Σεπτέμβριος 2014							Οκτώβριος 2014							Λοιποί Μήνες										
	Άνοιγμα	Άνιτ Τιμή	Καπιτ Τιμή	Τελ Τιμή	Τιμή κλεισ.	Όγκος	Άνοικτες θέσεις	Άνοιγμα	Άνιτ Τιμή	Καπιτ Τιμή	Τελ Τιμή	Τιμή κλεισ.	Όγκος	Άνοικτες θέσεις	Όγκος	Άνοικτες θέσεις	Άνοιγμα	Άνιτ Τιμή	Καπιτ Τιμή	Τελ Τιμή	Τιμή κλεισ.	Όγκος	Άνοικτες θέσεις	Άνοιγμα	Άνιτ Τιμή	Καπιτ Τιμή	Τελ Τιμή	Τιμή κλεισ.		Όγκος	Άνοικτες θέσεις	Όγκος	Άνοικτες θέσεις								
0.100						-	-						-	-									-	-							-	-							-	-	0.100
0.200						-	-						-	-									-	-							-	-							-	-	0.200
0.300						-	-						-	-									-	-							-	-							-	-	0.300
0.400						-	-						-	-									-	-							-	-							-	-	0.400
0.450						-	-						-	-									-	-							-	-							-	-	0.450
0.500						-	-						-	-									-	-							-	-							-	-	0.500
0.550						-	-						-	-									-	-							-	-							-	-	0.550
0.600						-	-						-	-									-	-							-	-							-	-	0.600
0.650						-	-						-	-									-	-							-	-							-	-	0.650
0.700						-	-						-	-									-	-							-	-							-	-	0.700
0.750						-	-						-	-									-	-							-	-							-	-	0.750
0.800						-	-						-	-									-	-							-	-							-	-	0.800
0.850						-	-						-	-									-	-							-	-							-	-	0.850
0.900						-	-						-	-									-	-							-	-							-	-	0.900
0.950						-	-						-	-									-	-							-	-							-	-	0.950
1.00						-	-						-	-									-	-							-	-							-	-	1.00
1.10						-	-						-	-									-	-							-	-							-	-	1.10
Σύνολο:						0	0						0	0									0	0							0	0							0	0	
Ονομαστική Αξία Συναλλαγών:						0.00							0.00										0.00								0.00								0.00		
Αριθμός Πράξεων:						0							0										0								0								0		

ΔΕΗ (ΚΟ)

(Μέγεθος Συμβολαίου: 100 Μετοχές, Τρόπος Εξάσκησης: Αμερικάνικος, Φυσική Παράδοση)

Τιμή Εξάσκησης	Δικαιώματα Αγοράς													Δικαιώματα Πώλησης																		
	Σεπτέμβριος 2014						Οκτώβριος 2014						Λοιποί Μήνες		Σεπτέμβριος 2014						Οκτώβριος 2014						Λοιποί Μήνες		Τιμή Εξάσκησης			
	Άνοιγμα	Άνωτ Τιμή	Κατωτ Τιμή	Τελ Τιμή	Τιμή κλεισ.	Όγκος	Άνοιγμα	Άνωτ Τιμή	Κατωτ Τιμή	Τελ Τιμή	Τιμή κλεισ.	Όγκος	Ανοικτές θέσεις	Όγκος	Ανοικτές θέσεις	Άνοιγμα	Άνωτ Τιμή	Κατωτ Τιμή	Τελ Τιμή	Τιμή κλεισ.	Όγκος	Ανοικτές θέσεις	Άνοιγμα	Άνωτ Τιμή	Κατωτ Τιμή	Τελ Τιμή	Τιμή κλεισ.	Όγκος		Ανοικτές θέσεις	Όγκος	Ανοικτές θέσεις
4.80				6.26	-	30						-	-								-	-										
6.40					-	-						-	-								-	-										6.40
6.80					-	-						-	-								-	-										6.80
7.20					-	-						-	-								-	-										7.20
7.60					-	-						-	-								-	-										7.60
8.00					-	-						-	-								-	-										8.00
8.40					-	-						-	-								-	-										8.40
8.80					-	-						-	-								-	-										8.80
9.20					-	-						-	-								-	-										9.20
9.40					-	-						-	-								-	-										9.40
9.60					-	-						-	-								-	-										9.60
9.80					-	-						-	-								-	-										9.80
10.00					-	-						-	-								-	-										10.00
10.50					-	-						-	-								-	-										10.50
11.00					-	-						-	-								-	-										11.00
11.50					-	-						-	-								-	-										11.50
12.00					-	-						-	-								-	-										12.00
12.50					-	-						-	-								-	-										12.50
13.00					-	-						-	-								-	-										13.00
13.50					-	-						-	-								-	-										13.50
14.00					-	-						-	-								-	-										14.00
15.00					-	-						-	-								-	-										15.00
16.00					-	-						-	-								-	-										16.00
Σύνολα:					0	30						0	0	0	0						0	0									0	
Όνομαστική Αξία Συναλλαγών:						0.00						0.00	0.00								0.00	0.00									0.00	
Αριθμός Πράξεων:						0						0	0								0	0									0	

ΕΘΝΙΚΗ ΤΡΑΠΕΖΑ (ΚΟ)

(Μέγεθος Συμβολαίου: 100 Μετοχές, Τρόπος Εξάσκησης: Αμερικάνικος, Φυσική Παράδοση)

Τιμή Εξάσκησης	Δικαιώματα Αγοράς														Δικαιώματα Πώλησης														Τιμή Εξάσκησης				
	Σεπτέμβριος 2014							Οκτώβριος 2014							Λοιποί Μήνες		Σεπτέμβριος 2014							Οκτώβριος 2014							Λοιποί Μήνες		
	Άνοιγμα	Άνιπ Τιμή	Κατω Τιμή	Τελ Τιμή	Τιμή κλεισ.	Όγκος	Ανοικτές θέσεις	Άνοιγμα	Άνιπ Τιμή	Κατω Τιμή	Τελ Τιμή	Τιμή κλεισ.	Όγκος	Ανοικτές θέσεις	Όγκος	Ανοικτές θέσεις	Άνοιγμα	Άνιπ Τιμή	Κατω Τιμή	Τελ Τιμή	Τιμή κλεισ.	Όγκος	Ανοικτές θέσεις	Άνοιγμα	Άνιπ Τιμή	Κατω Τιμή	Τελ Τιμή	Τιμή κλεισ.		Όγκος	Ανοικτές θέσεις	Όγκος	Ανοικτές θέσεις
1.80						-	-							-	-								-	-									1.80
1.90						-	-							-	-								-	-									1.90
2.00						-	-							-	-								-	-									2.00
2.10						-	-							-	-								-	-									2.10
2.20						-	-							-	-								-	-									2.20
2.30						-	-							-	-								-	-									2.30
2.40						-	-							-	-								-	-									2.40
2.50						-	-							-	-								-	-									2.50
2.60						-	-							-	-								-	-									2.60
2.70						0.061	-	300						-	-								-	-									2.70
2.80						-	-							-	-								-	-									2.80
2.90						-	-							-	-								-	-									2.90
3.00						-	-							-	-								-	-									3.00
3.10						-	-							-	-								-	-									3.10
3.20						-	-							-	-								-	-									3.20
3.30						-	-							-	-								-	-									3.30
3.40						-	-							-	-								-	-									3.40
3.60						-	-							-	-								-	-									3.60
3.80						-	-							-	-								-	-									3.80
4.00						-	-							-	-								-	-									4.00
4.40						-	-							-	-								-	-									4.40
4.80						-	-							-	-								-	-									4.80
5.20						-	-							-	-								-	-									5.20
5.60						-	-							-	-								-	-									5.60
Σύνολο:						0	300							0	0	0	0					0	200									0	0
Ονομαστική Αξία Συναλλαγών:						0.00								0.00	0.00							0.00										0.00	0.00
Αριθμός Πράξεων:						0								0	0							0.00										0	0

ΟΠΑΠ (ΚΟ)

(Μέγεθος Συμβολαίου: 100 Μετοχές, Τρόπος Εξάσκησης: Αμερικάνικος, Φυσική Παράδοση)

Τιμή Εξάσκησης	Δικαιώματα Αγοράς														Δικαιώματα Πώλησης														Τιμή Εξάσκησης
	Σεπτέμβριος 2014						Οκτώβριος 2014						Λοιποί Μήνες		Σεπτέμβριος 2014						Οκτώβριος 2014						Λοιποί Μήνες		
	Άνοιγμα	Ανιτ Τιμή	Κατωτ Τιμή	Τελ Τιμή	Τιμή κλεισ.	Όγκος	Άνοιγμα	Ανιτ Τιμή	Κατωτ Τιμή	Τελ Τιμή	Τιμή κλεισ.	Όγκος	Άνοιγτες θέσεις	Όγκος	Άνοιγτες θέσεις	Άνοιγμα	Ανιτ Τιμή	Κατωτ Τιμή	Τελ Τιμή	Τιμή κλεισ.	Όγκος	Άνοιγτες θέσεις	Όγκος	Άνοιγτες θέσεις	Όγκος	Άνοιγτες θέσεις			
6.40																												6.40	
6.80																													6.80
7.20																													7.20
7.60																													7.60
8.00																													8.00
8.40																													8.40
8.80																													8.80
9.20																													9.20
9.60																													9.60
10.00																													10.00
10.50																													10.50
11.00																													11.00
11.50																													11.50
12.00																													12.00
12.50																													12.50
13.00																													13.00
13.50																													13.50
14.00																													14.00
14.50																													14.50
15.00																													15.00
16.00																													16.00
17.00																													17.00
18.00																													18.00
Σύνολα:						0	0							0	0														0
Όνομαστική Αξία Συναλλαγών:						0.00						0.00	0.00										0.00	0.00				0.00	
Αριθμός Πράξεων:						0						0	0										0	0				0	

ΟΤΕ (ΚΟ)

(Μέγεθος Συμβολαίου: 100 Μετοχές, Τρόπος Εξάσκησης: Αμερικάνικος, Φυσική Παράδοση)

Τιμή Εξάσκησης	Δικαιώματα Αγοράς														Δικαιώματα Πώλησης														Τιμή Εξάσκησης				
	Σεπτέμβριος 2014							Οκτώβριος 2014							Λοιποί Μήνες		Σεπτέμβριος 2014							Οκτώβριος 2014							Λοιποί Μήνες		
	Άνοιγμα	Ανιψ. Τιμή	Κατωτ. Τιμή	Τελ. Τιμή	Τιμή κλεισ.	Όγκος	Ανοικτές θέσεις	Άνοιγμα	Ανιψ. Τιμή	Κατωτ. Τιμή	Τελ. Τιμή	Τιμή κλεισ.	Όγκος	Ανοικτές θέσεις	Όγκος	Ανοικτές θέσεις	Άνοιγμα	Ανιψ. Τιμή	Κατωτ. Τιμή	Τελ. Τιμή	Τιμή κλεισ.	Όγκος	Ανοικτές θέσεις	Άνοιγμα	Ανιψ. Τιμή	Κατωτ. Τιμή	Τελ. Τιμή	Τιμή κλεισ.		Όγκος	Ανοικτές θέσεις	Όγκος	Ανοικτές θέσεις
5.60						-	-						-	-									-	-									5.60
6.00						-	-						-	-									-	-									6.00
6.40						-	-						-	-									-	-									6.40
6.80						-	-						-	-									-	-									6.80
7.20						-	-						-	-									-	-									7.20
7.60						-	-						-	-									-	-									7.60
8.00						-	-						-	-									-	-									8.00
8.40						-	-						-	-									-	-									8.40
8.80						-	-						-	-									-	-									8.80
9.20						-	-						-	-									-	-									9.20
9.40						-	-						-	-									-	-									9.40
9.60						-	-						-	-									-	-									9.60
9.80						-	-						-	-									-	-									9.80
10.00						-	-						-	-									-	-									10.00
10.50					0.636	-	5						-	-									-	-									10.50
11.00					0.368	-	2						-	-									-	-									11.00
11.50						-	-						-	-									-	-									11.50
12.00						-	-						-	-									-	-									12.00
12.50						-	-						-	-									-	-									12.50
13.00						-	-						-	-									-	-									13.00
13.50						-	-						-	-									-	-									13.50
14.00						-	-						-	-									-	-									14.00
15.00						-	-						-	-									-	-									15.00
16.00						-	-						-	-									-	-									16.00
Σύνολα:						0	7									0	0					0	0									0	0
Ονομαστική Αξία Συναλλαγών:						0.00						0.00	0.00			0.00	0.00					0.00	0.00								0.00	0.00	
Αριθμός Πράξεων:						0						0	0			0	0					0	0								0	0	

ΠΕΙΡΑΙΩΣ ΤΡΑΠΕΖΑ (ΚΟ)

(Μέγεθος Συμβολαίου: 100 Μετοχές, Τρόπος Εξάσκησης: Αμερικάνικος, Φυσική Παράδοση)

Τιμή Εξάσκησης	Δικαιώματα Αγοράς														Δικαιώματα Πώλησης														Τιμή Εξάσκησης		
	Σεπτέμβριος 2014						Οκτώβριος 2014						Λοιποί Μήνες		Σεπτέμβριος 2014						Οκτώβριος 2014						Λοιποί Μήνες				
	Άνοιγμα	Ανιψ. Τιμή	Κατωτ. Τιμή	Τελ. Τιμή	Τιμή κλεισ.	Όγκος	Άνοιγμα	Ανιψ. Τιμή	Κατωτ. Τιμή	Τελ. Τιμή	Τιμή κλεισ.	Όγκος	Άνοιγτες θέσεις	Όγκος	Άνοιγτες θέσεις	Άνοιγμα	Ανιψ. Τιμή	Κατωτ. Τιμή	Τελ. Τιμή	Τιμή κλεισ.	Όγκος	Άνοιγτες θέσεις	Όγκος	Άνοιγτες θέσεις	Όγκος	Άνοιγτες θέσεις					
0.800						-						-										-								0.800	
0.900						-						-											-							0.900	
1.00						-						-											-							1.00	
1.10						-						-											-							1.10	
1.20						-						-											-							1.20	
1.30						-						-											-							1.30	
1.35						-						-											-							1.35	
1.40						-						-											-							1.40	
1.45						-						-											-							1.45	
1.50						-						-											-							1.50	
1.55						-						-											-							1.55	
1.60						-						-											-							1.60	
1.65						-						-											-							1.65	
1.70						-						-											-							1.70	
1.75						-						-											-							1.75	
1.80						-						-											-							1.80	
1.85						-						-											-							1.85	
1.90						-						-											-							1.90	
1.95						-						-											-							1.95	
2.00						-						-											-							2.00	
2.10						-						-											-							2.10	
2.20						-						-											-							2.20	
2.30						-						-											-							2.30	
2.40						-						-											-							2.40	
2.60						-						-											-							2.60	
2.80						-						-											-							2.80	
Σύνολα:						0	0					0	0		0	0							0	0				0	0		
Ονομαστική Αξία Συναλλαγών:							0.00						0.00		0.00									0.00		0.00				0.00	
Αριθμός Πράξεων:						0						0			0								0			0				0	

ΠΕΙΡΑΙΩΣ ΤΡΑΠΕΖΑ (ΚΟ)

(Μέγεθος Συμβολαίου: 100 Μετοχές, Τρόπος Εξάσκησης: Αμερικάνικος, Φυσική Παράδοση)

Δικαιώματα Αγοράς														Δικαιώματα Πώλησης																		
Σεπτέμβριος 2014							Οκτώβριος 2014							Λοιποί Μήνες			Σεπτέμβριος 2014					Οκτώβριος 2014					Λοιποί Μήνες					
Τιμή Εξάσκησης	Άνοιγμα	Άνω Τιμή	Κατω Τιμή	Τελ Τιμή	Τιμή κλεισ.	Όγκος	Άνοιγμα	Άνω Τιμή	Κατω Τιμή	Τελ Τιμή	Τιμή κλεισ.	Όγκος	Άνοιγμα	Όγκος	Άνοιγ. θέσεις	Άνοιγμα	Άνω Τιμή	Κατω Τιμή	Τελ Τιμή	Τιμή κλεισ.	Όγκος	Άνοιγ. θέσεις	Άνοιγμα	Άνω Τιμή	Κατω Τιμή	Τελ Τιμή	Τιμή κλεισ.	Όγκος	Άνοιγ. θέσεις	Όγκος	Άνοιγ. θέσεις	Τιμή Εξάσκησης

Μετοχές	Τύπος[4]	Συμβάσεις Πώλησης με Σύμφωνο Επαναγοράς [1]					Συμβάσεις Αγοράς με Σύμφωνο Επαναπώλησης [2]					Συμβόλαια Επαναγοράς [3]										
		Τιμή συναλλ. μετ.	Πρόβες	Όγκος	Αξία Συναλλαγών	Ανοικτές θέσεις[5]	Ανωτ Τιμή	Κατωτ Τιμή	Τελ Τιμή	Τελευταία προσφορά	Πράξεις	Όγκος	Αξία Συναλλαγών	Ανοικτές θέσεις[5]	Ανωτ Τιμή	Κατωτ Τιμή	Τελ Τιμή	Τελευταία προσφορά	Πρόβες	Όγκος	Αξία Συναλλαγών	Ανοικτές θέσεις[5]
ALPHA ETF FTSE Athex Large Cap	ΣΑΠ ΣΕ	100.00	---	---	---	---	---	---	---	---	---	---	---	---	---	---	---	---	---	---	---	3,554
ALPHA BANK (ΚΟ)	ΣΑΠ ΣΕ	100.04	0.01	---	---	122,857	---	---	---	50321@3%	---	---	14,431	---	---	---	---	---	---	---	---	1,018
ΑΤΤΙΚΑ BANK Α.Τ.Ε. (ΚΟ)	ΣΑΠ ΣΕ	100.00	---	---	---	910	---	---	---	728@10%	---	---	---	---	---	---	---	---	---	---	---	---
AUTOHELLAS (ΚΟ)	ΣΑΠ ΣΕ	100.00	---	---	---	16	---	---	---	6@3%	---	---	---	---	---	---	---	---	---	---	---	---
CENTRIC ΣΥΜΜΕΤΟΧΩΝ (ΚΟ)	ΣΑΠ ΣΕ	100.00	---	---	---	200	---	---	---	151@7.3%	---	---	---	---	---	---	---	---	---	---	---	---
COCA-COLA HBC AG (ΚΟ)	ΣΑΠ ΣΕ	103.52	0.10	---	---	160	---	---	---	8@3.5%	---	---	91	---	---	---	---	---	---	---	---	28
CYCLON ΕΛΛΑΣ (ΚΟ)	ΣΑΠ ΣΕ	100.00	---	---	---	---	---	---	---	---	---	---	---	---	---	---	---	---	---	---	---	---
EUROBANK PROPERTIES ΑΕΕΑΠ (ΚΟ)	ΣΑΠ ΣΕ	100.47	---	---	---	1,135	3.00%	3.00%	3.00%	438@3%	1	20	18,480.0	129	---	---	---	---	---	---	---	9
FOLLI-FOLLIE (ΚΟ)	ΣΑΠ ΣΕ	103.17	0.10	---	---	1,128	---	---	---	147@3%	---	---	417	---	---	---	---	---	---	---	---	7
FOURLIS ΣΥΜΜΕΤΟΧΩΝ (ΚΟ)	ΣΑΠ ΣΕ	100.78	0.03	---	---	109	---	---	---	4@4%	---	---	67	---	---	---	---	---	---	---	---	---
FRIGOGLASS (ΚΟ)	ΣΑΠ ΣΕ	100.40	0.01	---	---	70	---	---	---	7@3%	---	---	28	---	---	---	---	---	---	---	---	---
INFORM ΛΥΚΟΣ Π. (ΚΟ)	ΣΑΠ ΣΕ	100.00	---	---	---	3	---	---	---	---	---	---	---	---	---	---	---	---	---	---	---	---
INTRACOM HOLDINGS (ΚΟ)	ΣΑΠ ΣΕ	100.00	---	---	---	665	---	---	---	332@3%	---	---	---	---	---	---	---	---	---	---	---	---
INTRAKAT (ΚΟ)	ΣΑΠ ΣΕ	100.00	---	---	---	7	---	---	---	---	---	---	---	---	---	---	---	---	---	---	---	---
J. & P. - ΑΒΑΞ (ΚΟ)	ΣΑΠ ΣΕ	100.00	---	---	---	223	---	---	---	111@3%	---	---	---	---	---	---	---	---	---	---	---	---
JUMBO (ΚΟ)	ΣΑΠ ΣΕ	100.08	0.01	---	---	1,345	---	---	---	614@3%	---	---	58	---	---	---	---	---	---	---	---	11
KLEEMAN HELLAS (ΚΟ)	ΣΑΠ ΣΕ	100.00	---	---	---	982	---	---	---	491@3%	---	---	---	---	---	---	---	---	---	---	---	---
LAMDA DEVELOPMENT(ΚΟ)	ΣΑΠ ΣΕ	100.00	---	---	---	---	---	---	---	---	---	---	---	---	---	---	---	---	---	---	---	---
MARFIN INVESTMENT GROUP (ΚΟ)	ΣΑΠ ΣΕ	100.03	---	---	---	2,183	---	---	---	1197@4.6%	---	---	302	---	---	---	---	---	---	---	---	---
MLS ΠΛΗΡΟΦΟΡΙΚΗ (ΚΟ)	ΣΑΠ ΣΕ	100.00	---	---	---	109	---	---	---	54@3%	---	---	---	---	---	---	---	---	---	---	---	---
NBGAM ETF GREECE & TURKEY 30	ΣΑΠ ΣΕ	100.00	---	---	---	---	---	---	---	---	---	---	---	---	---	---	---	---	---	---	---	---
NBGAM ETF ΓΔ Χ.Α.	ΣΑΠ ΣΕ	100.00	---	---	---	---	---	---	---	---	---	---	---	---	---	---	---	---	---	---	---	---
PROFILE (ΚΟ)	ΣΕ	---	---	---	---	---	---	---	---	---	---	---	---	---	---	---	---	---	---	---	---	---
QUALITY & RELIABILITY (ΚΟ)	ΣΕ	---	---	---	---	---	---	---	---	---	---	---	---	---	---	---	---	---	---	---	---	---
QUEST ΣΥΜΜΕΤΟΧΩΝ (ΚΟ)	ΣΑΠ ΣΕ	100.00	---	---	---	---	---	---	---	---	---	---	---	---	---	---	---	---	---	---	---	---
TRASTOR Α.Ε.Ε.Α.Π. (ΚΟ)	ΣΑΠ ΣΕ	100.00	---	---	---	344	---	---	---	172@3%	---	---	---	---	---	---	---	---	---	---	---	---
VIOHALCO SA/NV (ΚΑ)	ΣΑΠ ΣΕ	100.58	0.02	---	---	261	---	---	---	34@3.5%	---	---	127	---	---	---	---	---	---	---	---	---
ΑΕΡΟΠΟΡΙΑ ΑΙΓΑΙΟΥ (ΚΟ)	ΣΑΠ ΣΕ	100.00	---	---	---	64	---	---	---	30@3%	---	---	---	---	---	---	---	---	---	---	---	---
ΑΛΟΥΜΥΛΑ (ΚΟ)	ΣΕ	---	---	---	---	---	---	---	---	---	---	---	---	---	---	---	---	---	---	---	---	---
ΒΙΟΚΑΡΠΕΤ (ΚΟ)	ΣΕ	---	---	---	---	---	---	---	---	---	---	---	---	---	---	---	---	---	---	---	---	---
ΓΕΚ ΤΕΡΝΑ (ΚΟ)	ΣΑΠ ΣΕ	100.05	---	---	---	641	---	---	---	267@3%	---	---	53	---	---	---	---	---	---	---	---	---
ΔΕΗ (ΚΟ)	ΣΑΠ ΣΕ	100.17	0.01	---	---	1,938	---	---	---	828@3%	---	---	141	---	---	---	---	---	---	---	---	1,123

Σημειώσεις Προϊόντων Δανεισμού

[1] - Συμβάσεις Πώλησης με Σύμφωνο Επαναγοράς: Αφορούν σε συμβάσεις πώλησης κινητών αξιών προς την EXAE με σύμφωνο επαναγοράς (Stock Repo – σύμφ. με Αποφ. 17 ΔΣ ΧΑ).

[2] - Συμβάσεις Αγοράς με Σύμφωνο Επαναπώλησης: Αφορούν σε συμβάσεις αγοράς κινητών αξιών από την EXAE με σύμφωνο επαναπώλησης (Stock Reverse Repo – σύμφ. με Αποφ. 18 ΔΣ ΧΑ).

[3] - Συμβάσεις Επαναγοράς: Αφορούν σε τυποποιημένες συμβάσεις επαναγοράς που διενεργούνται διμερώς μεταξύ των συμβαλλομένων (Standardized Repurchase Agreements – σύμφ. με Αποφ. 20 ΔΣ ΧΑ).

[4] - Ο τύπος προϊόντων διακρίνεται σε ΣΑΠ: Συμβάσεις Επαναγοράς και Επαναπώλησης Μετόχων (Stock Repo & Stock Reverse Repo) και σε ΣΕ: Συμβάσεις Επαναγοράς (Repurchase Agreements).

[5] - Περιλαμβάνονται οι ανοικτές θέσεις των σειρών που δεν διαπραγματεύονται.

Μετοχές	Τύπος[4]	Συμβάσεις Πώλησης με Σύμφωνο Επαναγοράς [1]						Συμβάσεις Αγοράς με Σύμφωνο Επαναπώλησης [2]						Συμβόλαια Επαναγοράς [3]									
		Τιμή συναλλ.	μετ.	Πρόβεις	Όγκος	Αξία Συναλλαγών	Ανοικτές θέσεις[5]	Ανωτ Τιμή	Κατωτ Τιμή	Τελ Τιμή	Τελευταία προσφορά	Πράξεις	Όγκος	Αξία Συναλλαγών	Ανοικτές θέσεις[5]	Ανωτ Τιμή	Κατωτ Τιμή	Τελ Τιμή	Τελευταία προσφορά	Πρόβεις	Όγκος	Αξία Συναλλαγών	Ανοικτές θέσεις[5]
ΔΡΟΜΕΑΣ (ΚΟ)	ΣΑΠ ΣΕ	100.00	---	---	---	---	---	---	---	---	---	---	---	---	---	---	---	---	---	---	---	---	---
ΕΘΝΙΚΗ ΤΡΑΠΕΖΑ (ΚΟ)	ΣΑΠ ΣΕ	100.19	0.01	3	415	108,315.0	12,082	3.00%	3.00%	3.00%	784@3%	1	50	13,050.0	1,632	---	---	---	---	---	---	---	---
ΕΛΒΑΛ (ΚΑ)	ΣΑΠ ΣΕ	100.00	---	---	---	---	368	---	---	---	184@3%	---	---	---	---	---	---	---	---	---	---	---	---
ΕΛΓΕΚΑ (ΚΟ)	ΣΑΠ ΣΕ	100.00	---	---	---	---	10	---	---	---	---	---	---	---	---	---	---	---	---	---	---	---	---
ΕΛΛΑΚΤΩΡ (ΚΟ)	ΣΑΠ ΣΕ	100.07	0.01	---	---	---	2,075	---	---	---	888@3%	---	---	---	149	---	---	---	---	---	---	---	14
ΕΛΛΗΝ. ΧΡΗΜΑΤΙΣΤΗΡΙΑ-Χ.Α. (ΚΟ)	ΣΑΠ ΣΕ	100.05	---	---	---	---	5,930	---	---	---	2804@3%	---	---	---	161	---	---	---	---	---	---	---	---
ΕΛΛΗΝΙΚΑ ΠΕΤΡΕΛΑΙΑ (ΚΟ)	ΣΑΠ ΣΕ	101.35	0.07	---	---	---	2,459	---	---	---	2@10%	---	---	---	1,965	---	---	---	---	---	---	---	1,932
ΕΛΤΟΝ (ΚΟ)	ΣΑΠ ΣΕ	100.00	---	---	---	---	---	---	---	---	---	---	---	---	---	---	---	---	---	---	---	---	---
ΕΠΙΛΕΚΤΟΣ (ΚΟ)	ΣΑΠ ΣΕ	100.00	---	---	---	---	---	---	---	---	---	---	---	---	---	---	---	---	---	---	---	---	---
ΕΥΑΘ (ΚΟ)	ΣΑΠ ΣΕ	100.01	---	---	---	---	449	---	---	---	278@3%	---	---	---	---	---	---	---	---	---	---	---	---
ΕΥΔΑΠ (ΚΟ)	ΣΑΠ ΣΕ	101.78	0.04	---	---	---	362	---	---	---	49@3.5%	---	---	---	175	---	---	---	---	---	---	---	32
ΕΥΡΩΠΑΪΚΗ ΠΙΣΤΗ (ΚΟ)	ΣΑΠ ΣΕ	100.00	---	---	---	---	---	---	---	---	---	---	---	---	---	---	---	---	---	---	---	---	---
ΙΑΣΩ (ΚΟ)	ΣΑΠ ΣΕ	100.00	---	---	---	---	246	---	---	---	123@3%	---	---	---	---	---	---	---	---	---	---	---	---
ΙΑΤΡΙΚΟ ΑΘΗΝΩΝ (ΚΟ)	ΣΑΠ ΣΕ	100.00	---	---	---	---	434	---	---	---	217@3%	---	---	---	---	---	---	---	---	---	---	---	---
ΙΚΤΙΝΟΣ ΕΛΛΑΣ (ΚΟ)	ΣΑΠ ΣΕ	100.00	---	---	---	---	10	---	---	---	---	---	---	---	---	---	---	---	---	---	---	---	---
ΙΝΤΡΑΛΟΤ (ΚΟ)	ΣΑΠ ΣΕ	100.02	---	---	---	---	1,039	---	---	---	469@3%	---	---	---	50	---	---	---	---	---	---	---	---
ΚΑΡΑΤΖΗ (ΚΟ)	ΣΕ	---	---	---	---	---	---	---	---	---	---	---	---	---	---	---	---	---	---	---	---	---	---
ΚΛΟΥΚΙΝΑΣ - ΛΑΠΠΑΣ (ΚΟ)	ΣΑΠ ΣΕ	100.00	---	---	---	---	---	---	---	---	---	---	---	---	---	---	---	---	---	---	---	---	---
ΚΡΙ - ΚΡΙ (ΚΟ)	ΣΑΠ ΣΕ	100.00	---	---	---	---	550	---	---	---	275@3%	---	---	---	---	---	---	---	---	---	---	---	---
ΛΟΥΛΗ ΜΥΛΟΙ (ΚΟ)	ΣΑΠ ΣΕ	100.00	---	---	---	---	---	---	---	---	---	---	---	---	---	---	---	---	---	---	---	---	---
ΜΕΤΚΑ (ΚΟ)	ΣΑΠ ΣΕ	100.63	0.02	---	---	---	617	---	---	---	264@3%	---	---	---	44	---	---	---	---	---	---	---	5
ΜΟΤΟΡ ΟΪΛ (ΚΟ)	ΣΑΠ ΣΕ	100.26	0.01	---	---	---	2,209	---	---	---	797@3%	---	---	---	307	---	---	---	---	---	---	---	10
ΜΥΤΙΛΗΝΑΙΟΣ (ΚΟ)	ΣΑΠ ΣΕ	100.01	---	---	---	---	3,564	---	---	---	1750@3%	---	---	---	32	---	---	---	---	---	---	---	10
ΝΗΡΕΥΣ (ΚΟ)	ΣΑΠ ΣΕ	100.00	---	---	---	---	346	---	---	---	276@10%	---	---	---	---	---	---	---	---	---	---	---	---
ΟΛΘ (ΚΟ)	ΣΑΠ ΣΕ	100.98	0.03	---	---	---	46	---	---	---	16@3%	---	---	---	7	---	---	---	---	---	---	---	---
ΟΛΠ (ΚΟ)	ΣΑΠ ΣΕ	104.55	0.14	---	---	---	14	---	---	---	---	---	---	---	10	---	---	---	---	---	---	---	---
ΟΠΑΠ (ΚΟ)	ΣΑΠ ΣΕ	100.25	---	---	---	---	3,782	---	---	---	1646@3%	---	---	---	245	---	---	---	---	---	---	---	446
ΟΤΕ (ΚΟ)	ΣΑΠ ΣΕ	100.19	0.02	---	---	---	4,638	3.00%	3.00%	3.00%	1130@3%	1	66	71,808.0	1,189	---	---	---	---	---	---	---	712
ΠΑΠΟΥΤΣΑΝΗΣ (ΚΟ)	ΣΑΠ ΣΕ	100.00	---	---	---	---	---	---	---	---	---	---	---	---	---	---	---	---	---	---	---	---	---
ΠΕΙΡΑΙΩΣ ΤΡΑΠΕΖΑ (ΚΟ)	ΣΑΠ ΣΕ	100.05	---	1	65	9,750.0	11,538	4.00%	3.00%	4.00%	144@4%	5	2,200	330,000.0	7,391	---	---	---	---	---	---	---	4,358
ΠΕΤΡΟΠΟΥΛΟΣ ΠΕΤΡΟΣ (ΚΟ)	ΣΕ	---	---	---	---	---	---	---	---	---	---	---	---	---	---	---	---	---	---	---	---	---	---
ΠΛΑΙΣΙΟ COMPUTERS (ΚΟ)	ΣΕ	---	---	---	---	---	---	---	---	---	---	---	---	---	---	---	---	---	---	---	---	---	---

Σημειώσεις Προϊόντων Δανεισμού

[1] - Συμβάσεις Πώλησης με Σύμφωνο Επαναγοράς: Αφορούν σε συμβάσεις πώλησης κινητών αξιών προς την ΕΧΑΕ με σύμφωνο επαναγοράς (Stock Repo – σύμφ. με Αποφ. 17 ΔΣ ΧΑ).

[2] - Συμβάσεις Αγοράς με Σύμφωνο Επαναπώλησης: Αφορούν σε συμβάσεις αγοράς κινητών αξιών από την ΕΧΑΕ με σύμφωνο επαναπώλησης (Stock Reverse Repo – σύμφ. με Αποφ. 18 ΔΣ ΧΑ).

[3] - Συμβάσεις Επαναγοράς: Αφορούν σε τυποποιημένες συμβάσεις επαναγοράς που διενεργούνται διμερώς μεταξύ των συμβαλλομένων (Standardized Repurchase Agreements – σύμφ. με Αποφ. 20 ΔΣ ΧΑ).

[4] - Ο τύπος προϊόντων διακρίνεται σε ΣΑΠ: Συμβάσεις Επαναγοράς και Επαναπώλησης Μετόχων (Stock Repo & Stock Reverse Repo) και σε ΣΕ: Συμβάσεις Επαναγοράς (Repurchase Agreements).

[5] - Περιλαμβάνονται οι ανοικτές θέσεις των σειρών που δεν διαπραγματεύονται.

Μετοχές	Τύπος[4]	Συμβάσεις Πώλησης με Σύμφωνο Επαναγοράς [1]						Συμβάσεις Αγοράς με Σύμφωνο Επαναπώλησης [2]						Συμβόλαια Επαναγοράς [3]									
		Τιμή συναλλ.	μετ.	Πρόξεις	Όγκος	Αξία Συναλλαγών	Ανοικτές θέσεις[5]	Ανωτ Τιμή	Κατωτ Τιμή	Τελ Τιμή	Τελευταία προσφορά	Πρόξεις	Όγκος	Αξία Συναλλαγών	Ανοικτές θέσεις[5]	Ανωτ Τιμή	Κατωτ Τιμή	Τελ Τιμή	Τελευταία προσφορά	Πρόξεις	Όγκος	Αξία Συναλλαγών	Ανοικτές θέσεις[5]
ΠΛΑΣΤΙΚΑ ΘΡΑΚΗΣ (ΚΟ)	ΣΑΠ ΣΕ	100.00	---	---	---	---	1,010	---	---	---	505@3%	---	---	---	---	---	---	---	---	---	---	---	---
ΠΛΑΣΤΙΚΑ ΚΡΗΤΗΣ (ΚΟ)	ΣΑΠ ΣΕ	100.00	---	---	---	---	---	---	---	---	---	---	---	---	---	---	---	---	---	---	---	---	---
ΡΕΒΟΪΛ (ΚΟ)	ΣΑΠ ΣΕ	100.00	---	---	---	---	---	---	---	---	---	---	---	---	---	---	---	---	---	---	---	---	---
ΣΑΡΑΝΤΗΣ ΓΡ. (ΚΟ)	ΣΑΠ ΣΕ	100.00	---	---	---	---	60	---	---	---	30@3%	---	---	---	---	---	---	---	---	---	---	---	---
ΣΙΔΕΝΟΡ (ΚΟ)	ΣΑΠ ΣΕ	100.00	---	---	---	---	391	---	---	---	195@3%	---	---	---	---	---	---	---	---	---	---	---	---
ΣΩΛΓΕΙΑ ΚΟΡΙΝΘΟΥ (ΚΟ)	ΣΑΠ ΣΕ	100.00	---	---	---	---	161	---	---	---	78@3%	---	---	2	---	---	---	---	---	---	---	---	---
ΤΕΡΝΑ ΕΝΕΡΓΕΙΑΚΗ (ΚΟ)	ΣΑΠ ΣΕ	100.05	---	---	---	---	303	---	---	---	120@3%	---	---	31	---	---	---	---	---	---	---	---	---
ΤΕΧΝΙΚΗ ΟΛΥΜΠΙΑΚΗ (ΚΟ)	ΣΑΠ ΣΕ	100.00	---	---	---	---	44	---	---	---	22@3%	---	---	---	---	---	---	---	---	---	---	---	---
ΤΙΤΑΝ (ΚΟ)	ΣΑΠ ΣΕ	100.38	0.01	---	---	---	8,634	---	---	---	3724@3%	---	---	587	---	---	---	---	---	---	---	---	8
ΤΡΑΠΕΖΑ EUROBANK ERGASIAS (ΚΟ)	ΣΑΠ ΣΕ	100.03	---	---	---	---	19,480	---	---	---	9827@5.5%	---	---	3,798	---	---	---	---	---	---	---	---	36
ΥΓΕΙΑ (ΚΟ)	ΣΑΠ ΣΕ	100.00	---	---	---	---	500	---	---	---	356@6.4%	---	---	---	---	---	---	---	---	---	---	---	---
ΧΑΛΚΟΡ (ΚΑ)	ΣΑΠ ΣΕ	100.00	---	---	---	---	505	---	---	---	331@4%	---	---	---	---	---	---	---	---	---	---	---	---

Σημειώσεις Προϊόντων Δανεισμού

[1] - Συμβάσεις Πώλησης με Σύμφωνο Επαναγοράς: Αφορούν σε συμβάσεις πώλησης κινητών αξιών προς την EXAE με σύμφωνο επαναγοράς (Stock Repo – σύμφ. με Αποφ. 17 ΔΣ XA).

[2] - Συμβάσεις Αγοράς με Σύμφωνο Επαναπώλησης: Αφορούν σε συμβάσεις αγοράς κινητών αξιών από την EXAE με σύμφωνο επαναπώλησης (Stock Reverse Repo – σύμφ. με Αποφ. 18 ΔΣ XA).

[3] - Συμβάσεις Επαναγοράς: Αφορούν σε τυποποιημένες συμβάσεις επαναγοράς που διενεργούνται διμερώς μεταξύ των συμβαλλομένων (Standardized Repurchase Agreements – σύμφ. με Αποφ. 20 ΔΣ XA).

[4] - Ο τύπος προϊόντων διακρίνεται σε ΣΑΠ: Συμβάσεις Επαναγοράς και Επαναπώλησης Μετόχων (Stock Repo & Stock Reverse Repo) και σε ΣΕ: Συμβάσεις Επαναγοράς (Repurchase Agreements).

[5] - Περιλαμβάνονται οι ανοικτές θέσεις των σειρών που δεν διαπραγματεύονται.

Κωδικοί και ονομασίες Κλάδων Οικονομικής Δραστηριότητας του Χ.Α.

533	-	Διυλιστήρια	537	-	Καθετοποιημένες Εταιρ. Πετρελαίου & Φυσικού Αερίου
1353	-	Βασικά Χημικά	1357	-	Εξειδικευμένα Χημικά
1753	-	Αλουμίνιο	1755	-	Μη Σιδηρούχα Μέταλλα
1757	-	Χάλυβας	1775	-	Ορυχεία
2353	-	Οικοδομικά Υλικά & Εξαρτήματα	2357	-	Κατασκευές
2723	-	Υλικά Συσκευασίας	2727	-	Διαφοροποιημένες Βιομηχανίες
2733	-	Ηλεκτρικά Μέρη & Εξοπλισμός	2753	-	Εμπορικά Οχήματα και Φορτηγά
2757	-	Μηχανήματα Βιομηχανικού Εξοπλισμού	2773	-	Θαλάσσιες Μεταφορές
2777	-	Υπηρεσίες Μεταφορών	2791	-	Υποστηρικτικές Υπηρεσίες προς Επιχειρήσεις
2797	-	Προμηθευτές Βιομηχανίας	3535	-	Απόσταση & Οινοπαραγωγή
3537	-	Αναψυκτικά	3573	-	Γεωργία & Αλιεία
3577	-	Τρόφιμα	3722	-	Διαρκή Καταναλωτικά Αγαθά
3726	-	Έπιπλα	3728	-	Κατασκευή Κατοικιών
3747	-	Παιχνίδια	3763	-	Ρουχισμός & Αξεσουάρ
3765	-	Υποδήματα	3767	-	Είδη Προσωπικής Φροντίδας
3785	-	Καπνός	4533	-	Ιατρικές Υπηρεσίες
4535	-	Ιατρικός Εξοπλισμός	4577	-	Φαρμακευτικά Προϊόντα
5337	-	Λιανικό & Χονδρικό Εμπόριο Τροφίμων	5371	-	Εμπόριο Ενδυμάτων
5373	-	Γενικό Εμπόριο	5375	-	Οικιακός Εξοπλισμός
5379	-	Εξειδικευμένο Λιανικό Εμπόριο	5553	-	Τηλέοραση & Ψυχαγωγία
5555	-	Διαφήμιση	5557	-	Εκδόσεις
5751	-	Αεροπορικές Εταιρείες	5752	-	Τυχερά Παιχνίδια
5753	-	Ξενοδοχεία	5755	-	Υπηρεσίες Αναψυχής
5757	-	Εστίαση	5759	-	Ταξίδια & Τουρισμός
6535	-	Σταθερή Τηλεφωνία	6575	-	Κινητή Τηλεφωνία
7535	-	Συμβατικός Ηλεκτρισμός	7537	-	Εναλλακτικός Ηλεκτρισμός
7577	-	Ύδρευση	8355	-	Τράπεζες
8534	-	Μεσίτες Ασφαλίσεων	8536	-	Ασφάλειες Ιδιοκτησίας & Ζημιών
8633	-	Συμμετοχές & Ανάπτυξη Ακίνητης Περιουσίας	8637	-	Υπηρεσίες Ακίνητης Περιουσίας
8671	-	Ε.Ε.Α.Π. Βιομηχανικών & Επαγγελματικών Χώρων	8675	-	Εξειδικευμένες Ε.Ε.Α.Π.
8775	-	Εξειδικευμένες Χρηματοοικονομικές Υπηρεσίες	8777	-	Επενδυτικές Υπηρεσίες
8985	-	Εταιρείες Επενδύσεων	9533	-	Υπηρεσίες Ηλεκτρονικών Υπολογιστών
9535	-	Διαδίκτυο	9537	-	Λογισμικό
9572	-	Υλικό Υπολογιστών	9574	-	Ηλεκτρονικός Εξοπλισμός Γραφείων
9578	-	Εξοπλισμός Τηλεπικοινωνιών	11000	-	Δ.Α.Κ.

