

# Ημερήσιο Δελτίο Τιμών

Ελληνικά Χρηματιστήρια - Χρηματιστήριο Αθηνών Α.Ε.

Πέμπτη, 28 Αυγούστου, 2014  
Έτος: 135 Αύξων Αριθμός Συνεδρίασης: 163

**Αποποίηση Ευθύνης:**

Η εταιρεία Ελληνικά Χρηματιστήρια-Χρηματιστήριο Αθηνών καταβάλλει κάθε δυνατή προσπάθεια ώστε να διασφαλίσει ότι οι πληροφορίες και τα λοιπά στοιχεία που εμφανίζονται στο Ημερήσιο Δελτίο Τιμών (Η.Δ.Τ.) είναι ορθά και πλήρη αλλά δεν έχει καμία ευθύνη για ενδεχόμενο λάθος ή παράλειψη στοιχείων και / ή ευθύνη σχετικά με την ακρίβεια, αξιοπιστία, επικαιροποίηση και πληρότητα των παραπάνω πληροφοριών και στοιχείων ή ευθύνη προερχόμενη άμεσα ή έμμεσα από την χρήση των παραπάνω πληροφοριών.

Η Εταιρία δεν έχει καμία ευθύνη για την ακρίβεια των στοιχείων που περιλαμβάνονται στις ανακοινώσεις των εισηγμένων εταιρειών. Πιθανές προσβολές δικαιωμάτων τρίτων από το περιεχόμενο των ανακοινώσεων συνιστούν αποκλειστική ευθύνη του αποστολέα των ανακοινώσεων.

Όλα τα αναγραφόμενα στο Η.Δ.Τ. στοιχεία παρέχονται μόνο για τους σκοπούς της πληροφόρησης και δεν συνιστούν παροχή επενδυτικών συμβουλών ή πρόσκληση για επένδυση σε κινητές αξίες που διαπραγματεύονται στο Χρηματιστήριο.

Αναγνωρίζεται και συμφωνείται ότι όλα τα δικαιώματα επί των πληροφοριών που εμφανίζονται στο Η.Δ.Τ. θα αποτελούν κυριότητα της εταιρίας και οποιοδήποτε άλλο δικαίωμα συμπεριλαμβανομένου του δικαιώματος πνευματικής ιδιοκτησίας, σήματος κλπ. Ανήκουν στο Χρηματιστήριο.

**Τα ανωτέρω στοιχεία αποτελούν ιδιοκτησία της Εταιρίας και προστατεύονται σύμφωνα με τις διατάξεις περί πνευματικής ιδιοκτησίας. Απαγορεύεται α) η με οποιοδήποτε τρόπο ή μέσο αναπαραγωγή, αναδημοσίευση, τροποποίηση, αντιγραφή, πώληση, μετάδοση ή διανομή του συνόλου ή μέρους τους, χωρίς αναφορά στην πηγή και β) η εμπορική εκμετάλλευση των στοιχείων από τρίτους.**

Η Εταιρία δεν φέρει καμία ευθύνη προερχόμενη άμεσα ή έμμεσα από χρήση ή τυχόν αλλοίωση των ανωτέρω στοιχείων όταν αυτά χρησιμοποιούνται από

**Ελληνικά Χρηματιστήρια - Χρηματιστήριο Αθηνών Α.Ε.**

Λεωφόρος Αθηνών 110, 10442 Αθήνα, Τηλ: (210) 33.66.800, Fax: (210) 32.13.938

[www.athex.gr](http://www.athex.gr)

**Χρηματιστηριακό Κέντρο Θεσσαλονίκης**

Κατούνη 16-18, Θεσ/νίκη 546 25, Τηλ: (2310) 567.667, Fax: (2310) 530.455

**Συνεγγυητικό Κεφάλαιο Εξασφάλισης Επενδυτικών Υπηρεσιών**

Φειδίου 14-16, Αθήνα 106 78, Τηλ: (210) 33.04.682, Fax: (210) 33.04.155

**Επιτροπή Κεφαλαιαγοράς**

Κολοκοτρώνη 1 & Σταδίου 1, Αθήνα 105 62, Τηλ: (210) 33.77.100, Fax: (210) 33.77.173

**Πίνακας Περιεχομένων****Ενότητα 1: Στατιστικά Στοιχεία Αγορών Χρεογράφων και Παραγώγων**

- Οι Αγορές Χρεογράφων και Παραγώγων
- Χρηματιστηριακοί Δείκτες
- Αναλυτικά Στοιχεία Συναλλαγών Αγοράς Χρεογράφων
- Στοιχεία Συναλλαγών Κλάδων Χ.Α. & Κατηγορίας Δ.Α.Κ.
- Οι 10 Μετοχές με τη μεγαλύτερη Άνοδο & Πτώση
- Αναλυτικά Στοιχεία Συναλλαγών Αγοράς Παραγώγων

**Ενότητα 2: Αναλυτικά Στοιχεία Συναλλαγών Χρεογράφων**

- Αναλυτικά Στοιχεία Συναλλαγών Χρεογράφων
- Σημειώσεις Χρεογράφων

**Ενότητα 3: Στοιχεία Συναλλαγών Χρεογράφων**

- Στοιχεία Συναλλαγών Πακέτων
- Στοιχεία Συναλλαγών Δικαιωμάτων
- Στοιχεία Συναλλαγών Ανοικτών Πωλήσεων
- Στοιχεία Δανεισμού Τίτλων
- Στοιχεία Συναλλαγών Εκποιήσεων
- Στοιχεία Συναλλαγών Εκποιήσεων Ενσώματων Ονομαστικών Μετοχών
- Στοιχεία Ενεργητικού Διαπραγματεύσιμων Αμοιβαίων Κεφαλαίων (Δ.Α.Κ.)
- Χαρακτηριστικά Διαπραγματεύσιμων Αμοιβαίων Κεφαλαίων (Δ.Α.Κ.)

**Ενότητα 4: Ανακοινώσεις****Ενότητα 5: Ομόλογα Διαπραγματεύσιμα στην Αγορά Αξιών Σταθερού Εισοδήματος**

- Ομολογιακά Δάνεια Επιχειρήσεων
- Ομόλογα Ελληνικού Δημοσίου
- Έντοκα Γραμμάτια & Zero Coupon Ομόλογα Ελληνικού Δημοσίου
- Ομόλογα Ελληνικού Δημοσίου Διαπραγματεύσιμα με τη Μέθοδο Εκφώνησης - Αντιφώνησης
- Ομόλογα Κρατικών Τραπεζών

**Ενότητα 6: Πρόσθετα Στοιχεία Ενημέρωσης**

- Πίνακας Μελών Χρηματιστηρίου Αθηνών και Μελών ΕΤ.ΕΚ.
- Πίνακας Μετοχών Υπό Ειδική Διαπραγμάτευση
- Γνωστοποιήσεις Συναλλαγών - Κατάλογος Υπόχρεων Προσώπων

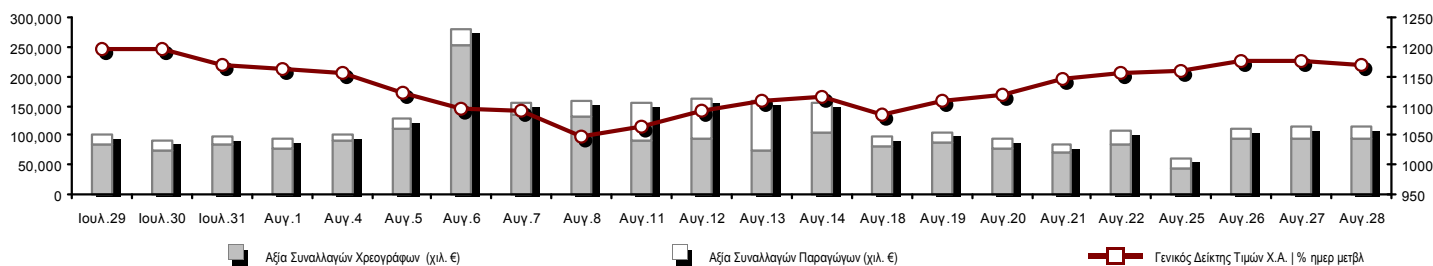
**Ενότητα 7: Αναλυτικά Στοιχεία Συναλλαγών Αγοράς Παραγώγων**

- Συμβόλαια Μελλοντικής Εκπλήρωσης σε Δείκτες
- Συμβόλαια Μελλοντικής Εκπλήρωσης σε Μετοχές
- Δικαιώματα Προαίρεσης σε Δείκτες
- Δικαιώματα Προαίρεσης σε Μετοχές
- Στοιχεία Συναλλαγών Προϊόντων Δανεισμού (Συμβάσεις Repos)

**Παράρτημα Α: Κωδικοί και ονομασίες Κλάδων Οικονομικής Δραστηριότητας του Χ.Α.**

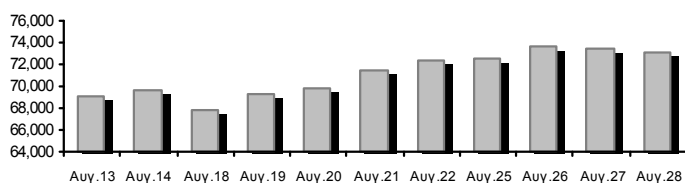
**Οι Αγορές Χρεογράφων και Παραγώγων**

**Γενικός Δείκτης Τιμών και Αξία Συναλλαγών Μετοχών και Παραγώγων**

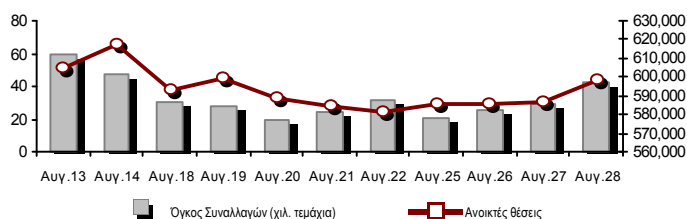


<b>Συνολική Αξία Συναλλαγών (Χρεογράφων/ Παραγώγων) (χιλ)</b>	<b>114,916.78</b>		
<b>Κεφαλαιοποίηση Χ.Α. (εκατ €) **:</b>	<b>73,046.18</b>	<b>Συνολικές Ανοικτές Θέσεις σε Παράγωγα</b>	<b>598,450</b>
Ημερήσια μεταβολή: εκατ. €   %	-428.01 -0.58%	Ανοικτές θέσεις σε ΣΜΕ επί Δεικτών   % ημερ μετβλ	46,718 -1.27%
Μέση ετήσια Κεφ/ποίηση: εκατ. €   % Μετβλ. Μέση προηγ. έτος	72,780.86 40.92%	Ανοικτές θέσεις σε ΣΜΕ επί μετοχών   % ημερ μετβλ	276,213 -0.07%
<b>Γενικός Δείκτης Τιμών Χ.Α.   % ημερ μετβλ</b>	<b>1,167.51</b> -0.85%	Ανοικτές θέσεις σε Δικαιώματα επί Δεικτών   % ημερ μετβλ	10,416 1.01%
<b>Κεφαλαιοποίηση Γενικού Δείκτη (εκατ. €)</b>	<b>67,910.89</b>	Ανοικτές θέσεις σε Δικαιώματα επί μετοχών   % ημερ μετβλ	537 -1.27%
Ημερήσια μεταβολή (εκατ. €)	-411.46	Ανοικτές θέσεις σε Repos/Reverse Repos/RA   % ημερ μετβλ	264,566 4.79%
<b>Αξία Συναλλαγών Χρεογράφων (χιλ. €)</b>	<b>93,397.32</b>	<b>Αξία Συναλλαγών Παραγώγων (χιλ. €)</b>	<b>21,519.47</b>
Ημερήσια μεταβολή: χιλ. €   %	143.41 0.15%	Ημερήσια μεταβολή: χιλ. €   %	965.08 4.70%
Μέση Αξία Συν/γών ΥtD: χιλ. €   % Μετβλ Μέση προηγ. έτος	137,175.64 58.37%	Μέση Αξία Συν/γών ΥtD: χιλ. €   % Μετβλ Μέση προηγ. έτος	39,211.90 52.37%
Αξία Συναλλαγών Ανοικτών Πωλήσεων: χιλ. €   % συν. Αξία			
Αξία Συναλλαγών Κλείσιμο Θέσης (χιλ. €)   % συν. Αξία			
<b>Αξία Συναλλαγών Πακέτων</b>	<b>9,575.07</b>		
<b>Αξία Συναλλαγών Ομολόγων (χιλ. €)</b>	<b>0.00</b>		
<b>Όγκος Συναλλαγών Χρεογράφων (χιλ. Τμχ)</b>	<b>59,182.63</b>	<b>Πλήθος Συμβολαίων Παραγώγων:</b>	<b>42,124</b>
Ημερήσια μεταβολή: χιλ. τμχ   %	-9,135.93 -13.37%	Ημερήσια μεταβολή: τμχ   %	13,195 45.61%
Μέσος Όγκος Συν/γών ΥtD: χιλ. τμχ   % Μετβλ Μέσο προηγ. έτο	92,762.99 73.34%	Μέσος Όγκος Συμβ. ΥtD: χιλ. €   % Μετβλ Μέσο προηγ. έτος	42,349 1.88%
Όγκος Συναλλαγών Ανοικτών Πωλήσεων: χιλ. τμχ   % συν. Αξία			
Όγκος Συναλλαγών Κλείσιμο Θέσης: χιλ. τμχ   % συν. Όγκος			
<b>Όγκος Συναλλαγών Πακέτων (χιλ. Τεμάχια)</b>	<b>7,117.41</b>	<b>Πλήθος Πράξεων Παραγώγων:</b>	<b>1,825</b>
<b>Όγκος Συναλλαγών Ομολόγων (χιλ. τεμάχια)</b>	<b>0.00</b>	Ημερήσια μεταβολή: πλήθος   %	286 18.58%
<b>Πλήθος Πράξεων Χρεογράφων</b>	<b>22,020</b>	Μέσο Πλήθος Πράξεων ΥtD: χιλ. €   % Μετβλ Μέσο προηγ. έτος	2,535 -3.69%
Ημερήσια μεταβολή: πλήθος   %	151 0.69%		
Μέσο Πλήθος Πράξεων ΥtD: χιλ. €   % Μετβλ Μέσο προηγ. έτος	28,760 -3.05%		
<b>Πλήθος πακέτων</b>	<b>10</b>		
<b>Πλήθος συναλλαγών Ομολόγων</b>	<b>0</b>		

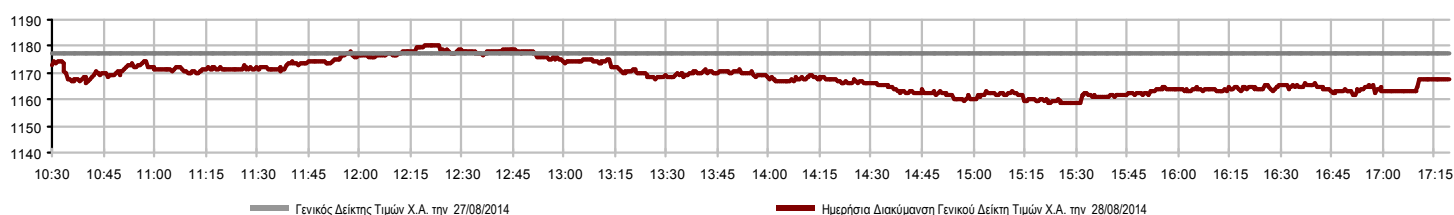
**Κεφαλαιοποίηση Χ.Α. (εκατ €) \*\***



**Όγκος Συναλλαγών και Πλήθος Ανοικτών Θέσεων**



**Ημερήσια Διακύμανση Γενικού Δείκτη Τιμών Χ.Α.**



**Χρηματιστηριακοί Δείκτες**

Όνομασία Δείκτη	28/08/2014	27/08/2014	Δ μον.	Δ %	Κατώτερη	Ανώτερη	Κατ.έτους	Ανωτ.έτους	Ετησ. μεταβ.
Γενικός Δείκτης Τιμών Χ.Α.	1,167.51 ↓	1,177.49	-9.98	-0.85%	1,158.40	1,180.61	1,044.23	1,379.42	0.42% ↑
FTSE/X.A. Large Cap	378.72 ↓	381.36	-2.64	-0.69%	375.22	382.29	336.28	445.52	-1.59% ↓
FTSE/X.A. Custom Capped	1,240.21 ↓	1,240.34	-0.13	-0.01%			1,097.84	1,410.19	0.86% ↑
FTSE/X.A. Custom Capped - USD	1,173.96 ↓	1,174.13	-0.17	-0.01%			1,055.85	1,406.66	-3.36% ↓
FTSE/X.A. Mid Cap	1,050.07 ↓	1,062.09	-12.02	-1.13%	1,046.55	1,065.63	991.06	1,317.40	-10.01% ↓
FTSE/X.A.-Χ.Α.Κ. Τραπεζικός Δείκτης	121.10 ↓	122.42	-1.32	-1.08%	119.01	122.36	101.04	161.54	-11.05% ↓
FTSE/X.A. Διεθνούς Δραστηριοποίησης Plus	1,636.54 ↑	1,630.47	6.07	0.37%	1,621.42	1,648.36	1,485.51	1,845.84	5.53% ↑
FTSE/X.A. Διεθνούς Δραστηριοποίησης	1,852.28 ↑	1,851.69	0.59	0.03%	1,836.27	1,866.02	1,664.83	2,152.38	6.80% ↑
FTSE/X.A. Mid & Small Cap Θεμελιωδών Μεγεθών	1,296.42 ↑	1,295.49	0.93	0.07%	1,277.57	1,300.08	1,261.50	1,523.02	1.35% ↑
Greece & Turkey 30 Δείκτης Τιμών	745.48 ↑	744.81	0.67	0.09%	739.97	746.70	570.55	783.68	15.12% ↑
Δείκτης Τιμών Μεσαίας & Μικρής Κεφαλαιοπ. Χ.Α.	3,040.68 ↓	3,053.28	-12.60	-0.41%	3,004.68	3,054.80	2,573.35	3,157.88	18.15% ↑
FTSE/X.A. Δείκτης Αγοράς	907.01 ↓	913.45	-6.44	-0.71%	898.91	915.68	808.04	1,066.17	-1.82% ↓
Δείκτης FTSE Med	5,211.29 ↑	5,168.39	42.90	0.83%			4,605.95	5,387.08	14.05% ↑
Δείκτης Συνολικής Απόδοσης Γενικού Δείκτη Χ.Α.	1,701.10 ↓	1,715.64	-14.54	-0.85%	1,687.82	1,720.18	1,520.56	1,998.07	1.04% ↑
FTSE/X.A. Large Cap Συνολικής Απόδοσης	512.66 ↓	516.23	-3.57	-0.69%			456.16	605.87	-2.79% ↓
FTSE/X.A. Large Cap Net Συνολικής Απόδοσης	1,526.82 ↓	1,537.46	-10.64	-0.69%	1,512.73	1,541.22	1,355.72	1,786.28	-1.05% ↓
FTSE/X.A. Custom Capped Συνολικής Απόδοσης	1,303.83 ↓	1,303.97	-0.14	-0.01%			1,153.69	1,472.79	1.53% ↑
FTSE/X.A. Custom Capped - USD Συνολικής Απόδ.	1,234.19 ↓	1,234.37	-0.18	-0.01%			1,110.02	1,469.09	-2.72% ↓
FTSE/X.A. Mid Cap Συνολικής Απόδοσης	1,330.88 ↓	1,346.12	-15.24	-1.13%			1,258.62	1,643.81	-7.85% ↓
FTSE/X.A.-Χ.Α.Κ. Τραπεζικός Δείκτης Συνολ. Απόδ.	113.06 ↓	114.29	-1.23	-1.08%			97.04	153.89	-12.40% ↓
Greece & Turkey 30 Δείκτης Συνολικής Απόδοσης	901.36 ↓	902.59	-1.23	-0.14%			697.73	946.62	16.37% ↑
Ελληνικός Δείκτης Mid & Small Cap	1,127.52 ↓	1,136.33	-8.81	-0.78%	1,121.36	1,141.65	1,061.32	1,351.84	1.23% ↑
FTSE/X.A. Τράπεζες	160.00 ↓	161.75	-1.75	-1.08%	157.24	161.67	133.50	213.44	-11.05% ↓
FTSE/X.A. Ασφάλειες	1,390.84 ↓	1,411.91	-21.07	-1.49%	1,369.77	1,411.91	1,274.94	1,749.09	5.60% ↑
FTSE/X.A. Χρηματοοικονομικές Υπηρεσίες	1,674.13 ↓	1,720.11	-45.98	-2.67%	1,667.27	1,728.91	1,589.78	2,207.51	-5.34% ↓
FTSE/X.A. Βιομηχανικά Προϊόντα & Υπηρεσίες	2,991.58 ↓	3,019.99	-28.41	-0.94%	2,978.38	3,026.35	2,839.79	3,724.87	-7.80% ↓
FTSE/X.A. Εμπόριο	4,482.99 ↑	4,350.68	132.31	3.04%	4,331.25	4,492.18	3,090.34	4,836.94	35.90% ↑
FTSE/X.A. Ακίνητης Περιουσίας	2,844.41 ↑	2,843.82	0.59	0.02%	2,802.34	2,867.20	2,194.73	3,111.71	28.32% ↑
FTSE/X.A. Προσωπικά & Οικιακά Προϊόντα	6,181.09 ↓	6,396.26	-215.17	-3.36%	6,181.09	6,398.13	5,587.54	7,649.84	4.45% ↑
FTSE/X.A. Τρόφιμα & Ποτά	6,523.32 ↓	6,608.53	-85.21	-1.29%	6,483.28	6,608.53	6,014.35	8,227.06	-16.88% ↓
FTSE/X.A. Πρώτες Ύλες	2,705.61 ↓	2,745.59	-39.98	-1.46%	2,688.95	2,771.66	2,465.13	3,356.44	-1.68% ↓
FTSE/X.A. Κατασκευές & Υλικά	2,829.39 ↓	2,861.37	-31.98	-1.12%	2,780.94	2,894.73	2,531.26	3,482.98	5.51% ↑
FTSE/X.A. Πετρέλαιο & Αέριο	2,434.04 ↓	2,443.87	-9.83	-0.40%	2,401.68	2,456.24	2,194.16	3,236.15	-15.10% ↓
FTSE/X.A. Χημικά	5,968.18 ↓	5,997.06	-28.88	-0.48%	5,889.16	6,070.53	5,516.28	6,811.96	-0.47% ↓
FTSE/X.A. Μέσα Ενημέρωσης	2,474.71 -	2,474.71	0.00	0.00%	2,474.71	2,474.71	1,543.92	2,777.58	60.29% ↑
FTSE/X.A. Ταξίδια & Αναψυχή	2,083.69 ↑	2,060.43	23.26	1.13%	2,051.25	2,094.56	1,634.38	2,304.69	24.03% ↑
FTSE/X.A. Τεχνολογία	983.54 ↓	992.14	-8.60	-0.87%	980.17	994.20	786.21	1,134.79	24.91% ↑
FTSE/X.A. Τηλεπικοινωνίες	3,014.06 ↑	3,000.30	13.76	0.46%	2,975.53	3,030.58	2,532.36	3,633.39	13.24% ↑
FTSE/X.A. Υπηρεσίες Κοινής Ωφέλειας	3,936.92 ↓	3,983.00	-46.08	-1.16%	3,934.00	4,023.95	3,308.43	4,471.04	3.80% ↑
FTSE/X.A. Υγεία	192.65 ↓	193.64	-0.99	-0.51%	189.92	194.76	176.19	287.11	-13.61% ↓
Δείκτης Όλων των Μετοχών Χ.Α.	257.97 ↓	259.49	-1.52	-0.59%			226.62	291.46	9.56% ↑

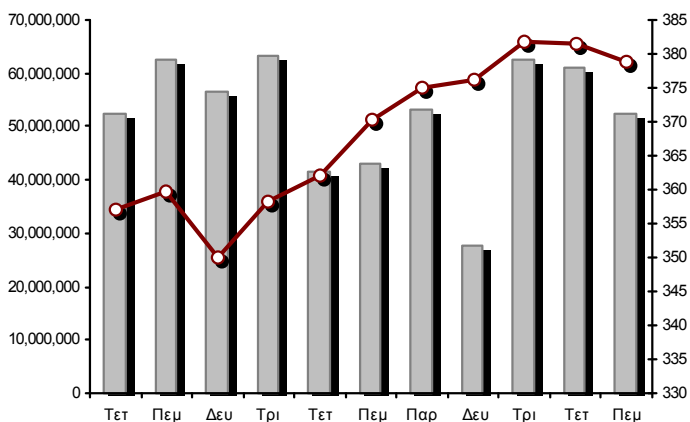
Σημείωση 1: Τα στοιχεία του Greece & Turkey 30 Pr είναι ενδεικτικά στις 17:20 ενώ το κλείσιμο των Δεικτών FTSE/XA Custom Capped, FTSE/XA Custom Capped - USD, FTSE/XA Custom Capped ΣΑ, FTSE/XA Custom Capped - USD ΣΑ, FTSE/Med 100, Greece & Turkey 30 Pr & Rt αφορούν την συνεδρίαση της 27/08/2014.

Σημείωση 2: Ο Ελληνικός Δείκτης Mid & Small Cap είναι Customized δείκτης υπολογιζόμενος από το Χρηματιστήριο Αθηνών.

**Χρηματιστηριακοί Δείκτες**

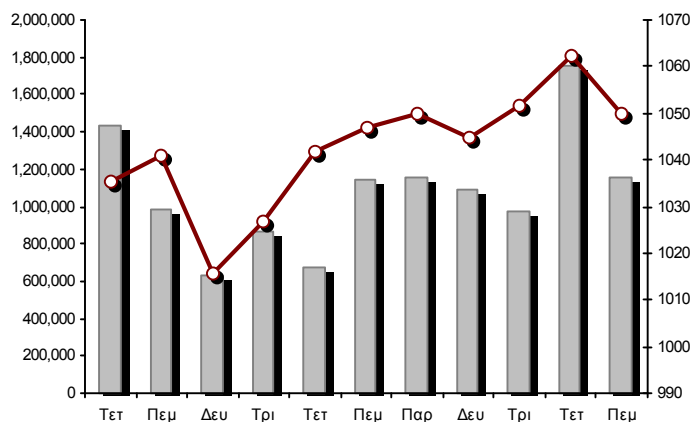
**Δείκτης FTSE/Large Cap**

28/08/2014: -0.69%



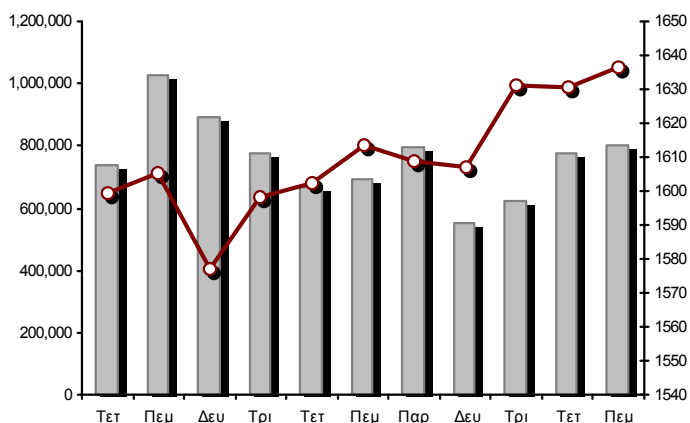
**FTSE/X.A. Mid Cap**

28/08/2014: -1.13%



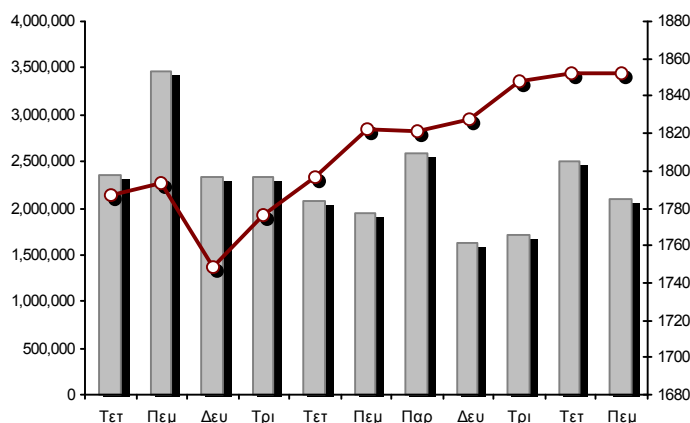
**FTSE/X.A. Διεθνούς Δραστηριοποίησης Plus**

28/08/2014: 0.37%



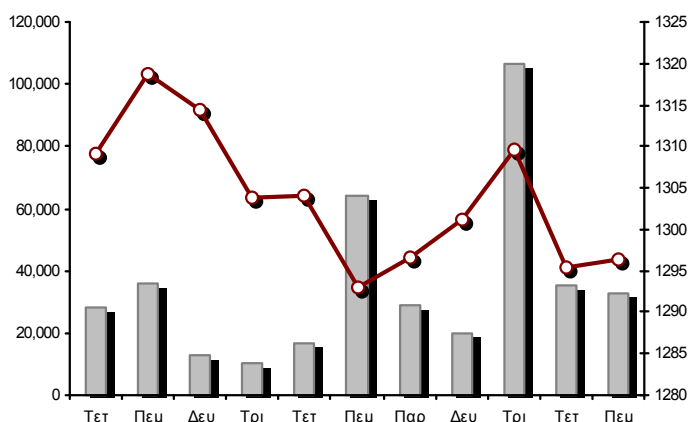
**FTSE/X.A. Διεθνούς Δραστηριοποίησης**

28/08/2014: 0.03%



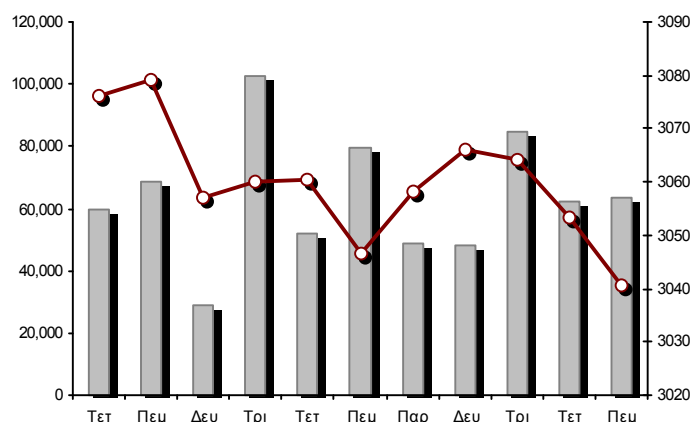
**Δείκτης FTSE/X.A. Mid & Small Cap Θεμελιωδών Μεγεθών**

28/08/2014: 0.07%



**Δείκτης Τιμών Μεσαίας & Μικρής Κεφαλαιοπ. Χ.Α.**

28/08/2014: -0.41%



■ Όγκος συναλλαγών δεικτών

— Τιμές κλεισίματος δεικτών

**Αναλυτικά Στοιχεία Συναλλαγών Αγοράς Χρεογράφων**

	Όλα τα Χρεόγραφα	Κύρια Αγορά	Χαμηλή Διασπορά	Λοιπές Κατηγορίες (*)	Διαπραγματεύσιμα Αμοιβαία Κεφάλαια	Τίτλοι Παραστατικοί (Warrants)
<b>Σύνολα</b>	<b>143</b>	<b>115</b>	<b>7</b>	<b>15</b>	<b>3</b>	<b>3</b>
Ανοδικές / Καθοδικές / Σταθερές:	50 / 71 / 22	37 / 61 / 17	6 / 1 / 0	6 / 5 / 4	0 / 3 / 0	1 / 1 / 1
<b>Κεφαλαιοποίηση Χ.Α. (εκατ €) **</b>	<b>73,046.18</b>	<b>70,959.22</b>	<b>1,625.07</b>	<b>461.88</b>		
Μέση Ημερήσια Αξία Συνγών (χιλ. €)	137,175.64	128,796.90	47.78	52.68	63.57	8,214.70
<b>Αξία Συναλλαγών</b>	<b>93,397.32</b>	<b>90,091.29</b>	<b>46.71</b>	<b>63.03</b>	<b>0.05</b>	<b>3,196.24</b>
Κύριος Πίνακας:	83,822.25	81,500.22	46.71	63.03	0.05	2,212.24
Πίνακας Προσυμφωνημένων Συναλλαγών:	9,575.07	8,591.07	0.00	0.00	0.00	984.00
Πίνακας Εκποιήσεων:	0.00	0.00	0.00	0.00	0.00	0.00
Πίνακας Ειδικών Όρων:	0.00	0.00	0.00	0.00	0.00	0.00
Μέσος Ημερήσιος Όγκος Συναλλαγών	92,762,988	85,589,910	21,140	312,970	14,016	6,824,951
<b>Όγκος Συναλλαγών</b>	<b>59,182,633</b>	<b>54,641,354</b>	<b>18,512</b>	<b>354,085</b>	<b>5</b>	<b>4,168,677</b>
Κύριος Πίνακας:	52,065,224	49,023,945	18,512	354,085	5	2,668,677
Πίνακας Προσυμφωνημένων Συναλλαγών:	7,117,409	5,617,409	0	0	0	1,500,000
Πίνακας Εκποιήσεων:	0	0	0	0	0	0
Πίνακας Ειδικών Όρων:	0	0	0	0	0	0
Μέσο Ημερήσιο Πλήθος Πράξεων	28,760	26,809	48	133	8	1,762
<b>Αριθμός Πράξεων</b>	<b>22,020</b>	<b>21,115</b>	<b>53</b>	<b>101</b>	<b>3</b>	<b>748</b>
Κύριος Πίνακας:	22,010	21,106	53	101	3	747
Πίνακας Προσυμφωνημένων Συναλλαγών:	10	9	0	0	0	1
Πίνακας Εκποιήσεων:	0	0	0	0	0	0
Πίνακας Ειδικών Όρων:	0	0	0	0	0	0

(\*) Απεικονίζονται αθροιστικά τα αναλυτικά στοιχεία συναλλαγών των μετοχών που διαπραγματεύονται στις Κατηγορίες: Προς Διαγραφή & Επιτήρησης. (\*\*) Δεν περιλαμβάνεται η Κεφαλαιοποίηση των εταιρειών που βρίσκονται σε κατάσταση Αναστολής.

**Στοιχεία Συναλλαγών Κλάδων Χ.Α. & Κατηγορίας Δ.Α.Κ.**

Κωδικός	Κλάδοι	Ανοδικές / Καθοδικές / Σταθερές	Αριθμός Πράξεων	Όγκος Συναλλαγών	Αξία Συναλλαγών	% στη Συνολική Αξία
8600	- Ακίνητη Περιουσία	4 / 1 / 3	540	96,086	640,295.24	0.69%
8500	- Ασφάλειες	0 / 1 / 0	8	1,885	2,486.20	0.00%
2700	- Βιομηχανικά Προϊόντα & Υπηρεσίες	8 / 7 / 2	1,113	245,221	1,079,808.79	1.16%
11000	- Δ.Α.Κ.	0 / 3 / 0	3	5	46.70	0.00%
5300	- Εμπόριο	3 / 1 / 1	489	55,274	1,301,211.87	1.39%
2300	- Κατασκευές & Υλικά Κατασκευών	4 / 9 / 2	1,493	610,056	2,197,962.66	2.35%
5500	- Μέσα Ενημέρωσης	1 / 2 / 1	24	2,439	889.50	0.00%
500	- Πετρέλαιο & Αέριο	0 / 2 / 0	860	154,495	972,632.46	1.04%
3700	- Προσωπικά & Οικιακά Αγαθά	4 / 10 / 2	680	600,280	5,948,359.78	6.37%
1700	- Πρώτες Ύλες	3 / 5 / 3	676	147,440	820,761.60	0.88%
5700	- Ταξίδια & Αναψυχή	9 / 1 / 1	1,985	1,266,614	12,645,305.66	13.54%
9500	- Τεχνολογία	4 / 7 / 1	383	190,453	223,910.00	0.24%
6500	- Τηλεπικοινωνίες	1 / 0 / 0	1,367	666,947	7,274,491.88	7.79%
8300	- Τράπεζες	3 / 5 / 1	7,662	52,079,663	51,015,380.46	54.62%
3500	- Τρόφιμα & Ποτά	4 / 6 / 0	228	89,440	465,805.59	0.50%
4500	- Υγεία	1 / 2 / 2	124	120,760	38,343.02	0.04%
7500	- Υπηρεσίες Κοινής Ωφέλειας	1 / 4 / 0	2,620	1,227,677	6,617,585.89	7.09%
1300	- Χημικά	0 / 2 / 2	155	123,119	128,913.76	0.14%
8700	- Χρηματοοικονομικές Υπηρεσίες	0 / 3 / 1	1,610	1,504,779	2,023,124.53	2.17%

**Οι 10 Μετοχές με τη μεγαλύτερη Άνοδο & Πτώση**

**Κύρια Αγορά**

Μετοχές με τη μεγαλύτερη Θετική μεταβολή τιμής	Τιμή κλεισ.	Μεταβ.	Μετοχές με τη μεγαλύτερη Αρνητική μεταβολή τιμής	Τιμή κλεισ.	Μεταβ.
QUEST ΣΥΜΜΕΤΟΧΩΝ (ΚΟ)	5.00	3.09% ↑	J. & P. - ΑΒΑΞ (ΚΟ)	1.36	-4.22% ↓
FOLLI-FOLLIE (ΚΟ)	31.90	3.07% ↑	JUMBO (ΚΟ)	11.13	-4.05% ↓
AUTOHELLAS (ΚΟ)	8.36	2.70% ↑	ΕΛ.ΤΕΧ. ΑΝΕΜΟΣ Α.Ε. (ΚΟ)	1.44	-4.00% ↓
ΚΕΚΡΟΨ (ΚΟ)	0.540	2.27% ↑	MARFIN INVESTMENT GROUP (ΚΟ)	0.397	-3.41% ↓
MLS ΠΛΗΡΟΦΟΡΙΚΗ (ΚΟ)	4.74	1.72% ↑	ΑΤΤΙΚΑ ΒΑΝΚ Α.Τ.Ε. (ΚΟ)	0.120	-3.23% ↓
ΑΛΡΗΑ ΒΑΝΚ (ΚΟ)	0.656	1.70% ↑	INTRACOM HOLDINGS (ΚΟ)	0.679	-3.00% ↓
ΟΠΑΠ (ΚΟ)	12.40	1.22% ↑	ΛΑΜΨΑ (ΚΟ)	18.49	-2.68% ↓
ΤΕΡΝΑ ΕΝΕΡΓΕΙΑΚΗ (ΚΟ)	3.75	1.08% ↑	ΤΡΑΠΕΖΑ EUROBANK ERGASIAS (ΚΟ)	0.328	-2.67% ↓
ΚΡΕΤΑ ΦΑΡΜ (ΚΟ)	0.677	1.04% ↑	ΕΛΛΑΚΤΩΡ (ΚΟ)	3.47	-2.53% ↓
ΙΝΤΡΑΛΟΤ (ΚΟ)	1.86	0.54% ↑	ΕΛΛΗΝ. ΧΡΗΜΑΤΙΣΤΗΡΙΑ-Χ.Α. (ΚΟ)	7.10	-2.34% ↓

Μετοχές με τη μεγαλύτερη Αξία Συναλλαγών	Αξία (χιλ. €)	Μεταβ.	Μετοχές με το μεγαλύτερο Όγκο Συναλλαγών	Όγκος	Μεταβ.
ΕΘΝΙΚΗ ΤΡΑΠΕΖΑ (ΚΟ)	19,444.89	-1.49% ↓	ΤΡΑΠΕΖΑ EUROBANK ERGASIAS (ΚΟ)	17,990,453	-2.67% ↓
ΠΕΙΡΑΙΩΣ ΤΡΑΠΕΖΑ (ΚΟ)	14,260.05	-1.30% ↓	ΑΛΡΗΑ ΒΑΝΚ (ΚΟ)	12,567,570	1.70% ↑
ΟΠΑΠ (ΚΟ)	11,394.45	1.22% ↑	ΠΕΙΡΑΙΩΣ ΤΡΑΠΕΖΑ (ΚΟ)	9,356,349	-1.30% ↓
ΑΛΡΗΑ ΒΑΝΚ (ΚΟ)	8,099.20	1.70% ↑	ΕΘΝΙΚΗ ΤΡΑΠΕΖΑ (ΚΟ)	7,368,742	-1.49% ↓
ΟΤΕ (ΚΟ)	7,274.49	0.46% ↑	MARFIN INVESTMENT GROUP (ΚΟ)	1,294,777	-3.41% ↓
ΤΡΑΠΕΖΑ EUROBANK ERGASIAS (ΚΟ)	5,932.48	-2.67% ↓	ΟΠΑΠ (ΚΟ)	919,020	1.22% ↑
JUMBO (ΚΟ)	5,745.93	-4.05% ↓	ΕΛ.ΤΕΧ. ΑΝΕΜΟΣ Α.Ε. (ΚΟ)	679,521	-4.00% ↓
ΔΕΗ (ΚΟ)	4,969.88	-1.54% ↓	ΟΤΕ (ΚΟ)	666,947	0.46% ↑
ΕΛΛΗΝ. ΧΡΗΜΑΤΙΣΤΗΡΙΑ-Χ.Α. (ΚΟ)	1,502.69	-2.34% ↓	ΑΤΤΙΚΑ ΒΑΝΚ Α.Τ.Ε. (ΚΟ)	627,360	-3.23% ↓
FOLLI-FOLLIE (ΚΟ)	1,295.14	3.07% ↑	JUMBO (ΚΟ)	501,297	-4.05% ↓

Σημείωση: Απεικονίζονται οι Μετοχές που δεν ανήκουν στις Κατηγορίες Χαμηλής Διασποράς και Επιτήρησης και πραγματοποιήσαν κατά τη διάρκεια της συνεδρίασης Αξία Συναλλαγών μεγαλύτερη από 10,000 Ευρώ.



**Αναλυτικά Στοιχεία Συναλλαγών Αγοράς Παραγώγων**

	Αριθμός Πράξεων	Όγκος	Ανοικτές θέσεις	Αξία Συναλλαγών
<b>Σ.Μ.Ε. σε Δείκτες</b>	<b>538</b>	<b>6,881</b>	<b>46,718</b>	<b>13,017,097.50</b>
FTSE/X.A. Large Cap	538	6,881	46,718	13,017,097.50
<b>Σ.Μ.Ε. σε Μετοχές</b>	<b>1,247</b>	<b>22,761</b>	<b>276,213</b>	<b>6,182,286.28</b>
ALPHA BANK (ΚΟ)	115	3,687	28,853	236,988.70
COCA-COLA HBC AG (ΚΟ)	2	5	378	8,710.00
ΩΛΓΕΙΑ ΚΟΡΙΝΘΟΥ (ΚΟ)	1	1	727	138.00
ΕΛΛΑΚΤΩΡ (ΚΟ)	23	126	2,742	44,093.00
ΤΡΑΠΕΖΑ EUROBANK ERGASIAS (ΚΟ)	50	5,565	73,372	184,726.10
EUROBANK PROPERTIES ΑΕΕΑΠ (ΚΟ)	3	8	373	7,385.00
ΕΥΔΑΠ (ΚΟ)	1	1	387	944.00
FOLLI-FOLLIE (ΚΟ)	46	112	336	353,614.00
FRIGOGLASS (ΚΟ)	2	11	1,126	3,605.00
ΓΕΚ ΤΕΡΝΑ (ΚΟ)	31	317	25,050	110,743.00
ΕΛΛΗΝ. ΧΡΗΜΑΤΙΣΤΗΡΙΑ-Χ.Α. (ΚΟ)	46	104	11,218	77,173.78
ΕΛΛΗΝΙΚΑ ΠΕΤΡΕΛΙΑΙΑ (ΚΟ)	31	135	8,446	75,777.00
ΙΝΤΡΑΛΟΤ (ΚΟ)	18	203	1,813	37,092.00
JUMBO (ΚΟ)	16	41	521	46,383.00
MARFIN INVESTMENT GROUP (ΚΟ)	38	289	26,411	11,707.50
ΜΕΤΚΑ (ΚΟ)	20	59	689	68,520.00
ΜΟΤΟΡ ΟΪΛ (ΚΟ)	25	69	346	55,326.00
ΜΥΤΙΛΗΝΑΙΟΣ (ΚΟ)	43	198	10,364	124,687.00
ΕΘΝΙΚΗ ΤΡΑΠΕΖΑ (ΚΟ)	229	5,846	31,667	1,547,972.00
ΟΠΑΠ (ΚΟ)	90	396	1,829	491,750.00
ΟΤΕ (ΚΟ)	143	1,133	12,824	1,237,119.00
ΟΛΠ (ΚΟ)	3	11	474	18,572.00
ΠΕΙΡΑΙΩΣ ΤΡΑΠΕΖΑ (ΚΟ)	109	3,718	25,840	564,870.00
ΔΕΗ (ΚΟ)	114	608	4,595	673,308.00
ΣΙΔΕΝΟΡ (ΚΟ)	3	13	1,112	1,666.00
ΤΕΡΝΑ ΕΝΕΡΓΕΙΑΚΗ (ΚΟ)	7	10	3,717	3,784.20
ΤΙΤΑΝ (ΚΟ)	37	94	656	195,228.00
ΒΙΟΗΑΛCO SA/NV (ΚΑ)	1	1	347	404.00
<b>Δικαιώματα σε Δείκτες</b>	<b>32</b>	<b>377</b>	<b>10,416</b>	<b>704,875.00</b>
FTSE/X.A. Large Cap	32	377	10,416	704,875.00
<b>Δικαιώματα σε Μετοχές</b>	<b>0</b>	<b>0</b>	<b>537</b>	<b>0.00</b>
ALPHA BANK (ΚΟ)	0	0	0	0.00
ΕΘΝΙΚΗ ΤΡΑΠΕΖΑ (ΚΟ)	0	0	500	0.00
ΟΠΑΠ (ΚΟ)	0	0	0	0.00
ΟΤΕ (ΚΟ)	0	0	7	0.00
ΠΕΙΡΑΙΩΣ ΤΡΑΠΕΖΑ (ΚΟ)	0	0	0	0.00
ΔΕΗ (ΚΟ)	0	0	30	0.00
<b>Προϊόντα Δανεισμού Τίτλων - Συμβόλαια Ειδικού Τύπου</b>	<b>8</b>	<b>12,105</b>	<b>264,566</b>	<b>1,615,207.20</b>
Stock Reverse Repos	6	7,745	32,417	950,611.20
Stock Repos	0	0	218,834	0.00
Συμβόλαια Επαναγοράς Ειδικού Τύπου	2	4,360	13,315	664,596.00
<b>Συνολική Δραστηριότητα</b>	<b>1,825</b>	<b>42,124</b>	<b>598,450</b>	<b>21,519,465.98</b>

Πληθος Χρεογράφων	Ονομ. Αξία	Μερίσματα [1]	Ημερ.Τελευτ.Αποκοπής	Μερίσματα [2]	Αποκοπής Δικαιώμα	Σημ.	Χρεόγραφο	Τιμή κλεισίματος	% μεταβ.	Προηγ. Κλεισίμο- ημ/νία	Άνοιγμα	Κατωτ Τιμή	Ανωτ Τιμή	Τελ Τιμή	Σταθμ Τιμή	Τελευταία ζήτηση [7]	Τελευταία προσφορά [7]	P/E μετά φ.	Χρήση	Όγκος	Πράξεις	Αξία Συναλλαγών	Χ.Α. Εταιρείας (χιλ. €) [3,5]	Χαμηλό έτους	Υψηλό έτους	Κλάδος [4]	
843,640,590	---	---	---	03/07/2013	---	---	ΤΡ. ΠΕΙΡΑΙΩΣ (ΤΠΔ)	0.645	-3.01 ↓	0.665	27/08/2014	0.670	0.635	0.670	0.645	0.655	116912@0.645	7500@0.654	0.69	2013	3,031,645	396	1,986,857.92	9,275,009.17	0.575	1.15	8355
245,748,459	---	---	---	27/06/2013	---	---	ΕΘΝΙΚΗ ΤΡΑΠΕΖΑ (ΤΠΔ)	0.640	---	0.640	27/08/2014	0.639	0.629	0.655	0.640	0.640	2300@0.636	31304@0.640	1.42	2013	620,733	187	397,094.62	9,327,515.03	0.462	1.59	8355
1,143,803,533	---	---	---	11/06/2013	---	---	ΑΛΦΑ ΤΡΑΠΕΖΑ (ΤΠΔ)	1.60	2.56 ↑	1.56	27/08/2014	1.56	1.54	1.60	1.60	1.57	5900@1.58	65616@1.60	3.69	2013	516,299	165	812,288.80	8,376,503.27	1.13	2.15	8355

Τίτλοι Παραστατικοί (Warrants)

71,417,100	0.650	---	---	26/05/2010	27/06/2014	---	ΑΕΡΟΠΟΡΙΑ ΑΙΓΑΙΟΥ (ΚΟ)	6.20	0.16 ↑	6.19	27/08/2014	6.17	6.10	6.27	6.20	6.18	500@6.17	498@6.20	6.68	2013	144,731	220	893,944.24	442,786.02	5.02	8.65	5751	
11,178,000	1.25	---	---	21/04/2010	18/12/2013	---	ΑΙΟΛΙΚΗ ΑΕΕΧ (ΚΟ)	0.910	-4.71 ↓	0.955	27/08/2014	0.910	0.910	0.910	0.910	0.910	1650@0.900	75@0.954	12.49	2013	400	3	364.00	10,171.98	0.700	1.09	8985	
13,000,000	1.00	---	---	01/08/2007	07/04/2000	---	ΑΚΡΙΤΑΣ (ΚΟ)	0.270	---	0.270	21/08/2014	---	---	---	---	---	---	60@0.243	---	---	---	---	---	3,510.00	0.100	0.324	2353	
25,000,000	0.400	---	---	03/06/2009	12/07/2013	---	ΑΛΚΟ ΕΛΛΑΣ (ΚΟ)	0.152	-10.59 ↓	0.170	27/08/2014	0.152	0.152	0.153	0.152	0.152	210@0.153	400@0.163	---	2013	5,566	13	846.38	3,800.00	0.142	0.418	1753	
22,016,250	0.370	---	---	15/07/2009	11/05/2000	---	ΑΛΟΥΜΥΛΑ (ΚΟ)	0.308	---	0.308	27/08/2014	0.308	0.308	0.308	0.308	0.308	50@0.298	500@0.301	---	2013	100	2	30.80	6,781.01	0.245	0.660	1753	
417,608	16.00	---	---	0.8	29/04/2014	05/03/2013	---	ΑΝΔΡΟΜΕΔΑ ΑΕΕΧ (ΚΟ)	21.70	---	21.70	27/08/2014	21.70	21.70	21.70	21.70	180@21.70	500@23.50	6.56	2013	20	2	434.00	9,062.09	20.08	23.99	8985	
15,300,000	0.300	---	---	30/07/2009	13/12/1999	---	ΑΤΤΙΚΕΣ ΕΚΔΟΣΕΙΣ (ΚΟ)	1.59	---	1.59	19/03/2014	---	---	---	---	---	---	961@1.49	45.88	2013	---	---	---	24,327.00	1.44	2.15	5557	
18,810,000	0.400	---	---	08/07/2010	14/11/2007	---	ΒΑΡΒΕΡΗΣ Ν. - ΜΟΔΑ ΒΑΓΝΟ (ΚΟ)	0.207	---	0.207	25/08/2014	---	---	---	---	---	---	11530@0.187	---	---	---	---	---	3,893.67	0.168	0.279	2353	
23,986,500	1.05	---	---	26/06/2009	15/03/2000	---	ΒΙΟΚΑΡΠΙΕΤ (ΚΟ)	0.563	-0.35 ↓	0.565	27/08/2014	0.565	0.546	0.566	0.546	0.561	7@0.546	300@0.559	---	2013	4,470	16	2,509.53	13,504.40	0.461	0.880	3726	
4,968,600	2.88	---	---	01/07/1998	14/12/1998	---	ΒΙΣ (ΚΟ)	0.940	---	0.940	30/07/2014	---	---	---	---	---	---	300@0.899	---	---	---	---	---	4,670.48	0.517	0.980	2723	
6,325,000	0.600	---	---	02/05/2014	17/02/2014	---	ΒΟΓΙΑΤΖΟΛΟΥ SYSTEMS (ΚΟ)	1.24	---	1.24	25/08/2014	1.24	1.24	1.24	1.24	1.24	---	300@1.12	---	---	---	12	1	14.88	7,843.00	0.770	2.27	2797
77,376,446	0.340	---	---	23/05/2005	18/08/2011	---	Γ.Ε. ΔΗΜΗΤΡΙΟΥ (ΚΟ)	0.014	-6.67 ↓	0.015	27/08/2014	0.014	0.013	0.015	0.014	0.014	77000@0.013	24962@0.015	---	2013	42,288	7	582.07	1,083.27	0.012	0.041	3722	
14,076,360	0.370	---	---	19/08/2008	22/07/2003	---	ΓΑΛΛΕΙΔΙ (ΚΟ)	0.200	---	0.200	27/08/2014	---	---	---	---	---	---	300@0.201	---	---	---	---	---	2,815.27	0.200	0.419	3573	
94,462,368	0.570	---	---	01/08/2011	02/01/2009	---	ΓΕΚ ΤΕΡΝΑ (ΚΟ)	3.52	-1.12 ↓	3.56	27/08/2014	3.53	3.46	3.57	3.52	3.50	930@3.49	1750@3.53	---	2013	80,001	266	280,274.50	332,507.54	3.08	4.21	2357	
8,418,750	0.300	0.15	0.29	05/06/2013	27/06/2012	---	ΓΕΚΕ (ΚΑ)	5.41	---	5.41	27/08/2014	5.41	5.41	5.41	5.41	5.41	840@5.40	100@5.95	85.54	2013	70	1	378.70	45,545.44	5.40	7.20	5753	
24,060,000	0.300	0.017	0.017	07/07/2014	21/01/2000	---	ΓΕΝΙΚΗ ΕΜΠΟΡΙΟΥ (ΚΟ)	0.400	8.99 ↑	0.367	27/08/2014	0.400	0.400	0.400	0.400	0.400	1500@0.367	950@0.399	28.76	2013	41	1	16.40	9,624.00	0.327	0.455	2797	
15,000,000	0.300	---	---	06/07/2007	18/07/2000	---	ΔΑΙΟΣ ΠΛΑΣΤΙΚΑ (ΚΟ)	2.29	---	2.29	27/08/2014	---	---	---	---	---	---	20@2.49	---	---	---	---	---	34,350.00	1.66	2.30	1357	
232,000,000	4.60	---	0.025	22/07/2013	12/12/2001	---	ΔΕΗ (ΚΟ)	10.90	-1.54 ↓	11.07	27/08/2014	10.97	10.90	11.29	10.90	11.03	470@10.90	15000@10.96	---	2013	450,529	1,581	4,969,882.92	2,528,800.00	9.08	12.75	7535	
34,720,000	0.310	---	---	16/06/2010	01/08/2007	---	ΔΡΟΜΕΑΣ (ΚΟ)	0.244	-3.94 ↓	0.254	27/08/2014	0.254	0.243	0.254	0.244	0.246	99@0.243	4441@0.254	---	2013	6,179	11	1,518.37	8,471.68	0.223	0.400	3726	
13,673,200	0.880	---	---	18/07/2008	26/07/2001	---	ΕΒΡΟΦΑΡΜΑ (ΚΟ)	0.370	-9.98 ↓	0.411	25/08/2014	0.370	0.370	0.370	0.370	0.370	---	1829@0.370	---	---	---	111	7	41.07	5,059.08	0.224	0.455	3577
3,533,149,631	0.300	---	---	16/05/2008	24/05/2013	---	ΕΘΝΙΚΗ ΤΡΑΠΕΖΑ (ΚΟ)	2.64	-1.49 ↓	2.68	27/08/2014	2.66	2.58	2.69	2.64	2.64	5250@2.61	107990@2.64	5.87	2013	7,368,742	2,076	19,444,885.15	9,327,515.03	1.98	4.31	8355	
27,848,000	0.300	0.0132	0.0137	0.004	18/08/2014	02/09/2003	---	ΕΙΔΗΣΕΟΦΩΝΙΚΗ ΕΛΛΑΣ (ΚΟ)	0.304	---	0.304	26/08/2014	---	---	---	---	---	435@0.292	1065@0.302	27.31	2013	---	---	---	8,465.79	0.271	0.468	2791
11,250,000	0.560	---	---	26/07/2010	16/06/1999	---	ΕΚΤΕΡ (ΚΟ)	0.606	-0.66 ↓	0.610	27/08/2014	0.605	0.590	0.610	0.606	0.595	4000@0.585	270@0.606	---	2013	3,630	7	2,158.18	6,817.50	0.555	0.990	2357	
36,748,909	0.730	---	---	15/12/2005	13/12/2006	---	ΕΛ ΒΙΟΜ. ΖΑΧΑΡΗΣ (ΚΑ)	0.434	0.23 ↑	0.433	27/08/2014	0.434	0.434	0.449	0.444	0.446	4@0.430	1417@0.444	---	2013	506	9	225.54	15,949.03	0.411	1.10	3577	
18,435,000	1.00	---	---	07/07/2009	10/09/2010	---	ΕΛΑΣΤΡΟΝ (ΚΟ)	0.769	3.22 ↑	0.745	27/08/2014	0.769	0.769	0.769	0.769	0.769	1000@0.701	190@0.769	---	2013	10	1	7.69	14,176.52	0.650	1.00	1757	
124,100,815	0.300	---	0.08	30/05/2014	07/07/2000	---	ΕΛΒΑΛ (ΚΑ)	1.69	2.42 ↑	1.65	27/08/2014	1.67	1.63	1.69	1.69	1.67	200@1.63	135@1.67	49.28	2013	270	4	449.90	209,730.38	1.55	2.15	1753	
13,230,000	0.300	---	---	11/08/2010	28/08/2013	---	ΕΛΒΕ Α.Β.Ε.Ε. (ΚΟ)	0.609	---	0.609	25/08/2014	0.609	0.609	0.609	0.609	0.609	300@0.541	145@0.632	---	2013	25	1	15.23	8,057.07	0.528	0.690	3763	
31,734,530	1.60	---	---	09/07/2007	19/07/2006	---	ΕΛΓΕΚΑ (ΚΟ)	0.409	-2.39 ↓	0.419	27/08/2014	0.378	0.378	0.409	0.409	0.378	---	280@0.409	---	---	---	101	2	38.21	12,979.42	0.238	0.488	3577
23,828,130	0.500	---	---	07/07/2010	17/02/2009	---	ΕΛΙΝΟΙΛ (ΚΟ)	1.21	---	1.21	08/08/2014	---	---	---	---	---	---	220@1.21	---	---	---	---	---	28,832.04	0.790	1.50	537	
177,001,313	1.03	---	---	05/07/2011	20/12/2007	---	ΕΛΛΑΚΤΩΡ (ΚΟ)	3.47	-2.53 ↓	3.56	27/08/2014	3.52	3.43	3.58	3.47	3.51	500@3.45	2415@3.49	---	2013	281,521	538	987,030.99	614,194.56	3.06	4.35	2357	
19,864,886	5.60	0.67	0.5376	0.672	05/03/2014	02/07/2008	---	ΕΛΛΑΔΟΣ ΤΡΑΠΕΖΑ (ΚΟ)	13.45	1.51 ↑	13.25	27/08/2014	13.25	13.25	13.45	13.45	13.32	23@13.28	29@13.45	---	---	512	22	6,820.09	267,182.72	12.80	16.53	8355
29,546,360	0.710	---	---	20/06/2008	23/08/2000	---	ΕΛΛΗΝΙΚΑ ΚΑΛΩΔΙΑ (ΚΟ)	1.34	-0.74 ↓	1.35	27/08/2014	1.32	1.29	1.34	1.34	1.32	45@1.29	242@1.34	---	2013	2,276	34	3,000.37	39,592.12	1.29	2.00	2733	
305,635,185	2.18	0.45	0.15	16/08/2013	01/10/2003	4795	ΕΛΛΗΝΙΚΑ ΠΕΤΡΕΛΑΙΑ (ΚΟ)	5.58	-0.71 ↓	5.62	27/08/2014	5.61	5.50	5.68	5.58	5.57	263@5.55	210@5.59	---	2013	108,828	539	606,192.35	1,705,444.33	5.11	8.13	537	

Πληθος Χρεογράφων	Ονομ. Αξία	Μερίσματα [1] 2011 2012 2013	Ημερ.Τελευτ.Αποκοπής Μέρισμα [2] Δικαιώμα	Σημ.	Χρεόγραφο	Τιμή κλεισίματος	% μεταβ.	Προηγ. Κλεισίμο- ημ/νία	Άνοιγμα	Κατωτ Τιμή	Ανωτ Τιμή	Τελ Τιμή	Σταθμ Τιμή	Τελευταία ζήτηση [7]	Τελευταία προσφορά [7]	Ρ/Ε μετά φ. Χρήση	Όγκος	Πράξεις	Αξία Συναλλαγών	Χ.Α. Εταιρείας (χιλ. €) [3,5]	Χαμηλό έτους	Υψηλό έτους	Κλάδος [4]
65,368,563	0.560	0.11 0.09	03/06/2013 16/07/2014	--	ΕΛΛΗΝ. ΧΡΗΜΑΤΙΣΤΗΡΙΑ-Χ.Α. (ΚΟ)	7.10	-2.34 ↓	7.27 27/08/2014	7.22	7.08	7.31	7.10	7.17	12234@7.10	100@7.17	(-6)- 2013	209,582	811	1,502,694.02	464,116.80	6.71	9.52	8777
82,667,000	0.300	-- --	22/07/2014	--	ΕΛ.ΤΕΧ. ΑΝΕΜΟΣ Α.Ε. (ΚΟ)	1.44	-4.00 ↓	1.50 27/08/2014	1.47	1.40	1.50	1.44	1.42	16483@1.44	18589@1.45	-- --	679,521	435	964,550.13	119,040.48	1.34	1.70	7537
26,730,187	0.600	-- --	0.05 23/06/2014 30/12/2010	--	ΕΛΤΟΝ (ΚΟ)	1.09	-- -	1.09 27/08/2014	1.07	1.03	1.09	1.09	1.06	400@1.03	27484@1.09	11.24 2013	6,700	42	7,070.26	29,135.90	0.990	1.40	1353
14,050,971	0.340	-- --	06/07/2011 17/10/2002	--	ΕΛΤΡΑΚ (ΚΟ)	1.89	6.18 ↑	1.78 26/08/2014	1.72	1.71	1.89	1.89	1.72	300@1.73	1500@1.85	-- 2013	295	3	508.57	26,556.34	1.40	2.03	2753
52,067,296	0.300	-- --	23/12/2003 24/01/2007	--	ΕΠΙΛΕΚΤΟΣ (ΚΟ)	0.245	-5.77 ↓	0.260 27/08/2014	0.260	0.240	0.260	0.240	0.249	3350@0.240	2500@0.259	-- 2013	708	5	176.08	12,756.49	0.172	0.355	3763
30,009,210	0.310	-- --	27/06/2008 26/06/2000	--	ΕΤΕΜ (ΚΑ)	0.250	-- -	0.250 27/08/2014	0.250	0.250	0.250	0.250	0.250	2080@0.242	2470@0.250	-- 2013	460	3	115.00	7,502.30	0.163	0.400	1753
36,300,000	1.12	0.188 0.162 0.285	14/08/2014 12/12/2007	--	ΕΥΑΘ (ΚΟ)	4.15	-0.24 ↓	4.16 27/08/2014	4.25	4.08	4.25	4.17	4.14	20@4.11	279@4.16	11.49 2013	7,036	39	29,121.59	150,645.00	4.00	5.66	7577
106,500,000	0.600	0.05 0.15 0.36	05/05/2014 28/01/2000	--	ΕΥΔΑΠ (ΚΟ)	9.51	-0.83 ↓	9.59 27/08/2014	9.46	9.40	9.55	9.51	9.46	150@9.40	320@9.51	13.04 2013	55,262	337	522,571.97	1,012,815.00	7.06	9.95	7577
27,503,677	0.600	0.05 0.1	11/07/2013 18/10/1999	--	ΕΥΡΩΠΑΪΚΗ ΠΙΣΤΗ (ΚΟ)	1.32	-1.49 ↓	1.34 27/08/2014	1.30	1.30	1.34	1.32	1.32	3000@1.31	361@1.36	3.83 2013	1,885	8	2,486.20	36,304.85	1.21	1.66	8536
7,959,900	0.600	-- --	02/06/2010 10/12/2013	5031	ΕΥΡΩΣΥΜΒΟΥΛΟΙ (ΚΟ)	2.35	-0.42 ↓	2.36 27/08/2014	2.35	2.35	2.35	2.35	2.35	150@2.21	300@2.33	69.05 2013	100	2	235.00	18,705.77	1.98	2.87	2791
53,155,053	0.440	-- --	21/07/2010 16/07/2008	--	ΙΑΣΩ (ΚΟ)	1.11	-- -	1.11 27/08/2014	1.11	1.11	1.11	1.11	1.11	2950@1.10	672@1.11	-- 2013	4,808	10	5,336.88	59,002.11	1.04	1.99	4533
86,735,980	0.310	-- --	06/07/2009 02/01/2002	--	ΙΑΤΡΙΚΟ ΑΘΗΝΩΝ (ΚΟ)	0.769	1.45 ↑	0.758 27/08/2014	0.758	0.758	0.769	0.769	0.759	2000@0.721	40@0.769	-- 2013	21	2	15.93	66,699.97	0.677	0.930	4533
28,580,100	0.400	0.02 --	0.025 18/08/2014 10/10/2013	--	ΙΚΤΙΝΟΣ ΕΛΛΑΣ (ΚΟ)	1.38	-1.43 ↓	1.40 27/08/2014	1.39	1.33	1.40	1.38	1.36	4000@1.33	1500@1.38	8.44 2013	19,690	77	26,743.00	39,440.54	1.33	1.84	2353
9,000,000	0.880	-- --	15/05/2009 07/12/2010	--	ΙΛΥΔΑ (ΚΟ)	0.723	-- -	0.723 12/08/2014	--	--	--	--	--	--	100@0.689	-- 2013	--	--	--	6,507.00	0.350	0.789	9537
8,298,467	0.400	-- --	30/08/1993 08/05/2013	--	ΙΝΤΕΑΛ ΟΜΙΛΟΣ (ΚΟ)	0.787	9.92 ↑	0.716 27/08/2014	0.716	0.716	0.787	0.787	0.729	500@0.670	1@0.671	(-6)- 2013	260	4	189.57	6,530.89	0.538	1.00	9574
11,233,200	0.730	-- --	12/07/2010 30/07/1999	--	ΙΝΤΕΡΤΕΚ (ΚΟ)	0.330	-2.94 ↓	0.340 26/08/2014	0.340	0.330	0.340	0.330	0.330	400@0.306	151@0.339	-- 2013	5,343	3	1,763.63	3,706.96	0.210	0.510	9572
158,961,721	0.300	0.0035 0.0026	30/05/2013 14/11/2007	--	ΙΝΤΡΑΛΟΤ (ΚΟ)	1.86	0.54 ↑	1.85 27/08/2014	1.83	1.81	1.87	1.86	1.84	19928@1.85	2000@1.87	-- 2013	175,237	224	322,379.02	295,668.80	1.63	2.51	5752
66,948,210	0.300	-- --	14/07/2009 31/12/2010	--	FOLLI-FOLLIE (ΚΟ)	31.90	3.07 ↑	30.95 27/08/2014	30.95	30.75	31.96	31.90	31.64	50@31.60	174@31.90	4.94 2013	40,935	464	1,295,139.18	2,135,647.90	21.90	34.40	5379
7,500,000	0.480	-- 0.0024 0.0863	13/08/2014 10/02/2014	--	ΚΑΝΑΚΗΣ Σ. (ΚΟ)	1.84	0.55 ↑	1.83 27/08/2014	1.83	1.78	1.84	1.84	1.83	1500@1.75	28@1.83	9.47 2013	352	16	643.86	13,800.00	1.70	1.99	3577
9,742,920	0.400	0.01 0.01 0.01	08/08/2014 14/07/2000	--	ΚΑΡΑΜΟΛΕΓΚΟΣ (ΚΟ)	1.62	-- -	1.62 13/08/2014	--	--	--	--	--	--	550@1.50	-- 2013	--	--	--	15,783.53	0.912	1.78	3577
14,679,792	1.68	-- --	24/06/2014 04/09/2000	--	ΚΑΡΑΤΖΗ (ΚΟ)	3.30	-2.08 ↓	3.37 27/08/2014	3.32	3.05	3.32	3.30	3.10	50@3.19	145@3.26	9.91 2013	1,955	18	6,066.59	48,443.31	2.92	4.50	2723
13,202,756	0.350	-- --	01/07/2004 05/08/2014	--	ΚΕΚΡΟΦ (ΚΟ)	0.540	2.27 ↑	0.528 27/08/2014	0.568	0.520	0.568	0.540	0.540	58@0.520	508@0.540	-- 2013	19,416	33	10,478.17	7,129.49	0.500	1.11	8633
6,700,000	0.800	-- --	0.16 26/05/2014 29/05/2014	--	ΚΕΠΕΝΟΥ ΜΥΛΟΙ (ΚΟ)	1.24	-8.15 ↓	1.35 27/08/2014	1.28	1.24	1.34	1.34	1.26	500@1.24	99@1.34	6.75 2013	1,488	8	1,867.09	8,308.00	0.991	2.50	3577
40,219,218	0.300	-- --	25/05/2009 09/07/2013	--	ΚΛΟΥΚΙΝΑΣ - ΛΑΠΠΑΣ (ΚΟ)	0.598	-- -	0.598 22/08/2014	0.598	0.598	0.598	0.598	0.598	3343@0.540	97@0.597	-- 2013	25	1	14.95	24,051.09	0.539	0.780	2357
11,510,102	0.890	-- --	24/06/2005 06/10/1999	--	ΚΛΩΣ/ΓΙΑ ΝΑΥΠΑΚΤΟΥ (ΚΑ)	0.288	-- -	0.288 26/08/2014	0.288	0.288	0.288	0.288	0.288	300@0.260	2080@0.280	-- 2013	52	2	14.98	3,314.91	0.209	0.397	3763
21,224,340	0.420	-- --	02/07/2008 25/04/2006	--	ΚΟΡΔΕΛΛΟΥ Χ. ΑΦΟΙ (ΚΟ)	0.310	-- -	0.310 21/08/2014	--	--	--	--	--	--	700@0.292	-- 2013	--	--	--	6,579.55	0.171	0.359	1757
13,586,500	0.390	-- --	25/06/2010 28/05/2008	--	ΚΟΡΡΕΣ (ΚΟ)	3.49	-0.29 ↓	3.50 27/08/2014	3.50	3.40	3.50	3.49	3.50	470@3.40	1656@3.49	-- 2013	1,230	5	4,301.00	47,416.89	2.84	3.69	3767
29,480,000	0.420	-- --	19/07/2010 01/08/2007	--	ΚΡΕΤΑ ΦΑΡΜ (ΚΟ)	0.677	1.04 ↑	0.670 27/08/2014	0.670	0.660	0.690	0.670	0.675	200@0.662	107@0.670	-- 2013	41,813	52	28,221.24	19,957.96	0.380	0.690	3577
33,065,136	0.380	-- --	06/07/2009 16/09/2013	--	ΚΡΙ - ΚΡΙ (ΚΟ)	1.76	-1.12 ↓	1.78 27/08/2014	1.79	1.75	1.79	1.76	1.76	3000@1.76	1795@1.79	11.36 2013	10,376	11	18,292.34	58,194.64	1.65	2.07	3577
15,804,800	0.330	-- --	15/06/2010 12/03/2004	--	ΚΤΗΜΑ Κ. ΛΑΖΑΡΙΔΗ (ΚΟ)	0.425	-- -	0.425 25/08/2014	--	--	--	--	--	150@0.384	254@0.410	-- 2013	--	--	--	6,717.04	0.305	0.575	3535
24,474,815	1.15	-- --	19/08/2008 30/01/2014	--	ΚΥΡΙΑΚΙΔΗΣ Η.- Φ.Η.Λ. (ΚΟ)	2.38	-- -	2.38 27/08/2014	2.40	2.34	2.40	2.38	2.37	100@2.36	3190@2.38	5.60 2013	2,431	12	5,759.50	58,250.06	1.07	2.60	2353
7,595,160	0.600	-- --	08/08/2008 18/08/2010	--	ΚΥΡΙΑΚΟΥΛΗΣ (ΚΟ)	0.688	-- -	0.688 29/07/2014	--	--	--	--	--	--	420@0.620	44.66 2013	--	--	--	5,225.47	0.492	1.08	5759
21,364,000	1.12	-- --	05/07/2010 10/08/2005	--	ΛΑΜΨΑ (ΚΟ)	18.49	-2.68 ↓	19.00 26/08/2014	18.06	17.96	18.50	18.49	18.29	100@17.31	471@18.40	(-6)- 2013	829	16	15,164.20	395,020.36	15.60	19.00	5753
5,939,268	0.620	-- --	10/07/2003 03/01/2002	--	ΛΑΝΑΚΑΜ (ΚΟ)	1.26	-- -	1.26 06/08/2014	--	--	--	--	--	--	575@1.20	-- 2013	--	--	--	7,483.48	0.485	1.40	3763
8,321,682	0.670	-- --	17/08/2007 23/11/1999	--	ΛΕΒΕΝΤΕΡΗΣ Ν. (ΚΑ)	0.240	-- -	0.240 19/06/2014	--	--	--	--	--	--	310@0.220	-- 2013	--	--	--	3,604.63	0.196	0.255	1757
2,160,524	0.670	0.0435 0.0436 0.0436	18/08/2014 23/11/1999	--	ΛΕΒΕΝΤΕΡΗΣ Ν. (ΠΑ)	0.744	-- -	0.744 26/03/2014	--	--	--	--	--	--	924@0.670	-- 2013	--	--	--	3,604.63	0.566	0.779	1757
7,734,375	1.00	-- --	09/07/2007 07/01/2011	--	ΛΙΒΑΝΗ ΕΚΔΟΤ. ΟΡΓ. (ΚΟ)	0.210	-9.87 ↓	0.233 08/08/2014	0.210	0.210	0.210	0.210	0.210	52@0.210	200@0.228	-- 2013	210	1	44.10	1,624.22	0.158	0.242	5557
17,125,062	0.640	-- --	01/06/2010 02/08/2011	--	ΛΟΥΛΗ ΜΥΛΟΙ (ΚΟ)	2.59	-- -	2.59 27/08/2014	--	--	--	--	--	500@2.40	200@2.60	-- 2013	--	--	--	44,353.91	2.26	3.30	3577

Πληθος Χρεογράφων	Ονομ. Αξία	Μερίσματα [1]			Ημερ.Τελευτ.Αποκοπής		Σημ.	Χρεόγραφο	Τιμή κλεισίματος	% μεταβ.	Προηγ. Κλείσιμο-ημ/νία	Άνοιγμα	Κατωτ Τιμή	Ανωτ Τιμή	Τελ Σταθμ Τιμή	Τελευταία ζήτηση [7]	Τελευταία προσφορά [7]	Ρ/Ε μετά φ. Χρήση	Όγκος	Πράξεις	Αξία Συναλλαγών	Χ.Α. Εταιρείας (χιλ. €) [3,5]	Χαμηλό έτους	Υψηλό έτους	Κλάδος [4]			
		2011	2012	2013	Μέρισμα [2]	Δικαιώμα																						
9,819,370	0.690	---	---	---	14/08/2007	09/01/2004	---	ΜΑΘΙΟΣ ΠΥΡΙΜΑΧΑ (ΚΟ)	0.375	---	0.375	14/08/2014	---	---	---	---	---	296@0.375	---	2013	---	---	---	3,682.26	0.250	0.488	2353	
51,950,600	0.320	0.75	0.25	0.3	20/06/2014	21/10/2005	---	ΜΕΤΚΑ (ΚΟ)	11.60	-0.34	↓	11.64	27/08/2014	11.64	11.45	11.68	11.60	152@11.45	1033@11.60	13.56	2013	53,691	497	623,370.45	602,626.96	10.46	14.29	2757
11,700,000	0.590	---	---	---	02/06/2009	24/07/2012	---	ΜΟΤΟΔΥΝΑΜΙΚΗ (ΚΟ)	0.286	0.35	↑	0.285	27/08/2014	0.340	0.286	0.340	0.286	1000@0.287	10000@0.335	---	2013	73	2	23.74	3,346.20	0.280	0.447	5379
110,782,980	0.750	0.4	0.3	0.2	26/06/2014	04/11/2013	---	ΜΟΤΟΡ ΟΪΛ (ΚΟ)	8.09	-0.12	↓	8.10	27/08/2014	8.00	7.94	8.10	8.09	57@7.95	360@8.09	-(6)-	2013	45,667	321	366,440.11	896,234.31	7.15	10.30	533
32,188,050	1.04	---	---	---	21/07/2008	20/01/2000	---	ΜΟΥΖΑΚΗΣ (ΚΑ)	0.349	2.65	↑	0.340	14/08/2014	0.349	0.349	0.349	0.349	---	376@0.349	---	2013	10	1	3.49	11,233.63	0.171	0.475	3763
4,588,137	16.00	---	---	---	30/06/2005	17/08/2011	---	ΜΟΧΛΟΣ (ΚΟ)	1.38	0.73	↑	1.37	27/08/2014	1.52	1.36	1.52	1.37	6@1.49	190@1.49	---	2013	132	8	195.42	6,331.63	1.17	2.05	2357
15,842,391	1.51	---	---	---	15/07/2009	12/05/2000	---	ΜΠΗΤΡΟΣ ΣΥΜΜΕΤΟΧΙΚΗ (ΚΟ)	0.229	---	-	0.229	27/08/2014	0.229	0.229	0.229	0.229	500@0.197	340@0.234	---	2013	131	3	30.01	3,627.91	0.158	0.559	1757
116,915,862	1.07	---	---	---	11/05/2009	06/07/2011	---	ΜΥΤΙΑΝΝΑΙΟΣ (ΚΟ)	6.25	-1.26	↓	6.33	27/08/2014	6.27	6.20	6.40	6.25	320@6.24	250@6.28	---	2013	128,336	605	806,714.02	730,724.14	5.38	7.32	1755
6,340,000	0.600	---	---	---	30/11/2009	12/07/2000	---	ΝΑΚΑΣ ΜΟΥΣΙΚΗ (ΚΟ)	0.840	6.33	↑	0.790	27/08/2014	0.840	0.840	0.840	0.840	---	10@0.830	---	2013	95	2	79.80	5,325.60	0.526	1.62	5379
23,935,280	0.300	---	---	---	29/06/2009	13/06/2000	---	ΝΑΥΤΕΜΠΟΡΙΚΗ (ΚΟ)	0.260	---	-	0.260	22/08/2014	---	---	---	---	100@0.234	700@0.254	---	2013	---	---	---	6,223.17	0.130	0.479	5557
63,697,153	1.34	---	---	---	08/07/2008	10/11/2008	---	ΝΗΡΕΥΣ (ΚΟ)	0.178	-1.11	↓	0.180	27/08/2014	0.179	0.178	0.180	0.178	5000@0.171	400@0.177	---	2013	5,861	23	1,050.43	11,338.09	0.160	0.362	3573
3,873,120	0.300	---	---	---	07/07/2008	04/10/2012	---	ΝΤΡΟΥΦΑΡΜΠΕΝ ΕΛΛΑΣ (ΚΟ)	0.950	---	-	0.950	27/08/2014	---	---	---	---	---	---	---	2013	---	---	---	3,679.46	0.810	1.95	1357
34,986,430	0.440	---	---	---	25/07/2008	23/02/2010	---	ΙΝΤΕΡΓΟΥΝΤ-ΞΥΛΕΜΠΟΡΙΑ (ΚΟ)	0.125	---	-	0.125	07/08/2014	---	---	---	---	---	4900@0.136	---	2013	---	---	---	4,873.84	0.081	0.159	2353
2,566,836	0.440	---	---	---	13/08/2010	09/01/2007	---	ΙΝΤΕΡΓΟΥΝΤ-ΞΥΛΕΜΠΟΡΙΑ (ΠΟ)	0.195	---	-	0.195	17/02/2014	---	---	---	---	---	---	---	2013	---	---	---	4,873.84	0.195	0.200	2353
10,080,000	3.00	0.4	1.5	0.6	13/08/2014	27/08/2001	---	ΟΛΘ (ΚΟ)	28.45	0.18	↑	28.40	27/08/2014	28.40	28.05	28.50	28.45	100@28.11	4824@28.40	15.77	2013	3,393	17	96,524.79	286,776.00	22.20	31.40	2777
25,000,000	2.00	0.01	0.05	0.12	17/07/2014	08/08/2003	---	ΟΛΠ (ΚΟ)	16.68	-1.01	↓	16.85	27/08/2014	16.75	16.65	16.98	16.68	193@16.68	50@16.87	51.83	2013	8,284	271	138,682.06	417,000.00	15.65	20.89	2777
319,000,000	0.300	0.72	0.57	0.25	27/05/2014	25/04/2001	---	ΟΠΑΠ (ΚΟ)	12.40	1.22	↑	12.25	27/08/2014	12.20	12.20	12.55	12.40	1200@12.33	13971@12.40	27.73	2013	919,020	1,481	11,394,448.74	3,955,600.00	9.33	13.65	5752
490,150,389	2.83	---	---	---	28/06/2011	18/06/1998	---	ΟΤΕ (ΚΟ)	10.95	0.46	↑	10.90	27/08/2014	10.90	10.80	11.02	10.95	50000@10.90	3077@10.96	---	2013	666,947	1,367	7,274,491.88	5,367,146.76	9.16	13.20	6535
4,971,466	1.46	---	---	---	04/07/2007	08/10/2003	---	ΠΑΪΡΗΣ ΠΛΑΣΤΙΚΩΝ (ΚΟ)	0.231	---	-	0.231	27/08/2014	---	---	---	---	1@0.254	---	---	2013	---	---	---	1,148.41	0.200	0.355	2723
50,797,369	0.310	---	---	---	17/08/2000	12/10/2010	---	ΠΑΠΟΥΣΑΝΗΣ (ΚΟ)	0.473	0.64	↑	0.470	27/08/2014	0.470	0.456	0.490	0.473	100@0.451	389@0.473	---	2013	1,574	17	734.01	24,027.16	0.395	0.604	3767
6,101,979,715	0.300	---	---	---	16/05/2008	05/06/2013	---	ΠΕΙΡΑΙΩΣ ΤΡΑΠΕΖΑ (ΚΟ)	1.52	-1.30	↓	1.54	27/08/2014	1.52	1.50	1.56	1.52	64400@1.50	46393@1.51	1.63	2013	9,356,349	1,561	14,260,051.20	9,275,009.17	1.19	2.11	8355
7,070,400	0.930	---	---	---	18/05/2010	12/05/2011	---	ΠΕΤΡΟΠΟΥΛΟΣ ΠΕΤΡΟΣ (ΚΟ)	2.26	0.44	↑	2.25	27/08/2014	2.26	2.20	2.26	2.26	50@2.21	274@2.26	54.91	2013	236	6	521.96	15,979.10	1.43	2.34	2753
22,080,000	0.320	0.08	0.12	0.2	21/05/2014	03/10/2000	---	ΠΛΑΙΣΙΟ COMPUTERS (ΚΟ)	7.48	0.27	↑	7.46	27/08/2014	7.37	7.37	7.59	7.48	10@7.39	54@7.48	11.66	2013	205	5	1,531.62	165,158.40	5.80	7.98	9572
45,094,620	0.500	---	0.0467	0.05	28/04/2014	01/11/1999	---	ΠΛΑΣΤΙΚΑ ΘΡΑΚΗΣ (ΚΟ)	1.06	-0.93	↓	1.07	27/08/2014	1.08	1.05	1.10	1.05	2260@1.05	15982@1.07	---	2013	83,735	81	89,876.44	47,800.30	1.03	1.39	1357
27,379,200	0.520	---	---	0.1	24/07/2014	18/09/2013	---	ΠΛΑΣΤΙΚΑ ΚΡΗΤΗΣ (ΚΟ)	4.95	-1.59	↓	5.03	27/08/2014	5.00	4.90	5.03	4.95	59@4.91	416@5.08	14.87	2013	2,112	7	10,561.20	135,527.04	4.80	5.54	1357
22,280,000	0.300	---	---	---	11/04/2011	23/02/2007	---	ΡΕΒΟΪΛ (ΚΟ)	0.470	-6.37	↓	0.502	27/08/2014	0.510	0.470	0.520	0.470	1700@0.461	1999@0.490	---	2013	9,071	17	4,326.95	10,471.60	0.427	0.720	5379
34,770,982	1.55	---	---	0.3	17/01/2014	27/07/2000	---	ΣΑΡΑΝΤΗΣ ΓΡ. (ΚΟ)	7.78	-0.51	↓	7.82	27/08/2014	7.83	7.78	7.83	7.78	209@7.80	250@7.99	7.37	2013	1,144	18	8,927.18	270,518.24	6.06	8.24	3767
4,181,450	0.500	---	---	---	21/08/2000	05/03/2002	---	ΣΑΡΑΝΤΟΠΟΥΛΟΣ ΚΥΛ/ΜΥΛΟΙ (ΚΟ)	0.850	---	-	0.850	14/08/2014	---	---	---	---	200@0.850	---	---	2013	---	---	---	3,554.23	0.702	1.14	3577
96,243,908	0.410	---	---	---	26/06/2008	17/07/2000	---	ΣΙΔΕΝΟΡ (ΚΟ)	1.26	-1.56	↓	1.28	27/08/2014	1.30	1.26	1.31	1.26	2700@1.25	100@1.26	---	2013	3,365	13	4,302.03	121,267.32	1.21	2.26	1757
28,438,268	0.300	---	---	---	21/08/2006	24/11/1999	---	ΣΠΥΡΟΥ ΑΓΡ. ΟΙΚ. (ΚΟ)	0.367	---	-	0.367	25/08/2014	---	---	---	---	---	7@0.345	---	2013	---	---	---	10,436.84	0.206	0.388	1357
124,170,201	0.780	---	---	---	28/06/2002	07/02/2005	---	ΣΩΛΓΕΙΑ ΚΟΡΙΝΘΟΥ (ΚΟ)	1.36	-3.55	↓	1.41	27/08/2014	1.41	1.36	1.41	1.37	1345@1.36	2223@1.38	---	2013	4,402	20	6,057.50	168,871.47	1.28	2.30	1757
109,314,400	0.300	(0.0589)	---	---	28/05/2012	09/07/2014	---	ΤΕΡΝΑ ΕΜΕΡΓΕΙΑΚΗ (ΚΟ)	3.75	1.08	↑	3.71	27/08/2014	3.70	3.68	3.75	3.75	5500@3.70	300@3.76	-(6)-	2013	35,329	228	131,459.28	409,929.00	3.34	4.86	7537
33,125,000	5.00	---	---	---	03/07/2006	18/08/2010	---	ΤΕΧΝΙΚΗ ΟΛΥΜΠΙΑΚΗ (ΚΟ)	1.56	-2.50	↓	1.60	27/08/2014	1.64	1.52	1.64	1.56	40@1.51	538@1.52	---	2013	2,803	14	4,296.81	51,675.00	1.36	2.29	3728
77,063,568	4.00	---	---	---	25/06/2014	25/06/2004	---	ΤΙΤΑΝ (ΚΟ)	20.69	-0.34	↓	20.76	27/08/2014	20.89	20.10	21.15	20.69	2166@20.70	28@20.80	---	2013	40,668	431	845,457.36	1,673,919.30	18.12	26.80	2353
7,568,960	4.00	---	---	---	25/06/2014	25/06/2004	---	ΤΙΤΑΝ (ΠΟ)	10.50	---	-	10.50	27/08/2014	---	---	---	---	25@10.04	90@10.39	---	2013	---	---	---	1,673,919.30	8.53	10.50	2353
305,732,436	0.410	---	---	---	08/07/2009	28/09/2011	---	ΥΓΕΙΑ (ΚΟ)	0.285	-2.06	↓	0.291	27/08/2014	0.292	0.281	0.294	0.285	5160@0.283	7458@0.285	---	2013	115,426	110	32,919.93	87,133.74	0.268	0.508	4533
10,203,575	0.730	---	---	---	16/07/2007	18/10/1999	---	ΦΙΕΡΑΤΕΣ (ΚΟ)	0.																			

Πληθος Χρεογράφων	Ονομ. Αξία	Μερίσματα [1]			Ημερ.Τελευτ.Αποκοπή		Σημ.	Χρεόγραφο	Τιμή κλεισίματος	% μεταβ.	Προηγ. Κλείσιμο-ημ/νία	Άνοιγμα	Κατωτ Τιμή	Ανωτ Τιμή	Τελ Τιμή	Σταθμ Τιμή	Τελευταία ζήτηση [7]	Τελευταία προσφορά [7]	P/E μετά φ.	Χρήση	Όγκος	Πράξεις	Αξία Συναλλαγών	Χ.Α. Εταιρείας (χιλ. €) [3,5]	Χαμηλό έτους	Υψηλό έτους	Κλάδος [4]		
		2011	2012	2013	Μέρησα [2]	Δικαιώμα																							
101,279,627	0.380	---	---	---	26/06/2008	14/07/2006	---	ΧΑΛΚΟΡ (ΚΑ)	0.453	-2.58 ↓	0.465	27/08/2014	0.465	0.453	0.465	0.453	0.460	2000@0.454	1510@0.470	---	2013	4,790	11	2,204.07	45,879.67	0.451	0.912	1755	
4,034,950	0.680	---	---	---	01/07/2005	30/12/2010	---	ΧΑΤΖΗΚΡΗΝΙΩΤΗ Ε. ΥΙΟΙ (ΚΟ)	0.199	4.74 ↑	0.190	27/08/2014	0.197	0.197	0.199	0.199	0.198	1000@0.183	500@0.197	---	2013	5,079	4	1,003.25	802.96	0.155	0.420	3577	
26,252,040	0.380	---	---	---	08/07/2010	10/02/2014	---	A.S. COMPANY (ΚΟ)	0.322	---	0.322	27/08/2014	0.322	0.322	0.322	0.322	295@0.311	290@0.322	19.34	2013	5,100	4	1,642.20	8,453.16	0.299	0.413	5379		
12,769,059,858	0.300	---	---	---	07/04/2008	13/05/2013	---	ALPHA BANK (ΚΟ)	0.656	1.70 ↑	0.645	27/08/2014	0.641	0.634	0.656	0.656	0.644	97979@0.649	41695@0.656	1.51	2013	12,567,570	1,651	8,099,199.44	8,376,503.27	0.531	0.784	8355	
1,045,794,145	0.300	---	---	---	04/06/2008	07/08/2014	---	ATTICA BANK A.T.E. (ΚΟ)	0.120	-3.23 ↓	0.124	27/08/2014	0.124	0.119	0.125	0.120	0.121	121750@0.119	9000@0.121	---	2013	627,360	162	75,698.52	125,495.30	0.102	0.277	8355	
45,457,464	0.700	---	---	---	01/07/2008	01/03/2010	---	AUDIOVISUAL (ΚΟ)	0.335	---	0.335	27/08/2014	0.335	0.335	0.335	0.335	0.335	400@0.260	500@0.325	---	2013	45	2	15.08	15,228.25	0.209	0.376	5553	
12,120,000	0.320	(0.45)	---	---	30/04/2012	22/11/2013	---	AUTOHELLAS (ΚΟ)	8.36	2.70 ↑	8.14	27/08/2014	8.26	8.20	8.37	8.36	8.21	186@8.22	146@8.36	34.10	2013	1,337	11	10,978.59	101,323.20	7.50	11.20	5759	
15,816,009	0.300	---	---	---	01/07/2009	17/07/2000	---	BYTE COMPUTER (ΚΟ)	0.565	-0.88 ↓	0.570	27/08/2014	0.574	0.565	0.574	0.565	0.573	170@0.565	300@0.574	---	2013	330	2	189.15	8,936.05	0.432	0.666	9533	
101,123,806	0.360	---	---	---	22/07/2010	28/06/2011	---	CENTRIC ΣΥΜΜΕΤΟΧΩΝ (ΚΟ)	0.247	2.92 ↑	0.240	27/08/2014	0.240	0.240	0.248	0.248	0.245	10@0.240	200@0.246	12.10	2013	1,163	7	285.26	24,977.58	0.220	0.390	5752	
367,747,133	6.70	---	0.34	0.354	09/07/2014	29/04/2013	---	COCA-COLA HBC AG (ΚΟ)	17.45	-1.30 ↓	17.68	27/08/2014	17.40	17.34	17.60	17.45	17.45	2000@17.42	60@17.57	---	---	23,753	96	414,422.56	6,417,187.47	16.01	22.00	3537	
9,907,500	0.300	---	---	---	06/10/2005	13/02/2002	---	CPI (ΚΟ)	0.219	---	0.219	26/08/2014	---	---	---	---	---	800@0.154	2000@0.219	---	2013	---	---	---	2,169.74	0.133	0.295	9572	
26,664,840	0.470	---	---	0.007	26/06/2014	12/07/1999	---	CYCLON ΕΛΛΑΣ (ΚΟ)	0.700	---	0.700	27/08/2014	0.700	0.700	0.720	0.700	0.700	2405582@0.700	150@0.705	36.24	2013	30,572	25	21,405.86	18,665.39	0.450	0.720	1357	
14,707,876,542	0.300	---	---	---	02/05/2008	13/06/2013	---	ΤΡΑΠΕΖΑ EUROBANK ERGASIAS (ΚΟ)	0.328	-2.67 ↓	0.337	27/08/2014	0.333	0.326	0.334	0.328	0.330	108933@0.328	20000@0.329	---	2013	17,990,453	1,442	5,932,484.72	4,824,183.51	0.295	0.630	8355	
101,260,000	2.13	0.4067	---	0.1821	17/04/2014	08/01/2014	---	EUROBANK PROPERTIES ΑΕΕΑΠ (ΚΟ)	9.29	0.22 ↑	9.27	27/08/2014	9.34	9.15	9.34	9.29	9.24	350@9.20	300@9.34	---	2013	62,670	428	579,102.76	940,705.40	6.65	9.82	8675	
52,800,154	0.300	---	---	0.2	20/08/2014	21/06/2004	---	F.G. EUROPE (ΚΟ)	1.82	-1.09 ↓	1.84	27/08/2014	1.82	1.81	1.84	1.83	1.82	500@1.82	1400@1.85	32.84	2013	4,040	12	7,361.60	96,096.28	0.580	1.95	3722	
11,720,024	0.540	---	---	0.0394	21/08/2014	07/08/2014	---	FLEXOPACK (ΚΟ)	2.88	0.35 ↑	2.87	27/08/2014	2.85	2.80	2.89	2.88	2.82	727@2.80	150@2.88	13.63	2013	1,083	7	3,053.00	33,753.67	2.62	3.50	2723	
50,992,322	1.00	---	---	---	21/06/2010	16/07/2002	---	FOURLIS ΣΥΜΜΕΤΟΧΩΝ (ΚΟ)	5.04	-1.56 ↓	5.12	27/08/2014	5.10	5.04	5.17	5.04	5.07	100@5.03	250@5.09	---	2013	30,163	112	152,956.32	257,001.30	3.86	6.01	3722	
50,593,832	0.300	---	---	---	07/07/2010	07/09/2011	---	FRIGOGLASS (ΚΟ)	3.20	-1.84 ↓	3.26	27/08/2014	3.29	3.20	3.29	3.20	3.21	7755@3.20	71@3.24	---	2013	26,435	89	84,869.84	161,900.26	3.00	5.63	2757	
11,962,443	0.500	---	---	---	05/09/2008	12/12/2013	---	QUEST ΣΥΜΜΕΤΟΧΩΝ (ΚΟ)	5.00	3.09 ↑	4.85	27/08/2014	4.85	4.85	5.05	5.00	4.98	232@4.95	255@5.05	---	2013	16,015	47	79,791.38	59,812.22	4.21	6.30	9533	
20,578,374	0.620	---	---	---	02/06/2011	05/05/1999	---	INFORM ΛΥΚΟΣ Π. (ΚΟ)	1.60	---	1.60	27/08/2014	---	---	---	---	---	2000@1.53	750@1.67	---	2013	---	---	---	32,925.40	1.36	1.90	2791	
133,025,996	1.41	---	---	---	03/07/2007	07/01/2002	---	INTRACOM HOLDINGS (ΚΟ)	0.679	-3.00 ↓	0.700	27/08/2014	0.698	0.679	0.698	0.679	0.684	2480@0.678	4369@0.685	---	2013	48,461	146	33,153.56	90,324.65	0.526	0.900	9578	
23,154,250	1.36	---	---	---	12/08/2008	02/08/2010	---	INTRAKAT (ΚΟ)	0.902	0.22 ↑	0.900	27/08/2014	0.870	0.864	0.902	0.902	0.872	197@0.864	100@0.901	---	2013	2,446	18	2,132.17	20,885.13	0.801	1.32	2357	
77,654,850	0.580	---	---	---	01/07/2011	21/02/2003	---	J. & P. - ΑΒΑΞ (ΚΟ)	1.36	-4.22 ↓	1.42	27/08/2014	1.42	1.36	1.42	1.36	1.38	810@1.36	1983@1.39	---	2013	11,085	51	15,239.46	105,610.60	1.30	2.02	2357	
136,059,759	1.19	---	---	---	23/12/2010	05/03/2014	---	JUMBO (ΚΟ)	11.13	-4.05 ↓	11.60	27/08/2014	11.60	11.13	11.60	11.13	11.37	373@11.11	10200@11.30	20.53	2013	501,297	449	5,745,929.16	1,514,345.12	9.76	14.40	3747	
23,648,700	0.350	---	---	---	13/07/2011	29/07/2014	---	KLEEMAN HELLAS (ΚΟ)	2.13	---	2.13	27/08/2014	---	---	---	---	---	408@2.06	87@2.15	75.29	2013	---	---	---	50,371.73	1.89	2.58	2757	
79,706,464	0.300	---	---	---	30/05/2007	23/06/2014	---	LAMDA DEVELOPMENT(ΚΟ)	4.59	-1.08 ↓	4.64	27/08/2014	4.70	4.51	4.70	4.59	4.56	20@4.52	250@4.62	---	2013	6,761	57	30,795.49	365,852.67	4.10	6.35	8633	
4,740,000	0.860	---	---	---	14/03/2003	---	---	LOGISMOS (ΚΟ)	0.484	---	0.484	14/08/2014	---	---	---	---	---	300@0.339	510@0.400	65.18	2013	---	---	---	2,294.16	0.335	0.709	9533	
770,376,618	0.300	---	---	---	26/04/2007	10/05/2013	---	MARFIN INVESTMENT GROUP (ΚΟ)	0.397	-3.41 ↓	0.411	27/08/2014	0.403	0.393	0.414	0.397	0.401	17180@0.396	1000@0.399	---	2013	1,294,777	794	519,632.51	305,839.52	0.372	0.572	8775	
468,700	---	0.47	---	---	27/02/2014	21/05/2004	---	MERMEREN KOMB. A.D. PR. (ΕΛΠ)	3.95	---	3.95	27/08/2014	---	---	---	---	---	200@3.78	95@4.05	1.93	2013	---	---	---	1,851.37	3.45	4.70	1775	
10,500,000	0.900	---	---	---	24/06/2008	19/12/2013	---	MEVACO (ΚΟ)	1.20	---	1.20	27/08/2014	---	---	---	---	---	1000@1.20	500@1.32	---	2013	---	---	---	12,600.00	1.05	1.35	2757	
14,074,000	3.00	0.25	---	---	02/03/2012	23/07/2009	---	MIG REAL ESTATE (ΚΟ)	3.03	---	3.03	27/08/2014	3.03	3.03	3.03	3.03	3.03	5500@3.03	215@3.04	(-6)	2013	5,620	7	17,028.60	42,644.22	1.50	3.05	8671	
6,200,000	0.500	---	---	---	22/06/2010	01/11/1995	---	MINERVA (ΚΑ)	0.459	---	0.459	16/06/2014	---	---	---	---	---	---	300@0.439	---	---	2013	---	---	---	2,845.80	0.396	0.689	3763
12,417,000	0.370	---	---	---	28/07/2008	06/09/2011	---	MLS ΠΛΗΡΟΦΟΡΙΚΗ (ΚΟ)	4.74	1.72 ↑	4.66	27/08/2014	4.68	4.66	4.74	4.74	4.69	500@4.65	143@4.74	50.26	2013	8,827	68	41,423.94	58,856.58	3.28	4.74	9537	
6,132,500	1.25	---	---	---	24/06/2011	19/06/2001	---	NEXANS ΕΛΛΑΣ (ΚΟ)	2.11	0.48 ↑	2.10	26/08/2014	2.10	2.10	2.11	2.11	2.10	100@2.00	191@2.11	---	2013	407	7	856.29	12,939.58	1.91	2.40	2733	
3,953,090	0.900	---	---	---	02/07/2001	05/12/2012	---	PAPERPACK (ΚΟ)	0.885	0.80 ↑	0.878	27/08/2014	0.878	0.878	0.885	0.885	0.884	100@0.832	173@0.876	4.57	2013	217	3	191.93	3,498.48	0.680	1.15	2723	
11,812,193	0.450	---	---	---	24/07/2009	15/11/2006	---	PROFILE (ΚΟ)	0.778	-0.26 ↓	0.780	27/08/2014	0.790	0.756	0.801	0.778	0.769	78@0.757	412@0.778	14.98	2013	5,002	37</						

Πληθος Χρεογράφων	Ονομ. Αξία	Μερίσματα [1]	Ημερ.Τελευτ.Αποκοπής	Σημ. Χρεόγραφα	Τιμή κλεισίματος	% μεταβ.	Προηγ. Κλείσιμο-ημ/νία	Άνοιγμα	Κατωτ Τιμή	Ανωτ Τιμή	Τελ Τιμή	Σταθμ Τιμή	Τελευταία ζήτηση [7]	Τελευταία προσφορά [7]	P/E μετά φ. Χρήση	Όγκος	Πράξεις	Αξία Συναλλαγών	Χ.Α. Εταιρείας (χιλ. €) [3,5]	Χαμηλό έτους	Υψηλό έτους	Κλάδος [4]	
6,456,530	1.60	---	29/06/2001	02/08/2010	---	---	---	---	---	---	---	---	---	---	---	---	---	---	---	---	---	---	---
54,888,240	1.13	0.1	25/04/2014	22/03/2006	---	---	---	---	---	---	---	---	---	---	---	---	---	---	---	---	---	---	---
15,627,315	0.300	---	16/11/1992	03/12/2012	---	---	---	---	---	---	---	---	---	---	---	---	---	---	---	---	---	---	---
219,611,308	---	---	---	14/02/2014	---	---	---	---	---	---	---	---	---	---	---	---	---	---	---	---	---	---	---

Διαπραγματεύσιμα Αμοιβαία Κεφάλαια (Δ.Α.Κ.)

388,550	---	---	---	03/11/2010	---	---	---	---	---	---	---	---	---	---	---	---	---	---	---	---	---	---	---
294,878	---	---	---	29/06/2009	---	---	---	---	---	---	---	---	---	---	---	---	---	---	---	---	---	---	---
5,848,618	---	---	---	24/01/2008	---	---	---	---	---	---	---	---	---	---	---	---	---	---	---	---	---	---	---

Χαμηλή Διασπορά

90,902,904	0.800	---	09/08/2004	08/03/2006	4814	---	---	---	---	---	---	---	---	---	---	---	---	---	---	---	---	---	---
63,900,000	3.00	---	23/06/2003	04/11/2008	4816	---	---	---	---	---	---	---	---	---	---	---	---	---	---	---	---	---	---
68,322,221	1.00	---	08/03/2002	08/04/2013	4986	---	---	---	---	---	---	---	---	---	---	---	---	---	---	---	---	---	---
71,082,707	1.70	---	01/07/2010	21/11/2012	4820	---	---	---	---	---	---	---	---	---	---	---	---	---	---	---	---	---	---
13,404,440	8.63	---	02/04/2001	06/03/1992	4822	---	---	---	---	---	---	---	---	---	---	---	---	---	---	---	---	---	---
30,600,000	0.300	---	12/06/2008	04/03/2014	5059	---	---	---	---	---	---	---	---	---	---	---	---	---	---	---	---	---	---
2,760,000	7.70	7.6	30/06/2014	16/07/1990	4823	---	---	---	---	---	---	---	---	---	---	---	---	---	---	---	---	---	---
106,980,050	2.25	---	25/07/2008	24/02/2014	5046	---	---	---	---	---	---	---	---	---	---	---	---	---	---	---	---	---	---
17,240,776	0.370	---	14/07/2005	30/09/2003	4827	---	---	---	---	---	---	---	---	---	---	---	---	---	---	---	---	---	---
14,000,000	4.15	---	23/04/2010	29/06/1999	4815	---	---	---	---	---	---	---	---	---	---	---	---	---	---	---	---	---	---
191,660,320	0.300	---	20/07/2009	29/12/2010	4817	---	---	---	---	---	---	---	---	---	---	---	---	---	---	---	---	---	---

Επιτήρηση

33,301,715	0.320	---	27/06/2003	08/07/2009	4978	---	---	---	---	---	---	---	---	---	---	---	---	---	---	---	---	---	---
14,870,100	0.300	---	15/05/2008	26/09/2011	4844	---	---	---	---	---	---	---	---	---	---	---	---	---	---	---	---	---	---
185,373,016	0.300	---	02/07/2008	28/02/2011	4957	---	---	---	---	---	---	---	---	---	---	---	---	---	---	---	---	---	---
312,163	0.300	---	02/07/2008	28/02/2011	4959	---	---	---	---	---	---	---	---	---	---	---	---	---	---	---	---	---	---
2,969,713	0.300	---	02/07/2008	28/02/2011	4958	---	---	---	---	---	---	---	---	---	---	---	---	---	---	---	---	---	---
81,644,555	0.300	---	01/07/2008	02/09/2002	5056	---	---	---	---	---	---	---	---	---	---	---	---	---	---	---	---	---	---
3,229,566	0.320	---	22/06/2005	23/09/1999	4629	---	---	---	---	---	---	---	---	---	---	---	---	---	---	---	---	---	---
16,383,428	0.300	---	25/06/2002	21/06/2013	4997	---	---	---	---	---	---	---	---	---	---	---	---	---	---	---	---	---	---
17,579,754	4.16	---	18/08/2006	02/08/2010	4885	---	---	---	---	---	---	---	---	---	---	---	---	---	---	---	---	---	---
6,000,000	0.600	---	13/06/2008	08/04/2004	4886	---	---	---	---	---	---	---	---	---	---	---	---	---	---	---	---	---	---
15,878,748	0.480	---	10/07/2006	22/03/2004	4960	---	---	---	---	---	---	---	---	---	---	---	---	---	---	---	---	---	---
3,961,300	1.28	---	29/06/2004	03/08/2000	4808	---	---	---	---	---	---	---	---	---	---	---	---	---	---	---	---	---	---
7,085,888	1.59	---	02/07/1996	06/09/2010	4690	---	---	---	---	---	---	---	---	---	---	---	---	---	---	---	---	---	---
30,390,000	0.310	---	18/08/2008	29/12/2006	4447	---	---	---	---	---	---	---	---	---	---	---	---	---	---	---	---	---	---

Πληθος Χρεογράφων	Ονομ. Αξία	Μερίσματα [1]			Ημερ.Τελευτ.Αποκοπή		Σημ.	Χρεόγραφο	Τιμή κλεισίματος	% μεταβ.	Προηγ. Κλεισιμο-ημ/νία	Άνοιγμα	Κατωτ Τιμή	Ανωτ Τιμή	Τελ Σταθμ Τιμή	Τελευταία ζήτηση [7]	Τελευταία προσφορά [7]	Ρ/Ε μετά φ. Χρήση	Όγκος	Πράξεις	Αξία Συναλλαγών	Χ.Α. Εταιρείας (χιλ. €) [3,5]	Χαμηλό έτους	Υψηλό έτους	Κλάδος [4]			
		2011	2012	2013	Μέρισμα [2]	Δικαιώμα																						
7,125,216	0.650	---	---	---	01/07/2005	14/12/1999	4955	ΚΡΕΚΑ (ΚΟ)	0.160	---	0.160	12/08/2014	---	---	---	---	700@0.128	1998@0.170	---	2013	---	---	---	1,140.03	0.129	0.278	3573	
322,925,288	0.300	---	---	---	23/05/2007	10/04/2000	4554	ΜΑΪΛΛΗΣ Μ.Ι.(ΚΟ)	0.115	---	0.115	27/08/2014	0.115	0.115	0.115	0.115	4167534@0.115	10500@0.120	---	2013	119,135	9	13,700.53	37,136.41	0.067	0.144	2723	
25,179,640	0.600	---	---	---	08/08/1994	19/09/2000	5057	ΜΠΟΥΤΑΡΗΣ Ι. & ΥΙΟΣ (ΚΑ)	0.080	---	0.080	25/08/2014	---	---	---	---	---	500@0.080	---	---	2013	---	---	---	2,023.61	0.041	0.084	3535
1,540,000	0.600	---	---	---	08/08/1994	19/09/2000	5058	ΜΠΟΥΤΑΡΗΣ Ι. & ΥΙΟΣ (ΠΑ)	0.006	---	0.006	25/08/2014	---	---	---	---	2000@0.005	---	---	2013	---	---	---	2,023.61	0.006	0.012	3535	
255,459,600	0.300	---	---	---	26/06/2000	03/12/2010	4833	ΝΕΛ (ΚΟ)	0.054	---	0.054	27/08/2014	---	---	---	---	4410@0.044	15091@0.055	---	2013	---	---	---	13,794.82	0.025	0.090	5759	
20,231,328	0.600	---	---	---	15/07/2008	25/06/2004	4879	ΝΙΚΑΣ (ΚΟ)	0.200	---	0.200	21/08/2014	---	---	---	---	1000@0.190	---	---	2013	---	---	---	4,046.27	0.170	0.200	3577	
18,750,000	0.300	---	---	---	02/07/2001	31/12/2012	4985	ΠΗΓΑΣΟΣ ΕΚΔΟΤΙΚΗ Α.Ε. (ΚΟ)	0.027	3.85	↑ 0.026	27/08/2014	0.026	0.026	0.027	0.027	14686@0.030	---	---	2013	64	8	1.72	506.25	0.020	0.300	5557	
24,319,250	0.300	---	---	---	09/07/2002	04/07/2007	5054	ΠΡΟΔΕΥΤΙΚΗ (ΚΟ)	0.092	-2.13	↓ 0.094	27/08/2014	0.092	0.092	0.092	0.092	3200@0.077	2097@0.092	---	2013	3,370	5	310.04	2,237.37	0.075	0.188	2357	
36,235,184	1.00	---	---	---	01/07/2008	30/07/2012	4961	ΣΕΛΟΝΤΑ (ΚΟ)	0.104	---	0.104	27/08/2014	---	---	---	---	4229@0.105	500@0.121	---	2013	---	---	---	3,768.46	0.085	0.152	3573	
10,000,000	1.35	---	---	---	24/06/2008	10/05/2005	4887	ΣΙΔΑΜΑ (ΚΟ)	0.420	20.00	↑ 0.350	27/08/2014	0.420	0.420	0.420	0.420	410@0.280	800@0.380	---	2013	10	1	4.20	4,200.00	0.240	0.479	1757	
7,914,480	2.50	---	---	---	23/06/2008	29/06/2011	4888	ΣΦΑΚΙΑΝΑΚΗΣ (ΚΟ)	0.965	---	0.965	31/07/2014	---	---	---	---	260@0.773	240@1.15	---	2013	---	---	---	7,637.47	0.488	1.10	5379	
1,270,000	0.300	---	---	---	06/07/2007	06/02/2013	5007	ΤΖΙΡΑΚΙΑΝ ΠΡΟΦΙΛ (ΚΑ)	2.30	---	2.30	11/04/2014	---	---	---	---	---	2500@1.99	---	---	2013	---	---	---	2,921.00	1.44	2.63	1757
100,793,000	0.300	---	---	---	16/07/2009	05/08/2013	5008	ΤΗΛΕΤΥΠΟΣ (ΚΟ)	0.116	---	0.116	22/08/2014	---	---	---	---	1000@0.116	---	---	2013	---	---	---	11,691.99	0.111	0.345	5553	
215,246,452	0.300	---	---	---	25/06/2001	24/09/2001	4446	ΑΛΤΕΚ (ΚΟ)	0.027	-18.18	↓ 0.033	22/08/2014	0.027	0.027	0.027	0.027	---	50@0.027	---	2013	130	3	3.51	5,811.65	0.020	0.040	9533	
20,255,805	0.300	---	---	---	22/08/2006	02/08/2010	4881	ΑΧΟΝ ΣΥΜΜΕΤΟΧΩΝ (ΚΟ)	0.055	-11.29	↓ 0.062	27/08/2014	0.055	0.055	0.055	0.056	50@0.065	---	---	2013	5	1	0.28	1,114.07	0.040	0.139	4533	
1,130,180	0.440	---	---	---	20/06/2003	02/07/2014	---	COMPUSON (ΚΟ)	0.101	---	0.101	27/08/2014	---	---	---	---	900@0.081	---	---	2013	---	---	---	114.15	0.065	0.814	9537	
14,173,104	0.300	---	---	---	11/08/2010	28/11/2013	5055	ΔΙΟΝΙΣ (ΚΟ)	0.074	17.46	↑ 0.063	27/08/2014	0.074	0.073	0.074	0.073	10000@0.058	1500@0.070	---	2013	650	4	47.80	1,048.81	0.041	0.307	2797	
21,820,410	0.800	---	---	---	22/05/2008	02/08/2011	4882	ΕΥΡΟΜΕΔΙΣ (ΚΟ)	0.390	---	0.390	18/08/2014	---	---	---	---	---	1000@0.390	---	---	2013	---	---	---	8,509.96	0.240	0.390	4533
110,097,185	0.300	---	---	---	04/12/2013	5033	FORTHNET (ΚΟ)	1.41	-0.70	↓ 1.42	27/08/2014	1.41	1.41	1.42	1.42	1.41	1030@1.41	298@1.42	---	2013	2,166	3	3,054.08	155,237.03	0.874	1.98	9535	
51,081,030	1.00	---	---	---	20/08/2007	03/09/2007	4912	ΛΑΝΙΡΦΑΡΜ (ΚΟ)	0.140	---	0.140	26/08/2014	0.140	0.140	0.140	0.140	5043@0.118	40000@0.135	---	2013	500	1	70.00	7,151.34	0.100	0.164	4577	
4,178,856	1.58	---	---	---	21/07/2011	28/07/2004	4983	ΜΕΔΙΣΟΝ ΕΛΛΑΣ (ΚΟ)	0.700	---	0.700	08/07/2014	---	---	---	---	---	6425@0.560	28.86	2013	---	---	---	2,925.20	0.251	0.952	4535	
14,967,940	0.500	---	---	---	21/05/2008	04/01/2008	4956	PASAL Α.Ε. (ΚΟ)	0.200	---	0.200	26/08/2014	0.200	0.200	0.200	0.200	---	700@0.195	---	2013	75	1	15.00	2,993.59	0.129	0.239	8633	
65,326,268	0.530	---	---	---	04/07/2007	19/07/2006	4750	SATO ΑΕ (ΚΟ)	0.150	0.67	↑ 0.149	27/08/2014	0.132	0.132	0.156	0.156	4999@0.132	3609@0.156	---	2013	4,217	5	633.95	9,798.94	0.100	0.250	3726	
29,060,950	0.340	---	---	---	20/08/2007	24/10/2001	4884	SPIDER - ΠΕΤΣΙΟΣ Ν. & ΥΙΟΙ (ΚΟ)	0.046	---	0.046	27/08/2014	---	---	---	---	---	2000@0.050	---	---	2013	---	---	---	1,336.80	0.012	0.070	2757
179,707,771	0.300	---	---	---	27/06/2002	01/11/2011	4847	HELLAS ONLINE (ΚΟ)	0.510	---	0.510	27/08/2014	0.510	0.510	0.515	0.510	7047@0.514	5000@0.520	66.30	2013	69,472	22	35,442.43	91,650.96	0.400	0.670	9537	
13,191,620	0.620	---	---	---	04/08/2010	09/09/2002	4977	ΥΑΛCO - ΚΩΝΣΤΑΝΤΙΝΟΥ (ΚΑ)	0.169	---	0.169	30/06/2014	---	---	---	---	---	2899@0.169	---	---	2013	---	---	---	2,229.38	0.079	0.241	3722

Προς Διαγραφή

9,567,289	0.300	---	---	---	01/07/2004	19/11/2007	5062	ΜΑΡΑΚ ΗΛΕΚΤΡΟΝΙΚΗ (ΚΟ)	0.348	---	0.348	04/08/2014	---	---	---	---	---	2290@0.340	---	2013	---	---	---	3,329.42	0.290	0.356	9578
766,000	2.83	---	---	---	01/07/2004	11/12/2012	4937	ΤΡΙΑ ΑΛΦΑ (ΚΟ)	2.29	---	2.29	25/06/2014	---	---	---	---	---	500@2.73	---	2013	---	---	---	2,084.89	1.72	3.33	3763
245,000	2.83	---	---	---	19/07/2010	11/12/2012	4938	ΤΡΙΑ ΑΛΦΑ (ΠΟ)	1.35	---	1.35	29/07/2014	---	---	---	---	---	200@1.62	---	2013	---	---	---	2,084.89	0.969	2.57	3763
40,946,303	0.360	---	---	---	18/07/2005	27/11/2007	5053	PC SYSTEMS (ΚΟ)	0.117	---	0.117	08/07/2014	---	---	---	---	---	187899@0.094	---	2013	---	---	---	4,790.72	0.046	0.169	9533

Κατάσταση σε Αναστολή

1,750,955,549	0.600	---	---	---	19/05/2008	08/12/2011	4911	ΑΓΡΟΤΙΚΗ ΤΡΑΠΕΖΑ (ΚΟ)	0.155	---	0.155	30/07/2012	---	---	---	---	---	---	---	---	---	---	---	271,398.11	0.155	0.155	8355	
20,121,710	1.21	---	---	---	27/07/1992	12/03/2003	5002	ΒΑΛΚΑΝ ΑΚΙΝΗΤΑ (ΚΟ)	0.190	---	0.190	29/08/2013	---	---	---	---	---	---	---	---	---	---	---	---	3,823.12	0.190	0.190	8633
33,930,000	0.300	---	---	---	03/07/2006	30/05/2001	4865	ΒΩΒΟΣ ΜΠΑΜΠΗΣ (ΚΟ)	0.304	---	0.304	30/03/2012	---	---	---	---	---	---	---	---	---	---	---	---	10,314.72	0.304	0.304	8633
51,334,286	0.320	---	---	---	03/07/2000	18/12/2007	4548	ΣΑΟΣ (ΚΟ)	0.780	---	0.780	27/03/2009	---	---	---	---	---	---	---	---	---	---	---	---	40,040.74	0.780	0.780	2773

Πληθος Χρεογράφων	Ονομ. Αξία	Μερίσματα [1]			Ημερ.Τελευτ.Αποκοπή		Σημ. Χρεόγραφα	Τιμή κλεισίματος	% μεταβ.	Προηγ. Κλείσιμο-ημ/νία	Άνοιγμα	Κατωτ Τιμή	Ανωτ Τιμή	Τελ. Τιμή	Σταθμ Τιμή	Τελευταία ζήτηση [7]	Τελευταία προσφορά [7]	Ρ/Ε μετά φ. Χρήση	Όγκος	Πράξεις	Αξία Συναλλαγών	Χ.Α. Εταιρείας (χιλ. €) [3,5]	Χαμηλό έτους	Υψηλό έτους	Κλάδος [4]		
		2011	2012	2013	Μέρισμα [2]	Δικαίωμα																					
30,159,583	0.470	---	---	---	26/06/2008	29/12/2010	5047	ΔΙΑΣ ΙΧΘ/ΓΕΙΕΣ (ΚΟ)	0.050	---	0.050	26/03/2014	---	---	---	---	---	---	---	---	---	---	1,507.98	0.040	0.092	3573	
7,847,611	1.20	---	---	---	01/08/2007	28/09/2011	4939	ΕΔΡΑΣΗ - ΨΑΛΛΙΔΑΣ Χ. (ΚΟ)	0.150	---	0.150	19/11/2012	---	---	---	---	---	---	---	---	---	---	---	1,177.14	0.150	0.150	2357
13,692,227	1.47	---	---	---	07/07/2006	08/10/1999	5049	ΕΛΛΗΝΙΚΗ ΥΦΑΝΤΟΥΡΓΙΑ (ΚΟ)	0.117	---	0.117	31/03/2014	---	---	---	---	---	---	---	---	---	---	---	1,601.99	0.089	0.153	3763
24,605,397	0.400	---	---	---	29/06/1995	27/05/2002	4651	ΕΜΠΟΡΙΚΟΣ ΔΕΣΜΟΣ (ΚΟ)	0.080	---	0.080	28/05/2010	---	---	---	---	---	---	---	---	---	---	---	2,134.04	0.080	0.080	3722
1,182,903	0.400	---	---	---	01/07/1996	27/05/2002	4652	ΕΜΠΟΡΙΚΟΣ ΔΕΣΜΟΣ (ΠΟ)	0.140	---	0.140	28/09/2009	---	---	---	---	---	---	---	---	---	---	---	2,134.04	0.140	0.140	3722
105,423,498	0.510	---	---	---	01/07/2004	28/12/2005	4920	ΑΒΕΝΙΡ Α.Ε. (ΚΟ)	0.046	---	0.046	30/08/2012	---	---	---	---	---	---	---	---	---	---	---	4,849.48	0.046	0.046	5752
5,750,000	0.300	---	---	---	12/12/2008	12/12/2011	4929	ΗΛΕΚΤΡΟΝΙΚΗ ΑΘΗΝΩΝ (ΚΟ)	0.480	---	0.480	07/09/2012	---	---	---	---	---	---	---	---	---	---	---	2,760.00	0.480	0.480	5375
21,920,570	0.300	---	---	---	03/07/2007	13/12/1999	4702	ΚΑΡΔΑΣΙΛΑΡΗΣ (ΚΟ)	0.140	---	0.140	30/11/2010	---	---	---	---	---	---	---	---	---	---	---	3,068.88	0.140	0.140	3577
24,619,524	0.500	---	---	---	10/10/1986	30/12/2002	4914	ΚΕΡΑΜΕΙΑ-ΑΛΛΑΤΙΝΗ (ΚΟ)	0.088	---	0.088	27/08/2012	---	---	---	---	---	---	---	---	---	---	---	2,166.52	0.088	0.088	8633
20,663,047	1.20	---	---	---	21/08/2000	05/03/2003	4764	ΚΛΩΝΑΤΕΞ (ΚΟ)	0.040	---	0.040	09/05/2011	---	---	---	---	---	---	---	---	---	---	---	1,453.75	0.040	0.040	3763
7,840,373	1.20	---	---	---	18/07/2002	05/03/2003	4765	ΚΛΩΝΑΤΕΞ (ΠΟ)	0.080	---	0.080	09/05/2011	---	---	---	---	---	---	---	---	---	---	---	1,453.75	0.080	0.080	3763
89,616,200	0.300	---	---	---	21/08/2000	28/06/2007	4616	ΕΝΩΜΕΝΗ ΚΛΩΣΤΟΨΦΑΝΤΟΥΡΓΙΑ (ΚΟ)	0.050	---	0.050	25/02/2010	---	---	---	---	---	---	---	---	---	---	---	4,480.81	0.050	0.050	3763
9,550,386	0.500	---	---	---	01/07/1997	12/06/2008	4626	ΠΡΑΞΙΤΕΛΕΙΟ (ΚΟ)	0.390	---	0.390	11/03/2010	---	---	---	---	---	---	---	---	---	---	---	4,430.09	0.390	0.390	4533
1,306,368	0.500	---	---	---	01/07/1997	12/06/2008	4627	ΠΡΑΞΙΤΕΛΕΙΟ (ΠΟ)	0.540	---	0.540	15/12/2009	---	---	---	---	---	---	---	---	---	---	---	4,430.09	0.540	0.540	4533
17,544,600	0.600	---	---	---	03/07/2000	01/08/2000	4868	ΚΟΥΜΠΑΣ ΣΥΜΜΕΤΟΧΩΝ (ΚΟ)	0.132	---	0.132	29/03/2012	---	---	---	---	---	---	---	---	---	---	---	2,315.89	0.132	0.132	8775
1,795,140,547	1.00	---	---	---	31/05/2011	19/04/2012	4951	ΚΥΠΡΟΥ ΤΡΑΠΕΖΑ (ΚΟ)	0.207	---	0.207	15/03/2013	---	---	---	---	---	---	---	---	---	---	---	371,594.09	0.207	0.207	8355
15,015,000	1.60	---	---	---	01/07/2002	02/02/2000	4603	ΜΑΞΙΜ ΠΕΡΤΣΙΝΙΔΗΣ (ΚΑ)	0.100	---	0.100	30/11/2009	---	---	---	---	---	---	---	---	---	---	---	1,501.50	0.100	0.100	3763
66,937,526	0.700	---	---	---	13/08/2010	21/05/2003	5003	ΜΗΧΑΝΙΚΗ (ΚΟ)	0.100	---	0.100	29/08/2013	---	---	---	---	---	---	---	---	---	---	---	9,186.78	0.100	0.100	2357
25,968,987	0.700	---	---	---	13/08/2010	21/05/2003	5004	ΜΗΧΑΝΙΚΗ (ΠΟ)	0.096	---	0.096	29/08/2013	---	---	---	---	---	---	---	---	---	---	---	9,186.78	0.096	0.096	2357
23,463,874	0.800	---	---	---	23/05/2003	21/12/1999	4918	ΝΕΩΔΡΙΟΝ (ΚΟ)	0.125	---	0.125	28/08/2012	---	---	---	---	---	---	---	---	---	---	---	2,932.98	0.125	0.125	2753
20,210,127	1.53	---	---	---	27/06/1997	20/03/2000	5061	ΠΑΡΝΑΣΣΟΣ (ΚΟ)	0.070	---	0.070	29/05/2014	---	---	---	---	---	---	---	---	---	---	---	1,414.71	0.065	0.172	8775
25,583,146	0.300	---	---	---	25/06/2001	03/12/2008	4723	ΠΕΤΖΕΤΑΚΙΣ Α. (ΚΟ)	0.260	---	0.260	28/01/2011	---	---	---	---	---	---	---	---	---	---	---	6,651.62	0.260	0.260	1357
510,840	1.00	---	---	---	15/07/2008	21/11/2013	5036	ΤΡΟΠΑΙΑ ΣΥΜΜΕΤΟΧΙΚΗ (ΚΟ)	2.00	---	0.020	# 30/03/2012	---	---	---	---	---	---	---	---	---	---	---	1,021.68	0.020	2.00	3722
60,221,300	0.400	---	---	---	01/07/2002	01/11/2010	5022	ΣΕΛΜΑΝ (ΚΟ)	0.080	---	0.080	19/11/2013	---	---	---	---	---	---	---	---	---	---	---	4,817.70	0.080	0.080	2353
284,465,964	3.70	---	---	---	20/06/2008	15/06/2009	4913	ΤΑΧΥΔΡΟΜΙΚΟ ΤΑΜΙΕΥΤΗΡΙΟ (ΚΟ)	0.168	---	0.168	30/08/2012	---	---	---	---	---	---	---	---	---	---	---	47,790.28	0.168	0.168	8355
54,547,634	0.500	---	---	---	25/04/2005	21/01/2009	4860	ΤΕΓΟΠΟΥΛΟΣ Χ.Κ. (ΚΟ)	0.038	---	0.038	23/03/2012	---	---	---	---	---	---	---	---	---	---	---	2,072.81	0.038	0.038	5557
13,920,000	0.320	---	---	---	19/11/2001	01/08/2000	4726	ΤΕΞΑΠΡΕΤ (ΚΟ)	0.080	---	0.080	23/02/2011	---	---	---	---	---	---	---	---	---	---	---	1,113.60	0.080	0.080	3763
6,523,780	0.530	---	---	---	01/07/2002	06/03/2001	4971	ΤΕΧΝΙΚΕΣ ΕΚΔΟΣΕΙΣ (ΚΟ)	0.006	---	0.006	29/05/2013	---	---	---	---	---	---	---	---	---	---	---	39.14	0.006	0.006	5557
7,326,648	1.00	---	---	---	26/07/2006	24/07/2001	4921	ΦΙΝΤΕΣΠΟΡΤ (ΚΟ)	0.328	---	0.328	29/06/2012	---	---	---	---	---	---	---	---	---	---	---	2,403.14	0.328	0.328	3763
26,408,040	0.300	---	---	---	01/07/1997	26/05/1999	4464	ΧΑΛΥΒΔΟΦΥΛΛΩΝ (ΚΟ)	0.120	---	0.120	28/11/2008	---	---	---	---	---	---	---	---	---	---	---	3,168.96	0.120	0.120	1757
71,683,906	0.400	---	---	---	15/06/2005	05/02/2008	4953	ΧΑΤΖΗΔΑΝΝΟΥ (ΚΟ)	0.026	---	0.026	28/03/2013	---	---	---	---	---	---	---	---	---	---	---	1,863.78	0.026	0.026	3763
21,382,067	0.300	---	---	---	02/10/2006	15/02/2006	4628	ΑΤΕΡΜΩΝ (ΚΟ)	0.120	---	0.120	31/03/2010	---	---	---	---	---	---	---	---	---	---	---	2,565.85	0.120	0.120	5555
5,025,000	0.300	---	---	---	05/07/2005	14/03/2002	5023	ALSINCO (ΚΟ)	0.043	---	0.043	27/11/2013	---	---	---	---	---	---	---	---	---	---	---	216.08	0.043	0.043	3763
13,555,100	1.00	---	---	---	08/07/2005		4576	MICROLAND COMPUTERS (ΚΟ)	0.640	---	0.640	14/07/2009	---	---	---	---	---	---	---	---	---	---	---	8,675.26	0.640	0.640	5379
42,501,273	0.300	---	---	---	26/06/2007	10/08/2009	4993	NUTRIART (ΚΟ)	0.049	---	0.049	21/06/2013	---	---	---	---	---	---	---	---	---	---	---	2,082.56	0.049	0.049	3577
62,683,822	0.300	---	---	---	27/05/2008	09/01/2006	4830	ΠΡΟΤΟΝ ΤΡΑΠΕΖΑ Α.Ε. (ΚΟ)	0.180	---	0.180	07/10/2011	---	---	---	---	---	---	---	---	---	---	---	11,283.09	0.180	0.180	8355
26,262,660	0.900	---	---	---	01/07/2008	24/02/2011	4954	SPRIDER STORES (ΚΟ)	0.031	---	0.031	28/03/2013	---	---	---	---	---	---	---	---	---	---	---	814.14	0.031	0.031	5371
144,688,060	0.600	---	---	---	21/04/2008	10/03/2010	4982	T BANK (ΚΟ)	0.048	---	0.048	30/11/2011	---	---	---	---	---	---	---	---	---	---	---	6,945.03	0.048	0.048	8355



Πληθος Χρεογράφων	Ονομ. Αξία	Μερίσματα [1]			Ημερ.Τελευτ.Αποκοπής Μέρισμα [2]	Αποκοπή Δικαίωμα	Σημ.	Χρεόγραφα	Τιμή κλεισίματος	% μεταβ.	Προηγ. Κλείσιμο- ημ/νία	Άνοιγμα	Κατωτ Τιμή	Ανωτ Τιμή	Τελ Τιμή	Σταθμ Τιμή	Τελευταία ζήτηση [7]	Τελευταία προσφορά [7]	P/E μετά φ.	Χρήση	Όγκος	Πράξεις	Αξία Συναλλαγών	Χ.Α. Εταιρείας (χιλ. €) [3,5]	Χαμηλό έτους	Υψηλό έτους	Κλάδος [4]
----------------------	---------------	---------------	--	--	-------------------------------------	---------------------	------	-----------	---------------------	----------	----------------------------	---------	---------------	--------------	-------------	---------------	----------------------------	------------------------------	----------------	-------	-------	---------	--------------------	----------------------------------	-----------------	----------------	---------------

**Σημειώσεις Χρεογράφων**

Κωδικός	Κείμενο σημείωσης
( )	- Προσαρμοσμένα Μέρισματα λόγω διανομής Δωρεάν μετοχών.
*	- Τελευταία προσαρμοσμένη τιμή κλεισίματος.
[1]	- Καθαρά μερίσματα.
[2]	- Στη στήλη "Ημερ. Αποκοπής τελευταίου δικαιώματος" αναφέρεται η Ημερομηνία εισαγωγής για Νέες Εταιρείες.
[3]	- Η Χρηματιστηριακή αξία αναφέρεται στο σύνολο των μετοχών
[4]	- Η κωδικοποίηση των Κλάδων Οικονομικής Δραστηριότητας του Χ.Α. παρουσιάζονται στο Παράρτημα Α
[5]	- Η Χρηματιστηριακή Αξία αναφέρεται στο σύνολο των κατηγοριών μετοχών (εφόσον έχουν εισαχθεί περισσότερες της μιας κατηγορίες) και δεν αναφέρεται σε επιμέρους κατηγορίες μετοχών μιας εταιρείας.
[6]	- Ρ/Ε μεγαλύτερο του 100
[7]	- Τελευταία εικόνα του Βιβλίου Εντολών πριν το τέλος της συνεδρίασης
4446	- Μεταφορά στην κατηγορία Επιτήρησης από 20/10/2008.
4447	- Μεταφορά στην κατηγορία Επιτήρησης από 21/10/2008.
4464	- Αναστολή διαπραγμάτευσης από 1/12/2008.
4548	- Αναστολή διαπραγμάτευσης από 1/4/2009.
4554	- Μεταφορά στην κατηγορία Επιτήρησης από 6/4/2009.
4576	- Αναστολή διαπραγμάτευσης από 15/7/2009.
4603	- Αναστολή διαπραγμάτευσης από 1/12/2009.
4616	- Αναστολή διαπραγμάτευσης από 25/2/2010.
4626	- Αναστολή διαπραγμάτευσης από 1/4/2010.
4627	- Αναστολή διαπραγμάτευσης από 1/4/2010.
4628	- Αναστολή διαπραγμάτευσης από 1/4/2010.
4629	- Μεταφορά στην κατηγορία Επιτήρησης από 12/4/2010.
4651	- Αναστολή διαπραγμάτευσης από 1/6/2010.
4652	- Αναστολή διαπραγμάτευσης από 1/6/2010.
4690	- Μεταφορά στην κατηγορία Επιτήρησης από 4/4/2006.
4702	- Αναστολή διαπραγμάτευσης από 1/12/2010.
4723	- Αναστολή διαπραγμάτευσης από 31/1/2011.
4726	- Αναστολή διαπραγμάτευσης από 1/3/2011.
4750	- Μεταφορά στην "Κατηγορία Επιτήρησης" από 8/4/2011.
4764	- Αναστολή διαπραγμάτευσης από 20/5/2011.
4765	- Αναστολή διαπραγμάτευσης από 20/5/2011.
4795	- Το υπόλοιπο μικτό ποσό μερίσματος ανά μετοχή ανέρχεται σε € 0,30 για τη χρήση 2010, από το οποίο παρακρατείται φόρος 21% επί του συνολικού μερίσματος χρήσεως 2010 ανά μετοχή, ήτοι 0,45.
4808	- Μεταφορά στην κατηγορία Επιτήρησης από 6/9/2011.
4814	- Μεταφορά στην Κατηγορία Χαμηλής Διασποράς από 30/5/2011.
4815	- Μεταφορά στην Κατηγορία Χαμηλής Διασποράς από 30/5/2011.
4816	- Μεταφορά στην Κατηγορία Χαμηλής Διασποράς από 30/5/2011.
4817	- Μεταφορά στην Κατηγορία Χαμηλής Διασποράς από 30/5/2011.
4820	- Μεταφορά στην κατηγορία Χαμηλής Διασποράς από 18/4/2008.
4822	- Μεταφορά στην κατηγορία Χαμηλής Διασποράς από 30/5/2011.
4823	- Μεταφορά στην κατηγορία Χαμηλής Διασποράς από 4/4/2006.
4827	- Μεταφορά στην κατηγορία Χαμηλής Διασποράς από 5/5/2010.
4830	- Αναστολή διαπραγμάτευσης από 10/10/2011.
4833	- Μεταφορά στην κατηγορία Επιτήρησης από 6/5/2010.
4844	- Μεταφορά στην κατηγορία Επιτήρησης από 8/4/2011.
4847	- Μεταφορά στην Κατηγορία Επιτήρησης από 3/7/2009.
4860	- Αναστολή διαπραγμάτευσης από 30/3/2012.
4865	- Αναστολή διαπραγμάτευσης από 2/4/2012.
4868	- Αναστολή διαπραγμάτευσης από 2/4/2012.
4879	- Μεταφορά στην Κατηγορία Επιτήρησης από 10/4/2012.
4881	- Μεταφορά στην Κατηγορία Επιτήρησης από 10/4/2012.
4882	- Μεταφορά στην Κατηγορία Επιτήρησης από 10/4/2012.
4884	- Μεταφορά στην Κατηγορία Επιτήρησης από 10/4/2012.

**Σημειώσεις Χρεογράφων**

Κωδικός	Κείμενο σημείωσης
4885	- Μεταφορά στην Κατηγορία Επιτήρησης από 10/4/2012.
4886	- Μεταφορά στην Κατηγορία Επιτήρησης από 10/4/2012.
4887	- Μεταφορά στην Κατηγορία Επιτήρησης από 10/4/2012.
4888	- Μεταφορά στην Κατηγορία Επιτήρησης από 10/4/2012.
4911	- Αναστολή διαπραγμάτευσης από 30/7/2012.
4912	- Μεταφορά στην κατηγορία Επιτήρησης από 31/7/2012.
4913	- Αναστολή διαπραγμάτευσης από 30/8/2012.
4914	- Αναστολή διαπραγμάτευσης από 31/8/2012.
4918	- Αναστολή διαπραγμάτευσης από 31/8/2012.
4920	- Αναστολή διαπραγμάτευσης από 31/8/2012.
4921	- Αναστολή διαπραγμάτευσης από 31/8/2012.
4929	- Αναστολή διαπραγμάτευσης από 1/10/2012.
4937	- Μεταφορά στην κατηγορία ΠΡΟΣ ΔΙΑΓΡΑΦΗ από 30/11/2012.
4938	- Μεταφορά στην κατηγορία ΠΡΟΣ ΔΙΑΓΡΑΦΗ από 30/11/2012.
4939	- Αναστολή διαπραγμάτευσης από 30/11/2012.
4951	- Αναστολή διαπραγμάτευσης από 19/3/2013.
4953	- Αναστολή διαπραγμάτευσης από 2/4/2013.
4954	- Αναστολή διαπραγμάτευσης από 2/4/2013.
4955	- Μεταφορά στην Επιτήρηση από 5/4/2013.
4956	- Μεταφορά στην Επιτήρηση από 5/4/2013.
4957	- Μεταφορά στην Επιτήρηση από 5/4/2013.
4958	- Μεταφορά στην Επιτήρηση από 5/4/2013.
4959	- Μεταφορά στην Επιτήρηση από 5/4/2013.
4960	- Μεταφορά στην Επιτήρηση από 5/4/2013.
4961	- Μεταφορά στην Επιτήρηση από 5/4/2013.
4971	- Αναστολή διαπραγμάτευσης από 3/6/2013.
4977	- Μεταφορά στην Κατηγορία "Επιτήρησης" από 11/6/2013.
4978	- Από 11/6/2013, μεταφορά στην Κατηγορία Επιτήρησης.
4982	- Αναστολή διαπραγμάτευσης από 1/12/2011.
4983	- Μεταφορά στην κατηγορία Επιτήρησης από 5/4/2013.
4985	- Μεταφορά στην "Κατηγορία Επιτήρησης" από 8/4/2011.
4986	- Μεταφορά στην κατηγορία Χαμηλής Διασποράς από 30/5/2011.
4993	- Αναστολή διαπραγμάτευσης από 21/6/2013 (15:18).
4997	- Μεταφορά στην Κατηγορία Επιτήρησης από 21/12/2009. - Δεν έχουν εισαχθεί οι 6.870.053 νέες (ΚΑ) μετοχές, οι οποίες προέκυψαν από την πρόσφατη ΑΜΚ με καταβολή μετρητών.
5002	- Αναστολή διαπραγμάτευσης από 30/08/2013.
5003	- Αναστολή διαπραγμάτευσης από 30/08/2013.
5004	- Αναστολή διαπραγμάτευσης από 30/08/2013.
5007	- Μεταφορά στην κατηγορία Επιτήρησης, από 11/10/2013.
5008	- Μεταφορά στην Κατηγορία Επιτήρησης από 8/4/2011.
5022	- Αναστολή διαπραγμάτευσης από 2/12/2013.
5023	- Αναστολή διαπραγμάτευσης από 2/12/2013.
5031	- Δεν έχουν εισαχθεί οι 612.300 νέες (ΚΟ) μετοχές, οι οποίες προέκυψαν από την πρόσφατη ΑΜΚ με καταβολή μετρητών.
5033	- Μεταφορά στην κατηγορία Επιτήρησης από τις 25/11/2011. Δεν έχουν εισαχθεί 97.144.575 νέες (ΚΟ) μετοχές, οι οποίες προέκυψαν από την πρόσφατη ΑΜΚ με καταβολή μετρητών.
5036	- Η μετοχή της εταιρίας βρίσκεται σε καθεστώς αναστολής διαπραγμάτευσης από 2/4/2012. Κατά τη διάρκεια της αναστολής, η εταιρία προέβη σε reverse split μετοχών, με βάση το οποίο αναπροσαρμόστηκε μετά την ολοκλήρωση της εταιρικής πράξης ο αριθμός των μετοχών της εταιρίας αλλά και αναλογικά η τελευταία τιμή κλεισίματος της μετοχής της 30/03/2012.
5046	- Μεταφορά στην κατηγορία Χαμηλής Διασποράς από 8/4/2011.
5047	- Αναστολή διαπραγμάτευσης από 27/3/2014.
5049	- Σε αναστολή διαπραγμάτευσης από 1/4/2014.
5053	- Μεταφορά στην κατηγορία ΠΡΟΣ ΔΙΑΓΡΑΦΗ από 10/4/2014.
5054	- Μεταφορά στην Κατηγορία Επιτήρησης από 10/04/2014.
5055	- Μεταφορά στην Κατηγορία Επιτήρησης από 10/4/2014.

**Σημειώσεις Χρεογράφων**

**Κωδικός**      **Κείμενο σημείωσης**

- 5056 - Μεταφορά στην κατηγορία Επιτήρησης από 14/4/2014.
- 5057 - Μεταφορά στην κατηγορία Επιτήρησης από τις 29/12/2011.
- 5058 - Μεταφορά στην κατηγορία Επιτήρησης από τις 29/12/2011.
- 5059 - Μεταφορά στην κατηγορία Χαμηλής Διασποράς από 2/6/2014.
- 5061 - Αναστολή διαπραγμάτευσης από 2/6/2014.
- 5062 - Μεταφορά στην κατηγορία ΠΡΟΣ ΔΙΑΓΡΑΦΗ από 4/6/2014.

**Στοιχεία Συναλλαγών Πακέτων**

Μετοχές	Όγκος πακέτου	Τιμή πακέτου	Αξία πακέτου	Ωρα έγκρισης	Σημείωση
JUMBO (ΚΟ)	247,703	11.50	2,848,584.50	10:55:32	20
ΤΡ. ΠΕΙΡΑΙΩΣ (ΤΠΔ)	1,500,000	0.656	984,000.00	11:03:33	20
ALPHA BANK (ΚΟ)	1,000,000	0.644	643,500.00	11:12:32	20
ΠΕΙΡΑΙΩΣ ΤΡΑΠΕΖΑ (ΚΟ)	200,000	1.53	305,000.00	11:28:00	20
ALPHA BANK (ΚΟ)	1,000,000	0.644	644,000.00	16:15:58	20
ΟΠΑΠ (ΚΟ)	150,000	12.37	1,855,500.00	16:24:00	20
JUMBO (ΚΟ)	104,706	11.50	1,204,119.00	16:36:09	20
ΤΡΑΠΕΖΑ EUROBANK ERGASIAS (ΚΟ)	1,015,000	0.331	335,965.00	16:38:50	20
ΤΡΑΠΕΖΑ EUROBANK ERGASIAS (ΚΟ)	1,500,000	0.328	492,000.00	17:11:42	20
ALPHA BANK (ΚΟ)	400,000	0.656	262,400.00	17:12:15	20

**Σημειώσεις πακέτων**

2 - Πακέτο Διακανονισμού SPOT 1 ή SPOT 2	11 - Ενεργητικό Εταιρίας > 500 δις
3 - Πακέτο με Short Selling	12 - Προσφορά προς πώληση μέσω ΧΑ
4 - Πακέτο με Buy to Close	13 - Εκποιήσεις ΥΠΕΘΟ
6 - Ταυτόχρονη Κατάρτιση	14 - Πακέτο Αποκατάστασης
7 - Σύμφωνο Επαναγοράς	15 - Πακέτο Ειδικού Διαπραγματευτή
8 - Επίτευξη Διασποράς (μη εισηγμένων)	16 - Πακέτο Ανοικτής Πώλησης
9 - Επίτευξη Διασποράς (εισηγμένων)	18 - Πακέτο Διακανονισμού SPOT 1
10 - Με Πλειοψηφία του Ελλ. Δημοσίου (> 50 δις)	20 - Πακέτο Μεθόδου 6-1

**Στοιχεία Συναλλαγών Δικαιωμάτων**

Ημερ. αποκοπής	Έναρξη εξάσκησης	Λήξη εξάσκησης	Λήξη διαπρ/σης	<b>Δικαιώματα</b>	Κατωτ Τιμή	Ανωτ Τιμή	Τιμή κλεισ.	Τελευταία ζήτηση	Τελευταία προσφορά	Όγκος	Πράξεις	Αξία Συναλλαγών
----------------	------------------	----------------	----------------	-------------------	------------	-----------	-------------	------------------	--------------------	-------	---------	-----------------

**Δεν υπάρχουν Συναλλαγές Δικαιωμάτων.**

**Στοιχεία Δανεισμού Τίτλων**

<b>Μετοχές</b>	Δανεισμός Τίτλων μέσω ΕΧΑΕ (τεμάχια)	Δανεισμός Τίτλων μέσω ΟΤC [1] [1]	<b>Σύνολα [2]</b>
ALPHA BANK (ΚΟ)	1,581,100	71,131,337	72,712,437
ALPHA ΤΡΑΠΕΖΑ (ΤΠΔ)	---	36,300	36,300
COCA-COLA HBC AG (ΚΟ)	11,900	72,576	84,476
EUROBANK PROPERTIES ΑΕΕΑΠ (ΚΟ)	11,800	42,756	54,556
FOLLI-FOLLIE (ΚΟ)	42,400	587,900	630,300
FOURLIS ΣΥΜΜΕΤΟΧΩΝ (ΚΟ)	6,700	5,243	11,943
FRIGOGLASS (ΚΟ)	2,800	---	2,800
JUMBO (ΚΟ)	6,900	100,000	106,900
LAMDA DEVELOPMENT(ΚΟ)	---	10,377	10,377
MARFIN INVESTMENT GROUP (ΚΟ)	30,200	728,474	758,674
ΑΓΡΟΤΙΚΗ ΤΡΑΠΕΖΑ (ΚΟ)	---	69,000	69,000
ΑΕΡΟΠΟΡΙΑ ΑΙΓΑΙΟΥ (ΚΟ)	200	---	200
ΓΕΚ ΤΕΡΝΑ (ΚΟ)	5,300	---	5,300
ΔΕΗ (ΚΟ)	125,400	31,184	156,584
ΕΘΝΙΚΗ ΤΡΑΠΕΖΑ (ΚΟ)	181,200	1,274,582	1,455,782
ΕΛΛΑΚΤΩΡ (ΚΟ)	16,300	---	16,300
ΕΛΛΗΝ. ΧΡΗΜΑΤΙΣΤΗΡΙΑ-Χ.Α. (ΚΟ)	16,100	---	16,100
ΕΛΛΗΝΙΚΑ ΠΕΤΡΕΛΑΙΑ (ΚΟ)	341,700	314,290	655,990
ΕΥΔΑΠ (ΚΟ)	20,700	---	20,700
ΙΝΤΡΑΛΟΤ (ΚΟ)	5,000	2,000	7,000
ΚΥΠΡΟΥ ΤΡΑΠΕΖΑ (ΚΟ)	---	102,899	102,899
ΜΕΤΚΑ (ΚΟ)	4,900	---	4,900
ΜΟΤΟΡ ΟΪΛ (ΚΟ)	31,700	53,129	84,829
ΜΥΤΙΛΗΝΑΙΟΣ (ΚΟ)	4,200	---	4,200
ΟΛΘ (ΚΟ)	700	---	700
ΟΛΠ (ΚΟ)	1,000	20	1,020
ΟΠΑΠ (ΚΟ)	69,100	14,215	83,315
ΟΤΕ (ΚΟ)	172,400	194,309	366,709
ΠΕΙΡΑΙΩΣ ΤΡΑΠΕΖΑ (ΚΟ)	83,300	18,115,405	18,198,705
ΣΩΛΓΕΙΑ ΚΟΡΙΝΘΟΥ (ΚΟ)	200	---	200
ΤΕΡΝΑ ΕΝΕΡΓΕΙΑΚΗ (ΚΟ)	3,100	2,000	5,100
ΤΙΤΑΝ (ΚΟ)	60,100	1,640	61,740
ΤΡΑΠΕΖΑ EUROBANK ERGASIAS (ΚΟ)	108,900	8,559,868	8,668,768

**Σημειώσεις Δανεισμού Τίτλων**

[1] - Τα στοιχεία Συναλλαγές Δανεισμού Τίτλων μέσω ΟΤC εμφανίζονται όπως δηλώνονται από τους χειριστές ΣΑΤ και αφορούν τις ποσότητες που έχουν εκκαθαριστεί και καταγραφεί στο ΣΑΤ έως και τη προηγούμενη εργάσιμη ημέρα.

**Στοιχεία Συναλλαγών Εκποιήσεων**

Μετοχές	Όγκος Συναλλαγών	Αριθμός Πράξεων	Αξία Συναλλαγών	Σημείωση
<b>Δεν πραγματοποιήθηκαν Εκποιήσεις Μετοχών.</b>				

**Σημειώσεις Εκποιήσεων**

- 1 - Κανονική Εκποίηση.
- 2 - Εκποίηση Ενσώματων Ονομαστικών Μετοχών.
- 3 - Εκποίηση Αδιάθετων Κλασματικών Υπολοίπων.



**Στοιχεία Συναλλαγών Εκποιήσεων Ενσώματων Ονομαστικών Μετοχών**

Μετοχές	Ημερ/νία έναρξης	Ημερ/νία λήξης	Αρχικό πλήθος	Διαθέσιμο πλήθος	Ημερομηνία	Μέση τιμή (ημέρας)	Μέση τιμή (περιόδου)	Αριθμός Πράξεων	Όγκος Συναλλαγών	Αξία Συναλλαγών
---------	------------------	----------------	---------------	------------------	------------	--------------------	----------------------	-----------------	------------------	-----------------

**Δεν πραγματοποιήθηκαν Εκποιήσεις Ενσώματων Ονομαστικών Μετοχών.**

**Σημειώσεις Εκποιήσεων**

Σύμφωνα με την Απόφαση 1/380/04.05.2006 της Επιτροπής Κεφαλαιαγοράς εκποιούνται μέσω του Χρηματιστηρίου Αθηνών με επιμέλεια της εκδότριας εταιρείας, οι ενσώματες ονομαστικές μετοχές που δεν έχουν κατατεθεί στην εκδότρια προς αποϋλοποίηση. Η εκποίηση διενεργείται σύμφωνα με τον τρόπο που ορίζεται στο άρθρο 99Α του Κανονισμού του Χρηματιστηρίου Αθηνών.

**Στοιχεία Ενεργητικού Διαπραγματεύσιμων Αμοιβαίων Κεφαλαίων (Δ.Α.Κ.)**

	Ημερομηνία συναλλαγών	Δημιουργία / Εξαγορά	Αριθ. Μερ. (T-1)	Νέα Μερ. (T-1)	Εξαγορασθ. Μερ. (T-1)	Μερίδια (T) [1]	Αξία Ενεργητικού [2]	Καθαρή Τιμή	Μέρισμα/Μερίδι	Ημερ. Αποκοπής
NBGAM ETF ΓΔ Χ.Α.	28/08/2014	25,000	294,878	---	---	<b>294,878</b>	3,842,574.00	<b>13.0311</b>	---	27/10/2011
ALPHA ETF FTSE Athex Large Cap	28/08/2014	50,000	5,848,618	---	---	<b>5,848,618</b>	22,326,840.00	<b>3.8175</b>	0.05	01/07/2013
NBGAM ETF GREECE & TURKEY 30	28/08/2014	25,000	388,550	---	---	<b>388,550</b>	3,331,710.00	<b>8.5747</b>	---	27/10/2011

**Σημειώσεις Δ.Α.Κ.**

[1] - Αριθμ. μεριδίων (T) = Αριθμ. μεριδίων (T-1) + Νεοεκδοθέντα μερίδια (T-1) - Εξαγορασθέντα μερίδια (T-1)

[2] - Περιλαμβάνονται και τα μερίδια που δημιουργήθηκαν / εξαγοράσθηκαν την ημέρα T-1.

Περιγραφή	Στοιχεία
Όνομασία Δ.Α.Κ.	ALPHA ETF FTSE Athex Large Cap
Σύμβολο Δ.Α.Κ. (GR)	ΑΔΑΚ
Σύμβολο Δ.Α.Κ. (EN)	AETF
ISIN Δ.Α.Κ.	GRF000013000
Κατηγορία Διαπραγμάτευσης	Διαπραγματεύσιμα Αμοιβαία Κεφάλαια (Δ.Α.Κ.)
Τύπος Δ.Α.Κ.	Μετοχών
Τρόπος διαχείρισης	Παθητικός
Επενδυτική Στρατηγική	Σκοπός της επενδυτικής πολιτικής του Αμοιβαίου Κεφαλαίου είναι η αναπαραγωγή της αποδόσεως του Δείκτη FTSE/X.A. Large Cap του Χρηματιστηρίου Αθηνών σε όρους Ευρώ, ακολουθώντας πλήρως και πανομοιότυπως τη σύνθεση του υποκείμενου Δείκτη.
Εκδότης	ΑΛΦΑ ASSET MANAGEMENT Α.Ε.Δ.Α.Κ.
Εταιρεία Διαχείρισης	ΑΛΦΑ ASSET MANAGEMENT Α.Ε.Δ.Α.Κ.
Ειδικοί Διαπραγματευτές	ΑΛΦΑ FINANCE Α.Χ.Ε.Π.Ε.Υ. , ΕΘΝΙΚΗ ΧΡΗΜΑΤΙΣΤΗΡΙΑΚΗ Α.Χ.Ε.Π.Ε.Υ.
Θεματοφύλακας	ΑΛΦΑ ΤΡΑΠΕΖΑ Α.Ε.
Σύμβολο Δείκτη (GR)	FTSE
Σύμβολο Δείκτη (EN)	FTSE
Όνομασία Δείκτη	FTSE/X.A. Large Cap
ISIN Δείκτη	GRI99201A006
Κλάσμα Δείκτη [1]	1/100
Αρχική Τιμή Μεριδίου	21.76
Συνολικός Αριθμός Μεριδίων [2]	5,848,618
Ημερομηνία πρώτης Έκδοσης	14/01/2008
Ημερομηνία έναρξης Διαπραγμάτευσης	24/01/2008
Νόμισμα Διαπραγμάτευσης	ΕΥΡΩ
Νόμισμα Ενεργητικού	ΕΥΡΩ
Αρχική Αξία Ενεργητικού [3]	3,000,000.00
Αριθμ. Μεριδίων για Δημιουργία-Εξαγορά [4]	50,000
Αμοιβή Διαχείρισης	0.375

**Σημειώσεις Δ.Α.Κ.**

- [1] - Το κλάσμα της τιμής του δείκτη που αποτελεί η τιμή της πρώτης έκδοσης
- [2] - Ο αριθμός μεριδίων που διαπραγματεύθηκαν στο Χρηματιστήριο την ημέρα T
- [3] - Η αξία του ενεργητικού κατά την έκδοση
- [4] - Ο αριθμός μεριδίων που απαιτείται κατά τη διαδικασία δημιουργίας εξαγοράς

Περιγραφή	Στοιχεία
Όνομασία Δ.Α.Κ.	NBGAM ETF ΓΔ Χ.Α.
Σύμβολο Δ.Α.Κ. (GR)	ΔΑΚΓΔ
Σύμβολο Δ.Α.Κ. (EN)	ETFASE
ISIN Δ.Α.Κ.	GRF000054004
Κατηγορία Διαπραγμάτευσης	Διαπραγματεύσιμα Αμοιβαία Κεφάλαια (Δ.Α.Κ.)
Τύπος Δ.Α.Κ.	Μετοχών
Τρόπος διαχείρισης	Παθητικός
Επενδυτική Στρατηγική	Επενδυτικός σκοπός του Αμοιβαίου Κεφαλαίου είναι η αναπαραγωγή της σύνθεσης του Γενικού Δείκτη Τιμών του Χρηματιστηρίου Αθηνών και η επίτευξη της απόδοσης του Δείκτη.
Εκδότης	ΕΘΝΙΚΗ ASSET MANAGEMENT ΑΕΔΑΚ
Εταιρεία Διαχείρισης	ΕΘΝΙΚΗ ASSET MANAGEMENT ΑΝΩΝΥΜΗ ΕΤΑΙΡΙΑ ΔΙΑΧΕΙΡΙΣΕΩΣ ΑΜΟΙΒΑΙΩΝ ΚΕΦΑΛΑΙΩΝ
Ειδικοί Διαπραγματευτές	ΕΘΝΙΚΗ ΧΡΗΜΑΤΙΣΤΗΡΙΑΚΗ Α.Χ.Ε.Π.Ε.Υ.
Θεματοφύλακας	ΕΘΝΙΚΗ ΤΡΑΠΕΖΑ ΤΗΣ ΕΛΛΑΔΟΣ Α.Ε.
Σύμβολο Δείκτη (GR)	ΓΔ
Σύμβολο Δείκτη (EN)	GD
Όνομασία Δείκτη	Γενικός Δείκτης Τιμών Χ.Α.
ISIN Δείκτη	GRI99117A004
Κλάσμα Δείκτη [1]	1/100
Αρχική Τιμή Μεριδίου	21.61
Συνολικός Αριθμός Μεριδίων [2]	294,878
Ημερομηνία πρώτης Έκδοσης	24/06/2009
Ημερομηνία έναρξης Διαπραγμάτευσης	29/06/2009
Νόμισμα Διαπραγμάτευσης	ΕΥΡΩ
Νόμισμα Ενεργητικού	ΕΥΡΩ
Αρχική Αξία Ενεργητικού [3]	4,495,405.02
Αριθμ. Μεριδίων για Δημιουργία-Εξαγορά [4]	25,000
Αμοιβή Διαχείρισης	0.600

**Σημειώσεις Δ.Α.Κ.**

- [1] - Το κλάσμα της τιμής του δείκτη που αποτελεί η τιμή της πρώτης έκδοσης
- [2] - Ο αριθμός μεριδίων που διαπραγματεύθηκαν στο Χρηματιστήριο την ημέρα T
- [3] - Η αξία του ενεργητικού κατά την έκδοση
- [4] - Ο αριθμός μεριδίων που απαιτείται κατά τη διαδικασία δημιουργίας εξαγοράς

Περιγραφή	Στοιχεία
Όνομασία Δ.Α.Κ.	NBGAM ETF GREECE & TURKEY 30
Σύμβολο Δ.Α.Κ. (GR)	ΔΑΚΕΤ30
Σύμβολο Δ.Α.Κ. (EN)	ETFGT30P
ISIN Δ.Α.Κ.	GRF000055001
Κατηγορία Διαπραγμάτευσης	Διαπραγματεύσιμα Αμοιβαία Κεφάλαια (Δ.Α.Κ.)
Τύπος Δ.Α.Κ.	Μετοχών
Τρόπος διαχείρισης	Παθητικός
Επενδυτική Στρατηγική	Επενδυτικός σκοπός του Αμοιβαίου Κεφαλαίου είναι η αναπαραγωγή της σύνθεσης του Δείκτη GREECE & TURKEY 30 (GT-30) και η επίτευξη της απόδοσης του Δείκτη.
Εκδότης	ΕΘΝΙΚΗ ASSET MANAGEMENT ΑΕΔΑΚ
Εταιρεία Διαχείρισης	ΕΘΝΙΚΗ ASSET MANAGEMENT ΑΝΩΝΥΜΗ ΕΤΑΙΡΕΙΑ ΔΙΑΧΕΙΡΙΣΕΩΣ ΑΜΟΙΒΑΙΩΝ ΚΕΦΑΛΑΙΩΝ
Ειδικοί Διαπραγματευτές	ΕΘΝΙΚΗ ΧΡΗΜΑΤΙΣΤΗΡΙΑΚΗ Α.Χ.Ε.Π.Ε.Υ.
Θεματοφύλακας	ΕΘΝΙΚΗ ΤΡΑΠΕΖΑ ΤΗΣ ΕΛΛΑΔΟΣ Α.Ε.
Σύμβολο Δείκτη (GR)	GT30P
Σύμβολο Δείκτη (EN)	GT30P
Όνομασία Δείκτη	Greece & Turkey 30 Δείκτης Τιμών
ISIN Δείκτη	CH0045018782
Κλάσμα Δείκτη [1]	1/100
Αρχική Τιμή Μεριδίου	8.85
Συνολικός Αριθμός Μεριδίων [2]	388,550
Ημερομηνία πρώτης Έκδοσης	27/10/2010
Ημερομηνία έναρξης Διαπραγμάτευσης	03/11/2010
Νόμισμα Διαπραγμάτευσης	ΕΥΡΩ
Νόμισμα Ενεργητικού	ΕΥΡΩ
Αρχική Αξία Ενεργητικού [3]	3,438,286.49
Αριθμ. Μεριδίων για Δημιουργία-Εξαγορά [4]	25,000
Αμοιβή Διαχείρισης	1.050

**Σημειώσεις Δ.Α.Κ.**

[1] - Το κλάσμα της τιμής του δείκτη που αποτελεί η τιμή της πρώτης έκδοσης

[2] - Ο αριθμός μεριδίων που διαπραγματεύθηκαν στο Χρηματιστήριο την ημέρα T

[3] - Η αξία του ενεργητικού κατά την έκδοση

[4] - Ο αριθμός μεριδίων που απαιτείται κατά τη διαδικασία δημιουργίας εξαγοράς

Περιγραφή	Στοιχεία
Όνομασία Warrant	ALPHA ΤΡΑΠΕΖΑ Α.Ε. (ΤΠΔ)
Σύμβολο Warrant (GR)	ΑΛΦΑΤΠ
ISIN Warrant	GRR000000028
Κατηγορία Διαπραγμάτευσης	Τίτλοι Παραστατικοί (Warrants)
Υποκείμενος Τίτλος	ALPHA ΤΡΑΠΕΖΑ Α.Ε. (ΚΟ)
Συνολικός Αριθμός Warrants	1,143,803,533
Ημ/νία Έναρξης Διαπραγμάτευσης	11/06/2013
Νόμισμα Διαπραγμάτευσης	ΕΥΡΩ
Πολλαπλασιαστής	7.41
Αναλογία Μετατροπής	0.13
Τύπος Εξάσκησης	BERMUDAN
Τιμή Διάθεσης	1.45

Περιγραφή	Στοιχεία
Όνομασία Warrant	ΕΘΝΙΚΗ ΤΡΑΠΕΖΑ ΤΗΣ ΕΛΛΑΔΟΣ Α.Ε. (ΤΠΔ)
Σύμβολο Warrant (GR)	ΕΤΕΤΠ
ISIN Warrant	GRR000000036
Κατηγορία Διαπραγμάτευσης	Τίτλοι Παραστατικοί (Warrants)
Υποκείμενος Τίτλος	ΕΘΝΙΚΗ ΤΡΑΠΕΖΑ ΤΗΣ ΕΛΛΑΔΟΣ Α.Ε. (ΚΟ)
Συνολικός Αριθμός Warrants	245,748,459
Ημ/νία Έναρξης Διαπραγμάτευσης	27/06/2013
Νόμισμα Διαπραγμάτευσης	ΕΥΡΩ
Πολλαπλασιαστής	8.23
Αναλογία Μετατροπής	0.12
Τύπος Εξάσκησης	BERMUDAN
Τιμή Διάθεσης	6.83

Περιγραφή	Στοιχεία
Όνομασία Warrant	ΤΡΑΠΕΖΑ ΠΕΙΡΑΙΩΣ Α.Ε. (ΤΠΔ)
Σύμβολο Warrant (GR)	ΠΕΙΡΤΠ
ISIN Warrant	GRR000000044
Κατηγορία Διαπραγμάτευσης	Τίτλοι Παραστατικοί (Warrants)
Υποκείμενος Τίτλος	ΤΡΑΠΕΖΑ ΠΕΙΡΑΙΩΣ Α.Ε. (ΚΟ)
Συνολικός Αριθμός Warrants	843,640,590
Ημ/νία Έναρξης Διαπραγμάτευσης	03/07/2013
Νόμισμα Διαπραγμάτευσης	ΕΥΡΩ
Πολλαπλασιαστής	4.48
Αναλογία Μετατροπής	0.22
Τύπος Εξάσκησης	BERMUDAN
Τιμή Διάθεσης	0.90



# ΑΝΑΚΟΙΝΩΣΕΙΣ

## ΓΝΩΣΤΟΠΟΙΗΣΕΙΣ ΕΤΑΙΡΕΙΩΝ

### ΓΑΛΑΞΙΔΙ ΘΑΛΑΣΣΙΕΣ ΚΑΛΛΙΕΡΓΕΙΕΣ Α.Ε.

#### Ανακοίνωση

Η εταιρία ΓΑΛΑΞΙΔΙ ΘΑΛΑΣΣΙΕΣ ΚΑΛΛΙΕΡΓΕΙΕΣ Α.Ε. σε εφαρμογή των διατάξεων της παραγράφου 4.1.3.1 του Κανονισμού του Χρηματιστηρίου Αθηνών και του άρθρου 10 παρ.1 του Ν.3340/2005, ενημερώνει το επενδυτικό κοινό ότι, ολοκληρώθηκε ο Ειδικός Φορολογικός Έλεγχος για την χρήση 2013, που διενεργήθηκε από τους Νόμιμους – Ορκωτούς Ελεγκτές σύμφωνα με το άρθρο 82 παρ. 5 του Ν.2238/1994, τόσο στην Εταιρία όσο και στην θυγατρική της και εκδόθηκαν αντίστοιχα φορολογικά πιστοποιητικά με συμπέρασμα χωρίς επιφύλαξη.

### ΕΛΛΑΚΤΩΡ Α.Ε.

#### Ανακοίνωση

Σας αποστέλλουμε συνημμένα Πρόσκληση της Διοίκησης της ΕΛΛΑΚΤΩΡ που αφορά στη διενέργεια τηλεδιάσκεψης με θέμα «Παρουσίαση Οικονομικών αποτελεσμάτων Α' Εξαμήνου 2014».

### SPACE HELLAS Α.Ε.

#### Ανακοίνωση

Η εταιρεία SPACE HELLAS ΑΕ ανακοινώνει ότι τα Στοιχεία και Πληροφορίες καθώς και η Εξαμηνιαία Οικονομική Έκθεση περιόδου (1/1/2014 έως 30/6/2014) μητρικής και ομίλου θα αναρτηθούν, στην ιστοσελίδα της εταιρείας ([www.space.gr](http://www.space.gr)) καθώς και στην ιστοσελίδα του Χρηματιστηρίου Αθηνών ([www.helex.gr](http://www.helex.gr)) την Παρασκευή 29 Αυγούστου 2014.

### ΠΗΓΑΣΟΣ ΕΚΔΟΤΙΚΗ Α.Ε.

#### Ανακοίνωση

Οι μετοχές της «ΠΗΓΑΣΟΣ ΕΚΔΟΤΙΚΗ Α.Ε.», έχουν υπαχθεί από 08/01/2011 στην κατηγορία επιτήρησης, με κριτήριο τη σχέση ενοποιημένων ζημιών χρήσης 2010 προς ενοποιημένα ίδια κεφάλαια της 31/12/2010. Οι ζημιές αποδίδονται στις συνέπειες των συνεχιζόμενων τρεχουσών αρνητικών οικονομικών συγκυριών, οι οποίες έχουν σοβαρές επιπτώσεις επί των εσόδων του ομίλου που προέρχονται κυρίως από διαφήμιση. Οι προσπάθειες της διοίκησης έχουν ανακόψει το ρυθμό επιδείνωσης των οικονομικών συνεπειών και συνεχίζουν να επικεντρώνονται στη συμπίεση του λειτουργικού κόστους. Στα πλαίσια αυτής της προσπάθειας έγινε χρηματοδοτική αναδιάρθρωση μέσω αύξησης κεφαλαίου (ολοκληρώθηκε τον Ιανουάριο του 2013) και είναι σε εξέλιξη αναδιαπραγμάτευση του δανεισμού. Η διοίκηση διατηρεί την πεποίθηση για το πρόσκαιρο των τρεχουσών αρνητικών οικονομικών συγκυριών και προσβλέπει στη μεταστροφή του γενικότερου αρνητικού κλίματος που επικρατεί στην αγορά.

### ΜΟΧΛΟΣ Α.Ε.

#### Ανακοίνωση

Η εταιρεία «ΜΟΧΛΟΣ ΑΕ» ανακοινώνει ότι τα Στοιχεία και οι Πληροφορίες καθώς και οι Ενδιάμεσες Οικονομικές Καταστάσεις του πρώτου εξαμήνου 2014 (01.01.2014 έως 30.06.2014) θα δημοσιευτούν στην ιστοσελίδα της εταιρείας [www.mochlos.com](http://www.mochlos.com) και στην ιστοσελίδα του Χρηματιστηρίου Αθηνών [www.helex.gr](http://www.helex.gr), την Παρασκευή 29 Αυγούστου 2014 (μετά το κλείσιμο της συνεδρίασης).

### ΤΕΧΝΙΚΗ ΟΛΥΜΠΙΑΚΗ Α.Ε.

#### Ανακοίνωση

Η εταιρεία «ΤΕΧΝΙΚΗ ΟΛΥΜΠΙΑΚΗ ΑΕ» ανακοινώνει ότι τα Στοιχεία και οι Πληροφορίες καθώς και οι Ενδιάμεσες Οικονομικές Καταστάσεις του πρώτου εξαμήνου 2014 (01.01.2014 έως 30.06.2014), θα δημοσιευθούν στην ιστοσελίδα της εταιρείας [www.techol.gr](http://www.techol.gr) και στην ιστοσελίδα του Χρηματιστηρίου Αθηνών [www.helex.gr](http://www.helex.gr), την Παρασκευή 29 Αυγούστου 2014 (μετά το κλείσιμο της συνεδρίασης).

### CYCLON ΕΛΛΑΣ Α.Β.Ε.Ε.&Λιπαντικών & Πετρώων

#### Ανακοίνωση

Η CYCLON ΕΛΛΑΣ Α. Ε. ανακοινώνει με βάση το Ν. 3556/2007, σε συνδυασμό με τις αποφάσεις 3/347/12.7.2005 και 1/434/3.7.2007 της Επιτροπής Κεφαλαιαγοράς ότι η ΜΟΤΟΡ ΟΙΛ (ΕΛΛΑΣ) ΔΙΥΛΙΣΤΗΡΙΑ ΚΟΡΙΝΘΟΥ Α.Ε. την ενημέρωσε στις 28.8.2014, ότι στις 27.8.2014 προέβη σε αγορά 86.311 μετοχών εκδόσεως CYCLON ΕΛΛΑΣ Α.Ε. συνολικής αξίας EURO 60.417,70. Η ενημέρωση της ΜΟΤΟΡ ΟΙΛ (ΕΛΛΑΣ) ΔΙΥΛΙΣΤΗΡΙΑ ΚΟΡΙΝΘΟΥ Α.Ε. προς τη CYCLON ΕΛΛΑΣ Α.Ε. και ακολούθως από την τελευταία προς τις εποπτικές αρχές, γίνεται επειδή ο κ. Μιχαήλ – Ματθαίος Στειακάκης είναι Εκτελεστικό Μέλος Δ.Σ. της ΜΟΤΟΡ ΟΙΛ (ΕΛΛΑΣ) ΔΙΥΛΙΣΤΗΡΙΑ ΚΟΡΙΝΘΟΥ Α.Ε. και ταυτόχρονα

Ανεξάρτητο – Μη Εκτελεστικό Μέλος Δ.Σ. της CYCLON ΕΛΛΑΣ Α.Ε. (υπόχρεο φυσικό πρόσωπο με βάση το Ν. 3340/2005).

**ΦΟΥΝΤΛΙΝΚ Α.Ε.Β.Ε. ΤΡΟΦ., ΑΝΤΙΠΡΟΣ/ΩΝ ΚΑΙ ΔΙΑΝΟΜΩΝ**  
**Ανακοίνωση**

Η Εταιρεία ΦΟΥΝΤΛΙΝΚ Α.Ε.Β.Ε. ΤΡΟΦ., ΑΝΤΙΠΡΟΣ/ΩΝ ΚΑΙ ΔΙΑΝΟΜΩΝ ενημερώνει το επενδυτικό κοινό, ότι σε εκτέλεση της από 03/06/2014 απόφασης της Τακτικής Γενικής Συνέλευσης των Μετόχων της και σύμφωνα με το άρθρο 16 του Κ.Ν. 2190/1920, κατά τη διάρκεια της συνεδρίασης της 25ης Αυγούστου 2014 προέβη μέσω της ALPHA FINANCE Α.Ε., σε αγορά 500 ιδίων μετοχών με μέση τιμή κτήσης 1,95 ευρώ ανά μετοχή, συνολικής αξίας 975,00 ευρώ. Ομοίως κατά τη διάρκεια της συνεδρίασης της 26ης Αυγούστου 2014 προέβη μέσω της ALPHA FINANCE Α.Ε., σε αγορά 500 ιδίων μετοχών με μέση τιμή κτήσης 1,95 ευρώ ανά μετοχή, συνολικής αξίας 975,00 ευρώ. Τέλος κατά τη διάρκεια της συνεδρίασης της 27ης Αυγούστου 2014 προέβη μέσω της ALPHA FINANCE Α.Ε., σε αγορά 500 ιδίων μετοχών με μέση τιμή κτήσης 1,95 ευρώ ανά μετοχή, συνολικής αξίας 975,00 ευρώ.

**ΜΟΤΟΡ ΟΪΛ (ΕΛΛΑΣ) ΔΙΥΛΙΣΤΗΡΙΑ ΚΟΡΙΝΘΟΥ ΑΕ**  
**Ανακοίνωση**

Σύμφωνα με το άρθρο 24 του Νόμου 3461/2006, η ΜΟΤΟΡ ΟΪΛ (ΕΛΛΑΣ) ΔΙΥΛΙΣΤΗΡΙΑ ΚΟΡΙΝΘΟΥ Α.Ε. ενημερώνει ότι κατά τη συνεδρίαση της Τετάρτης, 27 Αυγούστου 2014 προέβη σε αγορά 86.311 μετοχών εκδόσεως CYCLON ΕΛΛΑΣ Α.Ε. έναντι Ευρώ 0,70 ανά μετοχή. Κατόπιν τούτου, η ΜΟΤΟΡ ΟΪΛ (ΕΛΛΑΣ) Α.Ε. κατέχει 24.229.206 μετοχές εκδόσεως CYCLON ΕΛΛΑΣ Α.Ε., που αντιστοιχούν σε ποσοστό 90,87% επί των δικαιωμάτων ψήφου της τελευταίας.

**ΟΡΓΑΝΙΣΜΟΣ ΠΡΟΓΝΩΣΤΙΚΩΝ ΑΓΩΝΩΝ ΠΟΔΟΣΦΑΙΡΟΥ Α.Ε.**  
**Ανακοίνωση**

**Η ΟΡΑΡ Investment υπογράφει προσύμφωνο εξαγοράς για το 90% της Payzone Hellas**

Η ΟΡΑΡ Α.Ε. σύμφωνα με το άρθρο 21 του Ν.3556/2007 και την απόφαση 3/347/12.07.2005 της Επιτροπής Κεφαλαιαγοράς, ανακοινώνει ότι, η κατά 100% θυγατρική της εταιρεία ΟΡΑΡ Investment Ltd, με έδρα στην Κύπρο, υπέγραψε προσύμφωνο εξαγοράς του 90% της εταιρείας Payzone Hellas Α.Ε. από την Payzone Group Ltd και την Coltonia Holdings Ltd έναντι συνολικού τιμήματος €7,75εκ. ευρώ. Η Payzone Hellas Α.Ε. διαχειρίζεται το μεγαλύτερο δίκτυο τερματικών πληρωμής στην Ελλάδα για τις ηλεκτρονικές υπηρεσίες ανατροφοδότησης προπληρωμένων κινητών τηλεφώνων, προπληρωμένων καρτών για συναλλαγές ηλεκτρονικού εμπορίου και υπηρεσιών πληρωμής λογαριασμών. Η συναλλαγή αναμένεται να ολοκληρωθεί μετά την πλήρωση αιρέσεων που συμφώνησαν τα μέρη εντός των επομένων ημερών.

**SATO ΑΝΩΝΥΜΗ ΕΤΑΙΡΕΙΑ ΕΙΔΩΝ ΓΡΑΦΕΙΟΥ ΚΑΙ ΣΠΙΤΙΟΥ**  
**Ανακοίνωση**

Σημαντική αύξηση των πωλήσεων παρουσίασε η Εταιρεία SATO κατά το Α΄ εξάμηνο του 2014 η οποία ανέρχεται σε 21,40% σε σχέση με την αντίστοιχη περίοδο του 2013. Πιο συγκεκριμένα για το brand ENTOS η αύξηση ανέρχεται σε 135,51% και για το brand SATO το ίδιο χρονικό διάστημα οι πωλήσεις παρουσιάζουν αύξηση 32,86%. Για το ίδιο διάστημα οι υπηρεσίες logistics παρουσίασαν μείωση 80,11% λόγω της πτώχευσης σημαντικού πελάτη που της Εταιρείας. Ο δείκτης EBITDA για τη περίοδο Α΄ εξαμήνου 2014 ανήλθε σε €-319 χιλ. έναντι € -1.476 χιλ. της αντίστοιχης περιόδου 2013 σημειώνοντας βελτίωση κατά € 1.157χιλ. ξεπερνώντας και τις προβλέψεις του πλάνου εξυγίανσης. Τα αποτελέσματα μετά φόρων διαμορφώθηκαν σε € -959 χιλ. έναντι € -3.891 χιλ. της αντίστοιχης περιόδου 2013 σημειώνοντας βελτίωση κατά € 2.932 χιλ.. Με γνώμονα την συνέπεια για την υλοποίηση και την συνέχιση του προγράμματος αναδιάρθρωσης, τα λειτουργικά έξοδα μειώθηκαν περεταίρω κατά 18,3%. σε σχέση με την αντίστοιχη περίοδο του 2013. Κατά το Α΄ εξάμηνο του έτους η εταιρεία ισχυροποίησε περισσότερο την θέση της στην αγορά, αυξάνοντας το μερίδιό της σε έναν κλάδο ο οποίος συρρικνώνεται συνεχώς. Με προοπτικές ανάπτυξης, η διοίκηση της SATO έχει προβεί περεταίρω στις κάτωθι ενέργειες.

- Η εδραίωση του brand ENTOS με την νέα του ταυτότητα καθώς και ο επανασχεδιασμός των καταστημάτων της ενισχύουν και βελτιώνουν την εικόνα του brand.
- Ο εμπλουτισμός της γκάμας των προϊόντων του ENTOS και της SATO αποτελεί ενέργεια στρατηγικής σημασίας καθώς η αγορά παρουσιάζει αδυναμία σε νέες προτάσεις προϊόντων
- Η ανάπτυξη και η υλοποίηση της στρατηγικής του Digital Marketing ενισχύει σημαντικά την αποτελεσματικότητα της επικοινωνίας καθώς οι επισκέψεις των καταναλωτών στις ιστοσελίδες της εταιρείας ξεπέρασαν κάθε προσδοκία.
- Στο πλαίσιο της ενίσχυσης των πωλήσεων η υλοποίηση του σχεδίου ανάπτυξης καταστημάτων franchising ENTOS ξεκίνησε δυναμικά στις αρχές του 2014 και ήδη λειτουργούν οχτώ νέα καταστήματα franchising με προοπτικές συμφωνίας επιπλέον νέων καταστημάτων για το β΄ εξάμηνο του 2014.
- Το SATO DEPOT στο Μοσχάτο το οποίο προωθεί προϊόντα των παλαιότερων αποθεμάτων της με άμεση διαθεσιμότητα και εξαιρετικά χαμηλές τιμές, εδραιώνεται και αναπτύσσεται με επιτυχία.
- Η Εταιρεία εξετάζει την δυνατότητα ανάπτυξης τόσο των εξαγωγών όσο και νέων ανταγωνιστικών προϊόντων παραγωγής της

**ΑΛΚΟ ΕΛΛΑΣ Α.Β.Ε.Ε.****Ανακοίνωση**

Η εταιρεία ΑΛΚΟ ΕΛΛΑΣ ΑΒΕΕ ενημερώνει το επενδυτικό κοινό ότι η Τακτική Γενική Συνέλευση των μετόχων της εταιρείας, που πραγματοποιήθηκε στις 20 Ιουνίου 2014 αποφάσισε, μεταξύ άλλων θεμάτων, α) Μείωση του αριθμού των μετοχών της εταιρείας από 25.000.000 σε 5.000.000 μετοχές (reverse split) με αύξηση της ονομαστικής αξίας εκάστης μετοχής από 0,40 ευρώ σε 2 ευρώ. (Αντικατάσταση 5 παλαιών μετοχών με μία νέα μετοχή). β) Μείωση του Μετοχικού Κεφαλαίου της εταιρείας από 10.000.000 ευρώ σε 2.000.000 ευρώ, με συμψηφισμό ζημιών, με μείωση της ονομαστικής αξίας εκάστης μετοχής από 2 ευρώ σε 0,40 ευρώ, σύμφωνα με το άρθρο 47 του ΚΝ 2190/1920 και αντίστοιχη τροποποίηση του άρθρου 5 του καταστατικού της. Έτσι το μετοχικό κεφάλαιο της εταιρείας ανέρχεται σε 2.000.000 € και διαιρείται σε 5.000.000 μετοχές ονομαστικής αξίας 0,40 € ανά μετοχή. Την 14/07/2014 καταχωρήθηκε στο Μητρώο Ανωνύμων Εταιριών η αριθμ. Κ2-3249 απόφαση του Υπουργού Οικονομίας Ανταγωνιστικότητας και Ναυτιλίας με την οποία εγκρίθηκε η τροποποίηση του σχετικού άρθρου του Καταστατικού της εταιρείας. Το Διοικητικό Συμβούλιο του Χ.Α. στη Συνεδρίασή του της 27/08/2014, ενέκρινε την εισαγωγή προς διαπραγμάτευση στο Χρηματιστήριο των ανωτέρω 5.000.000 νέων μετοχών, ονομαστικής αξίας 0,40 Ευρώ, σε αντικατάσταση των υφισταμένων 25.000.000 κοινών ονομαστικών μετοχών. Με απόφαση της εταιρείας, η 29/08/2014 ορίζεται ως η τελευταία ημέρα διαπραγμάτευσης των 5.000.000 υφισταμένων κοινών ονομαστικών μετοχών της εταιρείας στο Χρηματιστήριο Αθηνών. Από την επομένη εργάσιμη 01/09/2014 παύει προσωρινά η διαπραγμάτευση των μετοχών της εταιρείας προκειμένου να ολοκληρωθεί η αντικατάστασή τους, σύμφωνα με τα οριζόμενα ανωτέρω. Δικαιούχοι στην παραπάνω εταιρική πράξη είναι οι μέτοχοι που θα είναι εγγεγραμμένοι στα αρχεία του Σ.Α.Τ. της 03/09/2014 για την εν λόγω εισηγμένη εταιρεία. Η έναρξη διαπραγμάτευσης των 5.000.000 νέων μετοχών στο Χρηματιστήριο Αθηνών με τη νέα ονομαστική αξία, 0,40 Ευρώ ανά μετοχή, ορίζεται για τις 05/09/2014. Από την ίδια ημερομηνία, νέο σύνολο μετοχών της εταιρείας που είναι διαπραγματεύσιμες στο Χ.Α. ανέρχεται σε 5.000.000 κοινές ονομαστικές μετοχές, η τιμή εκκίνησής τους στο Χ.Α. θα διαμορφωθεί σύμφωνα με τον Κανονισμό του Χρηματιστηρίου Αθηνών και την υπ' αριθ. 26 απόφαση του Δ.Σ. του Χ.Α. όπως ισχύει, και οι νέες μετοχές θα είναι πιστωμένες στις μερίδες και τους λογαριασμούς αξιών των Μετόχων στο Σύστημα Αύλων Τίτλων (Σ.Α.Τ). Για περισσότερες πληροφορίες οι κ.κ. μέτοχοι μπορούν να απευθύνονται στο Τμήμα Εξυπηρέτησης Μετόχων της εταιρείας (τηλ. 210- 55 95 22 κα Μοίρα ).

**ΔΗΜΟΣΙΑ ΕΠΙΧΕΙΡΗΣΗ ΗΛΕΚΤΡΙΣΜΟΥ ΑΕ****Ανακοίνωση**

Τα κέρδη προ τόκων φόρων και αποσβέσεων (EBITDA) το α' εξάμηνο του 2014 μειώθηκαν κατά € 38,6 εκατ. (6,6%) σε σχέση με το α' εξάμηνο 2013, με το περιθώριο EBITDA να διαμορφώνεται σε 19,3%, έναντι 19,9% το α' εξάμηνο 2013. Στα αποτελέσματα του α' εξαμήνου 2014 περιλαμβάνεται εφάπαξ θετική επίπτωση ύψους € 23,2 εκατ., η οποία αποτυπώθηκε στα αποτελέσματα του α' τριμήνου, από την αναδρομική εφαρμογή της έκπτωσης στην τιμή του φυσικού αερίου για το δεύτερο εξάμηνο του 2013. Επιπλέον, περιλαμβάνεται και μία θετική επίπτωση - η οποία επίσης αποτυπώθηκε στα αποτελέσματα του α' τριμήνου - από την ανάκτηση συνολικού ποσού ύψους € 21,3 εκατ. (€17,4 εκατ. πλέον τόκων € 3,9 εκατ.), ως κρατική ενίσχυση προς την ΑΛΟΥΜΙΝΙΟΝ Α.Ε. για το χρονικό διάστημα από τον Ιανουάριο 2007 έως τον Μάρτιο 2008. Επισημαίνεται ότι οι προβλέψεις του α' εξαμήνου αυξήθηκαν κατά 68%, από € 189 εκατ. το α' εξάμηνο του 2013 σε € 317 εκατ. εφέτος, απορροφώντας το 11,2% των εσόδων. Το ποσό αυτό μειώνεται σε € 249 εκατ. λαμβάνοντας υπόψη το ποσό των € 68 εκατ. περίπου, που αφορά προκαταβολές πελατών οι οποίες αντιστοιχούν στη σχηματισθείσα μέχρι και 30.6.2014 συνολική πρόβλεψη επισφάλειας πελατών Χαμηλής Τάσης. Το προαναφερθέν ποσό των € 68 εκατ. δεν έχει θετική ταμειακή διάσταση στην περίοδο αναφοράς. Επίσης, τα αποτελέσματα του α' εξαμήνου 2014 έχουν επηρεαστεί αρνητικά από πρόβλεψη ύψους € 48,3 εκατ. για κάλυψη του ελλείμματος που δημιουργήθηκε στην αγορά του Ημερήσιου Ενεργειακού Προγραμματισμού (ΗΕΠ), κατά τη διάρκεια των ετών 2011 και 2012 από τρίτους προμηθευτές, οι οποίοι αποχώρησαν από την αγορά. Το ποσό αυτό αντιστοιχεί στο 50% των € 96,6 εκατ. που έχουν επιμερισθεί, βάσει απόφασης της ΡΑΕ, από το ΛΑΓΗΕ στη ΔΕΗ για την κάλυψη του προαναφερθέντος ελλείμματος. Η ΔΕΗ αμφισβητεί την υποχρέωση αυτή, δεδομένου ότι δε φέρει καμία ευθύνη για τη δημιουργία του εν λόγω σημαντικού ελλείμματος από ανταγωνιστές της που εισήλθαν στη λιανική αγορά. Για το λόγο αυτό, η ΔΕΗ θεωρεί πως υπάρχουν βάσιμες πιθανότητες για ευνοϊκή έκβαση της τελικής δικαστικής κρίσης και δεν έχει σχηματισθεί πρόβλεψη για το συνολικό ποσό των € 96,6 εκατ. Παρά ταύτα, σε συνέχεια της ενδιάμεσης απόφασης του Συμβουλίου της Επικρατείας η οποία ανέστειλε την υποχρέωση καταβολής του 50% των € 96,6 εκατ., σχηματίζεται πρόβλεψη για το υπόλοιπο 50%, λόγω της αβεβαιότητας ανάκτησης του ποσού αυτού, εκ του οποίου, με 30.6.2014, είχαν ήδη καταβληθεί € 24,3 εκατ. 2

**Έσοδα**

Ο κύκλος εργασιών μειώθηκε κατά € 117,6 εκατ. ή 4% και διαμορφώθηκε σε € 2.833,6 εκατ. έναντι € 2.951,2 εκατ. το α' εξάμηνο 2013. Στον κύκλο εργασιών περιλαμβάνεται ποσό € 32 εκατ. που αφορά στη συμμετοχή χρηστών του δικτύου για τη σύνδεσή τους σε αυτό, έναντι € 43,1 εκατ. το α' εξάμηνο του 2013.

Τα έσοδα από πωλήσεις ηλεκτρικής ενέργειας, μειώθηκαν σε € 2.746,8 εκατ. το α' εξάμηνο 2014 έναντι € 2.856,5 εκατ. το α' εξάμηνο 2013 (μείωση € 109,7 εκατ. ή 3,8%).

Αναλυτικότερα:

Η συνολική ζήτηση ηλεκτρικής ενέργειας μειώθηκε κατά 7,8% (2.266 GWh) το α' εξάμηνο του 2014, στις 26.951 GWh έναντι 29.217 GWh το α' εξάμηνο του 2013. Αν εξαιρέσουμε τις εξαγωγές και την άντληση, η ζήτηση μειώθηκε κατά 2,2% (589 GWh).

Στο β' τρίμηνο 2014, η συνολική ζήτηση ηλεκτρικής ενέργειας μειώθηκε κατά 7% σε σχέση με το β' τρίμηνο 2013, ενώ αν εξαιρέσουμε τις εξαγωγές και την άντληση, η μείωση της εγχώριας ζήτησης ανήλθε σε 1,6%.

Ο όγκος των εγχώριων πωλήσεων ηλεκτρικής ενέργειας της ΔΕΗ μειώθηκε κατά 564 GWh (2,3%), σε 23.496 GWh, λόγω της χαμηλότερης ζήτησης, η οποία φαίνεται να οφείλεται κυρίως στις ήπιες καιρικές συνθήκες κατά τη διάρκεια του χειμώνα. Το αντίστοιχο ποσοστό μείωσης μεταξύ β' τριμήνου 2014 και β' τριμήνου 2013 διαμορφώθηκε σε 1,7%.

Το μερίδιο της ΔΕΗ στη λιανική αγορά παρέμεινε ουσιαστικά αμετάβλητο μεταξύ του α' εξαμήνου 2014 και α' εξαμήνου 2013 και διαμορφώθηκε σε 98% από 98,4%.

Η παραγωγή και οι εισαγωγές ηλεκτρικής ενέργειας της ΔΕΗ κάλυψαν το 68,8% της συνολικής ζήτησης, ενώ το αντίστοιχο ποσοστό το α' εξάμηνο του 2013 ήταν 63,8%. Η παραγωγή των μονάδων με καύσιμο λιγνίτη αυξήθηκε κατά 6,9%, ενώ σημαντικά αυξήθηκε και η παραγωγή από φυσικό αέριο σε σχέση με το α' εξάμηνο του 2013, κατά τη διάρκεια του οποίου η αντίστοιχη παραγωγή ήταν σημαντικά χαμηλότερη, κυρίως λόγω των εξαιρετικών υδρολογικών συνθηκών. Αντίστοιχα, η υδροηλεκτρική παραγωγή ήταν μειωμένη κατά 54,6% μεταξύ των δύο περιόδων.

Τέλος, η παραγωγή τρίτων από ΑΠΕ παρέμεινε ουσιαστικά αμετάβλητη σε σχέση με το α' εξάμηνο του 2013, ενώ το αντίστοιχο μερίδιό τους στην εγχώρια παραγωγή ενέργειας αυξήθηκε σε 17,9% από 15,8%, λόγω της μειωμένης συνολικής ζήτησης.

### **Λειτουργικές Δαπάνες**

Οι προ αποσβέσεων λειτουργικές δαπάνες μειώθηκαν κατά € 79 εκατ. (3,3%), από € 2.364,9 εκατ. το α' εξάμηνο του 2013, σε € 2.285,9 εκατ. το α' εξάμηνο του 2014.

Ειδικότερα:

#### **Δαπάνες Ενεργειακού Μείγματος**

Οι δαπάνες για υγρά καύσιμα, φυσικό αέριο και αγορές ηλεκτρικής ενέργειας μειώθηκαν κατά € 77,7 εκατ. (6,2%) σε σχέση με το α' εξάμηνο του 2013.

Συγκεκριμένα:

- Η μείωση της δαπάνης για υγρά καύσιμα κατά € 24,6 εκατ. (6,7%), από € 368,9 εκατ. το α' εξάμηνο του 2013 σε € 344,3 εκατ. το α' εξάμηνο του 2014, οφείλεται στη μείωση των τιμών του μαζούτ και του diesel εκφρασμένων σε Ευρώ, κατά 6,8% και 6,7% αντίστοιχα, (συμπεριλαμβανομένης και της μείωσης του premium που επέτυχε η εταιρεία από 1.1.2014), καθώς η παραγωγή ηλεκτρικής ενέργειας από υγρά καύσιμα σημείωσε μικρή αύξηση κατά 22 GWh.

- Η δαπάνη για φυσικό αέριο αυξήθηκε κατά € 67,8 εκατ. (64,1%), από € 105,7 εκατ. το α' εξάμηνο του 2013 σε € 173,5 εκατ., λόγω της αύξησης της παραγωγής από φυσικό αέριο, η οποία αντισταθμίστηκε, σε κάποιο βαθμό, από τη μείωση των τιμών φυσικού αερίου κατά 17,2%. Η μείωση αυτή οφείλεται κατά το ήμισυ περίπου στην έκπτωση των τιμών φυσικού αερίου που πληρώνει η ΔΕΗ, σε συνέχεια της συμφωνίας μεταξύ ΔΕΠΑ και Gazprom.

- Η δαπάνη για αγορές ενέργειας από το Σύστημα και το Δίκτυο μειώθηκε κατά 16% ή € 116,8 εκατ., από € 730,6 εκατ. το α' εξάμηνο του 2013 σε € 613,8 εκατ. Πιο συγκεκριμένα - και σε ό,τι αφορά το Διασυνδεδεμένο Σύστημα - η δαπάνη για αγορές ενέργειας ανήλθε σε € 550 εκατ. έναντι € 655,7 εκατ. το α' εξάμηνο του 2013, μείωση κατά 16,1% ή € 105,7 εκατ.

Μεγάλο μέρος της μείωσης της δαπάνης για αγορές ενέργειας οφείλεται στη μείωση του όγκου των αγορών ενέργειας κατά 1.033 GWh (999 GWh από το Σύστημα και 34 GWh από το Δίκτυο) και τη σημαντική μείωση της δαπάνης για τον Μηχανισμό Ανάκτησης Μεταβλητού Κόστους.

Αντίθετα, η μείωση της δαπάνης για αγορές ενέργειας περιορίστηκε από την αύξηση κατά 51,1%, του μέσου όρου της Οριακής Τιμής Συστήματος (ΟΤΣ) από € 36,8/MWh το α' εξάμηνο του 2013 σε € 55,6/MWh το α' εξάμηνο του 2014, καθώς και από την αυξημένη καθαρή δαπάνη κατά € 41,8 εκατ., για Αποδεικτικά Διαθεσιμότητας Ισχύος (ΑΔΙ), ως αποτέλεσμα του διπλασιασμού των ΑΔΙ για σύγχρονες μονάδες φυσικού αερίου σε συνδυασμό με την κατάργηση ΑΔΙ για συγκεκριμένες παλαιότερες μονάδες παραγωγής της ΔΕΗ από την 1.8.2013. Αρνητική επίδραση είχε επίσης η νέα επιπρόσθετη δαπάνη € 23,2 εκατ., λόγω της νέας μεθόδου υπολογισμού της τιμής που πληρώνουν οι προμηθευτές ηλεκτρικής ενέργειας στους παραγωγούς ΑΠΕ του Διασυνδεδεμένου Συστήματος. - Η δαπάνη για εισαγωγές ενέργειας, εξαιρουμένης της δαπάνης για διασυνδεδετικά δικαιώματα, ανήλθε σε € 54,1 εκατ., μειωμένη κατά € 4,1 εκατ. (7%) κυρίως λόγω της μείωσης της τιμής εισαγωγών κατά 19,1%, παρά την αύξηση του όγκου των εισαγωγών κατά 155 GWh (1.191 GWh το α' εξάμηνο 2014 έναντι 1.036 GWh το α' εξάμηνο του 2013). - Η δαπάνη για δικαιώματα εκπομπής CO<sub>2</sub> ανήλθε σε € 104,8 εκατ., μειωμένη κατά € 1,4 εκατ. σε σχέση με το α' εξάμηνο του 2013. Οι εκπομπές CO<sub>2</sub> για το α' εξάμηνο του 2014 ανήλθαν σε 19,8 εκατ. τόννους έναντι 18,8 εκατ. τόννων το α' εξάμηνο του 2013, λόγω της αυξημένης παραγωγής από λιγνίτη και φυσικό αέριο.

#### **Δαπάνες Μισθοδοσίας**

Η συνολική μείωση των αμοιβών προσωπικού, συμπεριλαμβανομένης της μισθοδοσίας που κεφαλαιοποιείται και της μισθοδοσίας του έκτακτου προσωπικού, ανήλθε σε € 21 εκατ. (4%), από € 524 εκατ. το α' εξάμηνο του 2013 σε € 503 εκατ. το α' εξάμηνο του 2014. Η μείωση του αριθμού του μισθοδοτούμενου τακτικού προσωπικού ανήλθε σε 885 εργαζόμενους, από 19.854 την 30.6.2013 σε 18.969 την 30.6.2014.

Προβλέψεις

Οι προβλέψεις για επισφαλείς απαιτήσεις, εκκρεμοδικίες και βραδέως κινούμενα υλικά, ανήλθαν σε € 249,1 εκατ., σημειώνοντας αύξηση κατά € 60,1 εκατ. (31,8%) από € 189 εκατ. το α' εξάμηνο του 2013. Όπως προαναφέρθηκε, στο β' τρίμηνο 2014, αυξητική επίδραση στις προβλέψεις είχε ο σχηματισμός πρόβλεψης ύψους € 48,3 εκατ. που αφορά τον προαναφερθέντα επιμερισμό του ελλείμματος στην αγορά του Ημερήσιου Ενεργειακού Προγραμματισμού. Αντίθετα, οι

προβλέψεις του β' τριμήνου μειώθηκαν κατά το ποσό των € 68 εκατ. περίπου, που αφορά προκαταβολές πελατών οι οποίες αντιστοιχούν στη σχηματισθείσα μέχρι και 30.6.2014 συνολική πρόβλεψη επισφάλειας πελατών Χαμηλής Τάσης. Χωρίς τη μείωση αυτή, οι προβλέψεις το α' εξάμηνο του 2014, θα ήταν αυξημένες κατά € 128 εκατ. περίπου.

#### Λοιπά Λειτουργικά Έξοδα

Τα λοιπά Λειτουργικά Έξοδα μειώθηκαν κατά € 64,1 εκατ. σε € 204,8 εκατ. το α' εξάμηνο του 2014 έναντι € 268,9 εκατ. το α' εξάμηνο του 2013.

Λαμβάνοντας υπόψη την εφάπαξ θετική επίπτωση ύψους € 23,2 εκατ. από την αναδρομική εφαρμογή της έκπτωσης στην τιμή του φυσικού αερίου για το δεύτερο εξάμηνο του 2013, καθώς και την εφάπαξ θετική επίπτωση από την ανάκτηση από την ΑΛΟΥΜΙΝΙΟΝ Α.Ε. ποσού ύψους € 17,4 εκατ. (εξαιρουμένων των τόκων), όπως είχαν ήδη αποτυπωθεί στα αποτελέσματα του α' τριμήνου 2014, τα λοιπά λειτουργικά έξοδα είναι μειωμένα κατά € 23,5 εκατ. ή κατά 8,7% σε € 245,3 εκατ. το α' εξάμηνο του 2014 έναντι € 268,9 εκατ. το α' εξάμηνο του 2013.

#### Συμπερασματικά,

Το α' εξάμηνο του 2014, το 45,5% των συνολικών εσόδων απορροφήθηκε από τις δαπάνες καυσίμων, CO2 και αγορών ενέργειας, έναντι 46,4% το α' εξάμηνο του 2013. Σημειώνεται ότι, οι δαπάνες για αγορές ενέργειας το α' εξάμηνο του 2014 απορρόφησαν το 23,5% των εσόδων έναντι 26,7% το α' εξάμηνο του 2013. Όσον αφορά την εξέλιξη των τρεχουσών προβλέψεων, αυτές απορρόφησαν από 6,4% των συνολικών εσόδων πέρυσι, το 11,2% ή το 8,8% λαμβάνοντας υπόψη τη θετική επίπτωση από τις προκαταβολές πελατών.

#### Λοιπά Οικονομικά Στοιχεία

Οι αποσβέσεις το α' εξάμηνο του 2014 διαμορφώθηκαν σε € 296,6 εκατ. έναντι € 305,1 εκατ. το α' εξάμηνο του 2013, μειωμένες κατά € 8,5 εκατ.

Οι καθαρές χρηματοοικονομικές δαπάνες παρέμειναν ουσιαστικά σταθερές στα € 107,1 εκατ. έναντι € 107,6 εκατ. το α' εξάμηνο του 2013.

Τα κέρδη προ φόρων το α' εξάμηνο του 2014 ανήλθαν σε € 142,6 εκατ. έναντι € 170,2 εκατ. το α' εξάμηνο του 2013.

Τα μετά από φόρους κέρδη ανήλθαν σε € 96,3 εκατ. έναντι € 127,1 εκατ. το α' εξάμηνο του 2013.

#### Επενδύσεις και καθαρό χρέος

Οι επενδύσεις το α' εξάμηνο του 2014 διαμορφώθηκαν σε € 255,6 εκατ. έναντι € 335 εκατ. το α' εξάμηνο του 2013, μειωμένες κατά € 79,4 εκατ., ενώ, ως ποσοστό των συνολικών εσόδων μειώθηκαν σε 9,1% από 11,4%. Αφαιρώντας τις συμμετοχές των χρηστών του δικτύου για τη σύνδεσή τους (€ 32 εκατ. και € 43,1 εκατ. το α' εξάμηνο του 2014 και το α' εξάμηνο του 2013 αντίστοιχα), οι οποίες χρηματοδοτούν σημαντικό μέρος των επενδύσεων σε έργα δικτύων, οι επενδύσεις ως ποσοστό του κύκλου εργασιών διαμορφώνονται σε 8% και 10%, αντίστοιχα.

Συγκεκριμένα, η σύνθεση των κύριων επενδύσεων το α' εξάμηνο του 2014 είναι η ακόλουθη (σε παρένθεση το αντίστοιχο μέγεθος του α' εξαμήνου του 2013):

- Επενδύσεις σε έργα Ορυχείων: € 43,5 εκατ. (€ 41,5 εκατ.)
- Επενδύσεις σε έργα Παραγωγής: € 69,8 εκατ. (€ 81,2 εκατ.)
- Επενδύσεις σε έργα Μεταφοράς: € 17,9 εκατ. (€ 63 εκατ.)
- Επενδύσεις σε έργα Δικτύων: € 116,6 εκατ. (€ 143,8 εκατ.)
- Επενδύσεις σε έργα ΑΠΕ: € 4,8 εκατ. (€ 2,9 εκατ.)

Το καθαρό χρέος διαμορφώθηκε σε € 4.906,6 εκατ., αυξημένο κατά € 297 εκατ. σε σχέση με την 30.6.2013 (€ 4.609,6 εκατ.). Σε σχέση με 31.12.2013 (€ 4.524,3 εκατ.), το καθαρό χρέος ήταν αυξημένο κατά € 382,3 εκατ. Η αύξηση αυτή οφείλεται στην καθαρή εκροή ύψους € 180 εκατ. για την απόδοση της τελευταίας δόσης του Έκτακτου Ειδικού Τέλους Ακινήτων, το οποίο εισπράχθηκε μέσω των λογαριασμών ηλεκτρικού ρεύματος το α' εξάμηνο 2014, στην πληρωμή των € 24,3 εκατ. για το έλλειμμα του ΛΑΓΗΕ και για τη χρηματοδότηση αυξημένου κεφαλαίου κίνησης.

Σχολιάζοντας τα οικονομικά αποτελέσματα της περιόδου, ο Πρόεδρος και Διευθύνων Σύμβουλος της ΔΕΗ κ. Αρθούρος Ζερβός, δήλωσε: "Το α' εξάμηνο του 2014, τα συνολικά έσοδα μειώθηκαν κατά 4% ή € 117,6 εκατ., κυρίως ως αποτέλεσμα της χαμηλότερης ζήτησης και των μειωμένων τιμολογίων Υψηλής και Μέσης Τάσης. Παρά τη συνεχιζόμενη συμπίεση των λειτουργικών εξόδων, η μείωση των εσόδων σε συνδυασμό με τις αυξημένες προβλέψεις για επισφαλείς απαιτήσεις, τις εκροές για την κάλυψη του ελλείμματος του ΛΑΓΗΕ, καθώς και το διαφοροποιημένο ενεργειακό μείγμα - απόρροια της σημαντικά χαμηλότερης υδροηλεκτρικής παραγωγής, παρά την αύξηση της λιγνιτικής παραγωγής- οδήγησε σε μείωση του λειτουργικού αποτελέσματος (EBITDA) κατά 6,6% ή € 38,6 εκατ.

Συγκεκριμένα, ως προς το ελεγχόμενο λειτουργικό κόστος, επιτεύχθηκε για ένατο συνεχόμενο εξάμηνο μείωση της συνολικής μισθολογικής δαπάνης, με αποτέλεσμα η μισθοδοσία να αντιστοιχεί πλέον στο 16,2% των συνολικών εσόδων έναντι 24,7% το 2009. Πρόσφατες μελέτες και διεθνείς συγκρίσεις πιστοποιούν τη σημαντική βελτίωση της ανταγωνιστικότητας της ΔΕΗ σε σχέση με ομοειδείς εταιρείες.

Όμως, η θετική επίπτωση από τη μείωση του λειτουργικού κόστους τα τελευταία χρόνια αντισταθμίστηκε και υπερκεράστηκε από επιβαρύνσεις στις μη ελεγχόμενες δαπάνες που σε μεγάλο μέρος οφείλονται και σε στρεβλώσεις του ρυθμιστικού περιβάλλοντος. Η μερική άρση στρεβλώσεων είχε θετική επίπτωση στη λειτουργία της χονδρεμπορικής αγοράς, παρά ταύτα, υπάρχουν ακόμη ρυθμιστικές εκκρεμότητες καθώς και κίνδυνοι, μεταξύ των οποίων ο τρόπος εφαρμογής του μοντέλου ΝΟΜΕ και ο νέος τρόπος υπολογισμού των Αποδεικτικών Διαθεσιμότητας Ισχύος (ΑΔΙ). Ένα ορθολογικό ρυθμιστικό πλαίσιο λειτουργίας της αγοράς που οδηγεί σε μείωση του κόστους για τον τελικό καταναλωτή είναι ακόμη περισσότερο απαραίτητο, με δεδομένη τη συγκεκριμένη οικονομική συγκυρία η οποία αποτυπώνεται στη σημαντική αύξηση των προβλέψεων για επισφαλείς απαιτήσεις.

Πρόσφατα, στο πλαίσιο των Ευρωπαϊκών κανόνων για κοστοβαρή τιμολόγια, προχωρήσαμε στον εξορθολογισμό των τιμολογίων μας, συμπεριλαμβανομένων και μειώσεων στα τιμολόγια για μικρούς επαγγελματίες και επιχειρήσεις, εξορθολογισμός ο οποίος έχει ουδέτερο αποτέλεσμα για τη ΔΕΗ.

Τέλος, κατά τη διάρκεια του β' τριμήνου, προκηρύξαμε τον διαγωνισμό για τον ιδιοκτησιακό διαχωρισμό του ΑΔΜΗΕ και έχουν ήδη επιλεγεί τέσσερις επενδυτές/συμπράξεις για να υποβάλουν δεσμευτικές προσφορές." 7

### **M.L.S. ΠΛΗΡΟΦΟΡΙΚΗ Α.Ε.**

#### **Ανακοίνωση**

**MLS Πληροφορική ΑΕ: +35% ο τζίρος, +31% τα κέρδη μετά από φόρους στο εξάμηνο του 2014**

Άνοδο σε όλα τα οικονομικά της μεγέθη παρουσιάζει η MLS Πληροφορική το πρώτο εξάμηνο του 2014: Αύξηση 35% παρουσίασε ο κύκλος εργασιών και ανήλθε σε 5,08 εκατ. ευρώ από 3,75 εκατ. ευρώ τον προηγούμενο χρόνο. Αύξηση 31% παρουσίασαν και τα κέρδη μετά από φόρους και διαμορφώθηκαν σε 1,06 εκατ. ευρώ έναντι 0,80 εκατ. ευρώ το 2013. Τα κέρδη προ φόρων, τόκων και αποσβέσεων (EBITDA) διαμορφώθηκαν σε 2,50 εκατ. ευρώ έναντι 2,31 εκατ. ευρώ πέρυσι, αυξημένα κατά 8%. Η καθαρή θέση της εταιρείας στις 30.06.2014 ήταν 20,70 εκατ. ευρώ, σαφώς βελτιωμένη από τα 18,60 εκατ. ευρώ στις 30.06.2013. Με αφορμή τα οικονομικά αποτελέσματα του πρώτου εξαμήνου, ο Πρόεδρος και Διευθύνων Σύμβουλος της MLS Γιάννης Καματάκης δήλωσε: «Διανύουμε το 8<sup>ο</sup> συνεχόμενο ανοδικό τρίμηνο. Ο ρυθμός ανάπτυξης έχει ενταθεί από πέρυσι και ευελπιστούμε να ενταθεί περαιτέρω. Προχωράμε με αξιοπιστία και σοβαρότητα στην επίτευξη των στόχων μας, ενώ βελτιωνόμαστε συνεχώς σε όλους τους τομείς. Τα νέα MLS κινητά τηλέφωνα και tablets που κυκλοφόρησαν πρόσφατα στην αγορά έχουν ανεβάσει τον πήχη των προσδοκιών μας και προσκαλούμε όλους τους Έλληνες να τα δοκιμάσουν και να απολαύσουν τις μοναδικές, σε διεθνές επίπεδο, καινοτομίες τους.» Τα Στοιχεία και Πληροφορίες καθώς και η Οικονομική Έκθεση για το εξάμηνο του 2014 έχουν αναρτηθεί στο site της εταιρίας [www.mls.gr](http://www.mls.gr) καθώς και στο site του Χ.Α [www.helex.gr](http://www.helex.gr).

### **ΤΡΑΠΕΖΑ ΚΥΠΡΟΥ ΔΗΜΟΣΙΑ ΕΤΑΙΡΙΑ ΛΙΜΙΤΕΔ**

#### **Ανακοίνωση**

Η Τράπεζα Κύπρου ανακοινώνει, σύμφωνα με τον Κυπριακό Ν. 190(Ι)/2007, ότι στις 28 Αυγούστου 2014 ο κ. Χριστόδουλος Βασιλειάδης ενημέρωσε με επιστολή του, την Επιτροπή Κεφαλαιαγοράς και τον εκδότη ότι κατά την Έκτακτη Γενική Συνέλευση Μετόχων στις 28 Αυγούστου 2014 μπορεί να ασκήσει 274.525.530 δικαιώματα ψήφου, που αντιστοιχούν σε ποσοστό 5,773% του μετοχικού κεφαλαίου του εκδότη δύναμει πληρεξουσίων που του χορηγήθηκαν από μετόχους του εκδότη και ιδίων δικαιωμάτων. Μετά το πέρας της Ετήσιας Γενικής Συνέλευσης ο κ. Χριστόδουλος Βασιλειάδης θα παύσει να κατέχει δικαιώματα ψήφου δύναμει πληρεξουσίων και θα κατέχει ποσοστό δικαιωμάτων ψήφου που υπολείπεται το 5% στο μετοχικό κεφάλαιο του εκδότη.

Προφίλ Συγκροτήματος

Το Συγκρότημα Τράπεζας Κύπρου ιδρύθηκε το 1899 και είναι ο μεγαλύτερος χρηματοοικονομικός οργανισμός στην Κύπρο. Το Συγκρότημα προσφέρει ένα ευρύ φάσμα χρηματοοικονομικών προϊόντων και υπηρεσιών που περιλαμβάνει τραπεζικές υπηρεσίες, χρηματοδοτήσεις, φάκτοριγκ, χρηματοεπενδυτικές υπηρεσίες, διαχείριση κεφαλαίων και ασφάλειες γενικού κλάδου και ζωής. Το Συγκρότημα λειτουργεί μέσω 280 καταστημάτων, από τα οποία 144 λειτουργούν στη Ρωσία, 130 στην Κύπρο, 1 στη Ρουμανία, 4 στο Ηνωμένο Βασίλειο και 1 στα Channel Islands. Επιπλέον, η Τράπεζα λειτουργεί 5 καταστήματα αντιπροσωπείας στη Ρωσία, την Ουκρανία, την Κίνα και τη Νότια Αφρική. Το Συγκρότημα εργοδοτεί 6.747 άτομα διεθνώς. Στις 30 Ιουνίου 2014, το Σύνολο Περιουσιακών Στοιχείων του Συγκροτήματος ανερχόταν σε €28,6 δις και τα Ίδια Κεφάλαια του σε €2,8 δις.

### **F.H.L. Η. ΚΥΡΙΑΚΙΔΗΣ ΜΑΡΜΑΡΑ - GRANITEΣ Α.Β.Ε.Ε.**

#### **Ανακοίνωση**

**Μείωση μετοχικού κεφαλαίου με μείωση της ονομαστικής αξίας της μετοχής**

Ανακοινώνεται από την εδρεύουσα στο Δήμο Προσοτσάνης (ΒΙΟ.ΠΑ. Προσοτσάνης) Π.Ε. Δράμας ανώνυμη εταιρεία με την επωνυμία «FHL Η. ΚΥΡΙΑΚΙΔΗΣ ΜΑΡΜΑΡΑ GRANITEΣ ΑΝΩΝΥΜΗ ΒΙΟΜΗΧΑΝΙΚΗ ΚΑΙ ΕΜΠΟΡΙΚΗ ΕΤΑΙΡΕΙΑ» και Γ.Ε.ΜΗ 51231919000 ότι η Τακτική Γενική Συνέλευση των μετόχων της 27ης Ιουνίου 2014 αποφάσισε, μεταξύ άλλων θεμάτων, τη μείωση του μετοχικού κεφαλαίου της εταιρείας κατά ποσό τεσσάρων εκατομμυρίων εκατόν εξήντα χιλιάδων επτακοσίων δεκαοχτώ ευρώ και πενήντα πέντε λεπτών (4.160.718,55€).

Η μείωση του μετοχικού κεφαλαίου θα πραγματοποιηθεί με αντίστοιχη μείωση της ονομαστικής αξίας της μετοχής από ένα ευρώ και δεκαπέντε λεπτά (1,15€) σε ενενήντα οχτώ λεπτά (0,98€) και επιστροφή κεφαλαίου με καταβολή μετρητών στους μετόχους ποσού ποσό δεκαεπτά λεπτών (0,17€) ανά μετοχή.

Μετά την ως άνω μείωση, το μετοχικό κεφάλαιο της εταιρείας ανέρχεται πλέον σε είκοσι τρία εκατομμύρια εννιακόσιες ογδόντα πέντε χιλιάδες τριακόσια δεκαοχτώ ευρώ και εβδομήντα λεπτά (23.985.318,70€), διαιρούμενο σε είκοσι τέσσερα εκατομμύρια τετρακόσιες εβδομήντα τέσσερις χιλιάδες και οκτακόσιες δεκαπέντε (24.474.815) ονομαστικές μετοχές, ονομαστικής αξίας 0,98 Ευρώ η κάθε μία.

Το Υπουργείο Ανάπτυξης και Ανταγωνιστικότητας με την με αριθμό πρωτ. Κ2-3756/17.7.2014 απόφασή του ενέκρινε την τροποποίηση του περί μετοχικού κεφαλαίου άρθρου 5 του Καταστατικού της εταιρείας. Η Διοικούσα Επιτροπή του Χρηματιστηρίου Αθηνών στη συνεδρίασή του της 27<sup>ης</sup> Αυγούστου 2014 ενημερώθηκε για τη μείωση της ονομαστικής

αξίας των μετοχών της εταιρείας, με επιστροφή κεφαλαίου με καταβολή μετρητών στους μετόχους ποσού δεκαεπτά λεπτών (0,17€) ανά μετοχή.

Βάσει ανακοίνωσης του οικονομικού Ημερολογίου:

α. Από την 15<sup>η</sup> Σεπτεμβρίου 2014, ημέρα Δευτέρα, οι μετοχές της εταιρείας θα είναι διαπραγματεύσιμες στο Χ.Α. με τη νέα ονομαστική αξία ενενήντα οχτώ λεπτά (0,98€) ανά μετοχή και χωρίς το δικαίωμα συμμετοχής στην επιστροφή κεφαλαίου με καταβολή μετρητών στους μετόχους ποσού δεκαεπτά λεπτών (0,17€) ανά μετοχή. Από την ίδια ημερομηνία η τιμή έναρξης διαπραγμάτευσης των μετοχών θα προσαρμοσθεί σύμφωνα με τον Κανονισμό του Χρηματιστηρίου Αθηνών σε συνδυασμό με την υπ' αριθμόν 26 απόφαση του ΔΣ του ΧΑ, ως ισχύει, λόγω της επιστροφής κεφαλαίου στους μετόχους της εταιρείας με συνακόλουθη μείωση της ονομαστικής αξίας της μετοχής κατά τα ανωτέρω.

β. Δικαιούχοι του ποσού της Μείωσης Μετοχικού Κεφαλαίου (0,17 ευρώ ανά μετοχή) είναι οι μέτοχοι της εταιρείας, οι εγγεγραμμένοι στα αρχεία του Σ.Α.Τ. της 17<sup>ης</sup> Σεπτεμβρίου 2014, ημέρας Τετάρτης.

γ. Ως ημερομηνία έναρξης καταβολής της επιστροφής κεφαλαίου ορίζεται η 23<sup>η</sup> Σεπτεμβρίου 2014, ημέρα Τρίτη και θα πραγματοποιείται είτε μέσω των χειριστών των μετόχων στο Σύστημα Αύλων Τίτλων είτε μέσω του Δικτύου των καταστημάτων της Τράπεζας «ΕΘΝΙΚΗ ΤΡΑΠΕΖΑ Α.Ε.» (πληρώτρια τράπεζα). Για την είσπραξη της επιστροφής κεφαλαίου οι κ.κ. Μέτοχοι θα πρέπει κατά την προσέλευση τους στο Τραπεζικό Κατάστημα να προσκομίσουν το δελτίο της αστυνομικής τους ταυτότητας, τον Α.Φ.Μ. και ένα αντίγραφο με τα στοιχεία της μερίδας τους στο Σύστημα Αύλων Τίτλων. Η είσπραξη της επιστροφής κεφαλαίου από τρίτο πρόσωπο είναι δυνατή, εφόσον προσκομίσει, εκτός των ανωτέρω, και εξουσιοδότηση με τα πλήρη στοιχεία τόσο του δικαιούχου μετόχου όσο και του εξουσιοδοτούμενου (ονοματεπώνυμο, πατρώνυμο, Α.Δ.Τ. και Α.Φ.Μ), θεωρημένη για το γνήσιο της υπογραφής του από Αστυνομική ή άλλη αρμόδια αρχή. Η διαδικασία καταβολής της επιστροφής κεφαλαίου μέσω της Τράπεζας «ΕΘΝΙΚΗ ΤΡΑΠΕΖΑ Α.Ε.» θα είναι δυνατή μέχρι την 31.12.2014, μετά την οποία, όσοι από τους δικαιούχους μετόχους δεν έχουν εισπράξει την επιστροφή κεφαλαίου, η πληρωμή θα γίνεται από την έδρα της εταιρείας (ΒΙΟ.ΠΑ Προσοτσάνης, Δήμος Προσοτσάνης της Π.Ε. Δράμας, Τμήμα εξυπηρέτησης μετόχων, τηλ. 25220 23514-5).

## ΣΙΔΗΡΕΜΠΟΡΙΚΗ ΜΑΚΕΔΟΝΙΑΣ ΣΙΔΜΑ Α.Ε.

### Ανακοίνωση

Το πρώτο εξάμηνο του έτους συνεχίστηκε η αποκλιμάκωση της ύφεσης, τάση η οποία προβλέπεται να οδηγήσει σε θετικούς ρυθμούς ανάπτυξης για πρώτη φορά από το 2007. Παρόμοια τάση παρουσίασε και η βελτίωση του οικονομικού κλίματος, όπου στο δεύτερο τρίμηνο του 2014 έφτασε στην υψηλότερη μέση τριμηνιαία επίδοση των τελευταίων 6 ετών. Η σταθεροποίηση της κατανάλωσης, η επίτευξη πλεονασμάτων της Γενικής Κυβέρνησης και των τρεχουσών συναλλαγών, η επιτυχής ανακεφαλαιοποίηση των συστημικών Τραπεζών καθώς και η επιτυχής έξοδος τόσο του Ελληνικού Δημοσίου όσο και ελληνικών εταιρειών στις αγορές, ενισχύουν την εκτίμηση ότι η εμπιστοσύνη στις προοπτικές της ελληνικής οικονομίας αποκαθίσταται σταδιακά, αλλά με αργούς ρυθμούς. Στα πλαίσια αυτά η ΣΙΔΜΑ πέτυχε αύξηση της δραστηριότητας της τόσο σε επίπεδο εταιρείας όσο και Ομίλου. Συγκεκριμένα, ο ενοποιημένος κύκλος εργασιών της ΣΙΔΜΑ κατά το πρώτο εξάμηνο του έτους διαμορφώθηκε στα 51,4 εκ. ευρώ, έναντι 48,0 εκ. ευρώ την αντίστοιχη περίοδο του 2013 (αύξηση 7%), ενώ μαζί με τις πωλήσεις αντιπροσωπείας διαμορφώθηκε στα 65,9 εκ. ευρώ από 63,5 εκ. ευρώ τον προηγούμενο χρόνο (αύξηση 3,8%). Επιπλέον, τα κέρδη προ φόρων, τόκων και αποσβέσεων (EBITDA) ανήλθαν σε 51 χιλ. ευρώ από 196 χιλ. ευρώ πέρυσι, κυρίως λόγω της έκτακτης επιστροφής 200 χιλ. ευρώ περίπου στο ΛΑΓΗΕ, ποσό που αφορούσε μέρος της παροχής ενέργειας φωτοβολταϊκών χρήσης 2013. Χωρίς το παραπάνω έκτακτο κονδύλι τα κέρδη προ φόρων, τόκων και αποσβέσεων του Ομίλου ανέρχονται σε 251 χιλ. ευρώ. Τέλος τα αποτελέσματα προ φόρων παρουσίασαν ζημιές ύψους 4,4 εκ. ευρώ, βελτιωμένα κατά 5% ή 0,2 εκ. ευρώ σε σχέση με την αντίστοιχη περυσινή περίοδο. Η βελτίωση των αποτελεσμάτων οφείλεται στη μείωση των χρηματοοικονομικών εξόδων του ομίλου κατά 12% ή 389 χιλ. ευρώ σε σχέση με την αντίστοιχη περυσινή περίοδο. Σε επίπεδο Εταιρείας ο κύκλος εργασιών της ΣΙΔΜΑ το πρώτο εξάμηνο του έτους διαμορφώθηκε σε 30,3 εκ. ευρώ από 27,9 εκ. ευρώ, παρουσιάζοντας αύξηση 8,5% ενώ μαζί με τις πωλήσεις αντιπροσωπείας διαμορφώθηκε σε 44,8 εκ. ευρώ από 43,5 εκ. ευρώ την αντίστοιχη περίοδο του 2013. Τα αποτελέσματα προ φόρων, τόκων και αποσβέσεων (EBITDA) ανήλθαν σε κέρδη 203 χιλ. ευρώ, από 291 χιλ. ευρώ την αντίστοιχη περυσινή περίοδο, ενώ τα προ φόρων, ανήλθαν σε ζημιές 2,9 εκ. ευρώ οριακά αυξημένες σε σχέση με αυτά της αντίστοιχης περυσινής περιόδου (2,8 εκ. ευρώ). Αν εξαιρέσουμε την έκτακτη επιστροφή ύψους 200 χιλ. ευρώ περίπου στο ΛΑΓΗΕ τότε τα αποτελέσματα προ φόρων, τόκων και αποσβέσεων (EBITDA) ανέρχονται σε κέρδη 403 χιλ. ευρώ ενώ τα προ φόρων σε ζημιές 2,7 εκ. ευρώ. Η θυγατρική Πανέλκο παρουσίασε σημαντική αύξηση του κύκλου εργασιών της κατά 33 % και συγκεκριμένα από 4,1 εκ. ευρώ το πρώτο εξάμηνο του 2013 σε 5,5 εκ. ευρώ το πρώτο εξάμηνο του 2014. Οι θυγατρικές εταιρείες στα Βαλκάνια παρουσίασαν, η μεν SIDMA Bulgaria αύξηση του κύκλου εργασιών της κατά 13 %, η δε Sidma Romania μείωση κατά 7,5% σε σχέση με το πρώτο εξάμηνο του 2013. Συγκεκριμένα ο κύκλος εργασιών της SIDMA Bulgaria ανήλθε στα 7,0 εκ. ευρώ έναντι 6,2 εκ. ευρώ, ενώ ο κύκλος εργασιών της SIDMA Romania ανήλθε στα 10,5 εκ. ευρώ έναντι 11,3 εκ. ευρώ το πρώτο εξάμηνο του 2013 αντίστοιχα. Η ρευστότητα του Ομίλου ανήλθε στα 11,6 εκ. ευρώ από 12,7 εκ. ευρώ στο τέλος της προηγούμενης χρήσης. Η Διοίκηση της εταιρείας προβαίνει σε μία σειρά ενεργειών για την ενίσχυση της ρευστότητας του Ομίλου μεταξύ των οποίων περιλαμβάνονται και τα ακόλουθα:

- Εντός του 2014 αλλά και για τα επόμενα χρόνια, έχει σχεδιάσει ενέργειες περαιτέρω περιορισμού του κόστους και ενδυνάμωσης της δομής των λειτουργικών δραστηριοτήτων της. Η Διοίκηση εργάζεται εντατικά για την επίτευξη πρόσθετης μείωσης των εξόδων, παρά τη σημαντική μείωση που έχει επιτευχθεί από την αρχή της

κρίσης και ξεπερνά το 30%. Ενδεικτικά είναι τα μέτρα της μείωσης των δαπανών αμοιβών και εξόδων, η αναδιάρθρωση δομών που θα επιφέρουν μεγαλύτερες ωφέλειες και ο περιορισμός υποστηρικτικών δαπανών που δεν θα επηρεάσουν την ομαλή λειτουργία του Ομίλου.

- Επιπλέον δράσεις που εξετάζονται για την βελτίωση της ρευστότητας και της χρηματοοικονομικής θέσης του Ομίλου περιλαμβάνουν μεταξύ άλλων τη διάθεση στοιχείων του ενεργητικού, την περαιτέρω μείωση της πίστωσης που παρέχεται στους πελάτες με την ταυτόχρονη διατήρηση/βελτίωση του μικτού κέρδους της εταιρίας.

#### Αποφάσεις Τακτικής και Έκτακτης Γενικής Συνέλευσης

Στην Τακτική Γενική Συνέλευση των μετόχων της εταιρίας, που πραγματοποιήθηκε στην Αθήνα στις 27 Μαΐου 2014, παραβρέθηκαν 19 μέτοχοι που εκπροσωπούν το 79,522 % του Μετοχικού Κεφαλαίου και δικαιωμάτων ψήφου και εγκρίθηκαν ομόφωνα τα ακόλουθα:

Η έκθεση πεπραγμένων του Διοικητικού Συμβουλίου και των Ελεγκτών και οι ετήσιες Οικονομικές Καταστάσεις της χρήσης 2013.

- Η απαλλαγή των μελών του Διοικητικού Συμβουλίου και του Ορκωτού Ελεγκτή για το 2013.
- Η εκλογή Ορκωτών Ελεγκτών και έγκριση της αμοιβής αυτών για το 2014.
- Οι αμοιβές που καταβλήθηκαν στα μέλη του Διοικητικού Συμβουλίου που συνδέονται με σχέση εξηρημένης εργασίας για το 2013 και η προέγκριση των αμοιβών τους για το 2014.
- Η εκλογή νέου Δ.Σ.
- Η εκλογή των μελών της επιτροπής ελέγχου σύμφωνα με το άρθρο 37 του Ν.3693/2008.

Επιπλέον στην Έκτακτη Γενική Συνέλευση των μετόχων της εταιρίας, που πραγματοποιήθηκε στην Αθήνα στις 22 Ιουλίου 2014, παραβρέθηκαν 17 μέτοχοι που εκπροσωπούν το 76,9 % του Μετοχικού Κεφαλαίου και δικαιωμάτων ψήφου και εγκρίθηκαν ομόφωνα τα ακόλουθα:

- Η τροποποίηση της από 09/09/2008 σύμβασης του Ομολογιακού Δανείου της HSBC και συγκεκριμένα του άρθρου που αναφέρεται στην λήξη του δανείου.
- Η Τροποποίηση των όρων του από 30.08.2011 κοινοπρακτικού Ομολογιακού Δανείου ποσού ευρώ 49.000.000 εκδόσεως της Εταιρείας με την παροχή πρόσθετων εξασφαλίσεων.
- Η τροποποίηση του άρθρου 4 του καταστατικού της εταιρίας που αναφέρεται στους σκοπούς της.

#### ΣΙΔΗΡΕΜΠΟΡΙΚΗ ΜΑΚΕΔΟΝΙΑΣ ΣΙΔΑΜΑ Α.Ε. Ανακοίνωση

Στο πλαίσιο της δημοσίευσης των οικονομικών καταστάσεων της περιόδου 01.01.2014 - 30.06.2014 της Ανώνυμης Εταιρείας ΣΙΔΑΜΑ Α.Ε. (εφεξής η "Εταιρεία"), κατ' εφαρμογή της παρ. 4.1.4.4. του Κανονισμού του Χ.Α., η Εταιρεία γνωστοποιεί προς το επενδυτικό κοινό ότι το σύνολο των μετόχων της μεταφέρθηκε στην κατηγορία Επιτήρησης, την 10.4.2012 σύμφωνα με την από 5.4.2012 απόφαση του Δ.Σ. του Χ.Α., κατ' εφαρμογή του άρθρου 3.1.2.5 του Κανονισμού του Χ.Α., επειδή οι λογιστικές ζημίες της χρήσεως που έληξε στις 31.12.2011 είχαν διαμορφωθεί σε επίπεδο μεγαλύτερο από το 30% της καθαρής θέσης της Εταιρείας. Σύμφωνα με το άρθρο 3.1.2.6 παρ. 1,4 και 6 του κανονισμού του ΧΑ οι μετοχές της εταιρίας μπορούν να επανέλθουν σε καθεστώς κανονικής διαπραγμάτευσης εφόσον συντρέχουν οι προϋποθέσεις όπως ορίζονται στην παράγραφο 4 περιπτώσεις (α), (β), (γ), μετά από αίτηση του εκδότη και με βάση τις οικονομικές καταστάσεις κάθε ημερολογιακού εξαμήνου. Το πρώτο εξάμηνο του έτους συνεχίστηκε η αποκλιμάκωση της ύφεσης, τάση η οποία προβλέπεται να οδηγήσει σε θετικούς ρυθμούς ανάπτυξης για πρώτη φορά από το 2007. Στα πλαίσια αυτά η ΣΙΔΑΜΑ πέτυχε αύξηση της δραστηριότητας της τόσο σε επίπεδο εταιρείας όσο και Ομίλου. Η Διοίκηση της εταιρείας προβαίνει σε μία σειρά ενεργειών για την ενίσχυση της ρευστότητάς του Ομίλου, η οποία ανήλθε στα 11,6 εκ. ευρώ στο τέλος του εξαμήνου, μεταξύ των οποίων περιλαμβάνονται και τα ακόλουθα:

- Εντός του 2014 αλλά και για τα επόμενα χρόνια, έχει σχεδιάσει ενέργειες περαιτέρω περιορισμού του κόστους και ενδυνάμωσης της δομής των λειτουργικών δραστηριοτήτων της. Η Διοίκηση εργάζεται εντατικά για την επίτευξη πρόσθετης μείωσης των εξόδων, παρά τη σημαντική μείωση που έχει επιτευχθεί από την αρχή της κρίσης και ξεπερνά το 30%. Ενδεικτικά είναι τα μέτρα της μείωσης των δαπανών αμοιβών και εξόδων, η αναδιάρθρωση



δομών που θα επιφέρουν μεγαλύτερες ωφέλειες και ο περιορισμός υποστηρικτικών δαπανών που δεν θα επηρεάσουν την ομαλή λειτουργία του Ομίλου.

- Επιπλέον δράσεις που εξετάζονται για την βελτίωση της ρευστότητας και της χρηματοοικονομικής θέσης του Ομίλου περιλαμβάνουν μεταξύ άλλων τη διάθεση στοιχείων του ενεργητικού, την περαιτέρω μείωση της πίστωσης που παρέχεται στους πελάτες με την ταυτόχρονη διατήρηση/βελτίωση του μικτού κέρδους της εταιρίας.

### **ΣΙΔΗΡΕΜΠΟΡΙΚΗ ΜΑΚΕΔΟΝΙΑΣ ΣΙΔΜΑ Α.Ε.**

#### **Ανακοίνωση**

Στο πλαίσιο της δημοσίευσης των οικονομικών καταστάσεων της περιόδου 01.01.2014 - 30.06.2014 της Ανώνυμης Εταιρείας ΣΙΔΜΑ Α.Ε. (εφεξής η "Εταιρεία"), κατ' εφαρμογή της παρ. 4.1.4.4. του Κανονισμού του Χ.Α., η Εταιρεία γνωστοποιεί προς το επενδυτικό κοινό ότι το σύνολο των μετοχών της μεταφέρθηκε στην κατηγορία Επιτήρησης, την 10.4.2012 σύμφωνα με την από 5.4.2012 απόφαση του Δ.Σ. του Χ.Α., κατ' εφαρμογή του άρθρου 3.1.2.5 του Κανονισμού του Χ.Α., επειδή οι λογιστικές ζημιές της χρήσεως που έληξε στις 31.12.2011 είχαν διαμορφωθεί σε επίπεδο μεγαλύτερο από το 30% της καθαρής θέσης της Εταιρείας.

Σύμφωνα με το άρθρο 3.1.2.6 παρ. 1,4 και 6 του κανονισμού του ΧΑ οι μετοχές της εταιρίας μπορούν να επανέλθουν σε καθεστώς κανονικής διαπραγμάτευσης εφόσον συντρέχουν οι προϋποθέσεις όπως ορίζονται στην παράγραφο 4 περιπτώσεις (α), (β), (γ), μετά από αίτηση του εκδότη και με βάση τις οικονομικές καταστάσεις κάθε ημερολογιακού εξαμήνου. Το πρώτο εξάμηνο του έτους συνεχίστηκε η αποκλιμάκωση της ύφεσης, τάση η οποία προβλέπεται να οδηγήσει σε θετικούς ρυθμούς ανάπτυξης για πρώτη φορά από το 2007. Στα πλαίσια αυτά η ΣΙΔΜΑ πέτυχε αύξηση της δραστηριότητας της τόσο σε επίπεδο εταιρείας όσο και Ομίλου.

Η Διοίκηση της εταιρείας προβαίνει σε μία σειρά ενεργειών για την ενίσχυση της ρευστότητάς του Ομίλου, η οποία ανήλθε στα 11,6 εκ. ευρώ στο τέλος του εξαμήνου, μεταξύ των οποίων περιλαμβάνονται και τα ακόλουθα:

- Εντός του 2014 αλλά και για τα επόμενα χρόνια, έχει σχεδιάσει ενέργειες περαιτέρω περιορισμού του κόστους και ενδυνάμωσης της δομής των λειτουργικών δραστηριοτήτων της. Η Διοίκηση εργάζεται εντατικά για την επίτευξη πρόσθετης μείωσης των εξόδων, παρά τη σημαντική μείωση που έχει επιτευχθεί από την αρχή της κρίσης και ξεπερνά το 30%. Ενδεικτικά είναι τα μέτρα της μείωσης των δαπανών αμοιβών και εξόδων, η αναδιάρθρωση δομών που θα επιφέρουν μεγαλύτερες ωφέλειες και ο περιορισμός υποστηρικτικών δαπανών που δεν θα επηρεάσουν την ομαλή λειτουργία του Ομίλου.
- Επιπλέον δράσεις που εξετάζονται για την βελτίωση της ρευστότητας και της χρηματοοικονομικής θέσης του Ομίλου περιλαμβάνουν μεταξύ άλλων τη διάθεση στοιχείων του ενεργητικού, την περαιτέρω μείωση της πίστωσης που παρέχεται στους πελάτες με την ταυτόχρονη διατήρηση/βελτίωση του μικτού κέρδους της εταιρίας.

### **F.H.L. H. ΚΥΡΙΑΚΙΔΗΣ ΜΑΡΜΑΡΑ - ΓΡΑΝΙΤΕΣ Α.Β.Ε.Ε.**

#### **Ανακοίνωση**

Η F.H.L. H. ΚΥΡΙΑΚΙΔΗΣ ΜΑΡΜΑΡΑ ΓΡΑΝΙΤΕΣ Α.Β.Ε.Ε. (η Εταιρεία) ενημερώνει το επενδυτικό κοινό ότι σε εκτέλεση της από 17.12.2012 απόφασης της Έκτακτης Γενικής Συνέλευσης των Μετόχων της Εταιρείας, προέβη σε αγορά ιδίων μετοχών, και συγκεκριμένα στις 27.08.2014 αγοράστηκαν 1.530 μετοχές, με μέση τιμή κτήσης 2,3700 ευρώ ανά μετοχή και συνολική αξία 3.647,67 ευρώ. Οι αγορές ιδίων μετοχών πραγματοποιούνται μέσω του μέλους του Χρηματιστηρίου Αθηνών ΕΠΕΝΔΥΤΙΚΗ ΤΡΑΠΕΖΑ ΕΛΛΑΔΟΣ Α.Ε.

### **ΤΡΑΠΕΖΑ ΚΥΠΡΟΥ ΔΗΜΟΣΙΑ ΕΤΑΙΡΙΑ ΛΙΜΙΤΕΔ**

#### **Ανακοίνωση**

«Το δεύτερο τρίμηνο του 2014 σημειώσαμε σημαντική πρόοδο στην υλοποίηση της αναδιάρθρωσης και συνεχίζουμε να υλοποιούμε τους στρατηγικούς μας στόχους. Το κέρδος μετά τη φορολογία εξαιρουμένων των μη επαναλαμβανόμενων στοιχείων και το κέρδος μετά τη φορολογία, για το εξάμηνο που έληξε στις 30 Ιουνίου 2014, ανήλθε σε €78 εκατ. και σε €81 εκατ., αντίστοιχα. Η κερδοφορία από τις δραστηριότητες στην Κύπρο, που αποτελούν τις κύριες δραστηριότητες του Συγκροτήματος, ήταν σημαντικά ενισχυμένη σε σχέση με τη συνολική κερδοφορία του Συγκροτήματος, σπηρίζοντας τις προσπάθειές μας για απομόχλευση μέσω της πώλησης μη κύριων δραστηριοτήτων και στοιχείων ενεργητικού.

Κατά τη διάρκεια του δεύτερου τριμήνου του 2014, τα Περιουσιακά Στοιχεία μειώθηκαν κατά €0,8 δις, ενώ ο δείκτης Κεφαλαίου Κοινών Μετοχών Κατηγορίας 1 (με μεταβατικές διατάξεις) αυξήθηκε κατά 70 μονάδες βάσης στο 11,3%. Παρά την πλήρη άρση των περιορισμών στη διακίνηση κεφαλαίων εντός Κύπρου από τις 30 Μαΐου 2014, η καταθετική μας βάση παρουσιάζει σημάδια σταθεροποίησης. Η βελτιωμένη ρευστότητα της Τράπεζας, επέτρεψε την αποδέσμευση του τελευταίου μέρους των εμπρόθεσμων καταθέσεων που είχαν δεσμευθεί βάσει των διαταγμάτων ανακεφαλαιοποίησης της Τράπεζας τον Ιούλιο του 2013 και οι οποίες έληξαν στις 31 Ιουλίου 2014. Η ενοποίηση των συστημάτων με την πρώην Λαϊκή Τράπεζα ολοκληρώθηκε με επιτυχία στις αρχές Ιουνίου 2014, διασφαλίζοντας την παροχή ομοιόμορφης εξυπηρέτησης προς όλους τους πελάτες μας. Η Διεύθυνση Αναδιάρθρωσης και Ανάκτησης Χρεών (ΔΑΑΧ) είναι σε πλήρη λειτουργία και στελεχωμένη με περίπου 500 άτομα και διαχειρίζεται αποτελεσματικά ένα χαρτοφυλάκιο μεγάλων και

προβληματικών δανείων ύψους €11,4 δις. Παρά το δυσχερές νομικό περιβάλλον, η Διεύθυνση έχει επιτύχει κάποια σημαντικά πρώτα βήματα.

Αναμένουμε την έγκριση από τους υφιστάμενους μετόχους στην αυριανή Έκτακτη Γενική Συνέλευση της αύξησης του μετοχικού κεφαλαίου κατά €1 δις που θα αποτελέσει ορόσημο για την Τράπεζα. Η αύξηση κεφαλαίου θα ενισχύσει τον δείκτη Κεφαλαίου Κοινών Μετοχών Κατηγορίας 1 (χωρίς μεταβατικές διατάξεις) στο 15,1%, κατατάσσοντας την Τράπεζα στην κατηγορία των καλύτερα κεφαλαιοποιημένων τραπεζών στην Ευρώπη. Η επιτυχία της ιδιωτικής τοποθέτησης μεταξύ θεσμικών επενδυτών από την Ευρώπη, Βόρεια Αμερική και Ρωσία καταδεικνύει την εμπιστοσύνη τους στην Τράπεζα και την κυπριακή οικονομία. Οι υφιστάμενοι μέτοχοι συμμετείχαν στην αύξηση του μετοχικού κεφαλαίου και είμαστε ικανοποιημένοι με το επιδεικνυόμενο ενδιαφέρον κατά την δεύτερη φάση αύξησης μετοχικού κεφαλαίου. Αυτή η σκόπιμη ενίσχυση της κεφαλαιακής θέσης, θα μας επιτρέψει να επιταχύνουμε την υλοποίηση της αναδιάρθρωσης, να ανακτήσουμε την εμπιστοσύνη των καταθετών και άλλων ενδιαφερόμενων μερών και θα αυξήσει τις επιλογές μας για χρηματοδότηση με στόχο την ολοκλήρωση της χρηματοδοτικής δομής της Τράπεζας. Θα μας επιτρέψει επίσης να στηρίξουμε την ανάκαμψη της κυπριακής οικονομίας, προσφέροντας τη βέλτιστη εξυπηρέτηση στους πελάτες μας και προσθέτοντας αξία στους μετόχους μας.»

John Patrick Hourican, Group Chief Executive Officer

Προφίλ Συγκροτήματος

Το Συγκρότημα Τράπεζας Κύπρου ιδρύθηκε το 1899 και είναι ο μεγαλύτερος χρηματοοικονομικός οργανισμός στην Κύπρο. Το Συγκρότημα προσφέρει ένα ευρύ φάσμα χρηματοοικονομικών προϊόντων και υπηρεσιών που περιλαμβάνει τραπεζικές υπηρεσίες, χρηματοδοτήσεις, φάκτοριγκ, χρηματοεπενδυτικές υπηρεσίες, διαχείριση κεφαλαίων και ασφάλειες γενικού κλάδου και ζωής. Το Συγκρότημα λειτουργεί μέσω 280 καταστημάτων, από τα οποία 144 λειτουργούν στη Ρωσία, 130 στην Κύπρο, 1 στη Ρουμανία, 4 στο Ηνωμένο Βασίλειο και 1 στα Channel Islands. Επιπλέον, η Τράπεζα λειτουργεί 5 καταστήματα αντιπροσωπείας στη Ρωσία, την Ουκρανία, την Κίνα και τη Νότια Αφρική. Το Συγκρότημα εργοδοτεί 6.747 άτομα διεθνώς. Στις 30 Ιουνίου 2014, το Σύνολο Περιουσιακών Στοιχείων του Συγκροτήματος ανερχόταν σε €28,6 δις και τα Ίδια Κεφάλαια του σε €2,8 δις.

Σημειώσεις στα Οικονομικά Αποτελέσματα του Συγκροτήματος για το εξάμηνο που έληξε στις 30 Ιουνίου 2014:

Μετά τις αποφάσεις του Eurogroup για την ανακεφαλαιοποίηση της Τράπεζας με ίδια μέσα μέσω της μετατροπής καταθέσεων σε κεφάλαιο, η Τράπεζα τελούσε υπό καθεστώς εξυγίανσης από τις 25 Μαρτίου 2013 μέχρι τις 30 Ιουλίου 2013 διάστημα κατά το οποίο ανακεφαλαιοποιήθηκε και αναδιάρθρωθηκε με σειρά διαταγμάτων που εκδόθηκαν από την Κεντρική Τράπεζα της Κύπρου υπό την ιδιότητά της ως Αρχή Εξυγίανσης:

- 1) Πώληση εργασιών στην Ελλάδα σύμφωνα με το Περί της Πώλησης Εργασιών των εν Ελλάδι εργασιών της Τράπεζας Κύπρου, Διάταγμα του 2013.
- 2) Εξαγορά εργασιών της Λαϊκής Τράπεζας σύμφωνα με τα Περί της Πώλησης Ορισμένων Εργασιών της Cyprus Popular Bank Public Co Ltd, Διατάγματα 2013.
- 3) Αποζημίωση για τα περιουσιακά στοιχεία και υποχρεώσεις που εξαγοράστηκαν από την Λαϊκή Τράπεζα σύμφωνα με το Περί της Έκδοσης Μετοχικού Κεφαλαίου της Τράπεζας Κύπρου προς Αποζημίωση της Λαϊκής Τράπεζας Διάταγμα 2013.
- 4) Ανακεφαλαιοποίηση της Τράπεζας Κύπρου σύμφωνα με τα Περί Διάσωσης με Ίδια Μέσα της Τράπεζας Κύπρου Διατάγματα έως (Αρ. 3) του 2013. Ο υπολογισμός των μη ασφαλισμένων καταθέσεων έγινε βάσει των Διαταγμάτων.
- 5) Εξαγορά των εργασιών του υποκαταστήματος της Λαϊκής Τράπεζας στο Ηνωμένο Βασίλειο σύμφωνα με το Περί της Πώλησης Ορισμένων Εργασιών στο Ηνωμένο Βασίλειο της Cyprus Popular Bank Public Co Ltd Διάταγμα του 2013.
- 6) Πώληση των εργασιών της Τράπεζας στην Ρουμανία στην Marfin Romania σύμφωνα με το Περί της Πώλησης Ορισμένων Εργασιών στην Ρουμανία της Τράπεζας Κύπρου Δημόσιας Εταιρίας Λτδ, Διάταγμα του 2013.

Λόγω των ανωτέρω, η σύγκριση των στοιχείων και οικονομικών αποτελεσμάτων του Συγκροτήματος με προηγούμενες περιόδους δεν είναι δυνατή, ενώ οι οικονομικές καταστάσεις του πρώτου τριμήνου του 2013 δεν κατέστη δυνατό να δημοσιοποιηθούν, καθώς δεν υπήρχαν διαθέσιμες αξιόπιστες πληροφορίες για το τρίμηνο που έληξε στις 31 Μαρτίου 2013, λόγω του αυξημένου βαθμού αβεβαιότητας και των αλλαγών που επικρατούσαν κατά τη στιγμή των γεγονότων του Eurogroup τον Μάρτιο του 2013.

Η ανακοίνωση και η παρουσίαση των οικονομικών αποτελεσμάτων, για το εξάμηνο που έληξε στις 30 Ιουνίου 2014, έχουν αναρτηθεί στην ιστοσελίδα του Συγκροτήματος [www.bankofcyprus.com](http://www.bankofcyprus.com) (Σχέσεις Επενδυτών). Σημειώνεται ότι αυτά δεν έχουν επισκοπηθεί από τους εξωτερικούς ελεγκτές του Συγκροτήματος.

Η Οικονομική Έκθεση του Συγκροτήματος, για το εξάμηνο που έληξε στις 30 Ιουνίου 2014, που θα περιλαμβάνει τις Ενδιάμεσες Οικονομικές Καταστάσεις που θα επισκοπηθούν από τους εξωτερικούς ελεγκτές του Συγκροτήματος, θα είναι διαθέσιμη στο Εγγεγραμμένο Γραφείο της Τράπεζας Κύπρου Δημόσια Εταιρία Λτδ (στην Οδό Σταςίνου 51, Αγ. Παρασκευή, Στρόβολος, Τ.Θ. 24884, 1398 Λευκωσία, Κύπρος) και στην ιστοσελίδα του Συγκροτήματος [www.bankofcyprus.com](http://www.bankofcyprus.com) (Σχέσεις Επενδυτών) μετά την έγκρισή της από το Διοικητικό Συμβούλιο της Τράπεζας, την Παρασκευή, 29 Αυγούστου 2014.

Α. Σύνοψη Οικονομικών Αποτελεσμάτων για το εξάμηνο που έληξε στις 30 Ιουνίου 2014

Ισολογισμός

• Ο δείκτης Κεφαλαίου Κοινών Μετοχών Κατηγορίας 1 (με μεταβατικές διατάξεις) αυξήθηκε κατά 70 μονάδες βάσης στο 11,3% στις 30 Ιουνίου 2014, σε σύγκριση με 10,6% στις 31 Μαρτίου 2014. Λαμβάνοντας υπόψη την προβλεπόμενη αύξηση του μετοχικού κεφαλαίου κατά €1 δις, ο αναπροσαρμοσμένος δείκτης Κεφαλαίου Κοινών Μετοχών Κατηγορίας 1 (χωρίς μεταβατικές διατάξεις) αυξάνεται στο 15,1%, σημαντικά πιο πάνω από τις περισσότερες αντίστοιχες ευρωπαϊκές τράπεζες.

- Στις 30 Ιουνίου 2014, τα δάνεια και οι καταθέσεις διαμορφώθηκαν σε €25,3 δις και €13,8 δις αντίστοιχα, και ο δείκτης δανείων προς καταθέσεις ανήλθε σε 148% (σε σύγκριση με 151% στις 31 Μαρτίου 2014 και με 145% στις 31 Δεκεμβρίου 2013).
  - Ο δανεισμός από τον Μηχανισμό Παροχής Έκτακτης Ρευστότητας (ELA) έχει μειωθεί κατά €720 εκατ. σε €8,78 δις στις 30 Ιουνίου 2014, από €9,51 δις στις 31 Μαρτίου 2014 και €9,56 δις στις 31 Δεκεμβρίου 2013. Ο δανεισμός από την Ευρωπαϊκή Κεντρική Τράπεζα παρέμεινε στα €1,4 δις στις 30 Ιουνίου 2014. Μετά τις 30 Ιουνίου 2014, ο δανεισμός από την Ευρωπαϊκή Κεντρική Τράπεζα μειώθηκε κατά €450 εκατ. και ο δανεισμός από τον ELA μειώθηκε επιπλέον κατά €100 εκατ.
  - Τα δάνεια σε καθυστέρηση πέραν των 90 ημερών μειώθηκαν κατά 1,3% κατά το δεύτερο τρίμηνο του 2014 και ανήλθαν σε €12.591 εκατ. στις 30 Ιουνίου 2014, (σε σύγκριση με €12.756 εκατ. στις 31 Μαρτίου 2014 και με €13.003 εκατ. στις 31 Δεκεμβρίου 2013), αντιπροσωπεύοντας το 49,8% του συνόλου των δανείων. Αναπροσαρμόζοντας τα δάνεια σε καθυστέρηση πέραν των 90 ημερών για την πώληση των εργασιών στην Ουκρανία και των δανείων στη Σερβία, υπήρξε αύξηση κατά €0,4 δις στα δάνεια σε καθυστέρηση πέραν των 90 ημερών που αντανάκλα την οικονομική ύφεση που επικρατεί στην Κύπρο, καθώς και το δυσχερές νομικό περιβάλλον που δεν επιτρέπει στην Τράπεζα να διαπραγματευτεί αποτελεσματικά με τους δανειολήπτες. Το ποσοστό κάλυψης των δανείων σε καθυστέρηση πέραν των 90 ημερών με προβλέψεις παρέμεινε στο 39%, ενώ λαμβάνοντας υπόψη τις εμπράγματα εξασφαλίσεις σε εύλογη αξία, τα δάνεια σε καθυστέρηση πέραν των 90 ημερών καλύπτονται πλήρως.
- Κατάσταση Λογαριασμού Αποτελεσμάτων**
- Τα καθαρά έσοδα από τόκους για το εξάμηνο που έληξε στις 30 Ιουνίου 2014 ανήλθαν σε €546 εκατ. και το καθαρό επιτοκιακό περιθώριο σε 4,12%. Τα καθαρά έσοδα από τόκους για το δεύτερο τρίμηνο του 2014 ανήλθαν σε €279 εκατ. (σε σύγκριση με €267 εκατ. το πρώτο τρίμηνο του 2014) και το καθαρό επιτοκιακό περιθώριο σε 4,26% (σε σύγκριση με 3,99% το πρώτο τρίμηνο του 2014).
  - Τα συνολικά έσοδα για το εξάμηνο που έληξε στις 30 Ιουνίου 2014 ανήλθαν σε €650 εκατ. Τα συνολικά έσοδα για το δεύτερο τρίμηνο του 2014 ανήλθαν σε €310 εκατ., σε σύγκριση
- 1 Υπόκειται στην έγκριση των υφιστάμενων μετόχων στην Έκτακτη Γενική Συνέλευση («ΕΓΣ»), που θα διεξαχθεί στις 28 Αυγούστου 2014, την έκδοση Δικαστικής Απόφασης από το Επαρχιακό Δικαστήριο Λευκωσίας με την οποία εγκρίνεται η μείωση της Ονομαστική Αξίας των Συνήθων Μετοχών και την κατάθεση της Δικαστικής Απόφασης στο Τμήμα Εφόρου Εταιρειών και τον Επίσημο Παραλήπτη.**
- 2 Τα δάνεια σε καθυστέρηση πέραν των 90 ημερών ορίζονται ως τα δάνεια με συγκεκριμένη πρόβλεψη (απομειωμένα δάνεια) και τα δάνεια σε καθυστέρηση πέραν των 90 ημερών αλλά όχι απομειωμένα.**
- Τα δάνεια σε καθυστέρηση πέραν των 90 ημερών ορίζονται ως τα δάνεια με συγκεκριμένη πρόβλεψη (απομειωμένα δάνεια) και τα δάνεια σε καθυστέρηση πέραν των 90 ημερών αλλά όχι απομειωμένα.
  - Τα δάνεια σε καθυστέρηση πέραν των 90 ημερών ορίζονται ως τα δάνεια με συγκεκριμένη πρόβλεψη (απομειωμένα δάνεια) και τα δάνεια σε καθυστέρηση πέραν των 90 ημερών αλλά όχι απομειωμένα.
- με €340 εκατ. το πρώτο τρίμηνο του 2014. Τα μη επιτοκιακά έσοδα για το δεύτερο τρίμηνο του 2014 ανήλθαν σε €31 εκατ. σε σύγκριση με €73 εκατ. το πρώτο τρίμηνο του 2014. Τα μη επιτοκιακά έσοδα για το δεύτερο τρίμηνο του 2014 επηρεάστηκαν αρνητικά από την απομείωση περιουσιακών στοιχείων που σχετίζονται με την Λαϊκή που είχαν μεταφερθεί στην Τράπεζα με βάση τα σχετικά διατάγματα τον Μάρτιο 2013 (συνολικά €32 εκατ.).
- Τα συνολικά έξοδα για το εξάμηνο που έληξε στις 30 Ιουνίου 2014 ανήλθαν σε €245 εκατ., και ο δείκτης κόστος προς έσοδα ανήλθε στο 38%. Τα συνολικά έξοδα για το δεύτερο τρίμηνο του 2014 διαμορφώθηκαν σε €121 εκατ., (σε σύγκριση με €124 εκατ. το πρώτο τρίμηνο του 2014). Ο δείκτης κόστος προς έσοδα για το δεύτερο τρίμηνο του 2014 ανήλθε στο 39% σε σχέση με 36% το πρώτο τρίμηνο, λόγω των χαμηλότερων συνολικών εσόδων για το δεύτερο τρίμηνο.
  - Τα κέρδη πριν τις προβλέψεις για απομείωση δανείων, τα έξοδα αναδιάρθρωσης και τις μη συνεχιζόμενες δραστηριότητες για το εξάμηνο που έληξε στις 30 Ιουνίου 2014 ανήλθαν σε €405 εκατ. Τα κέρδη πριν τις προβλέψεις για απομείωση δανείων, τα έξοδα αναδιάρθρωσης και τις μη συνεχιζόμενες δραστηριότητες για το δεύτερο εξάμηνο του 2014 ανήλθαν σε €189 εκατ., σε σύγκριση με €216 εκατ. το πρώτο τρίμηνο του 2014.
  - Οι προβλέψεις για απομείωση δανείων για το εξάμηνο που έληξε στις 30 Ιουνίου 2014 ανήλθαν σε €329 εκατ., με τη χρέωση προβλέψεων επί του συνόλου των δανείων να ανέρχεται στο 2,5% σε ετησιοποιημένη βάση. Οι προβλέψεις για την απομείωση δανείων για το δεύτερο τρίμηνο του 2014 ανήλθαν σε €183 εκατ., (σε σύγκριση με €146 εκατ. το πρώτο τρίμηνο του 2014) αντιπροσωπεύοντας το 2,8% του συνόλου των δανείων σε ετησιοποιημένη βάση, (σε σύγκριση με 2,2% το πρώτο τρίμηνο του 2014).
  - Τα κέρδη μετά τη φορολογία εξαιρουμένων των μη επαναλαμβανόμενων στοιχείων (που αφορούν τα έξοδα αναδιάρθρωσης, τις μη συνεχιζόμενες δραστηριότητες και το καθαρό κέρδος από την πώληση μη κυρίων δραστηριοτήτων) για το εξάμηνο που έληξε στις 30 Ιουνίου 2014 ανήλθαν στα €78 εκατ. Τα κέρδη μετά τη φορολογία εξαιρουμένων των μη επαναλαμβανόμενων στοιχείων για το δεύτερο τρίμηνο του 2014 ανήλθαν σε €6 εκατ., σε σύγκριση με κέρδη ύψους €72 εκατ. για το πρώτο τρίμηνο του 2014. Το δεύτερο τρίμηνο του 2014 επηρεάστηκε αρνητικά από την απομείωση περιουσιακών στοιχείων που σχετίζονται με την Λαϊκή που είχαν μεταφερθεί στην Τράπεζα με βάση τα σχετικά διατάγματα τον Μάρτιο 2013 (συνολικά €32 εκατ.). Τα κέρδη μετά τη φορολογία εξαιρουμένων των μη επαναλαμβανόμενων στοιχείων στην Κύπρο για το εξάμηνο που έληξε στις 30 Ιουνίου 2014 ανήλθαν σε €116 εκατ.
  - Τα έξοδα αναδιάρθρωσης για το εξάμηνο που έληξε στις 30 Ιουνίου 2014 ανήλθαν σε €21 εκατ.
  - Το καθαρό κέρδος από την πώληση μη κυρίων δραστηριοτήτων, (δηλ. τις εργασίες στην Ουκρανία, την επένδυση στη ρουμάνικη Banca Transilvania, τα δάνεια στη Σερβία και την πρόωρη αποπληρωμή κρατικού ομολόγου που εκδόθηκε από την Κυπριακή Δημοκρατία), ανήλθε σε €60 εκατ. για το δεύτερο τρίμηνο του 2014.
  - Τα κέρδη μετά τη φορολογία, που αναλογούν στους μετόχους της Τράπεζας για το εξάμηνο που έληξε στις 30 Ιουνίου 2014, ανήλθαν στα €81 εκατ. Τα κέρδη μετά τη φορολογία, που αναλογούν στους μετόχους της Τράπεζας για το δεύτερο τρίμηνο του 2014 ανήλθαν σε €50 εκατ. σε σύγκριση με κέρδη ύψους €31 εκατ. για το πρώτο τρίμηνο του 2014.

B. Ανάλυση των Οικονομικών Αποτελεσμάτων για το εξάμηνο που έληξε στις 30 Ιουνίου 2014

## Β.1 Ανάλυση Ισολογισμού

### Β.1.1 Κεφαλαιακή Βάση

Τα ίδια κεφάλαια ιδιοκτητών της Τράπεζας στις 30 Ιουνίου 2014 διαμορφώθηκαν σε €2.748 εκατ., αυξημένα κατά 2% σε σύγκριση με τις 31 Μαρτίου 2014, ενώ ο δείκτης Κεφαλαίου Κοινών Μετοχών Κατηγορίας 1 (με μεταβατικές διατάξεις) αυξήθηκε στο 11,3% σε σχέση με 10,6% στις 31 Μαρτίου 2014. Ο δείκτης Κεφαλαίου Κοινών Μετοχών Κατηγορίας 1 ενισχύθηκε κατά 70 μονάδες βάσης λόγω της κερδοφορίας του δεύτερου τριμήνου του 2014 που επηρεάστηκε θετικά από το κέρδος από την πώληση μη κύριων δραστηριοτήτων (δηλ. περιλαμβανομένων των εργασιών στην Ουκρανία, την επένδυση στην Banca Transilvania, τα δάνεια στην Σερβία και την πρόωρη αποπληρωμή κρατικού ομολόγου που εκδόθηκε από την Κυπριακή Δημοκρατία) και της μείωσης των σταθμισμένων περιουσιακών στοιχείων λόγω της συνεχιζόμενης απομόχλευσης.

Λαμβάνοντας υπόψη την προβλεπόμενη αύξηση του μετοχικού κεφαλαίου κατά €1 δις<sup>3</sup>, ενδεικτικά ο δείκτης Κεφαλαίου Κοινών Μετοχών Κατηγορίας 1 (χωρίς μεταβατικές διατάξεις) ανέρχεται στο 15,1% κατατάσσοντας την Τράπεζα σημαντικά πιο πάνω από τους ανταγωνιστές της στην Ευρώπη.

Όπως ανακοινώθηκε στις 28 Ιουλίου 2014, η Τράπεζα ολοκλήρωσε την πρώτη φάση της έκδοσης συνήθων μετοχών με κατάργηση των δικαιωμάτων των υφιστάμενων μετόχων («Αύξηση Μετοχικού Κεφαλαίου»), με την επιτυχή ολοκλήρωση της ιδιωτικής τοποθέτησης (η «Τοποθέτηση») 4.166.666.667 νέων συνήθων μετοχών στην τιμή των €0,24 (η «Τιμή Διάθεσης Τοποθέτησης») με συνολικά μεικτά έσοδα €1 δις. Η Πρώτη Φάση της Αύξησης Κεφαλαίου απευθυνόταν σε νέους επενδυτές και υφιστάμενους μετόχους που πληρούν τα κριτήρια «επαγγελματία επενδυτή»<sup>4</sup>. Η ολοκλήρωση της Τοποθέτησης τελούσε (μεταξύ άλλων προϋποθέσεων) υπό την παραχώρηση μέχρι και 20% του συνολικού αριθμού των μετοχών που παραχωρήθηκαν στην Πρώτη Φάση («clawback») σε υφιστάμενους μετόχους της Τράπεζας, στο πλαίσιο της Δεύτερης Φάσης της Αύξησης Μετοχικού Κεφαλαίου («Ανοικτή Προσφορά»). Η Ανοικτή Προσφορά έκλεισε για αιτήσεις στις 21 Αυγούστου 2014 και στο πλαίσιο της Ανοικτής Προσφοράς λήφθηκαν έγκυρες αιτήσεις για 433.042.768 νέες συνήθεις μετοχές της Τράπεζας στην τιμή €0,24 ανά μετοχή, με το συνολικό μεικτό προϊόν της Ανοικτής Προσφοράς να ανέρχεται σε €103.930.264. Οι μετοχές για τις οποίες λήφθηκαν αιτήσεις καθώς και το σχετικό προϊόν των αιτήσεων στο πλαίσιο την Ανοικτής Προσφοράς αντιστοιχούν σε 10,39% των μετοχών και του συνολικού ποσού του €1 δις που αντλήθηκε κατά την Τοποθέτηση.

Με βάση τα πιο πάνω αποτελέσματα της Ανοικτής Προσφοράς, η κατανομή των νέων συνήθων μετοχών της Τράπεζας στους επενδυτές στο πλαίσιο της Τοποθέτησης θα μειωθεί αναλογικά κατά 10,39%, για να ικανοποιηθούν οι αιτήσεις των υφιστάμενων μετόχων που υπέβαλαν αιτήσεις στο πλαίσιο της Ανοικτής Προσφοράς.

Η Τοποθέτηση και η Ανοικτή Προσφορά τελούν υπό την αίρεση της έγκρισης από τους υφιστάμενους μετόχους της Τράπεζας στην Έκτακτη Γενική Συνέλευση («ΕΓΣ») που θα διεξαχθεί στις 28 Αυγούστου 2014, την έκδοση Δικαστικής Απόφασης από το Επαρχιακό Δικαστήριο

3 Υπόκειται στην έγκριση των υφιστάμενων μετόχων στην Έκτακτη Γενική Συνέλευση («ΕΓΣ»), που θα διεξαχθεί στις 28 Αυγούστου 2014, την έκδοση Δικαστικής Απόφασης από το Επαρχιακό Δικαστήριο Λευκωσίας με την οποία εγκρίνεται η μείωση της Ονομαστικής Αξίας των Συνήθων Μετοχών και την κατάθεση της Δικαστικής Απόφασης στο Τμήμα Εφόρου Εταιρειών και τον Επίσημο Παραλήπτη.

4 Όπως ορίζονται στην οδηγία περί Ενημερωτικού Δελτίου της Ευρωπαϊκής Ένωσης και το άρθρο 2 του κυπριακού Περὶ Δημόσιας Προσφοράς και Ενημερωτικού Δελτίου Νόμου και παρόμοια καταρτισμένους επαγγελματίες επενδυτές σε άλλες δικαιοδοσίες.

Λευκωσίας με την οποία εγκρίνεται η μείωση της Ονομαστικής Αξίας των Συνήθων Μετοχών και την κατάθεση της Δικαστικής Απόφασης στο Τμήμα Εφόρου Εταιρειών και στον Επίσημο Παραλήπτη.

Επιπλέον, η Τράπεζα προτίθεται να διαθέσει €100 εκατ. νέες συνήθεις μετοχές για υποβολή προσφορών από υφιστάμενους μετόχους, πριν από οποιαδήποτε εισαγωγή μετοχών στο Χρηματιστήριο Αξιών Κύπρου και το Χρηματιστήριο Αθηνών (που υπόκειται στη λήψη των αναγκαίων εγκρίσεων από τις αρμόδιες αρχές), στην τιμή των €0,24 ανά μετοχή. Η προσφορά τελεί υπό την έγκριση της ΕΓΣ.

### Β.1.2 Καταθέσεις και Δάνεια

Οι συνολικές καταθέσεις του Συγκροτήματος ανήλθαν στα €13,8 δις στις 30 Ιουνίου 2014, σε σύγκριση με €14,1 δις στις 31 Μαρτίου 2014 και με €15,0 δις στις 31 Δεκεμβρίου 2013.

Οι πελατειακές εκροές<sup>5</sup> από την Τράπεζα στην Κύπρο μετά τον Μάρτιο του 2013, έχουν μειωθεί σημαντικά κατά το δεύτερο εξάμηνο του 2013 και κατά το 2014. Οι καταθέσεις στην Κύπρο μειώθηκαν κατά μόνο 2% το δεύτερο τρίμηνο του 2014, σε σύγκριση με μείωση 6%, το πρώτο τρίμηνο του 2014.

Στις 30 Ιουνίου 2014, οι καταθέσεις στην Κύπρο αποτελούν το 85% του συνόλου των καταθέσεων του Συγκροτήματος, οι καταθέσεις στο Ηνωμένο Βασίλειο ανέρχονται στο 9% και οι καταθέσεις στην Ρωσία αποτελούν το 6%. Η Τράπεζα κατείχε μερίδιο αγοράς στις καταθέσεις<sup>6</sup> στην Κύπρο ύψους 25,5% στις 30 Ιουνίου 2014 έναντι 26,4% στις 31 Μαρτίου 2014 και 27,5% στις 31 Δεκεμβρίου 2013.

Οι καταθέσεις εξακολουθούν να αποτελούν την κύρια πηγή χρηματοδότησης του Συγκροτήματος και αποτελούσαν το 48% επί του συνόλου των περιουσιακών στοιχείων του στις 30 Ιουνίου 2014. Μετά την πώληση των εργασιών στην Ουκρανία, των δανείων στην Σερβία και τη συνεχιζόμενη απομόχλευση ο δείκτης δανείων μετά τις προβλέψεις προς καταθέσεις βελτιώθηκε σε 148%, σε σχέση με 151% στις 31 Μαρτίου 2014.

Οι αποφάσεις του Eurogroup για τη συνεισφορά των καταθετών, έχουν κλονίσει την εμπιστοσύνη των πελατών στον κυπριακό τραπεζικό τομέα. Αυτό είχε ως αποτέλεσμα, τον Μάρτιο του 2013, οι Κυπριακές Αρχές να επιβάλουν προσωρινά περιοριστικά μέτρα στις τραπεζικές συναλλαγές για περιορισμό των εκροών στις καταθέσεις και διατήρηση της ρευστότητας και φερεγγυότητας των κυπριακών πιστωτικών ιδρυμάτων. Τα περιοριστικά μέτρα περιλάμβαναν

περιορισμούς στην ανάληψη μετρητών, υποχρεωτική ανανέωση γραμματίων και περιορισμούς στη διακίνηση κεφαλαίων και παρακολουθούνται και αναθεωρούνται συστηματικά από τις αρμόδιες Αρχές. Από τις 30 Μαΐου 2014, έχουν αρθεί όλα τα περιοριστικά μέτρα που αφορούν τις εγχώριες τραπεζικές συναλλαγές και τα μόνα μέτρα που παραμένουν σε ισχύ είναι αυτά που αφορούν τις συναλλαγές με το εξωτερικό. Παρά την πλήρη άρση των περιορισμών για τις εγχώριες συναλλαγές, η καταθετική μας βάση παρουσιάζει σημάδια σταθεροποίησης και υπήρξαν αιτήσεις για άνοιγμα νέων λογαριασμών με την Τράπεζα.

Εκτός από τα περιοριστικά μέτρα που εφαρμόζονται στο ευρύτερο κυπριακό τραπεζικό σύστημα, υπάρχουν επιπρόσθετα περιοριστικά μέτρα που εφαρμόζονται στις καταθέσεις της Τράπεζας που περιλαμβάνονται στα Διατάγματα για την ανακεφαλαιοποίησή της<sup>7</sup>. Από το σύνολο των €2,8 δις

5 Οι πελατειακές ροές ορίζονται ως η διαφορά μεταξύ των αλλαγών στις καταθέσεις πελατών και των αλλαγών στα δάνεια πελατών.

6 Σύμφωνα με στοιχεία της Κεντρικής Τράπεζας της Κύπρου.

7 Το Περί της Επιβολής Προσωρινών Περιοριστικών Μέτρων στις Συναλλαγές της Τράπεζας Κύπρου Δημόσιας Εταιρίας Λτδ Διάταγμα που εκδόθηκε από το Υπουργείο Οικονομικών στις 30 Ιουλίου 2013. Καταθέσεις ύψους €2,8 δις (περίπου 37,4% των ανασφάλιστων καταθέσεων) παρέμειναν δεσμευμένες υπό μορφή 6-μηνων, 9-μηνων και 12-μηνων εμπρόθεσμων καταθέσεων με ημερομηνία έναρξης την 1η Αυγούστου 2013. Η Τράπεζα είχε το δικαίωμα αυτόματης ανανέωσης για την ίδια περίοδο με το ίδιο επιτόκιο. Οι καταθέσεις αυτές μετά την αποδέσμευση τους υπόκεινται στα περιοριστικά μέτρα που ισχύουν κατά την αποδέσμευσή τους.

που ήταν αρχικά οι δεσμευμένες καταθέσεις, ποσό ύψους €0,93 δις παρέμενε δεσμευμένο στις 30 Ιουνίου 2014

8 υπό μορφή 12μηνης προθεσμιακής κατάθεσης (με ημερομηνία έναρξης την 1 Αυγούστου 2013). Στις 31 Ιουλίου 2014, η Τράπεζα αποδέσμευσε σταδιακά αυτό το τελευταίο ποσό των δεσμευμένων καταθέσεων ως εξής:

- ένα τρίτο των δωδεκάμηνων καταθέσεων αποδεσμεύτηκε άμεσα και ήταν διαθέσιμο στους τρεχούμενους λογαριασμούς των πελατών,
- ένα τρίτο μετατράπηκε σε τρίμηνη προθεσμιακή κατάθεση η οποία θα αποδεσμευτεί αυτόματα στη λήξη της στις 31 Οκτωβρίου 2014, και
- ένα τρίτο μετατράπηκε σε εξάμηνη προθεσμιακή κατάθεση η οποία θα αποδεσμευτεί αυτόματα στη λήξη της στις 31 Ιανουαρίου 2015.

Μετά τη σταδιακή αποδέσμευση των δεσμευμένων καταθέσεων νωρίτερα από ότι προνοούσε το Σχέδιο Αναδιάρθρωσης, περίπου €0,9 δις καταθέσεις παραμένουν δεσμευμένες στις 27 Αυγούστου 2014 και θα αποδεσμευτούν αυτόματα με τη λήξη τους ως ακολούθως: ένα τρίτο των εννιάμηνων καταθέσεων που λήγει στις 31 Οκτωβρίου 2014, ένα τρίτο των δωδεκάμηνων καταθέσεων που λήγει επίσης στις 31 Οκτωβρίου 2014 και το τελευταίο ένα τρίτο των δωδεκάμηνων καταθέσεων που λήγει στις 31 Ιανουαρίου 2015.

Αξίζει να σημειωθεί ότι, η συμπεριφορά των καταθετών με δεσμευμένες καταθέσεις ήταν πολύ ικανοποιητική, με το ποσοστό των καταθέσεων που αποδεσμεύτηκαν και παραμένουν στην Τράπεζα να παραμένει σε ψηλά επίπεδα.

Στις 30 Ιουνίου 2014, τα δάνεια ανήλθαν σε €25,3 δις (σε σύγκριση με €26,3 δις στις 31 Μαρτίου 2014, €26,7 δις στις 31 Δεκεμβρίου 2013, €27,4 δις στις 30 Σεπτεμβρίου 2013 και €28,3 δις τον Ιούνιο 2013), με τα δάνεια στην Κύπρο να ανέρχονται στα €22,2 δις και να αντιπροσωπεύουν το 88% του συνόλου. Η μείωση στα δάνεια το δεύτερο τρίμηνο του 2014 αντικατοπτρίζει την πώληση των εργασιών στην Ουκρανία, των δανείων στην Σερβία και τις προσπάθειες της Τράπεζας για απομόχλευση. Τα δάνεια παρουσιάζονται πριν την αφαίρεση της αναπροσαρμογής της εύλογης αξίας κατά την αρχική αναγνώριση του δανειακού χαρτοφυλακίου της Λαϊκής Τράπεζας, ύψους €1,6 δις.

Με την απορρόφηση του δανειακού χαρτοφυλακίου της Λαϊκής Τράπεζας στην Κύπρο, η Τράπεζα είναι ο μεγαλύτερος δανειστής στην Κύπρο με το μερίδιο αγοράς επί των δανείων<sup>9</sup> να ανέρχεται στο 39,5% στις 30 Ιουνίου 2014. Ως εκ τούτου, οι μελλοντικές οικονομικές επιδόσεις της Τράπεζας είναι αλληλένδετες με την κυπριακή οικονομία. Τα δάνεια στην Ρωσία (€1,3 δις) και τα δάνεια στο Ηνωμένο Βασίλειο (€1,2 δις) αντιπροσωπεύουν το 5% των συνολικών δανείων έκαστο. Στο πλαίσιο της αναδιάρθρωσης, η Διεύθυνση παρακολουθεί το δανειακό χαρτοφυλάκιο του Συγκροτήματος σύμφωνα με επανακαθορισμένους τομείς δραστηριοτήτων. Σημαντικό ρόλο στη νέα δομή του Συγκροτήματος αποτελεί η σύσταση της ΔΑΑΧ για σκοπούς κεντροποίησης και ορθολογιστικής διαχείρισης των προβληματικών δανείων. Η ΔΑΑΧ είναι υπεύθυνη για τη διαχείριση μεγάλων εταιριών με ανοίγματα πέραν των €100 εκατ., και για αναδιρθρώσεις δανείων και εισπράξεις και ανάκτηση χρεών σε όλο το φάσμα των τραπεζικών εργασιών του Συγκροτήματος.

Τα δάνεια του Συγκροτήματος σύμφωνα με τους νέους τομείς δραστηριοτήτων στις 30 Ιουνίου 2014 αναλύονται ως εξής: τα δάνεια σε μεγάλες επιχειρήσεις<sup>10</sup> αντιπροσωπεύουν το 20% του συνόλου

8 Στις 30 Ιανουαρίου 2014, η Τράπεζα αποδέσμευσε πλήρως τις εξάμηνες καταθέσεις ύψους €0,94 δις. που έληξαν στις 31 Ιανουαρίου 2014. Στις 30 Απριλίου 2014, η Τράπεζα αποδέσμευσε σταδιακά τις εννιάμηνες καταθέσεις ύψους €0,93 δις. που έληξαν στις 30 Απριλίου 2014. Ένα τρίτο των εννιάμηνων καταθέσεων αποδεσμεύτηκε άμεσα και ήταν διαθέσιμο στους τρεχούμενους λογαριασμούς των πελατών, ένα τρίτο μετατράπηκε σε τρίμηνη εμπρόθεσμη κατάθεση η οποία με τη λήξη της στις 31 Ιουλίου 2014 αποδεσμεύτηκε αυτόματα και ένα τρίτο μετατράπηκε σε εξάμηνη εμπρόθεσμη κατάθεση η οποία στη λήξη της στις 31 Οκτωβρίου 2014 θα αποδεσμευτεί αυτόματα.

9 Σύμφωνα με στοιχεία της Κεντρικής Τράπεζας της Κύπρου.

10 Μεγάλες επιχειρήσεις, για το κυπριακό χαρτοφυλάκιο, ορίζονται οι επιχειρήσεις που έχουν συνολικές διευκολύνσεις πέραν των €6 εκατ. και συνολικό ετήσιο κύκλο εργασιών πέραν των €10 εκατ. Ο τομέας των μεγάλων επιχειρήσεων περιλαμβάνει δάνεια κάτω από τον τομέα Διεθνών Δραστηριοτήτων και Institutional Wealth Management των δανείων, τα δάνεια σε μικρομεσαίες επιχειρήσεις

11 αντιπροσωπεύουν το 11% του συνόλου, ενώ τα οικιστικά και τα καταναλωτικά δάνεια αντιπροσωπεύουν το 16% και το 8% του συνόλου, αντιστοίχως. Η ΔΑΑΧ διαχειρίζεται το 45% του συνόλου των δανείων που αποτελούνται από: δάνεια σε μεγάλες και μεσαίες επιχειρήσεις 23%, δάνεια σε μικρομεσαίες επιχειρήσεις 6% και δάνεια στη διαδικασία ανάκτησης (recoveries) 16%.

Σημειώνεται ότι τα δάνεια στον κατασκευαστικό τομέα και τα δάνεια στον τομέα ακινήτων και ανάπτυξης γης αντιπροσωπεύουν το 16% και το 14% του συνόλου των δανείων αντίστοιχα, στις 30 Ιουνίου 2014.

#### B.1.3 Δανεισμός από το Ευρωσύστημα

Μετά την απορρόφηση της Λαϊκής και του δανεισμού της από τον ΕΛΑ ύψους €9 δις, ο δανεισμός από τον ΕΛΑ ανήλθε στα €11,11 δις στις 30 Ιουνίου 2013. Μετά την έξοδο της από το καθεστώς εξυγίανσης στις 30 Ιουλίου 2013 και αφού έγινε αποδεκτό αντισυμβαλλόμενο πιστωτικό ίδρυμα από την ΕΚΤ για πράξεις νομισματικής πολιτικής, η Τράπεζα έχει αντλήσει χρηματοδότηση ύψους €1,4 δις από την ΕΚΤ και έχει μειώσει το δανεισμό από τον ΕΛΑ σε €8,78 δις στις 30 Ιουνίου 2014. Συνολικά, μεταξύ Απριλίου 2013 και Ιουνίου 2014, η Τράπεζα κατόρθωσε να μειώσει το δανεισμό της από το Ευρωσύστημα (ΕΚΤ και ΕΛΑ) από €11,4 δις (που αποτελείτο εξ' ολοκλήρου από ΕΛΑ) σε €10,2 δις (που αποτελείται από €8,78 δις ΕΛΑ και €1,4 δις ΕΚΤ) και ταυτόχρονα πέτυχε να απορροφήσει μια σημαντική μείωση στις καταθέσεις. Μετά τις 30 Ιουνίου 2014, ο δανεισμός από την ΕΚΤ και τον ΕΛΑ μειώθηκε περαιτέρω κατά €450 εκατ. και κατά €100 εκατ., αντίστοιχα.

#### B.1.4 Ποιότητα Δανειακού Χαρτοφυλακίου

Η συνεχιζόμενη ύφεση εξακολουθεί να επηρεάζει την ποιότητα του δανειακού χαρτοφυλακίου του Συγκροτήματος. Η ΔΑΑΧ είναι σε πλήρη λειτουργία και έχει επιτύχει κάποια σημαντικά πρώτα βήματα. Παρ' όλα αυτά, τα προβληματικά δάνεια συνεχίζουν να αυξάνονται λόγω της οικονομικής ύφεσης στην Κύπρο καθώς και του γεγονότος ότι η υφιστάμενη νομοθεσία ως έχει δεν επιτρέπει την αποτελεσματική διαπραγμάτευση με τους δανειολήπτες.

Τα δάνεια σε καθυστέρηση πέραν των 90 ημερών (που ορίζονται σαν τα δάνεια με συγκεκριμένες προβλέψεις [δηλ. απομειωμένα δάνεια] και δάνεια σε καθυστέρηση πέραν των 90 ημερών αλλά όχι απομειωμένα) ανήλθαν σε €12.591 εκατ. στις 30 Ιουνίου 2014, (σε σχέση με €12.756 εκατ. στις 31 Μαρτίου 2014 και €13.003 εκατ. στις 31 Δεκεμβρίου 2013) και αντιπροσώπευαν το 49,8% του συνόλου των δανείων (δείκτης των δανείων σε καθυστέρηση πέραν των 90 ημερών). Αναπροσαρμόζοντας τα δάνεια σε καθυστέρηση πέραν των 90 ημερών με την πώληση των εργασιών στην Ουκρανία και τα δάνεια στην Σερβία σημειώθηκε αύξηση €0,4 δις στα δάνεια σε καθυστέρηση πέραν των 90 ημερών που αντανάκλα την οικονομική ύφεση που επικρατεί στην Κύπρο, καθώς και το δυσχερές νομικό περιβάλλον που δεν επιτρέπει στην Τράπεζα να διαπραγματευτεί αποτελεσματικά με τους δανειολήπτες.

Το ποσοστό κάλυψης των δανείων σε καθυστέρηση πέραν των 90 ημερών με προβλέψεις<sup>12</sup> παρέμεινε στο 39% στις 30 Ιουνίου 2014 σε σύγκριση με 38% στις 31 Δεκεμβρίου 2013. Λαμβάνοντας υπόψη τις εμπράγματα εξασφαλίσεις σε εύλογη αξία, τα δάνεια σε καθυστέρηση πέραν των 90 ημερών καλύπτονται πλήρως.

11 Μικρομεσαίες επιχειρήσεις, για το κυτταρικό χαρτοφυλάκιο, ορίζονται οι επιχειρήσεις που έχουν συνολικές διευκολύνσεις κάτω των €6 εκατ. και συνολικό ετήσιο κύκλο εργασιών κάτω των €10 εκατ.

12 Ποσοστό συσσωρευμένων προβλέψεων επί του συνόλου των δανείων σε καθυστέρηση πέραν των 90 ημερών.

Τα μη εξυπηρετούμενα δάνεια (ΜΕΔ) με βάση την οδηγία της Κεντρικής Τράπεζας της Κύπρου (ΚΤΚ) που εφαρμόστηκε από την 1η Ιουλίου 2013<sup>13</sup> ανήλθαν σε €14.581 εκατ. στις 30 Ιουνίου 2014 (σε σύγκριση με €14.437 εκατ. στις 31 Μαρτίου 2014 και €14.042 εκατ. στις 31 Δεκεμβρίου 2013) και αποτελούν το 58% του συνόλου των δανείων. Το ποσοστό κάλυψης των ΜΕΔ με προβλέψεις διαμορφώθηκε στο 33% στις 30 Ιουνίου 2014, σε σχέση με 35% στις 31 Μαρτίου 2014. Λαμβάνοντας υπόψη τις εμπράγματα εξασφαλίσεις σε εύλογη αξία, τα ΜΕΔ καλύπτονται πλήρως.

Στις 30 Ιουνίου 2014, τα ΜΕΔ ξεπερνούν τα δάνεια σε καθυστέρηση πέραν των 90 ημερών κατά €1.990 εκατ. σε σχέση με διαφορά ύψους €1.681 εκατ. στις 31 Μαρτίου 2014 λόγω του γεγονότος ότι τα ρυθμισμένα δάνεια παραμένουν στην κατηγορία ΜΕΔ για μεγαλύτερο χρονικό διάστημα. Ως εκ τούτου, η διαφορά μεταξύ των ΜΕΔ και των δανείων σε καθυστέρηση πέραν των 90 ημερών αναμένεται να συνεχίσει να αυξάνεται. Στις 30 Ιουνίου 2014, ο δείκτης ΜΕΔ αποτελείται από (α) Ρυθμισμένα δάνεια και σε καθυστέρηση λιγότερη των 90 ημερών (αντιπροσωπεύουν το 9% του συνόλου των δανείων) και (β) Δάνεια σε καθυστέρηση πέραν των 90 ημερών και

#### B.2 Κατάσταση Αποτελεσμάτων

##### B.2.1 Ανάλυση Εσόδων και Εξόδων

Τα καθαρά έσοδα από τόκους του Συγκροτήματος και το καθαρό επιτοκιακό περιθώριο για το εξάμηνο που έληξε στις 30 Ιουνίου 2014 ανήλθαν στα €546 εκατ. και 4,12% αντίστοιχα. Τόσο τα καθαρά έσοδα από τόκους, όσο και το καθαρό επιτοκιακό περιθώριο συνεχίζουν να επηρεάζονται από την τρέχουσα κατάσταση στην Κύπρο και από την τρέχουσα σύνθεση της χρηματοδότησης του Συγκροτήματος, όπου 36% του ισολογισμού χρηματοδοτείται με δανεισμό από το Ευρωσύστημα

13 Μη Εξυπηρετούμενων Δανείων (ΜΕΔ) σύμφωνα με την Οδηγία της Κεντρικής Τράπεζας της Κύπρου: Σύμφωνα με τη νέα οδηγία, ένα δάνειο θεωρείται ως μη εξυπηρετούμενο όταν παρουσιάζει καθυστέρηση πέραν των 90 ημερών ή αν έχει τυχαι ρύθμιση και κατά την ημέρα της ρύθμισης παρουσίαζε καθυστερήσεις για περίοδο πέραν των 60 ημερών, ανεξαρτήτως εμπράγματων ή άλλων εξασφαλίσεων. Πιο συγκεκριμένα, ένα δάνειο ορίζεται ως ΜΕΔ όταν παρουσιάζει καθυστερήσεις (τόκους, κεφάλαιο ή χρεώσεις) για περίοδο πέραν των 90 ημερών, λογαριασμός παρατραβήγματος με χρεωστικό υπόλοιπο μεγαλύτερο του 5% του συμβατικού ορίου σε συνεχή βάση για περίοδο πέραν των 90 ημερών, (το όριο του 5% καταργείται από την 1/1/2014) και χορήγηση που έτυχε ρύθμισης και η οποία την ημέρα της ρύθμισης ήταν ταξινομημένη ως μη εξυπηρετούμενη ή παρουσίαζε καθυστέρηση/υπέρβαση για περίοδο πέραν των 60 ημερών. Χορηγήσεις που έτυχαν ρύθμισης παραμένουν ως ΜΕΔ για 6 μήνες από την έναρξη καταβολής δόσεων κεφαλαίου βάσει του νέου προγράμματος αποπληρωμής ή σε περίπτωση σταδιακής αύξησης της δόσης 6 μήνες μετά τον πρώτο μήνα

κατά τον οποίο η υψηλότερη δόση έχει οριστεί στο νέο πρόγραμμα αποπληρωμής. Σε περίπτωση κατά την οποία το τροποποιημένο πρόγραμμα αποπληρωμής προβλέπει καταβολή εφ' άπαξ ποσού στη λήξη της χορήγησης, τότε η χορήγηση παραμένει ως μη εξυπηρετούμενη μέχρι τη λήξη της.

(ΕΚΤ και ΕΛΑ) στις 30 Ιουνίου 2014. Τα καθαρά έσοδα από τόκους και το καθαρό επιτοκιακό περιθώριο για το δεύτερο τρίμηνο του 2014 διαμορφώθηκαν σε €279 εκατ. και 4,26% αντίστοιχα (σε σχέση με €267 εκατ. και 3,99% για το πρώτο τρίμηνο του 2014).

Τα συνολικά έσοδα για το εξάμηνο που έληξε στις 30 Ιουνίου 2014 ανήλθαν σε €650 εκατ. Τα συνολικά έσοδα για το δεύτερο τρίμηνο του 2014 διαμορφώθηκαν σε €310 εκατ. σε σύγκριση με €340 εκατ. το πρώτο τρίμηνο του 2014. Τα μη επιτοκιακά έσοδα για το δεύτερο τρίμηνο του 2014 ανήλθαν σε €31 εκατ. σε σύγκριση με €73 εκατ. το πρώτο τρίμηνο του 2014. Τα μη επιτοκιακά έσοδα για το δεύτερο τρίμηνο του 2014 επηρεάστηκαν αρνητικά από την απομείωση περιουσιακών στοιχείων που σχετίζονται με την Λαϊκή που είχαν μεταφερθεί στην Τράπεζα με βάση τα σχετικά διατάγματα τον Μάρτιο 2013 (συνολικά €32 εκατ.).

Τα συνολικά έξοδα για το εξάμηνο που έληξε στις 30 Ιουνίου 2014 ανήλθαν σε €245 εκατ., εκ των οποίων το 55% αφορά κόστος προσωπικού (€135 εκατ.) και το 45% αφορά άλλα λειτουργικά έξοδα (€110 εκατ.). Ο δείκτης κόστος προς έσοδα για το εξάμηνο που έληξε στις 30 Ιουνίου 2014 ανήλθε σε 38%.

#### B.2.2 Προβλέψεις για απομείωση δανείων

Η χρέωση προβλέψεων για το εξάμηνο που έληξε στις 30 Ιουνίου 2014 ανήλθε στα €329 εκατ., ενώ η ετησιοποιημένη χρέωση προβλέψεων ανήλθε σε 2,5% επί του συνόλου των δανείων, σε σύγκριση με 3,7% το 2013. Στις 30 Ιουνίου 2014, οι συσσωρευμένες προβλέψεις περιλαμβανομένης της αναπροσαρμογής της εύλογης αξίας κατά την αρχική αναγνώριση του δανειακού χαρτοφυλακίου που αποκτήθηκε από την Λαϊκή Τράπεζα ανέρχονταν σε €4.879 εκατ. (σε σύγκριση με €5.029 εκατ. στις 31 Μαρτίου 2014 και €4.979 εκατ. στις 31 Δεκεμβρίου 2013) και αντιστοιχούν σε 19,3% επί του συνόλου των δανείων του Συγκροτήματος (σε σύγκριση με 18,6% στις 31 Δεκεμβρίου 2013). Οι συσσωρευμένες προβλέψεις περιλαμβανομένης της αναπροσαρμογής της εύλογης αξίας κατά την αρχική αναγνώριση του δανειακού χαρτοφυλακίου που αποκτήθηκε από την Λαϊκή Τράπεζα μειώθηκαν λόγω της πώλησης των εργασιών στην Ουκρανία και των δανείων στην Σερβία.

#### B.2.3 Κέρδη μετά τη φορολογία εξαιρουμένων των μη επαναλαμβανόμενων εσόδων

Τα κέρδη μετά τη φορολογία εξαιρουμένων των μη επαναλαμβανόμενων εσόδων (που αφορούν τα έσοδα αναδιάρθρωσης, τις μη συνεχιζόμενες δραστηριότητες και την πώληση μη κύριων δραστηριοτήτων) για το εξάμηνο που έληξε στις 30 Ιουνίου 2014 διαμορφώθηκαν σε €78 εκατ. Τα κέρδη μετά τη φορολογία εξαιρουμένων των μη επαναλαμβανόμενων εσόδων για το δεύτερο τρίμηνο του 2014 ανήλθαν σε €6 εκατ., σε σχέση με κέρδος ύψους €72 εκατ. για το πρώτο τρίμηνο του 2014. Το δεύτερο τρίμηνο του 2014 επηρεάστηκαν αρνητικά από την απομείωση περιουσιακών στοιχείων που σχετίζονται με την Λαϊκή που είχαν μεταφερθεί στην Τράπεζα με βάση τα σχετικά διατάγματα τον Μάρτιο 2013 (συνολικά €32 εκατ.). Τα κέρδη μετά τη φορολογία εξαιρουμένων των μη επαναλαμβανόμενων στοιχείων στην Κύπρο για το εξάμηνο που έληξε στις 30 Ιουνίου 2014 ανήλθαν σε €116 εκατ.

#### B.2.4 Έξοδα Αναδιάρθρωσης

Τα έξοδα αναδιάρθρωσης για το εξάμηνο που έληξε στις 30 Ιουνίου 2014 ανήλθαν σε €21 εκατ., και αφορούν κυρίως πληρωμές σε εξωτερικούς συμβούλους και άλλα έξοδα, συμπεριλαμβανομένων και εξόδων για μεταβίβαση ακινήτων, σχετικά με τη διαδικασία αναδιάρθρωσης

Οι δείκτες υπολογίστηκαν πριν την αφαίρεση της αναπροσαρμογής της εύλογης αξίας κατά την αρχική αναγνώριση του δανειακού χαρτοφυλακίου που αποκτήθηκε από τη Λαϊκή Τράπεζα, ύψους €1,6 δις (σε σύγκριση με €1,8 δις στις 31 Μαρτίου 2014 και €1,9 δις στις 31 Δεκεμβρίου 2013).

#### B.2.5 Καθαρά κέρδη από την πώληση μη κύριων δραστηριοτήτων

Τα καθαρά κέρδη από την πώληση μη κύριων δραστηριοτήτων κατά το δεύτερο τρίμηνο του 2014, ανέρχονται σε €60 εκατ. και περιλαμβάνουν €114 εκατ. ζημιές από την πώληση των εργασιών στην Ουκρανία, €47 εκατ. κέρδη από την πώληση της επένδυσης στην Ρουμάνικη Banca Transilvania, €27 εκατ. κέρδη από την πώληση δανείων στην Σερβία και €100 εκατ. κέρδη από την πρόωρη αποπληρωμή κρατικού ομολόγου που εκδόθηκε από την Κυπριακή Δημοκρατία).

#### B.2.6 Κέρδη μετά την φορολογία

Τα κέρδη μετά τη φορολογία, που αναλογούν στους μετόχους της Τράπεζας για το εξάμηνο που έληξε στις 30 Ιουνίου 2014, ανέρχονται στα €81 εκατ. Τα κέρδη μετά τη φορολογία, που αναλογούν στους μετόχους της Τράπεζας για το δεύτερο τρίμηνο του 2014 ανήλθαν σε €50 εκατ. σε σύγκριση με κέρδη ύψους €31 εκατ. για το πρώτο τρίμηνο του 2014.

#### Γ. Προοπτικές

Το Συγκρότημα εκπόνησε Σχέδιο Αναδιάρθρωσης το οποίο εγκρίθηκε από την Κεντρική Τράπεζα της Κύπρου τον Νοέμβριο του 2013. Το Σχέδιο Αναδιάρθρωσης καθορίζει τη στρατηγική πορεία του Συγκροτήματος και διασφαλίζει την αποκατάσταση της βιωσιμότητάς του<sup>15</sup>.

Η Τράπεζα είχε αναθέσει την αξιολόγηση των στρατηγικών επιλογών του Συγκροτήματος στην HSBC Bank plc. Η αξιολόγηση αυτή αποσκοπούσε στη δημιουργία επενδυτικής αξίας σε σχέση με την εταιρική δομή του Συγκροτήματος. Ο σύμβουλος υπέβαλε τις εισηγήσεις του στο Διοικητικό Συμβούλιο, αφού αξιολόγησε, μεταξύ άλλων, την πρόοδο υλοποίησης του Σχεδίου Αναδιάρθρωσης, τις χρηματοδοτικές επιλογές και την κεφαλαιουχική δομή του Συγκροτήματος και εντόπισε εναλλακτικές επιλογές που θα μπορούσαν να επιταχύνουν την εφαρμογή του Σχεδίου Αναδιάρθρωσης παράλληλα και σε συνδυασμό με την περαιτέρω ενίσχυση του Συγκροτήματος.

Λαμβάνοντας υπόψη, μεταξύ άλλων παραγόντων, τις εισηγήσεις των συμβούλων<sup>16</sup> και της Εκτελεστικής Διεύθυνσης, το Διοικητικό Συμβούλιο ξεκίνησε τη διαδικασία αύξησης μετοχικού κεφαλαίου ύψους €1 δις, που τελεί υπό την έγκριση της

ΕΓΣ. Όπως ανακοίνωσε η Τράπεζα στις 28 Ιουλίου και στις 22 Αυγούστου 2014, η Τράπεζα ολοκλήρωσε με επιτυχία την Πρώτη και Δεύτερη φάση της Αύξησης Μετοχικού Κεφαλαίου, με την έκδοση 4.166.666.667 νέων συνήθων μετοχών με κατάργηση των δικαιωμάτων των υφιστάμενων μετόχων, στην τιμή των €0,24 και με συνολικά μεικτά έσοδα €1 δις. 89,61% των νέων μετοχών τοποθετήθηκαν με ιδιωτική τοποθέτηση σε επαγγελματίες επενδυτές 17, με το υπόλοιπο 10,39% των υπόλοιπων μετοχών να έχουν παραχωρηθεί στους υφιστάμενους μετόχους μέσω της Ανοικτής Προσφοράς. Οι μετοχές έχουν παραχωρηθεί σε ευρύ φάσμα θεσμικών επενδυτών από την Ευρώπη, Νότιο Αμερική και Ρωσία, Εξωγενείς παράγοντες, όπως η αδυναμία εφαρμογής διαρθρωτικών μεταρρυθμίσεων όπως ζητήθηκαν από την Τρόικα, οι οποίοι θα μπορούσαν να επηρεάσουν και/ή να καθυστερήσουν την εκταμίευση της οικονομικής βοήθειας προς την Κύπρο, βαθύτερη και παρατεταμένη οικονομική ύφεση, περαιτέρω αύξηση της ανεργίας, ραγδαία μείωση στις τιμές των ακινήτων, καθώς και παράγοντες που θα μπορούσαν να επηρεάσουν αρνητικά την εύθραυστη εμπιστοσύνη των πελατών και να καθυστερήσουν την επιστροφή της εμπιστοσύνης στο τραπεζικό σύστημα της Κύπρου, μπορούν να επηρεάσουν αρνητικά την υλοποίηση του Σχεδίου Αναδιάρθρωσης.

Επιπρόσθετα από το ρόλο της HSBC Bank Plc ως σύμβουλος σε θέματα στρατηγικών επιλογών, για την έκδοση μετοχικού κεφαλαίου, η HSBC και η Credit Suisse ενέργησαν ως Κύριοι Ανάδοχοι της Έκδοσης (Lead Placing Agents), και οι εταιρείες Deutsche Bank και VTB Capital ως Συν-επικεφαλής Ανάδοχοι της Έκδοσης (Co-Lead Placing Agents). Η CISCO είναι ο Τοπικός Ανάδοχος της Έκδοσης.

17 Όπως ορίζονται στην οδηγία περί Ενημερωτικού Δελτίου της Ευρωπαϊκής Ένωσης και το άρθρο 2 του κυπριακού Περὶ Δημόσιας Προσφοράς και Ενημερωτικού Δελτίου Νόμου και παρόμοια καταρτισμένους επαγγελματίες επενδυτές σε άλλες δικαιοδοσίες.

συμπεριλαμβανομένου και αριθμού διεθνών επενδυτών που εισηγήθηκαν από την WL Ross & Co LLC και την Ευρωπαϊκή Τράπεζα Ανασυγκρότησης και Ανάπτυξης.

Λαμβάνοντας υπόψη την προβλεπόμενη αύξηση μετοχικού κεφαλαίου €1 δις 18 ο αναπροσαρμοσμένος δείκτης Κεφαλαίου Κοινών Μετοχών Κατηγορίας 1 (χωρίς μεταβατικές διατάξεις) ανήλθε στο 15,1%, κατατάσσοντας την Τράπεζα σημαντικά πιο μπροστά από τις υπόλοιπες Τράπεζες της κατηγορίας της. Εκτός από την ενίσχυση της κεφαλαιακής θέσης της Τράπεζας, η Αύξηση Μετοχικού Κεφαλαίου παρέχει τα εξής επιπρόσθετα στρατηγικά πλεονεκτήματα: (α) αυξάνει προληπτικά τη δυνατότητα της Τράπεζας να ανταποκριθεί θετικά σε εποπτικές απαιτήσεις και περαιτέρω εξωγενείς κραδασμούς, (β) βελτιώνει την εμπιστοσύνη των καταθετών καθώς και άλλων ενδιαφερόμενων μερών προς την Τράπεζα, (γ) επισπεύδει την υλοποίηση του Σχεδίου Αναδιάρθρωσης του Συγκροτήματος, (δ) βελτιώνει τις επιλογές χρηματοδότησης, διευκολύνοντας την πρόσβαση της Τράπεζας στις διεθνείς αγορές, (ε) διευκολύνει την εισαγωγή των συνήθων μετοχών της Τράπεζας στο χρηματιστήριο και (ζ) ενισχύει τη θέση της Τράπεζας τόσο για να τονώσει την οικονομία, όσο και να επωφεληθεί από την οικονομική ανάκαμψή της.

Με τις δραστηριότητες στην Κύπρο να αντιπροσωπεύουν το 88% των δανείων και το 85% των καταθέσεων του Συγκροτήματος, οι οικονομικές επιδόσεις της Τράπεζας έχουν υψηλή συσχέτιση με τις οικονομικές συνθήκες στην Κύπρο. Παρόλο που η οικονομική κατάσταση στην Κύπρο παραμένει ιδιαίτερα δύσκολη, η οικονομία αποδεικνύεται σχετικά ανθεκτική. Με το πέρας της πέμπτης αποστολής αξιολόγησής της, η Τρόικα 19 ανακοίνωσε ότι «...οι κυπριακές αρχές συνέχισαν με επιτυχία την εκπλήρωση των δημοσιονομικών τους στόχων με σημαντικό περιθώριο στο πρώτο εξάμηνο του χρόνου, ως αποτέλεσμα της συνετής υλοποίησης του προϋπολογισμού. Στον χρηματοπιστωτικό τομέα, οι τράπεζες προχωρούν με την υλοποίηση των σχεδίων αναδιάρθρωσής τους και την αύξηση μετοχικού κεφαλαίου ενώ παράλληλα η εποπτική παρακολούθηση των ενεργειών τους και η λειτουργική ικανότητα στην αντιμετώπιση των μη-εξυπηρετούμενων δανείων έχει ενδυναμωθεί. Οι διαρθρωτικές μεταρρυθμίσεις προχωρούν: οι αρχές εφάρμοσαν μεταρρύθμιση της κοινωνικής πρόνοιας παρέχοντας κατώτατο εγγυημένο εισόδημα για όσους το χρειάζονται, έχουν ξεκινήσει την ενοποίηση των λειτουργικών εσόδων, και έχουν ενισχύσει τις αρμοδιότητες της διοίκησης στην καταπολέμηση της φοροδιαφυγής.» Οι εξελίξεις αυτές υποδηλώνουν ότι οι οικονομικές συνθήκες στην Κύπρο βελτιώνονται σταδιακά και η συνέχιση των τάσεων αυτών θα βοηθήσει και στην ανάκαμψη της Τράπεζας. Ωστόσο είναι επιτακτική ανάγκη η λήψη όλων των απαραίτητων μέτρων ώστε να αντιστραφεί η ανοδική τάση των μη εξυπηρετούμενων δανείων. Σύμφωνα με την προαναφερθείσα δήλωση της Τρόικας «... η αντιστροφή της ανοδικής τάσης των μη εξυπηρετούμενων δανείων είναι ζωτικής σημασίας για την αποκατάσταση της πιστωτικής και οικονομικής ανάπτυξης και την δημιουργία θέσεων εργασίας. Είναι αναγκαία η θεσμοθέτηση χωρίς καθυστέρηση ενός αποτελεσματικού νομικού πλαισίου για τις εκποιήσεις και την αφερεγγυότητα που θα ωθήσει τους δανειολήπτες σε συνεργασία για την μείωση των μη εξυπηρετούμενων δανείων. Επιπλέον το εποπτικό πλαίσιο αναδιάρθρωσεων χρειάζεται περαιτέρω ενδυνάμωση.». Η αποτυχία υλοποίησης των μεταρρυθμίσεων που ζητήθηκαν από την Τρόικα που θα μπορούσε να επηρεάσει ή να καθυστερήσει την εκταμίευση της επόμενης δόσης προς την Κύπρο θα μπορούσε να εκτροχιάσει και να επηρεάσει την υλοποίηση της αναδιάρθρωσης της Τράπεζας και ολόκληρου του χρηματοοικονομικού τομέα στην Κύπρο.

Η διαδικασία απορρόφησης της Λαϊκής έχει ολοκληρωθεί. Από τις αρχές Ιουνίου του 2014, υπήρξε μια απρόσκοπτη ενοποίηση του συστήματος πληροφορικής και τα καταστήματα στην Κύπρο έχουν μειωθεί σε 130 από 203 τον Μάιο 2013. Υπόκειται στην έγκριση των υφιστάμενων μετόχων στην Έκτακτη Γενική Συνέλευση («ΕΓΣ»), που θα διεξαχθεί στις 28 Αυγούστου 2014, την έκδοση Δικαστικής Απόφασης από το Επαρχιακό Δικαστήριο Λευκωσίας με την οποία εγκρίνεται η μείωση της Ονομαστικής Αξίας των Συνήθων Μετοχών και την κατάθεση της Δικαστικής Απόφασης στο Τμήμα Εφόρου Εταιρειών και τον Επίσημο Παραλήπτη.

Δείτε την δήλωση την ευρωπαϊκής επιτροπής, της ΕΚΤ και του ΔΝΤ για την Πέμπτη Αποστολή Αξιολόγησης της Κύπρου: [http://europa.eu/rapid/press-release\\_STATEMENT-14-240\\_en.htm](http://europa.eu/rapid/press-release_STATEMENT-14-240_en.htm)

Η αντιμετώπιση των προβλημάτων στην ποιότητα του δανειακού χαρτοφυλακίου της Τράπεζας αποτελεί κορυφαία προτεραιότητα της Διοίκησης και είναι υψίστης σημασίας για την Τράπεζα. Η δημιουργία της Διεύθυνσης Αναδιάρθρωσης



και Ανάκτησης Χρεών (ΔΑΑΧ), έχει φέρει μεγάλη αλλαγή στον τρόπο με τον οποίο η Τράπεζα διαχειρίζεται το προβληματικό της δανειακό χαρτοφυλάκιο. Η ΔΑΑΧ είναι υπεύθυνη για τη διαχείριση €11,4 δις μεγάλων και προβληματικών δανείων στην Κύπρο με δυναμικό της τάξης των 500 περίπου ατόμων. Από τη σύσταση της η ΔΑΑΧ έχει καθορίσει τις παραμέτρους για την αποτελεσματική διαχείριση όλων των καθυστερήσεων στα αρχικά στάδια. Παρόλα αυτά, για να μπορέσει η Τράπεζα να διαχειριστεί με επιτυχία τα προβλήματα στην ποιότητα του δανειακού της χαρτοφυλακίου, θα πρέπει να υπάρξουν απαραίτητες αλλαγές στη νομοθεσία στον τομέα των εκποιήσεων και πτωχεύσεων που θα αποτρέπουν στρατηγικές αθετήσεις και θα εισάγουν τον κατάλληλο ηθικό κίνδυνο στη σχέση της Τράπεζας με τους δανειολήπτες της.

Οι προβλέψεις για την απομείωση δανείων αναμένεται να παραμείνουν σε υψηλά επίπεδα και θα καθορίζονται από το ρυθμό αύξησης των απομειωμένων δανείων και από πιθανές επιπρόσθετες μειώσεις στην αξία των εξασφαλίσεων. Με την κυπριακή οικονομία να αναμένεται να συρρικνωθεί περαιτέρω κατά το 2014 και με συγκεκριμένους τομείς της οικονομίας, όπως ο κατασκευαστικός και ο τομέας διαχείρισης ακινήτων, να συνεχίζουν να είναι υποτονικοί, η δυνατότητα των δανειοληπτών να εξυπηρετούν τα δάνειά τους θα συνεχίσει να πιέζεται, επηρεάζοντας αρνητικά την ποιότητα του δανειακού χαρτοφυλακίου.

Επιπλέον, η Τράπεζα εντείνει τις προσπάθειές της στον τομέα του μάρκετινγκ, για την προσέλκυση νέων καταθέσεων και για να βελτιώσει τη χρηματοδοτική δομή της. Η προβλεπόμενη αύξηση μετοχικού κεφαλαίου αναμένεται να βοηθήσει αυτές οι προσπάθειες καθώς θα βοηθήσει στην ανάκτηση της εμπιστοσύνης των καταθετών και άλλων ενδιαφερόμενων μερών προς την Τράπεζα. Στις 31 Ιουλίου 2014, η Τράπεζα αποδέσμευσε το τελευταίο μέρος των δεσμευμένων καταθέσεων, τις 12-μηνες δεσμευμένες καταθέσεις, σημαντικά ενωρίτερα από τις πρόνοιες του Σχεδίου Αναδιάρθρωσης. Αξίζει να σημειωθεί ότι, η συμπεριφορά των καταθετών με δεσμευμένες καταθέσεις ήταν πολύ ικανοποιητική, με το ποσοστό των καταθέσεων που αποδεσμεύτηκαν και παραμένουν στην Τράπεζα να παραμένει σε υψηλά επίπεδα.

Η σημαντική βελτίωση της κεφαλαιακής βάσης της Τράπεζας θα ενισχύσει τις επιλογές χρηματοδότησής της και θα διευκολυνθεί η πρόσβασή της στις διεθνείς αγορές. Η Τράπεζα στο παρελθόν έχει προβεί σε έκδοση €1 δις καλυμμένων ομολόγων τα οποία έχει τοποθετήσει ως εξασφάλιση στην Κεντρική Τράπεζα της Κύπρου για χρηματοδότηση από τον ΕΛΑ. Υπάρχει αυξανόμενο επενδυτικό ενδιαφέρον για αυτά τα ομόλογα και η Τράπεζα εξετάζει το ενδεχόμενο να διαθέσει τα ομόλογα αυτά σε θεσμικούς επενδυτές σε μεταγενέστερο στάδιο εντός του έτους. Επιπρόσθετα, ανάλογα με τις συνθήκες της αγοράς και το επενδυτικό ενδιαφέρον, η Τράπεζα θα αξιολογήσει την πιθανότητα της έκδοσης μη εξασφαλισμένων ομολόγων κυρίου χρέους (senior unsecured bonds) που θα διατεθούν σε θεσμικούς επενδυτές μέχρι το τέλος του χρόνου. Τα έσοδα από την έκδοση ομολόγων θα βοηθήσουν στην μείωση της χρηματοδότησης από τον ΕΛΑ. Ο ΕΛΑ αναμένεται να μειωθεί περαιτέρω μετά την αύξηση μετοχικού κεφαλαίου.

Στο πλαίσιο της στρατηγικής απομόχλευσής της και μέσω συγκεκριμένων, στοχευμένων και συγχρονισμένων ενεργειών η Τράπεζα έχει καταφέρει να μειώσει το προφίλ κινδύνων, να ενδυναμώσει τη ρευστότητά της και να βελτιώσει την κεφαλαιακή της θέση. Η Τράπεζα έχει πωλήσει τις εργασίες της στην Ουκρανία, την επένδυσή της στην Ρουμάνικη Banca Transilvania και τα δάνεια της στην Σερβία κατά το δεύτερο τρίμηνο του 2014. Οι πωλήσεις εμπίπτουν στη στρατηγική του Συγκροτήματος για επικέντρωση σε κύριες αγορές και την πώληση μη κύριων δραστηριοτήτων και υλοποιείται σε ταχύτερους ρυθμούς από ότι αναμενόταν στο το Σχέδιο Αναδιάρθρωσης. Κατά το τρίτο τρίμηνο του 2014 το Συγκρότημα έχει υπογράψει συμφωνία για την πώληση περιουσιακών στοιχείων στην Ρουμανία (που σχετίζονται με τον ιδιοκτήτη του JW Marriott Bucharest Grand Hotel), ενισχύοντας τη ρευστότητα του κατά €95 εκατ. και καταγράφοντας μικρή θετική επίδραση στην κεφαλαιακή θέση της Τράπεζας. Επιπρόσθετα των πιο πάνω, η HSBC Bank plc διαχειρίζεται εκ μέρους της Τράπεζας τη διαδικασία πώλησης δανειακού χαρτοφυλακίου στο

Ηνωμένο Βασίλειο που κληρονομήθηκε από την Λαϊκή και που αποτελείται κυρίως από δάνεια εξασφαλισμένα με κατοικίες και εμπορικά ακίνητα. Η HSBC διαχειρίζεται επίσης παρόμοια διαδικασία για πώληση του δανειακού χαρτοφυλακίου του Συγκροτήματος στην Ρουμανία.

Δ. Κύριοι Δείκτες Απόδοσης και Έκθεση προόδου Σχεδίου Αναδιάρθρωσης

Μετά από διαβούλευση με την Κεντρική Τράπεζα της Κύπρου, έχουν επιλεγεί οι ακόλουθοι Κύριοι Δείκτες Απόδοσης (Δείκτες), συμπεριλαμβανομένων των μεσοπρόθεσμων στόχων, που αντιπροσωπεύουν τις προτεραιότητες του Συγκροτήματος: Ποιότητα του Δανειακού Χαρτοφυλακίου, Χρηματοδότηση, Κεφάλαιο και Αποδοτικότητα. Οι Δείκτες αυτοί θα δημοσιεύονται σε τριμηνιαία βάση, προκειμένου το κοινό να μπορεί να αξιολογήσει την πρόοδο του Σχεδίου Αναδιάρθρωσης και τις οικονομικές επιδόσεις του Συγκροτήματος.

\* όπως τροποποιήθηκε μετά την δημοσίευση των τελικών μεταβατικών διατάξεων από την Κεντρική Τράπεζα της Κύπρου.

Δ.1 Σχόλια για την εξέλιξη των Κύριων Δεικτών Απόδοσης

Ποιότητα Δανειακού Χαρτοφυλακίου

Το ποσοστό κάλυψης των δανείων σε καθυστέρηση πέραν των 90 ημερών με προβλέψεις αυξήθηκε στο 39% στις 30 Ιουνίου 2014, σε σχέση με 38% στις 31 Δεκεμβρίου 2013. Η ετησιοποιημένη χρέωση προβλέψεων ως ποσοστό των χορηγήσεων για το εξάμηνο που έληξε στις 30 Ιουνίου 2014 ανήλθε στο 2,5%, σε σχέση με την χρέωση προβλέψεων ύψους 3,7% για το έτος που έληξε στις 31 Δεκεμβρίου 2013.

Χρηματοδότηση

Ο δείκτης δανείων (μετά τις προβλέψεις) προς καταθέσεις ανήλθε σε 148% στις 30 Ιουνίου 2014, σε σχέση με 145% στις 31 Δεκεμβρίου 2013.

Κεφάλαια

Ο δείκτης Κεφαλαίου Κοινών Μετοχών Κατηγορίας 1 αυξήθηκε σε 11,3% στις 30 Ιουνίου 2014, σε σχέση με 10,4% τις 31 Δεκεμβρίου 2013, όπως αναπροσαρμόστηκε σύμφωνα με τους κανονισμούς

των οδηγιών CRD IV/CRR - με μεταβατικές διατάξεις. Λαμβάνοντας υπόψη την προβλεπόμενη αύξηση μετοχικού κεφαλαίου €1 δις, ο αναπροσαρμοσμένος δείκτης Κεφαλαίου Κοινών Μετοχών Κατηγορίας 1 της Τράπεζας (χωρίς μεταβατικές διατάξεις) ανήλθε στα 15,1%, τοποθετώντας την Τράπεζα σημαντικά μπροστά από τις υπόλοιπες Ευρωπαϊκές Τράπεζες. Ο Δείκτης Μόχλευσης βελτιώθηκε και ανήλθε σε 10,1x στις 30 Ιουνίου 2014, σε σχέση με 11,1x στις 31 Δεκεμβρίου 2013.

#### Αποδοτικότητα

Ο δείκτης κόστος προς έσοδα για το εξάμηνο που έληξε στις 30 Ιουνίου 2014 ανήλθε σε 38%, σε σύγκριση με 47% για το έτος που έληξε στις 31 Δεκεμβρίου 2013. Το καθαρό επιτοκιακό περιθώριο για το εξάμηνο που έληξε στις 30 Ιουνίου 2014 ανήλθε σε 4,12%, σε σύγκριση με 3,54% για το έτος που έληξε στις 31 Δεκεμβρίου 2013. Το δίκτυο καταστημάτων στην Κύπρο μειώθηκε σε 130 καταστήματα κατά τις 30 Ιουνίου 2014, σε σύγκριση με 133 καταστήματα κατά τις 31 Δεκεμβρίου 2013. Ο αριθμός των υπαλλήλων στην Κύπρο ανερχόταν σε 4.232 στις 30 Ιουνίου 2014 σε σύγκριση με 4.247 στις 31 Δεκεμβρίου 2013.

#### Δ.2 Σχόλια για την πρόοδο της υλοποίησης του Σχεδίου Αναδιάρθρωσης

Για να διασφαλιστεί η έγκαιρη και αποτελεσματική υλοποίηση του Σχεδίου Αναδιάρθρωσης, περισσότερες από 45 ξεχωριστές δέσμες έργων έχουν εντοπιστεί και υλοποιούνται. Τα έργα υψίστης σημασίας που αφορούν τους πυλώνες στρατηγικής της Τράπεζας, καθώς και η πρόοδος που επιτεύχθηκε μέχρι στιγμής παραθέτονται πιο κάτω:

#### Διεύθυνση Αναδιάρθρωσης και Ανάκτησης Χρεών (ΔΑΑΧ)

Συστάθηκε μια ανεξάρτητη, κεντροποιημένη, εξειδικευμένη διεύθυνση για να διαχειριστεί πελάτες με δάνεια σε καθυστέρηση σε όλο το δανειακό χαρτοφυλάκιο. Ο επικεφαλής προσλήφθηκε από το εξωτερικό για να ηγηθεί αυτού του κρίσιμου εγχειρήματος. Η ΔΑΑΧ είναι υπεύθυνη για την διαχείριση €11,4 δις μεγάλων και προβληματικών δανείων στην Κύπρο με δυναμικό της τάξης των 500 περίπου ατόμων. Από τη σύσταση της η ΔΑΑΧ έχει θέσει τις παραμέτρους για την αντιμετώπιση όλων των καθυστερήσεων στα αρχικά τους στάδια. Τα δάνεια Λιανικής αντιμετωπίζονται μέσω των Τηλεφωνικών Κέντρων Είσπραξης Χρεών, τα οποία εφαρμόζουν συγκεκριμένη στρατηγική επικοινωνίας και τη Μονάδα Διαχείρισης Ληξιπρόθεσμων Οφειλών Λιανικής Τραπεζικής, η οποία παρέχει λύσεις αναδιάρθρωσης στους βιώσιμους πελάτες. Κέντρα Στήριξης Επιχειρήσεων έχουν συσταθεί σε όλο το νησί για να βοηθήσουν στην αντιμετώπιση των προβληματικών δανείων των Μικρομεσαίων Επιχειρήσεων, ενώ οι μονάδες Μεγάλων και Μεσαίων Επιχειρήσεων της ΔΑΑΧ επικεντρώνονται στους μεγαλύτερους πελάτες.

#### Ενδυνάμωση του πλαισίου διαχείρισης κινδύνων και εταιρικής διακυβέρνησης

Η ανεξάρτητη και ενδυναμωμένη Μονάδα Διαχείρισης Κινδύνων έχει ενισχυθεί με στόχο να καθορίσει ορθές πολιτικές που θα αντικατοπτρίζουν τις πρόσφατα εγκριμένες πολιτικές διαχείρισης κινδύνου και την έγκαιρη παρακολούθηση κινδύνων. Η Μονάδα αυτή είναι δομημένη με τρόπο που να εξασφαλίζει ότι όλοι οι κίνδυνοι έχουν εντοπιστεί και τυγχάνουν αξιολόγησης και χειρισμού.

#### Απλοποιημένο μοντέλο λειτουργίας

Η νέα οργανωτική δομή του Συγκροτήματος έχει δημοσιοποιηθεί μαζί με αναλυτικές δομές για όλες τις διευθύνσεις. Η μείωση του δικτύου καταστημάτων στην Κύπρο έχει δρομολογηθεί με 73 καταστήματα να έχουν κλείσει. Η εντοπιότητα των συστημάτων πληροφορικής έχει ολοκληρωθεί επιτυχώς στις αρχές Ιουνίου 2014. Μέσω του Σχεδίου Εθελούσιας Εξόδου και της μείωσης μισθών που εφαρμόστηκε κατά τη διάρκεια του 2013, ο αριθμός του προσωπικού έχει μειωθεί κατά 24% και τα έξοδα προσωπικού κατά 35% σε ετησιοποιημένη βάση.

#### Επανάκτηση εμπιστοσύνης και ενδυνάμωση της καταθετικής βάσης

Στην προσπάθεια διατήρησης των καταθέσεων έχει συσταθεί μηχανισμός παρακολούθησης των καταθέσεων. Έχει ξεκινήσει εκστρατεία για προσέλκυση νέων καταθέσεων και έχει ολοκληρωθεί το νέο πλάνο διαφήμισης/επικοινωνίας για όλους τους τομείς των δραστηριοτήτων του Συγκροτήματος. Επίσης έχουν εγκριθεί τα κριτήρια τμηματοποίησης πελατών της υπηρεσίας

Λιανικής Τραπεζικής που θα αποτελέσουν τη βάση στην οποία θα στηριχτεί η προσπάθεια για διατήρηση υφιστάμενων και προσέλκυση νέων καταθέσεων.

#### Απομόχλευση

Το Συγκρότημα προχώρησε στην πώληση των εργασιών στην Ουκρανία, της επένδυσης στην Ρουμάνικη Banca Transilvania και των δανείων στην Σερβία. Το Συγκρότημα έχει επίσης πρόσφατα υπογράψει συμφωνία για την πώληση περιουσιακών στοιχείων στην Ρουμανία (που σχετίζονται με τον ιδιοκτήτη του JW Marriott Bucharest Grand Hotel), με μικρή θετική επίδραση στην κεφαλαιακή θέση της Τράπεζας. Επιπρόσθετα των πιο πάνω, η HSBC Bank plc διαχειρίζεται εκ μέρους της Τράπεζας τη διαδικασία πώλησης δανειακού χαρτοφυλακίου στο Ηνωμένο Βασίλειο που κληρονομήθηκε από την Λαϊκή και που αποτελείται κυρίως από δάνεια εξασφαλισμένα με κατοικίες και εμπορικά ακίνητα. Η HSBC διαχειρίζεται επίσης παρόμοια διαδικασία για πώληση του δανειακού χαρτοφυλακίου του Συγκροτήματος στην Ρουμανία.

## ΒΑΛΚΑΝ ΑΝΑΠΤΥΞΙΑΚΗ ΑΚΙΝΗΤΩΝ Α.Ε.

### Ανακοίνωση

Η Διοίκηση της εταιρείας με την ευκαιρία δημοσίευσης των οικονομικών καταστάσεων για το πρώτο εξάμηνο του 2014 γνωστοποιεί τα κυριότερα σημεία των αποτελεσμάτων:

Σε επίπεδο Ομίλου:

- Τα ενοποιημένα αποτελέσματα προ φόρων, τόκων, χρηματοδοτικών & επενδυτικών αποτελεσμάτων (Ε.Β.Ι.Τ.) διαμορφώθηκαν σε κέρδη της τάξης των 38.557 χιλιάδων ευρώ έναντι ζημιών 113 χιλ. ευρώ το αντίστοιχο περυσινό διάστημα.

- Τα αποτελέσματα προ φόρων διαμορφώθηκαν σε κέρδη 6.172 χιλ. ευρώ έναντι κερδών 18.540 χιλ. ευρώ κατά το περυσινό διάστημα.
- Τα ενοποιημένα καθαρά αποτελέσματα από συνεχιζόμενες και μη δραστηριότητες διαμορφώθηκαν σε κέρδη 562 χιλ. ευρώ έναντι κερδών 18.493 χιλ. ευρώ κατά το αντίστοιχο περυσινό διάστημα.

Σε επίπεδο μητρική εταιρείας, η Βαλκάν Ακίνητα Α.Ε. σημείωσε:

- Τα αποτελέσματα προ φόρων, τόκων, χρηματοδοτικών & επενδυτικών αποτελεσμάτων (Ε.Β.Ι.Τ.) διαμορφώθηκαν σε κέρδη της τάξης των 21.557 χιλιάδων ευρώ έναντι ζημιών 113 χιλ. ευρώ το αντίστοιχο περυσινό διάστημα.
- Τα αποτελέσματα προ φόρων διαμορφώθηκαν σε κέρδη 21.235 χιλιάδων ευρώ έναντι ζημιών 803 χιλ. ευρώ κατά το περυσινό διάστημα.
- Τα καθαρά αποτελέσματα από συνεχιζόμενες και μη δραστηριότητες διαμορφώθηκαν σε κέρδη 15.626 χιλιάδων ευρώ έναντι ζημιών 849 χιλ. ευρώ κατά το αντίστοιχο περυσινό διάστημα.

### **ΑΡΤΟΒΙΟΜΗΧΑΝΙΑ ΚΑΡΑΜΟΛΕΓΚΟΣ Α.Ε.**

#### **Ανακοίνωση**

Η εταιρεία ΑΡΤΟΒΙΟΜΗΧΑΝΙΑ ΚΑΡΑΜΟΛΕΓΚΟΣ Α.Ε. γνωστοποιεί στο επενδυτικό κοινό ότι οι ενδιάμεσες οικονομικές καταστάσεις της περιόδου 1/1/2014 – 30/06/2014, σύμφωνα με τα Διεθνή Πρότυπα Χρηματοοικονομικής Αναφοράς (Δ.Π.Χ.Α.), θα αναρτηθούν στην ιστοσελίδα της εταιρείας [www.karamolegos-bkr.gr](http://www.karamolegos-bkr.gr) και στην ιστοσελίδα του Χρηματιστηρίου Αθηνών ([www.helex.gr](http://www.helex.gr)), την Πέμπτη 28 Αυγούστου 2014, μετά την λήξη της συνεδρίασης του Χρηματιστηρίου.

### **ΣΑΤΟ ΑΝΩΝΥΜΗ ΕΤΑΙΡΕΙΑ ΕΙΔΩΝ ΓΡΑΦΕΙΟΥ ΚΑΙ ΣΠΙΤΙΟΥ**

#### **Ανακοίνωση**

Η «ΣΑΤΟ ΑΝΩΝΥΜΗ ΕΤΑΙΡΕΙΑ ΕΙΔΩΝ ΓΡΑΦΕΙΟΥ ΚΑΙ ΣΠΙΤΙΟΥ» με διακριτικό τίτλο «ΣΑΤΟ Α.Ε.» κατ' εφαρμογή της παρ. 4.1.4.4. του κανονισμού του Χ.Α. και στα πλαίσια της δημοσίευσης των ενδιάμεσων συνοπτικών οικονομικών της καταστάσεων για το Α' εξάμηνο 2014, ήτοι για την χρήση 01/01/2014 έως και 30/06/2014, γνωστοποιεί στο επενδυτικό κοινό ότι το σύνολο των μετοχών της Εταιρείας παραμένει στην κατηγορία «Επιτήρησης» του Χρηματιστηρίου Αξιών Αθηνών, όπου μεταφέρθηκε στις 8/4/2011 με την από 7/4/2011 απόφαση του ΔΣ του ΧΑ.

Ο λόγος για την ένταξη στην κατηγορία «Επιτήρησης» ήταν ότι, σύμφωνα με την ετήσια οικονομική έκθεση της 31/12/2010 διαπιστώθηκε ότι οι ζημιές κατά τη χρήση διαμορφώθηκαν σε επίπεδο μεγαλύτερο από 30% της καθαρής θέσης χωρίς να έχουν γίνει ενέργειες για την βελτίωση αυτής μέσω αύξησης μετοχικού κεφαλαίου (άρθρο 3.1.2.5. του Κανονισμού του ΧΑ).

Οι ενέργειες της Εταιρείας για την αντιμετώπιση των αιτιών που οδήγησαν στην υπαγωγή της στην ειδική κατηγορία, περιγράφονται συνοπτικά παρακάτω:

Η Εταιρεία συνεχίζει να εφαρμόζει συγκεκριμένο πρόγραμμα αναδιάρθρωσης που προσβλέπει στον εξορθολογισμό του κόστους λειτουργίας της μέσω της περαιτέρω μείωσης των λειτουργικών της δαπανών με μείωση των εξόδων ενοικίων, αναδιάρθρωση των ανθρώπινων πόρων της, επαναδιαπραγμάτευση βασικών συμβολαίων προμηθευτών και γενικότερα περαιτέρω περικοπή ελαστικών δαπανών. Η Εταιρεία διέκοψε την λειτουργία καταστημάτων της, τα οποία δεν απέδιδαν τα αναμενόμενα και η συνεισφορά τους ζημίωνε συνολικά την Εταιρεία. Επιπλέον εξετάζει την περαιτέρω ανάπτυξη της δραστηριότητάς της στην εγχώρια αγορά αλλά και στο εξωτερικό, επενδύοντας και σε νέες κατηγορίες προϊόντων, όπως το παιδικό έπιπλο.

### **MARFIN INVESTMENT GROUP A.E. ΣΥΜΜΕΤΟΧΩΝ**

#### **Ανακοίνωση**

Εισαγωγή μετοχών από αύξηση μετοχικού κεφαλαίου λόγω μετατροπής ομολογιών σε μετοχές

Η «MARFIN INVESTMENT GROUP ΑΝΩΝΥΜΟΣ ΕΤΑΙΡΕΙΑ ΣΥΜΜΕΤΟΧΩΝ» («η MIG») ανακοινώνει, ότι από την Παρασκευή 29 Αυγούστου 2014 θα αρχίσει η διαπραγμάτευση στο Χρηματιστήριο Αθηνών των 251.835.900 ομολογιών της Σειράς Α' του Μετατρέψιμου Ομολογιακού Δανείου έκδοσης της MIG σύμφωνα με τις από 15.06.2011 και 24.10.2011 αποφάσεις των Γενικών Συνελεύσεων και τις από 01.11.2011, 05.02.2013, 21.03.2013, 29.07.2013, 21.11.2013, 10.06.2014 και 13.06.2014 αποφάσεις του Διοικητικού Συμβουλίου, οι οποίες διατέθηκαν στην Τράπεζα Πειραιώς και καλύφθηκαν από την ίδια.

Η Διοικούσα Επιτροπή Χρηματιστηριακών Αγορών της Ε.Χ.Α.Ε. κατά την συνεδρίασή της στις 27 Αυγούστου 2014 ενέκρινε την εισαγωγή προς διαπραγμάτευση στο Χ.Α. των 251.835.900 νέων ομολογιών.

Οι νέες ομολογίες με ημερομηνία έκδοσης 13.06.2014 θα είναι πιστωμένες κατά την ημερομηνία έναρξης διαπραγμάτευσης στις μερίδες και τους λογαριασμούς αξίων των δικαιούχων στο Σύστημα Άυλων Τίτλων.

Για τυχόν διευκρινίσεις ή πληροφορίες οι κ.κ. Μέτοχοι/Επενδυτές θα μπορούν να απευθύνονται τις εργάσιμες ημέρες και ώρες, στα τηλέφωνα 210 3335039 / 210 6160434.

**ΕΛΛΗΝΙΚΑ ΧΡΗΜΑΤΙΣΤΗΡΙΑ - ΧΡΗΜΑΤΙΣΤΗΡΙΟ ΑΘΗΝΩΝ ΑΝΩΝΥΜΗ ΕΤΑΙΡΕΙΑ ΣΥΜΜΕΤΟΧΩΝ**

Το Διοικητικό Συμβούλιο της Εταιρείας κατά τη συνεδρίαση της 25.8.2014, εξέλεξε ως νέο μη εκτελεστικό μέλος του την κα Πόλα Χατζησωτηρίου, Αναπληρώτρια Διευθύνουσα Σύμβουλο της Εθνικής Τράπεζας, σε αντικατάσταση και για το υπόλοιπο της θητείας του παραιτηθέντος μη εκτελεστικού μέλους κ. Πέτρου Χριστοδούλου.

Η ως άνω μεταβολή θα ανακοινωθεί σύμφωνα με το νόμο στην αμέσως προσεχή Γενική Συνέλευση των μετόχων της Εταιρείας.

**ΕΛΛΗΝΙΚΑ ΧΡΗΜΑΤΙΣΤΗΡΙΑ - ΧΡΗΜΑΤΙΣΤΗΡΙΟ ΑΘΗΝΩΝ ΑΝΩΝΥΜΗ ΕΤΑΙΡΕΙΑ ΣΥΜΜΕΤΟΧΩΝ**  
**Ανακοίνωση**

Η Εταιρία Ελληνικά Χρηματιστήρια-Χρηματιστήριο Αθηνών Α.Ε. Συμμετοχών (ΑΤΗΧ) ανακοινώνει με βάση τους ν. 3556/2007 και 3606/2007 ότι η Eurobank Equities Α.Ε.Π.Ε.Υ. την ενημέρωσε ότι πραγματοποίησε τις εξής συναλλαγές:

α/α	Ημερομηνία γνωστοποίησης στην ΑΤΗΧ	Ημερομηνία συναλλαγής	Είδος συναλ.	Ποσότητα	Χρηματοπιστωτικό μέσο	Συνολική αξία (ευρώ)
1	26/08/2014	22/08/2014	Αγορά	527	Μετοχές ΕΧΑΕ (κο)	3.787,31
2	26/08/2014	22/08/2014	Πώληση	1.427	Μετοχές ΕΧΑΕ (κο)	10.298,40
3	26/08/2014	22/08/2014	Αγορά	16	ΣΜΕ ΕΧΑΕ	11.485,00
4	26/08/2014	22/08/2014	Πώληση	5	ΣΜΕ ΕΧΑΕ	3.600,00
5	27/08/2014	25/08/2014	Αγορά	508	Μετοχές ΕΧΑΕ (κο)	3.670,88
6	27/08/2014	25/08/2014	Αγορά	6	ΣΜΕ ΕΧΑΕ	4.333,00
7	27/08/2014	25/08/2014	Πώληση	6	ΣΜΕ ΕΧΑΕ	4.315,00
8	27/08/2014	26/08/2014	Αγορά	170	Μετοχές ΕΧΑΕ (κο)	1.215,94
9	27/08/2014	26/08/2014	Πώληση	1	ΣΜΕ ΕΧΑΕ	715,00

Η Eurobank Equities Α.Ε.Π.Ε.Υ. πραγματοποίησε τις ανωτέρω συναλλαγές λόγω της ειδικής διαπραγμάτευσης που έχει αναλάβει στην αγορά παραγώγων σε Συμβόλαια Μελλοντικής Εκπλήρωσης (ΣΜΕ) με υποκείμενο τίτλο την μετοχή της εταιρίας (σύμβολο μετοχής: ΕΧΑΕ).

Η γνωστοποίηση εκ μέρους της Eurobank Equities Α.Ε.Π.Ε.Υ. προς την εταιρεία και ακολούθως από την εταιρεία προς τις αρχές της Κεφαλαιαγοράς, γίνεται επειδή ο κ. Φωκίων Καραβίας ασκεί διευθυντικά καθήκοντα ως Μη Εκτελεστικός Πρόεδρος του Δ.Σ. της Eurobank Equities Α.Ε.Π.Ε.Υ., ενώ κατέχει ταυτόχρονα τη θέση του Μη Εκτελεστικού Μέλους του Δ.Σ. της ΑΤΗΧ (υπόχρεο πρόσωπο με βάση το Ν.3340/2005).

ΟΡΓΑΝΙΣΜΟΣ ΛΙΜΕΝΟΣ ΠΕΙΡΑΙΩΣ Α.Ε.

Την Εξαμηνιαία Οικονομική Έκθεση Προόδου (01.01.2014-30.06.2014) ενέκρινε το Δ.Σ. του ΟΛΠ Α.Ε. κατά τη σημερινή συνεδρίασή του.

Σύμφωνα με τα στοιχεία της εξαμηνιαίας έκθεσης (α' εξάμηνο 2014), τα οποία συντάσσονται σύμφωνα με τα διεθνή πρότυπα χρηματοοικονομικής αναφοράς:

**α.** Τα συνολικά **έσοδα** παρουσίασαν μια μικρή μείωση της τάξης του 3,3% (από 51,9 εκ. Ευρώ το 2013 σε 50,2 εκ. το 2014).

**β.** Τα συνολικά λειτουργικά **έξοδα** της περιόδου μειώθηκαν κατά 4,75% (από 51,2 εκ. Ευρώ το 2013 σε 48,7 εκ. το 2014).

**γ.** Τα **κέρδη προ φόρων** κυμάνθηκαν **στα ίδια επίπεδα** με το 2013, όπως και τα κέρδη μετά από φόρους (από 3,4 εκ. Ευρώ το 2013 σε 3,3 εκ. Ευρώ το 2014).

**δ.** Τα **χρηματικά διαθέσιμα σημείωσαν εντυπωσιακή άνοδο, αφού από 21.378.770 Ευρώ στις 30.06.2013, ανήλθαν σε 44.498.980 εκ. Ευρώ, δηλαδή υπερδιπλασιάστηκαν.**

**ε.** Το σύνολο των ιδίων κεφαλαίων αυξήθηκε από 161.960.201 Ευρώ σε 166.314.971 Ευρώ.

**στ.** Με βάση την αναμόρφωση του Προϋπολογισμού Αποτελεσμάτων Χρήσης 2014, τον οποίο επίσης ενέκρινε το Δ.Σ., το συνολικό αποτέλεσμα προ φόρων αναμένεται να ανέλθει σε (κέρδη) 12.019 εκ. Ευρώ, έναντι 11,825 εκ. Ευρώ του 2013.

Όπως δήλωσε ο Πρόεδρος και Δ/νων Σύμβουλος του Οργανισμού κ. **Γιώργος Ανωμερίτης: "Ο ΟΛΠ Α.Ε. μέσα σε ένα δυσμενές κλίμα, τόσο στον γεωπολιτικό περίγυρο, ο οποίος ευθές επηρεάζει τομείς δραστηριότητας του Οργανισμού (κρουαζιέρα, αυτοκίνητα), όσο και στο ΧΑΑ, διατηρεί την κερδοφορία του κατά το α' εξάμηνο 2014 και μάλιστα στα ίδια επίπεδα με το 2013".**

**ΟΡΓΑΝΙΣΜΟΣ ΠΡΟΓΝΩΣΤΙΚΩΝ ΑΓΩΝΩΝ ΠΟΔΟΣΦΑΙΡΟΥ Α.Ε.****ΟΠΑΠ Α.Ε.****Ανακοίνωση**

Ενδιάμεσες Ενοποιημένες Οικονομικές Καταστάσεις για το εξάμηνο που έληξε την 30η Ιουνίου 2014

**Η ΟΠΑΠ ανακοινώνει συνεχιζόμενη αύξηση εσόδων και λειτουργικής κερδοφορίας παράλληλα με την**

Πωλήσεις: 1.912,8 εκ. ευρώ έναντι 1.744,3 εκ. ευρώ της αντίστοιχης περιόδου του 2013 (αύξηση 9,7%). Οι πωλήσεις του β' τριμήνου αυξήθηκαν σημαντικά κατά 8,3% στα 947,3 εκ. ευρώ, έναντι 874,9 εκ. ευρώ την αντίστοιχη περίοδο 2013, κυρίως λόγω σημαντική βελτίωσης του ΠΑΜΕ ΣΤΟΙΧΗΜΑ κατά 31,5%. Καθαρά έσοδα (GGR) εξαμήνου αυξημένα κατά 6,0% στα 616,2 εκ. ευρώ (2013: 581,6 εκ. ευρώ). Τα καθαρά έσοδα β' τριμήνου διαμορφώθηκαν στα 296,1 εκ. ευρώ (β' τρίμηνο 2013: 279,0 εκ. ευρώ) υψηλότερα κατά 6,1%, επιδεικνύοντας αύξηση για δεύτερο συνεχόμενο τρίμηνο. Ισχυρή έναρξη των Ελληνικών Λαχείων (με πλήρως ενοποιημένα στοιχεία από 19.06.2014 εφεξής). Οι πωλήσεις ανήλθαν στα 120,8 εκ. ευρώ σε μόλις δύο μήνες λειτουργίας. Κέρδη προ τόκων, φόρων και αποσβέσεων (EBITDA): 144,9 εκ. ευρώ έναντι 103,3 εκ. ευρώ της αντίστοιχης περιόδου 2013. Τα EBITDA β' τριμήνου στα 68,6 εκ. ευρώ (β' τρίμηνο 2013: 45,7 εκ. ευρώ), ενισχύθηκαν σημαντικά κατά 50,1% σε ετήσια βάση, βελτιώνοντας περαιτέρω την τάση του α' τριμήνου. Σημειώνεται ότι έπειτα από την προσαρμογή για εφάπαξ δαπάνες ύψους 7,1 εκ. ευρώ που σχετίζονται κυρίως με το πρόγραμμα εθελουσίας αποχώρησης (VRS), τα EBITDA β' τριμήνου 2014 ανέρχεται στα 75,7 εκ. ευρώ υψηλότερα κατά

65,7% σε ετήσια βάση. **Αθήνα – 27 Αυγούστου 2014 – Η ΟΠΑΠ Α.Ε. (ΟΡΑΓ.ΑΤ)**, η μεγαλύτερη εταιρεία τυχερών παιχνιδιών στην Ελλάδα, ανακοινώνει τα ενοποιημένα οικονομικά αποτελέσματα, σύμφωνα με τα Διεθνή Πρότυπα Χρηματοοικονομικής Αναφοράς (Δ.Π.Χ.Α.) για την τρίμηνη και εξάμηνη περίοδο που έληξε στις 30 Ιουνίου 2014. Συνεχίει εξορθολογισμό του κόστους, όπως αποτυπώνεται στο κόστος παροχής υπηρεσιών. Εξαιρουμένων των μη επαναλαμβανόμενων εξόδων, το κόστος υπηρεσιών στο β' τρίμηνο 2014, διαμορφώνεται στα 123,6 εκ. ευρώ, μειωμένο κατά 2,3% σε ετήσια βάση. Τα έξοδα διάθεσης στο β' τρίμηνο 2014 μειώθηκαν κατά 28,7% στα 20,4 εκ. ευρώ. Καθαρά κέρδη: 65,4 εκ. ευρώ έναντι 67,3 εκ. ευρώ της αντίστοιχης περιόδου 2013. Τα καθαρά κέρδη β' τριμήνου 2014 μειώθηκαν κατά 44,5% στα 15,7 εκ. κυρίως λόγω πρόσθετης φορολόγησης 21,6 εκ. ευρώ που προέκυψε από την ολοκλήρωση του φορολογικού ελέγχου χρήσης 2010. Τα καθαρά κέρδη β' τριμήνου 2014 προσαρμοσμένα για την έκτακτη φορολογία και άλλες εφάπαξ δαπάνες, διαμορφώνονται στα 44,2 εκ. ευρώ αυξημένα κατά 55,7% σε ετήσια βάση. Ισχυρή ταμειακή θέση στα 194,9 εκ. ευρώ.

### ΕΛΛΗΝΙΚΑ ΚΑΛΩΔΙΑ Α.Ε.

#### Ανακοίνωση

Ο κύκλος εργασιών του Ομίλου ΕΛΛΗΝΙΚΑ ΚΑΛΩΔΙΑ ανήλθε σε 175 εκατ. Ευρώ το πρώτο εξάμηνο του 2014, μειωμένος κατά 3% έναντι του πρώτου εξαμήνου του 2013 (181 εκατ. Ευρώ), αποτέλεσμα των μειωμένων τιμών των βασικών μετάλλων, καθώς οι ποσότητες των πωληθέντων προϊόντων αυξήθηκαν ελαφρώς σε σχέση με το 2013. Τα ενοποιημένα αποτελέσματα προ φόρων, χρηματοδοτικών και επενδυτικών αποτελεσμάτων και συνολικών αποσβέσεων (EBITDA) διαμορφώθηκαν σε ζημιές 358 χιλ. Ευρώ έναντι κερδών 1,4 εκατ. Ευρώ το 2013, ενώ το αποτέλεσμα εκμετάλλευσης (EBIT) του Ομίλου ανήλθε σε ζημιές 4,7 εκατ. Ευρώ έναντι ζημιών 2,9 εκατ. Ευρώ το 2013. Τα αποτελέσματα του Ομίλου επιβαρύνθηκαν κατά 3,4 εκατ. Ευρώ από την αποτίμηση του βασικού (μη αντισταθμιζόμενου) αποθέματος μετάλλου των παραγωγικών εταιριών του Ομίλου λόγω της πτώσης των τιμών του χαλκού στο χρηματιστήριο μετάλλων, ενώ επιβαρύνθηκαν επιπρόσθετα και λόγω της υλοποίησης των επενδυτικών έργων στο εργοστάσιο της FULGOR (κόστος αδράνειας κατά τη διάρκεια των εργασιών αναβάθμισης του υφιστάμενου εξοπλισμού και εγκατάστασης του νέου εξοπλισμού), καθώς και από τη μείωση των περιθωρίων λόγω του αυξημένου ανταγωνισμού. Τα ενοποιημένα αποτελέσματα προ φόρων ανήλθαν σε ζημιές 12,3 εκατ. Ευρώ έναντι ζημιών 8,7 εκατ. Ευρώ το 2013, ενώ τα καθαρά ενοποιημένα αποτελέσματα μετά από φόρους και δικαιώματα μειοψηφίας ανήλθαν σε ζημιές 10,2 εκατ. Ευρώ ή 0,345 Ευρώ ανά μετοχή. Ο καθαρός δανεισμός του Ομίλου ανήλθε σε 211 εκατ. ευρώ την 30/6/2014 έναντι 179 εκατ. ευρώ το 2013, ενώ οι επενδύσεις κατά το πρώτο εξάμηνο του 2014 ανήλθαν σε 20 εκατ. Ευρώ και αφορούσαν κυρίως εκταμιεύσεις για τις υλοποιημένες επενδύσεις παραγωγής υποβρυχίων καλωδίων υψηλής τάσης στη θυγατρική FULGOR. Η σταδιακή αύξηση της ζήτησης στις Ευρωπαϊκές και διεθνείς αγορές κατά το δεύτερο τρίμηνο του 2014 δημιουργεί αισιοδοξία για το μέλλον, ενώ από το δεύτερο εξάμηνο θα ξεκινήσει η παραγωγή υποβρυχίων καλωδίων υψηλής τάσης. Παράλληλα συνεχίζονται αμειώτως οι προσπάθειες για την ανάπτυξη και πώληση νέων προϊόντων, ενώ εντατικοποιούνται οι ενέργειες για ενδυνάμωση των δικτύων πωλήσεων, επέκταση των πωλήσεων εκτός Ευρώπης, περαιτέρω μείωση του κόστους παραγωγής και βελτιστοποίηση της διαχείρισης του κεφαλαίου κίνησης.

### ΑΕΡΟΠΟΡΙΑ ΑΙΓΑΙΟΥ Α.Ε.

#### Ανακοίνωση

Πιστή στη στρατηγική της επένδυση, στην ποιοτική ανάπτυξη και επέκταση των δραστηριοτήτων της, που ακολουθεί η AEGEAN, προχωρά στην αύξηση του στόλου της με 7 επιπλέον ολοκαίνουργια αεροσκάφη Airbus A320 που θα παραλάβει απευθείας από τον κατασκευαστή, ενισχύοντας έτσι τις δυνατότητές της, αλλά και ένα από τα κύρια ανταγωνιστικά πλεονεκτήματά της, το χαμηλό μέσο όρο ηλικίας του στόλου της. Η σταθεροποίηση της Ελλάδας με παράλληλη ενίσχυση της τουριστικής ζήτησης, η επιτυχής πορεία της εταιρείας, η ενίσχυση των μεγεθών της μετά την εξαγορά της OA και η συνεχής επιδίωξη της εταιρείας για παροχή καινοτόμων υπηρεσιών που προσφέρουν αξία στους επιβάτες της, δημιουργούν τις προϋποθέσεις ώστε να συνεχίσει η AEGEAN να επενδύει σε μεγαλύτερο στόλο αεροσκαφών.

Η συμφωνία με την Airbus προβλέπει την άμεση ενεργοποίηση της παράδοσης των 5 αεροσκαφών A320 που είχαν ήδη παραγγελθεί, αλλά η παράδοση των οποίων είχε παγώσει λόγω της κρίσης στην Ελλάδα, αλλά και την παραγγελία επιπλέον 2 αεροσκαφών Airbus A320neos. Οι παραδόσεις των 7 νέων αεροσκαφών θα ξεκινήσουν τον Ιούνιο του 2015 και θα ολοκληρωθούν στις αρχές του 2016.

Τα νέα A320 της AEGEAN θα είναι πλέον εξοπλισμένα με τα νέα "Sharklets" στα φτερά των αεροσκαφών και κινητήρες V2500. Τα "Sharklets" είναι ακροπτερούγια, ύψους 2,4 μέτρων που μειώνουν την κατανάλωση καυσίμων και εκπομπών ρύπων κατά μέσο όρο μεταξύ 2-3% ανάλογα με την διάρκεια της πτήσης. Αυτά τα αεροσκάφη θα είναι επίσης τα πρώτα A320 του στόλου της AEGEAN που θα έχουν ικανότητα βάρους απογείωσης έως 78 τόνους, επιτρέποντας την επέκταση της εμβέλειας πτήσης, προσφέροντας έτσι νέες δυνατότητες επέκτασης του δικτύου της ακόμα και όταν οι πτήσεις εκτελούνται από τις πιο νότιες βάσεις της εταιρείας (Ηράκλειο, Ρόδος, ή Λάρνακα). Ο Πρόεδρος της AEGEAN κ. Θεόδωρος Βασιλάκης δήλωσε: «Η AEGEAN με την απόφαση για παραλαβή των 7 νέων Airbus A320 αποδεικνύει έμπρακτα για άλλη μια φορά τη δέσμευσή της για επένδυση στην συνεχή ποιοτική ανάπτυξη της αερομεταφοράς από την χώρα. Οι δυνατότητες αυξάνονται και το ήδη σημαντικό πλεονέκτημα της ηλικίας των αεροσκαφών μας ενισχύεται περισσότερο. Κάνουμε ότι μπορούμε, για να ενισχύσουμε περισσότερο την ικανοποίηση του επιβάτη μας, αλλά φυσικά και την ανταγωνιστικότητά μας». Η AEGEAN σήμερα, με 8 ελληνικές βάσεις αεροσκαφών για απευθείας πτήσεις και 205 δρομολόγια εξωτερικού είναι η μεγαλύτερη ελληνική προσπάθεια που έχει υπάρξει ποτέ στο χώρο των αερομεταφορών. Ως η πρώτη ελληνική αεροπορική εταιρεία με 13,000,000 διαθέσιμες θέσεις και 120 προορισμούς, 87 προορισμούς

εξωτερικού σε 32 χώρες και 33 προορισμούς στο εσωτερικό, η Aegean έχει ως στόχο τη δυναμική αλλά και ποιοτική επιστροφή της Ελλάδας στον αεροπορικό χάρτη. Η AEGEAN, κρατώντας σταθερή τη θέση της στα βραβεία για την Καλύτερη Περιφερειακή Αεροπορική Εταιρεία στην Ευρώπη, βραβεύτηκε από την SKYTRAX για συνεχόμενη χρονιά και το έτος 2014. Τα World Airline Awards είναι τα κορυφαία βραβεία κύρους στην αεροπορική βιομηχανία παγκοσμίως και αποτελούν ένα από τα πιο σημαντικά βραβεία σε μία αεροπορική εταιρεία, αφού στηρίζονται αποκλειστικά στη ψήφο των επιβατών.

#### **ΕΤΕΜ Α.Ε.**

##### **Ανακοίνωση**

Οι ενοποιημένες πωλήσεις του Ομίλου ΕΤΕΜ για το Α' εξάμηνο 2014 κινήθηκαν περίπου στα ίδια επίπεδα σε σχέση με το Α' εξάμηνο 2013 και διαμορφώθηκαν σε € 40,5 εκ. από € 40,1 εκ. αυξημένες κατά 1%. Αντίστοιχα, οι πωλήσεις της μητρικής εταιρίας διαμορφώθηκαν σε € 11 εκ. έναντι € 13 εκ., μειωμένες κατά 15,4%.

Αξίζει να σημειωθεί ότι τα αποτελέσματα της μητρικής έχουν επιβαρυνθεί με έκτακτες προβλέψεις συνολικού ύψους € 10,1 εκ., ενώ το αντίστοιχο ποσό για τα ενοποιημένα αποτελέσματα ήταν € 8,5 εκ. Τα ενοποιημένα αποτελέσματα προ φόρων, χρηματοοικονομικών, επενδυτικών αποτελεσμάτων και αποσβέσεων (EBITDA), διαμορφώθηκαν σε ζημίες € 9,1 εκ. έναντι ζημιών € 0,2 εκ. το Α' εξάμηνο 2013. Τα ενοποιημένα αποτελέσματα μετά από φόρους και δικαιώματα μειοψηφίας της περιόδου διαμορφώθηκαν σε ζημίες € 13,4 εκ. έναντι ζημιών € 5,6 εκ. το Α' εξάμηνο 2013. Τέλος οι ενοποιημένες ζημίες ανά μετοχή για το Α' εξάμηνο 2014 ήταν € 0,4450 ανά μετοχή έναντι ζημιών € 0,1860 ανά μετοχή το αντίστοιχο διάστημα του 2013. Αντίστοιχα τα αποτελέσματα προ φόρων, χρηματοοικονομικών, επενδυτικών αποτελεσμάτων και αποσβέσεων (EBITDA) της εταιρίας διαμορφώθηκαν σε ζημίες € 10,3 εκ. έναντι ζημιών € 1,6 εκ. το Α' εξάμηνο 2013, ενώ τα αποτελέσματα μετά από φόρους της μητρικής εταιρίας για το Α' εξάμηνο 2014 ήταν ζημίες € 11,7 εκ. (€ 0,3900 ανά μετοχή) έναντι ζημιών € 4,7 εκ. (€ 0,1574 ανά μετοχή) το αντίστοιχο διάστημα του 2013. Οι ενοποιημένες ταμειακές λειτουργικές εισροές έφτασαν τα € 2,8 εκ. έναντι € 2 εκ. το Α' εξάμηνο 2013, ενώ οι αντίστοιχες εταιρικές εκροές ανήλθαν σε € 2,7 εκ. έναντι € 0,2 εκ. Τέλος οι εκροές από επενδυτικές δραστηριότητες το Α' εξάμηνο 2014 διαμορφώθηκαν σε € 3,6 εκ. για τον Όμιλο και € 0,8 εκ. για την εταιρία, έναντι εκροών € 1,8 εκ. για τον Όμιλο και € 0,2 εκ. για την εταιρία το αντίστοιχο διάστημα του 2013.

#### **QUEST ΣΥΜΜΕΤΟΧΩΝ Α.Ε.**

##### **Ανακοίνωση**

##### **ΟΙΚΟΝΟΜΙΚΑ ΑΠΟΤΕΛΕΣΜΑΤΑ Α' ΕΞΑΜΗΝΟΥ 2014**

Η Εταιρεία «Quest Συμμετοχών Α.Ε.» ανακοινώνει τα οικονομικά αποτελέσματα του Α' Εξαμήνου 2014, σύμφωνα με τα Διεθνή Πρότυπα Χρηματοοικονομικής αναφοράς.

##### **• Οικονομικά Αποτελέσματα Ομίλου:**

Τα αποτελέσματα του ομίλου σε **ενοποιημένη βάση** για το Α' εξάμηνο 2014 έχουν ως εξής:

**Πωλήσεις** € 149 εκατ. έναντι € 140,9 εκατ. Πέρυσι (αύξηση 5,7%) .

**Κέρδη προ φόρων τόκων και αποσβέσεων (EBITDA)** € 9.421 χιλ. έναντι € 5.824 χιλ. την αντίστοιχη περίοδο του 2013.

**Κέρδη προ φόρων** € 5.415 χιλ. έναντι € 2.986 χιλ. πέρυσι. Τα κέρδη μετά από φόρους και δικαιώματα μειοψηφίας ανήλθαν σε € 4.240 χιλ. έναντι € 213 χιλ. πέρυσι.

Σημειώνεται ότι τα οικονομικά αποτελέσματα της κλειόμενης περιόδου, **έχουν επιβαρυνθεί με ποσό ύψους € 1.496 χιλ.** σε εφαρμογή του ψηφισθέντος στις 30 Μαρτίου 2014 νόμου, ο οποίος προέβλεπε αναδρομικό εκπτώτικό τιμολόγιο επί της παραχθείσας ενέργειας του προηγούμενου έτους (2013) στους εν λειτουργία φωτοβολταϊκούς σταθμούς του Ομίλου.

Τα καθαρά ταμειακά διαθέσιμα (ταμειακά διαθέσιμα μείον δανειακή επιβάρυνση) του Ομίλου ανέρχονται σε € 3,8 εκατ. έναντι € 1,4 εκατ. στο τέλος της χρήσης του 2013.

##### **• Οικονομικά Αποτελέσματα μητρικής εταιρείας (Quest Holdings):**

Τα έσοδα ανήλθαν σε € 2.109 χιλ. έναντι € 1.758 χιλ. την αντίστοιχη περίοδο του 2013. Τα κέρδη προ φόρων τόκων και αποσβέσεων (EBITDA) ανήλθαν σε € 1.026 χιλ. έναντι € 186 χιλ. το 2013. Τα κέρδη προ φόρων ανήλθαν σε € 706 χιλ. έναντι ζημιών € 13 χιλ. πέρυσι. Τα κέρδη μετά από φόρους ήταν € 615 χιλ. έναντι ζημιών € 346 χιλ. την αντίστοιχη περυσινή περίοδο.

##### **• Οικονομικά Αποτελέσματα θυγατρικών εταιρειών :**

##### **ΚΛΑΔΟΣ ΠΛΗΡΟΦΟΡΙΚΗΣ**

##### **Info Quest Technologies**

Οι πωλήσεις ανήλθαν σε € 56,5 εκατ. έναντι € 48,9 εκατ. το 2013 (αύξηση 15,7%) . Τα κέρδη προ φόρων τόκων και αποσβέσεων (EBITDA) ανήλθαν σε € 1.147 χιλ. έναντι € 870 χιλ., τα κέρδη προ φόρων ανήλθαν σε € 532 χιλ. έναντι € 489 χιλ. και τα κέρδη μετά από φόρους ανήλθαν σε € 277 χιλ. έναντι € 399 χιλ. το 2013.

##### **iSquare**

(Η **i Square** διανέμει τα προϊόντα της **Apple** σε Ελλάδα και Κύπρο) Οι πωλήσεις ανήλθαν σε € 19,1 εκατ. έναντι € 23,5 εκατ. το 2013 (μείωση 18,5%). Τα κέρδη προ φόρων τόκων και αποσβέσεων (EBITDA) ανήλθαν σε € 541 χιλ. έναντι € 769 χιλ. το 2013, τα κέρδη προ φόρων ανήλθαν σε € 420 χιλ. έναντι € 641 χιλ. και τα κέρδη μετά από φόρους σε € 191 χιλ. έναντι σε € 460 χιλ. πέρυσι.

##### **Όμιλος UniSystems**

Οι πωλήσεις ανήλθαν σε € 32,7 εκατ. έναντι € 32,5 εκατ. την αντίστοιχη περίοδο της προηγούμενης χρήσης . Τα κέρδη προ φόρων τόκων και αποσβέσεων (EBITDA) ανήλθαν σε € 3.039 χιλ. έναντι € 1.844 χιλ., τα κέρδη προ φόρων σε € 2.501 χιλ. έναντι € 1.364 χιλ. το 2013 και τα κέρδη μετά από φόρους ανήλθαν σε € 1.813 χιλ. έναντι € 962 χιλ. το 2013.

## ΚΛΑΔΟΣ ΤΑΧΥΜΕΤΑΦΟΡΩΝ

### ACS Courier

Οι πωλήσεις ανήλθαν σε € 39 εκατ. έναντι € 35,7 εκατ. τη αντίστοιχη περίοδο της προηγούμενης χρήσης (αύξηση 9,4%). Τα κέρδη προ φόρων τόκων και αποσβέσεων (EBITDA) ανήλθαν σε € 2.741 χιλ. έναντι € 1.503 χιλ., τα κέρδη προ φόρων ανήλθαν σε € 2.423 χιλ. έναντι € 1.285 χιλ., ενώ τα κέρδη μετά από φόρους ανήλθαν σε € 2.223 χιλ. έναντι € 600 χιλ. το 2013.

## ΚΛΑΔΟΣ ΠΑΡΑΓΩΓΗΣ ΗΛΕΚΤΡΙΚΗΣ ΕΝΕΡΓΕΙΑΣ ΑΠΟ ΑΝΑΝΕΩΣΙΜΕΣ

### ΠΗΓΕΣ (ΑΠΕ):

#### Quest Energy

Η Quest Energy ανήκει κατά 55% στην Quest Συμμετοχών και έχει ως αντικείμενο την παραγωγή ηλεκτρικής ενέργειας από Ανανεώσιμες πηγές. Η εταιρία λειτουργεί 5 φωτοβολταϊκά πάρκα, συνολικής ισχύος 18,2 MW.

Οι πωλήσεις ανήλθαν σε € 2,2 εκατ. έναντι € 2,7 εκατ. τη αντίστοιχη περίοδο της προηγούμενης χρήσης. Τα κέρδη προ φόρων τόκων και αποσβέσεων (EBITDA) ανήλθαν σε € 1.276 χιλ. έναντι € 854 χιλ., τα αποτελέσματα προ φόρων ανήλθαν σε ζημιές € 286 χιλ. έναντι ζημιών € 200 χιλ., ενώ οι ζημιές μετά από φόρους ανήλθαν σε € 96 χιλ. έναντι € 327 χιλ. το 2013. Τα οικονομικά αποτελέσματα του Α εξαμήνου 2014, για τον όμιλο της Quest Energy (σύνολο Ενεργειακού κλάδου), επιβαρύνθηκαν κατά το ποσό των € 2.038 χιλ. στις πωλήσεις και € 1.496 χιλ. στα αποτελέσματα προ φόρων τόκων και αποσβέσεων, λόγω της έκδοσης πιστωτικών τιμολογίων βάση των διατάξεων του ν.4254/07.04.2014, που αφορούν εκπτώσεις επί της συνολικής αξίας της πωληθείσας ενέργειας της περιόδου 1.1.2013 έως και 31.12.2013.

## ΠΕΤΡΟΣ ΠΕΤΡΟΠΟΥΛΟΣ Α.Ε.Β.Ε.

### Ανακοίνωση

Σύμφωνα με τις διατάξεις του Ν. 3556/2007 η Εταιρία ανακοινώνει τα ακόλουθα: Ο μέτοχος κ. Κωνσταντίνος Πετρόπουλος Πρόεδρος του Διοικητικού Συμβουλίου της Εταιρίας, (Υπόχρεο Πρόσωπο, αρθρ. 13, Ν 3340/2005), προέβη την 25/8/2014 σε αγορά 500 μετοχών της ΠΕΤΡΟΣ ΠΕΤΡΟΠΟΥΛΟΣ ΑΕΒΕ συνολικής αξίας € 1.075.

## ΣΩΛΗΝΟΥΡΓΕΙΑ ΚΟΡΙΝΘΟΥ Α.Ε.

### Ανακοίνωση

Η ΣΩΛΗΝΟΥΡΓΕΙΑ ΚΟΡΙΝΘΟΥ είναι ένας από τους σημαντικότερους παραγωγούς υψηλής ποιότητας χαλυβδοσωλήνων μεσαίας και μεγάλης διαμέτρου για τη μεταφορά πετρελαίου και φυσικού αερίου, ενώ ταυτόχρονα δραστηριοποιείται στον κλάδο των κατασκευών με την παραγωγή και πώληση κοίλων δοκών. Η ΣΩΛΗΝΟΥΡΓΕΙΑ ΚΟΡΙΝΘΟΥ από το 2004, ανήκει στον Όμιλο ΣΙΔΕΝΟΡ και αντιπροσωπεύει τον κλάδο σωληνουργίας του τελευταίου. • Μακρόχρονη παρουσία στις διεθνείς αγορές ενέργειας – Εκτεταμένο δίκτυο πωλήσεων – Ισχυρό brand name

• Γεωγραφική εγγύτητα σε μεγάλες ενεργειακές αγορές (Β. Αφρική, Μ. Ανατολή, Δ. Ευρώπη)

- Από τα πλέον σύγχρονα και παραγωγικά εργοστάσια
- Ευελιξία παραγωγικής βάσης
- Στενή συνεργασία με τους σημαντικότερους προμηθευτές α' ύλης
- Εμπειρία στη διαχείριση μεγάλων έργων
- Παρουσία στην ενεργειακή αγορά της Ρωσίας μέσω του JV με την ΤΜΚ.

Ενοποιημένα Μεγέθη: Το ασταθές διεθνές κλίμα που έχει δημιουργηθεί στην παγκόσμια αγορά ενέργειας έχει συμβάλει καθοριστικά στην καθυστέρηση υλοποίησης μεγάλων αγωγών. Η χαμηλή αυτή ζήτηση προϊόντων που

χρησιμοποιούνται στον ενεργειακό κλάδο, σε συνδυασμό με τις υφιστάμενες χαμηλές τιμές των πρώτων υλών συνεχίζει και ασκεί πίεση στην κερδοφορία του ομίλου ΣΩΛΗΝΟΥΡΓΕΙΑ ΚΟΡΙΝΘΟΥ. Συγκεκριμένα, το πρώτο εξάμηνο του 2014 ο ενοποιημένος κύκλος εργασιών της ΣΩΛΗΝΟΥΡΓΕΙΑ ΚΟΡΙΝΘΟΥ ανήλθε σε 84,2 εκ. ευρώ έναντι 87,7 εκ. ευρώ το πρώτο εξάμηνο του 2013 σημειώνοντας μείωση κατά 4,0%. Τα ενοποιημένα μεικτά κέρδη διαμορφώθηκαν σε 9,1 εκ. ευρώ έναντι 14,6 εκ. ευρώ πέρυσι, μειωμένα κατά 37,5%, ενώ τα αποτελέσματα προ φόρων, χρηματοδοτικών, επενδυτικών αποτελεσμάτων και συνολικών αποσβέσεων (EBITDA) του Ομίλου ανήλθαν σε κέρδη 0,5 εκ. ευρώ έναντι κερδών 4,9 εκ. ευρώ το πρώτο εξάμηνο του 2013. Τα αποτελέσματα προ φόρων διαμορφώθηκαν το πρώτο εξάμηνο του 2014 σε ζημιές 4,0 εκ. ευρώ έναντι κερδών 1,1 εκ. ευρώ την αντίστοιχη περίοδο πέρυσι, ενώ τέλος τα αποτελέσματα μετά από φόρους και δικαιώματα

μειοψηφίας διαμορφώθηκαν σε ζημιές 4,1 εκ. ευρώ (ζημιές 0,0328 ευρώ ανά μετοχή) έναντι ζημιών 2,6 εκ. ευρώ (ζημιές 0,0206 ευρώ ανά μετοχή) το πρώτο εξάμηνο του 2013. **ΣΙΔΕΝΟΡ 78,55% ΕΛΕΥΘΕΡΗ ΔΙΑΣΠΟΡΑ 21,45% εκ. € ΗΥ 2013 ΗΥ**

**2014 Δ (%) Κύκλος Εργασιών 87,7 84,2 -4,0% Μικτό Κέρδος 14,6 9,1 -37,5%**

**EBITDA 4,9 0,5 EBIT -0,6 -3,5 EBT 1,1 -4,0 ΕΑΤΑΜ -2,6 -4,1 Περιθώρια Κέρδους Μικτό Κέρδος 16,6% 10,8% EBITDA 5,5% 0,6%**

Παρόλο που δεν υπήρξε αύξηση του όγκου των πωλήσεων, η ιδιομορφία του κύκλου χρήματος των προς εκτέλεση έργων του πρώτου εξαμήνου του 2014 οδήγησε στην αύξηση του καθαρού δανεισμού του Ομίλου, ο οποίος διαμορφώθηκε στις 30/06/2014 στα 50,7 εκ. ευρώ έναντι 32,5 εκ. ευρώ την 31/12/2013. Τα Ίδια Κεφάλαια του Ομίλου διαμορφώθηκαν στις 30/06/2014 σε 151,5 εκ. ευρώ.

Σε αυτό το περιβάλλον, η ΣΩΛΗΝΟΥΡΓΕΙΑ ΚΟΡΙΝΘΟΥ διατηρεί την ανταγωνιστικότητά της σε υψηλό επίπεδο, παραμένοντας ένας από τους πιο αξιόπιστους κατασκευαστές σωλήνων παγκοσμίως. Διευρύνοντας συνεχώς το χαρτοφυλάκιο των προϊόντων του και διαθέτοντας πλέον μια από τις πιο πλήρεις προϊοντικές γκάμες, σε συνδυασμό με την επέκταση των δραστηριοτήτων σε νέες αγορές, ο Όμιλος ΣΩΛΗΝΟΥΡΓΕΙΑ ΚΟΡΙΝΘΟΥ διεκδικεί με αξιώσεις μεγάλα και σημαντικά έργα της παγκόσμιας αγοράς προϊόντων ενέργειας. Ο ενεργειακός αυτός κλάδος εκτιμάται ότι θα ενισχυθεί λόγω των νέων ενεργειακών έργων και έργων υποδομής τα οποία αναμένονται τα προσεχή χρόνια. Αγορές όπως αυτές της Βορείου Αμερικής, της Μεσογείου, του Κόλπου του Μεξικού, της Δυτικής / Ανατολικής Αφρικής, της Βόρειας Θάλασσας και της Μέσης Ανατολής υπολογίζεται να πρωταγωνιστήσουν στον τομέα αυτό. Τιμή (€) 26/8/2014 1,42 Αριθμός Μετοχών (000.) 124.170  
Κεφαλαιοποίηση (εκατ. €) 176,3 % Δ από 31/12/13 -36,0%  
Υψηλό 52 εβδομάδων (€) Χαμηλό 52 εβδομάδων (€) REUTERS CORr.AT BLOOMBERG SOLK GA

## ΑΤΤΙΚΑ Α.Ε. ΣΥΜΜΕΤΟΧΩΝ Ανακοίνωση

Το Διοικητικό Συμβούλιο της Attica Group ανακοινώνει τα αποτελέσματα του α' εξαμήνου 2014 τα οποία παρουσιάζουν ενοποιημένες Πωλήσεις Ευρώ 104,23 εκατ. (Ευρώ 106,71 εκατ. το α' εξάμηνο 2013) και Ενοποιημένες Ζημίες προ Φόρων, Χρηματοδοτικών, Επενδυτικών Αποτελεσμάτων και Αποσβέσεων (EBITDA) Ευρώ 2,20 εκατ. (Ζημίες Ευρώ 0,94 εκατ. το α' εξάμηνο 2013).

Τα ενοποιημένα αποτελέσματα της Attica Group παρουσιάζουν Ζημίες μετά από Φόρους Ευρώ 21,07 εκατ. (Ζημίες Ευρώ 21,06 εκατ. το α' εξάμηνο 2013). Κύριο χαρακτηριστικό του α' εξαμήνου είναι η αύξηση του κύκλου εργασιών στις γραμμές εσωτερικού η οποία όμως αντισταθμίστηκε από τη μείωση του κύκλου εργασιών στην Αδριατική θάλασσα. Επισημαίνεται ότι ο κλάδος έχει έντονη εποχικότητα με υψηλότερη κίνηση τους μήνες Ιούλιο έως Σεπτέμβριο και χαμηλότερη τους μήνες Νοέμβριο έως Φεβρουάριο.

Τα οικονομικά στοιχεία του α' εξαμήνου 2014 ως και αυτά της αντίστοιχης περιόδου του 2013 απεικονίζονται με βάση τα Διεθνή Πρότυπα Χρηματοοικονομικής Πληροφόρησης και παρουσιάζουν σε ενοποιημένη βάση την 30<sup>η</sup> Ιουνίου, 2014 Σύνολο Ιδίων Κεφαλαίων Ευρώ 318,99 εκατ. (Ευρώ 340,05 εκατ. την 31<sup>η</sup> Δεκεμβρίου, 2013) και Πάγια Στοιχεία (πλοία) αξίας Ευρώ 618,11 εκατ. (Ευρώ 629,23 εκατ. την 31<sup>η</sup> Δεκεμβρίου, 2013). Στις 30 Ιουνίου 2014, τα ταμειακά διαθέσιμα του Ομίλου ανέρχονταν σε Ευρώ 20,11 εκατ. (Ευρώ 24,89 εκατ. την 31<sup>η</sup> Δεκεμβρίου 2013). Στα αποτελέσματα του α' εξαμήνου του 2014 περιλαμβάνονται καταβληθέντες χρεωστικοί τόκοι και συναφή έξοδα Ευρώ 5,53 εκατ. έναντι Ευρώ 6,89 εκατ. το α' εξάμηνο του προηγούμενου έτους και αποσβέσεις Ευρώ 12,11 εκατ. έναντι Ευρώ 12,90 εκατ. την ίδια περίοδο το 2013.

Ο Όμιλος δραστηριοποιήθηκε κατά το α' εξάμηνο του 2014 με δεκατρία (13) ιδιόκτητα επιβατηγά – οχηματαγωγά πλοία εκ των οποίων τα τέσσερα πλοία Superfast δρομολογήθηκαν στην Αδριατική θάλασσα και τα εννέα πλοία Blue Star στην Ελληνική Ακτοπλοία.

Κατά το α' εξάμηνο του 2014 διακινήθηκαν με τα πλοία του Ομίλου συνολικά 1,48 εκατ. επιβάτες, έναντι 1,36 εκατ. την αντίστοιχη περυσινή περίοδο, 175,8 χιλ. Ι.Χ. οχήματα έναντι 167,0 χιλ. το α' εξάμηνο του 2013 και 125,9 χιλ. φορτηγά οχήματα έναντι 130,2 χιλ.

Στην αγορά της Αδριατικής και ειδικότερα στις γραμμές Πάτρα – Ηγουμενίτσα – Ανκόνα και Πάτρα – Ηγουμενίτσα – Μπάρι, το μεταφορικό έργο των πλοίων Superfast XI, Superfast XII (σε κοινοπραξία με ένα πλοίο της ANEK), Superfast I και Superfast II, με 2,0% λιγότερα δρομολόγια από το α' εξάμηνο 2013, μειώθηκε κατά 3,6% στους επιβάτες, κατά 14,0% στα φορτηγά οχήματα και κατά 4,9% στα Ι.Χ. οχήματα.

Στις γραμμές εσωτερικού Πειραιάς – Κυκλάδες, Πειραιάς – Δωδεκάνησα, Πειραιάς – Ηράκλειο και Πειραιάς – Χίος – Μυτιλήνη, στους έξι πρώτους μήνες του 2014, εκτελώντας συνολικά 8,5% περισσότερα δρομολόγια από το α' εξάμηνο 2013, η κίνηση με τα πλοία του Ομίλου αυξήθηκε κατά 11,5% στους επιβάτες, κατά 5,4% στα φορτηγά οχήματα και κατά 8,1% στα Ι.Χ. οχήματα. Στη γραμμή του Ηρακλείου ένα πλοίο του Ομίλου λειτουργεί κοινοπρακτικά με ένα πλοίο της ANEK.

### ΤΡΕΧΟΥΣΕΣ ΕΞΕΛΙΞΕΙΣ

Στις 6.8.2014 η Attica A.E. Συμμετοχών, ανακοίνωσε την επίτευξη συμφωνίας με το σύνολο των δανειστών του Ομίλου για την πλήρη και μακροπρόθεσμη αναχρηματοδότηση του υφιστάμενου δανεισμού. Στα πλαίσια της αναχρηματοδότησης, η Attica ήλθε σε συμφωνία με επενδυτικά κεφάλαια υπό τη διαχείριση της Fortress Investment Group για επένδυση ύψους Ευρώ 75 εκατ. στον Όμιλο Attica. Η Fortress αποτελεί έναν από τους μεγαλύτερους επενδυτικούς ομίλους παγκοσμίως και διαχειρίζεται κεφάλαια πάνω από 60 δισ. δολάρια Η.Π.Α.

Η συμφωνία αποτελεί έμπρακτη απόδειξη της εμπιστοσύνης της διεθνούς επενδυτικής κοινότητας, καθώς και ελληνικών και ξένων τραπεζικών ιδρυμάτων στις δυνατότητες του Ομίλου Attica για την δυναμική, αυτόνομη ανάπτυξη και διατήρηση της ηγετικής του θέσης στον κλάδο της επιβατηγού ναυτιλίας. Με τη συμφωνία αυτή εξασφαλίζεται επάρκεια κεφαλαίων, αυξάνονται περαιτέρω οι πηγές χρηματοδότησης και δίνεται η δυνατότητα στη Διοίκηση να εφαρμόσει σχέδια ενδυνάμωσης του Ομίλου, και ενίσχυσης του κύκλου εργασιών του.

Στα πλαίσια της ανωτέρω συμφωνίας το Διοικητικό Συμβούλιο της Εταιρίας αποφάσισε τη σύγκληση Έκτακτης Γενικής Συνέλευσης στις 2.9.2014 με κύριο θέμα την Έκδοση από τη Γενική Συνέλευση των Μετόχων Μετατρέψιμου Ομολογιακού Δανείου μέχρι ποσού Ευρώ 50 εκατομμυρίων με ομολογίες μετατρέψιμες σε νέες κοινές ονομαστικές μετοχές της Εταιρίας με ιδιωτική τοποθέτηση.

Οι οικονομικές καταστάσεις της Εταιρίας και του Ομίλου θα αναρτηθούν στην ιστοσελίδα του Χρηματιστηρίου Αθηνών ([www.helex.gr](http://www.helex.gr)) και της Εταιρίας ([www.attica-group.com](http://www.attica-group.com)) την Πέμπτη 28 Αυγούστου, 2014.



## ΣΩΛΗΝΟΥΡΓΕΙΑ ΚΟΡΙΝΘΟΥ Α.Ε.

### Ανακοίνωση

Το ασταθές διεθνές κλίμα που έχει δημιουργηθεί στην παγκόσμια αγορά ενέργειας έχει συμβάλει καθοριστικά στην καθυστέρηση υλοποίησης μεγάλων αγωγών. Η χαμηλή αυτή ζήτηση προϊόντων που χρησιμοποιούνται στον ενεργειακό κλάδο, σε συνδυασμό με τις υφιστάμενες χαμηλές τιμές των πρώτων υλών συνεχίζει και ασκεί πίεση στην κερδοφορία του ομίλου ΣΩΛΗΝΟΥΡΓΕΙΑ ΚΟΡΙΝΘΟΥ. Συγκεκριμένα, το πρώτο εξάμηνο του 2014 ο ενοποιημένος κύκλος εργασιών της ΣΩΛΗΝΟΥΡΓΕΙΑ ΚΟΡΙΝΘΟΥ ανήλθε σε 84,2 εκ. ευρώ έναντι 87,7 εκ. ευρώ το πρώτο εξάμηνο του 2013 σημειώνοντας μείωση κατά 4,0%. Τα ενοποιημένα μεικτά κέρδη διαμορφώθηκαν σε 9,1 εκ. ευρώ έναντι 14,6 εκ. ευρώ πέρυσι, μειωμένα κατά 37,5%, ενώ τα αποτελέσματα προ φόρων, χρηματοδοτικών, επενδυτικών αποτελεσμάτων και συνολικών αποσβέσεων (EBITDA) του Ομίλου ανήλθαν σε κέρδη 0,5 εκ. ευρώ έναντι κερδών 4,9 εκ. ευρώ το πρώτο εξάμηνο του 2013. Τα αποτελέσματα προ φόρων διαμορφώθηκαν το πρώτο εξάμηνο του 2014 σε ζημιές 4,0 εκ. ευρώ έναντι κερδών 1,1 εκ. ευρώ την αντίστοιχη περίοδο πέρυσι, ενώ τέλος τα αποτελέσματα μετά από φόρους και δικαιώματα μειοψηφίας διαμορφώθηκαν σε ζημιές 4,1 εκ. ευρώ (ζημιές 0,0328 ευρώ ανά μετοχή) έναντι ζημιών 2,6 εκ. ευρώ (ζημιές 0,0206 ευρώ ανά μετοχή) το πρώτο εξάμηνο του 2013. Παρόλο που δεν υπήρξε αύξηση του όγκου των πωλήσεων, η ιδιομορφία του κύκλου χρήματος των προς εκτέλεση έργων του πρώτου εξαμήνου του 2014 οδήγησε στην αύξηση του καθαρού δανεισμού του Ομίλου, ο οποίος διαμορφώθηκε στις 30/06/2014 στα 50,7 εκ. ευρώ έναντι 32,5 εκ. ευρώ την 31/12/2013. Τα Ίδια Κεφάλαια του Ομίλου διαμορφώθηκαν στις 30/06/2014 σε 151,5 εκ. ευρώ. Σε αυτό το περιβάλλον, η ΣΩΛΗΝΟΥΡΓΕΙΑ ΚΟΡΙΝΘΟΥ διατηρεί την ανταγωνιστικότητά της σε υψηλό επίπεδο, παραμένοντας ένας από τους πιο αξιόπιστους κατασκευαστές σωλήνων παγκοσμίως. Διευρύνοντας συνεχώς το χαρτοφυλάκιο των προϊόντων του και διαθέτοντας πλέον μια από τις πιο πλήρεις προϊοντικές γκάμες, σε συνδυασμό με την επέκταση των δραστηριοτήτων σε νέες αγορές, ο Όμιλος ΣΩΛΗΝΟΥΡΓΕΙΑ ΚΟΡΙΝΘΟΥ διεκδικεί με αξιώσεις μεγάλα και σημαντικά έργα της παγκόσμιας αγοράς προϊόντων ενέργειας. Ο ενεργειακός αυτός κλάδος εκτιμάται ότι θα ενισχυθεί λόγω των νέων ενεργειακών έργων και έργων υποδομής τα οποία αναμένονται τα προσεχή χρόνια. Αγορές όπως αυτές της Βορείου Αμερικής, της Μεσογείου, του Κόλπου του Μεξικού, της Δυτικής / Ανατολικής Αφρικής, της Βόρειας Θάλασσας και της Μέσης Ανατολής υπολογίζεται να πρωταγωνιστήσουν στον τομέα αυτό.

## ΕΒΡΟΦΑΡΜΑ ΑΒΕΕ - ΒΙΟΜΗΧΑΝΙΑ ΓΑΛΑΚΤΟΣ

### Ανακοίνωση

Γνωστοποιούμε στο επενδυτικό κοινό ότι τα Στοιχεία και οι Πληροφορίες καθώς και οι Οικονομικές Καταστάσεις του πρώτου εξαμήνου 2014 (01.01.2014 έως 30.06.2014), θα δημοσιευτούν στην ιστοσελίδα της εταιρίας [www.evrofarma.gr](http://www.evrofarma.gr) και στην ιστοσελίδα του Χ.Α. [www.ase.gr](http://www.ase.gr) (μετά το κλείσιμο της συνεδρίασης): Παρασκευή 29 Αυγούστου 2014.

## ΓΕΝΙΚΕΣ ΣΥΝΕΛΕΥΣΕΙΣ

### ΑΤΤΙΚΑ Α.Ε. ΣΥΜΜΕΤΟΧΩΝ

Έκτακτη Γενική Συνέλευση την **02/09/2014**, ημέρα Τρίτη και ώρα **09:00**, στην έδρα της Εταιρίας, Λεωφ. Συγγρού αρ. 123-125 και Τορβά αρ. 3 στην Αθήνα, στον 1ο όροφο, για συζήτηση και λήψη αποφάσεων επί των ακόλουθων θεμάτων ημερήσιας διάταξης: Θέμα 1ον: Ανάκληση αποφάσεων της από 28/7/2014 Έκτακτης Γενικής Συνέλευσης των μετόχων της Εταιρίας για : Θέμα 1ο - Έκδοση Μετατρέψιμου Ομολογιακού Δανείου μέχρι ποσού Ευρώ 50 εκατομμυρίων με ομολογίες μετατρέψιμες σε νέες κοινές ονομαστικές μετοχές της Εταιρίας με ιδιωτική τοποθέτηση. Παροχή εξουσιοδότησης στο Διοικητικό Συμβούλιο της Εταιρίας σύμφωνα με το άρθρο 13 παρ.1 του κ.ν. 2190/1920 για την περαιτέρω διαπραγμάτευση και εξειδίκευση των όρων έκδοσης του ομολογιακού δανείου, συμπεριλαμβανομένων ενδεικτικά και όχι περιοριστικά: α) της διάρκειας του δανείου, β) του ποσού του δανείου, γ) του εύρους του λόγου μετατροπής των ομολογιών σε μετοχές δ) του χρόνου και της μεθόδου άσκησης του δικαιώματος μετατροπής και ε) όλων των λοιπών απαιτούμενων όρων ώστε να υλοποιηθεί η έκδοση και τυχόν μετατροπή τους σε νέες μετοχές της Εταιρίας καθώς και η εισαγωγή τους στο Χρηματιστήριο Αθηνών. Θέμα 2ο - Κατάργηση του δικαιώματος προτίμησης των παλαιών μετόχων στην έκδοση του ως άνω Ομολογιακού Δανείου μετατρέψιμου σε νέες κοινές ονομαστικές μετοχές. Θέμα 2ον: Έκδοση από τη Γενική Συνέλευση των Μετόχων Μετατρέψιμου Ομολογιακού Δανείου σύμφωνα με τις διατάξεις του ν. 3156/2003 και του κ.ν. 2190/1920 μέχρι ποσού Ευρώ 50 εκατομμυρίων με ομολογίες μετατρέψιμες σε νέες κοινές ονομαστικές μετοχές της Εταιρίας με ιδιωτική τοποθέτηση, και κατάργηση του δικαιώματος προτίμησης των παλαιών μετόχων σύμφωνα με το αρ. 13 παρ. 10 του κ.ν.2190/1920. Συνακόλουθη παροχή εξουσιοδότησης στο Διοικητικό Συμβούλιο της Εταιρίας για τον καθορισμό των ειδικότερων όρων της έκδοσης του ως άνω μετατρέψιμου ομολογιακού δανείου, την έκδοση προγράμματος, την κατάρτιση όλων των απαραίτητων συμβάσεων και τη διενέργεια εν γένει κάθε πράξης απαραίτητης ώστε να υλοποιηθεί η έκδοση των ομολογιών και η τυχόν μετατροπή τους σε νέες μετοχές της Εταιρίας. Θέμα 3ον: Έγκριση, και χορήγηση αδείας για τη σύναψη συμβάσεων συμπεριλαμβανομένων συμβάσεων με πρόσωπα που εμπíπτουν στο άρθρο 23α του κ.ν. 2190/1920. Συνεπεία της προσκλήσεως Έκτακτης Γενικής Συνέλευσης της 2ας Σεπτεμβρίου 2014 ανακαλείται η συγκληθείσα δυνάμει της από 4/8/2014 απόφασης Διοικητικού Συμβουλίου, Έκτακτη Γενική Συνέλευση της 25/8/2014. Κατόπιν της παρούσας ανάκλησης η Πρόσκληση που δημοσιεύτηκε στο Φ.Ε.Κ. και λοιπούς τόπους δημοσιότητας θεωρείται ως μη γενόμενη. Σε περίπτωση μη επίτευξης της απαιτούμενης εκ του Νόμου απαρτίας για την λήψη απόφασης επί των θεμάτων της Ημερήσιας Διάταξης, η τυχόν Α΄ Επαναληπτική Έκτακτη Γενική Συνέλευση θα συνέλθει την 15η Σεπτεμβρίου 2014, ημέρα Δευτέρα και ώρα 09:00 στον ίδιο χώρο, και η τυχόν Β΄ Επαναληπτική Έκτακτη Γενική Συνέλευση θα συνέλθει την 3η Οκτωβρίου 2014, ημέρα Παρασκευή και ώρα 09:00 στον ίδιο χώρο, με τα ίδια θέματα Ημερήσιας Διάταξης. Σύμφωνα με το κ.ν. 2190/1920 όπως ισχύει, η Εταιρία ενημερώνει τους μετόχους της για τα ακόλουθα: Α. Δικαίωμα συμμετοχής - Στην Έκτακτη Γενική Συνέλευση και σε οποιαδήποτε τυχόν Επαναληπτική αυτής, δικαιούται να συμμετέχει όποιος εμφανίζεται ως μέτοχος στα αρχεία του Συστήματος Άυλων Τίτλων που διαχειρίζεται η «Ελληνικά Χρηματιστήρια Α.Ε.» (Ε.Χ.Α.Ε.), στο οποίο τηρούνται οι κινητές αξίες (μετοχές) της Εταιρίας. Η απόδειξη της μετοχικής ιδιότητας γίνεται με την προσκόμιση σχετικής έγγραφης βεβαίωσης του ως άνω φορέα ή εναλλακτικά με απευθείας ηλεκτρονική

σύνδεση της Εταιρίας με τα αρχεία του εν λόγω φορέα. Η ιδιότητα του μετόχου πρέπει να υφίσταται κατά την έναρξη της 28ης Αυγούστου 2014 (ημερομηνία καταγραφής) ήτοι της πέμπτης ημέρας πριν από την ημέρα συνεδρίασης της Έκτακτης Γενικής Συνέλευσης της 2ας Σεπτεμβρίου 2014 και η σχετική έγγραφη βεβαίωση ή η ηλεκτρονική πιστοποίηση σχετικά με τη μετοχική ιδιότητα πρέπει να περιέλθει στην Εταιρία το αργότερο στις 30 Αυγούστου 2014 ήτοι την τρίτη ημέρα πριν από τη συνεδρίαση της Έκτακτης Γενικής Συνέλευσης. Για την Α' Επαναληπτική Έκτακτη Γενική Συνέλευση η ιδιότητα του μετόχου πρέπει να υφίσταται κατά την έναρξη της 11ης Σεπτεμβρίου 2014, ήτοι της τέταρτης ημέρας πριν από την ημερομηνία συνεδρίασης της Α' Επαναληπτικής Έκτακτης Γενικής Συνέλευσης (ημερομηνία καταγραφής Α' Επαναληπτικής Έκτακτης Γενικής Συνέλευσης), η δε σχετική έγγραφη βεβαίωση ή η ηλεκτρονική πιστοποίηση σχετικά με τη μετοχική ιδιότητα πρέπει να περιέλθει στην Εταιρία το αργότερο την 12η Σεπτεμβρίου 2014, ήτοι την τρίτη ημέρα πριν από τη συνεδρίαση της ως άνω Έκτακτης Γενικής Συνέλευσης. Για την Β' Επαναληπτική Έκτακτη Γενική Συνέλευση η ιδιότητα του μετόχου πρέπει να υφίσταται κατά την έναρξη της 29ης Σεπτεμβρίου 2014, ήτοι της τέταρτης ημέρας πριν από την ημερομηνία συνεδρίασης της Β' Επαναληπτικής Έκτακτης Γενικής Συνέλευσης (ημερομηνία καταγραφής Β' Επαναληπτικής Έκτακτης Γενικής Συνέλευσης), η δε σχετική έγγραφη βεβαίωση ή η ηλεκτρονική πιστοποίηση σχετικά με τη μετοχική ιδιότητα πρέπει να περιέλθει στην Εταιρία το αργότερο την 30η Σεπτεμβρίου 2014, ήτοι την τρίτη ημέρα πριν από τη συνεδρίαση της ως άνω Γενικής Συνέλευσης. Έναντι της Εταιρίας θεωρείται ότι έχει δικαίωμα συμμετοχής και ψήφου στην Έκτακτη Γενική Συνέλευση μόνον όποιος φέρει την ιδιότητα του μετόχου κατά την αντίστοιχη ημερομηνία καταγραφής. Σε περίπτωση μη συμμόρφωσης προς τις διατάξεις του αρ. 28α του κ.ν. 2190/1920 όπως ισχύει, ο εν λόγω μέτοχος μετέχει στη Γενική Συνέλευση μόνο μετά από άδεια αυτής. Η άσκηση των εν λόγω δικαιωμάτων δεν προϋποθέτει τη δέσμευση των μετοχών του δικαιούχου ούτε την τήρηση άλλης ανάλογης διαδικασίας, η οποία περιορίζει τη δυνατότητα πώλησης και μεταβίβασης αυτών κατά το χρονικό διάστημα που μεσολαβεί ανάμεσα στην ημερομηνία καταγραφής και στην ημερομηνία της Γενικής Συνέλευσης. Β. Δικαιώματα Μειοψηφίας Μετόχων - (α) Μέτοχοι που εκπροσωπούν το ένα εικοστό (1/20) του καταβεβλημένου μετοχικού κεφαλαίου δικαιούνται να ζητήσουν με αίτηση που υποβάλλουν προς το Διοικητικό Συμβούλιο της Εταιρίας δεκαπέντε (15) τουλάχιστον μέρες πριν από τη Γενική Συνέλευση, την εγγραφή πρόσθετων θεμάτων στην ημερήσια διάταξη, ήτοι έως 18 Αυγούστου 2014. Η αίτηση για την εγγραφή πρόσθετων θεμάτων στην ημερήσια διάταξη συνοδεύεται από αιτιολόγηση ή από σχέδιο απόφασης προς έγκριση στη Γενική Συνέλευση και η αναθεωρημένη ημερήσια διάταξη δημοσιοποιείται με τον ίδιο τρόπο όπως η προηγούμενη ημερήσια διάταξη, στις 20 Αυγούστου 2014, δηλ. δεκατρείς (13) ημέρες πριν από την ημερομηνία της Γενικής Συνέλευσης και ταυτόχρονα τίθεται στη διάθεση των μετόχων στην ιστοσελίδα της Εταιρίας ([www.attica-group.com](http://www.attica-group.com)), μαζί με την αιτιολόγηση ή το σχέδιο απόφασης που έχει υποβληθεί από τους μετόχους κατά τα προβλεπόμενα στο άρθρο 27 παρ. 3 του κ.ν. 2190/1920. (β) Με αίτηση μετόχων που εκπροσωπούν το ένα εικοστό (1/20) του καταβεβλημένου μετοχικού κεφαλαίου, το Διοικητικό Συμβούλιο θέτει στη διάθεση των μετόχων κατά τα οριζόμενα στο άρθρο 27 παρ. 3 του κ.ν. 2190/1920, το αργότερο μέχρι την 27η Αυγούστου 2014, δηλαδή έξι (6) τουλάχιστον ημέρες πριν από την ημερομηνία της Γενικής Συνέλευσης, σχέδια αποφάσεων για θέματα που έχουν περιληφθεί στην αρχική ή την αναθεωρημένη ημερήσια διάταξη, αν η σχετική αίτηση περιέλθει στο Διοικητικό Συμβούλιο μέχρι την 26η Αυγούστου 2014, δηλ. επτά (7) τουλάχιστον ημέρες πριν από την ημερομηνία της Γενικής Συνέλευσης. (γ) Μετά από αίτηση οποιουδήποτε μετόχου που υποβάλλεται στην Εταιρία μέχρι τις 27 Αυγούστου 2014, δηλ. πέντε (5) τουλάχιστον πλήρεις ημέρες πριν από τη Γενική Συνέλευση, το Διοικητικό Συμβούλιο υποχρεούται να παρέχει στη Γενική Συνέλευση τις αιτούμενες συγκεκριμένες πληροφορίες για τις υποθέσεις της Εταιρίας, στο μέτρο που αυτές είναι χρήσιμες για την πραγματική εκτίμηση των θεμάτων της ημερήσιας διάταξης. Το Διοικητικό Συμβούλιο μπορεί να απαντήσει ενιαία σε αιτήσεις μετόχων με το ίδιο περιεχόμενο. Υποχρέωση παροχής πληροφοριών δεν υφίσταται όταν οι σχετικές πληροφορίες διατίθενται ήδη στην ιστοσελίδα της Εταιρίας, ιδίως με την μορφή ερωτήσεων και απαντήσεων. Επίσης, με αίτηση μετόχων, που εκπροσωπούν το 1/20 του καταβεβλημένου μετοχικού κεφαλαίου, το Διοικητικό Συμβούλιο υποχρεούται να ανακοινώσει στη Γενική Συνέλευση, τα ποσά που, κατά την τελευταία διετία, καταβλήθηκαν σε κάθε μέλος του Διοικητικού Συμβουλίου ή τους διευθυντές της Εταιρίας καθώς και κάθε παροχή προς τα πρόσωπα αυτά από οποιαδήποτε αιτία ή σύμβαση της Εταιρίας με αυτά. Σε όλες τις ανωτέρω περιπτώσεις, το Διοικητικό Συμβούλιο μπορεί να αρνηθεί την παροχή πληροφοριών για αποχρώντα ουσιώδη λόγο ο οποίος αναγράφεται στα πρακτικά (κ.ν. 2190/1920, άρθρο 39 παρ.4). (δ) Μετά από αίτηση μετόχων που εκπροσωπούν το ένα πέμπτο (1/5) του καταβεβλημένου μετοχικού κεφαλαίου, η οποία υποβάλλεται στην Εταιρία μέχρι τις 27 Αυγούστου 2014, δηλ. πέντε (5) τουλάχιστον πλήρεις ημέρες πριν από τη Γενική Συνέλευση, το Διοικητικό Συμβούλιο υποχρεούται να παρέχει στη Γενική Συνέλευση πληροφορίες για την πορεία των εταιρικών υποθέσεων και την περιουσιακή κατάσταση της Εταιρίας. Το Διοικητικό Συμβούλιο μπορεί να αρνηθεί την παροχή των πληροφοριών για αποχρώντα ουσιώδη λόγο, ο οποίος αναγράφεται στα πρακτικά. Αντίστοιχες προθεσμίες για τυχόν άσκηση δικαιωμάτων μειοψηφίας των μετόχων ισχύουν και σε περίπτωση Επαναληπτικών Γενικών Συνελεύσεων. Σε όλες τις ανωτέρω αναφερόμενες περιπτώσεις οι αιτούντες μέτοχοι οφείλουν να αποδεικνύουν τη μετοχική τους ιδιότητα και τον αριθμό των μετοχών που κατέχουν κατά την άσκηση του σχετικού δικαιώματος. Τέτοια απόδειξη αποτελεί και η προσκόμιση βεβαίωσης από τον φορέα στον οποίο τηρούνται οι οικείες κινητές αξίες ή η πιστοποίηση της μετοχικής ιδιότητας με απευθείας ηλεκτρονική σύνδεση φορέα και Εταιρίας. Γ. Διαδικασία για την άσκηση δικαιώματος ψήφου μέσω αντιπροσώπου. Ο μέτοχος συμμετέχει στη Γενική Συνέλευση και ψηφίζει είτε αυτοπροσώπως είτε μέσω αντιπροσώπων. Κάθε μέτοχος μπορεί να διορίζει μέχρι τρεις (3) αντιπροσώπους. Νομικά πρόσωπα μετέχουν στη Γενική Συνέλευση ορίζοντας ως εκπροσώπους τους μέχρι τρία (3) φυσικά πρόσωπα. Αν ο μέτοχος κατέχει μετοχές της Εταιρίας, οι οποίες εμφανίζονται σε περισσότερους του ενός λογαριασμούς αξιών, ο περιορισμός αυτός δεν εμποδίζει τον μέτοχο να ορίζει διαφορετικούς αντιπροσώπους για τις μετοχές που εμφανίζονται στον κάθε λογαριασμό αξιών σε σχέση με τη Γενική Συνέλευση. Αντιπρόσωπος που ενεργεί για περισσότερους μετόχους μπορεί να ψηφίζει διαφορετικά για κάθε μέτοχο. Ο αντιπρόσωπος μετόχου υποχρεούται να γνωστοποιεί στην Εταιρία, πριν από την έναρξη της συνεδρίασης της Γενικής Συνέλευσης, κάθε συγκεκριμένο γεγονός που μπορεί να είναι χρήσιμο στους μετόχους για την αξιολόγηση του κινδύνου να εξυπηρετήσει ο αντιπρόσωπος άλλα συμφέροντα πλην των συμφερόντων του αντιπροσωπευμένου μετόχου. Κατά την έννοια της παρούσας παραγράφου, μπορεί να προκύπτει σύγκρουση συμφερόντων ιδίως όταν ο αντιπρόσωπος είναι: (α) μέτοχος που ασκεί τον έλεγχο της Εταιρίας ή είναι άλλο νομικό πρόσωπο ή οντότητα η οποία ελέγχεται από το μέτοχο αυτόν, (β) μέλος του Διοικητικού Συμβουλίου ή της εν γένει διοίκησης της Εταιρίας ή μετόχου που ασκεί τον έλεγχο της Εταιρίας ή άλλου νομικού προσώπου ή οντότητας που ελέγχεται από μέτοχο ο οποίος ασκεί τον έλεγχο της Εταιρίας, (γ) υπάλληλος ή ορκωτός ελεγκτής της Εταιρίας ή μετόχου που ασκεί τον έλεγχο της Εταιρίας, ή άλλου νομικού προσώπου ή οντότητας που ελέγχεται από μέτοχο, ο οποίος ασκεί τον έλεγχο της Εταιρίας, (δ) σύζυγος ή συγγενής πρώτου βαθμού με ένα από τα φυσικά πρόσωπα που αναφέρονται στις ως άνω περιπτώσεις (α) έως (γ). Ο διορισμός και η ανάκληση αντιπροσώπου του μετόχου γίνεται εγγράφως και κοινοποιείται στην Εταιρία με τον ίδιο τύπο, τουλάχιστον τρεις (3) ημέρες πριν από την ημερομηνία συνεδρίασης της Γενικής Συνέλευσης. Ειδικότερα για την Έκτακτη Γενική Συνέλευση της 2ας Σεπτεμβρίου 2014, ο διορισμός και η ανάκληση αντιπροσώπου γίνεται εγγράφως έως την 30α Αυγούστου 2014, για την τυχόν Α' Επαναληπτική Γενική Συνέλευση έως την 12η Σεπτεμβρίου 2014 και για την τυχόν Β' Επαναληπτική Γενική Συνέλευση έως την 30η Σεπτεμβρίου 2014. Η Εταιρία διαθέτει στην ιστοσελίδα της ([www.attica-group.com](http://www.attica-group.com)) το έντυπο που πρέπει να χρησιμοποιηθεί για τον διορισμό αντιπροσώπου. Το έντυπο αυτό

κατατίθεται συμπληρωμένο και δεόντως υπογεγραμμένο από τον μέτοχο στο Τμήμα Εξυπηρέτησης Μετόχων της Εταιρίας στη διεύθυνση: Λεωφ. Συγγρού αρ. 123-125 και Τορβά αρ. 3 στην Αθήνα ή αποστέλλεται στο fax:210-8919189 εντός των ανωτέρω προθεσμιών. Ο δικαιούχος καλείται να μεριμνά για την επιβεβαίωση της επιτυχούς αποστολής του εντύπου διορισμού αντιπροσώπου και της παραλαβής του από την Εταιρία, καλώντας στο τηλέφωνο: 210-8919180. Δεν παρέχεται η δυνατότητα άσκησης του δικαιώματος ψήφου με αλληλογραφία ή με ηλεκτρονικά μέσα. Δ. Διαθέσιμα έγγραφα & πληροφορίες - Το κείμενο της Πρόσκλησης για σύγκληση Έκτακτης Γενικής Συνέλευσης διατίθεται σε ηλεκτρονική μορφή στην ιστοσελίδα της Εταιρίας ([www.attica-group.com](http://www.attica-group.com)) καθώς και στην ιστοσελίδα του Χρηματιστηρίου Αθηνών ([www.ase.gr](http://www.ase.gr)). Επίσης είναι διαθέσιμες στην ανωτέρω ιστοσελίδα της Εταιρίας και οι λοιπές πληροφορίες και στοιχεία που προβλέπονται στο άρθρο 27 παρ. 3 του κ.ν. 2190/1920. Τα κείμενα των πληροφοριών και στοιχείων που προβλέπονται στο άρθρο 27 παρ. 3 του κ.ν. 2190/1920 διατίθενται και σε έγχαρτη μορφή από την Υπηρεσία Εξυπηρέτησης Μετόχων της Εταιρίας στη διεύθυνση: Λεωφ. Συγγρού αρ. 123-125 και Τορβά αρ. 3 στην Αθήνα.

#### INTRALOT Α.Ε.

**Έκτακτη Γενική Συνέλευση** που θα γίνει την **04/09/2014**, ημέρα Πέμπτη και **ώρα 13:00**, στον χώρο του «Εργαστηρίου Έρευνας και Επιμόρφωσης στις Τεχνολογίες της Πληροφορίας Athens Information Technology (AIT)» (19ο χλμ Λεωφ. Μαρκοπούλου, Παιανία Αττικής), για να συζητήσουν και να λάβουν απόφαση επί του παρακάτω θέματος της Ημερήσιας Διάταξης: ΘΕΜΑ ΗΜΕΡΗΣΙΑΣ ΔΙΑΤΑΞΗΣ: Παροχή ειδικής έγκρισης κατ' άρθρο 23α του Κ.Ν. 2190/20, όπως ισχύει, για τη σύναψη συμβάσεως μίσθωσης μεταξύ της Εταιρείας και της εταιρείας «INTRAKOM Α.Ε. ΣΥΜΜΕΤΟΧΩΝ» αναφορικά με κτίριο που βρίσκεται στην Παιανία Αττικής (19ο χλμ Λεωφ. Μαρκοπούλου, Παιανία Αττικής) μετά του ηλεκτρομηχανολογικού εξοπλισμού του. Σύμφωνα με το Κ.Ν. 2190/1920, η Εταιρεία ενημερώνει τους μετόχους της για τα ακόλουθα: Α. Δικαίωμα συμμετοχής και ψήφου στη Γενική Συνέλευση - Όλοι οι Μέτοχοι της Εταιρείας έχουν δικαίωμα να λάβουν μέρος στην Γενική Συνέλευση και να ψηφίσουν, αυτοπροσώπως ή δι' αντιπροσώπου σύμφωνα με τις προβλέψεις του Κ.Ν. 2190/1920 όπως τροποποιήθηκε και ισχύει και τα κατωτέρω. Κάθε μετοχή έχει δικαίωμα μιας ψήφου. Στη Γενική Συνέλευση δικαιούται να συμμετέχει όποιος εμφανίζεται ως μέτοχος στα αρχεία του Συστήματος Άυλων Τίτλων (Σ.Α.Τ.) που διαχειρίζεται η «Ελληνικά Χρηματιστήρια Α.Ε.» (Ε.Χ.Α.Ε.), στο οποίο τηρούνται οι κινητές αξίες (μετοχές) της Εταιρείας. Η απόδειξη της μετοχικής ιδιότητας γίνεται με την προσκόμιση σχετικής έγγραφης βεβαίωσης της Ε.Χ.Α.Ε. ή αναλλακτικά με απευθείας ηλεκτρονική σύνδεση της Εταιρείας με τα αρχεία της Ε.Χ.Α.Ε. Η ιδιότητα του μετόχου πρέπει να υφίσταται κατά την έναρξη της 30.8.2014 (Ημερομηνία Καταγραφής) δηλ. της πέμπτης (5ης) ημέρας πριν από την ημέρα συνεδρίασης της Γενικής Συνέλευσης στις 4.9.2014 και η σχετική έγγραφη βεβαίωση ή η ηλεκτρονική πιστοποίηση σχετικά με τη μετοχική ιδιότητα πρέπει να περιέλθει στην Εταιρεία το αργότερο στις 01.09.2014 δηλ. την τρίτη (3η) ημέρα πριν από τη Συνεδρίαση της Γενικής Συνέλευσης. Έναντι της Εταιρείας θεωρείται ότι έχει δικαίωμα συμμετοχής και ψήφου στην Γενική Συνέλευση μόνον όποιος φέρει την ιδιότητα του μετόχου κατά την ως άνω αντίστοιχη αναγραφόμενη Ημερομηνία Καταγραφής. Σε περίπτωση μη συμμόρφωσης προς τις διατάξεις του αρ. 28 α του Κ.Ν. 2190/1920 όπως ισχύει, ο εν λόγω μέτοχος μετέχει στην Γενική Συνέλευση μόνο μετά από άδεια αυτής. Η άσκηση των εν λόγω δικαιωμάτων δεν προϋποθέτει τη δέσμευση των μετοχών του δικαιούχου ούτε την τήρηση άλλης ανάλογης διαδικασίας, η οποία περιορίζει τη δυνατότητα πώλησης και μεταβίβασης αυτών κατά το χρονικό διάστημα που μεσολαβεί ανάμεσα στην ημερομηνία καταγραφής και στην ημερομηνία της Γενικής Συνέλευσης. Β. Καταληκτικές ημερομηνίες άσκησης των Δικαιωμάτων Μειοψηφίας Μετόχων των παρ. 2, 2α, 4 και 5 του άρθρου 39 του Κ.Ν. 2190/1920. 1. Μέτοχοι που εκπροσωπούν το ένα εικοστό (1/20) του καταβεβλημένου μετοχικού κεφαλαίου της Εταιρείας μπορούν να ζητήσουν: α) με αίτησή τους που πρέπει να περιέλθει στο Δ.Σ. δεκαπέντε (15) ημέρες πριν από τη Γενική Συνέλευση, ήτοι μέχρι τις 20.8.2014, η οποία θα συνοδεύεται από αιτιολόγηση ή από σχέδιο απόφασης προς έγκριση στην Γενική Συνέλευση, την εγγραφή στην ημερήσια διάταξη της Γενικής Συνέλευσης πρόσθετων θεμάτων. Η αναθεωρημένη ημερήσια διάταξη δημοσιοποιείται με τον ίδιο τρόπο όπως η προηγούμενη ημερήσια διάταξη, δεκατρείς (13) ημέρες πριν από την ημερομηνία της Γενικής Συνέλευσης, ήτοι, στις 22.8.2014. β) με αίτησή τους που πρέπει να περιέλθει στο Διοικητικό Συμβούλιο επτά (7) τουλάχιστον ημέρες πριν από την ημερομηνία της Γενικής Συνέλευσης, ήτοι μέχρι την 28.8.2014, να θεθούν στην διάθεση των μετόχων έξι (6) τουλάχιστον ημέρες πριν από την ημερομηνία της Γενικής Συνέλευσης, ήτοι μέχρι την 29.8.2014, σχέδια αποφάσεων για θέματα που έχουν περιληφθεί στην αρχική ή τυχόν αναθεωρημένη ημερήσια διάταξη. 2. Οποιοσδήποτε μέτοχος μπορεί να ζητήσει, με αίτησή του που υποβάλλεται στην Εταιρεία πέντε (5) τουλάχιστον πλήρεις ημέρες πριν από την Γενική Συνέλευση, ήτοι μέχρι την 29.8.2014, την παροχή στην Γενική Συνέλευση συγκεκριμένων πληροφοριών για τις υποθέσεις της Εταιρείας, στο μέτρο που αυτές είναι χρήσιμες για την πραγματική εκτίμηση των θεμάτων της ημερήσιας διάταξης. 3. Μέτοχοι που εκπροσωπούν το ένα πέμπτο (1/5) του καταβεβλημένου μετοχικού κεφαλαίου της Εταιρείας δικαιούνται να ζητήσουν με αίτησή τους που υποβάλλεται στην Εταιρεία πέντε (5) τουλάχιστον πλήρεις ημέρες πριν από την Γενική Συνέλευση, ήτοι μέχρι την 29.8.2014, να παροχί στην Γενική Συνέλευση πληροφορίες για την πορεία των εταιρικών υποθέσεων και την περιουσιακή κατάσταση της Εταιρείας. Λεπτομερέστερες πληροφορίες σχετικά με τα ανωτέρω δικαιώματα μειοψηφίας και τους όρους άσκησης τους είναι διαθέσιμες στην ιστοσελίδα της Εταιρείας ([www.intralot.com](http://www.intralot.com)). Γ. Διαδικασία για την άσκηση δικαιώματος ψήφου μέσω αντιπροσώπου - Ο μέτοχος συμμετέχει στην Γενική Συνέλευση και ψηφίζει είτε αυτοπροσώπως είτε μέσω αντιπροσώπων. Αντιπρόσωπος που ενεργεί για περισσότερους μετόχους μπορεί να ψηφίζει διαφορετικά για κάθε μέτοχο. Νομικά πρόσωπα μετέχουν στη γενική συνέλευση ορίζοντας ως εκπροσώπους μέχρι τρία (3) φυσικά πρόσωπα. Ο μέτοχος μπορεί να διορίσει αντιπρόσωπο για μία και μόνη γενική συνέλευση ή για όσες συνελεύσεις λάβουν χώρα εντός ορισμένου χρόνου. Ο αντιπρόσωπος ψηφίζει σύμφωνα με τις οδηγίες του μετόχου, εφόσον υφίσταται, και υποχρεούται να αρχειοθετεί τις οδηγίες ψήφου για τουλάχιστον ένα (1) έτος, από την υποβολή του πρακτικού της Γενικής Συνέλευσης στην αρμόδια αρχή ή εάν η απόφαση υποβάλλεται σε δημοσιότητα, από την καταχώριση της στο Μητρώο Ανωτύμων Εταιρειών. Η μη συμμόρφωση του αντιπροσώπου με τις οδηγίες που έχει λάβει δεν επηρεάζει το κύρος των αποφάσεων της γενικής συνέλευσης, ακόμη και αν η ψήφος του αντιπροσώπου ήταν αποφασιστική για τη λήψη τους. Ο αντιπρόσωπος μετόχου υποχρεούται να γνωστοποιεί στην Εταιρεία, πριν από την έναρξη της συνεδρίασης της Γενικής Συνέλευσης, κάθε συγκεκριμένο γεγονός, το οποίο μπορεί να είναι χρήσιμο στους μετόχους για την αξιολόγηση του κινδύνου να εξυπηρετήσει ο αντιπρόσωπος άλλα συμφέροντα πλην των συμφερόντων του μετόχου. Κατά την έννοια της παρούσας παραγράφου μπορεί να προκύπτει σύγκρουση συμφερόντων ιδίως όταν ο αντιπρόσωπος: α) είναι μέτοχος που ασκεί τον έλεγχο της εταιρείας ή είναι άλλο νομικό πρόσωπο ή οντότητα η οποία ελέγχεται από το μέτοχο αυτόν, β) είναι μέλος του διοικητικού συμβουλίου ή της εν γένει διοίκησης της εταιρείας ή μετόχου που ασκεί τον έλεγχο της εταιρείας ή άλλου νομικού προσώπου ή οντότητας που ελέγχεται από μέτοχο ο οποίος ασκεί τον έλεγχο της Εταιρείας, γ) είναι υπάλληλος ή ορκωτός ελεγκτής της εταιρείας ή μετόχου που ασκεί τον έλεγχο της Εταιρείας ή άλλου νομικού προσώπου ή οντότητας που ελέγχεται από μέτοχο, ο οποίος ασκεί τον έλεγχο της Εταιρείας, δ) είναι σύζυγος ή συγγενής πρώτου βαθμού με ένα από τα φυσικά πρόσωπα που αναφέρονται στις περιπτώσεις α' έως γ'. Ο διορισμός και η ανάκληση αντιπροσώπου του μετόχου γίνεται εγγράφως και κοινοποιείται στην Εταιρεία με τον ίδιο τύπο, τουλάχιστον τρεις (3) ημέρες πριν από την ορισθείσα ημερομηνία συνεδρίασης της Γενικής Συνέλευσης. Κάθε μέτοχος μπορεί να διορίσει μέχρι τρεις (3) αντιπροσώπους. Ωστόσο, αν ο μέτοχος κατέχει μετοχές της Εταιρείας, οι οποίες εμφανίζονται σε περισσότερους του ενός λογαριασμούς αξιών, ο περιορισμός αυτός δεν εμποδίζει το μέτοχο να ορίζει διαφορετικούς

αντιπροσώπους για τις μετοχές που εμφανίζονται στον κάθε λογαριασμό αξιών σε σχέση με την Γενική Συνέλευση. Η Εταιρεία διαθέτει στην ιστοσελίδα της ([www.intralot.com](http://www.intralot.com)) το έντυπο που πρέπει να χρησιμοποιηθεί για τον διορισμό αντιπροσώπου. Το έντυπο αυτό κατατίθεται συμπληρωμένο και υπογεγραμμένο από τον μέτοχο στο Τμήμα Εξυπηρέτησης Μετόχων της Εταιρείας στη διεύθυνση: Λεωφ. Κηφισίας 64 και Πρεμετής 3, στο Μαρούσι Αττικής ή αποστέλλεται στο fax: +30 2106106800 τρεις (3) τουλάχιστον ημέρες πριν από την ημερομηνία της Γενικής Συνέλευσης. Ο δικαιούχος καλείται να μεριμνά για την επιβεβαίωση της επιτυχούς αποστολής του εντύπου διορισμού αντιπροσώπου και της παραλαβής του από την Εταιρεία και μπορεί για τον σκοπό αυτό να καλεί στο τηλέφωνο: +30 2106156000 (Τμήμα Εξυπηρέτησης Μετόχων). Το Καταστατικό της Εταιρείας δεν προβλέπει τη δυνατότητα συμμετοχής των Μετόχων στη Γενική Συνέλευση με ηλεκτρονικά μέσα, χωρίς τη φυσική παρουσία τους στον τόπο διεξαγωγής της, τη δυνατότητα ψήφου εξ αποστάσεως είτε με ηλεκτρονικά μέσα είτε δι' αλληλογραφίας καθώς και τη δυνατότητα διορισμού και ανάκλησης αντιπροσώπου με ηλεκτρονικά μέσα καθώς δεν έχουν εκδοθεί οι σχετικές Υπουργικές Αποφάσεις που αφορούν στις προϋποθέσεις των ελάχιστων τεχνικών προδιαγραφών για τη διασφάλιση της ταυτότητας του μετόχου καθώς και την ασφάλεια της ηλεκτρονικής ή άλλης σύνδεσης. Δ. Διαθέσιμα Έγγραφα & Πληροφορίες - Οι πληροφορίες του άρθρου 27 παρ. 3 του Κ.Ν. 2190/1920 θα διατίθενται σε ηλεκτρονική μορφή στην ιστοσελίδα της Εταιρείας ([www.intralot.com](http://www.intralot.com)). Το πλήρες κείμενο των τυχόν εγγράφων και σχεδίων αποφάσεων που προβλέπονται στο άρθρο 27 παρ. 3 περιπτώσεις γ' και δ' του Κ.Ν. 2190/1920 θα διατίθεται και σε έγχαρτη μορφή στα γραφεία του Τμήματος Εξυπηρέτησης Μετόχων της Εταιρείας στη διεύθυνση: Λεωφ. Κηφισίας 64 και Πρεμετής 3, Μαρούσι Αττικής.

**Ομολογιακά Δάνεια Επιχειρήσεων**

Πλήθος Εισηγμένων Ομολογίων	Ονομαστική αξία	Τιμή έκδοσης	Σημερινό επιτόκιο	Ημερ. λήξης	Διάρκεια (έτη)	Σημείωση	Προσ/μένο* Τок/ρίδιο		Μον. Διαπρα.	Ομολογιακά Δάνεια Επιχειρήσεων	Κατωτ Τιμή	Ανωτ Τιμή	Τιμή κλεισ.	Προηγ. Κλείσιμο-ημέ/νια	Όγκος	Αξία Συναλλαγών	Τελευταία εντολή			Μεγ έτους		
							Κοινό	Προτιμησιακό									Τιμή	Αγορ./ Πώλ.	Ημερομηνία		λαχ	
4,150,176	4.77	4.77	5.00	19/03/2015	5	---	18	---	1	MARFIN INVESTMENT GROUP A.E. (Μετατρ. σε ΚΟ μτχ)	---	---	---	4.7760	30/07/2014	---	---	30.0000	A	28/08/2014	4.7761	94.8000
1,794,284	12.49	9.77	5.16	12/07/2015	8	---	---	---	1	ΝΗΡΕΥΣ ΙΧΘΥΟΚΑΛΛΙΕΡΓΕΙΕΣ Α.Ε. (Μετατρ. σε ΚΟ μτχ)	---	---	---	12.0000	29/01/2014	---	---	30.0000	A	28/08/2014	12.0000	12.0000
212,802,006	1.00	1.00	6.30	29/07/2020	7	---	5	---	1	MARFIN INVESTMENT GROUP A.E. ΣΕΙΡΑ Β (ΜΟΔ)	---	---	---	0.8500	23/08/2013	---	---	30.0000	A	28/08/2014	0.8500	0.8500
2,156,827	1.00	1.00	7.00	29/07/2019	6	---	5	---	1	MARFIN INVESTMENT GROUP A.E. ΣΕΙΡΑ Α (ΜΟΔ)	---	---	---	1.0000	23/08/2013	---	---	30.0000	A	28/08/2014	1.0000	1.0000

**Σημειώσεις Εταιρικών Ομολόγων**

Ο Όγκος Συναλλαγών υπολογίζεται ως (Τεμάχια) \* (Ονομαστική Τιμή). Η Αξία Συναλλαγών υπολογίζεται ως (Τεμάχια) \* (Ονομαστική Τιμή) \* (Τιμή %) + (Δεδουλευμένοι Τόκοι).

Οι τιμές συναλλαγών των ομολόγων υπολογίζονται ως ποσοστό επί τοις εκατό (%) της ονομαστικής τους τιμής.

Όλα τα ομόλογα έχουν Ονομαστική Αξία εκπεφρασμένη σε Ευρώ (εκτός εάν σημειώνεται διαφορετικά).

\* Προσ/μένο = Προσαρτημένο

**Ομόλογα Ελληνικού Δημοσίου**

Πλήθος Εισηγμ. Ομολογιών	Ονομ. αξία	Σημερινό επιτόκιο	Υπολογισμός Δεδουλευμένων	Ημερ/νία Λήξης [1]	Διάρκεια (έτη)	Σημείωση	Ημερομηνία Πληρ.	Αξία τρέχοντος	Μον. Διαπρ.	Ομόλογα Ελληνικού Δημοσίου	Κατωτ Τιμή	Ανωτ Τιμή	Τιμή κλεισ.	Προηγ. Κλείσιμο-ημ/νία	Όγκος	Αξία Συναλλαγών	Τελευταία εντολή Αγορ./ Πώλ. Ημερομηνία
2,658,781,973	1.00	4.30	Πργμ/Πργμ	24/02/2023	11	---	24/02	4.30	1	ΟΕΔ-ΣΤΘ-240223-11X-2,000-1,00	---	---	---	---	---	---	---
2,658,781,973	1.00	4.30	Πργμ/Πργμ	24/02/2024	12	---	24/02	4.30	1	ΟΕΔ-ΣΤΘ-240224-12X-2,000-1,00	---	---	---	---	---	---	---
2,658,781,973	1.00	4.30	Πργμ/Πργμ	24/02/2025	13	---	24/02	4.30	1	ΟΕΔ-ΣΤΘ-240225-13X-2,000-1,00	---	---	---	---	---	---	---
2,658,781,973	1.00	4.30	Πργμ/Πργμ	24/02/2026	14	---	24/02	4.30	1	ΟΕΔ-ΣΤΘ-240226-14X-2,000-1,00	---	---	---	---	---	---	---
2,658,781,973	1.00	4.30	Πργμ/Πργμ	24/02/2027	15	---	24/02	4.30	1	ΟΕΔ-ΣΤΘ-240227-15X-2,000-1,00	---	---	---	---	---	---	---
2,836,034,104	1.00	4.30	Πργμ/Πργμ	24/02/2028	16	---	24/02	4.30	1	ΟΕΔ-ΣΤΘ-240228-16X-2,000-1,00	---	---	---	---	---	---	---
2,836,034,104	1.00	4.30	Πργμ/Πργμ	24/02/2029	17	---	24/02	4.30	1	ΟΕΔ-ΣΤΘ-240229-17X-2,000-1,00	---	---	---	---	---	---	---
2,836,034,104	1.00	4.30	Πργμ/Πργμ	24/02/2030	18	---	24/02	4.30	1	ΟΕΔ-ΣΤΘ-240230-18X-2,000-1,00	---	---	---	---	---	---	---
2,836,034,104	1.00	4.30	Πργμ/Πργμ	24/02/2031	19	---	24/02	4.30	1	ΟΕΔ-ΣΤΘ-240231-19X-2,000-1,00	---	---	---	---	---	---	---
2,836,034,104	1.00	4.30	Πργμ/Πργμ	24/02/2032	20	---	24/02	4.30	1	ΟΕΔ-ΣΤΘ-240232-20X-2,000-1,00	---	---	---	---	---	---	---
2,836,034,104	1.00	4.30	Πργμ/Πργμ	24/02/2033	21	---	24/02	4.30	1	ΟΕΔ-ΣΤΘ-240233-21X-2,000-1,00	---	---	---	---	---	---	---
2,836,034,104	1.00	4.30	Πργμ/Πργμ	24/02/2034	22	---	24/02	4.30	1	ΟΕΔ-ΣΤΘ-240234-22X-2,000-1,00	---	---	---	---	---	---	---
2,836,034,104	1.00	4.30	Πργμ/Πργμ	24/02/2035	23	---	24/02	4.30	1	ΟΕΔ-ΣΤΘ-240235-23X-2,000-1,00	---	---	---	---	---	---	---
2,836,034,104	1.00	4.30	Πργμ/Πργμ	24/02/2036	24	---	24/02	4.30	1	ΟΕΔ-ΣΤΘ-240236-24X-2,000-1,00	---	---	---	---	---	---	---
2,836,034,104	1.00	4.30	Πργμ/Πργμ	24/02/2037	25	---	24/02	4.30	1	ΟΕΔ-ΣΤΘ-240237-25X-2,000-1,00	---	---	---	---	---	---	---
2,836,034,104	1.00	4.30	Πργμ/Πργμ	24/02/2038	26	---	24/02	4.30	1	ΟΕΔ-ΣΤΘ-240238-26X-2,000-1,00	---	---	---	---	---	---	---
2,836,034,104	1.00	4.30	Πργμ/Πργμ	24/02/2039	27	---	24/02	4.30	1	ΟΕΔ-ΣΤΘ-240239-27X-2,000-1,00	---	---	---	---	---	---	---
2,836,034,104	1.00	4.30	Πργμ/Πργμ	24/02/2040	28	---	24/02	4.30	1	ΟΕΔ-ΣΤΘ-240240-28X-2,000-1,00	---	---	---	---	---	---	---
2,836,034,104	1.00	4.30	Πργμ/Πργμ	24/02/2041	29	---	24/02	4.30	1	ΟΕΔ-ΣΤΘ-240241-29X-2,000-1,00	---	---	---	---	---	---	---
2,836,034,104	1.00	4.30	Πργμ/Πργμ	24/02/2042	30	---	24/02	4.30	1	ΟΕΔ-ΣΤΘ-240242-30X-2,000-1,00	---	---	---	---	---	---	---
3,000,000	1,000.00	4.75	Πργμ/Πργμ	17/04/2019	5	---	17/04	4.75	1	ΟΕΔ-ΣΤΘ-170419-05X-4,750-1,000	---	---	---	---	---	---	---
1,500,000	1,000.00	3.38	Πργμ/Πργμ	17/07/2017	3	---	17/07	3.38	1	ΟΕΔ-ΣΤΘ-170717-03X-3,375-1,000	---	---	---	---	---	---	---

**Σημειώσεις Ομολόγων Ελλ. Δημοσίου**

Ο Όγκος Συναλλαγών υπολογίζεται ως (Τεμάχια) \* (Ονομαστική Τιμή). Η Αξία Συναλλαγών υπολογίζεται ως (Τεμάχια) \* (Ονομαστική Τιμή) \* (Τιμή %) + (Δεδουλευμένοι Τόκοι)

Η Αξία του τρέχοντος τοκομεριδίου για τις εκδόσεις Ονομαστικής Αξίας 0,01 ευρώ, αναφέρεται σε Ονομαστική Αξία 100 ευρώ.

FLR (= Floating Interest Rate) Ομόλογο Μεταβλητού Επιτοκίου.

[1] - Η Ημερομηνία Λήξης της τοκοφόρου περιόδου και η Ημερομηνία Πληρωμής του τοκομεριδίου.

Ομόλογα σε Κυκλοφορία	Νόμισμα / Ελάχιστη διαπραγ.	Ημερομηνία Πληρ.	Αξία τρέχοντος τοκομεριδίου	Σημείωση	Προσ/μένο* Τοκ/ρίδιο	Μονάδα διαπραγ/σης	Ημερ/νία Έκδοσης	Διάρκεια (έτη)	Σημερινό επιτόκιο	Υ.Δ.Τ σε	Ομόλογα	Τελευταία τιμή προηγ.	Τελευτ. Τιμή	Εκφ. τοις μετρητοίς (€) Αγور. / Πώλ Ημερομηνία	Συναλλαγές σε τμχ	Ελάχιστο ζωής	Μέγιστο ζωής	
<b>Ομολογιακά Δάνεια Διεθνών Οργανισμών</b>																		
1,000,000	EUR / 1000	21/07	---	---	9	1	21/07/2006	10	5.0 FLR	360	ΟΜΟΛΟΓΟ ΕΥΡΩΠΑΪΚΗΣ ΤΡΑΠΕΖΑΣ ΕΠΕΝΔΥΣΕΩΝ	97.50	16/04/2007	---	---	---	---	---
<b>Νομικών Προσώπων και Εταιρειών σε Συνάλλαγμα και Ευρο</b>																		
0	GBP / 10	01/12	0.25	---	57	1	01/12/1928	100	2.5	360	Ε.Κ.Τ.Ε.	---	---	---	---	---	---	---
103,746	GBP / 10	01/12	0.25	---	55	1	01/12/1930	98	2.5	360	Ε.Κ.Τ.Ε. σειρά	2.27	05/02/1996	2.27	Π	05/02/1996	---	2.27

**Σημειώσεις Ομολόγων Ελλ. Δημοσίου**

Υ.Δ.Τ: Υπολογισμός Δεδουλευμένων Τόκων.

FLR (= Floating Interest Rate) Ομόλογο Μεταβλητού Επιτοκίου.

Η ελάχιστη διαπραγματεύσιμη Ονομαστική Αξία για όλους τους Άυλους Τίτλους του Δημοσίου είναι τα 100 Ευρώ.

\* Προσ/μένο = Προσαρτημένο

**Ομόλογα Κρατικών Τραπεζών (ετήσιας διάρκειας)**

Πλήθος Εισηγμ. Ομολογιών	Ονομαστική αξία	Αρχικό Επιτόκιο	Τρέχον Επιτόκιο	Ετήσιος Τόκος	Ημερομηνία Έκδοσης	Σημείωση	Ομόλογα Κρατικών Τραπεζών	Μον. Διαπρ.	Ετήσιες Ανανεώσεις	Τελευτ. Τιμή	Εκφ. τοις μετρητοίς (€) Αγορ. / Πώλ.	Όγκος
342,560	135.17	2.35	3.92	0.00	31/01/2005	---	ΟΜΟΛΟΓΟ ΕΤΒΑ	1	10	100.00	A	---
2,446	1,182.96	4.90	2.47	29.69	31/05/2008	---	ΟΜΟΛΟΓΟ ΕΤΒΑ	1	7	---	---	---
63,787	1,129.20	5.45	2.47	30.88	31/08/2008	---	ΟΜΟΛΟΓΟ ΕΤΒΑ	1	6	---	---	---

**Σημειώσεις Ομολόγων**

Οι ετήσιες ανανεώσεις των Ομολόγων ΕΤΒΑ είναι απαλλαγμένες των φόρων (καθαρά επιτόκια).  
Για τα ομόλογα έκδοσης μέχρι και 31/07/2014 ο δεδουλευμένος τόκος έχει κεφαλαιοποιηθεί.



**Πίνακας Μελών Χρηματιστηρίου Αθηνών και Μελών ΕΤ.ΕΚ.**

Επωνυμία			Αγορά Μετοχών			Αγορά Παραγώγων			Μέλη ΕΤ.ΕΚ.			
	Διεύθυνση	Τηλέφωνο	Φαξ	Μέλος Αγοράς	Μέλος εξ Αποστάσεως	Ειδικός Διαπρήτης	Διαπρήτης	Ειδικός Διαπρήτης	Παραγγελίχος	Γενικό Εκκαθιστικό	Άμεσο Εκκαθιστικό	Μη Εκκαθιστικό
<b>ALPHA ΤΡΑΠΕΖΑ Α.Ε.</b>							✓			✓		
ΣΤΑΔΙΟΥ 40, ΑΘΗΝΑ	(210)-3260000	(210)-3264116										
	(210)-3265546	(210)-3265811										
<b>ARGUS STOCKBROKERS LTD</b>				✓	✓							
ΛΕΩΦΟΡΟΣ ΚΕΝΝΕΤΥ ΓΡ. 303 12-14, ΛΕΥΚΩΣΙΑ ΚΥΠΡΟΥ	(+35722)-22717000	(+35722)-22717070										
<b>ATLANTIC SECURITIES LIMITED</b>				✓	✓							
ΠΡΟΔΡΟΜΟΥ 37, ΛΕΥΚΩΣΙΑ ΚΥΠΡΟΥ	(+35722)-445400	(+35722)-661914										
<b>ΑΤΤΙΚΑ BANK ΑΝΩΝΥΜΗ ΤΡΑΠΕΖΙΚΗ ΕΤΑΙΡΕΙΑ</b>										✓		
ΑΚΑΔΗΜΙΑΣ 54, ΑΘΗΝΑ	(210)-3390757	(210)-3646090										
ΟΜΗΡΟΥ 23, ΑΘΗΝΑ	(210)-3669000	(210)-3669410										
<b>ΑΧΙΑ VENTURES GROUP LTD</b>				✓	✓							
Γ. ΚΡΑΝΙΔΙΩΤΗ 10, ΛΕΥΚΩΣΙΑ ΚΥΠΡΟΥ	+357 22 742000	+357 22 742001										
<b>ΑΧΟΝ ΧΡΗΜΑΤΙΣΤΗΡΙΑΚΗ Α.Ε.Π.Ε.Υ.</b>				✓			✓					✓
ΣΤΑΔΙΟΥ 48, ΑΘΗΝΑ	(210)-3363800	(210)-3243903										
<b>BANK OF AMERICA MERRILL LYNCH</b>				✓	✓							
KING EDWARD STREET 2, LONDON	(+4420)-79952000	(+4420)-79954525										
<b>BETA ΧΡΗΜΑΤΙΣΤΗΡΙΑΚΗ Α.Ε.Π.Ε.Υ.</b>				✓		✓	✓	✓			✓	
ΒΡΑΙΛΑ & Λ. ΑΛΕΞΑΝΔΡΑΣ 29, ΑΘΗΝΑ	(210)-6478900	(210)-6410139										
<b>BNP PARIBAS SECURITIES SERVICES</b>										✓		
ΒΑΣ. ΣΟΦΙΑΣ 94, ΑΘΗΝΑ	(210)-7468500	(210)-7468579										
<b>CAPITAL ΧΡΗΜΑΤΙΣΤΗΡΙΑΚΗ Α.Ε.Π.Ε.Υ.</b>				✓			✓					✓
ΜΗΤΡΟΠΟΛΕΩΣ 58, ΑΘΗΝΑ	(210)-3369700	(210)-3369820										
<b>CFS ΧΡΗΜΑΤΙΣΤΗΡΙΑΚΗ Α.Ε.Π.Ε.Υ.</b>				✓		✓		✓			✓	
ΣΤΑΔΙΟΥ 3, ΑΘΗΝΑ	(210)-3360800	(210)-3311854										
<b>CITIGROUP GLOBAL MARKET LTD</b>				✓	✓							
CITIGROUP CENTRE, CANADA SQUARE, CANARY WHART, LONDON	002079864000	002079862266										
<b>CREDIT AGRICOLE CHEUVREUX S.A.</b>					✓							
9 QUAI PAUL DOUMER, ΠΑΡΙΣΙ	33 (0) 1 41 89 70 00											
<b>CREDIT SUISSE SECURITIES (EUROPE) LIMITED</b>				✓	✓							
ONE SAVOT SQUARE, LONDON	+44 20 7888 8888	+44 20 7888 1600										
<b>DEUTSCHE BANK A.G.</b>				✓	✓							
THEODOR-HEUSS-ALLEE 70, ΦΡΑΚΝΦΟΥΡΤΗ	0049 69 910 00	0049 69 910 34 225										
<b>EUROBANK EQUITIES Α.Ε.Π.Ε.Υ.</b>				✓		✓		✓			✓	
ΦΙΛΕΛΛΗΝΩΝ 10, ΑΘΗΝΑ	(210)-3720000	(210)-3720001										
<b>EUROCORP ΧΡΗΜΑΤΙΣΤΗΡΙΑΚΗ Α.Ε.</b>				✓			✓				✓	
ΠΛ. ΦΙΛΙΚΗΣ ΕΤΑΙΡΕΙΑΣ 14, ΑΘΗΝΑ	(210)-7263500	(210)-7263666										
<b>EUROTRUST ΧΡΗΜΑΤΙΣΤΗΡΙΑΚΗ Α.Ε.Π.Ε.Υ.</b>				✓								
ΣΟΦΟΚΛΕΟΥΣ 13-15, ΑΘΗΝΑ	(210)-3363100	(210)-3238334										
<b>EUROXX Χ.Α.Ε.Π.Ε.Υ.</b>				✓			✓				✓	
ΠΑΛΑΙΟΛΟΓΟΥ 7, ΧΑΛΑΝΔΡΙ	(210)-6879400	(210)-6879401										
<b>GLOBAL CAPITAL SECURITIES AND FINANCIAL SERVICES LTD</b>				✓	✓							
ΛΕΩΦ. ΛΕΜΕΣΟΥ 5, ΛΕΜΕΣΟΣ ΚΥΠΡΟΥ	(+35722)-710710	(+35722)-339332										
<b>GUARDIAN TRUST ΧΡΗΜΑΤΙΣΤΗΡΙΑΚΗ Α.Ε.Π.Ε.Υ.</b>				✓		✓	✓					✓
ΦΙΛΕΛΛΗΝΩΝ 15, ΑΘΗΝΑ	(210)-3220402	(210)-3220498										
<b>HSBC ΤΡΑΠΕΖΑ</b>										✓		
Λ. ΜΕΣΟΓΕΙΩΝ 109-111, ΑΘΗΝΑ	(210)-6961507	(210)-6929310										
<b>INDEX ΧΡΗΜΑΤΙΣΤΗΡΙΑΚΗ Α.Ε.Π.Ε.Υ.</b>				✓								
ΔΡΑΓΑΤΣΑΝΙΟΥ 6, ΑΘΗΝΑ	(210)-3213920	(210)-3213216										
<b>LAIKI FINANCIAL SERVICES LTD</b>				✓	✓							
CLR HOUSE, Λ. ΒΥΡΩΝΟΣ 26, ΛΕΥΚΩΣΙΑ ΚΥΠΡΟΥ	(+35722)-898600	(+35722)-680953										
<b>MAGNA TRUST ΧΡΗΜΑΤΙΣΤΗΡΙΑΚΗ Α.Ε.Π.Ε.Υ.</b>				✓				✓				✓
ΦΕΙΔΙΟΥ 9, ΑΘΗΝΑ	(210)-3327503	(210)-3327599										
<b>MEGA EQUITY SEC. &amp; FINANCIAL SERVICES LTD</b>				✓	✓							
Λ. ΓΡΙΒΑ ΔΙΓΕΝΗ 42-44, ΛΕΥΚΩΣΙΑ ΚΥΠΡΟΥ	(+35722)-711711	(+35722)-711811										
<b>MERIT ΧΡΗΜΑΤΙΣΤΗΡΙΑΚΗ Α.Ε.Π.Ε.Υ.</b>				✓		✓	✓				✓	
ΒΑΣΙΛΕΩΣ ΚΩΝΣΤΑΝΤΙΝΟΥ 38, ΑΘΗΝΑ	(210)-3671800	(210)-3671830										
<b>NBG SECURITIES Α.Ε.Π.Ε.Υ.</b>				✓		✓		✓				✓
ΑΚΑΔΗΜΙΑΣ 68, ΑΘΗΝΑ	(210)-3328500	(210)-3328565										
<b>NUNTIUS ΧΡΗΜΑΤΙΣΤΗΡΙΑΚΗ Α.Ε.Π.Ε.Υ.</b>				✓				✓				✓
ΔΡΑΓΑΤΣΑΝΙΟΥ 6, ΑΘΗΝΑ	(210)-3350599	(210)-3254846										
<b>PRELIUM Α.Ε.Π.Ε.Υ.</b>				✓			✓					✓
ΚΗΦΙΣΙΑΣ & ΔΑΒΑΚΗ 1, ΑΘΗΝΑ	(210)-3677000	(210)-6920403										

**Πίνακας Μελών Χρηματιστηρίου Αθηνών και Μελών ΕΤ.ΕΚ.**

Επωνυμία	Αγορά Μετοχών			Αγορά Παραγώγων			Μέλη ΕΤ.ΕΚ.					
	Διεύθυνση	Τηλέφωνο	Φαξ	Μέλος Αγοράς	Μέλος εξ Αποστάσεως	Ειδικός Διαπρήτης	Διαπρήτης	Ειδικός Διαπρήτης	Παραγγελίχος	Γενικό Εκκαθιστικό	Άμεσο Εκκαθιστικό	Μη Εκκαθιστικό
<b>PROCHOICE ΧΡΗΜΑΤΙΣΤΗΡΙΑΚΗ ΛΤΔ</b>				✓	✓							
ΣΠΥΡΟΥ ΚΥΠΡΙΑΝΟΥ 57, ΛΕΥΚΩΣΙΑ ΚΥΠΡΟΥ	+357-24-661192	+357-24-662464										
<b>SHARELINK SEC. &amp; FINANCIAL SERVICES LTD</b>				✓	✓							
ELLINAS HOUSE, ΘΕΟΤΟΚΗ 6, ΛΕΥΚΩΣΙΑ ΚΥΠΡΟΥ	(+35722)-554200	(+35722)-750852										
<b>SOCIETE GENERALE S.A.</b>				✓	✓		✓					
Λ. ΚΗΦΙΣΙΑΣ 240-242, ΑΘΗΝΑ	(210)-6790161	(210)-6728828										
COURS VALMY RUTEAUX - LA DEFENSE 17, ΠΑΡΙΣΙ	(+33) 142134754	(+33) 142135697										
<b>SOLIDUS SECURITIES ΑΧΕΠΕΥ</b>				✓			✓				✓	
ΛΟΥΙΖΗΣ ΡΙΑΝΚΟΥΡ 64, ΑΘΗΝΑ	(210)-6925500	(210)-6985421										
<b>THE CYPRUS INVESTMENT &amp; SEC. CORP. LTD (CISCO)</b>				✓	✓							
ΕΒΡΟΥ (EUROLIFE HOUSE) 4, ΛΕΥΚΩΣΙΑ ΚΥΠΡΟΥ	(+35722)-881800	(+35722)-881801										
<b>UBS LIMITED</b>				✓	✓							
FINSBURY AVENUE 1, LONDON	(+4420)-79013333	(+4420)-79012345										
<b>Α. ΣΑΡΡΗΣ ΧΡΗΜΑΤΙΣΤΗΡΙΑΚΗ Α.Ε.Π.Ε.Υ.</b>				✓								
ΔΡΑΓΑΤΣΑΝΙΟΥ 6, ΑΘΗΝΑ	(210)-3367700	(210)-3312324										
<b>ΑΓΡΟΤΙΚΗ ΤΡΑΠΕΖΑ ΤΗΣ ΕΛΛΑΔΟΣ Α.Ε.</b>								✓			✓	
ΠΑΝΕΠΙΣΤΗΜΙΟΥ 23, ΑΘΗΝΑ	(210)-3298400	(210)-3298322										
<b>ΑΘΗΝΑΪΚΗ ΧΡΗΜΑΤΙΣΤΗΡΙΑΚΗ Α.Ε.Π.Ε.Υ.</b>				✓								
ΣΤΑΔΙΟΥ 33, ΑΘΗΝΑ	(210)-3254764	(210)-3254767										
<b>ΑΛΦΑ FINANCE ΔΕΠΕΥ</b>				✓		✓		✓			✓	
ΜΕΡΛΙΝ 5, ΑΘΗΝΑ	(210)-3677400	(210)-3311193										
<b>ΑΤΛΑΣ ΧΡΗΜΑΤΙΣΤΗΡΙΑΚΗ Α.Ε.Π.Ε.Υ.</b>				✓			✓					✓
ΜΙΧΑΛΛΑΚΟΠΟΥΛΟΥ 125 & ΒΕΡΒΑΙΝΩΝ 14 - 16, ΑΘΗΝΑ	(210)-3363300	(210)-3238925										
<b>Γ.Α. ΠΕΡΒΑΝΑΣ ΧΡΗΜΑΤΙΣΤΗΡΙΑΚΗ ΔΕΠΕΥ</b>				✓			✓					✓
ΣΟΦΟΚΛΕΟΥΣ 7 - 9, ΑΘΗΝΑ	(210)-3251875	(210)-3210291										
<b>ΓΕΝΙΚΗ ΤΡΑΠΕΖΑ ΤΗΣ ΕΛΛΑΔΟΣ Α.Ε.</b>										✓		
ΕΡΜΟΥ 87-89, ΑΘΗΝΑ	(210)-6976072	(210)-6976079										
ΛΕΩΦ. ΜΕΣΣΟΓΕΙΩΝ 109-111, ΑΘΗΝΑ	(210)-3288737	(210)-3288211										
<b>Δ. ΑΘ. ΤΣΕΚΟΥΡΑΣ ΧΡΗΜΑΤΙΣΤΗΡΙΑΚΗ Α.Ε.Π.Ε.Υ.</b>				✓								
ΠΕΣΜΑΖΟΓΛΟΥ 3, ΑΘΗΝΑ	(210)-3214406	(210)-3211997										
<b>ΔΙΕΘΝΗΣ ΧΡΗΜΑΤΙΣΤΗΡΙΑΚΗ Α.Ε.Π.Ε.Υ.</b>							✓				✓	
Λ. ΣΥΓΓΡΟΥ 80-88, ΑΘΗΝΑ	(210)-9203000	(210)-9203052										
<b>ΔΥΝΑΜΙΚΗ ΧΡΗΜΑΤΙΣΤΗΡΙΑΚΗ Α.Ε.Π.Ε.Υ.</b>				✓					✓		✓	
ΧΑΡΙΛΑΟΥ ΤΡΙΚΟΥΠΗ 6 - 10, ΑΘΗΝΑ	(210)-3677700	(210)-3677777										
<b>ΕΘΝΙΚΗ ΤΡΑΠΕΖΑ ΤΗΣ ΕΛΛΑΔΟΣ Α.Ε.</b>				✓				✓		✓		
ΑΚΑΔΗΜΙΑΣ 68, ΑΘΗΝΑ	(210)-3328817	(210)-3328678										
ΑΙΟΛΟΥ 86, ΑΘΗΝΑ	(210)-3341000	(210)-3228187										
<b>ΕΛΛΗΝΙΚΗ ΤΡΑΠΕΖΑ (ΕΠΕΝΔΥΣΕΙΣ) ΛΤΔ</b>				✓	✓							
ΛΕΩΦΟΡΟΣ ΚΥΡΙΑΚΟΥ ΜΑΤΣΗ 31, ΛΕΥΚΩΣΙΑ ΚΥΠΡΟΥ	(+35722)-500100	(+35722)-500110										
<b>ΕΛΛΗΝΟΑΜΕΡΙΚΑΝΙΚΗ ΧΡΗΜΑΤΙΣΤΗΡΙΑΚΗ Α.Ε.Π.Ε.Υ.</b>				✓			✓					
ΕΥΡΙΠΙΔΟΥ 6, ΑΘΗΝΑ	(210)-3311100	(210)-3215968										
<b>ΕΠΕΝΔΥΤΙΚΗ ΤΡΑΠΕΖΑ ΕΛΛΑΔΟΣ Α.Ε.</b>				✓		✓		✓		✓		
ΑΙΓΕΙΑΛΙΑΣ 32, ΜΑΡΟΥΣΙ	(210) 8173000	(210) 8173101										
Λ. ΚΗΦΙΣΙΑΣ 24Β, ΜΑΡΟΥΣΙ	(210)-8171800	(210)-8171889										
<b>Ζ.Γ. ΠΟΡΤΑΛΑΚΗΣ Α.Ε.Π.Ε.Υ.</b>				✓								
ΠΕΣΜΑΖΟΓΛΟΥ 8, ΑΘΗΝΑ	(210)-3214830	(210)-3212024										
<b>ΗΛΙΑΣ ΠΕΤΡΟΠΟΥΛΑΚΗΣ ΧΡΗΜΑΤΙΣΤΗΡΙΑΚΗ Α.Ε.Π.Ε.Υ.</b>				✓					✓			✓
ΑΡΙΣΤΕΙΔΟΥ 9, ΑΘΗΝΑ	(210)-3213928	(210)-3216810										
<b>Ι. ΧΡ. ΜΑΥΡΙΚΗΣ ΧΡΗΜΑΤΙΣΤΗΡΙΑΚΗ Α.Ε.Π.Ε.Υ.</b>				✓								
ΣΟΦΟΚΛΕΟΥΣ 5, ΑΘΗΝΑ	(210)-3213949	(210)-3217767										
<b>ΚΑΠΠΑ ΧΡΗΜΑΤΙΣΤΗΡΙΑΚΗ Α.Ε.Π.Ε.Υ.</b>				✓			✓					✓
ΒΑΛΛΑΩΡΙΤΟΥ 15, ΑΘΗΝΑ	(210)-3610371	(210)-3641002										
<b>ΚΑΡΑΜΑΝΩΦ ΧΡΗΜΑΤΙΣΤΗΡΙΑΚΗ Α.Ε.Π.Ε.Υ.</b>				✓					✓		✓	
ΠΛ. ΑΓ. ΘΕΟΔΩΡΩΝ 2, ΑΘΗΝΑ	(210)-3212947	(210)-3217088										
<b>ΚΥΚΛΟΣ ΧΡΗΜΑΤΙΣΤΗΡΙΑΚΗ Α.Ε.Π.Ε.Υ.</b>				✓		✓	✓				✓	
ΠΑΝΕΠΙΣΤΗΜΙΟΥ 39, ΑΘΗΝΑ	(210)-3364300	(210)-3239122										
<b>ΚΥΠΡΟΥ ΧΡΗΜΑΤΙΣΤΗΡΙΑΚΗ ΔΕΠΕΥ</b>						✓	✓					✓
ΧΑΛΚΥΔΟΝΟΣ & ΦΕΙΔΙΠΠΙΔΟΥ 26 26, ΑΘΗΝΑ	(210)-8701000	(210)-8701049										
<b>ΛΕΩΝ ΔΕΠΟΛΑΣ ΧΡΗΜΑΤΙΣΤΗΡΙΑΚΗ Α.Ε.Π.Ε.Υ.</b>				✓					✓			✓
ΧΡ. ΛΑΔΑ 1, ΑΘΗΝΑ	(210)-3213286	(210)-3211618										
<b>ΜΕΤΟΧΙΚΗ ΧΡΗΜΑΤΙΣΤΗΡΙΑΚΗ Α.Ε.Π.Ε.Υ.</b>				✓								
Γ. ΓΕΝΝΑΔΙΟΥ 3, ΑΘΗΝΑ	(210)-3306700	(210)-3306709										

**Πίνακας Μελών Χρηματιστηρίου Αθηνών και Μελών ΕΤ.ΕΚ.**

Επωνυμία			Αγορά Μετοχών			Αγορά Παραγώγων			Μέλη ΕΤ.ΕΚ.		
Διεύθυνση	Τηλέφωνο	Φαξ	Μέλος Αγοράς	Μέλος εξ Αποστάσεως	Ειδικός Διαπρήτης	Διαπρήτης	Ειδικός Διαπρήτης	Παραγγελίχρος	Γενικό Εκκαθιστικό	Άμεσο Εκκαθιστικό	Μη Εκκαθιστικό
<b>ΜΙΔΑΣ ΧΡΗΜΑΤΙΣΤΗΡΙΑΚΗ Α.Ε.Π.Ε.Υ.</b>			✓								
ΣΟΦΟΚΛΕΟΥΣ 5, ΑΘΗΝΑ	(210)-3253203	(210)-3253205									
<b>Ν. ΣΑΡΡΟΣ ΧΡΗΜΑΤΙΣΤΗΡΙΑΚΗ Α.Ε.</b>						✓					
ΣΟΦΟΚΛΕΟΥΣ 7-9, ΑΘΗΝΑ	(210)-3705600	(210)-3219992									
<b>Ν. ΧΡΥΣΟΧΟΪΔΗΣ ΧΡΗΜΑΤΙΣΤΗΡΙΑΚΗ Α.Ε.Π.Ε.Υ.</b>			✓					✓		✓	
ΣΟΦΟΚΛΕΟΥΣ 7 - 9, ΑΘΗΝΑ	(210)-3213913	(210)-3216115									
<b>ΝΕΑ ΠΡΟΤΟΝ ΤΡΑΠΕΖΑ Α.Ε.</b>						✓				✓	
ΕΣΛΙΝ & ΑΜΑΛΙΑΔΟΣ 20, ΑΘΗΝΑ	210 6970000	210 6970111									
<b>ΠΑΝΤΕΛΑΚΗΣ ΧΡΗΜΑΤΙΣΤΗΡΙΑΚΗ ΑΕΠΕΥ</b>			✓			✓					✓
Λ. ΜΕΣΟΓΕΙΩΝ 109-111, ΑΘΗΝΑ	(210)-6965000	(210)-6929550									
<b>ΠΕΙΡΑΙΩΣ Α.Ε.Π.Ε.Υ.</b>			✓				✓			✓	
ΣΤΑΔΙΟΥ 10, ΑΘΗΝΑ	(210)-3354100	(210)-3233814									
<b>ΠΗΓΑΣΟΣ ΧΡΗΜΑΤΙΣΤΗΡΙΑΚΗ Α.Ε.Π.Ε.Υ.</b>			✓			✓					
ΒΑΛΛΑΩΡΙΤΟΥ 17, ΑΘΗΝΑ	(210)-3670700	(210)-3670760									
<b>ΣΤ.ΕΜ. ΛΑΥΡΕΝΤΑΚΗΣ ΧΡΗΜΑΤΙΣΤΗΡΙΑΚΗ Α.Ε.Π.Ε.Υ.</b>			✓			✓					✓
ΣΟΦΟΚΛΕΟΥΣ 7 - 9, ΑΘΗΝΑ	(210)-3213336	(210)-3246572									
<b>ΣΥΝΕΡΓΑΤΙΚΗ ΚΕΝΤΡΙΚΗ ΤΡΑΠΕΖΑ ΛΤΔ</b>			✓	✓							
ΓΡΗΓΟΡΗ ΑΥΞΕΝΤΙΟΥ 8, ΛΕΥΚΩΣΙΑ ΚΥΠΡΟΥ	(+35722)-743300	(+35722)-672083									
<b>ΤΡΑΠΕΖΑ EUROBANK ERGASIAS A.E.</b>									✓		
ΟΘΩΝΟΣ 8, ΑΘΗΝΑ	(210)-3337969	(210)-3245916									
	(210)-3337000	(210)-3233866									
<b>ΤΡΑΠΕΖΑ ΚΥΠΡΟΥ ΔΗΜΟΣΙΑ ΕΤΑΙΡΙΑ ΛΙΜΙΤΕΔ</b>									✓		
ΛΕΩΦ. ΑΛΕΞΑΝΔΡΑΣ 170, ΑΘΗΝΑ	(210)-6477708	(210)-6477709									
ΣΤΑΣΙΝΟΥ (ΑΓ. ΠΑΡΑΣΚΕΥΗ, ΣΤΡΩΒΟΛΟΣ) 51, ΛΕΥΚΩΣΙΑ ΚΥΠΡΟΥ	(0035722)-121883	(0035722)-336258									
<b>ΤΡΑΠΕΖΑ ΠΕΙΡΑΙΩΣ Α.Ε.</b>			✓					✓	✓		
ΑΜΕΡΙΚΗΣ 4, ΑΘΗΝΑ	(210)-3335000	(210)-3335079									
	(210)-3335918	(210)-3254207									

**Πίνακας Μετοχών Υπό Ειδική Διαπραγμάτευση**

Μετοχές	Κατηγορία Διαπραγμάτευσης	
	Έναρξη Ειδικής Διαπραγμάτευσης	Λήξη Ειδικής Διαπραγμάτευσης
<b>Ειδικός Διαπραγματευτής</b>		
<b>CYPRUS POPULAR BANK (ΚΟ)</b>	<b>Κατάσταση σε Αναστολή</b>	
ΠΕΙΡΑΙΩΣ Α.Ε.Π.Ε.Υ.	02/02/2013	01/01/2400
<b>ΒΙΟΧΑΛΚΟ (ΚΑ)</b>	<b>Κατάσταση σε Αναστολή</b>	
EUROBANK EQUITIES Α.Ε.Π.Ε.Υ.	20/01/2013	01/01/2400
MERIT ΧΡΗΜΑΤΙΣΤΗΡΙΑΚΗ Α.Ε.Π.Ε.Υ.	13/12/2012	01/01/2400
ΑΛΦΑ FINANCE ΑΕΠΕΥ	11/02/2013	01/01/2400
<b>ALPHA BANK (ΚΟ)</b>	<b>Κύρια Αγορά</b>	
EUROBANK EQUITIES Α.Ε.Π.Ε.Υ.	24/10/2012	01/01/2400
MERIT ΧΡΗΜΑΤΙΣΤΗΡΙΑΚΗ Α.Ε.Π.Ε.Υ.	03/09/2013	01/01/2400
NBG SECURITIES Α.Ε.Π.Ε.Υ.	15/01/2013	01/01/2400
ΕΛΛΗΝΟΑΜΕΡΙΚΑΝΙΚΗ ΧΡΗΜΑΤΙΣΤΗΡΙΑΚΗ Α.Ε.Π.Ε.Υ.	25/07/2014	01/01/2400
ΕΠΕΝΔΥΤΙΚΗ ΤΡΑΠΕΖΑ ΕΛΛΑΔΟΣ Α.Ε.	08/01/2013	01/01/2400
ΠΕΙΡΑΙΩΣ Α.Ε.Π.Ε.Υ.	28/05/2013	01/01/2400
<b>ΑΤΤΙΚΑ BANK Α.Τ.Ε. (ΚΟ)</b>	<b>Κύρια Αγορά</b>	
ΒΕΤΑ ΧΡΗΜΑΤΙΣΤΗΡΙΑΚΗ Α.Ε.Π.Ε.Υ.	02/06/2014	01/01/2400
EUROBANK EQUITIES Α.Ε.Π.Ε.Υ.	25/07/2014	01/01/2400
ΕΛΛΗΝΟΑΜΕΡΙΚΑΝΙΚΗ ΧΡΗΜΑΤΙΣΤΗΡΙΑΚΗ Α.Ε.Π.Ε.Υ.	25/07/2014	01/01/2400
<b>BYTE COMPUTER (ΚΟ)</b>	<b>Κύρια Αγορά</b>	
MERIT ΧΡΗΜΑΤΙΣΤΗΡΙΑΚΗ Α.Ε.Π.Ε.Υ.	04/08/2013	01/01/2400
<b>COCA-COLA HBC AG (ΚΟ)</b>	<b>Κύρια Αγορά</b>	
EUROBANK EQUITIES Α.Ε.Π.Ε.Υ.	23/10/2013	01/01/2400
NBG SECURITIES Α.Ε.Π.Ε.Υ.	29/04/2013	01/01/2400
<b>FOLLI-FOLLIE (ΚΟ)</b>	<b>Κύρια Αγορά</b>	
NBG SECURITIES Α.Ε.Π.Ε.Υ.	17/02/2014	01/01/2400
<b>FRIGOLASS (ΚΟ)</b>	<b>Κύρια Αγορά</b>	
EUROBANK EQUITIES Α.Ε.Π.Ε.Υ.	23/08/2013	01/01/2400
<b>INTRAKAT (ΚΟ)</b>	<b>Κύρια Αγορά</b>	
MERIT ΧΡΗΜΑΤΙΣΤΗΡΙΑΚΗ Α.Ε.Π.Ε.Υ.	27/12/2012	01/01/2400
<b>MARFIN INVESTMENT GROUP (ΚΟ)</b>	<b>Κύρια Αγορά</b>	
ΕΛΛΗΝΟΑΜΕΡΙΚΑΝΙΚΗ ΧΡΗΜΑΤΙΣΤΗΡΙΑΚΗ Α.Ε.Π.Ε.Υ.	25/07/2014	01/01/2400
ΠΕΙΡΑΙΩΣ Α.Ε.Π.Ε.Υ.	02/02/2013	01/01/2400
<b>MLS ΠΛΗΡΟΦΟΡΙΚΗ (ΚΟ)</b>	<b>Κύρια Αγορά</b>	
ΒΕΤΑ ΧΡΗΜΑΤΙΣΤΗΡΙΑΚΗ Α.Ε.Π.Ε.Υ.	18/07/2013	01/01/2400
<b>PROFILE (ΚΟ)</b>	<b>Κύρια Αγορά</b>	
EUROBANK EQUITIES Α.Ε.Π.Ε.Υ.	23/06/2014	01/01/2400
<b>VIOTALCO SA/NV (ΚΑ)</b>	<b>Κύρια Αγορά</b>	
MERIT ΧΡΗΜΑΤΙΣΤΗΡΙΑΚΗ Α.Ε.Π.Ε.Υ.	17/03/2014	01/01/2400
ΑΛΦΑ FINANCE ΑΕΠΕΥ	17/02/2014	01/01/2400
<b>ΑΛΟΥΜΥΛ (ΚΟ)</b>	<b>Κύρια Αγορά</b>	
ΒΕΤΑ ΧΡΗΜΑΤΙΣΤΗΡΙΑΚΗ Α.Ε.Π.Ε.Υ.	18/07/2013	01/01/2400
<b>ΓΕΚ ΤΕΡΝΑ (ΚΟ)</b>	<b>Κύρια Αγορά</b>	
ΕΠΕΝΔΥΤΙΚΗ ΤΡΑΠΕΖΑ ΕΛΛΑΔΟΣ Α.Ε.	02/01/2013	01/01/2400
<b>ΔΕΗ (ΚΟ)</b>	<b>Κύρια Αγορά</b>	
EUROBANK EQUITIES Α.Ε.Π.Ε.Υ.	23/10/2012	01/01/2400
NBG SECURITIES Α.Ε.Π.Ε.Υ.	26/03/2013	01/01/2400
ΑΛΦΑ FINANCE ΑΕΠΕΥ	08/01/2013	01/01/2400
ΕΠΕΝΔΥΤΙΚΗ ΤΡΑΠΕΖΑ ΕΛΛΑΔΟΣ Α.Ε.	08/01/2013	01/01/2400
ΠΕΙΡΑΙΩΣ Α.Ε.Π.Ε.Υ.	28/09/2013	01/01/2400
<b>ΕΘΝΙΚΗ ΤΡΑΠΕΖΑ (ΚΟ)</b>	<b>Κύρια Αγορά</b>	
EUROBANK EQUITIES Α.Ε.Π.Ε.Υ.	24/10/2012	01/01/2400
MERIT ΧΡΗΜΑΤΙΣΤΗΡΙΑΚΗ Α.Ε.Π.Ε.Υ.	03/09/2013	01/01/2400
NBG SECURITIES Α.Ε.Π.Ε.Υ.	28/02/2013	01/01/2400
ΑΛΦΑ FINANCE ΑΕΠΕΥ	08/01/2013	01/01/2400
ΕΛΛΗΝΟΑΜΕΡΙΚΑΝΙΚΗ ΧΡΗΜΑΤΙΣΤΗΡΙΑΚΗ Α.Ε.Π.Ε.Υ.	25/07/2014	01/01/2400
ΕΠΕΝΔΥΤΙΚΗ ΤΡΑΠΕΖΑ ΕΛΛΑΔΟΣ Α.Ε.	08/01/2013	01/01/2400
ΠΕΙΡΑΙΩΣ Α.Ε.Π.Ε.Υ.	08/09/2013	01/01/2400
<b>ΕΛ.ΤΕΧ. ΑΝΕΜΟΣ Α.Ε. (ΚΟ)</b>	<b>Κύρια Αγορά</b>	
EUROBANK EQUITIES Α.Ε.Π.Ε.Υ.	22/07/2014	01/01/2400
<b>ΕΛΛΑΚΤΩΡ (ΚΟ)</b>	<b>Κύρια Αγορά</b>	
EUROBANK EQUITIES Α.Ε.Π.Ε.Υ.	01/06/2013	01/01/2400
NBG SECURITIES Α.Ε.Π.Ε.Υ.	25/06/2013	01/01/2400
ΕΠΕΝΔΥΤΙΚΗ ΤΡΑΠΕΖΑ ΕΛΛΑΔΟΣ Α.Ε.	02/01/2013	01/01/2400
<b>ΕΛΛΗΝ. ΧΡΗΜΑΤΙΣΤΗΡΙΑ-Χ.Α. (ΚΟ)</b>	<b>Κύρια Αγορά</b>	
EUROBANK EQUITIES Α.Ε.Π.Ε.Υ.	01/06/2013	01/01/2400
NBG SECURITIES Α.Ε.Π.Ε.Υ.	25/06/2013	01/01/2400
ΕΠΕΝΔΥΤΙΚΗ ΤΡΑΠΕΖΑ ΕΛΛΑΔΟΣ Α.Ε.	02/01/2013	01/01/2400
<b>ΕΛΤΟΝ (ΚΟ)</b>	<b>Κύρια Αγορά</b>	
ΒΕΤΑ ΧΡΗΜΑΤΙΣΤΗΡΙΑΚΗ Α.Ε.Π.Ε.Υ.	03/09/2013	01/01/2400

**Πίνακας Μετοχών Υπό Ειδική Διαπραγμάτευση**

Μετοχές Ειδικός Διαπραγματευτής	Κατηγορία Διαπραγμάτευσης	
	Έναρξη Ειδικής Διαπραγμάτευσης	Λήξη Ειδικής Διαπραγμάτευσης
<b>ΕΥΡΩΣΥΜΒΟΥΛΟΙ (ΚΟ)</b>	<b>Κύρια Αγορά</b>	
EUROBANK EQUITIES Α.Ε.Π.Ε.Υ.	22/07/2014	01/01/2400
<b>ΙΝΤΡΑΛΟΤ (ΚΟ)</b>	<b>Κύρια Αγορά</b>	
EUROBANK EQUITIES Α.Ε.Π.Ε.Υ.	01/06/2013	01/01/2400
ΕΠΕΝΔΥΤΙΚΗ ΤΡΑΠΕΖΑ ΕΛΛΑΔΟΣ Α.Ε.	02/01/2013	01/01/2400
ΠΕΙΡΑΙΩΣ Α.Ε.Π.Ε.Υ.	28/09/2013	01/01/2400
<b>ΚΑΝΑΚΗΣ Σ. (ΚΟ)</b>	<b>Κύρια Αγορά</b>	
ΒΕΤΑ ΧΡΗΜΑΤΙΣΤΗΡΙΑΚΗ Α.Ε.Π.Ε.Υ.	01/10/2013	01/01/2400
<b>ΜΟΤΟΡ ΟΙΛ (ΚΟ)</b>	<b>Κύρια Αγορά</b>	
EUROBANK EQUITIES Α.Ε.Π.Ε.Υ.	23/10/2012	01/01/2400
NBG SECURITIES Α.Ε.Π.Ε.Υ.	17/02/2014	01/01/2400
<b>ΜΥΤΙΛΗΝΑΙΟΣ (ΚΟ)</b>	<b>Κύρια Αγορά</b>	
NBG SECURITIES Α.Ε.Π.Ε.Υ.	25/06/2013	01/01/2400
ΕΛΛΗΝΟΑΜΕΡΙΚΑΝΙΚΗ ΧΡΗΜΑΤΙΣΤΗΡΙΑΚΗ Α.Ε.Π.Ε.Υ.	25/07/2014	01/01/2400
ΕΠΕΝΔΥΤΙΚΗ ΤΡΑΠΕΖΑ ΕΛΛΑΔΟΣ Α.Ε.	02/01/2013	01/01/2400
<b>ΟΠΑΠ (ΚΟ)</b>	<b>Κύρια Αγορά</b>	
EUROBANK EQUITIES Α.Ε.Π.Ε.Υ.	24/10/2012	01/01/2400
NBG SECURITIES Α.Ε.Π.Ε.Υ.	15/01/2013	01/01/2400
ΑΛΦΑ FINANCE ΑΕΠΕΥ	08/01/2013	01/01/2400
ΕΛΛΗΝΟΑΜΕΡΙΚΑΝΙΚΗ ΧΡΗΜΑΤΙΣΤΗΡΙΑΚΗ Α.Ε.Π.Ε.Υ.	25/07/2014	01/01/2400
ΕΠΕΝΔΥΤΙΚΗ ΤΡΑΠΕΖΑ ΕΛΛΑΔΟΣ Α.Ε.	08/01/2013	01/01/2400
<b>ΟΤΕ (ΚΟ)</b>	<b>Κύρια Αγορά</b>	
EUROBANK EQUITIES Α.Ε.Π.Ε.Υ.	24/10/2012	01/01/2400
NBG SECURITIES Α.Ε.Π.Ε.Υ.	01/12/2012	01/01/2400
ΑΛΦΑ FINANCE ΑΕΠΕΥ	08/01/2013	01/01/2400
ΕΛΛΗΝΟΑΜΕΡΙΚΑΝΙΚΗ ΧΡΗΜΑΤΙΣΤΗΡΙΑΚΗ Α.Ε.Π.Ε.Υ.	25/07/2014	01/01/2400
ΕΠΕΝΔΥΤΙΚΗ ΤΡΑΠΕΖΑ ΕΛΛΑΔΟΣ Α.Ε.	08/01/2013	01/01/2400
ΠΕΙΡΑΙΩΣ Α.Ε.Π.Ε.Υ.	08/09/2013	01/01/2400
<b>ΠΑΠΟΥΤΣΑΝΗΣ (ΚΟ)</b>	<b>Κύρια Αγορά</b>	
ΒΕΤΑ ΧΡΗΜΑΤΙΣΤΗΡΙΑΚΗ Α.Ε.Π.Ε.Υ.	25/11/2013	01/01/2400
<b>ΠΕΙΡΑΙΩΣ ΤΡΑΠΕΖΑ (ΚΟ)</b>	<b>Κύρια Αγορά</b>	
EUROBANK EQUITIES Α.Ε.Π.Ε.Υ.	23/10/2012	01/01/2400
MERIT ΧΡΗΜΑΤΙΣΤΗΡΙΑΚΗ Α.Ε.Π.Ε.Υ.	16/09/2013	01/01/2400
NBG SECURITIES Α.Ε.Π.Ε.Υ.	02/06/2013	01/01/2400
ΕΛΛΗΝΟΑΜΕΡΙΚΑΝΙΚΗ ΧΡΗΜΑΤΙΣΤΗΡΙΑΚΗ Α.Ε.Π.Ε.Υ.	25/07/2014	01/01/2400
ΕΠΕΝΔΥΤΙΚΗ ΤΡΑΠΕΖΑ ΕΛΛΑΔΟΣ Α.Ε.	08/01/2013	01/01/2400
ΠΕΙΡΑΙΩΣ Α.Ε.Π.Ε.Υ.	16/02/2013	01/01/2400
<b>ΠΕΤΡΟΠΟΥΛΟΣ ΠΕΤΡΟΣ (ΚΟ)</b>	<b>Κύρια Αγορά</b>	
ΒΕΤΑ ΧΡΗΜΑΤΙΣΤΗΡΙΑΚΗ Α.Ε.Π.Ε.Υ.	28/05/2013	01/01/2400
<b>ΠΛΑΙΣΙΟ COMPUTERS (ΚΟ)</b>	<b>Κύρια Αγορά</b>	
ΒΕΤΑ ΧΡΗΜΑΤΙΣΤΗΡΙΑΚΗ Α.Ε.Π.Ε.Υ.	05/05/2014	01/01/2400
<b>ΣΑΡΑΝΤΗΣ ΓΡ. (ΚΟ)</b>	<b>Κύρια Αγορά</b>	
ΒΕΤΑ ΧΡΗΜΑΤΙΣΤΗΡΙΑΚΗ Α.Ε.Π.Ε.Υ.	14/05/2013	01/01/2400
<b>ΤΙΤΑΝ (ΚΟ)</b>	<b>Κύρια Αγορά</b>	
EUROBANK EQUITIES Α.Ε.Π.Ε.Υ.	23/10/2012	01/01/2400
NBG SECURITIES Α.Ε.Π.Ε.Υ.	17/02/2014	01/01/2400
<b>ΤΡΑΠΕΖΑ EUROBANK ERGASIAS (ΚΟ)</b>	<b>Κύρια Αγορά</b>	
EUROBANK EQUITIES Α.Ε.Π.Ε.Υ.	01/06/2013	01/01/2400
ΑΛΦΑ FINANCE ΑΕΠΕΥ	08/01/2013	01/01/2400
ΕΛΛΗΝΟΑΜΕΡΙΚΑΝΙΚΗ ΧΡΗΜΑΤΙΣΤΗΡΙΑΚΗ Α.Ε.Π.Ε.Υ.	25/07/2014	01/01/2400
ΕΠΕΝΔΥΤΙΚΗ ΤΡΑΠΕΖΑ ΕΛΛΑΔΟΣ Α.Ε.	08/01/2013	01/01/2400
ΠΕΙΡΑΙΩΣ Α.Ε.Π.Ε.Υ.	28/09/2013	01/01/2400

**Γνωστοποιήσεις Συναλλαγών - Κατάλογος Υπόχρεων Προσώπων**

Ημερομηνία Υποβολής [1]	Επωνυμία	Λόγος Υποβολής [2]	Υπόχρεος	Ιδιότητα Υποχρέου	Σχέση με τον Υπόχρεο	Ημερομηνία Συναλλαγής	Αγορά	Όγκος Συναλλαγών	Αξία Συναλλαγών	Φύση Συναλλαγής [3]	Είδος Χρηματικού μέσου	Παρατηρήσεις [4]
28/08/2014	CYCLON ΕΛΛΑΣ Α.Β.Ε.Ε.& Ε. Λιπαντικών & Πετρώων	B	ΣΤΕΙΑΚΑΚΗΣ ΜΙΧΑΗΛ-ΜΑΤΘΑΙΟΣ	Μέλος ΔΣ Μη Εκτελεστικό	Συνδεδεμένο Νομικό Πρόσωπο με πρόσωπα της περίπτωσης Β	27/08/2014	ΑΞΙΩΝ ΧΑ	86,311	60,417.70	A	Μετοχή (Κοινή)	
28/08/2014	ΕΥΡΩΣΥΜΒΟΥΛΟΙ Α.Ε. ΣΥΜΒ ΑΝΑΠΤΥΞΗΣ ΚΑΙ ΤΕΧΝΙΓΙΑΣ	A	ΜΠΙΤΖΗΣ ΙΩΑΝΝΗΣ	Άλος Διευθυντής	Ο Ιδιος	27/08/2014	ΑΞΙΩΝ ΧΑ	600	1,425.50	Π	Μετοχή (Κοινή)	
28/08/2014	ΕΥΡΩΣΥΜΒΟΥΛΟΙ Α.Ε. ΣΥΜΒ ΑΝΑΠΤΥΞΗΣ ΚΑΙ ΤΕΧΝΙΓΙΑΣ	A	ΤΑΥΡΙΔΗΣ ΕΥΣΤΑΘΙΟΣ	Αντιπρόεδρος ΔΣ	Ο Ιδιος	27/08/2014	ΑΞΙΩΝ ΧΑ	9,420	22,325.54	A	Μετοχή (Κοινή)	
28/08/2014	ΜΙΝΩΙΚΕΣ ΓΡΑΜΜΕΣ ΑΝΕ	B	GRIMALDI EMANUELE	Πρόεδρος ΔΣ	Συνδεδεμένο Νομικό Πρόσωπο	27/08/2014	ΑΞΙΩΝ ΧΑ	186	279.00	A	Μετοχή (Κοινή)	
28/08/2014	ΤΡΑΠΕΖΑ EUROBANK ERGASIAS A.E.	B	ΚΑΡΑΒΙΑΣ ΦΩΚΙΩΝ	Μέλος ΔΣ Εκτελεστικό	Συνδεδεμένο Νομικό Πρόσωπο	25/08/2014	ΑΞΙΩΝ ΧΑ	100,000	32,399.99	Π	Μετοχή (Κοινή)	
28/08/2014	ΤΡΑΠΕΖΑ EUROBANK ERGASIAS A.E.	B	ΚΑΡΑΒΙΑΣ ΦΩΚΙΩΝ	Μέλος ΔΣ Εκτελεστικό	Συνδεδεμένο Νομικό Πρόσωπο	25/08/2014	ΑΞΙΩΝ ΧΑ	136,259	44,581.41	A	Μετοχή (Κοινή)	
28/08/2014	ΤΡΑΠΕΖΑ EUROBANK ERGASIAS A.E.	B	ΚΑΡΑΒΙΑΣ ΦΩΚΙΩΝ	Μέλος ΔΣ Εκτελεστικό	Συνδεδεμένο Νομικό Πρόσωπο	26/08/2014	ΑΞΙΩΝ ΧΑ	185,000	60,708.28	Π	Μετοχή (Κοινή)	
28/08/2014	ΤΡΑΠΕΖΑ EUROBANK ERGASIAS A.E.	B	ΚΑΡΑΒΙΑΣ ΦΩΚΙΩΝ	Μέλος ΔΣ Εκτελεστικό	Συνδεδεμένο Νομικό Πρόσωπο	26/08/2014	ΑΞΙΩΝ ΧΑ	35,000	11,555.00	A	Μετοχή (Κοινή)	

**Σημειώσεις Γνωστοποιήσεων Συναλλαγών**

[1] - Η Ημερομηνία Υποβολής αφορά την Ημερομηνία που η Γνωστοποίηση παρελήφθη από το Χ.Α.

[2] - Λόγος Υποβολής: Α: Πρόσωπο που ασκεί Διευθυντικά καθήκοντα, Β: Πρόσωπο που έχει στενό δεσμό με πρόσωπο που ασκεί Διευθυντικά καθήκοντα.

[3] - Φύση Συναλλαγής: Α: Αγορά, Π: Πώληση.

[4] - Παρατηρήσεις: 1 - Λόγω Συμμετοχής σε ΑΜΚ, 2 - Λόγω Εξάσκησης Δικαιώματος Προαίρεσης αγοράς μετοχών που παρέχεται στο προσωπικό, 3 - Λόγω Δωρεάς, 4 - Λόγω Συγχώνευσης ή Διάσπασης κλπ, 5 - Λόγω Μετατροπής ή Ανταλλαγής Ομολογιών, 6 - Ανταλλαγή λόγω Προαιρετικής Δημόσιας Πρότασης.

**Υποκείμενη Αγορά**

**Αγορά Παραγώγων**

Ανωτ Τιμή	Κατωτ Τιμή	Τιμή κλεισ.	Μεταβ.	Μήνας Παράδοσης	Άνοιγμα	Ανωτ Τιμή	Κατωτ Τιμή	Τελ Τιμή	Τιμή κλεισ.	Τελευταία ζήτηση	Τελευταία προσφορά	Τιμή Εκκαθάρισης	Μεταβ.	Υψηλό ζωής	Χαμηλό ζωής	Πράξεις	Όγκος	Μεταβ.	Αξία	Μεταβ.	Ανοικτές θέσεις	Μεταβ.
(Μονάδα Διαπραγμάτευσης: 1 Μονάδα Δείκτη x 5€, Χρηματικός Διακανονισμός)																						
382.29	375.22	378.72	-0.69%	<b>Σεπτέμβριος 2014</b>	379.00	382.25	375.00	378.25	<b>377.50</b>	54@377.75	33@378.50	<b>377.50</b>	-0.92%	425.00	336.00	<b>517</b>	<b>6,724</b>	44.01%	<b>12,718,150.00</b>	42.75%	<b>46,234</b>	-1.35%
				<b>Οκτώβριος 2014</b>	379.00	380.50	376.00	378.25	<b>377.75</b>	54@378.00	33@379.00	<b>377.75</b>	-1.24%	392.25	343.75	<b>20</b>	<b>107</b>	13.83%	<b>203,072.50</b>	12.70%	<b>371</b>	-4.13%
				<b>Νοέμβριος 2014</b>	---	---	---	---	<b>376.75</b>	3@370.50	10@382.00	<b>376.75</b>	-0.92%	358.75	351.00	---	---	---	---	---	<b>21</b>	0.00%
				<b>Δεκέμβριος 2014</b>	383.50	383.50	383.50	383.50	<b>382.50</b>	2@382.25	---	<b>382.50</b>	0.46%	383.50	343.50	<b>1</b>	<b>50</b>	---	<b>95,875.00</b>	---	<b>92</b>	119.05%
				<b>Μάρτιος 2015</b>	---	---	---	---	---	---	---	---	---	---	---	---	---	---	---	---	---	---
				<b>Ιούνιος 2015</b>	---	---	---	---	---	---	---	---	---	---	---	---	---	---	---	---	---	---

Υποκείμενη Αγορά				Αγορά Παραγώγων																			
Ανωτ Τιμή	Κατωτ Τιμή	Τιμή κλεισ.	Μεταβ.	Μήνας Παράδοσης	Άνοιγμα	Ανωτ Τιμή	Κατωτ Τιμή	Τελ Τιμή	Τιμή κλεισ.	Τελευταία ζήτηση	Τελευταία προσφορά	Τιμή Εκκαθάρισης	Μεταβ.	Υψηλό ζωής	Χαμηλό ζωής	Πράξεις	Όγκος	Μεταβ.	Αξία	Μεταβ.	Ανοικτές θέσεις	Μεταβ.	
(Μέγεθος Συμβολαίου: 100 Μετοχές, Φυσική Παράδοση)																							
<b>ALPHA BANK (KO)</b>				Σεπτέμβριος 2014	0.639	0.655	0.633	0.654	0.650	1@0.651	18@0.654	0.650	0.78%	0.780	0.530	115	3,687	167.37%	236,988.70	165.71%	28,852	-2.23%	
0.656	0.634	0.656	1.70%	Δεκέμβριος 2014	---	---	---	---	0.651	20@0.612	1@0.666	0.651	0.77%	0.775	0.615	---	---	---	---	---	1	0.00%	
				Μάρτιος 2015	---	---	---	---	---	---	---	---	---	---	---	---	---	---	---	---	---	---	
				Ιούνιος 2015	---	---	---	---	---	---	---	---	---	---	---	---	---	---	---	---	---	---	
(Μέγεθος Συμβολαίου: 100 Μετοχές, Φυσική Παράδοση)																							
<b>COCA-COLA HBC AG (KO)</b>				Σεπτέμβριος 2014	17.42	17.42	17.42	17.42	17.56	1@17.32	1@17.98	17.56	-1.29%	17.93	16.10	2	5	-50.00%	8,710.00	-50.39%	378	1.34%	
17.60	17.34	17.45	-1.30%	Δεκέμβριος 2014	---	---	---	---	---	---	---	---	---	---	---	---	---	---	---	---	---	---	
				Μάρτιος 2015	---	---	---	---	---	---	---	---	---	---	---	---	---	---	---	---	---	---	
				Ιούνιος 2015	---	---	---	---	---	---	---	---	---	---	---	---	---	---	---	---	---	---	
(Μέγεθος Συμβολαίου: 100 Μετοχές, Φυσική Παράδοση)																							
<b>EUROBANK PROPERTIES ΑΕΕΑΠ (KO)</b>				Σεπτέμβριος 2014	9.25	9.25	9.20	9.20	9.24	1@9.18	1@9.27	9.24	0.22%	9.87	7.97	3	8	-52.94%	7,385.00	-52.83%	373	1.91%	
9.34	9.15	9.29	0.22%	Δεκέμβριος 2014	---	---	---	---	---	---	---	---	---	---	---	---	---	---	---	---	---	---	
				Μάρτιος 2015	---	---	---	---	---	---	---	---	---	---	---	---	---	---	---	---	---	---	
				Ιούνιος 2015	---	---	---	---	---	---	---	---	---	---	---	---	---	---	---	---	---	---	
(Μέγεθος Συμβολαίου: 100 Μετοχές, Φυσική Παράδοση)																							
<b>FOLLI-FOLLIE (KO)</b>				Σεπτέμβριος 2014	31.13	32.00	30.99	31.61	31.67	1@31.51	1@31.85	31.67	3.06%	34.18	25.27	46	112	69.70%	353,614.00	76.07%	336	-5.88%	
31.96	30.75	31.90	3.07%	Δεκέμβριος 2014	---	---	---	---	---	---	1@31.98	---	---	---	---	---	---	---	---	---	---	---	
				Μάρτιος 2015	---	---	---	---	---	---	---	---	---	---	---	---	---	---	---	---	---	---	
				Ιούνιος 2015	---	---	---	---	---	---	---	---	---	---	---	---	---	---	---	---	---	---	
(Μέγεθος Συμβολαίου: 100 Μετοχές, Φυσική Παράδοση)																							
<b>FRIGOGLASS (KO)</b>				Σεπτέμβριος 2014	3.28	3.28	3.25	3.25	3.20	1@3.20	2@3.39	3.20	-1.84%	4.18	3.10	2	11	266.67%	3,605.00	265.25%	1,126	0.99%	
3.29	3.20	3.20	-1.84%	Δεκέμβριος 2014	---	---	---	---	---	---	---	---	---	---	---	---	---	---	---	---	---	---	
				Μάρτιος 2015	---	---	---	---	---	---	---	---	---	---	---	---	---	---	---	---	---	---	
				Ιούνιος 2015	---	---	---	---	---	---	---	---	---	---	---	---	---	---	---	---	---	---	
(Μέγεθος Συμβολαίου: 100 Μετοχές, Φυσική Παράδοση)																							
<b>JUMBO (KO)</b>				Σεπτέμβριος 2014	10.60	11.43	10.60	11.22	10.91	1@11.16	2@11.30	10.91	-4.05%	13.00	9.81	16	41	-35.94%	46,383.00	-37.58%	521	0.19%	
11.60	11.13	11.13	-4.05%	Δεκέμβριος 2014	---	---	---	---	---	---	---	---	---	---	---	---	---	---	---	---	---	---	
				Μάρτιος 2015	---	---	---	---	---	---	---	---	---	---	---	---	---	---	---	---	---	---	
				Ιούνιος 2015	---	---	---	---	---	---	---	---	---	---	---	---	---	---	---	---	---	---	
(Μέγεθος Συμβολαίου: 100 Μετοχές, Φυσική Παράδοση)																							
<b>MARFIN INVESTMENT GROUP (KO)</b>				Σεπτέμβριος 2014	0.407	0.414	0.396	0.402	0.403	30@0.400	29@0.402	0.403	-3.36%	0.520	0.375	37	287	-62.43%	11,624.70	-63.48%	26,407	0.18%	
0.414	0.393	0.397	-3.41%	Δεκέμβριος 2014	0.414	0.414	0.414	0.414	0.405	30@0.360	---	0.405	-3.34%	0.414	0.414	1	2	---	82.80	---	4	100.00%	
				Μάρτιος 2015	---	---	---	---	---	---	---	---	---	---	---	---	---	---	---	---	---	---	---
				Ιούνιος 2015	---	---	---	---	---	---	---	---	---	---	---	---	---	---	---	---	---	---	
(Μέγεθος Συμβολαίου: 100 Μετοχές, Φυσική Παράδοση)																							
<b>VIOHALCO SA/NV (KA)</b>				Σεπτέμβριος 2014	4.04	4.04	4.04	4.04	3.92	1@3.95	5@4.56	3.92	-2.24%	4.52	3.70	1	1	0.00%	404.00	-1.94%	347	0.00%	
4.04	3.96	3.96	-2.22%	Δεκέμβριος 2014	---	---	---	---	---	---	---	---	---	---	---	---	---	---	---	---	---	---	
				Μάρτιος 2015	---	---	---	---	---	---	---	---	---	---	---	---	---	---	---	---	---	---	
				Ιούνιος 2015	---	---	---	---	---	---	---	---	---	---	---	---	---	---	---	---	---	---	



Υποκείμενη Αγορά				Αγορά Παραγώγων																			
Ανωτ Τιμή	Κατωτ Τιμή	Τιμή κλεισ.	Μεταβ.	Μήνας Παράδοσης	Άνοιγμα	Ανωτ Τιμή	Κατωτ Τιμή	Τελ Τιμή	Τιμή κλεισ.	Τελευταία ζήτηση	Τελευταία προσφορά	Τιμή Εκκαθάρισης	Μεταβ.	Υψηλό ζωής	Χαμηλό ζωής	Πράξεις	Όγκος	Μεταβ.	Αξία	Μεταβ.	Ανοικτές θέσεις	Μεταβ.	
(Μέγεθος Συμβολαίου: 100 Μετοχές, Φυσική Παράδοση)																							
<b>ΓΕΚ ΤΕΡΝΑ (ΚΟ)</b>				Σεπτέμβριος 2014	3.57	3.59	3.46	3.49	3.58	1@3.48	6@3.52	3.58	-1.10%	4.24	3.17	31	317	118.62%	110,743.00	114.92%	17,540	-1.29%	
3.57	3.46	3.52	-1.12%	Δεκέμβριος 2014	---	---	---	---	3.55	---	---	3.55	-1.11%	4.01	3.72	---	---	---	---	---	---	---	
				Μάρτιος 2015	---	---	---	---	4.39	---	---	4.39	-1.13%	4.07	3.43	---	---	---	---	---	---	7,510	0.00%
				Ιούνιος 2015	---	---	---	---	---	---	---	---	---	---	---	---	---	---	---	---	---	---	---
(Μέγεθος Συμβολαίου: 100 Μετοχές, Φυσική Παράδοση)																							
<b>ΔΕΗ (ΚΟ)</b>				Σεπτέμβριος 2014	11.00	11.27	10.91	10.93	10.94	10@10.93	20@10.96	10.94	-1.08%	12.65	9.70	110	553	101.09%	611,868.00	100.83%	4,540	-2.58%	
11.29	10.90	10.90	-1.54%	Δεκέμβριος 2014	11.20	11.20	11.20	11.20	11.17	---	---	11.17	1.27%	12.48	9.54	2	40	0.00%	44,800.00	0.07%	40	-33.33%	
				Μάρτιος 2015	11.10	11.10	11.08	11.08	11.08	---	---	11.08	---	11.10	11.08	2	15	---	16,640.00	---	---	15	---
				Ιούνιος 2015	---	---	---	---	---	---	---	---	---	---	---	---	---	---	---	---	---	---	---
(Μέγεθος Συμβολαίου: 100 Μετοχές, Φυσική Παράδοση)																							
<b>ΕΘΝΙΚΗ ΤΡΑΠΕΖΑ (ΚΟ)</b>				Σεπτέμβριος 2014	2.66	2.70	2.59	2.63	2.61	60@2.62	3@2.63	2.61	-2.97%	3.03	2.07	227	5,842	46.49%	1,546,898.00	43.71%	31,540	3.78%	
2.69	2.58	2.64	-1.49%	Δεκέμβριος 2014	2.60	2.77	2.60	2.77	2.69	2@2.61	100@2.68	2.69	5.49%	2.92	2.09	2	4	-96.19%	1,074.00	-96.07%	127	1.60%	
				Μάρτιος 2015	---	---	---	---	---	---	---	---	---	---	---	---	---	---	---	---	---	---	---
				Ιούνιος 2015	---	---	---	---	---	---	---	---	---	---	---	---	---	---	---	---	---	---	---
(Μέγεθος Συμβολαίου: 100 Μετοχές, Φυσική Παράδοση)																							
<b>ΕΛΛΑΚΤΩΡ (ΚΟ)</b>				Σεπτέμβριος 2014	3.54	3.58	3.45	3.48	3.43	1@3.46	13@3.49	3.43	-2.56%	4.33	3.23	23	126	-65.38%	44,093.00	-65.70%	2,742	-1.69%	
3.58	3.43	3.47	-2.53%	Δεκέμβριος 2014	---	---	---	---	3.38	---	---	3.38	-2.59%	3.56	3.49	---	---	-100.00%	---	-100.00%	---	---	
				Μάρτιος 2015	---	---	---	---	---	---	---	---	---	---	---	---	---	---	---	---	---	---	---
				Ιούνιος 2015	---	---	---	---	---	---	---	---	---	---	---	---	---	---	---	---	---	---	---
(Μέγεθος Συμβολαίου: 103 Μετοχές, Φυσική Παράδοση)																							
<b>ΕΛΛΗΝ. ΧΡΗΜΑΤΙΣΤΗΡΙΑ-Χ.Α. (ΚΟ)</b>				Σεπτέμβριος 2014	7.25	7.32	7.08	7.16	7.15	11@7.12	1@7.14	7.15	-2.32%	9.22	6.70	46	104	-56.30%	77,173.78	-57.21%	4,641	-0.39%	
7.31	7.08	7.10	-2.34%	Δεκέμβριος 2014	---	---	---	---	7.10	---	1@7.65	7.10	-2.34%	8.39	7.30	---	---	-100.00%	---	-100.00%	3,577	0.00%	
				Μάρτιος 2015	---	---	---	---	---	---	---	---	---	---	---	---	---	---	---	---	---	---	---
				Ιούνιος 2015	---	---	---	---	7.25	---	---	7.25	-2.29%	7.45	7.45	---	---	-100.00%	---	-100.00%	3,000	0.00%	
(Μέγεθος Συμβολαίου: 100 Μετοχές, Φυσική Παράδοση)																							
<b>ΕΛΛΗΝΙΚΑ ΠΕΤΡΕΛΑΙΑ (ΚΟ)</b>				Σεπτέμβριος 2014	5.65	5.68	5.52	5.57	5.67	4@5.53	1@5.59	5.67	-0.70%	6.37	5.11	31	135	23.85%	75,777.00	22.24%	8,446	0.36%	
5.68	5.50	5.58	-0.71%	Δεκέμβριος 2014	---	---	---	---	5.68	---	---	5.68	-0.70%	6.29	5.13	---	---	---	---	---	---	---	
				Μάρτιος 2015	---	---	---	---	5.68	---	---	5.68	-0.70%	6.18	5.50	---	---	---	---	---	---	---	---
				Ιούνιος 2015	---	---	---	---	---	---	---	---	---	---	---	---	---	---	---	---	---	---	---
(Μέγεθος Συμβολαίου: 100 Μετοχές, Φυσική Παράδοση)																							
<b>ΕΥΔΑΠ (ΚΟ)</b>				Σεπτέμβριος 2014	9.44	9.44	9.44	9.44	9.47	1@9.35	6@9.68	9.47	-0.84%	9.91	9.06	1	1	---	944.00	---	387	-0.26%	
9.55	9.40	9.51	-0.83%	Δεκέμβριος 2014	---	---	---	---	---	---	---	---	---	---	---	---	---	---	---	---	---	---	
				Μάρτιος 2015	---	---	---	---	---	---	---	---	---	---	---	---	---	---	---	---	---	---	---
				Ιούνιος 2015	---	---	---	---	---	---	---	---	---	---	---	---	---	---	---	---	---	---	---
(Μέγεθος Συμβολαίου: 100 Μετοχές, Φυσική Παράδοση)																							
<b>ΙΝΤΡΑΛΟΤ (ΚΟ)</b>				Σεπτέμβριος 2014	1.81	1.86	1.80	1.86	1.86	1@1.84	6@1.87	1.86	-1.59%	2.16	1.63	18	203	576.67%	37,092.00	565.69%	1,813	-5.82%	
1.87	1.81	1.86	0.54%	Δεκέμβριος 2014	---	---	---	---	---	---	---	---	---	---	---	---	---	---	---	---	---	---	
				Μάρτιος 2015	---	---	---	---	---	---	---	---	---	---	---	---	---	---	---	---	---	---	---
				Ιούνιος 2015	---	---	---	---	---	---	---	---	---	---	---	---	---	---	---	---	---	---	---

Υποκείμενη Αγορά				Αγορά Παραγώγων																			
Ανωτ Τιμή	Κατωτ Τιμή	Τιμή κλεισ.	Μεταβ.	Μήνας Παράδοσης	Άνοιγμα	Ανωτ Τιμή	Κατωτ Τιμή	Τελ Τιμή	Τιμή κλεισ.	Τελευταία ζήτηση	Τελευταία προσφορά	Τιμή Εκκαθάρισης	Μεταβ.	Υψηλό ζωής	Χαμηλό ζωής	Πράξεις	Όγκος	Μεταβ.	Αξία	Μεταβ.	Ανοικτές θέσεις	Μεταβ.	
(Μέγεθος Συμβολαίου: 100 Μετοχές, Φυσική Παράδοση)																							
<b>ΜΕΤΚΑ (ΚΟ)</b>				Σεπτέμβριος 2014	11.69	11.71	11.50	11.51	11.73	2@11.45	2@11.65	11.73	-0.34%	14.00	10.51	20	59	84.38%	68,520.00	83.90%	689	-6.00%	
11.68	11.45	11.60	-0.34%	Δεκέμβριος 2014	---	---	---	---	---	---	---	---	---	---	---	---	---	---	---	---	---	---	
				Μάρτιος 2015	---	---	---	---	---	---	---	---	---	---	---	---	---	---	---	---	---	---	
				Ιούνιος 2015	---	---	---	---	---	---	---	---	---	---	---	---	---	---	---	---	---	---	---
(Μέγεθος Συμβολαίου: 100 Μετοχές, Φυσική Παράδοση)																							
<b>ΜΟΤΟΡ ΟΪΛ (ΚΟ)</b>				Σεπτέμβριος 2014	8.02	8.06	7.98	8.02	8.01	2@7.91	2@8.04	8.01	-0.37%	8.69	7.14	25	69	392.86%	55,326.00	383.87%	346	-2.81%	
8.10	7.94	8.09	-0.12%	Δεκέμβριος 2014	---	---	---	---	---	---	---	---	---	---	---	---	---	---	---	---	---	---	
				Μάρτιος 2015	---	---	---	---	---	---	---	---	---	---	---	---	---	---	---	---	---	---	---
				Ιούνιος 2015	---	---	---	---	---	---	---	---	---	---	---	---	---	---	---	---	---	---	---
(Μέγεθος Συμβολαίου: 100 Μετοχές, Φυσική Παράδοση)																							
<b>ΜΥΤΙΑΗΝΑΙΟΣ (ΚΟ)</b>				Σεπτέμβριος 2014	6.43	6.43	6.20	6.23	6.28	6@6.23	3@6.28	6.28	-1.57%	7.31	5.63	39	178	5.33%	111,915.00	3.28%	8,874	-0.66%	
6.40	6.20	6.25	-1.26%	Δεκέμβριος 2014	6.38	6.40	6.37	6.37	6.39	10@6.20	---	6.39	0.31%	7.16	5.58	4	20	-75.00%	12,772.00	-75.18%	1,490	-1.32%	
				Μάρτιος 2015	---	---	---	---	---	---	---	---	---	---	---	---	---	---	---	---	---	---	---
				Ιούνιος 2015	---	---	---	---	---	---	---	---	---	---	---	---	---	---	---	---	---	---	---
(Μέγεθος Συμβολαίου: 100 Μετοχές, Φυσική Παράδοση)																							
<b>ΟΛΠ (ΚΟ)</b>				Σεπτέμβριος 2014	16.98	16.98	16.80	16.80	16.80	1@16.67	1@17.19	16.80	-1.00%	18.99	16.10	3	11	1000.00%	18,572.00	986.08%	474	1.28%	
16.98	16.65	16.68	-1.01%	Δεκέμβριος 2014	---	---	---	---	---	---	---	---	---	---	---	---	---	---	---	---	---	---	
				Μάρτιος 2015	---	---	---	---	---	---	---	---	---	---	---	---	---	---	---	---	---	---	---
				Ιούνιος 2015	---	---	---	---	---	---	---	---	---	---	---	---	---	---	---	---	---	---	---
(Μέγεθος Συμβολαίου: 100 Μετοχές, Φυσική Παράδοση)																							
<b>ΟΠΑΠ (ΚΟ)</b>				Σεπτέμβριος 2014	12.20	12.55	12.20	12.44	12.40	3@12.44	8@12.45	12.40	0.90%	13.60	9.63	90	396	176.92%	491,750.00	179.67%	1,829	1.67%	
12.55	12.20	12.40	1.22%	Δεκέμβριος 2014	---	---	---	---	12.40	---	---	12.40	0.90%	13.34	10.42	---	---	---	---	---	---	---	
				Μάρτιος 2015	---	---	---	---	---	---	---	---	---	---	---	---	---	---	---	---	---	---	---
				Ιούνιος 2015	---	---	---	---	---	---	---	---	---	---	---	---	---	---	---	---	---	---	---
(Μέγεθος Συμβολαίου: 100 Μετοχές, Φυσική Παράδοση)																							
<b>ΟΤΕ (ΚΟ)</b>				Σεπτέμβριος 2014	10.92	11.00	10.81	10.97	10.90	10@10.93	9@10.97	10.90	0.37%	12.84	9.21	143	1,133	100.18%	1,237,119.00	100.36%	12,824	-1.88%	
11.02	10.80	10.95	0.46%	Δεκέμβριος 2014	---	---	---	---	10.94	---	---	10.94	0.37%	11.62	9.49	---	---	---	---	---	---	---	
				Μάρτιος 2015	---	---	---	---	---	---	---	---	---	---	---	---	---	---	---	---	---	---	---
				Ιούνιος 2015	---	---	---	---	---	---	---	---	---	---	---	---	---	---	---	---	---	---	---
(Μέγεθος Συμβολαίου: 100 Μετοχές, Φυσική Παράδοση)																							
<b>ΠΕΙΡΑΙΩΣ ΤΡΑΠΕΖΑ (ΚΟ)</b>				Σεπτέμβριος 2014	1.53	1.55	1.50	1.51	1.51	234@1.50	40@1.51	1.51	-1.31%	2.06	1.20	109	3,718	80.40%	564,870.00	78.47%	25,835	-2.27%	
1.56	1.50	1.52	-1.30%	Δεκέμβριος 2014	---	---	---	---	1.52	2@1.50	---	1.52	-1.30%	1.46	1.44	---	---	---	---	---	5	0.00%	
				Μάρτιος 2015	---	---	---	---	---	---	---	---	---	---	---	---	---	---	---	---	---	---	---
				Ιούνιος 2015	---	---	---	---	---	---	---	---	---	---	---	---	---	---	---	---	---	---	---
(Μέγεθος Συμβολαίου: 100 Μετοχές, Φυσική Παράδοση)																							
<b>ΣΙΔΕΝΟΡ (ΚΟ)</b>				Σεπτέμβριος 2014	1.29	1.29	1.27	1.27	1.29	15@1.26	5@1.31	1.29	-1.53%	1.77	1.23	3	13	85.71%	1,666.00	82.68%	1,112	-0.63%	
1.31	1.26	1.26	-1.56%	Δεκέμβριος 2014	---	---	---	---	---	---	---	---	---	---	---	---	---	---	---	---	---	---	
				Μάρτιος 2015	---	---	---	---	---	---	---	---	---	---	---	---	---	---	---	---	---	---	---
				Ιούνιος 2015	---	---	---	---	---	---	---	---	---	---	---	---	---	---	---	---	---	---	---

Υποκείμενη Αγορά				Αγορά Παραγώγων																		
Ανωτ Τιμή	Κατωτ Τιμή	Τιμή κλεισ.	Μεταβ.	Μήνας Παράδοσης	Άνοιγμα	Ανωτ Τιμή	Κατωτ Τιμή	Τελ Τιμή	Τιμή κλεισ.	Τελευταία ζήτηση	Τελευταία προσφορά	Τιμή Εκκαθάρισης	Μεταβ.	Υψηλό ζωής	Χαμηλό ζωής	Πράξεις	Όγκος	Μεταβ.	Αξία	Μεταβ.	Ανοικτές θέσεις	Μεταβ.
<b>ΣΩΛ/ΓΕΙΑ ΚΟΡΙΝΘΟΥ (ΚΟ)</b>				(Μέγεθος Συμβολαίου: 100 Μετοχές, Φυσική Παράδοση)																		
1.41	1.36	1.36	-3.55%	Σεπτέμβριος 2014	1.38	1.38	1.38	1.38	1.34	2@1.38	---	1.34	-3.60%	1.77	1.31	1	1	---	138.00	---	717	0.00%
				Δεκέμβριος 2014	---	---	---	---	1.38	---	---	1.38	-3.50%	1.43	1.43	---	---	---	---	---	10	0.00%
				Μάρτιος 2015	---	---	---	---	---	---	---	---	---	---	---	---	---	---	---	---	---	---
				Ιούνιος 2015	---	---	---	---	---	---	---	---	---	---	---	---	---	---	---	---	---	---
<b>ΤΕΡΝΑ ΕΝΕΡΓΕΙΑΚΗ (ΚΟ)</b>				(Μέγεθος Συμβολαίου: 102 Μετοχές, Φυσική Παράδοση)																		
3.75	3.68	3.75	1.08%	Σεπτέμβριος 2014	3.71	3.71	3.71	3.71	3.78	2@2.82	1@3.72	3.78	1.07%	4.22	3.36	7	10	233.33%	3,784.20	231.25%	3,717	0.08%
				Δεκέμβριος 2014	---	---	---	---	---	---	---	---	---	---	---	---	---	---	---	---	---	---
				Μάρτιος 2015	---	---	---	---	---	---	---	---	---	---	---	---	---	---	---	---	---	---
				Ιούνιος 2015	---	---	---	---	---	---	---	---	---	---	---	---	---	---	---	---	---	---
<b>ΤΙΤΑΝ (ΚΟ)</b>				(Μέγεθος Συμβολαίου: 100 Μετοχές, Φυσική Παράδοση)																		
21.15	20.10	20.69	-0.34%	Σεπτέμβριος 2014	20.50	21.05	20.40	20.60	20.95	1@20.41	1@20.73	20.95	-0.33%	26.66	18.23	37	94	4.44%	195,228.00	3.01%	636	-7.83%
				Δεκέμβριος 2014	---	---	---	---	20.78	---	---	20.78	-0.34%	21.10	21.02	---	---	-100.00%	---	-100.00%	20	0.00%
				Μάρτιος 2015	---	---	---	---	---	---	---	---	---	---	---	---	---	---	---	---	---	---
				Ιούνιος 2015	---	---	---	---	---	---	---	---	---	---	---	---	---	---	---	---	---	---
<b>ΤΡΑΠΕΖΑ EUROBANK ERGASIAS (ΚΟ)</b>				(Μέγεθος Συμβολαίου: 100 Μετοχές, Φυσική Παράδοση)																		
0.334	0.326	0.328	-2.67%	Σεπτέμβριος 2014	0.332	0.334	0.327	0.332	0.329	1000@0.329	50@0.333	0.329	-2.08%	0.433	0.297	47	4,065	87.41%	134,426.10	85.40%	67,754	0.39%
				Δεκέμβριος 2014	0.332	0.342	0.332	0.342	0.343	10@0.320	---	0.343	0.29%	0.410	0.308	3	1,500	-50.00%	50,300.00	-50.69%	4,118	13.82%
				Μάρτιος 2015	---	---	---	---	0.334	---	---	0.334	-2.05%	0.336	0.314	---	---	-100.00%	---	-100.00%	1,500	0.00%
				Ιούνιος 2015	---	---	---	---	---	---	---	---	---	---	---	---	---	---	---	---	---	---

FTSE/X.A. Large Cap

(Μονάδα Διαπραγμάτευσης: 1 Μονάδα Δείκτη x 5€ - Τρόπος Εξάσκησης: Ευρωπαϊκός Χρηματικός Διακανονισμός)

Τιμή Εξάσκησης	Δικαιώματα Αγοράς													Δικαιώματα Πώλησης																					
	Σεπτέμβριος 2014						Οκτώβριος 2014						Λοιποί Μήνες		Σεπτέμβριος 2014						Οκτώβριος 2014						Λοιποί Μήνες		Τιμή Εξάσκησης						
	Άνοιγμα	Ανιψ. Τιμή	Κατωτ. Τιμή	Τελ. Τιμή	Τιμή κλεισ.	Όγκος	Ανοικτές θέσεις	Άνοιγμα	Ανιψ. Τιμή	Κατωτ. Τιμή	Τελ. Τιμή	Τιμή κλεισ.	Όγκος	Ανοικτές θέσεις	Όγκος	Ανοικτές θέσεις	Άνοιγμα	Ανιψ. Τιμή	Κατωτ. Τιμή	Τελ. Τιμή	Τιμή κλεισ.	Όγκος	Ανοικτές θέσεις	Άνοιγμα	Ανιψ. Τιμή	Κατωτ. Τιμή	Τελ. Τιμή	Τιμή κλεισ.		Όγκος	Ανοικτές θέσεις	Όγκος	Ανοικτές θέσεις		
215	-	-	-	-	162.00	-	30	-	-	-	-	-	-	-	-	-	-	-	-	-	-	-	-	-	-	-	-	-		-	-	-	-	215	
300	-	-	-	-	77.50	-	80	-	-	-	-	-	-	-	-	-	-	-	-	-	-	-	-	-	-	-	-	-	-	-	-	-	300		
310	-	-	-	-	-	-	-	-	-	-	-	-	-	-	-	-	-	-	-	-	-	-	-	-	-	-	-	-	-	-	-	-	310		
315	-	-	-	-	-	-	-	-	-	-	-	-	-	-	-	-	-	-	-	-	-	-	-	-	-	-	-	-	-	-	-	-	315		
320	-	-	-	-	-	-	-	-	-	-	-	-	-	-	-	-	-	-	-	-	-	-	-	-	-	-	-	-	-	-	-	-	320		
325	-	-	-	-	-	-	-	-	-	-	-	-	-	-	-	-	-	-	-	-	-	-	-	-	-	-	-	-	-	-	-	-	325		
330	-	-	-	-	-	-	-	-	-	-	-	-	-	-	-	-	-	-	-	-	-	-	-	-	-	-	-	-	-	-	-	-	330		
335	-	-	-	-	-	-	-	-	-	-	-	-	-	-	-	-	-	-	-	-	-	-	-	-	-	-	-	-	-	-	-	-	335		
340	-	-	-	-	39.50	-	2	-	-	-	-	-	-	-	-	-	-	-	-	-	-	-	-	-	-	-	-	-	-	-	-	-	340		
345	-	-	-	-	35.25	-	226	-	-	-	-	39.50	-	20	-	-	-	-	-	-	-	-	-	-	-	-	-	-	-	-	-	-	345		
350	-	-	-	-	31.25	-	18	-	-	-	-	-	-	-	-	-	-	-	-	-	-	-	-	-	-	-	-	-	-	-	-	-	350		
355	-	-	-	-	27.50	-	53	-	-	-	-	-	-	-	-	-	-	-	-	-	-	-	-	-	-	-	-	-	-	-	-	-	355		
360	-	-	-	-	24.00	-	222	-	-	-	-	29.50	-	20	5.90	6.40	5.80	5.80	6.50	102	314	-	-	-	-	-	-	-	-	-	-	-	-	360	
365	-	-	-	-	20.75	-	87	-	-	-	-	-	-	-	-	-	-	-	-	-	-	-	-	-	-	-	-	-	-	-	-	-	-	365	
370	-	-	-	-	17.75	-	4	25.00	25.00	25.00	25.00	23.75	20	220	6.60	6.60	6.60	6.60	10.25	50	316	-	-	-	-	-	-	-	-	-	-	-	-	370	
375	-	-	-	-	15.00	-	346	-	-	-	-	-	-	-	10.00	10.00	10.00	10.00	12.50	2	11	-	-	-	-	-	-	-	-	-	-	-	-	375	
380	13.50	14.00	11.25	11.25	12.50	88	1,201	20.00	20.00	18.00	18.50	18.75	40	430	-	-	-	-	15.00	-	51	-	-	-	-	-	-	-	-	-	-	-	-	380	
385	8.10	8.10	8.10	8.10	10.50	1	105	-	-	-	-	16.50	-	2	15.75	17.50	15.75	16.25	18.00	60	136	-	-	-	-	-	-	-	-	-	-	-	-	385	
390	9.90	10.00	7.00	7.00	8.70	12	127	-	-	-	-	-	-	-	-	-	-	-	-	-	-	-	-	-	-	-	-	-	-	-	-	-	-	390	
395	-	-	-	-	7.10	-	81	-	-	-	-	-	-	-	-	-	-	-	-	-	-	-	-	-	-	-	-	-	-	-	-	-	-	395	
400	7.50	7.50	7.50	7.50	5.70	1	3,713	10.00	10.00	10.00	10.00	11.25	1	2	-	-	-	-	-	-	-	-	-	-	-	-	-	-	-	-	-	-	-	400	
405	-	-	-	-	-	-	-	-	-	-	-	-	-	-	-	-	-	-	-	-	-	-	-	-	-	-	-	-	-	-	-	-	-	-	405
410	-	-	-	-	3.60	-	11	-	-	-	-	-	-	-	-	-	-	-	-	-	-	-	-	-	-	-	-	-	-	-	-	-	-	-	410
415	-	-	-	-	-	-	-	-	-	-	-	-	-	-	-	-	-	-	-	-	-	-	-	-	-	-	-	-	-	-	-	-	-	-	415
420	-	-	-	-	2.20	-	15	-	-	-	-	-	-	-	-	-	-	-	-	-	-	-	-	-	-	-	-	-	-	-	-	-	-	-	420
425	-	-	-	-	-	-	-	-	-	-	-	-	-	-	-	-	-	-	-	-	-	-	-	-	-	-	-	-	-	-	-	-	-	-	425
430	-	-	-	-	1.30	-	290	-	-	-	-	-	-	-	-	-	-	-	-	-	-	-	-	-	-	-	-	-	-	-	-	-	-	-	430
435	-	-	-	-	0.98	-	136	-	-	-	-	-	-	-	-	-	-	-	-	-	-	-	-	-	-	-	-	-	-	-	-	-	-	-	435
440	-	-	-	-	0.73	-	400	-	-	-	-	-	-	-	-	-	-	-	-	-	-	-	-	-	-	-	-	-	-	-	-	-	-	-	440
445	-	-	-	-	-	-	-	-	-	-	-	-	-	-	-	-	-	-	-	-	-	-	-	-	-	-	-	-	-	-	-	-	-	-	445
450	-	-	-	-	-	-	-	-	-	-	-	-	-	-	-	-	-	-	-	-	-	-	-	-	-	-	-	-	-	-	-	-	-	-	450
455	-	-	-	-	-	-	-	-	-	-	-	-	-	-	-	-	-	-	-	-	-	-	-	-	-	-	-	-	-	-	-	-	-	-	455
460	-	-	-	-	-	-	-	-	-	-	-	-	-	-	-	-	-	-	-	-	-	-	-	-	-	-	-	-	-	-	-	-	-	-	460
465	-	-	-	-	-	-	-	-	-	-	-	-	-	-	-	-	-	-	-	-	-	-	-	-	-	-	-	-	-	-	-	-	-	-	465
Σύνολα:						102	7,147						61	694	0	0					214	2,498									0	77	0	0	
Όνομαστική Αξία Συναλλαγών:													115,000.00		0.00						395,350.00									0.00	0.00				
Αριθμός Πράξεων:						17						5	0		0						10									0	0				













ΟΤΕ (ΚΟ)

(Μέγεθος Συμβολαίου: 100 Μετοχές, Τρόπος Εξάσκησης: Αμερικάνικος, Φυσική Παράδοση)

Τιμή Εξάσκησης	Δικαιώματα Αγοράς														Δικαιώματα Πώλησης														Τιμή Εξάσκησης				
	Σεπτέμβριος 2014							Οκτώβριος 2014							Λοιποί Μήνες		Σεπτέμβριος 2014							Οκτώβριος 2014							Λοιποί Μήνες		
	Άνοιγμα	Άνωτ Τιμή	Κατωτ Τιμή	Τελ Τιμή	Τιμή κλεισ.	Όγκος	Άνοικτες θέσεις	Άνοιγμα	Άνωτ Τιμή	Κατωτ Τιμή	Τελ Τιμή	Τιμή κλεισ.	Όγκος	Άνοικτες θέσεις	Όγκος	Άνοικτες θέσεις	Άνοιγμα	Άνωτ Τιμή	Κατωτ Τιμή	Τελ Τιμή	Τιμή κλεισ.	Όγκος	Άνοικτες θέσεις	Άνοιγμα	Άνωτ Τιμή	Κατωτ Τιμή	Τελ Τιμή	Τιμή κλεισ.		Όγκος	Άνοικτες θέσεις	Όγκος	Άνοικτες θέσεις
5.60						-	-						-	-									-	-									5.60
6.00						-	-						-	-									-	-									6.00
6.40						-	-						-	-									-	-									6.40
6.80						-	-						-	-									-	-									6.80
7.20						-	-						-	-									-	-									7.20
7.60						-	-						-	-									-	-									7.60
8.00						-	-						-	-									-	-									8.00
8.40						-	-						-	-									-	-									8.40
8.80						-	-						-	-									-	-									8.80
9.20						-	-						-	-									-	-									9.20
9.40						-	-						-	-									-	-									9.40
9.60						-	-						-	-									-	-									9.60
9.80						-	-						-	-									-	-									9.80
10.00						-	-						-	-									-	-									10.00
10.50						0.726	-	5					-	-									-	-									10.50
11.00						0.450	-	2					-	-									-	-									11.00
11.50						-	-						-	-									-	-									11.50
12.00						-	-						-	-									-	-									12.00
12.50						-	-						-	-									-	-									12.50
13.00						-	-						-	-									-	-									13.00
13.50						-	-						-	-									-	-									13.50
14.00						-	-						-	-									-	-									14.00
15.00						-	-						-	-									-	-									15.00
16.00						-	-						-	-									-	-									16.00
Σύνολα:						0	7					0	0			0	0					0	0			0	0			0	0		
Ονομαστική Αξία Συναλλαγών:						0.00					0.00		0.00		0.00		0.00					0.00		0.00		0.00		0.00		0.00		0.00	
Αριθμός Πράξεων:						0					0		0		0		0.00					0		0		0		0		0		0	





Μετοχές	Τύπος[4]	Συμβάσεις Πώλησης με Σύμφωνο Επαναγοράς [1]					Συμβάσεις Αγοράς με Σύμφωνο Επαναπώλησης [2]					Συμβόλαια Επαναγοράς [3]											
		Τιμή συναλλ.	μετ.	Πρόβεις	Όγκος	Αξία Συναλλαγών	Ανοικτές θέσεις[5]	Ανωτ Τιμή	Κατωτ Τιμή	Τελ Τιμή	Τελευταία προσφορά	Πράξεις	Όγκος	Αξία Συναλλαγών	Ανοικτές θέσεις[5]	Ανωτ Τιμή	Κατωτ Τιμή	Τελ Τιμή	Τελευταία προσφορά	Πρόβεις	Όγκος	Αξία Συναλλαγών	Ανοικτές θέσεις[5]
ALPHA ETF FTSE Athex Large Cap	ΣΑΠ ΣΕ	100.00	---	---	---	---	---	---	---	---	---	---	---	---	---	---	---	---	---	---	---	---	3,554
ALPHA BANK (ΚΟ)	ΣΑΠ ΣΕ	100.03	---	---	---	---	---	---	50321@3%	---	---	---	---	14,793	---	---	---	---	---	---	---	---	1,018
ΑΤΤΙΚΑ BANK Α.Τ.Ε. (ΚΟ)	ΣΑΠ ΣΕ	100.00	---	---	---	---	---	---	728@10%	---	---	---	---	---	---	---	---	---	---	---	---	---	---
AUTOHELLAS (ΚΟ)	ΣΑΠ ΣΕ	100.00	---	---	---	---	---	---	6@3%	---	---	---	---	---	---	---	---	---	---	---	---	---	---
CENTRIC ΣΥΜΜΕΤΟΧΩΝ (ΚΟ)	ΣΑΠ ΣΕ	100.00	---	---	---	---	---	---	153@7.6%	---	---	---	---	---	---	---	---	---	---	---	---	---	---
COCA-COLA HBC AG (ΚΟ)	ΣΑΠ ΣΕ	103.42	0.11	---	---	---	---	---	8@3.5%	---	---	---	---	91	---	---	---	---	---	---	---	---	28
CYCLON ΕΛΛΑΣ (ΚΟ)	ΣΑΠ ΣΕ	100.00	---	---	---	---	---	---	---	---	---	---	---	---	---	---	---	---	---	---	---	---	---
EUROBANK PROPERTIES ΑΕΕΑΠ (ΚΟ)	ΣΑΠ ΣΕ	100.47	0.01	---	---	---	---	---	458@3%	---	---	---	---	109	---	---	---	---	---	---	---	---	9
FOLLI-FOLLIE (ΚΟ)	ΣΑΠ ΣΕ	103.07	0.09	---	---	---	---	---	147@3%	---	---	---	---	417	---	---	---	---	---	---	---	---	7
FOURLIS ΣΥΜΜΕΤΟΧΩΝ (ΚΟ)	ΣΑΠ ΣΕ	100.75	0.02	---	---	---	---	---	4@4%	---	---	---	---	67	---	---	---	---	---	---	---	---	---
FRIGOGLASS (ΚΟ)	ΣΑΠ ΣΕ	100.39	0.01	---	---	---	---	---	7@3%	---	---	---	---	28	---	---	---	---	---	---	---	---	---
INFORM ΛΥΚΟΣ Π. (ΚΟ)	ΣΑΠ ΣΕ	100.00	---	---	---	---	---	---	---	---	---	---	---	---	---	---	---	---	---	---	---	---	---
INTRACOM HOLDINGS (ΚΟ)	ΣΑΠ ΣΕ	100.00	---	---	---	---	---	---	332@3%	---	---	---	---	---	---	---	---	---	---	---	---	---	---
INTRAKAT (ΚΟ)	ΣΑΠ ΣΕ	100.00	---	---	---	---	---	---	---	---	---	---	---	---	---	---	---	---	---	---	---	---	---
J. & P. - ΑΒΑΞ (ΚΟ)	ΣΑΠ ΣΕ	100.00	---	---	---	---	---	---	111@3%	---	---	---	---	---	---	---	---	---	---	---	---	---	---
JUMBO (ΚΟ)	ΣΑΠ ΣΕ	100.07	---	---	---	---	---	---	614@3%	---	---	---	---	58	---	---	---	---	---	---	---	---	11
ΚΛΕΕΜΑΝ HELLAS (ΚΟ)	ΣΑΠ ΣΕ	100.00	---	---	---	---	---	---	491@3%	---	---	---	---	---	---	---	---	---	---	---	---	---	---
LAMDA DEVELOPMENT(ΚΟ)	ΣΑΠ ΣΕ	100.00	---	---	---	---	---	---	---	---	---	---	---	---	---	---	---	---	---	---	---	---	---
MARFIN INVESTMENT GROUP (ΚΟ)	ΣΑΠ ΣΕ	100.03	---	---	---	---	---	---	1173@4.4%	---	---	---	---	302	---	---	---	---	---	---	---	---	---
MLS ΠΛΗΡΟΦΟΡΙΚΗ (ΚΟ)	ΣΑΠ ΣΕ	100.00	---	---	---	---	---	---	54@3%	---	---	---	---	---	---	---	---	---	---	---	---	---	---
NBGAM ETF GREECE & TURKEY 30	ΣΑΠ ΣΕ	100.00	---	---	---	---	---	---	---	---	---	---	---	---	---	---	---	---	---	---	---	---	---
NBGAM ETF ΓΔ Χ.Α.	ΣΑΠ ΣΕ	100.00	---	---	---	---	---	---	---	---	---	---	---	---	---	---	---	---	---	---	---	---	---
PROFILE (ΚΟ)	ΣΕ	---	---	---	---	---	---	---	---	---	---	---	---	---	---	---	---	---	---	---	---	---	---
QUALITY & RELIABILITY (ΚΟ)	ΣΕ	---	---	---	---	---	---	---	---	---	---	---	---	---	---	---	---	---	---	---	---	---	---
QUEST ΣΥΜΜΕΤΟΧΩΝ (ΚΟ)	ΣΑΠ ΣΕ	100.00	---	---	---	---	---	---	---	---	---	---	---	---	---	---	---	---	---	---	---	---	---
TRASTOR Α.Ε.Ε.Α.Π. (ΚΟ)	ΣΑΠ ΣΕ	100.00	---	---	---	---	---	---	172@3%	---	---	---	---	---	---	---	---	---	---	---	---	---	---
VIHALCO SA/NV (ΚΑ)	ΣΑΠ ΣΕ	100.56	0.02	---	---	---	---	---	34@3.5%	---	---	---	---	127	---	---	---	---	---	---	---	---	---
ΑΕΡΟΠΟΡΙΑ ΑΙΓΑΙΟΥ (ΚΟ)	ΣΑΠ ΣΕ	100.00	---	---	---	---	---	---	30@3%	---	---	---	---	2	---	---	---	---	---	---	---	---	2
ΑΛΟΥΜΥΛ (ΚΟ)	ΣΕ	---	---	---	---	---	---	---	---	---	---	---	---	---	---	---	---	---	---	---	---	---	---
ΒΙΟΚΑΡΠΕΤ (ΚΟ)	ΣΕ	---	---	---	---	---	---	---	---	---	---	---	---	---	---	---	---	---	---	---	---	---	---
ΓΕΚ ΤΕΡΝΑ (ΚΟ)	ΣΑΠ ΣΕ	100.05	---	---	---	---	---	---	267@3%	---	---	---	---	53	---	---	---	---	---	---	---	---	---
ΔΕΗ (ΚΟ)	ΣΑΠ ΣΕ	100.16	---	---	---	---	---	3.00%	3.00%	3.00%	828@3%	2	8	8,720.0	141	3.00%	3.00%	3.00%	---	1	2	2,180.0	1,123

Σημειώσεις Προϊόντων Δανεισμού

[1] - Συμβάσεις Πώλησης με Σύμφωνο Επαναγοράς: Αφορούν σε συμβάσεις πώλησης κινητών αξιών προς την EXAE με σύμφωνο επαναγοράς (Stock Repo – σύμφ. με Αποφ. 17 ΔΣ ΧΑ).

[2] - Συμβάσεις Αγοράς με Σύμφωνο Επαναπώλησης: Αφορούν σε συμβάσεις αγοράς κινητών αξιών από την EXAE με σύμφωνο επαναπώλησης (Stock Reverse Repo – σύμφ. με Αποφ. 18 ΔΣ ΧΑ).

[3] - Συμβάσεις Επαναγοράς: Αφορούν σε τυποποιημένες συμβάσεις επαναγοράς που διενεργούνται διμερώς μεταξύ των συμβαλλομένων (Standardized Repurchase Agreements – σύμφ. με Αποφ. 20 ΔΣ ΧΑ).

[4] - Ο τύπος προϊόντων διακρίνεται σε ΣΑΠ: Συμβάσεις Επαναγοράς και Επαναπώλησης Μετόχων (Stock Repo & Stock Reverse Repo) και σε ΣΕ: Συμβάσεις Επαναγοράς (Repurchase Agreements).

[5] - Περιλαμβάνονται οι ανοικτές θέσεις των σειρών που δεν διαπραγματεύονται.

Μετοχές	Τύπος[4]	Συμβάσεις Πώλησης με Σύμφωνο Επαναγοράς [1]					Συμβάσεις Αγοράς με Σύμφωνο Επαναπώλησης [2]							Συμβόλαια Επαναγοράς [3]									
		Τιμή συναλλ.	μετ.	Πρόβεις	Όγκος	Αξία Συναλλαγών	Ανοικτές θέσεις[5]	Ανωτ Τιμή	Κατωτ Τιμή	Τελ Τιμή	Τελευταία προσφορά	Πράξεις	Όγκος	Αξία Συναλλαγών	Ανοικτές θέσεις[5]	Ανωτ Τιμή	Κατωτ Τιμή	Τελ Τιμή	Τελευταία προσφορά	Πρόβεις	Όγκος	Αξία Συναλλαγών	Ανοικτές θέσεις[5]
ΔΡΟΜΕΑΣ (ΚΟ)	ΣΑΠ ΣΕ	100.00	---	---	---	---	---	---	---	---	---	---	---	---	---	---	---	---	---	---	---	---	---
ΕΘΝΙΚΗ ΤΡΑΠΕΖΑ (ΚΟ)	ΣΑΠ ΣΕ	100.18	0.01	---	---	---	11,667	3.00%	3.00%	3.00%	834@3%	1	270	71,280.0	2,082	---	---	---	---	---	---	---	---
ΕΛΒΑΛ (ΚΑ)	ΣΑΠ ΣΕ	100.00	---	---	---	---	368	---	---	---	184@3%	---	---	---	---	---	---	---	---	---	---	---	---
ΕΛΓΕΚΑ (ΚΟ)	ΣΑΠ ΣΕ	100.00	---	---	---	---	10	---	---	---	---	---	---	---	---	---	---	---	---	---	---	---	---
ΕΛΛΑΚΤΩΡ (ΚΟ)	ΣΑΠ ΣΕ	100.06	---	---	---	---	2,075	---	---	---	888@3%	---	---	---	149	---	---	---	---	---	---	---	14
ΕΛΛΗΝ. ΧΡΗΜΑΤΙΣΤΗΡΙΑ-Χ.Α. (ΚΟ)	ΣΑΠ ΣΕ	100.05	---	---	---	---	5,930	---	---	---	2804@3%	---	---	---	161	---	---	---	---	---	---	---	---
ΕΛΛΗΝΙΚΑ ΠΕΤΡΕΛΑΙΑ (ΚΟ)	ΣΑΠ ΣΕ	101.28	0.06	---	---	---	2,459	---	---	---	2@10%	---	---	---	1,965	---	---	---	---	---	---	---	1,932
ΕΛΤΟΝ (ΚΟ)	ΣΑΠ ΣΕ	100.00	---	---	---	---	---	---	---	---	---	---	---	---	---	---	---	---	---	---	---	---	---
ΕΠΙΛΕΚΤΟΣ (ΚΟ)	ΣΑΠ ΣΕ	100.00	---	---	---	---	---	---	---	---	---	---	---	---	---	---	---	---	---	---	---	---	---
ΕΥΑΘ (ΚΟ)	ΣΑΠ ΣΕ	100.01	---	---	---	---	557	---	---	---	278@3%	---	---	---	---	---	---	---	---	---	---	---	---
ΕΥΔΑΠ (ΚΟ)	ΣΑΠ ΣΕ	101.74	0.04	---	---	---	362	---	---	---	49@3.5%	---	---	---	175	---	---	---	---	---	---	---	32
ΕΥΡΩΠΑΪΚΗ ΠΙΣΤΗ (ΚΟ)	ΣΑΠ ΣΕ	100.00	---	---	---	---	---	---	---	---	---	---	---	---	---	---	---	---	---	---	---	---	---
ΙΑΣΩ (ΚΟ)	ΣΑΠ ΣΕ	100.00	---	---	---	---	246	---	---	---	123@3%	---	---	---	---	---	---	---	---	---	---	---	---
ΙΑΤΡΙΚΟ ΑΘΗΝΩΝ (ΚΟ)	ΣΑΠ ΣΕ	100.00	---	---	---	---	434	---	---	---	217@3%	---	---	---	---	---	---	---	---	---	---	---	---
ΙΚΤΙΝΟΣ ΕΛΛΑΣ (ΚΟ)	ΣΑΠ ΣΕ	100.00	---	---	---	---	10	---	---	---	---	---	---	---	---	---	---	---	---	---	---	---	---
ΙΝΤΡΑΛΟΤ (ΚΟ)	ΣΑΠ ΣΕ	100.02	---	---	---	---	1,039	---	---	---	469@3%	---	---	---	50	---	---	---	---	---	---	---	---
ΚΑΡΑΤΖΗ (ΚΟ)	ΣΕ	---	---	---	---	---	---	---	---	---	---	---	---	---	---	---	---	---	---	---	---	---	---
ΚΛΟΥΚΙΝΑΣ - ΛΑΠΠΑΣ (ΚΟ)	ΣΑΠ ΣΕ	100.00	---	---	---	---	---	---	---	---	---	---	---	---	---	---	---	---	---	---	---	---	---
ΚΡΙ - ΚΡΙ (ΚΟ)	ΣΑΠ ΣΕ	100.00	---	---	---	---	550	---	---	---	275@3%	---	---	---	---	---	---	---	---	---	---	---	---
ΛΟΥΛΗ ΜΥΛΟΙ (ΚΟ)	ΣΑΠ ΣΕ	100.00	---	---	---	---	---	---	---	---	---	---	---	---	---	---	---	---	---	---	---	---	---
ΜΕΤΚΑ (ΚΟ)	ΣΑΠ ΣΕ	100.61	0.02	---	---	---	617	---	---	---	264@3%	---	---	---	44	---	---	---	---	---	---	---	5
ΜΟΤΟΡ ΟΪΛ (ΚΟ)	ΣΑΠ ΣΕ	100.25	0.01	---	---	---	2,209	---	---	---	797@3%	---	---	---	307	---	---	---	---	---	---	---	10
ΜΥΤΙΛΗΝΑΙΟΣ (ΚΟ)	ΣΑΠ ΣΕ	100.01	---	---	---	---	3,564	---	---	---	1750@3%	---	---	---	32	---	---	---	---	---	---	---	10
ΝΗΡΕΥΣ (ΚΟ)	ΣΑΠ ΣΕ	100.00	---	---	---	---	346	---	---	---	276@10%	---	---	---	---	---	---	---	---	---	---	---	---
ΟΛΘ (ΚΟ)	ΣΑΠ ΣΕ	100.95	0.04	---	---	---	46	---	---	---	16@3%	---	---	---	7	---	---	---	---	---	---	---	---
ΟΛΠ (ΚΟ)	ΣΑΠ ΣΕ	104.40	0.15	---	---	---	14	---	---	---	---	---	---	---	10	---	---	---	---	---	---	---	---
ΟΠΑΠ (ΚΟ)	ΣΑΠ ΣΕ	100.25	0.01	---	---	---	3,782	---	---	---	1646@3%	---	---	---	245	---	---	---	---	---	---	---	446
ΟΤΕ (ΚΟ)	ΣΑΠ ΣΕ	100.17	0.02	---	---	---	4,638	3.00%	3.00%	3.00%	1196@3%	1	100	109,500.0	1,123	---	---	---	---	---	---	---	712
ΠΑΠΟΥΤΣΑΝΗΣ (ΚΟ)	ΣΑΠ ΣΕ	100.00	---	---	---	---	---	---	---	---	---	---	---	---	---	---	---	---	---	---	---	---	---
ΠΕΙΡΑΙΩΣ ΤΡΑΠΕΖΑ (ΚΟ)	ΣΑΠ ΣΕ	100.05	---	---	---	---	11,473	3.00%	3.00%	3.00%	545@3%	1	4,358	662,416.0	5,191	3.00%	3.00%	3.00%	---	1	4,358	662,416.0	4,358
ΠΕΤΡΟΠΟΥΛΟΣ ΠΕΤΡΟΣ (ΚΟ)	ΣΕ	---	---	---	---	---	---	---	---	---	---	---	---	---	---	---	---	---	---	---	---	---	---
ΠΛΑΙΣΙΟ COMPUTERS (ΚΟ)	ΣΕ	---	---	---	---	---	---	---	---	---	---	---	---	---	---	---	---	---	---	---	---	---	---

Σημειώσεις Προϊόντων Δανεισμού

[1] - Συμβάσεις Πώλησης με Σύμφωνο Επαναγοράς: Αφορούν σε συμβάσεις πώλησης κινητών αξιών προς την ΕΧΑΕ με σύμφωνο επαναγοράς (Stock Repo – σύμφ. με Αποφ. 17 ΔΣ ΧΑ).

[2] - Συμβάσεις Αγοράς με Σύμφωνο Επαναπώλησης: Αφορούν σε συμβάσεις αγοράς κινητών αξιών από την ΕΧΑΕ με σύμφωνο επαναπώλησης (Stock Reverse Repo – σύμφ. με Αποφ. 18 ΔΣ ΧΑ).

[3] - Συμβάσεις Επαναγοράς: Αφορούν σε τυποποιημένες συμβάσεις επαναγοράς που διενεργούνται διμερώς μεταξύ των συμβαλλομένων (Standardized Repurchase Agreements – σύμφ. με Αποφ. 20 ΔΣ ΧΑ).

[4] - Ο τύπος προϊόντων διακρίνεται σε ΣΑΠ: Συμβάσεις Επαναγοράς και Επαναπώλησης Μετόχων (Stock Repo & Stock Reverse Repo) και σε ΣΕ: Συμβάσεις Επαναγοράς (Repurchase Agreements).

[5] - Περιλαμβάνονται οι ανοικτές θέσεις των σειρών που δεν διαπραγματεύονται.

Μετοχές	Τύπος[4]	Συμβάσεις Πώλησης με Σύμφωνο Επαναγοράς [1]						Συμβάσεις Αγοράς με Σύμφωνο Επαναπώλησης [2]							Συμβόλαια Επαναγοράς [3]								
		Τιμή συναλλ.	μετ.	Πρόξεις	Όγκος	Αξία Συναλλαγών	Ανοικτές θέσεις[5]	Ανωτ Τιμή	Κατωτ Τιμή	Τελ Τιμή	Τελευταία προσφορά	Πρόξεις	Όγκος	Αξία Συναλλαγών	Ανοικτές θέσεις[5]	Ανωτ Τιμή	Κατωτ Τιμή	Τελ Τιμή	Τελευταία προσφορά	Πρόξεις	Όγκος	Αξία Συναλλαγών	Ανοικτές θέσεις[5]
ΠΛΑΣΤΙΚΑ ΘΡΑΚΗΣ (ΚΟ)	ΣΑΠ ΣΕ	100.00	---	---	---	---	1,010	---	---	---	505@3%	---	---	---	---	---	---	---	---	---	---	---	---
ΠΛΑΣΤΙΚΑ ΚΡΗΤΗΣ (ΚΟ)	ΣΑΠ ΣΕ	100.00	---	---	---	---	---	---	---	---	---	---	---	---	---	---	---	---	---	---	---	---	---
ΡΕΒΟΪΛ (ΚΟ)	ΣΑΠ ΣΕ	100.00	---	---	---	---	---	---	---	---	---	---	---	---	---	---	---	---	---	---	---	---	---
ΣΑΡΑΝΤΗΣ ΓΡ. (ΚΟ)	ΣΑΠ ΣΕ	100.00	---	---	---	---	60	---	---	---	30@3%	---	---	---	---	---	---	---	---	---	---	---	---
ΣΙΔΕΝΟΡ (ΚΟ)	ΣΑΠ ΣΕ	100.00	---	---	---	---	391	---	---	---	195@3%	---	---	---	---	---	---	---	---	---	---	---	---
ΣΩΛΓΕΙΑ ΚΟΡΙΝΘΟΥ (ΚΟ)	ΣΑΠ ΣΕ	100.00	---	---	---	---	161	---	---	---	78@3%	---	---	---	---	---	---	---	---	---	---	---	---
ΤΕΡΝΑ ΕΝΕΡΓΕΙΑΚΗ (ΚΟ)	ΣΑΠ ΣΕ	100.05	0.01	---	---	---	303	---	---	---	120@3%	---	---	---	---	---	---	---	---	---	---	---	---
ΤΕΧΝΙΚΗ ΟΛΥΜΠΙΑΚΗ (ΚΟ)	ΣΑΠ ΣΕ	100.00	---	---	---	---	44	---	---	---	22@3%	---	---	---	---	---	---	---	---	---	---	---	---
ΤΙΤΑΝ (ΚΟ)	ΣΑΠ ΣΕ	100.37	0.01	---	---	---	8,634	---	---	---	3724@3%	---	---	---	---	---	---	---	---	---	---	---	8
ΤΡΑΠΕΖΑ EUROBANK ERGASIAS (ΚΟ)	ΣΑΠ ΣΕ	100.03	---	---	---	---	19,480	5.40%	5.40%	5.40%	9788@5.4%	1	3,009	98,695.2	4,062	---	---	---	---	---	---	---	36
ΥΓΕΙΑ (ΚΟ)	ΣΑΠ ΣΕ	100.00	---	---	---	---	500	---	---	---	353@6.2%	---	---	---	---	---	---	---	---	---	---	---	---
ΧΑΛΚΟΡ (ΚΑ)	ΣΑΠ ΣΕ	100.00	---	---	---	---	505	---	---	---	329@3.9%	---	---	---	---	---	---	---	---	---	---	---	---

**Σημειώσεις Προϊόντων Δανεισμού**

[1] - Συμβάσεις Πώλησης με Σύμφωνο Επαναγοράς: Αφορούν σε συμβάσεις πώλησης κινητών αξιών προς την EXAE με σύμφωνο επαναγοράς (Stock Repo – σύμφ. με Αποφ. 17 ΔΣ XA).

[2] - Συμβάσεις Αγοράς με Σύμφωνο Επαναπώλησης: Αφορούν σε συμβάσεις αγοράς κινητών αξιών από την EXAE με σύμφωνο επαναπώλησης (Stock Reverse Repo – σύμφ. με Αποφ. 18 ΔΣ XA).

[3] - Συμβάσεις Επαναγοράς: Αφορούν σε τυποποιημένες συμβάσεις επαναγοράς που διενεργούνται διμερώς μεταξύ των συμβαλλομένων (Standardized Repurchase Agreements – σύμφ. με Αποφ. 20 ΔΣ XA).

[4] - Ο τύπος προϊόντων διακρίνεται σε ΣΑΠ: Συμβάσεις Επαναγοράς και Επαναπώλησης Μετόχων (Stock Repo & Stock Reverse Repo) και σε ΣΕ: Συμβάσεις Επαναγοράς (Repurchase Agreements).

[5] - Περιλαμβάνονται οι ανοικτές θέσεις των σειρών που δεν διαπραγματεύονται.

**Κωδικοί και ονομασίες Κλάδων Οικονομικής Δραστηριότητας του Χ.Α.**

533	-	Διυλιστήρια	537	-	Καθετοποιημένες Εταιρ. Πετρελαίου & Φυσικού Αερίου
1353	-	Βασικά Χημικά	1357	-	Εξειδικευμένα Χημικά
1753	-	Αλουμίνιο	1755	-	Μη Σιδηρούχα Μέταλλα
1757	-	Χάλυβας	1775	-	Ορυχεία
2353	-	Οικοδομικά Υλικά & Εξαρτήματα	2357	-	Κατασκευές
2723	-	Υλικά Συσκευασίας	2727	-	Διαφοροποιημένες Βιομηχανίες
2733	-	Ηλεκτρικά Μέρη & Εξοπλισμός	2753	-	Εμπορικά Οχήματα και Φορτηγά
2757	-	Μηχανήματα Βιομηχανικού Εξοπλισμού	2773	-	Θαλάσσιες Μεταφορές
2777	-	Υπηρεσίες Μεταφορών	2791	-	Υποστηρικτικές Υπηρεσίες προς Επιχειρήσεις
2797	-	Προμηθευτές Βιομηχανίας	3535	-	Απόσταση & Οινοπαραγωγή
3537	-	Αναψυκτικά	3573	-	Γεωργία & Αλιεία
3577	-	Τρόφιμα	3722	-	Διαρκή Καταναλωτικά Αγαθά
3726	-	Έπιπλα	3728	-	Κατασκευή Κατοικιών
3747	-	Παιχνίδια	3763	-	Ρουχισμός & Αξεσουάρ
3765	-	Υποδήματα	3767	-	Είδη Προσωπικής Φροντίδας
3785	-	Καπνός	4533	-	Ιατρικές Υπηρεσίες
4535	-	Ιατρικός Εξοπλισμός	4577	-	Φαρμακευτικά Προϊόντα
5337	-	Λιανικό & Χονδρικό Εμπόριο Τροφίμων	5371	-	Εμπόριο Ενδυμάτων
5373	-	Γενικό Εμπόριο	5375	-	Οικιακός Εξοπλισμός
5379	-	Εξειδικευμένο Λιανικό Εμπόριο	5553	-	Τηλέοραση & Ψυχαγωγία
5555	-	Διαφήμιση	5557	-	Εκδόσεις
5751	-	Αεροπορικές Εταιρείες	5752	-	Τυχερά Παιχνίδια
5753	-	Ξενοδοχεία	5755	-	Υπηρεσίες Αναψυχής
5757	-	Εστίαση	5759	-	Ταξίδια & Τουρισμός
6535	-	Σταθερή Τηλεφωνία	6575	-	Κινητή Τηλεφωνία
7535	-	Συμβατικός Ηλεκτρισμός	7537	-	Εναλλακτικός Ηλεκτρισμός
7577	-	Ύδρευση	8355	-	Τράπεζες
8534	-	Μεσίτες Ασφαλίσεων	8536	-	Ασφάλειες Ιδιοκτησίας & Ζημιών
8633	-	Συμμετοχές & Ανάπτυξη Ακίνητης Περιουσίας	8637	-	Υπηρεσίες Ακίνητης Περιουσίας
8671	-	Ε.Ε.Α.Π. Βιομηχανικών & Επαγγελματικών Χώρων	8675	-	Εξειδικευμένες Ε.Ε.Α.Π.
8775	-	Εξειδικευμένες Χρηματοοικονομικές Υπηρεσίες	8777	-	Επενδυτικές Υπηρεσίες
8985	-	Εταιρείες Επενδύσεων	9533	-	Υπηρεσίες Ηλεκτρονικών Υπολογιστών
9535	-	Διαδίκτυο	9537	-	Λογισμικό
9572	-	Υλικό Υπολογιστών	9574	-	Ηλεκτρονικός Εξοπλισμός Γραφείων
9578	-	Εξοπλισμός Τηλεπικοινωνιών	11000	-	Δ.Α.Κ.



