


Ημερήσιο Δελτίο Τιμών

Ελληνικά Χρηματιστήρια - Χρηματιστήριο Αθηνών Α.Ε.

Τετάρτη, 27 Αυγούστου, 2014

Έτος: 135 Αύξων Αριθμός Συνεδρίασης: 162



ΕΛΛΗΝΙΚΑ ΧΡΗΜΑΤΙΣΤΗΡΙΑ - ΧΡΗΜΑΤΙΣΤΗΡΙΟ ΑΘΗΝΩΝ
ΑΝΩΝΥΜΗ ΕΤΑΙΡΕΙΑ ΣΥΜΜΕΤΟΧΩΝ
HELLENIC EXCHANGES - ATHENS STOCK EXCHANGE

Αποποίηση Ευθύνης:

Η εταιρεία Ελληνικά Χρηματιστήρια-Χρηματιστήριο Αθηνών καταβάλλει κάθε δυνατή προσπάθεια ώστε να διασφαλίσει ότι οι πληροφορίες και τα λοιπά στοιχεία που εμφανίζονται στο Ημερήσιο Δελτίο Τιμών (Η.Δ.Τ.) είναι ορθά και πλήρη αλλά δεν έχει καμία ευθύνη για ενδεχόμενο λάθος ή παράλειψη στοιχείων και / ή ευθύνη σχετικά με την ακρίβεια, αξιοπιστία, επικαιροποίηση και πληρότητα των παραπάνω πληροφοριών και στοιχείων ή ευθύνη προερχόμενη άμεσα ή έμμεσα από την χρήση των παραπάνω πληροφοριών.

Η Εταιρία δεν έχει καμία ευθύνη για την ακρίβεια των στοιχείων που περιλαμβάνονται στις ανακοινώσεις των εισηγμένων εταιρειών. Πιθανές προσβολές δικαιωμάτων τρίτων από το περιεχόμενο των ανακοινώσεων συνιστούν αποκλειστική ευθύνη του αποστολέα των ανακοινώσεων.

Όλα τα αναγραφόμενα στο Η.Δ.Τ. στοιχεία παρέχονται μόνο για τους σκοπούς της πληροφόρησης και δεν συνιστούν παροχή επενδυτικών συμβουλών ή πρόσκληση για επένδυση σε κινητές αξίες που διαπραγματεύονται στο Χρηματιστήριο.

Αναγνωρίζεται και συμφωνείται ότι όλα τα δικαιώματα επί των πληροφοριών που εμφανίζονται στο Η.Δ.Τ. θα αποτελούν κυριότητα της εταιρίας και οποιοδήποτε άλλο δικαίωμα συμπεριλαμβανομένου του δικαιώματος πνευματικής ιδιοκτησίας, σήματος κλπ. Ανήκουν στο Χρηματιστήριο.

Τα ανωτέρω στοιχεία αποτελούν ιδιοκτησία της Εταιρίας και προστατεύονται σύμφωνα με τις διατάξεις περί πνευματικής ιδιοκτησίας. Απαγορεύεται α) η με οποιοδήποτε τρόπο ή μέσο αναπαραγωγή, αναδημοσίευση, τροποποίηση, αντιγραφή, πώληση, μετάδοση ή διανομή του συνόλου ή μέρους τους, χωρίς αναφορά στην πηγή και β) η εμπορική εκμετάλλευση των στοιχείων από τρίτους.

Η Εταιρία δεν φέρει καμία ευθύνη προερχόμενη άμεσα ή έμμεσα από χρήση ή τυχόν αλλοίωση των ανωτέρω στοιχείων όταν αυτά χρησιμοποιούνται από

Ελληνικά Χρηματιστήρια - Χρηματιστήριο Αθηνών Α.Ε.

Λεωφόρος Αθηνών 110, 10442 Αθήνα, Τηλ: (210) 33.66.800, Fax: (210) 32.13.938

www.athex.gr

Χρηματιστηριακό Κέντρο Θεσσαλονίκης

Κατούνη 16-18, Θεσ/νίκη 546 25, Τηλ: (2310) 567.667, Fax: (2310) 530.455

Συνεγγυητικό Κεφάλαιο Εξασφάλισης Επενδυτικών Υπηρεσιών

Φειδίου 14-16, Αθήνα 106 78, Τηλ: (210) 33.04.682, Fax: (210) 33.04.155

Επιτροπή Κεφαλαιαγοράς

Κολοκοτρώνη 1 & Σταδίου 1, Αθήνα 105 62, Τηλ: (210) 33.77.100, Fax: (210) 33.77.173

Πίνακας Περιεχομένων

Ενότητα 1: Στατιστικά Στοιχεία Αγορών Χρεογράφων και Παραγώγων

- Οι Αγορές Χρεογράφων και Παραγώγων
- Χρηματιστηριακοί Δείκτες
- Αναλυτικά Στοιχεία Συναλλαγών Αγοράς Χρεογράφων
- Στοιχεία Συναλλαγών Κλάδων Χ.Α. & Κατηγορίας Δ.Α.Κ.
- Οι 10 Μετοχές με τη μεγαλύτερη Άνοδο & Πτώση
- Αναλυτικά Στοιχεία Συναλλαγών Αγοράς Παραγώγων

Ενότητα 2: Αναλυτικά Στοιχεία Συναλλαγών Χρεογράφων

- Αναλυτικά Στοιχεία Συναλλαγών Χρεογράφων
- Σημειώσεις Χρεογράφων

Ενότητα 3: Στοιχεία Συναλλαγών Χρεογράφων

- Στοιχεία Συναλλαγών Πακέτων
- Στοιχεία Συναλλαγών Δικαιωμάτων
- Στοιχεία Συναλλαγών Ανοικτών Πωλήσεων
- Στοιχεία Δανεισμού Τίτλων
- Στοιχεία Συναλλαγών Εκποιήσεων
- Στοιχεία Συναλλαγών Εκποιήσεων Ενσώματων Ονομαστικών Μετοχών
- Στοιχεία Ενεργητικού Διαπραγματεύσιμων Αμοιβαίων Κεφαλαίων (Δ.Α.Κ.)
- Χαρακτηριστικά Διαπραγματεύσιμων Αμοιβαίων Κεφαλαίων (Δ.Α.Κ.)

Ενότητα 4: Ανακοινώσεις

Ενότητα 5: Ομόλογα Διαπραγματεύσιμα στην Αγορά Αξιών Σταθερού Εισοδήματος

- Ομολογιακά Δάνεια Επιχειρήσεων
- Ομόλογα Ελληνικού Δημοσίου
- Έντοκα Γραμμάτια & Zero Coupon Ομόλογα Ελληνικού Δημοσίου
- Ομόλογα Ελληνικού Δημοσίου Διαπραγματεύσιμα με τη Μέθοδο Εκφώνησης - Αντιφώνησης
- Ομόλογα Κρατικών Τραπεζών

Ενότητα 6: Πρόσθετα Στοιχεία Ενημέρωσης

- Πίνακας Μελών Χρηματιστηρίου Αθηνών και Μελών ΕΤ.ΕΚ.
- Πίνακας Μετοχών Υπό Ειδική Διαπραγμάτευση
- Γνωστοποιήσεις Συναλλαγών - Κατάλογος Υπόχρεων Προσώπων

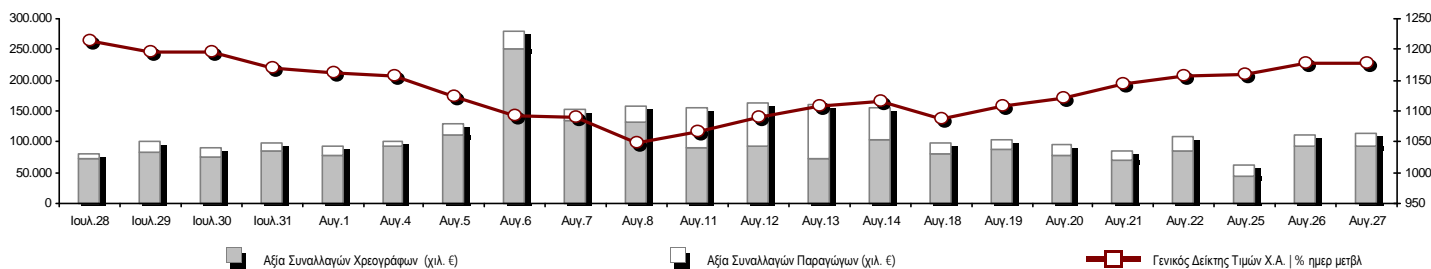
Ενότητα 7: Αναλυτικά Στοιχεία Συναλλαγών Αγοράς Παραγώγων

- Συμβόλαια Μελλοντικής Εκπλήρωσης σε Δείκτες
- Συμβόλαια Μελλοντικής Εκπλήρωσης σε Μετοχές
- Δικαιώματα Προαίρεσης σε Δείκτες
- Δικαιώματα Προαίρεσης σε Μετοχές
- Στοιχεία Συναλλαγών Προϊόντων Δανεισμού (Συμβάσεις Repos)

Παράρτημα Α: Κωδικοί και ονομασίες Κλάδων Οικονομικής Δραστηριότητας του Χ.Α.

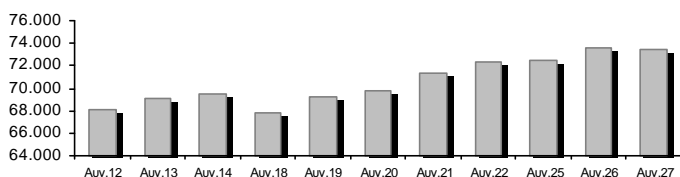
Οι Αγορές Χρεογράφων και Παραγώγων

Γενικός Δείκτης Τιμών και Αξία Συναλλαγών Μετοχών και Παραγώγων

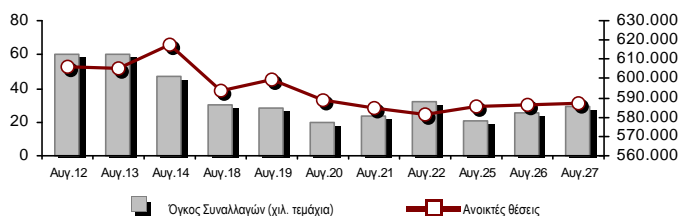


Συνολική Αξία Συναλλαγών (Χρεογράφων/ Παραγώγων) (χιλ. €)	113.808,29		
Κεφαλαιοποίηση Χ.Α. (εκατ. €) **:	73.474,18		Συνολικές Ανοικτές Θέσεις σε Παράγωγα 587.038
Ημερήσια μεταβολή: εκατ. € %	-132,37 -0,18%		Ανοικτές θέσεις σε ΣΜΕ επί Δεικτών % ημερ μετβλ 47.318 1,51%
Μέση ετήσια Κεφ/ποίηση: εκατ. € % Μετβλ. Μέση προηγ. έτος	72.779,23 40,91%		Ανοικτές θέσεις σε ΣΜΕ επί μετοχών % ημερ μετβλ 276.410 0,96%
Γενικός Δείκτης Τιμών Χ.Α. % ημερ μετβλ	1.177,49 0,01%		Ανοικτές θέσεις σε Δικαιώματα επί Δεικτών % ημερ μετβλ 10.312 2,02%
Κεφαλαιοποίηση Γενικού Δείκτη (εκατ. €)	68.322,35		Ανοικτές θέσεις σε Δικαιώματα επί μετοχών % ημερ μετβλ 537 1,51%
Ημερήσια μεταβολή (εκατ. €)	-131,10		Ανοικτές θέσεις σε Repos/Reverse Repos/RA % ημερ μετβλ 252.461 -0,97%
Αξία Συναλλαγών Χρεογράφων (χιλ. €)	93.253,90		Αξία Συναλλαγών Παραγώγων (χιλ. €) 20.554,39
Ημερήσια μεταβολή: χιλ. € %	410,63 0,44%		Ημερήσια μεταβολή: χιλ. € % 3.290,18 19,06%
Μέση Αξία Συν/γών ΥtD: χιλ. € % Μετβλ Μέση προηγ. έτος	137.445,87 58,68%		Μέση Αξία Συν/γών ΥtD: χιλ. € % Μετβλ Μέση προηγ. έτος 39.321,79 52,80%
Αξία Συναλλαγών Ανοικτών Πωλήσεων: χιλ. € % συν. Αξία			
Αξία Συναλλαγών Κλείσιμο Θέσης (χιλ. €) % συν. Αξία			
Αξία Συναλλαγών Πακέτων	13.714,82		
Αξία Συναλλαγών Ομολόγων (χιλ. €)	0,00		
Όγκος Συναλλαγών Χρεογράφων (χιλ. Τμχ)	68.318,56		Πλήθος Συμβολαίων Παραγώγων: 28.929
Ημερήσια μεταβολή: χιλ. τμχ %	910,18 1,35%		Ημερήσια μεταβολή: τμχ % 3.927 15,71%
Μέσος Όγκος Συν/γών ΥtD: χιλ. τμχ % Μετβλ Μέσο προηγ. έτο	92.970,27 73,73%		Μέσος Όγκος Συμβ. ΥtD: χιλ. € % Μετβλ Μέσο προηγ. έτος 42.351 1,89%
Όγκος Συναλλαγών Ανοικτών Πωλήσεων: χιλ. τμχ % συν. Αξία			
Όγκος Συναλλαγών Κλείσιμο Θέσης: χιλ. τμχ % συν. Όγκος			
Όγκος Συναλλαγών Πακέτων (χιλ. Τεμάχια)	8.283,59		
Όγκος Συναλλαγών Ομολόγων (χιλ. τεμάχια)	0,00		
Πλήθος Πράξεων Χρεογράφων	21.869		Πλήθος Πράξεων Παραγώγων: 1.539
Ημερήσια μεταβολή: πλήθος %	-176 -0,80%		Ημερήσια μεταβολή: πλήθος % -136 -8,12%
Μέσο Πλήθος Πράξεων ΥtD: χιλ. € % Μετβλ Μέσο προηγ. έτος	28.802 -2,91%		Μέσο Πλήθος Πράξεων ΥtD: χιλ. € % Μετβλ Μέσο προηγ. έτος 2.539 -3,53%
Πλήθος πακέτων	14		
Πλήθος συναλλαγών Ομολόγων	0		

Κεφαλαιοποίηση Χ.Α. (εκατ. €) **



Όγκος Συναλλαγών και Πλήθος Ανοικτών Θέσεων



Ημερήσια Διακύμανση Γενικού Δείκτη Τιμών Χ.Α.



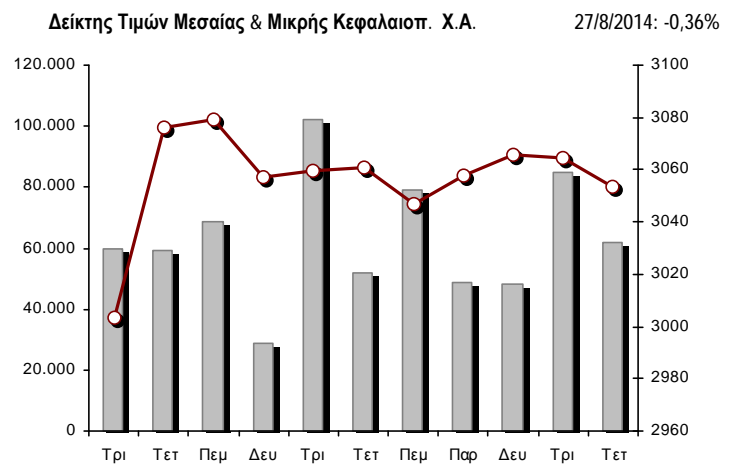
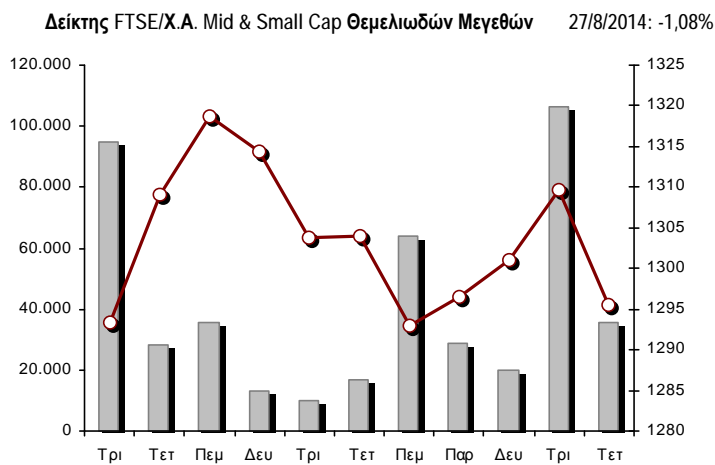
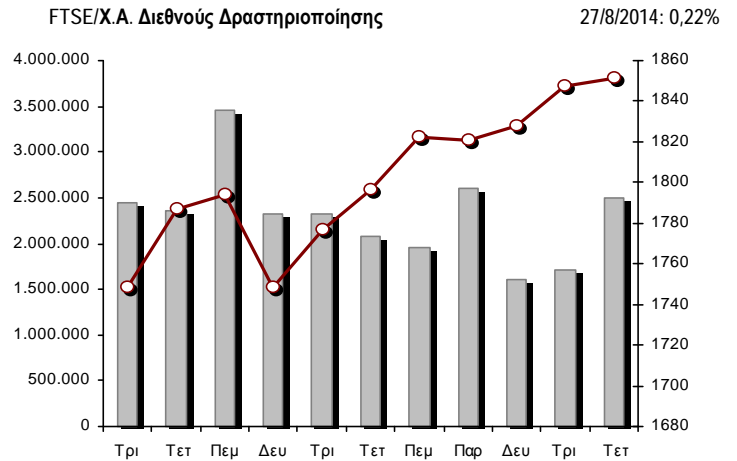
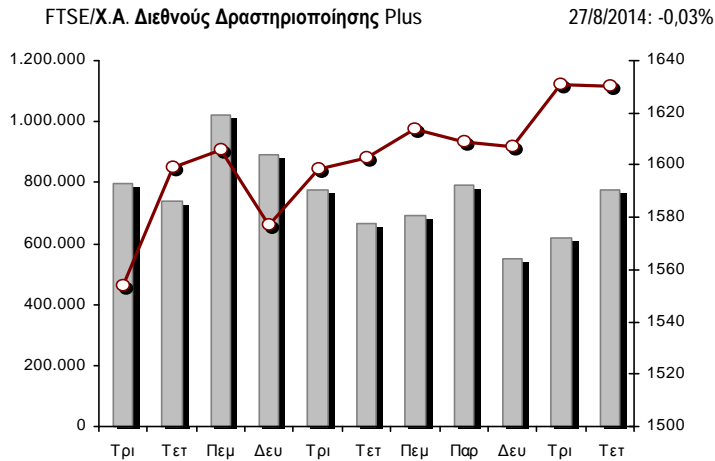
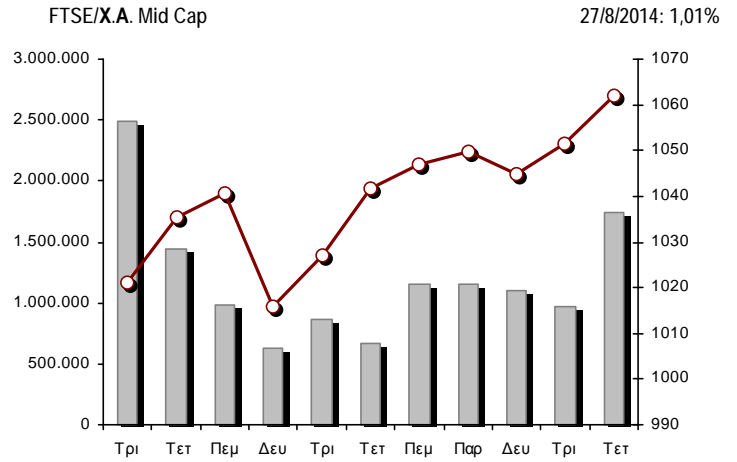
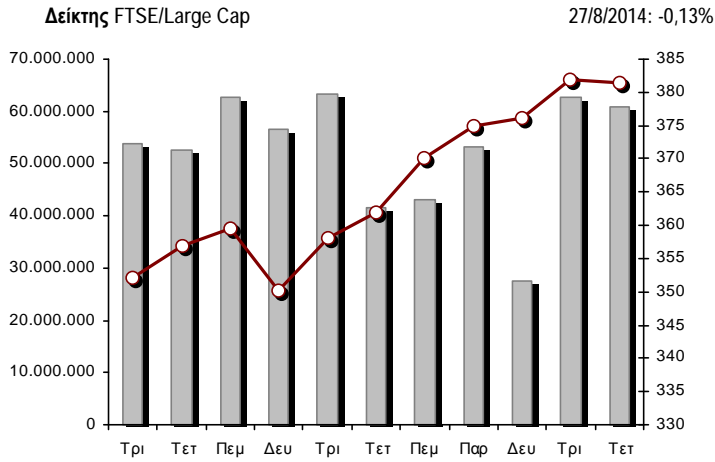
Χρηματιστηριακοί Δείκτες

Όνομασία Δείκτη	27/8/2014	26/8/2014	Δ μον.	Δ %	Κατώτερη	Ανώτερη	Κατ.έτους	Ανωτ.έτους	Ετησ. μεταβ.
Γενικός Δείκτης Τιμών Χ.Α.	1.177,49 #	1.177,35	0,14	0,01%	1.168,49	1.184,36	1.044,23	1.379,42	1,27% #
FTSE/X.A. Large Cap	381,36 €	381,84	-0,48	-0,13%	378,73	384,02	336,28	445,52	-0,90% €
FTSE/X.A. Custom Capped	1.240,34 #	1.221,71	18,63	1,52%			1.097,84	1.410,19	0,87% #
FTSE/X.A. Custom Capped - USD	1.174,13 #	1.156,06	18,07	1,56%			1.055,85	1.406,66	-3,35% €
FTSE/X.A. Mid Cap	1.062,09 #	1.051,50	10,59	1,01%	1.050,91	1.063,69	991,06	1.317,40	-8,97% €
FTSE/X.A.-Χ.Α.Κ. Τραπεζικός Δείκτης	122,42 €	122,92	-0,50	-0,41%	121,63	123,91	101,04	161,54	-10,08% €
FTSE/X.A. Διεθνούς Δραστηριοποίησης Plus	1.630,47 €	1.630,93	-0,46	-0,03%	1.623,82	1.649,72	1.485,51	1.845,84	5,13% #
FTSE/X.A. Διεθνούς Δραστηριοποίησης	1.851,69 #	1.847,69	4,00	0,22%	1.837,70	1.867,40	1.664,83	2.152,38	6,76% #
FTSE/X.A. Mid & Small Cap Θεμελιωδών Μεγεθών	1.295,49 €	1.309,65	-14,16	-1,08%	1.292,46	1.311,30	1.261,50	1.523,02	1,28% #
Greece & Turkey 30 Δείκτης Τιμών	745,55 €	745,83	-0,28	-0,04%	744,40	751,35	570,55	783,68	15,14% #
Δείκτης Τιμών Μεσαίας & Μικρής Κεφαλαιοπ. Χ.Α.	3.053,28 €	3.064,31	-11,03	-0,36%	3.007,04	3.069,61	2.573,35	3.157,88	18,64% #
FTSE/X.A. Δείκτης Αγοράς	913,45 €	914,20	-0,75	-0,08%	907,08	919,24	808,04	1.066,17	-1,12% €
Δείκτης FTSE Med	5.168,39 #	5.166,53	1,87	0,04%			4.605,95	5.387,08	13,11% #
Δείκτης Συνολικής Απόδοσης Γενικού Δείκτη Χ.Α.	1.715,64 #	1.715,44	0,20	0,01%	1.702,52	1.725,65	1.520,56	1.998,07	1,91% #
FTSE/X.A. Large Cap Συνολικής Απόδοσης	737,07 #	675,40	61,67	9,13%			448,47	737,07	39,76% #
FTSE/X.A. Large Cap Net Συνολικής Απόδοσης	1.537,46 €	1.539,40	-1,94	-0,13%	1.526,87	1.548,18	1.355,72	1.786,28	-0,36% €
FTSE/X.A. Custom Capped Συνολικής Απόδοσης	1.303,97 #	1.284,38	19,59	1,52%			1.153,69	1.472,79	1,54% #
FTSE/X.A. Custom Capped - USD Συνολικής Απόδ.	1.234,37 #	1.215,37	19,00	1,56%			1.110,02	1.469,09	-2,71% €
FTSE/X.A. Mid Cap Συνολικής Απόδοσης	1.123,18 #	1.107,19	15,99	1,44%			1.101,58	1.643,81	-22,23% €
FTSE/X.A.-Χ.Α.Κ. Τραπεζικός Δείκτης Συνολ. Απόδ.	287,90 #	246,37	41,53	16,86%			97,04	287,90	123,06% #
Greece & Turkey 30 Δείκτης Συνολικής Απόδοσης	902,59 #	882,38	20,21	2,29%			697,73	946,62	16,53% #
Ελληνικός Δείκτης Mid & Small Cap	1.136,33 #	1.135,51	0,82	0,07%	1.131,62	1.144,67	1.061,32	1.351,84	2,02% #
FTSE/X.A. Τράπεζες	161,75 €	162,41	-0,66	-0,41%	160,70	163,71	133,50	213,44	-10,08% €
FTSE/X.A. Ασφάλειες	1.411,91 €	1.432,99	-21,08	-1,47%	1.380,30	1.432,99	1.274,94	1.749,09	7,20% #
FTSE/X.A. Χρηματοοικονομικές Υπηρεσίες	1.720,11 €	1.744,90	-24,79	-1,42%	1.720,11	1.753,03	1.589,78	2.207,51	-2,74% €
FTSE/X.A. Βιομηχανικά Προϊόντα & Υπηρεσίες	3.019,99 #	3.007,09	12,90	0,43%	2.998,33	3.045,91	2.839,79	3.724,87	-6,93% €
FTSE/X.A. Εμπόριο	4.350,68 #	4.301,90	48,78	1,13%	4.232,27	4.372,03	3.090,34	4.836,94	31,89% #
FTSE/X.A. Ακίνητης Περιουσίας	2.843,82 #	2.826,70	17,12	0,61%	2.803,38	2.845,39	2.194,73	3.111,71	28,29% #
FTSE/X.A. Προσωπικά & Οικιακά Προϊόντα	6.396,26 #	6.372,62	23,64	0,37%	6.306,11	6.454,27	5.587,54	7.649,84	8,09% #
FTSE/X.A. Τρόφιμα & Ποτά	6.608,53 #	6.534,86	73,67	1,13%	6.442,00	6.645,71	6.014,35	8.227,06	-15,79% €
FTSE/X.A. Πρώτες Ύλες	2.745,59 €	2.772,24	-26,65	-0,96%	2.745,26	2.802,27	2.465,13	3.356,44	-0,23% €
FTSE/X.A. Κατασκευές & Υλικά	2.861,37 #	2.835,63	25,74	0,91%	2.830,03	2.898,12	2.531,26	3.482,98	6,70% #
FTSE/X.A. Πετρέλαιο & Αέριο	2.443,87 €	2.447,99	-4,12	-0,17%	2.427,53	2.482,41	2.194,16	3.236,15	-14,75% €
FTSE/X.A. Χημικά	5.997,06 €	6.010,23	-13,17	-0,22%	5.955,01	6.154,63	5.516,28	6.811,96	0,01% #
FTSE/X.A. Μέσα Ενημέρωσης	2.474,71 #	2.363,90	110,81	4,69%	2.363,90	2.474,71	1.543,92	2.777,58	60,29% #
FTSE/X.A. Ταξίδια & Αναψυχή	2.060,43 €	2.064,30	-3,87	-0,19%	2.053,56	2.084,08	1.634,38	2.304,69	22,65% #
FTSE/X.A. Τεχνολογία	992,14 #	981,71	10,43	1,06%	972,22	993,49	786,21	1.134,79	26,00% #
FTSE/X.A. Τηλεπικοινωνίες	3.000,30 €	3.025,07	-24,77	-0,82%	2.981,03	3.027,83	2.532,36	3.633,39	12,72% #
FTSE/X.A. Υπηρεσίες Κοινής Ωφέλειας	3.983,00 €	4.017,14	-34,14	-0,85%	3.951,26	4.013,34	3.308,43	4.471,04	5,02% #
FTSE/X.A. Υγεία	193,64 #	193,38	0,26	0,13%	189,66	194,13	176,19	287,11	-13,17% €
Δείκτης Όλων των Μετοχών Χ.Α.	259,49 €	259,97	-0,48	-0,18%			226,62	291,46	10,20% #

Σημείωση 1: Τα στοιχεία του Greece & Turkey 30 Pr είναι ενδεικτικά στις 17:20 ενώ το κλείσιμο των Δεικτών FTSE/XA Custom Capped, FTSE/XA Custom Capped - USD, FTSE/XA Custom Capped ΣΑ, FTSE/XA Custom Capped - USD ΣΑ, FTSE/Med 100, Greece & Turkey 30 Pr & Rt αφορούν την συνεδρίαση της 26/8/2014.

Σημείωση 2: Ο Ελληνικός Δείκτης Mid & Small Cap είναι Customized δείκτης υπολογιζόμενος από το Χρηματιστήριο Αθηνών.

Χρηματιστηριακοί Δείκτες



■ Όγκος συναλλαγών δεικτών

— Τιμές κλεισίματος δεικτών

Αναλυτικά Στοιχεία Συναλλαγών Αγοράς Χρεογράφων

	Όλα τα Χρεόγραφα	Κύρια Αγορά	Χαμηλή Διασπορά	Λοιπές Κατηγορίες (*)	Διαπραγματεύσιμα Αμοιβαία Κεφάλαια	Τίτλοι Παραστατικοί (Warrants)
Σύνολα	144	115	5	18	3	3
Ανοδικές / Καθοδικές / Σταθερές:	54 / 61 / 29	45 / 50 / 20	1 / 1 / 3	3 / 9 / 6	2 / 1 / 0	3 / 0 / 0
Κεφαλαιοποίηση Χ.Α. (εκατ €) **	73.474,18	71.404,01	1.609,32	460,86		
Μέση Ημερήσια Αξία Συνγών (χιλ. €)	137.445,87	129.035,82	47,78	52,62	63,97	8.245,68
Αξία Συναλλαγών	93.253,90	89.430,36	16,02	24,80	9,16	3.773,57
Κύριος Πίνακας:	79.539,09	77.072,80	16,02	24,80	9,16	2.416,31
Πίνακας Προσυμφωνημένων Συναλλαγών:	13.714,82	12.357,55	0,00	0,00	0,00	1.357,26
Πίνακας Εκποιήσεων:	0,00	0,00	0,00	0,00	0,00	0,00
Πίνακας Ειδικών Όρων:	0,00	0,00	0,00	0,00	0,00	0,00
Μέσος Ημερήσιος Όγκος Συναλλαγών	92.970.274	85.780.951	21.156	312.716	14.103	6.841.348
Όγκος Συναλλαγών	68.318.559	63.484.032	6.063	133.176	2.376	4.692.912
Κύριος Πίνακας:	60.034.972	57.269.445	6.063	133.176	2.376	2.623.912
Πίνακας Προσυμφωνημένων Συναλλαγών:	8.283.587	6.214.587	0	0	0	2.069.000
Πίνακας Εκποιήσεων:	0	0	0	0	0	0
Πίνακας Ειδικών Όρων:	0	0	0	0	0	0
Μέσο Ημερήσιο Πλήθος Πράξεων	28.802	26.844	48	133	8	1.769
Αριθμός Πράξεων	21.869	20.891	29	84	5	860
Κύριος Πίνακας:	21.855	20.878	29	84	5	859
Πίνακας Προσυμφωνημένων Συναλλαγών:	14	13	0	0	0	1
Πίνακας Εκποιήσεων:	0	0	0	0	0	0
Πίνακας Ειδικών Όρων:	0	0	0	0	0	0

(*) Απεικονίζονται αθροιστικά τα αναλυτικά στοιχεία συναλλαγών των μετοχών που διαπραγματεύονται στις Κατηγορίες: Προς Διαγραφή & Επιτήρησης. (**) Δεν περιλαμβάνεται η Κεφαλαιοποίηση των εταιρειών που βρίσκονται σε κατάσταση Αναστολής.

Στοιχεία Συναλλαγών Κλάδων Χ.Α. & Κατηγορίας Δ.Α.Κ.

Κωδικός	Κλάδοι	Ανοδικές / Καθοδικές / Σταθερές	Αριθμός Πράξεων	Όγκος Συναλλαγών	Αξία Συναλλαγών	% στη Συνολική Αξία
8600	- Ακίνητη Περιουσία	3 / 3 / 1	407	63.291	398.207,47	0,43%
8500	- Ασφάλειες	0 / 1 / 0	9	11.796	15.862,94	0,02%
2700	- Βιομηχανικά Προϊόντα & Υπηρεσίες	7 / 8 / 4	1.075	201.205	736.877,65	0,79%
11000	- Δ.Α.Κ.	2 / 1 / 0	5	2.376	9.155,74	0,01%
5300	- Εμπόριο	1 / 4 / 0	472	31.821	837.962,45	0,90%
2300	- Κατασκευές & Υλικά Κατασκευών	6 / 6 / 2	1.792	747.539	2.967.734,97	3,18%
5500	- Μέσα Ενήμερωσης	3 / 0 / 0	8	220	66,19	0,00%
500	- Πετρέλαιο & Αέριο	0 / 1 / 1	955	149.887	948.308,85	1,02%
3700	- Προσωπικά & Οικιακά Αγαθά	6 / 4 / 4	1.038	1.195.582	9.721.106,79	10,42%
1700	- Πρώτες Ύλες	5 / 5 / 2	768	177.298	848.159,15	0,91%
5700	- Ταξίδια & Αναψυχή	2 / 4 / 5	1.535	625.940	6.190.495,05	6,64%
9500	- Τεχνολογία	5 / 3 / 3	337	135.647	126.354,66	0,14%
6500	- Τηλεπικοινωνίες	0 / 1 / 0	1.194	452.899	4.937.346,21	5,29%
8300	- Τράπεζες	6 / 3 / 0	8.454	62.240.481	57.709.721,06	61,88%
3500	- Τρόφιμα & Ποτά	5 / 7 / 1	368	169.927	901.703,50	0,97%
4500	- Υγεία	1 / 2 / 1	75	67.130	23.454,45	0,03%
7500	- Υπηρεσίες Κοινής Ωφέλειας	1 / 2 / 2	1.883	716.330	4.748.774,87	5,09%
1300	- Χημικά	1 / 3 / 2	239	306.927	308.293,62	0,33%
8700	- Χρηματοοικονομικές Υπηρεσίες	0 / 3 / 1	1.255	1.022.263	1.824.318,15	1,96%

Οι 10 Μετοχές με τη μεγαλύτερη Άνοδο & Πτώση

Κύρια Αγορά

Μετοχές με τη μεγαλύτερη Θετική μεταβολή τιμής	Τιμή κλεισ.	Μεταβ.	Μετοχές με τη μεγαλύτερη Αρνητική μεταβολή τιμής	Τιμή κλεισ.	Μεταβ.
ΔΡΟΜΕΑΣ (ΚΟ)	0,254	13,39% #	ΕΥΡΩΣΥΜΒΟΥΛΟΙ (ΚΟ)	2,36	-3,28% α
ΤΙΤΑΝ (ΠΟ)	10,50	5,00% #	ΡΑΡΕΡΠΑΚ (ΚΟ)	0,878	-2,44% α
ΑΤΤΙΚΑ BANK A.T.E. (ΚΟ)	0,124	4,20% #	MARFIN INVESTMENT GROUP (ΚΟ)	0,411	-2,14% α
ΚΡΕΤΑ ΦΑΡΜ (ΚΟ)	0,670	3,55% #	ΕΘΝΙΚΗ ΤΡΑΠΕΖΑ (ΚΟ)	2,68	-1,83% α
ΕΛ.ΤΕΧ. ΑΝΕΜΟΣ Α.Ε. (ΚΟ)	1,50	3,45% #	FRIGOGLASS (ΚΟ)	3,26	-1,51% α
ΕΛΛΑΚΤΩΡ (ΚΟ)	3,56	2,89% #	ΕΥΡΩΠΑΪΚΗ ΠΙΣΤΗ (ΚΟ)	1,34	-1,47% α
FOURLIS ΣΥΜΜΕΤΟΧΩΝ (ΚΟ)	5,12	2,40% #	ΧΑΛΚΟΡ (ΚΑ)	0,465	-1,27% α
ΓΕΚ ΤΕΡΝΑ (ΚΟ)	3,56	2,30% #	ALPHA BANK (ΚΟ)	0,645	-1,22% α
INTRACOM HOLDINGS (ΚΟ)	0,700	1,89% #	ΔΕΗ (ΚΟ)	11,07	-1,16% α
ΟΛΘ (ΚΟ)	28,40	1,65% #	ΕΛΛΗΝ. ΧΡΗΜΑΤΙΣΤΗΡΙΑ-Χ.Α. (ΚΟ)	7,27	-1,09% α

Μετοχές με τη μεγαλύτερη Αξία Συναλλαγών	Αξία (χιλ. €)	Μεταβ.	Μετοχές με το μεγαλύτερο Όγκο Συναλλαγών	Όγκος	Μεταβ.
ΕΘΝΙΚΗ ΤΡΑΠΕΖΑ (ΚΟ)	24.980,33	-1,83% α	ΤΡΑΠΕΖΑ EUROBANK ERGASIAS (ΚΟ)	25.769.742	1,20% #
ΠΕΙΡΑΙΩΣ ΤΡΑΠΕΖΑ (ΚΟ)	10.690,95	0,65% #	ALPHA BANK (ΚΟ)	14.711.152	-1,22% α
ALPHA BANK (ΚΟ)	9.528,92	-1,22% α	ΕΘΝΙΚΗ ΤΡΑΠΕΖΑ (ΚΟ)	9.235.742	-1,83% α
ΤΡΑΠΕΖΑ EUROBANK ERGASIAS (ΚΟ)	8.622,80	1,20% #	ΠΕΙΡΑΙΩΣ ΤΡΑΠΕΖΑ (ΚΟ)	6.955.758	0,65% #
JUMBO (ΚΟ)	8.060,73	0,00% ~	ΑΤΤΙΚΑ BANK A.T.E. (ΚΟ)	874.695	4,20% #
ΟΠΑΠ (ΚΟ)	5.395,96	-0,33% α	MARFIN INVESTMENT GROUP (ΚΟ)	819.613	-2,14% α
ΟΤΕ (ΚΟ)	4.937,35	-0,82% α	JUMBO (ΚΟ)	694.804	0,00% ~
ΔΕΗ (ΚΟ)	3.918,98	-1,16% α	ΕΛΛΑΚΤΩΡ (ΚΟ)	548.107	2,89% #
ΕΛΛΑΚΤΩΡ (ΚΟ)	1.931,18	2,89% #	ΟΤΕ (ΚΟ)	452.899	-0,82% α
FOURLIS ΣΥΜΜΕΤΟΧΩΝ (ΚΟ)	1.609,66	2,40% #	ΟΠΑΠ (ΚΟ)	439.126	-0,33% α

Σημείωση: Απεικονίζονται οι Μετοχές που δεν ανήκουν στις Κατηγορίες Χαμηλής Διασποράς και Επιτήρησης και πραγματοποιήσαν κατά τη διάρκεια της συνεδρίασης Αξία Συναλλαγών μεγαλύτερη από 10,000 Ευρώ.

Αναλυτικά Στοιχεία Συναλλαγών Αγοράς Παραγώγων

	Αριθμός Πράξεων	Όγκος	Ανοικτές θέσεις	Αξία Συναλλαγών
Σ.Μ.Ε. σε Δείκτες	478	4.763	47.318	9.089.347,50
FTSE/X.A. Large Cap	478	4.763	47.318	9.089.347,50
Σ.Μ.Ε. σε Μετοχές	937	22.473	276.410	8.554.642,06
ALPHA BANK (ΚΟ)	77	1.379	29.510	89.189,60
COCA-COLA HBC AG (ΚΟ)	5	10	373	17.557,00
ΩΛΓΕΙΑ ΚΟΡΙΝΘΟΥ (ΚΟ)	0	0	727	0,00
ΕΛΛΑΚΤΩΡ (ΚΟ)	30	384	2.789	135.585,00
ΤΡΑΠΕΖΑ EUROBANK ERGASIAS (ΚΟ)	39	5.669	72.611	191.247,80
EUROBANK PROPERTIES ΑΕΕΑΠ (ΚΟ)	4	17	366	15.656,00
ΕΥΔΑΠ (ΚΟ)	0	0	388	0,00
FOLLI-FOLLIE (ΚΟ)	23	66	357	200.840,00
FRIGOGLASS (ΚΟ)	1	3	1.115	987,00
ΓΕΚ ΤΕΡΝΑ (ΚΟ)	23	145	25.279	51.528,00
ΕΛΛΗΝ. ΧΡΗΜΑΤΙΣΤΗΡΙΑ-Χ.Α. (ΚΟ)	53	6.238	11.236	4.671.055,06
ΕΛΛΗΝΙΚΑ ΠΕΤΡΕΛΙΑΙΑ (ΚΟ)	17	109	8.416	61.990,00
ΙΝΤΡΑΛΟΤ (ΚΟ)	7	30	1.925	5.572,00
JUMBO (ΚΟ)	16	64	520	74.305,00
MARFIN INVESTMENT GROUP (ΚΟ)	33	764	26.361	31.829,20
ΜΕΤΚΑ (ΚΟ)	15	32	733	37.259,00
ΜΟΤΟΡ ΟΪΛ (ΚΟ)	6	14	356	11.434,00
ΜΥΤΙΛΗΝΑΙΟΣ (ΚΟ)	57	249	10.443	159.810,00
ΕΘΝΙΚΗ ΤΡΑΠΕΖΑ (ΚΟ)	191	4.093	30.517	1.103.727,00
ΟΠΑΠ (ΚΟ)	36	143	1.799	175.833,00
ΟΤΕ (ΚΟ)	106	566	13.070	617.457,00
ΟΛΠ (ΚΟ)	1	1	468	1.710,00
ΠΕΙΡΑΙΩΣ ΤΡΑΠΕΖΑ (ΚΟ)	98	2.061	26.441	316.512,00
ΔΕΗ (ΚΟ)	64	315	4.720	349.442,00
ΣΙΔΕΝΟΡ (ΚΟ)	3	7	1.119	912,00
ΤΕΡΝΑ ΕΝΕΡΓΕΙΑΚΗ (ΚΟ)	2	3	3.714	1.142,40
ΤΙΤΑΝ (ΚΟ)	29	110	710	231.650,00
ΒΙΟΗΑΛCO SA/NV (ΚΑ)	1	1	347	412,00
Δικαιώματα σε Δείκτες	117	1.411	10.312	2.644.600,00
FTSE/X.A. Large Cap	117	1.411	10.312	2.644.600,00
Δικαιώματα σε Μετοχές	0	0	537	0,00
ALPHA BANK (ΚΟ)	0	0	0	0,00
ΕΘΝΙΚΗ ΤΡΑΠΕΖΑ (ΚΟ)	0	0	500	0,00
ΟΠΑΠ (ΚΟ)	0	0	0	0,00
ΟΤΕ (ΚΟ)	0	0	7	0,00
ΠΕΙΡΑΙΩΣ ΤΡΑΠΕΖΑ (ΚΟ)	0	0	0	0,00
ΔΕΗ (ΚΟ)	0	0	30	0,00
Προϊόντα Δανεισμού Τίτλων - Συμβόλαια Ειδικού Τύπου	7	282	252.461	265.797,00
Stock Reverse Repos	5	119	24.672	88.127,00
Stock Repos	0	0	218.834	0,00
Συμβόλαια Επαναγοράς Ειδικού Τύπου	2	163	8.955	177.670,00
Συνολική Δραστηριότητα	1.539	28.929	587.038	20.554.386,56

Πληθος Χρεογράφων	Ονομ. Αξία	Μερίσματα [1]			Ημερ. Τελευτ. Αποκοπής Μέρησματος [2]	Αποκοπή Δικαίωμα	Σημ.	Χρεόγραφο	Τιμή κλεισίματος	% μεταβ.	Προηγ. Κλεισίση-ημ/νία	Άνοιγμα	Κατωτ Τιμή	Ανωτ Τιμή	Τελ Σταθμ Τιμή	Τελευταία ζήτηση [7]	Τελευταία προσφορά [7]	Ρ/Ε μετά φ. Χρήσιμ	Όγκος	Πράξεις	Αξία Συναλλαγών	Χ.Α. Εταιρείας (χιλ. €) [3,5]	Χαμηλό έτους	Υψηλό έτους	Κλάδος [4]		
		2011	2012	2013																							
245.748.459	---	---	---	---	27/6/2013	---	ΕΘΝΙΚΗ ΤΡΑΠΕΖΑ (ΤΠΔ)	0,640	0,16 #	0,639	26/8/2014	0,648	0,632	0,659	0,640	0,642	1000@0,637	2984@0,640	1,42	2013	236.571	193	151.911,34	9.468.841,01	0,462	1,59	8355
843.640.590	---	---	---	---	3/7/2013	---	ΤΡ. ΠΕΙΡΑΙΩΣ (ΤΠΔ)	0,665	3,91 #	0,640	26/8/2014	0,650	0,643	0,666	0,665	0,659	11@0,657	10535@0,665	0,71	2013	3.692.195	404	2.426.207,43	9.397.048,76	0,575	1,15	8355
1.143.803.533	---	---	---	---	11/6/2013	---	ALPHA ΤΡΑΠΕΖΑ (ΤΠΔ)	1,56	0,65 #	1,55	26/8/2014	1,54	1,54	1,58	1,56	1,56	4045@1,56	10527@1,57	3,60	2013	764.146	263	1.195.450,62	8.236.043,61	1,13	2,15	8355

Κύρια Αγορά

71.417.100	0,650	---	---	---	26/5/2010	27/6/2014	---	ΑΕΡΟΠΟΡΙΑ ΑΙΓΑΙΟΥ (ΚΟ)	6,19	1,64 #	6,09	26/8/2014	6,09	6,08	6,26	6,19	6,18	30@6,18	1000@6,20	6,66	2013	110.677	294	684.348,62	442.071,85	5,02	8,65	5751	
11.178.000	1,25	---	---	---	21/4/2010	18/12/2013	---	ΑΙΟΛΙΚΗ ΑΕΕΧ (ΚΟ)	0,955	-2,35 €	0,978	22/8/2014	0,964	0,901	0,964	0,950	0,922	199@0,901	100@0,957	13,10	2013	470	7	433,23	10.674,99	0,700	1,09	8985	
13.000.000	1,00	---	---	---	1/8/2007	7/4/2000	---	ΑΚΡΙΤΑΣ (ΚΟ)	0,270	---	0,270	21/8/2014	---	---	---	---	---	---	10@0,243	---	2013	---	---	---	3.510,00	0,100	0,324	2353	
25.000.000	0,400	---	---	---	3/6/2009	12/7/2013	---	ΑΛΚΟ ΕΛΛΑΣ (ΚΟ)	0,170	---	0,170	25/8/2014	0,169	0,169	0,170	0,170	0,170	2000@0,140	16001@0,170	---	2013	70	2	11,88	4.250,00	0,142	0,418	1753	
22.016.250	0,370	---	---	---	15/7/2009	11/5/2000	---	ΑΛΟΥΜΥΛΑ (ΚΟ)	0,308	2,67 #	0,300	26/8/2014	0,300	0,300	0,308	0,300	0,300	50@0,295	1399@0,307	---	2013	300	3	90,04	6.781,01	0,245	0,660	1753	
417.608	16,00	---	---	0,8	29/4/2014	5/3/2013	---	ΑΝΔΡΟΜΕΔΑ ΑΕΕΧ (ΚΟ)	21,70	---	21,70	22/8/2014	21,70	21,70	21,70	21,70	21,70	186@21,70	200@23,50	6,56	2013	14	3	303,80	9.062,09	20,08	23,99	8985	
15.300.000	0,300	---	---	---	30/7/2009	13/12/1999	---	ΑΤΤΙΚΕΣ ΕΚΔΟΣΕΙΣ (ΚΟ)	1,59	---	1,59	19/3/2014	---	---	---	---	---	---	961@1,49	45,88	2013	---	---	---	24.327,00	1,44	2,15	5557	
18.810.000	0,400	---	---	---	8/7/2010	14/11/2007	---	ΒΑΡΒΕΡΗΣ Ν. - MODA BAGNO (ΚΟ)	0,207	---	0,207	25/8/2014	---	---	---	---	---	---	11500@0,187	---	2013	---	---	---	3.893,67	0,168	0,279	2353	
23.986.500	1,05	---	---	---	26/6/2009	15/3/2000	---	ΒΙΟΚΑΡΠΕΤ (ΚΟ)	0,565	0,89 #	0,560	26/8/2014	0,570	0,552	0,570	0,565	0,559	250@0,560	200@0,570	---	2013	1.180	8	659,50	13.552,37	0,461	0,880	3726	
4.968.600	2,88	---	---	---	1/7/1998	14/12/1998	---	ΒΙΣ (ΚΟ)	0,940	---	0,940	30/7/2014	---	---	---	---	---	---	300@0,899	---	2013	---	---	---	4.670,48	0,517	0,980	2723	
6.325.000	0,600	---	---	---	2/5/2014	17/2/2014	---	ΒΟΓΙΑΤΖΟΓΛΟΥ SYSTEMS (ΚΟ)	1,24	---	1,24	25/8/2014	---	---	---	---	---	---	850@1,12	---	2013	---	---	---	7.843,00	0,770	2,27	2797	
77.376.446	0,340	---	---	---	23/5/2005	18/8/2011	---	Γ.Ε. ΔΗΜΗΤΡΙΟΥ (ΚΟ)	0,015	-6,25 €	0,016	25/8/2014	0,013	0,013	0,015	0,015	0,013	70250@0,013	30983@0,015	---	2013	96.017	13	1.295,27	1.160,65	0,012	0,041	3722	
14.076.360	0,370	---	---	---	19/8/2008	22/7/2003	---	ΓΑΛΛΕΙΔΙ (ΚΟ)	0,200	-1,48 €	0,203	25/8/2014	0,201	0,200	0,201	0,200	0,200	700@0,201	---	2013	3.000	2	600,70	2.815,27	0,200	0,419	3573		
94.462.368	0,570	---	---	---	1/8/2011	2/1/2009	---	ΓΕΚ ΤΕΡΝΑ (ΚΟ)	3,56	2,30 #	3,48	26/8/2014	3,51	3,47	3,58	3,56	3,54	3300@3,55	500@3,57	---	2013	106.914	405	378.759,33	336.286,03	3,08	4,21	2357	
8.418.750	0,300	0,15	0,29	---	5/6/2013	27/6/2012	---	ΓΕΚΕ (ΚΑ)	5,41	---	5,41	22/8/2014	5,41	5,41	5,41	5,41	5,41	20@5,44	50@5,95	85,54	2013	140	3	757,40	45.545,44	5,40	7,20	5753	
24.060.000	0,300	0,017	---	0,017	7/7/2014	21/1/2000	---	ΓΕΝΙΚΗ ΕΜΠΟΡΙΟΥ (ΚΟ)	0,367	-8,25 €	0,400	25/8/2014	0,380	0,361	0,380	0,361	0,373	2500@0,370	1100@0,400	26,39	2013	6.150	5	2.295,91	8.830,02	0,327	0,455	2797	
15.000.000	0,300	---	---	---	6/7/2007	18/7/2000	---	ΔΑΙΟΣ ΠΛΑΣΤΙΚΑ (ΚΟ)	2,29	2,69 #	2,23	19/8/2014	2,01	2,01	2,29	2,29	2,06	---	180@2,29	---	2013	60	2	123,40	34.350,00	1,66	2,30	1357	
232.000.000	4,60	---	0,025	---	22/7/2013	12/12/2001	---	ΔΕΗ (ΚΟ)	11,07	-1,16 €	11,20	26/8/2014	11,20	11,00	11,20	11,07	11,08	1978@11,03	30@11,10	---	2013	353.763	1.096	3.918.976,55	2.568.240,00	9,08	12,75	7535	
34.720.000	0,310	---	---	---	16/6/2010	1/8/2007	---	ΔΡΟΜΕΑΣ (ΚΟ)	0,254	13,39 #	0,224	26/8/2014	0,224	0,224	0,256	0,254	0,246	75@0,252	500@0,255	---	2013	62.471	57	15.397,23	8.818,88	0,223	0,400	3726	
13.673.200	0,880	---	---	---	18/7/2008	26/7/2001	---	ΕΒΡΟΦΑΡΜΑ (ΚΟ)	0,411	---	0,411	25/8/2014	---	---	---	---	---	---	2890@0,370	---	2013	---	---	---	5.619,69	0,224	0,455	3577	
3.533.149.631	0,300	---	---	---	16/5/2008	24/5/2013	---	ΕΘΝΙΚΗ ΤΡΑΠΕΖΑ (ΚΟ)	2,68	-1,83 €	2,73	26/8/2014	2,73	2,67	2,75	2,68	2,70	10500@2,67	9500@2,69	5,96	2013	9.235.742	2.303	24.980.334,65	9.468.841,01	1,98	4,31	8355	
27.848.000	0,300	0,0132	0,0137	0,004	18/8/2014	2/9/2003	---	ΕΙΔΗΣΟΦΩΝΙΚΗ ΕΛΛΑΣ (ΚΟ)	0,304	---	0,304	26/8/2014	---	---	---	---	---	500@0,295	1065@0,302	27,31	2013	---	---	---	8.465,79	0,271	0,468	2791	
11.250.000	0,560	---	---	---	26/7/2010	16/6/1999	---	ΕΚΤΕΡ (ΚΟ)	0,610	0,99 #	0,604	26/8/2014	0,590	0,590	0,610	0,610	0,602	499@0,590	2755@0,610	---	2013	126	4	75,84	6.862,50	0,555	0,990	2357	
36.748.909	0,730	---	---	---	15/12/2005	13/12/2006	---	ΕΛ ΒΙΟΜ. ΖΑΧΑΡΗΣ (ΚΑ)	0,433	-3,78 €	0,450	26/8/2014	0,440	0,430	0,455	0,433	0,438	5104@0,430	1500@0,447	---	2013	12.743	23	5.587,77	15.912,28	0,411	1,10	3577	
18.435.000	1,00	---	---	---	7/7/2009	10/9/2010	---	ΕΛΑΣΤΡΟΝ (ΚΟ)	0,745	2,05 #	0,730	26/8/2014	0,680	0,680	0,745	0,745	0,712	128@0,684	200@0,745	---	2013	1.003	5	713,92	13.734,08	0,650	1,00	1757	
124.100.815	0,300	---	0,08	---	30/5/2014	7/7/2000	---	ΕΛΒΑΛ (ΚΑ)	1,65	-4,07 €	1,72	26/8/2014	1,65	1,65	1,68	1,65	1,65	76@1,65	80@1,68	48,11	2013	264	4	436,20	204.766,34	1,55	2,15	1753	
13.230.000	0,300	---	---	---	11/8/2010	28/8/2013	---	ΕΛΒΕ Α.Β.Ε.Ε. (ΚΟ)	0,609	---	0,609	25/8/2014	---	---	---	---	---	---	300@0,551	170@0,604	---	2013	---	---	---	8.057,07	0,528	0,690	3763
31.734.530	1,60	---	---	---	9/7/2007	19/7/2006	---	ΕΛΓΕΚΑ (ΚΟ)	0,419	-2,33 €	0,429	26/8/2014	0,391	0,389	0,419	0,419	0,393	1200@0,389	17@0,411	---	2013	5.303	12	2.086,03	13.296,77	0,238	0,488	3577	
23.828.130	0,500	---	---	---	7/7/2010	17/2/2009	---	ΕΛΙΝΟΙΑ (ΚΟ)	1,21	---	1,21	8/8/2014	---	---	---	---	---	---	220@1,21	---	2013	---	---	---	28.832,04	0,790	1,50	537	
177.001.313	1,03	---	---	---	5/7/2011	20/12/2007	---	ΕΛΛΑΚΤΩΡ (ΚΟ)	3,56	2,89 #	3,46	26/8/2014	3,47	3,46	3,57	3,56	3,53	866@3,52	3041@3,57	---	2013	548.107	797	1.931.176,34	630.124,67	3,06	4,35	2357	
19.864.886	5,60	0,67	0,5376	0,672	5/3/2014	2/7/2008	---	ΕΛΛΑΔΟΣ ΤΡΑΠΕΖΑ (ΚΟ)	13,25	-1,85 €	13,50	26/8/2014	13,50	13,25	13,60	13,25	13,41	411@13,25	238@13,60	---	---	480	19	6.435,50	263.209,74	12,80	16,53	8355	
29.546.360	0,710	---	---	---	20/6/2008	23/8/2000	---	ΕΛΛΗΝΙΚΑ ΚΑΛΩΔΙΑ (ΚΟ)	1,35	1,50 #	1,33	26/8/2014	1,35	1,33	1,35	1,35	1,34	121@1,33	516@1,35	---	2013	1.505	6	2.011,65	39.887,59	1,29	2,00	2733	

Πληθος Χρεογράφων	Ονομ. Αξία	Μερίσματα [1]			Ημερ. Τελευτ. Μέρημα [2]	Αποκοπή Δικαίωμα	Σημ.	Χρεόγραφο	Τιμή κλεισίματος	% μεταβ.	Προηγ. Κλείσιμο-ημ/νία	Άνοιγμα	Κατωτ Τιμή	Ανωτ Τιμή	Τελ Τιμή	Σταθμ Τιμή	Τελευταία ζήτηση [7]	Τελευταία προσφορά [7]	Ρ/Ε μετά φ.	Χρήσιμ.	Όγκος	Πράξεις	Αξία Συναλλαγών	Χ.Α. Εταιρείας (χιλ. €) [3,5]	Χαμηλό έτους	Υψηλό έτους	Κλάδος [4]			
		2011	2012	2013																										
305.635.185	2,18	0,45	0,15	---	16/8/2013	1/10/2003	4795	ΕΛΛΗΝΙΚΑ ΠΕΤΡΕΛΑΙΑ (ΚΟ)	5,62	-0,36	€	5,64	26/8/2014	5,64	5,59	5,74	5,62	5,68	639@5,62	245@5,64	---	2013	109.858	646	623.533,72	1.717.669,74	5,11	8,13	537	
65.368.563	0,560	0,11	0,09	---	3/6/2013	16/7/2014	---	ΕΛΛΗΝ. ΧΡΗΜΑΤΙΣΤΗΡΙΑ Χ.Α. (ΚΟ)	7,27	-1,09	€	7,35	26/8/2014	7,33	7,27	7,40	7,27	7,34	860@7,25	5119@7,29	-(6)	2013	202.166	631	1.482.974,70	475.229,45	6,71	9,52	8777	
82.667.000	0,300	---	---	---	---	22/7/2014	---	ΕΛ.ΤΕΧ. ΑΝΕΜΟΣ Α.Ε. (ΚΟ)	1,50	3,45	#	1,45	26/8/2014	1,43	1,43	1,52	1,50	1,49	10@1,49	14138@1,49	---	---	310.537	302	462.429,59	124.000,50	1,34	1,70	7537	
26.730.187	0,600	---	---	0,05	23/6/2014	30/12/2010	---	ΕΛΤΟΝ (ΚΟ)	1,09	-0,91	€	1,10	26/8/2014	1,10	1,05	1,10	1,09	1,07	600@1,05	5@1,06	11,24	2013	6.000	34	6.424,50	29.135,90	0,990	1,40	1353	
14.050.971	0,340	---	---	---	6/7/2011	17/10/2002	---	ΕΛΤΡΑΚ (ΚΟ)	1,78	---	γ	1,78	26/8/2014	---	---	---	---	---	250@1,72	900@1,78	---	2013	---	---	---	25.010,73	1,40	2,03	2753	
52.067.296	0,300	---	---	---	23/12/2003	24/1/2007	---	ΕΠΙΛΕΚΤΟΣ (ΚΟ)	0,260	-4,76	€	0,273	26/8/2014	0,241	0,240	0,260	0,260	0,241	3000@0,241	335@0,260	---	2013	1.274	8	307,26	13.537,50	0,172	0,355	3763	
30.009.210	0,310	---	---	---	27/6/2008	26/6/2000	---	ΕΤΕΜ (ΚΑ)	0,250	0,40	#	0,249	26/8/2014	0,250	0,250	0,250	0,250	0,250	1200@0,243	3000@0,260	---	2013	800	1	200,00	7.502,30	0,163	0,400	1753	
36.300.000	1,12	0,188	0,162	0,285	14/8/2014	12/12/2007	---	ΕΥΑΘ (ΚΟ)	4,16	---	γ	4,16	26/8/2014	4,12	4,12	4,18	4,16	4,15	76@4,13	49@4,16	11,52	2013	2.069	18	8.594,08	151.008,00	4,00	5,66	7577	
106.500.000	0,600	0,05	0,15	0,36	5/5/2014	28/1/2000	---	ΕΥΔΑΠ (ΚΟ)	9,59	---	γ	9,59	26/8/2014	9,55	9,44	9,60	9,59	9,58	400@9,46	2496@9,60	13,15	2013	29.452	214	282.153,79	1.021.335,00	7,06	9,95	7577	
27.503.677	0,600	0,05	0,1	---	11/7/2013	18/10/1999	---	ΕΥΡΩΠΑΪΚΗ ΠΙΣΤΗ (ΚΟ)	1,34	-1,47	€	1,36	26/8/2014	1,35	1,31	1,35	1,34	1,35	20@1,31	189@1,33	3,88	2013	11.796	9	15.862,94	36.854,93	1,21	1,66	8536	
7.959.900	0,600	---	---	---	2/6/2010	10/12/2013	5031	ΕΥΡΩΣΥΜΒΟΥΛΟΙ (ΚΟ)	2,36	-3,28	€	2,44	26/8/2014	2,44	2,30	2,44	2,39	2,37	1500@2,26	200@2,44	69,35	2013	12.139	22	28.728,69	18.785,36	1,98	2,87	2791	
53.155.053	0,440	---	---	---	21/7/2010	16/7/2008	---	ΙΑΣΩ (ΚΟ)	1,11	---	γ	1,11	26/8/2014	1,11	1,11	1,14	1,11	1,11	4376@1,11	1800@1,12	---	2013	3.404	8	3.792,84	59.002,11	1,04	1,99	4533	
86.735.980	0,310	---	---	---	6/7/2009	2/1/2002	---	ΙΑΤΡΙΚΟ ΑΘΗΝΩΝ (ΚΟ)	0,758	-0,13	€	0,759	26/8/2014	0,726	0,726	0,770	0,758	0,762	500@0,731	480@0,770	---	2013	2.606	11	1.986,16	65.745,87	0,677	0,930	4533	
28.580.100	0,400	0,02	---	0,025	18/8/2014	10/10/2013	---	ΙΚΤΙΝΟΣ ΕΛΛΑΣ (ΚΟ)	1,40	---	γ	1,40	26/8/2014	1,40	1,38	1,41	1,40	1,40	1313@1,36	2169@1,40	8,56	2013	530	11	739,21	40.012,14	1,36	1,84	2353	
9.000.000	0,880	---	---	---	15/5/2009	7/12/2010	---	ΙΛΥΔΑ (ΚΟ)	0,723	---	γ	0,723	12/8/2014	---	---	---	---	---	---	100@0,679	---	---	2013	---	---	---	6.507,00	0,350	0,789	9537
8.298.467	0,400	---	---	---	30/8/1993	8/5/2013	---	ΙΝΤΕΑΛ ΟΜΙΛΟΣ (ΚΟ)	0,716	9,98	#	0,651	26/8/2014	0,716	0,716	0,716	0,716	0,716	250@0,665	180@0,716	-(6)	2013	520	3	372,32	5.941,70	0,538	1,00	9574	
11.233.200	0,730	---	---	---	12/7/2010	30/7/1999	---	ΙΝΤΕΡΤΕΚ (ΚΟ)	0,340	---	γ	0,340	26/8/2014	---	---	---	---	---	500@0,306	3114@0,360	---	2013	---	---	---	3.819,29	0,210	0,510	9572	
158.961.721	0,300	0,0035	0,0026	---	30/5/2013	14/11/2007	---	ΙΝΤΡΑΛΟΤ (ΚΟ)	1,85	---	γ	1,85	26/8/2014	1,88	1,84	1,89	1,85	1,86	16263@1,85	900@1,87	---	2013	49.441	237	91.877,91	294.079,18	1,63	2,51	5752	
66.948.210	0,300	---	---	---	14/7/2009	31/12/2010	---	FOLLI-FOLLIE (ΚΟ)	30,95	1,14	#	30,60	26/8/2014	30,99	30,10	31,10	30,95	30,67	15@30,62	500@30,96	4,79	2013	27.260	450	836.034,03	2.072.047,10	21,90	34,40	5379	
7.500.000	0,480	---	0,0024	0,0863	13/8/2014	10/2/2014	---	ΚΑΝΑΚΗΣ Σ. (ΚΟ)	1,83	-1,61	€	1,86	26/8/2014	1,86	1,77	1,86	1,83	1,80	20@1,78	99@1,83	9,42	2013	1.254	17	2.257,45	13.725,00	1,70	1,99	3577	
9.742.920	0,400	0,01	0,01	0,01	8/8/2014	14/7/2000	---	ΚΑΡΑΜΟΛΕΓΚΟΣ (ΚΟ)	1,62	---	γ	1,62	13/8/2014	---	---	---	---	---	---	519@1,50	---	---	2013	---	---	---	15.783,53	0,912	1,78	3577
14.679.792	1,68	---	---	---	24/6/2014	4/9/2000	---	ΚΑΡΑΤΖΗ (ΚΟ)	3,37	-0,30	€	3,38	26/8/2014	3,38	3,24	3,38	3,37	3,25	100@3,26	90@3,32	10,12	2013	820	13	2.665,30	49.470,90	2,92	4,50	2723	
13.202.756	0,350	---	---	---	1/7/2004	5/8/2014	---	ΚΕΚΡΟΦ (ΚΟ)	0,528	2,52	#	0,515	26/8/2014	0,514	0,514	0,528	0,528	0,523	500@0,510	395@0,525	---	2013	2.650	12	1.385,48	6.971,06	0,500	1,11	8633	
6.700.000	0,800	---	---	0,16	26/5/2014	29/5/2014	---	ΚΕΠΕΝΟΥ ΜΥΛΟΙ (ΚΟ)	1,35	9,76	#	1,23	25/8/2014	1,35	1,35	1,35	1,35	1,35	200@1,25	458@1,35	7,35	2013	42	2	56,70	9.045,00	0,991	2,50	3577	
40.219.218	0,300	---	---	---	25/5/2009	9/7/2013	---	ΚΛΟΥΚΙΝΑΣ - ΛΑΠΠΑΣ (ΚΟ)	0,598	---	γ	0,598	22/8/2014	---	---	---	---	---	---	258@0,594	---	---	2013	---	---	---	24.051,09	0,539	0,780	2357
11.510.102	0,890	---	---	---	24/6/2005	6/10/1999	---	ΚΛΩΣ/ΓΙΑ ΝΑΥΠΑΚΤΟΥ (ΚΑ)	0,288	---	γ	0,288	26/8/2014	---	---	---	---	---	---	350@0,288	---	---	2013	---	---	---	3.314,91	0,209	0,397	3763
21.224.340	0,420	---	---	---	2/7/2008	25/4/2006	---	ΚΟΡΔΕΛΛΟΥ Χ. ΑΦΟΙ (ΚΟ)	0,310	---	γ	0,310	21/8/2014	---	---	---	---	---	---	14031@0,279	---	---	2013	---	---	---	6.579,55	0,171	0,359	1757
13.586.500	0,390	---	---	---	25/6/2010	28/5/2008	---	ΚΟΡΡΕΣ (ΚΟ)	3,50	---	γ	3,50	25/8/2014	3,45	3,40	3,50	3,50	3,43	570@3,40	1657@3,50	---	2013	610	5	2.090,50	47.552,75	2,84	3,69	3767	
29.480.000	0,420	---	---	---	19/7/2010	1/8/2007	---	ΚΡΕΤΑ ΦΑΡΜ (ΚΟ)	0,670	3,55	#	0,647	26/8/2014	0,650	0,641	0,677	0,670	0,665	250@0,665	1935@0,670	---	2013	33.149	70	22.032,05	19.751,60	0,380	0,677	3577	
33.065.136	0,380	---	---	---	6/7/2009	16/9/2013	---	ΚΡΙ - ΚΡΙ (ΚΟ)	1,78	---	γ	1,78	26/8/2014	1,80	1,76	1,80	1,78	1,78	52@1,78	1797@1,79	11,49	2013	4.357	12	7.738,55	58.855,94	1,65	2,07	3577	
15.804.800	0,330	---	---	---	15/6/2010	12/3/2004	---	ΚΤΗΜΑ Κ. ΛΑΖΑΡΙΔΗ (ΚΟ)	0,425	---	γ	0,425	25/8/2014	---	---	---	---	---	---	254@0,414	---	---	2013	---	---	---	6.717,04	0,305	0,575	3535
24.474.815	1,15	---	---	---	19/8/2008	30/1/2014	---	ΚΥΡΙΑΚΙΔΗΣ Η. - F.H.L. (ΚΟ)	2,38	---	γ	2,38	26/8/2014	2,38	2,36	2,38	2,38	2,37	300@2,36	2785@2,38	5,60	2013	3.455	14	8.188,50	58.250,06	1,07	2,60	2353	
7.595.160	0,600	---	---	---	8/8/2008	18/8/2010	---	ΚΥΡΙΑΚΟΥΛΗΣ (ΚΟ)	0,688	---	γ	0,688	29/7/2014	---	---	---	---	---	---	420@0,620	44,66	2013	---	---	---	5.225,47	0,492	1,08	5759	
21.364.000	1,12	---	---	---	5/7/2010	10/8/2005	---	ΛΑΜΨΑ (ΚΟ)	19,00	---	γ	19,00	26/8/2014	---	---	---	---	---	121@18,20	65@18,99	-(6)	2013	---	---	---	405.916,00	15,60	19,00	5753	
5.939.268	0,620	---	---	---	10/7/2003	3/1/2002	---	ΛΑΝΑΚΑΜ (ΚΟ)	1,26	---	γ	1,26	6/8/2014	---	---	---	---	---	---	575@1,20	---	---	2013	---	---	---	7.483,48	0,485	1,40	3763
8.321.682	0,670	---	---	---	17/8/2007	23/11/1999	---	ΛΕΒΕΝΤΕΡΗΣ Ν. (ΚΑ)	0,240	---	γ	0,240	19/6/2014	---	---	---	---	---	---	10@0,220	---	---	2013	---	---	---	3.604,63	0,196	0,255	1757
2.160.524	0,670																													

Πληθος Χρεογράφων	Ονομ. Αξία	Μερίσματα [1]			Ημερ. Τελευτ. Μέρισμα [2]	Αποκοπή Δικαίωμα	Σημ. Χρεόγραφο	Τιμή κλεισίματος	% μεταβ.	Προηγ. Κλεισίμο- ημ/τία	Άνοιγμα	Κατωτ Τιμή	Ανωτ Τιμή	Τελ Σταθμ Τιμή	Τελευταία ζήτηση [7]	Τελευταία προσφορά [7]	Ρ/Ε μετά φ. Χρήσιμ	Όγκος	Πράξεις	Αξία Συναλλαγών	Χ.Α. Εταιρείας (χιλ. €) [3,5]	Χαμηλό έτους	Υψηλό έτους	Κλάδος [4]	
		2011	2012	2013																					
7.734.375	1,00	---	---	---	9/7/2007	7/1/2011	---	---	---	---	---	---	---	---	---	---	---	---	---	---	---	---	---	---	---
17.125.062	0,640	---	---	---	1/6/2010	2/8/2011	---	---	---	---	---	---	---	---	---	---	---	---	---	---	---	---	---	---	---
9.819.370	0,690	---	---	---	14/8/2007	9/1/2004	---	---	---	---	---	---	---	---	---	---	---	---	---	---	---	---	---	---	---
51.950.600	0,320	0,75	0,25	0,3	20/6/2014	21/10/2005	---	---	---	---	---	---	---	---	---	---	---	---	---	---	---	---	---	---	---
11.700.000	0,590	---	---	---	2/6/2009	24/7/2012	---	---	---	---	---	---	---	---	---	---	---	---	---	---	---	---	---	---	---
110.782.980	0,750	0,4	0,3	0,2	26/6/2014	4/11/2013	---	---	---	---	---	---	---	---	---	---	---	---	---	---	---	---	---	---	---
32.188.050	1,04	---	---	---	21/7/2008	20/1/2000	---	---	---	---	---	---	---	---	---	---	---	---	---	---	---	---	---	---	---
4.588.137	16,00	---	---	---	30/6/2005	17/8/2011	---	---	---	---	---	---	---	---	---	---	---	---	---	---	---	---	---	---	---
15.842.391	1,51	---	---	---	15/7/2009	12/5/2000	---	---	---	---	---	---	---	---	---	---	---	---	---	---	---	---	---	---	---
116.915.862	1,07	---	---	---	11/5/2009	6/7/2011	---	---	---	---	---	---	---	---	---	---	---	---	---	---	---	---	---	---	---
6.340.000	0,600	---	---	---	30/11/2009	12/7/2000	---	---	---	---	---	---	---	---	---	---	---	---	---	---	---	---	---	---	---
23.935.280	0,300	---	---	---	29/6/2009	13/6/2000	---	---	---	---	---	---	---	---	---	---	---	---	---	---	---	---	---	---	---
63.697.153	1,34	---	---	---	8/7/2008	10/11/2008	---	---	---	---	---	---	---	---	---	---	---	---	---	---	---	---	---	---	---
3.873.120	0,300	---	---	---	7/7/2008	4/10/2012	---	---	---	---	---	---	---	---	---	---	---	---	---	---	---	---	---	---	---
34.986.430	0,440	---	---	---	25/7/2008	23/2/2010	---	---	---	---	---	---	---	---	---	---	---	---	---	---	---	---	---	---	---
2.566.836	0,440	---	---	---	13/8/2010	9/1/2007	---	---	---	---	---	---	---	---	---	---	---	---	---	---	---	---	---	---	---
10.080.000	3,00	0,4	1,5	0,6	13/8/2014	27/8/2001	---	---	---	---	---	---	---	---	---	---	---	---	---	---	---	---	---	---	---
25.000.000	2,00	0,01	0,05	0,12	17/7/2014	8/8/2003	---	---	---	---	---	---	---	---	---	---	---	---	---	---	---	---	---	---	---
319.000.000	0,300	0,72	0,57	0,25	27/5/2014	25/4/2001	---	---	---	---	---	---	---	---	---	---	---	---	---	---	---	---	---	---	---
490.150.389	2,83	---	---	---	28/6/2011	18/6/1998	---	---	---	---	---	---	---	---	---	---	---	---	---	---	---	---	---	---	---
4.971.466	1,46	---	---	---	4/7/2007	8/10/2003	---	---	---	---	---	---	---	---	---	---	---	---	---	---	---	---	---	---	---
50.797.369	0,310	---	---	---	17/8/2000	12/10/2010	---	---	---	---	---	---	---	---	---	---	---	---	---	---	---	---	---	---	---
6.101.979.715	0,300	---	---	---	16/5/2008	5/6/2013	---	---	---	---	---	---	---	---	---	---	---	---	---	---	---	---	---	---	---
7.070.400	0,930	---	---	---	18/5/2010	12/5/2011	---	---	---	---	---	---	---	---	---	---	---	---	---	---	---	---	---	---	---
22.080.000	0,320	0,08	0,12	0,2	21/5/2014	3/10/2000	---	---	---	---	---	---	---	---	---	---	---	---	---	---	---	---	---	---	---
45.094.620	0,500	---	0,0467	0,05	28/4/2014	1/11/1999	---	---	---	---	---	---	---	---	---	---	---	---	---	---	---	---	---	---	---
27.379.200	0,520	---	---	0,1	24/7/2014	18/9/2013	---	---	---	---	---	---	---	---	---	---	---	---	---	---	---	---	---	---	---
22.280.000	0,300	---	---	---	11/4/2011	23/2/2007	---	---	---	---	---	---	---	---	---	---	---	---	---	---	---	---	---	---	---
34.770.982	1,55	---	---	0,3	17/1/2014	27/7/2000	---	---	---	---	---	---	---	---	---	---	---	---	---	---	---	---	---	---	---
4.181.450	0,500	---	---	---	21/8/2000	5/3/2002	---	---	---	---	---	---	---	---	---	---	---	---	---	---	---	---	---	---	---
96.243.908	0,410	---	---	---	26/6/2008	17/7/2000	---	---	---	---	---	---	---	---	---	---	---	---	---	---	---	---	---	---	---
28.438.268	0,300	---	---	---	21/8/2006	24/11/1999	---	---	---	---	---	---	---	---	---	---	---	---	---	---	---	---	---	---	---
124.170.201	0,780	---	---	---	28/6/2002	7/2/2005	---	---	---	---	---	---	---	---	---	---	---	---	---	---	---	---	---	---	---
109.314.400	0,300	(0,0589)	---	---	28/5/2012	9/7/2014	---	---	---	---	---	---	---	---	---	---	---	---	---	---	---	---	---	---	---
33.125.000	5,00	---	---	---	3/7/2006	18/8/2010	---	---	---	---	---	---	---	---	---	---	---	---	---	---	---	---	---	---	---
77.063.568	4,00	---	---	---	25/6/2014	25/6/2004	---	---	---	---	---	---	---	---	---	---	---	---	---	---	---	---	---	---	---
7.568.960	4,00	---	---	---	25/6/2014	25/6/2004	---	---	---	---	---	---	---	---	---	---	---	---	---	---	---	---	---	---	---

Πληθος Χρεογράφων	Ονομ. Αξία	Μερίσματα [1]			Ημερ. Τελευτ. Αποκοπής		Σημ.	Χρεόγραφο	Τιμή κλεισίματος	% μεταβ.	Προηγ. Κλεισιμο- ημ/νία	Άνοιγμα	Κατωτ Τιμή	Ανωτ Τιμή	Τελ Τιμή	Σταθμ Τιμή	Τελευταία ζήτηση [7]	Τελευταία προσφορά [7]	Ρ/Ε μετά φ. Χρήστ	Όγκος	Πράξεις	Αξία Συναλλαγών	Χ.Α. Εταιρείας (χιλ. €) [3,5]	Χαμηλό έτους	Υψηλό έτους	Κλάδος [4]			
		2011	2012	2013	Μέρισμα [2]	Δικαίωμα																							
305.732.436	0,410	---	---	---	8/7/2009	28/9/2011	---	ΥΓΕΙΑ (ΚΟ)	0,291	0,34 #	0,290	26/8/2014	0,292	0,288	0,294	0,291	0,291	10393@0,289	8499@0,290	---	2013	60.688	54	17.648,67	88.968,14	0,268	0,508	4533	
10.203.575	0,730	---	---	---	16/7/2007	18/10/1999	---	ΦΙΕΡΑΤΕΣ (ΚΟ)	0,253	-3,44 €	0,262	25/8/2014	0,253	0,253	0,253	0,253	---	---	940@0,253	---	2013	370	1	93,61	2.581,50	0,121	0,430	3763	
8.340.750	1,20	---	---	---	25/6/2009	30/7/2001	---	ΧΑΪΔΕΜΕΝΟΣ (ΚΟ)	0,387	---	0,387	22/8/2014	---	---	---	---	---	800@0,381	---	---	2013	---	---	---	3.227,87	0,334	0,760	2791	
101.279.627	0,380	---	---	---	26/6/2008	14/7/2006	---	ΧΑΛΚΟΡ (ΚΑ)	0,465	-1,27 €	0,471	26/8/2014	0,452	0,452	0,471	0,465	0,468	300@0,464	1510@0,465	---	2013	24.503	36	11.467,18	47.095,03	0,451	0,912	1755	
4.034.950	0,680	---	---	---	1/7/2005	30/12/2010	---	ΧΑΤΖΗΚΡΑΝΙΩΤΗ Ε. ΥΙΟΙ (ΚΟ)	0,190	-13,24 €	0,219	22/8/2014	0,200	0,190	0,200	0,190	0,194	1000@0,185	3237@0,190	---	2013	28.250	17	5.468,70	766,64	0,155	0,420	3577	
26.252.040	0,380	---	---	---	8/7/2010	10/2/2014	---	A.S. COMPANY (ΚΟ)	0,322	-1,83 €	0,328	26/8/2014	0,318	0,318	0,322	0,322	0,318	2000@0,311	1390@0,322	19,34	2013	2.050	2	652,10	8.453,16	0,299	0,413	5379	
12.769.059.858	0,300	---	---	---	7/4/2008	13/5/2013	---	ALPHA BANK (ΚΟ)	0,645	-1,22 €	0,653	26/8/2014	0,654	0,642	0,656	0,645	0,648	33231@0,642	22400@0,646	1,49	2013	14.711.152	1.742	9.528.915,33	8.236.043,61	0,531	0,784	8355	
1.045.794.145	0,300	---	---	---	4/6/2008	7/8/2014	---	ΑΤΤΙΚΑ BANK Α.Τ.Ε. (ΚΟ)	0,124	4,20 #	0,119	26/8/2014	0,121	0,120	0,124	0,124	0,122	3900@0,122	32492@0,125	---	2013	874.695	174	106.714,68	129.678,47	0,102	0,277	8355	
45.457.464	0,700	---	---	---	1/7/2008	1/3/2010	---	AUDIOVISUAL (ΚΟ)	0,335	4,69 #	0,320	26/8/2014	0,335	0,335	0,335	0,335	0,335	1000@0,260	938@0,328	---	2013	50	1	16,75	15.228,25	0,209	0,376	5553	
12.120.000	0,320	(0,45)	---	---	30/4/2012	22/11/2013	---	AUTOHELLAS (ΚΟ)	8,14	0,25 #	8,12	26/8/2014	8,12	8,12	8,25	8,14	8,15	609@8,14	130@8,18	33,20	2013	739	15	6.026,03	98.656,80	7,50	11,20	5759	
15.816.009	0,300	---	---	---	1/7/2009	17/7/2000	---	BYTE COMPUTER (ΚΟ)	0,570	1,79 #	0,560	26/8/2014	0,569	0,569	0,570	0,570	0,570	200@0,555	200@0,574	---	2013	500	2	284,80	9.015,13	0,432	0,666	9533	
101.123.806	0,360	---	---	---	22/7/2010	28/6/2011	---	CENTRIC ΣΥΜΜΕΤΟΧΩΝ (ΚΟ)	0,240	-2,83 €	0,247	26/8/2014	0,247	0,240	0,247	0,240	0,242	1000@0,240	920@0,247	11,76	2013	3.805	5	921,83	24.269,71	0,220	0,390	5752	
367.747.133	6,70	---	0,34	0,354	9/7/2014	29/4/2013	---	COCA-COLA HBC AG (ΚΟ)	17,68	1,14 #	17,48	26/8/2014	17,48	17,23	17,78	17,68	17,60	848@17,65	1500@17,69	---	---	48.327	185	850.401,68	6.501.769,31	16,01	22,00	3537	
9.907.500	0,300	---	---	---	6/10/2005	13/2/2002	---	CPI (ΚΟ)	0,219	---	0,219	26/8/2014	---	---	---	---	---	400@0,156	700@0,216	---	2013	---	---	---	2.169,74	0,133	0,295	9572	
26.664.840	0,470	---	---	0,007	26/6/2014	12/7/1999	---	CYCLON ΕΛΛΑΣ (ΚΟ)	0,700	---	0,700	26/8/2014	0,700	0,700	0,700	0,700	0,700	2435634@0,700	15000@0,708	36,24	2013	86.311	27	60.417,70	18.665,39	0,450	0,720	1357	
14.707.876.542	0,300	---	---	---	2/5/2008	13/6/2013	---	ΤΡΑΠΕΖΑ EUROBANK ERGASIAS (ΚΟ)	0,337	1,20 #	0,333	26/8/2014	0,335	0,329	0,338	0,337	0,334	100@0,336	639900@0,338	---	2013	25.769.742	1.601	8.622.800,11	4.956.554,39	0,295	0,630	8355	
101.260.000	2,13	0,4067	---	0,1821	17/4/2014	8/1/2014	---	EUROBANK PROPERTIES ΑΕΕΑΠ (ΚΟ)	9,27	0,65 #	9,21	26/8/2014	9,34	9,11	9,34	9,27	9,22	527@9,19	209@9,28	---	2013	29.579	336	272.766,19	938.680,20	6,65	9,82	8675	
52.800.154	0,300	---	---	0,2	20/8/2014	21/6/2004	---	F.G. EUROPE (ΚΟ)	1,84	---	1,84	26/8/2014	1,82	1,82	1,84	1,84	1,83	550@1,82	2350@1,84	33,20	2013	1.000	3	1.830,00	97.152,28	0,580	1,95	3722	
11.720.024	0,540	---	---	0,0394	21/8/2014	7/8/2014	---	FLEXOPACK (ΚΟ)	2,87	-0,35 €	2,88	26/8/2014	2,80	2,80	2,87	2,87	2,81	520@2,76	300@2,84	13,59	2013	550	2	1.543,50	33.636,47	2,62	3,50	2723	
50.992.322	1,00	---	---	---	21/6/2010	16/7/2002	---	FOURLIS ΣΥΜΜΕΤΟΧΩΝ (ΚΟ)	5,12	2,40 #	5,00	26/8/2014	5,02	4,98	5,16	5,12	5,02	100@5,11	350@5,13	---	2013	321.007	246	1.609.661,99	261.080,69	3,86	6,01	3722	
50.593.832	0,300	---	---	---	7/7/2010	7/9/2011	---	FRIGOGLASS (ΚΟ)	3,26	-1,51 €	3,31	26/8/2014	3,28	3,26	3,31	3,26	3,29	143@3,26	700@3,30	---	2013	7.088	45	23.344,71	164.935,89	3,00	5,63	2757	
11.962.443	0,500	---	---	---	5/9/2008	12/12/2013	---	QUEST ΣΥΜΜΕΤΟΧΩΝ (ΚΟ)	4,85	1,04 #	4,80	26/8/2014	4,84	4,84	4,85	4,85	4,84	100@4,76	200@4,84	---	2013	100	2	484,30	58.017,85	4,21	6,30	9533	
20.578.374	0,620	---	---	---	2/6/2011	5/5/1999	---	INFORM ΛΥΚΟΣ Π. (ΚΟ)	1,60	-4,76 €	1,68	26/8/2014	1,65	1,60	1,69	1,60	1,61	51@1,67	1000@1,70	---	2013	3.589	5	5.783,89	32.925,40	1,36	1,90	2791	
133.025.996	1,41	---	---	---	3/7/2007	7/1/2002	---	INTRACOM HOLDINGS (ΚΟ)	0,700	1,89 #	0,687	26/8/2014	0,693	0,678	0,704	0,700	0,694	1472@0,692	2180@0,700	---	2013	86.434	220	59.975,41	93.118,20	0,526	0,900	9578	
23.154.250	1,36	---	---	---	12/8/2008	2/8/2010	---	INTRAKAT (ΚΟ)	0,900	-0,55 €	0,905	26/8/2014	0,880	0,880	0,903	0,900	0,892	800@0,876	200@0,902	---	2013	952	8	848,91	20.838,83	0,801	1,32	2357	
77.654.850	0,580	---	---	---	1/7/2011	21/2/2003	---	J. & P. - ΑΒΑΞ (ΚΟ)	1,42	1,43 #	1,40	26/8/2014	1,44	1,39	1,44	1,42	1,41	690@1,39	110@1,41	---	2013	3.172	27	4.467,30	110.269,89	1,30	2,02	2357	
136.059.759	1,19	---	---	---	23/12/2010	5/3/2014	---	JUMBO (ΚΟ)	11,60	---	11,60	26/8/2014	11,69	11,45	11,78	11,60	11,60	20@11,54	1000@11,70	21,40	2013	694.804	622	8.060.730,81	1.578.293,20	9,76	14,40	3747	
23.648.700	0,350	---	---	---	13/7/2011	29/7/2014	---	KLEEMAN HELLAS (ΚΟ)	2,13	1,91 #	2,09	26/8/2014	2,12	2,11	2,15	2,13	2,13	900@2,09	87@2,10	75,29	2013	4.039	11	8.588,27	50.371,73	1,89	2,58	2757	
79.706.464	0,300	---	---	---	30/5/2007	23/6/2014	---	LAMDA DEVELOPMENT(ΚΟ)	4,64	0,65 #	4,61	26/8/2014	4,58	4,55	4,65	4,64	4,56	100@4,59	538@4,65	---	2013	23.909	30	109.112,56	369.837,99	4,10	6,35	8633	
4.740.000	0,860	---	---	---	14/3/2003	---	---	LOGISMOS (ΚΟ)	0,484	---	0,484	14/8/2014	---	---	---	---	---	300@0,339	1@0,628	65,18	2013	---	---	---	2.294,16	0,335	0,709	9533	
770.376.618	0,300	---	---	---	26/4/2007	10/5/2013	---	MARFIN INVESTMENT GROUP (ΚΟ)	0,411	-2,14 €	0,420	26/8/2014	0,424	0,410	0,424	0,411	0,416	23700@0,410	500@0,412	---	2013	819.613	614	340.606,42	316.624,79	0,372	0,572	8775	
468.700	---	0,47	---	---	27/2/2014	21/5/2004	---	MERMEREN KOMB. A.D. PR. (ΕΛΠ)	3,95	1,02 #	3,91	26/8/2014	3,73	3,73	3,95	3,95	3,88	138@3,95	85@4,06	1,93	2013	458	6	1.778,58	1.851,37	3,45	4,70	1775	
10.500.000	0,900	---	---	---	24/6/2008	19/12/2013	---	MEVACO (ΚΟ)	1,20	---	1,20	26/8/2014	1,20	1,20	1,20	1,20	1,20	970@1,20	200@1,24	---	2013	30	1	36,00	12.600,00	1,05	1,35	2757	
14.074.000	3,00	0,25	---	---	2/3/2012	23/7/2009	---	MIG REAL ESTATE (ΚΟ)	3,03	---	3,03	26/8/2014	3,03	3,03	3,03	3,03	3,03	9055@3,03	100@3,04	-(6,-)	2013	2.045	4	6.196,35	42.644,22	1,50	3,05	8671	
6.200.000	0,500	---	---	---	22/6/2010	1/11/1995	---	MINERVA (ΚΑ)	0,459	---	0,459	16/6/2014	---	---	---	---	---	---	310@0,439	---	---	2013	---	---	---	2.845,80	0,396	0,689	3763
12.417.000	0,370	---	---	---	28/7/2008	6/9/2011	---	MLS ΠΛΗΡΟΦΟΡΙΚΗ (ΚΟ)	4,66	---	4,66	26/8/2014	4,66																

Πληθος Χρεογράφων	Ονομ. Αξία	Μερίσματα [1]			Ημερ. Τελευτ. Αποκοπής Μέρισμα [2]	Αποκοπή Δικαίωμα	Σημ. Χρεόγραφο	Τιμή κλεισίματος	% μεταβ.	Προηγ. Κλείσιμο-ημ/νία	Άνοιγμα	Κατωτ Τιμή	Ανωτ Τιμή	Τελ Σταθμ Τιμή	Τελευταία ζήτηση [7]	Τελευταία προσφορά [7]	Ρ/Ε μετά φ. Χρήστ	Όγκος	Πράξεις	Αξία Συναλλαγών	Χ.Α. Εταιρείας (χιλ. €) [3,5]	Χαμηλό έτους	Υψηλό έτους	Κλάδος [4]					
		2011	2012	2013																									
3.953.090	0,900	---	---	---	2/7/2001	5/12/2012	---	PAPERPACK (ΚΟ)	0,878	-2,44	€ 0,900	21/8/2014	0,850	0,840	0,890	0,878	0,867	250@0,858	249@0,878	4,54	2013	25.007	51	21.682,73	3.470,81	0,680	1,15	2723	
11.812.193	0,450	---	---	---	24/7/2009	15/11/2006	---	PROFILE (ΚΟ)	0,780	-3,35	€ 0,807	26/8/2014	0,819	0,780	0,819	0,780	0,788	1000@0,771	300@0,797	15,01	2013	8.623	19	6.791,29	9.213,51	0,777	1,05	9533	
27.345.120	0,470	---	---	---	18/7/2005	26/2/2014	---	QUALITY & RELIABILITY (ΚΟ)	0,657	3,47	# 0,635	26/8/2014	0,645	0,633	0,679	0,679	0,651	200@0,650	500@0,650	87,37	2013	13.649	29	8.884,04	17.965,74	0,378	0,740	9533	
57.434.884	1,31	---	---	---	5/6/2008	12/6/2009	---	REDS (ΚΟ)	0,536	-1,65	€ 0,545	25/8/2014	0,500	0,500	0,537	0,515	0,526	20@0,513	20@0,530	---	2013	3.657	11	1.924,59	30.785,10	0,484	0,827	8633	
6.456.530	1,60	---	---	---	29/6/2001	2/8/2010	---	SPACE HELLAS (ΚΟ)	1,49	---	γ 1,49	21/8/2014	---	---	---	---	---	---	174@1,46	---	---	2013	---	---	---	9.620,23	1,13	1,87	9578
54.888.240	1,13	0,1	0,1	0,09	25/4/2014	22/3/2006	---	TRASTOR Α.Ε.Ε.Α.Π. (ΚΟ)	1,03	-0,96	€ 1,04	26/8/2014	1,03	1,03	1,03	1,03	1,03	3500@1,02	3@1,03	---	2013	250	1	257,50	56.534,89	0,935	1,33	8671	
15.627.315	0,300	---	---	---	16/11/1992	3/12/2012	---	UNIBIOS (ΚΟ)	0,260	0,77	# 0,258	26/8/2014	0,279	0,241	0,279	0,260	0,246	8835@0,249	1110@0,260	---	2013	26.528	50	6.528,37	4.063,10	0,185	0,404	2353	
219.611.308	---	---	---	---	---	14/2/2014	---	VIOHALCO SA/ΝV (ΚΑ)	4,05	---	γ 4,05	26/8/2014	4,08	4,04	4,13	4,05	4,10	720@4,04	1000@4,06	---	---	56.582	261	231.735,16	889.425,80	3,68	5,19	2727	

Διαπραγματεύσιμα Αμοιβαία Κεφάλαια (Δ.Α.Κ.)

388.550	---	---	---	---	3/11/2010	---	---	NBGAM ETF GREECE & TURKEY 30	8,61	0,35	# 8,58	26/8/2014	8,61	8,61	8,61	8,61	8,61	---	---	---	---	---	2	1	17,22	-	6,70	9,00	11000
294.878	---	---	---	---	29/6/2009	---	---	NBGAM ETF ΓΔ Χ.Α.	13,01	-0,15	€ 13,03	26/8/2014	13,01	13,01	13,01	13,01	13,01	---	499@14,50	---	---	---	2	1	26,02	-	11,75	15,10	11000
5.848.618	---	---	---	---	24/1/2008	---	---	ALPHA ETF FTSE Athex Large Cap	3,83	0,31	# 3,82	26/8/2014	3,84	3,83	3,84	3,83	3,84	33@3,81	---	---	---	---	2.372	3	9.112,50	-	3,38	4,55	11000

Χαμηλή Διασπορά

90.902.904	0,800	---	---	---	9/8/2004	8/3/2006	4814	ΑΘΗΝΑ (ΚΟ)	0,290	---	γ 0,290	26/8/2014	---	---	---	---	---	---	900@0,280	---	2013	---	---	---	26.361,84	0,133	0,310	2357	
63.900.000	3,00	---	---	---	23/6/2003	4/11/2008	4816	ΑΣΤΗΡ ΠΑΛΑΣ (ΚΟ)	3,80	---	γ 3,80	26/8/2014	3,76	3,76	3,85	3,85	3,80	70@3,85	200@3,86	---	2013	1.974	6	7.509,90	242.820,00	3,45	4,08	5753	
68.322.221	1,00	---	---	---	8/3/2002	8/4/2013	4986	ΓΕΝΙΚΗ ΤΡΑΠΕΖΑ (ΚΟ)	2,17	---	γ 2,17	26/8/2014	---	---	---	---	---	100@2,50	---	---	2013	---	---	---	148.259,22	2,00	15,00	8355	
71.082.707	1,70	---	---	---	1/7/2010	21/11/2012	4820	ΗΡΑΚΛΗΣ ΑΓΕΤ (ΚΟ)	1,25	---	γ 1,25	14/8/2014	---	---	---	---	---	900@1,27	129@1,33	---	2013	---	---	---	88.853,38	1,24	1,55	2353	
13.404.440	8,63	---	---	---	2/4/2001	6/3/1992	4822	ΙΟΝΙΚΗ ΞΕΝΟΔΟΧΕΙΑΚΗ (ΚΟ)	7,00	---	γ 7,00	11/8/2014	---	---	---	---	---	---	---	---	-(6)-	2013	---	---	---	93.831,08	6,00	9,90	5753
30.600.000	0,300	---	---	---	12/6/2008	4/3/2014	5059	ΚΑΘΗΜΕΡΙΝΗ (ΚΟ)	0,468	18,18	# 0,396	26/8/2014	0,470	0,341	0,470	0,341	0,467	1000@0,346	149@0,396	---	2013	102	4	47,68	14.320,80	0,311	4,49	5557	
2.760.000	7,70	7,6	8,52	8,5	30/6/2014	16/7/1990	4823	ΚΑΡΕΛΙΑ (ΚΑ)	229,90	---	γ 229,90	26/8/2014	---	---	---	---	---	17@216,25	40@220,00	15,98	2013	---	---	---	634.524,00	180,00	237,00	3785	
106.980.050	2,25	---	---	---	25/7/2008	24/2/2014	5046	ΜΙΝΩΙΚΕΣ ΓΡΑΜΜΕΣ ΑΝΕ (ΚΟ)	1,50	---	γ 1,50	26/8/2014	1,50	1,50	1,50	1,50	1,50	2000@1,51	1720@1,72	---	2013	186	2	279,00	160.470,08	1,49	2,00	5759	
17.240.776	0,370	---	---	---	14/7/2005	30/9/2003	4827	ΠΕΡΣΕΥΣ (ΚΟ)	0,248	---	γ 0,248	25/8/2014	---	---	---	---	---	800@0,199	200@0,295	2,22	2013	---	---	---	4.275,71	0,152	0,504	3577	
14.000.000	4,15	---	---	---	23/4/2010	29/6/1999	4815	ΑΛΡΗΑ ΑΣΤΙΚΑ ΑΚΙΝΗΤΑ (ΚΟ)	5,47	-4,37	€ 5,72	22/8/2014	5,13	5,13	5,50	5,50	5,47	1150@5,20	98@5,50	22,87	2013	1.201	13	6.564,80	76.580,00	4,69	7,10	8637	
191.660.320	0,300	---	---	---	20/7/2009	29/12/2010	4817	ΑΤΤΙΣΑ ΣΥΜΜΕΤΟΧΩΝ (ΚΟ)	0,621	---	γ 0,621	26/8/2014	0,650	0,620	0,650	0,620	0,621	500@0,600	500@0,629	---	2013	2.600	4	1.615,00	119.021,06	0,495	0,799	5759	

Επιτήρηση

33.301.715	0,320	---	---	---	27/6/2003	8/7/2009	4978	ΑΕΓΕΚ (ΚΟ)	0,066	-16,46	€ 0,079	26/8/2014	0,067	0,065	0,067	0,066	0,066	2000@0,064	42707@0,065	---	2013	9.899	9	649,65	2.197,91	0,048	0,136	2357	
14.870.100	0,300	---	---	---	15/5/2008	26/9/2011	4844	ΑΛΦΑ ΓΚΡΙΣΙΝ Α.Ε. (ΚΟ)	0,116	---	γ 0,116	7/8/2014	---	---	---	---	---	2000@0,093	7000@0,135	---	2013	---	---	---	1.724,93	0,067	0,160	9533	
185.373.016	0,300	---	---	---	2/7/2008	28/2/2011	4957	ΑΝΕΚ (ΚΟ)	0,083	-6,74	€ 0,089	25/8/2014	0,080	0,080	0,090	0,090	0,083	32000@0,090	5065@0,095	---	2013	9.250	4	765,00	16.220,10	0,080	0,141	5759	
312.163	0,300	---	---	---	2/7/2008	28/2/2011	4959	ΑΝΕΚ (ΠΟ '90)	1,15	---	γ 1,15	26/6/2014	---	---	---	---	---	---	37@1,37	---	---	2013	---	---	---	16.220,10	1,15	1,43	5759
2.969.713	0,300	---	---	---	2/7/2008	28/2/2011	4958	ΑΝΕΚ (ΠΟ '96)	0,160	---	γ 0,160	21/8/2014	---	---	---	---	---	847@0,160	---	---	2013	---	---	---	16.220,10	0,120	0,280	5759	
81.644.555	0,300	---	---	---	1/7/2008	2/9/2002	5056	ΑΤΤΙ - ΚΑΤ (ΚΟ)	0,014	-12,50	€ 0,016	26/8/2014	0,018	0,013	0,018	0,013	0,014	4800@0,013	4007@0,014	---	2013	11.300	8	158,20	1.143,02	0,013	0,036	2357	
3.229.566	0,320	---	---	---	22/6/2005	23/9/1999	4629	ΒΑΡΑΓΚΗΣ (ΚΟ)	0,600	---	γ 0,600	19/6/2014	---	---	---	---	---	---	220@0,600	---	---	2013	---	---	---	1.937,74	0,600	1,00	3726
16.383.428	0,300	---	---	---	25/6/2002	21/6/2013	4997	ΒΑΡΒΑΡΕΣΟΣ (ΚΑ)	0,062	---	γ 0,062	25/8/2014	0,062	0,062	0,062	0,062	0,062	20000@0,065	---	0,09	2013	20	1	1,24	1.015,77	0,062	0,293	3763	
17.579.754	4,16	---	---	---	18/8/2006	2/8/2010	4885	ΒΙΟΤΕΡ (ΚΟ)	0,216	---	γ 0,216	18/8/2014	---	---	---	---	---	---	5000@0,173	---	---	2013	---	---	---	3.797,23	0,104	0,216	2357
6.000.000	0,600	---	---	---	13/6/2008	8/4/2004	4886	ΓΙΟΥΡΟΜΠΡΟΚΕΡΣ (ΚΟ)	0,024	---	γ 0,024	12/5/2014	---	---	---	---	---	1000@0,025	---	---	2013	---	---	---	144,00	0,024	0,052	8534	

Πληθος Χρεογράφων	Ονομ. Αξία	Μερίσματα [1]			Ημερ. Τελευτ. Αποκοπής Μέρισμα [2]	Αποκοπής Δικαίωμα	Σημ.	Χρεόγραφο	Τιμή κλεισίματος	% μεταβ.	Προηγ. Κλείσιμο- ημ/νία	Άνοιγμα	Κατωτ Τιμή	Ανωτ Τιμή	Τελ Τιμή	Σταθμ Τιμή	Τελευταία ζήτηση [7]	Τελευταία προσφορά [7]	Ρ/Ε μετά φ. Χρήσιμ	Όγκος	Πράξεις	Αξία Συναλλαγών	Χ.Α. Εταιρείας (χιλ. €) [3,5]	Χαμηλό έτους	Υψηλό έτους	Κλάδος [4]	
		2011	2012	2013																							
1.750.955.549	0,600	---	---	---	19/5/2008	8/12/2011	4911	ΑΓΡΟΤΙΚΗ ΤΡΑΠΕΖΑ (ΚΟ)	0,155	---	0,155	30/7/2012	---	---	---	---	---	---	---	---	---	---	271.398,11	0,155	0,155	8355	
20.121.710	1,21	---	---	---	27/7/1992	12/3/2003	5002	ΒΑΛΚΑΝ ΑΚΙΝΗΤΑ (ΚΟ)	0,190	---	0,190	29/8/2013	---	---	---	---	---	---	---	---	---	---	---	3.823,12	0,190	0,190	8633
33.930.000	0,300	---	---	---	3/7/2006	30/5/2001	4865	ΒΟΘΟΣ ΜΠΑΜΠΗΣ (ΚΟ)	0,304	---	0,304	30/3/2012	---	---	---	---	---	---	---	---	---	---	---	10.314,72	0,304	0,304	8633
51.334.286	0,320	---	---	---	3/7/2000	18/12/2007	4548	ΣΑΟΣ (ΚΟ)	0,780	---	0,780	27/3/2009	---	---	---	---	---	---	---	---	---	---	---	40.040,74	0,780	0,780	2773
30.159.583	0,470	---	---	---	26/6/2008	29/12/2010	5047	ΔΙΑΣ ΙΧΘΥΕΙΣ (ΚΟ)	0,050	---	0,050	26/3/2014	---	---	---	---	---	---	---	---	---	---	---	1.507,98	0,040	0,092	3573
7.847.611	1,20	---	---	---	1/8/2007	28/9/2011	4939	ΕΔΡΑΣΗ - ΨΑΛΛΙΑΣ Χ. (ΚΟ)	0,150	---	0,150	19/11/2012	---	---	---	---	---	---	---	---	---	---	---	1.177,14	0,150	0,150	2357
13.692.227	1,47	---	---	---	7/7/2006	8/10/1999	5049	ΕΛΛΗΝΙΚΗ ΥΦΑΝΤΟΥΡΓΙΑ (ΚΟ)	0,117	---	0,117	31/3/2014	---	---	---	---	---	---	---	---	---	---	---	1.601,99	0,089	0,153	3763
24.605.397	0,400	---	---	---	29/6/1995	27/5/2002	4651	ΕΜΠΟΡΙΚΟΣ ΔΕΣΜΟΣ (ΚΟ)	0,080	---	0,080	28/5/2010	---	---	---	---	---	---	---	---	---	---	---	2.134,04	0,080	0,080	3722
1.182.903	0,400	---	---	---	1/7/1996	27/5/2002	4652	ΕΜΠΟΡΙΚΟΣ ΔΕΣΜΟΣ (ΠΟ)	0,140	---	0,140	28/9/2009	---	---	---	---	---	---	---	---	---	---	---	2.134,04	0,140	0,140	3722
105.423.498	0,510	---	---	---	1/7/2004	28/12/2005	4920	ΑΒΕΝΙΡ Α.Ε. (ΚΟ)	0,046	---	0,046	30/8/2012	---	---	---	---	---	---	---	---	---	---	---	4.849,48	0,046	0,046	5752
5.750.000	0,300	---	---	---	12/12/2008	12/12/2011	4929	ΗΛΕΚΤΡΟΝΙΚΗ ΑΘΗΝΩΝ (ΚΟ)	0,480	---	0,480	7/9/2012	---	---	---	---	---	---	---	---	---	---	---	2.760,00	0,480	0,480	5375
21.920.570	0,300	---	---	---	3/7/2007	13/12/1999	4702	ΚΑΡΔΑΣΙΛΑΡΗΣ (ΚΟ)	0,140	---	0,140	30/11/2010	---	---	---	---	---	---	---	---	---	---	---	3.068,88	0,140	0,140	3577
24.619.524	0,500	---	---	---	10/10/1986	30/12/2002	4914	ΚΕΡΑΜΕΙΑ-ΑΛΛΑΤΙΝΗ (ΚΟ)	0,088	---	0,088	27/8/2012	---	---	---	---	---	---	---	---	---	---	---	2.166,52	0,088	0,088	8633
20.663.047	1,20	---	---	---	21/8/2000	5/3/2003	4764	ΚΛΩΝΑΤΕΞ (ΚΟ)	0,040	---	0,040	9/5/2011	---	---	---	---	---	---	---	---	---	---	---	1.453,75	0,040	0,040	3763
7.840.373	1,20	---	---	---	18/7/2002	5/3/2003	4765	ΚΛΩΝΑΤΕΞ (ΠΟ)	0,080	---	0,080	9/5/2011	---	---	---	---	---	---	---	---	---	---	---	1.453,75	0,080	0,080	3763
89.616.200	0,300	---	---	---	21/8/2000	28/6/2007	4616	ΕΝΩΜΕΝΗ ΚΛΩΣΤΟΥΦΑΝΤΟΥΡΓΙΑ (ΚΟ)	0,050	---	0,050	25/2/2010	---	---	---	---	---	---	---	---	---	---	---	4.480,81	0,050	0,050	3763
9.550.386	0,500	---	---	---	1/7/1997	12/6/2008	4626	ΠΡΑΞΙΤΕΛΕΙΟ (ΚΟ)	0,390	---	0,390	11/3/2010	---	---	---	---	---	---	---	---	---	---	---	4.430,09	0,390	0,390	4533
1.306.368	0,500	---	---	---	1/7/1997	12/6/2008	4627	ΠΡΑΞΙΤΕΛΕΙΟ (ΠΟ)	0,540	---	0,540	15/12/2009	---	---	---	---	---	---	---	---	---	---	---	4.430,09	0,540	0,540	4533
17.544.600	0,600	---	---	---	3/7/2000	1/8/2000	4868	ΚΟΥΜΠΑΣ ΣΥΜΜΕΤΟΧΩΝ (ΚΟ)	0,132	---	0,132	29/3/2012	---	---	---	---	---	---	---	---	---	---	---	2.315,89	0,132	0,132	8775
1.795.140.547	1,00	---	---	---	31/5/2011	19/4/2012	4951	ΚΥΠΡΟΥ ΤΡΑΠΕΖΑ (ΚΟ)	0,207	---	0,207	15/3/2013	---	---	---	---	---	---	---	---	---	---	---	371.594,09	0,207	0,207	8355
15.015.000	1,60	---	---	---	1/7/2002	2/2/2000	4603	ΜΑΞΙΜ ΠΕΡΤΣΙΝΙΔΗΣ (ΚΑ)	0,100	---	0,100	30/11/2009	---	---	---	---	---	---	---	---	---	---	---	1.501,50	0,100	0,100	3763
66.937.526	0,700	---	---	---	13/8/2010	21/5/2003	5003	ΜΗΧΑΝΙΚΗ (ΚΟ)	0,100	---	0,100	29/8/2013	---	---	---	---	---	---	---	---	---	---	---	9.186,78	0,100	0,100	2357
25.968.987	0,700	---	---	---	13/8/2010	21/5/2003	5004	ΜΗΧΑΝΙΚΗ (ΠΟ)	0,096	---	0,096	29/8/2013	---	---	---	---	---	---	---	---	---	---	---	9.186,78	0,096	0,096	2357
23.463.874	0,800	---	---	---	23/5/2003	21/12/1999	4918	ΝΕΩΡΙΩΝ (ΚΟ)	0,125	---	0,125	28/8/2012	---	---	---	---	---	---	---	---	---	---	---	2.932,98	0,125	0,125	2753
20.210.127	1,53	---	---	---	27/6/1997	20/3/2000	5061	ΠΑΡΝΑΣΣΟΣ (ΚΟ)	0,070	---	0,070	29/5/2014	---	---	---	---	---	---	---	---	---	---	---	1.414,71	0,065	0,172	8775
25.583.146	0,300	---	---	---	25/6/2001	3/12/2008	4723	ΠΕΤΖΕΤΑΚΙΣ Α. (ΚΟ)	0,260	---	0,260	28/1/2011	---	---	---	---	---	---	---	---	---	---	---	6.651,62	0,260	0,260	1357
510.840	1,00	---	---	---	15/7/2008	21/11/2013	5036	ΤΡΟΠΑΙΑ ΣΥΜΜΕΤΟΧΙΚΗ (ΚΟ)	2,00	---	0,020	# 30/3/2012	---	---	---	---	---	---	---	---	---	---	---	1.021,68	0,020	2,00	3722
60.221.300	0,400	---	---	---	1/7/2002	1/11/2010	5022	ΣΕΛΜΑΝ (ΚΟ)	0,080	---	0,080	19/11/2013	---	---	---	---	---	600@0,080	---	---	---	---	---	4.817,70	0,080	0,080	2353
284.465.964	3,70	---	---	---	20/6/2008	15/6/2009	4913	ΤΑΧΥΔΡΟΜΙΚΟ ΤΑΜΕΙΟΥΤΗΡΙΟ (ΚΟ)	0,168	---	0,168	30/8/2012	---	---	---	---	---	---	---	---	---	---	---	47.790,28	0,168	0,168	8355
54.547.634	0,500	---	---	---	25/4/2005	21/1/2009	4860	ΤΕΓΟΠΟΥΛΟΣ Χ.Κ. (ΚΟ)	0,038	---	0,038	23/3/2012	---	---	---	---	---	---	---	---	---	---	---	2.072,81	0,038	0,038	5557
13.920.000	0,320	---	---	---	19/11/2001	1/8/2000	4726	ΤΕΞΑΠΡΕΤ (ΚΟ)	0,080	---	0,080	23/2/2011	---	---	---	---	---	---	---	---	---	---	---	1.113,60	0,080	0,080	3763
6.523.780	0,530	---	---	---	1/7/2002	6/3/2001	4971	ΤΕΧΝΙΚΕΣ ΕΚΔΟΣΕΙΣ (ΚΟ)	0,006	---	0,006	29/5/2013	---	---	---	---	---	---	---	---	---	---	---	39,14	0,006	0,006	5557
7.326.648	1,00	---	---	---	26/7/2006	24/7/2001	4921	ΦΙΝΤΕΞΠΟΡΤ (ΚΟ)	0,328	---	0,328	29/6/2012	---	---	---	---	---	---	---	---	---	---	---	2.403,14	0,328	0,328	3763
26.408.040	0,300	---	---	---	1/7/1997	26/5/1999	4464	ΧΑΛΥΒΟΦΥΛΩΝ (ΚΟ)	0,120	---	0,120	28/11/2008	---	---	---	---	---	---	---	---	---	---	---	3.168,96	0,120	0,120	1757
71.683.906	0,400	---	---	---	15/6/2005	5/2/2008	4953	ΧΑΤΖΗΔΑΝΝΟΥ (ΚΟ)	0,026	---	0,026	28/3/2013	---	---	---	---	---	---	---	---	---	---	---	1.863,78	0,026	0,026	3763
21.382.067	0,300	---	---	---	2/10/2006	15/2/2006	4628	ΑΤΕΡΜΩΝ (ΚΟ)	0,120	---	0,120	31/3/2010	---	---	---	---	---	---	---	---	---	---	---	2.565,85	0,120	0,120	5555
5.025.000	0,300	---	---	---	5/7/2005	14/3/2002	5023	ALSINCO (ΚΟ)	0,043	---	0,043	27/11/2013	---	---	---	---	---	---	---	---	---	---	---	216,08	0,043	0,043	3763

Πληθος Χρεογράφων	Ονομ. Αξία	Μερίσματα [1]			Ημερ.Τελευτ. Μέρισμα [2]	Αποκοπή Δικαίωμα	Σημ.	Χρεόγραφο	Τιμή κλεισίματος	% μεταβ.	Προηγ. Κλείσιμο- ημ/νία	Άνοιγμα	Κατωτ Τιμή	Ανωτ Τιμή	Τελ Τιμή	Σταθμ Τιμή	Τελευταία ζήτηση [7]	Τελευταία προσφορά [7]	P/E μετά φ.	Χρήσιμ Όγκος	Πράξεις	Αξία Συναλλαγών	Χ.Α. Εταιρείας (χιλ. €) [3,5]	Χαμηλό έτους	Υψηλό έτους	Κλάδος [4]
		2011	2012	2013																						
13.555.100	1,00	---	---	---	8/7/2005	4576	MICROLAND COMPUTERS (ΚΟ)	0,640	---	0,640	14/7/2009	---	---	---	---	---	---	---	---	---	---	---	8.675,26	0,640	0,640	5379
42.501.273	0,300	---	---	---	26/6/2007	10/8/2009	4993	NUTRIART (ΚΟ)	0,049	---	0,049	21/6/2013	---	---	---	---	---	---	---	---	---	---	2.082,56	0,049	0,049	3577
62.683.822	0,300	---	---	---	27/5/2008	9/1/2006	4830	PROTON ΤΡΑΠΕΖΑ Α.Ε. (ΚΟ)	0,180	---	0,180	7/10/2011	---	---	---	---	---	---	---	---	---	---	11.283,09	0,180	0,180	8355
26.262.660	0,900	---	---	---	1/7/2008	24/2/2011	4954	SPRIDER STORES (ΚΟ)	0,031	---	0,031	28/3/2013	---	---	---	---	---	---	---	---	---	---	814,14	0,031	0,031	5371
144.688.060	0,600	---	---	---	21/4/2008	10/3/2010	4982	T BANK (ΚΟ)	0,048	---	0,048	30/11/2011	---	---	---	---	---	---	---	---	---	---	6.945,03	0,048	0,048	8355

Κατάσταση σε Αναστολή

Σημειώσεις Χρεογράφων

Κωδικός	Κείμενο σημείωσης
()	- Προσαρμοσμένα Μερίσματα λόγω διανομής Δωρεάν μετοχών.
*	- Τελευταία προσαρμοσμένη τιμή κλεισίματος.
[1]	- Καθαρά μερίσματα.
[2]	- Στη στήλη "Ημερ. Αποκοπής τελευταίου δικαιώματος" αναφέρεται η Ημερομηνία εισαγωγής για Νέες Εταιρείες.
[3]	- Η Χρηματιστηριακή αξία αναφέρεται στο σύνολο των μετοχών
[4]	- Η κωδικοποίηση των Κλάδων Οικονομικής Δραστηριότητας του Χ.Α. παρουσιάζονται στο Παράρτημα Α
[5]	- Η Χρηματιστηριακή Αξία αναφέρεται στο σύνολο των κατηγοριών μετοχών (εφόσον έχουν εισαχθεί περισσότερες της μιας κατηγορίες) και δεν αναφέρεται σε επιμέρους κατηγορίες μετοχών μιας εταιρείας.
[6]	- Ρ/Ε μεγαλύτερο του 100
[7]	- Τελευταία εικόνα του Βιβλίου Εντολών πριν το τέλος της συνεδρίασης
4446	- Μεταφορά στην κατηγορία Επιτήρησης από 20/10/2008.
4447	- Μεταφορά στην κατηγορία Επιτήρησης από 21/10/2008.
4464	- Αναστολή διαπραγμάτευσης από 1/12/2008.
4548	- Αναστολή διαπραγμάτευσης από 1/4/2009.
4554	- Μεταφορά στην κατηγορία Επιτήρησης από 6/4/2009.
4576	- Αναστολή διαπραγμάτευσης από 15/7/2009.
4603	- Αναστολή διαπραγμάτευσης από 1/12/2009.
4616	- Αναστολή διαπραγμάτευσης από 25/2/2010.
4626	- Αναστολή διαπραγμάτευσης από 1/4/2010.
4627	- Αναστολή διαπραγμάτευσης από 1/4/2010.
4628	- Αναστολή διαπραγμάτευσης από 1/4/2010.
4629	- Μεταφορά στην κατηγορία Επιτήρησης από 12/4/2010.
4651	- Αναστολή διαπραγμάτευσης από 1/6/2010.
4652	- Αναστολή διαπραγμάτευσης από 1/6/2010.
4690	- Μεταφορά στην κατηγορία Επιτήρησης από 4/4/2006.
4702	- Αναστολή διαπραγμάτευσης από 1/12/2010.
4723	- Αναστολή διαπραγμάτευσης από 31/1/2011.
4726	- Αναστολή διαπραγμάτευσης από 1/3/2011.
4750	- Μεταφορά στην "Κατηγορία Επιτήρησης" από 8/4/2011.
4764	- Αναστολή διαπραγμάτευσης από 20/5/2011.
4765	- Αναστολή διαπραγμάτευσης από 20/5/2011.
4795	- Το υπόλοιπο μικτό ποσό μερίσματος ανά μετοχή ανέρχεται σε € 0,30 για τη χρήση 2010, από το οποίο παρακρατείται φόρος 21% επί του συνολικού μερίσματος χρήσεως 2010 ανά μετοχή, ήτοι 0,45.
4808	- Μεταφορά στην κατηγορία Επιτήρησης από 6/9/2011.
4814	- Μεταφορά στην Κατηγορία Χαμηλής Διασποράς από 30/5/2011.
4815	- Μεταφορά στην Κατηγορία Χαμηλής Διασποράς από 30/5/2011.
4816	- Μεταφορά στην Κατηγορία Χαμηλής Διασποράς από 30/5/2011.
4817	- Μεταφορά στην Κατηγορία Χαμηλής Διασποράς από 30/5/2011.
4820	- Μεταφορά στην κατηγορία Χαμηλής Διασποράς από 18/4/2008.
4822	- Μεταφορά στην κατηγορία Χαμηλής Διασποράς από 30/5/2011.
4823	- Μεταφορά στην κατηγορία Χαμηλής Διασποράς από 4/4/2006.
4827	- Μεταφορά στην κατηγορία Χαμηλής Διασποράς από 5/5/2010.
4830	- Αναστολή διαπραγμάτευσης από 10/10/2011.
4833	- Μεταφορά στην κατηγορία Επιτήρησης από 6/5/2010.
4844	- Μεταφορά στην κατηγορία Επιτήρησης από 8/4/2011.
4847	- Μεταφορά στην Κατηγορία Επιτήρησης από 3/7/2009.
4860	- Αναστολή διαπραγμάτευσης από 30/3/2012.
4865	- Αναστολή διαπραγμάτευσης από 2/4/2012.
4868	- Αναστολή διαπραγμάτευσης από 2/4/2012.
4879	- Μεταφορά στην Κατηγορία Επιτήρησης από 10/4/2012.
4881	- Μεταφορά στην Κατηγορία Επιτήρησης από 10/4/2012.
4882	- Μεταφορά στην Κατηγορία Επιτήρησης από 10/4/2012.
4884	- Μεταφορά στην Κατηγορία Επιτήρησης από 10/4/2012.

Σημειώσεις Χρεογράφων

Κωδικός	Κείμενο σημείωσης
4885	- Μεταφορά στην Κατηγορία Επιτήρησης από 10/4/2012.
4886	- Μεταφορά στην Κατηγορία Επιτήρησης από 10/4/2012.
4887	- Μεταφορά στην Κατηγορία Επιτήρησης από 10/4/2012.
4888	- Μεταφορά στην Κατηγορία Επιτήρησης από 10/4/2012.
4911	- Αναστολή διαπραγμάτευσης από 30/7/2012.
4912	- Μεταφορά στην κατηγορία Επιτήρησης από 31/7/2012.
4913	- Αναστολή διαπραγμάτευσης από 30/8/2012.
4914	- Αναστολή διαπραγμάτευσης από 31/8/2012.
4918	- Αναστολή διαπραγμάτευσης από 31/8/2012.
4920	- Αναστολή διαπραγμάτευσης από 31/8/2012.
4921	- Αναστολή διαπραγμάτευσης από 31/8/2012.
4929	- Αναστολή διαπραγμάτευσης από 1/10/2012.
4937	- Μεταφορά στην κατηγορία ΠΡΟΣ ΔΙΑΓΡΑΦΗ από 30/11/2012.
4938	- Μεταφορά στην κατηγορία ΠΡΟΣ ΔΙΑΓΡΑΦΗ από 30/11/2012.
4939	- Αναστολή διαπραγμάτευσης από 30/11/2012.
4951	- Αναστολή διαπραγμάτευσης από 19/3/2013.
4953	- Αναστολή διαπραγμάτευσης από 2/4/2013.
4954	- Αναστολή διαπραγμάτευσης από 2/4/2013.
4955	- Μεταφορά στην Επιτήρηση από 5/4/2013.
4956	- Μεταφορά στην Επιτήρηση από 5/4/2013.
4957	- Μεταφορά στην Επιτήρηση από 5/4/2013.
4958	- Μεταφορά στην Επιτήρηση από 5/4/2013.
4959	- Μεταφορά στην Επιτήρηση από 5/4/2013.
4960	- Μεταφορά στην Επιτήρηση από 5/4/2013.
4961	- Μεταφορά στην Επιτήρηση από 5/4/2013.
4971	- Αναστολή διαπραγμάτευσης από 3/6/2013.
4977	- Μεταφορά στην Κατηγορία "Επιτήρησης" από 11/6/2013.
4978	- Από 11/6/2013, μεταφορά στην Κατηγορία Επιτήρησης.
4982	- Αναστολή διαπραγμάτευσης από 1/12/2011.
4983	- Μεταφορά στην κατηγορία Επιτήρησης από 5/4/2013.
4985	- Μεταφορά στην "Κατηγορία Επιτήρησης" από 8/4/2011.
4986	- Μεταφορά στην κατηγορία Χαμηλής Διασποράς από 30/5/2011.
4993	- Αναστολή διαπραγμάτευσης από 21/6/2013 (15:18).
4997	- Μεταφορά στην Κατηγορία Επιτήρησης από 21/12/2009. - Δεν έχουν εισαχθεί οι 6.870.053 νέες (ΚΑ) μετοχές, οι οποίες προέκυψαν από την πρόσφατη ΑΜΚ με καταβολή μετρητών.
5002	- Αναστολή διαπραγμάτευσης από 30/08/2013.
5003	- Αναστολή διαπραγμάτευσης από 30/08/2013.
5004	- Αναστολή διαπραγμάτευσης από 30/08/2013.
5007	- Μεταφορά στην κατηγορία Επιτήρησης, από 11/10/2013.
5008	- Μεταφορά στην Κατηγορία Επιτήρησης από 8/4/2011.
5022	- Αναστολή διαπραγμάτευσης από 2/12/2013.
5023	- Αναστολή διαπραγμάτευσης από 2/12/2013.
5031	- Δεν έχουν εισαχθεί οι 612.300 νέες (ΚΟ) μετοχές, οι οποίες προέκυψαν από την πρόσφατη ΑΜΚ με καταβολή μετρητών.
5033	- Μεταφορά στην κατηγορία Επιτήρησης από τις 25/11/2011. Δεν έχουν εισαχθεί 97.144.575 νέες (ΚΟ) μετοχές, οι οποίες προέκυψαν από την πρόσφατη ΑΜΚ με καταβολή μετρητών.
5036	- Η μετοχή της εταιρίας βρίσκεται σε καθεστώς αναστολής διαπραγμάτευσης από 2/4/2012. Κατά τη διάρκεια της αναστολής, η εταιρία προέβη σε reverse split μετοχών, με βάση το οποίο αναπροσαρμόστηκε μετά την ολοκλήρωση της εταιρικής πράξης ο αριθμός των μετοχών της εταιρίας αλλά και αναλογικά η τελευταία τιμή κλεισίματος της μετοχής της 30/03/2012.
5046	- Μεταφορά στην κατηγορία Χαμηλής Διασποράς από 8/4/2011.
5047	- Αναστολή διαπραγμάτευσης από 27/3/2014.
5049	- Σε αναστολή διαπραγμάτευσης από 1/4/2014.
5053	- Μεταφορά στην κατηγορία ΠΡΟΣ ΔΙΑΓΡΑΦΗ από 10/4/2014.
5054	- Μεταφορά στην Κατηγορία Επιτήρησης από 10/04/2014.
5055	- Μεταφορά στην Κατηγορία Επιτήρησης από 10/4/2014.

Σημειώσεις Χρεογράφων

Κωδικός Κείμενο σημείωσης

- 5056 - Μεταφορά στην κατηγορία Επιτήρησης από 14/4/2014.
- 5057 - Μεταφορά στην κατηγορία Επιτήρησης από τις 29/12/2011.
- 5058 - Μεταφορά στην κατηγορία Επιτήρησης από τις 29/12/2011.
- 5059 - Μεταφορά στην κατηγορία Χαμηλής Διασποράς από 2/6/2014.
- 5061 - Αναστολή διαπραγμάτευσης από 2/6/2014.
- 5062 - Μεταφορά στην κατηγορία ΠΡΟΣ ΔΙΑΓΡΑΦΗ από 4/6/2014.

Στοιχεία Συναλλαγών Πακέτων

Μετοχές	Όγκος πακέτου	Τιμή πακέτου	Αξία πακέτου	Ώρα έγκρισης	Σημείωση
ΤΡ. ΠΕΙΡΑΙΩΣ (ΤΠΔ)	2.069.000	0,656	1.357.264,00	10:56:29	20
ΕΘΝΙΚΗ ΤΡΑΠΕΖΑ (ΚΟ)	300.000	2,72	816.000,00	11:15:35	20
ΕΘΝΙΚΗ ΤΡΑΠΕΖΑ (ΚΟ)	300.000	2,73	819.000,00	11:15:54	20
ΟΠΑΠ (ΚΟ)	101.731	12,29	1.250.273,99	11:37:59	20
ΕΛΛΑΚΤΩΡ (ΚΟ)	75.000	3,51	262.875,00	12:26:35	20
JUMBO (ΚΟ)	165.581	11,60	1.920.739,60	12:48:23	20
FOURLIS ΣΥΜΜΕΤΟΧΩΝ (ΚΟ)	103.151	5,00	515.755,00	13:13:41	20
ΟΠΑΠ (ΚΟ)	73.205	12,27	898.225,35	13:33:19	20
ΟΠΑΠ (ΚΟ)	23.500	12,29	288.815,00	13:33:33	20
JUMBO (ΚΟ)	134.419	11,60	1.559.260,40	14:33:06	20
ΤΡΑΠΕΖΑ EUROBANK ERGASIAS (ΚΟ)	2.000.000	0,338	675.000,00	16:07:52	20
ALPHA BANK (ΚΟ)	2.350.000	0,646	1.518.100,00	16:19:57	20
ΕΘΝΙΚΗ ΤΡΑΠΕΖΑ (ΚΟ)	561.000	2,71	1.520.310,00	16:26:11	20
JUMBO (ΚΟ)	27.000	11,60	313.200,00	17:13:42	20

Σημειώσεις πακέτων

2 - Πακέτο Διακανονισμού SPOT 1 ή SPOT 2	11 - Ενεργητικό Εταιρίας > 500 δις
3 - Πακέτο με Short Selling	12 - Προσφορά προς πώληση μέσω ΧΑ
4 - Πακέτο με Buy to Close	13 - Εκποιήσεις ΥΠΕΘΟ
6 - Ταυτόχρονη Κατάρτιση	14 - Πακέτο Αποκατάστασης
7 - Σύμφωνο Επαναγοράς	15 - Πακέτο Ειδικού Διαπραγματευτή
8 - Επίτευξη Διασποράς (μη εισηγμένων)	16 - Πακέτο Ανοικτής Πώλησης
9 - Επίτευξη Διασποράς (εισηγμένων)	18 - Πακέτο Διακανονισμού SPOT 1
10 - Με Πλειοψηφία του Ελλ. Δημοσίου (> 50 δις)	20 - Πακέτο Μεθόδου 6-1

Στοιχεία Συναλλαγών Δικαιωμάτων

Ημερ. αποκοπής	Έναρξη εξάσκησης	Λήξη εξάσκησης	Λήξη διαπρ/σης	Δικαιώματα	Κατωτ Τιμή	Ανωτ Τιμή	Τιμή κλεισ.	Τελευταία ζήτηση	Τελευταία προσφορά	Όγκος	Πράξεις	Αξία Συναλλαγών
----------------	------------------	----------------	----------------	-------------------	------------	-----------	-------------	------------------	--------------------	-------	---------	-----------------

Δεν υπάρχουν Συναλλαγές Δικαιωμάτων.

Στοιχεία Δανεισμού Τίτλων

Μετοχές	Δανεισμός Τίτλων μέσω ΕΧΑΕ (τεμάχια)	Δανεισμός Τίτλων μέσω ΟTC [1] [1]	Σύνολα [2]
ALPHA BANK (ΚΟ)	1.581.100	71.138.234	72.719.334
ALPHA ΤΡΑΠΕΖΑ (ΤΠΔ)	---	36.300	36.300
COCA-COLA HBC AG (ΚΟ)	13.800	72.576	86.376
EUROBANK PROPERTIES ΑΕΕΑΠ (ΚΟ)	11.900	42.756	54.656
FOLLI-FOLLIE (ΚΟ)	42.400	577.898	620.298
FOURLIS ΣΥΜΜΕΤΟΧΩΝ (ΚΟ)	6.700	5.243	11.943
FRIGOGLASS (ΚΟ)	2.800	---	2.800
JUMBO (ΚΟ)	12.200	100.000	112.200
LAMDA DEVELOPMENT(ΚΟ)	---	10.377	10.377
MARFIN INVESTMENT GROUP (ΚΟ)	35.000	728.474	763.474
ΑΓΡΟΤΙΚΗ ΤΡΑΠΕΖΑ (ΚΟ)	---	69.000	69.000
ΑΕΡΟΠΟΡΙΑ ΑΙΓΑΙΟΥ (ΚΟ)	200	---	200
ΓΕΚ ΤΕΡΝΑ (ΚΟ)	4.800	---	4.800
ΔΕΗ (ΚΟ)	125.400	31.348	156.748
ΕΘΝΙΚΗ ΤΡΑΠΕΖΑ (ΚΟ)	277.200	1.274.582	1.551.782
ΕΛΛΑΚΤΩΡ (ΚΟ)	16.300	---	16.300
ΕΛΛΗΝ. ΧΡΗΜΑΤΙΣΤΗΡΙΑ-Χ.Α. (ΚΟ)	16.100	---	16.100
ΕΛΛΗΝΙΚΑ ΠΕΤΡΕΛΑΙΑ (ΚΟ)	341.700	409.290	750.990
ΕΥΔΑΠ (ΚΟ)	20.700	---	20.700
ΙΝΤΡΑΛΟΤ (ΚΟ)	6.100	2.000	8.100
ΚΥΠΡΟΥ ΤΡΑΠΕΖΑ (ΚΟ)	---	102.899	102.899
ΜΕΤΚΑ (ΚΟ)	5.000	---	5.000
ΜΟΤΟΡ ΟΪΛ (ΚΟ)	32.200	53.129	85.329
ΜΥΤΙΛΗΝΑΙΟΣ (ΚΟ)	4.400	---	4.400
ΟΛΘ (ΚΟ)	700	---	700
ΟΛΠ (ΚΟ)	1.000	20	1.020
ΟΠΑΠ (ΚΟ)	71.100	14.499	85.599
ΟΤΕ (ΚΟ)	150.500	194.481	344.981
ΠΕΙΡΑΙΩΣ ΤΡΑΠΕΖΑ (ΚΟ)	148.300	18.115.405	18.263.705
ΣΩΛΓΕΙΑ ΚΟΡΙΝΘΟΥ (ΚΟ)	200	---	200
ΤΕΡΝΑ ΕΝΕΡΓΕΙΑΚΗ (ΚΟ)	2.500	2.000	4.500
ΤΙΤΑΝ (ΚΟ)	60.200	1.640	61.840
ΤΡΑΠΕΖΑ EUROBANK ERGASIAS (ΚΟ)	186.600	8.559.868	8.746.468

Σημειώσεις Δανεισμού Τίτλων

[1] - Τα στοιχεία Συναλλαγές Δανεισμού Τίτλων μέσω ΟTC εμφανίζονται όπως δηλώνονται από τους χειριστές ΣΑΤ και αφορούν τις ποσότητες που έχουν εκκαθαριστεί και καταγραφεί στο ΣΑΤ έως και τη προηγούμενη εργάσιμη ημέρα.

Στοιχεία Συναλλαγών Εκποιήσεων

Μετοχές	Όγκος Συναλλαγών	Αριθμός Πράξεων	Αξία Συναλλαγών	Σημείωση
Δεν πραγματοποιήθηκαν Εκποιήσεις Μετοχών.				

Σημειώσεις Εκποιήσεων

- 1 - Κανονική Εκποίηση.
- 2 - Εκποίηση Ενσώματων Ονομαστικών Μετοχών.
- 3 - Εκποίηση Αδιάθετων Κλασματικών Υπολοίπων.

Στοιχεία Συναλλαγών Εκποιήσεων Ενσώματων Ονομαστικών Μετοχών

Μετοχές	Ημερ/νία έναρξης	Ημερ/νία λήξης	Αρχικό πλήθος	Διαθέσιμο πλήθος	Ημερομηνία	Μέση τιμή (ημέρας)	Μέση τιμή (περιόδου)	Αριθμός Πράξεων	Όγκος Συναλλαγών	Αξία Συναλλαγών
---------	------------------	----------------	---------------	------------------	------------	--------------------	----------------------	-----------------	------------------	-----------------

Δεν πραγματοποιήθηκαν Εκποιήσεις Ενσώματων Ονομαστικών Μετοχών.

Σημειώσεις Εκποιήσεων

Σύμφωνα με την Απόφαση 1/380/04.05.2006 της Επιτροπής Κεφαλαιαγοράς εκποιούνται μέσω του Χρηματιστηρίου Αθηνών με επιμέλεια της εκδότριας εταιρείας, οι ενσώματες ονομαστικές μετοχές που δεν έχουν κατατεθεί στην εκδότρια προς αποϋλοποίηση. Η εκποίηση διενεργείται σύμφωνα με τον τρόπο που ορίζεται στο άρθρο 99Α του Κανονισμού του Χρηματιστηρίου Αθηνών.

Στοιχεία Ενεργητικού Διαπραγματεύσιμων Αμοιβαίων Κεφαλαίων (Δ.Α.Κ.)

	Ημερομηνία συναλλαγών	Δημιουργία / Εξαγορά	Αριθ. Μερ. (T-1)	Νέα Μερ. (T-1)	Εξαγορασθ. Μερ. (T-1)	Μερίδια (T) [1]	Αξία Ενεργητικού [2]	Καθαρή Τιμή	Μέρισμα/Μερίδι	Ημερ. Αποκοπής
NBGAM ETF ΓΔ Χ.Α.	27/8/2014	25.000	294.878	---	---	294.878	3.842.242,00	13,0299	---	27/10/2011
ALPHA ETF FTSE Athex Large Cap	27/8/2014	50.000	5.848.618	---	---	5.848.618	22.355.080,00	3,8223	0,05	1/7/2013
NBGAM ETF GREECE & TURKEY 30	27/8/2014	25.000	388.550	---	---	388.550	3.335.006,00	8,5832	---	27/10/2011

Σημειώσεις Δ.Α.Κ.

[1] - Αριθμ. μεριδίων (T) = Αριθμ. μεριδίων (T-1) + Νεοεκδιθέντα μερίδια (T-1) - Εξαγορασθέντα μερίδια (T-1)

[2] - Περιλαμβάνονται και τα μερίδια που δημιουργήθηκαν / εξαγοράσθηκαν την ημέρα T-1.

Περιγραφή	Στοιχεία
Όνομασία Δ.Α.Κ.	ALPHA ETF FTSE Athex Large Cap
Σύμβολο Δ.Α.Κ. (GR)	ΑΔΑΚ
Σύμβολο Δ.Α.Κ. (EN)	AETF
ISIN Δ.Α.Κ.	GRF000013000
Κατηγορία Διαπραγμάτευσης	Διαπραγματεύσιμα Αμοιβαία Κεφάλαια (Δ.Α.Κ.)
Τύπος Δ.Α.Κ.	Μετοχών
Τρόπος διαχείρισης	Παθητικός
Επενδυτική Στρατηγική	Σκοπός της επενδυτικής πολιτικής του Αμοιβαίου Κεφαλαίου είναι η αναπαραγωγή της αποδόσεως του Δείκτη FTSE/X.A. Large Cap του Χρηματιστηρίου Αθηνών σε όρους Ευρώ, ακολουθώντας πλήρως και πανομοιότυπως τη σύνθεση του υποκείμενου Δείκτη.
Εκδότης	ΑΛΦΑ ASSET MANAGEMENT Α.Ε.Δ.Α.Κ.
Εταιρεία Διαχείρισης	ΑΛΦΑ ASSET MANAGEMENT Α.Ε.Δ.Α.Κ.
Ειδικοί Διαπραγματευτές	ΑΛΦΑ FINANCE Α.Χ.Ε.Π.Ε.Υ. , ΕΘΝΙΚΗ ΧΡΗΜΑΤΙΣΤΗΡΙΑΚΗ Α.Χ.Ε.Π.Ε.Υ.
Θεματοφύλακας	ΑΛΦΑ ΤΡΑΠΕΖΑ Α.Ε.
Σύμβολο Δείκτη (GR)	FTSE
Σύμβολο Δείκτη (EN)	FTSE
Όνομασία Δείκτη	FTSE/X.A. Large Cap
ISIN Δείκτη	GRI99201A006
Κλάσμα Δείκτη [1]	1/100
Αρχική Τιμή Μεριδίου	21,76
Συνολικός Αριθμός Μεριδίων [2]	5.848.618
Ημερομηνία πρώτης Έκδοσης	14/1/2008
Ημερομηνία έναρξης Διαπραγμάτευσης	24/1/2008
Νόμισμα Διαπραγμάτευσης	ΕΥΡΩ
Νόμισμα Ενεργητικού	ΕΥΡΩ
Αρχική Αξία Ενεργητικού [3]	3.000.000,00
Αριθμ. Μεριδίων για Δημιουργία-Εξαγορά [4]	50.000
Αμοιβή Διαχείρισης	0,375

Σημειώσεις Δ.Α.Κ.

- [1] - Το κλάσμα της τιμής του δείκτη που αποτελεί η τιμή της πρώτης έκδοσης
 [2] - Ο αριθμός μεριδίων που διαπραγματεύθηκαν στο Χρηματιστήριο την ημέρα T
 [3] - Η αξία του ενεργητικού κατά την έκδοση
 [4] - Ο αριθμός μεριδίων που απαιτείται κατά τη διαδικασία δημιουργίας εξαγοράς

Περιγραφή	Στοιχεία
Όνομασία Δ.Α.Κ.	NBGAM ETF ΓΔ Χ.Α.
Σύμβολο Δ.Α.Κ. (GR)	ΔΑΚΓΔ
Σύμβολο Δ.Α.Κ. (EN)	ETFASE
ISIN Δ.Α.Κ.	GRF000054004
Κατηγορία Διαπραγμάτευσης	Διαπραγματεύσιμα Αμοιβαία Κεφάλαια (Δ.Α.Κ.)
Τύπος Δ.Α.Κ.	Μετοχών
Τρόπος διαχείρισης	Παθητικός
Επενδυτική Στρατηγική	Επενδυτικός σκοπός του Αμοιβαίου Κεφαλαίου είναι η αναπαραγωγή της σύνθεσης του Γενικού Δείκτη Τιμών του Χρηματιστηρίου Αθηνών και η επίτευξη της απόδοσης του Δείκτη.
Εκδότης	ΕΘΝΙΚΗ ASSET MANAGEMENT ΑΕΔΑΚ
Εταιρεία Διαχείρισης	ΕΘΝΙΚΗ ASSET MANAGEMENT ΑΝΩΝΥΜΗ ΕΤΑΙΡΙΑ ΔΙΑΧΕΙΡΙΣΕΩΣ ΑΜΟΙΒΑΙΩΝ ΚΕΦΑΛΑΙΩΝ
Ειδικοί Διαπραγματευτές	ΕΘΝΙΚΗ ΧΡΗΜΑΤΙΣΤΗΡΙΑΚΗ Α.Χ.Ε.Π.Ε.Υ.
Θεματοφύλακας	ΕΘΝΙΚΗ ΤΡΑΠΕΖΑ ΤΗΣ ΕΛΛΑΔΟΣ Α.Ε.
Σύμβολο Δείκτη (GR)	ΓΔ
Σύμβολο Δείκτη (EN)	GD
Όνομασία Δείκτη	Γενικός Δείκτης Τιμών Χ.Α.
ISIN Δείκτη	GRI99117A004
Κλάσμα Δείκτη [1]	1/100
Αρχική Τιμή Μεριδίου	21,61
Συνολικός Αριθμός Μεριδίων [2]	294.878
Ημερομηνία πρώτης Έκδοσης	24/6/2009
Ημερομηνία έναρξης Διαπραγμάτευσης	29/6/2009
Νόμισμα Διαπραγμάτευσης	ΕΥΡΩ
Νόμισμα Ενεργητικού	ΕΥΡΩ
Αρχική Αξία Ενεργητικού [3]	4.495.405,02
Αριθμ. Μεριδίων για Δημιουργία-Εξαγορά [4]	25.000
Αμοιβή Διαχείρισης	0,600

Σημειώσεις Δ.Α.Κ.

- [1] - Το κλάσμα της τιμής του δείκτη που αποτελεί η τιμή της πρώτης έκδοσης
- [2] - Ο αριθμός μεριδίων που διαπραγματεύθηκαν στο Χρηματιστήριο την ημέρα T
- [3] - Η αξία του ενεργητικού κατά την έκδοση
- [4] - Ο αριθμός μεριδίων που απαιτείται κατά τη διαδικασία δημιουργίας εξαγοράς

Περιγραφή	Στοιχεία
Όνομασία Δ.Α.Κ.	NBGAM ETF GREECE & TURKEY 30
Σύμβολο Δ.Α.Κ. (GR)	ΔΑΚΕΤ30
Σύμβολο Δ.Α.Κ. (EN)	ETFGT30P
ISIN Δ.Α.Κ.	GRF000055001
Κατηγορία Διαπραγμάτευσης	Διαπραγματεύσιμα Αμοιβαία Κεφάλαια (Δ.Α.Κ.)
Τύπος Δ.Α.Κ.	Μετοχών
Τρόπος διαχείρισης	Παθητικός
Επενδυτική Στρατηγική	Επενδυτικός σκοπός του Αμοιβαίου Κεφαλαίου είναι η αναπαραγωγή της σύνθεσης του Δείκτη GREECE & TURKEY 30 (GT-30) και η επίτευξη της απόδοσης του Δείκτη.
Εκδότης	ΕΘΝΙΚΗ ASSET MANAGEMENT ΑΕΔΑΚ
Εταιρεία Διαχείρισης	ΕΘΝΙΚΗ ASSET MANAGEMENT ΑΝΩΝΥΜΗ ΕΤΑΙΡΕΙΑ ΔΙΑΧΕΙΡΙΣΕΩΣ ΑΜΟΙΒΑΙΩΝ ΚΕΦΑΛΑΙΩΝ
Ειδικοί Διαπραγματευτές	ΕΘΝΙΚΗ ΧΡΗΜΑΤΙΣΤΗΡΙΑΚΗ Α.Χ.Ε.Π.Ε.Υ.
Θεματοφύλακας	ΕΘΝΙΚΗ ΤΡΑΠΕΖΑ ΤΗΣ ΕΛΛΑΔΟΣ Α.Ε.
Σύμβολο Δείκτη (GR)	GT30P
Σύμβολο Δείκτη (EN)	GT30P
Όνομασία Δείκτη	Greece & Turkey 30 Δείκτης Τιμών
ISIN Δείκτη	CH0045018782
Κλάσμα Δείκτη [1]	1/100
Αρχική Τιμή Μεριδίου	8,85
Συνολικός Αριθμός Μεριδίων [2]	388.550
Ημερομηνία πρώτης Έκδοσης	27/10/2010
Ημερομηνία έναρξης Διαπραγμάτευσης	3/11/2010
Νόμισμα Διαπραγμάτευσης	ΕΥΡΩ
Νόμισμα Ενεργητικού	ΕΥΡΩ
Αρχική Αξία Ενεργητικού [3]	3.438.286,49
Αριθμ. Μεριδίων για Δημιουργία-Εξαγορά [4]	25.000
Αμοιβή Διαχείρισης	1,050

Σημειώσεις Δ.Α.Κ.

[1] - Το κλάσμα της τιμής του δείκτη που αποτελεί η τιμή της πρώτης έκδοσης

[2] - Ο αριθμός μεριδίων που διαπραγματεύθηκαν στο Χρηματιστήριο την ημέρα T

[3] - Η αξία του ενεργητικού κατά την έκδοση

[4] - Ο αριθμός μεριδίων που απαιτείται κατά τη διαδικασία δημιουργίας εξαγοράς

Περιγραφή	Στοιχεία
Όνομασία Warrant	ALPHA ΤΡΑΠΕΖΑ Α.Ε. (ΤΠΔ)
Σύμβολο Warrant (GR)	ΑΛΦΑΤΠ
ISIN Warrant	GRR000000028
Κατηγορία Διαπραγμάτευσης	Τίτλοι Παραστατικοί (Warrants)
Υποκείμενος Τίτλος	ALPHA ΤΡΑΠΕΖΑ Α.Ε. (ΚΟ)
Συνολικός Αριθμός Warrants	1.143.803.533
Ημ/νία Έναρξης Διαπραγμάτευσης	11/6/2013
Νόμισμα Διαπραγμάτευσης	ΕΥΡΩ
Πολλαπλασιαστής	7,41
Αναλογία Μετατροπής	0,13
Τύπος Εξάσκησης	BERMUDAN
Τιμή Διάθεσης	1,45

Περιγραφή	Στοιχεία
Όνομασία Warrant	ΕΘΝΙΚΗ ΤΡΑΠΕΖΑ ΤΗΣ ΕΛΛΑΔΟΣ Α.Ε. (ΤΠΔ)
Σύμβολο Warrant (GR)	ΕΤΕΤΠ
ISIN Warrant	GRR000000036
Κατηγορία Διαπραγμάτευσης	Τίτλοι Παραστατικοί (Warrants)
Υποκείμενος Τίτλος	ΕΘΝΙΚΗ ΤΡΑΠΕΖΑ ΤΗΣ ΕΛΛΑΔΟΣ Α.Ε. (ΚΟ)
Συνολικός Αριθμός Warrants	245.748.459
Ημ/νία Έναρξης Διαπραγμάτευσης	27/6/2013
Νόμισμα Διαπραγμάτευσης	ΕΥΡΩ
Πολλαπλασιαστής	8,23
Αναλογία Μετατροπής	0,12
Τύπος Εξάσκησης	BERMUDAN
Τιμή Διάθεσης	6,83

Περιγραφή	Στοιχεία
Όνομασία Warrant	ΤΡΑΠΕΖΑ ΠΕΙΡΑΙΩΣ Α.Ε. (ΤΠΔ)
Σύμβολο Warrant (GR)	ΠΕΙΡΤΠ
ISIN Warrant	GRR000000044
Κατηγορία Διαπραγμάτευσης	Τίτλοι Παραστατικοί (Warrants)
Υποκείμενος Τίτλος	ΤΡΑΠΕΖΑ ΠΕΙΡΑΙΩΣ Α.Ε. (ΚΟ)
Συνολικός Αριθμός Warrants	843.640.590
Ημ/νία Έναρξης Διαπραγμάτευσης	3/7/2013
Νόμισμα Διαπραγμάτευσης	ΕΥΡΩ
Πολλαπλασιαστής	4,48
Αναλογία Μετατροπής	0,22
Τύπος Εξάσκησης	BERMUDAN
Τιμή Διάθεσης	0,90

ΑΝΑΚΟΙΝΩΣΕΙΣ

ΓΝΩΣΤΟΠΟΙΗΣΕΙΣ ΕΤΑΙΡΕΙΩΝ

ΕΛΛΗΝΙΚΑ ΧΡΗΜΑΤΙΣΤΗΡΙΑ – ΧΡΗΜΑΤΙΣΤΗΡΙΟ ΑΘΗΝΩΝ Α.Ε. ΣΥΜΜΕΤΟΧΩΝ Δελτίο Τύπου

Η Διοικούσα Επιτροπή Χρηματιστηριακών Αγορών κατά τη σημερινή της συνεδρίαση ενέκρινε την εισαγωγή προς διαπραγμάτευση των:

- 5.000.000 νέων κοινών ονομαστικών μετοχών της εταιρείας «ΑΛΚΟ ΕΛΛΑΣ Α.Β.Ε.Ε.», νέας ονομαστικής αξίας εκάστης ευρώ 2,00, που προέκυψαν από το Reverse Split των μετοχών της, σε αντικατάσταση των υφισταμένων 25.000.000 κοινών ονομαστικών μετοχών της εταιρείας. Ως ημερομηνία προσωρινής παύσης διαπραγμάτευσης των υφισταμένων μετοχών της εταιρείας ορίστηκε η 1η Σεπτεμβρίου 2014. Δικαιούχοι των νέων μετοχών είναι οι εγγεγραμμένοι στα αρχεία του Σ.Α.Τ. ως κάτοχοι των μετοχών κατά την 3η Σεπτεμβρίου 2014. Επίσης, η Διοικούσα Επιτροπή ενημερώθηκε για την ακόλουθη μείωση της ονομαστικής αξίας της μετοχής της εταιρείας από ευρώ 2,00 σε ευρώ 0,40. Ως ημερομηνία έναρξης διαπραγμάτευσης των νέων μετοχών με τελική ονομαστική αξία εκάστης ευρώ 0,40 ορίστηκε η 5η Σεπτεμβρίου 2014.
- α) 251.835.900 νέων ομολογιών της Σειράς Α' του Μετατρέψιμου Ομολογιακού Δανείου της εταιρείας «MARFIN INVESTMENT GROUP Α.Ε. ΣΥΜΜΕΤΟΧΩΝ». Ως ημερομηνία έναρξης διαπραγμάτευσης των νέων ομολογιών ορίστηκε η 29η Αυγούστου 2014.
β) 76.185 νέων κοινών ονομαστικών μετοχών της ίδιας εταιρείας, οι οποίες προέκυψαν από μετατροπή 27.266 ομολογιών. Ως ημερομηνία έναρξης διαπραγμάτευσης των νέων μετοχών ορίστηκε η 29η Αυγούστου 2014.
- 9.902.067 νέων κοινών ονομαστικών μετοχών της εταιρείας «ΚΕΚΡΟΨ Α.Ε.», οι οποίες προέκυψαν από την αύξηση του μετοχικού κεφαλαίου της εταιρείας με καταβολή μετρητών υπέρ των παλαιών μετόχων. Ως ημερομηνία έναρξης διαπραγμάτευσης των νέων μετοχών ορίστηκε η 29η Αυγούστου 2014.

Επίσης, η Διοικούσα Επιτροπή Χρηματιστηριακών Αγορών κατά τη σημερινή της συνεδρίαση ενημερώθηκε για:

- τη μείωση της ονομαστικής αξίας της μετοχής της εταιρείας "F.H.L. Η. ΚΥΡΙΑΚΙΔΗΣ ΜΑΡΜΑΡΑ - GRANITEΣ Α.Β.Ε.Ε." από ευρώ 1,15 σε ευρώ 0,98, και την επιστροφή ποσού ευρώ 0,17 ανά μετοχή στους μετόχους της με καταβολή μετρητών. Ως ημερομηνία έναρξης διαπραγμάτευσης των υφισταμένων μετοχών με τελική ονομαστική αξία μετοχής ευρώ 0,98 και ως ημερομηνία αποκοπής του δικαιώματος επιστροφής κεφαλαίου ορίστηκε η 15η Σεπτεμβρίου 2014. Δικαιούχοι της επιστροφής κεφαλαίου είναι οι εγγεγραμμένοι στα αρχεία του Σ.Α.Τ. ως κάτοχοι των μετοχών κατά την 17η Σεπτεμβρίου 2014.
- την αύξηση της ονομαστικής αξίας της μετοχής της εταιρείας «ΙΛΥΔΑ Α.Ε.» από € 0,88 σε € 0,90. Ως ημερομηνία έναρξης διαπραγμάτευσης των υφιστάμενων μετοχών με τη νέα ονομαστική αξία ορίστηκε η 2α Σεπτεμβρίου 2014.

Επιπλέον, η Διοικούσα Επιτροπή Χρηματιστηριακών Αγορών κατά τη σημερινή της συνεδρίαση, αποδέχθηκε την αίτηση της εταιρείας "EUROCORP Α.Ε.Π.Ε.Υ." για την απόκτηση της ιδιότητας του Συμβούλου στην Εναλλακτική Αγορά του Χρηματιστηρίου Αθηνών.

Τέλος, η Επιτροπή κατά τη σημερινή της συνεδρίαση ενέκρινε την απόκτηση της ιδιότητας του Ειδικού Διαπραγματευτή επί των μετοχών των εταιριών «ΔΗΜΟΣΙΑ ΕΠΙΧΕΙΡΗΣΗ ΗΛΕΚΤΡΙΣΜΟΥ ΑΕ», «ΕΛΛΗΝΙΚΑ ΧΡΗΜΑΤΙΣΤΗΡΙΑ - ΧΡΗΜΑΤΙΣΤΗΡΙΟ ΑΘΗΝΩΝ ΑΝΩΝΥΜΗ ΕΤΑΙΡΕΙΑ ΣΥΜΜΕΤΟΧΩΝ» και «ΜΟΤΟΡ ΟΪΛ (ΕΛΛΑΣ) ΔΙΥΛΙΣΤΗΡΙΑ ΚΟΡΙΝΘΟΥ ΑΕ» από την εταιρία – Μέλος «ΕΛΛΗΝΟΑΜΕΡΙΚΑΝΙΚΗ Χρηματιστηριακή ΑΕΠΕΥ» και καθόρισε ως ημερομηνία έναρξης της ειδικής διαπραγμάτευσης επί της εν λόγω κινητής αξίας τη Δευτέρα 1η Σεπτεμβρίου 2014.

MARFIN INVESTMENT GROUP A.E. ΣΥΜΜΕΤΟΧΩΝ

Ανακοίνωση

Η «MARFIN INVESTMENT GROUP ΑΝΩΝΥΜΟΣ ΕΤΑΙΡΕΙΑ ΣΥΜΜΕΤΟΧΩΝ» («η MIG») ανακοινώνει, ότι από την Παρασκευή 29 Αυγούστου 2014 θα αρχίσει η διαπραγμάτευση στο Χρηματιστήριο Αθηνών των 251.835.900 ομολογιών της Σειράς Α' του Μετατρέψιμου Ομολογιακού Δανείου έκδοσης της MIG σύμφωνα με τις από 15.06.2011 και 24.10.2011 αποφάσεις των Γενικών Συνελεύσεων και τις από 01.11.2011, 05.02.2013, 21.03.2013, 29.07.2013, 21.11.2013, 10.06.2014 και 13.06.2014 αποφάσεις του Διοικητικού Συμβουλίου, οι οποίες διατέθηκαν στην Τράπεζα Πειραιώς και καλύφθηκαν από την ίδια.

Η Διοικούσα Επιτροπή Χρηματιστηριακών Αγορών της Ε.Χ.Α.Ε. κατά την συνεδρίασή της στις 27 Αυγούστου 2014 ενέκρινε την εισαγωγή προς διαπραγμάτευση στο Χ.Α. των 251.835.900 νέων ομολογιών.

Οι νέες ομολογίες με ημερομηνία έκδοσης 13.06.2014 θα είναι πιστωμένες κατά την ημερομηνία έναρξης διαπραγμάτευσης στις μερίδες και τους λογαριασμούς αξίων των δικαιούχων στο Σύστημα Άυλων Τίτλων.

Για τυχόν διευκρινίσεις ή πληροφορίες οι κ.κ. Μέτοχοι/Επενδυτές θα μπορούν να απευθύνονται τις εργάσιμες ημέρες και ώρες, στα τηλέφωνα 210 3335039 / 210 6160434.

MARFIN INVESTMENT GROUP A.E. ΣΥΜΜΕΤΟΧΩΝ

Ανακοίνωση

Η «MARFIN INVESTMENT GROUP ΑΝΩΝΥΜΟΣ ΕΤΑΙΡΕΙΑ ΣΥΜΜΕΤΟΧΩΝ» (εφεξής «η Εταιρία») ενημερώνει το επενδυτικό κοινό για τα ακόλουθα:

Το μετοχικό κεφάλαιο της Εταιρίας αυξήθηκε κατά το ποσό των 22.855,50 ευρώ με την έκδοση 76.185 νέων κοινών ονομαστικών μετοχών της Εταιρίας, ονομαστικής αξίας 0,30 ευρώ εκάστης, συνεπεία μετατροπής 27.266 ομολογιών του Μετατρέψιμου Ομολογιακού Δανείου της Εταιρίας έκδοσης την 19.3.2010 (εφεξής «το ΜΟΔ»), σε μετοχές της Εταιρίας, κατά την 17η Ημερομηνία Μετατροπής (19.6.2014), με τιμή μετατροπής €1.7071397241 ανά μετοχή, κατά τα ειδικότερα διαλαμβανόμενα στους όρους του ΜΟΔ και στις αποφάσεις των αρμοδίων οργάνων της Εταιρίας.

Κατόπιν των ανωτέρω, το μετοχικό κεφάλαιο της Εταιρίας ανέρχεται πλέον στο ποσό των 231.135.840,90 ευρώ, ολοσχερώς καταβεβλημένο, διαιρούμενο σε 770.452.803 ονομαστικές μετοχές ονομαστικής αξίας εκάστης μετοχής 0,30 ευρώ.

Σε συνέχεια της μετατροπής σε μετοχές των ανωτέρω 27.266 ομολογιών, οι εναπομεινάσες ομολογίες του ΜΟΔ ανέρχονται σε 4.122.910.

Η ανωτέρω αύξηση, που δεν αποτελεί άμεση τροποποίηση του καταστατικού, διαπιστώθηκε από το Διοικητικό Συμβούλιο της Εταιρίας την 9.7.2014, και καταχωρήθηκε στο Μητρώο Ανωνύμων Εταιριών/Γενικό Εμπορικό Μητρώο του Υπουργείου Ανάπτυξης και Ανταγωνιστικότητας με την υπ' αριθμ. Κ2- 3841/8.8.2014 σχετική ανακοίνωση.

Η Διοικούσα Επιτροπή Χρηματιστηριακών Αγορών της Ε.Χ.Α.Ε. κατά την συνεδρίασή της στις 27.8.2014 ενέκρινε την εισαγωγή προς διαπραγμάτευση των ανωτέρω νέων μετοχών.

Κατόπιν των ανωτέρω, από την 29.8.2014 αρχίζει η διαπραγμάτευση στην Ε.Χ.Α.Ε. των 76.185 νέων κοινών ονομαστικών μετοχών της Εταιρίας που προέκυψαν από την αύξηση του μετοχικού κεφαλαίου της εταιρίας λόγω μετατροπής 27.266 ομολογιών του ΜΟΔ.

Οι νέες μετοχές θα είναι πιστωμένες κατά την ημερομηνία έναρξης διαπραγμάτευσης στις μερίδες και τους λογαριασμούς αξίων των Μετόχων στο Σύστημα Άυλων Τίτλων (Σ.Α.Τ).

ΚΕΚΡΟΨ Α.Ε.

Ανακοίνωση

Η Εταιρεία «ΞΕΝΟΔΟΧΕΙΑΚΑΙ-ΤΟΥΡΙΣΤΙΚΑΙ-ΟΙΚΟΔΟΜΙΚΑΙ & ΛΑΤΟΜΙΚΑΙ ΕΠΙΧΕΙΡΗΣΕΙΣ Ο ΚΕΚΡΟΨ Α.Ε.» (εφεξής η "Εταιρεία") ανακοινώνει, ότι από την Παρασκευή 29/08/2014 θα αρχίσει η διαπραγμάτευση στο Χρηματιστήριο Αθηνών των 9.902.067 νέων κοινών ονομαστικών μετοχών της Εταιρείας, ονομαστικής αξίας 0,35 Ευρώ εκάστης, που προέκυψαν από την Αύξηση του Μετοχικού Κεφαλαίου με καταβολή μετρητών, όπως αποφασίσθηκε από την Έκτακτη Γενική Συνέλευση των Μετόχων της 21/03/2014 και από το Δ.Σ. της Εταιρείας στην από 21/07/2014 συνεδρίασή του.

Η Διοικούσα Επιτροπή Χρηματιστηριακών Αγορών κατά την συνεδρίασή της στις 27/08/2014 ενέκρινε την εισαγωγή προς διαπραγμάτευση στο Χ.Α. των 9.902.067 ως άνω νέων μετοχών.

Οι νέες μετοχές θα είναι πιστωμένες κατά την ημερομηνία έναρξης διαπραγμάτευσης στις μερίδες και τους λογαριασμούς αξίων των Μετόχων στο Σύστημα Άυλων Τίτλων (Σ.Α.Τ).

Για περισσότερες πληροφορίες οι κ.κ. Μέτοχοι μπορούν να απευθύνονται στο Τμήμα Εξυπηρέτησης Μετόχων, (τηλ. 210 6712071) κατά τις εργάσιμες ημέρες και ώρες.

ΜΙΝΩΙΚΕΣ ΓΡΑΜΜΕΣ ΑΝΕ

Ανακοίνωση

Οι Μινωικές Γραμμές Α.Ν.Ε. ανακοινώνουν ότι η εταιρεία (GRIMALDI COMPAGNIA DI NAVIGAZIONE Spa) συνδεόμενο νομικό πρόσωπο με τον Πρόεδρο του Διοικητικού Συμβουλίου της Εταιρείας Emanuele G. Grimaldi (υπόχρεο πρόσωπο με βάση το άρθρο 13 του Ν.3340/2005), προέβη στις 26/08/2014 σε αγορά 183 κοινών ονομαστικών μετοχών των Μινωικών Γραμμών συνολικής αξίας € 274,50. Η παρούσα γίνεται σύμφωνα με το Ν.3556/2007 (άρθρο 3, (ιστ), (ββ), και άρθρο 21) και σε συνδυασμό με το άρθρο 11 της απόφασης 1/434/3.7.2007 της Επιτροπής Κεφαλαιαγοράς.

Μ. Ι. ΜΑΪΛΛΗΣ Α.Ε.Β.Ε.

Ανακοίνωση

Σύμφωνα με το άρθρο 24 του Νόμου 3461/2006, η ΗIG Luxembourg Holdings 46 Sarl ενημερώνει ότι, κατά τη συνεδρίαση της 26.08.2014 προέβη σε αγορά 52.484 μετοχών Μ.Ι.ΜΑΪΛΛΗΣ ΑΕΒΕ έναντι, Ευρώ 0,115 ανά μετοχή. Κατόπιν τούτου, η ΗIG Luxembourg Holdings 46 Sarl κατέχει 248.929.182 μετοχές εκδόσεως Μ.Ι.ΜΑΪΛΛΗΣ ΑΕΒΕ, που αντιστοιχούν σε ποσοστό 77,086% επί των δικαιωμάτων ψήφου της τελευταίας.

ΓΕΚ ΤΕΡΝΑ Α.Ε. ΣΥΜΜΕΤΟΧΩΝ, ΑΚΙΝΗΤΩΝ, ΚΑΤΑΣΚΕΥΩΝ

Ανακοίνωση

Η ΓΕΚ ΤΕΡΝΑ ΑΕ ενημερώνει το Επενδυτικό Κοινό ότι η ανακοίνωση των οικονομικών αποτελεσμάτων του 1ου εξαμήνου του 2014 καθώς και η ανάρτηση των Οικονομικών Καταστάσεων της περιόδου 1/1 – 30/6/2014 στις ιστοσελίδες της Εταιρείας (www.gekterna.com) και του Χρηματιστηρίου Αθηνών (www.helex.gr) θα γίνει το Σάββατο 30 Αυγούστου 2014.

BYTE COMPUTER A.B.E.E.

Ανακοίνωση

Η εταιρεία BYTE COMPUTER ABEE γνωστοποιεί στο επενδυτικό κοινό ότι τα Στοιχεία και Πληροφορίες της περιόδου 1.1.2014 έως 30.6.2014 καθώς και οι Οικονομικές Καταστάσεις της ίδιας περιόδου της εταιρείας και του ομίλου, θα αναρτηθούν στην ιστοσελίδα του Χρηματιστηρίου Αθηνών (www.helex.com) και στην ιστοσελίδα της εταιρείας (www.byte.gr) την Πέμπτη 28 Αυγούστου 2014 μετά τη λήξη της συνεδρίασης του Χρηματιστηρίου Αθηνών.

ΣΙΔΕΝΟΡ ΕΤΑΙΡΙΑ ΣΥΜΜΕΤΟΧΩΝ ΑΝΩΝΥΜΗ ΕΤΑΙΡΙΑ

Ανακοίνωση

Η ΣΙΔΕΝΟΡ ΕΤΑΙΡΙΑ ΣΥΜΜΕΤΟΧΩΝ Α.Ε. γνωστοποιεί στο επενδυτικό κοινό ότι η ανακοίνωση και δημοσίευση των οικονομικών αποτελεσμάτων του πρώτου εξαμήνου 2014 θα πραγματοποιηθεί την Πέμπτη 28 Αυγούστου 2014 μετά τη λήξη της συνεδρίασης του Χρηματιστηρίου Αθηνών. Διευκρινίζεται ότι η Εξαμηνιαία Οικονομική Έκθεση και τα Στοιχεία και Πληροφορίες της περιόδου 1/1/2014 – 30/6/2014 βάσει ΔΠΧΑ θα δημοσιευθούν μέσω ανάρτησης στην ιστοσελίδα της εταιρείας www.sidenor.gr, καθώς και στην ιστοσελίδα του ΧΑ www.helex.gr. Περισσότερες πληροφορίες σχετικά με την Εταιρία είναι διαθέσιμες στη εταιρική ιστοσελίδα στο διαδίκτυο στη διεύθυνση www.sidenor.gr.

CYCLON ΕΛΛΑΣ Α.Β.Ε.Ε.&Ε. Λιπαντικών & Πετρών

Ανακοίνωση

Η CYCLON ΕΛΛΑΣ Α. Ε. γνωστοποιεί ότι στις 27.8.2014 η εταιρεία - μέτοχος της ΜΟΤΟΡ ΟΙΛ (ΕΛΛΑΣ) ΔΙΥΛΙΣΤΗΡΙΑ ΚΟΡΙΝΘΟΥ Α.Ε. ενημέρωσε ότι κατέχει 24.142.895 μετοχές που αντιστοιχούν σε ποσοστό 90,54% επί των δικαιωμάτων ψήφου της Εταιρείας. Η παρούσα ανακοίνωση υποβάλλεται σύμφωνα με το άρθρο 9 παράγραφος 4 του Νόμου 3556/2007 καθόσον πραγματοποιήθηκε μεταβολή μεγαλύτερη των 3 ποσοστιαίων μονάδων συγκριτικά με την τελευταία υποχρεωτική γνωστοποίηση της ΜΟΤΟΡ ΟΙΛ σύμφωνα με την οποία κατείχε ποσοστό 87,06% επί των δικαιωμάτων ψήφου της CYCLON. Η ημερομηνία συναλλαγής κατά την οποία σημειώθηκε η μεγαλύτερη των 3 ποσοστιαίων μονάδων μεταβολή είναι η 26 Αυγούστου 2014. Πριν την κρίσιμη συναλλαγή, η ΜΟΤΟΡ ΟΙΛ (ΕΛΛΑΣ) Α.Ε. κατείχε ποσοστό 89,96% επί των δικαιωμάτων ψήφου της Εταιρείας.

CYCLON ΕΛΛΑΣ Α.Β.Ε.Ε.&Ε. Λιπαντικών & Πετρών

Ανακοίνωση

Η CYCLON ΕΛΛΑΣ Α. Ε. ανακοινώνει με βάση το Ν. 3556/2007, σε συνδυασμό με τις αποφάσεις 3/347/12.7.2005 και 1/434/3.7.2007 της Επιτροπής Κεφαλαιαγοράς ότι η ΜΟΤΟΡ ΟΙΛ (ΕΛΛΑΣ) ΔΙΥΛΙΣΤΗΡΙΑ ΚΟΡΙΝΘΟΥ Α.Ε. την ενημέρωσε στις 27.8.2014, ότι στις 26.8.2014 προέβη σε αγορά 154.185 μετοχών εκδόσεως CYCLON ΕΛΛΑΣ Α.Ε. συνολικής αξίας EURO 107.929,50. Η ενημέρωση της ΜΟΤΟΡ ΟΙΛ (ΕΛΛΑΣ) ΔΙΥΛΙΣΤΗΡΙΑ ΚΟΡΙΝΘΟΥ Α.Ε. προς τη CYCLON ΕΛΛΑΣ Α.Ε. και ακολούθως από την τελευταία προς τις εποπτικές αρχές, γίνεται επειδή ο κ. Μιχαήλ – Ματθαίος Στειακάκης είναι Εκτελεστικό Μέλος Δ.Σ. της ΜΟΤΟΡ ΟΙΛ (ΕΛΛΑΣ) ΔΙΥΛΙΣΤΗΡΙΑ ΚΟΡΙΝΘΟΥ Α.Ε. και ταυτόχρονα Ανεξάρτητο – Μη Εκτελεστικό Μέλος Δ.Σ. της CYCLON ΕΛΛΑΣ Α.Ε. (υπόχρεο φυσικό πρόσωπο με βάση το Ν. 3340/2005).

ΜΟΤΟΡ ΟΙΛ (ΕΛΛΑΣ) ΔΙΥΛΙΣΤΗΡΙΑ ΚΟΡΙΝΘΟΥ ΑΕ

Ανακοίνωση

Η ΜΟΤΟΡ ΟΙΛ (ΕΛΛΑΣ) ΔΙΥΛΙΣΤΗΡΙΑ ΚΟΡΙΝΘΟΥ Α.Ε. (ο «Προτείνων») ανακοινώνει ότι η περίοδος αποδοχής της υποχρεωτικής δημόσιας πρότασης (η «Δημόσια Πρόταση») για την απόκτηση του συνόλου των κοινών ονομαστικών μετοχών εκδόσεως της ανωνύμου εταιρείας με την επωνυμία «CYCLON ΕΛΛΑΣ ΑΝΩΝΥΜΗ ΒΙΟΜΗΧΑΝΙΚΗ ΕΤΑΙΡΕΙΑ ΕΠΕΞΕΡΓΑΣΙΑΣ ΚΑΙ ΕΜΠΟΡΙΑΣ ΛΙΠΑΝΤΙΚΩΝ & ΠΕΤΡΕΛΑΙΟΕΙΔΩΝ», η οποία ξεκίνησε την 17η Ιουλίου 2014 και επρόκειτο να εκπνεύσει την 28η Αυγούστου 2014, παρατείνεται κατά μία (1) εβδομάδα μέχρι την 4η Σεπτεμβρίου 2014. Η παράταση εγκρίθηκε από το Διοικητικό Συμβούλιο της Επιτροπής Κεφαλαιαγοράς στη συνεδρίασή του της 26ης Αυγούστου 2014.

F.H.L. Η. ΚΥΡΙΑΚΙΔΗΣ ΜΑΡΜΑΡΑ - ΓΡΑΝΙΤΕΣ Α.Β.Ε.Ε.

Ανακοίνωση

Η F.H.L. Η. ΚΥΡΙΑΚΙΔΗΣ ΜΑΡΜΑΡΑ ΓΡΑΝΙΤΕΣ Α.Β.Ε.Ε. (η Εταιρεία) ενημερώνει το επενδυτικό κοινό ότι σε εκτέλεση της από 17.12.2012 απόφασης της Έκτακτης Γενικής Συνέλευσης των Μετόχων της Εταιρείας, προέβη σε αγορά ιδίων μετοχών, και συγκεκριμένα στις 26.08.2014 αγοράστηκαν 1.580 μετοχές, με μέση τιμή κτήσης 2,3687 ευρώ ανά μετοχή και συνολική αξία 3.764,84 ευρώ. Οι αγορές ιδίων μετοχών πραγματοποιούνται μέσω του μέλους του Χρηματιστηρίου Αθηνών ΕΠΕΝΔΥΤΙΚΗ ΤΡΑΠΕΖΑ ΕΛΛΑΔΟΣ Α.Ε.

ΠΛΑΣΤΙΚΑ ΘΡΑΚΗΣ Α.Β.Ε.Ε.

Δελτίο Τύπου

ΟΙΚΟΝΟΜΙΚΑ ΑΠΟΤΕΛΕΣΜΑΤΑ ΟΜΙΛΟΥ Α' ΕΞΑΜΗΝΟΥ 2014

ATHEX: PLAT

Reuters: THRr.AT

Bloomberg: PLAT GA

Σκοπός του παρόντος είναι να παρουσιάσει τα οικονομικά αποτελέσματα του Ομίλου για το α' εξάμηνο του 2014 και να επισημάνει τους βασικούς παράγοντες οι οποίοι συνέβαλαν στη διαμόρφωσή τους. Η θετική πορεία των αποτελεσμάτων του Ομίλου συνεχίστηκε και στο δεύτερο τρίμηνο του 2014, σύμφωνα με τις εκτιμήσεις της Διοίκησης. Ειδικότερα τα βασικά μεγέθη του Ομίλου για το α' εξάμηνο της τρέχουσας χρήσης σε σχέση με το αντίστοιχο εξάμηνο του 2013 διαμορφώθηκαν ως εξής:

Ενοπ. Κύκλος Εργασιών	€137,35 εκ. σε σχέση με €126,79 εκ πέρυσι	(+8,3%)
Ενοπ. Μικτά Κέρδη	€25,89 εκ. σε σχέση με €23,00 εκ πέρυσι	(+12,6%)
Ενοπ. EBIT	€6,53 εκ. σε σχέση με €4,96 εκ πέρυσι	(+31,5%)
Ενοπ. EBITDA	€10,81 εκ. σε σχέση με €9,47 εκ. πέρυσι	(+14,1%)
Ενοπ. ΚΠΦ	€4,25 εκ. σε σχέση με €4,24 εκ	(+0,2%)

	πέρυσι	
Ενοπ. ΚΜΦ&ΔΜ:	€3,16 εκ. σε σχέση με € 2,82 εκ. πέρυσι	(+12,1%)
Βασικά Κέρδη ανά μτχ (σε ευρώ)	0,070 σε σχέση με 0,063 πέρυσι	(+12,0%)

Στη συνέχεια συνοψίζονται οι βασικοί παράγοντες που συνέβαλαν στη διαμόρφωση των αποτελεσμάτων του α' εξαμήνου του 2014:

- Αύξηση του όγκου πωλήσεων λόγω κυρίως της αύξησης του όγκου πωλήσεων στον Κλάδο των Τεχνικών Υφασμάτων (+11,7%)
- Βελτίωση του παραγωγικού κόστους από τη συγκράτηση των σταθερών παραγωγικών δαπανών
- Βελτίωση του προϊόντικού μίγματος
- Αύξηση των εξόδων αναδιοργάνωσης στο πλαίσιο της υλοποίησης του στρατηγικού πλάνου των θυγατρικών του Ομίλου

Στις 30.06.2014 ο Καθαρός Τραπεζικός Δανεισμός του Ομίλου ανήλθε σε € 40,4 εκ. και ο δείκτης Καθαρός Τραπεζικός Δανεισμός προς Ίδια Κεφάλαια διαμορφώθηκε σε 0,4.

Αναφορικά με την πορεία των αποτελεσμάτων του Ομίλου για το β' εξάμηνο του 2014 στο τρίτο τρίμηνο ο Κύκλος Εργασιών και τα Λειτουργικά Κέρδη ακολουθούν την ανοδική τάση των δύο προηγούμενων τριμήνων σε σχέση με τα αντίστοιχα τρίμηνα του 2013. Παρά τα αισιόδοξα μηνύματα σε επίπεδο ζήτησης των προϊόντων του Ομίλου μέχρι σήμερα, η αβεβαιότητα και η αστάθεια στο διεθνές οικονομικό περιβάλλον σε συνδυασμό με τις γεωπολιτικές εξελίξεις καθιστά δύσκολη τη διαμόρφωση ασφαλών εκτιμήσεων για την εξέλιξη των αποτελεσμάτων του Ομίλου για το σύνολο της χρήσης 2014. Για περαιτέρω διευκρινήσεις ή πληροφορίες αναφορικά με το περιεχόμενο του παρόντος μπορείτε να απευθύνεστε στην κα Ιωάννα Καραθανάση, Υπεύθυνη Σχέσεων με τους Επενδυτές στο τηλέφωνο 210-9875081.

ΙΟΝΙΚΗ (ΞΕΝ/ΚΕΣ ΕΠΙΧ/ΣΕΙΣ)

Ανακοίνωση

Κατά το πρώτο εξάμηνο του 2014, τα κέρδη προ φόρων, χρηματοδοτικών, επενδυτικών αποτελεσμάτων και αποσβέσεων διαμορφώθηκαν σε Ευρώ 3,2 εκατ. έναντι Ευρώ 1,8 εκατ. πέρυσι, ενώ ο κύκλος εργασιών διαμορφώθηκε σε Ευρώ 14,7 εκατ., έναντι Ευρώ 12,7 εκατ. κατά την αντίστοιχη περίοδο του 2013. Τα καθαρά κέρδη μετά από φόρους ανήλθαν σε Ευρώ 127 χιλ. έναντι κερδών Ευρώ 1,8 εκατ. την αντίστοιχη περίοδο του 2013, τα οποία οφείλοντο κατά κύριο λόγο στην θετική επίδραση της αλλαγής του συντελεστή φορολογίας.

NEXANS ΕΛΛΑΣ Α.Β.Ε.

Ανακοίνωση

Η εταιρεία NEXANS ΕΛΛΑΣ Α.Β.Ε. ανακοινώνει ότι η Εξαμηνιαία Οικονομική Έκθεση της περιόδου 01.01. - 30.06.2014 θα γνωστοποιηθεί στις 28 Αυγούστου 2014 μέσω της ιστοσελίδας του Χρηματιστηρίου Αθηνών www.helex.gr και της ιστοσελίδας της εταιρείας www.nexans.gr.

ΕΛΓΕΚΑ Α.Ε.

Δελτίο Τύπου

Κατά το Α' εξάμηνο του 2014 ο Όμιλος ΕΛΓΕΚΑ επιδεικνύει σημαντική βελτίωση των οικονομικών του μεγεθών, απόρροια στοχευμένων δράσεων και ενεργειών, η χρονική αφετηρία των οποίων βρίσκεται στα τέλη του 2013. Βασικοί πυλώνες του εν λόγω εγχειρήματος αποτελούν η απεμπλοκή του Ομίλου από μη κερδοφόρες δραστηριότητες, ο σημαντικός περιορισμός όλων των στοιχείων κόστους και η επικέντρωση των πόρων στους τομείς εκείνους όπου υπάρχει αυξημένη τεχνολογία, ευσύνες προοπτικές και υψηλή προστιθέμενη αξία για τον Όμιλο.

Σε αυτό το πλαίσιο, η μητρική ΕΛΓΕΚΑ προέβη κατά το Α' εξάμηνο του 2014 σε επαναπροσδιορισμό των συνεργασιών της και σε διακοπή εκείνων οι οποίες είτε ζημιώναν είτε απορροφούσαν δυσανάλογα μεγάλο μέρος πολύτιμων πόρων χωρίς την ανάλογη συνεισφορά στα οικονομικά μεγέθη. Επιπλέον, πραγματοποίησε πλήρη αναδιάρθρωση δραστηριοτήτων των θυγατρικών εταιριών, υιοθετώντας νέα επιχειρηματικά μοντέλα, βελτιστοποίηση των διαδικασιών και λειτουργιών και, παράλληλα, συνεχή περιορισμό του κόστους σε κάθε επίπεδο της επιχειρηματικής λειτουργίας.

Ειδικότερα, ο ενοποιημένος κύκλος εργασιών για το Α' εξάμηνο του 2014 διαμορφώθηκε σε € 133,5 εκατ. έναντι € 150,3 εκατ. τη συγκρίσιμη περίοδο του 2013, παρουσιάζοντας πτώση κατά 11,2% ως συνέπεια κυρίως της αναδιάρθρωσης των εργασιών του Ομίλου και της απεμπλοκής από μη κερδοφόρες δραστηριότητες. Ωστόσο, η αποτελεσματικότητα του Ομίλου παρουσίασε εντυπωσιακή βελτίωση, με σημαντικά αυξημένα περιθώρια κέρδους σε κάθε επίπεδο δραστηριότητας. Έτσι, τα συνολικά Κέρδη προ τόκων, φόρων και αποσβέσεων (ΕΒΙΤΔΑ) του Α' εξαμήνου 2014 ανήλθαν σε € 5,4 εκατ. έναντι € 1,1 εκατ. το Α' εξάμηνο 2013. Τα παραπάνω είχαν σαν αποτέλεσμα τον σημαντικό περιορισμό των ζημιών προ φόρων σε € 1,5 εκατ. έναντι € 4,2 εκατ. καθώς και των ζημιών μετά από φόρους και δικαιώματα μειοψηφίας σε € 1,6 εκατ. το 2014 έναντι € 7,1 εκατ. το Α' εξάμηνο του 2013.

Η θετική πορεία των οικονομικών μεγεθών κατά το Α' εξάμηνο του 2014 αποδεικνύει ότι ο Όμιλος ΕΛΓΕΚΑ ακολουθεί την κατάλληλη στρατηγική εξυγίανσης των δραστηριοτήτων του και της επαναφοράς των οικονομικών μεγεθών, σε μόνιμη βάση πλέον, σε θετική πορεία. Κατά το Β' εξάμηνο του 2014 το πρόγραμμα αναδιάρθρωσης θα συνεχιστεί και εκτιμάται ότι έως το τέλος του έτους θα έχει πραγματοποιηθεί ουσιαστική βελτίωση της αποδοτικότητας και της οικονομικής κατάστασης του Ομίλου.

Τα Στοιχεία και Πληροφορίες της περιόδου 01.01.2014 - 30.06.2014, καθώς και οι Ενδιάμεσες Οικονομικές Καταστάσεις της ίδιας περιόδου, αναρτήθηκαν σήμερα, Τετάρτη 27 Αυγούστου 2014 και είναι διαθέσιμα στην ιστοσελίδα της Εταιρείας (www.elgeka.gr), καθώς και στην ιστοσελίδα του Ομίλου Ελληνικά Χρηματιστήρια (www.helex.gr).

ΠΑΠΑΠΑΝΑΓΙΩΤΟΥ ΑΒΕΕΑ – ΔΡΟΜΕΑΣ

Δελτίο Τύπου

Ο Γερμανικός Στρατός προέβη σε νέα κατακύρωση διαγωνισμού υπέρ της εταιρίας ΔΡΟΜΕΑΣ για την προμήθεια επίπλων αξίας ενός εκατομμυρίου εκατόν πενήντα χιλιάδων ευρώ (1.150.000€). Η σχετική σύμβαση που υπογράφηκε σήμερα 26/08/2014 προέκυψε μετά από διεθνή διαγωνισμό που διενήργησε η Διεύθυνση Προμηθειών του Γερμανικού Στρατού. Όπως και στις προηγούμενες περιπτώσεις, πρόκειται για έπιπλα που ανταποκρίνονται πλήρως στις διεθνείς προδιαγραφές, τα οποία παράγονται εξολοκλήρου από την εταιρία ΔΡΟΜΕΑΣ στις εγκαταστάσεις της στη ΒΙ.ΠΕ. Σερρών.

ΚΕΚΡΟΥ Α.Ε.

Ανακοίνωση

Η εταιρεία «ΞΕΝΟΔΟΧΕΙΑΚΑΙ-ΤΟΥΡΙΣΤΙΚΑΙ-ΟΙΚΟΔΟΜΙΚΑΙ & ΛΑΤΟΜΙΚΑΙ ΕΠΙΧΕΙΡΗΣΕΙΣ Ο ΚΕΚΡΟΥ Α.Ε.» (εφεξής η Εταιρεία) γνωστοποιεί προς τους κυρίους μετόχους ότι η Αύξηση του Μετοχικού Κεφαλαίου με καταβολή μετρητών και δικαίωμα προτίμησης υπέρ των παλαιών μετόχων που αποφασίσθηκε από την Έκτακτη Γενική Συνέλευση των Μετόχων της Εταιρείας της 21.03.2014 και από το Δ.Σ. της Εταιρείας στην από 21.07.2014 συνεδρίασή του για την τιμή διάθεσης, πραγματοποιήθηκε από τις 11.08.2014 έως και τις 25.08.2014, καλύφθηκε από τους ασκήσαντες το δικαίωμα προτίμησης μετόχους κατά ποσοστό 86,84% με την καταβολή συνολικού ποσού 3.439.684,80 Ευρώ, που αντιστοιχεί σε 8.599.212 νέες κοινές ονομαστικές μετοχές, ενώ 1.302.855 έμειναν αδιάθετες. Με την από 25.08.2014 απόφαση του Δ.Σ. της Εταιρείας, στα πλαίσια σχετικής εξουσιοδότησης από την 21.03.2014 Έκτακτη Γενική Συνέλευση των μετόχων οι ως άνω 1.302.855 αδιάθετες μετοχές, διατέθηκαν με βάση τις προεγγραφές μετοχών σε παλαιούς μετόχους της Εταιρείας, με αποτέλεσμα το τελικό ποσοστό κάλυψης της Αύξησης του Μετοχικού Κεφαλαίου να ανέλθει σε 100,00% και το συνολικό ποσό της αύξησης του μετοχικού κεφαλαίου ύψους σε 3.960.826,80 Ευρώ καλύφθηκε πλήρως. Κατόπιν των ανωτέρω, το μετοχικό κεφάλαιο της Εταιρείας αυξήθηκε κατά 3.465.723,45 Ευρώ, με την έκδοση 9.902.067 νέων κοινών ονομαστικών μετοχών, ονομαστικής αξίας 0,35 Ευρώ εκάστη. Το Δ.Σ. στην συνεδρίασή του στις 26.08.2014 πιστοποίησε την πλήρη κάλυψη της αύξησης και την καταβολή του νέου κεφαλαίου. Οι νέες μετοχές που προέκυψαν από την ως άνω αύξηση θα αποδοθούν στους δικαιούχους σε άυλη μορφή με πίστωση στη Μεριδα και τον Λογαριασμό Αξιών στο Σύστημα Αύλων Τίτλων (Σ.Α.Τ.), που έχει δηλωθεί από τους δικαιούχους. Η ημερομηνία πίστωσης των νέων μετοχών στους λογαριασμούς των δικαιούχων και η έναρξη διαπραγμάτευσής τους στο Χ.Α. θα γνωστοποιηθούν με νεότερη ανακοίνωση της Εταιρείας.

PAPERPACK Α.Β.Ε.Ε.

Ανακοίνωση

Συνεχίζει την ανοδική της πορεία, σύμφωνα με τα οικονομικά αποτελέσματα που παρουσίασε η εταιρεία PAPERPACK Α.Β.Ε.Ε., για το Α' Εξάμηνο του 2014. Πιο συγκεκριμένα: Η Εταιρεία το Α' εξάμηνο 2014 πραγματοποίησε επενδύσεις σε μηχανολογικό εξοπλισμό ύψους 1,3 εκατ. € με ίδια κεφάλαια. Η Εταιρεία παρουσίασε θετικές λειτουργικές ταμιακές ροές ύψους 1.480 χιλ.€, ενώ τα ταμιακά της διαθέσιμα τέλους περιόδου ανέρχονται σε 2.206 € χιλ. Ο τραπεζικός δανεισμός της Εταιρείας μειώθηκε κατά 588 χιλ.€. Ο κύκλος εργασιών ανήλθε σε 7.203 χιλ. € έναντι 7.166 χιλ.€ την αντίστοιχη περυσινή περίοδο. Το περιθώριο μεικτού κέρδους διαμορφώθηκε σε 29,86% σε σχέση με το 29,61% που παρουσίασε η Εταιρεία την αντίστοιχη περυσινή περίοδο. Τα λειτουργικά κέρδη (EBITDA) της περιόδου διαμορφώθηκαν σε 1.215 χιλ.€ έναντι 1.354 χιλ.€ της αντίστοιχης περυσινής περιόδου. Τα αποτελέσματα προ φόρων διαμορφώθηκαν σε κέρδη 856 χιλ.€ έναντι κερδών 788 χιλ.€ την αντίστοιχη περυσινή περίοδο, ενώ τα μετά φόρων αποτελέσματα διαμορφώθηκαν σε κέρδη 625 χιλ.€ έναντι κερδών 530 χιλ.€ την αντίστοιχη περυσινή περίοδο.

ΟΡΓΑΝΙΣΜΟΣ ΠΡΟΓΝΩΣΤΙΚΩΝ ΑΓΩΝΩΝ ΠΟΔΟΣΦΑΙΡΟΥ Α.Ε.

Ανακοίνωση

Η ΟΠΑΠ Α.Ε., σύμφωνα με το Ν.3340/2005 και την απόφαση 3/347/12.07.2005 της Επιτροπής Κεφαλαιογοράς, ενημερώνει το επενδυτικό κοινό ότι το Διοικητικό Συμβούλιο αποφάσισε την τοποθέτηση του κ. Οδυσσέα Χριστοφόρου, ως Γενικού Διευθυντή Εταιρικής Επικοινωνίας και Δημοσίων Σχέσεων, με ημερομηνία έναρξης άσκησης των καθηκόντων του την 26.08.2014.

ΜΟΤΟΡ ΟΪΛ (ΕΛΛΑΣ) ΔΙΪΛΙΣΤΗΡΙΑ ΚΟΡΙΝΘΟΥ ΑΕ

Ανακοίνωση

Σύμφωνα με το άρθρο 24 του Νόμου 3461/2006, η ΜΟΤΟΡ ΟΪΛ (ΕΛΛΑΣ) ΔΙΪΛΙΣΤΗΡΙΑ ΚΟΡΙΝΘΟΥ Α.Ε. ενημερώνει ότι κατά τη συνεδρίαση της Τρίτης, 26 Αυγούστου 2014 προέβη σε αγορά 154.185 μετοχών εκδόσεως CYCLON ΕΛΛΑΣ Α.Ε. έναντι Ευρώ 0,70 ανά μετοχή. Κατόπιν τούτου, η ΜΟΤΟΡ ΟΪΛ (ΕΛΛΑΣ) Α.Ε. κατέχει 24.142.895 μετοχές εκδόσεως CYCLON ΕΛΛΑΣ Α.Ε., που αντιστοιχούν σε ποσοστό 90,54% επί των δικαιωμάτων ψήφου της τελευταίας.

ΜΙΝΩΙΚΕΣ ΓΡΑΜΜΕΣ ΑΝΕ

Ανακοίνωση

Οι Μινωικές Γραμμές Α.Ν.Ε. ανακοινώνουν ότι η εταιρεία (GRIMALDI COMPAGNIA DI NAVIGAZIONE Spa) συνδεόμενο νομικό πρόσωπο με τον Πρόεδρο του Διοικητικού Συμβουλίου της Εταιρείας Emanuele G. Grimaldi (υπόχρεο πρόσωπο με βάση το άρθρο 13 του Ν.3340/2005), προέβη στις 25/08/2014 σε αγορά 6 κοινών ονομαστικών μετοχών των Μινωικών Γραμμών συνολικής αξίας € 9,00. Η παρούσα γίνεται σύμφωνα με το Ν.3556/2007 (άρθρο 3, (ιστ), (ββ), και άρθρο 21) και σε συνδυασμό με το άρθρο 11 της απόφασης 1/434/3.7.2007 της Επιτροπής Κεφαλαιογοράς.

ALPHA ΑΣΤΙΚΑ ΑΚΙΝΗΤΑ Α.Ε.

Ανακοίνωση

Κατά το πρώτο εξάμηνο του 2014, τα καθαρά κέρδη μετά από φόρους ανήλθαν σε Ευρώ 2,2 εκατ. έναντι Ευρώ 2,5 εκατ. κατά την αντίστοιχη περίοδο του 2013. Ο κύκλος εργασιών ανήλθε αντιστοίχως σε Ευρώ 6,8 εκατ. από Ευρώ 6,6 εκατ. πέρυσι.

ΔΙΑΓΝΩΣΤΙΚΟ & ΘΕΡΑΠΕΥΤΙΚΟ ΚΕΝΤΡΟ ΑΘΗΝΩΝ ΥΓΕΙΑ Α.Ε.

Ανακοίνωση

Η εταιρεία «ΔΙΑΓΝΩΣΤΙΚΟΝ ΚΑΙ ΘΕΡΑΠΕΥΤΙΚΟΝ ΚΕΝΤΡΟ ΑΘΗΝΩΝ ΥΓΕΙΑ Α.Ε.» ανακοινώνει ότι οι οικονομικές καταστάσεις του 1ου εξαμήνου 2014 σύμφωνα με τα Διεθνή Πρότυπα Χρηματοοικονομικής Αναφοράς (Δ.Π.Χ.Α.) και την κείμενη νομοθεσία θα δημοσιευθούν στην ιστοσελίδα της ΕΧΑΕ και της Εταιρείας, την Πέμπτη 28 Αυγούστου 2014, μετά το κλείσιμο του Χ.Α.

ΓΕΝΙΚΕΣ ΣΥΝΕΛΕΥΣΕΙΣ**EUROBANK PROPERTIES A.E.E.A.Π.**

Έκτακτη Γενική Συνέλευση, στις **28/08/2014**, ημέρα Πέμπτη και ώρα **12:00 μμ.** στην Αθήνα, στο «Μέγαρο Ιδρύματος Μποδοσάκη» (αίθουσα «Ιωάννης Σ. Λάτσης»), Λεωφ. Αμαλίας 20. Τα θέματα της ημερήσιας διάταξης είναι τα εξής: 1. Τροποποίηση του άρθρου 1 περί επωνυμίας και του άρθρου 3 περί σκοπού του Καταστατικού. 2. Λήψη άδειας για την αγορά ακινήτου. Σύμφωνα με το άρθρο 26 παρ. 2β και 28α του κ.ν. 2190/1920, η Εταιρεία ενημερώνει τους μετόχους για τα ακόλουθα: ΔΙΚΑΙΩΜΑ ΣΥΜΜΕΤΟΧΗΣ ΚΑΙ ΨΗΦΟΥ ΣΤΗ ΓΕΝΙΚΗ ΣΥΝΕΛΕΥΣΗ - Στη Γενική Συνέλευση της 28.8.2014 δικαιούται να συμμετέχει και να ψηφίζει όποιος εμφανίζεται ως μέτοχος κοινών μετόχων της Εταιρείας στα αρχεία του Συστήματος Αυλών Τίτλων (Σ.Α.Τ.) που διαχειρίζεται η «Ελληνικά Χρηματιστήρια Α.Ε.» (Ε.Χ.Α.Ε.), κατά την έναρξη της πέμπτης (5^{ης}) ημέρας πριν από την ημέρα συνεδρίασης της Γενικής Συνέλευσης («Ημερομηνία Καταγραφής»). Η μετοχική ιδιότητα πιστοποιείται ηλεκτρονικά από την Ε.Χ.Α.Ε. με απευθείας ηλεκτρονική σύνδεση της Εταιρείας με τα αρχεία του Σ.Α.Τ.. Συνεπώς για να συμμετάσχει και να ψηφίσει στην Γενική Συνέλευση ο μέτοχος δεν απαιτείται να προσκομίσει σχετική έγγραφη βεβαίωση της Ε.Χ.Α.Ε.) ημέρας πριν από την ημέρα συνεδρίασης της Γενικής Συνέλευσης («Ημερομηνία Καταγραφής»). Έναντι της Εταιρείας θεωρείται ότι δικαίωμα συμμετοχής και ψήφου στην Γενική Συνέλευση έχει μόνο όποιος φέρει την ιδιότητα του μετόχου κατά την αντίστοιχη Ημερομηνία Καταγραφής. Η άσκηση των εν λόγω δικαιωμάτων δεν προϋποθέτει τη δέσμευση των μετόχων του δικαιούχου ούτε την τήρηση άλλης ανάλογης διαδικασίας, η οποία περιορίζει την δυνατότητα πώλησης και μεταβίβασης αυτών κατά το χρονικό διάστημα που μεσολαβεί ανάμεσα στην Ημερομηνία Καταγραφής και στη Γενική Συνέλευση. Κάθε κοινή μετοχή δίνει δικαίωμα μίας ψήφου. ΔΙΑΔΙΚΑΣΙΑ ΣΥΜΜΕΤΟΧΗΣ ΚΑΙ ΨΗΦΟΥ ΜΕΣΩ ΑΝΤΙΠΡΟΣΩΠΟΥ - Ο μέτοχος συμμετέχει στην Γενική Συνέλευση και ψηφίζει είτε αυτοπροσώπως είτε μέσω αντιπροσώπων. Κάθε μέτοχος μπορεί να διορίζει μέχρι τρεις (3) αντιπροσώπους και τα νομικά πρόσωπα/μέτοχοι μπορούν να ορίζουν ως εκπροσώπους τους μέχρι τρία (3) φυσικά πρόσωπα. Σε περίπτωση που μέτοχος κατέχει μετοχές της Εταιρείας, οι οποίες εμφανίζονται σε περισσότερους του ενός λογαριασμούς αξιών, αυτός μπορεί να ορίσει διαφορετικούς αντιπροσώπους για τις μετοχές που εμφανίζονται στον κάθε λογαριασμό αξιών. Αντιπρόσωπος που ενεργεί για περισσότερους μετόχους μπορεί να ψηφίζει διαφορετικά για κάθε μέτοχο. Το καταστατικό της Εταιρείας δεν προβλέπει την δυνατότητα συμμετοχής των μετόχων στη Γενική Συνέλευση με ηλεκτρονικά μέσα, χωρίς την φυσική παρουσία τους στον τόπο διεξαγωγής της, ούτε τη δυνατότητα ψήφου εξ αποστάσεως είτε με ηλεκτρονικά μέσα είτε δι'αλληλογραφίας, καθώς και τη δυνατότητα διορισμού και ανάκλησης αντιπροσώπου με ηλεκτρονικά μέσα. Έντυπο πληρεξουσιότητας για τον διορισμό αντιπροσώπου θα είναι διαθέσιμο στους μετόχους α) σε έντυπη μορφή στην Διεύθυνση Διαχείρισης Δεδομένων Μετόχων και Επενδυτών της Τράπεζας Eurobank Ergasias A.E., Πεσμαζόγλου 2-6, 10175, Αθήνα (τηλ. 210 – 3704717) και β) σε ηλεκτρονική μορφή στην ιστοσελίδα της Εταιρείας (www.eurobankproperties.gr). Το ανωτέρω έντυπο πρέπει να κατατεθεί συμπληρωμένο και υπογεγραμμένο στην Εταιρεία στην προαναφερόμενη υπό στοιχείο α) διεύθυνση, τουλάχιστον τρεις (3) ημέρες πριν από την ημερομηνία της Γενικής Συνέλευσης. Ο αντιπρόσωπος υποχρεούται να γνωστοποιεί στην Εταιρεία, πριν από την έναρξη της συνεδρίασης της Γενικής Συνέλευσης κάθε συγκεκριμένο γεγονός, το οποίο μπορεί να είναι χρήσιμο στους μετόχους για την αξιολόγηση του κινδύνου να εξυπηρετήσει ο αντιπρόσωπος άλλα συμφέροντα πλην των συμφερόντων του μετόχου. Σύγκρουση συμφερόντων είναι δυνατόν να προκύπτει ιδίως όταν ο αντιπρόσωπος είναι: α) μέτοχος που ασκεί τον έλεγχο της Εταιρείας ή άλλο νομικό πρόσωπο ή οντότητα που ελέγχεται από τον μέτοχο αυτόν. β) μέλος του Διοικητικού Συμβουλίου ή της εν γένει διοίκησης της Εταιρείας ή μετόχου που ασκεί τον έλεγχο της Εταιρείας ή άλλο νομικό πρόσωπο ή οντότητα που ελέγχεται από μέτοχο ο οποίος ασκεί τον έλεγχο της Εταιρείας. γ) υπάλληλος ή ορκωτός ελεγκτής της Εταιρείας ή μετόχου που ασκεί τον έλεγχο της ή άλλου νομικού προσώπου ή οντότητας που ελέγχεται από μέτοχο ο οποίος ασκεί τον έλεγχο της Εταιρείας. δ) σύζυγος ή συγγενής πρώτου βαθμού με ένα από τα φυσικά πρόσωπα που αναφέρονται στις περιπτώσεις α έως γ. ΔΙΚΑΙΩΜΑΤΑ ΜΕΙΩΣΗΣ ΤΩΝ ΜΕΤΟΧΩΝ - 1. Μέτοχοι που εκπροσωπούν το ένα εικοστό (1/20) του καταβεβλημένου μετοχικού κεφαλαίου της Εταιρείας μπορούν να ζητήσουν: α) την εγγραφή στην ημερήσια διάταξη της Γενικής Συνέλευσης πρόσθετων θεμάτων, με αίτησή τους που πρέπει να περιέλθει στο Διοικητικό Συμβούλιο δεκαπέντε (15) τουλάχιστον ημέρες πριν την Έκτακτη Γενική Συνέλευση, η οποία θα πρέπει να συνοδεύεται από αιτιολόγηση ή από σχέδιο απόφασης προς έγκριση στην Γενική Συνέλευση. β) να τεθούν στην διάθεση των μετόχων έξι (6) τουλάχιστον ημέρες πριν την Έκτακτη Γενική Συνέλευση, σχέδια αποφάσεων για θέματα που έχουν περιληφθεί στην αρχική ή τυχόν αναθεωρημένη ημερήσια διάταξη, με αίτησή τους που πρέπει να περιέλθει στο Διοικητικό Συμβούλιο επτά (7) τουλάχιστον ημέρες πριν την Έκτακτη Γενική Συνέλευση. 2. Οποιοσδήποτε μέτοχος μπορεί να ζητήσει, με αίτησή του που υποβάλλεται στην Εταιρεία πέντε (5) τουλάχιστον πλήρεις ημέρες πριν την Έκτακτη Γενική Συνέλευση, την παροχή στην Γενική Συνέλευση συγκεκριμένων πληροφοριών για τις υποθέσεις της Εταιρείας, στο μέτρο που αυτές είναι χρήσιμες για την πραγματική εκτίμηση των θεμάτων της ημερήσιας διάταξης. 3. Μέτοχοι που εκπροσωπούν το ένα πέμπτο (1/5) του καταβεβλημένου μετοχικού κεφαλαίου της Εταιρείας δικαιούνται να ζητήσουν με αίτησή τους που υποβάλλεται στην Εταιρεία πέντε (5) τουλάχιστον πλήρεις ημέρες πριν την Έκτακτη Γενική Συνέλευση, την παροχή στην Γενική Συνέλευση πληροφοριών για την πορεία των εταιρικών υποθέσεων και την περιουσιακή κατάσταση της Εταιρείας. Λεπτομερέστερες πληροφορίες σχετικά με τα ανωτέρω δικαιώματα μειοψηφίας και τους όρους άσκησής τους είναι διαθέσιμες στην ιστοσελίδα της Εταιρείας (www.eurobankproperties.gr). ΔΙΑΘΕΣΙΜΑ ΕΓΓΡΑΦΑ ΚΑΙ ΠΛΗΡΟΦΟΡΙΕΣ -Το πλήρες κείμενο των εγγράφων που πρόκειται να υποβληθούν στην Γενική Συνέλευση και των σχεδίων απόφασης για κάθε θέμα της ημερήσιας διάταξης είναι διαθέσιμο σε έντυπη μορφή στην Διεύθυνση Διαχείρισης Δεδομένων Μετόχων και Επενδυτών της Τράπεζας Eurobank Ergasias A.E., Πεσμαζόγλου 2-6, 10175, Αθήνα (τηλ. 210 – 3704717) από όπου οι μέτοχοι μπορούν να λαμβάνουν αντίγραφα. Όλα τα ανωτέρω έγγραφα, η παρούσα Πρόσκληση, ο συνοδικός αριθμός των υφισταμένων σήμερα μετοχών και δικαιωμάτων ψήφου, τα έντυπα για την ψήφο μέσω αντιπροσώπου, η αναλυτική επεξήγηση των θεμάτων της ημερήσιας διάταξης και τα σχέδια αποφάσεων της Γενικής Συνέλευσης είναι διαθέσιμα σε ηλεκτρονική μορφή στην ιστοσελίδα της Εταιρείας (www.eurobankproperties.gr).

ΤΡΑΠΕΖΑ ΚΥΠΡΟΥ ΛΙΜΙΤΕΔ

Δίδεται ειδοποίηση ότι θα πραγματοποιηθεί **Έκτακτη Γενική Συνέλευση** των μετόχων της Τράπεζας Κύπρου Δημόσιας Εταιρίας Λτδ (η «Τράπεζα» ή το «Συγκρότημα») στα Κεντρικά Γραφεία της Διοίκησης του Συγκροτήματος στην Κύπρο (οδός Στασίνου 51, Αγία Παρασκευή, Στρόβολος, 2002 Λευκωσία, Κύπρος), την **Πέμπτη, 28 Αυγούστου 2014** και ώρα **10:00** με σκοπό την εξέταση και, εάν θεωρείται κατάλληλο, την υιοθέτηση των ακόλουθων Ψηφισμάτων. Εκτός εάν ρητά αναφέρεται κάτι διαφορετικό, οι όροι που ερμηνεύονται στη συνοδευτική εγκύκλιο προς τους μετόχους της Τράπεζας ημερομηνίας 30 Ιουλίου 2014 (η «Εγκύκλιος») θα έχουν το ίδιο νόημα στην παρούσα Ειδοποίηση Έκτακτης Γενικής Συνέλευσης. (Α) ΕΙΔΙΚΑ ΨΗΦΙΣΜΑΤΑ ΓΙΑ ΤΗ ΜΕΙΩΣΗ ΤΗΣ ΟΝΟΜΑΣΤΙΚΗΣ ΑΞΙΑΣ ΚΑΘΕ ΣΥΝΗΘΟΥΣ ΜΕΤΟΧΗΣ («ΨΗΦΙΣΜΑΤΑ Α»). 1. ΌΠΩΣ, μόνο υπό την επιφύλαξη της επιβεβαίωσης της εν λόγω μείωσης από το Επαρχιακό Δικαστήριο Λευκωσίας, ως απαιτείται σύμφωνα με το άρθρο 64 του περί Εταιρειών Νόμου: - (α) το εγκεκριμένο μετοχικό κεφάλαιο της Τράπεζας μειωθεί από 4,767,759,272.00 Ευρώ, διαιρεμένο σε 4,767,759,272 συνήθεις μετοχές ονομαστικής

αξίας 1.00 Ευρώ έκαστη, σε 476,775,927.20 Ευρώ διαιρεμένο σε 4,767,759,272 συνήθεις μετοχές ονομαστικής αξίας 0,10 Ευρώ έκαστη, και (β) το εκδοθέν μετοχικό κεφάλαιο της Τράπεζας μειωθεί από 4,755,710,678.00 Ευρώ, διαιρεμένο σε 4,755,710,678 πλήρως εξοφληθείσες συνήθεις μετοχές ονομαστικής αξίας 1,00 Ευρώ έκαστη, σε Ευρώ 475,571,067.80 διαιρεμένο σε 4,755,710,678 πλήρως εξοφληθείσες συνήθεις μετοχές ονομαστικής αξίας 0,10 Ευρώ έκαστη, μέσω της μείωσης της ονομαστικής αξίας κάθε μίας από τις συνήθεις μετοχές που αποτελούν το εγκεκριμένο και το εκδοθέν μετοχικό κεφάλαιο της Τράπεζας, από 1,00 Ευρώ σε 0,10 Ευρώ. 2. ΌΠΩΣ από το ποσό των 4,280,139,610.20 Ευρώ που αντιστοιχεί στο ποσό που θα ακυρωθεί από το εξοφληθέν μετοχικό κεφάλαιο της Τράπεζας (μέσω της μείωσης της ονομαστικής αξίας κάθε μετοχής όπως προαναφέρεται), 2,327,654,000.00 Ευρώ χρησιμοποιηθούν για την απόσβεση συσσωρευμένων ζημιών της Τράπεζας και 1,952,485,610.20 Ευρώ χρησιμοποιηθούν για τη δημιουργία αποθεματικού από μείωση κεφαλαίου (capital reduction reserve fund), σύμφωνα με την παράγραφο (ε) του εδαφίου (1) του άρθρου 64 του περί Εταιρειών Νόμου. 3. ΌΠΩΣ με τη μείωση του εκδοθέντος και εγκεκριμένου μετοχικού κεφαλαίου της Τράπεζας, το εγκεκριμένο μετοχικό κεφάλαιο της Τράπεζας αυξηθεί από 476,775,927.20 Ευρώ διαιρεμένο σε 4,767,759,272 συνήθεις μετοχές ονομαστικής αξίας 0,10 Ευρώ έκαστη σε 4,767,759,272.00 Ευρώ διαιρεμένο σε 47,677,592,720 συνήθεις μετοχές ονομαστικής αξίας 0,10 Ευρώ έκαστη, με τη δημιουργία 42,909,833,448 νέων (αλλά όχι εκδομένων) συνήθων μετοχών, ονομαστικής αξίας 0,10 Ευρώ έκαστη οι οποίες θα έχουν τα ίδια δικαιώματα (rank pari passu) από όλες τις απόψεις μεταξύ τους και με όλες τις άλλες συνήθεις μετοχές της Τράπεζας (εκτός, σε σχέση με τις συνήθεις μετοχές που είναι εισηγμένες στο ΧΑΚ και στο ΧΑ, μόνο από το γεγονός της εισαγωγής αυτών των συνήθων μετοχών στο χρηματιστήριο). 4. ΌΠΩΣ το Διοικητικό Συμβούλιο (ή δεόντως εξουσιοδοτημένη επιτροπή του Διοικητικού Συμβουλίου) εξουσιοδοτείται και δια του παρόντος εξουσιοδοτείται να αιτηθεί και να λάβει όλα τα αναγκαία μέτρα για να ληφθεί η σχετική έγκριση από το Επαρχιακό Δικαστήριο Λευκωσίας προκειμένου να τεθούν σε ισχύ τα πιο πάνω ψηφίσματα. (Β) ΕΙΔΙΚΑ ΨΗΦΙΣΜΑΤΑ ΓΙΑ ΤΗΝ ΕΓΚΡΙΣΗ ΤΗΣ ΕΚΔΟΣΗΣ ΚΑΙ ΤΗΣ ΠΑΡΑΧΩΡΗΣΗΣ ΣΥΝΗΘΩΝ ΜΕΤΟΧΩΝ ΣΤΑ ΠΛΑΙΣΙΑ ΤΗΣ ΤΟΠΟΘΕΤΗΣΗΣ ΚΑΙ ΤΗΣ ΑΝΟΙΚΤΗΣ ΠΡΟΣΦΟΡΑΣ («ΨΗΦΙΣΜΑΤΑ Β»). (1) ΌΠΩΣ υπό την επιφύλαξη της έγκρισης των Ψηφισμάτων Α και της εφαρμογής της μείωσης του κεφαλαίου που προβλέπεται από αυτά, το Διοικητικό Συμβούλιο (ή δεόντως εξουσιοδοτημένη επιτροπή του Διοικητικού Συμβουλίου) εξουσιοδοτείται και δια του παρόντος εξουσιοδοτείται να εξασκήσει όλες τις εξουσίες της Τράπεζας για την έκδοση και παραχώρηση συνήθων μετοχών της Τράπεζας μέχρι το συνολικό ονομαστικό ποσό των €416,666,666.70 (το οποίο ισοδυναμεί με 4,166,666,667 συνήθεις μετοχές αξίας €0,10 έκαστη στο μετοχικό κεφάλαιο της Τράπεζας), σε σχέση με και/ή για την εφαρμογή της Αύξησης Μετοχικού Κεφαλαίου, σε τιμή έκδοσης ανά συνήθη μετοχή ίση με €0,24. Η εξουσία αυτή θα εκπνεύσει στις 31 Δεκεμβρίου 2014 (εκτός εάν ανανεωθεί, τροποποιηθεί ή ανακληθεί από την Τράπεζα πριν ή κατά την ημερομηνία αυτή). Νοείται ότι η Τράπεζα δύναται, πριν από την εκπνοή αυτή να προβεί σε προσφορές ή συμφωνίες που θα μπορούσαν ή ενδεχόμενα θα μπορούσαν να απαιτήσουν την παραχώρηση των συνήθων μετοχών μετά από την εκπνοή αυτή και οι Σύμβουλοι (ή άλλη εξουσιοδοτημένη επιτροπή του Διοικητικού Συμβουλίου) μπορούν να παραχωρήσουν συνήθεις μετοχές σύμφωνα με οποιαδήποτε τέτοια προσφορά ή συμφωνία παρά το γεγονός ότι η εξουσία που δίδεται από το ψήφισμα αυτό έχει εκπνεύσει. (2) ΌΠΩΣ οποιαδήποτε δικαιώματα προτίμησης που δυνατόν να έχουν οι μέτοχοι της Τράπεζας δυνάμει νομοθεσίας και/ή σύμφωνα με το Καταστατικό της Τράπεζας και/ή άλλως πως σε σχέση με την εξουσία που παρέχεται στο Διοικητικό Συμβούλιο (ή σε δεόντως εξουσιοδοτημένη επιτροπή του Διοικητικού Συμβουλίου) για την έκδοση και παραχώρηση μετοχών της Τράπεζας, όπως προβλέπεται στο ψήφισμα Β1, απεμποληθούν (waived) και δια του παρόντος απεμπολούνται (waived) οριστικά και αμετάκλητα. (Γ) ΕΙΔΙΚΑ ΨΗΦΙΣΜΑΤΑ ΓΙΑ ΤΗΝ ΕΓΚΡΙΣΗ ΤΗΣ ΕΚΔΟΣΗΣ ΚΑΙ ΠΑΡΑΧΩΡΗΣΗΣ ΣΥΝΗΘΩΝ ΜΕΤΟΧΩΝ ΣΤΑ ΠΛΑΙΣΙΑ ΤΗΣ ΔΗΜΟΣΙΑΣ ΠΡΟΣΦΟΡΑΣ («ΨΗΦΙΣΜΑΤΑ Γ»). 1. ΌΠΩΣ υπό την επιφύλαξη της έγκρισης των Ψηφισμάτων Α και της εφαρμογής της μείωσης του κεφαλαίου που προβλέπεται από αυτά, το Διοικητικό Συμβούλιο (ή δεόντως εξουσιοδοτημένη επιτροπή του Διοικητικού Συμβουλίου) εξουσιοδοτείται και δια του παρόντος εξουσιοδοτείται να εξασκήσει όλες τις εξουσίες της Τράπεζας για την έκδοση και παραχώρηση συνήθων μετοχών της Τράπεζας μέχρι το συνολικό ονομαστικό ποσό των €41,666,666.70 (το οποίο ισοδυναμεί με 416,666,667 συνήθεις μετοχές ονομαστικής αξίας €0,10 έκαστη στο μετοχικό κεφάλαιο της Τράπεζας), σε σχέση με και / ή για την εφαρμογή της Προσφοράς σε Ιδιώτες και άλλους επενδυτές μετόχους σε τιμή έκδοσης ανά μετοχή ίση με €0,24. Η εξουσία αυτή θα εκπνεύσει στις 31 Δεκεμβρίου 2014 (εκτός εάν ανανεωθεί, τροποποιηθεί ή ανακληθεί από την Τράπεζα πριν ή κατά την ημερομηνία αυτή). Νοείται ότι η Τράπεζα δύναται, πριν από την εκπνοή αυτή να προβεί σε προσφορές ή συμφωνίες που θα μπορούσαν ή ενδεχόμενα θα μπορούσαν να απαιτήσουν την παραχώρηση των συνήθων μετοχών μετά από την εκπνοή αυτή και οι Σύμβουλοι (ή άλλη εξουσιοδοτημένη επιτροπή του Διοικητικού Συμβουλίου) μπορούν να παραχωρήσουν συνήθεις μετοχές σύμφωνα με οποιαδήποτε τέτοια προσφορά ή συμφωνία παρά το γεγονός ότι η εξουσία που δίδεται από το ψήφισμα αυτό έχει εκπνεύσει. 2. ΌΠΩΣ οποιαδήποτε δικαιώματα προτίμησης που δυνατόν να έχουν οι μέτοχοι της Τράπεζας δυνάμει νομοθεσίας και/ή σύμφωνα με το Καταστατικό της Τράπεζας και/ή άλλως πως σε σχέση με την εξουσία που παρέχεται στο Διοικητικό Συμβούλιο (ή σε δεόντως εξουσιοδοτημένη επιτροπή του Διοικητικού Συμβουλίου) για την έκδοση και παραχώρηση μετοχών της Τράπεζας, όπως προβλέπεται στο ψήφισμα Γ1, απεμποληθούν (waived) και δια του παρόντος απεμπολούνται (waived) οριστικά και αμετάκλητα. (Δ) ΕΙΔΙΚΟ ΨΗΦΙΣΜΑ ΓΙΑ ΤΡΟΠΟΠΟΙΗΣΗ ΤΟΥ ΚΑΝΟΝΙΣΜΟΥ 93 ΤΟΥ ΚΑΤΑΣΤΑΤΙΚΟΥ ΤΗΣ ΤΡΑΠΕΖΑΣ («ΨΗΦΙΣΜΑ Δ»). ΌΠΩΣ ο Κανονισμός 93 του Καταστατικού της Τράπεζας τροποποιηθεί με την διαγραφή, στην ολόκλητά της, της παραγράφου (δ) αυτού και με την κατάλληλη αναρίθμηση των επόμενων παραγράφων. ΣΗΜΕΙΩΣΕΙΣ ΣΤΗΝ ΕΙΔΟΠΟΙΗΣΗ ΤΗΣ ΕΚΤΑΚΤΗΣ ΓΕΝΙΚΗΣ ΣΥΝΕΛΕΥΣΗΣ: ΔΙΚΑΙΩΜΑ ΣΥΜΜΕΤΟΧΗΣ ΣΤΗΝ ΕΚΤΑΚΤΗ ΓΕΝΙΚΗ ΣΥΝΕΛΕΥΣΗ: (1) Κάθε πρόσωπο το οποίο εμφανίζεται ως μέτοχος στο Μητρώο Μελών της Τράπεζας κατά την Ημερομηνία Αρχείου έχει το δικαίωμα να συμμετάσχει στην Έκτακτη Γενική Συνέλευση. Κάθε μία συνήθης μετοχή φέρει δικαίωμα σε μία ψήφο. Η Ημερομηνία Αρχείου για σκοπούς καθορισμού του δικαιώματος ψήφου στην Έκτακτη Γενική Συνέλευση είναι η ώρα 5.00 μμ. στις 28 Ιουλίου 2014. (2) Μέλος το οποίο δικαιούται να παραστεί και να ψηφίσει στην Έκτακτη Γενική Συνέλευση δικαιούται να διορίσει πληρεξούσιο αντιπρόσωπο για να παραστεί και να ψηφίσει εκ μέρους του. Οι Μέτοχοι μπορούν να διορίσουν τον Πρόεδρο της Συνέλευσης ή οποιοδήποτε άλλο πρόσωπο ως πληρεξούσιο αντιπρόσωπο τους. Ο εν λόγω πληρεξούσιος αντιπρόσωπος δεν είναι αναγκαίο να είναι μέλος της Τράπεζας. Εάν ένας μέτοχος κατέχει μετοχές της Τράπεζας που κατέχονται σε περισσότερες από μίας Μεριδίας Επενδυτή, τότε ο μέτοχος μπορεί, όσον αφορά την Έκτακτη Γενική Συνέλευση, να διορίσει διαφορετικούς πληρεξούσιους αντιπροσώπους για τις μετοχές που εμφανίζονται σε κάθε Μεριδα Επενδυτή. Ένας πληρεξούσιος αντιπρόσωπος που κατέχει πληρεξούσια από διάφορους κατόχους μετοχών μπορεί να ψηφίσει διαφορετικά για κάθε μέτοχο. Οι μέτοχοι που διορίζουν ένα πρόσωπο ως πληρεξούσιο αντιπρόσωπο για να ψηφίσει εκ μέρους τους, αλλά επιθυμούν να καθορίσουν τον τρόπο με τον οποίο θα χρησιμοποιήσουν οι ψήφοι τους, θα πρέπει να το αναφέρουν ανάλογα στα σχετικά κοινά στο Έντυπο διορισμού Πληρεξούσιου. (3) Το έγγραφο διορισμού πληρεξούσιου αντιπροσώπου, το οποίο επισυνάπτεται στην Εγκύκλιο και έχει αναρτηθεί στην ιστοσελίδα του Συγκροτήματος www.bankofcyprus.com (επιλέξτε τις επιλογές "Σχέσεις Επενδυτών/Αύξηση Κεφαλαίου 2014/Φάση 2 Εγκύκλιοι Μετόχων"), πρέπει να κατατεθεί στο εγγεγραμμένο γραφείο της Τράπεζας (οδός Στασίου 51, Αγία Παρασκευή, Στρόβολος, 2002 Λευκωσία, Κύπρος, φαξ +357 22 336258/326261), τουλάχιστον 48 ώρες πριν από το χρόνο της Συνέλευσης. Οι μέτοχοι δύναται να βεβαιωθούν ότι το έντυπο διορισμού πληρεξούσιου αντιπροσώπου έχει ληφθεί επιτυχώς από την Τράπεζα, καλώντας το Τμήμα Μετοχών & Χρεογράφων στο τηλ + 357

22126055. (4) Παρακαλούνται οι μέτοχοι και/ή οι πληρεξούσιοι αντιπρόσωποί τους που θα παραστούν στην Έκτακτη Γενική Συνέλευση να φέρουν μαζί τους την ταυτότητά τους ή άλλο αποδεικτικό ταυτότητας. (5) Οποιοδήποτε νομικό πρόσωπο το οποίο είναι μέτοχος της Τράπεζας, μπορεί με απόφαση των Διοικητικών του Συμβούλων του ή άλλου διοικητικού οργάνου να εξουσιοδοτήσει οποιοδήποτε πρόσωπο που θα θεωρήσει κατάλληλο για να ενεργεί ως αντιπρόσωπος του σε οποιαδήποτε συνέλευση της Τράπεζας ή οποιασδήποτε τάξης μελών της Τράπεζας, και το πρόσωπο που έχει εξουσιοδοτηθεί με τον τρόπο αυτό θα δικαιούται να εξασκεί τις ίδιες εξουσίες εκ μέρους του νομικού προσώπου που αντιπροσωπεύει, που θα μπορούσε να εξασκεί εάν ήταν φυσικό πρόσωπο, μέλος της Τράπεζας. (6) Το Καταστατικό της Τράπεζας δεν προβλέπει τη δυνατότητα συμμετοχής στην Έκτακτη Γενική Συνέλευση με ηλεκτρονικά μέσα χωρίς την παρουσία του μετόχου στην Έκτακτη Γενική Συνέλευση αυτοπροσώπως στον τόπο όπου πραγματοποιείται η Έκτακτη Γενική Συνέλευση. Ομοίως, το Καταστατικό δεν προβλέπει τη δυνατότητα συμμετοχής στη ψηφοφορία με ψηφοφορία εξ αποστάσεως. ΔΙΑΔΙΚΑΣΙΕΣ ΨΗΦΟΦΟΡΙΑΣ ΣΤΙΣ ΓΕΝΙΚΕΣ ΣΥΝΕΛΕΥΣΕΙΣ: (7) Σε οποιαδήποτε γενική συνέλευση ψήφισμα που τίθεται σε ψηφοφορία στη συνέλευση θα εγκρίνεται με ανάταση των χεριών εκτός εάν ζητηθεί η διεξαγωγή μυστικής ψηφοφορίας (πριν ή κατά την ανακοίνωση του αποτελέσματος της ψηφοφορίας με ανάταση των χεριών): (α) από τον Πρόεδρο, ή (β) από τουλάχιστον δέκα μέλη τα οποία παρίστανται αυτοπροσώπως ή διά πληρεξουσίου, ή (γ) από οποιοδήποτε μέλος ή μέλη που παρίστανται αυτοπροσώπως ή διά πληρεξουσίου και αντιπροσωπεύουν όχι λιγότερο από το ένα δέκατο του συνόλου των δικαιωμάτων ψήφου όλων των μελών που έχουν δικαίωμα ψήφου κατά τη συνέλευση, ή (δ) από μέλος ή μέλη που κατέχουν μετοχές της Τράπεζας που τους παρέχουν το δικαίωμα ψήφου στη συνέλευση, οι οποίες αποτελούν μετοχές για τις οποίες πληρώθηκε ένα συνολικό ποσό το οποίο ισούται με όχι λιγότερο από το ένα δέκατο του συνολικού ποσού που εξοφλήθηκε για όλες τις μετοχές που παρέχουν το δικαίωμα αυτό. Εάν ζητηθεί η διεξαγωγή κατά μετοχή ψηφοφορίας με τον πιο πάνω τρόπο, θα διεξαχθεί σε τέτοιο χρόνο (εντός δεκαεσσάρων ημερών) και τόπο και με τέτοιο τρόπο, όπως ο Πρόεδρος θα ορίσει, και το αποτέλεσμα της μυστικής ψηφοφορίας θα θεωρείται ότι αποτελεί το ψήφισμα της συνέλευσης κατά την οποία ζητήθηκε η διεξαγωγή μυστικής ψηφοφορίας. Το αίτημα για τη διεξαγωγή μυστικής ψηφοφορίας μπορεί να αποσυρθεί. (8) Ειδική ψήφισμα που λαμβάνεται από εταιρεία θα αποτελεί ψήφισμα που εγκρίθηκε σε γενική συνέλευση από πλειοψηφία η οποία δεν θα είναι λιγότερη από τα τρία τέταρτα του αριθμού των μελών της εταιρείας που έχουν δικαίωμα ψήφου στη συνέλευση τα οποία παρίστανται αυτοπροσώπως ή διά πληρεξουσίου, για την οποία δόθηκε σχετική ειδοποίηση σύμφωνα με το άρθρο 135 του περί Εταιρειών Νόμου, Κεφ. 113, καθορίζοντας την πρόθεσή υποβολής πρότασης για έγκριση ψηφίσματος ως ειδικό ψήφισμα. (9) Ψήφισμα που λαμβάνεται σύμφωνα με το άρθρο 59Α του περί Εταιρειών Νόμου Κεφ. 113 θα αποτελεί ψήφισμα το οποίο εγκρίθηκε από μία δεόντως συγκληθείσα γενική συνέλευση (α) από την πλειοψηφία των δύο τρίτων των μετόχων που εκπροσωπήθηκαν στη συνέλευση ή (β) με απλή πλειοψηφία, όπου τουλάχιστον το ήμισυ του εκδοθέντος μετοχικού κεφαλαίου της Τράπεζας εκπροσωπείται στη γενική συνέλευση. ΔΙΚΑΙΩΜΑΤΑ ΜΕΙΟΨΗΦΙΑΣ ΤΩΝ ΜΕΤΟΧΩΝ ΣΤΙΣ ΓΕΝΙΚΕΣ ΣΥΝΕΛΕΥΣΕΙΣ: (10) Σύμφωνα με το άρθρο 127B του περί Εταιρειών Νόμου Κεφ. 113, οι μέτοχοι της Τράπεζας έχουν το δικαίωμα (i) προσθέσει θέμα στην ημερήσια διάταξη ετήσιας γενικής συνέλευσης, νοουμένου ότι κάθε ένα τέτοιο θέμα συνοδεύεται από αναφερόμενους λόγους που δικαιολογούν την συμπερίληψη του ή προτεινόμενο ψήφισμα για έγκριση στη γενική συνέλευση, και (ii) τοποθετήσει προτεινόμενο ψήφισμα για θέμα στην ημερήσια διάταξη γενικής συνέλευσης με την προϋπόθεση ότι: α) το εν λόγω μέλος κατέχει ή τα εν λόγω μέλη κατέχουν τουλάχιστον το 5% του εκδομένου μετοχικού κεφαλαίου της Τράπεζας που εκπροσωπεί τουλάχιστον το 5% των δικαιωμάτων ψήφου όλων των μελών τα οποία έχουν το δικαίωμα να ψηφίσουν στη συνέλευση στην οποία η αίτηση για τη συμπερίληψη του θέματος σχετίζεται, και β) Αίτηση από μέλος να προσθέσει θέμα στην ημερήσια διάταξη ή να τοποθετήσει προτεινόμενο ψήφισμα (όπως περιγράφεται πιο πάνω) θα ληφθεί από τον Γραμματέα της Τράπεζας σε έντυπη μορφή ή σε ηλεκτρονική μορφή στις πιο κάτω διευθύνσεις τουλάχιστον 42 ημέρες πριν τη συνέλευση με την οποία σχετίζεται. Διεύθυνση Παράδοσης για έγγραφα σε Έντυπη Μορφή: Γραμματέας, Τράπεζα Κύπρου Δημόσια Εταιρεία Λιμίτεδ, οδός Στασίνου 51, Αγία Παρασκευή, Στρόβολος, 2002 Λευκωσία, Κύπρος ή μέσω φαξ στο +357 22 378456. Ηλεκτρονική διεύθυνση: investors@bankofcyprus.com. (11) Σύμφωνα με το άρθρο 128Γ του περί Εταιρειών Νόμου, Κεφ. 113, οι μέτοχοι έχουν το δικαίωμα να υποβάλουν ερωτήσεις σχετικά με τα θέματα της ημερήσιας διάταξης και να λάβουν απαντήσεις από το Διοικητικό Συμβούλιο της Τράπεζας, τηρουμένων των οποιωνδήποτε μέτρων που δυνατόν να λάβει η Τράπεζα για τη διασφάλιση της ταυτότητας των μετόχων. Απάντηση σε ερώτηση που υποβλήθηκε δυνάμει του εδαφίου (1) δεν επιβάλλεται όπου (α) η απάντηση θα επενέβαινε ανάρμωστα στην προετοιμασία για τη συνέλευση ή στην εχεμύθεια, ή στα επιχειρηματικά συμφέροντα της Τράπεζας ή (β) η απάντηση έχει ήδη δοθεί στην ιστοσελίδα της Τράπεζας, με τη μορφή ερωταπαντήσεων («E & A») (και για το σκοπό αυτό, θα πρέπει να σημειωθεί ότι η Εγκύκλιος, η οποία έχει δημοσιευθεί στην ιστοσελίδα της Τράπεζας περιέχει ένα μέρος ερωταπαντήσεων ή (γ) κατά την κρίση του Προέδρου της συνέλευσης, είναι ανεπιθύμητο για την διατήρηση της τάξης στη συνέλευση, να απαντηθεί η ερώτηση. Οι μέτοχοι μπορούν να υποβάλουν ερωτήματα γραπτώς πριν από την Έκτακτη Γενική Συνέλευση με την αποστολή μιας επιστολής, μαζί με απόδειξη της μετοχικής τους συμμετοχής, τουλάχιστον τέσσερις ημέρες πριν από τη συνέλευση (δηλαδή μέχρι τις 22 Αυγούστου του 2014) στον Γραμματέα της Τράπεζας στην Τράπεζα Κύπρου Δημόσια Εταιρεία Λτδ, Οδός Στασίνου 51, Αγία Παρασκευή, Στρόβολος 2002, Λευκωσία, Κύπρος ή μέσω φαξ στο +357 22 378456 ή με ηλεκτρονικό ταχυδρομείο στη διεύθυνση: investors@bankofcyprus.com. ΑΛΛΕΣ ΠΛΗΡΟΦΟΡΙΕΣ ΚΑΙ ΔΙΑΘΕΣΙΜΑ ΕΓΓΡΑΦΑ: (12) Κατά τις 28 Ιουλίου 2014 (η οποία είναι η Ημερομηνία Αρχείου), το εκδοθέν μετοχικό κεφάλαιο της Τράπεζας ανέρχεται σε €4,755,710,678.00 διαιρεμένο σε 4,755,710,678 συνήθεις μετοχές ονομαστικής αξίας € 1,00 έκαστη. (13) Η Εγκύκλιος Μετόχων (η οποία περιλαμβάνει την Ειδοποίηση της ΕΓΣ, το Έντυπο Διορισμού Πληρεξουσίου και τα προτεινόμενα ψηφίσματα) θα είναι διαθέσιμη σε ηλεκτρονική μορφή στην ιστοσελίδα της Τράπεζας www.bankofcyprus.com (επιλέξτε τις επιλογές Σχέσεις Επενδυτών/Αύξηση Κεφαλαίου/Φάση 2 Εγκύκλιος Μετόχων) καθώς και σε έντυπη μορφή στο Τμήμα Μετοχών και Χρεογράφων της Τράπεζας, Εύρου 4, Eurolife House, 3ος όροφος, Στρόβολος, 2003 Λευκωσία, Κύπρος. ΕΓΓΡΑΦΟ ΔΙΟΡΙΣΜΟΥ ΠΛΗΡΕΞΟΥΣΙΟΥ ΑΝΤΙΠΡΟΣΩΠΟΥ: Υπηρεσία Μετοχών & Χρεογράφων, οδός Στασίνου 51, Αγία Παρασκευή, Στρόβολος. Τ.Κ. 24884, 1398 Λευκωσία, Κύπρος. Τηλ: +357 22126055, Φαξ: +357 22 336258/+357 22 336261.

ΑΤΤΙΣΑ Α.Ε. ΣΥΜΜΕΤΟΧΩΝ

Έκτακτη Γενική Συνέλευση την **02/09/2014**, ημέρα Τρίτη και ώρα **09:00**, στην έδρα της Εταιρίας, Λεωφ. Συγγρού αρ. 123-125 και Τορβά αρ. 3 στην Αθήνα, στον 1ο όροφο, για συζήτηση και λήψη αποφάσεων επί των ακόλουθων θεμάτων ημερήσιας διάταξης: Θέμα 1ον: Ανάκληση αποφάσεων της από 28/7/2014 Έκτακτης Γενικής Συνέλευσης των μετόχων της Εταιρίας για : Θέμα 1ο - Έκδοση Μετατρέψιμου Ομολογιακού Δανείου μέχρι ποσού Ευρώ 50 εκατομμυρίων με ομολογίες μετατρέψιμες σε νέες κοινές ονομαστικές μετοχές της Εταιρίας με ιδιωτική τοποθέτηση. Παροχή εξουσιοδότησης στο Διοικητικό Συμβούλιο της Εταιρίας σύμφωνα με το άρθρο 13 περ.1 του κ.ν. 2190/1920 για την περαιτέρω διαπραγμάτευση και εξειδίκευση των όρων έκδοσης του ομολογιακού δανείου, συμπεριλαμβανομένων ενδεικτικά και όχι περιοριστικά: α) της διάρκειας του δανείου, β) του ποσού του δανείου, γ) του εύρους του λόγου μετατροπής των ομολογιών σε μετοχές δ) του χρόνου και της μεθόδου άσκησης του δικαιώματος μετατροπής και ε) όλων των λοιπών απαιτούμενων όρων ώστε να υλοποιηθεί η έκδοση και τυχόν μετατροπή τους σε νέες μετοχές της Εταιρίας καθώς και η εισαγωγή τους στο Χρηματιστήριο Αθηνών. Θέμα 2ο - Κατάργηση του δικαιώματος προτίμησης των παλαιών μετόχων στην έκδοση του

ως άνω Ομολογιακού Δανείου μετατρέψιμου σε νέες κοινές ονομαστικές μετοχές. Θέμα 2ον: Έκδοση από τη Γενική Συνέλευση των Μετόχων Μετατρέψιμου Ομολογιακού Δανείου σύμφωνα με τις διατάξεις του ν. 3156/2003 και του κ.ν. 2190/1920 μέχρι ποσού Ευρώ 50 εκατομμυρίων με ομολογίες μετατρέψιμες σε νέες κοινές ονομαστικές μετοχές της Εταιρίας με ιδιωτική τοποθέτηση, και κατάργηση του δικαιώματος προτίμησης των παλαιών μετόχων σύμφωνα με το αρ. 13 παρ. 10 του κ.ν.2190/1920. Συνακόλουθη παροχή εξουσιοδότησης στο Διοικητικό Συμβούλιο της Εταιρίας για τον καθορισμό των ειδικότερων όρων της έκδοσης του ως άνω μετατρέψιμου ομολογιακού δανείου, την έκδοση προγράμματος, την κατάρτιση όλων των απαραίτητων συμβάσεων και τη διενέργεια εν γένει κάθε πράξης απαραίτητης ώστε να υλοποιηθεί η έκδοση των ομολογιών και η τυχόν μετατροπή τους σε νέες μετοχές της Εταιρίας. Θέμα 3ον: Έγκριση, και χορήγηση αδείας για τη σύναψη συμβάσεων συμπεριλαμβανομένων συμβάσεων με πρόσωπα που εμπíπτουν στο άρθρο 23α του κ.ν. 2190/1920. Συνεπεία της προσκλήσεως Έκτακτης Γενικής Συνέλευσης της 2ας Σεπτεμβρίου 2014 ανακαλείται η συγκληθείσα δυνάμει της από 4/8/2014 απόφασης Διοικητικού Συμβουλίου, Έκτακτη Γενική Συνέλευση της 25/8/2014. Κατόπιν της παρούσας ανάκλησης η Πρόσκληση που δημοσιεύτηκε στο Φ.Ε.Κ. και λοιπούς τόπους δημοσιότητας θεωρείται ως μη γενόμενη. Σε περίπτωση μη επίτευξης της απαιτούμενης εκ του Νόμου απαρτίας για την λήψη απόφασης επί των θεμάτων της Ημερησίας Διάταξης, η τυχόν Α΄ Επαναληπτική Έκτακτη Γενική Συνέλευση θα συνέλθει την 15η Σεπτεμβρίου 2014, ημέρα Δευτέρα και ώρα 09:00 στον ίδιο χώρο, και η τυχόν Β΄ Επαναληπτική Έκτακτη Γενική Συνέλευση θα συνέλθει την 3η Οκτωβρίου 2014, ημέρα Παρασκευή και ώρα 09:00 στον ίδιο χώρο, με τα ίδια θέματα Ημερησίας Διάταξης. Σύμφωνα με το κ.ν. 2190/1920 όπως ισχύει, η Εταιρία ενημερώνει τους μετόχους της για τα ακόλουθα: Α. Δικαίωμα συμμετοχής - Στην Έκτακτη Γενική Συνέλευση και σε οποιαδήποτε τυχόν Επαναληπτική αυτής, δικαιούται να συμμετέχει όποιος εμφανίζεται ως μέτοχος στα αρχεία του Συστήματος Αυλών Τίτλων που διαχειρίζεται η «Ελληνικά Χρηματιστήρια Α.Ε.» (Ε.Χ.Α.Ε.), στο οποίο τηρούνται οι κινητές αξίες (μετοχές) της Εταιρίας. Η απόδειξη της μετοχικής ιδιότητας γίνεται με την προσκόμιση σχετικής έγγραφης βεβαίωσης του ως άνω φορέα ή εναλλακτικά με απευθείας ηλεκτρονική σύνδεση της Εταιρίας με τα αρχεία του εν λόγω φορέα. Η ιδιότητα του μετόχου πρέπει να υφίσταται κατά την έναρξη της 28ης Αυγούστου 2014 (ημερομηνία καταγραφής) ήτοι της πέμπτης ημέρας πριν από την ημέρα συνεδρίασης της Έκτακτης Γενικής Συνέλευσης της 2ας Σεπτεμβρίου 2014 και η σχετική έγγραφη βεβαίωση ή η ηλεκτρονική πιστοποίηση σχετικά με τη μετοχική ιδιότητα πρέπει να περιέλθει στην Εταιρία το αργότερο στις 23 Αυγούστου 2014 ήτοι την τρίτη ημέρα πριν από τη συνεδρίαση της Έκτακτης Γενικής Συνέλευσης. Για την Α΄ Επαναληπτική Έκτακτη Γενική Συνέλευση η ιδιότητα του μετόχου πρέπει να υφίσταται κατά την έναρξη της 11ης Σεπτεμβρίου 2014, ήτοι της τέταρτης ημέρας πριν από την ημερομηνία συνεδρίασης της Α΄ Επαναληπτικής Έκτακτης Γενικής Συνέλευσης (ημερομηνία καταγραφής Α΄ Επαναληπτικής Έκτακτης Γενικής Συνέλευσης), η δε σχετική έγγραφη βεβαίωση ή η ηλεκτρονική πιστοποίηση σχετικά με τη μετοχική ιδιότητα πρέπει να περιέλθει στην Εταιρία το αργότερο την 12η Σεπτεμβρίου 2014, ήτοι την τρίτη ημέρα πριν από τη συνεδρίαση της ως άνω Γενικής Συνέλευσης. Για την Β΄ Επαναληπτική Έκτακτη Γενική Συνέλευση η ιδιότητα του μετόχου πρέπει να υφίσταται κατά την έναρξη της 29ης Σεπτεμβρίου 2014, ήτοι της τέταρτης ημέρας πριν από την ημερομηνία συνεδρίασης της Β΄ Επαναληπτικής Έκτακτης Γενικής Συνέλευσης (ημερομηνία καταγραφής Β΄ Επαναληπτικής Έκτακτης Γενικής Συνέλευσης), η δε σχετική έγγραφη βεβαίωση ή η ηλεκτρονική πιστοποίηση σχετικά με τη μετοχική ιδιότητα πρέπει να περιέλθει στην Εταιρία το αργότερο την 30η Σεπτεμβρίου 2014, ήτοι την τρίτη ημέρα πριν από τη συνεδρίαση της ως άνω Γενικής Συνέλευσης. Έναντι της Εταιρίας θεωρείται ότι έχει δικαίωμα συμμετοχής και ψήφου στην Έκτακτη Γενική Συνέλευση μόνον όποιος φέρει την ιδιότητα του μετόχου κατά την αντίστοιχη ημερομηνία καταγραφής. Σε περίπτωση μη συμμόρφωσης προς τις διατάξεις του αρ. 28α του κ.ν. 2190/1920 όπως ισχύει, ο εν λόγω μέτοχος μετέχει στη Γενική Συνέλευση μόνο μετά από άδεια αυτής. Η άσκηση των εν λόγω δικαιωμάτων δεν προϋποθέτει τη δέσμευση των μετόχων του δικαιούχου ούτε την τήρηση άλλης ανάλογης διαδικασίας, η οποία περιορίζει τη δυνατότητα πώλησης και μεταβίβασης αυτών κατά το χρονικό διάστημα που μεσολαβεί ανάμεσα στην ημερομηνία καταγραφής και στην ημερομηνία της Γενικής Συνέλευσης. Β. Δικαιώματα Μειοψηφίας Μετόχων - (α) Μέτοχοι που εκπροσωπούν το ένα εικοστό (1/20) του καταβεβλημένου μετοχικού κεφαλαίου δικαιούνται να ζητήσουν με αίτηση που υποβάλλουν προς το Διοικητικό Συμβούλιο της Εταιρίας δεκαπέντε (15) τουλάχιστον μέρες πριν από τη Γενική Συνέλευση, την εγγραφή πρόσθετων θεμάτων στην ημερήσια διάταξη, ήτοι έως 18 Αυγούστου 2014. Η αίτηση για την εγγραφή πρόσθετων θεμάτων στην ημερήσια διάταξη συνοδεύεται από αιτιολόγηση ή από σχέδιο απόφασης προς έγκριση στη Γενική Συνέλευση και η αναθεωρημένη ημερήσια διάταξη δημοσιοποιείται με τον ίδιο τρόπο όπως η προηγούμενη ημερήσια διάταξη, στις 20 Αυγούστου 2014, δηλ. δεκατρείς (13) ημέρες πριν από την ημερομηνία της Γενικής Συνέλευσης και ταυτόχρονα τίθεται στη διάθεση των μετόχων στην ιστοσελίδα της Εταιρίας (www.attica-group.com), μαζί με την αιτιολόγηση ή το σχέδιο απόφασης που έχει υποβληθεί από τους μετόχους κατά τα προβλεπόμενα στο άρθρο 27 παρ. 3 του κ.ν. 2190/1920. (β) Με αίτηση μετόχων που εκπροσωπούν το ένα εικοστό (1/20) του καταβεβλημένου μετοχικού κεφαλαίου, το Διοικητικό Συμβούλιο θέτει στη διάθεση των μετόχων κατά τα οριζόμενα στο άρθρο 27 παρ. 3 του κ.ν. 2190/1920, το αργότερο μέχρι την 27η Αυγούστου 2014, δηλαδή έξι (6) τουλάχιστον ημέρες πριν από την ημερομηνία της Γενικής Συνέλευσης, σχέδια αποφάσεων για θέματα που έχουν περιληφθεί στην αρχική ή την αναθεωρημένη ημερήσια διάταξη, αν η σχετική αίτηση περιέλθει στο Διοικητικό Συμβούλιο μέχρι την 26η Αυγούστου 2014, δηλ. επτά (7) τουλάχιστον ημέρες πριν από την ημερομηνία της Γενικής Συνέλευσης. (γ) Μετά από αίτηση οποιουδήποτε μετόχου που υποβάλλεται στην Εταιρία μέχρι τις 27 Αυγούστου 2014, δηλ. πέντε (5) τουλάχιστον πλήρεις ημέρες πριν από τη Γενική Συνέλευση, το Διοικητικό Συμβούλιο υποχρεούται να παρέχει στη Γενική Συνέλευση τις αιτούμενες συγκεκριμένες πληροφορίες για τις υποθέσεις της Εταιρίας, στο μέτρο που αυτές είναι χρήσιμες για την πραγματική εκτίμηση των θεμάτων της ημερησίας διάταξης. Το Διοικητικό Συμβούλιο μπορεί να απαντήσει ενιαία σε αιτήσεις μετόχων με το ίδιο περιεχόμενο. Υποχρέωση παροχής πληροφοριών δεν υφίσταται όταν οι σχετικές πληροφορίες διατίθενται ήδη στην ιστοσελίδα της Εταιρίας, ιδίως με την μορφή ερωτήσεων και απαντήσεων. Επίσης, με αίτηση μετόχων, που εκπροσωπούν το 1/20 του καταβεβλημένου μετοχικού κεφαλαίου, το Διοικητικό Συμβούλιο υποχρεούται να ανακοινώσει στη Γενική Συνέλευση, τα ποσά που, κατά την τελευταία διετία, καταβλήθηκαν σε κάθε μέλος του Διοικητικού Συμβουλίου ή τους διευθυντές της Εταιρίας καθώς και κάθε παροχή προς τα πρόσωπα αυτά από οποιαδήποτε αιτία ή σύμβαση της Εταιρίας με αυτά. Σε όλες τις ανωτέρω περιπτώσεις, το Διοικητικό Συμβούλιο μπορεί να αρνηθεί την παροχή πληροφοριών για αποχρώντα ουσιώδη λόγο ο οποίος αναγράφεται στα πρακτικά (κ.ν. 2190/1920, άρθρο 39 παρ.4). (δ) Μετά από αίτηση μετόχων που εκπροσωπούν το ένα πέμπτο (1/5) του καταβεβλημένου μετοχικού κεφαλαίου, η οποία υποβάλλεται στην Εταιρία μέχρι τις 27 Αυγούστου 2014, δηλ. πέντε (5) τουλάχιστον πλήρεις ημέρες πριν από τη Γενική Συνέλευση, το Διοικητικό Συμβούλιο υποχρεούται να παρέχει στη Γενική Συνέλευση πληροφορίες για την πορεία των εταιρικών υποθέσεων και την περιουσιακή κατάσταση της Εταιρίας. Το Διοικητικό Συμβούλιο μπορεί να αρνηθεί την παροχή των πληροφοριών για αποχρώντα ουσιώδη λόγο, ο οποίος αναγράφεται στα πρακτικά. Αντίστοιχες προθεσμίες για τυχόν άσκηση δικαιωμάτων μειοψηφίας των μετόχων ισχύουν και σε περίπτωση Επαναληπτικών Γενικών Συνελεύσεων. Σε όλες τις ανωτέρω αναφερόμενες περιπτώσεις οι αιτούντες μέτοχοι οφείλουν να αποδεικνύουν τη μετοχική τους ιδιότητα και τον αριθμό των μετόχων που κατέχουν κατά την άσκηση του σχετικού δικαιώματος. Τέτοια απόδειξη αποτελεί και η προσκόμιση βεβαίωσης από τον φορέα στον οποίο τηρούνται οι οικείες κινητές αξίες ή η πιστοποίηση της μετοχικής ιδιότητας με απευθείας ηλεκτρονική σύνδεση φορέα και Εταιρίας. Γ. Διαδικασία για την άσκηση δικαιώματος ψήφου μέσω αντιπροσώπου. Ο μέτοχος συμμετέχει στη Γενική Συνέλευση και ψηφίζει είτε αυτοπροσώπως

είτε μέσω αντιπροσώπων. Κάθε μέτοχος μπορεί να διορίζει μέχρι τρεις (3) αντιπροσώπους. Νομικά πρόσωπα μετέχουν στη Γενική Συνέλευση ορίζοντας ως εκπροσώπους τους μέχρι τρία (3) φυσικά πρόσωπα. Αν ο μέτοχος κατέχει μετοχές της Εταιρίας, οι οποίες εμφανίζονται σε περισσότερους του ενός λογαριασμούς αξιών, ο περιορισμός αυτός δεν εμποδίζει τον μέτοχο να ορίζει διαφορετικούς αντιπροσώπους για τις μετοχές που εμφανίζονται στον κάθε λογαριασμό αξιών σε σχέση με τη Γενική Συνέλευση. Αντιπρόσωπος που ενεργεί για περισσότερους μετόχους μπορεί να ψηφίζει διαφορετικά για κάθε μέτοχο. Ο αντιπρόσωπος μετόχου υποχρεούται να γνωστοποιεί στην Εταιρία, πριν από την έναρξη της συνεδρίασης της Γενικής Συνέλευσης, κάθε συγκεκριμένο γεγονός που μπορεί να είναι χρήσιμο στους μετόχους για την αξιολόγησή του κινδύνου να εξυτηρηθεί ο αντιπρόσωπος άλλα συμφέροντα πλην των συμφερόντων του αντιπροσωπευμένου μετόχου. Κατά την έννοια της παρούσας παραγράφου, μπορεί να προκύπτει σύγκρουση συμφερόντων ιδίως όταν ο αντιπρόσωπος είναι: (α) μέτοχος που ασκεί τον έλεγχο της Εταιρίας ή είναι άλλο νομικό πρόσωπο ή οντότητα η οποία ελέγχεται από το μέτοχο αυτόν, (β) μέλος του Διοικητικού Συμβουλίου ή της εν γένει διοίκησης της Εταιρίας ή μετόχου που ασκεί τον έλεγχο της Εταιρίας ή άλλο νομικό πρόσωπο ή οντότητας που ελέγχεται από μέτοχο ο οποίος ασκεί τον έλεγχο της Εταιρίας, (γ) υπάλληλος ή ορκωτός ελεγκτής της Εταιρίας ή μετόχου που ασκεί τον έλεγχο της Εταιρίας, ή άλλο νομικό πρόσωπο ή οντότητας που ελέγχεται από μέτοχο, ο οποίος ασκεί τον έλεγχο της Εταιρίας, (δ) σύζυγος ή συγγενής πρώτου βαθμού με ένα από τα φυσικά πρόσωπα που αναφέρονται στις ως άνω περιπτώσεις (α) έως (γ). Ο διορισμός και η ανάκληση αντιπροσώπου του μετόχου γίνεται εγγράφως και κοινοποιείται στην Εταιρία με τον ίδιο τύπο, τουλάχιστον τρεις (3) ημέρες πριν από την ημερομηνία συνεδρίασης της Γενικής Συνέλευσης. Ειδικότερα για την Έκτακτη Γενική Συνέλευση της 2ας Σεπτεμβρίου 2014, ο διορισμός και η ανάκληση αντιπροσώπου γίνεται εγγράφως έως την 30α Αυγούστου 2014, για την τυχόν Α΄ Επαναληπτική Γενική Συνέλευση έως την 12η Σεπτεμβρίου 2014 και για την τυχόν Β΄ Επαναληπτική Γενική Συνέλευση έως την 30η Σεπτεμβρίου 2014. Η Εταιρία διαθέτει στην ιστοσελίδα της (www.attica-group.com) το έντυπο που πρέπει να χρησιμοποιηθεί για τον διορισμό αντιπροσώπου. Το έντυπο αυτό κατατίθεται συμπληρωμένο και δεόντως υπογεγραμμένο από τον μέτοχο στο Τμήμα Εξυπηρέτησης Μετόχων της Εταιρίας στη διεύθυνση: Λεωφ. Συγγρού αρ. 123-125 και Τορβά αρ. 3 στην Αθήνα ή αποστέλλεται στο fax:210-8919189 εντός των ανωτέρω προθεσμιών. Ο δικαιούχος καλείται να μεριμνά για την επιβεβαίωση της επιτυχούς αποστολής του εντύπου διορισμού αντιπροσώπου και της παραλαβής του από την Εταιρία, καλώντας στο τηλέφωνο: 210-8919180. Δεν παρέχεται η δυνατότητα άσκησης του δικαιώματος ψήφου με αλληλογραφία ή με ηλεκτρονικά μέσα. Δ. Διαθέσιμα έγγραφα & πληροφορίες - Το κείμενο της Πρόσκλησης για σύγκληση Έκτακτης Γενικής Συνέλευσης διατίθεται σε ηλεκτρονική μορφή στην ιστοσελίδα της Εταιρίας (www.attica-group.com) καθώς και στην ιστοσελίδα του Χρηματιστηρίου Αθηνών (www.ase.gr). Επίσης είναι διαθέσιμες στην ανωτέρω ιστοσελίδα της Εταιρίας και οι λοιπές πληροφορίες και στοιχεία που προβλέπονται στο άρθρο 27 παρ. 3 του κ.ν. 2190/1920. Τα κείμενα των πληροφοριών και στοιχείων που προβλέπονται στο άρθρο 27 παρ. 3 του κ.ν. 2190/1920 διατίθενται και σε έγχαρτη μορφή από την Υπηρεσία Εξυπηρέτησης Μετόχων της Εταιρίας στη διεύθυνση: Λεωφ. Συγγρού αρ. 123-125 και Τορβά αρ. 3 στην Αθήνα.

INTRALOT A.E.

Έκτακτη Γενική Συνέλευση που θα γίνει την **04/09/2014**, ημέρα Πέμπτη και ώρα **13:00**, στον χώρο του «Εργαστηρίου Έρευνας και Επιμόρφωσης στις Τεχνολογίες της Πληροφορίας Athens Information Technology (AIT)» (19ο χλμ Λεωφ. Μαρκοπούλου, Παιανία Αττικής), για να συζητήσουν και να λάβουν απόφαση επί του παρακάτω θέματος της Ημερήσιας Διάταξης: ΘΕΜΑ ΗΜΕΡΗΣΙΑΣ ΔΙΑΤΑΞΗΣ: Παροχή ειδικής έγκρισης κατ' άρθρο 23α του Κ.Ν. 2190/20, όπως ισχύει, για τη σύναψη συμβάσεως μίσθωσης μεταξύ της Εταιρείας και της εταιρείας «INTRAKOM A.E. ΣΥΜΜΕΤΟΧΩΝ» αναφορικά με κτίριο που βρίσκεται στην Παιανία Αττικής (19ο χλμ Λεωφ. Μαρκοπούλου, Παιανία Αττικής) μετά του ηλεκτρομηχανολογικού εξοπλισμού του. Σύμφωνα με το Κ.Ν. 2190/1920, η Εταιρεία ενημερώνει τους μετόχους της για τα ακόλουθα: Α. Δικαίωμα συμμετοχής και ψήφου στη Γενική Συνέλευση - Όλοι οι Μέτοχοι της Εταιρείας έχουν δικαίωμα να λάβουν μέρος στην Γενική Συνέλευση και να ψηφίσουν, αυτοπροσώπως ή δι' αντιπροσώπων σύμφωνα με τις προβλέψεις του Κ.Ν. 2190/1920 όπως τροποποιήθηκε και ισχύει και τα κατωτέρω. Κάθε μετοχή έχει δικαίωμα μιας ψήφου. Στη Γενική Συνέλευση δικαιούται να συμμετέχει όποιος εμφανίζεται ως μέτοχος στα αρχεία του Συστήματος Άυλων Τίτλων (Σ.Α.Τ.) που διαχειρίζεται η «Ελληνικά Χρηματιστήρια Α.Ε.» (Ε.Χ.Α.Ε.), στο οποίο τηρούνται οι κινητές αξίες (μετοχές) της Εταιρείας. Η απόδειξη της μετοχικής ιδιότητας γίνεται με την προσκόμιση σχετικής έγγραφης βεβαίωσης της Ε.Χ.Α.Ε. ή εναλλακτικά με απευθείας ηλεκτρονική σύνδεση της Εταιρείας με τα αρχεία της Ε.Χ.Α.Ε. Η ιδιότητα του μετόχου πρέπει να υφίσταται κατά την έναρξη της 30.8.2014 (Ημερομηνία Καταγραφής) δηλ. της πέμπτης (5ης) ημέρας πριν από την ημέρα συνεδρίασης της Γενικής Συνέλευσης στις 4.9.2014 και η σχετική έγγραφη βεβαίωση ή η ηλεκτρονική πιστοποίηση σχετικά με τη μετοχική ιδιότητα πρέπει να περιέλθει στην Εταιρεία το αργότερο στις 01.09.2014 δηλ. την τρίτη (3η) ημέρα πριν από τη συνεδρίαση της Γενικής Συνέλευσης. Έναντι της Εταιρείας θεωρείται ότι έχει δικαίωμα συμμετοχής και ψήφου στην Γενική Συνέλευση μόνον όποιος φέρει την ιδιότητα του μετόχου κατά την ως άνω αντίστοιχη αναγραφόμενη Ημερομηνία Καταγραφής. Σε περίπτωση μη συμμόρφωσης προς τις διατάξεις του αρ. 28 α του Κ.Ν. 2190/1920 όπως ισχύει, ο εν λόγω μέτοχος μετέχει στην Γενική Συνέλευση μόνο μετά από άδεια αυτής. Η άσκηση των εν λόγω δικαιωμάτων δεν προϋποθέτει τη δέσμευση των μετοχών του δικαιούχου ούτε την τήρηση άλλης ανάλογης διαδικασίας, η οποία περιορίζει τη δυνατότητα πώλησης και μεταβίβασης αυτών κατά το χρονικό διάστημα που μεσολαβεί ανάμεσα στην ημερομηνία καταγραφής και στην ημερομηνία της Γενικής Συνέλευσης. Β. Καταληκτικές ημερομηνίες άσκησης των Δικαιωμάτων Μειοψηφίας Μετόχων των παρ. 2, 2α, 4 και 5 του άρθρου 39 του Κ.Ν. 2190/1920. 1. Μέτοχοι που εκπροσωπούν το ένα εικοστό (1/20) του καταβεβλημένου μετοχικού κεφαλαίου της Εταιρείας μπορούν να ζητήσουν: α) με αίτησή τους που πρέπει να περιέλθει στο Δ.Σ. δεκαπέντε (15) ημέρες πριν από τη Γενική Συνέλευση, ήτοι μέχρι τις 20.8.2014, η οποία θα συνοδεύεται από αιτιολόγηση ή από σχέδιο απόφασης προς έγκριση στην Γενική Συνέλευση, την εγγραφή στην ημερήσια διάταξη της Γενικής Συνέλευσης πρόσθετων θεμάτων. Η αναθεωρημένη ημερήσια διάταξη δημοσιοποιείται με τον ίδιο τρόπο όπως η προηγούμενη ημερήσια διάταξη, δεκατρείς (13) ημέρες πριν από την ημερομηνία της Γενικής Συνέλευσης, ήτοι, στις 22.8.2014. β) με αίτησή τους που πρέπει να περιέλθει στο Διοικητικό Συμβούλιο επτά (7) τουλάχιστον ημέρες πριν από την ημερομηνία της Γενικής Συνέλευσης, ήτοι μέχρι την 28.8.2014, να τεθούν στην διάθεση των μετόχων έξι (6) τουλάχιστον ημέρες πριν από την ημερομηνία της Γενικής Συνέλευσης, ήτοι μέχρι την 29.8.2014, σχέδια αποφάσεων για θέματα που έχουν περιληφθεί στην αρχική ή τυχόν αναθεωρημένη ημερήσια διάταξη. 2. Οποιοσδήποτε μέτοχος μπορεί να ζητήσει, με αίτησή του που υποβάλλεται στην Εταιρεία πέντε (5) τουλάχιστον πλήρεις ημέρες πριν από την Γενική Συνέλευση, ήτοι μέχρι την 29.8.2014, την παροχή στην Γενική Συνέλευση πληροφοριών για την πορεία των εταιρικών υποθέσεων και την περιουσιακή κατάσταση της Εταιρείας. Λεπτομερέστερες πληροφορίες σχετικά με τα ανωτέρω δικαιώματα μειοψηφίας και τους όρους άσκησης τους είναι διαθέσιμες στην ιστοσελίδα της Εταιρείας (www.intralot.com). Γ. Διαδικασία για την άσκηση δικαιώματος ψήφου μέσω αντιπροσώπου - Ο μέτοχος συμμετέχει στην Γενική Συνέλευση και ψηφίζει είτε αυτοπροσώπως είτε μέσω αντιπροσώπων. Αντιπρόσωπος που ενεργεί για περισσότερους μετόχους

μπορεί να ψηφίζει διαφορετικά για κάθε μέτοχο. Νομικά πρόσωπα μετέχουν στη γενική συνέλευση ορίζοντας ως εκπροσώπους μέχρι τρία (3) φυσικά πρόσωπα. Ο μέτοχος μπορεί να διορίσει αντιπρόσωπο για μία και μόνη γενική συνέλευση ή για όσες συνελεύσεις λάβουν χώρα εντός ορισμένου χρόνου. Ο αντιπρόσωπος ψηφίζει σύμφωνα με τις οδηγίες του μετόχου, εφόσον υφίστανται, και υποχρεούται να αρχειοθετεί τις οδηγίες ψήφου για τουλάχιστον ένα (1) έτος, από την υποβολή του πρακτικού της Γενικής Συνέλευσης στην αρμόδια αρχή ή εάν η απόφαση υποβάλλεται σε δημοσιότητα, από την καταχώριση της στο Μητρώο Ανωνύμων Εταιρειών. Η μη συμμόρφωση του αντιπροσώπου με τις οδηγίες που έχει λάβει δεν επηρεάζει το κύρος των αποφάσεων της γενικής συνέλευσης, ακόμη και αν η ψήφος του αντιπροσώπου ήταν αποφασιστική για τη λήψη τους. Ο αντιπρόσωπος μετόχου υποχρεούται να γνωστοποιεί στην Εταιρεία, πριν από την έναρξη της συνεδρίασης της Γενικής Συνέλευσης, κάθε συγκεκριμένο γεγονός, το οποίο μπορεί να είναι χρήσιμο στους μετόχους για την αξιολόγηση του κινδύνου να εξυπηρετήσει ο αντιπρόσωπος άλλα συμφέροντα πλην των συμφερόντων του μετόχου. Κατά την έννοια της παρούσας παραγράφου μπορεί να προκύπτει σύγκρουση συμφερόντων ιδίως όταν ο αντιπρόσωπος: α) είναι μέτοχος που ασκεί τον έλεγχο της εταιρείας ή είναι άλλο νομικό πρόσωπο ή οντότητα η οποία ελέγχεται από το μέτοχο αυτόν, β) είναι μέλος του διοικητικού συμβουλίου ή της εν γένει διοίκησης της εταιρείας ή μετόχου που ασκεί τον έλεγχο της εταιρείας ή άλλου νομικού προσώπου ή οντότητας που ελέγχεται από μέτοχο ο οποίος ασκεί τον έλεγχο της Εταιρείας, γ) είναι υπάλληλος ή ορκωτός ελεγκτής της εταιρείας ή μετόχου που ασκεί τον έλεγχο της Εταιρείας ή άλλου νομικού προσώπου ή οντότητας που ελέγχεται από μέτοχο, ο οποίος ασκεί τον έλεγχο της Εταιρείας, δ) είναι σύζυγος ή συγγενής πρώτου βαθμού με ένα από τα φυσικά πρόσωπα που αναφέρονται στις περιπτώσεις α' έως γ'. Ο διορισμός και η ανάκληση αντιπροσώπου του μετόχου γίνεται εγγράφως και κοινοποιείται στην Εταιρεία με τον ίδιο τύπο, τουλάχιστον τρεις (3) ημέρες πριν από την ορισθείσα ημερομηνία συνεδρίασης της Γενικής Συνέλευσης. Κάθε μέτοχος μπορεί να διορίζει μέχρι τρεις (3) αντιπροσώπους. Ωστόσο, αν ο μέτοχος κατέχει μετοχές της Εταιρείας, οι οποίες εμφανίζονται σε περισσότερους του ενός λογαριασμούς αξιών, ο περιορισμός αυτός δεν εμποδίζει το μέτοχο να ορίζει διαφορετικούς αντιπροσώπους για τις μετοχές που εμφανίζονται στον κάθε λογαριασμό αξιών σε σχέση με την Γενική Συνέλευση. Η Εταιρεία διαθέτει στην ιστοσελίδα της (www.intralot.com) το έντυπο που πρέπει να χρησιμοποιηθεί για τον διορισμό αντιπροσώπου. Το έντυπο αυτό κατατίθεται συμπληρωμένο και υπογεγραμμένο από τον μέτοχο στο Τμήμα Εξυπηρέτησης Μετόχων της Εταιρείας στη διεύθυνση: Λεωφ. Κηφισίας 64 και Πρεμετής 3, στο Μαρούσι Αττικής ή αποστέλλεται στο fax: +30 2106106800 τρεις (3) τουλάχιστον ημέρες πριν από την ημερομηνία της Γενικής Συνέλευσης. Ο δικαιούχος καλείται να μεριμνά για την επιβεβαίωση της επιτυχούς αποστολής του εντύπου διορισμού αντιπροσώπου και της παραλαβής του από την Εταιρεία και μπορεί για τον σκοπό αυτό να καλεί στο τηλέφωνο: +30 2106156000 (Τμήμα Εξυπηρέτησης Μετόχων). Το Καταστατικό της Εταιρείας δεν προβλέπει τη δυνατότητα συμμετοχής των Μετόχων στη Γενική Συνέλευση με ηλεκτρονικά μέσα, χωρίς τη φυσική παρουσία τους στον τόπο διεξαγωγής της, τη δυνατότητα ψήφου εξ αποστάσεως είτε με ηλεκτρονικά μέσα είτε δι' αλληλογραφίας καθώς και τη δυνατότητα διορισμού και ανάκλησης αντιπροσώπου με ηλεκτρονικά μέσα καθώς δεν έχουν εκδοθεί οι σχετικές Υπουργικές Αποφάσεις που αφορούν στις προϋποθέσεις των ελάχιστων τεχνικών προδιαγραφών για τη διασφάλιση της ταυτότητας του μετόχου καθώς και την ασφάλεια της ηλεκτρονικής ή άλλης σύνδεσης. Δ. Διαθέσιμα Έγγραφα & Πληροφορίες - Οι πληροφορίες του άρθρου 27 παρ. 3 του Κ.Ν. 2190/1920 θα διατίθενται σε ηλεκτρονική μορφή στην ιστοσελίδα της Εταιρείας (www.intralot.com). Το πλήρες κείμενο των τυχόν εγγράφων και σχεδίων αποφάσεων που προβλέπονται στο άρθρο 27 παρ. 3 περιπτώσεις γ' και δ' του Κ.Ν. 2190/1920 θα διατίθεται και σε έγχαρτη μορφή στα γραφεία του Τμήματος Εξυπηρέτησης Μετόχων της Εταιρείας στη διεύθυνση: Λεωφ. Κηφισίας 64 και Πρεμετής 3, Μαρούσι Αττικής.

Ομολογιακά Δάνεια Επιχειρήσεων

Πλήθος Εισηγμένων Ομολογίων	Ονομαστική αξία	Τιμή έκδοσης	Σημερινό επιτόκιο	Ημερ. λήξης	Διάρκεια (έτη)	Σημείωση	Προσ/μένο* Τок/ρίδιο			Μον. Διασπ.	Ομολογιακά Δάνεια Επιχειρήσεων	Κατωτ Τιμή	Ανωτ Τιμή	Τιμή κλεισ.	Προηγ. Κλείσιμο-ημέ/νια	Όγκος	Αξία Συναλλαγών	Τελευταία εντολή			Μεγ έτους	
							Κοινό	Προτιμησιακό	Μον. Διασπ.									Τιμή	Αγορ./ Πώλ.	Ημερομηνία		λαχ
4.150.176	4,77	4,77	5,00	19/3/2015	5	---	18	---	1	MARFIN INVESTMENT GROUP A.E. (Μετατρ. σε ΚΟ μτχ)	---	---	---	4,7760	30/7/2014	---	---	45,0000	A	27/8/2014	4,7761	94,8000
1.794.284	12,49	9,77	5,16	12/7/2015	8	---	---	---	1	ΝΗΡΕΥΣ ΙΧΘΥΟΚΑΛΛΙΕΡΓΕΙΕΣ Α.Ε. (Μετατρ. σε ΚΟ μτχ)	---	---	---	12,0000	29/1/2014	---	---	20,0000	A	27/8/2014	12,0000	12,0000
212.802.006	1,00	1,00	6,30	29/7/2020	7	---	5	---	1	MARFIN INVESTMENT GROUP A.E. ΣΕΙΡΑ Β (ΜΟΔ)	---	---	---	0,8500	23/8/2013	---	---	30,0000	A	27/8/2014	0,8500	0,8500
2.156.827	1,00	1,00	7,00	29/7/2019	6	---	5	---	1	MARFIN INVESTMENT GROUP A.E. ΣΕΙΡΑ Α (ΜΟΔ)	---	---	---	1,0000	23/8/2013	---	---	30,0000	A	27/8/2014	1,0000	1,0000

Σημειώσεις Εταιρικών Ομολόγων

Ο Όγκος Συναλλαγών υπολογίζεται ως (Τεμάχια) * (Ονομαστική Τιμή). Η Αξία Συναλλαγών υπολογίζεται ως (Τεμάχια) * (Ονομαστική Τιμή) * (Τιμή %) + (Δεδουλευμένοι Τόκοι).

Οι τιμές συναλλαγών των ομολόγων υπολογίζονται ως ποσοστό επί τοις εκατό (%) της ονομαστικής τους τιμής.

Όλα τα ομόλογα έχουν Ονομαστική Αξία εκπεφρασμένη σε Ευρώ (εκτός εάν σημειώνεται διαφορετικά).

* Προσ/μένο = Προσαρτημένο

Ομόλογα Ελληνικού Δημοσίου

Πλήθος Εισηγμ. Ομολογιών	Ονομ. αξία	Σημερινό επιτόκιο	Υπολογισμός Δεδουλευμένων	Ημερ/νία Λήξης [1]	Διάρκεια (έτη)	Σημείωση	Ημερομηνία Πληρ.	Αξία τρέχοντος	Μον. Διαπρα.	Ομόλογα Ελληνικού Δημοσίου	Κατωτ Τιμή	Ανωτ Τιμή	Τιμή κλειστ.	Προηγ. Κλείσιμο-ημ/νία	Όγκος	Αξία Συναλλαγών	Τελευταία εντολή Αγορ./ Πώλ. Ημερομηνία
2.658.781.973	1,00	4,30	Πργμ/Πργμ	24/2/2023	11	---	24/02	4,30	1	ΟΕΔ-ΣΤΘ-240223-11X-2,000-1,00	---	---	---	---	---	---	---
2.658.781.973	1,00	4,30	Πργμ/Πργμ	24/2/2024	12	---	24/02	4,30	1	ΟΕΔ-ΣΤΘ-240224-12X-2,000-1,00	---	---	---	---	---	---	---
2.658.781.973	1,00	4,30	Πργμ/Πργμ	24/2/2025	13	---	24/02	4,30	1	ΟΕΔ-ΣΤΘ-240225-13X-2,000-1,00	---	---	---	---	---	---	---
2.658.781.973	1,00	4,30	Πργμ/Πργμ	24/2/2026	14	---	24/02	4,30	1	ΟΕΔ-ΣΤΘ-240226-14X-2,000-1,00	---	---	---	---	---	---	---
2.658.781.973	1,00	4,30	Πργμ/Πργμ	24/2/2027	15	---	24/02	4,30	1	ΟΕΔ-ΣΤΘ-240227-15X-2,000-1,00	---	---	---	---	---	---	---
2.836.034.104	1,00	4,30	Πργμ/Πργμ	24/2/2028	16	---	24/02	4,30	1	ΟΕΔ-ΣΤΘ-240228-16X-2,000-1,00	---	---	---	---	---	---	---
2.836.034.104	1,00	4,30	Πργμ/Πργμ	24/2/2029	17	---	24/02	4,30	1	ΟΕΔ-ΣΤΘ-240229-17X-2,000-1,00	---	---	---	---	---	---	---
2.836.034.104	1,00	4,30	Πργμ/Πργμ	24/2/2030	18	---	24/02	4,30	1	ΟΕΔ-ΣΤΘ-240230-18X-2,000-1,00	---	---	---	---	---	---	---
2.836.034.104	1,00	4,30	Πργμ/Πργμ	24/2/2031	19	---	24/02	4,30	1	ΟΕΔ-ΣΤΘ-240231-19X-2,000-1,00	---	---	---	---	---	---	---
2.836.034.104	1,00	4,30	Πργμ/Πργμ	24/2/2032	20	---	24/02	4,30	1	ΟΕΔ-ΣΤΘ-240232-20X-2,000-1,00	---	---	---	---	---	---	---
2.836.034.104	1,00	4,30	Πργμ/Πργμ	24/2/2033	21	---	24/02	4,30	1	ΟΕΔ-ΣΤΘ-240233-21X-2,000-1,00	---	---	---	---	---	---	---
2.836.034.104	1,00	4,30	Πργμ/Πργμ	24/2/2034	22	---	24/02	4,30	1	ΟΕΔ-ΣΤΘ-240234-22X-2,000-1,00	---	---	---	---	---	---	---
2.836.034.104	1,00	4,30	Πργμ/Πργμ	24/2/2035	23	---	24/02	4,30	1	ΟΕΔ-ΣΤΘ-240235-23X-2,000-1,00	---	---	---	---	---	---	---
2.836.034.104	1,00	4,30	Πργμ/Πργμ	24/2/2036	24	---	24/02	4,30	1	ΟΕΔ-ΣΤΘ-240236-24X-2,000-1,00	---	---	---	---	---	---	---
2.836.034.104	1,00	4,30	Πργμ/Πργμ	24/2/2037	25	---	24/02	4,30	1	ΟΕΔ-ΣΤΘ-240237-25X-2,000-1,00	---	---	---	---	---	---	---
2.836.034.104	1,00	4,30	Πργμ/Πργμ	24/2/2038	26	---	24/02	4,30	1	ΟΕΔ-ΣΤΘ-240238-26X-2,000-1,00	---	---	---	---	---	---	---
2.836.034.104	1,00	4,30	Πργμ/Πργμ	24/2/2039	27	---	24/02	4,30	1	ΟΕΔ-ΣΤΘ-240239-27X-2,000-1,00	---	---	---	---	---	---	---
2.836.034.104	1,00	4,30	Πργμ/Πργμ	24/2/2040	28	---	24/02	4,30	1	ΟΕΔ-ΣΤΘ-240240-28X-2,000-1,00	---	---	---	---	---	---	---
2.836.034.104	1,00	4,30	Πργμ/Πργμ	24/2/2041	29	---	24/02	4,30	1	ΟΕΔ-ΣΤΘ-240241-29X-2,000-1,00	---	---	---	---	---	---	---
2.836.034.104	1,00	4,30	Πργμ/Πργμ	24/2/2042	30	---	24/02	4,30	1	ΟΕΔ-ΣΤΘ-240242-30X-2,000-1,00	---	---	---	---	---	---	---
3.000.000	1.000,00	4,75	Πργμ/Πργμ	17/4/2019	5	---	17/04	4,75	1	ΟΕΔ-ΣΤΘ-170419-05X-4,750-1.000	---	---	---	---	---	---	---
1.500.000	1.000,00	3,38	Πργμ/Πργμ	17/7/2017	3	---	17/07	3,38	1	ΟΕΔ-ΣΤΘ-170717-03X-3,375-1.000	---	---	---	---	---	---	---

Σημειώσεις Ομολόγων Ελλ. Δημοσίου

Ο Όγκος Συναλλαγών υπολογίζεται ως (Τεμάχια) * (Ονομαστική Τιμή). Η Αξία Συναλλαγών υπολογίζεται ως (Τεμάχια) * (Ονομαστική Τιμή) * (Τιμή %) + (Δεδουλευμένοι Τόκοι)

Η Αξία του τρέχοντος τοκομεριδίου για τις εκδόσεις Ονομαστικής Αξίας 0,01 ευρώ, αναφέρεται σε Ονομαστική Αξία 100 ευρώ.

FLR (= Floating Interest Rate) Ομόλογο Μεταβλητού Επιτοκίου.

[1] - Η Ημερομηνία Λήξης της τοκοφόρου περιόδου και η Ημερομηνία Πληρωμής του τοκομεριδίου.

Ομόλογα σε Κυκλοφορία	Νόμισμα / Ελάχιστη διαπραγ.	Ημερομηνία Πληρ.	Αξία τρέχοντος τοκομεριδίου	Σημείωση	Προσ/μένο* Τοκ/ρίδιο	Μονάδα διαπραγ/σης	Ημερ/νία Έκδοσης	Διάρκεια (έτη)	Σημερινό επιτόκιο	Υ.Δ.Τ σε	Ομόλογα	Τελευταία τιμή προηγ.	Τελευτ. Τιμή	Εκφ. τοις μετρητοίς (€) Αγорг. / Πώλ Ημερομηνία	Συναλλαγές σε τμχ	Ελάχιστο ζωής	Μέγιστο ζωής			
Ομολογιακά Δάνεια Διεθνών Οργανισμών																				
1.000.000	EUR / 1000	21/07	---	---	9	1	21/7/2006	10	5,0	FLR	360	ΟΜΟΛΟΓΟ ΕΥΡΩΠΑΪΚΗΣ ΤΡΑΠΕΖΑΣ ΕΠΕΝΔΥΣΕΩΝ	97,50	16/4/2007	---	---	---	---		
Νομικών Προσώπων και Εταιρειών σε Συνάλλαγμα και Ευρο																				
0	GBP / 10	01/12	0,25	---	57	1	1/12/1928	100	2,5		360	Ε.Κ.Τ.Ε.	---	---	---	---	---	---		
103.746	GBP / 10	01/12	0,25	---	55	1	1/12/1930	98	2,5		360	Ε.Κ.Τ.Ε. σειρά	2,27	5/2/1996	2,27	Π	5/2/1996	---	2,27	2,27

Σημειώσεις Ομολόγων Ελλ. Δημοσίου

Υ.Δ.Τ: Υπολογισμός Δεδουλευμένων Τόκων.

FLR (= Floating Interest Rate) Ομόλογο Μεταβλητού Επιτοκίου.

Η ελάχιστη διαπραγματεύσιμη Ονομαστική Αξία για όλους τους Άυλους Τίτλους του Δημοσίου είναι τα 100 Ευρώ.

* Προσ/μένο = Προσαρτημένο

Ομόλογα Κρατικών Τραπεζών (ετήσιας διάρκειας)

Πλήθος Εισηγμ. Ομολογιών	Ονομαστική αξία	Αρχικό Επιτόκιο	Τρέχον Επιτόκιο	Ετήσιος Τόκος	Ημερομηνία Έκδοσης	Σημείωση	Ομόλογα Κρατικών Τραπεζών	Μον. Διαπρ.	Ετήσιες Ανανεώσεις	Τελευτ. Τιμή	Εκφ. τοις μετρητοίς (€) Αγορ. / Πώλ	Όγκος
342.560	135,17	2,35	3,92	0,00	31/1/2005	---	ΟΜΟΛΟΓΟ ΕΤΒΑ	1	10	100,00	A	---
2.446	1.182,96	4,90	2,47	29,69	31/5/2008	---	ΟΜΟΛΟΓΟ ΕΤΒΑ	1	7	---	---	---
63.787	1.129,20	5,45	2,47	30,88	31/8/2008	---	ΟΜΟΛΟΓΟ ΕΤΒΑ	1	6	---	---	---

Σημειώσεις Ομολόγων

Οι ετήσιες ανανεώσεις των Ομολόγων ΕΤΒΑ είναι απαλλαγμένες των φόρων (καθαρά επιτόκια).
Για τα ομόλογα έκδοσης μέχρι και 31/07/2014 ο δεδουλευμένος τόκος έχει κεφαλαιοποιηθεί.

Πίνακας Μελών Χρηματιστηρίου Αθηνών και Μελών ΕΤ.ΕΚ.

Επωνυμία			Αγορά Μετοχών			Αγορά Παραγώγων			Μέλη ΕΤ.ΕΚ.			
	Διεύθυνση	Τηλέφωνο	Φαξ	Μέλος Αγοράς	Μέλος εξ Αποστάσεως	Ειδικός Διαπρήτης	Διαπρήτης	Ειδικός Διαπρήτης	Παραγγελίχος	Γενικό Εκκαθιστικό	Άμεσο Εκκαθιστικό	Μη Εκκαθιστικό
ALPHA ΤΡΑΠΕΖΑ Α.Ε.							a			a		
ΣΤΑΔΙΟΥ 40, ΑΘΗΝΑ	(210)-3260000	(210)-3264116										
	(210)-3265546	(210)-3265811										
ARGUS STOCKBROKERS LTD				a	a							
ΛΕΩΦΟΡΟΣ KENNETY ΓΡ. 303 12-14, ΛΕΥΚΩΣΙΑ ΚΥΠΡΟΥ	(+35722)-22717000	(+35722)-22717070										
ATLANTIC SECURITIES LIMITED				a	a							
ΠΡΟΔΡΟΜΟΥ 37, ΛΕΥΚΩΣΙΑ ΚΥΠΡΟΥ	(+35722)-445400	(+35722)-661914										
ΑΤΤΙΚΑ BANK ΑΝΩΝΥΜΗ ΤΡΑΠΕΖΙΚΗ ΕΤΑΙΡΕΙΑ										a		
ΑΚΑΔΗΜΙΑΣ 54, ΑΘΗΝΑ	(210)-3390757	(210)-3646090										
ΟΜΗΡΟΥ 23, ΑΘΗΝΑ	(210)-3669000	(210)-3669410										
ΑΧΙΑ VENTURES GROUP LTD				a	a							
Γ. ΚΡΑΝΙΔΙΩΤΗ 10, ΛΕΥΚΩΣΙΑ ΚΥΠΡΟΥ	+357 22 742000	+357 22 742001										
ΑΧΟΝ ΧΡΗΜΑΤΙΣΤΗΡΙΑΚΗ Α.Ε.Π.Ε.Υ.				a			a					a
ΣΤΑΔΙΟΥ 48, ΑΘΗΝΑ	(210)-3363800	(210)-3243903										
BANK OF AMERICA MERRILL LYNCH				a	a							
KING EDWARD STREET 2, LONDON	(+4420)-79952000	(+4420)-79954525										
BETA ΧΡΗΜΑΤΙΣΤΗΡΙΑΚΗ Α.Ε.Π.Ε.Υ.				a		a	a	a			a	
ΒΡΑΙΛΑ & Λ. ΑΛΕΞΑΝΔΡΑΣ 29, ΑΘΗΝΑ	(210)-6478900	(210)-6410139										
BNP PARIBAS SECURITIES SERVICES										a		
ΒΑΣ. ΣΟΦΙΑΣ 94, ΑΘΗΝΑ	(210)-7468500	(210)-7468579										
CAPITAL ΧΡΗΜΑΤΙΣΤΗΡΙΑΚΗ Α.Ε.Π.Ε.Υ.				a			a					a
ΜΗΤΡΟΠΟΛΕΩΣ 58, ΑΘΗΝΑ	(210)-3369700	(210)-3369820										
CFS ΧΡΗΜΑΤΙΣΤΗΡΙΑΚΗ Α.Ε.Π.Ε.Υ.				a		a			a		a	
ΣΤΑΔΙΟΥ 3, ΑΘΗΝΑ	(210)-3360800	(210)-3311854										
CITIGROUP GLOBAL MARKET LTD				a	a							
CITIGROUP CENTRE, CANADA SQUARE, CANARY WHART, LONDON	002079864000	002079862266										
CREDIT AGRICOLE CHEUVREUX S.A.					a							
9 QUAI PAUL DOUMER, ΠΑΡΙΣΙ	33 (0) 1 41 89 70 00											
CREDIT SUISSE SECURITIES (EUROPE) LIMITED				a	a							
ONE CABOT SQUARE, LONDON	+44 20 7888 8888	+44 20 7888 1600										
DEUTSCHE BANK A.G.				a	a							
THEODOR-HEUSS-ALLEE 70, ΦΡΑΝΚΦΟΥΡΤΗ	0049 69 910 00	0049 69 910 34 225										
EUROBANK EQUITIES Α.Ε.Π.Ε.Υ.				a		a		a			a	
ΦΙΛΕΛΛΗΝΩΝ 10, ΑΘΗΝΑ	(210)-3720000	(210)-3720001										
EUROCORP ΧΡΗΜΑΤΙΣΤΗΡΙΑΚΗ Α.Ε.				a			a				a	
ΠΛ. ΦΙΛΙΚΗΣ ΕΤΑΙΡΕΙΑΣ 14, ΑΘΗΝΑ	(210)-7263500	(210)-7263666										
EUROTRUST ΧΡΗΜΑΤΙΣΤΗΡΙΑΚΗ Α.Ε.Π.Ε.Υ.				a								
ΣΟΦΟΚΛΕΟΥΣ 13-15, ΑΘΗΝΑ	(210)-3363100	(210)-3238334										
EUROXX Χ.Α.Ε.Π.Ε.Υ.				a			a				a	
ΠΑΛΛΙΟΛΟΓΟΥ 7, ΧΑΛΑΝΔΡΙ	(210)-6879400	(210)-6879401										
GLOBAL CAPITAL SECURITIES AND FINANCIAL SERVICES LTD				a	a							
ΛΕΩΦ. ΛΕΜΕΣΟΥ 5, ΛΕΜΕΣΟΣ ΚΥΠΡΟΥ	(+35722)-710710	(+35722)-339332										
GUARDIAN TRUST ΧΡΗΜΑΤΙΣΤΗΡΙΑΚΗ Α.Ε.Π.Ε.Υ.				a		a	a					a
ΦΙΛΕΛΛΗΝΩΝ 15, ΑΘΗΝΑ	(210)-3220402	(210)-3220498										
HSBC ΤΡΑΠΕΖΑ										a		
Λ. ΜΕΣΟΓΕΙΩΝ 109-111, ΑΘΗΝΑ	(210)-6961507	(210)-6929310										
INDEX ΧΡΗΜΑΤΙΣΤΗΡΙΑΚΗ Α.Ε.Π.Ε.Υ.				a								
ΔΡΑΓΑΤΣΑΝΙΟΥ 6, ΑΘΗΝΑ	(210)-3213920	(210)-3213216										
LAIKI FINANCIAL SERVICES LTD				a	a							
CLR HOUSE, Λ. ΒΥΡΩΝΟΣ 26, ΛΕΥΚΩΣΙΑ ΚΥΠΡΟΥ	(+35722)-898600	(+35722)-680953										
MAGNA TRUST ΧΡΗΜΑΤΙΣΤΗΡΙΑΚΗ Α.Ε.Π.Ε.Υ.				a					a			a
ΦΕΙΔΙΟΥ 9, ΑΘΗΝΑ	(210)-3327503	(210)-3327599										
MEGA EQUITY SEC. & FINANCIAL SERVICES LTD				a	a							
Λ. ΓΡΙΒΑ ΔΙΓΕΝΗ 42-44, ΛΕΥΚΩΣΙΑ ΚΥΠΡΟΥ	(+35722)-711711	(+35722)-711811										
MERIT ΧΡΗΜΑΤΙΣΤΗΡΙΑΚΗ Α.Ε.Π.Ε.Υ.				a		a	a				a	
ΒΑΣΙΛΕΩΣ ΚΩΝΣΤΑΝΤΙΝΟΥ 38, ΑΘΗΝΑ	(210)-3671800	(210)-3671830										
NBG SECURITIES Α.Ε.Π.Ε.Υ.				a		a		a				a
ΑΚΑΔΗΜΙΑΣ 68, ΑΘΗΝΑ	(210)-3328500	(210)-3328565										
NUNTIUS ΧΡΗΜΑΤΙΣΤΗΡΙΑΚΗ Α.Ε.Π.Ε.Υ.				a					a			a
ΔΡΑΓΑΤΣΑΝΙΟΥ 6, ΑΘΗΝΑ	(210)-3350599	(210)-3254846										
PRELIUM Α.Ε.Π.Ε.Υ.				a			a					a
ΚΗΦΙΣΙΑΣ & ΔΑΒΑΚΗ 1, ΑΘΗΝΑ	(210)-3677000	(210)-6920403										

Πίνακας Μελών Χρηματιστηρίου Αθηνών και Μελών ΕΤ.ΕΚ.

Επωνυμία	Διεύθυνση	Τηλέφωνο	Φαξ	Αγορά Μετοχών			Αγορά Παραγώγων			Μέλη ΕΤ.ΕΚ.		
				Μέλος Αγοράς	Μέλος εξ Αποστάσεως	Ειδικός Διαπρήτης	Διαπρήτης	Ειδικός Διαπρήτης	Παραγγελίχρος	Γενικό Εκκαθιστικό	Άμεσο Εκκαθιστικό	Μη Εκκαθιστικό
PROCHOICE ΧΡΗΜΑΤΙΣΤΗΡΙΑΚΗ ΛΤΔ				a	a							
ΣΠΥΡΟΥ ΚΥΠΡΙΑΝΟΥ 57, ΛΕΥΚΩΣΙΑ ΚΥΠΡΟΥ				+357-24-661192	+357-24-662464							
SHARELINK SEC. & FINANCIAL SERVICES LTD				a	a							
ELLINAS HOUSE, ΘΕΟΤΟΚΗ 6, ΛΕΥΚΩΣΙΑ ΚΥΠΡΟΥ				(+35722)-554200	(+35722)-750852							
SOCIETE GENERALE S.A.				a	a		a					
Λ. ΚΗΦΙΣΙΑΣ 240-242, ΑΘΗΝΑ				(210)-6790161	(210)-6728828							
COURS VALMY ΡUTEΛΑΥΧ - LA DEFENSE 17, ΠΑΡΙΣΙ				(+33) 142134754	(+33) 142135697							
SOLIDUS SECURITIES ΑΧΕΠΕΥ				a			a			a		
ΛΟΥΙΖΗΣ ΡΙΑΝΚΟΥΡ 64, ΑΘΗΝΑ				(210)-6925500	(210)-6985421							
THE CYPRUS INVESTMENT & SEC. CORP. LTD (CISCO)				a	a							
ΕΒΡΟΥ (EUROLIFE HOUSE) 4, ΛΕΥΚΩΣΙΑ ΚΥΠΡΟΥ				(+35722)-881800	(+35722)-881801							
UBS LIMITED				a	a							
FINSBURY AVENUE 1, LONDON				(+4420)-79013333	(+4420)-79012345							
Α. ΣΑΡΡΗΣ ΧΡΗΜΑΤΙΣΤΗΡΙΑΚΗ Α.Ε.Π.Ε.Υ.				a								
ΔΡΑΓΑΤΣΑΝΙΟΥ 6, ΑΘΗΝΑ				(210)-3367700	(210)-3312324							
ΑΓΡΟΤΙΚΗ ΤΡΑΠΕΖΑ ΤΗΣ ΕΛΛΑΔΟΣ Α.Ε.								a		a		
ΠΑΝΕΠΙΣΤΗΜΙΟΥ 23, ΑΘΗΝΑ				(210)-3298400	(210)-3298322							
ΑΘΗΝΑΪΚΗ ΧΡΗΜΑΤΙΣΤΗΡΙΑΚΗ Α.Ε.Π.Ε.Υ.				a								
ΣΤΑΔΙΟΥ 33, ΑΘΗΝΑ				(210)-3254764	(210)-3254767							
ΑΛΦΑ FINANCE ΑΕΠΕΥ				a		a		a		a		
ΜΕΡΛΙΝ 5, ΑΘΗΝΑ				(210)-3677400	(210)-3311193							
ΑΤΛΑΣ ΧΡΗΜΑΤΙΣΤΗΡΙΑΚΗ Α.Ε.Π.Ε.Υ.				a			a					a
ΜΙΧΑΛΑΚΟΠΟΥΛΟΥ 125 & ΒΕΡΒΑΙΝΩΝ 14 - 16, ΑΘΗΝΑ				(210)-3363300	(210)-3238925							
Γ.Α. ΠΕΡΒΑΝΑΣ ΧΡΗΜΑΤΙΣΤΗΡΙΑΚΗ ΑΕΠΕΥ				a			a					a
ΣΟΦΟΚΛΕΟΥΣ 7 - 9, ΑΘΗΝΑ				(210)-3251875	(210)-3210291							
ΓΕΝΙΚΗ ΤΡΑΠΕΖΑ ΤΗΣ ΕΛΛΑΔΟΣ Α.Ε.										a		
ΕΡΜΟΥ 87-89, ΑΘΗΝΑ				(210)-6976072	(210)-6976079							
ΛΕΩΦ. ΜΕΣΟΓΕΙΩΝ 109-111, ΑΘΗΝΑ				(210)-3288737	(210)-3288211							
Δ. ΑΘ. ΤΣΕΚΟΥΡΑΣ ΧΡΗΜΑΤΙΣΤΗΡΙΑΚΗ Α.Ε.Π.Ε.Υ.				a								
ΠΕΣΜΑΖΟΓΛΟΥ 3, ΑΘΗΝΑ				(210)-3214406	(210)-3211997							
ΔΙΕΘΝΗΣ ΧΡΗΜΑΤΙΣΤΗΡΙΑΚΗ Α.Ε.Π.Ε.Υ.							a				a	
Λ. ΣΥΓΓΡΟΥ 80-88, ΑΘΗΝΑ				(210)-9203000	(210)-9203052							
ΔΥΝΑΜΙΚΗ ΧΡΗΜΑΤΙΣΤΗΡΙΑΚΗ Α.Ε.Π.Ε.Υ.				a					a		a	
ΧΑΡΙΛΑΟΥ ΤΡΙΚΟΥΠΗ 6 - 10, ΑΘΗΝΑ				(210)-3677700	(210)-3677777							
ΕΘΝΙΚΗ ΤΡΑΠΕΖΑ ΤΗΣ ΕΛΛΑΔΟΣ Α.Ε.				a				a		a		
ΑΚΑΔΗΜΙΑΣ 68, ΑΘΗΝΑ				(210)-3328817	(210)-3328678							
ΑΙΟΛΟΥ 86, ΑΘΗΝΑ				(210)-3341000	(210)-3228187							
ΕΛΛΗΝΙΚΗ ΤΡΑΠΕΖΑ (ΕΠΕΝΔΥΣΕΙΣ) ΛΤΔ				a	a							
ΛΕΩΦΟΡΟΣ ΚΥΡΙΑΚΟΥ ΜΑΤΣΗ 31, ΛΕΥΚΩΣΙΑ ΚΥΠΡΟΥ				(+35722)-500100	(+35722)-500110							
ΕΛΛΗΝΟΑΜΕΡΙΚΑΝΙΚΗ ΧΡΗΜΑΤΙΣΤΗΡΙΑΚΗ Α.Ε.Π.Ε.Υ.				a			a					
ΕΥΡΙΠΙΔΟΥ 6, ΑΘΗΝΑ				(210)-3311100	(210)-3215968							
ΕΠΕΝΔΥΤΙΚΗ ΤΡΑΠΕΖΑ ΕΛΛΑΔΟΣ Α.Ε.				a		a		a		a		
ΑΙΓΕΙΑΛΙΑΣ 32, ΜΑΡΟΥΣΙ				(210) 8173000	(210) 8173101							
Λ. ΚΗΦΙΣΙΑΣ 24B, ΜΑΡΟΥΣΙ				(210)-8171800	(210)-8171889							
Ζ.Γ. ΠΟΡΤΑΛΑΚΗΣ Α.Ε.Π.Ε.Υ.				a								
ΠΕΣΜΑΖΟΓΛΟΥ 8, ΑΘΗΝΑ				(210)-3214830	(210)-3212024							
ΗΛΙΑΣ ΠΕΤΡΟΠΟΥΛΑΚΗΣ ΧΡΗΜΑΤΙΣΤΗΡΙΑΚΗ Α.Ε.Π.Ε.Υ.				a					a			a
ΑΡΙΣΤΕΙΔΟΥ 9, ΑΘΗΝΑ				(210)-3213928	(210)-3216810							
Ι. ΧΡ. ΜΑΥΡΙΚΗΣ ΧΡΗΜΑΤΙΣΤΗΡΙΑΚΗ Α.Ε.Π.Ε.Υ.				a								
ΣΟΦΟΚΛΕΟΥΣ 5, ΑΘΗΝΑ				(210)-3213949	(210)-3217767							
ΚΑΠΠΑ ΧΡΗΜΑΤΙΣΤΗΡΙΑΚΗ Α.Ε.Π.Ε.Υ.				a			a					a
ΒΑΛΛΩΡΙΤΟΥ 15, ΑΘΗΝΑ				(210)-3610371	(210)-3641002							
ΚΑΡΑΜΑΝΩΦ ΧΡΗΜΑΤΙΣΤΗΡΙΑΚΗ Α.Ε.Π.Ε.Υ.				a					a		a	
ΠΛ. ΑΓ. ΘΕΟΔΩΡΩΝ 2, ΑΘΗΝΑ				(210)-3212947	(210)-3217088							
ΚΥΚΛΟΣ ΧΡΗΜΑΤΙΣΤΗΡΙΑΚΗ Α.Ε.Π.Ε.Υ.				a		a	a				a	
ΠΑΝΕΠΙΣΤΗΜΙΟΥ 39, ΑΘΗΝΑ				(210)-3364300	(210)-3239122							
ΚΥΠΡΟΥ ΧΡΗΜΑΤΙΣΤΗΡΙΑΚΗ ΑΕΠΕΥ						a	a					a
ΧΑΛΚΥΔΟΝΟΣ & ΦΕΙΔΙΠΠΙΔΟΥ 26 26, ΑΘΗΝΑ				(210)-8701000	(210)-8701049							
ΛΕΩΝ ΔΕΠΟΛΑΣ ΧΡΗΜΑΤΙΣΤΗΡΙΑΚΗ Α.Ε.Π.Ε.Υ.				a					a			a
ΧΡ. ΛΑΔΑ 1, ΑΘΗΝΑ				(210)-3213286	(210)-3211618							
ΜΕΤΟΧΙΚΗ ΧΡΗΜΑΤΙΣΤΗΡΙΑΚΗ Α.Ε.Π.Ε.Υ.				a								
Γ. ΓΕΝΝΑΔΙΟΥ 3, ΑΘΗΝΑ				(210)-3306700	(210)-3306709							

Πίνακας Μελών Χρηματιστηρίου Αθηνών και Μελών ΕΤ.ΕΚ.

Επωνυμία			Αγορά Μετοχών			Αγορά Παραγώγων			Μέλη ΕΤ.ΕΚ.		
Διεύθυνση	Τηλέφωνο	Φαξ	Μέλος Αγοράς	Μέλος εξ Αποστάσεως	Ειδικός Διαπρήτης	Διαπρήτης	Ειδικός Διαπρήτης	Παραγγελίχρος	Γενικό Εκκαθιστικό	Άμεσο Εκκαθιστικό	Μη Εκκαθιστικό
ΜΙΔΑΣ ΧΡΗΜΑΤΙΣΤΗΡΙΑΚΗ Α.Ε.Π.Ε.Υ.			a								
ΣΟΦΟΚΛΕΟΥΣ 5, ΑΘΗΝΑ	(210)-3253203	(210)-3253205									
Ν. ΣΑΡΡΟΣ ΧΡΗΜΑΤΙΣΤΗΡΙΑΚΗ Α.Ε.						a					
ΣΟΦΟΚΛΕΟΥΣ 7-9, ΑΘΗΝΑ	(210)-3705600	(210)-3219992									
Ν. ΧΡΥΣΟΧΟΪΔΗΣ ΧΡΗΜΑΤΙΣΤΗΡΙΑΚΗ Α.Ε.Π.Ε.Υ.			a					a		a	
ΣΟΦΟΚΛΕΟΥΣ 7 - 9, ΑΘΗΝΑ	(210)-3213913	(210)-3216115									
ΝΕΑ ΠΡΟΤΟΝ ΤΡΑΠΕΖΑ Α.Ε.						a				a	
ΕΣΛΙΝ & ΑΜΑΛΙΑΔΟΣ 20, ΑΘΗΝΑ	210 6970000	210 6970111									
ΠΑΝΤΕΛΑΚΗΣ ΧΡΗΜΑΤΙΣΤΗΡΙΑΚΗ ΑΕΠΕΥ			a			a					a
Λ. ΜΕΣΟΓΕΙΩΝ 109-111, ΑΘΗΝΑ	(210)-6965000	(210)-6929550									
ΠΕΙΡΑΙΩΣ Α.Ε.Π.Ε.Υ.			a				a			a	
ΣΤΑΔΙΟΥ 10, ΑΘΗΝΑ	(210)-3354100	(210)-3233814									
ΠΗΓΑΣΟΣ ΧΡΗΜΑΤΙΣΤΗΡΙΑΚΗ Α.Ε.Π.Ε.Υ.			a			a					
ΒΑΛΛΑΩΡΙΤΟΥ 17, ΑΘΗΝΑ	(210)-3670700	(210)-3670760									
ΣΤ.ΕΜ. ΛΑΥΡΕΝΤΑΚΗΣ ΧΡΗΜΑΤΙΣΤΗΡΙΑΚΗ Α.Ε.Π.Ε.Υ.			a			a					a
ΣΟΦΟΚΛΕΟΥΣ 7 - 9, ΑΘΗΝΑ	(210)-3213336	(210)-3246572									
ΣΥΝΕΡΓΑΤΙΚΗ ΚΕΝΤΡΙΚΗ ΤΡΑΠΕΖΑ ΛΤΔ			a	a							
ΓΡΗΓΟΡΗ ΑΥΞΕΝΤΙΟΥ 8, ΛΕΥΚΩΣΙΑ ΚΥΠΡΟΥ	(+35722)-743300	(+35722)-672083									
ΤΡΑΠΕΖΑ EUROBANK ERGASIAS A.E.									a		
ΟΘΩΝΟΣ 8, ΑΘΗΝΑ	(210)-3337969	(210)-3245916									
	(210)-3337000	(210)-3233866									
ΤΡΑΠΕΖΑ ΚΥΠΡΟΥ ΔΗΜΟΣΙΑ ΕΤΑΙΡΙΑ ΛΙΜΙΤΕΔ									a		
ΛΕΩΦ. ΑΛΕΞΑΝΔΡΑΣ 170, ΑΘΗΝΑ	(210)-6477708	(210)-6477709									
ΣΤΑΣΙΝΟΥ (ΑΓ. ΠΑΡΑΣΚΕΥΗ, ΣΤΡΩΒΟΛΟΣ) 51, ΛΕΥΚΩΣΙΑ ΚΥΠΡΟΥ	(0035722)-121883	(0035722)-336258									
ΤΡΑΠΕΖΑ ΠΕΙΡΑΙΩΣ Α.Ε.			a					a	a		
ΑΜΕΡΙΚΗΣ 4, ΑΘΗΝΑ	(210)-3335000	(210)-3335079									
	(210)-3335918	(210)-3254207									

Πίνακας Μετοχών Υπό Ειδική Διαπραγμάτευση

Μετοχές	Κατηγορία Διαπραγμάτευσης	
	Έναρξη Ειδικής Διαπραγμάτευσης	Λήξη Ειδικής Διαπραγμάτευσης
Ειδικός Διαπραγματευτής		
CYPRUS POPULAR BANK (ΚΟ)	Κατάσταση σε Αναστολή	
ΠΕΙΡΑΙΩΣ Α.Ε.Π.Ε.Υ.	2/2/2013	1/1/2400
ΒΙΟΧΑΛΚΟ (ΚΑ)	Κατάσταση σε Αναστολή	
EUROBANK EQUITIES Α.Ε.Π.Ε.Υ.	20/1/2013	1/1/2400
MERIT ΧΡΗΜΑΤΙΣΤΗΡΙΑΚΗ Α.Ε.Π.Ε.Υ.	13/12/2012	1/1/2400
ΑΛΦΑ FINANCE ΑΕΠΕΥ	11/2/2013	1/1/2400
ALPHA BANK (ΚΟ)	Κύρια Αγορά	
EUROBANK EQUITIES Α.Ε.Π.Ε.Υ.	24/10/2012	1/1/2400
MERIT ΧΡΗΜΑΤΙΣΤΗΡΙΑΚΗ Α.Ε.Π.Ε.Υ.	3/9/2013	1/1/2400
NBG SECURITIES Α.Ε.Π.Ε.Υ.	15/1/2013	1/1/2400
ΕΛΛΗΝΟΑΜΕΡΙΚΑΝΙΚΗ ΧΡΗΜΑΤΙΣΤΗΡΙΑΚΗ Α.Ε.Π.Ε.Υ.	25/7/2014	1/1/2400
ΕΠΕΝΔΥΤΙΚΗ ΤΡΑΠΕΖΑ ΕΛΛΑΔΟΣ Α.Ε.	8/1/2013	1/1/2400
ΠΕΙΡΑΙΩΣ Α.Ε.Π.Ε.Υ.	28/5/2013	1/1/2400
ΑΤΤΙΣΑ BANK Α.Τ.Ε. (ΚΟ)	Κύρια Αγορά	
ΒΕΤΑ ΧΡΗΜΑΤΙΣΤΗΡΙΑΚΗ Α.Ε.Π.Ε.Υ.	2/6/2014	1/1/2400
EUROBANK EQUITIES Α.Ε.Π.Ε.Υ.	25/7/2014	1/1/2400
ΕΛΛΗΝΟΑΜΕΡΙΚΑΝΙΚΗ ΧΡΗΜΑΤΙΣΤΗΡΙΑΚΗ Α.Ε.Π.Ε.Υ.	25/7/2014	1/1/2400
BYTE COMPUTER (ΚΟ)	Κύρια Αγορά	
MERIT ΧΡΗΜΑΤΙΣΤΗΡΙΑΚΗ Α.Ε.Π.Ε.Υ.	4/8/2013	1/1/2400
COCA-COLA HBC AG (ΚΟ)	Κύρια Αγορά	
EUROBANK EQUITIES Α.Ε.Π.Ε.Υ.	23/10/2013	1/1/2400
NBG SECURITIES Α.Ε.Π.Ε.Υ.	29/4/2013	1/1/2400
FOLLI-FOLLIE (ΚΟ)	Κύρια Αγορά	
NBG SECURITIES Α.Ε.Π.Ε.Υ.	17/2/2014	1/1/2400
FRIGOLASS (ΚΟ)	Κύρια Αγορά	
EUROBANK EQUITIES Α.Ε.Π.Ε.Υ.	23/8/2013	1/1/2400
INTRAKAT (ΚΟ)	Κύρια Αγορά	
MERIT ΧΡΗΜΑΤΙΣΤΗΡΙΑΚΗ Α.Ε.Π.Ε.Υ.	27/12/2012	1/1/2400
MARFIN INVESTMENT GROUP (ΚΟ)	Κύρια Αγορά	
ΕΛΛΗΝΟΑΜΕΡΙΚΑΝΙΚΗ ΧΡΗΜΑΤΙΣΤΗΡΙΑΚΗ Α.Ε.Π.Ε.Υ.	25/7/2014	1/1/2400
ΠΕΙΡΑΙΩΣ Α.Ε.Π.Ε.Υ.	2/2/2013	1/1/2400
MLS ΠΛΗΡΟΦΟΡΙΚΗ (ΚΟ)	Κύρια Αγορά	
ΒΕΤΑ ΧΡΗΜΑΤΙΣΤΗΡΙΑΚΗ Α.Ε.Π.Ε.Υ.	18/7/2013	1/1/2400
PROFILE (ΚΟ)	Κύρια Αγορά	
EUROBANK EQUITIES Α.Ε.Π.Ε.Υ.	23/6/2014	1/1/2400
VIOTALCO SA/NV (ΚΑ)	Κύρια Αγορά	
MERIT ΧΡΗΜΑΤΙΣΤΗΡΙΑΚΗ Α.Ε.Π.Ε.Υ.	17/3/2014	1/1/2400
ΑΛΦΑ FINANCE ΑΕΠΕΥ	17/2/2014	1/1/2400
ΑΛΟΥΜΥΛ (ΚΟ)	Κύρια Αγορά	
ΒΕΤΑ ΧΡΗΜΑΤΙΣΤΗΡΙΑΚΗ Α.Ε.Π.Ε.Υ.	18/7/2013	1/1/2400
ΓΕΚ ΤΕΡΝΑ (ΚΟ)	Κύρια Αγορά	
ΕΠΕΝΔΥΤΙΚΗ ΤΡΑΠΕΖΑ ΕΛΛΑΔΟΣ Α.Ε.	2/1/2013	1/1/2400
ΔΕΗ (ΚΟ)	Κύρια Αγορά	
EUROBANK EQUITIES Α.Ε.Π.Ε.Υ.	23/10/2012	1/1/2400
NBG SECURITIES Α.Ε.Π.Ε.Υ.	26/3/2013	1/1/2400
ΑΛΦΑ FINANCE ΑΕΠΕΥ	8/1/2013	1/1/2400
ΕΠΕΝΔΥΤΙΚΗ ΤΡΑΠΕΖΑ ΕΛΛΑΔΟΣ Α.Ε.	8/1/2013	1/1/2400
ΠΕΙΡΑΙΩΣ Α.Ε.Π.Ε.Υ.	28/9/2013	1/1/2400
ΕΘΝΙΚΗ ΤΡΑΠΕΖΑ (ΚΟ)	Κύρια Αγορά	
EUROBANK EQUITIES Α.Ε.Π.Ε.Υ.	24/10/2012	1/1/2400
MERIT ΧΡΗΜΑΤΙΣΤΗΡΙΑΚΗ Α.Ε.Π.Ε.Υ.	3/9/2013	1/1/2400
NBG SECURITIES Α.Ε.Π.Ε.Υ.	28/2/2013	1/1/2400
ΑΛΦΑ FINANCE ΑΕΠΕΥ	8/1/2013	1/1/2400
ΕΛΛΗΝΟΑΜΕΡΙΚΑΝΙΚΗ ΧΡΗΜΑΤΙΣΤΗΡΙΑΚΗ Α.Ε.Π.Ε.Υ.	25/7/2014	1/1/2400
ΕΠΕΝΔΥΤΙΚΗ ΤΡΑΠΕΖΑ ΕΛΛΑΔΟΣ Α.Ε.	8/1/2013	1/1/2400
ΠΕΙΡΑΙΩΣ Α.Ε.Π.Ε.Υ.	8/9/2013	1/1/2400
ΕΛ.ΤΕΧ. ΑΝΕΜΟΣ Α.Ε. (ΚΟ)	Κύρια Αγορά	
EUROBANK EQUITIES Α.Ε.Π.Ε.Υ.	22/7/2014	1/1/2400
ΕΛΛΑΚΤΩΡ (ΚΟ)	Κύρια Αγορά	
EUROBANK EQUITIES Α.Ε.Π.Ε.Υ.	1/6/2013	1/1/2400
NBG SECURITIES Α.Ε.Π.Ε.Υ.	25/6/2013	1/1/2400
ΕΠΕΝΔΥΤΙΚΗ ΤΡΑΠΕΖΑ ΕΛΛΑΔΟΣ Α.Ε.	2/1/2013	1/1/2400
ΕΛΛΗΝ. ΧΡΗΜΑΤΙΣΤΗΡΙΑ Χ.Α. (ΚΟ)	Κύρια Αγορά	
EUROBANK EQUITIES Α.Ε.Π.Ε.Υ.	1/6/2013	1/1/2400
NBG SECURITIES Α.Ε.Π.Ε.Υ.	25/6/2013	1/1/2400
ΕΠΕΝΔΥΤΙΚΗ ΤΡΑΠΕΖΑ ΕΛΛΑΔΟΣ Α.Ε.	2/1/2013	1/1/2400
ΕΛΤΟΝ (ΚΟ)	Κύρια Αγορά	
ΒΕΤΑ ΧΡΗΜΑΤΙΣΤΗΡΙΑΚΗ Α.Ε.Π.Ε.Υ.	3/9/2013	1/1/2400

Πίνακας Μετοχών Υπό Ειδική Διαπραγμάτευση

Μετοχές Ειδικός Διαπραγματευτής	Κατηγορία Διαπραγμάτευσης	
	Έναρξη Ειδικής Διαπραγμάτευσης	Λήξη Ειδικής Διαπραγμάτευσης
ΕΥΡΩΣΥΜΒΟΥΛΟΙ (ΚΟ)	Κύρια Αγορά	
EUROBANK EQUITIES Α.Ε.Π.Ε.Υ.	22/7/2014	1/1/2400
ΙΝΤΡΑΛΟΤ (ΚΟ)	Κύρια Αγορά	
EUROBANK EQUITIES Α.Ε.Π.Ε.Υ.	1/6/2013	1/1/2400
ΕΠΕΝΔΥΤΙΚΗ ΤΡΑΠΕΖΑ ΕΛΛΑΔΟΣ Α.Ε.	2/1/2013	1/1/2400
ΠΕΙΡΑΙΩΣ Α.Ε.Π.Ε.Υ.	28/9/2013	1/1/2400
ΚΑΝΑΚΗΣ Σ. (ΚΟ)	Κύρια Αγορά	
ΒΕΤΑ ΧΡΗΜΑΤΙΣΤΗΡΙΑΚΗ Α.Ε.Π.Ε.Υ.	1/10/2013	1/1/2400
ΜΟΤΟΡ ΟΙΛ (ΚΟ)	Κύρια Αγορά	
EUROBANK EQUITIES Α.Ε.Π.Ε.Υ.	23/10/2012	1/1/2400
NBG SECURITIES Α.Ε.Π.Ε.Υ.	17/2/2014	1/1/2400
ΜΥΤΙΛΗΝΑΙΟΣ (ΚΟ)	Κύρια Αγορά	
NBG SECURITIES Α.Ε.Π.Ε.Υ.	25/6/2013	1/1/2400
ΕΛΛΗΝΟΑΜΕΡΙΚΑΝΙΚΗ ΧΡΗΜΑΤΙΣΤΗΡΙΑΚΗ Α.Ε.Π.Ε.Υ.	25/7/2014	1/1/2400
ΕΠΕΝΔΥΤΙΚΗ ΤΡΑΠΕΖΑ ΕΛΛΑΔΟΣ Α.Ε.	2/1/2013	1/1/2400
ΟΠΑΠ (ΚΟ)	Κύρια Αγορά	
EUROBANK EQUITIES Α.Ε.Π.Ε.Υ.	24/10/2012	1/1/2400
NBG SECURITIES Α.Ε.Π.Ε.Υ.	15/1/2013	1/1/2400
ΑΛΦΑ FINANCE ΑΕΠΕΥ	8/1/2013	1/1/2400
ΕΛΛΗΝΟΑΜΕΡΙΚΑΝΙΚΗ ΧΡΗΜΑΤΙΣΤΗΡΙΑΚΗ Α.Ε.Π.Ε.Υ.	25/7/2014	1/1/2400
ΕΠΕΝΔΥΤΙΚΗ ΤΡΑΠΕΖΑ ΕΛΛΑΔΟΣ Α.Ε.	8/1/2013	1/1/2400
ΟΤΕ (ΚΟ)	Κύρια Αγορά	
EUROBANK EQUITIES Α.Ε.Π.Ε.Υ.	24/10/2012	1/1/2400
NBG SECURITIES Α.Ε.Π.Ε.Υ.	1/12/2012	1/1/2400
ΑΛΦΑ FINANCE ΑΕΠΕΥ	8/1/2013	1/1/2400
ΕΛΛΗΝΟΑΜΕΡΙΚΑΝΙΚΗ ΧΡΗΜΑΤΙΣΤΗΡΙΑΚΗ Α.Ε.Π.Ε.Υ.	25/7/2014	1/1/2400
ΕΠΕΝΔΥΤΙΚΗ ΤΡΑΠΕΖΑ ΕΛΛΑΔΟΣ Α.Ε.	8/1/2013	1/1/2400
ΠΕΙΡΑΙΩΣ Α.Ε.Π.Ε.Υ.	8/9/2013	1/1/2400
ΠΑΠΟΥΤΣΑΝΗΣ (ΚΟ)	Κύρια Αγορά	
ΒΕΤΑ ΧΡΗΜΑΤΙΣΤΗΡΙΑΚΗ Α.Ε.Π.Ε.Υ.	25/11/2013	1/1/2400
ΠΕΙΡΑΙΩΣ ΤΡΑΠΕΖΑ (ΚΟ)	Κύρια Αγορά	
EUROBANK EQUITIES Α.Ε.Π.Ε.Υ.	23/10/2012	1/1/2400
MERIT ΧΡΗΜΑΤΙΣΤΗΡΙΑΚΗ Α.Ε.Π.Ε.Υ.	16/9/2013	1/1/2400
NBG SECURITIES Α.Ε.Π.Ε.Υ.	2/6/2013	1/1/2400
ΕΛΛΗΝΟΑΜΕΡΙΚΑΝΙΚΗ ΧΡΗΜΑΤΙΣΤΗΡΙΑΚΗ Α.Ε.Π.Ε.Υ.	25/7/2014	1/1/2400
ΕΠΕΝΔΥΤΙΚΗ ΤΡΑΠΕΖΑ ΕΛΛΑΔΟΣ Α.Ε.	8/1/2013	1/1/2400
ΠΕΙΡΑΙΩΣ Α.Ε.Π.Ε.Υ.	16/2/2013	1/1/2400
ΠΕΤΡΟΠΟΥΛΟΣ ΠΕΤΡΟΣ (ΚΟ)	Κύρια Αγορά	
ΒΕΤΑ ΧΡΗΜΑΤΙΣΤΗΡΙΑΚΗ Α.Ε.Π.Ε.Υ.	28/5/2013	1/1/2400
ΠΛΑΙΣΙΟ COMPUTERS (ΚΟ)	Κύρια Αγορά	
ΒΕΤΑ ΧΡΗΜΑΤΙΣΤΗΡΙΑΚΗ Α.Ε.Π.Ε.Υ.	5/5/2014	1/1/2400
ΣΑΡΑΝΤΗΣ ΓΡ. (ΚΟ)	Κύρια Αγορά	
ΒΕΤΑ ΧΡΗΜΑΤΙΣΤΗΡΙΑΚΗ Α.Ε.Π.Ε.Υ.	14/5/2013	1/1/2400
ΤΙΤΑΝ (ΚΟ)	Κύρια Αγορά	
EUROBANK EQUITIES Α.Ε.Π.Ε.Υ.	23/10/2012	1/1/2400
NBG SECURITIES Α.Ε.Π.Ε.Υ.	17/2/2014	1/1/2400
ΤΡΑΠΕΖΑ EUROBANK ERGASIAS (ΚΟ)	Κύρια Αγορά	
EUROBANK EQUITIES Α.Ε.Π.Ε.Υ.	1/6/2013	1/1/2400
ΑΛΦΑ FINANCE ΑΕΠΕΥ	8/1/2013	1/1/2400
ΕΛΛΗΝΟΑΜΕΡΙΚΑΝΙΚΗ ΧΡΗΜΑΤΙΣΤΗΡΙΑΚΗ Α.Ε.Π.Ε.Υ.	25/7/2014	1/1/2400
ΕΠΕΝΔΥΤΙΚΗ ΤΡΑΠΕΖΑ ΕΛΛΑΔΟΣ Α.Ε.	8/1/2013	1/1/2400
ΠΕΙΡΑΙΩΣ Α.Ε.Π.Ε.Υ.	28/9/2013	1/1/2400

Γνωστοποιήσεις Συναλλαγών - Κατάλογος Υπόχρεων Προσώπων

Ημερομηνία Υποβολής [1]	Επωνυμία	Λόγος Υποβολής [2]	Υπόχρεος	Ιδιότητα Υποχρέου	Σχέση με τον Υπόχρεο	Ημερομηνία Συναλλαγής	Αγορά	Όγκος Συναλλαγών	Αξία Συναλλαγών	Φύση Συναλλαγής [3]	Είδος Χρηματικού μέσου	Παρατηρήσεις [4]
27/8/2014	CYCLON ΕΛΛΑΣ Α.Β.Ε.Ε.& Ε. Λιπαντικών & Πετρώων	B	ΣΤΕΙΑΚΑΚΗΣ ΜΙΧΑΗΛ-ΜΑΤΘΑΙΟΣ	Μέλος ΔΣ Μη Εκτελεστικό	Συνδεδεμένο Νομικό Πρόσωπο με πρόσωπα της περίπτωσης Β	26/8/2014	ΑΞΙΩΝ ΧΑ	154.185	107.929,50	A	Μετοχή (Κοινή)	
27/8/2014	ΕΛΛΗΝΙΚΑ ΧΡΗΜΑΤΙΣΤΗΡΙΑ - ΧΡΗΜΑΤΙΣΤΗΡΙΟ ΑΘΗΝΩΝ ΑΝΩΝΥΜΗ ΕΤΑΙΡΕΙΑ ΣΥΜΜΕΤΟΧΩΝ	B	ΚΑΡΑΒΙΑΣ ΦΩΚΙΩΝ	Μέλος ΔΣ Μη Εκτελεστικό	Συνδεδεμένο Νομικό Πρόσωπο	22/8/2014	ΠΑΡΑΓΩΓΩΝ ΧΑ	16	11.485,00	A	ΣΜΕ σε μετοχές	
27/8/2014	ΕΛΛΗΝΙΚΑ ΧΡΗΜΑΤΙΣΤΗΡΙΑ - ΧΡΗΜΑΤΙΣΤΗΡΙΟ ΑΘΗΝΩΝ ΑΝΩΝΥΜΗ ΕΤΑΙΡΕΙΑ ΣΥΜΜΕΤΟΧΩΝ	B	ΚΑΡΑΒΙΑΣ ΦΩΚΙΩΝ	Μέλος ΔΣ Μη Εκτελεστικό	Συνδεδεμένο Νομικό Πρόσωπο	22/8/2014	ΑΞΙΩΝ ΧΑ	1.427	10.298,40	Π	Μετοχή (Κοινή)	
27/8/2014	ΕΛΛΗΝΙΚΑ ΧΡΗΜΑΤΙΣΤΗΡΙΑ - ΧΡΗΜΑΤΙΣΤΗΡΙΟ ΑΘΗΝΩΝ ΑΝΩΝΥΜΗ ΕΤΑΙΡΕΙΑ ΣΥΜΜΕΤΟΧΩΝ	B	ΚΑΡΑΒΙΑΣ ΦΩΚΙΩΝ	Μέλος ΔΣ Μη Εκτελεστικό	Συνδεδεμένο Νομικό Πρόσωπο	22/8/2014	ΑΞΙΩΝ ΧΑ	527	3.787,31	A	Μετοχή (Κοινή)	
27/8/2014	ΕΛΛΗΝΙΚΑ ΧΡΗΜΑΤΙΣΤΗΡΙΑ - ΧΡΗΜΑΤΙΣΤΗΡΙΟ ΑΘΗΝΩΝ ΑΝΩΝΥΜΗ ΕΤΑΙΡΕΙΑ ΣΥΜΜΕΤΟΧΩΝ	B	ΚΑΡΑΒΙΑΣ ΦΩΚΙΩΝ	Μέλος ΔΣ Μη Εκτελεστικό	Συνδεδεμένο Νομικό Πρόσωπο	22/8/2014	ΠΑΡΑΓΩΓΩΝ ΧΑ	5	3.600,00	Π	ΣΜΕ σε μετοχές	
27/8/2014	ΕΛΛΗΝΙΚΑ ΧΡΗΜΑΤΙΣΤΗΡΙΑ - ΧΡΗΜΑΤΙΣΤΗΡΙΟ ΑΘΗΝΩΝ ΑΝΩΝΥΜΗ ΕΤΑΙΡΕΙΑ ΣΥΜΜΕΤΟΧΩΝ	B	ΚΑΡΑΒΙΑΣ ΦΩΚΙΩΝ	Μέλος ΔΣ Μη Εκτελεστικό	Συνδεδεμένο Νομικό Πρόσωπο	25/8/2014	ΠΑΡΑΓΩΓΩΝ ΧΑ	6	4.315,00	Π	ΣΜΕ σε μετοχές	
27/8/2014	ΕΛΛΗΝΙΚΑ ΧΡΗΜΑΤΙΣΤΗΡΙΑ - ΧΡΗΜΑΤΙΣΤΗΡΙΟ ΑΘΗΝΩΝ ΑΝΩΝΥΜΗ ΕΤΑΙΡΕΙΑ ΣΥΜΜΕΤΟΧΩΝ	B	ΚΑΡΑΒΙΑΣ ΦΩΚΙΩΝ	Μέλος ΔΣ Μη Εκτελεστικό	Συνδεδεμένο Νομικό Πρόσωπο	25/8/2014	ΠΑΡΑΓΩΓΩΝ ΧΑ	6	4.333,00	A	ΣΜΕ σε μετοχές	
27/8/2014	ΕΛΛΗΝΙΚΑ ΧΡΗΜΑΤΙΣΤΗΡΙΑ - ΧΡΗΜΑΤΙΣΤΗΡΙΟ ΑΘΗΝΩΝ ΑΝΩΝΥΜΗ ΕΤΑΙΡΕΙΑ ΣΥΜΜΕΤΟΧΩΝ	B	ΚΑΡΑΒΙΑΣ ΦΩΚΙΩΝ	Μέλος ΔΣ Μη Εκτελεστικό	Συνδεδεμένο Νομικό Πρόσωπο	25/8/2014	ΑΞΙΩΝ ΧΑ	508	3.670,88	A	Μετοχή (Κοινή)	
27/8/2014	ΕΛΛΗΝΙΚΑ ΧΡΗΜΑΤΙΣΤΗΡΙΑ - ΧΡΗΜΑΤΙΣΤΗΡΙΟ ΑΘΗΝΩΝ ΑΝΩΝΥΜΗ ΕΤΑΙΡΕΙΑ ΣΥΜΜΕΤΟΧΩΝ	B	ΚΑΡΑΒΙΑΣ ΦΩΚΙΩΝ	Μέλος ΔΣ Μη Εκτελεστικό	Συνδεδεμένο Νομικό Πρόσωπο	26/8/2014	ΠΑΡΑΓΩΓΩΝ ΧΑ	1	715,00	Π	ΣΜΕ σε μετοχές	
27/8/2014	ΕΛΛΗΝΙΚΑ ΧΡΗΜΑΤΙΣΤΗΡΙΑ - ΧΡΗΜΑΤΙΣΤΗΡΙΟ ΑΘΗΝΩΝ ΑΝΩΝΥΜΗ ΕΤΑΙΡΕΙΑ ΣΥΜΜΕΤΟΧΩΝ	B	ΚΑΡΑΒΙΑΣ ΦΩΚΙΩΝ	Μέλος ΔΣ Μη Εκτελεστικό	Συνδεδεμένο Νομικό Πρόσωπο	26/8/2014	ΑΞΙΩΝ ΧΑ	170	1.215,94	A	Μετοχή (Κοινή)	
27/8/2014	ΕΥΡΩΣΥΜΒΟΥΛΟΙ Α.Ε. ΣΥΜΒ ΑΝΑΠΤΥΞΗΣ ΚΑΙ ΤΕΧΝ/ΓΙΑΣ	A	ΜΠΙΤΖΗΣ ΙΩΑΝΝΗΣ	λος Διευθυντής	Ο Ιδιος	25/8/2014	ΑΞΙΩΝ ΧΑ	300	737,00	Π	Μετοχή (Κοινή)	
27/8/2014	ΜΙΝΩΙΚΕΣ ΓΡΑΜΜΕΣ ΑΝΕ	B	GRIMALDI EMANUELE	Πρόεδρος ΔΣ	Συνδεδεμένο Νομικό Πρόσωπο	26/8/2014	ΑΞΙΩΝ ΧΑ	183	274,50	A	Μετοχή (Κοινή)	
27/8/2014	ΠΕΤΡΟΣ ΠΕΤΡΟΠΟΥΛΟΣ Α.Ε.Β.Ε.	A	ΠΕΤΡΟΠΟΥΛΟΣ ΚΩΝΣΤΑΝΤΙΝΟΣ	Πρόεδρος ΔΣ	Ο Ιδιος	25/8/2014	ΑΞΙΩΝ ΧΑ	500	1.075,00	A	Μετοχή (Κοινή)	

Σημειώσεις Γνωστοποιήσεων Συναλλαγών

[1] - Η Ημερομηνία Υποβολής αφορά την Ημερομηνία που η Γνωστοποίηση παρελήφθη από το Χ.Α.

[2] - Λόγος Υποβολής: Α: Πρόσωπο που ασκεί Διευθυντικά καθήκοντα, Β: Πρόσωπο που έχει στενό δεσμό με πρόσωπο που ασκεί Διευθυντικά καθήκοντα.

[3] - Φύση Συναλλαγής: Α: Αγορά, Π: Πώληση.

[4] - Παρατηρήσεις: 1 - Λόγω Συμμετοχής σε ΑΜΚ, 2 - Λόγω Εξάσκησης Δικαιώματος Προαίρεσης αγοράς μετοχών που παρέχεται στο προσωπικό, 3 - Λόγω Δωρεάς, 4 - Λόγω Συγχώνευσης ή Διάσπασης κλπ, 5 - Λόγω Μετατροπής ή Ανταλλαγής Ομολογιών, 6 - Ανταλλαγή λόγω Προαιρετικής Δημόσιας Πρότασης.

Υποκείμενη Αγορά

Αγορά Παραγώγων

Ανωτ Τιμή	Κατωτ Τιμή	Τιμή κλεισ.	Μεταβ.	Μήνας Παράδοσης	Άνοιγμα	Ανωτ Τιμή	Κατωτ Τιμή	Τελ Τιμή	Τιμή κλεισ.	Τελευταία ζήτηση	Τελευταία προσφορά	Τιμή Εκκαθάρισης	Μεταβ.	Υψηλό ζωής	Χαμηλό ζωής	Πράξεις	Όγκος	Μεταβ.	Αξία	Μεταβ.	Ανοικτές θέσεις	Μεταβ.
(Μονάδα Διαπραγμάτευσης: 1 Μονάδα Δείκτη x 5€, Χρηματικός Διακανονισμός)																						
384,02	378,73	381,36	-0,13%	Σεπτέμβριος 2014	382,75	384,25	377,75	381,00	381,00	2@381,00	13@381,25	381,00	-0,07%	425,00	336,00	463	4.669	-6,21%	8.909.155,00	-5,43%	46.868	1,54%
				Οκτώβριος 2014	381,50	384,50	380,00	381,00	382,50	2@380,75	13@381,75	382,50	0,26%	392,25	343,75	15	94	154,05%	180.192,50	156,22%	387	-1,78%
				Νοέμβριος 2014	---	---	---	---	380,25	30@378,00	1@388,00	380,25	-0,07%	358,75	351,00	---	---	---	---	---	21	0,00%
				Δεκέμβριος 2014	---	---	---	---	380,75	10@356,00	---	380,75	-0,07%	382,25	343,50	---	---	---	---	---	42	0,00%
				Μάρτιος 2015	---	---	---	---	---	---	---	---	---	---	---	---	---	---	---	---	---	---
				Ιούνιος 2015	---	---	---	---	---	---	---	---	---	---	---	---	---	---	---	---	---	---

Υποκείμενη Αγορά				Αγορά Παραγώγων																			
Ανωτ Τιμή	Κατωτ Τιμή	Τιμή κλεισ.	Μεταβ.	Μήνας Παράδοσης	Άνοιγμα	Ανωτ Τιμή	Κατωτ Τιμή	Τελ Τιμή	Τιμή κλεισ.	Τελευταία ζήτηση	Τελευταία προσφορά	Τιμή Εκκαθάρισης	Μεταβ.	Υψηλό ζωής	Χαμηλό ζωής	Πράξεις	Όγκος	Μεταβ.	Αξία	Μεταβ.	Ανοικτές θέσεις	Μεταβ.	
(Μέγεθος Συμβολαίου: 100 Μετοχές, Φυσική Παράδοση)																							
ALPHA BANK (ΚΟ)				Σεπτέμβριος 2014	0,655	0,655	0,642	0,644	0,645	21@0,643	28@0,648	0,645	-1,23%	0,780	0,530	77	1.379	-46,76%	89.189,60	-46,78%	29.509	0,23%	
0,656	0,642	0,645	-1,22%	Δεκέμβριος 2014	---	---	---	---	0,646	---	1@0,666	0,646	-1,22%	0,775	0,615	---	---	-100,00%	---	-100,00%	1	0,00%	
				Μάρτιος 2015	---	---	---	---	---	---	---	---	---	---	---	---	---	---	---	---	---	---	---
				Ιούνιος 2015	---	---	---	---	---	---	---	---	---	---	---	---	---	---	---	---	---	---	---
(Μέγεθος Συμβολαίου: 100 Μετοχές, Φυσική Παράδοση)																							
COCA-COLA HBC AG (ΚΟ)				Σεπτέμβριος 2014	17,48	17,66	17,48	17,66	17,79	9@17,54	5@17,73	17,79	1,14%	17,93	16,10	5	10	---	17.557,00	---	373	1,63%	
17,78	17,23	17,68	1,14%	Δεκέμβριος 2014	---	---	---	---	---	---	---	---	---	---	---	---	---	---	---	---	---	---	
				Μάρτιος 2015	---	---	---	---	---	---	---	---	---	---	---	---	---	---	---	---	---	---	---
				Ιούνιος 2015	---	---	---	---	---	---	---	---	---	---	---	---	---	---	---	---	---	---	---
(Μέγεθος Συμβολαίου: 100 Μετοχές, Φυσική Παράδοση)																							
EUROBANK PROPERTIES ΑΕΕΑΠ (ΚΟ)				Σεπτέμβριος 2014	9,17	9,24	9,17	9,24	9,22	2@9,16	1@9,35	9,22	0,66%	9,87	7,97	4	17	-26,09%	15.656,00	-26,16%	366	1,67%	
9,34	9,11	9,27	0,65%	Δεκέμβριος 2014	---	---	---	---	---	---	---	---	---	---	---	---	---	---	---	---	---	---	
				Μάρτιος 2015	---	---	---	---	---	---	---	---	---	---	---	---	---	---	---	---	---	---	---
				Ιούνιος 2015	---	---	---	---	---	---	---	---	---	---	---	---	---	---	---	---	---	---	---
(Μέγεθος Συμβολαίου: 100 Μετοχές, Φυσική Παράδοση)																							
FOLLI-FOLLIE (ΚΟ)				Σεπτέμβριος 2014	30,80	30,98	30,16	30,90	30,73	2@30,68	1@30,99	30,73	1,15%	34,18	25,27	23	66	407,69%	200.840,00	407,49%	357	5,00%	
31,10	30,10	30,95	1,14%	Δεκέμβριος 2014	---	---	---	---	---	---	---	---	---	---	---	---	---	---	---	---	---	---	
				Μάρτιος 2015	---	---	---	---	---	---	---	---	---	---	---	---	---	---	---	---	---	---	---
				Ιούνιος 2015	---	---	---	---	---	---	---	---	---	---	---	---	---	---	---	---	---	---	---
(Μέγεθος Συμβολαίου: 100 Μετοχές, Φυσική Παράδοση)																							
FRIGOGLASS (ΚΟ)				Σεπτέμβριος 2014	3,29	3,29	3,29	3,29	3,26	1@3,24	2@3,47	3,26	-1,51%	4,18	3,10	1	3	---	987,00	---	1.115	0,27%	
3,31	3,26	3,26	-1,51%	Δεκέμβριος 2014	---	---	---	---	---	---	---	---	---	---	---	---	---	---	---	---	---	---	
				Μάρτιος 2015	---	---	---	---	---	---	---	---	---	---	---	---	---	---	---	---	---	---	---
				Ιούνιος 2015	---	---	---	---	---	---	---	---	---	---	---	---	---	---	---	---	---	---	---
(Μέγεθος Συμβολαίου: 100 Μετοχές, Φυσική Παράδοση)																							
JUMBO (ΚΟ)				Σεπτέμβριος 2014	11,65	11,68	11,49	11,55	11,37	1@11,41	10@11,59	11,37	0,00%	13,00	9,81	16	64	-66,67%	74.305,00	-66,12%	520	0,39%	
11,78	11,45	11,60	0,00%	Δεκέμβριος 2014	---	---	---	---	---	---	---	---	---	---	---	---	---	---	---	---	---	---	
				Μάρτιος 2015	---	---	---	---	---	---	---	---	---	---	---	---	---	---	---	---	---	---	---
				Ιούνιος 2015	---	---	---	---	---	---	---	---	---	---	---	---	---	---	---	---	---	---	---
(Μέγεθος Συμβολαίου: 100 Μετοχές, Φυσική Παράδοση)																							
MARFIN INVESTMENT GROUP (ΚΟ)				Σεπτέμβριος 2014	0,422	0,422	0,410	0,410	0,417	10@0,409	4@0,410	0,417	-0,95%	0,520	0,375	33	764	54,66%	31.829,20	53,65%	26.359	1,40%	
0,424	0,410	0,411	-2,14%	Δεκέμβριος 2014	---	---	---	---	0,419	---	---	0,419	-0,95%	0,414	0,414	---	---	---	---	---	2	0,00%	
				Μάρτιος 2015	---	---	---	---	---	---	---	---	---	---	---	---	---	---	---	---	---	---	---
				Ιούνιος 2015	---	---	---	---	---	---	---	---	---	---	---	---	---	---	---	---	---	---	---
(Μέγεθος Συμβολαίου: 100 Μετοχές, Φυσική Παράδοση)																							
VIOHALCO SA/NV (ΚΑ)				Σεπτέμβριος 2014	4,12	4,12	4,12	4,12	4,01	1@4,00	1@4,22	4,01	0,00%	4,52	3,70	1	1	-95,45%	412,00	-95,43%	347	0,00%	
4,13	4,04	4,05	0,00%	Δεκέμβριος 2014	---	---	---	---	---	---	---	---	---	---	---	---	---	---	---	---	---	---	
				Μάρτιος 2015	---	---	---	---	---	---	---	---	---	---	---	---	---	---	---	---	---	---	---
				Ιούνιος 2015	---	---	---	---	---	---	---	---	---	---	---	---	---	---	---	---	---	---	---

Υποκείμενη Αγορά				Αγορά Παραγώγων																			
Ανωτ Τιμή	Κατωτ Τιμή	Τιμή κλεισ.	Μεταβ.	Μήνας Παράδοσης	Άνοιγμα	Ανωτ Τιμή	Κατωτ Τιμή	Τελ Τιμή	Τιμή κλεισ.	Τελευταία ζήτηση	Τελευταία προσφορά	Τιμή Εκκαθάρισης	Μεταβ.	Υψηλό ζωής	Χαμηλό ζωής	Πράξεις	Όγκος	Μεταβ.	Αξία	Μεταβ.	Ανοικτές θέσεις	Μεταβ.	
(Μέγεθος Συμβολαίου: 100 Μετοχές, Φυσική Παράδοση)																							
ΓΕΚ ΤΕΡΝΑ (ΚΟ)				Σεπτέμβριος 2014	3,50	3,60	3,50	3,55	3,62	1@3,52	4@3,55	3,62	2,26%	4,24	3,17	23	145	437,04%	51.528,00	444,29%	17.769	-0,03%	
3,58	3,47	3,56	2,30%	Δεκέμβριος 2014	---	---	---	---	3,59	---	---	3,59	2,28%	4,01	3,72	---	---	---	---	---	---	---	
				Μάρτιος 2015	---	---	---	---	4,44	---	---	4,44	2,30%	4,07	3,43	---	---	---	---	---	7.510	0,00%	
				Ιούνιος 2015	---	---	---	---	---	---	---	---	---	---	---	---	---	---	---	---	---	---	---
(Μέγεθος Συμβολαίου: 100 Μετοχές, Φυσική Παράδοση)																							
ΔΕΗ (ΚΟ)				Σεπτέμβριος 2014	11,13	11,15	11,00	11,08	11,06	5@11,04	10@11,09	11,06	-0,63%	12,65	9,70	62	275	-28,20%	304.672,00	-28,62%	4.660	3,10%	
11,20	11,00	11,07	-1,16%	Δεκέμβριος 2014	11,22	11,22	11,11	11,11	11,03	---	---	11,03	1,66%	12,48	9,54	2	40	---	44.770,00	---	60	200,00%	
				Μάρτιος 2015	---	---	---	---	---	---	---	---	---	---	---	---	---	---	---	---	---	---	---
				Ιούνιος 2015	---	---	---	---	---	---	---	---	---	---	---	---	---	---	---	---	---	---	---
(Μέγεθος Συμβολαίου: 100 Μετοχές, Φυσική Παράδοση)																							
ΕΘΝΙΚΗ ΤΡΑΠΕΖΑ (ΚΟ)				Σεπτέμβριος 2014	2,74	2,74	2,66	2,68	2,69	45@2,68	116@2,69	2,69	-0,74%	3,03	2,07	190	3.988	-37,92%	1.076.427,00	-36,76%	30.392	-0,64%	
2,75	2,67	2,68	-1,83%	Δεκέμβριος 2014	2,60	2,60	2,60	2,60	2,55	11@2,60	10@2,88	2,55	-8,27%	2,92	2,09	1	105	---	27.300,00	---	125	525,00%	
				Μάρτιος 2015	---	---	---	---	---	---	---	---	---	---	---	---	---	---	---	---	---	---	---
				Ιούνιος 2015	---	---	---	---	---	---	---	---	---	---	---	---	---	---	---	---	---	---	---
(Μέγεθος Συμβολαίου: 100 Μετοχές, Φυσική Παράδοση)																							
ΕΛΛΑΚΤΩΡ (ΚΟ)				Σεπτέμβριος 2014	3,50	3,56	3,50	3,53	3,52	20@3,53	1@3,56	3,52	1,15%	4,33	3,23	28	364	97,83%	128.535,00	101,37%	2.789	7,60%	
3,57	3,46	3,56	2,89%	Δεκέμβριος 2014	3,49	3,56	3,49	3,56	3,47	---	---	3,47	---	3,56	3,49	2	20	---	7.050,00	---	---	---	
				Μάρτιος 2015	---	---	---	---	---	---	---	---	---	---	---	---	---	---	---	---	---	---	---
				Ιούνιος 2015	---	---	---	---	---	---	---	---	---	---	---	---	---	---	---	---	---	---	---
(Μέγεθος Συμβολαίου: 103 Μετοχές, Φυσική Παράδοση)																							
ΕΛΛΗΝ. ΧΡΗΜΑΤΙΣΤΗΡΙΑ-Χ.Α. (ΚΟ)				Σεπτέμβριος 2014	7,36	7,40	7,28	7,28	7,32	18@7,28	1@7,32	7,32	-0,27%	9,22	6,70	47	238	-31,21%	180.355,06	-30,18%	4.659	2,04%	
7,40	7,27	7,27	-1,09%	Δεκέμβριος 2014	7,30	7,30	7,30	7,30	7,27	1@6,90	---	7,27	-1,09%	8,39	7,30	3	3.000	4185,71%	2.255.700,00	4161,53%	3.577	-45,61%	
				Μάρτιος 2015	---	---	---	---	---	---	---	---	---	---	---	---	---	---	---	---	---	---	---
				Ιούνιος 2015	7,45	7,45	7,45	7,45	7,42	---	---	7,42	---	7,45	7,45	3	3.000	---	2.235.000,00	---	3.000	---	---
(Μέγεθος Συμβολαίου: 100 Μετοχές, Φυσική Παράδοση)																							
ΕΛΛΗΝΙΚΑ ΠΕΤΡΕΛΑΙΑ (ΚΟ)				Σεπτέμβριος 2014	5,62	5,72	5,62	5,64	5,71	1@5,64	2@5,70	5,71	-0,35%	6,37	5,11	17	109	-15,50%	61.990,00	-14,62%	8.416	-0,89%	
5,74	5,59	5,62	-0,36%	Δεκέμβριος 2014	---	---	---	---	5,72	---	---	5,72	-0,35%	6,29	5,13	---	---	---	---	---	---	---	
				Μάρτιος 2015	---	---	---	---	5,72	---	---	5,72	-0,35%	6,18	5,50	---	---	---	---	---	---	---	---
				Ιούνιος 2015	---	---	---	---	---	---	---	---	---	---	---	---	---	---	---	---	---	---	---
(Μέγεθος Συμβολαίου: 100 Μετοχές, Φυσική Παράδοση)																							
ΕΥΔΑΠ (ΚΟ)				Σεπτέμβριος 2014	---	---	---	---	9,55	10@9,38	1@9,79	9,55	0,00%	9,91	9,06	---	---	-100,00%	---	-100,00%	388	0,00%	
9,60	9,44	9,59	0,00%	Δεκέμβριος 2014	---	---	---	---	---	---	---	---	---	---	---	---	---	---	---	---	---	---	
				Μάρτιος 2015	---	---	---	---	---	---	---	---	---	---	---	---	---	---	---	---	---	---	---
				Ιούνιος 2015	---	---	---	---	---	---	---	---	---	---	---	---	---	---	---	---	---	---	---
(Μέγεθος Συμβολαίου: 100 Μετοχές, Φυσική Παράδοση)																							
ΙΝΤΡΑΛΟΤ (ΚΟ)				Σεπτέμβριος 2014	1,85	1,89	1,84	1,84	1,89	13@1,82	2@1,87	1,89	0,00%	2,16	1,63	7	30	-81,93%	5.572,00	-81,95%	1.925	-0,67%	
1,89	1,84	1,85	0,00%	Δεκέμβριος 2014	---	---	---	---	---	---	---	---	---	---	---	---	---	---	---	---	---	---	
				Μάρτιος 2015	---	---	---	---	---	---	---	---	---	---	---	---	---	---	---	---	---	---	---
				Ιούνιος 2015	---	---	---	---	---	---	---	---	---	---	---	---	---	---	---	---	---	---	---

Υποκείμενη Αγορά				Αγορά Παραγώγων																			
Ανωτ Τιμή	Κατωτ Τιμή	Τιμή κλεισ.	Μεταβ.	Μήνας Παράδοσης	Άνοιγμα	Ανωτ Τιμή	Κατωτ Τιμή	Τελ Τιμή	Τιμή κλεισ.	Τελευταία ζήτηση	Τελευταία προσφορά	Τιμή Εκκαθάρισης	Μεταβ.	Υψηλό ζωής	Χαμηλό ζωής	Πράξεις	Όγκος	Μεταβ.	Αξία	Μεταβ.	Ανοικτές θέσεις	Μεταβ.	
(Μέγεθος Συμβολαίου: 100 Μετοχές, Φυσική Παράδοση)																							
ΜΕΤΚΑ (ΚΟ)				Σεπτέμβριος 2014	11,50	11,75	11,50	11,61	11,77	3@11,40	1@11,64	11,77	1,20%	14,00	10,51	15	32	-51,52%	37.259,00	-50,46%	733	0,96%	
11,75	11,40	11,64	1,22%	Δεκέμβριος 2014	---	---	---	---	---	---	---	---	---	---	---	---	---	---	---	---	---	---	
				Μάρτιος 2015	---	---	---	---	---	---	---	---	---	---	---	---	---	---	---	---	---	---	
				Ιούνιος 2015	---	---	---	---	---	---	---	---	---	---	---	---	---	---	---	---	---	---	
(Μέγεθος Συμβολαίου: 100 Μετοχές, Φυσική Παράδοση)																							
ΜΟΤΟΡ ΟΙΛ (ΚΟ)				Σεπτέμβριος 2014	8,07	8,20	8,07	8,15	8,04	1@8,02	1@8,19	8,04	0,00%	8,69	7,14	6	14	-17,65%	11.434,00	-16,92%	356	0,00%	
8,20	8,01	8,10	0,00%	Δεκέμβριος 2014	---	---	---	---	---	---	---	---	---	---	---	---	---	---	---	---	---	---	
				Μάρτιος 2015	---	---	---	---	---	---	---	---	---	---	---	---	---	---	---	---	---	---	
				Ιούνιος 2015	---	---	---	---	---	---	---	---	---	---	---	---	---	---	---	---	---	---	
(Μέγεθος Συμβολαίου: 100 Μετοχές, Φυσική Παράδοση)																							
ΜΥΤΙΑΗΝΑΙΟΣ (ΚΟ)				Σεπτέμβριος 2014	6,35	6,46	6,34	6,34	6,38	5@6,34	10@6,36	6,38	-0,62%	7,31	5,63	45	169	-47,35%	108.359,00	-46,96%	8.933	-0,10%	
6,46	6,32	6,33	-0,94%	Δεκέμβριος 2014	6,38	6,45	6,37	6,39	6,37	10@6,32	---	6,37	-0,93%	7,16	5,58	12	80	-11,11%	51.451,00	-10,83%	1.510	-5,03%	
				Μάρτιος 2015	---	---	---	---	---	---	---	---	---	---	---	---	---	---	---	---	---	---	---
				Ιούνιος 2015	---	---	---	---	---	---	---	---	---	---	---	---	---	---	---	---	---	---	---
(Μέγεθος Συμβολαίου: 100 Μετοχές, Φυσική Παράδοση)																							
ΟΛΠ (ΚΟ)				Σεπτέμβριος 2014	17,10	17,10	17,10	17,10	16,97	1@16,90	1@17,25	16,97	0,06%	18,99	16,10	1	1	-96,97%	1.710,00	-96,96%	468	0,21%	
17,05	16,84	16,85	0,06%	Δεκέμβριος 2014	---	---	---	---	---	---	---	---	---	---	---	---	---	---	---	---	---	---	
				Μάρτιος 2015	---	---	---	---	---	---	---	---	---	---	---	---	---	---	---	---	---	---	---
				Ιούνιος 2015	---	---	---	---	---	---	---	---	---	---	---	---	---	---	---	---	---	---	---
(Μέγεθος Συμβολαίου: 100 Μετοχές, Φυσική Παράδοση)																							
ΟΠΑΠ (ΚΟ)				Σεπτέμβριος 2014	12,36	12,36	12,25	12,25	12,29	1@12,25	3@12,29	12,29	-0,32%	13,60	9,63	36	143	18,18%	175.833,00	17,49%	1.799	4,11%	
12,39	12,21	12,25	-0,33%	Δεκέμβριος 2014	---	---	---	---	12,29	---	---	12,29	-0,32%	13,34	10,42	---	---	---	---	---	---	---	
				Μάρτιος 2015	---	---	---	---	---	---	---	---	---	---	---	---	---	---	---	---	---	---	---
				Ιούνιος 2015	---	---	---	---	---	---	---	---	---	---	---	---	---	---	---	---	---	---	---
(Μέγεθος Συμβολαίου: 100 Μετοχές, Φυσική Παράδοση)																							
ΟΤΕ (ΚΟ)				Σεπτέμβριος 2014	10,97	11,00	10,81	10,91	10,86	1@10,91	12@10,92	10,86	-0,64%	12,84	9,21	106	566	-37,39%	617.457,00	-37,45%	13.070	-0,81%	
11,00	10,83	10,90	-0,82%	Δεκέμβριος 2014	---	---	---	---	10,90	---	---	10,90	-0,64%	11,62	9,49	---	---	---	---	---	---	---	
				Μάρτιος 2015	---	---	---	---	---	---	---	---	---	---	---	---	---	---	---	---	---	---	---
				Ιούνιος 2015	---	---	---	---	---	---	---	---	---	---	---	---	---	---	---	---	---	---	---
(Μέγεθος Συμβολαίου: 100 Μετοχές, Φυσική Παράδοση)																							
ΠΕΙΡΑΙΩΣ ΤΡΑΠΕΖΑ (ΚΟ)				Σεπτέμβριος 2014	1,54	1,55	1,52	1,52	1,53	142@1,52	265@1,54	1,53	-1,29%	2,06	1,20	98	2.061	-38,24%	316.512,00	-37,43%	26.436	-0,80%	
1,55	1,52	1,54	0,65%	Δεκέμβριος 2014	---	---	---	---	1,54	---	---	1,54	-1,28%	1,46	1,44	---	---	---	---	---	5	0,00%	
				Μάρτιος 2015	---	---	---	---	---	---	---	---	---	---	---	---	---	---	---	---	---	---	---
				Ιούνιος 2015	---	---	---	---	---	---	---	---	---	---	---	---	---	---	---	---	---	---	---
(Μέγεθος Συμβολαίου: 100 Μετοχές, Φυσική Παράδοση)																							
ΣΙΔΕΝΟΡ (ΚΟ)				Σεπτέμβριος 2014	1,31	1,31	1,28	1,28	1,31	3@1,28	5@1,33	1,31	-1,50%	1,77	1,23	3	7	-74,07%	912,00	-74,39%	1.119	-0,44%	
1,33	1,28	1,28	-1,54%	Δεκέμβριος 2014	---	---	---	---	---	2@1,29	---	---	---	---	---	---	---	---	---	---	---	---	
				Μάρτιος 2015	---	---	---	---	---	---	---	---	---	---	---	---	---	---	---	---	---	---	---
				Ιούνιος 2015	---	---	---	---	---	---	---	---	---	---	---	---	---	---	---	---	---	---	---

Υποκείμενη Αγορά				Αγορά Παραγώγων																		
Ανωτ Τιμή	Κατωτ Τιμή	Τιμή κλεισ.	Μεταβ.	Μήνας Παράδοσης	Άνοιγμα	Ανωτ Τιμή	Κατωτ Τιμή	Τελ Τιμή	Τιμή κλεισ.	Τελευταία ζήτηση	Τελευταία προσφορά	Τιμή Εκκαθάρισης	Μεταβ.	Υψηλό ζωής	Χαμηλό ζωής	Πράξεις	Όγκος	Μεταβ.	Αξία	Μεταβ.	Ανοικτές θέσεις	Μεταβ.
(Μέγεθος Συμβολαίου: 100 Μετοχές, Φυσική Παράδοση)																						
ΣΩΛ/ΓΕΙΑ ΚΟΡΙΝΘΟΥ (ΚΟ)				Σεπτέμβριος 2014	---	---	---	---	1,39	5@1,30	2@1,50	1,39	-0,71%	1,77	1,31	---	---	---	---	---	717	0,00%
1,44	1,40	1,41	-0,70%	Δεκέμβριος 2014	---	---	---	---	1,43	---	---	1,43	-0,69%	1,43	1,43	---	---	---	---	---	10	0,00%
				Μάρτιος 2015	---	---	---	---	---	---	---	---	---	---	---	---	---	---	---	---	---	---
				Ιούνιος 2015	---	---	---	---	---	---	---	---	---	---	---	---	---	---	---	---	---	---
(Μέγεθος Συμβολαίου: 102 Μετοχές, Φυσική Παράδοση)																						
ΤΕΡΝΑ ΕΝΕΡΓΕΙΑΚΗ (ΚΟ)				Σεπτέμβριος 2014	3,72	3,74	3,72	3,74	3,74	5@2,80	3@3,75	3,74	-0,80%	4,22	3,36	2	3	-50,00%	1.142,40	-49,69%	3.714	-0,03%
3,76	3,69	3,71	-0,80%	Δεκέμβριος 2014	---	---	---	---	---	---	---	---	---	---	---	---	---	---	---	---	---	---
				Μάρτιος 2015	---	---	---	---	---	---	---	---	---	---	---	---	---	---	---	---	---	---
				Ιούνιος 2015	---	---	---	---	---	---	---	---	---	---	---	---	---	---	---	---	---	---
(Μέγεθος Συμβολαίου: 100 Μετοχές, Φυσική Παράδοση)																						
ΤΙΤΑΝ (ΚΟ)				Σεπτέμβριος 2014	20,76	21,25	20,76	20,87	21,02	1@20,70	1@21,00	21,02	1,15%	26,66	18,23	27	90	40,63%	189.530,00	42,53%	690	3,60%
21,30	20,71	20,76	-0,34%	Δεκέμβριος 2014	21,10	21,10	21,02	21,02	20,85	---	---	20,85	---	21,10	21,02	2	20	---	42.120,00	---	20	---
				Μάρτιος 2015	---	---	---	---	---	---	---	---	---	---	---	---	---	---	---	---	---	---
				Ιούνιος 2015	---	---	---	---	---	---	---	---	---	---	---	---	---	---	---	---	---	---
(Μέγεθος Συμβολαίου: 100 Μετοχές, Φυσική Παράδοση)																						
ΤΡΑΠΕΖΑ EUROBANK ERGASIAS (ΚΟ)				Σεπτέμβριος 2014	0,333	0,338	0,330	0,336	0,336	1430@0,336	80@0,338	0,336	0,90%	0,433	0,297	32	2.169	117,99%	72.504,80	120,33%	67.493	-0,49%
0,338	0,329	0,337	1,20%	Δεκέμβριος 2014	0,340	0,340	0,340	0,340	0,342	10@0,320	---	0,342	0,88%	0,410	0,308	4	3.000	---	102.000,00	---	3.618	485,44%
				Μάρτιος 2015	0,335	0,336	0,332	0,332	0,341	---	---	0,341	3,02%	0,336	0,314	3	500	---	16.743,00	---	1.500	-25,00%
				Ιούνιος 2015	---	---	---	---	---	---	---	---	---	---	---	---	---	---	---	---	---	---

FTSE/X.A. Large Cap

(Μονάδα Διαπραγμάτευσης: 1 Μονάδα Δείκτη x 5€ - Τρόπος Εξάσκησης: Ευρωπαϊκός Χρηματικός Διακανονισμός)

Τιμή Εξάσκησης	Δικαιώματα Αγοράς													Δικαιώματα Πώλησης																						
	Σεπτέμβριος 2014						Οκτώβριος 2014						Λοιποί Μήνες		Σεπτέμβριος 2014						Οκτώβριος 2014						Λοιποί Μήνες		Τιμή Εξάσκησης							
	Άνοιγμα	Ανιψ. Τιμή	Κατωτ. Τιμή	Τελ. Τιμή	Τιμή κλεισ.	Όγκος	Ανοικτές θέσεις	Άνοιγμα	Ανιψ. Τιμή	Κατωτ. Τιμή	Τελ. Τιμή	Τιμή κλεισ.	Όγκος	Ανοικτές θέσεις	Όγκος	Ανοικτές θέσεις	Άνοιγμα	Ανιψ. Τιμή	Κατωτ. Τιμή	Τελ. Τιμή	Τιμή κλεισ.	Όγκος	Ανοικτές θέσεις	Άνοιγμα	Ανιψ. Τιμή	Κατωτ. Τιμή	Τελ. Τιμή	Τιμή κλεισ.		Όγκος	Ανοικτές θέσεις	Όγκος	Ανοικτές θέσεις			
215	-	-	-	-	166,00	-	30	-	-	-	-	-	-	-	-	-	-	-	-	-	-	-	-	-	-	-	-	-		-	-	-	-	215		
300	-	-	-	-	81,00	-	80	-	-	-	-	-	-	-	-	-	-	-	-	-	-	-	-	-	-	-	-	-	-	-	-	-	300			
310	-	-	-	-	-	-	-	-	-	-	-	-	-	-	-	-	-	-	-	-	-	-	-	-	-	-	-	-	-	-	-	-	310			
315	-	-	-	-	-	-	-	-	-	-	-	-	-	-	-	-	-	-	-	-	-	-	-	-	-	-	-	-	-	-	-	-	315			
320	-	-	-	-	-	-	-	-	-	-	-	-	-	-	-	-	-	-	-	-	-	-	-	-	-	-	-	-	-	-	-	-	320			
325	-	-	-	-	-	-	-	-	-	-	-	-	-	-	-	-	-	-	-	-	-	-	-	-	-	-	-	-	-	-	-	-	325			
330	-	-	-	-	-	-	-	-	-	-	-	-	-	-	-	-	-	-	-	-	-	-	-	-	-	-	-	-	-	-	-	-	330			
335	-	-	-	-	-	-	-	-	-	-	-	-	-	-	-	-	-	-	-	-	-	-	-	-	-	-	-	-	-	-	-	-	335			
340	-	-	-	-	42,25	-	2	-	-	-	-	-	-	-	-	-	-	-	-	-	-	-	-	-	-	-	-	-	-	-	-	-	340			
345	39,75	40,75	39,75	40,75	38,00	23	226	-	-	-	-	42,50	-	20	-	-	-	-	-	-	-	-	-	-	-	-	-	-	-	-	-	-	345			
350	34,00	36,75	34,00	36,75	33,75	37	18	-	-	-	-	-	-	-	-	-	-	-	-	-	-	-	-	-	-	-	-	-	-	-	-	-	350			
355	-	-	-	-	29,75	-	53	-	-	-	-	-	-	-	-	-	-	-	-	-	-	-	-	-	-	-	-	-	-	-	-	-	355			
360	-	-	-	-	26,00	-	222	-	-	-	-	31,75	-	20	-	-	-	-	-	-	-	-	-	-	-	-	-	-	-	-	-	-	360			
365	24,00	24,00	24,00	24,00	22,50	9	87	-	-	-	-	-	-	-	-	-	-	-	-	-	-	-	-	-	-	-	-	-	-	-	-	-	365			
370	-	-	-	-	19,25	-	4	28,00	28,00	28,00	28,00	25,50	230	200	-	-	-	-	-	-	-	-	-	-	-	-	-	-	-	-	-	-	370			
375	18,50	18,50	18,50	18,50	16,50	20	346	-	-	-	-	-	-	-	-	-	-	-	-	-	-	-	-	-	-	-	-	-	-	-	-	-	375			
380	14,00	15,75	11,50	11,50	13,75	286	1.113	22,75	23,25	21,00	22,00	20,00	411	410	-	-	-	-	-	-	-	-	-	-	-	-	-	-	-	-	-	-	380			
385	13,00	13,00	10,25	10,25	11,50	122	104	-	-	-	-	17,75	-	2	-	-	-	-	-	-	-	-	-	-	-	-	-	-	-	-	-	-	385			
390	11,00	11,00	11,00	11,00	9,40	5	123	-	-	-	-	-	-	-	-	-	-	-	-	-	-	-	-	-	-	-	-	-	-	-	-	-	390			
395	9,00	9,50	9,00	9,50	7,70	61	81	-	-	-	-	-	-	-	-	-	-	-	-	-	-	-	-	-	-	-	-	-	-	-	-	-	395			
400	-	-	-	-	6,20	-	3.712	14,00	14,00	14,00	14,00	11,75	1	1	-	-	-	-	-	-	-	-	-	-	-	-	-	-	-	-	-	-	400			
405	-	-	-	-	-	-	-	-	-	-	-	-	-	-	-	-	-	-	-	-	-	-	-	-	-	-	-	-	-	-	-	-	-	405		
410	-	-	-	-	3,90	-	11	-	-	-	-	-	-	-	-	-	-	-	-	-	-	-	-	-	-	-	-	-	-	-	-	-	410			
415	-	-	-	-	-	-	-	-	-	-	-	-	-	-	-	-	-	-	-	-	-	-	-	-	-	-	-	-	-	-	-	-	-	415		
420	-	-	-	-	2,40	-	15	-	-	-	-	-	-	-	-	-	-	-	-	-	-	-	-	-	-	-	-	-	-	-	-	-	-	420		
425	-	-	-	-	-	-	-	-	-	-	-	-	-	-	-	-	-	-	-	-	-	-	-	-	-	-	-	-	-	-	-	-	-	425		
430	-	-	-	-	1,40	-	290	-	-	-	-	-	-	-	-	-	-	-	-	-	-	-	-	-	-	-	-	-	-	-	-	-	-	430		
435	-	-	-	-	1,00	-	136	-	-	-	-	-	-	-	-	-	-	-	-	-	-	-	-	-	-	-	-	-	-	-	-	-	-	435		
440	-	-	-	-	0,75	-	400	-	-	-	-	-	-	-	-	-	-	-	-	-	-	-	-	-	-	-	-	-	-	-	-	-	-	440		
445	-	-	-	-	-	-	-	-	-	-	-	-	-	-	-	-	-	-	-	-	-	-	-	-	-	-	-	-	-	-	-	-	-	445		
450	-	-	-	-	-	-	-	-	-	-	-	-	-	-	-	-	-	-	-	-	-	-	-	-	-	-	-	-	-	-	-	-	-	450		
455	-	-	-	-	-	-	-	-	-	-	-	-	-	-	-	-	-	-	-	-	-	-	-	-	-	-	-	-	-	-	-	-	-	455		
460	-	-	-	-	-	-	-	-	-	-	-	-	-	-	-	-	-	-	-	-	-	-	-	-	-	-	-	-	-	-	-	-	-	460		
465	-	-	-	-	-	-	-	-	-	-	-	-	-	-	-	-	-	-	-	-	-	-	-	-	-	-	-	-	-	-	-	-	-	465		
Σύνολο:						563	7.053					642	653	0	0																					
Ονομαστική Αξία Συναλλαγών:												1.208.400,00		0,00																						
Αριθμός Πράξεων:						78						23		0																						

FTSE/X.A. Large Cap

(Μονάδα Διαπραγμάτευσης: 1 Μονάδα Δείκτη x 5€ - Τρόπος Εξάσκησης: Ευρωπαϊκός Χρηματικός Διακανονισμός)

Δικαιώματα Αγοράς														Δικαιώματα Πώλησης																	
Σεπτέμβριος 2014							Οκτώβριος 2014							Λοιποί Μήνες			Σεπτέμβριος 2014					Οκτώβριος 2014					Λοιποί Μήνες				
Τιμή Εξάσκησης	Άνοιγμα	Άνω Τιμή	Κατω Τιμή	Τελ Τιμή	Τιμή κλεισ.	Όγκος	Άνοιγμα	Άνω Τιμή	Κατω Τιμή	Τελ Τιμή	Τιμή κλεισ.	Όγκος	Άνοιγμα	Όγκος	Άνοιγμα	Άνω Τιμή	Κατω Τιμή	Τελ Τιμή	Τιμή κλεισ.	Όγκος	Άνοιγμα	Άνω Τιμή	Κατω Τιμή	Τελ Τιμή	Τιμή κλεισ.	Όγκος	Άνοιγμα	Όγκος	Άνοιγμα	Όγκος	Τιμή Εξάσκησης

ΟΠΑΠ (ΚΟ)

(Μέγεθος Συμβολαίου: 100 Μετοχές, Τρόπος Εξάσκησης: Αμερικάνικος, Φυσική Παράδοση)

Τιμή Εξάσκησης	Δικαιώματα Αγοράς														Δικαιώματα Πώλησης														Τιμή Εξάσκησης				
	Σεπτέμβριος 2014							Οκτώβριος 2014							Λοιποί Μήνες		Σεπτέμβριος 2014							Οκτώβριος 2014							Λοιποί Μήνες		
	Άνοιγμα	Ανιπ. Τιμή	Κατωτ. Τιμή	Τελ. Τιμή	Τιμή κλεισ.	Όγκος	Ανοικτές θέσεις	Άνοιγμα	Ανιπ. Τιμή	Κατωτ. Τιμή	Τελ. Τιμή	Τιμή κλεισ.	Όγκος	Ανοικτές θέσεις	Όγκος	Ανοικτές θέσεις	Άνοιγμα	Ανιπ. Τιμή	Κατωτ. Τιμή	Τελ. Τιμή	Τιμή κλεισ.	Όγκος	Ανοικτές θέσεις	Άνοιγμα	Ανιπ. Τιμή	Κατωτ. Τιμή	Τελ. Τιμή	Τιμή κλεισ.		Όγκος	Ανοικτές θέσεις	Όγκος	Ανοικτές θέσεις
6,40						-	-						-	-									-	-									6,40
6,80						-	-						-	-									-	-									6,80
7,20						-	-						-	-									-	-									7,20
7,60						-	-						-	-									-	-									7,60
8,00						-	-						-	-									-	-									8,00
8,40						-	-						-	-									-	-									8,40
8,80						-	-						-	-									-	-									8,80
9,20						-	-						-	-									-	-									9,20
9,60						-	-						-	-									-	-									9,60
10,00						-	-						-	-									-	-									10,00
10,50						-	-						-	-									-	-									10,50
11,00						-	-						-	-									-	-									11,00
11,50						-	-						-	-									-	-									11,50
12,00						-	-						-	-									-	-									12,00
12,50						-	-						-	-									-	-									12,50
13,00						-	-						-	-									-	-									13,00
13,50						-	-						-	-									-	-									13,50
14,00						-	-						-	-									-	-									14,00
14,50						-	-						-	-									-	-									14,50
15,00						-	-						-	-									-	-									15,00
16,00						-	-						-	-									-	-									16,00
17,00						-	-						-	-									-	-									17,00
18,00						-	-						-	-									-	-									18,00
Σύνολα:						0	0						0	0	0	0							0	0							0	0	
Όνομαστική Αξία Συναλλαγών:						0,00						0,00	0,00			0,00						0,00								0,00	0,00		
Αριθμός Πράξεων:						0						0	0			0,00						0								0	0		

ΟΤΕ (ΚΟ)

(Μέγεθος Συμβολαίου: 100 Μετοχές, Τρόπος Εξάσκησης: Αμερικάνικος, Φυσική Παράδοση)

Τιμή Εξάσκησης	Δικαιώματα Αγοράς														Δικαιώματα Πώλησης																											
	Σεπτέμβριος 2014							Οκτώβριος 2014							Λοιποί Μήνες							Σεπτέμβριος 2014							Οκτώβριος 2014							Λοιποί Μήνες						
	Άνοιγμα	Ανιψ. Τιμή	Κατωτ. Τιμή	Τελ. Τιμή	Τιμή κλεισ.	Όγκος	Ανοικτές θέσεις	Άνοιγμα	Ανιψ. Τιμή	Κατωτ. Τιμή	Τελ. Τιμή	Τιμή κλεισ.	Όγκος	Ανοικτές θέσεις	Όγκος	Ανοικτές θέσεις	Άνοιγμα	Ανιψ. Τιμή	Κατωτ. Τιμή	Τελ. Τιμή	Τιμή κλεισ.	Όγκος	Ανοικτές θέσεις	Άνοιγμα	Ανιψ. Τιμή	Κατωτ. Τιμή	Τελ. Τιμή	Τιμή κλεισ.	Όγκος	Ανοικτές θέσεις	Όγκος	Ανοικτές θέσεις	Τιμή Εξάσκησης									
5,60						-	-																												5,60							
6,00						-	-																												6,00							
6,40						-	-																												6,40							
6,80						-	-																												6,80							
7,20						-	-																												7,20							
7,60						-	-																												7,60							
8,00						-	-																												8,00							
8,40						-	-																												8,40							
8,80						-	-																												8,80							
9,20						-	-																												9,20							
9,40						-	-																												9,40							
9,60						-	-																												9,60							
9,80						-	-																												9,80							
10,00						-	-																												10,00							
10,50						0,704	-	5																										10,50								
11,00						0,436	-	2																											11,00							
11,50						-	-																												11,50							
12,00						-	-																												12,00							
12,50						-	-																												12,50							
13,00						-	-																												13,00							
13,50						-	-																												13,50							
14,00						-	-																												14,00							
15,00						-	-																												15,00							
16,00						-	-																												16,00							
Σύνολα:						0	7						0	0	0	0							0	0									0	0								
Ονομαστική Αξία Συναλλαγών:						0,00							0,00	0,00									0,00	0,00									0,00	0,00								
Αριθμός Πράξεων:						0							0	0									0	0										0	0							

ΠΕΙΡΑΙΩΣ ΤΡΑΠΕΖΑ (ΚΟ)

(Μέγεθος Συμβολαίου: 100 Μετοχές, Τρόπος Εξάσκησης: Αμερικάνικος, Φυσική Παράδοση)

Τιμή Εξάσκησης	Δικαιώματα Αγοράς														Δικαιώματα Πώλησης																				
	Σεπτέμβριος 2014						Οκτώβριος 2014						Λοιποί Μήνες		Σεπτέμβριος 2014						Οκτώβριος 2014						Λοιποί Μήνες		Τιμή Εξάσκησης						
	Άνοιγμα	Ανιτ Τιμή	Κατωτ Τιμή	Τελ Τιμή	Τιμή κλεισ.	Όγκος	Άνοιγμα	Ανιτ Τιμή	Κατωτ Τιμή	Τελ Τιμή	Τιμή κλεισ.	Όγκος	Άνοιγες θέσεις	Όγκος	Άνοιγες θέσεις	Άνοιγμα	Ανιτ Τιμή	Κατωτ Τιμή	Τελ Τιμή	Τιμή κλεισ.	Όγκος	Άνοιγες θέσεις	Άνοιγμα	Ανιτ Τιμή	Κατωτ Τιμή	Τελ Τιμή	Τιμή κλεισ.	Όγκος		Άνοιγες θέσεις	Όγκος	Άνοιγες θέσεις			
0,800						-						-										-												0,800	
0,900						-						-											-										0,900		
1,00						-						-											-										1,00		
1,10						-						-											-										1,10		
1,20						-						-											-										1,20		
1,30						-						-											-										1,30		
1,35						-						-											-										1,35		
1,40						-						-											-										1,40		
1,45						-						-											-										1,45		
1,50						-						-											-										1,50		
1,55						-						-											-										1,55		
1,60						-						-											-										1,60		
1,65						-						-											-										1,65		
1,70						-						-											-										1,70		
1,75						-						-											-										1,75		
1,80						-						-											-										1,80		
1,85						-						-											-										1,85		
1,90						-						-											-										1,90		
1,95						-						-											-										1,95		
2,00						-						-											-										2,00		
2,10						-						-											-										2,10		
2,20						-						-											-										2,20		
2,30						-						-											-										2,30		
2,40						-						-											-										2,40		
2,60						-						-											-										2,60		
2,80						-						-											-										2,80		
Σύνολα:						0	0					0	0	0	0							0	0							0	0	0	0		
Ονομαστική Αξία Συναλλαγών:						0,00						0,00	0,00							0,00	0,00							0,00	0,00						
Αριθμός Πράξεων:						0						0	0							0,00	0,00							0	0						

ΠΕΙΡΑΙΩΣ ΤΡΑΠΕΖΑ (ΚΟ)

(Μέγεθος Συμβολαίου: 100 Μετοχές, Τρόπος Εξάσκησης: Αμερικάνικος, Φυσική Παράδοση)

Δικαιώματα Αγοράς														Δικαιώματα Πώλησης																		
Σεπτέμβριος 2014							Οκτώβριος 2014							Λοιποί Μήνες			Σεπτέμβριος 2014					Οκτώβριος 2014					Λοιποί Μήνες					
Τιμή Εξάσκησης	Άνοιγμα	Άνω Τιμή	Κατω Τιμή	Τελ Τιμή	Τιμή κλεισ.	Όγκος	Άνοιγμα	Άνω Τιμή	Κατω Τιμή	Τελ Τιμή	Τιμή κλεισ.	Όγκος	Άνοιγμα	Όγκος	Άνοιγ. θέσεις	Άνοιγμα	Άνω Τιμή	Κατω Τιμή	Τελ Τιμή	Τιμή κλεισ.	Όγκος	Άνοιγ. θέσεις	Άνοιγμα	Άνω Τιμή	Κατω Τιμή	Τελ Τιμή	Τιμή κλεισ.	Όγκος	Άνοιγ. θέσεις	Όγκος	Άνοιγ. θέσεις	Τιμή Εξάσκησης

Μετοχές	Τύπος[4]	Συμβάσεις Πώλησης με Σύμφωνο Επαναγοράς [1]					Συμβάσεις Αγοράς με Σύμφωνο Επαναπώλησης [2]					Συμβόλαια Επαναγοράς [3]											
		Τιμή συναλλ. μετ.	Πρόβεις	Όγκος	Αξία Συναλλαγών	Ανοικτές θέσεις[5]	Ανωτ Τιμή	Κατωτ Τιμή	Τελ Τιμή	Τελευταία προσφορά	Πράξεις	Όγκος	Αξία Συναλλαγών	Ανοικτές θέσεις[5]	Ανωτ Τιμή	Κατωτ Τιμή	Τελ Τιμή	Τελευταία προσφορά	Πρόβεις	Όγκος	Αξία Συναλλαγών	Ανοικτές θέσεις[5]	
ALPHA ETF FTSE Athex Large Cap	ΣΑΠ ΣΕ	100,00	---	---	---	---	---	---	---	---	---	---	---	---	---	---	---	---	---	---	---	---	3.554
ALPHA BANK (ΚΟ)	ΣΑΠ ΣΕ	100,03	---	---	---	122.857	---	---	---	50321@3%	---	---	---	14.793	---	---	---	---	---	---	---	---	1.018
ΑΤΤΙΚΑ BANK Α.Τ.Ε. (ΚΟ)	ΣΑΠ ΣΕ	100,00	---	---	---	910	---	---	---	728@10%	---	---	---	---	---	---	---	---	---	---	---	---	---
AUTOHELLAS (ΚΟ)	ΣΑΠ ΣΕ	100,00	---	---	---	16	---	---	---	6@3%	---	---	---	---	---	---	---	---	---	---	---	---	---
CENTRIC ΣΥΜΜΕΤΟΧΩΝ (ΚΟ)	ΣΑΠ ΣΕ	100,00	---	---	---	200	---	---	---	151@7,3%	---	---	---	---	---	---	---	---	---	---	---	---	---
COCA-COLA HBC AG (ΚΟ)	ΣΑΠ ΣΕ	103,31	0,12	---	---	160	---	---	---	---	---	---	---	91	---	---	---	---	---	---	---	---	28
CYCLON ΕΛΛΑΣ (ΚΟ)	ΣΑΠ ΣΕ	100,00	---	---	---	---	---	---	---	---	---	---	---	---	---	---	---	---	---	---	---	---	---
EUROBANK PROPERTIES ΑΕΕΑΠ (ΚΟ)	ΣΑΠ ΣΕ	100,46	0,01	---	---	1.135	---	---	---	457@3%	---	---	---	109	---	---	---	---	---	---	---	---	9
FOLLI-FOLLIE (ΚΟ)	ΣΑΠ ΣΕ	102,98	0,10	---	---	1.128	---	---	---	147@3%	---	---	---	417	---	---	---	---	---	---	---	---	7
FOURLIS ΣΥΜΜΕΤΟΧΩΝ (ΚΟ)	ΣΑΠ ΣΕ	100,73	0,03	---	---	109	---	---	---	4@4%	---	---	---	67	---	---	---	---	---	---	---	---	---
FRIGOGLASS (ΚΟ)	ΣΑΠ ΣΕ	100,38	0,02	---	---	70	---	---	---	7@3%	---	---	---	28	---	---	---	---	---	---	---	---	---
INFORM ΛΥΚΟΣ Π. (ΚΟ)	ΣΑΠ ΣΕ	100,00	---	---	---	3	---	---	---	---	---	---	---	---	---	---	---	---	---	---	---	---	---
INTRACOM HOLDINGS (ΚΟ)	ΣΑΠ ΣΕ	100,00	---	---	---	665	---	---	---	332@3%	---	---	---	---	---	---	---	---	---	---	---	---	---
INTRAKAT (ΚΟ)	ΣΑΠ ΣΕ	100,00	---	---	---	7	---	---	---	---	---	---	---	---	---	---	---	---	---	---	---	---	---
J. & P. - ΑΒΑΞ (ΚΟ)	ΣΑΠ ΣΕ	100,00	---	---	---	223	---	---	---	111@3%	---	---	---	---	---	---	---	---	---	---	---	---	---
JUMBO (ΚΟ)	ΣΑΠ ΣΕ	100,07	0,01	---	---	1.345	---	---	---	561@3%	---	---	---	58	---	---	---	---	---	---	---	---	11
KLEEMAN HELLAS (ΚΟ)	ΣΑΠ ΣΕ	100,00	---	---	---	982	---	---	---	491@3%	---	---	---	---	---	---	---	---	---	---	---	---	---
LAMDA DEVELOPMENT(ΚΟ)	ΣΑΠ ΣΕ	100,00	---	---	---	---	---	---	---	---	---	---	---	---	---	---	---	---	---	---	---	---	---
MARFIN INVESTMENT GROUP (ΚΟ)	ΣΑΠ ΣΕ	100,03	---	---	---	2.183	---	---	---	1119@4,3%	---	---	---	302	---	---	---	---	---	---	---	---	---
MLS ΠΛΗΡΟΦΟΡΙΚΗ (ΚΟ)	ΣΑΠ ΣΕ	100,00	---	---	---	109	---	---	---	54@3%	---	---	---	---	---	---	---	---	---	---	---	---	---
NBGAM ETF GREECE & TURKEY 30	ΣΑΠ ΣΕ	100,00	---	---	---	---	---	---	---	---	---	---	---	---	---	---	---	---	---	---	---	---	---
NBGAM ETF ΓΔ Χ.Α.	ΣΑΠ ΣΕ	100,00	---	---	---	---	---	---	---	---	---	---	---	---	---	---	---	---	---	---	---	---	---
PROFILE (ΚΟ)	ΣΕ	---	---	---	---	---	---	---	---	---	---	---	---	---	---	---	---	---	---	---	---	---	---
QUALITY & RELIABILITY (ΚΟ)	ΣΕ	---	---	---	---	---	---	---	---	---	---	---	---	---	---	---	---	---	---	---	---	---	---
QUEST ΣΥΜΜΕΤΟΧΩΝ (ΚΟ)	ΣΑΠ ΣΕ	100,00	---	---	---	---	---	---	---	---	---	---	---	---	---	---	---	---	---	---	---	---	---
TRASTOR Α.Ε.Ε.Α.Π. (ΚΟ)	ΣΑΠ ΣΕ	100,00	---	---	---	344	---	---	---	172@3%	---	---	---	---	---	---	---	---	---	---	---	---	---
VIHALCO SA/NV (ΚΑ)	ΣΑΠ ΣΕ	100,54	0,02	---	---	261	---	---	---	34@3,5%	---	---	---	127	---	---	---	---	---	---	---	---	---
ΑΕΡΟΠΟΡΙΑ ΑΙΓΑΙΟΥ (ΚΟ)	ΣΑΠ ΣΕ	100,00	---	---	---	64	---	---	---	30@3%	---	---	---	2	---	---	---	---	---	---	---	---	2
ΑΛΟΥΜΥΛΑ (ΚΟ)	ΣΕ	---	---	---	---	---	---	---	---	---	---	---	---	---	---	---	---	---	---	---	---	---	---
ΒΙΟΚΑΡΠΕΤ (ΚΟ)	ΣΕ	---	---	---	---	---	---	---	---	---	---	---	---	---	---	---	---	---	---	---	---	---	---
ΓΕΚ ΤΕΡΝΑ (ΚΟ)	ΣΑΠ ΣΕ	100,05	0,01	---	---	641	3,00%	3,00%	3,00%	267@3%	1	5	1.780,0	53	---	---	---	---	---	---	---	---	---

Σημειώσεις Προϊόντων Δανεισμού

[1] - Συμβάσεις Πώλησης με Σύμφωνο Επαναγοράς: Αφορούν σε συμβάσεις πώλησης κινητών αξιών προς την EXAE με σύμφωνο επαναγοράς (Stock Repo – σύμφ. με Αποφ. 17 ΔΣ ΧΑ).

[2] - Συμβάσεις Αγοράς με Σύμφωνο Επαναπώλησης: Αφορούν σε συμβάσεις αγοράς κινητών αξιών από την EXAE με σύμφωνο επαναπώλησης (Stock Reverse Repo – σύμφ. με Αποφ. 18 ΔΣ ΧΑ).

[3] - Συμβάσεις Επαναγοράς: Αφορούν σε τυποποιημένες συμβάσεις επαναγοράς που διενεργούνται διμερώς μεταξύ των συμβαλλομένων (Standardized Repurchase Agreements – σύμφ. με Αποφ. 20 ΔΣ ΧΑ).

[4] - Ο τύπος προϊόντων διακρίνεται σε ΣΑΠ: Συμβάσεις Επαναγοράς και Επαναπώλησης Μετόχων (Stock Repo & Stock Reverse Repo) και σε ΣΕ: Συμβάσεις Επαναγοράς (Repurchase Agreements).

[5] - Περιλαμβάνονται οι ανοικτές θέσεις των σειρών που δεν διαπραγματεύονται.

Μετοχές	Τύπος[4]	Συμβάσεις Πώλησης με Σύμφωνο Επαναγοράς [1]						Συμβάσεις Αγοράς με Σύμφωνο Επαναπώλησης [2]						Συμβόλαια Επαναγοράς [3]									
		Τιμή συναλλ.	μετ.	Πρόβει	Όγκος	Αξία Συναλλαγών	Ανοικτές θέσεις[5]	Ανωτ Τιμή	Κατωτ Τιμή	Τελ Τιμή	Τελευταία προσφορά	Πράξεις	Όγκος	Αξία Συναλλαγών	Ανοικτές θέσεις[5]	Ανωτ Τιμή	Κατωτ Τιμή	Τελ Τιμή	Τελευταία προσφορά	Πρόβει	Όγκος	Αξία Συναλλαγών	Ανοικτές θέσεις[5]
ΔΕΗ (ΚΟ)	ΣΑΠ ΣΕ	100,16	0,01	---	---	---	1.938	---	---	---	836@3%	---	---	---	133	---	---	---	---	---	---	---	1.121
ΔΡΟΜΕΑΣ (ΚΟ)	ΣΑΠ ΣΕ	100,00	---	---	---	---	---	---	---	---	---	---	---	---	---	---	---	---	---	---	---	---	---
ΕΘΝΙΚΗ ΤΡΑΠΕΖΑ (ΚΟ)	ΣΑΠ ΣΕ	100,17	---	---	---	---	11.667	3,00%	3,00%	3,00%	104@3%	1	40	10.720,0	1.812	---	---	---	---	---	---	---	---
ΕΛΒΑΛ (ΚΑ)	ΣΑΠ ΣΕ	100,00	---	---	---	---	368	---	---	---	184@3%	---	---	---	---	---	---	---	---	---	---	---	---
ΕΛΓΕΚΑ (ΚΟ)	ΣΑΠ ΣΕ	100,00	---	---	---	---	10	---	---	---	---	---	---	---	---	---	---	---	---	---	---	---	---
ΕΛΛΑΚΤΩΡ (ΚΟ)	ΣΑΠ ΣΕ	100,06	---	---	---	---	2.075	---	---	---	888@3%	---	---	---	149	---	---	---	---	---	---	---	14
ΕΛΛΗΝ. ΧΡΗΜΑΤΙΣΤΗΡΙΑ-Χ.Α. (ΚΟ)	ΣΑΠ ΣΕ	100,05	---	---	---	---	5.930	---	---	---	2804@3%	---	---	---	161	---	---	---	---	---	---	---	---
ΕΛΛΗΝΙΚΑ ΠΕΤΡΕΛΙΑΙΑ (ΚΟ)	ΣΑΠ ΣΕ	101,22	0,07	---	---	---	2.459	---	---	---	2@10%	---	---	---	1.965	---	---	---	---	---	---	---	1.932
ΕΛΤΟΝ (ΚΟ)	ΣΑΠ ΣΕ	100,00	---	---	---	---	---	---	---	---	---	---	---	---	---	---	---	---	---	---	---	---	---
ΕΠΙΛΕΚΤΟΣ (ΚΟ)	ΣΑΠ ΣΕ	100,00	---	---	---	---	---	---	---	---	---	---	---	---	---	---	---	---	---	---	---	---	---
ΕΥΑΘ (ΚΟ)	ΣΑΠ ΣΕ	100,01	---	---	---	---	557	---	---	---	332@3%	---	---	---	---	---	---	---	---	---	---	---	---
ΕΥΔΑΠ (ΚΟ)	ΣΑΠ ΣΕ	101,70	0,04	---	---	---	362	---	---	---	49@3,5%	---	---	---	175	---	---	---	---	---	---	---	32
ΕΥΡΩΠΑΪΚΗ ΠΙΣΤΗ (ΚΟ)	ΣΑΠ ΣΕ	100,00	---	---	---	---	---	---	---	---	---	---	---	---	---	---	---	---	---	---	---	---	---
ΙΑΣΩ (ΚΟ)	ΣΑΠ ΣΕ	100,00	---	---	---	---	246	---	---	---	123@3%	---	---	---	---	---	---	---	---	---	---	---	---
ΙΑΤΡΙΚΟ ΑΘΗΝΩΝ (ΚΟ)	ΣΑΠ ΣΕ	100,00	---	---	---	---	434	---	---	---	217@3%	---	---	---	---	---	---	---	---	---	---	---	---
ΙΚΤΙΝΟΣ ΕΛΛΑΣ (ΚΟ)	ΣΑΠ ΣΕ	100,00	---	---	---	---	10	---	---	---	---	---	---	---	---	---	---	---	---	---	---	---	---
ΙΝΤΡΑΛΟΤ (ΚΟ)	ΣΑΠ ΣΕ	100,02	---	---	---	---	1.039	---	---	---	458@3%	---	---	---	50	---	---	---	---	---	---	---	---
ΚΑΡΑΤΖΗ (ΚΟ)	ΣΕ	---	---	---	---	---	---	---	---	---	---	---	---	---	---	---	---	---	---	---	---	---	---
ΚΛΟΥΚΙΝΑΣ - ΛΑΠΠΑΣ (ΚΟ)	ΣΑΠ ΣΕ	100,00	---	---	---	---	---	---	---	---	---	---	---	---	---	---	---	---	---	---	---	---	---
ΚΡΙ - ΚΡΙ (ΚΟ)	ΣΑΠ ΣΕ	100,00	---	---	---	---	550	---	---	---	275@3%	---	---	---	---	---	---	---	---	---	---	---	---
ΛΟΥΛΗ ΜΥΛΟΙ (ΚΟ)	ΣΑΠ ΣΕ	100,00	---	---	---	---	---	---	---	---	---	---	---	---	---	---	---	---	---	---	---	---	---
ΜΕΤΚΑ (ΚΟ)	ΣΑΠ ΣΕ	100,59	0,02	---	---	---	617	---	---	---	263@3%	---	---	---	44	---	---	---	---	---	---	---	5
ΜΟΤΟΡ ΟΪΛ (ΚΟ)	ΣΑΠ ΣΕ	100,24	0,01	---	---	---	2.209	---	---	---	792@3%	---	---	---	307	---	---	---	---	---	---	---	10
ΜΥΤΙΛΗΝΑΙΟΣ (ΚΟ)	ΣΑΠ ΣΕ	100,01	---	---	---	---	3.564	---	---	---	1748@3%	---	---	---	32	---	---	---	---	---	---	---	10
ΝΗΡΕΥΣ (ΚΟ)	ΣΑΠ ΣΕ	100,00	---	---	---	---	346	---	---	---	276@10%	---	---	---	---	---	---	---	---	---	---	---	---
ΟΛΘ (ΚΟ)	ΣΑΠ ΣΕ	100,91	0,04	---	---	---	46	---	---	---	16@3%	---	---	---	7	---	---	---	---	---	---	---	---
ΟΛΠ (ΚΟ)	ΣΑΠ ΣΕ	104,24	0,15	---	---	---	14	---	---	---	---	---	---	---	10	---	---	---	---	---	---	---	---
ΟΠΑΠ (ΚΟ)	ΣΑΠ ΣΕ	100,24	0,01	---	---	---	3.782	---	---	---	1626@3%	---	---	---	245	---	---	---	---	---	---	---	446
ΟΤΕ (ΚΟ)	ΣΑΠ ΣΕ	100,15	0,02	---	---	---	4.638	3,00%	3,00%	3,00%	1296@3%	2	67	73.030,0	1.023	3,00%	0,01%	3,00%	---	2	163	177.670,0	712
ΠΑΠΟΥΤΣΑΝΗΣ (ΚΟ)	ΣΑΠ ΣΕ	100,00	---	---	---	---	---	---	---	---	---	---	---	---	---	---	---	---	---	---	---	---	---
ΠΕΙΡΑΙΩΣ ΤΡΑΠΕΖΑ (ΚΟ)	ΣΑΠ ΣΕ	100,05	---	---	---	---	11.473	---	---	---	4253@3%	---	---	---	833	---	---	---	---	---	---	---	---

Σημειώσεις Προϊόντων Δανεισμού

[1] - Συμβάσεις Πώλησης με Σύμφωνο Επαναγοράς: Αφορούν σε συμβάσεις πώλησης κινητών αξιών προς την ΕΧΑΕ με σύμφωνο επαναγοράς (Stock Repo – σύμφ. με Αποφ. 17 ΔΣ ΧΑ).

[2] - Συμβάσεις Αγοράς με Σύμφωνο Επαναπώλησης: Αφορούν σε συμβάσεις αγοράς κινητών αξιών από την ΕΧΑΕ με σύμφωνο επαναπώλησης (Stock Reverse Repo – σύμφ. με Αποφ. 18 ΔΣ ΧΑ).

[3] - Συμβάσεις Επαναγοράς: Αφορούν σε τυποποιημένες συμβάσεις επαναγοράς που διενεργούνται διμερώς μεταξύ των συμβαλλομένων (Standardized Repurchase Agreements – σύμφ. με Αποφ. 20 ΔΣ ΧΑ).

[4] - Ο τύπος προϊόντων διακρίνεται σε ΣΑΠ: Συμβάσεις Επαναγοράς και Επαναπώλησης Μετόχων (Stock Repo & Stock Reverse Repo) και σε ΣΕ: Συμβάσεις Επαναγοράς (Repurchase Agreements).

[5] - Περιλαμβάνονται οι ανοικτές θέσεις των σειρών που δεν διαπραγματεύονται.

Μετοχές	Τύπος[4]	Συμβάσεις Πώλησης με Σύμφωνο Επαναγοράς [1]					Συμβάσεις Αγοράς με Σύμφωνο Επαναπώλησης [2]							Συμβόλαια Επαναγοράς [3]									
		Τιμή συναλλ	μετ.	Πρόξεις	Όγκος	Αξία Συναλλαγών	Ανοικτές θέσεις[5]	Ανωτ Τιμή	Κατωτ Τιμή	Τελ Τιμή	Τελευταία προσφορά	Πρόξεις	Όγκος	Αξία Συναλλαγών	Ανοικτές θέσεις[5]	Ανωτ Τιμή	Κατωτ Τιμή	Τελ Τιμή	Τελευταία προσφορά	Πρόξεις	Όγκος	Αξία Συναλλαγών	Ανοικτές θέσεις[5]
ΠΕΤΡΟΠΟΥΛΟΣ ΠΕΤΡΟΣ (ΚΟ)	ΣΕ	---	---	---	---	---	---	---	---	---	---	---	---	---	---	---	---	---	---	---	---	---	---
ΠΛΑΙΣΙΟ COMPUTERS (ΚΟ)	ΣΕ	---	---	---	---	---	---	---	---	---	---	---	---	---	---	---	---	---	---	---	---	---	---
ΠΛΑΣΤΙΚΑ ΘΡΑΚΗΣ (ΚΟ)	ΣΑΠ ΣΕ	100,00	---	---	---	---	---	---	---	---	---	---	---	---	---	---	---	---	---	---	---	---	---
ΠΛΑΣΤΙΚΑ ΚΡΗΤΗΣ (ΚΟ)	ΣΑΠ ΣΕ	100,00	---	---	---	---	---	---	---	---	---	---	---	---	---	---	---	---	---	---	---	---	---
ΡΕΒΟΪΛ (ΚΟ)	ΣΑΠ ΣΕ	100,00	---	---	---	---	---	---	---	---	---	---	---	---	---	---	---	---	---	---	---	---	---
ΣΑΡΑΝΤΗΣ ΓΡ. (ΚΟ)	ΣΑΠ ΣΕ	100,00	---	---	---	---	---	---	---	---	---	---	---	---	---	---	---	---	---	---	---	---	---
ΣΙΔΕΝΟΡ (ΚΟ)	ΣΑΠ ΣΕ	100,00	---	---	---	---	---	---	---	---	---	---	---	---	---	---	---	---	---	---	---	---	---
ΣΩΛ/ΓΕΙΑ ΚΟΡΙΝΘΟΥ (ΚΟ)	ΣΑΠ ΣΕ	100,00	---	---	---	---	---	---	---	---	---	---	---	---	---	---	---	---	---	---	---	---	---
ΤΕΡΝΑ ΕΝΕΡΓΕΙΑΚΗ (ΚΟ)	ΣΑΠ ΣΕ	100,04	---	---	---	---	---	---	---	---	---	---	---	---	---	---	---	---	---	---	---	---	---
ΤΕΧΝΙΚΗ ΟΛΥΜΠΙΑΚΗ (ΚΟ)	ΣΑΠ ΣΕ	100,00	---	---	---	---	---	---	---	---	---	---	---	---	---	---	---	---	---	---	---	---	---
ΤΙΤΑΝ (ΚΟ)	ΣΑΠ ΣΕ	100,36	0,02	---	---	---	---	---	---	---	---	---	---	---	---	---	---	---	---	---	---	---	---
ΤΡΑΠΕΖΑ EUROBANK ERGASIAS (ΚΟ)	ΣΑΠ ΣΕ	100,03	---	---	---	---	---	---	---	---	---	---	---	---	---	---	---	---	---	---	---	---	---
ΥΓΕΙΑ (ΚΟ)	ΣΑΠ ΣΕ	100,00	---	---	---	---	---	---	---	---	---	---	---	---	---	---	---	---	---	---	---	---	---
ΧΑΛΚΟΡ (ΚΑ)	ΣΑΠ ΣΕ	100,00	---	---	---	---	---	---	---	---	---	---	---	---	---	---	---	---	---	---	---	---	---

Σημειώσεις Προϊόντων Δανεισμού

[1] - Συμβάσεις Πώλησης με Σύμφωνο Επαναγοράς: Αφορούν σε συμβάσεις πώλησης κινητών αξιών προς την EXAE με σύμφωνο επαναγοράς (Stock Repo – σύμφ. με Αποφ. 17 ΔΣ XA).

[2] - Συμβάσεις Αγοράς με Σύμφωνο Επαναπώλησης: Αφορούν σε συμβάσεις αγοράς κινητών αξιών από την EXAE με σύμφωνο επαναπώλησης (Stock Reverse Repo – σύμφ. με Αποφ. 18 ΔΣ XA).

[3] - Συμβάσεις Επαναγοράς: Αφορούν σε τυποποιημένες συμβάσεις επαναγοράς που διενεργούνται διμερώς μεταξύ των συμβαλλομένων (Standardized Repurchase Agreements – σύμφ. με Αποφ. 20 ΔΣ XA).

[4] - Ο τύπος προϊόντων διακρίνεται σε ΣΑΠ: Συμβάσεις Επαναγοράς και Επαναπώλησης Μετόχων (Stock Repo & Stock Reverse Repo) και σε ΣΕ: Συμβάσεις Επαναγοράς (Repurchase Agreements).

[5] - Περιλαμβάνονται οι ανοικτές θέσεις των σειρών που δεν διαπραγματεύονται.

Κωδικοί και ονομασίες Κλάδων Οικονομικής Δραστηριότητας του Χ.Α.

533	-	Διυλιστήρια	537	-	Καθετοποιημένες Εταιρ. Πετρελαίου & Φυσικού Αερίου
1353	-	Βασικά Χημικά	1357	-	Εξειδικευμένα Χημικά
1753	-	Αλουμίνιο	1755	-	Μη Σιδηρούχα Μέταλλα
1757	-	Χάλυβας	1775	-	Ορυχεία
2353	-	Οικοδομικά Υλικά & Εξαρτήματα	2357	-	Κατασκευές
2723	-	Υλικά Συσκευασίας	2727	-	Διαφοροποιημένες Βιομηχανίες
2733	-	Ηλεκτρικά Μέρη & Εξοπλισμός	2753	-	Εμπορικά Οχήματα και Φορτηγά
2757	-	Μηχανήματα Βιομηχανικού Εξοπλισμού	2773	-	Θαλάσσιες Μεταφορές
2777	-	Υπηρεσίες Μεταφορών	2791	-	Υποστηρικτικές Υπηρεσίες προς Επιχειρήσεις
2797	-	Προμηθευτές Βιομηχανίας	3535	-	Απόσταξη & Οινοπαραγωγή
3537	-	Αναψυκτικά	3573	-	Γεωργία & Αλιεία
3577	-	Τρόφιμα	3722	-	Διαρκή Καταναλωτικά Αγαθά
3726	-	Έπιπλα	3728	-	Κατασκευή Κατοικιών
3747	-	Παιχνίδια	3763	-	Ρουχισμός & Αξεσουάρ
3765	-	Υποδήματα	3767	-	Είδη Προσωπικής Φροντίδας
3785	-	Καπνός	4533	-	Ιατρικές Υπηρεσίες
4535	-	Ιατρικός Εξοπλισμός	4577	-	Φαρμακευτικά Προϊόντα
5337	-	Λιανικό & Χονδρικό Εμπόριο Τροφίμων	5371	-	Εμπόριο Ενδυμάτων
5373	-	Γενικό Εμπόριο	5375	-	Οικιακός Εξοπλισμός
5379	-	Εξειδικευμένο Λιανικό Εμπόριο	5553	-	Τηλέοραση & Ψυχαγωγία
5555	-	Διαφήμιση	5557	-	Εκδόσεις
5751	-	Αεροπορικές Εταιρείες	5752	-	Τυχερά Παιχνίδια
5753	-	Ξενοδοχεία	5755	-	Υπηρεσίες Αναψυχής
5757	-	Εστίαση	5759	-	Ταξίδια & Τουρισμός
6535	-	Σταθερή Τηλεφωνία	6575	-	Κινητή Τηλεφωνία
7535	-	Συμβατικός Ηλεκτρισμός	7537	-	Εναλλακτικός Ηλεκτρισμός
7577	-	Ύδρευση	8355	-	Τράπεζες
8534	-	Μεσίτες Ασφαλίσεων	8536	-	Ασφάλειες Ιδιοκτησίας & Ζημιών
8633	-	Συμμετοχές & Ανάπτυξη Ακίνητης Περιουσίας	8637	-	Υπηρεσίες Ακίνητης Περιουσίας
8671	-	Ε.Ε.Α.Π. Βιομηχανικών & Επαγγελματικών Χώρων	8675	-	Εξειδικευμένες Ε.Ε.Α.Π.
8775	-	Εξειδικευμένες Χρηματοοικονομικές Υπηρεσίες	8777	-	Επενδυτικές Υπηρεσίες
8985	-	Εταιρείες Επενδύσεων	9533	-	Υπηρεσίες Ηλεκτρονικών Υπολογιστών
9535	-	Διαδίκτυο	9537	-	Λογισμικό
9572	-	Υλικό Υπολογιστών	9574	-	Ηλεκτρονικός Εξοπλισμός Γραφείων
9578	-	Εξοπλισμός Τηλεπικοινωνιών	11000	-	Δ.Α.Κ.

