

Ημερήσιο Δελτίο Τιμών

Ελληνικά Χρηματιστήρια - Χρηματιστήριο Αθηνών Α.Ε.

Παρασκευή, 22 Αυγούστου, 2014

Έτος: 135 Αύξων Αριθμός Συνεδρίασης: 159

ΕΛΛΗΝΙΚΑ ΧΡΗΜΑΤΙΣΤΗΡΙΑ - ΧΡΗΜΑΤΙΣΤΗΡΙΟ ΑΘΗΝΩΝ

ΑΝΩΝΥΜΗ ΕΤΑΙΡΕΙΑ ΣΥΜΜΕΤΟΧΩΝ

HELLENIC EXCHANGES - ATHENS STOCK EXCHANGE

Αποποίηση Ευθύνης:

Η εταιρεία Ελληνικά Χρηματιστήρια-Χρηματιστήριο Αθηνών καταβάλλει κάθε δυνατή προσπάθεια ώστε να διασφαλίσει ότι οι πληροφορίες και τα λοιπά στοιχεία που εμφανίζονται στο Ημερήσιο Δελτίο Τιμών (Η.Δ.Τ.) είναι ορθά και πλήρη αλλά δεν έχει καμία ευθύνη για ενδεχόμενο λάθος ή παράλειψη στοιχείων και / ή ευθύνη σχετικά με την ακρίβεια, αξιοπιστία, επικαιροποίηση και πληρότητα των παραπάνω πληροφοριών και στοιχείων ή ευθύνη προερχόμενη άμεσα ή έμμεσα από την χρήση των παραπάνω πληροφοριών.

Η Εταιρία δεν έχει καμία ευθύνη για την ακρίβεια των στοιχείων που περιλαμβάνονται στις ανακοινώσεις των εισηγμένων εταιρειών. Πιθανές προσβολές δικαιωμάτων τρίτων από το περιεχόμενο των ανακοινώσεων συνιστούν αποκλειστική ευθύνη του αποστολέα των ανακοινώσεων.

Όλα τα αναγραφόμενα στο Η.Δ.Τ. στοιχεία παρέχονται μόνο για τους σκοπούς της πληροφόρησης και δεν συνιστούν παροχή επενδυτικών συμβουλών ή πρόσκληση για επένδυση σε κινητές αξίες που διαπραγματεύονται στο Χρηματιστήριο.

Αναγνωρίζεται και συμφωνείται ότι όλα τα δικαιώματα επί των πληροφοριών που εμφανίζονται στο Η.Δ.Τ. θα αποτελούν κυριότητα της εταιρίας και οποιοδήποτε άλλο δικαίωμα συμπεριλαμβανομένου του δικαιώματος πνευματικής ιδιοκτησίας, σήματος κλπ. Ανήκουν στο Χρηματιστήριο.

Τα ανωτέρω στοιχεία αποτελούν ιδιοκτησία της Εταιρίας και προστατεύονται σύμφωνα με τις διατάξεις περί πνευματικής ιδιοκτησίας. Απαγορεύεται α) η με οποιοδήποτε τρόπο ή μέσο αναπαραγωγή, αναδημοσίευση, τροποποίηση, αντιγραφή, πώληση, μετάδοση ή διανομή του συνόλου ή μέρους τους, χωρίς αναφορά στην πηγή και β) η εμπορική εκμετάλλευση των στοιχείων από τρίτους.

Η Εταιρία δεν φέρει καμία ευθύνη προερχόμενη άμεσα ή έμμεσα από χρήση ή τυχόν αλλοίωση των ανωτέρω στοιχείων όταν αυτά χρησιμοποιούνται από

Ελληνικά Χρηματιστήρια - Χρηματιστήριο Αθηνών Α.Ε.

Λεωφόρος Αθηνών 110, 10442 Αθήνα, Τηλ: (210) 33.66.800, Fax: (210) 32.13.938

www.athex.gr

Χρηματιστηριακό Κέντρο Θεσσαλονίκης

Κατούνη 16-18, Θεσ/νίκη 546 25, Τηλ: (2310) 567.667, Fax: (2310) 530.455

Συνεγγυητικό Κεφάλαιο Εξασφάλισης Επενδυτικών Υπηρεσιών

Φειδίου 14-16, Αθήνα 106 78, Τηλ: (210) 33.04.682, Fax: (210) 33.04.155

Επιτροπή Κεφαλαιαγοράς

Κολοκοτρώνη 1 & Σταδίου 1, Αθήνα 105 62, Τηλ: (210) 33.77.100, Fax: (210) 33.77.173

Πίνακας Περιεχομένων

Ενότητα 1: Στατιστικά Στοιχεία Αγορών Χρεογράφων και Παραγώγων

- Οι Αγορές Χρεογράφων και Παραγώγων
- Χρηματιστηριακοί Δείκτες
- Αναλυτικά Στοιχεία Συναλλαγών Αγοράς Χρεογράφων
- Στοιχεία Συναλλαγών Κλάδων Χ.Α. & Κατηγορίας Δ.Α.Κ.
- Οι 10 Μετοχές με τη μεγαλύτερη Άνοδο & Πτώση
- Αναλυτικά Στοιχεία Συναλλαγών Αγοράς Παραγώγων

Ενότητα 2: Αναλυτικά Στοιχεία Συναλλαγών Χρεογράφων

- Αναλυτικά Στοιχεία Συναλλαγών Χρεογράφων
- Σημειώσεις Χρεογράφων

Ενότητα 3: Στοιχεία Συναλλαγών Χρεογράφων

- Στοιχεία Συναλλαγών Πακέτων
- Στοιχεία Συναλλαγών Δικαιωμάτων
- Στοιχεία Συναλλαγών Ανοικτών Πωλήσεων
- Στοιχεία Δανεισμού Τίτλων
- Στοιχεία Συναλλαγών Εκποιήσεων
- Στοιχεία Συναλλαγών Εκποιήσεων Ενσώματων Ονομαστικών Μετοχών
- Στοιχεία Ενεργητικού Διαπραγματεύσιμων Αμοιβαίων Κεφαλαίων (Δ.Α.Κ.)
- Χαρακτηριστικά Διαπραγματεύσιμων Αμοιβαίων Κεφαλαίων (Δ.Α.Κ.)

Ενότητα 4: Ανακοινώσεις

Ενότητα 5: Ομόλογα Διαπραγματεύσιμα στην Αγορά Αξιών Σταθερού Εισοδήματος

- Ομολογιακά Δάνεια Επιχειρήσεων
- Ομόλογα Ελληνικού Δημοσίου
- Έντοκα Γραμμάτια & Zero Coupon Ομόλογα Ελληνικού Δημοσίου
- Ομόλογα Ελληνικού Δημοσίου Διαπραγματεύσιμα με τη Μέθοδο Εκφώνησης - Αντιφώνησης
- Ομόλογα Κρατικών Τραπεζών

Ενότητα 6: Πρόσθετα Στοιχεία Ενημέρωσης

- Πίνακας Μελών Χρηματιστηρίου Αθηνών και Μελών ΕΤ.ΕΚ.
- Πίνακας Μετοχών Υπό Ειδική Διαπραγμάτευση
- Γνωστοποιήσεις Συναλλαγών - Κατάλογος Υπόχρεων Προσώπων
- Γνωστοποιήσεις Ανωνύμων Εταιρειών Επενδύσεων Χαρτοφυλακίου

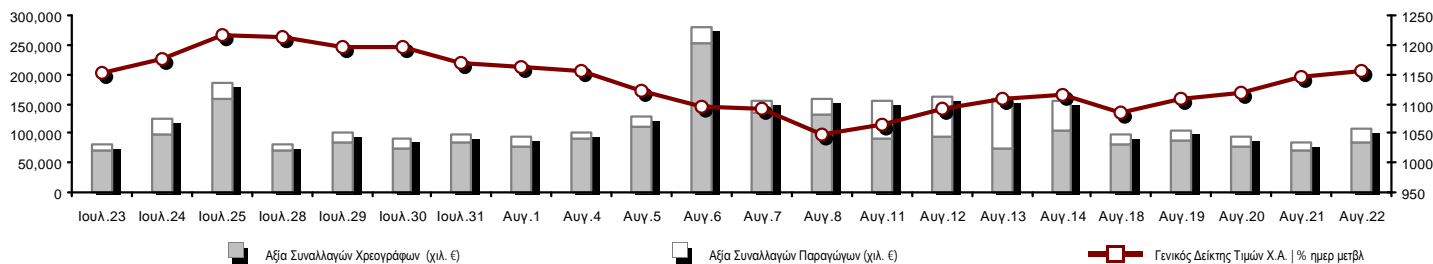
Ενότητα 7: Αναλυτικά Στοιχεία Συναλλαγών Αγοράς Παραγώγων

- Συμβόλαια Μελλοντικής Εκπλήρωσης σε Δείκτες
- Συμβόλαια Μελλοντικής Εκπλήρωσης σε Μετοχές
- Δικαιώματα Προαίρεσης σε Δείκτες
- Δικαιώματα Προαίρεσης σε Μετοχές
- Στοιχεία Συναλλαγών Προϊόντων Δανεισμού (Συμβάσεις Repos)

Παράρτημα Α: Κωδικοί και ονομασίες Κλάδων Οικονομικής Δραστηριότητας του Χ.Α.

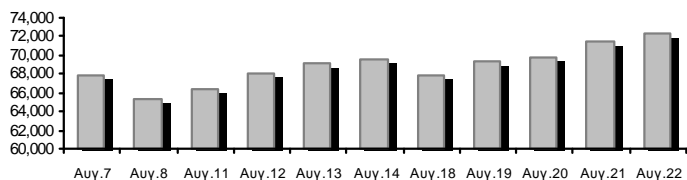
Οι Αγορές Χρεογράφων και Παραγώγων

Γενικός Δείκτης Τιμών και Αξία Συναλλαγών Μετοχών και Παραγώγων

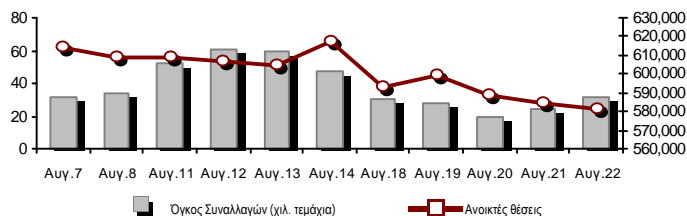


Συνολική Αξία Συναλλαγών (Χρεογράφων/ Παραγώγων) (χιλ)	109,239.88		
Κεφαλαιοποίηση Χ.Α. (εκατ €) **:	72,324.69		Συνολικές Ανοικτές Θέσεις σε Παράγωγα 581,247
Ημερήσια μεταβολή: εκατ. € %	956.44 1.34%		Ανοικτές θέσεις σε ΣΜΕ επί Δεικτών % ημερ μετβλ 45,308 -2.51%
Μέση ετήσια Κεφ/ποίηση: εκατ. € % Μετβλ. Μέση προηγ. έτος	72,771.20 40.90%		Ανοικτές θέσεις σε ΣΜΕ επί μετοχών % ημερ μετβλ 273,635 -1.03%
Γενικός Δείκτης Τιμών Χ.Α. % ημερ μετβλ	1,156.37 1.10%		Ανοικτές θέσεις σε Δικαιώματα επί Δεικτών % ημερ μετβλ 9,522 6.27%
Κεφαλαιοποίηση Γενικού Δείκτη (εκατ. €)	67,250.18		Ανοικτές θέσεις σε Δικαιώματα επί μετοχών % ημερ μετβλ 542 -2.51%
Ημερήσια μεταβολή (εκατ. €)	944.70		Ανοικτές θέσεις σε Repos/Reverse Repos/RA % ημερ μετβλ 252,240 0.03%
Αξία Συναλλαγών Χρεογράφων (χιλ. €)	84,459.20		Αξία Συναλλαγών Παραγώγων (χιλ. €) 24,780.68
Ημερήσια μεταβολή: χιλ. € %	14,970.77 21.54%		Ημερήσια μεταβολή: χιλ. € % 9,862.34 66.11%
Μέση Αξία Συν/γών ΥtD: χιλ. € % Μετβλ Μέση προηγ. έτος	138,587.65 60.00%		Μέση Αξία Συν/γών ΥtD: χιλ. € % Μετβλ Μέση προηγ. έτος 39,724.70 54.36%
Αξία Συναλλαγών Ανοικτών Πωλήσεων: χιλ. € % συν. Αξία			
Αξία Συναλλαγών Κλείσιμο Θέσης (χιλ. €) % συν. Αξία			
Αξία Συναλλαγών Πακέτων	5,446.90		
Αξία Συναλλαγών Ομολόγων (χιλ. €)	0.00		
Όγκος Συναλλαγών Χρεογράφων (χιλ. Τμχ)	57,825.60		Πλήθος Συμβολαίων Παραγώγων: 31,927
Ημερήσια μεταβολή: χιλ. τμχ %	11,192.64 24.00%		Ημερήσια μεταβολή: τμχ % 8,136 34.20%
Μέσος Όγκος Συν/γών ΥtD: χιλ. τμχ % Μετβλ Μέσο προηγ. έτο	93,675.04 75.05%		Μέσος Όγκος Συμβ. ΥtD: χιλ. € % Μετβλ Μέσο προηγ. έτος 42,680 2.68%
Όγκος Συναλλαγών Ανοικτών Πωλήσεων: χιλ. τμχ % συν. Αξία			
Όγκος Συναλλαγών Κλείσιμο Θέσης: χιλ. τμχ % συν. Όγκος			
Όγκος Συναλλαγών Πακέτων (χιλ. Τεμάχια)	2,480.00		
Όγκος Συναλλαγών Ομολόγων (χιλ. τεμάχια)	0.00		
Πλήθος Πράξεων Χρεογράφων	21,482		Πλήθος Πράξεων Παραγώγων: 2,161
Ημερήσια μεταβολή: πλήθος %	2,102 10.85%		Ημερήσια μεταβολή: πλήθος % 494 29.63%
Μέσο Πλήθος Πράξεων ΥtD: χιλ. € % Μετβλ Μέσο προηγ. έτος	28,980 -2.31%		Μέσο Πλήθος Πράξεων ΥtD: χιλ. € % Μετβλ Μέσο προηγ. έτος 2,558 -2.81%
Πλήθος πακέτων	6		
Πλήθος συναλλαγών Ομολόγων	0		

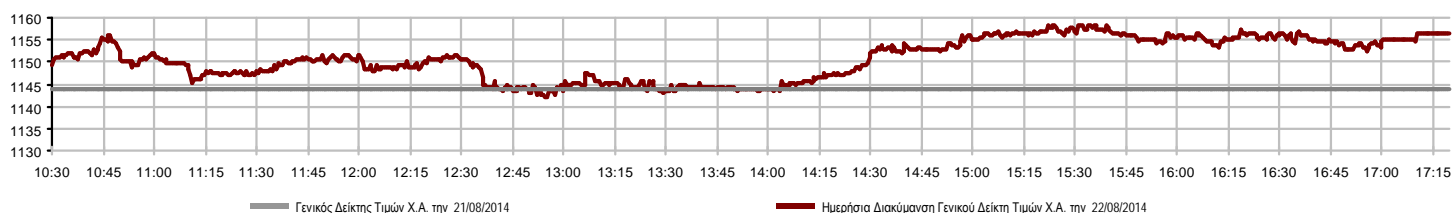
Κεφαλαιοποίηση Χ.Α. (εκατ €) **



Όγκος Συναλλαγών και Πλήθος Ανοικτών Θέσεων



Ημερήσια Διακύμανση Γενικού Δείκτη Τιμών Χ.Α.



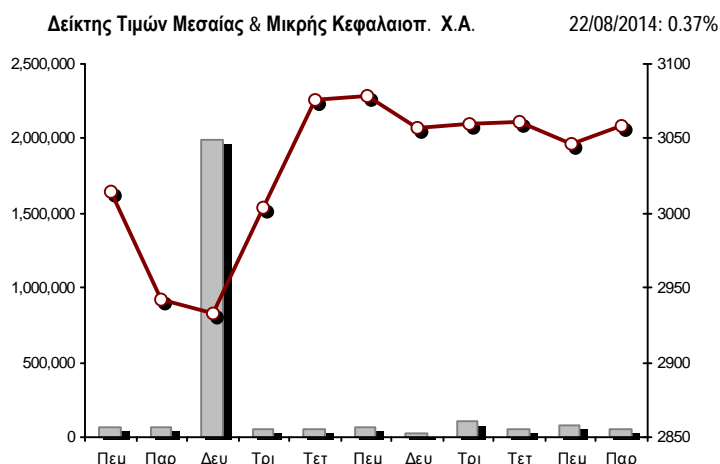
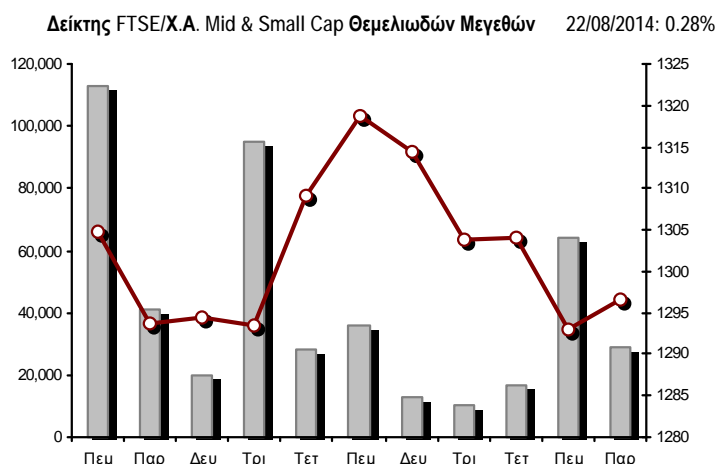
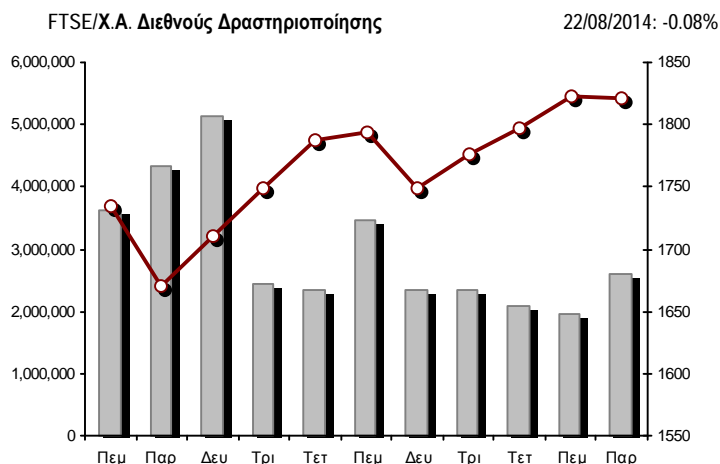
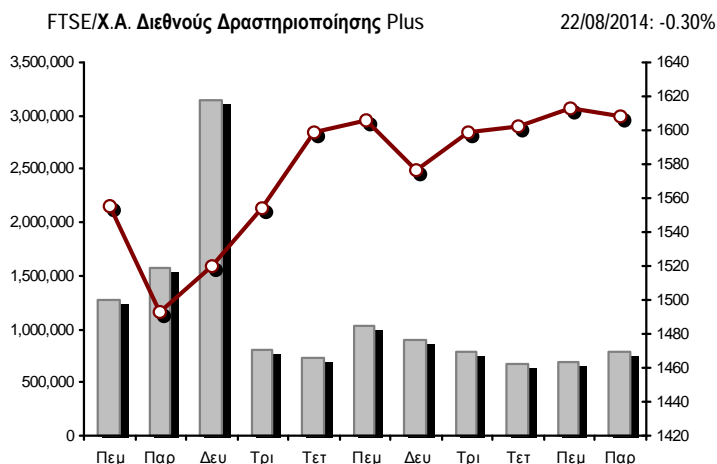
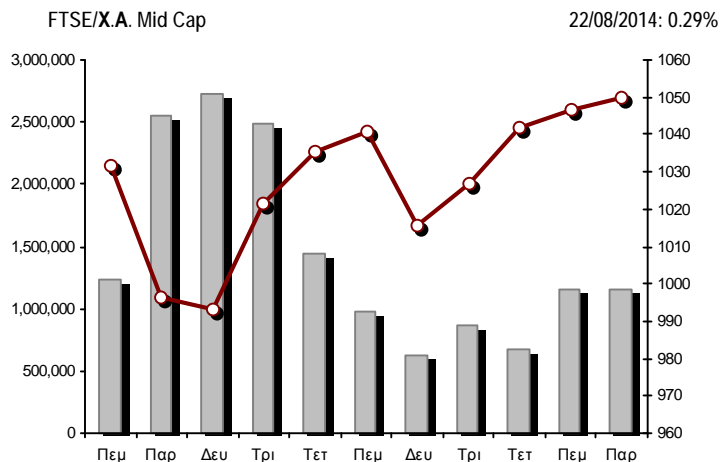
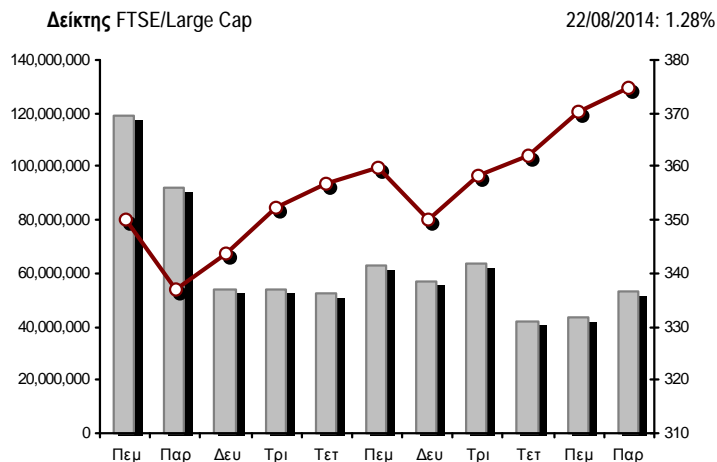
Χρηματιστηριακοί Δείκτες

Όνομασία Δείκτη	22/08/2014	21/08/2014	Δ μον.	Δ %	Κατώτερη	Ανώτερη	Κατ.έτους	Ανωτ.έτους	Ετησ. μεταβ.
Γενικός Δείκτης Τιμών Χ.Α.	1,156.37 #	1,143.84	12.53	1.10%	1,142.18	1,158.41	1,044.23	1,379.42	-0.54% ☒
FTSE/X.A. Large Cap	374.94 #	370.21	4.73	1.28%	370.15	375.61	336.28	445.52	-2.57% ☒
FTSE/X.A. Custom Capped	1,205.51 #	1,178.82	26.69	2.26%			1,097.84	1,410.19	-1.96% ☒
FTSE/X.A. Custom Capped - USD	1,148.21 #	1,123.00	25.21	2.25%			1,055.85	1,406.66	-5.48% ☒
FTSE/X.A. Mid Cap	1,049.90 #	1,046.89	3.01	0.29%	1,044.02	1,057.24	991.06	1,317.40	-10.02% ☒
FTSE/X.A.-Χ.Α.Κ. Τραπεζικός Δείκτης	119.82 #	116.66	3.16	2.71%	117.40	119.82	101.04	161.54	-11.99% ☒
FTSE/X.A. Διεθνούς Δραστηριοποίησης Plus	1,608.60 ☒	1,613.46	-4.86	-0.30%	1,598.27	1,619.66	1,485.51	1,845.84	3.72% #
FTSE/X.A. Διεθνούς Δραστηριοποίησης	1,820.66 ☒	1,822.16	-1.50	-0.08%	1,809.81	1,835.27	1,664.83	2,152.38	4.97% #
FTSE/X.A. Mid & Small Cap Θεμελιωδών Μεγεθών	1,296.60 #	1,293.01	3.59	0.28%	1,286.18	1,296.73	1,261.50	1,523.02	1.37% #
Greece & Turkey 30 Δείκτης Τιμών	724.27 #	723.32	0.95	0.13%	718.82	727.34	570.55	783.68	11.85% #
Δείκτης Τιμών Μεσαίας & Μικρής Κεφαλαιοπ. Χ.Α.	3,058.10 #	3,046.75	11.35	0.37%	3,032.65	3,060.72	2,573.35	3,157.88	18.83% #
FTSE/X.A. Δείκτης Αγοράς	898.35 #	887.46	10.89	1.23%	887.22	899.96	808.04	1,066.17	-2.75% ☒
Δείκτης FTSE Med	5,176.12 #	5,093.19	82.94	1.63%			4,605.95	5,387.08	13.28% #
Δείκτης Συνολικής Απόδοσης Γενικού Δείκτη Χ.Α.	1,685.04 #	1,666.78	18.26	1.10%	1,664.36	1,688.00	1,520.56	1,998.07	0.09% #
FTSE/X.A. Large Cap Συνολικής Απόδοσης	574.25 #	535.21	39.04	7.29%			448.47	605.87	8.89% #
FTSE/X.A. Large Cap Net Συνολικής Απόδοσης	1,511.59 #	1,492.52	19.07	1.28%	1,492.26	1,514.29	1,355.72	1,786.28	-2.03% ☒
FTSE/X.A. Custom Capped Συνολικής Απόδοσης	1,267.35 #	1,239.29	28.06	2.26%			1,153.69	1,472.79	-1.31% ☒
FTSE/X.A. Custom Capped - USD Συνολικής Απόδ.	1,207.11 #	1,180.61	26.51	2.25%			1,110.02	1,469.09	-4.85% ☒
FTSE/X.A. Mid Cap Συνολικής Απόδοσης	1,104.66 #	1,101.58	3.08	0.28%			1,101.58	1,643.81	-23.51% ☒
FTSE/X.A.-Χ.Α.Κ. Τραπεζικός Δείκτης Συνολ. Απόδ.	183.92 #	160.80	23.12	14.38%			97.04	183.92	42.50% #
Greece & Turkey 30 Δείκτης Συνολικής Απόδοσης	875.35 #	867.13	8.22	0.95%			697.73	946.62	13.01% #
Ελληνικός Δείκτης Mid & Small Cap	1,123.54 #	1,121.38	2.16	0.19%	1,113.64	1,127.11	1,061.32	1,351.84	0.88% #
FTSE/X.A. Τράπεζες	158.31 #	154.13	4.18	2.71%	155.11	158.31	133.50	213.44	-11.99% ☒
FTSE/X.A. Ασφάλειες	1,422.45 ~	1,422.45	0.00	0.00%	1,401.38	1,443.52	1,274.94	1,749.09	8.00% #
FTSE/X.A. Χρηματοοικονομικές Υπηρεσίες	1,679.64 #	1,672.46	7.18	0.43%	1,664.59	1,700.45	1,589.78	2,207.51	-5.03% ☒
FTSE/X.A. Βιομηχανικά Προϊόντα & Υπηρεσίες	2,975.70 ☒	2,990.96	-15.26	-0.51%	2,973.82	3,008.82	2,839.79	3,724.87	-8.29% ☒
FTSE/X.A. Εμπόριο	4,190.80 ☒	4,252.39	-61.59	-1.45%	4,078.85	4,252.39	3,090.34	4,836.94	27.04% #
FTSE/X.A. Ακίνητης Περιουσίας	2,836.03 ☒	2,884.73	-48.70	-1.69%	2,813.58	2,884.88	2,194.73	3,111.71	27.94% #
FTSE/X.A. Προσωπικά & Οικιακά Προϊόντα	6,253.17 #	6,196.05	57.12	0.92%	6,079.00	6,256.64	5,587.54	7,649.84	5.67% #
FTSE/X.A. Τρόφιμα & Ποτά	6,475.03 #	6,445.37	29.66	0.46%	6,326.70	6,522.00	6,014.35	8,227.06	-17.50% ☒
FTSE/X.A. Πρώτες Ύλες	2,732.73 ☒	2,742.37	-9.64	-0.35%	2,684.63	2,749.82	2,465.13	3,356.44	-0.70% ☒
FTSE/X.A. Κατασκευές & Υλικά	2,812.55 #	2,795.04	17.51	0.63%	2,780.47	2,834.18	2,531.26	3,482.98	4.88% #
FTSE/X.A. Πετρέλαιο & Αέριο	2,417.86 #	2,413.57	4.29	0.18%	2,403.27	2,434.04	2,194.16	3,236.15	-15.66% ☒
FTSE/X.A. Χημικά	6,007.68 ☒	6,052.28	-44.60	-0.74%	5,978.80	6,065.45	5,516.28	6,811.96	0.19% #
FTSE/X.A. Μέσα Ενημέρωσης	2,179.22 ~	2,179.22	0.00	0.00%	2,179.22	2,179.22	1,543.92	2,777.58	41.15% #
FTSE/X.A. Ταξίδια & Αναψυχή	2,081.81 #	2,059.27	22.54	1.09%	2,059.88	2,098.64	1,634.38	2,304.69	23.92% #
FTSE/X.A. Τεχνολογία	1,015.95 #	982.11	33.84	3.45%	966.94	1,033.23	786.21	1,134.79	29.02% #
FTSE/X.A. Τηλεπικοινωνίες	2,945.25 ☒	2,959.01	-13.76	-0.47%	2,925.98	3,011.31	2,532.36	3,633.39	10.65% #
FTSE/X.A. Υπηρεσίες Κοινής Ωφέλειας	3,945.14 #	3,896.24	48.90	1.26%	3,880.66	3,945.14	3,308.43	4,471.04	4.02% #
FTSE/X.A. Υγεία	193.68 ☒	194.06	-0.38	-0.20%	192.94	195.17	176.19	287.11	-13.15% ☒
Δείκτης Όλων των Μετοχών Χ.Α.	255.43 #	252.13	3.30	1.31%			226.62	291.46	8.48% #

Σημείωση 1: Τα στοιχεία του Greece & Turkey 30 Pr είναι ενδεικτικά στις 17:20 ενώ το κλείσιμο των Δεικτών FTSE/XA Custom Capped, FTSE/XA Custom Capped - USD, FTSE/XA Custom Capped ΣΑ, FTSE/XA Custom Capped - USD ΣΑ, FTSE/Med 100, Greece & Turkey 30 Pr & Rt αφορούν την συνεδρίαση της 21/08/2014.

Σημείωση 2: Ο Ελληνικός Δείκτης Mid & Small Cap είναι Customized δείκτης υπολογιζόμενος από το Χρηματιστήριο Αθηνών.

Χρηματιστηριακοί Δείκτες



■ Όγκος συναλλαγών δεικτών

— Τιμές κλεισίματος δεικτών

Αναλυτικά Στοιχεία Συναλλαγών Αγοράς Χρεογράφων

	Όλα τα Χρεόγραφα	Κύρια Αγορά	Χαμηλή Διασπορά	Λοιπές Κατηγορίες (*)	Διαπραγματεύσιμα Αμοιβαία Κεφάλαια	Τίτλοι Παραστατικοί (Warrants)
Σύνολα	136	109	5	16	3	3
Ανοδικές / Καθοδικές / Σταθερές:	65 / 49 / 22	49 / 44 / 16	3 / 1 / 1	7 / 4 / 5	3 / 0 / 0	3 / 0 / 0
Κεφαλαιοποίηση Χ.Α. (εκατ €) **	72,324.69	70,313.34	1,545.54	465.81		
Μέση Ημερήσια Αξία Συνγών (χιλ. €)	138,587.65	130,066.10	48.20	52.94	64.97	8,355.44
Αξία Συναλλαγών	84,459.20	81,817.38	42.11	33.62	0.79	2,565.30
Κύριος Πίνακας:	79,012.30	76,370.48	42.11	33.62	0.79	2,565.30
Πίνακας Προσυμφωνημένων Συναλλαγών:	5,446.90	5,446.90	0.00	0.00	0.00	0.00
Πίνακας Εκποιήσεων:	0.00	0.00	0.00	0.00	0.00	0.00
Πίνακας Ειδικών Όρων:	0.00	0.00	0.00	0.00	0.00	0.00
Μέσος Ημερήσιος Όγκος Συναλλαγών	93,675,045	86,413,070	21,413	314,694	14,314	6,911,554
Όγκος Συναλλαγών	57,825,597	54,569,066	14,070	98,492	205	3,143,764
Κύριος Πίνακας:	55,345,597	52,089,066	14,070	98,492	205	3,143,764
Πίνακας Προσυμφωνημένων Συναλλαγών:	2,480,000	2,480,000	0	0	0	0
Πίνακας Εκποιήσεων:	0	0	0	0	0	0
Πίνακας Ειδικών Όρων:	0	0	0	0	0	0
Μέσο Ημερήσιο Πλήθος Πράξεων	28,980	27,001	48	134	8	1,788
Αριθμός Πράξεων	21,482	20,491	27	74	4	886
Κύριος Πίνακας:	21,476	20,485	27	74	4	886
Πίνακας Προσυμφωνημένων Συναλλαγών:	6	6	0	0	0	0
Πίνακας Εκποιήσεων:	0	0	0	0	0	0
Πίνακας Ειδικών Όρων:	0	0	0	0	0	0

(*) Απεικονίζονται αθροιστικά τα αναλυτικά στοιχεία συναλλαγών των μετοχών που διαπραγματεύονται στις Κατηγορίες: Προς Διαγραφή & Επιτήρησης. (**) Δεν περιλαμβάνεται η Κεφαλαιοποίηση των εταιρειών που βρίσκονται σε κατάσταση Αναστολής.

Στοιχεία Συναλλαγών Κλάδων Χ.Α. & Κατηγορίας Δ.Α.Κ.

Κωδικός	Κλάδοι	Ανοδικές / Καθοδικές / Σταθερές	Αριθμός Πράξεων	Όγκος Συναλλαγών	Αξία Συναλλαγών	% στη Συνολική Αξία
8600	- Ακίνητη Περιουσία	2 / 2 / 3	266	65,839	280,723.40	0.33%
8500	- Ασφάλειες	0 / 0 / 1	9	17,000	22,990.00	0.03%
2700	- Βιομηχανικά Προϊόντα & Υπηρεσίες	5 / 10 / 4	999	135,142	762,567.43	0.90%
11000	- Δ.Α.Κ.	3 / 0 / 0	4	205	788.20	0.00%
5300	- Εμπόριο	2 / 1 / 1	519	77,106	2,304,281.82	2.73%
2300	- Κατασκευές & Υλικά Κατασκευών	9 / 3 / 3	1,265	374,676	1,809,307.89	2.14%
5500	- Μέσα Ενημέρωσης	2 / 0 / 1	10	6,253	1,845.84	0.00%
500	- Πετρέλαιο & Αέριο	1 / 1 / 0	758	175,947	1,186,895.21	1.41%
3700	- Προσωπικά & Οικιακά Αγαθά	7 / 5 / 1	631	260,223	2,389,890.23	2.83%
1700	- Πρώτες Ύλες	2 / 6 / 1	653	161,356	703,768.84	0.83%
5700	- Ταξίδια & Αναψυχή	2 / 7 / 1	2,514	906,407	8,574,224.27	10.15%
9500	- Τεχνολογία	8 / 5 / 0	558	347,074	289,220.68	0.34%
6500	- Τηλεπικοινωνίες	0 / 1 / 0	1,638	1,036,058	11,185,515.98	13.24%
8300	- Τράπεζες	8 / 1 / 0	8,453	51,891,542	48,892,206.61	57.89%
3500	- Τρόφιμα & Ποτά	5 / 1 / 5	288	146,251	998,749.43	1.18%
4500	- Υγεία	0 / 2 / 0	87	83,622	43,083.13	0.05%
7500	- Υπηρεσίες Κοινής Ωφέλειας	3 / 2 / 0	1,322	398,194	3,420,446.33	4.05%
1300	- Χημικά	3 / 1 / 1	35	11,192	10,436.79	0.01%
8700	- Χρηματοοικονομικές Υπηρεσίες	3 / 1 / 0	1,473	1,731,510	1,582,258.89	1.87%

Οι 10 Μετοχές με τη μεγαλύτερη Άνοδο & Πτώση

Κύρια Αγορά

Μετοχές με τη μεγαλύτερη Θετική μεταβολή τιμής	Τιμή κλεισ.	Μεταβ.	Μετοχές με τη μεγαλύτερη Αρνητική μεταβολή τιμής	Τιμή κλεισ.	Μεταβ.
INTRACOM HOLDINGS (ΚΟ)	0.727	6.13% #	ΙΑΣΩ (ΚΟ)	1.11	-3.48% α
ΠΕΙΡΑΙΩΣ ΤΡΑΠΕΖΑ (ΚΟ)	1.50	4.17% #	EUROBANK PROPERTIES ΑΕΕΑΠ (ΚΟ)	9.20	-2.13% α
ΤΡΑΠΕΖΑ EUROBANK ERGASIAS (ΚΟ)	0.324	2.86% #	ΕΥΑΘ (ΚΟ)	4.05	-1.70% α
ALPHA BANK (ΚΟ)	0.649	2.69% #	FOLLI-FOLLIE (ΚΟ)	29.80	-1.49% α
ΑΤΤΙΚΑ BANK Α.Τ.Ε. (ΚΟ)	0.120	2.56% #	ΒΙΟΗΑΛCO SA/NV (ΚΑ)	4.04	-1.46% α
ΚΡΕΤΑ ΦΑΡΜ (ΚΟ)	0.572	2.33% #	ΣΩΛΓΕΙΑ ΚΟΡΙΝΘΟΥ (ΚΟ)	1.39	-1.42% α
ΠΛΑΙΣΙΟ COMPUTERS (ΚΟ)	7.30	2.24% #	ΑΕΡΟΠΟΡΙΑ ΑΙΓΑΙΟΥ (ΚΟ)	5.80	-1.19% α
ΔΕΗ (ΚΟ)	11.00	1.85% #	FRIGOGLASS (ΚΟ)	3.30	-0.90% α
ΙΝΤΡΑΛΟΤ (ΚΟ)	1.85	1.65% #	ΜΕΤΚΑ (ΚΟ)	11.21	-0.71% α
ΕΘΝΙΚΗ ΤΡΑΠΕΖΑ (ΚΟ)	2.62	1.55% #	ΟΤΕ (ΚΟ)	10.70	-0.47% α

Μετοχές με τη μεγαλύτερη Αξία Συναλλαγών	Αξία (χιλ. €)	Μεταβ.	Μετοχές με το μεγαλύτερο Όγκο Συναλλαγών	Όγκος	Μεταβ.
ΕΘΝΙΚΗ ΤΡΑΠΕΖΑ (ΚΟ)	20,241.90	1.55% #	ΤΡΑΠΕΖΑ EUROBANK ERGASIAS (ΚΟ)	21,323,391	2.86% #
ΠΕΙΡΑΙΩΣ ΤΡΑΠΕΖΑ (ΚΟ)	12,097.19	4.17% #	ALPHA BANK (ΚΟ)	10,974,345	2.69% #
ΟΤΕ (ΚΟ)	11,185.52	-0.47% α	ΠΕΙΡΑΙΩΣ ΤΡΑΠΕΖΑ (ΚΟ)	8,181,790	4.17% #
ΟΠΑΠ (ΚΟ)	7,497.52	1.22% #	ΕΘΝΙΚΗ ΤΡΑΠΕΖΑ (ΚΟ)	7,760,050	1.55% #
ALPHA BANK (ΚΟ)	7,037.09	2.69% #	MARFIN INVESTMENT GROUP (ΚΟ)	1,599,091	0.77% #
ΤΡΑΠΕΖΑ EUROBANK ERGASIAS (ΚΟ)	6,884.24	2.86% #	ΟΤΕ (ΚΟ)	1,036,058	-0.47% α
ΔΕΗ (ΚΟ)	3,046.40	1.85% #	ΟΠΑΠ (ΚΟ)	602,956	1.22% #
FOLLI-FOLLIE (ΚΟ)	2,304.25	-1.49% α	ΑΤΤΙΚΑ BANK Α.Τ.Ε. (ΚΟ)	507,733	2.56% #
JUMBO (ΚΟ)	2,031.79	1.07% #	ΔΕΗ (ΚΟ)	279,697	1.85% #
COCA-COLA HBC AG (ΚΟ)	968.40	0.46% #	INTRACOM HOLDINGS (ΚΟ)	278,630	6.13% #

Σημείωση: Απεικονίζονται οι Μετοχές που δεν ανήκουν στις Κατηγορίες Χαμηλής Διασποράς και Επιτήρησης και πραγματοποιήσαν κατά τη διάρκεια της συνεδρίασης Αξία Συναλλαγών μεγαλύτερη από 10,000 Ευρώ.

Αναλυτικά Στοιχεία Συναλλαγών Αγοράς Παραγώγων

	Αριθμός Πράξεων	Όγκος	Ανοικτές θέσεις	Αξία Συναλλαγών
Σ.Μ.Ε. σε Δείκτες	696	8,797	45,308	16,412,158.75
FTSE/X.A. Large Cap	696	8,797	45,308	16,412,158.75
Σ.Μ.Ε. σε Μετοχές	1,376	22,003	273,635	6,377,370.79
ALPHA BANK (ΚΟ)	132	6,042	30,401	386,945.50
COCA-COLA HBC AG (ΚΟ)	16	75	382	128,869.00
ΩΛΓΕΙΑ ΚΟΡΙΝΘΟΥ (ΚΟ)	6	35	726	4,950.00
ΕΛΛΑΚΤΩΡ (ΚΟ)	36	201	2,444	69,100.00
ΤΡΑΠΕΖΑ EUROBANK ERGASIAS (ΚΟ)	67	2,449	67,734	79,245.40
EUROBANK PROPERTIES ΑΕΕΑΠ (ΚΟ)	9	25	359	23,076.00
ΕΥΔΑΠ (ΚΟ)	2	10	392	9,340.00
FOLLI-FOLLIE (ΚΟ)	17	48	340	142,866.00
FRIGOGLASS (ΚΟ)	8	48	1,103	15,981.00
ΓΕΚ ΤΕΡΝΑ (ΚΟ)	23	73	25,272	25,505.00
ΕΛΛΗΝ. ΧΡΗΜΑΤΙΣΤΗΡΙΑ-Χ.Α. (ΚΟ)	74	393	10,985	290,854.49
ΕΛΛΗΝΙΚΑ ΠΕΤΡΕΛΙΑΙΑ (ΚΟ)	38	188	8,408	104,691.00
ΙΝΤΡΑΛΟΤ (ΚΟ)	7	29	1,977	5,420.00
JUMBO (ΚΟ)	38	213	436	236,486.00
MARFIN INVESTMENT GROUP (ΚΟ)	29	391	25,909	15,568.80
ΜΕΤΚΑ (ΚΟ)	15	62	699	70,128.00
ΜΟΤΟΡ ΟΪΛ (ΚΟ)	9	27	363	21,799.00
ΜΥΤΙΛΗΝΑΙΟΣ (ΚΟ)	37	264	10,511	165,430.00
ΕΘΝΙΚΗ ΤΡΑΠΕΖΑ (ΚΟ)	248	6,450	32,401	1,680,531.00
ΟΠΑΠ (ΚΟ)	69	382	1,691	474,990.00
ΟΤΕ (ΚΟ)	199	1,233	13,598	1,332,914.00
ΟΛΠ (ΚΟ)	8	16	452	27,068.00
ΠΕΙΡΑΙΩΣ ΤΡΑΠΕΖΑ (ΚΟ)	132	2,713	26,705	401,286.00
ΔΕΗ (ΚΟ)	115	540	4,576	587,709.00
ΣΙΔΕΝΟΡ (ΚΟ)	3	5	1,100	657.00
ΤΕΡΝΑ ΕΝΕΡΓΕΙΑΚΗ (ΚΟ)	21	66	3,731	24,714.60
ΤΙΤΑΝ (ΚΟ)	18	25	615	51,246.00
ΒΙΟΗΑΛCO SA/NV (ΚΑ)	0	0	325	0.00
Δικαιώματα σε Δείκτες	81	1,052	9,522	1,922,900.00
FTSE/X.A. Large Cap	81	1,052	9,522	1,922,900.00
Δικαιώματα σε Μετοχές	1	5	542	5,250.00
ALPHA BANK (ΚΟ)	0	0	0	0.00
ΕΘΝΙΚΗ ΤΡΑΠΕΖΑ (ΚΟ)	0	0	505	0.00
ΟΠΑΠ (ΚΟ)	0	0	0	0.00
ΟΤΕ (ΚΟ)	1	5	7	5,250.00
ΠΕΙΡΑΙΩΣ ΤΡΑΠΕΖΑ (ΚΟ)	0	0	0	0.00
ΔΕΗ (ΚΟ)	0	0	30	0.00
Προϊόντα Δανεισμού Τίτλων - Συμβόλαια Ειδικού Τύπου	7	70	252,240	62,998.00
Stock Reverse Repos	5	51	26,382	45,920.00
Stock Repos	1	7	218,458	3,878.00
Συμβόλαια Επαναγοράς Ειδικού Τύπου	1	12	7,400	13,200.00
Συνολική Δραστηριότητα	2,161	31,927	581,247	24,780,677.54

Πληθος Χρεογράφων	Ονομ. Αξία	Μερίσματα [1]			Ημερ. Τελευτ. Αποκοπής Μέρημα [2]	Αποκοπή Δικαίωμα	Σημ. Χρεόγραφο	Τιμή κλεισίματος	% μεταβ.	Προηγ. Κλεισίμο- ημ/τία	Άνοιγμα	Κατωτ Τιμή	Ανωτ Τιμή	Τελ Σταθμ Τιμή	Τελευταία ζήτηση [7]	Τελευταία προσφορά [7]	Ρ/Ε μετά φ. Χρήση	Όγκος	Πράξεις	Αξία Συναλλαγών	Χ.Α. Εταιρείας (χιλ. €) [3,5]	Χαμηλό έτους	Υψηλό έτους	Κλάδος [4]			
		2011	2012	2013																							
245,748,459	---	---	---	---	27/06/2013	---	ΕΘΝΙΚΗ ΤΡΑΠΕΖΑ (ΤΠΔ)	0.605	2.20 #	0.592	21/08/2014	0.580	0.580	0.614	0.605	0.603	190@0.598	10798@0.607	1.35	2013	424,314	268	256,045.52	9,256,852.03	0.462	1.59	8355
843,640,590	---	---	---	---	03/07/2013	---	ΤΡ. ΠΕΙΡΑΙΩΣ (ΤΠΔ)	0.614	1.99 #	0.602	21/08/2014	0.600	0.592	0.640	0.614	0.615	149@0.618	19500@0.620	0.66	2013	2,010,190	416	1,236,315.42	9,152,969.57	0.575	1.15	8355
1,143,803,533	---	---	---	---	11/06/2013	---	ΑΛΦΑ ΤΡΑΠΕΖΑ (ΤΠΔ)	1.54	4.05 #	1.48	21/08/2014	1.49	1.47	1.56	1.54	1.51	23299@1.54	1100@1.55	3.56	2013	709,260	202	1,072,940.19	8,287,119.85	1.13	2.15	8355

Τίτλοι Παραστατικοί (Warrants)

71,417,100	0.650	---	---	---	26/05/2010	27/06/2014	---	ΑΕΡΟΠΟΡΙΑ ΑΙΓΑΙΟΥ (ΚΟ)	5.80	-1.19 €	5.87	21/08/2014	5.86	5.80	6.07	5.80	5.95	986@5.80	100@5.83	6.24	2013	128,600	308	765,478.08	414,219.18	5.02	8.65	5751
11,178,000	1.25	---	---	---	21/04/2010	18/12/2013	---	ΑΙΟΛΙΚΗ ΑΕΕΧ (ΚΟ)	0.978	7.47 #	0.910	20/08/2014	0.978	0.978	0.978	0.978	300@0.870	200@0.949	13.42	2013	100	1	97.80	10,932.08	0.700	1.09	8985	
13,000,000	1.00	---	---	---	01/08/2007	07/04/2000	---	ΑΚΡΙΤΑΣ (ΚΟ)	0.270	---	0.270	21/08/2014	---	---	---	---	---	700@0.297	---	---	2013	---	---	---	3,510.00	0.100	0.324	2353
25,000,000	0.400	---	---	---	03/06/2009	12/07/2013	---	ΑΛΚΟ ΕΛΛΑΣ (ΚΟ)	0.170	---	0.170	21/08/2014	---	---	---	---	---	1100@0.152	2000@0.169	---	2013	---	---	---	4,250.00	0.142	0.418	1753
22,016,250	0.370	---	---	---	15/07/2009	11/05/2000	---	ΑΛΟΥΜΥΛΑ (ΚΟ)	0.290	-3.01 €	0.299	21/08/2014	0.299	0.285	0.299	0.290	0.287	111@0.305	2950@0.300	---	2013	4,162	11	1,193.29	6,384.71	0.245	0.660	1753
417,608	16.00	---	---	0.8	29/04/2014	05/03/2013	---	ΑΝΔΡΟΜΕΔΑ ΑΕΕΧ (ΚΟ)	21.70	-1.41 €	22.01	18/08/2014	21.70	21.70	21.70	21.70	21.70	198@21.70	200@23.50	6.56	2013	2	1	43.40	9,062.09	20.08	23.99	8985
15,300,000	0.300	---	---	---	30/07/2009	13/12/1999	---	ΑΤΤΙΚΕΣ ΕΚΔΟΣΕΙΣ (ΚΟ)	1.59	---	1.59	19/03/2014	---	---	---	---	---	---	961@1.49	45.88	2013	---	---	---	24,327.00	1.44	2.15	5557
18,810,000	0.400	---	---	---	08/07/2010	14/11/2007	---	ΒΑΡΒΕΡΗΣ Ν. - MODA BAGNO (ΚΟ)	0.229	---	0.229	08/08/2014	---	---	---	---	---	---	30@0.207	---	2013	---	---	---	4,307.49	0.168	0.279	2353
23,986,500	1.05	---	---	---	26/06/2009	15/03/2000	---	ΒΙΟΚΑΡΠΙΕΤ (ΚΟ)	0.575	-3.36 €	0.595	13/08/2014	0.590	0.575	0.590	0.575	0.582	180@0.575	200@0.600	---	2013	720	3	419.25	13,792.24	0.461	0.880	3726
4,968,600	2.88	---	---	---	01/07/1998	14/12/1998	---	ΒΙΣ (ΚΟ)	0.940	---	0.940	30/07/2014	---	---	---	---	---	---	300@0.899	---	2013	---	---	---	4,670.48	0.517	0.980	2723
6,325,000	0.600	---	---	---	02/05/2014	17/02/2014	---	ΒΟΓΙΑΤΖΟΛΟΥ SYSTEMS (ΚΟ)	1.15	3.60 #	1.11	21/08/2014	1.15	1.15	1.15	1.15	1.15	---	497@1.19	---	2013	1	1	1.15	7,273.75	0.770	2.27	2797
77,376,446	0.340	---	---	---	23/05/2005	18/08/2011	---	Γ.Ε. ΔΗΜΗΤΡΙΟΥ (ΚΟ)	0.017	13.33 #	0.015	21/08/2014	0.017	0.017	0.017	0.020	7500@0.013	9500@0.017	---	2013	1	1	0.02	1,315.40	0.012	0.041	3722	
14,076,360	0.370	---	---	---	19/08/2008	22/07/2003	---	ΓΑΛΛΕΙΔΙ (ΚΟ)	0.225	---	0.225	18/08/2014	---	---	---	---	---	400@0.203	---	2013	---	---	---	---	3,167.18	0.225	0.419	3573
94,462,368	0.570	---	---	---	01/08/2011	02/01/2009	---	ΓΕΚ ΤΕΡΝΑ (ΚΟ)	3.52	1.15 #	3.48	21/08/2014	3.49	3.44	3.54	3.52	3.49	121@3.51	2131@3.52	---	2013	61,349	256	214,184.57	332,507.54	3.08	4.21	2357
8,418,750	0.300	0.15	0.29	---	05/06/2013	27/06/2012	---	ΓΕΚΕ (ΚΑ)	5.41	-4.92 €	5.69	18/08/2014	5.41	5.41	5.41	5.41	5.41	20@5.41	20@6.24	85.54	2013	70	1	378.70	45,545.44	5.40	7.20	5753
24,060,000	0.300	0.017	---	0.017	07/07/2014	21/01/2000	---	ΓΕΝΙΚΗ ΕΜΠΟΡΙΟΥ (ΚΟ)	0.390	5.40 #	0.370	21/08/2014	0.390	0.390	0.390	0.390	0.390	1500@0.370	460@0.390	28.04	2013	40	1	15.60	9,383.40	0.327	0.455	2797
15,000,000	0.300	---	---	---	06/07/2007	18/07/2000	---	ΔΑΙΟΣ ΠΛΑΣΤΙΚΑ (ΚΟ)	2.23	---	2.23	19/08/2014	---	---	---	---	---	---	170@2.29	---	2013	---	---	---	33,450.00	1.66	2.30	1357
232,000,000	4.60	---	0.025	---	22/07/2013	12/12/2001	---	ΔΕΗ (ΚΟ)	11.00	1.85 #	10.80	21/08/2014	10.75	10.75	11.00	11.00	10.90	1410@10.88	230@11.01	---	2013	279,697	792	3,046,403.15	2,552,000.00	9.08	12.75	7535
34,720,000	0.310	---	---	---	16/06/2010	01/08/2007	---	ΔΡΟΜΕΑΣ (ΚΟ)	0.229	1.78 #	0.225	21/08/2014	0.245	0.229	0.245	0.229	0.229	50@0.228	1340@0.245	---	2013	1,412	5	323.52	7,950.88	0.224	0.400	3726
13,673,200	0.880	---	---	---	18/07/2008	26/07/2001	---	ΕΒΡΟΦΑΡΜΑ (ΚΟ)	0.379	-2.07 €	0.387	21/08/2014	0.379	0.379	0.379	0.379	0.379	---	900@0.378	---	2013	500	1	189.50	5,182.14	0.224	0.455	3577
3,533,149,631	0.300	---	---	---	16/05/2008	24/05/2013	---	ΕΘΝΙΚΗ ΤΡΑΠΕΖΑ (ΚΟ)	2.62	1.55 #	2.58	21/08/2014	2.60	2.56	2.65	2.62	2.61	10@2.61	1141129@2.62	5.83	2013	7,760,050	2,000	20,241,900.27	9,256,852.03	1.98	4.31	8355
27,848,000	0.300	0.0132	0.0137	0.004	18/08/2014	02/09/2003	---	ΕΙΔΗΣΕΟΦΩΝΙΚΗ ΕΛΛΑΣ (ΚΟ)	0.300	2.39 #	0.293	21/08/2014	0.299	0.299	0.305	0.300	0.304	2935@0.290	397@0.300	26.95	2013	12,700	10	3,856.50	8,354.40	0.271	0.468	2791
11,250,000	0.560	---	---	---	26/07/2010	16/06/1999	---	ΕΚΤΕΡ (ΚΟ)	0.625	---	0.625	21/08/2014	---	---	---	---	---	4000@0.587	300@0.614	---	2013	---	---	---	7,031.25	0.555	0.990	2357
36,748,909	0.730	---	---	---	15/12/2005	13/12/2006	---	ΕΛ ΒΙΟΜ. ΖΑΧΑΡΗΣ (ΚΑ)	0.474	---	0.474	21/08/2014	---	---	---	---	---	700@0.442	100@0.471	---	2013	---	---	---	17,418.98	0.411	1.10	3577
18,435,000	1.00	---	---	---	07/07/2009	10/09/2010	---	ΕΛΑΣΤΡΟΝ (ΚΟ)	0.709	1.29 #	0.700	21/08/2014	0.709	0.709	0.709	0.709	0.709	400@0.658	975@0.740	---	2013	400	1	283.60	13,070.42	0.650	1.00	1757
124,100,815	0.300	---	0.08	---	30/05/2014	07/07/2000	---	ΕΛΒΑΛ (ΚΑ)	1.69	---	1.69	21/08/2014	1.64	1.64	1.69	1.69	1.67	122@1.64	30@1.68	49.28	2013	715	9	1,190.40	209,730.38	1.55	2.15	1753
13,230,000	0.300	---	---	---	11/08/2010	28/08/2013	---	ΕΛΒΕ Α.Β.Ε.Ε. (ΚΟ)	0.617	---	0.617	21/08/2014	---	---	---	---	---	300@0.561	139@0.623	---	2013	---	---	---	8,162.91	0.528	0.690	3763
31,734,530	1.60	---	---	---	09/07/2007	19/07/2006	---	ΕΛΓΕΚΑ (ΚΟ)	0.439	2.57 #	0.428	21/08/2014	0.400	0.400	0.439	0.439	0.402	20@0.400	150@0.439	---	2013	21	2	8.44	13,931.46	0.238	0.488	3577
23,828,130	0.500	---	---	---	07/07/2010	17/02/2009	---	ΕΛΙΝΟΙΛ (ΚΟ)	1.21	---	1.21	08/08/2014	---	---	---	---	---	---	220@1.21	---	2013	---	---	---	28,832.04	0.790	1.50	537
177,001,313	1.03	---	---	---	05/07/2011	20/12/2007	---	ΕΛΛΑΚΤΩΡ (ΚΟ)	3.45	0.29 #	3.44	21/08/2014	3.45	3.40	3.49	3.45	3.46	100@3.44	1000@3.47	---	2013	198,892	447	687,180.53	610,654.53	3.06	4.35	2357
19,864,886	5.60	0.67	0.5376	0.672	05/03/2014	02/07/2008	---	ΕΛΛΑΔΟΣ ΤΡΑΠΕΖΑ (ΚΟ)	13.30	-1.33 €	13.48	21/08/2014	13.30	13.26	13.58	13.30	13.51	54@13.30	153@13.58	---	---	469	19	6,335.77	264,202.98	12.80	16.53	8355
29,546,360	0.710	---	---	---	20/06/2008	23/08/2000	---	ΕΛΛΗΝΙΚΑ ΚΑΛΩΔΙΑ (ΚΟ)	1.37	---	1.37	20/08/2014	1.37	1.37	1.37	1.37	1.37	20@1.32	100@1.37	---	2013	480	2	657.60	40,478.51	1.32	2.00	2733
305,635,185	2.18	0.45	0.15	---	16/08/2013	01/10/2003	4795	ΕΛΛΗΝΙΚΑ ΠΕΤΡΕΛΑΙΑ (ΚΟ)	5.54	-0.18 €	5.55	21/08/2014	5.58	5.49	5.59	5.54	5.54	1000@5.52	27@5.56	---	2013	91,408	456	506,593.81	1,693,218.92	5.11	8.13	537

Πληθος Χρεογράφων	Ονομ. Αξία	Μερίσματα [1]			Ημερ. Τελευτ. Αποκοπής Μέρημα [2]	Αποκοπή Δικαίωμα	Σημ.	Χρεόγραφο	Τιμή κλεισίματος	% μεταβ.	Προηγ. Κλείσιμο- ημ/νία	Άνοιγμα	Κατωτ Τιμή	Ανωτ Τιμή	Τελ Τιμή	Σταθμ Τιμή	Τελευταία ζήτηση [7]	Τελευταία προσφορά [7]	Ρ/Ε μετά φ. Χρήση	Όγκος	Πράξεις	Αξία Συναλλαγών	Χ.Α. Εταιρείας (χιλ. €) [3,5]	Χαμηλό έτους	Υψηλό έτους	Κλάδος [4]			
		2011	2012	2013																									
65,368,563	0.560	0.11	0.09	---	03/06/2013	16/07/2014	---	ΕΛΛΗΝ. ΧΡΗΜΑΤΙΣΤΗΡΙΑ Χ.Α. (ΚΟ)	7.15	0.28 #	7.13	21/08/2014	7.20	7.11	7.27	7.15	7.18	1515@7.15	9033@7.20	-(6)-	2013	132,317	644	950,581.30	467,385.23	6.71	9.52	8777	
82,667,000	0.300	---	---	---	---	22/07/2014	---	ΕΛ.ΤΕΧ. ΑΝΕΜΟΣ Α.Ε. (ΚΟ)	1.42	1.43 #	1.40	21/08/2014	1.39	1.39	1.42	1.42	1.40	2200@1.39	1658@1.42	---	---	63,958	79	89,611.76	117,387.14	1.34	1.70	7537	
26,730,187	0.600	---	---	0.05	23/06/2014	30/12/2010	---	ΕΛΤΟΝ (ΚΟ)	1.12	0.90 #	1.11	21/08/2014	1.12	1.12	1.12	1.12	1.12	102@1.07	220@1.10	11.55	2013	100	2	112.00	29,937.81	0.990	1.40	1353	
14,050,971	0.340	---	---	---	06/07/2011	17/10/2002	---	ΕΛΤΡΑΚ (ΚΟ)	1.78	-1.11 (€)	1.80	21/08/2014	1.78	1.78	1.78	1.78	1.78	50@1.78	1000@1.80	---	2013	400	3	712.00	25,010.73	1.40	2.03	2753	
52,067,296	0.300	---	---	---	23/12/2003	24/01/2007	---	ΕΠΙΛΕΚΤΟΣ (ΚΟ)	0.269	-0.37 (€)	0.270	21/08/2014	0.235	0.235	0.270	0.270	0.254	2997@0.235	3884@0.270	---	2013	3,500	8	887.69	14,006.10	0.172	0.355	3763	
30,009,210	0.310	---	---	---	27/06/2008	26/06/2000	---	ΕΤΕΜ (ΚΑ)	0.230	-6.50 (€)	0.246	14/08/2014	0.230	0.230	0.230	0.230	0.230	7951@0.236	300@0.243	---	2013	54	2	12.42	6,902.12	0.163	0.400	1753	
36,300,000	1.12	0.188	0.162	0.285	14/08/2014	12/12/2007	---	ΕΥΑΘ (ΚΟ)	4.05	-1.70 (€)	4.12	21/08/2014	4.13	4.05	4.18	4.05	4.11	1210@4.05	100@4.13	11.21	2013	8,760	56	36,022.45	147,015.00	4.00	5.66	7577	
106,500,000	0.600	0.05	0.15	0.36	05/05/2014	28/01/2000	---	ΕΥΔΑΠ (ΚΟ)	9.40	-0.21 (€)	9.42	21/08/2014	9.49	9.28	9.49	9.40	9.37	50@9.35	6633@9.40	12.89	2013	14,057	167	131,760.32	1,001,100.00	7.06	9.95	7577	
27,503,677	0.600	0.05	0.1	---	11/07/2013	18/10/1999	---	ΕΥΡΩΠΑΪΚΗ ΠΙΣΤΗ (ΚΟ)	1.35	---	1.35	21/08/2014	1.35	1.33	1.37	1.33	1.35	1200@1.31	500@1.32	3.91	2013	17,000	9	22,990.00	37,129.96	1.21	1.66	8536	
7,959,900	0.600	---	---	---	02/06/2010	10/12/2013	5031	ΕΥΡΩΣΥΜΒΟΥΛΟΙ (ΚΟ)	2.55	-0.78 (€)	2.57	21/08/2014	2.55	2.50	2.55	2.55	2.54	1240@2.40	400@2.65	74.93	2013	200	4	507.00	20,297.75	1.98	2.87	2791	
53,155,053	0.440	---	---	---	21/07/2010	16/07/2008	---	ΙΑΣΩ (ΚΟ)	1.11	-3.48 (€)	1.15	21/08/2014	1.13	1.08	1.15	1.11	1.11	6400@1.10	500@1.12	---	2013	23,025	44	25,559.20	59,002.11	1.04	1.99	4533	
86,735,980	0.310	---	---	---	06/07/2009	02/01/2002	---	ΙΑΤΡΙΚΟ ΑΘΗΝΩΝ (ΚΟ)	0.765	---	0.765	20/08/2014	---	---	---	---	---	1000@0.723	384@0.750	---	2013	---	---	---	66,353.02	0.677	0.930	4533	
28,580,100	0.400	0.02	---	0.025	18/08/2014	10/10/2013	---	ΙΚΤΙΝΟΣ ΕΛΛΑΣ (ΚΟ)	1.42	0.71 #	1.41	21/08/2014	1.42	1.37	1.43	1.42	1.39	900@1.38	1055@1.42	8.69	2013	3,187	34	4,417.74	40,583.74	1.36	1.84	2353	
9,000,000	0.880	---	---	---	15/05/2009	07/12/2010	---	ΙΛΥΔΑ (ΚΟ)	0.723	---	0.723	12/08/2014	---	---	---	---	---	---	191@0.721	---	---	2013	---	---	---	6,507.00	0.350	0.789	9537
8,298,467	0.400	---	---	---	30/08/1993	08/05/2013	---	ΙΝΤΕΑΛ ΟΜΙΛΟΣ (ΚΟ)	0.700	7.69 #	0.650	21/08/2014	0.673	0.603	0.700	0.700	0.682	20@0.650	84@0.700	-(6)-	2013	286	6	195.11	5,808.93	0.538	1.00	9574	
11,233,200	0.730	---	---	---	12/07/2010	30/07/1999	---	ΙΝΤΕΡΤΕΚ (ΚΟ)	0.330	3.13 #	0.320	21/08/2014	0.310	0.310	0.330	0.330	0.328	5299@0.330	---	---	2013	4,500	4	1,475.00	3,706.96	0.210	0.510	9572	
158,961,721	0.300	0.0035	0.0026	---	30/05/2013	14/11/2007	---	ΙΝΤΡΑΛΟΤ (ΚΟ)	1.85	1.65 #	1.82	21/08/2014	1.84	1.79	1.87	1.85	1.83	91153@1.85	3600@1.87	---	2013	153,941	405	282,368.23	294,079.18	1.63	2.51	5752	
66,948,210	0.300	---	---	---	14/07/2009	31/12/2010	---	FOLLI-FOLLIE (ΚΟ)	29.80	-1.49 (€)	30.25	21/08/2014	30.25	29.00	30.30	29.80	29.92	17@29.77	50@29.95	4.62	2013	77,005	516	2,304,247.68	1,995,056.66	21.90	34.40	5379	
7,500,000	0.480	---	0.0024	0.0863	13/08/2014	10/02/2014	---	ΚΑΝΑΚΗΣ Σ. (ΚΟ)	1.83	---	1.83	21/08/2014	1.83	1.79	1.86	1.83	1.80	1500@1.75	38@1.83	9.42	2013	1,160	24	2,089.22	13,725.00	1.70	1.99	3577	
9,742,920	0.400	0.01	0.01	0.01	08/08/2014	14/07/2000	---	ΚΑΡΑΜΟΛΕΓΚΟΣ (ΚΟ)	1.62	---	1.62	13/08/2014	---	---	---	---	---	---	500@1.54	---	---	2013	---	---	---	15,783.53	0.912	1.78	3577
14,679,792	1.68	---	---	---	24/06/2014	04/09/2000	---	ΚΑΡΑΤΖΗ (ΚΟ)	3.37	-2.32 (€)	3.45	21/08/2014	3.45	3.34	3.45	3.37	3.36	53@3.30	96@3.37	10.12	2013	126	5	423.38	49,470.90	2.92	4.50	2723	
13,202,756	0.350	---	---	---	01/07/2004	05/08/2014	---	ΚΕΚΡΟΦ (ΚΟ)	0.522	---	0.522	21/08/2014	0.500	0.500	0.530	0.519	0.515	100@0.480	60@0.517	---	2013	2,140	17	1,102.46	6,891.84	0.500	1.11	8633	
6,700,000	0.800	---	---	0.16	26/05/2014	29/05/2014	---	ΚΕΠΕΝΟΥ ΜΥΛΟΙ (ΚΟ)	1.28	---	1.28	21/08/2014	1.28	1.28	1.28	1.28	1.28	60@1.29	---	6.97	2013	40	1	51.20	8,576.00	0.991	2.50	3577	
40,219,218	0.300	---	---	---	25/05/2009	09/07/2013	---	ΚΛΟΥΚΙΝΑΣ - ΛΑΠΠΑΣ (ΚΟ)	0.598	3.10 #	0.580	21/08/2014	0.575	0.575	0.598	0.598	0.578	---	50@0.598	---	---	2013	2,800	7	1,618.05	24,051.09	0.539	0.780	2357
11,510,102	0.890	---	---	---	24/06/2005	06/10/1999	---	ΚΛΩΣ/ΓΙΑ ΝΑΥΠΑΚΤΟΥ (ΚΑ)	0.279	---	0.279	06/08/2014	---	---	---	---	---	---	400@0.278	---	---	2013	---	---	---	3,211.32	0.209	0.397	3763
21,224,340	0.420	---	---	---	02/07/2008	25/04/2006	---	ΚΟΡΔΕΛΛΟΥ Χ. ΑΦΟΙ (ΚΟ)	0.310	---	0.310	21/08/2014	---	---	---	---	---	---	1150@0.304	---	---	2013	---	---	---	6,579.55	0.171	0.359	1757
13,586,500	0.390	---	---	---	25/06/2010	28/05/2008	---	ΚΟΡΡΕΣ (ΚΟ)	3.50	---	3.50	21/08/2014	---	---	---	---	---	100@3.37	1927@3.50	---	2013	---	---	---	47,552.75	2.84	3.69	3767	
29,480,000	0.420	---	---	---	19/07/2010	01/08/2007	---	ΚΡΕΤΑ ΦΑΡΜ (ΚΟ)	0.572	2.33 #	0.559	21/08/2014	0.570	0.551	0.580	0.572	0.571	5@0.572	400@0.576	---	2013	24,640	48	14,059.63	16,862.56	0.380	0.662	3577	
33,065,136	0.380	---	---	---	06/07/2009	16/09/2013	---	ΚΡΙ - ΚΡΙ (ΚΟ)	1.74	---	1.74	21/08/2014	1.71	1.70	1.74	1.74	1.72	584@1.73	64@1.80	11.23	2013	2,156	8	3,710.42	57,533.34	1.65	2.07	3577	
15,804,800	0.330	---	---	---	15/06/2010	12/03/2004	---	ΚΤΗΜΑ Κ. ΛΑΖΑΡΙΔΗ (ΚΟ)	0.472	---	0.472	14/08/2014	---	---	---	---	---	---	804@0.425	---	---	2013	---	---	---	7,459.87	0.305	0.575	3535
24,474,815	1.15	---	---	---	19/08/2008	30/01/2014	---	ΚΥΡΙΑΚΙΔΗΣ Η. - F.H.L. (ΚΟ)	2.36	---	2.36	21/08/2014	2.39	2.34	2.40	2.36	2.37	23@2.34	2166@2.36	5.55	2013	8,219	35	19,454.39	57,760.56	1.07	2.60	2353	
7,595,160	0.600	---	---	---	08/08/2008	18/08/2010	---	ΚΥΡΙΑΚΟΥΛΗΣ (ΚΟ)	0.688	---	0.688	29/07/2014	---	---	---	---	---	---	290@0.670	44.66	2013	---	---	---	5,225.47	0.492	1.08	5759	
21,364,000	1.12	---	---	---	05/07/2010	10/08/2005	---	ΛΑΜΨΑ (ΚΟ)	18.99	-0.05 (€)	19.00	20/08/2014	18.52	18.50	18.99	18.99	18.59	70@18.23	142@18.97	-(6)-	2013	358	5	6,656.42	405,702.36	15.60	19.00	5753	
5,939,268	0.620	---	---	---	10/07/2003	03/01/2002	---	ΛΑΝΑΚΑΜ (ΚΟ)	1.26	---	1.26	06/08/2014	---	---	---	---	---	---	575@1.20	---	---	2013	---	---	---	7,483.48	0.485	1.40	3763
8,321,682	0.670	---	---	---	17/08/2007	23/11/1999	---	ΛΕΒΕΝΤΕΡΗΣ Ν. (ΚΑ)	0.240	---	0.240	19/06/2014	---	---	---	---	---	---	10@0.220	---	---	2013	---	---	---	3,604.63	0.196	0.255	1757
2,160,524	0.670	0.0435	0.0436	0.0436	18/08/2014	23/11/1999	---	ΛΕΒΕΝΤΕΡΗΣ Ν. (ΠΑ)	0.744	---	0.744	26/03/2014	---	---	---	---	---	---	200@0.670	---	---	2013	---	---	---	3,604.63	0.566	0.779	1757
7,734,375	1.00	---	---	---	09/07/2007	07/01/2011	---	ΛΙΒΑΝΗ ΕΚΔΟΤ. ΟΡΓ. (ΚΟ)	0.233</																				

Πληθος Χρεογράφων	Ονομ. Αξία	Μερίσματα [1]			Ημερ. Τελευτ. Αποκοπής Μέρημα [2]	Αποκοπή Δικαίωμα	Σημ.	Χρεόγραφο	Τιμή κλεισίματος	% μεταβ.	Προηγ. Κλείσιμο-ημ/νία	Άνοιγμα	Κατωτ Τιμή	Ανωτ Τιμή	Τελ Σταθμ Τιμή	Σταθμ Τιμή	Τελευταία ζήτηση [7]	Τελευταία προσφορά [7]	Ρ/Ε μετά φ. Χρήση	Όγκος	Πράξεις	Αξία Συναλλαγών	Χ.Α. Εταιρείας (χιλ. €) [3,5]	Χαμηλό έτους	Υψηλό έτους	Κλάδος [4]		
		2011	2012	2013																								
9,819,370	0.690	---	---	---	14/08/2007	09/01/2004	---	ΜΑΘΙΟΣ ΠΥΡΙΜΑΧΑ (ΚΟ)	0.375	---	0.375	14/08/2014	---	---	---	---	---	400@0.349	---	2013	---	---	---	3,682.26	0.250	0.488	2353	
51,950,600	0.320	0.75	0.25	0.3	20/06/2014	21/10/2005	---	ΜΕΤΚΑ (ΚΟ)	11.21	-0.71	€ 11.29	21/08/2014	11.30	11.20	11.46	11.21	11.30	188@11.21	100@11.37	13.11	2013	40,217	415	454,330.54	582,366.23	10.46	14.29	2757
11,700,000	0.590	---	---	---	02/06/2009	24/07/2012	---	ΜΟΤΟΔΥΝΑΜΙΚΗ (ΚΟ)	0.340	---	0.340	21/08/2014	0.340	0.340	0.340	0.340	0.340	500@0.312	7450@0.340	---	2013	50	1	17.00	3,978.00	0.280	0.447	5379
110,782,980	0.750	0.4	0.3	0.2	26/06/2014	04/11/2013	---	ΜΟΤΟΡ ΟΪΛ (ΚΟ)	8.04	0.50	# 8.00	21/08/2014	8.00	8.00	8.11	8.04	8.05	7036@8.04	888@8.05	-(6)-	2013	84,539	302	680,301.40	890,695.16	7.15	10.30	533
32,188,050	1.04	---	---	---	21/07/2008	20/01/2000	---	ΜΟΥΖΑΚΗΣ (ΚΑ)	0.340	---	0.340	14/08/2014	---	---	---	---	---	---	500@0.349	---	2013	---	---	---	10,943.94	0.171	0.475	3763
4,588,137	16.00	---	---	---	30/06/2005	17/08/2011	---	ΜΟΧΛΟΣ (ΚΟ)	1.55	6.90	# 1.45	21/08/2014	1.41	1.41	1.55	1.55	1.42	50@1.43	12@1.55	---	2013	99	5	140.47	7,111.61	1.17	2.05	2357
15,842,391	1.51	---	---	---	15/07/2009	12/05/2000	---	ΜΠΗΤΡΟΣ ΣΥΜΜΕΤΟΧΙΚΗ (ΚΟ)	0.201	-19.60	€ 0.250	20/08/2014	0.215	0.200	0.215	0.200	0.208	100@0.224	2000@0.224	---	2013	4,800	7	997.70	3,184.32	0.158	0.559	1757
116,915,862	1.07	---	---	---	11/05/2009	06/07/2011	---	ΜΥΤΙΛΗΝΑΙΟΣ (ΚΟ)	6.28	-0.32	€ 6.30	21/08/2014	6.30	6.15	6.32	6.28	6.25	113@6.25	2048@6.29	---	2013	102,463	514	639,941.85	734,231.61	5.38	7.32	1755
6,340,000	0.600	---	---	---	30/11/2009	12/07/2000	---	ΝΑΚΑΣ ΜΟΥΣΙΚΗ (ΚΟ)	0.809	---	0.809	21/08/2014	---	---	---	---	---	---	144@0.809	---	2013	---	---	---	5,129.06	0.526	1.62	5379
23,935,280	0.300	---	---	---	29/06/2009	13/06/2000	---	ΝΑΥΤΕΜΠΟΡΙΚΗ (ΚΟ)	0.260	1.96	# 0.255	21/08/2014	0.260	0.258	0.260	0.260	0.259	500@0.230	17@0.260	---	2013	3,390	5	878.73	6,223.17	0.130	0.479	5557
63,697,153	1.34	---	---	---	08/07/2008	10/11/2008	---	ΝΗΡΕΥΣ (ΚΟ)	0.180	---	0.180	21/08/2014	0.175	0.166	0.180	0.180	0.169	250@0.169	990@0.180	---	2013	59,455	17	10,059.57	11,465.49	0.160	0.362	3573
3,873,120	0.300	---	---	---	07/07/2008	04/10/2012	---	ΝΤΡΟΥΦΑΡΜΠΕΝ ΕΛΛΑΣ (ΚΟ)	1.00	---	1.00	13/08/2014	---	---	---	---	---	---	---	---	2013	---	---	---	3,873.12	0.810	1.95	1357
34,986,430	0.440	---	---	---	25/07/2008	23/02/2010	---	ΙΝΤΕΡΓΟΥΝΤ-ΞΥΛΕΜΠΟΡΙΑ (ΚΟ)	0.125	---	0.125	07/08/2014	---	---	---	---	---	---	3000@0.113	---	2013	---	---	---	4,873.84	0.081	0.159	2353
2,566,836	0.440	---	---	---	13/08/2010	09/01/2007	---	ΙΝΤΕΡΓΟΥΝΤ-ΞΥΛΕΜΠΟΡΙΑ (ΠΟ)	0.195	---	0.195	17/02/2014	---	---	---	---	---	---	---	---	2013	---	---	---	4,873.84	0.195	0.200	2353
10,080,000	3.00	0.4	1.5	0.6	13/08/2014	27/08/2001	---	ΟΛΘ (ΚΟ)	27.40	---	27.40	21/08/2014	27.22	27.20	27.83	27.40	27.47	14@27.22	15@27.40	15.19	2013	351	12	9,640.12	276,192.00	22.20	31.40	2777
25,000,000	2.00	0.01	0.05	0.12	17/07/2014	08/08/2003	---	ΟΛΠ (ΚΟ)	17.10	1.48	# 16.85	21/08/2014	16.85	16.75	17.12	17.10	16.93	170@17.10	48@17.11	53.14	2013	3,345	163	56,639.13	427,500.00	15.65	20.89	2777
319,000,000	0.300	0.72	0.57	0.25	27/05/2014	25/04/2001	---	ΟΠΑΠ (ΚΟ)	12.45	1.22	# 12.30	21/08/2014	12.40	12.30	12.55	12.45	12.44	50@12.42	30@12.45	27.84	2013	602,956	1,751	7,497,518.21	3,971,550.00	9.33	13.65	5752
490,150,389	2.83	---	---	---	28/06/2011	18/06/1998	---	ΟΤΕ (ΚΟ)	10.70	-0.47	€ 10.75	21/08/2014	10.80	10.62	10.94	10.70	10.81	39900@10.70	1000@10.75	---	2013	1,036,058	1,638	11,185,515.98	5,244,609.16	9.16	13.20	6535
4,971,466	1.46	---	---	---	04/07/2007	08/10/2003	---	ΠΑΪΡΗΣ ΠΛΑΣΤΙΚΩΝ (ΚΟ)	0.215	-8.51	€ 0.235	21/08/2014	0.215	0.215	0.215	0.215	0.215	400@0.215	---	---	2013	1,000	3	215.00	1,068.87	0.211	0.355	2723
50,797,369	0.310	---	---	---	17/08/2000	12/10/2010	---	ΠΑΠΟΥΣΤΑΝΗΣ (ΚΟ)	0.500	---	0.500	21/08/2014	0.500	0.500	0.500	0.500	0.500	103@0.481	7996@0.499	---	2013	25	1	12.50	25,398.68	0.395	0.604	3767
6,101,979,715	0.300	---	---	---	16/05/2008	05/06/2013	---	ΠΕΙΡΑΙΩΣ ΤΡΑΠΕΖΑ (ΚΟ)	1.50	4.17	# 1.44	21/08/2014	1.45	1.45	1.50	1.50	1.48	10@1.49	722730@1.50	1.61	2013	8,181,790	1,999	12,097,186.08	9,152,969.57	1.19	2.11	8355
7,070,400	0.930	---	---	---	18/05/2010	12/05/2011	---	ΠΕΤΡΟΠΟΥΛΟΣ ΠΕΤΡΟΣ (ΚΟ)	2.00	---	2.00	21/08/2014	2.00	1.90	2.00	2.00	1.97	1050@1.98	49@1.99	48.59	2013	11,124	76	21,934.63	14,140.80	1.43	2.34	2753
22,080,000	0.320	0.08	0.12	0.2	21/05/2014	03/10/2000	---	ΠΛΑΙΣΙΟ COMPUTERS (ΚΟ)	7.30	2.24	# 7.14	21/08/2014	7.14	7.14	7.30	7.30	7.25	1000@7.18	100@7.31	11.38	2013	2,042	30	14,803.05	161,184.00	5.80	7.98	9572
45,094,620	0.500	---	0.0467	0.05	28/04/2014	01/11/1999	---	ΠΛΑΣΤΙΚΑ ΘΡΑΚΗΣ (ΚΟ)	1.06	-1.85	€ 1.08	21/08/2014	1.05	1.05	1.08	1.06	1.06	3193@1.05	190@1.06	---	2013	3,447	18	3,663.95	47,800.30	1.03	1.39	1357
27,379,200	0.520	---	---	0.1	24/07/2014	18/09/2013	---	ΠΛΑΣΤΙΚΑ ΚΡΗΤΗΣ (ΚΟ)	5.06	0.20	# 5.05	21/08/2014	5.06	5.06	5.06	5.06	5.06	20@4.91	250@5.05	15.20	2013	305	3	1,543.30	138,538.75	4.80	5.54	1357
22,280,000	0.300	---	---	---	11/04/2011	23/02/2007	---	ΡΕΒΟΪΛ (ΚΟ)	0.540	13.45	# 0.476	21/08/2014	0.540	0.540	0.540	0.540	0.540	1500@0.460	75@0.480	---	2013	1	1	0.54	12,031.20	0.427	0.720	5379
34,770,982	1.55	---	---	0.3	17/01/2014	27/07/2000	---	ΣΑΡΑΝΤΗΣ ΓΡ. (ΚΟ)	7.90	1.28	# 7.80	21/08/2014	7.90	7.79	7.90	7.90	7.88	100@7.63	95@7.90	7.49	2013	1,352	7	10,655.00	274,690.76	6.06	8.24	3767
4,181,450	0.500	---	---	---	21/08/2000	05/03/2002	---	ΣΑΡΑΝΤΟΠΟΥΛΟΣ ΚΥΛ/ΜΥΛΟΙ (ΚΟ)	0.850	---	0.850	14/08/2014	---	---	---	---	---	---	---	---	2013	---	---	---	3,554.23	0.702	1.14	3577
96,243,908	0.410	---	---	---	26/06/2008	17/07/2000	---	ΣΙΔΕΝΟΡ (ΚΟ)	1.32	0.76	# 1.31	21/08/2014	1.30	1.30	1.33	1.32	1.31	650@1.29	59@1.32	---	2013	6,352	22	8,287.68	127,041.96	1.21	2.26	1757
28,438,268	0.300	---	---	---	21/08/2006	24/11/1999	---	ΣΠΥΡΟΥ ΑΓΡ. ΟΙΚ. (ΚΟ)	0.359	3.46	# 0.347	21/08/2014	0.358	0.358	0.359	0.359	0.359	---	300@0.349	---	2013	60	2	21.54	10,209.34	0.206	0.388	1357
124,170,201	0.780	---	---	---	28/06/2002	07/02/2005	---	ΣΩΛΓΕΙΑ ΚΟΡΙΝΘΟΥ (ΚΟ)	1.39	-1.42	€ 1.41	21/08/2014	1.41	1.36	1.43	1.39	1.39	650@1.39	600@1.40	---	2013	34,640	76	48,029.60	172,596.58	1.28	2.30	1757
109,314,400	0.300	(0.0589)	---	---	28/05/2012	09/07/2014	---	ΤΕΡΝΑ ΕΜΕΡΓΕΙΑΚΗ (ΚΟ)	3.70	1.09	# 3.66	21/08/2014	3.67	3.61	3.73	3.70	3.68	309@3.69	160@3.70	-(6)-	2013	31,722	228	116,648.65	404,463.28	3.34	4.86	7537
33,125,000	5.00	---	---	---	03/07/2006	18/08/2010	---	ΤΕΧΝΙΚΗ ΟΛΥΜΠΙΑΚΗ (ΚΟ)	1.52	-6.17	€ 1.62	21/08/2014	1.62	1.51	1.66	1.52	1.52	501@1.52	99@1.59	---	2013	1,314	13	1,995.79	50,350.00	1.36	2.29	3728
77,063,568	4.00	---	---	---	25/06/2014	25/06/2004	---	ΤΙΤΑΝ (ΚΟ)	20.48	0.64	# 20.35	21/08/2014	20.16	20.16	20.70	20.48	20.51	200@20.34	10@20.49	---	2013	41,825	358	857,681.36	1,653,951.47	18.12	26.80	2353
7,568,960	4.00	---	---	---	25/06/2014	25/06/2004	---	ΤΙΤΑΝ (ΠΟ)	10.00	-1.87	€ 10.19	21/08/2014	10.01	10.00	10.01	10.00	10.00	25@9.82	297@10.15	---	2013	550	4	5,500.50	1,653,951.47	8.53	10.50	2353
305,732,436	0.410	---	---	---	08/07/2009	28/09/2011	---	ΥΓΕΙΑ (ΚΟ)	0.289	-0.34	€ 0.290	21/08/2014	0.291	0.287	0.293	0.289	0.289	3100@0.287	2603@0.288	---	2013							

Πληθος Χρεογράφων	Ονομ. Αξία	Μερίσματα [1]			Ημερ. Τελευτ. Αποκοπής Μέρημα [2]	Αποκοπή Δικαίωμα	Σημ. Χρεόγραφο	Τιμή κλεισίματος	% μεταβ.	Προηγ. Κλείσιμο-ημ/νία	Άνοιγμα	Κατωτ Τιμή	Ανωτ Τιμή	Τελ. Τιμή	Σταθμ Τιμή	Τελευταία ζήτηση [7]	Τελευταία προσφορά [7]	Ρ/Ε μετά φ. Χρήση	Όγκος	Πράξεις	Αξία Συναλλαγών	Χ.Α. Εταιρείας (χιλ. €) [3,5]	Χαμηλό έτους	Υψηλό έτους	Κλάδος [4]					
		2011	2012	2013																										
101,279,627	0.380	---	---	---	26/06/2008	14/07/2006	---	ΧΑΛΚΟΡ (ΚΑ)	0.490	-0.81	€	0.494	21/08/2014	0.500	0.490	0.500	0.490	0.493	50@0.478	12679@0.500	---	2013	7,770	11	3,832.30	49,627.02	0.451	0.912	1755	
4,034,950	0.680	---	---	---	01/07/2005	30/12/2010	---	ΧΑΤΖΗΚΡΗΝΑΙΩΤΗ Ε. ΥΙΟΙ (ΚΟ)	0.219	1.86	#	0.215	21/08/2014	0.219	0.219	0.219	0.219	0.220	10000@0.185	11827@0.219	---	2013	4	1	0.88	883.65	0.155	0.420	3577	
26,252,040	0.380	---	---	---	08/07/2010	10/02/2014	---	A.S. COMPANY (ΚΟ)	0.332	1.22	#	0.328	21/08/2014	0.332	0.332	0.332	0.332	0.332	1020@0.306	2000@0.323	19.94	2013	50	1	16.60	8,715.68	0.299	0.413	5379	
12,769,059,858	0.300	---	---	---	07/04/2008	13/05/2013	---	ALPHA BANK (ΚΟ)	0.649	2.69	#	0.632	21/08/2014	0.639	0.634	0.649	0.649	0.641	500@0.645	129865@0.649	1.50	2013	10,974,345	1,840	7,037,090.35	8,287,119.85	0.531	0.784	8355	
1,045,794,145	0.300	---	---	---	04/06/2008	07/08/2014	---	ATTICA BANK A.T.E. (ΚΟ)	0.120	2.56	#	0.117	21/08/2014	0.117	0.117	0.120	0.120	0.118	611@0.118	116710@0.120	---	2013	507,733	116	60,152.28	125,495.30	0.102	0.277	8355	
45,457,464	0.700	---	---	---	01/07/2008	01/03/2010	---	AUDIOVISUAL (ΚΟ)	0.295	---	~	0.295	21/08/2014	---	---	---	---	---	2000@0.250	1000@0.296	---	2013	---	---	---	13,409.95	0.209	0.376	5553	
12,120,000	0.320	(0.45)	---	---	30/04/2012	22/11/2013	---	AUTOHELLAS (ΚΟ)	8.29	-0.12	€	8.30	21/08/2014	8.30	8.15	8.30	8.29	8.28	60@8.20	119@8.29	33.82	2013	1,520	20	12,580.87	100,474.80	7.50	11.20	5759	
15,816,009	0.300	---	---	---	01/07/2009	17/07/2000	---	BYTE COMPUTER (ΚΟ)	0.560	-0.88	€	0.565	21/08/2014	0.560	0.550	0.560	0.560	0.557	150@0.550	800@0.560	---	2013	400	4	222.75	8,856.97	0.432	0.666	9533	
101,123,806	0.360	---	---	---	22/07/2010	28/06/2011	---	CENTRIC ΣΥΜΜΕΤΟΧΩΝ (ΚΟ)	0.241	-0.41	€	0.242	21/08/2014	0.246	0.241	0.247	0.242	0.242	200@0.234	300@0.241	11.81	2013	2,650	7	641.60	24,370.84	0.220	0.390	5752	
367,747,133	6.70	---	0.34	0.354	09/07/2014	29/04/2013	---	COCA-COLA HBC AG (ΚΟ)	17.32	0.46	#	17.24	21/08/2014	17.24	16.92	17.45	17.32	17.21	890@17.32	95@17.40	---	---	56,275	181	968,395.57	6,369,380.34	16.01	22.00	3537	
9,907,500	0.300	---	---	---	06/10/2005	13/02/2002	---	CPI (ΚΟ)	0.169	---	~	0.169	07/08/2014	---	---	---	---	---	800@0.119	807@0.218	---	2013	---	---	---	1,674.37	0.133	0.295	9572	
26,664,840	0.470	---	---	0.007	26/06/2014	12/07/1999	---	CYCLON ΕΛΛΑΣ (ΚΟ)	0.700	---	~	0.700	21/08/2014	0.700	0.700	0.700	0.700	0.700	2694073@0.700	15000@0.709	36.24	2013	7,280	10	5,096.00	18,665.39	0.450	0.720	1357	
14,707,876,542	0.300	---	---	---	02/05/2008	13/06/2013	---	ΤΡΑΠΕΖΑ EUROBANK ERGASIAS (ΚΟ)	0.324	2.86	#	0.315	21/08/2014	0.322	0.318	0.328	0.324	0.323	1190605@0.324	637860@0.325	---	2013	21,323,391	1,593	6,884,240.73	4,765,352.00	0.295	0.630	8355	
101,260,000	2.13	0.4067	---	0.1821	17/04/2014	08/01/2014	---	EUROBANK PROPERTIES ΑΕΕΑΠ (ΚΟ)	9.20	-2.13	€	9.40	21/08/2014	9.40	9.15	9.40	9.20	9.22	400@9.19	250@9.27	---	2013	17,230	147	158,847.24	931,592.00	6.65	9.82	8675	
52,800,154	0.300	---	---	0.2	20/08/2014	21/06/2004	---	F.G. EUROPE (ΚΟ)	1.86	0.54	#	1.85	21/08/2014	1.83	1.83	1.86	1.86	1.85	100@1.86	2500@1.87	33.56	2013	1,900	4	3,519.00	98,208.29	0.580	1.95	3722	
11,720,024	0.540	---	---	0.0394	21/08/2014	07/08/2014	---	FLEXOPACK (ΚΟ)	2.72	-1.09	€	2.75	21/08/2014	2.76	2.70	2.76	2.75	2.74	535@2.71	200@2.77	12.88	2013	1,070	9	2,930.20	31,878.47	2.62	3.50	2723	
50,992,322	1.00	---	---	---	21/06/2010	16/07/2002	---	FOURLIS ΣΥΜΜΕΤΟΧΩΝ (ΚΟ)	5.00	0.60	#	4.97	21/08/2014	5.04	4.95	5.05	5.00	5.00	100@4.95	300@5.03	---	2013	61,339	194	306,427.47	254,961.61	3.86	6.01	3722	
50,593,832	0.300	---	---	---	07/07/2010	07/09/2011	---	FRIGOGLASS (ΚΟ)	3.30	-0.90	€	3.33	21/08/2014	3.33	3.29	3.34	3.30	3.30	5278@3.29	1000@3.33	---	2013	26,775	118	88,468.37	166,959.65	3.00	5.63	2757	
11,962,443	0.500	---	---	---	05/09/2008	12/12/2013	---	QUEST ΣΥΜΜΕΤΟΧΩΝ (ΚΟ)	4.84	0.83	#	4.80	21/08/2014	4.85	4.84	4.85	4.84	4.84	60@4.84	450@4.85	---	2013	201	4	973.34	57,898.22	4.21	6.30	9533	
20,578,374	0.620	---	---	---	02/06/2011	05/05/1999	---	INFORM ΛΥΚΟΣ Π. (ΚΟ)	1.69	---	~	1.69	21/08/2014	---	---	---	---	---	1900@1.62	1000@1.70	---	2013	---	---	---	34,777.45	1.36	1.90	2791	
133,025,996	1.41	---	---	---	03/07/2007	07/01/2002	---	INTRACOM HOLDINGS (ΚΟ)	0.727	6.13	#	0.685	21/08/2014	0.677	0.671	0.750	0.727	0.725	2000@0.725	10500@0.728	---	2013	278,630	363	202,134.50	96,709.90	0.526	0.900	9578	
23,154,250	1.36	---	---	---	12/08/2008	02/08/2010	---	INTRAKAT (ΚΟ)	0.900	5.02	#	0.857	21/08/2014	0.855	0.850	0.900	0.900	0.880	345@0.870	200@0.899	---	2013	6,472	28	5,697.53	20,838.83	0.801	1.32	2357	
77,654,850	0.580	---	---	---	01/07/2011	21/02/2003	---	J. & P. - ΑΒΑΞ (ΚΟ)	1.41	---	~	1.41	21/08/2014	1.41	1.37	1.44	1.41	1.38	100@1.38	6061@1.41	---	2013	5,852	41	8,072.56	109,493.34	1.30	2.02	2357	
136,059,759	1.19	---	---	---	23/12/2010	05/03/2014	---	JUMBO (ΚΟ)	11.30	1.07	#	11.18	21/08/2014	11.18	10.89	11.30	11.30	11.10	200@11.29	417@11.32	20.85	2013	182,993	384	2,031,788.07	1,537,475.28	9.76	14.40	3747	
23,648,700	0.350	---	---	---	13/07/2011	29/07/2014	---	KLEEMAN HELLAS (ΚΟ)	2.08	-2.35	€	2.13	21/08/2014	2.09	2.08	2.09	2.08	2.08	2454@2.08	20@2.10	73.53	2013	1,846	6	3,841.68	49,189.30	1.89	2.58	2757	
79,706,464	0.300	---	---	---	30/05/2007	23/06/2014	---	LAMDA DEVELOPMENT(ΚΟ)	4.70	-0.42	€	4.72	21/08/2014	4.65	4.60	4.70	4.70	4.64	169@4.63	2051@4.70	---	2013	9,495	49	44,021.63	374,620.38	4.10	6.35	8633	
4,740,000	0.860	---	---	---	14/03/2003	---	---	LOGISMOS (ΚΟ)	0.484	---	~	0.484	14/08/2014	---	---	---	---	---	300@0.339	800@0.629	65.18	2013	---	---	---	2,294.16	0.335	0.709	9533	
770,376,618	0.300	---	---	---	26/04/2007	10/05/2013	---	MARFIN INVESTMENT GROUP (ΚΟ)	0.395	0.77	#	0.392	21/08/2014	0.394	0.386	0.401	0.395	0.395	17133@0.395	13384@0.397	---	2013	1,599,091	827	631,536.39	304,298.76	0.372	0.572	8775	
468,700	---	0.47	---	---	27/02/2014	21/05/2004	---	MERMEREN KOMB. A.D. PR. (ΕΛΠ)	4.00	---	~	4.00	18/08/2014	---	---	---	---	---	62@3.73	215@4.00	1.95	2013	---	---	---	1,874.80	3.45	4.70	1775	
10,500,000	0.900	---	---	---	24/06/2008	19/12/2013	---	MEVACO (ΚΟ)	1.11	---	~	1.11	12/08/2014	---	---	---	---	---	100@1.06	100@1.19	---	2013	---	---	---	11,655.00	1.05	1.35	2757	
14,074,000	3.00	0.25	---	---	02/03/2012	23/07/2009	---	MIG REAL ESTATE (ΚΟ)	3.04	0.66	#	3.02	21/08/2014	3.02	3.02	3.04	3.04	3.03	10709@3.03	7020@3.04	(-6)	2013	19,456	25	58,941.63	42,784.96	1.50	3.05	8671	
6,200,000	0.500	---	---	---	22/06/2010	01/11/1995	---	MINERVA (ΚΑ)	0.459	---	~	0.459	16/06/2014	---	---	---	---	---	---	300@0.439	---	---	2013	---	---	---	2,845.80	0.396	0.689	3763
12,417,000	0.370	---	---	---	28/07/2008	06/09/2011	---	MLS ΠΛΗΡΟΦΟΡΙΚΗ (ΚΟ)	4.66	-0.43	€	4.68	21/08/2014	4.68	4.59	4.69	4.66	4.63	50@4.60	696@4.65	49.41	2013	8,350	85	38,686.50	57,863.22	3.28	4.69	9537	
6,132,500	1.25	---	---	---	24/06/2011	19/06/2001	---	NEXANS ΕΛΛΑΣ (ΚΟ)	2.14	---	~	2.14	19/08/2014	---	---	---	---	---	470@1.95	1058@2.10	---	2013	---	---	---	13,123.55	1.91	2.40	2733	
3,953,090	0.900	---	---	---	02/07/2001	05/12/2012	---	PAPERPACK (ΚΟ)	0.900	---	~	0.900	21/08/2014	---	---	---	---	---	2058@0.751	1000@0.880	4.65	2013	---	---	---	3,557.78	0.680	1.15	2723	

Πληθος Χρεογράφων	Ονομ. Αξία	Μερίσματα [1]			Ημερ. Τελευτ. Αποκοπής		Σημ.	Χρεόγραφο	Τιμή κλεισίματος	% μεταβ.	Προηγ. Κλείσιμο-ημ/νία	Άνοιγμα	Κατωτ Τιμή	Ανωτ Τιμή	Τελ Τιμή	Σταθμ Τιμή	Τελευταία ζήτηση [7]	Τελευταία προσφορά [7]	Ρ/Ε μετά φ.	Χρήση	Όγκος	Πράξεις	Αξία Συναλλαγών	Χ.Α. Εταιρείας (χιλ. €) [3,5]	Χαμηλό έτους	Υψηλό έτους	Κλάδος [4]	
		2011	2012	2013	Μέρισμα [2]	Δικαιώμα																						
6,456,530	1.60	---	---	---	29/06/2001	02/08/2010	---	SPACE HELLAS (ΚΟ)	1.49	---	1.49	21/08/2014	---	---	---	---	80@1.35	160@1.45	---	2013	---	---	---	9,620.23	1.13	1.87	9578	
54,888,240	1.13	0.1	0.1	0.09	25/04/2014	22/03/2006	---	TRASTOR Α.Ε.Ε.Α.Π. (ΚΟ)	1.05	---	1.05	21/08/2014	1.05	1.04	1.11	1.07	1.06	2@1.07	277@1.09	---	2013	16,719	25	17,673.85	57,632.65	0.935	1.33	8671
15,627,315	0.300	---	---	---	16/11/1992	03/12/2012	---	UNIBIOS (ΚΟ)	0.213	-5.33	€ 0.225	21/08/2014	0.206	0.200	0.215	0.210	0.202	1000@0.193	1930@0.210	---	2013	17,270	29	3,492.25	3,328.62	0.185	0.404	2353
219,611,308	---	---	---	---	---	14/02/2014	---	VIOTALCO SA/NV (ΚΑ)	4.04	-1.46	€ 4.10	21/08/2014	4.10	4.02	4.11	4.04	4.07	1000@4.03	1640@4.10	---	---	28,945	165	117,810.51	887,229.68	3.68	5.19	2727

Διαπραγματεύσιμα Αμοιβαία Κεφάλαια (Δ.Α.Κ.)

388,550	---	---	---	---	03/11/2010	---	---	NBGAM ETF GREECE & TURKEY 30	8.33	0.12	# 8.32	21/08/2014	8.33	8.33	8.33	8.33	8.33	---	---	---	---	2	1	16.66	-	6.70	9.00	11000
294,878	---	---	---	---	29/06/2009	---	---	NBGAM ETF ΓΔ Χ.Α.	12.80	1.27	# 12.64	21/08/2014	12.80	12.80	12.80	12.80	12.80	---	499@14.50	---	---	2	1	25.60	-	11.75	15.10	11000
5,848,618	---	---	---	---	24/01/2008	---	---	ALPHA ETF FTSE Athex Large Cap	3.74	1.08	# 3.70	21/08/2014	3.71	3.71	3.74	3.74	3.71	15@3.74	---	---	---	201	2	745.94	-	3.38	4.55	11000

Χαμηλή Διασπορά

90,902,904	0.800	---	---	---	09/08/2004	08/03/2006	4814	ΑΘΗΝΑ (ΚΟ)	0.290	---	0.290	31/07/2014	---	---	---	---	---	2001@0.289	---	---	2013	---	---	---	26,361.84	0.133	0.310	2357
63,900,000	3.00	---	---	---	23/06/2003	04/11/2008	4816	ΑΣΤΗΡ ΠΑΛΛΑΣ (ΚΟ)	3.71	---	3.71	21/08/2014	3.83	3.70	3.83	3.83	3.71	400@3.74	247@3.83	---	2013	368	5	1,364.20	237,069.00	3.45	4.08	5753
68,322,221	1.00	---	---	---	08/03/2002	08/04/2013	4986	ΓΕΝΙΚΗ ΤΡΑΠΕΖΑ (ΚΟ)	2.12	---	2.12	19/08/2014	---	---	---	---	---	20@2.13	---	---	2013	---	---	---	144,843.11	2.00	15.00	8355
71,082,707	1.70	---	---	---	01/07/2010	21/11/2012	4820	ΗΡΑΚΛΗΣ ΑΓΕΤ (ΚΟ)	1.25	---	1.25	14/08/2014	---	---	---	---	---	1000@1.26	272@1.40	---	2013	---	---	---	88,853.38	1.24	1.55	2353
13,404,440	8.63	---	---	---	02/04/2001	06/03/1992	4822	ΙΟΝΙΚΗ ΞΕΝΟΔΟΧΕΙΑΚΗ (ΚΟ)	7.00	---	7.00	11/08/2014	---	---	---	---	---	---	---	-(6)-	2013	---	---	---	93,831.08	6.00	9.90	5753
30,600,000	0.300	---	---	---	12/06/2008	04/03/2014	5059	ΚΑΘΗΜΕΡΙΝΗ (ΚΟ)	0.370	5.71	# 0.350	21/08/2014	0.370	0.370	0.370	0.370	0.370	400@0.370	400@0.393	---	2013	2,500	3	925.00	11,322.00	0.311	4.49	5557
2,760,000	7.70	7.6	8.52	8.5	30/06/2014	16/07/1990	4823	ΚΑΡΕΛΙΑ (ΚΑ)	210.35	0.91	# 208.45	21/08/2014	210.00	210.00	211.00	210.36	210.36	58@210.00	40@211.00	14.62	2013	157	7	33,027.00	580,566.00	180.00	237.00	3785
106,980,050	2.25	---	---	---	25/07/2008	24/02/2014	5046	ΜΙΝΩΙΚΕΣ ΓΡΑΜΜΕΣ ΑΝΕ (ΚΟ)	1.50	---	1.50	21/08/2014	---	---	---	---	---	66807@1.50	1720@1.72	---	2013	---	---	---	160,470.08	1.49	2.00	5759
17,240,776	0.370	---	---	---	14/07/2005	30/09/2003	4827	ΠΕΡΣΕΥΣ (ΚΟ)	0.248	---	0.248	12/08/2014	---	---	---	---	---	400@0.199	150@0.295	2.22	2013	---	---	---	4,275.71	0.152	0.504	3577
14,000,000	4.15	---	---	---	23/04/2010	29/06/1999	4815	ΑΛΡΗΑ ΑΣΤΙΚΑ ΑΚΙΝΗΤΑ (ΚΟ)	5.72	6.52	# 5.37	21/08/2014	5.72	5.72	5.72	5.72	5.72	30@5.02	800@5.51	23.91	2013	1	1	5.72	80,080.00	4.69	7.10	8637
191,660,320	0.300	---	---	---	20/07/2009	29/12/2010	4817	ΑΤΤΙΣΑ ΣΥΜΜΕΤΟΧΩΝ (ΚΟ)	0.615	-4.80	€ 0.646	21/08/2014	0.615	0.615	0.615	0.615	0.615	106@0.615	300@0.644	---	2013	11,044	11	6,792.06	117,871.10	0.495	0.799	5759

Επιτήρηση

33,301,715	0.320	---	---	---	27/06/2003	08/07/2009	4978	ΑΕΓΕΚ (ΚΟ)	0.059	3.51	# 0.057	21/08/2014	0.049	0.049	0.060	0.060	0.059	6000@0.062	---	---	2013	4,445	5	261.81	1,964.80	0.048	0.136	2357	
14,870,100	0.300	---	---	---	15/05/2008	26/09/2011	4844	ΑΛΦΑ ΓΚΡΙΣΙΝ Α.Ε. (ΚΟ)	0.116	---	0.116	07/08/2014	---	---	---	---	---	2000@0.093	7000@0.135	---	2013	---	---	---	1,724.93	0.067	0.160	9533	
185,373,016	0.300	---	---	---	02/07/2008	28/02/2011	4957	ΑΝΕΚ (ΚΟ)	0.091	-5.21	€ 0.096	21/08/2014	0.091	0.091	0.091	0.091	0.091	6000@0.088	100@0.091	---	2013	4,900	1	445.90	17,703.09	0.082	0.141	5759	
312,163	0.300	---	---	---	02/07/2008	28/02/2011	4959	ΑΝΕΚ (ΠΟ '90)	1.15	---	1.15	26/06/2014	---	---	---	---	---	---	37@1.37	---	---	2013	---	---	---	17,703.09	1.15	1.43	5759
2,969,713	0.300	---	---	---	02/07/2008	28/02/2011	4958	ΑΝΕΚ (ΠΟ '96)	0.160	---	0.160	21/08/2014	---	---	---	---	---	847@0.160	---	---	2013	---	---	---	17,703.09	0.120	0.280	5759	
81,644,555	0.300	---	---	---	01/07/2008	02/09/2002	5056	ΑΤΤΙ - ΚΑΤ (ΚΟ)	0.018	---	0.018	21/08/2014	0.018	0.018	0.018	0.018	0.018	10000@0.015	94934@0.018	---	2013	10,278	5	185.01	1,469.60	0.016	0.036	2357	
3,229,566	0.320	---	---	---	22/06/2005	23/09/1999	4629	ΒΑΡΑΓΚΗΣ (ΚΟ)	0.600	---	0.600	19/06/2014	---	---	---	---	---	---	220@0.600	---	---	2013	---	---	---	1,937.74	0.600	1.00	3726
16,383,428	0.300	---	---	---	25/06/2002	21/06/2013	4997	ΒΑΡΒΑΡΕΙΟΣ (ΚΑ)	0.077	---	0.077	18/08/2014	---	---	---	---	---	2000@0.062	---	0.11	2013	---	---	---	1,261.52	0.077	0.293	3763	
17,579,754	4.16	---	---	---	18/08/2006	02/08/2010	4885	ΒΙΟΤΕΡ (ΚΟ)	0.216	---	0.216	18/08/2014	---	---	---	---	---	---	5000@0.201	---	---	2013	---	---	---	3,797.23	0.104	0.216	2357
6,000,000	0.600	---	---	---	13/06/2008	08/04/2004	4886	ΓΙΟΥΡΟΜΠΡΟΚΕΡΣ (ΚΟ)	0.024	---	0.024	12/05/2014	---	---	---	---	---	1000@0.025	---	---	2013	---	---	---	144.00	0.024	0.052	8534	
15,878,748	0.480	---	---	---	10/07/2006	22/03/2004	4960	ΔΟΜΙΚΗ ΚΡΗΤΗΣ (ΚΟ)	0.384	20.00	# 0.320	20/08/2014	0.384	0.384	0.384	0.384	0.384	700@0.256	1095@0.384	---	2013	500	2	192.00	6,097.44	0.264	0.485	2357	
3,961,300	1.28	---	---	---	29/06/2004	03/08/2000	4808	ΔΟΥΡΟΣ (ΚΟ)	0.530	---	0.530	23/07/2014	---	---	---	---	---	---	4575@0.490	---	---	2013	---	---	---	2,099.49	0.185	0.759	3763
7,085,888	1.59	---	---	---	02/07/1996	06/09/2010	4690	ΕΛΒΙΕΜΕΚ (ΚΟ)	3.97	---	3.97	26/02/2014	---	---	---	---	---	---	---	---	2013	---	---	---	28,130.98	1.54	3.97	8633	
30,390,000	0.310	---	---	---	18/08/2008	29/12/2006	4447	ΕΛΛΗΝΙΚΕΣ ΙΧΘΥΟΚΑΛ/ΡΓΕΙΕΣ (ΚΟ)	0.079	9.72	# 0.072	20/08/2014	0.079	0.079	0.079	0.079	0.079	---	1826@0.079	---	---	2013	1,000	3	79.00	2,400.81	0.045	0.119	3573

Πληθος Χρεογράφων	Ονομ. Αξία	Μερίσματα [1]			Ημερ. Τελευτ. Αποκοπής		Σημ.	Χρεόγραφο	Τιμή κλεισίματος	% μεταβ.	Προηγ. Κλείσιμο-ημ/νία	Άνοιγμα	Κατωτ Τιμή	Ανωτ Τιμή	Τελ Τιμή	Σταθμ Τιμή	Τελευταία ζήτηση [7]	Τελευταία προσφορά [7]	Ρ/Ε μετά φ.	Χρήση	Όγκος	Πράξεις	Αξία Συναλλαγών	Χ.Α. Εταιρείας (χιλ. €) [3,5]	Χαμηλό έτους	Υψηλό έτους	Κλάδος [4]	
		2011	2012	2013	Μέρισμα [2]	Δικαιώμα																						
7,125,216	0.650	---	---	---	01/07/2005	14/12/1999	4955	ΚΡΕΚΑ (ΚΟ)	0.160	---	0.160	12/08/2014	---	---	---	---	1007@0.128	4148@0.170	---	2013	---	---	---	1,140.03	0.129	0.278	3573	
322,925,288	0.300	---	---	---	23/05/2007	10/04/2000	4554	ΜΑΪΛΛΗΣ Μ.Ι. (ΚΟ)	0.115	---	0.115	21/08/2014	0.115	0.115	0.115	0.115	4578057@0.115	10000@0.120	---	2013	2,500	2	287.50	37,136.41	0.067	0.144	2723	
25,179,640	0.600	---	---	---	08/08/1994	19/09/2000	5057	ΜΠΟΥΤΑΡΗΣ Ι. & ΥΙΟΣ (ΚΑ)	0.070	---	0.070	21/08/2014	---	---	---	---	3000@0.056	4000@0.084	---	2013	---	---	---	1,773.35	0.041	0.084	3535	
1,540,000	0.600	---	---	---	08/08/1994	19/09/2000	5058	ΜΠΟΥΤΑΡΗΣ Ι. & ΥΙΟΣ (ΠΑ)	0.007	---	0.007	21/07/2014	---	---	---	---	3000@0.006	---	---	2013	---	---	---	1,773.35	0.007	0.012	3535	
255,459,600	0.300	---	---	---	26/06/2000	03/12/2010	4833	ΝΕΛ (ΚΟ)	0.051	---	0.051	21/08/2014	---	---	---	---	2000@0.044	10834@0.059	---	2013	---	---	---	13,028.44	0.025	0.090	5759	
20,231,328	0.600	---	---	---	15/07/2008	25/06/2004	4879	ΝΙΚΑΣ (ΚΟ)	0.200	---	0.200	21/08/2014	---	---	---	---	1000@0.190	---	---	2013	---	---	---	4,046.27	0.170	0.200	3577	
18,750,000	0.300	---	---	---	02/07/2001	31/12/2012	4985	ΠΗΓΑΣΟΣ ΕΚΔΟΤΙΚΗ Α.Ε. (ΚΟ)	0.020	---	0.020	21/08/2014	---	---	---	---	114690@0.024	---	---	2013	---	---	---	375.00	0.020	0.300	5557	
24,319,250	0.300	---	---	---	09/07/2002	04/07/2007	5054	ΠΡΟΔΕΥΤΙΚΗ (ΚΟ)	0.095	-13.64	€ 0.110	21/08/2014	0.095	0.095	0.095	0.095	5000@0.088	32502@0.095	---	2013	12,938	9	1,229.12	2,310.33	0.075	0.188	2357	
36,235,184	1.00	---	---	---	01/07/2008	30/07/2012	4961	ΣΕΛΟΝΤΑ (ΚΟ)	0.106	---	0.106	21/08/2014	0.106	0.106	0.106	0.106	1998@0.106	3500@0.126	---	2013	1,000	2	106.00	3,840.93	0.085	0.152	3573	
10,000,000	1.35	---	---	---	24/06/2008	10/05/2005	4887	ΣΙΔΑΜΑ (ΚΟ)	0.356	---	0.356	14/08/2014	---	---	---	---	---	510@0.395	---	---	2013	---	---	---	3,560.00	0.240	0.479	1757
7,914,480	2.50	---	---	---	23/06/2008	29/06/2011	4888	ΣΦΑΚΙΑΝΑΚΗΣ (ΚΟ)	0.965	---	0.965	31/07/2014	---	---	---	---	260@0.773	1037@1.15	---	2013	---	---	---	7,637.47	0.488	1.10	5379	
1,270,000	0.300	---	---	---	06/07/2007	06/02/2013	5007	ΤΖΙΡΑΚΙΑΝ ΠΡΟΦΙΛ (ΚΑ)	2.30	---	2.30	11/04/2014	---	---	---	---	---	2700@2.10	---	---	2013	---	---	---	2,921.00	1.44	2.63	1757
100,793,000	0.300	---	---	---	16/07/2009	05/08/2013	5008	ΤΗΛΕΤΥΠΟΣ (ΚΟ)	0.116	---	0.116	20/08/2014	0.116	0.116	0.116	0.116	198@0.116	---	---	2013	363	2	42.11	11,691.99	0.111	0.345	5553	
215,246,452	0.300	---	---	---	25/06/2001	24/09/2001	4446	ALTEC (ΚΟ)	0.033	6.45	# 0.031	21/08/2014	0.033	0.033	0.033	0.033	---	32863@0.033	---	---	2013	1,655	4	54.62	7,103.13	0.020	0.040	9533
20,255,805	0.300	---	---	---	22/08/2006	02/08/2010	4881	ΑΧΟΝ ΣΥΜΜΕΤΟΧΩΝ (ΚΟ)	0.096	---	0.096	04/08/2014	---	---	---	---	---	6000@0.100	---	---	2013	---	---	---	1,944.56	0.040	0.139	4533
1,130,180	0.440	---	---	---	20/06/2003	02/07/2014	---	COMPUCON (ΚΟ)	0.140	-12.50	€ 0.160	20/08/2014	0.140	0.140	0.140	0.140	54@0.140	---	---	2013	446	1	62.44	158.23	0.065	0.814	9537	
14,173,104	0.300	---	---	---	11/08/2010	28/11/2013	5055	DIONIC (ΚΟ)	0.072	20.00	# 0.060	21/08/2014	0.072	0.072	0.072	0.072	6000@0.060	1900@0.070	---	2013	4,000	2	288.00	1,020.46	0.041	0.307	2797	
21,820,410	0.800	---	---	---	22/05/2008	02/08/2011	4882	EUROMEDICA (ΚΟ)	0.390	---	0.390	18/08/2014	---	---	---	---	---	3400@0.390	---	---	2013	---	---	---	8,509.96	0.240	0.390	4533
110,097,185	0.300	---	---	---	04/12/2013	5033	FORTHNET (ΚΟ)	1.48	4.22	# 1.42	21/08/2014	1.42	1.42	1.49	1.48	281@1.43	3019@1.49	---	2013	5,000	16	7,380.00	162,943.83	0.874	1.98	9535		
51,081,030	1.00	---	---	---	20/08/2007	03/09/2007	4912	ΛΑΝΙΡΦΑΡΜ (ΚΟ)	0.140	---	0.140	21/08/2014	---	---	---	---	4283@0.117	29901@0.140	---	2013	---	---	---	7,151.34	0.100	0.164	4577	
4,178,856	1.58	---	---	---	21/07/2011	28/07/2004	4983	MEDICON ΕΛΛΑΣ (ΚΟ)	0.700	---	0.700	08/07/2014	---	---	---	---	---	1620@0.560	28.86	2013	---	---	---	2,925.20	0.251	0.952	4535	
14,967,940	0.500	---	---	---	21/05/2008	04/01/2008	4956	PASAL Α.Ε. (ΚΟ)	0.164	---	0.164	21/08/2014	0.164	0.164	0.164	0.164	2500@0.165	5600@0.196	---	2013	798	2	130.87	2,454.74	0.129	0.239	8633	
65,326,268	0.530	---	---	---	04/07/2007	19/07/2006	4750	SATO ΑΕ (ΚΟ)	0.131	-16.56	€ 0.157	21/08/2014	0.131	0.131	0.131	0.131	10000@0.132	6300@0.150	---	2013	4,500	2	589.50	8,557.74	0.100	0.250	3726	
29,060,950	0.340	---	---	---	20/08/2007	24/10/2001	4884	SPIDER - ΠΕΤΣΙΟΣ Ν & ΥΙΟΙ (ΚΟ)	0.057	---	0.057	29/07/2014	---	---	---	---	---	4637@0.066	---	---	2013	---	---	---	1,656.47	0.012	0.070	2757
179,707,771	0.300	---	---	---	27/06/2002	01/11/2011	4847	HELLAS ONLINE (ΚΟ)	0.505	19.95	# 0.421	21/08/2014	0.460	0.460	0.505	0.505	59861@0.505	---	65.65	2013	44,169	16	22,282.86	90,752.42	0.400	0.670	9537	
13,191,620	0.620	---	---	---	04/08/2010	09/09/2002	4977	YALCO - ΚΩΝΣΤΑΝΤΙΝΟΥ (ΚΑ)	0.169	---	0.169	30/06/2014	---	---	---	---	---	---	---	---	2013	---	---	---	2,229.38	0.079	0.241	3722

Προς Διαγραφή

9,567,289	0.300	---	---	---	01/07/2004	19/11/2007	5062	ΜΑΡΑΚ ΗΛΕΚΤΡΟΝΙΚΗ (ΚΟ)	0.348	---	0.348	04/08/2014	---	---	---	---	---	490@0.340	---	2013	---	---	---	3,329.42	0.290	0.356	9578
766,000	2.83	---	---	---	01/07/2004	11/12/2012	4937	ΤΡΙΑ ΑΛΦΑ (ΚΟ)	2.29	---	2.29	25/06/2014	---	---	---	---	---	500@2.73	---	2013	---	---	---	2,084.89	1.72	3.33	3763
245,000	2.83	---	---	---	19/07/2010	11/12/2012	4938	ΤΡΙΑ ΑΛΦΑ (ΠΟ)	1.35	---	1.35	29/07/2014	---	---	---	---	---	200@1.62	---	2013	---	---	---	2,084.89	0.969	2.57	3763
40,946,303	0.360	---	---	---	18/07/2005	27/11/2007	5053	PC SYSTEMS (ΚΟ)	0.117	---	0.117	08/07/2014	---	---	---	---	---	187849@0.094	---	2013	---	---	---	4,790.72	0.046	0.169	9533

Κατάσταση σε Αναστολή

1,750,955,549	0.600	---	---	---	19/05/2008	08/12/2011	4911	ΑΓΡΟΤΙΚΗ ΤΡΑΠΕΖΑ (ΚΟ)	0.155	---	0.155	30/07/2012	---	---	---	---	---	---	---	---	---	---	---	271,398.11	0.155	0.155	8355	
20,121,710	1.21	---	---	---	27/07/1992	12/03/2003	5002	ΒΑΛΚΑΝ ΑΚΙΝΗΤΑ (ΚΟ)	0.190	---	0.190	29/08/2013	---	---	---	---	---	---	---	---	---	---	---	---	3,823.12	0.190	0.190	8633
33,930,000	0.300	---	---	---	03/07/2006	30/05/2001	4865	ΒΩΘΟΣ ΜΠΑΜΠΗΣ (ΚΟ)	0.304	---	0.304	30/03/2012	---	---	---	---	---	---	---	---	---	---	---	---	10,314.72	0.304	0.304	8633
51,334,286	0.320	---	---	---	03/07/2000	18/12/2007	4548	ΣΑΟΣ (ΚΟ)	0.780	---	0.780	27/03/2009	---	---	---	---	---	---	---	---	---	---	---	---	40,040.74	0.780	0.780	2773

Πληθος Χρεογράφων	Ονομ. Αξία	Μερίσματα [1]			Ημερ. Τελευτ. Αποκοπής Μέρημα [2]	Αποκοπή Δικαίωμα	Σημ. Χρεόγραφο	Τιμή κλεισίματος	% μεταβ.	Προηγ. Κλεισιμο- ημ/νία	Άνοιγμα	Κατωτ Τιμή	Ανωτ Τιμή	Τελ. Τιμή	Σταθμ Τιμή	Τελευταία ζήτηση [7]	Τελευταία προσφορά [7]	Ρ/Ε μετά φ. Χρήση	Όγκος	Πράξεις	Αξία Συναλλαγών	Χ.Α. Εταιρείας (χιλ. €) [3,5]	Χαμηλό έτους	Υψηλό έτους	Κλάδος [4]
		2011	2012	2013																					
30,159,583	0.470	---	---	---	26/06/2008	29/12/2010	5047	ΔΙΑΣ ΙΧΘ/ΓΕΙΕΣ (ΚΟ)	0.050	---	0.050	26/03/2014	---	---	---	---	---	---	---	---	---	1,507.98	0.040	0.092	3573
7,847,611	1.20	---	---	---	01/08/2007	28/09/2011	4939	ΕΔΡΑΣΗ - ΨΑΛΛΙΔΑΣ Χ. (ΚΟ)	0.150	---	0.150	19/11/2012	---	---	---	---	---	---	---	---	---	1,177.14	0.150	0.150	2357
13,692,227	1.47	---	---	---	07/07/2006	08/10/1999	5049	ΕΛΛΗΝΙΚΗ ΥΦΑΝΤΟΥΡΓΙΑ (ΚΟ)	0.117	---	0.117	31/03/2014	---	---	---	---	---	---	---	---	---	1,601.99	0.089	0.153	3763
24,605,397	0.400	---	---	---	29/06/1995	27/05/2002	4651	ΕΜΠΟΡΙΚΟΣ ΔΕΣΜΟΣ (ΚΟ)	0.080	---	0.080	28/05/2010	---	---	---	---	---	---	---	---	---	2,134.04	0.080	0.080	3722
1,182,903	0.400	---	---	---	01/07/1996	27/05/2002	4652	ΕΜΠΟΡΙΚΟΣ ΔΕΣΜΟΣ (ΠΟ)	0.140	---	0.140	28/09/2009	---	---	---	---	---	---	---	---	---	2,134.04	0.140	0.140	3722
105,423,498	0.510	---	---	---	01/07/2004	28/12/2005	4920	ΑΒΕΝΙΡ Α.Ε. (ΚΟ)	0.046	---	0.046	30/08/2012	---	---	---	---	---	---	---	---	---	4,849.48	0.046	0.046	5752
5,750,000	0.300	---	---	---	12/12/2008	12/12/2011	4929	ΗΛΕΚΤΡΟΝΙΚΗ ΑΘΗΝΩΝ (ΚΟ)	0.480	---	0.480	07/09/2012	---	---	---	---	---	---	---	---	---	2,760.00	0.480	0.480	5375
21,920,570	0.300	---	---	---	03/07/2007	13/12/1999	4702	ΚΑΡΔΑΣΙΛΑΡΗΣ (ΚΟ)	0.140	---	0.140	30/11/2010	---	---	---	---	---	---	---	---	---	3,068.88	0.140	0.140	3577
24,619,524	0.500	---	---	---	10/10/1986	30/12/2002	4914	ΚΕΡΑΜΕΙΑ ΑΛΛΑΤΙΝΗ (ΚΟ)	0.088	---	0.088	27/08/2012	---	---	---	---	---	---	---	---	---	2,166.52	0.088	0.088	8633
20,663,047	1.20	---	---	---	21/08/2000	05/03/2003	4764	ΚΛΩΝΑΤΕΞ (ΚΟ)	0.040	---	0.040	09/05/2011	---	---	---	---	---	---	---	---	---	1,453.75	0.040	0.040	3763
7,840,373	1.20	---	---	---	18/07/2002	05/03/2003	4765	ΚΛΩΝΑΤΕΞ (ΠΟ)	0.080	---	0.080	09/05/2011	---	---	---	---	---	---	---	---	---	1,453.75	0.080	0.080	3763
89,616,200	0.300	---	---	---	21/08/2000	28/06/2007	4616	ΕΝΩΜΕΝΗ ΚΛΩΣΤΟΨΦΑΝΤΟΥΡΓΙΑ (ΚΟ)	0.050	---	0.050	25/02/2010	---	---	---	---	---	---	---	---	---	4,480.81	0.050	0.050	3763
9,550,386	0.500	---	---	---	01/07/1997	12/06/2008	4626	ΠΡΑΞΙΤΕΛΕΙΟ (ΚΟ)	0.390	---	0.390	11/03/2010	---	---	---	---	---	---	---	---	---	4,430.09	0.390	0.390	4533
1,306,368	0.500	---	---	---	01/07/1997	12/06/2008	4627	ΠΡΑΞΙΤΕΛΕΙΟ (ΠΟ)	0.540	---	0.540	15/12/2009	---	---	---	---	---	---	---	---	---	4,430.09	0.540	0.540	4533
17,544,600	0.600	---	---	---	03/07/2000	01/08/2000	4868	ΚΟΥΜΠΑΣ ΣΥΜΜΕΤΟΧΩΝ (ΚΟ)	0.132	---	0.132	29/03/2012	---	---	---	---	---	---	---	---	---	2,315.89	0.132	0.132	8775
1,795,140,547	1.00	---	---	---	31/05/2011	19/04/2012	4951	ΚΥΠΡΟΥ ΤΡΑΠΕΖΑ (ΚΟ)	0.207	---	0.207	15/03/2013	---	---	---	---	---	---	---	---	---	371,594.09	0.207	0.207	8355
15,015,000	1.60	---	---	---	01/07/2002	02/02/2000	4603	ΜΑΞΙΜ ΠΕΡΣΙΝΙΔΗΣ (ΚΑ)	0.100	---	0.100	30/11/2009	---	---	---	---	---	---	---	---	---	1,501.50	0.100	0.100	3763
66,937,526	0.700	---	---	---	13/08/2010	21/05/2003	5003	ΜΗΧΑΝΙΚΗ (ΚΟ)	0.100	---	0.100	29/08/2013	---	---	---	---	---	---	---	---	---	9,186.78	0.100	0.100	2357
25,968,987	0.700	---	---	---	13/08/2010	21/05/2003	5004	ΜΗΧΑΝΙΚΗ (ΠΟ)	0.096	---	0.096	29/08/2013	---	---	---	---	---	---	---	---	---	9,186.78	0.096	0.096	2357
23,463,874	0.800	---	---	---	23/05/2003	21/12/1999	4918	ΝΕΩΡΙΟΝ (ΚΟ)	0.125	---	0.125	28/08/2012	---	---	---	---	---	---	---	---	---	2,932.98	0.125	0.125	2753
20,210,127	1.53	---	---	---	27/06/1997	20/03/2000	5061	ΠΑΡΝΑΣΣΟΣ (ΚΟ)	0.070	---	0.070	29/05/2014	---	---	---	---	---	---	---	---	---	1,414.71	0.065	0.172	8775
25,583,146	0.300	---	---	---	25/06/2001	03/12/2008	4723	ΠΕΤΖΕΤΑΚΙΣ Α. (ΚΟ)	0.260	---	0.260	28/01/2011	---	---	---	---	---	---	---	---	---	6,651.62	0.260	0.260	1357
510,840	1.00	---	---	---	15/07/2008	21/11/2013	5036	ΤΡΟΠΑΙΑ ΣΥΜΜΕΤΟΧΙΚΗ (ΚΟ)	2.00	---	0.020	# 30/03/2012	---	---	---	---	---	---	---	---	---	1,021.68	0.020	2.00	3722
60,221,300	0.400	---	---	---	01/07/2002	01/11/2010	5022	ΣΕΛΜΑΝ (ΚΟ)	0.080	---	0.080	19/11/2013	---	---	---	---	---	---	---	---	---	4,817.70	0.080	0.080	2353
284,465,964	3.70	---	---	---	20/06/2008	15/06/2009	4913	ΤΑΧΥΔΡΟΜΙΚΟ ΤΑΜΙΕΥΤΗΡΙΟ (ΚΟ)	0.168	---	0.168	30/08/2012	---	---	---	---	---	---	---	---	---	47,790.28	0.168	0.168	8355
54,547,634	0.500	---	---	---	25/04/2005	21/01/2009	4860	ΤΕΓΟΠΟΥΛΟΣ Χ.Κ. (ΚΟ)	0.038	---	0.038	23/03/2012	---	---	---	---	---	---	---	---	---	2,072.81	0.038	0.038	5557
13,920,000	0.320	---	---	---	19/11/2001	01/08/2000	4726	ΤΕΞΑΠΡΕΤ (ΚΟ)	0.080	---	0.080	23/02/2011	---	---	---	---	---	---	---	---	---	1,113.60	0.080	0.080	3763
6,523,780	0.530	---	---	---	01/07/2002	06/03/2001	4971	ΤΕΧΝΙΚΕΣ ΕΚΔΟΣΕΙΣ (ΚΟ)	0.006	---	0.006	29/05/2013	---	---	---	---	---	---	---	---	---	39.14	0.006	0.006	5557
7,326,648	1.00	---	---	---	26/07/2006	24/07/2001	4921	ΦΙΝΤΕΣΠΟΡΤ (ΚΟ)	0.328	---	0.328	29/06/2012	---	---	---	---	---	---	---	---	---	2,403.14	0.328	0.328	3763
26,408,040	0.300	---	---	---	01/07/1997	26/05/1999	4464	ΧΑΛΥΒΔΟΦΥΛΛΩΝ (ΚΟ)	0.120	---	0.120	28/11/2008	---	---	---	---	---	---	---	---	---	3,168.96	0.120	0.120	1757
71,683,906	0.400	---	---	---	15/06/2005	05/02/2008	4953	ΧΑΤΖΗΔΑΝΝΟΥ (ΚΟ)	0.026	---	0.026	28/03/2013	---	---	---	---	---	---	---	---	---	1,863.78	0.026	0.026	3763
21,382,067	0.300	---	---	---	02/10/2006	15/02/2006	4628	ΑΤΕΡΜΩΝ (ΚΟ)	0.120	---	0.120	31/03/2010	---	---	---	---	---	---	---	---	---	2,565.85	0.120	0.120	5555
5,025,000	0.300	---	---	---	05/07/2005	14/03/2002	5023	ALSINCO (ΚΟ)	0.043	---	0.043	27/11/2013	---	---	---	---	---	---	---	---	---	216.08	0.043	0.043	3763
13,555,100	1.00	---	---	---	08/07/2005	08/07/2005	4576	MICROLAND COMPUTERS (ΚΟ)	0.640	---	0.640	14/07/2009	---	---	---	---	---	---	---	---	---	8,675.26	0.640	0.640	5379
42,501,273	0.300	---	---	---	26/06/2007	10/08/2009	4993	NUTRIART (ΚΟ)	0.049	---	0.049	21/06/2013	---	---	---	---	---	---	---	---	---	2,082.56	0.049	0.049	3577
62,683,822	0.300	---	---	---	27/05/2008	09/01/2006	4830	PROTON ΤΡΑΠΕΖΑ Α.Ε. (ΚΟ)	0.180	---	0.180	07/10/2011	---	---	---	---	---	---	---	---	---	11,283.09	0.180	0.180	8355
26,262,660	0.900	---	---	---	01/07/2008	24/02/2011	4954	SPRIDER STORES (ΚΟ)	0.031	---	0.031	28/03/2013	---	---	---	---	---	---	---	---	---	814.14	0.031	0.031	5371
144,688,060	0.600	---	---	---	21/04/2008	10/03/2010	4982	T BANK (ΚΟ)	0.048	---	0.048	30/11/2011	---	---	---	---	---	---	---	---	---	6,945.03	0.048	0.048	8355

Σημειώσεις Χρεογράφων

Κωδικός	Κείμενο σημείωσης
()	- Προσαρμοσμένα Μερίσματα λόγω διανομής Δωρεάν μετοχών.
*	- Τελευταία προσαρμοσμένη τιμή κλεισίματος.
[1]	- Καθαρά μερίσματα.
[2]	- Στη στήλη "Ημερ. Αποκοπής τελευταίου δικαιώματος" αναφέρεται η Ημερομηνία εισαγωγής για Νέες Εταιρείες.
[3]	- Η Χρηματιστηριακή αξία αναφέρεται στο σύνολο των μετοχών
[4]	- Η κωδικοποίηση των Κλάδων Οικονομικής Δραστηριότητας του Χ.Α. παρουσιάζονται στο Παράρτημα Α
[5]	- Η Χρηματιστηριακή Αξία αναφέρεται στο σύνολο των κατηγοριών μετοχών (εφόσον έχουν εισαχθεί περισσότερες της μιας κατηγορίες) και δεν αναφέρεται σε επιμέρους κατηγορίες μετοχών μιας εταιρείας.
[6]	- Ρ/Ε μεγαλύτερο του 100
[7]	- Τελευταία εικόνα του Βιβλίου Εντολών πριν το τέλος της συνεδρίασης
4446	- Μεταφορά στην κατηγορία Επιτήρησης από 20/10/2008.
4447	- Μεταφορά στην κατηγορία Επιτήρησης από 21/10/2008.
4464	- Αναστολή διαπραγμάτευσης από 1/12/2008.
4548	- Αναστολή διαπραγμάτευσης από 1/4/2009.
4554	- Μεταφορά στην κατηγορία Επιτήρησης από 6/4/2009.
4576	- Αναστολή διαπραγμάτευσης από 15/7/2009.
4603	- Αναστολή διαπραγμάτευσης από 1/12/2009.
4616	- Αναστολή διαπραγμάτευσης από 25/2/2010.
4626	- Αναστολή διαπραγμάτευσης από 1/4/2010.
4627	- Αναστολή διαπραγμάτευσης από 1/4/2010.
4628	- Αναστολή διαπραγμάτευσης από 1/4/2010.
4629	- Μεταφορά στην κατηγορία Επιτήρησης από 12/4/2010.
4651	- Αναστολή διαπραγμάτευσης από 1/6/2010.
4652	- Αναστολή διαπραγμάτευσης από 1/6/2010.
4690	- Μεταφορά στην κατηγορία Επιτήρησης από 4/4/2006.
4702	- Αναστολή διαπραγμάτευσης από 1/12/2010.
4723	- Αναστολή διαπραγμάτευσης από 31/1/2011.
4726	- Αναστολή διαπραγμάτευσης από 1/3/2011.
4750	- Μεταφορά στην "Κατηγορία Επιτήρησης" από 8/4/2011.
4764	- Αναστολή διαπραγμάτευσης από 20/5/2011.
4765	- Αναστολή διαπραγμάτευσης από 20/5/2011.
4795	- Το υπόλοιπο μικτό ποσό μερίσματος ανά μετοχή ανέρχεται σε € 0,30 για τη χρήση 2010, από το οποίο παρακρατείται φόρος 21% επί του συνολικού μερίσματος χρήσεως 2010 ανά μετοχή, ήτοι 0,45.
4808	- Μεταφορά στην κατηγορία Επιτήρησης από 6/9/2011.
4814	- Μεταφορά στην Κατηγορία Χαμηλής Διασποράς από 30/5/2011.
4815	- Μεταφορά στην Κατηγορία Χαμηλής Διασποράς από 30/5/2011.
4816	- Μεταφορά στην Κατηγορία Χαμηλής Διασποράς από 30/5/2011.
4817	- Μεταφορά στην Κατηγορία Χαμηλής Διασποράς από 30/5/2011.
4820	- Μεταφορά στην κατηγορία Χαμηλής Διασποράς από 18/4/2008.
4822	- Μεταφορά στην κατηγορία Χαμηλής Διασποράς από 30/5/2011.
4823	- Μεταφορά στην κατηγορία Χαμηλής Διασποράς από 4/4/2006.
4827	- Μεταφορά στην κατηγορία Χαμηλής Διασποράς από 5/5/2010.
4830	- Αναστολή διαπραγμάτευσης από 10/10/2011.
4833	- Μεταφορά στην κατηγορία Επιτήρησης από 6/5/2010.
4844	- Μεταφορά στην κατηγορία Επιτήρησης από 8/4/2011.
4847	- Μεταφορά στην Κατηγορία Επιτήρησης από 3/7/2009.
4860	- Αναστολή διαπραγμάτευσης από 30/3/2012.
4865	- Αναστολή διαπραγμάτευσης από 2/4/2012.
4868	- Αναστολή διαπραγμάτευσης από 2/4/2012.
4879	- Μεταφορά στην Κατηγορία Επιτήρησης από 10/4/2012.
4881	- Μεταφορά στην Κατηγορία Επιτήρησης από 10/4/2012.
4882	- Μεταφορά στην Κατηγορία Επιτήρησης από 10/4/2012.
4884	- Μεταφορά στην Κατηγορία Επιτήρησης από 10/4/2012.

Σημειώσεις Χρεογράφων

Κωδικός	Κείμενο σημείωσης
4885	- Μεταφορά στην Κατηγορία Επιτήρησης από 10/4/2012.
4886	- Μεταφορά στην Κατηγορία Επιτήρησης από 10/4/2012.
4887	- Μεταφορά στην Κατηγορία Επιτήρησης από 10/4/2012.
4888	- Μεταφορά στην Κατηγορία Επιτήρησης από 10/4/2012.
4911	- Αναστολή διαπραγμάτευσης από 30/7/2012.
4912	- Μεταφορά στην κατηγορία Επιτήρησης από 31/7/2012.
4913	- Αναστολή διαπραγμάτευσης από 30/8/2012.
4914	- Αναστολή διαπραγμάτευσης από 31/8/2012.
4918	- Αναστολή διαπραγμάτευσης από 31/8/2012.
4920	- Αναστολή διαπραγμάτευσης από 31/8/2012.
4921	- Αναστολή διαπραγμάτευσης από 31/8/2012.
4929	- Αναστολή διαπραγμάτευσης από 1/10/2012.
4937	- Μεταφορά στην κατηγορία ΠΡΟΣ ΔΙΑΓΡΑΦΗ από 30/11/2012.
4938	- Μεταφορά στην κατηγορία ΠΡΟΣ ΔΙΑΓΡΑΦΗ από 30/11/2012.
4939	- Αναστολή διαπραγμάτευσης από 30/11/2012.
4951	- Αναστολή διαπραγμάτευσης από 19/3/2013.
4953	- Αναστολή διαπραγμάτευσης από 2/4/2013.
4954	- Αναστολή διαπραγμάτευσης από 2/4/2013.
4955	- Μεταφορά στην Επιτήρηση από 5/4/2013.
4956	- Μεταφορά στην Επιτήρηση από 5/4/2013.
4957	- Μεταφορά στην Επιτήρηση από 5/4/2013.
4958	- Μεταφορά στην Επιτήρηση από 5/4/2013.
4959	- Μεταφορά στην Επιτήρηση από 5/4/2013.
4960	- Μεταφορά στην Επιτήρηση από 5/4/2013.
4961	- Μεταφορά στην Επιτήρηση από 5/4/2013.
4971	- Αναστολή διαπραγμάτευσης από 3/6/2013.
4977	- Μεταφορά στην Κατηγορία "Επιτήρησης" από 11/6/2013.
4978	- Από 11/6/2013, μεταφορά στην Κατηγορία Επιτήρησης.
4982	- Αναστολή διαπραγμάτευσης από 1/12/2011.
4983	- Μεταφορά στην κατηγορία Επιτήρησης από 5/4/2013.
4985	- Μεταφορά στην "Κατηγορία Επιτήρησης" από 8/4/2011.
4986	- Μεταφορά στην κατηγορία Χαμηλής Διασποράς από 30/5/2011.
4993	- Αναστολή διαπραγμάτευσης από 21/6/2013 (15:18).
4997	- Μεταφορά στην Κατηγορία Επιτήρησης από 21/12/2009. - Δεν έχουν εισαχθεί οι 6.870.053 νέες (ΚΑ) μετοχές, οι οποίες προέκυψαν από την πρόσφατη ΑΜΚ με καταβολή μετρητών.
5002	- Αναστολή διαπραγμάτευσης από 30/08/2013.
5003	- Αναστολή διαπραγμάτευσης από 30/08/2013.
5004	- Αναστολή διαπραγμάτευσης από 30/08/2013.
5007	- Μεταφορά στην κατηγορία Επιτήρησης, από 11/10/2013.
5008	- Μεταφορά στην Κατηγορία Επιτήρησης από 8/4/2011.
5022	- Αναστολή διαπραγμάτευσης από 2/12/2013.
5023	- Αναστολή διαπραγμάτευσης από 2/12/2013.
5031	- Δεν έχουν εισαχθεί οι 612.300 νέες (ΚΟ) μετοχές, οι οποίες προέκυψαν από την πρόσφατη ΑΜΚ με καταβολή μετρητών.
5033	- Μεταφορά στην κατηγορία Επιτήρησης από τις 25/11/2011. Δεν έχουν εισαχθεί 97.144.575 νέες (ΚΟ) μετοχές, οι οποίες προέκυψαν από την πρόσφατη ΑΜΚ με καταβολή μετρητών.
5036	- Η μετοχή της εταιρίας βρίσκεται σε καθεστώς αναστολής διαπραγμάτευσης από 2/4/2012. Κατά τη διάρκεια της αναστολής, η εταιρία προέβη σε reverse split μετοχών, με βάση το οποίο αναπροσαρμόστηκε μετά την ολοκλήρωση της εταιρικής πράξης ο αριθμός των μετοχών της εταιρίας αλλά και αναλογικά η τελευταία τιμή κλεισίματος της μετοχής της 30/03/2012.
5046	- Μεταφορά στην κατηγορία Χαμηλής Διασποράς από 8/4/2011.
5047	- Αναστολή διαπραγμάτευσης από 27/3/2014.
5049	- Σε αναστολή διαπραγμάτευσης από 1/4/2014.
5053	- Μεταφορά στην κατηγορία ΠΡΟΣ ΔΙΑΓΡΑΦΗ από 10/4/2014.
5054	- Μεταφορά στην Κατηγορία Επιτήρησης από 10/04/2014.
5055	- Μεταφορά στην Κατηγορία Επιτήρησης από 10/4/2014.

Σημειώσεις Χρεογράφων

Κωδικός	Κείμενο σημείωσης
5056	- Μεταφορά στην κατηγορία Επιτήρησης από 14/4/2014.
5057	- Μεταφορά στην κατηγορία Επιτήρησης από τις 29/12/2011.
5058	- Μεταφορά στην κατηγορία Επιτήρησης από τις 29/12/2011.
5059	- Μεταφορά στην κατηγορία Χαμηλής Διασποράς από 2/6/2014.
5061	- Αναστολή διαπραγμάτευσης από 2/6/2014.
5062	- Μεταφορά στην κατηγορία ΠΡΟΣ ΔΙΑΓΡΑΦΗ από 4/6/2014.

Στοιχεία Συναλλαγών Πακέτων

Μετοχές	Όγκος πακέτου	Τιμή πακέτου	Αξία πακέτου	Ώρα έγκρισης	Σημείωση
ΕΘΝΙΚΗ ΤΡΑΠΕΖΑ (ΚΟ)	650,000	2.61	1,696,500.00	10:33:47	20
ΕΘΝΙΚΗ ΤΡΑΠΕΖΑ (ΚΟ)	100,000	2.63	263,000.00	10:51:31	20
ΔΕΗ (ΚΟ)	50,000	10.84	542,000.00	12:19:18	20
ΟΠΑΠ (ΚΟ)	30,000	12.41	372,150.00	13:34:18	20
ΟΤΕ (ΚΟ)	150,000	10.72	1,608,000.00	13:57:57	20
ALPHA BANK (ΚΟ)	1,500,000	0.644	965,250.00	16:30:55	20

Σημειώσεις πακέτων

2 - Πακέτο Διακανονισμού SPOT 1 ή SPOT 2	11 - Ενεργητικό Εταιρίας > 500 δις
3 - Πακέτο με Short Selling	12 - Προσφορά προς πώληση μέσω ΧΑ
4 - Πακέτο με Buy to Close	13 - Εκποιήσεις ΥΠΕΘΟ
6 - Ταυτόχρονη Κατάρτιση	14 - Πακέτο Αποκατάστασης
7 - Σύμφωνο Επαναγοράς	15 - Πακέτο Ειδικού Διαπραγματευτή
8 - Επίτευξη Διασποράς (μη εισηγμένων)	16 - Πακέτο Ανοικτής Πώλησης
9 - Επίτευξη Διασποράς (εισηγμένων)	18 - Πακέτο Διακανονισμού SPOT 1
10 - Με Πλειοψηφία του Ελλ. Δημοσίου (> 50 δις)	20 - Πακέτο Μεθόδου 6-1

Στοιχεία Συναλλαγών Δικαιωμάτων

Ημερ. αποκοπής	Έναρξη εξάσκησης	Λήξη εξάσκησης	Λήξη διαπραγμάτευσης	Δικαιώματα	Κατωτ Τιμή	Ανωτ Τιμή	Τιμή κλεισ.	Τελευταία ζήτηση	Τελευταία προσφορά	Όγκος	Πράξεις	Αξία Συναλλαγών
05/08/2014	11/08/2014	25/08/2014	19/08/2014	Ο ΚΕΚΡΟΨ Α.Ε. (ΚΟ)	---	---	---	---	---	---	---	---

Στοιχεία Δανεισμού Τίτλων

Μετοχές	Δανεισμός Τίτλων μέσω ΕΧΑΕ (τεμάχια)	Δανεισμός Τίτλων μέσω ΟΤC [1] [1]	Σύνολα [2]
ALPHA BANK (ΚΟ)	1,641,100	71,141,937	72,783,037
ALPHA ΤΡΑΠΕΖΑ (ΤΠΔ)	---	36,300	36,300
COCA-COLA HBC AG (ΚΟ)	13,800	72,576	86,376
EUROBANK PROPERTIES ΑΕΕΑΠ (ΚΟ)	17,800	42,756	60,556
FOLLI-FOLLIE (ΚΟ)	58,200	577,898	636,098
FOURLIS ΣΥΜΜΕΤΟΧΩΝ (ΚΟ)	6,700	5,243	11,943
FRIGOGLASS (ΚΟ)	2,800	---	2,800
JUMBO (ΚΟ)	5,500	100,000	105,500
LAMDA DEVELOPMENT(ΚΟ)	---	10,377	10,377
MARFIN INVESTMENT GROUP (ΚΟ)	35,000	728,474	763,474
ΑΓΡΟΤΙΚΗ ΤΡΑΠΕΖΑ (ΚΟ)	---	69,000	69,000
ΓΕΚ ΤΕΡΝΑ (ΚΟ)	4,100	---	4,100
ΔΕΗ (ΚΟ)	117,700	31,184	148,884
ΕΘΝΙΚΗ ΤΡΑΠΕΖΑ (ΚΟ)	231,500	2,802,950	3,034,450
ΕΛΛΑΚΤΩΡ (ΚΟ)	16,300	---	16,300
ΕΛΛΗΝ. ΧΡΗΜΑΤΙΣΤΗΡΙΑ-Χ.Α. (ΚΟ)	16,500	---	16,500
ΕΛΛΗΝΙΚΑ ΠΕΤΡΕΛΑΙΑ (ΚΟ)	123,900	494,290	618,190
ΕΥΑΘ (ΚΟ)	400	---	400
ΕΥΔΑΠ (ΚΟ)	25,700	---	25,700
ΙΝΤΡΑΛΟΤ (ΚΟ)	6,100	2,000	8,100
ΚΥΠΡΟΥ ΤΡΑΠΕΖΑ (ΚΟ)	---	102,899	102,899
ΜΕΤΚΑ (ΚΟ)	5,100	---	5,100
ΜΟΤΟΡ ΟΪΛ (ΚΟ)	32,200	53,129	85,329
ΜΥΤΙΛΗΝΑΙΟΣ (ΚΟ)	3,300	---	3,300
ΟΛΘ (ΚΟ)	700	---	700
ΟΛΠ (ΚΟ)	1,000	20	1,020
ΟΠΑΠ (ΚΟ)	71,100	13,931	85,031
ΟΤΕ (ΚΟ)	91,200	178,701	269,901
ΠΕΙΡΑΙΩΣ ΤΡΑΠΕΖΑ (ΚΟ)	165,600	15,920,855	16,086,455
ΣΩΛΓΕΙΑ ΚΟΡΙΝΘΟΥ (ΚΟ)	200	---	200
ΤΕΡΝΑ ΕΝΕΡΓΕΙΑΚΗ (ΚΟ)	2,200	2,000	4,200
ΤΙΤΑΝ (ΚΟ)	60,900	1,640	62,540
ΤΡΑΠΕΖΑ EUROBANK ERGASIAS (ΚΟ)	186,600	8,559,868	8,746,468

Σημειώσεις Δανεισμού Τίτλων

[1] - Τα στοιχεία Συναλλαγές Δανεισμού Τίτλων μέσω ΟΤC εμφανίζονται όπως δηλώνονται από τους χειριστές ΣΑΤ και αφορούν τις ποσότητες που έχουν εκκαθαριστεί και καταγραφεί στο ΣΑΤ έως και τη προηγούμενη εργάσιμη ημέρα.

Στοιχεία Συναλλαγών Εκποιήσεων

Μετοχές	Όγκος Συναλλαγών	Αριθμός Πράξεων	Αξία Συναλλαγών	Σημείωση
Δεν πραγματοποιήθηκαν Εκποιήσεις Μετοχών.				

Σημειώσεις Εκποιήσεων

- 1 - Κανονική Εκποίηση.
- 2 - Εκποίηση Ενσώματων Ονομαστικών Μετοχών.
- 3 - Εκποίηση Αδιάθετων Κλασματικών Υπολοίπων.

Στοιχεία Συναλλαγών Εκποιήσεων Ενσώματων Ονομαστικών Μετοχών

Μετοχές	Ημερ/νία έναρξης	Ημερ/νία λήξης	Αρχικό πλήθος	Διαθέσιμο πλήθος	Ημερομηνία	Μέση τιμή (ημέρας)	Μέση τιμή (περιόδου)	Αριθμός Πράξεων	Όγκος Συναλλαγών	Αξία Συναλλαγών
---------	------------------	----------------	---------------	------------------	------------	--------------------	----------------------	-----------------	------------------	-----------------

Δεν πραγματοποιήθηκαν Εκποιήσεις Ενσώματων Ονομαστικών Μετοχών.

Σημειώσεις Εκποιήσεων

Σύμφωνα με την Απόφαση 1/380/04.05.2006 της Επιτροπής Κεφαλαιαγοράς εκποιούνται μέσω του Χρηματιστηρίου Αθηνών με επιμέλεια της εκδότριας εταιρείας, οι ενσώματες ονομαστικές μετοχές που δεν έχουν κατατεθεί στην εκδότρια προς αποϋλοποίηση. Η εκποίηση διενεργείται σύμφωνα με τον τρόπο που ορίζεται στο άρθρο 99Α του Κανονισμού του Χρηματιστηρίου Αθηνών.

Στοιχεία Ενεργητικού Διαπραγματεύσιμων Αμοιβαίων Κεφαλαίων (Δ.Α.Κ.)

	Ημερομηνία συναλλαγών	Δημιουργία / Εξαγορά	Αριθ. Μερ. (T-1)	Νέα Μερ. (T-1)	Εξαγορασθ. Μερ. (T-1)	Μερίδια (T) [1]	Αξία Ενεργητικού [2]	Καθαρή Τιμή	Μέρισμα/Μερίδι	Ημερ. Αποκοπής
NBGAM ETF ΓΔ Χ.Α.	22/08/2014	25,000	294,878	---	---	294,878	3,734,363.00	12.6641	---	27/10/2011
ALPHA ETF FTSE Athex Large Cap	22/08/2014	50,000	5,848,618	---	---	5,848,618	21,679,090.00	3.7067	0.05	01/07/2013
NBGAM ETF GREECE & TURKEY 30	22/08/2014	25,000	388,550	---	---	388,550	3,235,196.00	8.3263	---	27/10/2011

Σημειώσεις Δ.Α.Κ.

[1] - Αριθμ. μεριδίων (T) = Αριθμ. μεριδίων (T-1) + Νεοεκδιθέντα μερίδια (T-1) - Εξαγορασθέντα μερίδια (T-1)

[2] - Περιλαμβάνονται και τα μερίδια που δημιουργήθηκαν / εξαγοράσθηκαν την ημέρα T-1.

Περιγραφή	Στοιχεία
Όνομασία Δ.Α.Κ.	ALPHA ETF FTSE Athex Large Cap
Σύμβολο Δ.Α.Κ. (GR)	ΑΔΑΚ
Σύμβολο Δ.Α.Κ. (EN)	AETF
ISIN Δ.Α.Κ.	GRF000013000
Κατηγορία Διαπραγμάτευσης	Διαπραγματεύσιμα Αμοιβαία Κεφάλαια (Δ.Α.Κ.)
Τύπος Δ.Α.Κ.	Μετοχών
Τρόπος διαχείρισης	Παθητικός
Επενδυτική Στρατηγική	Σκοπός της επενδυτικής πολιτικής του Αμοιβαίου Κεφαλαίου είναι η αναπαραγωγή της αποδόσεως του Δείκτη FTSE/X.A. Large Cap του Χρηματιστηρίου Αθηνών σε όρους Ευρώ, ακολουθώντας πλήρως και πανομοιότυπως τη σύνθεση του υποκείμενου Δείκτη.
Εκδότης	ΑΛΦΑ ASSET MANAGEMENT Α.Ε.Δ.Α.Κ.
Εταιρεία Διαχείρισης	ΑΛΦΑ ASSET MANAGEMENT Α.Ε.Δ.Α.Κ.
Ειδικοί Διαπραγματευτές	ΑΛΦΑ FINANCE Α.Χ.Ε.Π.Ε.Υ. , ΕΘΝΙΚΗ ΧΡΗΜΑΤΙΣΤΗΡΙΑΚΗ Α.Χ.Ε.Π.Ε.Υ.
Θεματοφύλακας	ΑΛΦΑ ΤΡΑΠΕΖΑ Α.Ε.
Σύμβολο Δείκτη (GR)	FTSE
Σύμβολο Δείκτη (EN)	FTSE
Όνομασία Δείκτη	FTSE/X.A. Large Cap
ISIN Δείκτη	GRI99201A006
Κλάσμα Δείκτη [1]	1/100
Αρχική Τιμή Μεριδίου	21.76
Συνολικός Αριθμός Μεριδίων [2]	5,848,618
Ημερομηνία πρώτης Έκδοσης	14/01/2008
Ημερομηνία έναρξης Διαπραγμάτευσης	24/01/2008
Νόμισμα Διαπραγμάτευσης	ΕΥΡΩ
Νόμισμα Ενεργητικού	ΕΥΡΩ
Αρχική Αξία Ενεργητικού [3]	3,000,000.00
Αριθμ. Μεριδίων για Δημιουργία-Εξαγορά [4]	50,000
Αμοιβή Διαχείρισης	0.375

Σημειώσεις Δ.Α.Κ.

- [1] - Το κλάσμα της τιμής του δείκτη που αποτελεί η τιμή της πρώτης έκδοσης
 [2] - Ο αριθμός μεριδίων που διαπραγματεύθηκαν στο Χρηματιστήριο την ημέρα T
 [3] - Η αξία του ενεργητικού κατά την έκδοση
 [4] - Ο αριθμός μεριδίων που απαιτείται κατά τη διαδικασία δημιουργίας εξαγοράς

Περιγραφή	Στοιχεία
Όνομασία Δ.Α.Κ.	NBGAM ETF ΓΔ Χ.Α.
Σύμβολο Δ.Α.Κ. (GR)	ΔΑΚΓΔ
Σύμβολο Δ.Α.Κ. (EN)	ETFASE
ISIN Δ.Α.Κ.	GRF000054004
Κατηγορία Διαπραγμάτευσης	Διαπραγματεύσιμα Αμοιβαία Κεφάλαια (Δ.Α.Κ.)
Τύπος Δ.Α.Κ.	Μετοχών
Τρόπος διαχείρισης	Παθητικός
Επενδυτική Στρατηγική	Επενδυτικός σκοπός του Αμοιβαίου Κεφαλαίου είναι η αναπαραγωγή της σύνθεσης του Γενικού Δείκτη Τιμών του Χρηματιστηρίου Αθηνών και η επίτευξη της απόδοσης του Δείκτη.
Εκδότης	ΕΘΝΙΚΗ ASSET MANAGEMENT ΑΕΔΑΚ
Εταιρεία Διαχείρισης	ΕΘΝΙΚΗ ASSET MANAGEMENT ΑΝΩΝΥΜΗ ΕΤΑΙΡΙΑ ΔΙΑΧΕΙΡΙΣΕΩΣ ΑΜΟΙΒΑΙΩΝ ΚΕΦΑΛΑΙΩΝ
Ειδικοί Διαπραγματευτές	ΕΘΝΙΚΗ ΧΡΗΜΑΤΙΣΤΗΡΙΑΚΗ Α.Χ.Ε.Π.Ε.Υ.
Θεματοφύλακας	ΕΘΝΙΚΗ ΤΡΑΠΕΖΑ ΤΗΣ ΕΛΛΑΔΟΣ Α.Ε.
Σύμβολο Δείκτη (GR)	ΓΔ
Σύμβολο Δείκτη (EN)	GD
Όνομασία Δείκτη	Γενικός Δείκτης Τιμών Χ.Α.
ISIN Δείκτη	GRI99117A004
Κλάσμα Δείκτη [1]	1/100
Αρχική Τιμή Μεριδίου	21.61
Συνολικός Αριθμός Μεριδίων [2]	294,878
Ημερομηνία πρώτης Έκδοσης	24/06/2009
Ημερομηνία έναρξης Διαπραγμάτευσης	29/06/2009
Νόμισμα Διαπραγμάτευσης	ΕΥΡΩ
Νόμισμα Ενεργητικού	ΕΥΡΩ
Αρχική Αξία Ενεργητικού [3]	4,495,405.02
Αριθμ. Μεριδίων για Δημιουργία-Εξαγορά [4]	25,000
Αμοιβή Διαχείρισης	0.600

Σημειώσεις Δ.Α.Κ.

[1] - Το κλάσμα της τιμής του δείκτη που αποτελεί η τιμή της πρώτης έκδοσης

[2] - Ο αριθμός μεριδίων που διαπραγματεύθηκαν στο Χρηματιστήριο την ημέρα T

[3] - Η αξία του ενεργητικού κατά την έκδοση

[4] - Ο αριθμός μεριδίων που απαιτείται κατά τη διαδικασία δημιουργίας εξαγοράς

Περιγραφή	Στοιχεία
Όνομασία Δ.Α.Κ.	NBGAM ETF GREECE & TURKEY 30
Σύμβολο Δ.Α.Κ. (GR)	ΔΑΚΕΤ30
Σύμβολο Δ.Α.Κ. (EN)	ETFGT30P
ISIN Δ.Α.Κ.	GRF000055001
Κατηγορία Διαπραγμάτευσης	Διαπραγματεύσιμα Αμοιβαία Κεφάλαια (Δ.Α.Κ.)
Τύπος Δ.Α.Κ.	Μετοχών
Τρόπος διαχείρισης	Παθητικός
Επενδυτική Στρατηγική	Επενδυτικός σκοπός του Αμοιβαίου Κεφαλαίου είναι η αναπαραγωγή της σύνθεσης του Δείκτη GREECE & TURKEY 30 (GT-30) και η επίτευξη της απόδοσης του Δείκτη.
Εκδότης	ΕΘΝΙΚΗ ASSET MANAGEMENT ΑΕΔΑΚ
Εταιρεία Διαχείρισης	ΕΘΝΙΚΗ ASSET MANAGEMENT ΑΝΩΝΥΜΗ ΕΤΑΙΡΕΙΑ ΔΙΑΧΕΙΡΙΣΕΩΣ ΑΜΟΙΒΑΙΩΝ ΚΕΦΑΛΑΙΩΝ
Ειδικοί Διαπραγματευτές	ΕΘΝΙΚΗ ΧΡΗΜΑΤΙΣΤΗΡΙΑΚΗ Α.Χ.Ε.Π.Ε.Υ.
Θεματοφύλακας	ΕΘΝΙΚΗ ΤΡΑΠΕΖΑ ΤΗΣ ΕΛΛΑΔΟΣ Α.Ε.
Σύμβολο Δείκτη (GR)	GT30P
Σύμβολο Δείκτη (EN)	GT30P
Όνομασία Δείκτη	Greece & Turkey 30 Δείκτης Τιμών
ISIN Δείκτη	CH0045018782
Κλάσμα Δείκτη [1]	1/100
Αρχική Τιμή Μεριδίου	8.85
Συνολικός Αριθμός Μεριδίων [2]	388,550
Ημερομηνία πρώτης Έκδοσης	27/10/2010
Ημερομηνία έναρξης Διαπραγμάτευσης	03/11/2010
Νόμισμα Διαπραγμάτευσης	ΕΥΡΩ
Νόμισμα Ενεργητικού	ΕΥΡΩ
Αρχική Αξία Ενεργητικού [3]	3,438,286.49
Αριθμ. Μεριδίων για Δημιουργία-Εξαγορά [4]	25,000
Αμοιβή Διαχείρισης	1.050

Σημειώσεις Δ.Α.Κ.

[1] - Το κλάσμα της τιμής του δείκτη που αποτελεί η τιμή της πρώτης έκδοσης

[2] - Ο αριθμός μεριδίων που διαπραγματεύθηκαν στο Χρηματιστήριο την ημέρα T

[3] - Η αξία του ενεργητικού κατά την έκδοση

[4] - Ο αριθμός μεριδίων που απαιτείται κατά τη διαδικασία δημιουργίας εξαγοράς

Περιγραφή	Στοιχεία
Όνομασία Warrant	ALPHA ΤΡΑΠΕΖΑ Α.Ε. (ΤΠΔ)
Σύμβολο Warrant (GR)	ΑΛΦΑΤΠ
ISIN Warrant	GRR000000028
Κατηγορία Διαπραγμάτευσης	Τίτλοι Παραστατικοί (Warrants)
Υποκείμενος Τίτλος	ALPHA ΤΡΑΠΕΖΑ Α.Ε. (ΚΟ)
Συνολικός Αριθμός Warrants	1,143,803,533
Ημ/νία Έναρξης Διαπραγμάτευσης	11/06/2013
Νόμισμα Διαπραγμάτευσης	ΕΥΡΩ
Πολλαπλασιαστής	7.41
Αναλογία Μετατροπής	0.13
Τύπος Εξάσκησης	BERMUDAN
Τιμή Διάθεσης	1.45

Περιγραφή	Στοιχεία
Όνομασία Warrant	ΕΘΝΙΚΗ ΤΡΑΠΕΖΑ ΤΗΣ ΕΛΛΑΔΟΣ Α.Ε. (ΤΠΔ)
Σύμβολο Warrant (GR)	ΕΤΕΤΠ
ISIN Warrant	GRR000000036
Κατηγορία Διαπραγμάτευσης	Τίτλοι Παραστατικοί (Warrants)
Υποκείμενος Τίτλος	ΕΘΝΙΚΗ ΤΡΑΠΕΖΑ ΤΗΣ ΕΛΛΑΔΟΣ Α.Ε. (ΚΟ)
Συνολικός Αριθμός Warrants	245,748,459
Ημ/νία Έναρξης Διαπραγμάτευσης	27/06/2013
Νόμισμα Διαπραγμάτευσης	ΕΥΡΩ
Πολλαπλασιαστής	8.23
Αναλογία Μετατροπής	0.12
Τύπος Εξάσκησης	BERMUDAN
Τιμή Διάθεσης	6.83

Περιγραφή	Στοιχεία
Όνομασία Warrant	ΤΡΑΠΕΖΑ ΠΕΙΡΑΙΩΣ Α.Ε. (ΤΠΔ)
Σύμβολο Warrant (GR)	ΠΕΙΡΤΠ
ISIN Warrant	GRR000000044
Κατηγορία Διαπραγμάτευσης	Τίτλοι Παραστατικοί (Warrants)
Υποκείμενος Τίτλος	ΤΡΑΠΕΖΑ ΠΕΙΡΑΙΩΣ Α.Ε. (ΚΟ)
Συνολικός Αριθμός Warrants	843,640,590
Ημ/νία Έναρξης Διαπραγμάτευσης	03/07/2013
Νόμισμα Διαπραγμάτευσης	ΕΥΡΩ
Πολλαπλασιαστής	4.48
Αναλογία Μετατροπής	0.22
Τύπος Εξάσκησης	BERMUDAN
Τιμή Διάθεσης	0.90

ΑΝΑΚΟΙΝΩΣΕΙΣ

ΕΤΑΙΡΙΚΕΣ ΠΡΑΞΕΙΣ

HELLAS ONLINE ΗΛΕΚΤΡΟΝΙΚΕΣ ΕΠΙΚΟΙΝΩΝΙΕΣ Α.Ε.

Προσωρινή Αναστολή Διαπραγμάτευσης

Από 22/8/2014, το Χρηματιστήριο Αθηνών αποφάσισε την αναστολή διαπραγμάτευσης των μετοχών της εταιρίας «HELLAS ONLINE ΗΛΕΚΤΡΟΝΙΚΕΣ ΕΠΙΚΟΙΝΩΝΙΕΣ Α.Ε.» (GRS420003006).

HELLAS ONLINE ΗΛΕΚΤΡΟΝΙΚΕΣ ΕΠΙΚΟΙΝΩΝΙΕΣ Α.Ε.

Άρση Προσωρινής Αναστολής Διαπραγμάτευσης

Από 22/8/2014, το Χρηματιστήριο Αθηνών αποφάσισε την άρση της αναστολής διαπραγμάτευσης των μετοχών της εταιρίας «HELLAS ONLINE ΗΛΕΚΤΡΟΝΙΚΕΣ ΕΠΙΚΟΙΝΩΝΙΕΣ Α.Ε.» (GRS420003006).

ΓΝΩΣΤΟΠΟΙΗΣΕΙΣ ΕΤΑΙΡΕΙΩΝ

ΕΛΛΗΝΙΚΑ ΧΡΗΜΑΤΙΣΤΗΡΙΑ - ΧΡΗΜΑΤΙΣΤΗΡΙΟ ΑΘΗΝΩΝ Α.Ε. ΣΥΜΜΕΤΟΧΩΝ

Προσωρινή αναστολή διαπραγμάτευσης των μετοχών της εταιρίας

HELLAS ONLINE ΗΛΕΚΤΡΟΝΙΚΕΣ ΕΠΙΚΟΙΝΩΝΙΕΣ Α.Ε.

Το Χρηματιστήριο Αθηνών, με στόχο την προστασία των επενδυτών και την εύρυθμη λειτουργία της αγοράς, αποφάσισε την προσωρινή αναστολή διαπραγμάτευσης των μετοχών της εταιρίας "HELLAS ONLINE ΗΛΕΚΤΡΟΝΙΚΕΣ ΕΠΙΚΟΙΝΩΝΙΕΣ Α.Ε.", από σήμερα 22.08.2014 και έως ότου η εταιρία ενημερώσει επαρκώς το επενδυτικό κοινό σχετικά με σημερινά δημοσιεύματα. HELLAS ONLINE ΗΛΕΚΤΡΟΝΙΚΕΣ ΕΠΙΚΟΙΝΩΝΙΕΣ Α.Ε.

HELLAS ONLINE ΗΛΕΚΤΡΟΝΙΚΕΣ ΕΠΙΚΟΙΝΩΝΙΕΣ Α.Ε.

Δελτίο Τύπου

Η Ανώνυμη Εταιρία με την επωνυμία "HELLAS ONLINE ΗΛΕΚΤΡΟΝΙΚΕΣ ΕΠΙΚΟΙΝΩΝΙΕΣ Α.Ε." (δ.τ. "HELLAS ONLINE") σε απάντηση της της υπ'αριθμ. πρωτ. 4237/22.08.2014 επιστολής του Χρηματιστηρίου Αθηνών επί σημερινού δημοσιεύματος του ηλεκτρονικού τύπου, παραπέμπει στην από 22.08.2014 Ανακοίνωση της μετόχου της INTRACOM HOLDINGS. Η HELLAS ONLINE θα δημοσιοποιήσει εγκαίρως, σύμφωνα με το νόμο, αλλά και κατά την πάγια πολιτική της για την πλήρη και ακριβή ενημέρωση των μετόχων της και του επενδυτικού κοινού, κάθε περαιτέρω εξέλιξη του εν λόγω θέματος.

INTRACOM Α.Ε. ΣΥΜΜΕΤΟΧΩΝ

Δελτίο Τύπου

Σε συνέχεια προηγούμενων ανακοινώσεων, η Intracom Holdings, υπό την ιδιότητά της ως μετόχου της hellas online ελέγχουσα άμεσα και έμμεσα το 57,24% αυτής, και η Vodafone-Panafon, ως μέτοχος επίσης κατά 18,43% της εν λόγω εταιρίας, ανακοινώνουν ότι οι δύο Όμιλοι υπέγραψαν δεσμευτική συμφωνία για την εξαγορά της συμμετοχής του Ομίλου Intracom Holdings στην hellas online, έναντι συνολικού τιμήματος για τις Κοινές Ονομαστικές μετά δικαιώματος ψήφου μετοχές ποσού € 57,2 εκατ. Μέχρι την ολοκλήρωση της συναλλαγής το τίμημα ενδέχεται να διαφοροποιηθεί αναλόγως γεγονότων που δύναται να επηρεάσουν την οικονομική κατάσταση της εταιρείας. Η ολοκλήρωση της εν λόγω συναλλαγής υπόκειται σε όρους και αιρέσεις, περιλαμβανομένων των απαραίτητων εγκρίσεων των αρμόδιων Αρχών. Σχετικά με την παραπάνω συμφωνία, ο Διευθύνων Σύμβουλος της INTRACOM HOLDINGS και της hellas online κ. Κωνσταντίνος Κόκκαλης δήλωσε: «Είναι μια από τις πιο σημαντικές συμφωνίες στη χώρα μας, καθώς αποτελεί ψήφο εμπιστοσύνης για τις προοπτικές της ελληνικής οικονομίας από έναν παγκόσμιο κολοσσό και αναγνώριση της αξίας που έχουμε δημιουργήσει στη hellas online τα τελευταία χρόνια. Η εξέλιξη αυτή συμβαδίζει με τις διεθνείς τάσεις για σύγκλιση και συγκέντρωση της αγοράς των τηλεπικοινωνιών και ανοίγει το δρόμο για περαιτέρω επενδύσεις και ανάπτυξη στον ευρωζωνικό κλάδο. Είμαστε ιδιαίτερα περήφανοι διότι μέσα σε 8 χρόνια η hellas online κατάφερε να εξελιχθεί από έναν μεταπωλητή πάροχο υπηρεσιών internet σε έναν ισχυρό πρωταγωνιστή του τομέα των ολοκληρωμένων ευρωζωνικών υπηρεσιών. Παράλληλα, για τον Όμιλο INTRACOM HOLDINGS, η συγκεκριμένη συμφωνία με ιδιαίτερα επωφελείς όρους για τις συνθήκες της αγοράς, αποφέρει ρευστότητα που θα επιτρέψει στην εισηγμένη την υλοποίηση νέων επενδύσεων σε στρατηγικούς τομείς της ελληνικής οικονομίας.». Σχετικά με την hellasonline: Με τις πιο αξιόπιστες νέες τεχνολογικές λύσεις, η hellas online παρέχει ένα ευρύ φάσμα τηλεπικοινωνιακών υπηρεσιών για οικιακούς πελάτες, καθώς και για επαγγελματίες, επιχειρήσεις μικρού και μεσαίου μεγέθους και μεγάλους οργανισμούς. Από το 2009, έχει στρατηγική συνεργασία με τη Vodafone, μέσω μετοχικής σχέσης και εμπορικών συνεργειών, προσφέροντας συνδυαστικά πακέτα κινητής, σταθερής και ADSL Internet. Διαθέτει το 2ο μεγαλύτερο ιδιόκτητο δίκτυο οπτικών ινών στην Ελλάδα, με 5.200+ χλμ. που φτάνει σε 50 νομούς και 141 πόλεις. Έχει 519.000 LLU πελάτες και πάνω από 5.000 εταιρικούς πελάτες, εκ των οποίων 1.500 με Fiber To The Building. Το 2013 τα συνολικά έσοδα της εταιρείας διαμορφώθηκαν στα € 227,4 εκατ. και τα κέρδη προ φόρων, τόκων και αποσβέσεων (EBITDA) στα € 68,4 εκατ., ενώ οι επενδύσεις συνολικά, από τις αρχές του 2006 ξεπερνούν τα € 440 εκατ. Σχετικά με την INTRACOM HOLDINGS: Η Intracom ιδρύθηκε το 1977 και από το 1990 είναι εισηγμένη στο Χ.Α. Το Δεκέμβριο 2005 μετασχηματίστηκε σε εταιρία συμμετοχών με την επωνυμία INTRACOM HOLDINGS, παραμένοντας ένας από τους μεγαλύτερους πολυεθνικούς ομίλους τεχνολογίας στη Ν.Α. Ευρώπη. Οι σημαντικότερες εταιρίες του χαρτοφυλακίου της είναι οι: INTRACOM TELECOM (τηλεπικοινωνιακά συστήματα και λύσεις), INTRACOM DEFENSE ELECTRONICS (ηλεκτρονικά αμυντικά συστήματα), INTRASOFT INTERNATIONAL (λύσεις πληροφορικής για δημόσια διοίκηση, τράπεζες και μεγάλες επιχειρήσεις), INTRAKAT (τεχνικά έργα, μεταλλικές κατασκευές, έργα υποδομών υψηλής τεχνολογίας) και hellas online (παροχή ευρωζωνικών υπηρεσιών και σταθερής τηλεφωνίας). Ως όμιλος, η INTRACOM HOLDINGS απασχολεί περίπου 4.800 εργαζόμενους, δραστηριοποιείται εξαγωγικά σε 80+ χώρες και διατηρεί θυγατρικές σε 27 χώρες. Περισσότερες πληροφορίες: www.intracom.com. Πληροφορίες για θέματα Τύπου: Χριστίνα Γερονικόλα, Διευθύντρια Επικοινωνίας, INTRACOM HOLDINGS, τηλ. 213-000-4270, email: christina.geronicola@intracom.com.

ΙΚΤΙΝΟΣ ΕΛΛΑΣ Α.Ε. - ΕΛΛΗΝΙΚΗ ΒΙΟΜΗΧΑΝΙΑ ΜΑΡΜΑΡΩΝ

Ανακοίνωση

Σύμφωνα με τις διατάξεις του Ν. 3556/2007 σε συνδυασμό με την απόφαση 1/434/3.7.2007 της Επιτροπής Κεφαλαιαγοράς, η Εταιρία ανακοινώνει ότι: ο μέτοχος κ. Ευάγγελος Χαϊδάς, Πρόεδρος & Διευθύνων Σύμβουλος της Εταιρίας, (Υπόχρεο Πρόσωπο αρθρ.13, Ν. 3340/2005) προέβη στις 21/08/2014 σε αγορά 3.000 μετοχών της Εταιρίας με συνολικό κόστος ευρώ 4.230,00.

ΚΡΕΤΑ ΦΑΡΜ Α.Β.Ε.Ε.

Ανακοίνωση

Η ΚΡΕΤΑ ΦΑΡΜ ΑΒΕΕ («η Εταιρεία») ανακοινώνει, σύμφωνα με τις διατάξεις των Ν.3556/2007 και Ν.3340/2005 καθώς και της απόφασης 1/434/3.7.2007 της Επιτροπής Κεφαλαιαγοράς, ότι οι κ.κ. Εμμανουήλ Δομαζάκης, Πρόεδρος Δ.Σ. και Διευθύνων Σύμβουλος, και Κωνσταντίνος Δομαζάκης, Αντιπρόεδρος Δ.Σ. και Διευθύνων Σύμβουλος, (υπόχρεα πρόσωπα βάσει του Ν. 3340/2005) προέβησαν στην αγορά 38.000 κοινών ονομαστικών μετοχών αξίας 21.041,89 ευρώ και 38.000 κοινών ονομαστικών μετοχών αξίας 21.039,70 ευρώ αντίστοιχα, στις 19/8/2014 και 20/8/2014.

ΑΤΤΙ-ΚΑΤ Α.Τ.Ε.

Αποφάσεις Γενικής Συνέλευσης

Η εταιρεία ΑΤΤΙ-ΚΑΤ Α.Τ.Ε. ανακοινώνει ότι στις 22 Αυγούστου 2014 και ώρα 11:00 π.μ. πραγματοποιήθηκε, μετ' αναβολή από την 23/7/2014, η Β' Επαναληπτική Τακτική Γενική Συνέλευση των μετόχων της, στα γραφεία της εταιρείας (Μεσογείων 109-111, Αθήνα). Παρέστησαν τέσσερις (4) μέτοχοι οι οποίοι εκπροσώπησαν 38.921.381 από τις 81.644.555 μετοχές στις οποίες διαιρείται το καταβεβλημένο μετοχικό κεφάλαιο της εταιρείας, ήτοι ποσοστό 47,67% αυτού. Επί του θέματος της ημερησίας διατάξεως «Λήψη μέτρων προς βελτίωση των σχέσεων ιδίων κεφαλαίων προς μετοχικό κεφάλαιο, ώστε να μη συντρέχουν οι προϋποθέσεις εφαρμογής του εδαφίου γ' της παρ. 1 του άρθρου 48 του Κ.Ν. 2190/20», ο Πρόεδρος της Γ.Σ., κατόπιν σχετικής προτάσεως του Δ.Σ., εισηγήθηκε: α) Τη μείωση του Μετοχικού Κεφαλαίου της εταιρείας κατά 24.187.199.40 ευρώ με μείωση του πλήθους των μετοχών, από 81.644.555 σε 1.020.557 μετοχές, ονομαστικής αξίας 0,30 ευρώ η κάθε μία και β) Την αύξηση του Μετοχικού Κεφαλαίου με την καταβολή μετρητών και έκδοση νέων μετοχών, με δικαίωμα προτίμησης υπέρ των παλαιών μετόχων, με την επιφύλαξη του άρθρου 13α του Κ.Ν. 2190 / 1920, κατά 48.680.568.90 ευρώ, με την έκδοση 162.268.563 νέων κοινών μετά ψήφου μετοχών, ονομαστικής αξίας 0,30 ευρώ η κάθε μία και τιμή διάθεσης 0,30 ευρώ. Μετά την ανωτέρω μείωση και αύξηση του μετοχικού κεφαλαίου, το Μετοχικό Κεφάλαιο θα διαμορφωνόταν σε 48.986.736 ευρώ, διαιρούμενο σε 163.289.120 μετοχές, ονομαστικής αξίας 0,30 ευρώ η κάθε μία και θα αποκαθίστατο η διαμορφωθείσα την 31/12/2013 σχέση των ιδίων κεφαλαίων της εταιρείας, σύμφωνα με τα οριζόμενα στο άρθρο 47 του Κ.Ν. 2190/1920. Η ανωτέρω πρόταση δεν εγκρίθηκε από την Γενική Συνέλευση. Το Δ.Σ. της εταιρείας εκτιμώντας τη διαμορφωθείσα κατάσταση και εντός εύλογου χρονικού διαστήματος, θα συγκαλέσει έκτακτη Γ.Σ. των μετόχων της εταιρείας, για την υιοθέτηση μέτρων ώστε να μη συντρέχουν οι προϋποθέσεις εφαρμογής του εδαφίου γ' της παρ. 1 του άρθρου 48 του Κ.Ν. 2190/20.

Μ. Ι. ΜΑΪΛΛΗΣ Α.Ε.Β.Ε.

Ανακοίνωση

Σύμφωνα με το άρθρο 24 του Νόμου 3461/2006, η HIG Luxembourg Holdings 46 Sarl ενημερώνει ότι, κατά τη συνεδρίαση της 21.08.2014 προέβη σε αγορά 66.162 μετοχών Μ.Ι.ΜΑΪΛΛΗΣ ΑΕΒΕ έναντι, Ευρώ 0,115 ανά μετοχή. Κατόπιν τούτου, η HIG Luxembourg Holdings 46 Sarl κατέχει 248.683.368 μετοχές εκδόσεως Μ.Ι.ΜΑΪΛΛΗΣ ΑΕΒΕ, που αντιστοιχούν σε ποσοστό 77,010% επί των δικαιωμάτων ψήφου της τελευταίας.

TITAN ΑΝΩΝΥΜΗ ΕΤΑΙΡΙΑ ΤΣΙΜΕΝΤΩΝ

Ανακοίνωση

Η Α.Ε. ΤΣΙΜΕΝΤΩΝ ΤΙΤΑΝ ανακοινώνει, σύμφωνα με το Ν. 3556/2007, σε συνδυασμό με την απόφαση 1/434/3.7.2007 της Επιτροπής Κεφαλαιαγοράς και μετά από σχετική γνωστοποίηση προς αυτήν σύμφωνα με το άρθρο 13 του Ν. 3340/2005, ότι το ΙΔΡΥΜΑ ΠΛΑΥΛΟΥ ΚΑΙ ΑΛΕΞΑΝΔΡΑΣ ΚΑΝΕΛΛΟΠΟΥΛΟΥ, συνδεδεμένο νομικό πρόσωπο του εκτελεστικού μέλους του Διοικητικού Συμβουλίου της Εταιρίας κ. Νέλλου Κανελλόπουλου, προέβη την 19/8/2014 σε αγορά 1.500 κοινών μετοχών και την 20/8/2014 σε αγορά 800 κοινών μετοχών της Εταιρίας, συνολικής αξίας € 29.865,77 και € 15.989,00 αντίστοιχα.

CYCLON ΕΛΛΑΣ Α.Β.Ε.Ε. & Ε. Λιπαντικών & Πετρώων

Ανακοίνωση

Η CYCLON ΕΛΛΑΣ Α. Ε. ανακοινώνει με βάση το Ν. 3556/2007, σε συνδυασμό με τις αποφάσεις 3/347/12.7.2005 και 1/434/3.7.2007 της Επιτροπής Κεφαλαιαγοράς ότι η ΜΟΤΟΡ ΟΙΛ (ΕΛΛΑΣ) ΔΙΥΛΙΣΤΗΡΙΑ ΚΟΡΙΝΘΟΥ Α.Ε. την ενημέρωσε στις 22.8.2014, ότι στις 21.8.2014 προέβη σε αγορά 19.176 μετοχών εκδόσεως CYCLON ΕΛΛΑΣ Α.Ε. συνολικής αξίας EURO 13.423,20. Η ενημέρωση της ΜΟΤΟΡ ΟΙΛ (ΕΛΛΑΣ) ΔΙΥΛΙΣΤΗΡΙΑ ΚΟΡΙΝΘΟΥ Α.Ε. προς τη CYCLON ΕΛΛΑΣ Α.Ε. και ακολούθως από την τελευταία προς τις εποπτικές αρχές, γίνεται επειδή ο κ. Μιχαήλ – Ματθαίος Στειακάκης είναι Εκτελεστικό Μέλος Δ.Σ. της ΜΟΤΟΡ ΟΙΛ (ΕΛΛΑΣ) ΔΙΥΛΙΣΤΗΡΙΑ ΚΟΡΙΝΘΟΥ Α.Ε. και ταυτόχρονα Ανεξάρτητο – Μη Εκτελεστικό Μέλος Δ.Σ. της CYCLON ΕΛΛΑΣ Α.Ε. (υπόχρεο φυσικό πρόσωπο με βάση το Ν. 3340/2005).

ΜΙΝΩΙΚΕΣ ΓΡΑΜΜΕΣ Α.Ν.Ε.

Ανακοίνωση

Οι Μινωικές Γραμμές Α.Ν.Ε. ανακοινώνουν ότι η εταιρεία (GRIMALDI COMPAGNIA DI NAVIGAZIONE Spa) συνδεδεμένο νομικό πρόσωπο με τον Πρόεδρο του Διοικητικού Συμβουλίου της Εταιρείας Emanuele G. Grimaldi (υπόχρεο πρόσωπο με βάση το άρθρο 13 του Ν.3340/2005), προέβη στις 19/08/2014 σε αγορά 1.789 κοινών ονομαστικών μετοχών των Μινωικών Γραμμών συνολικής αξίας € 2.683,50. Η παρούσα γίνεται σύμφωνα με το Ν.3556/2007 (άρθρο 3, (ιστ), (ββ), και άρθρο 21) και σε συνδυασμό με το άρθρο 11 της απόφασης 1/434/3.7.2007 της Επιτροπής Κεφαλαιαγοράς.

ALPHA TRUST Α.Ε.Δ.Α.Κ.

Ανακοίνωση

Η Εταιρία ALPHA TRUST Α.Ε. Διαχείρισης Αμοιβαίων Κεφαλαίων, εισηγμένη στην Εναλλακτική Αγορά του Χ.Α., ανακοινώνει τα εξής: Ο μέτοχος κ. Φαίδων-Θεόδωρος Ταμβακάκης, Αντιπρόεδρος του Δ.Σ. & Διευθύνων Σύμβουλος της Εταιρίας (Υπόχρεο Πρόσωπο, άρθρ. 13, Ν. 3340/2005), προέβη την 21/8/2014 σε αγορά 100 κοινών ονομαστικών μετοχών της Εταιρίας ALPHA TRUST Α.Ε. Διαχείρισης Αμοιβαίων Κεφαλαίων, συνολικής καθαρής αξίας 488,00 ευρώ. Η μέτοχος κ. Δημητράκοπούλου Αναστασία, σύζυγος του Αντιπροέδρου του Δ.Σ. & Διευθύνοντος Συμβούλου της Εταιρίας κ. Φαίδωνα-Θεόδωρου Ταμβακάκη, (Υπόχρεο Πρόσωπο, άρθρ. 13, Ν. 3340/2005), προέβη την 21/8/2014 σε πώληση 100 κοινών ονομαστικών μετοχών της Εταιρίας ALPHA TRUST Α.Ε. Διαχείρισης Αμοιβαίων Κεφαλαίων, συνολικής καθαρής αξίας 488,00 ευρώ.

ΜΟΤΟΡ ΟΪΛ (ΕΛΛΑΣ) ΔΙΥΛΙΣΤΗΡΙΑ ΚΟΡΙΝΘΟΥ Α.Ε.

Ανακοίνωση

Σύμφωνα με το άρθρο 24 του Νόμου 3461/2006, η ΜΟΤΟΡ ΟΪΛ (ΕΛΛΑΣ) ΔΙΥΛΙΣΤΗΡΙΑ ΚΟΡΙΝΘΟΥ Α.Ε. ενημερώνει ότι κατά τη συνεδρίαση της Πέμπτης, 21 Αυγούστου 2014 προέβη σε αγορά 19.176 μετοχών εκδόσεως CYCLON ΕΛΛΑΣ Α.Ε. έναντι Ευρώ 0,70 ανά μετοχή. Κατόπιν τούτου, η ΜΟΤΟΡ ΟΪΛ (ΕΛΛΑΣ) Α.Ε. κατέχει 23.963.487 μετοχές εκδόσεως CYCLON ΕΛΛΑΣ Α.Ε., που αντιστοιχούν σε ποσοστό 89,87% επί των δικαιωμάτων ψήφου της τελευταίας.

F.H.L. H. ΚΥΡΙΑΚΙΔΗΣ ΜΑΡΜΑΡΑ - GRANITES A.B.E.E.

Αγορά Ιδίων Μετοχών

Η F.H.L. H. ΚΥΡΙΑΚΙΔΗΣ ΜΑΡΜΑΡΑ GRANITES A.B.E.E. (η Εταιρεία) ενημερώνει το επενδυτικό κοινό ότι σε εκτέλεση της από 17.12.2012 απόφασης της Έκτακτης Γενικής Συνέλευσης των Μετόχων της Εταιρείας, προέβη σε αγορά ιδίων μετοχών, και συγκεκριμένα στις 21.08.2014 αγοράστηκαν 964 μετοχές, με μέση τιμή κτήσης 2,3000 ευρώ ανά μετοχή και συνολική αξία 2.230,71 ευρώ. Οι αγορές ιδίων μετοχών πραγματοποιούνται μέσω του μέλους του Χρηματιστηρίου Αθηνών ΕΠΕΝΔΥΤΙΚΗ ΤΡΑΠΕΖΑ ΕΛΛΑΔΟΣ Α.Ε.

ΕΠΙΛΕΚΤΟΣ ΚΛΩΣ/ΡΓΙΑ Α.Ε.Β.Ε.

Ανακοίνωση

Η εταιρεία «ΕΠΙΛΕΚΤΟΣ ΚΛΩΣΤΟΨΦΑΝΤΟΥΡΓΙΑ ΑΕΒΕ» γνωστοποιεί σύμφωνα με το Ν.3556/2007 σε συνδυασμό με την απόφαση της ΕΚ 1/434/03.07.2007 τα ακόλουθα: Ο κος Ευριπίδης Δοντάς του Χαραλάμπους, Πρόεδρος και Διευθύνων Σύμβουλος του Δ.Σ. της εταιρείας (Υπόχρεο Πρόσωπο βάσει του αρθρ.13 του Ν.3340/2005), προέβη την 18.08.2014 σε αγορά 4.000 κοινών ονομαστικών μετοχών της εταιρείας έναντι ποσού 1.088,00 ευρώ.

ΓΕΝΙΚΕΣ ΣΥΝΕΛΕΥΣΕΙΣ

EUROBANK PROPERTIES A.E.E.A.Π.

Έκτακτη Γενική Συνέλευση, στις 28/08/2014, ημέρα Πέμπτη και ώρα 12:00 μμ. στην Αθήνα, στο «Μέγαρο Ιδρύματος Μποδοσάκη» (αίθουσα «Ιωάννης Σ. Λάτσης»), Λεωφ. Αμαλίας 20. Τα θέματα της ημερήσιας διάταξης είναι τα εξής: 1. Τροποποίηση του άρθρου 1 περί επωνυμίας και του άρθρου 3 περί σκοπού του Καταστατικού. 2. Λήψη άδειας για την αγορά ακινήτου. Σύμφωνα με το άρθρο 26 παρ. 2β και 28α του κ.ν. 2190/1920, η Εταιρεία ενημερώνει τους μετόχους για τα ακόλουθα: ΔΙΚΑΙΩΜΑ ΣΥΜΜΕΤΟΧΗΣ ΚΑΙ ΨΗΦΟΥ ΣΤΗ ΓΕΝΙΚΗ ΣΥΝΕΛΕΥΣΗ - Στη Γενική Συνέλευση της 28.8.2014 δικαιούται να συμμετέχει και να ψηφίζει όποιος εμφανίζεται ως μέτοχος κοινών μετοχών της Εταιρείας στα αρχεία του Συστήματος Αυλών Τίτλων (Σ.Α.Τ.) που διαχειρίζεται η «Ελληνικά Χρηματιστήρια Α.Ε.» (Ε.Χ.Α.Ε.), κατά την έναρξη της πέμπτης (5^{ης}) ημέρας πριν από την ημέρα συνεδρίασης της Γενικής Συνέλευσης («Ημερομηνία Καταγραφής»). Η μετοχική ιδιότητα πιστοποιείται ηλεκτρονικά από την Ε.Χ.Α.Ε. με απευθείας ηλεκτρονική σύνδεση της Εταιρείας με τα αρχεία του Σ.Α.Τ.. Συνεπώς για να συμμετάσχει και να ψηφίσει στην Γενική Συνέλευση ο μέτοχος δεν απαιτείται να προσκομίσει σχετική έγγραφη βεβαίωση της Ε.Χ.Α.Ε.) ημέρας πριν από την ημέρα συνεδρίασης της Γενικής Συνέλευσης («Ημερομηνία Καταγραφής»). Έναντι της Εταιρείας θεωρείται ότι δικαίωμα συμμετοχής και ψήφου στην Γενική Συνέλευση έχει μόνο όποιος φέρει την ιδιότητα του μετόχου κατά την αντίστοιχη Ημερομηνία Καταγραφής. Η άσκηση των εν λόγω δικαιωμάτων δεν προϋποθέτει τη δέσμευση των μετοχών του δικαιούχου ούτε την τήρηση άλλης ανάλογης διαδικασίας, η οποία περιορίζει την δυνατότητα πώλησης και μεταβίβασης αυτών κατά το χρονικό διάστημα που μεσολαβεί ανάμεσα στην Ημερομηνία Καταγραφής και στη Γενική Συνέλευση. Κάθε κοινή μετοχή δίνει δικαίωμα μίας ψήφου. ΔΙΑΔΙΚΑΣΙΑ ΣΥΜΜΕΤΟΧΗΣ ΚΑΙ ΨΗΦΟΥ ΜΕΣΩ ΑΝΤΙΠΡΟΣΩΠΟΥ - Ο μέτοχος συμμετέχει στην Γενική Συνέλευση και ψηφίζει είτε αυτοπροσώπως είτε μέσω αντιπροσώπων. Κάθε μέτοχος μπορεί να διορίζει μέχρι τρεις (3) αντιπροσώπους και τα νομικά πρόσωπα/μέτοχοι μπορούν να ορίσουν ως εκπροσώπους τους μέχρι τρία (3) φυσικά πρόσωπα. Σε περίπτωση που μέτοχος κατέχει μετοχές της Εταιρείας, οι οποίες εμφανίζονται σε περισσότερους του ενός λογαριασμούς αξιών, αυτός μπορεί να ορίσει διαφορετικούς αντιπροσώπους για τις μετοχές που εμφανίζονται στον κάθε λογαριασμό αξιών. Αντιπρόσωπος που ενεργεί για περισσότερους μετόχους μπορεί να ψηφίζει διαφορετικά για κάθε μέτοχο. Το καταστατικό της Εταιρείας δεν προβλέπει την δυνατότητα συμμετοχής των μετόχων στη Γενική Συνέλευση με ηλεκτρονικά μέσα, χωρίς την φυσική παρουσία τους στον τόπο διεξαγωγής της, ούτε τη δυνατότητα ψήφου εξ αποστάσεως είτε με ηλεκτρονικά μέσα είτε δι'αλληλογραφίας, καθώς και τη δυνατότητα διορισμού και ανάκλησης αντιπροσώπου με ηλεκτρονικά μέσα. Έντυπο πληρεξουσιότητας για τον διορισμό αντιπροσώπου θα είναι διαθέσιμο στους μετόχους α) σε έντυπη μορφή στην Διεύθυνση Διαχείρισης Δεδομένων Μετόχων και Επενδυτών της Τράπεζας Eurobank Ergasias Α.Ε., Πεισμαζόγλου 2-6, 10175, Αθήνα (τηλ. 210 – 3704717) και β) σε ηλεκτρονική μορφή στην ιστοσελίδα της Εταιρείας (www.eurobankproperties.gr). Το ανωτέρω έντυπο πρέπει να κατατεθεί συμπληρωμένο και υπογεγραμμένο στην Εταιρεία στην προαναφερόμενη υπό στοιχείο α) διεύθυνση, τουλάχιστον τρεις (3) ημέρες πριν από την ημερομηνία της Γενικής Συνέλευσης. Ο αντιπρόσωπος υποχρεούται να γνωστοποιεί στην Εταιρεία, πριν από την έναρξη της συνεδρίασης της Γενικής Συνέλευσης κάθε συγκεκριμένο γεγονός, το οποίο μπορεί να είναι χρήσιμο στους μετόχους για την αξιολόγηση του κινδύνου να εξυπηρετήσει ο αντιπρόσωπος άλλα συμφέροντα πλην των συμφερόντων του μετόχου. Σύγκρουση συμφερόντων είναι δυνατόν να προκύπτει ιδίως όταν ο αντιπρόσωπος είναι: α) μέτοχος που ασκεί τον έλεγχο της Εταιρείας ή άλλο νομικό πρόσωπο ή οντότητα που ελέγχεται από τον μέτοχο αυτόν. β) μέλος του Διοικητικού Συμβουλίου ή της εν γένει διοίκησης της Εταιρείας ή μέτοχος που ασκεί τον έλεγχο της Εταιρείας ή άλλου νομικού προσώπου ή οντότητας που ελέγχεται από μέτοχο ο οποίος ασκεί τον έλεγχο της Εταιρείας. γ) υπάλληλος ή ορκωτός ελεγκτής της Εταιρείας ή μετόχου που ασκεί τον έλεγχό της ή άλλου νομικού προσώπου ή οντότητας που ελέγχεται από μέτοχο ο οποίος ασκεί τον έλεγχο της Εταιρείας. δ) σύζυγος ή συγγενής πρώτου βαθμού με ένα από τα φυσικά πρόσωπα που αναφέρονται στις περιπτώσεις α έως γ. ΔΙΚΑΙΩΜΑΤΑ ΜΕΙΟΨΗΦΙΑΣ ΤΩΝ ΜΕΤΟΧΩΝ - 1. Μέτοχοι που εκπροσωπούν το ένα εικοστό (1/20) του καταβεβλημένου μετοχικού κεφαλαίου της Εταιρείας μπορούν να ζητήσουν: α) την εγγραφή στην ημερήσια διάταξη της Γενικής Συνέλευσης πρόσθετων θεμάτων, με αίτησή τους που πρέπει να περιέλθει στο Διοικητικό Συμβούλιο δεκαπέντε (15) τουλάχιστον ημέρες πριν την Έκτακτη Γενική Συνέλευση, η οποία θα πρέπει να συνοδεύεται από αιτιολόγηση ή από σχέδιο απόφασης προς έγκριση στην Γενική Συνέλευση. β) να τεθούν στην διάθεση των μετόχων έξι (6) τουλάχιστον ημέρες πριν την Έκτακτη Γενική Συνέλευση, σχέδια αποφάσεων για θέματα που έχουν περιληφθεί στην αρχική ή τυχόν αναθεωρημένη ημερήσια διάταξη, με αίτησή τους που πρέπει να περιέλθει στο Διοικητικό Συμβούλιο επτά (7) τουλάχιστον ημέρες πριν την Έκτακτη Γενική Συνέλευση. 2. Οποιοσδήποτε μέτοχος μπορεί να ζητήσει, με αίτησή του που υποβάλλεται στην Εταιρεία πέντε (5) τουλάχιστον πλήρεις ημέρες πριν την Έκτακτη Γενική Συνέλευση, την παροχή στην Γενική Συνέλευση συγκεκριμένων πληροφοριών για τις υποθέσεις της Εταιρείας, στο μέτρο που αυτές είναι χρήσιμες για την πραγματική εκτίμηση των θεμάτων της ημερήσιας διάταξης. 3. Μέτοχοι που εκπροσωπούν το

ένα πέμπτο (1/5) του καταβληθέντος μετοχικού κεφαλαίου της Εταιρείας δικαιούνται να ζητήσουν με αίτησή τους που υποβάλλεται στην Εταιρεία πέντε (5) τουλάχιστον πλήρεις ημέρες πριν την Έκτακτη Γενική Συνέλευση, την παροχή στην Γενική Συνέλευση πληροφοριών για την πορεία των εταιρικών υποθέσεων και την περιουσιακή κατάσταση της Εταιρείας. Λεπτομερέστερες πληροφορίες σχετικά με τα ανωτέρω δικαιώματα μειοψηφίας και τους όρους άσκησής τους είναι διαθέσιμες στην ιστοσελίδα της Εταιρείας (www.eurobankproperties.gr). ΔΙΑΘΕΣΙΜΑ ΕΓΓΡΑΦΑ ΚΑΙ ΠΛΗΡΟΦΟΡΙΕΣ -Το πλήρες κείμενο των εγγράφων που πρόκειται να υποβληθούν στην Γενική Συνέλευση και των σχεδίων απόφασης για κάθε θέμα της ημερήσιας διάταξης είναι διαθέσιμο σε έντυπη μορφή στην Διεύθυνση Διαχείρισης Δεδομένων Μετόχων και Επενδυτών της Τράπεζας Eurobank Ergasias A.E., Πλασμαζόγλου 2-6, 10175, Αθήνα (τηλ. 210 – 3704717) από όπου οι μέτοχοι μπορούν να λαμβάνουν αντίγραφα. Όλα τα ανωτέρω έγγραφα, η παρούσα Πρόσκληση, ο συνολικός αριθμός των υφισταμένων σήμερα μετοχών και δικαιωμάτων ψήφου, τα έντυπα για την ψήφο μέσω αντιπροσώπου, η αναλυτική επεξήγηση των θεμάτων της ημερήσιας διάταξης και τα σχέδια αποφάσεων της Γενικής Συνέλευσης είναι διαθέσιμα σε ηλεκτρονική μορφή στην ιστοσελίδα της Εταιρείας (www.eurobankproperties.gr).

ΤΡΑΠΕΖΑ ΚΥΠΡΟΥ ΛΙΜΙΤΕΔ

Δίδεται ειδοποίηση ότι θα πραγματοποιηθεί Έκτακτη Γενική Συνέλευση των μετόχων της Τράπεζας Κύπρου Δημόσιας Εταιρίας Λτδ (η «Τράπεζα» ή το «Συγκρότημα») στα Κεντρικά Γραφεία της Διοίκησης του Συγκροτήματος στην Κύπρο (οδός Στασίνου 51, Αγία Παρασκευή, Στρόβολος, 2002 Λευκωσία, Κύπρος), την Πέμπτη, 28 Αυγούστου 2014 και ώρα 10:00 με σκοπό την εξέταση και, εάν θεωρείται κατάλληλο, την υιοθέτηση των ακόλουθων Ψηφισμάτων. Εκτός εάν ρητά αναφέρεται κάτι διαφορετικό, οι όροι που ερμηνεύονται στη συνοδευτική εγκύκλιο προς τους μετόχους της Τράπεζας ημερομηνίας 30 Ιουλίου 2014 (η «Εγκύκλιος») θα έχουν το ίδιο νόημα στην παρούσα Ειδοποίηση Έκτακτης Γενικής Συνέλευσης. (Α) ΕΙΔΙΚΑ ΨΗΦΙΣΜΑΤΑ ΓΙΑ ΤΗ ΜΕΙΩΣΗ ΤΗΣ ΟΝΟΜΑΣΤΙΚΗΣ ΑΞΙΑΣ ΚΑΘΕ ΣΥΝΗΘΟΥΣ ΜΕΤΟΧΗΣ («ΨΗΦΙΣΜΑΤΑ Α»). 1. ΌΠΩΣ, μόνο υπό την επιφύλαξη της επιβεβαίωσης της εν λόγω μείωσης από το Επαρχιακό Δικαστήριο Λευκωσίας, ως απαιτείται σύμφωνα με το άρθρο 64 του περί Εταιρειών Νόμου: - (α) το εγκεκριμένο μετοχικό κεφάλαιο της Τράπεζας μειωθεί από 4,767,759,272.00 Ευρώ, διαιρεμένο σε 4,767,759,272 συνήθεις μετοχές ονομαστικής αξίας 1.00 Ευρώ έκαστη, σε 476,775,927.20 Ευρώ διαιρεμένο σε 4,767,759,272 συνήθεις μετοχές ονομαστικής αξίας 0,10 Ευρώ έκαστη, και (β) το εκδοθέν μετοχικό κεφάλαιο της Τράπεζας μειωθεί από 4,755,710,678.00 Ευρώ, διαιρεμένο σε 4,755,710,678 πλήρως εξοφληθείσες συνήθεις μετοχές ονομαστικής αξίας 1,00 Ευρώ έκαστη, σε Ευρώ 475,571,067.80 διαιρεμένο σε 4,755,710,678 πλήρως εξοφληθείσες συνήθεις μετοχές ονομαστικής αξίας 0,10 Ευρώ έκαστη, μέσω της μείωσης της ονομαστικής αξίας κάθε μίας από τις συνήθεις μετοχές που αποτελούν το εγκεκριμένο και το εκδοθέν μετοχικό κεφάλαιο της Τράπεζας, από 1,00 Ευρώ σε 0,10 Ευρώ. 2. ΌΠΩΣ από το ποσό των 4,280,139,610.20 Ευρώ που αντιστοιχεί στο ποσό που θα ακυρωθεί από το εξοφληθέν μετοχικό κεφάλαιο της Τράπεζας (μέσω της μείωσης της ονομαστικής αξίας κάθε μετοχής όπως προαναφέρεται), 2,327,654,000.00 Ευρώ χρησιμοποιηθούν για την απόσβεση συσσωρευμένων ζημιών της Τράπεζας και 1,952,485,610.20 Ευρώ χρησιμοποιηθούν για τη δημιουργία αποθεματικού από μείωση κεφαλαίου (capital reduction reserve fund), σύμφωνα με την παράγραφο (ε) του εδαφίου (1) του άρθρου 64 του περί Εταιρειών Νόμου. 3. ΌΠΩΣ με τη μείωση του εκδοθέντος και εγκεκριμένου μετοχικού κεφαλαίου της Τράπεζας, το εγκεκριμένο μετοχικό κεφάλαιο της Τράπεζας αυξηθεί από 476,775,927.20 Ευρώ διαιρεμένο σε 4,767,759,272 συνήθεις μετοχές ονομαστικής αξίας 0,10 Ευρώ έκαστη σε 4,767,759,272.00 Ευρώ διαιρεμένο σε 47,677,592,720 συνήθεις μετοχές ονομαστικής αξίας 0,10 Ευρώ έκαστη, με τη δημιουργία 42,909,833,448 νέων (αλλά όχι εκδομένων) συνήθων μετοχών, ονομαστικής αξίας 0,10 Ευρώ έκαστη οι οποίες θα έχουν τα ίδια δικαιώματα (rank pari passu) από όλες τις απόψεις μεταξύ τους και με όλες τις άλλες συνήθεις μετοχές της Τράπεζας (εκτός, σε σχέση με τις συνήθεις μετοχές που είναι εισηγμένες στο ΧΑΚ και στο ΧΑ, μόνο από το γεγονός της εισαγωγής αυτών των συνήθων μετοχών στο χρηματιστήριο). 4. ΌΠΩΣ το Διοικητικό Συμβούλιο (ή δεόντως εξουσιοδοτημένη επιτροπή του Διοικητικού Συμβουλίου) εξουσιοδοτείται και δια του παρόντος εξουσιοδοτείται να αιτηθεί και να λάβει όλα τα αναγκαία μέτρα για να ληφθεί η σχετική έγκριση από το Επαρχιακό Δικαστήριο Λευκωσίας προκειμένου να τεθούν σε ισχύ τα πιο πάνω ψηφίσματα. (Β) ΕΙΔΙΚΑ ΨΗΦΙΣΜΑΤΑ ΓΙΑ ΤΗΝ ΕΓΚΡΙΣΗ ΤΗΣ ΕΚΔΟΣΗΣ ΚΑΙ ΤΗΣ ΠΑΡΑΧΩΡΗΣΗΣ ΣΥΝΗΘΩΝ ΜΕΤΟΧΩΝ ΣΤΑ ΠΛΑΙΣΙΑ ΤΗΣ ΤΟΠΟΘΕΤΗΣΗΣ ΚΑΙ ΤΗΣ ΑΝΟΙΚΤΗΣ ΠΡΟΣΦΟΡΑΣ («ΨΗΦΙΣΜΑΤΑ Β»). (1) ΌΠΩΣ υπό την επιφύλαξη της έγκρισης των Ψηφισμάτων Α και της εφαρμογής της μείωσης του κεφαλαίου που προβλέπεται από αυτά, το Διοικητικό Συμβούλιο (ή δεόντως εξουσιοδοτημένη επιτροπή του Διοικητικού Συμβουλίου) εξουσιοδοτείται και δια του παρόντος εξουσιοδοτείται να εξασκήσει όλες τις εξουσίες της Τράπεζας για την έκδοση και παραχώρηση συνήθων μετοχών της Τράπεζας μέχρι το συνολικό ονομαστικό ποσό των €416,666,666.70 (το οποίο ισοδυναμεί με 4,166,666,667 συνήθεις μετοχές αξίας €0,10 έκαστη στο μετοχικό κεφάλαιο της Τράπεζας), σε σχέση με και/ή για την εφαρμογή της Αύξησης Μετοχικού Κεφαλαίου, σε τιμή έκδοσης ανά συνήθη μετοχή ίση με €0,24. Η εξουσία αυτή θα εκπνεύσει στις 31 Δεκεμβρίου 2014 (εκτός εάν ανανεωθεί, τροποποιηθεί ή ανακληθεί από την Τράπεζα πριν ή κατά την ημερομηνία αυτή). Νοείται ότι η Τράπεζα δύναται, πριν από την εκπνοή αυτή να προβεί σε προσφορές ή συμφωνίες που θα μπορούσαν ή ενδεχόμενα θα μπορούσε να απαιτήσουν την παραχώρηση των συνήθων μετοχών μετά από την εκπνοή αυτή και οι Σύμβουλοι (ή άλλοι εξουσιοδοτημένοι επιτροπή του Διοικητικού Συμβουλίου) μπορούν να παραχωρήσουν συνήθεις μετοχές σύμφωνα με οποιαδήποτε τέτοια προσφορά ή συμφωνία παρά το γεγονός ότι η εξουσία που δίδεται από το ψήφισμα αυτό έχει εκπνεύσει. (2) ΌΠΩΣ οποιαδήποτε δικαιώματα προτίμησης που δυνατόν να έχουν οι μέτοχοι της Τράπεζας δυνάμει νομοθεσίας και/ή σύμφωνα με το Καταστατικό της Τράπεζας και/ή άλλως πως σε σχέση με την εξουσία που παρέχεται στο Διοικητικό Συμβούλιο (ή σε δεόντως εξουσιοδοτημένη επιτροπή του Διοικητικού Συμβουλίου) για την έκδοση και παραχώρηση μετοχών της Τράπεζας, όπως προβλέπεται στο ψήφισμα Β1, απεμπολούνται (waived) και δια του παρόντος απεμπολούνται (waived) οριστικά και αμετάκλητα. (Γ) ΕΙΔΙΚΑ ΨΗΦΙΣΜΑΤΑ ΓΙΑ ΤΗΝ ΕΓΚΡΙΣΗ ΤΗΣ ΕΚΔΟΣΗΣ ΚΑΙ ΠΑΡΑΧΩΡΗΣΗΣ ΣΥΝΗΘΩΝ ΜΕΤΟΧΩΝ ΣΤΑ ΠΛΑΙΣΙΑ ΤΗΣ ΔΗΜΟΣΙΑΣ ΠΡΟΣΦΟΡΑΣ («ΨΗΦΙΣΜΑΤΑ Γ»). 1. ΌΠΩΣ υπό την επιφύλαξη της έγκρισης των Ψηφισμάτων Α και της εφαρμογής της μείωσης του κεφαλαίου που προβλέπεται από αυτά, το Διοικητικό Συμβούλιο (ή δεόντως εξουσιοδοτημένη επιτροπή του Διοικητικού Συμβουλίου) εξουσιοδοτείται και δια του παρόντος εξουσιοδοτείται να εξασκήσει όλες τις εξουσίες για την έκδοση και παραχώρηση συνήθων μετοχών της Τράπεζας μέχρι το συνολικό ονομαστικό ποσό των €41,666,666.70 (το οποίο ισοδυναμεί με 416,666,667 συνήθεις μετοχές ονομαστικής αξίας €0,10 έκαστη στο μετοχικό κεφάλαιο της Τράπεζας), σε σχέση με και / ή για την εφαρμογή της Προσφοράς σε Ιδιώτες και άλλους επενδυτές μετόχους σε τιμή έκδοσης ανά μετοχή ίση με €0,24. Η εξουσία αυτή θα εκπνεύσει στις 31 Δεκεμβρίου 2014 (εκτός εάν ανανεωθεί, τροποποιηθεί ή ανακληθεί από την Τράπεζα πριν ή κατά την ημερομηνία αυτή). Νοείται ότι η Τράπεζα δύναται, πριν από την εκπνοή αυτή να προβεί σε προσφορές ή συμφωνίες που θα μπορούσαν ή ενδεχόμενα να απαιτήσουν την παραχώρηση των συνήθων μετοχών μετά από την εκπνοή αυτή και οι Σύμβουλοι (ή άλλοι εξουσιοδοτημένοι επιτροπή του Διοικητικού Συμβουλίου) μπορούν να παραχωρήσουν συνήθεις μετοχές σύμφωνα με οποιαδήποτε τέτοια προσφορά ή συμφωνία παρά το γεγονός ότι η εξουσία που δίδεται από το ψήφισμα αυτό έχει εκπνεύσει. 2. ΌΠΩΣ οποιαδήποτε δικαιώματα προτίμησης που δυνατόν να έχουν οι μέτοχοι της Τράπεζας δυνάμει νομοθεσίας και/ή σύμφωνα με το Καταστατικό της Τράπεζας και/ή άλλως πως σε σχέση με την εξουσία που παρέχεται στο Διοικητικό Συμβούλιο (ή σε δεόντως εξουσιοδοτημένη επιτροπή του Διοικητικού Συμβουλίου) για την έκδοση και παραχώρηση μετοχών της Τράπεζας, όπως προβλέπεται στο ψήφισμα Γ1, απεμπολούνται (waived) και δια του

παρόντος απεμπολούνται (waived) οριστικά και αμετάκλητα. (Δ) ΕΙΔΙΚΟ ΨΗΦΙΣΜΑ ΓΙΑ ΤΡΟΠΟΠΟΙΗΣΗ ΤΟΥ ΚΑΝΟΝΙΣΜΟΥ 93 ΤΟΥ ΚΑΤΑΣΤΑΤΙΚΟΥ ΤΗΣ ΤΡΑΠΕΖΑΣ («ΨΗΦΙΣΜΑ Δ»). ΟΠΩΣ ο Κανονισμός 93 του Καταστατικού της Τράπεζας τροποποιηθεί με την διαγραφή, στην ολόκλητά της, της παραγράφου (δ) αυτού και με την κατάλληλη αναρίθμηση των επόμενων παραγράφων. ΨΗΦΙΣΜΑ ΣΤΗΝ ΕΙΔΟΠΟΙΗΣΗ ΤΗΣ ΕΚΤΑΚΤΗΣ ΓΕΝΙΚΗΣ ΣΥΝΕΛΕΥΣΗΣ: ΔΙΚΑΙΩΜΑ ΣΥΜΜΕΤΟΧΗΣ ΣΤΗΝ ΕΚΤΑΚΤΗ ΓΕΝΙΚΗ ΣΥΝΕΛΕΥΣΗ: (1) Κάθε πρόσωπο το οποίο εμφανίζεται ως μέτοχος στο Μητρώο Μελών της Τράπεζας κατά την Ημερομηνία Αρχείου έχει το δικαίωμα να συμμετάσχει στην Έκτακτη Γενική Συνέλευση. Κάθε μία συνήθης μετοχή φέρει δικαίωμα σε μία ψήφο. Η Ημερομηνία Αρχείου για σκοπούς καθορισμού του δικαιώματος ψήφου στην Έκτακτη Γενική Συνέλευση είναι η ώρα 5.00 μμ. στις 28 Ιουλίου 2014. (2) Μέλος το οποίο δικαιούται να παραστεί και να ψηφίσει στην Έκτακτη Γενική Συνέλευση δικαιούται να διορίσει πληρεξούσιο αντιπρόσωπο για να παραστεί και να ψηφίσει εκ μέρους του. Οι Μέτοχοι μπορούν να διορίσουν τον Πρόεδρο της Συνέλευσης ή οποιοδήποτε άλλο πρόσωπο ως πληρεξούσιο αντιπρόσωπο τους. Ο εν λόγω πληρεξούσιος αντιπρόσωπος δεν είναι αναγκαίος να είναι μέλος της Τράπεζας. Εάν ένας μέτοχος κατέχει μετοχές της Τράπεζας που κατέχονται σε περισσότερες από μίας Μεριδίας Επενδύτη, τότε ο μέτοχος μπορεί, όσον αφορά την Έκτακτη Γενική Συνέλευση, να διορίσει διαφορετικούς πληρεξούσιους αντιπροσώπους για τις μετοχές που εμφανίζονται σε κάθε Μεριδα Επενδύτη. Ένας πληρεξούσιος αντιπρόσωπος που κατέχει πληρεξούσια από διάφορους κατόχους μετοχών μπορεί να ψηφίσει διαφορετικά για κάθε μέτοχο. Οι μέτοχοι που διορίζουν ένα πρόσωπο ως πληρεξούσιο αντιπρόσωπο για να ψηφίσει εκ μέρους τους, αλλά επιθυμούν να καθορίσουν τον τρόπο με τον οποίο θα χρησιμοποιηθούν οι ψήφοι τους, θα πρέπει να το αναφέρουν ανάλογα στα σχετικά κουτιά στο Έντυπο διορισμού Πληρεξουσίου. (3) Το έγγραφο διορισμού πληρεξουσίου αντιπροσώπου, το οποίο επισυνάπτεται στην Εγκύκλιο και έχει αναρτηθεί στην ιστοσελίδα του Συγκροτήματος www.bankofcyprus.com (επιλέξτε τις επιλογές "Σχέσεις Επενδυτών/Αύξηση Κεφαλαίου 2014/Φάση 2 Εγκύκλιοι Μετόχων), πρέπει να κατατεθεί στο εγγεγραμμένο γραφείο της Τράπεζας (οδός Στασίου 51, Αγία Παρασκευή, Στρόβολος, 2002 Λευκωσία, Κύπρος, φαξ +357 22 336258/326261), τουλάχιστον 48 ώρες πριν από το χρόνο της Συνέλευσης. Οι μέτοχοι δύνανται να βεβαιωθούν ότι το έντυπο διορισμού πληρεξουσίου αντιπροσώπου έχει ληφθεί επιτυχώς από την Τράπεζα, καλώντας το Τμήμα Μετοχών & Χρεογράφων στο τηλ + 357 22126055. (4) Παρακαλούνται οι μέτοχοι και/ή οι πληρεξούσιοι αντιπρόσωποί τους που θα παραστούν στην Έκτακτη Γενική Συνέλευση να φέρουν μαζί τους την ταυτότητά τους ή άλλο αποδεικτικό ταυτότητας. (5) Οποιοδήποτε νομικό πρόσωπο το οποίο είναι μέτοχος της Τράπεζας, μπορεί με απόφαση των Διοικητικών του Συμβούλων του ή άλλου διοικητικού οργάνου να εξουσιοδοτήσει οποιοδήποτε πρόσωπο που θα θεωρήσει κατάλληλο για να ενεργεί ως αντιπρόσωπος του σε οποιαδήποτε συνέλευση της Τράπεζας ή οποιασδήποτε τάξης μελών της Τράπεζας, και το πρόσωπο που έχει εξουσιοδοτηθεί με τον τρόπο αυτό θα δικαιούται να εξασκεί τις ίδιες εξουσίες εκ μέρους του νομικού προσώπου που αντιπροσωπεύει, που θα μπορούσε να εξασκεί εάν ήταν φυσικό πρόσωπο, μέλος της Τράπεζας. (6) Το Καταστατικό της Τράπεζας δεν προβλέπει τη δυνατότητα συμμετοχής στην Έκτακτη Γενική Συνέλευση με ηλεκτρονικά μέσα χωρίς την παρουσία του μετόχου στην Έκτακτη Γενική Συνέλευση αυτοπροσώπως στον τόπο όπου πραγματοποιείται η Έκτακτη Γενική Συνέλευση. Ομοίως, το Καταστατικό δεν προβλέπει τη δυνατότητα συμμετοχής στη ψηφοφορία με ψηφοφορία εξ αποστάσεως. ΔΙΑΔΙΚΑΣΙΕΣ ΨΗΦΟΦΟΡΙΑΣ ΣΤΙΣ ΓΕΝΙΚΕΣ ΣΥΝΕΛΕΥΣΕΙΣ: (7) Σε οποιαδήποτε γενική συνέλευση ψήφισμα που τίθεται σε ψηφοφορία στη συνέλευση θα εγκρίνεται με ανάταση των χεριών εκτός εάν ζητηθεί η διεξαγωγή μυστικής ψηφοφορίας (πριν ή κατά την ανακοίνωση του αποτελέσματος της ψηφοφορίας με ανάταση των χεριών): (α) από τον Πρόεδρο, ή (β) από τουλάχιστον δέκα μέλη τα οποία παρίστανται αυτοπροσώπως ή διά πληρεξουσίου, ή (γ) από οποιοδήποτε μέλος ή μέλη που παρίστανται αυτοπροσώπως ή διά πληρεξουσίου και αντιπροσωπεύουν όχι λιγότερο από το ένα δέκατο του συνόλου των δικαιωμάτων ψήφου όλων των μελών που έχουν δικαίωμα ψήφου κατά τη συνέλευση, ή (δ) από μέλος ή μέλη που κατέχουν μετοχές της Τράπεζας που τους παρέχουν το δικαίωμα ψήφου στη συνέλευση, οι οποίες αποτελούν μετοχές για τις οποίες πληρώθηκε ένα συνολικό ποσό το οποίο ισούται με όχι λιγότερο από το ένα δέκατο του συνολικού ποσού που εξοφλήθηκε για όλες τις μετοχές που παρέχουν το δικαίωμα αυτό. Εάν ζητηθεί η διεξαγωγή κατά μετοχή ψηφοφορίας με τον πιο πάνω τρόπο, θα διεξαχθεί σε τέτοιο χρόνο (εντός δεκαεπτά ημερών) και τόπο και με τέτοιο τρόπο, όπως ο Πρόεδρος θα ορίσει, και το αποτέλεσμα της μυστικής ψηφοφορίας θα θεωρείται ότι αποτελεί το ψήφισμα της συνέλευσης κατά την οποία ζητήθηκε η διεξαγωγή μυστικής ψηφοφορίας. Το αίτημα για τη διεξαγωγή μυστικής ψηφοφορίας μπορεί να αποσυρθεί. (8) Ειδική ψήφισμα που λαμβάνεται από εταιρεία θα αποτελεί ψήφισμα που εγκρίθηκε σε γενική συνέλευση από πλειοψηφία η οποία δεν θα είναι λιγότερη από τα τρία τέταρτα του αριθμού των μελών της εταιρείας που έχουν δικαίωμα ψήφου στη συνέλευση τα οποία παρίστανται αυτοπροσώπως ή διά πληρεξουσίου, για την οποία δόθηκε σχετική ειδοποίηση σύμφωνα με το άρθρο 135 του περί Εταιρειών Νόμου, Κεφ. 113, καθορίζοντας την πρόθεσή υποβολής πρότασης για έγκριση ψηφίσματος ως ειδικό ψήφισμα. (9) Ψήφισμα που λαμβάνεται σύμφωνα με το άρθρο 59Α του περί Εταιρειών Νόμου Κεφ. 113 θα αποτελεί ψήφισμα το οποίο εγκρίθηκε από μία δεόντως συγκληθείσα γενική συνέλευση (α) από την πλειοψηφία των δύο τρίτων των μετόχων που εκπροσωπήθηκαν στη συνέλευση ή (β) με απλή πλειοψηφία, όπου τουλάχιστον το ήμισυ του εκδοθέντος μετοχικού κεφαλαίου της Τράπεζας εκπροσωπείται στη γενική συνέλευση. ΔΙΚΑΙΩΜΑΤΑ ΜΕΙΟΨΗΦΙΑΣ ΤΩΝ ΜΕΤΟΧΩΝ ΣΤΙΣ ΓΕΝΙΚΕΣ ΣΥΝΕΛΕΥΣΕΙΣ: (10) Σύμφωνα με το άρθρο 127B του περί Εταιρειών Νόμου Κεφ. 113, οι μέτοχοι της Τράπεζας έχουν το δικαίωμα (i) προσθέσει θέμα στην ημερήσια διάταξη ετήσιας γενικής συνέλευσης, νοουμένου ότι κάθε ένα τέτοιο θέμα συνοδεύεται από αναφερόμενους λόγους που δικαιολογούν την συμπερίληψη του ή προτεινόμενο ψήφισμα για έγκριση στη γενική συνέλευση, και (ii) τοποθετήσει προτεινόμενο ψήφισμα για θέμα στην ημερήσια διάταξη γενικής συνέλευσης με την προϋπόθεση ότι: α) το εν λόγω μέλος κατέχει ή τα εν λόγω μέλη κατέχουν τουλάχιστον το 5% ου εκδομένου μετοχικού κεφαλαίου της Τράπεζας που εκπροσωπεί τουλάχιστον το 5% των δικαιωμάτων ψήφου όλων των μελών τα οποία έχουν το δικαίωμα να ψηφίσουν στη συνέλευση στην οποία η αίτηση για τη συμπερίληψη του θέματος σχετίζεται, και β) Αίτηση από μέλος να προσθέσει θέμα στην ημερήσια διάταξη ή να τοποθετήσει προτεινόμενο ψήφισμα (όπως περιγράφεται πιο πάνω) θα ληφθεί από τον Γραμματέα της Τράπεζας σε έντυπη μορφή ή σε ηλεκτρονική μορφή στις πιο κάτω διευθύνσεις τουλάχιστον 42 ημέρες πριν τη συνέλευση με την οποία σχετίζεται. Διεύθυνση Παράδοσης για έγγραφα σε Έντυπη Μορφή: Γραμματέας, Τράπεζα Κύπρου Δημόσια Εταιρεία Λίμιτεδ, οδός Στασίου 51, Αγία Παρασκευή, Στρόβολος, 2002 Λευκωσία, Κύπρος ή μέσω φαξ στο +357 22 378456. Ηλεκτρονική διεύθυνση: investors@bankofcyprus.com. (11) Σύμφωνα με το άρθρο 128Γ του περί Εταιρειών Νόμου, Κεφ. 113, οι μέτοχοι έχουν το δικαίωμα να υποβάλουν ερωτήσεις σχετικά με τα θέματα της ημερήσιας διάταξης και να λάβουν απαντήσεις από το Διοικητικό Συμβούλιο της Τράπεζας, τηρουμένων των οποιωνδήποτε μέτρων που δύνανται να λάβει η Τράπεζα για τη διασφάλιση της ταυτότητας των μετόχων. Απάντηση σε ερώτηση που υποβλήθηκε δυνάμει του εδαφίου (1) δεν επιβάλλεται όπου (α) η απάντηση θα επενέβαινε ανάρμοστα στην προετοιμασία για τη συνέλευση ή στην εχεμύθεια, ή στα επιχειρηματικά συμφέροντα της Τράπεζας ή (β) η απάντηση έχει ήδη δοθεί στην ιστοσελίδα της Τράπεζας, με τη μορφή ερωταπαντήσεων («Ε & Α») (και για το σκοπό αυτό, θα πρέπει να σημειωθεί ότι η Εγκύκλιος, η οποία έχει δημοσιευθεί στην ιστοσελίδα της Τράπεζας περιέχει ένα μέρος ερωταπαντήσεων ή (γ) κατά την κρίση του Προέδρου της συνέλευσης, είναι ανεπιθύμητο για την διατήρηση της τάξης στη συνέλευση, να απαντηθεί η ερώτηση. Οι μέτοχοι μπορούν να υποβάλουν ερωτήματα γραπτώς πριν από την Έκτακτη Γενική Συνέλευση με την αποστολή μιας επιστολής, μαζί με απόδειξη της μετοχικής τους συμμετοχής, τουλάχιστον τέσσερις ημέρες πριν από τη συνέλευση (δηλαδή μέχρι τις 22 Αυγούστου του

2014) στον Γραμματέα της Τράπεζας στην Τράπεζα Κύπρου Δημόσια Εταιρεία Λτδ, Οδός Στασίνου 51, Αγία Παρασκευή, Στρόβολος 2002, Λευκωσία, Κύπρος ή μέσω φαξ στο +357 22 378456 ή με ηλεκτρονικό ταχυδρομείο στη διεύθυνση: investors@bankofcyprus.com. ΑΛΛΕΣ ΠΛΗΡΟΦΟΡΙΕΣ ΚΑΙ ΔΙΑΘΕΣΙΜΑ ΕΓΓΡΑΦΑ: (12) Κατά τις 28 Ιουλίου 2014 (η οποία είναι η Ημερομηνία Αρχείου), το εκδοθέν μετοχικό κεφάλαιο της Τράπεζας ανέρχεται σε €4,755,710,678.00 διαιρεμένο σε 4,755,710,678 συνήθεις μετοχές ονομαστικής αξίας € 1,00 έκαστη. (13) Η Εγκύκλιος Μετόχων (η οποία περιλαμβάνει την Ειδοποίηση της ΕΓΣ, το Έντυπο Διορισμού Πληρεξουσίου και τα προτεινόμενα ψηφίσματα) θα είναι διαθέσιμη σε ηλεκτρονική μορφή στην ιστοσελίδα της Τράπεζας www.bankofcyprus.com (επιλέξτε τις επιλογές Σχέσεις Επενδυτών/Αύξηση Κεφαλαίου/Φάση 2 Εγκύκλιος Μετόχων) καθώς και σε έντυπη μορφή στο Τμήμα Μετοχών και Χρεογράφων της Τράπεζας, Εύρου 4, Eurolife House, 3ος όροφος, Στρόβολος, 2003 Λευκωσία, Κύπρος. ΕΓΓΡΑΦΟ ΔΙΟΡΙΣΜΟΥ ΠΛΗΡΕΞΟΥΣΙΟΥ ΑΝΤΙΠΡΟΣΩΠΟΥ: Υπηρεσία Μετοχών & Χρεογράφων. οδός Στασίνου 51, Αγία Παρασκευή, Στρόβολος. Τ.Κ. 24884, 1398 Λευκωσία, Κύπρος. Τηλ: +357 22126055, Φαξ: +357 22 336258/+357 22 336261.

ΑΤΤΙΚΑ Α.Ε. ΣΥΜΜΕΤΟΧΩΝ

Έκτακτη Γενική Συνέλευση την 02/09/2014, ημέρα Τρίτη και ώρα **09:00**, στην έδρα της Εταιρίας, Λεωφ. Συγγρού αρ. 123-125 και Τορβά αρ. 3 στην Αθήνα, στον 1ο όροφο, για συζήτηση και λήψη αποφάσεων επί των ακόλουθων θεμάτων ημερήσιας διάταξης: Θέμα 1ον: Ανάκληση αποφάσεων της από 28/7/2014 Έκτακτης Γενικής Συνέλευσης των μετόχων της Εταιρίας για : Θέμα 1ο - Έκδοση Μετατρέψιμου Ομολογιακού Δανείου μέχρι ποσού Ευρώ 50 εκατομμυρίων με ομολογίες μετατρέψιμες σε νέες κοινές ονομαστικές μετοχές της Εταιρίας με ιδιωτική τοποθέτηση. Παροχή εξουσιοδότησης στο Διοικητικό Συμβούλιο της Εταιρίας σύμφωνα με το άρθρο 13 παρ.1 του κ.ν. 2190/1920 για την περαιτέρω διαπραγμάτευση των όρων έκδοσης του ομολογιακού δανείου, συμπεριλαμβανομένων ενδεικτικά και όχι περιοριστικά: α) της διάρκειας του δανείου, β) του ποσού του δανείου, γ) του εύρους του λόγου μετατροπής των ομολογιών σε μετοχές δ) του χρόνου και της μεθόδου άσκησης του δικαιώματος μετατροπής και ε) όλων των λοιπών απαιτούμενων όρων ώστε να υλοποιηθεί η έκδοση και τυχόν μετατροπή τους σε νέες μετοχές της Εταιρίας καθώς και η εισαγωγή τους στο Χρηματιστήριο Αθηνών. Θέμα 2ο - Κατάργηση του δικαιώματος προτίμησης των παλαιών μετόχων στην έκδοση του ως άνω Ομολογιακού Δανείου μετατρέψιμου σε νέες κοινές ονομαστικές μετοχές. Θέμα 2ον: Έκδοση από τη Γενική Συνέλευση των Μετόχων Μετατρέψιμου Ομολογιακού Δανείου σύμφωνα με τις διατάξεις του ν. 3156/2003 και του κ.ν. 2190/1920 μέχρι ποσού Ευρώ 50 εκατομμυρίων με ομολογίες μετατρέψιμες σε νέες κοινές ονομαστικές μετοχές της Εταιρίας με ιδιωτική τοποθέτηση, και κατάργηση του δικαιώματος προτίμησης των παλαιών μετόχων σύμφωνα με το αρ. 13 παρ. 10 του κ.ν.2190/1920. Συνακόλουθη παροχή εξουσιοδότησης στο Διοικητικό Συμβούλιο της Εταιρίας για τον καθορισμό των ειδικότερων όρων της έκδοσης του ως άνω μετατρέψιμου ομολογιακού δανείου, την έκδοση προγράμματος, την κατάρτιση όλων των απαραίτητων συμβάσεων και τη διενέργεια εν γένει κάθε πράξης απαραίτητης ώστε να υλοποιηθεί η έκδοση των ομολογιών και η τυχόν μετατροπή τους σε νέες μετοχές της Εταιρίας. Θέμα 3ον: Έγκριση, και χορήγηση αδείας για τη σύναψη συμβάσεων συμπεριλαμβανομένων συμβάσεων με πρόσωπα που εμπτίπουν στο άρθρο 23α του κ.ν. 2190/1920. Συνεπεία της προσκλήσεως Έκτακτης Γενικής Συνέλευσης της 2ας Σεπτεμβρίου 2014 ανακαλείται η συγκληθείσα δυνάμει της από 4/8/2014 απόφασης Διοικητικού Συμβουλίου, Έκτακτη Γενική Συνέλευση της 25/8/2014. Κατόπιν της παρούσας ανάκλησης η Πρόσκληση που δημοσιεύτηκε στο Φ.Ε.Κ. και λοιπούς τόπους δημοσιότητας θεωρείται ως μη γνόμενη. Σε περίπτωση μη επίτευξης της απαιτούμενης εκ του Νόμου απαρτίας για την λήψη απόφασης επί των θεμάτων της Ημερήσιας Διάταξης, η τυχόν Α΄ Επαναληπτική Έκτακτη Γενική Συνέλευση θα συνέλθει την 15η Σεπτεμβρίου 2014, ημέρα Δευτέρα και ώρα 09:00 στον ίδιο χώρο, και η τυχόν Β΄ Επαναληπτική Έκτακτη Γενική Συνέλευση θα συνέλθει την 3η Οκτωβρίου 2014, ημέρα Παρασκευή και ώρα 09:00 στον ίδιο χώρο, με τα ίδια θέματα Ημερήσιας Διάταξης. Σύμφωνα με το κ.ν. 2190/1920 όπως ισχύει, η Εταιρία ενημερώνει τους μετόχους της για τα ακόλουθα: Α. Δικαίωμα συμμετοχής - Στην Έκτακτη Γενική Συνέλευση και σε οποιαδήποτε τυχόν Επαναληπτική αυτής, δικαιούται να συμμετέχει όποιος εμφανίζεται ως μέτοχος στα αρχεία του Συστήματος Αυλών Τίτλων που διαχειρίζεται η «Ελληνικά Χρηματιστήρια Α.Ε.» (Ε.Χ.Α.Ε.), στο οποίο τηρούνται οι κινητές αξίες (μετοχές) της Εταιρίας. Η απόδειξη της μετοχικής ιδιότητας γίνεται με την προσκόμιση σχετικής έγγραφης βεβαίωσης του ως άνω φορέα ή εναλλακτικά με απευθείας ηλεκτρονική σύνδεση της Εταιρίας με τα αρχεία του εν λόγω φορέα. Η ιδιότητα του μετόχου πρέπει να υφίσταται κατά την έναρξη της 28ης Αυγούστου 2014 (ημερομηνία καταγραφής) ήτοι της πέμπτης ημέρας πριν από την ημέρα συνεδρίασης της Έκτακτης Γενικής Συνέλευσης της 2ας Σεπτεμβρίου 2014 και η σχετική έγγραφη βεβαίωση ή η ηλεκτρονική πιστοποίηση σχετικά με τη μετοχική ιδιότητα πρέπει να περιέλθει στην Εταιρία το αργότερο στις 20 Αυγούστου 2014 ήτοι την τρίτη ημέρα πριν από τη Συνεδρίαση της Έκτακτης Γενικής Συνέλευσης. Για την Α΄ Επαναληπτική Έκτακτη Γενική Συνέλευση η ιδιότητα του μετόχου πρέπει να υφίσταται κατά την έναρξη της 11ης Σεπτεμβρίου 2014, ήτοι της τέταρτης ημέρας πριν από την ημερομηνία συνεδρίασης της Α΄ Επαναληπτικής Έκτακτης Γενικής Συνέλευσης (ημερομηνία καταγραφής Α΄ Επαναληπτικής Έκτακτης Γενικής Συνέλευσης), η δε σχετική έγγραφη βεβαίωση ή η ηλεκτρονική πιστοποίηση σχετικά με τη μετοχική ιδιότητα πρέπει να περιέλθει στην Εταιρία το αργότερο την 12η Σεπτεμβρίου 2014, ήτοι την τρίτη ημέρα πριν από τη συνεδρίαση της ως άνω Έκτακτης Γενικής Συνέλευσης. Για την Β΄ Επαναληπτική Έκτακτη Γενική Συνέλευση η ιδιότητα του μετόχου πρέπει να υφίσταται κατά την έναρξη της 29ης Σεπτεμβρίου 2014, ήτοι της τέταρτης ημέρας πριν από την ημερομηνία συνεδρίασης της Β΄ Επαναληπτικής Έκτακτης Γενικής Συνέλευσης (ημερομηνία καταγραφής Β΄ Επαναληπτικής Έκτακτης Γενικής Συνέλευσης), η δε σχετική έγγραφη βεβαίωση ή η ηλεκτρονική πιστοποίηση σχετικά με τη μετοχική ιδιότητα πρέπει να περιέλθει στην Εταιρία το αργότερο την 30η Σεπτεμβρίου 2014, ήτοι την τρίτη ημέρα πριν από τη συνεδρίαση της ως άνω Γενικής Συνέλευσης. Έναντι της Εταιρίας θεωρείται ότι έχει δικαίωμα συμμετοχής και ψήφου στην Έκτακτη Γενική Συνέλευση μόνον όποιος φέρει την ιδιότητα του μετόχου κατά την αντίστοιχη ημερομηνία καταγραφής. Σε περίπτωση μη συμμόρφωσης προς τις διατάξεις του αρ. 28α του κ.ν. 2190/1920 όπως ισχύει, ο εν λόγω μέτοχος μετέχει στη Γενική Συνέλευση μόνο μετά από άδεια αυτής. Η άσκηση των εν λόγω δικαιωμάτων δεν προϋποθέτει τη δέσμευση των μετοχών του δικαιούχου ούτε την τήρηση άλλης ανάλογης διαδικασίας, η οποία περιορίζει τη δυνατότητα πώλησης και μεταβίβασης αυτών κατά το χρονικό διάστημα που μεσολαβεί ανάμεσα στην ημερομηνία καταγραφής και στην ημερομηνία της Γενικής Συνέλευσης. Β. Δικαιώματα Μειοψηφίας Μετόχων - (α) Μέτοχοι που εκπροσωπούν το ένα εικοστό (1/20) του καταβεβλημένου μετοχικού κεφαλαίου δικαιούνται να ζητήσουν με αίτηση που υποβάλλουν προς το Διοικητικό Συμβούλιο της Εταιρίας δεκαπέντε (15) τουλάχιστον μέρες πριν από τη Γενική Συνέλευση, την εγγραφή πρόσθετων θεμάτων στην ημερήσια διάταξη, ήτοι έως 18 Αυγούστου 2014. Η αίτηση για την εγγραφή πρόσθετων θεμάτων στην ημερήσια διάταξη συνοδεύεται από αιτιολόγηση ή από σχέδιο απόφασης προς έγκριση στη Γενική Συνέλευση και η αναθεωρημένη ημερήσια διάταξη δημοσιοποιείται με τον ίδιο τρόπο όπως η προηγούμενη ημερήσια διάταξη, στις 20 Αυγούστου 2014, δηλ. δεκατρείς (13) ημέρες πριν από την ημερομηνία της Γενικής Συνέλευσης και ταυτόχρονα τίθεται στη διάθεση των μετόχων στην ιστοσελίδα της Εταιρίας (www.attica-group.com), μαζί με την αιτιολόγηση ή το σχέδιο απόφασης που έχει υποβληθεί από τους μετόχους κατά τα προβλεπόμενα στο άρθρο 27 παρ. 3 του κ.ν. 2190/1920. (β) Με αίτηση μετόχων που εκπροσωπούν το ένα εικοστό (1/20) του καταβεβλημένου μετοχικού κεφαλαίου, το Διοικητικό Συμβούλιο θέτει στη διάθεση των μετόχων κατά τα οριζόμενα στο άρθρο 27 παρ. 3 του κ.ν. 2190/1920, το αργότερο μέχρι την 27η Αυγούστου 2014, δηλαδή έξι (6) τουλάχιστον ημέρες πριν από την ημερομηνία της Γενικής Συνέλευσης, σχέδια αποφάσεων για θέματα που έχουν περιληφθεί στην αρχική ή την αναθεωρημένη ημερήσια διάταξη, αν η σχετική αίτηση περιέλθει στο

Διοικητικό Συμβούλιο μέχρι την 26η Αυγούστου 2014, δηλ. επτά (7) τουλάχιστον ημέρες πριν από την ημερομηνία της Γενικής Συνέλευσης. (γ) Μετά από αίτηση οποιουδήποτε μετόχου που υποβάλλεται στην Εταιρία μέχρι τις 27 Αυγούστου 2014, δηλ. πέντε (5) τουλάχιστον πλήρεις ημέρες πριν από τη Γενική Συνέλευση, το Διοικητικό Συμβούλιο υποχρεούται να παρέχει στη Γενική Συνέλευση τις αιτούμενες συγκεκριμένες πληροφορίες για τις υποθέσεις της Εταιρίας, στο μέτρο που αυτές είναι χρήσιμες για την πραγματική εκτίμηση των θεμάτων της ημερήσιας διάταξης. Το Διοικητικό Συμβούλιο μπορεί να απαντήσει ενιαία σε αιτήσεις μετόχων με το ίδιο περιεχόμενο. Υποχρέωση παροχής πληροφοριών δεν υφίσταται όταν οι σχετικές πληροφορίες διατίθενται ήδη στην ιστοσελίδα της Εταιρίας, ιδίως με την μορφή ερωτήσεων και απαντήσεων. Επίσης, με αίτηση μετόχων, που εκπροσωπούν το 1/20 του καταβεβλημένου μετοχικού κεφαλαίου, το Διοικητικό Συμβούλιο υποχρεούται να ανακοινώσει στη Γενική Συνέλευση, τα ποσά που, κατά την τελευταία διετία, καταβλήθηκαν σε κάθε μέλος του Διοικητικού Συμβουλίου ή τους διευθυντές της Εταιρίας καθώς και κάθε παροχή προς τα πρόσωπα αυτά από οποιαδήποτε αιτία ή σύμβαση της Εταιρίας με αυτά. Σε όλες τις ανωτέρω περιπτώσεις, το Διοικητικό Συμβούλιο μπορεί να αρνηθεί την παροχή πληροφοριών για αποχρώντα ουσιώδη λόγο ο οποίος αναγράφεται στα πρακτικά (κ.ν. 2190/1920, άρθρο 39 παρ.4). (δ) Μετά από αίτηση μετόχων που εκπροσωπούν το ένα πέμπτο (1/5) του καταβεβλημένου μετοχικού κεφαλαίου, η οποία υποβάλλεται στην Εταιρία μέχρι τις 27 Αυγούστου 2014, δηλ. πέντε (5) τουλάχιστον πλήρεις ημέρες πριν από τη Γενική Συνέλευση, το Διοικητικό Συμβούλιο υποχρεούται να παρέχει στη Γενική Συνέλευση πληροφορίες για την πορεία των εταιρικών υποθέσεων και την περιουσιακή κατάσταση της Εταιρίας. Το Διοικητικό Συμβούλιο μπορεί να αρνηθεί την παροχή των πληροφοριών για αποχρώντα ουσιώδη λόγο, ο οποίος αναγράφεται στα πρακτικά. Αντίστοιχες προθεσμίες για τυχόν άσκηση δικαιωμάτων μειοψηφίας των μετόχων ισχύουν και σε περίπτωση Επαναληπτικών Γενικών Συνελεύσεων. Σε όλες τις ανωτέρω αναφερόμενες περιπτώσεις οι αιτούντες μέτοχοι οφείλουν να αποδεικνύουν τη μετοχική τους ιδιότητα και τον αριθμό των μετοχών που κατέχουν κατά την άσκηση του σχετικού δικαιώματος. Τέτοια απόδειξη αποτελεί και η προσκόμιση βεβαίωσης από τον φορέα στον οποίο τηρούνται οι οικείες κινητές αξίες ή η πιστοποίηση της μετοχικής ιδιότητας με απευθείας ηλεκτρονική σύνδεση φορέα και Εταιρίας. Γ. Διαδικασία για την άσκηση δικαιώματος ψήφου μέσω αντιπροσώπου. Ο μέτοχος συμμετέχει στη Γενική Συνέλευση και ψηφίζει είτε αυτοπροσώπως είτε μέσω αντιπροσώπων. Κάθε μέτοχος μπορεί να διορίζει μέχρι τρεις (3) αντιπροσώπους. Νομικά πρόσωπα μετέχουν στη Γενική Συνέλευση ορίζοντας ως εκπροσώπους τους μέχρι τρία (3) φυσικά πρόσωπα. Αν ο μέτοχος κατέχει μετοχές της Εταιρίας, οι οποίες εμφανίζονται σε περισσότερους του ενός λογαριασμούς αξιών, ο περιορισμός αυτός δεν εμποδίζει τον μέτοχο να ορίζει διαφορετικούς αντιπροσώπους για τις μετοχές που εμφανίζονται στον κάθε λογαριασμό αξιών σε σχέση με τη Γενική Συνέλευση. Αντιπρόσωπος που ενεργεί για περισσότερους μετόχους μπορεί να ψηφίζει διαφορετικά για κάθε μέτοχο. Ο αντιπρόσωπος μετόχου υποχρεούται να γνωστοποιεί στην Εταιρία, πριν από την έναρξη της συνεδρίασης της Γενικής Συνέλευσης, κάθε συγκεκριμένο γεγονός που μπορεί να είναι χρήσιμο στους μετόχους για την αξιολόγηση του κινδύνου να εξυπηρετήσει ο αντιπρόσωπος άλλα συμφέροντα πλην των συμφερόντων του αντιπροσωπευόμενου μετόχου. Κατά την έννοια της παρούσας παραγράφου, μπορεί να προκύπτει σύγκρουση συμφερόντων ιδίως όταν ο αντιπρόσωπος είναι: (α) μέτοχος που ασκεί τον έλεγχο της Εταιρίας ή είναι άλλο νομικό πρόσωπο ή οντότητα η οποία ελέγχεται από το μέτοχο αυτόν, (β) μέλος του Διοικητικού Συμβουλίου ή της εν γένει διοίκησης της Εταιρίας ή μετόχου που ασκεί τον έλεγχο της Εταιρίας ή άλλου νομικού προσώπου ή οντότητας που ελέγχεται από μέτοχο ο οποίος ασκεί τον έλεγχο της Εταιρίας, (γ) υπάλληλος ή ορκωτός ελεγκτής της Εταιρίας ή μετόχου που ασκεί τον έλεγχο της Εταιρίας, ή άλλου νομικού προσώπου ή οντότητας που ελέγχεται από μέτοχο, ο οποίος ασκεί τον έλεγχο της Εταιρίας, (δ) σύζυγος ή συγγενής πρώτου βαθμού με ένα από τα φυσικά πρόσωπα που αναφέρονται στις ως άνω περιπτώσεις (α) έως (γ). Ο διορισμός και η ανάκληση αντιπροσώπου του μετόχου γίνεται εγγράφως και κοινοποιείται στην Εταιρία με τον ίδιο τύπο, τουλάχιστον τρεις (3) ημέρες πριν από την ημερομηνία συνεδρίασης της Γενικής Συνέλευσης. Ειδικότερα για την Έκτακτη Γενική Συνέλευση της 2ας Σεπτεμβρίου 2014, ο διορισμός και η ανάκληση αντιπροσώπου γίνεται εγγράφως έως την 30α Αυγούστου 2014, για την τυχόν Α΄ Επαναληπτική Γενική Συνέλευση έως την 12η Σεπτεμβρίου 2014 και για την τυχόν Β΄ Επαναληπτική Γενική Συνέλευση έως την 30η Σεπτεμβρίου 2014. Η Εταιρία διαθέτει στην ιστοσελίδα της (www.attica-group.com) το έντυπο που πρέπει να χρησιμοποιηθεί για τον διορισμό αντιπροσώπου. Το έντυπο αυτό κατατίθεται συμπληρωμένο και δεόντως υπογεγραμμένο από τον μέτοχο στο Τμήμα Εξυπηρέτησης Μετόχων της Εταιρίας στη διεύθυνση: Λεωφ. Συγγρού αρ. 123-125 και Τορβά αρ. 3 στην Αθήνα ή αποστέλλεται στο fax:210-8919189 εντός των ανωτέρω προθεσμιών. Ο δικαιούχος καλείται να μεριμνά για την επιβεβαίωση της επιτυχούς αποστολής του εντύπου διορισμού αντιπροσώπου και της παραλαβής του από την Εταιρία, καλώντας στο τηλέφωνο: 210-8919180. Δεν παρέχεται η δυνατότητα άσκησης του δικαιώματος ψήφου με αλληλογραφία ή με ηλεκτρονικά μέσα. Δ. Διαθέσιμα έγγραφα & πληροφορίες - Το κείμενο της Πρόσκλησης για σύγκληση Έκτακτης Γενικής Συνέλευσης διατίθεται σε ηλεκτρονική μορφή στην ιστοσελίδα της Εταιρίας (www.attica-group.com) καθώς και στην ιστοσελίδα του Χρηματιστηρίου Αθηνών (www.ase.gr). Επίσης είναι διαθέσιμες στην ανωτέρω ιστοσελίδα της Εταιρίας και οι λοιπές πληροφορίες και στοιχεία που προβλέπονται στο άρθρο 27 παρ. 3 του κ.ν. 2190/1920. Τα κείμενα των πληροφοριών και στοιχείων που προβλέπονται στο άρθρο 27 παρ. 3 του κ.ν. 2190/1920 διατίθενται και σε έγχαρτη μορφή από την Υπηρεσία Εξυπηρέτησης Μετόχων της Εταιρίας στη διεύθυνση: Λεωφ. Συγγρού αρ. 123-125 και Τορβά αρ. 3 στην Αθήνα.

INTRALOT A.E.

Έκτακτη Γενική Συνέλευση που θα γίνει την **04/09/2014**, ημέρα Πέμπτη και ώρα **13:00**, στον χώρο του «Εργαστηρίου Έρευνας και Επιμόρφωσης στις Τεχνολογίες της Πληροφορίας Athens Information Technology (AIT)» (19ο χλμ Λεωφ. Μαρκοπούλου, Παιανία Αττικής), για να συζητήσουν και να λάβουν απόφαση επί του παρακάτω θέματος της Ημερήσιας Διάταξης: ΘΕΜΑ ΗΜΕΡΗΣΙΑΣ ΔΙΑΤΑΞΗΣ: Παροχή ειδικής έγκρισης κατ' άρθρο 23α του Κ.Ν. 2190/20, όπως ισχύει, για τη σύναψη συμβάσεως μίσθωσης μεταξύ της Εταιρείας και της εταιρείας «INTRAKOM A.E. ΣΥΜΜΕΤΟΧΩΝ» αναφορικά με κτίριο που βρίσκεται στην Παιανία Αττικής (19ο χλμ Λεωφ. Μαρκοπούλου, Παιανία Αττικής) μετά του ηλεκτρομηχανολογικού εξοπλισμού του. Σύμφωνα με το Κ.Ν. 2190/1920, η Εταιρεία ενημερώνει τους μετόχους της για τα ακόλουθα: Α. Δικαίωμα συμμετοχής και ψήφου στη Γενική Συνέλευση - Όλοι οι Μέτοχοι της Εταιρείας έχουν δικαίωμα να λάβουν μέρος στην Γενική Συνέλευση και να ψηφίσουν, αυτοπροσώπως ή δι' αντιπροσώπου σύμφωνα με τις προβλέψεις του Κ.Ν. 2190/1920 όπως τροποποιήθηκε και ισχύει και τα κατωτέρω. Κάθε μετοχή έχει δικαίωμα μιας ψήφου. Στη Γενική Συνέλευση δικαιούται να συμμετέχει όποιος εμφανίζεται ως μέτοχος στα αρχεία του Συστήματος Άυλων Τίτλων (Σ.Α.Τ.) που διαχειρίζεται η «Ελληνικά Χρηματιστήρια Α.Ε.» (Ε.Χ.Α.Ε.), στο οποίο τηρούνται οι κινητές αξίες (μετοχές) της Εταιρείας. Η απόδειξη της μετοχικής ιδιότητας γίνεται με την προσκόμιση σχετικής έγγραφης βεβαίωσης της Ε.Χ.Α.Ε. ή εναλλακτικά με απευθείας ηλεκτρονική σύνδεση της Εταιρείας με τα αρχεία της Ε.Χ.Α.Ε. Η ιδιότητα του μετόχου πρέπει να υφίσταται κατά την έναρξη της 30.8.2014 (Ημερομηνία Καταγραφής) δηλ. της πέμπτης (5ης) ημέρας πριν από την ημέρα συνεδρίασης της Γενικής Συνέλευσης στις 4.9.2014 και η σχετική έγγραφη βεβαίωση ή η ηλεκτρονική πιστοποίηση σχετικά με τη μετοχική ιδιότητα πρέπει να περιέλθει στην Εταιρεία το αργότερο στις 01.09.2014 δηλ. την τρίτη (3η) ημέρα πριν από τη συνεδρίαση της Γενικής Συνέλευσης. Έναντι της Εταιρείας θεωρείται ότι έχει δικαίωμα συμμετοχής και ψήφου στην Γενική Συνέλευση μόνον όποιος φέρει την ιδιότητα του μετόχου κατά την ως άνω αντίστοιχη αναγραφόμενη Ημερομηνία Καταγραφής. Σε περίπτωση μη συμμόρφωσης προς τις διατάξεις του αρ. 28 α του Κ.Ν. 2190/1920 όπως ισχύει, ο εν λόγω μέτοχος μετέχει στην Γενική Συνέλευση μόνο μετά από άδεια αυτής. Η άσκηση των εν λόγω

δικαιωμάτων δεν προϋποθέτει τη δέσμευση των μετοχών του δικαιούχου ούτε την τήρηση άλλης ανάλογης διαδικασίας, η οποία περιορίζει τη δυνατότητα πώλησης και μεταβίβασης αυτών κατά το χρονικό διάστημα που μεσολαβεί ανάμεσα στην ημερομηνία καταγραφής και στην ημερομηνία της Γενικής Συνέλευσης. Β. Καταληκτικές ημερομηνίες άσκησης των Δικαιωμάτων Μειοψηφίας Μετόχων των παρ. 2, 2α, 4 και 5 του άρθρου 39 του Κ.Ν. 2190/1920. 1. Μέτοχοι που εκπροσωπούν το ένα εικοστό (1/20) του καταβεβλημένου μετοχικού κεφαλαίου της Εταιρείας μπορούν να ζητήσουν: α) με αίτησή τους που πρέπει να περιέλθει στο Δ.Σ. δεκαπέντε (15) ημέρες πριν από τη Γενική Συνέλευση, ήτοι μέχρι τις 20.8.2014, η οποία θα συνοδεύεται από αιτιολόγηση ή από σχέδιο αποφάσεων για θέματα που έχουν περιληφθεί στην ημερήσια διάταξη της Γενικής Συνέλευσης πρόσθετων θεμάτων. Η αναθεωρημένη ημερήσια διάταξη δημοσιοποιείται με τον ίδιο τρόπο όπως η προηγούμενη ημερήσια διάταξη, δεκατρείς (13) ημέρες πριν από την ημερομηνία της Γενικής Συνέλευσης, ήτοι, στις 22.8.2014. β) με αίτησή τους που πρέπει να περιέλθει στο Διοικητικό Συμβούλιο επτά (7) τουλάχιστον ημέρες πριν από την ημερομηνία της Γενικής Συνέλευσης, ήτοι μέχρι την 28.8.2014, να τεθούν στην διάθεση των μετόχων έξι (6) τουλάχιστον ημέρες πριν από την ημερομηνία της Γενικής Συνέλευσης, ήτοι μέχρι την 29.8.2014, σχέδια αποφάσεων για θέματα που έχουν περιληφθεί στην αρχική ή τυχόν αναθεωρημένη ημερήσια διάταξη. 2. Οποιοσδήποτε μέτοχος μπορεί να ζητήσει, με αίτησή του που υποβάλλεται στην Εταιρεία πέντε (5) τουλάχιστον πλήρεις ημέρες πριν από την Γενική Συνέλευση, ήτοι μέχρι την 29.8.2014, την παροχή στην Γενική Συνέλευση συγκεκριμένων πληροφοριών για τις υποθέσεις της Εταιρείας, στο μέτρο που αυτές είναι χρήσιμες για την πραγματική εκτίμηση των θεμάτων της ημερήσιας διάταξης. 3. Μέτοχοι που εκπροσωπούν το ένα πέμπτο (1/5) του καταβεβλημένου μετοχικού κεφαλαίου της Εταιρείας δικαιούνται να ζητήσουν με αίτησή τους που υποβάλλεται στην Εταιρεία πέντε (5) τουλάχιστον πλήρεις ημέρες πριν από την Γενική Συνέλευση, ήτοι μέχρι την 29.8.2014, την παροχή στην Γενική Συνέλευση πληροφοριών για την πορεία των εταιρικών υποθέσεων και την περιουσιακή κατάσταση της Εταιρείας. Λεπτομερέστερες πληροφορίες σχετικά με τα ανωτέρω δικαιώματα μειοψηφίας και τους όρους άσκησής τους είναι διαθέσιμες στην ιστοσελίδα της Εταιρείας (www.intralot.com). Γ. Διαδικασία για την άσκηση δικαιώματος ψήφου μέσω αντιπροσώπου - Ο μέτοχος συμμετέχει στην Γενική Συνέλευση και ψηφίζει είτε αυτοπροσώπως είτε μέσω αντιπροσώπων. Αντιπρόσωπος που ενεργεί για περισσότερους μετόχους μπορεί να ψηφίζει διαφορετικά για κάθε μέτοχο. Νομικά πρόσωπα μετέχουν στη γενική συνέλευση ορίζοντας ως εκπροσώπους μέχρι τρία (3) φυσικά πρόσωπα. Ο μέτοχος μπορεί να διορίσει αντιπρόσωπο για μία και μόνη γενική συνέλευση ή για όσες συνελεύσεις λάβουν χώρα εντός ορισμένου χρόνου. Ο αντιπρόσωπος ψηφίζει σύμφωνα με τις οδηγίες του μετόχου, εφόσον υφίστανται, και υποχρεούται να αρχειοθετεί τις οδηγίες ψήφου για τουλάχιστον ένα (1) έτος, από την υποβολή του πρακτικού της Γενικής Συνέλευσης στην αρμόδια αρχή ή εάν η απόφαση υποβάλλεται σε δημοσιότητα, από την καταχώριση της στο Μητρώο Ανωνύμων Εταιρειών. Η μη συμμόρφωση του αντιπροσώπου με τις οδηγίες που έχει λάβει δεν επηρεάζει το κύρος των αποφάσεων της γενικής συνέλευσης, ακόμη και αν η ψήφος του αντιπροσώπου ήταν αποφασιστική για τη λήψη τους. Ο αντιπρόσωπος μετόχου υποχρεούται να γνωστοποιεί στην Εταιρεία, πριν από την έναρξη της συνεδρίασης της Γενικής Συνέλευσης, κάθε συγκεκριμένο γεγονός, το οποίο μπορεί να είναι χρήσιμο στους μετόχους για την αξιολόγηση του κινδύνου να εξυπηρετήσει ο αντιπρόσωπος άλλα συμφέροντα πλην των συμφερόντων του μετόχου. Κατά την έννοια της παρούσας παραγράφου μπορεί να προκύπτει σύγκρουση συμφερόντων ιδίως όταν ο αντιπρόσωπος: α) είναι μέτοχος που ασκεί τον έλεγχο της εταιρείας ή είναι άλλο νομικό πρόσωπο ή οντότητα η οποία ελέγχεται από το μέτοχο αυτόν, β) είναι μέλος του διοικητικού συμβουλίου ή της εν γένει διοίκησης της εταιρείας ή μετόχου που ασκεί τον έλεγχο της εταιρείας ή άλλου νομικού προσώπου η οντότητας που ελέγχεται από μέτοχο ο οποίος ασκεί τον έλεγχο της Εταιρείας, γ) είναι υπάλληλος ή ορκωτός ελεγκτής της εταιρείας ή μετόχου που ασκεί τον έλεγχο της Εταιρείας ή άλλου νομικού προσώπου η οντότητας που ελέγχεται από μέτοχο, ο οποίος ασκεί τον έλεγχο της Εταιρείας, δ) είναι σύζυγος ή συγγενής πρώτου βαθμού με ένα από τα φυσικά πρόσωπα που αναφέρονται στις περιπτώσεις α' έως γ'. Ο διορισμός και η ανάκληση αντιπροσώπου του μετόχου γίνεται εγγράφως και κοινοποιείται στην Εταιρεία με τον ίδιο τύπο, τουλάχιστον τρεις (3) ημέρες πριν από την ορισθείσα ημερομηνία συνεδρίασης της Γενικής Συνέλευσης. Κάθε μέτοχος μπορεί να διορίζει μέχρι τρεις (3) αντιπροσώπους. Ωστόσο, αν ο μέτοχος κατέχει μετοχές της Εταιρείας, οι οποίες εμφανίζονται σε περισσότερους του ενός λογαριασμούς αξιών, ο περιορισμός αυτός δεν εμποδίζει το μέτοχο να ορίζει διαφορετικούς αντιπροσώπους για τις μετοχές που εμφανίζονται στον κάθε λογαριασμό αξιών σε σχέση με την Γενική Συνέλευση. Η Εταιρεία διαθέτει στην ιστοσελίδα της (www.intralot.com) το έντυπο που πρέπει να χρησιμοποιηθεί για τον διορισμό αντιπροσώπου. Το έντυπο αυτό κατατίθεται συμπληρωμένο και υπογεγραμμένο από τον μέτοχο στο Τμήμα Εξυπηρέτησης Μετόχων της Εταιρείας στη διεύθυνση: Λεωφ. Κηφισίας 64 και Πρεμετής 3, στο Μαρούσι Αττικής ή αποστέλλεται στο fax: +30 2106106800 τρεις (3) τουλάχιστον ημέρες πριν από την ημερομηνία της Γενικής Συνέλευσης. Ο δικαιούχος καλείται να μεριμνά για την επιβεβαίωση της επιτυχούς αποστολής του εντύπου διορισμού αντιπροσώπου και της παραλαβής του από την Εταιρεία και μπορεί για τον σκοπό αυτό να καλεί στο τηλέφωνο: +30 2106156000 (Τμήμα Εξυπηρέτησης Μετόχων). Το Καταστατικό της Εταιρείας δεν προβλέπει τη δυνατότητα συμμετοχής των Μετόχων στη Γενική Συνέλευση με ηλεκτρονικά μέσα, χωρίς τη φυσική παρουσία τους στον τόπο διεξαγωγής της, τη δυνατότητα ψήφου εξ αποστάσεως είτε με ηλεκτρονικά μέσα είτε δι' αλληλογραφίας καθώς και τη δυνατότητα διορισμού και ανάκλησης αντιπροσώπου με ηλεκτρονικά μέσα καθώς δεν έχουν εκδοθεί οι σχετικές Υπουργικές Αποφάσεις που αφορούν στις προϋποθέσεις των ελάχιστων τεχνικών προδιαγραφών για τη διασφάλιση της ταυτότητας του μετόχου καθώς και την ασφάλεια της ηλεκτρονικής ή άλλης σύνδεσης. Δ. Διαθέσιμα Έγγραφα & Πληροφορίες - Οι πληροφορίες του άρθρου 27 παρ. 3 του Κ.Ν. 2190/1920 θα διατίθενται σε ηλεκτρονική μορφή στην ιστοσελίδα της Εταιρείας (www.intralot.com). Το πλήρες κείμενο των τυχόν εγγράφων και σχεδίων αποφάσεων που προβλέπονται στο άρθρο 27 παρ. 3 περιπτώσεις γ' και δ' του Κ.Ν. 2190/1920 θα διατίθεται και σε έγχαρτη μορφή στα γραφεία του Τμήματος Εξυπηρέτησης Μετόχων της Εταιρείας στη διεύθυνση: Λεωφ. Κηφισίας 64 και Πρεμετής 3, Μαρούσι Αττικής.

Ομολογιακά Δάνεια Επιχειρήσεων

Πλήθος Εισηγμένων Ομολογίων	Ονομαστική αξία	Τιμή έκδοσης	Σημερινό επιτόκιο	Ημερ. λήξης	Διάρκεια (έτη)	Σημείωση	Προσ/μένο* Τок/ρίδιο		Μον. Διασπ.	Ομολογιακά Δάνεια Επιχειρήσεων	Κατωτ Τιμή	Ανωτ Τιμή	Τιμή κλεισ.	Προηγ. Κλείσιμο-ημέρια	Όγκος	Αξία Συναλλαγών	Τελευταία εντολή			Μεγ έτους		
							Κοινό	Προτιμησιακό									Τιμή	Αγορ./ Πώλ.	Ημερομηνία		λαχ έτους	
4,150,176	4.77	4.77	5.00	19/03/2015	5	---	18	---	1	MARFIN INVESTMENT GROUP A.E. (Μετατρ. σε ΚΟ μτχ)	---	---	---	4.7760	30/07/2014	---	---	4.7800	A	22/08/2014	4.7761	94.8000
1,794,284	12.49	9.77	5.16	12/07/2015	8	---	---	---	1	ΝΗΡΕΥΣ ΙΧΘΥΟΚΑΛΛΙΕΡΓΕΙΕΣ Α.Ε. (Μετατρ. σε ΚΟ μτχ)	---	---	---	12.0000	29/01/2014	---	---	12.0000	A	22/08/2014	12.0000	12.0000
212,802,006	1.00	1.00	6.30	29/07/2020	7	---	5	---	1	MARFIN INVESTMENT GROUP A.E. ΣΕΙΡΑ Β (ΜΟΔ)	---	---	---	0.8500	23/08/2013	---	---	30.0000	A	22/08/2014	0.8500	0.8500
2,156,827	1.00	1.00	7.00	29/07/2019	6	---	5	---	1	MARFIN INVESTMENT GROUP A.E. ΣΕΙΡΑ Α (ΜΟΔ)	---	---	---	1.0000	23/08/2013	---	---	30.0000	A	22/08/2014	1.0000	1.0000

Σημειώσεις Εταιρικών Ομολόγων

Ο Όγκος Συναλλαγών υπολογίζεται ως (Τεμάχια) * (Ονομαστική Τιμή). Η Αξία Συναλλαγών υπολογίζεται ως (Τεμάχια) * (Ονομαστική Τιμή) * (Τιμή %) + (Δεδουλευμένοι Τόκοι).

Οι τιμές συναλλαγών των ομολόγων υπολογίζονται ως ποσοστό επί τοις εκατό (%) της ονομαστικής τους τιμής.

Όλα τα ομόλογα έχουν Ονομαστική Αξία εκπεφρασμένη σε Ευρώ (εκτός εάν σημειώνεται διαφορετικά).

* Προσ/μένο = Προσαρτημένο

Ομόλογα Ελληνικού Δημοσίου

Πλήθος Εισηγμ. Ομολογιών	Ονομ. αξία	Σημερινό επιτόκιο	Υπολογισμός Δεδουλευμένων	Ημερ/νία Λήξης [1]	Διάρκεια (έτη)	Σημείωση	Ημερομηνία Πληρ.	Αξία τρέχοντος	Μον. Διαπρα.	Ομόλογα Ελληνικού Δημοσίου	Κατωτ Τιμή	Ανωτ Τιμή	Τιμή κλειστ.	Προηγ. Κλείσιμο-ημ/νία	Όγκος	Αξία Συναλλαγών	Τελευταία εντολή Αγορ./ Πώλ. Ημερομηνία
2,658,781,973	1.00	4.30	Πργμ/Πργμ	24/02/2023	11	---	24/02	4.30	1	ΟΕΔ-ΣΤΘ-240223-11X-2,000-1,00	---	---	---	---	---	---	---
2,658,781,973	1.00	4.30	Πργμ/Πργμ	24/02/2024	12	---	24/02	4.30	1	ΟΕΔ-ΣΤΘ-240224-12X-2,000-1,00	---	---	---	---	---	---	---
2,658,781,973	1.00	4.30	Πργμ/Πργμ	24/02/2025	13	---	24/02	4.30	1	ΟΕΔ-ΣΤΘ-240225-13X-2,000-1,00	---	---	---	---	---	---	---
2,658,781,973	1.00	4.30	Πργμ/Πργμ	24/02/2026	14	---	24/02	4.30	1	ΟΕΔ-ΣΤΘ-240226-14X-2,000-1,00	---	---	---	---	---	---	---
2,658,781,973	1.00	4.30	Πργμ/Πργμ	24/02/2027	15	---	24/02	4.30	1	ΟΕΔ-ΣΤΘ-240227-15X-2,000-1,00	---	---	---	---	---	---	---
2,836,034,104	1.00	4.30	Πργμ/Πργμ	24/02/2028	16	---	24/02	4.30	1	ΟΕΔ-ΣΤΘ-240228-16X-2,000-1,00	---	---	---	---	---	---	---
2,836,034,104	1.00	4.30	Πργμ/Πργμ	24/02/2029	17	---	24/02	4.30	1	ΟΕΔ-ΣΤΘ-240229-17X-2,000-1,00	---	---	---	---	---	---	---
2,836,034,104	1.00	4.30	Πργμ/Πργμ	24/02/2030	18	---	24/02	4.30	1	ΟΕΔ-ΣΤΘ-240230-18X-2,000-1,00	---	---	---	---	---	---	---
2,836,034,104	1.00	4.30	Πργμ/Πργμ	24/02/2031	19	---	24/02	4.30	1	ΟΕΔ-ΣΤΘ-240231-19X-2,000-1,00	---	---	---	---	---	---	---
2,836,034,104	1.00	4.30	Πργμ/Πργμ	24/02/2032	20	---	24/02	4.30	1	ΟΕΔ-ΣΤΘ-240232-20X-2,000-1,00	---	---	---	---	---	---	---
2,836,034,104	1.00	4.30	Πργμ/Πργμ	24/02/2033	21	---	24/02	4.30	1	ΟΕΔ-ΣΤΘ-240233-21X-2,000-1,00	---	---	---	---	---	---	---
2,836,034,104	1.00	4.30	Πργμ/Πργμ	24/02/2034	22	---	24/02	4.30	1	ΟΕΔ-ΣΤΘ-240234-22X-2,000-1,00	---	---	---	---	---	---	---
2,836,034,104	1.00	4.30	Πργμ/Πργμ	24/02/2035	23	---	24/02	4.30	1	ΟΕΔ-ΣΤΘ-240235-23X-2,000-1,00	---	---	---	---	---	---	---
2,836,034,104	1.00	4.30	Πργμ/Πργμ	24/02/2036	24	---	24/02	4.30	1	ΟΕΔ-ΣΤΘ-240236-24X-2,000-1,00	---	---	---	---	---	---	---
2,836,034,104	1.00	4.30	Πργμ/Πργμ	24/02/2037	25	---	24/02	4.30	1	ΟΕΔ-ΣΤΘ-240237-25X-2,000-1,00	---	---	---	---	---	---	---
2,836,034,104	1.00	4.30	Πργμ/Πργμ	24/02/2038	26	---	24/02	4.30	1	ΟΕΔ-ΣΤΘ-240238-26X-2,000-1,00	---	---	---	---	---	---	---
2,836,034,104	1.00	4.30	Πργμ/Πργμ	24/02/2039	27	---	24/02	4.30	1	ΟΕΔ-ΣΤΘ-240239-27X-2,000-1,00	---	---	---	---	---	---	---
2,836,034,104	1.00	4.30	Πργμ/Πργμ	24/02/2040	28	---	24/02	4.30	1	ΟΕΔ-ΣΤΘ-240240-28X-2,000-1,00	---	---	---	---	---	---	---
2,836,034,104	1.00	4.30	Πργμ/Πργμ	24/02/2041	29	---	24/02	4.30	1	ΟΕΔ-ΣΤΘ-240241-29X-2,000-1,00	---	---	---	---	---	---	---
2,836,034,104	1.00	4.30	Πργμ/Πργμ	24/02/2042	30	---	24/02	4.30	1	ΟΕΔ-ΣΤΘ-240242-30X-2,000-1,00	---	---	---	---	---	---	---
3,000,000	1,000.00	4.75	Πργμ/Πργμ	17/04/2019	5	---	17/04	4.75	1	ΟΕΔ-ΣΤΘ-170419-05X-4,750-1,000	---	---	---	---	---	---	---
1,500,000	1,000.00	3.38	Πργμ/Πργμ	17/07/2017	3	---	17/07	3.38	1	ΟΕΔ-ΣΤΘ-170717-03X-3,375-1,000	---	---	---	---	---	---	---

Σημειώσεις Ομολόγων Ελλ. Δημοσίου

Ο Όγκος Συναλλαγών υπολογίζεται ως (Τεμάχια) * (Ονομαστική Τιμή). Η Αξία Συναλλαγών υπολογίζεται ως (Τεμάχια) * (Ονομαστική Τιμή) * (Τιμή %) + (Δεδουλευμένοι Τόκοι)

Η Αξία του τρέχοντος τοκομεριδίου για τις εκδόσεις Ονομαστικής Αξίας 0,01 ευρώ, αναφέρεται σε Ονομαστική Αξία 100 ευρώ.

FLR (= Floating Interest Rate) Ομόλογο Μεταβλητού Επιτοκίου.

[1] - Η Ημερομηνία Λήξης της τοκοφόρου περιόδου και η Ημερομηνία Πληρωμής του τοκομεριδίου.

Ομόλογα σε Κυκλοφορία	Νόμισμα / Ελάχιστη διαπραγ.	Ημερομηνία Πληρ.	Αξία τρέχοντος τοκομεριδίου	Σημείωση	Προσ/μένο* Τοκ/ρίθιο	Μονάδα διαπραγ/σης	Ημερ/νία Έκδοσης	Διάρκεια (έτη)	Σημερινό επιτόκιο	Υ.Δ.Τ σε	Ομόλογα	Τελευταία τιμή προηγ.	Τελευτ. Τιμή	Εκφ. τοις μετρητοίς (€) Αγορ. / Πώλ Ημερομηνία	Συναλλαγές σε τμχ	Ελάχιστο ζώης	Μέγιστο ζώης	
Ομολογιακά Δάνεια Διεθνών Οργανισμών																		
1,000,000	EUR / 1000	21/07	---	---	9	1	21/07/2006	10	5.0 FLR	360	ΟΜΟΛΟΓΟ ΕΥΡΩΠΑΪΚΗΣ ΤΡΑΠΕΖΑΣ ΕΠΕΝΔΥΣΕΩΝ	97.50	16/04/2007	---	---	---	---	---
Νομικών Προσώπων και Εταιρειών σε Συνάλλαγμα και Ευρο																		
0	GBP / 10	01/12	0.25	---	57	1	01/12/1928	100	2.5	360	Ε.Κ.Τ.Ε.	---	---	---	---	---	---	---
103,746	GBP / 10	01/12	0.25	---	55	1	01/12/1930	98	2.5	360	Ε.Κ.Τ.Ε. σειρά	2.27	05/02/1996	2.27	Π	05/02/1996	---	2.27

Σημειώσεις Ομολόγων Ελλ. Δημοσίου

Υ.Δ.Τ: Υπολογισμός Δεδουλευμένων Τόκων.

FLR (= Floating Interest Rate) Ομόλογο Μεταβλητού Επιτοκίου.

Η ελάχιστη διαπραγματεύσιμη Ονομαστική Αξία για όλους τους Άυλους Τίτλους του Δημοσίου είναι τα 100 Ευρώ.

* Προσ/μένο = Προσαρτημένο

Ομόλογα Κρατικών Τραπεζών (ετήσιας διάρκειας)

Πλήθος Εισηγμ. Ομολογιών	Ονομαστική αξία	Αρχικό Επιτόκιο	Τρέχον Επιτόκιο	Ετήσιος Τόκος	Ημερομηνία Έκδοσης	Σημείωση	Ομόλογα Κρατικών Τραπεζών	Μον. Διαπρ.	Ετήσιες Ανανεώσεις	Τελευτ. Τιμή	Εκφ. τοις μετρητοίς (€) Αγορ. / Πώλ	Όγκος
342,560	135.17	2.35	3.92	0.00	31/01/2005	---	ΟΜΟΛΟΓΟ ΕΤΒΑ	1	10	100.00	A	---
2,446	1,182.96	4.90	2.47	29.69	31/05/2008	---	ΟΜΟΛΟΓΟ ΕΤΒΑ	1	7	---	---	---
63,787	1,129.20	5.45	2.47	30.88	31/08/2008	---	ΟΜΟΛΟΓΟ ΕΤΒΑ	1	6	---	---	---

Σημειώσεις Ομολόγων

Οι ετήσιες ανανεώσεις των Ομολόγων ΕΤΒΑ είναι απαλλαγμένες των φόρων (καθαρά επιτόκια).
Για τα ομόλογα έκδοσης μέχρι και 31/07/2014 ο δεδουλευμένος τόκος έχει κεφαλαιοποιηθεί.

Πίνακας Μελών Χρηματιστηρίου Αθηνών και Μελών ΕΤ.ΕΚ.

Επωνυμία			Αγορά Μετοχών			Αγορά Παραγώγων			Μέλη ΕΤ.ΕΚ.			
	Διεύθυνση	Τηλέφωνο	Φαξ	Μέλος Αγοράς	Μέλος εξ Αποστάσεως	Ειδικός Διαπρήτης	Διαπρήτης	Ειδικός Διαπρήτης	Παραγγελίχρος	Γενικό Εκκαθιστικό	Άμεσο Εκκαθιστικό	Μη Εκκαθιστικό
ALPHA ΤΡΑΠΕΖΑ Α.Ε.							a			a		
ΣΤΑΔΙΟΥ 40, ΑΘΗΝΑ	(210)-3260000	(210)-3264116										
	(210)-3265546	(210)-3265811										
ARGUS STOCKBROKERS LTD				a	a							
ΛΕΩΦΟΡΟΣ KENNETY ΓΡ. 303 12-14, ΛΕΥΚΩΣΙΑ ΚΥΠΡΟΥ	(+35722)-22717000	(+35722)-22717070										
ATLANTIC SECURITIES LIMITED				a	a							
ΠΡΟΔΡΟΜΟΥ 37, ΛΕΥΚΩΣΙΑ ΚΥΠΡΟΥ	(+35722)-445400	(+35722)-661914										
ΑΤΤΙΚΑ BANK ΑΝΩΝΥΜΗ ΤΡΑΠΕΖΙΚΗ ΕΤΑΙΡΕΙΑ										a		
ΑΚΑΔΗΜΙΑΣ 54, ΑΘΗΝΑ	(210)-3390757	(210)-3646090										
ΟΜΗΡΟΥ 23, ΑΘΗΝΑ	(210)-3669000	(210)-3669410										
ΑΧΙΑ VENTURES GROUP LTD				a	a							
Γ. ΚΡΑΝΙΔΙΩΤΗ 10, ΛΕΥΚΩΣΙΑ ΚΥΠΡΟΥ	+357 22 742000	+357 22 742001										
ΑΧΟΝ ΧΡΗΜΑΤΙΣΤΗΡΙΑΚΗ Α.Ε.Π.Ε.Υ.				a			a					a
ΣΤΑΔΙΟΥ 48, ΑΘΗΝΑ	(210)-3363800	(210)-3243903										
BANK OF AMERICA MERRILL LYNCH				a	a							
KING EDWARD STREET 2, LONDON	(+4420)-79952000	(+4420)-79954525										
ΒΕΤΑ ΧΡΗΜΑΤΙΣΤΗΡΙΑΚΗ Α.Ε.Π.Ε.Υ.				a		a	a	a			a	
ΒΡΑΙΛΑ & Λ. ΑΛΕΞΑΝΔΡΑΣ 29, ΑΘΗΝΑ	(210)-6478900	(210)-6410139										
BNP PARIBAS SECURITIES SERVICES										a		
ΒΑΣ. ΣΟΦΙΑΣ 94, ΑΘΗΝΑ	(210)-7468500	(210)-7468579										
CAPITAL ΧΡΗΜΑΤΙΣΤΗΡΙΑΚΗ Α.Ε.Π.Ε.Υ.				a			a					a
ΜΗΤΡΟΠΟΛΕΩΣ 58, ΑΘΗΝΑ	(210)-3369700	(210)-3369820										
CFS ΧΡΗΜΑΤΙΣΤΗΡΙΑΚΗ Α.Ε.Π.Ε.Υ.				a		a			a			a
ΣΤΑΔΙΟΥ 3, ΑΘΗΝΑ	(210)-3360800	(210)-3311854										
CITIGROUP GLOBAL MARKET LTD				a	a							
CITIGROUP CENTRE, CANADA SQUARE, CANARY WHART, LONDON	002079864000	002079862266										
CREDIT AGRICOLE CHEUVREUX S.A.					a							
9 QUAI PAUL DOUMER, ΠΑΡΙΣΙ	33 (0) 1 41 89 70 00											
CREDIT SUISSE SECURITIES (EUROPE) LIMITED				a	a							
ONE CABOT SQUARE, LONDON	+44 20 7888 8888	+44 20 7888 1600										
DEUTSCHE BANK A.G.				a	a							
THEODOR-HEUSS-ALLEE 70, ΦΡΑΚΝΦΟΥΡΤΗ	0049 69 910 00	0049 69 910 34 225										
EUROBANK EQUITIES Α.Ε.Π.Ε.Υ.				a		a		a			a	
ΦΙΛΕΛΛΗΝΩΝ 10, ΑΘΗΝΑ	(210)-3720000	(210)-3720001										
EUROCORP ΧΡΗΜΑΤΙΣΤΗΡΙΑΚΗ Α.Ε.				a			a				a	
ΠΛ. ΦΙΛΙΚΗΣ ΕΤΑΙΡΕΙΑΣ 14, ΑΘΗΝΑ	(210)-7263500	(210)-7263666										
EUROTRUST ΧΡΗΜΑΤΙΣΤΗΡΙΑΚΗ Α.Ε.Π.Ε.Υ.				a								
ΣΟΦΟΚΛΕΟΥΣ 13-15, ΑΘΗΝΑ	(210)-3363100	(210)-3238334										
EUROXX Χ.Α.Ε.Π.Ε.Υ.				a			a				a	
ΠΑΛΛΙΟΛΟΓΟΥ 7, ΧΑΛΑΝΔΡΙ	(210)-6879400	(210)-6879401										
GLOBAL CAPITAL SECURITIES AND FINANCIAL SERVICES LTD				a	a							
ΛΕΩΦ. ΛΕΜΕΣΟΥ 5, ΛΕΜΕΣΟΣ ΚΥΠΡΟΥ	(+35722)-710710	(+35722)-339332										
GUARDIAN TRUST ΧΡΗΜΑΤΙΣΤΗΡΙΑΚΗ Α.Ε.Π.Ε.Υ.				a		a	a					a
ΦΙΛΕΛΛΗΝΩΝ 15, ΑΘΗΝΑ	(210)-3220402	(210)-3220498										
HSBC ΤΡΑΠΕΖΑ										a		
Λ. ΜΕΣΟΓΕΙΩΝ 109-111, ΑΘΗΝΑ	(210)-6961507	(210)-6929310										
INDEX ΧΡΗΜΑΤΙΣΤΗΡΙΑΚΗ Α.Ε.Π.Ε.Υ.				a								
ΔΡΑΓΑΤΣΑΝΙΟΥ 6, ΑΘΗΝΑ	(210)-3213920	(210)-3213216										
LAIKI FINANCIAL SERVICES LTD				a	a							
CLR HOUSE, Λ. ΒΥΡΩΝΟΣ 26, ΛΕΥΚΩΣΙΑ ΚΥΠΡΟΥ	(+35722)-898600	(+35722)-680953										
MAGNA TRUST ΧΡΗΜΑΤΙΣΤΗΡΙΑΚΗ Α.Ε.Π.Ε.Υ.				a					a			a
ΦΕΙΔΙΟΥ 9, ΑΘΗΝΑ	(210)-3327503	(210)-3327599										
MEGA EQUITY SEC. & FINANCIAL SERVICES LTD				a	a							
Λ. ΓΡΙΒΑ ΔΙΓΕΝΗ 42-44, ΛΕΥΚΩΣΙΑ ΚΥΠΡΟΥ	(+35722)-711711	(+35722)-711811										
MERIT ΧΡΗΜΑΤΙΣΤΗΡΙΑΚΗ Α.Ε.Π.Ε.Υ.				a		a	a				a	
ΒΑΣΙΛΕΩΣ ΚΩΝΣΤΑΝΤΙΝΟΥ 38, ΑΘΗΝΑ	(210)-3671800	(210)-3671830										
NBG SECURITIES Α.Ε.Π.Ε.Υ.				a		a		a				a
ΑΚΑΔΗΜΙΑΣ 68, ΑΘΗΝΑ	(210)-3328500	(210)-3328565										
NUNTIUS ΧΡΗΜΑΤΙΣΤΗΡΙΑΚΗ Α.Ε.Π.Ε.Υ.				a					a			a
ΔΡΑΓΑΤΣΑΝΙΟΥ 6, ΑΘΗΝΑ	(210)-3350599	(210)-3254846										
PRELIUM Α.Ε.Π.Ε.Υ.				a			a					a
ΚΗΦΙΣΙΑΣ & ΔΑΒΑΚΗ 1, ΑΘΗΝΑ	(210)-3677000	(210)-6920403										

Πίνακας Μελών Χρηματιστηρίου Αθηνών και Μελών ΕΤ.ΕΚ.

Επωνυμία	Αγορά Μετοχών			Αγορά Παραγώγων			Μέλη ΕΤ.ΕΚ.					
	Διεύθυνση	Τηλέφωνο	Φαξ	Μέλος Αγοράς	Μέλος εξ Αποστάσεως	Ειδικός Διαπρήτης	Διαπρήτης	Ειδικός Διαπρήτης	Παραγγελίχος	Γενικό Εκκαθιστικό	Άμεσο Εκκαθιστικό	Μη Εκκαθιστικό
PROCHOICE ΧΡΗΜΑΤΙΣΤΗΡΙΑΚΗ ΛΤΔ				a	a							
ΣΠΥΡΟΥ ΚΥΠΡΙΑΝΟΥ 57, ΛΕΥΚΩΣΙΑ ΚΥΠΡΟΥ	+357-24-661192	+357-24-662464										
SHARELINK SEC. & FINANCIAL SERVICES LTD				a	a							
ELLINAS HOUSE, ΘΕΟΤΟΚΗ 6, ΛΕΥΚΩΣΙΑ ΚΥΠΡΟΥ	(+35722)-554200	(+35722)-750852										
SOCIETE GENERALE S.A.				a	a		a					
Λ. ΚΗΦΙΣΙΑΣ 240-242, ΑΘΗΝΑ	(210)-6790161	(210)-6728828										
COURS VALMY PUTEAUX - LA DEFENSE 17, ΠΑΡΙΣΙ	(+33) 142134754	(+33) 142135697										
SOLIDUS SECURITIES ΑΧΕΠΕΥ				a			a				a	
ΛΟΥΙΖΗΣ ΡΙΑΝΚΟΥΡ 64, ΑΘΗΝΑ	(210)-6925500	(210)-6985421										
THE CYPRUS INVESTMENT & SEC. CORP. LTD (CISCO)				a	a							
ΕΒΡΟΥ (EUROLIFE HOUSE) 4, ΛΕΥΚΩΣΙΑ ΚΥΠΡΟΥ	(+35722)-881800	(+35722)-881801										
UBS LIMITED				a	a							
FINSBURY AVENUE 1, LONDON	(+4420)-79013333	(+4420)-79012345										
Α. ΣΑΡΡΗΣ ΧΡΗΜΑΤΙΣΤΗΡΙΑΚΗ Α.Ε.Π.Ε.Υ.				a								
ΔΡΑΓΑΤΣΑΝΙΟΥ 6, ΑΘΗΝΑ	(210)-3367700	(210)-3312324										
ΑΓΡΟΤΙΚΗ ΤΡΑΠΕΖΑ ΤΗΣ ΕΛΛΑΔΟΣ Α.Ε.								a			a	
ΠΑΝΕΠΙΣΤΗΜΙΟΥ 23, ΑΘΗΝΑ	(210)-3298400	(210)-3298322										
ΑΘΗΝΑΪΚΗ ΧΡΗΜΑΤΙΣΤΗΡΙΑΚΗ Α.Ε.Π.Ε.Υ.				a								
ΣΤΑΔΙΟΥ 33, ΑΘΗΝΑ	(210)-3254764	(210)-3254767										
ΑΛΦΑ FINANCE ΔΕΠΕΥ				a		a		a			a	
ΜΕΡΛΙΝ 5, ΑΘΗΝΑ	(210)-3677400	(210)-3311193										
ΑΤΛΑΣ ΧΡΗΜΑΤΙΣΤΗΡΙΑΚΗ Α.Ε.Π.Ε.Υ.				a			a					a
ΜΙΧΑΛΛΑΚΟΠΟΥΛΟΥ 125 & ΒΕΡΒΑΙΝΩΝ 14 - 16, ΑΘΗΝΑ	(210)-3363300	(210)-3238925										
Γ.Α. ΠΕΡΒΑΝΑΣ ΧΡΗΜΑΤΙΣΤΗΡΙΑΚΗ ΔΕΠΕΥ				a			a					a
ΣΟΦΟΚΛΕΟΥΣ 7 - 9, ΑΘΗΝΑ	(210)-3251875	(210)-3210291										
ΓΕΝΙΚΗ ΤΡΑΠΕΖΑ ΤΗΣ ΕΛΛΑΔΟΣ Α.Ε.										a		
ΕΡΜΟΥ 87-89, ΑΘΗΝΑ	(210)-6976072	(210)-6976079										
ΛΕΩΦ. ΜΕΣΟΓΕΙΩΝ 109-111, ΑΘΗΝΑ	(210)-3288737	(210)-3288211										
Δ. ΑΘ. ΤΣΕΚΟΥΡΑΣ ΧΡΗΜΑΤΙΣΤΗΡΙΑΚΗ Α.Ε.Π.Ε.Υ.				a								
ΠΕΣΜΑΖΟΓΛΟΥ 3, ΑΘΗΝΑ	(210)-3214406	(210)-3211997										
ΔΙΕΘΝΗΣ ΧΡΗΜΑΤΙΣΤΗΡΙΑΚΗ Α.Ε.Π.Ε.Υ.							a				a	
Λ. ΣΥΓΓΡΟΥ 80-88, ΑΘΗΝΑ	(210)-9203000	(210)-9203052										
ΔΥΝΑΜΙΚΗ ΧΡΗΜΑΤΙΣΤΗΡΙΑΚΗ Α.Ε.Π.Ε.Υ.				a					a		a	
ΧΑΡΙΛΑΟΥ ΤΡΙΚΟΥΠΗ 6 - 10, ΑΘΗΝΑ	(210)-3677700	(210)-3677777										
ΕΘΝΙΚΗ ΤΡΑΠΕΖΑ ΤΗΣ ΕΛΛΑΔΟΣ Α.Ε.				a				a		a		
ΑΚΑΔΗΜΙΑΣ 68, ΑΘΗΝΑ	(210)-3328817	(210)-3328678										
ΑΙΟΛΟΥ 86, ΑΘΗΝΑ	(210)-3341000	(210)-3228187										
ΕΛΛΗΝΙΚΗ ΤΡΑΠΕΖΑ (ΕΠΕΝΔΥΣΕΙΣ) ΛΤΔ				a	a							
ΛΕΩΦΟΡΟΣ ΚΥΡΙΑΚΟΥ ΜΑΤΣΗ 31, ΛΕΥΚΩΣΙΑ ΚΥΠΡΟΥ	(+35722)-500100	(+35722)-500110										
ΕΛΛΗΝΟΑΜΕΡΙΚΑΝΙΚΗ ΧΡΗΜΑΤΙΣΤΗΡΙΑΚΗ Α.Ε.Π.Ε.Υ.				a			a					
ΕΥΡΙΠΙΔΟΥ 6, ΑΘΗΝΑ	(210)-3311100	(210)-3215968										
ΕΠΕΝΔΥΤΙΚΗ ΤΡΑΠΕΖΑ ΕΛΛΑΔΟΣ Α.Ε.				a		a		a		a		
ΑΙΓΕΙΑΛΙΑΣ 32, ΜΑΡΟΥΣΙ	(210) 8173000	(210) 8173101										
Λ. ΚΗΦΙΣΙΑΣ 24B, ΜΑΡΟΥΣΙ	(210)-8171800	(210)-8171889										
Ζ.Γ. ΠΟΡΤΑΛΑΚΗΣ Α.Ε.Π.Ε.Υ.				a								
ΠΕΣΜΑΖΟΓΛΟΥ 8, ΑΘΗΝΑ	(210)-3214830	(210)-3212024										
ΗΛΙΑΣ ΠΕΤΡΟΠΟΥΛΑΚΗΣ ΧΡΗΜΑΤΙΣΤΗΡΙΑΚΗ Α.Ε.Π.Ε.Υ.				a					a			a
ΑΡΙΣΤΕΙΔΟΥ 9, ΑΘΗΝΑ	(210)-3213928	(210)-3216810										
Ι. ΧΡ. ΜΑΥΡΙΚΗΣ ΧΡΗΜΑΤΙΣΤΗΡΙΑΚΗ Α.Ε.Π.Ε.Υ.				a								
ΣΟΦΟΚΛΕΟΥΣ 5, ΑΘΗΝΑ	(210)-3213949	(210)-3217767										
ΚΑΠΠΑ ΧΡΗΜΑΤΙΣΤΗΡΙΑΚΗ Α.Ε.Π.Ε.Υ.				a			a					a
ΒΑΛΛΑΩΡΙΤΟΥ 15, ΑΘΗΝΑ	(210)-3610371	(210)-3641002										
ΚΑΡΑΜΑΝΩΦ ΧΡΗΜΑΤΙΣΤΗΡΙΑΚΗ Α.Ε.Π.Ε.Υ.				a					a		a	
ΠΛ. ΑΓ. ΘΕΟΔΩΡΩΝ 2, ΑΘΗΝΑ	(210)-3212947	(210)-3217088										
ΚΥΚΛΟΣ ΧΡΗΜΑΤΙΣΤΗΡΙΑΚΗ Α.Ε.Π.Ε.Υ.				a		a	a				a	
ΠΑΝΕΠΙΣΤΗΜΙΟΥ 39, ΑΘΗΝΑ	(210)-3364300	(210)-3239122										
ΚΥΠΡΟΥ ΧΡΗΜΑΤΙΣΤΗΡΙΑΚΗ ΔΕΠΕΥ						a	a					a
ΧΑΛΚΥΔΟΝΟΣ & ΦΕΙΔΙΠΠΙΔΟΥ 26 26, ΑΘΗΝΑ	(210)-8701000	(210)-8701049										
ΛΕΩΝ ΔΕΠΟΛΑΣ ΧΡΗΜΑΤΙΣΤΗΡΙΑΚΗ Α.Ε.Π.Ε.Υ.				a					a			a
ΧΡ. ΛΑΔΑ 1, ΑΘΗΝΑ	(210)-3213286	(210)-3211618										
ΜΕΤΟΧΙΚΗ ΧΡΗΜΑΤΙΣΤΗΡΙΑΚΗ Α.Ε.Π.Ε.Υ.				a								
Γ. ΓΕΝΝΑΔΙΟΥ 3, ΑΘΗΝΑ	(210)-3306700	(210)-3306709										

Πίνακας Μελών Χρηματιστηρίου Αθηνών και Μελών ΕΤ.ΕΚ.

Επωνυμία			Αγορά Μετοχών			Αγορά Παραγώγων			Μέλη ΕΤ.ΕΚ.		
Διεύθυνση	Τηλέφωνο	Φαξ	Μέλος Αγοράς	Μέλος εξ Αποστάσεως	Ειδικός Διαπρήτης	Διαπρήτης	Ειδικός Διαπρήτης	Παραγγελίχρος	Γενικό Εκκαθιστικό	Άμεσο Εκκαθιστικό	Μη Εκκαθιστικό
ΜΙΔΑΣ ΧΡΗΜΑΤΙΣΤΗΡΙΑΚΗ Α.Ε.Π.Ε.Υ.			a								
ΣΟΦΟΚΛΕΟΥΣ 5, ΑΘΗΝΑ	(210)-3253203	(210)-3253205				a					
Ν. ΣΑΡΡΟΣ ΧΡΗΜΑΤΙΣΤΗΡΙΑΚΗ Α.Ε.											
ΣΟΦΟΚΛΕΟΥΣ 7-9, ΑΘΗΝΑ	(210)-3705600	(210)-3219992									
Ν. ΧΡΥΣΟΧΟΪΔΗΣ ΧΡΗΜΑΤΙΣΤΗΡΙΑΚΗ Α.Ε.Π.Ε.Υ.			a					a		a	
ΣΟΦΟΚΛΕΟΥΣ 7 - 9, ΑΘΗΝΑ	(210)-3213913	(210)-3216115									
ΝΕΑ ΠΡΟΤΟΝ ΤΡΑΠΕΖΑ Α.Ε.						a				a	
ΕΣΛΙΝ & ΑΜΑΛΙΑΔΟΣ 20, ΑΘΗΝΑ	210 6970000	210 6970111									
ΠΑΝΤΕΛΑΚΗΣ ΧΡΗΜΑΤΙΣΤΗΡΙΑΚΗ ΑΕΠΕΥ			a			a					a
Λ. ΜΕΣΟΓΕΙΩΝ 109-111, ΑΘΗΝΑ	(210)-6965000	(210)-6929550									
ΠΕΙΡΑΙΩΣ Α.Ε.Π.Ε.Υ.			a				a			a	
ΣΤΑΔΙΟΥ 10, ΑΘΗΝΑ	(210)-3354100	(210)-3233814									
ΠΗΓΑΣΟΣ ΧΡΗΜΑΤΙΣΤΗΡΙΑΚΗ Α.Ε.Π.Ε.Υ.			a			a					
ΒΑΛΛΩΡΙΤΟΥ 17, ΑΘΗΝΑ	(210)-3670700	(210)-3670760									
ΣΤ.ΕΜ. ΛΑΥΡΕΝΤΑΚΗΣ ΧΡΗΜΑΤΙΣΤΗΡΙΑΚΗ Α.Ε.Π.Ε.Υ.			a			a					a
ΣΟΦΟΚΛΕΟΥΣ 7 - 9, ΑΘΗΝΑ	(210)-3213336	(210)-3246572									
ΣΥΝΕΡΓΑΤΙΚΗ ΚΕΝΤΡΙΚΗ ΤΡΑΠΕΖΑ ΛΤΔ			a	a							
ΓΡΗΓΟΡΗ ΑΥΞΕΝΤΙΟΥ 8, ΛΕΥΚΩΣΙΑ ΚΥΠΡΟΥ	(+35722)-743300	(+35722)-672083									
ΤΡΑΠΕΖΑ EUROBANK ERGASIAS Α.Ε.									a		
ΟΘΩΝΟΣ 8, ΑΘΗΝΑ	(210)-3337969	(210)-3245916									
	(210)-3337000	(210)-3233866									
ΤΡΑΠΕΖΑ ΚΥΠΡΟΥ ΔΗΜΟΣΙΑ ΕΤΑΙΡΙΑ ΛΙΜΙΤΕΔ									a		
ΛΕΩΦ. ΑΛΕΞΑΝΔΡΑΣ 170, ΑΘΗΝΑ	(210)-6477708	(210)-6477709									
ΣΤΑΣΙΝΟΥ (ΑΓ. ΠΑΡΑΣΚΕΥΗ, ΣΤΡΩΒΟΛΟΣ) 51, ΛΕΥΚΩΣΙΑ ΚΥΠΡΟΥ	(0035722)-121883	(0035722)-336258									
ΤΡΑΠΕΖΑ ΠΕΙΡΑΙΩΣ Α.Ε.			a					a	a		
ΑΜΕΡΙΚΗΣ 4, ΑΘΗΝΑ	(210)-3335000	(210)-3335079									
	(210)-3335918	(210)-3254207									

Πίνακας Μετοχών Υπό Ειδική Διαπραγμάτευση

Μετοχές	Κατηγορία Διαπραγμάτευσης	
	Έναρξη Ειδικής Διαπραγμάτευσης	Λήξη Ειδικής Διαπραγμάτευσης
Ειδικός Διαπραγματευτής		
CYPRUS POPULAR BANK (ΚΟ)	Κατάσταση σε Αναστολή	
ΠΕΙΡΑΙΩΣ Α.Ε.Π.Ε.Υ.	02/02/2013	01/01/2400
ΒΙΟΧΑΛΚΟ (ΚΑ)	Κατάσταση σε Αναστολή	
EUROBANK EQUITIES Α.Ε.Π.Ε.Υ.	20/01/2013	01/01/2400
MERIT ΧΡΗΜΑΤΙΣΤΗΡΙΑΚΗ Α.Ε.Π.Ε.Υ.	13/12/2012	01/01/2400
ΑΛΦΑ FINANCE ΑΕΠΕΥ	11/02/2013	01/01/2400
ALPHA BANK (ΚΟ)	Κύρια Αγορά	
EUROBANK EQUITIES Α.Ε.Π.Ε.Υ.	24/10/2012	01/01/2400
MERIT ΧΡΗΜΑΤΙΣΤΗΡΙΑΚΗ Α.Ε.Π.Ε.Υ.	03/09/2013	01/01/2400
NBG SECURITIES Α.Ε.Π.Ε.Υ.	15/01/2013	01/01/2400
ΕΛΛΗΝΟΑΜΕΡΙΚΑΝΙΚΗ ΧΡΗΜΑΤΙΣΤΗΡΙΑΚΗ Α.Ε.Π.Ε.Υ.	25/07/2014	01/01/2400
ΕΠΕΝΔΥΤΙΚΗ ΤΡΑΠΕΖΑ ΕΛΛΑΔΟΣ Α.Ε.	08/01/2013	01/01/2400
ΠΕΙΡΑΙΩΣ Α.Ε.Π.Ε.Υ.	28/05/2013	01/01/2400
ΑΤΤΙΣΑ BANK Α.Τ.Ε. (ΚΟ)	Κύρια Αγορά	
ΒΕΤΑ ΧΡΗΜΑΤΙΣΤΗΡΙΑΚΗ Α.Ε.Π.Ε.Υ.	02/06/2014	01/01/2400
EUROBANK EQUITIES Α.Ε.Π.Ε.Υ.	25/07/2014	01/01/2400
ΕΛΛΗΝΟΑΜΕΡΙΚΑΝΙΚΗ ΧΡΗΜΑΤΙΣΤΗΡΙΑΚΗ Α.Ε.Π.Ε.Υ.	25/07/2014	01/01/2400
BYTE COMPUTER (ΚΟ)	Κύρια Αγορά	
MERIT ΧΡΗΜΑΤΙΣΤΗΡΙΑΚΗ Α.Ε.Π.Ε.Υ.	04/08/2013	01/01/2400
COCA-COLA HBC AG (ΚΟ)	Κύρια Αγορά	
EUROBANK EQUITIES Α.Ε.Π.Ε.Υ.	23/10/2013	01/01/2400
NBG SECURITIES Α.Ε.Π.Ε.Υ.	29/04/2013	01/01/2400
FOLLI-FOLLIE (ΚΟ)	Κύρια Αγορά	
NBG SECURITIES Α.Ε.Π.Ε.Υ.	17/02/2014	01/01/2400
FRIGOLASS (ΚΟ)	Κύρια Αγορά	
EUROBANK EQUITIES Α.Ε.Π.Ε.Υ.	23/08/2013	01/01/2400
INTRAKAT (ΚΟ)	Κύρια Αγορά	
MERIT ΧΡΗΜΑΤΙΣΤΗΡΙΑΚΗ Α.Ε.Π.Ε.Υ.	27/12/2012	01/01/2400
MARFIN INVESTMENT GROUP (ΚΟ)	Κύρια Αγορά	
ΕΛΛΗΝΟΑΜΕΡΙΚΑΝΙΚΗ ΧΡΗΜΑΤΙΣΤΗΡΙΑΚΗ Α.Ε.Π.Ε.Υ.	25/07/2014	01/01/2400
ΠΕΙΡΑΙΩΣ Α.Ε.Π.Ε.Υ.	02/02/2013	01/01/2400
MLS ΠΛΗΡΟΦΟΡΙΚΗ (ΚΟ)	Κύρια Αγορά	
ΒΕΤΑ ΧΡΗΜΑΤΙΣΤΗΡΙΑΚΗ Α.Ε.Π.Ε.Υ.	18/07/2013	01/01/2400
PROFILE (ΚΟ)	Κύρια Αγορά	
EUROBANK EQUITIES Α.Ε.Π.Ε.Υ.	23/06/2014	01/01/2400
VIOTALCO SA/NV (ΚΑ)	Κύρια Αγορά	
MERIT ΧΡΗΜΑΤΙΣΤΗΡΙΑΚΗ Α.Ε.Π.Ε.Υ.	17/03/2014	01/01/2400
ΑΛΦΑ FINANCE ΑΕΠΕΥ	17/02/2014	01/01/2400
ΑΛΟΥΜΥΛ (ΚΟ)	Κύρια Αγορά	
ΒΕΤΑ ΧΡΗΜΑΤΙΣΤΗΡΙΑΚΗ Α.Ε.Π.Ε.Υ.	18/07/2013	01/01/2400
ΓΕΚ ΤΕΡΝΑ (ΚΟ)	Κύρια Αγορά	
ΕΠΕΝΔΥΤΙΚΗ ΤΡΑΠΕΖΑ ΕΛΛΑΔΟΣ Α.Ε.	02/01/2013	01/01/2400
ΔΕΗ (ΚΟ)	Κύρια Αγορά	
EUROBANK EQUITIES Α.Ε.Π.Ε.Υ.	23/10/2012	01/01/2400
NBG SECURITIES Α.Ε.Π.Ε.Υ.	26/03/2013	01/01/2400
ΑΛΦΑ FINANCE ΑΕΠΕΥ	08/01/2013	01/01/2400
ΕΠΕΝΔΥΤΙΚΗ ΤΡΑΠΕΖΑ ΕΛΛΑΔΟΣ Α.Ε.	08/01/2013	01/01/2400
ΠΕΙΡΑΙΩΣ Α.Ε.Π.Ε.Υ.	28/09/2013	01/01/2400
ΕΘΝΙΚΗ ΤΡΑΠΕΖΑ (ΚΟ)	Κύρια Αγορά	
EUROBANK EQUITIES Α.Ε.Π.Ε.Υ.	24/10/2012	01/01/2400
MERIT ΧΡΗΜΑΤΙΣΤΗΡΙΑΚΗ Α.Ε.Π.Ε.Υ.	03/09/2013	01/01/2400
NBG SECURITIES Α.Ε.Π.Ε.Υ.	28/02/2013	01/01/2400
ΑΛΦΑ FINANCE ΑΕΠΕΥ	08/01/2013	01/01/2400
ΕΛΛΗΝΟΑΜΕΡΙΚΑΝΙΚΗ ΧΡΗΜΑΤΙΣΤΗΡΙΑΚΗ Α.Ε.Π.Ε.Υ.	25/07/2014	01/01/2400
ΕΠΕΝΔΥΤΙΚΗ ΤΡΑΠΕΖΑ ΕΛΛΑΔΟΣ Α.Ε.	08/01/2013	01/01/2400
ΠΕΙΡΑΙΩΣ Α.Ε.Π.Ε.Υ.	08/09/2013	01/01/2400
ΕΛ.ΤΕΧ. ΑΝΕΜΟΣ Α.Ε. (ΚΟ)	Κύρια Αγορά	
EUROBANK EQUITIES Α.Ε.Π.Ε.Υ.	22/07/2014	01/01/2400
ΕΛΛΑΚΤΩΡ (ΚΟ)	Κύρια Αγορά	
EUROBANK EQUITIES Α.Ε.Π.Ε.Υ.	01/06/2013	01/01/2400
NBG SECURITIES Α.Ε.Π.Ε.Υ.	25/06/2013	01/01/2400
ΕΠΕΝΔΥΤΙΚΗ ΤΡΑΠΕΖΑ ΕΛΛΑΔΟΣ Α.Ε.	02/01/2013	01/01/2400
ΕΛΛΗΝ. ΧΡΗΜΑΤΙΣΤΗΡΙΑ Χ.Α. (ΚΟ)	Κύρια Αγορά	
EUROBANK EQUITIES Α.Ε.Π.Ε.Υ.	01/06/2013	01/01/2400
NBG SECURITIES Α.Ε.Π.Ε.Υ.	25/06/2013	01/01/2400
ΕΠΕΝΔΥΤΙΚΗ ΤΡΑΠΕΖΑ ΕΛΛΑΔΟΣ Α.Ε.	02/01/2013	01/01/2400
ΕΛΤΟΝ (ΚΟ)	Κύρια Αγορά	
ΒΕΤΑ ΧΡΗΜΑΤΙΣΤΗΡΙΑΚΗ Α.Ε.Π.Ε.Υ.	03/09/2013	01/01/2400

Πίνακας Μετοχών Υπό Ειδική Διαπραγμάτευση

Μετοχές	Κατηγορία Διαπραγμάτευσης	
	Έναρξη Ειδικής Διαπραγμάτευσης	Λήξη Ειδικής Διαπραγμάτευσης
ΕΥΡΩΣΥΜΒΟΥΛΟΙ (ΚΟ)	Κύρια Αγορά	
ΕΥΡΟΒΑΝΚ ΕQUITIES Α.Ε.Π.Ε.Υ.	22/07/2014	01/01/2400
ΙΝΤΡΑΛΟΤ (ΚΟ)	Κύρια Αγορά	
ΕΥΡΟΒΑΝΚ ΕQUITIES Α.Ε.Π.Ε.Υ.	01/06/2013	01/01/2400
ΕΠΕΝΔΥΤΙΚΗ ΤΡΑΠΕΖΑ ΕΛΛΑΔΟΣ Α.Ε.	02/01/2013	01/01/2400
ΠΕΙΡΑΙΩΣ Α.Ε.Π.Ε.Υ.	28/09/2013	01/01/2400
ΚΑΝΑΚΗΣ Σ. (ΚΟ)	Κύρια Αγορά	
ΒΕΤΑ ΧΡΗΜΑΤΙΣΤΗΡΙΑΚΗ Α.Ε.Π.Ε.Υ.	01/10/2013	01/01/2400
ΜΟΤΟΡ ΟΙΛ (ΚΟ)	Κύρια Αγορά	
ΕΥΡΟΒΑΝΚ ΕQUITIES Α.Ε.Π.Ε.Υ.	23/10/2012	01/01/2400
NBG SECURITIES Α.Ε.Π.Ε.Υ.	17/02/2014	01/01/2400
ΜΥΤΙΛΗΝΑΙΟΣ (ΚΟ)	Κύρια Αγορά	
NBG SECURITIES Α.Ε.Π.Ε.Υ.	25/06/2013	01/01/2400
ΕΛΛΗΝΟΑΜΕΡΙΚΑΝΙΚΗ ΧΡΗΜΑΤΙΣΤΗΡΙΑΚΗ Α.Ε.Π.Ε.Υ.	25/07/2014	01/01/2400
ΕΠΕΝΔΥΤΙΚΗ ΤΡΑΠΕΖΑ ΕΛΛΑΔΟΣ Α.Ε.	02/01/2013	01/01/2400
ΟΠΑΠ (ΚΟ)	Κύρια Αγορά	
ΕΥΡΟΒΑΝΚ ΕQUITIES Α.Ε.Π.Ε.Υ.	24/10/2012	01/01/2400
NBG SECURITIES Α.Ε.Π.Ε.Υ.	15/01/2013	01/01/2400
ΑΛΦΑ FINANCE ΑΕΠΕΥ	08/01/2013	01/01/2400
ΕΛΛΗΝΟΑΜΕΡΙΚΑΝΙΚΗ ΧΡΗΜΑΤΙΣΤΗΡΙΑΚΗ Α.Ε.Π.Ε.Υ.	25/07/2014	01/01/2400
ΕΠΕΝΔΥΤΙΚΗ ΤΡΑΠΕΖΑ ΕΛΛΑΔΟΣ Α.Ε.	08/01/2013	01/01/2400
ΟΤΕ (ΚΟ)	Κύρια Αγορά	
ΕΥΡΟΒΑΝΚ ΕQUITIES Α.Ε.Π.Ε.Υ.	24/10/2012	01/01/2400
NBG SECURITIES Α.Ε.Π.Ε.Υ.	01/12/2012	01/01/2400
ΑΛΦΑ FINANCE ΑΕΠΕΥ	08/01/2013	01/01/2400
ΕΛΛΗΝΟΑΜΕΡΙΚΑΝΙΚΗ ΧΡΗΜΑΤΙΣΤΗΡΙΑΚΗ Α.Ε.Π.Ε.Υ.	25/07/2014	01/01/2400
ΕΠΕΝΔΥΤΙΚΗ ΤΡΑΠΕΖΑ ΕΛΛΑΔΟΣ Α.Ε.	08/01/2013	01/01/2400
ΠΕΙΡΑΙΩΣ Α.Ε.Π.Ε.Υ.	08/09/2013	01/01/2400
ΠΑΠΟΥΤΣΑΝΗΣ (ΚΟ)	Κύρια Αγορά	
ΒΕΤΑ ΧΡΗΜΑΤΙΣΤΗΡΙΑΚΗ Α.Ε.Π.Ε.Υ.	25/11/2013	01/01/2400
ΠΕΙΡΑΙΩΣ ΤΡΑΠΕΖΑ (ΚΟ)	Κύρια Αγορά	
ΕΥΡΟΒΑΝΚ ΕQUITIES Α.Ε.Π.Ε.Υ.	23/10/2012	01/01/2400
MERIT ΧΡΗΜΑΤΙΣΤΗΡΙΑΚΗ Α.Ε.Π.Ε.Υ.	16/09/2013	01/01/2400
NBG SECURITIES Α.Ε.Π.Ε.Υ.	02/06/2013	01/01/2400
ΕΛΛΗΝΟΑΜΕΡΙΚΑΝΙΚΗ ΧΡΗΜΑΤΙΣΤΗΡΙΑΚΗ Α.Ε.Π.Ε.Υ.	25/07/2014	01/01/2400
ΕΠΕΝΔΥΤΙΚΗ ΤΡΑΠΕΖΑ ΕΛΛΑΔΟΣ Α.Ε.	08/01/2013	01/01/2400
ΠΕΙΡΑΙΩΣ Α.Ε.Π.Ε.Υ.	16/02/2013	01/01/2400
ΠΕΤΡΟΠΟΥΛΟΣ ΠΕΤΡΟΣ (ΚΟ)	Κύρια Αγορά	
ΒΕΤΑ ΧΡΗΜΑΤΙΣΤΗΡΙΑΚΗ Α.Ε.Π.Ε.Υ.	28/05/2013	01/01/2400
ΠΛΑΙΣΙΟ COMPUTERS (ΚΟ)	Κύρια Αγορά	
ΒΕΤΑ ΧΡΗΜΑΤΙΣΤΗΡΙΑΚΗ Α.Ε.Π.Ε.Υ.	05/05/2014	01/01/2400
ΣΑΡΑΝΤΗΣ ΓΡ. (ΚΟ)	Κύρια Αγορά	
ΒΕΤΑ ΧΡΗΜΑΤΙΣΤΗΡΙΑΚΗ Α.Ε.Π.Ε.Υ.	14/05/2013	01/01/2400
ΤΙΤΑΝ (ΚΟ)	Κύρια Αγορά	
ΕΥΡΟΒΑΝΚ ΕQUITIES Α.Ε.Π.Ε.Υ.	23/10/2012	01/01/2400
NBG SECURITIES Α.Ε.Π.Ε.Υ.	17/02/2014	01/01/2400
ΤΡΑΠΕΖΑ ΕΥΡΟΒΑΝΚ ΕΡΓΑΣΙΑΣ (ΚΟ)	Κύρια Αγορά	
ΕΥΡΟΒΑΝΚ ΕQUITIES Α.Ε.Π.Ε.Υ.	01/06/2013	01/01/2400
ΑΛΦΑ FINANCE ΑΕΠΕΥ	08/01/2013	01/01/2400
ΕΛΛΗΝΟΑΜΕΡΙΚΑΝΙΚΗ ΧΡΗΜΑΤΙΣΤΗΡΙΑΚΗ Α.Ε.Π.Ε.Υ.	25/07/2014	01/01/2400
ΕΠΕΝΔΥΤΙΚΗ ΤΡΑΠΕΖΑ ΕΛΛΑΔΟΣ Α.Ε.	08/01/2013	01/01/2400
ΠΕΙΡΑΙΩΣ Α.Ε.Π.Ε.Υ.	28/09/2013	01/01/2400

Γνωστοποιήσεις Συναλλαγών - Κατάλογος Υπόχρεων Προσώπων

Ημερομηνία Υποβολής [1]	Επωνυμία	Λόγος Υποβολής [2]	Υπόχρεος	Ιδιότητα Υποχρέου	Σχέση με τον Υπόχρεο	Ημερομηνία Συναλλαγής	Αγορά	Όγκος Συναλλαγών	Αξία Συναλλαγών	Φύση Συναλλαγής [3]	Είδος Χρηματικού μέσου	Παρατηρήσεις [4]
22/08/2014	ALPHA TRUST A.E.Δ.Α.Κ.	A	ΤΑΜΒΑΚΑΚΗΣ ΦΑΙΔΩΝ-ΘΕΟΔΩΡΟΣ	ΑΝΤΙΠΡΟΕΔΡΟΣ Δ.Σ. & ΔΙΕΥΘΥΝΩΝ ΣΥΜΒΟΥΛΟΣ	Ο ίδιος	21/08/2014	ΑΞΙΩΝ ΧΑ	100	488.00	A	Μετοχή (Κοινή)	
22/08/2014	ALPHA TRUST A.E.Δ.Α.Κ.	B	ΤΑΜΒΑΚΑΚΗΣ ΦΑΙΔΩΝ-ΘΕΟΔΩΡΟΣ	ΑΝΤΙΠΡΟΕΔΡΟΣ Δ.Σ. & ΔΙΕΥΘΥΝΩΝ ΣΥΜΒΟΥΛΟΣ	Σύζυγος	21/08/2014	ΑΞΙΩΝ ΧΑ	100	488.00	Π	Μετοχή (Κοινή)	
22/08/2014	CYCLON ΕΛΛΑΣ Α.Β.Ε.Ε.& Ε. Λιπαντικών & Πετρών	B	ΣΤΕΙΑΚΑΚΗΣ ΜΙΧΑΗΛ-ΜΑΤΘΑΙΟΣ	Μέλος ΔΣ Μη Εκτελεστικό	Συνδεδεμένο Νομικό Πρόσωπο με πρόσωπα της περίπτωσης Β	21/08/2014	ΑΞΙΩΝ ΧΑ	19,176	13,423.20	A	Μετοχή (Κοινή)	
22/08/2014	ΕΛΛΗΝΙΚΑ ΧΡΗΜΑΤΙΣΤΗΡΙΑ - ΧΡΗΜΑΤΙΣΤΗΡΙΟ ΑΘΗΝΩΝ ΑΝΩΝΥΜΗ ΕΤΑΙΡΕΙΑ ΣΥΜΜΕΤΟΧΩΝ	B	ΚΑΡΑΒΙΑΣ ΦΩΚΙΩΝ	Μέλος ΔΣ Μη Εκτελεστικό	Συνδεδεμένο Νομικό Πρόσωπο	19/08/2014	ΑΞΙΩΝ ΧΑ	1,090	7,521.00	A	Μετοχή (Κοινή)	
22/08/2014	ΕΛΛΗΝΙΚΑ ΧΡΗΜΑΤΙΣΤΗΡΙΑ - ΧΡΗΜΑΤΙΣΤΗΡΙΟ ΑΘΗΝΩΝ ΑΝΩΝΥΜΗ ΕΤΑΙΡΕΙΑ ΣΥΜΜΕΤΟΧΩΝ	B	ΚΑΡΑΒΙΑΣ ΦΩΚΙΩΝ	Μέλος ΔΣ Μη Εκτελεστικό	Συνδεδεμένο Νομικό Πρόσωπο	19/08/2014	ΑΞΙΩΝ ΧΑ	2,183	14,976.17	Π	Μετοχή (Κοινή)	
22/08/2014	ΕΛΛΗΝΙΚΑ ΧΡΗΜΑΤΙΣΤΗΡΙΑ - ΧΡΗΜΑΤΙΣΤΗΡΙΟ ΑΘΗΝΩΝ ΑΝΩΝΥΜΗ ΕΤΑΙΡΕΙΑ ΣΥΜΜΕΤΟΧΩΝ	B	ΚΑΡΑΒΙΑΣ ΦΩΚΙΩΝ	Μέλος ΔΣ Μη Εκτελεστικό	Συνδεδεμένο Νομικό Πρόσωπο	19/08/2014	ΑΞΙΩΝ ΧΑ	2,000	13,640.00	A	Μετοχή (Κοινή)	
22/08/2014	ΕΛΛΗΝΙΚΑ ΧΡΗΜΑΤΙΣΤΗΡΙΑ - ΧΡΗΜΑΤΙΣΤΗΡΙΟ ΑΘΗΝΩΝ ΑΝΩΝΥΜΗ ΕΤΑΙΡΕΙΑ ΣΥΜΜΕΤΟΧΩΝ	B	ΚΑΡΑΒΙΑΣ ΦΩΚΙΩΝ	Μέλος ΔΣ Μη Εκτελεστικό	Συνδεδεμένο Νομικό Πρόσωπο	19/08/2014	ΑΞΙΩΝ ΧΑ	2,000	13,780.00	Π	Μετοχή (Κοινή)	
22/08/2014	ΕΛΛΗΝΙΚΑ ΧΡΗΜΑΤΙΣΤΗΡΙΑ - ΧΡΗΜΑΤΙΣΤΗΡΙΟ ΑΘΗΝΩΝ ΑΝΩΝΥΜΗ ΕΤΑΙΡΕΙΑ ΣΥΜΜΕΤΟΧΩΝ	B	ΚΑΡΑΒΙΑΣ ΦΩΚΙΩΝ	Μέλος ΔΣ Μη Εκτελεστικό	Συνδεδεμένο Νομικό Πρόσωπο	19/08/2014	ΠΑΡΑΓΩΓΩΝ ΧΑ	21	14,348.00	A	ΣΜΕ σε μετοχές	
22/08/2014	ΕΛΛΗΝΙΚΑ ΧΡΗΜΑΤΙΣΤΗΡΙΑ - ΧΡΗΜΑΤΙΣΤΗΡΙΟ ΑΘΗΝΩΝ ΑΝΩΝΥΜΗ ΕΤΑΙΡΕΙΑ ΣΥΜΜΕΤΟΧΩΝ	B	ΚΑΡΑΒΙΑΣ ΦΩΚΙΩΝ	Μέλος ΔΣ Μη Εκτελεστικό	Συνδεδεμένο Νομικό Πρόσωπο	19/08/2014	ΠΑΡΑΓΩΓΩΝ ΧΑ	10	6,940.00	Π	ΣΜΕ σε μετοχές	
22/08/2014	ΕΛΛΗΝΙΚΑ ΧΡΗΜΑΤΙΣΤΗΡΙΑ - ΧΡΗΜΑΤΙΣΤΗΡΙΟ ΑΘΗΝΩΝ ΑΝΩΝΥΜΗ ΕΤΑΙΡΕΙΑ ΣΥΜΜΕΤΟΧΩΝ	B	ΚΑΡΑΒΙΑΣ ΦΩΚΙΩΝ	Μέλος ΔΣ Μη Εκτελεστικό	Συνδεδεμένο Νομικό Πρόσωπο	20/08/2014	ΑΞΙΩΝ ΧΑ	3	20.82	A	Μετοχή (Κοινή)	
22/08/2014	ΕΛΛΗΝΙΚΑ ΧΡΗΜΑΤΙΣΤΗΡΙΑ - ΧΡΗΜΑΤΙΣΤΗΡΙΟ ΑΘΗΝΩΝ ΑΝΩΝΥΜΗ ΕΤΑΙΡΕΙΑ ΣΥΜΜΕΤΟΧΩΝ	B	ΚΑΡΑΒΙΑΣ ΦΩΚΙΩΝ	Μέλος ΔΣ Μη Εκτελεστικό	Συνδεδεμένο Νομικό Πρόσωπο	20/08/2014	ΑΞΙΩΝ ΧΑ	834	5,780.91	Π	Μετοχή (Κοινή)	
22/08/2014	ΕΛΛΗΝΙΚΑ ΧΡΗΜΑΤΙΣΤΗΡΙΑ - ΧΡΗΜΑΤΙΣΤΗΡΙΟ ΑΘΗΝΩΝ ΑΝΩΝΥΜΗ ΕΤΑΙΡΕΙΑ ΣΥΜΜΕΤΟΧΩΝ	B	ΚΑΡΑΒΙΑΣ ΦΩΚΙΩΝ	Μέλος ΔΣ Μη Εκτελεστικό	Συνδεδεμένο Νομικό Πρόσωπο	21/08/2014	ΑΞΙΩΝ ΧΑ	741	5,242.50	A	Μετοχή (Κοινή)	
22/08/2014	ΕΛΛΗΝΙΚΑ ΧΡΗΜΑΤΙΣΤΗΡΙΑ - ΧΡΗΜΑΤΙΣΤΗΡΙΟ ΑΘΗΝΩΝ ΑΝΩΝΥΜΗ ΕΤΑΙΡΕΙΑ ΣΥΜΜΕΤΟΧΩΝ	B	ΚΑΡΑΒΙΑΣ ΦΩΚΙΩΝ	Μέλος ΔΣ Μη Εκτελεστικό	Συνδεδεμένο Νομικό Πρόσωπο	21/08/2014	ΠΑΡΑΓΩΓΩΝ ΧΑ	5	3,485.00	A	ΣΜΕ σε μετοχές	
22/08/2014	ΕΛΛΗΝΙΚΑ ΧΡΗΜΑΤΙΣΤΗΡΙΑ - ΧΡΗΜΑΤΙΣΤΗΡΙΟ ΑΘΗΝΩΝ ΑΝΩΝΥΜΗ ΕΤΑΙΡΕΙΑ ΣΥΜΜΕΤΟΧΩΝ	B	ΚΑΡΑΒΙΑΣ ΦΩΚΙΩΝ	Μέλος ΔΣ Μη Εκτελεστικό	Συνδεδεμένο Νομικό Πρόσωπο	21/08/2014	ΠΑΡΑΓΩΓΩΝ ΧΑ	12	8,469.00	Π	ΣΜΕ σε μετοχές	
22/08/2014	ΙΚΤΙΝΟΣ ΕΛΛΑΣ Α.Ε. - ΕΛΛΗΝΙΚΗ ΒΙΟΜΗΧΑΝΙΑ ΜΑΡΜΑΡΩΝ	A	ΧΑΙΔΑΣ ΕΥΑΓΓΕΛΟΣ	Πρόεδρος κ Διευθ. Σύμβουλος	Ο ίδιος	21/08/2014	ΑΞΙΩΝ ΧΑ	3,000	4,230.00	A	Μετοχή (Κοινή)	
22/08/2014	ΚΡΕΤΑ ΦΑΡΜ ΑΒΕΕ	A	ΔΟΜΑΖΑΚΗΣ ΕΜΜΑΝΟΥΗΛ	Πρόεδρος κ Διευθ. Σύμβουλος	Ο ίδιος	19/08/2014	ΑΞΙΩΝ ΧΑ	23,000	12,754.39	A	Μετοχή (Κοινή)	
22/08/2014	ΚΡΕΤΑ ΦΑΡΜ ΑΒΕΕ	A	ΔΟΜΑΖΑΚΗΣ ΕΜΜΑΝΟΥΗΛ	Πρόεδρος κ Διευθ. Σύμβουλος	Ο ίδιος	20/08/2014	ΑΞΙΩΝ ΧΑ	15,000	8,287.50	A	Μετοχή (Κοινή)	
22/08/2014	ΚΡΕΤΑ ΦΑΡΜ ΑΒΕΕ	A	ΔΟΜΑΖΑΚΗΣ ΚΩΝΣΤΑΝΤΙΝΟΣ	Αντιπρόεδρος ΔΣ	Ο ίδιος	19/08/2014	ΑΞΙΩΝ ΧΑ	23,000	12,752.20	A	Μετοχή (Κοινή)	
22/08/2014	ΚΡΕΤΑ ΦΑΡΜ ΑΒΕΕ	A	ΔΟΜΑΖΑΚΗΣ ΚΩΝΣΤΑΝΤΙΝΟΣ	Αντιπρόεδρος ΔΣ	Ο ίδιος	20/08/2014	ΑΞΙΩΝ ΧΑ	15,000	8,287.50	A	Μετοχή (Κοινή)	
22/08/2014	ΜΙΝΩΙΚΕΣ ΓΡΑΜΜΕΣ ΑΝΕ	B	GRIMALDI EMANUELE	Πρόεδρος ΔΣ	Συνδεδεμένο Νομικό Πρόσωπο	19/08/2014	ΑΞΙΩΝ ΧΑ	1,789	2,683.50	A	Μετοχή (Κοινή)	
22/08/2014	ΤΙΤΑΝ ΑΝΩΝΥΜΗ ΕΤΑΙΡΙΑ ΤΣΙΜΕΝΤΩΝ	B	ΚΑΝΕΛΛΟΠΟΥΛΟΣ ΝΕΛΛΟΣ	Μέλος ΔΣ Εκτελεστικό	Συνδεδεμένο Νομικό Πρόσωπο	19/08/2014	ΑΞΙΩΝ ΧΑ	1,500	29,865.77	A	Μετοχή (Κοινή)	
22/08/2014	ΤΙΤΑΝ ΑΝΩΝΥΜΗ ΕΤΑΙΡΙΑ ΤΣΙΜΕΝΤΩΝ	B	ΚΑΝΕΛΛΟΠΟΥΛΟΣ ΝΕΛΛΟΣ	Μέλος ΔΣ Εκτελεστικό	Συνδεδεμένο Νομικό Πρόσωπο	20/08/2014	ΑΞΙΩΝ ΧΑ	800	15,989.00	A	Μετοχή (Κοινή)	
22/08/2014	ΤΡΑΠΕΖΑ EUROBANK ERGASIAS A.E.	B	ΚΑΡΑΒΙΑΣ ΦΩΚΙΩΝ	Μέλος ΔΣ Εκτελεστικό	Συνδεδεμένο Νομικό Πρόσωπο	21/08/2014	ΑΞΙΩΝ ΧΑ	750,000	234,950.00	A	Μετοχή (Κοινή)	
22/08/2014	ΤΡΑΠΕΖΑ EUROBANK ERGASIAS A.E.	B	ΚΑΡΑΒΙΑΣ ΦΩΚΙΩΝ	Μέλος ΔΣ Εκτελεστικό	Συνδεδεμένο Νομικό Πρόσωπο	21/08/2014	ΑΞΙΩΝ ΧΑ	9,200	2,858.20	A	Μετοχή (Κοινή)	
22/08/2014	ΤΡΑΠΕΖΑ EUROBANK ERGASIAS A.E.	B	ΚΑΡΑΒΙΑΣ ΦΩΚΙΩΝ	Μέλος ΔΣ Εκτελεστικό	Συνδεδεμένο Νομικό Πρόσωπο	21/08/2014	ΑΞΙΩΝ ΧΑ	250,000	78,250.00	Π	Μετοχή (Κοινή)	

Σημειώσεις Γνωστοποιήσεων Συναλλαγών

[1] - Η Ημερομηνία Υποβολής αφορά την Ημερομηνία που η Γνωστοποίηση παρελήφθη από το Χ.Α.

[2] - Λόγος Υποβολής: Α: Πρόσωπο που ασκεί Διευθυντικά καθήκοντα, Β: Πρόσωπο που έχει στενό δεσμό με πρόσωπο που ασκεί Διευθυντικά καθήκοντα.

[3] - Φύση Συναλλαγής: Α: Αγορά, Π: Πώληση.

[4] - Παρατηρήσεις: 1 - Λόγω Συμμετοχής σε ΑΜΚ, 2 - Λόγω Εξάσκησης Δικαιώματος Προαίρεσης αγοράς μετοχών που παρέχεται στο προσωπικό, 3 - Λόγω Δωρεάς, 4 - Λόγω Συγχώνευσης ή Διάσπασης κλπ, 5 - Λόγω Μετατροπής ή Ανταλλαγής Ομολογιών, 6 - Ανταλλαγή λόγω Προαιρετικής Δημόσιας Πρότασης.

Γνωστοποιήσεις Ανωνύμων Εταιρειών Επενδύσεων Χαρτοφυλακίου

Επωνυμία Α.Ε.Ε.Χ.	Εσωτερική Αξία Μετοχής	Τιμή Μετοχής	Υπερ/υπο τίμημα
ALPHA TRUST ΑΝΔΡΟΜΕΔΑ ΑΕΕΧ	26.37	22.01	-16.53%
ΑΙΟΛΙΚΗ Α.Ε.Ε.Χ.	1.52	0.91	-40.13%

Σημειώσεις Γνωστοποιήσεων

Σύμφωνα με με την Απόφαση 4/278/12.08.2003 της Επιτροπής Κεφαλαιαγοράς οι Ανώνυμες Εταιρείες Επενδύσεων Χαρτοφυλακίου υποχρεούνται να γνωστοποιούν στο Χρηματιστήριο Αθηνών κατά την 10η, 20η και τελευταία εργάσιμη ημέρα κάθε μήνα την Εσωτερική Αξία της Μετοχής τους καθώς και το Υπερτίμημα / Υποτίμημα (Premium / Discount) σε σχέση με την Χρηματιστηριακή Αξία της Μετοχής τους.

Υποκείμενη Αγορά

Αγορά Παραγώγων

Ανωτ Τιμή	Κατωτ Τιμή	Τιμή κλεισ.	Μεταβ.	Μήνας Παράδοσης	Άνοιγμα	Ανωτ Τιμή	Κατωτ Τιμή	Τελ Τιμή	Τιμή κλεισ.	Τελευταία ζήτηση	Τελευταία προσφορά	Τιμή Εκκαθάρισης	Μεταβ.	Υψηλό ζωής	Χαμηλό ζωής	Πράξεις	Όγκος	Μεταβ.	Αξία	Μεταβ.	Ανοικτές θέσεις	Μεταβ.
(Μονάδα Διαπραγμάτευσης: 1 Μονάδα Δείκτη x 5€, Χρηματικός Διακανονισμός)																						
375.61	370.15	374.94	1.28%	Σεπτέμβριος 2014	371.00	376.25	369.75	375.25	374.00	2@374.75	30@375.25	374.00	1.22%	425.00	336.00	670	8,681	82.57%	16,195,826.25	85.19%	44,959	-2.58%
				Οκτώβριος 2014	373.50	377.00	370.50	374.75	374.50	2@375.00	27@376.25	374.50	1.22%	392.25	343.75	26	116	-34.09%	216,332.50	-33.07%	286	8.75%
				Νοέμβριος 2014	---	---	---	---	373.25	1@355.25	2@380.00	373.25	1.22%	358.75	351.00	---	---	---	---	---	21	0.00%
				Δεκέμβριος 2014	---	---	---	---	373.75	10@363.00	---	373.75	1.22%	382.25	343.50	---	---	---	---	---	42	0.00%
				Μάρτιος 2015	---	---	---	---	---	---	---	---	---	---	---	---	---	---	---	---	---	---
				Ιούνιος 2015	---	---	---	---	---	---	---	---	---	---	---	---	---	---	---	---	---	---

Υποκείμενη Αγορά				Αγορά Παραγώγων																			
Ανωτ Τιμή	Κατωτ Τιμή	Τιμή κλεισ.	Μεταβ.	Μήνας Παράδοσης	Άνοιγμα	Ανωτ Τιμή	Κατωτ Τιμή	Τελ Τιμή	Τιμή κλεισ.	Τελευταία ζήτηση	Τελευταία προσφορά	Τιμή Εκκαθάρισης	Μεταβ.	Υψηλό ζωής	Χαμηλό ζωής	Πράξεις	Όγκος	Μεταβ.	Αξία	Μεταβ.	Ανοικτές θέσεις	Μεταβ.	
(Μέγεθος Συμβολαίου: 100 Μετοχές, Φυσική Παράδοση)																							
ALPHA BANK (ΚΟ)				Σεπτέμβριος 2014	0.637	0.650	0.633	0.647	0.644	4@0.647	91@0.650	0.644	2.71%	0.780	0.530	132	6,042	125.28%	386,945.50	131.50%	30,401	-2.58%	
0.649	0.634	0.649	2.69%	Δεκέμβριος 2014	---	---	---	---	0.645	---	---	0.645	2.71%	0.775	0.615	---	---	---	---	---	---	---	
				Μάρτιος 2015	---	---	---	---	---	---	---	---	---	---	---	---	---	---	---	---	---	---	
				Ιούνιος 2015	---	---	---	---	---	---	---	---	---	---	---	---	---	---	---	---	---	---	
(Μέγεθος Συμβολαίου: 100 Μετοχές, Φυσική Παράδοση)																							
COCA-COLA HBC AG (ΚΟ)				Σεπτέμβριος 2014	17.05	17.46	17.00	17.38	17.43	5@17.17	3@17.43	17.43	0.46%	17.91	16.10	16	75	733.33%	128,869.00	730.45%	382	16.82%	
17.45	16.92	17.32	0.46%	Δεκέμβριος 2014	---	---	---	---	---	---	---	---	---	---	---	---	---	---	---	---	---	---	
				Μάρτιος 2015	---	---	---	---	---	---	---	---	---	---	---	---	---	---	---	---	---	---	---
				Ιούνιος 2015	---	---	---	---	---	---	---	---	---	---	---	---	---	---	---	---	---	---	---
(Μέγεθος Συμβολαίου: 100 Μετοχές, Φυσική Παράδοση)																							
EUROBANK PROPERTIES ΑΕΕΑΠ (ΚΟ)				Σεπτέμβριος 2014	9.22	9.28	9.16	9.28	9.15	1@8.79	1@9.28	9.15	-2.14%	9.87	7.97	9	25	66.67%	23,076.00	66.78%	359	3.46%	
9.40	9.15	9.20	-2.13%	Δεκέμβριος 2014	---	---	---	---	---	---	---	---	---	---	---	---	---	---	---	---	---	---	
				Μάρτιος 2015	---	---	---	---	---	---	---	---	---	---	---	---	---	---	---	---	---	---	---
				Ιούνιος 2015	---	---	---	---	---	---	---	---	---	---	---	---	---	---	---	---	---	---	---
(Μέγεθος Συμβολαίου: 100 Μετοχές, Φυσική Παράδοση)																							
FOLLI-FOLLIE (ΚΟ)				Σεπτέμβριος 2014	30.23	30.23	29.20	29.88	29.58	5@29.30	2@29.97	29.58	-1.50%	34.18	25.27	17	48	152.63%	142,866.00	150.37%	340	3.98%	
30.30	29.00	29.80	-1.49%	Δεκέμβριος 2014	---	---	---	---	---	---	---	---	---	---	---	---	---	---	---	---	---	---	
				Μάρτιος 2015	---	---	---	---	---	---	---	---	---	---	---	---	---	---	---	---	---	---	---
				Ιούνιος 2015	---	---	---	---	---	---	---	---	---	---	---	---	---	---	---	---	---	---	---
(Μέγεθος Συμβολαίου: 100 Μετοχές, Φυσική Παράδοση)																							
FRIGOGLASS (ΚΟ)				Σεπτέμβριος 2014	3.33	3.33	3.30	3.30	3.30	1@3.31	6@3.40	3.30	-0.90%	4.18	3.10	8	48	-40.00%	15,981.00	-40.42%	1,103	-1.61%	
3.34	3.29	3.30	-0.90%	Δεκέμβριος 2014	---	---	---	---	---	---	---	---	---	---	---	---	---	---	---	---	---	---	
				Μάρτιος 2015	---	---	---	---	---	---	---	---	---	---	---	---	---	---	---	---	---	---	---
				Ιούνιος 2015	---	---	---	---	---	---	---	---	---	---	---	---	---	---	---	---	---	---	---
(Μέγεθος Συμβολαίου: 100 Μετοχές, Φυσική Παράδοση)																							
JUMBO (ΚΟ)				Σεπτέμβριος 2014	11.05	11.27	10.99	11.27	11.08	2@11.20	1@11.28	11.08	1.09%	13.00	9.81	38	213	4.93%	236,486.00	7.28%	436	-8.98%	
11.30	10.89	11.30	1.07%	Δεκέμβριος 2014	---	---	---	---	---	---	---	---	---	---	---	---	---	---	---	---	---	---	
				Μάρτιος 2015	---	---	---	---	---	---	---	---	---	---	---	---	---	---	---	---	---	---	---
				Ιούνιος 2015	---	---	---	---	---	---	---	---	---	---	---	---	---	---	---	---	---	---	---
(Μέγεθος Συμβολαίου: 100 Μετοχές, Φυσική Παράδοση)																							
MARFIN INVESTMENT GROUP (ΚΟ)				Σεπτέμβριος 2014	0.395	0.402	0.387	0.399	0.397	1@0.398	2@0.399	0.397	0.76%	0.520	0.375	29	391	57.03%	15,568.80	60.10%	25,909	0.52%	
0.401	0.386	0.395	0.77%	Δεκέμβριος 2014	---	---	---	---	---	---	---	---	---	---	---	---	---	---	---	---	---	---	
				Μάρτιος 2015	---	---	---	---	---	---	---	---	---	---	---	---	---	---	---	---	---	---	---
				Ιούνιος 2015	---	---	---	---	---	---	---	---	---	---	---	---	---	---	---	---	---	---	---
(Μέγεθος Συμβολαίου: 100 Μετοχές, Φυσική Παράδοση)																							
VIOHALCO SA/NV (ΚΑ)				Σεπτέμβριος 2014	---	---	---	---	4.00	1@3.98	---	4.00	-1.48%	4.52	3.70	---	---	-100.00%	---	-100.00%	325	0.00%	
4.11	4.02	4.04	-1.46%	Δεκέμβριος 2014	---	---	---	---	---	---	---	---	---	---	---	---	---	---	---	---	---	---	
				Μάρτιος 2015	---	---	---	---	---	---	---	---	---	---	---	---	---	---	---	---	---	---	---
				Ιούνιος 2015	---	---	---	---	---	---	---	---	---	---	---	---	---	---	---	---	---	---	---

Υποκείμενη Αγορά				Αγορά Παραγώγων																			
Ανωτ Τιμή	Κατωτ Τιμή	Τιμή κλεισ.	Μεταβ.	Μήνας Παράδοσης	Άνοιγμα	Ανωτ Τιμή	Κατωτ Τιμή	Τελ Τιμή	Τιμή κλεισ.	Τελευταία ζήτηση	Τελευταία προσφορά	Τιμή Εκκαθάρισης	Μεταβ.	Υψηλό ζωής	Χαμηλό ζωής	Πράξεις	Όγκος	Μεταβ.	Αξία	Μεταβ.	Ανοικτές θέσεις	Μεταβ.	
(Μέγεθος Συμβολαίου: 100 Μετοχές, Φυσική Παράδοση)																							
ΓΕΚ ΤΕΡΝΑ (ΚΟ)				Σεπτέμβριος 2014	3.50	3.53	3.44	3.50	3.51	5@3.45	5@3.52	3.51	1.15%	4.24	3.17	23	73	48.98%	25,505.00	50.50%	17,762	-0.32%	
3.54	3.44	3.52	1.15%	Δεκέμβριος 2014	---	---	---	---	3.48	---	---	3.48	1.16%	4.01	3.72	---	---	---	---	---	---	---	
				Μάρτιος 2015	---	---	---	---	4.30	20@3.50	---	4.30	1.18%	4.07	3.43	---	---	---	---	---	7,510	0.00%	
				Ιούνιος 2015	---	---	---	---	---	---	---	---	---	---	---	---	---	---	---	---	---	---	---
(Μέγεθος Συμβολαίου: 100 Μετοχές, Φυσική Παράδοση)																							
ΔΕΗ (ΚΟ)				Σεπτέμβριος 2014	10.87	11.00	10.74	10.96	10.93	2@10.96	1@10.99	10.93	0.74%	12.65	9.70	114	520	118.49%	566,089.00	120.40%	4,556	-4.33%	
11.00	10.75	11.00	1.85%	Δεκέμβριος 2014	10.81	10.81	10.81	10.81	10.78	---	5@11.82	10.78	0.28%	12.48	9.54	1	20	---	21,620.00	---	20	---	
				Μάρτιος 2015	---	---	---	---	---	---	---	---	---	---	---	---	---	---	---	---	---	---	---
				Ιούνιος 2015	---	---	---	---	---	---	---	---	---	---	---	---	---	---	---	---	---	---	---
(Μέγεθος Συμβολαίου: 100 Μετοχές, Φυσική Παράδοση)																							
ΕΘΝΙΚΗ ΤΡΑΠΕΖΑ (ΚΟ)				Σεπτέμβριος 2014	2.58	2.64	2.56	2.60	2.59	71@2.59	2@2.60	2.59	0.39%	3.03	2.07	248	6,450	61.49%	1,680,531.00	65.76%	32,381	-6.29%	
2.65	2.56	2.62	1.55%	Δεκέμβριος 2014	---	---	---	---	2.66	---	---	2.66	0.38%	2.92	2.09	---	---	---	---	---	20	0.00%	
				Μάρτιος 2015	---	---	---	---	---	---	---	---	---	---	---	---	---	---	---	---	---	---	---
				Ιούνιος 2015	---	---	---	---	---	---	---	---	---	---	---	---	---	---	---	---	---	---	---
(Μέγεθος Συμβολαίου: 100 Μετοχές, Φυσική Παράδοση)																							
ΕΛΛΑΚΤΩΡ (ΚΟ)				Σεπτέμβριος 2014	3.48	3.50	3.37	3.47	3.50	3@3.46	5@3.50	3.50	0.57%	4.33	3.23	36	201	41.55%	69,100.00	42.27%	2,444	-2.47%	
3.49	3.40	3.45	0.29%	Δεκέμβριος 2014	---	---	---	---	---	---	---	---	---	---	---	---	---	---	---	---	---	---	
				Μάρτιος 2015	---	---	---	---	---	---	---	---	---	---	---	---	---	---	---	---	---	---	---
				Ιούνιος 2015	---	---	---	---	---	---	---	---	---	---	---	---	---	---	---	---	---	---	---
(Μέγεθος Συμβολαίου: 100 Μετοχές, Φυσική Παράδοση)																							
ΕΛΛΗΝ. ΧΡΗΜΑΤΙΣΤΗΡΙΑ Χ.Α. (ΚΟ)				Σεπτέμβριος 2014	7.20	7.27	7.10	7.13	7.21	50@7.12	7@7.19	7.21	0.28%	9.22	6.70	74	393	26.77%	290,854.49	28.56%	4,478	-2.29%	
7.27	7.11	7.15	0.28%	Δεκέμβριος 2014	---	---	---	---	7.26	1@6.18	---	7.26	0.28%	8.39	7.34	---	---	---	---	---	6,507	0.00%	
				Μάρτιος 2015	---	---	---	---	---	---	---	---	---	---	---	---	---	---	---	---	---	---	---
				Ιούνιος 2015	---	---	---	---	---	---	---	---	---	---	---	---	---	---	---	---	---	---	---
(Μέγεθος Συμβολαίου: 103 Μετοχές, Φυσική Παράδοση)																							
ΕΛΛΗΝΙΚΑ ΠΕΤΡΕΛΑΙΑ (ΚΟ)				Σεπτέμβριος 2014	5.58	5.61	5.51	5.55	5.53	2@5.52	1@5.57	5.53	-0.18%	6.37	5.11	38	188	20.51%	104,691.00	21.19%	8,408	0.73%	
5.59	5.49	5.54	-0.18%	Δεκέμβριος 2014	---	---	---	---	5.54	5@5.51	---	5.54	-0.18%	6.29	5.13	---	---	-100.00%	---	-100.00%	---	---	
				Μάρτιος 2015	---	---	---	---	5.54	---	---	5.54	-0.18%	6.18	5.50	---	---	-100.00%	---	-100.00%	---	---	
				Ιούνιος 2015	---	---	---	---	---	---	---	---	---	---	---	---	---	---	---	---	---	---	---
(Μέγεθος Συμβολαίου: 100 Μετοχές, Φυσική Παράδοση)																							
ΕΥΔΑΠ (ΚΟ)				Σεπτέμβριος 2014	9.37	9.37	9.31	9.31	9.36	1@9.19	1@9.45	9.36	-0.21%	9.91	9.06	2	10	233.33%	9,340.00	234.65%	392	-1.26%	
9.49	9.28	9.40	-0.21%	Δεκέμβριος 2014	---	---	---	---	---	---	---	---	---	---	---	---	---	---	---	---	---	---	
				Μάρτιος 2015	---	---	---	---	---	---	---	---	---	---	---	---	---	---	---	---	---	---	---
				Ιούνιος 2015	---	---	---	---	---	---	---	---	---	---	---	---	---	---	---	---	---	---	---
(Μέγεθος Συμβολαίου: 100 Μετοχές, Φυσική Παράδοση)																							
ΙΝΤΡΑΛΟΤ (ΚΟ)				Σεπτέμβριος 2014	1.85	1.87	1.85	1.86	1.82	14@1.86	16@1.88	1.82	1.68%	2.16	1.63	7	29	-50.00%	5,420.00	-48.48%	1,977	0.92%	
1.87	1.79	1.85	1.65%	Δεκέμβριος 2014	---	---	---	---	---	---	---	---	---	---	---	---	---	---	---	---	---	---	
				Μάρτιος 2015	---	---	---	---	---	---	---	---	---	---	---	---	---	---	---	---	---	---	---
				Ιούνιος 2015	---	---	---	---	---	---	---	---	---	---	---	---	---	---	---	---	---	---	---

Υποκείμενη Αγορά				Αγορά Παραγώγων																			
Ανωτ Τιμή	Κατωτ Τιμή	Τιμή κλεισ.	Μεταβ.	Μήνας Παράδοσης	Άνοιγμα	Ανωτ Τιμή	Κατωτ Τιμή	Τελ Τιμή	Τιμή κλεισ.	Τελευταία ζήτηση	Τελευταία προσφορά	Τιμή Εκκαθάρισης	Μεταβ.	Υψηλό ζωής	Χαμηλό ζωής	Πράξεις	Όγκος	Μεταβ.	Αξία	Μεταβ.	Ανοικτές θέσεις	Μεταβ.	
(Μέγεθος Συμβολαίου: 100 Μετοχές, Φυσική Παράδοση)																							
ΜΕΤΚΑ (ΚΟ)				Σεπτέμβριος 2014	11.34	11.42	11.25	11.31	11.31	1@11.10	1@11.36	11.31	0.09%	14.00	10.51	15	62	-1.59%	70,128.00	-1.14%	699	-1.69%	
11.46	11.20	11.21	-0.71%	Δεκέμβριος 2014	---	---	---	---	---	---	---	---	---	---	---	---	---	---	---	---	---	---	
				Μάρτιος 2015	---	---	---	---	---	---	---	---	---	---	---	---	---	---	---	---	---	---	---
				Ιούνιος 2015	---	---	---	---	---	---	---	---	---	---	---	---	---	---	---	---	---	---	---
(Μέγεθος Συμβολαίου: 100 Μετοχές, Φυσική Παράδοση)																							
ΜΟΤΟΡ ΟΪΛ (ΚΟ)				Σεπτέμβριος 2014	8.05	8.10	8.02	8.06	7.98	10@8.02	1@8.17	7.98	0.50%	8.69	7.14	9	27	0.00%	21,799.00	1.65%	363	-0.27%	
8.11	8.00	8.04	0.50%	Δεκέμβριος 2014	---	---	---	---	---	---	---	---	---	---	---	---	---	---	---	---	---	---	
				Μάρτιος 2015	---	---	---	---	---	---	---	---	---	---	---	---	---	---	---	---	---	---	---
				Ιούνιος 2015	---	---	---	---	---	---	---	---	---	---	---	---	---	---	---	---	---	---	---
(Μέγεθος Συμβολαίου: 100 Μετοχές, Φυσική Παράδοση)																							
ΜΥΤΙΑΗΝΝΑΙΟΣ (ΚΟ)				Σεπτέμβριος 2014	6.33	6.33	6.19	6.26	6.28	5@6.24	12@6.29	6.28	-0.32%	7.31	5.63	36	164	-30.80%	102,330.00	-30.98%	9,011	-0.25%	
6.32	6.15	6.28	-0.32%	Δεκέμβριος 2014	6.31	6.31	6.31	6.31	6.30	---	---	6.30	0.00%	7.16	5.58	1	100	---	63,100.00	---	1,500	7.14%	
				Μάρτιος 2015	---	---	---	---	---	---	---	---	---	---	---	---	---	---	---	---	---	---	---
				Ιούνιος 2015	---	---	---	---	---	---	---	---	---	---	---	---	---	---	---	---	---	---	---
(Μέγεθος Συμβολαίου: 100 Μετοχές, Φυσική Παράδοση)																							
ΟΛΠ (ΚΟ)				Σεπτέμβριος 2014	16.85	17.17	16.80	17.17	17.22	5@17.00	3@17.14	17.22	1.47%	18.99	16.10	8	16	45.45%	27,068.00	46.52%	452	0.67%	
17.12	16.75	17.10	1.48%	Δεκέμβριος 2014	---	---	---	---	---	---	---	---	---	---	---	---	---	---	---	---	---	---	
				Μάρτιος 2015	---	---	---	---	---	---	---	---	---	---	---	---	---	---	---	---	---	---	---
				Ιούνιος 2015	---	---	---	---	---	---	---	---	---	---	---	---	---	---	---	---	---	---	---
(Μέγεθος Συμβολαίου: 100 Μετοχές, Φυσική Παράδοση)																							
ΟΠΑΠ (ΚΟ)				Σεπτέμβριος 2014	12.38	12.55	12.32	12.44	12.49	5@12.40	10@12.46	12.49	1.22%	13.60	9.63	69	382	118.29%	474,990.00	120.06%	1,691	-2.20%	
12.55	12.30	12.45	1.22%	Δεκέμβριος 2014	---	---	---	---	12.49	---	---	12.49	1.22%	13.34	10.42	---	---	---	---	---	---	---	
				Μάρτιος 2015	---	---	---	---	---	---	---	---	---	---	---	---	---	---	---	---	---	---	---
				Ιούνιος 2015	---	---	---	---	---	---	---	---	---	---	---	---	---	---	---	---	---	---	---
(Μέγεθος Συμβολαίου: 100 Μετοχές, Φυσική Παράδοση)																							
ΟΤΕ (ΚΟ)				Σεπτέμβριος 2014	10.77	10.93	10.63	10.78	10.75	3@10.74	5@10.79	10.75	0.37%	12.84	9.21	197	1,183	-1.99%	1,278,437.00	-0.61%	13,598	-2.80%	
10.94	10.62	10.70	-0.47%	Δεκέμβριος 2014	10.89	10.90	10.89	10.90	10.79	---	---	10.79	0.94%	11.62	9.49	2	50	---	54,477.00	---	---	-100.00%	
				Μάρτιος 2015	---	---	---	---	---	---	---	---	---	---	---	---	---	---	---	---	---	---	---
				Ιούνιος 2015	---	---	---	---	---	---	---	---	---	---	---	---	---	---	---	---	---	---	---
(Μέγεθος Συμβολαίου: 100 Μετοχές, Φυσική Παράδοση)																							
ΠΕΙΡΑΙΩΣ ΤΡΑΠΕΖΑ (ΚΟ)				Σεπτέμβριος 2014	1.45	1.50	1.45	1.49	1.48	47@1.49	38@1.50	1.48	1.37%	2.06	1.20	132	2,713	-17.01%	401,286.00	-14.42%	26,700	-2.54%	
1.50	1.45	1.50	4.17%	Δεκέμβριος 2014	---	---	---	---	1.49	---	---	1.49	1.36%	1.46	1.44	---	---	-100.00%	---	-100.00%	5	0.00%	
				Μάρτιος 2015	---	---	---	---	---	---	---	---	---	---	---	---	---	---	---	---	---	---	---
				Ιούνιος 2015	---	---	---	---	---	---	---	---	---	---	---	---	---	---	---	---	---	---	---
(Μέγεθος Συμβολαίου: 100 Μετοχές, Φυσική Παράδοση)																							
ΣΙΔΕΝΟΡ (ΚΟ)				Σεπτέμβριος 2014	1.30	1.33	1.30	1.33	1.33	1@1.28	5@1.33	1.33	0.76%	1.77	1.23	3	5	---	657.00	---	1,100	-0.45%	
1.33	1.30	1.32	0.76%	Δεκέμβριος 2014	---	---	---	---	---	---	---	---	---	---	---	---	---	---	---	---	---	---	
				Μάρτιος 2015	---	---	---	---	---	---	---	---	---	---	---	---	---	---	---	---	---	---	---
				Ιούνιος 2015	---	---	---	---	---	---	---	---	---	---	---	---	---	---	---	---	---	---	---

Υποκείμενη Αγορά				Αγορά Παραγώγων																			
Ανωτ Τιμή	Κατωτ Τιμή	Τιμή κλεισ.	Μεταβ.	Μήνας Παράδοσης	Άνοιγμα	Ανωτ Τιμή	Κατωτ Τιμή	Τελ Τιμή	Τιμή κλεισ.	Τελευταία ζήτηση	Τελευταία προσφορά	Τιμή Εκκαθάρισης	Μεταβ.	Υψηλό ζωής	Χαμηλό ζωής	Πράξεις	Όγκος	Μεταβ.	Αξία	Μεταβ.	Ανοικτές θέσεις	Μεταβ.	
ΣΩΛ/ΓΕΙΑ ΚΟΡΙΝΘΟΥ (ΚΟ)				(Μέγεθος Συμβολαίου: 100 Μετοχές, Φυσική Παράδοση)																			
1.43	1.36	1.39	-1.42%	Σεπτέμβριος 2014	1.42	1.44	1.40	1.40	1.37	5@1.25	---	1.37	-1.44%	1.77	1.31	6	35	600.00%	4,950.00	582.76%	716	5.14%	
				Δεκέμβριος 2014	---	---	---	---	1.41	---	---	1.41	-1.40%	1.43	1.43	---	---	-100.00%	---	-100.00%	10	0.00%	
				Μάρτιος 2015	---	---	---	---	---	---	---	---	---	---	---	---	---	---	---	---	---	---	
				Ιούνιος 2015	---	---	---	---	---	---	---	---	---	---	---	---	---	---	---	---	---	---	
ΤΕΡΝΑ ΕΝΕΡΓΕΙΑΚΗ (ΚΟ)				(Μέγεθος Συμβολαίου: 102 Μετοχές, Φυσική Παράδοση)																			
3.73	3.61	3.70	1.09%	Σεπτέμβριος 2014	3.66	3.73	3.60	3.73	3.73	10@3.60	5@3.73	3.73	3.32%	4.22	3.36	21	66	65.00%	24,714.60	69.57%	3,731	-0.53%	
				Δεκέμβριος 2014	---	---	---	---	---	---	---	---	---	---	---	---	---	---	---	---	---	---	
				Μάρτιος 2015	---	---	---	---	---	---	---	---	---	---	---	---	---	---	---	---	---	---	
				Ιούνιος 2015	---	---	---	---	---	---	---	---	---	---	---	---	---	---	---	---	---	---	
ΤΙΤΑΝ (ΚΟ)				(Μέγεθος Συμβολαίου: 100 Μετοχές, Φυσική Παράδοση)																			
20.70	20.16	20.48	0.64%	Σεπτέμβριος 2014	20.32	20.71	20.32	20.50	20.43	1@20.30	5@20.51	20.43	0.64%	26.66	18.23	18	25	0.00%	51,246.00	0.79%	615	-0.32%	
				Δεκέμβριος 2014	---	---	---	---	---	---	---	---	---	---	---	---	---	---	---	---	---	---	
				Μάρτιος 2015	---	---	---	---	---	---	---	---	---	---	---	---	---	---	---	---	---	---	
				Ιούνιος 2015	---	---	---	---	---	---	---	---	---	---	---	---	---	---	---	---	---	---	
ΤΡΑΠΕΖΑ EUROBANK ERGASIAS (ΚΟ)				(Μέγεθος Συμβολαίου: 100 Μετοχές, Φυσική Παράδοση)																			
0.328	0.318	0.324	2.86%	Σεπτέμβριος 2014	0.324	0.329	0.320	0.326	0.324	5@0.325	18@0.328	0.324	1.25%	0.433	0.297	67	2,449	-28.79%	79,245.40	-26.91%	66,116	2.21%	
				Δεκέμβριος 2014	---	---	---	---	0.330	20@0.310	---	0.330	1.23%	0.410	0.308	---	---	---	---	---	---	618	0.00%
				Μάρτιος 2015	---	---	---	---	0.324	---	---	0.324	1.25%	0.315	0.314	---	---	-100.00%	---	-100.00%	1,000	0.00%	
				Ιούνιος 2015	---	---	---	---	---	---	---	---	---	---	---	---	---	---	---	---	---	---	

ΔΕΗ (ΚΟ)

(Μέγεθος Συμβολαίου: 100 Μετοχές, Τρόπος Εξάσκησης: Αμερικάνικος, Φυσική Παράδοση)

Τιμή Εξάσκησης	Δικαιώματα Αγοράς														Δικαιώματα Πώλησης											Τιμή Εξάσκησης				
	Σεπτέμβριος 2014						Οκτώβριος 2014						Λοιποί Μήνες		Σεπτέμβριος 2014						Οκτώβριος 2014						Λοιποί Μήνες			
	Άνοιγμα	Άνωτ Τιμή	Κατωτ Τιμή	Τελ Τιμή	Τιμή κλεισ.	Όγκος	Άνοιγμα	Άνωτ Τιμή	Κατωτ Τιμή	Τελ Τιμή	Τιμή κλεισ.	Όγκος	Άνοιγτες θέσεις	Όγκος	Άνοιγτες θέσεις	Άνοιγμα	Άνωτ Τιμή	Κατωτ Τιμή	Τελ Τιμή	Τιμή κλεισ.	Όγκος	Άνοιγτες θέσεις	Όγκος	Άνοιγτες θέσεις	Όγκος		Άνοιγτες θέσεις			
4.80				6.21	-	30																					4.80			
6.40					-	-																						6.40		
6.80					-	-																						6.80		
7.20					-	-																						7.20		
7.60					-	-																						7.60		
8.00					-	-																						8.00		
8.40					-	-																						8.40		
8.80					-	-																						8.80		
9.20					-	-																						9.20		
9.40					-	-																						9.40		
9.60					-	-																						9.60		
9.80					-	-																						9.80		
10.00					-	-																						10.00		
10.50					-	-																						10.50		
11.00					-	-																						11.00		
11.50					-	-																						11.50		
12.00					-	-																						12.00		
12.50					-	-																						12.50		
13.00					-	-																						13.00		
13.50					-	-																						13.50		
14.00					-	-																						14.00		
15.00					-	-																						15.00		
16.00					-	-																						16.00		
Σύνολα:					0	30								0	0													0	0	
Όνομαστική Αξία Συναλλαγών:					0.00								0.00	0.00														0.00	0.00	
Αριθμός Πράξεων:					0								0	0															0	0

ΟΠΑΠ (ΚΟ)

(Μέγεθος Συμβολαίου: 100 Μετοχές, Τρόπος Εξάσκησης: Αμερικάνικος, Φυσική Παράδοση)

Τιμή Εξάσκησης	Δικαιώματα Αγοράς														Δικαιώματα Πώλησης														Τιμή Εξάσκησης							
	Σεπτέμβριος 2014							Οκτώβριος 2014							Λοιποί Μήνες		Σεπτέμβριος 2014							Οκτώβριος 2014							Λοιποί Μήνες					
	Άνοιγμα	Ανιτ Τιμή	Κατωτ Τιμή	Τελ Τιμή	Τιμή κλεισ.	Όγκος	Ανοικτές θέσεις	Άνοιγμα	Ανιτ Τιμή	Κατωτ Τιμή	Τελ Τιμή	Τιμή κλεισ.	Όγκος	Ανοικτές θέσεις	Όγκος	Ανοικτές θέσεις	Άνοιγμα	Ανιτ Τιμή	Κατωτ Τιμή	Τελ Τιμή	Τιμή κλεισ.	Όγκος	Ανοικτές θέσεις	Άνοιγμα	Ανιτ Τιμή	Κατωτ Τιμή	Τελ Τιμή	Τιμή κλεισ.		Όγκος	Ανοικτές θέσεις	Όγκος	Ανοικτές θέσεις			
6.40						-	-						-	-									-	-									6.40			
6.80						-	-						-	-									-	-									6.80			
7.20						-	-						-	-									-	-									7.20			
7.60						-	-						-	-									-	-									7.60			
8.00						-	-						-	-									-	-									8.00			
8.40						-	-						-	-									-	-									8.40			
8.80						-	-						-	-									-	-									8.80			
9.20						-	-						-	-									-	-									9.20			
9.60						-	-						-	-									-	-									9.60			
10.00						-	-						-	-									-	-									10.00			
10.50						-	-						-	-									-	-									10.50			
11.00						-	-						-	-									-	-									11.00			
11.50						-	-						-	-									-	-									11.50			
12.00						-	-						-	-									-	-									12.00			
12.50						-	-						-	-									-	-									12.50			
13.00						-	-						-	-									-	-									13.00			
13.50						-	-						-	-									-	-									13.50			
14.00						-	-						-	-									-	-									14.00			
14.50						-	-						-	-									-	-									14.50			
15.00						-	-						-	-									-	-									15.00			
16.00						-	-						-	-									-	-									16.00			
17.00						-	-						-	-									-	-									17.00			
18.00						-	-						-	-									-	-									18.00			
Σύνολα:						0	0						0	0	0	0							0	0							0	0				
Όνομαστική Αξία Συναλλαγών:						0.00						0.00	0.00			0.00						0.00						0.00	0.00							
Αριθμός Πράξεων:						0						0	0			0.00						0						0	0							

ΟΤΕ (ΚΟ)

(Μέγεθος Συμβολαίου: 100 Μετοχές, Τρόπος Εξάσκησης: Αμερικάνικος, Φυσική Παράδοση)

Τιμή Εξάσκησης	Δικαιώματα Αγοράς														Δικαιώματα Πώλησης											Τιμή Εξάσκησης				
	Σεπτέμβριος 2014							Οκτώβριος 2014							Λοιποί Μήνες		Σεπτέμβριος 2014							Οκτώβριος 2014				Λοιποί Μήνες		
	Άνοιγμα	Ανιψ. Τιμή	Κατωτ. Τιμή	Τελ. Τιμή	Τιμή κλεισ.	Όγκος	Ανοικτές θέσεις	Άνοιγμα	Ανιψ. Τιμή	Κατωτ. Τιμή	Τελ. Τιμή	Τιμή κλεισ.	Όγκος	Ανοικτές θέσεις	Όγκος	Ανοικτές θέσεις	Άνοιγμα	Ανιψ. Τιμή	Κατωτ. Τιμή	Τελ. Τιμή	Τιμή κλεισ.	Όγκος	Ανοικτές θέσεις	Όγκος	Ανοικτές θέσεις		Όγκος	Ανοικτές θέσεις		
5.60						-	-																						5.60	
6.00						-	-																						6.00	
6.40						-	-																						6.40	
6.80						-	-																						6.80	
7.20						-	-																						7.20	
7.60						-	-																						7.60	
8.00						-	-																						8.00	
8.40						-	-																						8.40	
8.80						-	-																						8.80	
9.20						-	-																						9.20	
9.40						-	-																						9.40	
9.60						-	-																						9.60	
9.80						-	-																						9.80	
10.00						-	-																						10.00	
10.50	0.700	0.700	0.700	0.700	0.580	5	5																					10.50		
11.00					0.346	-	2																						11.00	
11.50						-	-																						11.50	
12.00						-	-																						12.00	
12.50						-	-																						12.50	
13.00						-	-																						13.00	
13.50						-	-																						13.50	
14.00						-	-																						14.00	
15.00						-	-																						15.00	
16.00						-	-																						16.00	
Σύνολα:						5	7								0	0	0	0											0	0
Ονομαστική Αξία Συναλλαγών:						5,250.00								0.00	0.00													0.00	0.00	
Αριθμός Πράξεων:						1							0	0														0	0	

ΠΕΙΡΑΙΩΣ ΤΡΑΠΕΖΑ (ΚΟ)

(Μέγεθος Συμβολαίου: 100 Μετοχές, Τρόπος Εξάσκησης: Αμερικάνικος, Φυσική Παράδοση)

Τιμή Εξάσκησης	Δικαιώματα Αγοράς														Δικαιώματα Πώλησης														Τιμή Εξάσκησης				
	Σεπτέμβριος 2014							Οκτώβριος 2014							Λοιποί Μήνες		Σεπτέμβριος 2014							Οκτώβριος 2014							Λοιποί Μήνες		
	Άνοιγμα	Ανιτ Τιμή	Κατωτ Τιμή	Τελ Τιμή	Τιμή κλεισ.	Όγκος	Ανοικτές θέσεις	Άνοιγμα	Ανιτ Τιμή	Κατωτ Τιμή	Τελ Τιμή	Τιμή κλεισ.	Όγκος	Ανοικτές θέσεις	Όγκος	Ανοικτές θέσεις	Άνοιγμα	Ανιτ Τιμή	Κατωτ Τιμή	Τελ Τιμή	Τιμή κλεισ.	Όγκος	Ανοικτές θέσεις	Άνοιγμα	Ανιτ Τιμή	Κατωτ Τιμή	Τελ Τιμή	Τιμή κλεισ.		Όγκος	Ανοικτές θέσεις	Όγκος	Ανοικτές θέσεις
0.800						-	-																										0.800
0.900						-	-																										0.900
1.00						-	-																										1.00
1.10						-	-																										1.10
1.20						-	-																										1.20
1.30						-	-																										1.30
1.35						-	-																										1.35
1.40						-	-																										1.40
1.45						-	-																										1.45
1.50						-	-																										1.50
1.55						-	-																										1.55
1.60						-	-																										1.60
1.65						-	-																										1.65
1.70						-	-																										1.70
1.75						-	-																										1.75
1.80						-	-																										1.80
1.85						-	-																										1.85
1.90						-	-																										1.90
1.95						-	-																										1.95
2.00						-	-																										2.00
2.10						-	-																										2.10
2.20						-	-																										2.20
2.30						-	-																										2.30
2.40						-	-																										2.40
2.60						-	-																										2.60
2.80						-	-																										2.80
Σύνολα:						0	0							0	0	0	0							0	0							0	0
Ονομαστική Αξία Συναλλαγών:						0.00								0.00	0.00									0.00	0.00							0.00	0.00
Αριθμός Πράξεων:						0								0	0									0	0							0	0

Μετοχές	Τύπος[4]	Συμβάσεις Πώλησης με Σύμφωνο Επαναγοράς [1]					Συμβάσεις Αγοράς με Σύμφωνο Επαναπώλησης [2]							Συμβόλαια Επαναγοράς [3]								
		Τιμή συναλλ. μετ.	Πρόβεις	Όγκος	Αξία Συναλλαγών	Ανοικτές θέσεις[5]	Ανωτ Τιμή	Κατωτ Τιμή	Τελ Τιμή	Τελευταία προσφορά	Πράξεις	Όγκος	Αξία Συναλλαγών	Ανοικτές θέσεις[5]	Ανωτ Τιμή	Κατωτ Τιμή	Τελ Τιμή	Τελευταία προσφορά	Πρόβεις	Όγκος	Αξία Συναλλαγών	Ανοικτές θέσεις[5]
ALPHA ETF FTSE Athex Large Cap	ΣΑΠ ΣΕ	100.00	---	---	---	---	---	---	---	---	---	---	---	---	---	---	---	---	---	---	---	3,554
ALPHA BANK (ΚΟ)	ΣΑΠ ΣΕ	100.03	---	---	---	122,857	---	---	---	49721@3%	---	---	15,393	---	---	---	---	---	---	---	---	1,618
ΑΤΤΙΚΑ BANK Α.Τ.Ε. (ΚΟ)	ΣΑΠ ΣΕ	100.00	---	---	---	910	---	---	---	728@10%	---	---	---	---	---	---	---	---	---	---	---	---
AUTOHELLAS (ΚΟ)	ΣΑΠ ΣΕ	100.00	---	---	---	16	---	---	---	6@3%	---	---	---	---	---	---	---	---	---	---	---	---
CENTRIC ΣΥΜΜΕΤΟΧΩΝ (ΚΟ)	ΣΑΠ ΣΕ	100.00	---	---	---	200	---	---	---	151@7.5%	---	---	---	---	---	---	---	---	---	---	---	---
COCA-COLA HBC AG (ΚΟ)	ΣΑΠ ΣΕ	102.70	0.13	---	---	160	---	---	---	---	---	---	110	---	---	---	---	---	---	---	---	28
CYCLON ΕΛΛΑΣ (ΚΟ)	ΣΑΠ ΣΕ	100.00	---	---	---	---	---	---	---	---	---	---	---	---	---	---	---	---	---	---	---	---
EUROBANK PROPERTIES ΑΕΕΑΠ (ΚΟ)	ΣΑΠ ΣΕ	100.41	0.02	---	---	1,135	---	---	---	398@3%	---	---	169	---	---	---	---	---	---	---	---	9
FOLLI-FOLLIE (ΚΟ)	ΣΑΠ ΣΕ	102.34	0.14	---	---	1,128	---	---	---	129@3.5%	---	---	575	---	---	---	---	---	---	---	---	7
FOURLIS ΣΥΜΜΕΤΟΧΩΝ (ΚΟ)	ΣΑΠ ΣΕ	100.59	0.02	---	---	109	---	---	---	4@4%	---	---	67	---	---	---	---	---	---	---	---	---
FRIGOGLASS (ΚΟ)	ΣΑΠ ΣΕ	100.31	0.02	---	---	70	---	---	---	7@3%	---	---	28	---	---	---	---	---	---	---	---	---
INFORM ΛΥΚΟΣ Π. (ΚΟ)	ΣΑΠ ΣΕ	100.00	---	---	---	3	---	---	---	---	---	---	---	---	---	---	---	---	---	---	---	---
INTRACOM HOLDINGS (ΚΟ)	ΣΑΠ ΣΕ	100.00	---	---	---	665	---	---	---	332@3%	---	---	---	---	---	---	---	---	---	---	---	---
INTRAKAT (ΚΟ)	ΣΑΠ ΣΕ	100.00	---	---	---	7	---	---	---	---	---	---	---	---	---	---	---	---	---	---	---	---
J. & P. - ΑΒΑΞ (ΚΟ)	ΣΑΠ ΣΕ	100.00	---	---	---	223	---	---	---	111@3%	---	---	---	---	---	---	---	---	---	---	---	---
JUMBO (ΚΟ)	ΣΑΠ ΣΕ	100.05	0.01	---	---	1,345	3.00%	3.00%	3.00%	623@3%	1	5	5,650.0	49	---	---	---	---	---	---	---	11
ΚΛΕΕΜΑΝ HELLAS (ΚΟ)	ΣΑΠ ΣΕ	100.00	---	---	---	982	---	---	---	491@3%	---	---	---	---	---	---	---	---	---	---	---	---
LAMDA DEVELOPMENT(ΚΟ)	ΣΑΠ ΣΕ	100.00	---	---	---	---	---	---	---	---	---	---	---	---	---	---	---	---	---	---	---	---
MARFIN INVESTMENT GROUP (ΚΟ)	ΣΑΠ ΣΕ	100.02	---	---	---	2,183	---	---	---	1149@4.6%	---	---	350	---	---	---	---	---	---	---	---	---
MLS ΠΛΗΡΟΦΟΡΙΚΗ (ΚΟ)	ΣΑΠ ΣΕ	100.00	---	---	---	109	---	---	---	54@3%	---	---	---	---	---	---	---	---	---	---	---	---
NBGAM ETF GREECE & TURKEY 30	ΣΑΠ ΣΕ	100.00	---	---	---	---	---	---	---	---	---	---	---	---	---	---	---	---	---	---	---	---
NBGAM ETF ΓΔ Χ.Α.	ΣΑΠ ΣΕ	100.00	---	---	---	---	---	---	---	---	---	---	---	---	---	---	---	---	---	---	---	---
PROFILE (ΚΟ)	ΣΕ	---	---	---	---	---	---	---	---	---	---	---	---	---	---	---	---	---	---	---	---	---
QUALITY & RELIABILITY (ΚΟ)	ΣΕ	---	---	---	---	---	---	---	---	---	---	---	---	---	---	---	---	---	---	---	---	---
QUEST ΣΥΜΜΕΤΟΧΩΝ (ΚΟ)	ΣΑΠ ΣΕ	100.00	---	---	---	---	---	---	---	---	---	---	---	---	---	---	---	---	---	---	---	---
TRASTOR Α.Ε.Ε.Α.Π. (ΚΟ)	ΣΑΠ ΣΕ	100.00	---	---	---	344	---	---	---	172@3%	---	---	---	---	---	---	---	---	---	---	---	---
VIOHALCO SA/ΝV (ΚΑ)	ΣΑΠ ΣΕ	100.44	0.02	---	---	261	---	---	---	30@3.5%	---	---	131	---	---	---	---	---	---	---	---	---
ΑΕΡΟΠΟΡΙΑ ΑΙΓΑΙΟΥ (ΚΟ)	ΣΑΠ ΣΕ	100.00	---	---	---	64	---	---	---	32@3%	---	---	---	---	---	---	---	---	---	---	---	---
ΑΛΟΥΜΥΛ (ΚΟ)	ΣΕ	---	---	---	---	---	---	---	---	---	---	---	---	---	---	---	---	---	---	---	---	---
ΒΙΟΚΑΡΠΕΤ (ΚΟ)	ΣΕ	---	---	---	---	---	---	---	---	---	---	---	---	---	---	---	---	---	---	---	---	---
ΓΕΚ ΤΕΡΝΑ (ΚΟ)	ΣΑΠ ΣΕ	100.03	---	---	---	641	3.00%	3.00%	3.00%	277@3%	1	2	704.0	43	---	---	---	---	---	---	---	---
ΔΕΗ (ΚΟ)	ΣΑΠ ΣΕ	100.14	0.01	---	---	1,938	---	---	---	901@3%	---	---	68	0.01%	0.01%	0.01%	---	1	12	13,200.0	1,121	

Σημειώσεις Προϊόντων Δανεισμού

[1] - Συμβάσεις Πώλησης με Σύμφωνο Επαναγοράς: Αφορούν σε συμβάσεις πώλησης κινητών αξιών προς την EXAE με σύμφωνο επαναγοράς (Stock Repo – σύμφ. με Αποφ. 17 ΔΣ ΧΑ).

[2] - Συμβάσεις Αγοράς με Σύμφωνο Επαναπώλησης: Αφορούν σε συμβάσεις αγοράς κινητών αξιών από την EXAE με σύμφωνο επαναπώλησης (Stock Reverse Repo – σύμφ. με Αποφ. 18 ΔΣ ΧΑ).

[3] - Συμβάσεις Επαναγοράς: Αφορούν σε τυποποιημένες συμβάσεις επαναγοράς που διενεργούνται διμερώς μεταξύ των συμβαλλομένων (Standardized Repurchase Agreements – σύμφ. με Αποφ. 20 ΔΣ ΧΑ).

[4] - Ο τύπος προϊόντων διακρίνεται σε ΣΑΠ: Συμβάσεις Επαναγοράς και Επαναπώλησης Μετόχων (Stock Repo & Stock Reverse Repo) και σε ΣΕ: Συμβάσεις Επαναγοράς (Repurchase Agreements).

[5] - Περιλαμβάνονται οι ανοικτές θέσεις των σειρών που δεν διαπραγματεύονται.

Μετοχές	Τύπος[4]	Συμβάσεις Πώλησης με Σύμφωνο Επαναγοράς [1]					Συμβάσεις Αγοράς με Σύμφωνο Επαναπώλησης [2]					Συμβόλαια Επαναγοράς [3]								
		Τιμή συναλλ. μετ.	Πρόβ. Ογκος	Αξία Συναλλαγών	Ανοικτές θέσεις[5]	Ανωτ. Τιμή	Κατωτ. Τιμή	Τελ. Τιμή	Τελευταία προσφορά	Πράξεις	Ογκος	Αξία Συναλλαγών	Ανοικτές θέσεις[5]	Ανωτ. Τιμή	Κατωτ. Τιμή	Τελ. Τιμή	Τελευταία προσφορά	Πρόβ. Ογκος	Αξία Συναλλαγών	Ανοικτές θέσεις[5]
ΔΡΟΜΕΑΣ (ΚΟ)	ΣΑΠ ΣΕ	100.00	---	---	---	---	---	---	---	---	---	---	---	---	---	---	---	---	---	---
ΕΘΝΙΚΗ ΤΡΑΠΕΖΑ (ΚΟ)	ΣΑΠ ΣΕ	100.14	0.01	---	---	---	11,167	---	---	---	476@3%	---	---	---	---	2,315	---	---	---	---
ΕΛΒΑΛ (ΚΑ)	ΣΑΠ ΣΕ	100.00	---	---	---	---	368	---	---	---	184@3%	---	---	---	---	---	---	---	---	---
ΕΛΓΕΚΑ (ΚΟ)	ΣΑΠ ΣΕ	100.00	---	---	---	---	10	---	---	---	---	---	---	---	---	---	---	---	---	---
ΕΛΛΑΚΤΩΡ (ΚΟ)	ΣΑΠ ΣΕ	100.05	---	---	---	---	2,075	---	---	---	888@3%	---	---	---	---	149	---	---	---	14
ΕΛΛΗΝ. ΧΡΗΜΑΤΙΣΤΗΡΙΑ Χ.Α. (ΚΟ)	ΣΑΠ ΣΕ	100.04	---	---	---	---	5,930	---	---	---	2800@3%	---	---	---	---	165	---	---	---	---
ΕΛΛΗΝΙΚΑ ΠΕΤΡΕΛΑΙΑ (ΚΟ)	ΣΑΠ ΣΕ	100.97	0.05	1	7	3,878.0	2,459	---	---	---	12@3%	---	---	---	---	1,214	---	---	---	27
ΕΛΤΟΝ (ΚΟ)	ΣΑΠ ΣΕ	100.00	---	---	---	---	---	---	---	---	---	---	---	---	---	---	---	---	---	---
ΕΠΙΛΕΚΤΟΣ (ΚΟ)	ΣΑΠ ΣΕ	100.00	---	---	---	---	---	---	---	---	---	---	---	---	---	---	---	---	---	---
ΕΥΑΘ (ΚΟ)	ΣΑΠ ΣΕ	100.01	---	---	---	---	881	---	---	---	436@3%	---	---	---	---	4	---	---	---	---
ΕΥΔΑΠ (ΚΟ)	ΣΑΠ ΣΕ	101.42	0.06	---	---	---	362	---	---	---	11@4%	---	---	---	---	225	---	---	---	32
ΕΥΡΩΠΑΪΚΗ ΠΙΣΤΗ (ΚΟ)	ΣΑΠ ΣΕ	100.00	---	---	---	---	---	---	---	---	---	---	---	---	---	---	---	---	---	---
ΙΑΣΩ (ΚΟ)	ΣΑΠ ΣΕ	100.00	---	---	---	---	246	---	---	---	123@3%	---	---	---	---	---	---	---	---	---
ΙΑΤΡΙΚΟ ΑΘΗΝΩΝ (ΚΟ)	ΣΑΠ ΣΕ	100.00	---	---	---	---	434	---	---	---	217@3%	---	---	---	---	---	---	---	---	---
ΙΚΤΙΝΟΣ ΕΛΛΑΣ (ΚΟ)	ΣΑΠ ΣΕ	100.00	---	---	---	---	10	---	---	---	---	---	---	---	---	---	---	---	---	---
ΙΝΤΡΑΛΟΤ (ΚΟ)	ΣΑΠ ΣΕ	100.02	---	---	---	---	1,039	---	---	---	458@3%	---	---	---	---	61	---	---	---	---
ΚΑΡΑΤΖΗ (ΚΟ)	ΣΕ	---	---	---	---	---	---	---	---	---	---	---	---	---	---	---	---	---	---	---
ΚΛΟΥΚΙΝΑΣ - ΛΑΠΠΑΣ (ΚΟ)	ΣΑΠ ΣΕ	100.00	---	---	---	---	---	---	---	---	---	---	---	---	---	---	---	---	---	---
ΚΡΙ - ΚΡΙ (ΚΟ)	ΣΑΠ ΣΕ	100.00	---	---	---	---	550	---	---	---	275@3%	---	---	---	---	---	---	---	---	---
ΛΟΥΛΗ ΜΥΛΟΙ (ΚΟ)	ΣΑΠ ΣΕ	100.00	---	---	---	---	---	---	---	---	---	---	---	---	---	---	---	---	---	---
ΜΕΤΚΑ (ΚΟ)	ΣΑΠ ΣΕ	100.48	0.02	---	---	---	617	---	---	---	262@3%	---	---	---	---	46	---	---	---	5
ΜΟΤΟΡ ΟΪΛ (ΚΟ)	ΣΑΠ ΣΕ	100.19	0.01	---	---	---	2,209	---	---	---	792@3%	---	---	---	---	312	---	---	---	10
ΜΥΤΙΛΗΝΑΙΟΣ (ΚΟ)	ΣΑΠ ΣΕ	100.01	---	---	---	---	3,564	3.00%	3.00%	3.00%	1742@3%	1	17	10,676.0	40	---	---	---	---	10
ΝΗΡΕΥΣ (ΚΟ)	ΣΑΠ ΣΕ	100.00	---	---	---	---	346	---	---	---	276@10%	---	---	---	---	---	---	---	---	---
ΟΛΘ (ΚΟ)	ΣΑΠ ΣΕ	100.72	0.04	---	---	---	46	---	---	---	16@3%	---	---	---	---	7	---	---	---	---
ΟΛΠ (ΚΟ)	ΣΑΠ ΣΕ	103.45	0.15	---	---	---	14	---	---	---	---	---	---	---	---	10	---	---	---	---
ΟΠΑΠ (ΚΟ)	ΣΑΠ ΣΕ	100.20	---	---	---	---	3,782	---	---	---	1626@3%	---	---	---	---	265	---	---	---	446
ΟΤΕ (ΚΟ)	ΣΑΠ ΣΕ	100.09	0.01	---	---	---	4,638	3.00%	3.00%	3.00%	1844@3%	2	27	28,890.0	475	---	---	---	---	464
ΠΑΠΟΥΤΣΑΝΗΣ (ΚΟ)	ΣΑΠ ΣΕ	100.00	---	---	---	---	---	---	---	---	---	---	---	---	---	---	---	---	---	---
ΠΕΙΡΑΙΩΣ ΤΡΑΠΕΖΑ (ΚΟ)	ΣΑΠ ΣΕ	100.04	---	---	---	---	11,473	---	---	---	4080@3%	---	---	---	---	1,656	---	---	---	---
ΠΕΤΡΟΠΟΥΛΟΣ ΠΕΤΡΟΣ (ΚΟ)	ΣΕ	---	---	---	---	---	---	---	---	---	---	---	---	---	---	---	---	---	---	---
ΠΛΑΙΣΙΟ COMPUTERS (ΚΟ)	ΣΕ	---	---	---	---	---	---	---	---	---	---	---	---	---	---	---	---	---	---	---

Σημειώσεις Προϊόντων Δανεισμού

[1] - Συμβάσεις Πώλησης με Σύμφωνο Επαναγοράς: Αφορούν σε συμβάσεις πώλησης κινητών αξιών προς την ΕΧΑΕ με σύμφωνο επαναγοράς (Stock Repo – σύμφ. με Αποφ. 17 ΔΣ ΧΑ).

[2] - Συμβάσεις Αγοράς με Σύμφωνο Επαναπώλησης: Αφορούν σε συμβάσεις αγοράς κινητών αξιών από την ΕΧΑΕ με σύμφωνο επαναπώλησης (Stock Reverse Repo – σύμφ. με Αποφ. 18 ΔΣ ΧΑ).

[3] - Συμβάσεις Επαναγοράς: Αφορούν σε τυποποιημένες συμβάσεις επαναγοράς που διενεργούνται διμερώς μεταξύ των συμβαλλομένων (Standardized Repurchase Agreements – σύμφ. με Αποφ. 20 ΔΣ ΧΑ).

[4] - Ο τύπος προϊόντων διακρίνεται σε ΣΑΠ: Συμβάσεις Επαναγοράς και Επαναπώλησης Μετόχων (Stock Repo & Stock Reverse Repo) και σε ΣΕ: Συμβάσεις Επαναγοράς (Repurchase Agreements).

[5] - Περιλαμβάνονται οι ανοικτές θέσεις των σειρών που δεν διαπραγματεύονται.

Μετοχές	Τύπος[4]	Συμβάσεις Πώλησης με Σύμφωνο Επαναγοράς [1]						Συμβάσεις Αγοράς με Σύμφωνο Επαναπώλησης [2]						Συμβόλαια Επαναγοράς [3]									
		Τιμή συναλλ	μετ.	Πρόξεις	Όγκος	Αξία Συναλλαγών	Ανοικτές θέσεις[5]	Ανωτ Τιμή	Κατωτ Τιμή	Τελ Τιμή	Τελευταία προσφορά	Πρόξεις	Όγκος	Αξία Συναλλαγών	Ανοικτές θέσεις[5]	Ανωτ Τιμή	Κατωτ Τιμή	Τελ Τιμή	Τελευταία προσφορά	Πρόξεις	Όγκος	Αξία Συναλλαγών	Ανοικτές θέσεις[5]
ΠΛΑΣΤΙΚΑ ΘΡΑΚΗΣ (ΚΟ)	ΣΑΠ ΣΕ	100.00	---	---	---	---	1,010	---	---	---	505@3%	---	---	---	---	---	---	---	---	---	---	---	---
ΠΛΑΣΤΙΚΑ ΚΡΗΤΗΣ (ΚΟ)	ΣΑΠ ΣΕ	100.00	---	---	---	---	---	---	---	---	---	---	---	---	---	---	---	---	---	---	---	---	---
ΡΕΒΟΪΛ (ΚΟ)	ΣΑΠ ΣΕ	100.00	---	---	---	---	---	---	---	---	---	---	---	---	---	---	---	---	---	---	---	---	---
ΣΑΡΑΝΤΗΣ ΓΡ. (ΚΟ)	ΣΑΠ ΣΕ	100.00	---	---	---	---	60	---	---	---	30@3%	---	---	---	---	---	---	---	---	---	---	---	---
ΣΙΔΕΝΟΡ (ΚΟ)	ΣΑΠ ΣΕ	100.00	---	---	---	---	391	---	---	---	195@3%	---	---	---	---	---	---	---	---	---	---	---	---
ΣΩΛΓΕΙΑ ΚΟΡΙΝΘΟΥ (ΚΟ)	ΣΑΠ ΣΕ	100.00	---	---	---	---	161	---	---	---	78@3%	---	---	2	---	---	---	---	---	---	---	---	---
ΤΕΡΝΑ ΕΝΕΡΓΕΙΑΚΗ (ΚΟ)	ΣΑΠ ΣΕ	100.03	---	---	---	---	303	---	---	---	129@3%	---	---	22	---	---	---	---	---	---	---	---	---
ΤΕΧΝΙΚΗ ΟΛΥΜΠΙΑΚΗ (ΚΟ)	ΣΑΠ ΣΕ	100.00	---	---	---	---	44	---	---	---	22@3%	---	---	---	---	---	---	---	---	---	---	---	---
ΤΙΤΑΝ (ΚΟ)	ΣΑΠ ΣΕ	100.29	0.01	---	---	---	8,634	---	---	---	3716@3%	---	---	601	---	---	---	---	---	---	---	---	8
ΤΡΑΠΕΖΑ EUROBANK ERGASIAS (ΚΟ)	ΣΑΠ ΣΕ	100.03	---	---	---	---	19,280	---	---	---	12109@5.8%	---	---	1,830	---	---	---	---	---	---	---	---	36
ΥΓΕΙΑ (ΚΟ)	ΣΑΠ ΣΕ	100.00	---	---	---	---	500	---	---	---	354@6.3%	---	---	---	---	---	---	---	---	---	---	---	---
ΧΑΛΚΟΡ (ΚΑ)	ΣΑΠ ΣΕ	100.00	---	---	---	---	505	---	---	---	323@3.7%	---	---	---	---	---	---	---	---	---	---	---	---

Σημειώσεις Προϊόντων Δανεισμού

[1] - Συμβάσεις Πώλησης με Σύμφωνο Επαναγοράς: Αφορούν σε συμβάσεις πώλησης κινητών αξιών προς την EXAE με σύμφωνο επαναγοράς (Stock Repo – σύμφ. με Αποφ. 17 ΔΣ XA).

[2] - Συμβάσεις Αγοράς με Σύμφωνο Επαναπώλησης: Αφορούν σε συμβάσεις αγοράς κινητών αξιών από την EXAE με σύμφωνο επαναπώλησης (Stock Reverse Repo – σύμφ. με Αποφ. 18 ΔΣ XA).

[3] - Συμβάσεις Επαναγοράς: Αφορούν σε τυποποιημένες συμβάσεις επαναγοράς που διενεργούνται διμερώς μεταξύ των συμβαλλομένων (Standardized Repurchase Agreements – σύμφ. με Αποφ. 20 ΔΣ XA).

[4] - Ο τύπος προϊόντων διακρίνεται σε ΣΑΠ: Συμβάσεις Επαναγοράς και Επαναπώλησης Μετόχων (Stock Repo & Stock Reverse Repo) και σε ΣΕ: Συμβάσεις Επαναγοράς (Repurchase Agreements).

[5] - Περιλαμβάνονται οι ανοικτές θέσεις των σειρών που δεν διαπραγματεύονται.

Κωδικό και ονομασίες Κλάδων Οικονομικής Δραστηριότητας του Χ.Α.

533	-	Διυλιστήρια	537	-	Καθετοποιημένες Εταιρ. Πετρελαίου & Φυσικού Αερίου
1353	-	Βασικά Χημικά	1357	-	Εξειδικευμένα Χημικά
1753	-	Αλουμίνιο	1755	-	Μη Σιδηρούχα Μέταλλα
1757	-	Χάλυβας	1775	-	Ορυχεία
2353	-	Οικοδομικά Υλικά & Εξαρτήματα	2357	-	Κατασκευές
2723	-	Υλικά Συσκευασίας	2727	-	Διαφοροποιημένες Βιομηχανίες
2733	-	Ηλεκτρικά Μέρη & Εξοπλισμός	2753	-	Εμπορικά Οχήματα και Φορτηγά
2757	-	Μηχανήματα Βιομηχανικού Εξοπλισμού	2773	-	Θαλάσσιες Μεταφορές
2777	-	Υπηρεσίες Μεταφορών	2791	-	Υποστηρικτικές Υπηρεσίες προς Επιχειρήσεις
2797	-	Προμηθευτές Βιομηχανίας	3535	-	Απόσταξη & Οινοπαραγωγή
3537	-	Αναψυκτικά	3573	-	Γεωργία & Αλιεία
3577	-	Τρόφιμα	3722	-	Διαρκή Καταναλωτικά Αγαθά
3726	-	Έπιπλα	3728	-	Κατασκευή Κατοικιών
3747	-	Παιχνίδια	3763	-	Ρουχισμός & Αξεσουάρ
3765	-	Υποδήματα	3767	-	Είδη Προσωπικής Φροντίδας
3785	-	Καπνός	4533	-	Ιατρικές Υπηρεσίες
4535	-	Ιατρικός Εξοπλισμός	4577	-	Φαρμακευτικά Προϊόντα
5337	-	Λιανικό & Χονδρικό Εμπόριο Τροφίμων	5371	-	Εμπόριο Ενδυμάτων
5373	-	Γενικό Εμπόριο	5375	-	Οικιακός Εξοπλισμός
5379	-	Εξειδικευμένο Λιανικό Εμπόριο	5553	-	Τηλέοραση & Ψυχαγωγία
5555	-	Διαφήμιση	5557	-	Εκδόσεις
5751	-	Αεροπορικές Εταιρείες	5752	-	Τυχερά Παιχνίδια
5753	-	Ξενοδοχεία	5755	-	Υπηρεσίες Αναψυχής
5757	-	Εστίαση	5759	-	Ταξίδια & Τουρισμός
6535	-	Σταθερή Τηλεφωνία	6575	-	Κινητή Τηλεφωνία
7535	-	Συμβατικός Ηλεκτρισμός	7537	-	Εναλλακτικός Ηλεκτρισμός
7577	-	Ύδρευση	8355	-	Τράπεζες
8534	-	Μεσίτες Ασφαλίσεων	8536	-	Ασφάλειες Ιδιοκτησίας & Ζημιών
8633	-	Συμμετοχές & Ανάπτυξη Ακίνητης Περιουσίας	8637	-	Υπηρεσίες Ακίνητης Περιουσίας
8671	-	Ε.Ε.Α.Π. Βιομηχανικών & Επαγγελματικών Χώρων	8675	-	Εξειδικευμένες Ε.Ε.Α.Π.
8775	-	Εξειδικευμένες Χρηματοοικονομικές Υπηρεσίες	8777	-	Επενδυτικές Υπηρεσίες
8985	-	Εταιρείες Επενδύσεων	9533	-	Υπηρεσίες Ηλεκτρονικών Υπολογιστών
9535	-	Διαδίκτυο	9537	-	Λογισμικό
9572	-	Υλικό Υπολογιστών	9574	-	Ηλεκτρονικός Εξοπλισμός Γραφείων
9578	-	Εξοπλισμός Τηλεπικοινωνιών	11000	-	Δ.Α.Κ.

