

# Ημερήσιο Δελτίο Τιμών

Ελληνικά Χρηματιστήρια - Χρηματιστήριο Αθηνών Α.Ε.

Πέμπτη, 21 Αυγούστου, 2014

Έτος: 135 Αύξων Αριθμός Συνεδρίασης: 158

ΕΛΛΗΝΙΚΑ ΧΡΗΜΑΤΙΣΤΗΡΙΑ - ΧΡΗΜΑΤΙΣΤΗΡΙΟ ΑΘΗΝΩΝ

ΑΝΩΝΥΜΗ ΕΤΑΙΡΕΙΑ ΣΥΜΜΕΤΟΧΩΝ

HELLENIC EXCHANGES - ATHENS STOCK EXCHANGE

**Αποποίηση Ευθύνης:**

Η εταιρεία Ελληνικά Χρηματιστήρια-Χρηματιστήριο Αθηνών καταβάλλει κάθε δυνατή προσπάθεια ώστε να διασφαλίσει ότι οι πληροφορίες και τα λοιπά στοιχεία που εμφανίζονται στο Ημερήσιο Δελτίο Τιμών (Η.Δ.Τ.) είναι ορθά και πλήρη αλλά δεν έχει καμία ευθύνη για ενδεχόμενο λάθος ή παράλειψη στοιχείων και / ή ευθύνη σχετικά με την ακρίβεια, αξιοπιστία, επικαιροποίηση και πληρότητα των παραπάνω πληροφοριών και στοιχείων ή ευθύνη προερχόμενη άμεσα ή έμμεσα από την χρήση των παραπάνω πληροφοριών.

Η Εταιρία δεν έχει καμία ευθύνη για την ακρίβεια των στοιχείων που περιλαμβάνονται στις ανακοινώσεις των εισηγμένων εταιρειών. Πιθανές προσβολές δικαιωμάτων τρίτων από το περιεχόμενο των ανακοινώσεων συνιστούν αποκλειστική ευθύνη του αποστολέα των ανακοινώσεων.

Όλα τα αναγραφόμενα στο Η.Δ.Τ. στοιχεία παρέχονται μόνο για τους σκοπούς της πληροφόρησης και δεν συνιστούν παροχή επενδυτικών συμβουλών ή πρόσκληση για επένδυση σε κινητές αξίες που διαπραγματεύονται στο Χρηματιστήριο.

Αναγνωρίζεται και συμφωνείται ότι όλα τα δικαιώματα επί των πληροφοριών που εμφανίζονται στο Η.Δ.Τ. θα αποτελούν κυριότητα της εταιρίας και οποιοδήποτε άλλο δικαίωμα συμπεριλαμβανομένου του δικαιώματος πνευματικής ιδιοκτησίας, σήματος κλπ. Ανήκουν στο Χρηματιστήριο.

Τα ανωτέρω στοιχεία αποτελούν ιδιοκτησία της Εταιρίας και προστατεύονται σύμφωνα με τις διατάξεις περί πνευματικής ιδιοκτησίας. Απαγορεύεται α) η με οποιοδήποτε τρόπο ή μέσο αναπαραγωγή, αναδημοσίευση, τροποποίηση, αντιγραφή, πώληση, μετάδοση ή διανομή του συνόλου ή μέρους τους, χωρίς αναφορά στην πηγή και β) η εμπορική εκμετάλλευση των στοιχείων από τρίτους.

Η Εταιρία δεν φέρει καμία ευθύνη προερχόμενη άμεσα ή έμμεσα από χρήση ή τυχόν αλλοίωση των ανωτέρω στοιχείων όταν αυτά χρησιμοποιούνται από

**Ελληνικά Χρηματιστήρια - Χρηματιστήριο Αθηνών Α.Ε.**

Λεωφόρος Αθηνών 110, 10442 Αθήνα, Τηλ: (210) 33.66.800, Fax: (210) 32.13.938

[www.athex.gr](http://www.athex.gr)

**Χρηματιστηριακό Κέντρο Θεσσαλονίκης**

Κατούνη 16-18, Θεσ/νίκη 546 25, Τηλ: (2310) 567.667, Fax: (2310) 530.455

**Συνεγγυητικό Κεφάλαιο Εξασφάλισης Επενδυτικών Υπηρεσιών**

Φειδίου 14-16, Αθήνα 106 78, Τηλ: (210) 33.04.682, Fax: (210) 33.04.155

**Επιτροπή Κεφαλαιαγοράς**

Κολοκοτρώνη 1 & Σταδίου 1, Αθήνα 105 62, Τηλ: (210) 33.77.100, Fax: (210) 33.77.173

**Πίνακας Περιεχομένων**

**Ενότητα 1: Στατιστικά Στοιχεία Αγορών Χρεογράφων και Παραγώγων**

- Οι Αγορές Χρεογράφων και Παραγώγων
- Χρηματιστηριακοί Δείκτες
- Αναλυτικά Στοιχεία Συναλλαγών Αγοράς Χρεογράφων
- Στοιχεία Συναλλαγών Κλάδων Χ.Α. & Κατηγορίας Δ.Α.Κ.
- Οι 10 Μετοχές με τη μεγαλύτερη Άνοδο & Πτώση
- Αναλυτικά Στοιχεία Συναλλαγών Αγοράς Παραγώγων

**Ενότητα 2: Αναλυτικά Στοιχεία Συναλλαγών Χρεογράφων**

- Αναλυτικά Στοιχεία Συναλλαγών Χρεογράφων
- Σημειώσεις Χρεογράφων

**Ενότητα 3: Στοιχεία Συναλλαγών Χρεογράφων**

- Στοιχεία Συναλλαγών Πακέτων
- Στοιχεία Συναλλαγών Δικαιωμάτων
- Στοιχεία Συναλλαγών Ανοικτών Πωλήσεων
- Στοιχεία Δανεισμού Τίτλων
- Στοιχεία Συναλλαγών Εκποιήσεων
- Στοιχεία Συναλλαγών Εκποιήσεων Ενσώματων Ονομαστικών Μετοχών
- Στοιχεία Ενεργητικού Διαπραγματεύσιμων Αμοιβαίων Κεφαλαίων (Δ.Α.Κ.)
- Χαρακτηριστικά Διαπραγματεύσιμων Αμοιβαίων Κεφαλαίων (Δ.Α.Κ.)

**Ενότητα 4: Ανακοινώσεις**

**Ενότητα 5: Ομόλογα Διαπραγματεύσιμα στην Αγορά Αξιών Σταθερού Εισοδήματος**

- Ομολογιακά Δάνεια Επιχειρήσεων
- Ομόλογα Ελληνικού Δημοσίου
- Έντοκα Γραμμάτια & Zero Coupon Ομόλογα Ελληνικού Δημοσίου
- Ομόλογα Ελληνικού Δημοσίου Διαπραγματεύσιμα με τη Μέθοδο Εκφώνησης - Αντιφώνησης
- Ομόλογα Κρατικών Τραπεζών

**Ενότητα 6: Πρόσθετα Στοιχεία Ενημέρωσης**

- Πίνακας Μελών Χρηματιστηρίου Αθηνών και Μελών ΕΤ.ΕΚ.
- Πίνακας Μετοχών Υπό Ειδική Διαπραγμάτευση
- Γνωστοποιήσεις Συναλλαγών - Κατάλογος Υπόχρεων Προσώπων

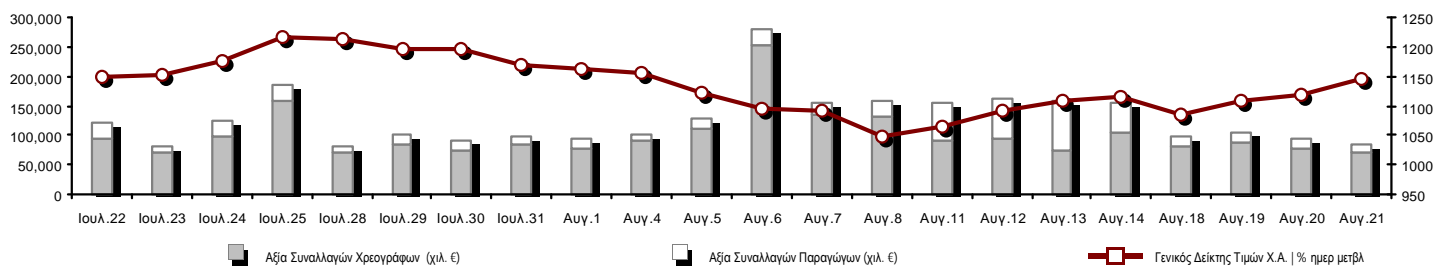
**Ενότητα 7: Αναλυτικά Στοιχεία Συναλλαγών Αγοράς Παραγώγων**

- Συμβόλαια Μελλοντικής Εκπλήρωσης σε Δείκτες
- Συμβόλαια Μελλοντικής Εκπλήρωσης σε Μετοχές
- Δικαιώματα Προαίρεσης σε Δείκτες
- Δικαιώματα Προαίρεσης σε Μετοχές
- Στοιχεία Συναλλαγών Προϊόντων Δανεισμού (Συμβάσεις Repos)

**Παράρτημα Α: Κωδικοί και ονομασίες Κλάδων Οικονομικής Δραστηριότητας του Χ.Α.**

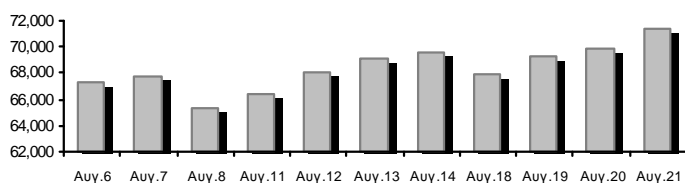
**Οι Αγορές Χρεογράφων και Παραγώγων**

**Γενικός Δείκτης Τιμών και Αξία Συναλλαγών Μετοχών και Παραγώγων**

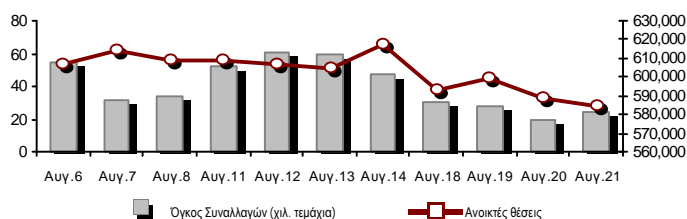


<b>Συνολική Αξία Συναλλαγών (Χρεογράφων/ Παραγώγων) (χιλ)</b>	<b>84,406.77</b>		
<b>Κεφαλαιοποίηση Χ.Α. (εκατ €) **:</b>	<b>71,368.25</b>		<b>Συνολικές Ανοικτές Θέσεις σε Παράγωγα</b> 584,616
Ημερήσια μεταβολή: εκατ. €   %	1,532.36 2.19%		Ανοικτές θέσεις σε ΣΜΕ επί Δεικτών   % ημερ μετβλ 46,475 -0.71%
Μέση ετήσια Κεφ/ποίηση: εκατ. €   % Μετβλ. Μέση προηγ. έτος	72,774.02 40.90%		Ανοικτές θέσεις σε ΣΜΕ επί μετοχών   % ημερ μετβλ 276,469 -0.56%
<b>Γενικός Δείκτης Τιμών Χ.Α.   % ημερ μετβλ</b>	<b>1,143.84 2.13%</b>		Ανοικτές θέσεις σε Δικαιώματα επί Δεικτών   % ημερ μετβλ 8,960 -0.78%
<b>Κεφαλαιοποίηση Γενικού Δείκτη (εκατ. €)</b>	<b>66,305.47</b>		Ανοικτές θέσεις σε Δικαιώματα επί μετοχών   % ημερ μετβλ 542 -0.71%
Ημερήσια μεταβολή (εκατ. €)	1,550.53		Ανοικτές θέσεις σε Repos/Reverse Repos/RA   % ημερ μετβλ 252,170 -0.75%
<b>Αξία Συναλλαγών Χρεογράφων (χιλ. €)</b>	<b>69,488.43</b>		<b>Αξία Συναλλαγών Παραγώγων (χιλ. €)</b> 14,918.34
Ημερήσια μεταβολή: χιλ. €   %	-6,908.35 -9.04%		Ημερήσια μεταβολή: χιλ. €   % -3,885.93 -20.67%
Μέση Αξία Συν/γών ΥtD: χιλ. €   % Μετβλ Μέση προηγ. έτος	138,930.23 60.40%		Μέση Αξία Συν/γών ΥtD: χιλ. €   % Μετβλ Μέση προηγ. έτος 39,819.89 54.73%
Αξία Συναλλαγών Ανοικτών Πωλήσεων: χιλ. €   % συν. Αξία			
Αξία Συναλλαγών Κλείσιμο Θέσης (χιλ. €)   % συν. Αξία			
<b>Αξία Συναλλαγών Πακέτων</b>	<b>6,560.35</b>		
<b>Αξία Συναλλαγών Ομολόγων (χιλ. €)</b>	<b>0.00</b>		
<b>Όγκος Συναλλαγών Χρεογράφων (χιλ. Τμχ)</b>	<b>46,632.95</b>		<b>Πλήθος Συμβολαίων Παραγώγων:</b> 23,791
Ημερήσια μεταβολή: χιλ. τμχ   %	642.23 1.40%		Ημερήσια μεταβολή: τμχ   % 4,166 21.23%
Μέσος Όγκος Συν/γών ΥtD: χιλ. τμχ   % Μετβλ Μέσο προηγ. έτο	93,901.94 75.47%		Μέσος Όγκος Συμβ. ΥtD: χιλ. €   % Μετβλ Μέσο προηγ. έτος 42,748 2.84%
Όγκος Συναλλαγών Ανοικτών Πωλήσεων: χιλ. τμχ   % συν. Αξία			
Όγκος Συναλλαγών Κλείσιμο Θέσης: χιλ. τμχ   % συν. Όγκος			
<b>Όγκος Συναλλαγών Πακέτων (χιλ. Τεμάχια)</b>	<b>1,384.77</b>		
<b>Όγκος Συναλλαγών Ομολόγων (χιλ. τεμάχια)</b>	<b>0.00</b>		
<b>Πλήθος Πράξεων Χρεογράφων</b>	<b>19,380</b>		<b>Πλήθος Πράξεων Παραγώγων:</b> 1,667
Ημερήσια μεταβολή: πλήθος   %	-1,200 -5.83%		Ημερήσια μεταβολή: πλήθος   % 50 3.09%
Μέσο Πλήθος Πράξεων ΥtD: χιλ. €   % Μετβλ Μέσο προηγ. έτος	29,027 -2.15%		Μέσο Πλήθος Πράξεων ΥtD: χιλ. €   % Μετβλ Μέσο προηγ. έτος 2,561 -2.72%
<b>Πλήθος πακέτων</b>	<b>8</b>		
<b>Πλήθος συναλλαγών Ομολόγων</b>	<b>0</b>		

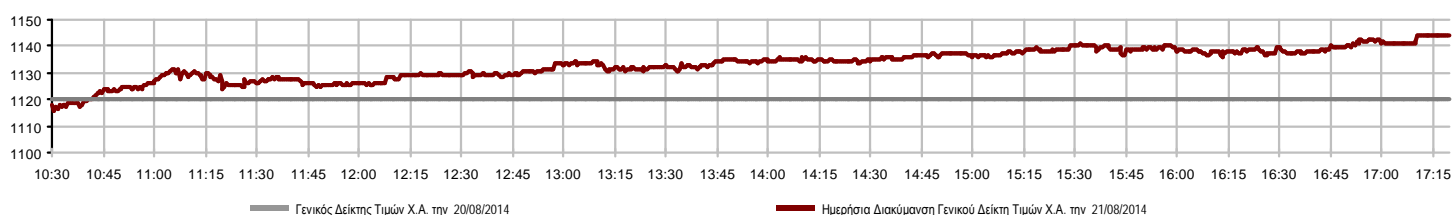
**Κεφαλαιοποίηση Χ.Α. (εκατ €) \*\***



**Όγκος Συναλλαγών και Πλήθος Ανοικτών Θέσεων**



**Ημερήσια Διακύμανση Γενικού Δείκτη Τιμών Χ.Α.**



**Χρηματιστηριακοί Δείκτες**

Όνομασία Δείκτη	21/08/2014	20/08/2014	Δ μον.	Δ %	Κατώτερη	Ανώτερη	Κατ.έτους	Ανωτ.έτους	Ετησ. μεταβ.
<b>Γενικός Δείκτης Τιμών Χ.Α.</b>	1,143.84 #	1,119.97	23.87	2.13%	1,115.91	1,143.88	1,044.23	1,379.42	-1.62% ☒
FTSE/X.A. Large Cap	370.21 #	361.96	8.25	2.28%	360.19	370.21	336.28	445.52	-3.80% ☒
FTSE/X.A. Custom Capped	1,178.82 #	1,168.00	10.82	0.93%			1,097.84	1,410.19	-4.13% ☒
FTSE/X.A. Custom Capped - USD	1,123.00 #	1,115.33	7.67	0.69%			1,055.85	1,406.66	-7.55% ☒
FTSE/X.A. Mid Cap	1,046.89 #	1,041.79	5.10	0.49%	1,038.50	1,049.95	991.06	1,317.40	-10.28% ☒
<b>FTSE/X.A.-Χ.Α.Κ. Τραπεζικός Δείκτης</b>	116.66 #	112.95	3.71	3.28%	112.26	116.67	101.04	161.54	-14.31% ☒
FTSE/X.A. Διεθνούς Δραστηριοποίησης Plus	1,613.46 #	1,602.41	11.05	0.69%	1,602.29	1,613.71	1,485.51	1,845.84	4.04% #
FTSE/X.A. Διεθνούς Δραστηριοποίησης	1,822.16 #	1,796.59	25.57	1.42%	1,796.28	1,822.23	1,664.83	2,152.38	5.06% #
FTSE/X.A. Mid & Small Cap Θεμελιωδών Μεγεθών	1,293.01 ☒	1,304.00	-10.99	-0.84%	1,276.81	1,309.92	1,261.50	1,523.02	1.09% #
Greece & Turkey 30 Δείκτης Τιμών	723.39 #	716.53	6.86	0.96%	713.87	723.67	570.55	783.68	11.71% #
<b>Δείκτης Τιμών Μεσαίας &amp; Μικρής Κεφαλαιοπ. Χ.Α.</b>	3,046.75 ☒	3,060.59	-13.84	-0.45%	3,013.93	3,067.68	2,573.35	3,157.88	18.38% #
FTSE/X.A. Δείκτης Αγοράς	887.46 #	868.45	19.01	2.19%	864.60	887.48	808.04	1,066.17	-3.93% ☒
Δείκτης FTSE Med	5,093.19 #	5,055.98	37.21	0.74%			4,605.95	5,387.08	11.46% #
<b>Δείκτης Συνολικής Απόδοσης Γενικού Δείκτη Χ.Α.</b>	1,666.78 #	1,631.99	34.79	2.13%	1,626.07	1,666.83	1,520.56	1,998.07	-0.99% ☒
FTSE/X.A. Large Cap Συνολικής Απόδοσης	535.21 #	505.20	30.01	5.94%			448.47	605.87	1.49% #
FTSE/X.A. Large Cap Net Συνολικής Απόδοσης	1,492.52 #	1,459.27	33.25	2.28%	1,452.10	1,492.52	1,355.72	1,786.28	-3.27% ☒
FTSE/X.A. Custom Capped Συνολικής Απόδοσης	1,239.29 #	1,227.92	11.37	0.93%			1,153.69	1,472.79	-3.50% ☒
FTSE/X.A. Custom Capped - USD Συνολικής Απόδ.	1,180.61 #	1,172.55	8.06	0.69%			1,110.02	1,469.09	-6.94% ☒
FTSE/X.A. Mid Cap Συνολικής Απόδοσης	1,101.58 ☒	1,101.66	-0.08	-0.01%			1,101.58	1,643.81	-23.73% ☒
FTSE/X.A.-Χ.Α.Κ. Τραπεζικός Δείκτης Συνολ. Απόδ.	160.80 #	144.40	16.40	11.36%			97.04	160.80	24.58% #
Greece & Turkey 30 Δείκτης Συνολικής Απόδοσης	867.13 ☒	867.84	-0.71	-0.08%			697.73	946.62	11.95% #
<b>Ελληνικός Δείκτης Mid &amp; Small Cap</b>	1,121.38 #	1,103.75	17.63	1.60%	1,102.20	1,121.38	1,061.32	1,351.84	0.68% #
FTSE/X.A. Τράπεζες	154.13 #	149.23	4.90	3.28%	148.32	154.16	133.50	213.44	-14.32% ☒
FTSE/X.A. Ασφάλειες	1,422.45 #	1,380.30	42.15	3.05%	1,380.30	1,422.45	1,274.94	1,749.09	8.00% #
FTSE/X.A. Χρηματοοικονομικές Υπηρεσίες	1,672.46 #	1,615.16	57.30	3.55%	1,613.85	1,680.27	1,589.78	2,207.51	-5.43% ☒
FTSE/X.A. Βιομηχανικά Προϊόντα & Υπηρεσίες	2,990.96 #	2,959.87	31.09	1.05%	2,954.30	2,991.24	2,839.79	3,724.87	-7.82% ☒
FTSE/X.A. Εμπόριο	4,252.39 #	4,252.09	0.30	0.01%	4,209.87	4,272.37	3,090.34	4,836.94	28.91% #
FTSE/X.A. Ακίνητης Περιουσίας	2,884.73 #	2,803.86	80.87	2.88%	2,781.50	2,885.47	2,194.73	3,111.71	30.14% #
FTSE/X.A. Προσωπικά & Οικιακά Προϊόντα	6,196.05 #	5,968.66	227.39	3.81%	5,956.17	6,196.42	5,587.54	7,649.84	4.71% #
FTSE/X.A. Τρόφιμα & Ποτά	6,445.37 #	6,371.40	73.97	1.16%	6,364.09	6,449.94	6,014.35	8,227.06	-17.87% ☒
FTSE/X.A. Πρώτες Ύλες	2,742.37 #	2,694.82	47.55	1.76%	2,668.75	2,742.37	2,465.13	3,356.44	-0.35% ☒
FTSE/X.A. Κατασκευές & Υλικά	2,795.04 #	2,760.37	34.67	1.26%	2,756.17	2,795.39	2,531.26	3,482.98	4.23% #
FTSE/X.A. Πετρέλαιο & Αέριο	2,413.57 #	2,362.33	51.24	2.17%	2,362.33	2,413.57	2,194.16	3,236.15	-15.81% ☒
FTSE/X.A. Χημικά	6,052.28 #	5,994.51	57.77	0.96%	5,978.80	6,052.28	5,516.28	6,811.96	0.93% #
FTSE/X.A. Μέσα Ενημέρωσης	2,179.22 ☒	2,511.65	-332.43	-13.24%	1,758.15	2,511.65	1,543.92	2,777.58	41.15% #
FTSE/X.A. Ταξίδια & Αναψυχή	2,059.27 ☒	2,059.65	-0.38	-0.02%	2,024.00	2,075.91	1,634.38	2,304.69	22.58% #
FTSE/X.A. Τεχνολογία	982.11 #	958.72	23.39	2.44%	945.84	982.11	786.21	1,134.79	24.72% #
FTSE/X.A. Τηλεπικοινωνίες	2,959.01 #	2,881.94	77.07	2.67%	2,865.43	2,961.77	2,532.36	3,633.39	11.17% #
FTSE/X.A. Υπηρεσίες Κοινής Ωφέλειας	3,896.24 #	3,843.74	52.50	1.37%	3,813.09	3,910.12	3,308.43	4,471.04	2.73% #
FTSE/X.A. Υγεία	194.06 #	193.68	0.38	0.20%	191.82	194.43	176.19	287.11	-12.98% ☒
<b>Δείκτης Όλων των Μετοχών Χ.Α.</b>	252.13 #	246.69	5.44	2.20%			226.62	291.46	7.08% #

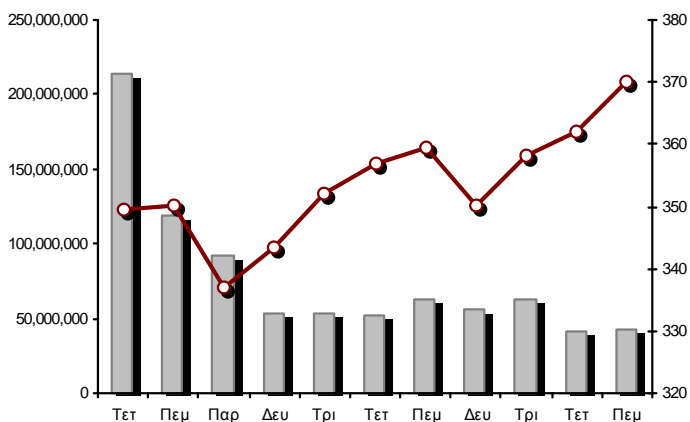
Σημείωση 1: Τα στοιχεία του Greece & Turkey 30 Pr είναι ενδεικτικά στις 17:20 ενώ το κλείσιμο των Δεικτών FTSE/XA Custom Capped, FTSE/XA Custom Capped - USD, FTSE/XA Custom Capped ΣΑ, FTSE/XA Custom Capped - USD ΣΑ, FTSE/Med 100, Greece & Turkey 30 Pr & Rt αφορούν την συνεδρίαση της 20/08/2014.

Σημείωση 2: Ο Ελληνικός Δείκτης Mid & Small Cap είναι Customized δείκτης υπολογιζόμενος από το Χρηματιστήριο Αθηνών.

**Χρηματιστηριακοί Δείκτες**

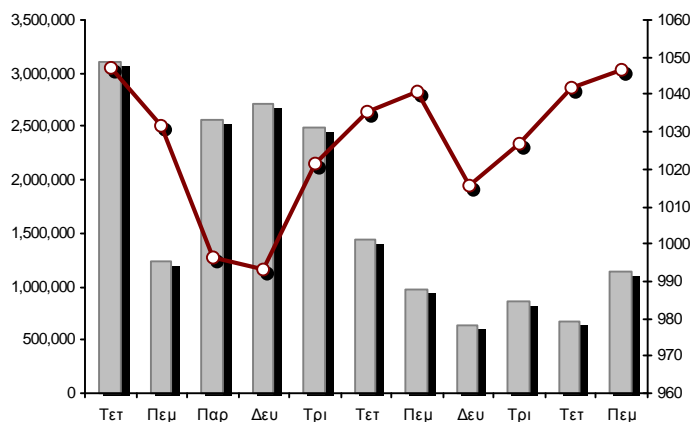
**Δείκτης FTSE/Large Cap**

21/08/2014: 2.28%



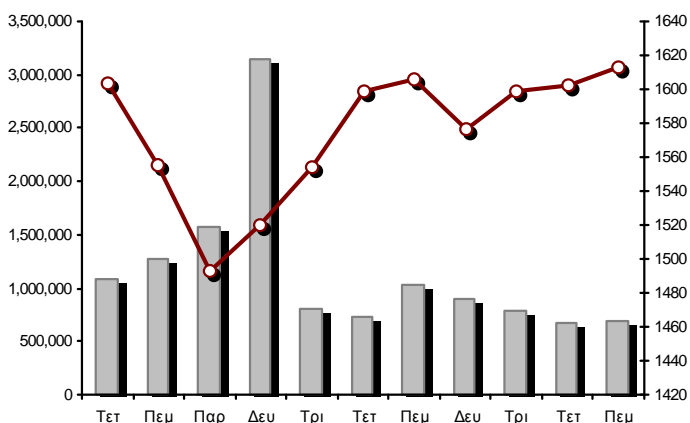
**FTSE/X.A. Mid Cap**

21/08/2014: 0.49%



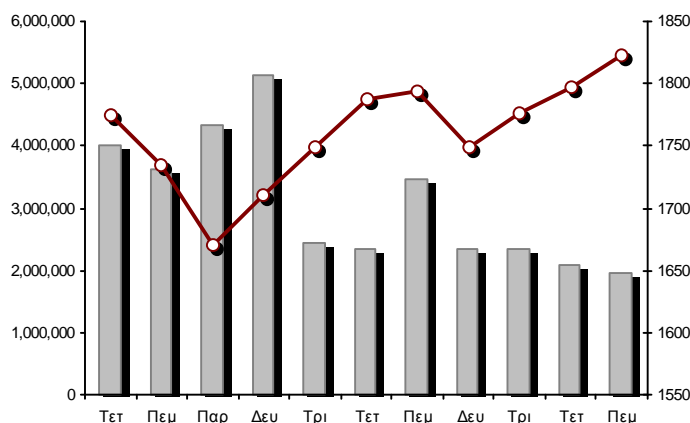
**FTSE/X.A. Διεθνούς Δραστηριοποίησης Plus**

21/08/2014: 0.69%



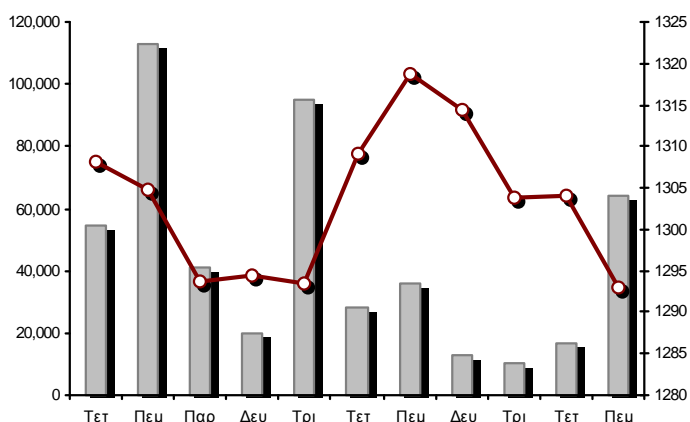
**FTSE/X.A. Διεθνούς Δραστηριοποίησης**

21/08/2014: 1.42%



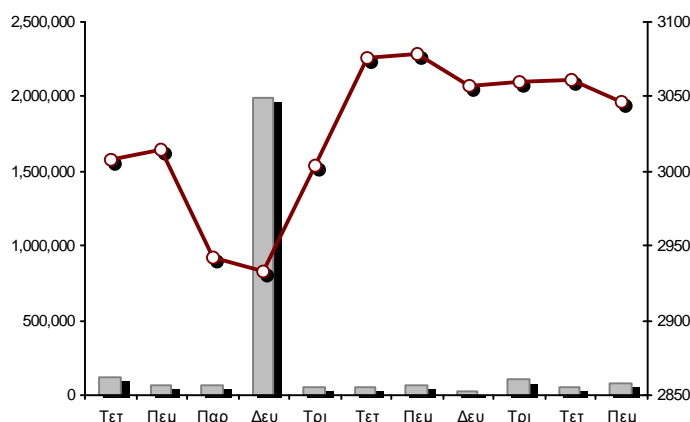
**Δείκτης FTSE/X.A. Mid & Small Cap Θεμελιωδών Μεγεθών**

21/08/2014: -0.84%



**Δείκτης Τιμών Μεσαίας & Μικρής Κεφαλαιοπ. Χ.Α.**

21/08/2014: -0.45%



■ Όγκος συναλλαγών δεικτών

— Τιμές κλεισίματος δεικτών

**Αναλυτικά Στοιχεία Συναλλαγών Αγοράς Χρεογράφων**

	Όλα τα Χρεόγραφα	Κύρια Αγορά	Χαμηλή Διασπορά	Λοιπές Κατηγορίες (*)	Διαπραγματεύσιμα Αμοιβαία Κεφάλαια	Τίτλοι Παραστατικοί (Warrants)
<b>Σύνολα</b>	142	112	6	18	3	3
Ανοδικές / Καθοδικές / Σταθερές:	78 / 40 / 24	63 / 32 / 17	2 / 3 / 1	8 / 5 / 5	3 / 0 / 0	2 / 0 / 1
<b>Κεφαλαιοποίηση Χ.Α. (εκατ €) **</b>	71,368.25	69,382.30	1,540.73	445.22		
Μέση Ημερήσια Αξία Συνγών (χιλ. €)	138,930.23	130,371.47	48.24	53.07	65.37	8,392.09
<b>Αξία Συναλλαγών</b>	69,488.43	68,416.81	84.96	18.68	35.94	932.05
Κύριος Πίνακας:	62,928.08	61,856.46	84.96	18.68	35.94	932.05
Πίνακας Προσυμφωνημένων Συναλλαγών:	6,560.35	6,560.35	0.00	0.00	0.00	0.00
Πίνακας Εκποιήσεων:	0.00	0.00	0.00	0.00	0.00	0.00
Πίνακας Ειδικών Όρων:	0.00	0.00	0.00	0.00	0.00	0.00
Μέσος Ημερήσιος Όγκος Συναλλαγών	93,901,940	86,614,615	21,459	316,062	14,403	6,935,401
<b>Όγκος Συναλλαγών</b>	46,632,954	45,068,979	208,413	140,311	9,835	1,205,416
Κύριος Πίνακας:	45,248,186	43,684,211	208,413	140,311	9,835	1,205,416
Πίνακας Προσυμφωνημένων Συναλλαγών:	1,384,768	1,384,768	0	0	0	0
Πίνακας Εκποιήσεων:	0	0	0	0	0	0
Πίνακας Ειδικών Όρων:	0	0	0	0	0	0
Μέσο Ημερήσιο Πλήθος Πράξεων	29,027	27,043	49	134	8	1,794
<b>Αριθμός Πράξεων</b>	19,380	18,739	36	90	5	510
Κύριος Πίνακας:	19,372	18,731	36	90	5	510
Πίνακας Προσυμφωνημένων Συναλλαγών:	8	8	0	0	0	0
Πίνακας Εκποιήσεων:	0	0	0	0	0	0
Πίνακας Ειδικών Όρων:	0	0	0	0	0	0

(\*) Απεικονίζονται αθροιστικά τα αναλυτικά στοιχεία συναλλαγών των μετοχών που διαπραγματεύονται στις Κατηγορίες: Προς Διαγραφή & Επιτήρησης. (\*\*) Δεν περιλαμβάνεται η Κεφαλαιοποίηση των εταιρειών που βρίσκονται σε κατάσταση Αναστολής.

**Στοιχεία Συναλλαγών Κλάδων Χ.Α. & Κατηγορίας Δ.Α.Κ.**

Κωδικός	Κλάδοι	Ανοδικές / Καθοδικές / Σταθερές	Αριθμός Πράξεων	Όγκος Συναλλαγών	Αξία Συναλλαγών	% στη Συνολική Αξία
8600	- Ακίνητη Περιουσία	3 / 4 / 0	285	93,667	349,913.99	0.50%
8500	- Ασφάλειες	1 / 0 / 0	10	5,341	7,161.03	0.01%
2700	- Βιομηχανικά Προϊόντα & Υπηρεσίες	6 / 9 / 4	1,016	299,627	914,994.50	1.32%
11000	- Δ.Α.Κ.	3 / 0 / 0	5	9,835	35,935.85	0.05%
5300	- Εμπόριο	2 / 1 / 2	357	61,650	1,517,089.24	2.18%
2300	- Κατασκευές & Υλικά Κατασκευών	6 / 7 / 3	1,589	636,491	2,824,419.81	4.06%
5500	- Μέσα Ενημέρωσης	1 / 2 / 1	32	254,442	82,361.03	0.12%
500	- Πετρέλαιο & Αέριο	2 / 0 / 0	782	132,370	827,538.18	1.19%
3700	- Προσωπικά & Οικιακά Αγαθά	7 / 4 / 3	965	421,125	2,094,779.53	3.01%
1700	- Πρώτες Ύλες	6 / 1 / 2	853	144,329	815,195.06	1.17%
5700	- Ταξίδια & Αναψυχή	8 / 1 / 2	2,230	970,866	9,773,164.95	14.06%
9500	- Τεχνολογία	8 / 4 / 1	247	122,065	140,576.20	0.20%
6500	- Τηλεπικοινωνίες	1 / 0 / 0	1,248	478,762	5,100,214.68	7.34%
8300	- Τράπεζες	7 / 0 / 2	6,498	41,214,265	39,750,347.40	57.20%
3500	- Τρόφιμα & Ποτά	7 / 4 / 2	340	192,976	686,921.38	0.99%
4500	- Υγεία	3 / 0 / 0	55	46,153	14,876.35	0.02%
7500	- Υπηρεσίες Κοινής Ωφέλειας	4 / 1 / 0	1,350	370,172	2,727,630.86	3.93%
1300	- Χημικά	1 / 2 / 2	64	26,729	31,451.02	0.05%
8700	- Χρηματοοικονομικές Υπηρεσίες	2 / 0 / 0	1,454	1,152,089	1,793,858.44	2.58%

**Οι 10 Μετοχές με τη μεγαλύτερη Άνοδο & Πτώση**

**Κύρια Αγορά**

Μετοχές με τη μεγαλύτερη Θετική μεταβολή τιμής	Τιμή κλεισ.	Μεταβ.	Μετοχές με τη μεγαλύτερη Αρνητική μεταβολή τιμής	Τιμή κλεισ.	Μεταβ.
JUMBO (ΚΟ)	11.18	5.17% #	FLEXOPACK (ΚΟ)	2.75	-5.50% α
ΤΕΡΝΑ ΕΝΕΡΓΕΙΑΚΗ (ΚΟ)	3.66	4.57% #	ΙΚΤΙΝΟΣ ΕΛΛΑΣ (ΚΟ)	1.41	-5.37% α
INTRACOM HOLDINGS (ΚΟ)	0.685	4.26% #	ΠΛΑΣΤΙΚΑ ΚΡΗΤΗΣ (ΚΟ)	5.05	-3.63% α
ΕΛΛΗΝ. ΧΡΗΜΑΤΙΣΤΗΡΙΑ-Χ.Α. (ΚΟ)	7.13	4.09% #	FRIGOGLOSS (ΚΟ)	3.33	-2.06% α
ΕΘΝΙΚΗ ΤΡΑΠΕΖΑ (ΚΟ)	2.58	4.03% #	ΕΛ.ΤΕΧ. ΑΝΕΜΟΣ Α.Ε. (ΚΟ)	1.40	-1.41% α
LAMDA DEVELOPMENT(ΚΟ)	4.72	3.74% #	ΕΛ. ΒΙΟΜ. ΖΑΧΑΡΗΣ (ΚΑ)	0.474	-0.63% α
ALPHA BANK (ΚΟ)	0.632	3.61% #	FOURLIS ΣΥΜΜΕΤΟΧΩΝ (ΚΟ)	4.97	-0.60% α
ΠΕΙΡΑΙΩΣ ΤΡΑΠΕΖΑ (ΚΟ)	1.44	3.60% #	ΕΛΤΡΑΚ (ΚΟ)	1.80	-0.55% α
ΙΝΤΡΑΛΟΤ (ΚΟ)	1.82	3.41% #	ΟΠΑΠ (ΚΟ)	12.30	-0.41% α
ΟΛΠ (ΚΟ)	16.85	3.25% #	MIG REAL ESTATE (ΚΟ)	3.02	-0.33% α
Μετοχές με τη μεγαλύτερη Αξία Συναλλαγών	Αξία (χιλ. €)	Μεταβ.	Μετοχές με το μεγαλύτερο Όγκο Συναλλαγών	Όγκος	Μεταβ.
ΕΘΝΙΚΗ ΤΡΑΠΕΖΑ (ΚΟ)	21,682.33	4.03% #	ΤΡΑΠΕΖΑ EUROBANK ERGASIAS (ΚΟ)	19,235,761	1.61% #
ΟΠΑΠ (ΚΟ)	9,111.22	-0.41% α	ΕΘΝΙΚΗ ΤΡΑΠΕΖΑ (ΚΟ)	8,495,796	4.03% #
ΠΕΙΡΑΙΩΣ ΤΡΑΠΕΖΑ (ΚΟ)	6,800.48	3.60% #	ALPHA BANK (ΚΟ)	6,758,540	3.61% #
ΤΡΑΠΕΖΑ EUROBANK ERGASIAS (ΚΟ)	6,029.70	1.61% #	ΠΕΙΡΑΙΩΣ ΤΡΑΠΕΖΑ (ΚΟ)	4,764,793	3.60% #
ΟΤΕ (ΚΟ)	5,100.21	2.67% #	MARFIN INVESTMENT GROUP (ΚΟ)	951,018	2.35% #
ALPHA BANK (ΚΟ)	4,201.37	3.61% #	ΑΤΤΙΚΑ BANK Α.Τ.Ε. (ΚΟ)	752,821	0.00% -
ΔΕΗ (ΚΟ)	2,170.45	0.84% #	ΟΠΑΠ (ΚΟ)	740,043	-0.41% α
JUMBO (ΚΟ)	1,858.07	5.17% #	ΟΤΕ (ΚΟ)	478,762	2.67% #
FOLLI-FOLLIE (ΚΟ)	1,512.39	0.00% -	ΕΛΛΑΚΤΩΡ (ΚΟ)	396,055	2.08% #
ΕΛΛΗΝ. ΧΡΗΜΑΤΙΣΤΗΡΙΑ-Χ.Α. (ΚΟ)	1,422.47	4.09% #	ΔΕΗ (ΚΟ)	201,303	0.84% #

Σημείωση: Απεικονίζονται οι Μετοχές που δεν ανήκουν στις Κατηγορίες Χαμηλής Διασποράς και Επιτήρησης και πραγματοποιήσαν κατά τη διάρκεια της συνεδρίασης Αξία Συναλλαγών μεγαλύτερη από 10,000 Ευρώ.



**Αναλυτικά Στοιχεία Συναλλαγών Αγοράς Παραγώγων**

	Αριθμός Πράξεων	Όγκος	Ανοικτές θέσεις	Αξία Συναλλαγών
<b>Σ.Μ.Ε. σε Δείκτες</b>	536	4,931	46,475	9,068,637.50
FTSE/X.A. Large Cap	536	4,931	46,475	9,068,637.50
<b>Σ.Μ.Ε. σε Μετοχές</b>	1,067	18,250	276,469	4,850,760.24
ALPHA BANK (ΚΟ)	76	2,682	31,206	167,144.10
COCA-COLA HBC AG (ΚΟ)	4	9	327	15,518.00
ΩΛΓΕΙΑ ΚΟΡΙΝΘΟΥ (ΚΟ)	2	15	691	2,155.00
ΕΛΛΑΚΤΩΡ (ΚΟ)	26	142	2,506	48,571.00
ΤΡΑΠΕΖΑ EUROBANK ERGASIAS (ΚΟ)	73	4,439	66,305	139,870.60
EUROBANK PROPERTIES ΑΕΕΑΠ (ΚΟ)	10	15	347	13,836.00
ΕΥΔΑΠ (ΚΟ)	2	3	397	2,791.00
FOLLI-FOLLIE (ΚΟ)	5	19	327	57,063.00
FRIGOGLASS (ΚΟ)	17	80	1,121	26,823.00
ΓΕΚ ΤΕΡΝΑ (ΚΟ)	14	49	25,329	16,947.00
ΕΛΛΗΝ. ΧΡΗΜΑΤΙΣΤΗΡΙΑ-Χ.Α. (ΚΟ)	71	310	11,090	226,241.56
ΕΛΛΗΝΙΚΑ ΠΕΤΡΕΛΙΑΙΑ (ΚΟ)	45	506	8,347	278,883.00
ΙΝΤΡΑΛΟΤ (ΚΟ)	12	58	1,959	10,521.00
JUMBO (ΚΟ)	51	203	479	220,445.00
MARFIN INVESTMENT GROUP (ΚΟ)	22	249	25,775	9,724.20
ΜΕΤΚΑ (ΚΟ)	21	63	711	70,937.00
ΜΟΤΟΡ ΟΪΛ (ΚΟ)	8	27	364	21,445.00
ΜΥΤΙΛΗΝΑΙΟΣ (ΚΟ)	49	237	10,434	148,252.00
ΕΘΝΙΚΗ ΤΡΑΠΕΖΑ (ΚΟ)	171	3,994	34,576	1,013,812.00
ΟΠΑΠ (ΚΟ)	46	175	1,729	215,842.00
ΟΤΕ (ΚΟ)	145	1,207	14,039	1,286,267.00
ΟΛΠ (ΚΟ)	5	11	449	18,474.00
ΠΕΙΡΑΙΩΣ ΤΡΑΠΕΖΑ (ΚΟ)	100	3,374	27,401	484,205.00
ΔΕΗ (ΚΟ)	54	238	4,762	256,852.00
ΣΙΔΕΝΟΡ (ΚΟ)	0	0	1,105	0.00
ΤΕΡΝΑ ΕΝΕΡΓΕΙΑΚΗ (ΚΟ)	13	40	3,751	14,574.78
ΤΙΤΑΝ (ΚΟ)	16	25	617	50,843.00
ΒΙΟΗΑΛCO SA/NV (ΚΑ)	9	80	325	32,723.00
<b>Δικαιώματα σε Δείκτες</b>	59	499	8,960	899,550.00
FTSE/X.A. Large Cap	59	499	8,960	899,550.00
<b>Δικαιώματα σε Μετοχές</b>	0	0	542	0.00
ALPHA BANK (ΚΟ)	0	0	0	0.00
ΕΘΝΙΚΗ ΤΡΑΠΕΖΑ (ΚΟ)	0	0	505	0.00
ΟΠΑΠ (ΚΟ)	0	0	0	0.00
ΟΤΕ (ΚΟ)	0	0	7	0.00
ΠΕΙΡΑΙΩΣ ΤΡΑΠΕΖΑ (ΚΟ)	0	0	0	0.00
ΔΕΗ (ΚΟ)	0	0	30	0.00
<b>Προϊόντα Δανεισμού Τίτλων - Συμβόλαια Ειδικού Τύπου</b>	5	111	252,170	99,388.00
Stock Reverse Repos	5	111	26,331	99,388.00
Stock Repos	0	0	218,451	0.00
Συμβόλαια Επαναγοράς Ειδικού Τύπου	0	0	7,388	0.00
<b>Συνολική Δραστηριότητα</b>	1,667	23,791	584,616	14,918,335.74

Πληθος Χρεογράφων	Ονομ. Αξία	Μερίσματα [1]			Ημερ. Τελευτ. Αποκοπής Μέρημα [2]	Αποκοπή Δικαίωμα	Σημ.	Χρεόγραφο	Τιμή κλεισίματος	% μεταβ.	Προηγ. Κλείσιμο-ημ/νία	Άνοιγμα	Κατωτ Τιμή	Ανωτ Τιμή	Τελ Σταθμ Τιμή	Τελευταία ζήτηση [7]	Τελευταία προσφορά [7]	Ρ/Ε μετά φ. Χρήση	Όγκος	Πράξεις	Αξία Συναλλαγών	Χ.Α. Εταιρείας (χιλ. €) [3,5]	Χαμηλό έτους	Υψηλό έτους	Κλάδος [4]		
		2011	2012	2013																							
245,748,459	---	---	---	---	27/06/2013	---	ΕΘΝΙΚΗ ΤΡΑΠΕΖΑ (ΤΠΔ)	0.592	7.25 #	0.552	20/08/2014	0.560	0.550	0.592	0.592	0.583	5000@0.587	1000@0.591	1.32	2013	397,515	165	231,653.86	9,115,526.05	0.462	1.59	8355
843,640,590	---	---	---	---	03/07/2013	---	ΤΡ. ΠΕΙΡΑΙΩΣ (ΤΠΔ)	0.602	1.86 #	0.591	20/08/2014	0.598	0.585	0.605	0.602	0.600	66@0.600	1378@0.602	0.64	2013	561,971	231	337,285.63	8,786,850.79	0.575	1.15	8355
1,143,803,533	---	---	---	---	11/06/2013	---	ALPHA ΤΡΑΠΕΖΑ (ΤΠΔ)	1.48	---	1.48	20/08/2014	1.48	1.45	1.49	1.48	1.48	11560@1.46	1690@1.48	3.42	2013	245,930	114	363,107.84	8,070,045.83	1.13	2.15	8355

Κύρια Αγορά

71,417,100	0.650	---	---	---	26/05/2010	27/06/2014	---	ΑΕΡΟΠΟΡΙΑ ΑΙΓΑΙΟΥ (ΚΟ)	5.87	1.21 #	5.80	20/08/2014	5.82	5.80	5.97	5.87	5.90	2116@5.85	636@5.87	6.32	2013	56,809	130	334,957.22	419,218.38	5.02	8.65	5751		
11,178,000	1.25	---	---	---	21/04/2010	18/12/2013	---	ΑΙΟΛΙΚΗ ΑΕΕΧ (ΚΟ)	0.910	---	0.910	20/08/2014	---	---	---	---	---	1200@0.851	200@0.918	12.49	2013	---	---	---	10,171.98	0.700	1.09	8985		
13,000,000	1.00	---	---	---	01/08/2007	07/04/2000	---	ΑΚΡΙΤΑΣ (ΚΟ)	0.270	-6.25 €	0.288	13/08/2014	0.260	0.260	0.270	0.270	0.269	---	70@0.299	---	---	2013	180	3	48.40	3,510.00	0.100	0.324	2353	
25,000,000	0.400	---	---	---	03/06/2009	12/07/2013	---	ΑΛΚΟ ΕΛΛΑΣ (ΚΟ)	0.170	---	0.170	20/08/2014	0.147	0.147	0.170	0.170	0.148	1000@0.150	416@0.164	---	---	2013	1,137	5	167.79	4,250.00	0.142	0.418	1753	
22,016,250	0.370	---	---	---	15/07/2009	11/05/2000	---	ΑΛΟΥΜΥΛΑ (ΚΟ)	0.299	---	0.299	20/08/2014	0.299	0.299	0.299	0.299	0.299	50@0.288	2990@0.297	---	---	2013	100	2	29.90	6,582.86	0.245	0.660	1753	
417,608	16.00	---	---	0.8	29/04/2014	05/03/2013	---	ΑΝΔΡΟΜΕΔΑ ΑΕΕΧ (ΚΟ)	22.01	---	22.01	18/08/2014	---	---	---	---	---	200@21.70	2001@23.49	6.65	2013	---	---	---	9,191.55	20.08	23.99	8985		
15,300,000	0.300	---	---	---	30/07/2009	13/12/1999	---	ΑΤΤΙΚΕΣ ΕΚΔΟΣΕΙΣ (ΚΟ)	1.59	---	1.59	19/03/2014	---	---	---	---	---	---	961@1.49	45.88	---	---	2013	---	---	---	24,327.00	1.44	2.15	5557
18,810,000	0.400	---	---	---	08/07/2010	14/11/2007	---	ΒΑΡΒΕΡΗΣ Ν. - MODA BAGNO (ΚΟ)	0.229	---	0.229	08/08/2014	---	---	---	---	---	---	30@0.207	---	---	---	2013	---	---	---	4,307.49	0.168	0.279	2353
23,986,500	1.05	---	---	---	26/06/2009	15/03/2000	---	ΒΙΟΚΑΡΠΙΕΤ (ΚΟ)	0.595	---	0.595	13/08/2014	---	---	---	---	---	250@0.590	350@0.605	---	---	2013	---	---	---	14,271.97	0.461	0.880	3726	
4,968,600	2.88	---	---	---	01/07/1998	14/12/1998	---	ΒΙΣ (ΚΟ)	0.940	---	0.940	30/07/2014	---	---	---	---	---	---	300@0.899	---	---	---	2013	---	---	---	4,670.48	0.517	0.980	2723
6,325,000	0.600	---	---	---	02/05/2014	17/02/2014	---	ΒΟΓΙΑΤΖΟΛΟΥ SYSTEMS (ΚΟ)	1.11	7.77 #	1.03	11/08/2014	1.11	1.11	1.11	1.11	1.11	140@0.929	198@1.09	---	---	2013	2	1	2.22	7,020.75	0.770	2.27	2797	
77,376,446	0.340	---	---	---	23/05/2005	18/08/2011	---	Γ.Ε. ΔΗΜΗΤΡΙΟΥ (ΚΟ)	0.015	7.14 #	0.014	20/08/2014	0.013	0.013	0.016	0.015	0.013	10000@0.013	24982@0.015	---	---	2013	202,767	10	2,637.51	1,160.65	0.012	0.041	3722	
14,076,360	0.370	---	---	---	19/08/2008	22/07/2003	---	ΓΑΛΛΕΙΔΙ (ΚΟ)	0.225	---	0.225	18/08/2014	---	---	---	---	---	300@0.206	---	---	---	2013	---	---	---	3,167.18	0.225	0.419	3573	
94,462,368	0.570	---	---	---	01/08/2011	02/01/2009	---	ΓΕΚ ΤΕΡΝΑ (ΚΟ)	3.48	1.75 #	3.42	20/08/2014	3.42	3.40	3.48	3.48	3.46	111@3.47	900@3.49	---	---	2013	58,234	277	201,440.90	328,729.04	3.08	4.21	2357	
8,418,750	0.300	0.15	0.29	---	05/06/2013	27/06/2012	---	ΓΕΚΕ (ΚΑ)	5.69	---	5.69	18/08/2014	---	---	---	---	---	80@5.41	20@6.24	89.97	---	---	2013	---	---	---	47,902.69	5.40	7.20	5753
24,060,000	0.300	0.017	---	0.017	07/07/2014	21/01/2000	---	ΓΕΝΙΚΗ ΕΜΠΟΡΙΟΥ (ΚΟ)	0.370	-5.13 €	0.390	20/08/2014	0.390	0.370	0.390	0.370	0.374	2904@0.370	500@0.390	26.60	2013	2,496	3	933.52	8,902.20	0.327	0.455	2797		
15,000,000	0.300	---	---	---	06/07/2007	18/07/2000	---	ΔΑΙΟΣ ΠΛΑΣΤΙΚΑ (ΚΟ)	2.23	---	2.23	19/08/2014	---	---	---	---	---	30@2.13	200@2.29	---	---	2013	---	---	---	33,450.00	1.66	2.30	1357	
232,000,000	4.60	---	0.025	---	22/07/2013	12/12/2001	---	ΔΕΗ (ΚΟ)	10.80	0.84 #	10.71	20/08/2014	10.71	10.60	10.87	10.80	10.78	1000@10.77	1500@10.82	---	---	2013	201,303	689	2,170,453.74	2,505,600.00	9.08	12.75	7535	
34,720,000	0.310	---	---	---	16/06/2010	01/08/2007	---	ΔΡΟΜΕΑΣ (ΚΟ)	0.225	-3.43 €	0.233	20/08/2014	0.243	0.225	0.243	0.225	0.226	2648@0.223	400@0.240	---	---	2013	2,960	10	669.58	7,812.00	0.224	0.400	3726	
13,673,200	0.880	---	---	---	18/07/2008	26/07/2001	---	ΕΒΡΟΦΑΡΜΑ (ΚΟ)	0.387	-1.78 €	0.394	20/08/2014	0.387	0.387	0.387	0.387	0.387	---	500@0.369	---	---	2013	300	1	116.10	5,291.53	0.224	0.455	3577	
3,533,149,631	0.300	---	---	---	16/05/2008	24/05/2013	---	ΕΘΝΙΚΗ ΤΡΑΠΕΖΑ (ΚΟ)	2.58	4.03 #	2.48	20/08/2014	2.48	2.46	2.58	2.58	2.55	216616@2.56	233452@2.58	5.74	2013	8,495,796	1,836	21,682,332.75	9,115,526.05	1.98	4.31	8355		
27,848,000	0.300	0.0132	0.0137	0.004	18/08/2014	02/09/2003	---	ΕΙΔΗΣΕΟΦΩΝΙΚΗ ΕΛΛΑΣ (ΚΟ)	0.293	-9.85 €	0.325	13/08/2014	0.310	0.293	0.310	0.293	0.301	935@0.291	897@0.228	26.32	2013	7,805	18	2,348.83	8,159.46	0.271	0.468	2791		
11,250,000	0.560	---	---	---	26/07/2010	16/06/1999	---	ΕΚΤΕΡ (ΚΟ)	0.625	6.66 #	0.586	20/08/2014	0.625	0.625	0.625	0.625	0.625	2000@0.575	462@0.614	---	---	2013	450	3	281.25	7,031.25	0.555	0.990	2357	
36,748,909	0.730	---	---	---	15/12/2005	13/12/2006	---	ΕΛ ΒΙΟΜ. ΖΑΧΑΡΗΣ (ΚΑ)	0.474	-0.63 €	0.477	20/08/2014	0.421	0.420	0.474	0.474	0.438	50@0.451	456@0.474	---	---	2013	29,729	52	13,012.26	17,418.98	0.411	1.10	3577	
18,435,000	1.00	---	---	---	07/07/2009	10/09/2010	---	ΕΛΑΣΤΡΟΝ (ΚΟ)	0.700	-0.85 €	0.706	20/08/2014	0.700	0.700	0.700	0.700	0.700	338@0.680	370@0.710	---	---	2013	1,000	1	700.00	12,904.50	0.650	1.00	1757	
124,100,815	0.300	---	0.08	---	30/05/2014	07/07/2000	---	ΕΛΒΑΛ (ΚΑ)	1.69	2.42 #	1.65	20/08/2014	1.66	1.66	1.69	1.69	1.66	257@1.66	60@1.69	49.28	2013	827	9	1,374.92	209,730.38	1.55	2.15	1753		
13,230,000	0.300	---	---	---	11/08/2010	28/08/2013	---	ΕΛΒΕ Α.Β.Ε.Ε. (ΚΟ)	0.617	3.35 #	0.597	20/08/2014	0.556	0.556	0.617	0.617	0.579	1000@0.560	1100@0.617	---	---	2013	400	3	231.55	8,162.91	0.528	0.690	3763	
31,734,530	1.60	---	---	---	09/07/2007	19/07/2006	---	ΕΛΓΕΚΑ (ΚΟ)	0.428	3.38 #	0.414	20/08/2014	0.429	0.400	0.429	0.428	0.424	1000@0.375	1397@0.428	---	---	2013	2,906	7	1,230.92	13,582.38	0.238	0.488	3577	
23,828,130	0.500	---	---	---	07/07/2010	17/02/2009	---	ΕΛΙΝΟΙΛ (ΚΟ)	1.21	---	1.21	08/08/2014	---	---	---	---	---	---	500@1.20	---	---	---	2013	---	---	---	28,832.04	0.790	1.50	537
177,001,313	1.03	---	---	---	05/07/2011	20/12/2007	---	ΕΛΛΑΚΤΩΡ (ΚΟ)	3.44	2.08 #	3.37	20/08/2014	3.35	3.35	3.44	3.44	3.41	500@3.43	32524@3.44	---	---	2013	396,055	534	1,348,854.90	608,884.52	3.06	4.35	2357	
19,864,886	5.60	0.67	0.5376	0.672	05/03/2014	02/07/2008	---	ΕΛΛΑΔΟΣ ΤΡΑΠΕΖΑ (ΚΟ)	13.48	1.89 #	13.23	20/08/2014	13.39	13.30	13.57	13.48	13.48	5@13.31	46@13.48	---	---	---	2013	1,138	21	15,336.70	267,778.66	12.80	16.53	8355
29,546,360	0.710	---	---	---	20/06/2008	23/08/2000	---	ΕΛΛΗΝΙΚΑ ΚΑΛΩΔΙΑ (ΚΟ)	1.37	---	1.37	20/08/2014	---	---	---	---	---	400@1.34	730@1.37	---	---	2013	---	---	---	40,478.51	1.32	2.00	2733	
305,635,185	2.18	0.45	0.15	---	16/08/2013	01/10/2003	4795	ΕΛΛΗΝΙΚΑ ΠΕΤΡΕΛΑΙΑ (ΚΟ)	5.55	2.02 #	5.44	20/08/2014	5																	

Πληθος Χρεογράφων	Ονομ. Αξία	Μερίσματα [1]			Ημερ. Τελευτ. Αποκοπής Μέρημα [2]	Αποκοπή Δικαίωμα	Σημ.	Χρεόγραφο	Τιμή κλεισίματος	% μεταβ.	Προηγ. Κλείσιμο- ημ/νία	Άνοιγμα	Κατωτ Τιμή	Ανωτ Τιμή	Τελ Σταθμ Τιμή	Τελευταία ζήτηση [7]	Τελευταία προσφορά [7]	Ρ/Ε μετά φ. Χρήση	Όγκος	Πράξεις	Αξία Συναλλαγών	Χ.Α. Εταιρείας (χιλ. €) [3,5]	Χαμηλό έτους	Υψηλό έτους	Κλάδος [4]				
		2011	2012	2013																									
65,368,563	0.560	0.11	0.09	---	03/06/2013	16/07/2014	---	ΕΛΛΗΝ. ΧΡΗΜΑΤΙΣΤΗΡΙΑ Χ.Α. (ΚΟ)	7.13	4.09 #	6.85	20/08/2014	6.94	6.92	7.18	7.13	7.07	280@7.12	700@7.15	(-6)-	2013	201,071	876	1,422,472.18	466,077.85	6.71	9.52	8777	
82,667,000	0.300	---	---	---	---	22/07/2014	---	ΕΛ.ΤΕΧ. ΑΝΕΜΟΣ Α.Ε. (ΚΟ)	1.40	-1.41 €	1.42	20/08/2014	1.42	1.39	1.43	1.40	1.41	7347@1.39	4938@1.42	---	---	83,677	103	117,697.17	115,733.80	1.34	1.70	7537	
26,730,187	0.600	---	---	0.05	23/06/2014	30/12/2010	---	ΕΛΤΟΝ (ΚΟ)	1.11	---	1.11	20/08/2014	1.12	1.08	1.12	1.11	1.10	102@1.07	6817@1.11	11.44	2013	500	10	550.86	29,670.51	0.990	1.40	1353	
14,050,971	0.340	---	---	---	06/07/2011	17/10/2002	---	ΕΛΤΡΑΚ (ΚΟ)	1.80	-0.55 €	1.81	20/08/2014	1.89	1.80	1.90	1.80	1.80	450@1.72	1724@1.82	---	2013	62,978	18	113,558.42	25,291.75	1.40	2.03	2753	
52,067,296	0.300	---	---	---	23/12/2003	24/01/2007	---	ΕΠΙΛΕΚΤΟΣ (ΚΟ)	0.270	0.37 #	0.269	20/08/2014	0.270	0.270	0.270	0.270	0.270	53@0.269	3924@0.270	---	2013	5	1	1.35	14,058.17	0.172	0.355	3763	
30,009,210	0.310	---	---	---	27/06/2008	26/06/2000	---	ΕΤΕΜ (ΚΑ)	0.246	---	0.246	14/08/2014	---	---	---	---	---	3100@0.231	2100@0.247	---	2013	---	---	---	7,382.27	0.163	0.400	1753	
36,300,000	1.12	0.188	0.162	0.285	14/08/2014	12/12/2007	---	ΕΥΑΘ (ΚΟ)	4.12	2.23 #	4.03	20/08/2014	4.07	4.03	4.12	4.12	4.06	47@4.08	400@4.13	11.40	2013	5,115	36	20,770.05	149,556.00	4.00	5.66	7577	
106,500,000	0.600	0.05	0.15	0.36	05/05/2014	28/01/2000	---	ΕΥΔΑΠ (ΚΟ)	9.42	1.84 #	9.25	20/08/2014	9.21	9.21	9.44	9.42	9.40	24@9.41	2265@9.42	12.91	2013	22,795	197	214,313.28	1,003,230.00	7.06	9.95	7577	
27,503,677	0.600	0.05	0.1	---	11/07/2013	18/10/1999	---	ΕΥΡΩΠΑΪΚΗ ΠΙΣΤΗ (ΚΟ)	1.35	3.05 #	1.31	20/08/2014	1.32	1.31	1.35	1.31	1.34	3950@1.31	679@1.35	3.91	2013	5,341	10	7,161.03	37,129.96	1.21	1.66	8536	
7,959,900	0.600	---	---	---	02/06/2010	10/12/2013	5031	ΕΥΡΩΣΥΜΒΟΥΛΟΙ (ΚΟ)	2.57	-0.39 €	2.58	20/08/2014	2.57	2.50	2.58	2.57	2.57	2240@2.40	900@2.57	75.52	2013	2,862	8	7,348.54	20,456.94	1.98	2.87	2791	
53,155,053	0.440	---	---	---	21/07/2010	16/07/2008	---	ΙΑΣΩ (ΚΟ)	1.15	1.77 #	1.13	20/08/2014	1.15	1.11	1.18	1.15	1.15	500@1.13	1229@1.14	---	2013	1,942	13	2,241.22	61,128.31	1.04	1.99	4533	
86,735,980	0.310	---	---	---	06/07/2009	02/01/2002	---	ΙΑΤΡΙΚΟ ΑΘΗΝΩΝ (ΚΟ)	0.765	---	0.765	20/08/2014	---	---	---	---	---	248@0.724	144@0.749	---	2013	---	---	---	66,353.02	0.677	0.930	4533	
28,580,100	0.400	0.02	---	0.025	18/08/2014	10/10/2013	---	ΙΚΤΙΝΟΣ ΕΛΛΑΣ (ΚΟ)	1.41	-5.37 €	1.49	20/08/2014	1.45	1.36	1.45	1.41	1.39	435@1.39	428@1.41	8.63	2013	86,688	233	120,211.36	40,297.94	1.36	1.84	2353	
9,000,000	0.880	---	---	---	15/05/2009	07/12/2010	---	ΙΛΥΔΑ (ΚΟ)	0.723	---	0.723	12/08/2014	---	---	---	---	---	---	1475@0.718	---	---	2013	---	---	---	6,507.00	0.350	0.789	9537
8,298,467	0.400	---	---	---	30/08/1993	08/05/2013	---	ΙΝΤΕΑΛ ΟΜΙΛΟΣ (ΚΟ)	0.650	-9.72 €	0.720	20/08/2014	0.656	0.650	0.656	0.650	0.653	86@0.658	130@0.790	94.63	2013	230	2	150.10	5,394.00	0.538	1.00	9574	
11,233,200	0.730	---	---	---	12/07/2010	30/07/1999	---	ΙΝΤΕΡΤΕΚ (ΚΟ)	0.320	-7.51 €	0.346	20/08/2014	0.313	0.312	0.320	0.320	0.316	---	500@0.325	---	---	2013	10,399	9	3,290.89	3,594.62	0.210	0.510	9572
158,961,721	0.300	0.0035	0.0026	---	30/05/2013	14/11/2007	---	ΙΝΤΡΑΛΟΤ (ΚΟ)	1.82	3.41 #	1.76	20/08/2014	1.76	1.76	1.82	1.82	1.80	16003@1.80	1300@1.83	---	2013	126,031	248	226,846.06	289,310.33	1.63	2.51	5752	
66,948,210	0.300	---	---	---	14/07/2009	31/12/2010	---	FOLLI-FOLLIE (ΚΟ)	30.25	---	30.25	20/08/2014	30.25	29.95	30.39	30.25	30.21	379@30.22	3726@30.25	4.69	2013	50,129	306	1,512,390.10	2,025,183.35	21.90	34.40	5379	
7,500,000	0.480	---	0.0024	0.0863	13/08/2014	10/02/2014	---	ΚΑΝΑΚΗΣ Σ. (ΚΟ)	1.83	2.24 #	1.79	20/08/2014	1.86	1.79	1.86	1.83	1.81	2@1.82	48@1.83	9.42	2013	348	14	630.29	13,725.00	1.70	1.99	3577	
9,742,920	0.400	0.01	0.01	0.01	08/08/2014	14/07/2000	---	ΚΑΡΑΜΟΛΕΓΚΟΣ (ΚΟ)	1.62	---	1.62	13/08/2014	---	---	---	---	---	---	519@1.50	---	---	2013	---	---	---	15,783.53	0.912	1.78	3577
14,679,792	1.68	---	---	---	24/06/2014	04/09/2000	---	ΚΑΡΑΤΖΗ (ΚΟ)	3.45	---	3.45	20/08/2014	3.40	3.35	3.45	3.45	3.36	50@3.38	280@3.45	10.36	2013	500	12	1,679.90	50,645.28	2.92	4.50	2723	
13,202,756	0.350	---	---	---	01/07/2004	05/08/2014	---	ΚΕΚΡΟΦ (ΚΟ)	0.522	2.15 #	0.511	20/08/2014	0.546	0.507	0.547	0.522	0.525	1200@0.410	3791@0.504	---	2013	6,009	25	3,157.01	6,891.84	0.507	1.11	8633	
6,700,000	0.800	---	---	0.16	26/05/2014	29/05/2014	---	ΚΕΠΕΝΟΥ ΜΥΛΟΙ (ΚΟ)	1.28	-6.57 €	1.37	20/08/2014	1.36	1.28	1.36	1.28	1.31	50@1.26	40@1.36	6.97	2013	1,449	6	1,899.92	8,576.00	0.991	2.50	3577	
40,219,218	0.300	---	---	---	25/05/2009	09/07/2013	---	ΚΛΟΥΚΙΝΑΣ - ΛΑΠΠΑΣ (ΚΟ)	0.580	-3.17 €	0.599	13/08/2014	0.580	0.580	0.580	0.580	0.580	2000@0.575	700@0.580	---	2013	1,574	2	912.92	23,327.15	0.539	0.780	2357	
11,510,102	0.890	---	---	---	24/06/2005	06/10/1999	---	ΚΛΩΣ/ΓΙΑ ΝΑΥΠΑΚΤΟΥ (ΚΑ)	0.279	---	0.279	06/08/2014	---	---	---	---	---	---	966@0.279	---	---	2013	---	---	---	3,211.32	0.209	0.397	3763
21,224,340	0.420	---	---	---	02/07/2008	25/04/2006	---	ΚΟΡΔΕΛΛΟΥ Χ. ΑΦΟΙ (ΚΟ)	0.310	2.99 #	0.301	08/08/2014	0.310	0.310	0.310	0.310	0.310	---	1579@0.307	---	---	2013	10	1	3.10	6,579.55	0.171	0.359	1757
13,586,500	0.390	---	---	---	25/06/2010	28/05/2008	---	ΚΟΡΡΕΣ (ΚΟ)	3.50	---	3.50	20/08/2014	3.36	3.36	3.50	3.50	3.46	450@3.37	6897@3.50	---	2013	700	6	2,420.94	47,552.75	2.84	3.69	3767	
29,480,000	0.420	---	---	---	19/07/2010	01/08/2007	---	ΚΡΕΤΑ ΦΑΡΜ (ΚΟ)	0.559	1.27 #	0.552	20/08/2014	0.552	0.550	0.600	0.559	0.579	750@0.520	600@0.586	---	2013	86,089	113	49,878.52	16,479.32	0.380	0.662	3577	
33,065,136	0.380	---	---	---	06/07/2009	16/09/2013	---	ΚΡΙ - ΚΡΙ (ΚΟ)	1.74	---	1.74	19/08/2014	1.78	1.74	1.78	1.74	1.78	94@1.74	116@1.78	11.23	2013	2,176	3	3,869.64	57,533.34	1.65	2.07	3577	
15,804,800	0.330	---	---	---	15/06/2010	12/03/2004	---	ΚΤΗΜΑ Κ. ΛΑΖΑΡΙΔΗ (ΚΟ)	0.472	---	0.472	14/08/2014	---	---	---	---	---	---	804@0.425	---	---	2013	---	---	---	7,459.87	0.305	0.575	3535
24,474,815	1.15	---	---	---	19/08/2008	30/01/2014	---	ΚΥΡΙΑΚΙΔΗΣ Η. - Φ.Η.Λ. (ΚΟ)	2.36	-0.42 €	2.37	20/08/2014	2.35	2.30	2.36	2.36	2.33	28@2.33	789@2.36	5.55	2013	1,969	18	4,577.03	57,760.56	1.07	2.60	2353	
7,595,160	0.600	---	---	---	08/08/2008	18/08/2010	---	ΚΥΡΙΑΚΟΥΛΗΣ (ΚΟ)	0.688	---	0.688	29/07/2014	---	---	---	---	---	---	290@0.670	44.66	2013	---	---	---	5,225.47	0.492	1.08	5759	
21,364,000	1.12	---	---	---	05/07/2010	10/08/2005	---	ΛΑΜΨΑ (ΚΟ)	19.00	---	19.00	20/08/2014	---	---	---	---	---	100@18.58	770@19.00	(-6)-	2013	---	---	---	405,916.00	15.60	19.00	5753	
5,939,268	0.620	---	---	---	10/07/2003	03/01/2002	---	ΛΑΝΑΚΑΜ (ΚΟ)	1.26	---	1.26	06/08/2014	---	---	---	---	---	---	575@1.20	---	---	2013	---	---	---	7,483.48	0.485	1.40	3763
8,321,682	0.670	---	---	---	17/08/2007	23/11/1999	---	ΛΕΒΕΝΤΕΡΗΣ Ν. (ΚΑ)	0.240	---	0.240	19/06/2014	---	---	---	---	---	---	10@0.220	---	---	2013	---	---	---	3,604.63	0.196	0.255	1757
2,160,524	0.670	0.0435	0.0436	0.0436	18/08/2014	23/11/1999	---	ΛΕΒΕΝΤΕΡΗΣ Ν. (ΠΑ)	0.744	---	0.744	26/03/2014	---	---	---	---	---	---	200@0.670	---	---	2013	---	---	---	3,604.63	0.566	0.779	1757
7,734,375	1.00	---	---	---	09/07/2007	07/01/2011	---	ΛΙΒΑΝΗ ΕΚΔΟΤ. Ο																					

Πληθος Χρεογράφων	Ονομ. Αξία	Μερίσματα [1]			Ημερ. Τελευτ. Αποκοπής Μέρησματος [2]	Αποκοπή Δικαιώματα	Σημ. Χρεόγραφο	Τιμή κλεισίματος	% μεταβ.	Προηγ. Κλείσιμο-ημ/νία	Άνοιγμα	Κατωτ Τιμή	Ανωτ Τιμή	Τελ. Τιμή	Σταθμ Τιμή	Τελευταία ζήτηση [7]	Τελευταία προσφορά [7]	Ρ/Ε μετά φ. Χρήση	Όγκος	Πράξεις	Αξία Συναλλαγών	Χ.Α. Εταιρείας (χιλ. €) [3,5]	Χαμηλό έτους	Υψηλό έτους	Κλάδος [4]				
		2011	2012	2013																									
9,819,370	0.690	---	---	---	14/08/2007	09/01/2004	---	ΜΑΘΙΟΣ ΠΥΡΙΜΑΧΑ (ΚΟ)	0.375	---	0.375	14/08/2014	---	---	---	---	---	400@0.349	---	2013	---	---	---	3,682.26	0.250	0.488	2353		
51,950,600	0.320	0.75	0.25	0.3	20/06/2014	21/10/2005	---	ΜΕΤΚΑ (ΚΟ)	11.29	1.53	#	11.12	20/08/2014	11.12	11.12	11.30	11.29	11.25	200@11.25	4170@11.30	13.20	2013	28,253	315	317,741.71	586,522.27	10.46	14.29	2757
11,700,000	0.590	---	---	---	02/06/2009	24/07/2012	---	ΜΟΤΟΔΥΝΑΜΙΚΗ (ΚΟ)	0.340	---	0.340	20/08/2014	0.340	0.340	0.340	0.340	0.340	3800@0.316	9698@0.350	---	2013	2,779	1	944.86	3,978.00	0.280	0.447	5379	
110,782,980	0.750	0.4	0.3	0.2	26/06/2014	04/11/2013	---	ΜΟΤΟΡ ΟΪΛ (ΚΟ)	8.00	2.30	#	7.82	20/08/2014	7.82	7.80	8.00	8.00	7.96	524@7.96	114@8.01	-(6)-	2013	40,136	223	319,500.51	886,263.84	7.15	10.30	533
32,188,050	1.04	---	---	---	21/07/2008	20/01/2000	---	ΜΟΥΖΑΚΗΣ (ΚΑ)	0.340	---	0.340	14/08/2014	---	---	---	---	---	---	3000@0.320	---	---	---	---	10,943.94	0.171	0.475	3763		
4,588,137	16.00	---	---	---	30/06/2005	17/08/2011	---	ΜΟΧΛΟΣ (ΚΟ)	1.45	-4.61	€	1.52	20/08/2014	1.60	1.42	1.60	1.54	1.47	140@1.43	222@1.48	---	2013	1,640	9	2,406.80	6,652.80	1.17	2.05	2357
15,842,391	1.51	---	---	---	15/07/2009	12/05/2000	---	ΜΠΗΤΡΟΣ ΣΥΜΜΕΤΟΧΙΚΗ (ΚΟ)	0.250	---	0.250	20/08/2014	---	---	---	---	---	---	300@0.206	80@0.247	---	---	---	---	3,960.60	0.158	0.559	1757	
116,915,862	1.07	---	---	---	11/05/2009	06/07/2011	---	ΜΥΤΙΛΗΝΑΙΟΣ (ΚΟ)	6.30	1.94	#	6.18	20/08/2014	6.18	6.11	6.30	6.30	6.25	2300@6.25	9408@6.30	---	2013	126,864	785	793,274.54	736,569.93	5.38	7.32	1755
6,340,000	0.600	---	---	---	30/11/2009	12/07/2000	---	ΝΑΚΑΣ ΜΟΥΣΙΚΗ (ΚΟ)	0.809	9.77	#	0.737	20/08/2014	0.720	0.720	0.809	0.809	0.767	200@0.722	178@0.809	---	2013	42	3	32.20	5,129.06	0.526	1.62	5379
23,935,280	0.300	---	---	---	29/06/2009	13/06/2000	---	ΝΑΥΤΕΜΠΟΡΙΚΗ (ΚΟ)	0.255	2.41	#	0.249	19/08/2014	0.225	0.225	0.258	0.255	0.226	100@0.225	537@0.254	---	2013	50,650	10	11,427.91	6,103.50	0.130	0.479	5557
63,697,153	1.34	---	---	---	08/07/2008	10/11/2008	---	ΝΗΡΕΥΣ (ΚΟ)	0.180	0.56	#	0.179	20/08/2014	0.171	0.165	0.185	0.180	0.178	2250@0.167	246@0.180	---	2013	17,219	22	3,065.52	11,465.49	0.160	0.362	3573
3,873,120	0.300	---	---	---	07/07/2008	04/10/2012	---	ΝΤΡΟΥΦΑΡΜΠΕΝ ΕΛΛΑΣ (ΚΟ)	1.00	---	0.00	13/08/2014	---	---	---	---	---	---	---	---	---	---	---	---	3,873.12	0.810	1.95	1357	
34,986,430	0.440	---	---	---	25/07/2008	23/02/2010	---	ΙΝΤΕΡΓΟΥΝΤ-ΞΥΛΕΜΠΟΡΙΑ (ΚΟ)	0.125	---	0.125	07/08/2014	---	---	---	---	---	---	---	5000@0.115	---	---	---	---	4,873.84	0.081	0.159	2353	
2,566,836	0.440	---	---	---	13/08/2010	09/01/2007	---	ΙΝΤΕΡΓΟΥΝΤ-ΞΥΛΕΜΠΟΡΙΑ (ΠΟ)	0.195	---	0.195	17/02/2014	---	---	---	---	---	---	---	---	---	---	---	---	4,873.84	0.195	0.200	2353	
10,080,000	3.00	0.4	1.5	0.6	13/08/2014	27/08/2001	---	ΟΛΘ (ΚΟ)	27.40	-1.05	€	27.69	20/08/2014	27.29	27.28	27.40	27.40	27.34	21@27.40	24@27.79	15.19	2013	70	11	1,913.69	276,192.00	22.20	31.40	2777
25,000,000	2.00	0.01	0.05	0.12	17/07/2014	08/08/2003	---	ΟΛΠ (ΚΟ)	16.85	3.25	#	16.32	20/08/2014	16.32	16.32	16.85	16.85	16.64	847@16.80	10@16.88	52.36	2013	3,817	137	63,508.51	421,250.00	15.65	20.89	2777
319,000,000	0.300	0.72	0.57	0.25	27/05/2014	25/04/2001	---	ΟΠΑΠ (ΚΟ)	12.30	-0.41	€	12.35	20/08/2014	12.10	12.10	12.42	12.30	12.31	2418@12.30	10000@12.31	27.50	2013	740,043	1,777	9,111,221.74	3,923,700.00	9.33	13.65	5752
490,150,389	2.83	---	---	---	28/06/2011	18/06/1998	---	ΟΤΕ (ΚΟ)	10.75	2.67	#	10.47	20/08/2014	10.50	10.41	10.76	10.75	10.65	150@10.72	18551@10.76	---	2013	478,762	1,248	5,100,214.68	5,269,116.68	9.16	13.20	6535
4,971,466	1.46	---	---	---	04/07/2007	08/10/2003	---	ΠΑΪΡΗΣ ΠΛΑΣΤΙΚΩΝ (ΚΟ)	0.235	8.80	#	0.216	20/08/2014	0.211	0.211	0.235	0.235	0.214	363@0.211	494@0.235	---	2013	43	2	9.22	1,168.29	0.211	0.355	2723
50,797,369	0.310	---	---	---	17/08/2000	12/10/2010	---	ΠΑΠΟΥΣΤΑΝΗΣ (ΚΟ)	0.500	---	0.500	20/08/2014	0.500	0.500	0.500	0.500	0.500	100@0.483	8433@0.498	---	2013	100	2	50.00	25,398.68	0.395	0.604	3767	
6,101,979,715	0.300	---	---	---	16/05/2008	05/06/2013	---	ΠΕΙΡΑΙΩΣ ΤΡΑΠΕΖΑ (ΚΟ)	1.44	3.60	#	1.39	20/08/2014	1.38	1.37	1.45	1.44	1.43	204000@1.43	142884@1.45	1.54	2013	4,764,793	1,283	6,800,475.28	8,786,850.79	1.19	2.11	8355
7,070,400	0.930	---	---	---	18/05/2010	12/05/2011	---	ΠΕΤΡΟΠΟΥΛΟΣ ΠΕΤΡΟΣ (ΚΟ)	2.00	-1.48	€	2.03	20/08/2014	2.03	1.97	2.04	2.00	1.98	500@1.81	175@2.00	48.59	2013	303	12	601.28	14,140.80	1.43	2.34	2753
22,080,000	0.320	0.08	0.12	0.2	21/05/2014	03/10/2000	---	ΠΛΑΙΣΙΟ COMPUTERS (ΚΟ)	7.14	0.14	#	7.13	20/08/2014	7.14	7.07	7.21	7.14	7.10	522@7.07	83@7.14	11.13	2013	1,658	18	11,765.80	157,651.20	5.80	7.98	9572
45,094,620	0.500	---	0.0467	0.05	28/04/2014	01/11/1999	---	ΠΛΑΣΤΙΚΑ ΘΡΑΚΗΣ (ΚΟ)	1.08	1.89	#	1.06	20/08/2014	1.07	1.05	1.08	1.08	1.07	5151@1.05	2743@1.08	---	2013	4,247	15	4,549.31	48,702.19	1.03	1.39	1357
27,379,200	0.520	---	---	0.1	24/07/2014	18/09/2013	---	ΠΛΑΣΤΙΚΑ ΚΡΗΤΗΣ (ΚΟ)	5.05	-3.63	€	5.24	20/08/2014	5.00	4.90	5.20	5.05	4.94	220@4.92	294@5.05	15.17	2013	2,606	18	12,862.30	138,264.96	4.80	5.54	1357
22,280,000	0.300	---	---	---	11/04/2011	23/02/2007	---	ΡΕΒΟΪΛ (ΚΟ)	0.476	-1.86	€	0.485	20/08/2014	0.520	0.468	0.520	0.476	0.477	239@0.469	199@0.480	---	2013	6,150	40	2,934.43	10,605.28	0.427	0.720	5379
34,770,982	1.55	---	---	0.3	17/01/2014	27/07/2000	---	ΣΑΡΑΝΤΗΣ ΓΡ. (ΚΟ)	7.80	---	7.80	20/08/2014	8.00	7.78	8.00	7.80	7.81	2000@7.70	1611@7.80	7.39	2013	8,217	18	64,206.52	271,213.66	6.06	8.24	3767	
4,181,450	0.500	---	---	---	21/08/2000	05/03/2002	---	ΣΑΡΑΝΤΟΠΟΥΛΟΣ ΚΥΛ/ΜΥΛΟΙ (ΚΟ)	0.850	---	0.850	14/08/2014	---	---	---	---	---	---	---	175@0.930	---	---	---	---	---	3,554.23	0.702	1.14	3577
96,243,908	0.410	---	---	---	26/06/2008	17/07/2000	---	ΣΙΔΕΝΟΡ (ΚΟ)	1.31	0.77	#	1.30	20/08/2014	1.32	1.31	1.32	1.31	1.31	500@1.29	450@1.32	---	2013	2,251	10	2,952.81	126,079.52	1.21	2.26	1757
28,438,268	0.300	---	---	---	21/08/2006	24/11/1999	---	ΣΠΥΡΟΥ ΑΓΡ. ΟΙΚ. (ΚΟ)	0.347	-0.86	€	0.350	20/08/2014	0.320	0.320	0.347	0.347	0.327	---	350@0.347	---	---	---	---	65.35	9,868.08	0.206	0.388	1357
124,170,201	0.780	---	---	---	28/06/2002	07/02/2005	---	ΣΩΛΓΕΙΑ ΚΟΡΙΝΘΟΥ (ΚΟ)	1.41	0.71	#	1.40	20/08/2014	1.41	1.40	1.43	1.41	1.42	1000@1.39	3100@1.42	---	2013	11,610	36	16,433.00	175,079.98	1.28	2.30	1757
109,314,400	0.300	(0.0589)	---	---	28/05/2012	09/07/2014	---	ΤΕΡΝΑ ΕΜΕΡΓΕΙΑΚΗ (ΚΟ)	3.66	4.57	#	3.50	20/08/2014	3.50	3.48	3.66	3.66	3.57	692@3.63	2000@3.67	-(6)-	2013	57,282	325	204,396.62	400,090.70	3.34	4.86	7537
33,125,000	5.00	---	---	---	03/07/2006	18/08/2010	---	ΤΕΧΝΙΚΗ ΟΛΥΜΠΙΑΚΗ (ΚΟ)	1.62	5.20	#	1.54	20/08/2014	1.50	1.50	1.62	1.62	1.50	4@1.58	336@1.62	---	2013	2,374	13	3,569.31	53,662.50	1.36	2.29	3728
77,063,568	4.00	---	---	---	25/06/2014	25/06/2004	---	ΤΙΤΑΝ (ΚΟ)	20.35	0.99	#	20.15	20/08/2014	20.15	20.15	20.38	20.35	20.30	6@20.31	4788@20.35	---	2013	55,427	412	1,125,321.60	1,645,371.31	18.12	26.80	2353
7,568,960	4.00	---	---	---	25/06/2014	25/06/2004	---	ΤΙΤΑΝ (ΠΟ)	10.19	0.39	#	10.15	20/08/2014	10.00	9.70	10.19	10.19	9.93	25@9.75	17@10.19	---	2013	697	6	6,918.90	1,645,371.31	8.53	10.50	2353
305,732,436	0.410	---	---	---	08/07/2009	28/09/2011	---	ΥΓΕΙΑ (ΚΟ)	0.290																				

Πληθος Χρεογράφων	Ονομ. Αξία	Μερίσματα [1]			Ημερ. Τελευτ. Αποκοπής		Σημ.	Χρεόγραφο	Τιμή κλεισίματος	% μεταβ.	Προηγ. Κλείσιμο-ημ/νία	Άνοιγμα	Κατωτ Τιμή	Ανωτ Τιμή	Τελ Τιμή	Σταθμ Τιμή	Τελευταία ζήτηση [7]	Τελευταία προσφορά [7]	Ρ/Ε μετά φ.	Χρήση	Όγκος	Πράξεις	Αξία Συναλλαγών	Χ.Α. Εταιρείας (χιλ. €) [3,5]	Χαμηλό έτους	Υψηλό έτους	Κλάδος [4]		
		2011	2012	2013	Μέρησα [2]	Δικαιώμα																							
101,279,627	0.380	---	---	---	26/06/2008	14/07/2006	---	<b>ΧΑΛΚΟΡ (ΚΑ)</b>	0.494	0.82 #	0.490	20/08/2014	0.485	0.485	0.494	0.494	0.489	2220@0.485	50@0.494	---	2013	530	4	259.00	50,032.14	0.451	0.912	1755	
4,034,950	0.680	---	---	---	01/07/2005	30/12/2010	---	<b>ΧΑΤΖΗΚΡΗΝΑΙΩΤΗ Ε. ΥΙΟΙ (ΚΟ)</b>	0.215	2.38 #	0.210	20/08/2014	0.215	0.215	0.215	0.215	0.215	400@0.206	582@0.215	---	2013	8,160	2	1,754.41	867.51	0.155	0.420	3577	
26,252,040	0.380	---	---	---	08/07/2010	10/02/2014	---	<b>A.S. COMPANY (ΚΟ)</b>	0.328	5.13 #	0.312	20/08/2014	0.303	0.303	0.328	0.328	0.309	670@0.303	753@0.330	19.70	2013	2,550	7	787.65	8,610.67	0.299	0.413	5379	
12,769,059,858	0.300	---	---	---	07/04/2008	13/05/2013	---	<b>ALPHA BANK (ΚΟ)</b>	0.632	3.61 #	0.610	20/08/2014	0.610	0.606	0.632	0.632	0.622	422330@0.629	164250@0.633	1.46	2013	6,758,540	1,263	4,201,374.73	8,070,045.83	0.531	0.784	8355	
1,045,794,145	0.300	---	---	---	04/06/2008	07/08/2014	---	<b>ATTICA BANK A.T.E. (ΚΟ)</b>	0.117	---	0.117	20/08/2014	0.118	0.116	0.120	0.117	0.118	3775@0.118	28930@0.119	---	2013	752,821	131	89,075.76	122,357.91	0.102	0.277	8355	
45,457,464	0.700	---	---	---	01/07/2008	01/03/2010	---	<b>AUDIOVISUAL (ΚΟ)</b>	0.295	-13.23 €	0.340	20/08/2014	0.255	0.238	0.295	0.295	0.246	150@0.247	890@0.295	---	2013	3,760	11	924.90	13,409.95	0.209	0.376	5553	
12,120,000	0.320	(0.45)	---	---	30/04/2012	22/11/2013	---	<b>AUTOHELLAS (ΚΟ)</b>	8.30	3.11 #	8.05	20/08/2014	8.05	8.00	8.44	8.30	8.04	40@8.21	14@8.30	33.86	2013	11,423	34	91,806.79	100,596.00	7.50	11.20	5759	
15,816,009	0.300	---	---	---	01/07/2009	17/07/2000	---	<b>BYTE COMPUTER (ΚΟ)</b>	0.565	0.89 #	0.560	20/08/2014	0.555	0.540	0.565	0.565	0.551	150@0.537	200@0.565	---	2013	1,250	7	688.75	8,936.05	0.432	0.666	9533	
101,123,806	0.360	---	---	---	22/07/2010	28/06/2011	---	<b>CENTRIC ΣΥΜΜΕΤΟΧΩΝ (ΚΟ)</b>	0.242	3.42 #	0.234	20/08/2014	0.224	0.224	0.243	0.242	0.227	2000@0.227	750@0.230	11.86	2013	1,051	4	238.29	24,471.96	0.220	0.390	5752	
367,747,133	6.70	---	0.34	0.354	09/07/2014	29/04/2013	---	<b>COCA-COLA HBC AG (ΚΟ)</b>	17.24	1.17 #	17.04	20/08/2014	17.04	17.02	17.30	17.24	17.18	22@17.18	1000@17.25	---	---	35,542	111	610,579.48	6,339,960.57	16.01	22.00	3537	
9,907,500	0.300	---	---	---	06/10/2005	13/02/2002	---	<b>CPI (ΚΟ)</b>	0.169	---	0.169	07/08/2014	---	---	---	---	---	900@0.119	807@0.216	---	2013	---	---	---	1,674.37	0.133	0.295	9572	
26,664,840	0.470	---	---	0.007	26/06/2014	12/07/1999	---	<b>CYCLON ΕΛΛΑΣ (ΚΟ)</b>	0.700	---	0.700	20/08/2014	0.700	0.700	0.700	0.700	0.700	2701353@0.700	15000@0.709	36.24	2013	19,176	19	13,423.20	18,665.39	0.450	0.720	1357	
14,707,876,542	0.300	---	---	---	02/05/2008	13/06/2013	---	<b>ΤΡΑΠΕΖΑ EUROBANK ERGASIAS (ΚΟ)</b>	0.315	1.61 #	0.310	20/08/2014	0.310	0.307	0.320	0.315	0.313	112306@0.315	50000@0.318	---	2013	19,235,761	1,454	6,029,704.85	4,632,981.11	0.295	0.630	8355	
101,260,000	2.13	0.4067	---	0.1821	17/04/2014	08/01/2014	---	<b>EUROBANK PROPERTIES ΑΕΕΑΠ (ΚΟ)</b>	9.40	2.96 #	9.13	20/08/2014	9.13	9.05	9.40	9.40	9.32	375@9.35	26738@9.40	---	2013	13,230	134	123,258.07	951,844.00	6.65	9.82	8675	
52,800,154	0.300	---	---	0.2	20/08/2014	21/06/2004	---	<b>F.G. EUROPE (ΚΟ)</b>	1.85	1.09 #	1.83	20/08/2014	1.82	1.82	1.85	1.85	1.84	100@1.85	500@1.86	33.38	2013	2,715	9	5,006.55	97,680.28	0.580	1.95	3722	
11,720,024	0.540	---	---	0.0394	21/08/2014	07/08/2014	---	<b>FLEXOPACK (ΚΟ)</b>	2.75	-5.50 €	2.91	19/08/2014	2.65	2.62	2.75	2.75	2.66	5@2.72	380@2.75	13.02	2013	42,898	133	114,001.99	32,230.07	2.62	3.50	2723	
50,992,322	1.00	---	---	---	21/06/2010	16/07/2002	---	<b>FOURLIS ΣΥΜΜΕΤΟΧΩΝ (ΚΟ)</b>	4.97	-0.60 €	5.00	20/08/2014	5.00	4.97	5.05	4.97	5.00	550@4.96	1081@5.00	---	2013	29,878	158	149,472.37	253,431.84	3.86	6.01	3722	
50,593,832	0.300	---	---	---	07/07/2010	07/09/2011	---	<b>FRIGOGLASS (ΚΟ)</b>	3.33	-2.06 €	3.40	20/08/2014	3.30	3.30	3.41	3.33	3.35	20@3.32	1000@3.37	---	2013	17,363	86	58,157.55	168,477.46	3.00	5.63	2757	
11,962,443	0.500	---	---	---	05/09/2008	12/12/2013	---	<b>QUEST ΣΥΜΜΕΤΟΧΩΝ (ΚΟ)</b>	4.80	---	4.80	20/08/2014	4.66	4.65	4.80	4.80	4.78	750@4.80	500@4.85	---	2013	2,692	12	12,862.38	57,419.73	4.21	6.30	9533	
20,578,374	0.620	---	---	---	02/06/2011	05/05/1999	---	<b>INFORM ΛΥΚΟΣ Π. (ΚΟ)</b>	1.69	---	1.69	19/08/2014	1.66	1.60	1.69	1.69	1.62	100@1.64	1842@1.69	---	2013	3,388	22	5,472.84	34,777.45	1.36	1.90	2791	
133,025,996	1.41	---	---	---	03/07/2007	07/01/2002	---	<b>INTRACOM HOLDINGS (ΚΟ)</b>	0.685	4.26 #	0.657	20/08/2014	0.641	0.641	0.685	0.685	0.673	2000@0.681	5024@0.685	---	2013	85,756	111	57,722.73	91,122.81	0.526	0.900	9578	
23,154,250	1.36	---	---	---	12/08/2008	02/08/2010	---	<b>INTRAKAT (ΚΟ)</b>	0.857	-0.35 €	0.860	20/08/2014	0.855	0.844	0.864	0.860	0.854	1567@0.860	155@0.875	---	2013	5,346	17	4,567.95	19,843.19	0.801	1.32	2357	
77,654,850	0.580	---	---	---	01/07/2011	21/02/2003	---	<b>J. &amp; P. - ΑΒΑΞ (ΚΟ)</b>	1.41	---	1.41	20/08/2014	1.42	1.36	1.43	1.41	1.40	95@1.37	2997@1.41	---	2013	4,915	40	6,873.93	109,493.34	1.30	2.02	2357	
136,059,759	1.19	---	---	---	23/12/2010	05/03/2014	---	<b>JUMBO (ΚΟ)</b>	11.18	5.17 #	10.63	20/08/2014	10.63	10.43	11.18	11.18	10.90	4862@11.16	3202@11.19	20.63	2013	170,484	725	1,858,067.26	1,521,148.11	9.76	14.40	3747	
23,648,700	0.350	---	---	---	13/07/2011	29/07/2014	---	<b>KLEEMAN HELLAS (ΚΟ)</b>	2.13	---	2.13	20/08/2014	2.12	2.10	2.15	2.12	2.12	500@2.11	428@2.14	75.29	2013	2,200	13	4,669.12	50,371.73	1.89	2.58	2757	
79,706,464	0.300	---	---	---	30/05/2007	23/06/2014	---	<b>LAMDA DEVELOPMENT(ΚΟ)</b>	4.72	3.74 #	4.55	20/08/2014	4.36	4.36	4.72	4.72	4.64	7966@4.72	500@4.73	---	2013	16,620	66	77,056.50	376,214.51	4.10	6.35	8633	
4,740,000	0.860	---	---	---	14/03/2003	---	---	<b>LOGISMOS (ΚΟ)</b>	0.484	---	0.484	14/08/2014	---	---	---	---	---	300@0.339	560@0.529	65.18	2013	---	---	---	2,294.16	0.335	0.709	9533	
770,376,618	0.300	---	---	---	26/04/2007	10/05/2013	---	<b>MARFIN INVESTMENT GROUP (ΚΟ)</b>	0.392	2.35 #	0.383	20/08/2014	0.386	0.382	0.395	0.392	0.391	3020@0.393	10413@0.394	---	2013	951,018	578	371,386.26	301,987.63	0.372	0.572	8775	
468,700	---	0.47	---	---	27/02/2014	21/05/2004	---	<b>MERMEREN KOMB. A.D. PR. (ΕΛΠ)</b>	4.00	---	4.00	18/08/2014	---	---	---	---	---	125@3.74	82@4.04	1.95	2013	---	---	---	1,874.80	3.45	4.70	1775	
10,500,000	0.900	---	---	---	24/06/2008	19/12/2013	---	<b>MEVACO (ΚΟ)</b>	1.11	---	1.11	12/08/2014	---	---	---	---	---	100@1.08	1@1.19	---	2013	---	---	---	11,655.00	1.05	1.35	2757	
14,074,000	3.00	0.25	---	---	02/03/2012	23/07/2009	---	<b>MIG REAL ESTATE (ΚΟ)</b>	3.02	-0.33 €	3.03	20/08/2014	3.03	3.02	3.03	3.02	3.02	9395@3.02	4925@3.04	(-6)	2013	46,805	44	141,491.10	42,503.48	1.50	3.05	8671	
6,200,000	0.500	---	---	---	22/06/2010	01/11/1995	---	<b>MINERVA (ΚΑ)</b>	0.459	---	0.459	16/06/2014	---	---	---	---	---	---	494@0.438	---	---	2013	---	---	---	2,845.80	0.396	0.689	3763
12,417,000	0.370	---	---	---	28/07/2008	06/09/2011	---	<b>MLS ΠΛΗΡΟΦΟΡΙΚΗ (ΚΟ)</b>	4.68	0.43 #	4.66	20/08/2014	4.66	4.60	4.68	4.68	4.65	100@4.61	400@4.68	49.63	2013	9,940	42	46,199.22	58,111.56	3.28	4.69	9537	
6,132,500	1.25	---	---	---	24/06/2011	19/06/2001	---	<b>NEXANS ΕΛΛΑΣ (ΚΟ)</b>	2.14	---	2.14	19/08/2014	---	---	---	---	---	170@1.97	300@2.10	---	2013	---	---	---	13,123.55	1.91	2.40	2733	
3,953,090	0.900	---	---	---	02/07/2001	05/12/2012	---	<b>PAPERPACK (ΚΟ)</b>	0.900	0.22 #	0.898	20/08/2014	0.900	0.900	0.900	0.900	0.900	2058@0.765	100@0.890	4.65	2013	5	1	4.50	3,557.78	0.680	1.15	2723	
11,812,193	0.450	---	---	---	24/07/2009	15/11/2006																							

Πληθος Χρεογράφων	Ονομ. Αξία	Μερίσματα [1]			Ημερ. Τελευτ. Αποκοπής		Σημ.	Χρεόγραφο	Τιμή κλεισίματος	% μεταβ.	Προηγ. Κλεισίμο- ημ/νία	Άνοιγμα	Κατωτ Τιμή	Ανωτ Τιμή	Τελ Τιμή	Σταθμ Τιμή	Τελευταία ζήτηση [7]	Τελευταία προσφορά [7]	Ρ/Ε μετά φ.	Χρήση	Όγκος	Πράξεις	Αξία Συναλλαγών	Χ.Α. Εταιρείας (χιλ. €) [3,5]	Χαμηλό έτους	Υψηλό έτους	Κλάδος [4]	
		2011	2012	2013	Μέρισμα [2]	Δικαιώμα																						
6,456,530	1.60	---	---	---	29/06/2001	02/08/2010	---	SPACE HELLAS (ΚΟ)	1.49	2.05 #	1.46	19/08/2014	1.47	1.47	1.49	1.49	1.48	100@1.32	174@1.47	---	2013	2	2	2.96	9,620.23	1.13	1.87	9578
54,888,240	1.13	0.1	0.1	0.09	25/04/2014	22/03/2006	---	TRASTOR Α.Ε.Ε.Α.Π. (ΚΟ)	1.05	-2.78 €	1.08	20/08/2014	1.05	1.05	1.06	1.06	1.05	257@1.05	291@1.06	---	2013	2,552	6	2,679.69	57,632.65	0.935	1.33	8671
15,627,315	0.300	---	---	---	16/11/1992	03/12/2012	---	UNIBIOS (ΚΟ)	0.225	---	0.225	20/08/2014	0.230	0.200	0.230	0.225	0.224	1000@0.212	714@0.231	---	2013	7,010	15	1,570.75	3,516.15	0.185	0.404	2353
219,611,308	---	---	---	---	---	14/02/2014	---	VIHALCO SA/NV (ΚΑ)	4.10	2.50 #	4.00	20/08/2014	4.00	3.98	4.12	4.10	4.07	50@4.06	300@4.12	---	---	52,882	211	215,092.53	900,406.36	3.68	5.19	2727

Διαπραγματεύσιμα Αμοιβαία Κεφάλαια (Δ.Α.Κ.)

294,878	---	---	---	---	29/06/2009	---	---	NBGM ETF ΓΔ Χ.Α.	12.64	1.93 #	12.40	20/08/2014	12.64	12.64	12.64	12.64	12.64	---	499@14.50	---	---	2	1	25.28	-	11.75	15.10	11000
388,550	---	---	---	---	03/11/2010	---	---	NBGM ETF GREECE & TURKEY 30	8.32	1.34 #	8.21	20/08/2014	8.32	8.32	8.32	8.32	8.32	---	---	---	---	2	1	16.64	-	6.70	9.00	11000
5,848,618	---	---	---	---	24/01/2008	---	---	ALPHA ETF FTSE Athex Large Cap	3.70	2.21 #	3.62	20/08/2014	3.65	3.65	3.70	3.70	3.65	45@3.70	---	---	---	9,831	3	35,893.93	-	3.38	4.55	11000

Χαμηλή Διασπορά

90,902,904	0.800	---	---	---	09/08/2004	08/03/2006	4814	ΑΘΗΝΑ (ΚΟ)	0.290	---	0.290	31/07/2014	---	---	---	---	---	---	2900@0.270	---	2013	---	---	---	26,361.84	0.133	0.310	2357	
63,900,000	3.00	---	---	---	23/06/2003	04/11/2008	4816	ΑΣΤΗΡ ΠΑΛΛΑΣ (ΚΟ)	3.71	0.27 #	3.70	20/08/2014	3.70	3.70	3.80	3.80	3.71	407@3.72	267@3.80	---	2013	70	2	260.00	237,069.00	3.45	4.08	5753	
68,322,221	1.00	---	---	---	08/03/2002	08/04/2013	4986	ΓΕΝΙΚΗ ΤΡΑΠΕΖΑ (ΚΟ)	2.12	---	2.12	19/08/2014	---	---	---	---	---	499@2.15	---	---	---	2013	---	---	---	144,843.11	2.00	15.00	8355
71,082,707	1.70	---	---	---	01/07/2010	21/11/2012	4820	ΗΡΑΚΛΗΣ ΑΓΕΤ (ΚΟ)	1.25	---	1.25	14/08/2014	---	---	---	---	---	700@1.27	129@1.39	---	2013	---	---	---	88,853.38	1.24	1.55	2353	
13,404,440	8.63	---	---	---	02/04/2001	06/03/1992	4822	ΙΟΝΙΚΗ ΞΕΝΟΔΟΧΕΙΑΚΗ (ΚΟ)	7.00	---	7.00	11/08/2014	---	---	---	---	---	---	---	---	---	2013	---	---	---	93,831.08	6.00	9.90	5753
30,600,000	0.300	---	---	---	12/06/2008	04/03/2014	5059	ΚΑΘΗΜΕΡΙΝΗ (ΚΟ)	0.350	-11.17 €	0.394	20/08/2014	0.399	0.350	0.399	0.350	0.350	1000@0.352	889@0.399	---	2013	200,020	9	70,007.98	10,710.00	0.311	4.49	5557	
2,760,000	7.70	7.6	8.52	8.5	30/06/2014	16/07/1990	4823	ΚΑΡΕΛΙΑ (ΚΑ)	208.45	-5.85 €	221.40	14/08/2014	205.55	205.55	209.00	208.45	208.46	5@206.00	100@210.00	14.49	2013	40	5	8,338.25	575,322.00	180.00	237.00	3785	
106,980,050	2.25	---	---	---	25/07/2008	24/02/2014	5046	ΜΙΝΩΙΚΕΣ ΓΡΑΜΜΕΣ ΑΝΕ (ΚΟ)	1.50	---	1.50	20/08/2014	1.50	1.50	1.50	1.50	1.50	66807@1.50	1720@1.72	---	2013	233	2	349.50	160,470.08	1.49	2.00	5759	
17,240,776	0.370	---	---	---	14/07/2005	30/09/2003	4827	ΠΕΡΣΕΥΣ (ΚΟ)	0.248	---	0.248	12/08/2014	---	---	---	---	---	400@0.199	150@0.295	2.22	2013	---	---	---	---	4,275.71	0.152	0.504	3577
14,000,000	4.15	---	---	---	23/04/2010	29/06/1999	4815	ΑΛΡΗΑ ΑΣΤΙΚΑ ΑΚΙΝΗΤΑ (ΚΟ)	5.37	-6.77 €	5.76	13/08/2014	5.10	5.10	5.75	5.73	5.37	50@5.11	80@5.69	22.45	2013	170	5	912.10	75,180.00	4.69	7.10	8637	
191,660,320	0.300	---	---	---	20/07/2009	29/12/2010	4817	ΑΤΤΙΣΑ ΣΥΜΜΕΤΟΧΩΝ (ΚΟ)	0.646	2.38 #	0.631	20/08/2014	0.690	0.633	0.690	0.633	0.646	2000@0.631	114@0.633	---	2013	7,880	13	5,090.73	123,812.57	0.495	0.799	5759	

Επιτήρηση

33,301,715	0.320	---	---	---	27/06/2003	08/07/2009	4978	ΑΕΓΕΚ (ΚΟ)	0.057	-9.52 €	0.063	19/08/2014	0.052	0.052	0.059	0.053	0.057	4999@0.053	---	---	2013	2,851	10	162.44	1,898.20	0.048	0.136	2357	
14,870,100	0.300	---	---	---	15/05/2008	26/09/2011	4844	ΑΛΦΑ ΓΚΡΙΣΙΝ Α.Ε. (ΚΟ)	0.116	---	0.116	07/08/2014	---	---	---	---	---	2000@0.093	7000@0.135	---	2013	---	---	---	1,724.93	0.067	0.160	9533	
185,373,016	0.300	---	---	---	02/07/2008	28/02/2011	4957	ΑΝΕΚ (ΚΟ)	0.096	1.05 #	0.095	20/08/2014	0.095	0.095	0.097	0.096	0.096	10000@0.095	3000@0.098	---	2013	22,090	14	2,124.25	18,629.95	0.082	0.141	5759	
312,163	0.300	---	---	---	02/07/2008	28/02/2011	4959	ΑΝΕΚ (ΠΟ '90)	1.15	---	1.15	26/06/2014	---	---	---	---	---	---	10@0.920	---	---	2013	---	---	---	18,629.95	1.15	1.43	5759
2,969,713	0.300	---	---	---	02/07/2008	28/02/2011	4958	ΑΝΕΚ (ΠΟ '96)	0.160	---	0.160	14/08/2014	0.160	0.160	0.160	0.160	0.160	847@0.160	---	---	2013	54	1	8.64	18,629.95	0.120	0.280	5759	
81,644,555	0.300	---	---	---	01/07/2008	02/09/2002	5056	ΑΤΤΙ - ΚΑΤ (ΚΟ)	0.018	---	0.018	20/08/2014	0.016	0.016	0.018	0.018	0.018	10000@0.017	94899@0.018	---	2013	13,121	7	233.94	1,469.60	0.016	0.036	2357	
3,229,566	0.320	---	---	---	22/06/2005	23/09/1999	4629	ΒΑΡΑΓΚΗΣ (ΚΟ)	0.600	---	0.600	19/06/2014	---	---	---	---	---	---	220@0.600	---	---	2013	---	---	---	1,937.74	0.600	1.00	3726
16,383,428	0.300	---	---	---	25/06/2002	21/06/2013	4997	ΒΑΡΒΑΡΕΙΟΣ (ΚΑ)	0.077	---	0.077	18/08/2014	---	---	---	---	---	1000@0.077	---	0.11	2013	---	---	---	1,261.52	0.077	0.293	3763	
17,579,754	4.16	---	---	---	18/08/2006	02/08/2010	4885	ΒΙΟΤΕΡ (ΚΟ)	0.216	---	0.216	18/08/2014	---	---	---	---	---	---	5000@0.173	---	---	2013	---	---	---	3,797.23	0.104	0.216	2357
6,000,000	0.600	---	---	---	13/06/2008	08/04/2004	4886	ΓΙΟΥΡΟΜΠΡΟΚΕΡΣ (ΚΟ)	0.024	---	0.024	12/05/2014	---	---	---	---	---	1000@0.025	---	---	2013	---	---	---	144.00	0.024	0.052	8534	
15,878,748	0.480	---	---	---	10/07/2006	22/03/2004	4960	ΔΟΜΙΚΗ ΚΡΗΤΗΣ (ΚΟ)	0.320	---	0.320	20/08/2014	---	---	---	---	---	700@0.256	95@0.380	---	2013	---	---	---	5,081.20	0.264	0.485	2357	
3,961,300	1.28	---	---	---	29/06/2004	03/08/2000	4808	ΔΟΥΡΟΣ (ΚΟ)	0.530	---	0.530	23/07/2014	---	---	---	---	---	---	4575@0.490	---	---	2013	---	---	---	2,099.49	0.185	0.759	3763
7,085,888	1.59	---	---	---	02/07/1996	06/09/2010	4690	ΕΛΒΙΕΜΕΚ (ΚΟ)	3.97	---	3.97	26/02/2014	---	---	---	---	---	---	---	---	---	2013	---	---	---	28,130.98	1.54	3.97	8633
30,390,000	0.310	---	---	---	18/08/2008	29/12/2006	4447	ΕΛΛΗΝΙΚΕΣ ΙΧΘΥΟΚΑΛ/ΡΓΕΙΕΣ (ΚΟ)	0.072	---	0.072	20/08/2014	---	---	---	---	---	---	120@0.060	---	---	2013	---	---	---	2,188.08	0.045	0.119	3573

Πληθος Χρεογράφων	Ονομ. Αξία	Μερίσματα [1]			Ημερ. Τελευτ. Αποκοπή		Σημ.	Χρεόγραφο	Τιμή κλεισίματος	% μεταβ.	Προηγ. Κλεισιμο- ημ/νία	Άνοιγμα	Κατωτ Τιμή	Ανωτ Τιμή	Τελ Τιμή	Σταθμ Τιμή	Τελευταία ζήτηση [7]	Τελευταία προσφορά [7]	Ρ/Ε μετά φ.	Χρήση	Όγκος	Πράξεις	Αξία Συναλλαγών	Χ.Α. Εταιρείας (χιλ. €) [3,5]	Χαμηλό έτους	Υψηλό έτους	Κλάδος [4]
		2011	2012	2013	Μέρισμα [2]	Δικαιώμα																					
7,125,216	0.650	---	---	---	01/07/2005	14/12/1999	4955	ΚΡΕΚΑ (ΚΟ)	0.160	---	0.160	12/08/2014	---	---	---	---	9001@0.128	7700@0.150	---	2013	---	---	---	1,140.03	0.129	0.278	3573
322,925,288	0.300	---	---	---	23/05/2007	10/04/2000	4554	ΜΑΪΛΗΣ Μ.Ι. (ΚΟ)	0.115	---	0.115	20/08/2014	0.115	0.115	0.115	0.115	4580557@0.115	800@0.119	---	2013	66,262	10	7,620.13	37,136.41	0.067	0.144	2723
25,179,640	0.600	---	---	---	08/08/1994	19/09/2000	5057	ΜΠΟΥΤΑΡΗΣ Ι. & ΥΙΟΣ (ΚΑ)	0.070	---	0.070	20/08/2014	0.070	0.070	0.070	0.070	---	5300@0.067	---	2013	5,399	1	377.93	1,773.35	0.041	0.084	3535
1,540,000	0.600	---	---	---	08/08/1994	19/09/2000	5058	ΜΠΟΥΤΑΡΗΣ Ι. & ΥΙΟΣ (ΠΑ)	0.007	---	0.007	21/07/2014	---	---	---	---	---	---	---	2013	---	---	---	1,773.35	0.007	0.012	3535
255,459,600	0.300	---	---	---	26/06/2000	03/12/2010	4833	ΝΕΛ (ΚΟ)	0.051	18.60	# 0.043	20/08/2014	0.037	0.037	0.051	0.051	5000@0.038	2134@0.051	---	2013	5,182	5	261.73	13,028.44	0.025	0.090	5759
20,231,328	0.600	---	---	---	15/07/2008	25/06/2004	4879	ΝΙΚΑΣ (ΚΟ)	0.200	5.26	# 0.190	05/08/2014	0.200	0.200	0.200	0.200	239@0.200	---	2013	1,261	4	252.20	4,046.27	0.170	0.200	3577	
18,750,000	0.300	---	---	---	02/07/2001	31/12/2012	4985	ΠΗΓΑΣΟΣ ΕΚΔΟΤΙΚΗ Α.Ε. (ΚΟ)	0.020	---	0.020	20/08/2014	0.020	0.020	0.020	0.020	119678@0.024	---	2013	---	12	2	0.24	375.00	0.020	0.300	5557
24,319,250	0.300	---	---	---	09/07/2002	04/07/2007	5054	ΠΡΟΟΔΕΥΤΙΚΗ (ΚΟ)	0.110	0.92	# 0.109	19/08/2014	0.110	0.110	0.110	0.110	949@0.097	500@0.109	---	2013	334	3	36.74	2,675.12	0.075	0.188	2357
36,235,184	1.00	---	---	---	01/07/2008	30/07/2012	4961	ΣΕΛΟΝΤΑ (ΚΟ)	0.106	-18.46	€ 0.130	20/08/2014	0.106	0.106	0.106	0.106	---	291@0.130	---	2013	2,398	4	254.19	3,840.93	0.085	0.152	3573
10,000,000	1.35	---	---	---	24/06/2008	10/05/2005	4887	ΣΙΔΑΜΑ (ΚΟ)	0.356	---	0.356	14/08/2014	---	---	---	---	---	105@0.420	---	2013	---	---	---	3,560.00	0.240	0.479	1757
7,914,480	2.50	---	---	---	23/06/2008	29/06/2011	4888	ΣΦΑΚΙΑΝΑΚΗΣ (ΚΟ)	0.965	---	0.965	31/07/2014	---	---	---	---	260@0.773	240@1.15	---	2013	---	---	---	7,637.47	0.488	1.10	5379
1,270,000	0.300	---	---	---	06/07/2007	06/02/2013	5007	ΤΖΙΡΑΚΙΑΝ ΠΡΟΦΙΛ (ΚΑ)	2.30	---	2.30	11/04/2014	---	---	---	---	---	2700@2.10	---	2013	---	---	---	2,921.00	1.44	2.63	1757
100,793,000	0.300	---	---	---	16/07/2009	05/08/2013	5008	ΤΗΛΕΤΥΠΟΣ (ΚΟ)	0.116	---	0.116	20/08/2014	---	---	---	---	100@0.130	---	2013	---	---	---	11,691.99	0.111	0.345	5553	
215,246,452	0.300	---	---	---	25/06/2001	24/09/2001	4446	ALTEC (ΚΟ)	0.031	19.23	# 0.026	20/08/2014	0.031	0.031	0.031	0.031	40@0.027	161@0.028	---	2013	10	1	0.31	6,672.64	0.020	0.040	9533
20,255,805	0.300	---	---	---	22/08/2006	02/08/2010	4881	ΑΧΟΝ ΣΥΜΜΕΤΟΧΩΝ (ΚΟ)	0.096	---	0.096	04/08/2014	---	---	---	---	---	6000@0.100	---	2013	---	---	---	1,944.56	0.040	0.139	4533
1,130,180	0.440	---	---	---	20/06/2003	02/07/2014	---	COMPUCON (ΚΟ)	0.160	---	0.160	20/08/2014	---	---	---	---	15000@0.137	---	2013	---	---	---	180.83	0.065	0.814	9537	
14,173,104	0.300	---	---	---	11/08/2010	28/11/2013	5055	DIONIC (ΚΟ)	0.060	-11.77	€ 0.068	20/08/2014	0.060	0.060	0.060	0.060	1000@0.065	5000@0.080	---	2013	5,500	3	330.00	850.39	0.041	0.307	2797
21,820,410	0.800	---	---	---	22/05/2008	02/08/2011	4882	EUROMEDICA (ΚΟ)	0.390	---	0.390	18/08/2014	---	---	---	---	---	1300@0.404	---	2013	---	---	---	8,509.96	0.240	0.390	4533
110,097,185	0.300	---	---	---	04/12/2013	5033	FORTHNET (ΚΟ)	1.42	-2.07	€ 1.45	20/08/2014	1.42	1.42	1.42	1.42	1100@1.32	1200@1.41	---	2013	2,811	10	3,991.62	156,338.00	0.874	1.98	9535	
51,081,030	1.00	---	---	---	20/08/2007	03/09/2007	4912	ΛΑΝΙΡΦΑΡΜ (ΚΟ)	0.140	0.72	# 0.139	19/08/2014	0.140	0.140	0.140	0.140	4313@0.116	940@0.138	---	2013	1,000	1	140.00	7,151.34	0.100	0.164	4577
4,178,856	1.58	---	---	---	21/07/2011	28/07/2004	4983	MEDICON ΕΛΛΑΣ (ΚΟ)	0.700	---	0.700	08/07/2014	---	---	---	---	---	200@0.560	28.86	2013	---	---	---	2,925.20	0.251	0.952	4535
14,967,940	0.500	---	---	---	21/05/2008	04/01/2008	4956	PASAL Α.Ε. (ΚΟ)	0.164	-18.00	€ 0.200	19/08/2014	0.162	0.162	0.180	0.180	10000@0.162	312@0.182	---	2013	8,281	5	1,359.52	2,454.74	0.129	0.239	8633
65,326,268	0.530	---	---	---	04/07/2007	19/07/2006	4750	SATO ΑΕ (ΚΟ)	0.157	15.44	# 0.136	20/08/2014	0.157	0.157	0.157	0.157	5000@0.131	994@0.157	---	2013	195	2	30.62	10,256.22	0.100	0.250	3726
29,060,950	0.340	---	---	---	20/08/2007	24/10/2001	4884	SPIDER - ΠΕΤΣΙΟΣ Ν & ΥΙΟΙ (ΚΟ)	0.057	---	0.057	29/07/2014	---	---	---	---	---	1@0.054	---	2013	---	---	---	1,656.47	0.012	0.070	2757
179,707,771	0.300	---	---	---	27/06/2002	01/11/2011	4847	HELLAS ONLINE (ΚΟ)	0.421	0.24	# 0.420	20/08/2014	0.421	0.421	0.421	0.421	2000@0.420	1392@0.462	54.73	2013	3,550	7	1,494.55	75,656.97	0.400	0.670	9537
13,191,620	0.620	---	---	---	04/08/2010	09/09/2002	4977	YALCO - ΚΩΝΣΤΑΝΤΙΝΟΥ (ΚΑ)	0.169	---	0.169	30/06/2014	---	---	---	---	---	3000@0.202	---	2013	---	---	---	2,229.38	0.079	0.241	3722

Προς Διαγραφή

9,567,289	0.300	---	---	---	01/07/2004	19/11/2007	5062	ΜΑΡΑΚ ΗΛΕΚΤΡΟΝΙΚΗ (ΚΟ)	0.348	---	0.348	04/08/2014	---	---	---	---	---	490@0.340	---	2013	---	---	---	3,329.42	0.290	0.356	9578
766,000	2.83	---	---	---	01/07/2004	11/12/2012	4937	ΤΡΙΑ ΑΛΦΑ (ΚΟ)	2.29	---	2.29	25/06/2014	---	---	---	---	---	500@2.73	---	2013	---	---	---	2,084.89	1.72	3.33	3763
245,000	2.83	---	---	---	19/07/2010	11/12/2012	4938	ΤΡΙΑ ΑΛΦΑ (ΠΟ)	1.35	---	1.35	29/07/2014	---	---	---	---	---	200@1.62	---	2013	---	---	---	2,084.89	0.969	2.57	3763
40,946,303	0.360	---	---	---	18/07/2005	27/11/2007	5053	PC SYSTEMS (ΚΟ)	0.117	---	0.117	08/07/2014	---	---	---	---	---	187849@0.094	---	2013	---	---	---	4,790.72	0.046	0.169	9533

Κατάσταση σε Αναστολή

1,750,955,549	0.600	---	---	---	19/05/2008	08/12/2011	4911	ΑΓΡΟΤΙΚΗ ΤΡΑΠΕΖΑ (ΚΟ)	0.155	---	0.155	30/07/2012	---	---	---	---	---	---	---	---	---	---	---	271,398.11	0.155	0.155	8355	
20,121,710	1.21	---	---	---	27/07/1992	12/03/2003	5002	ΒΑΛΚΑΝ ΑΚΙΝΗΤΑ (ΚΟ)	0.190	---	0.190	29/08/2013	---	---	---	---	---	---	---	---	---	---	---	---	3,823.12	0.190	0.190	8633
33,930,000	0.300	---	---	---	03/07/2006	30/05/2001	4865	ΒΩΒΟΣ ΜΠΑΜΠΗΣ (ΚΟ)	0.304	---	0.304	30/03/2012	---	---	---	---	---	---	---	---	---	---	---	---	10,314.72	0.304	0.304	8633
51,334,286	0.320	---	---	---	03/07/2000	18/12/2007	4548	ΣΑΟΣ (ΚΟ)	0.780	---	0.780	27/03/2009	---	---	---	---	---	---	---	---	---	---	---	---	40,040.74	0.780	0.780	2773

Πληθος Χρεογράφων	Ονομ. Αξία	Μερίσματα [1]			Ημερ. Τελευτ. Αποκοπής Μέρημα [2]	Αποκοπή Δικαίωμα	Σημ. Χρεόγραφα	Τιμή κλεισίματος	% μεταβ.	Προηγ. Κλείσιμο- ημ/νία	Άνοιγμα	Κατωτ Τιμή	Ανωτ Τιμή	Τελ. Τιμή	Σταθμ Τιμή	Τελευταία ζήτηση [7]	Τελευταία προσφορά [7]	Ρ/Ε μετά φ. Χρήση	Όγκος	Πράξεις	Αξία Συναλλαγών	Χ.Α. Εταιρείας (χιλ. €) [3,5]	Χαμηλό έτους	Υψηλό έτους	Κλάδος [4]									
		2011	2012	2013																														
30,159,583	0.470	---	---	---	26/06/2008	29/12/2010	5047	ΔΙΑΣ ΙΧΘ/ΓΕΙΕΣ (ΚΟ)	0.050	---	0.050	26/03/2014	---	---	---	---	---	---	---	---	---	---	1,507.98	0.040	0.092	3573								
7,847,611	1.20	---	---	---	01/08/2007	28/09/2011	4939	ΕΔΡΑΣΗ - ΨΑΛΛΙΔΑΣ Χ. (ΚΟ)	0.150	---	0.150	19/11/2012	---	---	---	---	---	---	---	---	---	---	---	1,177.14	0.150	0.150	2357							
13,692,227	1.47	---	---	---	07/07/2006	08/10/1999	5049	ΕΛΛΗΝΙΚΗ ΥΦΑΝΤΟΥΡΓΙΑ (ΚΟ)	0.117	---	0.117	31/03/2014	---	---	---	---	---	---	---	---	---	---	---	---	1,601.99	0.089	0.153	3763						
24,605,397	0.400	---	---	---	29/06/1995	27/05/2002	4651	ΕΜΠΟΡΙΚΟΣ ΔΕΣΜΟΣ (ΚΟ)	0.080	---	0.080	28/05/2010	---	---	---	---	---	---	---	---	---	---	---	---	2,134.04	0.080	0.080	3722						
1,182,903	0.400	---	---	---	01/07/1996	27/05/2002	4652	ΕΜΠΟΡΙΚΟΣ ΔΕΣΜΟΣ (ΠΟ)	0.140	---	0.140	28/09/2009	---	---	---	---	---	---	---	---	---	---	---	---	2,134.04	0.140	0.140	3722						
105,423,498	0.510	---	---	---	01/07/2004	28/12/2005	4920	ΑΒΕΝΙΡ Α.Ε. (ΚΟ)	0.046	---	0.046	30/08/2012	---	---	---	---	---	---	---	---	---	---	---	---	4,849.48	0.046	0.046	5752						
5,750,000	0.300	---	---	---	12/12/2008	12/12/2011	4929	ΗΛΕΚΤΡΟΝΙΚΗ ΑΘΗΝΩΝ (ΚΟ)	0.480	---	0.480	07/09/2012	---	---	---	---	---	---	---	---	---	---	---	---	2,760.00	0.480	0.480	5375						
21,920,570	0.300	---	---	---	03/07/2007	13/12/1999	4702	ΚΑΡΔΑΣΙΛΑΡΗΣ (ΚΟ)	0.140	---	0.140	30/11/2010	---	---	---	---	---	---	---	---	---	---	---	---	---	3,068.88	0.140	0.140	3577					
24,619,524	0.500	---	---	---	10/10/1986	30/12/2002	4914	ΚΕΡΑΜΕΙΑ-ΑΛΛΑΤΙΝΗ (ΚΟ)	0.088	---	0.088	27/08/2012	---	---	---	---	---	---	---	---	---	---	---	---	---	2,166.52	0.088	0.088	8633					
20,663,047	1.20	---	---	---	21/08/2000	05/03/2003	4764	ΚΛΩΝΑΤΕΞ (ΚΟ)	0.040	---	0.040	09/05/2011	---	---	---	---	---	---	---	---	---	---	---	---	---	1,453.75	0.040	0.040	3763					
7,840,373	1.20	---	---	---	18/07/2002	05/03/2003	4765	ΚΛΩΝΑΤΕΞ (ΠΟ)	0.080	---	0.080	09/05/2011	---	---	---	---	---	---	---	---	---	---	---	---	---	---	1,453.75	0.080	0.080	3763				
89,616,200	0.300	---	---	---	21/08/2000	28/06/2007	4616	ΕΝΩΜΕΝΗ ΚΛΩΣΤΟΨΦΑΝΤΟΥΡΓΙΑ (ΚΟ)	0.050	---	0.050	25/02/2010	---	---	---	---	---	---	---	---	---	---	---	---	---	---	4,480.81	0.050	0.050	3763				
9,550,386	0.500	---	---	---	01/07/1997	12/06/2008	4626	ΠΡΑΞΙΤΕΛΕΙΟ (ΚΟ)	0.390	---	0.390	11/03/2010	---	---	---	---	---	---	---	---	---	---	---	---	---	---	4,430.09	0.390	0.390	4533				
1,306,368	0.500	---	---	---	01/07/1997	12/06/2008	4627	ΠΡΑΞΙΤΕΛΕΙΟ (ΠΟ)	0.540	---	0.540	15/12/2009	---	---	---	---	---	---	---	---	---	---	---	---	---	---	---	4,430.09	0.540	0.540	4533			
17,544,600	0.600	---	---	---	03/07/2000	01/08/2000	4868	ΚΟΥΜΠΑΣ ΣΥΜΜΕΤΟΧΩΝ (ΚΟ)	0.132	---	0.132	29/03/2012	---	---	---	---	---	---	---	---	---	---	---	---	---	---	---	2,315.89	0.132	0.132	8775			
1,795,140,547	1.00	---	---	---	31/05/2011	19/04/2012	4951	ΚΥΠΡΟΥ ΤΡΑΠΕΖΑ (ΚΟ)	0.207	---	0.207	15/03/2013	---	---	---	---	---	---	---	---	---	---	---	---	---	---	---	371,594.09	0.207	0.207	8355			
15,015,000	1.60	---	---	---	01/07/2002	02/02/2000	4603	ΜΑΞΙΜ ΠΕΡΣΙΝΙΔΗΣ (ΚΑ)	0.100	---	0.100	30/11/2009	---	---	---	---	---	---	---	---	---	---	---	---	---	---	---	1,501.50	0.100	0.100	3763			
66,937,526	0.700	---	---	---	13/08/2010	21/05/2003	5003	ΜΗΧΑΝΙΚΗ (ΚΟ)	0.100	---	0.100	29/08/2013	---	---	---	---	---	---	---	---	---	---	---	---	---	---	---	9,186.78	0.100	0.100	2357			
25,968,987	0.700	---	---	---	13/08/2010	21/05/2003	5004	ΜΗΧΑΝΙΚΗ (ΠΟ)	0.096	---	0.096	29/08/2013	---	---	---	---	---	---	---	---	---	---	---	---	---	---	---	---	9,186.78	0.096	0.096	2357		
23,463,874	0.800	---	---	---	23/05/2003	21/12/1999	4918	ΝΕΩΔΡΙΟΝ (ΚΟ)	0.125	---	0.125	28/08/2012	---	---	---	---	---	---	---	---	---	---	---	---	---	---	---	---	2,932.98	0.125	0.125	2753		
20,210,127	1.53	---	---	---	27/06/1997	20/03/2000	5061	ΠΑΡΝΑΣΣΟΣ (ΚΟ)	0.070	---	0.070	29/05/2014	---	---	---	---	---	---	---	---	---	---	---	---	---	---	---	---	1,414.71	0.065	0.172	8775		
25,583,146	0.300	---	---	---	25/06/2001	03/12/2008	4723	ΠΕΤΣΕΤΑΚΙΣ Α. (ΚΟ)	0.260	---	0.260	28/01/2011	---	---	---	---	---	---	---	---	---	---	---	---	---	---	---	---	6,651.62	0.260	0.260	1357		
510,840	1.00	---	---	---	15/07/2008	21/11/2013	5036	ΤΡΟΠΑΙΑ ΣΥΜΜΕΤΟΧΙΚΗ (ΚΟ)	2.00	---	0.020	# 30/03/2012	---	---	---	---	---	---	---	---	---	---	---	---	---	---	---	---	1,021.68	0.020	2.00	3722		
60,221,300	0.400	---	---	---	01/07/2002	01/11/2010	5022	ΣΕΛΜΑΝ (ΚΟ)	0.080	---	0.080	19/11/2013	---	---	---	---	---	---	---	---	---	---	---	---	---	---	---	---	---	4,817.70	0.080	0.080	2353	
284,465,964	3.70	---	---	---	20/06/2008	15/06/2009	4913	ΤΑΧΥΔΡΟΜΙΚΟ ΤΑΜΙΕΥΤΗΡΙΟ (ΚΟ)	0.168	---	0.168	30/08/2012	---	---	---	---	---	---	---	---	---	---	---	---	---	---	---	---	---	47,790.28	0.168	0.168	8355	
54,547,634	0.500	---	---	---	25/04/2005	21/01/2009	4860	ΤΕΓΟΠΟΥΛΟΣ Χ.Κ. (ΚΟ)	0.038	---	0.038	23/03/2012	---	---	---	---	---	---	---	---	---	---	---	---	---	---	---	---	---	2,072.81	0.038	0.038	5557	
13,920,000	0.320	---	---	---	19/11/2001	01/08/2000	4726	ΤΕΞΑΠΡΕΤ (ΚΟ)	0.080	---	0.080	23/02/2011	---	---	---	---	---	---	---	---	---	---	---	---	---	---	---	---	---	1,113.60	0.080	0.080	3763	
6,523,780	0.530	---	---	---	01/07/2002	06/03/2001	4971	ΤΕΧΝΙΚΕΣ ΕΚΔΟΣΕΙΣ (ΚΟ)	0.006	---	0.006	29/05/2013	---	---	---	---	---	---	---	---	---	---	---	---	---	---	---	---	---	39.14	0.006	0.006	5557	
7,326,648	1.00	---	---	---	26/07/2006	24/07/2001	4921	ΦΙΝΤΕΣΠΟΡΤ (ΚΟ)	0.328	---	0.328	29/06/2012	---	---	---	---	---	---	---	---	---	---	---	---	---	---	---	---	---	2,403.14	0.328	0.328	3763	
26,408,040	0.300	---	---	---	01/07/1997	26/05/1999	4464	ΧΑΛΥΒΔΟΦΥΛΛΩΝ (ΚΟ)	0.120	---	0.120	28/11/2008	---	---	---	---	---	---	---	---	---	---	---	---	---	---	---	---	---	3,168.96	0.120	0.120	1757	
71,683,906	0.400	---	---	---	15/06/2005	05/02/2008	4953	ΧΑΤΖΗΔΙΑΝΝΟΥ (ΚΟ)	0.026	---	0.026	28/03/2013	---	---	---	---	---	---	---	---	---	---	---	---	---	---	---	---	---	1,863.78	0.026	0.026	3763	
21,382,067	0.300	---	---	---	02/10/2006	15/02/2006	4628	ΑΤΕΡΜΩΝ (ΚΟ)	0.120	---	0.120	31/03/2010	---	---	---	---	---	---	---	---	---	---	---	---	---	---	---	---	---	---	2,565.85	0.120	0.120	5555
5,025,000	0.300	---	---	---	05/07/2005	14/03/2002	5023	ALSINCO (ΚΟ)	0.043	---	0.043	27/11/2013	---	---	---	---	---	---	---	---	---	---	---	---	---	---	---	---	---	---	216.08	0.043	0.043	3763
13,555,100	1.00	---	---	---	08/07/2005		4576	MICROLAND COMPUTERS (ΚΟ)	0.640	---	0.640	14/07/2009	---	---	---	---	---	---	---	---	---	---	---	---	---	---	---	---	---	---	8,675.26	0.640	0.640	5379
42,501,273	0.300	---	---	---	26/06/2007	10/08/2009	4993	NUTRIART (ΚΟ)	0.049	---	0.049	21/06/2013	---	---	---	---	---	---	---	---	---	---	---	---	---	---	---	---	---	---	2,082.56	0.049	0.049	3577
62,683,822	0.300	---	---	---	27/05/2008	09/01/2006	4830	PROTON ΤΡΑΠΕΖΑ Α.Ε. (ΚΟ)	0.180	---	0.180	07/10/2011	---	---	---	---	---	---	---	---	---	---	---	---	---	---	---	---	---	---	11,283.09	0.180	0.180	8355
26,262,660	0.900	---	---	---	01/07/2008	24/02/2011	4954	SPRIDER STORES (ΚΟ)	0.031	---	0.031	28/03/2013	---	---	---	---	---	---	---	---	---	---	---	---	---	---	---	---	---	---	814.14	0.031	0.031	5371
144,688,060	0.600	---	---	---	21/04/2008	10/03/2010	4982	T BANK (ΚΟ)	0.048	---	0.048	30/11/2011	---	---	---	---	---	---	---	---	---	---	---	---	---	---	---	---	---	---	6,945.03	0.048	0.048	8355



**Σημειώσεις Χρεογράφων**

Κωδικός	Κείμενο σημείωσης
( )	- Προσαρμοσμένα Μερισίματα λόγω διανομής Δωρεάν μετοχών.
*	- Τελευταία προσαρμοσμένη τιμή κλεισίματος.
[1]	- Καθαρά μερίσματα.
[2]	- Στη στήλη "Ημερ. Αποκοπής τελευταίου δικαιώματος" αναφέρεται η Ημερομηνία εισαγωγής για Νέες Εταιρείες.
[3]	- Η Χρηματιστηριακή αξία αναφέρεται στο σύνολο των μετοχών
[4]	- Η κωδικοποίηση των Κλάδων Οικονομικής Δραστηριότητας του Χ.Α. παρουσιάζονται στο Παράρτημα Α
[5]	- Η Χρηματιστηριακή Αξία αναφέρεται στο σύνολο των κατηγοριών μετοχών (εφόσον έχουν εισαχθεί περισσότερες της μιας κατηγορίες) και δεν αναφέρεται σε επιμέρους κατηγορίες μετοχών μιας εταιρείας.
[6]	- Ρ/Ε μεγαλύτερο του 100
[7]	- Τελευταία εικόνα του Βιβλίου Εντολών πριν το τέλος της συνεδρίασης
4446	- Μεταφορά στην κατηγορία Επιτήρησης από 20/10/2008.
4447	- Μεταφορά στην κατηγορία Επιτήρησης από 21/10/2008.
4464	- Αναστολή διαπραγμάτευσης από 1/12/2008.
4548	- Αναστολή διαπραγμάτευσης από 1/4/2009.
4554	- Μεταφορά στην κατηγορία Επιτήρησης από 6/4/2009.
4576	- Αναστολή διαπραγμάτευσης από 15/7/2009.
4603	- Αναστολή διαπραγμάτευσης από 1/12/2009.
4616	- Αναστολή διαπραγμάτευσης από 25/2/2010.
4626	- Αναστολή διαπραγμάτευσης από 1/4/2010.
4627	- Αναστολή διαπραγμάτευσης από 1/4/2010.
4628	- Αναστολή διαπραγμάτευσης από 1/4/2010.
4629	- Μεταφορά στην κατηγορία Επιτήρησης από 12/4/2010.
4651	- Αναστολή διαπραγμάτευσης από 1/6/2010.
4652	- Αναστολή διαπραγμάτευσης από 1/6/2010.
4690	- Μεταφορά στην κατηγορία Επιτήρησης από 4/4/2006.
4702	- Αναστολή διαπραγμάτευσης από 1/12/2010.
4723	- Αναστολή διαπραγμάτευσης από 31/1/2011.
4726	- Αναστολή διαπραγμάτευσης από 1/3/2011.
4750	- Μεταφορά στην "Κατηγορία Επιτήρησης" από 8/4/2011.
4764	- Αναστολή διαπραγμάτευσης από 20/5/2011.
4765	- Αναστολή διαπραγμάτευσης από 20/5/2011.
4795	- Το υπόλοιπο μικτό ποσό μερίσματος ανά μετοχή ανέρχεται σε 0,30 για τη χρήση 2010, από το οποίο παρακρατείται φόρος 21% επί του συνολικού μερίσματος χρήσεως 2010 ανά μετοχή, ήτοι 0,45.
4808	- Μεταφορά στην κατηγορία Επιτήρησης από 6/9/2011.
4814	- Μεταφορά στην Κατηγορία Χαμηλής Διασποράς από 30/5/2011.
4815	- Μεταφορά στην Κατηγορία Χαμηλής Διασποράς από 30/5/2011.
4816	- Μεταφορά στην Κατηγορία Χαμηλής Διασποράς από 30/5/2011.
4817	- Μεταφορά στην Κατηγορία Χαμηλής Διασποράς από 30/5/2011.
4820	- Μεταφορά στην κατηγορία Χαμηλής Διασποράς από 18/4/2008.
4822	- Μεταφορά στην κατηγορία Χαμηλής Διασποράς από 30/5/2011.
4823	- Μεταφορά στην κατηγορία Χαμηλής Διασποράς από 4/4/2006.
4827	- Μεταφορά στην κατηγορία Χαμηλής Διασποράς από 5/5/2010.
4830	- Αναστολή διαπραγμάτευσης από 10/10/2011.
4833	- Μεταφορά στην κατηγορία Επιτήρησης από 6/5/2010.
4844	- Μεταφορά στην κατηγορία Επιτήρησης από 8/4/2011.
4847	- Μεταφορά στην Κατηγορία Επιτήρησης από 3/7/2009.
4860	- Αναστολή διαπραγμάτευσης από 30/3/2012.
4865	- Αναστολή διαπραγμάτευσης από 2/4/2012.
4868	- Αναστολή διαπραγμάτευσης από 2/4/2012.
4879	- Μεταφορά στην Κατηγορία Επιτήρησης από 10/4/2012.
4881	- Μεταφορά στην Κατηγορία Επιτήρησης από 10/4/2012.
4882	- Μεταφορά στην Κατηγορία Επιτήρησης από 10/4/2012.
4884	- Μεταφορά στην Κατηγορία Επιτήρησης από 10/4/2012.

**Σημειώσεις Χρεογράφων**

Κωδικός	Κείμενο σημείωσης
4885	- Μεταφορά στην Κατηγορία Επιτήρησης από 10/4/2012.
4886	- Μεταφορά στην Κατηγορία Επιτήρησης από 10/4/2012.
4887	- Μεταφορά στην Κατηγορία Επιτήρησης από 10/4/2012.
4888	- Μεταφορά στην Κατηγορία Επιτήρησης από 10/4/2012.
4911	- Αναστολή διαπραγμάτευσης από 30/7/2012.
4912	- Μεταφορά στην κατηγορία Επιτήρησης από 31/7/2012.
4913	- Αναστολή διαπραγμάτευσης από 30/8/2012.
4914	- Αναστολή διαπραγμάτευσης από 31/8/2012.
4918	- Αναστολή διαπραγμάτευσης από 31/8/2012.
4920	- Αναστολή διαπραγμάτευσης από 31/8/2012.
4921	- Αναστολή διαπραγμάτευσης από 31/8/2012.
4929	- Αναστολή διαπραγμάτευσης από 1/10/2012.
4937	- Μεταφορά στην κατηγορία ΠΡΟΣ ΔΙΑΓΡΑΦΗ από 30/11/2012.
4938	- Μεταφορά στην κατηγορία ΠΡΟΣ ΔΙΑΓΡΑΦΗ από 30/11/2012.
4939	- Αναστολή διαπραγμάτευσης από 30/11/2012.
4951	- Αναστολή διαπραγμάτευσης από 19/3/2013.
4953	- Αναστολή διαπραγμάτευσης από 2/4/2013.
4954	- Αναστολή διαπραγμάτευσης από 2/4/2013.
4955	- Μεταφορά στην Επιτήρηση από 5/4/2013.
4956	- Μεταφορά στην Επιτήρηση από 5/4/2013.
4957	- Μεταφορά στην Επιτήρηση από 5/4/2013.
4958	- Μεταφορά στην Επιτήρηση από 5/4/2013.
4959	- Μεταφορά στην Επιτήρηση από 5/4/2013.
4960	- Μεταφορά στην Επιτήρηση από 5/4/2013.
4961	- Μεταφορά στην Επιτήρηση από 5/4/2013.
4971	- Αναστολή διαπραγμάτευσης από 3/6/2013.
4977	- Μεταφορά στην Κατηγορία "Επιτήρησης" από 11/6/2013.
4978	- Από 11/6/2013, μεταφορά στην Κατηγορία Επιτήρησης.
4982	- Αναστολή διαπραγμάτευσης από 1/12/2011.
4983	- Μεταφορά στην κατηγορία Επιτήρησης από 5/4/2013.
4985	- Μεταφορά στην "Κατηγορία Επιτήρησης" από 8/4/2011.
4986	- Μεταφορά στην κατηγορία Χαμηλής Διασποράς από 30/5/2011.
4993	- Αναστολή διαπραγμάτευσης από 21/6/2013 (15:18).
4997	- Μεταφορά στην Κατηγορία Επιτήρησης από 21/12/2009. - Δεν έχουν εισαχθεί οι 6.870.053 νέες (ΚΑ) μετοχές, οι οποίες προέκυψαν από την πρόσφατη ΑΜΚ με καταβολή μετρητών.
5002	- Αναστολή διαπραγμάτευσης από 30/08/2013.
5003	- Αναστολή διαπραγμάτευσης από 30/08/2013.
5004	- Αναστολή διαπραγμάτευσης από 30/08/2013.
5007	- Μεταφορά στην κατηγορία Επιτήρησης, από 11/10/2013.
5008	- Μεταφορά στην Κατηγορία Επιτήρησης από 8/4/2011.
5022	- Αναστολή διαπραγμάτευσης από 2/12/2013.
5023	- Αναστολή διαπραγμάτευσης από 2/12/2013.
5031	- Δεν έχουν εισαχθεί οι 612.300 νέες (ΚΟ) μετοχές, οι οποίες προέκυψαν από την πρόσφατη ΑΜΚ με καταβολή μετρητών.
5033	- Μεταφορά στην κατηγορία Επιτήρησης από τις 25/11/2011. Δεν έχουν εισαχθεί 97.144.575 νέες (ΚΟ) μετοχές, οι οποίες προέκυψαν από την πρόσφατη ΑΜΚ με καταβολή μετρητών.
5036	- Η μετοχή της εταιρίας βρίσκεται σε καθεστώς αναστολής διαπραγμάτευσης από 2/4/2012. Κατά τη διάρκεια της αναστολής, η εταιρία προέβη σε reverse split μετοχών, με βάση το οποίο αναπροσαρμόστηκε μετά την ολοκλήρωση της εταιρικής πράξης ο αριθμός των μετοχών της εταιρίας αλλά και αναλογικά η τελευταία τιμή κλεισίματος της μετοχής της 30/03/2012.
5046	- Μεταφορά στην κατηγορία Χαμηλής Διασποράς από 8/4/2011.
5047	- Αναστολή διαπραγμάτευσης από 27/3/2014.
5049	- Σε αναστολή διαπραγμάτευσης από 1/4/2014.
5053	- Μεταφορά στην κατηγορία ΠΡΟΣ ΔΙΑΓΡΑΦΗ από 10/4/2014.
5054	- Μεταφορά στην Κατηγορία Επιτήρησης από 10/04/2014.
5055	- Μεταφορά στην Κατηγορία Επιτήρησης από 10/4/2014.

**Σημειώσεις Χρεογράφων**

Κωδικός	Κείμενο σημείωσης
5056	- Μεταφορά στην κατηγορία Επιτήρησης από 14/4/2014.
5057	- Μεταφορά στην κατηγορία Επιτήρησης από τις 29/12/2011.
5058	- Μεταφορά στην κατηγορία Επιτήρησης από τις 29/12/2011.
5059	- Μεταφορά στην κατηγορία Χαμηλής Διασποράς από 2/6/2014.
5061	- Αναστολή διαπραγμάτευσης από 2/6/2014.
5062	- Μεταφορά στην κατηγορία ΠΡΟΣ ΔΙΑΓΡΑΦΗ από 4/6/2014.

**Στοιχεία Συναλλαγών Πακέτων**

Μετοχές	Όγκος πακέτου	Τιμή πακέτου	Αξία πακέτου	Ωρα έγκρισης	Σημείωση
ΟΠΑΠ (ΚΟ)	75,000	12.34	925,125.00	13:11:00	20
FOLLI-FOLLIE (ΚΟ)	10,000	30.00	300,000.00	13:46:05	20
ΟΠΑΠ (ΚΟ)	86,090	12.34	1,061,920.15	13:51:15	20
ΕΛΛΑΚΤΩΡ (ΚΟ)	100,000	3.40	340,000.00	15:14:15	20
ΟΠΑΠ (ΚΟ)	30,000	12.30	369,000.00	16:45:00	20
ΕΘΝΙΚΗ ΤΡΑΠΕΖΑ (ΚΟ)	650,000	2.57	1,670,500.00	16:55:30	20
ΟΠΑΠ (ΚΟ)	79,678	12.31	980,485.60	17:10:57	20
ΕΘΝΙΚΗ ΤΡΑΠΕΖΑ (ΚΟ)	354,000	2.58	913,320.00	17:13:27	20

**Σημειώσεις πακέτων**

2 - Πακέτο Διακανονισμού SPOT 1 ή SPOT 2	11 - Ενεργητικό Εταιρίας > 500 δις
3 - Πακέτο με Short Selling	12 - Προσφορά προς πώληση μέσω ΧΑ
4 - Πακέτο με Buy to Close	13 - Εκποιήσεις ΥΠΕΘΟ
6 - Ταυτόχρονη Κατάρτιση	14 - Πακέτο Αποκατάστασης
7 - Σύμφωνα Επαναγοράς	15 - Πακέτο Ειδικού Διαπραγματευτή
8 - Επίτευξη Διασποράς (μη εισηγμένων)	16 - Πακέτο Ανοικτής Πώλησης
9 - Επίτευξη Διασποράς (εισηγμένων)	18 - Πακέτο Διακανονισμού SPOT 1
10 - Με Πλειοψηφία του Ελλ. Δημοσίου (> 50 δις)	20 - Πακέτο Μεθόδου 6-1

**Στοιχεία Συναλλαγών Δικαιωμάτων**

Ημερ. αποκοπής	Έναρξη εξάσκησης	Λήξη εξάσκησης	Λήξη διαπραγμάτευσης	Δικαιώματα	Κατωτ Τιμή	Ανωτ Τιμή	Τιμή κλεισ.	Τελευταία ζήτηση	Τελευταία προσφορά	Όγκος	Πράξεις	Αξία Συναλλαγών
05/08/2014	11/08/2014	25/08/2014	19/08/2014	Ο ΚΕΚΡΟΨ Α.Ε. (ΚΟ)	---	---	---	---	---	---	---	---

**Στοιχεία Δανεισμού Τίτλων**

<b>Μετοχές</b>	Δανεισμός Τίτλων μέσω ΕΧΑΕ (τεμάχια)	Δανεισμός Τίτλων μέσω ΟΤC [1] [1]	<b>Σύνολο [2]</b>
ALPHA BANK (ΚΟ)	1,830,000	71,141,937	72,971,937
ALPHA ΤΡΑΠΕΖΑ (ΤΠΔ)	---	36,300	36,300
COCA-COLA HBC AG (ΚΟ)	13,800	72,576	86,376
EUROBANK PROPERTIES ΑΕΕΑΠ (ΚΟ)	17,800	42,756	60,556
FOLLI-FOLLIE (ΚΟ)	58,200	577,898	636,098
FOURLIS ΣΥΜΜΕΤΟΧΩΝ (ΚΟ)	6,700	5,243	11,943
FRIGOGLASS (ΚΟ)	2,800	---	2,800
JUMBO (ΚΟ)	5,000	100,000	105,000
LAMDA DEVELOPMENT(ΚΟ)	---	10,377	10,377
MARFIN INVESTMENT GROUP (ΚΟ)	35,000	728,474	763,474
ΑΓΡΟΤΙΚΗ ΤΡΑΠΕΖΑ (ΚΟ)	---	69,000	69,000
ΓΕΚ ΤΕΡΝΑ (ΚΟ)	2,600	---	2,600
ΔΕΗ (ΚΟ)	117,700	31,184	148,884
ΕΘΝΙΚΗ ΤΡΑΠΕΖΑ (ΚΟ)	231,500	2,742,569	2,974,069
ΕΛΛΑΚΤΩΡ (ΚΟ)	16,300	---	16,300
ΕΛΛΗΝ. ΧΡΗΜΑΤΙΣΤΗΡΙΑ-Χ.Α. (ΚΟ)	16,500	---	16,500
ΕΛΛΗΝΙΚΑ ΠΕΤΡΕΛΑΙΑ (ΚΟ)	123,900	494,290	618,190
ΕΥΑΘ (ΚΟ)	400	---	400
ΕΥΔΑΠ (ΚΟ)	25,700	---	25,700
ΙΝΤΡΑΛΟΤ (ΚΟ)	6,100	2,000	8,100
ΚΥΠΡΟΥ ΤΡΑΠΕΖΑ (ΚΟ)	---	102,899	102,899
ΜΕΤΚΑ (ΚΟ)	5,100	---	5,100
ΜΟΤΟΡ ΟΪΛ (ΚΟ)	30,900	53,129	84,029
ΜΥΤΙΛΗΝΑΙΟΣ (ΚΟ)	3,300	---	3,300
ΟΛΘ (ΚΟ)	1,500	---	1,500
ΟΛΠ (ΚΟ)	1,000	20	1,020
ΟΠΑΠ (ΚΟ)	71,100	13,931	85,031
ΟΤΕ (ΚΟ)	84,200	180,868	265,068
ΠΕΙΡΑΙΩΣ ΤΡΑΠΕΖΑ (ΚΟ)	165,600	15,920,855	16,086,455
ΣΩΛΓΕΙΑ ΚΟΡΙΝΘΟΥ (ΚΟ)	200	---	200
ΤΕΡΝΑ ΕΝΕΡΓΕΙΑΚΗ (ΚΟ)	1,400	2,000	3,400
ΤΙΤΑΝ (ΚΟ)	60,900	1,640	62,540
ΤΡΑΠΕΖΑ EUROBANK ERGASIAS (ΚΟ)	186,600	8,559,868	8,746,468

**Σημειώσεις Δανεισμού Τίτλων**

[1] - Τα στοιχεία Συναλλαγές Δανεισμού Τίτλων μέσω ΟΤC εμφανίζονται όπως δηλώνονται από τους χειριστές ΣΑΤ και αφορούν τις ποσότητες που έχουν εκκαθαριστεί και καταγραφεί στο ΣΑΤ έως και τη προηγούμενη εργάσιμη ημέρα.

**Στοιχεία Συναλλαγών Εκποιήσεων**

Μετοχές	Όγκος Συναλλαγών	Αριθμός Πράξεων	Αξία Συναλλαγών	Σημείωση
<b>Δεν πραγματοποιήθηκαν Εκποιήσεις Μετοχών.</b>				

**Σημειώσεις Εκποιήσεων**

- 1 - Κανονική Εκποίηση.
- 2 - Εκποίηση Ενσώματων Ονομαστικών Μετοχών.
- 3 - Εκποίηση Αδιάθετων Κλασματικών Υπολοίπων.

**Στοιχεία Συναλλαγών Εκποιήσεων Ενσώματων Ονομαστικών Μετοχών**

Μετοχές	Ημερ/νία έναρξης	Ημερ/νία λήξης	Αρχικό πλήθος	Διαθέσιμο πλήθος	Ημερομηνία	Μέση τιμή (ημέρας)	Μέση τιμή (περιόδου)	Αριθμός Πράξεων	Όγκος Συναλλαγών	Αξία Συναλλαγών
---------	------------------	----------------	---------------	------------------	------------	--------------------	----------------------	-----------------	------------------	-----------------

**Δεν πραγματοποιήθηκαν Εκποιήσεις Ενσώματων Ονομαστικών Μετοχών.**

**Σημειώσεις Εκποιήσεων**

Σύμφωνα με την Απόφαση 1/380/04.05.2006 της Επιτροπής Κεφαλαιαγοράς εκποιούνται μέσω του Χρηματιστηρίου Αθηνών με επιμέλεια της εκδότριας εταιρείας, οι ενσώματες ονομαστικές μετοχές που δεν έχουν κατατεθεί στην εκδότρια προς αποϋλοποίηση. Η εκποίηση διενεργείται σύμφωνα με τον τρόπο που ορίζεται στο άρθρο 99Α του Κανονισμού του Χρηματιστηρίου Αθηνών.



**Στοιχεία Ενεργητικού Διαπραγματεύσιμων Αμοιβαίων Κεφαλαίων (Δ.Α.Κ.)**

	Ημερομηνία συναλλαγών	Δημιουργία / Εξαγορά	Αριθ. Μερ. (T-1)	Νέα Μερ. (T-1)	Εξαγορασθ. Μερ. (T-1)	Μερίδια (T) [1]	Αξία Ενεργητικού [2]	Καθαρή Τιμή	Μέρισμα/Μερίδι	Ημερ. Αποκοπής
NBGAM ETF ΓΔ Χ.Α.	21/08/2014	25,000	294,878	---	---	294,878	3,657,269.00	12.4026	---	27/10/2011
ALPHA ETF FTSE Athex Large Cap	21/08/2014	50,000	5,848,618	---	---	5,848,618	21,198,770.00	3.6246	0.05	01/07/2013
NBGAM ETF GREECE & TURKEY 30	21/08/2014	25,000	388,550	---	---	388,550	3,205,816.00	8.2507	---	27/10/2011

**Σημειώσεις Δ.Α.Κ.**

[1] - Αριθμ. μεριδίων (T) = Αριθμ. μεριδίων (T-1) + Νεοεκδιθέντα μερίδια (T-1) - Εξαγορασθέντα μερίδια (T-1)

[2] - Περιλαμβάνονται και τα μερίδια που δημιουργήθηκαν / εξαγοράσθηκαν την ημέρα T-1.

Περιγραφή	Στοιχεία
Όνομασία Δ.Α.Κ.	ALPHA ETF FTSE Athex Large Cap
Σύμβολο Δ.Α.Κ. (GR)	<b>ΑΔΑΚ</b>
Σύμβολο Δ.Α.Κ. (EN)	AETF
ISIN Δ.Α.Κ.	GRF000013000
Κατηγορία Διαπραγμάτευσης	Διαπραγματεύσιμα Αμοιβαία Κεφάλαια (Δ.Α.Κ.)
Τύπος Δ.Α.Κ.	Μετοχών
Τρόπος διαχείρισης	Παθητικός
Επενδυτική Στρατηγική	Σκοπός της επενδυτικής πολιτικής του Αμοιβαίου Κεφαλαίου είναι η αναπαραγωγή της αποδόσεως του Δείκτη FTSE/X.A. Large Cap του Χρηματιστηρίου Αθηνών σε όρους Ευρώ, ακολουθώντας πλήρως και πανομοιότυπως τη σύνθεση του υποκείμενου Δείκτη.
Εκδότης	ΑΛΦΑ ASSET MANAGEMENT Α.Ε.Δ.Α.Κ.
Εταιρεία Διαχείρισης	ΑΛΦΑ ASSET MANAGEMENT Α.Ε.Δ.Α.Κ.
Ειδικοί Διαπραγματευτές	ΑΛΦΑ FINANCE Α.Χ.Ε.Π.Ε.Υ. , ΕΘΝΙΚΗ ΧΡΗΜΑΤΙΣΤΗΡΙΑΚΗ Α.Χ.Ε.Π.Ε.Υ.
Θεματοφύλακας	ΑΛΦΑ ΤΡΑΠΕΖΑ Α.Ε.
Σύμβολο Δείκτη (GR)	FTSE
Σύμβολο Δείκτη (EN)	FTSE
Όνομασία Δείκτη	FTSE/X.A. Large Cap
ISIN Δείκτη	GRI99201A006
Κλάσμα Δείκτη [1]	1/100
Αρχική Τιμή Μεριδίου	21.76
Συνολικός Αριθμός Μεριδίων [2]	5,848,618
Ημερομηνία πρώτης Έκδοσης	14/01/2008
Ημερομηνία έναρξης Διαπραγμάτευσης	24/01/2008
Νόμισμα Διαπραγμάτευσης	ΕΥΡΩ
Νόμισμα Ενεργητικού	ΕΥΡΩ
Αρχική Αξία Ενεργητικού [3]	3,000,000.00
Αριθμ. Μεριδίων για Δημιουργία-Εξαγορά [4]	50,000
Αμοιβή Διαχείρισης	0.375

**Σημειώσεις Δ.Α.Κ.**

- [1] - Το κλάσμα της τιμής του δείκτη που αποτελεί η τιμή της πρώτης έκδοσης  
 [2] - Ο αριθμός μεριδίων που διαπραγματεύθηκαν στο Χρηματιστήριο την ημέρα T  
 [3] - Η αξία του ενεργητικού κατά την έκδοση  
 [4] - Ο αριθμός μεριδίων που απαιτείται κατά τη διαδικασία δημιουργίας εξαγοράς

Περιγραφή	Στοιχεία
Όνομασία Δ.Α.Κ.	NBGAM ETF ΓΔ Χ.Α.
Σύμβολο Δ.Α.Κ. (GR)	ΔΑΚΓΔ
Σύμβολο Δ.Α.Κ. (EN)	ETFASE
ISIN Δ.Α.Κ.	GRF000054004
Κατηγορία Διαπραγμάτευσης	Διαπραγματεύσιμα Αμοιβαία Κεφάλαια (Δ.Α.Κ.)
Τύπος Δ.Α.Κ.	Μετοχών
Τρόπος διαχείρισης	Παθητικός
Επενδυτική Στρατηγική	Επενδυτικός σκοπός του Αμοιβαίου Κεφαλαίου είναι η αναπαραγωγή της σύνθεσης του Γενικού Δείκτη Τιμών του Χρηματιστηρίου Αθηνών και η επίτευξη της απόδοσης του Δείκτη.
Εκδότης	ΕΘΝΙΚΗ ASSET MANAGEMENT ΑΕΔΑΚ
Εταιρεία Διαχείρισης	ΕΘΝΙΚΗ ASSET MANAGEMENT ΑΝΩΝΥΜΗ ΕΤΑΙΡΙΑ ΔΙΑΧΕΙΡΙΣΕΩΣ ΑΜΟΙΒΑΙΩΝ ΚΕΦΑΛΑΙΩΝ
Ειδικοί Διαπραγματευτές	ΕΘΝΙΚΗ ΧΡΗΜΑΤΙΣΤΗΡΙΑΚΗ Α.Χ.Ε.Π.Ε.Υ.
Θεματοφύλακας	ΕΘΝΙΚΗ ΤΡΑΠΕΖΑ ΤΗΣ ΕΛΛΑΔΟΣ Α.Ε.
Σύμβολο Δείκτη (GR)	ΓΔ
Σύμβολο Δείκτη (EN)	GD
Όνομασία Δείκτη	Γενικός Δείκτης Τιμών Χ.Α.
ISIN Δείκτη	GRI99117A004
Κλάσμα Δείκτη [1]	1/100
Αρχική Τιμή Μεριδίου	21.61
Συνολικός Αριθμός Μεριδίων [2]	294,878
Ημερομηνία πρώτης Έκδοσης	24/06/2009
Ημερομηνία έναρξης Διαπραγμάτευσης	29/06/2009
Νόμισμα Διαπραγμάτευσης	ΕΥΡΩ
Νόμισμα Ενεργητικού	ΕΥΡΩ
Αρχική Αξία Ενεργητικού [3]	4,495,405.02
Αριθμ. Μεριδίων για Δημιουργία-Εξαγορά [4]	25,000
Αμοιβή Διαχείρισης	0.600

**Σημειώσεις Δ.Α.Κ.**

- [1] - Το κλάσμα της τιμής του δείκτη που αποτελεί η τιμή της πρώτης έκδοσης
- [2] - Ο αριθμός μεριδίων που διαπραγματεύθηκαν στο Χρηματιστήριο την ημέρα T
- [3] - Η αξία του ενεργητικού κατά την έκδοση
- [4] - Ο αριθμός μεριδίων που απαιτείται κατά τη διαδικασία δημιουργίας εξαγοράς

Περιγραφή	Στοιχεία
Όνομασία Δ.Α.Κ.	NBGAM ETF GREECE & TURKEY 30
Σύμβολο Δ.Α.Κ. (GR)	ΔΑΚΕΤ30
Σύμβολο Δ.Α.Κ. (EN)	ETFGT30P
ISIN Δ.Α.Κ.	GRF000055001
Κατηγορία Διαπραγμάτευσης	Διαπραγματεύσιμα Αμοιβαία Κεφάλαια (Δ.Α.Κ.)
Τύπος Δ.Α.Κ.	Μετοχών
Τρόπος διαχείρισης	Παθητικός
Επενδυτική Στρατηγική	Επενδυτικός σκοπός του Αμοιβαίου Κεφαλαίου είναι η αναπαραγωγή της σύνθεσης του Δείκτη GREECE & TURKEY 30 (GT-30) και η επίτευξη της απόδοσης του Δείκτη.
Εκδότης	ΕΘΝΙΚΗ ASSET MANAGEMENT ΑΕΔΑΚ
Εταιρεία Διαχείρισης	ΕΘΝΙΚΗ ASSET MANAGEMENT ΑΝΩΝΥΜΗ ΕΤΑΙΡΕΙΑ ΔΙΑΧΕΙΡΙΣΕΩΣ ΑΜΟΙΒΑΙΩΝ ΚΕΦΑΛΑΙΩΝ
Ειδικοί Διαπραγματευτές	ΕΘΝΙΚΗ ΧΡΗΜΑΤΙΣΤΗΡΙΑΚΗ Α.Χ.Ε.Π.Ε.Υ.
Θεματοφύλακας	ΕΘΝΙΚΗ ΤΡΑΠΕΖΑ ΤΗΣ ΕΛΛΑΔΟΣ Α.Ε.
Σύμβολο Δείκτη (GR)	GT30P
Σύμβολο Δείκτη (EN)	GT30P
Όνομασία Δείκτη	Greece & Turkey 30 Δείκτης Τιμών
ISIN Δείκτη	CH0045018782
Κλάσμα Δείκτη [1]	1/100
Αρχική Τιμή Μεριδίου	8.85
Συνολικός Αριθμός Μεριδίων [2]	388,550
Ημερομηνία πρώτης Έκδοσης	27/10/2010
Ημερομηνία έναρξης Διαπραγμάτευσης	03/11/2010
Νόμισμα Διαπραγμάτευσης	ΕΥΡΩ
Νόμισμα Ενεργητικού	ΕΥΡΩ
Αρχική Αξία Ενεργητικού [3]	3,438,286.49
Αριθμ. Μεριδίων για Δημιουργία-Εξαγορά [4]	25,000
Αμοιβή Διαχείρισης	1.050

**Σημειώσεις Δ.Α.Κ.**

- [1] - Το κλάσμα της τιμής του δείκτη που αποτελεί η τιμή της πρώτης έκδοσης
- [2] - Ο αριθμός μεριδίων που διαπραγματεύθηκαν στο Χρηματιστήριο την ημέρα T
- [3] - Η αξία του ενεργητικού κατά την έκδοση
- [4] - Ο αριθμός μεριδίων που απαιτείται κατά τη διαδικασία δημιουργίας εξαγοράς

Περιγραφή	Στοιχεία
Όνομασία Warrant	ALPHA ΤΡΑΠΕΖΑ Α.Ε. (ΤΠΔ)
Σύμβολο Warrant (GR)	ΑΛΦΑΤΠ
ISIN Warrant	GRR000000028
Κατηγορία Διαπραγμάτευσης	Τίτλοι Παραστατικοί (Warrants)
Υποκείμενος Τίτλος	ALPHA ΤΡΑΠΕΖΑ Α.Ε. (ΚΟ)
Συνολικός Αριθμός Warrants	1,143,803,533
Ημ/νία Έναρξης Διαπραγμάτευσης	11/06/2013
Νόμισμα Διαπραγμάτευσης	ΕΥΡΩ
Πολλαπλασιαστής	7.41
Αναλογία Μετατροπής	0.13
Τύπος Εξάσκησης	BERMUDAN
Τιμή Διάθεσης	1.45

Περιγραφή	Στοιχεία
Όνομασία Warrant	ΕΘΝΙΚΗ ΤΡΑΠΕΖΑ ΤΗΣ ΕΛΛΑΔΟΣ Α.Ε. (ΤΠΔ)
Σύμβολο Warrant (GR)	ΕΤΕΤΠ
ISIN Warrant	GRR000000036
Κατηγορία Διαπραγμάτευσης	Τίτλοι Παραστατικοί (Warrants)
Υποκείμενος Τίτλος	ΕΘΝΙΚΗ ΤΡΑΠΕΖΑ ΤΗΣ ΕΛΛΑΔΟΣ Α.Ε. (ΚΟ)
Συνολικός Αριθμός Warrants	245,748,459
Ημ/νία Έναρξης Διαπραγμάτευσης	27/06/2013
Νόμισμα Διαπραγμάτευσης	ΕΥΡΩ
Πολλαπλασιαστής	8.23
Αναλογία Μετατροπής	0.12
Τύπος Εξάσκησης	BERMUDAN
Τιμή Διάθεσης	6.83

Περιγραφή	Στοιχεία
Όνομασία Warrant	ΤΡΑΠΕΖΑ ΠΕΙΡΑΙΩΣ Α.Ε. (ΤΠΔ)
Σύμβολο Warrant (GR)	ΠΕΙΡΤΠ
ISIN Warrant	GRR000000044
Κατηγορία Διαπραγμάτευσης	Τίτλοι Παραστατικοί (Warrants)
Υποκείμενος Τίτλος	ΤΡΑΠΕΖΑ ΠΕΙΡΑΙΩΣ Α.Ε. (ΚΟ)
Συνολικός Αριθμός Warrants	843,640,590
Ημ/νία Έναρξης Διαπραγμάτευσης	03/07/2013
Νόμισμα Διαπραγμάτευσης	ΕΥΡΩ
Πολλαπλασιαστής	4.48
Αναλογία Μετατροπής	0.22
Τύπος Εξάσκησης	BERMUDAN
Τιμή Διάθεσης	0.90

# ΑΝΑΚΟΙΝΩΣΕΙΣ

## ΓΝΩΣΤΟΠΟΙΗΣΕΙΣ ΕΤΑΙΡΕΙΩΝ

### **F.H.L. Η.ΚΥΡΙΑΚΙΔΗΣ ΜΑΡΜΑΡΑ - ΓΡΑΝΙΤΕΣ Α.Β.Ε.Ε.**

#### **Ανακοίνωση**

Ενημερώνουμε το επενδυτικό κοινό ότι η εταιρεία F.H.L. Η.ΚΥΡΙΑΚΙΔΗΣ ΜΑΡΜΑΡΑ - ΓΡΑΝΙΤΕΣ ΑΒΕΕ δημοσίευσε τις Οικονομικές Καταστάσεις Εξαμήνου 01/01/2014 - 30/06/2014.

#### **ΟΤΕ Α.Ε.**

#### **Ανακοίνωση**

Ο Οργανισμός Τηλεπικοινωνιών της Ελλάδος ΑΕ (ΟΤΕ ΑΕ), σύμφωνα με τις διατάξεις του Ν. 3556/2007 [άρθρο 3, παρ. 1 (ιστ), (ββ), και άρθρο 21)], την Απόφαση 1/434/03.07.2007 της Επιτροπής Κεφαλαιαγοράς, το άρθρο 13 του Ν. 3340/2005 και την Απόφαση 3/347/12.07.2005 της Επιτροπής Κεφαλαιαγοράς ανακοινώνει ότι: Σύμφωνα με τις από 20/8/2014 γνωστοποιήσεις συναλλαγών της, η κα Αιμιλία Φιλίππου - Klorfer, Γενική Διευθύντρια Controlling Ομίλου ΟΤΕ, προέβη στις 18/8/2014 σε πώληση 1.000 μετοχών της ΟΤΕ Α.Ε. συνολικής αξίας €10.050 και στις 19/8/2014 σε πώληση 1.000 μετοχών της ΟΤΕ Α.Ε. συνολικής αξίας €10.200.

### **CYCLON ΕΛΛΑΣ Α.Β.Ε.Ε. & Ε. Λιπαντικών & Πετρώων**

#### **Ανακοίνωση**

Η CYCLON ΕΛΛΑΣ Α. Ε. ανακοινώνει με βάση το Ν. 3556/2007, σε συνδυασμό με τις αποφάσεις 3/347/12.7.2005 και 1/434/3.7.2007 της Επιτροπής Κεφαλαιαγοράς ότι η ΜΟΤΟΡ ΟΙΛ (ΕΛΛΑΣ) ΔΙΥΛΙΣΤΗΡΙΑ ΚΟΡΙΝΘΟΥ Α.Ε. την ενημέρωσε στις 21.8.2014, ότι στις 20.8.2014 προέβη σε αγορά 4.978 μετοχών εκδόσεως CYCLON ΕΛΛΑΣ Α.Ε. συνολικής αξίας EURO 3.484,60. Η ενημέρωση της ΜΟΤΟΡ ΟΙΛ (ΕΛΛΑΣ) ΔΙΥΛΙΣΤΗΡΙΑ ΚΟΡΙΝΘΟΥ Α.Ε. προς τη CYCLON ΕΛΛΑΣ Α.Ε. και ακολούθως από την τελευταία προς τις εποπτικές αρχές, γίνεται επειδή ο κ. Μιχαήλ – Ματθαίος Στειακάκης είναι Εκτελεστικό Μέλος Δ.Σ. της ΜΟΤΟΡ ΟΙΛ (ΕΛΛΑΣ) ΔΙΥΛΙΣΤΗΡΙΑ ΚΟΡΙΝΘΟΥ Α.Ε. και ταυτόχρονα Ανεξάρτητο – Μη Εκτελεστικό Μέλος Δ.Σ. της CYCLON ΕΛΛΑΣ Α.Ε. (υπόχρεο φυσικό πρόσωπο με βάση το Ν. 3340/2005).

### **ΑΛΚΟ ΕΛΛΑΣ Α.Β.Ε.Ε.**

#### **Ανακοίνωση**

Η ΑΛΚΟ ΕΛΛΑΣ ΑΒΕΕ, σύμφωνα με τις διατάξεις του Ν. 3556/2007 σε συνδυασμό με την διάταξη του άρθρου 11 της απόφασης 1/434/3.7.2007 της Επιτροπής Κεφαλαιαγοράς, ανακοινώνει ότι την 07.08.2014 η εταιρεία Angel Ναυτιλιακή Τουριστική Ξενοδοχειακή ΑΕ, συνδεδεμένο νομικό πρόσωπο, αγόρασε 1.500 μετοχές έναντι του ποσού των 231,50 ευρώ.

### **ΜΟΤΟΡ ΟΙΛ (ΕΛΛΑΣ) ΔΙΥΛΙΣΤΗΡΙΑ ΚΟΡΙΝΘΟΥ Α.Ε.**

#### **Ανακοίνωση**

Σύμφωνα με το άρθρο 24 του Νόμου 3461/2006, η ΜΟΤΟΡ ΟΙΛ (ΕΛΛΑΣ) ΔΙΥΛΙΣΤΗΡΙΑ ΚΟΡΙΝΘΟΥ Α.Ε. ενημερώνει ότι κατά τη συνεδρίαση της Τετάρτης, 20 Αυγούστου 2014 προέβη σε αγορά 4.978 μετοχών εκδόσεως CYCLON ΕΛΛΑΣ Α.Ε. έναντι Ευρώ 0,70 ανά μετοχή. Κατόπιν τούτου, η ΜΟΤΟΡ ΟΙΛ (ΕΛΛΑΣ) Α.Ε. κατέχει 23.944.311 μετοχές εκδόσεως CYCLON ΕΛΛΑΣ Α.Ε., που αντιστοιχούν σε ποσοστό 89,80% επί των δικαιωμάτων ψήφου της τελευταίας.

### **Μ. Ι. ΜΑΪΛΛΗΣ Α.Ε.Β.Ε.**

#### **Ανακοίνωση**

Σύμφωνα με το άρθρο 24 του Νόμου 3461/2006, η ΗIG Luxembourg Holdings 46 Sarl ενημερώνει ότι, κατά τη συνεδρίαση της 20.08.2014 προέβη σε αγορά 297.650 μετοχών Μ.Ι.ΜΑΪΛΛΗΣ ΑΕΒΕ έναντι, Ευρώ 0,115 ανά μετοχή. Κατόπιν τούτου, η ΗIG Luxembourg Holdings 46 Sarl κατέχει 248.617.206 μετοχές εκδόσεως Μ.Ι.ΜΑΪΛΛΗΣ ΑΕΒΕ, που αντιστοιχούν σε ποσοστό 76,989% επί των δικαιωμάτων ψήφου της τελευταίας.

### **F.H.L. Η. ΚΥΡΙΑΚΙΔΗΣ ΜΑΡΜΑΡΑ - ΓΡΑΝΙΤΕΣ Α.Β.Ε.Ε.**

#### **Αγορά Ιδίων Μετοχών**

Η F.H.L. Η. ΚΥΡΙΑΚΙΔΗΣ ΜΑΡΜΑΡΑ ΓΡΑΝΙΤΕΣ Α.Β.Ε.Ε. (η Εταιρεία) ενημερώνει το επενδυτικό κοινό ότι σε εκτέλεση της από 17.12.2012 απόφασης της Έκτακτης Γενικής Συνέλευσης των Μετόχων της Εταιρείας, προέβη σε αγορά ιδίων μετοχών, και συγκεκριμένα στις 20.08.2014 αγοράστηκαν 1.590 μετοχές, με μέση τιμή κτήσης 2,3000 ευρώ ανά μετοχή και συνολική αξία 3.678,75 ευρώ. Οι αγορές ιδίων μετοχών πραγματοποιούνται μέσω του μέλους του Χρηματιστηρίου Αθηνών ΕΠΕΝΔΥΤΙΚΗ ΤΡΑΠΕΖΑ ΕΛΛΑΔΟΣ Α.Ε.

### **ΤΡΑΠΕΖΑ ΠΕΙΡΑΙΩΣ Α.Ε.**

#### **Ανακοίνωση**

Η Τράπεζα Πειραιώς ανακοινώνει ότι την 18.08.2014 η κα Μαρία Ζαπάντη του Αντωνίου, Εταιρικός Γραμματέας, Διευθύντης Εταιρικής Διακυβέρνησης & Εταιρικής Γραμματείας Δ.Σ. της Τράπεζας, προέβη σε πώληση στο Χρηματιστήριο Αθηνών 10.000 μετοχών εκδόσεως της Τράπεζας Πειραιώς, συνολικής αξίας 14.000,00 Ευρώ και 4.995 τίτλων παραστατικών δικαιωμάτων κτήσης μετοχών (warrants) συνολικής αξίας 3.041,96 Ευρώ.

### **ΣΤΕΛΙΟΣ ΚΑΝΑΚΗΣ Α.Β.Ε.Ε.**

#### **Ανακοίνωση**

Η Εταιρεία «ΣΤΕΛΙΟΣ ΚΑΝΑΚΗΣ ΑΝΩΝΥΜΗ ΒΙΟΜΗΧΑΝΙΚΗ ΚΑΙ ΕΜΠΟΡΙΚΗ ΕΤΑΙΡΕΙΑ ΠΡΩΤΩΝ ΥΛΩΝ ΖΑΧΑΡΟΠΛΑΣΤΙΚΗΣ - ΑΡΤΟΠΟΙΙΑΣ ΚΑΙ ΠΑΓΩΤΟΥ» διευκρινίζει τα ακόλουθα σε σχέση με την από 23.6.2014 ανακοίνωσή-γνωστοποίησή της περί αποκοπής δικαιώματος χρηματικής διανομής /πληρωμής χρηματικής διανομής: 1. Το καθαρό ποσό της χρηματικής διανομής που θα καταβληθεί ανέρχεται σε 0,0023548 Ευρώ ανά μετοχή (συνολικά 17.660,92 Ευρώ). 2. Το ανωτέρω ποσό προέρχεται από την αυτοτελή φορολόγηση και συνακόλουθη διανομή αφορολόγητων αποθεματικών ποσού 21.803,60 Ευρώ που είχαν σχηματισθεί με βάση τον ν. 2238/1994, σύμφωνα με το άρθρο 72 του ν. 4172/2013. Από το ως άνω ποσό (21.803,60 Ευρώ) παρακρατήθηκε ο αναλογών φόρος



ποσοστού 19% ο οποίος αποδόθηκε στην αρμόδια Δ.Ο.Υ και συνακόλουθα με την καταβολή του φόρου αυτού, έχει ήδη εξαντληθεί κάθε φορολογική υποχρέωση τόσο της Εταιρείας όσο και των μετόχων σε σχέση με την εν λόγω διανομή. Η καταβολή της χρηματικής διανομής προς τους δικαιούχους θα λάβει χώρα ως ακριβώς περιγράφεται στην ως άνω από 23.6.2014 ανακοίνωση-γνωστοποίηση της Εταιρείας. Για τυχόν πληροφορίες παρακαλούνται οι κ.κ. μέτοχοι να επικοινωνούν με το Τμήμα Εξυπηρέτησης Μετόχων της Εταιρείας στο τηλ. 210-24.19.700.

### **FLEXOPACK Α.Ε.Β.Ε.Π.**

#### **Ορθή Επανάληψη από Εταιρεία - Ανακοίνωση**

Η Εταιρεία «FLEXOPACK ΑΝΩΝΥΜΗ ΕΜΠΟΡΙΚΗ ΚΑΙ ΒΙΟΜΗΧΑΝΙΚΗ ΕΤΑΙΡΕΙΑ ΠΛΑΣΤΙΚΩΝ» ανακοινώνει, σύμφωνα με το άρθρο 5.2 του Κανονισμού του Χρηματιστηρίου Αθηνών, ότι με απόφαση της ετήσιας Τακτικής Γενικής Συνέλευσης των μετόχων της, της 27ης Ιουνίου 2014, εγκρίθηκε η καταβολή χρηματικής διανομής καθαρού ποσού 0,03944 Ευρώ ανά μετοχή (συνολικά 462.237,78 Ευρώ). Το ανωτέρω ποσό προέρχεται από την αυτοτελή φορολόγηση και συνακόλουθη διανομή αφορολόγητων αποθεματικών ποσού 570.663,93 Ευρώ που είχαν σχηματισθεί με βάση τον ν. 2238/1994, σύμφωνα με το άρθρο 72 του ν. 4172/2013. Σημειώνεται ότι με την καταβολή του αναλογούντος φόρου (19%) έχει ήδη εξαντληθεί κάθε φορολογική υποχρέωση τόσο της Εταιρείας όσο και των μετόχων σε σχέση με την εν λόγω διανομή. Ημερομηνία αποκοπής ορίσθηκε η Πέμπτη 21 Αυγούστου 2014. Διευκρινίζεται ότι με βάση τον Κανονισμό του Χ.Α. οι εταιρικές πράξεις διενεργούνται σύμφωνα με τον κανόνα «recorddate» και συνακόλουθα δικαιούχοι της εταιρικής πράξης (εν προκειμένω της χρηματικής διανομής) είναι οι επενδυτές που είναι εγγεγραμμένοι στα αρχεία του Σ.Α.Τ. της σχετικής ημέρας (recorddate). Συνεπώς δικαιούχοι της ως άνω χρηματικής διανομής είναι οι εγγεγραμμένοι στα αρχεία του Συστήματος Αύλων Τίτλων της Εταιρείας κατά την recorddate, ήτοι την Δευτέρα, 25 Αυγούστου 2014. Η καταβολή της χρηματικής διανομής θα ξεκινήσει την Παρασκευή, 29 Αυγούστου 2014 και θα πραγματοποιηθεί από την πληρώτρια Τράπεζα «Εθνική Τράπεζα της Ελλάδος Α.Ε.», ως ακολούθως: 1. Μέσω των χειριστών στο Σ.Α.Τ., για τους μετόχους εκείνους οι οποίοι έχουν εξουσιοδοτήσει για την είσπραξη της χρηματικής διανομής τους χειριστές τους. 2. Μέσω του δικτύου των καταστημάτων της «Εθνικής Τράπεζας της Ελλάδος Α.Ε.» για όσους εκ των μετόχων έχουν ζητήσει την εξαίρεση από τον χειριστή τους στο Σ.Α.Τ. ή έχουν τις μετοχές τους στον Ειδικό Λογαριασμό της Μεριδας τους. 3. Για όσους εκ των μετόχων δεν καταστεί, για διάφορους λόγους, δυνατή η πίστωση μέσω των χειριστών τους, θα είναι δυνατή η είσπραξη της χρηματικής διανομής από την 29η Αυγούστου 2014, μέσω του δικτύου των καταστημάτων της «Εθνικής Τράπεζας της Ελλάδος Α.Ε.». Η είσπραξη της χρηματικής διανομής για τις παραπάνω 2 και 3 περιπτώσεις είναι δυνατή μέχρι την 28η Αυγούστου 2015 και πραγματοποιείται με την κοινοποίηση του Κ.Α.Μ.Ε. (Κωδικός Αριθμός Μεριδα Επενδυτή, Σ.Α.Τ.) και την επίδειξη του Δελτίου Αστυνομικής Ταυτότητας, είτε αυτοπροσώπως είτε με νόμιμα εξουσιοδοτημένο αντιπρόσωπο τους, σε οιοδήποτε υποκατάστημα της ως άνω πληρώτριας Τράπεζας. Για περισσότερες πληροφορίες παρακαλούνται οι κ.κ. μέτοχοι να επικοινωνούν με το Τμήμα Εξυπηρέτησης Μετόχων της Εταιρείας στο τηλ. 210-6680000.

### **ΜΙΝΩΙΚΕΣ ΓΡΑΜΜΕΣ Α.Ν.Ε.**

#### **Ανακοίνωση**

Οι Μινωικές Γραμμές Α.Ν.Ε. ανακοινώνουν ότι η εταιρεία (GRIMALDI COMPAGNIA DI NAVIGAZIONE Spa) συνδεδεμένο νομικό πρόσωπο με τον Πρόεδρο του Διοικητικού Συμβουλίου της Εταιρείας Emanuele G. Grimaldi (υπόχρεο πρόσωπο με βάση το άρθρο 13 του Ν.3340/2005), προέβη στις 18/08/2014 σε αγορά 100 κοινών ονομαστικών μετοχών των Μινωικών Γραμμών συνολικής αξίας € 150,00. Η παρούσα γίνεται σύμφωνα με το Ν.3556/2007 (άρθρο 3, (ιστ), (ββ), και άρθρο 21) και σε συνδυασμό με το άρθρο 11 της απόφασης 1/434/3.7.2007 της Επιτροπής Κεφαλαιαγοράς.

## **ΓΕΝΙΚΕΣ ΣΥΝΕΛΕΥΣΕΙΣ**

### **EUROBANK PROPERTIES Α.Ε.Ε.Α.Π.**

**Έκτακτη Γενική Συνέλευση**, στις **28/08/2014**, ημέρα Πέμπτη και ώρα **12:00 μμ.** στην Αθήνα, στο «Μέγαρο Ιδρύματος Μποδοσάκη» (αίθουσα «Ιωάννης Σ. Λάσης»), Λεωφ. Αμαλίας 20. Τα θέματα της ημερήσιας διάταξης είναι τα εξής: 1. Τροποποίηση του άρθρου 1 περί επωνυμίας και του άρθρου 3 περί σκοπού του Καταστατικού. 2. Λήψη άδειας για την αγορά ακινήτου. Σύμφωνα με το άρθρο 26 παρ. 2β και 28α του κ.ν. 2190/1920, η Εταιρεία ενημερώνει τους μετόχους για τα ακόλουθα: ΔΙΚΑΙΩΜΑ ΣΥΜΜΕΤΟΧΗΣ ΚΑΙ ΨΗΦΟΥ ΣΤΗ ΓΕΝΙΚΗ ΣΥΝΕΛΕΥΣΗ - Στη Γενική Συνέλευση της 28.8.2014 δικαιούται να συμμετέχει και να ψηφίζει όποιος εμφανίζεται ως μέτοχος κοινών μετοχών της Εταιρείας στα αρχεία του Συστήματος Αύλων Τίτλων (Σ.Α.Τ.) που διαχειρίζεται η «Ελληνικά Χρηματιστήρια Α.Ε.» (Ε.Χ.Α.Ε.), κατά την έναρξη της πέμπτης (5<sup>ης</sup>) ημέρας πριν από την ημέρα συνεδρίασης της Γενικής Συνέλευσης («Ημερομηνία Καταγραφής»). Η μετοχική ιδιότητα πιστοποιείται ηλεκτρονικά από την Ε.Χ.Α.Ε. με απευθείας ηλεκτρονική σύνδεση της Εταιρείας με τα αρχεία του Σ.Α.Τ.. Συνεπώς για να συμμετάσχει και να ψηφίσει στην Γενική Συνέλευση ο μέτοχος δεν απαιτείται να προσκομίσει σχετική έγγραφη βεβαίωση της Ε.Χ.Α.Ε.) ημέρας πριν από την ημέρα συνεδρίασης της Γενικής Συνέλευσης («Ημερομηνία Καταγραφής»). Έναντι της Εταιρείας θεωρείται ότι δικαίωμα συμμετοχής και ψήφου στην Γενική Συνέλευση έχει μόνο όποιος φέρει την ιδιότητα του μετόχου κατά την αντίστοιχη Ημερομηνία Καταγραφής. Η άσκηση των εν λόγω δικαιωμάτων δεν προϋποθέτει τη δέσμευση των μετοχών του δικαιούχου ούτε την τήρηση άλλης ανάλογης διαδικασίας, η οποία περιορίζει την δυνατότητα πώλησης και μεταβίβασης αυτών κατά το χρονικό διάστημα που μεσολαβεί ανάμεσα στην Ημερομηνία Καταγραφής και στη Γενική Συνέλευση. Κάθε κοινή μετοχή δίνει δικαίωμα μίας ψήφου. ΔΙΑΔΙΚΑΣΙΑ ΣΥΜΜΕΤΟΧΗΣ ΚΑΙ ΨΗΦΟΥ ΜΕΣΩ ΑΝΤΙΠΡΟΣΩΠΟΥ - Ο μέτοχος συμμετέχει στην Γενική Συνέλευση και ψηφίζει είτε αυτοπροσώπως είτε μέσω αντιπροσώπων. Κάθε μέτοχος μπορεί να διορίζει μέχρι τρεις (3) αντιπροσώπους και τα νομικά πρόσωπα/μέτοχοι μπορούν να ορίζουν ως εκπροσώπους τους μέχρι τρία (3) φυσικά πρόσωπα. Σε περίπτωση που μέτοχος κατέχει μετοχές της Εταιρείας, οι οποίες εμφανίζονται σε περισσότερους του ενός λογαριασμούς αξιών, αυτός μπορεί να ορίσει διαφορετικούς αντιπροσώπους για τις μετοχές που εμφανίζονται στον κάθε λογαριασμό αξιών. Αντιπρόσωπος που ενεργεί για περισσότερους μετόχους μπορεί να ψηφίζει διαφορετικά για κάθε μέτοχο. Το καταστατικό της Εταιρείας δεν προβλέπει την δυνατότητα συμμετοχής των μετόχων στη Γενική Συνέλευση με ηλεκτρονικά μέσα, χωρίς την φυσική παρουσία τους στον τόπο διεξαγωγής της, ούτε τη δυνατότητα ψήφου εξ αποστάσεως είτε με ηλεκτρονικά μέσα είτε δι'αλληλογραφίας, καθώς και τη δυνατότητα διορισμού και ανάκλησης αντιπροσώπου με ηλεκτρονικά μέσα. Έντυπο πληρεξουσιότητας για τον διορισμό αντιπροσώπου θα είναι διαθέσιμο στους μετόχους α) σε έντυπη μορφή στην Διεύθυνση Διαχείρισης Δεδομένων Μετόχων και Επενδυτών της Τράπεζας Eurobank Ergasias Α.Ε., Πεσμαζόγλου 2-6, 10175, Αθήνα (τηλ. 210 - 3704717) και β) σε ηλεκτρονική μορφή στην ιστοσελίδα της Εταιρείας ([www.eurobankproperties.gr](http://www.eurobankproperties.gr)). Το ανωτέρω έντυπο πρέπει να κατατεθεί συμπληρωμένο και υπογεγραμμένο στην Εταιρεία στην προαναφερόμενη υπό στοιχείο α) διεύθυνση, τουλάχιστον τρεις (3) ημέρες πριν από την ημερομηνία της Γενικής Συνέλευσης. Ο αντιπρόσωπος υποχρεούται να γνωστοποιεί στην Εταιρεία, πριν από την έναρξη της συνεδρίασης της Γενικής Συνέλευσης κάθε συγκεκριμένο γεγονός, το οποίο μπορεί να είναι χρήσιμο στους μετόχους για την αξιολόγηση του κινδύνου να εξυπηρετήσει ο

αντιπρόσωπος άλλα συμφέροντα πλην των συμφερόντων του μετόχου. Σύγκρουση συμφερόντων είναι δυνατόν να προκύπτει ιδίως όταν ο αντιπρόσωπος είναι: α) μέτοχος που ασκεί τον έλεγχο της Εταιρείας ή άλλο νομικό πρόσωπο ή οντότητα που ελέγχεται από τον μέτοχο αυτόν. β) μέλος του Διοικητικού Συμβουλίου ή της εν γένει διοίκησης της Εταιρείας ή μετόχου που ασκεί τον έλεγχο της Εταιρείας ή άλλου νομικού προσώπου ή οντότητας που ελέγχεται από μέτοχο ο οποίος ασκεί τον έλεγχο της Εταιρείας. γ) υπάλληλος ή ορκωτός ελεγκτής της Εταιρείας ή μετόχου που ασκεί τον έλεγχό της ή άλλου νομικού προσώπου ή οντότητας που ελέγχεται από μέτοχο ο οποίος ασκεί τον έλεγχο της Εταιρείας. δ) σύζυγος ή συγγενής πρώτου βαθμού με ένα από τα φυσικά πρόσωπα που αναφέρονται στις περιπτώσεις α έως γ. ΔΙΚΑΙΩΜΑΤΑ ΜΕΙΩΣΗΦΙΑΣ ΤΩΝ ΜΕΤΟΧΩΝ - 1. Μέτοχοι που εκπροσωπούν το ένα εικοστό (1/20) του καταβεβλημένου μετοχικού κεφαλαίου της Εταιρείας μπορούν να ζητήσουν: α) την εγγραφή στην ημερήσια διάταξη της Γενικής Συνέλευσης πρόσθετων θεμάτων, με αίτησή τους που πρέπει να περιέλθει στο Διοικητικό Συμβούλιο δεκαπέντε (15) τουλάχιστον ημέρες πριν την Έκτακτη Γενική Συνέλευση, η οποία θα πρέπει να συνοδεύεται από αιτιολόγηση ή από σχέδιο απόφασης προς έγκριση στην Γενική Συνέλευση. β) να τεθούν στην διάθεση των μετόχων έξι (6) τουλάχιστον ημέρες πριν την Έκτακτη Γενική Συνέλευση, σχέδια αποφάσεων για θέματα που έχουν περιληφθεί στην αρχική ή τυχόν αναθεωρημένη ημερήσια διάταξη, με αίτησή τους που πρέπει να περιέλθει στο Διοικητικό Συμβούλιο επτά (7) τουλάχιστον ημέρες πριν την Έκτακτη Γενική Συνέλευση. 2. Οποιοσδήποτε μέτοχος μπορεί να ζητήσει, με αίτησή του που υποβάλλεται στην Εταιρεία πέντε (5) τουλάχιστον πλήρεις ημέρες πριν την Έκτακτη Γενική Συνέλευση, την παροχή στην Γενική Συνέλευση συγκεκριμένων πληροφοριών για τις υποθέσεις της Εταιρείας, στο μέτρο που αυτές είναι χρήσιμες για την πραγματική εκτίμηση των θεμάτων της ημερήσιας διάταξης. 3. Μέτοχοι που εκπροσωπούν το ένα πέμπτο (1/5) του καταβεβλημένου μετοχικού κεφαλαίου της Εταιρείας δικαιούνται να ζητήσουν με αίτησή τους που υποβάλλεται στην Εταιρεία πέντε (5) τουλάχιστον πλήρεις ημέρες πριν την Έκτακτη Γενική Συνέλευση, την παροχή στην Γενική Συνέλευση πληροφοριών για την πορεία των εταιρικών υποθέσεων και την περιουσιακή κατάσταση της Εταιρείας. Λεπτομερέστερες πληροφορίες σχετικά με τα ανωτέρω δικαιώματα μειωφιας και τους όρους άσκησής τους είναι διαθέσιμες στην ιστοσελίδα της Εταιρείας ([www.eurobankproperties.gr](http://www.eurobankproperties.gr)). ΔΙΑΘΕΣΙΜΑ ΕΓΓΡΑΦΑ ΚΑΙ ΠΛΗΡΟΦΟΡΙΕΣ -Το πλήρες κείμενο των εγγράφων που πρόκειται να υποβληθούν στην Γενική Συνέλευση και των σχεδίων απόφασης για κάθε θέμα της ημερήσιας διάταξης είναι διαθέσιμο σε έντυπη μορφή στην Διεύθυνση Διαχείρισης Δεδομένων Μετόχων και Επενδυτών της Τράπεζας Eurobank Ergasias A.E., Πεσμαζόγλου 2-6, 10175, Αθήνα (τηλ. 210 – 3704717) από όπου οι μέτοχοι μπορούν να λαμβάνουν αντίγραφα. Όλα τα ανωτέρω έγγραφα, η παρούσα Πρόσκληση, ο συνολικός αριθμός των υφισταμένων σήμερα μετοχών και δικαιωμάτων ψήφου, τα έντυπα για την ψήφο μέσω αντιπροσώπου, η αναλυτική επεξήγηση των θεμάτων της ημερήσιας διάταξης και τα σχέδια αποφάσεων της Γενικής Συνέλευσης είναι διαθέσιμα σε ηλεκτρονική μορφή στην ιστοσελίδα της Εταιρείας ([www.eurobankproperties.gr](http://www.eurobankproperties.gr)).

#### ΤΡΑΠΕΖΑ ΚΥΠΡΟΥ ΛΙΜΙΤΕΔ

Δίδεται ειδοποίηση ότι θα πραγματοποιηθεί Έκτακτη Γενική Συνέλευση των μετόχων της Τράπεζας Κύπρου Δημόσιας Εταιρίας Λτδ (η «Τράπεζα» ή το «Συγκρότημα») στα Κεντρικά Γραφεία της Διοίκησης του Συγκροτήματος στην Κύπρο (οδός Στασίνου 51, Αγία Παρασκευή, Στρόβολος, 2002 Λευκωσία, Κύπρος), την Πέμπτη, 28 Αυγούστου 2014 και ώρα 10:00 με σκοπό την εξέταση και, εάν θεωρείται κατάλληλο, την υιοθέτηση των ακόλουθων Ψηφισμάτων. Εκτός εάν ρητά αναφέρεται κάτι διαφορετικό, οι όροι που ερμηνεύονται στη συνοδευτική εγκύκλιο προς τους μετόχους της Τράπεζας ημερομηνίας 30 Ιουλίου 2014 (η «Εγκύκλιος») θα έχουν το ίδιο νόημα στην παρούσα Ειδοποίηση Έκτακτης Γενικής Συνέλευσης. (Α) ΕΙΔΙΚΑ ΨΗΦΙΣΜΑΤΑ ΓΙΑ ΤΗ ΜΕΙΩΣΗ ΤΗΣ ΟΝΟΜΑΣΤΙΚΗΣ ΑΞΙΑΣ ΚΑΘΕ ΣΥΝΗΘΟΥΣ ΜΕΤΟΧΗΣ («ΨΗΦΙΣΜΑΤΑ Α»). 1. ΟΠΩΣ, μόνο υπό την επιφύλαξη της επιβεβαίωσης της εν λόγω μείωσης από το Επαρχιακό Δικαστήριο Λευκωσίας, ως απαιτείται σύμφωνα με το άρθρο 64 του περί Εταιρειών Νόμου: - (α) το εγκεκριμένο μετοχικό κεφάλαιο της Τράπεζας μειωθεί από 4,767,759,272.00 Ευρώ, διαιρεμένο σε 4,767,759,272 συνήθεις μετοχές ονομαστικής αξίας 1.00 Ευρώ έκαστη, σε 476,775,927.20 Ευρώ διαιρεμένο σε 4,767,759,272 συνήθεις μετοχές ονομαστικής αξίας 0,10 Ευρώ έκαστη, και (β) το εκδοθέν μετοχικό κεφάλαιο της Τράπεζας μειωθεί από 4,755,710,678.00 Ευρώ, διαιρεμένο σε 4,755,710,678 πλήρως εξοφληθείσες συνήθεις μετοχές ονομαστικής αξίας 1,00 Ευρώ έκαστη, σε Ευρώ 475,571,067.80 διαιρεμένο σε 4,755,710,678 πλήρως εξοφληθείσες συνήθεις μετοχές ονομαστικής αξίας 0,10 Ευρώ έκαστη, μέσω της μείωσης της ονομαστικής αξίας κάθε μίας από τις συνήθεις μετοχές που αποτελούν το εγκεκριμένο και το εκδοθέν μετοχικό κεφάλαιο της Τράπεζας, από 1,00 Ευρώ σε 0,10 Ευρώ. 2. ΟΠΩΣ από το ποσό των 4,280,139,610.20 Ευρώ που αντιστοιχεί στο ποσό που θα ακυρωθεί από το εξοφληθέν μετοχικό κεφάλαιο της Τράπεζας (μέσω της μείωσης της ονομαστικής αξίας κάθε μετοχής όπως προαναφέρεται), 2,327,654,000.00 Ευρώ χρησιμοποιηθούν για την απόσβεση συσσωρευμένων ζημιών της Τράπεζας και 1,952,485,610.20 Ευρώ χρησιμοποιηθούν για τη δημιουργία αποθεματικού από μείωση κεφαλαίου (capital reduction reserve fund), σύμφωνα με την παράγραφο (ε) του εδαφίου (1) του άρθρου 64 του περί Εταιρειών Νόμου. 3. ΟΠΩΣ με τη μείωση του εκδοθέντος και εγκεκριμένου μετοχικού κεφαλαίου της Τράπεζας, το εγκεκριμένο μετοχικό κεφάλαιο της Τράπεζας αυξηθεί από 476,775,927.20 Ευρώ διαιρεμένο σε 4,767,759,272 συνήθεις μετοχές ονομαστικής αξίας 0,10 Ευρώ έκαστη σε 4,767,759,272.00 Ευρώ διαιρεμένο σε 47,677,592,720 συνήθεις μετοχές ονομαστικής αξίας 0,10 Ευρώ έκαστη, με τη δημιουργία 42,909,833,448 νέων (αλλά όχι εκδομένων) συνήθων μετοχών, ονομαστικής αξίας 0,10 Ευρώ έκαστη οι οποίες θα έχουν τα ίδια δικαιώματα (rank pari passu) από όλες τις απόψεις μεταξύ τους και με όλες τις άλλες συνήθεις μετοχές της Τράπεζας (εκτός, σε σχέση με τις συνήθεις μετοχές που είναι εισηγμένες στο ΧΑΚ και στο ΧΑ, μόνο από το γεγονός της εισαγωγής αυτών των συνήθων μετοχών στο χρηματιστήριο). 4. ΟΠΩΣ το Διοικητικό Συμβούλιο (ή δεόντως εξουσιοδοτημένη επιτροπή του Διοικητικού Συμβουλίου) εξουσιοδοτηθεί και δια του παρόντος εξουσιοδοτείται να αιτηθεί και να λάβει όλα τα αναγκαία μέτρα για να ληφθεί η σχετική έγκριση από το Επαρχιακό Δικαστήριο Λευκωσίας προκειμένου να τεθούν σε ισχύ τα πιο πάνω ψηφίσματα. (Β) ΕΙΔΙΚΑ ΨΗΦΙΣΜΑΤΑ ΓΙΑ ΤΗΝ ΕΓΚΡΙΣΗ ΤΗΣ ΕΚΔΟΣΗΣ ΚΑΙ ΤΗΣ ΠΑΡΑΧΩΡΗΣΗΣ ΣΥΝΗΘΩΝ ΜΕΤΟΧΩΝ ΣΤΑ ΠΛΑΙΣΙΑ ΤΗΣ ΤΟΠΟΘΕΤΗΣΗΣ ΚΑΙ ΤΗΣ ΑΝΟΙΚΤΗΣ ΠΡΟΣΦΟΡΑΣ («ΨΗΦΙΣΜΑΤΑ Β»). (1) ΟΠΩΣ υπό την επιφύλαξη της έγκρισης των Ψηφισμάτων Α και της εφαρμογής της μείωσης του κεφαλαίου που προβλέπεται από αυτά, το Διοικητικό Συμβούλιο (ή δεόντως εξουσιοδοτημένη επιτροπή του Διοικητικού Συμβουλίου) εξουσιοδοτηθεί και δια του παρόντος εξουσιοδοτείται να εξασκήσει όλες τις εξουσίες της Τράπεζας για την έκδοση και παραχώρηση συνήθων μετοχών της Τράπεζας μέχρι το συνολικό ονομαστικό ποσό των €416,666,666.70 (το οποίο ισοδυναμεί με 4,166,666,667 συνήθεις μετοχές αξίας €0,10 έκαστη στο μετοχικό κεφάλαιο της Τράπεζας), σε σχέση με και/ή για την εφαρμογή της Αύξησης Μετοχικού Κεφαλαίου, σε τιμή έκδοσης ανά συνήθη μετοχή ίση με €0,24. Η εξουσία αυτή θα εκπνεύσει στις 31 Δεκεμβρίου 2014 (εκτός εάν ανανεωθεί, τροποποιηθεί ή ανακληθεί από την Τράπεζα πριν ή κατά την ημερομηνία αυτή). Νοείται ότι η Τράπεζα δύναται, πριν από την εκπνοή αυτή να προβεί σε προσφορές ή συμφωνίες που θα μπορούσαν ή ενδεχόμενα θα μπορούσε να απαιτήσουν την παραχώρηση των συνήθων μετοχών μετά από την εκπνοή αυτή και οι Σύμβουλοι (ή άλλη εξουσιοδοτημένη επιτροπή του Διοικητικού Συμβουλίου) μπορούν να παραχωρήσουν συνήθεις μετοχές σύμφωνα με οποιαδήποτε τέτοια προσφορά ή συμφωνία παρά το γεγονός ότι η εξουσία που δίδεται από το ψήφισμα αυτό έχει εκπνεύσει. (2) ΟΠΩΣ οποιαδήποτε δικαιώματα προτίμησης που δυνατόν να έχουν οι μέτοχοι της Τράπεζας δυνάμει νομοθεσίας και/ή σύμφωνα με το Καταστατικό της Τράπεζας και/ή άλλως πως σε σχέση με την εξουσία που παρέχεται στο Διοικητικό Συμβούλιο (ή σε δεόντως εξουσιοδοτημένη επιτροπή του Διοικητικού Συμβουλίου) για την έκδοση και παραχώρηση μετοχών της Τράπεζας, όπως προβλέπεται στο ψήφισμα Β1,

απεμποληθούν (waived) και δια του παρόντος απεμπολούνται (waived) οριστικά και αμετάκλητα. (Γ) ΕΙΔΙΚΑ ΨΗΦΙΣΜΑΤΑ ΓΙΑ ΤΗΝ ΕΓΚΡΙΣΗ ΤΗΣ ΕΚΔΟΣΗΣ ΚΑΙ ΠΑΡΑΧΩΡΗΣΗΣ ΣΥΝΗΘΩΝ ΜΕΤΟΧΩΝ ΣΤΑ ΠΛΑΙΣΙΑ ΤΗΣ ΔΗΜΟΣΙΑΣ ΠΡΟΣΦΟΡΑΣ («ΨΗΦΙΣΜΑΤΑ Γ»). 1. ΟΠΩΣ υπό την επιφύλαξη της έγκρισης των Ψηφισμάτων Α και της εφαρμογής της μείωσης του κεφαλαίου που προβλέπεται από αυτά, το Διοικητικό Συμβούλιο (ή δεόντως εξουσιοδοτημένη επιτροπή του Διοικητικού Συμβουλίου) εξουσιοδοτηθεί και δια του παρόντος εξουσιοδοτείται να εξασκήσει όλες τις εξουσίες της Τράπεζας για την έκδοση και παραχώρηση συνήθων μετοχών της Τράπεζας μέχρι το συνολικό ονομαστικό ποσό των €41,666,666.70 (το οποίο ισοδυναμεί με 416,666,667 συνήθεις μετοχές ονομαστικής αξίας €0,10 έκαστη στο μετοχικό κεφάλαιο της Τράπεζας), σε σχέση με και / ή για την εφαρμογή της Προσφοράς σε Ιδιώτες και άλλους επενδυτές μετόχους σε τιμή έκδοσης ανά μετοχή ίση με € 0,24. Η εξουσία αυτή θα εκπνεύσει στις 31 Δεκεμβρίου 2014 (εκτός εάν ανανεωθεί, τροποποιηθεί ή ανακληθεί από την Τράπεζα πριν ή κατά την ημερομηνία αυτή). Νοείται ότι η Τράπεζα δύναται, πριν από την εκπνοή αυτή να προβεί σε προσφορές ή συμφωνίες που θα μπορούσαν ή ενδεχόμενα θα μπορούσαν να απαιτηθούν την παραχώρηση των συνήθων μετοχών μετά από την εκπνοή αυτή και οι Σύμβουλοι (ή άλλη εξουσιοδοτημένη επιτροπή του Διοικητικού Συμβουλίου) μπορούν να παραχωρήσουν συνήθεις μετοχές σύμφωνα με οποιαδήποτε τέτοια προσφορά ή συμφωνία παρά το γεγονός ότι η εξουσία που δίδεται από το ψήφισμα αυτό έχει εκπνεύσει. 2. ΟΠΩΣ οποιαδήποτε δικαιώματα προτίμησης που δυνατόν να έχουν οι μέτοχοι της Τράπεζας δυνάμει νομοθεσίας και/ή σύμφωνα με το Καταστατικό της Τράπεζας και/ή άλλως πως σε σχέση με την εξουσία που παρέχεται στο Διοικητικό Συμβούλιο (ή σε δεόντως εξουσιοδοτημένη επιτροπή του Διοικητικού Συμβουλίου) για την έκδοση και παραχώρηση μετοχών της Τράπεζας, όπως προβλέπεται στο ψήφισμα Γ1, πεμποληθούν (waived) και δια του παρόντος απεμπολούνται (waived) οριστικά και αμετάκλητα. (Δ) ΕΙΔΙΚΟ ΨΗΦΙΣΜΑ ΓΙΑ ΤΡΟΠΟΠΟΙΗΣΗ ΤΟΥ ΚΑΝΟΝΙΣΜΟΥ 93 ΤΟΥ ΚΑΤΑΣΤΑΤΙΚΟΥ ΤΗΣ ΤΡΑΠΕΖΑΣ («ΨΗΦΙΣΜΑ Δ»). ΟΠΩΣ ο Κανονισμός 93 του Καταστατικού της Τράπεζας τροποποιηθεί με την διαγραφή, στην ολότητά της, της παραγράφου (δ) αυτού και με την κατάλληλη αναρίθμηση των επόμενων παραγράφων. ΣΗΜΕΙΩΣΕΙΣ ΣΤΗΝ ΕΙΔΟΠΟΙΗΣΗ ΤΗΣ ΕΚΤΑΚΤΗΣ ΓΕΝΙΚΗΣ ΣΥΝΕΛΕΥΣΗΣ: ΔΙΚΑΙΩΜΑ ΣΥΜΜΕΤΟΧΗΣ ΣΤΗΝ ΕΚΤΑΚΤΗ ΓΕΝΙΚΗ ΣΥΝΕΛΕΥΣΗ: (1) Κάθε πρόσωπο το οποίο εμφανίζεται ως μέτοχος στο Μητρώο Μελών της Τράπεζας κατά την Ημερομηνία Αρχείου έχει το δικαίωμα να συμμετάσχει στην Έκτακτη Γενική Συνέλευση. Κάθε μία συνήθης μετοχή φέρει δικαίωμα σε μία ψήφο. Η Ημερομηνία Αρχείου για σκοπούς καθορισμού του δικαιώματος ψήφου στην Έκτακτη Γενική Συνέλευση είναι η ώρα 5.00 μμ. στις 28 Ιουλίου 2014. (2) Μέλος το οποίο δικαιούται να παραστεί και να ψηφίσει στην Έκτακτη Γενική Συνέλευση δικαιούται να διορίσει πληρεξούσιο αντιπρόσωπο για να παραστεί και να ψηφίσει εκ μέρους του. Οι Μέτοχοι μπορούν να διορίσουν τον Πρόεδρο της Συνέλευσης ή οποιοδήποτε άλλο πρόσωπο ως πληρεξούσιο αντιπρόσωπο τους. Ο εν λόγω πληρεξούσιος αντιπρόσωπος δεν είναι αναγκαίο να είναι μέλος της Τράπεζας. Εάν ένας μέτοχος κατέχει μετοχές της Τράπεζας που κατέχονται σε περισσότερες από μίας Μεριδας Επενδυτή, τότε ο μέτοχος μπορεί, όσον αφορά την Έκτακτη Γενική Συνέλευση, να διορίσει διαφορετικούς πληρεξούσιους αντιπροσώπους για τις μετοχές που εμφανίζονται σε κάθε Μεριδα Επενδυτή. Ένας πληρεξούσιος αντιπρόσωπος που κατέχει πληρεξούσια από διάφορους κατόχους μετοχών μπορεί να ψηφίσει διαφορετικά για κάθε μέτοχο. Οι μέτοχοι που διορίζουν ένα πρόσωπο ως πληρεξούσιο αντιπρόσωπο για να ψηφίσει εκ μέρους τους, αλλά επιθυμούν να καθορίσουν τον τρόπο με τον οποίο θα χρησιμοποιηθούν οι ψήφοι τους, θα πρέπει να το αναφέρουν ανάλογα στα σχετικά κομμάτια στο Έντυπο διορισμού Πληρεξούσιου. (3) Το έγγραφο διορισμού πληρεξούσιου αντιπροσώπου, το οποίο επισυνάπτεται στην Εγκύκλιο και έχει αναρτηθεί στην ιστοσελίδα του Συγκροτήματος [www.bankofcyprus.com](http://www.bankofcyprus.com) (επιλέξτε τις επιλογές “Σχέσεις Επενδυτών/Αύξηση Κεφαλαίου 2014/Φάση 2 Εγκύκλιοι Μετόχων), πρέπει να κατατεθεί στο εγγεγραμμένο γραφείο της Τράπεζας (οδός Στασίνου 51, Αγία Παρασκευή, Στρόβολος, 2002 Λευκωσία, Κύπρος, φαξ +357 22 336258/326261), τουλάχιστον 48 ώρες πριν από το χρόνο της Συνέλευσης. Οι μέτοχοι δύναται να βεβαιωθούν ότι το έντυπο διορισμού πληρεξούσιου αντιπροσώπου έχει ληφθεί επιτυχώς από την Τράπεζα, καλώντας το Τμήμα Μετοχών & Χρεογράφων στο τηλ + 357 22126055. (4) Παρακαλούνται οι μέτοχοι και/ή οι πληρεξούσιοι αντιπρόσωποι τους που θα παραστούν στην Έκτακτη Γενική Συνέλευση να φέρουν μαζί τους την ταυτότητά τους ή άλλο αποδεικτικό ταυτότητας. (5) Οποιοδήποτε νομικό πρόσωπο το οποίο είναι μέτοχος της Τράπεζας, μπορεί με απόφαση των Διοικητικών του Συμβούλων του ή άλλου διοικητικού οργάνου να εξουσιοδοτήσει οποιοδήποτε πρόσωπο που θα θεωρήσει κατάλληλο για να ενεργεί ως αντιπρόσωπος του σε οποιαδήποτε συνέλευση της Τράπεζας ή οποιασδήποτε τάξης μελών της Τράπεζας, και το πρόσωπο που έχει εξουσιοδοτηθεί με τον τρόπο αυτό θα δικαιούται να εξασκεί τις ίδιες εξουσίες εκ μέρους του νομικού προσώπου που αντιπροσωπεύει, που θα μπορούσε να εξασκήσει εάν ήταν φυσικό πρόσωπο, μέλος της Τράπεζας. (6) Το Καταστατικό της Τράπεζας δεν προβλέπει τη δυνατότητα συμμετοχής στην Έκτακτη Γενική Συνέλευση με ηλεκτρονικά μέσα χωρίς την παρουσία του μετόχου στην Έκτακτη Γενική Συνέλευση αυτοπροσώπως στον τόπο όπου πραγματοποιείται η Έκτακτη Γενική Συνέλευση. Ομοίως, το Καταστατικό δεν προβλέπει τη δυνατότητα συμμετοχής στη ψηφοφορία με ψηφοφορία εξ αποστάσεως. ΔΙΑΔΙΚΑΣΙΕΣ ΨΗΦΟΦΟΡΙΑΣ ΣΤΙΣ ΓΕΝΙΚΕΣ ΣΥΝΕΛΕΥΣΕΙΣ: (7) Σε οποιαδήποτε γενική συνέλευση ψήφισμα που τίθεται σε ψηφοφορία στη συνέλευση θα εγκρίνεται με ανάταση των χεριών εκτός εάν ζητηθεί η διεξαγωγή μυστικής ψηφοφορίας (πριν ή κατά την ανακοίνωση του αποτελέσματος της ψηφοφορίας με ανάταση των χεριών): (α) από τον Πρόεδρο, ή (β) από τουλάχιστον δέκα μέλη τα οποία παρίστανται αυτοπροσώπως ή διά πληρεξούσιου, ή (γ) από οποιοδήποτε μέλος ή μέλη που παρίστανται αυτοπροσώπως ή διά πληρεξούσιου και αντιπροσωπεύουν όχι λιγότερο από το ένα δέκατο του συνόλου των δικαιωμάτων ψήφου όλων των μελών που έχουν δικαίωμα ψήφου κατά τη συνέλευση, ή (δ) από μέλος ή μέλη που κατέχουν μετοχές της Τράπεζας που τους παρέχουν το δικαίωμα ψήφου στη συνέλευση, οι οποίες αποτελούν μετοχές για τις οποίες πληρώθηκε ένα συνολικό ποσό το οποίο ισούται με όχι λιγότερο από το ένα δέκατο του συνολικού ποσού που εξοφλήθηκε για όλες τις μετοχές που παρέχουν το δικαίωμα αυτό. Εάν ζητηθεί η διεξαγωγή κατά μετοχή ψηφοφορίας με τον πιο πάνω τρόπο, θα διεξαχθεί σε τέτοιο χρόνο (εντός δεκαεπτά ημερών) και τόπο και με τέτοιο τρόπο, όπως ο Πρόεδρος θα ορίσει, και το αποτέλεσμα της μυστικής ψηφοφορίας θα θεωρείται ότι αποτελεί το ψήφισμα της συνέλευσης κατά την οποία ζητήθηκε η διεξαγωγή μυστικής ψηφοφορίας. Το αίτημα για τη διεξαγωγή μυστικής ψηφοφορίας μπορεί να αποσυρθεί. (8) Ειδική ψήφισμα που λαμβάνεται από εταιρεία θα αποτελεί ψήφισμα που εγκρίθηκε σε γενική συνέλευση από πλειοψηφία η οποία δεν θα είναι λιγότερη από τα τρία τέταρτα του αριθμού των μελών της εταιρείας που έχουν δικαίωμα ψήφου στη συνέλευση τα οποία παρίστανται αυτοπροσώπως ή διά πληρεξούσιου, για την οποία δόθηκε σχετική ειδοποίηση σύμφωνα με το άρθρο 135 του περί Εταιρειών Νόμου, Κεφ. 113, καθορίζοντας την πρόθεσή υποβολής πρότασης για έγκριση ψηφίσματος ως ειδικό ψήφισμα. (9) Ψήφισμα που λαμβάνεται σύμφωνα με το άρθρο 59Α του περί Εταιρειών Νόμου Κεφ. 113 θα αποτελεί ψήφισμα το οποίο εγκρίθηκε από μία δεόντως συγκληθείσα γενική συνέλευση (α) από την πλειοψηφία των δύο τρίτων των μετόχων που εκπροσωπήθηκαν στη συνέλευση ή (β) με απλή πλειοψηφία, όπου τουλάχιστον το ήμισυ του εκδοθέντος μετοχικού κεφαλαίου της Τράπεζας εκπροσωπείται στη γενική συνέλευση. ΔΙΚΑΙΩΜΑΤΑ ΜΕΙΟΨΗΦΙΑΣ ΤΩΝ ΜΕΤΟΧΩΝ ΣΤΙΣ ΓΕΝΙΚΕΣ ΣΥΝΕΛΕΥΣΕΙΣ: (10) Σύμφωνα με το άρθρο 127B του περί Εταιρειών Νόμου Κεφ. 113, οι μέτοχοι της Τράπεζας έχουν το δικαίωμα (i) προσθέσει θέμα στην ημερήσια διάταξη ετήσιας γενικής συνέλευσης, νοουμένου ότι κάθε ένα τέτοιο θέμα συνοδεύεται από αναφερόμενους λόγους που δικαιολογούν την συμπερίληψη του ή προτεινόμενο ψήφισμα για έγκριση στη γενική συνέλευση, και (ii) τοποθετήσει προτεινόμενο ψήφισμα για θέμα στην ημερήσια διάταξη γενικής συνέλευσης με την προϋπόθεση ότι: α) το εν λόγω μέλος κατέχει ή τα εν λόγω μέλη κατέχουν τουλάχιστον το 5% ου εκδομένου μετοχικού κεφαλαίου της Τράπεζας που εκπροσωπεί

τουλάχιστον το 5% των δικαιωμάτων ψήφου όλων των μελών τα οποία έχουν το δικαίωμα να ψηφίσουν στη συνέλευση στην οποία η αίτηση για τη συμπερίληψη του θέματος σχετίζεται, και β) Αίτηση από μέλος να προσθέσει θέμα στην ημερήσια διάταξη ή να τοποθετήσει προτεινόμενο ψήφισμα (όπως περιγράφεται πιο πάνω) θα ληφθεί από τον Γραμματέα της Τράπεζας σε έντυπη μορφή ή σε ηλεκτρονική μορφή στις πιο κάτω διευθύνσεις τουλάχιστον 42 ημέρες πριν τη συνέλευση με την οποία σχετίζεται. Διεύθυνση Παράδοσης για έγγραφα σε Έντυπη Μορφή: Γραμματέας, Τράπεζα Κύπρου Δημόσια Εταιρεία Λίμιτεδ, οδός Στασίνου 51, Αγία Παρασκευή, Στρόβολος, 2002 Λευκωσία, Κύπρος ή μέσω φαξ στο +357 22 378456. Ηλεκτρονική διεύθυνση: [investors@bankofcyprus.com](mailto:investors@bankofcyprus.com). (11) Σύμφωνα με το άρθρο 128Γ του περί Εταιρειών Νόμου, Κεφ. 113, οι μέτοχοι έχουν το δικαίωμα να υποβάλουν ερωτήσεις σχετικά με τα θέματα της ημερήσιας διάταξης και να λάβουν απαντήσεις από το Διοικητικό Συμβούλιο της Τράπεζας, τηρουμένων των οποιωνδήποτε μέτρων που δυνατόν να λάβει η Τράπεζα για τη διασφάλιση της ταυτότητας των μετόχων. Απάντηση σε ερώτηση που υποβλήθηκε δυνάμει του εδαφίου (1) δεν επιβάλλεται όπου (α) η απάντηση θα επενέβαινε ανάρμοστα στην προετοιμασία για τη συνέλευση ή στην εξεμύθεια, ή στα επιχειρηματικά συμφέροντα της Τράπεζας ή (β) η απάντηση έχει ήδη δοθεί στην ιστοσελίδα της Τράπεζας, με τη μορφή ερωταπαντήσεων («Ε & Α») (και για το σκοπό αυτό, θα πρέπει να σημειωθεί ότι η Εγκύκλιος, η οποία έχει δημοσιευθεί στην ιστοσελίδα της Τράπεζας περιέχει ένα μέρος ερωταπαντήσεων ή (γ) κατά την κρίση του Προέδρου της συνέλευσης, είναι ανεπιθύμητο για την διατήρηση της τάξης στη συνέλευση, να απαντηθεί η ερώτηση. Οι μέτοχοι μπορούν να υποβάλουν ερωτήματα γραπτώς πριν από την Έκτακτη Γενική Συνέλευση με την αποστολή μιας επιστολής, μαζί με απόδειξη της μετοχικής τους συμμετοχής, τουλάχιστον τέσσερις ημέρες πριν από τη συνέλευση (δηλαδή μέχρι τις 22 Αυγούστου του 2014) στον Γραμματέα της Τράπεζας στην Τράπεζα Κύπρου Δημόσια Εταιρεία Λτδ, Οδός Στασίνου 51, Αγία Παρασκευή, Στρόβολος 2002, Λευκωσία, Κύπρος ή μέσω φαξ στο +357 22 378456 ή με ηλεκτρονικό ταχυδρομείο στη διεύθυνση: [investors@bankofcyprus.com](mailto:investors@bankofcyprus.com). ΑΛΛΕΣ ΠΛΗΡΟΦΟΡΙΕΣ ΚΑΙ ΔΙΑΘΕΣΙΜΑ ΕΓΓΡΑΦΑ: (12) Κατά τις 28 Ιουλίου 2014 (η οποία είναι η Ημερομηνία Αρχείου), το εκδοθέν μετοχικό κεφάλαιο της Τράπεζας ανέρχεται σε €4,755,710,678.00 διαιρεμένο σε 4,755,710,678 συνήθεις μετοχές ονομαστικής αξίας € 1,00 έκαστη. (13) Η Εγκύκλιος Μετόχων (η οποία περιλαμβάνει την Ειδοποίηση της ΕΓΣ, το Έντυπο Διορισμού Πληρεξουσίου και τα προτεινόμενα ψηφίσματα) θα είναι διαθέσιμη σε ηλεκτρονική μορφή στην ιστοσελίδα της Τράπεζας [www.bankofcyprus.com](http://www.bankofcyprus.com) (επιλέξτε τις επιλογές Σχέσεις Επενδυτών/Αύξηση Κεφαλαίου/Φάση 2 Εγκύκλιος Μετόχων) καθώς και σε έντυπη μορφή στο Τμήμα Μετοχών και Χρεογράφων της Τράπεζας, Εύρου 4, EuroLife House, 3ος όροφος, Στρόβολος, 2003 Λευκωσία, Κύπρος. ΕΓΓΡΑΦΟ ΔΙΟΡΙΣΜΟΥ ΠΛΗΡΕΞΟΥΣΙΟΥ ΑΝΤΙΠΡΟΣΩΠΟΥ: Υπηρεσία Μετοχών & Χρεογράφων. οδός Στασίνου 51, Αγία Παρασκευή, Στρόβολος. Τ.Κ. 24884, 1398 Λευκωσία, Κύπρος. Τηλ: +357 22126055, Φαξ: +357 22 336258/+357 22 336261.

#### ΑΤΤΙΚΑ Α.Ε. ΣΥΜΜΕΤΟΧΩΝ

Έκτακτη Γενική Συνέλευση την **02/09/2014**, ημέρα Τρίτη και ώρα **09:00**, στην έδρα της Εταιρίας, Λεωφ. Συγγρού αρ. 123-125 και Τορβά αρ. 3 στην Αθήνα, στον 1ο όροφο, για συζήτηση και λήψη αποφάσεων επί των ακόλουθων θεμάτων ημερήσιας διάταξης: Θέμα 1ον: Ανάκληση αποφάσεων της από 28/7/2014 Έκτακτης Γενικής Συνέλευσης των μετόχων της Εταιρίας για : Θέμα 1ο - Έκδοση Μετατρέψιμου Ομολογιακού Δανείου μέχρι ποσού Ευρώ 50 εκατομμυρίων με ομολογίες μετατρέψιμες σε νέες κοινές ονομαστικές μετοχές της Εταιρίας με ιδιωτική τοποθέτηση. Παροχή εξουσιοδότησης στο Διοικητικό Συμβούλιο της Εταιρίας σύμφωνα με το άρθρο 13 παρ.1 του κ.ν. 2190/1920 για την περαιτέρω διαπραγμάτευση και εξειδίκευση των όρων έκδοσης του ομολογιακού δανείου, συμπεριλαμβανομένων ενδεικτικά και όχι περιοριστικά: α) της διάρκειας του δανείου, β) του ποσού του δανείου, γ) του εύρους του λόγου μετατροπής των ομολογιών σε μετοχές δ) του χρόνου και της μεθόδου άσκησης του δικαιώματος μετατροπής και ε) όλων των λοιπών απαιτούμενων όρων ώστε να υλοποιηθεί η έκδοση και τυχόν μετατροπή τους σε νέες μετοχές της Εταιρίας καθώς και η εισαγωγή τους στο Χρηματιστήριο Αθηνών. Θέμα 2ο - Κατάργηση του δικαιώματος προτίμησης των παλαιών μετόχων στην έκδοση του ως άνω Ομολογιακού Δανείου μετατρέψιμου σε νέες κοινές ονομαστικές μετοχές. Θέμα 2ον: Έκδοση από τη Γενική Συνέλευση των Μετόχων Μετατρέψιμου Ομολογιακού Δανείου σύμφωνα με τις διατάξεις του ν. 3156/2003 και του κ.ν. 2190/1920 μέχρι ποσού Ευρώ 50 εκατομμυρίων με ομολογίες μετατρέψιμες σε νέες κοινές ονομαστικές μετοχές της Εταιρίας με ιδιωτική τοποθέτηση, και κατάργηση του δικαιώματος προτίμησης των παλαιών μετόχων σύμφωνα με το αρ. 13 παρ. 10 του κ.ν.2190/1920. Συνακόλουθη παροχή εξουσιοδότησης στο Διοικητικό Συμβούλιο της Εταιρίας για τον καθορισμό των ειδικότερων όρων της έκδοσης του ως άνω μετατρέψιμου ομολογιακού δανείου, την έκδοση προγράμματος, την κατάργηση όλων των απαραίτητων συμβάσεων και τη διενέργεια εν γένει κάθε πράξης απαραίτητης ώστε να υλοποιηθεί η έκδοση των ομολογιών και η τυχόν μετατροπή τους σε νέες μετοχές της Εταιρίας. Θέμα 3ον: Έγκριση, και χορήγηση αδείας για τη σύναψη συμβάσεων συμπεριλαμβανομένων συμβάσεων με πρόσωπα που εμπίπτουν στο άρθρο 23α του κ.ν. 2190/1920. Συνεπεία της προσκλήσεως Έκτακτης Γενικής Συνέλευσης της 2ας Σεπτεμβρίου 2014 ανακαλείται η συγκληθείσα δυνάμει της από 4/8/2014 απόφασης Διοικητικού Συμβουλίου, Έκτακτη Γενική Συνέλευση της 25/8/2014. Κατόπιν της παρούσας ανάκλησης η Πρόσκληση που δημοσιεύτηκε στο Φ.Ε.Κ. και λοιπός τόπος δημοσιότητας θεωρείται ως μη γενόμενη. Σε περίπτωση μη επίτευξης της απαιτούμενης εκ του Νόμου απαρτίας για την λήψη απόφασης επί των θεμάτων της Ημερησίας Διάταξης, η τυχόν Α΄ Επαναληπτική Έκτακτη Γενική Συνέλευση θα συνέλθει την 15η Σεπτεμβρίου 2014, ημέρα Δευτέρα και ώρα 09:00 στον ίδιο χώρο, και η τυχόν Β΄ Επαναληπτική Έκτακτη Γενική Συνέλευση θα συνέλθει την 3η Οκτωβρίου 2014, ημέρα Παρασκευή και ώρα 09:00 στον ίδιο χώρο, με τα ίδια θέματα Ημερησίας Διάταξης. Σύμφωνα με το κ.ν. 2190/1920 όπως ισχύει, η Εταιρία ενημερώνει τους μετόχους της για τα ακόλουθα: Α. Δικαίωμα συμμετοχής - Στην Έκτακτη Γενική Συνέλευση και σε οποιαδήποτε τυχόν Επαναληπτική αυτής, δικαιούται να συμμετέχει όποιος εμφανίζεται ως μέτοχος στα αρχεία του Συστήματος Αυλών Τίτλων που διαχειρίζεται η «Ελληνικά Χρηματιστήρια Α.Ε.» (Ε.Χ.Α.Ε.), στο οποίο τηρούνται οι κινητές αξίες (μετοχές) της Εταιρίας. Η απόδειξη της μετοχικής ιδιότητας γίνεται με την προσκόμιση σχετικής έγγραφης βεβαίωσης του ως άνω φορέα ή εναλλακτικά με απευθείας ηλεκτρονική σύνδεση της Εταιρίας με τα αρχεία του εν λόγω φορέα. Η ιδιότητα του μετόχου πρέπει να υφίσταται κατά την έναρξη της 28ης Αυγούστου 2014 (ημερομηνία καταγραφής) ήτοι της πέμπτης ημέρας πριν από την ημέρα συνεδρίασης της Έκτακτης Γενικής Συνέλευσης της 2ας Σεπτεμβρίου 2014 και η σχετική έγγραφη βεβαίωση ή η ηλεκτρονική πιστοποίηση σχετικά με τη μετοχική ιδιότητα πρέπει να περιέλθει στην Εταιρία το αργότερο στις 23 Αυγούστου 2014 ήτοι την τρίτη ημέρα πριν από τη συνεδρίαση της Έκτακτης Γενικής Συνέλευσης. Για την Α΄ Επαναληπτική Έκτακτη Γενική Συνέλευση η ιδιότητα του μετόχου πρέπει να υφίσταται κατά την έναρξη της 11ης Σεπτεμβρίου 2014, ήτοι της τέταρτης ημέρας πριν από την ημερομηνία συνεδρίασης της Α΄ Επαναληπτικής Έκτακτης Γενικής Συνέλευσης (ημερομηνία καταγραφής Α΄ Επαναληπτικής Έκτακτης Γενικής Συνέλευσης), η δε σχετική έγγραφη βεβαίωση ή η ηλεκτρονική πιστοποίηση σχετικά με τη μετοχική ιδιότητα πρέπει να υφίσταται κατά την έναρξη της 12ης Σεπτεμβρίου 2014, ήτοι την τρίτη ημέρα πριν από τη συνεδρίαση της ως άνω Έκτακτης Γενικής Συνέλευσης. Για την Β΄ Επαναληπτική Έκτακτη Γενική Συνέλευση η ιδιότητα του μετόχου πρέπει να υφίσταται κατά την έναρξη της 29ης Σεπτεμβρίου 2014, ήτοι της τέταρτης ημέρας πριν από την ημερομηνία συνεδρίασης της Β΄ Επαναληπτικής Έκτακτης Γενικής Συνέλευσης (ημερομηνία καταγραφής Β΄ Επαναληπτικής Έκτακτης Γενικής Συνέλευσης), η δε σχετική έγγραφη βεβαίωση ή η ηλεκτρονική πιστοποίηση σχετικά με τη μετοχική ιδιότητα πρέπει να υφίσταται στην Εταιρία το αργότερο την 30η Σεπτεμβρίου 2014, ήτοι την τρίτη ημέρα πριν από τη συνεδρίαση της ως άνω Γενικής Συνέλευσης. Έναντι της Εταιρίας θεωρείται ότι έχει δικαίωμα συμμετοχής και ψήφου στην Έκτακτη Γενική Συνέλευση μόνον όποιος

φέρει την ιδιότητα του μετόχου κατά την αντίστοιχη ημερομηνία καταγραφής. Σε περίπτωση μη συμμόρφωσης προς τις διατάξεις του αρ. 28α του κ.ν. 2190/1920 όπως ισχύει, ο εν λόγω μέτοχος μετέχει στη Γενική Συνέλευση μόνο μετά από άδεια αυτής. Η άσκηση των εν λόγω δικαιωμάτων δεν προϋποθέτει τη δέσμευση των μετοχών του δικαιούχου ούτε την τήρηση άλλης ανάλογης διαδικασίας, η οποία περιορίζει τη δυνατότητα πώλησης και μεταβίβασης αυτών κατά το χρονικό διάστημα που μεσολαβεί ανάμεσα στην ημερομηνία καταγραφής και στην ημερομηνία της Γενικής Συνέλευσης. Β. Δικαιώματα Μειοψηφίας Μετόχων - (α) Μέτοχοι που εκπροσωπούν το ένα εικοστό (1/20) του καταβεβλημένου μετοχικού κεφαλαίου δικαιούνται να ζητήσουν με αίτηση που υποβάλλουν προς το Διοικητικό Συμβούλιο της Εταιρίας δεκαπέντε (15) τουλάχιστον μέρες πριν από τη Γενική Συνέλευση, την εγγραφηκή πρόσθετων θεμάτων στην ημερήσια διάταξη, ήτοι έως 18 Αυγούστου 2014. Η αίτηση για την εγγραφή πρόσθετων θεμάτων στην ημερήσια διάταξη συνοδεύεται από αιτιολόγηση ή από σχέδιο απόφασης προς έγκριση στη Γενική Συνέλευση και η αναθεωρημένη ημερήσια διάταξη δημοσιοποιείται με τον ίδιο τρόπο όπως η προηγούμενη ημερήσια διάταξη, στις 20 Αυγούστου 2014, δηλ. δεκατρείς (13) ημέρες πριν από την ημερομηνία της Γενικής Συνέλευσης και ταυτόχρονα τίθεται στη διάθεση των μετόχων στην ιστοσελίδα της Εταιρίας ([www.attica-group.com](http://www.attica-group.com)), μαζί με την αιτιολόγηση ή το σχέδιο απόφασης που έχει υποβληθεί από τους μετόχους κατά τα προβλεπόμενα στο άρθρο 27 παρ. 3 του κ.ν. 2190/1920. (β) Με αίτηση μετόχων που εκπροσωπούν το ένα εικοστό (1/20) του καταβεβλημένου μετοχικού κεφαλαίου, το Διοικητικό Συμβούλιο θέτει στη διάθεση των μετόχων κατά τα οριζόμενα στο άρθρο 27 παρ. 3 του κ.ν. 2190/1920, το αργότερο μέχρι την 27η Αυγούστου 2014, δηλαδή έξι (6) τουλάχιστον ημέρες πριν από την ημερομηνία της Γενικής Συνέλευσης, σχέδια αποφάσεων για θέματα που έχουν περιληφθεί στην αρχική ή την αναθεωρημένη ημερήσια διάταξη, αν η σχετική αίτηση περιέλθει στο Διοικητικό Συμβούλιο μέχρι την 26η Αυγούστου 2014, δηλ. επτά (7) τουλάχιστον ημέρες πριν από την ημερομηνία της Γενικής Συνέλευσης. (γ) Μετά από αίτηση οποιουδήποτε μετόχου που υποβάλλεται στην Εταιρία μέχρι τις 27 Αυγούστου 2014, δηλ. πέντε (5) τουλάχιστον πλήρεις ημέρες πριν από τη Γενική Συνέλευση, το Διοικητικό Συμβούλιο υποχρεούται να παρέχει στη Γενική Συνέλευση τις αιτούμενες συγκεκριμένες πληροφορίες για τις υποθέσεις της Εταιρίας, στο μέτρο που αυτές είναι χρήσιμες για την πραγματική εκτίμηση των θεμάτων της ημερήσιας διάταξης. Το Διοικητικό Συμβούλιο μπορεί να απαντήσει ενιαία σε αιτήσεις μετόχων με το ίδιο περιεχόμενο. Υποχρέωση παροχής πληροφοριών δεν υφίσταται όταν οι σχετικές πληροφορίες διατίθενται ήδη στην ιστοσελίδα της Εταιρίας, ιδίως με την μορφή ερωτήσεων και απαντήσεων. Επίσης, με αίτηση μετόχων, που εκπροσωπούν το 1/20 του καταβεβλημένου μετοχικού κεφαλαίου, το Διοικητικό Συμβούλιο υποχρεούται να ανακοινώσει στη Γενική Συνέλευση, τα ποσά που, κατά την τελευταία διετία, καταβλήθηκαν σε κάθε μέλος του Διοικητικού Συμβουλίου ή τους διευθυντές της Εταιρίας καθώς και κάθε παροχή προς τα πρόσωπα αυτά από οποιαδήποτε αιτία ή σύμβαση της Εταιρίας με αυτά. Σε όλες τις ανωτέρω περιπτώσεις, το Διοικητικό Συμβούλιο μπορεί να αρνηθεί την παροχή πληροφοριών για αποχρώντα ουσιώδη λόγο ο οποίος αναγράφεται στα πρακτικά (κ.ν. 2190/1920, άρθρο 39 παρ.4). (δ) Μετά από αίτηση μετόχων που εκπροσωπούν το ένα πέμπτο (1/5) του καταβεβλημένου μετοχικού κεφαλαίου, η οποία υποβάλλεται στην Εταιρία μέχρι τις 27 Αυγούστου 2014, δηλ. πέντε (5) τουλάχιστον πλήρεις ημέρες πριν από τη Γενική Συνέλευση, το Διοικητικό Συμβούλιο υποχρεούται να παρέχει στη Γενική Συνέλευση πληροφορίες για την πορεία των εταιρικών υποθέσεων και την περιουσιακή κατάσταση της Εταιρίας. Το Διοικητικό Συμβούλιο μπορεί να αρνηθεί την παροχή των πληροφοριών για αποχρώντα ουσιώδη λόγο, ο οποίος αναγράφεται στα πρακτικά. Αντίστοιχες προθεσμίες για τυχόν άσκηση δικαιωμάτων μειοψηφίας των μετόχων ισχύουν και σε περίπτωση Επαναληπτικών Γενικών Συνελεύσεων. Σε όλες τις ανωτέρω αναφερόμενες περιπτώσεις οι αιτούντες μέτοχοι οφείλουν να αποδεικνύουν τη μετοχική τους ιδιότητα και τον αριθμό των μετοχών που κατέχουν κατά την άσκηση του σχετικού δικαιώματος. Τέτοια απόδειξη αποτελεί και η προσκόμιση βεβαίωσης από τον φορέα στον οποίο τηρούνται οι οικείες κινητές αξίες ή η πιστοποίηση της μετοχικής ιδιότητας με απευθείας ηλεκτρονική σύνδεση φορέα και Εταιρίας. Γ. Διαδικασία για την άσκηση δικαιώματος ψήφου μέσω αντιπροσώπου. Ο μέτοχος συμμετέχει στη Γενική Συνέλευση και ψηφίζει είτε αυτοπροσώπως είτε μέσω αντιπροσώπων. Κάθε μέτοχος μπορεί να διορίσει μέχρι τρεις (3) αντιπροσώπους. Νομικά πρόσωπα μετόχων στη Γενική Συνέλευση ορίζονται ως εκπρόσωποι τους μέχρι τρία (3) φυσικά πρόσωπα. Αν ο μέτοχος κατέχει μετοχές της Εταιρίας, οι οποίες εμφανίζονται σε περισσότερους του ενός λογαριασμούς αξιών, ο περιορισμός αυτός δεν εμποδίζει τον μέτοχο να ορίζει διαφορετικούς αντιπροσώπους για τις μετοχές που εμφανίζονται στον κάθε λογαριασμό αξιών σε σχέση με τη Γενική Συνέλευση. Αντιπρόσωπος που ενεργεί για περισσότερους μετόχους μπορεί να ψηφίζει διαφορετικά για κάθε μέτοχο. Ο αντιπρόσωπος μετόχου υποχρεούται να γνωστοποιεί στην Εταιρία, πριν από την έναρξη της συνεδρίασης της Γενικής Συνέλευσης, κάθε συγκεκριμένο γεγονός που μπορεί να είναι χρήσιμο στους μετόχους για την αξιολόγηση του κινδύνου να εξυτηρηθεί ο αντιπρόσωπος άλλα συμφέροντα πλην των συμφερόντων του αντιπροσωπευμένου μετόχου. Κατά την έννοια της παρούσας παραγράφου, μπορεί να προκύπτει σύγκρουση συμφερόντων ιδίως όταν ο αντιπρόσωπος είναι: (α) μέτοχος που ασκεί τον έλεγχο της Εταιρίας ή είναι άλλο νομικό πρόσωπο ή οντότητα η οποία ελέγχεται από το μέτοχο αυτόν, (β) μέλος του Διοικητικού Συμβουλίου ή της εν γένει διοίκησης της Εταιρίας ή μετόχου που ασκεί τον έλεγχο της Εταιρίας ή άλλου νομικού προσώπου ή οντότητας που ελέγχεται από μέτοχο ο οποίος ασκεί τον έλεγχο της Εταιρίας, (γ) υπάλληλος ή ορκωτός ελεγκτής της Εταιρίας ή μετόχου που ασκεί τον έλεγχο της Εταιρίας, ή άλλου νομικού προσώπου ή οντότητας που ελέγχεται από μέτοχο, ο οποίος ασκεί τον έλεγχο της Εταιρίας, (δ) σύζυγος ή συγγενής πρώτου βαθμού με ένα από τα φυσικά πρόσωπα που αναφέρονται στις ως άνω περιπτώσεις (α) έως (γ). Ο διορισμός και η ανάκληση αντιπροσώπου του μετόχου γίνεται εγγράφως και κοινοποιείται στην Εταιρία με τον ίδιο τύπο, τουλάχιστον τρεις (3) ημέρες πριν από την ημερομηνία συνεδρίασης της Γενικής Συνέλευσης. Ειδικότερα για την Έκτακτη Γενική Συνέλευση της 2ας Σεπτεμβρίου 2014, ο διορισμός και η ανάκληση αντιπροσώπου γίνεται εγγράφως έως την 30α Αυγούστου 2014, για την τυχόν Α΄ Επαναληπτική Γενική Συνέλευση έως την 12η Σεπτεμβρίου 2014 και για την τυχόν Β΄ Επαναληπτική Γενική Συνέλευση έως την 30η Σεπτεμβρίου 2014. Η Εταιρία διαθέτει στην ιστοσελίδα της ([www.attica-group.com](http://www.attica-group.com)) το έντυπο που πρέπει να χρησιμοποιηθεί για τον διορισμό αντιπροσώπου. Το έντυπο αυτό κατατίθεται συμπληρωμένο και δεόντως υπογεγραμμένο από τον μέτοχο στο Τμήμα Εξυπηρέτησης Μετόχων της Εταιρίας στη διεύθυνση: Λεωφ. Συγγρού αρ. 123-125 και Τορβά αρ. 3 στην Αθήνα ή αποστέλλεται στο fax:210-8919189 εντός των ανωτέρω προθεσμιών. Ο δικαιούχος καλείται να μεριμνά για την επιβεβαίωση της επιτυχούς αποστολής του εντύπου διορισμού αντιπροσώπου και της παραλαβής του από την Εταιρία, καλώντας στο τηλέφωνο: 210-8919180. Δεν παρέχεται η δυνατότητα άσκησης του δικαιώματος ψήφου με αλληλογραφία ή με ηλεκτρονικά μέσα. Δ. Διαθέσιμα έγγραφα & πληροφορίες - Το κείμενο της Πρόσκλησης για σύγκληση Έκτακτης Γενικής Συνέλευσης διατίθεται σε ηλεκτρονική μορφή στην ιστοσελίδα της Εταιρίας ([www.attica-group.com](http://www.attica-group.com)) καθώς και στην ιστοσελίδα του Χρηματιστηρίου Αθηνών ([www.ase.gr](http://www.ase.gr)). Επίσης είναι διαθέσιμες στην ανωτέρω ιστοσελίδα της Εταιρίας και οι λοιπές πληροφορίες και στοιχεία που προβλέπονται στο άρθρο 27 παρ. 3 του κ.ν. 2190/1920. Τα κείμενα των πληροφοριών και στοιχείων που προβλέπονται στο άρθρο 27 παρ. 3 του κ.ν. 2190/1920 διατίθενται και σε έγχρητη μορφή από την Υπηρεσία Εξυπηρέτησης Μετόχων της Εταιρίας στη διεύθυνση: Λεωφ. Συγγρού αρ. 123-125 και Τορβά αρ. 3 στην Αθήνα.

#### INTRALOT A.E.

Έκτακτη Γενική Συνέλευση που θα γίνει την **04/09/2014**, ημέρα Πέμπτη και ώρα **13:00**, στον χώρο του «Εργαστηρίου Έρευνας και Επιμόρφωσης στις Τεχνολογίες της Πληροφορίας Athens Information Technology (AIT)» (19ο χλμ Λεωφ. Μαρκοπούλου, Παιανία Αττικής), για να συζητήσουν και να λάβουν απόφαση επί του παρακάτω θέματος της Ημερήσιας Διάταξης: ΘΕΜΑ ΗΜΕΡΗΣΙΑΣ

ΔΙΑΤΑΞΗ: Παροχή ειδικής έγκρισης κατ' άρθρο 23α του Κ.Ν. 2190/20, όπως ισχύει, για τη σύναψη συμβάσεως μίσθωσης μεταξύ της Εταιρείας και της εταιρείας «INTRALOT Α.Ε. ΣΥΜΜΕΤΟΧΩΝ» αναφορικά με κτίριο που βρίσκεται στην Παιανία Αττικής (19ο χλμ Λεωφ. Μαρκοπούλου, Παιανία Αττικής) μετά του ηλεκτρομηχανολογικού εξοπλισμού του. Σύμφωνα με το Κ.Ν. 2190/1920, η Εταιρεία ενημερώνει τους μετόχους της για τα ακόλουθα: Α. Δικαίωμα συμμετοχής και ψήφου στη Γενική Συνέλευση - Όλοι οι Μέτοχοι της Εταιρείας έχουν δικαίωμα να λάβουν μέρος στην Γενική Συνέλευση και να ψηφίσουν, αυτοπροσώπως ή δι' αντιπροσώπου σύμφωνα με τις προβλέψεις του Κ.Ν. 2190/1920 όπως τροποποιήθηκε και ισχύει και τα κατωτέρω. Κάθε μετοχή έχει δικαίωμα μιας ψήφου. Στη Γενική Συνέλευση δικαιούται να συμμετέχει όποιος εμφανίζεται ως μέτοχος στα αρχεία του Συστήματος Αυλών Τίτλων (Σ.Α.Τ.) που διαχειρίζεται η «Ελληνικά Χρηματιστήρια Α.Ε.» (Ε.Χ.Α.Ε.), στο οποίο τηρούνται οι κινητές αξίες (μετοχές) της Εταιρείας. Η απόδειξη της μετοχικής ιδιότητας γίνεται με την προσκόμιση σχετικής έγγραφης βεβαίωσης της Ε.Χ.Α.Ε. ή εναλλακτικά με απευθείας ηλεκτρονική σύνδεση της Εταιρείας με τα αρχεία της Ε.Χ.Α.Ε. Η ιδιότητα του μετόχου πρέπει να υφίσταται κατά την έναρξη της 30.8.2014 (Ημερομηνία Καταγραφής) δηλ. της πέμπτης (5ης) ημέρας πριν από την ημέρα συνεδρίασης της Γενικής Συνέλευσης στις 4.9.2014 και η σχετική έγγραφη βεβαίωση ή η ηλεκτρονική πιστοποίηση σχετικά με τη μετοχική ιδιότητα πρέπει να περιέλθει στην Εταιρεία το αργότερο στις 01.09.2014 δηλ. την τρίτη (3η) ημέρα πριν από τη Συνεδρίαση της Γενικής Συνέλευσης. Έναντι της Εταιρείας θεωρείται ότι έχει δικαίωμα συμμετοχής και ψήφου στην Γενική Συνέλευση μόνον όποιος φέρει την ιδιότητα του μετόχου κατά την ως άνω αντίστοιχη αναγραφόμενη Ημερομηνία Καταγραφής. Σε περίπτωση μη συμμόρφωσης προς τις διατάξεις του αρ. 28 α του Κ.Ν. 2190/1920 όπως ισχύει, ο εν λόγω μέτοχος μετέχει στην Γενική Συνέλευση μόνο μετά από άδεια αυτής. Η άσκηση των εν λόγω δικαιωμάτων δεν προϋποθέτει τη δέσμευση των μετοχών του δικαιούχου ούτε την τήρηση άλλης ανάλογης διαδικασίας, η οποία περιορίζει τη δυνατότητα πώλησης και μεταβίβασης αυτών κατά το χρονικό διάστημα που μεσολαβεί ανάμεσα στην ημερομηνία καταγραφής και στην ημερομηνία της Γενικής Συνέλευσης. Β. Καταληκτικές ημερομηνίες άσκησης των Δικαιωμάτων Μειοψηφίας Μετόχων των παρ. 2, 2α, 4 και 5 του άρθρου 39 του Κ.Ν. 2190/1920. 1. Μέτοχοι που εκπροσωπούν το ένα εικοστό (1/20) του καταβεβλημένου μετοχικού κεφαλαίου της Εταιρείας μπορούν να ζητήσουν: α) με αίτησή τους που πρέπει να περιέλθει στο Δ.Σ. δεκαπέντε (15) ημέρες πριν από τη Γενική Συνέλευση, ήτοι μέχρι τις 20.8.2014, η οποία θα συνοδεύεται από αιτιολόγηση ή από σχέδιο απόφασης προς έγκριση στην Γενική Συνέλευση, την έγγραφη στην ημερήσια διάταξη της Γενικής Συνέλευσης πρόσθετων θεμάτων. Η αναθεωρημένη ημερήσια διάταξη δημοσιοποιείται με τον ίδιο τρόπο όπως η προηγούμενη ημερήσια διάταξη, δεκατρείς (13) ημέρες πριν από την ημερομηνία της Γενικής Συνέλευσης, ήτοι, στις 22.8.2014. β) με αίτησή τους που πρέπει να περιέλθει στο Διοικητικό Συμβούλιο επτά (7) τουλάχιστον ημέρες πριν από την ημερομηνία της Γενικής Συνέλευσης, ήτοι μέχρι την 28.8.2014, να τεθούν στην διάθεση των μετόχων έξι (6) τουλάχιστον ημέρες πριν από την ημερομηνία της Γενικής Συνέλευσης, ήτοι μέχρι την 29.8.2014, σχέδια αποφάσεων για θέματα που έχουν περιληφθεί στην αρχική ή τυχόν αναθεωρημένη ημερήσια διάταξη. 2. Οποιοσδήποτε μέτοχος μπορεί να ζητήσει, με αίτησή του που υποβάλλεται στην Εταιρεία πέντε (5) τουλάχιστον πλήρεις ημέρες πριν από την Γενική Συνέλευση, ήτοι μέχρι την 29.8.2014, την παροχή στην Γενική Συνέλευση πληροφοριών για την πορεία των εταιρικών υποθέσεων και την περιουσιακή κατάσταση της Εταιρείας. Λεπτομερέστερες πληροφορίες σχετικά με τα ανωτέρω δικαιώματα μειοψηφίας και τους όρους άσκησής τους είναι διαθέσιμες στην ιστοσελίδα της Εταιρείας ([www.intralot.com](http://www.intralot.com)). Γ. Διαδικασία για την άσκηση δικαιώματος ψήφου μέσω αντιπροσώπου - Ο μέτοχος συμμετέχει στην Γενική Συνέλευση και ψηφίζει είτε αυτοπροσώπως είτε μέσω αντιπροσώπων. Αντιπρόσωπος που ενεργεί για περισσότερους μετόχους μπορεί να ψηφίζει διαφορετικά για κάθε μέτοχο. Νομικά πρόσωπα μετέχουν στη γενική συνέλευση ορίζοντας ως εκπροσώπους μέχρι τρία (3) φυσικά πρόσωπα. Ο μέτοχος μπορεί να διορίσει αντιπρόσωπο για μία και μόνη γενική συνέλευση ή για όσες συνελεύσεις λάβουν χώρα εντός ορισμένου χρόνου. Ο αντιπρόσωπος ψηφίζει σύμφωνα με τις οδηγίες του μετόχου, εφόσον υφίστανται, και υποχρεούται να αρχειοθετεί τις οδηγίες ψήφου για τουλάχιστον ένα (1) έτος, από την υποβολή του πρακτικού της Γενικής Συνέλευσης στην αρμόδια αρχή ή εάν η απόφαση υποβάλλεται σε δημοσιότητα, από την καταχώριση της στο Μητρώο Ανωνύμων Εταιρειών. Η μη συμμόρφωση του αντιπροσώπου με τις οδηγίες που έχει λάβει δεν επηρεάζει το κύρος των αποφάσεων της γενικής συνέλευσης, ακόμη και αν η ψήφος του αντιπροσώπου ήταν αποφασιστική για τη λήψη τους. Ο αντιπρόσωπος μετόχου υποχρεούται να γνωστοποιεί στην Εταιρεία, πριν από την έναρξη της συνεδρίασης της Γενικής Συνέλευσης, κάθε συγκεκριμένο γεγονός, το οποίο μπορεί να είναι χρήσιμο στους μετόχους για την αξιολόγηση του κινδύνου να εξυπηρετήσει ο αντιπρόσωπος άλλα συμφέροντα πλην των συμφερόντων του μετόχου. Κατά την έννοια της παρούσας παραγράφου άλλο να προκύπτει σύγκρουση συμφερόντων ιδίως όταν ο αντιπρόσωπος: α) είναι μέτοχος που ασκεί τον έλεγχο της εταιρείας ή είναι άλλο νομικό πρόσωπο ή οντότητα η οποία ελέγχεται από το μέτοχο αυτόν, β) είναι μέλος του διοικητικού συμβουλίου ή της εν γένει διοίκησης της εταιρείας ή μέτοχος που ασκεί τον έλεγχο της εταιρείας ή άλλου νομικού προσώπου ή οντότητας που ελέγχεται από μέτοχο ο οποίος ελέγχεται από μέτοχο ο οποίος ασκεί τον έλεγχο της Εταιρείας, γ) είναι υπάλληλος ή ορκωτός ελεγκτής της εταιρείας ή μετόχου που ασκεί τον έλεγχο της Εταιρείας ή άλλου νομικού προσώπου ή οντότητας που ελέγχεται από μέτοχο, ο οποίος ασκεί τον έλεγχο της Εταιρείας, δ) είναι σύζυγος ή συγγενής πρώτου βαθμού με ένα από τα φυσικά πρόσωπα που αναφέρονται στις περιπτώσεις α' έως γ'. Ο διορισμός ή η ανάκληση αντιπροσώπου του μετόχου γίνεται εγγράφως και κοινοποιείται στην Εταιρεία με τον ίδιο τύπο, τουλάχιστον τρεις (3) ημέρες πριν από την ορισθείσα ημερομηνία συνεδρίασης της Γενικής Συνέλευσης. Κάθε μέτοχος μπορεί να διορίζει μέχρι τρεις (3) αντιπροσώπους. Ωστόσο, αν ο μέτοχος κατέχει μετοχές της Εταιρείας, οι οποίες εμφανίζονται σε περισσότερους του ενός λογαριασμούς αξιών, ο περιορισμός αυτός δεν εμποδίζει το μέτοχο να ορίζει διαφορετικούς αντιπροσώπους για τις μετοχές που εμφανίζονται στον κάθε λογαριασμό αξιών σε σχέση με την Γενική Συνέλευση. Η Εταιρεία διαθέτει στην ιστοσελίδα της ([www.intralot.com](http://www.intralot.com)) το έντυπο που πρέπει να χρησιμοποιηθεί για τον διορισμό αντιπροσώπου. Το έντυπο αυτό κατατίθεται συμπληρωμένο και υπογεγραμμένο από τον μέτοχο στο Τμήμα Εξυπηρέτησης Μετόχων της Εταιρείας στη διεύθυνση: Λεωφ. Κηφισίας 64 και Πρεμετής 3, στο Μαρούσι Αττικής ή αποστέλλεται στο fax: +30 2106106800 τρεις (3) τουλάχιστον ημέρες πριν από την ημερομηνία της Γενικής Συνέλευσης. Ο δικαιούχος καλείται να μεριμνά για την επιβεβαίωση της επιτυχούς αποστολής του εντύπου διορισμού αντιπροσώπου και της παραλαβής του από την Εταιρεία και μπορεί για τον σκοπό αυτό να καλεί στο τηλέφωνο: +30 2106156000 (Τμήμα Εξυπηρέτησης Μετόχων). Το Καταστατικό της Εταιρείας δεν προβλέπει τη δυνατότητα συμμετοχής των Μετόχων στη Γενική Συνέλευση με ηλεκτρονικά μέσα, χωρίς τη φυσική παρουσία τους στον τόπο διεξαγωγής της, τη δυνατότητα ψήφου εξ αποστάσεως είτε με ηλεκτρονικά μέσα είτε δι' αλληλογραφίας καθώς και τη δυνατότητα διορισμού και ανάκλησης αντιπροσώπου με ηλεκτρονικά μέσα καθώς δεν έχουν εκδοθεί οι σχετικές Υπουργικές Αποφάσεις που αφορούν στις προϋποθέσεις των ελάχιστων τεχνικών προδιαγραφών για τη διασφάλιση της ταυτότητας του μετόχου καθώς και την ασφάλεια της ηλεκτρονικής ή άλλης σύνδεσης. Δ. Διαθέσιμα Έγγραφα & Πληροφορίες - Οι πληροφορίες του άρθρου 27 παρ. 3 του Κ.Ν. 2190/1920 θα διατίθενται σε ηλεκτρονική μορφή στην ιστοσελίδα της Εταιρείας ([www.intralot.com](http://www.intralot.com)). Το πλήρες κείμενο των τυχόν εγγράφων και σχεδίων αποφάσεων

που προβλέπονται στο άρθρο 27 παρ. 3 περιπτώσεις γ' και δ' του Κ.Ν. 2190/1920 θα διατίθεται και σε έγχαρτη μορφή στα γραφεία του Τμήματος Εξυπηρέτησης Μετόχων της Εταιρείας στη διεύθυνση: Λεωφ. Κηφισίας 64 και Πρεμετής 3, Μαρούσι Αττικής.

**Ομολογιακά Δάνεια Επιχειρήσεων**

Πλήθος Εισηγμένων Ομολογίων	Ονομαστική αξία	Τιμή έκδοσης	Σημερινό επιτόκιο	Ημερ. λήξης	Διάρκεια (έτη)	Σημείωση	Προσ/μένο* Τок/ρίδιο			Μον. Διασπ.	Ομολογιακά Δάνεια Επιχειρήσεων	Κατωτ Τιμή	Ανωτ Τιμή	Τιμή κλεισ.	Προηγ. Κλείσιμο-ημέρια	Όγκος	Αξία Συναλλαγών	Τελευταία εντολή			λαχ έτους	Μεγ έτους
							Κοινό	Προτιμησιακό	Μον. Διασπ.									Τιμή	Αγορ./ Πώλ.	Ημερομηνία		
4,150,176	4.77	4.77	5.00	19/03/2015	5	---	18	---	1	MARFIN INVESTMENT GROUP A.E. (Μετατρ. σε ΚΟ μτχ)	---	---	---	4.7760	30/07/2014	---	---	4.7700	A	21/08/2014	4.7761	94.8000
1,794,284	12.49	9.77	5.16	12/07/2015	8	---	---	---	1	ΝΗΡΕΥΣ ΙΧΘΥΟΚΑΛΛΙΕΡΓΕΙΕΣ Α.Ε. (Μετατρ. σε ΚΟ μτχ)	---	---	---	12.0000	29/01/2014	---	---	21.0000	A	14/08/2014	12.0000	12.0000
212,802,006	1.00	1.00	6.30	29/07/2020	7	---	5	---	1	MARFIN INVESTMENT GROUP A.E. ΣΕΙΡΑ Β (ΜΟΔ)	---	---	---	0.8500	23/08/2013	---	---	30.0000	A	21/08/2014	0.8500	0.8500
2,156,827	1.00	1.00	7.00	29/07/2019	6	---	5	---	1	MARFIN INVESTMENT GROUP A.E. ΣΕΙΡΑ Α (ΜΟΔ)	---	---	---	1.0000	23/08/2013	---	---	30.0000	A	21/08/2014	1.0000	1.0000

**Σημειώσεις Εταιρικών Ομολόγων**

Ο Όγκος Συναλλαγών υπολογίζεται ως (Τεμάχια) \* (Ονομαστική Τιμή). Η Αξία Συναλλαγών υπολογίζεται ως (Τεμάχια) \* (Ονομαστική Τιμή) \* (Τιμή %) + (Δεδουλευμένοι Τόκοι).

Οι τιμές συναλλαγών των ομολόγων υπολογίζονται ως ποσοστό επί τοις εκατό (%) της ονομαστικής τους τιμής.

Όλα τα ομόλογα έχουν Ονομαστική Αξία εκπεφρασμένη σε Ευρώ (εκτός εάν σημειώνεται διαφορετικά).

\* Προσ/μένο = Προσαρτημένο



**Ομόλογα Ελληνικού Δημοσίου**

Πλήθος Εισηγμ. Ομολογιών	Ονομ. αξία	Σημερινό επιτόκιο	Υπολογισμός Δεδουλευμένων	Ημερ/νία Λήξης [1]	Διάρκεια (έτη)	Σημείωση	Ημερομηνία Πληρ.	Αξία τρέχοντος	Μον. Διαπρα.	Ομόλογα Ελληνικού Δημοσίου	Κατωτ Τιμή	Ανωτ Τιμή	Τιμή κλειστ.	Προηγ. Κλείσιμο-ημ/νία	Όγκος	Αξία Συναλλαγών	Τελευταία εντολή Αγορ./ Πώλ. Ημερομηνία
2,658,781,973	1.00	4.30	Πργμ/Πργμ	24/02/2023	11	---	24/02	4.30	1	ΟΕΔ-ΣΤΘ-240223-11X-2,000-1,00	---	---	---	---	---	---	---
2,658,781,973	1.00	4.30	Πργμ/Πργμ	24/02/2024	12	---	24/02	4.30	1	ΟΕΔ-ΣΤΘ-240224-12X-2,000-1,00	---	---	---	---	---	---	---
2,658,781,973	1.00	4.30	Πργμ/Πργμ	24/02/2025	13	---	24/02	4.30	1	ΟΕΔ-ΣΤΘ-240225-13X-2,000-1,00	---	---	---	---	---	---	---
2,658,781,973	1.00	4.30	Πργμ/Πργμ	24/02/2026	14	---	24/02	4.30	1	ΟΕΔ-ΣΤΘ-240226-14X-2,000-1,00	---	---	---	---	---	---	---
2,658,781,973	1.00	4.30	Πργμ/Πργμ	24/02/2027	15	---	24/02	4.30	1	ΟΕΔ-ΣΤΘ-240227-15X-2,000-1,00	---	---	---	---	---	---	---
2,836,034,104	1.00	4.30	Πργμ/Πργμ	24/02/2028	16	---	24/02	4.30	1	ΟΕΔ-ΣΤΘ-240228-16X-2,000-1,00	---	---	---	---	---	---	---
2,836,034,104	1.00	4.30	Πργμ/Πργμ	24/02/2029	17	---	24/02	4.30	1	ΟΕΔ-ΣΤΘ-240229-17X-2,000-1,00	---	---	---	---	---	---	---
2,836,034,104	1.00	4.30	Πργμ/Πργμ	24/02/2030	18	---	24/02	4.30	1	ΟΕΔ-ΣΤΘ-240230-18X-2,000-1,00	---	---	---	---	---	---	---
2,836,034,104	1.00	4.30	Πργμ/Πργμ	24/02/2031	19	---	24/02	4.30	1	ΟΕΔ-ΣΤΘ-240231-19X-2,000-1,00	---	---	---	---	---	---	---
2,836,034,104	1.00	4.30	Πργμ/Πργμ	24/02/2032	20	---	24/02	4.30	1	ΟΕΔ-ΣΤΘ-240232-20X-2,000-1,00	---	---	---	---	---	---	---
2,836,034,104	1.00	4.30	Πργμ/Πργμ	24/02/2033	21	---	24/02	4.30	1	ΟΕΔ-ΣΤΘ-240233-21X-2,000-1,00	---	---	---	---	---	---	---
2,836,034,104	1.00	4.30	Πργμ/Πργμ	24/02/2034	22	---	24/02	4.30	1	ΟΕΔ-ΣΤΘ-240234-22X-2,000-1,00	---	---	---	---	---	---	---
2,836,034,104	1.00	4.30	Πργμ/Πργμ	24/02/2035	23	---	24/02	4.30	1	ΟΕΔ-ΣΤΘ-240235-23X-2,000-1,00	---	---	---	---	---	---	---
2,836,034,104	1.00	4.30	Πργμ/Πργμ	24/02/2036	24	---	24/02	4.30	1	ΟΕΔ-ΣΤΘ-240236-24X-2,000-1,00	---	---	---	---	---	---	---
2,836,034,104	1.00	4.30	Πργμ/Πργμ	24/02/2037	25	---	24/02	4.30	1	ΟΕΔ-ΣΤΘ-240237-25X-2,000-1,00	---	---	---	---	---	---	---
2,836,034,104	1.00	4.30	Πργμ/Πργμ	24/02/2038	26	---	24/02	4.30	1	ΟΕΔ-ΣΤΘ-240238-26X-2,000-1,00	---	---	---	---	---	---	---
2,836,034,104	1.00	4.30	Πργμ/Πργμ	24/02/2039	27	---	24/02	4.30	1	ΟΕΔ-ΣΤΘ-240239-27X-2,000-1,00	---	---	---	---	---	---	---
2,836,034,104	1.00	4.30	Πργμ/Πργμ	24/02/2040	28	---	24/02	4.30	1	ΟΕΔ-ΣΤΘ-240240-28X-2,000-1,00	---	---	---	---	---	---	---
2,836,034,104	1.00	4.30	Πργμ/Πργμ	24/02/2041	29	---	24/02	4.30	1	ΟΕΔ-ΣΤΘ-240241-29X-2,000-1,00	---	---	---	---	---	---	---
2,836,034,104	1.00	4.30	Πργμ/Πργμ	24/02/2042	30	---	24/02	4.30	1	ΟΕΔ-ΣΤΘ-240242-30X-2,000-1,00	---	---	---	---	---	---	---
3,000,000	1,000.00	4.75	Πργμ/Πργμ	17/04/2019	5	---	17/04	4.75	1	ΟΕΔ-ΣΤΘ-170419-05X-4,750-1,000	---	---	---	---	---	---	---
1,500,000	1,000.00	3.38	Πργμ/Πργμ	17/07/2017	3	---	17/07	3.38	1	ΟΕΔ-ΣΤΘ-170717-03X-3,375-1,000	---	---	---	---	---	---	---

**Σημειώσεις Ομολόγων Ελλ. Δημοσίου**

Ο Όγκος Συναλλαγών υπολογίζεται ως (Τεμάχια) \* (Ονομαστική Τιμή). Η Αξία Συναλλαγών υπολογίζεται ως (Τεμάχια) \* (Ονομαστική Τιμή) \* (Τιμή %) + (Δεδουλευμένοι Τόκοι)

Η Αξία του τρέχοντος τοκομεριδίου για τις εκδόσεις Ονομαστικής Αξίας 0,01 ευρώ, αναφέρεται σε Ονομαστική Αξία 100 ευρώ.

FLR (= Floating Interest Rate) Ομόλογο Μεταβλητού Επιτοκίου.

[1] - Η Ημερομηνία Λήξης της τοκοφόρου περιόδου και η Ημερομηνία Πληρωμής του τοκομεριδίου.

Ομόλογα σε Κυκλοφορία	Νόμισμα / Ελάχιστη διαπραγ.	Ημερομηνία Πληρ.	Αξία τρέχοντος τοκομεριδίου	Σημείωση	Προσ/μένο* Τοκ/ρίδιο	Μονάδα διαπραγ/σης	Ημερ/νία Έκδοσης	Διάρκεια (έτη)	Σημερινό επιτόκιο	Υ.Δ.Τ σε	Ομόλογα	Τελευταία τιμή προηγ.	Τελευτ. Τιμή	Εκφ. τοις μετρητοίς (€) / Πώλ Ημερομηνία	Συναλλαγές σε τμχ	Ελάχιστο ζωής	Μέγιστο ζωής		
<b>Ομολογιακά Δάνεια Διεθνών Οργανισμών</b>																			
1,000,000	EUR / 1000	21/07	---	---	9	1	21/07/2006	10	5.0 FLR	360	ΟΜΟΛΟΓΟ ΕΥΡΩΠΑΪΚΗΣ ΤΡΑΠΕΖΑΣ ΕΠΕΝΔΥΣΕΩΝ	97.50	16/04/2007	---	---	---	---		
<b>Νομικών Προσώπων και Εταιρειών σε Συνάλλαγμα και Ευρο</b>																			
0	GBP / 10	01/12	0.25	---	57	1	01/12/1928	100	2.5	360	Ε.Κ.Τ.Ε.	---	---	---	---	---	---		
103,746	GBP / 10	01/12	0.25	---	55	1	01/12/1930	98	2.5	360	Ε.Κ.Τ.Ε. σειρά	2.27	05/02/1996	2.27	Π	05/02/1996	---	2.27	2.27

**Σημειώσεις Ομολόγων Ελλ. Δημοσίου**

Υ.Δ.Τ: Υπολογισμός Δεδουλευμένων Τόκων.

FLR (= Floating Interest Rate) Ομόλογο Μεταβλητού Επιτοκίου.

Η ελάχιστη διαπραγματεύσιμη Ονομαστική Αξία για όλους τους Άυλους Τίτλους του Δημοσίου είναι τα 100 Ευρώ.

\* Προσ/μένο = Προσαρτημένο

**Ομόλογα Κρατικών Τραπεζών (ετήσιας διάρκειας)**

Πλήθος Εισηγμ. Ομολογιών	Ονομαστική αξία	Αρχικό Επιτόκιο	Τρέχον Επιτόκιο	Ετήσιος Τόκος	Ημερομηνία Έκδοσης	Σημείωση	Ομόλογα Κρατικών Τραπεζών	Μον. Διαπρ.	Ετήσιες Ανανεώσεις	Τελευτ. Τιμή	Εκφ. τοις μετρητοίς (€) Αγορ. / Πώλ	Όγκος
342,560	135.17	2.35	3.92	0.00	31/01/2005	---	ΟΜΟΛΟΓΟ ΕΤΒΑ	1	10	100.00	A	---
2,446	1,182.96	4.90	2.47	29.69	31/05/2008	---	ΟΜΟΛΟΓΟ ΕΤΒΑ	1	7	---	---	---
63,787	1,129.20	5.45	2.47	30.88	31/08/2008	---	ΟΜΟΛΟΓΟ ΕΤΒΑ	1	6	---	---	---

**Σημειώσεις Ομολόγων**

Οι ετήσιες ανανεώσεις των Ομολόγων ΕΤΒΑ είναι απαλλαγμένες των φόρων (καθαρά επιτόκια).  
Για τα ομόλογα έκδοσης μέχρι και 31/07/2014 ο δεδουλευμένος τόκος έχει κεφαλαιοποιηθεί.

**Πίνακας Μελών Χρηματιστηρίου Αθηνών και Μελών ΕΤ.ΕΚ.**

Επωνυμία			Αγορά Μετοχών			Αγορά Παραγώγων			Μέλη ΕΤ.ΕΚ.			
	Διεύθυνση	Τηλέφωνο	Φαξ	Μέλος Αγοράς	Μέλος εξ Αποστάσεως	Ειδικός Διαπρήτης	Διαπρήτης	Ειδικός Διαπρήτης	Παραγγελίχρος	Γενικό Εκκαθιστικό	Άμεσο Εκκαθιστικό	Μη Εκκαθιστικό
<b>ALPHA ΤΡΑΠΕΖΑ Α.Ε.</b>							a			a		
ΣΤΑΔΙΟΥ 40, ΑΘΗΝΑ	(210)-3260000	(210)-3264116										
	(210)-3265546	(210)-3265811										
<b>ARGUS STOCKBROKERS LTD</b>				a	a							
ΛΕΩΦΟΡΟΣ KENNETY ΓΡ. 303 12-14, ΛΕΥΚΩΣΙΑ ΚΥΠΡΟΥ	(+35722)-22717000	(+35722)-22717070										
<b>ATLANTIC SECURITIES LIMITED</b>				a	a							
ΠΡΟΔΡΟΜΟΥ 37, ΛΕΥΚΩΣΙΑ ΚΥΠΡΟΥ	(+35722)-445400	(+35722)-661914										
<b>ΑΤΤΙΚΑ BANK ΑΝΩΝΥΜΗ ΤΡΑΠΕΖΙΚΗ ΕΤΑΙΡΕΙΑ</b>										a		
ΑΚΑΔΗΜΙΑΣ 54, ΑΘΗΝΑ	(210)-3390757	(210)-3646090										
ΟΜΗΡΟΥ 23, ΑΘΗΝΑ	(210)-3669000	(210)-3669410										
<b>ΑΧΙΑ VENTURES GROUP LTD</b>				a	a							
Γ. ΚΡΑΝΙΔΙΩΤΗ 10, ΛΕΥΚΩΣΙΑ ΚΥΠΡΟΥ	+357 22 742000	+357 22 742001										
<b>ΑΧΟΝ ΧΡΗΜΑΤΙΣΤΗΡΙΑΚΗ Α.Ε.Π.Ε.Υ.</b>				a			a					a
ΣΤΑΔΙΟΥ 48, ΑΘΗΝΑ	(210)-3363800	(210)-3243903										
<b>BANK OF AMERICA MERRILL LYNCH</b>				a	a							
KING EDWARD STREET 2, LONDON	(+4420)-79952000	(+4420)-79954525										
<b>ΒΕΤΑ ΧΡΗΜΑΤΙΣΤΗΡΙΑΚΗ Α.Ε.Π.Ε.Υ.</b>				a		a	a	a			a	
ΒΡΑΙΛΑ & Λ. ΑΛΕΞΑΝΔΡΑΣ 29, ΑΘΗΝΑ	(210)-6478900	(210)-6410139										
<b>BNP PARIBAS SECURITIES SERVICES</b>										a		
ΒΑΣ. ΣΟΦΙΑΣ 94, ΑΘΗΝΑ	(210)-7468500	(210)-7468579										
<b>CAPITAL ΧΡΗΜΑΤΙΣΤΗΡΙΑΚΗ Α.Ε.Π.Ε.Υ.</b>				a			a					a
ΜΗΤΡΟΠΟΛΕΩΣ 58, ΑΘΗΝΑ	(210)-3369700	(210)-3369820										
<b>CFS ΧΡΗΜΑΤΙΣΤΗΡΙΑΚΗ Α.Ε.Π.Ε.Υ.</b>				a		a			a			a
ΣΤΑΔΙΟΥ 3, ΑΘΗΝΑ	(210)-3360800	(210)-3311854										
<b>CITIGROUP GLOBAL MARKET LTD</b>				a	a							
CITIGROUP CENTRE, CANADA SQUARE, CANARY WHART, LONDON	002079864000	002079862266										
<b>CREDIT AGRICOLE CHEUVREUX S.A.</b>					a							
9 QUAI PAUL DOUMER, ΠΑΡΙΣΙ	33 (0) 1 41 89 70 00											
<b>CREDIT SUISSE SECURITIES (EUROPE) LIMITED</b>				a	a							
ONE CABOT SQUARE, LONDON	+44 20 7888 8888	+44 20 7888 1600										
<b>DEUTSCHE BANK A.G.</b>				a	a							
THEODOR-HEUSS-ALLEE 70, ΦΡΑΚΝΦΟΥΡΤΗ	0049 69 910 00	0049 69 910 34 225										
<b>EUROBANK EQUITIES Α.Ε.Π.Ε.Υ.</b>				a		a		a			a	
ΦΙΛΕΛΛΗΝΩΝ 10, ΑΘΗΝΑ	(210)-3720000	(210)-3720001										
<b>EUROCORP ΧΡΗΜΑΤΙΣΤΗΡΙΑΚΗ Α.Ε.</b>				a			a				a	
ΠΛ. ΦΙΛΙΚΗΣ ΕΤΑΙΡΕΙΑΣ 14, ΑΘΗΝΑ	(210)-7263500	(210)-7263666										
<b>EUROTRUST ΧΡΗΜΑΤΙΣΤΗΡΙΑΚΗ Α.Ε.Π.Ε.Υ.</b>				a								
ΣΟΦΟΚΛΕΟΥΣ 13-15, ΑΘΗΝΑ	(210)-3363100	(210)-3238334										
<b>EUROXX Χ.Α.Ε.Π.Ε.Υ.</b>				a			a				a	
ΠΑΛΛΙΟΛΟΓΟΥ 7, ΧΑΛΑΝΔΡΙ	(210)-6879400	(210)-6879401										
<b>GLOBAL CAPITAL SECURITIES AND FINANCIAL SERVICES LTD</b>				a	a							
ΛΕΩΦ. ΛΕΜΕΣΟΥ 5, ΛΕΜΕΣΟΣ ΚΥΠΡΟΥ	(+35722)-710710	(+35722)-339332										
<b>GUARDIAN TRUST ΧΡΗΜΑΤΙΣΤΗΡΙΑΚΗ Α.Ε.Π.Ε.Υ.</b>				a		a	a					a
ΦΙΛΕΛΛΗΝΩΝ 15, ΑΘΗΝΑ	(210)-3220402	(210)-3220498										
<b>HSBC ΤΡΑΠΕΖΑ</b>										a		
Λ. ΜΕΣΟΓΕΙΩΝ 109-111, ΑΘΗΝΑ	(210)-6961507	(210)-6929310										
<b>INDEX ΧΡΗΜΑΤΙΣΤΗΡΙΑΚΗ Α.Ε.Π.Ε.Υ.</b>				a								
ΔΡΑΓΑΤΣΑΝΙΟΥ 6, ΑΘΗΝΑ	(210)-3213920	(210)-3213216										
<b>LAIKI FINANCIAL SERVICES LTD</b>				a	a							
CLR HOUSE, Λ. ΒΥΡΩΝΟΣ 26, ΛΕΥΚΩΣΙΑ ΚΥΠΡΟΥ	(+35722)-898600	(+35722)-680953										
<b>MAGNA TRUST ΧΡΗΜΑΤΙΣΤΗΡΙΑΚΗ Α.Ε.Π.Ε.Υ.</b>				a					a			a
ΦΕΙΔΙΟΥ 9, ΑΘΗΝΑ	(210)-3327503	(210)-3327599										
<b>MEGA EQUITY SEC. &amp; FINANCIAL SERVICES LTD</b>				a	a							
Λ. ΓΡΙΒΑ ΔΙΓΕΝΗ 42-44, ΛΕΥΚΩΣΙΑ ΚΥΠΡΟΥ	(+35722)-711711	(+35722)-711811										
<b>MERIT ΧΡΗΜΑΤΙΣΤΗΡΙΑΚΗ Α.Ε.Π.Ε.Υ.</b>				a		a	a				a	
ΒΑΣΙΛΕΩΣ ΚΩΝΣΤΑΝΤΙΝΟΥ 38, ΑΘΗΝΑ	(210)-3671800	(210)-3671830										
<b>NBG SECURITIES Α.Ε.Π.Ε.Υ.</b>				a		a		a				a
ΑΚΑΔΗΜΙΑΣ 68, ΑΘΗΝΑ	(210)-3328500	(210)-3328565										
<b>NUNTIUS ΧΡΗΜΑΤΙΣΤΗΡΙΑΚΗ Α.Ε.Π.Ε.Υ.</b>				a					a			a
ΔΡΑΓΑΤΣΑΝΙΟΥ 6, ΑΘΗΝΑ	(210)-3350599	(210)-3254846										
<b>PRELIUM Α.Ε.Π.Ε.Υ.</b>				a			a					a
ΚΗΦΙΣΙΑΣ & ΔΑΒΑΚΗ 1, ΑΘΗΝΑ	(210)-3677000	(210)-6920403										

**Πίνακας Μελών Χρηματιστηρίου Αθηνών και Μελών ΕΤ.ΕΚ.**

Επωνυμία				Αγορά Μετοχών			Αγορά Παραγώγων			Μέλη ΕΤ.ΕΚ.		
	Διεύθυνση	Τηλέφωνο	Φαξ	Μέλος Αγοράς	Μέλος εξ Αποστάσεως	Ειδικός Διαπρήτης	Διαπρήτης	Ειδικός Διαπρήτης	Παραγελήχος	Γενικό Εκκαθιστικό	Άμεσο Εκκαθιστικό	Μη Εκκαθιστικό
<b>PROCHOICE ΧΡΗΜΑΤΙΣΤΗΡΙΑΚΗ ΛΤΔ</b>				a	a							
ΣΠΥΡΟΥ ΚΥΠΡΙΑΝΟΥ 57, ΛΕΥΚΩΣΙΑ ΚΥΠΡΟΥ	+357-24-661192	+357-24-662464										
<b>SHARELINK SEC. &amp; FINANCIAL SERVICES LTD</b>				a	a							
ELLINAS HOUSE, ΘΕΟΤΟΚΗ 6, ΛΕΥΚΩΣΙΑ ΚΥΠΡΟΥ	(+35722)-554200	(+35722)-750852										
<b>SOCIETE GENERALE S.A.</b>				a	a		a					
Λ. ΚΗΦΙΣΙΑΣ 240-242, ΑΘΗΝΑ	(210)-6790161	(210)-6728828										
COURS VALMY PUTEAUX - LA DEFENSE 17, ΠΑΡΙΣΙ	(+33) 142134754	(+33) 142135697										
<b>SOLIDUS SECURITIES ΑΧΕΠΕΥ</b>				a			a				a	
ΛΟΥΙΖΗΣ ΡΙΑΝΚΟΥΡ 64, ΑΘΗΝΑ	(210)-6925500	(210)-6985421										
<b>THE CYPRUS INVESTMENT &amp; SEC. CORP. LTD (CISCO)</b>				a	a							
ΕΒΡΟΥ (EUROLIFE HOUSE) 4, ΛΕΥΚΩΣΙΑ ΚΥΠΡΟΥ	(+35722)-881800	(+35722)-881801										
<b>UBS LIMITED</b>				a	a							
FINSBURY AVENUE 1, LONDON	(+4420)-79013333	(+4420)-79012345										
<b>Α. ΣΑΡΡΗΣ ΧΡΗΜΑΤΙΣΤΗΡΙΑΚΗ Α.Ε.Π.Ε.Υ.</b>				a								
ΔΡΑΓΑΤΣΑΝΙΟΥ 6, ΑΘΗΝΑ	(210)-3367700	(210)-3312324										
<b>ΑΓΡΟΤΙΚΗ ΤΡΑΠΕΖΑ ΤΗΣ ΕΛΛΑΔΟΣ Α.Ε.</b>								a			a	
ΠΑΝΕΠΙΣΤΗΜΙΟΥ 23, ΑΘΗΝΑ	(210)-3298400	(210)-3298322										
<b>ΑΘΗΝΑΪΚΗ ΧΡΗΜΑΤΙΣΤΗΡΙΑΚΗ Α.Ε.Π.Ε.Υ.</b>				a								
ΣΤΑΔΙΟΥ 33, ΑΘΗΝΑ	(210)-3254764	(210)-3254767										
<b>ΑΛΦΑ FINANCE ΔΕΠΕΥ</b>				a		a		a			a	
ΜΕΡΛΙΝ 5, ΑΘΗΝΑ	(210)-3677400	(210)-3311193										
<b>ΑΤΛΑΣ ΧΡΗΜΑΤΙΣΤΗΡΙΑΚΗ Α.Ε.Π.Ε.Υ.</b>				a			a					a
ΜΙΧΑΛΛΑΚΟΠΟΥΛΟΥ 125 & ΒΕΡΒΑΙΝΩΝ 14 - 16, ΑΘΗΝΑ	(210)-3363300	(210)-3238925										
<b>Γ.Α. ΠΕΡΒΑΝΑΣ ΧΡΗΜΑΤΙΣΤΗΡΙΑΚΗ ΔΕΠΕΥ</b>				a			a					a
ΣΟΦΟΚΛΕΟΥΣ 7 - 9, ΑΘΗΝΑ	(210)-3251875	(210)-3210291										
<b>ΓΕΝΙΚΗ ΤΡΑΠΕΖΑ ΤΗΣ ΕΛΛΑΔΟΣ Α.Ε.</b>										a		
ΕΡΜΟΥ 87-89, ΑΘΗΝΑ	(210)-6976072	(210)-6976079										
ΛΕΩΦ. ΜΕΣΟΓΕΙΩΝ 109-111, ΑΘΗΝΑ	(210)-3288737	(210)-3288211										
<b>Δ. ΑΘ. ΤΣΕΚΟΥΡΑΣ ΧΡΗΜΑΤΙΣΤΗΡΙΑΚΗ Α.Ε.Π.Ε.Υ.</b>				a								
ΠΕΣΜΑΖΟΓΛΟΥ 3, ΑΘΗΝΑ	(210)-3214406	(210)-3211997										
<b>ΔΙΕΘΝΗΣ ΧΡΗΜΑΤΙΣΤΗΡΙΑΚΗ Α.Ε.Π.Ε.Υ.</b>							a				a	
Λ. ΣΥΓΓΡΟΥ 80-88, ΑΘΗΝΑ	(210)-9203000	(210)-9203052										
<b>ΔΥΝΑΜΙΚΗ ΧΡΗΜΑΤΙΣΤΗΡΙΑΚΗ Α.Ε.Π.Ε.Υ.</b>				a					a		a	
ΧΑΡΙΛΑΟΥ ΤΡΙΚΟΥΠΗ 6 - 10, ΑΘΗΝΑ	(210)-3677700	(210)-3677777										
<b>ΕΘΝΙΚΗ ΤΡΑΠΕΖΑ ΤΗΣ ΕΛΛΑΔΟΣ Α.Ε.</b>				a				a		a		
ΑΚΑΔΗΜΙΑΣ 68, ΑΘΗΝΑ	(210)-3328817	(210)-3328678										
ΑΙΟΛΟΥ 86, ΑΘΗΝΑ	(210)-3341000	(210)-3228187										
<b>ΕΛΛΗΝΙΚΗ ΤΡΑΠΕΖΑ (ΕΠΕΝΔΥΣΕΙΣ) ΛΤΔ</b>				a	a							
ΛΕΩΦΟΡΟΣ ΚΥΡΙΑΚΟΥ ΜΑΤΣΗ 31, ΛΕΥΚΩΣΙΑ ΚΥΠΡΟΥ	(+35722)-500100	(+35722)-500110										
<b>ΕΛΛΗΝΟΑΜΕΡΙΚΑΝΙΚΗ ΧΡΗΜΑΤΙΣΤΗΡΙΑΚΗ Α.Ε.Π.Ε.Υ.</b>				a			a					
ΕΥΡΙΠΙΔΟΥ 6, ΑΘΗΝΑ	(210)-3311100	(210)-3215968										
<b>ΕΠΕΝΔΥΤΙΚΗ ΤΡΑΠΕΖΑ ΕΛΛΑΔΟΣ Α.Ε.</b>				a		a		a		a		
ΑΙΓΕΙΑΛΙΑΣ 32, ΜΑΡΟΥΣΙ	(210) 8173000	(210) 8173101										
Λ. ΚΗΦΙΣΙΑΣ 24B, ΜΑΡΟΥΣΙ	(210)-8171800	(210)-8171889										
<b>Ζ.Γ. ΠΟΡΤΑΛΑΚΗΣ Α.Ε.Π.Ε.Υ.</b>				a								
ΠΕΣΜΑΖΟΓΛΟΥ 8, ΑΘΗΝΑ	(210)-3214830	(210)-3212024										
<b>ΗΛΙΑΣ ΠΕΤΡΟΠΟΥΛΑΚΗΣ ΧΡΗΜΑΤΙΣΤΗΡΙΑΚΗ Α.Ε.Π.Ε.Υ.</b>				a					a			a
ΑΡΙΣΤΕΙΔΟΥ 9, ΑΘΗΝΑ	(210)-3213928	(210)-3216810										
<b>Ι. ΧΡ. ΜΑΥΡΙΚΗΣ ΧΡΗΜΑΤΙΣΤΗΡΙΑΚΗ Α.Ε.Π.Ε.Υ.</b>				a								
ΣΟΦΟΚΛΕΟΥΣ 5, ΑΘΗΝΑ	(210)-3213949	(210)-3217767										
<b>ΚΑΠΠΑ ΧΡΗΜΑΤΙΣΤΗΡΙΑΚΗ Α.Ε.Π.Ε.Υ.</b>				a			a					a
ΒΑΛΛΑΩΡΙΤΟΥ 15, ΑΘΗΝΑ	(210)-3610371	(210)-3641002										
<b>ΚΑΡΑΜΑΝΩΦ ΧΡΗΜΑΤΙΣΤΗΡΙΑΚΗ Α.Ε.Π.Ε.Υ.</b>				a					a		a	
ΠΛ. ΑΓ. ΘΕΟΔΩΡΩΝ 2, ΑΘΗΝΑ	(210)-3212947	(210)-3217088										
<b>ΚΥΚΛΟΣ ΧΡΗΜΑΤΙΣΤΗΡΙΑΚΗ Α.Ε.Π.Ε.Υ.</b>				a		a	a				a	
ΠΑΝΕΠΙΣΤΗΜΙΟΥ 39, ΑΘΗΝΑ	(210)-3364300	(210)-3239122										
<b>ΚΥΠΡΟΥ ΧΡΗΜΑΤΙΣΤΗΡΙΑΚΗ ΔΕΠΕΥ</b>						a	a					a
ΧΑΛΚΥΔΟΝΟΣ & ΦΕΙΔΙΠΠΙΔΟΥ 26 26, ΑΘΗΝΑ	(210)-8701000	(210)-8701049										
<b>ΛΕΩΝ ΔΕΠΟΛΑΣ ΧΡΗΜΑΤΙΣΤΗΡΙΑΚΗ Α.Ε.Π.Ε.Υ.</b>				a					a			a
ΧΡ. ΛΑΔΑ 1, ΑΘΗΝΑ	(210)-3213286	(210)-3211618										
<b>ΜΕΤΟΧΙΚΗ ΧΡΗΜΑΤΙΣΤΗΡΙΑΚΗ Α.Ε.Π.Ε.Υ.</b>				a								
Γ. ΓΕΝΝΑΔΙΟΥ 3, ΑΘΗΝΑ	(210)-3306700	(210)-3306709										

**Πίνακας Μελών Χρηματιστηρίου Αθηνών και Μελών ΕΤ.ΕΚ.**

Επωνυμία			Αγορά Μετοχών			Αγορά Παραγώγων			Μέλη ΕΤ.ΕΚ.		
Διεύθυνση	Τηλέφωνο	Φαξ	Μέλος Αγοράς	Μέλος εξ Αποστάσεως	Ειδικός Διαπρήτης	Διαπρήτης	Ειδικός Διαπρήτης	Παραγγελίχρος	Γενικό Εκκαθιστικό	Άμεσο Εκκαθιστικό	Μη Εκκαθιστικό
<b>ΜΙΔΑΣ ΧΡΗΜΑΤΙΣΤΗΡΙΑΚΗ Α.Ε.Π.Ε.Υ.</b>			a								
ΣΟΦΟΚΛΕΟΥΣ 5, ΑΘΗΝΑ	(210)-3253203	(210)-3253205									
<b>Ν. ΣΑΡΡΟΣ ΧΡΗΜΑΤΙΣΤΗΡΙΑΚΗ Α.Ε.</b>						a					
ΣΟΦΟΚΛΕΟΥΣ 7-9, ΑΘΗΝΑ	(210)-3705600	(210)-3219992									
<b>Ν. ΧΡΥΣΟΧΟΪΔΗΣ ΧΡΗΜΑΤΙΣΤΗΡΙΑΚΗ Α.Ε.Π.Ε.Υ.</b>			a					a		a	
ΣΟΦΟΚΛΕΟΥΣ 7 - 9, ΑΘΗΝΑ	(210)-3213913	(210)-3216115									
<b>ΝΕΑ ΠΡΟΤΟΝ ΤΡΑΠΕΖΑ Α.Ε.</b>						a				a	
ΕΣΛΙΝ & ΑΜΑΛΙΑΔΟΣ 20, ΑΘΗΝΑ	210 6970000	210 6970111									
<b>ΠΑΝΤΕΛΑΚΗΣ ΧΡΗΜΑΤΙΣΤΗΡΙΑΚΗ ΑΕΠΕΥ</b>			a			a					a
Λ. ΜΕΣΟΓΕΙΩΝ 109-111, ΑΘΗΝΑ	(210)-6965000	(210)-6929550									
<b>ΠΕΙΡΑΙΩΣ Α.Ε.Π.Ε.Υ.</b>			a				a			a	
ΣΤΑΔΙΟΥ 10, ΑΘΗΝΑ	(210)-3354100	(210)-3233814									
<b>ΠΗΓΑΣΟΣ ΧΡΗΜΑΤΙΣΤΗΡΙΑΚΗ Α.Ε.Π.Ε.Υ.</b>			a			a					
ΒΑΛΛΩΡΙΤΟΥ 17, ΑΘΗΝΑ	(210)-3670700	(210)-3670760									
<b>ΣΤ.ΕΜ. ΛΑΥΡΕΝΤΑΚΗΣ ΧΡΗΜΑΤΙΣΤΗΡΙΑΚΗ Α.Ε.Π.Ε.Υ.</b>			a			a					a
ΣΟΦΟΚΛΕΟΥΣ 7 - 9, ΑΘΗΝΑ	(210)-3213336	(210)-3246572									
<b>ΣΥΝΕΡΓΑΤΙΚΗ ΚΕΝΤΡΙΚΗ ΤΡΑΠΕΖΑ ΛΤΔ</b>			a	a							
ΓΡΗΓΟΡΗ ΑΥΞΕΝΤΙΟΥ 8, ΛΕΥΚΩΣΙΑ ΚΥΠΡΟΥ	(+35722)-743300	(+35722)-672083									
<b>ΤΡΑΠΕΖΑ EUROBANK ERGASIAS Α.Ε.</b>									a		
ΟΘΩΝΟΣ 8, ΑΘΗΝΑ	(210)-3337969	(210)-3245916									
	(210)-3337000	(210)-3233866									
<b>ΤΡΑΠΕΖΑ ΚΥΠΡΟΥ ΔΗΜΟΣΙΑ ΕΤΑΙΡΙΑ ΛΙΜΙΤΕΔ</b>									a		
ΛΕΩΦ. ΑΛΕΞΑΝΔΡΑΣ 170, ΑΘΗΝΑ	(210)-6477708	(210)-6477709									
ΣΤΑΣΙΝΟΥ (ΑΓ. ΠΑΡΑΣΚΕΥΗ, ΣΤΡΩΒΟΛΟΣ) 51, ΛΕΥΚΩΣΙΑ ΚΥΠΡΟΥ	(0035722)-121883	(0035722)-336258									
<b>ΤΡΑΠΕΖΑ ΠΕΙΡΑΙΩΣ Α.Ε.</b>			a					a	a		
ΑΜΕΡΙΚΗΣ 4, ΑΘΗΝΑ	(210)-3335000	(210)-3335079									
	(210)-3335918	(210)-3254207									

**Πίνακας Μετοχών Υπό Ειδική Διαπραγμάτευση**

Μετοχές	Κατηγορία Διαπραγμάτευσης	
	Έναρξη Ειδικής Διαπραγμάτευσης	Λήξη Ειδικής Διαπραγμάτευσης
<b>Ειδικός Διαπραγματευτής</b>		
<b>CYPRUS POPULAR BANK (ΚΟ)</b>	<b>Κατάσταση σε Αναστολή</b>	
ΠΕΙΡΑΙΩΣ Α.Ε.Π.Ε.Υ.	02/02/2013	01/01/2400
<b>ΒΙΟΧΑΛΚΟ (ΚΑ)</b>	<b>Κατάσταση σε Αναστολή</b>	
EUROBANK EQUITIES Α.Ε.Π.Ε.Υ.	20/01/2013	01/01/2400
MERIT ΧΡΗΜΑΤΙΣΤΗΡΙΑΚΗ Α.Ε.Π.Ε.Υ.	13/12/2012	01/01/2400
ΑΛΦΑ FINANCE ΑΕΠΕΥ	11/02/2013	01/01/2400
<b>ALPHA BANK (ΚΟ)</b>	<b>Κύρια Αγορά</b>	
EUROBANK EQUITIES Α.Ε.Π.Ε.Υ.	24/10/2012	01/01/2400
MERIT ΧΡΗΜΑΤΙΣΤΗΡΙΑΚΗ Α.Ε.Π.Ε.Υ.	03/09/2013	01/01/2400
NBG SECURITIES Α.Ε.Π.Ε.Υ.	15/01/2013	01/01/2400
ΕΛΛΗΝΟΑΜΕΡΙΚΑΝΙΚΗ ΧΡΗΜΑΤΙΣΤΗΡΙΑΚΗ Α.Ε.Π.Ε.Υ.	25/07/2014	01/01/2400
ΕΠΕΝΔΥΤΙΚΗ ΤΡΑΠΕΖΑ ΕΛΛΑΔΟΣ Α.Ε.	08/01/2013	01/01/2400
ΠΕΙΡΑΙΩΣ Α.Ε.Π.Ε.Υ.	28/05/2013	01/01/2400
<b>ΑΤΤΙΚΑ BANK Α.Τ.Ε. (ΚΟ)</b>	<b>Κύρια Αγορά</b>	
ΒΕΤΑ ΧΡΗΜΑΤΙΣΤΗΡΙΑΚΗ Α.Ε.Π.Ε.Υ.	02/06/2014	01/01/2400
EUROBANK EQUITIES Α.Ε.Π.Ε.Υ.	25/07/2014	01/01/2400
ΕΛΛΗΝΟΑΜΕΡΙΚΑΝΙΚΗ ΧΡΗΜΑΤΙΣΤΗΡΙΑΚΗ Α.Ε.Π.Ε.Υ.	25/07/2014	01/01/2400
<b>BYTE COMPUTER (ΚΟ)</b>	<b>Κύρια Αγορά</b>	
MERIT ΧΡΗΜΑΤΙΣΤΗΡΙΑΚΗ Α.Ε.Π.Ε.Υ.	04/08/2013	01/01/2400
<b>COCA-COLA HBC AG (ΚΟ)</b>	<b>Κύρια Αγορά</b>	
EUROBANK EQUITIES Α.Ε.Π.Ε.Υ.	23/10/2013	01/01/2400
NBG SECURITIES Α.Ε.Π.Ε.Υ.	29/04/2013	01/01/2400
<b>FOLLI-FOLLIE (ΚΟ)</b>	<b>Κύρια Αγορά</b>	
NBG SECURITIES Α.Ε.Π.Ε.Υ.	17/02/2014	01/01/2400
<b>FRIGOLASS (ΚΟ)</b>	<b>Κύρια Αγορά</b>	
EUROBANK EQUITIES Α.Ε.Π.Ε.Υ.	23/08/2013	01/01/2400
<b>INTRAKAT (ΚΟ)</b>	<b>Κύρια Αγορά</b>	
MERIT ΧΡΗΜΑΤΙΣΤΗΡΙΑΚΗ Α.Ε.Π.Ε.Υ.	27/12/2012	01/01/2400
<b>MARFIN INVESTMENT GROUP (ΚΟ)</b>	<b>Κύρια Αγορά</b>	
ΕΛΛΗΝΟΑΜΕΡΙΚΑΝΙΚΗ ΧΡΗΜΑΤΙΣΤΗΡΙΑΚΗ Α.Ε.Π.Ε.Υ.	25/07/2014	01/01/2400
ΠΕΙΡΑΙΩΣ Α.Ε.Π.Ε.Υ.	02/02/2013	01/01/2400
<b>MLS ΠΛΗΡΟΦΟΡΙΚΗ (ΚΟ)</b>	<b>Κύρια Αγορά</b>	
ΒΕΤΑ ΧΡΗΜΑΤΙΣΤΗΡΙΑΚΗ Α.Ε.Π.Ε.Υ.	18/07/2013	01/01/2400
<b>PROFILE (ΚΟ)</b>	<b>Κύρια Αγορά</b>	
EUROBANK EQUITIES Α.Ε.Π.Ε.Υ.	23/06/2014	01/01/2400
<b>VIOTALCO SA/NV (ΚΑ)</b>	<b>Κύρια Αγορά</b>	
MERIT ΧΡΗΜΑΤΙΣΤΗΡΙΑΚΗ Α.Ε.Π.Ε.Υ.	17/03/2014	01/01/2400
ΑΛΦΑ FINANCE ΑΕΠΕΥ	17/02/2014	01/01/2400
<b>ΑΛΟΥΜΥΛ (ΚΟ)</b>	<b>Κύρια Αγορά</b>	
ΒΕΤΑ ΧΡΗΜΑΤΙΣΤΗΡΙΑΚΗ Α.Ε.Π.Ε.Υ.	18/07/2013	01/01/2400
<b>ΓΕΚ ΤΕΡΝΑ (ΚΟ)</b>	<b>Κύρια Αγορά</b>	
ΕΠΕΝΔΥΤΙΚΗ ΤΡΑΠΕΖΑ ΕΛΛΑΔΟΣ Α.Ε.	02/01/2013	01/01/2400
<b>ΔΕΗ (ΚΟ)</b>	<b>Κύρια Αγορά</b>	
EUROBANK EQUITIES Α.Ε.Π.Ε.Υ.	23/10/2012	01/01/2400
NBG SECURITIES Α.Ε.Π.Ε.Υ.	26/03/2013	01/01/2400
ΑΛΦΑ FINANCE ΑΕΠΕΥ	08/01/2013	01/01/2400
ΕΠΕΝΔΥΤΙΚΗ ΤΡΑΠΕΖΑ ΕΛΛΑΔΟΣ Α.Ε.	08/01/2013	01/01/2400
ΠΕΙΡΑΙΩΣ Α.Ε.Π.Ε.Υ.	28/09/2013	01/01/2400
<b>ΕΘΝΙΚΗ ΤΡΑΠΕΖΑ (ΚΟ)</b>	<b>Κύρια Αγορά</b>	
EUROBANK EQUITIES Α.Ε.Π.Ε.Υ.	24/10/2012	01/01/2400
MERIT ΧΡΗΜΑΤΙΣΤΗΡΙΑΚΗ Α.Ε.Π.Ε.Υ.	03/09/2013	01/01/2400
NBG SECURITIES Α.Ε.Π.Ε.Υ.	28/02/2013	01/01/2400
ΑΛΦΑ FINANCE ΑΕΠΕΥ	08/01/2013	01/01/2400
ΕΛΛΗΝΟΑΜΕΡΙΚΑΝΙΚΗ ΧΡΗΜΑΤΙΣΤΗΡΙΑΚΗ Α.Ε.Π.Ε.Υ.	25/07/2014	01/01/2400
ΕΠΕΝΔΥΤΙΚΗ ΤΡΑΠΕΖΑ ΕΛΛΑΔΟΣ Α.Ε.	08/01/2013	01/01/2400
ΠΕΙΡΑΙΩΣ Α.Ε.Π.Ε.Υ.	08/09/2013	01/01/2400
<b>ΕΛ.ΤΕΧ. ΑΝΕΜΟΣ Α.Ε. (ΚΟ)</b>	<b>Κύρια Αγορά</b>	
EUROBANK EQUITIES Α.Ε.Π.Ε.Υ.	22/07/2014	01/01/2400
<b>ΕΛΛΑΚΤΩΡ (ΚΟ)</b>	<b>Κύρια Αγορά</b>	
EUROBANK EQUITIES Α.Ε.Π.Ε.Υ.	01/06/2013	01/01/2400
NBG SECURITIES Α.Ε.Π.Ε.Υ.	25/06/2013	01/01/2400
ΕΠΕΝΔΥΤΙΚΗ ΤΡΑΠΕΖΑ ΕΛΛΑΔΟΣ Α.Ε.	02/01/2013	01/01/2400
<b>ΕΛΛΗΝ. ΧΡΗΜΑΤΙΣΤΗΡΙΑ Χ.Α. (ΚΟ)</b>	<b>Κύρια Αγορά</b>	
EUROBANK EQUITIES Α.Ε.Π.Ε.Υ.	01/06/2013	01/01/2400
NBG SECURITIES Α.Ε.Π.Ε.Υ.	25/06/2013	01/01/2400
ΕΠΕΝΔΥΤΙΚΗ ΤΡΑΠΕΖΑ ΕΛΛΑΔΟΣ Α.Ε.	02/01/2013	01/01/2400
<b>ΕΛΤΟΝ (ΚΟ)</b>	<b>Κύρια Αγορά</b>	
ΒΕΤΑ ΧΡΗΜΑΤΙΣΤΗΡΙΑΚΗ Α.Ε.Π.Ε.Υ.	03/09/2013	01/01/2400

**Πίνακας Μετοχών Υπό Ειδική Διαπραγμάτευση**

Μετοχές Ειδικός Διαπραγματευτής	Κατηγορία Διαπραγμάτευσης	
	Έναρξη Ειδικής Διαπραγμάτευσης	Λήξη Ειδικής Διαπραγμάτευσης
<b>ΕΥΡΩΣΥΜΒΟΥΛΟΙ (ΚΟ)</b>	<b>Κύρια Αγορά</b>	
ΕΥROBANK EQUITIES Α.Ε.Π.Ε.Υ.	22/07/2014	01/01/2400
<b>ΙΝΤΡΑΛΟΤ (ΚΟ)</b>	<b>Κύρια Αγορά</b>	
ΕΥROBANK EQUITIES Α.Ε.Π.Ε.Υ.	01/06/2013	01/01/2400
ΕΠΕΝΔΥΤΙΚΗ ΤΡΑΠΕΖΑ ΕΛΛΑΔΟΣ Α.Ε.	02/01/2013	01/01/2400
ΠΕΙΡΑΙΩΣ Α.Ε.Π.Ε.Υ.	28/09/2013	01/01/2400
<b>ΚΑΝΑΚΗΣ Σ. (ΚΟ)</b>	<b>Κύρια Αγορά</b>	
ΒΕΤΑ ΧΡΗΜΑΤΙΣΤΗΡΙΑΚΗ Α.Ε.Π.Ε.Υ.	01/10/2013	01/01/2400
<b>ΜΟΤΟΡ ΟΙΛ (ΚΟ)</b>	<b>Κύρια Αγορά</b>	
ΕΥROBANK EQUITIES Α.Ε.Π.Ε.Υ.	23/10/2012	01/01/2400
NBG SECURITIES Α.Ε.Π.Ε.Υ.	17/02/2014	01/01/2400
<b>ΜΥΤΙΛΗΝΑΙΟΣ (ΚΟ)</b>	<b>Κύρια Αγορά</b>	
NBG SECURITIES Α.Ε.Π.Ε.Υ.	25/06/2013	01/01/2400
ΕΛΛΗΝΟΑΜΕΡΙΚΑΝΙΚΗ ΧΡΗΜΑΤΙΣΤΗΡΙΑΚΗ Α.Ε.Π.Ε.Υ.	25/07/2014	01/01/2400
ΕΠΕΝΔΥΤΙΚΗ ΤΡΑΠΕΖΑ ΕΛΛΑΔΟΣ Α.Ε.	02/01/2013	01/01/2400
<b>ΟΠΑΠ (ΚΟ)</b>	<b>Κύρια Αγορά</b>	
ΕΥROBANK EQUITIES Α.Ε.Π.Ε.Υ.	24/10/2012	01/01/2400
NBG SECURITIES Α.Ε.Π.Ε.Υ.	15/01/2013	01/01/2400
ΑΛΦΑ FINANCE ΑΕΠΕΥ	08/01/2013	01/01/2400
ΕΛΛΗΝΟΑΜΕΡΙΚΑΝΙΚΗ ΧΡΗΜΑΤΙΣΤΗΡΙΑΚΗ Α.Ε.Π.Ε.Υ.	25/07/2014	01/01/2400
ΕΠΕΝΔΥΤΙΚΗ ΤΡΑΠΕΖΑ ΕΛΛΑΔΟΣ Α.Ε.	08/01/2013	01/01/2400
<b>ΟΤΕ (ΚΟ)</b>	<b>Κύρια Αγορά</b>	
ΕΥROBANK EQUITIES Α.Ε.Π.Ε.Υ.	24/10/2012	01/01/2400
NBG SECURITIES Α.Ε.Π.Ε.Υ.	01/12/2012	01/01/2400
ΑΛΦΑ FINANCE ΑΕΠΕΥ	08/01/2013	01/01/2400
ΕΛΛΗΝΟΑΜΕΡΙΚΑΝΙΚΗ ΧΡΗΜΑΤΙΣΤΗΡΙΑΚΗ Α.Ε.Π.Ε.Υ.	25/07/2014	01/01/2400
ΕΠΕΝΔΥΤΙΚΗ ΤΡΑΠΕΖΑ ΕΛΛΑΔΟΣ Α.Ε.	08/01/2013	01/01/2400
ΠΕΙΡΑΙΩΣ Α.Ε.Π.Ε.Υ.	08/09/2013	01/01/2400
<b>ΠΑΠΟΥΤΣΑΝΗΣ (ΚΟ)</b>	<b>Κύρια Αγορά</b>	
ΒΕΤΑ ΧΡΗΜΑΤΙΣΤΗΡΙΑΚΗ Α.Ε.Π.Ε.Υ.	25/11/2013	01/01/2400
<b>ΠΕΙΡΑΙΩΣ ΤΡΑΠΕΖΑ (ΚΟ)</b>	<b>Κύρια Αγορά</b>	
ΕΥROBANK EQUITIES Α.Ε.Π.Ε.Υ.	23/10/2012	01/01/2400
MERIT ΧΡΗΜΑΤΙΣΤΗΡΙΑΚΗ Α.Ε.Π.Ε.Υ.	16/09/2013	01/01/2400
NBG SECURITIES Α.Ε.Π.Ε.Υ.	02/06/2013	01/01/2400
ΕΛΛΗΝΟΑΜΕΡΙΚΑΝΙΚΗ ΧΡΗΜΑΤΙΣΤΗΡΙΑΚΗ Α.Ε.Π.Ε.Υ.	25/07/2014	01/01/2400
ΕΠΕΝΔΥΤΙΚΗ ΤΡΑΠΕΖΑ ΕΛΛΑΔΟΣ Α.Ε.	08/01/2013	01/01/2400
ΠΕΙΡΑΙΩΣ Α.Ε.Π.Ε.Υ.	16/02/2013	01/01/2400
<b>ΠΕΤΡΟΠΟΥΛΟΣ ΠΕΤΡΟΣ (ΚΟ)</b>	<b>Κύρια Αγορά</b>	
ΒΕΤΑ ΧΡΗΜΑΤΙΣΤΗΡΙΑΚΗ Α.Ε.Π.Ε.Υ.	28/05/2013	01/01/2400
<b>ΠΛΑΙΣΙΟ COMPUTERS (ΚΟ)</b>	<b>Κύρια Αγορά</b>	
ΒΕΤΑ ΧΡΗΜΑΤΙΣΤΗΡΙΑΚΗ Α.Ε.Π.Ε.Υ.	05/05/2014	01/01/2400
<b>ΣΑΡΑΝΤΗΣ ΓΡ. (ΚΟ)</b>	<b>Κύρια Αγορά</b>	
ΒΕΤΑ ΧΡΗΜΑΤΙΣΤΗΡΙΑΚΗ Α.Ε.Π.Ε.Υ.	14/05/2013	01/01/2400
<b>ΤΙΤΑΝ (ΚΟ)</b>	<b>Κύρια Αγορά</b>	
ΕΥROBANK EQUITIES Α.Ε.Π.Ε.Υ.	23/10/2012	01/01/2400
NBG SECURITIES Α.Ε.Π.Ε.Υ.	17/02/2014	01/01/2400
<b>ΤΡΑΠΕΖΑ EUROBANK ERGASIAS (ΚΟ)</b>	<b>Κύρια Αγορά</b>	
ΕΥROBANK EQUITIES Α.Ε.Π.Ε.Υ.	01/06/2013	01/01/2400
ΑΛΦΑ FINANCE ΑΕΠΕΥ	08/01/2013	01/01/2400
ΕΛΛΗΝΟΑΜΕΡΙΚΑΝΙΚΗ ΧΡΗΜΑΤΙΣΤΗΡΙΑΚΗ Α.Ε.Π.Ε.Υ.	25/07/2014	01/01/2400
ΕΠΕΝΔΥΤΙΚΗ ΤΡΑΠΕΖΑ ΕΛΛΑΔΟΣ Α.Ε.	08/01/2013	01/01/2400
ΠΕΙΡΑΙΩΣ Α.Ε.Π.Ε.Υ.	28/09/2013	01/01/2400



**Γνωστοποιήσεις Συναλλαγών - Κατάλογος Υπόχρεων Προσώπων**

Ημερομηνία Υποβολής [1]	Επωνυμία	Λόγος Υποβολής [2]	Υπόχρεος	Ιδιότητα Υποχρέου	Σχέση με τον Υπόχρεο	Ημερομηνία Συναλλαγής	Αγορά	Όγκος Συναλλαγών	Αξία Συναλλαγών	Φύση Συναλλαγής [3]	Είδος Χρηματικού μέσου	Παρατηρήσεις [4]
21/08/2014	CYCLON ΕΛΛΑΣ Α.Β.Ε.Ε.& Ε. Λιπαντικών & Πετρώων	B	ΣΤΕΙΑΚΑΚΗΣ ΜΙΧΑΗΛ-ΜΑΤΘΑΙΟΣ	Μέλος ΔΣ [Μη Εκτελεστικό]	Συνδεδεμένο Νομικό Πρόσωπο με πρόσωπα της περίπτωσης Β	20/08/2014	ΑΞΙΩΝ ΧΑ	4,978	3,484.60	A	Μετοχή (Κοινή)	
21/08/2014	ΑΛΚΟ ΕΛΛΑΣ Α.Β.Ε.Ε.	B	ΤΖΩΡΤΖΗΣ ΘΕΟΔΩΡΟΣ	Πρόεδρος ΔΣ	Συνδεδεμένο Νομικό Πρόσωπο	07/08/2014	ΑΞΙΩΝ ΧΑ	1,500	231.50	A	Μετοχή (Κοινή)	
21/08/2014	ΤΡΑΠΕΖΑ EUROBANK ERGASIAS A.E.	B	ΚΑΡΑΒΙΑΣ ΦΩΚΙΩΝ	Μέλος ΔΣ Εκτελεστικό	Συνδεδεμένο Νομικό Πρόσωπο	20/08/2014	ΑΞΙΩΝ ΧΑ	110,885	34,374.35	Π	Μετοχή (Κοινή)	
21/08/2014	ΤΡΑΠΕΖΑ EUROBANK ERGASIAS A.E.	B	ΚΑΡΑΒΙΑΣ ΦΩΚΙΩΝ	Μέλος ΔΣ Εκτελεστικό	Συνδεδεμένο Νομικό Πρόσωπο	20/08/2014	ΑΞΙΩΝ ΧΑ	13,000	4,038.00	A	Μετοχή (Κοινή)	

**Σημειώσεις Γνωστοποιήσεων Συναλλαγών**

[1] - Η Ημερομηνία Υποβολής αφορά την Ημερομηνία που η Γνωστοποίηση παρελήφθη από το Χ.Α.

[2] - Λόγος Υποβολής: Α: Πρόσωπο που ασκεί Διευθυντικά καθήκοντα, Β: Πρόσωπο που έχει στενό δεσμό με πρόσωπο που ασκεί Διευθυντικά καθήκοντα.

[3] - Φύση Συναλλαγής: Α: Αγορά, Π: Πώληση.

[4] - Παρατηρήσεις: 1 - Λόγω Συμμετοχής σε ΑΜΚ, 2 - Λόγω Εξάσκησης Δικαιώματος Προαίρεσης αγοράς μετοχών που παρέχεται στο προσωπικό, 3 - Λόγω Δωρεάς, 4 - Λόγω Συγχώνευσης ή Διάσπασης κλπ, 5 - Λόγω Μετατροπής ή Ανταλλαγής Ομολογιών, 6 - Ανταλλαγή λόγω Προαιρετικής Δημόσιας Πρότασης.

**Υποκείμενη Αγορά**

**Αγορά Παραγώγων**

Ανωτ Τιμή	Κατωτ Τιμή	Τιμή κλεισ.	Μεταβ.	Μήνας Παράδοσης	Άνοιγμα	Ανωτ Τιμή	Κατωτ Τιμή	Τελ Τιμή	Τιμή κλεισ.	Τελευταία ζήτηση	Τελευταία προσφορά	Τιμή Εκκαθάρισης	Μεταβ.	Υψηλό ζωής	Χαμηλό ζωής	Πράξεις	Όγκος	Μεταβ.	Αξία	Μεταβ.	Ανοικτές θέσεις	Μεταβ.
(Μονάδα Διαπραγμάτευσης: 1 Μονάδα Δείκτη x 5€, Χρηματικός Διακανονισμός)																						
370.21	360.19	370.21	2.28%	FTSE/X.A. Large Cap																		
				Σεπτέμβριος 2014	362.25	372.50	360.00	372.25	369.50	24@372.25	47@372.50	369.50	1.65%	425.00	336.00	509	4,755	-35.88%	8,745,398.75	-34.47%	46,149	-0.80%
				Οκτώβριος 2014	364.50	373.25	364.00	373.25	370.00	24@372.75	47@373.50	370.00	1.72%	392.25	343.75	27	176	388.89%	323,238.75	398.32%	263	16.89%
				Νοέμβριος 2014	---	---	---	---	368.75	1@364.25	12@379.00	368.75	1.65%	358.75	351.00	---	---	---	---	---	21	0.00%
				Δεκέμβριος 2014	---	---	---	---	369.25	---	---	369.25	1.65%	382.25	343.50	---	---	---	---	---	42	0.00%
				Μάρτιος 2015	---	---	---	---	---	---	---	---	---	---	---	---	---	---	---	---	---	---
				Ιούνιος 2015	---	---	---	---	---	---	---	---	---	---	---	---	---	---	---	---	---	---

Υποκείμενη Αγορά					Αγορά Παραγώγων																		
Ανωτ Τιμή	Κατωτ Τιμή	Τιμή κλεισ.	Μεταβ.	Μήνας Παράδοσης	Άνοιγμα	Ανωτ Τιμή	Κατωτ Τιμή	Τελ Τιμή	Τιμή κλεισ.	Τελευταία ζήτηση	Τελευταία προσφορά	Τιμή Εκκαθάρισης	Μεταβ.	Υψηλό ζωής	Χαμηλό ζωής	Πράξεις	Όγκος	Μεταβ.	Αξία	Μεταβ.	Ανοικτές θέσεις	Μεταβ.	
(Μέγεθος Συμβολαίου: 100 Μετοχές, Φυσική Παράδοση)																							
<b>ALPHA BANK (ΚΟ)</b>					Σεπτέμβριος 2014	0.615	0.635	0.615	0.635	0.627	1@0.633	50@0.637	0.627	1.95%	0.780	0.530	76	2,682	34.64%	167,144.10	37.53%	31,206	-2.35%
0.632	0.606	0.632	3.61%	Δεκέμβριος 2014	---	---	---	---	0.628	---	---	0.628	1.95%	0.775	0.615	---	---	---	---	---	---	---	
					Μάρτιος 2015	---	---	---	---	---	---	---	---	---	---	---	---	---	---	---	---	---	
					Ιούνιος 2015	---	---	---	---	---	---	---	---	---	---	---	---	---	---	---	---	---	
(Μέγεθος Συμβολαίου: 100 Μετοχές, Φυσική Παράδοση)																							
<b>COCA-COLA HBC AG (ΚΟ)</b>					Σεπτέμβριος 2014	17.00	17.29	17.00	17.29	17.35	5@17.05	1@17.31	17.35	1.17%	17.91	16.10	4	9	-59.09%	15,518.00	-58.77%	327	1.24%
17.30	17.02	17.24	1.17%	Δεκέμβριος 2014	---	---	---	---	---	---	---	---	---	---	---	---	---	---	---	---	---	---	
					Μάρτιος 2015	---	---	---	---	---	---	---	---	---	---	---	---	---	---	---	---	---	
					Ιούνιος 2015	---	---	---	---	---	---	---	---	---	---	---	---	---	---	---	---	---	
(Μέγεθος Συμβολαίου: 100 Μετοχές, Φυσική Παράδοση)																							
<b>EUROBANK PROPERTIES ΑΕΕΑΠ (ΚΟ)</b>					Σεπτέμβριος 2014	9.10	9.37	9.10	9.37	9.35	1@9.16	1@9.38	9.35	2.97%	9.87	7.97	10	15	-16.67%	13,836.00	-16.02%	347	-1.14%
9.40	9.05	9.40	2.96%	Δεκέμβριος 2014	---	---	---	---	---	---	---	---	---	---	---	---	---	---	---	---	---	---	
					Μάρτιος 2015	---	---	---	---	---	---	---	---	---	---	---	---	---	---	---	---	---	
					Ιούνιος 2015	---	---	---	---	---	---	---	---	---	---	---	---	---	---	---	---	---	
(Μέγεθος Συμβολαίου: 100 Μετοχές, Φυσική Παράδοση)																							
<b>FOLLI-FOLLIE (ΚΟ)</b>					Σεπτέμβριος 2014	29.97	30.11	29.96	30.05	30.03	1@30.06	1@30.70	30.03	0.00%	34.18	25.27	5	19	72.73%	57,063.00	73.42%	327	-4.11%
30.39	29.95	30.25	0.00%	Δεκέμβριος 2014	---	---	---	---	---	---	---	---	---	---	---	---	---	---	---	---	---	---	
					Μάρτιος 2015	---	---	---	---	---	---	---	---	---	---	---	---	---	---	---	---	---	
					Ιούνιος 2015	---	---	---	---	---	---	---	---	---	---	---	---	---	---	---	---	---	
(Μέγεθος Συμβολαίου: 100 Μετοχές, Φυσική Παράδοση)																							
<b>FRIGOGLASS (ΚΟ)</b>					Σεπτέμβριος 2014	3.40	3.43	3.32	3.33	3.33	5@3.24	10@3.33	3.33	-2.92%	4.18	3.10	17	80	700.00%	26,823.00	688.91%	1,121	-0.53%
3.41	3.30	3.33	-2.06%	Δεκέμβριος 2014	---	---	---	---	---	---	---	---	---	---	---	---	---	---	---	---	---	---	
					Μάρτιος 2015	---	---	---	---	---	---	---	---	---	---	---	---	---	---	---	---	---	
					Ιούνιος 2015	---	---	---	---	---	---	---	---	---	---	---	---	---	---	---	---	---	
(Μέγεθος Συμβολαίου: 100 Μετοχές, Φυσική Παράδοση)																							
<b>JUMBO (ΚΟ)</b>					Σεπτέμβριος 2014	10.59	11.13	10.59	11.13	10.96	10@11.05	11@11.14	10.96	2.91%	13.00	9.81	51	203	93.33%	220,445.00	102.53%	479	-16.40%
11.18	10.43	11.18	5.17%	Δεκέμβριος 2014	---	---	---	---	---	---	---	---	---	---	---	---	---	---	---	---	---	---	
					Μάρτιος 2015	---	---	---	---	---	---	---	---	---	---	---	---	---	---	---	---	---	
					Ιούνιος 2015	---	---	---	---	---	---	---	---	---	---	---	---	---	---	---	---	---	
(Μέγεθος Συμβολαίου: 100 Μετοχές, Φυσική Παράδοση)																							
<b>MARFIN INVESTMENT GROUP (ΚΟ)</b>					Σεπτέμβριος 2014	0.389	0.395	0.389	0.393	0.394	15@0.394	20@0.396	0.394	2.34%	0.520	0.375	22	249	19.71%	9,724.20	20.93%	25,775	0.06%
0.395	0.382	0.392	2.35%	Δεκέμβριος 2014	---	---	---	---	---	---	---	---	---	---	---	---	---	---	---	---	---	---	
					Μάρτιος 2015	---	---	---	---	---	---	---	---	---	---	---	---	---	---	---	---	---	
					Ιούνιος 2015	---	---	---	---	---	---	---	---	---	---	---	---	---	---	---	---	---	
(Μέγεθος Συμβολαίου: 100 Μετοχές, Φυσική Παράδοση)																							
<b>VIOHALCO SA/NV (ΚΑ)</b>					Σεπτέμβριος 2014	4.10	4.12	4.04	4.05	4.06	1@4.05	---	4.06	2.78%	4.52	3.70	9	80	280.95%	32,723.00	292.32%	325	-3.56%
4.12	3.98	4.10	2.50%	Δεκέμβριος 2014	---	---	---	---	---	---	---	---	---	---	---	---	---	---	---	---	---	---	
					Μάρτιος 2015	---	---	---	---	---	---	---	---	---	---	---	---	---	---	---	---	---	
					Ιούνιος 2015	---	---	---	---	---	---	---	---	---	---	---	---	---	---	---	---	---	

Υποκείμενη Αγορά				Αγορά Παραγώγων																			
Ανωτ Τιμή	Κατωτ Τιμή	Τιμή κλεισ.	Μεταβ.	Μήνας Παράδοσης	Άνοιγμα	Ανωτ Τιμή	Κατωτ Τιμή	Τελ Τιμή	Τιμή κλεισ.	Τελευταία ζήτηση	Τελευταία προσφορά	Τιμή Εκκαθάρισης	Μεταβ.	Υψηλό ζωής	Χαμηλό ζωής	Πράξεις	Όγκος	Μεταβ.	Αξία	Μεταβ.	Ανοικτές θέσεις	Μεταβ.	
(Μέγεθος Συμβολαίου: 100 Μετοχές, Φυσική Παράδοση)																							
<b>ΓΕΚ ΤΕΡΝΑ (ΚΟ)</b>				Σεπτέμβριος 2014	3.45	3.49	3.44	3.47	3.47	5@3.46	10@3.50	3.47	1.76%	4.24	3.17	14	49	-52.43%	16.947.00	-51.59%	17.819	-0.13%	
3.48	3.40	3.48	1.75%	Δεκέμβριος 2014	---	---	---	---	3.44	---	---	3.44	1.78%	4.01	3.72	---	---	---	---	---	---	---	
				Μάρτιος 2015	---	---	---	---	4.25	---	---	4.25	1.67%	4.07	3.43	---	---	---	---	---	7.510	0.00%	
				Ιούνιος 2015	---	---	---	---	---	---	---	---	---	---	---	---	---	---	---	---	---	---	---
(Μέγεθος Συμβολαίου: 100 Μετοχές, Φυσική Παράδοση)																							
<b>ΔΕΗ (ΚΟ)</b>				Σεπτέμβριος 2014	10.69	10.86	10.69	10.85	10.85	4@10.80	6@10.84	10.85	1.02%	12.65	9.70	54	238	-53.70%	256.852.00	-52.96%	4.762	-1.39%	
10.87	10.60	10.80	0.84%	Δεκέμβριος 2014	---	---	---	---	10.75	---	---	10.75	1.03%	12.48	9.54	---	---	---	---	---	---	---	
				Μάρτιος 2015	---	---	---	---	---	---	---	---	---	---	---	---	---	---	---	---	---	---	---
				Ιούνιος 2015	---	---	---	---	---	---	---	---	---	---	---	---	---	---	---	---	---	---	---
(Μέγεθος Συμβολαίου: 100 Μετοχές, Φυσική Παράδοση)																							
<b>ΕΘΝΙΚΗ ΤΡΑΠΕΖΑ (ΚΟ)</b>				Σεπτέμβριος 2014	2.49	2.58	2.47	2.58	2.58	34@2.57	232@2.58	2.58	4.03%	3.03	2.07	171	3,994	41.43%	1,013,812.00	45.26%	34,556	-4.05%	
2.58	2.46	2.58	4.03%	Δεκέμβριος 2014	---	---	---	---	2.65	---	---	2.65	3.92%	2.92	2.09	---	---	---	---	---	20	0.00%	
				Μάρτιος 2015	---	---	---	---	---	---	---	---	---	---	---	---	---	---	---	---	---	---	---
				Ιούνιος 2015	---	---	---	---	---	---	---	---	---	---	---	---	---	---	---	---	---	---	---
(Μέγεθος Συμβολαίου: 100 Μετοχές, Φυσική Παράδοση)																							
<b>ΕΛΛΑΚΤΩΡ (ΚΟ)</b>				Σεπτέμβριος 2014	3.43	3.46	3.40	3.46	3.48	1@3.42	18@3.46	3.48	2.05%	4.33	3.23	26	142	71.08%	48,571.00	72.32%	2,506	2.49%	
3.44	3.35	3.44	2.08%	Δεκέμβριος 2014	---	---	---	---	---	---	---	---	---	---	---	---	---	---	---	---	---	---	
				Μάρτιος 2015	---	---	---	---	---	---	---	---	---	---	---	---	---	---	---	---	---	---	---
				Ιούνιος 2015	---	---	---	---	---	---	---	---	---	---	---	---	---	---	---	---	---	---	---
(Μέγεθος Συμβολαίου: 103 Μετοχές, Φυσική Παράδοση)																							
<b>ΕΛΛΗΝ. ΧΡΗΜΑΤΙΣΤΗΡΙΑ Χ.Α. (ΚΟ)</b>				Σεπτέμβριος 2014	7.03	7.19	6.97	7.16	7.19	50@7.12	19@7.16	7.19	4.05%	9.22	6.70	71	310	24.00%	226,241.56	26.10%	4,583	2.83%	
7.18	6.92	7.13	4.09%	Δεκέμβριος 2014	---	---	---	---	7.24	---	---	7.24	4.02%	8.39	7.34	---	---	---	---	---	6,507	0.00%	
				Μάρτιος 2015	---	---	---	---	---	---	---	---	---	---	---	---	---	---	---	---	---	---	---
				Ιούνιος 2015	---	---	---	---	---	---	---	---	---	---	---	---	---	---	---	---	---	---	---
(Μέγεθος Συμβολαίου: 100 Μετοχές, Φυσική Παράδοση)																							
<b>ΕΛΛΗΝΙΚΑ ΠΕΤΡΕΛΑΙΑ (ΚΟ)</b>				Σεπτέμβριος 2014	5.49	5.58	5.48	5.54	5.54	7@5.53	7@5.57	5.54	1.09%	6.37	5.11	43	156	188.89%	86,383.00	193.50%	8,347	1.02%	
5.55	5.39	5.55	2.02%	Δεκέμβριος 2014	5.50	5.50	5.50	5.50	5.55	---	10@5.97	5.55	0.36%	6.29	5.13	1	175	---	96,250.00	---	---	-100.00%	
				Μάρτιος 2015	5.50	5.50	5.50	5.50	5.55	---	---	5.55	1.83%	6.18	5.50	1	175	---	96,250.00	---	---	---	-100.00%
				Ιούνιος 2015	---	---	---	---	---	---	---	---	---	---	---	---	---	---	---	---	---	---	---
(Μέγεθος Συμβολαίου: 100 Μετοχές, Φυσική Παράδοση)																							
<b>ΕΥΔΑΠ (ΚΟ)</b>				Σεπτέμβριος 2014	9.25	9.41	9.25	9.41	9.38	1@9.04	1@9.65	9.38	1.85%	9.91	9.06	2	3	-57.14%	2,791.00	-56.94%	397	0.00%	
9.44	9.21	9.42	1.84%	Δεκέμβριος 2014	---	---	---	---	---	---	---	---	---	---	---	---	---	---	---	---	---	---	
				Μάρτιος 2015	---	---	---	---	---	---	---	---	---	---	---	---	---	---	---	---	---	---	---
				Ιούνιος 2015	---	---	---	---	---	---	---	---	---	---	---	---	---	---	---	---	---	---	---
(Μέγεθος Συμβολαίου: 100 Μετοχές, Φυσική Παράδοση)																							
<b>ΙΝΤΡΑΛΟΤ (ΚΟ)</b>				Σεπτέμβριος 2014	1.78	1.82	1.77	1.80	1.79	1@1.81	10@1.83	1.79	3.47%	2.16	1.63	12	58	123.08%	10,521.00	129.97%	1,959	2.03%	
1.82	1.76	1.82	3.41%	Δεκέμβριος 2014	---	---	---	---	---	---	---	---	---	---	---	---	---	---	---	---	---	---	
				Μάρτιος 2015	---	---	---	---	---	---	---	---	---	---	---	---	---	---	---	---	---	---	---
				Ιούνιος 2015	---	---	---	---	---	---	---	---	---	---	---	---	---	---	---	---	---	---	---

Υποκείμενη Αγορά				Αγορά Παραγώγων																			
Ανωτ Τιμή	Κατωτ Τιμή	Τιμή κλεισ.	Μεταβ.	Μήνας Παράδοσης	Άνοιγμα	Ανωτ Τιμή	Κατωτ Τιμή	Τελ Τιμή	Τιμή κλεισ.	Τελευταία ζήτηση	Τελευταία προσφορά	Τιμή Εκκαθάρισης	Μεταβ.	Υψηλό ζωής	Χαμηλό ζωής	Πράξεις	Όγκος	Μεταβ.	Αξία	Μεταβ.	Ανοικτές θέσεις	Μεταβ.	
(Μέγεθος Συμβολαίου: 100 Μετοχές, Φυσική Παράδοση)																							
<b>ΜΕΤΚΑ (ΚΟ)</b>				Σεπτέμβριος 2014	11.26	11.30	11.22	11.30	11.30	1@11.23	1@11.36	11.30	0.71%	14.00	10.51	21	63	3.28%	70.937.00	5.32%	711	1.72%	
11.30	11.12	11.29	1.53%	Δεκέμβριος 2014	---	---	---	---	---	---	---	---	---	---	---	---	---	---	---	---	---	---	
				Μάρτιος 2015	---	---	---	---	---	---	---	---	---	---	---	---	---	---	---	---	---	---	
				Ιούνιος 2015	---	---	---	---	---	---	---	---	---	---	---	---	---	---	---	---	---	---	
(Μέγεθος Συμβολαίου: 100 Μετοχές, Φυσική Παράδοση)																							
<b>ΜΟΤΟΡ ΟΙΛ (ΚΟ)</b>				Σεπτέμβριος 2014	7.93	8.00	7.92	8.00	7.94	6@7.96	1@8.08	7.94	2.32%	8.69	7.14	8	27	-59.70%	21.445.00	-59.45%	364	1.96%	
8.00	7.80	8.00	2.30%	Δεκέμβριος 2014	---	---	---	---	---	---	---	---	---	---	---	---	---	---	---	---	---	---	
				Μάρτιος 2015	---	---	---	---	---	---	---	---	---	---	---	---	---	---	---	---	---	---	
				Ιούνιος 2015	---	---	---	---	---	---	---	---	---	---	---	---	---	---	---	---	---	---	
(Μέγεθος Συμβολαίου: 100 Μετοχές, Φυσική Παράδοση)																							
<b>ΜΥΤΙΑΗΝΑΙΟΣ (ΚΟ)</b>				Σεπτέμβριος 2014	6.18	6.30	6.18	6.30	6.30	1@6.29	15@6.31	6.30	2.44%	7.31	5.63	49	237	-32.48%	148.252.00	-30.81%	9,034	-0.21%	
6.30	6.11	6.30	1.94%	Δεκέμβριος 2014	---	---	---	6.30	6.30	---	---	6.30	2.44%	7.16	5.58	---	---	---	---	---	1,400	0.00%	
				Μάρτιος 2015	---	---	---	---	---	---	---	---	---	---	---	---	---	---	---	---	---	---	
				Ιούνιος 2015	---	---	---	---	---	---	---	---	---	---	---	---	---	---	---	---	---	---	
(Μέγεθος Συμβολαίου: 100 Μετοχές, Φυσική Παράδοση)																							
<b>ΟΛΠ (ΚΟ)</b>				Σεπτέμβριος 2014	16.70	16.89	16.70	16.89	16.97	2@16.73	1@16.92	16.97	3.22%	18.99	16.10	5	11	266.67%	18,474.00	271.41%	449	1.81%	
16.85	16.32	16.85	3.25%	Δεκέμβριος 2014	---	---	---	---	---	---	---	---	---	---	---	---	---	---	---	---	---	---	
				Μάρτιος 2015	---	---	---	---	---	---	---	---	---	---	---	---	---	---	---	---	---	---	
				Ιούνιος 2015	---	---	---	---	---	---	---	---	---	---	---	---	---	---	---	---	---	---	
(Μέγεθος Συμβολαίου: 100 Μετοχές, Φυσική Παράδοση)																							
<b>ΟΠΑΠ (ΚΟ)</b>				Σεπτέμβριος 2014	12.25	12.40	12.24	12.32	12.34	1@12.32	1@12.36	12.34	0.49%	13.60	9.63	46	175	-32.95%	215,842.00	-31.90%	1,729	-1.20%	
12.42	12.10	12.30	-0.41%	Δεκέμβριος 2014	---	---	---	12.34	12.34	---	---	12.34	0.49%	13.34	10.42	---	---	---	---	---	---	---	
				Μάρτιος 2015	---	---	---	---	---	---	---	---	---	---	---	---	---	---	---	---	---	---	
				Ιούνιος 2015	---	---	---	---	---	---	---	---	---	---	---	---	---	---	---	---	---	---	
(Μέγεθος Συμβολαίου: 100 Μετοχές, Φυσική Παράδοση)																							
<b>ΟΤΕ (ΚΟ)</b>				Σεπτέμβριος 2014	10.49	10.77	10.47	10.76	10.71	45@10.75	5@10.77	10.71	1.61%	12.84	9.21	145	1,207	23.29%	1,286,267.00	26.29%	13,989	-1.28%	
10.76	10.41	10.75	2.67%	Δεκέμβριος 2014	---	---	---	10.69	10.69	---	---	10.69	1.62%	11.62	9.49	---	---	---	---	---	50	0.00%	
				Μάρτιος 2015	---	---	---	---	---	---	---	---	---	---	---	---	---	---	---	---	---	---	
				Ιούνιος 2015	---	---	---	---	---	---	---	---	---	---	---	---	---	---	---	---	---	---	
(Μέγεθος Συμβολαίου: 100 Μετοχές, Φυσική Παράδοση)																							
<b>ΠΕΙΡΑΙΩΣ ΤΡΑΠΕΖΑ (ΚΟ)</b>				Σεπτέμβριος 2014	1.42	1.46	1.39	1.45	1.46	6@1.44	109@1.45	1.46	3.55%	2.06	1.20	99	3,269	68.33%	468,875.00	73.42%	27,396	-3.57%	
1.45	1.37	1.44	3.60%	Δεκέμβριος 2014	1.46	1.46	1.46	1.46	1.47	---	---	1.47	2.08%	1.46	1.44	1	105	5.00%	15,330.00	6.46%	5	-95.00%	
				Μάρτιος 2015	---	---	---	---	---	---	---	---	---	---	---	---	---	---	---	---	---	---	---
				Ιούνιος 2015	---	---	---	---	---	---	---	---	---	---	---	---	---	---	---	---	---	---	
(Μέγεθος Συμβολαίου: 100 Μετοχές, Φυσική Παράδοση)																							
<b>ΣΙΔΕΝΟΡ (ΚΟ)</b>				Σεπτέμβριος 2014	---	---	---	---	1.32	12@1.26	6@1.33	1.32	0.76%	1.77	1.23	---	---	-100.00%	---	-100.00%	1,105	0.00%	
1.32	1.31	1.31	0.77%	Δεκέμβριος 2014	---	---	---	---	---	---	---	---	---	---	---	---	---	---	---	---	---	---	
				Μάρτιος 2015	---	---	---	---	---	---	---	---	---	---	---	---	---	---	---	---	---	---	
				Ιούνιος 2015	---	---	---	---	---	---	---	---	---	---	---	---	---	---	---	---	---	---	

Υποκείμενη Αγορά				Αγορά Παραγώγων																		
Ανωτ Τιμή	Κατωτ Τιμή	Τιμή κλεισ.	Μεταβ.	Μήνας Παράδοσης	Άνοιγμα	Ανωτ Τιμή	Κατωτ Τιμή	Τελ Τιμή	Τιμή κλεισ.	Τελευταία ζήτηση	Τελευταία προσφορά	Τιμή Εκκαθάρισης	Μεταβ.	Υψηλό ζωής	Χαμηλό ζωής	Πράξεις	Όγκος	Μεταβ.	Αξία	Μεταβ.	Ανοικτές θέσεις	Μεταβ.
<b>ΣΩΛ/ΓΕΙΑ ΚΟΡΙΝΘΟΥ (ΚΟ)</b>				(Μέγεθος Συμβολαίου: 100 Μετοχές, Φυσική Παράδοση)																		
1.43	1.40	1.41	0.71%	Σεπτέμβριος 2014	1.45	1.45	1.45	1.45	1.39	5@1.28	1@1.45	1.39	0.72%	1.77	1.31	1	5	0.00%	725.00	3.57%	681	0.74%
				Δεκέμβριος 2014	1.43	1.43	1.43	1.43	1.43	10@1.42	---	1.43	---	1.43	1.43	1	10	---	1,430.00	---	10	---
				Μάρτιος 2015	---	---	---	---	---	---	---	---	---	---	---	---	---	---	---	---	---	---
				Ιούνιος 2015	---	---	---	---	---	---	---	---	---	---	---	---	---	---	---	---	---	---
<b>ΤΕΡΝΑ ΕΝΕΡΓΕΙΑΚΗ (ΚΟ)</b>				(Μέγεθος Συμβολαίου: 102 Μετοχές, Φυσική Παράδοση)																		
3.66	3.48	3.66	4.57%	Σεπτέμβριος 2014	3.51	3.66	3.51	3.66	3.61	10@3.59	10@3.67	3.61	3.74%	4.22	3.36	13	40	-9.09%	14,574.78	-6.64%	3,751	-0.13%
				Δεκέμβριος 2014	---	---	---	---	---	---	---	---	---	---	---	---	---	---	---	---	---	---
				Μάρτιος 2015	---	---	---	---	---	---	---	---	---	---	---	---	---	---	---	---	---	---
				Ιούνιος 2015	---	---	---	---	---	---	---	---	---	---	---	---	---	---	---	---	---	---
<b>ΤΙΤΑΝ (ΚΟ)</b>				(Μέγεθος Συμβολαίου: 100 Μετοχές, Φυσική Παράδοση)																		
20.38	20.15	20.35	0.99%	Σεπτέμβριος 2014	20.39	20.50	20.28	20.40	20.30	1@20.35	1@20.50	20.30	1.00%	26.66	18.23	16	25	-21.88%	50,843.00	-20.70%	617	2.83%
				Δεκέμβριος 2014	---	---	---	---	---	---	---	---	---	---	---	---	---	---	---	---	---	---
				Μάρτιος 2015	---	---	---	---	---	---	---	---	---	---	---	---	---	---	---	---	---	---
				Ιούνιος 2015	---	---	---	---	---	---	---	---	---	---	---	---	---	---	---	---	---	---
<b>ΤΡΑΠΕΖΑ EUROBANK ERGASIAS (ΚΟ)</b>				(Μέγεθος Συμβολαίου: 100 Μετοχές, Φυσική Παράδοση)																		
0.320	0.307	0.315	1.61%	Σεπτέμβριος 2014	0.310	0.320	0.310	0.319	0.320	19@0.317	45@0.319	0.320	1.59%	0.433	0.297	71	3,439	250.56%	108,420.60	253.33%	64,687	1.86%
				Δεκέμβριος 2014	---	---	---	---	0.326	100@0.315	---	0.326	1.56%	0.410	0.308	---	---	---	---	---	618	0.00%
				Μάρτιος 2015	0.314	0.315	0.314	0.315	0.320	---	---	0.320	---	0.315	0.314	2	1,000	---	31,450.00	---	1,000	---
				Ιούνιος 2015	---	---	---	---	---	---	---	---	---	---	---	---	---	---	---	---	---	---

FTSE/X.A. Large Cap

(Μονάδα Διαπραγμάτευσης: 1 Μονάδα Δείκτη x 5€ - Τρόπος Εξάσκησης: Ευρωπαϊκός Χρηματικός Διακανονισμός)

Τιμή Εξάσκησης	Δικαιώματα Αγοράς													Δικαιώματα Πώλησης																				
	Σεπτέμβριος 2014						Οκτώβριος 2014						Λοιποί Μήνες		Σεπτέμβριος 2014						Οκτώβριος 2014						Λοιποί Μήνες		Τιμή Εξάσκησης					
	Ανοίγμα	Ανιτ Τιμή	Κατωτ Τιμή	Τελ Τιμή	Τιμή κλεισ.	Όγκος	Ανοικτές θέσεις	Ανοίγμα	Ανιτ Τιμή	Κατωτ Τιμή	Τελ Τιμή	Τιμή κλεισ.	Όγκος	Ανοικτές θέσεις	Όγκος	Ανοικτές θέσεις	Ανοίγμα	Ανιτ Τιμή	Κατωτ Τιμή	Τελ Τιμή	Τιμή κλεισ.	Όγκος	Ανοικτές θέσεις	Ανοίγμα	Ανιτ Τιμή	Κατωτ Τιμή	Τελ Τιμή	Τιμή κλεισ.		Όγκος	Ανοικτές θέσεις	Όγκος	Ανοικτές θέσεις	
215	-	-	-	-	154.00	-	30	-	-	-	-	-	-	-	-	-	-	-	-	-	-	-	-	-	-	-	-	-		-	-	-	-	215
300	-	-	-	-	69.50	-	80	-	-	-	-	-	-	-	-	-	-	-	-	-	-	-	-	-	-	-	-	-	-	-	-	300		
310	-	-	-	-	-	-	-	-	-	-	-	-	-	-	-	-	-	-	-	-	-	-	-	-	-	-	-	-	-	-	-	310		
315	-	-	-	-	-	-	-	-	-	-	-	-	-	-	-	-	-	-	-	-	-	-	-	-	-	-	-	-	-	-	-	315		
320	-	-	-	-	-	-	-	-	-	-	-	-	-	-	-	-	-	-	-	-	-	-	-	-	-	-	-	-	-	-	-	320		
325	-	-	-	-	-	-	-	-	-	-	-	-	-	-	-	-	-	-	-	-	-	-	-	-	-	-	-	-	-	-	-	325		
330	-	-	-	-	-	-	-	-	-	-	-	-	-	-	-	-	-	-	-	-	-	-	-	-	-	-	-	-	-	-	-	330		
335	-	-	-	-	-	-	-	-	-	-	-	-	-	-	-	-	-	-	-	-	-	-	-	-	-	-	-	-	-	-	-	335		
340	-	-	-	-	33.00	-	2	-	-	-	-	-	-	-	-	-	-	-	-	-	-	-	-	-	-	-	-	-	-	-	-	340		
345	26.25	31.50	26.25	31.50	29.00	106	568	-	-	-	-	36.00	-	20	-	-	-	-	-	-	-	-	-	-	-	-	-	-	-	-	-	345		
350	-	-	-	-	25.50	-	20	-	-	-	-	-	-	-	-	-	-	-	-	-	-	-	-	-	-	-	-	-	-	-	-	350		
355	-	-	-	-	22.25	-	53	-	-	-	-	-	-	-	-	-	-	-	-	-	-	-	-	-	-	-	-	-	-	-	-	355		
360	20.75	21.25	20.75	21.25	19.00	30	222	-	-	-	-	27.00	-	20	-	-	-	-	-	-	-	-	-	-	-	-	-	-	-	-	-	360		
365	18.25	18.25	18.25	18.25	16.25	10	96	-	-	-	-	-	-	-	-	-	-	-	-	-	-	-	-	-	-	-	-	-	-	-	-	365		
370	14.00	14.00	14.00	14.00	13.75	4	4	-	-	-	-	22.00	-	10	-	-	-	-	-	-	-	-	-	-	-	-	-	-	-	-	-	370		
375	12.50	12.75	12.50	12.75	11.50	6	418	-	-	-	-	-	-	-	-	-	-	-	-	-	-	-	-	-	-	-	-	-	-	-	-	375		
380	-	-	-	-	9.60	-	591	-	-	-	-	-	-	-	-	-	-	-	-	-	-	-	-	-	-	-	-	-	-	-	-	380		
385	-	-	-	-	7.90	-	183	15.00	15.00	15.00	15.00	15.75	2	2	-	-	-	-	-	-	-	-	-	-	-	-	-	-	-	-	-	385		
390	6.00	7.00	6.00	7.00	6.40	136	115	-	-	-	-	-	-	-	-	-	-	-	-	-	-	-	-	-	-	-	-	-	-	-	-	390		
395	-	-	-	-	-	-	-	-	-	-	-	-	-	-	-	-	-	-	-	-	-	-	-	-	-	-	-	-	-	-	-	395		
400	-	-	-	-	4.10	-	3,708	-	-	-	-	-	-	-	-	-	-	-	-	-	-	-	-	-	-	-	-	-	-	-	-	400		
405	-	-	-	-	-	-	-	-	-	-	-	-	-	-	-	-	-	-	-	-	-	-	-	-	-	-	-	-	-	-	-	405		
410	-	-	-	-	2.60	-	11	-	-	-	-	-	-	-	-	-	-	-	-	-	-	-	-	-	-	-	-	-	-	-	-	410		
415	-	-	-	-	-	-	-	-	-	-	-	-	-	-	-	-	-	-	-	-	-	-	-	-	-	-	-	-	-	-	-	415		
420	-	-	-	-	1.50	-	15	-	-	-	-	-	-	-	-	-	-	-	-	-	-	-	-	-	-	-	-	-	-	-	-	420		
425	-	-	-	-	-	-	-	-	-	-	-	-	-	-	-	-	-	-	-	-	-	-	-	-	-	-	-	-	-	-	-	425		
430	-	-	-	-	0.89	-	290	-	-	-	-	-	-	-	-	-	-	-	-	-	-	-	-	-	-	-	-	-	-	-	-	430		
435	-	-	-	-	0.67	-	136	-	-	-	-	-	-	-	-	-	-	-	-	-	-	-	-	-	-	-	-	-	-	-	-	435		
440	-	-	-	-	0.50	-	400	-	-	-	-	-	-	-	-	-	-	-	-	-	-	-	-	-	-	-	-	-	-	-	-	440		
445	-	-	-	-	-	-	-	-	-	-	-	-	-	-	-	-	-	-	-	-	-	-	-	-	-	-	-	-	-	-	-	445		
450	-	-	-	-	-	-	-	-	-	-	-	-	-	-	-	-	-	-	-	-	-	-	-	-	-	-	-	-	-	-	-	450		
455	-	-	-	-	-	-	-	-	-	-	-	-	-	-	-	-	-	-	-	-	-	-	-	-	-	-	-	-	-	-	-	455		
460	-	-	-	-	-	-	-	-	-	-	-	-	-	-	-	-	-	-	-	-	-	-	-	-	-	-	-	-	-	-	-	460		
465	-	-	-	-	-	-	-	-	-	-	-	-	-	-	-	-	-	-	-	-	-	-	-	-	-	-	-	-	-	-	-	465		
<b>Σύνολα:</b>						292	6,942							2	52		0	0																
<b>Ονομαστική Αξία Συναλλαγών:</b>							538,950.00							3,850.00		0.00																		
<b>Αριθμός Πράξεων:</b>							35							1		0																		





ΔΕΗ (ΚΟ)

(Μέγεθος Συμβολαίου: 100 Μετοχές, Τρόπος Εξάσκησης: Αμερικάνικος, Φυσική Παράδοση)

Τιμή Εξάσκησης	Δικαιώματα Αγοράς														Δικαιώματα Πώλησης											Τιμή Εξάσκησης			
	Σεπτέμβριος 2014						Οκτώβριος 2014						Λοιποί Μήνες		Σεπτέμβριος 2014						Οκτώβριος 2014						Λοιποί Μήνες		
	Άνοιγμα	Άνιπ Τιμή	Καπιτ Τιμή	Τελ Τιμή	Τιμή κλεισ.	Όγκος	Άνοιγμα	Άνιπ Τιμή	Καπιτ Τιμή	Τελ Τιμή	Τιμή κλεισ.	Όγκος	Άνοιγτες θέσεις	Όγκος	Άνοιγτες θέσεις	Άνοιγμα	Άνιπ Τιμή	Καπιτ Τιμή	Τελ Τιμή	Τιμή κλεισ.	Όγκος	Άνοιγτες θέσεις	Όγκος	Άνοιγτες θέσεις	Όγκος		Άνοιγτες θέσεις		
4.80				6.01	-	30					-	-									-	-					4.80		
6.40					-	-					-	-										-	-					6.40	
6.80					-	-					-	-										-	-					6.80	
7.20					-	-					-	-										-	-					7.20	
7.60					-	-					-	-										-	-					7.60	
8.00					-	-					-	-										-	-					8.00	
8.40					-	-					-	-										-	-					8.40	
8.80					-	-					-	-										-	-					8.80	
9.20					-	-					-	-										-	-					9.20	
9.40					-	-					-	-										-	-					9.40	
9.60					-	-					-	-										-	-					9.60	
9.80					-	-					-	-										-	-					9.80	
10.00					-	-					-	-										-	-					10.00	
10.50					-	-					-	-										-	-					10.50	
11.00					-	-					-	-										-	-					11.00	
11.50					-	-					-	-										-	-					11.50	
12.00					-	-					-	-										-	-					12.00	
12.50					-	-					-	-										-	-					12.50	
13.00					-	-					-	-										-	-					13.00	
13.50					-	-					-	-										-	-					13.50	
14.00					-	-					-	-										-	-					14.00	
15.00					-	-					-	-										-	-					15.00	
16.00					-	-					-	-										-	-					16.00	
Σύνολα:					0	30					0	0	0	0							0	0	0	0	0	0			
Όνομαστική Αξία Συναλλαγών:					0.00						0.00	0.00										0.00	0.00			0.00	0.00		
Αριθμός Πράξεων:					0						0	0										0	0			0	0		



ΟΠΑΠ (ΚΟ)

(Μέγεθος Συμβολαίου: 100 Μετοχές, Τρόπος Εξάσκησης: Αμερικάνικος, Φυσική Παράδοση)

Τιμή Εξάσκησης	Δικαιώματα Αγοράς														Δικαιώματα Πώλησης														Τιμή Εξάσκησης				
	Σεπτέμβριος 2014							Οκτώβριος 2014							Λοιποί Μήνες		Σεπτέμβριος 2014							Οκτώβριος 2014							Λοιποί Μήνες		
	Άνοιγμα	Ανιτ Τιμή	Κατωτ Τιμή	Τελ Τιμή	Τιμή κλεισ.	Όγκος	Ανοικτές θέσεις	Άνοιγμα	Ανιτ Τιμή	Κατωτ Τιμή	Τελ Τιμή	Τιμή κλεισ.	Όγκος	Ανοικτές θέσεις	Όγκος	Ανοικτές θέσεις	Άνοιγμα	Ανιτ Τιμή	Κατωτ Τιμή	Τελ Τιμή	Τιμή κλεισ.	Όγκος	Ανοικτές θέσεις	Άνοιγμα	Ανιτ Τιμή	Κατωτ Τιμή	Τελ Τιμή	Τιμή κλεισ.		Όγκος	Ανοικτές θέσεις	Όγκος	Ανοικτές θέσεις
6.40						-	-																										6.40
6.80						-	-																										6.80
7.20						-	-																										7.20
7.60						-	-																										7.60
8.00						-	-																										8.00
8.40						-	-																										8.40
8.80						-	-																										8.80
9.20						-	-																										9.20
9.60						-	-																										9.60
10.00						-	-																										10.00
10.50						-	-																										10.50
11.00						-	-																										11.00
11.50						-	-																										11.50
12.00						-	-																										12.00
12.50						-	-																										12.50
13.00						-	-																										13.00
13.50						-	-																										13.50
14.00						-	-																										14.00
14.50						-	-																										14.50
15.00						-	-																										15.00
16.00						-	-																										16.00
17.00						-	-																										17.00
18.00						-	-																										18.00
Σύνολα:						0	0							0	0	0	0									0	0	0	0	0	0		
Όνομαστική Αξία Συναλλαγών:						0.00							0.00	0.00											0.00	0.00			0.00	0.00			
Αριθμός Πράξεων:						0							0	0											0	0			0	0			

ΟΤΕ (ΚΟ)

(Μέγεθος Συμβολαίου: 100 Μετοχές, Τρόπος Εξάσκησης: Αμερικάνικος, Φυσική Παράδοση)

Τιμή Εξάσκησης	Δικαιώματα Αγοράς														Δικαιώματα Πώλησης											Τιμή Εξάσκησης				
	Σεπτέμβριος 2014							Οκτώβριος 2014							Λοιποί Μήνες		Σεπτέμβριος 2014							Οκτώβριος 2014				Λοιποί Μήνες		
	Άνοιγμα	Άνωτ Τιμή	Κατωτ Τιμή	Τελ Τιμή	Τιμή κλεισ.	Όγκος	Άνοικτες θέσεις	Άνοιγμα	Άνωτ Τιμή	Κατωτ Τιμή	Τελ Τιμή	Τιμή κλεισ.	Όγκος	Άνοικτες θέσεις	Όγκος	Άνοικτες θέσεις	Άνοιγμα	Άνωτ Τιμή	Κατωτ Τιμή	Τελ Τιμή	Τιμή κλεισ.	Όγκος	Άνοικτες θέσεις	Όγκος	Άνοικτες θέσεις		Όγκος	Άνοικτες θέσεις		
5.60						-	-																						5.60	
6.00						-	-																						6.00	
6.40						-	-																						6.40	
6.80						-	-																						6.80	
7.20						-	-																						7.20	
7.60						-	-																						7.60	
8.00						-	-																						8.00	
8.40						-	-																						8.40	
8.80						-	-																						8.80	
9.20						-	-																						9.20	
9.40						-	-																						9.40	
9.60						-	-																						9.60	
9.80						-	-																						9.80	
10.00						-	-																						10.00	
10.50					0.662	-	5																						10.50	
11.00					0.421	-	2																						11.00	
11.50						-	-																						11.50	
12.00						-	-																						12.00	
12.50						-	-																						12.50	
13.00						-	-																						13.00	
13.50						-	-																						13.50	
14.00						-	-																						14.00	
15.00						-	-																						15.00	
16.00						-	-																						16.00	
Σύνολα:						0	7							0	0	0	0									0	0	0	0	
Ονομαστική Αξία Συναλλαγών:						0.00							0.00	0.00											0.00	0.00				
Αριθμός Πράξεων:						0							0	0										0	0					

ΠΕΙΡΑΙΩΣ ΤΡΑΠΕΖΑ (ΚΟ)

(Μέγεθος Συμβολαίου: 100 Μετοχές, Τρόπος Εξάσκησης: Αμερικάνικος, Φυσική Παράδοση)

Τιμή Εξάσκησης	Δικαιώματα Αγοράς														Δικαιώματα Πώλησης														Τιμή Εξάσκησης				
	Σεπτέμβριος 2014							Οκτώβριος 2014							Λοιποί Μήνες		Σεπτέμβριος 2014							Οκτώβριος 2014							Λοιποί Μήνες		
	Άνοιγμα	Ανιτ Τιμή	Κατωτ Τιμή	Τελ Τιμή	Τιμή κλεισ.	Όγκος	Ανοικτές θέσεις	Άνοιγμα	Ανιτ Τιμή	Κατωτ Τιμή	Τελ Τιμή	Τιμή κλεισ.	Όγκος	Ανοικτές θέσεις	Όγκος	Ανοικτές θέσεις	Άνοιγμα	Ανιτ Τιμή	Κατωτ Τιμή	Τελ Τιμή	Τιμή κλεισ.	Όγκος	Ανοικτές θέσεις	Άνοιγμα	Ανιτ Τιμή	Κατωτ Τιμή	Τελ Τιμή	Τιμή κλεισ.		Όγκος	Ανοικτές θέσεις	Όγκος	Ανοικτές θέσεις
0.800						-	-						-	-									-	-									0.800
0.900						-	-						-	-									-	-									0.900
1.00						-	-						-	-									-	-									1.00
1.10						-	-						-	-									-	-									1.10
1.20						-	-						-	-									-	-									1.20
1.30						-	-						-	-									-	-									1.30
1.35						-	-						-	-									-	-									1.35
1.40						-	-						-	-									-	-									1.40
1.45						-	-						-	-									-	-									1.45
1.50						-	-						-	-									-	-									1.50
1.55						-	-						-	-									-	-									1.55
1.60						-	-						-	-									-	-									1.60
1.65						-	-						-	-									-	-									1.65
1.70						-	-						-	-									-	-									1.70
1.75						-	-						-	-									-	-									1.75
1.80						-	-						-	-									-	-									1.80
1.85						-	-						-	-									-	-									1.85
1.90						-	-						-	-									-	-									1.90
1.95						-	-						-	-									-	-									1.95
2.00						-	-						-	-									-	-									2.00
2.10						-	-						-	-									-	-									2.10
2.20						-	-						-	-									-	-									2.20
2.30						-	-						-	-									-	-									2.30
2.40						-	-						-	-									-	-									2.40
2.60						-	-						-	-									-	-									2.60
2.80						-	-						-	-									-	-									2.80
Σύνολα:						0	0						0	0	0	0							0	0							0	0	
Ονομαστική Αξία Συναλλαγών:						0.00						0.00	0.00									0.00								0.00	0.00		
Αριθμός Πράξεων:						0						0	0									0.00								0	0		

Μετοχές	Τύπος[4]	Συμβάσεις Πώλησης με Σύμφωνο Επαναγοράς [1]					Συμβάσεις Αγοράς με Σύμφωνο Επαναπώλησης [2]							Συμβόλαια Επαναγοράς [3]									
		Τιμή συναλλ.	μετ.	Πρόβεις	Όγκος	Αξία Συναλλαγών	Ανοικτές θέσεις[5]	Ανωτ Τιμή	Κατωτ Τιμή	Τελ Τιμή	Τελευταία προσφορά	Πράξεις	Όγκος	Αξία Συναλλαγών	Ανοικτές θέσεις[5]	Ανωτ Τιμή	Κατωτ Τιμή	Τελ Τιμή	Τελευταία προσφορά	Πρόβεις	Όγκος	Αξία Συναλλαγών	Ανοικτές θέσεις[5]
ALPHA ETF FTSE Athex Large Cap	ΣΑΠ ΣΕ	100.00	---	---	---	---	---	---	---	---	---	---	---	---	---	---	---	---	---	---	---	---	3,554
ALPHA BANK (ΚΟ)	ΣΑΠ ΣΕ	100.03	0.01	---	---	---	122,857	---	---	---	47832@3%	---	---	---	15,393	---	---	---	---	---	---	---	1,618
ΑΤΤΙΚΑ BANK Α.Τ.Ε. (ΚΟ)	ΣΑΠ ΣΕ	100.00	---	---	---	---	910	---	---	---	728@10%	---	---	---	---	---	---	---	---	---	---	---	---
AUTOHELLAS (ΚΟ)	ΣΑΠ ΣΕ	100.00	---	---	---	---	16	---	---	---	6@3%	---	---	---	---	---	---	---	---	---	---	---	---
CENTRIC ΣΥΜΜΕΤΟΧΩΝ (ΚΟ)	ΣΑΠ ΣΕ	100.00	---	---	---	---	200	---	---	---	153@7.7%	---	---	---	---	---	---	---	---	---	---	---	---
COCA-COLA HBC AG (ΚΟ)	ΣΑΠ ΣΕ	102.57	0.12	---	---	---	160	---	---	---	---	---	---	---	110	---	---	---	---	---	---	---	28
CYCLON ΕΛΛΑΣ (ΚΟ)	ΣΑΠ ΣΕ	100.00	---	---	---	---	---	---	---	---	---	---	---	---	---	---	---	---	---	---	---	---	---
EUROBANK PROPERTIES ΑΕΕΑΠ (ΚΟ)	ΣΑΠ ΣΕ	100.39	0.01	---	---	---	1,135	---	---	---	398@3%	---	---	---	169	---	---	---	---	---	---	---	9
FOLLI-FOLLIE (ΚΟ)	ΣΑΠ ΣΕ	102.20	0.14	---	---	---	1,128	---	---	---	129@3.5%	---	---	---	575	---	---	---	---	---	---	---	7
FOURLIS ΣΥΜΜΕΤΟΧΩΝ (ΚΟ)	ΣΑΠ ΣΕ	100.57	0.03	---	---	---	109	---	---	---	4@4%	---	---	---	67	---	---	---	---	---	---	---	---
FRIGOGLASS (ΚΟ)	ΣΑΠ ΣΕ	100.29	0.01	---	---	---	70	---	---	---	7@3%	---	---	---	28	---	---	---	---	---	---	---	---
INFORM ΛΥΚΟΣ Π. (ΚΟ)	ΣΑΠ ΣΕ	100.00	---	---	---	---	3	---	---	---	---	---	---	---	---	---	---	---	---	---	---	---	---
INTRACOM HOLDINGS (ΚΟ)	ΣΑΠ ΣΕ	100.00	---	---	---	---	665	---	---	---	332@3%	---	---	---	---	---	---	---	---	---	---	---	---
INTRAKAT (ΚΟ)	ΣΑΠ ΣΕ	100.00	---	---	---	---	7	---	---	---	---	---	---	---	---	---	---	---	---	---	---	---	---
J. & P. - ΑΒΑΞ (ΚΟ)	ΣΑΠ ΣΕ	100.00	---	---	---	---	223	---	---	---	111@3%	---	---	---	---	---	---	---	---	---	---	---	---
JUMBO (ΚΟ)	ΣΑΠ ΣΕ	100.04	---	---	---	---	1,345	3.00%	3.00%	3.00%	628@3%	1	5	5,590.0	44	---	---	---	---	---	---	---	11
ΚΛΕΕΜΑΝ HELLAS (ΚΟ)	ΣΑΠ ΣΕ	100.00	---	---	---	---	982	---	---	---	491@3%	---	---	---	---	---	---	---	---	---	---	---	---
LAMDA DEVELOPMENT(ΚΟ)	ΣΑΠ ΣΕ	100.00	---	---	---	---	---	---	---	---	---	---	---	---	---	---	---	---	---	---	---	---	---
MARFIN INVESTMENT GROUP (ΚΟ)	ΣΑΠ ΣΕ	100.02	---	---	---	---	2,183	---	---	---	1156@4.7%	---	---	---	350	---	---	---	---	---	---	---	---
MLS ΠΛΗΡΟΦΟΡΙΚΗ (ΚΟ)	ΣΑΠ ΣΕ	100.00	---	---	---	---	109	---	---	---	54@3%	---	---	---	---	---	---	---	---	---	---	---	---
NBGAM ETF GREECE & TURKEY 30	ΣΑΠ ΣΕ	100.00	---	---	---	---	---	---	---	---	---	---	---	---	---	---	---	---	---	---	---	---	---
NBGAM ETF ΓΔ Χ.Α.	ΣΑΠ ΣΕ	100.00	---	---	---	---	---	---	---	---	---	---	---	---	---	---	---	---	---	---	---	---	---
PROFILE (ΚΟ)	ΣΕ	---	---	---	---	---	---	---	---	---	---	---	---	---	---	---	---	---	---	---	---	---	---
QUALITY & RELIABILITY (ΚΟ)	ΣΕ	---	---	---	---	---	---	---	---	---	---	---	---	---	---	---	---	---	---	---	---	---	---
QUEST ΣΥΜΜΕΤΟΧΩΝ (ΚΟ)	ΣΑΠ ΣΕ	100.00	---	---	---	---	---	---	---	---	---	---	---	---	---	---	---	---	---	---	---	---	---
TRASTOR Α.Ε.Ε.Α.Π. (ΚΟ)	ΣΑΠ ΣΕ	100.00	---	---	---	---	344	---	---	---	172@3%	---	---	---	---	---	---	---	---	---	---	---	---
VIOHALCO SA/NV (ΚΑ)	ΣΑΠ ΣΕ	100.42	0.02	---	---	---	261	---	---	---	30@3.5%	---	---	---	131	---	---	---	---	---	---	---	---
ΑΕΡΟΠΟΡΙΑ ΑΙΓΑΙΟΥ (ΚΟ)	ΣΑΠ ΣΕ	100.00	---	---	---	---	64	---	---	---	32@3%	---	---	---	---	---	---	---	---	---	---	---	---
ΑΛΟΥΜΥΛ (ΚΟ)	ΣΕ	---	---	---	---	---	---	---	---	---	---	---	---	---	---	---	---	---	---	---	---	---	---
ΒΙΟΚΑΡΠΕΤ (ΚΟ)	ΣΕ	---	---	---	---	---	---	---	---	---	---	---	---	---	---	---	---	---	---	---	---	---	---
ΓΕΚ ΤΕΡΝΑ (ΚΟ)	ΣΑΠ ΣΕ	100.03	---	---	---	---	641	3.00%	3.00%	3.00%	279@3%	1	15	5,220.0	41	---	---	---	---	---	---	---	---
ΔΕΗ (ΚΟ)	ΣΑΠ ΣΕ	100.13	---	---	---	---	1,938	---	---	---	901@3%	---	---	---	68	---	---	---	---	---	---	---	1,109

Σημειώσεις Προϊόντων Δανεισμού

[1] - Συμβάσεις Πώλησης με Σύμφωνο Επαναγοράς: Αφορούν σε συμβάσεις πώλησης κινητών αξιών προς την ΕΧΑΕ με σύμφωνο επαναγοράς (Stock Repo – σύμφ. με Αποφ. 17 ΔΣ ΧΑ).

[2] - Συμβάσεις Αγοράς με Σύμφωνο Επαναπώλησης: Αφορούν σε συμβάσεις αγοράς κινητών αξιών από την ΕΧΑΕ με σύμφωνο επαναπώλησης (Stock Reverse Repo – σύμφ. με Αποφ. 18 ΔΣ ΧΑ).

[3] - Συμβάσεις Επαναγοράς: Αφορούν σε τυποποιημένες συμβάσεις επαναγοράς που διενεργούνται διμερώς μεταξύ των συμβαλλομένων (Standardized Repurchase Agreements – σύμφ. με Αποφ. 20 ΔΣ ΧΑ).

[4] - Ο τύπος προϊόντων διακρίνεται σε ΣΑΠ: Συμβάσεις Επαναγοράς και Επαναπώλησης Μετόχων (Stock Repo & Stock Reverse Repo) και σε ΣΕ: Συμβάσεις Επαναγοράς (Repurchase Agreements).

[5] - Περιλαμβάνονται οι ανοικτές θέσεις των σειρών που δεν διαπραγματεύονται.

Μετοχές	Τύπος[4]	Συμβάσεις Πώλησης με Σύμφωνο Επαναγοράς [1]					Συμβάσεις Αγοράς με Σύμφωνο Επαναπώλησης [2]					Συμβόλαια Επαναγοράς [3]											
		Τιμή συναλλ.	μετ.	Πρόβει	Όγκος	Αξία Συναλλαγών	Ανοικτές θέσεις[5]	Ανωτ Τιμή	Κατωτ Τιμή	Τελ Τιμή	Τελευταία προσφορά	Πράξεις	Όγκος	Αξία Συναλλαγών	Ανοικτές θέσεις[5]	Ανωτ Τιμή	Κατωτ Τιμή	Τελ Τιμή	Τελευταία προσφορά	Πρόβει	Όγκος	Αξία Συναλλαγών	Ανοικτές θέσεις[5]
ΔΡΟΜΕΑΣ (ΚΟ)	ΣΑΠ ΣΕ	100.00	---	---	---	---	---	---	---	---	---	---	---	---	---	---	---	---	---	---	---	---	---
ΕΘΝΙΚΗ ΤΡΑΠΕΖΑ (ΚΟ)	ΣΑΠ ΣΕ	100.13	0.01	---	---	---	---	---	---	---	---	---	---	---	---	---	---	---	---	---	---	---	---
ΕΛΒΑΛ (ΚΑ)	ΣΑΠ ΣΕ	100.00	---	---	---	---	---	---	---	---	---	---	---	---	---	---	---	---	---	---	---	---	---
ΕΛΓΕΚΑ (ΚΟ)	ΣΑΠ ΣΕ	100.00	---	---	---	---	---	---	---	---	---	---	---	---	---	---	---	---	---	---	---	---	---
ΕΛΛΑΚΤΩΡ (ΚΟ)	ΣΑΠ ΣΕ	100.05	---	---	---	---	---	---	---	---	---	---	---	---	---	---	---	---	---	---	---	---	---
ΕΛΛΗΝ. ΧΡΗΜΑΤΙΣΤΗΡΙΑ-Χ.Α. (ΚΟ)	ΣΑΠ ΣΕ	100.04	0.01	---	---	---	---	---	---	---	---	---	---	---	---	---	---	---	---	---	---	---	---
ΕΛΛΗΝΙΚΑ ΠΕΤΡΕΛΑΙΑ (ΚΟ)	ΣΑΠ ΣΕ	100.92	0.04	---	---	---	---	---	---	---	---	---	---	---	---	---	---	---	---	---	---	---	---
ΕΛΤΟΝ (ΚΟ)	ΣΑΠ ΣΕ	100.00	---	---	---	---	---	---	---	---	---	---	---	---	---	---	---	---	---	---	---	---	---
ΕΠΙΛΕΚΤΟΣ (ΚΟ)	ΣΑΠ ΣΕ	100.00	---	---	---	---	---	---	---	---	---	---	---	---	---	---	---	---	---	---	---	---	---
ΕΥΑΘ (ΚΟ)	ΣΑΠ ΣΕ	100.01	---	---	---	---	---	---	---	---	---	---	---	---	---	---	---	---	---	---	---	---	---
ΕΥΔΑΠ (ΚΟ)	ΣΑΠ ΣΕ	101.36	0.05	---	---	---	---	---	---	---	---	---	---	---	---	---	---	---	---	---	---	---	---
ΕΥΡΩΠΑΪΚΗ ΠΙΣΤΗ (ΚΟ)	ΣΑΠ ΣΕ	100.00	---	---	---	---	---	---	---	---	---	---	---	---	---	---	---	---	---	---	---	---	---
ΙΑΣΩ (ΚΟ)	ΣΑΠ ΣΕ	100.00	---	---	---	---	---	---	---	---	---	---	---	---	---	---	---	---	---	---	---	---	---
ΙΑΤΡΙΚΟ ΑΘΗΝΩΝ (ΚΟ)	ΣΑΠ ΣΕ	100.00	---	---	---	---	---	---	---	---	---	---	---	---	---	---	---	---	---	---	---	---	---
ΙΚΤΙΝΟΣ ΕΛΛΑΣ (ΚΟ)	ΣΑΠ ΣΕ	100.00	---	---	---	---	---	---	---	---	---	---	---	---	---	---	---	---	---	---	---	---	---
ΙΝΤΡΑΛΟΤ (ΚΟ)	ΣΑΠ ΣΕ	100.02	---	---	---	---	---	---	---	---	---	---	---	---	---	---	---	---	---	---	---	---	---
ΚΑΡΑΤΖΗ (ΚΟ)	ΣΕ	---	---	---	---	---	---	---	---	---	---	---	---	---	---	---	---	---	---	---	---	---	---
ΚΛΟΥΚΙΝΑΣ - ΛΑΠΠΑΣ (ΚΟ)	ΣΑΠ ΣΕ	100.00	---	---	---	---	---	---	---	---	---	---	---	---	---	---	---	---	---	---	---	---	---
ΚΡΙ - ΚΡΙ (ΚΟ)	ΣΑΠ ΣΕ	100.00	---	---	---	---	---	---	---	---	---	---	---	---	---	---	---	---	---	---	---	---	---
ΛΟΥΛΗ ΜΥΛΟΙ (ΚΟ)	ΣΑΠ ΣΕ	100.00	---	---	---	---	---	---	---	---	---	---	---	---	---	---	---	---	---	---	---	---	---
ΜΕΤΚΑ (ΚΟ)	ΣΑΠ ΣΕ	100.46	0.02	---	---	---	---	---	---	---	---	---	---	---	---	---	---	---	---	---	---	---	---
ΜΟΤΟΡ ΟΪΛ (ΚΟ)	ΣΑΠ ΣΕ	100.18	0.01	---	---	---	---	---	---	---	---	---	---	---	---	---	---	---	---	---	---	---	---
ΜΥΤΙΛΗΝΑΙΟΣ (ΚΟ)	ΣΑΠ ΣΕ	100.01	---	---	---	---	---	---	---	---	---	---	---	---	---	---	---	---	---	---	---	---	---
ΝΗΡΕΥΣ (ΚΟ)	ΣΑΠ ΣΕ	100.00	---	---	---	---	---	---	---	---	---	---	---	---	---	---	---	---	---	---	---	---	---
ΟΛΘ (ΚΟ)	ΣΑΠ ΣΕ	100.68	0.08	---	---	---	---	---	---	---	---	---	---	---	---	---	---	---	---	---	---	---	---
ΟΛΠ (ΚΟ)	ΣΑΠ ΣΕ	103.30	0.16	---	---	---	---	---	---	---	---	---	---	---	---	---	---	---	---	---	---	---	---
ΟΠΑΠ (ΚΟ)	ΣΑΠ ΣΕ	100.20	0.01	---	---	---	---	---	---	---	---	---	---	---	---	---	---	---	---	---	---	---	---
ΟΤΕ (ΚΟ)	ΣΑΠ ΣΕ	100.08	0.01	---	---	---	---	---	---	---	---	---	---	---	---	---	---	---	---	---	---	---	---
ΠΑΠΟΥΤΣΑΝΗΣ (ΚΟ)	ΣΑΠ ΣΕ	100.00	---	---	---	---	---	---	---	---	---	---	---	---	---	---	---	---	---	---	---	---	---
ΠΕΙΡΑΙΩΣ ΤΡΑΠΕΖΑ (ΚΟ)	ΣΑΠ ΣΕ	100.04	0.01	---	---	---	---	---	---	---	---	---	---	---	---	---	---	---	---	---	---	---	---
ΠΕΤΡΟΠΟΥΛΟΣ ΠΕΤΡΟΣ (ΚΟ)	ΣΕ	---	---	---	---	---	---	---	---	---	---	---	---	---	---	---	---	---	---	---	---	---	---
ΠΛΑΙΣΙΟ COMPUTERS (ΚΟ)	ΣΕ	---	---	---	---	---	---	---	---	---	---	---	---	---	---	---	---	---	---	---	---	---	---

Σημειώσεις Προϊόντων Δανεισμού

[1] - Συμβάσεις Πώλησης με Σύμφωνο Επαναγοράς: Αφορούν σε συμβάσεις πώλησης κινητών αξιών προς την ΕΧΑΕ με σύμφωνο επαναγοράς (Stock Repo – σύμφ. με Αποφ. 17 ΔΣ ΧΑ).

[2] - Συμβάσεις Αγοράς με Σύμφωνο Επαναπώλησης: Αφορούν σε συμβάσεις αγοράς κινητών αξιών από την ΕΧΑΕ με σύμφωνο επαναπώλησης (Stock Reverse Repo – σύμφ. με Αποφ. 18 ΔΣ ΧΑ).

[3] - Συμβάσεις Επαναγοράς: Αφορούν σε τυποποιημένες συμβάσεις επαναγοράς που διενεργούνται διμερώς μεταξύ των συμβαλλομένων (Standardized Repurchase Agreements – σύμφ. με Αποφ. 20 ΔΣ ΧΑ).

[4] - Ο τύπος προϊόντων διακρίνεται σε ΣΑΠ: Συμβάσεις Επαναγοράς και Επαναπώλησης Μετόχων (Stock Repo & Stock Reverse Repo) και σε ΣΕ: Συμβάσεις Επαναγοράς (Repurchase Agreements).

[5] - Περιλαμβάνονται οι ανοικτές θέσεις των σειρών που δεν διαπραγματεύονται.

Μετοχές	Τύπος[4]	Συμβάσεις Πώλησης με Σύμφωνο Επαναγοράς [1]						Συμβάσεις Αγοράς με Σύμφωνο Επαναπώλησης [2]								Συμβόλαια Επαναγοράς [3]							
		Τιμή συναλλ.	μετ.	Πρόξεις	Όγκος	Αξία Συναλλαγών	Ανοικτές θέσεις[5]	Ανωτ Τιμή	Κατωτ Τιμή	Τελ Τιμή	Τελευταία προσφορά	Πρόξεις	Όγκος	Αξία Συναλλαγών	Ανοικτές θέσεις[5]	Ανωτ Τιμή	Κατωτ Τιμή	Τελ Τιμή	Τελευταία προσφορά	Πρόξεις	Όγκος	Αξία Συναλλαγών	Ανοικτές θέσεις[5]
ΠΛΑΣΤΙΚΑ ΘΡΑΚΗΣ (ΚΟ)	ΣΑΠ ΣΕ	100.00	---	---	---	---	1,010	---	---	---	505@3%	---	---	---	---	---	---	---	---	---	---	---	---
ΠΛΑΣΤΙΚΑ ΚΡΗΤΗΣ (ΚΟ)	ΣΑΠ ΣΕ	100.00	---	---	---	---	---	---	---	---	---	---	---	---	---	---	---	---	---	---	---	---	---
ΡΕΒΟΪΛ (ΚΟ)	ΣΑΠ ΣΕ	100.00	---	---	---	---	---	---	---	---	---	---	---	---	---	---	---	---	---	---	---	---	---
ΣΑΡΑΝΤΗΣ ΓΡ. (ΚΟ)	ΣΑΠ ΣΕ	100.00	---	---	---	---	60	---	---	---	30@3%	---	---	---	---	---	---	---	---	---	---	---	---
ΣΙΔΕΝΟΡ (ΚΟ)	ΣΑΠ ΣΕ	100.00	---	---	---	---	391	---	---	---	195@3%	---	---	---	---	---	---	---	---	---	---	---	---
ΣΩΛΓΕΙΑ ΚΟΡΙΝΘΟΥ (ΚΟ)	ΣΑΠ ΣΕ	100.00	---	---	---	---	161	---	---	---	78@3%	---	---	---	---	---	---	---	---	---	---	---	---
ΤΕΡΝΑ ΕΝΕΡΓΕΙΑΚΗ (ΚΟ)	ΣΑΠ ΣΕ	100.03	---	---	---	---	303	3.00%	3.00%	3.00%	129@3%	1	8	2,928.0	22	---	---	---	---	---	---	---	---
ΤΕΧΝΙΚΗ ΟΛΥΜΠΙΑΚΗ (ΚΟ)	ΣΑΠ ΣΕ	100.00	---	---	---	---	44	---	---	---	22@3%	---	---	---	---	---	---	---	---	---	---	---	---
ΤΙΤΑΝ (ΚΟ)	ΣΑΠ ΣΕ	100.28	0.02	---	---	---	8,634	---	---	---	3716@3%	---	---	---	601	---	---	---	---	---	---	---	8
ΤΡΑΠΕΖΑ EUROBANK ERGASIAS (ΚΟ)	ΣΑΠ ΣΕ	100.03	---	---	---	---	19,280	---	---	---	12148@5.9%	---	---	---	1,830	---	---	---	---	---	---	---	36
ΥΓΕΙΑ (ΚΟ)	ΣΑΠ ΣΕ	100.00	---	---	---	---	500	---	---	---	354@6.3%	---	---	---	---	---	---	---	---	---	---	---	---
ΧΑΛΚΟΡ (ΚΑ)	ΣΑΠ ΣΕ	100.00	---	---	---	---	505	---	---	---	323@3.7%	---	---	---	---	---	---	---	---	---	---	---	---

Σημειώσεις Προϊόντων Δανεισμού

[1] - Συμβάσεις Πώλησης με Σύμφωνο Επαναγοράς: Αφορούν σε συμβάσεις πώλησης κινητών αξιών προς την EXAE με σύμφωνο επαναγοράς (Stock Repo – σύμφ. με Αποφ. 17 ΔΣ XA).

[2] - Συμβάσεις Αγοράς με Σύμφωνο Επαναπώλησης: Αφορούν σε συμβάσεις αγοράς κινητών αξιών από την EXAE με σύμφωνο επαναπώλησης (Stock Reverse Repo – σύμφ. με Αποφ. 18 ΔΣ XA).

[3] - Συμβάσεις Επαναγοράς: Αφορούν σε τυποποιημένες συμβάσεις επαναγοράς που διενεργούνται διμερώς μεταξύ των συμβαλλομένων (Standardized Repurchase Agreements – σύμφ. με Αποφ. 20 ΔΣ XA).

[4] - Ο τύπος προϊόντων διακρίνεται σε ΣΑΠ: Συμβάσεις Επαναγοράς και Επαναπώλησης Μετόχων (Stock Repo & Stock Reverse Repo) και σε ΣΕ: Συμβάσεις Επαναγοράς (Repurchase Agreements).

[5] - Περιλαμβάνονται οι ανοικτές θέσεις των σειρών που δεν διαπραγματεύονται.



**Κωδικοί και ονομασίες Κλάδων Οικονομικής Δραστηριότητας του Χ.Α.**

533	-	Διυλιστήρια	537	-	Καθετοποιημένες Εταιρ. Πετρελαίου & Φυσικού Αερίου
1353	-	Βασικά Χημικά	1357	-	Εξειδικευμένα Χημικά
1753	-	Αλουμίνιο	1755	-	Μη Σιδηρούχα Μέταλλα
1757	-	Χάλυβας	1775	-	Ορυχεία
2353	-	Οικοδομικά Υλικά & Εξαρτήματα	2357	-	Κατασκευές
2723	-	Υλικά Συσκευασίας	2727	-	Διαφοροποιημένες Βιομηχανίες
2733	-	Ηλεκτρικά Μέρη & Εξοπλισμός	2753	-	Εμπορικά Οχήματα και Φορτηγά
2757	-	Μηχανήματα Βιομηχανικού Εξοπλισμού	2773	-	Θαλάσσιες Μεταφορές
2777	-	Υπηρεσίες Μεταφορών	2791	-	Υποστηρικτικές Υπηρεσίες προς Επιχειρήσεις
2797	-	Προμηθευτές Βιομηχανίας	3535	-	Απόσταξη & Οινοπαραγωγή
3537	-	Αναψυκτικά	3573	-	Γεωργία & Αλιεία
3577	-	Τρόφιμα	3722	-	Διαρκή Καταναλωτικά Αγαθά
3726	-	Έπιπλα	3728	-	Κατασκευή Κατοικιών
3747	-	Παιχνίδια	3763	-	Ρουχισμός & Αξεσουάρ
3765	-	Υποδήματα	3767	-	Είδη Προσωπικής Φροντίδας
3785	-	Καπνός	4533	-	Ιατρικές Υπηρεσίες
4535	-	Ιατρικός Εξοπλισμός	4577	-	Φαρμακευτικά Προϊόντα
5337	-	Λιανικό & Χονδρικό Εμπόριο Τροφίμων	5371	-	Εμπόριο Ενδυμάτων
5373	-	Γενικό Εμπόριο	5375	-	Οικιακός Εξοπλισμός
5379	-	Εξειδικευμένο Λιανικό Εμπόριο	5553	-	Τηλέοραση & Ψυχαγωγία
5555	-	Διαφήμιση	5557	-	Εκδόσεις
5751	-	Αεροπορικές Εταιρείες	5752	-	Τυχερά Παιχνίδια
5753	-	Ξενοδοχεία	5755	-	Υπηρεσίες Αναψυχής
5757	-	Εστίαση	5759	-	Ταξίδια & Τουρισμός
6535	-	Σταθερή Τηλεφωνία	6575	-	Κινητή Τηλεφωνία
7535	-	Συμβατικός Ηλεκτρισμός	7537	-	Εναλλακτικός Ηλεκτρισμός
7577	-	Ύδρευση	8355	-	Τράπεζες
8534	-	Μεσίτες Ασφαλίσεων	8536	-	Ασφάλειες Ιδιοκτησίας & Ζημιών
8633	-	Συμμετοχές & Ανάπτυξη Ακίνητης Περιουσίας	8637	-	Υπηρεσίες Ακίνητης Περιουσίας
8671	-	Ε.Ε.Α.Π. Βιομηχανικών & Επαγγελματικών Χώρων	8675	-	Εξειδικευμένες Ε.Ε.Α.Π.
8775	-	Εξειδικευμένες Χρηματοοικονομικές Υπηρεσίες	8777	-	Επενδυτικές Υπηρεσίες
8985	-	Εταιρείες Επενδύσεων	9533	-	Υπηρεσίες Ηλεκτρονικών Υπολογιστών
9535	-	Διαδίκτυο	9537	-	Λογισμικό
9572	-	Υλικό Υπολογιστών	9574	-	Ηλεκτρονικός Εξοπλισμός Γραφείων
9578	-	Εξοπλισμός Τηλεπικοινωνιών	11000	-	Δ.Α.Κ.

