

Ημερήσιο Δελτίο Τιμών

Ελληνικά Χρηματιστήρια - Χρηματιστήριο Αθηνών Α.Ε.

Παρασκευή, 1 Αυγούστου, 2014
Έτος: 135 Αύξων Αριθμός Συνεδρίασης: 145

Αποποίηση Ευθύνης:

Η εταιρεία Ελληνικά Χρηματιστήρια-Χρηματιστήριο Αθηνών καταβάλλει κάθε δυνατή προσπάθεια ώστε να διασφαλίσει ότι οι πληροφορίες και τα λοιπά στοιχεία που εμφανίζονται στο Ημερήσιο Δελτίο Τιμών (Η.Δ.Τ.) είναι ορθά και πλήρη αλλά δεν έχει καμία ευθύνη για ενδεχόμενο λάθος ή παράλειψη στοιχείων και / ή ευθύνη σχετικά με την ακρίβεια, αξιοπιστία, επικαιροποίηση και πληρότητα των παραπάνω πληροφοριών και στοιχείων ή ευθύνη προερχόμενη άμεσα ή έμμεσα από την χρήση των παραπάνω πληροφοριών.

Η Εταιρία δεν έχει καμία ευθύνη για την ακρίβεια των στοιχείων που περιλαμβάνονται στις ανακοινώσεις των εισηγμένων εταιρειών. Πιθανές προσβολές δικαιωμάτων τρίτων από το περιεχόμενο των ανακοινώσεων συνιστούν αποκλειστική ευθύνη του αποστολέα των ανακοινώσεων.

Όλα τα αναγραφόμενα στο Η.Δ.Τ. στοιχεία παρέχονται μόνο για τους σκοπούς της πληροφόρησης και δεν συνιστούν παροχή επενδυτικών συμβουλών ή πρόσκληση για επένδυση σε κινητές αξίες που διαπραγματεύονται στο Χρηματιστήριο.

Αναγνωρίζεται και συμφωνείται ότι όλα τα δικαιώματα επί των πληροφοριών που εμφανίζονται στο Η.Δ.Τ. θα αποτελούν κυριότητα της εταιρίας και οποιοδήποτε άλλο δικαίωμα συμπεριλαμβανομένου του δικαιώματος πνευματικής ιδιοκτησίας, σήματος κλπ. Ανήκουν στο Χρηματιστήριο.

Τα ανωτέρω στοιχεία αποτελούν ιδιοκτησία της Εταιρίας και προστατεύονται σύμφωνα με τις διατάξεις περί πνευματικής ιδιοκτησίας. Απαγορεύεται α) η με οποιοδήποτε τρόπο ή μέσο αναπαραγωγή, αναδημοσίευση, τροποποίηση, αντιγραφή, πώληση, μετάδοση ή διανομή του συνόλου ή μέρους τους, χωρίς αναφορά στην πηγή και β) η εμπορική εκμετάλλευση των στοιχείων από τρίτους.

Η Εταιρία δεν φέρει καμία ευθύνη προερχόμενη άμεσα ή έμμεσα από χρήση ή τυχόν αλλοίωση των ανωτέρω στοιχείων όταν αυτά χρησιμοποιούνται από

Ελληνικά Χρηματιστήρια - Χρηματιστήριο Αθηνών Α.Ε.

Λεωφόρος Αθηνών 110, 10442 Αθήνα, Τηλ: (210) 33.66.800, Fax: (210) 32.13.938

www.athex.gr

Χρηματιστηριακό Κέντρο Θεσσαλονίκης

Κατούνη 16-18, Θεσ/νίκη 546 25, Τηλ: (2310) 567.667, Fax: (2310) 530.455

Συνεγγυητικό Κεφάλαιο Εξασφάλισης Επενδυτικών Υπηρεσιών

Φειδίου 14-16, Αθήνα 106 78, Τηλ: (210) 33.04.682, Fax: (210) 33.04.155

Επιτροπή Κεφαλαιαγοράς

Κολοκοτρώνη 1 & Σταδίου 1, Αθήνα 105 62, Τηλ: (210) 33.77.100, Fax: (210) 33.77.173

Πίνακας Περιεχομένων**Ενότητα 1: Στατιστικά Στοιχεία Αγορών Χρεογράφων και Παραγώγων**

- Οι Αγορές Χρεογράφων και Παραγώγων
- Χρηματιστηριακοί Δείκτες
- Αναλυτικά Στοιχεία Συναλλαγών Αγοράς Χρεογράφων
- Στοιχεία Συναλλαγών Κλάδων Χ.Α. & Κατηγορίας Δ.Α.Κ.
- Οι 10 Μετοχές με τη μεγαλύτερη Άνοδο & Πτώση
- Αναλυτικά Στοιχεία Συναλλαγών Αγοράς Παραγώγων

Ενότητα 2: Αναλυτικά Στοιχεία Συναλλαγών Χρεογράφων

- Αναλυτικά Στοιχεία Συναλλαγών Χρεογράφων
- Σημειώσεις Χρεογράφων

Ενότητα 3: Στοιχεία Συναλλαγών Χρεογράφων

- Στοιχεία Συναλλαγών Πακέτων
- Στοιχεία Συναλλαγών Δικαιωμάτων
- Στοιχεία Συναλλαγών Ανοικτών Πωλήσεων
- Στοιχεία Δανεισμού Τίτλων
- Στοιχεία Συναλλαγών Εκποιήσεων
- Στοιχεία Συναλλαγών Εκποιήσεων Ενσώματων Ονομαστικών Μετοχών
- Στοιχεία Ενεργητικού Διαπραγματεύσιμων Αμοιβαίων Κεφαλαίων (Δ.Α.Κ.)
- Χαρακτηριστικά Διαπραγματεύσιμων Αμοιβαίων Κεφαλαίων (Δ.Α.Κ.)

Ενότητα 4: Ανακοινώσεις**Ενότητα 5: Ομόλογα Διαπραγματεύσιμα στην Αγορά Αξιών Σταθερού Εισοδήματος**

- Ομολογιακά Δάνεια Επιχειρήσεων
- Ομόλογα Ελληνικού Δημοσίου
- Έντοκα Γραμμάτια & Zero Coupon Ομόλογα Ελληνικού Δημοσίου
- Ομόλογα Ελληνικού Δημοσίου Διαπραγματεύσιμα με τη Μέθοδο Εκφώνησης - Αντιφώνησης
- Ομόλογα Κρατικών Τραπεζών

Ενότητα 6: Πρόσθετα Στοιχεία Ενημέρωσης

- Πίνακας Μελών Χρηματιστηρίου Αθηνών και Μελών ΕΤ.ΕΚ.
- Πίνακας Μετοχών Υπό Ειδική Διαπραγμάτευση
- Γνωστοποιήσεις Συναλλαγών - Κατάλογος Υπόχρεων Προσώπων

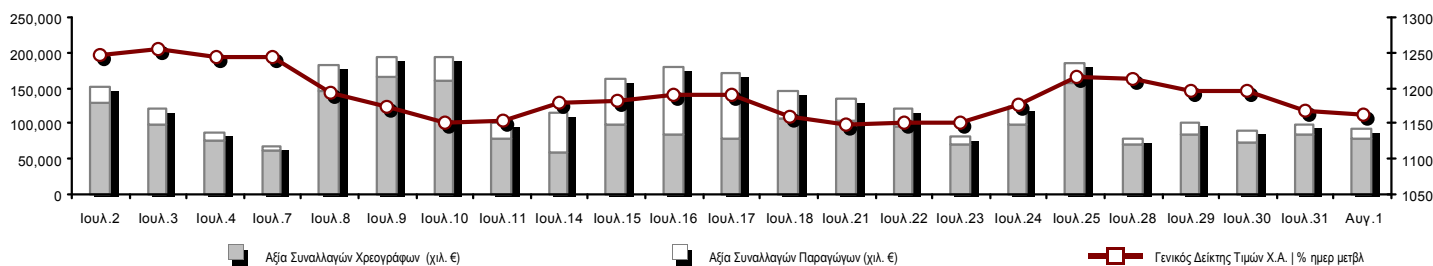
Ενότητα 7: Αναλυτικά Στοιχεία Συναλλαγών Αγοράς Παραγώγων

- Συμβόλαια Μελλοντικής Εκπλήρωσης σε Δείκτες
- Συμβόλαια Μελλοντικής Εκπλήρωσης σε Μετοχές
- Δικαιώματα Προαίρεσης σε Δείκτες
- Δικαιώματα Προαίρεσης σε Μετοχές
- Στοιχεία Συναλλαγών Προϊόντων Δανεισμού (Συμβάσεις Repos)

Παράρτημα Α: Κωδικοί και ονομασίες Κλάδων Οικονομικής Δραστηριότητας του Χ.Α.

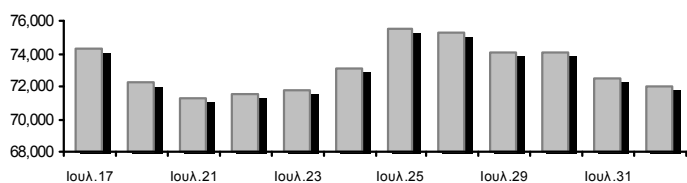
Οι Αγορές Χρεογράφων και Παραγώγων

Γενικός Δείκτης Τιμών και Αξία Συναλλαγών Μετοχών και Παραγώγων

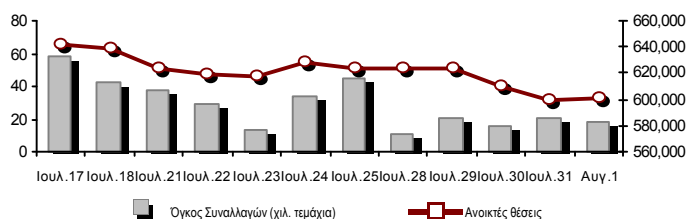


Συνολική Αξία Συναλλαγών (Χρεογράφων/ Παραγώγων) (χιλ. €)	93,116.51		
Κεφαλαιοποίηση Χ.Α. (εκατ. €) **:	72,026.65		Συνολικές Ανοικτές Θέσεις σε Παράγωγα 601,548
Ημερήσια μεταβολή: εκατ. € %	-417.82 -0.58%		Ανοικτές θέσεις σε ΣΜΕ επί Δεικτών % ημερ μετβλ 56,713 -0.43%
Μέση ετήσια Κεφ/ποίηση: εκατ. € % Μετβλ. Μέση προηγ. έτος	73,196.47 41.72%		Ανοικτές θέσεις σε ΣΜΕ επί μετοχών % ημερ μετβλ 276,848 0.49%
Γενικός Δείκτης Τιμών Χ.Α. % ημερ μετβλ	1,162.89 -0.52%		Ανοικτές θέσεις σε Δικαιώματα επί Δεικτών % ημερ μετβλ 10,953 0.87%
Κεφαλαιοποίηση Γενικού Δείκτη (εκατ. €)	66,721.40		Ανοικτές θέσεις σε Δικαιώματα επί μετοχών % ημερ μετβλ 657 -0.43%
Ημερήσια μεταβολή (εκατ. €)	-398.95		Ανοικτές θέσεις σε Repos/Reverse Repos/RA % ημερ μετβλ 256,377 0.42%
Αξία Συναλλαγών Χρεογράφων (χιλ. €)	78,824.47		Αξία Συναλλαγών Παραγώγων (χιλ. €) 14,292.04
Ημερήσια μεταβολή: χιλ. € %	-5,613.59 -6.65%		Ημερήσια μεταβολή: χιλ. € % 1,516.90 11.87%
Μέση Αξία Συν/γών ΥtD: χιλ. € % Μετβλ Μέση προηγ. έτος	141,756.01 63.66%		Μέση Αξία Συν/γών ΥtD: χιλ. € % Μετβλ Μέση προηγ. έτος 40,771.60 58.43%
Αξία Συναλλαγών Ανοικτών Πωλήσεων: χιλ. € % συν. Αξία			
Αξία Συναλλαγών Κλείσιμο Θέσης (χιλ. €) % συν. Αξία			
Αξία Συναλλαγών Πακέτων	3,162.99		
Αξία Συναλλαγών Ομολόγων (χιλ. €)	0.00		
Όγκος Συναλλαγών Χρεογράφων (χιλ. Τμχ)	60,828.17		Πλήθος Συμβολαίων Παραγώγων: 18,129
Ημερήσια μεταβολή: χιλ. τμχ %	-111.94 -0.18%		Ημερήσια μεταβολή: τμχ % -2,102 -10.39%
Μέσος Όγκος Συν/γών ΥtD: χιλ. τμχ % Μετβλ Μέσο προηγ. έτο	95,024.95 77.57%		Μέσος Όγκος Συμβ. ΥtD: χιλ. € % Μετβλ Μέσο προηγ. έτος 43,799 5.37%
Όγκος Συναλλαγών Ανοικτών Πωλήσεων: χιλ. τμχ % συν. Αξία			
Όγκος Συναλλαγών Κλείσιμο Θέσης: χιλ. τμχ % συν. Όγκος			
Όγκος Συναλλαγών Πακέτων (χιλ. Τεμάχια)	4,516.83		
Όγκος Συναλλαγών Ομολόγων (χιλ. τεμάχια)	0.00		
Πλήθος Πράξεων Χρεογράφων	20,520		Πλήθος Πράξεων Παραγώγων: 1,752
Ημερήσια μεταβολή: πλήθος %	313 1.55%		Ημερήσια μεταβολή: πλήθος % -105 -5.65%
Μέσο Πλήθος Πράξεων ΥtD: χιλ. € % Μετβλ Μέσο προηγ. έτος	29,365 -1.01%		Μέσο Πλήθος Πράξεων ΥtD: χιλ. € % Μετβλ Μέσο προηγ. έτος 2,592 -1.54%
Πλήθος πακέτων	8		
Πλήθος συναλλαγών Ομολόγων	0		

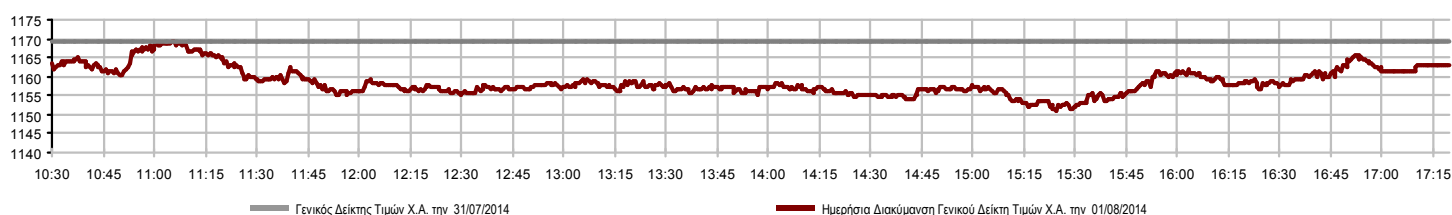
Κεφαλαιοποίηση Χ.Α. (εκατ. €) **



Όγκος Συναλλαγών και Πλήθος Ανοικτών Θέσεων



Ημερήσια Διακύμανση Γενικού Δείκτη Τιμών Χ.Α.



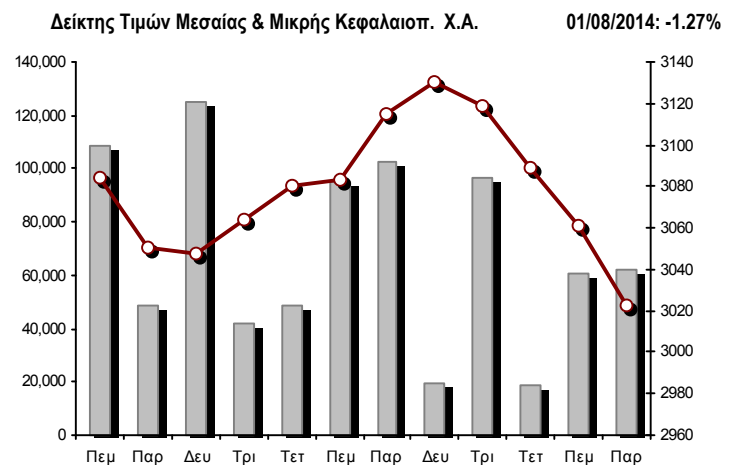
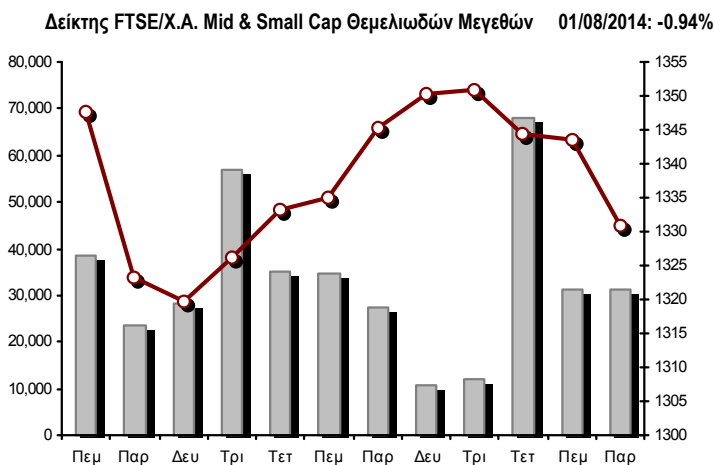
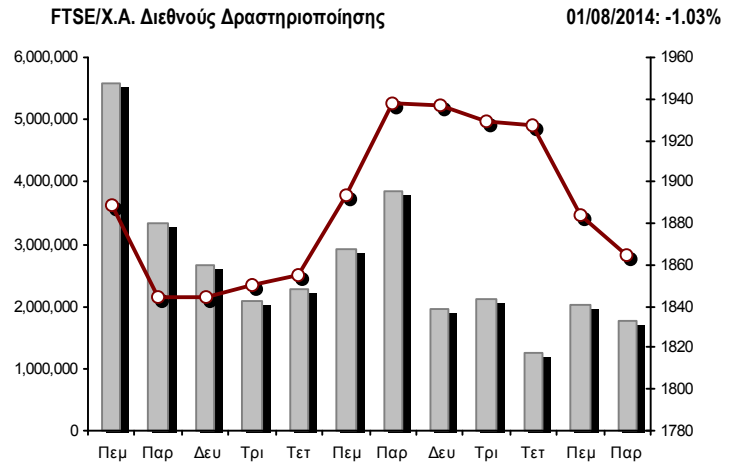
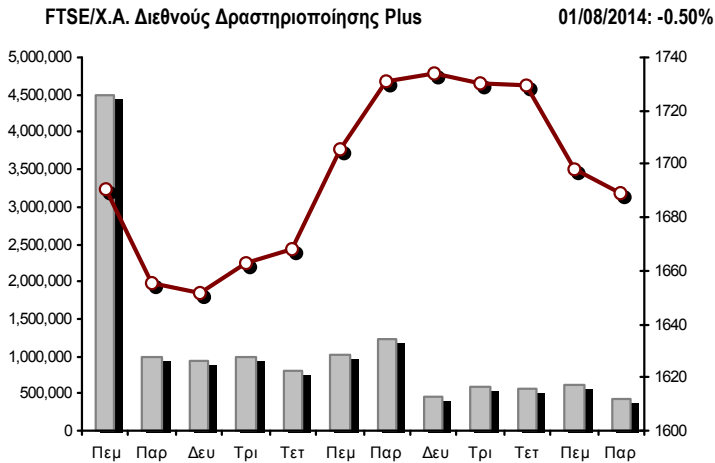
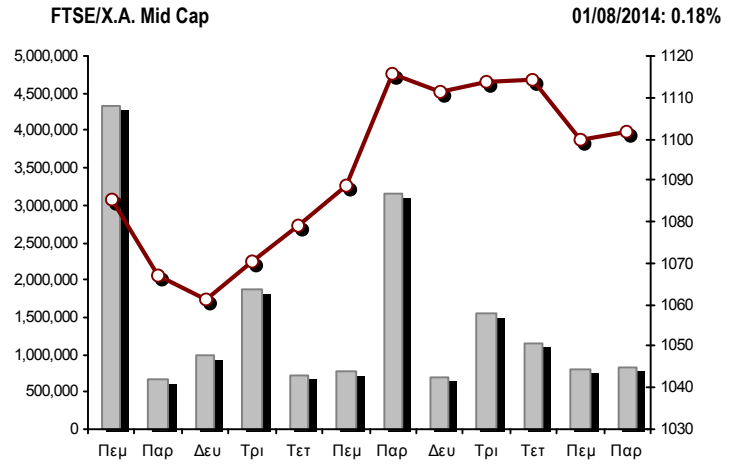
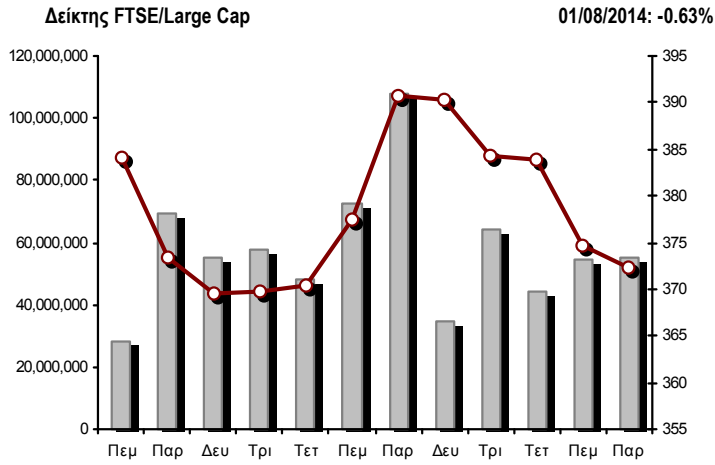
Χρηματιστηριακοί Δείκτες

Όνομασία Δείκτη	01/08/2014	31/07/2014	Δ μον.	Δ %	Κατώτερη	Ανώτερη	Κατ.έτους	Ανωτ.έτους	Ετησ. μεταβ.
Γενικός Δείκτης Τιμών Χ.Α.	1,162.89 ↓	1,169.01	-6.12	-0.52%	1,151.03	1,169.12	1,062.66	1,379.42	0.02% ↑
FTSE/X.A. Large Cap	372.41 ↓	374.76	-2.35	-0.63%	368.79	375.18	341.34	445.52	-3.23% ↓
FTSE/X.A. Custom Capped	1,228.74 ↓	1,256.27	-27.53	-2.19%			1,103.54	1,410.19	-0.07% ↓
FTSE/X.A. Custom Capped - USD	1,178.71 ↓	1,204.98	-26.27	-2.18%			1,085.46	1,406.66	-2.97% ↓
FTSE/X.A. Mid Cap	1,101.58 ↑	1,099.60	1.98	0.18%	1,091.37	1,102.56	1,054.86	1,317.40	-5.59% ↓
FTSE/X.A.-Χ.Α.Κ. Τραπεζικός Δείκτης	117.21 ↓	117.43	-0.22	-0.19%	115.11	117.80	107.37	161.54	-13.90% ↓
FTSE/X.A. Διεθνούς Δραστηριοποίησης Plus	1,689.42 ↓	1,697.94	-8.52	-0.50%	1,680.68	1,697.92	1,486.71	1,845.84	8.94% ↑
FTSE/X.A. Διεθνούς Δραστηριοποίησης	1,864.71 ↓	1,884.14	-19.43	-1.03%	1,858.99	1,878.23	1,686.82	2,152.38	7.51% ↑
FTSE/X.A. Mid & Small Cap Θεμελιωδών Μεγεθών	1,330.77 ↓	1,343.43	-12.66	-0.94%	1,319.28	1,344.33	1,279.09	1,523.02	4.04% ↑
Greece & Turkey 30 Δείκτης Τιμών	747.73 ↑	746.69	1.04	0.14%	735.14	749.54	570.55	783.68	15.47% ↑
Δείκτης Τιμών Μεσαίας & Μικρής Κεφαλαιοπ. Χ.Α.	3,022.25 ↓	3,061.26	-39.01	-1.27%	3,011.61	3,065.04	2,573.35	3,157.88	17.43% ↑
FTSE/X.A. Δείκτης Αγοράς	894.33 ↓	899.63	-5.30	-0.59%	885.77	900.59	821.30	1,066.17	-3.19% ↓
Δείκτης FTSE Med	5,226.96 ↓	5,299.12	-72.17	-1.36%			4,605.95	5,387.08	14.39% ↑
Δείκτης Συνολικής Απόδοσης Γενικού Δείκτη Χ.Α.	1,693.35 ↓	1,702.26	-8.91	-0.52%	1,676.08	1,702.42	1,540.53	1,998.07	0.58% ↑
FTSE/X.A. Large Cap Συνολικής Απόδοσης	504.11 ↓	507.28	-3.17	-0.62%			469.70	605.87	-4.41% ↓
FTSE/X.A. Large Cap Net Συνολικής Απόδοσης	1,501.39 ↓	1,510.84	-9.45	-0.63%	1,486.78	1,512.57	1,369.61	1,786.28	-2.70% ↓
FTSE/X.A. Custom Capped Συνολικής Απόδοσης	1,291.78 ↓	1,320.72	-28.94	-2.19%			1,153.69	1,472.79	0.59% ↑
FTSE/X.A. Custom Capped - USD Συνολικής Απόδ.	1,239.18 ↓	1,266.80	-27.62	-2.18%			1,134.79	1,469.09	-2.33% ↓
FTSE/X.A. Mid Cap Συνολικής Απόδοσης	1,395.88 ↑	1,393.37	2.51	0.18%			1,337.23	1,643.81	-3.35% ↓
FTSE/X.A.-Χ.Α.Κ. Τραπεζικός Δείκτης Συνολ. Απόδ.	109.42 ↓	109.62	-0.20	-0.18%			104.83	153.89	-15.22% ↓
Greece & Turkey 30 Δείκτης Συνολικής Απόδοσης	903.09 ↓	928.85	-25.76	-2.77%			697.73	946.62	16.59% ↑
Ελληνικός Δείκτης Mid & Small Cap	1,169.97 ↓	1,173.86	-3.89	-0.33%	1,161.20	1,171.13	1,061.82	1,351.84	5.04% ↑
FTSE/X.A. Τράπεζες	154.87 ↓	155.15	-0.28	-0.18%	152.09	155.64	141.86	213.44	-13.90% ↓
FTSE/X.A. Ασφάλειες	1,359.23 ↓	1,369.77	-10.54	-0.77%	1,348.69	1,369.77	1,296.01	1,749.09	3.20% ↑
FTSE/X.A. Χρηματοοικονομικές Υπηρεσίες	1,801.41 ↑	1,789.04	12.37	0.69%	1,764.61	1,812.79	1,599.55	2,207.51	1.86% ↑
FTSE/X.A. Βιομηχανικά Προϊόντα & Υπηρεσίες	3,159.08 ↓	3,162.29	-3.21	-0.10%	3,137.52	3,163.05	2,839.79	3,724.87	-2.64% ↓
FTSE/X.A. Εμπόριο	4,441.40 ↑	4,400.15	41.25	0.94%	4,358.07	4,447.53	3,090.34	4,836.94	34.64% ↑
FTSE/X.A. Ακίνητης Περιουσίας	2,883.31 ↓	2,927.91	-44.60	-1.52%	2,875.77	2,925.72	2,194.73	3,111.71	30.07% ↑
FTSE/X.A. Προσωπικά & Οικιακά Προϊόντα	6,350.78 ↑	6,278.47	72.31	1.15%	6,133.02	6,353.96	5,634.03	7,649.84	7.32% ↑
FTSE/X.A. Τρόφιμα & Ποτά	6,431.03 ↓	6,516.11	-85.08	-1.31%	6,349.91	6,589.85	6,080.74	8,227.06	-18.06% ↓
FTSE/X.A. Πρώτες Ύλες	2,812.97 ↑	2,811.11	1.86	0.07%	2,775.30	2,815.72	2,518.75	3,356.44	2.22% ↑
FTSE/X.A. Κατασκευές & Υλικά	3,036.89 ↓	3,099.97	-63.08	-2.03%	3,026.62	3,081.21	2,531.26	3,482.98	13.25% ↑
FTSE/X.A. Πετρέλαιο & Αέριο	2,419.23 ↓	2,487.46	-68.23	-2.74%	2,417.97	2,463.98	2,283.05	3,236.15	-15.61% ↓
FTSE/X.A. Χημικά	6,031.03 ↓	6,099.41	-68.38	-1.12%	5,970.72	6,099.41	5,516.28	6,811.96	0.58% ↑
FTSE/X.A. Μέσα Ενημέρωσης	2,541.19 ↑	2,334.35	206.84	8.86%	2,334.35	2,541.19	1,543.92	2,777.58	64.59% ↑
FTSE/X.A. Ταξίδια & Αναψυχή	2,024.42 ↓	2,055.09	-30.67	-1.49%	2,022.22	2,072.27	1,634.38	2,304.69	20.50% ↑
FTSE/X.A. Τεχνολογία	960.21 ↑	954.75	5.46	0.57%	944.86	980.50	786.21	1,134.79	21.94% ↑
FTSE/X.A. Τηλεπικοινωνίες	2,791.11 ↓	2,832.39	-41.28	-1.46%	2,791.11	2,846.16	2,603.93	3,633.39	4.86% ↑
FTSE/X.A. Υπηρεσίες Κοινής Ωφέλειας	3,972.89 ↑	3,971.29	1.60	0.04%	3,906.66	3,983.22	3,308.43	4,471.04	4.75% ↑
FTSE/X.A. Υγεία	194.38 ↑	192.70	1.68	0.87%	187.98	195.39	185.45	287.11	-12.84% ↓
Δείκτης Όλων των Μετοχών Χ.Α.	254.35 ↓	255.78	-1.43	-0.56%			226.62	291.46	8.02% ↑

Σημείωση 1: Τα στοιχεία του Greece & Turkey 30 Pr είναι ενδεικτικά στις 17:20 ενώ το κλείσιμο των Δεικτών FTSE/XA Custom Capped, FTSE/XA Custom Capped - USD, FTSE/XA Custom Capped ΣΑ, FTSE/XA Custom Capped - USD ΣΑ, FTSE/Med 100, Greece & Turkey 30 Pr & Rt αφορούν την συνεδρίαση της 31/07/2014.

Σημείωση 2: Ο Ελληνικός Δείκτης Mid & Small Cap είναι Customized δείκτης υπολογιζόμενος από το Χρηματιστήριο Αθηνών.

Χρηματιστηριακοί Δείκτες



■ Όγκος συναλλαγών δεικτών

— Τιμές κλεισίματος δεικτών

Αναλυτικά Στοιχεία Συναλλαγών Αγοράς Χρεογράφων

	Όλα τα Χρεόγραφα	Κύρια Αγορά	Χαμηλή Διασπορά	Λοιπές Κατηγορίες (*)	Διαπραγματεύσιμα Αμοιβαία Κεφάλαια	Τίτλοι Παραστατικοί (Warrants)
Σύνολα	126	97	5	18	3	3
Ανοδικές / Καθοδικές / Σταθερές:	40 / 66 / 20	33 / 50 / 14	3 / 2 / 0	4 / 8 / 6	0 / 3 / 0	0 / 3 / 0
Κεφαλαιοποίηση Χ.Α. (εκατ €) **	72,026.65	69,849.26	1,719.67	457.71		
Μέση Ημερήσια Αξία Συνγών (χιλ. €)	141,756.01	132,735.08	48.91	55.64	69.41	8,846.97
Αξία Συναλλαγών	78,824.47	74,459.36	2.46	26.31	1.91	4,334.43
Κύριος Πίνακας:	75,661.49	71,706.38	2.46	26.31	1.91	3,924.43
Πίνακας Προσυμφωνημένων Συναλλαγών:	3,162.99	2,752.99	0.00	0.00	0.00	410.00
Πίνακας Εκποιήσεων:	0.00	0.00	0.00	0.00	0.00	0.00
Πίνακας Ειδικών Όρων:	0.00	0.00	0.00	0.00	0.00	0.00
Μέσος Ημερήσιος Όγκος Συναλλαγών	95,024,950	87,393,354	20,747	326,767	15,237	7,268,845
Όγκος Συναλλαγών	60,828,166	56,292,876	2,113	154,492	505	4,378,180
Κύριος Πίνακας:	56,311,337	52,276,047	2,113	154,492	505	3,878,180
Πίνακας Προσυμφωνημένων Συναλλαγών:	4,516,829	4,016,829	0	0	0	500,000
Πίνακας Εκποιήσεων:	0	0	0	0	0	0
Πίνακας Ειδικών Όρων:	0	0	0	0	0	0
Μέσο Ημερήσιο Πλήθος Πράξεων	29,365	27,284	50	141	8	1,883
Αριθμός Πράξεων	20,520	19,333	10	74	4	1,099
Κύριος Πίνακας:	20,512	19,326	10	74	4	1,098
Πίνακας Προσυμφωνημένων Συναλλαγών:	8	7	0	0	0	1
Πίνακας Εκποιήσεων:	0	0	0	0	0	0
Πίνακας Ειδικών Όρων:	0	0	0	0	0	0

(*) Απεικονίζονται αθροιστικά τα αναλυτικά στοιχεία συναλλαγών των μετοχών που διαπραγματεύονται στις Κατηγορίες: Προς Διαγραφή & Επιτήρησης. (**) Δεν περιλαμβάνεται η Κεφαλαιοποίηση των εταιρειών που βρίσκονται σε κατάσταση Αναστολής.

Στοιχεία Συναλλαγών Κλάδων Χ.Α. & Κατηγορίας Δ.Α.Κ.

Κωδικός	Κλάδοι	Ανοδικές / Καθοδικές / Σταθερές	Αριθμός Πράξεων	Όγκος Συναλλαγών	Αξία Συναλλαγών	% στη Συνολική Αξία
8600	- Ακίνητη Περιουσία	2 / 4 / 1	357	106,664	672,017.41	0.85%
8500	- Ασφάλειες	0 / 1 / 0	2	505	646.45	0.00%
2700	- Βιομηχανικά Προϊόντα & Υπηρεσίες	5 / 6 / 5	707	206,623	1,086,827.64	1.38%
11000	- Δ.Α.Κ.	0 / 3 / 0	4	505	1,908.90	0.00%
5300	- Εμπόριο	1 / 2 / 0	355	32,306	864,496.79	1.10%
2300	- Κατασκευές & Υλικά Κατασκευών	5 / 7 / 4	1,272	371,323	2,251,108.34	2.86%
5500	- Μέσα Ενημέρωσης	1 / 1 / 1	5	108	43.64	0.00%
500	- Πετρέλαιο & Αέριο	0 / 2 / 0	770	138,563	877,606.16	1.11%
3700	- Προσωπικά & Οικιακά Αγαθά	5 / 6 / 3	439	402,500	3,702,089.08	4.70%
1700	- Πρώτες Ύλες	5 / 4 / 1	551	144,947	664,524.76	0.84%
5700	- Ταξίδια & Αναψυχή	0 / 7 / 1	1,719	434,479	4,369,035.21	5.54%
9500	- Τεχνολογία	6 / 4 / 0	240	128,598	102,057.31	0.13%
6500	- Τηλεπικοινωνίες	0 / 1 / 0	1,734	799,587	8,167,353.32	10.36%
8300	- Τράπεζες	3 / 6 / 0	9,602	56,822,148	50,462,485.49	64.02%
3500	- Τρόφιμα & Ποτά	0 / 6 / 2	200	69,520	611,239.76	0.78%
4500	- Υγεία	2 / 1 / 1	86	69,178	33,103.33	0.04%
7500	- Υπηρεσίες Κοινής Ωφέλειας	2 / 3 / 0	1,518	416,705	3,612,165.84	4.58%
1300	- Χημικά	0 / 2 / 1	31	16,855	16,667.79	0.02%
8700	- Χρηματοοικονομικές Υπηρεσίες	3 / 0 / 0	928	667,052	1,329,095.46	1.69%

Οι 10 Μετοχές με τη μεγαλύτερη Άνοδο & Πτώση

Κύρια Αγορά

Μετοχές με τη μεγαλύτερη Θετική μεταβολή τιμής	Τιμή κλεισ.	Μεταβ.	Μετοχές με τη μεγαλύτερη Αρνητική μεταβολή τιμής	Τιμή κλεισ.	Μεταβ.
QUEST ΣΥΜΜΕΤΟΧΩΝ (ΚΟ)	4.99	7.77% ↑	ΜΟΤΟΡ ΟΪΛ (ΚΟ)	7.75	-3.73% ↓
ΑΤΤΙΚΑ BANK A.T.E. (ΚΟ)	0.130	3.18% ↑	ΕΛ.ΤΕΧ. ΑΝΕΜΟΣ Α.Ε. (ΚΟ)	1.57	-3.09% ↓
ΟΛΠ (ΚΟ)	17.49	2.88% ↑	ΕΛΛΑΚΤΩΡ (ΚΟ)	3.70	-2.63% ↓
ΕΥΑΘ (ΚΟ)	4.50	2.74% ↑	ΓΕΚ ΤΕΡΝΑ (ΚΟ)	3.65	-2.14% ↓
ΟΛΘ (ΚΟ)	31.00	2.21% ↑	EUROBANK PROPERTIES ΑΕΕΑΠ (ΚΟ)	9.30	-2.00% ↓
JUMBO (ΚΟ)	11.38	1.61% ↑	ΤΙΤΑΝ (ΚΟ)	22.55	-1.96% ↓
ΤΡΑΠΕΖΑ EUROBANK ERGASIAS (ΚΟ)	0.340	1.19% ↑	ΠΕΙΡΑΙΩΣ ΤΡΑΠΕΖΑ (ΚΟ)	1.55	-1.90% ↓
FOLLI-FOLLIE (ΚΟ)	31.60	0.96% ↑	ΕΛΛΗΝΙΚΑ ΠΕΤΡΕΛΑΙΑ (ΚΟ)	5.77	-1.70% ↓
ΙΑΣΩ (ΚΟ)	1.09	0.93% ↑	ΟΠΑΠ (ΚΟ)	12.00	-1.56% ↓
ALPHA BANK (ΚΟ)	0.605	0.83% ↑	INTRACOM HOLDINGS (ΚΟ)	0.655	-1.50% ↓

Μετοχές με τη μεγαλύτερη Αξία Συναλλαγών	Αξία (χιλ. €)	Μεταβ.	Μετοχές με το μεγαλύτερο Όγκο Συναλλαγών	Όγκος	Μεταβ.
ΕΘΝΙΚΗ ΤΡΑΠΕΖΑ (ΚΟ)	19,345.41	-0.41% ↓	ΤΡΑΠΕΖΑ EUROBANK ERGASIAS (ΚΟ)	21,222,894	1.19% ↑
ΠΕΙΡΑΙΩΣ ΤΡΑΠΕΖΑ (ΚΟ)	9,840.42	-1.90% ↓	ALPHA BANK (ΚΟ)	16,243,557	0.83% ↑
ALPHA BANK (ΚΟ)	9,814.30	0.83% ↑	ΕΘΝΙΚΗ ΤΡΑΠΕΖΑ (ΚΟ)	8,137,467	-0.41% ↓
ΟΤΕ (ΚΟ)	8,167.35	-1.46% ↓	ΠΕΙΡΑΙΩΣ ΤΡΑΠΕΖΑ (ΚΟ)	6,343,982	-1.90% ↓
ΤΡΑΠΕΖΑ EUROBANK ERGASIAS (ΚΟ)	7,060.56	1.19% ↑	ΟΤΕ (ΚΟ)	799,587	-1.46% ↓
ΟΠΑΠ (ΚΟ)	4,181.62	-1.56% ↓	MARFIN INVESTMENT GROUP (ΚΟ)	519,097	0.45% ↑
JUMBO (ΚΟ)	3,248.73	1.61% ↑	ΑΤΤΙΚΑ BANK A.T.E. (ΚΟ)	495,725	3.18% ↑
ΔΕΗ (ΚΟ)	2,879.28	0.46% ↑	ΟΠΑΠ (ΚΟ)	345,729	-1.56% ↓
ΤΙΤΑΝ (ΚΟ)	1,303.32	-1.96% ↓	JUMBO (ΚΟ)	293,716	1.61% ↑
ΕΛΛΗΝ. ΧΡΗΜΑΤΙΣΤΗΡΙΑ-Χ.Α. (ΚΟ)	1,099.43	0.81% ↑	ΔΕΗ (ΚΟ)	262,841	0.46% ↑

Σημείωση: Απεικονίζονται οι Μετοχές που δεν ανήκουν στις Κατηγορίες Χαμηλής Διασποράς και Επιτήρησης και πραγματοποιήσαν κατά τη διάρκεια της συνεδρίασης Αξία Συναλλαγών μεγαλύτερη από 10,000 Ευρώ.

Αναλυτικά Στοιχεία Συναλλαγών Αγοράς Παραγώγων

	Αριθμός Πράξεων	Όγκος	Ανοικτές θέσεις	Αξία Συναλλαγών
Σ.Μ.Ε. σε Δείκτες	556	5,060	56,713	9,400,730.00
FTSE/X.A. Large Cap	556	5,060	56,713	9,400,730.00
Σ.Μ.Ε. σε Μετοχές	1,164	11,835	276,848	4,364,811.41
ALPHA BANK (ΚΟ)	91	2,034	36,717	122,997.20
COCA-COLA HBC AG (ΚΟ)	10	22	366	38,348.00
ΩΛΓΕΙΑ ΚΟΡΙΝΘΟΥ (ΚΟ)	0	0	695	0.00
ΕΛΛΑΚΤΩΡ (ΚΟ)	37	130	1,715	48,478.00
ΤΡΑΠΕΖΑ EUROBANK ERGASIAS (ΚΟ)	41	712	61,233	23,772.90
EUROBANK PROPERTIES ΑΕΕΑΠ (ΚΟ)	9	26	323	24,248.00
ΕΥΔΑΠ (ΚΟ)	1	1	446	963.00
FOLLI-FOLLIE (ΚΟ)	13	24	256	75,233.00
FRIGOGLASS (ΚΟ)	6	26	1,187	9,104.00
ΓΕΚ ΤΕΡΝΑ (ΚΟ)	41	199	25,800	72,827.00
ΕΛΛΗΝ. ΧΡΗΜΑΤΙΣΤΗΡΙΑ-Χ.Α. (ΚΟ)	45	177	9,660	135,546.97
ΕΛΛΗΝΙΚΑ ΠΕΤΡΕΛΙΑΙΑ (ΚΟ)	62	205	8,097	118,448.00
ΙΝΤΡΑΛΟΤ (ΚΟ)	4	40	2,456	7,400.00
JUMBO (ΚΟ)	5	21	313	23,399.00
MARFIN INVESTMENT GROUP (ΚΟ)	19	250	26,340	11,030.90
ΜΕΤΚΑ (ΚΟ)	0	0	517	0.00
ΜΟΤΟΡ ΟΪΛ (ΚΟ)	14	107	483	83,701.00
ΜΥΤΙΛΗΝΑΙΟΣ (ΚΟ)	49	185	10,209	118,116.00
ΕΘΝΙΚΗ ΤΡΑΠΕΖΑ (ΚΟ)	160	3,376	35,797	804,072.00
ΟΠΑΠ (ΚΟ)	99	347	1,845	420,814.00
ΟΤΕ (ΚΟ)	157	968	14,137	990,967.00
ΟΛΠ (ΚΟ)	23	46	476	79,107.00
ΠΕΙΡΑΙΩΣ ΤΡΑΠΕΖΑ (ΚΟ)	83	2,246	27,026	350,105.00
ΔΕΗ (ΚΟ)	168	627	4,971	686,670.00
ΣΙΔΕΝΟΡ (ΚΟ)	0	0	1,130	0.00
ΤΕΡΝΑ ΕΝΕΡΓΕΙΑΚΗ (ΚΟ)	7	16	3,767	6,244.44
ΤΙΤΑΝ (ΚΟ)	20	50	467	113,219.00
ΒΙΟΗΑΛCO SA/NV (ΚΑ)	0	0	419	0.00
Δικαιώματα σε Δείκτες	24	157	10,953	298,625.00
FTSE/X.A. Large Cap	24	157	10,953	298,625.00
Δικαιώματα σε Μετοχές	0	0	657	0.00
ALPHA BANK (ΚΟ)	0	0	0	0.00
ΕΘΝΙΚΗ ΤΡΑΠΕΖΑ (ΚΟ)	0	0	510	0.00
ΟΠΑΠ (ΚΟ)	0	0	100	0.00
ΟΤΕ (ΚΟ)	0	0	2	0.00
ΠΕΙΡΑΙΩΣ ΤΡΑΠΕΖΑ (ΚΟ)	0	0	0	0.00
ΔΕΗ (ΚΟ)	0	0	45	0.00
Προϊόντα Δανεισμού Τίτλων - Συμβόλαια Ειδικού Τύπου	8	1,077	256,377	227,871.00
Stock Reverse Repos	4	1,042	29,474	213,136.00
Stock Repos	2	13	220,284	1,699.00
Συμβόλαια Επαναγοράς Ειδικού Τύπου	2	22	6,619	13,036.00
Συνολική Δραστηριότητα	1,752	18,129	601,548	14,292,037.41

Πληθος Χρεογράφων	Ονομ. Αξία	Μερίσματα [1]	Ημερ.Τελευτ.Αποκοπής Μέρημα [2]	Αποκοπή Δικαίωμα	Σημ.	Χρεόγραφο	Τιμή κλεισίματος	% μεταβ.	Προηγ. Κλείσιμο-ημ/νία	Άνοιγμα	Κατωτ Τιμή	Ανωτ Τιμή	Τελ Τιμή	Σταθμ Τιμή	Τελευταία ζήτηση [7]	Τελευταία προσφορά [7]	Ρ/Ε μετά φ.	Χρήση	Όγκος	Πράξεις	Αξία Συναλλαγών	Χ.Α. Εταιρείας (χιλ. €) [3,5]	Χαμηλό έτους	Υψηλό έτους	Κλάδος [4]	
843,640,590	---	---	---	03/07/2013	---	ΤΡ. ΠΕΙΡΑΙΩΣ (ΤΠΔ)	0.800	-2.32 ↓	0.819	31/07/2014	0.812	0.791	0.824	0.800	0.803	3314@0.796	2000@0.807	0.86	2013	2,405,687	337	1,939,314.77	9,458,068.56	0.600	1.15	8355
245,748,459	---	---	---	27/06/2013	---	ΕΘΝΙΚΗ ΤΡΑΠΕΖΑ (ΤΠΔ)	0.646	-3.87 ↓	0.672	31/07/2014	0.660	0.645	0.674	0.646	0.652	1800@0.646	20500@0.647	1.44	2013	646,906	347	421,721.02	8,479,559.11	0.462	1.59	8355
1,143,803,533	---	---	---	11/06/2013	---	ΑΛΦΑ ΤΡΑΠΕΖΑ (ΤΠΔ)	1.51	-0.66 ↓	1.52	31/07/2014	1.52	1.47	1.52	1.51	1.49	70000@1.49	7280@1.51	3.49	2013	1,325,587	415	1,973,394.67	7,725,281.21	1.13	2.15	8355

Κύρια Αγορά

71,417,100	0.650	---	---	26/05/2010	27/06/2014	---	ΑΕΡΟΠΟΡΙΑ ΑΙΓΑΙΟΥ (ΚΟ)	6.20	-0.64 ↓	6.24	31/07/2014	6.16	6.16	6.25	6.22	6.19	245@6.22	50@6.23	6.68	2013	6,562	75	40,622.26	442,786.02	5.90	8.65	5751		
11,178,000	1.25	---	---	21/04/2010	18/12/2013	---	ΑΙΟΛΙΚΗ ΑΕΕΧ (ΚΟ)	0.933	---	0.933	28/07/2014	---	---	---	---	---	300@0.854	700@0.977	12.80	2013	---	---	---	10,429.07	0.700	1.09	8985		
13,000,000	1.00	---	---	01/08/2007	07/04/2000	---	ΑΚΡΙΤΑΣ (ΚΟ)	0.297	---	0.297	31/07/2014	---	---	---	---	---	---	20@0.268	---	---	---	---	---	---	3,861.00	0.100	0.324	2353	
25,000,000	0.400	---	---	03/06/2009	12/07/2013	---	ΑΛΚΟ ΕΛΛΑΣ (ΚΟ)	0.178	-6.32 ↓	0.190	31/07/2014	0.190	0.173	0.197	0.185	0.178	5000@0.174	4398@0.185	---	2013	22,495	44	4,002.19	4,450.00	0.158	0.418	1753		
22,016,250	0.370	---	---	15/07/2009	11/05/2000	---	ΑΛΟΥΜΥΛΑ (ΚΟ)	0.290	1.40 ↑	0.286	31/07/2014	0.290	0.277	0.290	0.280	---	53@0.277	721@0.290	---	2013	2,282	16	639.76	6,384.71	0.245	0.660	1753		
417,608	16.00	---	---	0.8	29/04/2014	05/03/2013	---	ΑΝΔΡΟΜΕΔΑ ΑΕΕΧ (ΚΟ)	23.77	3.35 ↑	23.00	28/07/2014	23.77	23.77	23.77	23.77	100@23.00	5@23.60	7.18	2013	1	1	23.77	9,926.54	20.08	23.99	8985		
15,300,000	0.300	---	---	30/07/2009	13/12/1999	---	ΑΤΤΙΚΕΣ ΕΚΔΟΣΕΙΣ (ΚΟ)	1.59	---	1.59	19/03/2014	---	---	---	---	---	---	961@1.49	45.88	2013	---	---	---	24,327.00	1.44	2.15	5557		
18,810,000	0.400	---	---	08/07/2010	14/11/2007	---	ΒΑΡΒΕΡΗΣ Ν. - MODA ΒΑΓΝΟ (ΚΟ)	0.240	---	0.240	15/07/2014	---	---	---	---	---	---	500@0.220	---	---	---	---	---	---	4,514.40	0.168	0.279	2353	
23,986,500	1.05	---	---	26/06/2009	15/03/2000	---	ΒΙΟΚΑΡΠΙΕΤ (ΚΟ)	0.639	---	0.639	29/07/2014	---	---	---	---	---	---	200@0.633	200@0.639	---	2013	---	---	---	15,327.37	0.461	0.880	3726	
4,968,600	2.88	---	---	01/07/1998	14/12/1998	---	ΒΙΣ (ΚΟ)	0.940	---	0.940	30/07/2014	---	---	---	---	---	---	627@0.939	---	---	---	---	---	---	4,670.48	0.517	0.980	2723	
6,325,000	0.600	---	---	02/05/2014	17/02/2014	---	ΒΟΓΙΑΤΖΟΓΛΟΥ SYSTEMS (ΚΟ)	1.10	---	1.10	30/07/2014	---	---	---	---	---	---	1450@1.10	---	---	---	---	---	---	6,957.50	0.770	2.27	2797	
77,376,446	0.340	---	---	23/05/2005	18/08/2011	---	Γ.Ε. ΔΗΜΗΤΡΙΟΥ (ΚΟ)	0.017	---	0.017	31/07/2014	0.014	0.014	0.017	0.017	0.014	14484@0.014	24885@0.017	---	2013	2,131	8	30.18	1,315.40	0.013	0.041	3722		
14,076,360	0.370	---	---	19/08/2008	22/07/2003	---	ΓΑΛΛΕΙΔΙ (ΚΟ)	0.275	---	0.275	22/07/2014	---	---	---	---	---	---	500@0.275	---	---	---	---	---	---	3,871.00	0.225	0.419	3573	
94,462,368	0.570	---	---	01/08/2011	02/01/2009	---	ΓΕΚ ΤΕΡΝΑ (ΚΟ)	3.65	-2.14 ↓	3.73	31/07/2014	3.71	3.55	3.71	3.65	3.63	100@3.63	5214@3.64	---	2013	117,604	395	427,057.85	344,787.64	3.08	4.21	2357		
8,418,750	0.300	0.15	0.29	05/06/2013	27/06/2012	---	ΓΕΚΕ (ΚΑ)	6.32	---	6.32	25/07/2014	---	---	---	---	---	---	20@5.69	60@6.32	99.93	2013	---	---	---	53,206.50	5.40	7.20	5753	
24,060,000	0.300	0.017	0.017	07/07/2014	21/01/2000	---	ΓΕΝΙΚΗ ΕΜΠΟΡΙΟΥ (ΚΟ)	0.362	---	0.362	29/07/2014	---	---	---	---	---	---	5000@0.370	225@0.397	26.03	2013	---	---	---	8,709.72	0.327	0.455	2797	
15,000,000	0.300	---	---	06/07/2007	18/07/2000	---	ΔΑΙΟΣ ΠΛΑΣΤΙΚΑ (ΚΟ)	2.26	---	2.26	28/07/2014	---	---	---	---	---	---	---	55@2.44	---	---	---	---	---	---	33,900.00	1.66	2.30	1357
232,000,000	4.60	---	0.025	22/07/2013	12/12/2001	---	ΔΕΗ (ΚΟ)	11.00	0.46 ↑	10.95	31/07/2014	10.80	10.75	11.04	11.00	10.95	1300@10.94	61555@11.03	---	2013	262,841	809	2,879,277.92	2,552,000.00	9.08	12.75	7535		
34,720,000	0.310	---	---	16/06/2010	01/08/2007	---	ΔΡΟΜΕΑΣ (ΚΟ)	0.249	-4.23 ↓	0.260	31/07/2014	0.267	0.247	0.267	0.249	0.251	1000@0.245	783@0.257	---	2013	4,232	18	1,060.41	8,645.28	0.225	0.400	3726		
13,673,200	0.880	---	---	18/07/2008	26/07/2001	---	ΕΒΡΟΦΑΡΜΑ (ΚΟ)	0.392	---	0.392	25/07/2014	---	---	---	---	---	---	---	2000@0.353	---	---	---	---	---	---	5,359.89	0.224	0.455	3577
3,533,149,631	0.300	---	---	16/05/2008	24/05/2013	---	ΕΘΝΙΚΗ ΤΡΑΠΕΖΑ (ΚΟ)	2.40	-0.41 ↓	2.41	31/07/2014	2.39	2.32	2.42	2.40	2.38	160000@2.39	495930@2.40	5.34	2013	8,137,467	2,842	19,345,407.38	8,479,559.11	1.98	4.31	8355		
27,848,000	0.300	0.0132	0.0137	21/08/2013	02/09/2003	---	ΕΙΔΗΣΕΟΦΩΝΙΚΗ ΕΛΛΑΣ (ΚΟ)	0.314	-0.32 ↓	0.315	31/07/2014	0.317	0.308	0.317	0.314	0.309	1750@0.300	699@0.314	28.21	2013	1,101	5	340.01	8,744.27	0.300	0.468	2791		
11,250,000	0.560	---	---	26/07/2010	16/06/1999	---	ΕΚΤΕΡ (ΚΟ)	0.630	0.32 ↑	0.628	31/07/2014	0.600	0.600	0.630	0.630	0.623	1000@0.601	1000@0.628	---	2013	17,400	7	10,848.10	7,087.50	0.561	0.990	2357		
36,748,909	0.730	---	---	15/12/2005	13/12/2006	---	ΕΛ. ΒΙΟΜ. ΖΑΧΑΡΗΣ (ΚΑ)	0.515	---	0.515	30/07/2014	---	---	---	---	---	---	150@0.480	100@0.499	---	2013	---	---	---	18,925.69	0.475	1.10	3577	
18,435,000	1.00	---	---	07/07/2009	10/09/2010	---	ΕΛΑΣΤΡΟΝ (ΚΟ)	0.830	1.22 ↑	0.820	31/07/2014	0.830	0.830	0.830	0.830	---	264@0.738	500@0.820	---	2013	50	1	41.50	15,301.05	0.700	1.00	1757		
124,100,815	0.300	---	0.08	30/05/2014	07/07/2000	---	ΕΛΒΑΛ (ΚΑ)	1.73	---	1.73	31/07/2014	1.73	1.73	1.73	1.73	---	300@1.64	190@1.73	50.45	2013	10	1	17.30	214,694.41	1.60	2.15	1753		
13,230,000	0.300	---	---	11/08/2010	28/08/2013	---	ΕΛΒΕ Α.Β.Ε.Ε. (ΚΟ)	0.602	-1.31 ↓	0.610	31/07/2014	0.596	0.596	0.602	0.602	0.597	100@0.588	3000@0.601	---	2013	550	2	328.10	7,964.46	0.528	0.690	3763		
31,734,530	1.60	---	---	09/07/2007	19/07/2006	---	ΕΛΓΕΚΑ (ΚΟ)	0.349	---	0.349	31/07/2014	---	---	---	---	---	---	4000@0.340	---	---	---	---	---	---	11,075.35	0.238	0.488	3577	
23,828,130	0.500	---	---	07/07/2010	17/02/2009	---	ΕΛΙΝΟΙΛ (ΚΟ)	1.21	---	1.21	08/07/2014	---	---	---	---	---	---	3000@1.21	---	---	---	---	---	---	28,832.04	0.790	1.50	537	
177,001,313	1.03	---	---	05/07/2011	20/12/2007	---	ΕΛΛΑΚΤΩΡ (ΚΟ)	3.70	-2.63 ↓	3.80	31/07/2014	3.71	3.69	3.77	3.70	3.73	3510@3.69	1155@3.72	---	2013	130,211	400	485,323.99	654,904.86	3.06	4.35	2357		
19,864,886	5.60	0.67	0.5376	0.672	05/03/2014	02/07/2008	---	ΕΛΛΑΔΟΣ ΤΡΑΠΕΖΑ (ΚΟ)	13.85	-0.36 ↓	13.90	31/07/2014	13.88	13.66	13.90	13.85	13.79	52@13.71	15@13.84	---	---	343	10	4,728.14	275,128.67	13.01	16.53	8355	
29,546,360	0.710	---	---	20/06/2008	23/08/2000	---	ΕΛΛΗΝΙΚΑ ΚΑΛΩΔΙΑ (ΚΟ)	1.41	---	1.41	31/07/2014	---	---	---	---	---	---	10@1.35	300@1.39	---	2013	---	---	---	41,660.37	1.33	2.00	2733	
305,635,185	2.18	0.45	0.15	16/08/2013	01/10/2003	4795	ΕΛΛΗΝΙΚΑ ΠΕΤΡΕΛΑΙΑ (ΚΟ)	5.77	-1.70 ↓	5.87	31/07/2014	5.85	5.70	5.86	5.77	5.78	100@5.74	106@5.78	---	2013	101,741	511	588,253.06	1,763,515.02	5.11	8.13	537		

Πληθος Χρεογράφων	Ονομ. Αξία	Μερίσματα [1]			Ημερ.Τελευτ.Αποκοπή		Σημ.	Χρεόγραφο	Τιμή κλεισίματος	% μεταβ.	Προηγ. Κλείσιμο-ημέρια	Άνοιγμα	Κατωτ Τιμή	Ανωτ Τιμή	Τελ Τιμή	Σταθμ Τιμή	Τελευταία ζήτηση [7]	Τελευταία προσφορά [7]	Ρ/Ε μετά φ. Χρήση	Όγκος	Πράξεις	Αξία Συναλλαγών	Χ.Α. Εταιρείας (χιλ. €) [3,5]	Χαμηλό έτους	Υψηλό έτους	Κλάδος [4]			
		2011	2012	2013	Μέρισμα [2]	Δικαιώμα																							
65,368,563	0.560	0.11	0.09	---	03/06/2013	16/07/2014	---	ΕΛΛΗΝ. ΧΡΗΜΑΤΙΣΤΗΡΙΑ-Χ.Α. (ΚΟ)	7.48	0.81 ↑	7.42	31/07/2014	7.40	7.31	7.55	7.48	7.43	50@7.46	1812@7.50	(-6)-	2013	147,954	570	1,099,427.01	488,956.85	6.91	9.52	8777	
82,667,000	0.300	---	---	---	---	22/07/2014	---	ΕΛ.ΤΕΧ. ΑΝΕΜΟΣ Α.Ε. (ΚΟ)	1.57	-3.09 ↓	1.62	31/07/2014	1.60	1.57	1.61	1.57	1.59	4860@1.57	1665@1.59	---	---	70,745	77	112,154.20	129,787.19	1.57	1.70	7537	
26,730,187	0.600	---	---	0.05	23/06/2014	30/12/2010	---	ΕΛΤΟΝ (ΚΟ)	1.05	-2.78 ↓	1.08	31/07/2014	1.08	1.04	1.08	1.05	1.05	161@1.04	273@1.05	10.83	2013	1,685	14	1,763.29	28,066.70	1.03	1.40	1353	
14,050,971	0.340	---	---	---	06/07/2011	17/10/2002	---	ΕΛΤΡΑΚ (ΚΟ)	1.99	---	1.99	25/07/2014	---	---	---	---	---	247@1.89	500@1.99	---	2013	---	---	---	27,961.43	1.40	2.03	2753	
52,067,296	0.300	---	---	---	23/12/2003	24/01/2007	---	ΕΠΙΛΕΚΤΟΣ (ΚΟ)	0.238	-11.52 ↓	0.269	31/07/2014	0.242	0.238	0.242	0.238	0.240	1000@0.237	1000@0.241	---	2013	6,769	12	1,623.12	12,392.02	0.224	0.355	3763	
30,009,210	0.310	---	---	---	27/06/2008	26/06/2000	---	ΕΤΕΜ (ΚΑ)	0.251	---	0.251	31/07/2014	---	---	---	---	---	3000@0.242	10900@0.326	---	2013	---	---	---	7,532.31	0.163	0.400	1753	
36,300,000	1.12	0.188	0.162	---	16/08/2013	12/12/2007	---	ΕΥΑΘ (ΚΟ)	4.50	2.74 ↑	4.38	31/07/2014	4.39	4.38	4.50	4.50	4.48	300@4.45	100@4.51	12.46	2013	5,220	24	23,377.76	163,350.00	4.22	5.66	7577	
106,500,000	0.600	0.05	0.15	0.36	05/05/2014	28/01/2000	---	ΕΥΔΑΠ (ΚΟ)	9.50	-1.04 ↓	9.60	31/07/2014	9.45	9.40	9.69	9.50	9.50	842@9.49	8205@9.50	13.02	2013	52,799	433	501,787.11	1,011,750.00	7.06	9.95	7577	
27,503,677	0.600	0.05	0.1	---	11/07/2013	18/10/1999	---	ΕΥΡΩΠΑΪΚΗ ΠΙΣΤΗ (ΚΟ)	1.29	-0.77 ↓	1.30	31/07/2014	1.28	1.28	1.29	1.29	1.28	1037@1.27	995@1.29	3.74	2013	505	2	646.45	35,479.74	1.23	1.66	8536	
7,959,900	0.600	---	---	---	02/06/2010	10/12/2013	5031	ΕΥΡΩΣΥΜΒΟΥΛΟΙ (ΚΟ)	2.14	-8.94 ↓	2.35	31/07/2014	2.12	2.12	2.35	2.14	2.22	400@2.14	1000@2.37	62.88	2013	503	24	1,114.47	17,034.19	2.00	2.87	2791	
53,155,053	0.440	---	---	---	21/07/2010	16/07/2008	---	ΙΑΣΩ (ΚΟ)	1.09	0.93 ↑	1.08	31/07/2014	1.08	1.07	1.12	1.09	1.09	5875@1.09	950@1.11	---	2013	11,882	16	12,923.21	57,939.01	1.04	1.99	4533	
86,735,980	0.310	---	---	---	06/07/2009	02/01/2002	---	ΙΑΤΡΙΚΟ ΑΘΗΝΩΝ (ΚΟ)	0.758	2.02 ↑	0.743	31/07/2014	0.749	0.711	0.760	0.759	0.752	1800@0.723	427@0.759	---	2013	8,931	22	6,711.79	65,745.87	0.681	0.930	4533	
28,580,100	0.400	0.02	---	---	20/08/2012	10/10/2013	---	ΙΚΤΙΝΟΣ ΕΛΛΑΣ (ΚΟ)	1.50	---	1.50	31/07/2014	1.53	1.48	1.53	1.50	1.49	523@1.48	13889@1.50	9.18	2013	11,625	34	17,288.67	42,870.15	1.47	1.84	2353	
9,000,000	0.880	---	---	---	15/05/2009	07/12/2010	---	ΙΛΥΔΑ (ΚΟ)	0.599	---	0.599	24/07/2014	---	---	---	---	---	---	250@0.589	---	---	2013	---	---	---	5,391.00	0.350	0.789	9537
8,298,467	0.400	---	---	---	30/08/1993	08/05/2013	---	ΙΝΤΕΑΛ ΟΜΙΛΟΣ (ΚΟ)	0.819	---	0.819	30/07/2014	---	---	---	---	---	---	230@0.738	240@0.817	(-6)-	2013	---	---	---	6,796.44	0.538	1.00	9574
11,233,200	0.730	---	---	---	12/07/2010	30/07/1999	---	ΙΝΤΕΡΤΕΚ (ΚΟ)	0.359	---	0.359	28/07/2014	---	---	---	---	---	---	289@0.357	---	---	2013	---	---	---	4,032.72	0.210	0.510	9572
158,961,721	0.300	0.0035	0.0026	---	30/05/2013	14/11/2007	---	ΙΝΤΡΑΛΟΤ (ΚΟ)	1.83	-1.08 ↓	1.85	31/07/2014	1.83	1.82	1.87	1.83	1.84	861@1.83	500@1.84	---	2013	78,042	279	143,563.50	290,899.95	1.81	2.51	5752	
66,948,210	0.300	---	---	---	14/07/2009	31/12/2010	---	FOLLI-FOLLIE (ΚΟ)	31.60	0.96 ↑	31.30	31/07/2014	31.60	31.00	31.64	31.60	31.29	117@31.37	100@31.70	4.90	2013	27,565	332	862,524.02	2,115,563.44	21.90	34.40	5379	
7,500,000	0.480	---	---	---	25/06/2010	10/02/2014	---	ΚΑΝΑΚΗΣ Σ. (ΚΟ)	1.85	---	1.85	31/07/2014	1.85	1.80	1.85	1.85	1.84	50@1.79	83@1.85	9.53	2013	200	10	368.67	13,875.00	1.70	1.99	3577	
9,742,920	0.400	0.01	0.01	---	12/08/2013	14/07/2000	---	ΚΑΡΑΜΟΛΕΓΚΟΣ (ΚΟ)	1.61	---	1.61	10/07/2014	---	---	---	---	---	---	1000@1.61	---	---	2013	---	---	---	15,686.10	0.912	1.78	3577
14,679,792	1.68	---	---	---	24/06/2014	04/09/2000	---	ΚΑΡΑΤΖΗ (ΚΟ)	3.27	-2.39 ↓	3.35	31/07/2014	3.35	3.17	3.35	3.27	3.20	52@3.21	108@3.26	9.82	2013	1,056	16	3,374.92	48,002.92	3.02	4.50	2723	
3,300,689	0.350	---	---	---	01/07/2004	21/07/1999	---	ΚΕΚΡΟΦ (ΚΟ)	1.68	-4.00 ↓	1.75	31/07/2014	1.65	1.60	1.78	1.68	1.64	500@1.60	52@1.68	---	2013	1,752	20	2,871.06	5,545.16	1.38	2.60	8633	
6,700,000	0.800	---	---	0.16	26/05/2014	29/05/2014	---	ΚΕΠΕΝΟΥ ΜΥΛΟΙ (ΚΟ)	1.74	---	1.74	30/07/2014	---	---	---	---	---	---	2099@1.70	9.48	2013	---	---	---	11,658.00	0.991	2.50	3577	
40,219,218	0.300	---	---	---	25/05/2009	09/07/2013	---	ΚΛΟΥΚΙΝΑΣ - ΛΑΠΠΑΣ (ΚΟ)	0.600	-1.64 ↓	0.610	25/07/2014	0.600	0.600	0.600	0.600	0.600	188@0.557	700@0.597	---	2013	1,000	3	600.00	24,131.53	0.570	0.780	2357	
11,510,102	0.890	---	---	---	24/06/2005	06/10/1999	---	ΚΛΩΣ/ΓΙΑ ΝΑΥΠΑΚΤΟΥ (ΚΑ)	0.270	---	0.270	25/07/2014	---	---	---	---	---	---	996@0.279	---	---	2013	---	---	---	3,107.73	0.209	0.397	3763
21,224,340	0.420	---	---	---	02/07/2008	25/04/2006	---	ΚΟΡΔΕΛΛΟΥ Χ. ΑΦΟΙ (ΚΟ)	0.277	---	0.277	31/07/2014	---	---	---	---	---	---	1000@0.260	---	---	2013	---	---	---	5,879.14	0.171	0.359	1757
13,586,500	0.390	---	---	---	25/06/2010	28/05/2008	---	ΚΟΡΡΕΣ (ΚΟ)	3.32	-2.35 ↓	3.40	31/07/2014	3.32	3.32	3.32	3.32	3.32	370@3.32	250@3.58	---	2013	30	1	99.60	45,107.18	2.84	3.69	3767	
29,480,000	0.420	---	---	---	19/07/2010	01/08/2007	---	ΚΡΕΤΑ ΦΑΡΜ (ΚΟ)	0.490	-3.92 ↓	0.510	31/07/2014	0.495	0.462	0.506	0.499	0.488	300@0.484	42@0.490	---	2013	4,540	39	2,217.16	14,445.20	0.380	0.662	3577	
33,065,136	0.380	---	---	---	06/07/2009	16/09/2013	---	ΚΡΙ - ΚΡΙ (ΚΟ)	1.80	---	1.80	30/07/2014	---	---	---	---	---	---	200@1.72	859@1.83	11.61	2013	---	---	---	59,517.24	1.65	2.07	3577
15,804,800	0.330	---	---	---	15/06/2010	12/03/2004	---	ΚΤΗΜΑ Κ. ΛΑΖΑΡΙΔΗ (ΚΟ)	0.490	---	0.490	30/07/2014	---	---	---	---	---	---	1505@0.441	---	---	2013	---	---	---	7,744.35	0.305	0.575	3535
24,474,815	1.15	---	---	---	19/08/2008	30/01/2014	---	ΚΥΡΙΑΚΙΔΗΣ Η.- Φ.Η.Λ. (ΚΟ)	2.35	---	2.35	31/07/2014	2.23	2.23	2.35	2.35	2.32	150@2.25	1697@2.35	5.53	2013	1,287	11	2,990.36	57,515.82	1.07	2.60	2353	
7,595,160	0.600	---	---	---	08/08/2008	18/08/2010	---	ΚΥΡΙΑΚΟΥΛΗΣ (ΚΟ)	0.688	---	0.688	29/07/2014	---	---	---	---	---	---	311@0.679	44.66	2013	---	---	---	---	5,225.47	0.492	1.08	5759
21,364,000	1.12	---	---	---	05/07/2010	10/08/2005	---	ΛΑΜΨΑ (ΚΟ)	19.00	---	19.00	31/07/2014	---	---	---	---	---	65@18.46	550@19.00	(-6)-	2013	---	---	---	405,916.00	15.60	19.00	5753	
5,939,268	0.620	---	---	---	10/07/2003	03/01/2002	---	ΛΑΝΑΚΑΜ (ΚΟ)	1.40	---	1.40	03/07/2014	---	---	---	---	---	---	1090@1.40	---	---	2013	---	---	---	8,314.98	0.485	1.40	3763
8,321,682	0.670	---	---	---	17/08/2007	23/11/1999	---	ΛΕΒΕΝΤΕΡΗΣ Ν. (ΚΑ)	0.240	---	0.240	19/06/2014	---	---	---	---	---	---	10@0.220	---	---	2013	---	---	---	3,604.63	0.196	0.255	1757
2,160,524	0.670	0.0435	0.0436	---	16/08/2013	23/11/1999	---	ΛΕΒΕΝΤΕΡΗΣ Ν. (ΠΑ)	0.744	---	0.744	26/03/2014	---	---	---	---	---	---	924@0.670	---	---	2013	---	---	---	3,604.63	0.566	0.779	1757
7,734,375	1.00	---	---	---	09/07/2007	07/01/2011	---	ΛΙΒΑΝΗ ΕΚΔΟΤ. ΟΡΓ. (ΚΟ)	0.232	---	0.232	29/07/2014	---	---	---	---	---	---	700@0.232	---	---	2013	---	---	---	1,794.38	0.158	0.242	5557
17,125,062																													

Πληθος Χρεογράφων	Ονομ. Αξία	Μερίσματα [1]	Ημερ.Τελευτ.Αποκοπής	Σημ.	Χρεόγραφο	Τιμή κλεισίματος	% μεταβ.	Προηγ. Κλεισιμο-ημ/νία	Άνοιγμα	Κατωτ Τιμή	Ανωτ Τιμή	Τελ Τιμή	Σταθμ Τιμή	Τελευταία ζήτηση [7]	Τελευταία προσφορά [7]	P/E μετά φ. Χρήση	Όγκος	Πράξεις	Αξία Συναλλαγών	Χ.Α. Εταιρείας (χιλ. €) [3,5]	Χαμηλό έτους	Υψηλό έτους	Κλάδος [4]	
9,819,370	0.690	---	---	---	14/08/2007 09/01/2004	---	---	---	---	---	---	---	---	---	250@0.343	---	2013	---	---	---	3,063.64	0.250	0.488	2353
51,950,600	0.320	0.75	0.25	0.3	20/06/2014 21/10/2005	---	---	---	---	---	---	---	---	111@11.93	200@12.05	13.95	2013	37,919	174	456,252.73	619,770.66	10.80	14.29	2757
11,700,000	0.590	---	---	---	02/06/2009 24/07/2012	---	---	---	---	---	---	---	---	727@0.280	273@0.347	---	2013	---	---	---	4,118.40	0.280	0.447	5379
110,782,980	0.750	0.4	0.3	0.2	26/06/2014 04/11/2013	---	---	---	---	---	---	---	---	276@7.75	2015@7.93	(-6)	2013	36,822	259	289,353.10	858,568.10	7.39	10.30	533
32,188,050	1.04	---	---	---	21/07/2008 20/01/2000	---	---	---	---	---	---	---	---	---	1350@0.297	---	2013	250	2	68.90	9,592.04	0.171	0.475	3763
4,588,137	16.00	---	---	---	30/06/2005 17/08/2011	---	---	---	---	---	---	---	---	300@1.55	187@1.74	---	2013	25	1	43.75	8,029.24	1.17	2.05	2357
15,842,391	1.51	---	---	---	15/07/2009 12/05/2000	---	---	---	---	---	---	---	---	200@0.220	2000@0.245	---	2013	54	1	12.42	3,643.75	0.230	0.559	1757
116,915,862	1.07	---	---	---	11/05/2009 06/07/2011	---	---	---	---	---	---	---	---	315@6.37	2545@6.42	---	2013	99,857	409	636,484.07	750,599.83	5.38	7.32	1755
6,340,000	0.600	---	---	---	30/11/2009 12/07/2000	---	---	---	---	---	---	---	---	10@0.810	---	---	2013	---	---	---	5,135.40	0.526	1.62	5379
23,935,280	0.300	---	---	---	29/06/2009 13/06/2000	---	---	---	---	---	---	---	---	---	40@0.250	---	2013	---	---	---	6,462.53	0.130	0.479	5557
63,697,153	1.34	---	---	---	08/07/2008 10/11/2008	---	---	---	---	---	---	---	---	2180@0.182	29@0.187	---	2013	10,671	11	1,989.93	11,911.37	0.185	0.362	3573
3,873,120	0.300	---	---	---	07/07/2008 04/10/2012	---	---	---	---	---	---	---	---	---	---	---	2013	---	---	---	3,485.81	0.900	1.95	1357
34,986,430	0.440	---	---	---	25/07/2008 23/02/2010	---	---	---	---	---	---	---	---	---	8000@0.110	---	2013	---	---	---	4,174.11	0.081	0.159	2353
2,566,836	0.440	---	---	---	13/08/2010 09/01/2007	---	---	---	---	---	---	---	---	---	500@0.210	---	2013	---	---	---	4,174.11	0.195	0.200	2353
10,080,000	3.00	0.4	1.5	---	17/07/2013 27/08/2001	---	---	---	---	---	---	---	---	2@30.30	25@31.15	17.18	2013	1,304	15	39,144.70	312,480.00	22.20	31.40	2777
25,000,000	2.00	0.01	0.05	0.12	17/07/2014 08/08/2003	---	---	---	---	---	---	---	---	740@17.38	188@17.49	54.35	2013	8,689	157	151,377.21	437,250.00	15.65	20.89	2777
319,000,000	0.300	0.72	0.57	0.25	27/05/2014 25/04/2001	---	---	---	---	---	---	---	---	6760@12.00	1070@12.08	26.83	2013	345,729	1,347	4,181,623.94	3,828,000.00	9.33	13.65	5752
490,150,389	2.83	---	---	---	28/06/2011 18/06/1998	---	---	---	---	---	---	---	---	63881@10.14	699@10.16	---	2013	799,587	1,734	8,167,353.32	4,970,124.94	9.46	13.20	6535
4,971,466	1.46	---	---	---	04/07/2007 08/10/2003	---	---	---	---	---	---	---	---	1800@0.220	---	---	2013	---	---	---	1,108.64	0.223	0.355	2723
50,797,369	0.310	---	---	---	17/08/2000 12/10/2010	---	---	---	---	---	---	---	---	1500@0.420	4975@0.499	---	2013	7,550	23	3,634.95	25,347.89	0.395	0.604	3767
6,101,979,715	0.300	---	---	---	16/05/2008 05/06/2013	---	---	---	---	---	---	---	---	613572@1.55	29069@1.56	1.66	2013	6,343,982	1,695	9,840,421.64	9,458,068.56	1.36	2.11	8355
7,070,400	0.930	---	---	---	18/05/2010 12/05/2011	---	---	---	---	---	---	---	---	211@1.91	262@2.02	49.08	2013	103	3	208.06	14,282.21	1.58	2.34	2753
22,080,000	0.320	0.08	0.12	0.2	21/05/2014 03/10/2000	---	---	---	---	---	---	---	---	53@7.18	128@7.35	11.27	2013	536	12	3,871.07	159,638.40	5.80	7.98	9572
45,094,620	0.500	---	0.0467	0.05	28/04/2014 01/11/1999	---	---	---	---	---	---	---	---	400@1.09	250@1.10	---	2013	11,100	13	12,055.50	49,604.08	1.07	1.39	1357
27,379,200	0.520	---	---	0.1	24/07/2014 18/09/2013	---	---	---	---	---	---	---	---	100@5.05	381@5.38	15.77	2013	---	---	---	143,740.80	4.80	5.54	1357
22,280,000	0.300	---	---	---	11/04/2011 23/02/2007	---	---	---	---	---	---	---	---	800@0.500	49@0.524	---	2013	2,591	17	1,305.03	11,251.40	0.427	0.720	5379
34,770,982	1.55	---	---	0.3	17/01/2014 27/07/2000	---	---	---	---	---	---	---	---	101@7.80	101@7.89	7.58	2013	40	3	320.45	278,167.86	6.06	8.24	3767
4,181,450	0.500	---	---	---	21/08/2000 05/03/2002	---	---	---	---	---	---	---	---	---	195@0.975	---	2013	---	---	---	3,725.67	0.702	1.14	3577
96,243,908	0.410	---	---	---	26/06/2008 17/07/2000	---	---	---	---	---	---	---	---	1234@1.40	441@1.41	---	2013	6,577	27	9,264.93	135,703.91	1.36	2.26	1757
28,438,268	0.300	---	---	---	21/08/2006 24/11/1999	---	---	---	---	---	---	---	---	---	300@0.299	---	2013	---	---	---	9,242.44	0.206	0.376	1357
124,170,201	0.780	---	---	---	28/06/2002 07/02/2005	---	---	---	---	---	---	---	---	100@1.45	104@1.48	---	2013	7,572	39	11,055.44	183,771.90	1.37	2.30	1757
109,314,400	0.300	(0.0589)	---	---	28/05/2012 09/07/2014	---	---	---	---	---	---	---	---	250@3.81	3@3.87	(-6)	2013	25,100	175	95,568.85	418,674.15	3.50	4.86	7537
33,125,000	5.00	---	---	---	03/07/2006 18/08/2010	---	---	---	---	---	---	---	---	30@1.65	10@1.69	---	2013	1,313	10	2,189.14	54,987.50	1.36	2.29	3728
77,063,568	4.00	---	---	---	25/06/2014 25/06/2004	---	---	---	---	---	---	---	---	50@22.46	1810@22.56	---	2013	57,713	390	1,303,317.00	1,814,608.40	18.12	26.80	2353
7,568,960	4.00	---	---	---	25/06/2014 25/06/2004	---	---	---	---	---	---	---	---	30@9.79	190@10.39	---	2013	---	---	---	1,814,608.40	8.53	10.50	2353
305,732,436	0.410	---	---	---	08/07/2009 28/09/2011	---	---	---	---	---	---	---	---	900@0.292	2400@0.295	---	2013	43,906	41	12,909.79	89,579.60	0.288	0.508	4533
10,203,575	0.730	---	---	---	16/07/2007 18/10/1999	---	---	---	---	---	---	---	---	---	877@0.320	---	2013	---	---	---	3,081.48	0.121	0.430	3763
8,340,750	1.20	---	---	---	25/06/2009 30/07/2001	---	---	---	---	---	---	---	---	800@0.351	---	---	2013	220	1	85.58	3,244.55	0.334	0.760	2791

Πληθος Χρεογράφων	Ονομ. Αξία	Μερίσματα [1]			Ημερ.Τελευτ.Αποκοπής		Σημ.	Χρεόγραφο	Τιμή κλεισίματος	% μεταβ.	Προηγ. Κλείσιμο-ημ/νία	Άνοιγμα	Κατωτ Τιμή	Ανωτ Τιμή	Τελ Σταθμ Τιμή	Τελευταία ζήτηση [7]	Τελευταία προσφορά [7]	Ρ/Ε μετά φ. Χρήση	Όγκος	Πράξεις	Αξία Συναλλαγών	Χ.Α. Εταιρείας (χιλ. €) [3,5]	Χαμηλό έτους	Υψηλό έτους	Κλάδος [4]			
		2011	2012	2013	Μέρισμα [2]	Δικαιώμα																						
101,279,627	0.380	---	---	---	26/06/2008	14/07/2006	---	ΧΑΛΚΟΡ (ΚΑ)	0.534	-0.19 ↓	0.535	31/07/2014	0.511	0.511	0.535	0.535	0.522	---	2013	5,250	10	2,741.85	54,083.32	0.510	0.912	1755		
4,034,950	0.680	---	---	---	01/07/2005	30/12/2010	---	ΧΑΤΖΗΚΡΗΝΙΩΤΗ Ε. ΥΙΟΙ (ΚΟ)	0.219	-0.46 ↓	0.220	31/07/2014	0.219	0.219	0.219	0.219	1000@0.196	10034@0.219	---	2013	7,000	1	1,533.00	883.65	0.155	0.420	3577	
26,252,040	0.380	---	---	---	08/07/2010	10/02/2014	---	A.S. COMPANY (ΚΟ)	0.312	-2.50 ↓	0.320	31/07/2014	0.311	0.310	0.314	0.314	752@0.306	150@0.314	18.74	2013	2,150	6	667.74	8,190.64	0.300	0.413	5379	
12,769,059,858	0.300	---	---	---	07/04/2008	13/05/2013	---	ALPHA BANK (ΚΟ)	0.605	0.83 ↑	0.600	31/07/2014	0.600	0.598	0.609	0.605	0.604	210391@0.604	1600@0.606	1.40	2013	16,243,557	2,108	9,814,296.89	7,725,281.21	0.584	0.784	8355
1,041,560,993	0.300	---	---	---	04/06/2008	10/02/2014	---	ATTICA BANK A.T.E. (ΚΟ)	0.130	3.18 ↑	0.126	31/07/2014	0.125	0.123	0.130	0.130	0.126	22000@0.129	27000@0.131	---	2013	495,725	142	62,642.18	135,402.93	0.111	0.277	8355
45,457,464	0.700	---	---	---	01/07/2008	01/03/2010	---	AUDIOVISUAL (ΚΟ)	0.344	8.86 ↑	0.316	31/07/2014	0.344	0.344	0.344	0.345	500@0.222	1798@0.344	---	2013	2	1	0.69	15,637.37	0.209	0.376	5553	
12,120,000	0.320	(0.45)	---	---	30/04/2012	22/11/2013	---	AUTOHELLAS (ΚΟ)	8.50	-3.41 ↓	8.80	31/07/2014	8.71	8.50	8.76	8.50	8.59	58@8.50	50@8.75	34.67	2013	210	11	1,802.95	103,020.00	7.50	11.20	5759
15,816,009	0.300	---	---	---	01/07/2009	17/07/2000	---	BYTE COMPUTER (ΚΟ)	0.530	1.53 ↑	0.522	31/07/2014	0.524	0.524	0.530	0.530	0.525	100@0.520	530@0.530	---	2013	550	4	288.50	8,382.48	0.432	0.666	9533
101,123,806	0.360	---	---	---	22/07/2010	28/06/2011	---	CENTRIC ΣΥΜΜΕΤΟΧΩΝ (ΚΟ)	0.269	-3.93 ↓	0.280	30/07/2014	0.260	0.260	0.269	0.269	0.260	---	1999@0.269	13.18	2013	891	2	231.67	27,202.30	0.231	0.390	5752
367,747,133	6.70	---	0.34	0.354	09/07/2014	29/04/2013	---	COCA-COLA HBC AG (ΚΟ)	17.20	-1.32 ↓	17.43	31/07/2014	17.43	16.98	17.63	17.20	17.20	1127@17.20	172@17.21	---	---	35,135	133	604,387.23	6,325,250.69	16.24	22.00	3537
9,907,500	0.300	---	---	---	06/10/2005	13/02/2002	---	CPI (ΚΟ)	0.214	---	0.214	30/07/2014	---	---	---	---	---	---	200@0.199	---	2013	---	---	---	2,120.21	0.133	0.295	9572
26,664,840	0.470	---	---	0.007	26/06/2014	12/07/1999	---	CYCLON ΕΛΛΑΣ (ΚΟ)	0.700	---	0.700	31/07/2014	0.700	0.700	0.700	0.700	0.700	3066681@0.700	5500@0.739	36.24	2013	4,070	4	2,849.00	18,665.39	0.450	0.710	1357
14,707,876,542	0.300	---	---	---	02/05/2008	13/06/2013	---	ΤΡΑΠΕΖΑ EUROBANK ERGASIAS (ΚΟ)	0.340	1.19 ↑	0.336	31/07/2014	0.333	0.329	0.341	0.340	0.332	32863@0.338	1051325@0.340	---	2013	21,222,894	1,706	7,060,558.80	5,000,678.02	0.316	0.630	8355
101,260,000	2.13	0.4067	---	0.1821	17/04/2014	08/01/2014	---	EUROBANK PROPERTIES ΑΕΕΑΠ (ΚΟ)	9.30	-2.00 ↓	9.49	31/07/2014	9.48	9.26	9.49	9.30	9.32	3020@9.25	751@9.33	---	2013	40,610	284	378,442.66	941,718.00	6.65	9.82	8675
52,800,154	0.300	---	---	---	16/04/2010	21/06/2004	---	F.G. EUROPE (ΚΟ)	1.84	---	1.84	31/07/2014	1.83	1.83	1.84	1.84	1.83	1000@1.83	500@1.84	33.20	2013	2,500	3	4,580.00	97,152.28	0.580	1.86	3722
11,720,024	0.540	---	---	---	16/07/2010	16/10/2013	---	FLEXOPACK (ΚΟ)	2.90	---	2.90	31/07/2014	---	---	---	---	---	100@2.84	21@2.91	13.73	2013	---	---	---	33,988.07	2.68	3.50	2723
50,992,322	1.00	---	---	---	21/06/2010	16/07/2002	---	FOURLIS ΣΥΜΜΕΤΟΧΩΝ (ΚΟ)	5.30	---	5.30	31/07/2014	5.25	5.22	5.31	5.30	5.26	10@5.28	301@5.30	---	2013	83,284	99	438,223.15	270,259.31	3.86	6.01	3722
50,593,832	0.300	---	---	---	07/07/2010	07/09/2011	---	FRIGOGLASS (ΚΟ)	3.51	---	3.51	31/07/2014	3.52	3.49	3.52	3.52	3.50	22@3.49	40@3.52	---	2013	9,910	37	34,729.10	177,584.35	3.00	5.63	2757
11,962,443	0.500	---	---	---	05/09/2008	12/12/2013	---	QUEST ΣΥΜΜΕΤΟΧΩΝ (ΚΟ)	4.99	7.77 ↑	4.63	31/07/2014	5.07	4.60	5.07	4.99	4.70	3@4.89	80@4.99	---	2013	6,304	56	29,609.67	59,692.59	4.21	6.30	9533
20,578,374	0.620	---	---	---	02/06/2011	05/05/1999	---	INFORM ΛΥΚΟΣ Π. (ΚΟ)	1.83	---	1.83	28/07/2014	1.87	1.83	1.87	1.83	1.87	500@1.76	700@1.82	---	2013	1,120	3	2,089.60	37,658.42	1.36	1.90	2791
133,025,996	1.41	---	---	---	03/07/2007	07/01/2002	---	INTRACOM HOLDINGS (ΚΟ)	0.655	-1.50 ↓	0.665	31/07/2014	0.678	0.651	0.678	0.655	0.658	250@0.653	13786@0.653	---	2013	62,884	113	41,384.84	87,132.03	0.526	0.900	9578
23,154,250	1.36	---	---	---	12/08/2008	02/08/2010	---	INTRAKAT (ΚΟ)	0.841	-2.10 ↓	0.859	31/07/2014	0.860	0.840	0.860	0.840	0.844	150@0.838	250@0.848	---	2013	1,046	13	883.26	19,472.72	0.801	1.32	2357
77,654,850	0.580	---	---	---	01/07/2011	21/02/2003	---	J. & P. - ΑΒΑΞ (ΚΟ)	1.45	0.69 ↑	1.44	31/07/2014	1.45	1.45	1.45	1.45	1.45	50@1.43	500@1.44	---	2013	1	1	1.45	112,599.53	1.38	2.02	2357
136,059,759	1.19	---	---	---	23/12/2010	05/03/2014	---	JUMBO (ΚΟ)	11.38	1.61 ↑	11.20	31/07/2014	11.12	10.86	11.39	11.38	11.06	938@11.22	1902@11.38	20.99	2013	293,716	255	3,248,726.84	1,548,360.06	10.10	14.40	3747
23,648,700	0.350	---	---	---	13/07/2011	29/07/2014	---	KLEEMAN HELLAS (ΚΟ)	2.22	2.30 ↑	2.17	31/07/2014	2.19	2.19	2.22	2.22	2.22	265@2.14	73@2.22	78.48	2013	365	5	810.00	52,500.11	1.89	2.58	2757
79,706,464	0.300	---	---	---	30/05/2007	23/06/2014	---	LAMDA DEVELOPMENT(ΚΟ)	5.01	---	5.01	31/07/2014	5.00	4.95	5.01	5.01	5.00	5@5.00	783@5.01	---	2013	56,570	21	282,828.85	399,329.38	4.31	6.35	8633
4,740,000	0.860	---	---	---	14/03/2003	---	---	LOGISMOS (ΚΟ)	0.548	---	0.548	30/07/2014	---	---	---	---	---	---	10570@0.548	73.79	2013	---	---	---	2,597.52	0.335	0.548	9533
770,376,618	0.300	---	---	---	26/04/2007	10/05/2013	---	MARFIN INVESTMENT GROUP (ΚΟ)	0.447	0.45 ↑	0.445	31/07/2014	0.437	0.437	0.448	0.447	0.442	6424@0.446	15370@0.448	---	2013	519,097	357	229,644.68	344,358.35	0.381	0.572	8775
468,700	---	0.47	---	---	27/02/2014	21/05/2004	---	MERMEREN KOMB. A.D. PR. (ΕΛΠ)	4.10	---	4.10	29/07/2014	---	---	---	---	---	60@3.75	265@4.14	2.00	2013	---	---	---	1,921.67	3.45	4.70	1775
10,500,000	0.900	---	---	---	24/06/2008	19/12/2013	---	MEVACO (ΚΟ)	1.25	---	1.25	25/07/2014	---	---	---	---	---	---	509@1.35	---	2013	---	---	---	13,125.00	1.05	1.35	2757
14,074,000	3.00	0.25	---	---	02/03/2012	23/07/2009	---	MIG REAL ESTATE (ΚΟ)	2.00	-3.85 ↓	2.08	31/07/2014	2.09	1.99	2.09	2.00	2.06	99@2.00	2200@2.08	(-6)	2013	1,116	4	2,292.85	28,148.00	1.50	2.23	8671
6,200,000	0.500	---	---	---	22/06/2010	01/11/1995	---	MINERVA (ΚΑ)	0.459	---	0.459	16/06/2014	---	---	---	---	---	---	2110@0.440	---	2013	---	---	---	2,845.80	0.396	0.689	3763
12,417,000	0.370	---	---	---	28/07/2008	06/09/2011	---	MLS ΠΛΗΡΟΦΟΡΙΚΗ (ΚΟ)	4.59	0.88 ↑	4.55	31/07/2014	4.60	4.55	4.60	4.59	4.57	120@4.51	608@4.59	48.67	2013	1,537	14	7,027.75	56,994.03	3.28	4.69	9537
6,132,500	1.25	---	---	---	24/06/2011	19/06/2001	---	NEXANS ΕΛΛΑΣ (ΚΟ)	2.01	-3.36 ↓	2.08	31/07/2014	2.12	1.98	2.12	2.07	2.06	40@1.98	50@2.08	---	2013	1,565	16	3,216.79	12,326.33	1.91	2.40	2733
3,953,090	0.900	---	---	---	02/07/2001	05/12/2012	---	PAPERPACK (ΚΟ)	0.870	0.58 ↑	0.865	31/07/2014	0.870	0.870	0.870	0.870	0.870	800@0.800	685@0.870	4.50	2013	5	1	4.35	3,439.19	0.800	1.15	2723
11,812,193	0.450	---	---	---	24/07/2009	15/11/2006	---	PROFILE (ΚΟ)	0.829	2.35 ↑	0.810	31/07/2014	0.820	0.820	0.829	0.829	0.826	500@0.780	160@0.829	15.96	2013	317	8	261.84	9,792.31	0.780	1.05	9533
27,345,120	0.470	---	---	---	18/07/2005	26/02/																						

Πληθος Χρεογράφων	Ονομ. Αξία	Μερίσματα [1] 2011 2012 2013	Ημερ.Τελευτ.Αποκοπής Μέρια [2]	Αποκοπή Δικαίωμα	Σημ.	Χρεόγραφο	Τιμή κλεισίματος	% μεταβ.	Προηγ. Κλείσιμο-ημ/νία	Άνοιγμα	Κατωτ Τιμή	Ανωτ Τιμή	Τελ Τιμή	Σταθμ Τιμή	Τελευταία ζήτηση [7]	Τελευταία προσφορά [7]	Ρ/Ε μετά φ.	Χρήση	Όγκος	Πράξεις	Αξία Συναλλαγών	Χ.Α. Εταιρείας (χιλ. €) [3,5]	Χαμηλό έτους	Υψηλό έτους	Κλάδος [4]				
6,456,530	1.60	---	---	---	29/06/2001	02/08/2010	---	SPACE HELLAS (ΚΟ)	1.47	---	1.47	16/07/2014	---	---	---	---	---	2013	---	---	---	9,491.10	1.13	1.87	9578				
54,888,240	1.13	0.1	0.1	0.09	25/04/2014	22/03/2006	---	TRASTOR Α.Ε.Ε.Α.Π. (ΚΟ)	1.02	2.00	↑	1.00	31/07/2014	1.00	1.00	1.03	1.02	1.02	1096@1.02	7470@1.03	---	2013	4,333	17	4,406.68	55,986.00	0.935	1.33	8671
15,627,315	0.300	---	---	---	16/11/1992	03/12/2012	---	UNIBIOS (ΚΟ)	0.253	1.20	↑	0.250	31/07/2014	0.253	0.253	0.253	0.253	---	2013	97	1	24.54	3,953.71	0.229	0.404	2353			
219,611,308	---	---	---	---	---	14/02/2014	---	VIHALCO SA/NV (ΚΑ)	4.26	-1.16	↓	4.31	31/07/2014	4.30	4.21	4.30	4.26	4.25	450@4.23	452@4.24	---	---	91,463	241	388,347.02	935,544.17	3.79	5.19	2727

Κύρια Αγορά

294,878	---	---	---	---	29/06/2009	---	---	NBGAN ETF ΓΔ Χ.Α.	12.89	-2.72	↓	13.25	29/07/2014	12.94	12.89	12.94	12.89	12.91	---	500@14.50	---	---	3	2	38.72	-	11.76	15.10	11000	
388,550	---	---	---	---	03/11/2010	---	---	NBGAN ETF GREECE & TURKEY 30	8.59	-4.56	↓	9.00	25/07/2014	8.59	8.59	8.59	8.59	8.59	---	---	---	---	2	1	17.18	-	6.70	9.00	11000	
5,848,618	---	---	---	---	24/01/2008	---	---	ALPHA ETF FTSE Athex Large Cap	3.71	-1.17	↓	3.75	31/07/2014	3.71	3.71	3.71	3.71	3.71	20@3.73	---	---	---	---	500	1	1,853.00	-	3.38	4.55	11000

Διαπραγματεύσιμα Αμοιβαία Κεφάλαια (Δ.Α.Κ.)

90,902,904	0.800	---	---	---	09/08/2004	08/03/2006	4814	ΑΘΗΝΑ (ΚΟ)	0.290	---	0.290	31/07/2014	---	---	---	---	---	---	2000@0.298	---	2013	---	---	---	26,361.84	0.133	0.310	2357		
63,900,000	3.00	---	---	---	23/06/2003	04/11/2008	4816	ΑΣΤΗΡ ΠΑΛΛΑΣ (ΚΟ)	3.99	---	3.99	31/07/2014	---	---	---	---	---	---	200@3.80	100@3.94	---	2013	---	---	254,961.00	3.45	4.08	5753		
68,322,221	1.00	---	---	---	08/03/2002	08/04/2013	4986	ΓΕΝΙΚΗ ΤΡΑΠΕΖΑ (ΚΟ)	3.28	---	3.28	30/07/2014	---	---	---	---	---	---	---	---	---	2013	---	---	224,096.88	3.28	15.00	8355		
71,082,707	1.70	---	---	---	01/07/2010	21/11/2012	4820	ΗΡΑΚΛΗΣ ΑΓΕΤ (ΚΟ)	1.35	7.14	↑	1.26	31/07/2014	1.35	1.35	1.35	1.35	1.35	106@1.35	72@1.40	---	2013	100	1	135.00	95,961.65	1.24	1.55	2353	
13,404,440	8.63	---	---	---	02/04/2001	06/03/1992	4822	ΙΟΝΙΚΗ ΞΕΝΟΔΟΧΕΙΑΚΗ (ΚΟ)	7.00	---	7.00	14/07/2014	---	---	---	---	---	---	---	150@8.00	-(6)-	2013	---	---	---	93,831.08	6.00	9.90	5753	
30,600,000	0.300	---	---	---	12/06/2008	04/03/2014	5059	ΚΑΘΗΜΕΡΙΝΗ (ΚΟ)	0.419	-4.77	↓	0.440	31/07/2014	0.356	0.356	0.420	0.420	0.419	2500@0.358	998@0.420	---	2013	102	3	42.71	12,821.40	0.356	4.49	5557	
2,760,000	7.70	7.6	8.52	8.5	30/06/2014	16/07/1990	4823	ΚΑΡΕΛΙΑ (ΚΑ)	237.00	0.85	↑	235.00	30/07/2014	237.00	237.00	237.00	237.00	237.00	101@220.00	10@237.00	16.48	2013	5	2	1,185.00	654,120.00	180.00	237.00	3785	
106,980,050	2.25	---	---	---	25/07/2008	24/02/2014	5046	ΜΙΝΩΙΚΕΣ ΓΡΑΜΜΕΣ ΑΝΕ (ΚΟ)	1.50	---	1.50	31/07/2014	---	---	---	---	---	---	---	96125@1.50	146@1.55	---	2013	---	---	---	160,470.08	1.49	2.00	5759
17,240,776	0.370	---	---	---	14/07/2005	30/09/2003	4827	ΠΕΡΣΕΥΣ (ΚΟ)	0.310	---	0.310	28/07/2014	---	---	---	---	---	---	---	200@0.368	2.77	2013	---	---	---	5,344.64	0.152	0.504	3577	
14,000,000	3.80	---	---	---	23/04/2010	29/06/1999	4815	ΑΛΡΗΑ ΑΣΤΙΚΑ ΑΚΙΝΗΤΑ (ΚΟ)	5.89	12.19	↑	5.25	31/07/2014	5.89	5.89	5.89	5.89	5.89	80@5.08	132@5.24	24.62	2013	2	2	11.78	82,460.00	4.69	7.10	8637	
191,660,320	0.300	---	---	---	20/07/2009	29/12/2010	4817	ΑΤΤΙΣΑ ΣΥΜΜΕΤΟΧΩΝ (ΚΟ)	0.570	-4.04	↓	0.594	31/07/2014	0.570	0.570	0.570	0.570	0.570	96@0.570	3927@0.599	---	2013	1,904	2	1,085.28	109,246.38	0.495	0.799	5759	

Επιτήρηση

33,301,715	0.320	---	---	---	27/06/2003	08/07/2009	4978	ΑΕΓΕΚ (ΚΟ)	0.072	-1.37	↓	0.073	31/07/2014	0.072	0.072	0.072	0.072	0.072	463@0.072	409@0.073	---	2013	20,537	3	1,478.67	2,397.72	0.063	0.136	2357	
14,870,100	0.300	---	---	---	15/05/2008	26/09/2011	4844	ΑΛΦΑ ΓΚΡΙΣΙΝ Α.Ε. (ΚΟ)	0.144	---	0.144	08/07/2014	---	---	---	---	---	---	---	7000@0.145	---	2013	---	---	---	2,141.29	0.067	0.160	9533	
185,373,016	0.300	---	---	---	02/07/2008	28/02/2011	4957	ΑΝΕΚ (ΚΟ)	0.095	-4.04	↓	0.099	31/07/2014	0.095	0.095	0.095	0.095	0.095	1090@0.088	5000@0.098	---	2013	1,100	2	104.50	18,444.58	0.082	0.141	5759	
312,163	0.300	---	---	---	02/07/2008	28/02/2011	4959	ΑΝΕΚ (ΠΟ '90)	1.15	---	1.15	26/06/2014	---	---	---	---	---	---	---	37@1.37	---	2013	---	---	---	18,444.58	1.15	1.43	5759	
2,969,713	0.300	---	---	---	02/07/2008	28/02/2011	4958	ΑΝΕΚ (ΠΟ '96)	0.160	---	0.160	22/07/2014	---	---	---	---	---	---	---	950@0.160	---	2013	---	---	---	18,444.58	0.120	0.280	5759	
81,644,555	0.300	---	---	---	01/07/2008	02/09/2002	5056	ΑΤΤΙ - ΚΑΤ (ΚΟ)	0.023	---	0.023	25/07/2014	0.023	0.023	0.023	0.023	0.023	---	---	900@0.023	---	2013	3,000	2	69.00	1,877.82	0.017	0.036	2357	
3,229,566	0.320	---	---	---	22/06/2005	23/09/1999	4629	ΒΑΡΑΓΚΗΣ (ΚΟ)	0.600	---	0.600	19/06/2014	---	---	---	---	---	---	---	314@0.600	---	2013	---	---	---	1,937.74	0.600	1.00	3726	
16,383,428	0.300	---	---	---	25/06/2002	21/06/2013	4997	ΒΑΡΒΑΡΕΙΟΣ (ΚΑ)	0.128	---	0.128	24/07/2014	---	---	---	---	---	---	---	---	0.18	2013	---	---	---	2,097.08	0.089	0.293	3763	
17,579,754	4.16	---	---	---	18/08/2006	02/08/2010	4885	ΒΙΟΤΕΡ (ΚΟ)	0.166	---	0.166	30/07/2014	0.166	0.166	0.166	0.166	0.166	---	---	2000@0.170	---	2013	1,000	1	166.00	2,918.24	0.104	0.203	2357	
6,000,000	0.600	---	---	---	13/06/2008	08/04/2004	4886	ΓΙΟΥΡΟΜΠΡΟΚΕΡΣ (ΚΟ)	0.024	---	0.024	12/05/2014	---	---	---	---	---	---	---	1000@0.025	---	2013	---	---	---	144.00	0.024	0.052	8534	
15,878,748	0.480	---	---	---	10/07/2006	22/03/2004	4960	ΔΟΜΙΚΗ ΚΡΗΤΗΣ (ΚΟ)	0.399	---	0.399	24/07/2014	---	---	---	---	---	---	---	300@0.320	15@0.399	---	2013	---	---	---	6,335.62	0.264	0.485	2357
3,961,300	1.28	---	---	---	29/06/2004	03/08/2000	4808	ΔΟΥΡΟΣ (ΚΟ)	0.530	---	0.530	23/07/2014	---	---	---	---	---	---	---	---	4575@0.490	---	2013	---	---	---	2,099.49	0.185	0.759	3763
7,085,888	1.59	---	---	---	02/07/1996	06/09/2010	4690	ΕΛΒΙΕΜΕΚ (ΚΟ)	3.97	---	3.97	26/02/2014	---	---	---	---	---	---	---	---	---	2013	---	---	---	28,130.98	1.54	3.97	8633	
30,390,000	0.310	---	---	---	18/08/2008	29/12/2006	4447	ΕΛΛΗΝΙΚΕΣ ΙΧΘΥΟΚΑΛΥΡΓΕΙΕΣ (ΚΟ)	0.070	---	0.070	31/07/2014	---	---	---	---	---	---	---	4000@0.056	120@0.070	---	2013	---	---	---	2,127.30	0.052	0.119	3573

Πληθος Χρεογράφων	Ονομ. Αξία	Μερίσματα [1] 2011 2012 2013	Ημερ.Τελευτ.Αποκοπής Μέρισμα [2] Δικαιώμα	Σημ. Χρεόγραφα	Τιμή κλεισίματος	% μεταβ.	Προηγ. Κλείσιμο-ημ/νία	Άνοιγμα	Κατωτ Τιμή	Ανωτ Τιμή	Τελ Τιμή	Σταθμ Τιμή	Τελευταία ζήτηση [7]	Τελευταία προσφορά [7]	Ρ/Ε μετά φ. Χρήση	Όγκος	Πράξεις	Αξία Συναλλαγών	Χ.Α. Εταιρείας (χιλ. €) [3,5]	Χαμηλό έτους	Υψηλό έτους	Κλάδος [4]								
7,125,216	0.650	---	---	---	01/07/2005	14/12/1999	4955	ΚΡΕΚΑ (ΚΟ)	0.160	---	-	0.160	30/07/2014	0.160	0.160	0.160	0.160	0.160	2800@0.128	7700@0.160	---	2013	300	1	48.00	1,140.03	0.129	0.278	3573	
322,925,288	0.300	---	---	---	23/05/2007	10/04/2000	4554	ΜΑΪΛΛΗΣ Μ.Ι.(ΚΟ)	0.115	---	-	0.115	31/07/2014	0.115	0.115	0.115	0.115	0.115	3081390@0.115	8000@0.119	---	2013	46,100	5	5,301.50	37,136.41	0.067	0.144	2723	
25,179,640	0.600	---	---	---	08/08/1994	19/09/2000	5057	ΜΠΟΥΤΑΡΗΣ Ι. & ΥΙΟΣ (ΚΑ)	0.052	-1.89	↓	0.053	29/07/2014	0.052	0.052	0.052	0.052	0.052	10000@0.050	150@0.063	---	2013	10,000	2	520.00	1,320.12	0.041	0.084	3535	
1,540,000	0.600	---	---	---	08/08/1994	19/09/2000	5058	ΜΠΟΥΤΑΡΗΣ Ι. & ΥΙΟΣ (ΠΑ)	0.007	---	-	0.007	21/07/2014	---	---	---	---	---	3000@0.006	---	---	2013	---	---	---	1,320.12	0.007	0.012	3535	
255,459,600	0.300	---	---	---	26/06/2000	03/12/2010	4833	ΝΕΛ (ΚΟ)	0.027	---	-	0.027	29/07/2014	0.027	0.027	0.027	0.027	0.027	9959@0.027	---	---	2013	41	1	1.11	6,897.41	0.025	0.090	5759	
20,231,328	0.600	---	---	---	15/07/2008	25/06/2004	4879	ΝΙΚΑΣ (ΚΟ)	0.190	---	-	0.190	28/07/2014	---	---	---	---	---	501@0.200	30@0.228	---	2013	---	---	---	3,843.95	0.170	0.190	3577	
18,750,000	0.300	---	---	---	02/07/2001	31/12/2012	4985	ΠΗΓΑΣΟΣ ΕΚΔΟΤΙΚΗ Α.Ε. (ΚΟ)	0.059	---	-	0.059	30/07/2014	0.059	0.059	0.059	0.059	0.060	996@0.070	---	---	2013	4	1	0.24	1,106.25	0.045	0.300	5557	
24,319,250	0.300	---	---	---	09/07/2002	04/07/2007	5054	ΠΡΟΔΕΥΤΙΚΗ (ΚΟ)	0.102	-18.40	↓	0.125	29/07/2014	0.113	0.100	0.113	0.100	0.101	4853@0.100	2000@0.112	---	2013	8,677	9	880.70	2,480.56	0.075	0.188	2357	
36,235,184	1.00	---	---	---	01/07/2008	30/07/2012	4961	ΣΕΛΟΝΤΑ (ΚΟ)	0.105	-19.23	↓	0.130	31/07/2014	0.105	0.105	0.105	0.105	0.105	1926@0.105	7536@0.130	---	2013	1,674	3	175.77	3,804.69	0.085	0.152	3573	
10,000,000	1.35	---	---	---	24/06/2008	10/05/2005	4887	ΣΙΔΑΜΑ (ΚΟ)	0.332	3.75	↑	0.320	24/07/2014	0.357	0.328	0.357	0.328	0.332	800@0.256	500@0.328	---	2013	800	3	265.30	3,320.00	0.240	0.479	1757	
7,914,480	2.50	---	---	---	23/06/2008	29/06/2011	4888	ΣΦΑΚΙΑΝΑΚΗΣ (ΚΟ)	0.965	---	-	0.965	31/07/2014	---	---	---	---	---	700@0.772	---	---	2013	---	---	---	7,637.47	0.488	1.10	5379	
1,270,000	0.300	---	---	---	06/07/2007	06/02/2013	5007	ΤΖΙΡΑΚΙΑΝ ΠΡΟΦΙΛ (ΚΑ)	2.30	---	-	2.30	11/04/2014	---	---	---	---	---	---	5@2.08	---	---	2013	---	---	---	2,921.00	1.44	2.63	1757
100,793,000	0.300	---	---	---	16/07/2009	05/08/2013	5008	ΤΗΛΕΤΥΠΟΣ (ΚΟ)	0.122	---	-	0.122	30/07/2014	---	---	---	---	---	1000@0.140	---	---	2013	---	---	---	12,296.75	0.111	0.345	5553	
215,246,452	0.300	---	---	---	25/06/2001	24/09/2001	4446	ΑΛΤΕΚ (ΚΟ)	0.028	-12.50	↓	0.032	31/07/2014	0.028	0.028	0.028	0.028	0.028	2240@0.027	11256@0.032	---	2013	12,500	3	350.00	6,026.90	0.020	0.040	9533	
20,255,805	0.300	---	---	---	22/08/2006	02/08/2010	4881	ΑΧΟΝ ΣΥΜΜΕΤΟΧΩΝ (ΚΟ)	0.096	---	-	0.096	29/07/2014	---	---	---	---	---	---	3000@0.100	---	---	2013	---	---	---	1,944.56	0.040	0.139	4533
1,130,180	0.440	---	---	---	20/06/2003	02/07/2014	---	COMPUSON (ΚΟ)	0.065	---	-	0.065	30/07/2014	---	---	---	---	---	5000@0.066	---	---	2013	---	---	---	73.46	0.065	0.814	9537	
14,173,104	0.300	---	---	---	11/08/2010	28/11/2013	5055	ΔΙΟΝΙΣ (ΚΟ)	0.083	18.57	↑	0.070	31/07/2014	0.083	0.083	0.083	0.083	0.083	10000@0.060	2048@0.083	---	2013	5,200	4	431.60	1,176.37	0.041	0.307	2797	
21,820,410	0.800	---	---	---	22/05/2008	02/08/2011	4882	ΕΥΡΟΜΕΔΙΣ (ΚΟ)	0.364	---	-	0.364	22/07/2014	---	---	---	---	---	---	1500@0.399	---	---	2013	---	---	---	7,942.63	0.240	0.389	4533
110,097,185	0.300	---	---	---	04/12/2013	---	5033	FORTHNET (ΚΟ)	1.60	6.67	↑	1.50	31/07/2014	1.60	1.60	1.60	1.60	1.60	113@1.48	637@1.54	---	2013	10	2	16.00	176,155.50	0.874	1.98	9535	
51,081,030	1.00	---	---	---	20/08/2007	03/09/2007	4912	ΛΑΝΙΡΦΑΡΜ (ΚΟ)	0.125	-10.71	↓	0.140	31/07/2014	0.140	0.121	0.140	0.121	0.125	5931@0.121	1090@0.136	---	2013	4,459	7	558.54	6,385.13	0.100	0.164	4577	
4,178,856	1.58	---	---	---	21/07/2011	28/07/2004	4983	ΜΕΔΙΣΟΝ ΕΛΛΑΣ (ΚΟ)	0.700	---	-	0.700	08/07/2014	---	---	---	---	---	---	6625@0.560	28.86	2013	---	---	---	2,925.20	0.251	0.952	4535	
14,967,940	0.500	---	---	---	21/05/2008	04/01/2008	4956	PASAL Α.Ε. (ΚΟ)	0.218	---	-	0.218	25/07/2014	---	---	---	---	---	---	2500@0.215	---	---	2013	---	---	---	3,263.01	0.129	0.239	8633
65,326,268	0.530	---	---	---	04/07/2007	19/07/2006	4750	SATO ΑΕ (ΚΟ)	0.148	16.54	↑	0.127	31/07/2014	0.148	0.148	0.148	0.148	0.148	5000@0.127	4870@0.148	---	2013	130	1	19.24	9,668.29	0.100	0.250	3726	
29,060,950	0.340	---	---	---	20/08/2007	24/10/2001	4884	SPIDER - ΠΕΤΣΙΟΣ Ν. & ΥΙΟΙ (ΚΟ)	0.057	---	-	0.057	29/07/2014	---	---	---	---	---	---	4598@0.057	---	---	2013	---	---	---	1,656.47	0.012	0.070	2757
179,707,771	0.300	---	---	---	27/06/2002	01/11/2011	4847	HELLAS ONLINE (ΚΟ)	0.409	-18.04	↓	0.499	29/07/2014	0.480	0.400	0.480	0.409	0.409	5000@0.406	250@0.469	53.17	2013	38,960	24	15,922.64	73,500.48	0.400	0.670	9537	
13,191,620	0.620	---	---	---	04/08/2010	09/09/2002	4977	ΥΑΛCO - ΚΩΝΣΤΑΝΤΙΝΟΥ (ΚΑ)	0.169	---	-	0.169	30/06/2014	---	---	---	---	---	---	121@0.136	---	---	2013	---	---	---	2,229.38	0.079	0.241	3722

Προς Διαγραφή

9,567,289	0.300	---	---	---	01/07/2004	19/11/2007	5062	ΜΑΡΑΚ ΗΛΕΚΤΡΟΝΙΚΗ (ΚΟ)	0.348	---	-	0.348	29/05/2014	---	---	---	---	---	---	500@0.340	---	2013	---	---	---	---	3,329.42	0.290	0.356	9578
766,000	2.83	---	---	---	01/07/2004	11/12/2012	4937	ΤΡΙΑ ΑΛΦΑ (ΚΟ)	2.29	---	-	2.29	25/06/2014	---	---	---	---	---	---	500@2.73	---	2013	---	---	---	---	2,084.89	1.72	3.33	3763
245,000	2.83	---	---	---	19/07/2010	11/12/2012	4938	ΤΡΙΑ ΑΛΦΑ (ΠΟ)	1.35	---	-	1.35	29/07/2014	---	---	---	---	---	---	200@1.62	---	2013	---	---	---	---	2,084.89	0.969	2.57	3763
40,946,303	0.360	---	---	---	18/07/2005	27/11/2007	5053	PC SYSTEMS (ΚΟ)	0.117	---	-	0.117	08/07/2014	---	---	---	---	---	---	187949@0.094	---	2013	---	---	---	---	4,790.72	0.046	0.169	9533

Κατάσταση σε Αναστολή

1,750,955,549	0.600	---	---	---	19/05/2008	08/12/2011	4911	ΑΓΡΟΤΙΚΗ ΤΡΑΠΕΖΑ (ΚΟ)	0.155	---	-	0.155	30/07/2012	---	---	---	---	---	---	---	---	---	---	---	---	---	271,398.11	0.155	0.155	8355	
20,121,710	1.21	---	---	---	27/07/1992	12/03/2003	5002	ΒΑΛΚΑΝ ΑΚΙΝΗΤΑ (ΚΟ)	0.190	---	-	0.190	29/08/2013	---	---	---	---	---	---	---	---	---	---	---	---	---	---	3,823.12	0.190	0.190	8633
33,930,000	0.300	---	---	---	03/07/2006	30/05/2001	4865	ΒΩΒΟΣ ΜΠΑΜΠΗΣ (ΚΟ)	0.304	---	-	0.304	30/03/2012	---	---	---	---	---	---	---	---	---	---	---	---	---	---	10,314.72	0.304	0.304	8633
51,334,286	0.320	---	---	---	03/07/2000	18/12/2007	4548	ΣΑΟΣ (ΚΟ)	0.780	---	-	0.780	27/03/2009	---	---	---	---	---	---	---	---	---	---	---	---	---	---	40,040.74	0.780	0.780	2773

Πληθος Χρεογράφων	Ονομ. Αξία	Μερίσματα [1]			Ημερ.Τελευτ.Αποκοπή		Σημ. Χρεόγραφα	Τιμή κλεισίματος	% μεταβ.	Προηγ. Κλείσιμο-ημ/νία	Άνοιγμα	Κατωτ Τιμή	Ανωτ Τιμή	Τελ. Τιμή	Σταθμ Τιμή	Τελευταία ζήτηση [7]	Τελευταία προσφορά [7]	Ρ/Ε μετά φ. Χρήση	Όγκος	Πράξεις	Αξία Συναλλαγών	Χ.Α. Εταιρείας (χιλ. €) [3,5]	Χαμηλό έτους	Υψηλό έτους	Κλάδος [4]
		2011	2012	2013	Μέρισμα [2]	Δικαίωμα																			
30,159,583	0.470	---	---	---	26/06/2008	29/12/2010	5047	ΔΙΑΣ ΙΧΘ/ΓΕΙΕΣ (ΚΟ)	0.050	---	0.050	26/03/2014	---	---	---	---	---	---	---	---	---	1,507.98	0.040	0.092	3573
7,847,611	1.20	---	---	---	01/08/2007	28/09/2011	4939	ΕΔΡΑΣΗ - ΨΑΛΛΙΔΑΣ Χ. (ΚΟ)	0.150	---	0.150	19/11/2012	---	---	---	---	---	---	---	---	---	1,177.14	0.150	0.150	2357
13,692,227	1.47	---	---	---	07/07/2006	08/10/1999	5049	ΕΛΛΗΝΙΚΗ ΥΦΑΝΤΟΥΡΓΙΑ (ΚΟ)	0.117	---	0.117	31/03/2014	---	---	---	---	---	---	---	---	---	1,601.99	0.089	0.153	3763
24,605,397	0.400	---	---	---	29/06/1995	27/05/2002	4651	ΕΜΠΟΡΙΚΟΣ ΔΕΣΜΟΣ (ΚΟ)	0.080	---	0.080	28/05/2010	---	---	---	---	---	---	---	---	---	2,134.04	0.080	0.080	3722
1,182,903	0.400	---	---	---	01/07/1996	27/05/2002	4652	ΕΜΠΟΡΙΚΟΣ ΔΕΣΜΟΣ (ΠΟ)	0.140	---	0.140	28/09/2009	---	---	---	---	---	---	---	---	---	2,134.04	0.140	0.140	3722
105,423,498	0.510	---	---	---	01/07/2004	28/12/2005	4920	ΑΒΕΝΙΡ Α.Ε. (ΚΟ)	0.046	---	0.046	30/08/2012	---	---	---	---	---	---	---	---	---	4,849.48	0.046	0.046	5752
5,750,000	0.300	---	---	---	12/12/2008	12/12/2011	4929	ΗΛΕΚΤΡΟΝΙΚΗ ΑΘΗΝΩΝ (ΚΟ)	0.480	---	0.480	07/09/2012	---	---	---	---	---	---	---	---	---	2,760.00	0.480	0.480	5375
21,920,570	0.300	---	---	---	03/07/2007	13/12/1999	4702	ΚΑΡΔΑΣΙΛΑΡΗΣ (ΚΟ)	0.140	---	0.140	30/11/2010	---	---	---	---	---	---	---	---	---	3,068.88	0.140	0.140	3577
24,619,524	0.500	---	---	---	10/10/1986	30/12/2002	4914	ΚΕΡΑΜΕΙΑ-ΑΛΛΑΤΙΝΗ (ΚΟ)	0.088	---	0.088	27/08/2012	---	---	---	---	---	---	---	---	---	2,166.52	0.088	0.088	8633
20,663,047	1.20	---	---	---	21/08/2000	05/03/2003	4764	ΚΛΩΝΑΤΕΞ (ΚΟ)	0.040	---	0.040	09/05/2011	---	---	---	---	---	---	---	---	---	1,453.75	0.040	0.040	3763
7,840,373	1.20	---	---	---	18/07/2002	05/03/2003	4765	ΚΛΩΝΑΤΕΞ (ΠΟ)	0.080	---	0.080	09/05/2011	---	---	---	---	---	---	---	---	---	1,453.75	0.080	0.080	3763
89,616,200	0.300	---	---	---	21/08/2000	28/06/2007	4616	ΕΝΩΜΕΝΗ ΚΛΩΣΤΟΨΑΝΤΟΥΡΓΙΑ (ΚΟ)	0.050	---	0.050	25/02/2010	---	---	---	---	---	---	---	---	---	4,480.81	0.050	0.050	3763
9,550,386	0.500	---	---	---	01/07/1997	12/06/2008	4626	ΠΡΑΞΙΤΕΛΕΙΟ (ΚΟ)	0.390	---	0.390	11/03/2010	---	---	---	---	---	---	---	---	---	4,430.09	0.390	0.390	4533
1,306,368	0.500	---	---	---	01/07/1997	12/06/2008	4627	ΠΡΑΞΙΤΕΛΕΙΟ (ΠΟ)	0.540	---	0.540	15/12/2009	---	---	---	---	---	---	---	---	---	4,430.09	0.540	0.540	4533
17,544,600	0.600	---	---	---	03/07/2000	01/08/2000	4868	ΚΟΥΜΠΑΣ ΣΥΜΜΕΤΟΧΩΝ (ΚΟ)	0.132	---	0.132	29/03/2012	---	---	---	---	---	---	---	---	---	2,315.89	0.132	0.132	8775
1,795,140,547	1.00	---	---	---	31/05/2011	19/04/2012	4951	ΚΥΠΡΟΥ ΤΡΑΠΕΖΑ (ΚΟ)	0.207	---	0.207	15/03/2013	---	---	---	---	---	---	---	---	---	371,594.09	0.207	0.207	8355
15,015,000	1.60	---	---	---	01/07/2002	02/02/2000	4603	ΜΑΞΙΜ ΠΕΡΤΣΙΝΙΔΗΣ (ΚΑ)	0.100	---	0.100	30/11/2009	---	---	---	---	---	---	---	---	---	1,501.50	0.100	0.100	3763
66,937,526	0.700	---	---	---	13/08/2010	21/05/2003	5003	ΜΗΧΑΝΙΚΗ (ΚΟ)	0.100	---	0.100	29/08/2013	---	---	---	---	---	---	---	---	---	9,186.78	0.100	0.100	2357
25,968,987	0.700	---	---	---	13/08/2010	21/05/2003	5004	ΜΗΧΑΝΙΚΗ (ΠΟ)	0.096	---	0.096	29/08/2013	---	---	---	---	---	---	---	---	---	9,186.78	0.096	0.096	2357
23,463,874	0.800	---	---	---	23/05/2003	21/12/1999	4918	ΝΕΩΔΡΙΟΝ (ΚΟ)	0.125	---	0.125	28/08/2012	---	---	---	---	---	---	---	---	---	2,932.98	0.125	0.125	2753
20,210,127	1.53	---	---	---	27/06/1997	20/03/2000	5061	ΠΑΡΝΑΣΣΟΣ (ΚΟ)	0.070	---	0.070	29/05/2014	---	---	---	---	---	---	---	---	---	1,414.71	0.065	0.172	8775
25,583,146	0.300	---	---	---	25/06/2001	03/12/2008	4723	ΠΕΤΖΕΤΑΚΙΣ Α. (ΚΟ)	0.260	---	0.260	28/01/2011	---	---	---	---	---	---	---	---	---	6,651.62	0.260	0.260	1357
510,840	1.00	---	---	---	15/07/2008	21/11/2013	5036	ΤΡΟΠΑΙΑ ΣΥΜΜΕΤΟΧΙΚΗ (ΚΟ)	2.00	---	0.020	# 30/03/2012	---	---	---	---	---	---	---	---	---	1,021.68	0.020	2.00	3722
60,221,300	0.400	---	---	---	01/07/2002	01/11/2010	5022	ΣΕΛΜΑΝ (ΚΟ)	0.080	---	0.080	19/11/2013	---	---	---	---	---	---	---	---	---	4,817.70	0.080	0.080	2353
284,465,964	3.70	---	---	---	20/06/2008	15/06/2009	4913	ΤΑΧΥΔΡΟΜΙΚΟ ΤΑΜΙΕΥΤΗΡΙΟ (ΚΟ)	0.168	---	0.168	30/08/2012	---	---	---	---	---	---	---	---	---	47,790.28	0.168	0.168	8355
54,547,634	0.500	---	---	---	25/04/2005	21/01/2009	4860	ΤΕΓΟΠΟΥΛΟΣ Χ.Κ. (ΚΟ)	0.038	---	0.038	23/03/2012	---	---	---	---	---	---	---	---	---	2,072.81	0.038	0.038	5557
13,920,000	0.320	---	---	---	19/11/2001	01/08/2000	4726	ΤΕΞΑΠΡΕΤ (ΚΟ)	0.080	---	0.080	23/02/2011	---	---	---	---	---	---	---	---	---	1,113.60	0.080	0.080	3763
6,523,780	0.530	---	---	---	01/07/2002	06/03/2001	4971	ΤΕΧΝΙΚΕΣ ΕΚΔΟΣΕΙΣ (ΚΟ)	0.006	---	0.006	29/05/2013	---	---	---	---	---	---	---	---	---	39.14	0.006	0.006	5557
7,326,648	1.00	---	---	---	26/07/2006	24/07/2001	4921	ΦΙΝΤΕΣΠΟΡΤ (ΚΟ)	0.328	---	0.328	29/06/2012	---	---	---	---	---	---	---	---	---	2,403.14	0.328	0.328	3763
26,408,040	0.300	---	---	---	01/07/1997	26/05/1999	4464	ΧΑΛΥΒΔΟΦΥΛΛΩΝ (ΚΟ)	0.120	---	0.120	28/11/2008	---	---	---	---	---	---	---	---	---	3,168.96	0.120	0.120	1757
71,683,906	0.400	---	---	---	15/06/2005	05/02/2008	4953	ΧΑΤΖΗΔΑΝΝΟΥ (ΚΟ)	0.026	---	0.026	28/03/2013	---	---	---	---	---	---	---	---	---	1,863.78	0.026	0.026	3763
21,382,067	0.300	---	---	---	02/10/2006	15/02/2006	4628	ΑΤΕΡΜΩΝ (ΚΟ)	0.120	---	0.120	31/03/2010	---	---	---	---	---	---	---	---	---	2,565.85	0.120	0.120	5555
5,025,000	0.300	---	---	---	05/07/2005	14/03/2002	5023	ALSINCO (ΚΟ)	0.043	---	0.043	27/11/2013	---	---	---	---	---	---	---	---	---	216.08	0.043	0.043	3763
13,555,100	1.00	---	---	---	08/07/2005		4576	MICROLAND COMPUTERS (ΚΟ)	0.640	---	0.640	14/07/2009	---	---	---	---	---	---	---	---	---	8,675.26	0.640	0.640	5379
42,501,273	0.300	---	---	---	26/06/2007	10/08/2009	4993	NUTRIART (ΚΟ)	0.049	---	0.049	21/06/2013	---	---	---	---	---	---	---	---	---	2,082.56	0.049	0.049	3577
62,683,822	0.300	---	---	---	27/05/2008	09/01/2006	4830	ΠΡΟΤΟΝ ΤΡΑΠΕΖΑ Α.Ε. (ΚΟ)	0.180	---	0.180	07/10/2011	---	---	---	---	---	---	---	---	---	11,283.09	0.180	0.180	8355
26,262,660	0.900	---	---	---	01/07/2008	24/02/2011	4954	SPRIDER STORES (ΚΟ)	0.031	---	0.031	28/03/2013	---	---	---	---	---	---	---	---	---	814.14	0.031	0.031	5371
144,688,060	0.600	---	---	---	21/04/2008	10/03/2010	4982	T BANK (ΚΟ)	0.048	---	0.048	30/11/2011	---	---	---	---	---	---	---	---	---	6,945.03	0.048	0.048	8355

Πληθος Χρεογράφων	Ονομ. Αξία	Μερίσματα [1] 2011 2012 2013	Ημερ.Τελευτ.Αποκοπής Μέρισμα [2] Δικαίωμα	Σημ. Χρεόγραφα	Τιμή κλεισίματος	% μεταβ.	Προηγ. Κλείσιμο- ημ/νία	Άνοιγμα	Κατωτ Τιμή	Ανωτ Τιμή	Τελ Τιμή	Σταθμ Τιμή	Τελευταία ζήτηση [7]	Τελευταία προσφορά [7]	P/E μετά φ.	Χρήση	Όγκος	Πράξεις	Αξία Συναλλαγών	Χ.Α. Εταιρείας (χιλ. €) [3,5]	Χαμηλό έτους	Υψηλό έτους	Κλάδος [4]
----------------------	---------------	---------------------------------	--	-------------------	---------------------	----------	----------------------------	---------	---------------	--------------	-------------	---------------	----------------------------	------------------------------	----------------	-------	-------	---------	--------------------	----------------------------------	-----------------	----------------	---------------

Σημειώσεις Χρεογράφων

Κωδικός	Κείμενο σημείωσης
()	- Προσαρμοσμένα Μέρισματα λόγω διανομής Δωρεάν μετοχών.
*	- Τελευταία προσαρμοσμένη τιμή κλεισίματος.
[1]	- Καθαρά μερίσματα.
[2]	- Στη στήλη "Ημερ. Αποκοπής τελευταίου δικαιώματος" αναφέρεται η Ημερομηνία εισαγωγής για Νέες Εταιρείες.
[3]	- Η Χρηματιστηριακή αξία αναφέρεται στο σύνολο των μετοχών
[4]	- Η κωδικοποίηση των Κλάδων Οικονομικής Δραστηριότητας του Χ.Α. παρουσιάζονται στο Παράρτημα Α
[5]	- Η Χρηματιστηριακή Αξία αναφέρεται στο σύνολο των κατηγοριών μετοχών (εφόσον έχουν εισαχθεί περισσότερες της μιας κατηγορίες) και δεν αναφέρεται σε επιμέρους κατηγορίες μετοχών μιας εταιρείας.
[6]	- Ρ/Ε μεγαλύτερο του 100
[7]	- Τελευταία εικόνα του Βιβλίου Εντολών πριν το τέλος της συνεδρίασης
4446	- Μεταφορά στην κατηγορία Επιτήρησης από 20/10/2008.
4447	- Μεταφορά στην κατηγορία Επιτήρησης από 21/10/2008.
4464	- Αναστολή διαπραγμάτευσης από 1/12/2008.
4548	- Αναστολή διαπραγμάτευσης από 1/4/2009.
4554	- Μεταφορά στην κατηγορία Επιτήρησης από 6/4/2009.
4576	- Αναστολή διαπραγμάτευσης από 15/7/2009.
4603	- Αναστολή διαπραγμάτευσης από 1/12/2009.
4616	- Αναστολή διαπραγμάτευσης από 25/2/2010.
4626	- Αναστολή διαπραγμάτευσης από 1/4/2010.
4627	- Αναστολή διαπραγμάτευσης από 1/4/2010.
4628	- Αναστολή διαπραγμάτευσης από 1/4/2010.
4629	- Μεταφορά στην κατηγορία Επιτήρησης από 12/4/2010.
4651	- Αναστολή διαπραγμάτευσης από 1/6/2010.
4652	- Αναστολή διαπραγμάτευσης από 1/6/2010.
4690	- Μεταφορά στην κατηγορία Επιτήρησης από 4/4/2006.
4702	- Αναστολή διαπραγμάτευσης από 1/12/2010.
4723	- Αναστολή διαπραγμάτευσης από 31/1/2011.
4726	- Αναστολή διαπραγμάτευσης από 1/3/2011.
4750	- Μεταφορά στην "Κατηγορία Επιτήρησης" από 8/4/2011.
4764	- Αναστολή διαπραγμάτευσης από 20/5/2011.
4765	- Αναστολή διαπραγμάτευσης από 20/5/2011.
4795	- Το υπόλοιπο μικτό ποσό μερίσματος ανά μετοχή ανέρχεται σε € 0,30 για τη χρήση 2010, από το οποίο παρακρατείται φόρος 21% επί του συνολικού μερίσματος χρήσεως 2010 ανά μετοχή, ήτοι 0,45.
4808	- Μεταφορά στην κατηγορία Επιτήρησης από 6/9/2011.
4814	- Μεταφορά στην Κατηγορία Χαμηλής Διασποράς από 30/5/2011.
4815	- Μεταφορά στην Κατηγορία Χαμηλής Διασποράς από 30/5/2011.
4816	- Μεταφορά στην Κατηγορία Χαμηλής Διασποράς από 30/5/2011.
4817	- Μεταφορά στην Κατηγορία Χαμηλής Διασποράς από 30/5/2011.
4820	- Μεταφορά στην κατηγορία Χαμηλής Διασποράς από 18/4/2008.
4822	- Μεταφορά στην κατηγορία Χαμηλής Διασποράς από 30/5/2011.
4823	- Μεταφορά στην κατηγορία Χαμηλής Διασποράς από 4/4/2006.
4827	- Μεταφορά στην κατηγορία Χαμηλής Διασποράς από 5/5/2010.
4830	- Αναστολή διαπραγμάτευσης από 10/10/2011.
4833	- Μεταφορά στην κατηγορία Επιτήρησης από 6/5/2010.
4844	- Μεταφορά στην κατηγορία Επιτήρησης από 8/4/2011.
4847	- Μεταφορά στην Κατηγορία Επιτήρησης από 3/7/2009.
4860	- Αναστολή διαπραγμάτευσης από 30/3/2012.
4865	- Αναστολή διαπραγμάτευσης από 2/4/2012.
4868	- Αναστολή διαπραγμάτευσης από 2/4/2012.
4879	- Μεταφορά στην Κατηγορία Επιτήρησης από 10/4/2012.
4881	- Μεταφορά στην Κατηγορία Επιτήρησης από 10/4/2012.
4882	- Μεταφορά στην Κατηγορία Επιτήρησης από 10/4/2012.
4884	- Μεταφορά στην Κατηγορία Επιτήρησης από 10/4/2012.

Σημειώσεις Χρεογράφων

Κωδικός	Κείμενο σημείωσης
4885	- Μεταφορά στην Κατηγορία Επιτήρησης από 10/4/2012.
4886	- Μεταφορά στην Κατηγορία Επιτήρησης από 10/4/2012.
4887	- Μεταφορά στην Κατηγορία Επιτήρησης από 10/4/2012.
4888	- Μεταφορά στην Κατηγορία Επιτήρησης από 10/4/2012.
4911	- Αναστολή διαπραγμάτευσης από 30/7/2012.
4912	- Μεταφορά στην κατηγορία Επιτήρησης από 31/7/2012.
4913	- Αναστολή διαπραγμάτευσης από 30/8/2012.
4914	- Αναστολή διαπραγμάτευσης από 31/8/2012.
4918	- Αναστολή διαπραγμάτευσης από 31/8/2012.
4920	- Αναστολή διαπραγμάτευσης από 31/8/2012.
4921	- Αναστολή διαπραγμάτευσης από 31/8/2012.
4929	- Αναστολή διαπραγμάτευσης από 1/10/2012.
4937	- Μεταφορά στην κατηγορία ΠΡΟΣ ΔΙΑΓΡΑΦΗ από 30/11/2012.
4938	- Μεταφορά στην κατηγορία ΠΡΟΣ ΔΙΑΓΡΑΦΗ από 30/11/2012.
4939	- Αναστολή διαπραγμάτευσης από 30/11/2012.
4951	- Αναστολή διαπραγμάτευσης από 19/3/2013.
4953	- Αναστολή διαπραγμάτευσης από 2/4/2013.
4954	- Αναστολή διαπραγμάτευσης από 2/4/2013.
4955	- Μεταφορά στην Επιτήρηση από 5/4/2013.
4956	- Μεταφορά στην Επιτήρηση από 5/4/2013.
4957	- Μεταφορά στην Επιτήρηση από 5/4/2013.
4958	- Μεταφορά στην Επιτήρηση από 5/4/2013.
4959	- Μεταφορά στην Επιτήρηση από 5/4/2013.
4960	- Μεταφορά στην Επιτήρηση από 5/4/2013.
4961	- Μεταφορά στην Επιτήρηση από 5/4/2013.
4971	- Αναστολή διαπραγμάτευσης από 3/6/2013.
4977	- Μεταφορά στην Κατηγορία "Επιτήρησης" από 11/6/2013.
4978	- Από 11/6/2013, μεταφορά στην Κατηγορία Επιτήρησης.
4982	- Αναστολή διαπραγμάτευσης από 1/12/2011.
4983	- Μεταφορά στην κατηγορία Επιτήρησης από 5/4/2013.
4985	- Μεταφορά στην "Κατηγορία Επιτήρησης" από 8/4/2011.
4986	- Μεταφορά στην κατηγορία Χαμηλής Διασποράς από 30/5/2011.
4993	- Αναστολή διαπραγμάτευσης από 21/6/2013 (15:18).
4997	- Μεταφορά στην Κατηγορία Επιτήρησης από 21/12/2009. - Δεν έχουν εισαχθεί οι 6.870.053 νέες (ΚΑ) μετοχές, οι οποίες προέκυψαν από την πρόσφατη ΑΜΚ με καταβολή μετρητών.
5002	- Αναστολή διαπραγμάτευσης από 30/08/2013.
5003	- Αναστολή διαπραγμάτευσης από 30/08/2013.
5004	- Αναστολή διαπραγμάτευσης από 30/08/2013.
5007	- Μεταφορά στην κατηγορία Επιτήρησης, από 11/10/2013.
5008	- Μεταφορά στην Κατηγορία Επιτήρησης από 8/4/2011.
5022	- Αναστολή διαπραγμάτευσης από 2/12/2013.
5023	- Αναστολή διαπραγμάτευσης από 2/12/2013.
5031	- Δεν έχουν εισαχθεί οι 612.300 νέες (ΚΟ) μετοχές, οι οποίες προέκυψαν από την πρόσφατη ΑΜΚ με καταβολή μετρητών.
5033	- Μεταφορά στην κατηγορία Επιτήρησης από τις 25/11/2011. Δεν έχουν εισαχθεί 97.144.575 νέες (ΚΟ) μετοχές, οι οποίες προέκυψαν από την πρόσφατη ΑΜΚ με καταβολή μετρητών.
5036	- Η μετοχή της εταιρίας βρίσκεται σε καθεστώς αναστολής διαπραγμάτευσης από 2/4/2012. Κατά τη διάρκεια της αναστολής, η εταιρία προέβη σε reverse split μετοχών, με βάση το οποίο αναπροσαρμόστηκε μετά την ολοκλήρωση της εταιρικής πράξης ο αριθμός των μετοχών της εταιρίας αλλά και αναλογικά η τελευταία τιμή κλεισίματος της μετοχής της 30/03/2012.
5046	- Μεταφορά στην κατηγορία Χαμηλής Διασποράς από 8/4/2011.
5047	- Αναστολή διαπραγμάτευσης από 27/3/2014.
5049	- Σε αναστολή διαπραγμάτευσης από 1/4/2014.
5053	- Μεταφορά στην κατηγορία ΠΡΟΣ ΔΙΑΓΡΑΦΗ από 10/4/2014.
5054	- Μεταφορά στην Κατηγορία Επιτήρησης από 10/04/2014.
5055	- Μεταφορά στην Κατηγορία Επιτήρησης από 10/4/2014.

Σημειώσεις Χρεογράφων

Κωδικός **Κείμενο σημείωσης**

- 5056 - Μεταφορά στην κατηγορία Επιτήρησης από 14/4/2014.
- 5057 - Μεταφορά στην κατηγορία Επιτήρησης από τις 29/12/2011.
- 5058 - Μεταφορά στην κατηγορία Επιτήρησης από τις 29/12/2011.
- 5059 - Μεταφορά στην κατηγορία Χαμηλής Διασποράς από 2/6/2014.
- 5061 - Αναστολή διαπραγμάτευσης από 2/6/2014.
- 5062 - Μεταφορά στην κατηγορία ΠΡΟΣ ΔΙΑΓΡΑΦΗ από 4/6/2014.

Στοιχεία Συναλλαγών Πακέτων

Μετοχές	Όγκος πακέτου	Τιμή πακέτου	Αξία πακέτου	Ωρα έγκρισης	Σημείωση
ΤΡ. ΠΕΙΡΑΙΩΣ (ΤΠΔ)	500,000	0.820	410,000.00	11:20:11	20
ΤΡΑΠΕΖΑ EUROBANK ERGASIAS (ΚΟ)	2,000,000	0.335	669,000.00	11:38:30	20
LAMDA DEVELOPMENT(ΚΟ)	52,270	5.00	261,350.00	11:58:38	20
ΜΕΤΚΑ (ΚΟ)	27,468	12.06	331,264.08	12:22:41	20
ΑΛΡΗΑ BANK (ΚΟ)	1,000,000	0.605	605,000.00	13:31:44	20
ΠΕΙΡΑΙΩΣ ΤΡΑΠΕΖΑ (ΚΟ)	336,951	1.55	522,274.05	16:33:58	20
ΑΛΡΗΑ BANK (ΚΟ)	600,000	0.605	363,000.00	17:12:35	20
ΕΛΛΗΝ. ΧΡΗΜΑΤΙΣΤΗΡΙΑ-Χ.Α. (ΚΟ)	140	7.84	1,097.60	17:19:22	14

Σημειώσεις πακέτων

2 - Πακέτο Διακανονισμού SPOT 1 ή SPOT 2	11 - Ενεργητικό Εταιρίας > 500 δις
3 - Πακέτο με Short Selling	12 - Προσφορά προς πώληση μέσω ΧΑ
4 - Πακέτο με Buy to Close	13 - Εκποιήσεις ΥΠΕΘΟ
6 - Ταυτόχρονη Κατάρτιση	14 - Πακέτο Αποκατάστασης
7 - Σύμφωνο Επαναγοράς	15 - Πακέτο Ειδικού Διαπραγματευτή
8 - Επίτευξη Διασποράς (μη εισηγμένων)	16 - Πακέτο Ανοικτής Πώλησης
9 - Επίτευξη Διασποράς (εισηγμένων)	18 - Πακέτο Διακανονισμού SPOT 1
10 - Με Πλειοψηφία του Ελλ. Δημοσίου (> 50 δις)	20 - Πακέτο Μεθόδου 6-1

Στοιχεία Συναλλαγών Δικαιωμάτων

Ημερ. αποκοπής	Έναρξη εξάσκησης	Λήξη εξάσκησης	Λήξη διαπρ/σης	Δικαιώματα	Κατωτ Τιμή	Ανωτ Τιμή	Τιμή κλεισ.	Τελευταία ζήτηση	Τελευταία προσφορά	Όγκος	Πράξεις	Αξία Συναλλαγών
----------------	------------------	----------------	----------------	------------	------------	-----------	-------------	------------------	--------------------	-------	---------	-----------------

Δεν υπάρχουν Συναλλαγές Δικαιωμάτων.

Στοιχεία Συναλλαγών Ανοικτών Πωλήσεων

Μετοχές	Αξία Συναλλαγών	Όγκος Συναλλαγών	% στον Συνολικό	Αξία Συν/γών Κλείσιμο Θέσης	Όγκος Συν/γών Κλείσιμο Θέσης	% στον Συνολικό
Δεν πραγματοποιήθηκαν Ανοικτές Πωλήσεις						

Σημειώσεις Ανοικτών Πωλήσεων

[1] - Το Δ.Σ. της Επιτροπής Κεφαλαιαγοράς κατά τη 637η/28.01.2013 συνεδρίαση του, αποφάσισε την απαγόρευση των ανοικτών πωλήσεων (Short selling) μόνο για τις μετοχές των πιστωτικών ιδρυμάτων που διαπραγματεύονται στο Χ.Α. και απαρτίζουν τον FTSE XA -ΧΑΚ Τραπεζικό Δείκτη, για διάστημα τριών μηνών και συγκεκριμένα έως και την 30/04/2013.

Στοιχεία Συναλλαγών Εκποιήσεων

Μετοχές	Όγκος Συναλλαγών	Αριθμός Πράξεων	Αξία Συναλλαγών	Σημείωση
Δεν πραγματοποιήθηκαν Εκποιήσεις Μετοχών.				

Σημειώσεις Εκποιήσεων

- 1 - Κανονική Εκποίηση.
- 2 - Εκποίηση Ενσώματων Ονομαστικών Μετοχών.
- 3 - Εκποίηση Αδιάθετων Κλασματικών Υπολοίπων.

Στοιχεία Συναλλαγών Εκποιήσεων Ενσώματων Ονομαστικών Μετοχών

Μετοχές	Ημερ/νία έναρξης	Ημερ/νία λήξης	Αρχικό πλήθος	Διαθέσιμο πλήθος	Ημερομηνία	Μέση τιμή (ημέρας)	Μέση τιμή (περιόδου)	Αριθμός Πράξεων	Όγκος Συναλλαγών	Αξία Συναλλαγών
---------	------------------	----------------	---------------	------------------	------------	--------------------	----------------------	-----------------	------------------	-----------------

Δεν πραγματοποιήθηκαν Εκποιήσεις Ενσώματων Ονομαστικών Μετοχών.

Σημειώσεις Εκποιήσεων

Σύμφωνα με την Απόφαση 1/380/04.05.2006 της Επιτροπής Κεφαλαιαγοράς εκποιούνται μέσω του Χρηματιστηρίου Αθηνών με επιμέλεια της εκδότριας εταιρείας, οι ενσώματες ονομαστικές μετοχές που δεν έχουν κατατεθεί στην εκδότρια προς αποϋλοποίηση. Η εκποίηση διενεργείται σύμφωνα με τον τρόπο που ορίζεται στο άρθρο 99Α του Κανονισμού του Χρηματιστηρίου Αθηνών.

Στοιχεία Ενεργητικού Διαπραγματεύσιμων Αμοιβαίων Κεφαλαίων (Δ.Α.Κ.)

	Ημερομηνία συναλλαγών	Δημιουργία / Εξαγορά	Αριθ. Μερ. (T-1)	Νέα Μερ. (T-1)	Εξαγορασθ. Μερ. (T-1)	Μερίδια (T) [1]	Αξία Ενεργητικού [2]	Καθαρή Τιμή	Μέρισμα/Μερίδι	Ημερ. Αποκοπής
NBGAM ETF ΓΔ Χ.Α.	01/08/2014	25,000	294,878	---	---	294,878	3,815,475.00	12.9392	---	27/10/2011
ALPHA ETF FTSE Athex Large Cap	01/08/2014	50,000	5,848,618	---	---	5,848,618	21,948,420.00	3.7528	0.05	01/07/2013
NBGAM ETF GREECE & TURKEY 30	01/08/2014	25,000	388,550	---	---	388,550	3,341,396.00	8.5997	---	27/10/2011

Σημειώσεις Δ.Α.Κ.

[1] - Αριθμ. μεριδίων (T) = Αριθμ. μεριδίων (T-1) + Νεοεκδιθέντα μερίδια (T-1) - Εξαγορασθέντα μερίδια (T-1)

[2] - Περιλαμβάνονται και τα μερίδια που δημιουργήθηκαν / εξαγοράσθηκαν την ημέρα T-1.

Περιγραφή	Στοιχεία
Όνομασία Δ.Α.Κ.	ALPHA ETF FTSE Athex Large Cap
Σύμβολο Δ.Α.Κ. (GR)	ΑΔΑΚ
Σύμβολο Δ.Α.Κ. (EN)	AETF
ISIN Δ.Α.Κ.	GRF000013000
Κατηγορία Διαπραγμάτευσης	Διαπραγματεύσιμα Αμοιβαία Κεφάλαια (Δ.Α.Κ.)
Τύπος Δ.Α.Κ.	Μετοχών
Τρόπος διαχείρισης	Παθητικός
Επενδυτική Στρατηγική	Σκοπός της επενδυτικής πολιτικής του Αμοιβαίου Κεφαλαίου είναι η αναπαραγωγή της αποδόσεως του Δείκτη FTSE/X.A. Large Cap του Χρηματιστηρίου Αθηνών σε όρους Ευρώ, ακολουθώντας πλήρως και πανομοιότυπως τη σύνθεση του υποκείμενου Δείκτη.
Εκδότης	ΑΛΦΑ ASSET MANAGEMENT Α.Ε.Δ.Α.Κ.
Εταιρεία Διαχείρισης	ΑΛΦΑ ASSET MANAGEMENT Α.Ε.Δ.Α.Κ.
Ειδικοί Διαπραγματευτές	ΑΛΦΑ FINANCE Α.Χ.Ε.Π.Ε.Υ. , ΕΘΝΙΚΗ ΧΡΗΜΑΤΙΣΤΗΡΙΑΚΗ Α.Χ.Ε.Π.Ε.Υ.
Θεματοφύλακας	ΑΛΦΑ ΤΡΑΠΕΖΑ Α.Ε.
Σύμβολο Δείκτη (GR)	FTSE
Σύμβολο Δείκτη (EN)	FTSE
Όνομασία Δείκτη	FTSE/X.A. Large Cap
ISIN Δείκτη	GRI99201A006
Κλάσμα Δείκτη [1]	1/100
Αρχική Τιμή Μεριδίου	21.76
Συνολικός Αριθμός Μεριδίων [2]	5,848,618
Ημερομηνία πρώτης Έκδοσης	14/01/2008
Ημερομηνία έναρξης Διαπραγμάτευσης	24/01/2008
Νόμισμα Διαπραγμάτευσης	ΕΥΡΩ
Νόμισμα Ενεργητικού	ΕΥΡΩ
Αρχική Αξία Ενεργητικού [3]	3,000,000.00
Αριθμ. Μεριδίων για Δημιουργία-Εξαγορά [4]	50,000
Αμοιβή Διαχείρισης	0.375

Σημειώσεις Δ.Α.Κ.

[1] - Το κλάσμα της τιμής του δείκτη που αποτελεί η τιμή της πρώτης έκδοσης

[2] - Ο αριθμός μεριδίων που διαπραγματεύθηκαν στο Χρηματιστήριο την ημέρα T

[3] - Η αξία του ενεργητικού κατά την έκδοση

[4] - Ο αριθμός μεριδίων που απαιτείται κατά τη διαδικασία δημιουργίας εξαγοράς

Περιγραφή	Στοιχεία
Όνομασία Δ.Α.Κ.	NBGAM ETF ΓΔ Χ.Α.
Σύμβολο Δ.Α.Κ. (GR)	ΔΑΚΓΔ
Σύμβολο Δ.Α.Κ. (EN)	ETFASE
ISIN Δ.Α.Κ.	GRF000054004
Κατηγορία Διαπραγμάτευσης	Διαπραγματεύσιμα Αμοιβαία Κεφάλαια (Δ.Α.Κ.)
Τύπος Δ.Α.Κ.	Μετοχών
Τρόπος διαχείρισης	Παθητικός
Επενδυτική Στρατηγική	Επενδυτικός σκοπός του Αμοιβαίου Κεφαλαίου είναι η αναπαραγωγή της σύνθεσης του Γενικού Δείκτη Τιμών του Χρηματιστηρίου Αθηνών και η επίτευξη της απόδοσης του Δείκτη.
Εκδότης	ΕΘΝΙΚΗ ASSET MANAGEMENT ΑΕΔΑΚ
Εταιρεία Διαχείρισης	ΕΘΝΙΚΗ ASSET MANAGEMENT ΑΝΩΝΥΜΗ ΕΤΑΙΡΙΑ ΔΙΑΧΕΙΡΙΣΕΩΣ ΑΜΟΙΒΑΙΩΝ ΚΕΦΑΛΑΙΩΝ
Ειδικοί Διαπραγματευτές	ΕΘΝΙΚΗ ΧΡΗΜΑΤΙΣΤΗΡΙΑΚΗ Α.Χ.Ε.Π.Ε.Υ.
Θεματοφύλακας	ΕΘΝΙΚΗ ΤΡΑΠΕΖΑ ΤΗΣ ΕΛΛΑΔΟΣ Α.Ε.
Σύμβολο Δείκτη (GR)	ΓΔ
Σύμβολο Δείκτη (EN)	GD
Όνομασία Δείκτη	Γενικός Δείκτης Τιμών Χ.Α.
ISIN Δείκτη	GRI99117A004
Κλάσμα Δείκτη [1]	1/100
Αρχική Τιμή Μεριδίου	21.61
Συνολικός Αριθμός Μεριδίων [2]	294,878
Ημερομηνία πρώτης Έκδοσης	24/06/2009
Ημερομηνία έναρξης Διαπραγμάτευσης	29/06/2009
Νόμισμα Διαπραγμάτευσης	ΕΥΡΩ
Νόμισμα Ενεργητικού	ΕΥΡΩ
Αρχική Αξία Ενεργητικού [3]	4,495,405.02
Αριθμ. Μεριδίων για Δημιουργία-Εξαγορά [4]	25,000
Αμοιβή Διαχείρισης	0.600

Σημειώσεις Δ.Α.Κ.

- [1] - Το κλάσμα της τιμής του δείκτη που αποτελεί η τιμή της πρώτης έκδοσης
- [2] - Ο αριθμός μεριδίων που διαπραγματεύθηκαν στο Χρηματιστήριο την ημέρα T
- [3] - Η αξία του ενεργητικού κατά την έκδοση
- [4] - Ο αριθμός μεριδίων που απαιτείται κατά τη διαδικασία δημιουργίας εξαγοράς

Περιγραφή	Στοιχεία
Όνομασία Δ.Α.Κ.	NBGAM ETF GREECE & TURKEY 30
Σύμβολο Δ.Α.Κ. (GR)	ΔΑΚΕΤ30
Σύμβολο Δ.Α.Κ. (EN)	ETFGT30P
ISIN Δ.Α.Κ.	GRF000055001
Κατηγορία Διαπραγμάτευσης	Διαπραγματεύσιμα Αμοιβαία Κεφάλαια (Δ.Α.Κ.)
Τύπος Δ.Α.Κ.	Μετοχών
Τρόπος διαχείρισης	Παθητικός
Επενδυτική Στρατηγική	Επενδυτικός σκοπός του Αμοιβαίου Κεφαλαίου είναι η αναπαραγωγή της σύνθεσης του Δείκτη GREECE & TURKEY 30 (GT-30) και η επίτευξη της απόδοσης του Δείκτη.
Εκδότης	ΕΘΝΙΚΗ ASSET MANAGEMENT ΑΕΔΑΚ
Εταιρεία Διαχείρισης	ΕΘΝΙΚΗ ASSET MANAGEMENT ΑΝΩΝΥΜΗ ΕΤΑΙΡΕΙΑ ΔΙΑΧΕΙΡΙΣΕΩΣ ΑΜΟΙΒΑΙΩΝ ΚΕΦΑΛΑΙΩΝ
Ειδικοί Διαπραγματευτές	ΕΘΝΙΚΗ ΧΡΗΜΑΤΙΣΤΗΡΙΑΚΗ Α.Χ.Ε.Π.Ε.Υ.
Θεματοφύλακας	ΕΘΝΙΚΗ ΤΡΑΠΕΖΑ ΤΗΣ ΕΛΛΑΔΟΣ Α.Ε.
Σύμβολο Δείκτη (GR)	GT30P
Σύμβολο Δείκτη (EN)	GT30P
Όνομασία Δείκτη	Greece & Turkey 30 Δείκτης Τιμών
ISIN Δείκτη	CH0045018782
Κλάσμα Δείκτη [1]	1/100
Αρχική Τιμή Μεριδίου	8.85
Συνολικός Αριθμός Μεριδίων [2]	388,550
Ημερομηνία πρώτης Έκδοσης	27/10/2010
Ημερομηνία έναρξης Διαπραγμάτευσης	03/11/2010
Νόμισμα Διαπραγμάτευσης	ΕΥΡΩ
Νόμισμα Ενεργητικού	ΕΥΡΩ
Αρχική Αξία Ενεργητικού [3]	3,438,286.49
Αριθμ. Μεριδίων για Δημιουργία-Εξαγορά [4]	25,000
Αμοιβή Διαχείρισης	1.050

Σημειώσεις Δ.Α.Κ.

- [1] - Το κλάσμα της τιμής του δείκτη που αποτελεί η τιμή της πρώτης έκδοσης
- [2] - Ο αριθμός μεριδίων που διαπραγματεύθηκαν στο Χρηματιστήριο την ημέρα T
- [3] - Η αξία του ενεργητικού κατά την έκδοση
- [4] - Ο αριθμός μεριδίων που απαιτείται κατά τη διαδικασία δημιουργίας εξαγοράς

Περιγραφή	Στοιχεία
Όνομασία Warrant	ALPHA ΤΡΑΠΕΖΑ Α.Ε. (ΤΠΔ)
Σύμβολο Warrant (GR)	ΑΛΦΑΤΠ
ISIN Warrant	GRR000000028
Κατηγορία Διαπραγμάτευσης	Τίτλοι Παραστατικοί (Warrants)
Υποκείμενος Τίτλος	ALPHA ΤΡΑΠΕΖΑ Α.Ε. (ΚΟ)
Συνολικός Αριθμός Warrants	1,143,803,533
Ημ/νία Έναρξης Διαπραγμάτευσης	11/06/2013
Νόμισμα Διαπραγμάτευσης	ΕΥΡΩ
Πολλαπλασιαστής	7.41
Αναλογία Μετατροπής	0.13
Τύπος Εξάσκησης	BERMUDAN
Τιμή Διάθεσης	1.45

Περιγραφή	Στοιχεία
Όνομασία Warrant	ΕΘΝΙΚΗ ΤΡΑΠΕΖΑ ΤΗΣ ΕΛΛΑΔΟΣ Α.Ε. (ΤΠΔ)
Σύμβολο Warrant (GR)	ΕΤΕΤΠ
ISIN Warrant	GRR000000036
Κατηγορία Διαπραγμάτευσης	Τίτλοι Παραστατικοί (Warrants)
Υποκείμενος Τίτλος	ΕΘΝΙΚΗ ΤΡΑΠΕΖΑ ΤΗΣ ΕΛΛΑΔΟΣ Α.Ε. (ΚΟ)
Συνολικός Αριθμός Warrants	245,748,459
Ημ/νία Έναρξης Διαπραγμάτευσης	27/06/2013
Νόμισμα Διαπραγμάτευσης	ΕΥΡΩ
Πολλαπλασιαστής	8.23
Αναλογία Μετατροπής	0.12
Τύπος Εξάσκησης	BERMUDAN
Τιμή Διάθεσης	6.83

Περιγραφή	Στοιχεία
Όνομασία Warrant	ΤΡΑΠΕΖΑ ΠΕΙΡΑΙΩΣ Α.Ε. (ΤΠΔ)
Σύμβολο Warrant (GR)	ΠΕΙΡΤΠ
ISIN Warrant	GRR000000044
Κατηγορία Διαπραγμάτευσης	Τίτλοι Παραστατικοί (Warrants)
Υποκείμενος Τίτλος	ΤΡΑΠΕΖΑ ΠΕΙΡΑΙΩΣ Α.Ε. (ΚΟ)
Συνολικός Αριθμός Warrants	843,640,590
Ημ/νία Έναρξης Διαπραγμάτευσης	03/07/2013
Νόμισμα Διαπραγμάτευσης	ΕΥΡΩ
Πολλαπλασιαστής	4.48
Αναλογία Μετατροπής	0.22
Τύπος Εξάσκησης	BERMUDAN
Τιμή Διάθεσης	0.90

Α Ν Α Κ Ο Ι Ν Ω Σ Ε Ι Σ

ΓΝΩΣΤΟΠΟΙΗΣΕΙΣ ΕΤΑΙΡΕΙΩΝ

ΕΛΛΗΝΙΚΑ ΧΡΗΜΑΤΙΣΤΗΡΙΑ-ΧΡΗΜΑΤΙΣΤΗΡΙΟ ΑΘΗΝΩΝ Α.Ε.

Δελτίο Τύπου

Η Διοικούσα Επιτροπή Χρηματιστηριακών Αγορών κατά τη σημερινή της συνεδρίαση ενέκρινε την εισαγωγή προς διαπραγμάτευση των:

- 4.233.152 νέων κοινών ονομαστικών μετοχών της τράπεζας «ΑΤΤΙΚΑ BANK Α.Τ.Ε.», οι οποίες προέκυψαν από μετατροπή 4.233.152 ομολογιών. Ως ημερομηνία έναρξης διαπραγμάτευσης των νέων μετοχών ορίστηκε η 7η Αυγούστου 2014.
- 3.300.689 δικαιωμάτων προτίμησης επί των μετοχών της εταιρίας «ΚΕΚΡΟΨ Α.Ε.», που θα προκύψουν από την αύξηση του μετοχικού της κεφαλαίου. Η αύξηση μετοχικού κεφαλαίου θα πραγματοποιηθεί με καταβολή μετρητών υπέρ των παλαιών μετόχων, σε αναλογία 3 νέες κοινές ονομαστικές μετοχές για κάθε 1 παλαιά κοινή ονομαστική μετοχή, σε τιμή διάθεσης μετοχής € 0,40. Ως ημερομηνία αποκοπής του δικαιώματος προτίμησης στην εν λόγω αύξηση ορίζεται η 5η Αυγούστου 2014. Δικαιούχοι των δικαιωμάτων προτίμησης είναι οι μέτοχοι της εταιρίας που θα είναι εγγεγραμμένοι στα αρχεία του Σ.Α.Τ. της 7ης Αυγούστου 2014. Η περίοδος άσκησης του δικαιώματος προτίμησης ορίζεται από την 11η Αυγούστου 2014 έως και την 25η Αυγούστου 2014, ενώ η περίοδος διαπραγμάτευσης του δικαιώματος στο ηλεκτρονικό σύστημα συναλλαγών του Χ.Α. ορίζεται από την 11η Αυγούστου 2014 έως και την 19η Αυγούστου 2014.

Επίσης, η Διοικούσα Επιτροπή Χρηματιστηριακών Αγορών κατά τη σημερινή της συνεδρίαση ενημερώθηκε για:

- την αύξηση της ονομαστικής αξίας της μετοχής της εταιρίας «ΑΛΦΑ ΑΣΤΙΚΑ ΑΚΙΝΗΤΑ Α.Ε.» από € 3,80 σε € 4,15. Ως ημερομηνία έναρξης διαπραγμάτευσης των υφιστάμενων μετοχών με τη νέα ονομαστική αξία ορίστηκε η 6η Αυγούστου 2014.
- την ισόποση αύξηση και μείωση της ονομαστικής αξίας της μετοχής της εταιρίας «FLEXOPACK ΑΝΩΝΥΜΗ ΕΜΠΟΡΙΚΗ ΚΑΙ ΒΙΟΜΗΧΑΝΙΚΗ ΕΤΑΙΡΙΑ ΠΛΑΣΤΙΚΩΝ» και την αναλογική επιστροφή ποσού € 0,05 ανά μετοχή στους μετόχους της με καταβολή μετρητών. Ως ημερομηνία έναρξης διαπραγμάτευσης των υφιστάμενων μετοχών με τελική ονομαστική αξία μετοχής € 0,54 και ως ημερομηνία αποκοπής του δικαιώματος επιστροφής κεφαλαίου ορίστηκε η 7η Αυγούστου 2014. Δικαιούχοι της επιστροφής κεφαλαίου είναι οι εγγεγραμμένοι στα αρχεία του Σ.Α.Τ. ως κάτοχοι των μετοχών κατά την 11η Αυγούστου 2014.

Τέλος, η Διοικούσα Επιτροπή Χρηματιστηριακών Αγορών κατά τη σημερινή της συνεδρίαση, αποδέχθηκε την αίτηση της εταιρίας «ΕΛΛΗΝΟΑΜΕΡΙΚΑΝΙΚΗ ΧΡΗΜΑΤΙΣΤΗΡΙΑΚΗ Α.Ε.Π.Ε.Υ.» για την απόκτηση της ιδιότητας του Συμβούλου στην Εναλλακτική Αγορά του Χρηματιστηρίου Αθηνών.

ΓΡ. ΣΑΡΑΝΤΗΣ Α.Β.Ε.Ε.

Ανακοίνωση

Η εταιρεία ΓΡ. ΣΑΡΑΝΤΗΣ Α.Β.Ε.Ε. ανακοινώνει με βάση το άρθρο 21 του Ν.3556/2007 σε συνδυασμό με το άρθρο 11 της απόφασης της ΕΚ 1/434/3.7.2007 ότι ο κος Κωνσταντίνος Σταματίου του Φωκίωνος, μέτοχος και Εκτελεστικό Μέλος του Διοικητικού Συμβουλίου της Εταιρείας (και Υπόχρεο Πρόσωπο βάσει του α.13 του Ν.3340), την 29/07/14 προέβη σε πώληση 883 κοινών ονομαστικών μετοχών της Εταιρείας στην τιμή των 7,68 ευρώ, συνολικής καθαρής αξίας 6.778,21 ευρώ.

QUALITY AND RELIABILITY A.B.E.E.

Ανακοίνωση

Η Εταιρία QUALITY & RELIABILITY A.B.E.E., ανακοινώνει, σύμφωνα με το Ν.3556/2007 σε συνδυασμό με το άρθρο 11 της απόφασης 1/434/3.7.2007 της Επιτροπής Κεφαλαιαγοράς, ότι η εταιρεία DINUM LIMITED συνδεόμενο νομικό πρόσωπο με τον κ. Εμμανουήλ Ξιώνη του Ηρακλή, Εντεταλμένο Σύμβουλο-Εκτελεστικό μέλος του Διοικητικού Συμβουλίου της Εταιρίας (Υπόχρεο πρόσωπο με βάση το άρθρο 13 του Ν.3340/2005) πραγματοποίησε την Πέμπτη 31/07/2014 αγορά 12.626 κοινών ονομαστικών μετοχών της εταιρείας μας. Η συνολική αξία της συναλλαγής ανήλθε σε 8.443,60 ευρώ.

Η ΝΑΥΤΕΜΠΟΡΙΚΗ - Π. ΑΘΑΝΑΣΙΑΔΗΣ & ΣΙΑ Α.Ε.

Ανακοίνωση

Η εταιρία «Η ΝΑΥΤΕΜΠΟΡΙΚΗ-Π.ΑΘΑΝΑΣΙΑΔΗΣ & ΣΙΑ Α.Ε.» γνωστοποιεί στο επενδυτικό κοινό ότι το φορολογικό πιστοποιητικό που χορήγησε ο Νόμιμος Ελεγκτής για τη χρήση 2013 είναι χωρίς επιφύλαξη.

ΕΛΒΕ ΑΝΩΝΥΜΗ ΒΙΟΜΗΧΑΝΙΚΗ ΕΜΠΟΡΙΚΗ ΕΤΑΙΡΙΑ

Ανακοίνωση

Σύμφωνα με τις διατάξεις της παραγράφου 4.1.4.3.1 του Κανονισμού του Χρηματιστηρίου Αθηνών η εταιρία «ΕΛΒΕ Α.Ε.», ανακοινώνει το Οικονομικό Ημερολόγιο έτους 2014 ως ακολούθως: 31 Μαρτίου 2014: Δημοσίευση των Οικονομικών Καταστάσεων έτους 2013, 3 Ιουνίου 2014: Ετήσια Τακτική Γενική Συνέλευση. Σημειώνεται ότι η πρόταση του Δ.Σ. στην Ετήσια Τακτική Γενική Συνέλευση της εταιρείας θα είναι η μη διανομή μερίσματος για την χρήση 2013,. Το Δ.Σ θα προτείνει την επιστροφή κεφαλαίου 0,03 ευρώ ανά μετοχή με ημερομηνία καταβολής 1-12-2014 (record date 25-11-2014 και ημερομηνία αποκοπής 24-11-2014. Η Εταιρεία διατηρεί το δικαίωμα να μεταβάλει την ημερομηνία της Ετήσιας Τακτικής Γενικής Συνέλευσης ,αφού ενημερώσει έγκαιρα το επενδυτικό κοινό με τροποποίηση του παρόντος.

ΜΟΤΟΡ ΟΪΛ (ΕΛΛΑΣ) ΔΙΥΛΙΣΤΗΡΙΑ ΚΟΡΙΝΘΟΥ ΑΕ

Ανακοίνωση

Σύμφωνα με το άρθρο 24 του Νόμου 3461/2006, η ΜΟΤΟΡ ΟΪΛ (ΕΛΛΑΣ) ΔΙΥΛΙΣΤΗΡΙΑ ΚΟΡΙΝΘΟΥ Α.Ε. ενημερώνει ότι κατά τη συνεδρίαση της Πέμπτης, 31 Ιουλίου 2014 προέβη σε αγορά 17.690 μετοχών εκδόσεως CYCLON ΕΛΛΑΣ Α.Ε. έναντι Ευρώ 0,70 ανά μετοχή. Κατόπιν τούτου, η ΜΟΤΟΡ ΟΪΛ (ΕΛΛΑΣ) Α.Ε. κατέχει 23.594.089 μετοχές εκδόσεως CYCLON ΕΛΛΑΣ Α.Ε., που αντιστοιχούν σε ποσοστό 88,48% επί των δικαιωμάτων ψήφου της τελευταίας.

CYCLON ΕΛΛΑΣ Α.Β.Ε.Ε

Ανακοίνωση

Η CYCLON ΕΛΛΑΣ Α. Ε. ανακοινώνει με βάση το Ν. 3556/2007, σε συνδυασμό με τις αποφάσεις 3/347/12.7.2005 και 1/434/3.7.2007 της Επιτροπής Κεφαλαιαγοράς ότι η ΜΟΤΟΡ ΟΪΛ (ΕΛΛΑΣ) ΔΙΥΛΙΣΤΗΡΙΑ ΚΟΡΙΝΘΟΥ Α.Ε. την ενημέρωσε στις 01.8.2014, ότι στις 31.7.2014 προέβη σε αγορά 17.690 μετοχών εκδόσεως CYCLON ΕΛΛΑΣ Α.Ε. συνολικής αξίας EURO 12.383,00.

ΜΟΤΟΡ ΟΙΛ (ΕΛΛΑΣ) ΔΙΥΛΙΣΤΗΡΙΑ ΚΟΡΙΝΘΟΥ Α.Ε.

Ανακοίνωση

Η ενημέρωση της ΜΟΤΟΡ ΟΙΛ (ΕΛΛΑΣ) ΔΙΥΛΙΣΤΗΡΙΑ ΚΟΡΙΝΘΟΥ Α.Ε. προς τη CYCLON ΕΛΛΑΣ Α.Ε. και ακολούθως από την τελευταία προς τις εποπτικές αρχές, γίνεται επειδή ο κ. Μιχαήλ – Ματθαίος Στειακάκης είναι Εκτελεστικό Μέλος Δ.Σ. της ΜΟΤΟΡ ΟΙΛ (ΕΛΛΑΣ) ΔΙΥΛΙΣΤΗΡΙΑ ΚΟΡΙΝΘΟΥ Α.Ε. και ταυτόχρονα Ανεξάρτητο – Μη Εκτελεστικό Μέλος Δ.Σ. της CYCLON ΕΛΛΑΣ Α.Ε. (υπόχρεο φυσικό πρόσωπο με βάση το Ν. 3340/2005).

COCA-COLA HBC AG

Ανακοίνωση

Zug, Switzerland – 1 August 2014 – Coca-Cola HBC AG ("Coca-Cola HBC") today announces in respect of the month ended 31 July 2014, the issue of 5,000 shares of CHF 6.70 each fully paid ("Ordinary Shares"), following the exercise of options granted under Coca-Cola HBC's share option plan. Such Ordinary Shares were also admitted to the Official List of the UK Listing Authority and to trading on the London Stock Exchange's main market for listed securities under Coca-Cola HBC's block listing facility. Following this issue, Coca-Cola HBC has the ability to admit a further 35,396,363 Ordinary Shares under its block listing facility. As at 31 July 2014, Coca-Cola HBC's issued share capital consisted of 367,752,133 Ordinary Shares, of which 14,925 Ordinary shares are held by Coca-Cola HBC AG and 3,430,135 shares are held by its subsidiary, Coca-Cola HBC Services MEPE, in treasury. Accordingly, as at 31 July 2014, the total number of voting rights in Coca-Cola HBC is 364,307,073 for the purposes of the Disclosure and Transparency Rules of the Financial Conduct Authority ("DTRs"). Shareholders may use the above total voting rights figure as the denominator for the calculations by which they will determine if they are required to notify their interest in, or a change to their interest in, the share capital of Coca-Cola HBC under the DTRs.

M.I. ΜΑΪΛΛΗΣ Α.Ε.Β.Ε.

Ανακοίνωση

Σύμφωνα με το άρθρο 24 του Νόμου 3461/2006, η HIG Luxembourg Holdings 46 Sarl ενημερώνει ότι, κατά τη συνεδρίαση της 31.07.2014 προέβη σε αγορά 51.030 μετοχών M.I.ΜΑΪΛΛΗΣ ΑΕΒΕ έναντι, Ευρώ 0,115 ανά μετοχή. Κατόπιν τούτου, η HIG Luxembourg Holdings 46 Sarl κατέχει 247.136.435 μετοχές εκδόσεως M.I.ΜΑΪΛΛΗΣ ΑΕΒΕ, που αντιστοιχούν σε ποσοστό 76,531% επί των δικαιωμάτων ψήφου της τελευταίας.

ΤΕΡΝΑ ΕΝΕΡΓΕΙΑΚΗ Α.Β.Ε.Τ.Ε.

Ανακοίνωση

Η ΤΕΡΝΑ ΕΝΕΡΓΕΙΑΚΗ ΑΒΕΤΕ κατ' εφαρμογή του άρθρου 4 παρ. 4 του υπ' αριθμ. 2273/2003 Κανονισμού της Επιτροπής των Ευρωπαϊκών Κοινοτήτων, γνωστοποιεί στο Επενδυτικό Κοινό ότι, σύμφωνα με το άρθρο 16 του ΚΝ 2190/20 όπως τροποποιήθηκε και ισχύει και σε εκτέλεση της από 29/4/2014 απόφασης της Τακτικής Γενικής Συνέλευσης των Μετόχων της Εταιρείας και της από 30/4/2014 απόφασης του Δ.Σ., προέβη την 31/07/14 μέσω του μέλους του Χ.Α. ΒΕΤΑ ΑΧΕΠΕΥ, σε αγορά 7.500 ιδίων μετοχών με μέση τιμή κτήσης 3,8616 ευρώ ανά μετοχή και συνολική αξία συναλλαγής 28.962,02 ευρώ.

F.H.L. Η. ΚΥΡΙΑΚΙΔΗΣ ΜΑΡΜΑΡΑ - ΓΡΑΝΙΤΕΣ Α.Β.Ε.Ε.

Ανακοίνωση

Η F.H.L. Η. ΚΥΡΙΑΚΙΔΗΣ ΜΑΡΜΑΡΑ ΓΡΑΝΙΤΕΣ Α.Β.Ε.Ε. (η Εταιρεία) ενημερώνει το επενδυτικό κοινό ότι σε εκτέλεση της από 17.12.2012 απόφασης της Έκτακτης Γενικής Συνέλευσης των Μετόχων της Εταιρείας, προέβη σε αγορά ιδίων μετοχών, και συγκεκριμένα στις 31.7.2014 αγοράστηκαν 930 μετοχές, με μέση τιμή κτήσης 2,2306 ευρώ ανά μετοχή και συνολική αξία 2.087,30 ευρώ. Οι αγορές ιδίων μετοχών πραγματοποιούνται μέσω του μέλους του Χρηματιστηρίου Αθηνών ΕΠΕΝΔΥΤΙΚΗ ΤΡΑΠΕΖΑ ΕΛΛΑΔΟΣ Α.Ε.

ΞΕΝΟΔΟΧΕΙΑΚΑΙ-ΤΟΥΡΙΣΤΙΚΑΙ-ΟΙΚΟΔΟΜΙΚΑΙ & ΛΑΤΟΜΙΚΑΙ ΕΠΙΧΕΙΡΗΣΕΙΣ Ο ΚΕΚΡΟΨ Α.Ε.

Ανακοίνωση

ΞΕΝΟΔΟΧΕΙΑΚΑΙ-ΤΟΥΡΙΣΤΙΚΑΙ-ΟΙΚΟΔΟΜΙΚΑΙ & ΛΑΤΟΜΙΚΑΙ ΕΠΙΧΕΙΡΗΣΕΙΣ Ο ΚΕΚΡΟΨ Α.Ε. (εφεξής η «Εταιρεία» ή ο «ΚΕΚΡΟΨ») γνωστοποιεί τα ακόλουθα:

Η Έκτακτη Γενική Συνέλευση των Μετόχων της 21.03.2014 αποφάσισε την αύξηση του μετοχικού κεφαλαίου της Εταιρείας κατά 3.465.723,45 ΕΥΡΩ, με την έκδοση 9.902.067 νέων κοινών ονομαστικών μετοχών (εφεξής οι «Νέες Μετοχές»), ονομαστικής αξίας ΕΥΡΩ 0,35 εκάστη, με καταβολή μετρητών και δικαίωμα προτίμησης υπέρ των παλαιών μετόχων, σε αναλογία τρεις (3) νέες μετοχές

για κάθε μία (1) παλαιά μετοχή (εφεξής η «Αύξηση»). Σύμφωνα με την από 21.07.2014 απόφαση του Διοικητικού Συμβουλίου η τιμή διάθεσης των νέων μετοχών ανέρχεται σε 0,40 ΕΥΡΩ ανά Νέα Μετοχή (εφεξής η «Τιμή Διάθεσης»), η οποία, σύμφωνα με την απόφαση της Έκτακτης Γενικής Συνέλευσης των Μετόχων της 21.03.2014, δύναται να είναι ανώτερη της χρηματιστηριακής τιμής των υφιστάμενων κοινών μετοχών της Εταιρείας κατά τον χρόνο αποκοπής του δικαιώματος προτίμησης. Η διαφορά μεταξύ της Τιμής Διάθεσης και της ονομαστικής αξίας κάθε μετοχής, συνολικού ύψους 495.103,35 ΕΥΡΩ θα αχθεί σε πίστωση του λογαριασμού «Υπέρ το Άρτιον». Μετά την ολοκλήρωση της ως άνω αύξησης, και σε περίπτωση που αυτή καλυφθεί πλήρως, το μετοχικό κεφάλαιο της Εταιρείας θα ανέρχεται σε 4.620.964,60 ΕΥΡΩ και θα διαιρείται σε 13.202.756 κοινές ονομαστικές μετοχές, ονομαστικής αξίας 0,35 ΕΥΡΩ η κάθε μία. Τα συνολικά ακαθάριστα έσοδα της Αύξησης, σε περίπτωση που αυτή καλυφθεί πλήρως, θα ανέλθουν σε € 3.960.826,80 ΕΥΡΩ. Την 08.05.2014 καταχωρήθηκε στο Γ.Ε.Μ.Η. η αριθμ. Κ2-2014/08.05.2014 απόφαση του Υπουργείου Ανάπτυξης και Ανταγωνιστικότητας με την οποία εγκρίθηκε η αύξηση του μετοχικού κεφαλαίου με καταβολή μετρητών. Ως ημερομηνία αποκοπής του δικαιώματος συμμετοχής στην παρούσα Αύξηση με καταβολή μετρητών ορίζεται η 05η [Αυγούστου] 2014. Από την 05.08.2014 (εφεξής η «Ημερομηνία Αποκοπής»), οι υφιστάμενες κοινές ονομαστικές μετοχές της Εταιρείας θα διαπραγματεύονται στο Χρηματιστήριο Αθηνών (εφεξής το «Χ.Α.») χωρίς το δικαίωμα συμμετοχής στην Αύξηση. Από την Ημερομηνία Αποκοπής, η τιμή εκκίνησης των υφιστάμενων κοινών μετοχών της Εταιρείας στο Χ.Α. θα διαμορφωθεί σύμφωνα με τον Κανονισμό του Χ.Α., σε συνδυασμό με την υπό στοιχεία 26/17.07.2008 απόφαση του Διοικητικού Συμβουλίου του Χ.Α., όπως ισχύει. Δικαίωμα προτίμησης συμμετοχής στην Αύξηση (στο εξής το «Δικαίωμα Προτίμησης») θα έχουν τα ακόλουθα πρόσωπα (εφεξής από κοινού οι «Μέτοχοι»): (α) όλοι οι μέτοχοι της Εταιρείας, οι οποίοι θα είναι εγγεγραμμένοι στο Σύστημα Άυλων Τίτλων (Σ.Α.Τ.) της εταιρείας «ΕΛΛΗΝΙΚΟ ΚΕΝΤΡΙΚΟ ΑΠΟΘΕΤΗΡΙΟ ΤΙΤΛΩΝ ΑΝΩΝΥΜΗ ΕΤΑΙΡΕΙΑ» (ΕΛ.Κ.Α.Τ.), δύο εργάσιμες ημέρες πριν έπεται της ημερομηνίας αποκοπής του δικαιώματος προτίμησης, ήτοι την 07.08.2014, εφόσον διατηρούν τα δικαιώματα αυτά κατά το χρόνο αποκοπής και (β) όσοι αποκτήσουν δικαιώματα προτίμησης κατά την περίοδο διαπραγμάτευσής τους στο Χ.Α. Η περίοδος άσκησης του δικαιώματος προτίμησης ορίζεται από την 11.08.2014 έως και την 25.08.2014.

Η έναρξη διαπραγμάτευσης των δικαιωμάτων προτίμησης στο ηλεκτρονικό σύστημα συναλλαγών του Χρηματιστηρίου Αθηνών συμπίπτει με την έναρξη της περιόδου άσκησης τους. Επισημαίνεται, ότι η διαπραγμάτευση των δικαιωμάτων δεν θα είναι δυνατή τις τελευταίες τέσσερις (4) εργάσιμες ημέρες πριν από τη λήξη της περιόδου άσκησης τους. Ως λήξη της περιόδου διαπραγμάτευσης των Δικαιωμάτων Προτίμησης στο ηλεκτρονικό σύστημα συναλλαγών του Χρηματιστηρίου Αθηνών ορίζεται η λήξη της συνεδρίασης της 19.08.2014. Τα δικαιώματα προτίμησης για την απόκτηση Νέων Μετοχών είναι μεταβιβάσιμα και θα αποτελούν αντικείμενο διαπραγμάτευσης στο Χρηματιστήριο Αθηνών. Τα δικαιώματα προτίμησης θα είναι πιστωμένα στους Λογαριασμούς Αξιών της Μεριδας κάθε δικαιούχου στο Σ.Α.Τ., την ημερομηνία έναρξης διαπραγμάτευσής τους. Τα δικαιώματα που δεν θα ασκηθούν μέχρι τη λήξη της περιόδου άσκησης (δηλαδή έως και την 25.08.2014) παύουν να ισχύουν. Τα δικαιώματα προτίμησης θα ασκηθούν κατά τις εργάσιμες ημέρες και ώρες, καθόλη τη διάρκεια της περιόδου άσκησης των δικαιωμάτων προτίμησης, είτε μέσω των χειριστών των λογαριασμών αξιών των Μετόχων (Χρηματιστηριακή Εταιρεία ή Θεματοφυλακή Τραπεζής), είτε απευθείας στα καταστήματα της Alpha Bank (για τους Μετόχους που δεν επιθυμούν να τα ασκήσουν μέσω των χειριστών τους). Οι Μέτοχοι που επιθυμούν να ασκήσουν τα δικαιώματά τους μέσω των χειριστών τους θα αιτούνται την άσκηση των δικαιωμάτων τους από το χειριστή τους. Για την άσκηση των δικαιωμάτων προτίμησης μέσω της Alpha Bank, οι κάτοχοι δικαιωμάτων προτίμησης θα τα ασκούν, με την προσκόμιση της σχετικής βεβαίωσης Δέσμευσης Δικαιωμάτων της «ΕΛΛΗΝΙΚΟ ΚΕΝΤΡΙΚΟ ΑΠΟΘΕΤΗΡΙΟ ΤΙΤΛΩΝ ΑΝΩΝΥΜΗ ΕΤΑΙΡΕΙΑ (ΕΛ.ΚΑ.Τ) και την ταυτόχρονη καταβολή του αντιτίμου των Νέων Μετοχών που αντιστοιχούν στο ασκούμενο δικαίωμα προτίμησης. Ειδικότερα, για την άσκηση του δικαιώματος προτίμησης στα καταστήματα της Alpha Bank οι κάτοχοί τους θα πρέπει να ακολουθήσουν την εξής διαδικασία:

α) Να προσκομίσουν την αστυνομική τους ταυτότητα, τον αριθμό του φορολογικού τους μητρώου, την εκτύπωση των στοιχείων Σ.Α.Τ. καθώς και τη σχετική Βεβαίωση Δέσμευσης Δικαιωμάτων για άσκηση δικαιώματος προτίμησης, την οποία θα πρέπει να αναζητήσουν από το χειριστή του λογαριασμού τους ή από την ΕΛ.ΚΑ.Τ., αν οι μετοχές τους βρίσκονται στον Ειδικό Λογαριασμό της μεριδας τους Σ.Α.Τ. β) Να δηλώσουν κατά την άσκηση των δικαιωμάτων τους τον αριθμό μεριδας επενδυτή Σ.Α.Τ., τον αριθμό λογαριασμού αξιών στο Σ.Α.Τ. και τον εξουσιοδοτημένο χειριστή του λογαριασμού αξιών τους στον οποίο επιθυμούν να καταχωρηθούν οι Νέες Μετοχές που αντιστοιχούν στο ασκούμενο δικαίωμα προτίμησης. γ) Να καταβάλουν, σε ειδικό τραπεζικό λογαριασμό που έχει ανοιχτεί για την Αύξηση, το συνολικό αντίτιμο των Νέων Μετοχών που αντιστοιχούν στο ασκούμενο δικαίωμα προτίμησης τους. Η καταβολή του ως άνω ποσού θα γίνεται, είτε με κατάθεση μετρητών στον ειδικό τραπεζικό λογαριασμό που έχει ανοιχτεί ειδικά για την Αύξηση είτε με χρέωση λογαριασμού καταθέσεων που τυχόν τηρεί ο Μέτοχος στην Alpha Bank κατά ποσό ίσο με το συνολικό αντίτιμο των Νέων Μετοχών που αντιστοιχούν στο ασκούμενο δικαίωμα προτίμησης και εν συνεχεία ισόποση πίστωση του ανωτέρω ειδικού λογαριασμού της Αύξησης. Μετά την άσκηση των δικαιωμάτων προτίμησης τους, οι εγγεγραμμένοι θα λαμβάνουν σχετική απόδειξη, η οποία δεν αποτελεί προσωρινό τίτλο και δεν είναι διαπραγματεύσιμη. Τα δικαιώματα προτίμησης, τα οποία δεν θα ασκηθούν μέχρι τη λήξη της προθεσμίας των εγγραφών, αποσβένονται και παύουν να ισχύουν. Οι επενδυτές που ασκούν δικαιώματα προτίμησης δεν επιβαρύνονται με κόστη εκκαθάρισης και πίστωσης των Νέων Μετοχών τους και με οποιοδήποτε άλλο κόστος. Για την αγορά δικαιωμάτων προτίμησης ο αγοραστής επιβαρύνεται με τα προβλεπόμενα έξοδα που έχει συμφωνήσει με την Α.Χ.Ε.Π.Ε.Υ. ή Τράπεζα που συνεργάζεται για την ως άνω αγορά καθώς και με τις χρεώσεις (μεταβιβαστικά) που ισχύουν από την ΕΛ.ΚΑ.Τ. Οι Νέες Μετοχές, θα αποδοθούν στους δικαιούχους σε άυλη μορφή με πίστωση στη Μεριδα και στο Λογαριασμό Αξιών στο Σ.Α.Τ., που έχει δηλωθεί από τους δικαιούχους. Οι κάτοχοι δικαιωμάτων προτίμησης θα έχουν δικαίωμα προεγγραφής για τυχόν αδιάθετες μετοχές (εφεξής «Αδιάθετες Μετοχές») εφόσον έχουν ασκήσει πλήρως το δικαίωμα προτίμησης τους. Κάθε δικαιούχος προς άσκηση δικαιώματος προεγγραφής, δύναται να ασκήσει το δικαίωμα προεγγραφής για την απόκτηση επιπλέον αριθμού αδιάθετων Νέων Μετοχών στην Τιμή Διάθεσης και έως το διπλάσιο των Νέων Μετοχών που του αναλογούν από την άσκηση των δικαιωμάτων προτίμησης του (εφεξής «Δικαίωμα Προεγγραφής»). Το Δικαίωμα Προεγγραφής θα ασκείται ταυτοχρόνως με την άσκηση του Δικαιώματος Προτίμησης σε όλη τη διάρκεια της προθεσμίας άσκησης των Δικαιωμάτων Προτίμησης κατά τις εργάσιμες ημέρες και ώρες στην Alpha Bank, είτε μέσω των χειριστών των λογαριασμών χρεογράφων των κατόχων δικαιώματος προεγγραφής (Χρηματιστηριακή Εταιρεία ή Θεματοφυλακή Τραπεζής) είτε απευθείας στα καταστήματα της (για τους δικαιούχους να ασκήσουν το δικαίωμα προεγγραφής που δεν επιθυμούν να τα ασκήσουν μέσω των χειριστών τους). Οι Μέτοχοι, μετά την πλήρη άσκηση των δικαιωμάτων προτίμησης, θα μπορούν να ασκήσουν το Δικαίωμα Προεγγραφής επί τυχόν αδιάθετων Νέων Μετοχών, με την υπογραφή έγγραφης δήλωσης στα καταστήματα της Alpha Bank όπου θα αναφέρονται ο αριθμός και η αξία των Νέων Μετοχών που επιθυμούν να αποκτήσουν. Η άσκηση του δικαιώματος προεγγραφής θα πραγματοποιείται με δέσμευση λογαριασμού καταθέσεων που ο Μέτοχος τηρεί ή θα ανοίξει στην Alpha Bank, κατά ποσό ίσο με την αξία των Νέων Μετοχών για τις οποίες ασκεί το δικαίωμα προεγγραφής. Η Alpha Bank κατά την ημέρα της ολικής ή μερικής ικανοποίησής του ασκηθέντος δικαιώματος προεγγραφής του μετόχου, θα προβεί στη χρέωση του λογαριασμού αυτού κατά ποσό ίσο με τη συνολική τιμή διαθέσεως των Νέων Μετοχών που θα διατεθούν τελικώς στον προεγγραφέντα και εν συνεχεία στην πίστωση του ειδικού λογαριασμού της αύξησης. Οι Μέτοχοι που επιθυμούν να ασκήσουν το Δικαίωμα Προεγγραφής τους μέσω των

χειριστών τους θα υποβάλουν τη σχετική αίτηση μέσω των χειριστών τους. Οι χειριστές θα πρέπει να εξουσιοδοτηθούν από τους δικαιούχους μετόχους και να προβούν σε αντίστοιχες με τις παρακάτω ενέργειες για την προσήκουσα άσκηση του Δικαιώματος Προεγγραφής των πελατών τους. Σημειώνεται ότι, σύμφωνα με την απόφαση της από 21.03.2014 Έκτακτης Γενικής Συνέλευσης, κλασματικές μετοχές δεν θα εκδοθούν. Μετά την άσκηση των δικαιωμάτων προεγγραφής, οι ασκούντες τέτοια δικαιώματα θα λαμβάνουν σχετική απόδειξη, η οποία δεν αποτελεί προσωρινό τίτλο και δεν είναι διαπραγματεύσιμη. Οι ασκήσαντες το δικαίωμα προεγγραφής θα ικανοποιηθούν μόνο εάν προκύψουν αδιάθετες Νέες Μετοχές. Εάν ο αριθμός των αδιάθετων Νέων Μετοχών είναι μεγαλύτερος από τον αριθμό των μετοχών που ζητήθηκαν μέσω των προεγγραφών, οι προεγγραφές θα ικανοποιηθούν στο σύνολό τους. Εάν ο αριθμός των αδιάθετων Νέων Μετοχών δεν επαρκεί για την πλήρη ικανοποίηση της ζήτησης των προεγγραφέντων επενδυτών, τότε αυτοί θα ικανοποιηθούν αναλογικά με βάση τον αριθμό των αδιάθετων Νέων Μετοχών που έχουν ζητήσει (Δικαίωμα Προεγγραφής) σε σχέση με το σύνολο των προεγγραφών και μέχρι την πλήρη εξάντληση των αδιάθετων Νέων Μετοχών. Τα καταβληθέντα ποσά που δεν θα χρησιμοποιηθούν για την απόκτηση αδιάθετων Νέων Μετοχών θα αποδεσμευτούν υπέρ αυτών που άσκησαν το Δικαίωμα Προεγγραφής. Εάν διαπιστωθούν περισσότερες της μίας προεγγραφές των ιδίων φυσικών ή νομικών προσώπων με βάση τα στοιχεία Σ.Α.Τ., το σύνολο των εν λόγω προεγγραφών θα αντιμετωπίζεται ως ενιαία προεγγραφή. Σε περίπτωση ύπαρξης αδιάθετων Νέων Μετοχών, παρά την άσκηση ως ανωτέρω των δικαιωμάτων προτίμησης και προεγγραφής, η από 21.03.2014 Έκτακτη Γενική Συνέλευση των μετόχων της Εταιρείας έχει εξουσιοδοτήσει το Διοικητικό Συμβούλιο όπως, σύμφωνα με το άρθρο 13 παράγραφος 8 του Κ.Ν.2190/1920, διαθέσει αυτές κατ' ελεύθερη κρίση, άλλως το μετοχικό κεφάλαιο της Εταιρείας θα αυξηθεί μόνον κατά το ποσό της τελικής κάλυψης σύμφωνα με το άρθρο 13α του Κ.Ν.2190/1920, ως ισχύει (δυνατότητα μερικής κάλυψης). Η Εταιρεία θα εκδώσει ανακοίνωση για την κάλυψη της Αύξησης και τη διάθεση τυχόν αδιάθετων μετοχών μέσω του Ηλεκτρονικού Δελτίου Τιμών του Χρηματιστηρίου Αθηνών. Σημειώνεται ότι μετά την πιστοποίηση της καταβολής της ανωτέρω αύξησης από το Δ.Σ. της Εταιρείας και τη σχετική καταχώρηση στο αρμόδιο Υπουργείο δεν είναι δυνατή η ανάκλησή της για οποιοδήποτε λόγο. Οι Νέες Μετοχές που θα προκύψουν από την παρούσα αύξηση θα δικαιούνται μέρος από τα κέρδη της χρήσης 2013, στο βαθμό που θα επιτραπεί στην Εταιρεία από την ισχύουσα νομοθεσία και το Καταστατικό της να διανείμει μέρος στους μετόχους της. Το Ενημερωτικό Δελτίο για την αύξηση του μετοχικού κεφαλαίου της Εταιρείας, όπως εγκρίθηκε από το Δ.Σ. της Ε.Κ. στις 01/08/2014 είναι διαθέσιμο στην ιστοσελίδα της Ε.Χ.Α.Ε (www.helex.gr), της Επιτροπής Κεφαλαιαγοράς (www.hcmc.gr) και στην ιστοσελίδα της Εταιρείας (www.kekrops.gr) από την 04/08/2014. Επίσης, το εν λόγω Ενημερωτικό Δελτίο, εφόσον ζητείται από τους επενδυτές, δύναται να τους χορηγηθεί δωρεάν κατόπιν αιτήσεώς τους, σε έντυπη μορφή από τα γραφεία της Εταιρείας, Δάφνης 6, Παλαιό Ψυχικό, Τ.Κ. 154 52. Η ημερομηνία έναρξης διαπραγμάτευσης των νέων μετοχών στο Χρηματιστήριο Αθηνών, μετά την ολοκλήρωση της αύξησης του μετοχικού κεφαλαίου, θα αποφασιστεί από το Διοικητικό Συμβούλιο της Εταιρείας και θα γνωστοποιηθεί με νεώτερη ανακοίνωση. Για περισσότερες πληροφορίες οι κ.κ. Μέτοχοι μπορούν να απευθύνονται στο Τμήμα Εξυπηρέτησης Μετόχων, (τηλ. 210 67.12.071) κατά τις εργάσιμες ημέρες και ώρες.

PAPERPACK A.B.E.E.

Ανακοίνωση

Η Εταιρεία PAPERPACK A.B.E.E., σε εφαρμογή των διατάξεων της παραγράφου 4.1.3.6 του Κανονισμού του Χρηματιστηρίου Αθηνών, του άρθρου 10 παρ. 1 του ν. 3340/2005 και του άρθρου 2 της Αποφάσεως 3/347/12.7.2005 του ΔΣ της Επιτροπής Κεφαλαιαγοράς, γνωστοποιεί στο επενδυτικό κοινό ότι το Διοικητικό Συμβούλιο της Εταιρείας, προέβη κατά την συνεδρίασή του της 31.07.2014 στον ορισμό ως εσωτερικού ελεγκτή της Εταιρείας του κ. Κωνσταντίνου Παπαγιάννη σε αντικατάσταση του κ. Ανδρέα Κουτούπη.

ΓΕΝΙΚΕΣ ΣΥΝΕΛΕΥΣΕΙΣ

ΒΙΟΚΑΡΠΕΤ Α.Ε.

Έκτακτη Γενική Συνέλευση στις **06/08/2014**, ημέρα Τετάρτη και ώρα **11:00** στα γραφεία της εταιρείας στο 5ον ΧΛΜ Ε.Ο. Λαρίσης Αθηνών, Λάρισα, προκειμένου να αποφασίσουν επί των κάτωθι θεμάτων: ΘΕΜΑ ΗΜΕΡΗΣΙΑΣ ΔΙΑΤΑΞΗΣ: Παροχή εταιρικής εγγύησης υπέρ της θυγατρικής εταιρείας ΕΞΑΛΚΟ Α.Ε., προς τις ανώνυμες τραπεζικές εταιρείες «ΑΛΦΑ ΤΡΑΠΕΖΑ ΑΕ» και «ΤΡΑΠΕΖΑ ΠΕΙΡΑΙΩΣ ΑΕ» στο πλαίσιο συμβάσεων χρηματοδότησης της τελευταίας από τις τράπεζες αυτές και χορήγηση συναίνεσης για εγγραφή προσημείωσης υποθήκης επί ακινήτων της εταιρείας υπέρ των τραπεζών αυτών, κατ' άρθρο 23α του Κ.Ν. 2190/1920, και ορισμός εκπροσώπων της εταιρείας για την υπογραφή των σχετικών συμβάσεων και εγγράφων για την προσημείωση υποθήκης. Σύμφωνα με το άρθρο 26 παρ. 2β του Κ.Ν. 2190/1920, ως τροποποιήθηκε με το άρθρο 3 του Ν. 3884/2010 και ισχύει, η Εταιρεία ενημερώνει τους μετόχους για τα ακόλουθα: Α. ΔΙΚΑΙΩΜΑ ΣΥΜΜΕΤΟΧΗΣ ΚΑΙ ΨΗΦΟΥ- Στην Έκτακτη Γενική Συνέλευση δικαιούται να συμμετάσχει όποιος εμφανίζεται ως μέτοχος στα αρχεία του Συστήματος Αυλών Τίτλων που διαχειρίζεται η "Ελληνικά Χρηματιστήρια Α.Ε." (Ε.Χ.Α.Ε.), στο οποίο τηρούνται οι κινητές αξίες της Εταιρείας. Η απόδειξη της μετοχικής ιδιότητας γίνεται με την προσκόμιση σχετικής έγγραφης βεβαίωσης του ως άνω φορέα ή, εναλλακτικά, με απευθείας ηλεκτρονική σύνδεση της Εταιρείας με τα αρχεία του εν λόγω φορέα. Η ιδιότητα του μετόχου πρέπει να υφίσταται κατά την 1/8/2014 (Ημερομηνία Καταγραφής), ήτοι κατά την έναρξη της πέμπτης (5ης) ημέρας πριν από την ημέρα συνεδρίασης της Γενικής Συνέλευσης της 6/8/2014, και η σχετική έγγραφη βεβαίωση ή η ηλεκτρονική πιστοποίηση σχετικά με τη μετοχική ιδιότητα πρέπει να περιέλθει στην Εταιρεία το αργότερο την 2/8/2014, ήτοι την τρίτη (3η) ημέρα πριν από τη συνεδρίαση της Γενικής Συνέλευσης. Έναντι της Εταιρείας θεωρείται ότι έχει δικαίωμα συμμετοχής και ψήφου στη Γενική Συνέλευση μόνον όποιος φέρει την ιδιότητα του μετόχου κατά την αντίστοιχη Ημερομηνία Καταγραφής. Σε περίπτωση μη συμμόρφωσης προς τις διατάξεις του άρθρου 28α του Κ.Ν. 2190/1920, ο εν λόγω μέτοχος μετέχει στη Γενική Συνέλευση μόνο μετά από άδεια της. Η άσκηση των εν λόγω δικαιωμάτων (συμμετοχής και ψήφου) δεν προϋποθέτει τη δέσμευση των μετοχών του δικαιούχου, ούτε την τήρηση άλλης ανάλογης διαδικασίας, η οποία περιορίζει τη δυνατότητα πώλησης και μεταβίβασης αυτών κατά το χρονικό διάστημα που μεσολαβεί ανάμεσα στην Ημερομηνία Καταγραφής και στην ημερομηνία της Γενικής Συνέλευσης. Β. ΔΙΚΑΙΩΜΑΤΑ ΜΕΙΟΨΗΦΙΑΣ ΤΩΝ ΜΕΤΟΧΩΝ - (α) Με αίτηση μετόχων που εκπροσωπούν το ένα εικοστό (1/20) του καταβεβλημένου μετοχικού κεφαλαίου, το Διοικητικό Συμβούλιο της Εταιρείας υποχρεούται να εγγράψει στην ημερήσια διάταξη της Γενικής Συνέλευσης πρόσθετα θέματα, εάν η σχετική αίτηση περιέλθει στο Διοικητικό Συμβούλιο μέχρι την 22/7/2014, δηλ. δεκαπέντε (15) τουλάχιστον ημέρες πριν από τη Γενική Συνέλευση. Η αίτηση για την εγγραφή πρόσθετων θεμάτων στην ημερήσια διάταξη συνοδεύεται από απολογήνη ή από σχέδιο απόφασης προς έγκριση στη Γενική Συνέλευση και η αναθεωρημένη ημερήσια διάταξη δημοσιοποιείται με τον ίδιο τρόπο όπως η προηγούμενη ημερήσια διάταξη, στις 24/7/2014, δηλ. δεκατρείς (13) ημέρες πριν από την ημερομηνία της Γενικής Συνέλευσης και

ταυτόχρονα τίθεται στη διάθεση των μετόχων στην ιστοσελίδα της Εταιρίας, μαζί με την αιτιολόγηση ή το σχέδιο απόφασης που έχει υποβληθεί από τους μετόχους κατά τα προβλεπόμενα στο άρθρο 27 παρ. 3 του Κ.Ν. 2190/1920. (β) Με αίτηση μετόχων που εκπροσωπούν το ένα εικοστό (1/20) του καταβεβλημένου μετοχικού κεφαλαίου, το Διοικητικό Συμβούλιο θέτει στη διάθεση των μετόχων κατά τα οριζόμενα στο άρθρο 27 παρ. 3 του Κ.Ν. 2190/1920, το αργότερο μέχρι την 31/7/2014, ήτοι έξι (6) τουλάχιστον ημέρες πριν από την ημερομηνία της Γενικής Συνέλευσης, σχέδια αποφάσεων για θέματα που έχουν περιληφθεί στη αρχική ή την αναθεωρημένη ημερήσια διάταξη, αν η σχετική αίτηση περιέλθει στο Διοικητικό Συμβούλιο μέχρι την 30/7/2014, δηλ. επτά (7) τουλάχιστον ημέρες πριν από την ημερομηνία της Γενικής Συνέλευσης. (γ) Μετά από αίτηση οποιουδήποτε μετόχου που υποβάλλεται στην Εταιρία μέχρι τις 31/7/2014, δηλ. πέντε (5) τουλάχιστον πλήρεις ημέρες πριν από τη Γενική Συνέλευση, το Διοικητικό Συμβούλιο υποχρεούται να παρέχει στη Γενική Συνέλευση τις αιτούμενες συγκεκριμένες πληροφορίες για τις υποθέσεις της Εταιρίας, στο μέτρο που αυτές είναι χρήσιμες για την πραγματική εκτίμηση των θεμάτων της ημερήσιας διάταξης. Το Διοικητικό Συμβούλιο μπορεί να αρνηθεί την παροχή των πληροφοριών για αποχρώντα ουσιώδη λόγο, ο οποίος αναγράφεται στα πρακτικά. Το Διοικητικό Συμβούλιο μπορεί να απαντήσει ενιαία σε αιτήσεις μετόχων με το ίδιο περιεχόμενο. Υποχρέωση παροχής πληροφοριών δεν υφίσταται όταν οι σχετικές πληροφορίες διατίθενται ήδη στην ιστοσελίδα της Εταιρίας, ιδίως με τη μορφή ερωτήσεων και απαντήσεων. (δ) Μετά από αίτηση μετόχων που εκπροσωπούν το ένα πέμπτο (1/5) του καταβεβλημένου μετοχικού κεφαλαίου, η οποία υποβάλλεται στην Εταιρία μέχρι τις 31/7/2014, δηλ. πέντε (5) τουλάχιστον πλήρεις ημέρες πριν από τη Γενική Συνέλευση, το Διοικητικό Συμβούλιο υποχρεούται να παρέχει στη Γενική Συνέλευση πληροφορίες για την πορεία των εταιρικών υποθέσεων και την περιουσιακή κατάσταση της Εταιρίας. Το Διοικητικό Συμβούλιο μπορεί να αρνηθεί την παροχή των πληροφοριών για αποχρώντα ουσιώδη λόγο, ο οποίος αναγράφεται στα πρακτικά. Σε όλες τις ανωτέρω αναφερόμενες περιπτώσεις οι αιτούντες μέτοχοι οφείλουν να αποδεικνύουν τη μετοχική τους ιδιότητα και τον αριθμό των μετοχών που κατέχουν κατά την άσκηση του σχετικού δικαιώματος. Τέτοια απόδειξη αποτελεί και η προσκόμιση βεβαίωσης από το φορέα στον οποίο τηρούνται οι οικείες κινητές αξίες ή η πιστοποίηση της μετοχικής ιδιότητας με απευθείας ηλεκτρονική σύνδεση φορέα και Εταιρίας. Γ.ΔΙΑΔΙΚΑΣΙΑ ΓΙΑ ΤΗΝ ΑΣΚΗΣΗ ΔΙΚΑΙΩΜΑΤΟΣ ΨΗΦΟΥ ΜΕΣΩ ΑΝΤΙΠΡΟΣΩΠΟΥ - Ο μέτοχος συμμετέχει στη Γενική Συνέλευση και ψηφίζει είτε αυτοπροσώπως, είτε μέσω αντιπροσώπων. Κάθε μέτοχος μπορεί να διορίζει μέχρι τρεις (3) αντιπροσώπους. Νομικά πρόσωπα μετέχουν στη Γενική Συνέλευση ορίζοντας ως εκπροσώπους τους μέχρι τρία (3) φυσικά πρόσωπα. Ωστόσο, αν ο μέτοχος κατέχει μετοχές της Εταιρίας, οι οποίες εμφανίζονται σε περισσότερους του ενός λογαριασμούς αξιών, ο περιορισμός αυτός δεν εμποδίζει τον εν λόγω μέτοχο να ορίζει διαφορετικούς αντιπροσώπους για τις μετοχές που εμφανίζονται στον κάθε λογαριασμό αξιών σε σχέση με τη Γενική Συνέλευση. Αντιπρόσωπος που ενεργεί για περισσότερους μετόχους μπορεί να ψηφίζει διαφορετικά για κάθε μέτοχο. Ο αντιπρόσωπος μετόχου υποχρεούται να γνωστοποιεί στην Εταιρία, πριν από την έναρξη της συνεδρίασης της Γενικής Συνέλευσης, κάθε συγκεκριμένο γεγονός, το οποίο μπορεί να είναι χρήσιμο στους μετόχους για την αξιολόγηση του κινδύνου να εξυπηρετήσει ο αντιπρόσωπος άλλα συμφέροντα πλην των συμφερόντων του αντιπροσωπευόμενου μετόχου. Κατά την έννοια της παρούσας παραγράφου, μπορεί να προκύπτει σύγκρουση συμφερόντων ιδίως όταν ο αντιπρόσωπος: α) είναι μέτοχος που ασκεί τον έλεγχο της Εταιρίας ή είναι άλλο νομικό πρόσωπο ή οντότητα η οποία ελέγχεται από το μέτοχο αυτόν, β) είναι μέλος του Διοικητικού Συμβουλίου ή της εν γένει διοίκησης της Εταιρίας ή οντότητος που ασκεί τον έλεγχο της Εταιρίας, ή άλλου νομικού προσώπου ή οντότητας που ελέγχεται από μέτοχο ο οποίος ασκεί τον έλεγχο της Εταιρίας, γ) είναι υπάλληλος ή ορκωτός ελεγκτής της Εταιρίας ή μετόχου που ασκεί τον έλεγχο της Εταιρίας, ή άλλου νομικού προσώπου ή οντότητας που ελέγχεται από μέτοχο, ο οποίος ασκεί τον έλεγχο της Εταιρίας, δ) είναι σύζυγος ή συγγενής πρώτου βαθμού με ένα από τα φυσικά πρόσωπα που αναφέρονται στις περιπτώσεις (α) έως (γ). Ο διορισμός και η ανάκληση αντιπροσώπου του μετόχου γίνεται εγγράφως και κοινοποιείται στην Εταιρία με τους ίδιους τύπους, τουλάχιστον τρεις (3) ημέρες πριν από την ημερομηνία συνεδρίασης της Γενικής Συνέλευσης. Η Εταιρία έχει καταστήσει διαθέσιμο στην ιστοσελίδα της (www.biokarpet.gr) το έντυπο που χρησιμοποιεί για το διορισμό αντιπροσώπου. Το εν λόγω έντυπο κατατίθεται συμπληρωμένο και υπογεγραμμένο από το μέτοχο στο Τμήμα Εξυπηρέτησης μετόχων της Εταιρίας στη διεύθυνση: 5ο ΧΛΜ Εθν.Οδού Λάρισας – Αθηνών, Λάρισα ή αποστέλλεται τηλεομοιοτυπικά στο fax 2410 688630, τρεις (3) τουλάχιστον ημέρες πριν από την ημερομηνία της Γενικής Συνέλευσης. Ο δικαιούχος καλείται να μεριμνά για την επιβεβαίωση της επιτυχούς αποστολής του εντύπου διορισμού αντιπροσώπου και της παραλαβής του από την Εταιρία, καλώντας στο τηλέφωνο: 2410 688622. Το Καταστατικό της Εταιρίας παρότι προβλέπει και τη δυνατότητα εξ αποστάσεως συμμετοχής των μετόχων στη ψηφοφορία, δεν έχουν εκδοθεί οι σχετικές υπουργικές αποφάσεις που αφορούν στις ελάχιστες τεχνικές προδιαγραφές για τη διασφάλιση της ταυτότητας του ψηφίζοντος μετόχου καθώς και την ασφάλεια της ηλεκτρονικής ή άλλης σύνδεσης. Δ.ΔΙΑΘΕΣΙΜΑ ΠΛΗΡΟΦΟΡΙΕΣ ΚΑΙ ΕΓΓΡΑΦΑ - Οι πληροφορίες και τα έγγραφα που προβλέπονται στο άρθρο 27 παρ. 3 του Κ.Ν. 2190/1920, θα διατίθενται σε έγχαρτη μορφή στα γραφεία της έδρας της Εταιρίας (5ο ΧΛΜ Εθν.Οδού Λάρισας – Αθηνών, Λάρισα) από το Τμήμα Εξυπηρέτησης μετόχων και σε ηλεκτρονική μορφή με ανάρτησή τους στην ιστοσελίδα της Εταιρίας (www.biokarpet.gr). Η εν λόγω Πρόσκληση θα δημοσιευτεί στο ΓΕΜΗ, στο ΦΕΚ και θα αναρτηθεί στην ιστοσελίδα της Εταιρίας, (www.biokarpet.gr).

ΤΡΑΠΕΖΑ ΚΥΠΡΟΥ ΛΙΜΙΤΕΔ *

Δίδεται ειδοποίηση ότι θα πραγματοποιηθεί Έκτακτη Γενική Συνέλευση των μετόχων της Τράπεζας Κύπρου Δημόσιας Εταιρίας Λτδ (η «Τράπεζα» ή το «Συγκρότημα») στα Κεντρικά Γραφεία της Διοίκησης του Συγκροτήματος στην Κύπρο (οδός Στασίνου 51, Αγία Παρασκευή, Στρόβολος, 2002 Λευκωσία, Κύπρος), την Πέμπτη, 28 Αυγούστου 2014 και ώρα 10:00 με σκοπό την εξέταση και, εάν θεωρείται κατάλληλο, την υιοθέτηση των ακόλουθων Ψηφισμάτων. Εκτός εάν ρητά αναφέρεται κάτι διαφορετικό, οι όροι που ερμηνεύονται στη συνοδευτική εγκύκλιο προς τους μετόχους της Τράπεζας ημερομηνίας 30 Ιουλίου 2014 (η «Εγκύκλιος») θα έχουν το ίδιο νόημα στην παρούσα Ειδοποίηση Έκτακτης Γενικής Συνέλευσης.

(Α) ΕΙΔΙΚΑ ΨΗΦΙΣΜΑΤΑ ΓΙΑ ΤΗ ΜΕΙΩΣΗ ΤΗΣ ΟΝΟΜΑΣΤΙΚΗΣ ΑΞΙΑΣ ΚΑΘΕ ΣΥΝΗΘΟΥΣ ΜΕΤΟΧΗΣ («ΨΗΦΙΣΜΑΤΑ Α»).

1. ΌΠΩΣ, μόνο υπό την επιφύλαξη της επιβεβαίωσης της εν λόγω μείωσης από το Επαρχιακό Δικαστήριο Λευκωσίας, ως απαιτείται σύμφωνα με το άρθρο 64 του περί Εταιρειών Νόμου: - (α) το εγκεκριμένο μετοχικό κεφάλαιο της Τράπεζας μειωθεί από 4,767,759,272.00 Ευρώ, διαιρεμένο σε 4,767,759,272 συνήθεις μετοχές ονομαστικής αξίας 1.00 Ευρώ έκαστη, σε 476,775,927.20 Ευρώ διαιρεμένο σε 4,767,759,272 συνήθεις μετοχές ονομαστικής αξίας 0,10 Ευρώ έκαστη, και (β) το εκδοθέν μετοχικό κεφάλαιο της Τράπεζας μειωθεί από 4,755,710,678.00 Ευρώ, διαιρεμένο σε 4,755,710,678 πλήρως εξοφληθείσες συνήθεις μετοχές ονομαστικής αξίας 1,00 Ευρώ έκαστη, σε Ευρώ 475,571,067.80 διαιρεμένο σε 4,755,710,678 πλήρως εξοφληθείσες συνήθεις μετοχές ονομαστικής αξίας 0,10 Ευρώ έκαστη, μέσω της μείωσης της ονομαστικής αξίας κάθε μίας από τις συνήθεις μετοχές που αποτελούν το εγκεκριμένο και το εκδοθέν μετοχικό κεφάλαιο της Τράπεζας, από 1,00 Ευρώ σε 0,10 Ευρώ. 2. ΌΠΩΣ από το ποσό των 4,280,139,610.20 Ευρώ που αντιστοιχεί στο ποσό που θα ακυρωθεί από το εξοφληθέν μετοχικό κεφάλαιο της Τράπεζας (μέσω της μείωσης της ονομαστικής αξίας κάθε μετοχής όπως προαναφέρεται), 2,327,654,000.00 Ευρώ χρησιμοποιηθούν για την απόσβεση συσσωρευμένων ζημιών της Τράπεζας και 1,952,485,610.20 Ευρώ χρησιμοποιηθούν για τη δημιουργία αποθεματικού από μείωση κεφαλαίου (capital reduction reserve fund), σύμφωνα με την παράγραφο (ε) του εδαφίου (1) του άρθρου 64 του περί Εταιρειών Νόμου. 3. ΌΠΩΣ με τη μείωση του

εκδοθέντος και εγκεκριμένου μετοχικού κεφαλαίου της Τράπεζας, το εγκεκριμένο μετοχικό κεφάλαιο της Τράπεζας αυξηθεί από 476,775,927.20 Ευρώ διαιρεμένο σε 4,767,759,272 συνήθεις μετοχές ονομαστικής αξίας 0,10 Ευρώ εκάστη σε 4,767,759,272.00 Ευρώ διαιρεμένο σε 47,677,592,720 συνήθεις μετοχές ονομαστικής αξίας 0,10 Ευρώ εκάστη, με τη δημιουργία 42,909,833,448 νέων (αλλά όχι εκδομένων) συνήθων μετοχών, ονομαστικής αξίας 0,10 Ευρώ εκάστη οι οποίες θα έχουν τα ίδια δικαιώματα (rank pari passu) από όλες τις απόψεις μεταξύ τους και με όλες τις άλλες συνήθεις μετοχές της Τράπεζας (εκτός, σε σχέση με τις συνήθεις μετοχές που είναι εισηγμένες στο ΧΑΚ και στο ΧΑ, μόνο από το γεγονός της εισαγωγής αυτών των συνήθων μετοχών στο χρηματιστήριο). 4. ΌΠΩΣ το Διοικητικό Συμβούλιο (ή δεόντως εξουσιοδοτημένη επιτροπή του Διοικητικού Συμβουλίου) εξουσιοδοτηθεί και δια του παρόντος εξουσιοδοτείται να αιτηθεί και να λάβει όλα τα αναγκαία μέτρα για να ληφθεί η σχετική έγκριση από το Επαρχιακό Δικαστήριο Λευκωσίας προκειμένου να τεθούν σε ισχύ τα πιο πάνω ψηφίσματα.

(Β) ΕΙΔΙΚΑ ΨΗΦΙΣΜΑΤΑ ΓΙΑ ΤΗΝ ΕΓΚΡΙΣΗ ΤΗΣ ΕΚΔΟΣΗΣ ΚΑΙ ΤΗΣ ΠΑΡΑΧΩΡΗΣΗΣ ΣΥΝΗΘΩΝ ΜΕΤΟΧΩΝ ΣΤΑ ΠΛΑΙΣΙΑ ΤΗΣ ΤΟΠΟΘΕΤΗΣΗΣ ΚΑΙ ΤΗΣ ΑΝΟΙΚΤΗΣ ΠΡΟΣΦΟΡΑΣ ("ΨΗΦΙΣΜΑΤΑ Β").

(1) ΌΠΩΣ υπό την επιφύλαξη της έγκρισης των Ψηφισμάτων Α και της εφαρμογής της μείωσης του κεφαλαίου που προβλέπεται από αυτά, το Διοικητικό Συμβούλιο (ή δεόντως εξουσιοδοτημένη επιτροπή του Διοικητικού Συμβουλίου) εξουσιοδοτηθεί και δια του παρόντος εξουσιοδοτείται να εξασκήσει όλες τις εξουσίες της Τράπεζας για την έκδοση και παραχώρηση συνήθων μετοχών της Τράπεζας μέχρι το συνολικό ονομαστικό ποσό των €416,666,666.70 (το οποίο ισοδυναμεί με 4,166,666,667 συνήθεις μετοχές αξίας € 0,10 εκάστη στο μετοχικό κεφάλαιο της Τράπεζας), σε σχέση με και/ή για την εφαρμογή της Αύξησης Μετοχικού Κεφαλαίου, σε τιμή έκδοσης ανά συνήθη μετοχή ίση με € 0,24. Η εξουσία αυτή θα εκπνεύσει στις 31 Δεκεμβρίου 2014 (εκτός εάν ανανεωθεί, τροποποιηθεί ή ανακληθεί από την Τράπεζα πριν ή κατά την ημερομηνία αυτή). Νοείται ότι η Τράπεζα δύναται, πριν από την εκπνοή αυτή να προβεί σε προσφορές ή συμφωνίες που θα μπορούσαν ή ενδεχόμενα θα μπορούσε να απαιτήσουν την παραχώρηση των συνήθων μετοχών μετά από την εκπνοή αυτή και οι Σύμβουλοι (ή άλλη εξουσιοδοτημένη επιτροπή του Διοικητικού Συμβουλίου) μπορούν να παραχωρήσουν συνήθεις μετοχές σύμφωνα με οποιαδήποτε τέτοια προσφορά ή συμφωνία παρά το γεγονός ότι η εξουσία που δίδεται από το ψήφισμα αυτό έχει εκπνεύσει. (2) ΌΠΩΣ οποιαδήποτε δικαιώματα προτίμησης που δυνατόν να έχουν οι μέτοχοι της Τράπεζας δύναμι νομοθεσίας και/ή σύμφωνα με το Καταστατικό της Τράπεζας και/ή άλλως πως σε σχέση με την εξουσία που παρέχεται στο Διοικητικό Συμβούλιο (ή σε δεόντως εξουσιοδοτημένη επιτροπή του Διοικητικού Συμβουλίου) για την έκδοση και παραχώρηση μετοχών της Τράπεζας, όπως προβλέπεται στο ψήφισμα Β1, απεμποληθούν (waived) και δια του παρόντος απεμπολούνται (waived) οριστικά και αμετάκλητα.

(Γ) ΕΙΔΙΚΑ ΨΗΦΙΣΜΑΤΑ ΓΙΑ ΤΗΝ ΕΓΚΡΙΣΗ ΤΗΣ ΕΚΔΟΣΗΣ ΚΑΙ ΠΑΡΑΧΩΡΗΣΗΣ ΣΥΝΗΘΩΝ ΜΕΤΟΧΩΝ ΣΤΑ ΠΛΑΙΣΙΑ ΤΗΣ ΔΗΜΟΣΙΑΣ ΠΡΟΣΦΟΡΑΣ («ΨΗΦΙΣΜΑΤΑ Γ»).

1. ΌΠΩΣ υπό την επιφύλαξη της έγκρισης των Ψηφισμάτων Α και της εφαρμογής της μείωσης του κεφαλαίου που προβλέπεται από αυτά, το Διοικητικό Συμβούλιο (ή δεόντως εξουσιοδοτημένη επιτροπή του Διοικητικού Συμβουλίου) εξουσιοδοτηθεί και δια του παρόντος εξουσιοδοτείται να εξασκήσει όλες τις εξουσίες της Τράπεζας για την έκδοση και παραχώρηση συνήθων μετοχών της Τράπεζας μέχρι το συνολικό ονομαστικό ποσό των €41,666,666.70 (το οποίο ισοδυναμεί με 416,666,667 συνήθεις μετοχές ονομαστικής αξίας €0,10 εκάστη στο μετοχικό κεφάλαιο της Τράπεζας), σε σχέση με και / ή για την εφαρμογή της Προσφοράς σε Ιδιώτες και άλλους επενδυτές μετόχους σε τιμή έκδοσης ανά μετοχή ίση με € 0,24. Η εξουσία αυτή θα εκπνεύσει στις 31 Δεκεμβρίου 2014 (εκτός εάν ανανεωθεί, τροποποιηθεί ή ανακληθεί από την Τράπεζα πριν ή κατά την ημερομηνία αυτή). Νοείται ότι η Τράπεζα δύναται, πριν από την εκπνοή αυτή να προβεί σε προσφορές ή συμφωνίες που θα μπορούσαν ή ενδεχόμενα θα μπορούσε να απαιτήσουν την παραχώρηση των συνήθων μετοχών μετά από την εκπνοή αυτή και οι Σύμβουλοι (ή άλλη εξουσιοδοτημένη επιτροπή του Διοικητικού Συμβουλίου) μπορούν να παραχωρήσουν συνήθεις μετοχές σύμφωνα με οποιαδήποτε τέτοια προσφορά ή συμφωνία παρά το γεγονός ότι η εξουσία που δίδεται από το ψήφισμα αυτό έχει εκπνεύσει. 2. ΌΠΩΣ οποιαδήποτε δικαιώματα προτίμησης που δυνατόν να έχουν οι μέτοχοι της Τράπεζας δύναμι νομοθεσίας και/ή σύμφωνα με το Καταστατικό της Τράπεζας και/ή άλλως πως σε σχέση με την εξουσία που παρέχεται στο Διοικητικό Συμβούλιο (ή σε δεόντως εξουσιοδοτημένη επιτροπή του Διοικητικού Συμβουλίου) για την έκδοση και παραχώρηση μετοχών της Τράπεζας, όπως προβλέπεται στο ψήφισμα Γ1, απεμποληθούν (waived) και δια του παρόντος απεμπολούνται (waived) οριστικά και αμετάκλητα.

(Δ) ΕΙΔΙΚΟ ΨΗΦΙΣΜΑ ΓΙΑ ΤΡΟΠΟΠΟΙΗΣΗ ΤΟΥ ΚΑΝΟΝΙΣΜΟΥ 93 ΤΟΥ ΚΑΤΑΣΤΑΤΙΚΟΥ ΤΗΣ ΤΡΑΠΕΖΑΣ («ΨΗΦΙΣΜΑ Δ»).

ΌΠΩΣ ο Κανονισμός 93 του Καταστατικού της Τράπεζας τροποποιηθεί με την διαγραφή, στην ολότητά της, της παραγράφου (δ) αυτού και με την κατάλληλη αναρίθμηση των επόμενων παραγράφων.

ΣΗΜΕΙΩΣΕΙΣ ΣΤΗΝ ΕΙΔΟΠΟΙΗΣΗ ΤΗΣ ΕΚΤΑΚΤΗΣ ΓΕΝΙΚΗΣ ΣΥΝΕΛΕΥΣΗΣ: ΔΙΚΑΙΩΜΑ ΣΥΜΜΕΤΟΧΗΣ ΣΤΗΝ ΕΚΤΑΚΤΗ ΓΕΝΙΚΗ ΣΥΝΕΛΕΥΣΗ: (1) Κάθε πρόσωπο το οποίο εμφανίζεται ως μέτοχος στο Μητρώο Μελών της Τράπεζας κατά την Ημερομηνία Αρχείου έχει το δικαίωμα να συμμετάσχει στην Έκτακτη Γενική Συνέλευση. Κάθε μία συνήθης μετοχή φέρει δικαίωμα σε μία ψήφο. Η Ημερομηνία Αρχείου για σκοπούς καθορισμού του δικαιώματος ψήφου στην Έκτακτη Γενική Συνέλευση είναι η ώρα 5.00 μμ. στις 28 Ιουλίου 2014. (2) Μέλος το οποίο δικαιούται να παραστεί και να ψηφίσει στην Έκτακτη Γενική Συνέλευση δικαιούται να διορίσει πληρεξούσιο αντιπρόσωπο για να παραστεί και να ψηφίσει εκ μέρους του. Οι Μέτοχοι μπορούν να διορίσουν τον Πρόεδρο της Συνέλευσης ή οποιοδήποτε άλλο πρόσωπο ως πληρεξούσιο αντιπρόσωπο τους. Ο εν λόγω πληρεξούσιος αντιπρόσωπος δεν είναι αναγκαίο να είναι μέλος της Τράπεζας. Εάν ένας μέτοχος κατέχει μετοχές της Τράπεζας που κατέχονται σε περισσότερες από μίας Μεριδάς Επενδυτή, τότε ο μέτοχος μπορεί, όσον αφορά την Έκτακτη Γενική Συνέλευση, να διορίσει διαφορετικούς πληρεξούσιους αντιπροσώπους για τις μετοχές που εμφανίζονται σε κάθε Μεριδα Επενδυτή. Ένας πληρεξούσιος αντιπρόσωπος που κατέχει πληρεξούσια από διάφορους κατόχους μετοχών μπορεί να ψηφίσει διαφορετικά για κάθε μέτοχο. Οι μέτοχοι που διορίζουν ένα πρόσωπο ως πληρεξούσιο αντιπρόσωπο για να ψηφίσει εκ μέρους τους, αλλά επιθυμούν να καθορίσουν τον τρόπο με τον οποίο θα χρησιμοποιηθούν οι ψήφοι τους, θα πρέπει να το αναφέρουν ανάλογα στα σχετικά κουτιά στο Έντυπο διορισμού Πληρεξούσιου. (3) Το έγγραφο διορισμού πληρεξούσιου αντιπρόσωπου, το οποίο επισυνάπτεται στην Εγκύκλιο και έχει αναρτηθεί στην ιστοσελίδα του Συγκροτήματος www.bankofcyprus.com (επιλέξτε τις επιλογές "Σχέσεις Επενδυτών/Αύξηση Κεφαλαίου 2014/Φάση 2 Εγκύκλιοι Μετόχων), πρέπει να κατατεθεί στο εγγεγραμμένο γραφείο της Τράπεζας (οδός Στασίνου 51, Αγία Παρασκευή, Στρόβολος, 2002 Λευκωσία, Κύπρος, φαξ +357 22 336258/ 326261), τουλάχιστον 48 ώρες πριν από το χρόνο της Συνέλευσης. Οι μέτοχοι δύναται να βεβαιωθούν ότι το έντυπο διορισμού πληρεξούσιου αντιπροσώπου έχει ληφθεί επιτυχώς από την Τράπεζα, καλώντας το Τμήμα Μετοχών & Χρεογράφων στο τηλ + 357 22126055. (4) Παρακαλούνται οι μέτοχοι και/ή οι πληρεξούσιοι αντιπρόσωποί τους που θα παραστούν στην Έκτακτη Γενική Συνέλευση να φέρουν μαζί τους την ταυτότητά τους ή άλλο αποδεικτικό ταυτότητας. (5) Οποιοδήποτε νομικό πρόσωπο το οποίο είναι μέτοχος της Τράπεζας, μπορεί με απόφαση των Διοικητικών του Συμβούλων του ή άλλου διοικητικού οργάνου να εξουσιοδοτήσει οποιοδήποτε πρόσωπο που θα θεωρήσει κατάλληλο για να ενεργεί ως αντιπρόσωπος του σε οποιαδήποτε συνέλευση της Τράπεζας ή οποιασδήποτε τάξης μελών της Τράπεζας, και το πρόσωπο που έχει εξουσιοδοτηθεί με τον τρόπο αυτό θα δικαιούται να εξασκεί τις ίδιες εξουσίες εκ μέρους του νομικού προσώπου που αντιπροσωπεύει, που θα μπορούσε να εξασκήσει εάν

ήταν φυσικό πρόσωπο, μέλος της Τράπεζας. (6) Το Καταστατικό της Τράπεζας δεν προβλέπει τη δυνατότητα συμμετοχής στην Έκτακτη Γενική Συνέλευση με ηλεκτρονικά μέσα χωρίς την παρουσία του μετόχου στην Έκτακτη Γενική Συνέλευση αυτοπροσώπως στον τόπο όπου πραγματοποιείται η Έκτακτη Γενική Συνέλευση. Ομοίως, το Καταστατικό δεν προβλέπει τη δυνατότητα συμμετοχής στη ψηφοφορία με ψηφοφορία εξ αποστάσεως. ΔΙΑΔΙΚΑΣΙΕΣ ΨΗΦΟΦΟΡΙΑΣ ΣΤΙΣ ΓΕΝΙΚΕΣ ΣΥΝΕΛΕΥΣΕΙΣ: (7) Σε οποιαδήποτε γενική συνέλευση ψήφισμα που τίθεται σε ψηφοφορία στη συνέλευση θα εγκρίνεται με ανάταση των χεριών εκτός εάν ζητηθεί η διεξαγωγή μυστικής ψηφοφορίας (πριν ή κατά την ανακοίνωση του αποτελέσματος της ψηφοφορίας με ανάταση των χεριών): (α) από τον Πρόεδρο, ή (β) από τουλάχιστον δέκα μέλη τα οποία παρίστανται αυτοπροσώπως ή διά πληρεξουσίου, ή (γ) από οποιοδήποτε μέλος ή μέλη που παρίστανται αυτοπροσώπως ή διά πληρεξουσίου και αντιπροσωπεύουν όχι λιγότερο από το ένα δέκατο του συνόλου των δικαιωμάτων ψήφου όλων των μελών που έχουν δικαίωμα ψήφου κατά τη συνέλευση, ή (δ) από μέλος ή μέλη που κατέχουν μετοχές της Τράπεζας που τους παρέχουν το δικαίωμα ψήφου στη συνέλευση, οι οποίες αποτελούν μετοχές για τις οποίες πληρώθηκε ένα συνολικό ποσό το οποίο ισούται με όχι λιγότερο από το ένα δέκατο του συνολικού ποσού που εξοφλήθηκε για όλες τις μετοχές που παρέχουν το δικαίωμα αυτό. Εάν ζητηθεί η διεξαγωγή κατά μετοχή ψηφοφορίας με τον πιο πάνω τρόπο, θα διεξαχθεί σε τέτοιο χρόνο (εντός δεκατεσσάρων ημερών) και τόπο και με τέτοιο τρόπο, όπως ο Πρόεδρος θα ορίσει, και το αποτέλεσμα της μυστικής ψηφοφορίας θα θεωρείται ότι αποτελεί το ψήφισμα της συνέλευσης κατά την οποία ζητήθηκε η διεξαγωγή μυστικής ψηφοφορίας. Το αίτημα για τη διεξαγωγή μυστικής ψηφοφορίας μπορεί να αποσυρθεί. (8) Ειδική ψήφισμα που λαμβάνεται από εταιρεία θα αποτελεί ψήφισμα που εγκρίθηκε σε γενική συνέλευση από πλειοψηφία η οποία δεν θα είναι λιγότερη από τα τρία τέταρτα του αριθμού των μελών της εταιρείας που έχουν δικαίωμα ψήφου στη συνέλευση τα οποία παρίστανται αυτοπροσώπως ή διά πληρεξουσίου, για την οποία δόθηκε σχετική ειδοποίηση σύμφωνα με το άρθρο 135 του περί Εταιρειών Νόμου, Κεφ. 113, καθορίζοντας την πρόθεσή υποβολής πρότασης για έγκριση ψηφίσματος ως ειδικό ψήφισμα. (9) Ψήφισμα που λαμβάνεται σύμφωνα με το άρθρο 59Α του περί Εταιρειών Νόμου Κεφ. 113 θα αποτελεί ψήφισμα το οποίο εγκρίθηκε από μία δεόντως συγκληθείσα γενική συνέλευση (α) από την πλειοψηφία των δύο τρίτων των μετόχων που εκπροσωπήθηκαν στη συνέλευση ή (β) με απλή πλειοψηφία, όπου τουλάχιστον το ήμισυ του εκδοθέντος μετοχικού κεφαλαίου της Τράπεζας εκπροσωπείται στη γενική συνέλευση. ΔΙΚΑΙΩΜΑΤΑ ΜΕΙΟΨΗΦΙΑΣ ΤΩΝ ΜΕΤΟΧΩΝ ΣΤΙΣ ΓΕΝΙΚΕΣ ΣΥΝΕΛΕΥΣΕΙΣ: (10) Σύμφωνα με το άρθρο 127B του περί Εταιρειών Νόμου Κεφ. 113, οι μέτοχοι της Τράπεζας έχουν το δικαίωμα (i) προσθέσει θέμα στην ημερήσια διάταξη ετήσιας γενικής συνέλευσης, νοούμενου ότι κάθε ένα τέτοιο θέμα συνοδεύεται από αναφερόμενους λόγους που δικαιολογούν την συμπερίληψή του ή προτεινόμενο ψήφισμα για έγκριση στη γενική συνέλευση, και (ii) τοποθετήσει προτεινόμενο ψήφισμα για θέμα στην ημερήσια διάταξη γενικής συνέλευσης με την προϋπόθεση ότι: α) το εν λόγω μέλος κατέχει ή τα εν λόγω μέλη κατέχουν τουλάχιστον το 5% ου εκδομένου μετοχικού κεφαλαίου της Τράπεζας που εκπροσωπεί τουλάχιστον το 5% των δικαιωμάτων ψήφου όλων των μελών τα οποία έχουν το δικαίωμα να ψηφίσουν στη συνέλευση στην οποία η αίτηση για τη συμπερίληψη του θέματος σχετίζεται, και β) Αίτηση από μέλος να προσθέσει θέμα στην ημερήσια διάταξη ή να τοποθετήσει προτεινόμενο ψήφισμα (όπως περιγράφεται πιο πάνω) θα ληφθεί από τον Γραμματέα της Τράπεζας σε έντυπη μορφή ή σε ηλεκτρονική μορφή στις πιο κάτω διευθύνσεις τουλάχιστον 42 ημέρες πριν τη συνέλευση με την οποία σχετίζεται. Διεύθυνση Παράδοσης για έγγραφα σε Έντυπη Μορφή: Γραμματέας, Τράπεζα Κύπρου Δημόσια Εταιρεία Λίμιτεδ, οδός Στασίνου 51, Αγία Παρασκευή, Στρόβολος, 2002 Λευκωσία, Κύπρος ή μέσω φαξ στο +357 22 378456. Ηλεκτρονική διεύθυνση: investors@bankofcyprus.com. (11) Σύμφωνα με το άρθρο 128Γ του περί Εταιρειών Νόμου, Κεφ. 113, οι μέτοχοι έχουν το δικαίωμα να υποβάλουν ερωτήσεις σχετικά με τα θέματα της ημερήσιας διάταξης και να λάβουν απαντήσεις από το Διοικητικό Συμβούλιο της Τράπεζας, τηρουμένων των οποιωνδήποτε μέτρων που δυνατόν να λάβει η Τράπεζα για τη διασφάλιση της ταυτότητας των μετόχων. Απάντηση σε ερώτηση που υποβλήθηκε δυνάμει του εδαφίου (1) δεν επιβάλλεται όπου (α) η απάντηση θα επενέβαινε ανάρμοστα στην προετοιμασία για τη συνέλευση ή στην εχεμύθεια, ή στα επιχειρηματικά συμφέροντα της Τράπεζας ή (β) η απάντηση έχει ήδη δοθεί στην ιστοσελίδα της Τράπεζας, με τη μορφή ερωταπαντήσεων («Ε & Α») (και για το σκοπό αυτό, θα πρέπει να σημειωθεί ότι η Εγκύκλιος, η οποία έχει δημοσιευθεί στην ιστοσελίδα της Τράπεζας περιέχει ένα μέρος ερωταπαντήσεων ή (γ) κατά την κρίση του Προέδρου της συνέλευσης, είναι ανεπιθύμητο για την διατήρηση της τάξης στη συνέλευση, να απαντηθεί η ερώτηση. Οι μέτοχοι μπορούν να υποβάλουν ερωτήματα γραπτώς πριν από την Έκτακτη Γενική Συνέλευση με την αποστολή μιας επιστολής, μαζί με απόδειξη της μετοχικής τους συμμετοχής, τουλάχιστον τέσσερις ημέρες πριν από τη συνέλευση (δηλαδή μέχρι τις 22 Αυγούστου του 2014) στον Γραμματέα της Τράπεζας στην Τράπεζα Κύπρου Δημόσια Εταιρεία Λτδ, Οδός Στασίνου 51, Αγία Παρασκευή, Στρόβολος 2002, Λευκωσία, Κύπρος ή μέσω φαξ στο +357 22 378456 ή με ηλεκτρονικό ταχυδρομείο στη διεύθυνση: investors@bankofcyprus.com. ΑΛΛΕΣ ΠΛΗΡΟΦΟΡΙΕΣ ΚΑΙ ΔΙΑΘΕΣΙΜΑ ΕΓΓΡΑΦΑ: (12) Κατά τις 28 Ιουλίου 2014 (η οποία είναι η Ημερομηνία Αρχείου), το εκδοθέν μετοχικό κεφάλαιο της Τράπεζας ανέρχεται σε €4,755,710,678.00 διαιρεμένο σε 4,755,710,678 συνήθεις μετοχές ονομαστικής αξίας € 1,00 έκαστη. (13) Η Εγκύκλιος Μετόχων (η οποία περιλαμβάνει την Ειδοποίηση της ΕΓΣ, το Έντυπο Διορισμού Πληρεξουσίου και τα προτεινόμενα ψηφίσματα) θα είναι διαθέσιμη σε ηλεκτρονική μορφή στην ιστοσελίδα της Τράπεζας www.bankofcyprus.com (επιλέξτε τις επιλογές Σχέσεις Επενδυτών/Αύξηση Κεφαλαίου/Φάση 2 Εγκύκλιος Μετόχων) καθώς και σε έντυπη μορφή στο Τμήμα Μετόχων και Χρεογράφων της Τράπεζας, Εύρου 4, Eurolife House, 3ος όροφος, Στρόβολος, 2003 Λευκωσία, Κύπρος. ΕΓΓΡΑΦΟ ΔΙΟΡΙΣΜΟΥ ΠΛΗΡΕΞΟΥΣΙΟΥ ΑΝΤΙΠΡΟΣΩΠΟΥ: Υπηρεσία Μετόχων & Χρεογράφων. οδός Στασίνου 51, Αγία Παρασκευή, Στρόβολος. Τ.Κ. 24884, 1398 Λευκωσία, Κύπρος. Τηλ: +357 22126055, Φαξ: +357 22 336258/+357 22 336261.

Ομολογιακά Δάνεια Επιχειρήσεων

Πλήθος Εισηγμένων Ομολογίων	Ονομαστική αξία	Τιμή έκδοσης	Σημερινό επιτόκιο	Ημερ. λήξης	Διάρκεια (έτη)	Σημείωση	Προσ/μένο* Τок/ρίδιο			Μον. Διασπ.	Ομολογιακά Δάνεια Επιχειρήσεων	Κατωτ Τιμή	Ανωτ Τιμή	Τιμή κλεισ.	Προηγ. Κλείσιμο-ημ/νία	Όγκος	Αξία Συναλλαγών	Τελευταία εντολή			λαχ έτους	Μεγ έτους
							Κοινό	Προτιμησιακό	Μον. Διασπ.									Τιμή	Αγορ./ Πώλ.	Ημερομηνία		
4,150,176	4.77	4.77	5.00	19/03/2015	5	---	18	---	1	MARFIN INVESTMENT GROUP A.E. (Μετατρ. σε ΚΟ μτχ)	---	---	---	4.7760	30/07/2014	---	---	50.0000	A	01/08/2014	4.7761	94.8000
1,794,284	12.49	9.77	5.16	12/07/2015	8	---	---	---	1	ΝΗΡΕΥΣ ΙΧΘΥΟΚΑΛΛΙΕΡΓΕΙΕΣ Α.Ε. (Μετατρ. σε ΚΟ μτχ)	---	---	---	12.0000	29/01/2014	---	---	11.0000	A	31/07/2014	12.0000	12.0000
212,802,006	1.00	1.00	6.30	29/07/2020	7	---	5	---	1	MARFIN INVESTMENT GROUP A.E. ΣΕΙΡΑ Β (ΜΟΔ)	---	---	---	0.8500	23/08/2013	---	---	1.0000	A	31/07/2014	0.8500	0.8500
2,156,827	1.00	1.00	7.00	29/07/2019	6	---	5	---	1	MARFIN INVESTMENT GROUP A.E. ΣΕΙΡΑ Α (ΜΟΔ)	---	---	---	1.0000	23/08/2013	---	---	1.0100	A	23/07/2014	1.0000	1.0000

Σημειώσεις Εταιρικών Ομολόγων

Ο Όγκος Συναλλαγών υπολογίζεται ως (Τεμάχια) * (Ονομαστική Τιμή). Η Αξία Συναλλαγών υπολογίζεται ως (Τεμάχια) * (Ονομαστική Τιμή) * (Τιμή %) + (Δεδουλευμένοι Τόκοι).

Οι τιμές συναλλαγών των ομολόγων υπολογίζονται ως ποσοστό επί τοις εκατό (%) της ονομαστικής τους τιμής.

Όλα τα ομόλογα έχουν Ονομαστική Αξία εκπεφρασμένη σε Ευρώ (εκτός εάν σημειώνεται διαφορετικά).

* Προσ/μένο = Προσαρτημένο

Ομόλογα Ελληνικού Δημοσίου

Πλήθος Εισηγμ. Ομολογιών	Ονομ. αξία	Σημερινό επιτόκιο	Υπολογισμός Δεδουλευμένων	Ημερ/νία Λήξης [1]	Διάρκεια (έτη)	Σημείωση	Ημερομηνία Πληρ.	Αξία τρέχοντος	Μον. Διασπ.	Ομόλογα Ελληνικού Δημοσίου	Κατωτ Τιμή	Ανωτ Τιμή	Τιμή κλειστ.	Προηγ. Κλείσιμο-ημ/νία	Όγκος	Αξία Συναλλαγών	Τελευταία εντολή Αγορ./ Πώλ. Ημερομηνία
2,658,781,973	1.00	4.30	Πργμ/Πργμ	24/02/2023	11	---	24/02	4.30	1	ΟΕΔ-ΣΤΘ-240223-11X-2,000-1,00	---	---	---	---	---	---	---
2,658,781,973	1.00	4.30	Πργμ/Πργμ	24/02/2024	12	---	24/02	4.30	1	ΟΕΔ-ΣΤΘ-240224-12X-2,000-1,00	---	---	---	---	---	---	---
2,658,781,973	1.00	4.30	Πργμ/Πργμ	24/02/2025	13	---	24/02	4.30	1	ΟΕΔ-ΣΤΘ-240225-13X-2,000-1,00	---	---	---	---	---	---	---
2,658,781,973	1.00	4.30	Πργμ/Πργμ	24/02/2026	14	---	24/02	4.30	1	ΟΕΔ-ΣΤΘ-240226-14X-2,000-1,00	---	---	---	---	---	---	---
2,658,781,973	1.00	4.30	Πργμ/Πργμ	24/02/2027	15	---	24/02	4.30	1	ΟΕΔ-ΣΤΘ-240227-15X-2,000-1,00	---	---	---	---	---	---	---
2,836,034,104	1.00	4.30	Πργμ/Πργμ	24/02/2028	16	---	24/02	4.30	1	ΟΕΔ-ΣΤΘ-240228-16X-2,000-1,00	---	---	---	---	---	---	---
2,836,034,104	1.00	4.30	Πργμ/Πργμ	24/02/2029	17	---	24/02	4.30	1	ΟΕΔ-ΣΤΘ-240229-17X-2,000-1,00	---	---	---	---	---	---	---
2,836,034,104	1.00	4.30	Πργμ/Πργμ	24/02/2030	18	---	24/02	4.30	1	ΟΕΔ-ΣΤΘ-240230-18X-2,000-1,00	---	---	---	---	---	---	---
2,836,034,104	1.00	4.30	Πργμ/Πργμ	24/02/2031	19	---	24/02	4.30	1	ΟΕΔ-ΣΤΘ-240231-19X-2,000-1,00	---	---	---	---	---	---	---
2,836,034,104	1.00	4.30	Πργμ/Πργμ	24/02/2032	20	---	24/02	4.30	1	ΟΕΔ-ΣΤΘ-240232-20X-2,000-1,00	---	---	---	---	---	---	---
2,836,034,104	1.00	4.30	Πργμ/Πργμ	24/02/2033	21	---	24/02	4.30	1	ΟΕΔ-ΣΤΘ-240233-21X-2,000-1,00	---	---	---	---	---	---	---
2,836,034,104	1.00	4.30	Πργμ/Πργμ	24/02/2034	22	---	24/02	4.30	1	ΟΕΔ-ΣΤΘ-240234-22X-2,000-1,00	---	---	---	---	---	---	---
2,836,034,104	1.00	4.30	Πργμ/Πργμ	24/02/2035	23	---	24/02	4.30	1	ΟΕΔ-ΣΤΘ-240235-23X-2,000-1,00	---	---	---	---	---	---	---
2,836,034,104	1.00	4.30	Πργμ/Πργμ	24/02/2036	24	---	24/02	4.30	1	ΟΕΔ-ΣΤΘ-240236-24X-2,000-1,00	---	---	---	---	---	---	---
2,836,034,104	1.00	4.30	Πργμ/Πργμ	24/02/2037	25	---	24/02	4.30	1	ΟΕΔ-ΣΤΘ-240237-25X-2,000-1,00	---	---	---	---	---	---	---
2,836,034,104	1.00	4.30	Πργμ/Πργμ	24/02/2038	26	---	24/02	4.30	1	ΟΕΔ-ΣΤΘ-240238-26X-2,000-1,00	---	---	---	---	---	---	---
2,836,034,104	1.00	4.30	Πργμ/Πργμ	24/02/2039	27	---	24/02	4.30	1	ΟΕΔ-ΣΤΘ-240239-27X-2,000-1,00	---	---	---	---	---	---	---
2,836,034,104	1.00	4.30	Πργμ/Πργμ	24/02/2040	28	---	24/02	4.30	1	ΟΕΔ-ΣΤΘ-240240-28X-2,000-1,00	---	---	---	---	---	---	---
2,836,034,104	1.00	4.30	Πργμ/Πργμ	24/02/2041	29	---	24/02	4.30	1	ΟΕΔ-ΣΤΘ-240241-29X-2,000-1,00	---	---	---	---	---	---	---
2,836,034,104	1.00	4.30	Πργμ/Πργμ	24/02/2042	30	---	24/02	4.30	1	ΟΕΔ-ΣΤΘ-240242-30X-2,000-1,00	---	---	---	---	---	---	---
1,500,000	1,000.00	1.01	FLR Πργμ/360	10/08/2014	5	---	10/02 - 10/08	---	1	ΟΕΔ-ΚΥΜ-100814-05X-1,762-1000,00	---	---	---	---	---	---	---
3,000,000	1,000.00	4.75	Πργμ/Πργμ	17/04/2019	5	---	17/04	4.75	1	ΟΕΔ-ΣΤΘ-170419-05X-4,750-1.000	---	---	---	---	---	---	---
1,500,000	1,000.00	3.38	Πργμ/Πργμ	17/07/2017	3	---	17/07	3.38	1	ΟΕΔ-ΣΤΘ-170717-03X-3,375-1.000	---	---	---	---	---	---	---

Σημειώσεις Ομολόγων Ελλ. Δημοσίου

Ο Όγκος Συναλλαγών υπολογίζεται ως (Τεμάχια) * (Ονομαστική Τιμή). Η Αξία Συναλλαγών υπολογίζεται ως (Τεμάχια) * (Ονομαστική Τιμή) * (Τιμή %) + (Δεδουλευμένοι Τόκοι)

Η Αξία του τρέχοντος τοκομεριδίου για τις εκδόσεις Ονομαστικής Αξίας 0,01 ευρώ, αναφέρεται σε Ονομαστική Αξία 100 ευρώ.

FLR (= Floating Interest Rate) Ομόλογο Μεταβλητού Επιτοκίου.

[1] - Η Ημερομηνία Λήξης της τοκοφόρου περιόδου και η Ημερομηνία Πληρωμής του τοκομεριδίου.

Ομόλογα σε Κυκλοφορία	Νόμισμα / Ελάχιστη διαπραγ.	Ημερομηνία Πληρ.	Αξία τρέχοντος τοκομεριδίου	Σημείωση	Προσ/μένο* Τοκ/ρίδιο	Μονάδα διαπραγ/σης	Ημερ/νία Έκδοσης	Διάρκεια (έτη)	Σημερινό επιτόκιο	Υ.Δ.Τ σε	Ομόλογα	Τελευταία τιμή προηγ.	Τελευτ. Εκφ. Τιμή	Εκφ. τοις μετρητοίς (€) Αγोर. / Πώλ Ημερομηνία	Συναλλαγές σε τμχ	Ελάχιστο ζωής	Μέγιστο ζωής	
Ομολογιακά Δάνεια Διεθνών Οργανισμών																		
1,000,000	EUR / 1000	21/07	---	---	9	1	21/07/2006	10	5.0 FLR	360	ΟΜΟΛΟΓΟ ΕΥΡΩΠΑΪΚΗΣ ΤΡΑΠΕΖΑΣ ΕΠΕΝΔΥΣΕΩΝ	97.50	16/04/2007	---	---	---	---	---
Νομικών Προσώπων και Εταιρειών σε Συνάλλαγμα και Ευρο																		
0	GBP / 10	01/12	0.25	---	57	1	01/12/1928	100	2.5	360	Ε.Κ.Τ.Ε.	---	---	---	---	---	---	---
103,746	GBP / 10	01/12	0.25	---	55	1	01/12/1930	98	2.5	360	Ε.Κ.Τ.Ε. σειρά	2.27	05/02/1996	2.27	Π	05/02/1996	---	2.27

Σημειώσεις Ομολόγων Ελλ. Δημοσίου

Υ.Δ.Τ: Υπολογισμός Δεδουλευμένων Τόκων.

FLR (= Floating Interest Rate) Ομόλογο Μεταβλητού Επιτοκίου.

Η ελάχιστη διαπραγματεύσιμη Ονομαστική Αξία για όλους τους Άυλους Τίτλους του Δημοσίου είναι τα 100 Ευρώ.

* Προσ/μένο = Προσαρτημένο

Ομόλογα Κρατικών Τραπεζών (ετήσιας διάρκειας)

Πλήθος Εισηγμ. Ομολογιών	Ονομαστική αξία	Αρχικό Επιτόκιο	Τρέχον Επιτόκιο	Ετήσιος Τόκος	Ημερομηνία Έκδοσης	Σημείωση	Ομόλογα Κρατικών Τραπεζών	Μον. Διαπρ.	Ετήσιες Ανανεώσεις	Τελευτ. Τιμή	Εκφ. τοις μετρητοίς (€) Αγορ. / Πώλ.	Όγκος
342,560	135.17	2.35	3.92	0.00	31/01/2005	---	ΟΜΟΛΟΓΟ ΕΤΒΑ	1	10	100.00	A	---
2,446	1,182.96	4.90	2.47	29.69	31/05/2008	---	ΟΜΟΛΟΓΟ ΕΤΒΑ	1	7	---	---	---
63,787	1,129.20	5.45	2.47	30.88	31/08/2008	---	ΟΜΟΛΟΓΟ ΕΤΒΑ	1	6	---	---	---

Σημειώσεις Ομολόγων

Οι ετήσιες ανανεώσεις των Ομολόγων ΕΤΒΑ είναι απαλλαγμένες των φόρων (καθαρά επιτόκια).
Για τα ομόλογα έκδοσης μέχρι και 30/06/2014 ο δεδουλευμένος τόκος έχει κεφαλαιοποιηθεί.

Πίνακας Μελών Χρηματιστηρίου Αθηνών και Μελών ΕΤ.ΕΚ.

Επωνυμία			Αγορά Μετοχών			Αγορά Παραγώγων			Μέλη ΕΤ.ΕΚ.		
Διεύθυνση	Τηλέφωνο	Φαξ	Μέλος Αγοράς	Μέλος εξ Αποστάσεως	Ειδικός Διαπρήτης	Διαπρήτης	Ειδικός Διαπρήτης	Παραγελίχος	Γενικό Εκκαθιστικό	Άμεσο Εκκαθιστικό	Μη Εκκαθιστικό
ALPHA ΤΡΑΠΕΖΑ Α.Ε.						✓			✓		
ΣΤΑΔΙΟΥ 40, ΑΘΗΝΑ	(210)-3260000	(210)-3264116									
	(210)-3265546	(210)-3265811									
ARGUS STOCKBROKERS LTD			✓	✓							
ΛΕΩΦΟΡΟΣ KENNETY ΓΡ. 303 12-14, ΛΕΥΚΩΣΙΑ ΚΥΠΡΟΥ	(+35722)-22717000	(+35722)-22717070									
ATLANTIC SECURITIES LIMITED			✓	✓							
ΠΡΟΔΡΟΜΟΥ 37, ΛΕΥΚΩΣΙΑ ΚΥΠΡΟΥ	(+35722)-445400	(+35722)-661914									
ΑΤΤΙΚΑ BANK ΑΝΩΝΥΜΗ ΤΡΑΠΕΖΙΚΗ ΕΤΑΙΡΕΙΑ									✓		
ΑΚΑΔΗΜΙΑΣ 54, ΑΘΗΝΑ	(210)-3390757	(210)-3646090									
ΟΜΗΡΟΥ 23, ΑΘΗΝΑ	(210)-3669000	(210)-3669410									
ΑΧΙΑ VENTURES GROUP LTD			✓	✓							
Γ. ΚΡΑΝΙΔΙΩΤΗ 10, ΛΕΥΚΩΣΙΑ ΚΥΠΡΟΥ	+357 22 742000	+357 22 742001									
ΑΧΟΝ ΧΡΗΜΑΤΙΣΤΗΡΙΑΚΗ Α.Ε.Π.Ε.Υ.			✓			✓					✓
ΣΤΑΔΙΟΥ 48, ΑΘΗΝΑ	(210)-3363800	(210)-3243903									
BANK OF AMERICA MERRILL LYNCH			✓	✓							
KING EDWARD STREET 2, LONDON	(+4420)-79952000	(+4420)-79954525									
BETA ΧΡΗΜΑΤΙΣΤΗΡΙΑΚΗ Α.Ε.Π.Ε.Υ.			✓		✓	✓	✓			✓	
ΒΡΑΙΛΑ & Λ. ΑΛΕΞΑΝΔΡΑΣ 29, ΑΘΗΝΑ	(210)-6478900	(210)-6410139									
BNP PARIBAS SECURITIES SERVICES									✓		
ΒΑΣ. ΣΟΦΙΑΣ 94, ΑΘΗΝΑ	(210)-7468500	(210)-7468579									
CAPITAL ΧΡΗΜΑΤΙΣΤΗΡΙΑΚΗ Α.Ε.Π.Ε.Υ.			✓			✓					✓
ΜΗΤΡΟΠΟΛΕΩΣ 58, ΑΘΗΝΑ	(210)-3369700	(210)-3369820									
CFS ΧΡΗΜΑΤΙΣΤΗΡΙΑΚΗ Α.Ε.Π.Ε.Υ.			✓		✓			✓		✓	
ΣΤΑΔΙΟΥ 3, ΑΘΗΝΑ	(210)-3360800	(210)-3311854									
CITIGROUP GLOBAL MARKET LTD			✓	✓							
CITIGROUP CENTRE, CANADA SQUARE, CANARY WHART, LONDON	002079864000	002079862266									
CREDIT AGRICOLE CHEUVREUX S.A.				✓							
9 QUAI PAUL DOUMER, ΠΑΡΙΣΙ	33 (0) 1 41 89 70 00										
CREDIT SUISSE SECURITIES (EUROPE) LIMITED			✓	✓							
ONE SAVOT SQUARE, LONDON	+44 20 7888 8888	+44 20 7888 1600									
DEUTSCHE BANK A.G.			✓	✓							
THEODOR-HEUSS-ALLEE 70, ΦΡΑΚΝΦΟΥΡΤΗ	0049 69 910 00	0049 69 910 34 225									
EUROBANK EQUITIES Α.Ε.Π.Ε.Υ.			✓		✓		✓			✓	
ΦΙΛΕΛΛΗΝΩΝ 10, ΑΘΗΝΑ	(210)-3720000	(210)-3720001									
EUROCORP ΧΡΗΜΑΤΙΣΤΗΡΙΑΚΗ Α.Ε.			✓			✓				✓	
Π.Λ. ΦΙΛΙΚΗΣ ΕΤΑΙΡΕΙΑΣ 14, ΑΘΗΝΑ	(210)-7263500	(210)-7263666									
EUROTRUST ΧΡΗΜΑΤΙΣΤΗΡΙΑΚΗ Α.Ε.Π.Ε.Υ.			✓								
ΣΟΦΟΚΛΕΟΥΣ 13-15, ΑΘΗΝΑ	(210)-3363100	(210)-3238334									
EUROXX Χ.Α.Ε.Π.Ε.Υ.			✓			✓				✓	
ΠΑΛΑΙΟΛΟΓΟΥ 7, ΧΑΛΑΝΔΡΙ	(210)-6879400	(210)-6879401									
GLOBAL CAPITAL SECURITIES AND FINANCIAL SERVICES LTD			✓	✓							
ΛΕΩΦ. ΛΕΜΕΣΟΥ 5, ΛΕΜΕΣΟΣ ΚΥΠΡΟΥ	(+35722)-710710	(+35722)-339332									
GUARDIAN TRUST ΧΡΗΜΑΤΙΣΤΗΡΙΑΚΗ Α.Ε.Π.Ε.Υ.			✓		✓	✓					✓
ΦΙΛΕΛΛΗΝΩΝ 15, ΑΘΗΝΑ	(210)-3220402	(210)-3220498									
HSBC ΤΡΑΠΕΖΑ									✓		
Λ. ΜΕΣΟΓΕΙΩΝ 109-111, ΑΘΗΝΑ	(210)-6961507	(210)-6929310									
INDEX ΧΡΗΜΑΤΙΣΤΗΡΙΑΚΗ Α.Ε.Π.Ε.Υ.			✓								
ΔΡΑΓΑΤΣΑΝΙΟΥ 6, ΑΘΗΝΑ	(210)-3213920	(210)-3213216									
LAIKI FINANCIAL SERVICES LTD			✓	✓							
CLR HOUSE, Λ. ΒΥΡΩΝΟΣ 26, ΛΕΥΚΩΣΙΑ ΚΥΠΡΟΥ	(+35722)-898600	(+35722)-680953									
MAGNA TRUST ΧΡΗΜΑΤΙΣΤΗΡΙΑΚΗ Α.Ε.Π.Ε.Υ.			✓					✓			✓
ΦΕΙΔΙΟΥ 9, ΑΘΗΝΑ	(210)-3327503	(210)-3327599									
MEGA EQUITY SEC. & FINANCIAL SERVICES LTD			✓	✓							
Λ. ΓΡΙΒΑ ΔΙΓΕΝΗ 42-44, ΛΕΥΚΩΣΙΑ ΚΥΠΡΟΥ	(+35722)-711711	(+35722)-711811									
MERIT ΧΡΗΜΑΤΙΣΤΗΡΙΑΚΗ Α.Ε.Π.Ε.Υ.			✓		✓	✓				✓	
ΒΑΣΙΛΕΩΣ ΚΩΝΣΤΑΝΤΙΝΟΥ 38, ΑΘΗΝΑ	(210)-3671800	(210)-3671830									
NBG SECURITIES Α.Ε.Π.Ε.Υ.			✓		✓		✓				✓
ΑΚΑΔΗΜΙΑΣ 68, ΑΘΗΝΑ	(210)-3328500	(210)-3328565									
NUNTIUS ΧΡΗΜΑΤΙΣΤΗΡΙΑΚΗ Α.Ε.Π.Ε.Υ.			✓					✓			✓
ΔΡΑΓΑΤΣΑΝΙΟΥ 6, ΑΘΗΝΑ	(210)-3350599	(210)-3254846									
PRELIUM Α.Ε.Π.Ε.Υ.			✓			✓					✓
ΚΗΦΙΣΙΑΣ & ΔΑΒΑΚΗ 1, ΑΘΗΝΑ	(210)-3677000	(210)-6920403									

Πίνακας Μελών Χρηματιστηρίου Αθηνών και Μελών ΕΤ.ΕΚ.

Επωνυμία	Αγορά Μετοχών			Αγορά Παραγώγων			Μέλη ΕΤ.ΕΚ.					
	Διεύθυνση	Τηλέφωνο	Φαξ	Μέλος Αγοράς	Μέλος εξ Αποστάσεως	Ειδικός Διαπρήτης	Διαπρήτης	Ειδικός Διαπρήτης	Παραγελίχος	Γενικό Εκκαθιστικό	Άμεσο Εκκαθιστικό	Μη Εκκαθιστικό
PROCHOICE ΧΡΗΜΑΤΙΣΤΗΡΙΑΚΗ ΛΤΔ				✓	✓							
ΣΠΥΡΟΥ ΚΥΠΡΙΑΝΟΥ 57, ΛΕΥΚΩΣΙΑ ΚΥΠΡΟΥ	+357-24-661192	+357-24-662464										
SHARELINK SEC. & FINANCIAL SERVICES LTD				✓	✓							
ELLINAS HOUSE, ΘΕΟΤΟΚΗ 6, ΛΕΥΚΩΣΙΑ ΚΥΠΡΟΥ	(+35722)-554200	(+35722)-750852										
SOCIETE GENERALE S.A.				✓	✓		✓					
Λ. ΚΗΦΙΣΙΑΣ 240-242, ΑΘΗΝΑ	(210)-6790161	(210)-6728828										
COURS VALMY RUTEAUX - LA DEFENSE 17, ΠΑΡΙΣΙ	(+33) 142134754	(+33) 142135697										
SOLIDUS SECURITIES ΑΧΕΠΕΥ				✓			✓				✓	
ΛΟΥΙΖΗΣ ΡΙΑΝΚΟΥΡ 64, ΑΘΗΝΑ	(210)-6925500	(210)-6985421										
THE CYPRUS INVESTMENT & SEC. CORP. LTD (CISCO)				✓	✓							
ΕΒΡΟΥ (EUROLIFE HOUSE) 4, ΛΕΥΚΩΣΙΑ ΚΥΠΡΟΥ	(+35722)-881800	(+35722)-881801										
UBS LIMITED				✓	✓							
FINSBURY AVENUE 1, LONDON	(+4420)-79013333	(+4420)-79012345										
Α. ΣΑΡΡΗΣ ΧΡΗΜΑΤΙΣΤΗΡΙΑΚΗ Α.Ε.Π.Ε.Υ.				✓								
ΔΡΑΓΑΤΣΑΝΙΟΥ 6, ΑΘΗΝΑ	(210)-3367700	(210)-3312324										
ΑΓΡΟΤΙΚΗ ΤΡΑΠΕΖΑ ΤΗΣ ΕΛΛΑΔΟΣ Α.Ε.								✓			✓	
ΠΑΝΕΠΙΣΤΗΜΙΟΥ 23, ΑΘΗΝΑ	(210)-3298400	(210)-3298322										
ΑΘΗΝΑΪΚΗ ΧΡΗΜΑΤΙΣΤΗΡΙΑΚΗ Α.Ε.Π.Ε.Υ.				✓								
ΣΤΑΔΙΟΥ 33, ΑΘΗΝΑ	(210)-3254764	(210)-3254767										
ΑΛΦΑ FINANCE ΔΕΠΕΥ				✓		✓		✓			✓	
ΜΕΡΛΙΝ 5, ΑΘΗΝΑ	(210)-3677400	(210)-3311193										
ΑΤΛΑΣ ΧΡΗΜΑΤΙΣΤΗΡΙΑΚΗ Α.Ε.Π.Ε.Υ.				✓			✓					✓
ΜΙΧΑΛΛΑΚΟΠΟΥΛΟΥ 125 & ΒΕΡΒΑΙΝΩΝ 14 - 16, ΑΘΗΝΑ	(210)-3363300	(210)-3238925										
Γ.Α. ΠΕΡΒΑΝΑΣ ΧΡΗΜΑΤΙΣΤΗΡΙΑΚΗ ΔΕΠΕΥ				✓			✓					✓
ΣΟΦΟΚΛΕΟΥΣ 7 - 9, ΑΘΗΝΑ	(210)-3251875	(210)-3210291										
ΓΕΝΙΚΗ ΤΡΑΠΕΖΑ ΤΗΣ ΕΛΛΑΔΟΣ Α.Ε.										✓		
ΕΡΜΟΥ 87-89, ΑΘΗΝΑ	(210)-6976072	(210)-6976079										
ΛΕΩΦ. ΜΕΣΣΟΓΕΙΩΝ 109-111, ΑΘΗΝΑ	(210)-3288737	(210)-3288211										
Δ. ΑΘ. ΤΣΕΚΟΥΡΑΣ ΧΡΗΜΑΤΙΣΤΗΡΙΑΚΗ Α.Ε.Π.Ε.Υ.				✓								
ΠΕΣΜΑΖΟΓΛΟΥ 3, ΑΘΗΝΑ	(210)-3214406	(210)-3211997										
ΔΙΕΘΝΗΣ ΧΡΗΜΑΤΙΣΤΗΡΙΑΚΗ Α.Ε.Π.Ε.Υ.							✓				✓	
Λ. ΣΥΓΓΡΟΥ 80-88, ΑΘΗΝΑ	(210)-9203000	(210)-9203052										
ΔΥΝΑΜΙΚΗ ΧΡΗΜΑΤΙΣΤΗΡΙΑΚΗ Α.Ε.Π.Ε.Υ.				✓					✓		✓	
ΧΑΡΙΛΑΟΥ ΤΡΙΚΟΥΠΗ 6 - 10, ΑΘΗΝΑ	(210)-3677700	(210)-3677777										
ΕΘΝΙΚΗ ΤΡΑΠΕΖΑ ΤΗΣ ΕΛΛΑΔΟΣ Α.Ε.				✓				✓		✓		
ΑΚΑΔΗΜΙΑΣ 68, ΑΘΗΝΑ	(210)-3328817	(210)-3328678										
ΑΙΟΛΟΥ 86, ΑΘΗΝΑ	(210)-3341000	(210)-3228187										
ΕΛΛΗΝΙΚΗ ΤΡΑΠΕΖΑ (ΕΠΕΝΔΥΣΕΙΣ) ΛΤΔ				✓	✓							
ΛΕΩΦΟΡΟΣ ΚΥΡΙΑΚΟΥ ΜΑΤΣΗ 31, ΛΕΥΚΩΣΙΑ ΚΥΠΡΟΥ	(+35722)-500100	(+35722)-500110										
ΕΛΛΗΝΟΑΜΕΡΙΚΑΝΙΚΗ ΧΡΗΜΑΤΙΣΤΗΡΙΑΚΗ Α.Ε.Π.Ε.Υ.				✓			✓					
ΕΥΡΙΠΙΔΟΥ 6, ΑΘΗΝΑ	(210)-3311100	(210)-3215968										
ΕΠΕΝΔΥΤΙΚΗ ΤΡΑΠΕΖΑ ΕΛΛΑΔΟΣ Α.Ε.				✓		✓		✓		✓		
ΑΙΓΕΙΑΛΙΑΣ 32, ΜΑΡΟΥΣΙ	(210) 8173000	(210) 8173101										
Λ. ΚΗΦΙΣΙΑΣ 24B, ΜΑΡΟΥΣΙ	(210)-8171800	(210)-8171889										
Ζ.Γ. ΠΟΡΤΑΛΑΚΗΣ Α.Ε.Π.Ε.Υ.				✓								
ΠΕΣΜΑΖΟΓΛΟΥ 8, ΑΘΗΝΑ	(210)-3214830	(210)-3212024										
ΗΛΙΑΣ ΠΕΤΡΟΠΟΥΛΑΚΗΣ ΧΡΗΜΑΤΙΣΤΗΡΙΑΚΗ Α.Ε.Π.Ε.Υ.				✓					✓			✓
ΑΡΙΣΤΕΙΔΟΥ 9, ΑΘΗΝΑ	(210)-3213928	(210)-3216810										
Ι. ΧΡ. ΜΑΥΡΙΚΗΣ ΧΡΗΜΑΤΙΣΤΗΡΙΑΚΗ Α.Ε.Π.Ε.Υ.				✓								
ΣΟΦΟΚΛΕΟΥΣ 5, ΑΘΗΝΑ	(210)-3213949	(210)-3217767										
ΚΑΠΠΑ ΧΡΗΜΑΤΙΣΤΗΡΙΑΚΗ Α.Ε.Π.Ε.Υ.				✓			✓					✓
ΒΑΛΛΑΩΡΙΤΟΥ 15, ΑΘΗΝΑ	(210)-3610371	(210)-3641002										
ΚΑΡΑΜΑΝΩΦ ΧΡΗΜΑΤΙΣΤΗΡΙΑΚΗ Α.Ε.Π.Ε.Υ.				✓					✓		✓	
ΠΛ. ΑΓ. ΘΕΟΔΩΡΩΝ 2, ΑΘΗΝΑ	(210)-3212947	(210)-3217088										
ΚΥΚΛΟΣ ΧΡΗΜΑΤΙΣΤΗΡΙΑΚΗ Α.Ε.Π.Ε.Υ.				✓		✓	✓				✓	
ΠΑΝΕΠΙΣΤΗΜΙΟΥ 39, ΑΘΗΝΑ	(210)-3364300	(210)-3239122										
ΚΥΠΡΟΥ ΧΡΗΜΑΤΙΣΤΗΡΙΑΚΗ ΔΕΠΕΥ						✓	✓					✓
ΧΑΛΚΥΔΟΝΟΣ & ΦΕΙΔΙΠΠΙΔΟΥ 26 26, ΑΘΗΝΑ	(210)-8701000	(210)-8701049										
ΛΕΩΝ ΔΕΠΟΛΑΣ ΧΡΗΜΑΤΙΣΤΗΡΙΑΚΗ Α.Ε.Π.Ε.Υ.				✓					✓			✓
ΧΡ. ΛΑΔΑ 1, ΑΘΗΝΑ	(210)-3213286	(210)-3211618										
ΜΕΤΟΧΙΚΗ ΧΡΗΜΑΤΙΣΤΗΡΙΑΚΗ Α.Ε.Π.Ε.Υ.				✓								
Γ. ΓΕΝΝΑΔΙΟΥ 3, ΑΘΗΝΑ	(210)-3306700	(210)-3306709										

Πίνακας Μελών Χρηματιστηρίου Αθηνών και Μελών ΕΤ.ΕΚ.

Επωνυμία			Αγορά Μετοχών			Αγορά Παραγώγων			Μέλη ΕΤ.ΕΚ.		
Διεύθυνση	Τηλέφωνο	Φαξ	Μέλος Αγοράς	Μέλος εξ Αποστάσεως	Ειδικός Διαπρήτης	Διαπρήτης	Ειδικός Διαπρήτης	Παραγγελίχρος	Γενικό Εκκαθιστικό	Άμεσο Εκκαθιστικό	Μη Εκκαθιστικό
ΜΙΔΑΣ ΧΡΗΜΑΤΙΣΤΗΡΙΑΚΗ Α.Ε.Π.Ε.Υ.			✓								
ΣΟΦΟΚΛΕΟΥΣ 5, ΑΘΗΝΑ	(210)-3253203	(210)-3253205									
Ν. ΣΑΡΡΟΣ ΧΡΗΜΑΤΙΣΤΗΡΙΑΚΗ Α.Ε.						✓					
ΣΟΦΟΚΛΕΟΥΣ 7-9, ΑΘΗΝΑ	(210)-3705600	(210)-3219992									
Ν. ΧΡΥΣΟΧΟΪΔΗΣ ΧΡΗΜΑΤΙΣΤΗΡΙΑΚΗ Α.Ε.Π.Ε.Υ.			✓					✓		✓	
ΣΟΦΟΚΛΕΟΥΣ 7 - 9, ΑΘΗΝΑ	(210)-3213913	(210)-3216115									
ΝΕΑ ΠΡΟΤΟΝ ΤΡΑΠΕΖΑ Α.Ε.						✓				✓	
ΕΣΛΙΝ & ΑΜΑΛΙΑΔΟΣ 20, ΑΘΗΝΑ	210 6970000	210 6970111									
ΠΑΝΤΕΛΑΚΗΣ ΧΡΗΜΑΤΙΣΤΗΡΙΑΚΗ ΑΕΠΕΥ			✓			✓					✓
Λ. ΜΕΣΟΓΕΙΩΝ 109-111, ΑΘΗΝΑ	(210)-6965000	(210)-6929550									
ΠΕΙΡΑΙΩΣ Α.Ε.Π.Ε.Υ.			✓				✓			✓	
ΣΤΑΔΙΟΥ 10, ΑΘΗΝΑ	(210)-3354100	(210)-3233814									
ΠΗΓΑΣΟΣ ΧΡΗΜΑΤΙΣΤΗΡΙΑΚΗ Α.Ε.Π.Ε.Υ.			✓			✓					
ΒΑΛΛΑΩΡΙΤΟΥ 17, ΑΘΗΝΑ	(210)-3670700	(210)-3670760									
ΣΤ.ΕΜ. ΛΑΥΡΕΝΤΑΚΗΣ ΧΡΗΜΑΤΙΣΤΗΡΙΑΚΗ Α.Ε.Π.Ε.Υ.			✓			✓					✓
ΣΟΦΟΚΛΕΟΥΣ 7 - 9, ΑΘΗΝΑ	(210)-3213336	(210)-3246572									
ΣΥΝΕΡΓΑΤΙΚΗ ΚΕΝΤΡΙΚΗ ΤΡΑΠΕΖΑ ΛΤΔ			✓	✓							
ΓΡΗΓΟΡΗ ΑΥΞΕΝΤΙΟΥ 8, ΛΕΥΚΩΣΙΑ ΚΥΠΡΟΥ	(+35722)-743300	(+35722)-672083									
ΤΡΑΠΕΖΑ EUROBANK ERGASIAS A.E.									✓		
ΟΘΩΝΟΣ 8, ΑΘΗΝΑ	(210)-3337969	(210)-3245916									
	(210)-3337000	(210)-3233866									
ΤΡΑΠΕΖΑ ΚΥΠΡΟΥ ΔΗΜΟΣΙΑ ΕΤΑΙΡΙΑ ΛΙΜΙΤΕΔ									✓		
ΛΕΩΦ. ΑΛΕΞΑΝΔΡΑΣ 170, ΑΘΗΝΑ	(210)-6477708	(210)-6477709									
ΣΤΑΣΙΝΟΥ (ΑΓ. ΠΑΡΑΣΚΕΥΗ, ΣΤΡΩΒΟΛΟΣ) 51, ΛΕΥΚΩΣΙΑ ΚΥΠΡΟΥ	(0035722)-121883	(0035722)-336258									
ΤΡΑΠΕΖΑ ΠΕΙΡΑΙΩΣ Α.Ε.			✓					✓	✓		
ΑΜΕΡΙΚΗΣ 4, ΑΘΗΝΑ	(210)-3335000	(210)-3335079									
	(210)-3335918	(210)-3254207									

Πίνακας Μετοχών Υπό Ειδική Διαπραγμάτευση

Μετοχές	Κατηγορία Διαπραγμάτευσης	
	Έναρξη Ειδικής Διαπραγμάτευσης	Λήξη Ειδικής Διαπραγμάτευσης
Ειδικός Διαπραγματευτής		
CYPRUS POPULAR BANK (ΚΟ)	Κατάσταση σε Αναστολή	
ΠΕΙΡΑΙΩΣ Α.Ε.Π.Ε.Υ.	02/02/2013	01/01/2400
ΒΙΟΧΑΛΚΟ (ΚΑ)	Κατάσταση σε Αναστολή	
EUROBANK EQUITIES Α.Ε.Π.Ε.Υ.	20/01/2013	01/01/2400
MERIT ΧΡΗΜΑΤΙΣΤΗΡΙΑΚΗ Α.Ε.Π.Ε.Υ.	13/12/2012	01/01/2400
ΑΛΦΑ FINANCE ΑΕΠΕΥ	11/02/2013	01/01/2400
ALPHA BANK (ΚΟ)	Κύρια Αγορά	
EUROBANK EQUITIES Α.Ε.Π.Ε.Υ.	24/10/2012	01/01/2400
MERIT ΧΡΗΜΑΤΙΣΤΗΡΙΑΚΗ Α.Ε.Π.Ε.Υ.	03/09/2013	01/01/2400
NBG SECURITIES Α.Ε.Π.Ε.Υ.	15/01/2013	01/01/2400
ΕΛΛΗΝΟΑΜΕΡΙΚΑΝΙΚΗ ΧΡΗΜΑΤΙΣΤΗΡΙΑΚΗ Α.Ε.Π.Ε.Υ.	25/07/2014	01/01/2400
ΕΠΕΝΔΥΤΙΚΗ ΤΡΑΠΕΖΑ ΕΛΛΑΔΟΣ Α.Ε.	08/01/2013	01/01/2400
ΠΕΙΡΑΙΩΣ Α.Ε.Π.Ε.Υ.	28/05/2013	01/01/2400
ΑΤΤΙΚΑ BANK Α.Τ.Ε. (ΚΟ)	Κύρια Αγορά	
ΒΕΤΑ ΧΡΗΜΑΤΙΣΤΗΡΙΑΚΗ Α.Ε.Π.Ε.Υ.	02/06/2014	01/01/2400
EUROBANK EQUITIES Α.Ε.Π.Ε.Υ.	25/07/2014	01/01/2400
ΕΛΛΗΝΟΑΜΕΡΙΚΑΝΙΚΗ ΧΡΗΜΑΤΙΣΤΗΡΙΑΚΗ Α.Ε.Π.Ε.Υ.	25/07/2014	01/01/2400
BYTE COMPUTER (ΚΟ)	Κύρια Αγορά	
MERIT ΧΡΗΜΑΤΙΣΤΗΡΙΑΚΗ Α.Ε.Π.Ε.Υ.	04/08/2013	01/01/2400
COCA-COLA HBC AG (ΚΟ)	Κύρια Αγορά	
EUROBANK EQUITIES Α.Ε.Π.Ε.Υ.	23/10/2013	01/01/2400
NBG SECURITIES Α.Ε.Π.Ε.Υ.	29/04/2013	01/01/2400
FOLLI-FOLLIE (ΚΟ)	Κύρια Αγορά	
NBG SECURITIES Α.Ε.Π.Ε.Υ.	17/02/2014	01/01/2400
FRIGOLASS (ΚΟ)	Κύρια Αγορά	
EUROBANK EQUITIES Α.Ε.Π.Ε.Υ.	23/08/2013	01/01/2400
INTRAKAT (ΚΟ)	Κύρια Αγορά	
MERIT ΧΡΗΜΑΤΙΣΤΗΡΙΑΚΗ Α.Ε.Π.Ε.Υ.	27/12/2012	01/01/2400
MARFIN INVESTMENT GROUP (ΚΟ)	Κύρια Αγορά	
ΕΛΛΗΝΟΑΜΕΡΙΚΑΝΙΚΗ ΧΡΗΜΑΤΙΣΤΗΡΙΑΚΗ Α.Ε.Π.Ε.Υ.	25/07/2014	01/01/2400
ΠΕΙΡΑΙΩΣ Α.Ε.Π.Ε.Υ.	02/02/2013	01/01/2400
MLS ΠΛΗΡΟΦΟΡΙΚΗ (ΚΟ)	Κύρια Αγορά	
ΒΕΤΑ ΧΡΗΜΑΤΙΣΤΗΡΙΑΚΗ Α.Ε.Π.Ε.Υ.	18/07/2013	01/01/2400
PROFILE (ΚΟ)	Κύρια Αγορά	
EUROBANK EQUITIES Α.Ε.Π.Ε.Υ.	23/06/2014	01/01/2400
VIOTALCO SA/NV (ΚΑ)	Κύρια Αγορά	
MERIT ΧΡΗΜΑΤΙΣΤΗΡΙΑΚΗ Α.Ε.Π.Ε.Υ.	17/03/2014	01/01/2400
ΑΛΦΑ FINANCE ΑΕΠΕΥ	17/02/2014	01/01/2400
ΑΛΟΥΜΥΛ (ΚΟ)	Κύρια Αγορά	
ΒΕΤΑ ΧΡΗΜΑΤΙΣΤΗΡΙΑΚΗ Α.Ε.Π.Ε.Υ.	18/07/2013	01/01/2400
ΓΕΚ ΤΕΡΝΑ (ΚΟ)	Κύρια Αγορά	
ΕΠΕΝΔΥΤΙΚΗ ΤΡΑΠΕΖΑ ΕΛΛΑΔΟΣ Α.Ε.	02/01/2013	01/01/2400
ΔΕΗ (ΚΟ)	Κύρια Αγορά	
EUROBANK EQUITIES Α.Ε.Π.Ε.Υ.	23/10/2012	01/01/2400
NBG SECURITIES Α.Ε.Π.Ε.Υ.	26/03/2013	01/01/2400
ΑΛΦΑ FINANCE ΑΕΠΕΥ	08/01/2013	01/01/2400
ΕΠΕΝΔΥΤΙΚΗ ΤΡΑΠΕΖΑ ΕΛΛΑΔΟΣ Α.Ε.	08/01/2013	01/01/2400
ΠΕΙΡΑΙΩΣ Α.Ε.Π.Ε.Υ.	28/09/2013	01/01/2400
ΕΘΝΙΚΗ ΤΡΑΠΕΖΑ (ΚΟ)	Κύρια Αγορά	
EUROBANK EQUITIES Α.Ε.Π.Ε.Υ.	24/10/2012	01/01/2400
MERIT ΧΡΗΜΑΤΙΣΤΗΡΙΑΚΗ Α.Ε.Π.Ε.Υ.	03/09/2013	01/01/2400
NBG SECURITIES Α.Ε.Π.Ε.Υ.	28/02/2013	01/01/2400
ΑΛΦΑ FINANCE ΑΕΠΕΥ	08/01/2013	01/01/2400
ΕΛΛΗΝΟΑΜΕΡΙΚΑΝΙΚΗ ΧΡΗΜΑΤΙΣΤΗΡΙΑΚΗ Α.Ε.Π.Ε.Υ.	25/07/2014	01/01/2400
ΕΠΕΝΔΥΤΙΚΗ ΤΡΑΠΕΖΑ ΕΛΛΑΔΟΣ Α.Ε.	08/01/2013	01/01/2400
ΠΕΙΡΑΙΩΣ Α.Ε.Π.Ε.Υ.	08/09/2013	01/01/2400
ΕΛ.ΤΕΧ. ΑΝΕΜΟΣ Α.Ε. (ΚΟ)	Κύρια Αγορά	
EUROBANK EQUITIES Α.Ε.Π.Ε.Υ.	22/07/2014	01/01/2400
ΕΛΛΑΚΤΩΡ (ΚΟ)	Κύρια Αγορά	
EUROBANK EQUITIES Α.Ε.Π.Ε.Υ.	01/06/2013	01/01/2400
NBG SECURITIES Α.Ε.Π.Ε.Υ.	25/06/2013	01/01/2400
ΕΠΕΝΔΥΤΙΚΗ ΤΡΑΠΕΖΑ ΕΛΛΑΔΟΣ Α.Ε.	02/01/2013	01/01/2400
ΕΛΛΗΝ. ΧΡΗΜΑΤΙΣΤΗΡΙΑ-Χ.Α. (ΚΟ)	Κύρια Αγορά	
EUROBANK EQUITIES Α.Ε.Π.Ε.Υ.	01/06/2013	01/01/2400
NBG SECURITIES Α.Ε.Π.Ε.Υ.	25/06/2013	01/01/2400
ΕΠΕΝΔΥΤΙΚΗ ΤΡΑΠΕΖΑ ΕΛΛΑΔΟΣ Α.Ε.	02/01/2013	01/01/2400
ΕΛΤΟΝ (ΚΟ)	Κύρια Αγορά	
ΒΕΤΑ ΧΡΗΜΑΤΙΣΤΗΡΙΑΚΗ Α.Ε.Π.Ε.Υ.	03/09/2013	01/01/2400

Πίνακας Μετοχών Υπό Ειδική Διαπραγμάτευση

Μετοχές	Κατηγορία Διαπραγμάτευσης	
	Έναρξη Ειδικής Διαπραγμάτευσης	Λήξη Ειδικής Διαπραγμάτευσης
ΕΥΡΩΣΥΜΒΟΥΛΟΙ (ΚΟ)	Κύρια Αγορά	
ΕΥROBANK EQUITIES Α.Ε.Π.Ε.Υ.	22/07/2014	01/01/2400
ΙΝΤΡΑΛΟΤ (ΚΟ)	Κύρια Αγορά	
ΕΥROBANK EQUITIES Α.Ε.Π.Ε.Υ.	01/06/2013	01/01/2400
ΕΠΕΝΔΥΤΙΚΗ ΤΡΑΠΕΖΑ ΕΛΛΑΔΟΣ Α.Ε.	02/01/2013	01/01/2400
ΠΕΙΡΑΙΩΣ Α.Ε.Π.Ε.Υ.	28/09/2013	01/01/2400
ΚΑΝΑΚΗΣ Σ. (ΚΟ)	Κύρια Αγορά	
ΒΕΤΑ ΧΡΗΜΑΤΙΣΤΗΡΙΑΚΗ Α.Ε.Π.Ε.Υ.	01/10/2013	01/01/2400
ΜΟΤΟΡ ΟΙΛ (ΚΟ)	Κύρια Αγορά	
ΕΥROBANK EQUITIES Α.Ε.Π.Ε.Υ.	23/10/2012	01/01/2400
NBG SECURITIES Α.Ε.Π.Ε.Υ.	17/02/2014	01/01/2400
ΜΥΤΙΛΗΝΑΙΟΣ (ΚΟ)	Κύρια Αγορά	
NBG SECURITIES Α.Ε.Π.Ε.Υ.	25/06/2013	01/01/2400
ΕΛΛΗΝΟΑΜΕΡΙΚΑΝΙΚΗ ΧΡΗΜΑΤΙΣΤΗΡΙΑΚΗ Α.Ε.Π.Ε.Υ.	25/07/2014	01/01/2400
ΕΠΕΝΔΥΤΙΚΗ ΤΡΑΠΕΖΑ ΕΛΛΑΔΟΣ Α.Ε.	02/01/2013	01/01/2400
ΟΠΑΠ (ΚΟ)	Κύρια Αγορά	
ΕΥROBANK EQUITIES Α.Ε.Π.Ε.Υ.	24/10/2012	01/01/2400
NBG SECURITIES Α.Ε.Π.Ε.Υ.	15/01/2013	01/01/2400
ΑΛΦΑ FINANCE ΑΕΠΕΥ	08/01/2013	01/01/2400
ΕΛΛΗΝΟΑΜΕΡΙΚΑΝΙΚΗ ΧΡΗΜΑΤΙΣΤΗΡΙΑΚΗ Α.Ε.Π.Ε.Υ.	25/07/2014	01/01/2400
ΕΠΕΝΔΥΤΙΚΗ ΤΡΑΠΕΖΑ ΕΛΛΑΔΟΣ Α.Ε.	08/01/2013	01/01/2400
ΟΤΕ (ΚΟ)	Κύρια Αγορά	
ΕΥROBANK EQUITIES Α.Ε.Π.Ε.Υ.	24/10/2012	01/01/2400
NBG SECURITIES Α.Ε.Π.Ε.Υ.	01/12/2012	01/01/2400
ΑΛΦΑ FINANCE ΑΕΠΕΥ	08/01/2013	01/01/2400
ΕΛΛΗΝΟΑΜΕΡΙΚΑΝΙΚΗ ΧΡΗΜΑΤΙΣΤΗΡΙΑΚΗ Α.Ε.Π.Ε.Υ.	25/07/2014	01/01/2400
ΕΠΕΝΔΥΤΙΚΗ ΤΡΑΠΕΖΑ ΕΛΛΑΔΟΣ Α.Ε.	08/01/2013	01/01/2400
ΠΕΙΡΑΙΩΣ Α.Ε.Π.Ε.Υ.	08/09/2013	01/01/2400
ΠΑΠΟΥΤΣΑΝΗΣ (ΚΟ)	Κύρια Αγορά	
ΒΕΤΑ ΧΡΗΜΑΤΙΣΤΗΡΙΑΚΗ Α.Ε.Π.Ε.Υ.	25/11/2013	01/01/2400
ΠΕΙΡΑΙΩΣ ΤΡΑΠΕΖΑ (ΚΟ)	Κύρια Αγορά	
ΕΥROBANK EQUITIES Α.Ε.Π.Ε.Υ.	23/10/2012	01/01/2400
MERIT ΧΡΗΜΑΤΙΣΤΗΡΙΑΚΗ Α.Ε.Π.Ε.Υ.	16/09/2013	01/01/2400
NBG SECURITIES Α.Ε.Π.Ε.Υ.	02/06/2013	01/01/2400
ΕΛΛΗΝΟΑΜΕΡΙΚΑΝΙΚΗ ΧΡΗΜΑΤΙΣΤΗΡΙΑΚΗ Α.Ε.Π.Ε.Υ.	25/07/2014	01/01/2400
ΕΠΕΝΔΥΤΙΚΗ ΤΡΑΠΕΖΑ ΕΛΛΑΔΟΣ Α.Ε.	08/01/2013	01/01/2400
ΠΕΙΡΑΙΩΣ Α.Ε.Π.Ε.Υ.	16/02/2013	01/01/2400
ΠΕΤΡΟΠΟΥΛΟΣ ΠΕΤΡΟΣ (ΚΟ)	Κύρια Αγορά	
ΒΕΤΑ ΧΡΗΜΑΤΙΣΤΗΡΙΑΚΗ Α.Ε.Π.Ε.Υ.	28/05/2013	01/01/2400
ΠΛΑΙΣΙΟ COMPUTERS (ΚΟ)	Κύρια Αγορά	
ΒΕΤΑ ΧΡΗΜΑΤΙΣΤΗΡΙΑΚΗ Α.Ε.Π.Ε.Υ.	05/05/2014	01/01/2400
ΣΑΡΑΝΤΗΣ ΓΡ. (ΚΟ)	Κύρια Αγορά	
ΒΕΤΑ ΧΡΗΜΑΤΙΣΤΗΡΙΑΚΗ Α.Ε.Π.Ε.Υ.	14/05/2013	01/01/2400
ΤΙΤΑΝ (ΚΟ)	Κύρια Αγορά	
ΕΥROBANK EQUITIES Α.Ε.Π.Ε.Υ.	23/10/2012	01/01/2400
NBG SECURITIES Α.Ε.Π.Ε.Υ.	17/02/2014	01/01/2400
ΤΡΑΠΕΖΑ ΕΥROBANK ERGASIAS (ΚΟ)	Κύρια Αγορά	
ΕΥROBANK EQUITIES Α.Ε.Π.Ε.Υ.	01/06/2013	01/01/2400
ΑΛΦΑ FINANCE ΑΕΠΕΥ	08/01/2013	01/01/2400
ΕΛΛΗΝΟΑΜΕΡΙΚΑΝΙΚΗ ΧΡΗΜΑΤΙΣΤΗΡΙΑΚΗ Α.Ε.Π.Ε.Υ.	25/07/2014	01/01/2400
ΕΠΕΝΔΥΤΙΚΗ ΤΡΑΠΕΖΑ ΕΛΛΑΔΟΣ Α.Ε.	08/01/2013	01/01/2400
ΠΕΙΡΑΙΩΣ Α.Ε.Π.Ε.Υ.	28/09/2013	01/01/2400

Γνωστοποιήσεις Συναλλαγών - Κατάλογος Υπόχρεων Προσώπων

Ημερομηνία Υποβολής [1]	Επωνυμία	Λόγος Υποβολής [2]	Υπόχρεος	Ιδιότητα Υποχρέου	Σχέση με τον Υπόχρεο	Ημερομηνία Συναλλαγής	Αγορά	Όγκος Συναλλαγών	Αξία Συναλλαγών	Φύση Συναλλαγής [3]	Είδος Χρηματικού μέσου	Παρατηρήσεις [4]
01/08/2014	ALPHA ΤΡΑΠΕΖΑ Α.Ε.	B	ΜΑΣΟΥΡΑΚΗΣ ΜΙΧΑΗΛ	ΔΙΕΥΘΥΝΤΗΣ ΟΙΚΟΝΟΜΙΚΩΝ ΜΕΛΕΤΩΝ	Σύζυγος	17/07/2014	ΑΞΙΩΝ ΧΑ	4,338	0.00	A	Warrant	12
01/08/2014	ALPHA ΤΡΑΠΕΖΑ Α.Ε.	A	ΜΑΣΟΥΡΑΚΗΣ ΜΙΧΑΗΛ	ΔΙΕΥΘΥΝΤΗΣ ΟΙΚΟΝΟΜΙΚΩΝ ΜΕΛΕΤΩΝ	Ο ίδιος	17/07/2014	ΑΞΙΩΝ ΧΑ	2,027	0.00	Π	Warrant	12
01/08/2014	ALPHA ΤΡΑΠΕΖΑ Α.Ε.	A	ΜΑΣΟΥΡΑΚΗΣ ΜΙΧΑΗΛ	ΔΙΕΥΘΥΝΤΗΣ ΟΙΚΟΝΟΜΙΚΩΝ ΜΕΛΕΤΩΝ	Ο ίδιος	17/07/2014	ΑΞΙΩΝ ΧΑ	106,041	0.00	A	Μετοχή (Κοινή)	12
01/08/2014	ALPHA ΤΡΑΠΕΖΑ Α.Ε.	A	ΜΑΣΟΥΡΑΚΗΣ ΜΙΧΑΗΛ	ΔΙΕΥΘΥΝΤΗΣ ΟΙΚΟΝΟΜΙΚΩΝ ΜΕΛΕΤΩΝ	Ο ίδιος	17/07/2014	ΑΞΙΩΝ ΧΑ	2,027	0.00	A	Warrant	12
01/08/2014	ALPHA ΤΡΑΠΕΖΑ Α.Ε.	B	ΜΑΣΟΥΡΑΚΗΣ ΜΙΧΑΗΛ	ΔΙΕΥΘΥΝΤΗΣ ΟΙΚΟΝΟΜΙΚΩΝ ΜΕΛΕΤΩΝ	Σύζυγος	17/07/2014	ΑΞΙΩΝ ΧΑ	6,569	0.00	Π	Μετοχή (Κοινή)	12
01/08/2014	ALPHA ΤΡΑΠΕΖΑ Α.Ε.	B	ΜΑΣΟΥΡΑΚΗΣ ΜΙΧΑΗΛ	ΔΙΕΥΘΥΝΤΗΣ ΟΙΚΟΝΟΜΙΚΩΝ ΜΕΛΕΤΩΝ	Σύζυγος	17/07/2014	ΑΞΙΩΝ ΧΑ	4,338	0.00	Π	Warrant	12
01/08/2014	ALPHA ΤΡΑΠΕΖΑ Α.Ε.	B	ΜΑΣΟΥΡΑΚΗΣ ΜΙΧΑΗΛ	ΔΙΕΥΘΥΝΤΗΣ ΟΙΚΟΝΟΜΙΚΩΝ ΜΕΛΕΤΩΝ	Σύζυγος	17/07/2014	ΑΞΙΩΝ ΧΑ	6,569	0.00	A	Μετοχή (Κοινή)	12
01/08/2014	ALPHA ΤΡΑΠΕΖΑ Α.Ε.	A	ΜΑΣΟΥΡΑΚΗΣ ΜΙΧΑΗΛ	ΔΙΕΥΘΥΝΤΗΣ ΟΙΚΟΝΟΜΙΚΩΝ ΜΕΛΕΤΩΝ	Ο ίδιος	17/07/2014	ΑΞΙΩΝ ΧΑ	106,041	0.00	Π	Μετοχή (Κοινή)	12
01/08/2014	CYCLON ΕΛΛΑΣ Α.Β.Ε.Ε.& Ε. Λιπαντικών & Πετρώων	B	ΣΤΕΙΑΚΑΚΗΣ ΜΙΧΑΗΛ-ΜΑΤΘΑΙΟΣ	Μέλος ΔΣ Μη Εκτελεστικό	Συνδεδεμένο Νομικό Πρόσωπο με πρόσωπα της περίπτωσης Β	31/07/2014	ΑΞΙΩΝ ΧΑ	17,690	12,383.00	A	Μετοχή (Κοινή)	
01/08/2014	QUALITY AND RELIABILITY Α.Β.Ε.Ε.	B	ΞΙΩΝΗΣ ΕΜΜΑΝΟΥΗΛ	Μέλος ΔΣ Εκτελεστικό	Συνδεδεμένο Νομικό Πρόσωπο	31/07/2014	ΑΞΙΩΝ ΧΑ	12,626	8,443.60	A	Μετοχή (Κοινή)	
01/08/2014	ΓΡ. ΣΑΡΑΝΤΗΣ Α.Β.Ε.Ε.	A	ΣΤΑΜΑΤΙΟΥ ΚΩΝΣΤΑΝΤΙΝΟΣ	Μέλος ΔΣ Εκτελεστικό	Ο ίδιος	29/07/2014	ΑΞΙΩΝ ΧΑ	883	6,778.21	Π	Μετοχή (Κοινή)	
01/08/2014	ΕΛΛΗΝΙΚΑ ΧΡΗΜΑΤΙΣΤΗΡΙΑ - ΧΡΗΜΑΤΙΣΤΗΡΙΟ ΑΘΗΝΩΝ ΑΝΩΝΥΜΗ ΕΤΑΙΡΕΙΑ ΣΥΜΜΕΤΟΧΩΝ	B	ΚΑΡΑΒΙΑΣ ΦΩΚΙΩΝ	Μέλος ΔΣ Μη Εκτελεστικό	Συνδεδεμένο Νομικό Πρόσωπο	30/07/2014	ΑΞΙΩΝ ΧΑ	7,192	55,093.16	A	Μετοχή (Κοινή)	
01/08/2014	ΕΛΛΗΝΙΚΑ ΧΡΗΜΑΤΙΣΤΗΡΙΑ - ΧΡΗΜΑΤΙΣΤΗΡΙΟ ΑΘΗΝΩΝ ΑΝΩΝΥΜΗ ΕΤΑΙΡΕΙΑ ΣΥΜΜΕΤΟΧΩΝ	B	ΚΑΡΑΒΙΑΣ ΦΩΚΙΩΝ	Μέλος ΔΣ Μη Εκτελεστικό	Συνδεδεμένο Νομικό Πρόσωπο	30/07/2014	ΠΑΡΑΓΩΓΩΝ ΧΑ	62	47,630.00	Π	ΣΜΕ σε μετοχές	
01/08/2014	ΕΛΛΗΝΙΚΑ ΧΡΗΜΑΤΙΣΤΗΡΙΑ - ΧΡΗΜΑΤΙΣΤΗΡΙΟ ΑΘΗΝΩΝ ΑΝΩΝΥΜΗ ΕΤΑΙΡΕΙΑ ΣΥΜΜΕΤΟΧΩΝ	B	ΚΑΡΑΒΙΑΣ ΦΩΚΙΩΝ	Μέλος ΔΣ Μη Εκτελεστικό	Συνδεδεμένο Νομικό Πρόσωπο	31/07/2014	ΠΑΡΑΓΩΓΩΝ ΧΑ	15	11,305.00	Π	ΣΜΕ σε μετοχές	
01/08/2014	ΕΛΛΗΝΙΚΑ ΧΡΗΜΑΤΙΣΤΗΡΙΑ - ΧΡΗΜΑΤΙΣΤΗΡΙΟ ΑΘΗΝΩΝ ΑΝΩΝΥΜΗ ΕΤΑΙΡΕΙΑ ΣΥΜΜΕΤΟΧΩΝ	B	ΚΑΡΑΒΙΑΣ ΦΩΚΙΩΝ	Μέλος ΔΣ Μη Εκτελεστικό	Συνδεδεμένο Νομικό Πρόσωπο	31/07/2014	ΑΞΙΩΝ ΧΑ	1,545	11,598.81	A	Μετοχή (Κοινή)	
01/08/2014	ΕΛΛΗΝΙΚΑ ΧΡΗΜΑΤΙΣΤΗΡΙΑ - ΧΡΗΜΑΤΙΣΤΗΡΙΟ ΑΘΗΝΩΝ ΑΝΩΝΥΜΗ ΕΤΑΙΡΕΙΑ ΣΥΜΜΕΤΟΧΩΝ	B	ΚΑΡΑΒΙΑΣ ΦΩΚΙΩΝ	Μέλος ΔΣ Μη Εκτελεστικό	Συνδεδεμένο Νομικό Πρόσωπο	31/07/2014	ΑΞΙΩΝ ΧΑ	188	1,413.70	Π	Μετοχή (Κοινή)	
01/08/2014	ΕΛΛΗΝΙΚΑ ΧΡΗΜΑΤΙΣΤΗΡΙΑ - ΧΡΗΜΑΤΙΣΤΗΡΙΟ ΑΘΗΝΩΝ ΑΝΩΝΥΜΗ ΕΤΑΙΡΕΙΑ ΣΥΜΜΕΤΟΧΩΝ	B	ΚΑΡΑΒΙΑΣ ΦΩΚΙΩΝ	Μέλος ΔΣ Μη Εκτελεστικό	Συνδεδεμένο Νομικό Πρόσωπο	31/07/2014	ΠΑΡΑΓΩΓΩΝ ΧΑ	1	755.00	A	ΣΜΕ σε μετοχές	
01/08/2014	ΜΙΝΩΙΚΕΣ ΓΡΑΜΜΕΣ ΑΝΕ	B	GRIMALDI EMANUELE	Πρόεδρος ΔΣ	Συνδεδεμένο Νομικό Πρόσωπο	29/07/2014	ΑΞΙΩΝ ΧΑ	2,306	3,459.00	A	Μετοχή (Κοινή)	

Σημειώσεις Γνωστοποιήσεων Συναλλαγών

[1] - Η Ημερομηνία Υποβολής αφορά την Ημερομηνία που η Γνωστοποίηση παρελήφθη από το Χ.Α.

[2] - Λόγος Υποβολής: Α: Πρόσωπο που ασκεί Διευθυντικά καθήκοντα, Β: Πρόσωπο που έχει στενό δεσμό με πρόσωπο που ασκεί Διευθυντικά καθήκοντα.

[3] - Φύση Συναλλαγής: Α: Αγορά, Π: Πώληση.

[4] - Παρατηρήσεις: 1 - Λόγω Συμμετοχής σε ΑΜΚ, 2 - Λόγω Εξάσκησης Δικαιώματος Προαίρεσης αγοράς μετοχών που παρέχεται στο προσωπικό, 3 - Λόγω Δωρεάς, 4 - Λόγω Συγχώνευσης ή Διάσπασης κλπ, 5 - Λόγω Μετατροπής ή Ανταλλαγής Ομολογιών, 6 - Ανταλλαγή λόγω Προαιρετικής Δημόσιας Πρότασης.

Υποκείμενη Αγορά				Αγορά Παραγώγων																			
Ανωτ Τιμή	Κατωτ Τιμή	Τιμή κλεισ.	Μεταβ.	Μήνας Παράδοσης	Άνοιγμα	Ανωτ Τιμή	Κατωτ Τιμή	Τελ Τιμή	Τιμή κλεισ.	Τελευταία ζήτηση	Τελευταία προσφορά	Τιμή Εκκαθάρισης	Μεταβ.	Υψηλό ζωής	Χαμηλό ζωής	Πράξεις	Όγκος	Μεταβ.	Αξία	Μεταβ.	Ανοικτές θέσεις	Μεταβ.	
FTSE/X.A. Large Cap				(Μονάδα Διαπραγμάτευσης: 1 Μονάδα Δείκτη x 5€, Χρηματικός Διακανονισμός)																			
375.18	368.79	372.41	-0.63%	Αύγουστος 2014	371.00	375.00	368.25	372.25	374.25	4@372.25	46@373.00	374.25	0.07%	427.00	365.25	474	4,537	22.39%	8,430,458.75	21.18%	48,128	-0.68%	
				Σεπτέμβριος 2014	373.25	376.00	368.75	373.25	374.25	1@373.00	10@374.25	374.25	-0.13%	425.00	343.00	80	492	200.00%	912,382.50	194.99%	8,455	0.69%	
				Οκτώβριος 2014	372.75	373.50	372.75	373.50	374.75	1@371.00	1@377.00	374.75	-0.60%	392.25	363.75	2	31	1450.00%	57,888.75	1433.48%	70	62.79%	
				Δεκέμβριος 2014	---	---	---	---	373.25	---	---	373.25	0.07%	382.25	380.25	---	---	---	---	---	60	0.00%	
				Μάρτιος 2015	---	---	---	---	---	---	---	---	---	---	---	---	---	---	---	---	---	---	
				Ιούνιος 2015	---	---	---	---	---	---	---	---	---	---	---	---	---	---	---	---	---	---	

Υποκείμενη Αγορά				Αγορά Παραγώγων																		
Ανωτ Τιμή	Κατωτ Τιμή	Τιμή κλεισ.	Μεταβ.	Μήνας Παράδοσης	Άνοιγμα	Ανωτ Τιμή	Κατωτ Τιμή	Τελ Τιμή	Τιμή κλεισ.	Τελευταία ζήτηση	Τελευταία προσφορά	Τιμή Εκκαθάρισης	Μεταβ.	Υψηλό ζωής	Χαμηλό ζωής	Πράξεις	Όγκος	Μεταβ.	Αξία	Μεταβ.	Ανοικτές θέσεις	Μεταβ.
(Μέγεθος Συμβολαίου: 100 Μετοχές, Φυσική Παράδοση)																						
ALPHA BANK (KO)				Σεπτέμβριος 2014	0.600	0.608	0.599	0.607	0.606	10@0.605	35@0.608	0.606	0.17%	0.780	0.597	91	2,034	-42.49%	122,997.20	-42.67%	36,717	0.54%
0.609	0.598	0.605	0.83%	Δεκέμβριος 2014	---	---	---	---	0.607	---	---	0.607	0.17%	0.775	0.615	---	---	---	---	---	---	---
				Μάρτιος 2015	---	---	---	---	---	---	---	---	---	---	---	---	---	---	---	---	---	---
				Ιούνιος 2015	---	---	---	---	---	---	---	---	---	---	---	---	---	---	---	---	---	---
(Μέγεθος Συμβολαίου: 100 Μετοχές, Φυσική Παράδοση)																						
COCA-COLA HBC AG (KO)				Σεπτέμβριος 2014	17.44	17.61	17.15	17.17	17.30	10@17.11	1@17.44	17.30	-1.31%	17.91	16.11	10	22	1000.00%	38,348.00	1002.27%	366	0.83%
17.63	16.98	17.20	-1.32%	Δεκέμβριος 2014	---	---	---	---	---	---	---	---	---	---	---	---	---	---	---	---	---	---
				Μάρτιος 2015	---	---	---	---	---	---	---	---	---	---	---	---	---	---	---	---	---	---
				Ιούνιος 2015	---	---	---	---	---	---	---	---	---	---	---	---	---	---	---	---	---	---
(Μέγεθος Συμβολαίου: 100 Μετοχές, Φυσική Παράδοση)																						
EUROBANK PROPERTIES ΑΕΕΑΠ (KO)				Σεπτέμβριος 2014	9.34	9.35	9.28	9.31	9.27	1@9.13	1@9.38	9.27	-2.01%	9.87	7.97	9	26	-72.04%	24,248.00	-71.99%	323	0.00%
9.49	9.26	9.30	-2.00%	Δεκέμβριος 2014	---	---	---	---	---	---	---	---	---	---	---	---	---	---	---	---	---	---
				Μάρτιος 2015	---	---	---	---	---	---	---	---	---	---	---	---	---	---	---	---	---	---
				Ιούνιος 2015	---	---	---	---	---	---	---	---	---	---	---	---	---	---	---	---	---	---
(Μέγεθος Συμβολαίου: 100 Μετοχές, Φυσική Παράδοση)																						
FOLLI-FOLLIE (KO)				Σεπτέμβριος 2014	31.20	31.79	31.17	31.79	31.42	1@31.25	2@31.79	31.42	0.96%	34.18	25.27	13	24	200.00%	75,233.00	198.60%	256	1.59%
31.64	31.00	31.60	0.96%	Δεκέμβριος 2014	---	---	---	---	---	---	---	---	---	---	---	---	---	---	---	---	---	---
				Μάρτιος 2015	---	---	---	---	---	---	---	---	---	---	---	---	---	---	---	---	---	---
				Ιούνιος 2015	---	---	---	---	---	---	---	---	---	---	---	---	---	---	---	---	---	---
(Μέγεθος Συμβολαίου: 100 Μετοχές, Φυσική Παράδοση)																						
FRIGOGLASS (KO)				Σεπτέμβριος 2014	3.51	3.54	3.49	3.50	3.52	2@3.36	2@3.60	3.52	0.00%	4.18	3.32	6	26	-25.71%	9,104.00	-26.55%	1,187	-1.58%
3.52	3.49	3.51	0.00%	Δεκέμβριος 2014	---	---	---	---	---	---	---	---	---	---	---	---	---	---	---	---	---	---
				Μάρτιος 2015	---	---	---	---	---	---	---	---	---	---	---	---	---	---	---	---	---	---
				Ιούνιος 2015	---	---	---	---	---	---	---	---	---	---	---	---	---	---	---	---	---	---
(Μέγεθος Συμβολαίου: 100 Μετοχές, Φυσική Παράδοση)																						
JUMBO (KO)				Σεπτέμβριος 2014	11.07	11.29	11.02	11.29	11.37	10@11.20	1@11.33	11.37	1.61%	13.00	10.60	5	21	61.54%	23,399.00	62.39%	313	-4.86%
11.39	10.86	11.38	1.61%	Δεκέμβριος 2014	---	---	---	---	---	---	---	---	---	---	---	---	---	---	---	---	---	---
				Μάρτιος 2015	---	---	---	---	---	---	---	---	---	---	---	---	---	---	---	---	---	---
				Ιούνιος 2015	---	---	---	---	---	---	---	---	---	---	---	---	---	---	---	---	---	---
(Μέγεθος Συμβολαίου: 100 Μετοχές, Φυσική Παράδοση)																						
MARFIN INVESTMENT GROUP (KO)				Σεπτέμβριος 2014	0.436	0.447	0.435	0.441	0.450	6@0.441	5@0.446	0.450	0.45%	0.520	0.416	19	250	157.73%	11,030.90	152.97%	26,340	-0.08%
0.448	0.437	0.447	0.45%	Δεκέμβριος 2014	---	---	---	---	---	---	---	---	---	---	---	---	---	---	---	---	---	---
				Μάρτιος 2015	---	---	---	---	---	---	---	---	---	---	---	---	---	---	---	---	---	---
				Ιούνιος 2015	---	---	---	---	---	---	---	---	---	---	---	---	---	---	---	---	---	---
(Μέγεθος Συμβολαίου: 100 Μετοχές, Φυσική Παράδοση)																						
VIOHALCO SA/NV (KA)				Σεπτέμβριος 2014	---	---	---	---	4.26	1@4.27	2@4.42	4.26	-1.16%	4.52	4.04	---	---	-100.00%	---	-100.00%	419	0.00%
4.30	4.21	4.26	-1.16%	Δεκέμβριος 2014	---	---	---	---	---	---	---	---	---	---	---	---	---	---	---	---	---	---
				Μάρτιος 2015	---	---	---	---	---	---	---	---	---	---	---	---	---	---	---	---	---	---
				Ιούνιος 2015	---	---	---	---	---	---	---	---	---	---	---	---	---	---	---	---	---	---

Υποκείμενη Αγορά				Αγορά Παραγώγων																			
Ανωτ Τιμή	Κατωτ Τιμή	Τιμή κλεισ.	Μεταβ.	Μήνας Παράδοσης	Άνοιγμα	Ανωτ Τιμή	Κατωτ Τιμή	Τελ Τιμή	Τιμή κλεισ.	Τελευταία ζήτηση	Τελευταία προσφορά	Τιμή Εκκαθάρισης	Μεταβ.	Υψηλό ζωής	Χαμηλό ζωής	Πράξεις	Όγκος	Μεταβ.	Αξία	Μεταβ.	Ανοικτές θέσεις	Μεταβ.	
(Μέγεθος Συμβολαίου: 100 Μετοχές, Φυσική Παράδοση)																							
ΓΕΚ ΤΕΡΝΑ (ΚΟ)				Σεπτέμβριος 2014	3.75	3.76	3.59	3.61	3.69	16@3.61	8@3.63	3.69	-1.60%	4.24	3.17	41	199	-59.14%	72,827.00	-60.15%	18,290	-0.04%	
3.71	3.55	3.65	-2.14%	Δεκέμβριος 2014	---	---	---	---	3.66	---	---	3.66	-1.61%	4.01	3.72	---	---	---	---	---	---	---	
				Μάρτιος 2015	---	---	---	---	4.00	---	---	4.00	-1.48%	4.07	3.43	---	---	---	---	---	---	7,510	0.00%
				Ιούνιος 2015	---	---	---	---	---	---	---	---	---	---	---	---	---	---	---	---	---	---	---
(Μέγεθος Συμβολαίου: 100 Μετοχές, Φυσική Παράδοση)																							
ΔΕΗ (ΚΟ)				Σεπτέμβριος 2014	10.90	11.05	10.78	10.96	11.03	15@10.95	50@11.04	11.03	1.01%	12.65	9.70	167	602	-24.09%	659,120.00	-24.49%	4,946	-2.94%	
11.04	10.75	11.00	0.46%	Δεκέμβριος 2014	11.02	11.02	11.02	11.02	11.02	---	---	11.02	0.92%	12.48	9.54	1	25	---	27,550.00	---	25	---	
				Μάρτιος 2015	---	---	---	---	---	---	---	---	---	---	---	---	---	---	---	---	---	---	---
				Ιούνιος 2015	---	---	---	---	---	---	---	---	---	---	---	---	---	---	---	---	---	---	---
(Μέγεθος Συμβολαίου: 100 Μετοχές, Φυσική Παράδοση)																							
ΕΘΝΙΚΗ ΤΡΑΠΕΖΑ (ΚΟ)				Σεπτέμβριος 2014	2.38	2.44	2.32	2.38	2.40	11@2.38	64@2.40	2.40	-0.41%	3.03	2.07	160	3,376	51.53%	804,072.00	48.65%	35,797	1.23%	
2.42	2.32	2.40	-0.41%	Δεκέμβριος 2014	---	---	---	---	2.44	---	---	2.44	-0.41%	2.92	2.09	---	---	---	---	---	---	---	
				Μάρτιος 2015	---	---	---	---	---	---	---	---	---	---	---	---	---	---	---	---	---	---	---
				Ιούνιος 2015	---	---	---	---	---	---	---	---	---	---	---	---	---	---	---	---	---	---	---
(Μέγεθος Συμβολαίου: 100 Μετοχές, Φυσική Παράδοση)																							
ΕΛΛΑΚΤΩΡ (ΚΟ)				Σεπτέμβριος 2014	3.73	3.76	3.70	3.74	3.74	2@3.72	25@3.75	3.74	-0.53%	4.33	3.68	37	130	73.33%	48,478.00	70.97%	1,715	3.44%	
3.77	3.69	3.70	-2.63%	Δεκέμβριος 2014	---	---	---	---	---	---	---	---	---	---	---	---	---	---	---	---	---	---	
				Μάρτιος 2015	---	---	---	---	---	---	---	---	---	---	---	---	---	---	---	---	---	---	---
				Ιούνιος 2015	---	---	---	---	---	---	---	---	---	---	---	---	---	---	---	---	---	---	---
(Μέγεθος Συμβολαίου: 100 Μετοχές, Φυσική Παράδοση)																							
ΕΛΛΗΝ. ΧΡΗΜΑΤΙΣΤΗΡΙΑ-Χ.Α. (ΚΟ)				Σεπτέμβριος 2014	7.39	7.55	7.35	7.37	7.51	9@7.37	2@7.50	7.51	0.67%	9.22	6.75	45	177	37.21%	135,546.97	35.58%	3,160	2.27%	
7.55	7.31	7.48	0.81%	Δεκέμβριος 2014	---	---	---	---	7.51	---	---	7.51	0.67%	8.39	8.30	---	---	---	---	---	---	6,500	0.00%
				Μάρτιος 2015	---	---	---	---	---	---	---	---	---	---	---	---	---	---	---	---	---	---	---
				Ιούνιος 2015	---	---	---	---	---	---	---	---	---	---	---	---	---	---	---	---	---	---	---
(Μέγεθος Συμβολαίου: 103 Μετοχές, Φυσική Παράδοση)																							
ΕΛΛΗΝΙΚΑ ΠΕΤΡΕΛΑΙΑ (ΚΟ)				Σεπτέμβριος 2014	5.83	5.83	5.75	5.76	5.76	8@5.76	5@5.79	5.76	-1.54%	6.37	5.31	62	205	-10.09%	118,448.00	-11.58%	8,097	-0.09%	
5.86	5.70	5.77	-1.70%	Δεκέμβριος 2014	---	---	---	---	5.80	---	---	5.80	-1.53%	6.29	5.46	---	---	---	---	---	---	---	
				Μάρτιος 2015	---	---	---	---	5.78	---	---	5.78	-1.53%	6.18	6.09	---	---	---	---	---	---	---	---
				Ιούνιος 2015	---	---	---	---	---	---	---	---	---	---	---	---	---	---	---	---	---	---	---
(Μέγεθος Συμβολαίου: 100 Μετοχές, Φυσική Παράδοση)																							
ΕΥΔΑΠ (ΚΟ)				Σεπτέμβριος 2014	9.63	9.63	9.63	9.63	9.48	3@9.49	3@9.54	9.48	-1.04%	9.91	9.06	1	1	-96.43%	963.00	-96.45%	446	0.22%	
9.69	9.40	9.50	-1.04%	Δεκέμβριος 2014	---	---	---	---	---	---	---	---	---	---	---	---	---	---	---	---	---	---	
				Μάρτιος 2015	---	---	---	---	---	---	---	---	---	---	---	---	---	---	---	---	---	---	---
				Ιούνιος 2015	---	---	---	---	---	---	---	---	---	---	---	---	---	---	---	---	---	---	---
(Μέγεθος Συμβολαίου: 100 Μετοχές, Φυσική Παράδοση)																							
ΙΝΤΡΑΛΟΤ (ΚΟ)				Σεπτέμβριος 2014	1.84	1.86	1.84	1.84	1.78	1@1.83	25@1.88	1.78	-1.11%	2.16	1.82	4	40	33.33%	7,400.00	32.40%	2,456	1.57%	
1.87	1.82	1.83	-1.08%	Δεκέμβριος 2014	---	---	---	---	---	---	---	---	---	---	---	---	---	---	---	---	---	---	
				Μάρτιος 2015	---	---	---	---	---	---	---	---	---	---	---	---	---	---	---	---	---	---	---
				Ιούνιος 2015	---	---	---	---	---	---	---	---	---	---	---	---	---	---	---	---	---	---	---

Υποκείμενη Αγορά				Αγορά Παραγώγων																		
Ανωτ Τιμή	Κατωτ Τιμή	Τιμή κλεισ.	Μεταβ.	Μήνας Παράδοσης	Άνοιγμα	Ανωτ Τιμή	Κατωτ Τιμή	Τελ Τιμή	Τιμή κλεισ.	Τελευταία ζήτηση	Τελευταία προσφορά	Τιμή Εκκαθάρισης	Μεταβ.	Υψηλό ζωής	Χαμηλό ζωής	Πράξεις	Όγκος	Μεταβ.	Αξία	Μεταβ.	Ανοικτές θέσεις	Μεταβ.
(Μέγεθος Συμβολαίου: 100 Μετοχές, Φυσική Παράδοση)																						
ΜΕΤΚΑ (ΚΟ)				Σεπτέμβριος 2014	---	---	---	---	11.97	1@11.99	1@12.30	11.97	-1.40%	14.00	11.41	---	---	-100.00%	---	-100.00%	517	0.00%
12.09	11.92	11.93	-1.41%	Δεκέμβριος 2014	---	---	---	---	---	---	---	---	---	---	---	---	---	---	---	---	---	---
				Μάρτιος 2015	---	---	---	---	---	---	---	---	---	---	---	---	---	---	---	---	---	---
				Ιούνιος 2015	---	---	---	---	---	---	---	---	---	---	---	---	---	---	---	---	---	---
(Μέγεθος Συμβολαίου: 100 Μετοχές, Φυσική Παράδοση)																						
ΜΟΤΟΡ ΟΪΛ (ΚΟ)				Σεπτέμβριος 2014	7.93	7.93	7.80	7.80	7.80	5@7.77	17@7.84	7.80	-2.86%	8.69	7.44	14	107	-18.94%	83,701.00	-21.63%	483	-3.21%
7.98	7.75	7.75	-3.73%	Δεκέμβριος 2014	---	---	---	---	---	---	---	---	---	---	---	---	---	---	---	---	---	---
				Μάρτιος 2015	---	---	---	---	---	---	---	---	---	---	---	---	---	---	---	---	---	---
				Ιούνιος 2015	---	---	---	---	---	---	---	---	---	---	---	---	---	---	---	---	---	---
(Μέγεθος Συμβολαίου: 100 Μετοχές, Φυσική Παράδοση)																						
ΜΥΤΙΛΗΝΑΙΟΣ (ΚΟ)				Σεπτέμβριος 2014	6.36	6.41	6.36	6.38	6.44	1@6.37	3@6.40	6.44	0.16%	7.31	5.86	49	185	-21.61%	118,116.00	-22.76%	8,809	-0.43%
6.42	6.32	6.42	0.16%	Δεκέμβριος 2014	---	---	---	---	6.40	---	---	6.40	0.16%	7.16	5.58	---	---	---	---	---	1,400	0.00%
				Μάρτιος 2015	---	---	---	---	---	---	---	---	---	---	---	---	---	---	---	---	---	---
				Ιούνιος 2015	---	---	---	---	---	---	---	---	---	---	---	---	---	---	---	---	---	---
(Μέγεθος Συμβολαίου: 100 Μετοχές, Φυσική Παράδοση)																						
ΟΛΠ (ΚΟ)				Σεπτέμβριος 2014	16.86	17.50	16.86	17.50	17.60	1@17.31	1@17.59	17.60	2.86%	18.99	16.68	23	46	-11.54%	79,107.00	-13.60%	476	0.63%
17.59	16.72	17.49	2.88%	Δεκέμβριος 2014	---	---	---	---	---	---	---	---	---	---	---	---	---	---	---	---	---	---
				Μάρτιος 2015	---	---	---	---	---	---	---	---	---	---	---	---	---	---	---	---	---	---
				Ιούνιος 2015	---	---	---	---	---	---	---	---	---	---	---	---	---	---	---	---	---	---
(Μέγεθος Συμβολαίου: 100 Μετοχές, Φυσική Παράδοση)																						
ΟΠΑΠ (ΚΟ)				Σεπτέμβριος 2014	12.20	12.30	12.01	12.05	12.18	1@12.05	1@12.08	12.18	0.08%	13.60	9.63	99	347	4.83%	420,814.00	2.47%	1,845	1.77%
12.32	11.98	12.00	-1.56%	Δεκέμβριος 2014	---	---	---	---	12.18	---	---	12.18	0.08%	13.34	10.42	---	---	---	---	---	---	---
				Μάρτιος 2015	---	---	---	---	---	---	---	---	---	---	---	---	---	---	---	---	---	---
				Ιούνιος 2015	---	---	---	---	---	---	---	---	---	---	---	---	---	---	---	---	---	---
(Μέγεθος Συμβολαίου: 100 Μετοχές, Φυσική Παράδοση)																						
ΟΤΕ (ΚΟ)				Σεπτέμβριος 2014	10.24	10.33	10.13	10.20	10.23	1@10.18	1@10.20	10.23	-0.49%	12.84	9.69	156	943	-23.58%	965,392.00	-24.63%	14,112	1.17%
10.35	10.14	10.14	-1.46%	Δεκέμβριος 2014	10.23	10.23	10.23	10.23	10.23	---	---	10.23	-1.06%	11.62	10.15	1	25	---	25,575.00	---	25	---
				Μάρτιος 2015	---	---	---	---	---	---	---	---	---	---	---	---	---	---	---	---	---	---
				Ιούνιος 2015	---	---	---	---	---	---	---	---	---	---	---	---	---	---	---	---	---	---
(Μέγεθος Συμβολαίου: 100 Μετοχές, Φυσική Παράδοση)																						
ΠΕΙΡΑΙΩΣ ΤΡΑΠΕΖΑ (ΚΟ)				Σεπτέμβριος 2014	1.55	1.58	1.53	1.55	1.57	129@1.54	48@1.55	1.57	0.64%	2.06	1.42	83	2,246	-5.51%	350,105.00	-5.94%	27,026	0.94%
1.58	1.53	1.55	-1.90%	Δεκέμβριος 2014	---	---	---	---	---	---	---	---	---	---	---	---	---	---	---	---	---	---
				Μάρτιος 2015	---	---	---	---	---	---	---	---	---	---	---	---	---	---	---	---	---	---
				Ιούνιος 2015	---	---	---	---	---	---	---	---	---	---	---	---	---	---	---	---	---	---
(Μέγεθος Συμβολαίου: 100 Μετοχές, Φυσική Παράδοση)																						
ΣΙΔΕΝΟΡ (ΚΟ)				Σεπτέμβριος 2014	---	---	---	---	1.41	5@1.39	8@1.46	1.41	-1.40%	1.77	1.37	---	---	-100.00%	---	-100.00%	1,130	0.00%
1.43	1.40	1.41	-1.40%	Δεκέμβριος 2014	---	---	---	---	---	---	---	---	---	---	---	---	---	---	---	---	---	---
				Μάρτιος 2015	---	---	---	---	---	---	---	---	---	---	---	---	---	---	---	---	---	---
				Ιούνιος 2015	---	---	---	---	---	---	---	---	---	---	---	---	---	---	---	---	---	---

Υποκείμενη Αγορά				Αγορά Παραγώγων																			
Ανωτ Τιμή	Κατωτ Τιμή	Τιμή κλεισ.	Μεταβ.	Μήνας Παράδοσης	Άνοιγμα	Ανωτ Τιμή	Κατωτ Τιμή	Τελ Τιμή	Τιμή κλεισ.	Τελευταία ζήτηση	Τελευταία προσφορά	Τιμή Εκκαθάρισης	Μεταβ.	Υψηλό ζωής	Χαμηλό ζωής	Πράξεις	Όγκος	Μεταβ.	Αξία	Μεταβ.	Ανοικτές θέσεις	Μεταβ.	
ΣΩΛΓΕΙΑ ΚΟΡΙΝΘΟΥ (ΚΟ)				(Μέγεθος Συμβολαίου: 100 Μετοχές, Φυσική Παράδοση)																			
1.49	1.44	1.48	0.68%	Σεπτέμβριος 2014	---	---	---	---	1.51	12@1.40	---	1.51	0.67%	1.77	1.37	---	---	---	---	---	695	0.00%	
				Δεκέμβριος 2014	---	---	---	---	---	---	---	---	---	---	---	---	---	---	---	---	---	---	---
				Μάρτιος 2015	---	---	---	---	---	---	---	---	---	---	---	---	---	---	---	---	---	---	---
				Ιούνιος 2015	---	---	---	---	---	---	---	---	---	---	---	---	---	---	---	---	---	---	---
ΤΕΡΝΑ ΕΝΕΡΓΕΙΑΚΗ (ΚΟ)				(Μέγεθος Συμβολαίου: 102 Μετοχές, Φυσική Παράδοση)																			
3.89	3.77	3.83	-1.03%	Σεπτέμβριος 2014	3.82	3.87	3.80	3.87	3.89	1@3.79	21@3.87	3.89	-1.02%	4.22	3.59	7	16	300.00%	6,244.44	293.95%	3,767	0.05%	
				Δεκέμβριος 2014	---	---	---	---	---	---	---	---	---	---	---	---	---	---	---	---	---	---	---
				Μάρτιος 2015	---	---	---	---	---	---	---	---	---	---	---	---	---	---	---	---	---	---	---
				Ιούνιος 2015	---	---	---	---	---	---	---	---	---	---	---	---	---	---	---	---	---	---	---
ΤΙΤΑΝ (ΚΟ)				(Μέγεθος Συμβολαίου: 100 Μετοχές, Φυσική Παράδοση)																			
23.00	22.49	22.55	-1.96%	Σεπτέμβριος 2014	22.81	22.81	22.53	22.57	22.53	11@22.55	5@23.00	22.53	-1.96%	26.66	21.98	20	50	-24.24%	113,219.00	-25.51%	467	1.97%	
				Δεκέμβριος 2014	---	---	---	---	---	---	---	---	---	---	---	---	---	---	---	---	---	---	---
				Μάρτιος 2015	---	---	---	---	---	---	---	---	---	---	---	---	---	---	---	---	---	---	---
				Ιούνιος 2015	---	---	---	---	---	---	---	---	---	---	---	---	---	---	---	---	---	---	---
ΤΡΑΠΕΖΑ EUROBANK ERGASIAS (ΚΟ)				(Μέγεθος Συμβολαίου: 100 Μετοχές, Φυσική Παράδοση)																			
0.341	0.329	0.340	1.19%	Σεπτέμβριος 2014	0.336	0.342	0.332	0.342	0.340	3@0.341	9@0.342	0.340	1.19%	0.433	0.330	41	712	-7.17%	23,772.90	-7.92%	61,223	0.52%	
				Δεκέμβριος 2014	---	---	---	---	0.348	8@0.330	---	0.348	1.16%	0.410	0.322	---	---	---	---	---	---	10	0.00%
				Μάρτιος 2015	---	---	---	---	---	---	---	---	---	---	---	---	---	---	---	---	---	---	---
				Ιούνιος 2015	---	---	---	---	---	---	---	---	---	---	---	---	---	---	---	---	---	---	---

FTSE/X.A. Large Cap

(Μονάδα Διαπραγμάτευσης: 1 Μονάδα Δείκτη x 5€ - Τρόπος Εξάσκησης: Ευρωπαϊκός, Χρηματικός Διακανονισμός)

Τιμή Εξάσκησης	Δικαιώματα Αγοράς														Δικαιώματα Πώλησης																			
	Αύγουστος 2014							Σεπτέμβριος 2014							Λοιποί Μήνες		Αύγουστος 2014							Σεπτέμβριος 2014							Λοιποί Μήνες		Τιμή Εξάσκησης	
	Άνοιγμα	Ανιτ Τιμή	Κατωτ Τιμή	Τελ Τιμή	Τιμή κλεισ.	Όγκος	Ανοικτές θέσεις	Άνοιγμα	Ανιτ Τιμή	Κατωτ Τιμή	Τελ Τιμή	Τιμή κλεισ.	Όγκος	Ανοικτές θέσεις	Όγκος	Ανοικτές θέσεις	Άνοιγμα	Ανιτ Τιμή	Κατωτ Τιμή	Τελ Τιμή	Τιμή κλεισ.	Όγκος	Ανοικτές θέσεις	Άνοιγμα	Ανιτ Τιμή	Κατωτ Τιμή	Τελ Τιμή	Τιμή κλεισ.	Όγκος	Ανοικτές θέσεις	Όγκος	Ανοικτές θέσεις		
215	-	-	-	-	-	-	-	-	-	-	-	159.00	-	30	-	-	-	-	-	-	-	-	-	-	-	-	-	-	-	-	-	215		
300	-	-	-	-	-	-	-	-	-	-	-	75.00	-	80	-	-	-	-	-	-	-	-	-	-	-	-	-	-	-	-	-	300		
310	-	-	-	-	-	-	-	-	-	-	-	-	-	-	-	-	-	-	-	-	-	-	-	-	-	-	-	-	-	-	-	310		
315	-	-	-	-	-	-	-	-	-	-	-	-	-	-	-	-	-	-	-	-	-	-	-	-	-	-	-	-	-	-	-	315		
320	-	-	-	-	-	-	-	-	-	-	-	-	-	-	-	-	-	-	-	-	-	-	-	-	-	-	-	-	-	-	-	320		
325	-	-	-	-	-	-	-	-	-	-	-	-	-	-	-	-	-	-	-	-	-	-	-	-	-	-	-	-	-	-	-	325		
330	-	-	-	-	-	-	-	-	-	-	-	-	-	-	-	-	-	-	-	-	-	-	-	-	-	-	-	-	-	-	-	330		
335	-	-	-	-	-	-	-	-	-	-	-	-	-	-	-	-	-	-	-	-	-	-	-	-	-	-	-	-	-	-	-	335		
340	-	-	-	-	-	-	-	-	-	-	-	-	-	-	-	-	-	-	-	-	-	-	-	-	-	-	-	-	-	-	-	340		
345	-	-	-	-	-	-	-	-	-	-	-	-	-	-	-	-	-	-	-	-	-	-	-	-	-	-	-	-	-	-	-	345		
350	-	-	-	-	-	-	-	-	-	-	-	-	-	-	-	-	-	-	-	-	-	-	-	-	-	-	-	-	-	-	-	350		
355	-	-	-	-	-	-	-	-	-	-	-	-	-	-	-	-	-	-	-	-	-	-	-	-	-	-	-	-	-	-	-	355		
360	-	-	-	-	19.00	-	19	-	-	-	-	-	-	-	-	-	-	-	-	-	-	-	-	-	-	-	-	-	-	-	-	360		
365	-	-	-	-	15.75	-	1	-	-	-	-	-	-	-	-	-	-	-	-	-	-	-	-	-	-	-	-	-	-	-	-	365		
370	11.00	12.00	10.00	10.25	12.75	51	124	-	-	-	-	-	-	-	-	-	10.50	10.50	10.50	10.50	8.50	23	153	-	-	-	-	-	-	-	-	370		
375	-	-	-	-	-	-	-	-	-	-	-	-	-	-	-	-	-	-	-	-	-	-	-	-	-	-	-	-	-	-	-	375		
380	-	-	-	-	8.00	-	79	-	-	-	-	18.25	-	30	-	-	-	-	-	-	-	-	-	-	-	-	-	-	-	-	-	380		
385	-	-	-	-	6.20	-	123	-	-	-	-	16.25	-	180	-	-	20.00	20.00	20.00	20.00	17.00	5	14	-	-	-	-	-	-	-	-	-	385	
390	4.50	4.50	4.50	4.50	4.70	68	89	13.00	13.00	13.00	13.00	14.25	10	21	-	-	-	-	-	-	-	-	-	-	-	-	-	-	-	-	-	390		
395	-	-	-	-	3.50	-	310	-	-	-	-	-	-	-	-	-	-	-	-	-	-	-	-	-	-	-	-	-	-	-	-	395		
400	-	-	-	-	2.50	-	799	-	-	-	-	11.00	-	901	-	-	-	-	-	-	-	-	-	-	-	-	-	-	-	-	-	400		
405	-	-	-	-	1.80	-	24	-	-	-	-	-	-	-	-	-	-	-	-	-	-	-	-	-	-	-	-	-	-	-	-	405		
410	-	-	-	-	1.30	-	2,834	-	-	-	-	8.50	-	11	-	-	-	-	-	-	-	-	-	-	-	-	-	-	-	-	-	410		
415	-	-	-	-	0.89	-	46	-	-	-	-	-	-	-	-	-	-	-	-	-	-	-	-	-	-	-	-	-	-	-	-	415		
420	-	-	-	-	0.60	-	1	-	-	-	-	6.40	-	15	-	-	-	-	-	-	-	-	-	-	-	-	-	-	-	-	-	420		
425	-	-	-	-	0.40	-	5	-	-	-	-	-	-	-	-	-	-	-	-	-	-	-	-	-	-	-	-	-	-	-	-	425		
430	-	-	-	-	0.26	-	60	-	-	-	-	4.70	-	290	-	-	-	-	-	-	-	-	-	-	-	-	-	-	-	-	-	430		
435	-	-	-	-	-	-	-	-	-	-	-	4.10	-	136	-	-	-	-	-	-	-	-	-	-	-	-	-	-	-	-	-	435		
440	-	-	-	-	-	-	-	-	-	-	-	3.50	-	400	-	-	-	-	-	-	-	-	-	-	-	-	-	-	-	-	-	440		
445	-	-	-	-	-	-	-	-	-	-	-	-	-	-	-	-	-	-	-	-	-	-	-	-	-	-	-	-	-	-	-	445		
450	-	-	-	-	-	-	-	-	-	-	-	-	-	-	-	-	-	-	-	-	-	-	-	-	-	-	-	-	-	-	-	450		
455	-	-	-	-	-	-	-	-	-	-	-	-	-	-	-	-	-	-	-	-	-	-	-	-	-	-	-	-	-	-	-	455		
460	-	-	-	-	-	-	-	-	-	-	-	-	-	-	-	-	-	-	-	-	-	-	-	-	-	-	-	-	-	-	-	460		
465	-	-	-	-	-	-	-	-	-	-	-	-	-	-	-	-	-	-	-	-	-	-	-	-	-	-	-	-	-	-	-	465		
Σύνολα:						119	4,514						10	2,094	0	0							28	2,795							0	1,550	0	0
Ονομαστική Αξία Συναλλαγών:							226,950.00						19,500.00		0.00								52,175.00								0.00		0.00	
Αριθμός Πράξεων:						16						1			0								7								0		0	

ALPHA BANK (KO)

(Μέγεθος Συμβολαίου: 100 Μετοχές, Τρόπος Εξάσκησης: Αμερικάνικος, Φυσική Παράδοση)

Τιμή Εξάσκησης	Δικαιώματα Αγοράς														Δικαιώματα Πώλησης																	
	Αύγουστος 2014						Σεπτέμβριος 2014						Λοιποί Μήνες		Αύγουστος 2014						Σεπτέμβριος 2014						Λοιποί Μήνες		Τιμή Εξάσκησης			
	Άνοιγμα	Ανιτ Τιμή	Κατωτ Τιμή	Τελ Τιμή	Τιμή κλεισ.	Όγκος	Άνοιγμα	Ανιτ Τιμή	Κατωτ Τιμή	Τελ Τιμή	Τιμή κλεισ.	Όγκος	Άνοιγτες θέσεις	Όγκος	Άνοιγτες θέσεις	Άνοιγμα	Ανιτ Τιμή	Κατωτ Τιμή	Τελ Τιμή	Τιμή κλεισ.	Όγκος	Άνοιγτες θέσεις	Άνοιγμα	Ανιτ Τιμή	Κατωτ Τιμή	Τελ Τιμή	Τιμή κλεισ.	Όγκος		Άνοιγτες θέσεις	Όγκος	Άνοιγτες θέσεις
0.100						-	-					-	-									-	-									
0.200						-	-					-	-									-	-									0.200
0.300						-	-					-	-									-	-									0.300
0.400						-	-					-	-									-	-									0.400
0.450						-	-					-	-									-	-									0.450
0.500						-	-					-	-									-	-									0.500
0.550						-	-					-	-									-	-									0.550
0.600						-	-					-	-									-	-									0.600
0.650						-	-					-	-									-	-									0.650
0.700						-	-					-	-									-	-									0.700
0.750						-	-					-	-									-	-									0.750
0.800						-	-					-	-									-	-									0.800
0.850						-	-					-	-									-	-									0.850
0.900						-	-					-	-									-	-									0.900
0.950						-	-					-	-									-	-									0.950
1.00						-	-					-	-									-	-									1.00
1.10						-	-					-	-									-	-									1.10
Σύνολο:						0	0					0	0									0	0								0	0
Ονομαστική Αξία Συναλλαγών:						0.00						0.00		0.00								0.00		0.00							0.00	0.00
Αριθμός Πράξεων:						0						0		0								0		0							0	0

ΟΠΑΠ (ΚΟ)

(Μέγεθος Συμβολαίου: 100 Μετοχές, Τρόπος Εξάσκησης: Αμερικάνικος, Φυσική Παράδοση)

Τιμή Εξάσκησης	Δικαιώματα Αγοράς														Δικαιώματα Πώλησης														Τιμή Εξάσκησης
	Αύγουστος 2014						Σεπτέμβριος 2014						Λοιποί Μήνες		Αύγουστος 2014						Σεπτέμβριος 2014						Λοιποί Μήνες		
	Άνοιγμα	Άνωτ Τιμή	Κατωτ Τιμή	Τελ Τιμή	Τιμή κλεισ.	Όγκος	Άνοιγμα	Άνωτ Τιμή	Κατωτ Τιμή	Τελ Τιμή	Τιμή κλεισ.	Όγκος	Άνοικτές θέσεις	Όγκος	Άνοικτές θέσεις	Άνοιγμα	Άνωτ Τιμή	Κατωτ Τιμή	Τελ Τιμή	Τιμή κλεισ.	Όγκος	Άνοικτές θέσεις	Όγκος	Άνοικτές θέσεις	Όγκος	Άνοικτές θέσεις			
6.40																												6.40	
6.80																													6.80
7.20																													7.20
7.60																													7.60
8.00																													8.00
8.40																													8.40
8.80																													8.80
9.20																													9.20
9.60																													9.60
10.00																													10.00
10.50																													10.50
11.00																													11.00
11.50																													11.50
12.00					0.379																								12.00
12.50																													12.50
13.00					0.079																								13.00
13.50																													13.50
14.00																													14.00
14.50																													14.50
15.00																													15.00
16.00																													16.00
17.00																													17.00
18.00																													18.00
Σύνολα:						0							95																
Όνομαστική Αξία Συναλλαγών:													0.00																
Αριθμός Πράξεων:													0																
														0															
														0															
														0															
														0															
														0															

ΠΕΙΡΑΙΩΣ ΤΡΑΠΕΖΑ (ΚΟ)

(Μέγεθος Συμβολαίου: 100 Μετοχές, Τρόπος Εξάσκησης: Αμερικάνικος, Φυσική Παράδοση)

Δικαιώματα Αγοράς														Δικαιώματα Πώλησης															
Αύγουστος 2014							Σεπτέμβριος 2014							Λοιποί Μήνες		Αύγουστος 2014							Σεπτέμβριος 2014				Λοιποί Μήνες		Τιμή Εξάσκησης
Τιμή Εξάσκησης	Άνοιγμα	Ανιψ. Τιμή	Κατωτ. Τιμή	Τελ. Τιμή	Τιμή κλεισ.	Όγκος	Άνοιγ. θέσεις	Άνοιγμα	Ανιψ. Τιμή	Κατωτ. Τιμή	Τελ. Τιμή	Τιμή κλεισ.	Όγκος	Άνοιγ. θέσεις	Όγκος	Άνοιγ. θέσεις	Άνοιγμα	Ανιψ. Τιμή	Κατωτ. Τιμή	Τελ. Τιμή	Τιμή κλεισ.	Όγκος	Άνοιγ. θέσεις	Όγκος	Άνοιγ. θέσεις				

Μετοχές	Τύπος[4]	Συμβάσεις Πώλησης με Σύμφωνο Επαναγοράς [1]					Συμβάσεις Αγοράς με Σύμφωνο Επαναπώλησης [2]					Συμβόλαια Επαναγοράς [3]											
		Τιμή συναλλ.	μετ.	Πρόβεις	Όγκος	Αξία Συναλλαγών	Ανοικτές θέσεις[5]	Ανωτ Τιμή	Κατωτ Τιμή	Τελ Τιμή	Τελευταία προσφορά	Πράξεις	Όγκος	Αξία Συναλλαγών	Ανοικτές θέσεις[5]	Ανωτ Τιμή	Κατωτ Τιμή	Τελ Τιμή	Τελευταία προσφορά	Πρόβεις	Όγκος	Αξία Συναλλαγών	Ανοικτές θέσεις[5]
ALPHA ETF FTSE Athex Large Cap	ΣΑΠ ΣΕ	100.00	---	---	---	---	---	---	---	---	---	---	---	---	---	---	---	---	---	---	---	---	3,554
ALPHA BANK (ΚΟ)	ΣΑΠ ΣΕ	100.00	-0.11	---	---	---	---	---	---	---	---	---	---	---	---	---	---	---	---	---	---	---	1,018
ΑΤΤΙΚΑ BANK Α.Τ.Ε. (ΚΟ)	ΣΑΠ ΣΕ	100.00	---	---	---	---	---	---	---	---	---	---	---	---	---	---	---	---	---	---	---	---	---
AUTOHELLAS (ΚΟ)	ΣΑΠ ΣΕ	100.00	---	---	---	---	---	---	---	---	---	---	---	---	---	---	---	---	---	---	---	---	---
CENTRIC ΣΥΜΜΕΤΟΧΩΝ (ΚΟ)	ΣΑΠ ΣΕ	100.00	---	---	---	---	---	---	---	---	---	---	---	---	---	---	---	---	---	---	---	---	---
COSA-COLA HBC AG (ΚΟ)	ΣΑΠ ΣΕ	100.12	-2.75	---	---	---	---	---	---	---	---	---	---	---	---	---	---	---	---	---	---	---	28
CYCLON ΕΛΛΑΣ (ΚΟ)	ΣΑΠ ΣΕ	100.00	---	---	---	---	---	---	---	---	---	---	---	---	---	---	---	---	---	---	---	---	---
EUROBANK PROPERTIES ΑΕΕΑΠ (ΚΟ)	ΣΑΠ ΣΕ	100.01	-0.30	---	---	---	---	---	---	---	---	---	---	---	---	---	---	---	---	---	---	---	9
FOLLI-FOLLIE (ΚΟ)	ΣΑΠ ΣΕ	100.04	-1.55	---	---	---	---	---	---	---	---	---	---	---	---	---	---	---	---	---	---	---	7
FOURLIS ΣΥΜΜΕΤΟΧΩΝ (ΚΟ)	ΣΑΠ ΣΕ	100.03	-0.55	---	---	---	---	---	---	---	---	---	---	---	---	---	---	---	---	---	---	---	---
FRIGOGLOSS (ΚΟ)	ΣΑΠ ΣΕ	100.02	-0.43	---	---	---	---	---	---	---	---	---	---	---	---	---	---	---	---	---	---	---	---
INFORM ΛΥΚΟΣ Π. (ΚΟ)	ΣΑΠ ΣΕ	100.00	---	---	---	---	---	---	---	---	---	---	---	---	---	---	---	---	---	---	---	---	---
INTRACOM HOLDINGS (ΚΟ)	ΣΑΠ ΣΕ	100.00	---	---	---	---	---	---	---	---	---	---	---	---	---	---	---	---	---	---	---	---	---
INTRAKAT (ΚΟ)	ΣΑΠ ΣΕ	100.00	---	---	---	---	---	---	---	---	---	---	---	---	---	---	---	---	---	---	---	---	---
J. & P. - ΑΒΑΞ (ΚΟ)	ΣΑΠ ΣΕ	100.00	---	---	---	---	---	---	---	---	---	---	---	---	---	---	---	---	---	---	---	---	---
JUMBO (ΚΟ)	ΣΑΠ ΣΕ	100.00	-0.10	---	---	---	---	---	---	---	---	---	---	---	---	---	---	---	---	---	---	---	11
KLEEMAN HELLAS (ΚΟ)	ΣΑΠ ΣΕ	100.00	---	---	---	---	---	---	---	---	---	---	---	---	---	---	---	---	---	---	---	---	---
LAMDA DEVELOPMENT(ΚΟ)	ΣΑΠ ΣΕ	100.00	---	---	---	---	---	---	---	---	---	---	---	---	---	---	---	---	---	---	---	---	---
MARFIN INVESTMENT GROUP (ΚΟ)	ΣΑΠ ΣΕ	100.00	-0.04	---	---	---	---	---	---	---	---	---	---	---	---	---	---	---	---	---	---	---	---
MLS ΠΛΗΡΟΦΟΡΙΚΗ (ΚΟ)	ΣΑΠ ΣΕ	100.00	---	---	---	---	---	---	---	---	---	---	---	---	---	---	---	---	---	---	---	---	---
NBGAM ETF GREECE & TURKEY 30	ΣΑΠ ΣΕ	100.00	---	---	---	---	---	---	---	---	---	---	---	---	---	---	---	---	---	---	---	---	---
NBGAM ETF ΓΔ Χ.Α.	ΣΑΠ ΣΕ	100.00	---	---	---	---	---	---	---	---	---	---	---	---	---	---	---	---	---	---	---	---	---
PROFILE (ΚΟ)	ΣΕ	---	---	---	---	---	---	---	---	---	---	---	---	---	---	---	---	---	---	---	---	---	---
QUEST ΣΥΜΜΕΤΟΧΩΝ (ΚΟ)	ΣΑΠ ΣΕ	100.00	---	---	---	---	---	---	---	---	---	---	---	---	---	---	---	---	---	---	---	---	---
TRASTOR Α.Ε.Ε.Α.Π. (ΚΟ)	ΣΑΠ ΣΕ	100.00	---	---	---	---	---	---	---	---	---	---	---	---	---	---	---	---	---	---	---	---	---
VIOHALCO SA/ΝV (ΚΑ)	ΣΑΠ ΣΕ	100.02	-1.09	---	---	---	---	---	---	---	---	---	---	---	---	---	---	---	---	---	---	---	---
ΑΕΡΟΠΟΡΙΑ ΑΙΓΑΙΟΥ (ΚΟ)	ΣΑΠ ΣΕ	100.00	---	---	---	---	---	---	---	---	---	---	---	---	---	---	---	---	---	---	---	---	---
ΑΛΟΥΜΥΛΑ (ΚΟ)	ΣΕ	---	---	---	---	---	---	---	---	---	---	---	---	---	---	---	---	---	---	---	---	---	---
ΒΙΟΚΑΡΠΕΤ (ΚΟ)	ΣΕ	---	---	---	---	---	---	---	---	---	---	---	---	---	---	---	---	---	---	---	---	---	---
ΓΕΚ ΤΕΡΝΑ (ΚΟ)	ΣΑΠ ΣΕ	100.00	-0.03	---	---	---	---	---	---	---	---	---	---	---	---	---	---	---	---	---	---	---	---
ΔΕΗ (ΚΟ)	ΣΑΠ ΣΕ	100.01	-0.09	---	---	---	---	---	---	---	---	---	---	---	---	---	---	---	---	---	---	---	949
ΔΡΟΜΕΑΣ (ΚΟ)	ΣΑΠ ΣΕ	100.00	---	---	---	---	---	---	---	---	---	---	---	---	---	---	---	---	---	---	---	---	---

Σημειώσεις Προϊόντων Δανεισμού

[1] - Συμβάσεις Πώλησης με Σύμφωνο Επαναγοράς: Αφορούν σε συμβάσεις πώλησης κινητών αξιών προς την EXAE με σύμφωνο επαναγοράς (Stock Repo – σύμφ. με Αποφ. 17 ΔΣ ΧΑ).

[2] - Συμβάσεις Αγοράς με Σύμφωνο Επαναπώλησης: Αφορούν σε συμβάσεις αγοράς κινητών αξιών από την EXAE με σύμφωνο επαναπώλησης (Stock Reverse Repo – σύμφ. με Αποφ. 18 ΔΣ ΧΑ).

[3] - Συμβάσεις Επαναγοράς: Αφορούν σε τυποποιημένες συμβάσεις επαναγοράς που διενεργούνται διμερώς μεταξύ των συμβαλλομένων (Standardized Repurchase Agreements – σύμφ. με Αποφ. 20 ΔΣ ΧΑ).

[4] - Ο τύπος προϊόντων διακρίνεται σε ΣΑΠ: Συμβάσεις Επαναγοράς και Επαναπώλησης Μετόχων (Stock Repo & Stock Reverse Repo) και σε ΣΕ: Συμβάσεις Επαναγοράς (Repurchase Agreements).

[5] - Περιλαμβάνονται οι ανοικτές θέσεις των σειρών που δεν διαπραγματεύονται.

Μετοχές	Τύπος[4]	Συμβάσεις Πώλησης με Σύμφωνο Επαναγοράς [1]					Συμβάσεις Αγοράς με Σύμφωνο Επαναπώλησης [2]						Συμβόλαια Επαναγοράς [3]											
		Τιμή συναλλ.	μετ.	Πρόβεις	Όγκος	Αξία Συναλλαγών	Ανοικτές θέσεις[5]	Ανωτ Τιμή	Κατωτ Τιμή	Τελ Τιμή	Τελευταία προσφορά	Πράξεις	Όγκος	Αξία Συναλλαγών	Ανοικτές θέσεις[5]	Ανωτ Τιμή	Κατωτ Τιμή	Τελ Τιμή	Τελευταία προσφορά	Πρόβεις	Όγκος	Αξία Συναλλαγών	Ανοικτές θέσεις[5]	
ΕΘΝΙΚΗ ΤΡΑΠΕΖΑ (ΚΟ)	ΣΑΠ ΣΕ	100.00	-0.32	---	---	---	11,197	---	---	---	694@3%	---	---	---	2,105	---	---	---	---	---	---	---	---	---
ΕΛΒΑΛ (ΚΑ)	ΣΑΠ ΣΕ	100.00	---	---	---	---	368	---	---	---	184@3%	---	---	---	---	---	---	---	---	---	---	---	---	---
ΕΛΓΕΚΑ (ΚΟ)	ΣΑΠ ΣΕ	100.00	---	1	10	349.0	10	---	---	---	---	---	---	---	---	---	---	---	---	---	---	---	---	---
ΕΛΛΑΚΤΩΡ (ΚΟ)	ΣΑΠ ΣΕ	100.00	-0.10	---	---	---	2,075	---	---	---	875@3%	---	---	162	---	---	---	---	---	---	---	---	---	14
ΕΛΛΗΝ. ΧΡΗΜΑΤΙΣΤΗΡΙΑ-Χ.Α. (ΚΟ)	ΣΑΠ ΣΕ	100.00	-0.06	---	---	---	5,930	3.00%	3.00%	3.00%	2802@3%	1	2	1,496.0	163	3.00%	3.00%	3.00%	---	1	2	1,496.0	2	
ΕΛΛΗΝΙΚΑ ΠΕΤΡΕΛΑΙΑ (ΚΟ)	ΣΑΠ ΣΕ	100.05	-1.11	---	---	---	2,495	3.00%	3.00%	3.00%	15@3%	1	20	11,540.0	1,232	3.00%	3.00%	3.00%	---	1	20	11,540.0	50	
ΕΛΤΟΝ (ΚΟ)	ΣΑΠ ΣΕ	100.00	---	---	---	---	---	---	---	---	---	---	---	---	---	---	---	---	---	---	---	---	---	---
ΕΠΙΛΕΚΤΟΣ (ΚΟ)	ΣΑΠ ΣΕ	100.00	---	---	---	---	---	---	---	---	---	---	---	---	---	---	---	---	---	---	---	---	---	---
ΕΥΑΘ (ΚΟ)	ΣΑΠ ΣΕ	100.00	---	1	3	1,350.0	1,313	---	---	---	651@3%	---	---	---	4	---	---	---	---	---	---	---	---	---
ΕΥΔΑΠ (ΚΟ)	ΣΑΠ ΣΕ	100.07	-1.60	---	---	---	362	---	---	---	---	---	---	262	---	---	---	---	---	---	---	---	---	32
ΕΥΡΩΠΑΪΚΗ ΠΙΣΤΗ (ΚΟ)	ΣΑΠ ΣΕ	100.00	---	---	---	---	---	---	---	---	---	---	---	---	---	---	---	---	---	---	---	---	---	---
ΙΑΣΩ (ΚΟ)	ΣΑΠ ΣΕ	100.00	---	---	---	---	246	---	---	---	123@3%	---	---	---	---	---	---	---	---	---	---	---	---	---
ΙΑΤΡΙΚΟ ΑΘΗΝΩΝ (ΚΟ)	ΣΑΠ ΣΕ	100.00	---	---	---	---	434	---	---	---	217@3%	---	---	---	---	---	---	---	---	---	---	---	---	---
ΙΚΤΙΝΟΣ ΕΛΛΑΣ (ΚΟ)	ΣΑΠ ΣΕ	100.00	---	---	---	---	10	---	---	---	---	---	---	---	---	---	---	---	---	---	---	---	---	---
ΙΝΤΡΑΛΟΤ (ΚΟ)	ΣΑΠ ΣΕ	100.00	-0.03	---	---	---	1,039	---	---	---	471@3%	---	---	---	48	---	---	---	---	---	---	---	---	---
ΚΑΡΑΤΖΗ (ΚΟ)	ΣΕ	---	---	---	---	---	---	---	---	---	---	---	---	---	---	---	---	---	---	---	---	---	---	---
ΚΛΟΥΚΙΝΑΣ - ΛΑΠΠΑΣ (ΚΟ)	ΣΑΠ ΣΕ	100.00	---	---	---	---	---	---	---	---	---	---	---	---	---	---	---	---	---	---	---	---	---	---
ΚΡΙ - ΚΡΙ (ΚΟ)	ΣΑΠ ΣΕ	100.00	---	---	---	---	550	---	---	---	275@3%	---	---	---	---	---	---	---	---	---	---	---	---	---
ΛΟΥΛΗ ΜΥΛΟΙ (ΚΟ)	ΣΑΠ ΣΕ	100.00	---	---	---	---	---	---	---	---	---	---	---	---	---	---	---	---	---	---	---	---	---	---
ΜΕΤΚΑ (ΚΟ)	ΣΑΠ ΣΕ	100.02	-0.70	---	---	---	617	---	---	---	253@3%	---	---	---	55	---	---	---	---	---	---	---	---	5
ΜΟΤΟΡ ΟΪΛ (ΚΟ)	ΣΑΠ ΣΕ	100.00	-0.32	---	---	---	2,209	---	---	---	858@3%	---	---	---	246	---	---	---	---	---	---	---	---	10
ΜΥΤΙΛΗΝΑΙΟΣ (ΚΟ)	ΣΑΠ ΣΕ	100.00	-0.03	---	---	---	3,564	---	---	---	1725@3%	---	---	---	57	---	---	---	---	---	---	---	---	10
ΝΗΡΕΥΣ (ΚΟ)	ΣΑΠ ΣΕ	100.00	---	---	---	---	346	---	---	---	276@9.6%	---	---	---	---	---	---	---	---	---	---	---	---	---
ΟΛΘ (ΚΟ)	ΣΑΠ ΣΕ	100.00	---	---	---	---	46	---	---	---	23@3%	---	---	---	---	---	---	---	---	---	---	---	---	---
ΟΛΠ (ΚΟ)	ΣΑΠ ΣΕ	100.15	-4.50	---	---	---	14	---	---	---	---	---	---	---	10	---	---	---	---	---	---	---	---	20
ΟΠΑΠ (ΚΟ)	ΣΑΠ ΣΕ	100.01	-0.35	---	---	---	3,800	---	---	---	1549@3%	---	---	---	351	---	---	---	---	---	---	---	---	446
ΟΤΕ (ΚΟ)	ΣΑΠ ΣΕ	100.00	-0.26	---	---	---	4,688	---	---	---	2186@3%	---	---	---	158	---	---	---	---	---	---	---	---	392
ΠΑΠΟΥΤΣΑΝΗΣ (ΚΟ)	ΣΑΠ ΣΕ	100.00	---	---	---	---	---	---	---	---	---	---	---	---	---	---	---	---	---	---	---	---	---	---
ΠΕΙΡΑΙΩΣ ΤΡΑΠΕΖΑ (ΚΟ)	ΣΑΠ ΣΕ	100.00	-0.10	---	---	---	12,519	3.00%	3.00%	3.00%	4427@3%	1	1,000	155,000.0	1,832	---	---	---	---	---	---	---	---	---
ΠΕΤΡΟΠΟΥΛΟΣ ΠΕΤΡΟΣ (ΚΟ)	ΣΕ	---	---	---	---	---	---	---	---	---	---	---	---	---	---	---	---	---	---	---	---	---	---	---
ΠΛΑΙΣΙΟ COMPUTERS (ΚΟ)	ΣΕ	---	---	---	---	---	---	---	---	---	---	---	---	---	---	---	---	---	---	---	---	---	---	---
ΠΛΑΣΤΙΚΑ ΘΡΑΚΗΣ (ΚΟ)	ΣΑΠ ΣΕ	100.00	---	---	---	---	1,010	---	---	---	505@3%	---	---	---	---	---	---	---	---	---	---	---	---	---

Σημειώσεις Προϊόντων Δανεισμού

[1] - Συμβάσεις Πώλησης με Σύμφωνο Επαναγοράς: Αφορούν σε συμβάσεις πώλησης κινητών αξιών προς την ΕΧΑΕ με σύμφωνο επαναγοράς (Stock Repo – σύμφ. με Αποφ. 17 ΔΣ ΧΑ).

[2] - Συμβάσεις Αγοράς με Σύμφωνο Επαναπώλησης: Αφορούν σε συμβάσεις αγοράς κινητών αξιών από την ΕΧΑΕ με σύμφωνο επαναπώλησης (Stock Reverse Repo – σύμφ. με Αποφ. 18 ΔΣ ΧΑ).

[3] - Συμβάσεις Επαναγοράς: Αφορούν σε τυποποιημένες συμβάσεις επαναγοράς που διενεργούνται διμερώς μεταξύ των συμβαλλομένων (Standardized Repurchase Agreements – σύμφ. με Αποφ. 20 ΔΣ ΧΑ).

[4] - Ο τύπος προϊόντων διακρίνεται σε ΣΑΠ: Συμβάσεις Επαναγοράς και Επαναπώλησης Μετόχων (Stock Repo & Stock Reverse Repo) και σε ΣΕ: Συμβάσεις Επαναγοράς (Repurchase Agreements).

[5] - Περιλαμβάνονται οι ανοικτές θέσεις των σειρών που δεν διαπραγματεύονται.

Μετοχές	Τύπος[4]	Συμβάσεις Πώλησης με Σύμφωνο Επαναγοράς [1]					Συμβάσεις Αγοράς με Σύμφωνο Επαναπώλησης [2]							Συμβόλαια Επαναγοράς [3]									
		Τιμή συναλλ.	μετ.	Πρόβεις	Όγκος	Αξία Συναλλαγών	Ανοικτές θέσεις[5]	Ανωτ Τιμή	Κατωτ Τιμή	Τελ Τιμή	Τελευταία προσφορά	Πρόβεις	Όγκος	Αξία Συναλλαγών	Ανοικτές θέσεις[5]	Ανωτ Τιμή	Κατωτ Τιμή	Τελ Τιμή	Τελευταία προσφορά	Πρόβεις	Όγκος	Αξία Συναλλαγών	Ανοικτές θέσεις[5]
ΠΛΑΣΤΙΚΑ ΚΡΗΤΗΣ (ΚΟ)	ΣΑΠ ΣΕ	100.00	---	---	---	---	---	---	---	---	---	---	---	---	---	---	---	---	---	---	---	---	---
ΡΕΒΟΪΛ (ΚΟ)	ΣΑΠ ΣΕ	100.00	---	---	---	---	---	---	---	---	---	---	---	---	---	---	---	---	---	---	---	---	---
ΣΑΡΑΝΤΗΣ ΓΡ. (ΚΟ)	ΣΑΠ ΣΕ	100.00	---	---	---	---	60	---	---	---	30@3%	---	---	---	---	---	---	---	---	---	---	---	---
ΣΙΔΕΝΟΡ (ΚΟ)	ΣΑΠ ΣΕ	100.00	---	---	---	---	391	---	---	---	195@3%	---	---	---	---	---	---	---	---	---	---	---	---
ΣΩΛΓΕΙΑ ΚΟΡΙΝΘΟΥ (ΚΟ)	ΣΑΠ ΣΕ	100.00	-0.04	---	---	---	161	---	---	---	78@3%	---	---	---	2	---	---	---	---	---	---	---	---
ΤΕΡΝΑ ΕΝΕΡΓΕΙΑΚΗ (ΚΟ)	ΣΑΠ ΣΕ	100.00	-0.14	---	---	---	303	---	---	---	139@3%	---	---	---	12	---	---	---	---	---	---	---	---
ΤΕΧΝΙΚΗ ΟΛΥΜΠΙΑΚΗ (ΚΟ)	ΣΑΠ ΣΕ	100.00	---	---	---	---	44	---	---	---	22@3%	---	---	---	---	---	---	---	---	---	---	---	---
ΤΙΤΑΝ (ΚΟ)	ΣΑΠ ΣΕ	100.01	-0.31	---	---	---	8,634	3.00%	3.00%	3.00%	3702@3%	1	20	45,100.0	615	---	---	---	---	---	---	---	26
ΤΡΑΠΕΖΑ EUROBANK ERGASIAS (ΚΟ)	ΣΑΠ ΣΕ	100.00	-0.04	---	---	---	19,390	---	---	---	7471@5.4%	---	---	---	6,315	---	---	---	---	---	---	---	36
ΥΓΕΙΑ (ΚΟ)	ΣΑΠ ΣΕ	100.00	---	---	---	---	600	---	---	---	424@6.2%	---	---	---	---	---	---	---	---	---	---	---	---
ΧΑΛΚΟΡ (ΚΑ)	ΣΑΠ ΣΕ	100.00	---	---	---	---	505	---	---	---	311@3.4%	---	---	---	---	---	---	---	---	---	---	---	---

Σημειώσεις Προϊόντων Δανεισμού

[1] - Συμβάσεις Πώλησης με Σύμφωνο Επαναγοράς: Αφορούν σε συμβάσεις πώλησης κινητών αξιών προς την ΕΧΑΕ με σύμφωνο επαναγοράς (Stock Repo – σύμφ. με Αποφ. 17 ΔΣ ΧΑ).

[2] - Συμβάσεις Αγοράς με Σύμφωνο Επαναπώλησης: Αφορούν σε συμβάσεις αγοράς κινητών αξιών από την ΕΧΑΕ με σύμφωνο επαναπώλησης (Stock Reverse Repo – σύμφ. με Αποφ. 18 ΔΣ ΧΑ).

[3] - Συμβάσεις Επαναγοράς: Αφορούν σε τυποποιημένες συμβάσεις επαναγοράς που διενεργούνται διμερώς μεταξύ των συμβαλλομένων (Standardized Repurchase Agreements – σύμφ. με Αποφ. 20 ΔΣ ΧΑ).

[4] - Ο τύπος προϊόντων διακρίνεται σε ΣΑΠ: Συμβάσεις Επαναγοράς και Επαναπώλησης Μετόχων (Stock Repo & Stock Reverse Repo) και σε ΣΕ: Συμβάσεις Επαναγοράς (Repurchase Agreements).

[5] - Περιλαμβάνονται οι ανοικτές θέσεις των σειρών που δεν διαπραγματεύονται.

Κωδικοί και ονομασίες Κλάδων Οικονομικής Δραστηριότητας του Χ.Α.

533	-	Διυλιστήρια	537	-	Καθετοποιημένες Εταιρ. Πετρελαίου & Φυσικού Αερίου
1353	-	Βασικά Χημικά	1357	-	Εξειδικευμένα Χημικά
1753	-	Αλουμίνιο	1755	-	Μη Σιδηρούχα Μέταλλα
1757	-	Χάλυβας	1775	-	Ορυχεία
2353	-	Οικοδομικά Υλικά & Εξαρτήματα	2357	-	Κατασκευές
2723	-	Υλικά Συσκευασίας	2727	-	Διαφοροποιημένες Βιομηχανίες
2733	-	Ηλεκτρικά Μέρη & Εξοπλισμός	2753	-	Εμπορικά Οχήματα και Φορτηγά
2757	-	Μηχανήματα Βιομηχανικού Εξοπλισμού	2773	-	Θαλάσσιες Μεταφορές
2777	-	Υπηρεσίες Μεταφορών	2791	-	Υποστηρικτικές Υπηρεσίες προς Επιχειρήσεις
2797	-	Προμηθευτές Βιομηχανίας	3535	-	Απόσταση & Οινοπαραγωγή
3537	-	Αναψυκτικά	3573	-	Γεωργία & Αλιεία
3577	-	Τρόφιμα	3722	-	Διαρκή Καταναλωτικά Αγαθά
3726	-	Έπιπλα	3728	-	Κατασκευή Κατοικιών
3747	-	Παιχνίδια	3763	-	Ρουχισμός & Αξεσουάρ
3765	-	Υποδήματα	3767	-	Είδη Προσωπικής Φροντίδας
3785	-	Καπνός	4533	-	Ιατρικές Υπηρεσίες
4535	-	Ιατρικός Εξοπλισμός	4577	-	Φαρμακευτικά Προϊόντα
5337	-	Λιανικό & Χονδρικό Εμπόριο Τροφίμων	5371	-	Εμπόριο Ενδυμάτων
5373	-	Γενικό Εμπόριο	5375	-	Οικιακός Εξοπλισμός
5379	-	Εξειδικευμένο Λιανικό Εμπόριο	5553	-	Τηλέοραση & Ψυχαγωγία
5555	-	Διαφήμιση	5557	-	Εκδόσεις
5751	-	Αεροπορικές Εταιρείες	5752	-	Τυχερά Παιχνίδια
5753	-	Ξενοδοχεία	5755	-	Υπηρεσίες Αναψυχής
5757	-	Εστίαση	5759	-	Ταξίδια & Τουρισμός
6535	-	Σταθερή Τηλεφωνία	6575	-	Κινητή Τηλεφωνία
7535	-	Συμβατικός Ηλεκτρισμός	7537	-	Εναλλακτικός Ηλεκτρισμός
7577	-	Ύδρευση	8355	-	Τράπεζες
8534	-	Μεσίτες Ασφαλίσεων	8536	-	Ασφάλειες Ιδιοκτησίας & Ζημιών
8633	-	Συμμετοχές & Ανάπτυξη Ακίνητης Περιουσίας	8637	-	Υπηρεσίες Ακίνητης Περιουσίας
8671	-	Ε.Ε.Α.Π. Βιομηχανικών & Επαγγελματικών Χώρων	8675	-	Εξειδικευμένες Ε.Ε.Α.Π.
8775	-	Εξειδικευμένες Χρηματοοικονομικές Υπηρεσίες	8777	-	Επενδυτικές Υπηρεσίες
8985	-	Εταιρείες Επενδύσεων	9533	-	Υπηρεσίες Ηλεκτρονικών Υπολογιστών
9535	-	Διαδίκτυο	9537	-	Λογισμικό
9572	-	Υλικό Υπολογιστών	9574	-	Ηλεκτρονικός Εξοπλισμός Γραφείων
9578	-	Εξοπλισμός Τηλεπικοινωνιών	11000	-	Δ.Α.Κ.

