


# Ημερήσιο Δελτίο Τιμών

Ελληνικά Χρηματιστήρια - Χρηματιστήριο Αθηνών Α.Ε.

Τρίτη, 29 Ιουλίου, 2014

Έτος: 135 Αύξων Αριθμός Συνεδρίασης: 142



**Αποποίηση Ευθύνης:**

Η εταιρεία Ελληνικά Χρηματιστήρια-Χρηματιστήριο Αθηνών καταβάλλει κάθε δυνατή προσπάθεια ώστε να διασφαλίσει ότι οι πληροφορίες και τα λοιπά στοιχεία που εμφανίζονται στο Ημερήσιο Δελτίο Τιμών (Η.Δ.Τ.) είναι ορθά και πλήρη αλλά δεν έχει καμία ευθύνη για ενδεχόμενο λάθος ή παράλειψη στοιχείων και / ή ευθύνη σχετικά με την ακρίβεια, αξιοπιστία, επικαιροποίηση και πληρότητα των παραπάνω πληροφοριών και στοιχείων ή ευθύνη προερχόμενη άμεσα ή έμμεσα από την χρήση των παραπάνω πληροφοριών.

Η Εταιρία δεν έχει καμία ευθύνη για την ακρίβεια των στοιχείων που περιλαμβάνονται στις ανακοινώσεις των εισηγμένων εταιρειών. Πιθανές προσβολές δικαιωμάτων τρίτων από το περιεχόμενο των ανακοινώσεων συνιστούν αποκλειστική ευθύνη του αποστολέα των ανακοινώσεων.

Όλα τα αναγραφόμενα στο Η.Δ.Τ. στοιχεία παρέχονται μόνο για τους σκοπούς της πληροφόρησης και δεν συνιστούν παροχή επενδυτικών συμβουλών ή πρόσκληση για επένδυση σε κινητές αξίες που διαπραγματεύονται στο Χρηματιστήριο.

Αναγνωρίζεται και συμφωνείται ότι όλα τα δικαιώματα επί των πληροφοριών που εμφανίζονται στο Η.Δ.Τ. θα αποτελούν κυριότητα της εταιρίας και οποιοδήποτε άλλο δικαίωμα συμπεριλαμβανομένου του δικαιώματος πνευματικής ιδιοκτησίας, σήματος κλπ. Ανήκουν στο Χρηματιστήριο.

Τα ανωτέρω στοιχεία αποτελούν ιδιοκτησία της Εταιρίας και προστατεύονται σύμφωνα με τις διατάξεις περί πνευματικής ιδιοκτησίας. Απαγορεύεται α) η με οποιοδήποτε τρόπο ή μέσο αναπαραγωγή, αναδημοσίευση, τροποποίηση, αντιγραφή, πώληση, μετάδοση ή διανομή του συνόλου ή μέρους τους, χωρίς αναφορά στην πηγή και β) η εμπορική εκμετάλλευση των στοιχείων από τρίτους.

Η Εταιρία δεν φέρει καμία ευθύνη προερχόμενη άμεσα ή έμμεσα από χρήση ή τυχόν αλλοίωση των ανωτέρω στοιχείων όταν αυτά χρησιμοποιούνται από

**Ελληνικά Χρηματιστήρια - Χρηματιστήριο Αθηνών Α.Ε.**

Λεωφόρος Αθηνών 110, 10442 Αθήνα, Τηλ: (210) 33.66.800, Fax: (210) 32.13.938

[www.athex.gr](http://www.athex.gr)

**Χρηματιστηριακό Κέντρο Θεσσαλονίκης**

Κατούνη 16-18, Θεσ/νίκη 546 25, Τηλ: (2310) 567.667, Fax: (2310) 530.455

**Συνεγγυητικό Κεφάλαιο Εξασφάλισης Επενδυτικών Υπηρεσιών**

Φειδίου 14-16, Αθήνα 106 78, Τηλ: (210) 33.04.682, Fax: (210) 33.04.155

**Επιτροπή Κεφαλαιαγοράς**

Κολοκοτρώνη 1 & Σταδίου 1, Αθήνα 105 62, Τηλ: (210) 33.77.100, Fax: (210) 33.77.173

**Πίνακας Περιεχομένων****Ενότητα 1: Στατιστικά Στοιχεία Αγορών Χρεογράφων και Παραγώγων**

- Οι Αγορές Χρεογράφων και Παραγώγων
- Χρηματιστηριακοί Δείκτες
- Αναλυτικά Στοιχεία Συναλλαγών Αγοράς Χρεογράφων
- Στοιχεία Συναλλαγών Κλάδων Χ.Α. & Κατηγορίας Δ.Α.Κ.
- Οι 10 Μετοχές με τη μεγαλύτερη Άνοδο & Πτώση
- Αναλυτικά Στοιχεία Συναλλαγών Αγοράς Παραγώγων

**Ενότητα 2: Αναλυτικά Στοιχεία Συναλλαγών Χρεογράφων**

- Αναλυτικά Στοιχεία Συναλλαγών Χρεογράφων
- Σημειώσεις Χρεογράφων

**Ενότητα 3: Στοιχεία Συναλλαγών Χρεογράφων**

- Στοιχεία Συναλλαγών Πακέτων
- Στοιχεία Συναλλαγών Δικαιωμάτων
- Στοιχεία Συναλλαγών Ανοικτών Πωλήσεων
- Στοιχεία Δανεισμού Τίτλων
- Στοιχεία Συναλλαγών Εκποιήσεων
- Στοιχεία Συναλλαγών Εκποιήσεων Ενσώματων Ονομαστικών Μετοχών
- Στοιχεία Ενεργητικού Διαπραγματεύσιμων Αμοιβαίων Κεφαλαίων (Δ.Α.Κ.)
- Χαρακτηριστικά Διαπραγματεύσιμων Αμοιβαίων Κεφαλαίων (Δ.Α.Κ.)

**Ενότητα 4: Ανακοινώσεις****Ενότητα 5: Ομόλογα Διαπραγματεύσιμα στην Αγορά Αξιών Σταθερού Εισοδήματος**

- Ομολογιακά Δάνεια Επιχειρήσεων
- Ομόλογα Ελληνικού Δημοσίου
- Έντοκα Γραμμάτια & Zero Coupon Ομόλογα Ελληνικού Δημοσίου
- Ομόλογα Ελληνικού Δημοσίου Διαπραγματεύσιμα με τη Μέθοδο Εκφώνησης - Αντιφώνησης
- Ομόλογα Κρατικών Τραπεζών

**Ενότητα 6: Πρόσθετα Στοιχεία Ενημέρωσης**

- Πίνακας Μελών Χρηματιστηρίου Αθηνών και Μελών ΕΤ.ΕΚ.
- Πίνακας Μετοχών Υπό Ειδική Διαπραγμάτευση
- Γνωστοποιήσεις Συναλλαγών - Κατάλογος Υπόχρεων Προσώπων

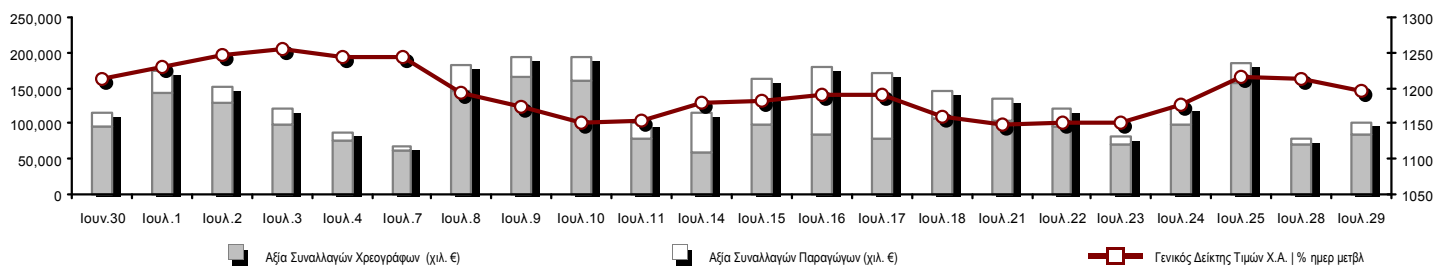
**Ενότητα 7: Αναλυτικά Στοιχεία Συναλλαγών Αγοράς Παραγώγων**

- Συμβόλαια Μελλοντικής Εκπλήρωσης σε Δείκτες
- Συμβόλαια Μελλοντικής Εκπλήρωσης σε Μετοχές
- Δικαιώματα Προαίρεσης σε Δείκτες
- Δικαιώματα Προαίρεσης σε Μετοχές
- Στοιχεία Συναλλαγών Προϊόντων Δανεισμού (Συμβάσεις Repos)

**Παράρτημα Α: Κωδικοί και ονομασίες Κλάδων Οικονομικής Δραστηριότητας του Χ.Α.**

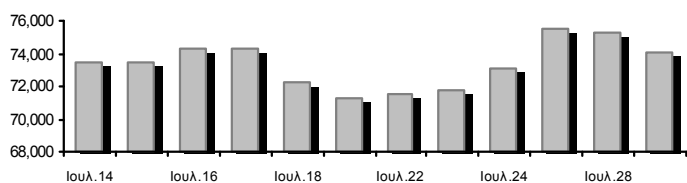
**Οι Αγορές Χρεογράφων και Παραγώγων**

**Γενικός Δείκτης Τιμών και Αξία Συναλλαγών Μετοχών και Παραγώγων**

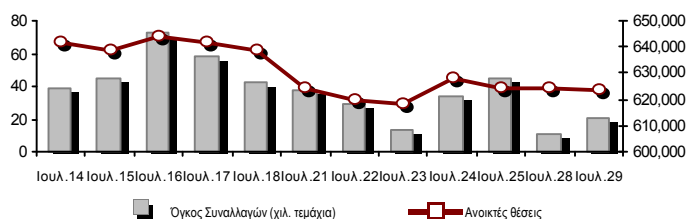


<b>Συνολική Αξία Συναλλαγών (Χρεογράφων/ Παραγώγων) (χιλ)</b>	<b>101,990.94</b>		
<b>Κεφαλαιοποίηση Χ.Α. (εκατ €) **:</b>	<b>74,095.61</b>		<b>Συνολικές Ανοικτές Θέσεις σε Παράγωγα 623,682</b>
Ημερήσια μεταβολή: εκατ. €   %	-1,232.01 -1.64%		Ανοικτές θέσεις σε ΣΜΕ επί Δεικτών   % ημερ μετβλ 55,176 -0.26%
Μέση ετήσια Κεφ/ποίηση: εκατ. €   % Μετβλ. Μέση προηγ. έτος	73,204.23 41.74%		Ανοικτές θέσεις σε ΣΜΕ επί μετοχών   % ημερ μετβλ 273,112 0.24%
<b>Γενικός Δείκτης Τιμών Χ.Α.   % ημερ μετβλ</b>	<b>1,195.96</b> -1.43%		Ανοικτές θέσεις σε Δικαιώματα επί Δεικτών   % ημερ μετβλ 10,741 0.13%
<b>Κεφαλαιοποίηση Γενικού Δείκτη (εκατ. €)</b>	<b>68,698.04</b>		Ανοικτές θέσεις σε Δικαιώματα επί μετοχών   % ημερ μετβλ 657 -0.26%
Ημερήσια μεταβολή (εκατ. €)	-1,156.12		Ανοικτές θέσεις σε Repos/Reverse Repos/RA   % ημερ μετβλ 283,996 -0.29%
<b>Αξία Συναλλαγών Χρεογράφων (χιλ. €)</b>	<b>83,690.26</b>		<b>Αξία Συναλλαγών Παραγώγων (χιλ. €)</b> <b>18,300.68</b>
Ημερήσια μεταβολή: χιλ. €   %	12,278.83 17.19%		Ημερήσια μεταβολή: χιλ. €   % 10,245.29 127.19%
Μέση Αξία Συν/γών ΥtD: χιλ. €   % Μετβλ Μέση προηγ. έτος	143,077.20 65.18%		Μέση Αξία Συν/γών ΥtD: χιλ. €   % Μετβλ Μέση προηγ. έτος 41,335.49 60.62%
Αξία Συναλλαγών Ανοικτών Πωλήσεων: χιλ. €   % συν. Αξία			
Αξία Συναλλαγών Κλείσιμο Θέσης (χιλ. €)   % συν. Αξία			
<b>Αξία Συναλλαγών Πακέτων</b>	<b>12,840.22</b>		
<b>Αξία Συναλλαγών Ομολόγων (χιλ. €)</b>	<b>0.00</b>		
<b>Όγκος Συναλλαγών Χρεογράφων (χιλ. Τμχ)</b>	<b>68,394.69</b>		<b>Πλήθος Συμβολαίων Παραγώγων: 20,648</b>
Ημερήσια μεταβολή: χιλ. τμχ   %	30,185.66 79.00%		Ημερήσια μεταβολή: τμχ   % 10,167 97.00%
Μέσος Όγκος Συν/γών ΥtD: χιλ. τμχ   % Μετβλ Μέσο προηγ. έτο	95,797.18 79.01%		Μέσος Όγκος Συμβ. ΥtD: χιλ. €   % Μετβλ Μέσο προηγ. έτος 44,340 6.67%
Όγκος Συναλλαγών Ανοικτών Πωλήσεων: χιλ. τμχ   % συν. Αξία			
Όγκος Συναλλαγών Κλείσιμο Θέσης: χιλ. τμχ   % συν. Όγκος			
<b>Όγκος Συναλλαγών Πακέτων (χιλ. Τεμάχια)</b>	<b>20,721.63</b>		
<b>Όγκος Συναλλαγών Ομολόγων (χιλ. τεμάχια)</b>	<b>0.00</b>		
<b>Πλήθος Πράξεων Χρεογράφων</b>	<b>18,986</b>		<b>Πλήθος Πράξεων Παραγώγων: 1,924</b>
Ημερήσια μεταβολή: πλήθος   %	-118 -0.62%		Ημερήσια μεταβολή: πλήθος   % 585 43.69%
Μέσο Πλήθος Πράξεων ΥtD: χιλ. €   % Μετβλ Μέσο προηγ. έτος	29,592 -0.25%		Μέσο Πλήθος Πράξεων ΥtD: χιλ. €   % Μετβλ Μέσο προηγ. έτος 2,611 -0.81%
<b>Πλήθος πακέτων</b>	<b>20</b>		
<b>Πλήθος συναλλαγών Ομολόγων</b>	<b>0</b>		

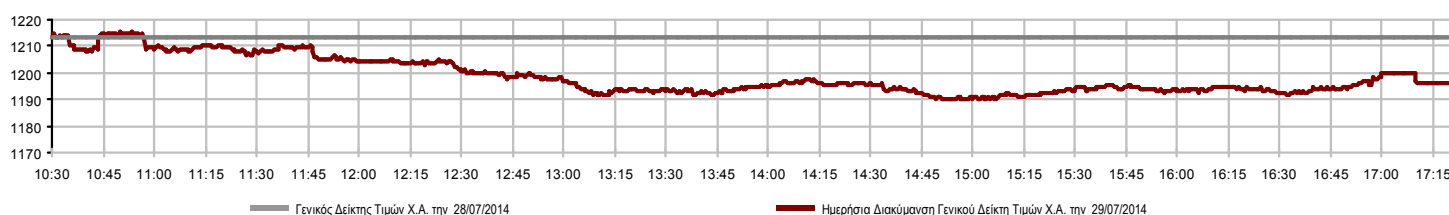
**Κεφαλαιοποίηση Χ.Α. (εκατ €) \*\***



**Όγκος Συναλλαγών και Πλήθος Ανοικτών Θέσεων**



**Ημερήσια Διακύμανση Γενικού Δείκτη Τιμών Χ.Α.**



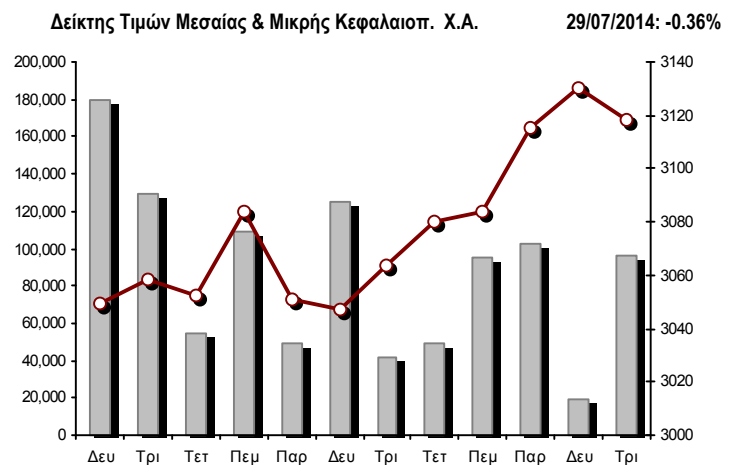
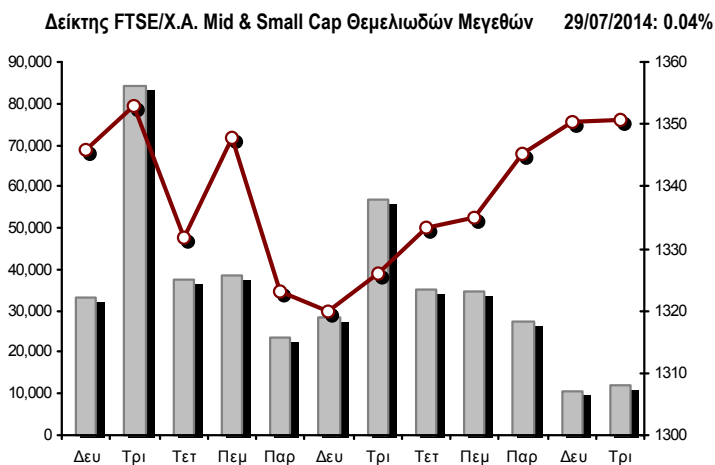
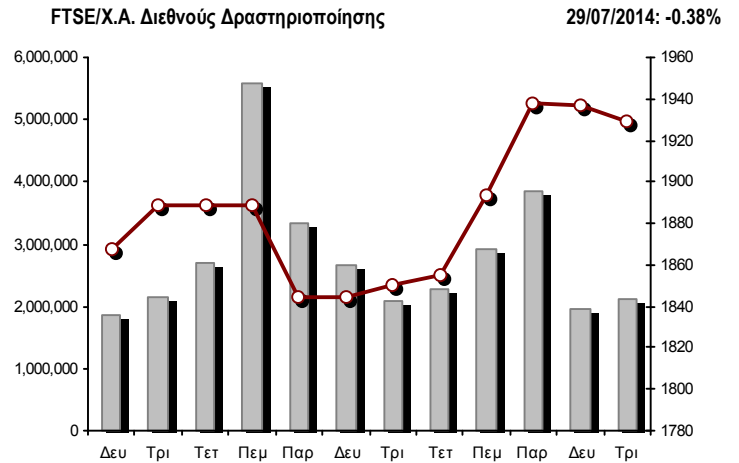
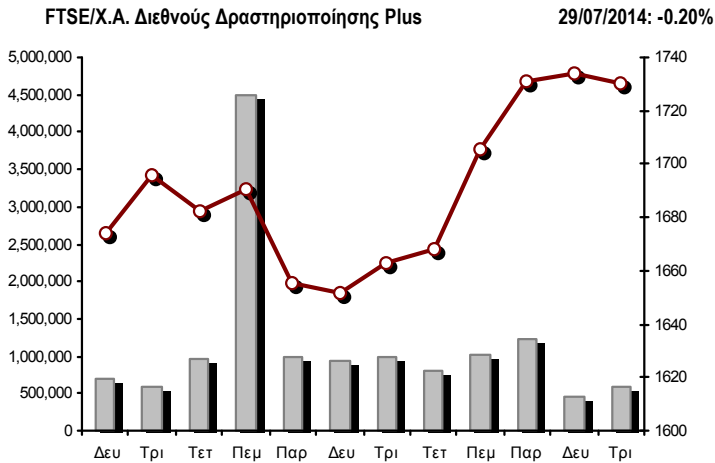
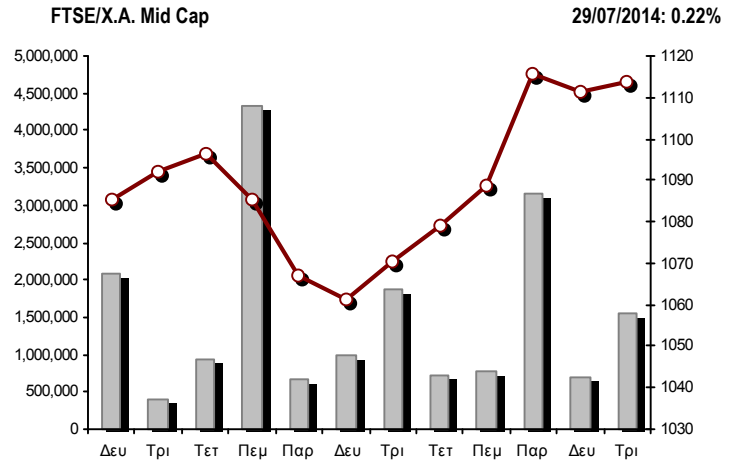
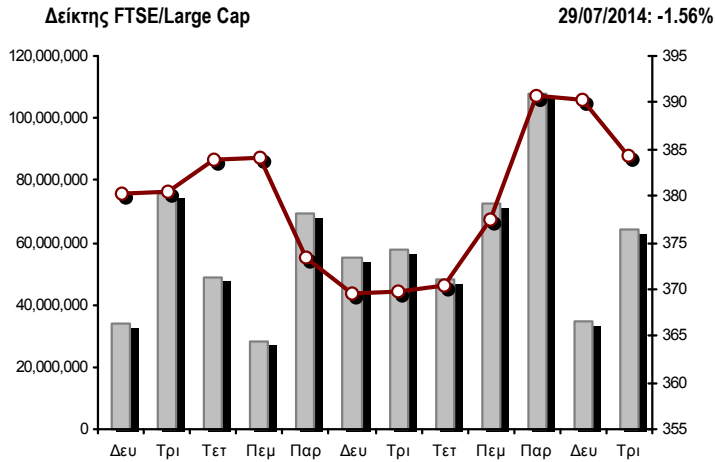
**Χρηματιστηριακοί Δείκτες**

Όνομασία Δείκτη	29/07/2014	28/07/2014	Δ μον.	Δ %	Κατώτερη	Ανώτερη	Κατ.έτους	Ανωτ.έτους	Ετησ. μεταβ.
Γενικός Δείκτης Τιμών Χ.Α.	1,195.96 ↓	1,213.31	-17.35	-1.43%	1,189.99	1,215.46	1,062.66	1,379.42	2.86% ↑
FTSE/X.A. Large Cap	384.20 ↓	390.30	-6.10	-1.56%	382.30	390.91	341.34	445.52	-0.17% ↓
FTSE/X.A. Custom Capped	1,275.77 ↓	1,277.69	-1.92	-0.15%			1,103.54	1,410.19	3.75% ↑
FTSE/X.A. Custom Capped - USD	1,229.26 ↓	1,230.51	-1.26	-0.10%			1,085.46	1,406.66	1.19% ↑
FTSE/X.A. Mid Cap	1,113.75 ↑	1,111.34	2.41	0.22%	1,105.80	1,120.63	1,054.86	1,317.40	-4.55% ↓
FTSE/X.A.-Χ.Α.Κ. Τραπεζικός Δείκτης	120.41 ↓	124.24	-3.83	-3.08%	119.88	124.24	107.37	161.54	-11.55% ↓
FTSE/X.A. Διεθνούς Δραστηριοποίησης Plus	1,730.21 ↓	1,733.73	-3.52	-0.20%	1,717.67	1,746.29	1,486.71	1,845.84	11.57% ↑
FTSE/X.A. Διεθνούς Δραστηριοποίησης	1,929.35 ↓	1,936.77	-7.42	-0.38%	1,915.11	1,949.51	1,686.82	2,152.38	11.24% ↑
FTSE/X.A. Mid & Small Cap Θεμελιωδών Μεγεθών	1,350.75 ↑	1,350.25	0.50	0.04%	1,336.39	1,354.45	1,279.09	1,523.02	5.60% ↑
Greece & Turkey 30 Δείκτης Τιμών	774.84 ↓	778.83	-3.99	-0.51%	773.85	778.99	570.55	783.68	19.66% ↑
Δείκτης Τιμών Μεσαίας & Μικρής Κεφαλαιοπ. Χ.Α.	3,118.60 ↓	3,129.95	-11.35	-0.36%	3,111.72	3,143.38	2,573.35	3,157.88	21.18% ↑
FTSE/X.A. Δείκτης Αγοράς	921.77 ↓	935.65	-13.88	-1.48%	917.23	937.13	821.30	1,066.17	-0.22% ↓
Δείκτης FTSE Med	5,290.11 ↓	5,316.72	-26.61	-0.50%			4,605.95	5,387.08	15.77% ↑
Δείκτης Συνολικής Απόδοσης Γενικού Δείκτη Χ.Α.	1,741.51 ↓	1,766.76	-25.25	-1.43%	1,732.81	1,769.90	1,540.53	1,998.07	3.44% ↑
FTSE/X.A. Large Cap Συνολικής Απόδοσης	520.06 ↓	528.32	-8.26	-1.56%			469.70	605.87	-1.39% ↓
FTSE/X.A. Large Cap Net Συνολικής Απόδοσης	1,548.94 ↓	1,573.52	-24.58	-1.56%	1,541.27	1,575.96	1,369.61	1,786.28	0.39% ↑
FTSE/X.A. Custom Capped Συνολικής Απόδοσης	1,341.21 ↓	1,343.24	-2.02	-0.15%			1,153.69	1,472.79	4.44% ↑
FTSE/X.A. Custom Capped - USD Συνολικής Απόδ.	1,292.32 ↓	1,293.64	-1.32	-0.10%			1,134.79	1,469.09	1.86% ↑
FTSE/X.A. Mid Cap Συνολικής Απόδοσης	1,411.30 ↑	1,408.25	3.05	0.22%			1,337.23	1,643.81	-2.28% ↓
FTSE/X.A.-Χ.Α.Κ. Τραπεζικός Δείκτης Συνολ. Απόδ.	112.41 ↓	115.98	-3.57	-3.08%			104.83	153.89	-12.91% ↓
Greece & Turkey 30 Δείκτης Συνολικής Απόδοσης	941.95 ↓	946.60	-4.65	-0.49%			697.73	946.62	21.61% ↑
Ελληνικός Δείκτης Mid & Small Cap	1,198.12 ↓	1,200.79	-2.67	-0.22%	1,187.69	1,205.72	1,061.82	1,351.84	7.57% ↑
FTSE/X.A. Τράπεζες	159.09 ↓	164.15	-5.06	-3.08%	158.39	164.15	141.86	213.44	-11.56% ↓
FTSE/X.A. Ασφάλειες	1,422.45 -	1,422.45	0.00	0.00%	1,422.45	1,422.45	1,296.01	1,749.09	8.00% ↑
FTSE/X.A. Χρηματοοικονομικές Υπηρεσίες	1,868.88 ↓	1,890.95	-22.07	-1.17%	1,854.20	1,893.89	1,599.55	2,207.51	5.68% ↑
FTSE/X.A. Βιομηχανικά Προϊόντα & Υπηρεσίες	3,267.93 ↓	3,284.92	-16.99	-0.52%	3,239.05	3,299.99	2,839.79	3,724.87	0.72% ↑
FTSE/X.A. Εμπόριο	4,464.99 ↓	4,497.72	-32.73	-0.73%	4,464.99	4,547.65	3,090.34	4,836.94	35.35% ↑
FTSE/X.A. Ακίνητης Περιουσίας	2,926.71 ↓	2,973.65	-46.94	-1.58%	2,864.10	2,973.65	2,194.73	3,111.71	32.03% ↑
FTSE/X.A. Προσωπικά & Οικιακά Προϊόντα	6,290.65 ↓	6,354.67	-64.02	-1.01%	6,290.65	6,454.25	5,634.03	7,649.84	6.31% ↑
FTSE/X.A. Τρόφιμα & Ποτά	6,596.68 ↑	6,564.26	32.42	0.49%	6,510.30	6,606.56	6,080.74	8,227.06	-15.95% ↓
FTSE/X.A. Πρώτες Ύλες	2,881.01 ↑	2,876.06	4.95	0.17%	2,832.14	2,893.62	2,518.75	3,356.44	4.69% ↑
FTSE/X.A. Κατασκευές & Υλικά	3,179.16 ↓	3,209.03	-29.87	-0.93%	3,149.02	3,240.25	2,531.26	3,482.98	18.55% ↑
FTSE/X.A. Πετρέλαιο & Αέριο	2,523.94 ↓	2,534.24	-10.30	-0.41%	2,478.41	2,548.83	2,283.05	3,236.15	-11.96% ↓
FTSE/X.A. Χημικά	6,225.57 -	6,225.57	0.00	0.00%	6,167.80	6,254.45	5,516.28	6,811.96	3.82% ↑
FTSE/X.A. Μέσα Ενημέρωσης	2,127.51 ↑	2,038.86	88.65	4.35%	2,009.32	2,142.29	1,543.92	2,777.58	37.80% ↑
FTSE/X.A. Ταξίδια & Αναψυχή	2,146.25 ↑	2,141.95	4.30	0.20%	2,126.25	2,162.14	1,634.38	2,304.69	27.75% ↑
FTSE/X.A. Τεχνολογία	966.58 ↑	965.09	1.49	0.15%	948.28	966.62	786.21	1,134.79	22.75% ↑
FTSE/X.A. Τηλεπικοινωνίες	2,931.49 ↓	2,964.52	-33.03	-1.11%	2,912.22	2,989.29	2,603.93	3,633.39	10.13% ↑
FTSE/X.A. Υπηρεσίες Κοινής Ωφέλειας	4,064.30 ↓	4,105.67	-41.37	-1.01%	4,011.10	4,113.27	3,308.43	4,471.04	7.16% ↑
FTSE/X.A. Υγεία	190.47 ↓	196.18	-5.71	-2.91%	190.47	196.18	185.45	287.11	-14.59% ↓
Δείκτης Όλων των Μετοχών Χ.Α.	261.59 ↓	265.96	-4.37	-1.64%			226.62	291.46	11.09% ↑

Σημείωση 1: Τα στοιχεία του Greece & Turkey 30 Pr είναι ενδεικτικά στις 17:20 ενώ το κλείσιμο των Δεικτών FTSE/XA Custom Capped, FTSE/XA Custom Capped - USD, FTSE/XA Custom Capped ΣΑ, FTSE/XA Custom Capped - USD ΣΑ, FTSE/Med 100, Greece & Turkey 30 Pr & Rt αφορούν την συνεδρίαση της 28/07/2014.

Σημείωση 2: Ο Ελληνικός Δείκτης Mid & Small Cap είναι Customized δείκτης υπολογιζόμενος από το Χρηματιστήριο Αθηνών.

**Χρηματιστηριακοί Δείκτες**



■ Όγκος συναλλαγών δεικτών

— Τιμές κλεισίματος δεικτών

**Αναλυτικά Στοιχεία Συναλλαγών Αγοράς Χρεογράφων**

	Όλα τα Χρεόγραφα	Κύρια Αγορά	Χαμηλή Διασπορά	Λοιπές Κατηγορίες (*)	Διαπραγματεύσιμα Αμοιβαία Κεφάλαια	Τίτλοι Παραστατικοί (Warrants)
<b>Σύνολα</b>	<b>134</b>	<b>105</b>	<b>6</b>	<b>18</b>	<b>2</b>	<b>3</b>
Ανοδικές / Καθοδικές / Σταθερές:	44 / 67 / 23	34 / 56 / 15	3 / 2 / 1	6 / 5 / 7	0 / 2 / 0	1 / 2 / 0
<b>Κεφαλαιοποίηση Χ.Α. (εκατ €) **</b>	<b>74,095.61</b>	<b>71,884.10</b>	<b>1,741.79</b>	<b>469.72</b>		
Μέση Ημερήσια Αξία Συνγών (χιλ. €)	143,077.20	133,994.81	49.60	56.40	70.87	8,905.51
<b>Αξία Συναλλαγών</b>	<b>83,690.26</b>	<b>81,257.75</b>	<b>7.11</b>	<b>19.96</b>	<b>159.44</b>	<b>2,245.99</b>
Κύριος Πίνακας:	70,850.04	68,674.03	7.11	19.96	159.44	1,989.49
Πίνακας Προσυμφωνημένων Συναλλαγών:	12,840.22	12,583.72	0.00	0.00	0.00	256.50
Πίνακας Εκποιήσεων:	0.00	0.00	0.00	0.00	0.00	0.00
Πίνακας Ειδικών Όρων:	0.00	0.00	0.00	0.00	0.00	0.00
Μέσος Ημερήσιος Όγκος Συναλλαγών	95,797,179	88,128,220	20,995	330,342	15,555	7,302,067
<b>Όγκος Συναλλαγών</b>	<b>68,394,685</b>	<b>66,238,078</b>	<b>9,919</b>	<b>148,026</b>	<b>41,403</b>	<b>1,957,259</b>
Κύριος Πίνακας:	47,673,053	45,816,446	9,919	148,026	41,403	1,657,259
Πίνακας Προσυμφωνημένων Συναλλαγών:	20,721,632	20,421,632	0	0	0	300,000
Πίνακας Εκποιήσεων:	0	0	0	0	0	0
Πίνακας Ειδικών Όρων:	0	0	0	0	0	0
Μέσο Ημερήσιο Πλήθος Πράξεων	29,592	27,486	50	143	8	1,905
<b>Αριθμός Πράξεων</b>	<b>18,986</b>	<b>17,882</b>	<b>28</b>	<b>61</b>	<b>6</b>	<b>1,009</b>
Κύριος Πίνακας:	18,966	17,863	28	61	6	1,008
Πίνακας Προσυμφωνημένων Συναλλαγών:	20	19	0	0	0	1
Πίνακας Εκποιήσεων:	0	0	0	0	0	0
Πίνακας Ειδικών Όρων:	0	0	0	0	0	0

(\*) Απεικονίζονται αθροιστικά τα αναλυτικά στοιχεία συναλλαγών των μετοχών που διαπραγματεύονται στις Κατηγορίες: Προς Διαγραφή & Επιτήρησης. (\*\*) Δεν περιλαμβάνεται η Κεφαλαιοποίηση των εταιρειών που βρίσκονται σε κατάσταση Αναστολής.

**Στοιχεία Συναλλαγών Κλάδων Χ.Α. & Κατηγορίας Δ.Α.Κ.**

Κωδικός	Κλάδοι	Ανοδικές / Καθοδικές / Σταθερές	Αριθμός Πράξεων	Όγκος Συναλλαγών	Αξία Συναλλαγών	% στη Συνολική Αξία
8600	- Ακίνητη Περιουσία	1 / 4 / 2	383	124,275	566,327.12	0.68%
8500	- Ασφάλειες	0 / 0 / 0	---	---	---	---
2700	- Βιομηχανικά Προϊόντα & Υπηρεσίες	4 / 8 / 2	828	264,053	1,155,360.16	1.38%
11000	- Δ.Α.Κ.	0 / 2 / 0	6	41,403	159,436.95	0.19%
5300	- Εμπόριο	2 / 1 / 0	398	100,392	2,882,389.02	3.44%
2300	- Κατασκευές & Υλικά Κατασκευών	1 / 12 / 2	1,344	518,242	2,324,735.13	2.78%
5500	- Μέσα Ενημέρωσης	4 / 1 / 0	11	1,166	338.89	0.00%
500	- Πετρέλαιο & Αέριο	0 / 1 / 1	735	195,004	1,305,749.98	1.56%
3700	- Προσωπικά & Οικιακά Αγαθά	4 / 9 / 1	820	235,445	1,454,919.57	1.74%
1700	- Πρώτες Ύλες	4 / 5 / 1	728	179,123	925,120.72	1.11%
5700	- Ταξίδια & Αναψυχή	6 / 1 / 4	1,892	609,103	6,130,968.39	7.33%
9500	- Τεχνολογία	5 / 4 / 3	235	48,289	81,732.44	0.10%
6500	- Τηλεπικοινωνίες	0 / 1 / 0	1,569	779,326	8,320,138.19	9.94%
8300	- Τράπεζες	1 / 9 / 0	7,422	63,289,023	52,075,037.21	62.22%
3500	- Τρόφιμα & Ποτά	8 / 3 / 1	210	53,386	633,267.44	0.76%
4500	- Υγεία	2 / 3 / 0	94	129,042	44,742.58	0.05%
7500	- Υπηρεσίες Κοινής Ωφέλειας	0 / 2 / 3	1,212	311,309	2,432,136.47	2.91%
1300	- Χημικά	1 / 0 / 3	26	7,727	8,003.46	0.01%
8700	- Χρηματοοικονομικές Υπηρεσίες	1 / 1 / 0	1,073	1,508,377	3,189,859.49	3.81%

**Οι 10 Μετοχές με τη μεγαλύτερη Άνοδο & Πτώση**

**Κύρια Αγορά**

Μετοχές με τη μεγαλύτερη Θετική μεταβολή τιμής	Τιμή κλεισ.	Μεταβ.	Μετοχές με τη μεγαλύτερη Αρνητική μεταβολή τιμής	Τιμή κλεισ.	Μεταβ.
ΣΑΡΑΝΤΗΣ ΓΡ. (ΚΟ)	8.00	8.11% †	ΑΤΤΙΣΑ BANK Α.Τ.Ε. (ΚΟ)	0.127	-6.62% †
ΑΕΡΟΠΟΡΙΑ ΑΙΓΑΙΟΥ (ΚΟ)	6.35	0.95% †	ΕΥΡΩΣΥΜΒΟΥΛΟΙ (ΚΟ)	2.29	-4.58% †
MARFIN INVESTMENT GROUP (ΚΟ)	0.465	0.65% †	ΠΕΙΡΑΙΩΣ ΤΡΑΠΕΖΑ (ΚΟ)	1.59	-4.22% †
COCA-COLA HBC AG (ΚΟ)	17.64	0.51% †	ΤΡΑΠΕΖΑ EUROBANK ERGASIAS (ΚΟ)	0.345	-3.90% †
ΜΥΤΙΛΗΝΑΙΟΣ (ΚΟ)	6.58	0.46% †	ΥΓΕΙΑ (ΚΟ)	0.297	-2.94% †
ΠΛΑΙΣΙΟ COMPUTERS (ΚΟ)	7.30	0.27% †	TRASTOR Α.Ε.Ε.Α.Π. (ΚΟ)	1.00	-2.91% †
ΟΠΑΠ (ΚΟ)	12.77	0.16% †	ΕΘΝΙΚΗ ΤΡΑΠΕΖΑ (ΚΟ)	2.51	-2.34% †
			ΚΕΚΡΟΨ (ΚΟ)	1.75	-2.24% †
			JUMBO (ΚΟ)	11.15	-2.19% †
			ΕΛΛΗΝ. ΧΡΗΜΑΤΙΣΤΗΡΙΑ-Χ.Α. (ΚΟ)	7.75	-2.02% †
Μετοχές με τη μεγαλύτερη Αξία Συναλλαγών	Αξία (χιλ. €)	Μεταβ.	Μετοχές με το μεγαλύτερο Όγκο Συναλλαγών	Όγκος	Μεταβ.
ALPHA BANK (ΚΟ)	14,962.93	-1.60% †	ALPHA BANK (ΚΟ)	24,066,182	-1.60% †
ΠΕΙΡΑΙΩΣ ΤΡΑΠΕΖΑ (ΚΟ)	14,314.54	-4.22% †	ΤΡΑΠΕΖΑ EUROBANK ERGASIAS (ΚΟ)	22,108,693	-3.90% †
ΕΘΝΙΚΗ ΤΡΑΠΕΖΑ (ΚΟ)	12,669.80	-2.34% †	ΠΕΙΡΑΙΩΣ ΤΡΑΠΕΖΑ (ΚΟ)	8,948,939	-4.22% †
ΟΤΕ (ΚΟ)	8,320.14	-1.11% †	ΕΘΝΙΚΗ ΤΡΑΠΕΖΑ (ΚΟ)	5,004,928	-2.34% †
ΤΡΑΠΕΖΑ EUROBANK ERGASIAS (ΚΟ)	7,712.14	-3.90% †	ΑΤΤΙΣΑ BANK Α.Τ.Ε. (ΚΟ)	1,202,000	-6.62% †
ΟΠΑΠ (ΚΟ)	5,768.99	0.16% †	MARFIN INVESTMENT GROUP (ΚΟ)	1,167,292	0.65% †
FOLLI-FOLLIE (ΚΟ)	2,877.91	-0.75% †	ΟΤΕ (ΚΟ)	779,326	-1.11% †
ΕΛΛΗΝ. ΧΡΗΜΑΤΙΣΤΗΡΙΑ-Χ.Α. (ΚΟ)	2,651.90	-2.02% †	ΟΠΑΠ (ΚΟ)	451,995	0.16% †
ΔΕΗ (ΚΟ)	1,576.56	-1.32% †	ΕΛΛΗΝ. ΧΡΗΜΑΤΙΣΤΗΡΙΑ-Χ.Α. (ΚΟ)	341,085	-2.02% †
ΓΕΚ ΤΕΡΝΑ (ΚΟ)	1,251.42	0.00% -	ΓΕΚ ΤΕΡΝΑ (ΚΟ)	329,433	0.00% -

Σημείωση: Απεικονίζονται οι Μετοχές που δεν ανήκουν στις Κατηγορίες Χαμηλής Διασποράς και Επιτήρησης και πραγματοποιήσαν κατά τη διάρκεια της συνεδρίασης Αξία Συναλλαγών μεγαλύτερη από 10,000 Ευρώ.



**Αναλυτικά Στοιχεία Συναλλαγών Αγοράς Παραγώγων**

	Αριθμός Πράξεων	Όγκος	Ανοικτές θέσεις	Αξία Συναλλαγών
<b>Σ.Μ.Ε. σε Δείκτες</b>	<b>695</b>	<b>6,789</b>	<b>55,176</b>	<b>13,081,422.50</b>
FTSE/X.A. Large Cap	695	6,789	55,176	13,081,422.50
<b>Σ.Μ.Ε. σε Μετοχές</b>	<b>1,210</b>	<b>13,487</b>	<b>273,112</b>	<b>4,788,067.77</b>
ALPHA BANK (ΚΟ)	91	2,580	35,717	160,775.80
COCA-COLA HBC AG (ΚΟ)	4	20	360	35,200.00
ΩΛ/ΓΕΙΑ ΚΟΡΙΝΘΟΥ (ΚΟ)	2	5	695	754.00
ΕΛΛΑΚΤΩΡ (ΚΟ)	39	172	1,648	67,097.00
ΤΡΑΠΕΖΑ EUROBANK ERGASIAS (ΚΟ)	46	1,171	60,875	40,859.20
EUROBANK PROPERTIES ΑΕΕΑΠ (ΚΟ)	21	63	327	59,643.00
ΕΥΔΑΠ (ΚΟ)	18	57	452	54,715.00
FOLLI-FOLLIE (ΚΟ)	8	13	252	41,703.00
FRIGOGLASS (ΚΟ)	3	7	1,206	2,470.00
ΓΕΚ ΤΕΡΝΑ (ΚΟ)	81	702	26,286	266,997.00
ΕΛΛΗΝ. ΧΡΗΜΑΤΙΣΤΗΡΙΑ-Χ.Α. (ΚΟ)	35	143	9,530	114,839.85
ΕΛΛΗΝΙΚΑ ΠΕΤΡΕΛΙΑΙΑ (ΚΟ)	59	293	8,120	173,985.00
ΙΝΤΡΑΛΟΤ (ΚΟ)	40	419	2,436	80,406.00
JUMBO (ΚΟ)	5	23	343	26,067.00
MARFIN INVESTMENT GROUP (ΚΟ)	9	33	26,341	1,525.80
ΜΕΤΚΑ (ΚΟ)	8	28	520	35,364.00
ΜΟΤΟΡ ΟΪΛ (ΚΟ)	8	16	586	12,913.00
ΜΥΤΙΛΗΝΑΙΟΣ (ΚΟ)	65	293	10,293	191,206.00
ΕΘΝΙΚΗ ΤΡΑΠΕΖΑ (ΚΟ)	89	1,954	33,233	495,299.00
ΟΠΑΠ (ΚΟ)	100	401	1,893	511,659.00
ΟΤΕ (ΚΟ)	183	1,152	13,295	1,231,184.00
ΟΛΠ (ΚΟ)	3	15	466	26,840.00
ΠΕΙΡΑΙΩΣ ΤΡΑΠΕΖΑ (ΚΟ)	159	3,353	27,092	535,508.00
ΔΕΗ (ΚΟ)	116	531	5,318	595,596.00
ΣΙΔΕΝΟΡ (ΚΟ)	0	0	1,130	0.00
ΤΕΡΝΑ ΕΝΕΡΓΕΙΑΚΗ (ΚΟ)	9	33	3,788	13,266.12
ΤΙΤΑΝ (ΚΟ)	4	4	473	9,549.00
ΒΙΟΗΑΛCO SA/NV (ΚΑ)	5	6	437	2,646.00
<b>Δικαιώματα σε Δείκτες</b>	<b>9</b>	<b>40</b>	<b>10,741</b>	<b>75,050.00</b>
FTSE/X.A. Large Cap	9	40	10,741	75,050.00
<b>Δικαιώματα σε Μετοχές</b>	<b>0</b>	<b>0</b>	<b>657</b>	<b>0.00</b>
ALPHA BANK (ΚΟ)	0	0	0	0.00
ΕΘΝΙΚΗ ΤΡΑΠΕΖΑ (ΚΟ)	0	0	510	0.00
ΟΠΑΠ (ΚΟ)	0	0	100	0.00
ΟΤΕ (ΚΟ)	0	0	2	0.00
ΠΕΙΡΑΙΩΣ ΤΡΑΠΕΖΑ (ΚΟ)	0	0	0	0.00
ΔΕΗ (ΚΟ)	0	0	45	0.00
<b>Προϊόντα Δανεισμού Τίτλων - Συμβόλαια Ειδικού Τύπου</b>	<b>10</b>	<b>332</b>	<b>283,996</b>	<b>356,136.00</b>
Stock Reverse Repos	6	70	57,008	80,196.00
Stock Repos	1	50	220,396	29,850.00
Συμβόλαια Επαναγοράς Ειδικού Τύπου	3	212	6,592	246,090.00
<b>Συνολική Δραστηριότητα</b>	<b>1,924</b>	<b>20,648</b>	<b>623,682</b>	<b>18,300,676.27</b>

















Πληθος Χρεογράφων	Ονομ. Αξία	Μερίσματα [1]			Ημερ.Τελευτ.Αποκοπής Μέρισμα [2] Δικαίωμα	Σημ.	Χρεόγραφα	Τιμή κλεισίματος	% μεταβ.	Προηγ. Κλείσιμο- ημ/νία	Άνοιγμα	Κατωτ Τιμή	Ανωτ Τιμή	Τελ Τιμή	Σταθμ Τιμή	Τελευταία ζήτηση [7]	Τελευταία προσφορά [7]	P/E μετά φ.	Χρήση	Όγκος	Πράξεις	Αξία Συναλλαγών	Χ.Α. Εταιρείας (χιλ. €) [3,5]	Χαμηλό έτους	Υψηλό έτους	Κλάδος [4]
----------------------	---------------	---------------	--	--	--	------	-----------	---------------------	----------	----------------------------	---------	---------------	--------------	-------------	---------------	----------------------------	------------------------------	----------------	-------	-------	---------	--------------------	----------------------------------	-----------------	----------------	---------------

**Σημειώσεις Χρεογράφων**

Κωδικός	Κείμενο σημείωσης
( )	- Προσαρμοσμένα Μέρισματα λόγω διανομής Δωρεάν μετοχών.
*	- Τελευταία προσαρμοσμένη τιμή κλεισίματος.
[1]	- Καθαρά μερίσματα.
[2]	- Στη στήλη "Ημερ. Αποκοπής τελευταίου δικαιώματος" αναφέρεται η Ημερομηνία εισαγωγής για Νέες Εταιρείες.
[3]	- Η Χρηματιστηριακή αξία αναφέρεται στο σύνολο των μετοχών
[4]	- Η κωδικοποίηση των Κλάδων Οικονομικής Δραστηριότητας του Χ.Α. παρουσιάζονται στο Παράρτημα Α
[5]	- Η Χρηματιστηριακή Αξία αναφέρεται στο σύνολο των κατηγοριών μετοχών (εφόσον έχουν εισαχθεί περισσότερες της μιας κατηγορίες) και δεν αναφέρεται σε επιμέρους κατηγορίες μετοχών μιας εταιρείας.
[6]	- Ρ/Ε μεγαλύτερο του 100
[7]	- Τελευταία εικόνα του Βιβλίου Εντολών πριν το τέλος της συνεδρίασης
4446	- Μεταφορά στην κατηγορία Επιτήρησης από 20/10/2008.
4447	- Μεταφορά στην κατηγορία Επιτήρησης από 21/10/2008.
4464	- Αναστολή διαπραγμάτευσης από 1/12/2008.
4548	- Αναστολή διαπραγμάτευσης από 1/4/2009.
4554	- Μεταφορά στην κατηγορία Επιτήρησης από 6/4/2009.
4576	- Αναστολή διαπραγμάτευσης από 15/7/2009.
4603	- Αναστολή διαπραγμάτευσης από 1/12/2009.
4616	- Αναστολή διαπραγμάτευσης από 25/2/2010.
4626	- Αναστολή διαπραγμάτευσης από 1/4/2010.
4627	- Αναστολή διαπραγμάτευσης από 1/4/2010.
4628	- Αναστολή διαπραγμάτευσης από 1/4/2010.
4629	- Μεταφορά στην κατηγορία Επιτήρησης από 12/4/2010.
4651	- Αναστολή διαπραγμάτευσης από 1/6/2010.
4652	- Αναστολή διαπραγμάτευσης από 1/6/2010.
4690	- Μεταφορά στην κατηγορία Επιτήρησης από 4/4/2006.
4702	- Αναστολή διαπραγμάτευσης από 1/12/2010.
4723	- Αναστολή διαπραγμάτευσης από 31/1/2011.
4726	- Αναστολή διαπραγμάτευσης από 1/3/2011.
4750	- Μεταφορά στην "Κατηγορία Επιτήρησης" από 8/4/2011.
4764	- Αναστολή διαπραγμάτευσης από 20/5/2011.
4765	- Αναστολή διαπραγμάτευσης από 20/5/2011.
4795	- Το υπόλοιπο μικτό ποσό μερίσματος ανά μετοχή ανέρχεται σε 0,30 για τη χρήση 2010, από το οποίο παρακρατείται φόρος 21% επί του συνολικού μερίσματος χρήσεως 2010 ανά μετοχή, ήτοι 0,45.
4808	- Μεταφορά στην κατηγορία Επιτήρησης από 6/9/2011.
4814	- Μεταφορά στην Κατηγορία Χαμηλής Διασποράς από 30/5/2011.
4815	- Μεταφορά στην Κατηγορία Χαμηλής Διασποράς από 30/5/2011.
4816	- Μεταφορά στην Κατηγορία Χαμηλής Διασποράς από 30/5/2011.
4817	- Μεταφορά στην Κατηγορία Χαμηλής Διασποράς από 30/5/2011.
4820	- Μεταφορά στην κατηγορία Χαμηλής Διασποράς από 18/4/2008.
4822	- Μεταφορά στην κατηγορία Χαμηλής Διασποράς από 30/5/2011.
4823	- Μεταφορά στην κατηγορία Χαμηλής Διασποράς από 4/4/2006.
4827	- Μεταφορά στην κατηγορία Χαμηλής Διασποράς από 5/5/2010.
4830	- Αναστολή διαπραγμάτευσης από 10/10/2011.
4833	- Μεταφορά στην κατηγορία Επιτήρησης από 6/5/2010.
4844	- Μεταφορά στην κατηγορία Επιτήρησης από 8/4/2011.
4847	- Μεταφορά στην Κατηγορία Επιτήρησης από 3/7/2009.
4860	- Αναστολή διαπραγμάτευσης από 30/3/2012.
4865	- Αναστολή διαπραγμάτευσης από 2/4/2012.
4868	- Αναστολή διαπραγμάτευσης από 2/4/2012.
4879	- Μεταφορά στην Κατηγορία Επιτήρησης από 10/4/2012.
4881	- Μεταφορά στην Κατηγορία Επιτήρησης από 10/4/2012.
4882	- Μεταφορά στην Κατηγορία Επιτήρησης από 10/4/2012.
4884	- Μεταφορά στην Κατηγορία Επιτήρησης από 10/4/2012.

**Σημειώσεις Χρεογράφων**

Κωδικός	Κείμενο σημείωσης
4885	- Μεταφορά στην Κατηγορία Επιτήρησης από 10/4/2012.
4886	- Μεταφορά στην Κατηγορία Επιτήρησης από 10/4/2012.
4887	- Μεταφορά στην Κατηγορία Επιτήρησης από 10/4/2012.
4888	- Μεταφορά στην Κατηγορία Επιτήρησης από 10/4/2012.
4911	- Αναστολή διαπραγμάτευσης από 30/7/2012.
4912	- Μεταφορά στην κατηγορία Επιτήρησης από 31/7/2012.
4913	- Αναστολή διαπραγμάτευσης από 30/8/2012.
4914	- Αναστολή διαπραγμάτευσης από 31/8/2012.
4918	- Αναστολή διαπραγμάτευσης από 31/8/2012.
4920	- Αναστολή διαπραγμάτευσης από 31/8/2012.
4921	- Αναστολή διαπραγμάτευσης από 31/8/2012.
4929	- Αναστολή διαπραγμάτευσης από 1/10/2012.
4937	- Μεταφορά στην κατηγορία ΠΡΟΣ ΔΙΑΓΡΑΦΗ από 30/11/2012.
4938	- Μεταφορά στην κατηγορία ΠΡΟΣ ΔΙΑΓΡΑΦΗ από 30/11/2012.
4939	- Αναστολή διαπραγμάτευσης από 30/11/2012.
4951	- Αναστολή διαπραγμάτευσης από 19/3/2013.
4953	- Αναστολή διαπραγμάτευσης από 2/4/2013.
4954	- Αναστολή διαπραγμάτευσης από 2/4/2013.
4955	- Μεταφορά στην Επιτήρηση από 5/4/2013.
4956	- Μεταφορά στην Επιτήρηση από 5/4/2013.
4957	- Μεταφορά στην Επιτήρηση από 5/4/2013.
4958	- Μεταφορά στην Επιτήρηση από 5/4/2013.
4959	- Μεταφορά στην Επιτήρηση από 5/4/2013.
4960	- Μεταφορά στην Επιτήρηση από 5/4/2013.
4961	- Μεταφορά στην Επιτήρηση από 5/4/2013.
4971	- Αναστολή διαπραγμάτευσης από 3/6/2013.
4977	- Μεταφορά στην Κατηγορία "Επιτήρησης" από 11/6/2013.
4978	- Από 11/6/2013, μεταφορά στην Κατηγορία Επιτήρησης.
4982	- Αναστολή διαπραγμάτευσης από 1/12/2011.
4983	- Μεταφορά στην κατηγορία Επιτήρησης από 5/4/2013.
4985	- Μεταφορά στην "Κατηγορία Επιτήρησης" από 8/4/2011.
4986	- Μεταφορά στην κατηγορία Χαμηλής Διασποράς από 30/5/2011.
4993	- Αναστολή διαπραγμάτευσης από 21/6/2013 (15:18).
4997	- Μεταφορά στην Κατηγορία Επιτήρησης από 21/12/2009. - Δεν έχουν εισαχθεί οι 6.870.053 νέες (ΚΑ) μετοχές, οι οποίες προέκυψαν από την πρόσφατη ΑΜΚ με καταβολή μετρητών.
5002	- Αναστολή διαπραγμάτευσης από 30/08/2013.
5003	- Αναστολή διαπραγμάτευσης από 30/08/2013.
5004	- Αναστολή διαπραγμάτευσης από 30/08/2013.
5007	- Μεταφορά στην κατηγορία Επιτήρησης, από 11/10/2013.
5008	- Μεταφορά στην Κατηγορία Επιτήρησης από 8/4/2011.
5022	- Αναστολή διαπραγμάτευσης από 2/12/2013.
5023	- Αναστολή διαπραγμάτευσης από 2/12/2013.
5031	- Δεν έχουν εισαχθεί οι 612.300 νέες (ΚΟ) μετοχές, οι οποίες προέκυψαν από την πρόσφατη ΑΜΚ με καταβολή μετρητών.
5033	- Μεταφορά στην κατηγορία Επιτήρησης από τις 25/11/2011. Δεν έχουν εισαχθεί 97.144.575 νέες (ΚΟ) μετοχές, οι οποίες προέκυψαν από την πρόσφατη ΑΜΚ με καταβολή μετρητών.
5036	- Η μετοχή της εταιρίας βρίσκεται σε καθεστώς αναστολής διαπραγμάτευσης από 2/4/2012. Κατά τη διάρκεια της αναστολής, η εταιρία προέβη σε reverse split μετοχών, με βάση το οποίο αναπροσαρμόστηκε μετά την ολοκλήρωση της εταιρικής πράξης ο αριθμός των μετοχών της εταιρίας αλλά και αναλογικά η τελευταία τιμή κλεισίματος της μετοχής της 30/03/2012.
5046	- Μεταφορά στην κατηγορία Χαμηλής Διασποράς από 8/4/2011.
5047	- Αναστολή διαπραγμάτευσης από 27/3/2014.
5049	- Σε αναστολή διαπραγμάτευσης από 1/4/2014.
5053	- Μεταφορά στην κατηγορία ΠΡΟΣ ΔΙΑΓΡΑΦΗ από 10/4/2014.
5054	- Μεταφορά στην Κατηγορία Επιτήρησης από 10/04/2014.
5055	- Μεταφορά στην Κατηγορία Επιτήρησης από 10/4/2014.

**Σημειώσεις Χρεογράφων**

Κωδικός	Κείμενο σημείωσης
5056	- Μεταφορά στην κατηγορία Επιτήρησης από 14/4/2014.
5057	- Μεταφορά στην κατηγορία Επιτήρησης από τις 29/12/2011.
5058	- Μεταφορά στην κατηγορία Επιτήρησης από τις 29/12/2011.
5059	- Μεταφορά στην κατηγορία Χαμηλής Διασποράς από 2/6/2014.
5061	- Αναστολή διαπραγμάτευσης από 2/6/2014.
5062	- Μεταφορά στην κατηγορία ΠΡΟΣ ΔΙΑΓΡΑΦΗ από 4/6/2014.

**Στοιχεία Συναλλαγών Πακέτων**

Μετοχές	Όγκος πακέτου	Τιμή πακέτου	Αξία πακέτου	Ώρα έγκρισης	Σημείωση
ALPHA BANK (ΚΟ)	3,000,000	0.626	1,876,500.00	11:05:59	20
ΠΕΙΡΑΙΩΣ ΤΡΑΠΕΖΑ (ΚΟ)	150,000	1.67	250,500.00	11:49:55	20
ΤΡΑΠΕΖΑ EUROBANK ERGASIAS (ΚΟ)	693,000	0.361	250,173.00	11:51:18	20
ΟΤΕ (ΚΟ)	57,000	10.70	609,900.00	11:59:55	20
ΤΡΑΠΕΖΑ EUROBANK ERGASIAS (ΚΟ)	5,000,000	0.350	1,750,000.00	12:43:19	20
ALPHA BANK (ΚΟ)	3,000,000	0.626	1,876,500.00	12:50:02	20
COCA-COLA HBC AG (ΚΟ)	138	17.60	2,428.80	12:52:42	18
ΤΡΑΠΕΖΑ EUROBANK ERGASIAS (ΚΟ)	1,000,000	0.350	350,000.00	13:03:01	20
ΤΡ. ΠΕΙΡΑΙΩΣ (ΤΠΔ)	300,000	0.855	256,500.00	13:09:35	20
ΤΡΑΠΕΖΑ EUROBANK ERGASIAS (ΚΟ)	772,915	0.347	268,201.51	13:33:46	20
ALPHA BANK (ΚΟ)	600,000	0.622	373,200.00	13:40:55	20
ALPHA BANK (ΚΟ)	1,000,000	0.621	620,500.00	14:17:27	20
ΕΘΝΙΚΗ ΤΡΑΠΕΖΑ (ΚΟ)	125,000	2.53	316,250.00	16:35:33	20
ALPHA BANK (ΚΟ)	1,000,000	0.617	617,000.00	16:58:48	20
FOLLI-FOLLIE (ΚΟ)	10,000	31.90	319,000.00	17:11:50	20
ALPHA BANK (ΚΟ)	1,300,000	0.615	799,500.00	17:12:24	20
ΟΠΑΠ (ΚΟ)	20,000	12.77	255,400.00	17:14:17	20
ΤΡΑΠΕΖΑ EUROBANK ERGASIAS (ΚΟ)	2,000,000	0.345	690,000.00	17:14:53	20
ΠΕΙΡΑΙΩΣ ΤΡΑΠΕΖΑ (ΚΟ)	417,579	1.59	663,950.61	17:16:07	20
ΕΘΝΙΚΗ ΤΡΑΠΕΖΑ (ΚΟ)	276,000	2.52	694,719.60	17:18:46	20

**Σημειώσεις πακέτων**

2 - Πακέτο Διακανονισμού SPOT 1 ή SPOT 2	11 - Ενεργητικό Εταιρίας > 500 δις
3 - Πακέτο με Short Selling	12 - Προσφορά προς πώληση μέσω ΧΑ
4 - Πακέτο με Buy to Close	13 - Εκποιήσεις ΥΠΕΘΟ
6 - Ταυτόχρονη Κατάρτιση	14 - Πακέτο Αποκατάστασης
7 - Σύμφωνο Επαναγοράς	15 - Πακέτο Ειδικού Διαπραγματευτή
8 - Επίτευξη Διασποράς (μη εισηγμένων)	16 - Πακέτο Ανοικτής Πώλησης
9 - Επίτευξη Διασποράς (εισηγμένων)	18 - Πακέτο Διακανονισμού SPOT 1
10 - Με Πλειοψηφία του Ελλ. Δημοσίου (> 50 δις)	20 - Πακέτο Μεθόδου 6-1

**Στοιχεία Συναλλαγών Δικαιωμάτων**

Ημερ. αποκοπής	Έναρξη εξάσκησης	Λήξη εξάσκησης	Λήξη διαπρ/σης	Δικαιώματα	Κατωτ Τιμή	Ανωτ Τιμή	Τιμή κλεισ.	Τελευταία ζήτηση	Τελευταία προσφορά	Όγκος	Πράξεις	Αξία Συναλλαγών
----------------	------------------	----------------	----------------	------------	------------	-----------	-------------	------------------	--------------------	-------	---------	-----------------

**Δεν υπάρχουν Συναλλαγές Δικαιωμάτων.**

**Στοιχεία Δανεισμού Τίτλων**

<b>Μετοχές</b>	Δανεισμός Τίτλων μέσω ΕΧΑΕ (τεμάχια)	Δανεισμός Τίτλων μέσω ΟΤC [1] [1]	<b>Σύνολα [2]</b>
ALPHA BANK (ΚΟ)	4,132,500	72,619,569	76,752,069
ALPHA ΤΡΑΠΕΖΑ (ΤΠΔ)	---	36,300	36,300
COCA-COLA HBC AG (ΚΟ)	13,800	72,576	86,376
EUROBANK PROPERTIES ΑΕΕΑΠ (ΚΟ)	20,700	39,527	60,227
FOLLI-FOLLIE (ΚΟ)	18,500	520,898	539,398
FOURLIS ΣΥΜΜΕΤΟΧΩΝ (ΚΟ)	6,700	3,850	10,550
FRIGOGLASS (ΚΟ)	2,800	---	2,800
JUMBO (ΚΟ)	3,800	3,332	7,132
LAMDA DEVELOPMENT(ΚΟ)	---	10,377	10,377
MARFIN INVESTMENT GROUP (ΚΟ)	31,800	728,474	760,274
ΑΓΡΟΤΙΚΗ ΤΡΑΠΕΖΑ (ΚΟ)	---	69,000	69,000
ΓΕΚ ΤΕΡΝΑ (ΚΟ)	1,900	---	1,900
ΔΕΗ (ΚΟ)	84,800	24,804	109,604
ΕΘΝΙΚΗ ΤΡΑΠΕΖΑ (ΚΟ)	409,700	2,904,104	3,313,804
ΕΛΛΑΚΤΩΡ (ΚΟ)	17,600	---	17,600
ΕΛΛΗΝ. ΧΡΗΜΑΤΙΣΤΗΡΙΑ-Χ.Α. (ΚΟ)	20,200	2,044	22,244
ΕΛΛΗΝΙΚΑ ΠΕΤΡΕΛΑΙΑ (ΚΟ)	123,200	461,862	585,062
ΕΥΑΘ (ΚΟ)	400	---	400
ΕΥΔΑΠ (ΚΟ)	29,400	4,964	34,364
ΙΝΤΡΑΛΟΤ (ΚΟ)	4,800	2,000	6,800
ΚΑΡΕΛΙΑ (ΚΑ)	---	38	38
ΚΥΠΡΟΥ ΤΡΑΠΕΖΑ (ΚΟ)	---	102,899	102,899
ΜΕΤΚΑ (ΚΟ)	6,000	---	6,000
ΜΟΤΟΡ ΟΪΛ (ΚΟ)	33,600	37,129	70,729
ΜΥΤΙΛΗΝΑΙΟΣ (ΚΟ)	12,000	---	12,000
ΟΛΠ (ΚΟ)	3,000	20	3,020
ΟΠΑΠ (ΚΟ)	79,700	35,604	115,304
ΟΤΕ (ΚΟ)	48,000	178,746	226,746
ΠΕΙΡΑΙΩΣ ΤΡΑΠΕΖΑ (ΚΟ)	271,700	19,028,844	19,300,544
ΣΩΛΓΕΙΑ ΚΟΡΙΝΘΟΥ (ΚΟ)	200	---	200
ΤΕΡΝΑ ΕΝΕΡΓΕΙΑΚΗ (ΚΟ)	6,600	2,000	8,600
ΤΙΤΑΝ (ΚΟ)	59,500	1,648	61,148
ΤΡΑΠΕΖΑ EUROBANK ERGASIAS (ΚΟ)	635,100	14,123,098	14,758,198

**Σημειώσεις Δανεισμού Τίτλων**

[1] - Τα στοιχεία Συναλλαγές Δανεισμού Τίτλων μέσω ΟΤC εμφανίζονται όπως δηλώνονται από τους χειριστές ΣΑΤ και αφορούν τις ποσότητες που έχουν εκκαθαριστεί και καταγραφεί στο ΣΑΤ έως και τη προηγούμενη εργάσιμη ημέρα.

**Στοιχεία Συναλλαγών Εκποιήσεων**

Μετοχές	Όγκος Συναλλαγών	Αριθμός Πράξεων	Αξία Συναλλαγών	Σημείωση
<b>Δεν πραγματοποιήθηκαν Εκποιήσεις Μετοχών.</b>				

**Σημειώσεις Εκποιήσεων**

- 1 - Κανονική Εκποίηση.
- 2 - Εκποίηση Ενσώματων Ονομαστικών Μετοχών.
- 3 - Εκποίηση Αδιάθετων Κλασματικών Υπολοίπων.



**Στοιχεία Συναλλαγών Εκποιήσεων Ενσώματων Ονομαστικών Μετοχών**

Μετοχές	Ημερ/νία έναρξης	Ημερ/νία λήξης	Αρχικό πλήθος	Διαθέσιμο πλήθος	Ημερομηνία	Μέση τιμή (ημέρας)	Μέση τιμή (περιόδου)	Αριθμός Πράξεων	Όγκος Συναλλαγών	Αξία Συναλλαγών
---------	------------------	----------------	---------------	------------------	------------	--------------------	----------------------	-----------------	------------------	-----------------

**Δεν πραγματοποιήθηκαν Εκποιήσεις Ενσώματων Ονομαστικών Μετοχών.**

**Σημειώσεις Εκποιήσεων**

Σύμφωνα με την Απόφαση 1/380/04.05.2006 της Επιτροπής Κεφαλαιαγοράς εκποιούνται μέσω του Χρηματιστηρίου Αθηνών με επιμέλεια της εκδότριας εταιρείας, οι ενσώματες ονομαστικές μετοχές που δεν έχουν κατατεθεί στην εκδότρια προς αποϋλοποίηση. Η εκποίηση διενεργείται σύμφωνα με τον τρόπο που ορίζεται στο άρθρο 99Α του Κανονισμού του Χρηματιστηρίου Αθηνών.

**Στοιχεία Ενεργητικού Διαπραγματεύσιμων Αμοιβαίων Κεφαλαίων (Δ.Α.Κ.)**

	Ημερομηνία συναλλαγών	Δημιουργία / Εξαγορά	Αριθ. Μερ. (T-1)	Νέα Μερ. (T-1)	Εξαγορασθ. Μερ. (T-1)	Μερίδια (T) [1]	Αξία Ενεργητικού [2]	Καθαρή Τιμή	Μέρισμα/Μερίδι	Ημερ. Αποκοπής
NBGAM ETF ΓΔ Χ.Α.	29/07/2014	25,000	294,878	---	---	294,878	3,958,977.00	13.4258	---	27/10/2011
ALPHA ETF FTSE Athex Large Cap	29/07/2014	50,000	5,848,618	---	---	5,848,618	22,854,570.00	3.9077	0.05	01/07/2013

**Σημειώσεις Δ.Α.Κ.**

[1] - Αριθμ. μεριδίων (T) = Αριθμ. μεριδίων (T-1) + Νεοεκδιθέντα μερίδια (T-1) - Εξαγορασθέντα μερίδια (T-1)

[2] - Περιλαμβάνονται και τα μερίδια που δημιουργήθηκαν / εξαγοράσθηκαν την ημέρα T-1.

Περιγραφή	Στοιχεία
Όνομασία Δ.Α.Κ.	ALPHA ETF FTSE Athex Large Cap
Σύμβολο Δ.Α.Κ. (GR)	ΑΔΑΚ
Σύμβολο Δ.Α.Κ. (EN)	AETF
ISIN Δ.Α.Κ.	GRF000013000
Κατηγορία Διαπραγμάτευσης	Διαπραγματεύσιμα Αμοιβαία Κεφάλαια (Δ.Α.Κ.)
Τύπος Δ.Α.Κ.	Μετοχών
Τρόπος διαχείρισης	Παθητικός
Επενδυτική Στρατηγική	Σκοπός της επενδυτικής πολιτικής του Αμοιβαίου Κεφαλαίου είναι η αναπαραγωγή της αποδόσεως του Δείκτη FTSE/X.A. Large Cap του Χρηματιστηρίου Αθηνών σε όρους Ευρώ, ακολουθώντας πλήρως και πανομοιότυπας τη σύνθεση του υποκείμενου Δείκτη.
Εκδότης	ΑΛΦΑ ASSET MANAGEMENT Α.Ε.Δ.Α.Κ.
Εταιρεία Διαχείρισης	ΑΛΦΑ ASSET MANAGEMENT Α.Ε.Δ.Α.Κ.
Ειδικοί Διαπραγματευτές	ΑΛΦΑ FINANCE Α.Χ.Ε.Π.Ε.Υ. , ΕΘΝΙΚΗ ΧΡΗΜΑΤΙΣΤΗΡΙΑΚΗ Α.Χ.Ε.Π.Ε.Υ.
Θεματοφύλακας	ΑΛΦΑ ΤΡΑΠΕΖΑ Α.Ε.
Σύμβολο Δείκτη (GR)	FTSE
Σύμβολο Δείκτη (EN)	FTSE
Όνομασία Δείκτη	FTSE/X.A. Large Cap
ISIN Δείκτη	GRI99201A006
Κλάσμα Δείκτη [1]	1/100
Αρχική Τιμή Μεριδίου	21.76
Συνολικός Αριθμός Μεριδίων [2]	5,848,618
Ημερομηνία πρώτης Έκδοσης	14/01/2008
Ημερομηνία έναρξης Διαπραγμάτευσης	24/01/2008
Νόμισμα Διαπραγμάτευσης	ΕΥΡΩ
Νόμισμα Ενεργητικού	ΕΥΡΩ
Αρχική Αξία Ενεργητικού [3]	3,000,000.00
Αριθμ. Μεριδίων για Δημιουργία-Εξαγορά [4]	50,000
Αμοιβή Διαχείρισης	0.375

**Σημειώσεις Δ.Α.Κ.**

- [1] - Το κλάσμα της τιμής του δείκτη που αποτελεί η τιμή της πρώτης έκδοσης
- [2] - Ο αριθμός μεριδίων που διαπραγματεύθηκαν στο Χρηματιστήριο την ημέρα T
- [3] - Η αξία του ενεργητικού κατά την έκδοση
- [4] - Ο αριθμός μεριδίων που απαιτείται κατά τη διαδικασία δημιουργίας εξαγοράς

Περιγραφή	Στοιχεία
Όνομασία Δ.Α.Κ.	NBGAM ETF ΓΔ Χ.Α.
Σύμβολο Δ.Α.Κ. (GR)	ΔΑΚΓΔ
Σύμβολο Δ.Α.Κ. (EN)	ETFASE
ISIN Δ.Α.Κ.	GRF000054004
Κατηγορία Διαπραγμάτευσης	Διαπραγματεύσιμα Αμοιβαία Κεφάλαια (Δ.Α.Κ.)
Τύπος Δ.Α.Κ.	Μετοχών
Τρόπος διαχείρισης	Παθητικός
Επενδυτική Στρατηγική	Επενδυτικός σκοπός του Αμοιβαίου Κεφαλαίου είναι η αναπαραγωγή της σύνθεσης του Γενικού Δείκτη Τιμών του Χρηματιστηρίου Αθηνών και η επίτευξη της απόδοσης του Δείκτη.
Εκδότης	ΕΘΝΙΚΗ ASSET MANAGEMENT ΑΕΔΑΚ
Εταιρεία Διαχείρισης	ΕΘΝΙΚΗ ASSET MANAGEMENT ΑΝΩΝΥΜΗ ΕΤΑΙΡΙΑ ΔΙΑΧΕΙΡΙΣΕΩΣ ΑΜΟΙΒΑΙΩΝ ΚΕΦΑΛΑΙΩΝ
Ειδικοί Διαπραγματευτές	ΕΘΝΙΚΗ ΧΡΗΜΑΤΙΣΤΗΡΙΑΚΗ Α.Χ.Ε.Π.Ε.Υ.
Θεματοφύλακας	ΕΘΝΙΚΗ ΤΡΑΠΕΖΑ ΤΗΣ ΕΛΛΑΔΟΣ Α.Ε.
Σύμβολο Δείκτη (GR)	ΓΔ
Σύμβολο Δείκτη (EN)	GD
Όνομασία Δείκτη	Γενικός Δείκτης Τιμών Χ.Α.
ISIN Δείκτη	GRI99117A004
Κλάσμα Δείκτη [1]	1/100
Αρχική Τιμή Μεριδίου	21.61
Συνολικός Αριθμός Μεριδίων [2]	294,878
Ημερομηνία πρώτης Έκδοσης	24/06/2009
Ημερομηνία έναρξης Διαπραγμάτευσης	29/06/2009
Νόμισμα Διαπραγμάτευσης	ΕΥΡΩ
Νόμισμα Ενεργητικού	ΕΥΡΩ
Αρχική Αξία Ενεργητικού [3]	4,495,405.02
Αριθμ. Μεριδίων για Δημιουργία-Εξαγορά [4]	25,000
Αμοιβή Διαχείρισης	0.600

**Σημειώσεις Δ.Α.Κ.**

- [1] - Το κλάσμα της τιμής του δείκτη που αποτελεί η τιμή της πρώτης έκδοσης
- [2] - Ο αριθμός μεριδίων που διαπραγματεύθηκαν στο Χρηματιστήριο την ημέρα T
- [3] - Η αξία του ενεργητικού κατά την έκδοση
- [4] - Ο αριθμός μεριδίων που απαιτείται κατά τη διαδικασία δημιουργίας εξαγοράς

Περιγραφή	Στοιχεία
Όνομασία Δ.Α.Κ.	NBGAM ETF GREECE & TURKEY 30
Σύμβολο Δ.Α.Κ. (GR)	ΔΑΚΕΤ30
Σύμβολο Δ.Α.Κ. (EN)	ETFGT30P
ISIN Δ.Α.Κ.	GRF000055001
Κατηγορία Διαπραγμάτευσης	Διαπραγματεύσιμα Αμοιβαία Κεφάλαια (Δ.Α.Κ.)
Τύπος Δ.Α.Κ.	Μετοχών
Τρόπος διαχείρισης	Παθητικός
Επενδυτική Στρατηγική	Επενδυτικός σκοπός του Αμοιβαίου Κεφαλαίου είναι η αναπαραγωγή της σύνθεσης του Δείκτη GREECE & TURKEY 30 (GT-30) και η επίτευξη της απόδοσης του Δείκτη.
Εκδότης	ΕΘΝΙΚΗ ASSET MANAGEMENT ΑΕΔΑΚ
Εταιρεία Διαχείρισης	ΕΘΝΙΚΗ ASSET MANAGEMENT ΑΝΩΝΥΜΗ ΕΤΑΙΡΕΙΑ ΔΙΑΧΕΙΡΙΣΕΩΣ ΑΜΟΙΒΑΙΩΝ ΚΕΦΑΛΑΙΩΝ
Ειδικοί Διαπραγματευτές	ΕΘΝΙΚΗ ΧΡΗΜΑΤΙΣΤΗΡΙΑΚΗ Α.Χ.Ε.Π.Ε.Υ.
Θεματοφύλακας	ΕΘΝΙΚΗ ΤΡΑΠΕΖΑ ΤΗΣ ΕΛΛΑΔΟΣ Α.Ε.
Σύμβολο Δείκτη (GR)	GT30P
Σύμβολο Δείκτη (EN)	GT30P
Όνομασία Δείκτη	Greece & Turkey 30 Δείκτης Τιμών
ISIN Δείκτη	CH0045018782
Κλάσμα Δείκτη [1]	1/100
Αρχική Τιμή Μεριδίου	8.85
Συνολικός Αριθμός Μεριδίων [2]	388,550
Ημερομηνία πρώτης Έκδοσης	27/10/2010
Ημερομηνία έναρξης Διαπραγμάτευσης	03/11/2010
Νόμισμα Διαπραγμάτευσης	ΕΥΡΩ
Νόμισμα Ενεργητικού	ΕΥΡΩ
Αρχική Αξία Ενεργητικού [3]	3,438,286.49
Αριθμ. Μεριδίων για Δημιουργία-Εξαγορά [4]	25,000
Αμοιβή Διαχείρισης	1.050

**Σημειώσεις Δ.Α.Κ.**

- [1] - Το κλάσμα της τιμής του δείκτη που αποτελεί η τιμή της πρώτης έκδοσης
- [2] - Ο αριθμός μεριδίων που διαπραγματεύθηκαν στο Χρηματιστήριο την ημέρα T
- [3] - Η αξία του ενεργητικού κατά την έκδοση
- [4] - Ο αριθμός μεριδίων που απαιτείται κατά τη διαδικασία δημιουργίας εξαγοράς

Περιγραφή	Στοιχεία
Όνομασία Warrant	ALPHA ΤΡΑΠΕΖΑ Α.Ε. (ΤΠΔ)
Σύμβολο Warrant (GR)	ΑΛΦΑΤΠ
ISIN Warrant	GRR000000028
Κατηγορία Διαπραγμάτευσης	Τίτλοι Παραστατικοί (Warrants)
Υποκείμενος Τίτλος	ALPHA ΤΡΑΠΕΖΑ Α.Ε. (ΚΟ)
Συνολικός Αριθμός Warrants	1,143,803,533
Ημ/νία Έναρξης Διαπραγμάτευσης	11/06/2013
Νόμισμα Διαπραγμάτευσης	ΕΥΡΩ
Πολλαπλασιαστής	7.41
Αναλογία Μετατροπής	0.13
Τύπος Εξάσκησης	BERMUDAN
Τιμή Διάθεσης	1.45

Περιγραφή	Στοιχεία
Όνομασία Warrant	ΕΘΝΙΚΗ ΤΡΑΠΕΖΑ ΤΗΣ ΕΛΛΑΔΟΣ Α.Ε. (ΤΠΔ)
Σύμβολο Warrant (GR)	ΕΤΕΤΠ
ISIN Warrant	GRR000000036
Κατηγορία Διαπραγμάτευσης	Τίτλοι Παραστατικοί (Warrants)
Υποκείμενος Τίτλος	ΕΘΝΙΚΗ ΤΡΑΠΕΖΑ ΤΗΣ ΕΛΛΑΔΟΣ Α.Ε. (ΚΟ)
Συνολικός Αριθμός Warrants	245,748,459
Ημ/νία Έναρξης Διαπραγμάτευσης	27/06/2013
Νόμισμα Διαπραγμάτευσης	ΕΥΡΩ
Πολλαπλασιαστής	8.23
Αναλογία Μετατροπής	0.12
Τύπος Εξάσκησης	BERMUDAN
Τιμή Διάθεσης	6.83

Περιγραφή	Στοιχεία
Όνομασία Warrant	ΤΡΑΠΕΖΑ ΠΕΙΡΑΙΩΣ Α.Ε. (ΤΠΔ)
Σύμβολο Warrant (GR)	ΠΕΙΡΤΠ
ISIN Warrant	GRR000000044
Κατηγορία Διαπραγμάτευσης	Τίτλοι Παραστατικοί (Warrants)
Υποκείμενος Τίτλος	ΤΡΑΠΕΖΑ ΠΕΙΡΑΙΩΣ Α.Ε. (ΚΟ)
Συνολικός Αριθμός Warrants	843,640,590
Ημ/νία Έναρξης Διαπραγμάτευσης	03/07/2013
Νόμισμα Διαπραγμάτευσης	ΕΥΡΩ
Πολλαπλασιαστής	4.48
Αναλογία Μετατροπής	0.22
Τύπος Εξάσκησης	BERMUDAN
Τιμή Διάθεσης	0.90



# ΑΝΑΚΟΙΝΩΣΕΙΣ Χ.Α.

## ΕΤΑΙΡΙΚΕΣ ΠΡΑΞΕΙΣ

### ΚLEEMANN HELLAS A.B.E.E.

#### Μεταβολή ονομαστικής αξίας μετοχής & Επιστροφή κεφαλαίου

Από 29/7/2014, και μετά την αύξηση και μείωση του Μ.Κ., οι μετοχές της εταιρίας «ΚLEEMANN HELLAS A.B.E.E.» (GRS324253004) είναι διαπραγματεύσιμες στο Χ.Α. με νέα ονομαστική αξία μετοχής € 0,35 και χωρίς το δικαίωμα συμμετοχής στην επιστροφή κεφαλαίου ποσού € 0,11 ανά μετοχή στους μετόχους της εταιρίας με καταβολή μετρητών.

## ΓΝΩΣΤΟΠΟΙΗΣΕΙΣ ΕΤΑΙΡΕΙΩΝ

### ΕΛΛΗΝΙΚΑ ΧΤΗΜΑΤΙΣΤΗΡΙΑ-ΧΡΗΜΑΤΙΣΤΗΡΙΟ ΑΘΗΝΩΝ Α.Ε.

#### Δελτίο Τύπου

Τα ενοποιημένα καθαρά κέρδη του Ομίλου Ελληνικά Χρηματιστήρια –Χρηματιστήριο Αθηνών, μετά από φόρους, διαμορφώθηκαν σε 13,4 εκ. ευρώ έναντι 35,8 εκ. ευρώ το α' εξάμηνο 2013, μειωμένα κατά 62%. Τα καθαρά κέρδη ανά μετοχή το α' εξάμηνο του 2014, μετά από φόρους και διαφορές αποτίμησης ομολόγων, υπολογίζονται σε 0,22 ευρώ, έναντι 0,55 ευρώ την αντίστοιχη περυσινή περίοδο. Σημειώνεται ότι κατά το α' εξάμηνο του 2013, ο Όμιλος είχε έσοδα συνολικού ύψους 42,4 εκ. ευρώ από εταιρικές πράξεις εισηγμένων εταιριών που μπορούν, λόγω του μεγέθους τους, να θεωρηθούν ως μη επαναλαμβανόμενα γεγονότα (Ανακεφαλαιοποίηση συστημικών τραπεζών, δημόσια προσφορά CCHBC). Ο κύκλος κύριων εργασιών του Ομίλου διαμορφώθηκε στα 26,5 εκ. ευρώ το α' εξάμηνο 2014 έναντι 59,5 εκ. ευρώ την αντίστοιχη περυσινή περίοδο, ενώ τα συνολικά ενοποιημένα έσοδα έφτασαν τα 25,6 εκ. ευρώ έναντι 59,2 εκ. ευρώ. Εξαιρουμένων των προαναφερθέντων μη επαναλαμβανόμενων εσόδων, ο κύκλος κύριων εργασιών του Ομίλου το α' εξάμηνο του 2013 ανήλθε σε 17,1 εκ. ευρώ, και τα κέρδη προ φόρων, χρηματοδοτικών και επενδυτικών αποτελεσμάτων (EBIT) σε 6,1 εκ. ευρώ. Στο α' εξάμηνο 2014 ο κύκλος εργασιών ενισχύθηκε από την αύξηση της συναλλακτικής δραστηριότητας και των τιμών στην αγορά αξιών. Ο κύκλος εργασιών ενισχύθηκε επίσης από την διαπραγμάτευση, την εκκαθάριση και τον διακανονισμό των παραστατικών τίτλων (warrants), ένα νέο χρηματοοικονομικό προϊόν που εισήχθη στο Χρηματιστήριο Αθηνών το β' τρίμηνο του 2013. Το α' εξάμηνο 2014 σε warrants πραγματοποιήθηκε το 6,5% της αξίας και το 8% του όγκου συναλλαγών της αγοράς αξιών. Η μέση κεφαλαιοποίηση της Ελληνικής χρηματιστηριακής αγοράς αυξήθηκε κατά 72% το α' εξάμηνο 2014 σε σχέση με το αντίστοιχο περυσινό διάστημα (73,2 δις ευρώ έναντι 42,6 δις ευρώ), ενώ η μέση ημερήσια αξία συναλλαγών διαμορφώθηκε στα 150 εκ. ευρώ έναντι 74,8 εκ. ευρώ, παρουσιάζοντας αύξηση 101%. Η ρευστότητα της αγοράς επίσης παρουσίασε αύξηση, με τον μέσο ημερήσιο όγκο συναλλαγών να ανέρχεται σε 99,7 εκ. μετοχές έναντι 58,5 εκ. μετοχών το α' εξάμηνο 2013. Στην αγορά παραγώγων, ο μέσος ημερήσιος αριθμός συμβολαίων μειώθηκε κατά 9% (46,5 χιλ. έναντι 51,0 χιλ.), ενώ τα αντίστοιχα έσοδα διαπραγμάτευσης και εκκαθάρισης παρουσίασαν μικρότερη μείωση 4% λόγω της αύξησης των τιμών των υποκείμενων τίτλων στην αγορά αξιών. Το σύνολο του κόστους λειτουργικών εργασιών με νέες δραστηριότητες σημείωσε μείωση 14,4%, στα 8,6 εκ. ευρώ από 10 εκ. ευρώ την αντίστοιχη περυσινή περίοδο. Σημαντική μείωση 8,4% παρουσίασε το κόστος λειτουργικών εργασιών και δαπανών του Ομίλου που διαμορφώθηκε στα 7,6 εκ. ευρώ έναντι 8,3 εκ. ευρώ το 2013. Τα ενοποιημένα κέρδη προ φόρων (EBT) το α' εξάμηνο του 2014 διαμορφώθηκαν στα 18,2 εκ. ευρώ έναντι 50,2 εκ. ευρώ την αντίστοιχη περυσινή περίοδο. Εξαιρουμένων των μη επαναλαμβανόμενων εσόδων του α' εξαμήνου του 2013, τα συγκρινόμενα κέρδη προ φόρων υπολογίζονται στα 7,8 εκ. ευρώ. Οι αναλυτικές οικονομικές καταστάσεις του Ομίλου Ελληνικά Χρηματιστήρια –Χρηματιστήριο Αθηνών, είναι αναρτημένες στην ιστοσελίδα της Εταιρείας ([www.helex.gr](http://www.helex.gr)).

### ΤΡΑΠΕΖΑ ΚΥΠΡΟΥ ΛΙΜΙΤΕΔ

#### Ανακοίνωση

Σε συνέχεια της ανακοίνωσής της, ημερομηνίας 15 Ιουλίου 2014, με την οποία η Τράπεζα Κύπρου Δημόσια Εταιρία («Τράπεζα» ή «Συγκρότημα» ή «Εταιρία») εκδήλωσε την πρόθεσή της για διereύνηση επενδυτικού ενδιαφέροντος, αναφορικά με πιθανή αύξηση μετοχικού κεφαλαίου με την έκδοση συνήθων μετοχών με κατάργηση των δικαιωμάτων των υφιστάμενων μετόχων («Αύξηση Μετοχικού Κεφαλαίου»), η Τράπεζα ανακοινώνει την επιτυχή ολοκλήρωση της ιδιωτικής τοποθέτησης (η «Τοποθέτηση») 4.166.666.667 νέων συνήθων μετοχών στην τιμή των €0,24 (η «Τιμή Διάθεσης Τοποθέτησης») με συνολικά μεικτά έσοδα €1 δισεκατομμύριο. Με την Τοποθέτηση ολοκληρώνεται η Πρώτη φάση της Αύξησης Κεφαλαίου η οποία απευθυνόταν σε νέους επενδυτές και υφιστάμενους μετόχους που πληρούν τα κριτήρια «επαγγελματία επενδυτή» (όπως ορίζονται στην οδηγία περί Ενημερωτικού Δελτίου της Ευρωπαϊκής Ένωσης και το άρθρο 2 του κυπριακού Περί Δημόσιας Προσφοράς και Ενημερωτικού Δελτίου Νόμου), και παρόμοια καταρτισμένους επαγγελματίες επενδυτές σε άλλες δικαιοδοσίες. Η Τοποθέτηση έχει υπερκαλυφθεί, καταδεικνύοντας το ισχυρό ενδιαφέρον θεσμικών επενδυτών για την Τράπεζα. Οι μετοχές έχουν παραχωρηθεί σε ευρύ φάσμα θεσμικών επενδυτών από Ευρώπη, Βόρεια Αμερική και Ρωσία, συμπεριλαμβανομένου αριθμού επενδυτών που προσέλκυσε η WL Ross & Co LLC καθώς και της Ευρωπαϊκής Τράπεζας Ανασυγκρότησης και Ανάπτυξης («EBRD»). Η ολοκλήρωση της Τοποθέτησης τελεί υπό την παραχώρηση μέχρι και 20% του συνολικού αριθμού των μετοχών που παραχωρήθηκαν στην Πρώτη φάση («clawback») σε υφιστάμενους μετόχους της Τράπεζας, στο πλαίσιο της Δεύτερης φάσης της Αύξησης Μετοχικού Κεφαλαίου καθώς επίσης και υπό την ικανοποίηση ορισμένων προϋποθέσεων, συμπεριλαμβανομένης και της έγκρισης ψηφισμάτων από τους υφιστάμενους μετόχους της Τράπεζας σε Έκτακτη Γενική Συνέλευση («ΕΓΣ») που θα συγκληθεί για την έγκριση και υλοποίηση της Αύξησης Κεφαλαίου. Όλες οι σχετικές πληροφορίες που έχουν παραχωρηθεί σε επενδυτές σε σχέση με την Τοποθέτηση θα είναι διαθέσιμες στην ιστοσελίδα της Τράπεζας [www.bankofcyprus.com](http://www.bankofcyprus.com) (επιλέξτε Σχέσεις Επενδυτών/Αύξηση Κεφαλαίου 2014). Η Τράπεζα επίσης, ανακοινώνει ότι προχωρεί στη Δεύτερη φάση της Αύξησης Μετοχικού Κεφαλαίου («Ανοικτή Προσφορά»), κατά την οποία οι υφιστάμενοι μέτοχοι θα μπορούν, μέσα σε περίοδο 15 ημερών που αρχίζει στις 31 Ιουλίου 2014, να υποβάλουν αίτηση για αριθμό μετοχών μέχρι 20% του συνολικού αριθμού μετοχών που παραχωρήθηκαν στην Τοποθέτηση στην ίδια τιμή με την Τιμή Διάθεσης Τοποθέτησης. Η ελάχιστη επένδυση στην

Ανοικτή Προσφορά θα είναι €100.000 ανά υφιστάμενο μέτοχο (η οποία αποτελεί το κατώτατο όριο που καθορίζεται από την ευρωπαϊκή οδηγία περί Ενημερωτικού Δελτίου της ΕΕ που επιτρέπει τη συμμετοχή επενδυτών χωρίς τη δημοσίευση εγκεκριμένου ενημερωτικού δελτίου). Όλοι υφιστάμενοι μέτοχοι (είτε επαγγελματίες επενδυτές είτε όχι) δύνανται να συμμετέχουν, υπό την αίρεση των περιορισμών για την προσφορά σε μετόχους εξωτερικού. Η Τράπεζα θα δημοσιεύσει στην ιστοσελίδα της [www.bankofcyprus.com](http://www.bankofcyprus.com) (επιλέξτε Σχέσεις Επενδυτών/Αύξηση Κεφαλαίου 2014) ενημερωτικό έγγραφο (circular) προς τους μετόχους αναφορικά με την Ανοικτή Προσφορά και την ΕΓΣ, το οποίο περιλαμβάνει περισσότερες πληροφορίες για την Ανοικτή Προσφορά και την ΕΓΣ. Η κατανομή στους επενδυτές, κατά την Πρώτη φάση, θα αναπροσαρμοστεί για να καλυφθούν οι μετοχές που θα κατανεμηθούν στους υφιστάμενους μετόχους κατά τη διαδικασία clawback, με τρόπο ώστε τα συνολικά μεικτά έσοδα της έκδοσης, τόσο από την Πρώτη φάση όσο και τη Δημόσια Προσφορά, να ανέρχονται συνολικά σε €1 δισεκατομμύριο. Για την ολοκλήρωση της Ανοικτής Προσφοράς ισχύουν οι ίδιες προϋποθέσεις που ισχύουν για την Τοποθέτηση. Δεδομένου ότι αυτές οι προϋποθέσεις ικανοποιηθούν, το συνολικό εκδομένο μετοχικό κεφάλαιο της Τράπεζας, μετά την ολοκλήρωση της Τοποθέτησης και της Ανοικτής Προσφοράς θα ανέρχεται σε €892.237.734,50 διαιρεμένο σε 8.922.377.345 Συνήθεις Μετοχές ονομαστικής αξίας €0,10 ανά μετοχή. Οι νέες συνήθεις μετοχές που θα εκδοθούν μέσω της Τοποθέτησης και της Ανοικτής Προσφοράς δεν θα είναι εισηγμένες κατά την έκδοσή τους. Η Τράπεζα προτίθεται να εισαγάγει το σύνολο των συνήθων μετοχών στο Χρηματιστήριο Αξιών Κύπρου και το Χρηματιστήριο Αθηνών, το συντομότερο δυνατόν. Η διαπραγμάτευση των συνήθων μετοχών σε αυτά τα χρηματιστήρια αναμένεται να αρχίσει πριν το τέλος του 2014. Επιπρόσθετα, κατά την Τρίτη φάση της αύξησης μετοχικού κεφαλαίου («Δημόσια Προσφορά»), η Τράπεζα θα προσφέρει μέχρι €100.000.000 νέες συνήθεις μετοχές (επιπρόσθετα από αυτές που θα εκδοθούν κατά την Πρώτη και Δεύτερη φάση) για υποβολή προσφορών από υφιστάμενους μετόχους (εξαιρουμένων αυτών που συμμετείχαν στην Τοποθέτηση εκτός και αν ήταν υφιστάμενοι μέτοχοι πριν την Τοποθέτηση), πριν από οποιαδήποτε εισαγωγή μετοχών στο Χρηματιστήριο Αξιών Κύπρου και το Χρηματιστήριο Αθηνών (που υπόκειται στη λήψη των αναγκαιών εγκρίσεων από τις αρμόδιες αρχές). Η Τρίτη φάση θα αποτελεί δημόσια προσφορά για την οποία εγκεκριμένο ενημερωτικό δελτίο, για τους σκοπούς της Οδηγίας περί Ενημερωτικού Δελτίου της ΕΕ, θα ετοιμαστεί για να επιτρέπεται η μέγιστη δυνατή συμμετοχή υφιστάμενων μετόχων. Η τιμή διάθεσης για τις συνήθεις μετοχές, κατά την Τρίτη φάση, θα είναι η ίδια με την τιμή διάθεσης στην Πρώτη φάση και Δεύτερη φάση της Αύξησης Μετοχικού Κεφαλαίου. Οι εταιρίες HSBC και Credit Suisse ενήργησαν ως Κύριοι Ανάδοχοι της Έκδοσης (Lead Placing Agents), και οι εταιρίες Deutsche Bank και VTB Capital ως Συν-επικεφαλής Ανάδοχοι της Έκδοσης (Co-Lead Placing Agents). Η CISCO είναι ο Τοπικός Ανάδοχος της Έκδοσης. Στις 31 Μαρτίου 2014, ο δείκτης Κεφαλαίου Κοινών Μετοχών Κατηγορίας 1 της Τράπεζας ανερχόταν στο 10,6%. Η αύξηση του μετοχικού κεφαλαίου κατά €1 δισεκατομμύριο σε συνδυασμό με τις ενέργειες απομόχλευσης που έχουν ολοκληρωθεί μετά τη λήξη του πρώτου τρίμηνου του 2014, αναμένεται να ενισχύσουν το δείκτη Κεφαλαίου Κοινών Μετοχών Κατηγορίας 1 (CRD IV/CRR1 – με μεταβατικές διατάξεις) σε 15,6% και το δείκτη Κεφαλαίου Κοινών Μετοχών Κατηγορίας 1 (CRD IV/CRR– χωρίς μεταβατικές διατάξεις) σε 15,1%<sup>2</sup>. Εκτός από την ενίσχυση της κεφαλαιακής θέσης της Τράπεζας, η Αύξηση Κεφαλαίου παρέχει τα εξής επιπρόσθετα στρατηγικά πλεονεκτήματα: - Αυξάνει προληπτικά τη δυνατότητα της Τράπεζας να ανταποκριθεί θετικά σε εποπτικές απαιτήσεις και περαιτέρω εξωγενείς κραδασμούς, - Βελτιώνει την εμπιστοσύνη των καταθετών καθώς και άλλων ενδιαφερόμενων μερών προς την Τράπεζα, - Επισπεύδει την υλοποίηση του Σχεδίου Αναδιάρθρωσης του Συγκροτήματος, - Βελτιώνει τις επιλογές χρηματοδότησης, διευκολύνοντας την πρόσβαση της Τράπεζας στις διεθνείς αγορές, - Διευκολύνει την εισαγωγή των Συνήθων Μετοχών της Τράπεζας στο χρηματιστήριο και - Ενισχύει τη θέση της Τράπεζας τόσο για να τονώσει την οικονομία, όσο και να επωφεληθεί από την οικονομική ανάκαμψή της. Ο πρόεδρος του Συγκροτήματος Δρ. Χρήστος Χασάπης σε δήλωσή του ανέφερε: «Η επιτυχία της Τοποθέτησης θα ενισχύσει σημαντικά την κεφαλαιακή θέση της Τράπεζας και αποτελεί ένα σημαντικό βήμα στην υλοποίηση του Σχεδίου Αναδιάρθρωσης. Η ενίσχυση της κεφαλαιακής βάσης θα βελτιώσει την εμπιστοσύνη των καταθετών καθώς και των άλλων ενδιαφερόμενων μερών προς την Τράπεζα και θα βελτιώσει τις επιλογές χρηματοδότησης για την Τράπεζα. Το γεγονός ότι υψηλό επιπέδου θεσμικοί επενδυτές επέδειξαν ενδιαφέρον και συμμετείχαν στην Τοποθέτηση καταδεικνύει την εμπιστοσύνη τους προς την Τράπεζα και την κυπριακή οικονομία. Ως η μεγαλύτερη τράπεζα στην Κύπρο, η Τράπεζα θα επωφεληθεί σημαντικά από τη βελτίωση των οικονομικών δεδομένων και την ανάκτηση της εμπιστοσύνης στην τοπική αγορά». Σε δήλωσή του ο Διευθύνων Σύμβουλος του Συγκροτήματος, John P. Hourigan, ανέφερε: «Η επιτυχής ολοκλήρωση της Τοποθέτησης καταδεικνύει την εμπιστοσύνη που δείχνουν οι διεθνείς θεσμικοί επενδυτές στην προσπάθεια ανάκαμψης της Τράπεζας και της κυπριακής οικονομίας γενικότερα, ένα μόνο χρόνο μετά την έξοδο της Τράπεζας από το καθεστώς εξυγίανσης. Είμαστε ικανοποιημένοι από την ποιότητα και το εύρος της βάσης των θεσμικών επενδυτών, συμπεριλαμβανομένου αριθμού θεσμικών επενδυτών που προσέλκυσε η WL Ross & Co. LLC καθώς και της Ευρωπαϊκής Τράπεζας Ανασυγκρότησης και Ανάπτυξης. Με μεγάλη ικανοποίηση τους καλωσορίζουμε ως νέους μετόχους και ταυτόχρονα ευχαριστούμε τους υφιστάμενους μετόχους μας για τη συνεχή στήριξή τους. Αυτή η σημαντική επένδυση, η οποία αποτελεί τη μεγαλύτερη ξένη επένδυση στην ιστορία της Κυπριακής Δημοκρατίας, καταδεικνύει την Τράπεζα Κύπρου ως μία από τις καλύτερα κεφαλαιοποιημένες τράπεζες στην Ευρώπη. Επίσης μας δίνει τη δυνατότητα επίστευσης της υλοποίησης του Σχεδίου Αναδιάρθρωσης του Τράπεζας. Παραμένουμε προσηλωμένοι στην προσπάθεια στήριξης της ανάκαμψης της κυπριακής οικονομίας, εξυπηρετώντας παράλληλα τις ανάγκες των πελατών μας και δημιουργώντας υπεραξία στους μετόχους μας». Ο Wilbur L. Ross, ιδρυτής και πρόεδρος της WL Ross & Co. LLC δήλωσε: «Σε συνεργασία με την ανώτατη διεύθυνση της Τράπεζας Κύπρου, έχουμε προσελκύσει διεθνείς επενδυτές που δεσμεύτηκαν για το 40% της Τοποθέτησης. Κατόπιν της λήψης των απαραίτητων εγκρίσεων από τις αρμόδιες αρχές, σκοπεύουμε να διαδραματίσουμε ενεργό ρόλο στην αναζωογόνηση της Τράπεζας Κύπρου και είμαστε διατεθειμένοι για νέες επενδύσεις στην Κύπρο. Πιστεύουμε ότι αυτή η χώρα, η οποία άκμαζε πριν την οικονομική κρίση στην Ευρώπη, βρίσκεται στο σωστό δρόμο ανάκαμψης».

## FHL Η ΚΥΡΙΑΚΙΔΗΣ ΜΑΡΜΑΡΑ ΓΡΑΝΙΤΕΣ Α.Β.Ε.Ε.

### Ανακοίνωση

Η εταιρεία FHL Η ΚΥΡΙΑΚΙΔΗΣ ΜΑΡΜΑΡΑ ΓΡΑΝΙΤΕΣ Α.Β.Ε.Ε. ενημερώνει το επενδυτικό κοινό ότι στις 28 Ιουλίου 2014 ολοκληρώθηκε η διαδικασία εκποίησης των 1.924 κοινών ονομαστικών μετοχών της εταιρείας, που προέκυψαν από κλασματικά υπόλοιπα κατά τη διαδικασία υλοποίησης των αποφάσεων της Έκτακτης Γενικής Συνέλευσης των μετόχων της εταιρείας, που πραγματοποιήθηκε στις 06/12/2013 και εγκρίθηκε δυνάμει της αριθ. Κ2-199/16.01.2014. Σύμφωνα με τη σχετική ανακοίνωση το τελικό καθαρό προϊόν της εκποίησης ανέρχεται σε 4.309,76 ευρώ, που αντιστοιχεί σε 2,24 ευρώ για κάθε μία ακέραιη μετοχή. Δικαιούχοι του προϊόντος της εκποίησης είναι οι μέτοχοι (κάτοχοι κλασματικών υπολοίπων) οι οποίοι θα είναι εγγεγραμμένοι στα αρχεία του Συστήματος Αύλων Τίτλων (Σ.Α.Τ.) της Ε.Χ.Α.Ε. στις 31/07/2014 (record date). Η απόδοση του προϊόντος της εκποίησης στους δικαιούχους μετόχους, κατά το ποσό που τους αναλογεί, θα πραγματοποιηθεί ως εξής:

Α) Από την 06/08/2014 ως ακολούθως:

1. Μέσω των χειριστών τους στο Σ.Α.Τ. εφόσον έχουν παράσχει σχετική εξουσιοδότηση.

2. Μέσω του δικτύου της Εθνικής Τράπεζας της Ελλάδος εφόσον τηρούν τις μετοχές τους στον ειδικό λογαριασμό της μερίδας Σ.Α.Τ. ή δεν έχουν παράσχει ή έχουν ανακαλέσει σχετική εξουσιοδότηση προς τους χειριστές Σ.Α.Τ.

Β) Από την 13η Αυγούστου 2014 από τα καταστήματα της Εθνικής Τράπεζας της Ελλάδος εφόσον δεν κατέστη δυνατή η απόδοση του προϊόντος της εκποίησης μέσω των χειριστών κατά τα ανωτέρω. Η είσπραξη του προϊόντος της εκποίησης για τις περιπτώσεις Α) παρ.2 και Β) ανωτέρω, θα πραγματοποιείται με τη γνωστοποίηση στη Τράπεζα του Κ.Α.Μ.Ε. (Κωδικός Αριθμός Μερίδας Επενδυτή – Σ.Α.Τ.) και τη προσκόμιση του Αστυνομικού Δελτίου Ταυτότητας του δικαιούχου. Η είσπραξη από τρίτο πρόσωπο θα είναι δυνατή, εφόσον προσκομίζεται επιπλέον και σχετική εξουσιοδότηση του δικαιούχου, θεωρημένη ως προς το γνήσιο της υπογραφής. Οι επενδυτές που ενδιαφέρονται για περισσότερες πληροφορίες θα μπορούν να απευθύνονται κατά τις εργάσιμες ημέρες και ώρες στο Τμήμα Εξυπηρέτησης Μετόχων της Εταιρίας, τηλ. 25220 23514-5 (κα Αθανασία Σίντου).

### **ΠΕΤΡΟΣ ΠΕΤΡΟΠΟΥΛΟΣ Α.Β.Ε.Ε.**

#### **Αγορά Ιδίων Μετοχών**

Η Πέτρος Πετρόπουλος ΑΕΒΕ γνωστοποιεί στο επενδυτικό κοινό ότι σύμφωνα με το άρθρο 16 του ΚΝ 2190/20, όπως τροποποιήθηκε και ισχύει, και σύμφωνα με τους όρους του Κανονισμού 2273/2003 της Ευρωπαϊκής Επιτροπής και σε εκτέλεση της από 16/4/2014 απόφασης της Γενικής Συνέλευσης των Μετόχων της Εταιρίας και απόφασης του Διοικητικού Συμβουλίου με ημερομηνία 9/7/2014, προέβη την 28/07/2014 σε αγορά 230 Ιδίων Μετοχών της Εταιρίας μέσω της Παντελάκης ΑΧΕΠΕΥ με τιμή κτήσης 1,92 ευρώ ανά μετοχή και συνολική αξία 441,60 ευρώ.

### **F.H.L. Η. ΚΥΡΙΑΚΙΔΗΣ ΜΑΡΜΑΡΑ ΓΡΑΝΙΤΕΣ Α.Β.Ε.Ε.**

#### **Αγορά Ιδίων Μετοχών**

Η F.H.L. Η. ΚΥΡΙΑΚΙΔΗΣ ΜΑΡΜΑΡΑ ΓΡΑΝΙΤΕΣ Α.Β.Ε.Ε. (η Εταιρεία) ενημερώνει το επενδυτικό κοινό ότι σε εκτέλεση της από 17.12.2012 απόφασης της Έκτακτης Γενικής Συνέλευσης των Μετόχων της Εταιρείας, προέβη σε αγορά ιδίων μετοχών, και συγκεκριμένα στις 28.7.2014 αγοράστηκαν 140 μετοχές, με μέση τιμή κτήσης 2,3721 ευρώ ανά μετοχή και συνολική αξία 338,21 ευρώ. Οι αγορές ιδίων μετοχών πραγματοποιούνται μέσω του μέλους του Χρηματιστηρίου Αθηνών ΕΠΕΝΔΥΤΙΚΗ ΤΡΑΠΕΖΑ ΕΛΛΑΔΟΣ ΑΕ.

### **F.H.L. Η. ΚΥΡΙΑΚΙΔΗΣ ΜΑΡΜΑΡΑ ΓΡΑΝΙΤΕΣ Α.Β.Ε.Ε.**

#### **Γνωστοποίηση**

Γνωστοποιείται ότι ο κος Κυριακίδης Ηλίας του Στυλιανού Πρόεδρος και Διευθύνων Σύμβουλος της FHL Η. ΚΥΡΙΑΚΙΔΗΣ ΜΑΡΜΑΡΑ ΓΡΑΝΙΤΕΣ ΑΒΕΕ προέβη σε Αγορά 1.924 μετοχών της εταιρίας FHL Η. ΚΥΡΙΑΚΙΔΗΣ ΜΑΡΜΑΡΑ ΓΡΑΝΙΤΕΣ ΑΒΕΕ στις 28-7-2014 συνολικής αξίας 4.335,25 ευρώ.

### **PROFILE Α.Ε.Β.Ε.**

#### **Δελτίο Τύπου**

Η PROFILE, βραβευμένη διεθνώς εταιρεία χρηματοοικονομικού λογισμικού, παρουσίασε τη τραπεζική πλατφόρμα FMS.next για Alternative Banking σε ειδική εκδήλωση στο Λονδίνο, συγκεντρώνοντας κορυφαίους επαγγελματίες του χώρου. Η εκδήλωση "Meeting the Competition Challenge with Alternative Banks and Banking Models" διοργανώθηκε από την PROFILE σε συνεργασία με τον τοπική εταιρεία συμβούλων Tusmor, ενώ συμμετείχαν διακεκριμένοι ομιλητές από τις ρυθμιστικές και κανονιστικές αρχές της χώρας, νεοϊδρυθείσες επιχειρήσεις (banks, credit unions, building societies, crowdfunding εταιρείες) καθώς και πάροχοι των συγκεκριμένων υπηρεσιών. Οι στοχευμένες παρουσιάσεις παρείχαν σημαντικές πληροφορίες για το πώς οι εναλλακτικές μορφές τραπεζικών μοντέλων μπορούν να λειτουργήσουν πιο αποτελεσματικά και πώς αναμένεται να εξελιχθούν. Το βασικό συμπέρασμα που προέκυψε από την εκδήλωση, είναι ότι οι εταιρίες του χώρου δίνουν μεγάλη έμφαση στην βέλτιστη εξυπηρέτηση των πελατών, με τη χρήση εργαλείων τεχνολογίας που να ανταποκρίνονται στις αυξανόμενες απαιτήσεις, αλλά και στην εκπαίδευση τους, ώστε να γνωρίζουν τις διαθέσιμες επιλογές που προσφέρει η εναλλακτική τραπεζική. Από την πλευρά τους, οι Αρχές υποστηρίζουν την εξέλιξη του χώρου παρέχοντας μείωση των «εμποδίων εισόδου», προς όφελος του υγιούς ανταγωνισμού. Η παρουσίαση του FMS.next πραγματοποιήθηκε στο τέλος των τριών θεματικών ενοτήτων δίνοντας έμφαση στις δυναμικές λειτουργικότητες της πλατφόρμας με επίκεντρο τη νέα καινοτόμα λύση για Peer-to-Peer Lending. Στο πλαίσιο της παρουσίασης, ανακοινώθηκε επίσης ότι οι λύσεις που προσφέρει η πλατφόρμα επιλέχθηκαν ήδη από μια crowdfunding εταιρεία καθώς και μια νεοϊδρυθείσα τράπεζα, για τη διαχείριση των εργασιών τους. Το κύριο ανταγωνιστικό χαρακτηριστικό της λύσης FMS.next P2P Lending, είναι ο βέλτιστος συνδυασμός μεταξύ εργαλείων τραπεζικής και επενδυτικής διαχείρισης, ο οποίος προκύπτει από την σημαντική εξειδίκευση και τεχνογνωσία που έχει αναπτύξει σε αμφότερα τα αντικείμενα, ο Όμιλος PROFILE τα τελευταία χρόνια. Η λύση προσφέρει ευελιξία και στιβαρότητα επιτρέποντας άμεση κάλυψη των εξειδικευμένων υψηλών απαιτήσεων των αντίστοιχων εταιρειών. Ειδικότερα, η λύση FMS.next P2P Lending παρέχει ολοκληρωμένη διαχείριση και αξιόπιστη παρακολούθηση των τραπεζικών διαδικασιών σε ένα εύχρηστο και μοντέρνο περιβάλλον εργασίας. Η προηγμένη μηχανή ροής εργασιών (workflow engine) αυτοματοποιεί τις διαδικασίες με λεπτομερή έλεγχο για πιστοληπτική έναρξη, ικανότητα, διαχείριση κινδύνου και επεξεργασία δανείων. Παράλληλα, προσφέρει ευέλικτες εφαρμογές για επενδυτική διαχείριση, παρέχοντας εργαλεία για την πρωτογενή και δευτερογενή αγορά, καθώς και πλήρη ανάλυση της απόδοσης των. Ως διεθνές προϊόν, η πλατφόρμα του FMS.next για το τομέα του digital και Alternative Banking σε συνδυασμό με τη λύση P2P Lending παρέχει πλήρη συμμόρφωση με το εκάστοτε κανονιστικό πλαίσιο, ενώ ενδυναμώνει την παραγωγικότητα μέσω των λειτουργιών «Straight Through Processing». Επιπλέον, ανταποκρίνεται εύκολα και άμεσα σε μελλοντικές επιχειρησιακές ανάγκες που προκύπτουν από τη διεύρυνση των δραστηριοτήτων της εταιρείας, λόγω της μοντέρνας και ανοιχτής αρχιτεκτονικής του.

### **CYCLON ΕΛΛΑΣ Α.Ε.**

#### **Γνωστοποίηση**

Η CYCLON ΕΛΛΑΣ Α.Ε. ανακοινώνει με βάση το Ν. 3556/2007, σε συνδυασμό με τις αποφάσεις 3/347/12.7.2005 και 1/434/3.7.2007 της Επιτροπής Κεφαλαιαγοράς ότι η MOTOP ΟΙΛ (ΕΛΛΑΣ) ΔΙΥΛΙΣΤΗΡΙΑ ΚΟΡΙΝΘΟΥ Α.Ε. την ενημέρωσε στις 29.7.2014, ότι στις 28.7.2014 προέβη σε αγορά 42.785 μετοχών εκδόσεως CYCLON ΕΛΛΑΣ Α.Ε. συνολικής αξίας EURO 29.949,50. Η ενημέρωση της MOTOP ΟΙΛ (ΕΛΛΑΣ) ΔΙΥΛΙΣΤΗΡΙΑ ΚΟΡΙΝΘΟΥ Α.Ε. προς τη CYCLON ΕΛΛΑΣ Α.Ε. και ακολούθως από την τελευταία προς τις εποπτικές αρχές, γίνεται επειδή ο κ. Μιχαήλ – Ματθαίος Στειακάκης είναι Εκτελεστικό Μέλος Δ.Σ. της MOTOP ΟΙΛ (ΕΛΛΑΣ) ΔΙΥΛΙΣΤΗΡΙΑ ΚΟΡΙΝΘΟΥ Α.Ε. και ταυτόχρονα Ανεξάρτητο – Μη Εκτελεστικό Μέλος Δ.Σ. της CYCLON ΕΛΛΑΣ Α.Ε. (υπόχρεο φυσικό πρόσωπο με βάση το Ν. 3340/2005).

### **Μ.Ι. ΜΑΪΛΛΗΣ Α.Ε.Β.Ε.**

#### **Γνωστοποίηση**

Σύμφωνα με το άρθρο 24 του Νόμου 3461/2006, η ΗIG Luxembourg Holdings 46 Sarl ενημερώνει ότι, κατά τη συνεδρίαση της 28.07.2014 προέβη σε αγορά 123.041 μετοχών Μ.Ι.ΜΑΪΛΛΗΣ ΑΕΒΕ έναντι, Ευρώ 0,115 ανά μετοχή. Κατόπιν τούτου, η ΗIG Luxembourg Holdings 46 Sarl κατέχει 246.895.514 μετοχές εκδόσεως Μ.Ι.ΜΑΪΛΛΗΣ ΑΕΒΕ, που αντιστοιχούν σε ποσοστό 76,456% επί των δικαιωμάτων ψήφου της τελευταίας.

### **ΜΟΤΟΡ ΟΪΛ (ΕΛΛΑΣ) ΔΙΪΛΙΣΤΗΡΙΑ ΚΟΡΙΝΘΟΥ Α.Ε.**

#### **Γνωστοποίηση**

Σύμφωνα με το άρθρο 24 του Νόμου 3461/2006, η ΜΟΤΟΡ ΟΪΛ (ΕΛΛΑΣ) ΔΙΪΛΙΣΤΗΡΙΑ ΚΟΡΙΝΘΟΥ Α.Ε. ενημερώνει ότι κατά τη συνεδρίαση της Δευτέρας, 28 Ιουλίου 2014 προέβη σε αγορά 42.785 μετοχών εκδόσεως CYCLON ΕΛΛΑΣ Α.Ε. έναντι Ευρώ 0,70 ανά μετοχή. Κατόπιν τούτου, η ΜΟΤΟΡ ΟΪΛ (ΕΛΛΑΣ) Α.Ε. κατέχει 23.544.213 μετοχές εκδόσεως CYCLON ΕΛΛΑΣ Α.Ε., που αντιστοιχούν σε ποσοστό 88,30% επί των δικαιωμάτων ψήφου της τελευταίας.

### **ΠΛΑΙΣΙΟ COMPUTERS Α.Ε.Β.Ε.**

#### **Ανακοίνωση**

Η Εταιρεία ΠΛΑΙΣΙΟ COMPUTERS ΑΕΒΕ θα ανακοινώσει τα αποτελέσματα του πρώτου εξαμήνου της χρήσης 2014 (1.1.2014-30.6.2014), σύμφωνα με το ακόλουθο πρόγραμμα: - 30 Ιουλίου 2014, ανακοίνωση των ενδιάμεσων οικονομικών καταστάσεων α'Α εξαμήνου χρήσης 2014, μετά το κλείσιμο της συνεδρίασης του Χρηματιστηρίου Αθηνών, στην ιστοσελίδα του Χρηματιστηρίου Αθηνών ([www.helex.gr](http://www.helex.gr)) και στην νόμιμα καταχωρημένη ιστοσελίδα της Εταιρείας ([www.plaisio.gr](http://www.plaisio.gr)). Για περισσότερες πληροφορίες ή τυχόν διευκρινίσεις παρακαλούνται οι κ.κ. μέτοχοι να επικοινωνούν με το Τμήμα Εξυπηρέτησης Μετόχων της Εταιρείας στο τηλ. 210-55.87.312.

### **ΑΤΤΙΚΑ Α.Ε. ΣΥΜΜΕΤΟΧΩΝ**

#### **Αποφάσεις Γενικής Συνέλευσης**

Η Attica AE Συμμετοχών (εφεξής η Εταιρία) ανακοινώνει ότι την 28η Ιουλίου 2014 πραγματοποιήθηκε η Έκτακτη Γενική Συνέλευση των μετόχων της Εταιρίας με τη συμμετοχή αυτοπροσώπως ή δια αντιπροσώπου μετόχων εκπροσωπούμενων 171.448.789 Μετοχές, ήτοι ποσοστό 89,45% επί του συνολικού 191.660.320 κοινών ονομαστικών μετοχών. Η Έκτακτη Γενική Συνέλευση αφού ενημερώθηκε σχετικά έλαβε τις ακόλουθες αποφάσεις επί των θεμάτων της ημερήσιας διάταξης: 1. Εξουσιοδότησε το Διοικητικό Συμβούλιο όπως προβεί στην έκδοση Ομολογιακού δανείου έως Ευρώ 50 εκατομμύρια, μετατρέψιμου σε νέες κοινές ονομαστικές μετοχές της Εταιρίας, το οποίο θα καλυφθεί με ιδιωτική τοποθέτηση. Ειδικότερα, η Γενική Συνέλευση ενέκρινε την παροχή εξουσιοδότησης στο Διοικητικό Συμβούλιο για την έκδοση του ως άνω μετατρέψιμου ομολογιακού δανείου, συμπεριλαμβανομένου ενδεικτικά και όχι περιοριστικά: α) της διάρκειας του δανείου, β) του ποσού του δανείου, γ) του εύρους του λόγου μετατροπής των ομολογιών σε μετοχές δ) του χρόνου και της μεθόδου άσκησης του δικαιώματος μετατροπής, καθώς και όλων των λοιπών απαιτούμενων όρων ώστε να υλοποιηθεί η έκδοση και τυχόν μετατροπή του σε νέες μετοχές της Εταιρίας καθώς και η εισαγωγή τους στο Χρηματιστήριο Αθηνών, ανάλογα με την συμφωνία που θα επιτευχθεί τελικώς. Συνολικός αριθμός έγκυρων ψήφων: 171.448.789, ήτοι ποσοστό 89,45% του καταβεβλημένου μετοχικού κεφαλαίου. Ψήφισαν: Υπέρ 171.335.630 (89,40% του καταβεβλημένου μετοχικού κεφαλαίου), Κατά 113.159 (0,05% του καταβεβλημένου μετοχικού κεφαλαίου), Λευκά / Αποχή 0. 2. Ενέκρινε την κατάργηση του δικαιώματος προτίμησης των παλαιών μετόχων στην έκδοση του ως άνω Ομολογιακού Δανείου μετατρέψιμου σε νέες κοινές ονομαστικές. Συνολικός αριθμός έγκυρων ψήφων: 171.448.789, ήτοι ποσοστό 89,45% του καταβεβλημένου μετοχικού κεφαλαίου. Ψήφισαν: Υπέρ 171.335.630 (89,40% του καταβεβλημένου μετοχικού κεφαλαίου), Κατά 113.159 (0,05% του καταβεβλημένου μετοχικού κεφαλαίου), Λευκά / Αποχή 0.

### **ΜΟΤΟΔΥΝΑΜΙΚΗ Α.Ε.Ε.**

#### **Γνωστοποίηση**

Η Εταιρεία «ΜΟΤΟΔΥΝΑΜΙΚΗ Α.Ε.Ε.» σε εφαρμογή των διατάξεων της παρ.4.1.3.1 του κανονισμού του Χρηματιστηρίου Αθηνών & του άρθρου 10 παρ. 1 Ν.3340/2005, γνωστοποιεί στο επενδυτικό κοινό ότι διενεργήθηκε ειδικός φορολογικός έλεγχος για την χρήση 2013, τόσο για την ίδια όσο και για την θυγατρική της «ΜΟΤΟΔΙΚΤΥΟ Α.Ε.», από τους νόμιμους ελεγκτές, σύμφωνα με το άρθρο 82 παρ.5 Ν.2238/1994 όπως αντικαταστάθηκε με την παρ.7 του άρθρου 8 Ν.4110/2013 και εξεδόθησαν αντίστοιχα φορολογικά πιστοποιητικά με συμπέρασμα χωρίς επιφύλαξη.

## **ΓΕΝΙΚΕΣ ΣΥΝΕΛΕΥΣΕΙΣ**

### **ΝΕΩΡΙΟΝ Α.Ε. ΣΥΜΜΕΤΟΧΩΝ**

**Τακτική Γενική Συνέλευση στις 30/07/2014**, ημέρα Τετάρτη και ώρα 11:00' στην έδρα της εταιρείας στον Πειραιά (οδός Ακτή Μιαούλη, αρ. 67, 7ος όροφος) για συζήτηση και λήψη αποφάσεων στα πιο κάτω θέματα της Ημερησίας Διατάξεως: 1. Υποβολή και έγκριση των ετήσιων οικονομικών καταστάσεων της 19ης εταιρικής χρήσης (από 1.1.2013 έως 31.12.2013) σε απλή και ενοποιημένη μορφή, που έχουν συνταχθεί σύμφωνα με τα Διεθνή Πρότυπα Χρηματοοικονομικής Πληροφόρησης (ΔΠΧΠ) και των σχετικών εκθέσεων του Διοικητικού Συμβουλίου και του Ορκωτού Ελεγκτή. 2. Απαλλαγή των μελών του Δ.Σ. και του Ελεγκτή από κάθε ευθύνη αποζημίωσης για την δέκατη ένατη (19η) εταιρική χρήση (από 1.1.2013-31.12.2013). 3. Έγκριση αμοιβών Μελών του Διοικητικού Συμβουλίου και του Ελεγκτή για την πιο πάνω εταιρική χρήση, καθορισμός αμοιβής μελών Δ.Σ. για το διάστημα από 1.1.2014 μέχρι 31.12.2014 και προέγκριση συναφών συμβάσεων. 4. Εκλογή Ορκωτών Ελεγκτών ως τακτικού και αναπληρωματικού ελεγκτή για τη χρήση από 1.1.2014 μέχρι 31.12.2014 και απόφαση για την αμοιβή τους. 5. Λήψη απόφασης σύμφωνα με το άρθρο 47 του Κ.Ν. 2190/20. 6. Παροχή στα μέλη του Δ.Σ. της κατά το αρ. 23 παρ. 1 Κ.Ν. 2190/20 άδειας για τη διενέργεια για λογαριασμό τρίτων πράξεων που εμπίπτουν στο σκοπό της εταιρείας. 7. Ενημέρωση επί των εξελίξεων σχετικά με την πορεία των θυγατρικών εταιρειών του Ομίλου. Σύμφωνα με τις κείμενες διατάξεις του Κ.Ν. 2190/20 και ιδίως σύμφωνα με τα άρθρα 26 παρ.2β (όπως τροποποιήθηκε με το άρθρο 3 του Ν.3884/2010 και ισχύει), και 27 παρ.3 και 28α του Κ.Ν.2190/20 (όπως προστέθηκαν με τα άρθρα 4 και 5 του Ν.3884/2010

αντίστοιχα και ισχύουν), η Εταιρεία ενημερώνει τους κ.κ. Μετόχους για τα ακόλουθα: I. ΔΙΚΑΙΩΜΑ ΣΥΜΜΕΤΟΧΗΣ ΚΑΙ ΨΗΦΟΥ ΣΤΗ ΓΕΝΙΚΗ ΣΥΝΕΛΕΥΣΗ: Στη Γενική Συνέλευση δικαιούται να συμμετέχει και να ψηφίσει, είτε αυτοπροσώπως είτε με αντιπρόσωπο, όποιος εμφανίζεται ως μέτοχος της Εταιρείας στα αρχεία του Συστήματος Αύλων τίτλων που διαχειρίζεται η «ΕΛΛΗΝΙΚΑ ΧΡΗΜΑΤΙΣΤΗΡΙΑ Α.Ε.» («ΕΧΑΕ») (πρώην Κεντρικό Αποθετήριο Αξιών), στο οποίο τηρούνται οι κινητές αξίες (μετοχές) της εταιρείας κατά την έναρξη της πέμπτης ημέρας πριν από την ημέρα της συνεδρίασης, ήτοι της 25ης Ιουλίου 2014 (ημερομηνία καταγραφής). Κάθε κοινή μετοχή έχει δικαίωμα μίας ψήφου. Η απόδειξη της μετοχικής ιδιότητας γίνεται με την προσκόμιση στην Εταιρεία σχετικής έγγραφης βεβαίωσης της «ΕΧΑΕ» από την οποία θα προκύπτει η μετοχική ιδιότητά τους κατά την ημερομηνία καταγραφής και η οποία πρέπει να περιέλθει στην Εταιρεία (Ακτή Μιαούλη αρ. 67, 7ος όροφος, Πειραιάς) το αργότερο μέχρι και την 27η Ιουλίου 2013, ήτοι την τρίτη (3η) ημέρα πριν από τη συνεδρίαση της Γενικής Συνέλευσης. Όσοι από τους μετόχους είναι νομικά πρόσωπα πρέπει μέσα στην ίδια προθεσμία να καταθέσουν σύμφωνα με το νόμο και τα νομιμοποιητικά τους έγγραφα. Σε περίπτωση μη συμμόρφωσης προς τις διατάξεις του άρθρου 28α του Κ.Ν.2190/20, ο εν λόγω μέτοχος μετέχει στη Γενική Συνέλευση μόνο μετά από άδεια της. Η άσκηση των εν λόγω δικαιωμάτων δεν προϋποθέτει τη δέσμευση των μετοχών του δικαιούχου ούτε την τήρηση άλλης ανάλογης διαδικασίας, η οποία περιορίζει τη δυνατότητα πώλησης και μεταβίβασης αυτών κατά το χρονικό διάστημα που μεσολαβεί ανάμεσα στην ημερομηνία καταγραφής και την ημερομηνία της Γενικής Συνέλευσης. II. ΔΙΑΔΙΚΑΣΙΑ ΓΙΑ ΤΗΝ ΑΣΚΗΣΗ ΔΙΚΑΙΩΜΑΤΟΣ ΨΗΦΟΥ ΜΕΣΩ ΑΝΤΙΠΡΟΣΩΠΩΝ: Κάθε μέτοχος συμμετέχει στη Γενική Συνέλευση και ψηφίζει είτε αυτοπροσώπως είτε μέσω αντιπροσώπων υπογράφοντας σχετική εξουσιοδότηση. Κάθε μέτοχος μπορεί να διορίζει μέχρι τρεις (3) αντιπροσώπους. Νομικά πρόσωπα μετέχουν στη Γενική Συνέλευση ορίζοντας ως εκπροσώπους τους μέχρι τρία (3) φυσικά πρόσωπα. Ωστόσο, αν ο μέτοχος κατέχει μετοχές της Εταιρείας οι οποίες εμφανίζονται σε περισσότερους του ενός λογαριασμούς αξιών, ο περιορισμός αυτός δεν εμποδίζει τον εν λόγω μέτοχο να ορίζει διαφορετικούς αντιπροσώπους για τις μετοχές που εμφανίζονται στον κάθε λογαριασμό αξιών σε σχέση με τη Γενική Συνέλευση. Αντιπρόσωπος που ενεργεί για περισσότερους μετόχους μπορεί να ψηφίζει διαφορετικά για κάθε μέτοχο. Ο αντιπρόσωπος μετόχου υποχρεούται να γνωστοποιεί στην Εταιρεία, πριν από την έναρξη της συνεδρίασης της Γενικής Συνέλευσης, κάθε συγκεκριμένο γεγονός το οποίο μπορεί να είναι χρήσιμο στους μετόχους για την αξιολόγηση του κινδύνου να εξυπηρετήσει ο αντιπρόσωπος άλλα συμφέροντα πλην των συμφερόντων του αντιπροσωπευόμενου μετόχου. Κατά την έννοια της παρούσας παραγράφου, μπορεί να προκύπτει σύγκρουση συμφερόντων ιδίως όταν ο αντιπρόσωπος: (α) είναι μέτοχος που ασκεί τον έλεγχο της Εταιρείας ή είναι άλλο νομικό πρόσωπο ή οντότητα η οποία ελέγχεται από το μέτοχο αυτόν, (β) είναι μέλος του Διοικητικού Συμβουλίου ή της εν γένει διοίκησης της Εταιρείας ή μετόχου που ασκεί τον έλεγχο της Εταιρείας ή άλλου νομικού προσώπου ή οντότητας που ελέγχεται από μέτοχο ο οποίος ασκεί τον έλεγχο της Εταιρείας, ή άλλου νομικού προσώπου ή οντότητας που ελέγχεται από μέτοχο, ο οποίος ασκεί τον έλεγχο της Εταιρείας, (δ) είναι σύζυγος ή συγγενής πρώτου βαθμού με ένα από τα φυσικά πρόσωπα που αναφέρονται στις ως άνω περιπτώσεις (α) έως (γ). Ο διορισμός και η ανάκληση αντιπροσώπου του μετόχου γίνεται εγγράφως και κοινοποιείται στην Εταιρεία με τους ίδιους τύπους, τουλάχιστον τρεις (3) ημέρες πριν από την ημερομηνία συνεδρίασης της Γενικής Συνέλευσης. Η Εταιρεία έχει καταστήσει διαθέσιμο στην ιστοσελίδα της ([www.neorion-holdings.gr](http://www.neorion-holdings.gr)) το έντυπο που χρησιμοποιεί για το διορισμό αντιπροσώπου. Το εν λόγω έντυπο κατατίθεται συμπληρωμένο και υπογεγραμμένο από το μέτοχο στα γραφεία της έδρας της Εταιρείας (Τμήμα Μετόχων, Ακτή Μιαούλη αρ.67, 7ος όροφος, Πειραιάς) τρεις (3) τουλάχιστον ημέρες πριν από την ημερομηνία συνεδρίασης της Γενικής Συνέλευσης. Ο δικαιούχος μέτοχος καλείται να μεριμνά για την επιβεβαίωση της επιτυχούς αποστολής του εντύπου διορισμού αντιπροσώπου και της παραλαβής του από τη Εταιρεία. III. ΔΙΚΑΙΩΜΑΤΑ ΜΕΙΟΨΗΦΙΑΣ ΤΩΝ ΜΕΤΟΧΩΝ - Η Εταιρεία ενημερώνει τους κ.κ. Μετόχους ότι, σύμφωνα με τα προβλεπόμενα στο άρθρο 39 του Κ.Ν.2190/20: (α) Με αίτηση μετόχων που εκπροσωπούν το ένα εικοστό (1/20) του καταβεβλημένου μετοχικού κεφαλαίου, το Διοικητικό Συμβούλιο της Εταιρείας υποχρεούται να εγγράψει στην ημερήσια διάταξη της Γενικής Συνέλευσης πρόσθετα θέματα εάν η σχετική αίτηση περιέλθει στο Διοικητικό Συμβούλιο μέχρι την 15η Ιουλίου 2014, ήτοι δεκαπέντε (15) τουλάχιστον ημέρες πριν από την Τακτική Γενική Συνέλευση. Η αίτηση για την εγγραφή πρόσθετων θεμάτων στην ημερήσια διάταξη συνοδεύεται από αιτιολόγηση ή από σχέδιο απόφασης προς έγκριση στη Γενική Συνέλευση και η αναθεωρημένη ημερήσια διάταξη δημοσιοποιείται με τον ίδιο τρόπο όπως και η προηγούμενη ημερήσια διάταξη, την 17η Ιουλίου 2014, ήτοι δέκα τρεις (13) ημέρες πριν από την ημερομηνία της Τακτικής Γενικής Συνέλευσης και ταυτόχρονα τίθεται στη διάθεση των μετόχων στην ιστοσελίδα της Εταιρείας μαζί με την αιτιολόγηση ή το σχέδιο απόφασης που έχει υποβληθεί από τους μετόχους κατά τα προβλεπόμενα στο άρθρο 27 παρ.3 του ΚΝ 2190/20. (β) Με αίτηση μετόχων που εκπροσωπούν το ένα εικοστό (1/20) του καταβεβλημένου μετοχικού κεφαλαίου, το Διοικητικό Συμβούλιο της Εταιρείας θέτει στη διάθεση των μετόχων κατά τα οριζόμενα στο άρθρο 27 παρ.3 του Κ.Ν.2190/20 το αργότερο μέχρι την 24η Ιουλίου 2014, ήτοι έξι (6) τουλάχιστον ημέρες πριν από τη Γενική Συνέλευση, σχέδια αποφάσεων για θέματα που έχουν περιληφθεί στην αρχική ή αναθεωρημένη ημερήσια διάταξη, αν η σχετική αίτηση περιέλθει στο Διοικητικό Συμβούλιο μέχρι την 23η Ιουλίου 2014, ήτοι επτά (7) τουλάχιστον ημέρες πριν από τη Γενική Συνέλευση. (γ) Μετά από αίτηση οποιουδήποτε μετόχου που υποβάλλεται στην Εταιρεία μέχρι την 25η Ιουλίου 2014, ήτοι πέντε (5) τουλάχιστον πλήρεις ημέρες πριν από τη Γενική Συνέλευση, το Διοικητικό Συμβούλιο υποχρεούται να παρέχει στη Γενική Συνέλευση τις απαιτούμενες συγκεκριμένες πληροφορίες για τις υποθέσεις της Εταιρείας, στο μέτρο που αυτές είναι χρήσιμες για την πραγματική εκτίμηση των θεμάτων της ημερήσιας διάταξης. Το Διοικητικό Συμβούλιο μπορεί να αρνηθεί την παροχή πληροφοριών για αποχρώντα ουσιώδη λόγο ο οποίος αναγράφεται στα πρακτικά. Το Διοικητικό Συμβούλιο μπορεί να απαντήσει ενιαία σε αιτήσεις μετόχων με το ίδιο περιεχόμενο. Υποχρέωση παροχής πληροφοριών δεν υφίσταται όταν οι σχετικές πληροφορίες διατίθενται ήδη στην ιστοσελίδα της Εταιρείας, ιδίως με τη μορφή ερωτήσεων και απαντήσεων. (δ) Μετά από αίτηση μετόχων που εκπροσωπούν το ένα πέμπτο (1/5) του καταβεβλημένου μετοχικού κεφαλαίου, η οποία υποβάλλεται στην Εταιρεία μέχρι την 25η Ιουλίου 2014, ήτοι πέντε (5) τουλάχιστον πλήρεις ημέρες πριν από τη Γενική Συνέλευση, το Διοικητικό Συμβούλιο υποχρεούται να παρέχει στη Γενική Συνέλευση τις πληροφορίες για την πορεία των εταιρικών υποθέσεων και την περιουσιακή κατάσταση τα Εταιρείας. Το Διοικητικό Συμβούλιο μπορεί να αρνηθεί την παροχή πληροφοριών για αποχρώντα ουσιώδη λόγο ο οποίος αναγράφεται στα πρακτικά. Αντίστοιχες προθεσμίες για τυχόν άσκηση δικαιωμάτων μειοψηφίας των μετόχων ισχύουν και σε περίπτωση Επαναληπτικών Γενικών Συνελεύσεων. Σε όλες τις ανωτέρω περιπτώσεις οι αιτούντες μέτοχοι οφείλουν να αποδεικνύουν τη μετοχική τους ιδιότητα και τον αριθμό των μετοχών που κατέχουν κατά την άσκηση του σχετικού δικαιώματος. Τέτοια απόδειξη αποτελεί και η προσκόμιση σχετικής βεβαίωσης από την ΕΧΑΕ. ΔΙΑΘΕΣΙΜΑ ΕΓΓΡΑΦΑ ΚΑΙ ΠΛΗΡΟΦΟΡΙΕΣ - Οι πληροφορίες του άρθρου 27 παρ.3 του ΚΝ2190/20 συμπεριλαμβανομένης της Πρόσκλησης για σύγκληση της Τακτικής Γενικής Συνέλευσης, του εντύπου διορισμού αντιπροσώπου και των σχεδίων αποφάσεων για τα θέματα της ημερήσιας διάταξης θα διατίθενται σε ηλεκτρονική μορφή στην ιστοσελίδα της εταιρείας μας ([www.neorion-holdings.gr](http://www.neorion-holdings.gr)). Το πλήρες κείμενο των σχεδίων αποφάσεων και τυχόν εγγράφων που προβλέπονται στο άρθρο 27 παρ.3 περιπτώσεις γ' και δ' του ΚΝ.2190/20 θα διατίθεται στους μετόχους, κατόπιν αιτήσεώς τους, σε έγχαρτη μορφή στα γραφεία της εταιρείας μας (Τμήμα Μετόχων, Ακτή Μιαούλη αρ. 67, 7ος όροφος, Πειραιάς, τηλ.210 4520778).



**ΒΙΟΚΑΡΠΕΤ Α.Ε.**

**Έκτακτη Γενική Συνέλευση στις 06/08/2014**, ημέρα Τετάρτη και ώρα **11.00** στα γραφεία της εταιρίας στο 5ον ΧΛΜ Ε.Ο. Λαρίσης Αθηνών, Λάρισα, προκειμένου να αποφασίσουν επί των κάτωθι θεμάτων: ΘΕΜΑ ΗΜΕΡΗΣΙΑΣ ΔΙΑΤΑΞΗΣ: Παροχή εταιρικής εγγύησης υπέρ της θυγατρικής εταιρίας ΕΞΑΛΚΟ Α.Ε., προς τις ανώνυμες τραπεζικές εταιρείες «ALPHA ΤΡΑΠΕΖΑ ΑΕ» και «ΤΡΑΠΕΖΑ ΠΕΙΡΑΙΩΣ ΑΕ» στο πλαίσιο συμβάσεων χρηματοδότησης της τελευταίας από τις τράπεζες αυτές και χορήγηση συναίνεσης για εγγραφή προσημείωσης υποθήκης επί ακινήτων της εταιρίας υπέρ των τραπεζών αυτών, κατ' άρθρο 23α του Κ.Ν. 2190/1920, και ορισμός εκπροσώπων της εταιρίας για την υπογραφή των σχετικών συμβάσεων και εγγράφων για την προσημείωση υποθήκης. Σύμφωνα με το άρθρο 26 παρ. 2β του Κ.Ν. 2190/1920, ως τροποποιήθηκε με το άρθρο 3 του Ν. 3884/2010 και ισχύει, η Εταιρία ενημερώνει τους μετόχους για τα ακόλουθα: Α. ΔΙΚΑΙΩΜΑ ΣΥΜΜΕΤΟΧΗΣ ΚΑΙ ΨΗΦΟΥ- Στην Έκτακτη Γενική Συνέλευση δικαιούται να συμμετάσχει όποιος εμφανίζεται ως μέτοχος στα αρχεία του Συστήματος Αυλών Τίτλων που διαχειρίζεται η "Ελληνικά Χρηματιστήρια Α.Ε." (Ε.Χ.Α.Ε.), στο οποίο τηρούνται οι κινητές αξίες της Εταιρίας. Η απόδειξη της μετοχικής ιδιότητας γίνεται με την προσκόμιση σχετικής έγγραφης βεβαίωσης του εν λόγω φορέα ή, εναλλακτικά, με απευθείας ηλεκτρονική σύνδεση της Εταιρίας με τα αρχεία του εν λόγω φορέα. Η ιδιότητα του μετόχου πρέπει να υφίσταται κατά την 1/8/2014 (Ημερομηνία Καταγραφής), ήτοι κατά την έναρξη της πέμπτης (5ης) ημέρας πριν από την ημέρα συνεδρίασης της Γενικής Συνέλευσης της 6/8/2014, και η σχετική έγγραφη βεβαίωση ή η ηλεκτρονική πιστοποίηση σχετικά με τη μετοχική ιδιότητα πρέπει να περιέλθει στην Εταιρία το αργότερο την 2/8/2014, ήτοι την τρίτη (3η) ημέρα πριν από τη συνεδρίαση της Γενικής Συνέλευσης. Έναντι της Εταιρίας θεωρείται ότι έχει δικαίωμα συμμετοχής και ψήφου στη Γενική Συνέλευση μόνον όποιος φέρει την ιδιότητα του μετόχου κατά την αντίστοιχη Ημερομηνία Καταγραφής. Σε περίπτωση μη συμμόρφωσης προς τις διατάξεις του άρθρου 28α του Κ.Ν. 2190/1920, ο εν λόγω μέτοχος μετέχει στη Γενική Συνέλευση μόνο μετά από άδεια της. Η άσκηση των εν λόγω δικαιωμάτων (συμμετοχής και ψήφου) δεν προϋποθέτει τη δέσμευση των μετοχών του δικαιούχου, ούτε την τήρηση άλλης ανάλογης διαδικασίας, η οποία περιορίζει τη δυνατότητα πώλησης και μεταβίβασης αυτών κατά το χρονικό διάστημα που μεσολαβεί ανάμεσα στην Ημερομηνία Καταγραφής και στην ημερομηνία της Γενικής Συνέλευσης. Β.ΔΙΚΑΙΩΜΑΤΑ ΜΕΙΟΨΗΦΙΑΣ ΤΩΝ ΜΕΤΟΧΩΝ - (α) Με αίτηση μετόχων που εκπροσωπούν το ένα εικοστό (1/20) του καταβεβλημένου μετοχικού κεφαλαίου, το Διοικητικό Συμβούλιο της Εταιρίας υποχρεούται να εγγράψει στην ημερήσια διάταξη της Γενικής Συνέλευσης πρόσθετα θέματα, εάν η σχετική αίτηση περιέλθει στο Διοικητικό Συμβούλιο μέχρι την 22/7/2014, δηλ. δεκαπέντε (15) τουλάχιστον ημέρες πριν από τη Γενική Συνέλευση. Η αίτηση για την εγγραφή πρόσθετων θεμάτων στην ημερήσια διάταξη συνοδεύεται από αιτιολόγηση ή από σχέδιο απόφασης προς έγκριση στη Γενική Συνέλευση και η αναθεωρημένη ημερήσια διάταξη δημοσιοποιείται με τον ίδιο τρόπο όπως η προηγούμενη ημερήσια διάταξη, στις 24/7/2014, δηλ. δεκατρείς (13) ημέρες πριν από την ημερομηνία της Γενικής Συνέλευσης και ταυτόχρονα τίθεται στη διάθεση των μετόχων στην ιστοσελίδα της Εταιρίας, μαζί με την αιτιολόγηση ή το σχέδιο απόφασης που έχει υποβληθεί από τους μετόχους κατά τα προβλεπόμενα στο άρθρο 27 παρ. 3 του Κ.Ν. 2190/1920. (β) Με αίτηση μετόχων που εκπροσωπούν το ένα εικοστό (1/20) του καταβεβλημένου μετοχικού κεφαλαίου, το Διοικητικό Συμβούλιο θέτει στη διάθεση των μετόχων κατά τα οριζόμενα στο άρθρο 27 παρ. 3 του Κ.Ν. 2190/1920, το αργότερο μέχρι την 31/7/2014, ήτοι έξι (6) τουλάχιστον ημέρες πριν από την ημερομηνία της Γενικής Συνέλευσης, σχέδια αποφάσεων για θέματα που έχουν περιληφθεί στη αρχική ή την αναθεωρημένη ημερήσια διάταξη, αν η σχετική αίτηση περιέλθει στο Διοικητικό Συμβούλιο μέχρι την 30/7/2014, δηλ. επτά (7) τουλάχιστον ημέρες πριν από την ημερομηνία της Γενικής Συνέλευσης. (γ) Μετά από αίτηση οποιουδήποτε μετόχου που υποβάλλεται στην Εταιρία μέχρι τις 31/7/2014, δηλ. πέντε (5) τουλάχιστον πλήρεις ημέρες πριν από τη Γενική Συνέλευση, το Διοικητικό Συμβούλιο υποχρεούται να παρέχει στη Γενική Συνέλευση τις αιτούμενες συγκεκριμένες πληροφορίες για τις υποθέσεις της Εταιρίας, στο μέτρο που αυτές είναι χρήσιμες για την πραγματική εκτίμηση των θεμάτων της ημερήσιας διάταξης. Το Διοικητικό Συμβούλιο μπορεί να αρνηθεί την παροχή των πληροφοριών για αποχρώντα ουσιώδη λόγο, ο οποίος αναγράφεται στα πρακτικά. Το Διοικητικό Συμβούλιο μπορεί να απαντήσει ενιαία σε αιτήσεις μετόχων με το ίδιο περιεχόμενο. Υποχρέωση παροχής πληροφοριών δεν υφίσταται όταν οι σχετικές πληροφορίες διατίθενται ήδη στην ιστοσελίδα της Εταιρίας, ιδίως με τη μορφή ερωτήσεων και απαντήσεων. (δ) Μετά από αίτηση μετόχων που εκπροσωπούν το ένα πέμπτο (1/5) του καταβεβλημένου μετοχικού κεφαλαίου, η οποία υποβάλλεται στην Εταιρία μέχρι τις 31/7/2014, δηλ. πέντε (5) τουλάχιστον πλήρεις ημέρες πριν από τη Γενική Συνέλευση, το Διοικητικό Συμβούλιο υποχρεούται να παρέχει στη Γενική Συνέλευση πληροφορίες για την πορεία των εταιρικών υποθέσεων και την περιουσιακή κατάσταση της Εταιρίας. Το Διοικητικό Συμβούλιο μπορεί να αρνηθεί την παροχή των πληροφοριών για αποχρώντα ουσιώδη λόγο, ο οποίος αναγράφεται στα πρακτικά. Σε όλες τις ανωτέρω αναφερόμενες περιπτώσεις οι αιτούντες μέτοχοι οφείλουν να αποδεικνύουν τη μετοχική τους ιδιότητα και τον αριθμό των μετοχών που κατέχουν κατά την άσκηση του σχετικού δικαιώματος. Τέτοια απόδειξη αποτελεί και η προσκόμιση βεβαίωσης από το φορέα στον οποίο τηρούνται οι οικείες κινητές αξίες ή η πιστοποίηση της μετοχικής ιδιότητας με απευθείας ηλεκτρονική σύνδεση φορέα και Εταιρίας. Γ.ΔΙΑΔΙΚΑΣΙΑ ΓΙΑ ΤΗΝ ΑΣΚΗΣΗ ΔΙΚΑΙΩΜΑΤΟΣ ΨΗΦΟΥ ΜΕΣΩ ΑΝΤΙΠΡΟΣΩΠΟΥ - Ο μέτοχος συμμετέχει στη Γενική Συνέλευση και ψηφίζει είτε αυτοπροσώπως, είτε μέσω αντιπροσώπων. Κάθε μέτοχος μπορεί να διορίζει μέχρι τρεις (3) αντιπροσώπους. Νομικά πρόσωπα μετέχουν στη Γενική Συνέλευση ορίζοντας ως εκπροσώπους τους μέχρι τρία (3) φυσικά πρόσωπα. Ωστόσο, αν ο μέτοχος κατέχει μετοχές της Εταιρίας, οι οποίες εμφανίζονται σε περισσότερους του ενός λογαριασμούς αξιών, ο περιορισμός αυτός δεν εμποδίζει τον εν λόγω μέτοχο να ορίζει διαφορετικούς αντιπροσώπους για τις μετοχές που εμφανίζονται στον κάθε λογαριασμό αξιών σε σχέση με τη Γενική Συνέλευση. Αντιπρόσωπος που ενεργεί για περισσότερους μετόχους μπορεί να ψηφίζει διαφορετικά για κάθε μέτοχο. Ο αντιπρόσωπος μετόχου υποχρεούται να γνωστοποιεί στην Εταιρία, πριν από την έναρξη της συνεδρίασης της Γενικής Συνέλευσης, κάθε συγκεκριμένο γεγονός, το οποίο μπορεί να είναι χρήσιμο στους μετόχους για την αξιολόγηση του κινδύνου να εξυπηρετήσει ο αντιπρόσωπος άλλα συμφέροντα πλην των συμφερόντων του αντιπροσωπευόμενου μετόχου. Κατά την έννοια της παρούσας παραγράφου, μπορεί να προκύπτει σύγκρουση συμφερόντων ιδίως όταν ο αντιπρόσωπος: α)είναι μέτοχος που ασκεί τον έλεγχο της Εταιρίας ή είναι άλλο νομικό πρόσωπο ή οντότητα η οποία ελέγχεται από το μέτοχο αυτόν, β)είναι μέλος του Διοικητικού Συμβουλίου ή της εν γένει διοίκησης της Εταιρίας ή μετόχου που ασκεί τον έλεγχο της Εταιρίας, ή άλλου νομικού προσώπου ή οντότητας που ελέγχεται από μέτοχο, γ)είναι μέτοχος που ασκεί τον έλεγχο της Εταιρίας, ή άλλου νομικού προσώπου ή οντότητας που ελέγχεται από μέτοχο, ο οποίος ασκεί τον έλεγχο της Εταιρίας, δ)είναι σύζυγος ή συγγενής πρώτου βαθμού με ένα από τα φυσικά πρόσωπα που αναφέρονται στις περιπτώσεις (α) έως (γ). Ο διορισμός και η ανάκληση αντιπροσώπου του μετόχου γίνεται εγγράφως και κοινοποιείται στην Εταιρία με τους ίδιους τύπους, τουλάχιστον τρεις (3) ημέρες πριν από την ημερομηνία συνεδρίασης της Γενικής Συνέλευσης. Η Εταιρία έχει καταστήσει διαθέσιμο στην ιστοσελίδα της ([www.biokarpet.gr](http://www.biokarpet.gr)) το έντυπο που χρησιμοποιεί για το διορισμό αντιπροσώπου. Το εν λόγω έντυπο κατατίθεται συμπληρωμένο και υπογεγραμμένο από το μέτοχο στο Τμήμα Εξυπηρέτησης μετόχων της Εταιρίας στη διεύθυνση: 5ο ΧΛΜ Εθν.Οδού Λάρισης – Αθηνών, Λάρισα ή αποστέλλεται τηλεομοιοτυπικώς στο fax 2410 688630, τρεις (3) τουλάχιστον ημέρες πριν από την ημερομηνία της Γενικής Συνέλευσης. Ο δικαιούχος καλείται να μεριμνά για την επιβεβαίωση της επιτυχούς αποστολής του εντύπου διορισμού αντιπροσώπου και της παραλαβής του από την Εταιρία, καλώντας στο τηλέφωνο: 2410 688622. Το Καταστατικό της Εταιρίας παρότι προβλέπει και τη δυνατότητα εξ αποστάσεως συμμετοχής των μετόχων στη ψηφοφορία,

δεν έχουν εκδοθεί οι σχετικές υπουργικές αποφάσεις που αφορούν στις ελάχιστες τεχνικές προδιαγραφές για τη διασφάλιση της ταυτότητας του ψηφίζοντος μετόχου καθώς και την ασφάλεια της ηλεκτρονικής ή άλλης σύνδεσης. Δ.ΔΙΑΘΕΣΙΜΑ ΠΛΗΡΟΦΟΡΙΕΣ ΚΑΙ ΕΓΓΡΑΦΑ - Οι πληροφορίες και τα έγγραφα που προβλέπονται στο άρθρο 27 παρ. 3 του Κ.Ν. 2190/1920, θα διατίθενται σε έγχαρτη μορφή στα γραφεία της έδρας της Εταιρίας (5ο ΧΛΜ Εθν.Οδου Λάρισας – Αθηνών, Λάρισα) από το Τμήμα Εξυπηρέτησης μετόχων και σε ηλεκτρονική μορφή με ανάρτησή τους στην ιστοσελίδα της Εταιρίας ([www.biokarpet.gr](http://www.biokarpet.gr)). Η εν λόγω Πρόσκληση θα δημοσιευτεί στο ΓΕΜΗ, στο ΦΕΚ και θα αναρτηθεί στην ιστοσελίδα της Εταιρίας, ([www.biokarpet.gr](http://www.biokarpet.gr)).

**Ομολογιακά Δάνεια Επιχειρήσεων**

Πλήθος Εισηγμένων Ομολογίων	Ονομαστική αξία	Τιμή έκδοσης	Σημερινό επιτόκιο	Ημερ. λήξης	Διάρκεια (έτη)	Σημείωση	Προσ/μένο* Τок/ρίδιο		Μον. Διασπ.	Ομολογιακά Δάνεια Επιχειρήσεων	Κατωτ Τιμή	Ανωτ Τιμή	Τιμή κλεισ.	Προηγ. Κλείσιμο-ημέρια	Όγκος	Αξία Συναλλαγών	Τελευταία εντολή			Μεγ έτους		
							Κοινό	Προτιμησιακό									Τιμή	Αγορ./ Πώλ.	Ημερομηνία		λαχ έτους	
4,150,176	4.77	4.77	5.00	19/03/2015	5	---	18	---	1	MARFIN INVESTMENT GROUP A.E. (Μετατρ. σε ΚΟ μτχ)	---	---	---	94.6570	16/07/2014	---	---	87.0000	A	29/07/2014	62.5251	94.8000
1,794,284	12.49	9.77	5.06	12/07/2015	8	---	---	---	1	ΝΗΡΕΥΣ ΙΧΘΥΟΚΑΛΛΙΕΡΓΕΙΕΣ Α.Ε. (Μετατρ. σε ΚΟ μτχ)	---	---	---	12.0000	29/01/2014	---	---	11.1000	A	28/07/2014	12.0000	12.0000
212,802,006	1.00	1.00	6.30	29/07/2020	7	---	5	---	1	MARFIN INVESTMENT GROUP A.E. ΣΕΙΡΑ Β (ΜΟΔ)	---	---	---	0.8500	23/08/2013	---	---	1.0100	A	23/07/2014	0.8500	0.8500
2,156,827	1.00	1.00	7.00	29/07/2019	6	---	5	---	1	MARFIN INVESTMENT GROUP A.E. ΣΕΙΡΑ Α (ΜΟΔ)	---	---	---	1.0000	23/08/2013	---	---	1.0100	A	23/07/2014	1.0000	1.0000

**Σημειώσεις Εταιρικών Ομολόγων**

Ο Όγκος Συναλλαγών υπολογίζεται ως (Τεμάχια) \* (Ονομαστική Τιμή). Η Αξία Συναλλαγών υπολογίζεται ως (Τεμάχια) \* (Ονομαστική Τιμή) \* (Τιμή %) + (Δεδουλευμένοι Τόκοι).

Οι τιμές συναλλαγών των ομολόγων υπολογίζονται ως ποσοστό επί τοις εκατό (%) της ονομαστικής τους τιμής.

Όλα τα ομόλογα έχουν Ονομαστική Αξία εκπεφρασμένη σε Ευρώ (εκτός εάν σημειώνεται διαφορετικά).

\* Προσ/μένο = Προσαρτημένο



**Ομόλογα Ελληνικού Δημοσίου**

Πλήθος Εισηγμ. Ομολογιών	Ονομ. αξία	Σημερινό επιτόκιο	Υπολογισμός Δεδουλευμένων	Ημερ/νία Λήξης [1]	Διάρκεια (έτη)	Σημείωση	Ημερομηνία Πληρ.	Αξία τρέχοντος	Μον. Διαπρ.	Ομόλογα Ελληνικού Δημοσίου	Κατωτ Τιμή	Ανωτ Τιμή	Τιμή κλειστ.	Προηγ. Κλείσιμο-ημ/νία	Όγκος	Αξία Συναλλαγών	Τελευταία εντολή Αγορ./ Πώλ. Ημερομηνία
2,658,781,973	1.00	4.30	Πργμ/Πργμ	24/02/2023	11	---	24/02	4.30	1	ΟΕΔ-ΣΤΘ-240223-11X-2,000-1,00	---	---	---	---	---	---	---
2,658,781,973	1.00	4.30	Πργμ/Πργμ	24/02/2024	12	---	24/02	4.30	1	ΟΕΔ-ΣΤΘ-240224-12X-2,000-1,00	---	---	---	---	---	---	---
2,658,781,973	1.00	4.30	Πργμ/Πργμ	24/02/2025	13	---	24/02	4.30	1	ΟΕΔ-ΣΤΘ-240225-13X-2,000-1,00	---	---	---	---	---	---	---
2,658,781,973	1.00	4.30	Πργμ/Πργμ	24/02/2026	14	---	24/02	4.30	1	ΟΕΔ-ΣΤΘ-240226-14X-2,000-1,00	---	---	---	---	---	---	---
2,658,781,973	1.00	4.30	Πργμ/Πργμ	24/02/2027	15	---	24/02	4.30	1	ΟΕΔ-ΣΤΘ-240227-15X-2,000-1,00	---	---	---	---	---	---	---
2,836,034,104	1.00	4.30	Πργμ/Πργμ	24/02/2028	16	---	24/02	4.30	1	ΟΕΔ-ΣΤΘ-240228-16X-2,000-1,00	---	---	---	---	---	---	---
2,836,034,104	1.00	4.30	Πργμ/Πργμ	24/02/2029	17	---	24/02	4.30	1	ΟΕΔ-ΣΤΘ-240229-17X-2,000-1,00	---	---	---	---	---	---	---
2,836,034,104	1.00	4.30	Πργμ/Πργμ	24/02/2030	18	---	24/02	4.30	1	ΟΕΔ-ΣΤΘ-240230-18X-2,000-1,00	---	---	---	---	---	---	---
2,836,034,104	1.00	4.30	Πργμ/Πργμ	24/02/2031	19	---	24/02	4.30	1	ΟΕΔ-ΣΤΘ-240231-19X-2,000-1,00	---	---	---	---	---	---	---
2,836,034,104	1.00	4.30	Πργμ/Πργμ	24/02/2032	20	---	24/02	4.30	1	ΟΕΔ-ΣΤΘ-240232-20X-2,000-1,00	---	---	---	---	---	---	---
2,836,034,104	1.00	4.30	Πργμ/Πργμ	24/02/2033	21	---	24/02	4.30	1	ΟΕΔ-ΣΤΘ-240233-21X-2,000-1,00	---	---	---	---	---	---	---
2,836,034,104	1.00	4.30	Πργμ/Πργμ	24/02/2034	22	---	24/02	4.30	1	ΟΕΔ-ΣΤΘ-240234-22X-2,000-1,00	---	---	---	---	---	---	---
2,836,034,104	1.00	4.30	Πργμ/Πργμ	24/02/2035	23	---	24/02	4.30	1	ΟΕΔ-ΣΤΘ-240235-23X-2,000-1,00	---	---	---	---	---	---	---
2,836,034,104	1.00	4.30	Πργμ/Πργμ	24/02/2036	24	---	24/02	4.30	1	ΟΕΔ-ΣΤΘ-240236-24X-2,000-1,00	---	---	---	---	---	---	---
2,836,034,104	1.00	4.30	Πργμ/Πργμ	24/02/2037	25	---	24/02	4.30	1	ΟΕΔ-ΣΤΘ-240237-25X-2,000-1,00	---	---	---	---	---	---	---
2,836,034,104	1.00	4.30	Πργμ/Πργμ	24/02/2038	26	---	24/02	4.30	1	ΟΕΔ-ΣΤΘ-240238-26X-2,000-1,00	---	---	---	---	---	---	---
2,836,034,104	1.00	4.30	Πργμ/Πργμ	24/02/2039	27	---	24/02	4.30	1	ΟΕΔ-ΣΤΘ-240239-27X-2,000-1,00	---	---	---	---	---	---	---
2,836,034,104	1.00	4.30	Πργμ/Πργμ	24/02/2040	28	---	24/02	4.30	1	ΟΕΔ-ΣΤΘ-240240-28X-2,000-1,00	---	---	---	---	---	---	---
2,836,034,104	1.00	4.30	Πργμ/Πργμ	24/02/2041	29	---	24/02	4.30	1	ΟΕΔ-ΣΤΘ-240241-29X-2,000-1,00	---	---	---	---	---	---	---
2,836,034,104	1.00	4.30	Πργμ/Πργμ	24/02/2042	30	---	24/02	4.30	1	ΟΕΔ-ΣΤΘ-240242-30X-2,000-1,00	---	---	---	---	---	---	---
1,500,000	1,000.00	1.01	FLR Πργμ/360	10/08/2014	5	---	10/02 - 10/08	---	1	ΟΕΔ-ΚΥΜ-100814-05X-1,762-1000,00	---	---	---	---	---	---	---
3,000,000	1,000.00	4.75	Πργμ/Πργμ	17/04/2019	5	---	17/04	4.75	1	ΟΕΔ-ΣΤΘ-170419-05X-4,750-1.000	---	---	---	---	---	---	---
1,500,000	1,000.00	3.38	Πργμ/Πργμ	17/07/2017	3	---	17/07	3.38	1	ΟΕΔ-ΣΤΘ-170717-03X-3,375-1.000	---	---	---	---	---	---	---

**Σημειώσεις Ομολόγων Ελλ. Δημοσίου**

Ο Όγκος Συναλλαγών υπολογίζεται ως (Τεμάχια) \* (Ονομαστική Τιμή). Η Αξία Συναλλαγών υπολογίζεται ως (Τεμάχια) \* (Ονομαστική Τιμή) \* (Τιμή %) + (Δεδουλευμένοι Τόκοι)

Η Αξία του τρέχοντος τοκομεριδίου για τις εκδόσεις Ονομαστικής Αξίας 0,01 ευρώ, αναφέρεται σε Ονομαστική Αξία 100 ευρώ.

FLR (= Floating Interest Rate) Ομόλογο Μεταβλητού Επιτοκίου.

[1] - Η Ημερομηνία Λήξης της τοκοφόρου περιόδου και η Ημερομηνία Πληρωμής του τοκομεριδίου.

Ομόλογα σε Κυκλοφορία	Νόμισμα / Ελάχιστη διαπραγ.	Ημερομηνία Πληρ.	Αξία τρέχοντος τοκομεριδίου	Σημείωση	Προσ/μένο* Τοκ/ρίδιο	Μονάδα διαπραγ/σης	Ημερ/νία Έκδοσης	Διάρκεια (έτη)	Σημερινό επιτόκιο	Υ.Δ.Τ σε	Ομόλογα	Τελευταία τιμή προηγ.	Τελευτ. Τιμή	Εκφ. τοις μετρητοίς (€) Αγορ. / Πώλ Ημερομηνία	Συναλλαγές σε τμχ	Ελάχιστο ζωής	Μέγιστο ζωής
<b>Ομολογιακά Δάνεια Διεθνών Οργανισμών</b>																	
1,000,000	EUR / 1000	21/07	---	---	9	1	21/07/2006	10	5.0 FLR	360	ΟΜΟΛΟΓΟ ΕΥΡΩΠΑΪΚΗΣ ΤΡΑΠΕΖΑΣ ΕΠΕΝΔΥΣΕΩΝ	97.50	16/04/2007	---	---	---	---
<b>Νομικών Προσώπων και Εταιρειών σε Συνάλλαγμα και Ευρο</b>																	
0	GBP / 10	01/12	0.25	---	57	1	01/12/1928	100	2.5	360	Ε.Κ.Τ.Ε.	---	---	---	---	---	---
103,746	GBP / 10	01/12	0.25	---	55	1	01/12/1930	98	2.5	360	Ε.Κ.Τ.Ε. σειρά	2.27	05/02/1996	2.27	Π	05/02/1996	2.27

**Σημειώσεις Ομολόγων Ελλ. Δημοσίου**

Υ.Δ.Τ: Υπολογισμός Δεδουλευμένων Τόκων.

FLR (= Floating Interest Rate) Ομόλογο Μεταβλητού Επιτοκίου.

Η ελάχιστη διαπραγματεύσιμη Ονομαστική Αξία για όλους τους Άυλους Τίτλους του Δημοσίου είναι τα 100 Ευρώ.

\* Προσ/μένο = Προσαρτημένο

**Ομόλογα Κρατικών Τραπεζών (ετήσιας διάρκειας)**

Πλήθος Εισηγμ. Ομολογιών	Ονομαστική αξία	Αρχικό Επιτόκιο	Τρέχον Επιτόκιο	Ετήσιος Τόκος	Ημερομηνία Έκδοσης	Σημείωση	Ομόλογα Κρατικών Τραπεζών	Μον. Διαπρ.	Ετήσιες Ανανεώσεις	Τελευτ. Τιμή	Εκφ. τοις μετρητοίς (€) Αγορ. / Πώλ.	Όγκος
342,560	135.17	2.35	3.92	0.00	31/01/2005	---	ΟΜΟΛΟΓΟ ΕΤΒΑ	1	10	100.00	A	---
2,446	1,182.96	4.90	2.47	29.69	31/05/2008	---	ΟΜΟΛΟΓΟ ΕΤΒΑ	1	7	---	---	---
63,787	1,129.20	5.45	2.47	30.88	31/08/2008	---	ΟΜΟΛΟΓΟ ΕΤΒΑ	1	6	---	---	---

**Σημειώσεις Ομολόγων**

Οι ετήσιες ανανεώσεις των Ομολόγων ΕΤΒΑ είναι απαλλαγμένες των φόρων (καθαρά επιτόκια).  
Για τα ομόλογα έκδοσης μέχρι και 30/06/2014 ο δεδουλευμένος τόκος έχει κεφαλαιοποιηθεί.

**Πίνακας Μελών Χρηματιστηρίου Αθηνών και Μελών ΕΤ.ΕΚ.**

Επωνυμία			Αγορά Μετοχών			Αγορά Παραγώγων			Μέλη ΕΤ.ΕΚ.			
	Διεύθυνση	Τηλέφωνο	Φαξ	Μέλος Αγοράς	Μέλος εξ Αποστάσεως	Ειδικός Διαπρήτης	Διαπρήτης	Ειδικός Διαπρήτης	Παραγγελίχος	Γενικό Εκκαθιστικό	Άμεσο Εκκαθιστικό	Μη Εκκαθιστικό
<b>ALPHA ΤΡΑΠΕΖΑ Α.Ε.</b>										✓		
ΣΤΑΔΙΟΥ 40, ΑΘΗΝΑ	(210)-3260000	(210)-3264116										
	(210)-3265546	(210)-3265811										
<b>ARGUS STOCKBROKERS LTD</b>				✓	✓							
ΛΕΩΦΟΡΟΣ ΚΕΝΝΕΤΥ ΓΡ. 303 12-14, ΛΕΥΚΩΣΙΑ ΚΥΠΡΟΥ	(+35722)-22717000	(+35722)-22717070										
<b>ATLANTIC SECURITIES LIMITED</b>				✓	✓							
ΠΡΟΔΡΟΜΟΥ 37, ΛΕΥΚΩΣΙΑ ΚΥΠΡΟΥ	(+35722)-445400	(+35722)-661914										
<b>ΑΤΤΙΚΑ BANK ΑΝΩΝΥΜΗ ΤΡΑΠΕΖΙΚΗ ΕΤΑΙΡΕΙΑ</b>										✓		
ΑΚΑΔΗΜΙΑΣ 54, ΑΘΗΝΑ	(210)-3390757	(210)-3646090										
ΟΜΗΡΟΥ 23, ΑΘΗΝΑ	(210)-3669000	(210)-3669410										
<b>ΑΧΙΑ VENTURES GROUP LTD</b>				✓	✓							
Γ. ΚΡΑΝΙΔΙΩΤΗ 10, ΛΕΥΚΩΣΙΑ ΚΥΠΡΟΥ	+357 22 742000	+357 22 742001										
<b>ΑΧΟΝ ΧΡΗΜΑΤΙΣΤΗΡΙΑΚΗ Α.Ε.Π.Ε.Υ.</b>				✓			✓					✓
ΣΤΑΔΙΟΥ 48, ΑΘΗΝΑ	(210)-3363800	(210)-3243903										
<b>BANK OF AMERICA MERRILL LYNCH</b>				✓	✓							
KING EDWARD STREET 2, LONDON	(+4420)-79952000	(+4420)-79954525										
<b>BETA ΧΡΗΜΑΤΙΣΤΗΡΙΑΚΗ Α.Ε.Π.Ε.Υ.</b>				✓		✓	✓	✓			✓	
ΒΡΑΙΛΑ & Λ. ΑΛΕΞΑΝΔΡΑΣ 29, ΑΘΗΝΑ	(210)-6478900	(210)-6410139										
<b>BNP PARIBAS SECURITIES SERVICES</b>										✓		
ΒΑΣ. ΣΟΦΙΑΣ 94, ΑΘΗΝΑ	(210)-7468500	(210)-7468579										
<b>CAPITAL ΧΡΗΜΑΤΙΣΤΗΡΙΑΚΗ Α.Ε.Π.Ε.Υ.</b>				✓			✓					✓
ΜΗΤΡΟΠΟΛΕΩΣ 58, ΑΘΗΝΑ	(210)-3369700	(210)-3369820										
<b>CFS ΧΡΗΜΑΤΙΣΤΗΡΙΑΚΗ Α.Ε.Π.Ε.Υ.</b>				✓		✓		✓			✓	
ΣΤΑΔΙΟΥ 3, ΑΘΗΝΑ	(210)-3360800	(210)-3311854										
<b>CITIGROUP GLOBAL MARKET LTD</b>				✓	✓							
CITIGROUP CENTRE, CANADA SQUARE, CANARY WHART, LONDON	002079864000	002079862266										
<b>CREDIT AGRICOLE CHEUVREUX S.A.</b>					✓							
9 QUAI PAUL DOUMER, ΠΑΡΙΣΙ	33 (0) 1 41 89 70 00											
<b>CREDIT SUISSE SECURITIES (EUROPE) LIMITED</b>				✓	✓							
ONE SAVOT SQUARE, LONDON	+44 20 7888 8888	+44 20 7888 1600										
<b>DEUTSCHE BANK A.G.</b>				✓	✓							
THEODOR-HEUSS-ALLEE 70, ΦΡΑΚΝΦΟΥΡΤΗ	0049 69 910 00	0049 69 910 34 225										
<b>EUROBANK EQUITIES Α.Ε.Π.Ε.Υ.</b>				✓		✓		✓			✓	
ΦΙΛΕΛΛΗΝΩΝ 10, ΑΘΗΝΑ	(210)-3720000	(210)-3720001										
<b>EUROCORP ΧΡΗΜΑΤΙΣΤΗΡΙΑΚΗ Α.Ε.</b>				✓			✓				✓	
ΠΛ. ΦΙΛΙΚΗΣ ΕΤΑΙΡΕΙΑΣ 14, ΑΘΗΝΑ	(210)-7263500	(210)-7263666										
<b>EUROTRUST ΧΡΗΜΑΤΙΣΤΗΡΙΑΚΗ Α.Ε.Π.Ε.Υ.</b>				✓								
ΣΟΦΟΚΛΕΟΥΣ 13-15, ΑΘΗΝΑ	(210)-3363100	(210)-3238334										
<b>EUROXX Χ.Α.Ε.Π.Ε.Υ.</b>				✓			✓				✓	
ΠΑΛΑΙΟΛΟΓΟΥ 7, ΧΑΛΑΝΔΡΙ	(210)-6879400	(210)-6879401										
<b>GLOBAL CAPITAL SECURITIES AND FINANCIAL SERVICES LTD</b>				✓	✓							
ΛΕΩΦ. ΛΕΜΕΣΟΥ 5, ΛΕΜΕΣΟΣ ΚΥΠΡΟΥ	(+35722)-710710	(+35722)-339332										
<b>GUARDIAN TRUST ΧΡΗΜΑΤΙΣΤΗΡΙΑΚΗ Α.Ε.Π.Ε.Υ.</b>				✓		✓	✓					✓
ΦΙΛΕΛΛΗΝΩΝ 15, ΑΘΗΝΑ	(210)-3220402	(210)-3220498										
<b>HSBC ΤΡΑΠΕΖΑ</b>										✓		
Λ. ΜΕΣΟΓΕΙΩΝ 109-111, ΑΘΗΝΑ	(210)-6961507	(210)-6929310										
<b>INDEX ΧΡΗΜΑΤΙΣΤΗΡΙΑΚΗ Α.Ε.Π.Ε.Υ.</b>				✓								
ΔΡΑΓΑΤΣΑΝΙΟΥ 6, ΑΘΗΝΑ	(210)-3213920	(210)-3213216										
<b>LAIKI FINANCIAL SERVICES LTD</b>				✓	✓							
CLR HOUSE, Λ. ΒΥΡΩΝΟΣ 26, ΛΕΥΚΩΣΙΑ ΚΥΠΡΟΥ	(+35722)-898600	(+35722)-680953										
<b>MAGNA TRUST ΧΡΗΜΑΤΙΣΤΗΡΙΑΚΗ Α.Ε.Π.Ε.Υ.</b>				✓				✓				✓
ΦΕΙΔΙΟΥ 9, ΑΘΗΝΑ	(210)-3327503	(210)-3327599										
<b>MEGA EQUITY SEC. &amp; FINANCIAL SERVICES LTD</b>				✓	✓							
Λ. ΓΡΙΒΑ ΔΙΓΕΝΗ 42-44, ΛΕΥΚΩΣΙΑ ΚΥΠΡΟΥ	(+35722)-711711	(+35722)-711811										
<b>MERIT ΧΡΗΜΑΤΙΣΤΗΡΙΑΚΗ Α.Ε.Π.Ε.Υ.</b>				✓		✓	✓				✓	
ΒΑΣΙΛΕΩΣ ΚΩΝΣΤΑΝΤΙΝΟΥ 38, ΑΘΗΝΑ	(210)-3671800	(210)-3671830										
<b>NBG SECURITIES Α.Ε.Π.Ε.Υ.</b>				✓		✓		✓				✓
ΑΚΑΔΗΜΙΑΣ 68, ΑΘΗΝΑ	(210)-3328500	(210)-3328565										
<b>NUNTIUS ΧΡΗΜΑΤΙΣΤΗΡΙΑΚΗ Α.Ε.Π.Ε.Υ.</b>				✓				✓				✓
ΔΡΑΓΑΤΣΑΝΙΟΥ 6, ΑΘΗΝΑ	(210)-3350599	(210)-3254846										
<b>PRELIUM Α.Ε.Π.Ε.Υ.</b>				✓			✓					✓
ΚΗΦΙΣΙΑΣ & ΔΑΒΑΚΗ 1, ΑΘΗΝΑ	(210)-3677000	(210)-6920403										

**Πίνακας Μελών Χρηματιστηρίου Αθηνών και Μελών ΕΤ.ΕΚ.**

Επωνυμία	Αγορά Μετοχών			Αγορά Παραγώγων			Μέλη ΕΤ.ΕΚ.					
	Διεύθυνση	Τηλέφωνο	Φαξ	Μέλος Αγοράς	Μέλος εξ Αποστάσεως	Ειδικός Διαπρήτης	Διαπρήτης	Ειδικός Διαπρήτης	Παραγγελίχος	Γενικό Εκκαθιστικό	Άμεσο Εκκαθιστικό	Μη Εκκαθιστικό
<b>PROCHOICE ΧΡΗΜΑΤΙΣΤΗΡΙΑΚΗ ΛΤΔ</b>				✓	✓							
ΣΠΥΡΟΥ ΚΥΠΡΙΑΝΟΥ 57, ΛΕΥΚΩΣΙΑ ΚΥΠΡΟΥ	+357-24-661192	+357-24-662464										
<b>SHARELINK SEC. &amp; FINANCIAL SERVICES LTD</b>				✓	✓							
ELLINAS HOUSE, ΘΕΟΤΟΚΗ 6, ΛΕΥΚΩΣΙΑ ΚΥΠΡΟΥ	(+35722)-554200	(+35722)-750852										
<b>SOCIETE GENERALE S.A.</b>				✓	✓		✓					
Λ. ΚΗΦΙΣΙΑΣ 240-242, ΑΘΗΝΑ	(210)-6790161	(210)-6728828										
COURS VALMY RUTEAUX - LA DEFENSE 17, ΠΑΡΙΣΙ	(+33) 142134754	(+33) 142135697										
<b>SOLIDUS SECURITIES ΑΧΕΠΕΥ</b>				✓			✓				✓	
ΛΟΥΙΖΗΣ ΡΙΑΝΚΟΥΡ 64, ΑΘΗΝΑ	(210)-6925500	(210)-6985421										
<b>THE CYPRUS INVESTMENT &amp; SEC. CORP. LTD (CISCO)</b>				✓	✓							
ΕΒΡΟΥ (EUROLIFE HOUSE) 4, ΛΕΥΚΩΣΙΑ ΚΥΠΡΟΥ	(+35722)-881800	(+35722)-881801										
<b>UBS LIMITED</b>				✓	✓							
FINSBURY AVENUE 1, LONDON	(+4420)-79013333	(+4420)-79012345										
<b>Α. ΣΑΡΡΗΣ ΧΡΗΜΑΤΙΣΤΗΡΙΑΚΗ Α.Ε.Π.Ε.Υ.</b>				✓								
ΔΡΑΓΑΤΣΑΝΙΟΥ 6, ΑΘΗΝΑ	(210)-3367700	(210)-3312324										
<b>ΑΓΡΟΤΙΚΗ ΤΡΑΠΕΖΑ ΤΗΣ ΕΛΛΑΔΟΣ Α.Ε.</b>								✓			✓	
ΠΑΝΕΠΙΣΤΗΜΙΟΥ 23, ΑΘΗΝΑ	(210)-3298400	(210)-3298322										
<b>ΑΘΗΝΑΪΚΗ ΧΡΗΜΑΤΙΣΤΗΡΙΑΚΗ Α.Ε.Π.Ε.Υ.</b>				✓								
ΣΤΑΔΙΟΥ 33, ΑΘΗΝΑ	(210)-3254764	(210)-3254767										
<b>ΑΛΦΑ FINANCE ΔΕΠΕΥ</b>				✓		✓		✓			✓	
ΜΕΡΛΙΝ 5, ΑΘΗΝΑ	(210)-3677400	(210)-3311193										
<b>ΑΤΛΑΣ ΧΡΗΜΑΤΙΣΤΗΡΙΑΚΗ Α.Ε.Π.Ε.Υ.</b>				✓			✓					✓
ΜΙΧΑΛΛΑΚΟΠΟΥΛΟΥ 125 & ΒΕΡΒΑΙΝΩΝ 14 - 16, ΑΘΗΝΑ	(210)-3363300	(210)-3238925										
<b>Γ.Α. ΠΕΡΒΑΝΑΣ ΧΡΗΜΑΤΙΣΤΗΡΙΑΚΗ ΔΕΠΕΥ</b>				✓			✓					✓
ΣΟΦΟΚΛΕΟΥΣ 7 - 9, ΑΘΗΝΑ	(210)-3251875	(210)-3210291										
<b>ΓΕΝΙΚΗ ΤΡΑΠΕΖΑ ΤΗΣ ΕΛΛΑΔΟΣ Α.Ε.</b>										✓		
ΕΡΜΟΥ 87-89, ΑΘΗΝΑ	(210)-6976072	(210)-6976079										
ΛΕΩΦ. ΜΕΣΣΟΓΕΙΩΝ 109-111, ΑΘΗΝΑ	(210)-3288737	(210)-3288211										
<b>Δ. ΑΘ. ΤΣΕΚΟΥΡΑΣ ΧΡΗΜΑΤΙΣΤΗΡΙΑΚΗ Α.Ε.Π.Ε.Υ.</b>				✓								
ΠΕΣΜΑΖΟΓΛΟΥ 3, ΑΘΗΝΑ	(210)-3214406	(210)-3211997										
<b>ΔΙΕΘΝΗΣ ΧΡΗΜΑΤΙΣΤΗΡΙΑΚΗ Α.Ε.Π.Ε.Υ</b>							✓				✓	
Λ. ΣΥΓΓΡΟΥ 80-88, ΑΘΗΝΑ	(210)-9203000	(210)-9203052										
<b>ΔΥΝΑΜΙΚΗ ΧΡΗΜΑΤΙΣΤΗΡΙΑΚΗ Α.Ε.Π.Ε.Υ.</b>				✓					✓		✓	
ΧΑΡΙΛΑΟΥ ΤΡΙΚΟΥΠΗ 6 - 10, ΑΘΗΝΑ	(210)-3677700	(210)-3677777										
<b>ΕΘΝΙΚΗ ΤΡΑΠΕΖΑ ΤΗΣ ΕΛΛΑΔΟΣ Α.Ε.</b>				✓				✓		✓		
ΑΚΑΔΗΜΙΑΣ 68, ΑΘΗΝΑ	(210)-3328817	(210)-3328678										
ΑΙΟΛΟΥ 86, ΑΘΗΝΑ	(210)-3341000	(210)-3228187										
<b>ΕΛΛΗΝΙΚΗ ΤΡΑΠΕΖΑ (ΕΠΕΝΔΥΣΕΙΣ) ΛΤΔ</b>				✓	✓							
ΛΕΩΦΟΡΟΣ ΚΥΡΙΑΚΟΥ ΜΑΤΣΗ 31, ΛΕΥΚΩΣΙΑ ΚΥΠΡΟΥ	(+35722)-500100	(+35722)-500110										
<b>ΕΛΛΗΝΟΑΜΕΡΙΚΑΝΙΚΗ ΧΡΗΜΑΤΙΣΤΗΡΙΑΚΗ Α.Ε.Π.Ε.Υ.</b>				✓			✓					
ΕΥΡΙΠΙΔΟΥ 6, ΑΘΗΝΑ	(210)-3311100	(210)-3215968										
<b>ΕΠΕΝΔΥΤΙΚΗ ΤΡΑΠΕΖΑ ΕΛΛΑΔΟΣ Α.Ε.</b>				✓		✓		✓		✓		
ΑΙΓΕΙΑΛΙΑΣ 32, ΜΑΡΟΥΣΙ	(210) 8173000	(210) 8173101										
Λ. ΚΗΦΙΣΙΑΣ 24B, ΜΑΡΟΥΣΙ	(210)-8171800	(210)-8171889										
<b>Ζ.Γ. ΠΟΡΤΑΛΑΚΗΣ Α.Ε.Π.Ε.Υ.</b>				✓								
ΠΕΣΜΑΖΟΓΛΟΥ 8, ΑΘΗΝΑ	(210)-3214830	(210)-3212024										
<b>ΗΛΙΑΣ ΠΕΤΡΟΠΟΥΛΑΚΗΣ ΧΡΗΜΑΤΙΣΤΗΡΙΑΚΗ Α.Ε.Π.Ε.Υ.</b>				✓					✓			✓
ΑΡΙΣΤΕΙΔΟΥ 9, ΑΘΗΝΑ	(210)-3213928	(210)-3216810										
<b>Ι. ΧΡ. ΜΑΥΡΙΚΗΣ ΧΡΗΜΑΤΙΣΤΗΡΙΑΚΗ Α.Ε.Π.Ε.Υ.</b>				✓								
ΣΟΦΟΚΛΕΟΥΣ 5, ΑΘΗΝΑ	(210)-3213949	(210)-3217767										
<b>ΚΑΠΠΑ ΧΡΗΜΑΤΙΣΤΗΡΙΑΚΗ Α.Ε.Π.Ε.Υ.</b>				✓			✓					✓
ΒΑΛΛΑΩΡΙΤΟΥ 15, ΑΘΗΝΑ	(210)-3610371	(210)-3641002										
<b>ΚΑΡΑΜΑΝΩΦ ΧΡΗΜΑΤΙΣΤΗΡΙΑΚΗ Α.Ε.Π.Ε.Υ.</b>				✓					✓		✓	
ΠΛ. ΑΓ. ΘΕΟΔΩΡΩΝ 2, ΑΘΗΝΑ	(210)-3212947	(210)-3217088										
<b>ΚΥΚΛΟΣ ΧΡΗΜΑΤΙΣΤΗΡΙΑΚΗ Α.Ε.Π.Ε.Υ.</b>				✓		✓	✓				✓	
ΠΑΝΕΠΙΣΤΗΜΙΟΥ 39, ΑΘΗΝΑ	(210)-3364300	(210)-3239122										
<b>ΚΥΠΡΟΥ ΧΡΗΜΑΤΙΣΤΗΡΙΑΚΗ ΔΕΠΕΥ</b>						✓	✓					✓
ΧΑΛΚΥΔΟΝΟΣ & ΦΕΙΔΙΠΠΙΔΟΥ 26 26, ΑΘΗΝΑ	(210)-8701000	(210)-8701049										
<b>ΛΕΩΝ ΔΕΠΟΛΑΣ ΧΡΗΜΑΤΙΣΤΗΡΙΑΚΗ Α.Ε.Π.Ε.Υ.</b>				✓					✓			✓
ΧΡ. ΛΑΔΑ 1, ΑΘΗΝΑ	(210)-3213286	(210)-3211618										
<b>ΜΕΤΟΧΙΚΗ ΧΡΗΜΑΤΙΣΤΗΡΙΑΚΗ Α.Ε.Π.Ε.Υ.</b>				✓								
Γ. ΓΕΝΝΑΔΙΟΥ 3, ΑΘΗΝΑ	(210)-3306700	(210)-3306709										

**Πίνακας Μελών Χρηματιστηρίου Αθηνών και Μελών ΕΤ.ΕΚ.**

Επωνυμία			Αγορά Μετοχών			Αγορά Παραγώγων			Μέλη ΕΤ.ΕΚ.		
Διεύθυνση	Τηλέφωνο	Φαξ	Μέλος Αγοράς	Μέλος εξ Αποστάσεως	Ειδικός Διαπρήτης	Διαπρήτης	Ειδικός Διαπρήτης	Παραγγελίχος	Γενικό Εκκαθιστικό	Άμεσο Εκκαθιστικό	Μη Εκκαθιστικό
<b>ΜΙΔΑΣ ΧΡΗΜΑΤΙΣΤΗΡΙΑΚΗ Α.Ε.Π.Ε.Υ.</b>			✓								
ΣΟΦΟΚΛΕΟΥΣ 5, ΑΘΗΝΑ	(210)-3253203	(210)-3253205									
<b>Ν. ΣΑΡΡΟΣ ΧΡΗΜΑΤΙΣΤΗΡΙΑΚΗ Α.Ε.</b>						✓					
ΣΟΦΟΚΛΕΟΥΣ 7-9, ΑΘΗΝΑ	(210)-3705600	(210)-3219992									
<b>Ν. ΧΡΥΣΟΧΟΪΔΗΣ ΧΡΗΜΑΤΙΣΤΗΡΙΑΚΗ Α.Ε.Π.Ε.Υ.</b>			✓					✓		✓	
ΣΟΦΟΚΛΕΟΥΣ 7 - 9, ΑΘΗΝΑ	(210)-3213913	(210)-3216115									
<b>ΝΕΑ ΠΡΟΤΟΝ ΤΡΑΠΕΖΑ Α.Ε.</b>						✓				✓	
ΕΣΛΙΝ & ΑΜΑΛΙΑΔΟΣ 20, ΑΘΗΝΑ	210 6970000	210 6970111									
<b>ΠΑΝΤΕΛΑΚΗΣ ΧΡΗΜΑΤΙΣΤΗΡΙΑΚΗ ΑΕΠΕΥ</b>			✓			✓					✓
Λ. ΜΕΣΟΓΕΙΩΝ 109-111, ΑΘΗΝΑ	(210)-6965000	(210)-6929550									
<b>ΠΕΙΡΑΙΩΣ Α.Ε.Π.Ε.Υ.</b>			✓				✓			✓	
ΣΤΑΔΙΟΥ 10, ΑΘΗΝΑ	(210)-3354100	(210)-3233814									
<b>ΠΗΓΑΣΟΣ ΧΡΗΜΑΤΙΣΤΗΡΙΑΚΗ Α.Ε.Π.Ε.Υ.</b>			✓			✓					
ΒΑΛΛΑΩΡΙΤΟΥ 17, ΑΘΗΝΑ	(210)-3670700	(210)-3670760									
<b>ΣΤ.ΕΜ. ΛΑΥΡΕΝΤΑΚΗΣ ΧΡΗΜΑΤΙΣΤΗΡΙΑΚΗ Α.Ε.Π.Ε.Υ.</b>			✓			✓					✓
ΣΟΦΟΚΛΕΟΥΣ 7 - 9, ΑΘΗΝΑ	(210)-3213336	(210)-3246572									
<b>ΣΥΝΕΡΓΑΤΙΚΗ ΚΕΝΤΡΙΚΗ ΤΡΑΠΕΖΑ ΛΤΔ</b>			✓	✓							
ΓΡΗΓΟΡΗ ΑΥΞΕΝΤΙΟΥ 8, ΛΕΥΚΩΣΙΑ ΚΥΠΡΟΥ	(+35722)-743300	(+35722)-672083									
<b>ΤΡΑΠΕΖΑ EUROBANK ERGASIAS A.E.</b>									✓		
ΟΘΩΝΟΣ 8, ΑΘΗΝΑ	(210)-3337969	(210)-3245916									
	(210)-3337000	(210)-3233866									
<b>ΤΡΑΠΕΖΑ ΚΥΠΡΟΥ ΔΗΜΟΣΙΑ ΕΤΑΙΡΙΑ ΛΙΜΙΤΕΔ</b>									✓		
ΛΕΩΦ. ΑΛΕΞΑΝΔΡΑΣ 170, ΑΘΗΝΑ	(210)-6477708	(210)-6477709									
ΣΤΑΣΙΝΟΥ (ΑΓ. ΠΑΡΑΣΚΕΥΗ, ΣΤΡΩΒΟΛΟΣ) 51, ΛΕΥΚΩΣΙΑ ΚΥΠΡΟΥ	(0035722)-121883	(0035722)-336258									
<b>ΤΡΑΠΕΖΑ ΠΕΙΡΑΙΩΣ Α.Ε.</b>			✓					✓	✓		
ΑΜΕΡΙΚΗΣ 4, ΑΘΗΝΑ	(210)-3335000	(210)-3335079									
	(210)-3335918	(210)-3254207									

**Πίνακας Μετοχών Υπό Ειδική Διαπραγμάτευση**

Μετοχές	Κατηγορία Διαπραγμάτευσης	
	Έναρξη Ειδικής Διαπραγμάτευσης	Λήξη Ειδικής Διαπραγμάτευσης
<b>Ειδικός Διαπραγματευτής</b>		
<b>CYPRUS POPULAR BANK (ΚΟ)</b>	<b>Κατάσταση σε Αναστολή</b>	
ΠΕΙΡΑΙΩΣ Α.Ε.Π.Ε.Υ.	02/02/2013	01/01/2400
<b>ΒΙΟΧΑΛΚΟ (ΚΑ)</b>	<b>Κατάσταση σε Αναστολή</b>	
EUROBANK EQUITIES Α.Ε.Π.Ε.Υ.	20/01/2013	01/01/2400
MERIT ΧΡΗΜΑΤΙΣΤΗΡΙΑΚΗ Α.Ε.Π.Ε.Υ.	13/12/2012	01/01/2400
ΑΛΦΑ FINANCE ΑΕΠΕΥ	11/02/2013	01/01/2400
<b>ALPHA BANK (ΚΟ)</b>	<b>Κύρια Αγορά</b>	
EUROBANK EQUITIES Α.Ε.Π.Ε.Υ.	24/10/2012	01/01/2400
MERIT ΧΡΗΜΑΤΙΣΤΗΡΙΑΚΗ Α.Ε.Π.Ε.Υ.	03/09/2013	01/01/2400
NBG SECURITIES Α.Ε.Π.Ε.Υ.	15/01/2013	01/01/2400
ΕΛΛΗΝΟΑΜΕΡΙΚΑΝΙΚΗ ΧΡΗΜΑΤΙΣΤΗΡΙΑΚΗ Α.Ε.Π.Ε.Υ.	25/07/2014	01/01/2400
ΕΠΕΝΔΥΤΙΚΗ ΤΡΑΠΕΖΑ ΕΛΛΑΔΟΣ Α.Ε.	08/01/2013	01/01/2400
ΠΕΙΡΑΙΩΣ Α.Ε.Π.Ε.Υ.	28/05/2013	01/01/2400
<b>ΑΤΤΙΚΑ BANK Α.Τ.Ε. (ΚΟ)</b>	<b>Κύρια Αγορά</b>	
ΒΕΤΑ ΧΡΗΜΑΤΙΣΤΗΡΙΑΚΗ Α.Ε.Π.Ε.Υ.	02/06/2014	01/01/2400
EUROBANK EQUITIES Α.Ε.Π.Ε.Υ.	25/07/2014	01/01/2400
ΕΛΛΗΝΟΑΜΕΡΙΚΑΝΙΚΗ ΧΡΗΜΑΤΙΣΤΗΡΙΑΚΗ Α.Ε.Π.Ε.Υ.	25/07/2014	01/01/2400
<b>BYTE COMPUTER (ΚΟ)</b>	<b>Κύρια Αγορά</b>	
MERIT ΧΡΗΜΑΤΙΣΤΗΡΙΑΚΗ Α.Ε.Π.Ε.Υ.	04/08/2013	01/01/2400
<b>COCA-COLA HBC AG (ΚΟ)</b>	<b>Κύρια Αγορά</b>	
EUROBANK EQUITIES Α.Ε.Π.Ε.Υ.	23/10/2013	01/01/2400
NBG SECURITIES Α.Ε.Π.Ε.Υ.	29/04/2013	01/01/2400
<b>FOLLI-FOLLIE (ΚΟ)</b>	<b>Κύρια Αγορά</b>	
NBG SECURITIES Α.Ε.Π.Ε.Υ.	17/02/2014	01/01/2400
<b>FRIGOLASS (ΚΟ)</b>	<b>Κύρια Αγορά</b>	
EUROBANK EQUITIES Α.Ε.Π.Ε.Υ.	23/08/2013	01/01/2400
<b>INTRAKAT (ΚΟ)</b>	<b>Κύρια Αγορά</b>	
MERIT ΧΡΗΜΑΤΙΣΤΗΡΙΑΚΗ Α.Ε.Π.Ε.Υ.	27/12/2012	01/01/2400
<b>MARFIN INVESTMENT GROUP (ΚΟ)</b>	<b>Κύρια Αγορά</b>	
ΕΛΛΗΝΟΑΜΕΡΙΚΑΝΙΚΗ ΧΡΗΜΑΤΙΣΤΗΡΙΑΚΗ Α.Ε.Π.Ε.Υ.	25/07/2014	01/01/2400
ΠΕΙΡΑΙΩΣ Α.Ε.Π.Ε.Υ.	02/02/2013	01/01/2400
<b>MLS ΠΛΗΡΟΦΟΡΙΚΗ (ΚΟ)</b>	<b>Κύρια Αγορά</b>	
ΒΕΤΑ ΧΡΗΜΑΤΙΣΤΗΡΙΑΚΗ Α.Ε.Π.Ε.Υ.	18/07/2013	01/01/2400
<b>PROFILE (ΚΟ)</b>	<b>Κύρια Αγορά</b>	
EUROBANK EQUITIES Α.Ε.Π.Ε.Υ.	23/06/2014	01/01/2400
<b>VIOTALCO SA/NV (ΚΑ)</b>	<b>Κύρια Αγορά</b>	
MERIT ΧΡΗΜΑΤΙΣΤΗΡΙΑΚΗ Α.Ε.Π.Ε.Υ.	17/03/2014	01/01/2400
ΑΛΦΑ FINANCE ΑΕΠΕΥ	17/02/2014	01/01/2400
<b>ΑΛΟΥΜΥΛ (ΚΟ)</b>	<b>Κύρια Αγορά</b>	
ΒΕΤΑ ΧΡΗΜΑΤΙΣΤΗΡΙΑΚΗ Α.Ε.Π.Ε.Υ.	18/07/2013	01/01/2400
<b>ΓΕΚ ΤΕΡΝΑ (ΚΟ)</b>	<b>Κύρια Αγορά</b>	
ΕΠΕΝΔΥΤΙΚΗ ΤΡΑΠΕΖΑ ΕΛΛΑΔΟΣ Α.Ε.	02/01/2013	01/01/2400
<b>ΔΕΗ (ΚΟ)</b>	<b>Κύρια Αγορά</b>	
EUROBANK EQUITIES Α.Ε.Π.Ε.Υ.	23/10/2012	01/01/2400
NBG SECURITIES Α.Ε.Π.Ε.Υ.	26/03/2013	01/01/2400
ΑΛΦΑ FINANCE ΑΕΠΕΥ	08/01/2013	01/01/2400
ΕΠΕΝΔΥΤΙΚΗ ΤΡΑΠΕΖΑ ΕΛΛΑΔΟΣ Α.Ε.	08/01/2013	01/01/2400
ΠΕΙΡΑΙΩΣ Α.Ε.Π.Ε.Υ.	28/09/2013	01/01/2400
<b>ΕΘΝΙΚΗ ΤΡΑΠΕΖΑ (ΚΟ)</b>	<b>Κύρια Αγορά</b>	
EUROBANK EQUITIES Α.Ε.Π.Ε.Υ.	24/10/2012	01/01/2400
MERIT ΧΡΗΜΑΤΙΣΤΗΡΙΑΚΗ Α.Ε.Π.Ε.Υ.	03/09/2013	01/01/2400
NBG SECURITIES Α.Ε.Π.Ε.Υ.	28/02/2013	01/01/2400
ΑΛΦΑ FINANCE ΑΕΠΕΥ	08/01/2013	01/01/2400
ΕΛΛΗΝΟΑΜΕΡΙΚΑΝΙΚΗ ΧΡΗΜΑΤΙΣΤΗΡΙΑΚΗ Α.Ε.Π.Ε.Υ.	25/07/2014	01/01/2400
ΕΠΕΝΔΥΤΙΚΗ ΤΡΑΠΕΖΑ ΕΛΛΑΔΟΣ Α.Ε.	08/01/2013	01/01/2400
ΠΕΙΡΑΙΩΣ Α.Ε.Π.Ε.Υ.	08/09/2013	01/01/2400
<b>ΕΛ.ΤΕΧ. ΑΝΕΜΟΣ Α.Ε. (ΚΟ)</b>	<b>Κύρια Αγορά</b>	
EUROBANK EQUITIES Α.Ε.Π.Ε.Υ.	22/07/2014	01/01/2400
<b>ΕΛΛΑΚΤΩΡ (ΚΟ)</b>	<b>Κύρια Αγορά</b>	
EUROBANK EQUITIES Α.Ε.Π.Ε.Υ.	01/06/2013	01/01/2400
NBG SECURITIES Α.Ε.Π.Ε.Υ.	25/06/2013	01/01/2400
ΕΠΕΝΔΥΤΙΚΗ ΤΡΑΠΕΖΑ ΕΛΛΑΔΟΣ Α.Ε.	02/01/2013	01/01/2400
<b>ΕΛΛΗΝ. ΧΡΗΜΑΤΙΣΤΗΡΙΑ-Χ.Α. (ΚΟ)</b>	<b>Κύρια Αγορά</b>	
EUROBANK EQUITIES Α.Ε.Π.Ε.Υ.	01/06/2013	01/01/2400
NBG SECURITIES Α.Ε.Π.Ε.Υ.	25/06/2013	01/01/2400
ΕΠΕΝΔΥΤΙΚΗ ΤΡΑΠΕΖΑ ΕΛΛΑΔΟΣ Α.Ε.	02/01/2013	01/01/2400
<b>ΕΛΤΟΝ (ΚΟ)</b>	<b>Κύρια Αγορά</b>	
ΒΕΤΑ ΧΡΗΜΑΤΙΣΤΗΡΙΑΚΗ Α.Ε.Π.Ε.Υ.	03/09/2013	01/01/2400

**Πίνακας Μετοχών Υπό Ειδική Διαπραγμάτευση**

Μετοχές Ειδικός Διαπραγματευτής	Κατηγορία Διαπραγμάτευσης	
	Έναρξη Ειδικής Διαπραγμάτευσης	Λήξη Ειδικής Διαπραγμάτευσης
<b>ΕΥΡΩΣΥΜΒΟΥΛΟΙ (ΚΟ)</b>	<b>Κύρια Αγορά</b>	
EUROBANK EQUITIES Α.Ε.Π.Ε.Υ.	22/07/2014	01/01/2400
<b>ΙΝΤΡΑΛΟΤ (ΚΟ)</b>	<b>Κύρια Αγορά</b>	
EUROBANK EQUITIES Α.Ε.Π.Ε.Υ.	01/06/2013	01/01/2400
ΕΠΕΝΔΥΤΙΚΗ ΤΡΑΠΕΖΑ ΕΛΛΑΔΟΣ Α.Ε.	02/01/2013	01/01/2400
ΠΕΙΡΑΙΩΣ Α.Ε.Π.Ε.Υ.	28/09/2013	01/01/2400
<b>ΚΑΝΑΚΗΣ Σ. (ΚΟ)</b>	<b>Κύρια Αγορά</b>	
ΒΕΤΑ ΧΡΗΜΑΤΙΣΤΗΡΙΑΚΗ Α.Ε.Π.Ε.Υ.	01/10/2013	01/01/2400
<b>ΜΟΤΟΡ ΟΙΛ (ΚΟ)</b>	<b>Κύρια Αγορά</b>	
EUROBANK EQUITIES Α.Ε.Π.Ε.Υ.	23/10/2012	01/01/2400
NBG SECURITIES Α.Ε.Π.Ε.Υ.	17/02/2014	01/01/2400
<b>ΜΥΤΙΛΗΝΑΙΟΣ (ΚΟ)</b>	<b>Κύρια Αγορά</b>	
NBG SECURITIES Α.Ε.Π.Ε.Υ.	25/06/2013	01/01/2400
ΕΛΛΗΝΟΑΜΕΡΙΚΑΝΙΚΗ ΧΡΗΜΑΤΙΣΤΗΡΙΑΚΗ Α.Ε.Π.Ε.Υ.	25/07/2014	01/01/2400
ΕΠΕΝΔΥΤΙΚΗ ΤΡΑΠΕΖΑ ΕΛΛΑΔΟΣ Α.Ε.	02/01/2013	01/01/2400
<b>ΟΠΑΠ (ΚΟ)</b>	<b>Κύρια Αγορά</b>	
EUROBANK EQUITIES Α.Ε.Π.Ε.Υ.	24/10/2012	01/01/2400
NBG SECURITIES Α.Ε.Π.Ε.Υ.	15/01/2013	01/01/2400
ΑΛΦΑ FINANCE ΑΕΠΕΥ	08/01/2013	01/01/2400
ΕΛΛΗΝΟΑΜΕΡΙΚΑΝΙΚΗ ΧΡΗΜΑΤΙΣΤΗΡΙΑΚΗ Α.Ε.Π.Ε.Υ.	25/07/2014	01/01/2400
ΕΠΕΝΔΥΤΙΚΗ ΤΡΑΠΕΖΑ ΕΛΛΑΔΟΣ Α.Ε.	08/01/2013	01/01/2400
<b>ΟΤΕ (ΚΟ)</b>	<b>Κύρια Αγορά</b>	
EUROBANK EQUITIES Α.Ε.Π.Ε.Υ.	24/10/2012	01/01/2400
NBG SECURITIES Α.Ε.Π.Ε.Υ.	01/12/2012	01/01/2400
ΑΛΦΑ FINANCE ΑΕΠΕΥ	08/01/2013	01/01/2400
ΕΛΛΗΝΟΑΜΕΡΙΚΑΝΙΚΗ ΧΡΗΜΑΤΙΣΤΗΡΙΑΚΗ Α.Ε.Π.Ε.Υ.	25/07/2014	01/01/2400
ΕΠΕΝΔΥΤΙΚΗ ΤΡΑΠΕΖΑ ΕΛΛΑΔΟΣ Α.Ε.	08/01/2013	01/01/2400
ΠΕΙΡΑΙΩΣ Α.Ε.Π.Ε.Υ.	08/09/2013	01/01/2400
<b>ΠΑΠΟΥΤΣΑΝΗΣ (ΚΟ)</b>	<b>Κύρια Αγορά</b>	
ΒΕΤΑ ΧΡΗΜΑΤΙΣΤΗΡΙΑΚΗ Α.Ε.Π.Ε.Υ.	25/11/2013	01/01/2400
<b>ΠΕΙΡΑΙΩΣ ΤΡΑΠΕΖΑ (ΚΟ)</b>	<b>Κύρια Αγορά</b>	
EUROBANK EQUITIES Α.Ε.Π.Ε.Υ.	23/10/2012	01/01/2400
MERIT ΧΡΗΜΑΤΙΣΤΗΡΙΑΚΗ Α.Ε.Π.Ε.Υ.	16/09/2013	01/01/2400
NBG SECURITIES Α.Ε.Π.Ε.Υ.	02/06/2013	01/01/2400
ΕΛΛΗΝΟΑΜΕΡΙΚΑΝΙΚΗ ΧΡΗΜΑΤΙΣΤΗΡΙΑΚΗ Α.Ε.Π.Ε.Υ.	25/07/2014	01/01/2400
ΕΠΕΝΔΥΤΙΚΗ ΤΡΑΠΕΖΑ ΕΛΛΑΔΟΣ Α.Ε.	08/01/2013	01/01/2400
ΠΕΙΡΑΙΩΣ Α.Ε.Π.Ε.Υ.	16/02/2013	01/01/2400
<b>ΠΕΤΡΟΠΟΥΛΟΣ ΠΕΤΡΟΣ (ΚΟ)</b>	<b>Κύρια Αγορά</b>	
ΒΕΤΑ ΧΡΗΜΑΤΙΣΤΗΡΙΑΚΗ Α.Ε.Π.Ε.Υ.	28/05/2013	01/01/2400
<b>ΠΛΑΙΣΙΟ COMPUTERS (ΚΟ)</b>	<b>Κύρια Αγορά</b>	
ΒΕΤΑ ΧΡΗΜΑΤΙΣΤΗΡΙΑΚΗ Α.Ε.Π.Ε.Υ.	05/05/2014	01/01/2400
<b>ΣΑΡΑΝΤΗΣ ΓΡ. (ΚΟ)</b>	<b>Κύρια Αγορά</b>	
ΒΕΤΑ ΧΡΗΜΑΤΙΣΤΗΡΙΑΚΗ Α.Ε.Π.Ε.Υ.	14/05/2013	01/01/2400
<b>ΤΙΤΑΝ (ΚΟ)</b>	<b>Κύρια Αγορά</b>	
EUROBANK EQUITIES Α.Ε.Π.Ε.Υ.	23/10/2012	01/01/2400
NBG SECURITIES Α.Ε.Π.Ε.Υ.	17/02/2014	01/01/2400
<b>ΤΡΑΠΕΖΑ EUROBANK ERGASIAS (ΚΟ)</b>	<b>Κύρια Αγορά</b>	
EUROBANK EQUITIES Α.Ε.Π.Ε.Υ.	01/06/2013	01/01/2400
ΑΛΦΑ FINANCE ΑΕΠΕΥ	08/01/2013	01/01/2400
ΕΛΛΗΝΟΑΜΕΡΙΚΑΝΙΚΗ ΧΡΗΜΑΤΙΣΤΗΡΙΑΚΗ Α.Ε.Π.Ε.Υ.	25/07/2014	01/01/2400
ΕΠΕΝΔΥΤΙΚΗ ΤΡΑΠΕΖΑ ΕΛΛΑΔΟΣ Α.Ε.	08/01/2013	01/01/2400
ΠΕΙΡΑΙΩΣ Α.Ε.Π.Ε.Υ.	28/09/2013	01/01/2400



**Γνωστοποιήσεις Συναλλαγών - Κατάλογος Υπόχρεων Προσώπων**

Ημερομηνία Υποβολής [1]	Επωνυμία	Λόγος Υποβολής [2]	Υπόχρεος	Ιδιότητα Υποχρέου	Σχέση με τον Υπόχρεο	Ημερομηνία Συναλλαγής	Αγορά	Όγκος Συναλλαγών	Αξία Συναλλαγών	Φύση Συναλλαγής [3]	Είδος Χρηματικού μέσου	Παρατηρήσεις [4]
29/07/2014	CYCLON ΕΛΛΑΣ Α.Β.Ε.Ε.& Ε. Λιπαντικών & Πετρωτών	B	ΣΤΕΙΑΚΑΚΗΣ ΜΙΧΑΗΛ-ΜΑΤΘΑΙΟΣ	Μέλος ΔΣ Μη Εκτελεστικό	Συνδεδεμένο Νομικό Πρόσωπο με πρόσωπα της περίπτωσης Β	28/07/2014	ΑΞΙΩΝ ΧΑ	42,785	29,949.50	A	Μετοχή (Κοινή)	
29/07/2014	F.H.L. Η. ΚΥΡΙΑΚΙΔΗΣ ΜΑΡΜΑΡΑ - GRANITES Α.Β.Ε.Ε.	A	ΚΥΡΙΑΚΙΔΗΣ ΗΛΙΑΣ	Πρόεδρος κ Διευθ. Σύμβουλος	Ο Ιδιος	28/07/2014	ΑΞΙΩΝ ΧΑ	1,924	4,335.25	A	Μετοχή (Κοινή)	
29/07/2014	ΕΛΛΗΝΙΚΑ ΧΡΗΜΑΤΙΣΤΗΡΙΑ - ΧΡΗΜΑΤΙΣΤΗΡΙΟ ΑΘΗΝΩΝ ΑΝΩΝΥΜΗ ΕΤΑΙΡΕΙΑ ΣΥΜΜΕΤΟΧΩΝ	B	ΚΑΡΑΒΙΑΣ ΦΩΚΙΩΝ	Μέλος ΔΣ Μη Εκτελεστικό	Συνδεδεμένο Νομικό Πρόσωπο	25/07/2014	ΠΑΡΑΓΩΓΩΝ ΧΑ	95	76,108.00	Π	ΣΜΕ σε μετοχές	
29/07/2014	ΕΛΛΗΝΙΚΑ ΧΡΗΜΑΤΙΣΤΗΡΙΑ - ΧΡΗΜΑΤΙΣΤΗΡΙΟ ΑΘΗΝΩΝ ΑΝΩΝΥΜΗ ΕΤΑΙΡΕΙΑ ΣΥΜΜΕΤΟΧΩΝ	B	ΚΑΡΑΒΙΑΣ ΦΩΚΙΩΝ	Μέλος ΔΣ Μη Εκτελεστικό	Συνδεδεμένο Νομικό Πρόσωπο	25/07/2014	ΠΑΡΑΓΩΓΩΝ ΧΑ	17	13,679.00	A	ΣΜΕ σε μετοχές	
29/07/2014	ΕΛΛΗΝΙΚΑ ΧΡΗΜΑΤΙΣΤΗΡΙΑ - ΧΡΗΜΑΤΙΣΤΗΡΙΟ ΑΘΗΝΩΝ ΑΝΩΝΥΜΗ ΕΤΑΙΡΕΙΑ ΣΥΜΜΕΤΟΧΩΝ	B	ΚΑΡΑΒΙΑΣ ΦΩΚΙΩΝ	Μέλος ΔΣ Μη Εκτελεστικό	Συνδεδεμένο Νομικό Πρόσωπο	25/07/2014	ΑΞΙΩΝ ΧΑ	1,793	14,410.53	Π	Μετοχή (Κοινή)	
29/07/2014	ΕΛΛΗΝΙΚΑ ΧΡΗΜΑΤΙΣΤΗΡΙΑ - ΧΡΗΜΑΤΙΣΤΗΡΙΟ ΑΘΗΝΩΝ ΑΝΩΝΥΜΗ ΕΤΑΙΡΕΙΑ ΣΥΜΜΕΤΟΧΩΝ	B	ΚΑΡΑΒΙΑΣ ΦΩΚΙΩΝ	Μέλος ΔΣ Μη Εκτελεστικό	Συνδεδεμένο Νομικό Πρόσωπο	25/07/2014	ΑΞΙΩΝ ΧΑ	10,047	80,076.82	A	Μετοχή (Κοινή)	
29/07/2014	ΕΛΛΗΝΙΚΑ ΧΡΗΜΑΤΙΣΤΗΡΙΑ - ΧΡΗΜΑΤΙΣΤΗΡΙΟ ΑΘΗΝΩΝ ΑΝΩΝΥΜΗ ΕΤΑΙΡΕΙΑ ΣΥΜΜΕΤΟΧΩΝ	B	ΚΑΡΑΒΙΑΣ ΦΩΚΙΩΝ	Μέλος ΔΣ Μη Εκτελεστικό	Συνδεδεμένο Νομικό Πρόσωπο	28/07/2014	ΠΑΡΑΓΩΓΩΝ ΧΑ	77	61,650.00	Π	ΣΜΕ σε μετοχές	
29/07/2014	ΕΛΛΗΝΙΚΑ ΧΡΗΜΑΤΙΣΤΗΡΙΑ - ΧΡΗΜΑΤΙΣΤΗΡΙΟ ΑΘΗΝΩΝ ΑΝΩΝΥΜΗ ΕΤΑΙΡΕΙΑ ΣΥΜΜΕΤΟΧΩΝ	B	ΚΑΡΑΒΙΑΣ ΦΩΚΙΩΝ	Μέλος ΔΣ Μη Εκτελεστικό	Συνδεδεμένο Νομικό Πρόσωπο	28/07/2014	ΑΞΙΩΝ ΧΑ	27	215.73	Π	Μετοχή (Κοινή)	
29/07/2014	ΕΛΛΗΝΙΚΑ ΧΡΗΜΑΤΙΣΤΗΡΙΑ - ΧΡΗΜΑΤΙΣΤΗΡΙΟ ΑΘΗΝΩΝ ΑΝΩΝΥΜΗ ΕΤΑΙΡΕΙΑ ΣΥΜΜΕΤΟΧΩΝ	B	ΚΑΡΑΒΙΑΣ ΦΩΚΙΩΝ	Μέλος ΔΣ Μη Εκτελεστικό	Συνδεδεμένο Νομικό Πρόσωπο	28/07/2014	ΑΞΙΩΝ ΧΑ	7,586	60,452.67	A	Μετοχή (Κοινή)	

**Σημειώσεις Γνωστοποιήσεων Συναλλαγών**

[1] - Η Ημερομηνία Υποβολής αφορά την Ημερομηνία που η Γνωστοποίηση παρελήφθη από το Χ.Α.

[2] - Λόγος Υποβολής: Α: Πρόσωπο που ασκεί Διευθυντικά καθήκοντα, Β: Πρόσωπο που έχει στενό δεσμό με πρόσωπο που ασκεί Διευθυντικά καθήκοντα.

[3] - Φύση Συναλλαγής: Α: Αγορά, Π: Πώληση.

[4] - Παρατηρήσεις: 1 - Λόγω Συμμετοχής σε ΑΜΚ, 2 - Λόγω Εξάσκησης Δικαιώματος Προαίρεσης αγοράς μετοχών που παρέχεται στο προσωπικό, 3 - Λόγω Δωρεάς, 4 - Λόγω Συγχώνευσης ή Διάσπασης κλπ, 5 - Λόγω Μετατροπής ή Ανταλλαγής Ομολογιών, 6 - Ανταλλαγή λόγω Προαιρετικής Δημόσιας Πρότασης.

**Υποκείμενη Αγορά**

**Αγορά Παραγώγων**

Ανωτ Τιμή	Κατωτ Τιμή	Τιμή κλεισ.	Μεταβ.	Μήνας Παράδοσης	Άνοιγμα	Ανωτ Τιμή	Κατωτ Τιμή	Τελ Τιμή	Τιμή κλεισ.	Τελευταία ζήτηση	Τελευταία προσφορά	Τιμή Εκκαθάρισης	Μεταβ.	Υψηλό ζωής	Χαμηλό ζωής	Πράξεις	Όγκος	Μεταβ.	Αξία	Μεταβ.	Ανοικτές θέσεις	Μεταβ.
(Μονάδα Διαπραγμάτευσης: 1 Μονάδα Δείκτη x 5€, Χρηματικός Διακανονισμός)																						
390.91	382.30	384.20	-1.56%	<b>FTSE/X.A. Large Cap</b>																		
				Αύγουστος 2014	392.50	392.50	381.75	385.50	385.00	8@385.50	11@385.75	385.00	-1.47%	427.00	365.25	622	6,537	220.44%	12,596,156.25	215.53%	46,725	-0.31%
				Σεπτέμβριος 2014	390.00	391.00	383.00	386.00	385.25	8@385.75	11@386.25	385.25	-1.41%	425.00	343.00	72	251	91.60%	483,328.75	88.78%	8,349	-0.01%
				Οκτώβριος 2014	387.50	387.50	387.50	387.50	385.50	1@376.00	---	385.50	-1.47%	392.25	363.75	1	1	-96.15%	1,937.50	-96.19%	42	0.00%
				Δεκέμβριος 2014	---	---	---	---	384.00	---	---	384.00	-1.48%	382.25	380.25	---	---	---	---	---	60	0.00%
				Μάρτιος 2015	---	---	---	---	---	---	---	---	---	---	---	---	---	---	---	---	---	---
				Ιούνιος 2015	---	---	---	---	---	---	---	---	---	---	---	---	---	---	---	---	---	---

Υποκείμενη Αγορά				Αγορά Παραγώγων																		
Ανωτ Τιμή	Κατωτ Τιμή	Τιμή κλεισ.	Μεταβ.	Μήνας Παράδοσης	Άνοιγμα	Ανωτ Τιμή	Κατωτ Τιμή	Τελ Τιμή	Τιμή κλεισ.	Τελευταία ζήτηση	Τελευταία προσφορά	Τιμή Εκκαθάρισης	Μεταβ.	Υψηλό ζωής	Χαμηλό ζωής	Πράξεις	Όγκος	Μεταβ.	Αξία	Μεταβ.	Ανοικτές θέσεις	Μεταβ.
(Μέγεθος Συμβολαίου: 100 Μετοχές, Φυσική Παράδοση)																						
<b>ALPHA BANK (KO)</b>				Σεπτέμβριος 2014	0.631	0.632	0.615	0.620	0.620	18@0.617	1@0.621	0.620	-1.59%	0.780	0.597	91	2,580	23.86%	160,775.80	22.08%	35,707	0.88%
0.632	0.613	0.615	-1.60%	Δεκέμβριος 2014	---	---	---	---	0.612	1@0.623	---	0.612	-1.61%	0.775	0.615	---	---	---	---	---	10	0.00%
				Μάρτιος 2015	---	---	---	---	---	---	---	---	---	---	---	---	---	---	---	---	---	---
				Ιούνιος 2015	---	---	---	---	---	---	---	---	---	---	---	---	---	---	---	---	---	---
(Μέγεθος Συμβολαίου: 100 Μετοχές, Φυσική Παράδοση)																						
<b>COCA-COLA HBC AG (KO)</b>				Σεπτέμβριος 2014	17.67	17.67	17.49	17.55	17.75	10@17.45	1@18.00	17.75	0.51%	17.88	16.11	4	20	-9.09%	35,200.00	-9.48%	360	2.27%
17.69	17.41	17.64	0.51%	Δεκέμβριος 2014	---	---	---	---	---	---	---	---	---	---	---	---	---	---	---	---	---	---
				Μάρτιος 2015	---	---	---	---	---	---	---	---	---	---	---	---	---	---	---	---	---	---
				Ιούνιος 2015	---	---	---	---	---	---	---	---	---	---	---	---	---	---	---	---	---	---
(Μέγεθος Συμβολαίου: 100 Μετοχές, Φυσική Παράδοση)																						
<b>EUROBANK PROPERTIES ΑΕΕΑΠ (KO)</b>				Σεπτέμβριος 2014	9.58	9.58	9.31	9.45	9.47	1@9.36	10@9.49	9.47	-1.97%	9.87	7.97	21	63	1.61%	59,643.00	-0.21%	327	-2.39%
9.65	9.26	9.50	-1.96%	Δεκέμβριος 2014	---	---	---	---	---	---	---	---	---	---	---	---	---	---	---	---	---	---
				Μάρτιος 2015	---	---	---	---	---	---	---	---	---	---	---	---	---	---	---	---	---	---
				Ιούνιος 2015	---	---	---	---	---	---	---	---	---	---	---	---	---	---	---	---	---	---
(Μέγεθος Συμβολαίου: 100 Μετοχές, Φυσική Παράδοση)																						
<b>FOLLI-FOLLIE (KO)</b>				Σεπτέμβριος 2014	32.24	32.24	31.84	31.84	31.58	1@31.77	1@32.00	31.58	-0.75%	34.18	25.27	8	13	85.71%	41,703.00	85.29%	252	0.80%
32.35	31.76	31.76	-0.75%	Δεκέμβριος 2014	---	---	---	---	---	---	---	---	---	---	---	---	---	---	---	---	---	---
				Μάρτιος 2015	---	---	---	---	---	---	---	---	---	---	---	---	---	---	---	---	---	---
				Ιούνιος 2015	---	---	---	---	---	---	---	---	---	---	---	---	---	---	---	---	---	---
(Μέγεθος Συμβολαίου: 100 Μετοχές, Φυσική Παράδοση)																						
<b>FRIGOGLASS (KO)</b>				Σεπτέμβριος 2014	3.54	3.54	3.52	3.52	3.56	2@3.52	2@3.59	3.56	-0.84%	4.18	3.32	3	7	40.00%	2,470.00	36.46%	1,206	-0.33%
3.57	3.50	3.55	-0.84%	Δεκέμβριος 2014	---	---	---	---	---	---	---	---	---	---	---	---	---	---	---	---	---	---
				Μάρτιος 2015	---	---	---	---	---	---	---	---	---	---	---	---	---	---	---	---	---	---
				Ιούνιος 2015	---	---	---	---	---	---	---	---	---	---	---	---	---	---	---	---	---	---
(Μέγεθος Συμβολαίου: 100 Μετοχές, Φυσική Παράδοση)																						
<b>JUMBO (KO)</b>				Σεπτέμβριος 2014	11.50	11.50	11.22	11.22	11.10	8@11.13	1@11.29	11.10	-2.20%	13.00	10.60	5	23	43.75%	26,067.00	42.67%	343	0.00%
11.55	11.15	11.15	-2.19%	Δεκέμβριος 2014	---	---	---	---	---	---	---	---	---	---	---	---	---	---	---	---	---	---
				Μάρτιος 2015	---	---	---	---	---	---	---	---	---	---	---	---	---	---	---	---	---	---
				Ιούνιος 2015	---	---	---	---	---	---	---	---	---	---	---	---	---	---	---	---	---	---
(Μέγεθος Συμβολαίου: 100 Μετοχές, Φυσική Παράδοση)																						
<b>MARFIN INVESTMENT GROUP (KO)</b>				Σεπτέμβριος 2014	0.461	0.469	0.460	0.469	0.468	1@0.463	1@0.474	0.468	0.43%	0.520	0.416	9	33	-23.26%	1,525.80	-23.81%	26,341	0.06%
0.465	0.459	0.465	0.65%	Δεκέμβριος 2014	---	---	---	---	---	---	---	---	---	---	---	---	---	---	---	---	---	---
				Μάρτιος 2015	---	---	---	---	---	---	---	---	---	---	---	---	---	---	---	---	---	---
				Ιούνιος 2015	---	---	---	---	---	---	---	---	---	---	---	---	---	---	---	---	---	---
(Μέγεθος Συμβολαίου: 100 Μετοχές, Φυσική Παράδοση)																						
<b>VIOHALCO SA/NV (KA)</b>				Σεπτέμβριος 2014	4.41	4.41	4.41	4.41	4.40	2@4.35	2@4.41	4.40	-1.12%	4.52	4.04	5	6	-50.00%	2,646.00	-50.32%	437	-0.23%
4.47	4.33	4.40	-1.12%	Δεκέμβριος 2014	---	---	---	---	---	---	---	---	---	---	---	---	---	---	---	---	---	---
				Μάρτιος 2015	---	---	---	---	---	---	---	---	---	---	---	---	---	---	---	---	---	---
				Ιούνιος 2015	---	---	---	---	---	---	---	---	---	---	---	---	---	---	---	---	---	---

Υποκείμενη Αγορά				Αγορά Παραγώγων																				
Ανωτ Τιμή	Κατωτ Τιμή	Τιμή κλεισ.	Μεταβ.	Μήνας Παράδοσης	Άνοιγμα	Ανωτ Τιμή	Κατωτ Τιμή	Τελ Τιμή	Τιμή κλεισ.	Τελευταία ζήτηση	Τελευταία προσφορά	Τιμή Εκκαθάρισης	Μεταβ.	Υψηλό ζωής	Χαμηλό ζωής	Πράξεις	Όγκος	Μεταβ.	Αξία	Μεταβ.	Ανοικτές θέσεις	Μεταβ.		
(Μέγεθος Συμβολαίου: 100 Μετοχές, Φυσική Παράδοση)																								
<b>ΓΕΚ ΤΕΡΝΑ (ΚΟ)</b>				Σεπτέμβριος 2014	3.84	3.85	3.78	3.84	3.81	5@3.77	47@3.84	3.81	-0.26%	4.24	3.17	81	702	68.35%	266,997.00	68.05%	18,776	-2.90%		
3.84	3.75	3.82	0.00%	Δεκέμβριος 2014	---	---	---	---	3.78	---	---	3.78	-0.26%	4.01	3.72	---	---	---	---	---	---	---		
				Μάρτιος 2015	---	---	---	---	4.13	---	---	4.13	-0.24%	4.07	3.43	---	---	---	---	---	---	7,510	0.00%	
				Ιούνιος 2015	---	---	---	---	---	---	---	---	---	---	---	---	---	---	---	---	---	---	---	
(Μέγεθος Συμβολαίου: 100 Μετοχές, Φυσική Παράδοση)																								
<b>ΔΕΗ (ΚΟ)</b>				Σεπτέμβριος 2014	11.35	11.35	11.12	11.20	11.10	1@11.19	10@11.24	11.10	-1.33%	12.65	9.70	116	531	1.53%	595,596.00	1.46%	5,318	-1.12%		
11.35	11.12	11.20	-1.32%	Δεκέμβριος 2014	---	---	---	---	11.10	---	---	11.10	-1.33%	12.48	9.54	---	---	---	---	---	---	---	---	
				Μάρτιος 2015	---	---	---	---	---	---	---	---	---	---	---	---	---	---	---	---	---	---	---	
				Ιούνιος 2015	---	---	---	---	---	---	---	---	---	---	---	---	---	---	---	---	---	---	---	
(Μέγεθος Συμβολαίου: 100 Μετοχές, Φυσική Παράδοση)																								
<b>ΕΘΝΙΚΗ ΤΡΑΠΕΖΑ (ΚΟ)</b>				Σεπτέμβριος 2014	2.56	2.57	2.50	2.53	2.53	20@2.52	32@2.53	2.53	-2.32%	3.03	2.07	89	1,954	95.40%	495,299.00	92.54%	33,233	-1.06%		
2.57	2.51	2.51	-2.34%	Δεκέμβριος 2014	---	---	---	---	2.57	20@2.30	---	2.57	-2.28%	2.92	2.09	---	---	---	---	---	---	---	---	
				Μάρτιος 2015	---	---	---	---	---	---	---	---	---	---	---	---	---	---	---	---	---	---	---	
				Ιούνιος 2015	---	---	---	---	---	---	---	---	---	---	---	---	---	---	---	---	---	---	---	
(Μέγεθος Συμβολαίου: 100 Μετοχές, Φυσική Παράδοση)																								
<b>ΕΛΛΑΚΤΩΡ (ΚΟ)</b>				Σεπτέμβριος 2014	3.92	3.96	3.86	3.93	3.91	5@3.89	5@3.95	3.91	1.56%	4.33	3.68	39	172	126.32%	67,097.00	125.78%	1,648	5.04%		
4.00	3.84	3.88	-0.26%	Δεκέμβριος 2014	---	---	---	---	---	---	---	---	---	---	---	---	---	---	---	---	---	---	---	
				Μάρτιος 2015	---	---	---	---	---	---	---	---	---	---	---	---	---	---	---	---	---	---	---	---
				Ιούνιος 2015	---	---	---	---	---	---	---	---	---	---	---	---	---	---	---	---	---	---	---	---
(Μέγεθος Συμβολαίου: 100 Μετοχές, Φυσική Παράδοση)																								
<b>ΕΛΛΗΝ. ΧΡΗΜΑΤΙΣΤΗΡΙΑ-Χ.Α. (ΚΟ)</b>				Σεπτέμβριος 2014	7.90	7.90	7.74	7.76	7.80	10@7.76	1@7.88	7.80	-2.01%	9.22	6.75	35	143	-25.52%	114,839.85	-27.45%	3,030	-1.11%		
7.93	7.70	7.75	-2.02%	Δεκέμβριος 2014	---	---	---	---	7.80	---	---	7.80	-2.01%	8.39	8.30	---	---	---	---	---	---	6,500	0.00%	
				Μάρτιος 2015	---	---	---	---	---	---	---	---	---	---	---	---	---	---	---	---	---	---	---	---
				Ιούνιος 2015	---	---	---	---	---	---	---	---	---	---	---	---	---	---	---	---	---	---	---	---
(Μέγεθος Συμβολαίου: 103 Μετοχές, Φυσική Παράδοση)																								
<b>ΕΛΛΗΝΙΚΑ ΠΕΤΡΕΛΑΙΑ (ΚΟ)</b>				Σεπτέμβριος 2014	6.01	6.01	5.89	5.95	5.95	11@5.95	6@5.97	5.95	-0.83%	6.37	5.31	59	293	-42.09%	173,985.00	-42.74%	8,120	-2.57%		
6.06	5.88	5.97	-0.83%	Δεκέμβριος 2014	---	---	---	---	5.99	---	---	5.99	-0.83%	6.29	5.46	---	---	---	---	---	---	---	---	
				Μάρτιος 2015	---	---	---	---	5.97	---	---	5.97	-0.83%	6.18	6.09	---	---	---	---	---	---	---	---	---
				Ιούνιος 2015	---	---	---	---	---	---	---	---	---	---	---	---	---	---	---	---	---	---	---	---
(Μέγεθος Συμβολαίου: 100 Μετοχές, Φυσική Παράδοση)																								
<b>ΕΥΔΑΠ (ΚΟ)</b>				Σεπτέμβριος 2014	9.69	9.80	9.53	9.80	9.80	2@9.57	1@9.85	9.80	-1.71%	9.91	9.06	18	57	78.13%	54,715.00	75.10%	452	-4.03%		
9.95	9.49	9.82	-0.51%	Δεκέμβριος 2014	---	---	---	---	---	---	---	---	---	---	---	---	---	---	---	---	---	---	---	
				Μάρτιος 2015	---	---	---	---	---	---	---	---	---	---	---	---	---	---	---	---	---	---	---	---
				Ιούνιος 2015	---	---	---	---	---	---	---	---	---	---	---	---	---	---	---	---	---	---	---	---
(Μέγεθος Συμβολαίου: 100 Μετοχές, Φυσική Παράδοση)																								
<b>ΙΝΤΡΑΛΟΤ (ΚΟ)</b>				Σεπτέμβριος 2014	1.91	1.94	1.90	1.94	1.87	10@1.91	31@1.95	1.87	0.00%	2.16	1.82	40	419	481.94%	80,406.00	482.74%	2,436	17.34%		
1.94	1.88	1.92	0.00%	Δεκέμβριος 2014	---	---	---	---	---	---	---	---	---	---	---	---	---	---	---	---	---	---	---	
				Μάρτιος 2015	---	---	---	---	---	---	---	---	---	---	---	---	---	---	---	---	---	---	---	---
				Ιούνιος 2015	---	---	---	---	---	---	---	---	---	---	---	---	---	---	---	---	---	---	---	---

Υποκείμενη Αγορά				Αγορά Παραγώγων																							
Ανωτ Τιμή	Κατωτ Τιμή	Τιμή κλεισ.	Μεταβ.	Μήνας Παράδοσης	Άνοιγμα	Ανωτ Τιμή	Κατωτ Τιμή	Τελ Τιμή	Τιμή κλεισ.	Τελευταία ζήτηση	Τελευταία προσφορά	Τιμή Εκκαθάρισης	Μεταβ.	Υψηλό ζωής	Χαμηλό ζωής	Πράξεις	Όγκος	Μεταβ.	Αξία	Μεταβ.	Ανοικτές θέσεις	Μεταβ.					
(Μέγεθος Συμβολαίου: 100 Μετοχές, Φυσική Παράδοση)																											
<b>ΜΕΤΚΑ (ΚΟ)</b>				12.92	12.50	12.72	-0.31%	Σεπτέμβριος 2014	12.80	12.88	12.50	12.55	12.76	2@12.55	1@12.75	12.76	-0.31%	14.00	11.41	8	28	0.00%	35,364.00	-0.49%	520	-3.17%	
				---	---	---	---	---	---	---	---	---	---	---	---	---	---	---	---	---	---	---	---	---	---		
				---	---	---	---	---	---	---	---	---	---	---	---	---	---	---	---	---	---	---	---	---	---		
				---	---	---	---	---	---	---	---	---	---	---	---	---	---	---	---	---	---	---	---	---	---		
<b>ΜΟΤΟΡ ΟΪΛ (ΚΟ)</b>				8.28	7.97	8.15	0.00%	Σεπτέμβριος 2014	8.12	8.15	8.01	8.11	8.13	1@8.06	2@8.26	8.13	0.00%	8.69	7.44	8	16	60.00%	12,913.00	56.12%	586	-0.68%	
				---	---	---	---	---	---	---	---	---	---	---	---	---	---	---	---	---	---	---	---	---	---	---	
				---	---	---	---	---	---	---	---	---	---	---	---	---	---	---	---	---	---	---	---	---	---	---	
				---	---	---	---	---	---	---	---	---	---	---	---	---	---	---	---	---	---	---	---	---	---	---	
<b>ΜΥΤΙΑΗΝΝΑΙΟΣ (ΚΟ)</b>				6.60	6.45	6.58	0.46%	Σεπτέμβριος 2014	6.54	6.60	6.48	6.60	6.56	11@6.55	10@6.60	6.56	0.61%	7.31	5.86	65	293	54.21%	191,206.00	52.75%	8,893	0.59%	
				---	---	---	---	---	6.52	---	---	6.52	---	---	6.52	0.62%	7.16	5.58	---	---	---	---	---	---	1,400	0.00%	
				---	---	---	---	---	---	---	---	---	---	---	---	---	---	---	---	---	---	---	---	---	---	---	
				---	---	---	---	---	---	---	---	---	---	---	---	---	---	---	---	---	---	---	---	---	---	---	
<b>ΟΛΠ (ΚΟ)</b>				18.19	17.60	17.89	-0.72%	Σεπτέμβριος 2014	17.70	18.00	17.70	17.98	18.01	2@17.81	1@18.15	18.01	-0.72%	18.99	16.68	3	15	-57.14%	26,840.00	-57.48%	466	0.00%	
				---	---	---	---	---	---	---	---	---	---	---	---	---	---	---	---	---	---	---	---	---	---	---	---
				---	---	---	---	---	---	---	---	---	---	---	---	---	---	---	---	---	---	---	---	---	---	---	---
				---	---	---	---	---	---	---	---	---	---	---	---	---	---	---	---	---	---	---	---	---	---	---	---
<b>ΟΠΑΠ (ΚΟ)</b>				12.90	12.65	12.77	0.16%	Σεπτέμβριος 2014	12.80	12.84	12.65	12.77	12.80	6@12.77	3@12.80	12.80	0.63%	13.60	9.63	100	401	41.70%	511,659.00	42.91%	1,893	-7.34%	
				---	---	---	---	---	12.80	---	---	12.80	---	---	12.80	0.63%	13.34	10.42	---	---	---	---	---	---	---	---	
				---	---	---	---	---	---	---	---	---	---	---	---	---	---	---	---	---	---	---	---	---	---	---	
				---	---	---	---	---	---	---	---	---	---	---	---	---	---	---	---	---	---	---	---	---	---	---	
<b>ΟΤΕ (ΚΟ)</b>				10.87	10.58	10.65	-1.11%	Σεπτέμβριος 2014	10.85	10.85	10.60	10.65	10.69	7@10.65	15@10.69	10.69	-1.11%	12.84	9.69	182	1,102	30.88%	1,177,784.00	29.17%	13,295	0.80%	
				---	---	---	---	---	10.68	10.68	10.68	10.68	10.75	---	---	10.75	-0.74%	11.62	10.15	1	50	-33.33%	53,400.00	-34.55%	---	-100.00%	
				---	---	---	---	---	---	---	---	---	---	---	---	---	---	---	---	---	---	---	---	---	---	---	---
				---	---	---	---	---	---	---	---	---	---	---	---	---	---	---	---	---	---	---	---	---	---	---	---
<b>ΠΕΙΡΑΙΩΣ ΤΡΑΠΕΖΑ (ΚΟ)</b>				1.66	1.57	1.59	-4.22%	Σεπτέμβριος 2014	1.65	1.65	1.57	1.59	1.59	172@1.58	224@1.60	1.59	-4.22%	2.06	1.42	159	3,353	132.85%	535,508.00	123.85%	27,092	2.12%	
				---	---	---	---	---	---	---	---	---	---	---	---	---	---	---	---	---	---	---	---	---	---	---	
				---	---	---	---	---	---	---	---	---	---	---	---	---	---	---	---	---	---	---	---	---	---	---	
				---	---	---	---	---	---	---	---	---	---	---	---	---	---	---	---	---	---	---	---	---	---	---	
<b>ΣΙΔΕΝΟΡ (ΚΟ)</b>				1.47	1.44	1.47	-0.68%	Σεπτέμβριος 2014	---	---	---	---	1.47	1@1.46	1@1.51	1.47	-0.68%	1.77	1.37	---	---	-100.00%	---	-100.00%	1,130	0.00%	
				---	---	---	---	---	---	---	---	---	---	---	---	---	---	---	---	---	---	---	---	---	---	---	
				---	---	---	---	---	---	---	---	---	---	---	---	---	---	---	---	---	---	---	---	---	---	---	
				---	---	---	---	---	---	---	---	---	---	---	---	---	---	---	---	---	---	---	---	---	---	---	

Υποκείμενη Αγορά				Αγορά Παραγώγων																		
Ανωτ Τιμή	Κατωτ Τιμή	Τιμή κλεισ.	Μεταβ.	Μήνας Παράδοσης	Άνοιγμα	Ανωτ Τιμή	Κατωτ Τιμή	Τελ Τιμή	Τιμή κλεισ.	Τελευταία ζήτηση	Τελευταία προσφορά	Τιμή Εκκαθάρισης	Μεταβ.	Υψηλό ζωής	Χαμηλό ζωής	Πράξεις	Όγκος	Μεταβ.	Αξία	Μεταβ.	Ανοικτές θέσεις	Μεταβ.
<b>ΣΩΛΓΕΙΑ ΚΟΡΙΝΘΟΥ (ΚΟ)</b>				(Μέγεθος Συμβολαίου: 100 Μετοχές, Φυσική Παράδοση)																		
1.53	1.47	1.51	-1.95%	Σεπτέμβριος 2014	1.52	1.52	1.49	1.49	1.54	3@1.47	5@1.58	1.54	-1.91%	1.77	1.37	2	5	400.00%	754.00	389.61%	695	0.14%
				Δεκέμβριος 2014	---	---	---	---	---	---	---	---	---	---	---	---	---	---	---	---	---	---
				Μάρτιος 2015	---	---	---	---	---	---	---	---	---	---	---	---	---	---	---	---	---	---
				Ιούνιος 2015	---	---	---	---	---	---	---	---	---	---	---	---	---	---	---	---	---	---
<b>ΤΕΡΝΑ ΕΝΕΡΓΕΙΑΚΗ (ΚΟ)</b>				(Μέγεθος Συμβολαίου: 102 Μετοχές, Φυσική Παράδοση)																		
4.03	3.87	3.98	0.00%	Σεπτέμβριος 2014	3.93	3.98	3.90	3.98	4.04	2@3.90	23@3.98	4.04	0.00%	4.22	3.59	9	33	32.00%	13,266.12	30.00%	3,788	-0.45%
				Δεκέμβριος 2014	---	---	---	---	---	---	---	---	---	---	---	---	---	---	---	---	---	---
				Μάρτιος 2015	---	---	---	---	---	---	---	---	---	---	---	---	---	---	---	---	---	---
				Ιούνιος 2015	---	---	---	---	---	---	---	---	---	---	---	---	---	---	---	---	---	---
<b>ΤΙΤΑΝ (ΚΟ)</b>				(Μέγεθος Συμβολαίου: 100 Μετοχές, Φυσική Παράδοση)																		
24.12	23.41	23.70	-1.37%	Σεπτέμβριος 2014	23.98	23.99	23.55	23.55	23.67	1@23.63	1@23.85	23.67	-1.37%	26.66	21.98	4	4	-55.56%	9,549.00	-55.42%	473	0.00%
				Δεκέμβριος 2014	---	---	---	---	---	---	---	---	---	---	---	---	---	---	---	---	---	---
				Μάρτιος 2015	---	---	---	---	---	---	---	---	---	---	---	---	---	---	---	---	---	---
				Ιούνιος 2015	---	---	---	---	---	---	---	---	---	---	---	---	---	---	---	---	---	---
<b>ΤΡΑΠΕΖΑ EUROBANK ERGASIAS (ΚΟ)</b>				(Μέγεθος Συμβολαίου: 100 Μετοχές, Φυσική Παράδοση)																		
0.361	0.342	0.345	-3.90%	Σεπτέμβριος 2014	0.361	0.361	0.344	0.345	0.346	2@0.343	1@0.354	0.346	-4.42%	0.433	0.330	46	1,171	457.62%	40,859.20	437.13%	60,865	1.09%
				Δεκέμβριος 2014	---	---	---	---	0.354	8@0.340	---	0.354	-4.32%	0.410	0.322	---	---	---	---	---	10	0.00%
				Μάρτιος 2015	---	---	---	---	---	---	---	---	---	---	---	---	---	---	---	---	---	---
				Ιούνιος 2015	---	---	---	---	---	---	---	---	---	---	---	---	---	---	---	---	---	---

FTSE/X.A. Large Cap

(Μονάδα Διαπραγμάτευσης: 1 Μονάδα Δείκτη x 5€ - Τρόπος Εξάσκησης: Ευρωπαϊκός, Χρηματικός Διακανονισμός)

Τιμή Εξάσκησης	Δικαιώματα Αγοράς														Δικαιώματα Πώλησης														Τιμή Εξάσκησης										
	Αύγουστος 2014							Σεπτέμβριος 2014							Λοιποί Μήνες		Αύγουστος 2014							Σεπτέμβριος 2014							Λοιποί Μήνες								
	Άνοιγμα	Ανιψ. Τιμή	Κατωτ. Τιμή	Τελ. Τιμή	Τιμή κλεισ.	Όγκος	Ανοικτές θέσεις	Άνοιγμα	Ανιψ. Τιμή	Κατωτ. Τιμή	Τελ. Τιμή	Τιμή κλεισ.	Όγκος	Ανοικτές θέσεις	Όγκος	Ανοικτές θέσεις	Άνοιγμα	Ανιψ. Τιμή	Κατωτ. Τιμή	Τελ. Τιμή	Τιμή κλεισ.	Όγκος	Ανοικτές θέσεις	Άνοιγμα	Ανιψ. Τιμή	Κατωτ. Τιμή	Τελ. Τιμή	Τιμή κλεισ.		Όγκος	Ανοικτές θέσεις	Όγκος	Ανοικτές θέσεις						
215	-	-	-	-	-	-	-	-	-	-	170.00	-	30			-	-	-	-	-	-	-	-	-	-	-	-	-	-	-	-			215					
300	-	-	-	-	-	-	-	-	-	-	86.00	-	80			-	-	-	-	-	-	-	-	-	-	-	-	-	-	-	-	-			300				
310	-	-	-	-	-	-	-	-	-	-	-	-	-			-	-	-	-	-	-	-	-	-	-	-	-	-	-	-	-	-			310				
315	-	-	-	-	-	-	-	-	-	-	-	-	-			-	-	-	-	-	-	-	-	-	-	-	-	-	-	-	-	-			315				
320	-	-	-	-	-	-	-	-	-	-	-	-	-			-	-	-	-	-	-	-	-	-	-	-	-	-	-	-	-	-			320				
325	-	-	-	-	-	-	-	-	-	-	-	-	-			-	-	-	-	-	-	-	-	-	-	-	-	-	-	-	-	-			325				
330	-	-	-	-	-	-	-	-	-	-	-	-	-			-	-	-	-	-	-	-	-	-	-	-	-	3.80	-	50	-	-			330				
335	-	-	-	-	-	-	-	-	-	-	-	-	-			-	-	-	-	-	-	-	-	-	-	-	4.70	-	282	-	-			335					
340	-	-	-	-	-	-	-	-	-	-	-	-	-			-	-	-	-	-	-	-	-	-	-	-	-	-	-	-	-	-			340				
345	-	-	-	-	-	-	-	-	-	-	-	-	-			-	-	-	-	-	-	-	-	-	-	-	-	-	-	-	-	-	-			345			
350	-	-	-	-	-	-	-	-	-	-	-	-	-			-	-	-	-	-	-	-	-	-	10.00	10.00	10.00	10.00	8.20	2	615	-	-			350			
355	-	-	-	-	-	-	-	-	-	-	-	-	-			-	-	-	-	-	-	-	-	-	-	-	-	-	-	-	-	-	-			355			
360	-	-	-	-	28.25	-	19	-	-	-	-	-	-			-	-	-	-	-	-	-	-	-	10.00	10.00	10.00	10.00	11.25	5	404	-	-			360			
365	25.00	25.00	23.00	23.00	24.25	10	1	-	-	-	-	-	-			-	-	-	-	-	-	-	-	-	-	-	-	-	13.00	-	1	-	-			365			
370	-	-	-	-	20.75	-	85	-	-	-	-	-	-			6.00	6.00	6.00	6.00	5.90	1	80	15.00	15.00	15.00	15.00	15.00	15.00	1	1	-	-			370				
375	-	-	-	-	-	-	-	-	-	-	-	-	-			-	-	-	-	-	-	-	-	-	-	-	-	-	-	-	-	-	-			375			
380	-	-	-	-	14.75	-	76	-	-	-	-	24.75	-	30			-	-	-	-	9.70	-	40	-	-	-	-	19.50	-	50	-	-			380				
385	10.75	10.75	10.75	10.75	12.00	20	103	-	-	-	-	22.50	-	180			-	-	-	-	12.00	-	15	-	-	-	-	-	-	-	-	-	-	-			385		
390	-	-	-	-	9.90	-	65	-	-	-	-	20.25	-	11			-	-	-	-	14.75	-	50	-	-	-	-	24.75	-	90	-	-			390				
395	-	-	-	-	7.90	-	310	-	-	-	-	-	-			-	-	-	-	-	-	-	-	-	-	-	-	-	-	-	-	-	-	-			395		
400	-	-	-	-	6.30	-	799	-	-	-	-	16.00	-	901			-	-	-	-	21.25	-	15	-	-	-	-	-	-	-	-	-	-	-	-			400	
405	-	-	-	-	4.90	-	24	-	-	-	-	-	-			-	-	-	-	-	-	-	-	-	-	-	-	-	-	-	-	-	-	-	-			405	
410	-	-	-	-	3.80	-	2,834	-	-	-	-	12.75	-	11			-	-	-	-	-	-	-	-	-	-	-	-	-	-	-	-	-	-	-			410	
415	-	-	-	-	2.90	-	46	-	-	-	-	-	-			-	-	-	-	-	-	-	-	-	-	-	-	-	-	-	-	-	-	-	-			415	
420	2.40	2.40	2.40	2.40	2.20	1	1	-	-	-	-	-	-			-	-	-	-	-	-	-	-	-	-	-	-	-	-	-	-	-	-	-	-			420	
425	-	-	-	-	1.60	-	5	-	-	-	-	-	-			-	-	-	-	-	-	-	-	-	-	-	-	-	-	-	-	-	-	-	-			425	
430	-	-	-	-	1.20	-	60	-	-	-	-	7.70	-	290			-	-	-	-	-	-	-	-	-	-	-	-	-	-	-	-	-	-	-	-			430
435	-	-	-	-	-	-	-	-	-	-	-	6.70	-	136			-	-	-	-	-	-	-	-	-	-	-	-	-	-	-	-	-	-	-	-			435
440	-	-	-	-	-	-	-	-	-	-	-	5.90	-	400			-	-	-	-	-	-	-	-	-	-	-	-	-	-	-	-	-	-	-	-			440
445	-	-	-	-	-	-	-	-	-	-	-	-	-			-	-	-	-	-	-	-	-	-	-	-	-	-	-	-	-	-	-	-	-	-			445
450	-	-	-	-	-	-	-	-	-	-	-	-	-			-	-	-	-	-	-	-	-	-	-	-	-	69.00	-	35	-	-			450				
455	-	-	-	-	-	-	-	-	-	-	-	-	-			-	-	-	-	-	-	-	-	-	-	-	-	-	-	-	-	-	-	-	-	-			455
460	-	-	-	-	-	-	-	-	-	-	-	-	-			-	-	-	-	-	-	-	-	-	-	-	-	-	-	-	-	-	-	-	-	-			460
465	-	-	-	-	-	-	-	-	-	-	-	-	-			-	-	-	-	-	-	-	-	-	-	-	-	-	-	-	-	-	-	-	-	-			465
Σύνολα:						31	4,428						0	2,069		0	0								1	2,716													
Όνομαστική Αξία Συναλλαγών:							58,850.00							0.00			0.00									1,850.00												14,350.00	0.00
Αριθμός Πράξεων:							5							0			0									1												3	0

FTSE/X.A. Large Cap

(Μονάδα Διαπραγμάτευσης: 1 Μονάδα Δείκτη x 5€ - Τρόπος Εξάσκησης: Ευρωπαϊκός, Χρηματικός Διακανονισμός)

Δικαιώματα Αγοράς

Δικαιώματα Πώλησης

Τιμή Εξάσκησης	Αύγουστος 2014								Σεπτέμβριος 2014				Λοιποί Μήνες		Αύγουστος 2014								Σεπτέμβριος 2014				Λοιποί Μήνες		Τιμή Εξάσκησης		
	Ανοιγμα	Ανιψ. Τιμή	Κατωτ. Τιμή	Τελ. Τιμή	Τιμή κλεισ.	Όγκος	Ανοικτές θέσεις	Ανοιγμα	Ανιψ. Τιμή	Κατωτ. Τιμή	Τελ. Τιμή	Τιμή κλεισ.	Όγκος	Ανοικτές θέσεις	Όγκος	Ανοικτές θέσεις	Ανοιγμα	Ανιψ. Τιμή	Κατωτ. Τιμή	Τελ. Τιμή	Τιμή κλεισ.	Όγκος	Ανοικτές θέσεις	Ανοιγμα	Ανιψ. Τιμή	Κατωτ. Τιμή	Τελ. Τιμή	Τιμή κλεισ.		Όγκος	Ανοικτές θέσεις



ALPHA BANK (KO)

(Μέγεθος Συμβολαίου: 100 Μετοχές, Τρόπος Εξάσκησης: Αμερικάνικος, Φυσική Παράδοση)

Τιμή Εξάσκησης	Δικαιώματα Αγοράς														Δικαιώματα Πώλησης																			
	Αύγουστος 2014						Σεπτέμβριος 2014						Λοιποί Μήνες		Αύγουστος 2014						Σεπτέμβριος 2014						Λοιποί Μήνες		Τιμή Εξάσκησης					
	Άνοιγμα	Άνωτ Τιμή	Κατωτ Τιμή	Τελ Τιμή	Τιμή κλεισ.	Όγκος	Άνοιγμα	Άνωτ Τιμή	Κατωτ Τιμή	Τελ Τιμή	Τιμή κλεισ.	Όγκος	Άνοιγτες θέσεις	Όγκος	Άνοιγτες θέσεις	Άνοιγμα	Άνωτ Τιμή	Κατωτ Τιμή	Τελ Τιμή	Τιμή κλεισ.	Όγκος	Άνοιγτες θέσεις	Άνοιγμα	Άνωτ Τιμή	Κατωτ Τιμή	Τελ Τιμή	Τιμή κλεισ.	Όγκος		Άνοιγτες θέσεις	Όγκος	Άνοιγτες θέσεις		
0.100						-	-					-	-									-	-											
0.200						-	-					-	-									-	-											0.200
0.300						-	-					-	-									-	-											0.300
0.400						-	-					-	-									-	-											0.400
0.450						-	-					-	-									-	-											0.450
0.500						-	-					-	-									-	-											0.500
0.550						-	-					-	-									-	-											0.550
0.600						-	-					-	-									-	-											0.600
0.650						-	-					-	-									-	-											0.650
0.700						-	-					-	-									-	-											0.700
0.750						-	-					-	-									-	-											0.750
0.800						-	-					-	-									-	-											0.800
0.850						-	-					-	-									-	-											0.850
0.900						-	-					-	-									-	-											0.900
0.950						-	-					-	-									-	-											0.950
1.00						-	-					-	-									-	-											1.00
1.10						-	-					-	-									-	-											1.10
Σύνολο:						0	0					0	0			0	0					0	0										0	0
Ονομαστική Αξία Συναλλαγών:						0.00						0.00		0.00								0.00		0.00									0.00	0.00
Αριθμός Πράξεων:						0						0		0								0		0									0	0

ΔΕΗ (ΚΟ)

(Μέγεθος Συμβολαίου: 100 Μετοχές, Τρόπος Εξάσκησης: Αμερικάνικος, Φυσική Παράδοση)

Τιμή Εξάσκησης	Δικαιώματα Αγοράς														Δικαιώματα Πώλησης																	
	Αύγουστος 2014						Σεπτέμβριος 2014						Λοιποί Μήνες		Αύγουστος 2014						Σεπτέμβριος 2014						Λοιποί Μήνες		Τιμή Εξάσκησης			
	Άνοιγμα	Ανιτ. Τιμή	Κατωτ. Τιμή	Τελ. Τιμή	Τιμή κλεισ.	Όγκος	Άνοιγμα	Ανιτ. Τιμή	Κατωτ. Τιμή	Τελ. Τιμή	Τιμή κλεισ.	Όγκος	Άνοιγτες θέσεις	Όγκος	Άνοιγτες θέσεις	Άνοιγμα	Ανιτ. Τιμή	Κατωτ. Τιμή	Τελ. Τιμή	Τιμή κλεισ.	Όγκος	Άνοιγτες θέσεις	Όγκος	Άνοιγτες θέσεις	Όγκος	Άνοιγτες θέσεις						
4.80						-	-				6.42	-	30									-	-									
6.40						-	-					-	-									-	-									6.40
6.80						-	-					-	-									-	-									6.80
7.20						-	-					-	-									-	-									7.20
7.60						-	-					-	-									-	-									7.60
8.00						-	-					-	-									-	-									8.00
8.40						-	-					-	-									-	-									8.40
8.80						-	-					-	-									-	-									8.80
9.20						-	-					-	-									-	-									9.20
9.40						-	-					-	-									-	-									9.40
9.60						-	-					-	-									-	-									9.60
9.80						-	-					-	-									-	-									9.80
10.00						-	-					-	-									-	-									10.00
10.50						-	-					-	-									-	-									10.50
11.00						-	-					-	-									-	-									11.00
11.50						-	-					-	-									-	-									11.50
12.00						-	-					-	-									-	-									12.00
12.50						-	-					-	-									-	-									12.50
13.00						0.016	-	15				-	-									-	-									13.00
13.50						-	-					-	-									-	-									13.50
14.00						-	-					-	-									-	-									14.00
15.00						-	-					-	-									-	-									15.00
16.00						-	-					-	-									-	-									16.00
Σύνολα:						0	15					0	30	0	0							0	0								0	
Όνομαστική Αξία Συναλλαγών:						0.00						0.00	0.00									0.00									0.00	
Αριθμός Πράξεων:						0						0	0									0									0	

ΕΘΝΙΚΗ ΤΡΑΠΕΖΑ (ΚΟ)

(Μέγεθος Συμβολαίου: 100 Μετοχές, Τρόπος Εξάσκησης: Αμερικάνικος, Φυσική Παράδοση)

Τιμή Εξάσκησης	Δικαιώματα Αγοράς														Δικαιώματα Πώλησης																				
	Αύγουστος 2014						Σεπτέμβριος 2014						Λοιποί Μήνες		Αύγουστος 2014						Σεπτέμβριος 2014				Λοιποί Μήνες	Τιμή Εξάσκησης									
	Άνοιγμα	Ανιψ. Τιμή	Κατωτ. Τιμή	Τελ. Τιμή	Τιμή κλεισ.	Όγκος	Άνοιγμα	Ανιψ. Τιμή	Κατωτ. Τιμή	Τελ. Τιμή	Τιμή κλεισ.	Όγκος	Άνοιγkές θέσεις	Όγκος	Άνοιγkές θέσεις	Άνοιγμα	Ανιψ. Τιμή	Κατωτ. Τιμή	Τελ. Τιμή	Τιμή κλεισ.	Όγκος	Άνοιγkές θέσεις	Άνοιγμα	Ανιψ. Τιμή	Κατωτ. Τιμή		Τελ. Τιμή	Τιμή κλεισ.	Όγκος	Άνοιγkές θέσεις	Όγκος	Άνοιγkές θέσεις			
1.70						-						-										-												1.70	
1.80						-						-										-											1.80		
1.90						-						-										-											1.90		
2.00						-						-										-											2.00		
2.10						-						-										-											2.10		
2.20						-						-										-											2.20		
2.30						-						-										-											2.30		
2.40						-						-										-					0.164						2.40		
2.50						-						-										-											2.50		
2.60						-						-										-											2.60		
2.70						-					0.155	-	300									-											2.70		
2.80						-						-										-											2.80		
2.90						-						-										-											2.90		
3.00					0.033	-	10					-										-											3.00		
3.10						-						-										-											3.10		
3.20						-						-										-											3.20		
3.30						-						-										-											3.30		
3.40						-						-										-											3.40		
3.60						-						-										-											3.60		
3.80						-						-										-											3.80		
4.00						-						-										-											4.00		
4.40						-						-										-											4.40		
4.80						-						-										-											4.80		
5.20						-						-										-											5.20		
5.60						-						-										-											5.60		
Σύνολα:						0	10					0	300	0	0							0	0									0	200	0	0
Ονομαστική Αξία Συναλλαγών:						0.00					0.00	0.00	0.00								0.00										0.00	0.00			
Αριθμός Πράξεων:						0					0	0	0								0.00										0	0			

ΟΠΑΠ (ΚΟ)

(Μέγεθος Συμβολαίου: 100 Μετοχές, Τρόπος Εξάσκησης: Αμερικάνικος, Φυσική Παράδοση)

Τιμή Εξάσκησης	Δικαιώματα Αγοράς														Δικαιώματα Πώλησης																
	Αύγουστος 2014						Σεπτέμβριος 2014						Λοιποί Μήνες		Αύγουστος 2014						Σεπτέμβριος 2014						Λοιποί Μήνες		Τιμή Εξάσκησης		
	Άνοιγμα	Άνιτ Τιμή	Κατωτ Τιμή	Τελ Τιμή	Τιμή κλεισ.	Όγκος	Άνοιγμα	Άνιτ Τιμή	Κατωτ Τιμή	Τελ Τιμή	Τιμή κλεισ.	Όγκος	Άνοικτές θέσεις	Όγκος	Άνοικτές θέσεις	Άνοιγμα	Άνιτ Τιμή	Κατωτ Τιμή	Τελ Τιμή	Τιμή κλεισ.	Όγκος	Άνοικτές θέσεις	Όγκος	Άνοικτές θέσεις	Όγκος	Άνοικτές θέσεις					
6.40						-	-					-	-									-	-								6.40
6.80						-	-					-	-									-	-							6.80	
7.20						-	-					-	-									-	-							7.20	
7.60						-	-					-	-									-	-							7.60	
8.00						-	-					-	-									-	-							8.00	
8.40						-	-					-	-									-	-							8.40	
8.80						-	-					-	-									-	-							8.80	
9.20						-	-					-	-									-	-							9.20	
9.60						-	-					-	-									-	-							9.60	
10.00						-	-					-	-									-	-							10.00	
10.50						-	-					-	-									-	-							10.50	
11.00						-	-					-	-									-	-							11.00	
11.50						-	-					-	-									-	-							11.50	
12.00					0.927	-	25					-	-									-	-							12.00	
12.50					-	-						-	-									-	-							12.50	
13.00					0.339	-	70					-	-									-	-							13.00	
13.50					-	-						-	-									-	-							13.50	
14.00					-	-						-	-										-	-				1.30	5	14.00	
14.50					-	-						-	-									-	-							14.50	
15.00					-	-						-	-									-	-							15.00	
16.00					-	-						-	-									-	-							16.00	
17.00					-	-						-	-									-	-							17.00	
18.00					-	-						-	-									-	-							18.00	
Σύνολα:						0	95					0	0			0	0					0	5			0	0			0	0
Ονομαστική Αξία Συναλλαγών:						0.00						0.00	0.00			0.00	0.00					0.00				0.00	0.00			0.00	0.00
Αριθμός Πράξεων:						0						0	0			0	0					0				0	0			0	0

ΟΤΕ (ΚΟ)

(Μέγεθος Συμβολαίου: 100 Μετοχές, Τρόπος Εξάσκησης: Αμερικάνικος, Φυσική Παράδοση)

Τιμή Εξάσκησης	Δικαιώματα Αγοράς														Δικαιώματα Πώλησης											Τιμή Εξάσκησης	
	Αύγουστος 2014				Σεπτέμβριος 2014				Λοιποί Μήνες		Αύγουστος 2014				Σεπτέμβριος 2014				Λοιποί Μήνες								
	Άνοιγμα	Άνωτ Τιμή	Κατωτ Τιμή	Τελ Τιμή	Τιμή κλεισ.	Όγκος	Άνοιγές θέσεις	Άνοιγμα	Άνωτ Τιμή	Κατωτ Τιμή	Τελ Τιμή	Τιμή κλεισ.	Όγκος	Άνοιγές θέσεις	Όγκος	Άνοιγές θέσεις	Άνοιγμα	Άνωτ Τιμή	Κατωτ Τιμή	Τελ Τιμή	Τιμή κλεισ.	Όγκος	Άνοιγές θέσεις	Όγκος	Άνοιγές θέσεις		
5.60						-	-							-	-											5.60	
6.00						-	-							-	-											6.00	
6.40						-	-							-	-											6.40	
6.80						-	-							-	-											6.80	
7.20						-	-							-	-											7.20	
7.60						-	-							-	-											7.60	
8.00						-	-							-	-											8.00	
8.40						-	-							-	-											8.40	
8.80						-	-							-	-											8.80	
9.20						-	-							-	-											9.20	
9.40						-	-							-	-											9.40	
9.60						-	-							-	-											9.60	
9.80						-	-							-	-											9.80	
10.00						-	-							-	-											10.00	
10.50						-	-							-	-											10.50	
11.00						-	-					0.556	2	-	-											11.00	
11.50						-	-							-	-											11.50	
12.00						-	-							-	-											12.00	
12.50						-	-							-	-											12.50	
13.00						-	-							-	-											13.00	
13.50						-	-							-	-											13.50	
14.00						-	-							-	-											14.00	
15.00						-	-							-	-											15.00	
16.00						-	-							-	-											16.00	
Σύνολα:						0	0							0	2	0	0									0	0
Ονομαστική Αξία Συναλλαγών:						0.00							0.00	0.00											0.00	0.00	
Αριθμός Πράξεων:						0							0	0											0	0	

ΠΕΙΡΑΙΩΣ ΤΡΑΠΕΖΑ (ΚΟ)

(Μέγεθος Συμβολαίου: 100 Μετοχές, Τρόπος Εξάσκησης: Αμερικάνικος, Φυσική Παράδοση)

Τιμή Εξάσκησης	Δικαιώματα Αγοράς														Δικαιώματα Πώλησης														Τιμή Εξάσκησης
	Αύγουστος 2014				Σεπτέμβριος 2014				Λοιποί Μήνες		Αύγουστος 2014				Σεπτέμβριος 2014				Λοιποί Μήνες										
	Άνοιγμα	Ανιψ. Τιμή	Κατωτ. Τιμή	Τελ. Τιμή	Τιμή κλεισ.	Όγκος	Ανοικτές θέσεις	Άνοιγμα	Ανιψ. Τιμή	Κατωτ. Τιμή	Τελ. Τιμή	Τιμή κλεισ.	Όγκος	Ανοικτές θέσεις	Όγκος	Ανοικτές θέσεις	Άνοιγμα	Ανιψ. Τιμή	Κατωτ. Τιμή	Τελ. Τιμή	Τιμή κλεισ.	Όγκος	Ανοικτές θέσεις	Όγκος	Ανοικτές θέσεις				
0.800						-	-																				0.800		
0.900						-	-																					0.900	
1.00						-	-																					1.00	
1.10						-	-																					1.10	
1.20						-	-																					1.20	
1.30						-	-																					1.30	
1.35						-	-																					1.35	
1.40						-	-																					1.40	
1.45						-	-																					1.45	
1.50						-	-																					1.50	
1.55						-	-																					1.55	
1.60						-	-																					1.60	
1.65						-	-																					1.65	
1.70						-	-																					1.70	
1.75						-	-																					1.75	
1.80						-	-																					1.80	
1.85						-	-																					1.85	
1.90						-	-																					1.90	
1.95						-	-																					1.95	
2.00						-	-																					2.00	
2.10						-	-																					2.10	
2.20						-	-																					2.20	
2.30						-	-																					2.30	
2.40						-	-																					2.40	
2.60						-	-																					2.60	
2.80						-	-																					2.80	
Σύνολα:						0	0							0	0	0	0									0	0	0	0
Ονομαστική Αξία Συναλλαγών:						0.00							0.00	0.00											0.00	0.00			
Αριθμός Πράξεων:						0							0	0											0	0			

**ΠΕΙΡΑΙΩΣ ΤΡΑΠΕΖΑ (ΚΟ)**

(Μέγεθος Συμβολαίου: 100 Μετοχές, Τρόπος Εξάσκησης: Αμερικάνικος, Φυσική Παράδοση)

Δικαιώματα Αγοράς														Δικαιώματα Πώλησης														
Αύγουστος 2014							Σεπτέμβριος 2014							Λοιποί Μήνες		Αύγουστος 2014					Σεπτέμβριος 2014					Λοιποί Μήνες		
Τιμή Εξάσκησης	Άνοιγμα	Ανιψ. Τιμή	Κατωτ. Τιμή	Τελ. Τιμή	Τιμή κλεισ.	Όγκος	Άνοιγμάς θέσεις	Άνοιγμα	Ανιψ. Τιμή	Κατωτ. Τιμή	Τελ. Τιμή	Τιμή κλεισ.	Όγκος	Άνοιγμάς θέσεις	Όγκος	Άνοιγμάς θέσεις	Άνοιγμα	Ανιψ. Τιμή	Κατωτ. Τιμή	Τελ. Τιμή	Τιμή κλεισ.	Όγκος	Άνοιγμάς θέσεις	Όγκος	Άνοιγμάς θέσεις	Όγκος	Άνοιγμάς θέσεις	Τιμή Εξάσκησης

Μετοχές	Τύπος[4]	Συμβάσεις Πώλησης με Σύμφωνο Επαναγοράς [1]					Συμβάσεις Αγοράς με Σύμφωνο Επαναπώλησης [2]							Συμβόλαια Επαναγοράς [3]									
		Τιμή συναλλ.	μετ.	Πρόβεις	Όγκος	Αξία Συναλλαγών	Ανοικτές θέσεις[5]	Ανωτ Τιμή	Κατωτ Τιμή	Τελ Τιμή	Τελευταία προσφορά	Πράξεις	Όγκος	Αξία Συναλλαγών	Ανοικτές θέσεις[5]	Ανωτ Τιμή	Κατωτ Τιμή	Τελ Τιμή	Τελευταία προσφορά	Πρόβεις	Όγκος	Αξία Συναλλαγών	Ανοικτές θέσεις[5]
ALPHA ETF FTSE Athex Large Cap	ΣΑΠ ΣΕ	100.00	---	---	---	---	---	---	---	---	---	---	---	---	---	---	---	---	---	---	---	---	3,554
ALPHA BANK (ΚΟ)	ΣΑΠ ΣΕ	100.11	0.01	---	---	---	122,857	---	---	---	24807@3%	---	---	---	40,307	---	---	---	---	---	---	---	1,018
ΑΤΤΙΚΑ BANK Α.Τ.Ε. (ΚΟ)	ΣΑΠ ΣΕ	100.00	---	---	---	---	910	---	---	---	728@10%	---	---	---	---	---	---	---	---	---	---	---	---
AUTOHELLAS (ΚΟ)	ΣΑΠ ΣΕ	100.00	---	---	---	---	16	---	---	---	6@3%	---	---	---	---	---	---	---	---	---	---	---	---
CENTRIC ΣΥΜΜΕΤΟΧΩΝ (ΚΟ)	ΣΑΠ ΣΕ	100.00	---	---	---	---	200	---	---	---	149@6.7%	---	---	---	---	---	---	---	---	---	---	---	---
COSA-COLA HBC AG (ΚΟ)	ΣΑΠ ΣΕ	102.70	0.12	---	---	---	160	---	---	---	---	---	---	---	110	---	---	---	---	---	---	---	28
CYCLON ΕΛΛΑΣ (ΚΟ)	ΣΑΠ ΣΕ	100.00	---	---	---	---	---	---	---	---	---	---	---	---	---	---	---	---	---	---	---	---	---
EUROBANK PROPERTIES ΑΕΕΑΠ (ΚΟ)	ΣΑΠ ΣΕ	100.28	0.01	---	---	---	1,135	3.00%	3.00%	3.00%	368@3%	1	1	950.0	199	---	---	---	---	---	---	---	9
FOLLI-FOLLIE (ΚΟ)	ΣΑΠ ΣΕ	101.52	0.04	---	---	---	1,128	---	---	---	386@3%	---	---	---	169	---	---	---	---	---	---	---	7
FOURLIS ΣΥΜΜΕΤΟΧΩΝ (ΚΟ)	ΣΑΠ ΣΕ	100.53	0.02	---	---	---	109	---	---	---	4@4%	---	---	---	67	---	---	---	---	---	---	---	---
FRIGOGLASS (ΚΟ)	ΣΑΠ ΣΕ	100.43	0.02	---	---	---	70	---	---	---	7@3%	---	---	---	28	---	---	---	---	---	---	---	---
INFORM ΛΥΚΟΣ Π. (ΚΟ)	ΣΑΠ ΣΕ	100.00	---	---	---	---	3	---	---	---	---	---	---	---	---	---	---	---	---	---	---	---	---
INTRACOM HOLDINGS (ΚΟ)	ΣΑΠ ΣΕ	100.00	---	---	---	---	665	---	---	---	332@3%	---	---	---	---	---	---	---	---	---	---	---	---
INTRAKAT (ΚΟ)	ΣΑΠ ΣΕ	100.00	---	---	---	---	7	---	---	---	---	---	---	---	---	---	---	---	---	---	---	---	---
J. & P. - ΑΒΑΞ (ΚΟ)	ΣΑΠ ΣΕ	100.00	---	---	---	---	223	---	---	---	111@3%	---	---	---	---	---	---	---	---	---	---	---	---
JUMBO (ΚΟ)	ΣΑΠ ΣΕ	100.10	---	---	---	---	1,345	---	---	---	645@3%	---	---	---	27	---	---	---	---	---	---	---	11
ΚΛΕΕΜΑΝ HELLAS (ΚΟ)	ΣΑΠ ΣΕ	100.00	---	---	---	---	982	---	---	---	491@3%	---	---	---	---	---	---	---	---	---	---	---	---
LAMDA DEVELOPMENT(ΚΟ)	ΣΑΠ ΣΕ	100.00	---	---	---	---	---	---	---	---	---	---	---	---	---	---	---	---	---	---	---	---	---
MARFIN INVESTMENT GROUP (ΚΟ)	ΣΑΠ ΣΕ	100.03	---	---	---	---	2,183	---	---	---	1105@3.9%	---	---	---	318	---	---	---	---	---	---	---	---
MLS ΠΛΗΡΟΦΟΡΙΚΗ (ΚΟ)	ΣΑΠ ΣΕ	100.00	---	---	---	---	109	---	---	---	54@3%	---	---	---	---	---	---	---	---	---	---	---	---
NBGAM ETF GREECE & TURKEY 30	ΣΑΠ ΣΕ	100.00	---	---	---	---	---	---	---	---	---	---	---	---	---	---	---	---	---	---	---	---	---
NBGAM ETF ΓΔ Χ.Α.	ΣΑΠ ΣΕ	100.00	---	---	---	---	---	---	---	---	---	---	---	---	---	---	---	---	---	---	---	---	---
PROFILE (ΚΟ)	ΣΕ	---	---	---	---	---	---	---	---	---	---	---	---	---	---	---	---	---	---	---	---	---	---
QUEST ΣΥΜΜΕΤΟΧΩΝ (ΚΟ)	ΣΑΠ ΣΕ	100.00	---	---	---	---	---	---	---	---	---	---	---	---	---	---	---	---	---	---	---	---	---
TRASTOR Α.Ε.Ε.Α.Π. (ΚΟ)	ΣΑΠ ΣΕ	100.00	---	---	---	---	344	---	---	---	172@3%	---	---	---	---	---	---	---	---	---	---	---	---
VIHALCO SA/ΝV (ΚΑ)	ΣΑΠ ΣΕ	101.08	0.02	---	---	---	261	---	---	---	32@3.5%	---	---	---	128	---	---	---	---	---	---	---	---
ΑΕΡΟΠΟΡΙΑ ΑΙΓΑΙΟΥ (ΚΟ)	ΣΑΠ ΣΕ	100.00	---	---	---	---	64	---	---	---	32@3%	---	---	---	---	---	---	---	---	---	---	---	---
ΑΛΟΥΜΥΛ (ΚΟ)	ΣΕ	---	---	---	---	---	---	---	---	---	---	---	---	---	---	---	---	---	---	---	---	---	---
ΒΙΟΚΑΡΠΕΤ (ΚΟ)	ΣΕ	---	---	---	---	---	---	---	---	---	---	---	---	---	---	---	---	---	---	---	---	---	---
ΓΕΚ ΤΕΡΝΑ (ΚΟ)	ΣΑΠ ΣΕ	100.03	---	---	---	---	641	3.00%	3.00%	3.00%	300@3%	1	1	382.0	20	---	---	---	---	---	---	---	---
ΔΕΗ (ΚΟ)	ΣΑΠ ΣΕ	100.10	---	---	---	---	1,942	3.00%	3.00%	3.00%	910@3%	1	30	33,600.0	61	0.01%	0.01%	0.01%	---	1	132	147,840.0	949
ΔΡΟΜΕΑΣ (ΚΟ)	ΣΑΠ ΣΕ	100.00	---	---	---	---	---	---	---	---	---	---	---	---	---	---	---	---	---	---	---	---	---

Σημειώσεις Προϊόντων Δανεισμού

[1] - Συμβάσεις Πώλησης με Σύμφωνο Επαναγοράς: Αφορούν σε συμβάσεις πώλησης κινητών αξιών προς την EXAE με σύμφωνο επαναγοράς (Stock Repo – σύμφ. με Αποφ. 17 ΔΣ ΧΑ).

[2] - Συμβάσεις Αγοράς με Σύμφωνο Επαναπώλησης: Αφορούν σε συμβάσεις αγοράς κινητών αξιών από την EXAE με σύμφωνο επαναπώλησης (Stock Reverse Repo – σύμφ. με Αποφ. 18 ΔΣ ΧΑ).

[3] - Συμβάσεις Επαναγοράς: Αφορούν σε τυποποιημένες συμβάσεις επαναγοράς που διενεργούνται διμερώς μεταξύ των συμβαλλομένων (Standardized Repurchase Agreements – σύμφ. με Αποφ. 20 ΔΣ ΧΑ).

[4] - Ο τύπος προϊόντων διακρίνεται σε ΣΑΠ: Συμβάσεις Επαναγοράς και Επαναπώλησης Μετόχων (Stock Repo & Stock Reverse Repo) και σε ΣΕ: Συμβάσεις Επαναγοράς (Repurchase Agreements).

[5] - Περιλαμβάνονται οι ανοικτές θέσεις των σειρών που δεν διαπραγματεύονται.



Μετοχές	Τύπος[4]	Συμβάσεις Πώλησης με Σύμφωνο Επαναγοράς [1]					Συμβάσεις Αγοράς με Σύμφωνο Επαναπώλησης [2]					Συμβόλαια Επαναγοράς [3]											
		Τιμή συναλλ.	μετ.	Πρόβεις	Όγκος	Αξία Συναλλαγών	Ανοικτές θέσεις[5]	Ανωτ Τιμή	Κατωτ Τιμή	Τελ Τιμή	Τελευταία προσφορά	Πράξεις	Όγκος	Αξία Συναλλαγών	Ανοικτές θέσεις[5]	Ανωτ Τιμή	Κατωτ Τιμή	Τελ Τιμή	Τελευταία προσφορά	Πρόβεις	Όγκος	Αξία Συναλλαγών	Ανοικτές θέσεις[5]
ΕΘΝΙΚΗ ΤΡΑΠΕΖΑ (ΚΟ)	ΣΑΠ ΣΕ	100.30	0.01	---	---	---	11,322	---	---	---	2241@3.5%	---	---	---	4,097	---	---	---	---	---	---	---	---
ΕΛΒΑΛ (ΚΑ)	ΣΑΠ ΣΕ	100.00	---	---	---	---	368	---	---	---	184@3%	---	---	---	---	---	---	---	---	---	---	---	---
ΕΛΓΕΚΑ (ΚΟ)	ΣΑΠ ΣΕ	100.00	---	---	---	---	---	---	---	---	---	---	---	---	---	---	---	---	---	---	---	---	---
ΕΛΛΑΚΤΩΡ (ΚΟ)	ΣΑΠ ΣΕ	100.09	---	---	---	---	2,075	---	---	---	875@3%	---	---	---	162	---	---	---	---	---	---	---	14
ΕΛΛΗΝ. ΧΡΗΜΑΤΙΣΤΗΡΙΑ-Χ.Α. (ΚΟ)	ΣΑΠ ΣΕ	100.05	---	---	---	---	5,930	---	---	---	2763@3%	---	---	---	161	---	---	---	---	---	---	---	---
ΕΛΛΗΝΙΚΑ ΠΕΤΡΕΛΑΙΑ (ΚΟ)	ΣΑΠ ΣΕ	101.09	0.05	1	50	29,850.0	2,495	---	---	---	15@3%	---	---	---	1,207	---	---	---	---	---	---	---	25
ΕΛΤΟΝ (ΚΟ)	ΣΑΠ ΣΕ	100.00	---	---	---	---	---	---	---	---	---	---	---	---	---	---	---	---	---	---	---	---	---
ΕΠΙΛΕΚΤΟΣ (ΚΟ)	ΣΑΠ ΣΕ	100.00	---	---	---	---	---	---	---	---	---	---	---	---	---	---	---	---	---	---	---	---	---
ΕΥΑΘ (ΚΟ)	ΣΑΠ ΣΕ	100.00	---	---	---	---	1,310	---	---	---	651@3%	---	---	---	4	---	---	---	---	---	---	---	---
ΕΥΔΑΠ (ΚΟ)	ΣΑΠ ΣΕ	101.56	0.07	---	---	---	362	---	---	---	---	---	---	---	262	---	---	---	---	---	---	---	32
ΕΥΡΩΠΑΪΚΗ ΠΙΣΤΗ (ΚΟ)	ΣΑΠ ΣΕ	100.00	---	---	---	---	---	---	---	---	---	---	---	---	---	---	---	---	---	---	---	---	---
ΙΑΣΩ (ΚΟ)	ΣΑΠ ΣΕ	100.00	---	---	---	---	246	---	---	---	123@3%	---	---	---	---	---	---	---	---	---	---	---	---
ΙΑΤΡΙΚΟ ΑΘΗΝΩΝ (ΚΟ)	ΣΑΠ ΣΕ	100.00	---	---	---	---	434	---	---	---	217@3%	---	---	---	---	---	---	---	---	---	---	---	---
ΙΚΤΙΝΟΣ ΕΛΛΑΣ (ΚΟ)	ΣΑΠ ΣΕ	100.00	---	---	---	---	10	---	---	---	---	---	---	---	---	---	---	---	---	---	---	---	---
ΙΝΤΡΑΛΟΤ (ΚΟ)	ΣΑΠ ΣΕ	100.03	---	---	---	---	1,039	---	---	---	471@3%	---	---	---	48	---	---	---	---	---	---	---	---
ΚΑΡΑΤΖΗ (ΚΟ)	ΣΕ	---	---	---	---	---	---	---	---	---	---	---	---	---	---	---	---	---	---	---	---	---	---
ΚΛΟΥΚΙΝΑΣ - ΛΑΠΠΑΣ (ΚΟ)	ΣΑΠ ΣΕ	100.00	---	---	---	---	---	---	---	---	---	---	---	---	---	---	---	---	---	---	---	---	---
ΚΡΙ - ΚΡΙ (ΚΟ)	ΣΑΠ ΣΕ	100.00	---	---	---	---	550	---	---	---	275@3%	---	---	---	---	---	---	---	---	---	---	---	---
ΛΟΥΛΗ ΜΥΛΟΙ (ΚΟ)	ΣΑΠ ΣΕ	100.00	---	---	---	---	---	---	---	---	---	---	---	---	---	---	---	---	---	---	---	---	---
ΜΕΤΚΑ (ΚΟ)	ΣΑΠ ΣΕ	100.68	0.02	---	---	---	617	---	---	---	253@3%	---	---	---	55	---	---	---	---	---	---	---	5
ΜΟΤΟΡ ΟΪΛ (ΚΟ)	ΣΑΠ ΣΕ	100.30	0.01	---	---	---	2,209	3.00%	3.00%	3.00%	758@3%	1	20	16,300.0	246	---	---	---	---	---	---	---	10
ΜΥΤΙΛΗΝΑΙΟΣ (ΚΟ)	ΣΑΠ ΣΕ	100.02	---	---	---	---	3,564	3.00%	3.00%	3.00%	1664@3%	1	8	5,264.0	57	---	---	---	---	---	---	---	10
ΝΗΡΕΥΣ (ΚΟ)	ΣΑΠ ΣΕ	100.00	---	---	---	---	346	---	---	---	274@9.5%	---	---	---	---	---	---	---	---	---	---	---	---
ΟΛΘ (ΚΟ)	ΣΑΠ ΣΕ	100.00	---	---	---	---	46	---	---	---	23@3%	---	---	---	---	---	---	---	---	---	---	---	---
ΟΛΠ (ΚΟ)	ΣΑΠ ΣΕ	104.55	0.14	---	---	---	14	---	---	---	---	---	---	---	10	---	---	---	---	---	---	---	20
ΟΠΑΠ (ΚΟ)	ΣΑΠ ΣΕ	100.34	0.01	---	---	---	3,800	---	---	---	1549@3%	---	---	---	351	---	---	---	---	---	---	---	446
ΟΤΕ (ΚΟ)	ΣΑΠ ΣΕ	100.25	---	---	---	---	4,688	---	---	---	2186@3%	---	---	---	158	0.01%	0.01%	0.01%	---	1	70	74,550.0	392
ΠΑΠΟΥΤΣΑΝΗΣ (ΚΟ)	ΣΑΠ ΣΕ	100.00	---	---	---	---	---	---	---	---	---	---	---	---	---	---	---	---	---	---	---	---	---
ΠΕΙΡΑΙΟΣ ΤΡΑΠΕΖΑ (ΚΟ)	ΣΑΠ ΣΕ	100.10	---	---	---	---	12,519	---	---	---	3542@3%	---	---	---	1,832	---	---	---	---	---	---	---	---
ΠΕΤΡΟΠΟΥΛΟΣ ΠΕΤΡΟΣ (ΚΟ)	ΣΕ	---	---	---	---	---	---	---	---	---	---	---	---	---	---	---	---	---	---	---	---	---	---
ΠΛΑΙΣΙΟ COMPUTERS (ΚΟ)	ΣΕ	---	---	---	---	---	---	---	---	---	---	---	---	---	---	---	---	---	---	---	---	---	---
ΠΛΑΣΤΙΚΑ ΘΡΑΚΗΣ (ΚΟ)	ΣΑΠ ΣΕ	100.00	---	---	---	---	1,010	---	---	---	505@3%	---	---	---	---	---	---	---	---	---	---	---	---

Σημειώσεις Προϊόντων Δανεισμού

[1] - Συμβάσεις Πώλησης με Σύμφωνο Επαναγοράς: Αφορούν σε συμβάσεις πώλησης κινητών αξιών προς την ΕΧΑΕ με σύμφωνο επαναγοράς (Stock Repo – σύμφ. με Αποφ. 17 ΔΣ ΧΑ).

[2] - Συμβάσεις Αγοράς με Σύμφωνο Επαναπώλησης: Αφορούν σε συμβάσεις αγοράς κινητών αξιών από την ΕΧΑΕ με σύμφωνο επαναπώλησης (Stock Reverse Repo – σύμφ. με Αποφ. 18 ΔΣ ΧΑ).

[3] - Συμβάσεις Επαναγοράς: Αφορούν σε τυποποιημένες συμβάσεις επαναγοράς που διενεργούνται διμερώς μεταξύ των συμβαλλομένων (Standardized Repurchase Agreements – σύμφ. με Αποφ. 20 ΔΣ ΧΑ).

[4] - Ο τύπος προϊόντων διακρίνεται σε ΣΑΠ: Συμβάσεις Επαναγοράς και Επαναπώλησης Μετόχων (Stock Repo & Stock Reverse Repo) και σε ΣΕ: Συμβάσεις Επαναγοράς (Repurchase Agreements).

[5] - Περιλαμβάνονται οι ανοικτές θέσεις των σειρών που δεν διαπραγματεύονται.

Μετοχές	Τύπος[4]	Συμβάσεις Πώλησης με Σύμφωνο Επαναγοράς [1]					Συμβάσεις Αγοράς με Σύμφωνο Επαναπώλησης [2]							Συμβόλαια Επαναγοράς [3]								
		Τιμή συναλλ. μετ.	Πρόβει	Όγκος	Αξία Συναλλαγών	Ανοικτές θέσεις[5]	Ανωτ Τιμή	Κατωτ Τιμή	Τελ Τιμή	Τελευταία προσφορά	Πρόβει	Όγκος	Αξία Συναλλαγών	Ανοικτές θέσεις[5]	Ανωτ Τιμή	Κατωτ Τιμή	Τελ Τιμή	Τελευταία προσφορά	Πρόβει	Όγκος	Αξία Συναλλαγών	Ανοικτές θέσεις[5]
ΠΛΑΣΤΙΚΑ ΚΡΗΤΗΣ (ΚΟ)	ΣΑΠ ΣΕ	100.00	---	---	---	---	---	---	---	---	---	---	---	---	---	---	---	---	---	---	---	---
ΡΕΒΟΪΛ (ΚΟ)	ΣΑΠ ΣΕ	100.00	---	---	---	---	---	---	---	---	---	---	---	---	---	---	---	---	---	---	---	---
ΣΑΡΑΝΤΗΣ ΓΡ. (ΚΟ)	ΣΑΠ ΣΕ	100.00	---	---	---	60	---	---	30@3%	---	---	---	---	---	---	---	---	---	---	---	---	---
ΣΙΔΕΝΟΡ (ΚΟ)	ΣΑΠ ΣΕ	100.00	---	---	---	391	---	---	195@3%	---	---	---	---	---	---	---	---	---	---	---	---	---
ΣΩΛΓΕΙΑ ΚΟΡΙΝΘΟΥ (ΚΟ)	ΣΑΠ ΣΕ	100.03	---	---	---	161	---	---	78@3%	---	---	---	2	---	---	---	---	---	---	---	---	---
ΤΕΡΝΑ ΕΝΕΡΓΕΙΑΚΗ (ΚΟ)	ΣΑΠ ΣΕ	100.14	0.01	---	---	303	---	---	85@3%	---	---	---	12	---	---	---	---	---	---	---	---	---
ΤΕΧΝΙΚΗ ΟΛΥΜΠΙΑΚΗ (ΚΟ)	ΣΑΠ ΣΕ	100.00	---	---	---	44	---	---	22@3%	---	---	---	---	---	---	---	---	---	---	---	---	---
ΤΙΤΑΝ (ΚΟ)	ΣΑΠ ΣΕ	100.29	0.01	---	---	8,634	3.00%	3.00%	3.00%	3720@3%	1	10	23,700.0	595	3.00%	3.00%	3.00%	---	1	10	23,700.0	26
ΤΡΑΠΕΖΑ EUROBANK ERGASIAS (ΚΟ)	ΣΑΠ ΣΕ	100.03	---	---	---	19,390	---	---	7354@5.1%	---	---	---	6,315	---	---	---	---	---	---	---	---	36
ΥΓΕΙΑ (ΚΟ)	ΣΑΠ ΣΕ	100.00	---	---	---	600	---	---	414@5.9%	---	---	---	---	---	---	---	---	---	---	---	---	---
ΧΑΛΚΟΡ (ΚΑ)	ΣΑΠ ΣΕ	100.00	---	---	---	505	---	---	315@3.5%	---	---	---	---	---	---	---	---	---	---	---	---	---

Σημειώσεις Προϊόντων Δανεισμού

[1] - Συμβάσεις Πώλησης με Σύμφωνο Επαναγοράς: Αφορούν σε συμβάσεις πώλησης κινητών αξιών προς την EXAE με σύμφωνο επαναγοράς (Stock Repo – σύμφ. με Αποφ. 17 ΔΣ XA).

[2] - Συμβάσεις Αγοράς με Σύμφωνο Επαναπώλησης: Αφορούν σε συμβάσεις αγοράς κινητών αξιών από την EXAE με σύμφωνο επαναπώλησης (Stock Reverse Repo – σύμφ. με Αποφ. 18 ΔΣ XA).

[3] - Συμβάσεις Επαναγοράς: Αφορούν σε τυποποιημένες συμβάσεις επαναγοράς που διενεργούνται διμερώς μεταξύ των συμβαλλομένων (Standardized Repurchase Agreements – σύμφ. με Αποφ. 20 ΔΣ XA).

[4] - Ο τύπος προϊόντων διακρίνεται σε ΣΑΠ: Συμβάσεις Επαναγοράς και Επαναπώλησης Μετόχων (Stock Repo & Stock Reverse Repo) και σε ΣΕ: Συμβάσεις Επαναγοράς (Repurchase Agreements).

[5] - Περιλαμβάνονται οι ανοικτές θέσεις των σειρών που δεν διαπραγματεύονται.

**Κωδικοί και ονομασίες Κλάδων Οικονομικής Δραστηριότητας του Χ.Α.**

533	-	Διυλιστήρια	537	-	Καθετοποιημένες Εταιρ. Πετρελαίου & Φυσικού Αερίου
1353	-	Βασικά Χημικά	1357	-	Εξειδικευμένα Χημικά
1753	-	Αλουμίνιο	1755	-	Μη Σιδηρούχα Μέταλλα
1757	-	Χάλυβας	1775	-	Ορυχεία
2353	-	Οικοδομικά Υλικά & Εξαρτήματα	2357	-	Κατασκευές
2723	-	Υλικά Συσκευασίας	2727	-	Διαφοροποιημένες Βιομηχανίες
2733	-	Ηλεκτρικά Μέρη & Εξοπλισμός	2753	-	Εμπορικά Οχήματα και Φορτηγά
2757	-	Μηχανήματα Βιομηχανικού Εξοπλισμού	2773	-	Θαλάσσιες Μεταφορές
2777	-	Υπηρεσίες Μεταφορών	2791	-	Υποστηρικτικές Υπηρεσίες προς Επιχειρήσεις
2797	-	Προμηθευτές Βιομηχανίας	3535	-	Απόσταση & Οινοπαραγωγή
3537	-	Αναψυκτικά	3573	-	Γεωργία & Αλιεία
3577	-	Τρόφιμα	3722	-	Διαρκή Καταναλωτικά Αγαθά
3726	-	Έπιπλα	3728	-	Κατασκευή Κατοικιών
3747	-	Παιχνίδια	3763	-	Ρουχισμός & Αξεσουάρ
3765	-	Υποδήματα	3767	-	Είδη Προσωπικής Φροντίδας
3785	-	Καπνός	4533	-	Ιατρικές Υπηρεσίες
4535	-	Ιατρικός Εξοπλισμός	4577	-	Φαρμακευτικά Προϊόντα
5337	-	Λιανικό & Χονδρικό Εμπόριο Τροφίμων	5371	-	Εμπόριο Ενδυμάτων
5373	-	Γενικό Εμπόριο	5375	-	Οικιακός Εξοπλισμός
5379	-	Εξειδικευμένο Λιανικό Εμπόριο	5553	-	Τηλέοραση & Ψυχαγωγία
5555	-	Διαφήμιση	5557	-	Εκδόσεις
5751	-	Αεροπορικές Εταιρείες	5752	-	Τυχερά Παιχνίδια
5753	-	Ξενοδοχεία	5755	-	Υπηρεσίες Αναψυχής
5757	-	Εστίαση	5759	-	Ταξίδια & Τουρισμός
6535	-	Σταθερή Τηλεφωνία	6575	-	Κινητή Τηλεφωνία
7535	-	Συμβατικός Ηλεκτρισμός	7537	-	Εναλλακτικός Ηλεκτρισμός
7577	-	Ύδρευση	8355	-	Τράπεζες
8534	-	Μεσίτες Ασφαλίσεων	8536	-	Ασφάλειες Ιδιοκτησίας & Ζημιών
8633	-	Συμμετοχές & Ανάπτυξη Ακίνητης Περιουσίας	8637	-	Υπηρεσίες Ακίνητης Περιουσίας
8671	-	Ε.Ε.Α.Π. Βιομηχανικών & Επαγγελματικών Χώρων	8675	-	Εξειδικευμένες Ε.Ε.Α.Π.
8775	-	Εξειδικευμένες Χρηματοοικονομικές Υπηρεσίες	8777	-	Επενδυτικές Υπηρεσίες
8985	-	Εταιρείες Επενδύσεων	9533	-	Υπηρεσίες Ηλεκτρονικών Υπολογιστών
9535	-	Διαδίκτυο	9537	-	Λογισμικό
9572	-	Υλικό Υπολογιστών	9574	-	Ηλεκτρονικός Εξοπλισμός Γραφείων
9578	-	Εξοπλισμός Τηλεπικοινωνιών	11000	-	Δ.Α.Κ.

