

# Ημερήσιο Δελτίο Τιμών

Ελληνικά Χρηματιστήρια - Χρηματιστήριο Αθηνών Α.Ε.

Πέμπτη, 24 Ιουλίου, 2014

Έτος: 135 Αύξων Αριθμός Συνεδρίασης: 139

ΕΛΛΗΝΙΚΑ ΧΡΗΜΑΤΙΣΤΗΡΙΑ - ΧΡΗΜΑΤΙΣΤΗΡΙΟ ΑΘΗΝΩΝ

ΑΝΩΝΥΜΗ ΕΤΑΙΡΕΙΑ ΣΥΜΜΕΤΟΧΩΝ

HELLENIC EXCHANGES - ATHENS STOCK EXCHANGE

**Αποποίηση Ευθύνης:**

Η εταιρεία Ελληνικά Χρηματιστήρια-Χρηματιστήριο Αθηνών καταβάλλει κάθε δυνατή προσπάθεια ώστε να διασφαλίσει ότι οι πληροφορίες και τα λοιπά στοιχεία που εμφανίζονται στο Ημερήσιο Δελτίο Τιμών (Η.Δ.Τ.) είναι ορθά και πλήρη αλλά δεν έχει καμία ευθύνη για ενδεχόμενο λάθος ή παράλειψη στοιχείων και / ή ευθύνη σχετικά με την ακρίβεια, αξιοπιστία, επικαιροποίηση και πληρότητα των παραπάνω πληροφοριών και στοιχείων ή ευθύνη προερχόμενη άμεσα ή έμμεσα από την χρήση των παραπάνω πληροφοριών.

Η Εταιρία δεν έχει καμία ευθύνη για την ακρίβεια των στοιχείων που περιλαμβάνονται στις ανακοινώσεις των εισηγμένων εταιρειών. Πιθανές προσβολές δικαιωμάτων τρίτων από το περιεχόμενο των ανακοινώσεων συνιστούν αποκλειστική ευθύνη του αποστολέα των ανακοινώσεων.

Όλα τα αναγραφόμενα στο Η.Δ.Τ. στοιχεία παρέχονται μόνο για τους σκοπούς της πληροφόρησης και δεν συνιστούν παροχή επενδυτικών συμβουλών ή πρόσκληση για επένδυση σε κινητές αξίες που διαπραγματεύονται στο Χρηματιστήριο.

Αναγνωρίζεται και συμφωνείται ότι όλα τα δικαιώματα επί των πληροφοριών που εμφανίζονται στο Η.Δ.Τ. θα αποτελούν κυριότητα της εταιρίας και οποιοδήποτε άλλο δικαίωμα συμπεριλαμβανομένου του δικαιώματος πνευματικής ιδιοκτησίας, σήματος κλπ. Ανήκουν στο Χρηματιστήριο.

Τα ανωτέρω στοιχεία αποτελούν ιδιοκτησία της Εταιρίας και προστατεύονται σύμφωνα με τις διατάξεις περί πνευματικής ιδιοκτησίας. Απαγορεύεται α) η με οποιοδήποτε τρόπο ή μέσο αναπαραγωγή, αναδημοσίευση, τροποποίηση, αντιγραφή, πώληση, μετάδοση ή διανομή του συνόλου ή μέρους τους, χωρίς αναφορά στην πηγή και β) η εμπορική εκμετάλλευση των στοιχείων από τρίτους.

Η Εταιρία δεν φέρει καμία ευθύνη προερχόμενη άμεσα ή έμμεσα από χρήση ή τυχόν αλλοίωση των ανωτέρω στοιχείων όταν αυτά χρησιμοποιούνται από

**Ελληνικά Χρηματιστήρια - Χρηματιστήριο Αθηνών Α.Ε.**

Λεωφόρος Αθηνών 110, 10442 Αθήνα, Τηλ: (210) 33.66.800, Fax: (210) 32.13.938

[www.athex.gr](http://www.athex.gr)

**Χρηματιστηριακό Κέντρο Θεσσαλονίκης**

Κατούνη 16-18, Θεσ/νίκη 546 25, Τηλ: (2310) 567.667, Fax: (2310) 530.455

**Συνεγγυητικό Κεφάλαιο Εξασφάλισης Επενδυτικών Υπηρεσιών**

Φειδίου 14-16, Αθήνα 106 78, Τηλ: (210) 33.04.682, Fax: (210) 33.04.155

**Επιτροπή Κεφαλαιαγοράς**

Κολοκοτρώνη 1 & Σταδίου 1, Αθήνα 105 62, Τηλ: (210) 33.77.100, Fax: (210) 33.77.173

**Πίνακας Περιεχομένων****Ενότητα 1: Στατιστικά Στοιχεία Αγορών Χρεογράφων και Παραγώγων**

- Οι Αγορές Χρεογράφων και Παραγώγων
- Χρηματιστηριακοί Δείκτες
- Αναλυτικά Στοιχεία Συναλλαγών Αγοράς Χρεογράφων
- Στοιχεία Συναλλαγών Κλάδων Χ.Α. & Κατηγορίας Δ.Α.Κ.
- Οι 10 Μετοχές με τη μεγαλύτερη Άνοδο & Πτώση
- Αναλυτικά Στοιχεία Συναλλαγών Αγοράς Παραγώγων

**Ενότητα 2: Αναλυτικά Στοιχεία Συναλλαγών Χρεογράφων**

- Αναλυτικά Στοιχεία Συναλλαγών Χρεογράφων
- Σημειώσεις Χρεογράφων

**Ενότητα 3: Στοιχεία Συναλλαγών Χρεογράφων**

- Στοιχεία Συναλλαγών Πακέτων
- Στοιχεία Συναλλαγών Δικαιωμάτων
- Στοιχεία Συναλλαγών Ανοικτών Πωλήσεων
- Στοιχεία Δανεισμού Τίτλων
- Στοιχεία Συναλλαγών Εκποιήσεων
- Στοιχεία Συναλλαγών Εκποιήσεων Ενσώματων Ονομαστικών Μετοχών
- Στοιχεία Ενεργητικού Διαπραγματεύσιμων Αμοιβαίων Κεφαλαίων (Δ.Α.Κ.)
- Χαρακτηριστικά Διαπραγματεύσιμων Αμοιβαίων Κεφαλαίων (Δ.Α.Κ.)

**Ενότητα 4: Ανακοινώσεις****Ενότητα 5: Ομόλογα Διαπραγματεύσιμα στην Αγορά Αξιών Σταθερού Εισοδήματος**

- Ομολογιακά Δάνεια Επιχειρήσεων
- Ομόλογα Ελληνικού Δημοσίου
- Έντοκα Γραμμάτια & Zero Coupon Ομόλογα Ελληνικού Δημοσίου
- Ομόλογα Ελληνικού Δημοσίου Διαπραγματεύσιμα με τη Μέθοδο Εκφώνησης - Αντιφώνησης
- Ομόλογα Κρατικών Τραπεζών

**Ενότητα 6: Πρόσθετα Στοιχεία Ενημέρωσης**

- Πίνακας Μελών Χρηματιστηρίου Αθηνών και Μελών ΕΤ.ΕΚ.
- Πίνακας Μετοχών Υπό Ειδική Διαπραγμάτευση
- Γνωστοποιήσεις Συναλλαγών - Κατάλογος Υπόχρεων Προσώπων

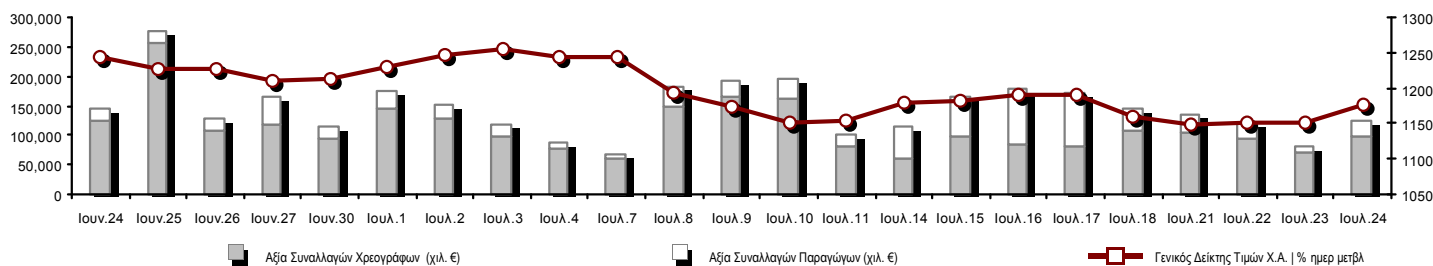
**Ενότητα 7: Αναλυτικά Στοιχεία Συναλλαγών Αγοράς Παραγώγων**

- Συμβόλαια Μελλοντικής Εκπλήρωσης σε Δείκτες
- Συμβόλαια Μελλοντικής Εκπλήρωσης σε Μετοχές
- Δικαιώματα Προαίρεσης σε Δείκτες
- Δικαιώματα Προαίρεσης σε Μετοχές
- Στοιχεία Συναλλαγών Προϊόντων Δανεισμού (Συμβάσεις Repos)

**Παράρτημα Α: Κωδικοί και ονομασίες Κλάδων Οικονομικής Δραστηριότητας του Χ.Α.**

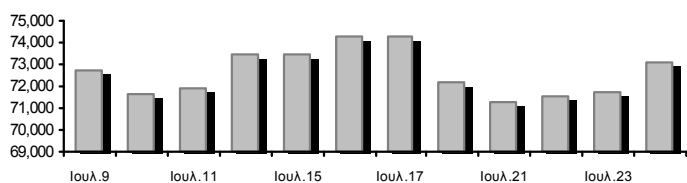
**Οι Αγορές Χρεογράφων και Παραγώγων**

**Γενικός Δείκτης Τιμών και Αξία Συναλλαγών Μετοχών και Παραγώγων**

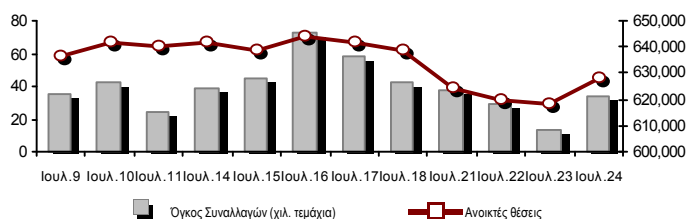


<b>Συνολική Αξία Συναλλαγών (Χρεογράφων/ Παραγώγων) (χιλ)</b>	<b>124,288.95</b>		
<b>Κεφαλαιοποίηση Χ.Α. (εκατ €) **:</b>	<b>73,095.63</b>		<b>Συνολικές Ανοικτές Θέσεις σε Παράγωγα 628,083</b>
Ημερήσια μεταβολή: εκατ. €   %	1,328.97 1.85%		Ανοικτές θέσεις σε ΣΜΕ επί Δεικτών   % ημερ μετβλ 55,934 6.15%
Μέση ετήσια Κεφ/ποίηση: εκατ. €   % Μετβλ. Μέση προηγ. έτος	73,165.66 41.66%		Ανοικτές θέσεις σε ΣΜΕ επί μετοχών   % ημερ μετβλ 279,711 1.60%
<b>Γενικός Δείκτης Τιμών Χ.Α.   % ημερ μετβλ</b>	<b>1,176.13 2.07%</b>		Ανοικτές θέσεις σε Δικαιώματα επί Δεικτών   % ημερ μετβλ 10,489 0.61%
<b>Κεφαλαιοποίηση Γενικού Δείκτη (εκατ. €)</b>	<b>67,573.26</b>		Ανοικτές θέσεις σε Δικαιώματα επί μετοχών   % ημερ μετβλ 657 6.15%
Ημερήσια μεταβολή (εκατ. €)	1,272.18		Ανοικτές θέσεις σε Repos/Reverse Repos/RA   % ημερ μετβλ 281,292 0.76%
<b>Αξία Συναλλαγών Χρεογράφων (χιλ. €)</b>	<b>99,119.13</b>		<b>Αξία Συναλλαγών Παραγώγων (χιλ. €)</b>
Ημερήσια μεταβολή: χιλ. €   %	28,881.64 41.12%		Ημερήσια μεταβολή: χιλ. €   %
Μέση Αξία Συν/γών ΥtD: χιλ. €   % Μετβλ Μέση προηγ. έτος	143,921.36 66.16%		Μέση Αξία Συν/γών ΥtD: χιλ. €   % Μετβλ Μέση προηγ. έτος
Αξία Συναλλαγών Ανοικτών Πωλήσεων: χιλ. €   % συν. Αξία			
Αξία Συναλλαγών Κλείσιμο Θέσης (χιλ. €)   % συν. Αξία			
<b>Αξία Συναλλαγών Πακέτων</b>	<b>10,306.23</b>		
<b>Αξία Συναλλαγών Ομολόγων (χιλ. €)</b>	<b>0.00</b>		
<b>Όγκος Συναλλαγών Χρεογράφων (χιλ. Τμχ)</b>	<b>75,806.50</b>		<b>Πλήθος Συμβολαίων Παραγώγων: 34,491</b>
Ημερήσια μεταβολή: χιλ. τμχ   %	23,350.43 44.51%		Ημερήσια μεταβολή: τμχ   %
Μέσος Όγκος Συν/γών ΥtD: χιλ. τμχ   % Μετβλ Μέσο προηγ. έτο	96,270.83 79.90%		Μέσος Όγκος Συμβ. ΥtD: χιλ. €   % Μετβλ Μέσο προηγ. έτος
Όγκος Συναλλαγών Ανοικτών Πωλήσεων: χιλ. τμχ   % συν. Αξία			
Όγκος Συναλλαγών Κλείσιμο Θέσης: χιλ. τμχ   % συν. Όγκος			
<b>Όγκος Συναλλαγών Πακέτων (χιλ. Τεμάχια)</b>	<b>6,838.71</b>		
<b>Όγκος Συναλλαγών Ομολόγων (χιλ. τεμάχια)</b>	<b>0.00</b>		
<b>Πλήθος Πράξεων Χρεογράφων</b>	<b>23,489</b>		<b>Πλήθος Πράξεων Παραγώγων: 2,331</b>
Ημερήσια μεταβολή: πλήθος   %	7,091 43.24%		Ημερήσια μεταβολή: πλήθος   %
Μέσο Πλήθος Πράξεων ΥtD: χιλ. €   % Μετβλ Μέσο προηγ. έτος	29,712 0.16%		Μέσο Πλήθος Πράξεων ΥtD: χιλ. €   % Μετβλ Μέσο προηγ. έτος
<b>Πλήθος πακέτων</b>	<b>12</b>		
<b>Πλήθος συναλλαγών Ομολόγων</b>	<b>0</b>		

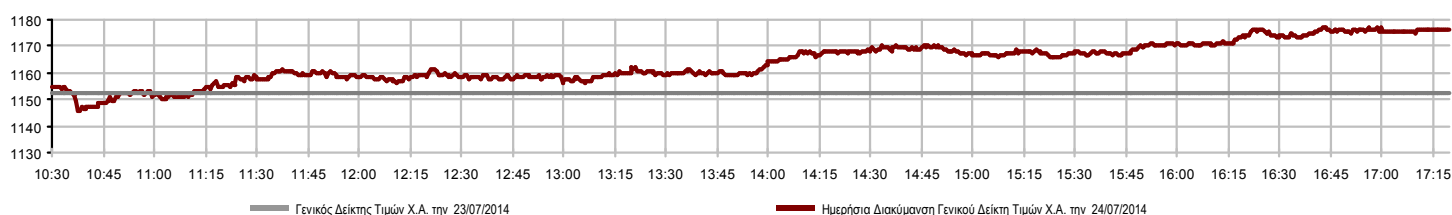
**Κεφαλαιοποίηση Χ.Α. (εκατ €) \*\***



**Όγκος Συναλλαγών και Πλήθος Ανοικτών Θέσεων**



**Ημερήσια Διακύμανση Γενικού Δείκτη Τιμών Χ.Α.**



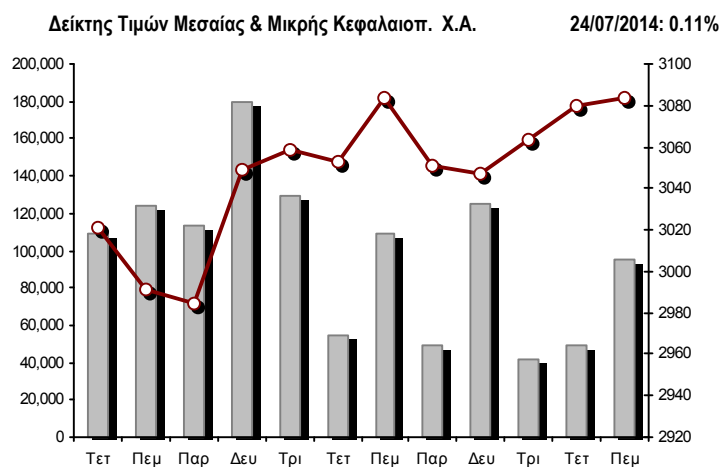
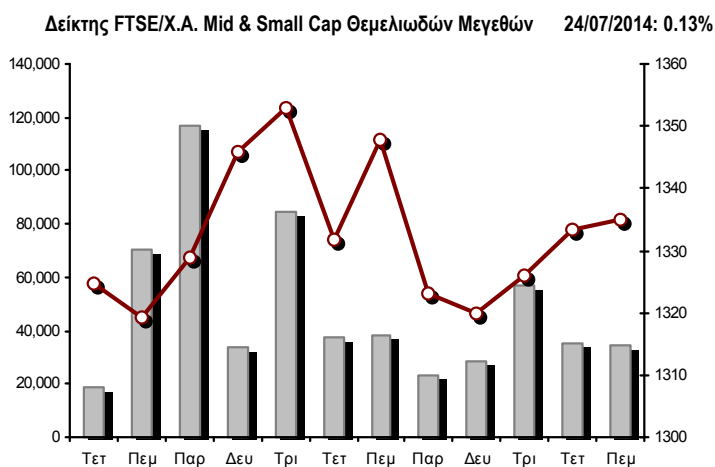
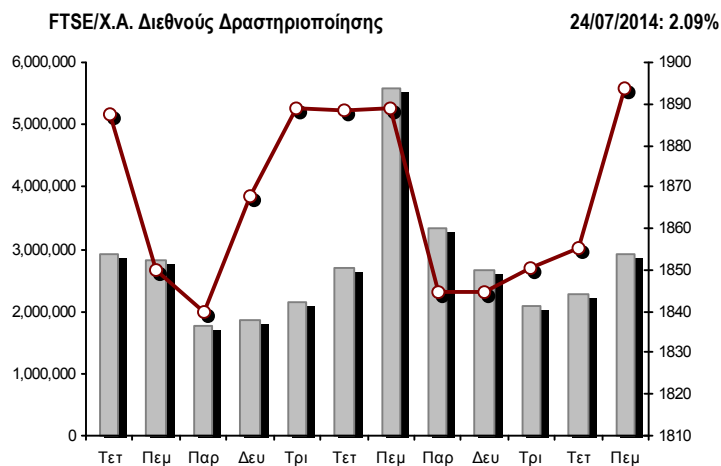
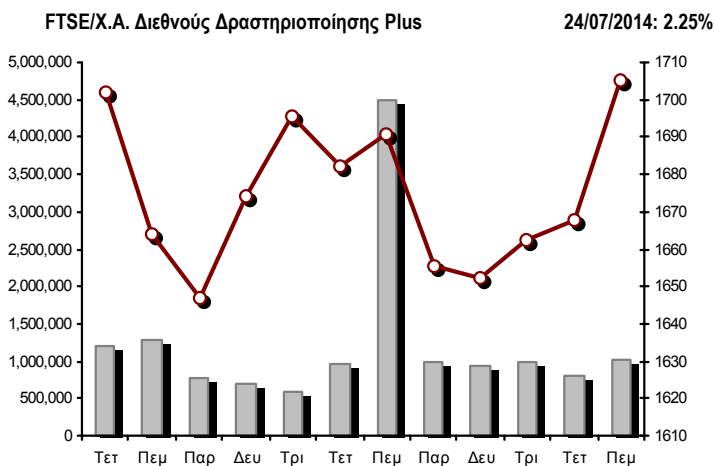
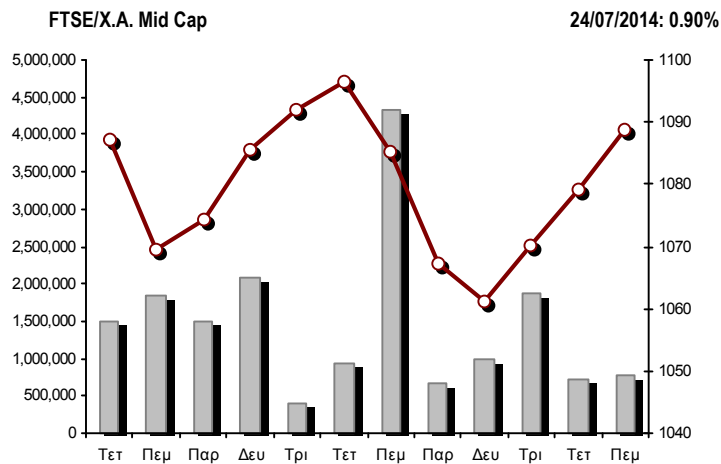
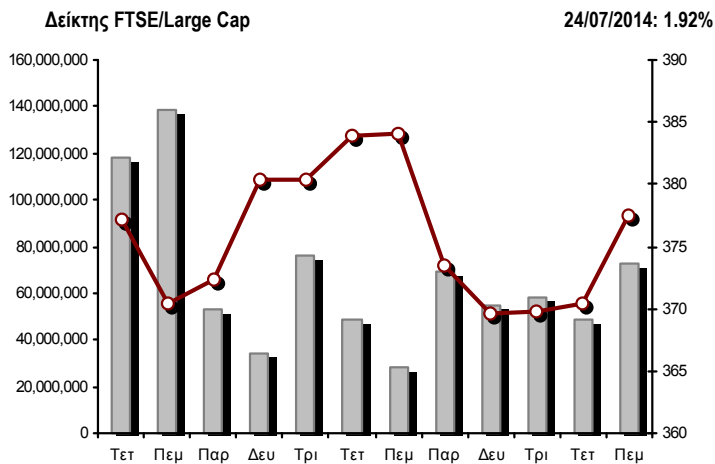
**Χρηματιστηριακοί Δείκτες**

Όνομασία Δείκτη	24/07/2014	23/07/2014	Δ μον.	Δ %	Κατώτερη	Ανώτερη	Κατ.έτους	Ανωτ.έτους	Ετησ. μεταβ.
Γενικός Δείκτης Τιμών Χ.Α.	1,176.13 ↑	1,152.32	23.81	2.07%	1,145.92	1,177.23	1,062.66	1,379.42	1.16% ↑
FTSE/X.A. Large Cap	377.52 ↑	370.40	7.12	1.92%	368.05	378.02	341.34	445.52	-1.90% ↓
FTSE/X.A. Custom Capped	1,209.92 ↑	1,206.92	3.01	0.25%			1,103.54	1,410.19	-1.60% ↓
FTSE/X.A. Custom Capped - USD	1,167.90 ↑	1,165.34	2.56	0.22%			1,085.46	1,406.66	-3.86% ↓
FTSE/X.A. Mid Cap	1,088.82 ↑	1,079.07	9.75	0.90%	1,074.16	1,089.83	1,054.86	1,317.40	-6.68% ↓
FTSE/X.A.-Χ.Α.Κ. Τραπεζικός Δείκτης	119.14 ↑	116.64	2.50	2.14%	115.43	119.26	107.37	161.54	-12.49% ↓
FTSE/X.A. Διεθνούς Δραστηριοποίησης Plus	1,705.23 ↑	1,667.78	37.45	2.25%	1,665.01	1,705.23	1,486.71	1,845.84	9.95% ↑
FTSE/X.A. Διεθνούς Δραστηριοποίησης	1,893.83 ↑	1,855.00	38.83	2.09%	1,850.57	1,895.15	1,686.82	2,152.38	9.19% ↑
FTSE/X.A. Mid & Small Cap Θεμελιωδών Μεγεθών	1,334.98 ↑	1,333.22	1.76	0.13%	1,329.61	1,349.45	1,279.09	1,523.02	4.37% ↑
Greece & Turkey 30 Δείκτης Τιμών	769.06 ↑	758.43	10.63	1.40%	758.43	770.60	570.55	783.68	18.77% ↑
Δείκτης Τιμών Μεσαίας & Μικρής Κεφαλαιοπ. Χ.Α.	3,083.53 ↑	3,080.13	3.40	0.11%	3,047.71	3,096.94	2,573.35	3,157.88	19.81% ↑
FTSE/X.A. Δείκτης Αγοράς	905.67 ↑	889.07	16.60	1.87%	883.58	906.83	821.30	1,066.17	-1.96% ↓
Δείκτης FTSE Med	5,231.84 ↓	5,234.08	-2.23	-0.04%			4,605.95	5,387.08	14.50% ↑
Δείκτης Συνολικής Απόδοσης Γενικού Δείκτη Χ.Α.	1,712.63 ↑	1,677.87	34.76	2.07%	1,668.64	1,714.23	1,540.53	1,998.07	1.73% ↑
FTSE/X.A. Large Cap Συνολικής Απόδοσης	511.01 ↑	501.37	9.64	1.92%			469.70	605.87	-3.10% ↓
FTSE/X.A. Large Cap Net Συνολικής Απόδοσης	1,521.99 ↑	1,493.27	28.72	1.92%	1,483.80	1,524.02	1,369.61	1,786.28	-1.36% ↓
FTSE/X.A. Custom Capped Συνολικής Απόδοσης	1,272.00 ↑	1,268.83	3.16	0.25%			1,153.69	1,472.79	-0.95% ↓
FTSE/X.A. Custom Capped - USD Συνολικής Απόδ.	1,227.81 ↑	1,225.13	2.69	0.22%			1,134.79	1,469.09	-3.22% ↓
FTSE/X.A. Mid Cap Συνολικής Απόδοσης	1,379.71 ↑	1,367.35	12.36	0.90%			1,337.23	1,643.81	-4.47% ↓
FTSE/X.A.-Χ.Α.Κ. Τραπεζικός Δείκτης Συνολ. Απόδ.	111.22 ↑	108.89	2.33	2.14%			104.83	153.89	-13.83% ↓
Greece & Turkey 30 Δείκτης Συνολικής Απόδοσης	917.28 ↑	908.79	8.49	0.93%			697.73	946.62	18.43% ↑
Ελληνικός Δείκτης Mid & Small Cap	1,168.37 ↑	1,145.53	22.84	1.99%	1,141.74	1,169.57	1,061.82	1,351.84	4.90% ↑
FTSE/X.A. Τράπεζες	157.41 ↑	154.11	3.30	2.14%	152.51	157.57	141.86	213.44	-12.49% ↓
FTSE/X.A. Ασφάλειες	1,338.16 ↓	1,369.77	-31.61	-2.31%	1,338.16	1,369.77	1,296.01	1,749.09	1.60% ↑
FTSE/X.A. Χρηματοοικονομικές Υπηρεσίες	1,873.34 ↑	1,824.74	48.60	2.66%	1,816.30	1,879.84	1,599.55	2,207.51	5.93% ↑
FTSE/X.A. Βιομηχανικά Προϊόντα & Υπηρεσίες	3,189.73 ↑	3,107.66	82.07	2.64%	3,097.66	3,191.30	2,839.79	3,724.87	-1.69% ↓
FTSE/X.A. Εμπόριο	4,483.72 ↑	4,358.33	125.39	2.88%	4,322.81	4,511.62	3,090.34	4,836.94	35.92% ↑
FTSE/X.A. Ακίνητης Περιουσίας	2,879.59 ↑	2,875.44	4.15	0.14%	2,816.90	2,916.91	2,194.73	3,111.71	29.91% ↑
FTSE/X.A. Προσωπικά & Οικιακά Προϊόντα	6,156.91 ↑	6,016.98	139.93	2.33%	6,010.03	6,178.00	5,634.03	7,649.84	4.05% ↑
FTSE/X.A. Τρόφιμα & Ποτά	6,585.13 ↑	6,584.47	0.66	0.01%	6,495.82	6,669.65	6,080.74	8,227.06	-16.09% ↓
FTSE/X.A. Πρώτες Ύλες	2,865.68 ↑	2,783.04	82.64	2.97%	2,762.09	2,865.68	2,518.75	3,356.44	4.13% ↑
FTSE/X.A. Κατασκευές & Υλικά	3,130.30 ↑	3,035.14	95.16	3.14%	3,054.19	3,142.20	2,531.26	3,482.98	16.73% ↑
FTSE/X.A. Πετρέλαιο & Αέριο	2,470.00 ↑	2,358.66	111.34	4.72%	2,350.25	2,470.00	2,283.05	3,236.15	-13.84% ↓
FTSE/X.A. Χημικά	6,062.45 ↓	6,101.96	-39.51	-0.65%	6,028.48	6,115.13	5,516.28	6,811.96	1.10% ↑
FTSE/X.A. Μέσα Ενημέρωσης	2,253.09 -	2,253.09	0.00	0.00%	2,253.09	2,253.09	1,543.92	2,777.58	45.93% ↑
FTSE/X.A. Ταξίδια & Αναψυχή	2,026.15 ↑	1,997.57	28.58	1.43%	1,982.63	2,043.45	1,634.38	2,304.69	20.60% ↑
FTSE/X.A. Τεχνολογία	962.41 ↑	951.24	11.17	1.17%	954.58	967.88	786.21	1,134.79	22.22% ↑
FTSE/X.A. Τηλεπικοινωνίες	2,862.67 ↓	2,865.43	-2.76	-0.10%	2,824.14	2,887.45	2,603.93	3,633.39	7.55% ↑
FTSE/X.A. Υπηρεσίες Κοινής Ωφέλειας	3,879.05 ↑	3,762.84	116.21	3.09%	3,761.54	3,880.63	3,308.43	4,471.04	2.28% ↑
FTSE/X.A. Υγεία	196.74 ↑	195.62	1.12	0.57%	194.51	197.48	185.45	287.11	-11.78% ↓
Δείκτης Όλων των Μετοχών Χ.Α.	258.08 ↑	253.37	4.70	1.86%			226.62	291.46	9.60% ↑

Σημείωση 1: Τα στοιχεία του Greece & Turkey 30 Pr είναι ενδεικτικά στις 17:20 ενώ το κλείσιμο των Δεικτών FTSE/XA Custom Capped, FTSE/XA Custom Capped - USD, FTSE/XA Custom Capped ΣΑ, FTSE/XA Custom Capped - USD ΣΑ, FTSE/Med 100, Greece & Turkey 30 Pr & Rt αφορούν την συνεδρίαση της 23/07/2014.

Σημείωση 2: Ο Ελληνικός Δείκτης Mid & Small Cap είναι Customized δείκτης υπολογιζόμενος από το Χρηματιστήριο Αθηνών.

**Χρηματιστηριακοί Δείκτες**



■ Όγκος συναλλαγών δεικτών

— Τιμές κλεισίματος δεικτών

**Αναλυτικά Στοιχεία Συναλλαγών Αγοράς Χρεογράφων**

	Όλα τα Χρεόγραφα	Κύρια Αγορά	Χαμηλή Διασπορά	Λοιπές Κατηγορίες (*)	Διαπραγματεύσιμα Αμοιβαία Κεφάλαια	Τίτλοι Παραστατικοί (Warrants)
<b>Σύνολα</b>	<b>143</b>	<b>111</b>	<b>5</b>	<b>21</b>	<b>3</b>	<b>3</b>
Ανοδικές / Καθοδικές / Σταθερές:	89 / 36 / 18	68 / 30 / 13	3 / 1 / 1	12 / 5 / 4	3 / 0 / 0	3 / 0 / 0
<b>Κεφαλαιοποίηση Χ.Α. (εκατ €) **</b>	<b>73,095.63</b>	<b>70,721.89</b>	<b>1,903.72</b>	<b>470.02</b>		
Μέση Ημερήσια Αξία Συνγών (χιλ. €)	143,921.36	134,700.32	49.95	57.09	70.94	9,043.07
<b>Αξία Συναλλαγών</b>	<b>99,119.13</b>	<b>96,704.27</b>	<b>399.61</b>	<b>30.93</b>	<b>5.68</b>	<b>1,978.63</b>
Κύριος Πίνακας:	88,812.90	86,866.05	399.61	30.93	5.68	1,510.63
Πίνακας Προσυμφωνημένων Συναλλαγών:	10,306.23	9,838.23	0.00	0.00	0.00	468.00
Πίνακας Εκποιήσεων:	0.00	0.00	0.00	0.00	0.00	0.00
Πίνακας Ειδικών Όρων:	0.00	0.00	0.00	0.00	0.00	0.00
Μέσος Ημερήσιος Όγκος Συναλλαγών	96,270,833	88,492,615	21,281	333,720	15,513	7,407,705
<b>Όγκος Συναλλαγών</b>	<b>75,806,497</b>	<b>73,847,907</b>	<b>5,630</b>	<b>251,290</b>	<b>1,522</b>	<b>1,700,148</b>
Κύριος Πίνακας:	68,967,787	67,309,197	5,630	251,290	1,522	1,400,148
Πίνακας Προσυμφωνημένων Συναλλαγών:	6,838,710	6,538,710	0	0	0	300,000
Πίνακας Εκποιήσεων:	0	0	0	0	0	0
Πίνακας Ειδικών Όρων:	0	0	0	0	0	0
Μέσο Ημερήσιο Πλήθος Πράξεων	29,712	27,580	51	144	8	1,929
<b>Αριθμός Πράξεων</b>	<b>23,489</b>	<b>22,620</b>	<b>40</b>	<b>93</b>	<b>5</b>	<b>731</b>
Κύριος Πίνακας:	23,477	22,609	40	93	5	730
Πίνακας Προσυμφωνημένων Συναλλαγών:	12	11	0	0	0	1
Πίνακας Εκποιήσεων:	0	0	0	0	0	0
Πίνακας Ειδικών Όρων:	0	0	0	0	0	0

(\*) Απεικονίζονται αθροιστικά τα αναλυτικά στοιχεία συναλλαγών των μετοχών που διαπραγματεύονται στις Κατηγορίες: Προς Διαγραφή & Επιτήρησης. (\*\*) Δεν περιλαμβάνεται η Κεφαλαιοποίηση των εταιρειών που βρίσκονται σε κατάσταση Αναστολής.

**Στοιχεία Συναλλαγών Κλάδων Χ.Α. & Κατηγορίας Δ.Α.Κ.**

Κωδικός	Κλάδοι	Ανοδικές / Καθοδικές / Σταθερές	Αριθμός Πράξεων	Όγκος Συναλλαγών	Αξία Συναλλαγών	% στη Συνολική Αξία
8600	- Ακίνητη Περιουσία	1 / 4 / 1	383	99,009	<b>684,351.76</b>	0.69%
8500	- Ασφάλειες	0 / 1 / 0	9	21,000	<b>26,696.00</b>	0.03%
2700	- Βιομηχανικά Προϊόντα & Υπηρεσίες	10 / 6 / 3	1,151	401,671	<b>1,421,902.24</b>	1.43%
11000	- Δ.Α.Κ.	3 / 0 / 0	5	1,522	<b>5,681.71</b>	0.01%
5300	- Εμπόριο	3 / 1 / 1	610	84,444	<b>2,099,958.52</b>	2.12%
2300	- Κατασκευές & Υλικά Κατασκευών	10 / 3 / 2	1,480	448,366	<b>2,231,486.79</b>	2.25%
5500	- Μέσα Ενημέρωσης	2 / 1 / 1	11	701	<b>236.37</b>	0.00%
500	- Πετρέλαιο & Αέριο	2 / 0 / 0	1,674	284,050	<b>1,803,593.94</b>	1.82%
3700	- Προσωπικά & Οικιακά Αγαθά	10 / 4 / 2	705	337,849	<b>2,709,132.35</b>	2.73%
1700	- Πρώτες Ύλες	7 / 4 / 0	1,186	488,453	<b>2,216,103.23</b>	2.24%
5700	- Ταξίδια & Αναψυχή	5 / 4 / 1	1,815	1,015,544	<b>9,152,505.09</b>	9.23%
9500	- Τεχνολογία	7 / 3 / 2	220	88,485	<b>83,705.90</b>	0.08%
6500	- Τηλεπικοινωνίες	0 / 1 / 0	2,119	1,095,618	<b>11,392,307.31</b>	11.49%
8300	- Τράπεζες	9 / 0 / 0	8,913	69,814,477	<b>59,002,893.88</b>	59.53%
3500	- Τρόφιμα & Ποτά	8 / 2 / 2	405	154,748	<b>1,324,429.22</b>	1.34%
4500	- Υγεία	3 / 0 / 0	199	150,876	<b>56,555.54</b>	0.06%
7500	- Υπηρεσίες Κοινής Ωφέλειας	3 / 1 / 1	1,651	549,623	<b>3,870,103.23</b>	3.90%
1300	- Χημικά	2 / 1 / 2	97	39,780	<b>32,784.33</b>	0.03%
8700	- Χρηματοοικονομικές Υπηρεσίες	4 / 0 / 0	856	730,281	<b>1,004,698.96</b>	1.01%

**Οι 10 Μετοχές με τη μεγαλύτερη Άνοδο & Πτώση**

**Κύρια Αγορά**

Μετοχές με τη μεγαλύτερη Θετική μεταβολή τιμής	Τιμή κλεισ.	Μεταβ.	Μετοχές με τη μεγαλύτερη Αρνητική μεταβολή τιμής	Τιμή κλεισ.	Μεταβ.
ΕΛΛΗΝΙΚΑ ΠΕΤΡΕΛΑΙΑ (ΚΟ)	5.87	6.15% †	ΑΛΟΥΜΥΛ (ΚΟ)	0.275	-6.14% †
ΓΕΚ ΤΕΡΝΑ (ΚΟ)	3.70	5.11% †	ΕΥΡΩΠΑΪΚΗ ΠΙΣΤΗ (ΚΟ)	1.27	-2.31% †
ΠΕΙΡΑΙΩΣ ΤΡΑΠΕΖΑ (ΚΟ)	1.58	3.95% †	ΕΛ. ΒΙΟΜ. ΖΑΧΑΡΗΣ (ΚΑ)	0.490	-2.00% †
ΔΕΗ (ΚΟ)	10.60	3.82% †	ΠΛΑΙΣΙΟ COMPUTERS (ΚΟ)	6.96	-1.83% †
ΝΙΟΧΑΛCO SA/ΝV (ΚΑ)	4.40	3.77% †	ΕΛ.ΤΕΧ. ΑΝΕΜΟΣ Α.Ε. (ΚΟ)	1.61	-1.83% †
MARFIN INVESTMENT GROUP (ΚΟ)	0.456	3.64% †	ΣΑΡΑΝΤΗΣ ΓΡ. (ΚΟ)	7.40	-0.80% †
ΣΩΛΓΕΙΑ ΚΟΡΙΝΘΟΥ (ΚΟ)	1.48	3.50% †	ΑΕΡΟΠΟΡΙΑ ΑΙΓΑΙΟΥ (ΚΟ)	6.20	-0.80% †
ΜΟΤΟΡ ΟΪΛ (ΚΟ)	7.94	3.38% †	LAMDA DEVELOPMENT(ΚΟ)	4.81	-0.62% †
ΤΕΡΝΑ ΕΝΕΡΓΕΙΑΚΗ (ΚΟ)	3.88	3.19% †	ΟΤΕ (ΚΟ)	10.40	-0.10% †
ΕΛΛΑΚΤΩΡ (ΚΟ)	3.90	3.18% †			

Μετοχές με τη μεγαλύτερη Αξία Συναλλαγών	Αξία (χιλ. €)	Μεταβ.	Μετοχές με το μεγαλύτερο Όγκο Συναλλαγών	Όγκος	Μεταβ.
ΕΘΝΙΚΗ ΤΡΑΠΕΖΑ (ΚΟ)	21,455.05	2.49% †	ΤΡΑΠΕΖΑ EUROBANK ERGASIAS (ΚΟ)	27,699,980	1.19% †
ALPHA BANK (ΚΟ)	14,442.90	0.33% †	ALPHA BANK (ΚΟ)	23,655,664	0.33% †
ΠΕΙΡΑΙΩΣ ΤΡΑΠΕΖΑ (ΚΟ)	11,724.38	3.95% †	ΕΘΝΙΚΗ ΤΡΑΠΕΖΑ (ΚΟ)	8,826,261	2.49% †
ΟΤΕ (ΚΟ)	11,392.31	-0.10% †	ΠΕΙΡΑΙΩΣ ΤΡΑΠΕΖΑ (ΚΟ)	7,577,556	3.95% †
ΤΡΑΠΕΖΑ EUROBANK ERGASIAS (ΚΟ)	9,327.03	1.19% †	ΟΤΕ (ΚΟ)	1,095,618	-0.10% †
ΟΠΑΠ (ΚΟ)	8,514.55	1.70% †	ΟΠΑΠ (ΚΟ)	712,887	1.70% †
ΔΕΗ (ΚΟ)	2,309.54	3.82% †	MARFIN INVESTMENT GROUP (ΚΟ)	638,462	3.64% †
JUMBO (ΚΟ)	2,136.76	2.71% †	ΑΤΤΙΚΑ BANK Α.Τ.Ε. (ΚΟ)	352,769	3.08% †
ΜΥΤΙΛΗΝΑΙΟΣ (ΚΟ)	2,095.74	2.99% †	ΜΥΤΙΛΗΝΑΙΟΣ (ΚΟ)	323,374	2.99% †
FOLLI-FOLLIE (ΚΟ)	2,092.58	2.90% †	ΙΝΤΡΑΛΟΤ (ΚΟ)	268,715	0.54% †

Σημείωση: Απεικονίζονται οι Μετοχές που δεν ανήκουν στις Κατηγορίες Χαμηλής Διασποράς και Επιτήρησης και πραγματοποιήσαν κατά τη διάρκεια της συνεδρίασης Αξία Συναλλαγών μεγαλύτερη από 10,000 Ευρώ.



**Αναλυτικά Στοιχεία Συναλλαγών Αγοράς Παραγώγων**

	Αριθμός Πράξεων	Όγκος	Ανοικτές θέσεις	Αξία Συναλλαγών
<b>Σ.Μ.Ε. σε Δείκτες</b>	<b>799</b>	<b>9,258</b>	<b>55,934</b>	<b>17,410,636.25</b>
FTSE/X.A. Large Cap	799	9,258	55,934	17,410,636.25
<b>Σ.Μ.Ε. σε Μετοχές</b>	<b>1,498</b>	<b>22,532</b>	<b>279,711</b>	<b>6,666,484.84</b>
ALPHA BANK (ΚΟ)	134	4,407	38,899	270,818.00
COCA-COLA HBC AG (ΚΟ)	5	10	339	17,742.00
ΩΛΓΕΙΑ ΚΟΡΙΝΘΟΥ (ΚΟ)	2	5	693	726.00
ΕΛΛΑΚΤΩΡ (ΚΟ)	15	64	1,463	25,046.00
ΤΡΑΠΕΖΑ EUROBANK ERGASIAS (ΚΟ)	71	2,947	61,542	100,223.20
EUROBANK PROPERTIES ΑΕΕΑΠ (ΚΟ)	8	29	308	27,204.00
ΕΥΔΑΠ (ΚΟ)	35	124	474	118,508.00
FOLLI-FOLLIE (ΚΟ)	23	40	255	126,711.00
FRIGOGLASS (ΚΟ)	13	38	1,112	13,044.00
ΓΕΚ ΤΕΡΝΑ (ΚΟ)	60	432	27,261	157,116.00
ΕΛΛΗΝ. ΧΡΗΜΑΤΙΣΤΗΡΙΑ-Χ.Α. (ΚΟ)	36	268	9,411	216,108.42
ΕΛΛΗΝΙΚΑ ΠΕΤΡΕΛΙΑΙΑ (ΚΟ)	59	224	8,833	128,299.00
ΙΝΤΡΑΛΟΤ (ΚΟ)	25	165	2,079	30,556.00
JUMBO (ΚΟ)	14	30	387	32,827.00
MARFIN INVESTMENT GROUP (ΚΟ)	38	381	26,218	17,151.70
ΜΕΤΚΑ (ΚΟ)	9	34	535	41,245.00
ΜΟΤΟΡ ΟΪΛ (ΚΟ)	11	74	650	57,741.00
ΜΥΤΙΛΗΝΑΙΟΣ (ΚΟ)	89	461	10,621	298,868.00
ΕΘΝΙΚΗ ΤΡΑΠΕΖΑ (ΚΟ)	196	4,269	34,030	1,038,645.00
ΟΠΑΠ (ΚΟ)	71	308	2,154	368,324.00
ΟΤΕ (ΚΟ)	287	1,842	12,700	1,924,057.00
ΟΛΠ (ΚΟ)	19	53	468	91,846.00
ΠΕΙΡΑΙΩΣ ΤΡΑΠΕΖΑ (ΚΟ)	146	5,634	27,495	870,992.00
ΔΕΗ (ΚΟ)	104	491	5,904	514,833.00
ΣΙΔΕΝΟΡ (ΚΟ)	3	15	1,092	2,155.00
ΤΕΡΝΑ ΕΝΕΡΓΕΙΑΚΗ (ΚΟ)	4	9	3,833	3,545.52
ΤΙΤΑΝ (ΚΟ)	9	51	464	118,093.00
ΒΙΟΗΑΛCO SA/NV (ΚΑ)	12	127	491	54,060.00
<b>Δικαιώματα σε Δείκτες</b>	<b>30</b>	<b>314</b>	<b>10,489</b>	<b>580,175.00</b>
FTSE/X.A. Large Cap	30	314	10,489	580,175.00
<b>Δικαιώματα σε Μετοχές</b>	<b>2</b>	<b>2</b>	<b>657</b>	<b>2,200.00</b>
ALPHA BANK (ΚΟ)	0	0	0	0.00
ΕΘΝΙΚΗ ΤΡΑΠΕΖΑ (ΚΟ)	0	0	510	0.00
ΟΠΑΠ (ΚΟ)	0	0	100	0.00
ΟΤΕ (ΚΟ)	2	2	2	2,200.00
ΠΕΙΡΑΙΩΣ ΤΡΑΠΕΖΑ (ΚΟ)	0	0	0	0.00
ΔΕΗ (ΚΟ)	0	0	45	0.00
<b>Προϊόντα Δανεισμού Τίτλων - Συμβόλαια Ειδικού Τύπου</b>	<b>2</b>	<b>2,385</b>	<b>281,292</b>	<b>510,330.00</b>
Stock Reverse Repos	2	2,385	53,657	510,330.00
Stock Repos	0	0	220,346	0.00
Συμβόλαια Επαναγοράς Ειδικού Τύπου	0	0	7,289	0.00
<b>Συνολική Δραστηριότητα</b>	<b>2,331</b>	<b>34,491</b>	<b>628,083</b>	<b>25,169,826.09</b>

Πληθος Χρεογράφων	Ονομ. Αξία	Μερίσματα [1]	Ημερ.Τελευτ.Αποκοπής	Μερίσμα [2]	Αποκοπή Δικαίωμα	Σημ.	Χρεόγραφο	Τιμή κλεισίματος	% μεταβ.	Προηγ. Κλείσιμο-ημ/νία	Άνοιγμα	Κατωτ Τιμή	Ανωτ Τιμή	Τελ Τιμή	Σταθμ Τιμή	Τελευταία ζήτηση [7]	Τελευταία προσφορά [7]	Ρ/Ε μετά φ.	Χρήση	Όγκος	Πράξεις	Αξία Συναλλαγών	Χ.Α. Εταιρείας (χιλ. €) [3,5]	Χαμηλό έτους	Υψηλό έτους	Κλάδος [4]	
1,143,803,533	---	---	---	11/06/2013	---	---	ΑΛΦΑ ΤΡΑΠΕΖΑ (ΤΠΔ)	1.55	4.73 ↑	1.48	23/07/2014	1.48	1.48	1.58	1.55	1.53	12900@1.54	340@1.55	3.58	2013	924,354	257	1,425,055.57	7,789,126.51	1.13	2.15	8355
245,748,459	---	---	---	27/06/2013	---	---	ΕΘΝΙΚΗ ΤΡΑΠΕΖΑ (ΤΠΔ)	0.670	0.15 ↑	0.669	23/07/2014	0.670	0.655	0.685	0.670	0.671	3326@0.670	300@0.674	1.49	2013	580,851	400	389,949.04	8,726,879.59	0.462	1.59	8355
843,640,590	---	---	---	03/07/2013	---	---	ΤΡ. ΠΕΙΡΑΙΩΣ (ΤΠΔ)	0.859	5.53 ↑	0.814	23/07/2014	0.785	0.772	0.859	0.859	0.839	15081@0.850	50@0.856	0.92	2013	194,943	74	163,626.92	9,641,127.95	0.600	1.15	8355

Κύρια Αγορά

71,417,100	0.650	---	---	26/05/2010	27/06/2014	---	ΑΕΡΟΠΟΡΙΑ ΑΙΓΑΙΟΥ (ΚΟ)	6.20	-0.80 ↓	6.25	23/07/2014	6.19	6.15	6.25	6.20	6.20	10@6.18	2500@6.23	6.68	2013	21,201	108	131,446.10	442,786.02	5.90	8.65	5751	
11,178,000	1.25	---	---	21/04/2010	18/12/2013	---	ΑΙΟΛΙΚΗ ΑΕΕΧ (ΚΟ)	0.862	1.41 ↑	0.850	23/07/2014	0.905	0.862	0.905	0.862	0.869	180@0.862	300@0.904	11.83	2013	300	4	260.75	9,635.44	0.700	1.09	8985	
13,000,000	1.00	---	---	01/08/2007	07/04/2000	---	ΑΚΡΙΤΑΣ (ΚΟ)	0.297	---	0.297	15/07/2014	---	---	---	---	---	---	10@0.268	---	2013	---	---	---	3,861.00	0.100	0.324	2353	
25,000,000	0.400	---	---	03/06/2009	12/07/2013	---	ΑΛΚΟ ΕΛΛΑΣ (ΚΟ)	0.191	-0.52 ↓	0.192	23/07/2014	0.195	0.181	0.195	0.191	0.194	2830@0.181	1263@0.194	---	2013	35,670	19	6,935.46	4,775.00	0.158	0.418	1753	
22,016,250	0.370	---	---	15/07/2009	11/05/2000	---	ΑΛΟΥΜΥΛΑ (ΚΟ)	0.275	-6.14 ↓	0.293	23/07/2014	0.285	0.265	0.285	0.275	0.277	---	494@0.275	---	2013	43,756	41	12,121.89	6,054.47	0.245	0.660	1753	
417,608	16.00	---	---	0.8	29/04/2014	05/03/2013	---	ΑΝΔΡΟΜΕΔΑ ΑΕΕΧ (ΚΟ)	23.43	6.45 ↑	22.01	23/07/2014	23.43	23.43	23.43	23.43	23.43	5@22.06	10@23.43	7.08	2013	5	1	117.15	9,784.56	20.08	23.99	8985
15,300,000	0.300	---	---	30/07/2009	13/12/1999	---	ΑΤΤΙΚΕΣ ΕΚΔΟΣΕΙΣ (ΚΟ)	1.59	---	1.59	19/03/2014	---	---	---	---	---	---	961@1.49	45.88	2013	---	---	---	24,327.00	1.44	2.15	5557	
18,810,000	0.400	---	---	08/07/2010	14/11/2007	---	ΒΑΡΒΕΡΗΣ Ν. - ΜΟΔΑ ΒΑΓΝΟ (ΚΟ)	0.240	---	0.240	15/07/2014	---	---	---	---	---	---	30@0.216	---	2013	---	---	---	4,514.40	0.168	0.279	2353	
23,986,500	1.05	---	---	26/06/2009	15/03/2000	---	ΒΙΟΚΑΡΠΙΕΤ (ΚΟ)	0.602	1.18 ↑	0.595	23/07/2014	0.600	0.590	0.610	0.610	0.605	150@0.606	200@0.610	---	2013	1,500	7	907.60	14,439.87	0.461	0.880	3726	
4,968,600	2.88	---	---	01/07/1998	14/12/1998	---	ΒΙΣ (ΚΟ)	0.740	---	0.740	18/07/2014	---	---	---	---	---	---	2130@0.740	20300@0.962	---	2013	---	---	---	3,676.76	0.517	0.980	2723
6,325,000	0.600	---	---	02/05/2014	17/02/2014	---	ΒΟΓΙΑΤΖΟΛΟΥ SYSTEMS (ΚΟ)	1.11	---	1.11	23/07/2014	---	---	---	---	---	---	600@1.06	---	2013	---	---	---	7,020.75	0.770	2.27	2797	
77,376,446	0.340	---	---	23/05/2005	18/08/2011	---	Γ.Ε. ΔΗΜΗΤΡΙΟΥ (ΚΟ)	0.017	-5.56 ↓	0.018	23/07/2014	0.019	0.015	0.019	0.017	0.015	43000@0.014	19800@0.017	---	2013	81,700	10	1,262.10	1,315.40	0.015	0.041	3722	
14,076,360	0.370	---	---	19/08/2008	22/07/2003	---	ΓΑΛΛΕΙΔΙ (ΚΟ)	0.275	---	0.275	22/07/2014	---	---	---	---	---	---	2000@0.250	1000@0.302	---	2013	---	---	---	3,871.00	0.225	0.419	3573
94,462,368	0.570	---	---	01/08/2011	02/01/2009	---	ΓΕΚ ΤΕΡΝΑ (ΚΟ)	3.70	5.11 ↑	3.52	23/07/2014	3.53	3.48	3.70	3.70	3.63	3551@3.69	1665@3.70	---	2013	132,233	375	479,819.15	349,510.76	3.08	4.21	2357	
8,418,750	0.300	0.15	0.29	05/06/2013	27/06/2012	---	ΓΕΚΕ (ΚΑ)	5.94	10.00 ↑	5.40	18/07/2014	5.94	5.94	5.94	5.94	5.94	100@5.41	50@5.90	93.92	2013	50	1	297.00	50,007.38	5.40	7.20	5753	
24,060,000	0.300	0.017	0.017	07/07/2014	21/01/2000	---	ΓΕΝΙΚΗ ΕΜΠΟΡΙΟΥ (ΚΟ)	0.360	1.41 ↑	0.355	23/07/2014	0.360	0.360	0.360	0.360	0.360	4900@0.360	1500@0.400	25.89	2013	100	1	36.00	8,661.60	0.327	0.455	2797	
15,000,000	0.300	---	---	06/07/2007	18/07/2000	---	ΔΑΙΟΣ ΠΛΑΣΤΙΚΑ (ΚΟ)	2.28	1.79 ↑	2.24	21/07/2014	2.12	2.12	2.28	2.28	2.17	---	75@2.27	---	2013	150	3	326.00	34,200.00	1.66	2.30	1357	
232,000,000	4.60	---	0.025	22/07/2013	12/12/2001	---	ΔΕΗ (ΚΟ)	10.60	3.82 ↑	10.21	23/07/2014	10.30	10.26	10.62	10.60	10.42	50@10.59	1500@10.61	---	2013	221,616	744	2,309,537.55	2,459,200.00	9.08	12.75	7535	
34,720,000	0.310	---	---	16/06/2010	01/08/2007	---	ΔΡΟΜΕΑΣ (ΚΟ)	0.276	2.60 ↑	0.269	23/07/2014	0.287	0.253	0.287	0.276	0.253	747@0.253	2989@0.276	---	2013	252	3	63.82	9,582.72	0.225	0.400	3726	
13,673,200	0.880	---	---	18/07/2008	26/07/2001	---	ΕΒΡΟΦΑΡΜΑ (ΚΟ)	0.357	---	0.357	16/07/2014	---	---	---	---	---	---	1350@0.329	---	2013	---	---	---	4,881.33	0.224	0.455	3577	
3,533,149,631	0.300	---	---	16/05/2008	24/05/2013	---	ΕΘΝΙΚΗ ΤΡΑΠΕΖΑ (ΚΟ)	2.47	2.49 ↑	2.41	23/07/2014	2.39	2.39	2.47	2.47	2.43	101570@2.46	30855@2.48	5.50	2013	8,826,261	1,312	21,455,052.36	8,726,879.59	1.98	4.31	8355	
27,848,000	0.300	0.0132	0.0137	21/08/2013	02/09/2003	---	ΕΙΔΗΣΕΟΦΩΝΙΚΗ ΕΛΛΑΣ (ΚΟ)	0.310	-6.06 ↓	0.330	23/07/2014	0.311	0.310	0.324	0.310	0.310	290@0.305	495@0.324	27.85	2013	7,105	6	2,204.12	8,632.88	0.300	0.468	2791	
11,250,000	0.560	---	---	26/07/2010	16/06/1999	---	ΕΚΤΕΡ (ΚΟ)	0.637	1.27 ↑	0.629	23/07/2014	0.619	0.619	0.637	0.637	0.634	1000@0.582	300@0.637	---	2013	12,310	5	7,803.97	7,166.25	0.600	0.990	2357	
36,748,909	0.730	---	---	15/12/2005	13/12/2006	---	ΕΛ ΒΙΟΜ. ΖΑΧΑΡΗΣ (ΚΑ)	0.490	-2.00 ↓	0.500	23/07/2014	0.508	0.489	0.509	0.490	0.492	500@0.470	250@0.499	---	2013	21,000	30	10,340.00	18,006.97	0.489	1.10	3577	
18,435,000	1.00	---	---	07/07/2009	10/09/2010	---	ΕΛΑΣΤΡΟΝ (ΚΟ)	0.780	4.98 ↑	0.743	23/07/2014	0.780	0.780	0.780	0.780	0.780	400@0.710	370@0.777	---	2013	70	3	54.60	14,379.30	0.700	1.00	1757	
124,100,815	0.300	---	0.08	30/05/2014	07/07/2000	---	ΕΛΒΑΛ (ΚΑ)	1.76	1.73 ↑	1.73	23/07/2014	1.73	1.71	1.79	1.76	1.77	60@1.72	74@1.76	51.32	2013	2,721	20	4,815.86	218,417.43	1.60	2.15	1753	
13,230,000	0.300	---	---	11/08/2010	28/08/2013	---	ΕΛΒΕ Α.Β.Ε.Ε. (ΚΟ)	0.610	---	0.610	22/07/2014	---	---	---	---	---	---	2300@0.581	3529@0.610	---	2013	---	---	---	8,070.30	0.528	0.690	3763
31,734,530	1.60	---	---	09/07/2007	19/07/2006	---	ΕΛΓΕΚΑ (ΚΟ)	0.323	1.57 ↑	0.318	23/07/2014	0.302	0.302	0.324	0.323	0.311	380@0.310	381@0.223	---	2013	3,750	18	1,164.98	10,250.25	0.238	0.488	3577	
23,828,130	0.500	---	---	07/07/2010	17/02/2009	---	ΕΛΙΝΟΙΛ (ΚΟ)	1.21	---	1.21	08/07/2014	---	---	---	---	---	---	480@1.25	---	2013	---	---	---	28,832.04	0.790	1.50	537	
177,001,313	1.03	---	---	05/07/2011	20/12/2007	---	ΕΛΛΑΚΤΩΡ (ΚΟ)	3.90	3.18 ↑	3.78	23/07/2014	3.83	3.80	3.97	3.90	3.89	1500@3.89	10@3.95	---	2013	213,733	541	831,943.47	690,305.12	3.06	4.35	2357	
19,864,886	5.60	0.67	0.5376	0.672	05/03/2014	02/07/2008	---	ΕΛΛΑΔΟΣ ΤΡΑΠΕΖΑ (ΚΟ)	13.69	2.78 ↑	13.32	23/07/2014	13.34	13.14	13.69	13.69	13.58	10@13.69	250@13.70	---	---	2,099	43	28,501.00	271,950.29	13.01	16.53	8355
29,546,360	0.710	---	---	20/06/2008	23/08/2000	---	ΕΛΛΗΝΙΚΑ ΚΑΛΩΔΙΑ (ΚΟ)	1.38	-0.72 ↓	1.39	23/07/2014	1.39	1.35	1.40	1.38	1.39	149@1.35	30@1.38	---	2013	2,959	12	4,098.12	40,773.98	1.33	2.00	2733	
305,635,185	2.18	0.45	0.15	16/08/2013	01/10/2003	4795	ΕΛΛΗΝΙΚΑ ΠΕΤΡΕΛΑΙΑ (ΚΟ)	5.87	6.15 ↑	5.53	23/07/2014	5.51	5.51	5.87	5.87	5.73	2125@5.84	450@5.88	---	2013	198,954	1,133	1,139,819.24	1,794,078.54	5.11	8.13	537	



Πληθος Χρεογράφων	Ονομ. Αξία	Μερίσματα [1]			Ημερ.Τελευτ.Αποκοπή		Σημ.	Χρεόγραφο	Τιμή κλεισίματος	% μεταβ.	Προηγ. Κλεισιμο-ημέλια	Άνοιγμα	Κατωτ Τιμή	Ανωτ Τιμή	Τελ Τιμή	Σταθμ Τιμή	Τελευταία ζήτηση [7]	Τελευταία προσφορά [7]	Ρ/Ε μετά φ. Χρήση	Όγκος	Πράξεις	Αξία Συναλλαγών	Χ.Α. Εταιρείας (χιλ. €) [3,5]	Χαμηλό έτους	Υψηλό έτους	Κλάδος [4]				
		2011	2012	2013	Μέρημα [2]	Δικαιώμα																								
9,819,370	0.690	---	---	---	14/08/2007	09/01/2004	---	ΜΑΘΙΟΣ ΠΥΡΙΜΑΧΑ (ΚΟ)	0.312	---	0.312	23/07/2014	---	---	---	---	---	23@0.340	---	2013	---	---	---	3,063.64	0.250	0.488	2353			
51,950,600	0.320	0.75	0.25	0.3	20/06/2014	21/10/2005	---	ΜΕΤΚΑ (ΚΟ)	12.13	2.80	↑	11.80	23/07/2014	11.80	11.80	12.18	12.13	12.05	950@12.00	114@12.13	14.18	2013	55,050	446	663,249.44	630,160.78	10.80	14.29	2757	
11,700,000	0.590	---	---	---	02/06/2009	24/07/2012	---	ΜΟΤΟΔΥΝΑΜΙΚΗ (ΚΟ)	0.338	---	0.338	23/07/2014	---	---	---	---	---	318@0.305	100@0.368	---	2013	---	---	---	3,954.60	0.280	0.447	5379		
110,782,980	0.750	0.4	0.3	0.2	26/06/2014	04/11/2013	---	ΜΟΤΟΡ ΟΪΛ (ΚΟ)	7.94	3.38	↑	7.68	23/07/2014	7.73	7.64	7.94	7.94	7.80	651@7.93	3134@7.94	(-6)	2013	85,096	541	663,774.70	879,616.86	7.39	10.30	533	
32,188,050	1.04	---	---	---	21/07/2008	20/01/2000	---	ΜΟΥΖΑΚΗΣ (ΚΑ)	0.293	1.03	↑	0.290	23/07/2014	0.290	0.290	0.293	0.293	0.292	---	750@0.293	---	2013	2,750	4	802.15	9,431.10	0.171	0.475	3763	
4,588,137	16.00	---	---	---	30/06/2005	17/08/2011	---	ΜΟΧΛΟΣ (ΚΟ)	1.71	1.18	↑	1.69	23/07/2014	1.71	1.71	1.71	1.71	1.71	200@1.51	1751@1.70	---	2013	1	1	1.71	7,845.71	1.17	2.05	2357	
15,842,391	1.51	---	---	---	15/07/2009	12/05/2000	---	ΜΠΗΤΡΟΣ ΣΥΜΜΕΤΟΧΙΚΗ (ΚΟ)	0.270	---	0.270	23/07/2014	---	---	---	---	---	500@0.257	400@0.279	---	2013	---	---	---	4,277.45	0.231	0.559	1757		
116,915,862	1.07	---	---	---	11/05/2009	06/07/2011	---	ΜΥΤΙΑΝΗΑΙΟΣ (ΚΟ)	6.55	2.99	↑	6.36	23/07/2014	6.36	6.31	6.55	6.55	6.48	2004@6.54	5746@6.55	---	2013	323,374	971	2,095,738.41	765,798.90	5.38	7.32	1755	
6,340,000	0.600	---	---	---	30/11/2009	12/07/2000	---	ΝΑΚΑΣ ΜΟΥΣΙΚΗ (ΚΟ)	0.800	4.57	↑	0.765	23/07/2014	0.765	0.765	0.800	0.800	0.793	500@0.731	280@0.800	---	2013	50	2	39.65	5,072.00	0.526	1.62	5379	
23,935,280	0.300	---	---	---	29/06/2009	13/06/2000	---	ΝΑΥΤΕΜΠΟΡΙΚΗ (ΚΟ)	0.160	---	0.160	17/07/2014	0.160	0.160	0.160	0.160	0.160	10@0.160	100@0.170	---	2013	40	1	6.40	3,829.64	0.130	0.479	5557		
63,697,153	1.34	---	---	---	08/07/2008	10/11/2008	---	ΝΗΡΕΥΣ (ΚΟ)	0.197	1.55	↑	0.194	23/07/2014	0.191	0.190	0.205	0.199	0.194	950@0.193	3000@0.192	---	2013	38,640	27	7,510.12	12,548.34	0.190	0.362	3573	
3,873,120	0.300	---	---	---	07/07/2008	04/10/2012	---	ΝΤΡΟΥΦΑΡΜΠΕΝ ΕΛΛΑΣ (ΚΟ)	0.900	---	0.900	03/07/2014	---	---	---	---	---	---	1000@0.820	---	---	2013	---	---	---	3,485.81	0.900	1.95	1357	
34,986,430	0.440	---	---	---	25/07/2008	23/02/2010	---	ΙΝΤΕΡΓΟΥΝΤ-ΞΥΛΕΜΠΟΡΙΑ (ΚΟ)	0.115	---	0.115	26/06/2014	---	---	---	---	---	---	5000@0.115	---	---	2013	---	---	---	4,523.97	0.081	0.159	2353	
2,566,836	0.440	---	---	---	13/08/2010	09/01/2007	---	ΙΝΤΕΡΓΟΥΝΤ-ΞΥΛΕΜΠΟΡΙΑ (ΠΟ)	0.195	---	0.195	17/02/2014	---	---	---	---	---	---	500@0.210	---	---	2013	---	---	---	4,523.97	0.195	0.200	2353	
10,080,000	3.00	0.4	1.5	---	17/07/2013	27/08/2001	---	ΟΛΘ (ΚΟ)	30.13	0.47	↑	29.99	23/07/2014	29.99	29.80	30.20	30.20	29.99	200@29.90	86@30.20	16.70	2013	785	13	23,538.84	303,710.40	22.20	30.20	2777	
25,000,000	2.00	0.01	0.05	0.12	17/07/2014	08/08/2003	---	ΟΛΠ (ΚΟ)	17.60	3.11	↑	17.07	23/07/2014	17.07	16.80	17.79	17.60	17.49	4054@17.40	1658@17.60	54.69	2013	8,554	232	149,637.63	440,000.00	15.65	20.89	2777	
319,000,000	0.300	0.72	0.57	0.25	27/05/2014	25/04/2001	---	ΟΠΑΠ (ΚΟ)	12.00	1.70	↑	11.80	23/07/2014	11.88	11.71	12.11	12.00	11.92	75@11.97	6765@12.04	26.83	2013	712,887	1,161	8,514,554.93	3,828,000.00	9.33	13.65	5752	
490,150,389	2.83	---	---	---	28/06/2011	18/06/1998	---	ΟΤΕ (ΚΟ)	10.40	-0.10	↓	10.41	23/07/2014	10.43	10.26	10.49	10.40	10.39	15308@10.39	7000@10.44	---	2013	1,095,618	2,119	11,392,307.31	5,097,564.05	9.46	13.20	6535	
4,971,466	1.46	---	---	---	04/07/2007	08/10/2003	---	ΠΑΪΡΗΣ ΠΛΑΣΤΙΚΩΝ (ΚΟ)	0.252	---	0.252	21/07/2014	---	---	---	---	---	---	1@0.277	---	---	2013	---	---	---	1,252.81	0.231	0.355	2723	
50,797,369	0.310	---	---	---	17/08/2000	12/10/2010	---	ΠΑΠΟΥΣΑΝΗΣ (ΚΟ)	0.520	-0.19	↓	0.521	23/07/2014	0.559	0.505	0.559	0.520	0.516	500@0.470	66@0.505	---	2013	1,000	15	516.17	26,414.63	0.395	0.604	3767	
6,101,979,715	0.300	---	---	---	16/05/2008	05/06/2013	---	ΠΕΙΡΑΙΩΣ ΤΡΑΠΕΖΑ (ΚΟ)	1.58	3.95	↑	1.52	23/07/2014	1.51	1.48	1.59	1.58	1.55	104000@1.57	126593@1.59	1.69	2013	7,577,556	2,224	11,724,383.85	9,641,127.95	1.36	2.11	8355	
7,070,400	0.930	---	---	---	18/05/2010	12/05/2011	---	ΠΕΤΡΟΠΟΥΛΟΣ ΠΕΤΡΟΣ (ΚΟ)	2.02	1.00	↑	2.00	23/07/2014	2.00	1.92	2.02	2.02	1.96	350@1.91	331@2.02	49.08	2013	1,426	22	2,792.98	14,282.21	1.58	2.34	2753	
22,080,000	0.320	0.08	0.12	0.2	21/05/2014	03/10/2000	---	ΠΛΑΙΣΙΟ COMPUTERS (ΚΟ)	6.96	-1.83	↓	7.09	23/07/2014	7.15	6.90	7.15	6.96	7.02	300@6.93	183@6.96	10.85	2013	2,363	39	16,590.96	153,676.80	5.80	7.98	9572	
45,094,620	0.500	---	0.0467	0.05	28/04/2014	01/11/1999	---	ΠΛΑΣΤΙΚΑ ΘΡΑΚΗΣ (ΚΟ)	1.12	---	1.12	23/07/2014	1.09	1.09	1.12	1.12	1.11	298@1.11	2988@1.13	---	2013	8,248	46	9,112.80	50,505.97	1.07	1.39	1357		
27,379,200	0.520	---	---	0.1	24/07/2014	18/09/2013	---	ΠΛΑΣΤΙΚΑ ΚΡΗΤΗΣ (ΚΟ)	5.35	---	5.35	23/07/2014	---	---	---	---	---	115@5.19	900@5.35	16.07	2013	---	---	---	146,478.72	4.80	5.54	1357		
22,280,000	0.300	---	---	---	11/04/2011	23/02/2007	---	ΡΕΒΟΪΛ (ΚΟ)	0.510	-6.76	↓	0.547	23/07/2014	0.520	0.510	0.520	0.510	0.510	350@0.463	673@0.522	---	2013	6,552	13	3,344.47	11,362.80	0.427	0.720	5379	
34,770,982	1.55	---	---	0.3	17/01/2014	27/07/2000	---	ΣΑΡΑΝΤΗΣ ΓΡ. (ΚΟ)	7.40	-0.80	↓	7.46	23/07/2014	7.48	7.32	7.48	7.40	7.38	50@7.31	3495@7.39	7.01	2013	5,185	18	38,263.78	257,305.27	6.06	8.24	3767	
4,181,450	0.500	---	---	---	21/08/2000	05/03/2002	---	ΣΑΡΑΝΤΟΠΟΥΛΟΣ ΚΥΛ/ΜΥΛΟΙ (ΚΟ)	0.990	---	0.990	21/07/2014	---	---	---	---	---	---	---	300@0.980	---	---	2013	---	---	---	4,139.64	0.702	1.14	3577
96,243,908	0.410	---	---	---	26/06/2008	17/07/2000	---	ΣΙΔΕΝΟΡ (ΚΟ)	1.43	2.88	↑	1.39	23/07/2014	1.36	1.36	1.45	1.43	1.40	4000@1.41	797@1.43	---	2013	32,523	65	45,672.59	137,628.79	1.36	2.26	1757	
28,438,268	0.300	---	---	---	21/08/2006	24/11/1999	---	ΣΠΥΡΟΥ ΑΓΡ. ΟΙΚ. (ΚΟ)	0.295	0.68	↑	0.293	23/07/2014	0.206	0.206	0.295	0.295	0.236	200@0.207	199@0.294	---	2013	300	4	70.71	8,389.29	0.206	0.376	1357	
124,170,201	0.780	---	---	---	28/06/2002	07/02/2005	---	ΣΩΛΓΕΙΑ ΚΟΡΙΝΘΟΥ (ΚΟ)	1.48	3.50	↑	1.43	23/07/2014	1.43	1.42	1.49	1.48	1.44	651@1.48	4749@1.49	---	2013	27,208	48	39,072.57	183,771.90	1.37	2.30	1757	
109,314,400	0.300	(0.0589)	---	---	28/05/2012	09/07/2014	---	ΤΕΡΝΑ ΕΜΕΡΓΕΙΑΚΗ (ΚΟ)	3.88	3.19	↑	3.76	23/07/2014	3.85	3.71	3.88	3.88	3.85	500@3.85	2010@3.89	(-6)	2013	47,696	334	183,416.86	424,139.87	3.50	4.86	7537	
33,125,000	5.00	---	---	---	03/07/2006	18/08/2010	---	ΤΕΧΝΙΚΗ ΟΛΥΜΠΙΑΚΗ (ΚΟ)	1.72	1.18	↑	1.70	23/07/2014	1.65	1.64	1.72	1.72	1.69	38@1.70	292@1.72	---	2013	6,830	33	11,525.13	56,975.00	1.36	2.29	3728	
77,063,568	4.00	---	---	---	25/06/2014	25/06/2004	---	ΤΙΤΑΝ (ΚΟ)	23.20	2.93	↑	22.54	23/07/2014	22.80	22.79	23.25	23.20	23.12	281@23.08	420@23.20	---	2013	37,053	422	856,693.16	1,865,835.07	18.12	26.80	2353	
7,568,960	4.00	---	---	---	25/06/2014	25/06/2004	---	ΤΙΤΑΝ (ΠΟ)	10.30	0.49	↑	10.25	23/07/2014	10.30	10.30	10.30	10.30	10.30	670@9.81	41@10.30	---	2013	829	6	8,538.70	1,865,835.07	8.53	10.50	2353	
305,732,436	0.410	---	---	---	08/07/2009	28/09/2011	---	ΥΓΕ																						

Πληθος Χρεογράφων	Ονομ. Αξία	Μερίσματα [1]	Ημερ.Τελευτ.Αποκοπής	Μέρισμα [2]	Αποκρίση Δικαίωμα	Σημ.	Χρεόγραφο	Τιμή κλεισίματος	% μεταβ.	Προηγ. Κλείσιμο-ημ/νία	Άνοιγμα	Κατωτ Τιμή	Ανωτ Τιμή	Τελ Τιμή	Σταθμ Τιμή	Τελευταία ζήτηση [7]	Τελευταία προσφορά [7]	Ρ/Ε μετά φ.	Χρήση	Όγκος	Πράξεις	Αξία Συναλλαγών	Χ.Α. Εταιρείας (χιλ. €) [3,5]	Χαμηλό έτους	Υψηλό έτους	Κλάδος [4]			
101,279,627	0.380	---	---	---	26/06/2008	14/07/2006	---	ΧΑΛΚΟΡ (ΚΑ)	0.545	2.25 ↑	0.533	23/07/2014	0.535	0.535	0.550	0.545	0.546	318@0.535	1500@0.540	---	2013	15,501	11	8,460.25	55,197.40	0.510	0.912	1755	
4,034,950	0.680	---	---	---	01/07/2005	30/12/2010	---	ΧΑΤΖΗΚΡΗΝΙΩΤΗ Ε. ΥΙΟΙ (ΚΟ)	0.207	---	0.207	23/07/2014	0.207	0.207	0.207	0.207	0.207	2600@0.201	1500@0.205	---	2013	1,800	1	372.60	835.23	0.155	0.420	3577	
26,252,040	0.380	---	---	---	08/07/2010	10/02/2014	---	A.S. COMPANY (ΚΟ)	0.320	1.91 ↑	0.314	23/07/2014	0.318	0.311	0.325	0.320	0.320	2150@0.311	1000@0.324	19.22	2013	12,100	11	3,875.55	8,400.65	0.300	0.413	5379	
12,769,059,858	0.300	---	---	---	07/04/2008	13/05/2013	---	ALPHA BANK (ΚΟ)	0.610	0.33 ↑	0.608	23/07/2014	0.601	0.601	0.617	0.610	0.611	1500@0.609	26000@0.613	1.41	2013	23,655,664	2,548	14,442,901.06	7,789,126.51	0.584	0.784	8355	
1,041,560,993	0.300	---	---	---	04/06/2008	10/02/2014	---	ATTICA BANK A.T.E. (ΚΟ)	0.134	3.08 ↑	0.130	23/07/2014	0.128	0.127	0.134	0.134	0.132	33200@0.133	354@0.134	---	2013	352,769	79	46,390.29	139,569.17	0.111	0.277	8355	
45,457,464	0.700	---	---	---	01/07/2008	01/03/2010	---	AUDIOVISUAL (ΚΟ)	0.305	---	0.305	17/07/2014	---	---	---	---	---	---	1000@0.289	---	---	2013	---	---	---	13,864.53	0.209	0.376	5553
12,120,000	0.320	(0.45)	---	---	30/04/2012	22/11/2013	---	AUTOHELLAS (ΚΟ)	8.62	-0.23 ↓	8.64	23/07/2014	8.65	8.30	8.65	8.64	8.62	8@8.58	120@8.61	35.16	2013	279	11	2,404.42	104,474.40	7.50	11.20	5759	
15,816,009	0.300	---	---	---	01/07/2009	17/07/2000	---	BYTE COMPUTER (ΚΟ)	0.531	---	0.531	23/07/2014	---	---	---	---	---	100@0.531	100@0.540	---	2013	---	---	---	8,398.30	0.432	0.666	9533	
101,123,806	0.360	---	---	---	22/07/2010	28/06/2011	---	CENTRIC ΣΥΜΜΕΤΟΧΩΝ (ΚΟ)	0.264	---	0.264	23/07/2014	---	---	---	---	---	2000@0.233	1140@0.265	12.94	2013	---	---	---	26,696.68	0.231	0.390	5752	
367,690,225	6.70	---	0.34	0.354	09/07/2014	29/04/2013	---	COCA-COLA HBC AG (ΚΟ)	17.60	---	17.60	23/07/2014	17.36	17.36	17.83	17.60	17.69	610@17.59	1835@17.60	---	---	73,509	279	1,300,609.26	6,471,347.96	16.24	22.00	3537	
9,907,500	0.300	---	---	---	06/10/2005	13/02/2002	---	CPI (ΚΟ)	0.169	9.74 ↑	0.154	22/07/2014	0.169	0.169	0.169	0.169	0.169	1000@0.146	---	---	2013	1,888	2	319.07	1,674.37	0.133	0.295	9572	
26,664,840	0.470	---	---	0.007	26/06/2014	12/07/1999	---	CYCLON ΕΛΛΑΣ (ΚΟ)	0.700	---	0.700	23/07/2014	0.700	0.700	0.710	0.700	0.700	3166167@0.700	500@0.720	36.24	2013	26,752	14	18,726.50	18,665.39	0.450	0.710	1357	
14,707,876,542	0.300	---	---	---	02/05/2008	13/06/2013	---	ΤΡΑΠΕΖΑ EUROBANK ERGASIAS (ΚΟ)	0.341	1.19 ↑	0.337	23/07/2014	0.339	0.333	0.342	0.341	0.337	26004@0.340	5180@0.342	---	2013	27,699,980	1,976	9,327,033.79	5,015,385.90	0.316	0.630	8355	
101,260,000	2.13	0.4067	---	0.1821	17/04/2014	08/01/2014	---	EUROBANK PROPERTIES ΑΕΕΑΠ (ΚΟ)	9.39	0.43 ↑	9.35	23/07/2014	9.44	9.14	9.55	9.39	9.43	623@9.42	558@9.49	---	2013	55,199	217	520,283.61	950,831.40	6.65	9.82	8675	
52,800,154	0.300	---	---	---	16/04/2010	21/06/2004	---	F.G. EUROPE (ΚΟ)	1.82	2.25 ↑	1.78	23/07/2014	1.78	1.78	1.82	1.82	1.81	889@1.78	500@1.82	32.84	2013	611	2	1,107.58	96,096.28	0.580	1.82	3722	
11,720,024	0.540	---	---	---	16/07/2010	16/10/2013	---	FLEXOPACK (ΚΟ)	2.93	---	2.93	23/07/2014	2.90	2.90	2.93	2.93	2.91	300@2.80	101@2.91	13.87	2013	800	6	2,330.44	34,339.67	2.68	3.50	2723	
50,992,322	1.00	---	---	---	21/06/2010	16/07/2002	---	FOURLIS ΣΥΜΜΕΤΟΧΩΝ (ΚΟ)	5.33	2.50 ↑	5.20	23/07/2014	5.20	5.20	5.33	5.33	5.28	500@5.31	300@5.34	---	2013	23,096	30	121,927.60	271,789.08	3.86	6.01	3722	
50,593,832	0.300	---	---	---	07/07/2010	07/09/2011	---	FRIGOGLASS (ΚΟ)	3.47	2.97 ↑	3.37	23/07/2014	3.37	3.36	3.47	3.47	3.43	222@3.45	106@3.46	---	2013	7,598	37	26,093.96	175,560.60	3.00	5.63	2757	
11,962,443	0.500	---	---	---	05/09/2008	12/12/2013	---	QUEST ΣΥΜΜΕΤΟΧΩΝ (ΚΟ)	5.09	2.62 ↑	4.96	22/07/2014	5.09	5.09	5.09	5.09	5.09	18@4.62	470@4.99	---	2013	2	1	10.18	60,888.83	4.21	6.30	9533	
20,578,374	0.620	---	---	---	02/06/2011	05/05/1999	---	INFORM ΛΥΚΟΣ Π. (ΚΟ)	1.84	0.55 ↑	1.83	23/07/2014	1.87	1.80	1.89	1.85	1.84	500@1.77	1534@1.84	---	2013	4,776	17	8,806.26	37,864.21	1.36	1.90	2791	
133,025,996	1.41	---	---	---	03/07/2007	07/01/2002	---	INTRACOM HOLDINGS (ΚΟ)	0.660	1.38 ↑	0.651	23/07/2014	0.651	0.650	0.667	0.660	0.659	2000@0.657	500@0.664	---	2013	70,073	140	46,190.75	87,797.16	0.526	0.900	9578	
23,154,250	1.36	---	---	---	12/08/2008	02/08/2010	---	INTRAKAT (ΚΟ)	0.847	-0.12 ↓	0.848	23/07/2014	0.847	0.846	0.847	0.847	0.846	300@0.830	178@0.847	---	2013	1,961	4	1,659.97	19,611.65	0.801	1.32	2357	
77,654,850	0.580	---	---	---	01/07/2011	21/02/2003	---	J. & P. - ΑΒΑΞ (ΚΟ)	1.40	---	1.40	23/07/2014	1.38	1.38	1.43	1.40	1.40	4100@1.39	1000@1.42	---	2013	24,006	64	33,702.50	108,716.79	1.38	2.02	2357	
136,059,759	1.19	---	---	---	23/12/2010	05/03/2014	---	JUMBO (ΚΟ)	11.00	2.71 ↑	10.71	23/07/2014	10.89	10.70	11.09	11.00	10.97	500@10.95	956@11.04	20.29	2013	195,014	558	2,136,763.97	1,496,657.35	10.10	14.40	3747	
23,648,700	0.330	---	---	---	13/07/2011	23/07/2008	---	KLEEMAN HELLAS (ΚΟ)	2.35	1.29 ↑	2.32	22/07/2014	2.35	2.35	2.35	2.35	2.35	975@2.25	225@2.35	83.07	2013	475	2	1,116.25	55,574.45	1.89	2.58	2757	
79,706,464	0.300	---	---	---	30/05/2007	23/06/2014	---	LAMDA DEVELOPMENT(ΚΟ)	4.81	-0.62 ↓	4.84	23/07/2014	4.76	4.76	4.84	4.81	4.80	2000@4.78	250@4.82	---	2013	31,114	127	149,224.14	383,388.09	4.31	6.35	8633	
4,740,000	0.860	---	---	---	14/03/2003	---	---	LOGISMOS (ΚΟ)	0.370	---	0.370	23/07/2014	---	---	---	---	---	900@0.351	1@0.454	49.82	2013	---	---	---	1,753.80	0.335	0.520	9533	
770,376,618	0.300	---	---	---	26/04/2007	10/05/2013	---	MARFIN INVESTMENT GROUP (ΚΟ)	0.456	3.64 ↑	0.440	23/07/2014	0.440	0.440	0.456	0.456	0.450	21603@0.454	7200@0.457	---	2013	638,462	424	287,091.02	351,291.74	0.381	0.572	8775	
468,700	---	0.47	---	---	27/02/2014	21/05/2004	---	MERMEREN KOMB. A.D. PR. (ΕΛΠ)	4.00	-0.99 ↓	4.04	21/07/2014	4.14	4.00	4.14	4.00	4.06	100@4.07	100@4.13	1.95	2013	330	3	1,338.20	1,874.80	3.45	4.70	1775	
10,500,000	0.900	---	---	---	24/06/2008	19/12/2013	---	MEVACO (ΚΟ)	1.19	---	1.19	23/07/2014	---	---	---	---	---	100@1.25	300@1.26	---	2013	---	---	---	12,495.00	1.05	1.35	2757	
14,074,000	3.00	0.25	---	---	02/03/2012	23/07/2009	---	MIG REAL ESTATE (ΚΟ)	1.98	-1.98 ↓	2.02	23/07/2014	1.99	1.98	2.04	1.98	2.00	550@1.99	100@2.05	(-6)	2013	1,624	8	3,243.81	27,866.52	1.50	2.23	8671	
6,200,000	0.500	---	---	---	22/06/2010	01/11/1995	---	MINERVA (ΚΑ)	0.459	---	0.459	16/06/2014	---	---	---	---	---	---	1000@0.435	---	---	2013	---	---	---	2,845.80	0.396	0.689	3763
12,417,000	0.370	---	---	---	28/07/2008	06/09/2011	---	MLS ΠΛΗΡΟΦΟΡΙΚΗ (ΚΟ)	4.55	---	4.55	23/07/2014	4.59	4.50	4.59	4.55	4.52	150@4.49	982@4.55	48.25	2013	3,779	22	17,093.15	56,497.35	3.28	4.69	9537	
6,132,500	1.25	---	---	---	24/06/2011	19/06/2001	---	NEXANS ΕΛΛΑΣ (ΚΟ)	1.98	-0.50 ↓	1.99	23/07/2014	1.95	1.95	1.98	1.98	1.97	300@1.96	150@2.13	---	2013	400	3	789.00	12,142.35	1.91	2.40	2733	
3,953,090	0.900	---	---	---	02/07/2001	05/12/2012	---	PAPERPACK (ΚΟ)	0.850	-5.03 ↓	0.895	23/07/2014	0.850	0.850	0.875	0.850	0.858	227@0.850	1746@0.900	4.39	2013	627	5	537.95	3,360.13	0.800	1.15	2723	
11,812,193	0.450	---	---	---	24/07/2009	15/11/2006	---	PROFILE (ΚΟ)	0.836	0.36 ↑	0.833	23/07/2014	0.836	0.836	0.836	0.836	0.840	150@0.800	99@0.836	16.09	2013	1	1	0.84	9,874.99	0.798	1.05	9533	
27,345,120	0.470	---	---	---	18																								

Πληθος Χρεογράφων	Ονομ. Αξία	Μερίσματα [1]	Ημερ.Τελευτ.Αποκοπής	Σημ.	Χρεόγραφο	Τιμή κλεισίματος	% μεταβ.	Προηγ. Κλείσιμο-ημ/νία	Άνοιγμα	Κατωτ Τιμή	Ανωτ Τιμή	Τελ Τιμή	Σταθμ Τιμή	Τελευταία ζήτηση [7]	Τελευταία προσφορά [7]	P/E μετά φ.	Χρήση	Όγκος	Πράξεις	Αξία Συναλλαγών	Χ.Α. Εταιρείας (χιλ. €) [3,5]	Χαμηλό έτους	Υψηλό έτους	Κλάδος [4]
6,456,530	1.60	---	---	---	29/06/2001 02/08/2010	---	---	---	---	---	---	---	---	---	250@1.42	---	2013	---	---	---	9,491.10	1.13	1.87	9578
54,888,240	1.13	0.1	0.1	0.09	25/04/2014 22/03/2006	---	---	---	1.03	1.02	1.04	1.02	1.02	1000@1.01	413@1.03	---	2013	10,154	22	10,393.83	55,986.00	0.935	1.33	8671
15,627,315	0.300	---	---	---	16/11/1992 03/12/2012	---	-3.47 ↓	0.259	0.244	0.241	0.252	0.250	0.243	400@0.243	992@0.250	---	2013	7,504	27	1,821.78	3,906.83	0.229	0.404	2353
219,611,308	---	---	---	---	14/02/2014	---	3.77 ↑	4.24	4.22	4.21	4.40	4.40	4.31	2483@4.39	4346@4.40	---	---	118,401	302	510,722.55	966,289.76	3.79	5.19	2727

Διαπραγματεύσιμα Αμοιβαία Κεφάλαια (Δ.Α.Κ.)

388,550	---	---	---	---	03/11/2010	---	1.61 ↑	8.72	8.86	8.86	8.86	8.86	8.86	---	---	---	---	2	1	17.72	-	6.70	8.93	11000
294,878	---	---	---	---	29/06/2009	---	1.88 ↑	12.78	13.02	13.02	13.02	13.02	13.02	---	---	---	---	2	1	26.04	-	11.76	15.10	11000
5,848,618	---	---	---	---	24/01/2008	---	1.62 ↑	3.71	3.72	3.71	3.77	3.77	3.71	---	76@3.77	---	---	1,518	3	5,637.95	-	3.38	4.55	11000

Χαμηλή Διασπορά

90,902,904	0.800	---	---	---	09/08/2004 08/03/2006	4814	0.252	---	0.252	0.473	---	---	---	---	1899@0.300	---	2013	---	---	---	22,907.53	0.133	0.310	2357
63,900,000	3.00	---	---	---	23/06/2003 04/11/2008	4816	3.68	-0.27 ↓	3.69	3.69	3.68	3.70	3.68	300@3.67	1000@3.80	---	2013	1,965	14	7,236.64	235,152.00	3.45	4.08	5753
68,322,221	1.00	---	---	---	08/03/2002 08/04/2013	4986	6.20	---	6.20	---	---	---	---	---	---	---	2013	---	---	---	423,597.77	5.60	15.00	8355
71,082,707	1.70	---	---	---	01/07/2010 21/11/2012	4820	1.24	---	1.24	---	---	---	---	200@1.25	500@1.35	---	2013	---	---	---	88,142.56	1.24	1.55	2353
13,404,440	8.63	---	---	---	02/04/2001 06/03/1992	4822	7.00	---	7.00	---	---	---	---	---	150@8.00	-(6)-	2013	---	---	---	93,831.08	6.00	9.90	5753
30,600,000	0.300	---	---	---	12/06/2008 04/03/2014	5059	0.447	1.82 ↑	0.439	0.447	0.447	0.447	0.447	1000@0.370	484@0.446	---	2013	417	5	186.41	13,678.20	0.357	4.49	5557
2,760,000	7.70	7.6	8.52	8.5	30/06/2014 16/07/1990	4823	235.00	0.02 ↑	234.95	235.00	235.00	235.00	235.00	50@220.00	12@235.00	16.34	2013	1,660	10	390,100.00	648,600.00	180.00	235.00	3785
106,980,050	2.25	---	---	---	25/07/2008 24/02/2014	5046	1.50	---	1.50	1.50	1.50	1.50	1.50	97405@1.50	146@1.55	---	2013	1,238	5	1,857.00	160,470.08	1.49	2.00	5759
17,240,776	0.370	---	---	---	14/07/2005 30/09/2003	4827	0.370	---	0.370	---	---	---	---	---	200@0.440	3.31	2013	---	---	---	6,379.09	0.152	0.504	3577
14,000,000	3.80	---	---	---	23/04/2010 29/06/1999	4815	6.17	---	6.17	---	---	---	---	30@5.72	300@5.93	25.79	2013	---	---	---	86,380.00	4.69	7.10	8637
191,660,320	0.300	---	---	---	20/07/2009 29/12/2010	4817	0.650	12.07 ↑	0.580	0.650	0.650	0.650	0.650	2000@0.610	389@0.640	---	2013	350	6	227.50	124,579.21	0.495	0.799	5759

Επιήρηση

33,301,715	0.320	---	---	---	27/06/2003 08/07/2009	4978	0.075	2.74 ↑	0.073	0.073	0.073	0.078	0.075	5271@0.073	458@0.078	---	2013	10,512	5	787.38	2,497.63	0.063	0.136	2357
14,870,100	0.300	---	---	---	15/05/2008 26/09/2011	4844	0.144	---	0.144	---	---	---	---	---	3724@0.148	---	2013	---	---	---	2,141.29	0.067	0.160	9533
185,373,016	0.300	---	---	---	02/07/2008 28/02/2011	4957	0.094	2.17 ↑	0.092	0.099	0.093	0.099	0.094	38@0.093	990@0.098	---	2013	5,629	5	529.50	18,259.21	0.082	0.141	5759
312,163	0.300	---	---	---	02/07/2008 28/02/2011	4959	1.15	---	1.15	---	---	---	---	---	37@1.37	---	2013	---	---	---	18,259.21	1.15	1.43	5759
2,969,713	0.300	---	---	---	02/07/2008 28/02/2011	4958	0.160	---	0.160	---	---	---	---	1000@0.160	---	---	2013	---	---	---	18,259.21	0.120	0.280	5759
81,644,555	0.300	---	---	---	01/07/2008 02/09/2002	5056	0.023	---	0.023	0.023	0.023	0.023	0.023	---	927@0.023	---	2013	3,000	2	69.00	1,877.82	0.017	0.036	2357
3,229,566	0.320	---	---	---	22/06/2005 23/09/1999	4629	0.600	---	0.600	---	---	---	---	---	80@0.480	---	2013	---	---	---	1,937.74	0.600	1.00	3726
16,383,428	0.300	---	---	---	25/06/2002 21/06/2013	4997	0.128	---	0.128	0.128	0.128	0.128	0.128	800@0.103	---	0.18	2013	30	1	3.84	2,097.08	0.089	0.293	3763
17,579,754	4.16	---	---	---	18/08/2006 02/08/2010	4885	0.132	---	0.132	---	---	---	---	500@0.134	2000@0.150	---	2013	---	---	---	2,320.53	0.104	0.203	2357
6,000,000	0.600	---	---	---	13/06/2008 08/04/2004	4886	0.024	---	0.024	---	---	---	---	1000@0.025	---	---	2013	---	---	---	144.00	0.024	0.052	8534
15,878,748	0.480	---	---	---	10/07/2006 22/03/2004	4960	0.399	3.10 ↑	0.387	0.399	0.399	0.399	0.399	500@0.351	515@0.440	---	2013	1,550	7	618.45	6,335.62	0.264	0.485	2357
3,961,300	1.28	---	---	---	29/06/2004 03/08/2000	4808	0.530	---	0.530	---	---	---	---	---	10@0.485	---	2013	---	---	---	2,099.49	0.185	0.759	3763
7,085,888	1.59	---	---	---	02/07/1996 06/09/2010	4690	3.97	---	3.97	---	---	---	---	---	---	---	2013	---	---	---	28,130.98	1.54	3.97	8633
30,390,000	0.310	---	---	---	18/08/2008 29/12/2006	4447	0.079	17.91 ↑	0.067	0.079	0.079	0.079	0.079	---	2000@0.077	---	2013	200	2	15.80	2,400.81	0.052	0.119	3573

Πληθός Χρεογράφων	Ονομ. Αξία	Μερίσματα [1]			Ημερ. Τελευτ. Αποκοπής		Σημ. Χρεόγραφα	Τιμή κλεισίματος	% μεταβ.	Προηγ. Κλεισίμο- ημ/νία	Άνοιγμα	Κατωτ Τιμή	Ανωτ Τιμή	Τελ Σταθμ Τιμή	Τελευταία ζήτηση [7]	Τελευταία προσφορά [7]	Ρ/Ε μετά φ. Χρήση	Όγκος	Πράξεις	Αξία Συναλλαγών	Χ.Α. Εταιρείας (χιλ. €) [3,5]	Χαμηλό έτους	Υψηλό έτους	Κλάδος [4]							
		2011	2012	2013	Μέρησρα [2]	Δικαιώμα																									
7,125,216	0.650	---	---	---	01/07/2005	14/12/1999	4955	ΚΡΕΚΑ (ΚΟ)	0.170	---	-	0.170	21/07/2014	---	---	---	---	---	---	---	---	---	---	---	---						
322,925,288	0.300	---	---	---	23/05/2007	10/04/2000	4554	ΜΑΪΛΗΣ Μ.Ι.(ΚΟ)	0.115	---	-	0.115	23/07/2014	0.115	0.115	0.115	0.115	0.115	3614202@0.115	17000@0.116	---	2013	186,612	23	21,460.38	37,136.41	0.067	0.144	2723		
25,179,640	0.600	---	---	---	08/08/1994	19/09/2000	5057	ΜΠΟΥΤΑΡΗΣ Ι. & ΥΙΟΣ (ΚΑ)	0.063	18.87	↑	0.053	18/07/2014	0.063	0.063	0.063	0.063	0.063	2500@0.055	---	---	2013	1,000	1	63.00	1,597.10	0.041	0.084	3535		
1,540,000	0.600	---	---	---	08/08/1994	19/09/2000	5058	ΜΠΟΥΤΑΡΗΣ Ι. & ΥΙΟΣ (ΠΑ)	0.007	---	-	0.007	21/07/2014	---	---	---	---	---	2000@0.006	---	---	---	2013	---	---	---	1,597.10	0.007	0.012	3535	
255,459,600	0.300	---	---	---	26/06/2000	03/12/2010	4833	ΝΕΛ (ΚΟ)	0.027	-10.00	↓	0.030	21/07/2014	0.025	0.025	0.030	0.030	0.027	123150@0.030	---	---	---	2013	3,230	6	87.01	6,897.41	0.025	0.090	5759	
20,231,328	0.600	---	---	---	15/07/2008	25/06/2004	4879	ΝΙΚΑΣ (ΚΟ)	0.190	---	-	0.190	22/07/2014	---	---	---	---	---	540@0.200	---	---	---	2013	---	---	---	3,843.95	0.170	0.190	3577	
18,750,000	0.300	---	---	---	02/07/2001	31/12/2012	4985	ΠΗΓΑΣΟΣ ΕΚΔΟΤΙΚΗ Α.Ε. (ΚΟ)	0.120	20.00	↑	0.100	23/07/2014	0.120	0.120	0.120	0.120	0.120	494@0.120	---	---	---	2013	6	1	0.72	2,250.00	0.045	0.300	5557	
24,319,250	0.300	---	---	---	09/07/2002	04/07/2007	5054	ΠΡΟΔΕΥΤΙΚΗ (ΚΟ)	0.125	---	-	0.125	16/07/2014	---	---	---	---	---	3000@0.105	5000@0.124	---	---	---	2013	---	---	---	3,039.91	0.075	0.188	2357
36,235,184	1.00	---	---	---	01/07/2008	30/07/2012	4961	ΣΕΛΟΝΤΑ (ΚΟ)	0.109	19.78	↑	0.091	23/07/2014	0.109	0.109	0.109	0.109	0.109	3890@0.109	---	---	---	2013	9,110	7	992.99	3,949.64	0.085	0.152	3573	
10,000,000	1.35	---	---	---	24/06/2008	10/05/2005	4887	ΣΙΔΑΜΑ (ΚΟ)	0.320	-5.60	↓	0.339	22/07/2014	0.320	0.320	0.320	0.320	0.320	410@0.273	1000@0.339	---	---	2013	1,500	1	480.00	3,200.00	0.240	0.479	1757	
7,914,480	2.50	---	---	---	23/06/2008	29/06/2011	4888	ΣΦΑΚΙΑΝΑΚΗΣ (ΚΟ)	0.990	---	-	0.990	21/07/2014	0.990	0.990	0.990	0.990	0.990	---	150@0.950	---	---	2013	125	1	123.75	7,835.34	0.488	1.10	5379	
1,270,000	0.300	---	---	---	06/07/2007	06/02/2013	5007	ΤΖΙΡΑΚΙΑΝ ΠΡΟΦΙΛ (ΚΑ)	2.30	---	-	2.30	11/04/2014	---	---	---	---	---	---	5@2.08	---	---	---	2013	---	---	---	2,921.00	1.44	2.63	1757
100,793,000	0.300	---	---	---	16/07/2009	05/08/2013	5008	ΤΗΛΕΤΥΠΟΣ (ΚΟ)	0.180	-19.64	↓	0.224	22/07/2014	0.180	0.180	0.180	0.180	0.180	572@0.180	---	---	---	2013	238	4	42.84	18,142.74	0.111	0.345	5553	
215,246,452	0.300	---	---	---	25/06/2001	24/09/2001	4446	ΑΛΤΕΚ (ΚΟ)	0.032	18.52	↑	0.027	23/07/2014	0.032	0.032	0.032	0.032	0.032	7665@0.023	10000@0.026	---	---	2013	7,500	2	240.00	6,887.89	0.020	0.040	9533	
20,255,805	0.300	---	---	---	22/08/2006	02/08/2010	4881	ΑΧΟΝ ΣΥΜΜΕΤΟΧΩΝ (ΚΟ)	0.080	---	-	0.080	21/07/2014	---	---	---	---	---	---	3000@0.096	---	---	---	2013	---	---	---	1,620.46	0.040	0.139	4533
1,130,180	0.440	---	---	---	20/06/2003	02/07/2014	---	COMPUSON (ΚΟ)	0.123	-12.14	↓	0.140	23/07/2014	0.123	0.123	0.123	0.123	0.120	1545@0.123	---	---	---	2013	1	1	0.12	139.01	0.123	0.814	9537	
14,173,104	0.300	---	---	---	11/08/2010	28/11/2013	5055	ΔΙΟΝΙΣ (ΚΟ)	0.077	8.45	↑	0.071	23/07/2014	0.077	0.077	0.077	0.077	0.077	10000@0.070	1000@0.076	---	---	2013	4,095	5	315.33	1,091.33	0.041	0.307	2797	
21,820,410	0.800	---	---	---	22/05/2008	02/08/2011	4882	ΕΥΡΟΜΕΔΙΣ (ΚΟ)	0.364	---	-	0.364	22/07/2014	---	---	---	---	---	---	---	---	---	---	2013	---	---	---	7,942.63	0.240	0.389	4533
110,097,185	0.300	---	---	---	04/12/2013	---	5033	FORTHNET (ΚΟ)	1.50	-0.66	↓	1.51	23/07/2014	1.51	1.48	1.51	1.48	1.50	67@1.48	2707@1.50	---	---	2013	1,820	4	2,723.21	165,145.78	0.874	1.98	9535	
51,081,030	1.00	---	---	---	20/08/2007	03/09/2007	4912	ΛΑΝΙΡΦΑΡΜ (ΚΟ)	0.137	17.09	↑	0.117	23/07/2014	0.137	0.137	0.137	0.137	0.137	800@0.122	3420@0.135	---	---	2013	1,000	2	137.00	6,998.10	0.100	0.164	4577	
4,178,856	1.58	---	---	---	21/07/2011	28/07/2004	4983	ΜΕΔΙΣΟΝ ΕΛΛΑΣ (ΚΟ)	0.700	---	-	0.700	08/07/2014	---	---	---	---	---	---	1425@0.560	28.86	2013	---	---	---	---	2,925.20	0.251	0.952	4535	
14,967,940	0.500	---	---	---	21/05/2008	04/01/2008	4956	PASAL A.E. (ΚΟ)	0.187	---	-	0.187	23/07/2014	---	---	---	---	---	330@0.157	3659@0.217	---	---	2013	---	---	---	2,799.00	0.129	0.239	8633	
65,326,268	0.530	---	---	---	04/07/2007	19/07/2006	4750	SATO AE (ΚΟ)	0.132	15.79	↑	0.114	23/07/2014	0.114	0.114	0.136	0.136	0.132	5054@0.136	---	---	---	2013	13,121	8	1,736.61	8,623.07	0.100	0.250	3726	
29,060,950	0.340	---	---	---	20/08/2007	24/10/2001	4884	SPIDER - ΠΕΤΣΙΟΣ Ν. & ΥΙΟΙ (ΚΟ)	0.048	---	-	0.048	17/07/2014	---	---	---	---	---	---	40@0.039	---	---	---	2013	---	---	---	1,394.93	0.012	0.070	2757
179,707,771	0.300	---	---	---	27/06/2002	01/11/2011	4847	HELLAS ONLINE (ΚΟ)	0.499	2.46	↑	0.487	21/07/2014	0.487	0.487	0.500	0.499	0.499	600@0.450	5399@0.500	64.87	2013	1,011	5	504.19	89,674.18	0.400	0.670	9537		
13,191,620	0.620	---	---	---	04/08/2010	09/09/2002	4977	YALCO - ΚΩΝΣΤΑΝΤΙΝΟΥ (ΚΑ)	0.169	---	-	0.169	30/06/2014	---	---	---	---	---	---	5@0.140	---	---	---	2013	---	---	---	2,229.38	0.079	0.241	3722

Προς Διαγραφή

9,567,289	0.300	---	---	---	01/07/2004	19/11/2007	5062	ΜΑΡΑΚ ΗΛΕΚΤΡΟΝΙΚΗ (ΚΟ)	0.348	---	-	0.348	29/05/2014	---	---	---	---	---	---	500@0.340	---	---	2013	---	---	---	---	3,329.42	0.290	0.356	9578
766,000	2.83	---	---	---	01/07/2004	11/12/2012	4937	ΤΡΙΑ ΑΛΦΑ (ΚΟ)	2.29	---	-	2.29	25/06/2014	---	---	---	---	---	---	16@2.72	---	---	2013	---	---	---	---	2,158.39	1.72	3.33	3763
245,000	2.83	---	---	---	19/07/2010	11/12/2012	4938	ΤΡΙΑ ΑΛΦΑ (ΠΟ)	1.65	---	-	1.65	21/07/2014	---	---	---	---	---	---	400@1.98	---	---	2013	---	---	---	---	2,158.39	0.969	2.57	3763
40,946,303	0.360	---	---	---	18/07/2005	27/11/2007	5053	PC SYSTEMS (ΚΟ)	0.117	---	-	0.117	08/07/2014	---	---	---	---	---	---	87999@0.094	---	---	2013	---	---	---	---	4,790.72	0.046	0.169	9533

Κατάσταση σε Αναστολή

1,750,955,549	0.600	---	---	---	19/05/2008	08/12/2011	4911	ΑΓΡΟΤΙΚΗ ΤΡΑΠΕΖΑ (ΚΟ)	0.155	---	-	0.155	30/07/2012	---	---	---	---	---	---	---	---	---	---	---	---	---	---	---	---	---	271,398.11	0.155	0.155	8355
20,121,710	1.21	---	---	---	27/07/1992	12/03/2003	5002	ΒΑΛΚΑΝ ΑΚΙΝΗΤΑ (ΚΟ)	0.190	---	-	0.190	29/08/2013	---	---	---	---	---	---	---	---	---	---	---	---	---	---	---	---	---	3,823.12	0.190	0.190	8633
33,930,000	0.300	---	---	---	03/07/2006	30/05/2001	4865	ΒΩΒΟΣ ΜΠΑΜΠΗΣ (ΚΟ)	0.304	---	-	0.304	30/03/2012	---	---	---	---	---	---	---	---	---	---	---	---	---	---	---	---	---	10,314.72	0.304	0.304	8633
51,334,286	0.320	---	---	---	03/07/2000	18/12/2007	4548	ΣΑΟΣ (ΚΟ)	0.780	---	-	0.780	27/03/2009	---	---	---	---	---	---	---	---	---	---	---	---	---	---	---	---	---	40,040.74	0.780	0.780	2773

Πληθος Χρεογράφων	Ονομ. Αξία	Μερίσματα [1]			Ημερ.Τελευτ.Αποκοπή		Σημ. Χρεόγραφα	Τιμή κλεισίματος	% μεταβ.	Προηγ. Κλείσιμο-ημ/νία	Άνοιγμα	Κατωτ Τιμή	Ανωτ Τιμή	Τελ. Τιμή	Σταθμ Τιμή	Τελευταία ζήτηση [7]	Τελευταία προσφορά [7]	Ρ/Ε μετά φ. Χρήση	Όγκος	Πράξεις	Αξία Συναλλαγών	Χ.Α. Εταιρείας (χιλ. €) [3,5]	Χαμηλό έτους	Υψηλό έτους	Κλάδος [4]	
		2011	2012	2013	Μέρισμα [2]	Δικαιώμα																				
30,159,583	0.470	---	---	---	26/06/2008	29/12/2010	5047	ΔΙΑΣ ΙΧΘ/ΓΕΙΕΣ (ΚΟ)	0.050	---	0.050	26/03/2014	---	---	---	---	---	---	---	---	---	---	1,507.98	0.040	0.092	3573
7,847,611	1.20	---	---	---	01/08/2007	28/09/2011	4939	ΕΔΡΑΣΗ - ΨΑΛΛΙΔΑΣ Χ. (ΚΟ)	0.150	---	0.150	19/11/2012	---	---	---	---	---	---	---	---	---	---	1,177.14	0.150	0.150	2357
13,692,227	1.47	---	---	---	07/07/2006	08/10/1999	5049	ΕΛΛΗΝΙΚΗ ΥΦΑΝΤΟΥΡΓΙΑ (ΚΟ)	0.117	---	0.117	31/03/2014	---	---	---	---	---	---	---	---	---	---	1,601.99	0.089	0.153	3763
24,605,397	0.400	---	---	---	29/06/1995	27/05/2002	4651	ΕΜΠΟΡΙΚΟΣ ΔΕΣΜΟΣ (ΚΟ)	0.080	---	0.080	28/05/2010	---	---	---	---	---	---	---	---	---	---	2,134.04	0.080	0.080	3722
1,182,903	0.400	---	---	---	01/07/1996	27/05/2002	4652	ΕΜΠΟΡΙΚΟΣ ΔΕΣΜΟΣ (ΠΟ)	0.140	---	0.140	28/09/2009	---	---	---	---	---	---	---	---	---	---	2,134.04	0.140	0.140	3722
105,423,498	0.510	---	---	---	01/07/2004	28/12/2005	4920	ΑΒΕΝΙΡ Α.Ε. (ΚΟ)	0.046	---	0.046	30/08/2012	---	---	---	---	---	---	---	---	---	---	4,849.48	0.046	0.046	5752
5,750,000	0.300	---	---	---	12/12/2008	12/12/2011	4929	ΗΛΕΚΤΡΟΝΙΚΗ ΑΘΗΝΩΝ (ΚΟ)	0.480	---	0.480	07/09/2012	---	---	---	---	---	---	---	---	---	---	2,760.00	0.480	0.480	5375
21,920,570	0.300	---	---	---	03/07/2007	13/12/1999	4702	ΚΑΡΔΑΣΙΛΑΡΗΣ (ΚΟ)	0.140	---	0.140	30/11/2010	---	---	---	---	---	---	---	---	---	---	3,068.88	0.140	0.140	3577
24,619,524	0.500	---	---	---	10/10/1986	30/12/2002	4914	ΚΕΡΑΜΕΙΑ-ΑΛΛΑΤΙΝΗ (ΚΟ)	0.088	---	0.088	27/08/2012	---	---	---	---	---	---	---	---	---	---	2,166.52	0.088	0.088	8633
20,663,047	1.20	---	---	---	21/08/2000	05/03/2003	4764	ΚΛΩΝΑΤΕΞ (ΚΟ)	0.040	---	0.040	09/05/2011	---	---	---	---	---	---	---	---	---	---	1,453.75	0.040	0.040	3763
7,840,373	1.20	---	---	---	18/07/2002	05/03/2003	4765	ΚΛΩΝΑΤΕΞ (ΠΟ)	0.080	---	0.080	09/05/2011	---	---	---	---	---	---	---	---	---	---	1,453.75	0.080	0.080	3763
89,616,200	0.300	---	---	---	21/08/2000	28/06/2007	4616	ΕΝΩΜΕΝΗ ΚΛΩΣΤΟΨΑΝΤΟΥΡΓΙΑ (ΚΟ)	0.050	---	0.050	25/02/2010	---	---	---	---	---	---	---	---	---	---	4,480.81	0.050	0.050	3763
9,550,386	0.500	---	---	---	01/07/1997	12/06/2008	4626	ΠΡΑΞΙΤΕΛΕΙΟ (ΚΟ)	0.390	---	0.390	11/03/2010	---	---	---	---	---	---	---	---	---	---	4,430.09	0.390	0.390	4533
1,306,368	0.500	---	---	---	01/07/1997	12/06/2008	4627	ΠΡΑΞΙΤΕΛΕΙΟ (ΠΟ)	0.540	---	0.540	15/12/2009	---	---	---	---	---	---	---	---	---	---	4,430.09	0.540	0.540	4533
17,544,600	0.600	---	---	---	03/07/2000	01/08/2000	4868	ΚΟΥΜΠΑΣ ΣΥΜΜΕΤΟΧΩΝ (ΚΟ)	0.132	---	0.132	29/03/2012	---	---	---	---	---	---	---	---	---	---	2,315.89	0.132	0.132	8775
1,795,140,547	1.00	---	---	---	31/05/2011	19/04/2012	4951	ΚΥΠΡΟΥ ΤΡΑΠΕΖΑ (ΚΟ)	0.207	---	0.207	15/03/2013	---	---	---	---	---	---	---	---	---	---	371,594.09	0.207	0.207	8355
15,015,000	1.60	---	---	---	01/07/2002	02/02/2000	4603	ΜΑΞΙΜ ΠΕΡΤΣΙΝΙΔΗΣ (ΚΑ)	0.100	---	0.100	30/11/2009	---	---	---	---	---	---	---	---	---	---	1,501.50	0.100	0.100	3763
66,937,526	0.700	---	---	---	13/08/2010	21/05/2003	5003	ΜΗΧΑΝΙΚΗ (ΚΟ)	0.100	---	0.100	29/08/2013	---	---	---	---	---	---	---	---	---	---	9,186.78	0.100	0.100	2357
25,968,987	0.700	---	---	---	13/08/2010	21/05/2003	5004	ΜΗΧΑΝΙΚΗ (ΠΟ)	0.096	---	0.096	29/08/2013	---	---	---	---	---	---	---	---	---	---	9,186.78	0.096	0.096	2357
23,463,874	0.800	---	---	---	23/05/2003	21/12/1999	4918	ΝΕΩΔΡΙΟΝ (ΚΟ)	0.125	---	0.125	28/08/2012	---	---	---	---	---	---	---	---	---	---	2,932.98	0.125	0.125	2753
20,210,127	1.53	---	---	---	27/06/1997	20/03/2000	5061	ΠΑΡΝΑΣΣΟΣ (ΚΟ)	0.070	---	0.070	29/05/2014	---	---	---	---	---	---	---	---	---	---	1,414.71	0.065	0.172	8775
25,583,146	0.300	---	---	---	25/06/2001	03/12/2008	4723	ΠΕΤΖΕΤΑΚΙΣ Α. (ΚΟ)	0.260	---	0.260	28/01/2011	---	---	---	---	---	---	---	---	---	---	6,651.62	0.260	0.260	1357
510,840	1.00	---	---	---	15/07/2008	21/11/2013	5036	ΤΡΟΠΑΙΑ ΣΥΜΜΕΤΟΧΙΚΗ (ΚΟ)	2.00	---	0.020	# 30/03/2012	---	---	---	---	---	---	---	---	---	---	1,021.68	0.020	2.00	3722
60,221,300	0.400	---	---	---	01/07/2002	01/11/2010	5022	ΣΕΛΜΑΝ (ΚΟ)	0.080	---	0.080	19/11/2013	---	---	---	---	---	---	---	---	---	---	4,817.70	0.080	0.080	2353
284,465,964	3.70	---	---	---	20/06/2008	15/06/2009	4913	ΤΑΧΥΔΡΟΜΙΚΟ ΤΑΜΙΕΥΤΗΡΙΟ (ΚΟ)	0.168	---	0.168	30/08/2012	---	---	---	---	---	---	---	---	---	---	47,790.28	0.168	0.168	8355
54,547,634	0.500	---	---	---	25/04/2005	21/01/2009	4860	ΤΕΓΟΠΟΥΛΟΣ Χ.Κ. (ΚΟ)	0.038	---	0.038	23/03/2012	---	---	---	---	---	---	---	---	---	---	2,072.81	0.038	0.038	5557
13,920,000	0.320	---	---	---	19/11/2001	01/08/2000	4726	ΤΕΞΑΠΡΕΤ (ΚΟ)	0.080	---	0.080	23/02/2011	---	---	---	---	---	---	---	---	---	---	1,113.60	0.080	0.080	3763
6,523,780	0.530	---	---	---	01/07/2002	06/03/2001	4971	ΤΕΧΝΙΚΕΣ ΕΚΔΟΣΕΙΣ (ΚΟ)	0.006	---	0.006	29/05/2013	---	---	---	---	---	---	---	---	---	---	39.14	0.006	0.006	5557
7,326,648	1.00	---	---	---	26/07/2006	24/07/2001	4921	ΦΙΝΤΕΣΠΟΡΤ (ΚΟ)	0.328	---	0.328	29/06/2012	---	---	---	---	---	---	---	---	---	---	2,403.14	0.328	0.328	3763
26,408,040	0.300	---	---	---	01/07/1997	26/05/1999	4464	ΧΑΛΥΒΔΟΦΥΛΛΩΝ (ΚΟ)	0.120	---	0.120	28/11/2008	---	---	---	---	---	---	---	---	---	---	3,168.96	0.120	0.120	1757
71,683,906	0.400	---	---	---	15/06/2005	05/02/2008	4953	ΧΑΤΖΗΔΑΝΝΟΥ (ΚΟ)	0.026	---	0.026	28/03/2013	---	---	---	---	---	---	---	---	---	---	1,863.78	0.026	0.026	3763
21,382,067	0.300	---	---	---	02/10/2006	15/02/2006	4628	ΑΤΕΡΜΩΝ (ΚΟ)	0.120	---	0.120	31/03/2010	---	---	---	---	---	---	---	---	---	---	2,565.85	0.120	0.120	5555
5,025,000	0.300	---	---	---	05/07/2005	14/03/2002	5023	ALSINCO (ΚΟ)	0.043	---	0.043	27/11/2013	---	---	---	---	---	---	---	---	---	---	216.08	0.043	0.043	3763
13,555,100	1.00	---	---	---	08/07/2005		4576	MICROLAND COMPUTERS (ΚΟ)	0.640	---	0.640	14/07/2009	---	---	---	---	---	---	---	---	---	---	8,675.26	0.640	0.640	5379
42,501,273	0.300	---	---	---	26/06/2007	10/08/2009	4993	NUTRIART (ΚΟ)	0.049	---	0.049	21/06/2013	---	---	---	---	---	---	---	---	---	---	2,082.56	0.049	0.049	3577
62,683,822	0.300	---	---	---	27/05/2008	09/01/2006	4830	ΠΡΟΤΟΝ ΤΡΑΠΕΖΑ Α.Ε. (ΚΟ)	0.180	---	0.180	07/10/2011	---	---	---	---	---	---	---	---	---	---	11,283.09	0.180	0.180	8355
26,262,660	0.900	---	---	---	01/07/2008	24/02/2011	4954	SPRIDER STORES (ΚΟ)	0.031	---	0.031	28/03/2013	---	---	---	---	---	---	---	---	---	---	814.14	0.031	0.031	5371
144,688,060	0.600	---	---	---	21/04/2008	10/03/2010	4982	T BANK (ΚΟ)	0.048	---	0.048	30/11/2011	---	---	---	---	---	---	---	---	---	---	6,945.03	0.048	0.048	8355



Πληθος Χρεογράφων	Ονομ. Αξία	Μερίσματα [1] 2011 2012 2013	Ημερ.Τελευτ.Αποκοπής Μέρισμα [2] Δικαίωμα	Σημ. Χρεόγραφα	Τιμή κλεισίματος	% μεταβ.	Προηγ. Κλείσιμο- ημ/νία	Άνοιγμα	Κατωτ Τιμή	Ανωτ Τιμή	Τελ Τιμή	Σταθμ Τιμή	Τελευταία ζήτηση [7]	Τελευταία προσφορά [7]	P/E μετά φ.	Χρήση	Όγκος	Πράξεις	Αξία Συναλλαγών	Χ.Α. Εταιρείας (χιλ. €) [3,5]	Χαμηλό έτους	Υψηλό έτους	Κλάδος [4]
----------------------	---------------	---------------------------------------	---	-------------------	---------------------	----------	----------------------------	---------	---------------	--------------	-------------	---------------	----------------------------	------------------------------	----------------	-------	-------	---------	--------------------	----------------------------------	-----------------	----------------	---------------

**Σημειώσεις Χρεογράφων**

Κωδικός	Κείμενο σημείωσης
( )	- Προσαρμοσμένα Μέρισματα λόγω διανομής Δωρεάν μετοχών.
*	- Τελευταία προσαρμοσμένη τιμή κλεισίματος.
[1]	- Καθαρά μερίσματα.
[2]	- Στη στήλη "Ημερ. Αποκοπής τελευταίου δικαιώματος" αναφέρεται η Ημερομηνία εισαγωγής για Νέες Εταιρείες.
[3]	- Η Χρηματιστηριακή αξία αναφέρεται στο σύνολο των μετοχών
[4]	- Η κωδικοποίηση των Κλάδων Οικονομικής Δραστηριότητας του Χ.Α. παρουσιάζονται στο Παράρτημα Α
[5]	- Η Χρηματιστηριακή Αξία αναφέρεται στο σύνολο των κατηγοριών μετοχών (εφόσον έχουν εισαχθεί περισσότερες της μιας κατηγορίες) και δεν αναφέρεται σε επιμέρους κατηγορίες μετοχών μιας εταιρείας.
[6]	- Ρ/Ε μεγαλύτερο του 100
[7]	- Τελευταία εικόνα του Βιβλίου Εντολών πριν το τέλος της συνεδρίασης
4446	- Μεταφορά στην κατηγορία Επιτήρησης από 20/10/2008.
4447	- Μεταφορά στην κατηγορία Επιτήρησης από 21/10/2008.
4464	- Αναστολή διαπραγμάτευσης από 1/12/2008.
4548	- Αναστολή διαπραγμάτευσης από 1/4/2009.
4554	- Μεταφορά στην κατηγορία Επιτήρησης από 6/4/2009.
4576	- Αναστολή διαπραγμάτευσης από 15/7/2009.
4603	- Αναστολή διαπραγμάτευσης από 1/12/2009.
4616	- Αναστολή διαπραγμάτευσης από 25/2/2010.
4626	- Αναστολή διαπραγμάτευσης από 1/4/2010.
4627	- Αναστολή διαπραγμάτευσης από 1/4/2010.
4628	- Αναστολή διαπραγμάτευσης από 1/4/2010.
4629	- Μεταφορά στην κατηγορία Επιτήρησης από 12/4/2010.
4651	- Αναστολή διαπραγμάτευσης από 1/6/2010.
4652	- Αναστολή διαπραγμάτευσης από 1/6/2010.
4690	- Μεταφορά στην κατηγορία Επιτήρησης από 4/4/2006.
4702	- Αναστολή διαπραγμάτευσης από 1/12/2010.
4723	- Αναστολή διαπραγμάτευσης από 31/1/2011.
4726	- Αναστολή διαπραγμάτευσης από 1/3/2011.
4750	- Μεταφορά στην "Κατηγορία Επιτήρησης" από 8/4/2011.
4764	- Αναστολή διαπραγμάτευσης από 20/5/2011.
4765	- Αναστολή διαπραγμάτευσης από 20/5/2011.
4795	- Το υπόλοιπο μικτό ποσό μερίσματος ανά μετοχή ανέρχεται σε 0,30 για τη χρήση 2010, από το οποίο παρακρατείται φόρος 21% επί του συνολικού μερίσματος χρήσεως 2010 ανά μετοχή, ήτοι 0,45.
4808	- Μεταφορά στην κατηγορία Επιτήρησης από 6/9/2011.
4814	- Μεταφορά στην Κατηγορία Χαμηλής Διασποράς από 30/5/2011.
4815	- Μεταφορά στην Κατηγορία Χαμηλής Διασποράς από 30/5/2011.
4816	- Μεταφορά στην Κατηγορία Χαμηλής Διασποράς από 30/5/2011.
4817	- Μεταφορά στην Κατηγορία Χαμηλής Διασποράς από 30/5/2011.
4820	- Μεταφορά στην κατηγορία Χαμηλής Διασποράς από 18/4/2008.
4822	- Μεταφορά στην κατηγορία Χαμηλής Διασποράς από 30/5/2011.
4823	- Μεταφορά στην κατηγορία Χαμηλής Διασποράς από 4/4/2006.
4827	- Μεταφορά στην κατηγορία Χαμηλής Διασποράς από 5/5/2010.
4830	- Αναστολή διαπραγμάτευσης από 10/10/2011.
4833	- Μεταφορά στην κατηγορία Επιτήρησης από 6/5/2010.
4844	- Μεταφορά στην κατηγορία Επιτήρησης από 8/4/2011.
4847	- Μεταφορά στην Κατηγορία Επιτήρησης από 3/7/2009.
4860	- Αναστολή διαπραγμάτευσης από 30/3/2012.
4865	- Αναστολή διαπραγμάτευσης από 2/4/2012.
4868	- Αναστολή διαπραγμάτευσης από 2/4/2012.
4879	- Μεταφορά στην Κατηγορία Επιτήρησης από 10/4/2012.
4881	- Μεταφορά στην Κατηγορία Επιτήρησης από 10/4/2012.
4882	- Μεταφορά στην Κατηγορία Επιτήρησης από 10/4/2012.
4884	- Μεταφορά στην Κατηγορία Επιτήρησης από 10/4/2012.

**Σημειώσεις Χρεογράφων**

Κωδικός	Κείμενο σημείωσης
4885	- Μεταφορά στην Κατηγορία Επιτήρησης από 10/4/2012.
4886	- Μεταφορά στην Κατηγορία Επιτήρησης από 10/4/2012.
4887	- Μεταφορά στην Κατηγορία Επιτήρησης από 10/4/2012.
4888	- Μεταφορά στην Κατηγορία Επιτήρησης από 10/4/2012.
4911	- Αναστολή διαπραγμάτευσης από 30/7/2012.
4912	- Μεταφορά στην κατηγορία Επιτήρησης από 31/7/2012.
4913	- Αναστολή διαπραγμάτευσης από 30/8/2012.
4914	- Αναστολή διαπραγμάτευσης από 31/8/2012.
4918	- Αναστολή διαπραγμάτευσης από 31/8/2012.
4920	- Αναστολή διαπραγμάτευσης από 31/8/2012.
4921	- Αναστολή διαπραγμάτευσης από 31/8/2012.
4929	- Αναστολή διαπραγμάτευσης από 1/10/2012.
4937	- Μεταφορά στην κατηγορία ΠΡΟΣ ΔΙΑΓΡΑΦΗ από 30/11/2012.
4938	- Μεταφορά στην κατηγορία ΠΡΟΣ ΔΙΑΓΡΑΦΗ από 30/11/2012.
4939	- Αναστολή διαπραγμάτευσης από 30/11/2012.
4951	- Αναστολή διαπραγμάτευσης από 19/3/2013.
4953	- Αναστολή διαπραγμάτευσης από 2/4/2013.
4954	- Αναστολή διαπραγμάτευσης από 2/4/2013.
4955	- Μεταφορά στην Επιτήρηση από 5/4/2013.
4956	- Μεταφορά στην Επιτήρηση από 5/4/2013.
4957	- Μεταφορά στην Επιτήρηση από 5/4/2013.
4958	- Μεταφορά στην Επιτήρηση από 5/4/2013.
4959	- Μεταφορά στην Επιτήρηση από 5/4/2013.
4960	- Μεταφορά στην Επιτήρηση από 5/4/2013.
4961	- Μεταφορά στην Επιτήρηση από 5/4/2013.
4971	- Αναστολή διαπραγμάτευσης από 3/6/2013.
4977	- Μεταφορά στην Κατηγορία "Επιτήρησης" από 11/6/2013.
4978	- Από 11/6/2013, μεταφορά στην Κατηγορία Επιτήρησης.
4982	- Αναστολή διαπραγμάτευσης από 1/12/2011.
4983	- Μεταφορά στην κατηγορία Επιτήρησης από 5/4/2013.
4985	- Μεταφορά στην "Κατηγορία Επιτήρησης" από 8/4/2011.
4986	- Μεταφορά στην κατηγορία Χαμηλής Διασποράς από 30/5/2011.
4993	- Αναστολή διαπραγμάτευσης από 21/6/2013 (15:18).
4997	- Μεταφορά στην Κατηγορία Επιτήρησης από 21/12/2009. - Δεν έχουν εισαχθεί οι 6.870.053 νέες (ΚΑ) μετοχές, οι οποίες προέκυψαν από την πρόσφατη ΑΜΚ με καταβολή μετρητών.
5002	- Αναστολή διαπραγμάτευσης από 30/08/2013.
5003	- Αναστολή διαπραγμάτευσης από 30/08/2013.
5004	- Αναστολή διαπραγμάτευσης από 30/08/2013.
5007	- Μεταφορά στην κατηγορία Επιτήρησης, από 11/10/2013.
5008	- Μεταφορά στην Κατηγορία Επιτήρησης από 8/4/2011.
5022	- Αναστολή διαπραγμάτευσης από 2/12/2013.
5023	- Αναστολή διαπραγμάτευσης από 2/12/2013.
5031	- Δεν έχουν εισαχθεί οι 612.300 νέες (ΚΟ) μετοχές, οι οποίες προέκυψαν από την πρόσφατη ΑΜΚ με καταβολή μετρητών.
5033	- Μεταφορά στην κατηγορία Επιτήρησης από τις 25/11/2011. Δεν έχουν εισαχθεί 97.144.575 νέες (ΚΟ) μετοχές, οι οποίες προέκυψαν από την πρόσφατη ΑΜΚ με καταβολή μετρητών.
5036	- Η μετοχή της εταιρίας βρίσκεται σε καθεστώς αναστολής διαπραγμάτευσης από 2/4/2012. Κατά τη διάρκεια της αναστολής, η εταιρία προέβη σε reverse split μετοχών, με βάση το οποίο αναπροσαρμόστηκε μετά την ολοκλήρωση της εταιρικής πράξης ο αριθμός των μετοχών της εταιρίας αλλά και αναλογικά η τελευταία τιμή κλεισίματος της μετοχής της 30/03/2012.
5046	- Μεταφορά στην κατηγορία Χαμηλής Διασποράς από 8/4/2011.
5047	- Αναστολή διαπραγμάτευσης από 27/3/2014.
5049	- Σε αναστολή διαπραγμάτευσης από 1/4/2014.
5053	- Μεταφορά στην κατηγορία ΠΡΟΣ ΔΙΑΓΡΑΦΗ από 10/4/2014.
5054	- Μεταφορά στην Κατηγορία Επιτήρησης από 10/04/2014.
5055	- Μεταφορά στην Κατηγορία Επιτήρησης από 10/4/2014.

**Σημειώσεις Χρεογράφων**

Κωδικός	Κείμενο σημείωσης
5056	- Μεταφορά στην κατηγορία Επιτήρησης από 14/4/2014.
5057	- Μεταφορά στην κατηγορία Επιτήρησης από τις 29/12/2011.
5058	- Μεταφορά στην κατηγορία Επιτήρησης από τις 29/12/2011.
5059	- Μεταφορά στην κατηγορία Χαμηλής Διασποράς από 2/6/2014.
5061	- Αναστολή διαπραγμάτευσης από 2/6/2014.
5062	- Μεταφορά στην κατηγορία ΠΡΟΣ ΔΙΑΓΡΑΦΗ από 4/6/2014.

**Στοιχεία Συναλλαγών Πακέτων**

Μετοχές	Όγκος πακέτου	Τιμή πακέτου	Αξία πακέτου	Ώρα έγκρισης	Σημείωση
ALPHA BANK (ΚΟ)	1,000,000	0.609	609,000.00	14:03:55	20
ΟΠΑΠ (ΚΟ)	30,000	12.00	360,000.00	14:51:19	20
ALPHA BANK (ΚΟ)	1,000,000	0.610	610,000.00	15:36:30	20
ALPHA BANK (ΚΟ)	2,500,000	0.610	1,525,000.00	15:36:31	20
ALPHA BANK (ΚΟ)	1,000,000	0.610	610,000.00	15:51:32	20
JUMBO (ΚΟ)	40,000	10.93	437,000.00	16:01:47	20
ΟΠΑΠ (ΚΟ)	147,153	11.94	1,757,006.82	16:05:38	20
ALPHA ΤΡΑΠΕΖΑ (ΤΠΔ)	300,000	1.56	468,000.00	16:20:41	20
ΟΠΑΠ (ΚΟ)	146,557	11.99	1,757,218.43	16:33:11	20
ΟΤΕ (ΚΟ)	25,000	10.40	260,000.00	17:14:59	20
ΟΤΕ (ΚΟ)	100,000	10.44	1,044,000.00	17:17:09	20
ΠΕΙΡΑΙΩΣ ΤΡΑΠΕΖΑ (ΚΟ)	550,000	1.58	869,000.00	17:18:08	20

**Σημειώσεις πακέτων**

2 - Πακέτο Διακανονισμού SPOT 1 ή SPOT 2	11 - Ενεργητικό Εταιρίας > 500 δις
3 - Πακέτο με Short Selling	12 - Προσφορά προς πώληση μέσω ΧΑ
4 - Πακέτο με Buy to Close	13 - Εκποιήσεις ΥΠΕΘΟ
6 - Ταυτόχρονη Κατάρτιση	14 - Πακέτο Αποκατάστασης
7 - Σύμφωνο Επαναγοράς	15 - Πακέτο Ειδικού Διαπραγματευτή
8 - Επίτευξη Διασποράς (μη εισηγμένων)	16 - Πακέτο Ανοικτής Πώλησης
9 - Επίτευξη Διασποράς (εισηγμένων)	18 - Πακέτο Διακανονισμού SPOT 1
10 - Με Πλειοψηφία του Ελλ. Δημοσίου (> 50 δις)	20 - Πακέτο Μεθόδου 6-1

**Στοιχεία Συναλλαγών Δικαιωμάτων**

Ημερ. αποκοπής	Έναρξη εξάσκησης	Λήξη εξάσκησης	Λήξη διαπραγμάτευσης	Δικαιώματα	Κατωτ Τιμή	Ανωτ Τιμή	Τιμή κλεισ.	Τελευταία ζήτηση	Τελευταία προσφορά	Όγκος	Πράξεις	Αξία Συναλλαγών
----------------	------------------	----------------	----------------------	------------	------------	-----------	-------------	------------------	--------------------	-------	---------	-----------------

**Δεν υπάρχουν Συναλλαγές Δικαιωμάτων.**

**Στοιχεία Δανεισμού Τίτλων**

<b>Μετοχές</b>	Δανεισμός Τίτλων μέσω ΕΧΑΕ (τεμάχια)	Δανεισμός Τίτλων μέσω ΟΤC [1] [1]	<b>Σύνολα [2]</b>
ALPHA BANK (ΚΟ)	4,132,500	72,445,107	76,577,607
ALPHA ΤΡΑΠΕΖΑ (ΤΠΔ)	---	36,300	36,300
COCA-COLA HBC AG (ΚΟ)	13,800	72,576	86,376
EUROBANK PROPERTIES ΑΕΕΑΠ (ΚΟ)	20,700	39,369	60,069
FOLLI-FOLLIE (ΚΟ)	21,500	519,108	540,608
FOURLIS ΣΥΜΜΕΤΟΧΩΝ (ΚΟ)	6,700	3,850	10,550
FRIGOGLASS (ΚΟ)	2,800	---	2,800
JUMBO (ΚΟ)	3,800	3,332	7,132
LAMDA DEVELOPMENT(ΚΟ)	45,300	10,377	55,677
MARFIN INVESTMENT GROUP (ΚΟ)	31,800	728,474	760,274
ΑΓΡΟΤΙΚΗ ΤΡΑΠΕΖΑ (ΚΟ)	---	69,000	69,000
ΓΕΚ ΤΕΡΝΑ (ΚΟ)	1,900	---	1,900
ΔΕΗ (ΚΟ)	84,800	24,804	109,604
ΕΘΝΙΚΗ ΤΡΑΠΕΖΑ (ΚΟ)	309,700	3,178,856	3,488,556
ΕΛΛΑΚΤΩΡ (ΚΟ)	17,600	---	17,600
ΕΛΛΗΝ. ΧΡΗΜΑΤΙΣΤΗΡΙΑ-Χ.Α. (ΚΟ)	20,200	2,044	22,244
ΕΛΛΗΝΙΚΑ ΠΕΤΡΕΛΑΙΑ (ΚΟ)	123,200	464,862	588,062
ΕΥΑΘ (ΚΟ)	400	---	400
ΕΥΔΑΠ (ΚΟ)	29,400	---	29,400
ΙΝΤΡΑΛΟΤ (ΚΟ)	4,800	2,000	6,800
ΚΑΡΕΛΙΑ (ΚΑ)	---	38	38
ΚΥΠΡΟΥ ΤΡΑΠΕΖΑ (ΚΟ)	---	102,899	102,899
ΜΕΤΚΑ (ΚΟ)	6,000	---	6,000
ΜΟΤΟΡ ΟΪΛ (ΚΟ)	33,600	34,129	67,729
ΜΥΤΙΛΗΝΑΙΟΣ (ΚΟ)	15,800	---	15,800
ΟΛΠ (ΚΟ)	3,000	20	3,020
ΟΠΑΠ (ΚΟ)	79,700	28,887	108,587
ΟΤΕ (ΚΟ)	52,900	678,746	731,646
ΠΕΙΡΑΙΩΣ ΤΡΑΠΕΖΑ (ΚΟ)	205,200	20,509,990	20,715,190
ΣΩΛΓΕΙΑ ΚΟΡΙΝΘΟΥ (ΚΟ)	200	---	200
ΤΕΡΝΑ ΕΝΕΡΓΕΙΑΚΗ (ΚΟ)	6,600	2,000	8,600
ΤΙΤΑΝ (ΚΟ)	58,700	1,648	60,348
ΤΡΑΠΕΖΑ EUROBANK ERGASIAS (ΚΟ)	135,100	14,124,707	14,259,807

**Σημειώσεις Δανεισμού Τίτλων**

[1] - Τα στοιχεία Συναλλαγές Δανεισμού Τίτλων μέσω ΟΤC εμφανίζονται όπως δηλώνονται από τους χειριστές ΣΑΤ και αφορούν τις ποσότητες που έχουν εκκαθαριστεί και καταγραφεί στο ΣΑΤ έως και τη προηγούμενη εργάσιμη ημέρα.

**Στοιχεία Συναλλαγών Εκποιήσεων**

Μετοχές	Όγκος Συναλλαγών	Αριθμός Πράξεων	Αξία Συναλλαγών	Σημείωση
<b>Δεν πραγματοποιήθηκαν Εκποιήσεις Μετοχών.</b>				

**Σημειώσεις Εκποιήσεων**

- 1 - Κανονική Εκποίηση.
- 2 - Εκποίηση Ενσώματων Ονομαστικών Μετοχών.
- 3 - Εκποίηση Αδιάθετων Κλασματικών Υπολοίπων.



**Στοιχεία Συναλλαγών Εκποιήσεων Ενσώματων Ονομαστικών Μετοχών**

Μετοχές	Ημερ/νία έναρξης	Ημερ/νία λήξης	Αρχικό πλήθος	Διαθέσιμο πλήθος	Ημερομηνία	Μέση τιμή (ημέρας)	Μέση τιμή (περιόδου)	Αριθμός Πράξεων	Όγκος Συναλλαγών	Αξία Συναλλαγών
---------	------------------	----------------	---------------	------------------	------------	--------------------	----------------------	-----------------	------------------	-----------------

**Δεν πραγματοποιήθηκαν Εκποιήσεις Ενσώματων Ονομαστικών Μετοχών.**

**Σημειώσεις Εκποιήσεων**

Σύμφωνα με την Απόφαση 1/380/04.05.2006 της Επιτροπής Κεφαλαιαγοράς εκποιούνται μέσω του Χρηματιστηρίου Αθηνών με επιμέλεια της εκδότριας εταιρείας, οι ενσώματες ονομαστικές μετοχές που δεν έχουν κατατεθεί στην εκδότρια προς αποϋλοποίηση. Η εκποίηση διενεργείται σύμφωνα με τον τρόπο που ορίζεται στο άρθρο 99Α του Κανονισμού του Χρηματιστηρίου Αθηνών.

**Στοιχεία Ενεργητικού Διαπραγματεύσιμων Αμοιβαίων Κεφαλαίων (Δ.Α.Κ.)**

	Ημερομηνία συναλλαγών	Δημιουργία / Εξαγορά	Αριθ. Μερ. (T-1)	Νέα Μερ. (T-1)	Εξαγορασθ. Μερ. (T-1)	Μερίδια (T) [1]	Αξία Ενεργητικού [2]	Καθαρή Τιμή	Μέρισμα/Μερίδι	Ημερ. Αποκοπής
NBGAM ETF ΓΔ Χ.Α.	24/07/2014	25,000	294,878	---	---	<b>294,878</b>	3,762,067.00	<b>12.7580</b>	---	27/10/2011
ALPHA ETF FTSE Athex Large Cap	24/07/2014	50,000	5,848,618	---	---	<b>5,848,618</b>	21,696,380.00	<b>3.7097</b>	0.05	01/07/2013
NBGAM ETF GREECE & TURKEY 30	24/07/2014	25,000	388,550	---	---	<b>388,550</b>	3,395,036.00	<b>8.7377</b>	---	27/10/2011

**Σημειώσεις Δ.Α.Κ.**

[1] - Αριθμ. μεριδίων (T) = Αριθμ. μεριδίων (T-1) + Νεοεκδιθέντα μερίδια (T-1) - Εξαγορασθέντα μερίδια (T-1)

[2] - Περιλαμβάνονται και τα μερίδια που δημιουργήθηκαν / εξαγοράσθηκαν την ημέρα T-1.

Περιγραφή	Στοιχεία
Όνομασία Δ.Α.Κ.	ALPHA ETF FTSE Athex Large Cap
Σύμβολο Δ.Α.Κ. (GR)	ΑΔΑΚ
Σύμβολο Δ.Α.Κ. (EN)	AETF
ISIN Δ.Α.Κ.	GRF000013000
Κατηγορία Διαπραγμάτευσης	Διαπραγματεύσιμα Αμοιβαία Κεφάλαια (Δ.Α.Κ.)
Τύπος Δ.Α.Κ.	Μετοχών
Τρόπος διαχείρισης	Παθητικός
Επενδυτική Στρατηγική	Σκοπός της επενδυτικής πολιτικής του Αμοιβαίου Κεφαλαίου είναι η αναπαραγωγή της αποδόσεως του Δείκτη FTSE/X.A. Large Cap του Χρηματιστηρίου Αθηνών σε όρους Ευρώ, ακολουθώντας πλήρως και πανομοιότυπως τη σύνθεση του υποκείμενου Δείκτη.
Εκδότης	ΑΛΦΑ ASSET MANAGEMENT Α.Ε.Δ.Α.Κ.
Εταιρεία Διαχείρισης	ΑΛΦΑ ASSET MANAGEMENT Α.Ε.Δ.Α.Κ.
Ειδικοί Διαπραγματευτές	ΑΛΦΑ FINANCE Α.Χ.Ε.Π.Ε.Υ. , ΕΘΝΙΚΗ ΧΡΗΜΑΤΙΣΤΗΡΙΑΚΗ Α.Χ.Ε.Π.Ε.Υ.
Θεματοφύλακας	ΑΛΦΑ ΤΡΑΠΕΖΑ Α.Ε.
Σύμβολο Δείκτη (GR)	FTSE
Σύμβολο Δείκτη (EN)	FTSE
Όνομασία Δείκτη	FTSE/X.A. Large Cap
ISIN Δείκτη	GRI99201A006
Κλάσμα Δείκτη [1]	1/100
Αρχική Τιμή Μεριδίου	21.76
Συνολικός Αριθμός Μεριδίων [2]	5,848,618
Ημερομηνία πρώτης Έκδοσης	14/01/2008
Ημερομηνία έναρξης Διαπραγμάτευσης	24/01/2008
Νόμισμα Διαπραγμάτευσης	ΕΥΡΩ
Νόμισμα Ενεργητικού	ΕΥΡΩ
Αρχική Αξία Ενεργητικού [3]	3,000,000.00
Αριθμ. Μεριδίων για Δημιουργία-Εξαγορά [4]	50,000
Αμοιβή Διαχείρισης	0.375

**Σημειώσεις Δ.Α.Κ.**

- [1] - Το κλάσμα της τιμής του δείκτη που αποτελεί η τιμή της πρώτης έκδοσης  
 [2] - Ο αριθμός μεριδίων που διαπραγματεύθηκαν στο Χρηματιστήριο την ημέρα T  
 [3] - Η αξία του ενεργητικού κατά την έκδοση  
 [4] - Ο αριθμός μεριδίων που απαιτείται κατά τη διαδικασία δημιουργίας εξαγοράς

Περιγραφή	Στοιχεία
Όνομασία Δ.Α.Κ.	NBGAM ETF ΓΔ Χ.Α.
Σύμβολο Δ.Α.Κ. (GR)	ΔΑΚΓΔ
Σύμβολο Δ.Α.Κ. (EN)	ETFASE
ISIN Δ.Α.Κ.	GRF000054004
Κατηγορία Διαπραγμάτευσης	Διαπραγματεύσιμα Αμοιβαία Κεφάλαια (Δ.Α.Κ.)
Τύπος Δ.Α.Κ.	Μετοχών
Τρόπος διαχείρισης	Παθητικός
Επενδυτική Στρατηγική	Επενδυτικός σκοπός του Αμοιβαίου Κεφαλαίου είναι η αναπαραγωγή της σύνθεσης του Γενικού Δείκτη Τιμών του Χρηματιστηρίου Αθηνών και η επίτευξη της απόδοσης του Δείκτη.
Εκδότης	ΕΘΝΙΚΗ ASSET MANAGEMENT ΑΕΔΑΚ
Εταιρεία Διαχείρισης	ΕΘΝΙΚΗ ASSET MANAGEMENT ΑΝΩΝΥΜΗ ΕΤΑΙΡΙΑ ΔΙΑΧΕΙΡΙΣΕΩΣ ΑΜΟΙΒΑΙΩΝ ΚΕΦΑΛΑΙΩΝ
Ειδικοί Διαπραγματευτές	ΕΘΝΙΚΗ ΧΡΗΜΑΤΙΣΤΗΡΙΑΚΗ Α.Χ.Ε.Π.Ε.Υ.
Θεματοφύλακας	ΕΘΝΙΚΗ ΤΡΑΠΕΖΑ ΤΗΣ ΕΛΛΑΔΟΣ Α.Ε.
Σύμβολο Δείκτη (GR)	ΓΔ
Σύμβολο Δείκτη (EN)	GD
Όνομασία Δείκτη	Γενικός Δείκτης Τιμών Χ.Α.
ISIN Δείκτη	GRI99117A004
Κλάσμα Δείκτη [1]	1/100
Αρχική Τιμή Μεριδίου	21.61
Συνολικός Αριθμός Μεριδίων [2]	294,878
Ημερομηνία πρώτης Έκδοσης	24/06/2009
Ημερομηνία έναρξης Διαπραγμάτευσης	29/06/2009
Νόμισμα Διαπραγμάτευσης	ΕΥΡΩ
Νόμισμα Ενεργητικού	ΕΥΡΩ
Αρχική Αξία Ενεργητικού [3]	4,495,405.02
Αριθμ. Μεριδίων για Δημιουργία-Εξαγορά [4]	25,000
Αμοιβή Διαχείρισης	0.600

**Σημειώσεις Δ.Α.Κ.**

- [1] - Το κλάσμα της τιμής του δείκτη που αποτελεί η τιμή της πρώτης έκδοσης
- [2] - Ο αριθμός μεριδίων που διαπραγματεύθηκαν στο Χρηματιστήριο την ημέρα T
- [3] - Η αξία του ενεργητικού κατά την έκδοση
- [4] - Ο αριθμός μεριδίων που απαιτείται κατά τη διαδικασία δημιουργίας εξαγοράς

Περιγραφή	Στοιχεία
Όνομασία Δ.Α.Κ.	NBGAM ETF GREECE & TURKEY 30
Σύμβολο Δ.Α.Κ. (GR)	ΔΑΚΕΤ30
Σύμβολο Δ.Α.Κ. (EN)	ETFGT30P
ISIN Δ.Α.Κ.	GRF000055001
Κατηγορία Διαπραγμάτευσης	Διαπραγματεύσιμα Αμοιβαία Κεφάλαια (Δ.Α.Κ.)
Τύπος Δ.Α.Κ.	Μετοχών
Τρόπος διαχείρισης	Παθητικός
Επενδυτική Στρατηγική	Επενδυτικός σκοπός του Αμοιβαίου Κεφαλαίου είναι η αναπαραγωγή της σύνθεσης του Δείκτη GREECE & TURKEY 30 (GT-30) και η επίτευξη της απόδοσης του Δείκτη.
Εκδότης	ΕΘΝΙΚΗ ASSET MANAGEMENT ΑΕΔΑΚ
Εταιρεία Διαχείρισης	ΕΘΝΙΚΗ ASSET MANAGEMENT ΑΝΩΝΥΜΗ ΕΤΑΙΡΕΙΑ ΔΙΑΧΕΙΡΙΣΕΩΣ ΑΜΟΙΒΑΙΩΝ ΚΕΦΑΛΑΙΩΝ
Ειδικοί Διαπραγματευτές	ΕΘΝΙΚΗ ΧΡΗΜΑΤΙΣΤΗΡΙΑΚΗ Α.Χ.Ε.Π.Ε.Υ.
Θεματοφύλακας	ΕΘΝΙΚΗ ΤΡΑΠΕΖΑ ΤΗΣ ΕΛΛΑΔΟΣ Α.Ε.
Σύμβολο Δείκτη (GR)	GT30P
Σύμβολο Δείκτη (EN)	GT30P
Όνομασία Δείκτη	Greece & Turkey 30 Δείκτης Τιμών
ISIN Δείκτη	CH0045018782
Κλάσμα Δείκτη [1]	1/100
Αρχική Τιμή Μεριδίου	8.85
Συνολικός Αριθμός Μεριδίων [2]	388,550
Ημερομηνία πρώτης Έκδοσης	27/10/2010
Ημερομηνία έναρξης Διαπραγμάτευσης	03/11/2010
Νόμισμα Διαπραγμάτευσης	ΕΥΡΩ
Νόμισμα Ενεργητικού	ΕΥΡΩ
Αρχική Αξία Ενεργητικού [3]	3,438,286.49
Αριθμ. Μεριδίων για Δημιουργία-Εξαγορά [4]	25,000
Αμοιβή Διαχείρισης	1.050

**Σημειώσεις Δ.Α.Κ.**

- [1] - Το κλάσμα της τιμής του δείκτη που αποτελεί η τιμή της πρώτης έκδοσης
- [2] - Ο αριθμός μεριδίων που διαπραγματεύθηκαν στο Χρηματιστήριο την ημέρα T
- [3] - Η αξία του ενεργητικού κατά την έκδοση
- [4] - Ο αριθμός μεριδίων που απαιτείται κατά τη διαδικασία δημιουργίας εξαγοράς

Περιγραφή	Στοιχεία
Όνομασία Warrant	ALPHA ΤΡΑΠΕΖΑ Α.Ε. (ΤΠΔ)
Σύμβολο Warrant (GR)	ΑΛΦΑΤΠ
ISIN Warrant	GRR000000028
Κατηγορία Διαπραγμάτευσης	Τίτλοι Παραστατικοί (Warrants)
Υποκείμενος Τίτλος	ALPHA ΤΡΑΠΕΖΑ Α.Ε. (ΚΟ)
Συνολικός Αριθμός Warrants	1,143,803,533
Ημ/νία Έναρξης Διαπραγμάτευσης	11/06/2013
Νόμισμα Διαπραγμάτευσης	ΕΥΡΩ
Πολλαπλασιαστής	7.41
Αναλογία Μετατροπής	0.13
Τύπος Εξάσκησης	BERMUDAN
Τιμή Διάθεσης	1.45

Περιγραφή	Στοιχεία
Όνομασία Warrant	ΕΘΝΙΚΗ ΤΡΑΠΕΖΑ ΤΗΣ ΕΛΛΑΔΟΣ Α.Ε. (ΤΠΔ)
Σύμβολο Warrant (GR)	ΕΤΕΤΠ
ISIN Warrant	GRR000000036
Κατηγορία Διαπραγμάτευσης	Τίτλοι Παραστατικοί (Warrants)
Υποκείμενος Τίτλος	ΕΘΝΙΚΗ ΤΡΑΠΕΖΑ ΤΗΣ ΕΛΛΑΔΟΣ Α.Ε. (ΚΟ)
Συνολικός Αριθμός Warrants	245,748,459
Ημ/νία Έναρξης Διαπραγμάτευσης	27/06/2013
Νόμισμα Διαπραγμάτευσης	ΕΥΡΩ
Πολλαπλασιαστής	8.23
Αναλογία Μετατροπής	0.12
Τύπος Εξάσκησης	BERMUDAN
Τιμή Διάθεσης	6.83

Περιγραφή	Στοιχεία
Όνομασία Warrant	ΤΡΑΠΕΖΑ ΠΕΙΡΑΙΩΣ Α.Ε. (ΤΠΔ)
Σύμβολο Warrant (GR)	ΠΕΙΡΤΠ
ISIN Warrant	GRR000000044
Κατηγορία Διαπραγμάτευσης	Τίτλοι Παραστατικοί (Warrants)
Υποκείμενος Τίτλος	ΤΡΑΠΕΖΑ ΠΕΙΡΑΙΩΣ Α.Ε. (ΚΟ)
Συνολικός Αριθμός Warrants	843,640,590
Ημ/νία Έναρξης Διαπραγμάτευσης	03/07/2013
Νόμισμα Διαπραγμάτευσης	ΕΥΡΩ
Πολλαπλασιαστής	4.48
Αναλογία Μετατροπής	0.22
Τύπος Εξάσκησης	BERMUDAN
Τιμή Διάθεσης	0.90



# ΑΝΑΚΟΙΝΩΣΕΙΣ Χ.Α.

## ΓΝΩΣΤΟΠΟΙΗΣΕΙΣ ΕΤΑΙΡΕΙΩΝ

### ΕΛΛΗΝΙΚΑ ΧΡΗΜΑΤΙΣΤΗΡΙΑ-ΧΡΗΜΑΤΙΣΤΗΡΙΟ ΑΘΗΝΩΝ Α.Ε.

#### Δελτίο Τύπου

Η Διοικούσα Επιτροπή Χρηματιστηριακών Αγορών κατά τη σημερινή της συνεδρίαση ενημερώθηκε για:

- την αύξηση της ονομαστικής αξίας της μετοχής της εταιρίας «FOLLI-FOLLIE A.E.B.T.E.» από € 0,30 σε € 1,05, τη μείωση της ονομαστικής αξίας της μετοχής της ίδιας εταιρίας από € 1,05 σε € 0,30 και την επιστροφή ποσού € 0,75 ανά μετοχή στους μετόχους της με καταβολή μετρητών. Ως ημερομηνία έναρξης διαπραγμάτευσης των υφισταμένων μετοχών με τελική ονομαστική αξία μετοχής € 0,30 και ως ημερομηνία αποκοπής του δικαιώματος συμμετοχής στην επιστροφή κεφαλαίου ορίστηκε η 23η Σεπτεμβρίου 2014. Δικαιούχοι της επιστροφής κεφαλαίου είναι οι εγγεγραμμένοι στα αρχεία του Σ.Α.Τ. ως κάτοχοι των μετοχών κατά την 25η Σεπτεμβρίου 2014. Επίσης, Διοικούσα Επιτροπή Χρηματιστηριακών Αγορών ενημερώθηκε για την αλλαγή του διακριτικού τίτλου της ίδιας εταιρίας από «FOLLI-FOLLIE Group» σε «FF Group», η οποία θα ισχύει από την 29η Ιουλίου 2014.
- την αύξηση της ονομαστικής αξίας της μετοχής της εταιρίας «KLEEMANN HELLAS A.B.E.E.» από € 0,33 σε € 0,46, τη μείωση της ονομαστικής αξίας της μετοχής της ίδιας εταιρίας από € 0,46 σε € 0,35 και την επιστροφή ποσού € 0,11 ανά μετοχή στους μετόχους της με καταβολή μετρητών. Ως ημερομηνία έναρξης διαπραγμάτευσης των υφισταμένων μετοχών με νέα ονομαστική αξία μετοχής € 0,35 και ως ημερομηνία αποκοπής του δικαιώματος συμμετοχής στην επιστροφή κεφαλαίου ορίστηκε η 29η Ιουλίου 2014. Δικαιούχοι της επιστροφής κεφαλαίου είναι οι εγγεγραμμένοι στα αρχεία του Σ.Α.Τ. ως κάτοχοι των μετοχών κατά την 31η Ιουλίου 2014.
- την αύξηση της ονομαστικής αξίας της μετοχής της εταιρίας «ΕΛΒΕ ΑΝΩΝΥΜΗ ΒΙΟΜΗΧΑΝΙΚΗ ΕΜΠΟΡΙΚΗ ΕΤΑΙΡΙΑ» από € 0,30 σε € 0,33, τη μείωση της ονομαστικής αξίας της μετοχής της ίδιας εταιρίας από € 0,33 σε € 0,30 και την επιστροφή ποσού € 0,03 ανά μετοχή στους μετόχους της με καταβολή μετρητών. Ως ημερομηνία έναρξης διαπραγμάτευσης των υφισταμένων μετοχών με τελική ονομαστική αξία μετοχής € 0,30 και ως ημερομηνία αποκοπής του δικαιώματος συμμετοχής στην επιστροφή κεφαλαίου ορίστηκε η 24η Νοεμβρίου 2014. Δικαιούχοι της επιστροφής κεφαλαίου είναι οι εγγεγραμμένοι στα αρχεία του Σ.Α.Τ. ως κάτοχοι των μετοχών κατά την 25η Νοεμβρίου 2014.
- την αύξηση της ονομαστικής αξίας της μετοχής της εταιρίας «ALPHA TRUST A.E. ΔΙΑΧΕΙΡΙΣΗΣ ΑΜΟΙΒΑΙΩΝ ΚΕΦΑΛΑΙΩΝ» από € 2,50 σε € 3,10 και εν συνεχεία τη μείωση της ονομαστικής αξίας της μετοχής της ίδιας εταιρίας από € 3,10 σε € 0,30. Ως ημερομηνία έναρξης διαπραγμάτευσης των υφισταμένων μετοχών με τελική νέα ονομαστική αξία εκάστης € 0,30 ορίστηκε η 30η Ιουλίου 2014.  
Επίσης, η Επιτροπή ενέκρινε :
- την απόκτηση της ιδιότητας του Ειδικού Διαπραγματευτή επί των μετοχών της εταιρίας «ΑΤΤΙΚΑ ΒΑΝΚ ΑΝΩΝΥΜΗ ΤΡΑΠΕΖΙΚΗ ΕΤΑΙΡΕΙΑ» από την εταιρία – Μέλος «EUROBANK EQUITIES A.E.Π.Ε.Υ.» και καθόρισε ως ημερομηνία έναρξης της ειδικής διαπραγμάτευσης επί της εν λόγω κινητής αξίας την Παρασκευή 25 Ιουλίου 2014.
- την απόκτηση της ιδιότητας του Ειδικού Διαπραγματευτή επί των μετοχών των εταιριών «ALPHA ΤΡΑΠΕΖΑ Α.Ε.», «MARFIN INVESTMENT GROUP A.E. ΣΥΜΜΕΤΟΧΩΝ», «ΕΘΝΙΚΗ ΤΡΑΠΕΖΑ ΤΗΣ ΕΛΛΑΔΟΣ Α.Ε.», «ΑΤΤΙΚΑ ΒΑΝΚ Α.Τ.Ε.», «ΜΥΤΙΛΗΝΑΙΟΣ Α.Ε. - ΟΜΙΛΟΣ ΕΠΙΧΕΙΡΗΣΕΩΝ», «ΟΡΓΑΝΙΣΜΟΣ ΠΡΟΓΝΩΣΤΙΚΩΝ ΑΓΩΝΩΝ ΠΟΔΟΣΦΑΙΡΟΥ Α.Ε.», «ΟΤΕ Α.Ε.», «ΤΡΑΠΕΖΑ EUROBANK ERGASIAS A.E.» και «ΤΡΑΠΕΖΑ ΠΕΙΡΑΙΩΣ Α.Ε.» από την εταιρία – Μέλος «ΕΛΛΗΝΟΑΜΕΡΙΚΑΝΙΚΗ ΧΡΗΜΑΤΙΣΤΗΡΙΑΚΗ Α.Ε.Π.Ε.Υ.» και καθόρισε ως ημερομηνία έναρξης της ειδικής διαπραγμάτευσης επί της εν λόγω κινητής αξίας την Παρασκευή 25 Ιουλίου 2014.

### Coca-Cola HBC AG

Zug, Switzerland – 24 July 2014 – Coca-Cola HBC AG (“Coca-Cola HBC” or the “Company”), today announces the admission to trading on the Athens Exchange of 56,908 ordinary registered Company's shares with a par value of CHF 6.70 each fully paid (“Ordinary Shares”) which have already been issued following the exercise of stock options granted under the Company's stock option plan during the period starting from 1/01/2014 to 30/06/2014. The Ordinary Shares will commence trading on the Athens Exchange on 28/7/2014. The Ordinary Shares have already been admitted upon issuance to the Official List of the UK Listing Authority and to trading on the London Stock Exchange's main market for listed securities under the Company's block listing facility. The Company has the ability to admit a further 35,401,363 Ordinary Shares under its block listing facility. As at 30 June 2014, Coca-Cola HBC's issued share capital consisted of 367,747,133 Ordinary Shares, of which 14,925 Ordinary shares are held by Coca-Cola HBC AG and 3,430,135 shares are held by its subsidiary, Coca-Cola HBC Services MEPE, in treasury. Accordingly, as at 30 June 2014, the total number of voting rights in Coca-Cola HBC is 364,302,073 for the purposes of the Disclosure and Transparency Rules of the Financial Conduct Authority (“DTRs”). Shareholders may use the above total voting rights figure as the denominator for the calculations by which they will determine if they are required to notify their interest in, or a change to their interest in, the share capital of Coca-Cola HBC under the DTRs.

### ΕΘΝΙΚΗ ASSET MANAGEMENT ΑΕΔΑΚ

#### Ανακοίνωση

Η ΕΘΝΙΚΗ Asset Management Α.Ε.Δ.Α.Κ. ως εκδότης και διαχειριστής του Διαπραγματεύσιμου Αμοιβαίου Κεφαλαίου “NBGM ETF Greece & Turkey 30 – Μετοχικό”, ενημερώνει το επενδυτικό κοινό ότι από την 28η Ιουλίου του 2014 έως την 30η Ιουλίου του 2014 δεν θα είναι δυνατή η διαπραγμάτευση του εν λόγω Διαπραγματεύσιμου Αμοιβαίου Κεφαλαίου στην Αγορά Αξιών του Χρηματιστηρίου Αθηνών, λόγω επίσημης αργίας του Χρηματιστηρίου Κωνσταντινούπολης. Το Αμοιβαίο Κεφάλαιο NBGM ETF GREECE & TURKEY 30 - Μετοχικό, το οποίο βασίζεται στον Δείκτη GT-30, υπό καμία έννοια ή τρόπο δεν επιχορηγείται, υποστηρίζεται, πωλείται ή

προωθείται ούτε από την εταιρεία STOXX Limited, η οποία εδρεύει στη Ζυρίχη, Ελβετία ("STOXX"), ούτε από τα Χρηματιστήρια της Κωνσταντινούπολης και της Αθήνας. Τόσο η STOXX και η αδειοδοτούσα εταιρεία Dow Jones & Company, Inc., που εδρεύει στο Delaware, Νέα Υόρκη, ΗΠΑ, όσο και τα Χρηματιστήρια της Κωνσταντινούπολης και της Αθήνας, δεν έχουν καμιά νομική υποχρέωση έναντι των μεριδιούχων του Αμοιβαίου Κεφαλαίου NBGAM ETF GREECE & TURKEY 30 - Μετοχικό και δεν ευθύνονται για οιαδήποτε ζημία μπορεί να προκύψει λόγω της επένδυσης στο Αμοιβαίο Κεφάλαιο NBGAM ETF GREECE & TURKEY 30 - Μετοχικό. Οι μεριδιούχοι του Αμοιβαίου Κεφαλαίου NBGAM ETF GREECE & TURKEY 30 - Μετοχικό γνωρίζουν και αποδέχονται ότι ο υπολογισμός του δείκτη βασίζεται σε μεγάλο όγκο δεδομένων, τα οποία παρέχονται στην STOXX από τρίτες πηγές και τα οποία πρέπει να τύχουν επεξεργασίας σε σύντομο χρονικό διάστημα. Τα στοιχεία του υπολογισμού διαχέονται μέσω υποδομών τρίτων μερών. Ως εκ τούτου, το ενδεχόμενο λαθών και καθυστερήσεων στη διαμόρφωση της τιμής του δείκτη GT-30 δεν μπορεί να αποκλειστεί πλήρως, γεγονός το οποίο δύναται να έχει επίπτωση στο Αμοιβαίο Κεφάλαιο NBGAM ETF GREECE & TURKEY 30 - Μετοχικό.

### **CYCLON ΕΛΛΑΣ Α.Β.Ε.Ε.** **Γνωστοποίηση συναλλαγών**

Η CYCLON ΕΛΛΑΣ Α.Ε. ανακοινώνει με βάση το Ν. 3556/2007, σε συνδυασμό με τις αποφάσεις 3/347/12.7.2005 και 1/434/3.7.2007 της Επιτροπής Κεφαλαιαγοράς ότι η ΜΟΤΟΡ ΟΙΛ (ΕΛΛΑΣ) ΔΙΥΛΙΣΤΗΡΙΑ ΚΟΡΙΝΘΟΥ Α.Ε. την ενημέρωσε στις 24.7.2014, ότι στις 23.7.2014 προέβη σε αγορά 12.295 μετοχών εκδόσεως CYCLON ΕΛΛΑΣ Α.Ε. συνολικής αξίας EURO 8.606,50. Η ενημέρωση της ΜΟΤΟΡ ΟΙΛ (ΕΛΛΑΣ) ΔΙΥΛΙΣΤΗΡΙΑ ΚΟΡΙΝΘΟΥ Α.Ε. προς τη CYCLON ΕΛΛΑΣ Α.Ε. και ακολούθως από την τελευταία προς τις εποπτικές αρχές, γίνεται επειδή ο κ. Μιχαήλ – Ματθαίος Στειακάκης είναι Εκτελεστικό Μέλος Δ.Σ. της ΜΟΤΟΡ ΟΙΛ (ΕΛΛΑΣ) ΔΙΥΛΙΣΤΗΡΙΑ ΚΟΡΙΝΘΟΥ Α.Ε. και ταυτόχρονα Ανεξάρτητο – Μη Εκτελεστικό Μέλος Δ.Σ. της CYCLON ΕΛΛΑΣ Α.Ε. (υπόχρεο φυσικό πρόσωπο με βάση το Ν. 3340/2005).

### **ΜΟΤΟΡ ΟΙΛ (ΕΛΛΑΣ) ΔΙΥΛΙΣΤΗΡΙΑ ΚΟΡΙΝΘΟΥ Α.Ε.** **Γνωστοποίηση συναλλαγών**

Σύμφωνα με το άρθρο 24 του Νόμου 3461/2006, η ΜΟΤΟΡ ΟΙΛ (ΕΛΛΑΣ) ΔΙΥΛΙΣΤΗΡΙΑ ΚΟΡΙΝΘΟΥ Α.Ε. ενημερώνει ότι κατά τη συνεδρίαση της Τετάρτης, 23 Ιουλίου 2014 προέβη σε αγορά 12.295 μετοχών εκδόσεως CYCLON ΕΛΛΑΣ Α.Ε. έναντι Ευρώ 0,70 ανά μετοχή. Κατόπιν τούτου, η ΜΟΤΟΡ ΟΙΛ (ΕΛΛΑΣ) Α.Ε. κατέχει 23.473.181 μετοχές εκδόσεως CYCLON ΕΛΛΑΣ Α.Ε., που αντιστοιχούν σε ποσοστό 88,03% επί των δικαιωμάτων ψήφου της τελευταίας.

### **ΤΕΧΝΙΚΗ ΟΛΥΜΠΙΑΚΗ Α.Ε.** **Γνωστοποίηση συναλλαγών**

Η εταιρεία Τεχνική Ολυμπιακή Α.Ε. ανακοινώνει με βάση το Ν.3556/2007 (άρθρο 3 και άρθρο 21) και σε συνδυασμό με το άρθρο 11 της απόφασης 1/434/03.07.2007 της Επιτροπής Κεφαλαιαγοράς, ότι ο κ.Κων/νος Λάμπρος του Παναγιώτη, σύζυγος της κας Στυλιανής Στέγγου, μη εκτελεστικού μέλους του Δ.Σ., ενημέρωσε ότι προέβη στις 23/7/2014 σε πώληση 1.001 κοινών ονομαστικών μετοχών, συνολικής καθαρής αξίας ευρώ 1.711,71.

### **ΕΘΝΙΚΗ ΤΡΑΠΕΖΑ ΤΗΣ ΕΛΛΑΔΟΣ Α.Ε.** **Απάντηση σε Επιστολή της Επιτροπής Κεφαλαιαγοράς**

Κατόπιν σχετικού ερωτήματος της Επιτροπής Κεφαλαιαγοράς και σε συνέχεια χθεσινής σχετικής ανακοίνωσης, η Εθνική Τράπεζα ενημερώνει το επενδυτικό κοινό για τα ακόλουθα: Την 25η Ιουνίου 2014 η Εθνική Τράπεζα υπέβαλλε μέσω του Υπουργείου Οικονομικών στην Ευρωπαϊκή Επιτροπή (Γενική Διεύθυνση Ανταγωνισμού) το σχέδιο αναδιάρθρωσεως της, σύμφωνα με το ισχύον νομοθετικό και κανονιστικό πλαίσιο. Σύμφωνα με ανακοίνωση στην ιστοσελίδα της Ευρωπαϊκής Επιτροπής ([http://europa.eu/rapid/press-release\\_IP-14-869\\_en.htm](http://europa.eu/rapid/press-release_IP-14-869_en.htm)) το σχέδιο αναδιάρθρωσεως εγκρίθηκε την 23η Ιουλίου 2014. Συγκεκριμένα η Ευρωπαϊκή Επιτροπή αξιολόγησε το σχέδιο αναδιάρθρωσεως υπό το πρίσμα των σχετικών διατάξεων και κατέληξε στο συμπέρασμα ότι το περιεχόμενο του είναι σύμφωνο με τους κανόνες περί αναδιάρθρωσεως των πιστωτικών ιδρυμάτων κατά τη διάρκεια της κρίσης και τα μέτρα που προβλέπονται οδηγούν στην μακροπρόθεσμη βιωσιμότητα της Τράπεζας. Το σχέδιο αναδιάρθρωσεως προβλέπει τη συνέχιση των ενεργειών αναδιάρθρωσεως και εξορθολογισμού που βρίσκονται σε εξέλιξη χωρίς τη μείωση του μεγέθους των τραπεζικών δραστηριοτήτων στην Ελλάδα και ειδικότερα περιλαμβάνει: ενίσχυση των τραπεζικών δραστηριοτήτων στην Ελλάδα κυρίως με τον εξορθολογισμό των λειτουργικών δαπανών, την ενίσχυση των καθαρών εσόδων από τόκους και τη συνετή διαχείριση του κινδύνου, αναδιάρθρωση των διεθνών δραστηριοτήτων και των μη βασικών δραστηριοτήτων στην Ελλάδα, μείωση της συμμετοχής της ΕΤΕ στην Finansbank με τη διατήρηση ωστόσο της πλειοψηφικής συμμετοχής της. Η μη εμπιστευτική έκδοση της απόφασης της Ευρωπαϊκής Επιτροπής αναφορικά με το οριστικώς εγκεκριμένο κείμενο του σχεδίου αναδιάρθρωσεως δεν έχει ακόμα δημοσιευθεί και αναμένεται να είναι διαθέσιμη στην ιστοσελίδα της Ευρωπαϊκής Επιτροπής στο προσεχές διάστημα. Είναι ευνόητο ότι η Εθνική Τράπεζα θα ενημερώσει περαιτέρω το επενδυτικό κοινό εφόσον απαιτηθεί σύμφωνα με τα οριζόμενα στο κανονιστικό πλαίσιο.

### **ΠΛΑΣΤΙΚΑ ΘΡΑΚΗΣ Α.Β.Ε.Ε.** **Γνωστοποίηση συναλλαγών**

Η εταιρεία Πλαστικά Θράκης ΑΒΕΕ ανακοινώνει βάσει του Ν 3556/2007 σε συνδυασμό με το άρθρο 11 της απόφασης 1/434/3.07.2007 της Επιτροπής Κεφαλαιαγοράς ότι ο κ. Βασίλειος Ζαϊρόπουλος, Μη Εκτελεστικό Μέλος του Δ.Σ. της Εταιρείας (Υπόχρεο Πρόσωπο σύμφωνα με το άρθρο 13 του Ν 3340/2005) προέβη στις 23-07-2014 σε αγορά 2.000 κοινών ονομαστικών μετοχών της Εταιρείας, συνολικής καθαρής αξίας 2.200 ευρώ

### **ΑΕΡΟΠΟΡΙΑ ΑΙΓΑΙΟΥ Α.Ε.** **Ανακοίνωση**

Η ΑΕΡΟΠΟΡΙΑ ΑΙΓΑΙΟΥ Α.Ε. κατέθεσε σήμερα αίτημα για τη συμμετοχή της στο αρχικό στάδιο της διαδικασίας που αφορά στην πώληση των Κυπριακών Αερογραμμών ή στοιχείων ενεργητικού τους. Ανάλογα με τη διαδικασία που θα ορίσει η Κυπριακή Δημοκρατία και μετά την αξιολόγηση των δεδομένων που θα προκύψουν, θα καταλήξει στα όποια πιθανά επόμενα βήματα.

### **Μ. Ι. ΜΑΪΛΛΗΣ Α.Ε.Β.Ε.**

### **Γνωστοποίηση**

Σύμφωνα με το άρθρο 14 παρ.3 του Ν. 3556/2007, η Μ.Ι.ΜΑΪΛΛΗΣ Α.Ε.Β.Ε. – ΣΥΣΤΗΜΑΤΑ & ΤΕΧΝΟΛΟΓΙΑ ΒΙΟΜΗΧΑΝΙΚΗΣ ΣΥΣΚΕΥΑΣΙΑΣ (στο εξής «η Εταιρεία») γνωστοποιεί, σύμφωνα με την ενημέρωση που έλαβε την 23 Ιουλίου 2014, ότι η εταιρεία HIG Luxembourg Holdings 46 S.a.r.l., κατόπιν διαδοχικών αποκλήσεων μετά την 30 Ιουνίου 2014, την 18 Ιουλίου 2014 απέκτησε συνολικά 9,693,771 μετοχές εκδόσεως της Εταιρείας και τα αντίστοιχα εξ αυτών δικαιώματα ψήφου, που αντιστοιχούν σε ποσοστό μετοχικού κεφαλαίου και δικαιωμάτων ψήφου της Εταιρείας ίσο με 3% περίπου. Σύμφωνα με την ως άνω γνωστοποίηση, οι εταιρείες H.I.G. Bayside Advisors II LLC και H.I.G. Europe Capital Partners GP Limited συμμετέχουν με ποσοστό 50% εκάστη στη HIG Luxembourg Holdings 46 S.a.r.l.(που κατέχει άμεσα τα δικαιώματα ψήφου της Εταιρείας) και έχουν συμφωνήσει να ασκούν από κοινού τον έλεγχο επ' αυτής, υπό την έννοια του άρθρου 3 παρ. 1 περ.(γγ) ν.3556/2007. Κατόπιν τούτων, το ποσοστό δικαιωμάτων ψήφου που κατέχουν στην Εταιρεία άμεσα, η HIG Luxembourg Holdings 46 S.a.r.l. και έμμεσα, οι H.I.G. Bayside Advisors II LLC και H.I.G. Europe Capital Partners GP Limited, μεταβλήθηκε από 72,95% σε 75,95% περίπου.

### **LAMDA DEVELOPMENT A.E.**

#### **Γνωστοποίηση συναλλαγών**

Η εταιρεία LAMDA Development S.A. (εφεξής η «Εταιρεία») ανακοινώνει σύμφωνα με τις διατάξεις του Ν.3556/2007 και του Ν.3340/2005, καθώς και της απόφασης 1/434/3.7.2007 της Επιτροπής Κεφαλαιαγοράς, και μετά από σχετική γνωστοποίηση που της υποβλήθηκε, ότι στις 22.7.2014 η εταιρεία Αυγή Ακίνητα Α.Ε. απέκτησε 8.199 κοινές ονομαστικές μετά ψήφου μετοχές συνολικής αξίας 34.845,75 ευρώ της Εταιρείας λόγω συμμετοχής της στην πρόσφατη αύξηση του μετοχικού κεφαλαίου. Η εταιρεία Αυγή Ακίνητα Α.Ε. είναι κατά την έννοια του Ν.3340/2005, νομικό πρόσωπο που έχει στενό δεσμό με τον κ. Οδυσσέα Κυριακόπουλο, Ανεξάρτητο μη Εκτελεστικό Μέλος Δ.Σ.

### **ΚΡΕΤΑ ΦΑΡΜ Α.Β.Ε.Ε.**

#### **Γνωστοποίηση συναλλαγών**

Η ΚΡΕΤΑ ΦΑΡΜ ΑΒΕΕ («η Εταιρεία») ανακοινώνει, σύμφωνα με τις διατάξεις των Ν.3556/2007 και Ν.3340/2005 καθώς και της απόφασης 1/434/3.7.2007 της Επιτροπής Κεφαλαιαγοράς, ότι οι κ.κ. Εμμανουήλ Δομαζάκης, Πρόεδρος Δ.Σ. και Διευθύνων Σύμβουλος, και Κωνσταντίνος Δομαζάκης, Αντιπρόεδρος Δ.Σ. και Διευθύνων Σύμβουλος, (υπόχρεα πρόσωπα βάσει του Ν. 3340/2005) προέβησαν στην αγορά 41.250 και 41.250 κοινών ονομαστικών μετοχών της Εταιρείας αντίστοιχα, συνολικής αξίας 33.907,50 ευρώ.

### **PROFILE A.E.B.E. ΠΛΗΡΟΦΟΡΙΚΗΣ**

#### **Γνωστοποίηση**

Η Εταιρεία «PROFILE ΑΕΒΕ ΠΛΗΡΟΦΟΡΙΚΗΣ» (εφεξής «Εταιρεία») σε εφαρμογή των διατάξεων της παραγράφου 4.1.3.1 του Κανονισμού του Χρηματιστηρίου Αθηνών και του άρθρου 10 παρ. 1 του ν. 3340/2005, γνωστοποιεί στο επενδυτικό κοινό ότι σε συνέχεια του ειδικού φορολογικού ελέγχου για την χρήση 2013, που διενεργήθηκε από τους νόμιμους ελεγκτές σύμφωνα με το α. 82 παρ. 5 ν. 2238/1994, τόσο στην Εταιρεία, όσο και στην θυγατρική της εταιρεία «GLOBALSOFT ΑΕ», εξεδόθησαν αντίστοιχα φορολογικά πιστοποιητικά με συμπέρασμα χωρίς επιφύλαξη.

### **ΔΗΜΟΣΙΑ ΕΠΙΧΕΙΡΗΣΗ ΗΛΕΚΤΡΙΣΜΟΥ Α.Ε.**

#### **Σχολιασμός Δημοσιευμάτων**

Σχολιάζοντας σημερινά δημοσιεύματα για επενδύσεις σε αιολικά πάρκα, η ΔΕΗ ενημερώνει ότι, το Διοικητικό Συμβούλιο της Εταιρίας αποφάσισε την καταρχήν έγκριση υλοποίησης της επένδυσης Αιολικών Πάρκων συνολικής ισχύος 150 MW, και συνολικού προϋπολογισμού Ευρώ 180εκατ., στη Ροδόπη, προκειμένου στη συνέχεια να ολοκληρωθεί από την ΡΑΕ η αξιολόγηση σχετικών αιτήσεων για χορήγηση Αδειών Παραγωγής Ηλεκτρικής Ενέργειας. Επίσης, στο πλαίσιο της πρότασης χρηματοδοτικής διάρθρωσης των εν λόγω επενδύσεων που ζητήθηκε από τη ΡΑΕ κατά τη συνήθη προβλεπόμενη διαδικασία, το ΔΣ αποφάσισε την καταρχήν έγκριση του σχεδίου χρηματοδότησης της επένδυσης ως ακολούθως: - ποσοστό 60% της χρηματοδότησης να προέρχεται από τραπεζική χρηματοδότηση, και - το υπόλοιπο 40% να καλυφθεί με ίδια κεφάλαια της ΔΕΗ ΑΝΑΝΕΩΣΙΜΕΣ Α.Ε. που θα προέλθουν από εισφορά κεφαλαίων από τη ΔΕΗ Α.Ε. (όπως μέσω αύξησης του μετοχικού κεφαλαίου, με σύναψη ομολογιακού δανείου κ.λπ.) Η εισφορά κεφαλαίων από τη ΔΕΗ Α.Ε. για την κάλυψη της ίδιας συμμετοχής θα εγκριθεί από σχετική απόφαση της Γενικής Συνέλευσης της ΔΕΗ ΑΝΑΝΕΩΣΙΜΕΣ Α.Ε., όταν αυτό απαιτηθεί, και πάντως αφού έχουν ληφθεί όλες οι σχετικές αδειοδοτήσεις ή/και εγκρίσεις και πριν την έναρξη κατασκευής των Αιολικών Πάρκων. Τέλος, το ΔΣ ενέκρινε: - την επένδυση κατασκευής ενός Αιολικού Πάρκου στην Κρήτη, συνολικής εγκατεστημένης ισχύος 7,5 MW και συνολικού προϋπολογισμού Ευρώ 9.002.700, πλέον δικαιώματος προαίρεσης μίας ακόμα πρόσθετης Ανεμογεννήτριας έως 3,3 MW προϋπολογισμού Ευρώ 3.960.000, και - την διενέργεια ανοικτού διεθνούς διαγωνισμού για την ανάθεση του έργου.

### **ΕΘΝΙΚΗ ΤΡΑΠΕΖΑ ΤΗΣ ΕΛΛΑΔΟΣ Α.Ε.**

#### **Ανακοίνωση**

On 23 July 2014, the European Commission announced approval of NBG's restructuring plan as submitted to the EC by the Finance Ministry on 25 June 2014. The relevant announcement can be viewed at: [http://europa.eu/rapid/press-release\\_IP-14-869\\_en.htm](http://europa.eu/rapid/press-release_IP-14-869_en.htm).

### **ΕΡΓΟΤΡΙΑ ΤΡΙΑ ΑΛΦΑ Α.Ε.**

#### **Ανακοίνωση**

Ανακοινώνεται στη Νέα Ιωνία την 23 Ιουλίου 2013, ημέρα Τετάρτη και ώρα 13.30 π.μ. στα γραφεία της εταιρίας στην οδό Αλ. Παναγούλη 64, συνήλθε η Β' Επαναληπτική Τακτική Συνέλευση των μετόχων της εταιρίας, κατόχων προνομιούχων μετοχών, σύμφωνα με τα άρθρα 22 και 23 του καταστατικού και το Νόμο, μετά από πρόσκληση του Διοικητικού Συμβουλίου της εταιρίας, της 2.6.2014. Στη συνέλευση παρέστησαν μέτοχοι εκπροσωπούντες 127.184 προνομιούχους άνευ ψήφου μετοχές, ήτοι ποσοστό 51,91% επί του συνόλου των προνομιούχων άνευ ψήφου μετοχών. Η Γενική Συνέλευση: 1. Ενέκρινε, ομόφωνα και παμψηφεί, τις Ετήσιες Οικονομικές Καταστάσεις της διαχειριστικής χρήσης 2013. 2. Απάλλαξε, ομόφωνα και παμψηφεί, τα μέλη του Δ.Σ. και τον Ελεγκτή από κάθε ευθύνη για αποζημίωση για τα πεπραγμένα της διαχειριστικής χρήσης 2013. 3. Όρισε, ομόφωνα και παμψηφεί, ελεγκτή για τη χρήση 2013 τον κ Θεόδωρο Ζερβό του Γεωργίου ΑΜΣΟΕΛ 17591 της α.ε. Ορκωτών Ελεγκτών Λογιστών ΤΜΣ, και αναπληρωματικό

αυτού ο κ. Εμμανουήλ Πετράκη του Μιχαήλ ΑΜΣΟΕΛ 18731. Επίσης απεφασίσθη όπως η αμοιβή τους δεν ανέλθει πλέον του ποσού των € 10.000 για τη διενέργεια του τακτικού και του φορολογικού ελέγχου των οικονομικών καταστάσεων της εταιρίας. 4. Ομόφωνα και παμπηφεί όρισε το ποσό των 70.000 ευρώ ως συνολικό ανώτατο ύψος για όλα τα εργαζόμενα μέλη του Δ.Σ. 5. Απέρριψε, ομόφωνα και παμπηφεί την πρόταση του Διοικητικού Συμβουλίου της εταιρίας για νέα αύξηση του μετοχικού της κεφαλαίου με καταβολή μετρητών. 6. Ομόφωνα και παμπηφεί αποφάσισε τη μείωση του μετοχικού κεφαλαίου της εταιρείας κατά ένα εκατομμύριο τριακόσιες σαράντα τέσσερις χιλιάδες εξακόσια τριάντα ευρώ (1.344.630 ευρώ) με συμψηφισμό συσσωρευμένων ζημιών, με σκοπό την κάλυψη των προϋποθέσεων εφαρμογής των διατάξεων του άρθρου 47 του Κ.Ν. 2190/1920, δια μείωσης της ονομαστικής αξίας των 1.011.000 μετοχών της εταιρείας κατά (1,33) ευρώ ανά μετοχή.

## **ΟΡΓΑΝΙΣΜΟΣ ΛΙΜΕΝΟΣ ΠΕΙΡΑΙΩΣ Α.Ε.**

### **Γνωστοποίηση**

Ο Οργανισμός Λιμένος Πειραιώς Α.Ε ανακοινώνει ότι ο Πρόεδρος του ΤΑΙΠΕΔ κ. Κωνσταντίνος Μανιατόπουλος με επιστολή του προς τον Πρόεδρο και Δ/ντα Σύμβουλο του ΟΛΠ Α.Ε. κ. Γιώργο Ανωμερίτη, όρισε στη θέση του παραιτηθέντος για προσωπικούς λόγους μέλους του Δ.Σ. κα Ελισάβετ Αργυροπούλου, τον επίσης προερχόμενο από το ΤΑΙΠΕΔ project manager κ. Αθανάσιο Λιάγκο. Η τοποθέτηση θα υποβληθεί προς έγκριση στην επόμενη Γενική Συνέλευση των Μετόχων της Εταιρείας. Κατόπιν των ανωτέρω το Διοικητικό Συμβούλιο ανασυγκροτήθηκε ως εξής:

Ανωμερίτης Γεώργιος, εκπρόσωπος των μετόχων, Πρόεδρος Δ.Σ. & Διευθύνων Σύμβουλος, εκτελεστικό μέλος, Οικονομολόγος.  
Πετρούλης Παναγιώτης, εκπρόσωπος των μετόχων, Αναπληρωτής Δ/ντος Συμβούλου, εκτελεστικό μέλος, Σύμβουλος Επιχειρήσεων.  
Παπαδόπουλος Γεώργιος, εκπρόσωπος των μετόχων, ανεξάρτητο μη εκτελεστικό μέλος, Νομικός -Οικονομολόγος.

Παπαηλίας Νικόλαος, εκπρόσωπος των μετόχων, μη εκτελεστικό μέλος, Δικηγόρος.

Ζησιμόπουλος Άγγελος, εκπρόσωπος των μετόχων, μη εκτελεστικό μέλος, Οικονομολόγος.

Νάκης Νικόλαος, εκπρόσωπος των μετόχων, ανεξάρτητο μη εκτελεστικό μέλος, Δικηγόρος.

Τσιρίδης Γεώργιος, εκπρόσωπος των μετόχων, μη εκτελεστικό μέλος, Μηχανολόγος Μηχανικός.

Γεωργίου Βασίλειος, εκπρόσωπος των μετόχων, μη εκτελεστικό μέλος, Φυσικός - Ηλεκτρονικός.

Μουστάκη Ειρήνη, εκπρόσωπος των μετόχων, μη εκτελεστικό μέλος, Πολιτική Επιστήμων.

Αθανάσιος Λιάγκος, εκπρόσωπος των μετόχων, μη εκτελεστικό μέλος, Οικονομολόγος.

Γεωργακόπουλος Γεώργιος, εκπρόσωπος των υπαλλήλων, μη εκτελεστικό μέλος, Οικονομολόγος.

Γεωργίου Νικόλαος, εκπρόσωπος των λιμενεργατών, μη εκτελεστικό μέλος, Λιμενεργάτης.

Μιχαηλιάκος Βασίλειος, εκπρόσωπος του δήμου Πειραιά, μη εκτελεστικό μέλος, Δήμαρχος Πειραιά

Η θητεία του παρόντος Διοικητικού Συμβουλίου λήγει στις 14-6-2019, εκτός των μελών Γεωργακόπουλου Γεωργίου και Γεωργίου Νικόλαου, των οποίων η θητεία λήγει στις 6-12-2014.

## **F.H.L. Η ΚΥΡΙΑΚΙΔΗΣ ΜΑΡΜΑΡΑ - GRANITEΣ Α.Β.Ε.Ε.**

### **Ανακοίνωση**

Η εταιρεία FHL Η ΚΥΡΙΑΚΙΔΗΣ ΜΑΡΜΑΡΑ GRANITEΣ Α.Β.Ε.Ε. ενημερώνει το επενδυτικό κοινό ότι σύμφωνα με την από 10 Ιουλίου 2014 απόφαση του Διοικητικού Συμβουλίου της, η εκποίηση των 1924 κοινών ονομαστικών μετοχών της Εταιρείας που προέκυψαν λόγω κλασματικών υπολοίπων θα πραγματοποιηθεί την 22 Ιουλίου 2014. Πρόκειται για 1924 κοινές ονομαστικές μετά ψήφου που προέκυψαν κατά την εισαγωγή στο Χ.Α. προς διαπραγμάτευση των 1.529.676 νέων κοινών ονομαστικών μετά ψήφου μετοχών που προήλθαν από την μεταβολή του μετοχικού κεφαλαίου της. Η ανωτέρω μεταβολή προήλθε α) από την αύξηση του μετοχικού κεφαλαίου με την κεφαλαιοποίηση αποθεματικών ύψους ευρώ 7.036.509,37 και την έκδοση 7.648.380 νέων μετοχών, και β) από την αύξηση της ονομαστικής αξίας εκάστης μετοχής από 0,92€ σε 1,15€ με ταυτόχρονη μείωση του αριθμού τους - συνένωση από 30.593.519 σε 24.474.815 κοινές ονομαστικές μετοχές (reverse split) σε αναλογία 8 νέες μετοχές με αντικατάσταση 10 παλαιών μετοχών, σύμφωνα με την απόφαση της Έκτακτης Γενικής Συνέλευσης των μετόχων της εταιρείας, που πραγματοποιήθηκε στις 06/12/2013 και εγκρίθηκε δυνάμει της αριθ. Κ2-199/16.01.2014. Σύμφωνα με τη σχετική ανακοίνωση σε περίπτωση μη εκποίησης των ως άνω 1924 κοινών ονομαστικών μετοχών στο σύνολό τους την ως άνω ημερομηνία, η διαδικασία της εκποίησης θα συνεχιστεί την επόμενη εργάσιμη ημέρα. Εάν και την επόμενη ημέρα παραμείνει υπόλοιπο, η εταιρεία θα ορίσει νέα ημερομηνία εκποίησης, πληροφορώντας σχετικά την αγορά. Η εταιρεία ΕΠΕΝΔΥΤΙΚΗ ΤΡΑΠΕΖΑ ΕΛΛΑΔΟΣ Α.Ε., μέλος του Χ.Α., ορίστηκε από το Διοικητικό Συμβούλιο της εταιρείας ως να διενεργήσει την εκποίηση σύμφωνα με τα οριζόμενα στην ισχύουσα χρηματιστηριακή νομοθεσία. Η τιμή εκκίνησης για την εκποίηση των μετοχών δεν θα έχει απόκλιση μεγαλύτερη του +/- 5% της τιμής κλεισίματος της αμέσως προηγούμενης ημερομηνίας συνεδριάσης του Χρηνατιστηρίου Αθηνών. Το καθαρό ποσό της εκποίησης θα διανεμηθεί στους δικαιούχους μετόχους με ευθύνη της εταιρείας. Η FHL Η ΚΥΡΙΑΚΙΔΗΣ ΜΑΡΜΑΡΑ GRANITEΣ Α.Β.Ε.Ε με νεώτερη ανακοίνωση της θα ενημερώσει το επενδυτικό κοινό για το αποτέλεσμα της εκποίησης, καθώς και για τη διαδικασία και τα δικαιολογητικά που απαιτούνται, προκειμένου οι δικαιούχοι να εισπράξουν το ποσό που τους αναλογεί. Οι επενδυτές που ενδιαφέρονται για περισσότερες πληροφορίες θα μπορούν να απευθύνονται κατά τις εργάσιμες ημέρες και ώρες στο Τμήμα Εξυπηρέτησης Μετόχων της Εταιρείας, τηλ. 25220 23514-5 (κα Αθανασία Σίντου).

## **Μ. Ι. ΜΑΪΛΛΗΣ Α.Ε.Β.Ε.**

### **Γνωστοποίηση**

Σύμφωνα με το άρθρο 24 του Νόμου 3461/2006, η HIG Luxembourg Holdings 46 Sarl ενημερώνει ότι, κατά τη συνεδρίαση της 23.07.2014 προέβη σε αγορά 702.065 μετοχών Μ.Ι.ΜΑΪΛΛΗΣ ΑΕΒΕ έναντι, Ευρώ 0,115 ανά μετοχή. Κατόπιν τούτου, η HIG Luxembourg Holdings 46 Sarl κατέχει 246.463.111 μετοχές εκδόσεως Μ.Ι.ΜΑΪΛΛΗΣ ΑΕΒΕ, που αντιστοιχούν σε ποσοστό 76,322% επί των δικαιωμάτων ψήφου της τελευταίας.

## **ΓΕΝΙΚΕΣ ΣΥΝΕΛΕΥΣΕΙΣ**

## **ΑΛΚΟ ΕΛΛΑΣ Α.Β.Ε.Ε.**

**Έκτακτη Γενική Συνέλευση την 25/07/2014**, ημέρα Παρασκευή και ώρα 12.00 μ.μ., και σε περίπτωση μη επίτευξης απαρτίας σε επαναληπτική Γενική Συνέλευση την 8η Αυγούστου 2014, ημέρα Παρασκευή και ώρα 12.00 μ., στα γραφεία της εταιρείας, στον Ασπρόπυργο Αττικής, Θέση Κύριλλο, Τ.Κ.19300, για συζήτηση και λήψη αποφάσεων επί του θέματος της ημερησίας διατάξεως: Τροποποίηση του άρθρου 4 «Σκοπός» της εταιρείας, με επέκταση του αντικειμένου και των δραστηριοτήτων της. Σύμφωνα με το άρθρο 26 παρ. 2β του κ. ν. 2190/1920, όπως ισχύει μετά την τροποποίησή του από το άρθρο 3 του ν. 3884/2010, η Εταιρεία ενημερώνει τους μετόχους για τα ακόλουθα: Α. ΔΙΚΑΙΩΜΑ ΣΥΜΜΕΤΟΧΗΣ ΚΑΙ ΨΗΦΟΥ. Στην Έκτακτη Γενική Συνέλευση δικαιούται να συμμετέχει όποιος εμφανίζεται ως μέτοχος στα αρχεία του Συστήματος Άυλων Τίτλων που διαχειρίζεται η "Ελληνικά Χρηματιστήρια Α.Ε." (Ε.Χ.Α.Ε.), στο οποίο τηρούνται οι κινητές αξίες (μετοχές) της Εταιρείας. Η απόδειξη της μετοχικής ιδιότητας γίνεται με την προσκόμιση σχετικής έγγραφης βεβαίωσης του ως άνω φορέα ή εναλλακτικά, με απευθείας ηλεκτρονική σύνδεση της Εταιρείας με τα αρχεία του εν λόγω φορέα. Η ιδιότητα του μετόχου πρέπει να υφίσταται κατά την 20η Ιουλίου 2014 (ημερομηνία καταγραφής), ήτοι κατά την έναρξη της πέμπτης (5ης) ημέρας πριν από την συνεδρίαση της Γενικής Συνέλευσης της 25ης Ιουλίου 2014, και η σχετική βεβαίωση ή η ηλεκτρονική πιστοποίηση σχετικά με την μετοχική ιδιότητα πρέπει να περιέλθει στην Εταιρεία το αργότερο την 22α Ιουλίου 2014, ήτοι την τρίτη (3η) ημέρα πριν από τη συνεδρίαση της Γενικής Συνέλευσης. Για την Α' Επαναληπτική Έκτακτη Γενική Συνέλευση η ιδιότητα του μετόχου πρέπει να υφίσταται κατά την έναρξη της 4ης Αυγούστου 2014 (ημερομηνία καταγραφής Α' Επαναληπτικής Γενικής Συνέλευσης), ήτοι της τέταρτης (4ης) ημέρας πριν από την ημερομηνία συνεδρίασης της Α' Επαναληπτικής Γενικής Συνέλευσης (ημερομηνία καταγραφής Α' Επαναληπτικής Έκτακτης Γενικής Συνέλευσης), η δε σχετική έγγραφη βεβαίωση ή η ηλεκτρονική πιστοποίηση σχετικά με την μετοχική ιδιότητα πρέπει να περιέλθει στην Εταιρεία το αργότερο την 5η Αυγούστου 2014, ήτοι την τρίτη (3η) ημέρα πριν από την συνεδρίαση της ως άνω Γενικής Συνέλευσης. Έναντι της Εταιρείας θεωρείται ότι έχει δικαίωμα συμμετοχής και ψήφου στη Γενική Συνέλευση μόνον όποιος φέρει την ιδιότητα του μετόχου κατά την αντίστοιχη ημερομηνία καταγραφής. Σε περίπτωση μη συμμόρφωσης προς τις διατάξεις του άρθρου 28α του κ.ν. 2190/1920, ο εν λόγω μέτοχος μετέχει στη Γενική Συνέλευση μόνο μετά από άδειά της. Σημειώνεται ότι η άσκηση των εν λόγω δικαιωμάτων (συμμετοχής και ψήφου) δεν προϋποθέτει την δέσμευση των μετοχών του δικαιούχου ούτε την τήρηση άλλης ανάλογης διαδικασίας, η οποία περιορίζει την δυνατότητα πώλησης και μεταβίβασης αυτών κατά το χρονικό διάστημα που μεσολαβεί ανάμεσα στην ημερομηνία καταγραφής και στην ημερομηνία της Γενικής Συνέλευσης. Β. ΔΙΚΑΙΩΜΑΤΑ ΜΕΙΟΨΗΦΙΑΣ ΤΩΝ ΜΕΤΟΧΩΝ (α) Με αίτηση μετόχων που εκπροσωπούν το ένα εικοστό (1/20) του καταβεβλημένου μετοχικού κεφαλαίου, το Διοικητικό Συμβούλιο της Εταιρείας υποχρεούται να εγγράψει στην ημερήσια διάταξη της Γενικής Συνέλευσης πρόσθετα θέματα, εάν η σχετική αίτηση περιέλθει στο Διοικητικό Συμβούλιο μέχρι την 9η Ιουλίου 2014 δηλ. δέκα πέντε (15) τουλάχιστον ημέρες πριν από την Έκτακτη Γενική Συνέλευση. Η αίτηση για την εγγραφή πρόσθετων θεμάτων στην ημερήσια διάταξη συνοδεύεται από αιτιολόγηση ή από σχέδιο απόφασης προς έγκριση στη Γενική Συνέλευση και η αναθεωρημένη ημερήσια διάταξη δημοσιοποιείται με τον ίδιο τρόπο όπως η προηγούμενη ημερήσια διάταξη, στις 11η Ιουλίου 2014, δηλ. δέκα τρεις (13) ημέρες πριν από την ημερομηνία της Έκτακτης Γενικής Συνέλευσης και ταυτόχρονα τίθεται στη διάθεση των μετόχων στην ιστοσελίδα της Εταιρείας (ιδ. κατωτέρω), μαζί με την αιτιολόγηση ή το σχέδιο απόφασης που έχει υποβληθεί από τους μετόχους κατά τα προβλεπόμενα στο άρθρο 27 παρ. 3 του κ.ν. 2190/1920. (β) Με αίτηση μετόχων που εκπροσωπούν το ένα εικοστό (1/20) του καταβεβλημένου μετοχικού κεφαλαίου, το Διοικητικό Συμβούλιο θέτει στη διάθεση των μετόχων κατά τα οριζόμενα στο άρθρο 27 παρ. 3 του κ.ν. 2190/1920, το αργότερο μέχρι την 18η Ιουλίου 2014, ήτοι έξι (6) τουλάχιστον ημέρες πριν από την ημερομηνία της Γενικής Συνέλευσης, σχέδια αποφάσεων για θέματα που έχουν περιληφθεί στην αρχική ή την αναθεωρημένη ημερήσια διάταξη, αν η σχετική αίτηση περιέλθει στο Διοικητικό Συμβούλιο μέχρι την 17η Ιουλίου 2014, δηλ. επτά (7) τουλάχιστον ημέρες πριν από την ημερομηνία της Γενικής Συνέλευσης. (γ) Μετά από αίτηση οποιουδήποτε μετόχου που υποβάλλεται στην Εταιρεία μέχρι την 19η Ιουλίου 2014, δηλ. πέντε (5) τουλάχιστον πλήρεις ημέρες πριν από τη Γενική Συνέλευση, το Διοικητικό Συμβούλιο υποχρεούται να παρέχει στη Γενική Συνέλευση τις απαιτούμενες συγκεκριμένες πληροφορίες για τις υποθέσεις της Εταιρείας, στο μέτρο που αυτές είναι χρήσιμες για την πραγματική εκτίμηση των θεμάτων της ημερήσιας διάταξης. Το Διοικητικό Συμβούλιο μπορεί να αρνηθεί την παροχή των πληροφοριών για αποχρώντα ουσιώδη λόγο, ο οποίος αναγράφεται στα πρακτικά. Το Διοικητικό Συμβούλιο μπορεί να απαντήσει ενιαία σε αιτήσεις μετόχων με το ίδιο περιεχόμενο. Υποχρέωση παροχής πληροφοριών δεν υφίσταται όταν οι σχετικές πληροφορίες διατίθενται ήδη στην ιστοσελίδα της Εταιρείας, ιδίως με την μορφή ερωτήσεων και απαντήσεων. (δ) Μετά από αίτηση μετόχων που εκπροσωπούν το ένα πέμπτο (1/5) του καταβεβλημένου μετοχικού κεφαλαίου, η οποία υποβάλλεται στην Εταιρεία μέχρι την 19η Ιουλίου 2014, δηλ. πέντε (5) τουλάχιστον πλήρεις ημέρες πριν από τη Γενική Συνέλευση, το Διοικητικό Συμβούλιο υποχρεούται να παρέχει στη Γενική Συνέλευση πληροφορίες για την πορεία των εταιρικών υποθέσεων και την περιουσιακή κατάσταση της Εταιρείας. Το Διοικητικό Συμβούλιο μπορεί να αρνηθεί την παροχή των πληροφοριών για αποχρώντα ουσιώδη λόγο, ο οποίος αναγράφεται στα πρακτικά. Αντίστοιχες προθεσμίες για τυχόν άσκηση δικαιωμάτων μειοψηφίας των μετόχων ισχύουν και σε περίπτωση Επαναληπτικών Γενικών Συνελεύσεων. Σε όλες τις ανωτέρω αναφερόμενες περιπτώσεις οι αιτούντες μέτοχοι οφείλουν να αποδεικνύουν τη μετοχική τους ιδιότητα και τον αριθμό των μετοχών που κατέχουν κατά την άσκηση του σχετικού δικαιώματος. Τέτοια απόδειξη αποτελεί και η προσκόμιση βεβαίωσης από τον φορέα στον οποίο τηρούνται οι οικείες κινητές αξίες ή η πιστοποίηση της μετοχικής ιδιότητας με απευθείας ηλεκτρονική σύνδεση φορέα και Εταιρείας. Γ. ΔΙΑΔΙΚΑΣΙΑ ΓΙΑ ΤΗΝ ΑΣΚΗΣΗ ΔΙΚΑΙΩΜΑΤΟΣ ΨΗΦΟΥ ΜΕΣΩ ΑΝΤΙΠΡΟΣΩΠΟΥ. Ο μέτοχος συμμετέχει στη Γενική Συνέλευση και ψηφίζει είτε αυτοπροσώπως είτε μέσω αντιπροσώπων. Κάθε μέτοχος μπορεί να διορίζει μέχρι τρεις (3) αντιπροσώπους. Νομικά πρόσωπα μετέχουν στη Γενική Συνέλευση ορίζοντας ως εκπροσώπους τους μέχρι τρία (3) φυσικά πρόσωπα. Ωστόσο, αν ο μέτοχος κατέχει μετοχές της Εταιρείας, οι οποίες εμφανίζονται σε περισσότερους του ενός λογαριασμούς αξιών, ο περιορισμός αυτός δεν εμποδίζει τον εν λόγω μέτοχο να ορίζει διαφορετικούς αντιπροσώπους για τις μετοχές που εμφανίζονται στον κάθε λογαριασμό αξιών σε σχέση με τη Γενική Συνέλευση. Αντιπρόσωπος που ενεργεί για περισσότερους μετόχους μπορεί να ψηφίζει διαφορετικά για κάθε μέτοχο. Ο αντιπρόσωπος μετόχου υποχρεούται να γνωστοποιεί στην Εταιρεία, πριν από την έναρξη της συνεδρίασης της Γενικής Συνέλευσης, κάθε συγκεκριμένο γεγονός, το οποίο μπορεί να είναι χρήσιμο στους μετόχους για την αξιολόγηση του κινδύνου να εξυπηρετήσει ο αντιπρόσωπος άλλα συμφέροντα πλην των συμφερόντων του αντιπροσωπούμενου μετόχου. Κατά την έννοια της παρούσας παραγράφου, μπορεί να προκύπτει σύγκρουση συμφερόντων ιδίως όταν ο αντιπρόσωπος: α) είναι μέτοχος που ασκεί τον έλεγχο της Εταιρείας ή είναι άλλο νομικό πρόσωπο ή οντότητα η οποία ελέγχεται από το μέτοχο αυτόν, β) είναι μέλος του Διοικητικού Συμβουλίου ή της εν γένει διοίκησης της Εταιρείας ή μετόχου που ασκεί τον έλεγχο της Εταιρείας, ή άλλου νομικού προσώπου ή οντότητας που ελέγχεται από μέτοχο ο οποίος ασκεί τον έλεγχο της Εταιρείας, γ) είναι υπάλληλος ή ορκωτός ελεγκτής της Εταιρείας ή μετόχου που ασκεί τον έλεγχο της Εταιρείας, ή άλλου νομικού προσώπου ή οντότητας που ελέγχεται από μέτοχο, ο οποίος ασκεί τον έλεγχο της Εταιρείας, δ) είναι σύζυγος ή συγγενής πρώτου βαθμού με ένα από τα φυσικά πρόσωπα που αναφέρονται στις ως άνω περιπτώσεις (α) έως (γ). Ο διορισμός και η ανάκληση αντιπροσώπου του μετόχου γίνεται εγγράφως και κοινοποιείται στην Εταιρεία με τους ίδιους τύπους, τουλάχιστον τρεις (3) ημέρες πριν από την ημερομηνία συνεδρίασης της Γενικής Συνέλευσης. Η Εταιρεία έχει καταστήσει διαθέσιμο στην ιστοσελίδα της ([www.alco.gr](http://www.alco.gr)) το έντυπο που χρησιμοποιεί για το διορισμό αντιπροσώπου. Το εν λόγω έντυπο κατατίθεται συμπληρωμένο και υπογεγραμμένο από τον μέτοχο στο Ταμείο της Εταιρείας στη θέση Κύριλλο του Δήμου

Ασπρόπυργου Αττικής ( έξοδος 4 Αττικής Οδού), ή αποστέλλεται στο fax: 210-55.95.185 τρεις (3) τουλάχιστον ημέρες πριν από την ημερομηνία της Γενικής Συνέλευσης. Ο δικαιούχος μέτοχος καλείται να μεριμνά για την επιβεβαίωση της επιτυχούς αποστολής του εντύπου διορισμού αντιπροσώπου και της παραλαβής του από την Εταιρεία, καλώντας στο τηλέφωνο: 210-55.95.223. Το καταστατικό της εταιρείας δεν προβλέπει τη δυνατότητα συμμετοχής στην Γενική Συνέλευση η ηλεκτρονικά μέσα χωρίς την φυσική παρουσία των μετόχων στον τόπο διεξαγωγής της ή την δυνατότητα εξ αποστάσεως συμμετοχής των μετόχων στην ψηφοφορία. Δ. ΔΙΑΘΕΣΙΜΑ ΕΓΓΡΑΦΑ ΚΑΙ ΠΛΗΡΟΦΟΡΙΕΣ. Οι πληροφορίες του άρθρου 27 παρ.3 του Κ.Ν 2190/1920 διατίθενται σε ηλεκτρονική μορφή στην ιστοσελίδα της Εταιρείας ([www.alco.gr](http://www.alco.gr)). Το πλήρες κείμενο των τυχόν εγγράφων και σχεδίων αποφάσεων που προβλέπονται στο άρθρο 27 παρ.3, περ. γ' & δ' του Κ.Ν 2190/1920 θα διατίθενται σε έγχαρτη μορφή στα γραφεία του τμήματος Μετόχων της Εταιρείας στην διεύθυνση: Θέση Κύριλλο Ασπρόπυργος Τ.Κ:19300.

### ΕΠΙΧΕΙΡΗΣΕΙΣ ΗΧΟΥ ΚΑΙ ΕΙΚΟΝΟΣ Α.Ε.

**Έκτακτη Γενική Συνέλευση** την **25/07/2014** ημέρα Παρασκευή και ώρα **10.00 π.μ.**, στα γραφεία της εταιρείας (αίθουσα ισογείου) στο Μαρούσι Πάρωνος 3, με τα παρακάτω θέματα Ημερήσιας Διατάξεως και ανατίθεται στον Πρόεδρο του Διοικητικού Συμβουλίου να προβεί στις κατά νόμο δημοσιεύσεις και γνωστοποιήσεις για τη συμμετοχή των κ.κ. Μετόχων οι οποίοι, προκειμένου να ασκήσουν τα δικαιώματά τους, θα πρέπει να ακολουθήσουν τα παρακάτω οριζόμενα: ΘΕΜΑΤΑ ΗΜΕΡΗΣΙΑΣ ΔΙΑΤΑΞΕΩΣ: ΘΕΜΑ 1ο: Αύξηση του Μετοχικού Κεφαλαίου της Εταιρείας μέσω της έκδοσης Προνομιούχων Μετοχών άνευ Ψήφου (ΠΑΨ) Σειράς Β', μέχρι του συνολικού ποσού των €20.000.001,00, οι οποίες δεν θα εισαχθούν στο Χρηματιστήριο Αθηνών. Αντίστοιχη τροποποίηση του άρθρου 5 του καταστατικού. Οι ειδικότεροι όροι της προτεινόμενης Αύξησης Μετοχικού Κεφαλαίου έχουν ως εξής: - Ορισμός της τιμής έκδοσης εκάστης εκ των νέων ΠΑΨ Σειράς Β' στο ποσό των €0,70 ανά μετοχή. - Ορισμός του προνομίου των ΠΑΨ Σειράς Β' έναντι των κοινών μετοχών, μόνο ως προς την προνομιακή απόδοση του καταβληθέντος από τους κατόχους των προνομιούχων μετοχών κεφαλαίου από το προϊόν της εκκαθάρισης της εταιρικής περιουσίας, συμπεριλαμβανομένης της συμμετοχής τούτων στα υπέρ το άρτιο ποσά που τυχόν καταβληθούν. - Παροχή στους κατόχους των ΠΑΨ Σειράς Β' του δικαιώματος μετατροπής αυτών σε κοινές μετά ψήφου μετοχές, οποτεδήποτε εντός του χρονικού διαστήματος πέντε ετών από την έκδοσή τους και με σχέση μετατροπής 1:1. - Υποχρεωτική μετατροπή των ΠΑΨ Σειράς Β' σε κοινές μετά ψήφου μετοχές στο τέλος της πενταετίας από την έκδοσή τους. - Διάθεση των ΠΑΨ Σειράς Β' με κατάργηση του δικαιώματος προτίμησης των παλαιών μετόχων, ως ακολούθως: α) για ποσό €970.000,50 υπέρ του μετόχου της Εταιρείας Doson Investments Company, με εισφορά σε είδος και συγκεκριμένα με κεφαλαιοποίηση υφιστάμενων τμειοκλών διευκολύνσεων που έχει ήδη καταβάλει η τελευταία προς την Εταιρεία, β) για το ποσό των €19.030.000,50 υπέρ της εταιρείας Doson Investments Company με καταβολή μετρητών. ΘΕΜΑ 2ο: Παροχή εξουσιοδότησης προς το Δ.Σ. της εταιρείας προκειμένου να λάβει όλες τις αποφάσεις και προβεί σε όλες τις ενέργειες που τυχόν απαιτηθούν για την ολοκλήρωση της προτεινόμενης Αύξησης Μετοχικού Κεφαλαίου της Εταιρείας. ΘΕΜΑ 3ο: Διάφορα θέματα και ανακοινώσεις. Σύμφωνα με τα άρθρα 26 παρ. 2β και 28α του Κ.Ν. 2190/1920, όπως τροποποιήθηκαν και προστέθηκαν αντιστοίχως με τα άρθρα 3 και 5 του νόμου 3884/2010 και ισχύουν, η Εταιρεία ενημερώνει τους μετόχους για τα ακόλουθα: Στην Έκτακτη Γενική Συνέλευση των μετόχων της Εταιρείας δικαιούται να συμμετάσχει και να ψηφίσει είτε αυτοπροσώπως, είτε με αντιπροσώπω, όποιος εμφανίζεται ως μέτοχος στα αρχεία του Συστήματος Άυλων Τίτλων που διαχειρίζεται η "Ελληνικά Χρηματιστήρια Α.Ε." (Ε.Χ.Α.Ε.), στο οποίο τηρούνται οι κινητές αξίες (μετοχές) της Εταιρείας. Η απόδειξη της μετοχικής ιδιότητας γίνεται με την προσκόμιση σχετικής έγγραφης βεβαίωσης του ως άνω φορέα ή εναλλακτικά, με απευθείας ηλεκτρονική σύνδεση της Εταιρείας με τα αρχεία της Ε.Χ.Α.Ε. Η ιδιότητα του μετόχου πρέπει να υφίσταται στις 20.07.2014, ήτοι κατά την έναρξη της πέμπτης (5ης) ημέρας πριν από την ημέρα συνεδρίασης της Γενικής Συνέλευσης (Ημερομηνία Καταγραφής), και η σχετική βεβαίωση ή η ηλεκτρονική πιστοποίηση σχετικά με την μετοχική ιδιότητα πρέπει να περιέλθει στην Εταιρεία το αργότερο στις 22.07.2014, ήτοι την τρίτη (3η) ημέρα πριν από τη συνεδρίαση της Γενικής Συνέλευσης. Έναντι της Εταιρείας θεωρείται ότι έχει δικαίωμα συμμετοχής και ψήφου στη Γενική Συνέλευση μόνο όποιος φέρει την ιδιότητα του μετόχου κατά την ως άνω ημερομηνία καταγραφής. Σε περίπτωση μη συμμόρφωσης με τις διατάξεις του άρθρου 28α του Κ.Ν 2190/1920, οι μέτοχοι μετέχουν στην Έκτακτη Γενική Συνέλευση μόνο μετά από άδεια της. Η άσκηση των εν λόγω δικαιωμάτων δεν προϋποθέτει τη δέσμευση των μετοχών του δικαιούχου ούτε την τήρηση άλλης ανάλογης διαδικασίας η οποία περιορίζει τη δυνατότητα πώλησης και μεταβίβασης αυτών κατά το χρονικό διάστημα που μεσολαβεί ανάμεσα στην Ημερομηνία Καταγραφής και στη Γενική Συνέλευση. Η εξ' αποστάσεως συμμετοχή των μετόχων στην ψηφοφορία δεν είναι δυνατή. Κάθε μετοχή δίνει δικαίωμα μιας ψήφου. Σε περίπτωση που δεν επιτευχθεί η απαιτούμενη σύμφωνα με το νόμο και το Καταστατικό της Εταιρείας απαρτία και εξ αυτού του λόγου δεν καταστεί δυνατή η λήψη απόφασης επί των θεμάτων της ημερήσιας διάταξης, η Γενική Συνέλευση των μετόχων της Εταιρείας θα συνέλθει σε Επαναληπτική Συνέλευση την 8η Αυγούστου 2014, ημέρα Παρασκευή και ώρα 10.00 π.μ. στην έδρα της Εταιρείας, Πάρωνος 3, Μαρούσι, χωρίς τη δημοσίευση νεότερης πρόσκλησης. Σε περίπτωση που δεν επιτευχθεί η απαιτούμενη σύμφωνα με το νόμο και το Καταστατικό της Εταιρείας απαρτία ούτε στην ως άνω Επαναληπτική Συνέλευση και εξ αυτού του λόγου δεν καταστεί δυνατή η λήψη αποφάσεων επί των θεμάτων της ημερήσιας διάταξης, η Γενική Συνέλευση των μετόχων της Εταιρείας θα συνέλθει σε δεύτερη Επαναληπτική Συνέλευση την 22η Αυγούστου 2014, ημέρα Παρασκευή και ώρα 10.00.πμ. στην έδρα της Εταιρείας στον ίδιο ως άνω χώρο. Σημειώνεται ότι δεν θα δημοσιευθεί νέα πρόσκληση για τις Επαναληπτικές Συνελεύσεις σύμφωνα με το άρθρο 29 του κ.ν.2190/1920, όπως ισχύει. Στην Α και Β επαναληπτική Γενική Συνέλευση της 8ης Αυγούστου 2014 και 22ης Αυγούστου 2014 μπορούν να μετάσχουν μέτοχοι υπό τις ίδιες παραπάνω τυπικές προϋποθέσεις. Η ιδιότητα του μετόχου πρέπει να υφίσταται κατά την έναρξη της 4ης Αυγούστου 2014 για την Α Επαναληπτική Γενική Συνέλευση και κατά την έναρξη της 18ης Αυγούστου 2014 για τη Β Επαναληπτική Γενική Συνέλευση, ήτοι της τέταρτης ημέρας πριν από την ημέρα συνεδρίασης της Α και Β, αντίστοιχα, επαναληπτικής Γενικής Συνέλευσης (Ημερομηνία Καταγραφής Επαναληπτικών Γενικών Συνελεύσεων) και η σχετική βεβαίωση ή η ηλεκτρονική πιστοποίηση σχετικά με την μετοχική ιδιότητα πρέπει να περιέλθει στη εταιρία το αργότερο την τρίτη ημέρα πριν από τη συνεδρίαση της γενικής συνέλευσης, ήτοι την 5ης Αυγούστου 2014 και την 19ης Αυγούστου 2014 αντίστοιχα. Σχετικά με την πιστοποίηση της μετοχικής ιδιότητας και την εκπροσώπηση των νομικών προσώπων στη συνέλευση, ισχύουν οι ανωτέρω προθεσμίες που αναφέρονται για την πρώτη συνεδρίαση της συνέλευσης. ΔΙΚΑΙΩΜΑΤΑ ΜΕΙΟΨΗΦΙΑΣ ΤΩΝ ΜΕΤΟΧΩΝ - (α) Με αίτηση των μετόχων που εκπροσωπούν τον ένα εικοστό (1/20) του καταβληθέντος μετοχικού κεφαλαίου, το Διοικητικό Συμβούλιο της εταιρείας υποχρεούται να εγγράψει στην ημερήσια διάταξη της Γενικής Συνέλευσης πρόσθετα θέματα, εάν η σχετική αίτηση περιέλθει στο Διοικητικό Συμβούλιο μέχρι την 10η Ιουλίου 2014 δηλ. δέκα πέντε (15) τουλάχιστον ημέρες πριν από την Έκτακτη Γενική Συνέλευση. Η αίτηση για την εγγραφή πρόσθετων θεμάτων στην ημερήσια διάταξη συνοδεύεται από αιτιολόγηση ή από σχέδιο απόφασης προς έγκριση στη Γενική Συνέλευση και η αναθεωρημένη ημερήσια διάταξη δημοσιοποιείται με τον ίδιο τρόπο όπως η προηγούμενη ημερήσια διάταξη, στις 12 Ιουλίου 2014 δηλ. δέκα τρεις (13) ημέρες πριν από την ημερομηνία της Έκτακτης Γενικής Συνέλευσης και ταυτόχρονα τίθεται στη διάθεση των μετόχων στην ιστοσελίδα της εταιρείας (ιδ. κατωτέρω), μαζί με την αιτιολόγηση ή το σχέδιο απόφασης που έχει υποβληθεί από τους μετόχους κατά τα προβλεπόμενα στο άρθρο 27 παρ. 3 του κ.ν. 2190/1920. (β) Με αίτηση μετόχων που εκπροσωπούν το ένα εικοστό (1/20) του καταβληθέντος μετοχικού κεφαλαίου, το Διοικητικό Συμβούλιο θέτει στη διάθεση των μετόχων κατά τα οριζόμενα

στο άρθρο 27 παρ. 3 του κ.ν. 2190/1920, το αργότερο μέχρι την 19.07.2014, ήτοι έξι (6) τουλάχιστον ημέρες πριν από την ημερομηνία της Γενικής Συνέλευσης, σχέδια αποφάσεων για θέματα που έχουν περιληφθεί στην αρχική ή την αναθεωρημένη ημερήσια διάταξη, αν η σχετική αίτηση περιέλθει στο Διοικητικό Συμβούλιο μέχρι την 18.07.2014, δηλ. επτά (7) ημέρες πριν από την ημερομηνία της Γενικής Συνέλευσης. (γ) Μετά από αίτηση οποιουδήποτε μετόχου που υποβάλλεται στην εταιρεία μέχρι την 19.07.2014, δηλ. πέντε (5) τουλάχιστον πλήρεις ημέρες από την Γενική Συνέλευση, το Διοικητικό Συμβούλιο υποχρεούται να παρέχει στη Γενική Συνέλευση όλες τις απαιτούμενες συγκεκριμένες πληροφορίες για τις υποθέσεις της εταιρείας, στο μέτρο που αυτές είναι χρήσιμες για την πραγματική εκτίμηση των θεμάτων της ημερήσιας διάταξης. Το Διοικητικό Συμβούλιο μπορεί να απαντήσει ενιαία σε αιτήσεις μετόχων με το ίδιο περιεχόμενο. Υποχρέωση παροχής πληροφοριών δεν υφίσταται όταν οι σχετικές πληροφορίες διατίθενται ήδη στην ιστοσελίδα της εταιρείας, ιδίως με την μορφή ερωτήσεων και απαντήσεων. Επίσης, με αίτηση μετόχων, που εκπροσωπούν το ένα εικοστό (1/20) του καταβεβλημένου μετοχικού κεφαλαίου, το διοικητικό συμβούλιο υποχρεούται να ανακοινώνει στη γενική συνέλευση, τα ποσά που κατά την τελευταία διετία, καταβλήθηκαν σε κάθε μέλος του διοικητικού συμβουλίου ή τους διευθυντές της εταιρείας, καθώς και κάθε παροχή προς τα πρόσωπα αυτά από οποιαδήποτε αιτία ή σύμβαση της εταιρείας με αυτούς. Σε όλες τις παραπάνω περιπτώσεις, το Διοικητικό Συμβούλιο μπορεί να αρνηθεί την παροχή πληροφοριών για αποχρώντα ουσιώδη λόγο, ο οποίος αναγράφεται στα πρακτικά. (δ) Μετά από αίτηση μετόχων που εκπροσωπούν τον ένα πέμπτο (1/5) του καταβεβλημένου μετοχικού κεφαλαίου, η οποία υποβάλλεται στην εταιρεία μέχρι την 19.07.2014, δηλ. πέντε (5) τουλάχιστον πλήρεις ημέρες πριν από την Γενική Συνέλευση, το Διοικητικό Συμβούλιο υποχρεούται να παρέχει στη Γενική Συνέλευση πληροφορίες για την πορεία των εταιρικών υποθέσεων και την περιουσιακή κατάσταση της εταιρείας. Το Διοικητικό Συμβούλιο μπορεί να αρνηθεί την παροχή των πληροφοριών για αποχρώντα ουσιώδη λόγο, ο οποίος αναγράφεται στα πρακτικά. Αντίστοιχες προθεσμίες για τυχόν άσκηση δικαιωμάτων μειοψηφίας των μετόχων ισχύουν και σε περίπτωση Επαναληπτικών Γενικών Συνελεύσεων. Σε όλες τις ανωτέρω αναφερόμενες περιπτώσεις οι αιτούντες μέτοχοι οφείλουν να αποδεικνύουν τη μετοχική τους ιδιότητα και τον αριθμό των μετοχών που κατέχουν κατά την άσκηση του σχετικού δικαιώματος. Τέτοια απόδειξη αποτελεί και η προσκόμιση βεβαίωσης από τον φορέα στον οποίο τηρούνται οι οικείες κινητές αξίες ή η πιστοποίηση της μετοχικής ιδιότητας με απευθείας ηλεκτρονική σύνδεση φορέα και εταιρείας. ΔΙΑΔΙΚΑΣΙΑ ΓΙΑ ΤΗΝ ΑΣΚΗΣΗ ΔΙΚΑΙΩΜΑΤΟΣ ΨΗΦΟΥ ΜΕ ΑΝΤΙΠΡΟΣΩΠΟ - Ο μέτοχος συμμετέχει στην Γενική Συνέλευση και ψηφίζει είτε αυτοπροσώπως είτε μέσω αντιπροσώπων. Κάθε μέτοχος μπορεί να διορίζει μέχρι τρεις (3) αντιπροσώπους. Νομικά πρόσωπα μετόχων στην Γενική Συνέλευση ορίζοντας ως εκπροσώπους τους μέχρι τρία (3) φυσικά πρόσωπα, ωστόσο, αν ο μέτοχος κατέχει μετοχές της εταιρείας, οι οποίες εμφανίζονται σε περισσότερους του ενός λογαριασμούς αξιών, ο περιορισμός αυτός δεν εμποδίζει τον εν λόγω μέτοχο να ορίζει διαφορετικούς αντιπροσώπους για τις μετοχές που εμφανίζονται στον κάθε λογαριασμό αξιών σε σχέση με τη Γενική Συνέλευση. Αντιπρόσωπος που ενεργεί για περισσότερους μετόχους μπορεί να ψηφίζει διαφορετικά για κάθε μέτοχο. Ο αντιπρόσωπος μετόχου υποχρεούται να γνωστοποιεί στην εταιρεία, πριν από την έναρξη της συνεδρίασης της Γενικής Συνέλευσης, κάθε συγκεκριμένο γεγονός, το οποίο μπορεί να είναι χρήσιμο στους μετόχους για την αξιολόγηση του κινδύνου να εξυπηρετήσει ο αντιπρόσωπος άλλα συμφέροντα πλην των συμφερόντων του αντιπροσωπευόμενου μετόχου. Κατά την έννοια της παρούσας παραγράφου, μπορεί να προκύπτει σύγκρουση συμφερόντων ιδίως όταν ο αντιπρόσωπος: α) είναι μέτοχος που ασκεί τον έλεγχο της εταιρείας ή είναι άλλο νομικό πρόσωπο ή οντότητα η οποία ελέγχεται από το μέτοχο αυτόν, β) είναι μέλος του Διοικητικού Συμβουλίου ή της εν γένει διοίκησης της εταιρείας ή μετόχου που ασκεί τον έλεγχο της εταιρείας, ή άλλου νομικού προσώπου ή οντότητας που ελέγχεται από μέτοχο ο οποίος ασκεί τον έλεγχο της εταιρείας, γ) είναι υπάλληλος ή ορκωτός ελεγκτής της εταιρείας ή μετόχου που ασκεί τον έλεγχο της εταιρείας ή άλλου νομικού προσώπου ή οντότητας που ελέγχεται από μέτοχο, ο οποίος ασκεί τον έλεγχο της εταιρείας, δ) είναι σύζυγος ή συγγενής πρώτου βαθμού με ένα από τα φυσικά πρόσωπα που αναφέρονται στις ως άνω περιπτώσεις (α) έως (γ). Ο διορισμός και η ανάκληση αντιπροσώπου του μετόχου γίνεται εγγράφως και κοινοποιείται στην εταιρεία με τους ίδιους τύπους, τουλάχιστον τρεις (3) ημέρες πριν από την ημερομηνία συνεδρίασης της Γενικής Συνέλευσης. Η εταιρεία έχει καταστήσει διαθέσιμο στην ιστοσελίδα της [www.ave.gr](http://www.ave.gr) το έντυπο που χρησιμοποιεί για το διορισμό αντιπροσώπου. Το εν λόγω έντυπο κατατίθεται συμπληρωμένο και υπογεγραμμένο από το μέτοχο στα γραφεία της εταιρείας στη διεύθυνση Πάρωνος 3, Μαρούσι Αττικής ή αποστέλλεται τηλεομοιοτυπικώς στο fax: 210 8092122 (υπόψη Υπεύθυνου Εξυπηρέτησης Μετόχων κ. Μαριάτα Φιφλή) τρεις (3) τουλάχιστον ημέρες πριν από την ημερομηνία της Γενικής Συνέλευσης. Ο δικαιούχος μέτοχος καλείται να μεριμνά για την επιβεβαίωση της επιτυχούς αποστολής του εντύπου διορισμού αντιπροσώπου και της παραλαβής του από την εταιρεία, καλώντας στα τηλέφωνα: 210 8092116. ΔΙΑΘΕΣΙΜΑ ΕΓΓΡΑΦΑ - Το πλήρες κείμενο των σχεδίων αποφάσεων και τυχόν εγγράφων που προβλέπονται στο άρθρο 27 παρ. 3 περιπτώσεις γ' και δ' του κ.ν. 2190/1920 θα διατίθεται σε έγκυρη μορφή στα γραφεία της έδρας της εταιρείας. ΔΙΑΘΕΣΙΜΕΣ ΠΛΗΡΟΦΟΡΙΕΣ - Οι πληροφορίες του άρθρου 27 παρ. 3 του κ.ν. 2190/1920 θα διατίθενται σε ηλεκτρονική μορφή στην ιστοσελίδα της εταιρείας ([www.ave.gr](http://www.ave.gr)).

#### ΑΤΤΙΚΑ Α.Ε. ΣΥΜΜΕΤΟΧΩΝ

**Έκτακτη Γενική Συνέλευση την 28/07/2014**, ημέρα Δευτέρα και ώρα 17:00, στην έδρα της Εταιρείας, Λεωφ. Συγγρού αρ. 123-125 και Τορβά αρ. 3 στην Αθήνα, στον 1ο όροφο, για συζήτηση και λήψη αποφάσεων επί των ακολούθων θεμάτων ημερήσιας διάταξης: Έκδοση Μετατρέψιμου Ομολογιακού Δανείου μέχρι ποσού Ευρώ 50 εκατομμυρίων με ομολογίες μετατρέψιμες σε νέες κοινές ονομαστικές μετοχές της Εταιρείας με ιδιωτική τοποθέτηση. Παροχή εξουσιοδότησης στο Διοικητικό Συμβούλιο της Εταιρείας σύμφωνα με το άρθρο 13 παρ.1 του κ.ν. 2190/1920 για την περαιτέρω διαπραγμάτευση και εξειδίκευση των όρων έκδοσης του ομολογιακού δανείου, συμπεριλαμβανομένων ενδεικτικά και όχι περιοριστικά: α) της διάρκειας του δανείου, β) του ποσού του δανείου, γ) του εύρους του λόγου μετατροπής των ομολογιών σε μετοχές δ) του χρόνου και της μεθόδου άσκησης του δικαιώματος μετατροπής και ε) όλων των λοιπών απαιτούμενων όρων ώστε να υλοποιηθεί η έκδοση και τυχόν μετατροπή τους σε νέες μετοχές της Εταιρείας καθώς και η εισαγωγή τους στο Χρηματιστήριο Αθηνών. Κατάργηση του δικαιώματος προτίμησης των παλαιών μετόχων στην έκδοση του ως άνω Ομολογιακού Δανείου μετατρέψιμου σε νέες κοινές ονομαστικές μετοχές. Σε περίπτωση μη επίτευξης της απαιτούμενης εκ του Νόμου απαρτίας για την λήψη απόφασης επί των θεμάτων της Ημερήσιας Διάταξης, η τυχόν Α' Επαναληπτική Έκτακτη Γενική Συνέλευση θα συνέλθει την 8η Αυγούστου 2014, ημέρα Παρασκευή και ώρα 17:00 στον ίδιο χώρο, και η τυχόν Β' Επαναληπτική Έκτακτη Γενική Συνέλευση θα συνέλθει την 27η Αυγούστου 2014, ημέρα Τετάρτη και ώρα 17.00 στον ίδιο χώρο, με τα ίδια θέματα Ημερήσιας Διάταξης. Σύμφωνα με το κ.ν. 2190/1920 όπως ισχύει, η Εταιρεία ενημερώνει τους μετόχους της για τα ακόλουθα: Α. Δικαίωμα συμμετοχής - Στην Έκτακτη Γενική Συνέλευση και σε οποιαδήποτε τυχόν Επαναληπτική αυτής, δικαιούται να συμμετέχει όποιος εμφανίζεται ως μέτοχος στα αρχεία του Συστήματος Άυλων Τίτλων που διαχειρίζεται η «Ελληνικά Χρηματιστήρια Α.Ε.» (Ε.Χ.Α.Ε.), στο οποίο τηρούνται οι κινητές αξίες (μετοχές) της Εταιρείας. Η απόδειξη της μετοχικής ιδιότητας γίνεται με την προσκόμιση σχετικής έγγραφης βεβαίωσης του ως άνω φορέα ή εναλλακτικά με απευθείας ηλεκτρονική σύνδεση της Εταιρείας με τα αρχεία του εν λόγω φορέα. Η ιδιότητα του μετόχου πρέπει να υφίσταται κατά την έναρξη της 23ης Ιουλίου 2014 (ημερομηνία καταγραφής) ήτοι της πέμπτης ημέρας πριν από την ημέρα συνεδρίασης της Έκτακτης Γενικής Συνέλευσης της 28ης Ιουλίου 2014 και η σχετική έγγραφη βεβαίωση ή η ηλεκτρονική πιστοποίηση σχετικά με τη μετοχική ιδιότητα πρέπει να περιέλθει στην Εταιρεία το αργότερο στις 25 Ιουλίου 2014 ήτοι την τρίτη ημέρα πριν από τη Συνεδρίαση της Έκτακτης Γενικής Συνέλευσης. Για την Α' Επαναληπτική Έκτακτη Γενική Συνέλευση η ιδιότητα του μετόχου πρέπει να

υφίσταται κατά την έναρξη της 4ης Αυγούστου 2014, ήτοι της τέταρτης ημέρας πριν από την ημερομηνία συνεδρίασης της Α΄ Επαναληπτικής Έκτακτης Γενικής Συνέλευσης (ημερομηνία καταγραφής Α΄ Επαναληπτικής Έκτακτης Γενικής Συνέλευσης), η δε σχετική έγγραφη βεβαίωση ή η ηλεκτρονική πιστοποίηση σχετικά με τη μετοχική ιδιότητα πρέπει να περιέλθει στην Εταιρία το αργότερο την 5η Αυγούστου 2014, ήτοι την τρίτη ημέρα πριν από τη συνεδρίαση της ως άνω Έκτακτης Γενικής Συνέλευσης. Για την Β΄ Επαναληπτική Έκτακτη Γενική Συνέλευση η ιδιότητα του μετόχου πρέπει να υφίσταται κατά την έναρξη της 23ης Αυγούστου 2014, ήτοι της τέταρτης ημέρας πριν από την ημερομηνία συνεδρίασης της Β΄ Επαναληπτικής Έκτακτης Γενικής Συνέλευσης (ημερομηνία καταγραφής Β΄ Επαναληπτικής Έκτακτης Γενικής Συνέλευσης), η δε σχετική έγγραφη βεβαίωση ή η ηλεκτρονική πιστοποίηση σχετικά με τη μετοχική ιδιότητα πρέπει να περιέλθει στην Εταιρία το αργότερο την 24η Αυγούστου 2014, ήτοι την τρίτη ημέρα πριν από τη συνεδρίαση της ως άνω Γενικής Συνέλευσης. Έναντι της Εταιρίας θεωρείται ότι έχει δικαίωμα συμμετοχής και ψήφου στην Έκτακτη Γενική Συνέλευση μόνον όποιος φέρει την ιδιότητα του μετόχου κατά την αντίστοιχη ημερομηνία καταγραφής. Σε περίπτωση μη συμμόρφωσης προς τις διατάξεις του αρ. 28α του κ.ν. 2190/1920 όπως ισχύει, ο εν λόγω μέτοχος μετέχει στη Γενική Συνέλευση μόνο μετά από άδεια αυτής. Η άσκηση των εν λόγω δικαιωμάτων δεν προϋποθέτει τη δέσμευση των μετοχών του δικαιούχου ούτε την τήρηση άλλης ανάλογης διαδικασίας, η οποία περιορίζει τη δυνατότητα πώλησης και μεταβίβασης αυτών κατά το χρονικό διάστημα που μεσολαβεί ανάμεσα στην ημερομηνία καταγραφής και στην ημερομηνία της Γενικής Συνέλευσης. Β. Δικαιώματα Μειοψηφίας Μετόχων - (α) Μέτοχοι που εκπροσωπούν το ένα εικοστό (1/20) του καταβεβλημένου μετοχικού κεφαλαίου δικαιούνται να ζητήσουν με αίτηση που υποβάλλουν προς το Διοικητικό Συμβούλιο της Εταιρίας δεκαπέντε (15) τουλάχιστον μέρες πριν από τη Γενική Συνέλευση, την εγγραφή πρόσθετων θεμάτων στην ημερήσια διάταξη, ήτοι έως 13 Ιουλίου 2014. Η αίτηση για την εγγραφή πρόσθετων θεμάτων στην ημερήσια διάταξη συνοδεύεται από αιτιολόγηση ή από σχέδιο απόφασης προς έγκριση στη Γενική Συνέλευση και η αναθεωρημένη ημερήσια διάταξη δημοσιοποιείται με τον ίδιο τρόπο όπως η προηγούμενη ημερήσια διάταξη, στις 15 Ιουλίου 2014, δηλ. δεκατρείς (13) ημέρες πριν από την ημερομηνία της Γενικής Συνέλευσης και ταυτόχρονα τίθεται στη διάθεση των μετόχων στην ιστοσελίδα της Εταιρίας ([www.attica-group.com](http://www.attica-group.com)), μαζί με την αιτιολόγηση ή το σχέδιο απόφασης που έχει υποβληθεί από τους μετόχους κατά τα προβλεπόμενα στο άρθρο 27 παρ. 3 του κ.ν. 2190/1920. (β) Με αίτηση μετόχων που εκπροσωπούν το ένα εικοστό (1/20) του καταβεβλημένου μετοχικού κεφαλαίου, το Διοικητικό Συμβούλιο θέτει στη διάθεση των μετόχων κατά τα οριζόμενα στο άρθρο 27 παρ. 3 του κ.ν. 2190/1920, το αργότερο μέχρι την 22α Ιουλίου 2014, δηλαδή έξι (6) τουλάχιστον ημέρες πριν από την ημερομηνία της Γενικής Συνέλευσης, σχέδια αποφάσεων για θέματα που έχουν περιληφθεί στην αρχική ή την αναθεωρημένη ημερήσια διάταξη, αν η σχετική αίτηση περιέλθει στο Διοικητικό Συμβούλιο μέχρι την 21η Ιουλίου 2014, δηλ. επτά (7) τουλάχιστον ημέρες πριν από την ημερομηνία της Γενικής Συνέλευσης. (γ) Μετά από αίτηση οποιουδήποτε μετόχου που υποβάλλεται στην Εταιρία μέχρι τις 22 Ιουλίου 2014, δηλ. πέντε (5) τουλάχιστον πλήρεις ημέρες πριν από τη Γενική Συνέλευση, το Διοικητικό Συμβούλιο υποχρεούται να παρέχει στη Γενική Συνέλευση τις αιτούμενες συγκεκριμένες πληροφορίες για τις υποθέσεις της Εταιρίας, στο μέτρο που αυτές είναι χρήσιμες για την πραγματική εκτίμηση των θεμάτων της ημερήσιας διάταξης. Το Διοικητικό Συμβούλιο μπορεί να απαντήσει ενιαία σε αιτήσεις μετόχων με το ίδιο περιεχόμενο. Υποχρέωση παροχής πληροφοριών δεν υφίσταται όταν οι σχετικές πληροφορίες διατίθενται ήδη στην ιστοσελίδα της Εταιρίας, ιδίως με την μορφή ερωτήσεων και απαντήσεων. Επίσης, με αίτηση μετόχων, που εκπροσωπούν το 1/20 του καταβεβλημένου μετοχικού κεφαλαίου, το Διοικητικό Συμβούλιο υποχρεούται να ανακοινώσει στη Γενική Συνέλευση, τα ποσά που, κατά την τελευταία διετία, καταβλήθηκαν σε κάθε μέλος του Διοικητικού Συμβουλίου ή τους διευθυντές της Εταιρίας καθώς και κάθε παροχή προς τα πρόσωπα αυτά από οποιαδήποτε αιτία ή σύμβαση της Εταιρίας με αυτά. Σε όλες τις ανωτέρω περιπτώσεις, το Διοικητικό Συμβούλιο μπορεί να αρνηθεί την παροχή πληροφοριών για αποχρώντα ουσιώδη λόγο ο οποίος αναγράφεται στα πρακτικά (κ.ν. 2190/1920, άρθρο 39 παρ.4). (δ) Μετά από αίτηση μετόχων που εκπροσωπούν το ένα πέμπτο (1/5) του καταβεβλημένου μετοχικού κεφαλαίου, η οποία υποβάλλεται στην Εταιρία μέχρι τις 22 Ιουλίου 2014, δηλ. πέντε (5) τουλάχιστον πλήρεις ημέρες πριν από τη Γενική Συνέλευση, το Διοικητικό Συμβούλιο υποχρεούται να παρέχει στη Γενική Συνέλευση πληροφορίες για την πορεία των εταιρικών υποθέσεων και την περιουσιακή κατάσταση της Εταιρίας. Το Διοικητικό Συμβούλιο μπορεί να αρνηθεί την παροχή των πληροφοριών για αποχρώντα ουσιώδη λόγο, ο οποίος αναγράφεται στα πρακτικά. Αντίστοιχες προθεσμίες για τυχόν άσκηση δικαιωμάτων μειοψηφίας των μετόχων ισχύουν και σε περίπτωση Επαναληπτικών Γενικών Συνελεύσεων. Σε όλες τις ανωτέρω αναφερόμενες περιπτώσεις οι αιτούντες μέτοχοι οφείλουν να αποδεικνύουν τη μετοχική τους ιδιότητα και τον αριθμό των μετοχών που κατέχουν κατά την άσκηση του σχετικού δικαιώματος. Τέτοια απόδειξη αποτελεί και η προσκόμιση βεβαίωσης από τον φορέα στον οποίο τηρούνται οι οικείες κινητές αξίες ή η πιστοποίηση της μετοχικής ιδιότητας με απευθείας ηλεκτρονική σύνδεση φορέα και Εταιρίας. Γ. Διαδικασία για την άσκηση δικαιωμάτων ψήφου μέσω αντιπροσώπου - Ο μέτοχος συμμετέχει στη Γενική Συνέλευση και ψηφίζει είτε αυτοπροσώπως είτε μέσω αντιπροσώπων. Κάθε μέτοχος μπορεί να διορίζει μέχρι τρεις (3) αντιπροσώπους. Νομικά πρόσωπα μετέχουν στη Γενική Συνέλευση ορίζοντας ως εκπροσώπους τους μέχρι τρία (3) φυσικά πρόσωπα. Αν ο μέτοχος κατέχει μετοχές της Εταιρίας, οι οποίες εμφανίζονται σε περισσότερους του ενός λογαριασμούς αξιών, ο περιορισμός αυτός δεν εμποδίζει τον μέτοχο να ορίζει διαφορετικούς αντιπροσώπους για τις μετοχές που εμφανίζονται στον κάθε λογαριασμό αξιών σε σχέση με τη Γενική Συνέλευση. Αντιπρόσωπος που ενεργεί για περισσότερους μετόχους μπορεί να ψηφίζει διαφορετικά για κάθε μέτοχο. Ο αντιπρόσωπος μετόχου υποχρεούται να γνωστοποιεί στην Εταιρία, πριν από την έναρξη της συνεδρίασης της Γενικής Συνέλευσης, κάθε συγκεκριμένο γεγονός που μπορεί να είναι χρήσιμο στους μετόχους για την αξιολόγηση του κινδύνου να εξυπηρετήσει ο αντιπρόσωπος άλλα συμφέροντα πλην των συμφερόντων του αντιπροσωπευμένου μετόχου. Κατά την έννοια της παρούσας παραγράφου, μπορεί να προκύπτει σύγκρουση συμφερόντων ιδίως όταν ο αντιπρόσωπος είναι: (α) μέτοχος που ασκεί τον έλεγχο της Εταιρίας ή είναι άλλο νομικό πρόσωπο ή οντότητα η οποία ελέγχεται από το μέτοχο αυτόν, (β) μέλος του Διοικητικού Συμβουλίου ή της εν γένει διοίκησης της Εταιρίας ή μετόχου που ασκεί τον έλεγχο της Εταιρίας ή άλλου νομικού προσώπου ή οντότητας που ελέγχεται από μέτοχο ο οποίος ασκεί τον έλεγχο της Εταιρίας, (γ) υπάλληλος ή ορκωτός ελεγκτής της Εταιρίας ή μετόχου που ασκεί τον έλεγχο της Εταιρίας, ή άλλου νομικού προσώπου ή οντότητας που ελέγχεται από μέτοχο, ο οποίος ασκεί τον έλεγχο της Εταιρίας, (δ) σύζυγος ή συγγενής πρώτου βαθμού με ένα από τα φυσικά πρόσωπα που αναφέρονται στις ως άνω περιπτώσεις (α) έως (γ). Ο διορισμός και η ανάκληση αντιπροσώπου του μετόχου γίνεται εγγράφως και κοινοποιείται στην Εταιρία με τον ίδιο τύπο, τουλάχιστον τρεις (3) ημέρες πριν από την ημερομηνία συνεδρίασης της Γενικής Συνέλευσης. Ειδικότερα για την Έκτακτη Γενική Συνέλευση της 28ης Ιουλίου 2014, ο διορισμός και η ανάκληση αντιπροσώπου γίνεται εγγράφως έως την 25η Ιουλίου 2014, για την τυχόν Α΄ Επαναληπτική Γενική Συνέλευση έως την 5η Αυγούστου 2014 και για την τυχόν Β΄ Επαναληπτική Γενική Συνέλευση έως την 24η Αυγούστου 2014. Η Εταιρία διαθέτει στην ιστοσελίδα της ([www.attica-group.com](http://www.attica-group.com)) το έντυπο που πρέπει να χρησιμοποιηθεί για τον διορισμό αντιπροσώπου. Το έντυπο αυτό κατατίθεται συμπληρωμένο και δεόντως υπογεγραμμένο από τον μέτοχο στο Τμήμα Εξυπηρέτησης Μετόχων της Εταιρίας στη διεύθυνση: Λεωφ. Συγγρού αρ. 123-125 και Τορβά αρ. 3 στην Αθήνα ή αποστέλλεται στο fax:210-8919189 εντός των ανωτέρω προθεσμιών. Ο δικαιούχος καλείται να μεριμνά για την επιβεβαίωση της επιτυχούς αποστολής του εντύπου διορισμού αντιπροσώπου και της παραλαβής του από την Εταιρία, καλώντας στο τηλέφωνο: 210-8919180. Δεν παρέχεται η δυνατότητα άσκησης του δικαιώματος ψήφου με αλληλογραφία ή με ηλεκτρονικά μέσα. Δ. Διαθέσιμα έγγραφα & πληροφορίες - Το κείμενο της Πρόσκλησης για σύγκληση



Έκτακτης Γενικής Συνέλευσης διατίθεται σε ηλεκτρονική μορφή στην ιστοσελίδα της Εταιρίας ([www.attica-group.com](http://www.attica-group.com)) καθώς και στην ιστοσελίδα του Χρηματιστηρίου Αθηνών ([www.ase.gr](http://www.ase.gr)). Επίσης είναι διαθέσιμες στην ανωτέρω ιστοσελίδα της Εταιρίας και οι λοιπές πληροφορίες που στοιχίζονται που προβλέπονται στο άρθρο 27 παρ. 3 του κ.ν. 2190/1920. Τα κείμενα των πληροφοριών και στοιχείων που προβλέπονται στο άρθρο 27 παρ. 3 του κ.ν. 2190/1920 διατίθενται και σε έγχαρτη μορφή από την Υπηρεσία Εξυπηρέτησης Μετόχων της Εταιρίας στη διεύθυνση: Λεωφ. Συγγρού αρ. 123-125 και Τορβά αρ. 3 στην Αθήνα.

#### **ΜΠΑΜΠΗΣ ΒΩΒΟΣ ΔΙΕΘΝΗΣ ΤΕΧΝΙΚΗ Α.Ε.**

**Τακτική Γενική Συνέλευση**, στις **28/07/2014**, ημέρα Δευτέρα και ώρα **11η πρωινή**, στα γραφεία της εταιρίας, στη Λεωφόρο Κηφισίας αρ.14, στο Μαρούσι Αττικής. Σε περίπτωση που δεν επιτευχθεί απαρτία οι κ.κ. μέτοχοι καλούνται με την παρούσα πρόσκληση σε Α' Επαναληπτική Γενική Συνέλευση την 08.08.2014, ημέρα Παρασκευή και ώρα 11η πρωινή και σε Β' επαναληπτική Γενική Συνέλευση 19.08.2014, ημέρα Τρίτη και ώρα 11η πρωινή, αμφότερες στον ίδιο τόπο, χωρίς τη δημοσίευση νεότερης πρόσκλησης. ΘΕΜΑΤΑ ΗΜΕΡΗΣΙΑΣ ΔΙΑΤΑΞΗΣ: Θέμα 1ο : Υποβολή για έγκριση των ετησίων οικονομικών καταστάσεων για την χρήση 2013, (ατομικών και ενοποιημένων), σύμφωνα με τα Διεθνή Πρότυπα Χρηματοοικονομικής Αναφοράς (ΔΠΧΑ), μετά των επ'Α αυτών Εκθέσεων απολογισμού του Διοικητικού Συμβουλίου και ελέγχου των Ορκωτών Ελεγκτών και έγκριση διαθέσεως των Αποτελεσμάτων της Χρήσεως 2013, καθώς και της δήλωσης εταιρικής διακυβέρνησης σύμφωνα με το άρθρο 43α παρ.3 περ. δ του κ.ν.2190/1920. Θέμα 2ο: Απαλλαγή των μελών του Δ.Σ. και των ελεγκτών από κάθε ευθύνη αποζημίωσης για τα πεπραγμένα της χρήσης 2013. Θέμα 3ο: Εκλογή ενός τακτικού και ενός αναπληρωματικού Ορκωτού Ελεγκτή-Λογιστή για τον έλεγχο των οικονομικών καταστάσεων και των ενοποιημένων οικονομικών καταστάσεων για την χρήση 2014 και καθορισμός της αμοιβής τους. Θέμα 4ο : Έγκριση αμοιβής μελών του Διοικητικού Συμβουλίου, σύμφωνα με το άρθρο 24 παρ. 2 του κ.ν. 2190/20 όπως ισχύει, για παρασχθεισες υπηρεσίες στην εταιρία για τη χρήση 2013 και προέγκριση αμοιβών μελών Διοικητικού Συμβουλίου για τη χρήση 2014. Θέμα 5ο: Χορήγηση αδειάς σύμφωνα με το άρθρο 23 παρ.1 του κ.ν.2190/20, όπως ισχύει, στα μέλη του Δ.Σ., προκειμένου να μετέχουν στα Δ.Σ. ή στις Διευθύνσεις των εταιριών του ομίλου που επιδιώκουν όμοιους ή παρεμφερείς σκοπούς. Θέμα 6ο: Έγκριση του επιχειρηματικού σχεδίου και των συμφωνιών εξυγίανσης στα πλαίσια του άρθ. 99 Πτχ Κωδ, σύμφωνα με την υπ'Α αρ. 1077/2013 απόφαση του Πολυμελούς Πρωτοδικείου Αθηνών και παροχή εξουσιοδότησης στο Διοικητικό Συμβούλιο της εταιρίας για την ολοκλήρωση της διαδικασίας εξυγίανσης για την εταιρία. Θέμα 7ο: Έγκριση του επιχειρηματικού σχεδίου και των συμφωνιών εξυγίανσης στα πλαίσια του άρθ. 99 Πτχ Κωδ και σύμφωνα με την υπ'Α αρ. 1076/2013 απόφαση του Πολυμελούς Πρωτοδικείου Αθηνών και παροχή εξουσιοδότησης στο Διοικητικό Συμβούλιο της εταιρίας για την ολοκλήρωση της διαδικασίας εξυγίανσης για τη θυγατρική εταιρία «Μπάμπης Βωβός-Διεθνής Τεχνική Ανώνυμη Εταιρία και Σία Ο.Ε.». Θέμα 8ο: Έγκριση υπογραφής της εξυγιαντικής συμφωνίας της θυγατρικής «Μπάμπης Βωβός Διεθνής Τεχνική Α.Ε. και Σία Ο.Ε.» από την «Μπάμπης Βωβός Διεθνής Τεχνική Α.Ε.», που περιλαμβάνει τη διαγραφή απαίτησης της τελευταίας, ύψους 49.494.447,52 € (λόγω της συμμετοχής της «Μπάμπης Βωβός Διεθνής Τεχνική Α.Ε.» κατά 99,9% στη θυγατρική «Μπάμπης Βωβός Διεθνής Τεχνική Α.Ε. και Σία Ο.Ε.» δεν θα προκύψει οικονομική επιβάρυνση από την διαγραφή της απαίτησης αυτής). Θέμα 9ο : Διάφορες ανακοινώσεις και ενημέρωση των μετόχων για τις πωλήσεις και την δραστηριότητα της θυγατρικής εταιρίας «Μπάμπης Βωβός-Διεθνής Τεχνική Ανώνυμη Εταιρία και Σία Ο.Ε.» καθώς επίσης ενημέρωση των μετόχων για την μη απορρόφηση της (λόγω της επικείμενης επικύρωσης της εξυγιαντικής συμφωνίας στα πλαίσια του άρθρου 99 ΠτχΚωδ για την ολοκλήρωση της διαδικασίας εξυγίανσης). Σύμφωνα με τα άρθρα 26 παρ.2β και 28α του κ.ν.2190/1920, όπως τροποποιήθηκαν και προστέθηκαν αντιστοίχως με τα άρθρα 3 και 6 του ν.3884/2010 και ισχύουν, η εταιρία ενημερώνει τους μετόχους για τα ακόλουθα : ΔΙΚΑΙΩΜΑ ΣΥΜΜΕΤΟΧΗΣ ΚΑΙ ΨΗΦΟΥ – Στην Τακτική Γενική Συνέλευση δικαιούται να συμμετάσχει όποιος εμφανίζεται ως μέτοχος στα αρχεία της Συστήματος Αύλων Τίτλων που διαχειρίζεται η «Ελληνικά Χρηματιστήρια Α.Ε.» (Ε.Χ.Α.Ε.), στο οποίο τηρούνται οι κινητές αξίες (μετοχές) της εταιρίας. Η απόδειξη της μετοχικής ιδιότητας γίνεται με την προσκόμιση σχετικής έγγραφης βεβαίωσης του ως άνω φορέα ή εναλλακτικά, με απευθείας ηλεκτρονική σύνδεση της εταιρίας με τα αρχεία του εν λόγω φορέα. Η ιδιότητα του μέτοχου πρέπει να υφίσταται κατά την 23.7.2014 (ημερομηνία καταγραφής), και η σχετική βεβαίωση ή η ηλεκτρονική πιστοποίηση σχετικά με την μετοχική ιδιότητα πρέπει να περιέλθει στην εταιρία την τρίτη (3η) ημέρα πριν από τη συνεδρίαση της Γενικής Συνέλευσης, ήτοι το αργότερο την 25.7.2014. Στην Α' και Β' επαναληπτική Γενική Συνέλευση της 8ης Αυγούστου 2014 και 19ης Αυγούστου 2014 αντίστοιχα μπορούν να μετέσχουν μέτοχοι υπό τις ίδιες παραπάνω τυπικές προϋποθέσεις. Η ιδιότητα του μετόχου πρέπει να υφίσταται κατά την 04.8.2014 (ημερομηνία καταγραφής Α' Επαναληπτικής Γενικής Συνέλευσης) και κατά την 15.8.2014 (ημερομηνία καταγραφής Β' επαναληπτικής Γενικής Συνέλευσης). Η σχετική βεβαίωση ή η ηλεκτρονική πιστοποίηση σχετικά με την μετοχική ιδιότητα πρέπει να περιέλθει στη εταιρία το αργότερο την τρίτη ημέρα πριν τη συνεδρίαση της Α' και Β' επαναληπτικής Γενικής Συνέλευσης, ήτοι την 05.8.2014 και 16.8.2014. Έναντι της εταιρίας θεωρείται ότι έχει δικαίωμα συμμετοχής και ψήφου στη Γενική Συνέλευση μόνον όποιος φέρει την ιδιότητα του μετόχου κατά την αντίστοιχη ημερομηνία καταγραφής. Σε περίπτωση μη συμμόρφωσης προς τις διατάξεις του άρθρου 28α του κ.ν. 2190/1920, ο εν λόγω μέτοχος μετέχει στη Γενική Συνέλευση μόνο μετά από αδειά της. Σημειώνεται ότι η άσκηση των εν λόγω δικαιωμάτων (συμμετοχής και ψήφου) δεν προϋποθέτει την δέσμευση των μετόχων του δικαιούχου ούτε την τήρηση άλλης ανάλογης διαδικασίας, η οποία περιορίζει την δυνατότητα πώλησης και μεταβίβασης αυτών κατά το χρονικό διάστημα που μεσολαβεί ανάμεσα στην ημερομηνία καταγραφής και στην ημερομηνία της Γενικής Συνέλευσης. 2. ΔΙΑΔΙΚΑΣΙΑ ΓΙΑ ΤΗΝ ΑΣΚΗΣΗ ΔΙΚΑΙΩΜΑΤΟΣ ΨΗΦΟΥ ΜΕΣΩ ΑΝΤΙΠΡΟΣΩΠΟΥ – Οι δικαιούχοι μέτοχοι μπορούν να συμμετέχουν στη Γενική Συνέλευση και να ψηφίζουν είτε αυτοπροσώπως είτε μέσω νομίμως εξουσιοδοτημένων αντιπροσώπων. Κάθε μέτοχος μπορεί να διορίζει μέχρι τρεις (3) αντιπροσώπους. Νομικά πρόσωπα μετέχουν στην Γενική Συνέλευση ορίζοντας ως εκπροσώπους τους μέχρι τρία (3) φυσικά πρόσωπα. Ωστόσο, αν ο μέτοχος κατέχει μετοχές της εταιρίας, οι οποίες εμφανίζονται σε περισσότερους του ενός λογαριασμούς αξιών, ο περιορισμός αυτός δεν εμποδίζει τον εν λόγω μέτοχο να ορίζει διαφορετικούς αντιπροσώπους για τις μετοχές που εμφανίζονται στον κάθε λογαριασμό αξιών σε σχέση με τη Γενική Συνέλευση. Αντιπρόσωπος που ενεργεί για περισσότερους μετόχους μπορεί να ψηφίζει διαφορετικά για κάθε μέτοχο. Ο αντιπρόσωπος μετόχου υποχρεούται να γνωστοποιεί στην εταιρία, πριν από την έναρξη της συνεδρίασης της Γενικής Συνέλευσης, κάθε συγκεκριμένο γεγονός, το οποίο μπορεί να είναι χρήσιμο στους μετόχους για την αξιολόγηση του κινδύνου να εξυπηρετήσει ο αντιπρόσωπος άλλα συμφέροντα πλην των συμφερόντων του αντιπροσωπευόμενου μετόχου. Κατά την έννοια της παρούσας παραγράφου, μπορεί να προκύπτει σύγκρουση συμφερόντων ιδίως όταν ο αντιπρόσωπος: α) είναι μέτοχος που ασκεί τον έλεγχο της εταιρίας ή είναι άλλο νομικό πρόσωπο ή οντότητα η οποία ελέγχεται από το μέτοχο αυτόν, β) είναι μέλος του Διοικητικού Συμβουλίου ή της εν γένει διοίκησης της εταιρίας ή μετόχου που ασκεί τον έλεγχο της εταιρίας, ή άλλου νομικού προσώπου ή οντότητας που ελέγχεται από μέτοχο ο οποίος ασκεί τον έλεγχο της εταιρίας, γ) είναι υπάλληλος ή ορκωτός ελεγκτής της εταιρίας ή μετόχου που ασκεί τον έλεγχο της εταιρίας ή άλλου νομικού προσώπου ή οντότητας που ελέγχεται από μέτοχο, ο οποίος ασκεί τον έλεγχο της εταιρίας, δ) είναι σύζυγος ή συγγενής πρώτου βαθμού με ένα από τα φυσικά πρόσωπα που αναφέρονται στις ως άνω περιπτώσεις (α) έως (γ). Ο διορισμός και η ανάκληση αντιπροσώπου του μετόχου γίνεται εγγράφως και κοινοποιείται στην εταιρία με τους ίδιους τύπους, τουλάχιστον τρεις (3) ημέρες πριν από την ημερομηνία συνεδρίασης της Γενικής Συνέλευσης. Έντυπο εξουσιοδότησης για το διορισμό αντιπρόσωπου είναι διαθέσιμο στους κ.κ. Μετόχους στην ιστοσελίδα της εταιρίας [www.babisvovos.gr](http://www.babisvovos.gr) και σε έγχαρτη μορφή

από το Τμήμα Εξυπηρέτησης Μετόχων της εταιρίας (Λ. Κηφισίας αρ.340, Ν. Ψυχικό – 211 106 72 26). Ο διορισμός και η ανάκληση του αντιπροσώπου γίνεται εγγράφως και κοινοποιείται στα γραφεία της εταιρίας στην ανωτέρω διεύθυνση, τρεις (3) τουλάχιστον ημέρες πριν από την ημερομηνία της Γενικής Συνέλευσης, ήτοι μέχρι την 25.7.2014. Η ίδια προθεσμία ισχύει και για την Α΄ και Β΄ επαναληπτική Γενική Συνέλευση, ήτοι μέχρι την 05.8.2014 και 16.8.2014, αντίστοιχα. Ο δικαιούχος μέτοχος καλείται να μεριμνά για την επιβεβαίωση της επιτυχούς αποστολής του εντύπου διορισμού αντιπροσώπου και της παραλαβής του από την εταιρία, καλώντας στα τηλέφωνα: 211 106 72 08/211 106 72 26. 3. ΔΙΚΑΙΩΜΑΤΑ ΜΕΙΟΨΗΦΙΑΣ ΤΩΝ ΜΕΤΟΧΩΝ – (α) Με αίτηση των μετόχων που εκπροσωπούν τον ένα εικοστό (1/20) του καταβεβλημένου μετοχικού κεφαλαίου, το Διοικητικό Συμβούλιο της εταιρίας υποχρεούται να εγγράψει στην ημερήσια διάταξη της Γενικής Συνέλευσης πρόσθετα θέματα, κατόπιν σχετικής αίτησης, η οποία πρέπει να περιέλθει στο Διοικητικό Συμβούλιο δέκα πέντε (15) τουλάχιστον ημέρες πριν από την Τακτική Γενική Συνέλευση, ήτοι μέχρι την 13.7.2014. Η αίτηση για την εγγραφή πρόσθετων θεμάτων στην ημερήσια διάταξη συνοδεύεται από αιτιολόγηση ή από σχέδιο απόφασης προς έγκριση στη Γενική Συνέλευση και η αναθεωρημένη ημερήσια διάταξη δημοσιοποιείται με τον ίδιο τρόπο όπως η προηγούμενη ημερήσια διάταξη δέκα τρεις (13) ημέρες πριν από την ημερομηνία της Τακτικής Γενικής Συνέλευσης, ήτοι μέχρι την 15.7.2014 και ταυτόχρονα τίθεται στη διάθεση των μετόχων στην ιστοσελίδα της εταιρίας, μαζί με την αιτιολόγηση ή το σχέδιο απόφασης που έχει υποβληθεί από τους μετόχους κατά τα προβλεπόμενα στο άρθρο 27 παρ. 3 του κ.ν. 2190/1920. (β) Με αίτηση μετόχων που εκπροσωπούν το ένα εικοστό (1/20) του καταβεβλημένου μετοχικού κεφαλαίου, το Διοικητικό Συμβούλιο θέτει στη διάθεση των μετόχων κατά τα οριζόμενα στο άρθρο 27 παρ. 3 του κ.ν. 2190/1920, έξι (6) τουλάχιστον ημέρες πριν από την ημερομηνία της Γενικής Συνέλευσης, ήτοι το αργότερο μέχρι την 22.7.2014, σχέδια αποφάσεων για θέματα που έχουν περιληφθεί στην αρχική ή την αναθεωρημένη ημερήσια διάταξη, αν η σχετική αίτηση περιέλθει στο Διοικητικό Συμβούλιο επτά (7) ημέρες τουλάχιστον πριν από την ημερομηνία της Γενικής Συνέλευσης, ήτοι μέχρι την 21.7.2014. (γ) Μετά από αίτηση οποιουδήποτε μετόχου που υποβάλλεται στην εταιρία πέντε (5) τουλάχιστον πλήρεις ημέρες πριν από την Γενική Συνέλευση, ήτοι μέχρι την 22.7.2014, το Διοικητικό Συμβούλιο υποχρεούται να παρέχει στη Γενική Συνέλευση όλες τις απαιτούμενες συγκεκριμένες πληροφορίες για τις υποθέσεις της εταιρίας, στο μέτρο που αυτές είναι χρήσιμες για την πραγματική εκτίμηση των θεμάτων της ημερήσιας διάταξης. Το Διοικητικό Συμβούλιο μπορεί να απαντήσει ενιαία σε αιτήσεις μετόχων με το ίδιο περιεχόμενο. Υποχρέωση παροχής πληροφοριών δεν υφίσταται όταν οι σχετικές πληροφορίες διατίθενται ήδη στην ιστοσελίδα της εταιρίας, ιδίως με την μορφή ερωτήσεων και απαντήσεων. Επίσης, με αίτηση μετόχων, που εκπροσωπούν το ένα εικοστό (1/20) του καταβεβλημένου μετοχικού κεφαλαίου, το Διοικητικό Συμβούλιο υποχρεούται να ανακοινώσει στη Γενική Συνέλευση τα ποσά, που κατά την τελευταία διετία καταβλήθηκαν σε κάθε μέλος του Διοικητικού Συμβουλίου ή τους Διευθυντές της Εταιρίας καθώς και κάθε παροχή προς τα πρόσωπα αυτά από οποιαδήποτε αιτία ή σύμβαση της Εταιρίας με αυτούς. Σε όλες τις ανωτέρω υπό γ) περιπτώσεις το Διοικητικό Συμβούλιο μπορεί να αρνηθεί την παροχή των πληροφοριών για αποχρώντα ουσιώδη λόγο, ο οποίος αναγράφεται στα πρακτικά. (δ) Μετά από αίτηση μετόχων που εκπροσωπούν τον ένα πέμπτο (1/5) το καταβεβλημένου μετοχικού κεφαλαίου, η οποία υποβάλλεται στην εταιρία πέντε (5) τουλάχιστον πλήρεις ημέρες πριν από την Γενική Συνέλευση, ήτοι μέχρι την 22.7.2014, το Διοικητικό Συμβούλιο υποχρεούται να παρέχει στη Γενική Συνέλευση πληροφορίες για την πορεία των εταιρικών υποθέσεων και την περιουσιακή κατάσταση της εταιρίας. Το Διοικητικό Συμβούλιο μπορεί να αρνηθεί την παροχή των πληροφοριών για αποχρώντα ουσιώδη λόγο, ο οποίος αναγράφεται στα πρακτικά. Αντίστοιχες προθεσμίες για τυχόν άσκηση δικαιωμάτων μειοψηφίας των μετόχων ισχύουν και σε περίπτωση Επαναληπτικών Γενικών Συνελεύσεων. Σε όλες τις ανωτέρω αναφερόμενες περιπτώσεις οι αιτούντες μέτοχοι οφείλουν να αποδεικνύουν τη μετοχική τους ιδιότητα και τον αριθμό των μετοχών που κατέχουν κατά την άσκηση του σχετικού δικαιώματος. Τέτοια απόδειξη αποτελεί και η προσκόμιση βεβαίωσης από την Ε.Χ.Α.Ε. 4. ΔΙΑΘΕΣΙΜΑ ΕΓΓΡΑΦΑ – Το πλήρες κείμενο των σχεδίων αποφάσεων και τυχόν εγγράφων που προβλέπονται στο άρθρο 27 παρ. 3 περιπτώσεις γ' και δ' του κ.ν. 2190/1920 θα διατίθενται στους μετόχους, κατόπιν αιτήσεώς τους σε έγγραφη μορφή στα γραφεία της έδρας της εταιρίας (Λ. Κηφισίας αρ.340, Ν. Ψυχικό). 5. ΔΙΑΘΕΣΙΜΕΣ ΠΛΗΡΟΦΟΡΙΕΣ – Οι πληροφορίες του άρθρου 27 παρ. 3 του κ.ν. 2190/1920, συμπεριλαμβανομένης της παρούσας πρόσκλησης, του εντύπου διορισμού αντιπροσώπου και των σχεδίων αποφάσεων για τα θέματα της ημερησίας διατάξεως θα διατίθενται σε ηλεκτρονική μορφή στην ιστοσελίδα της εταιρίας ([www.babisvovos.gr](http://www.babisvovos.gr)).

#### **ΝΗΡΕΥΣ Α.Ε.**

Ο Εκπρόσωπος των Ομολογιούχων «ΤΡΑΠΕΖΑ EUROBANK ERGASIAS A.E.» του Μετατρέψιμου Ομολογιακού Δανείου, αρχικού ύψους ευρώ 19.995.575,10, εκδόσεως της εταιρείας με την επωνυμία "ΝΗΡΕΥΣ ΙΧΘΥΟΚΑΛΛΙΕΡΓΕΙΕΣ Α.Ε." και το διακριτικό τίτλο "ΝΗΡΕΥΣ Α.Ε." («Εκδότης»), καλεί τους ομολογιούχους Δανειστές του ανωτέρω δανείου, σε **Συνέλευση Ομολογιούχων** στις **29/07/2014**, ημέρα Τρίτη και **ώρα 14.00 μ.μ.**, στα γραφεία της έδρας του Εκδότη, στο 1ο χλμ Λεωφόρου Κορωπίου Βάρης και Δημοκρίτου στο Κορωπί Αττικής, για να συζητήσουν και να λάβουν αποφάσεις επί των ακόλουθων θεμάτων: Θέματα Ημερήσιας Διάταξης: 1. Έγκριση τροποποίησης των όρων του Μετατρέψιμου Ομολογιακού Δανείου αρχικού ύψους € 19.995.575,10, που εκδόθηκε την 12/7/2007, σύμφωνα με την από 11/4/2007 απόφαση της Α΄ Επαναληπτικής Έκτακτης Γενικής Συνέλευσης των μετόχων του Εκδότη, όπως οι όροι του ανωτέρω δανείου ισχύουν σήμερα με τις εν τω μεταξύ τροποποιήσεις τους («Δάνειο»). Η υπό έγκριση τροποποίηση αφορά στην περαιτέρω χρονική μετάθεση αποπληρωμής των δόσεων που είναι καταβλητέες στις 31 Ιουλίου 2014 και των τόκων που είναι καταβλητέοι στις 31 Ιουλίου 2014 για την 13η Ιουλίου 2015 σύμφωνα με αίτημα του Εκδότη. 2. Συνδρομή γεγονότων καταγγελίας του Δανείου, ενδεχόμενη καταγγελία του Δανείου και τοποθέτηση των Ομολογιούχων επί των ανωτέρω. Έγκριση μη τήρησης από τον Εκδότη των συμφωνηθέντων χρηματοοικονομικών δεικτών μέχρι και τις 13 Ιουλίου 2015, σύμφωνα με αίτημα του Εκδότη. 3. Ενημέρωση για τυχόν εξελίξεις σχετικά με την τροποποίηση του λόγου και της τιμής μετατροπής, σύμφωνα με αίτημα Ομολογιούχων. Οι Ομολογιούχοι Δανειστές, των οποίων οι Ομολογίες έχουν απουλοποιηθεί και οι αντιπρόσωποι αυτών, για να έχουν δικαίωμα συμμετοχής στη Συνέλευση Ομολογιούχων, θα πρέπει να έχουν προσκομίσει στον Εκπρόσωπο των Ομολογιούχων "Τράπεζα Eurobank Ergasias A.E.", με Αρ.Γ.Ε.ΜΗ. 000223001000, Διεύθυνση Διαχείρισης Δεδομένων Μετόχων & Επενδυτών, Πεσμαζόγλου 2-6 - Αθήνα Τ.Κ. 101 75 6ος όροφος (αρμόδιος κα Μαίρη Δουγέκου, τηλ. 210-3704040), δύο (2) πλήρεις ημέρες πριν από την ημέρα της συνεδρίασης (κατά την 25/7/2014), βεβαίωση δέσμευσης των Ομολογιών τους στο Σύστημα Άυλων Τίτλων καθώς και τα έγγραφα αντιπροσωπείας τους, σύμφωνα με τον όρο 10.9(α) του Προγράμματος του Δανείου. Οι Ομολογιούχοι Δανειστές, οι οποίοι δεν έχουν παραδώσει τις Ομολογίες τους προς απουλοποίηση, και οι αντιπρόσωποι αυτών, για να έχουν δικαίωμα συμμετοχής στη Συνέλευση Ομολογιούχων, θα πρέπει να έχουν προσκομίσει στον Εκπρόσωπο των Ομολογιούχων (με στοιχεία ομοίως ως άνω), (2) πλήρεις ημέρες πριν από την ημέρα της συνεδρίασης (κατά την 25/7/2014), τις ενσώματες Ομολογίες τους καθώς και τα έγγραφα αντιπροσωπείας τους σύμφωνα με τον όρο 10.9(β) του Προγράμματος του Δανείου. Κάθε Ομολογιούχος (φυσικό ή νομικό πρόσωπο) μπορεί να διορίζει μέχρι τρεις (3) αντιπρόσωπους (φυσικά πρόσωπα). Δεν επιτρέπεται η άσκηση του δικαιώματος ψήφου με αλληλογραφία ή ηλεκτρονικά μέσα. Σε περίπτωση μη επίτευξης της απαιτούμενης εκ των Όρων του Δανείου απαρτίας, για τα θέματα της Ημερήσιας Διάταξης, οι κ.κ. Ομολογιούχοι Δανειστές καλούνται σε: Α΄ Επαναληπτική Συνέλευση Ομολογιούχων, την 13/8/2014, ημέρα Τετάρτη και ώρα 14.00 μ.μ., στα γραφεία της έδρας του Εκδότη, στο 1ο χλμ Λεωφόρου Κορωπίου Βάρης και Δημοκρίτου στο Κορωπί Αττικής και σε Β΄ Επαναληπτική Συνέλευση Ομολογιούχων, την 1/9/2014, ημέρα Δευτέρα και ώρα 14.00 μ.μ., στα γραφεία της

έδρας του Εκδότη, στο 1ο χλμ Λεωφόρου Κορωπίου Βάρης και Δημοκρίτου στο Κορωπί Αττικής. Η υποχρέωση προσκόμισης των εγγράφων που απαιτούνται για την αρχική Συνέλευση, ο αριθμός των αντιπροσώπων των Ομολογιούχων και ο τρόπος άσκησης του δικαιώματος ψήφου που ισχύουν για την αρχική Συνέλευση, ισχύουν αναλόγως και για τις Επαναληπτικές.

### ΝΕΩΡΙΟΝ Α.Ε. ΣΥΜΜΕΤΟΧΩΝ

**Τακτική Γενική Συνέλευση στις 30/07/2014, ημέρα Τετάρτη και ώρα 11:00'** στην έδρα της εταιρείας στον Πειραιά (οδός Ακτή Μιαούλη, αρ. 67, 7ος όροφος) για συζήτηση και λήψη αποφάσεων στα πιο κάτω θέματα της Ημερησίας Διατάξεως: 1. Υποβολή και έγκριση των ετήσιων οικονομικών καταστάσεων της 19ης εταιρικής χρήσης (από 1.1.2013 έως 31.12.2013) σε απλή και ενοποιημένη μορφή, που έχουν συνταχθεί σύμφωνα με τα Διεθνή Πρότυπα Χρηματοοικονομικής Πληροφόρησης (ΔΠΧΠ) και των σχετικών εκθέσεων του Διοικητικού Συμβουλίου και του Ορκωτού Ελεγκτή. 2. Απαλλαγή των μελών του Δ.Σ. και του Ελεγκτή από κάθε ευθύνη αποζημίωσης για την δέκατη ένατη (19η) εταιρική χρήση (από 1.1.2013-31.12.2013). 3. Έγκριση αμοιβών Μελών του Διοικητικού Συμβουλίου και του Ελεγκτή για την πιο πάνω εταιρική χρήση, καθορισμός αμοιβής μελών Δ.Σ. για το διάστημα από 1.1.2014 μέχρι 31.12.2014 και προέγκριση συναφών συμβάσεων. 4. Εκλογή Ορκωτών Ελεγκτών ως τακτικού και αναπληρωματικού ελεγκτή για τη χρήση από 1.1.2014 μέχρι 31.12.2014 και απόφαση για την αμοιβή τους. 5. Λήψη απόφασης σύμφωνα με το άρθρο 47 του Κ.Ν. 2190/20. 6. Παροχή στα μέλη του Δ.Σ. της κατά το αρ. 23 παρ. 1 Κ.Ν. 2190/20 άδειας για τη διενέργεια για λογαριασμό τρίτων πράξεων που εμπίπτουν στο σκοπό της εταιρείας. 7. Ενημέρωση επί των εξελίξεων σχετικά με την πορεία των θυγατρικών εταιρειών του Ομίλου. Σύμφωνα με τις κείμενες διατάξεις του Κ.Ν. 2190/20 και ιδίως σύμφωνα με τα άρθρα 26 παρ.2β (όπως τροποποιήθηκε με το άρθρο 3 του Ν.3884/2010 και ισχύει), και 27 παρ.3 και 28α του Κ.Ν.2190/20 (όπως προστέθηκαν με τα άρθρα 4 και 5 του Ν.3884/2010 αντίστοιχα και ισχύουν), η Εταιρεία ενημερώνει τους κ.κ. Μετόχους για τα ακόλουθα: I. ΔΙΚΑΙΩΜΑ ΣΥΜΜΕΤΟΧΗΣ ΚΑΙ ΨΗΦΟΥ ΣΤΗ ΓΕΝΙΚΗ ΣΥΝΕΛΕΥΣΗ: Στη Γενική Συνέλευση δικαιούται να συμμετέχει και να ψηφίσει, είτε αυτοπροσώπως είτε με αντιπρόσωπο, όποιος εμφανίζεται ως μέτοχος της Εταιρείας στα αρχεία του Συστήματος Αύλων τίτλων που διαχειρίζεται η «ΕΛΛΗΝΙΚΑ ΧΡΗΜΑΤΙΣΤΗΡΙΑ Α.Ε.» («ΕΧΑΕ») (πρώην Κεντρικό Αποθετήριο Αξιών), στο οποίο τηρούνται οι κινητές αξίες (μετοχές) της εταιρείας κατά την έναρξη της πέμπτης ημέρας πριν από την ημέρα της συνεδρίασης, ήτοι της 25ης Ιουλίου 2014 (ημερομηνία καταγραφής). Κάθε κοινή μετοχή έχει δικαίωμα μίας ψήφου. Η απόδειξη της μετοχικής ιδιότητας γίνεται με την προσκόμιση στην Εταιρεία σχετικής έγγραφης βεβαίωσης της «ΕΧΑΕ» από την οποία θα προκύπτει η μετοχική ιδιότητά τους κατά την ημερομηνία καταγραφής και η οποία πρέπει να περιέλθει στην Εταιρεία (Ακτή Μιαούλη αρ. 67, 7ος όροφος, Πειραιάς) το αργότερο μέχρι και την 27η Ιουλίου 2013, ήτοι την τρίτη (3η) ημέρα πριν από τη συνεδρίαση της Γενικής Συνέλευσης. Όσοι από τους μετόχους είναι νομικά πρόσωπα πρέπει μέσα στην ίδια προθεσμία να καταθέσουν σύμφωνα με το νόμο και τα νομιμοποιητικά τους έγγραφα. Σε περίπτωση μη συμμόρφωσης προς τις διατάξεις του άρθρου 28α του Κ.Ν.2190/20, ο εν λόγω μέτοχος μετέχει στη Γενική Συνέλευση μόνο μετά από άδειά της. Η άσκηση των εν λόγω δικαιωμάτων δεν προϋποθέτει τη δέσμευση των μετοχών του δικαιούχου ούτε την τήρηση άλλης ανάλογης διαδικασίας, η οποία περιορίζει τη δυνατότητα πώλησης και μεταβίβασης αυτών κατά το χρονικό διάστημα που μεσολαβεί ανάμεσα στην ημερομηνία καταγραφής και την ημερομηνία της Γενικής Συνέλευσης. II. ΔΙΑΔΙΚΑΣΙΑ ΓΙΑ ΤΗΝ ΑΣΚΗΣΗ ΔΙΚΑΙΩΜΑΤΟΣ ΨΗΦΟΥ ΜΕΣΩ ΑΝΤΙΠΡΟΣΩΠΩΝ: Κάθε μέτοχος συμμετέχει στη Γενική Συνέλευση και ψηφίζει είτε αυτοπροσώπως είτε μέσω αντιπροσώπων υπογράφοντας σχετική εξουσιοδότηση. Κάθε μέτοχος μπορεί να διορίζει μέχρι τρεις (3) αντιπροσώπους. Νομικά πρόσωπα μετέχουν στη Γενική Συνέλευση ορίζοντας ως εκπροσώπους τους μέχρι τρία (3) φυσικά πρόσωπα. Ωστόσο, αν ο μέτοχος κατέχει μετοχές της Εταιρείας οι οποίες εμφανίζονται σε περισσότερους του ενός λογαριασμούς αξιών, ο περιορισμός αυτός δεν εμποδίζει τον εν λόγω μέτοχο να ορίζει διαφορετικούς αντιπροσώπους για τις μετοχές που εμφανίζονται στον κάθε λογαριασμό αξιών σε σχέση με τη Γενική Συνέλευση. Αντιπρόσωπος που ενεργεί για περισσότερους μετόχους μπορεί να ψηφίζει διαφορετικά για κάθε μέτοχο. Ο αντιπρόσωπος μετόχου υποχρεούται να γνωστοποιεί στην Εταιρεία, πριν από την έναρξη της συνεδρίασης της Γενικής Συνέλευσης, κάθε συγκεκριμένο γεγονός το οποίο μπορεί να είναι χρήσιμο στους μετόχους για την αξιολόγηση του κινδύνου να εξυπηρετήσει ο αντιπρόσωπος άλλα συμφέροντα πλην των συμφερόντων του αντιπροσωπευόμενου μετόχου. Κατά την έννοια της παρούσας παραγράφου, μπορεί να προκύπτει σύγκρουση συμφερόντων ιδίως όταν ο αντιπρόσωπος: (α) είναι μέτοχος που ασκεί τον έλεγχο της Εταιρείας ή είναι άλλο νομικό πρόσωπο ή οντότητα η οποία ελέγχεται από το μέτοχο αυτόν, (β) είναι μέλος του Διοικητικού Συμβουλίου ή της εν γένει διοίκησης της Εταιρείας ή μετόχου που ασκεί τον έλεγχο της Εταιρείας ή άλλου νομικού προσώπου ή οντότητας που ελέγχεται από μέτοχο ο οποίος ασκεί τον έλεγχο της Εταιρείας, ή άλλου νομικού προσώπου ή οντότητας που ελέγχεται από μέτοχο, ο οποίος ασκεί τον έλεγχο της Εταιρείας, (δ) είναι σύζυγος ή συγγενής πρώτου βαθμού με ένα από τα φυσικά πρόσωπα που αναφέρονται στις ως άνω περιπτώσεις (α) έως (γ). Ο διορισμός και η ανάκληση αντιπροσώπου του μετόχου γίνεται εγγράφως και κοινοποιείται στην Εταιρεία με τους ίδιους τύπους, τουλάχιστον τρεις (3) ημέρες πριν από την ημερομηνία συνεδρίασης της Γενικής Συνέλευσης. Η Εταιρεία έχει καταστήσει διαθέσιμο στην ιστοσελίδα της ([www.neorion-holdings.gr](http://www.neorion-holdings.gr)) το έντυπο που χρησιμοποιεί για το διορισμό αντιπροσώπου. Το εν λόγω έντυπο κατατίθεται συμπληρωμένο και υπογεγραμμένο από το μέτοχο στα γραφεία της έδρας της Εταιρείας (Τμήμα Μετόχων, Ακτή Μιαούλη αρ.67, 7ος όροφος, Πειραιάς) τρεις (3) τουλάχιστον ημέρες πριν από την ημερομηνία συνεδρίασης της Γενικής Συνέλευσης. Ο δικαιούχος μέτοχος καλείται να μεριμνά για την επιβεβαίωση της επιτυχούς αποστολής του εντύπου διορισμού αντιπροσώπου και της παραλαβής του από τη Εταιρεία. III. ΔΙΚΑΙΩΜΑΤΑ ΜΕΙΟΨΗΦΙΑΣ ΤΩΝ ΜΕΤΟΧΩΝ - Η Εταιρεία ενημερώνει τους κ.κ. Μετόχους ότι, σύμφωνα με τα προβλεπόμενα στο άρθρο 39 του Κ.Ν.2190/20: (α) Με αίτηση μετόχων που εκπροσωπούν το ένα εικοστό (1/20) του καταβεβλημένου μετοχικού κεφαλαίου, το Διοικητικό Συμβούλιο της Εταιρείας υποχρεούται να εγγράψει στην ημερήσια διάταξη της Γενικής Συνέλευσης πρόσθετα θέματα εάν η σχετική αίτηση περιέλθει στο Διοικητικό Συμβούλιο μέχρι την 15η Ιουλίου 2014, ήτοι δεκαπέντε (15) τουλάχιστον ημέρες πριν από την Τακτική Γενική Συνέλευση. Η αίτηση για την εγγραφή πρόσθετων θεμάτων στην ημερήσια διάταξη συνοδεύεται από αιτιολόγηση ή από σχέδιο απόφασης προς έγκριση στη Γενική Συνέλευση και η αναθεωρημένη ημερήσια διάταξη δημοσιοποιείται με τον ίδιο τρόπο όπως και η προηγούμενη ημερήσια διάταξη, την 17η Ιουλίου 2014, ήτοι δέκα τρεις (13) ημέρες πριν από την ημερομηνία της Τακτικής Γενικής Συνέλευσης και ταυτόχρονα τίθεται στη διάθεση των μετόχων στην ιστοσελίδα της Εταιρείας μαζί με την αιτιολόγηση ή το σχέδιο απόφασης που έχει υποβληθεί από τους μετόχους κατά τα προβλεπόμενα στο άρθρο 27 παρ.3 του ΚΝ 2190/20. (β) Με αίτηση μετόχων που εκπροσωπούν το ένα εικοστό (1/20) του καταβεβλημένου μετοχικού κεφαλαίου, το Διοικητικό Συμβούλιο της Εταιρείας θέτει στη διάθεση των μετόχων κατά τα οριζόμενα στο άρθρο 27 παρ.3 του Κ.Ν.2190/20 το αργότερο μέχρι την 24η Ιουλίου 2014, ήτοι έξι (6) τουλάχιστον ημέρες πριν από τη Γενική Συνέλευση, σχέδια αποφάσεων για θέματα που έχουν περιληφθεί στην αρχική ή αναθεωρημένη ημερήσια διάταξη, αν η σχετική αίτηση περιέλθει στο Διοικητικό Συμβούλιο μέχρι την 23η Ιουλίου 2014, ήτοι επτά (7) τουλάχιστον ημέρες πριν από τη Γενική Συνέλευση. (γ) Μετά από αίτηση οποιουδήποτε μετόχου που υποβάλλεται στην Εταιρεία μέχρι την 25η Ιουλίου 2014, ήτοι πέντε (5) τουλάχιστον πλήρεις ημέρες πριν από τη Γενική Συνέλευση, το Διοικητικό Συμβούλιο υποχρεούται να παρέχει στη Γενική Συνέλευση τις απαιτούμενες συγκεκριμένες πληροφορίες για τις υποθέσεις της Εταιρείας, στο μέτρο που αυτές είναι χρήσιμες για την πραγματική εκτίμηση των θεμάτων της ημερήσιας διάταξης. Το Διοικητικό Συμβούλιο μπορεί να αρνηθεί την παροχή πληροφοριών για αποχρώντα ουσιαστικό λόγο ο οποίος αναγράφεται στα πρακτικά. Το Διοικητικό Συμβούλιο μπορεί να απαντήσει ενιαία σε αιτήσεις μετόχων με το ίδιο

περιεχόμενο. Υποχρέωση παροχής πληροφοριών δεν υφίσταται όταν οι σχετικές πληροφορίες διατίθενται ήδη στην ιστοσελίδα της Εταιρείας, ιδίως με τη μορφή ερωτήσεων και απαντήσεων. (δ) Μετά από αίτηση μετόχων που εκπροσωπούν το ένα πέμπτο (1/5) του καταβεβλημένου μετοχικού κεφαλαίου, η οποία υποβάλλεται στην Εταιρεία μέχρι την 25η Ιουλίου 2014, ήτοι πέντε (5) τουλάχιστον πλήρεις ημέρες πριν από τη Γενική Συνέλευση, το Διοικητικό Συμβούλιο υποχρεούται να παρέχει στη Γενική Συνέλευση τις πληροφορίες για την πορεία των εταιρικών υποθέσεων και την περιουσιακή κατάσταση τα Εταιρείας. Το Διοικητικό Συμβούλιο μπορεί να αρνηθεί την παροχή πληροφοριών για αποχρώντα ουσιώδη λόγο ο οποίος αναγράφεται στα πρακτικά. Αντίστοιχες προθεσμίες για τυχόν άσκηση δικαιωμάτων μειοψηφίας των μετόχων ισχύουν και σε περίπτωση Επαναληπτικών Γενικών Συνελεύσεων. Σε όλες τις ανωτέρω περιπτώσεις οι αιτούντες μέτοχοι οφείλουν να αποδεικνύουν τη μετοχική τους ιδιότητα και τον αριθμό των μετοχών που κατέχουν κατά την άσκηση του σχετικού δικαιώματος. Τέτοια απόδειξη αποτελεί και η προσκόμιση σχετικής βεβαίωσης από την ΕΧΑΕ. ΔΙΑΘΕΣΙΜΑ ΕΓΓΡΑΦΑ ΚΑΙ ΠΛΗΡΟΦΟΡΙΕΣ - Οι πληροφορίες του άρθρου 27 παρ.3 του ΚΝ2190/20 συμπεριλαμβανομένης της Πρόσκλησης για σύγκληση της Τακτικής Γενικής Συνέλευσης, του εντύπου διορισμού αντιπροσώπου και των σχεδίων αποφάσεων για τα θέματα της ημερήσιας διάταξης θα διατίθενται σε ηλεκτρονική μορφή στην ιστοσελίδα της εταιρείας μας ([www.neorion-holdings.gr](http://www.neorion-holdings.gr)). Το πλήρες κείμενο των σχεδίων αποφάσεων και τυχόν εγγράφων που προβλέπονται στο άρθρο 27 παρ.3 περιπτώσεις γ' και δ' του ΚΝ.2190/20 θα διατίθεται στους μετόχους, κατόπιν αιτήσεώς τους, σε έγχαρτη μορφή στα γραφεία της εταιρείας μας (Τμήμα Μετόχων, Ακτή Μιαούλη αρ. 67, 7ος όροφος, Πειραιάς, τηλ.210 4520778).

#### **ΒΙΟΚΑΡΠΕΤ Α.Ε.**

**Έκτακτη Γενική Συνέλευση στις 06/08/2014**, ημέρα Τετάρτη και ώρα **11,00** στα γραφεία της εταιρίας στο 5ον ΧΛΜ Ε.Ο. Λαρίσης Αθηνών, Λάρισα, προκειμένου να αποφασίσουν επί των κάτωθι θεμάτων: ΘΕΜΑ ΗΜΕΡΗΣΙΑΣ ΔΙΑΤΑΞΗΣ: Παροχή εταιρικής εγγύησης υπέρ της θυγατρικής εταιρίας ΕΞΑΛΚΟ Α.Ε., προς τις ανώνυμες τραπεζικές εταιρείες «ALPHA ΤΡΑΠΕΖΑ ΑΕ» και «ΤΡΑΠΕΖΑ ΠΕΙΡΑΙΩΣ ΑΕ» στο πλαίσιο συμβάσεων χρηματοδότησης της τελευταίας από τις τράπεζες αυτές και χορήγηση συναίνεσης για εγγραφή προσημείωσης υποθήκης επί ακινήτων της εταιρίας υπέρ των τραπεζών αυτών, κατ' άρθρο 23α του Κ.Ν. 2190/1920, και ορισμός εκπροσώπων της εταιρίας για την υπογραφή των σχετικών συμβάσεων και εγγράφων για την προσημείωση υποθήκης. Σύμφωνα με το άρθρο 26 παρ. 2β του Κ.Ν. 2190/1920, ως τροποποιήθηκε με το άρθρο 3 του Ν. 3884/2010 και ισχύει, η Εταιρία ενημερώνει τους μετόχους για τα ακόλουθα: Α. ΔΙΚΑΙΩΜΑ ΣΥΜΜΕΤΟΧΗΣ ΚΑΙ ΨΗΦΟΥ- Στην Έκτακτη Γενική Συνέλευση δικαιούται να συμμετάσχει όποιος εμφανίζεται ως μέτοχος στα αρχεία του Συστήματος Αυλών Τίτλων που διαχειρίζεται η "Ελληνικά Χρηματιστήρια Α.Ε." (Ε.Χ.Α.Ε.), στο οποίο τηρούνται οι κινητές αξίες της Εταιρίας. Η απόδειξη της μετοχικής ιδιότητας γίνεται με την προσκόμιση σχετικής έγγραφης βεβαίωσης του ως άνω φορέα ή, εναλλακτικά, με απευθείας ηλεκτρονική σύνδεση της Εταιρίας με τα αρχεία του εν λόγω φορέα. Η ιδιότητα του μετόχου πρέπει να υφίσταται κατά την 1/8/2014 (Ημερομηνία Καταγραφής), ήτοι κατά την έναρξη της πέμπτης (5ης) ημέρας πριν από την ημέρα συνεδρίασης της Γενικής Συνέλευσης της 6/8/2014, και η σχετική έγγραφη βεβαίωση ή η ηλεκτρονική πιστοποίηση σχετικά με τη μετοχική ιδιότητα πρέπει να περιέλθει στην Εταιρία το αργότερο την 2/8/2014, ήτοι την τρίτη (3η) ημέρα πριν από τη συνεδρίαση της Γενικής Συνέλευσης. Έναντι της Εταιρίας θεωρείται ότι έχει δικαίωμα συμμετοχής και ψήφου στη Γενική Συνέλευση μόνον όποιος φέρει την ιδιότητα του μετόχου κατά την αντίστοιχη Ημερομηνία Καταγραφής. Σε περίπτωση μη συμμόρφωσης προς τις διατάξεις του άρθρου 28α του Κ.Ν. 2190/1920, ο εν λόγω μέτοχος μετέχει στη Γενική Συνέλευση μόνο μετά από άδεια της. Η άσκηση των εν λόγω δικαιωμάτων (συμμετοχής και ψήφου) δεν προϋποθέτει τη δέσμευση των μετοχών του δικαιούχου, ούτε την τήρηση άλλης ανάλογης διαδικασίας, η οποία περιορίζει τη δυνατότητα πώλησης και μεταβίβασης αυτών κατά το χρονικό διάστημα που μεσολαβεί ανάμεσα στην Ημερομηνία Καταγραφής και στην ημερομηνία της Γενικής Συνέλευσης. Β.ΔΙΚΑΙΩΜΑΤΑ ΜΕΙΟΨΗΦΙΑΣ ΤΩΝ ΜΕΤΟΧΩΝ - (α) Με αίτηση μετόχων που εκπροσωπούν το ένα εικοστό (1/20) του καταβεβλημένου μετοχικού κεφαλαίου, το Διοικητικό Συμβούλιο της Εταιρίας υποχρεούται να εγγράψει στην ημερήσια διάταξη της Γενικής Συνέλευσης πρόσθετα θέματα, εάν η σχετική αίτηση περιέλθει στο Διοικητικό Συμβούλιο μέχρι την 22/7/2014, δηλ. δεκαπέντε (15) τουλάχιστον ημέρες πριν από τη Γενική Συνέλευση. Η αίτηση για την εγγραφή πρόσθετων θεμάτων στην ημερήσια διάταξη συνοδεύεται από αιτιολόγηση ή από σχέδιο απόφασης προς έγκριση στη Γενική Συνέλευση και η αναθεωρημένη ημερήσια διάταξη δημοσιοποιείται με τον ίδιο τρόπο όπως η προηγούμενη ημερήσια διάταξη, στις 24/7/2014, δηλ. δεκατρείς (13) ημέρες πριν από την ημερομηνία της Γενικής Συνέλευσης και ταυτόχρονα τίθεται στη διάθεση των μετόχων στην ιστοσελίδα της Εταιρίας, μαζί με την αιτιολόγηση ή το σχέδιο απόφασης που έχει υποβληθεί από τους μετόχους κατά τα προβλεπόμενα στο άρθρο 27 παρ. 3 του Κ.Ν. 2190/1920. (β) Με αίτηση μετόχων που εκπροσωπούν το ένα εικοστό (1/20) του καταβεβλημένου μετοχικού κεφαλαίου, το Διοικητικό Συμβούλιο έβει στη διάθεση των μετόχων κατά τα οριζόμενα στο άρθρο 27 παρ. 3 του Κ.Ν. 2190/1920, το αργότερο μέχρι την 31/7/2014, ήτοι έξι (6) τουλάχιστον ημέρες πριν από την ημερομηνία της Γενικής Συνέλευσης, σχέδια αποφάσεων για θέματα που έχουν περιληφθεί στη αρχική ή την αναθεωρημένη ημερήσια διάταξη, αν η σχετική αίτηση περιέλθει στο Διοικητικό Συμβούλιο μέχρι την 30/7/2014, δηλ. επτά (7) τουλάχιστον ημέρες πριν από την ημερομηνία της Γενικής Συνέλευσης. (γ) Μετά από αίτηση οποιουδήποτε μετόχου που υποβάλλεται στην Εταιρία μέχρι τις 31/7/2014, δηλ. πέντε (5) τουλάχιστον πλήρεις ημέρες πριν από τη Γενική Συνέλευση, το Διοικητικό Συμβούλιο υποχρεούται να παρέχει στη Γενική Συνέλευση τις αιτούμενες συγκεκριμένες πληροφορίες για τις υποθέσεις της Εταιρίας, στο μέτρο που αυτές είναι χρήσιμες για την πραγματική εκτίμηση των θεμάτων της ημερήσιας διάταξης. Το Διοικητικό Συμβούλιο μπορεί να αρνηθεί την παροχή των πληροφοριών για αποχρώντα ουσιώδη λόγο, ο οποίος αναγράφεται στα πρακτικά. Το Διοικητικό Συμβούλιο μπορεί να απαντήσει ενιαία σε αιτήσεις μετόχων με το ίδιο περιεχόμενο. Υποχρέωση παροχής πληροφοριών δεν υφίσταται όταν οι σχετικές πληροφορίες διατίθενται ήδη στην ιστοσελίδα της Εταιρίας, ιδίως με τη μορφή ερωτήσεων και απαντήσεων. (δ) Μετά από αίτηση μετόχων που εκπροσωπούν το ένα πέμπτο (1/5) του καταβεβλημένου μετοχικού κεφαλαίου, η οποία υποβάλλεται στην Εταιρία μέχρι τις 31/7/2014, δηλ. πέντε (5) τουλάχιστον πλήρεις ημέρες πριν από τη Γενική Συνέλευση, το Διοικητικό Συμβούλιο υποχρεούται να παρέχει στη Γενική Συνέλευση πληροφορίες για την πορεία των εταιρικών υποθέσεων και την περιουσιακή κατάσταση της Εταιρίας. Το Διοικητικό Συμβούλιο μπορεί να αρνηθεί την παροχή των πληροφοριών για αποχρώντα ουσιώδη λόγο, ο οποίος αναγράφεται στα πρακτικά. Σε όλες τις ανωτέρω αναφερόμενες περιπτώσεις οι αιτούντες μέτοχοι οφείλουν να αποδεικνύουν τη μετοχική τους ιδιότητα και τον αριθμό των μετοχών που κατέχουν κατά την άσκηση του σχετικού δικαιώματος. Τέτοια απόδειξη αποτελεί και η προσκόμιση βεβαίωσης από το φορέα στον οποίο τηρούνται οι οικείες κινητές αξίες ή η πιστοποίηση της μετοχικής ιδιότητας με απευθείας ηλεκτρονική σύνδεση φορέα και Εταιρίας. Γ.ΔΙΑΔΙΚΑΣΙΑ ΓΙΑ ΤΗΝ ΑΣΚΗΣΗ ΔΙΚΑΙΩΜΑΤΟΣ ΨΗΦΟΥ ΜΕΣΩ ΑΝΤΙΠΡΟΣΩΠΟΥ - Ο μέτοχος συμμετέχει στη Γενική Συνέλευση και ψηφίζει είτε αυτοπροσώπως, είτε μέσω αντιπροσώπων. Κάθε μέτοχος μπορεί να διορίζει μέχρι τρεις (3) αντιπροσώπους. Νομικά πρόσωπα μετέχουν στη Γενική Συνέλευση ορίζοντας ως εκπροσώπους τους μέχρι τρία (3) φυσικά πρόσωπα. Ωστόσο, αν ο μέτοχος κατέχει μετοχές της Εταιρίας, οι οποίες εμφανίζονται σε περισσότερους του ενός λογαριασμούς αξιών, ο περιορισμός αυτός δεν εμποδίζει τον εν λόγω μέτοχο να ορίζει διαφορετικούς αντιπροσώπους για τις μετοχές που εμφανίζονται στον κάθε λογαριασμό αξιών σε σχέση με τη Γενική Συνέλευση. Αντιπρόσωπος που ενεργεί για περισσότερους μετόχους μπορεί να ψηφίζει διαφορετικά για κάθε μέτοχο. Ο αντιπρόσωπος μετόχου υποχρεούται να γνωστοποιεί στην Εταιρία, πριν από την έναρξη της συνεδρίασης της Γενικής Συνέλευσης, κάθε συγκεκριμένο γεγονός, το οποίο μπορεί να είναι χρήσιμο στους μετόχους για την

αξιολόγηση του κινδύνου να εξυπηρετήσει ο αντιπρόσωπος άλλα συμφέροντα πλην των συμφερόντων του αντιπροσωπευόμενου μετόχου. Κατά την έννοια της παρούσας παραγράφου, μπορεί να προκύπτει σύγκρουση συμφερόντων ιδίως όταν ο αντιπρόσωπος: α) είναι μέτοχος που ασκεί τον έλεγχο της Εταιρίας ή είναι άλλο νομικό πρόσωπο ή οντότητα η οποία ελέγχεται από το μέτοχο αυτόν, β) είναι μέλος του Διοικητικού Συμβουλίου ή της εν γένει διοίκησης της Εταιρίας ή μετόχου που ασκεί τον έλεγχο της Εταιρίας, ή άλλου νομικού προσώπου ή οντότητας που ελέγχεται από μέτοχο ο οποίος ασκεί τον έλεγχο της Εταιρίας, γ) είναι υπάλληλος ή ορκωτός ελεγκτής της Εταιρίας ή μετόχου που ασκεί τον έλεγχο της Εταιρίας, ή άλλου νομικού προσώπου ή οντότητας που ελέγχεται από μέτοχο, ο οποίος ασκεί τον έλεγχο της Εταιρίας, δ) είναι σύζυγος ή συγγενής πρώτου βαθμού με ένα από τα φυσικά πρόσωπα που αναφέρονται στις περιπτώσεις (α) έως (γ). Ο διορισμός και η ανάκληση αντιπροσώπου του μετόχου γίνεται εγγράφως και κοινοποιείται στην Εταιρία με τους ίδιους τύπους, τουλάχιστον τρεις (3) ημέρες πριν από την ημερομηνία συνεδρίασης της Γενικής Συνέλευσης. Η Εταιρία έχει καταστήσει διαθέσιμο στην ιστοσελίδα της ([www.biokarpet.gr](http://www.biokarpet.gr)) το έντυπο που χρησιμοποιεί για το διορισμό αντιπροσώπου. Το εν λόγω έντυπο κατατίθεται συμπληρωμένο και υπογεγραμμένο από το μέτοχο στο Τμήμα Εξυπηρέτησης μετόχων της Εταιρίας στη διεύθυνση: 5ο ΧΛΜ Εθν.Οδού Λάρισας – Αθηνών, Λάρισα ή αποστέλλεται τηλεομοιοτυπικώς στο fax 2410 688630, τρεις (3) τουλάχιστον ημέρες πριν από την ημερομηνία της Γενικής Συνέλευσης. Ο δικαιούχος καλείται να μεριμνά για την επιβεβαίωση της επιτυχούς αποστολής του εντύπου διορισμού αντιπροσώπου και της παραλαβής του από την Εταιρία, καλώντας στο τηλέφωνο: 2410 688622. Το Καταστατικό της Εταιρίας παρότι προβλέπει και τη δυνατότητα εξ αποστάσεως συμμετοχής των μετόχων στη ψηφοφορία, δεν έχουν εκδοθεί οι σχετικές υπουργικές αποφάσεις που αφορούν στις ελάχιστες τεχνικές προδιαγραφές για τη διασφάλιση της ταυτότητας του ψηφίζοντος μετόχου καθώς και την ασφάλεια της ηλεκτρονικής ή άλλης σύνδεσης. Δ.ΔΙΑΘΕΣΙΜΑ ΠΛΗΡΟΦΟΡΙΕΣ ΚΑΙ ΕΓΓΡΑΦΑ - Οι πληροφορίες και τα έγγραφα που προβλέπονται στο άρθρο 27 παρ. 3 του Κ.Ν. 2190/1920, θα διατίθενται σε έγχαρτη μορφή στα γραφεία της έδρας της Εταιρίας (5ο ΧΛΜ Εθν.Οδού Λάρισας – Αθηνών, Λάρισα) από το Τμήμα Εξυπηρέτησης μετόχων και σε ηλεκτρονική μορφή με ανάρτησή τους στην ιστοσελίδα της Εταιρίας ([www.biokarpet.gr](http://www.biokarpet.gr)). Η εν λόγω Πρόσκληση θα δημοσιευτεί στο ΓΕΜΗ, στο ΦΕΚ και θα αναρτηθεί στην ιστοσελίδα της Εταιρίας, ([www.biokarpet.gr](http://www.biokarpet.gr)).

**Ομολογιακά Δάνεια Επιχειρήσεων**

Πλήθος Εισηγμένων Ομολογίων	Ονομαστική αξία	Τιμή έκδοσης	Σημερινό επιτόκιο	Ημερ. λήξης	Διάρκεια (έτη)	Σημείωση	Προσ/μένο* Τок/ρίδιο		Μον. Διαπρα.	Ομολογιακά Δάνεια Επιχειρήσεων	Κατωτ Τιμή	Ανωτ Τιμή	Τιμή κλεισ.	Προηγ. Κλείσιμο-ημέρια	Όγκος	Αξία Συναλλαγών	Τελευταία εντολή			Μεγ έτους		
							Κοινό	Προτιμησιακό									Τιμή	Αγορ./ Πώλ.	Ημερομηνία		λαχ	
4,150,176	4.77	4.77	5.00	19/03/2015	5	---	18	---	1	MARFIN INVESTMENT GROUP A.E. (Μετατρ. σε ΚΟ μτχ)	---	---	---	94.6570	16/07/2014	---	---	85.2000	A	24/07/2014	62.5251	94.8000
1,794,284	12.49	9.77	5.06	12/07/2015	8	---	---	---	1	ΝΗΡΕΥΣ ΙΧΘΥΟΚΑΛΛΙΕΡΓΕΙΕΣ Α.Ε. (Μετατρ. σε ΚΟ μτχ)	---	---	---	12.0000	29/01/2014	---	---	11.0000	A	16/07/2014	12.0000	12.0000
212,802,006	1.00	1.00	6.30	29/07/2020	7	---	4	---	1	MARFIN INVESTMENT GROUP A.E. ΣΕΙΡΑ Β (ΜΟΔ)	---	---	---	0.8500	23/08/2013	---	---	1.0100	A	23/07/2014	0.8500	0.8500
2,156,827	1.00	1.00	7.00	29/07/2019	6	---	4	---	1	MARFIN INVESTMENT GROUP A.E. ΣΕΙΡΑ Α (ΜΟΔ)	---	---	---	1.0000	23/08/2013	---	---	1.0100	A	23/07/2014	1.0000	1.0000

**Σημειώσεις Εταιρικών Ομολόγων**

Ο Όγκος Συναλλαγών υπολογίζεται ως (Τεμάχια) \* (Ονομαστική Τιμή). Η Αξία Συναλλαγών υπολογίζεται ως (Τεμάχια) \* (Ονομαστική Τιμή) \* (Τιμή %) + (Δεδουλευμένοι Τόκοι).

Οι τιμές συναλλαγών των ομολόγων υπολογίζονται ως ποσοστό επί τοις εκατό (%) της ονομαστικής τους τιμής.

Όλα τα ομόλογα έχουν Ονομαστική Αξία εκπεφρασμένη σε Ευρώ (εκτός εάν σημειώνεται διαφορετικά).

\* Προσ/μένο = Προσαρτημένο

**Ομόλογα Ελληνικού Δημοσίου**

Πλήθος Εισηγμ. Ομολογιών	Ονομ. αξία	Σημερινό επιτόκιο	Υπολογισμός Δεδουλευμένων	Ημερ/νία Λήξης [1]	Διάρκεια (έτη)	Σημείωση	Ημερομηνία Πληρ.	Αξία τρέχοντος	Μον. Διασπ.	Ομόλογα Ελληνικού Δημοσίου	Κατωτ Τιμή	Ανωτ Τιμή	Τιμή κλειστ.	Προηγ. Κλείσιμο-ημ/νία	Όγκος	Αξία Συναλλαγών	Τελευταία εντολή Αγορ./ Πώλ. Ημερομηνία
2,658,781,973	1.00	4.30	Πργμ/Πργμ	24/02/2023	11	---	24/02	4.30	1	ΟΕΔ-ΣΤΘ-240223-11X-2,000-1,00	---	---	---	---	---	---	---
2,658,781,973	1.00	4.30	Πργμ/Πργμ	24/02/2024	12	---	24/02	4.30	1	ΟΕΔ-ΣΤΘ-240224-12X-2,000-1,00	---	---	---	---	---	---	---
2,658,781,973	1.00	4.30	Πργμ/Πργμ	24/02/2025	13	---	24/02	4.30	1	ΟΕΔ-ΣΤΘ-240225-13X-2,000-1,00	---	---	---	---	---	---	---
2,658,781,973	1.00	4.30	Πργμ/Πργμ	24/02/2026	14	---	24/02	4.30	1	ΟΕΔ-ΣΤΘ-240226-14X-2,000-1,00	---	---	---	---	---	---	---
2,658,781,973	1.00	4.30	Πργμ/Πργμ	24/02/2027	15	---	24/02	4.30	1	ΟΕΔ-ΣΤΘ-240227-15X-2,000-1,00	---	---	---	---	---	---	---
2,836,034,104	1.00	4.30	Πργμ/Πργμ	24/02/2028	16	---	24/02	4.30	1	ΟΕΔ-ΣΤΘ-240228-16X-2,000-1,00	---	---	---	---	---	---	---
2,836,034,104	1.00	4.30	Πργμ/Πργμ	24/02/2029	17	---	24/02	4.30	1	ΟΕΔ-ΣΤΘ-240229-17X-2,000-1,00	---	---	---	---	---	---	---
2,836,034,104	1.00	4.30	Πργμ/Πργμ	24/02/2030	18	---	24/02	4.30	1	ΟΕΔ-ΣΤΘ-240230-18X-2,000-1,00	---	---	---	---	---	---	---
2,836,034,104	1.00	4.30	Πργμ/Πργμ	24/02/2031	19	---	24/02	4.30	1	ΟΕΔ-ΣΤΘ-240231-19X-2,000-1,00	---	---	---	---	---	---	---
2,836,034,104	1.00	4.30	Πργμ/Πργμ	24/02/2032	20	---	24/02	4.30	1	ΟΕΔ-ΣΤΘ-240232-20X-2,000-1,00	---	---	---	---	---	---	---
2,836,034,104	1.00	4.30	Πργμ/Πργμ	24/02/2033	21	---	24/02	4.30	1	ΟΕΔ-ΣΤΘ-240233-21X-2,000-1,00	---	---	---	---	---	---	---
2,836,034,104	1.00	4.30	Πργμ/Πργμ	24/02/2034	22	---	24/02	4.30	1	ΟΕΔ-ΣΤΘ-240234-22X-2,000-1,00	---	---	---	---	---	---	---
2,836,034,104	1.00	4.30	Πργμ/Πργμ	24/02/2035	23	---	24/02	4.30	1	ΟΕΔ-ΣΤΘ-240235-23X-2,000-1,00	---	---	---	---	---	---	---
2,836,034,104	1.00	4.30	Πργμ/Πργμ	24/02/2036	24	---	24/02	4.30	1	ΟΕΔ-ΣΤΘ-240236-24X-2,000-1,00	---	---	---	---	---	---	---
2,836,034,104	1.00	4.30	Πργμ/Πργμ	24/02/2037	25	---	24/02	4.30	1	ΟΕΔ-ΣΤΘ-240237-25X-2,000-1,00	---	---	---	---	---	---	---
2,836,034,104	1.00	4.30	Πργμ/Πργμ	24/02/2038	26	---	24/02	4.30	1	ΟΕΔ-ΣΤΘ-240238-26X-2,000-1,00	---	---	---	---	---	---	---
2,836,034,104	1.00	4.30	Πργμ/Πργμ	24/02/2039	27	---	24/02	4.30	1	ΟΕΔ-ΣΤΘ-240239-27X-2,000-1,00	---	---	---	---	---	---	---
2,836,034,104	1.00	4.30	Πργμ/Πργμ	24/02/2040	28	---	24/02	4.30	1	ΟΕΔ-ΣΤΘ-240240-28X-2,000-1,00	---	---	---	---	---	---	---
2,836,034,104	1.00	4.30	Πργμ/Πργμ	24/02/2041	29	---	24/02	4.30	1	ΟΕΔ-ΣΤΘ-240241-29X-2,000-1,00	---	---	---	---	---	---	---
2,836,034,104	1.00	4.30	Πργμ/Πργμ	24/02/2042	30	---	24/02	4.30	1	ΟΕΔ-ΣΤΘ-240242-30X-2,000-1,00	---	---	---	---	---	---	---
1,500,000	1,000.00	1.01	FLR Πργμ/360	10/08/2014	5	---	10/02 - 10/08	---	1	ΟΕΔ-ΚΥΜ-100814-05X-1,762-1000,00	---	---	---	---	---	---	---
3,000,000	1,000.00	4.75	Πργμ/Πργμ	17/04/2019	5	---	17/04	4.75	1	ΟΕΔ-ΣΤΘ-170419-05X-4,750-1.000	---	---	---	---	---	---	---
1,500,000	1,000.00	3.38	Πργμ/Πργμ	17/07/2017	3	---	17/07	3.38	1	ΟΕΔ-ΣΤΘ-170717-03X-3,375-1.000	---	---	---	---	---	---	---

**Σημειώσεις Ομολόγων Ελλ. Δημοσίου**

Ο Όγκος Συναλλαγών υπολογίζεται ως (Τεμάχια) \* (Ονομαστική Τιμή). Η Αξία Συναλλαγών υπολογίζεται ως (Τεμάχια) \* (Ονομαστική Τιμή) \* (Τιμή %) + (Δεδουλευμένοι Τόκοι)

Η Αξία του τρέχοντος τοκομεριδίου για τις εκδόσεις Ονομαστικής Αξίας 0,01 ευρώ, αναφέρεται σε Ονομαστική Αξία 100 ευρώ.

FLR (= Floating Interest Rate) Ομόλογο Μεταβλητού Επιτοκίου.

[1] - Η Ημερομηνία Λήξης της τοκοφόρου περιόδου και η Ημερομηνία Πληρωμής του τοκομεριδίου.

Ομόλογα σε Κυκλοφορία	Νόμισμα / Ελάχιστη διαπραγ.	Ημερομηνία Πληρ.	Αξία τρέχοντος τοκομεριδίου	Σημείωση	Προσ/μένο* Τοκ/ρίδιο	Μονάδα διαπραγ/σης	Ημερ/νία Έκδοσης	Διάρκεια (έτη)	Σημερινό επιτόκιο	Υ.Δ.Τ σε	Ομόλογα	Τελευταία τιμή προηγ.	Τελευτ. Τιμή	Εκφ. τοις μετρητοίς (€) Αγور. / Πώλ Ημερομηνία	Συναλλαγές σε τμχ	Ελάχιστο ζωής	Μέγιστο ζωής
<b>Ομολογιακά Δάνεια Διεθνών Οργανισμών</b>																	
1,000,000	EUR / 1000	21/07	---	---	9	1	21/07/2006	10	5.0 FLR	360	ΟΜΟΛΟΓΟ ΕΥΡΩΠΑΪΚΗΣ ΤΡΑΠΕΖΑΣ ΕΠΕΝΔΥΣΕΩΝ	97.50	16/04/2007	---	---	---	---
<b>Νομικών Προσώπων και Εταιρειών σε Συνάλλαγμα και Ευρο</b>																	
0	GBP / 10	01/12	0.25	---	57	1	01/12/1928	100	2.5	360	Ε.Κ.Τ.Ε.	---	---	---	---	---	---
103,746	GBP / 10	01/12	0.25	---	55	1	01/12/1930	98	2.5	360	Ε.Κ.Τ.Ε. σειρά	2.27	05/02/1996	2.27	Π	05/02/1996	2.27

**Σημειώσεις Ομολόγων Ελλ. Δημοσίου**

Υ.Δ.Τ: Υπολογισμός Δεδουλευμένων Τόκων.

FLR (= Floating Interest Rate) Ομόλογο Μεταβλητού Επιτοκίου.

Η ελάχιστη διαπραγματεύσιμη Ονομαστική Αξία για όλους τους Άυλους Τίτλους του Δημοσίου είναι τα 100 Ευρώ.

\* Προσ/μένο = Προσαρτημένο



**Ομόλογα Κρατικών Τραπεζών (ετήσιας διάρκειας)**

Πλήθος Εισηγμ. Ομολογιών	Ονομαστική αξία	Αρχικό Επιτόκιο	Τρέχον Επιτόκιο	Ετήσιος Τόκος	Ημερομηνία Έκδοσης	Σημείωση	Ομόλογα Κρατικών Τραπεζών	Μον. Διαπρ.	Ετήσιες Ανανεώσεις	Τελευτ. Τιμή	Εκφ. τοις μετρητοίς (€) Αγορ. / Πώλ.	Όγκος
342,560	135.17	2.35	3.92	0.00	31/01/2005	---	ΟΜΟΛΟΓΟ ΕΤΒΑ	1	10	100.00	A	---
2,446	1,182.96	4.90	2.47	29.69	31/05/2008	---	ΟΜΟΛΟΓΟ ΕΤΒΑ	1	7	---	---	---
63,787	1,129.20	5.45	2.47	30.88	31/08/2008	---	ΟΜΟΛΟΓΟ ΕΤΒΑ	1	6	---	---	---

**Σημειώσεις Ομολόγων**

Οι ετήσιες ανανεώσεις των Ομολόγων ΕΤΒΑ είναι απαλλαγμένες των φόρων (καθαρά επιτόκια).  
Για τα ομόλογα έκδοσης μέχρι και 30/06/2014 ο δεδουλευμένος τόκος έχει κεφαλαιοποιηθεί.

**Πίνακας Μελών Χρηματιστηρίου Αθηνών και Μελών ΕΤ.ΕΚ.**

Επωνυμία	Διεύθυνση	Τηλέφωνο	Φαξ	Αγορά Μετοχών			Αγορά Παραγώγων			Μέλη ΕΤ.ΕΚ.		
				Μέλος Αγοράς	Μέλος εξ Αποστάσεως	Ειδικός Διαπρήτης	Διαπρήτης	Ειδικός Διαπρήτης	Παραγγελίχως	Γενικό Εκκαθιστικό	Άμεσο Εκκαθιστικό	Μη Εκκαθιστικό
<b>ALPHA ΤΡΑΠΕΖΑ Α.Ε.</b>							✓			✓		
ΣΤΑΔΙΟΥ 40, ΑΘΗΝΑ				(210)-3260000	(210)-3264116							
				(210)-3265546	(210)-3265811							
<b>ARGUS STOCKBROKERS LTD</b>				✓	✓							
ΛΕΩΦΟΡΟΣ KENNETY ΓΡ. 303 12-14, ΛΕΥΚΩΣΙΑ ΚΥΠΡΟΥ				(+35722)-22717000	(+35722)-22717070							
<b>ATLANTIC SECURITIES LIMITED</b>				✓	✓							
ΠΡΟΔΡΟΜΟΥ 37, ΛΕΥΚΩΣΙΑ ΚΥΠΡΟΥ				(+35722)-445400	(+35722)-661914							
<b>ΑΤΤΙΚΑ BANK ΑΝΩΝΥΜΗ ΤΡΑΠΕΖΙΚΗ ΕΤΑΙΡΕΙΑ</b>										✓		
ΑΚΑΔΗΜΙΑΣ 54, ΑΘΗΝΑ				(210)-3390757	(210)-3646090							
ΟΜΗΡΟΥ 23, ΑΘΗΝΑ				(210)-3669000	(210)-3669410							
<b>ΑΧΙΑ VENTURES GROUP LTD</b>				✓	✓							
Γ. ΚΡΑΝΙΔΙΩΤΗ 10, ΛΕΥΚΩΣΙΑ ΚΥΠΡΟΥ				+357 22 742000	+357 22 742001							
<b>ΑΧΟΝ ΧΡΗΜΑΤΙΣΤΗΡΙΑΚΗ Α.Ε.Π.Ε.Υ.</b>				✓			✓					✓
ΣΤΑΔΙΟΥ 48, ΑΘΗΝΑ				(210)-3363800	(210)-3243903							
<b>BANK OF AMERICA MERRILL LYNCH</b>				✓	✓							
KING EDWARD STREET 2, LONDON				(+4420)-79952000	(+4420)-79954525							
<b>BETA ΧΡΗΜΑΤΙΣΤΗΡΙΑΚΗ Α.Ε.Π.Ε.Υ.</b>				✓		✓	✓	✓			✓	
ΒΡΑΙΛΑ & Λ. ΑΛΕΞΑΝΔΡΑΣ 29, ΑΘΗΝΑ				(210)-6478900	(210)-6410139							
<b>BNP PARIBAS SECURITIES SERVICES</b>											✓	
ΒΑΣ. ΣΟΦΙΑΣ 94, ΑΘΗΝΑ				(210)-7468500	(210)-7468579							
<b>CAPITAL ΧΡΗΜΑΤΙΣΤΗΡΙΑΚΗ Α.Ε.Π.Ε.Υ.</b>				✓			✓					✓
ΜΗΤΡΟΠΟΛΕΩΣ 58, ΑΘΗΝΑ				(210)-3369700	(210)-3369820							
<b>CFS ΧΡΗΜΑΤΙΣΤΗΡΙΑΚΗ Α.Ε.Π.Ε.Υ.</b>				✓		✓			✓		✓	
ΣΤΑΔΙΟΥ 3, ΑΘΗΝΑ				(210)-3360800	(210)-3311854							
<b>CITIGROUP GLOBAL MARKET LTD</b>				✓	✓							
CITIGROUP CENTRE, CANADA SQUARE, CANARY WHART, LONDON				002079864000	002079862266							
<b>CREDIT AGRICOLE CHEUVREUX S.A.</b>						✓						
9 QUAI PAUL DOUMER, ΠΑΡΙΣΙ				33 (0) 1 41 89 70 00								
<b>CREDIT SUISSE SECURITIES (EUROPE) LIMITED</b>				✓	✓							
ONE SAVOT SQUARE, LONDON				+44 20 7888 8888	+44 20 7888 1600							
<b>DEUTSCHE BANK A.G.</b>				✓	✓							
THEODOR-HEUSS-ALLEE 70, ΦΡΑΚΝΦΟΥΡΤΗ				0049 69 910 00	0049 69 910 34 225							
<b>EUROBANK EQUITIES Α.Ε.Π.Ε.Υ.</b>				✓		✓		✓			✓	
ΦΙΛΕΛΛΗΝΩΝ 10, ΑΘΗΝΑ				(210)-3720000	(210)-3720001							
<b>EUROCORP ΧΡΗΜΑΤΙΣΤΗΡΙΑΚΗ Α.Ε.</b>				✓			✓				✓	
ΠΛ. ΦΙΛΙΚΗΣ ΕΤΑΙΡΕΙΑΣ 14, ΑΘΗΝΑ				(210)-7263500	(210)-7263666							
<b>EUROTRUST ΧΡΗΜΑΤΙΣΤΗΡΙΑΚΗ Α.Ε.Π.Ε.Υ.</b>				✓								
ΣΟΦΟΚΛΕΟΥΣ 13-15, ΑΘΗΝΑ				(210)-3363100	(210)-3238334							
<b>EUROXX Χ.Α.Ε.Π.Ε.Υ.</b>				✓			✓				✓	
ΠΑΛΑΙΟΛΟΓΟΥ 7, ΧΑΛΑΝΔΡΙ				(210)-6879400	(210)-6879401							
<b>GLOBAL CAPITAL SECURITIES AND FINANCIAL SERVICES LTD</b>				✓	✓							
ΛΕΩΦ. ΛΕΜΕΣΟΥ 5, ΛΕΜΕΣΟΣ ΚΥΠΡΟΥ				(+35722)-710710	(+35722)-339332							
<b>GUARDIAN TRUST ΧΡΗΜΑΤΙΣΤΗΡΙΑΚΗ Α.Ε.Π.Ε.Υ.</b>				✓		✓	✓					✓
ΦΙΛΕΛΛΗΝΩΝ 15, ΑΘΗΝΑ				(210)-3220402	(210)-3220498							
<b>HSBC ΤΡΑΠΕΖΑ</b>											✓	
Λ. ΜΕΣΟΓΕΙΩΝ 109-111, ΑΘΗΝΑ				(210)-6961507	(210)-6929310							
<b>INDEX ΧΡΗΜΑΤΙΣΤΗΡΙΑΚΗ Α.Ε.Π.Ε.Υ.</b>				✓								
ΔΡΑΓΑΤΣΑΝΙΟΥ 6, ΑΘΗΝΑ				(210)-3213920	(210)-3213216							
<b>LAIKI FINANCIAL SERVICES LTD</b>				✓	✓							
CLR HOUSE, Λ. ΒΥΡΩΝΟΣ 26, ΛΕΥΚΩΣΙΑ ΚΥΠΡΟΥ				(+35722)-898600	(+35722)-680953							
<b>MAGNA TRUST ΧΡΗΜΑΤΙΣΤΗΡΙΑΚΗ Α.Ε.Π.Ε.Υ.</b>				✓					✓			✓
ΦΕΙΔΙΟΥ 9, ΑΘΗΝΑ				(210)-3327503	(210)-3327599							
<b>MEGA EQUITY SEC. &amp; FINANCIAL SERVICES LTD</b>				✓	✓							
Λ. ΓΡΙΒΑ ΔΙΓΕΝΗ 42-44, ΛΕΥΚΩΣΙΑ ΚΥΠΡΟΥ				(+35722)-711711	(+35722)-711811							
<b>MERIT ΧΡΗΜΑΤΙΣΤΗΡΙΑΚΗ Α.Ε.Π.Ε.Υ.</b>				✓		✓	✓				✓	
ΒΑΣΙΛΕΩΣ ΚΩΝΣΤΑΝΤΙΝΟΥ 38, ΑΘΗΝΑ				(210)-3671800	(210)-3671830							
<b>NBG SECURITIES Α.Ε.Π.Ε.Υ.</b>				✓		✓		✓				✓
ΑΚΑΔΗΜΙΑΣ 68, ΑΘΗΝΑ				(210)-3328500	(210)-3328565							
<b>NUNTIUS ΧΡΗΜΑΤΙΣΤΗΡΙΑΚΗ Α.Ε.Π.Ε.Υ.</b>				✓					✓			✓
ΔΡΑΓΑΤΣΑΝΙΟΥ 6, ΑΘΗΝΑ				(210)-3350599	(210)-3254846							
<b>PRELIUM Α.Ε.Π.Ε.Υ.</b>				✓			✓					✓
ΚΗΦΙΣΙΑΣ & ΔΑΒΑΚΗ 1, ΑΘΗΝΑ				(210)-3677000	(210)-6920403							

**Πίνακας Μελών Χρηματιστηρίου Αθηνών και Μελών ΕΤ.ΕΚ.**

Επωνυμία	Αγορά Μετοχών			Αγορά Παραγώγων			Μέλη ΕΤ.ΕΚ.					
	Διεύθυνση	Τηλέφωνο	Φαξ	Μέλος Αγοράς	Μέλος εξ Αποστάσεως	Ειδικός Διαπρήτης	Διαπρήτης	Ειδικός Διαπρήτης	Παραγγελίχος	Γενικό Εκκαθιστικό	Άμεσο Εκκαθιστικό	Μη Εκκαθιστικό
<b>PROCHOICE ΧΡΗΜΑΤΙΣΤΗΡΙΑΚΗ ΛΤΔ</b>				✓	✓							
ΣΠΥΡΟΥ ΚΥΠΡΙΑΝΟΥ 57, ΛΕΥΚΩΣΙΑ ΚΥΠΡΟΥ	+357-24-661192	+357-24-662464										
<b>SHARELINK SEC. &amp; FINANCIAL SERVICES LTD</b>				✓	✓							
ELLINAS HOUSE, ΘΕΟΤΟΚΗ 6, ΛΕΥΚΩΣΙΑ ΚΥΠΡΟΥ	(+35722)-554200	(+35722)-750852										
<b>SOCIETE GENERALE S.A.</b>				✓	✓		✓					
Λ. ΚΗΦΙΣΙΑΣ 240-242, ΑΘΗΝΑ	(210)-6790161	(210)-6728828										
COURS VALMY RUTEAUX - LA DEFENSE 17, ΠΑΡΙΣΙ	(+33) 142134754	(+33) 142135697										
<b>SOLIDUS SECURITIES ΑΧΕΠΕΥ</b>				✓			✓				✓	
ΛΟΥΙΖΗΣ ΡΙΑΝΚΟΥΡ 64, ΑΘΗΝΑ	(210)-6925500	(210)-6985421										
<b>THE CYPRUS INVESTMENT &amp; SEC. CORP. LTD (CISCO)</b>				✓	✓							
ΕΒΡΟΥ (EUROLIFE HOUSE) 4, ΛΕΥΚΩΣΙΑ ΚΥΠΡΟΥ	(+35722)-881800	(+35722)-881801										
<b>UBS LIMITED</b>				✓	✓							
FINSBURY AVENUE 1, LONDON	(+4420)-79013333	(+4420)-79012345										
<b>Α. ΣΑΡΡΗΣ ΧΡΗΜΑΤΙΣΤΗΡΙΑΚΗ Α.Ε.Π.Ε.Υ.</b>				✓								
ΔΡΑΓΑΤΣΑΝΙΟΥ 6, ΑΘΗΝΑ	(210)-3367700	(210)-3312324										
<b>ΑΓΡΟΤΙΚΗ ΤΡΑΠΕΖΑ ΤΗΣ ΕΛΛΑΔΟΣ Α.Ε.</b>								✓			✓	
ΠΑΝΕΠΙΣΤΗΜΙΟΥ 23, ΑΘΗΝΑ	(210)-3298400	(210)-3298322										
<b>ΑΘΗΝΑΪΚΗ ΧΡΗΜΑΤΙΣΤΗΡΙΑΚΗ Α.Ε.Π.Ε.Υ.</b>				✓								
ΣΤΑΔΙΟΥ 33, ΑΘΗΝΑ	(210)-3254764	(210)-3254767										
<b>ΑΛΦΑ FINANCE ΔΕΠΕΥ</b>				✓		✓		✓			✓	
ΜΕΡΛΙΝ 5, ΑΘΗΝΑ	(210)-3677400	(210)-3311193										
<b>ΑΤΛΑΣ ΧΡΗΜΑΤΙΣΤΗΡΙΑΚΗ Α.Ε.Π.Ε.Υ.</b>				✓			✓					✓
ΜΙΧΑΛΛΑΚΟΠΟΥΛΟΥ 125 & ΒΕΡΒΑΙΝΩΝ 14 - 16, ΑΘΗΝΑ	(210)-3363300	(210)-3238925										
<b>Γ.Α. ΠΕΡΒΑΝΑΣ ΧΡΗΜΑΤΙΣΤΗΡΙΑΚΗ ΔΕΠΕΥ</b>				✓			✓					✓
ΣΟΦΟΚΛΕΟΥΣ 7 - 9, ΑΘΗΝΑ	(210)-3251875	(210)-3210291										
<b>ΓΕΝΙΚΗ ΤΡΑΠΕΖΑ ΤΗΣ ΕΛΛΑΔΟΣ Α.Ε.</b>										✓		
ΕΡΜΟΥ 87-89, ΑΘΗΝΑ	(210)-6976072	(210)-6976079										
ΛΕΩΦ. ΜΕΣΣΟΓΕΙΩΝ 109-111, ΑΘΗΝΑ	(210)-3288737	(210)-3288211										
<b>Δ. ΑΘ. ΤΣΕΚΟΥΡΑΣ ΧΡΗΜΑΤΙΣΤΗΡΙΑΚΗ Α.Ε.Π.Ε.Υ.</b>				✓								
ΠΕΣΜΑΖΟΓΛΟΥ 3, ΑΘΗΝΑ	(210)-3214406	(210)-3211997										
<b>ΔΙΕΘΝΗΣ ΧΡΗΜΑΤΙΣΤΗΡΙΑΚΗ Α.Ε.Π.Ε.Υ.</b>							✓				✓	
Λ. ΣΥΓΓΡΟΥ 80-88, ΑΘΗΝΑ	(210)-9203000	(210)-9203052										
<b>ΔΥΝΑΜΙΚΗ ΧΡΗΜΑΤΙΣΤΗΡΙΑΚΗ Α.Ε.Π.Ε.Υ.</b>				✓					✓		✓	
ΧΑΡΙΛΑΟΥ ΤΡΙΚΟΥΠΗ 6 - 10, ΑΘΗΝΑ	(210)-3677700	(210)-3677777										
<b>ΕΘΝΙΚΗ ΤΡΑΠΕΖΑ ΤΗΣ ΕΛΛΑΔΟΣ Α.Ε.</b>				✓				✓		✓		
ΑΚΑΔΗΜΙΑΣ 68, ΑΘΗΝΑ	(210)-3328817	(210)-3328678										
ΑΙΟΛΟΥ 86, ΑΘΗΝΑ	(210)-3341000	(210)-3228187										
<b>ΕΛΛΗΝΙΚΗ ΤΡΑΠΕΖΑ (ΕΠΕΝΔΥΣΕΙΣ) ΛΤΔ</b>				✓	✓							
ΛΕΩΦΟΡΟΣ ΚΥΡΙΑΚΟΥ ΜΑΤΣΗ 31, ΛΕΥΚΩΣΙΑ ΚΥΠΡΟΥ	(+35722)-500100	(+35722)-500110										
<b>ΕΛΛΗΝΟΑΜΕΡΙΚΑΝΙΚΗ ΧΡΗΜΑΤΙΣΤΗΡΙΑΚΗ Α.Ε.Π.Ε.Υ.</b>				✓			✓					
ΕΥΡΙΠΙΔΟΥ 6, ΑΘΗΝΑ	(210)-3311100	(210)-3215968										
<b>ΕΠΕΝΔΥΤΙΚΗ ΤΡΑΠΕΖΑ ΕΛΛΑΔΟΣ Α.Ε.</b>				✓		✓		✓		✓		
ΑΙΓΕΙΑΛΙΑΣ 32, ΜΑΡΟΥΣΙ	(210) 8173000	(210) 8173101										
Λ. ΚΗΦΙΣΙΑΣ 24B, ΜΑΡΟΥΣΙ	(210)-8171800	(210)-8171889										
<b>Ζ.Γ. ΠΟΡΤΑΛΑΚΗΣ Α.Ε.Π.Ε.Υ.</b>				✓								
ΠΕΣΜΑΖΟΓΛΟΥ 8, ΑΘΗΝΑ	(210)-3214830	(210)-3212024										
<b>ΗΛΙΑΣ ΠΕΤΡΟΠΟΥΛΑΚΗΣ ΧΡΗΜΑΤΙΣΤΗΡΙΑΚΗ Α.Ε.Π.Ε.Υ.</b>				✓					✓			✓
ΑΡΙΣΤΕΙΔΟΥ 9, ΑΘΗΝΑ	(210)-3213928	(210)-3216810										
<b>Ι. ΧΡ. ΜΑΥΡΙΚΗΣ ΧΡΗΜΑΤΙΣΤΗΡΙΑΚΗ Α.Ε.Π.Ε.Υ.</b>				✓								
ΣΟΦΟΚΛΕΟΥΣ 5, ΑΘΗΝΑ	(210)-3213949	(210)-3217767										
<b>ΚΑΠΠΑ ΧΡΗΜΑΤΙΣΤΗΡΙΑΚΗ Α.Ε.Π.Ε.Υ.</b>				✓			✓					✓
ΒΑΛΛΑΩΡΙΤΟΥ 15, ΑΘΗΝΑ	(210)-3610371	(210)-3641002										
<b>ΚΑΡΑΜΑΝΩΦ ΧΡΗΜΑΤΙΣΤΗΡΙΑΚΗ Α.Ε.Π.Ε.Υ.</b>				✓					✓		✓	
ΠΛ. ΑΓ. ΘΕΟΔΩΡΩΝ 2, ΑΘΗΝΑ	(210)-3212947	(210)-3217088										
<b>ΚΥΚΛΟΣ ΧΡΗΜΑΤΙΣΤΗΡΙΑΚΗ Α.Ε.Π.Ε.Υ.</b>				✓		✓	✓				✓	
ΠΑΝΕΠΙΣΤΗΜΙΟΥ 39, ΑΘΗΝΑ	(210)-3364300	(210)-3239122										
<b>ΚΥΠΡΟΥ ΧΡΗΜΑΤΙΣΤΗΡΙΑΚΗ ΔΕΠΕΥ</b>						✓	✓					✓
ΧΑΛΚΥΔΟΝΟΣ & ΦΕΙΔΙΠΠΙΔΟΥ 26 26, ΑΘΗΝΑ	(210)-8701000	(210)-8701049										
<b>ΛΕΩΝ ΔΕΠΟΛΑΣ ΧΡΗΜΑΤΙΣΤΗΡΙΑΚΗ Α.Ε.Π.Ε.Υ.</b>				✓					✓			✓
ΧΡ. ΛΑΔΑ 1, ΑΘΗΝΑ	(210)-3213286	(210)-3211618										
<b>ΜΕΤΟΧΙΚΗ ΧΡΗΜΑΤΙΣΤΗΡΙΑΚΗ Α.Ε.Π.Ε.Υ.</b>				✓								
Γ. ΓΕΝΝΑΔΙΟΥ 3, ΑΘΗΝΑ	(210)-3306700	(210)-3306709										

**Πίνακας Μελών Χρηματιστηρίου Αθηνών και Μελών ΕΤ.ΕΚ.**

Επωνυμία			Αγορά Μετοχών			Αγορά Παραγώγων			Μέλη ΕΤ.ΕΚ.		
Διεύθυνση	Τηλέφωνο	Φαξ	Μέλος Αγοράς	Μέλος εξ Αποστάσεως	Ειδικός Διαπρήτης	Διαπρήτης	Ειδικός Διαπρήτης	Παραγγελίχος	Γενικό Εκκαθιστικό	Άμεσο Εκκαθιστικό	Μη Εκκαθιστικό
<b>ΜΙΔΑΣ ΧΡΗΜΑΤΙΣΤΗΡΙΑΚΗ Α.Ε.Π.Ε.Υ.</b>			✓								
ΣΟΦΟΚΛΕΟΥΣ 5, ΑΘΗΝΑ	(210)-3253203	(210)-3253205									
<b>Ν. ΣΑΡΡΟΣ ΧΡΗΜΑΤΙΣΤΗΡΙΑΚΗ Α.Ε.</b>						✓					
ΣΟΦΟΚΛΕΟΥΣ 7-9, ΑΘΗΝΑ	(210)-3705600	(210)-3219992									
<b>Ν. ΧΡΥΣΟΧΟΪΔΗΣ ΧΡΗΜΑΤΙΣΤΗΡΙΑΚΗ Α.Ε.Π.Ε.Υ.</b>			✓					✓		✓	
ΣΟΦΟΚΛΕΟΥΣ 7 - 9, ΑΘΗΝΑ	(210)-3213913	(210)-3216115									
<b>ΝΕΑ ΠΡΟΤΟΝ ΤΡΑΠΕΖΑ Α.Ε.</b>						✓				✓	
ΕΣΛΙΝ & ΑΜΑΛΙΑΔΟΣ 20, ΑΘΗΝΑ	210 6970000	210 6970111									
<b>ΠΑΝΤΕΛΑΚΗΣ ΧΡΗΜΑΤΙΣΤΗΡΙΑΚΗ ΑΕΠΕΥ</b>			✓			✓					✓
Λ. ΜΕΣΟΓΕΙΩΝ 109-111, ΑΘΗΝΑ	(210)-6965000	(210)-6929550									
<b>ΠΕΙΡΑΙΩΣ Α.Ε.Π.Ε.Υ.</b>			✓				✓			✓	
ΣΤΑΔΙΟΥ 10, ΑΘΗΝΑ	(210)-3354100	(210)-3233814									
<b>ΠΗΓΑΣΟΣ ΧΡΗΜΑΤΙΣΤΗΡΙΑΚΗ Α.Ε.Π.Ε.Υ.</b>			✓			✓					
ΒΑΛΛΑΩΡΙΤΟΥ 17, ΑΘΗΝΑ	(210)-3670700	(210)-3670760									
<b>ΣΤ.ΕΜ. ΛΑΥΡΕΝΤΑΚΗΣ ΧΡΗΜΑΤΙΣΤΗΡΙΑΚΗ Α.Ε.Π.Ε.Υ.</b>			✓			✓					✓
ΣΟΦΟΚΛΕΟΥΣ 7 - 9, ΑΘΗΝΑ	(210)-3213336	(210)-3246572									
<b>ΣΥΝΕΡΓΑΤΙΚΗ ΚΕΝΤΡΙΚΗ ΤΡΑΠΕΖΑ ΛΤΔ</b>			✓	✓							
ΓΡΗΓΟΡΗ ΑΥΞΕΝΤΙΟΥ 8, ΛΕΥΚΩΣΙΑ ΚΥΠΡΟΥ	(+35722)-743300	(+35722)-672083									
<b>ΤΡΑΠΕΖΑ EUROBANK ERGASIAS A.E.</b>									✓		
ΟΘΩΝΟΣ 8, ΑΘΗΝΑ	(210)-3337969	(210)-3245916									
	(210)-3337000	(210)-3233866									
<b>ΤΡΑΠΕΖΑ ΚΥΠΡΟΥ ΔΗΜΟΣΙΑ ΕΤΑΙΡΙΑ ΛΙΜΙΤΕΔ</b>									✓		
ΛΕΩΦ. ΑΛΕΞΑΝΔΡΑΣ 170, ΑΘΗΝΑ	(210)-6477708	(210)-6477709									
ΣΤΑΣΙΝΟΥ (ΑΓ. ΠΑΡΑΣΚΕΥΗ, ΣΤΡΩΒΟΛΟΣ) 51, ΛΕΥΚΩΣΙΑ ΚΥΠΡΟΥ	(0035722)-121883	(0035722)-336258									
<b>ΤΡΑΠΕΖΑ ΠΕΙΡΑΙΩΣ Α.Ε.</b>			✓					✓	✓		
ΑΜΕΡΙΚΗΣ 4, ΑΘΗΝΑ	(210)-3335000	(210)-3335079									
	(210)-3335918	(210)-3254207									

**Πίνακας Μετοχών Υπό Ειδική Διαπραγμάτευση**

Μετοχές	Κατηγορία Διαπραγμάτευσης	
	Έναρξη Ειδικής Διαπραγμάτευσης	Λήξη Ειδικής Διαπραγμάτευσης
<b>Ειδικός Διαπραγματευτής</b>		
<b>CYPRUS POPULAR BANK (ΚΟ)</b>	<b>Κατάσταση σε Αναστολή</b>	
ΠΕΙΡΑΙΩΣ Α.Ε.Π.Ε.Υ.	02/02/2013	01/01/2400
<b>ΒΙΟΧΑΛΚΟ (ΚΑ)</b>	<b>Κατάσταση σε Αναστολή</b>	
EUROBANK EQUITIES Α.Ε.Π.Ε.Υ.	20/01/2013	01/01/2400
MERIT ΧΡΗΜΑΤΙΣΤΗΡΙΑΚΗ Α.Ε.Π.Ε.Υ.	13/12/2012	01/01/2400
ΑΛΦΑ FINANCE ΑΕΠΕΥ	11/02/2013	01/01/2400
<b>ALPHA BANK (ΚΟ)</b>	<b>Κύρια Αγορά</b>	
EUROBANK EQUITIES Α.Ε.Π.Ε.Υ.	24/10/2012	01/01/2400
MERIT ΧΡΗΜΑΤΙΣΤΗΡΙΑΚΗ Α.Ε.Π.Ε.Υ.	03/09/2013	01/01/2400
NBG SECURITIES Α.Ε.Π.Ε.Υ.	15/01/2013	01/01/2400
ΕΠΕΝΔΥΤΙΚΗ ΤΡΑΠΕΖΑ ΕΛΛΑΔΟΣ Α.Ε.	08/01/2013	01/01/2400
ΠΕΙΡΑΙΩΣ Α.Ε.Π.Ε.Υ.	28/05/2013	01/01/2400
<b>ΑΤΤΙΚΑ BANK Α.Τ.Ε. (ΚΟ)</b>	<b>Κύρια Αγορά</b>	
ΒΕΤΑ ΧΡΗΜΑΤΙΣΤΗΡΙΑΚΗ Α.Ε.Π.Ε.Υ.	02/06/2014	01/01/2400
<b>BYTE COMPUTER (ΚΟ)</b>	<b>Κύρια Αγορά</b>	
MERIT ΧΡΗΜΑΤΙΣΤΗΡΙΑΚΗ Α.Ε.Π.Ε.Υ.	04/08/2013	01/01/2400
<b>COCA-COLA HBC AG (ΚΟ)</b>	<b>Κύρια Αγορά</b>	
EUROBANK EQUITIES Α.Ε.Π.Ε.Υ.	23/10/2013	01/01/2400
NBG SECURITIES Α.Ε.Π.Ε.Υ.	29/04/2013	01/01/2400
<b>FOLLI-FOLLIE (ΚΟ)</b>	<b>Κύρια Αγορά</b>	
NBG SECURITIES Α.Ε.Π.Ε.Υ.	17/02/2014	01/01/2400
<b>FRIGOGLOSS (ΚΟ)</b>	<b>Κύρια Αγορά</b>	
EUROBANK EQUITIES Α.Ε.Π.Ε.Υ.	23/08/2013	01/01/2400
<b>INTRAKAT (ΚΟ)</b>	<b>Κύρια Αγορά</b>	
MERIT ΧΡΗΜΑΤΙΣΤΗΡΙΑΚΗ Α.Ε.Π.Ε.Υ.	27/12/2012	01/01/2400
<b>MARFIN INVESTMENT GROUP (ΚΟ)</b>	<b>Κύρια Αγορά</b>	
ΠΕΙΡΑΙΩΣ Α.Ε.Π.Ε.Υ.	02/02/2013	01/01/2400
<b>MLS ΠΛΗΡΟΦΟΡΙΚΗ (ΚΟ)</b>	<b>Κύρια Αγορά</b>	
ΒΕΤΑ ΧΡΗΜΑΤΙΣΤΗΡΙΑΚΗ Α.Ε.Π.Ε.Υ.	18/07/2013	01/01/2400
<b>PROFILE (ΚΟ)</b>	<b>Κύρια Αγορά</b>	
EUROBANK EQUITIES Α.Ε.Π.Ε.Υ.	23/06/2014	01/01/2400
<b>VIOTALCO SA/NV (ΚΑ)</b>	<b>Κύρια Αγορά</b>	
MERIT ΧΡΗΜΑΤΙΣΤΗΡΙΑΚΗ Α.Ε.Π.Ε.Υ.	17/03/2014	01/01/2400
ΑΛΦΑ FINANCE ΑΕΠΕΥ	17/02/2014	01/01/2400
<b>ΑΛΟΥΜΥΛ (ΚΟ)</b>	<b>Κύρια Αγορά</b>	
ΒΕΤΑ ΧΡΗΜΑΤΙΣΤΗΡΙΑΚΗ Α.Ε.Π.Ε.Υ.	18/07/2013	01/01/2400
<b>ΓΕΚ ΤΕΡΝΑ (ΚΟ)</b>	<b>Κύρια Αγορά</b>	
ΕΠΕΝΔΥΤΙΚΗ ΤΡΑΠΕΖΑ ΕΛΛΑΔΟΣ Α.Ε.	02/01/2013	01/01/2400
<b>ΔΕΗ (ΚΟ)</b>	<b>Κύρια Αγορά</b>	
EUROBANK EQUITIES Α.Ε.Π.Ε.Υ.	23/10/2012	01/01/2400
NBG SECURITIES Α.Ε.Π.Ε.Υ.	26/03/2013	01/01/2400
ΑΛΦΑ FINANCE ΑΕΠΕΥ	08/01/2013	01/01/2400
ΕΠΕΝΔΥΤΙΚΗ ΤΡΑΠΕΖΑ ΕΛΛΑΔΟΣ Α.Ε.	08/01/2013	01/01/2400
ΠΕΙΡΑΙΩΣ Α.Ε.Π.Ε.Υ.	28/09/2013	01/01/2400
<b>ΕΘΝΙΚΗ ΤΡΑΠΕΖΑ (ΚΟ)</b>	<b>Κύρια Αγορά</b>	
EUROBANK EQUITIES Α.Ε.Π.Ε.Υ.	24/10/2012	01/01/2400
MERIT ΧΡΗΜΑΤΙΣΤΗΡΙΑΚΗ Α.Ε.Π.Ε.Υ.	03/09/2013	01/01/2400
NBG SECURITIES Α.Ε.Π.Ε.Υ.	28/02/2013	01/01/2400
ΑΛΦΑ FINANCE ΑΕΠΕΥ	08/01/2013	01/01/2400
ΕΠΕΝΔΥΤΙΚΗ ΤΡΑΠΕΖΑ ΕΛΛΑΔΟΣ Α.Ε.	08/01/2013	01/01/2400
ΠΕΙΡΑΙΩΣ Α.Ε.Π.Ε.Υ.	08/09/2013	01/01/2400
<b>ΕΛ.ΤΕΧ. ΑΝΕΜΟΣ Α.Ε. (ΚΟ)</b>	<b>Κύρια Αγορά</b>	
EUROBANK EQUITIES Α.Ε.Π.Ε.Υ.	22/07/2014	01/01/2400
<b>ΕΛΛΑΚΤΩΡ (ΚΟ)</b>	<b>Κύρια Αγορά</b>	
EUROBANK EQUITIES Α.Ε.Π.Ε.Υ.	01/06/2013	01/01/2400
NBG SECURITIES Α.Ε.Π.Ε.Υ.	25/06/2013	01/01/2400
ΕΠΕΝΔΥΤΙΚΗ ΤΡΑΠΕΖΑ ΕΛΛΑΔΟΣ Α.Ε.	02/01/2013	01/01/2400
<b>ΕΛΛΗΝ. ΧΡΗΜΑΤΙΣΤΗΡΙΑ-Χ.Α. (ΚΟ)</b>	<b>Κύρια Αγορά</b>	
EUROBANK EQUITIES Α.Ε.Π.Ε.Υ.	01/06/2013	01/01/2400
NBG SECURITIES Α.Ε.Π.Ε.Υ.	25/06/2013	01/01/2400
ΕΠΕΝΔΥΤΙΚΗ ΤΡΑΠΕΖΑ ΕΛΛΑΔΟΣ Α.Ε.	02/01/2013	01/01/2400
<b>ΕΛΤΟΝ (ΚΟ)</b>	<b>Κύρια Αγορά</b>	
ΒΕΤΑ ΧΡΗΜΑΤΙΣΤΗΡΙΑΚΗ Α.Ε.Π.Ε.Υ.	03/09/2013	01/01/2400
<b>ΕΥΡΩΣΥΜΒΟΥΛΟΙ (ΚΟ)</b>	<b>Κύρια Αγορά</b>	
EUROBANK EQUITIES Α.Ε.Π.Ε.Υ.	22/07/2014	01/01/2400
<b>ΙΝΤΡΑΛΟΤ (ΚΟ)</b>	<b>Κύρια Αγορά</b>	
EUROBANK EQUITIES Α.Ε.Π.Ε.Υ.	01/06/2013	01/01/2400
ΕΠΕΝΔΥΤΙΚΗ ΤΡΑΠΕΖΑ ΕΛΛΑΔΟΣ Α.Ε.	02/01/2013	01/01/2400
ΠΕΙΡΑΙΩΣ Α.Ε.Π.Ε.Υ.	28/09/2013	01/01/2400

**Πίνακας Μετοχών Υπό Ειδική Διαπραγμάτευση**

Μετοχές Ειδικός Διαπραγματευτής	Κατηγορία Διαπραγμάτευσης	
	Έναρξη Ειδικής Διαπραγμάτευσης	Λήξη Ειδικής Διαπραγμάτευσης
<b>ΚΑΝΑΚΗΣ Σ. (ΚΟ)</b>	Κύρια Αγορά	
ΒΕΤΑ ΧΡΗΜΑΤΙΣΤΗΡΙΑΚΗ Α.Ε.Π.Ε.Υ.	01/10/2013	01/01/2400
<b>ΜΟΤΟΡ ΟΪΛ (ΚΟ)</b>	Κύρια Αγορά	
EUROBANK EQUITIES Α.Ε.Π.Ε.Υ.	23/10/2012	01/01/2400
NBG SECURITIES Α.Ε.Π.Ε.Υ.	17/02/2014	01/01/2400
<b>ΜΥΤΙΛΗΝΑΙΟΣ (ΚΟ)</b>	Κύρια Αγορά	
NBG SECURITIES Α.Ε.Π.Ε.Υ.	25/06/2013	01/01/2400
ΕΠΕΝΔΥΤΙΚΗ ΤΡΑΠΕΖΑ ΕΛΛΑΔΟΣ Α.Ε.	02/01/2013	01/01/2400
<b>ΟΠΑΠ (ΚΟ)</b>	Κύρια Αγορά	
EUROBANK EQUITIES Α.Ε.Π.Ε.Υ.	24/10/2012	01/01/2400
NBG SECURITIES Α.Ε.Π.Ε.Υ.	15/01/2013	01/01/2400
ΑΛΦΑ FINANCE ΑΕΠΕΥ	08/01/2013	01/01/2400
ΕΠΕΝΔΥΤΙΚΗ ΤΡΑΠΕΖΑ ΕΛΛΑΔΟΣ Α.Ε.	08/01/2013	01/01/2400
<b>ΟΤΕ (ΚΟ)</b>	Κύρια Αγορά	
EUROBANK EQUITIES Α.Ε.Π.Ε.Υ.	24/10/2012	01/01/2400
NBG SECURITIES Α.Ε.Π.Ε.Υ.	01/12/2012	01/01/2400
ΑΛΦΑ FINANCE ΑΕΠΕΥ	08/01/2013	01/01/2400
ΕΠΕΝΔΥΤΙΚΗ ΤΡΑΠΕΖΑ ΕΛΛΑΔΟΣ Α.Ε.	08/01/2013	01/01/2400
ΠΕΙΡΑΙΩΣ Α.Ε.Π.Ε.Υ.	08/09/2013	01/01/2400
<b>ΠΑΠΟΥΤΣΑΝΗΣ (ΚΟ)</b>	Κύρια Αγορά	
ΒΕΤΑ ΧΡΗΜΑΤΙΣΤΗΡΙΑΚΗ Α.Ε.Π.Ε.Υ.	25/11/2013	01/01/2400
<b>ΠΕΙΡΑΙΩΣ ΤΡΑΠΕΖΑ (ΚΟ)</b>	Κύρια Αγορά	
EUROBANK EQUITIES Α.Ε.Π.Ε.Υ.	23/10/2012	01/01/2400
MERIT ΧΡΗΜΑΤΙΣΤΗΡΙΑΚΗ Α.Ε.Π.Ε.Υ.	16/09/2013	01/01/2400
NBG SECURITIES Α.Ε.Π.Ε.Υ.	02/06/2013	01/01/2400
ΕΠΕΝΔΥΤΙΚΗ ΤΡΑΠΕΖΑ ΕΛΛΑΔΟΣ Α.Ε.	08/01/2013	01/01/2400
ΠΕΙΡΑΙΩΣ Α.Ε.Π.Ε.Υ.	16/02/2013	01/01/2400
<b>ΠΕΤΡΟΠΟΥΛΟΣ ΠΕΤΡΟΣ (ΚΟ)</b>	Κύρια Αγορά	
ΒΕΤΑ ΧΡΗΜΑΤΙΣΤΗΡΙΑΚΗ Α.Ε.Π.Ε.Υ.	28/05/2013	01/01/2400
<b>ΠΛΑΙΣΙΟ COMPUTERS (ΚΟ)</b>	Κύρια Αγορά	
ΒΕΤΑ ΧΡΗΜΑΤΙΣΤΗΡΙΑΚΗ Α.Ε.Π.Ε.Υ.	05/05/2014	01/01/2400
<b>ΣΑΡΑΝΤΗΣ ΓΡ. (ΚΟ)</b>	Κύρια Αγορά	
ΒΕΤΑ ΧΡΗΜΑΤΙΣΤΗΡΙΑΚΗ Α.Ε.Π.Ε.Υ.	14/05/2013	01/01/2400
<b>ΤΙΤΑΝ (ΚΟ)</b>	Κύρια Αγορά	
EUROBANK EQUITIES Α.Ε.Π.Ε.Υ.	23/10/2012	01/01/2400
NBG SECURITIES Α.Ε.Π.Ε.Υ.	17/02/2014	01/01/2400
<b>ΤΡΑΠΕΖΑ EUROBANK ERGASIAS (ΚΟ)</b>	Κύρια Αγορά	
EUROBANK EQUITIES Α.Ε.Π.Ε.Υ.	01/06/2013	01/01/2400
ΑΛΦΑ FINANCE ΑΕΠΕΥ	08/01/2013	01/01/2400
ΕΠΕΝΔΥΤΙΚΗ ΤΡΑΠΕΖΑ ΕΛΛΑΔΟΣ Α.Ε.	08/01/2013	01/01/2400
ΠΕΙΡΑΙΩΣ Α.Ε.Π.Ε.Υ.	28/09/2013	01/01/2400

**Γνωστοποιήσεις Συναλλαγών - Κατάλογος Υπόχρεων Προσώπων**

Ημερομηνία Υποβολής [1]	Επωνυμία	Λόγος Υποβολής [2]	Υπόχρεος	Ιδιότητα Υποχρέου	Σχέση με τον Υπόχρεο	Ημερομηνία Συναλλαγής	Αγορά	Όγκος Συναλλαγών	Αξία Συναλλαγών	Φύση Συναλλαγής [3]	Είδος Χρηματικού μέσου	Παρατηρήσεις [4]
24/07/2014	CYCLON ΕΛΛΑΣ Α.Β.Ε.Ε.& Ε. Λιπαντικών & Πετρώων	B	ΣΤΕΙΑΚΑΚΗΣ ΜΙΧΑΗΛ-ΜΑΤΘΑΙΟΣ	Μέλος ΔΣ Μη Εκτελεστικό	Συνδεδεμένο Νομικό Πρόσωπο με πρόσωπα της περίπτωσης Β	23/07/2014	ΑΞΙΩΝ ΧΑ	12,295	8,606.50	A	Μετοχή (Κοινή)	
24/07/2014	LAMDA DEVELOPMENT Α.Ε.	B	ΑΝΤΩΝΑΤΟΣ ΦΩΤΙΟΣ	Μέλος ΔΣ Μη Εκτελεστικό	Συνδεδεμένο Νομικό Πρόσωπο	22/07/2014	ΑΞΙΩΝ ΧΑ	797,065	3,387,526.25	Π	Μετοχή (Κοινή)	
24/07/2014	ΕΛΛΗΝΙΚΑ ΧΡΗΜΑΤΙΣΤΗΡΙΑ - ΧΡΗΜΑΤΙΣΤΗΡΙΟ ΑΘΗΝΩΝ ΑΝΩΝΥΜΗ ΕΤΑΙΡΕΙΑ ΣΥΜΜΕΤΟΧΩΝ	B	ΚΑΡΑΒΙΑΣ ΦΩΚΙΩΝ	Μέλος ΔΣ Μη Εκτελεστικό	Συνδεδεμένο Νομικό Πρόσωπο	21/07/2014	ΠΑΡΑΓΩΓΩΝ ΧΑ	44	32,925.00	Π	ΣΜΕ σε μετοχές	
24/07/2014	ΜΙΝΩΙΚΕΣ ΓΡΑΜΜΕΣ ΑΝΕ	B	GRIMALDI EMANUELE	Πρόεδρος ΔΣ	Συνδεδεμένο Νομικό Πρόσωπο	21/07/2014	ΑΞΙΩΝ ΧΑ	661	991.50	A	Μετοχή (Κοινή)	
24/07/2014	ΠΛΑΣΤΙΚΑ ΘΡΑΚΗΣ Α.Β.Ε.Ε.	A	ΖΑΙΡΟΠΟΥΛΟΣ ΒΑΣΙΛΕΙΟΣ	Μέλος ΔΣ Μη Εκτελεστικό	Ο ίδιος	23/07/2014	ΑΞΙΩΝ ΧΑ	2,000	2,224.11	A	Μετοχή (Κοινή)	
24/07/2014	ΤΕΧΝΙΚΗ ΟΛΥΜΠΙΑΚΗ Α.Ε.	B	ΣΤΕΓΓΟΥ ΣΤΥΛΙΑΝΗ	Μέλος ΔΣ Μη Εκτελεστικό	Σύζυγος	23/07/2014	ΑΞΙΩΝ ΧΑ	1,001	1,711.71	Π	Μετοχή (Κοινή)	

**Σημειώσεις Γνωστοποιήσεων Συναλλαγών**

[1] - Η Ημερομηνία Υποβολής αφορά την Ημερομηνία που η Γνωστοποίηση παρελήφθη από το Χ.Α.

[2] - Λόγος Υποβολής: Α: Πρόσωπο που ασκεί Διευθυντικά καθήκοντα, Β: Πρόσωπο που έχει στενό δεσμό με πρόσωπο που ασκεί Διευθυντικά καθήκοντα.

[3] - Φύση Συναλλαγής: Α: Αγορά, Π: Πώληση.

[4] - Παρατηρήσεις: 1 - Λόγω Συμμετοχής σε ΑΜΚ, 2 - Λόγω Εξάσκησης Δικαιώματος Προαίρεσης αγοράς μετοχών που παρέχεται στο προσωπικό, 3 - Λόγω Δωρεάς, 4 - Λόγω Συγχώνευσης ή Διάσπασης κλπ, 5 - Λόγω Μετατροπής ή Ανταλλαγής Ομολογιών, 6 - Ανταλλαγή λόγω Προαιρετικής Δημόσιας Πρότασης.

Υποκείμενη Αγορά

Αγορά Παραγώγων

Ανωτ Τιμή	Κατωτ Τιμή	Τιμή κλεισ.	Μεταβ.	Μήνας Παράδοσης	Άνοιγμα	Ανωτ Τιμή	Κατωτ Τιμή	Τελ Τιμή	Τιμή κλεισ.	Τελευταία ζήτηση	Τελευταία προσφορά	Τιμή Εκκαθάρισης	Μεταβ.	Υψηλό ζωής	Χαμηλό ζωής	Πράξεις	Όγκος	Μεταβ.	Αξία	Μεταβ.	Ανοικτές θέσεις	Μεταβ.
(Μονάδα Διαπραγμάτευσης: 1 Μονάδα Δείκτη x 5€, Χρηματικός Διακανονισμός)																						
378.02	368.05	377.52	1.92%	<b>FTSE/X.A. Large Cap</b>																		
				Αύγουστος 2014	369.50	379.75	367.75	377.00	379.25	24@377.00	27@377.25	379.25	2.02%	427.00	365.25	598	7,005	68.63%	13,157,185.00	70.25%	47,879	3.55%
				Σεπτέμβριος 2014	370.00	379.50	368.50	376.75	379.25	24@376.75	27@377.00	379.25	2.02%	425.00	343.00	199	2,251	270.84%	4,249,648.75	275.85%	7,973	25.05%
				Οκτώβριος 2014	380.25	380.25	380.25	380.25	381.75	2@374.50	27@378.50	381.75	4.30%	380.25	363.75	2	2	---	3,802.50	---	22	10.00%
				Δεκέμβριος 2014	---	---	---	---	378.25	---	---	378.25	2.02%	382.25	380.25	---	---	---	---	---	60	0.00%
				Μάρτιος 2015	---	---	---	---	---	---	---	---	---	---	---	---	---	---	---	---	---	---
				Ιούνιος 2015	---	---	---	---	---	---	---	---	---	---	---	---	---	---	---	---	---	---



Υποκείμενη Αγορά				Αγορά Παραγώγων																			
Ανωτ Τιμή	Κατωτ Τιμή	Τιμή κλεισ.	Μεταβ.	Μήνας Παράδοσης	Άνοιγμα	Ανωτ Τιμή	Κατωτ Τιμή	Τελ Τιμή	Τιμή κλεισ.	Τελευταία ζήτηση	Τελευταία προσφορά	Τιμή Εκκαθάρισης	Μεταβ.	Υψηλό ζωής	Χαμηλό ζωής	Πράξεις	Όγκος	Μεταβ.	Αξία	Μεταβ.	Ανοικτές θέσεις	Μεταβ.	
(Μέγεθος Συμβολαίου: 100 Μετοχές, Φυσική Παράδοση)																							
<b>ALPHA BANK (KO)</b>				Σεπτέμβριος 2014	0.614	0.620	0.602	0.617	<b>0.615</b>	25@0.615	99@0.617	<b>0.615</b>	1.99%	0.780	0.597	<b>133</b>	<b>3,907</b>	200.08%	<b>240,068.00</b>	196.94%	<b>38,389</b>	5.27%	
0.617	0.601	<b>0.610</b>	0.33%	Δεκέμβριος 2014	0.615	0.615	0.615	0.615	<b>0.616</b>	---	---	<b>0.616</b>	0.00%	0.775	0.615	<b>1</b>	<b>500</b>	---	<b>30,750.00</b>	---	<b>510</b>	5000.00%	
				Μάρτιος 2015	---	---	---	---	---	---	---	---	---	---	---	---	---	---	---	---	---	---	
				Ιούνιος 2015	---	---	---	---	---	---	---	---	---	---	---	---	---	---	---	---	---	---	
(Μέγεθος Συμβολαίου: 100 Μετοχές, Φυσική Παράδοση)																							
<b>COCA-COLA HBC AG (KO)</b>				Σεπτέμβριος 2014	17.60	17.79	17.60	17.79	<b>17.71</b>	3@17.60	1@17.78	<b>17.71</b>	0.00%	17.88	16.11	<b>5</b>	<b>10</b>	-9.09%	<b>17,742.00</b>	-8.64%	<b>339</b>	-0.59%	
17.83	17.36	<b>17.60</b>	0.00%	Δεκέμβριος 2014	---	---	---	---	---	---	---	---	---	---	---	---	---	---	---	---	---	---	
				Μάρτιος 2015	---	---	---	---	---	---	---	---	---	---	---	---	---	---	---	---	---	---	---
				Ιούνιος 2015	---	---	---	---	---	---	---	---	---	---	---	---	---	---	---	---	---	---	---
(Μέγεθος Συμβολαίου: 100 Μετοχές, Φυσική Παράδοση)																							
<b>EUROBANK PROPERTIES ΑΕΕΑΠ (KO)</b>				Σεπτέμβριος 2014	9.35	9.48	9.33	9.33	<b>9.27</b>	1@9.16	5@9.69	<b>9.27</b>	0.43%	9.87	7.97	<b>8</b>	<b>29</b>	-53.97%	<b>27,204.00</b>	-53.77%	<b>308</b>	0.00%	
9.55	9.14	<b>9.39</b>	0.43%	Δεκέμβριος 2014	---	---	---	---	---	---	---	---	---	---	---	---	---	---	---	---	---	---	
				Μάρτιος 2015	---	---	---	---	---	---	---	---	---	---	---	---	---	---	---	---	---	---	---
				Ιούνιος 2015	---	---	---	---	---	---	---	---	---	---	---	---	---	---	---	---	---	---	---
(Μέγεθος Συμβολαίου: 100 Μετοχές, Φυσική Παράδοση)																							
<b>FOLLI-FOLLIE (KO)</b>				Σεπτέμβριος 2014	31.00	32.15	31.00	32.15	<b>31.72</b>	2@31.86	1@32.20	<b>31.72</b>	2.89%	34.18	25.27	<b>23</b>	<b>40</b>	-6.98%	<b>126,711.00</b>	-3.96%	<b>255</b>	2.00%	
32.10	30.75	<b>31.90</b>	2.90%	Δεκέμβριος 2014	---	---	---	---	---	---	---	---	---	---	---	---	---	---	---	---	---	---	---
				Μάρτιος 2015	---	---	---	---	---	---	---	---	---	---	---	---	---	---	---	---	---	---	---
				Ιούνιος 2015	---	---	---	---	---	---	---	---	---	---	---	---	---	---	---	---	---	---	---
(Μέγεθος Συμβολαίου: 100 Μετοχές, Φυσική Παράδοση)																							
<b>FRIGOGLASS (KO)</b>				Σεπτέμβριος 2014	3.39	3.48	3.39	3.48	<b>3.48</b>	10@3.47	2@3.51	<b>3.48</b>	3.26%	4.18	3.32	<b>13</b>	<b>38</b>	280.00%	<b>13,044.00</b>	285.92%	<b>1,112</b>	2.11%	
3.47	3.36	<b>3.47</b>	2.97%	Δεκέμβριος 2014	---	---	---	---	---	---	---	---	---	---	---	---	---	---	---	---	---	---	---
				Μάρτιος 2015	---	---	---	---	---	---	---	---	---	---	---	---	---	---	---	---	---	---	---
				Ιούνιος 2015	---	---	---	---	---	---	---	---	---	---	---	---	---	---	---	---	---	---	---
(Μέγεθος Συμβολαίου: 100 Μετοχές, Φυσική Παράδοση)																							
<b>JUMBO (KO)</b>				Σεπτέμβριος 2014	10.84	11.04	10.84	11.00	<b>11.01</b>	11@11.00	2@11.06	<b>11.01</b>	2.71%	13.00	10.60	<b>14</b>	<b>30</b>	114.29%	<b>32,827.00</b>	117.20%	<b>387</b>	3.75%	
11.09	10.70	<b>11.00</b>	2.71%	Δεκέμβριος 2014	---	---	---	---	---	---	---	---	---	---	---	---	---	---	---	---	---	---	---
				Μάρτιος 2015	---	---	---	---	---	---	---	---	---	---	---	---	---	---	---	---	---	---	---
				Ιούνιος 2015	---	---	---	---	---	---	---	---	---	---	---	---	---	---	---	---	---	---	---
(Μέγεθος Συμβολαίου: 100 Μετοχές, Φυσική Παράδοση)																							
<b>MARFIN INVESTMENT GROUP (KO)</b>				Σεπτέμβριος 2014	0.440	0.460	0.440	0.459	<b>0.458</b>	120@0.456	10@0.457	<b>0.458</b>	3.39%	0.520	0.416	<b>38</b>	<b>381</b>	592.73%	<b>17,151.70</b>	602.62%	<b>26,218</b>	-0.41%	
0.456	0.440	<b>0.456</b>	3.64%	Δεκέμβριος 2014	---	---	---	---	---	---	---	---	---	---	---	---	---	---	---	---	---	---	---
				Μάρτιος 2015	---	---	---	---	---	---	---	---	---	---	---	---	---	---	---	---	---	---	---
				Ιούνιος 2015	---	---	---	---	---	---	---	---	---	---	---	---	---	---	---	---	---	---	---
(Μέγεθος Συμβολαίου: 100 Μετοχές, Φυσική Παράδοση)																							
<b>VIOHALCO SA/NV (KA)</b>				Σεπτέμβριος 2014	4.32	4.40	4.14	4.40	<b>4.44</b>	10@4.38	1@4.42	<b>4.44</b>	3.74%	4.52	4.04	<b>12</b>	<b>127</b>	126.79%	<b>54,060.00</b>	131.56%	<b>491</b>	-8.40%	
4.40	4.21	<b>4.40</b>	3.77%	Δεκέμβριος 2014	---	---	---	---	---	---	---	---	---	---	---	---	---	---	---	---	---	---	---
				Μάρτιος 2015	---	---	---	---	---	---	---	---	---	---	---	---	---	---	---	---	---	---	---
				Ιούνιος 2015	---	---	---	---	---	---	---	---	---	---	---	---	---	---	---	---	---	---	---
(Μέγεθος Συμβολαίου: 100 Μετοχές, Φυσική Παράδοση)																							

Υποκείμενη Αγορά				Αγορά Παραγώγων																				
Ανωτ Τιμή	Κατωτ Τιμή	Τιμή κλεισ.	Μεταβ.	Μήνας Παράδοσης	Άνοιγμα	Ανωτ Τιμή	Κατωτ Τιμή	Τελ Τιμή	Τιμή κλεισ.	Τελευταία ζήτηση	Τελευταία προσφορά	Τιμή Εκκαθάρισης	Μεταβ.	Υψηλό ζωής	Χαμηλό ζωής	Πράξεις	Όγκος	Μεταβ.	Αξία	Μεταβ.	Ανοικτές θέσεις	Μεταβ.		
(Μέγεθος Συμβολαίου: 100 Μετοχές, Φυσική Παράδοση)																								
<b>ΓΕΚ ΤΕΡΝΑ (ΚΟ)</b>				Σεπτέμβριος 2014	3.53	3.70	3.53	3.70	3.68	10@3.64	4@3.70	3.68	3.95%	4.24	3.17	60	432	289.19%	157,116.00	301.84%	19,751	-1.56%		
3.70	3.48	3.70	5.11%	Δεκέμβριος 2014	---	---	---	---	3.65	---	---	3.65	3.99%	4.01	3.72	---	---	---	---	---	---	---		
				Μάρτιος 2015	---	---	---	---	3.99	---	---	3.99	3.91%	4.07	3.43	---	---	---	---	---	---	7,510	0.00%	
				Ιούνιος 2015	---	---	---	---	---	---	---	---	---	---	---	---	---	---	---	---	---	---	---	
(Μέγεθος Συμβολαίου: 100 Μετοχές, Φυσική Παράδοση)																								
<b>ΔΕΗ (ΚΟ)</b>				Σεπτέμβριος 2014	10.33	10.65	10.30	10.59	10.59	16@10.57	5@10.61	10.59	2.82%	12.65	9.70	104	491	65.32%	514,833.00	67.70%	5,903	-0.71%		
10.62	10.26	10.60	3.82%	Δεκέμβριος 2014	---	---	---	---	10.55	---	---	10.55	2.83%	12.48	9.54	---	---	---	---	---	---	1	0.00%	
				Μάρτιος 2015	---	---	---	---	---	---	---	---	---	---	---	---	---	---	---	---	---	---	---	
				Ιούνιος 2015	---	---	---	---	---	---	---	---	---	---	---	---	---	---	---	---	---	---	---	---
(Μέγεθος Συμβολαίου: 100 Μετοχές, Φυσική Παράδοση)																								
<b>ΕΘΝΙΚΗ ΤΡΑΠΕΖΑ (ΚΟ)</b>				Σεπτέμβριος 2014	2.40	2.48	2.38	2.47	2.47	48@2.47	9@2.48	2.47	1.65%	3.03	2.07	196	4,269	218.82%	1,038,645.00	218.90%	34,030	3.75%		
2.47	2.39	2.47	2.49%	Δεκέμβριος 2014	---	---	---	---	2.51	20@2.41	---	2.51	1.62%	2.92	2.09	---	---	---	---	---	---	---	---	
				Μάρτιος 2015	---	---	---	---	---	---	---	---	---	---	---	---	---	---	---	---	---	---	---	---
				Ιούνιος 2015	---	---	---	---	---	---	---	---	---	---	---	---	---	---	---	---	---	---	---	---
(Μέγεθος Συμβολαίου: 100 Μετοχές, Φυσική Παράδοση)																								
<b>ΕΛΛΑΚΤΩΡ (ΚΟ)</b>				Σεπτέμβριος 2014	3.84	3.95	3.84	3.91	3.86	5@3.91	2@3.97	3.86	3.21%	4.33	3.68	15	64	204.76%	25,046.00	213.70%	1,463	2.31%		
3.97	3.80	3.90	3.18%	Δεκέμβριος 2014	---	---	---	---	---	---	---	---	---	---	---	---	---	---	---	---	---	---	---	
				Μάρτιος 2015	---	---	---	---	---	---	---	---	---	---	---	---	---	---	---	---	---	---	---	---
				Ιούνιος 2015	---	---	---	---	---	---	---	---	---	---	---	---	---	---	---	---	---	---	---	---
(Μέγεθος Συμβολαίου: 100 Μετοχές, Φυσική Παράδοση)																								
<b>ΕΛΛΗΝ. ΧΡΗΜΑΤΙΣΤΗΡΙΑ-Χ.Α. (ΚΟ)</b>				Σεπτέμβριος 2014	7.73	7.91	7.66	7.85	7.93	25@7.84	2@7.91	7.93	2.19%	9.22	6.75	36	268	277.46%	216,108.42	281.92%	2,911	-1.36%		
7.90	7.62	7.85	2.21%	Δεκέμβριος 2014	---	---	---	---	7.93	---	---	7.93	2.19%	8.39	8.30	---	---	---	---	---	---	6,500	0.00%	
				Μάρτιος 2015	---	---	---	---	---	---	---	---	---	---	---	---	---	---	---	---	---	---	---	---
				Ιούνιος 2015	---	---	---	---	---	---	---	---	---	---	---	---	---	---	---	---	---	---	---	---
(Μέγεθος Συμβολαίου: 103 Μετοχές, Φυσική Παράδοση)																								
<b>ΕΛΛΗΝΙΚΑ ΠΕΤΡΕΛΑΙΑ (ΚΟ)</b>				Σεπτέμβριος 2014	5.59	5.88	5.59	5.86	5.84	8@5.86	1@5.88	5.84	5.04%	6.37	5.31	59	224	148.89%	128,299.00	154.28%	8,833	-0.59%		
5.87	5.51	5.87	6.15%	Δεκέμβριος 2014	---	---	---	---	5.88	---	---	5.88	5.00%	6.29	5.46	---	---	---	---	---	---	---	---	
				Μάρτιος 2015	---	---	---	---	5.86	---	---	5.86	5.02%	6.18	6.09	---	---	---	---	---	---	---	---	---
				Ιούνιος 2015	---	---	---	---	---	---	---	---	---	---	---	---	---	---	---	---	---	---	---	---
(Μέγεθος Συμβολαίου: 100 Μετοχές, Φυσική Παράδοση)																								
<b>ΕΥΔΑΠ (ΚΟ)</b>				Σεπτέμβριος 2014	9.40	9.86	9.34	9.53	9.62	9@9.45	1@9.75	9.62	1.26%	9.86	9.06	35	124	1027.27%	118,508.00	1043.79%	474	0.42%		
9.85	9.30	9.52	1.28%	Δεκέμβριος 2014	---	---	---	---	---	---	---	---	---	---	---	---	---	---	---	---	---	---	---	
				Μάρτιος 2015	---	---	---	---	---	---	---	---	---	---	---	---	---	---	---	---	---	---	---	---
				Ιούνιος 2015	---	---	---	---	---	---	---	---	---	---	---	---	---	---	---	---	---	---	---	---
(Μέγεθος Συμβολαίου: 100 Μετοχές, Φυσική Παράδοση)																								
<b>ΙΝΤΡΑΛΟΤ (ΚΟ)</b>				Σεπτέμβριος 2014	1.85	1.89	1.83	1.86	1.80	15@1.85	6@1.89	1.80	0.56%	2.16	1.82	25	165	400.00%	30,556.00	400.43%	2,079	7.28%		
1.86	1.82	1.85	0.54%	Δεκέμβριος 2014	---	---	---	---	---	---	---	---	---	---	---	---	---	---	---	---	---	---	---	
				Μάρτιος 2015	---	---	---	---	---	---	---	---	---	---	---	---	---	---	---	---	---	---	---	---
				Ιούνιος 2015	---	---	---	---	---	---	---	---	---	---	---	---	---	---	---	---	---	---	---	---

Υποκείμενη Αγορά				Αγορά Παραγώγων																			
Ανωτ Τιμή	Κατωτ Τιμή	Τιμή κλεισ.	Μεταβ.	Μήνας Παράδοσης	Άνοιγμα	Ανωτ Τιμή	Κατωτ Τιμή	Τελ Τιμή	Τιμή κλεισ.	Τελευταία ζήτηση	Τελευταία προσφορά	Τιμή Εκκαθάρισης	Μεταβ.	Υψηλό ζωής	Χαμηλό ζωής	Πράξεις	Όγκος	Μεταβ.	Αξία	Μεταβ.	Ανοικτές θέσεις	Μεταβ.	
(Μέγεθος Συμβολαίου: 100 Μετοχές, Φυσική Παράδοση)																							
<b>ΜΕΤΚΑ (ΚΟ)</b>				Σεπτέμβριος 2014	12.06	12.19	12.06	12.17	12.17	10@11.89	1@13.39	12.17	2.79%	14.00	11.41	9	34	126.67%	41,245.00	128.76%	535	6.79%	
12.18	11.80	12.13	2.80%	Δεκέμβριος 2014	---	---	---	---	---	---	---	---	---	---	---	---	---	---	---	---	---	---	
				Μάρτιος 2015	---	---	---	---	---	---	---	---	---	---	---	---	---	---	---	---	---	---	
				Ιούνιος 2015	---	---	---	---	---	---	---	---	---	---	---	---	---	---	---	---	---	---	---
(Μέγεθος Συμβολαίου: 100 Μετοχές, Φυσική Παράδοση)																							
<b>ΜΟΤΟΡ ΟΪΛ (ΚΟ)</b>				Σεπτέμβριος 2014	7.74	7.92	7.74	7.92	7.92	5@7.35	10@7.94	7.92	3.53%	8.69	7.44	11	74	825.00%	57,741.00	842.56%	650	2.04%	
7.94	7.64	7.94	3.38%	Δεκέμβριος 2014	---	---	---	---	---	---	---	---	---	---	---	---	---	---	---	---	---	---	
				Μάρτιος 2015	---	---	---	---	---	---	---	---	---	---	---	---	---	---	---	---	---	---	---
				Ιούνιος 2015	---	---	---	---	---	---	---	---	---	---	---	---	---	---	---	---	---	---	---
(Μέγεθος Συμβολαίου: 100 Μετοχές, Φυσική Παράδοση)																							
<b>ΜΥΤΙΛΗΝΑΙΟΣ (ΚΟ)</b>				Σεπτέμβριος 2014	6.37	6.55	6.37	6.55	6.55	1@6.54	11@6.55	6.55	2.99%	7.31	5.86	89	461	42.72%	298,868.00	47.01%	9,221	-2.26%	
6.55	6.31	6.55	2.99%	Δεκέμβριος 2014	---	---	---	---	6.51	---	---	6.51	3.01%	7.16	5.58	---	---	---	---	---	1,400	0.00%	
				Μάρτιος 2015	---	---	---	---	---	---	---	---	---	---	---	---	---	---	---	---	---	---	---
				Ιούνιος 2015	---	---	---	---	---	---	---	---	---	---	---	---	---	---	---	---	---	---	---
(Μέγεθος Συμβολαίου: 100 Μετοχές, Φυσική Παράδοση)																							
<b>ΟΛΠ (ΚΟ)</b>				Σεπτέμβριος 2014	17.08	17.75	17.08	17.55	17.72	10@17.51	2@17.75	17.72	3.08%	18.99	16.68	19	53	783.33%	91,846.00	801.33%	468	7.09%	
17.79	16.80	17.60	3.11%	Δεκέμβριος 2014	---	---	---	---	---	---	---	---	---	---	---	---	---	---	---	---	---	---	
				Μάρτιος 2015	---	---	---	---	---	---	---	---	---	---	---	---	---	---	---	---	---	---	---
				Ιούνιος 2015	---	---	---	---	---	---	---	---	---	---	---	---	---	---	---	---	---	---	---
(Μέγεθος Συμβολαίου: 100 Μετοχές, Φυσική Παράδοση)																							
<b>ΟΠΑΠ (ΚΟ)</b>				Σεπτέμβριος 2014	11.77	12.15	11.72	12.03	12.06	3@12.03	2@12.10	12.06	1.43%	13.60	9.63	71	308	161.02%	368,324.00	163.02%	2,154	5.85%	
12.11	11.71	12.00	1.70%	Δεκέμβριος 2014	---	---	---	---	12.06	---	---	12.06	1.43%	13.34	10.42	---	---	-100.00%	---	-100.00%	---	---	
				Μάρτιος 2015	---	---	---	---	---	---	---	---	---	---	---	---	---	---	---	---	---	---	---
				Ιούνιος 2015	---	---	---	---	---	---	---	---	---	---	---	---	---	---	---	---	---	---	---
(Μέγεθος Συμβολαίου: 100 Μετοχές, Φυσική Παράδοση)																							
<b>ΟΤΕ (ΚΟ)</b>				Σεπτέμβριος 2014	10.32	10.55	10.30	10.46	10.48	1@10.45	10@10.46	10.48	0.19%	12.84	9.69	285	1,692	733.50%	1,767,757.00	738.25%	12,650	10.24%	
10.49	10.26	10.40	-0.10%	Δεκέμβριος 2014	10.43	10.43	10.40	10.40	10.44	---	---	10.44	0.10%	11.62	10.15	2	150	---	156,300.00	---	50	---	
				Μάρτιος 2015	---	---	---	---	---	---	---	---	---	---	---	---	---	---	---	---	---	---	---
				Ιούνιος 2015	---	---	---	---	---	---	---	---	---	---	---	---	---	---	---	---	---	---	---
(Μέγεθος Συμβολαίου: 100 Μετοχές, Φυσική Παράδοση)																							
<b>ΠΕΙΡΑΙΩΣ ΤΡΑΠΕΖΑ (ΚΟ)</b>				Σεπτέμβριος 2014	1.50	1.60	1.48	1.59	1.59	215@1.58	268@1.60	1.59	4.61%	2.06	1.42	146	5,634	79.48%	870,992.00	84.32%	27,495	-7.67%	
1.59	1.48	1.58	3.95%	Δεκέμβριος 2014	---	---	---	---	---	---	---	---	---	---	---	---	---	---	---	---	---	---	
				Μάρτιος 2015	---	---	---	---	---	---	---	---	---	---	---	---	---	---	---	---	---	---	---
				Ιούνιος 2015	---	---	---	---	---	---	---	---	---	---	---	---	---	---	---	---	---	---	---
(Μέγεθος Συμβολαίου: 100 Μετοχές, Φυσική Παράδοση)																							
<b>ΣΙΔΕΝΟΡ (ΚΟ)</b>				Σεπτέμβριος 2014	1.43	1.45	1.43	1.45	1.43	6@1.39	2@1.47	1.43	2.88%	1.77	1.37	3	15	---	2,155.00	---	1,092	0.92%	
1.45	1.36	1.43	2.88%	Δεκέμβριος 2014	---	---	---	---	---	---	---	---	---	---	---	---	---	---	---	---	---	---	
				Μάρτιος 2015	---	---	---	---	---	---	---	---	---	---	---	---	---	---	---	---	---	---	---
				Ιούνιος 2015	---	---	---	---	---	---	---	---	---	---	---	---	---	---	---	---	---	---	---

Υποκείμενη Αγορά				Αγορά Παραγώγων																			
Ανωτ Τιμή	Κατωτ Τιμή	Τιμή κλεισ.	Μεταβ.	Μήνας Παράδοσης	Άνοιγμα	Ανωτ Τιμή	Κατωτ Τιμή	Τελ Τιμή	Τιμή κλεισ.	Τελευταία ζήτηση	Τελευταία προσφορά	Τιμή Εκκαθάρισης	Μεταβ.	Υψηλό ζωής	Χαμηλό ζωής	Πράξεις	Όγκος	Μεταβ.	Αξία	Μεταβ.	Ανοικτές θέσεις	Μεταβ.	
<b>ΣΩΛΓΕΙΑ ΚΟΡΙΝΘΟΥ (ΚΟ)</b>				(Μέγεθος Συμβολαίου: 100 Μετοχές, Φυσική Παράδοση)																			
1.49	1.42	1.48	3.50%	Σεπτέμβριος 2014	1.44	1.46	1.44	1.46	1.51	3@1.43	4@1.50	1.51	3.42%	1.77	1.37	2	5	25.00%	726.00	27.82%	693	-0.14%	
				Δεκέμβριος 2014	---	---	---	---	---	---	---	---	---	---	---	---	---	---	---	---	---	---	
				Μάρτιος 2015	---	---	---	---	---	---	---	---	---	---	---	---	---	---	---	---	---	---	
				Ιούνιος 2015	---	---	---	---	---	---	---	---	---	---	---	---	---	---	---	---	---	---	
<b>ΤΕΡΝΑ ΕΝΕΡΓΕΙΑΚΗ (ΚΟ)</b>				(Μέγεθος Συμβολαίου: 102 Μετοχές, Φυσική Παράδοση)																			
3.88	3.71	3.88	3.19%	Σεπτέμβριος 2014	3.81	3.88	3.81	3.88	3.94	15@3.86	1@3.89	3.94	3.14%	4.22	3.59	4	9	-55.00%	3,545.52	-54.03%	3,833	-0.05%	
				Δεκέμβριος 2014	---	---	---	---	---	---	---	---	---	---	---	---	---	---	---	---	---	---	
				Μάρτιος 2015	---	---	---	---	---	---	---	---	---	---	---	---	---	---	---	---	---	---	
				Ιούνιος 2015	---	---	---	---	---	---	---	---	---	---	---	---	---	---	---	---	---	---	
<b>ΤΙΤΑΝ (ΚΟ)</b>				(Μέγεθος Συμβολαίου: 100 Μετοχές, Φυσική Παράδοση)																			
23.25	22.79	23.20	2.93%	Σεπτέμβριος 2014	23.05	23.30	23.05	23.30	23.13	1@23.06	20@23.34	23.13	0.61%	26.66	21.98	9	51	-32.00%	118,093.00	-31.86%	464	-0.22%	
				Δεκέμβριος 2014	---	---	---	---	---	---	---	---	---	---	---	---	---	---	---	---	---	---	
				Μάρτιος 2015	---	---	---	---	---	---	---	---	---	---	---	---	---	---	---	---	---	---	
				Ιούνιος 2015	---	---	---	---	---	---	---	---	---	---	---	---	---	---	---	---	---	---	
<b>ΤΡΑΠΕΖΑ EUROBANK ERGASIAS (ΚΟ)</b>				(Μέγεθος Συμβολαίου: 100 Μετοχές, Φυσική Παράδοση)																			
0.342	0.333	0.341	1.19%	Σεπτέμβριος 2014	0.337	0.345	0.335	0.342	0.344	37@0.343	2@0.344	0.344	1.47%	0.433	0.330	71	2,947	1310.05%	100,223.20	1290.73%	61,532	3.74%	
				Δεκέμβριος 2014	---	---	---	---	0.352	8@0.330	---	0.352	1.44%	0.410	0.322	---	---	---	---	---	---	10	0.00%
				Μάρτιος 2015	---	---	---	---	---	---	---	---	---	---	---	---	---	---	---	---	---	---	---
				Ιούνιος 2015	---	---	---	---	---	---	---	---	---	---	---	---	---	---	---	---	---	---	---

FTSE/X.A. Large Cap

(Μονάδα Διαπραγμάτευσης: 1 Μονάδα Δείκτη x 5€ - Τρόπος Εξάσκησης: Ευρωπαϊκός, Χρηματικός Διακανονισμός)

Τιμή Εξάσκησης	Δικαιώματα Αγοράς														Δικαιώματα Πώλησης														Τιμή Εξάσκησης					
	Αύγουστος 2014							Σεπτέμβριος 2014							Λοιποί Μήνες		Αύγουστος 2014							Σεπτέμβριος 2014							Λοιποί Μήνες			
	Άνοιγμα	Ανιτ Τιμή	Κατωτ Τιμή	Τελ Τιμή	Τιμή κλεισ.	Όγκος	Ανοικτές θέσεις	Άνοιγμα	Ανιτ Τιμή	Κατωτ Τιμή	Τελ Τιμή	Τιμή κλεισ.	Όγκος	Ανοικτές θέσεις	Όγκος	Ανοικτές θέσεις	Άνοιγμα	Ανιτ Τιμή	Κατωτ Τιμή	Τελ Τιμή	Τιμή κλεισ.	Όγκος	Ανοικτές θέσεις	Άνοιγμα	Ανιτ Τιμή	Κατωτ Τιμή	Τελ Τιμή	Τιμή κλεισ.		Όγκος	Ανοικτές θέσεις	Όγκος	Ανοικτές θέσεις	
215	-	-	-	-	-	-	-	-	-	-	163.00	-	30	-	-	-	-	-	-	-	-	-	-	-	-	-	-	-	-	-	-	215		
300	-	-	-	-	-	-	-	-	-	-	80.00	-	80	-	-	-	-	-	-	-	-	-	-	-	-	-	-	-	-	-	-	300		
310	-	-	-	-	-	-	-	-	-	-	-	-	-	-	-	-	-	-	-	-	-	-	-	-	-	-	-	-	-	-	-	310		
315	-	-	-	-	-	-	-	-	-	-	-	-	-	-	-	-	-	-	-	-	-	-	-	-	-	-	-	-	-	-	-	315		
320	-	-	-	-	-	-	-	-	-	-	-	-	-	-	-	-	-	-	-	-	-	-	-	-	-	-	-	-	-	-	-	320		
325	-	-	-	-	-	-	-	-	-	-	-	-	-	-	-	-	-	-	-	-	-	-	-	-	-	-	-	-	-	-	-	325		
330	-	-	-	-	-	-	-	-	-	-	-	-	-	-	-	-	-	-	-	-	-	-	-	-	-	-	-	-	-	-	-	330		
335	-	-	-	-	-	-	-	-	-	-	-	-	-	-	-	-	-	-	-	-	-	-	-	-	-	-	-	-	-	-	-	335		
340	-	-	-	-	-	-	-	-	-	-	-	-	-	-	-	-	-	-	-	-	-	-	-	-	-	-	-	-	-	-	-	340		
345	-	-	-	-	-	-	-	-	-	-	-	-	-	-	-	-	-	-	-	-	-	-	-	-	-	-	-	-	-	-	-	345		
350	-	-	-	-	-	-	-	-	-	-	-	-	-	-	-	-	-	-	-	-	-	-	-	-	-	-	-	-	-	-	-	350		
355	-	-	-	-	-	-	-	-	-	-	-	-	-	-	-	-	-	-	-	-	-	-	-	-	-	-	-	-	-	-	-	355		
360	-	-	-	-	24.75	-	19	-	-	-	-	-	-	-	-	-	-	-	-	-	-	-	-	-	-	-	-	-	-	-	-	360		
365	-	-	-	-	21.25	-	10	-	-	-	-	-	-	-	-	-	-	-	-	-	-	-	-	-	-	-	-	-	-	-	-	365		
370	15.25	15.25	15.25	15.25	18.25	20	103	-	-	-	-	-	-	-	-	-	-	-	-	-	-	-	-	-	-	-	-	-	-	-	-	370		
375	-	-	-	-	-	-	-	-	-	-	-	-	-	-	-	-	-	-	-	-	-	-	-	-	-	-	-	-	-	-	-	375		
380	8.80	11.00	8.80	11.00	13.00	34	76	-	-	-	-	21.75	-	30	-	-	-	-	-	-	-	-	-	-	-	-	-	-	-	-	-	380		
385	7.00	9.90	7.00	9.90	10.75	76	81	-	-	-	-	-	-	-	-	-	-	-	-	-	-	-	-	-	-	-	-	-	-	-	-	385		
390	-	-	-	-	8.80	-	50	-	-	-	-	17.50	-	11	-	-	-	-	-	-	-	-	-	-	-	-	-	-	-	-	-	390		
395	5.00	5.00	5.00	5.00	7.10	1	310	-	-	-	-	-	-	-	-	-	-	-	-	-	-	-	-	-	-	-	-	-	-	-	-	395		
400	-	-	-	-	5.70	-	842	-	-	-	-	14.00	-	901	-	-	-	-	-	-	-	-	-	-	-	-	-	-	-	-	-	400		
405	-	-	-	-	4.50	-	70	-	-	-	-	-	-	-	-	-	-	-	-	-	-	-	-	-	-	-	-	-	-	-	-	405		
410	5.00	5.00	5.00	5.00	3.60	1	2,834	-	-	-	-	-	-	-	-	-	-	-	-	-	-	-	-	-	-	-	-	-	-	-	-	410		
415	-	-	-	-	2.80	-	46	-	-	-	-	-	-	-	-	-	-	-	-	-	-	-	-	-	-	-	-	-	-	-	-	415		
420	-	-	-	-	-	-	-	-	-	-	-	-	-	-	-	-	-	-	-	-	-	-	-	-	-	-	-	-	-	-	-	420		
425	-	-	-	-	1.60	-	5	-	-	-	-	-	-	-	-	-	-	-	-	-	-	-	-	-	-	-	-	-	-	-	-	425		
430	-	-	-	-	1.20	-	60	-	-	-	-	6.50	-	290	-	-	-	-	-	-	-	-	-	-	-	-	-	-	-	-	-	430		
435	-	-	-	-	-	-	-	-	-	-	-	5.60	-	136	-	-	-	-	-	-	-	-	-	-	-	-	-	-	-	-	-	435		
440	-	-	-	-	-	-	-	-	-	-	-	4.90	-	400	-	-	-	-	-	-	-	-	-	-	-	-	-	-	-	-	-	440		
445	-	-	-	-	-	-	-	-	-	-	-	-	-	-	-	-	-	-	-	-	-	-	-	-	-	-	-	-	-	-	-	445		
450	-	-	-	-	-	-	-	-	-	-	-	-	-	-	-	-	-	-	-	-	-	-	-	-	-	-	-	-	-	-	-	450		
455	-	-	-	-	-	-	-	-	-	-	-	-	-	-	-	-	-	-	-	-	-	-	-	-	-	-	-	-	-	-	-	455		
460	-	-	-	-	-	-	-	-	-	-	-	-	-	-	-	-	-	-	-	-	-	-	-	-	-	-	-	-	-	-	-	460		
465	-	-	-	-	-	-	-	-	-	-	-	-	-	-	-	-	-	-	-	-	-	-	-	-	-	-	-	-	-	-	-	465		
Σύνολα:						132	4,506					0	1,878	0	0								179	2,582							3	1,523	0	0
Ονομαστική Αξία Συναλλαγών:												0.00		0.00											322,875.00							5,375.00		0.00
Αριθμός Πράξεων:							14					0		0												13						3		0



ALPHA BANK (ΚΟ)

(Μέγεθος Συμβολαίου: 100 Μετοχές, Τρόπος Εξάσκησης: Αμερικάνικος, Φυσική Παράδοση)

Τιμή Εξάσκησης	Δικαιώματα Αγοράς														Δικαιώματα Πώλησης																	
	Αύγουστος 2014						Σεπτέμβριος 2014						Λοιποί Μήνες		Αύγουστος 2014						Σεπτέμβριος 2014						Λοιποί Μήνες		Τιμή Εξάσκησης			
	Άνοιγμα	Άνωτ Τιμή	Κατωτ Τιμή	Τελ Τιμή	Τιμή κλεισ.	Όγκος	Άνοιγμα	Άνωτ Τιμή	Κατωτ Τιμή	Τελ Τιμή	Τιμή κλεισ.	Όγκος	Άνοιγτες θέσεις	Όγκος	Άνοιγτες θέσεις	Άνοιγμα	Άνωτ Τιμή	Κατωτ Τιμή	Τελ Τιμή	Τιμή κλεισ.	Όγκος	Άνοιγτες θέσεις	Άνοιγμα	Άνωτ Τιμή	Κατωτ Τιμή	Τελ Τιμή	Τιμή κλεισ.	Όγκος		Άνοιγτες θέσεις	Όγκος	Άνοιγτες θέσεις
0.100						-	-					-	-									-	-									
0.200						-	-					-	-									-	-									0.200
0.300						-	-					-	-									-	-									0.300
0.400						-	-					-	-									-	-									0.400
0.450						-	-					-	-									-	-									0.450
0.500						-	-					-	-									-	-									0.500
0.550						-	-					-	-									-	-									0.550
0.600						-	-					-	-									-	-									0.600
0.650						-	-					-	-									-	-									0.650
0.700						-	-					-	-									-	-									0.700
0.750						-	-					-	-									-	-									0.750
0.800						-	-					-	-									-	-									0.800
0.850						-	-					-	-									-	-									0.850
0.900						-	-					-	-									-	-									0.900
0.950						-	-					-	-									-	-									0.950
1.00						-	-					-	-									-	-									1.00
1.10						-	-					-	-									-	-									1.10
Σύνολα:						0	0					0	0									0	0									0
Ονομαστική Αξία Συναλλαγών:						0.00						0.00										0.00										0.00
Αριθμός Πράξεων:						0						0										0										0





ΕΘΝΙΚΗ ΤΡΑΠΕΖΑ (ΚΟ)

(Μέγεθος Συμβολαίου: 100 Μετοχές, Τρόπος Εξάσκησης: Αμερικάνικος, Φυσική Παράδοση)

Τιμή Εξάσκησης	Δικαιώματα Αγοράς														Δικαιώματα Πώλησης														Τιμή Εξάσκησης						
	Αύγουστος 2014						Σεπτέμβριος 2014						Λοιποί Μήνες		Αύγουστος 2014						Σεπτέμβριος 2014						Λοιποί Μήνες								
	Άνοιγμα	Ανιψ. Τιμή	Κατωτ. Τιμή	Τελ. Τιμή	Τιμή κλεισ.	Όγκος	Άνοιγμα	Ανιψ. Τιμή	Κατωτ. Τιμή	Τελ. Τιμή	Τιμή κλεισ.	Όγκος	Άνοιγkτες θέσεις	Όγκος	Άνοιγkτες θέσεις	Άνοιγμα	Ανιψ. Τιμή	Κατωτ. Τιμή	Τελ. Τιμή	Τιμή κλεισ.	Όγκος	Άνοιγkτες θέσεις	Άνοιγμα	Ανιψ. Τιμή	Κατωτ. Τιμή	Τελ. Τιμή	Τιμή κλεισ.	Όγκος		Άνοιγkτες θέσεις	Όγκος	Άνοιγkτες θέσεις			
1.70						-					-										-												1.70		
1.80						-					-										-												1.80		
1.90						-					-										-												1.90		
2.00						-					-										-												2.00		
2.10						-					-										-												2.10		
2.20						-					-										-												2.20		
2.30						-					-										-												2.30		
2.40						-					-										-						0.180						2.40		
2.50						-					-										-												2.50		
2.60						-					-										-												2.60		
2.70						-				0.138	-	300									-												2.70		
2.80						-					-										-												2.80		
2.90						-					-										-												2.90		
3.00					0.034	-	10				-										-												3.00		
3.10						-					-										-												3.10		
3.20						-					-										-												3.20		
3.30						-					-										-												3.30		
3.40						-					-										-												3.40		
3.60						-					-										-												3.60		
3.80						-					-										-												3.80		
4.00						-					-										-												4.00		
4.40						-					-										-												4.40		
4.80						-					-										-												4.80		
5.20						-					-										-												5.20		
5.60						-					-										-												5.60		
Σύνολα:						0	10					0	300	0	0						0	0										0	200	0	0
Όνομαστική Αξία Συναλλαγών:						0.00					0.00		0.00		0.00					0.00												0.00	0.00		
Αριθμός Πράξεων:						0					0		0		0					0.00												0	0		

ΟΠΑΠ (ΚΟ)

(Μέγεθος Συμβολαίου: 100 Μετοχές, Τρόπος Εξάσκησης: Αμερικάνικος, Φυσική Παράδοση)

Τιμή Εξάσκησης	Δικαιώματα Αγοράς														Δικαιώματα Πώλησης														Τιμή Εξάσκησης
	Αύγουστος 2014						Σεπτέμβριος 2014						Λοιποί Μήνες		Αύγουστος 2014						Σεπτέμβριος 2014						Λοιποί Μήνες		
	Άνοιγμα	Άνιτ Τιμή	Καπιτ Τιμή	Τελ Τιμή	Τιμή κλεισ.	Όγκος	Άνοιγμα	Άνιτ Τιμή	Καπιτ Τιμή	Τελ Τιμή	Τιμή κλεισ.	Όγκος	Άνοιγτες θέσεις	Όγκος	Άνοιγτες θέσεις	Άνοιγμα	Άνιτ Τιμή	Καπιτ Τιμή	Τελ Τιμή	Τιμή κλεισ.	Όγκος	Άνοιγτες θέσεις	Όγκος	Άνοιγτες θέσεις	Όγκος	Άνοιγτες θέσεις			
6.40					-	-					-	-									-	-						6.40	
6.80					-	-					-	-									-	-						6.80	
7.20					-	-					-	-									-	-						7.20	
7.60					-	-					-	-									-	-						7.60	
8.00					-	-					-	-									-	-						8.00	
8.40					-	-					-	-									-	-						8.40	
8.80					-	-					-	-									-	-						8.80	
9.20					-	-					-	-									-	-						9.20	
9.60					-	-					-	-									-	-						9.60	
10.00					-	-					-	-									-	-						10.00	
10.50					-	-					-	-									-	-						10.50	
11.00					-	-					-	-									-	-						11.00	
11.50					-	-					-	-									-	-						11.50	
12.00					0.481	-	25				-	-									-	-						12.00	
12.50					-	-					-	-									-	-						12.50	
13.00					0.149	-	70				-	-									-	-						13.00	
13.50					-	-					-	-									-	-						13.50	
14.00					-	-					-	-									2.02	-	5					14.00	
14.50					-	-					-	-									-	-						14.50	
15.00					-	-					-	-									-	-						15.00	
16.00					-	-					-	-									-	-						16.00	
17.00					-	-					-	-									-	-						17.00	
18.00					-	-					-	-									-	-						18.00	
Σύνολα:					0	95					0	0			0	0					0	5					0	0	
Όνομαστική Αξία Συναλλαγών:					0.00						0.00	0.00			0.00	0.00					0.00						0.00	0.00	
Αριθμός Πράξεων:					0						0	0			0	0					0						0	0	

ΟΤΕ (ΚΟ)

(Μέγεθος Συμβολαίου: 100 Μετοχές, Τρόπος Εξάσκησης: Αμερικάνικος, Φυσική Παράδοση)

Τιμή Εξάσκησης	Δικαιώματα Αγοράς														Δικαιώματα Πώλησης														Τιμή Εξάσκησης
	Αύγουστος 2014						Σεπτέμβριος 2014						Λοιποί Μήνες		Αύγουστος 2014						Σεπτέμβριος 2014						Λοιποί Μήνες		
	Άνοιγμα	Άνιπ Τιμή	Καπιτ Τιμή	Τελ Τιμή	Τιμή κλεισ.	Όγκος	Άνοιγμα	Άνιπ Τιμή	Καπιτ Τιμή	Τελ Τιμή	Τιμή κλεισ.	Όγκος	Άνοιγτες θέσεις	Όγκος	Άνοιγτες θέσεις	Άνοιγμα	Άνιπ Τιμή	Καπιτ Τιμή	Τελ Τιμή	Τιμή κλεισ.	Όγκος	Άνοιγτες θέσεις	Όγκος	Άνοιγτες θέσεις	Όγκος	Άνοιγτες θέσεις			
5.60																												5.60	
6.00																													6.00
6.40																													6.40
6.80																													6.80
7.20																													7.20
7.60																													7.60
8.00																													8.00
8.40																													8.40
8.80																													8.80
9.20																													9.20
9.40																													9.40
9.60																													9.60
9.80																													9.80
10.00																													10.00
10.50																													10.50
11.00							0.585	0.595	0.585	0.595	0.486	2	2															11.00	
11.50																													11.50
12.00																													12.00
12.50																													12.50
13.00																													13.00
13.50																													13.50
14.00																													14.00
15.00																													15.00
16.00																													16.00
Σύνολα:						0	0					2	2		0	0						0	0		0	0		0	
Ονομαστική Αξία Συναλλαγών:						0.00						2,200.00		0.00		0.00						0.00		0.00		0.00		0.00	
Αριθμός Πράξεων:						0						2		0		0.00						0		0		0		0	

ΠΕΙΡΑΙΩΣ ΤΡΑΠΕΖΑ (ΚΟ)

(Μέγεθος Συμβολαίου: 100 Μετοχές, Τρόπος Εξάσκησης: Αμερικάνικος, Φυσική Παράδοση)

Τιμή Εξάσκησης	Δικαιώματα Αγοράς														Δικαιώματα Πώλησης														Τιμή Εξάσκησης
	Αύγουστος 2014				Σεπτέμβριος 2014				Λοιποί Μήνες		Αύγουστος 2014				Σεπτέμβριος 2014				Λοιποί Μήνες										
	Άνοιγμα	Ανιτ Τιμή	Κατωτ Τιμή	Τελ Τιμή	Τιμή κλεισ.	Όγκος	Ανοικτές θέσεις	Άνοιγμα	Ανιτ Τιμή	Κατωτ Τιμή	Τελ Τιμή	Τιμή κλεισ.	Όγκος	Ανοικτές θέσεις	Όγκος	Ανοικτές θέσεις	Άνοιγμα	Ανιτ Τιμή	Κατωτ Τιμή	Τελ Τιμή	Τιμή κλεισ.	Όγκος	Ανοικτές θέσεις	Όγκος	Ανοικτές θέσεις				
0.800						-	-																				0.800		
0.900						-	-																				0.900		
1.00						-	-																				1.00		
1.10						-	-																				1.10		
1.20						-	-																				1.20		
1.30						-	-																				1.30		
1.35						-	-																				1.35		
1.40						-	-																				1.40		
1.45						-	-																				1.45		
1.50						-	-																				1.50		
1.55						-	-																				1.55		
1.60						-	-																				1.60		
1.65						-	-																				1.65		
1.70						-	-																				1.70		
1.75						-	-																				1.75		
1.80						-	-																				1.80		
1.85						-	-																				1.85		
1.90						-	-																				1.90		
1.95						-	-																				1.95		
2.00						-	-																				2.00		
2.10						-	-																				2.10		
2.20						-	-																				2.20		
2.30						-	-																				2.30		
2.40						-	-																				2.40		
2.60						-	-																				2.60		
2.80						-	-																				2.80		
Σύνολα:						0	0							0	0	0	0									0	0	0	0
Ονομαστική Αξία Συναλλαγών:						0.00							0.00	0.00											0.00	0.00			
Αριθμός Πράξεων:						0							0	0											0	0			

**ΠΕΙΡΑΙΩΣ ΤΡΑΠΕΖΑ (ΚΟ)**

(Μέγεθος Συμβολαίου: 100 Μετοχές, Τρόπος Εξάσκησης: Αμερικάνικος, Φυσική Παράδοση)

Δικαιώματα Αγοράς														Δικαιώματα Πώλησης															
Αύγουστος 2014							Σεπτέμβριος 2014							Λοιποί Μήνες		Αύγουστος 2014						Σεπτέμβριος 2014						Λοιποί Μήνες	
Τιμή Εξάσκησης	Άνοιγμα	Άνω Τιμή	Κατω Τιμή	Τελ Τιμή	Τιμή κλεισ.	Όγκος	Άνοιγ. θέσεις	Άνοιγμα	Άνω Τιμή	Κατω Τιμή	Τελ Τιμή	Τιμή κλεισ.	Όγκος	Άνοιγ. θέσεις	Όγκος	Άνοιγ. θέσεις	Άνοιγμα	Άνω Τιμή	Κατω Τιμή	Τελ Τιμή	Τιμή κλεισ.	Όγκος	Άνοιγ. θέσεις	Όγκος	Άνοιγ. θέσεις	Όγκος	Άνοιγ. θέσεις	Τιμή Εξάσκησης	

Μετοχές	Τύπος[4]	Συμβάσεις Πώλησης με Σύμφωνο Επαναγοράς [1]					Συμβάσεις Αγοράς με Σύμφωνο Επαναπώλησης [2]					Συμβόλαια Επαναγοράς [3]								
		Τιμή συναλλ. μετ.	Πρόβ. Ογκος	Αξία Συναλλαγών	Ανοικτές θέσεις[5]	Ανωτ. Τιμή	Κατωτ. Τιμή	Τελ. Τιμή	Τελευταία προσφορά	Πράξεις	Ογκος	Αξία Συναλλαγών	Ανοικτές θέσεις[5]	Ανωτ. Τιμή	Κατωτ. Τιμή	Τελ. Τιμή	Τελευταία προσφορά	Πρόβ. Ογκος	Αξία Συναλλαγών	Ανοικτές θέσεις[5]
ALPHA ETF FTSE Athex Large Cap	ΣΑΠ ΣΕ	100.00	---	---	---	---	---	---	---	---	---	---	---	---	---	---	---	---	---	3,954
ALPHA BANK (ΚΟ)	ΣΑΠ ΣΕ	100.09	---	---	---	---	---	---	22350@3%	---	---	---	---	---	---	---	---	---	---	1,018
ΑΤΤΙΚΑ BANK Α.Τ.Ε. (ΚΟ)	ΣΑΠ ΣΕ	100.00	---	---	---	---	---	---	728@10%	---	---	---	---	---	---	---	---	---	---	---
AUTOHELLAS (ΚΟ)	ΣΑΠ ΣΕ	100.00	---	---	---	---	---	---	6@3%	---	---	---	---	---	---	---	---	---	---	---
CENTRIC ΣΥΜΜΕΤΟΧΩΝ (ΚΟ)	ΣΑΠ ΣΕ	100.00	---	---	---	---	---	---	149@6.9%	---	---	---	---	---	---	---	---	---	---	---
COSA-COLA HBC AG (ΚΟ)	ΣΑΠ ΣΕ	102.09	0.12	---	---	---	---	---	---	---	---	---	---	---	---	---	---	---	---	28
CYCLON ΕΛΛΑΣ (ΚΟ)	ΣΑΠ ΣΕ	100.00	---	---	---	---	---	---	---	---	---	---	---	---	---	---	---	---	---	---
EUROBANK PROPERTIES ΑΕΕΑΠ (ΚΟ)	ΣΑΠ ΣΕ	100.22	0.02	---	---	---	---	---	369@3%	---	---	---	---	---	---	---	---	---	---	9
FOLLI-FOLLIE (ΚΟ)	ΣΑΠ ΣΕ	101.27	0.06	---	---	---	---	---	356@3%	---	---	---	---	---	---	---	---	---	---	7
FOURLIS ΣΥΜΜΕΤΟΧΩΝ (ΚΟ)	ΣΑΠ ΣΕ	100.40	0.03	---	---	---	---	---	4@4%	---	---	---	---	---	---	---	---	---	---	---
FRIGOGLOSS (ΚΟ)	ΣΑΠ ΣΕ	100.36	0.02	---	---	---	---	---	7@3%	---	---	---	---	---	---	---	---	---	---	---
INFORM ΛΥΚΟΣ Π. (ΚΟ)	ΣΑΠ ΣΕ	100.00	---	---	---	---	---	---	---	---	---	---	---	---	---	---	---	---	---	---
INTRACOM HOLDINGS (ΚΟ)	ΣΑΠ ΣΕ	100.00	---	---	---	---	---	---	332@3%	---	---	---	---	---	---	---	---	---	---	---
INTRAKAT (ΚΟ)	ΣΑΠ ΣΕ	100.00	---	---	---	---	---	---	---	---	---	---	---	---	---	---	---	---	---	---
J. & P. - ΑΒΑΞ (ΚΟ)	ΣΑΠ ΣΕ	100.00	---	---	---	---	---	---	111@3%	---	---	---	---	---	---	---	---	---	---	---
JUMBO (ΚΟ)	ΣΑΠ ΣΕ	100.09	0.01	---	---	---	---	---	645@3%	---	---	---	---	---	---	---	---	---	---	11
ΚΛΕΕΜΑΝ HELLAS (ΚΟ)	ΣΑΠ ΣΕ	100.00	---	---	---	---	---	---	491@3%	---	---	---	---	---	---	---	---	---	---	---
LAMDA DEVELOPMENT(ΚΟ)	ΣΑΠ ΣΕ	100.00	---	---	---	---	---	---	---	---	---	---	---	---	---	---	---	---	---	453
MARFIN INVESTMENT GROUP (ΚΟ)	ΣΑΠ ΣΕ	100.03	---	---	---	---	---	---	1133@4.1%	---	---	---	---	---	---	---	---	---	---	---
MLS ΠΛΗΡΟΦΟΡΙΚΗ (ΚΟ)	ΣΑΠ ΣΕ	100.00	---	---	---	---	---	---	54@3%	---	---	---	---	---	---	---	---	---	---	---
NBGAM ETF GREECE & TURKEY 30	ΣΑΠ ΣΕ	100.00	---	---	---	---	---	---	---	---	---	---	---	---	---	---	---	---	---	---
NBGAM ETF ΓΔ Χ.Α.	ΣΑΠ ΣΕ	100.00	---	---	---	---	---	---	---	---	---	---	---	---	---	---	---	---	---	---
PROFILE (ΚΟ)	ΣΕ	---	---	---	---	---	---	---	---	---	---	---	---	---	---	---	---	---	---	---
QUEST ΣΥΜΜΕΤΟΧΩΝ (ΚΟ)	ΣΑΠ ΣΕ	100.00	---	---	---	---	---	---	---	---	---	---	---	---	---	---	---	---	---	---
TRASTOR Α.Ε.Ε.Α.Π. (ΚΟ)	ΣΑΠ ΣΕ	100.00	---	---	---	---	---	---	172@3%	---	---	---	---	---	---	---	---	---	---	---
VIHALCO SA/ΝV (ΚΑ)	ΣΑΠ ΣΕ	100.98	0.02	---	---	---	---	---	32@3.5%	---	---	---	---	---	---	---	---	---	---	---
ΑΕΡΟΠΟΡΙΑ ΑΙΓΑΙΟΥ (ΚΟ)	ΣΑΠ ΣΕ	100.00	---	---	---	---	---	---	32@3%	---	---	---	---	---	---	---	---	---	---	---
ΑΛΟΥΜΥΛΑ (ΚΟ)	ΣΕ	---	---	---	---	---	---	---	---	---	---	---	---	---	---	---	---	---	---	---
ΒΙΟΚΑΡΠΕΤ (ΚΟ)	ΣΕ	---	---	---	---	---	---	---	---	---	---	---	---	---	---	---	---	---	---	---
ΓΕΚ ΤΕΡΝΑ (ΚΟ)	ΣΑΠ ΣΕ	100.03	---	---	---	---	---	---	301@3%	---	---	---	---	---	---	---	---	---	---	---
ΔΕΗ (ΚΟ)	ΣΑΠ ΣΕ	100.09	---	---	---	---	---	---	940@3%	---	---	---	---	---	---	---	---	---	---	817
ΔΡΟΜΕΑΣ (ΚΟ)	ΣΑΠ ΣΕ	100.00	---	---	---	---	---	---	---	---	---	---	---	---	---	---	---	---	---	---

**Σημειώσεις Προϊόντων Δανεισμού**

[1] - Συμβάσεις Πώλησης με Σύμφωνο Επαναγοράς: Αφορούν σε συμβάσεις πώλησης κινητών αξιών προς την EXAE με σύμφωνο επαναγοράς (Stock Repo – σύμφ. με Αποφ. 17 ΔΣ ΧΑ).

[2] - Συμβάσεις Αγοράς με Σύμφωνο Επαναπώλησης: Αφορούν σε συμβάσεις αγοράς κινητών αξιών από την EXAE με σύμφωνο επαναπώλησης (Stock Reverse Repo – σύμφ. με Αποφ. 18 ΔΣ ΧΑ).

[3] - Συμβάσεις Επαναγοράς: Αφορούν σε τυποποιημένες συμβάσεις επαναγοράς που διενεργούνται διμερώς μεταξύ των συμβαλλομένων (Standardized Repurchase Agreements – σύμφ. με Αποφ. 20 ΔΣ ΧΑ).

[4] - Ο τύπος προϊόντων διακρίνεται σε ΣΑΠ: Συμβάσεις Επαναγοράς και Επαναπώλησης Μετόχων (Stock Repo & Stock Reverse Repo) και σε ΣΕ: Συμβάσεις Επαναγοράς (Repurchase Agreements).

[5] - Περιλαμβάνονται οι ανοικτές θέσεις των σειρών που δεν διαπραγματεύονται.

Μετοχές	Τύπος[4]	Συμβάσεις Πώλησης με Σύμφωνο Επαναγοράς [1]					Συμβάσεις Αγοράς με Σύμφωνο Επαναπώλησης [2]							Συμβόλαια Επαναγοράς [3]										
		Τιμή συναλλ.	μετ.	Πρόβεις	Όγκος	Αξία Συναλλαγών	Ανοικτές θέσεις[5]	Ανωτ Τιμή	Κατωτ Τιμή	Τελ Τιμή	Τιμή	Τελευταία προσφορά	Πράξεις	Όγκος	Αξία Συναλλαγών	Ανοικτές θέσεις[5]	Ανωτ Τιμή	Κατωτ Τιμή	Τελ Τιμή	Τελευταία προσφορά	Πρόβεις	Όγκος	Αξία Συναλλαγών	Ανοικτές θέσεις[5]
ΕΘΝΙΚΗ ΤΡΑΠΕΖΑ (ΚΟ)	ΣΑΠ ΣΕ	100.24	0.01	---	---	---	11,322	3.50%	3.50%	3.50%	1721@3.5%	1	1,500	370,500.0	4,597	---	---	---	---	---	---	---	---	---
ΕΛΒΑΛ (ΚΑ)	ΣΑΠ ΣΕ	100.00	---	---	---	---	368	---	---	---	184@3%	---	---	---	---	---	---	---	---	---	---	---	---	---
ΕΛΓΕΚΑ (ΚΟ)	ΣΑΠ ΣΕ	100.00	---	---	---	---	---	---	---	---	---	---	---	---	---	---	---	---	---	---	---	---	---	---
ΕΛΛΑΚΤΩΡ (ΚΟ)	ΣΑΠ ΣΕ	100.08	---	---	---	---	2,075	---	---	---	875@3%	---	---	---	162	---	---	---	---	---	---	---	---	14
ΕΛΛΗΝ. ΧΡΗΜΑΤΙΣΤΗΡΙΑ-Χ.Α. (ΚΟ)	ΣΑΠ ΣΕ	100.04	---	---	---	---	5,930	---	---	---	2763@3%	---	---	---	202	---	---	---	---	---	---	---	---	---
ΕΛΛΗΝΙΚΑ ΠΕΤΡΕΛΑΙΑ (ΚΟ)	ΣΑΠ ΣΕ	100.87	0.05	---	---	---	2,445	---	---	---	319@3.5%	---	---	---	1,207	---	---	---	---	---	---	---	---	25
ΕΛΤΟΝ (ΚΟ)	ΣΑΠ ΣΕ	100.00	---	---	---	---	---	---	---	---	---	---	---	---	---	---	---	---	---	---	---	---	---	---
ΕΠΙΛΕΚΤΟΣ (ΚΟ)	ΣΑΠ ΣΕ	100.00	---	---	---	---	---	---	---	---	---	---	---	---	---	---	---	---	---	---	---	---	---	---
ΕΥΑΘ (ΚΟ)	ΣΑΠ ΣΕ	100.00	---	---	---	---	1,310	---	---	---	651@3%	---	---	---	4	---	---	---	---	---	---	---	---	---
ΕΥΔΑΠ (ΚΟ)	ΣΑΠ ΣΕ	101.21	0.07	---	---	---	362	---	---	---	---	---	---	---	262	---	---	---	---	---	---	---	---	32
ΕΥΡΩΠΑΪΚΗ ΠΙΣΤΗ (ΚΟ)	ΣΑΠ ΣΕ	100.00	---	---	---	---	---	---	---	---	---	---	---	---	---	---	---	---	---	---	---	---	---	---
ΙΑΣΩ (ΚΟ)	ΣΑΠ ΣΕ	100.00	---	---	---	---	246	---	---	---	123@3%	---	---	---	---	---	---	---	---	---	---	---	---	---
ΙΑΤΡΙΚΟ ΑΘΗΝΩΝ (ΚΟ)	ΣΑΠ ΣΕ	100.00	---	---	---	---	434	---	---	---	217@3%	---	---	---	---	---	---	---	---	---	---	---	---	---
ΙΚΤΙΝΟΣ ΕΛΛΑΣ (ΚΟ)	ΣΑΠ ΣΕ	100.00	---	---	---	---	10	---	---	---	---	---	---	---	---	---	---	---	---	---	---	---	---	---
ΙΝΤΡΑΛΟΤ (ΚΟ)	ΣΑΠ ΣΕ	100.02	---	---	---	---	1,039	---	---	---	471@3%	---	---	---	48	---	---	---	---	---	---	---	---	---
ΚΑΡΑΤΖΗ (ΚΟ)	ΣΕ	---	---	---	---	---	---	---	---	---	---	---	---	---	---	---	---	---	---	---	---	---	---	---
ΚΛΟΥΚΙΝΑΣ - ΛΑΠΠΑΣ (ΚΟ)	ΣΑΠ ΣΕ	100.00	---	---	---	---	---	---	---	---	---	---	---	---	---	---	---	---	---	---	---	---	---	---
ΚΡΙ - ΚΡΙ (ΚΟ)	ΣΑΠ ΣΕ	100.00	---	---	---	---	550	---	---	---	275@3%	---	---	---	---	---	---	---	---	---	---	---	---	---
ΛΟΥΛΗ ΜΥΛΟΙ (ΚΟ)	ΣΑΠ ΣΕ	100.00	---	---	---	---	---	---	---	---	---	---	---	---	---	---	---	---	---	---	---	---	---	---
ΜΕΤΚΑ (ΚΟ)	ΣΑΠ ΣΕ	100.57	0.03	---	---	---	617	---	---	---	253@3%	---	---	---	55	---	---	---	---	---	---	---	---	5
ΜΟΤΟΡ ΟΪΛ (ΚΟ)	ΣΑΠ ΣΕ	100.25	0.01	---	---	---	2,209	---	---	---	778@3%	---	---	---	326	---	---	---	---	---	---	---	---	10
ΜΥΤΙΛΗΝΑΙΟΣ (ΚΟ)	ΣΑΠ ΣΕ	100.02	0.01	---	---	---	3,564	---	---	---	1634@3%	---	---	---	110	---	---	---	---	---	---	---	---	10
ΝΗΡΕΥΣ (ΚΟ)	ΣΑΠ ΣΕ	100.00	---	---	---	---	346	---	---	---	274@9.3%	---	---	---	---	---	---	---	---	---	---	---	---	---
ΟΛΘ (ΚΟ)	ΣΑΠ ΣΕ	100.00	---	---	---	---	46	---	---	---	23@3%	---	---	---	---	---	---	---	---	---	---	---	---	---
ΟΛΠ (ΚΟ)	ΣΑΠ ΣΕ	103.77	0.15	---	---	---	14	---	---	---	---	---	---	---	10	---	---	---	---	---	---	---	---	20
ΟΠΑΠ (ΚΟ)	ΣΑΠ ΣΕ	100.29	0.01	---	---	---	3,800	---	---	---	1549@3%	---	---	---	351	---	---	---	---	---	---	---	---	446
ΟΤΕ (ΚΟ)	ΣΑΠ ΣΕ	100.23	---	---	---	---	4,688	---	---	---	2137@3%	---	---	---	203	---	---	---	---	---	---	---	---	386
ΠΑΠΟΥΤΣΑΝΗΣ (ΚΟ)	ΣΑΠ ΣΕ	100.00	---	---	---	---	---	---	---	---	---	---	---	---	---	---	---	---	---	---	---	---	---	---
ΠΕΙΡΑΙΩΣ ΤΡΑΠΕΖΑ (ΚΟ)	ΣΑΠ ΣΕ	100.09	0.01	---	---	---	12,519	3.00%	3.00%	3.00%	3322@3%	1	885	139,830.0	2,717	---	---	---	---	---	---	---	---	---
ΠΕΤΡΟΠΟΥΛΟΣ ΠΕΤΡΟΣ (ΚΟ)	ΣΕ	---	---	---	---	---	---	---	---	---	---	---	---	---	---	---	---	---	---	---	---	---	---	---
ΠΛΑΙΣΙΟ COMPUTERS (ΚΟ)	ΣΕ	---	---	---	---	---	---	---	---	---	---	---	---	---	---	---	---	---	---	---	---	---	---	---
ΠΛΑΣΤΙΚΑ ΘΡΑΚΗΣ (ΚΟ)	ΣΑΠ ΣΕ	100.00	---	---	---	---	1,010	---	---	---	505@3%	---	---	---	---	---	---	---	---	---	---	---	---	---

Σημειώσεις Προϊόντων Δανεισμού

[1] - Συμβάσεις Πώλησης με Σύμφωνο Επαναγοράς: Αφορούν σε συμβάσεις πώλησης κινητών αξιών προς την ΕΧΑΕ με σύμφωνο επαναγοράς (Stock Repo – σύμφ. με Αποφ. 17 ΔΣ ΧΑ).

[2] - Συμβάσεις Αγοράς με Σύμφωνο Επαναπώλησης: Αφορούν σε συμβάσεις αγοράς κινητών αξιών από την ΕΧΑΕ με σύμφωνο επαναπώλησης (Stock Reverse Repo – σύμφ. με Αποφ. 18 ΔΣ ΧΑ).

[3] - Συμβάσεις Επαναγοράς: Αφορούν σε τυποποιημένες συμβάσεις επαναγοράς που διενεργούνται διμερώς μεταξύ των συμβαλλομένων (Standardized Repurchase Agreements – σύμφ. με Αποφ. 20 ΔΣ ΧΑ).

[4] - Ο τύπος προϊόντων διακρίνεται σε ΣΑΠ: Συμβάσεις Επαναγοράς και Επαναπώλησης Μετόχων (Stock Repo & Stock Reverse Repo) και σε ΣΕ: Συμβάσεις Επαναγοράς (Repurchase Agreements).

[5] - Περιλαμβάνονται οι ανοικτές θέσεις των σειρών που δεν διαπραγματεύονται.

Μετοχές	Τύπος[4]	Συμβάσεις Πώλησης με Σύμφωνο Επαναγοράς [1]					Συμβάσεις Αγοράς με Σύμφωνο Επαναπώλησης [2]					Συμβόλαια Επαναγοράς [3]											
		Τιμή συναλλ.	μετ.	Πρόξεις	Όγκος	Αξία Συναλλαγών	Ανοικτές θέσεις[5]	Ανωτ Τιμή	Κατωτ Τιμή	Τελ Τιμή	Τελευταία προσφορά	Πρόξεις	Όγκος	Αξία Συναλλαγών	Ανοικτές θέσεις[5]	Ανωτ Τιμή	Κατωτ Τιμή	Τελ Τιμή	Τελευταία προσφορά	Πρόξεις	Όγκος	Αξία Συναλλαγών	Ανοικτές θέσεις[5]
ΠΛΑΣΤΙΚΑ ΚΡΗΤΗΣ (ΚΟ)	ΣΑΠ ΣΕ	100.00	---	---	---	---	---	---	---	---	---	---	---	---	---	---	---	---	---	---	---	---	---
ΡΕΒΟΪΛ (ΚΟ)	ΣΑΠ ΣΕ	100.00	---	---	---	---	---	---	---	---	---	---	---	---	---	---	---	---	---	---	---	---	---
ΣΑΡΑΝΤΗΣ ΓΡ. (ΚΟ)	ΣΑΠ ΣΕ	100.00	---	---	---	---	60	---	---	---	30@3%	---	---	---	---	---	---	---	---	---	---	---	---
ΣΙΔΕΝΟΡ (ΚΟ)	ΣΑΠ ΣΕ	100.00	---	---	---	---	391	---	---	---	195@3%	---	---	---	---	---	---	---	---	---	---	---	---
ΣΩΛΓΕΙΑ ΚΟΡΙΝΘΟΥ (ΚΟ)	ΣΑΠ ΣΕ	100.03	---	---	---	---	161	---	---	---	78@3%	---	---	---	2	---	---	---	---	---	---	---	---
ΤΕΡΝΑ ΕΝΕΡΓΕΙΑΚΗ (ΚΟ)	ΣΑΠ ΣΕ	100.10	---	---	---	---	303	---	---	---	85@3%	---	---	---	66	---	---	---	---	---	---	---	---
ΤΕΧΝΙΚΗ ΟΛΥΜΠΙΑΚΗ (ΚΟ)	ΣΑΠ ΣΕ	100.00	---	---	---	---	44	---	---	---	22@3%	---	---	---	---	---	---	---	---	---	---	---	---
ΤΙΤΑΝ (ΚΟ)	ΣΑΠ ΣΕ	100.23	0.01	---	---	---	8,634	---	---	---	3738@3%	---	---	---	579	---	---	---	---	---	---	---	8
ΤΡΑΠΕΖΑ EUROBANK ERGASIAS (ΚΟ)	ΣΑΠ ΣΕ	100.02	---	---	---	---	19,390	---	---	---	12471@5.4%	---	---	---	1,315	---	---	---	---	---	---	---	36
ΥΓΕΙΑ (ΚΟ)	ΣΑΠ ΣΕ	100.00	---	---	---	---	600	---	---	---	424@6.2%	---	---	---	---	---	---	---	---	---	---	---	---
ΧΑΛΚΟΡ (ΚΑ)	ΣΑΠ ΣΕ	100.00	---	---	---	---	505	---	---	---	311@3.4%	---	---	---	---	---	---	---	---	---	---	---	---

Σημειώσεις Προϊόντων Δανεισμού

[1] - Συμβάσεις Πώλησης με Σύμφωνο Επαναγοράς: Αφορούν σε συμβάσεις πώλησης κινητών αξιών προς την ΕΧΑΕ με σύμφωνο επαναγοράς (Stock Repo – σύμφ. με Αποφ. 17 ΔΣ ΧΑ).

[2] - Συμβάσεις Αγοράς με Σύμφωνο Επαναπώλησης: Αφορούν σε συμβάσεις αγοράς κινητών αξιών από την ΕΧΑΕ με σύμφωνο επαναπώλησης (Stock Reverse Repo – σύμφ. με Αποφ. 18 ΔΣ ΧΑ).

[3] - Συμβάσεις Επαναγοράς: Αφορούν σε τυποποιημένες συμβάσεις επαναγοράς που διενεργούνται διμερώς μεταξύ των συμβαλλομένων (Standardized Repurchase Agreements – σύμφ. με Αποφ. 20 ΔΣ ΧΑ).

[4] - Ο τύπος προϊόντων διακρίνεται σε ΣΑΠ: Συμβάσεις Επαναγοράς και Επαναπώλησης Μετόχων (Stock Repo & Stock Reverse Repo) και σε ΣΕ: Συμβάσεις Επαναγοράς (Repurchase Agreements).

[5] - Περιλαμβάνονται οι ανοικτές θέσεις των σειρών που δεν διαπραγματεύονται.



**Κωδικοί και ονομασίες Κλάδων Οικονομικής Δραστηριότητας του Χ.Α.**

533	-	Διυλιστήρια	537	-	Καθετοποιημένες Εταιρ. Πετρελαίου & Φυσικού Αερίου
1353	-	Βασικά Χημικά	1357	-	Εξειδικευμένα Χημικά
1753	-	Αλουμίνιο	1755	-	Μη Σιδηρούχα Μέταλλα
1757	-	Χάλυβας	1775	-	Ορυχεία
2353	-	Οικοδομικά Υλικά & Εξαρτήματα	2357	-	Κατασκευές
2723	-	Υλικά Συσκευασίας	2727	-	Διαφοροποιημένες Βιομηχανίες
2733	-	Ηλεκτρικά Μέρη & Εξοπλισμός	2753	-	Εμπορικά Οχήματα και Φορτηγά
2757	-	Μηχανήματα Βιομηχανικού Εξοπλισμού	2773	-	Θαλάσσιες Μεταφορές
2777	-	Υπηρεσίες Μεταφορών	2791	-	Υποστηρικτικές Υπηρεσίες προς Επιχειρήσεις
2797	-	Προμηθευτές Βιομηχανίας	3535	-	Απόσταση & Οινοπαραγωγή
3537	-	Αναψυκτικά	3573	-	Γεωργία & Αλιεία
3577	-	Τρόφιμα	3722	-	Διαρκή Καταναλωτικά Αγαθά
3726	-	Έπιπλα	3728	-	Κατασκευή Κατοικιών
3747	-	Παιχνίδια	3763	-	Ρουχισμός & Αξεσουάρ
3765	-	Υποδήματα	3767	-	Είδη Προσωπικής Φροντίδας
3785	-	Καπνός	4533	-	Ιατρικές Υπηρεσίες
4535	-	Ιατρικός Εξοπλισμός	4577	-	Φαρμακευτικά Προϊόντα
5337	-	Λιανικό & Χονδρικό Εμπόριο Τροφίμων	5371	-	Εμπόριο Ενδυμάτων
5373	-	Γενικό Εμπόριο	5375	-	Οικιακός Εξοπλισμός
5379	-	Εξειδικευμένο Λιανικό Εμπόριο	5553	-	Τηλέοραση & Ψυχαγωγία
5555	-	Διαφήμιση	5557	-	Εκδόσεις
5751	-	Αεροπορικές Εταιρείες	5752	-	Τυχερά Παιχνίδια
5753	-	Ξενοδοχεία	5755	-	Υπηρεσίες Αναψυχής
5757	-	Εστίαση	5759	-	Ταξίδια & Τουρισμός
6535	-	Σταθερή Τηλεφωνία	6575	-	Κινητή Τηλεφωνία
7535	-	Συμβατικός Ηλεκτρισμός	7537	-	Εναλλακτικός Ηλεκτρισμός
7577	-	Ύδρευση	8355	-	Τράπεζες
8534	-	Μεσίτες Ασφαλίσεων	8536	-	Ασφάλειες Ιδιοκτησίας & Ζημιών
8633	-	Συμμετοχές & Ανάπτυξη Ακίνητης Περιουσίας	8637	-	Υπηρεσίες Ακίνητης Περιουσίας
8671	-	Ε.Ε.Α.Π. Βιομηχανικών & Επαγγελματικών Χώρων	8675	-	Εξειδικευμένες Ε.Ε.Α.Π.
8775	-	Εξειδικευμένες Χρηματοοικονομικές Υπηρεσίες	8777	-	Επενδυτικές Υπηρεσίες
8985	-	Εταιρείες Επενδύσεων	9533	-	Υπηρεσίες Ηλεκτρονικών Υπολογιστών
9535	-	Διαδίκτυο	9537	-	Λογισμικό
9572	-	Υλικό Υπολογιστών	9574	-	Ηλεκτρονικός Εξοπλισμός Γραφείων
9578	-	Εξοπλισμός Τηλεπικοινωνιών	11000	-	Δ.Α.Κ.

