

Ημερήσιο Δελτίο Τιμών

Ελληνικά Χρηματιστήρια - Χρηματιστήριο Αθηνών Α.Ε.

Πέμπτη, 3 Ιουλίου, 2014

Έτος: 135 Αύξων Αριθμός Συνεδρίασης: 124

Αποποίηση Ευθύνης:

Η εταιρεία Ελληνικά Χρηματιστήρια-Χρηματιστήριο Αθηνών καταβάλλει κάθε δυνατή προσπάθεια ώστε να διασφαλίσει ότι οι πληροφορίες και τα λοιπά στοιχεία που εμφανίζονται στο Ημερήσιο Δελτίο Τιμών (Η.Δ.Τ.) είναι ορθά και πλήρη αλλά δεν έχει καμία ευθύνη για ενδεχόμενο λάθος ή παράλειψη στοιχείων και / ή ευθύνη σχετικά με την ακρίβεια, αξιοπιστία, επικαιροποίηση και πληρότητα των παραπάνω πληροφοριών και στοιχείων ή ευθύνη προερχόμενη άμεσα ή έμμεσα από την χρήση των παραπάνω πληροφοριών.

Η Εταιρία δεν έχει καμία ευθύνη για την ακρίβεια των στοιχείων που περιλαμβάνονται στις ανακοινώσεις των εισηγμένων εταιρειών. Πιθανές προσβολές δικαιωμάτων τρίτων από το περιεχόμενο των ανακοινώσεων συνιστούν αποκλειστική ευθύνη του αποστολέα των ανακοινώσεων.

Όλα τα αναγραφόμενα στο Η.Δ.Τ. στοιχεία παρέχονται μόνο για τους σκοπούς της πληροφόρησης και δεν συνιστούν παροχή επενδυτικών συμβουλών ή πρόσκληση για επένδυση σε κινητές αξίες που διαπραγματεύονται στο Χρηματιστήριο.

Αναγνωρίζεται και συμφωνείται ότι όλα τα δικαιώματα επί των πληροφοριών που εμφανίζονται στο Η.Δ.Τ. θα αποτελούν κυριότητα της εταιρίας και οποιοδήποτε άλλο δικαίωμα συμπεριλαμβανομένου του δικαιώματος πνευματικής ιδιοκτησίας, σήματος κλπ. Ανήκουν στο Χρηματιστήριο.

Τα ανωτέρω στοιχεία αποτελούν ιδιοκτησία της Εταιρίας και προστατεύονται σύμφωνα με τις διατάξεις περί πνευματικής ιδιοκτησίας. Απαγορεύεται α) η με οποιοδήποτε τρόπο ή μέσο αναπαραγωγή, αναδημοσίευση, τροποποίηση, αντιγραφή, πώληση, μετάδοση ή διανομή του συνόλου ή μέρους τους, χωρίς αναφορά στην πηγή και β) η εμπορική εκμετάλλευση των στοιχείων από τρίτους.

Η Εταιρία δεν φέρει καμία ευθύνη προερχόμενη άμεσα ή έμμεσα από χρήση ή τυχόν αλλοίωση των ανωτέρω στοιχείων όταν αυτά χρησιμοποιούνται από

Ελληνικά Χρηματιστήρια - Χρηματιστήριο Αθηνών Α.Ε.

Λεωφόρος Αθηνών 110, 10442 Αθήνα, Τηλ: (210) 33.66.800, Fax: (210) 32.13.938

www.athex.gr

Χρηματιστηριακό Κέντρο Θεσσαλονίκης

Κατούνη 16-18, Θεσ/νίκη 546 25, Τηλ: (2310) 567.667, Fax: (2310) 530.455

Συνεγγυητικό Κεφάλαιο Εξασφάλισης Επενδυτικών Υπηρεσιών

Φειδίου 14-16, Αθήνα 106 78, Τηλ: (210) 33.04.682, Fax: (210) 33.04.155

Επιτροπή Κεφαλαιαγοράς

Κολοκοτρώνη 1 & Σταδίου 1, Αθήνα 105 62, Τηλ: (210) 33.77.100, Fax: (210) 33.77.173

Πίνακας Περιεχομένων

Ενότητα 1: Στατιστικά Στοιχεία Αγορών Χρεογράφων και Παραγώγων

- Οι Αγορές Χρεογράφων και Παραγώγων
- Χρηματιστηριακοί Δείκτες
- Αναλυτικά Στοιχεία Συναλλαγών Αγοράς Χρεογράφων
- Στοιχεία Συναλλαγών Κλάδων Χ.Α. & Κατηγορίας Δ.Α.Κ.
- Οι 10 Μετοχές με τη μεγαλύτερη Άνοδο & Πτώση
- Αναλυτικά Στοιχεία Συναλλαγών Αγοράς Παραγώγων

Ενότητα 2: Αναλυτικά Στοιχεία Συναλλαγών Χρεογράφων

- Αναλυτικά Στοιχεία Συναλλαγών Χρεογράφων
- Σημειώσεις Χρεογράφων

Ενότητα 3: Στοιχεία Συναλλαγών Χρεογράφων

- Στοιχεία Συναλλαγών Πακέτων
- Στοιχεία Συναλλαγών Δικαιωμάτων
- Στοιχεία Συναλλαγών Ανοικτών Πωλήσεων
- Στοιχεία Δανεισμού Τίτλων
- Στοιχεία Συναλλαγών Εκποιήσεων
- Στοιχεία Συναλλαγών Εκποιήσεων Ενσώματων Ονομαστικών Μετοχών
- Στοιχεία Ενεργητικού Διαπραγματεύσιμων Αμοιβαίων Κεφαλαίων (Δ.Α.Κ.)
- Χαρακτηριστικά Διαπραγματεύσιμων Αμοιβαίων Κεφαλαίων (Δ.Α.Κ.)

Ενότητα 4: Ανακοινώσεις

Ενότητα 5: Ομόλογα Διαπραγματεύσιμα στην Αγορά Αξιών Σταθερού Εισοδήματος

- Ομολογιακά Δάνεια Επιχειρήσεων
- Ομόλογα Ελληνικού Δημοσίου
- Έντοκα Γραμμάτια & Zero Coupon Ομόλογα Ελληνικού Δημοσίου
- Ομόλογα Ελληνικού Δημοσίου Διαπραγματεύσιμα με τη Μέθοδο Εκφώνησης - Αντιφώνησης
- Ομόλογα Κρατικών Τραπεζών

Ενότητα 6: Πρόσθετα Στοιχεία Ενημέρωσης

- Πίνακας Μελών Χρηματιστηρίου Αθηνών και Μελών ΕΤ.ΕΚ.
- Πίνακας Μετοχών Υπό Ειδική Διαπραγμάτευση
- Γνωστοποιήσεις Συναλλαγών - Κατάλογος Υπόχρεων Προσώπων

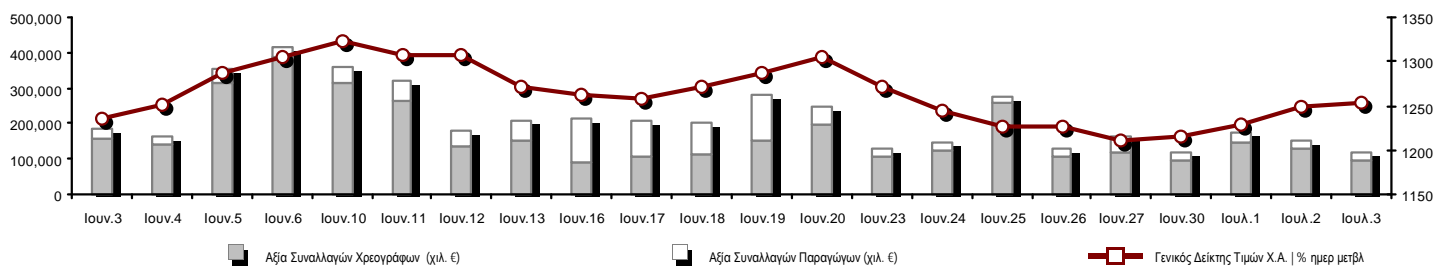
Ενότητα 7: Αναλυτικά Στοιχεία Συναλλαγών Αγοράς Παραγώγων

- Συμβόλαια Μελλοντικής Εκπλήρωσης σε Δείκτες
- Συμβόλαια Μελλοντικής Εκπλήρωσης σε Μετοχές
- Δικαιώματα Προαίρεσης σε Δείκτες
- Δικαιώματα Προαίρεσης σε Μετοχές
- Στοιχεία Συναλλαγών Προϊόντων Δανεισμού (Συμβάσεις Repos)

Παράρτημα Α: Κωδικοί και ονομασίες Κλάδων Οικονομικής Δραστηριότητας του Χ.Α.

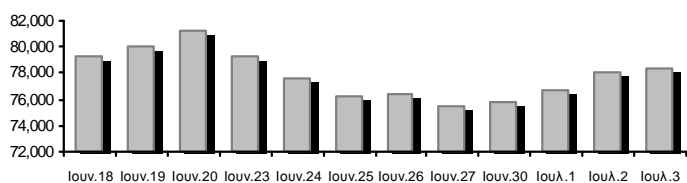
Οι Αγορές Χρεογράφων και Παραγώγων

Γενικός Δείκτης Τιμών και Αξία Συναλλαγών Μετοχών και Παραγώγων

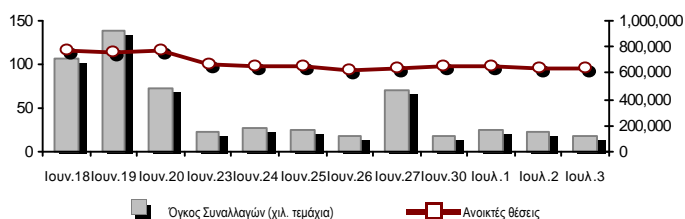


Συνολική Αξία Συναλλαγών (Χρεογράφων/ Παραγώγων) (χιλ. €)	119,506.57		
Κεφαλαιοποίηση Χ.Α. (εκατ. €) **:	78,417.65		Συνολικές Ανοικτές Θέσεις σε Παράγωγα 638,813
Ημερήσια μεταβολή: εκατ. € %	405.28 0.52%		Ανοικτές θέσεις σε ΣΜΕ επί Δεικτών % ημερ μετβλ 61,432 2.43%
Μέση ετήσια Κεφ/ποίηση: εκατ. € % Μετβλ. Μέση προηγ. έτος	73,137.64 41.61%		Ανοικτές θέσεις σε ΣΜΕ επί μετοχών % ημερ μετβλ 267,598 -0.05%
Γενικός Δείκτης Τιμών Χ.Α. % ημερ μετβλ	1,254.21 0.50%		Ανοικτές θέσεις σε Δικαιώματα επί Δεικτών % ημερ μετβλ 6,034 2.53%
Κεφαλαιοποίηση Γενικού Δείκτη (εκατ. €)	72,952.46		Ανοικτές θέσεις σε Δικαιώματα επί μετοχών % ημερ μετβλ 1,495 2.43%
Ημερήσια μεταβολή (εκατ. €)	409.51		Ανοικτές θέσεις σε Repos/Reverse Repos/RA % ημερ μετβλ 302,254 -0.57%
Αξία Συναλλαγών Χρεογράφων (χιλ. €)	97,653.67		Αξία Συναλλαγών Παραγώγων (χιλ. €) 21,852.90
Ημερήσια μεταβολή: χιλ. € %	-31,324.38 -24.29%		Ημερήσια μεταβολή: χιλ. € % -861.70 -3.79%
Μέση Αξία Συν/γών ΥtD: χιλ. € % Μετβλ Μέση προηγ. έτος	149,339.35 72.41%		Μέση Αξία Συν/γών ΥtD: χιλ. € % Μετβλ Μέση προηγ. έτος 42,251.24 64.18%
Αξία Συναλλαγών Ανοικτών Πωλήσεων: χιλ. € % συν. Αξία			
Αξία Συναλλαγών Κλείσιμο Θέσης (χιλ. €) % συν. Αξία			
Αξία Συναλλαγών Πακέτων	13,821.08		
Αξία Συναλλαγών Ομολόγων (χιλ. €)	0.00		
Όγκος Συναλλαγών Χρεογράφων (χιλ. Τμχ)	75,920.41		Πλήθος Συμβολαίων Παραγώγων: 17,127
Ημερήσια μεταβολή: χιλ. τμχ %	4,384.56 6.13%		Ημερήσια μεταβολή: τμχ % -6,276 -26.82%
Μέσος Όγκος Συν/γών ΥtD: χιλ. τμχ % Μετβλ Μέσο προηγ. έτο	99,202.83 85.38%		Μέσος Όγκος Συμβ. ΥtD: χιλ. € % Μετβλ Μέσο προηγ. έτος 45,881 10.38%
Όγκος Συναλλαγών Ανοικτών Πωλήσεων: χιλ. τμχ % συν. Αξία			
Όγκος Συναλλαγών Κλείσιμο Θέσης: χιλ. τμχ % συν. Όγκος			
Όγκος Συναλλαγών Πακέτων (χιλ. Τεμάχια)	14,025.85		
Όγκος Συναλλαγών Ομολόγων (χιλ. τεμάχια)	0.00		
Πλήθος Πράξεων Χρεογράφων	20,132		Πλήθος Πράξεων Παραγώγων: 1,622
Ημερήσια μεταβολή: πλήθος %	-3,175 -13.62%		Ημερήσια μεταβολή: πλήθος % -312 -16.13%
Μέσο Πλήθος Πράξεων ΥtD: χιλ. € % Μετβλ Μέσο προηγ. έτος	30,684 3.43%		Μέσο Πλήθος Πράξεων ΥtD: χιλ. € % Μετβλ Μέσο προηγ. έτος 2,701 2.62%
Πλήθος πακέτων	18		
Πλήθος συναλλαγών Ομολόγων	0		

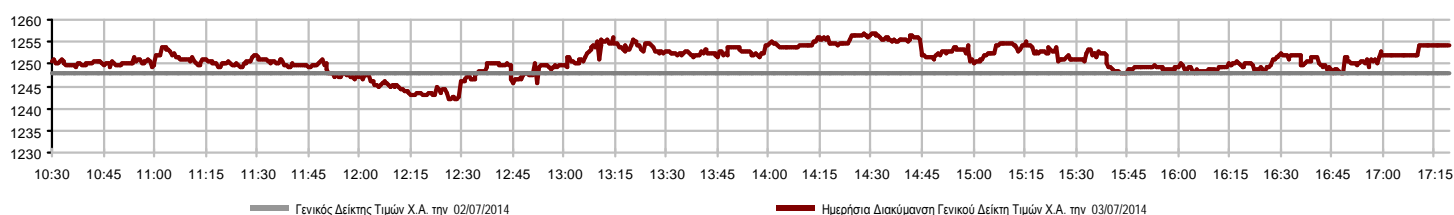
Κεφαλαιοποίηση Χ.Α. (εκατ. €) **



Όγκος Συναλλαγών και Πλήθος Ανοικτών Θέσεων



Ημερήσια Διακύμανση Γενικού Δείκτη Τιμών Χ.Α.



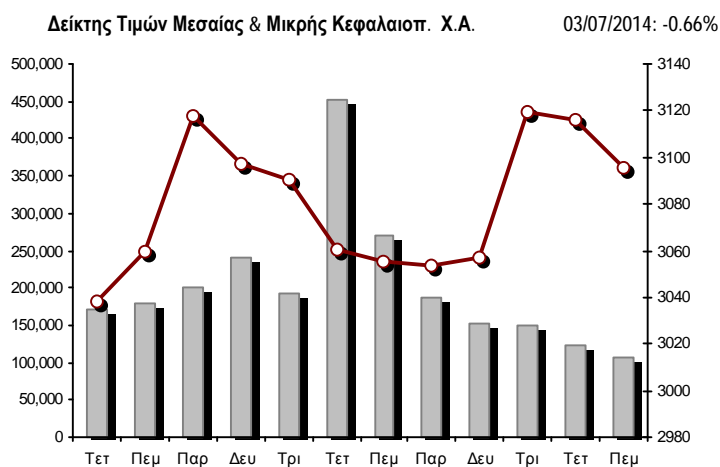
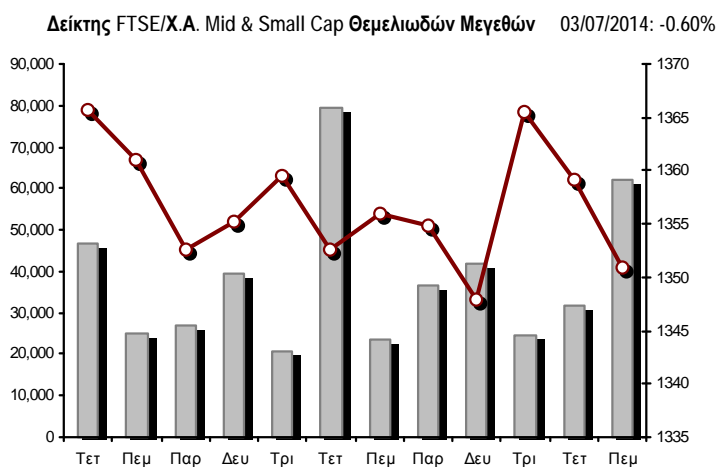
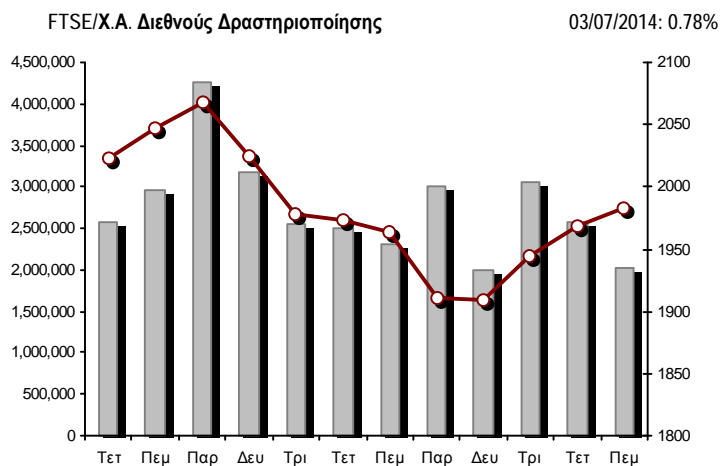
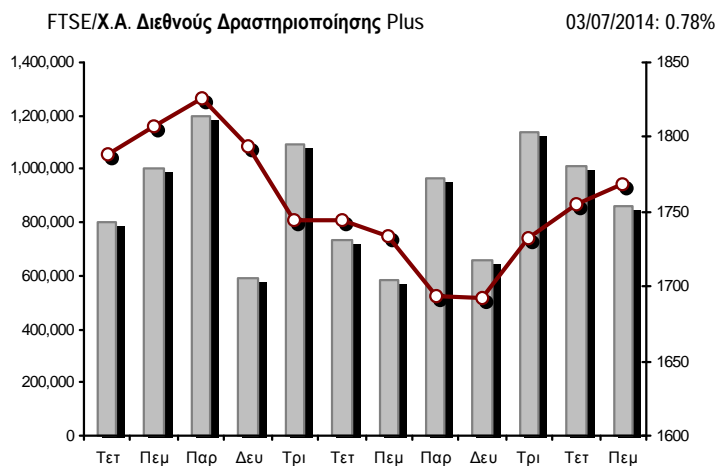
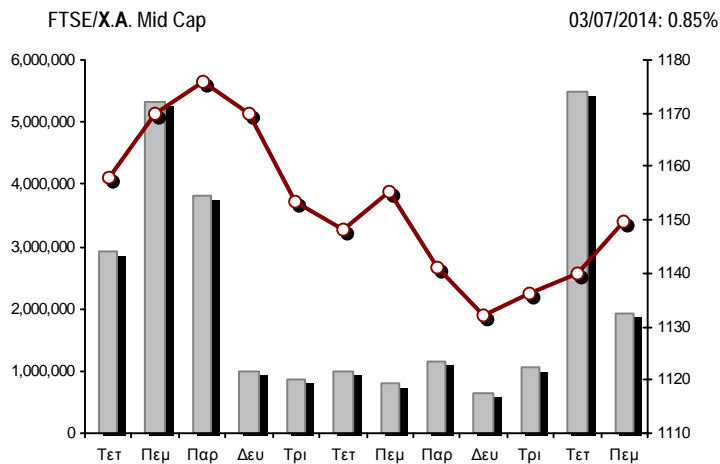
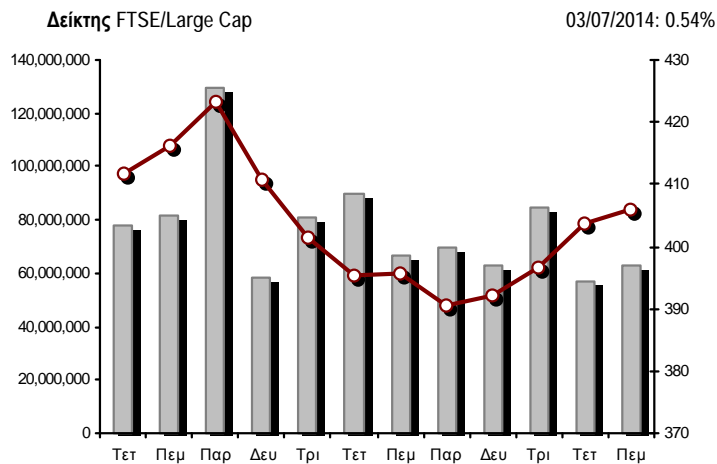
Χρηματιστηριακοί Δείκτες

Όνομασία Δείκτη	03/07/2014	02/07/2014	Δ μον.	Δ %	Κατώτερη	Ανώτερη	Κατ.έτους	Ανωτ.έτους	Ετησ. μεταβ.
Γενικός Δείκτης Τιμών Χ.Α.	1,254.21 #	1,247.92	6.29	0.50%	1,242.10	1,256.77	1,062.66	1,379.42	7.87% #
FTSE/X.A. Large Cap	405.97 #	403.78	2.19	0.54%	401.73	406.68	341.34	445.52	5.49% #
FTSE/X.A. Custom Capped	1,308.44 #	1,287.59	20.84	1.62%			1,103.54	1,410.19	6.41% #
FTSE/X.A. Custom Capped - USD	1,280.91 #	1,262.81	18.10	1.43%			1,085.46	1,406.66	5.44% #
FTSE/X.A. Mid Cap	1,149.71 #	1,140.04	9.67	0.85%	1,140.95	1,151.76	1,060.67	1,317.40	-1.47% α
FTSE/X.A.-Χ.Α.Κ. Τραπεζικός Δείκτης	134.26 #	133.54	0.72	0.54%	132.18	134.38	107.37	161.54	-1.38% α
FTSE/X.A. Διεθνούς Δραστηριοποίησης Plus	1,768.20 #	1,754.56	13.64	0.78%	1,752.26	1,773.98	1,486.71	1,845.84	14.01% #
FTSE/X.A. Διεθνούς Δραστηριοποίησης	1,983.17 #	1,967.91	15.26	0.78%	1,965.51	1,987.27	1,686.82	2,152.38	14.34% #
FTSE/X.A. Mid & Small Cap Θεμελιωδών Μεγεθών	1,350.91 α	1,359.09	-8.18	-0.60%	1,346.02	1,378.52	1,279.09	1,523.02	5.61% #
Greece & Turkey 30 Δείκτης Τιμών	726.61 #	719.69	6.92	0.96%	716.26	727.00	570.55	783.68	12.21% #
Δείκτης Τιμών Μεσαίας & Μικρής Κεφαλαιοπ. Χ.Α.	3,095.68 α	3,116.26	-20.58	-0.66%	3,077.24	3,125.86	2,573.35	3,157.88	20.29% #
FTSE/X.A. Δείκτης Αγοράς	972.86 #	967.63	5.23	0.54%	963.03	974.51	821.30	1,066.17	5.31% #
Δείκτης FTSE Med	5,289.35 #	5,226.05	63.30	1.21%			4,605.95	5,387.08	15.76% #
Δείκτης Συνολικής Απόδοσης Γενικού Δείκτη Χ.Α.	1,822.43 #	1,813.30	9.13	0.50%	1,804.83	1,826.15	1,540.53	1,998.07	8.25% #
FTSE/X.A. Large Cap Συνολικής Απόδοσης	548.26 #	545.31	2.95	0.54%			469.70	605.87	3.96% #
FTSE/X.A. Large Cap Net Συνολικής Απόδοσης	1,632.88 #	1,624.07	8.81	0.54%	1,615.83	1,635.72	1,369.61	1,786.28	5.83% #
FTSE/X.A. Custom Capped Συνολικής Απόδοσης	1,372.73 #	1,350.86	21.87	1.62%			1,153.69	1,472.79	6.89% #
FTSE/X.A. Custom Capped - USD Συνολικής Απόδ.	1,343.85 #	1,324.86	18.99	1.43%			1,134.79	1,469.09	5.92% #
FTSE/X.A. Mid Cap Συνολικής Απόδοσης	1,456.88 #	1,444.62	12.26	0.85%			1,337.23	1,643.81	0.88% #
FTSE/X.A.-Χ.Α.Κ. Τραπεζικός Δείκτης Συνολ. Απόδ.	125.34 #	124.67	0.67	0.54%			104.83	153.89	-2.89% α
Greece & Turkey 30 Δείκτης Συνολικής Απόδοσης	870.42 #	867.91	2.51	0.29%			697.73	946.62	12.38% #
Ελληνικός Δείκτης Mid & Small Cap	1,217.58 #	1,215.34	2.24	0.18%	1,212.92	1,225.72	1,061.82	1,351.84	9.32% #
FTSE/X.A. Τράπεζες	177.38 #	176.44	0.94	0.53%	174.64	177.55	141.86	213.44	-1.39% α
FTSE/X.A. Ασφάλειες	1,411.91 α	1,432.99	-21.08	-1.47%	1,380.30	1,432.99	1,296.01	1,749.09	7.20% #
FTSE/X.A. Χρηματοοικονομικές Υπηρεσίες	1,964.43 α	1,968.97	-4.54	-0.23%	1,954.85	1,990.04	1,599.55	2,207.51	11.08% #
FTSE/X.A. Βιομηχανικά Προϊόντα & Υπηρεσίες	3,345.11 α	3,388.33	-43.22	-1.28%	3,344.68	3,408.03	2,839.79	3,724.87	3.09% #
FTSE/X.A. Εμπόριο	4,556.84 #	4,411.05	145.79	3.31%	4,359.27	4,556.84	3,090.34	4,836.94	38.14% #
FTSE/X.A. Ακίνητης Περιουσίας	2,845.50 #	2,802.46	43.04	1.54%	2,814.20	2,888.59	2,194.73	3,111.71	28.37% #
FTSE/X.A. Προσωπικά & Οικιακά Προϊόντα	6,552.34 #	6,461.15	91.19	1.41%	6,495.29	6,571.24	5,634.03	7,649.84	10.73% #
FTSE/X.A. Τρόφιμα & Ποτά	6,360.44 α	6,395.77	-35.33	-0.55%	6,329.40	6,400.10	6,139.41	8,227.06	-18.96% α
FTSE/X.A. Πρώτες Ύλες	2,859.54 #	2,839.47	20.07	0.71%	2,823.51	2,870.32	2,518.75	3,356.44	3.91% #
FTSE/X.A. Κατασκευές & Υλικά	3,322.40 #	3,304.78	17.62	0.53%	3,294.14	3,351.96	2,531.26	3,482.98	23.89% #
FTSE/X.A. Πετρέλαιο & Αέριο	2,520.12 #	2,497.45	22.67	0.91%	2,486.01	2,532.18	2,283.05	3,236.15	-12.09% α
FTSE/X.A. Χημικά	6,391.22 ~	6,391.22	0.00	0.00%	6,351.72	6,459.61	5,516.28	6,811.96	6.58% #
FTSE/X.A. Μέσα Ενημέρωσης	2,319.58 α	2,437.77	-118.19	-4.85%	2,194.00	2,437.77	1,543.92	2,777.58	50.24% #
FTSE/X.A. Ταξίδια & Αναψυχή	2,231.58 #	2,219.93	11.65	0.52%	2,204.07	2,244.28	1,634.38	2,304.69	32.83% #
FTSE/X.A. Τεχνολογία	994.59 α	1,003.49	-8.90	-0.89%	993.20	1,009.32	786.21	1,134.79	26.31% #
FTSE/X.A. Τηλεπικοινωνίες	3,110.40 #	3,066.36	44.04	1.44%	3,063.61	3,115.91	2,603.93	3,633.39	16.86% #
FTSE/X.A. Υπηρεσίες Κοινής Ωφέλειας	3,987.92 α	4,014.26	-26.34	-0.66%	3,957.10	4,027.80	3,308.43	4,471.04	5.15% #
FTSE/X.A. Υγεία	209.36 α	209.73	-0.37	-0.18%	208.61	211.22	200.08	287.11	-6.12% α
Δείκτης Όλων των Μετοχών Χ.Α.	277.28 #	275.86	1.43	0.52%			226.62	291.46	17.76% #

Σημείωση 1: Τα στοιχεία του Greece & Turkey 30 Pr είναι ενδεικτικά στις 17:20 ενώ το κλείσιμο των Δεικτών FTSE/XA Custom Capped, FTSE/XA Custom Capped - USD, FTSE/XA Custom Capped ΣΑ, FTSE/XA Custom Capped - USD ΣΑ, FTSE/Med 100, Greece & Turkey 30 Pr & Rt αφορούν την συνεδρίαση της 02/07/2014.

Σημείωση 2: Ο Ελληνικός Δείκτης Mid & Small Cap είναι Customized δείκτης υπολογιζόμενος από το Χρηματιστήριο Αθηνών.

Χρηματιστηριακοί Δείκτες



■ Όγκος συναλλαγών δεικτών

— Τιμές κλεισίματος δεικτών

Αναλυτικά Στοιχεία Συναλλαγών Αγοράς Χρεογράφων

	Όλα τα Χρεόγραφα	Κύρια Αγορά	Χαμηλή Διασπορά	Λοιπές Κατηγορίες (*)	Διαπραγματεύσιμα Αμοιβαία Κεφάλαια	Τίτλοι Παραστατικοί (Warrants)
Σύνολα	139	109	6	19	2	3
Ανοδικές / Καθοδικές / Σταθερές:	55 / 60 / 24	43 / 51 / 15	3 / 2 / 1	7 / 5 / 7	2 / 0 / 0	0 / 2 / 1
Κεφαλαιοποίηση Χ.Α. (εκατ €) **	78,417.65	76,007.93	1,915.63	494.09		
Μέση Ημερήσια Αξία Συνγών (χιλ. €)	149,339.35	139,553.57	50.19	54.16	77.86	9,603.57
Αξία Συναλλαγών	97,653.67	94,481.48	23.87	457.03	0.04	2,691.24
Κύριος Πίνακας:	83,832.59	81,260.40	23.87	457.03	0.04	2,091.24
Πίνακας Προσυμφωνημένων Συναλλαγών:	13,821.08	13,221.08	0.00	0.00	0.00	600.00
Πίνακας Εκποιήσεων:	0.00	0.00	0.00	0.00	0.00	0.00
Πίνακας Ειδικών Όρων:	0.00	0.00	0.00	0.00	0.00	0.00
Μέσος Ημερήσιος Όγκος Συναλλαγών	99,202,825	90,974,519	21,898	299,784	17,066	7,889,558
Όγκος Συναλλαγών	75,920,408	70,242,614	21,869	3,682,496	4	1,973,425
Κύριος Πίνακας:	61,894,563	56,841,769	21,869	3,682,496	4	1,348,425
Πίνακας Προσυμφωνημένων Συναλλαγών:	14,025,845	13,400,845	0	0	0	625,000
Πίνακας Εκποιήσεων:	0	0	0	0	0	0
Πίνακας Ειδικών Όρων:	0	0	0	0	0	0
Μέσο Ημερήσιο Πλήθος Πράξεων	30,684	28,444	53	147	9	2,031
Αριθμός Πράξεων	20,132	19,295	47	257	2	531
Κύριος Πίνακας:	20,114	19,278	47	257	2	530
Πίνακας Προσυμφωνημένων Συναλλαγών:	18	17	0	0	0	1
Πίνακας Εκποιήσεων:	0	0	0	0	0	0
Πίνακας Ειδικών Όρων:	0	0	0	0	0	0

(*) Απεικονίζονται αθροιστικά τα αναλυτικά στοιχεία συναλλαγών των μετοχών που διαπραγματεύονται στις Κατηγορίες: Προς Διαγραφή & Επιτήρησης. (**) Δεν περιλαμβάνεται η Κεφαλαιοποίηση των εταιρειών που βρίσκονται σε κατάσταση Αναστολής.

Στοιχεία Συναλλαγών Κλάδων Χ.Α. & Κατηγορίας Δ.Α.Κ.

Κωδικός	Κλάδοι	Ανοδικές / Καθοδικές / Σταθερές	Αριθμός Πράξεων	Όγκος Συναλλαγών	Αξία Συναλλαγών	% στη Συνολική Αξία
8600	- Ακίνητη Περιουσία	1 / 4 / 3	569	601,613	2,704,277.99	2.79%
8500	- Ασφάλειες	0 / 1 / 0	8	33,986	45,526.34	0.05%
2700	- Βιομηχανικά Προϊόντα & Υπηρεσίες	7 / 8 / 1	1,176	3,730,902	1,653,841.57	1.71%
11000	- Δ.Α.Κ.	2 / 0 / 0	2	4	44.28	0.00%
5300	- Εμπόριο	2 / 1 / 1	431	61,077	1,845,271.03	1.90%
2300	- Κατασκευές & Υλικά Κατασκευών	7 / 7 / 2	1,569	417,110	3,095,937.17	3.19%
5500	- Μέσα Ενημέρωσης	2 / 2 / 0	36	24,911	9,473.44	0.01%
500	- Πετρέλαιο & Αέριο	1 / 0 / 2	784	248,609	1,117,762.51	1.15%
3700	- Προσωπικά & Οικιακά Αγαθά	6 / 5 / 1	899	388,442	2,528,975.22	2.61%
1700	- Πρώτες Ύλες	5 / 7 / 0	602	170,635	634,725.60	0.65%
5700	- Ταξίδια & Αναψυχή	5 / 2 / 3	1,677	753,360	6,271,861.67	6.47%
9500	- Τεχνολογία	6 / 3 / 2	335	164,699	252,640.51	0.26%
6500	- Τηλεπικοινωνίες	1 / 0 / 0	1,211	553,063	6,217,061.87	6.41%
8300	- Τράπεζες	4 / 4 / 1	6,609	61,726,627	61,234,255.88	63.13%
3500	- Τρόφιμα & Ποτά	2 / 8 / 2	320	147,512	971,008.22	1.00%
4500	- Υγεία	1 / 2 / 3	99	104,304	45,180.75	0.05%
7500	- Υπηρεσίες Κοινής Ωφέλειας	1 / 3 / 0	1,534	424,071	4,228,174.74	4.36%
1300	- Χημικά	1 / 1 / 3	82	3,713,700	2,608,066.55	2.69%
8700	- Χρηματοοικονομικές Υπηρεσίες	1 / 2 / 0	1,273	1,379,917	1,526,043.23	1.57%

Οι 10 Μετοχές με τη μεγαλύτερη Άνοδο & Πτώση

Κύρια Αγορά

Μετοχές με τη μεγαλύτερη Θετική μεταβολή τιμής	Τιμή κλεισ.	Μεταβ.	Μετοχές με τη μεγαλύτερη Αρνητική μεταβολή τιμής	Τιμή κλεισ.	Μεταβ.
LAMDA DEVELOPMENT(ΚΟ)	5.00	5.71% #	ΝΗΡΕΥΣ (ΚΟ)	0.222	-5.53% α
UNIBIOS (ΚΟ)	0.282	5.22% #	ΤΕΧΝΙΚΗ ΟΛΥΜΠΙΑΚΗ (ΚΟ)	1.90	-4.52% α
FOLLI-FOLLIE (ΚΟ)	32.41	3.31% #	ΣΙΔΕΝΟΡ (ΚΟ)	1.53	-3.77% α
ΣΑΡΑΝΤΗΣ ΓΡ. (ΚΟ)	7.58	3.13% #	ΜΕΤΚΑ (ΚΟ)	12.83	-3.53% α
ΠΑΠΟΥΤΣΑΝΗΣ (ΚΟ)	0.580	2.66% #	ΠΛΑΙΣΙΟ COMPUTERS (ΚΟ)	7.16	-2.98% α
ΙΚΤΙΝΟΣ ΕΛΛΑΣ (ΚΟ)	1.60	2.56% #	ΙΑΣΩ (ΚΟ)	1.26	-2.33% α
ΟΛΘ (ΚΟ)	29.70	2.06% #	INTRACOM HOLDINGS (ΚΟ)	0.700	-2.10% α
ΕΛΛΗΝΙΚΑ ΠΕΤΡΕΛΑΙΑ (ΚΟ)	5.99	1.87% #	ΚΥΡΙΑΚΙΔΗΣ Η.- F.H.L. (ΚΟ)	2.34	-2.09% α
ΟΤΕ (ΚΟ)	11.30	1.44% #	ΙΝΤΡΑΛΟΤ (ΚΟ)	1.99	-1.97% α
JUMBO (ΚΟ)	11.83	1.37% #	ΤΕΡΝΑ ΕΝΕΡΓΕΙΑΚΗ (ΚΟ)	3.98	-1.73% α

Μετοχές με τη μεγαλύτερη Αξία Συναλλαγών	Αξία (χιλ. €)	Μεταβ.	Μετοχές με το μεγαλύτερο Όγκο Συναλλαγών	Όγκος	Μεταβ.
ALPHA BANK (ΚΟ)	20,827.86	0.71% #	ALPHA BANK (ΚΟ)	29,556,516	0.71% #
ΕΘΝΙΚΗ ΤΡΑΠΕΖΑ (ΚΟ)	20,221.29	0.71% #	ΤΡΑΠΕΖΑ EUROBANK ERGASIAS (ΚΟ)	15,468,562	-0.52% α
ΠΕΙΡΑΙΩΣ ΤΡΑΠΕΖΑ (ΚΟ)	11,437.37	1.16% #	ΕΘΝΙΚΗ ΤΡΑΠΕΖΑ (ΚΟ)	7,202,128	0.71% #
ΟΤΕ (ΚΟ)	6,217.06	1.44% #	ΠΕΙΡΑΙΩΣ ΤΡΑΠΕΖΑ (ΚΟ)	6,638,542	1.16% #
ΤΡΑΠΕΖΑ EUROBANK ERGASIAS (ΚΟ)	5,881.03	-0.52% α	ΚΥΚΛΟΝ ΕΛΛΑΣ (ΚΟ)	3,705,468	0.00% -
ΟΠΑΠ (ΚΟ)	5,242.24	0.76% #	MARFIN INVESTMENT GROUP (ΚΟ)	1,272,603	-1.22% α
ΔΕΗ (ΚΟ)	3,301.00	-0.90% α	ΑΤΤΙΚΑ BANK A.T.E. (ΚΟ)	883,715	-0.72% α
ΚΥΚΛΟΝ ΕΛΛΑΣ (ΚΟ)	2,593.83	0.00% -	LAMDA DEVELOPMENT(ΚΟ)	556,829	5.71% #
LAMDA DEVELOPMENT(ΚΟ)	2,462.25	5.71% #	ΟΤΕ (ΚΟ)	553,063	1.44% #
TITAN (ΚΟ)	2,231.34	1.24% #	ΟΠΑΠ (ΚΟ)	396,327	0.76% #

Σημείωση: Απεικονίζονται οι Μετοχές που δεν ανήκουν στις Κατηγορίες Χαμηλής Διασποράς και Επιτήρησης και πραγματοποιήσαν κατά τη διάρκεια της συνεδρίασης Αξία Συναλλαγών μεγαλύτερη από 10,000 Ευρώ.

Αναλυτικά Στοιχεία Συναλλαγών Αγοράς Παραγώγων

	Αριθμός Πράξεων	Όγκος	Ανοικτές θέσεις	Αξία Συναλλαγών
Σ.Μ.Ε. σε Δείκτες	642	8,517	61,432	17,302,486.25
FTSE/X.A. Large Cap	642	8,517	61,432	17,302,486.25
Σ.Μ.Ε. σε Μετοχές	871	7,975	267,598	3,269,837.10
ALPHA BANK (ΚΟ)	47	892	31,372	63,176.90
COCA-COLA HBC AG (ΚΟ)	19	82	473	138,483.00
ΩΛΓΕΙΑ ΚΟΡΙΝΘΟΥ (ΚΟ)	1	4	718	652.00
ΕΛΛΑΚΤΩΡ (ΚΟ)	6	22	1,444	9,217.00
ΤΡΑΠΕΖΑ EUROBANK ERGASIAS (ΚΟ)	36	684	56,710	26,076.10
EUROBANK PROPERTIES ΑΕΕΑΠ (ΚΟ)	4	20	146	18,045.00
ΕΥΔΑΠ (ΚΟ)	13	66	263	62,890.00
FOLLI-FOLLIE (ΚΟ)	17	30	258	95,510.00
FRIGOGLASS (ΚΟ)	5	17	1,079	6,625.00
ΓΕΚ ΤΕΡΝΑ (ΚΟ)	21	83	28,484	31,914.00
ΕΛΛΗΝ. ΧΡΗΜΑΤΙΣΤΗΡΙΑ-Χ.Α. (ΚΟ)	29	82	9,552	69,222.00
ΕΛΛΗΝΙΚΑ ΠΕΤΡΕΛΙΑΙΑ (ΚΟ)	30	56	8,861	33,655.00
ΙΝΤΡΑΛΟΤ (ΚΟ)	16	81	2,175	16,410.00
JUMBO (ΚΟ)	4	13	301	15,438.00
MARFIN INVESTMENT GROUP (ΚΟ)	39	397	25,960	19,491.10
ΜΕΤΚΑ (ΚΟ)	17	77	471	102,426.00
ΜΟΤΟΡ ΟΪΛ (ΚΟ)	40	162	742	131,161.00
ΜΥΤΙΛΗΝΑΙΟΣ (ΚΟ)	45	223	11,384	142,955.00
ΕΘΝΙΚΗ ΤΡΑΠΕΖΑ (ΚΟ)	76	814	34,169	228,982.00
ΟΠΑΠ (ΚΟ)	42	146	1,497	192,979.00
ΟΤΕ (ΚΟ)	156	826	11,537	931,545.00
ΟΛΠ (ΚΟ)	6	16	335	30,172.00
ΠΕΙΡΑΙΩΣ ΤΡΑΠΕΖΑ (ΚΟ)	91	2,753	27,792	476,530.00
ΔΕΗ (ΚΟ)	61	225	5,784	249,266.00
ΣΙΔΕΝΟΡ (ΚΟ)	13	61	1,117	9,521.00
ΤΕΡΝΑ ΕΝΕΡΓΕΙΑΚΗ (ΚΟ)	2	3	3,971	1,204.00
ΤΙΤΑΝ (ΚΟ)	24	51	338	126,245.00
ΒΙΟΗΑΛCO SA/NV (ΚΑ)	11	89	665	40,046.00
Δικαιώματα σε Δείκτες	106	605	6,034	1,236,975.00
FTSE/X.A. Large Cap	106	605	6,034	1,236,975.00
Δικαιώματα σε Μετοχές	0	0	1,495	0.00
ALPHA BANK (ΚΟ)	0	0	10	0.00
ΕΘΝΙΚΗ ΤΡΑΠΕΖΑ (ΚΟ)	0	0	1,330	0.00
ΟΠΑΠ (ΚΟ)	0	0	110	0.00
ΟΤΕ (ΚΟ)	0	0	0	0.00
ΠΕΙΡΑΙΩΣ ΤΡΑΠΕΖΑ (ΚΟ)	0	0	0	0.00
ΔΕΗ (ΚΟ)	0	0	45	0.00
Προϊόντα Δανεισμού Τίτλων - Συμβόλαια Ειδικού Τύπου	3	30	302,254	43,600.00
Stock Reverse Repos	3	30	72,953	43,600.00
Stock Repos	0	0	222,704	0.00
Συμβόλαια Επαναγοράς Ειδικού Τύπου	0	0	6,597	0.00
Συνολική Δραστηριότητα	1,622	17,127	638,813	21,852,898.35

Πληθος Χρεογράφων	Ονομ. Αξία	Μερίσματα [1]			Ημερ. Τελευτ. Αποκοπής Μέρημα [2]	Αποκοπή Δικαιώμα	Σημ. Χρεόγραφα	Τιμή κλεισίματος	% μεταβ.	Προηγ. Κλείσιμο- ημ/νία	Άνοιγμα	Κατωτ Τιμή	Ανωτ Τιμή	Τελ Σταθμ Τιμή	Τελευταία ζήτηση [7]	Τελευταία προσφορά [7]	Ρ/Ε μετά φ. Χρήση	Όγκος	Πράξεις	Αξία Συναλλαγών	Χ.Α. Εταιρείας (χιλ. €) [3,5]	Χαμηλό έτους	Υψηλό έτους	Κλάδος [4]			
		2011	2012	2013																							
245,748,459	---	---	---	---	27/06/2013	---	ΕΘΝΙΚΗ ΤΡΑΠΕΖΑ (ΤΠΔ)	0.834	-2.68	€ 0.857	02/07/2014	0.857	0.830	0.870	0.834	0.844	735@0.834	790@0.840	1.86	2013	136,916	161	115,497.62	9,963,481.96	0.462	1.59	8355
848,591,850	---	---	---	---	03/07/2013	---	ΤΡ. ΠΕΙΡΑΙΩΣ (ΤΠΔ)	0.960	-1.44	€ 0.974	02/07/2014	0.979	0.953	0.980	0.960	0.959	200@0.958	553@0.960	1.03	2013	935,101	128	897,302.71	10,617,444.70	0.600	1.15	8355
1,143,803,533	---	---	---	---	11/06/2013	---	ΑΛΦΡΑ ΤΡΑΠΕΖΑ (ΤΠΔ)	1.89	---	γ 1.89	02/07/2014	1.88	1.85	1.89	1.89	1.86	15018@1.86	35705@1.89	4.36	2013	901,408	242	1,678,438.89	9,002,187.20	1.13	2.15	8355

Τίτλοι Παραστατικοί (Warrants)

71,417,100	0.650	---	---	---	26/05/2010	27/06/2014	---	ΑΕΡΟΠΟΡΙΑ ΑΙΓΑΙΟΥ (ΚΟ)	6.80	---	γ 6.80	02/07/2014	6.77	6.66	6.82	6.80	6.80	100@6.73	6340@6.80	7.32	2013	76,268	236	518,222.20	485,636.28	5.90	8.65	5751
11,178,000	1.25	---	---	---	21/04/2010	18/12/2013	---	ΑΙΟΛΙΚΗ ΑΕΕΧ (ΚΟ)	0.874	---	γ 0.874	27/06/2014	---	---	---	---	---	450@0.852	700@0.900	11.99	2013	---	---	---	9,769.57	0.700	1.09	8985
13,000,000	1.00	---	---	---	01/08/2007	07/04/2000	---	ΑΚΡΙΤΑΣ (ΚΟ)	0.297	---	γ 0.297	02/07/2014	---	---	---	---	---	2234@0.290	10@0.319	---	2013	---	---	---	3,861.00	0.100	0.324	2353
25,000,000	0.400	---	---	---	03/06/2009	12/07/2013	---	ΑΛΚΟ ΕΛΛΑΣ (ΚΟ)	0.204	2.51	# 0.199	02/07/2014	0.205	0.204	0.205	0.204	0.204	600@0.188	7008@0.204	---	2013	353	6	72.02	5,100.00	0.158	0.418	1753
22,016,250	0.370	---	---	---	15/07/2009	11/05/2000	---	ΑΛΟΥΜΥΛΑ (ΚΟ)	0.299	2.75	# 0.291	02/07/2014	0.291	0.291	0.299	0.299	0.292	145@0.241	2037@0.300	---	2013	505	11	147.56	6,582.86	0.245	0.660	1753
418,000	16.00	---	---	0.8	29/04/2014	05/03/2013	---	ΑΝΔΡΟΜΕΔΑ ΑΕΕΧ (ΚΟ)	22.40	-0.44	€ 22.50	02/07/2014	22.40	22.40	22.40	22.40	22.40	169@22.40	10@23.43	6.77	2013	31	2	694.40	9,363.20	20.08	23.99	8985
15,300,000	0.300	---	---	---	30/07/2009	13/12/1999	---	ΑΤΤΙΚΕΣ ΕΚΔΟΣΕΙΣ (ΚΟ)	1.59	---	γ 1.59	19/03/2014	---	---	---	---	---	---	961@1.49	45.88	2013	---	---	---	24,327.00	1.44	2.15	5557
18,810,000	0.400	---	---	---	08/07/2010	14/11/2007	---	ΒΑΡΒΕΡΗΣ Ν. - MODA BAGNO (ΚΟ)	0.230	---	γ 0.230	20/06/2014	---	---	---	---	---	---	60@0.210	---	2013	---	---	---	4,326.30	0.168	0.279	2353
23,986,500	1.05	---	---	---	26/06/2009	15/03/2000	---	ΒΙΟΚΑΡΠΙΕΤ (ΚΟ)	0.725	-0.69	€ 0.730	02/07/2014	0.730	0.725	0.730	0.725	0.730	300@0.725	100@0.733	---	2013	20,100	2	14,672.50	17,390.21	0.461	0.880	3726
4,968,600	2.88	---	---	---	01/07/1998	14/12/1998	---	ΒΙΣ (ΚΟ)	0.800	---	γ 0.800	02/07/2014	---	---	---	---	---	2000@0.740	300@0.899	---	2013	---	---	---	3,974.88	0.517	0.980	2723
6,325,000	0.600	---	---	---	02/05/2014	17/02/2014	---	ΒΟΓΙΑΤΖΟΛΟΥ SYSTEMS (ΚΟ)	1.03	---	γ 1.03	02/07/2014	---	---	---	---	---	1000@0.930	300@1.03	---	2013	---	---	---	6,514.75	0.770	2.27	2797
77,376,446	0.340	---	---	---	23/05/2005	18/08/2011	---	Γ.Ε. ΔΗΜΗΤΡΙΟΥ (ΚΟ)	0.018	---	γ 0.018	02/07/2014	---	---	---	---	---	25000@0.016	150000@0.018	---	2013	---	---	---	1,392.78	0.016	0.041	3722
14,076,360	0.370	---	---	---	19/08/2008	22/07/2003	---	ΓΑΛΛΕΙΔΙ (ΚΟ)	0.300	---	γ 0.300	02/07/2014	---	---	---	---	---	2000@0.270	2521@0.300	---	2013	---	---	---	4,222.91	0.250	0.419	3573
94,462,368	0.570	---	---	---	01/08/2011	02/01/2009	---	ΓΕΚ ΤΕΡΝΑ (ΚΟ)	3.87	0.52	# 3.85	02/07/2014	3.85	3.80	3.87	3.87	3.82	255@3.84	978@3.88	---	2013	129,665	303	495,640.35	365,569.36	3.08	4.21	2357
8,418,750	0.300	0.15	0.29	---	05/06/2013	27/06/2012	---	ΓΕΚΕ (ΚΑ)	5.45	-1.09	€ 5.51	27/06/2014	5.45	5.45	5.45	5.45	5.45	60@5.47	---	86.17	2013	70	1	381.50	45,882.19	5.40	7.20	5753
24,060,000	0.300	0.017	---	---	18/06/2012	21/01/2000	---	ΓΕΝΙΚΗ ΕΜΠΟΡΙΟΥ (ΚΟ)	0.404	3.59	# 0.390	02/07/2014	0.404	0.404	0.404	0.404	0.404	500@0.384	597@0.405	29.05	2013	50	1	20.20	9,720.24	0.327	0.455	2797
15,000,000	0.300	---	---	---	06/07/2007	18/07/2000	---	ΔΑΙΟΣ ΠΛΑΣΤΙΚΑ (ΚΟ)	2.20	---	γ 2.20	20/06/2014	---	---	---	---	---	---	389@2.13	---	2013	---	---	---	33,000.00	1.66	2.29	1357
232,000,000	4.60	---	0.025	---	22/07/2013	12/12/2001	---	ΔΕΗ (ΚΟ)	11.00	-0.90	€ 11.10	02/07/2014	11.10	10.94	11.14	11.00	11.02	8927@11.00	720@11.02	---	2013	299,254	922	3,301,003.60	2,552,000.00	9.08	12.75	7535
34,720,000	0.310	---	---	---	16/06/2010	01/08/2007	---	ΔΡΟΜΕΑΣ (ΚΟ)	0.251	-1.18	€ 0.254	02/07/2014	0.254	0.243	0.254	0.251	0.251	500@0.244	372@0.250	---	2013	4,099	14	1,027.46	8,714.72	0.227	0.400	3726
13,673,200	0.880	---	---	---	18/07/2008	26/07/2001	---	ΕΒΡΟΦΑΡΜΑ (ΚΟ)	0.357	9.85	# 0.325	01/07/2014	0.297	0.297	0.357	0.357	0.342	60@0.297	840@0.340	---	2013	80	5	27.36	4,881.33	0.224	0.455	3577
3,533,149,631	0.300	---	---	---	16/05/2008	24/05/2013	---	ΕΘΝΙΚΗ ΤΡΑΠΕΖΑ (ΚΟ)	2.82	0.71	# 2.80	02/07/2014	2.82	2.76	2.84	2.82	2.81	665287@2.82	114900@2.83	6.27	2013	7,202,128	1,506	20,221,285.97	9,963,481.96	1.98	4.31	8355
27,848,000	0.300	0.0132	0.0137	---	21/08/2013	02/09/2003	---	ΕΙΔΗΣΕΟΦΩΝΙΚΗ ΕΛΛΑΣ (ΚΟ)	0.355	---	γ 0.355	02/07/2014	---	---	---	---	---	1000@0.320	300@0.340	31.89	2013	---	---	---	9,886.04	0.323	0.468	2791
11,250,000	0.560	---	---	---	26/07/2010	16/06/1999	---	ΕΚΤΕΡ (ΚΟ)	0.630	1.45	# 0.621	02/07/2014	0.630	0.625	0.640	0.630	0.630	549@0.625	300@0.642	---	2013	4,651	14	2,930.58	7,087.50	0.600	0.990	2357
36,748,909	0.730	---	---	---	15/12/2005	13/12/2006	---	ΕΛ ΒΙΟΜ. ΖΑΧΑΡΗΣ (ΚΑ)	0.630	-2.93	€ 0.649	02/07/2014	0.631	0.630	0.631	0.630	0.631	500@0.631	200@0.668	---	2013	192	3	121.06	23,151.81	0.615	1.10	3577
18,648,000	1.00	---	---	---	07/07/2009	10/09/2010	---	ΕΛΑΣΤΡΟΝ (ΚΟ)	0.820	-2.26	€ 0.839	02/07/2014	0.840	0.800	0.840	0.820	0.807	80@0.799	3255@0.820	---	2013	1,535	15	1,239.29	15,291.36	0.730	1.00	1757
124,100,815	0.300	---	0.08	---	30/05/2014	07/07/2000	---	ΕΛΒΑΛ (ΚΑ)	1.74	-1.70	€ 1.77	02/07/2014	1.79	1.74	1.79	1.74	1.75	240@1.73	4000@1.75	50.74	2013	3,446	15	6,011.91	215,935.42	1.70	2.15	1753
13,230,000	0.300	---	---	---	11/08/2010	28/08/2013	---	ΕΛΒΕ Α.Β.Ε.Ε. (ΚΟ)	0.585	---	γ 0.585	02/07/2014	---	---	---	---	---	300@0.566	745@0.600	---	2013	---	---	---	7,739.55	0.528	0.690	3763
31,734,530	1.60	---	---	---	09/07/2007	19/07/2006	---	ΕΛΓΕΚΑ (ΚΟ)	0.400	---	γ 0.400	02/07/2014	---	---	---	---	---	1000@0.301	80@0.399	---	2013	---	---	---	12,693.81	0.238	0.488	3577
23,828,130	0.500	---	---	---	07/07/2010	17/02/2009	---	ΕΛΙΝΟΙΛ (ΚΟ)	1.10	---	γ 1.10	01/07/2014	1.08	1.08	1.10	1.10	1.10	4000@1.00	5000@1.09	---	2013	101,010	4	111,110.80	26,210.94	0.790	1.50	537
177,001,313	1.03	---	---	---	05/07/2011	20/12/2007	---	ΕΛΛΑΚΤΩΡ (ΚΟ)	4.16	-0.72	€ 4.19	02/07/2014	4.19	4.13	4.23	4.16	4.17	398@4.14	3451@4.16	---	2013	60,781	277	253,392.25	736,325.46	3.06	4.35	2357
19,864,886	5.60	0.67	0.5376	0.672	05/03/2014	02/07/2008	---	ΕΛΛΑΔΟΣ ΤΡΑΠΕΖΑ (ΚΟ)	14.03	0.07	# 14.02	02/07/2014	14.02	14.02	14.20	14.03	14.05	259@14.03	100@14.17	---	---	3,739	71	52,535.37	278,704.35	13.60	16.53	8355
29,546,360	0.710	---	---	---	20/06/2008	23/08/2000	---	ΕΛΛΗΝΙΚΑ ΚΑΛΩΔΙΑ (ΚΟ)	1.54	---	γ 1.54	02/07/2014	1.54	1.54	1.54	1.54	1.54	500@1.50	258@1.54	---	2013	1,350	3	2,079.00	45,501.39	1.37	2.00	2733
305,635,185	2.18	0.45	0.15	---	16/08/2013	01/10/2003	4795	ΕΛΛΗΝΙΚΑ ΠΕΤΡΕΛΙΑΙΑ (ΚΟ)	5.99	1.87	# 5.88	02/07/2014	5.88	5.88	6.04	5.99	5.98	40@5.95	42@5.99	---	2013	87,587	456	524,094.74	1,830,754.76	5.11	8.13	537

Πληθος Χρεογράφων	Ονομ. Αξία	Μερίσματα [1]			Ημερ. Τελευτ. Αποκοπής Μέρημα [2]	Αποκοπή Δικαίωμα	Σημ.	Χρεόγραφο	Τιμή κλεισίματος	% μεταβ.	Προηγ. Κλείσιμο-ημ/νία	Άνοιγμα	Κατωτ Τιμή	Ανωτ Τιμή	Τελ Σταθμ Τιμή	Τελευταία ζήτηση [7]	Τελευταία προσφορά [7]	Ρ/Ε μετά φ. Χρήση	Όγκος	Πράξεις	Αξία Συναλλαγών	Χ.Α. Εταιρείας (χιλ. €) [3,5]	Χαμηλό έτους	Υψηλό έτους	Κλάδος [4]			
		2011	2012	2013																								
65,368,563	0.760	0.11	0.09	---	03/06/2013	25/09/2013	---	ΕΛΛΗΝ. ΧΡΗΜΑΤΙΣΤΗΡΙΑ-Χ.Α. (ΚΟ)	8.38	0.24 #	8.36	02/07/2014	8.41	8.29	8.50	8.38	8.42	100@8.31	218@8.38	-(6)-	2013	107,283	612	903,349.17	547,788.56	6.91	9.52	8777
26,730,187	0.600	---	---	0.05	23/06/2014	30/12/2010	---	ΕΛΤΟΝ (ΚΟ)	1.17	---	1.17	02/07/2014	1.20	1.14	1.20	1.17	1.15	80@1.14	662@1.17	12.06	2013	4,223	35	4,861.17	31,274.32	1.09	1.40	1353
15,146,404	0.340	---	---	---	06/07/2011	17/10/2002	---	ΕΛΤΡΑΚ (ΚΟ)	1.90	-5.00 (€)	2.00	01/07/2014	1.90	1.90	1.91	1.90	1.91	220@1.90	2012@1.98	---	2013	520	3	990.40	28,778.17	1.40	2.00	2753
52,067,296	0.300	---	---	---	23/12/2003	24/01/2007	---	ΕΠΙΛΕΚΤΟΣ (ΚΟ)	0.279	2.20 #	0.273	02/07/2014	0.279	0.279	0.279	0.279	0.279	---	1400@0.279	---	2013	100	1	27.90	14,526.78	0.242	0.355	3763
30,009,210	0.310	---	---	---	27/06/2008	26/06/2000	---	ΕΤΕΜ (ΚΑ)	0.263	-2.59 (€)	0.270	30/06/2014	0.263	0.263	0.263	0.263	0.263	337@0.263	300@0.270	---	2013	2,000	1	526.00	7,892.42	0.163	0.400	1753
36,300,000	1.12	0.188	0.162	---	16/08/2013	12/12/2007	---	ΕΥΑΘ (ΚΟ)	4.55	-0.22 (€)	4.56	02/07/2014	4.56	4.53	4.58	4.55	4.55	10@4.52	100@4.62	12.59	2013	12,373	55	56,320.63	165,165.00	4.25	5.66	7577
106,500,000	0.600	0.05	0.15	0.36	05/05/2014	28/01/2000	---	ΕΥΔΑΠ (ΚΟ)	9.60	0.42 #	9.56	02/07/2014	9.60	9.37	9.60	9.60	9.49	11927@9.60	254@9.62	13.16	2013	76,599	340	727,149.15	1,022,400.00	7.06	9.95	7577
27,503,677	0.600	0.05	0.1	---	11/07/2013	18/10/1999	---	ΕΥΡΩΠΑΪΚΗ ΠΙΣΤΗ (ΚΟ)	1.34	-1.47 (€)	1.36	02/07/2014	1.31	1.31	1.34	1.34	1.34	495@1.33	73@1.34	3.88	2013	33,986	8	45,526.34	36,854.93	1.23	1.66	8536
7,959,900	0.600	---	---	---	02/06/2010	10/12/2013	5031	ΕΥΡΩΣΥΜΒΟΥΛΟΙ (ΚΟ)	2.34	-8.59 (€)	2.56	30/06/2014	2.53	2.34	2.55	2.34	2.49	550@2.56	141@2.53	68.76	2013	2,011	9	5,005.74	18,626.17	2.00	2.87	2791
53,155,053	0.440	---	---	---	21/07/2010	16/07/2008	---	ΙΑΣΩ (ΚΟ)	1.26	-2.33 (€)	1.29	02/07/2014	1.26	1.25	1.28	1.26	1.27	4150@1.25	244@1.28	---	2013	11,740	26	14,870.98	66,975.37	1.22	1.99	4533
86,735,980	0.310	---	---	---	06/07/2009	02/01/2002	---	ΙΑΤΡΙΚΟ ΑΘΗΝΩΝ (ΚΟ)	0.772	---	0.772	02/07/2014	0.772	0.772	0.772	0.772	0.772	300@0.761	64@0.772	---	2013	594	4	458.57	66,960.18	0.722	0.930	4533
28,580,100	0.400	0.02	---	---	20/08/2012	10/10/2013	---	ΙΚΤΙΝΟΣ ΕΛΛΑΣ (ΚΟ)	1.60	2.56 #	1.56	02/07/2014	1.56	1.53	1.60	1.60	1.58	300@1.56	1472@1.60	9.79	2013	15,180	39	24,013.38	45,728.16	1.49	1.84	2353
9,000,000	0.880	---	---	---	15/05/2009	07/12/2010	---	ΙΛΥΔΑ (ΚΟ)	0.682	---	0.682	19/06/2014	---	---	---	---	---	---	3@0.614	---	2013	---	---	---	6,138.00	0.350	0.789	9537
8,298,467	0.400	---	---	---	30/08/1993	08/05/2013	---	ΙΝΤΕΑΛ ΟΜΙΛΟΣ (ΚΟ)	0.672	---	0.672	02/07/2014	---	---	---	---	---	250@0.622	300@0.739	97.83	2013	---	---	---	5,576.57	0.538	1.00	9574
11,233,200	0.730	---	---	---	12/07/2010	30/07/1999	---	ΙΝΤΕΡΤΕΚ (ΚΟ)	0.399	9.31 #	0.365	01/07/2014	0.399	0.399	0.399	0.399	0.399	1000@0.258	4000@0.380	---	2013	100	1	39.90	4,482.05	0.210	0.510	9572
158,961,721	0.300	0.0035	0.0026	---	30/05/2013	14/11/2007	---	ΙΝΤΡΑΛΟΤ (ΚΟ)	1.99	-1.97 (€)	2.03	02/07/2014	2.03	1.98	2.06	1.99	2.01	8400@1.98	35000@2.00	---	2013	232,137	450	465,469.97	316,333.82	1.81	2.51	5752
66,948,210	0.300	---	---	---	14/07/2009	31/12/2010	---	FOLLI-FOLLIE (ΚΟ)	32.41	3.31 #	31.37	02/07/2014	31.00	31.00	32.41	32.41	31.76	16@31.78	60@32.41	5.02	2013	58,077	422	1,844,202.43	2,169,791.49	21.90	34.40	5379
7,500,000	0.480	---	---	---	25/06/2010	10/02/2014	---	ΚΑΝΑΚΗΣ Σ. (ΚΟ)	1.86	-1.59 (€)	1.89	02/07/2014	1.89	1.82	1.89	1.86	1.84	200@1.83	331@1.86	9.58	2013	2,350	24	4,329.55	13,950.00	1.70	1.99	3577
9,742,920	0.400	0.01	0.01	---	12/08/2013	14/07/2000	---	ΚΑΡΑΜΟΛΕΓΚΟΣ (ΚΟ)	1.56	---	1.56	24/06/2014	1.47	1.47	1.56	1.56	1.55	---	1263@1.54	---	2013	11	3	17.07	15,198.96	0.912	1.78	3577
14,679,792	1.68	---	---	---	24/06/2014	04/09/2000	---	ΚΑΡΑΤΖΗ (ΚΟ)	3.47	-0.86 (€)	3.50	02/07/2014	3.52	3.46	3.52	3.47	3.48	50@3.40	169@3.47	10.42	2013	100	4	347.81	50,938.88	3.10	4.50	2723
3,300,689	0.350	---	---	---	01/07/2004	21/07/1999	---	ΚΕΚΡΟΥΦ (ΚΟ)	1.86	-0.54 (€)	1.87	01/07/2014	1.80	1.80	1.86	1.86	1.80	200@1.75	299@1.86	---	2013	207	4	372.66	6,139.28	1.45	2.60	8633
6,700,000	0.800	---	---	0.16	26/05/2014	29/05/2014	---	ΚΕΠΕΝΟΥ ΜΥΛΟΙ (ΚΟ)	2.04	---	2.04	02/07/2014	---	---	---	---	---	300@1.84	123@2.00	11.11	2013	---	---	---	13,668.00	0.991	2.50	3577
40,219,218	0.300	---	---	---	25/05/2009	09/07/2013	---	ΚΛΟΥΚΙΝΑΣ - ΛΑΠΠΑΣ (ΚΟ)	0.620	---	0.620	02/07/2014	---	---	---	---	---	2000@0.585	576@0.610	---	2013	---	---	---	24,935.92	0.570	0.780	2357
11,510,102	0.890	---	---	---	24/06/2005	06/10/1999	---	ΚΩΣ/ΓΙΑ ΝΑΥΠΑΚΤΟΥ (ΚΑ)	0.270	---	0.270	01/07/2014	---	---	---	---	---	---	1000@0.270	---	2013	---	---	---	3,107.73	0.209	0.397	3763
21,224,340	0.420	---	---	---	02/07/2008	25/04/2006	---	ΚΟΡΔΕΛΛΟΥ Χ. ΑΦΟΙ (ΚΟ)	0.260	6.12 #	0.245	02/07/2014	0.260	0.260	0.260	0.260	0.260	600@0.222	470@0.260	---	2013	30	1	7.80	5,518.33	0.200	0.359	1757
13,586,500	0.390	---	---	---	25/06/2010	28/05/2008	---	ΚΟΡΡΕΣ (ΚΟ)	3.36	-1.18 (€)	3.40	02/07/2014	3.36	3.36	3.36	3.36	3.36	1000@3.39	90@3.45	---	2013	30	1	100.80	45,650.64	2.84	3.69	3767
29,480,000	0.420	---	---	---	19/07/2010	01/08/2007	---	ΚΡΕΤΑ ΦΑΡΜ (ΚΟ)	0.390	-0.76 (€)	0.393	02/07/2014	0.393	0.390	0.400	0.390	0.397	333@0.389	3600@0.390	---	2013	8,921	33	3,537.91	11,497.20	0.380	0.662	3577
33,065,136	0.380	---	---	---	06/07/2009	16/09/2013	---	ΚΡΙ - ΚΡΙ (ΚΟ)	1.77	-2.75 (€)	1.82	02/07/2014	1.83	1.77	1.83	1.77	1.82	200@1.76	100@1.82	11.42	2013	900	3	1,641.00	58,525.29	1.65	2.07	3577
15,804,800	0.330	---	---	---	15/06/2010	12/03/2004	---	ΚΤΗΜΑ Κ. ΛΑΖΑΡΙΔΗ (ΚΟ)	0.575	---	0.575	30/06/2014	---	---	---	---	---	---	1064@0.518	---	2013	---	---	---	9,087.76	0.305	0.575	3535
24,474,815	1.15	---	---	---	19/08/2008	30/01/2014	---	ΚΥΡΙΑΚΙΔΗΣ Η. - F.H.L. (ΚΟ)	2.34	-2.09 (€)	2.39	02/07/2014	2.35	2.34	2.38	2.34	2.37	49@2.34	361@2.38	5.51	2013	8,445	11	20,817.47	57,271.07	1.07	2.60	2353
7,595,160	0.600	---	---	---	08/08/2008	18/08/2010	---	ΚΥΡΙΑΚΟΥΛΗΣ (ΚΟ)	0.658	---	0.658	01/07/2014	---	---	---	---	---	---	1047@0.658	42.71	2013	---	---	---	4,997.62	0.492	1.08	5759
21,364,000	1.12	---	---	---	05/07/2010	10/08/2005	---	ΛΑΜΨΑ (ΚΟ)	18.70	---	18.70	01/07/2014	18.07	18.07	18.70	18.70	18.44	105@18.41	50@18.70	-(6)-	2013	450	9	8,299.05	399,506.80	15.60	18.70	5753
5,939,268	0.620	---	---	---	10/07/2003	03/01/2002	---	ΛΑΝΑΚΑΜ (ΚΟ)	1.40	8.53 #	1.29	02/05/2014	1.40	1.40	1.40	1.40	1.40	10@1.25	480@1.39	---	2013	10	1	14.00	8,314.98	0.485	1.40	3763
8,321,682	0.670	---	---	---	17/08/2007	23/11/1999	---	ΛΕΒΕΝΤΕΡΗΣ Ν. (ΚΑ)	0.240	---	0.240	19/06/2014	---	---	---	---	---	---	1000@0.244	---	2013	---	---	---	3,604.63	0.196	0.255	1757
2,160,524	0.670	0.0435	0.0436	---	16/08/2013	23/11/1999	---	ΛΕΒΕΝΤΕΡΗΣ Ν. (ΠΑ)	0.744	---	0.744	26/03/2014	---	---	---	---	---	---	924@0.670	---	2013	---	---	---	3,604.63	0.566	0.779	1757
7,734,375	1.00	---	---	---	09/07/2007	07/01/2011	---	ΛΙΒΑΝΗ ΕΚΔΟΤ. ΟΡΓ. (ΚΟ)	0.230	---	0.230	19/06/2014	---	---	---	---	---	---	352@0.229	---	2013	---	---	---	1,778.91	0.158	0.242	5557
17,125,062	0.640	---	---	---	01/06/2010	02/08/2011	---	ΛΟΥΛΗ ΜΥΛΟΙ (ΚΟ)	2.68	---	2.68	02/07/2014	---															

Πληθος Χρεογράφων	Ονομ. Αξία	Μερίσματα [1]			Ημερ. Τελευτ. Αποκοπής		Σημ.	Χρεόγραφο	Τιμή κλεισίματος	% μεταβ.	Προηγ. Κλείσιμο-ημ/νία	Άνοιγμα	Κατωτ Τιμή	Ανωτ Τιμή	Τελ Τιμή	Σταθμ Τιμή	Τελευταία ζήτηση [7]	Τελευταία προσφορά [7]	Ρ/Ε μετά φ. Χρήση	Όγκος	Πράξεις	Αξία Συναλλαγών	Χ.Α. Εταιρείας (χιλ. €) [3,5]	Χαμηλό έτους	Υψηλό έτους	Κλάδος [4]				
		2011	2012	2013	Μέρισμα [2]	Δικαιώμα																								
51,950,600	0.320	0.75	0.25	0.3	20/06/2014	21/10/2005	---	ΜΕΤΚΑ (ΚΟ)	12.83	-3.53	€ 13.30	02/07/2014	13.47	12.83	13.47	12.83	13.15	300@12.75	500@13.32	15.00	2013	38,202	369	502,171.06	666,526.20	10.80	14.29	2757		
11,700,000	0.590	---	---	---	02/06/2009	24/07/2012	---	ΜΟΤΟΔΥΝΑΜΙΚΗ (ΚΟ)	0.340	-0.29	€ 0.341	01/07/2014	0.341	0.340	0.346	0.340	0.341	147@0.340	500@0.348	---	2013	2,853	6	972.75	3,978.00	0.280	0.447	5379		
110,782,980	0.750	0.4	0.3	0.2	26/06/2014	04/11/2013	---	ΜΟΤΟΡ ΟΪΛ (ΚΟ)	8.10	---	€ 8.10	02/07/2014	8.10	7.92	8.17	8.10	8.04	5@7.97	497@8.10	(-6)	2013	60,012	324	482,556.97	897,342.14	7.60	10.30	533		
32,188,050	1.04	---	---	---	21/07/2008	20/01/2000	---	ΜΟΥΖΑΚΗΣ (ΚΑ)	0.280	---	€ 0.280	02/07/2014	---	---	---	---	---	---	1808@0.281	---	---	2013	---	---	---	9,012.65	0.171	0.475	3763	
4,588,137	16.00	---	---	---	30/06/2005	17/08/2011	---	ΜΟΧΛΟΣ (ΚΟ)	1.80	-7.69	€ 1.95	02/07/2014	1.80	1.67	1.85	1.80	1.76	60@1.77	1076@1.80	---	2013	3,706	31	6,510.84	8,258.65	1.17	2.05	2357		
15,842,391	1.51	---	---	---	15/07/2009	12/05/2000	---	ΜΠΗΤΡΟΣ ΣΥΜΜΕΤΟΧΙΚΗ (ΚΟ)	0.292	-9.88	€ 0.324	30/06/2014	0.292	0.292	0.292	0.292	0.292	---	4900@0.292	---	---	2013	1,600	3	467.20	4,625.98	0.278	0.559	1757	
116,915,862	1.07	---	---	---	11/05/2009	06/07/2011	---	ΜΥΤΙΛΗΝΑΙΟΣ (ΚΟ)	6.45	1.26	# 6.37	02/07/2014	6.42	6.33	6.46	6.45	6.41	148@6.41	290@6.43	---	2013	79,297	367	508,247.57	754,107.31	5.38	7.32	1755		
6,340,000	0.600	---	---	---	30/11/2009	12/07/2000	---	ΝΑΚΑΣ ΜΟΥΣΙΚΗ (ΚΟ)	0.850	---	€ 0.850	24/06/2014	---	---	---	---	---	---	588@0.850	---	---	2013	---	---	---	5,389.00	0.526	1.62	5379	
23,935,280	0.300	---	---	---	29/06/2009	13/06/2000	---	ΝΑΥΤΕΜΠΟΡΙΚΗ (ΚΟ)	0.199	-0.50	€ 0.200	02/07/2014	0.145	0.145	0.199	0.199	0.172	800@0.147	40@0.200	---	2013	80	3	13.76	4,763.12	0.133	0.479	5557		
63,697,153	1.34	---	---	---	08/07/2008	10/11/2008	---	ΝΗΡΕΥΣ (ΚΟ)	0.222	-5.53	€ 0.235	02/07/2014	0.246	0.220	0.246	0.222	0.226	100@0.216	300@0.222	---	2013	56,060	38	12,658.96	14,140.77	0.199	0.362	3573		
3,873,120	0.300	---	---	---	07/07/2008	04/10/2012	---	ΝΤΡΟΥΦΑΡΜΠΕΝ ΕΛΛΑΣ (ΚΟ)	0.900	-10.00	€ 1.00	02/07/2014	0.900	0.900	0.900	0.900	0.900	475@0.900	---	---	2013	350	1	315.00	3,485.81	0.900	1.95	1357		
34,986,430	0.440	---	---	---	25/07/2008	23/02/2010	---	ΙΝΤΕΡΓΟΥΝΤ-ΞΥΛΕΜΠΟΡΙΑ (ΚΟ)	0.115	---	€ 0.115	26/06/2014	---	---	---	---	---	---	700@0.104	15000@0.115	---	2013	---	---	---	4,523.97	0.081	0.159	2353	
2,566,836	0.440	---	---	---	13/08/2010	09/01/2007	---	ΙΝΤΕΡΓΟΥΝΤ-ΞΥΛΕΜΠΟΡΙΑ (ΠΟ)	0.195	---	€ 0.195	17/02/2014	---	---	---	---	---	---	---	250@0.210	---	---	2013	---	---	---	4,523.97	0.195	0.200	2353
10,080,000	3.00	0.4	1.5	---	17/07/2013	27/08/2001	---	ΟΛΘ (ΚΟ)	29.70	2.06	# 29.10	02/07/2014	29.20	29.20	29.89	29.70	29.58	5@29.24	150@29.90	16.46	2013	2,548	42	75,370.38	299,376.00	22.20	30.00	2777		
25,000,000	2.00	0.01	0.05	---	18/07/2013	08/08/2003	---	ΟΛΠ (ΚΟ)	18.64	-1.64	€ 18.95	02/07/2014	18.51	18.50	19.00	18.64	18.73	1@18.63	79@18.85	57.92	2013	6,598	218	123,590.78	466,000.00	15.65	20.89	2777		
319,000,000	0.300	0.72	0.57	0.25	27/05/2014	25/04/2001	---	ΟΠΑΠ (ΚΟ)	13.25	0.76	# 13.15	02/07/2014	13.04	13.04	13.33	13.25	13.23	23600@13.20	1030@13.28	29.63	2013	396,327	916	5,242,244.28	4,226,750.00	9.33	13.65	5752		
490,150,389	2.83	---	---	---	28/06/2011	18/06/1998	---	ΟΤΕ (ΚΟ)	11.30	1.44	# 11.14	02/07/2014	11.24	11.13	11.33	11.30	11.24	25@11.28	75@11.31	---	2013	553,063	1,211	6,217,061.87	5,538,699.40	9.46	13.20	6535		
4,971,466	1.46	---	---	---	04/07/2007	08/10/2003	---	ΠΑΪΡΗΣ ΠΛΑΣΤΙΚΩΝ (ΚΟ)	0.267	---	€ 0.267	01/07/2014	---	---	---	---	---	---	1000@0.253	---	---	2013	---	---	---	1,327.38	0.231	0.355	2723	
50,797,369	0.310	---	---	---	17/08/2000	12/10/2010	---	ΠΑΠΟΥΤΣΑΝΗΣ (ΚΟ)	0.580	2.66	# 0.565	02/07/2014	0.565	0.560	0.590	0.580	0.578	200@0.572	294@0.579	---	2013	24,540	80	14,186.41	29,462.47	0.395	0.604	3767		
6,101,979,715	0.300	---	---	---	16/05/2008	05/06/2013	---	ΠΕΙΡΑΙΩΣ ΤΡΑΠΕΖΑ (ΚΟ)	1.74	1.16	# 1.72	02/07/2014	1.72	1.70	1.74	1.74	1.72	12442@1.72	344384@1.74	1.86	2013	6,638,542	1,280	11,437,372.34	10,617,444.70	1.36	2.11	8355		
7,070,400	0.930	---	---	---	18/05/2010	12/05/2011	---	ΠΕΤΡΟΠΟΥΛΟΣ ΠΕΤΡΟΣ (ΚΟ)	2.04	-0.49	€ 2.05	02/07/2014	2.05	1.98	2.05	2.04	1.99	55@1.99	344@2.04	49.57	2013	570	10	1,135.94	14,423.62	1.58	2.34	2753		
22,080,000	0.320	0.08	0.12	0.2	21/05/2014	03/10/2000	---	ΠΛΑΙΣΙΟ COMPUTERS (ΚΟ)	7.16	-2.98	€ 7.38	02/07/2014	7.45	7.11	7.48	7.16	7.29	34@7.16	50@7.30	11.16	2013	8,900	87	64,885.10	158,092.80	5.80	7.98	9572		
45,094,620	0.500	---	0.0467	0.05	28/04/2014	01/11/1999	---	ΠΛΑΣΤΙΚΑ ΘΡΑΚΗΣ (ΚΟ)	1.17	---	€ 1.17	02/07/2014	1.18	1.17	1.18	1.17	1.17	166@1.17	350@1.18	---	2013	2,500	5	2,931.64	52,760.71	1.07	1.39	1357		
27,379,200	0.520	---	---	---	23/06/2010	18/09/2013	---	ΠΛΑΣΤΙΚΑ ΚΡΗΤΗΣ (ΚΟ)	5.15	0.19	# 5.14	02/07/2014	5.29	5.02	5.35	5.27	5.29	199@5.05	195@5.27	15.47	2013	1,159	8	6,131.14	141,002.88	4.80	5.50	1357		
22,280,000	0.300	---	---	---	11/04/2011	23/02/2007	---	ΡΕΒΟΪΑ (ΚΟ)	0.576	2.31	# 0.563	02/07/2014	0.576	0.576	0.576	0.576	0.576	150@0.532	500@0.568	---	2013	120	1	69.12	12,833.28	0.427	0.720	5379		
34,770,982	1.55	---	---	0.3	17/01/2014	27/07/2000	---	ΣΑΡΑΝΤΗΣ ΓΡ. (ΚΟ)	7.58	3.13	# 7.35	02/07/2014	7.50	7.40	7.58	7.58	7.51	6483@7.50	1070@7.58	7.18	2013	6,287	20	47,201.30	263,564.04	6.06	8.24	3767		
4,181,450	0.500	---	---	---	21/08/2000	05/03/2002	---	ΣΑΡΑΝΤΟΠΟΥΛΟΣ ΚΥΛ/ΜΥΛΟΙ (ΚΟ)	1.03	---	€ 1.03	23/06/2014	---	---	---	---	---	---	---	175@1.02	---	---	2013	---	---	---	4,306.89	0.702	1.14	3577
96,243,908	0.410	---	---	---	26/06/2008	17/07/2000	---	ΣΙΔΕΝΟΡ (ΚΟ)	1.53	-3.77	€ 1.59	02/07/2014	1.60	1.51	1.60	1.53	1.55	1176@1.52	100@1.54	---	2013	66,351	128	102,575.24	147,253.18	1.45	2.26	1757		
28,438,268	0.300	---	---	---	21/08/2006	24/11/1999	---	ΣΠΥΡΟΥ ΑΓΡ. ΟΙΚ. (ΚΟ)	0.293	---	€ 0.293	01/07/2014	---	---	---	---	---	---	5000@0.260	26410@0.293	---	2013	---	---	---	8,332.41	0.241	0.376	1357	
124,170,201	0.780	---	---	---	28/06/2002	07/02/2005	---	ΣΩΛΓΕΙΑ ΚΟΡΙΝΘΟΥ (ΚΟ)	1.60	-2.44	€ 1.64	02/07/2014	1.65	1.60	1.65	1.60	1.61	1565@1.60	330@1.63	---	2013	5,355	32	8,641.10	198,672.32	1.41	2.30	1757		
109,314,400	0.300	(0.0589)	---	---	28/05/2012	24/10/2013	---	ΤΕΡΝΑ ΕΝΕΡΓΕΙΑΚΗ (ΚΟ)	3.98	-1.73	€ 4.05	02/07/2014	4.05	3.98	4.06	3.98	4.01	800@3.97	481@4.04	(-6)	2013	35,845	217	143,701.36	435,071.31	3.50	4.86	7537		
33,125,000	5.00	---	---	---	03/07/2006	18/08/2010	---	ΤΕΧΝΙΚΗ ΟΛΥΜΠΙΑΚΗ (ΚΟ)	1.90	-4.52	€ 1.99	02/07/2014	1.93	1.86	1.98	1.90	1.92	2493@1.86	26021@1.90	---	2013	86,278	228	165,965.96	62,937.50	1.36	2.29	3728		
77,063,568	4.00	---	---	---	25/06/2014	25/06/2004	---	ΤΙΤΑΝ (ΚΟ)	24.60	1.24	# 24.30	02/07/2014	24.30	24.30	25.04	24.60	24.71	2@24.51	3000@24.67	---	2013	90,256	593	2,231,335.48	1,971,453.37	18.12	26.80	2353		
7,568,960	4.00	---	---	---	25/06/2014	25/06/2004	---	ΤΙΤΑΝ (ΠΟ)	10.00	---	€ 10.00	02/07/2014	10.00	10.00	10.00	10.00	10.00	120@9.95	150@10.25	---	2013	1,600	3	16,000.00	1,971,453.37	8.53	10.50	2353		
305,732,436	0.410	---	---	---	08/07/2009	28/09/2011	---	ΥΓΕΙΑ (ΚΟ)	0.329	-0.30	€ 0.330	02/07/2014	0.334	0.327	0.334	0.329	0.329	4800@0.328	2423@0.329	---	2013	68,802	62	22,643.55	100,585.97	0.311	0.508	4533		
10,203,575	0.730	---	---	---	16/07/2007	18/10/1999	---	Φ																						

Πληθος Χρεογράφων	Ονομ. Αξία	Μερίσματα [1]			Ημερ. Τελευτ. Αποκοπή		Σημ.	Χρεόγραφο	Τιμή κλεισίματος	% μεταβ.	Προηγ. Κλεισιμο- ημ/νία	Άνοιγμα	Κατωτ Τιμή	Ανωτ Τιμή	Τελ Τιμή	Σταθμ Τιμή	Τελευταία ζήτηση [7]	Τελευταία προσφορά [7]	Ρ/Ε μετά φ. Χρήση	Όγκος	Πράξεις	Αξία Συναλλαγών	Χ.Α. Εταιρείας (χιλ. €) [3,5]	Χαμηλό έτους	Υψηλό έτους	Κλάδος [4]			
		2011	2012	2013	Μέρισμα [2]	Δικαιώμα																							
4,034,950	0.680	---	---	---	01/07/2005	30/12/2010	---	ΧΑΤΖΗΚΡΑΝΙΩΤΗ Ε. ΥΙΟΙ (ΚΟ)	0.240	9.09 #	0.220	02/07/2014	0.202	0.201	0.240	0.240	0.234	1@0.208	4212@0.240	---	2013	12,000	8	2,803.00	968.39	0.155	0.420	3577	
26,252,040	0.380	---	---	---	08/07/2010	10/02/2014	---	A.S. COMPANY (ΚΟ)	0.335	---	0.335	02/07/2014	---	---	---	---	---	500@0.321	3000@0.335	20.12	2013	---	---	---	8,794.43	0.310	0.413	5379	
12,769,059,858	0.300	---	---	---	07/04/2008	13/05/2013	---	ALPHA BANK (ΚΟ)	0.705	0.71 #	0.700	02/07/2014	0.705	0.697	0.709	0.705	0.704	6126@0.704	34000@0.707	1.63	2013	29,556,516	1,784	20,827,855.80	9,002,187.20	0.584	0.784	8355	
1,041,560,993	0.300	---	---	---	04/06/2008	10/02/2014	---	ATTICA BANK A.T.E. (ΚΟ)	0.138	-0.72 €	0.139	02/07/2014	0.141	0.137	0.141	0.138	0.139	43140@0.138	2000@0.139	---	2013	883,715	168	122,933.64	143,735.42	0.111	0.277	8355	
45,457,464	0.700	---	---	---	01/07/2008	01/03/2010	---	AUDIOVISUAL (ΚΟ)	0.314	-4.85 €	0.330	02/07/2014	0.330	0.297	0.330	0.323	0.303	83@0.297	500@0.319	---	2013	10,317	17	3,125.76	14,273.64	0.209	0.376	5553	
12,120,000	0.320	(0.45)	---	---	30/04/2012	22/11/2013	---	AUTOHELLAS (ΚΟ)	9.47	0.74 #	9.40	02/07/2014	9.00	9.00	9.47	9.47	9.45	60@9.31	87@9.47	38.63	2013	1,832	8	17,310.31	114,776.40	7.50	11.20	5759	
15,816,009	0.300	---	---	---	01/07/2009	17/07/2000	---	BYTE COMPUTER (ΚΟ)	0.585	5.03 #	0.557	02/07/2014	0.562	0.562	0.590	0.570	0.580	250@0.560	50@0.590	---	2013	2,650	8	1,535.70	9,252.37	0.432	0.666	9533	
101,123,806	0.360	---	---	---	22/07/2010	28/06/2011	---	CENTRIC ΣΥΜΜΕΤΟΧΩΝ (ΚΟ)	0.278	3.73 #	0.268	02/07/2014	0.270	0.261	0.278	0.277	0.269	300@0.267	292@0.277	13.62	2013	21,997	31	5,927.87	28,112.42	0.234	0.390	5752	
367,690,225	6.70	---	0.34	---	26/06/2013	29/04/2013	---	COCA-COLA HBC AG (ΚΟ)	17.00	-0.53 €	17.09	02/07/2014	17.10	16.91	17.10	17.00	17.04	383@16.97	158@17.00	---	---	55,434	189	944,771.19	6,250,733.83	16.40	22.00	3537	
9,907,500	0.300	---	---	---	06/10/2005	13/02/2002	---	CPI (ΚΟ)	0.216	-10.00 €	0.240	01/07/2014	0.240	0.216	0.240	0.216	0.217	440@0.216	300@0.229	---	2013	1,550	5	336.96	2,140.02	0.133	0.295	9572	
26,664,840	0.470	---	---	0.007	26/06/2014	12/07/1999	---	CYCLON ΕΛΛΑΣ (ΚΟ)	0.700	---	0.700	02/07/2014	0.700	0.700	0.700	0.700	0.700	5215352@0.700	490@0.702	36.24	2013	3,705,468	33	2,593,827.60	18,665.39	0.450	0.708	1357	
14,707,876,542	0.300	---	---	---	02/05/2008	13/06/2013	---	ΤΡΑΠΕΖΑ EUROBANK ERGASIAS (ΚΟ)	0.380	-0.52 €	0.382	02/07/2014	0.384	0.375	0.384	0.380	0.380	10944@0.379	1949018@0.380	---	2013	15,468,562	1,269	5,881,033.54	5,588,993.09	0.316	0.630	8355	
101,260,000	2.13	0.4067	---	0.1821	17/04/2014	08/01/2014	---	EUROBANK PROPERTIES ΑΕΕΑΠ (ΚΟ)	9.00	---	9.00	02/07/2014	9.13	8.95	9.13	9.00	9.00	572@8.95	16552@9.00	---	2013	24,299	179	218,716.03	911,340.00	6.65	9.50	8675	
52,800,154	0.300	---	---	---	16/04/2010	21/06/2004	---	F.G. EUROPE (ΚΟ)	1.67	---	1.67	02/07/2014	1.69	1.65	1.69	1.67	1.68	680@1.65	48@1.67	30.14	2013	3,662	14	6,140.64	88,176.26	0.580	1.70	3722	
11,720,024	0.540	---	---	---	16/07/2010	16/10/2013	---	FLEXOPACK (ΚΟ)	3.10	1.31 #	3.06	02/07/2014	2.86	2.82	3.10	3.10	3.05	200@3.05	609@3.10	14.67	2013	3,200	17	9,750.16	36,332.07	2.68	3.50	2723	
50,992,322	1.00	---	---	---	21/06/2010	16/07/2002	---	FOURLIS ΣΥΜΜΕΤΟΧΩΝ (ΚΟ)	5.47	1.30 #	5.40	02/07/2014	5.40	5.34	5.47	5.47	5.41	10@5.46	340@5.47	---	2013	84,871	178	458,711.58	278,928.00	3.86	6.01	3722	
50,593,832	0.300	---	---	---	07/07/2010	07/09/2011	---	FRIGOGLASS (ΚΟ)	3.90	0.52 #	3.88	02/07/2014	3.83	3.83	3.90	3.90	3.86	150@3.88	77@3.90	---	2013	15,239	78	58,830.41	197,315.94	3.00	5.63	2757	
11,962,443	0.500	---	---	---	05/09/2008	12/12/2013	---	QUEST ΣΥΜΜΕΤΟΧΩΝ (ΚΟ)	5.01	1.83 #	4.92	02/07/2014	4.90	4.85	5.10	5.10	4.89	30@4.85	88@5.08	---	2013	1,000	9	4,891.50	59,931.84	4.21	6.30	9533	
20,578,374	0.620	---	---	---	02/06/2011	05/05/1999	---	INFORM ΛΥΚΟΣ Π. (ΚΟ)	1.63	-1.81 €	1.66	02/07/2014	1.65	1.62	1.65	1.62	1.64	720@1.62	35@1.65	---	2013	135	5	221.65	33,542.75	1.36	1.80	2791	
133,025,996	1.41	---	---	---	03/07/2007	07/01/2002	---	INTRACOM HOLDINGS (ΚΟ)	0.700	-2.10 €	0.715	02/07/2014	0.713	0.700	0.720	0.700	0.707	11885@0.700	700@0.711	---	2013	91,934	89	65,022.67	93,118.20	0.526	0.900	9578	
23,154,250	1.36	---	---	---	12/08/2008	02/08/2010	---	INTRAKAT (ΚΟ)	0.940	-1.78 €	0.957	02/07/2014	0.959	0.938	0.959	0.940	0.941	12@0.940	100@0.955	---	2013	5,371	31	5,052.51	21,765.00	0.890	1.32	2357	
77,654,850	0.580	---	---	---	01/07/2011	21/02/2003	---	J. & P. - ΑΒΑΞ (ΚΟ)	1.60	---	1.60	02/07/2014	1.62	1.55	1.64	1.60	1.60	500@1.57	849@1.60	---	2013	12,675	69	20,244.05	124,247.76	1.50	2.02	2357	
136,059,759	1.19	---	---	---	23/12/2010	05/03/2014	---	JUMBO (ΚΟ)	11.83	1.37 #	11.67	02/07/2014	11.80	11.74	11.90	11.83	11.83	340@11.74	979@11.84	21.82	2013	154,065	357	1,820,400.27	1,609,586.95	10.10	14.40	3747	
23,648,700	0.330	---	---	---	13/07/2011	23/07/2008	---	KLEEMAN HELLAS (ΚΟ)	2.39	---	2.39	01/07/2014	---	---	---	---	---	500@2.35	1475@2.38	84.48	2013	---	---	---	56,520.39	1.89	2.58	2757	
79,706,464	0.300	---	---	---	30/05/2007	23/06/2014	---	LAMDA DEVELOPMENT(ΚΟ)	5.00	5.71 #	4.73	02/07/2014	4.80	4.80	5.15	5.00	4.98	500@4.98	500@5.05	---	2013	556,829	327	2,462,253.82	398,532.32	4.31	6.35	8633	
4,740,000	0.860	---	---	---	14/03/2003	---	---	LOGISMOS (ΚΟ)	0.425	---	0.425	01/07/2014	---	---	---	---	---	3800@0.380	1@0.548	57.23	2013	---	---	---	2,014.50	0.335	0.520	9533	
770,376,618	0.300	---	---	---	26/04/2007	10/05/2013	---	MARFIN INVESTMENT GROUP (ΚΟ)	0.486	-1.22 €	0.492	02/07/2014	0.497	0.485	0.497	0.486	0.489	45575@0.485	1000@0.488	---	2013	1,272,603	659	621,999.66	374,403.04	0.381	0.572	8775	
468,700	---	0.47	---	---	27/02/2014	21/05/2004	---	MERMEREN KOMB. A.D. PR. (ΕΛΠ)	4.10	-12.77 €	4.70	01/07/2014	4.40	4.10	4.40	4.10	4.10	2@4.39	205@4.39	2.00	2013	263	5	1,078.60	1,921.67	3.45	4.70	1775	
10,500,000	0.900	---	---	---	24/06/2008	19/12/2013	---	MEVACO (ΚΟ)	1.20	---	1.20	02/07/2014	---	---	---	---	---	87@1.15	499@1.25	---	2013	---	---	---	12,600.00	1.05	1.35	2757	
14,074,000	3.00	0.25	---	---	02/03/2012	23/07/2009	---	MIG REAL ESTATE (ΚΟ)	1.98	-4.81 €	2.08	02/07/2014	2.00	1.98	2.04	1.98	2.00	1500@1.96	350@2.04	-(6)	2013	3,670	13	7,320.60	27,866.52	1.50	2.23	8671	
6,200,000	0.500	---	---	---	22/06/2010	01/11/1995	---	MINERVA (ΚΑ)	0.459	---	0.459	16/06/2014	---	---	---	---	---	---	144@0.414	---	---	2013	---	---	---	2,845.80	0.396	0.689	3763
12,417,000	0.370	---	---	---	28/07/2008	06/09/2011	---	MLS ΠΛΗΡΟΦΟΡΙΚΗ (ΚΟ)	4.57	0.22 #	4.56	02/07/2014	4.50	4.47	4.58	4.57	4.52	300@4.52	289@4.55	48.46	2013	17,499	72	79,047.55	56,745.69	3.28	4.68	9537	
6,132,500	1.25	---	---	---	24/06/2011	19/06/2001	---	NEXANS ΕΛΛΑΣ (ΚΟ)	2.10	---	2.10	02/07/2014	---	---	---	---	---	300@2.04	465@2.15	---	2013	---	---	---	12,878.25	2.00	2.40	2733	
3,953,090	0.900	---	---	---	02/07/2001	05/12/2012	---	PAPERPACK (ΚΟ)	0.890	-3.78 €	0.925	02/07/2014	0.919	0.890	0.919	0.890	0.890	1735@0.870	239@0.888	4.60	2013	1,010	2	899.19	3,518.25	0.800	1.15	2723	
11,812,193	0.450	---	---	---	24/07/2009	15/11/2006	---	PROFILE (ΚΟ)	0.842	0.12 #	0.841	02/07/2014	0.847	0.828	0.849	0.843	0.843	800@0.822	150@0.843	16.21	2013	3,002	21	2,531.00	9,945.87	0.800	1.05	9533	
27,345,120	0.470	---	---	---	18/07/2005	26/02/2014	---	QUALITY & RELIABILITY (ΚΟ)	0.690	---	0.690	01/07/2014	---	---	---	---	---	2000@0.621	1980@0.679	91.76	2013	---</							

Πληθος Χρεογράφων	Ονομ. Αξία	Μερίσματα [1]			Ημερ. Τελευτ. Αποκοπής		Σημ.	Χρεόγραφο	Τιμή κλεισίματος	% μεταβ.	Προηγ. Κλεισιμο- ημ/νία	Άνοιγμα	Κατωτ Τιμή	Ανωτ Τιμή	Τελ Τιμή	Σταθμ Τιμή	Τελευταία ζήτηση [7]	Τελευταία προσφορά [7]	Ρ/Ε μετά φ.	Χρήση	Όγκος	Πράξεις	Αξία Συναλλαγών	Χ.Α. Εταιρείας (χιλ. €) [3,5]	Χαμηλό έτους	Υψηλό έτους	Κλάδος [4]		
		2011	2012	2013	Μέρηματα [2]	Δικαιώμα																							
54,888,240	1.13	0.1	0.1	0.09	25/04/2014	22/03/2006	---	TRASTOR Α.Ε.Ε.Α.Π. (ΚΟ)	1.01	---	1.01	02/07/2014	0.991	0.991	1.01	1.01	1.01	15@1.00	1334@1.01	---	2013	10,910	17	10,976.97	55,437.12	0.935	1.33	8671	
15,627,315	0.300	---	---	---	16/11/1992	03/12/2012	---	UNIBIOS (ΚΟ)	0.282	5.22	#	0.268	02/07/2014	0.251	0.250	0.294	0.282	0.273	10000@0.280	2472@0.282	---	2013	56,786	169	15,505.09	4,406.90	0.246	0.404	2353
219,611,308	---	---	---	---	---	14/02/2014	---	VIOHALCO SA/ΝV (ΚΑ)	4.48	0.22	#	4.47	02/07/2014	4.50	4.43	4.52	4.48	4.48	200@4.45	2420@4.48	---	---	103,655	272	464,646.97	983,858.66	3.79	5.19	2727

Διαπραγματεύσιμα Αμοιβαία Κεφάλαια (Δ.Α.Κ.)

388,550	---	---	---	---	03/11/2010	---	---	NBGAM ETF GREECE & TURKEY 30	8.30	0.48	#	8.26	02/07/2014	8.30	8.30	8.30	8.30	8.30	---	---	---	---	2	1	16.60	-	6.70	8.93	11000
294,878	---	---	---	---	29/06/2009	---	---	NBGAM ETF ΓΔ Χ.Α.	13.84	0.95	#	13.71	02/07/2014	13.84	13.84	13.84	13.84	13.84	---	---	---	---	2	1	27.68	-	11.76	15.10	11000
5,848,618	---	---	---	---	24/01/2008	---	---	ALPHA ETF FTSE Athex Large Cap	4.04	---	---	4.04	02/07/2014	---	---	---	---	---	200@3.97	500@4.04	---	---	---	---	---	-	3.38	4.55	11000

Χαμηλή Διασπορά

90,902,904	0.800	---	---	---	09/08/2004	08/03/2006	4814	ΑΘΗΝΑ (ΚΟ)	0.210	20.00	#	0.175	02/07/2014	0.210	0.210	0.210	0.210	0.210	5140@0.175	9@0.210	---	2013	1	1	0.21	19,089.61	0.133	0.310	2357
63,900,000	3.00	---	---	---	23/06/2003	04/11/2008	4816	ΑΣΤΗΡ ΠΑΛΑΣ (ΚΟ)	3.92	4.53	#	3.75	02/07/2014	3.70	3.70	3.95	3.95	3.92	484@3.70	185@3.95	---	2013	1,792	11	7,024.40	250,488.00	3.45	4.08	5753
68,322,221	1.00	---	---	---	08/03/2002	08/04/2013	4986	ΓΕΝΙΚΗ ΤΡΑΠΕΖΑ (ΚΟ)	6.30	---	---	6.30	02/07/2014	---	---	---	---	---	10@5.04	---	---	2013	---	---	---	430,429.99	5.60	15.00	8355
71,082,707	1.70	---	---	---	01/07/2010	21/11/2012	4820	ΗΡΑΚΛΗΣ ΑΓΕΤ (ΚΟ)	1.27	-6.62	€	1.36	02/07/2014	1.27	1.27	1.27	1.27	1.27	846@1.27	100@1.40	---	2013	1,533	6	1,946.91	90,275.04	1.25	1.55	2353
13,404,440	8.63	---	---	---	02/04/2001	06/03/1992	4822	ΙΟΝΙΚΗ ΞΕΝΟΔΟΧΕΙΑΚΗ (ΚΟ)	7.00	---	---	7.00	05/06/2014	---	---	---	---	---	500@5.60	550@7.00	-(6)-	2013	---	---	---	93,831.08	6.00	9.90	5753
30,600,000	0.300	---	---	---	12/06/2008	04/03/2014	5059	ΚΑΘΗΜΕΡΙΝΗ (ΚΟ)	0.437	0.46	#	0.435	02/07/2014	0.435	0.435	0.440	0.435	0.437	1000@0.411	3209@0.435	---	2013	14,490	14	6,331.62	13,372.20	0.357	4.49	5557
2,760,000	7.70	7.6	8.52	8.5	30/06/2014	16/07/1990	4823	ΚΑΡΕΛΙΑ (ΚΑ)	235.00	---	---	235.00	02/07/2014	---	---	---	---	---	20@216.00	5@234.85	16.34	2013	---	---	---	648,600.00	180.00	235.00	3785
106,980,050	2.25	---	---	---	25/07/2008	24/02/2014	5046	ΜΙΝΩΙΚΕΣ ΓΡΑΜΜΕΣ ΑΝΕ (ΚΟ)	1.50	---	---	1.50	02/07/2014	1.50	1.50	1.50	1.50	1.50	11894@1.50	196@1.55	---	2013	3,411	3	5,116.50	160,470.08	1.49	2.00	5759
17,240,776	0.370	---	---	---	14/07/2005	30/09/2003	4827	ΠΕΡΣΕΥΣ (ΚΟ)	0.240	---	---	0.240	02/07/2014	---	---	---	---	---	300@0.192	400@0.288	2.15	2013	---	---	---	4,137.79	0.205	0.504	3577
14,000,000	3.80	---	---	---	23/04/2010	29/06/1999	4815	ΑΛΡΗΑ ΑΣΤΙΚΑ ΑΚΙΝΗΤΑ (ΚΟ)	5.37	-3.59	€	5.57	02/07/2014	5.06	5.06	5.50	5.39	5.38	67@5.39	100@6.20	22.45	2013	642	12	3,450.48	75,180.00	4.69	7.10	8637
191,660,320	0.300	---	---	---	20/07/2009	29/12/2010	4817	ΑΤΤΙΚΑ ΣΥΜΜΕΤΟΧΩΝ (ΚΟ)	0.677	---	---	0.677	02/07/2014	---	---	---	---	---	1000@0.633	1500@0.670	---	2013	---	---	---	129,754.04	0.495	0.799	5759

Επιτήρηση

33,301,715	0.320	---	---	---	27/06/2003	08/07/2009	4978	ΑΕΓΕΚ (ΚΟ)	0.078	-17.89	€	0.095	02/07/2014	0.078	0.078	0.078	0.078	0.078	313@0.079	15000@0.088	---	2013	17,281	10	1,347.92	2,597.53	0.065	0.136	2357	
14,870,100	0.300	---	---	---	15/05/2008	26/09/2011	4844	ΑΛΦΑ ΓΚΡΙΣΙΝ Α.Ε. (ΚΟ)	0.144	---	---	0.144	11/06/2014	---	---	---	---	---	---	7000@0.149	---	---	2013	---	---	---	2,141.29	0.067	0.160	9533
185,373,016	0.300	---	---	---	02/07/2008	28/02/2011	4957	ΑΝΕΚ (ΚΟ)	0.098	4.26	#	0.094	02/07/2014	0.090	0.090	0.098	0.098	0.098	4860@0.092	2570@0.099	---	2013	19,076	12	1,865.59	19,000.70	0.082	0.141	5759	
312,163	0.300	---	---	---	02/07/2008	28/02/2011	4959	ΑΝΕΚ (ΠΟ '90)	1.15	---	---	1.15	26/06/2014	---	---	---	---	---	---	37@1.37	---	---	2013	---	---	---	19,000.70	1.15	1.43	5759
2,969,713	0.300	---	---	---	02/07/2008	28/02/2011	4958	ΑΝΕΚ (ΠΟ '96)	0.160	---	---	0.160	27/06/2014	---	---	---	---	---	570@0.160	---	---	2013	---	---	---	19,000.70	0.120	0.280	5759	
81,644,555	0.300	---	---	---	01/07/2008	02/09/2002	5056	ΑΤΤΙ - ΚΑΤ (ΚΟ)	0.028	---	---	0.028	01/07/2014	---	---	---	---	---	---	80@0.023	---	---	2013	---	---	---	2,286.05	0.017	0.036	2357
3,229,566	0.320	---	---	---	22/06/2005	23/09/1999	4629	ΒΑΡΑΓΚΗΣ (ΚΟ)	0.600	---	---	0.600	19/06/2014	---	---	---	---	---	---	220@0.600	---	---	2013	---	---	---	1,937.74	0.600	1.00	3726
16,383,428	0.300	---	---	---	25/06/2002	21/06/2013	4997	ΒΑΡΒΑΡΕΣΟΣ (ΚΑ)	0.163	---	---	0.163	26/06/2014	---	---	---	---	---	---	30@0.150	0.23	2013	---	---	---	2,670.50	0.089	0.293	3763	
17,579,754	4.16	---	---	---	18/08/2006	02/08/2010	4885	ΒΙΟΤΕΡ (ΚΟ)	0.167	1.21	#	0.165	02/07/2014	0.132	0.132	0.169	0.169	0.167	3000@0.135	2214@0.169	---	2013	2,679	7	446.13	2,935.82	0.104	0.203	2357	
6,000,000	0.600	---	---	---	13/06/2008	08/04/2004	4886	ΓΙΟΥΡΟΜΠΡΟΚΕΡΣ (ΚΟ)	0.024	---	---	0.024	12/05/2014	---	---	---	---	---	1000@0.025	---	---	2013	---	---	---	144.00	0.024	0.052	8534	
15,878,748	0.480	---	---	---	10/07/2006	22/03/2004	4960	ΔΟΜΙΚΗ ΚΡΗΤΗΣ (ΚΟ)	0.375	---	---	0.375	01/07/2014	---	---	---	---	---	5000@0.330	3985@0.410	---	2013	---	---	---	5,954.53	0.264	0.485	2357	
3,961,300	1.28	---	---	---	29/06/2004	03/08/2000	4808	ΔΟΥΡΟΣ (ΚΟ)	0.530	---	---	0.530	24/06/2014	---	---	---	---	---	---	1000@0.525	---	---	2013	---	---	---	2,099.49	0.185	0.759	3763
7,085,888	1.59	---	---	---	02/07/1996	06/09/2010	4690	ΕΛΒΙΕΜΕΚ (ΚΟ)	3.97	---	---	3.97	26/02/2014	---	---	---	---	---	---	---	---	---	2013	---	---	---	28,130.98	1.54	3.97	8633
30,390,000	0.310	---	---	---	18/08/2008	29/12/2006	4447	ΕΛΛΗΝΙΚΕΣ ΙΧΘΥΟΚΑΛ/ΡΓΕΙΕΣ (ΚΟ)	0.083	---	---	0.083	30/06/2014	---	---	---	---	---	---	7433@0.080	---	---	2013	---	---	---	2,522.37	0.052	0.119	3573
7,125,216	0.650	---	---	---	01/07/2005	14/12/1999	4955	ΚΡΕΚΑ (ΚΟ)	0.158	---	---	0.158	27/06/2014	---	---	---	---	---	---	1000@0.150	1500@0.168	---	2013	---	---	---	1,125.78	0.130	0.278	3573

Πληθος Χρεογράφων	Ονομ. Αξία	Μερίσματα [1]			Ημερ. Τελευτ. Αποκοπής Μέρησρα [2]	Αποκοπή Δικαίωμα	Σημ. Χρεόγραφα	Τιμή κλεισίματος	% μεταβ.	Προηγ. Κλεισίμο- ημ/νία	Άνοιγμα	Κατωτ Τιμή	Ανωτ Τιμή	Τελ Σταθμ Τιμή	Σταθμ Τιμή	Τελευταία ζήτηση [7]	Τελευταία προσφορά [7]	Ρ/Ε μετά φ. Χρήση	Όγκος	Πράξεις	Αξία Συναλλαγών	Χ.Α. Εταιρείας (χιλ. €) [3,5]	Χαμηλό έτους	Υψηλό έτους	Κλάδος [4]				
		2011	2012	2013																									
322,925,288	0.300	---	---	---	23/05/2007	10/04/2000	4554	ΜΑΪΛΛΗΣ Μ.Ι. (ΚΟ)	0.115	4.54 #	0.110	02/07/2014	0.115	0.115	0.115	0.115	0.115	9460978@0.115	48200@0.116	---	2013	3,550,704	140	408,330.98	37,136.41	0.067	0.144	2723	
25,179,640	0.600	---	---	---	08/08/1994	19/09/2000	5057	ΜΠΟΥΤΑΡΗΣ Ι. & ΥΙΟΣ (ΚΑ)	0.066	-15.39 €	0.078	01/07/2014	0.066	0.066	0.066	0.066	0.066	10000@0.065	7500@0.090	---	2013	3,300	2	217.80	1,674.18	0.041	0.084	3535	
1,540,000	0.600	---	---	---	08/08/1994	19/09/2000	5058	ΜΠΟΥΤΑΡΗΣ Ι. & ΥΙΟΣ (ΠΑ)	0.008	---	0.008	10/06/2014	---	---	---	---	---	---	---	---	---	2013	---	---	---	1,674.18	0.008	0.012	3535
255,459,600	0.300	---	---	---	26/06/2000	03/12/2010	4833	ΝΕΛ (ΚΟ)	0.042	---	0.042	02/07/2014	---	---	---	---	---	1500@0.038	44209@0.042	---	2013	---	---	---	10,729.30	0.030	0.090	5759	
20,231,328	0.600	---	---	---	15/07/2008	25/06/2004	4879	ΝΙΚΑΣ (ΚΟ)	0.190	---	0.190	01/07/2014	0.190	0.190	0.190	0.190	0.190	1540@0.190	---	---	2013	451	1	85.69	3,843.95	0.170	0.190	3577	
18,750,000	0.300	---	---	---	02/07/2001	31/12/2012	4985	ΠΗΓΑΣΟΣ ΕΚΔΟΤΙΚΗ Α.Ε. (ΚΟ)	0.096	20.00 #	0.080	02/07/2014	0.096	0.096	0.096	0.096	0.096	700@0.064	---	---	2013	24	2	2.30	1,800.00	0.045	0.300	5557	
24,319,250	0.300	---	---	---	09/07/2002	04/07/2007	5054	ΠΡΟΔΕΥΤΙΚΗ (ΚΟ)	0.116	-12.78 €	0.133	01/07/2014	0.116	0.116	0.116	0.116	0.116	4500@0.116	1990@0.130	---	2013	6,500	5	754.00	2,821.03	0.075	0.188	2357	
36,235,184	1.00	---	---	---	01/07/2008	30/07/2012	4961	ΣΕΛΟΝΤΑ (ΚΟ)	0.102	-9.74 €	0.113	01/07/2014	0.100	0.100	0.113	0.102	0.102	20000@0.102	1000@0.113	---	2013	7,813	11	797.63	3,695.99	0.085	0.149	3573	
10,000,000	1.35	---	---	---	24/06/2008	10/05/2005	4887	ΣΙΔΑΜΑ (ΚΟ)	0.360	---	0.360	02/07/2014	---	---	---	---	---	810@0.288	300@0.340	---	2013	---	---	---	3,600.00	0.240	0.479	1757	
7,914,480	2.50	---	---	---	23/06/2008	29/06/2011	4888	ΣΦΑΚΙΑΝΑΚΗΣ (ΚΟ)	0.990	---	0.990	02/07/2014	0.990	0.990	0.990	0.990	0.990	293@0.990	100@1.10	---	2013	27	2	26.73	7,835.34	0.488	1.10	5379	
1,270,000	0.300	---	---	---	06/07/2007	06/02/2013	5007	ΤΖΙΡΑΚΙΑΝ ΠΡΟΦΙΛ (ΚΑ)	2.30	---	2.30	11/04/2014	---	---	---	---	---	---	2800@2.10	---	---	2013	---	---	---	2,921.00	1.44	2.63	1757
100,793,000	0.300	---	---	---	16/07/2009	05/08/2013	5008	ΤΗΛΕΤΥΠΟΣ (ΚΟ)	0.280	---	0.280	25/06/2014	---	---	---	---	---	---	201@0.280	---	---	2013	---	---	---	28,222.04	0.111	0.345	5553
215,246,452	0.300	---	---	---	25/06/2001	24/09/2001	4446	ΑΛΤΕΚ (ΚΟ)	0.025	8.70 #	0.023	02/07/2014	0.022	0.022	0.026	0.024	0.025	6610@0.024	4119@0.026	---	2013	16,605	9	422.09	5,381.16	0.020	0.040	9533	
20,255,805	0.300	---	---	---	22/08/2006	02/08/2010	4881	ΑΧΟΝ ΣΥΜΜΕΤΟΧΩΝ (ΚΟ)	0.070	---	0.070	30/06/2014	0.070	0.070	0.070	0.070	0.070	2000@0.056	3000@0.084	---	2013	3,000	2	210.00	1,417.91	0.040	0.139	4533	
1,130,180	7.92	---	---	---	20/06/2003	02/07/2014	5064	COMPUCON (ΚΟ)	0.418	---	0.038	# 01/07/2014	---	---	---	---	---	---	---	---	---	---	---	---	---	472.42	0.176	0.814	9537
14,173,104	0.300	---	---	---	11/08/2010	28/11/2013	5055	DIONIC (ΚΟ)	0.090	13.92 #	0.079	02/07/2014	0.090	0.090	0.090	0.090	0.090	20000@0.065	6500@0.078	---	2013	5,010	3	450.90	1,275.58	0.041	0.307	2797	
21,820,410	0.800	---	---	---	22/05/2008	02/08/2011	4882	EUROMEDICA (ΚΟ)	0.364	0.55 #	0.362	30/06/2014	0.364	0.364	0.364	0.364	0.364	3832@0.364	---	---	2013	18,668	3	6,795.15	7,942.63	0.240	0.389	4533	
110,097,185	0.300	---	---	---	04/12/2013	5033	FORTHNET (ΚΟ)	1.59	---	1.59	02/07/2014	1.56	1.55	1.60	1.59	1.59	10000@1.54	6598@1.60	---	2013	21,364	32	33,879.78	175,054.52	0.874	1.98	9535		
51,081,030	1.00	---	---	---	20/08/2007	03/09/2007	4912	ΛΑΝΙΡΗΑΡΜ (ΚΟ)	0.135	---	0.135	02/07/2014	0.135	0.135	0.135	0.135	0.135	5000@0.111	1000@0.130	---	2013	1,500	2	202.50	6,895.94	0.100	0.164	4577	
4,178,856	1.58	---	---	---	21/07/2011	28/07/2004	4983	MEDICON ΕΛΛΑΣ (ΚΟ)	0.520	---	0.520	02/07/2014	---	---	---	---	---	---	3001@0.624	21.44	2013	---	---	---	2,173.01	0.251	0.952	4535	
14,967,940	0.500	---	---	---	21/05/2008	04/01/2008	4956	PASAL Α.Ε. (ΚΟ)	0.156	---	0.156	02/07/2014	0.156	0.156	0.156	0.156	0.156	3000@0.140	5000@0.170	---	2013	3,999	9	623.83	2,335.00	0.129	0.239	8633	
65,326,268	0.530	---	---	---	04/07/2007	19/07/2006	4750	SATO ΑΕ (ΚΟ)	0.120	-4.00 €	0.125	02/07/2014	0.147	0.119	0.147	0.119	0.120	1490@0.119	2900@0.147	---	2013	4,400	3	526.40	7,839.15	0.106	0.250	3726	
29,060,950	0.340	---	---	---	20/08/2007	24/10/2001	4884	SPIDER - ΠΕΤΣΙΟΣ Ν. & ΥΙΟΙ (ΚΟ)	0.050	---	0.050	24/06/2014	---	---	---	---	---	---	3040@0.040	---	---	2013	---	---	---	1,453.05	0.012	0.070	2757
179,707,771	0.300	---	---	---	27/06/2002	01/11/2011	4847	HELLAS ONLINE (ΚΟ)	0.508	---	0.508	02/07/2014	0.508	0.508	0.508	0.508	0.508	---	1900@0.507	66.04	2013	95	2	48.26	91,291.55	0.400	0.670	9537	
13,191,620	0.620	---	---	---	04/08/2010	09/09/2002	4977	YALCO - ΚΩΝΣΤΑΝΤΙΝΟΥ (ΚΑ)	0.169	---	0.169	30/06/2014	---	---	---	---	---	---	5000@0.158	---	---	2013	---	---	---	2,229.38	0.079	0.241	3722

Προς Διαγραφή

9,567,289	0.300	---	---	---	01/07/2004	19/11/2007	5062	ΜΑΡΑΚ ΗΛΕΚΤΡΟΝΙΚΗ (ΚΟ)	0.348	---	0.348	29/05/2014	---	---	---	---	---	---	500@0.340	---	2013	---	---	---	---	3,329.42	0.290	0.356	9578
766,000	2.83	---	---	---	01/07/2004	11/12/2012	4937	ΤΡΙΑ ΑΛΦΑ (ΚΟ)	2.29	---	2.29	25/06/2014	---	---	---	---	---	---	16@2.72	---	2013	---	---	---	---	2,383.79	1.72	3.33	3763
245,000	2.83	---	---	---	19/07/2010	11/12/2012	4938	ΤΡΙΑ ΑΛΦΑ (ΠΟ)	2.57	---	2.57	05/06/2014	---	---	---	---	---	---	191@3.07	---	2013	---	---	---	---	2,383.79	0.969	2.57	3763
40,946,303	0.360	---	---	---	18/07/2005	27/11/2007	5053	PC SYSTEMS (ΚΟ)	0.117	---	0.117	20/05/2014	---	---	---	---	---	---	93775@0.094	---	2013	---	---	---	---	4,790.72	0.046	0.169	9533

Κατάσταση σε Αναστολή

1,750,955,549	0.600	---	---	---	19/05/2008	08/12/2011	4911	ΑΓΡΟΤΙΚΗ ΤΡΑΠΕΖΑ (ΚΟ)	0.155	---	0.155	30/07/2012	---	---	---	---	---	---	---	---	---	---	---	---	---	271,398.11	0.155	0.155	8355
20,121,710	1.21	---	---	---	27/07/1992	12/03/2003	5002	ΒΑΛΚΑΝ ΑΚΙΝΗΤΑ (ΚΟ)	0.190	---	0.190	29/08/2013	---	---	---	---	---	---	---	---	---	---	---	---	---	3,823.12	0.190	0.190	8633
33,930,000	0.300	---	---	---	03/07/2006	30/05/2001	4865	ΒΘΒΟΣ ΜΠΑΜΠΗΣ (ΚΟ)	0.304	---	0.304	30/03/2012	---	---	---	---	---	---	---	---	---	---	---	---	---	10,314.72	0.304	0.304	8633
51,334,286	0.320	---	---	---	03/07/2000	18/12/2007	4548	ΣΑΟΣ (ΚΟ)	0.780	---	0.780	27/03/2009	---	---	---	---	---	---	---	---	---	---	---	---	---	40,040.74	0.780	0.780	2773
30,159,583	0.470	---	---	---	26/06/2008	29/12/2010	5047	ΔΙΑΣ ΙΧΘΥΓΕΙΣ (ΚΟ)	0.050	---	0.050	26/03/2014	---	---	---	---	---	---	---	---	---	---	---	---	---	1,507.98	0.040	0.092	3573

Πληθος Χρεογράφων	Ονομ. Αξία	Μερίσματα [1]			Ημερ.Τελευτ.Αποκοπής Μέρισμα [2]	Αποκοπή Δικαίωμα	Σημ. Χρεόγραφο	Τιμή κλεισίματος	% μεταβ.	Προηγ. Κλεισιμο- ημ/νία	Άνοιγμα	Κατωτ Τιμή	Ανωτ Τιμή	Τελ Τιμή	Σταθμ Τιμή	Τελευταία ζήτηση [7]	Τελευταία προσφορά [7]	Ρ/Ε μετά φ.	Χρήση	Όγκος	Πράξεις	Αξία Συναλλαγών	Χ.Α. Εταιρείας (χιλ. €) [3,5]	Χαμηλό έτους	Υψηλό έτους	Κλάδος [4]		
		2011	2012	2013																								
7,847,611	1.20	---	---	---	01/08/2007	28/09/2011	4939	ΕΔΡΑΣΗ - ΨΑΛΛΙΔΑΣ Χ. (ΚΟ)	0.150	---	0.150	19/11/2012	---	---	---	---	---	---	---	---	---	---	---	1,177.14	0.150	0.150	2357	
13,692,227	1.47	---	---	---	07/07/2006	08/10/1999	5049	ΕΛΛΗΝΙΚΗ ΥΦΑΝΤΟΥΡΓΙΑ (ΚΟ)	0.117	---	0.117	31/03/2014	---	---	---	---	---	---	---	---	---	---	---	---	1,601.99	0.089	0.153	3763
24,605,397	0.400	---	---	---	29/06/1995	27/05/2002	4651	ΕΜΠΟΡΙΚΟΣ ΔΕΣΜΟΣ (ΚΟ)	0.080	---	0.080	28/05/2010	---	---	---	---	---	---	---	---	---	---	---	---	2,134.04	0.080	0.080	3722
1,182,903	0.400	---	---	---	01/07/1996	27/05/2002	4652	ΕΜΠΟΡΙΚΟΣ ΔΕΣΜΟΣ (ΠΟ)	0.140	---	0.140	28/09/2009	---	---	---	---	---	---	---	---	---	---	---	---	2,134.04	0.140	0.140	3722
105,423,498	0.510	---	---	---	01/07/2004	28/12/2005	4920	ΑΒΕΝΙΡ Α.Ε. (ΚΟ)	0.046	---	0.046	30/08/2012	---	---	---	---	---	---	---	---	---	---	---	---	4,849.48	0.046	0.046	5752
5,750,000	0.300	---	---	---	12/12/2008	12/12/2011	4929	ΗΛΕΚΤΡΟΝΙΚΗ ΑΘΗΝΩΝ (ΚΟ)	0.480	---	0.480	07/09/2012	---	---	---	---	---	---	---	---	---	---	---	---	2,760.00	0.480	0.480	5375
21,920,570	0.300	---	---	---	03/07/2007	13/12/1999	4702	ΚΑΡΔΑΣΙΔΑΡΗΣ (ΚΟ)	0.140	---	0.140	30/11/2010	---	---	---	---	---	---	---	---	---	---	---	---	3,068.88	0.140	0.140	3577
24,619,524	0.500	---	---	---	10/10/1986	30/12/2002	4914	ΚΕΡΑΜΕΙΑ-ΑΛΛΑΤΙΝΗ (ΚΟ)	0.088	---	0.088	27/08/2012	---	---	---	---	---	---	---	---	---	---	---	---	2,166.52	0.088	0.088	8633
20,663,047	1.20	---	---	---	21/08/2000	05/03/2003	4764	ΚΛΩΝΑΤΕΞ (ΚΟ)	0.040	---	0.040	09/05/2011	---	---	---	---	---	---	---	---	---	---	---	---	1,453.75	0.040	0.040	3763
7,840,373	1.20	---	---	---	18/07/2002	05/03/2003	4765	ΚΛΩΝΑΤΕΞ (ΠΟ)	0.080	---	0.080	09/05/2011	---	---	---	---	---	---	---	---	---	---	---	---	1,453.75	0.080	0.080	3763
89,616,200	0.300	---	---	---	21/08/2000	28/06/2007	4616	ΕΝΩΜΕΝΗ ΚΛΩΣΤΟΥΦΑΝΤΟΥΡΓΙΑ (ΚΟ)	0.050	---	0.050	25/02/2010	---	---	---	---	---	---	---	---	---	---	---	---	4,480.81	0.050	0.050	3763
9,550,386	0.500	---	---	---	01/07/1997	12/06/2008	4626	ΠΡΑΞΙΤΕΛΕΙΟ (ΚΟ)	0.390	---	0.390	11/03/2010	---	---	---	---	---	---	---	---	---	---	---	---	4,430.09	0.390	0.390	4533
1,306,368	0.500	---	---	---	01/07/1997	12/06/2008	4627	ΠΡΑΞΙΤΕΛΕΙΟ (ΠΟ)	0.540	---	0.540	15/12/2009	---	---	---	---	---	---	---	---	---	---	---	---	4,430.09	0.540	0.540	4533
17,544,600	0.600	---	---	---	03/07/2000	01/08/2000	4868	ΚΟΥΜΠΑΣ ΣΥΜΜΕΤΟΧΩΝ (ΚΟ)	0.132	---	0.132	29/03/2012	---	---	---	---	---	---	---	---	---	---	---	---	2,315.89	0.132	0.132	8775
1,795,140,547	1.00	---	---	---	31/05/2011	19/04/2012	4951	ΚΥΠΡΟΥ ΤΡΑΠΕΖΑ (ΚΟ)	0.207	---	0.207	15/03/2013	---	---	---	---	---	---	---	---	---	---	---	---	371,594.09	0.207	0.207	8355
15,015,000	1.60	---	---	---	01/07/2002	02/02/2000	4603	ΜΑΞΙΜ ΠΕΡΤΣΙΝΙΔΗΣ (ΚΑ)	0.100	---	0.100	30/11/2009	---	---	---	---	---	---	---	---	---	---	---	---	1,501.50	0.100	0.100	3763
66,937,526	0.700	---	---	---	13/08/2010	21/05/2003	5003	ΜΗΧΑΝΙΚΗ (ΚΟ)	0.100	---	0.100	29/08/2013	---	---	---	---	---	---	---	---	---	---	---	---	9,186.78	0.100	0.100	2357
25,968,987	0.700	---	---	---	13/08/2010	21/05/2003	5004	ΜΗΧΑΝΙΚΗ (ΠΟ)	0.096	---	0.096	29/08/2013	---	---	---	---	---	---	---	---	---	---	---	---	9,186.78	0.096	0.096	2357
23,463,874	0.800	---	---	---	23/05/2003	21/12/1999	4918	ΝΕΩΡΙΟΝ (ΚΟ)	0.125	---	0.125	28/08/2012	---	---	---	---	---	---	---	---	---	---	---	---	2,932.98	0.125	0.125	2753
20,210,127	1.53	---	---	---	27/06/1997	20/03/2000	5061	ΠΑΡΝΑΣΣΟΣ (ΚΟ)	0.070	---	0.070	29/05/2014	---	---	---	---	---	---	---	---	---	---	---	---	1,414.71	0.065	0.172	8775
25,583,146	0.300	---	---	---	25/06/2001	03/12/2008	4723	ΠΕΤΖΕΤΑΚΙΣ Α. (ΚΟ)	0.260	---	0.260	28/01/2011	---	---	---	---	---	---	---	---	---	---	---	---	6,651.62	0.260	0.260	1357
510,840	1.00	---	---	---	15/07/2008	21/11/2013	5036	ΤΡΟΠΑΙΑ ΣΥΜΜΕΤΟΧΙΚΗ (ΚΟ)	2.00	---	0.020	# 30/03/2012	---	---	---	---	---	---	---	---	---	---	---	---	1,021.68	0.020	2.00	3722
60,221,300	0.400	---	---	---	01/07/2002	01/11/2010	5022	ΣΕΛΜΑΝ (ΚΟ)	0.080	---	0.080	19/11/2013	---	---	---	---	---	---	---	---	---	---	---	---	4,817.70	0.080	0.080	2353
284,465,964	3.70	---	---	---	20/06/2008	15/06/2009	4913	ΤΑΧΥΔΡΟΜΙΚΟ ΤΑΜΙΕΥΤΗΡΙΟ (ΚΟ)	0.168	---	0.168	30/08/2012	---	---	---	---	---	---	---	---	---	---	---	---	47,790.28	0.168	0.168	8355
54,547,634	0.500	---	---	---	25/04/2005	21/01/2009	4860	ΤΕΓΟΠΟΥΛΟΣ Χ.Κ. (ΚΟ)	0.038	---	0.038	23/03/2012	---	---	---	---	---	---	---	---	---	---	---	---	2,072.81	0.038	0.038	5557
13,920,000	0.320	---	---	---	19/11/2001	01/08/2000	4726	ΤΕΞΑΠΡΕΤ (ΚΟ)	0.080	---	0.080	23/02/2011	---	---	---	---	---	---	---	---	---	---	---	---	1,113.60	0.080	0.080	3763
6,523,780	0.530	---	---	---	01/07/2002	06/03/2001	4971	ΤΕΧΝΙΚΕΣ ΕΚΔΟΣΕΙΣ (ΚΟ)	0.006	---	0.006	29/05/2013	---	---	---	---	---	---	---	---	---	---	---	---	39.14	0.006	0.006	5557
7,326,648	1.00	---	---	---	26/07/2006	24/07/2001	4921	ΦΙΝΤΕΣΠΟΡΤ (ΚΟ)	0.328	---	0.328	29/06/2012	---	---	---	---	---	---	---	---	---	---	---	---	2,403.14	0.328	0.328	3763
26,408,040	0.300	---	---	---	01/07/1997	26/05/1999	4464	ΧΑΛΥΒΔΟΦΥΛΛΩΝ (ΚΟ)	0.120	---	0.120	28/11/2008	---	---	---	---	---	---	---	---	---	---	---	---	3,168.96	0.120	0.120	1757
71,683,906	0.400	---	---	---	15/06/2005	05/02/2008	4953	ΧΑΤΖΗΔΑΝΝΟΥ (ΚΟ)	0.026	---	0.026	28/03/2013	---	---	---	---	---	---	---	---	---	---	---	---	1,863.78	0.026	0.026	3763
21,382,067	0.300	---	---	---	02/10/2006	15/02/2006	4628	ΑΤΕΡΜΩΝ (ΚΟ)	0.120	---	0.120	31/03/2010	---	---	---	---	---	---	---	---	---	---	---	---	2,565.85	0.120	0.120	5555
5,025,000	0.300	---	---	---	05/07/2005	14/03/2002	5023	ALSINCO (ΚΟ)	0.043	---	0.043	27/11/2013	---	---	---	---	---	---	---	---	---	---	---	---	216.08	0.043	0.043	3763
13,555,100	1.00	---	---	---	08/07/2005		4576	MICROLAND COMPUTERS (ΚΟ)	0.640	---	0.640	14/07/2009	---	---	---	---	---	---	---	---	---	---	---	---	8,675.26	0.640	0.640	5379
42,501,273	0.300	---	---	---	26/06/2007	10/08/2009	4993	NUTRIART (ΚΟ)	0.049	---	0.049	21/06/2013	---	---	---	---	---	---	---	---	---	---	---	---	2,082.56	0.049	0.049	3577
62,683,822	0.300	---	---	---	27/05/2008	09/01/2006	4830	PROTON ΤΡΑΠΕΖΑ Α.Ε. (ΚΟ)	0.180	---	0.180	07/10/2011	---	---	---	---	---	---	---	---	---	---	---	---	11,283.09	0.180	0.180	8355
26,262,660	0.900	---	---	---	01/07/2008	24/02/2011	4954	SPRIDER STORES (ΚΟ)	0.031	---	0.031	28/03/2013	---	---	---	---	---	---	---	---	---	---	---	---	814.14	0.031	0.031	5371
144,688,060	0.600	---	---	---	21/04/2008	10/03/2010	4982	T BANK (ΚΟ)	0.048	---	0.048	30/11/2011	---	---	---	---	---	---	---	---	---	---	---	---	6,945.03	0.048	0.048	8355

Σημειώσεις Χρεογράφων

Κωδικός	Κείμενο σημείωσης
()	- Προσαρμοσμένα Μερισίματα λόγω διανομής Δωρεάν μετοχών.
*	- Τελευταία προσαρμοσμένη τιμή κλεισίματος.
[1]	- Καθαρά μερίσματα.
[2]	- Στη στήλη "Ημερ. Αποκοπής τελευταίου δικαιώματος" αναφέρεται η Ημερομηνία εισαγωγής για Νέες Εταιρείες.
[3]	- Η Χρηματιστηριακή αξία αναφέρεται στο σύνολο των μετοχών
[4]	- Η κωδικοποίηση των Κλάδων Οικονομικής Δραστηριότητας του Χ.Α. παρουσιάζονται στο Παράρτημα Α
[5]	- Η Χρηματιστηριακή Αξία αναφέρεται στο σύνολο των κατηγοριών μετοχών (εφόσον έχουν εισαχθεί περισσότερες της μιας κατηγορίες) και δεν αναφέρεται σε επιμέρους κατηγορίες μετοχών μιας εταιρείας.
[6]	- Ρ/Ε μεγαλύτερο του 100
[7]	- Τελευταία εικόνα του Βιβλίου Εντολών πριν το τέλος της συνεδρίασης
4446	- Μεταφορά στην κατηγορία Επιτήρησης από 20/10/2008.
4447	- Μεταφορά στην κατηγορία Επιτήρησης από 21/10/2008.
4464	- Αναστολή διαπραγμάτευσης από 1/12/2008.
4548	- Αναστολή διαπραγμάτευσης από 1/4/2009.
4554	- Μεταφορά στην κατηγορία Επιτήρησης από 6/4/2009.
4576	- Αναστολή διαπραγμάτευσης από 15/7/2009.
4603	- Αναστολή διαπραγμάτευσης από 1/12/2009.
4616	- Αναστολή διαπραγμάτευσης από 25/2/2010.
4626	- Αναστολή διαπραγμάτευσης από 1/4/2010.
4627	- Αναστολή διαπραγμάτευσης από 1/4/2010.
4628	- Αναστολή διαπραγμάτευσης από 1/4/2010.
4629	- Μεταφορά στην κατηγορία Επιτήρησης από 12/4/2010.
4651	- Αναστολή διαπραγμάτευσης από 1/6/2010.
4652	- Αναστολή διαπραγμάτευσης από 1/6/2010.
4690	- Μεταφορά στην κατηγορία Επιτήρησης από 4/4/2006.
4702	- Αναστολή διαπραγμάτευσης από 1/12/2010.
4723	- Αναστολή διαπραγμάτευσης από 31/1/2011.
4726	- Αναστολή διαπραγμάτευσης από 1/3/2011.
4750	- Μεταφορά στην "Κατηγορία Επιτήρησης" από 8/4/2011.
4764	- Αναστολή διαπραγμάτευσης από 20/5/2011.
4765	- Αναστολή διαπραγμάτευσης από 20/5/2011.
4795	- Το υπόλοιπο μικτό ποσό μερίσματος ανά μετοχή ανέρχεται σε 0,30 για τη χρήση 2010, από το οποίο παρακρατείται φόρος 21% επί του συνολικού μερίσματος χρήσεως 2010 ανά μετοχή, ήτοι 0,45.
4808	- Μεταφορά στην κατηγορία Επιτήρησης από 6/9/2011.
4814	- Μεταφορά στην Κατηγορία Χαμηλής Διασποράς από 30/5/2011.
4815	- Μεταφορά στην Κατηγορία Χαμηλής Διασποράς από 30/5/2011.
4816	- Μεταφορά στην Κατηγορία Χαμηλής Διασποράς από 30/5/2011.
4817	- Μεταφορά στην Κατηγορία Χαμηλής Διασποράς από 30/5/2011.
4820	- Μεταφορά στην κατηγορία Χαμηλής Διασποράς από 18/4/2008.
4822	- Μεταφορά στην κατηγορία Χαμηλής Διασποράς από 30/5/2011.
4823	- Μεταφορά στην κατηγορία Χαμηλής Διασποράς από 4/4/2006.
4827	- Μεταφορά στην κατηγορία Χαμηλής Διασποράς από 5/5/2010.
4830	- Αναστολή διαπραγμάτευσης από 10/10/2011.
4833	- Μεταφορά στην κατηγορία Επιτήρησης από 6/5/2010.
4844	- Μεταφορά στην κατηγορία Επιτήρησης από 8/4/2011.
4847	- Μεταφορά στην Κατηγορία Επιτήρησης από 3/7/2009.
4860	- Αναστολή διαπραγμάτευσης από 30/3/2012.
4865	- Αναστολή διαπραγμάτευσης από 2/4/2012.
4868	- Αναστολή διαπραγμάτευσης από 2/4/2012.
4879	- Μεταφορά στην Κατηγορία Επιτήρησης από 10/4/2012.
4881	- Μεταφορά στην Κατηγορία Επιτήρησης από 10/4/2012.
4882	- Μεταφορά στην Κατηγορία Επιτήρησης από 10/4/2012.
4884	- Μεταφορά στην Κατηγορία Επιτήρησης από 10/4/2012.

Σημειώσεις Χρεογράφων

Κωδικός	Κείμενο σημείωσης
4885	- Μεταφορά στην Κατηγορία Επιτήρησης από 10/4/2012.
4886	- Μεταφορά στην Κατηγορία Επιτήρησης από 10/4/2012.
4887	- Μεταφορά στην Κατηγορία Επιτήρησης από 10/4/2012.
4888	- Μεταφορά στην Κατηγορία Επιτήρησης από 10/4/2012.
4911	- Αναστολή διαπραγμάτευσης από 30/7/2012.
4912	- Μεταφορά στην κατηγορία Επιτήρησης από 31/7/2012.
4913	- Αναστολή διαπραγμάτευσης από 30/8/2012.
4914	- Αναστολή διαπραγμάτευσης από 31/8/2012.
4918	- Αναστολή διαπραγμάτευσης από 31/8/2012.
4920	- Αναστολή διαπραγμάτευσης από 31/8/2012.
4921	- Αναστολή διαπραγμάτευσης από 31/8/2012.
4929	- Αναστολή διαπραγμάτευσης από 1/10/2012.
4937	- Μεταφορά στην κατηγορία ΠΡΟΣ ΔΙΑΓΡΑΦΗ από 30/11/2012.
4938	- Μεταφορά στην κατηγορία ΠΡΟΣ ΔΙΑΓΡΑΦΗ από 30/11/2012.
4939	- Αναστολή διαπραγμάτευσης από 30/11/2012.
4951	- Αναστολή διαπραγμάτευσης από 19/3/2013.
4953	- Αναστολή διαπραγμάτευσης από 2/4/2013.
4954	- Αναστολή διαπραγμάτευσης από 2/4/2013.
4955	- Μεταφορά στην Επιτήρηση από 5/4/2013.
4956	- Μεταφορά στην Επιτήρηση από 5/4/2013.
4957	- Μεταφορά στην Επιτήρηση από 5/4/2013.
4958	- Μεταφορά στην Επιτήρηση από 5/4/2013.
4959	- Μεταφορά στην Επιτήρηση από 5/4/2013.
4960	- Μεταφορά στην Επιτήρηση από 5/4/2013.
4961	- Μεταφορά στην Επιτήρηση από 5/4/2013.
4971	- Αναστολή διαπραγμάτευσης από 3/6/2013.
4977	- Μεταφορά στην Κατηγορία "Επιτήρησης" από 11/6/2013.
4978	- Από 11/6/2013, μεταφορά στην Κατηγορία Επιτήρησης.
4982	- Αναστολή διαπραγμάτευσης από 1/12/2011.
4983	- Μεταφορά στην κατηγορία Επιτήρησης από 5/4/2013.
4985	- Μεταφορά στην "Κατηγορία Επιτήρησης" από 8/4/2011.
4986	- Μεταφορά στην κατηγορία Χαμηλής Διασποράς από 30/5/2011.
4993	- Αναστολή διαπραγμάτευσης από 21/6/2013 (15:18).
4997	- Μεταφορά στην Κατηγορία Επιτήρησης από 21/12/2009. - Δεν έχουν εισαχθεί οι 6.870.053 νέες (ΚΑ) μετοχές, οι οποίες προέκυψαν από την πρόσφατη ΑΜΚ με καταβολή μετρητών.
5002	- Αναστολή διαπραγμάτευσης από 30/08/2013.
5003	- Αναστολή διαπραγμάτευσης από 30/08/2013.
5004	- Αναστολή διαπραγμάτευσης από 30/08/2013.
5007	- Μεταφορά στην κατηγορία Επιτήρησης, από 11/10/2013.
5008	- Μεταφορά στην Κατηγορία Επιτήρησης από 8/4/2011.
5022	- Αναστολή διαπραγμάτευσης από 2/12/2013.
5023	- Αναστολή διαπραγμάτευσης από 2/12/2013.
5031	- Δεν έχουν εισαχθεί οι 612.300 νέες (ΚΟ) μετοχές, οι οποίες προέκυψαν από την πρόσφατη ΑΜΚ με καταβολή μετρητών.
5033	- Μεταφορά στην κατηγορία Επιτήρησης από τις 25/11/2011. Δεν έχουν εισαχθεί 97.144.575 νέες (ΚΟ) μετοχές, οι οποίες προέκυψαν από την πρόσφατη ΑΜΚ με καταβολή μετρητών.
5036	- Η μετοχή της εταιρίας βρίσκεται σε καθεστώς αναστολής διαπραγμάτευσης από 2/4/2012. Κατά τη διάρκεια της αναστολής, η εταιρία προέβη σε reverse split μετοχών, με βάση το οποίο αναπροσαρμόστηκε μετά την ολοκλήρωση της εταιρικής πράξης ο αριθμός των μετοχών της εταιρίας αλλά και αναλογικά η τελευταία τιμή κλεισίματος της μετοχής της 30/03/2012.
5046	- Μεταφορά στην κατηγορία Χαμηλής Διασποράς από 8/4/2011.
5047	- Αναστολή διαπραγμάτευσης από 27/3/2014.
5049	- Σε αναστολή διαπραγμάτευσης από 1/4/2014.
5053	- Μεταφορά στην κατηγορία ΠΡΟΣ ΔΙΑΓΡΑΦΗ από 10/4/2014.
5054	- Μεταφορά στην Κατηγορία Επιτήρησης από 10/04/2014.
5055	- Μεταφορά στην Κατηγορία Επιτήρησης από 10/4/2014.

Σημειώσεις Χρεογράφων

Κωδικός	Κείμενο σημείωσης
5056	- Μεταφορά στην κατηγορία Επιτήρησης από 14/4/2014.
5057	- Μεταφορά στην κατηγορία Επιτήρηση από τις 29/12/2011.
5058	- Μεταφορά στην κατηγορία Επιτήρηση από τις 29/12/2011.
5059	- Μεταφορά στην κατηγορία Χαμηλής Διασποράς από 2/6/2014.
5061	- Αναστολή διαπραγμάτευσης από 2/6/2014.
5062	- Μεταφορά στην κατηγορία ΠΡΟΣ ΔΙΑΓΡΑΦΗ από 4/6/2014.
5064	- Σε εξέλιξη reverse split μετοχών. Προσωρινή παύση διαπραγμάτευσης: 2/7/2014. Ημερομηνία έναρξης διαπραγμάτευσης των 1.130.180 νέων (ΚΟ) μετοχών με προσαρμοσμένη τιμή εκκίνησης € 0,418 , ορίζεται η 8/7/2014.

Στοιχεία Συναλλαγών Πακέτων

Μετοχές	Όγκος πακέτου	Τιμή πακέτου	Αξία πακέτου	Ώρα έγκρισης	Σημείωση	
ΤΡΑΠΕΖΑ EUROBANK ERGASIAS (ΚΟ)	887,500	0.382	339,025.00	10:31:45	20	
ΔΕΗ (ΚΟ)	50,000	11.07	553,250.00	10:36:32	20	
ALPHA BANK (ΚΟ)	1,000,000	0.705	705,000.00	10:45:49	20	
ALPHA BANK (ΚΟ)	1,297,646	0.705	914,840.43	11:24:58	20	
ΟΤΕ (ΚΟ)	35,000	11.24	393,400.00	11:39:04	20	
ΟΠΑΠ (ΚΟ)	36,344	13.22	480,467.68	13:51:28	20	
ALPHA BANK (ΚΟ)	1,200,629	0.708	850,045.33	14:26:43	20	
ΤΡΑΠΕΖΑ EUROBANK ERGASIAS (ΚΟ)	1,953,508	0.381	744,286.55	14:35:52	20	
ΤΙΤΑΝ (ΚΟ)	21,500	24.75	532,125.00	14:53:29	20	
LAMDA DEVELOPMENT(ΚΟ)	[Δικαιώματα]	444,123	0.570	253,150.11	16:01:10	20
LAMDA DEVELOPMENT(ΚΟ)		444,123	4.28	1,900,846.44	16:02:07	20
JUMBO (ΚΟ)	81,558	11.80	962,384.40	16:22:11	20	
FOLLI-FOLLIE (ΚΟ)	12,500	31.75	396,875.00	16:24:10	20	
ALPHA BANK (ΚΟ)	1,250,000	0.705	881,250.00	16:34:38	20	
ALPHA BANK (ΚΟ)	673,107	0.704	473,530.77	16:35:06	20	
ΤΡ. ΠΕΙΡΑΙΩΣ (ΤΠΔ)	625,000	0.960	600,000.00	16:35:36	20	
ΚΥΡΙΑΚΙΔΗΣ Η.- F.H.L. (ΚΟ)	6,250	2.50	15,625.00	16:56:27	18	
ALPHA BANK (ΚΟ)	4,007,057	0.705	2,824,975.19	17:14:52	20	

Σημειώσεις πακέτων

- | | |
|---|------------------------------------|
| 2 - Πακέτο Διακανονισμού SPOT 1 ή SPOT 2 | 11 - Ενεργητικό Εταιρίας > 500 δις |
| 3 - Πακέτο με Short Selling | 12 - Προσφορά προς πώληση μέσω ΧΑ |
| 4 - Πακέτο με Buy to Close | 13 - Εκποιήσεις ΥΠΕΘΟ |
| 6 - Ταυτόχρονη Κατάρτιση | 14 - Πακέτο Αποκατάστασης |
| 7 - Σύμφωνο Επαναγοράς | 15 - Πακέτο Ειδικού Διαπραγματευτή |
| 8 - Επίτευξη Διασποράς (μη εισηγμένων) | 16 - Πακέτο Ανοικτής Πώλησης |
| 9 - Επίτευξη Διασποράς (εισηγμένων) | 18 - Πακέτο Διακανονισμού SPOT 1 |
| 10 - Με Πλειοψηφία του Ελλ. Δημοσίου (> 50 δις) | 20 - Πακέτο Μεθόδου 6-1 |

Στοιχεία Συναλλαγών Δικαιωμάτων

Ημερ. αποκοπής	Έναρξη εξάσκησης	Λήξη εξάσκησης	Λήξη διαπρ/σης	Δικαιώματα	Κατωτ Τιμή	Ανωτ Τιμή	Τιμή κλεισ.	Τελευταία ζήτηση	Τελευταία προσφορά	Όγκος	Πράξεις	Αξία Συναλλαγών
23/06/2014	27/06/2014	11/07/2014	07/07/2014	LAMDA DEVELOPMENT A.E. (ΚΟ)	0.300	0.680	0.525	150@0.522	3971@0.570	1,275,866	916	663,540.22

Στοιχεία Δανεισμού Τίτλων

Μετοχές	Δανεισμός Τίτλων μέσω ΕΧΑΕ (τεμάχια)	Δανεισμός Τίτλων μέσω ΟΤC [1] [1]	Σύνολα [2]
ALPHA BANK (ΚΟ)	6,179,800	96,764,315	102,944,115
ATTICA BANK A.T.E. (ΚΟ)	33,000	---	33,000
COCA-COLA HBC AG (ΚΟ)	17,100	72,576	89,676
EUROBANK PROPERTIES ΑΕΕΑΠ (ΚΟ)	16,600	23,369	39,969
FOLLI-FOLLIE (ΚΟ)	33,600	671,699	705,299
FOURLIS ΣΥΜΜΕΤΟΧΩΝ (ΚΟ)	---	3,850	3,850
FRIGOGLASS (ΚΟ)	2,800	---	2,800
JUMBO (ΚΟ)	5,900	9,996	15,896
LAMDA DEVELOPMENT(ΚΟ)	---	10,377	10,377
MARFIN INVESTMENT GROUP (ΚΟ)	30,800	728,474	759,274
ΑΓΡΟΤΙΚΗ ΤΡΑΠΕΖΑ (ΚΟ)	---	69,000	69,000
ΓΕΚ ΤΕΡΝΑ (ΚΟ)	1,900	---	1,900
ΔΕΗ (ΚΟ)	69,000	37,804	106,804
ΕΘΝΙΚΗ ΤΡΑΠΕΖΑ (ΚΟ)	504,700	2,254,327	2,759,027
ΕΛΛΑΚΤΩΡ (ΚΟ)	28,600	---	28,600
ΕΛΛΗΝ. ΧΡΗΜΑΤΙΣΤΗΡΙΑ-Χ.Α. (ΚΟ)	17,500	---	17,500
ΕΛΛΗΝΙΚΑ ΠΕΤΡΕΛΑΙΑ (ΚΟ)	63,200	375,402	438,602
ΕΥΔΑΠ (ΚΟ)	13,200	---	13,200
ΙΝΤΡΑΛΟΤ (ΚΟ)	6,300	2,000	8,300
ΚΑΡΕΛΙΑ (ΚΑ)	---	84	84
ΚΥΠΡΟΥ ΤΡΑΠΕΖΑ (ΚΟ)	---	102,899	102,899
ΜΕΤΚΑ (ΚΟ)	11,000	100	11,100
ΜΟΤΟΡ ΟΪΛ (ΚΟ)	38,600	34,129	72,729
ΜΥΤΙΛΗΝΑΙΟΣ (ΚΟ)	1,800	---	1,800
ΟΛΠ (ΚΟ)	6,700	300	7,000
ΟΠΑΠ (ΚΟ)	105,300	16,323	121,623
ΟΤΕ (ΚΟ)	58,000	227,701	285,701
ΠΕΙΡΑΙΩΣ ΤΡΑΠΕΖΑ (ΚΟ)	210,200	18,085,313	18,295,513
ΣΩΛΓΕΙΑ ΚΟΡΙΝΘΟΥ (ΚΟ)	8,700	---	8,700
ΤΕΡΝΑ ΕΝΕΡΓΕΙΑΚΗ (ΚΟ)	1,200	2,000	3,200
ΤΙΤΑΝ (ΚΟ)	21,500	153	21,653
ΤΡΑΠΕΖΑ EUROBANK ERGASIAS (ΚΟ)	135,100	2,118,574	2,253,674

Σημειώσεις Δανεισμού Τίτλων

[1] - Τα στοιχεία Συναλλαγές Δανεισμού Τίτλων μέσω ΟΤC εμφανίζονται όπως δηλώνονται από τους χειριστές ΣΑΤ και αφορούν τις ποσότητες που έχουν εκκαθαριστεί και καταγραφεί στο ΣΑΤ έως και τη προηγούμενη εργάσιμη ημέρα.

Στοιχεία Συναλλαγών Εκποιήσεων

Μετοχές	Όγκος Συναλλαγών	Αριθμός Πράξεων	Αξία Συναλλαγών	Σημείωση
Δεν πραγματοποιήθηκαν Εκποιήσεις Μετοχών.				

Σημειώσεις Εκποιήσεων

- 1 - Κανονική Εκποίηση.
- 2 - Εκποίηση Ενσώματων Ονομαστικών Μετοχών.
- 3 - Εκποίηση Αδιάθετων Κλασματικών Υπολοίπων.

Στοιχεία Συναλλαγών Εκποιήσεων Ενσώματων Ονομαστικών Μετοχών

Μετοχές	Ημερ/νία έναρξης	Ημερ/νία λήξης	Αρχικό πλήθος	Διαθέσιμο πλήθος	Ημερομηνία	Μέση τιμή (ημέρας)	Μέση τιμή (περιόδου)	Αριθμός Πράξεων	Όγκος Συναλλαγών	Αξία Συναλλαγών
---------	------------------	----------------	---------------	------------------	------------	--------------------	----------------------	-----------------	------------------	-----------------

Δεν πραγματοποιήθηκαν Εκποιήσεις Ενσώματων Ονομαστικών Μετοχών.

Σημειώσεις Εκποιήσεων

Σύμφωνα με την Απόφαση 1/380/04.05.2006 της Επιτροπής Κεφαλαιαγοράς εκποιούνται μέσω του Χρηματιστηρίου Αθηνών με επιμέλεια της εκδότριας εταιρείας, οι ενσώματες ονομαστικές μετοχές που δεν έχουν κατατεθεί στην εκδότρια προς αποϋλοποίηση. Η εκποίηση διενεργείται σύμφωνα με τον τρόπο που ορίζεται στο άρθρο 99Α του Κανονισμού του Χρηματιστηρίου Αθηνών.

Στοιχεία Ενεργητικού Διαπραγματεύσιμων Αμοιβαίων Κεφαλαίων (Δ.Α.Κ.)

	Ημερομηνία συναλλαγών	Δημιουργία / Εξαγορά	Αριθ. Μερ. (T-1)	Νέα Μερ. (T-1)	Εξαγορασθ. Μερ. (T-1)	Μερίδια (T) [1]	Αξία Ενεργητικού [2]	Καθαρή Τιμή	Μέρισμα/Μερίδι	Ημερ. Αποκοπής
NBGAM ETF ΓΔ Χ.Α.	03/07/2014	25,000	294,878	---	---	294,878	4,064,251.00	13.7828	---	27/10/2011
ALPHA ETF FTSE Athex Large Cap	03/07/2014	50,000	5,848,618	---	---	5,848,618	23,587,440.00	4.0330	0.05	01/07/2013
NBGAM ETF GREECE & TURKEY 30	03/07/2014	25,000	388,550	---	---	388,550	3,212,432.00	8.2677	---	27/10/2011

Σημειώσεις Δ.Α.Κ.

[1] - Αριθμ. μεριδίων (T) = Αριθμ. μεριδίων (T-1) + Νεοεκδιθέντα μερίδια (T-1) - Εξαγορασθέντα μερίδια (T-1)

[2] - Περιλαμβάνονται και τα μερίδια που δημιουργήθηκαν / εξαγοράσθηκαν την ημέρα T-1.

Περιγραφή	Στοιχεία
Όνομασία Δ.Α.Κ.	ALPHA ETF FTSE Athex Large Cap
Σύμβολο Δ.Α.Κ. (GR)	ΑΔΑΚ
Σύμβολο Δ.Α.Κ. (EN)	AETF
ISIN Δ.Α.Κ.	GRF000013000
Κατηγορία Διαπραγμάτευσης	Διαπραγματεύσιμα Αμοιβαία Κεφάλαια (Δ.Α.Κ.)
Τύπος Δ.Α.Κ.	Μετοχών
Τρόπος διαχείρισης	Παθητικός
Επενδυτική Στρατηγική	Σκοπός της επενδυτικής πολιτικής του Αμοιβαίου Κεφαλαίου είναι η αναπαραγωγή της αποδόσεως του Δείκτη FTSE/X.A. Large Cap του Χρηματιστηρίου Αθηνών σε όρους Ευρώ, ακολουθώντας πλήρως και πανομοιότυπως τη σύνθεση του υποκείμενου Δείκτη.
Εκδότης	ΑΛΦΑ ASSET MANAGEMENT Α.Ε.Δ.Α.Κ.
Εταιρεία Διαχείρισης	ΑΛΦΑ ASSET MANAGEMENT Α.Ε.Δ.Α.Κ.
Ειδικοί Διαπραγματευτές	ΑΛΦΑ FINANCE Α.Χ.Ε.Π.Ε.Υ. , ΕΘΝΙΚΗ ΧΡΗΜΑΤΙΣΤΗΡΙΑΚΗ Α.Χ.Ε.Π.Ε.Υ.
Θεματοφύλακας	ΑΛΦΑ ΤΡΑΠΕΖΑ Α.Ε.
Σύμβολο Δείκτη (GR)	FTSE
Σύμβολο Δείκτη (EN)	FTSE
Όνομασία Δείκτη	FTSE/X.A. Large Cap
ISIN Δείκτη	GRI99201A006
Κλάσμα Δείκτη [1]	1/100
Αρχική Τιμή Μεριδίου	21.76
Συνολικός Αριθμός Μεριδίων [2]	5,848,618
Ημερομηνία πρώτης Έκδοσης	14/01/2008
Ημερομηνία έναρξης Διαπραγμάτευσης	24/01/2008
Νόμισμα Διαπραγμάτευσης	ΕΥΡΩ
Νόμισμα Ενεργητικού	ΕΥΡΩ
Αρχική Αξία Ενεργητικού [3]	3,000,000.00
Αριθμ. Μεριδίων για Δημιουργία-Εξαγορά [4]	50,000
Αμοιβή Διαχείρισης	0.375

Σημειώσεις Δ.Α.Κ.

- [1] - Το κλάσμα της τιμής του δείκτη που αποτελεί η τιμή της πρώτης έκδοσης
 [2] - Ο αριθμός μεριδίων που διαπραγματεύθηκαν στο Χρηματιστήριο την ημέρα T
 [3] - Η αξία του ενεργητικού κατά την έκδοση
 [4] - Ο αριθμός μεριδίων που απαιτείται κατά τη διαδικασία δημιουργίας εξαγοράς

Περιγραφή	Στοιχεία
Όνομασία Δ.Α.Κ.	NBGAM ETF ΓΔ Χ.Α.
Σύμβολο Δ.Α.Κ. (GR)	ΔΑΚΓΔ
Σύμβολο Δ.Α.Κ. (EN)	ETFASE
ISIN Δ.Α.Κ.	GRF000054004
Κατηγορία Διαπραγμάτευσης	Διαπραγματεύσιμα Αμοιβαία Κεφάλαια (Δ.Α.Κ.)
Τύπος Δ.Α.Κ.	Μετοχών
Τρόπος διαχείρισης	Παθητικός
Επενδυτική Στρατηγική	Επενδυτικός σκοπός του Αμοιβαίου Κεφαλαίου είναι η αναπαραγωγή της σύνθεσης του Γενικού Δείκτη Τιμών του Χρηματιστηρίου Αθηνών και η επίτευξη της απόδοσης του Δείκτη.
Εκδότης	ΕΘΝΙΚΗ ASSET MANAGEMENT ΑΕΔΑΚ
Εταιρεία Διαχείρισης	ΕΘΝΙΚΗ ASSET MANAGEMENT ΑΝΩΝΥΜΗ ΕΤΑΙΡΙΑ ΔΙΑΧΕΙΡΙΣΕΩΣ ΑΜΟΙΒΑΙΩΝ ΚΕΦΑΛΑΙΩΝ
Ειδικοί Διαπραγματευτές	ΕΘΝΙΚΗ ΧΡΗΜΑΤΙΣΤΗΡΙΑΚΗ Α.Χ.Ε.Π.Ε.Υ.
Θεματοφύλακας	ΕΘΝΙΚΗ ΤΡΑΠΕΖΑ ΤΗΣ ΕΛΛΑΔΟΣ Α.Ε.
Σύμβολο Δείκτη (GR)	ΓΔ
Σύμβολο Δείκτη (EN)	GD
Όνομασία Δείκτη	Γενικός Δείκτης Τιμών Χ.Α.
ISIN Δείκτη	GRI99117A004
Κλάσμα Δείκτη [1]	1/100
Αρχική Τιμή Μεριδίου	21.61
Συνολικός Αριθμός Μεριδίων [2]	294,878
Ημερομηνία πρώτης Έκδοσης	24/06/2009
Ημερομηνία έναρξης Διαπραγμάτευσης	29/06/2009
Νόμισμα Διαπραγμάτευσης	ΕΥΡΩ
Νόμισμα Ενεργητικού	ΕΥΡΩ
Αρχική Αξία Ενεργητικού [3]	4,495,405.02
Αριθμ. Μεριδίων για Δημιουργία-Εξαγορά [4]	25,000
Αμοιβή Διαχείρισης	0.600

Σημειώσεις Δ.Α.Κ.

- [1] - Το κλάσμα της τιμής του δείκτη που αποτελεί η τιμή της πρώτης έκδοσης
- [2] - Ο αριθμός μεριδίων που διαπραγματεύθηκαν στο Χρηματιστήριο την ημέρα T
- [3] - Η αξία του ενεργητικού κατά την έκδοση
- [4] - Ο αριθμός μεριδίων που απαιτείται κατά τη διαδικασία δημιουργίας εξαγοράς

Περιγραφή	Στοιχεία
Όνομασία Δ.Α.Κ.	NBGAM ETF GREECE & TURKEY 30
Σύμβολο Δ.Α.Κ. (GR)	ΔΑΚΕΤ30
Σύμβολο Δ.Α.Κ. (EN)	ETFGT30P
ISIN Δ.Α.Κ.	GRF000055001
Κατηγορία Διαπραγμάτευσης	Διαπραγματεύσιμα Αμοιβαία Κεφάλαια (Δ.Α.Κ.)
Τύπος Δ.Α.Κ.	Μετοχών
Τρόπος διαχείρισης	Παθητικός
Επενδυτική Στρατηγική	Επενδυτικός σκοπός του Αμοιβαίου Κεφαλαίου είναι η αναπαραγωγή της σύνθεσης του Δείκτη GREECE & TURKEY 30 (GT-30) και η επίτευξη της απόδοσης του Δείκτη.
Εκδότης	ΕΘΝΙΚΗ ASSET MANAGEMENT ΑΕΔΑΚ
Εταιρεία Διαχείρισης	ΕΘΝΙΚΗ ASSET MANAGEMENT ΑΝΩΝΥΜΗ ΕΤΑΙΡΕΙΑ ΔΙΑΧΕΙΡΙΣΕΩΣ ΑΜΟΙΒΑΙΩΝ ΚΕΦΑΛΑΙΩΝ
Ειδικοί Διαπραγματευτές	ΕΘΝΙΚΗ ΧΡΗΜΑΤΙΣΤΗΡΙΑΚΗ Α.Χ.Ε.Π.Ε.Υ.
Θεματοφύλακας	ΕΘΝΙΚΗ ΤΡΑΠΕΖΑ ΤΗΣ ΕΛΛΑΔΟΣ Α.Ε.
Σύμβολο Δείκτη (GR)	GT30P
Σύμβολο Δείκτη (EN)	GT30P
Όνομασία Δείκτη	Greece & Turkey 30 Δείκτης Τιμών
ISIN Δείκτη	CH0045018782
Κλάσμα Δείκτη [1]	1/100
Αρχική Τιμή Μεριδίου	8.85
Συνολικός Αριθμός Μεριδίων [2]	388,550
Ημερομηνία πρώτης Έκδοσης	27/10/2010
Ημερομηνία έναρξης Διαπραγμάτευσης	03/11/2010
Νόμισμα Διαπραγμάτευσης	ΕΥΡΩ
Νόμισμα Ενεργητικού	ΕΥΡΩ
Αρχική Αξία Ενεργητικού [3]	3,438,286.49
Αριθμ. Μεριδίων για Δημιουργία-Εξαγορά [4]	25,000
Αμοιβή Διαχείρισης	1.050

Σημειώσεις Δ.Α.Κ.

- [1] - Το κλάσμα της τιμής του δείκτη που αποτελεί η τιμή της πρώτης έκδοσης
- [2] - Ο αριθμός μεριδίων που διαπραγματεύθηκαν στο Χρηματιστήριο την ημέρα T
- [3] - Η αξία του ενεργητικού κατά την έκδοση
- [4] - Ο αριθμός μεριδίων που απαιτείται κατά τη διαδικασία δημιουργίας εξαγοράς

Περιγραφή	Στοιχεία
Όνομασία Warrant	ALPHA ΤΡΑΠΕΖΑ Α.Ε. (ΤΠΔ)
Σύμβολο Warrant (GR)	ΑΛΦΑΤΠ
ISIN Warrant	GRR000000028
Κατηγορία Διαπραγμάτευσης	Τίτλοι Παραστατικοί (Warrants)
Υποκείμενος Τίτλος	ALPHA ΤΡΑΠΕΖΑ Α.Ε. (ΚΟ)
Συνολικός Αριθμός Warrants	1,143,803,533
Ημ/νία Έναρξης Διαπραγμάτευσης	11/06/2013
Νόμισμα Διαπραγμάτευσης	ΕΥΡΩ
Πολλαπλασιαστής	7.41
Αναλογία Μετατροπής	0.13
Τύπος Εξάσκησης	BERMUDAN
Τιμή Διάθεσης	1.45

Περιγραφή	Στοιχεία
Όνομασία Warrant	ΕΘΝΙΚΗ ΤΡΑΠΕΖΑ ΤΗΣ ΕΛΛΑΔΟΣ Α.Ε. (ΤΠΔ)
Σύμβολο Warrant (GR)	ΕΤΕΤΠ
ISIN Warrant	GRR000000036
Κατηγορία Διαπραγμάτευσης	Τίτλοι Παραστατικοί (Warrants)
Υποκείμενος Τίτλος	ΕΘΝΙΚΗ ΤΡΑΠΕΖΑ ΤΗΣ ΕΛΛΑΔΟΣ Α.Ε. (ΚΟ)
Συνολικός Αριθμός Warrants	245,748,459
Ημ/νία Έναρξης Διαπραγμάτευσης	27/06/2013
Νόμισμα Διαπραγμάτευσης	ΕΥΡΩ
Πολλαπλασιαστής	8.23
Αναλογία Μετατροπής	0.12
Τύπος Εξάσκησης	BERMUDAN
Τιμή Διάθεσης	6.83

Περιγραφή	Στοιχεία
Όνομασία Warrant	ΤΡΑΠΕΖΑ ΠΕΙΡΑΙΩΣ Α.Ε. (ΤΠΔ)
Σύμβολο Warrant (GR)	ΠΕΙΡΤΠ
ISIN Warrant	GRR000000044
Κατηγορία Διαπραγμάτευσης	Τίτλοι Παραστατικοί (Warrants)
Υποκείμενος Τίτλος	ΤΡΑΠΕΖΑ ΠΕΙΡΑΙΩΣ Α.Ε. (ΚΟ)
Συνολικός Αριθμός Warrants	848,591,850
Ημ/νία Έναρξης Διαπραγμάτευσης	03/07/2013
Νόμισμα Διαπραγμάτευσης	ΕΥΡΩ
Πολλαπλασιαστής	4.48
Αναλογία Μετατροπής	0.22
Τύπος Εξάσκησης	BERMUDAN
Τιμή Διάθεσης	0.90

ΑΝΑΚΟΙΝΩΣΕΙΣ Χ.Α.

ΓΝΩΣΤΟΠΟΙΗΣΕΙΣ ΕΤΑΙΡΕΙΩΝ

ΕΤΑΙΡΙΑ ΕΚΚΑΘΑΡΙΣΗΣ ΣΥΝΑΛΛΑΓΩΝ ΧΡΗΜΑΤΙΣΤΗΡΙΟΥ ΑΘΗΝΩΝ Α.Ε.

Γνωστοποίηση νέου ύψους Κεφαλαίου Εκκαθάρισης

Ως Διαχειριστής του Κεφαλαίου Εκκαθάρισης, σας γνωστοποιούμε ότι, σύμφωνα με το Μέρος 4 της Ενότητας II του Κανονισμού Εκκαθάρισης Συναλλαγών επί Κινητών Αξιών σε Λογιστική Μορφή, πραγματοποιήθηκε τακτική αναπροσαρμογή του ελάχιστου ύψους του Κεφαλαίου Εκκαθάρισης το οποίο διαμορφώνεται σε € 128,262,776.17 για το χρονικό διάστημα από 1-7-2014 μέχρι 30-9-2014.

ΕΛΛΗΝΙΚΗ ΤΕΧΝΟΔΟΜΙΚΗ ΑΝΕΜΟΣ Α.Ε.

ΠΑΡΑΓΩΓΗΣ ΗΛΕΚΤΡΙΚΗΣ ΕΝΕΡΓΕΙΑΣ

ΑΝΑΚΟΙΝΩΣΗ - ΠΡΟΣΚΛΗΣΗ ΠΡΟΣ ΤΟ ΕΠΕΝΔΥΤΙΚΟ ΚΟΙΝΟ

ΣΧΕΤΙΚΑ ΜΕ ΤΗ ΔΗΜΟΣΙΑ ΠΡΟΣΦΟΡΑ ΜΕΤΟΧΩΝ ΣΤΗΝ ΕΛΛΑΔΑ ΜΕ ΑΥΞΗΣΗ ΤΟΥ ΜΕΤΟΧΙΚΟΥ ΚΕΦΑΛΑΙΟΥ ΤΗΣ ΕΤΑΙΡΕΙΑΣ ΜΕ ΤΗΝ ΕΚΔΟΣΗ 20.667.000 ΝΕΩΝ ΜΕΤΟΧΩΝ ΚΑΙ ΤΗΝ ΕΙΣΑΓΩΓΗ ΤΟΥ ΣΥΝΟΛΟΥ ΤΩΝ ΜΕΤΟΧΩΝ ΤΗΣ ΕΤΑΙΡΕΙΑΣ στην ΚΥΡΙΑ ΑΓΟΡΑ ΤΟΥ ΧΡΗΜΑΤΙΣΤΗΡΙΟΥ ΑΘΗΝΩΝ

ΔΗΜΟΣΙΑ ΠΡΟΣΦΟΡΑ

ΑΠΟ ΤΗΝ 09 ΙΟΥΛΙΟΥ ΕΩΣ ΚΑΙ ΤΗΝ 11 ΙΟΥΛΙΟΥ 2014

ΣΥΝΤΟΝΙΣΤΗΣ ΚΥΡΙΟΣ ΑΝΑΔΟΧΟΣ ΤΗΣ ΔΗΜΟΣΙΑΣ ΠΡΟΣΦΟΡΑΣ

NBG SECURITIES Α.Ε.Π.Ε.Υ.

ΣΥΜΒΟΥΛΟΙ ΤΗΣ ΔΗΜΟΣΙΑΣ ΠΡΟΣΦΟΡΑΣ

ΓΕΝΙΚΗ ΤΡΑΠΕΖΑ ΤΗΣ ΕΛΛΑΔΟΣ Α.Ε., NBG SECURITIES Α.Ε.Π.Ε.Υ.

ΑΝΑΔΟΧΟΙ ΤΗΣ ΔΗΜΟΣΙΑΣ ΠΡΟΣΦΟΡΑΣ

ALPHA BANK Α.Ε., ΤΡΑΠΕΖΑ EUROBANK ERGASIAS Α.Ε., ΤΡΑΠΕΖΑ ΠΕΙΡΑΙΩΣ Α.Ε., ΕΘΝΙΚΗ ΤΡΑΠΕΖΑ ΤΗΣ ΕΛΛΑΔΟΣ Α.Ε., ΓΕΝΙΚΗ ΤΡΑΠΕΖΑ ΤΗΣ ΕΛΛΑΔΟΣ Α.Ε., AXIA VENTURES GROUP LTD, EUROXX ΧΡΗΜΑΤΙΣΤΗΡΙΑΚΗ Α.Ε.Π.Ε.Υ., ΠΑΝΤΕΛΑΚΗΣ ΧΡΗΜΑΤΙΣΤΗΡΙΑΚΗ Α.Ε.Π.Ε.Υ.

Η από 28.03.2014 Έκτακτη Γενική Συνέλευση των μετόχων της ΕΛΛΗΝΙΚΗ ΤΕΧΝΟΔΟΜΙΚΗ ΑΝΕΜΟΣ Α.Ε. ΠΑΡΑΓΩΓΗΣ ΗΛΕΚΤΡΙΚΗΣ ΕΝΕΡΓΕΙΑΣ (εφεξής η «Εταιρεία» ή «Εκδότρια») αποφάσισε, μεταξύ άλλων την αύξηση του μετοχικού κεφαλαίου της Εταιρείας (εφεξής «Δημόσια Προσφορά») και την εισαγωγή του συνόλου των μετοχών στην Αγορά Αξιών της Ελληνικά Χρηματιστήρια – Χρηματιστήριο Αθηνών Συμμετοχών Α.Ε. (εφεξής η «Ε.Χ.Α.Ε.») και ειδικότερα:

- Την αύξηση του μετοχικού κεφαλαίου της Εταιρείας κατά €6.200.100,00 με κατάργηση του δικαιώματος προτίμησης των υφιστάμενων μετόχων, με καταβολή μετρητών και την έκδοση 20.667.000 νέων κοινών ονομαστικών μετοχών, ονομαστικής αξίας €0,30 η κάθε μία (εφεξής οι «Νέες Μετοχές»).
- Την παροχή εξουσιοδότησης στο Διοικητικό Συμβούλιο για τη ρύθμιση όλων των λεπτομερειών και των τεχνικών θεμάτων, που σχετίζονται με την εισαγωγή των μετοχών της Εταιρείας στην Ε.Χ.Α.Ε.
- Τυχόν διαφορά από την έκδοση των μετοχών υπέρ το άρτιο, δηλαδή μεταξύ της τιμής διάθεσης / εγγραφής και της ονομαστικής αξίας των νέων μετοχών, θα αχθεί σε πίστωση του λογαριασμού «αποθεματικό υπέρ το άρτιο».

Οι νέες μετοχές θα έχουν δικαίωμα απόληψης μερίσματος από τα κέρδη της χρήσης 2014, εφόσον συντρέξουν οι νόμιμες προϋποθέσεις για καταβολή μερίσματος από τη χρήση 2014.

Η αύξηση μετοχικού κεφαλαίου θα καλυφθεί ως εξής:

- Ποσοστό τουλάχιστον 30% των μετοχών της Δημόσιας Προσφοράς (ήτοι 6.200.100 μετοχές) θα διατεθεί για την ικανοποίηση των εγγραφών Ιδιωτών Επενδυτών και
- Το υπόλοιπο 70% των μετοχών της Δημόσιας Προσφοράς (ήτοι 14.466.900 μετοχές) θα κατανεμηθεί μεταξύ των δύο κατηγοριών με βάση τη συνολική ζήτηση που θα εκδηλωθεί σε κάθε κατηγορία επενδυτών.

Εάν η ζήτηση στην κατηγορία Ιδιωτών Επενδυτών υπολείπεται της ελάχιστης προσφοράς του 30%, οι πλεονάζουσες μετοχές μεταφέρονται στην κατηγορία Ειδικών Επενδυτών εφόσον προκύπτει επαρκής ζήτηση που να καλύπτει την μεταφορά αυτή.

Σε περίπτωση που η κάλυψη της παρούσας αύξησης μετοχικού κεφαλαίου δεν είναι πλήρης, θα ισχύσει το άρθρο 13α του Κ.Ν 2190/1920, ώστε το μετοχικό κεφάλαιο της Εταιρείας να αυξηθεί μέχρι του ποσού της τελικής κάλυψης.

Εφόσον η έκδοση οριστικής απόφασης περί της εισαγωγής από το Δ.Σ. της Ε.Χ.Α.Ε. σχετικά με την ικανοποίηση του κριτηρίου διασποράς είναι αρνητική, θα αποδοθούν πίσω τα κεφάλαια στους επενδυτές (επομένως δεν θα λάβουν μετοχές της Εκδότριας). Τα δεσμευθέντα ποσά καταθέσεων υπόκεινται στους όρους της αρχικής κατάθεσης (προθεσμία, επιτόκιο κ.τ.λ.) μέχρι την αποδέσμευσή τους.

Οι Ανάδοχοι δεν αναλαμβάνουν οποιαδήποτε ευθύνη για την ικανοποίηση των όρων περί διασποράς των μετοχών που έχουν επιβληθεί σύμφωνα με την κείμενη νομοθεσία, ούτε προς τις συνέπειες από τυχόν μη ικανοποίηση των όρων αυτών.

Περαιτέρω πληροφορίες για την Εταιρεία, τις μετοχές και τον τρόπο διάθεσης των νέων μετοχών περιλαμβάνονται στο σχετικό Ενημερωτικό Δελτίο, το περιεχόμενο του οποίου εγκρίθηκε από το Διοικητικό Συμβούλιο της Επιτροπής Κεφαλαιαγοράς κατά τη συνεδρίαση της 03.07.2014, μόνον όσον αφορά την κάλυψη των αναγκών πληροφόρησης του επενδυτικού κοινού, όπως αυτές καθορίζονται από τις διατάξεις του Κανονισμού (ΕΚ) 809/2004 της Επιτροπής των Ευρωπαϊκών Κοινοτήτων, όπως ισχύει. Το Ενημερωτικό Δελτίο είναι διαθέσιμο στο επενδυτικό κοινό σε ηλεκτρονική μορφή από την 03.07.2014 στις ακόλουθες ηλεκτρονικές διευθύνσεις:

ΕΛΛΗΝΙΚΑ ΧΡΗΜΑΤΙΣΤΗΡΙΑ - ΧΡΗΜΑΤΙΣΤΗΡΙΟ ΑΘΗΝΩΝ Α.Ε. ΣΥΜΜΕΤΟΧΩΝ

www.helex.gr

ΕΠΙΣΤΡΟΦΗ ΚΕΦΑΛΑΙΑΓΟΡΑΣ

www.hcmc.gr

ΕΛΛΗΝΙΚΗ ΤΕΧΝΟΔΟΜΙΚΗ ΑΝΕΜΟΣ Α.Ε. ΠΑΡΑΓΩΓΗΣ ΗΛΕΚΤΡΙΚΗΣ ΕΝΕΡΓΕΙΑΣ

www.eltechanemos.gr

ΣΥΝΤΟΝΙΣΤΗΣ ΚΥΡΙΟΣ ΑΝΑΔΟΧΟΣ ΚΑΙ ΣΥΜΒΟΥΛΟΣ ΕΚΔΟΣΗΣ

NBG SECURITIES Α.Ε.Π.Ε.Υ.

www.nbgsecurities.com

ΣΥΜΒΟΥΛΟΣ ΕΚΔΟΣΗΣ

ΓΕΝΙΚΗ ΤΡΑΠΕΖΑ ΤΗΣ ΕΛΛΑΔΟΣ Α.Ε.

www.geniki.gr

Το Ενημερωτικό Δελτίο είναι επίσης διαθέσιμο δωρεάν σε έντυπη μορφή σε όλη την ελληνική επικράτεια στα κατά τόπους καταστήματα του Συντονιστή Κυρίου Αναδόχου, των Συμβούλων Έκδοσης και των λοιπών Αναδόχων, καθώς και στα γραφεία της Εταιρείας.

ΑΝΑΜΕΝΟΜΕΝΟ ΧΡΟΝΟΔΙΑΓΡΑΜΜΑ

Το αναμενόμενο χρονοδιάγραμμα διάθεσης των προσφερομένων μετοχών με Δημόσια Προσφορά είναι το ακόλουθο:

ΗΜΕΡΟΜΗΝΙΑ	ΓΕΓΟΝΟΣ
03.07.2014	Έγκριση του Ενημερωτικού Δελτίου από το Δ.Σ. της Επιτροπής Κεφαλαιαγοράς
03.07.2014	Δημοσίευση στο Ημερήσιο Δελτίο Τιμών της Ε.Χ.Α.Ε. του τρόπου και του τόπου διάθεσης του Ενημερωτικού Δελτίου μέσω της Ανακοίνωσης-Πρόσκλησης στο επενδυτικό κοινό
03.07.2014	Δημοσίευση Ενημερωτικού Δελτίου
04.07.2014	Δημοσίευση στον ημερήσιο τύπο του τρόπου και του τόπου διάθεσης του Ενημερωτικού Δελτίου μέσω της Ανακοίνωσης-Πρόσκλησης στο επενδυτικό κοινό

08.07.2014	Ανακοίνωση δεσμευτικού εύρους τιμών μέσω της Ανακοίνωσης-Πρόσκλησης στο επενδυτικό κοινό
09.07.2014	Έναρξη Δημόσιας Προσφοράς
11.07.2014	Λήξη Δημόσιας Προσφοράς
14.07.2014	Ανακοίνωση της Τιμής Διάθεσης και κατανομή των Νέων Μετοχών
15.07.2014	Αποδέσμευση κεφαλαίων Ιδιωτών Επενδυτών και καταβολή αντιτίμου των κατανεμηθεισών μετοχών από τους Ειδικούς Επενδυτές.
16.07.2014*	Έγκριση από το Δ.Σ. της Ε.Χ.Α.Ε. της διασποράς και της εισαγωγής των μετοχών της Εταιρείας στην Ε.Χ.Α.Ε.
21.07.2014	Πίστωση των μετοχών στους Λογαριασμούς Αξιών των δικαιούχων επενδυτών
23.07.2014	Έναρξη διαπραγμάτευσης των μετοχών της Εταιρείας στην Ε.Χ.Α.Ε.

*Τελεί υπό την αίρεση της συνεδρίασης του Δ.Σ. της Ε.Χ.Α.Ε. την ανωτέρω ημερομηνία, προκειμένου να εγκρίνει τη διασπορά και την εισαγωγή των μετοχών της Εταιρείας.

Το χρονοδιάγραμμα εξαρτάται από αστάθμητους παράγοντες και ενδέχεται να μεταβληθεί. Στην περίπτωση αυτή θα υπάρξει σχετική ανακοίνωση στον Τύπο.

ΤΙΜΗ ΔΙΑΘΕΣΗΣ

Η τιμή διάθεσης των Νέων Μετοχών (εφεξής «Τιμή Διάθεσης») θα καθοριστεί από το Συντονιστή Κύριο Ανάδοχο, σύμφωνα με την παρ. 2 του άρθρου 8 του Ν. 3401/2005 και το άρθρο 8 της απόφασης 9/687/3.7.2014 της Επιτροπής Κεφαλαιαγοράς, όπως ισχύουν. Η Τιμή Διάθεσης θα γνωστοποιηθεί στην Επιτροπή Κεφαλαιαγοράς και θα δημοσιευθεί, σύμφωνα με το άρθρο 8 της απόφασης 9/687/3.7.2014 της Επιτροπής Κεφαλαιαγοράς και την παρ. 2 του άρθρου 14 του Ν. 3401/2005, όπως ισχύουν, το αργότερο την επόμενη εργάσιμη ημέρα μετά την ολοκλήρωση της Δημόσιας Προσφοράς. Ταυτόχρονα με τον καθορισμό της Τιμής Διάθεσης, θα αποφασιστεί και η οριστική κατανομή των προσφερόμενων μετοχών. Σε κάθε περίπτωση, η Τιμή Διάθεσης θα καθορισθεί εντός του ανακοινωθέντος δεσμευτικού εύρους τιμών.

Κατά την περίοδο που προηγείται της διαδικασίας του Βιβλίου Προσφορών, ο Συντονιστής Κύριος Ανάδοχος έλαβε τα κατάλληλα μέτρα ώστε να προσδιορίσει, σύμφωνα με επαγγελματικά κριτήρια, την τιμή που ανταποκρίνεται καλύτερα στις συνθήκες ζήτησης της αγοράς. Σημειώνεται ότι για τον προσδιορισμό του δεσμευτικού εύρους τιμών, εντός του οποίου θα υποβάλλουν τις προσφορές τους οι Ειδικοί Επενδυτές στο Βιβλίο Προσφορών (βλ. σχετικά κατωτέρω), ακολουθήθηκε από το Συντονιστή Κύριο Ανάδοχο η διαδικασία του Pre Marketing, συνεκτιμώντας τόσο τη χρηματιστηριακή συγκυρία όσο και την οικονομική θέση και τις προοπτικές της Εταιρείας.

Η Τιμή Διάθεσης θα είναι κοινή για όλους τους επενδυτές, Ειδικούς και Ιδιώτες Επενδυτές, που θα συμμετάσχουν στη διάθεση μετοχών με Δημόσια Προσφορά.

Σύμφωνα με την παρ. 3 του άρθρου 8 της απόφασης 9/687/3.7.2014 του Δ.Σ. της Επιτροπής Κεφαλαιαγοράς, η Τιμή Διάθεσης δεν μπορεί να προσδιοριστεί σε ύψος το οποίο δεν καλύπτεται πλήρως η προσφορά, εκτός αν πρόκειται για το κατώτατο όριο του δεσμευτικού εύρους τιμών.

Η Τιμή Διάθεσης δεν μπορεί να υπερβαίνει την ανακοινωθείσα τελική τιμή διάθεσης για τους συμμετέχοντες στη διαδικασία του Βιβλίου Προσφορών (διαδικασία «Book Building»). Η εν λόγω διαδικασία υποβολής προσφορών θα ακολουθηθεί στο πλαίσιο της Δημόσιας Προσφοράς για το μέρος που αφορά στους Ειδικούς Επενδυτές και θα πραγματοποιηθεί ταυτόχρονα με τις εγγραφές των Ιδιωτών Επενδυτών.

Οι Ειδικοί Επενδυτές θα υποβάλλουν τις προσφορές τους για μετοχές της Εκδότριας Εταιρείας εντός δεσμευτικού εύρους τιμών που θα οριστεί από το Συντονιστή Κύριο Ανάδοχο και θα δημοσιευθεί, σύμφωνα με την παρ. 2 του άρθρου 14 του Ν. 3401/2005, όπως ισχύει, το αργότερο την προτεραία της έναρξης της περιόδου της Δημόσιας Προσφοράς και θα γνωστοποιηθεί μέσω των

Μ.Μ.Ε. στο επενδυτικό κοινό. Στην ανωτέρω ανακοίνωση θα περιλαμβάνεται και το συνολικό ποσό στο οποίο δύναται να ανέλθει η Δημόσια Προσφορά.

Η ανώτατη τιμή του δεσμευτικού εύρους δεν θα είναι μεγαλύτερη από 20% από την κατώτατη τιμή του εύρους. Σε κάθε περίπτωση, η Τιμή Διάθεσης θα καθοριστεί μεταξύ του ανώτατου και του κατώτατου ορίου του δεσμευτικού εύρους τιμών.

Για περισσότερες πληροφορίες σχετικά με την Τιμή Διάθεσης βλέπε Κεφ. 4.3.1 «Τιμή Διάθεσης Μετοχών με Δημόσια Προσφορά» του Ενημερωτικού Δελτίου που καταρτίστηκε για τη Δημόσια Προσφορά.

ΔΙΑΔΙΚΑΣΙΑ ΠΡΟΣΦΟΡΑΣ ΚΑΙ ΚΑΤΑΝΟΜΗΣ ΤΩΝ ΜΕΤΟΧΩΝ

Οι εγγραφές των ενδιαφερομένων επενδυτών θα πραγματοποιούνται μέσω του δικτύου στην ελληνική επικράτεια του Συντονιστή Κύριου Αναδόχου NBG Securities Α.Ε.Π.Ε.Υ. και των Αναδόχων: Alpha Bank Α.Ε., Τράπεζα Eurobank Ergasias Α.Ε., Τράπεζα Πειραιώς Α.Ε., Εθνική Τράπεζα της Ελλάδος Α.Ε., Γενική Τράπεζα της Ελλάδος Α.Ε., AXIA VENTURES GROUP LTD, EUROXX Χρηματιστηριακή Α.Ε.Π.Ε.Υ. και ΠΑΝΤΕΛΑΚΗΣ Χρηματιστηριακή Α.Ε.Π.Ε.Υ. από την πρώτη μέχρι και την τελευταία μέρα της Δημόσιας Προσφοράς.

Ανώτατο όριο εγγραφής για κάθε επενδυτή είναι το σύνολο της Δημόσιας Προσφοράς, δηλαδή έως 20.667.000 μετοχές.

Οι επενδυτές για να συμμετάσχουν στη Δημόσια Προσφορά πρέπει να τηρούν ενεργό Μερίδα Επενδυτή και Λογαριασμό Αξιών στο Σύστημα Αυλών Τίτλων (Σ.Α.Τ.), προκειμένου να καταχωρηθούν οι μετοχές που θα αποκτήσουν. Ο κωδικός αριθμός της Μερίδας Επενδυτή και ο αριθμός του Λογαριασμού Αξιών θα αναγράφονται στη σχετική αίτηση εγγραφής. Επίσης, οι επενδυτές πρέπει να ορίζουν το Χειριστή που επιθυμούν για τις μετοχές που θα τους κατανεμηθούν, συμπληρώνοντας τον κωδικό του αριθμού στην αίτηση εγγραφής. Στην περίπτωση κατά την οποία ο επενδυτής δεν επιθυμεί να ορίσει Χειριστή, στην αίτηση εγγραφής πρέπει να αναγράφεται ο κωδικός αριθμός του Ελληνικού Κεντρικού Αποθετηρίου Τίτλων (εφεξής «Ε.Λ.Κ.Α.Τ.») (999), προκειμένου οι μετοχές του να μεταφερθούν στον Ειδικό Λογαριασμό της Μερίδας του, το χειρισμό του οποίου έχει η αρμόδια υπηρεσία του Ε.Λ.Κ.Α.Τ. Συνιστάται πάντως στους επενδυτές να ορίζουν Χειριστή στην αίτηση εγγραφής και να αποφεύγουν τη μεταφορά των μετοχών τους στον Ειδικό Λογαριασμό, προκειμένου να μπορούν, αμέσως μετά την έναρξη της διαπραγμάτευσης, να διενεργούν πράξεις επί των μετοχών που θα τους κατανεμηθούν.

Εφιστάται η προσοχή στους επενδυτές ότι αν δεν αναγράφονται στην αίτηση εγγραφής ο Κωδικός Αριθμός της Μερίδας Επενδυτή, ο Αριθμός του Λογαριασμού Αξιών και ο Κωδικός Αριθμός του Χειριστή, ή αν ο αναγραφόμενος αριθμός είναι λανθασμένος, ο επενδυτής θα αποκλείεται από την κατανομή των μετοχών.

Εάν μετά το πέρας της Δημόσιας Προσφοράς διαπιστώνονται περισσότερες της μίας εγγραφές των ιδίων φυσικών ή νομικών προσώπων με βάση τα στοιχεία Σ.Α.Τ. ή και τα δημογραφικά στοιχεία του εγγραφόμενου ή διαπιστωθούν από τους Αναδόχους μεθοδεύσεις των επενδυτών για την επίτευξη πολλαπλών εγγραφών, το σύνολο των εγγραφών αυτών θα αντιμετωπίζεται με ευθύνη του Συντονιστή Κύριου Αναδόχου ως ενιαία εγγραφή και θα ισχύσουν οι σχετικοί, με την κατά προτεραιότητα ικανοποίηση των εγγραφών, περιορισμοί.

Οι επενδυτές δεν βαρύνονται με κόστη και φόρους για τη μεταβίβαση των προσφερόμενων μετοχών και την καταχώρησή τους στους Λογαριασμούς Αξιών.

Ο αριθμός των μετοχών που θα κατανεμηθεί σε κάθε επενδυτή θα αντιστοιχεί σε ακέραιο αριθμό μονάδων διαπραγμάτευσης. Μονάδα διαπραγμάτευσης είναι ο τίτλος της μίας (1) μετοχής. Οι μετοχές της έκδοσης είναι εκφρασμένες σε ευρώ.

Σημειώνεται ότι στην περίπτωση που δεν αναληφθεί το σύνολο των προσφερόμενων με Δημόσια Προσφορά μετοχών από το επενδυτικό κοινό, οι Ανάδοχοι δεν υποχρεούνται να αγοράσουν τις αδιάθετες μετοχές. Οι Ανάδοχοι έχουν αναλάβει μόνο τη διάθεση των μετοχών στο επενδυτικό κοινό.

Ιδιώτες Επενδυτές

Οι αιτήσεις εγγραφής των ιδιωτών επενδυτών θα υποβάλλονται στα καταστήματα στην ελληνική επικράτεια του Συντονιστή Κύριου Αναδόχου NBG Securities Α.Ε.Π.Ε.Υ. και των Αναδόχων: Alpha Bank Α.Ε., Τράπεζα Eurobank Ergasias Α.Ε., Τράπεζα Πειραιώς Α.Ε., Εθνική Τράπεζα της Ελλάδος Α.Ε., Γενική Τράπεζα της Ελλάδος Α.Ε., AXIA VENTURES GROUP LTD, EUROXX Χρηματιστηριακή Α.Ε.Π.Ε.Υ. και ΠΑΝΤΕΛΑΚΗΣ Χρηματιστηριακή Α.Ε.Π.Ε.Υ. από την πρώτη μέχρι και την τελευταία ημέρα της Δημόσιας Προσφοράς με την υποβολή σχετικής αίτησης εγγραφής είτε απευθείας από τους Ιδιώτες Επενδυτές είτε μέσω των Χειριστών τους.

Για τη συμμετοχή τους στη Δημόσια Προσφορά, οι ενδιαφερόμενοι Ιδιώτες Επενδυτές θα πρέπει προσέρχονται στα καταστήματα των Αναδόχων ή στους Χειριστές τους, προσκομίζοντας το δελτίο αστυνομικής ταυτότητας ή το διαβατήριό τους, τον αριθμό φορολογικού μητρώου τους και την εκτύπωση των στοιχείων του Σ.Α.Τ. που αφορούν στη Μερίδα Επενδυτή και το Λογαριασμό Αξιών τους. Εάν δεν τηρούν λογαριασμό καταθέσεων, θα πρέπει επιπροσθέτως να προσκομίζουν και το πλέον πρόσφατο εκκαθαριστικό σημείωμά τους.

Οι ενδιαφερόμενοι Ιδιώτες Επενδυτές θα εγγράφονται στην ανώτατη τιμή του δεσμευτικού εύρους τιμών. Η αξία της συμμετοχής για τους Ιδιώτες Επενδυτές ορίζεται ως ο αριθμός των αιτούμενων μετοχών επί την ανώτατη τιμή του δεσμευτικού εύρους που θα ανακοινωθεί.

Αιτήσεις συμμετοχής των Ιδιωτών Επενδυτών γίνονται δεκτές εφόσον έχει καταβληθεί στους Αναδόχους σε μετρητά ή με τραπεζική επιταγή το ισόποσο της αξίας της συμμετοχής, είτε έχει δεσμευτεί το ισόποσο της συμμετοχής σε πάσης φύσεως τραπεζικούς λογαριασμούς καταθέσεων του Ιδιώτη Επενδυτή ή σε λογαριασμούς του άυλων τίτλων ομολόγων ή εντόκων γραμματίων κεντρικών κυβερνήσεων χωρών της Ζώνης Α, όπως αυτή ορίζεται στην Π.Δ.Τ.Ε./ 2524/23.07.2003 (εφεξής «Ζώνη Α»), είτε, τέλος, έχει δεσμευτεί το προϊόν συμφωνίας επαναγοράς φυσικών τίτλων (reverse repo) κεντρικών κυβερνήσεων των χωρών της Ζώνης Α.

Η συμμετοχή στη Δημόσια Προσφορά δεν μπορεί να γίνει με προσωπική επιταγή ή με τη δέσμευση άλλων αξιογράφων ή αξιών, όπως μεριδίων αμοιβαίων κεφαλαίων, ή με την παροχή οποιασδήποτε άλλης μορφής εξασφάλισης, όπως εγγυητικής επιστολής, ενεχύρου επί αξιογράφων, εκχώρησης απαιτήσεων κ.λπ. Οι αιτήσεις συμμετοχής θα γίνονται δεκτές μόνο εφόσον οι Ιδιώτες Επενδυτές είναι δικαιούχοι ή συνδικαιούχοι των λογαριασμών βάσει των οποίων εγγράφονται.

Για τις αιτήσεις συμμετοχής των Ιδιωτών Επενδυτών, οι Ανάδοχοι είναι υπεύθυνοι, σύμφωνα με το άρθρο 3 της απόφασης 3/460/10.01.2008 «Κανονισμός Αναδοχών» της Επιτροπής Κεφαλαιαγοράς, να διασφαλίζουν την πραγματική καταβολή του χρηματικού ποσού με το οποίο οι Ιδιώτες Επενδυτές συμμετέχουν στη Δημόσια Προσφορά.

Σύμφωνα με την απόφαση 9/687/3.7.2014 του Δ.Σ. της Επιτροπής Κεφαλαιαγοράς, το ποσοστό μετοχών που θα κατανεμηθεί στους Ιδιώτες Επενδυτές θα είναι τουλάχιστον ίσο με το 30% του συνόλου των μετοχών που προσφέρονται με Δημόσια Προσφορά.

Κατά την κατανομή των προσφερόμενων με Δημόσια Προσφορά μετοχών στα φυσικά ή νομικά πρόσωπα που δεν είναι Ειδικοί Επενδυτές, θα δοθεί προτεραιότητα σε όλες τις αιτήσεις εγγραφής για το τμήμα τους που αφορά έως 1.240 μετοχές («κατά προτεραιότητα όριο»), εφόσον τελικά κατανεμηθεί στη συγκεκριμένη κατηγορία το 30% της Δημόσιας Προσφοράς. Το κατά προτεραιότητα όριο δύναται να αναπροσαρμοστεί προς τα κάτω με βάση τη ζήτηση που θα εκδηλωθεί κατά τη Δημόσια Προσφορά με μείωση του ανά επενδυτή κατανεμόμενου αριθμού μετοχών.

Ο Συντονιστής Κύριος Ανάδοχος της Δημόσιας Προσφοράς θα ενημερώσει, μετά το πέρας της Δημόσιας Προσφοράς, την Επιτροπή Κεφαλαιαγοράς και το επενδυτικό κοινό για το κατά προτεραιότητα όριο της τελικής κατανομής.

Αν μετά την ικανοποίηση των κατά προτεραιότητα εγγραφών, σύμφωνα με τα ανωτέρω, παραμένουν αδιάθετες μετοχές, αυτές θα κατανεμηθούν στους Ιδιώτες Επενδυτές που ενεγράφησαν για αριθμό μετοχών μεγαλύτερο του τελικά διαμορφωμένου κατά προτεραιότητα ορίου, αναλογικά με βάση το μη ικανοποιηθέν τμήμα της εγγραφής τους. Αν μετά την ανωτέρω κατανομή παραμένουν αδιάθετες μετοχές, θα κατανεμηθεί από μία επιπλέον μονάδα διαπραγμάτευσης στους επενδυτές που είχαν τα μεγαλύτερα ανικανοποίητα τμήματα της εγγραφής τους.

Σε ενδεχόμενη μερική κάλυψη της έκδοσης, θα κατανεμηθεί στους Ιδιώτες Επενδυτές το 100% των μετοχών που ενεγράφησαν.

Ειδικοί Επενδυτές

Η διαδικασία υποβολής των προσφορών των Ειδικών Επενδυτών θα διαρκέσει από την πρώτη μέχρι και την τελευταία ημέρα της Δημόσιας Προσφοράς. Το Βιβλίο Προσφορών θα κλείσει την τελευταία ημέρα της περιόδου Δημόσιας Προσφοράς (ώρα 16:00), οπότε όλες οι προσφορές όπως ισχύουν εκείνη τη στιγμή θεωρούνται οριστικές.

Για τις αιτήσεις συμμετοχής που θα υποβάλλουν Ειδικοί Επενδυτές στο Βιβλίο Προσφορών, οι Ανάδοχοι είναι υπεύθυνοι, σύμφωνα με το άρθρο 3 της απόφασης 3/460/10.01.2008 «Κανονισμός Αναδοχών» της Επιτροπής Κεφαλαιαγοράς, να διασφαλίζουν την πραγματική καταβολή του χρηματικού ποσού με το οποίο οι Ειδικοί Επενδυτές συμμετέχουν στη Δημόσια Προσφορά.

Σε ενδεχόμενη μερική κάλυψη της Δημόσιας Προσφοράς, θα κατανεμηθούν στους Ειδικούς Επενδυτές το 100% των μετοχών για τις οποίες ενεγράφησαν.

Αναλυτικές πληροφορίες για τη διαδικασία διάθεσης και κατανομής των μετοχών παρέχονται στο κεφάλαιο 4.2 «Πληροφορίες Σχετικά με τις Κινητές Αξίες που Εισάγονται προς Διαπραγμάτευση», 4.3 «Στοιχεία Προσφοράς» και στο Κεφ. 4.6 «Πληροφορίες Σχετικά με την Αναδοχή» του Ενημερωτικού Δελτίου που καταρτίστηκε για τη Δημόσια Προσφορά.

**ΕΙΔΗΣΕΟΦΩΝΙΚΗ ΕΛΛΑΣ Α.Ε.Ε.
Αποφάσεις Γενικής Συνέλευσης**

Της Τακτικής Γενικής Συνέλευσης της 27-06-2014 των μετόχων της Ανώνυμης Εταιρείας με την επωνυμία «ΕΙΔΗΣΕΟΦΩΝΙΚΗ ΕΛΛΑΣ - ΑΝΩΝΥΜΗ ΕΜΠΟΡΙΚΗ ΕΤΑΙΡΕΙΑ - ΥΠΗΡΕΣΙΕΣ ΤΗΛΕΧΟΠΛΗΡΟΦΟΡΗΣΗΣ - ΟΛΟΚΛΗΡΩΜΕΝΕΣ ΥΠΗΡΕΣΙΕΣ ΠΛΗΡΟΦΟΡΙΚΗΣ ΚΑΙ ΕΠΙΚΟΙΝΩΝΙΩΝ» και το διακριτικό τίτλο «NEWSPHONE HELLAS S.A.». Στην Τακτική Γενική Συνέλευση των Μετόχων της εταιρείας με την επωνυμία «ΕΙΔΗΣΕΟΦΩΝΙΚΗ ΕΛΛΑΣ - ΑΝΩΝΥΜΗ ΕΜΠΟΡΙΚΗ ΕΤΑΙΡΕΙΑ - ΥΠΗΡΕΣΙΕΣ ΤΗΛΕΧΟΠΛΗΡΟΦΟΡΗΣΗΣ - ΟΛΟΚΛΗΡΩΜΕΝΕΣ ΥΠΗΡΕΣΙΕΣ ΠΛΗΡΟΦΟΡΙΚΗΣ ΚΑΙ ΕΠΙΚΟΙΝΩΝΙΩΝ», που πραγματοποιήθηκε στις 27-06-2014 και ώρα 15:00, παρέστησαν αυτοπροσώπως ή δι' αντιπροσώπου 5 Μέτοχοι, κατέχοντες 14.817.022 μετοχές που αντιστοιχούν στο 53,21% του συνόλου του Μετοχικού Κεφαλαίου της εταιρείας που ανέρχεται σε 8.354.400 Ευρώ διαιρούμενο σε 27.848.000 μετοχές, ονομαστικής αξίας εκάστης 0,30 Ευρώ, γεγονός που επέτρεψε στη Γενική Συνέλευση να αποφανθεί εφ' όλων των θεμάτων της ημερήσιας διατάξεως. Θέμα 1ο: Έγκριση των αναμορφωμένων απλών και ενοποιημένων ετήσιων οικονομικών καταστάσεων της εταιρικής χρήσης (01/01/2012-31/12/2012). Ελάχιστη Απαιτούμενη Απαρτία της Τακτικής Γενικής Συνέλευσης: 20% του συνόλου των Μετοχών της εταιρείας που έχουν δικαίωμα ψήφου. Επιτευχθείσα Απαρτία: 53,21% του συνόλου των Μετοχών της εταιρείας που έχουν δικαίωμα ψήφου.

Εγκρίθηκαν οι αναμορφωμένες απλές και ενοποιημένες ετήσιες οικονομικές καταστάσεις της εταιρικής χρήσης (01/01/2012-31/12/2012).

ΝΑΙ= (100%) 14.817.022 ψήφοι ΟΧΙ= (0%) ΠΑΡΩΝ= (0%).

Θέμα 2ο: Υποβολή και έγκριση της Ετήσιας Οικονομικής Έκθεσης της εταιρικής χρήσης (01/01/2013-31/12/2013) στην οποία περιλαμβάνονται οι Ετήσιες Οικονομικές Καταστάσεις της εταιρικής χρήσης (01/01/2013-31/12/2013) μετά των σχετικών Εκθέσεων και Δηλώσεων του Διοικητικού Συμβουλίου και των Ελεγκτών.

Ελάχιστη Απαιτούμενη Απαρτία της Τακτικής Γενικής Συνέλευσης: 20% του συνόλου των Μετοχών της εταιρείας που έχουν δικαίωμα ψήφου.

Επιτευχθείσα Απαρτία: 53,21% του συνόλου των Μετοχών της εταιρείας που έχουν δικαίωμα ψήφου.

Υπεβλήθησαν και εγκρίθηκαν οι Ετήσιες Οικονομικές Εκθέσεις της εταιρικής χρήσης (01/01/2013-31/12/2013) στην οποία περιλαμβάνονται οι Ετήσιες Οικονομικές Καταστάσεις της εταιρικής χρήσης (01/01/2013-31/12/2013) καθώς και οι σχετικές Εκθέσεις και Δηλώσεις του Διοικητικού Συμβουλίου και των Ελεγκτών.

ΝΑΙ= (100%) 14.817.022 ψήφοι ΟΧΙ= (0%) ΠΑΡΩΝ= (0%).

Θέμα 3ο: Απαλλαγή των μελών του Διοικητικού Συμβουλίου και των Ορκωτών Ελεγκτών Λογιστών από κάθε ευθύνη αποζημίωσης για την εταιρική χρήση που έληξε στις 31.12.2013. Ελάχιστη Απαιτούμενη Απαρτία της Τακτικής Γενικής Συνέλευσης: 20% του συνόλου των Μετοχών της εταιρείας που έχουν δικαίωμα ψήφου. Επιτευχθείσα Απαρτία: 53,21% του συνόλου των Μετοχών της εταιρείας που έχουν δικαίωμα ψήφου. Απηλλάγησαν τα πρόσωπα που διετέλεσαν μέλη του Δ.Σ. ως και Τακτικοί Ορκωτοί Ελεγκτές της Εταιρείας από κάθε ευθύνη αποζημίωσης για την χρήση 01/01/13 - 31/12/13 από κάθε ευθύνη αποζημίωσης για τα πεπραγμένα και αντιστοίχως τον έλεγχο της υπολόγου χρήσεως.

ΝΑΙ= (100%) 14.817.022 ψήφοι ΟΧΙ= (0%) ΠΑΡΩΝ= (0%).

Θέμα 4ο: Διορισμός Τακτικών και Αναπληρωματικών Ορκωτών Ελεγκτών για την εταιρική χρήση 2014 (01/01/2014- 31/12/2014) και ορισμός της αμοιβής τους. Ελάχιστη Απαιτούμενη Απαρτία της Τακτικής Γενικής Συνέλευσης: 20% του συνόλου των Μετοχών της εταιρείας που έχουν δικαίωμα ψήφου. Επιτευχθείσα Απαρτία: 53,21% του συνόλου των Μετοχών της εταιρείας που έχουν δικαίωμα ψήφου. Η Γενική Συνέλευση εξέλεξε ως ελεγκτές για την χρήση 01.01.14 - 31.12.14 και για την ενοποιημένη χρήση 01.01.14 - 31.12.14 τους πιο κάτω: Τακτικοί Ελεγκτές : Ο κ. Παπαηλίου Θεόδωρος Α.Μ. Σ.Ο.Ε.Λ. 16641. Ο κ. Παναγιώτης Τριμπίνας Α.Μ. Σ.Ο.Ε.Λ. 14941. Αναπληρωματικοί Ελεγκτές : Ο κ. Πατερομιχαλάκης Βασίλειος Α.Μ. Σ.Ο.Ε.Λ. 14421. Η κα Παπαδάκη Μαριάννα Α.Μ. Σ.Ο.Ε.Λ. 31631. Οι παραπάνω ελεγκτές είναι μέλη της ελεγκτικής εταιρείας ΣΟΛ Α.Ε. Επίσης ο Πρόεδρος της Τακτικής Γενικής Συνέλευσης πρότεινε ως αμοιβή των ανωτέρω για τη διενέργεια ελέγχου το ποσό των σαράντα δύο χιλιάδων ευρώ (42.000,00 €) ετησίως πλέον ΦΠΑ, ενώ για τη διενέργεια ελέγχου και έκδοσης φορολογικού πιστοποιητικού το ποσό των είκοσι χιλιάδων ευρώ (20.000,00 €) ετησίως πλέον ΦΠΑ.

ΝΑΙ= (100%) 14.817.022 ψήφοι ΟΧΙ= (0%) ΠΑΡΩΝ= (0%).

Θέμα 5ο: Έγκριση των αμοιβών μελών Διοικητικού Συμβουλίου, για τις προσφερόμενες προς την Εταιρεία υπηρεσίες κατά την εταιρική χρήση 2013, καθώς και προέγκριση αμοιβών για την εταιρική χρήση 2014. Ελάχιστη Απαιτούμενη Απαρτία της Τακτικής Γενικής Συνέλευσης: 20% του συνόλου των Μετοχών της εταιρείας που έχουν δικαίωμα ψήφου. Επιτευχθείσα Απαρτία: 53,21% του συνόλου των Μετοχών της εταιρείας που έχουν δικαίωμα ψήφου. Η Γενική Συνέλευση ενέκρινε τις αμοιβές του Διοικητικού Συμβουλίου χρήσης 2013 και προενέκρινε την αμοιβή του Προέδρου, του Διευθύνοντος Συμβούλου και της Αντιπροέδρου του Διοικητικού Συμβουλίου της εταιρείας για την χρήση 2014 ως κάτωθι:

- Ο Πρόεδρος του Διοικητικού Συμβουλίου της εταιρείας Κος Γεώργιος Θεοδόσης Μαλιούρης ένεκα της καθημερινής και αδιάλειπτου παρουσίας του στα γραφεία της εταιρείας καθώς και της συνεχούς απασχόλησής του σε κάθε θέμα που άπτεται στην εξέλιξη και ανάπτυξη νέων τεχνολογιών και στην σύναψη σχετικών συμβάσεων με οίκους του εσωτερικού και εξωτερικού, αλλά και της καθημερινής ενασχόλησής του και της παροχής των σχετικών υπηρεσιών προς την εταιρεία αναφορικά με την διοίκηση και οργάνωση όλων των τμημάτων της έως του ποσού των οχτακοσίων χιλιάδων (800.000) Ευρώ ετησίως προ φόρων.
- Ο Διευθύνων Σύμβουλος του Διοικητικού Συμβουλίου της εταιρείας Κος Ευστράτιος Απέργης ένεκα της καθημερινής και αδιάλειπτου παρουσίας του στα γραφεία της εταιρείας καθώς και της συνεχούς απασχόλησής του σε κάθε θέμα σχετικό με την διοίκηση της εταιρείας και την τεχνολογική της ανάπτυξης και την παρακολούθηση των τηλεπικοινωνιακών εξελίξεων έως του ποσού των τετρακοσίων χιλιάδων (400.000) Ευρώ ετησίως προ φόρων.
- Η Αντιπρόεδρος του Διοικητικού Συμβουλίου της εταιρείας κα Τερέζα Θεοδόση ένεκα της καθημερινής και αδιάλειπτου παρουσίας του στα γραφεία της εταιρείας καθώς και της συνεχούς απασχόλησής της, και της καθημερινής ενασχόλησής της με θέματα που αφορούν στην οργάνωση του προσωπικού της εταιρείας και την οργάνωση όλων των τμημάτων της εταιρείας έως του ποσού των τριακοσίων χιλιάδων (300.000) Ευρώ ετησίως προ φόρων. Τα ανωτέρω ποσά δύνανται να καταβάλλονται είτε περιοδικά είτε εφάπαξ ανάλογα με την ταμειακή ευχέρεια της εταιρείας.

ΝΑΙ= (100%) 14.817.022 ψήφοι ΟΧΙ= (0%) ΠΑΡΩΝ= (0%).

Θέμα 6ο : Χορήγηση άδειας, σύμφωνα με την παράγραφο 1 του άρθρου 23 του Κ. Ν. 2190/1920, στα μέλη του Διοικητικού Συμβουλίου και της Γενικής Διεύθυνσης ή και σε Διευθυντές να μετέχουν σε Διοικητικά Συμβούλια ή στη Διεύθυνση εταιριών του Ομίλου που επιδιώκουν παρόμοιους σκοπούς. Ελάχιστη Απαιτούμενη Απαρτία της Τακτικής Γενικής Συνέλευσης: 20% του συνόλου των Μετοχών

της εταιρείας που έχουν δικαίωμα ψήφου. Επιτευχθείσα Απαρτία: 53,21% του συνόλου των Μετοχών της εταιρείας που έχουν δικαίωμα ψήφου. Σύμφωνα με την παράγραφο 1 του άρθρου 23 του Κ.Ν. 2190/1920 η Γενική Συνέλευση χορήγησε άδεια στα μέλη του Διοικητικού Συμβουλίου και της Γενικής Διευθύνσεως ή και σε Διευθυντές να μετέχουν σε Διοικητικά Συμβούλια ή στη Διεύθυνση εταιριών του Ομίλου που επιδιώκουν παρόμοιους σκοπούς.

ΝΑΙ= (100%) 14.817.022 ψήφοι ΟΧΙ= (0%) ΠΑΡΩΝ= (0%).

Θέμα 7ο : Έγκριση συμμετοχής της εταιρείας σε Δημόσιους Διαγωνισμούς.

Ελάχιστη Απαιτούμενη Απαρτία της Τακτικής Γενικής Συνέλευσης: 20% του συνόλου των Μετοχών της εταιρείας που έχουν δικαίωμα ψήφου. Επιτευχθείσα Απαρτία: 53,21% του συνόλου των Μετοχών της εταιρείας που έχουν δικαίωμα ψήφου. Η Γενική Συνέλευση ενέκρινε την συμμετοχή της εταιρείας σε Δημόσιους Διαγωνισμούς. Για τον σκοπό αυτό η Γενική Συνέλευση παρέσχε την εξουσιοδότηση στο Διοικητικό Συμβούλιο όπως προβεί σε γνωστοποίηση μέσω του Τύπου της σχετικής πρόθεσης ανάληψης έργων του Δημοσίου και καλέσει του μετόχους της που είναι ανώνυμες εταιρίες να αποστείλουν αναλυτική κατάσταση (τουλάχιστον 3 εργάσιμες ημέρες πριν από την ημερομηνία διενέργειας εκάστου διαγωνισμού) με τα στοιχεία των μετόχων - μέχρι φυσικού προσώπου - της εταιρείας τους και τον αριθμό των μετοχών κάθε μετόχου, όπως τα στοιχεία αυτά είναι καταχωρημένα στο βιβλίο μετόχων της εταιρείας τους. Επίσης να ενημερώσει τους μετόχους της που είναι ανώνυμες εταιρίες και δεν έχουν προβεί στη μέχρι φυσικού προσώπου ονομαστικοποίηση των μετοχών τους, για τις προβλεπόμενες κυρώσεις.

ΝΑΙ= (100%) 14.817.022 ψήφοι ΟΧΙ= (0%) ΠΑΡΩΝ= (0%).

Θέμα 8ο : Έγκριση διανομής μερίσματος στους μετόχους. Ελάχιστη Απαιτούμενη Απαρτία της Τακτικής Γενικής Συνέλευσης: 20% του συνόλου των Μετοχών της εταιρείας που έχουν δικαίωμα ψήφου. Επιτευχθείσα Απαρτία: 53,21% του συνόλου των Μετοχών της εταιρείας που έχουν δικαίωμα ψήφου. Η Γενική Συνέλευση ενέκρινε για την χρήση 01/01/2013 έως 31/12/2013 την διανομή μερίσματος το οποίο, ανέρχεται σε ποσό 0,004000 ευρώ ανά μετοχή και προσαυξανόμενο με το μερίσμα που αντιστοιχεί στις 97.901 ίδιες μετοχές που αποκτήθηκαν από 12/09/2007 και εντεύθεν ήτοι μετά την εφαρμογή του Νόμου 3604/2007 που τροποποίησε και κωδικοποίησε το Κ.Ν. 2190/1920 και κατέχει η εταιρεία σήμερα, ανέρχεται σε ποσό 0,004014 ευρώ ανά μετοχή. Μετά την παρακράτηση φόρου ποσοστού 10%, το καθαρό πληρωτέο μερίσμα ανέρχεται σε 0,003613 ευρώ ανά μετοχή. Παράλληλα χορήγησε εξουσιοδότηση στο Διοικητικό Συμβούλιο της εταιρείας όπως προβεί στις απαιτούμενες από τον Νόμο γνωστοποιήσεις και ανακοινώσεις περί του ότι η ημερομηνία αποκοπής του δικαιώματος του μερίσματος θα είναι η 18.08.14. Δικαιούχοι του μερίσματος χρήσης 2013, είναι οι εγγεγραμμένοι μέτοχοι της εταιρείας στα αρχεία του Συστήματος 'Αύλων Τίτλων κατά την 20.08.2014. Η καταβολή του μερίσματος θα πραγματοποιηθεί την 26.08.2014 από την πληρωτρία τράπεζα ΕFG EUROBANK ERGASIAS ως ακολούθως:

- Μέσω των χειριστών στο Σ.Α.Τ. σύμφωνα με την παρ. 5.2 του Κανονισμού του Χ.Α. και 39 του Κανονισμού Λειτουργίας του Σ.Α.Τ.
- Μέσω του Δικτύου των καταστημάτων της ΕFG EUROBANK ERGASIAS για όσους εκ των μετόχων έχουν ζητήσει εξαίρεση από τον χειριστή τους στο Σ.Α.Τ. ή έχουν τις μετοχές τους στον ειδικό λογαριασμό της Μεριδας τους.
- Για όσους εκ των μετόχων για διαφόρους λόγους δεν καταστεί δυνατή η πίστωση μέσω των χειριστών τους θα είναι δυνατή η είσπραξη του μερίσματος μέσω του δικτύου των καταστημάτων ΕFG EUROBANK ERGASIAS. Η είσπραξη του μερίσματος για τις παραπάνω 2 και 3 περιπτώσεις είναι δυνατή μέχρι 31.12.2014 και πραγματοποιείται με τη κοινοποίηση του Κ.Α.Μ.Ε. (Κωδικός Αριθμός Μεριδας Επενδυτή – Σ.Α.Τ.) και την επίδειξη του Δελτίου Αστυνομικής Ταυτότητας, είτε αυτοπροσώπως είτε με νόμιμα εξουσιοδοτημένο αντιπρόσωπο τους. Μετά την 31.12.2014 η πληρωμή του μερίσματος θα πραγματοποιείται μόνο από τα γραφεία της Εταιρείας επί της Λ. Θησέως 280, Καλλιθέα, Αττικής.

ΝΑΙ= (100%) 14.817.022 ψήφοι ΟΧΙ= (0%) ΠΑΡΩΝ= (0%).

Θέμα 9ο : Έγκριση συμμετοχής της Εταιρείας στην αύξηση του μετοχικού κεφαλαίου της θυγατρικής εταιρείας με την επωνυμία «ΤΡΑΒΕΛ 80 ΑΝΩΝΥΜΗ ΤΟΥΡΙΣΤΙΚΗ - ΕΝΕΡΓΕΙΑΚΗ – ΤΗΛΕΠΙΚΟΙΝΩΝΙΑΚΗ - ΙΑΤΡΙΚΩΝ ΜΗΧΑΝΗΜΑΤΩΝ & ΑΝΑΛΩΣΙΜΩΝ ΕΜΠΟΡΙΚΗ ΕΤΑΙΡΕΙΑ» και τον διακριτικό τίτλο «ΤΡΑΒΕΛ 80 Α.Ε.» με αριθμό ΓΕΜΗ: 122226201000. Ελάχιστη Απαιτούμενη Απαρτία της Τακτικής Γενικής Συνέλευσης: 20% του συνόλου των Μετοχών της εταιρείας που έχουν δικαίωμα ψήφου. Επιτευχθείσα Απαρτία: 53,21% του συνόλου των Μετοχών της εταιρείας που έχουν δικαίωμα ψήφου. Η Γενική Συνέλευση ενέκρινε την συμμετοχή της εταιρείας στην αύξηση κεφαλαίου της εταιρείας «ΤΡΑΒΕΛ 80 Α.Ε.» κατά την προηγούμενη χρήση με το ποσό των εκατό χιλιάδων ευρώ (100.000 €) και στην παρούσα χρήση με το ποσό των διακοσίων ογδόντα τριών χιλιάδων είκοσι ευρώ (283.020 €) ήτοι ποσοστό 94,3 % περίπου στο κεφάλαιο της «ΤΡΑΒΕΛ 80 Α.Ε.». Τα νέα κεφάλαια θα χρησιμοποιηθούν από την θυγατρική εταιρεία «ΤΡΑΒΕΛ 80 Α.Ε.» προκειμένου έτσι, περισσότερο να επεκταθεί στον χώρο της παροχής των υπηρεσιών παροχής ταξιδιού σε συνεργασία με τον επαγγελματικό κατάλογο του 11880 «vrisko.gr».

ΝΑΙ= (100%) 14.817.022 ψήφοι ΟΧΙ= (0%) ΠΑΡΩΝ= (0%).

Θέμα 10ο: Προέγκριση σύναψης συμβάσεων συνεργασίας σύμφωνα με την παράγραφο 5 του άρθρου 23Α του Ν. 2190/1920, όπως τροποποιηθείς ισχύει, με την εταιρεία με την επωνυμία «ΤΡΑΒΕΛ 80 ΑΝΩΝΥΜΗ ΤΟΥΡΙΣΤΙΚΗ - ΕΝΕΡΓΕΙΑΚΗ – ΤΗΛΕΠΙΚΟΙΝΩΝΙΑΚΗ - ΙΑΤΡΙΚΩΝ ΜΗΧΑΝΗΜΑΤΩΝ & ΑΝΑΛΩΣΙΜΩΝ ΕΜΠΟΡΙΚΗ ΕΤΑΙΡΕΙΑ» και τον διακριτικό τίτλο «ΤΡΑΒΕΛ 80 Α.Ε.» με αριθμό ΓΕΜΗ: 122226201000. Ελάχιστη Απαιτούμενη Απαρτία της Τακτικής Γενικής Συνέλευσης: 20% του συνόλου των Μετοχών της εταιρείας που έχουν δικαίωμα ψήφου. Επιτευχθείσα Απαρτία: 53,21% του συνόλου των Μετοχών της εταιρείας που έχουν δικαίωμα ψήφου. Προεγκρίθηκε η σύναψη συμβάσεων συνεργασίας σε θέματα παροχής υπηρεσιών ταξιδιού, σε συνεργασία με τον επαγγελματικό κατάλογο του 11880, «vrisko.gr» σύμφωνα με την παράγραφο 5 του άρθρου 23Α του Κ.Ν. 2190/1920, όπως τροποποιηθείς ισχύει, με την «ΤΡΑΒΕΛ 80 Α.Ε.» και εξουσιοδοτήθηκε σχετικά το Διοικητικό Συμβούλιο της εταιρείας προκειμένου να επεξεργαστεί τους ειδικότερους όρους των συμβάσεων αυτών, πάντα σύμφωνα με το πλαίσιο των αποφάσεων της Τακτικής Γενικής Συνέλευσης.

ΝΑΙ= (100%) 14.817.022 ψήφοι ΟΧΙ= (0%) ΠΑΡΩΝ= (0%).

Θέμα 11ο : Έγκριση προγράμματος αγοράς Ιδίων Μετοχών σύμφωνα με το άρθρο 16 του Κ. Ν. 2190/1920 όπως τροποποιηθείς ισχύει. Ελάχιστη Απαιτούμενη Απαρτία της Τακτικής Γενικής Συνέλευσης: 20% του συνόλου των Μετοχών της εταιρείας που έχουν δικαίωμα ψήφου. Επιτευχθείσα Απαρτία: 53,21% του συνόλου των Μετοχών της εταιρείας που έχουν δικαίωμα ψήφου. Εγκρίθηκε πρόγραμμα απόκτησης ιδίων μετοχών σύμφωνα με το άρθρο 16 παράγραφος 1 και 2 του Κ.Ν. 2190/1920 όπως τροποποιηθείς ισχύει και χορηγήθηκε και η σχετική εξουσιοδότηση στο Διοικητικό Συμβούλιο προκειμένου η εταιρεία μετά από την αναπροσαρμογή της χρηματιστηριακής αξίας της μετοχής στα πραγματικά επίπεδα να την αγοράσει πώληση των μετοχών αυτών να αποκτήσει σημαντικά κέρδη. Το πρόγραμμα απόκτησης ιδίων μετοχών θα έχει τους κάτωθι όρους και προϋποθέσεις: 1. Η εταιρεία δύναται να προβεί σε αγορά ιδίων μετοχών μέσα σε διάστημα 24 μηνών από την απόφαση της Τακτικής Γενικής Συνέλευσης της εταιρείας ήτοι έως την 26 Ιουνίου 2016. 2. Ο μέγιστος αριθμός των ιδίων μετοχών που δύναται να αποκτηθούν από την εταιρεία συμπεριλαμβανομένων και των ιδίων μετοχών που έχουν ήδη αποκτηθεί από την εταιρεία δεν θα υπερβαίνει το 10% του εκάστοτε συνολικού αριθμού των μετοχών της εταιρείας που σήμερα ανέρχεται σε 27.848.000 (ήτοι και όπως σήμερα ισχύει: από τις 2.784.800 μετοχές της εταιρείας που είναι το 10% του συνόλου των μετοχών της και αφού αφαιρεθούν οι 97.901 μετοχές της εταιρείας που έχουν αγοραστεί από την ίδια ο μέγιστος

επιτρεπόμενος αριθμός των μετοχών που δύνανται να αποκτηθούν ανέρχεται σε 2.686.899). 3. Η απόκτηση των ανωτέρω ιδίων μετοχών θα γίνει με ανώτατη τιμή τα πέντε (5) ευρώ ανά μετοχή και κατώτατη τιμή ανά μετοχή την εκάστοτε ονομαστική αξία της μετοχής της εταιρείας που σήμερα ανέρχεται σε 0,30 ευρώ ανά μετοχή.

ΝΑΙ= (100%) 14.817.022 ψήφοι ΟΧΙ= (0%) ΠΑΡΩΝ= (0%).

Θέμα 12ο: Διάφορα Θέματα & Ανακοινώσεις - Η Γενική Συνέλευση ενημέρωσε τους Μετόχους για την εξέλιξη των εταιρικών υποθέσεων.

ΚΟΥΜΠΑΣ ΑΝΩΝΥΜΗ ΕΤΑΙΡΙΑ ΣΥΜΜΕΤΟΧΩΝ

Ανακοίνωση

Σε απάντηση του με Αρ. Πρωτοκόλλου 2323-2/7/2014 σχετικού ερωτήματος της Επιτροπής Κεφαλαιαγοράς και προς ενημέρωση του επενδυτικού κοινού, αναφορικά με την από 30/6/2014 απόφαση της Τακτικής Γενικής Συνέλευσης των μετόχων της εταιρείας, όπου: «Οι παριστάμενοι μέτοχοι με ποσοστό 100%, ήτοι μέτοχοι κάτοχοι 10.049.910 μετοχών παρέιχαν την άδεια τους για την υπογραφή των κάτωθι συμβάσεων, οι οποίες εμπόπτουν στις διατάξεις του α. 23α του Κ.Ν. 2190/1920: της μεταβίβασης στον Πρόεδρο του Διοικητικού Συμβουλίου και Διευθύνοντα Σύμβουλο κ. Γεώργιο Κούμπα της συμμετοχής της Εταιρείας με ποσοστό 84,40% (ήτοι, 5.063.900 μετοχές) στην εισηγμένη στο χρηματιστήριο ανώνυμη εταιρεία με την επωνυμία «ΓΙΟΥΡΟΜΠΡΟΚΕΡΣ ΜΕΣΙΤΕΣ ΑΣΦΑΛΙΣΕΩΝ ΑΝΩΝΥΜΗ ΕΤΑΙΡΕΙΑ», στην τρέχουσα κατά τη στιγμή της μεταβίβασης χρηματιστηριακή αξία της μετοχής της εν λόγω εταιρείας.», η εταιρεία «ΚΟΥΜΠΑΣ Α.Ε. ΣΥΜΜΕΤΟΧΩΝ» γνωστοποιεί τα παρακάτω: Η εταιρεία αποφάσισε την ρευστοποίηση διαφόρων συμμετοχών της στην προσπάθεια αντιμετώπισης των δανειακών της υποχρεώσεων καθώς και την κάλυψη τρεχουσών αναγκών της. Στη συγκεκριμένη περίπτωση, η επίπτωση που θα είχε η ως άνω πώληση στα οικονομικά μεγέθη της εταιρείας θα ήταν η διαφορά μεταξύ της λογιστικής της αξίας, ήτοι 263 χιλ. € και της χρηματιστηριακής αξίας της μετοχής κατά τη στιγμή της μεταβίβασης (σε περίπτωση που η μεταβίβαση είχε πραγματοποιηθεί την 30/6/2014 η εταιρεία θα κατέγραφε ζημιά 141 χιλ. €), ενώ, η επίπτωση στα οικονομικά μεγέθη του Ομίλου θα ήταν κέρδη περίπου 2 εκατ. € καθώς μετά την πώληση ο όμιλος δεν θα ενοποιούσε την αρνητική καθαρή θέση της εταιρείας ΓΙΟΥΡΟΜΠΡΟΚΕΡΣ ΜΕΣΙΤΕΣ ΑΣΦΑΛΙΣΕΩΝ Α.Ε. Εξάλλου, με δεδομένο ότι η εταιρεία ΓΙΟΥΡΟΜΠΡΟΚΕΡΣ ΜΕΣΙΤΕΣ ΑΣΦΑΛΙΣΕΩΝ Α.Ε. την 31/3/2014 εμφάνισε αρνητικά ίδια κεφάλαια ύψους 2,2 εκατ. €, θεωρούμε εύλογη την χρηματιστηριακή της αξία.

ΚΥΡΙΑΚΟΥΛΗΣ Μ.Κ.Ν. Α.Ε.

Ορθή Επανάληψη από Εταιρεία - Ανακοίνωση

Η «ΚΥΡΙΑΚΟΥΛΗΣ ΜΕΣΟΓΕΙΑΚΑΙ ΚΡΟΥΑΖΙΕΡΑΙ Ν.Α.Ε.» γνωστοποιεί ότι κατόπιν της από 25.06.2014 απόφασης της Τακτικής Γενικής Συνέλευσης των μετόχων της Εταιρείας αναφορικά με την εκλογή νέου Διοικητικού Συμβουλίου με πενταετή θητεία έως την Τακτική Γενική Συνέλευση που θα συνέλθει το α' εξάμηνο του έτους 2019, το Διοικητικό Συμβούλιο συγκροτήθηκε την 25.06.2014 σε σώμα ως εξής: Θεοφάνης Κυριακούλης του Σταύρου, Πρόεδρος & Διευθύνων Σύμβουλος (Εκτελεστικό Μέλος). Σπυρίδων Κυριακούλης του Σταύρου, Αντιπρόεδρος (Εκτελεστικό Μέλος). Χαρίκλεια Θεοδώρα του Δημητρίου, Σύμβουλος (Εκτελεστικό Μέλος). Αρετή συζ. Σταύρου Κυριακούλη, Σύμβουλος (Μη Εκτελεστικό Μέλος). Άγγελος Κόπιπας του Αθανασίου, Σύμβουλος (Μη Εκτελεστικό Μέλος). Νικήτας Σωτηρόπουλος του Κων/νου, Σύμβουλος (Μη Εκτελεστικό, Ανεξάρτητο Μέλος). Ζωή Βασιλείου του Δημητρίου, Σύμβουλος (Μη Εκτελεστικό, Ανεξάρτητο Μέλος).

ΙΧΟΥΤΡΟΦΕΙΑ ΣΕΛΟΝΤΑ Α.Ε.Γ.Ε.

Ανακοίνωση

Η ΣΕΛΟΝΤΑ Α.Ε. σύμφωνα με τις διατάξεις του Ν.3556/2007, την απόφαση 1/434/03.07.2007 και την εγκύκλιο υπ' αριθμ. 33/2007 της Επιτροπής Κεφαλαιαγοράς, όπως ισχύουν, καθώς και του παραληφθέντος την 03.07.2014 εντύπου γνωστοποίησης TR-1 του κου Βασίλη Στεφανή ενημερώνει το επενδυτικό κοινό ότι το έμμεσο ποσοστό του κου Βασίλη Στεφανή του Κωνσταντίνου υπερέβη το ποσοστό 5% των δικαιωμάτων ψήφου στην Εταιρεία. Ειδικότερα διαθέτει έμμεσα 2.280.197 δικαιώματα ψήφου στην εταιρεία (ήτοι ποσοστό 6,29% των συνολικών δικαιωμάτων ψήφου), αφού η Alpha Bank χορήγησε εξουσιοδότηση στον κο Βασίλη Στεφανή του Κωνσταντίνου να ασκήσει τα δικαιώματα συμμετοχής ποσοστού 6,29% επί μετοχών 2.280.197 της ΣΕΛΟΝΤΑ ΑΕ που κατείχε, στην Τακτική Γενική Συνέλευση των μετόχων της ΣΕΛΟΝΤΑ ΑΕ η οποία θα πραγματοποιηθεί την Πέμπτη 03.07.2014. Από 04.07.2014 τα δικαιώματα συμμετοχής ποσοστού 6,29% επί μετοχών 2.280.197 της ΣΕΛΟΝΤΑ ΑΕ, επανέρχονται στην Alpha Bank και άρα ο κο Βασίλης Στεφανής του Κωνσταντίνου δεν θα διαθέτει άμεσα ποσοστό δικαιωμάτων ψήφου των μετοχών της Σελόντα ΑΕ.

ΙΧΟΥΤΡΟΦΕΙΑ ΣΕΛΟΝΤΑ Α.Ε.Γ.Ε.

Ανακοίνωση

Η ΣΕΛΟΝΤΑ Α.Ε. σύμφωνα με τις διατάξεις του Ν.3556/2007, την απόφαση 1/434/03.07.2007 και την εγκύκλιο υπ' αριθμ. 33/2007 της Επιτροπής Κεφαλαιαγοράς, όπως ισχύουν, καθώς και του παραληφθέντος την 02.07.2014 εντύπου γνωστοποίησης TR-1 της ALPHA BANK, ενημερώνει το επενδυτικό κοινό ότι το έμμεσο ποσοστό της ALPHA BANK υπερέβη το ποσοστό 5% των δικαιωμάτων ψήφου στην Εταιρεία. Ειδικότερα δεν διαθέτει άμεσα δικαιώματα ψήφου στην εταιρεία, αφού χορήγησε εξουσιοδότηση στον κο Βασίλη Στεφανή του Κωνσταντίνου να ασκήσει τα δικαιώματα συμμετοχής ποσοστού 6,29% επί μετοχών 2.280.197 της ΣΕΛΟΝΤΑ ΑΕ που κατείχε, στην Τακτική Γενική Συνέλευση των μετόχων της ΣΕΛΟΝΤΑ ΑΕ η οποία θα πραγματοποιηθεί την Πέμπτη 03.07.2014. Από 04.07.2014 τα δικαιώματα συμμετοχής ποσοστού 6,29% επί μετοχών 2.280.197 της ΣΕΛΟΝΤΑ ΑΕ, επανέρχονται στην Alpha Bank.

ΜΟΤΟΡ ΟΪΛ (ΕΛΛΑΣ) ΔΙΥΛΙΣΤΗΡΙΑ ΚΟΡΙΝΘΟΥ Α.Ε.

Ανακοίνωση

Σύμφωνα με το άρθρο 24 του Νόμου 3461/2006, η ΜΟΤΟΡ ΟΪΛ (ΕΛΛΑΣ) ΔΙΥΛΙΣΤΗΡΙΑ ΚΟΡΙΝΘΟΥ Α.Ε. ενημερώνει ότι προέβη σε αγορά μετοχών εκδόσεως CYCLON ΕΛΛΑΣ Α.Ε. έναντι Ευρώ 0,70 ανά μετοχή, ως ακολούθως: α) Κατά τη συνεδρίαση της Τρίτης, 1ης Ιουλίου 2014, αγορά 167.592 μετοχών και β) Κατά τη συνεδρίαση της Τετάρτης, 2ας Ιουλίου 2014, αγορά 64.178 μετοχών. Κατόπιν τούτου, η ΜΟΤΟΡ ΟΪΛ (ΕΛΛΑΣ) Α.Ε. κατέχει 17.744.020 μετοχές εκδόσεως CYCLON ΕΛΛΑΣ Α.Ε., που αντιστοιχούν σε ποσοστό 66,54% επί των δικαιωμάτων ψήφου της τελευταίας.

ΧΑΤΖΗΩΑΝΝΟΥ Α.Β.Ε.Ε.

Ανακοίνωση

Το Διοικητικό Συμβούλιο της Εταιρείας «ΧΑΤΖΗΩΑΝΝΟΥ Α.Β.Ε.Ε.», σύμφωνα με το Νόμο 2190/1920 και το Καταστατικό της Εταιρείας, καλεί τους μετόχους της, κατόχους κοινών ονομαστικών μετοχών, σε Τακτική Γενική Συνέλευση στις 30 Ιουνίου 2014, ημέρα της εβδομάδος Δευτέρα και ώρα 10.30 π.μ. στα γραφεία της έδρας της Εταιρείας που βρίσκονται στη Θεσσαλονίκη επί της οδού Ηρώδου Αττικού αριθμ. 2, Τ.Κ. 54 625 για συζήτηση και λήψη αποφάσεων σχετικά με τα παρακάτω θέματα της ημερήσιας διάταξης: Υποβολή και έγκριση της ετήσιας οικονομικής έκθεσης, σύμφωνα με τα Διεθνή Πρότυπα Χρηματοοικονομικής Αναφοράς, για την χρήση από 01/01/2013 έως 31/12/2013, ύστερα από προηγούμενη ακρόαση των εκθέσεων του Δ.Σ. επ' αυτής. Υποβολή και έγκριση της διάθεσης

των αποτελεσμάτων (ζημιές) της χρήσης από 01/01/2013 έως 31/12/2013. Απαλλαγή των μελών του Δ.Σ. και των νομίμων ελεγκτών από κάθε ευθύνη αποζημίωσης για την χρήση 01/01/2013 - 31/12/2013. Έγκριση αμοιβών και εξόδων παράστασης των μελών του Δ.Σ. για την χρήση από 01/01/2013 έως 31/12/2013 και προέγκριση αυτών για την χρήση από 01/01/2014 έως 31/12/2014. Εκλογή ενός τακτικού και ενός αναπληρωματικού νόμιμου ελεγκτή για τον έλεγχο της χρήσης 2014 και καθορισμός της αμοιβής αυτών. Εκλογή μελών Επιτροπής Ελέγχου της εταιρείας Σε περίπτωση μη επίτευξης της απαιτούμενης εκ του νόμου απαρτίας για την λήψη απόφασης επί των θεμάτων της ημερησίας διάταξης, η τυχόν Α' Επαναληπτική Τακτική Γενική Συνέλευση θα συνέλθει τον 11η Ιουλίου 2014, ημέρα Παρασκευή και ώρα 10:30π.μ. στον ίδιο χώρο, με τα ίδια θέματα ημερησίας διάταξης. Σύμφωνα με τα άρθρα 26 παρ. 2β και 28α του κ.ν. 2190/1920, όπως ισχύει μετά την τροποποίησή του από το άρθρο 3 του ν. 3884/2010, η Εταιρία ενημερώνει τους μετόχους για τα ακόλουθα: Α. ΔΙΚΑΙΩΜΑ ΣΥΜΜΕΤΟΧΗΣ ΚΑΙ ΨΗΦΟΥ: Στην Τακτική Γενική Συνέλευση δικαιούται να συμμετάσχει όποιος εμφανίζεται ως μέτοχος στα αρχεία του Συστήματος Άυλων Τίτλων που διαχειρίζεται η "Ελληνικά Χρηματιστήρια Α.Ε." (Ε.Χ.Α.Ε.), στο οποίο τηρούνται οι κινητές αξίες (μετοχές) της Εταιρίας. Η απόδειξη της μετοχικής ιδιότητας γίνεται με την προσκόμιση σχετικής έγγραφης βεβαίωσης του ως άνω φορέα ή εναλλακτικά, με απευθείας ηλεκτρονική σύνδεση της Εταιρίας με τα αρχεία του εν λόγω φορέα. Η ιδιότητα του μετόχου πρέπει να υφίσταται κατά την 25.06.2014 (ημερομηνία καταγραφής), ήτοι κατά την έναρξη της πέμπτης (5ης) ημέρας πριν από την ημέρα συνεδρίασης της Γενικής Συνέλευσης της 30.06.2014 και η σχετική βεβαίωση ή η ηλεκτρονική πιστοποίηση σχετικά με την μετοχική ιδιότητα πρέπει να περιέλθει στην Εταιρία το αργότερο μέχρι την 27/06/2014, ήτοι την τρίτη (3η) ημέρα πριν από τη συνεδρίαση της Γενικής Συνέλευσης. Για την Α Επαναληπτική Τακτική Γενική Συνέλευση η ιδιότητα του μετόχου πρέπει να υφίσταται κατά την έναρξη της 07.07.2014 (ημερομηνία καταγραφής Α' Επαναληπτικής Γενικής Συνέλευσης), ήτοι της τέταρτης (4ης) ημέρας πριν από την ημερομηνία συνεδρίασης της Α' Επαναληπτικής Γενικής Συνέλευσης (ημερομηνία καταγραφής Α' Επαναληπτικής Τακτικής Γενικής Συνέλευσης), η δε σχετική έγγραφη βεβαίωση ή η ηλεκτρονική πιστοποίηση σχετικά με την μετοχική ιδιότητα πρέπει να περιέλθει στην Εταιρία το αργότερο την 08.07.2014, ήτοι την τρίτη (3η) πριν από την συνεδρίαση της ως άνω Γενικής Συνέλευσης. Έναντι της Εταιρίας θεωρείται ότι έχει δικαίωμα συμμετοχής και ψήφου στη Γενική Συνέλευση μόνον όσοι φέρει την ιδιότητα του μετόχου κατά την αντίστοιχη ημερομηνία καταγραφής. Σε περίπτωση μη συμμόρφωσης προς τις διατάξεις του άρθρου 28α του κ.ν. 2190/1920, ο εν λόγω μέτοχος μετέχει στη Γενική Συνέλευση μόνο μετά από άδεια της. Σημειώνεται ότι η άσκηση των εν λόγω δικαιωμάτων (συμμετοχής και ψήφου) δεν προϋποθέτει την δέσμευση των μετοχών του δικαιούχου, ούτε την τήρηση άλλης ανάλογης διαδικασίας, η οποία περιορίζει την δυνατότητα πώλησης και μεταβίβασης αυτών κατά το χρονικό διάστημα που μεσολαβεί ανάμεσα στην ημερομηνία καταγραφής και στην ημερομηνία της Γενικής Συνέλευσης. Β. ΔΙΚΑΙΩΜΑΤΑ ΜΕΙΟΨΗΦΙΑΣ ΤΩΝ ΜΕΤΟΧΩΝ: (α) Με αίτηση μετόχων που εκπροσωπούν το ένα εικοστό (1/20) του καταβεβλημένου μετοχικού κεφαλαίου, το Διοικητικό Συμβούλιο της Εταιρίας υποχρεούται να εγγράψει στην ημερησία διάταξη της Γενικής Συνέλευσης πρόσθετα θέματα, εάν η σχετική αίτηση περιέλθει στο Διοικητικό Συμβούλιο μέχρι την 14/06/2014, δηλαδή δέκα πέντε (15) τουλάχιστον ημέρες πριν από τη Τακτική Γενική Συνέλευση. Η αίτηση για την εγγραφή πρόσθετων θεμάτων στην ημερησία διάταξη συνοδεύεται από αιτιολόγηση ή από σχέδιο απόφασης προς έγκριση στη Γενική Συνέλευση και η αναθεωρημένη ημερησία διάταξη δημοσιοποιείται με τον ίδιο τρόπο όπως η προηγούμενη ημερησία διάταξη, στις 16/06/2014, δηλαδή δέκα τρεις (13) ημέρες πριν από την ημερομηνία της Τακτικής Γενικής Συνέλευσης και ταυτόχρονα τίθεται στη διάθεση των μετόχων στην ιστοσελίδα της Εταιρίας μαζί με την αιτιολόγηση ή το σχέδιο απόφασης που έχει υποβληθεί από τους μετόχους κατά τα προβλεπόμενα στο άρθρο 27 παρ. 3 του κ.ν. 2190/1920. (β) Με αίτηση μετόχων που εκπροσωπούν το ένα εικοστό (1/20) του καταβεβλημένου μετοχικού κεφαλαίου, το Διοικητικό Συμβούλιο θέτει στη διάθεση των μετόχων κατά τα οριζόμενα στο άρθρο 27 παρ. 3 του Κ.Ν. 2190/1920, το αργότερο μέχρι την 23/06/2013, ήτοι έξι (6) τουλάχιστον ημέρες πριν από την ημερομηνία της Γενικής Συνέλευσης, σχέδια αποφάσεων για θέματα που έχουν περιληφθεί στην αρχική ή την αναθεωρημένη ημερησία διάταξη, αν η σχετική αίτηση περιέλθει στο Διοικητικό Συμβούλιο μέχρι την 22/06/2014, δηλαδή επτά (7) τουλάχιστον ημέρες πριν από την ημερομηνία της Γενικής Συνέλευσης. (γ) Μετά από αίτηση οποιουδήποτε μετόχου που υποβάλλεται στην Εταιρία μέχρι τις 24/06/2014, δηλαδή πέντε (5) τουλάχιστον πλήρεις ημέρες πριν από τη Γενική Συνέλευση, το Διοικητικό Συμβούλιο υποχρεούται να παρέχει στη Γενική Συνέλευση τις απαιτούμενες συγκεκριμένες πληροφορίες για τις υποθέσεις της Εταιρίας, στο μέτρο που αυτές είναι χρήσιμες για την πραγματική εκτίμηση των θεμάτων της ημερησίας διάταξης. Το Διοικητικό Συμβούλιο μπορεί να αρνηθεί την παροχή των πληροφοριών για αποχρώντα ουσιώδη λόγο, ο οποίος αναγράφεται στα πρακτικά. Το Διοικητικό Συμβούλιο μπορεί να απαντήσει ενιαία σε αιτήσεις μετόχων με το ίδιο περιεχόμενο. Υποχρέωση παροχής πληροφοριών δεν υφίσταται όταν οι σχετικές πληροφορίες διατίθενται ήδη στην ιστοσελίδα της Εταιρίας, ιδίως με την μορφή ερωτήσεων και απαντήσεων. (δ) Μετά από αίτηση μετόχων που εκπροσωπούν το ένα πέμπτο (1/5) του καταβεβλημένου μετοχικού κεφαλαίου, η οποία υποβάλλεται στην Εταιρία μέχρι τις 24/06/2013, δηλαδή πέντε (5) τουλάχιστον πλήρεις ημέρες πριν από τη Γενική Συνέλευση, το Διοικητικό Συμβούλιο υποχρεούται να παρέχει στη Γενική Συνέλευση πληροφορίες για την πορεία των εταιρικών υποθέσεων και την περιουσιακή κατάσταση της Εταιρίας. Το Διοικητικό Συμβούλιο μπορεί να αρνηθεί την παροχή των πληροφοριών για αποχρώντα ουσιώδη λόγο, ο οποίος αναγράφεται στα πρακτικά. Αντίστοιχες προθεσμίες για τυχόν άσκηση δικαιωμάτων μειοψηφίας των μετόχων ισχύουν και σε περίπτωση Επαναληπτικών Γενικών Συνελεύσεων. Σε όλες τις ανωτέρω αναφερόμενες περιπτώσεις οι αιτούντες μέτοχοι οφείλουν να αποδεικνύουν τη μετοχική τους ιδιότητα και τον αριθμό των μετοχών που κατέχουν κατά την άσκηση του σχετικού δικαιώματος. Τέτοια απόδειξη αποτελεί και η προσκόμιση βεβαίωσης από τον φορέα στον οποίο τηρούνται οι οικείες κινητές αξίες ή η πιστοποίηση της μετοχικής ιδιότητας με απευθείας ηλεκτρονική σύνδεση φορέα και Εταιρίας. Γ. ΔΙΑΔΙΚΑΣΙΑ ΓΙΑ ΤΗΝ ΑΣΚΗΣΗ ΔΙΚΑΙΩΜΑΤΟΣ ΨΗΦΟΥ ΜΕΣΩ ΑΝΤΙΠΡΟΣΩΠΟΥ: Ο μέτοχος συμμετέχει στη Γενική Συνέλευση και ψηφίζει είτε αυτοπροσώπως είτε μέσω αντιπροσώπων. Κάθε μέτοχος μπορεί να διορίζει μέχρι τρεις (3) αντιπροσώπους. Νομικά πρόσωπα μετέχουν στη Γενική Συνέλευση ορίζοντας ως εκπροσώπους τους μέχρι τρία (3) φυσικά πρόσωπα. Ωστόσο, αν ο μέτοχος κατέχει μετοχές της Εταιρίας, οι οποίες εμφανίζονται σε περισσότερους του ενός λογαριασμούς αξιών, ο περιορισμός αυτός δεν εμποδίζει τον εν λόγω μέτοχο να ορίζει διαφορετικούς αντιπροσώπους για τις μετοχές που εμφανίζονται στον κάθε λογαριασμό αξιών σε σχέση με τη Γενική Συνέλευση. Αντιπρόσωπος που ενεργεί για περισσότερους μετόχους μπορεί να ψηφίζει διαφορετικά για κάθε μέτοχο. Ο αντιπρόσωπος μετόχου υποχρεούται να γνωστοποιεί στην Εταιρία, πριν από την έναρξη της συνεδρίασης της Γενικής Συνέλευσης, κάθε συγκεκριμένο γεγονός, το οποίο μπορεί να είναι χρήσιμο στους μετόχους για την αξιολόγηση του κινδύνου να εξυπηρετήσει ο αντιπρόσωπος άλλα συμφέροντα πλην των συμφερόντων του αντιπροσωπευόμενου μετόχου. Κατά την έννοια της παρούσας παραγράφου, μπορεί να προκύπτει σύγκρουση συμφερόντων ιδίως όταν ο αντιπρόσωπος: α) είναι μέτοχος που ασκεί τον έλεγχο της Εταιρίας ή είναι άλλο νομικό πρόσωπο ή οντότητα η οποία ελέγχεται από το μέτοχο αυτόν, β) είναι μέλος του Διοικητικού Συμβουλίου ή της εν γένει διοίκησης της Εταιρίας ή μετόχου που ασκεί τον έλεγχο της Εταιρίας, ή άλλου νομικού προσώπου ή οντότητας που ελέγχεται από μέτοχο ο οποίος ασκεί τον έλεγχο της Εταιρίας, γ) είναι υπάλληλος ή ορκωτός ελεγκτής της Εταιρίας ή μετόχου που ασκεί τον έλεγχο της Εταιρίας, ή άλλου νομικού προσώπου ή οντότητας που ελέγχεται από μέτοχο, ο οποίος ασκεί τον έλεγχο της Εταιρίας, δ) είναι σύζυγος ή συγγενής πρώτου βαθμού με ένα από τα φυσικά πρόσωπα που αναφέρονται στις ως άνω περιπτώσεις (α) έως (γ). Ο διορισμός και η ανάκληση αντιπροσώπου του μετόχου γίνεται εγγράφως και κοινοποιείται στην Εταιρία με τους ίδιους τύπους, τουλάχιστον τρεις (3) ημέρες πριν

από την ημερομηνία συνεδρίασης της Γενικής Συνέλευσης. Η Εταιρία έχει καταστήσει διαθέσιμο στην ιστοσελίδα της (www.hatzi.gr) το έντυπο που χρησιμοποιεί για το διορισμό αντιπροσώπου. Το εν λόγω έντυπο κατατίθεται συμπληρωμένο και υπογεγραμμένο από το μέτοχο στο Ταμείο της Εταιρίας στη διεύθυνση Ηρώδου Αττικού αρ. 2, Θεσσαλονίκη, Τ.Κ. 54625 ή αποστέλλεται τηλεομοιοτυπικώς στο fax 210 2512981, τρεις (3) τουλάχιστον ημέρες πριν από την ημερομηνία της Γενικής Συνέλευσης. Ο δικαιούχος μέτοχος καλείται να μεριμνά για την επιβεβαίωση της επιτυχούς αποστολής του εντύπου διορισμού αντιπροσώπου και της παραλαβής του από την Εταιρία, καλώντας στο τηλέφωνο : 210 2512981. Δ. ΔΙΑΘΕΣΙΜΑ ΕΓΓΡΑΦΑ: Το πλήρες κείμενο των σχεδίων αποφάσεων και τυχόν εγγράφων που προβλέπονται στο άρθρο 27 παρ. 3 περιπτώσεις γ' και δ' του κ.ν. 2190/1920 θα διατίθεται σε έγχαρτη μορφή στα γραφεία της έδρας της Εταιρίας (Θεσσαλονίκη - οδός Ηρώδου Αττικού αριθμ. 2, Τ.Κ. 54 625). Ε. ΔΙΑΘΕΣΙΜΕΣ ΠΛΗΡΟΦΟΡΙΕΣ: Οι πληροφορίες του άρθρου 27 παρ. 3 του κ.ν. 2190/1920 θα διατίθενται σε ηλεκτρονική μορφή στην ιστοσελίδα της Εταιρίας www.hatzi.gr.

CYCLON ΕΛΛΑΣ Α.Β.Ε.Ε. & Ε. Λιπαντικών & Πετρών

Ανακοίνωση

Η CYCLON ΕΛΛΑΣ Α. Ε. ανακοινώνει με βάση το Ν. 3556/2007, σε συνδυασμό με τις αποφάσεις 3/347/12.7.2005 και 1/434/3.7.2007 της Επιτροπής Κεφαλαιαγοράς ότι η ΜΟΤΟΡ ΟΙΛ (ΕΛΛΑΣ) ΔΙΥΛΙΣΤΗΡΙΑ ΚΟΡΙΝΘΟΥ Α.Ε. την ενημέρωσε στις 3.7.2014 ,ότι στις 1.7.2014 προέβη σε αγορά 167.592 μετοχών εκδόσεως CYCLON ΕΛΛΑΣ Α.Ε. συνολικής αξίας EURO 117.314,40. Η ενημέρωση της ΜΟΤΟΡ ΟΙΛ (ΕΛΛΑΣ) ΔΙΥΛΙΣΤΗΡΙΑ ΚΟΡΙΝΘΟΥ Α.Ε. προς τη CYCLON ΕΛΛΑΣ Α.Ε. και ακολούθως από την τελευταία προς τις εποπτικές αρχές, γίνεται επειδή ο κ. Μιχαήλ – Ματθαίος Στειακάκης είναι Εκτελεστικό Μέλος Δ.Σ. της ΜΟΤΟΡ ΟΙΛ (ΕΛΛΑΣ) ΔΙΥΛΙΣΤΗΡΙΑ ΚΟΡΙΝΘΟΥ Α.Ε. και ταυτόχρονα Ανεξάρτητο – Μη Εκτελεστικό Μέλος Δ.Σ. της CYCLON ΕΛΛΑΣ Α.Ε. (υπόχρεο φυσικό πρόσωπο με βάση το Ν. 3340/2005).

CYCLON ΕΛΛΑΣ Α.Β.Ε.Ε. & Ε. Λιπαντικών & Πετρών

Ανακοίνωση

Η CYCLON ΕΛΛΑΣ Α. Ε. ανακοινώνει με βάση το Ν. 3556/2007, σε συνδυασμό με τις αποφάσεις 3/347/12.7.2005 και 1/434/3.7.2007 της Επιτροπής Κεφαλαιαγοράς ότι η ΜΟΤΟΡ ΟΙΛ (ΕΛΛΑΣ) ΔΙΥΛΙΣΤΗΡΙΑ ΚΟΡΙΝΘΟΥ Α.Ε. την ενημέρωσε στις 3.7.2014 ,ότι στις 2.7.2014 προέβη σε αγορά 64.178 μετοχών εκδόσεως CYCLON ΕΛΛΑΣ Α.Ε. συνολικής αξίας EURO 44.924,60. Η ενημέρωση της ΜΟΤΟΡ ΟΙΛ (ΕΛΛΑΣ) ΔΙΥΛΙΣΤΗΡΙΑ ΚΟΡΙΝΘΟΥ Α.Ε. προς τη CYCLON ΕΛΛΑΣ Α.Ε. και ακολούθως από την τελευταία προς τις εποπτικές αρχές, γίνεται επειδή ο κ. Μιχαήλ – Ματθαίος Στειακάκης είναι Εκτελεστικό Μέλος Δ.Σ. της ΜΟΤΟΡ ΟΙΛ (ΕΛΛΑΣ) ΔΙΥΛΙΣΤΗΡΙΑ ΚΟΡΙΝΘΟΥ Α.Ε. και ταυτόχρονα Ανεξάρτητο – Μη Εκτελεστικό Μέλος Δ.Σ. της CYCLON ΕΛΛΑΣ Α.Ε. (υπόχρεο φυσικό πρόσωπο με βάση το Ν. 3340/2005).

F.H.L. Η. ΚΥΡΙΑΚΙΔΗΣ ΜΑΡΜΑΡΑ - ΓΡΑΝΙΤΕΣ Α.Β.Ε.Ε.

Αγορά Ιδίων Μετοχών

Η F.H.L. Η. ΚΥΡΙΑΚΙΔΗΣ ΜΑΡΜΑΡΑ ΓΡΑΝΙΤΕΣ Α.Β.Ε.Ε. (η Εταιρεία) ενημερώνει το επενδυτικό κοινό ότι σε εκτέλεση της από 17.12.2012 απόφασης της Έκτακτης Γενικής Συνέλευσης των Μετόχων της Εταιρείας, προέβη σε αγορά ιδίων μετοχών, και συγκεκριμένα στις 2.7.2014 αγοράστηκαν 904 μετοχές, με μέση τιμή κτήσης 2,36 ευρώ ανά μετοχή και συνολική αξία 2.146,47 ευρώ. Οι αγορές ιδίων μετοχών πραγματοποιούνται μέσω του μέλους του Χρηματιστηρίου Αθηνών ΕΠΕΝΔΥΤΙΚΗ ΤΡΑΠΕΖΑ ΕΛΛΑΔΟΣ Α.Ε.

F.H.L. Η. ΚΥΡΙΑΚΙΔΗΣ ΜΑΡΜΑΡΑ - ΓΡΑΝΙΤΕΣ Α.Β.Ε.Ε.

Αγορά Ιδίων Μετοχών

Η F.H.L. Η. ΚΥΡΙΑΚΙΔΗΣ ΜΑΡΜΑΡΑ ΓΡΑΝΙΤΕΣ Α.Β.Ε.Ε. (η Εταιρεία) ενημερώνει το επενδυτικό κοινό ότι σε εκτέλεση της από 17.12.2012 απόφασης της Έκτακτης Γενικής Συνέλευσης των Μετόχων της Εταιρείας, προέβη σε αγορά ιδίων μετοχών, και συγκεκριμένα στις 1.7.2014 αγοράστηκαν 2.100 μετοχές, με μέση τιμή κτήσης 2,3886 ευρώ ανά μετοχή και συνολική αξία 5.045,65 ευρώ. Οι αγορές ιδίων μετοχών πραγματοποιούνται μέσω του μέλους του Χρηματιστηρίου Αθηνών ΕΠΕΝΔΥΤΙΚΗ ΤΡΑΠΕΖΑ ΕΛΛΑΔΟΣ Α.Ε.

AUTOHELLAS ΑΝΩΝΥΜΟΣ ΤΟΥΡΙΣΤΙΚΗ & ΕΜΠΟΡΙΚΗ ΕΤΑΙΡΕΙΑ

Ανακοίνωση

Σε απάντηση της υπ' αρ. πρωτ. 2320/02.07.2014 επιστολής της Επιτροπής Κεφαλαιαγοράς σχετικά με την από 01/07/2014 ανακοίνωση της εταιρείας «ΑΥΤΟHELLAS ΑΝΩΝΥΜΟΣ ΤΟΥΡΙΣΤΙΚΗ ΚΑΙ ΕΜΠΟΡΙΚΗ ΕΤΑΙΡΙΑ» (στο εξής η «Εταιρεία»), η Εταιρεία ενημερώνει περαιτέρω τους επενδυτές σχετικά με τη σκοπούμενη συγχώνευση δι' απορρόφησης της εταιρείας «ΒΑΚΑΡ ΑΝΩΝΥΜΗ ΒΙΟΤΕΧΝΙΚΗ ΚΑΙ ΕΜΠΟΡΙΚΗ ΕΤΑΙΡΕΙΑ» ως ακολούθως: Η Εταιρεία και η εταιρεία με την επωνυμία «ΒΑΚΑΡ ΑΝΩΝΥΜΗ ΒΙΟΤΕΧΝΙΚΗ ΚΑΙ ΕΜΠΟΡΙΚΗ ΕΤΑΙΡΕΙΑ» ελέγχονται από τον κ. Θεόδωρο Βασιλάκη, ενώ τέσσερα μέλη του Διοικητικού Συμβουλίου της Εταιρείας συμμετέχουν και στο Διοικητικό Συμβούλιο της «ΒΑΚΑΡ ΑΝΩΝΥΜΗ ΒΙΟΤΕΧΝΙΚΗ ΚΑΙ ΕΜΠΟΡΙΚΗ ΕΤΑΙΡΕΙΑ», ήτοι οι κ.κ. Θεόδωρος Βασιλάκης, Ευτύχιος Βασιλάκης, Εμμανουέλλα Βασιλάκη και Γεώργιος Βασιλάκης. Την 30.06.2014, τα Διοικητικά Συμβούλια των ως άνω αναφερόμενων εταιριών αποφάσισαν την έναρξη των διαδικασιών συγχώνευσης δι' απορρόφησης της «ΒΑΚΑΡ ΑΝΩΝΥΜΗ ΒΙΟΤΕΧΝΙΚΗ ΚΑΙ ΕΜΠΟΡΙΚΗ ΕΤΑΙΡΕΙΑ» από την Εταιρεία, ορίζοντας, μεταξύ άλλων, την 30.06.2014 ως ημερομηνία ισολογισμού μετασχηματισμού και τους κ.κ. Βαρθαλίτη Γεώργιο με Α.Μ. ΣΟΕΛ 10 251 και Τσακαλογιάνη Χρυσούλα με Α.Μ. ΣΟΕΛ 23 811 για τον έλεγχο του ισολογισμού μετασχηματισμού και την έκθεση αποτίμησης. Το Διοικητικό Συμβούλιο της Εταιρείας αποφάσισε την ως άνω συγχώνευση στο πλαίσιο επέκτασης της επιχειρηματικής δραστηριότητας της Εταιρείας στο χώρο του αυτοκινήτου. Σε αυτό το στάδιο δεν έχει ακόμα διενεργηθεί αποτίμηση της υπό συγχώνευσης εταιρείας ούτε έχει καθοριστεί η σχέση ανταλλαγής μετοχών. Κατά τούτο, δεν είναι δυνατόν σε αυτό το στάδιο να περιγραφούν οι επιπτώσεις στα οικονομικά μεγέθη της Εταιρείας από τη σκοπούμενη συγχώνευση. Η Εταιρεία εκτιμά ότι η σκοπούμενη συγχώνευση θα έχει ολοκληρωθεί το αργότερο εντός έξι μηνών από την ημερομηνία λήψης της απόφασης περί έναρξης της διαδικασίας συγχώνευσης. Η Εταιρεία δεσμεύεται να ενημερώνει το επενδυτικό κοινό για την πρόοδο των εργασιών της σκοπούμενης συγχώνευσης σύμφωνα με την ισχύουσα εταιρική και χρηματιστηριακή νομοθεσία.

INTRALOT Α.Ε.

Ανακοίνωση

Η INTRALOT Inc., η θυγατρική του Ομίλου INTRALOT στις ΗΠΑ, ανακοινώνει την υπογραφή συμβολαίου με τη Λοταρία της Τζόρτζια (Georgia Lottery Corporation) για την προμήθεια του κεντρικού συστήματος παρακολούθησης παιγνιομηχανών και των σχετικών προϊόντων και υπηρεσιών. Η INTRALOT θα παρέχει στη Λοταρία υπηρεσίες για την έναρξη του έργου και τη λειτουργία του κεντρικού συστήματος παρακολούθησης παιγνιομηχανών iGEM™, συμπεριλαμβανομένου του κεντρικού εξοπλισμού, των site controllers για τα σημεία πώλησης, του τηλεπικοινωνιακού δικτύου που απαιτείται για τη διασύνδεση των site controllers με το κεντρικό σύστημα, καθώς επίσης και υπηρεσίες παροχής αναφορών λειτουργίας, εκπαίδευσης, στελέχωσης και άλλες υποστηρικτικές υπηρεσίες που προβλέπει το συμβόλαιο. Το Διοικητικό Συμβούλιο της Λοταρίας επέλεξε την INTRALOT ως πάροχο του συστήματος και των σχετικών προϊόντων

και υπηρεσιών σε ειδική συνεδρίαση στις 12 Ιουνίου 2014. Το συμβόλαιο θα έχει ισχύ από την 1η Ιανουαρίου 2015 έως την 31η Δεκεμβρίου 2022 με δυνατότητα τριών επιπλέον μονοετών ανανεώσεων. Συνολικά περίπου 6.000 χώροι ψυχαγωγίας και περισσότερα από 26.000 παιχνιομηχανήματα θα συνδεθούν και θα ελέγχονται από το κεντρικό σύστημα εποπτείας της INTRALOT, iGEM™. Η Πρόεδρος και Διευθύνουσα Σύμβουλος της Λοταρίας της Τζόρτζια, κα. Debbie Alford, δήλωσε: "Αναμένουμε την έναρξη της συνεργασίας μας με την INTRALOT προκειμένου να προχωρήσουμε στην υλοποίηση ενός αξιόπιστου δικτύου για τον έλεγχο και τη ρύθμιση της βιομηχανίας παιχνιομηχανών. Το νέο σύστημα θα βοηθήσει τη Λοταρία στην εκπλήρωση των στόχων της για την διαχείριση και την ένομη λειτουργία των παιχνιομηχανών στη Πολιτεία της Τζόρτζια". Ο κ. Tom Little, Πρόεδρος και Διευθύνων Σύμβουλος της INTRALOT Inc., σχολίασε: "Μας τιμά ιδιαίτερα η εμπιστοσύνη της Λοταρίας της Τζόρτζια προς την INTRALOT. Είμαστε πολύ ευχαριστημένοι που θα είμαστε ο στρατηγικός εταίρος της Λοταρίας και θα την υποστηρίξουμε στην υλοποίηση της στρατηγικής της για την παρακολούθηση των παιχνιομηχανών της Πολιτείας από την αρχή του έργου. Είμαστε πολύ ικανοποιημένοι που μας επέλεξε μια από τις σημαντικότερες λοταρίες των ΗΠΑ". Ο κ. Ιωάννης Παντολέων, Chief Operating Officer του Ομίλου INTRALOT, δήλωσε: "Η απόφαση της Λοταρίας της Τζόρτζια να αναθέσει στην INTRALOT αυτό το έργο, το 15ο συμβόλαιο μας στις ΗΠΑ, μας ικανοποιεί ιδιαίτερα. Θα ήθελα να συγχαρώ και να ευχαριστήσω την αφοσιωμένη ομάδα της INTRALOT στις ΗΠΑ για αυτή τη σπουδαία επιτυχία. Είμαι βέβαιος ότι μαζί με τη Λοταρία της Τζόρτζια θα υλοποιήσουμε επιτυχώς το έργο προς όφελος της Πολιτείας". Ο κ. Θεοδόσιος Έγγελης, Director of Gaming Solutions του Ομίλου INTRALOT, προσέθεσε: "Είμαστε πολύ ευχαριστημένοι με το νέο μας συμβόλαιο στην Τζόρτζια για την παροχή του συστήματος παρακολούθησης παιχνιομηχανών. Το πρωτοποριακό σύστημα της INTRALOT, iGEM™, αποτελεί μία ολοκληρωμένη λύση νέας γενιάς για δίκτυα μεγάλης κλίμακας. Η πλήρης σουίτα του συστήματος περιλαμβάνει μία σειρά από εφαρμογές που επιτρέπουν την παροχή υπηρεσιών, όπως διαχείριση σε πραγματικό χρόνο και έλεγχο όλων των παιχνιομηχανημάτων, ενώ παρέχει επίσης στη Λοταρία της Τζόρτζια τη δυνατότητα να αξιοποιήσει την πιο σύγχρονη τεχνολογία και να διαχειρίζεται αποτελεσματικά τις δραστηριότητές των χώρων ψυχαγωγίας με ασφαλή τρόπο".

LAMDA DEVELOPMENT A.E.

Ανακοίνωση

Στις 2 Ιουλίου 2014, επτά επενδυτικά κεφάλαια, τα οποία διαχειρίζεται η επενδυτική εταιρεία Blackstone / GSO Capital Partners LP (εφεξής «Επενδυτικά Κεφάλαια GSO») απέκτησαν 4.441.235 κοινές ονομαστικές μετά ψήφου μετοχές, έκδοσης της LAMDA Development S.A. Εταιρίας (εφεξής «η Εταιρία») που αντιστοιχούν σε συνολικό ποσοστό 10% του ψηφίζοντος μετοχικού κεφαλαίου της Εταιρίας έναντι συνολικού τιμήματος € 20.207.619,25, ήτοι € 4,55 ανά μετοχή, καθώς και τα αντίστοιχα 4.441.235 δικαιώματα προτίμησης στην Αύξηση Μετοχικού Κεφαλαίου έναντι συμπληρωματικού συνολικού τιμήματος € 1.332.370,50, ήτοι € 0,30 ανά δικαίωμα, που κατείχε η Consolidated Lamda Holdings S.A. (εφεξής «CLH»). Η συναλλαγή αυτή ολοκληρώθηκε σε συνέχεια ισχυρής ζήτησης από διεθνείς επενδυτές προς τη CLH. Στο πλαίσιο της ανωτέρω συναλλαγής, η Εταιρία προχώρησε σε συμφωνία με τα Επενδυτικά Κεφάλαια GSO και την CLH, σύμφωνα με την οποία τα Επενδυτικά Κεφάλαια GSO, για όσο διάστημα διατηρούν συνολικά, άμεσα ή έμμεσα, τουλάχιστον 10% των δικαιωμάτων ψήφου της Εταιρίας, αποκτούν το δικαίωμα απευθείας ορισμού ενός μέλους στο διοικητικό συμβούλιο της Εταιρίας, απαιτείται η συναίνεση τους ως μετόχων για τη λήψη ορισμένων αποφάσεων σε επίπεδο γενικής συνέλευσης της Εταιρίας, που αφορούν σε σημαντική αλλαγή της επιχειρηματικής δραστηριότητας της Εταιρίας ή διαγραφή των μετόχων της από την οργανωμένη αγορά, ενώ επιπλέον θα έχουν τα συνήθη Anti dilution δικαιώματα. Σε συνέχεια της συμφωνίας, ο Οδυσσέας Αθανασίου, Διευθύνων Σύμβουλος της Εταιρίας δήλωσε: «Είμαστε ιδιαίτερα ευχαριστημένοι για τη στρατηγική συμμετοχή της Blackstone / GSO, μιας από τις κορυφαίες επενδυτικές εταιρίες παγκοσμίως, στο μετοχικό κεφάλαιο της εταιρίας μας. Η συνεργασία αυτή διευρύνει περαιτέρω το διεθνή χαρακτήρα της μετοχικής μας βάσης και ανοίγει νέες προοπτικές στον τομέα του Real Estate. Επιπλέον, πρόκειται για μια ακόμα έμπρακτη απόδειξη της εμπιστοσύνης διεθνών κεφαλαίων στην ανάπτυξη της ελληνικής οικονομίας. Ο Doug Ostrover, ιδρυτικό μέλος και partner της GSO δήλωσε: «Πιστεύουμε ότι η Ελληνική οικονομία έχει ξεκινήσει μια πορεία ανάκαμψης και η LAMDA Development είναι ιδανικά τοποθετημένη, ώστε να αξιοποιήσει τις ευκαιρίες που παρουσιάζονται στο τομέα ανάπτυξης ακινήτων στην Ελλάδα. Είμαστε ιδιαίτερα ενθουσιασμένοι που συνεργαζόμαστε με την κορυφαία εταιρεία ανάπτυξης ακινήτων και εμπορικών κέντρων στην Ελλάδα. Την επένδυσή μας αυτή, στη LAMDA Development, τη βλέπουμε και ως ένα πρώτο βήμα για περαιτέρω συνεργασίες τόσο με την Εταιρία όσο και με τον Όμιλο Λάτση». Η ανακοίνωση αυτή είναι σύμφωνη με τις διατάξεις του Ν. 3340/2005 σε συνδυασμό με τις σχετικές αποφάσεις της Επιτροπής Κεφαλαιαγοράς. Τέλος, ενημερώνεται το επενδυτικό κοινό ότι σύμφωνα με τα προβλεπόμενα στις διατάξεις του Ν. 3401/2005 θα εκδοθεί συμπλήρωμα του από 19 Ιουνίου 2014 Ενημερωτικού Δελτίου της Εταιρίας με αναφορά στις ανωτέρω συναλλαγές και συμφωνίες.

ΤΡΑΠΕΖΑ ΚΥΠΡΟΥ ΔΗΜΟΣΙΑ ΕΤΑΙΡΙΑ ΛΙΜΙΤΕΔ

Ανακοίνωση

Σε συνέχεια προηγούμενων ανακοινώσεων (5, 23 και 27 Ιουνίου 2014), η Τράπεζα Κύπρου Δημόσια Εταιρία Λτδ («Τράπεζα» ή «Συγκρότημα»), ανακοινώνει ότι το Διοικητικό της Συμβούλιο θα συνέλθει την Παρασκευή, 4 Ιουλίου 2014 για να συζητήσει.

LAVIPHARM A.E.

Ανακοίνωση

Γνωστοποιείται από την Εταιρία με την επωνυμία Ανώνυμη Εμπορική και Βιομηχανική εταιρία Φαρμακευτικών, Χημικών και Καλλυντικών προϊόντων Lavipharm A.E. ότι το νέο Διοικητικό Συμβούλιο της Εταιρείας που εξελέγη από την Τακτική Γενική Συνέλευση των Μετόχων την 30/06/2014, συγκροτήθηκε, μετά τη συμμερήνη του συνεδρίαση, 2 Ιουλίου 2014, σε σώμα ως ακολούθως: • Αθανάσιος Λαβίδας του Τηλέμαχου, Πρόεδρος και Διευθύνων Σύμβουλος, • Μηνάς Τάνες του Γεωργίου, Ανεξάρτητο μη Εκτελεστικό Μέλος, Αντιπρόεδρος, • Τάνια - Παναγιώτα Βρανοπούλου του Γεωργίου, Εκτελεστικό Μέλος, Σύμβουλος, • Βενετσιάνα-Λουκία Λαβίδα του Κωνσταντίνου, Μη Εκτελεστικό Μέλος, Σύμβουλος, • Οδυσσέας Κυριακόπουλος του Παρασκευά, Ανεξάρτητο Μη Εκτελεστικό Μέλος, Σύμβουλος, • Λητώ Ιωαννίδου του Αντωνίου, Ανεξάρτητο Μη Εκτελεστικό Μέλος, Σύμβουλος, • Δημήτριος Γκέρτσος του Αθανασίου, Ανεξάρτητο Μη Εκτελεστικό Μέλος, Σύμβουλος, • Χρήστος Διαμαντόπουλος του Παναγιώτη, Ανεξάρτητο Μη Εκτελεστικό Μέλος, Σύμβουλος. Το Διοικητικό Συμβούλιο, σύμφωνα με το άρθρο 3 παρ. 1 του ν. 3016/2002 όπως τροποποιήθηκε και ισχύει, όρισε εκτελεστικά μέλη τους κ.κ. Αθανάσιο Λαβίδα και Τάνια- Παναγιώτα Βρανοπούλου και μη εκτελεστικά μέλη τους κ.κ. Μηνά Τάνες, Βενετσιάνα-Λουκία Λαβίδα, Οδυσσέα Κυριακόπουλο, Λητώ Ιωαννίδου, Δημήτριο Γκέρτσο και Χρήστο Διαμαντόπουλο. Η θητεία των μελών του διοικητικού συμβουλίου είναι Ζετής, ήτοι λήγει την 30/6/2017.

ΓΡ. ΣΑΡΑΝΤΗΣ Α.Β.Ε.Ε.

Ανακοίνωση

Σε συνέχεια της από 15/10/2013 ανακοίνωσης αναφορικά με την μεταφορά παραγωγής των κρεμικών προϊόντων προσωπικής περιποίησης και φροντίδας ELMIPLANT, BIOTEN και KOLASTYNA από την Ρουμανία στο εργοστάσιο των Οιοφυτών στην Ελλάδα, ο

Όμιλος Σαράντη ανακοινώνει ότι η μεταφορά παραγωγής ολοκληρώθηκε επιτυχώς κατά το Α' εξάμηνο του 2014. Ο Όμιλος για την προετοιμασία του χώρου και την στέγαση των μηχανημάτων πραγματοποίησε επένδυση ύψους 1 εκ. ευρώ. Μέσω της κίνησης αυτής επιτυγχάνεται συγκέντρωση της παραγωγικής δυναμικότητας και δημιουργία οικονομιών κλίμακας, αφού προστίθενται στη παραγωγή περίπου 5 εκ. τεμάχια, με ταυτόχρονη μείωση του κόστους και βελτίωση της αποδοτικότητας κατά 0,5 εκ € σε ετήσια βάση. Ταυτόχρονα, η θυγατρική του Ομίλου SARANTIS ROMANIA θα αποτελέσει το κέντρο της Έρευνας & Ανάπτυξης των κρεμικών προϊόντων καλύπτοντας τις ανάγκες όλου του Ομίλου. Το νέο αυτό τμήμα, υιοθετώντας νέες τάσεις και εξελίξεις στην αγορά, θα είναι υπεύθυνο για την δημιουργία νέων και την ανανέωση υπαρχόντων προϊόντων για όλο τον Όμιλο. Οικονομικό Ημερολόγιο (ενημερωμένο για την επιστροφή κεφαλαίου).

ΕΛΛΗΝΙΚΑ ΧΡΗΜΑΤΙΣΤΗΡΙΑ - ΧΡΗΜΑΤΙΣΤΗΡΙΟ ΑΘΗΝΩΝ Α.Ε. ΣΥΜΜΕΤΟΧΩΝ

Ανακοίνωση

Το Διοικητικό Συμβούλιο της Εταιρίας, κατά τη συνεδρίαση του την 30/6/2014, προσδιόρισε τις ημερομηνίες αποκοπής και πληρωμής της επιστροφής κεφαλαίου (0,20 ευρώ ανά μετοχή) που είχε αποφασίσει η Α' Επαναληπτική Γενική Συνέλευση των μετόχων στις 17/6/2014. Μετά τον καθορισμό των ανωτέρω ημερομηνιών, το οικονομικό ημερολόγιο για το υπόλοιπο του οικονομικού έτους διαμορφώνεται ως εξής: Δικαιούχοι επιστροφής κεφαλαίου – record date: Παρασκευή 18 Ιουλίου 2014. Η ημερομηνία αποκοπής (Τετάρτη 16/7/2014) είναι πριν από την λήξη των ακόλουθων Συμβολαίων Μελλοντικής Εκπλήρωσης (ΣΜΕ) που διαπραγματεύονται στην αγορά Παραγώγων: ΣΜΕ με υποκείμενο τίτλο την μετοχή της ΕΧΑΕ – λήξη 19/09/2014, και ΣΜΕ με υποκείμενη αξία τον δείκτη FTSE/ATHEX LARGE CAP (στη σύνθεση του οποίου συμμετέχει η ΕΧΑΕ) – λήξη 18/07/2014. Καταβολή επιστροφής κεφαλαίου: Πέμπτη 24 Ιουλίου 2014. Ανακοίνωση Αποτελεσμάτων Εξαμήνου 2014: Δευτέρα 28 Ιουλίου 2014. Ανακοίνωση Αποτελεσμάτων Εννεαμήνου 2014: Δευτέρα 17 Νοεμβρίου 2014. Η επιστροφή κεφαλαίου θα καταβληθεί μέσω της Τράπεζας Πειραιώς. Με νεώτερη ανακοίνωσή της η Εταιρία θα ενημερώσει το επενδυτικό κοινό για τις σχετικές λεπτομέρειες και τη διαδικασία είσπραξης του ποσού της επιστροφής κεφαλαίου. Διευκρινίζεται ότι η ανακοίνωση των οικονομικών αποτελεσμάτων θα πραγματοποιείται στην ιστοσελίδα της (www.helex.gr) μετά τη λήξη της συνεδρίασης του Χρηματιστηρίου Αθηνών την ημέρα της δημοσίευσης.

ΕΥΡΩΣΥΜΒΟΥΛΟΙ Α.Ε. ΣΥΜΒ ΑΝΑΠΤΥΞΗΣ ΚΑΙ ΤΕΧΝ/ΓΙΑΣ

Ανακοίνωση

Η εταιρεία ΕΥΡΩΣΥΜΒΟΥΛΟΙ Α.Ε. βάσει του άρθρου 14 του νόμου 3556/2007 ενημερώνει το επενδυτικό κοινό ότι σύμφωνα με την από 02/07/2014 γνωστοποίηση του νόμου 3556/2007 που έλαβε από την εταιρεία «BLACKSUMMIT FINANCIAL GROUP INC»: μετά την αγορά 60.000 μετοχών, στην συνεδρίαση του Χ.Α. της 27ης Ιουνίου 2014, το ποσοστό που κατέχει η εταιρεία «BLACKSUMMIT FINANCIAL GROUP INC» στην εταιρεία "ΕΥΡΩΣΥΜΒΟΥΛΟΙ Α.Ε." ανέρχεται του ορίου του 5% και πλέον διαθέτει 401.000 μετοχές και αντίστοιχα δικαιώματα ψήφου, ήτοι ποσοστό 5,038%.

ΑΙΟΛΙΚΗ Α.Ε.Ε.Χ.

Ανακοίνωση

Σας ενημερώνουμε ότι ο κύριος Αντώνιος Γεωργακάκης απεχώρησε από τη θέση του Υπεύθυνου Επενδύσεων και από Μέλος της Επενδυτικής Επιτροπής της εταιρείας μας. Ο αντικαταστάτης του θα τοποθετηθεί με απόφαση του προσηχού Δ.Σ.

ΡΕΒΟΪΛ Α.Ε.Ε.Π.

Αποφάσεις Γενικής Συνέλευσης

Η Εταιρία με την επωνυμία «ΡΕΒΟΪΛ ΑΝΩΝΥΜΟΣ ΕΛΛΗΝΙΚΗ ΕΤΑΙΡΙΑ ΠΕΤΡΕΛΑΙΟΕΙΔΩΝ» ανακοινώνει ότι την Τετάρτη 2 Ιουλίου 2014 πραγματοποιήθηκε στα γραφεία της έδρας της Εταιρίας στην οδό Καποδιστρίου, αριθμός 5 στη Βάρη Αττικής, Έκτακτη Γενική Συνέλευση των μετόχων της, στην οποία παρέστησαν (αυτοπροσώπως ή δι' αντιπροσώπου) 3 μέτοχοι, εκπροσωπώντας 15.319.678 κοινές ονομαστικές μετοχές με δικαίωμα ψήφου ήτοι ποσοστό 69,48% επί του συνόλου των μετοχών που έχουν δικαίωμα ψήφου και παραστάσεως στην Γενική Συνέλευση. Σημειώνεται ότι για τον υπολογισμό της απαρτίας έχουν εξαιρεθεί από το σύνολο του καταβεβλημένου μετοχικού κεφαλαίου (22.280.000 μετοχές) οι 230.000 ίδιες μετοχές που δεν έχουν δικαίωμα ψήφου. Η Έκτακτη Γενική Συνέλευση έλαβε τις παρακάτω αποφάσεις επί των θεμάτων της Ημερησίας Διατάξεως: 1. Αποφάσισε ομόφωνα όπως η Εταιρία προχωρήσει στην έκδοση σύμφωνα με το ν. 3156/2003 και τον κ.ν. 2190/1920, κοινού εμπραγματώως εξασφαλισμένου ομολογιακού δανείου ποσού δεκατεσσάρων εκατομμυρίων εκατό χιλιάδων ευρώ (€14.100.000), με σκοπό την αναχρηματοδότηση υφιστάμενου τραπεζικού της δανεισμού και για την εξυπηρέτηση γενικών επιχειρηματικών σκοπών. Το δάνειο θα καλυφθεί από την Τράπεζα Alpha Bank Α.Ε. και την Alpha Bank London LTD. Οι απαιτήσεις των ομολογιούχων δανειστών θα εξασφαλίζονται από: 1. Α' τάξης υποθήκη ή προσημείωση υποθήκης ποσού 17.000.000 ευρώ επί των αποθηκευτικών εγκαταστάσεων πετρελαιοειδών ιδιοκτησίας της Εταιρίας στη Χίο. 2. Α' τάξης υποθήκη ή προσημείωση υποθήκης ποσοστού 120% επί της εκτιμηθείσας αξίας εκάστου εκ των πέντε (5) πρατηρίων καυσίμων ιδιοκτησίας της Εταιρίας, ήτοι: ι) ποσού 577.200 ευρώ επί πρατηρίου υγρών καυσίμων στον Πλάτανο Καλυβίων, Δήμου Αγρινίου, ιι) ποσού 537.600 ευρώ επί πρατηρίου υγρών καυσίμων στη θέση «Αμυδαλώννας», Δήμος Χίου, ιιι) ποσού 980.400 ευρώ επί πρατηρίου υγρών καυσίμων στη θέση «Καλντερίμι» Δήμος Νάουσας, ιν) ποσού 344.400 ευρώ επί πρατηρίου υγρών καυσίμων στη θέση «Μπαλντούμα», Δήμος Μετσόβου, ν) ποσού 892.800 ευρώ επί πρατηρίου υγρών καυσίμων στη θέση «Χάνι» Δήμος Αγιάς. 3. Β' τάξης υποθήκη ή προσημείωση υποθήκης ποσού 17 εκατ. ευρώ επί των αποθηκευτικών εγκαταστάσεων πετρελαιοειδών στον Ασπρόπυργο Αττικής που σήμερα μισθώνονται από την Εταιρία. Διευκρινίζεται ότι η εν λόγω εξασφάλιση πρόκειται να συσταθεί μετά την αγορά των αποθηκευτικών εγκαταστάσεων από την Εταιρία. 4. Ενέχυρο/εκχώρηση απαιτήσεων από ασφαλιστικές αποζημιώσεις στα πλαίσια συμβάσεων ασφαλίσεως που αφορούν την ασφάλιση των υπό των σημείων 1,2,3 ως άνω ακινήτων. 5. Ενεχυρίαση καταθετικού λογαριασμού της Εταιρίας στον οποίο θα κατατίθενται τα έσοδα των εγκαταστάσεων της Εταιρίας στη Χίο. Τα εν λόγω έσοδα θα αποδεσμεύονται εφόσον δεν υφίσταται καθυστερημένη οφειλή της Εταιρίας ή/και δεν συντρέχει γεγονός καταγγελίας. 6. Ενεχυρίαση καταθετικού λογαριασμού της Εταιρίας στον οποίο θα κατατίθενται τυχόν καρποί και ωφελήματα (μερίσματα, επιστροφές κεφαλαίου και πάσης φύσεως λοιπά δικαιώματα) από τις μετοχές εκδόσεως της εταιρίας ΑΡΙΣΤΟΝ ΑΕΕΠΝ και κυριότητας της Εταιρίας και στη συνέχεια, υπό προϋποθέσεις, από τα έσοδα του λογαριασμού αυτού θα προπληρώνονται Ομολογίες. Επιπλέον, η Γενική Συνέλευση εξουσιοδότησε το Διοικητικό Συμβούλιο της Εταιρίας, προκειμένου να διαπραγματευθεί και αποφασίσει τους ειδικότερους όρους εκδόσεως του δανείου, κάθε λεπτομέρεια και κάθε ειδικό θέμα σχετικά με την έκδοσή του και να προβεί σε κάθε απαραίτητη ενέργεια για την υλοποίηση της εκδόσεως. Έγκυρες ψήφοι 15.319.678 (69,48% των μετοχών που έχουν δικαίωμα ψήφου) υπέρ 15.319.678, (100%) κατά 0, αποχή 0. 2. Στα διάφορα θέματα δεν προτάθηκαν προς συζήτηση άλλα θέματα.

ΓΕΝΙΚΕΣ ΣΥΝΕΛΕΥΣΕΙΣ**Γ.Ε. ΔΗΜΗΤΡΙΟΥ Α.Ε.Ε.**

Έκτακτη Γενική Συνέλευση την 07/07/2014, ημέρα Δευτέρα και ώρα **16:30**, στην έδρα της Εταιρείας στο Δήμο Αιγάλεω Αττικής και στα επί της οδού Κηφισού, αριθμ. 6 γραφεία της Εταιρείας, προς συζήτηση και λήψη αποφάσεων επί των εξής θεμάτων ημερήσιας διάταξης: ΘΕΜΑΤΑ ΗΜΕΡΗΣΙΑΣ ΔΙΑΤΑΞΗΣ: 1) Έγκριση της αποσχίσεως του κλάδου αποθηκών της Εταιρείας και εισφορά του σε νεοιδρυόμενη από την Εταιρεία ανώνυμη εταιρεία σύμφωνα με τις διατάξεις του ν.δ. 1297/1972, 2) Ίδρυση από την Εταιρεία ανώνυμης εταιρείας στην οποία θα εισφερθεί ο κλάδος αποθηκών της, 3) Έγκριση της καταρτισθείσας λογιστικής κατάστασης του εισφερόμενου κλάδου με ημερομηνία 31-5-2014 καθώς και της έκθεσης αποτίμησης των ορκωτών ελεγκτών σύμφωνα με το άρθρο 9 του κ.ν. 2190/1920, 4) Παροχή εξουσιοδότησης προς τον Πρόεδρο Δ.Σ. και Διευθύνοντα Σύμβουλο της Εταιρείας κ. Γεώργιο Δημητρίου, όπως εμφανιστεί ενώπιον συμβολαιογράφου και υπογράψει το ιδρυτικό έγγραφο και το συμβόλαιο απόσχισης. Σε περίπτωση που δεν επιτευχθεί απαρτία για το σύνολο ή για ορισμένα θέματα της ημερήσιας διάταξης, οι κ.κ. Μέτοχοι της Εταιρείας καλούνται σε: Α' Επαναληπτική Έκτακτη Γενική Συνέλευση στον ίδιο χώρο την 18/7/2014, ημέρα Παρασκευή και ώρα 16:00. Σε περίπτωση μη επιτεύξεως και πάλι της προβλεπόμενης απαρτίας από το Νόμο και το Καταστατικό, για το σύνολο ή για ορισμένα θέματα της ημερήσιας διάταξης, οι μέτοχοι καλούνται σε Β' Επαναληπτική Έκτακτη Γενική Συνέλευση την 29/7/2014, ημέρα Τρίτη και ώρα 16:00 στον ίδιο χώρο. Σύμφωνα με τον Κ.Ν. 2190/1920, ως τροποποιήθηκε και ισχύει, η Εταιρεία ενημερώνει τους μετόχους για τα ακόλουθα: Ημερομηνία Καταγραφής Έκτακτης Γενικής Συνέλευσης και Επαναληπτικών Γενικών Συνελεύσεων. Για τη συμμετοχή στην Έκτακτη Γενική Συνέλευση η ιδιότητα του μετόχου πρέπει να υφίσταται κατά την έναρξη της πέμπτης ημέρας πριν από την ημέρα συνεδρίασης της Γενικής Συνέλευσης της 7ης Ιουλίου 2014, ήτοι την 2α Ιουλίου 2014. Για τη συμμετοχή στην Α' Επαναληπτική Έκτακτη Γενική Συνέλευση η ιδιότητα του μετόχου πρέπει να υφίσταται κατά την έναρξη της τέταρτης ημέρας πριν από την ημέρα συνεδρίασης της Γενικής Συνέλευσης της 18ης Ιουλίου 2014, ήτοι την 14η Ιουλίου 2014. Αντίστοιχα για τη συμμετοχή στην Β' Επαναληπτική Έκτακτη Γενική Συνέλευση, η ιδιότητα του μετόχου πρέπει να υφίσταται κατά την έναρξη της τέταρτης ημέρας πριν από την ημέρα συνεδρίασης της Γενικής Συνέλευσης της 29ης Ιουλίου 2014, ήτοι την 25η Ιουλίου 2014. Έναντι της Εταιρείας θεωρείται ότι έχει δικαίωμα συμμετοχής και ψήφου στη Γενική Συνέλευση μόνον όποιος φέρει την ιδιότητα του μετόχου κατά την αντίστοιχη Ημερομηνία Καταγραφής. Σε περίπτωση μη συμμόρφωσης προς τις διατάξεις του άρθρου 28α του Κ.Ν. 2190/1920, ο εν λόγω μέτοχος μετέχει στη Γενική Συνέλευση μόνο μετά από άδειά της. Η άσκηση των εν λόγω δικαιωμάτων δεν προϋποθέτει τη δέσμευση των μετοχών του δικαιούχου ούτε την τήρηση άλλης ανάλογης διαδικασίας, η οποία περιορίζει τη δυνατότητα πώλησης και μεταβίβασης αυτών κατά το χρονικό διάστημα που μεσολαβεί ανάμεσα στην Ημερομηνία Καταγραφής και στη Γενική Συνέλευση. Κάθε μετοχή έχει δικαίωμα μίας ψήφου. Για την απόδειξη της μετοχικής ιδιότητας κάθε μέτοχος πρέπει να προσκομίσει στην Εταιρεία σχετική έγγραφη βεβαίωση της Ε.Χ.Α.Ε. το αργότερο την τρίτη ημέρα πριν από τη συνεδρίαση της Γενικής Συνέλευσης ή της τυχόν επαναληπτικής αυτής. Εναλλακτικά, η απόδειξη της μετοχικής ιδιότητας μπορεί να γίνει με απευθείας ηλεκτρονική σύνδεση της Εταιρείας με τα αρχεία του ως άνω φορέα. Διαδικασία άσκησης δικαιώματος ψήφου μέσω αντιπροσώπου. Ο μέτοχος συμμετέχει στη Γενική Συνέλευση και ψηφίζει είτε αυτοπροσώπως είτε μέσω αντιπροσώπων. Αντιπρόσωπος που ενεργεί για περισσότερους μετόχους μπορεί να ψηφίζει διαφορετικά για κάθε μέτοχο. Ο διορισμός και η ανάκληση αντιπροσώπου για τη συμμετοχή στη Γενική Συνέλευση γίνεται εγγράφως και κοινοποιείται στην Εταιρεία με κατάθεση του σχετικού εγγράφου στα γραφεία της έδρας της Εταιρείας (οδός Κηφισού, αριθμ. 6 στο Αιγάλεω Αττικής, υπόψη Τμήματος Εξυπηρέτησης Μετόχων) ή ταχυδρομικώς τουλάχιστον τρεις (3) ημέρες πριν από την ημερομηνία της Γενικής Συνέλευσης ή της τυχόν επαναληπτικής αυτής. Κάθε μέτοχος μπορεί να διορίσει μέχρι τρεις (3) αντιπροσώπους. Ωστόσο, αν ο μέτοχος κατέχει μετοχές της Εταιρείας, οι οποίες εμφανίζονται σε περισσότερους του ενός λογαριασμού αξιών, ο περιορισμός αυτός δεν εμποδίζει το μέτοχο να ορίζει διαφορετικούς αντιπροσώπους για τις μετοχές που εμφανίζονται στον κάθε λογαριασμό αξιών σε σχέση με ορισμένη Γενική Συνέλευση. Η Εταιρεία έχει καταστήσει διαθέσιμο στην ιστοσελίδα της (www.gedsa.gr) το έντυπο που χρησιμοποιεί για το διορισμό αντιπροσώπου. Ο δικαιούχος καλείται να μεριμνά για την επιβεβαίωση της επιτυχούς αποστολής του εντύπου διορισμού αντιπροσώπου και της παραλαβής του από την Εταιρεία, καλώντας στο τηλέφωνο: 210 5386400. Ελλείψει σχετικής καταστατικής πρόβλεψης η Εταιρεία δε δέχεται ηλεκτρονικές κοινοποιήσεις διορισμού και ανάκλησης αντιπροσώπων. Ο αντιπρόσωπος μετόχου υποχρεούται να γνωστοποιεί στην Εταιρεία, πριν από την έναρξη της συνεδρίασης της Γενικής Συνέλευσης, κάθε συγκεκριμένο γεγονός, το οποίο μπορεί να είναι χρήσιμο στους μετόχους για την αξιολόγηση του κινδύνου να εξυτηρηθεί ο αντιπρόσωπος άλλα συμφέροντα πλην των συμφερόντων του μετόχου. Κατά την έννοια της παρούσας παραγράφου, μπορεί να προκύπτει σύγκρουση συμφερόντων ιδίως όταν ο αντιπρόσωπος: α) είναι μέτοχος που ασκεί τον έλεγχο της Εταιρείας ή είναι άλλο νομικό πρόσωπο ή οντότητα η οποία ελέγχεται από το μέτοχο αυτόν, β) είναι μέλος του διοικητικού συμβουλίου ή της εν γένει διοίκησης της Εταιρείας ή μετόχου που ασκεί τον έλεγχο της Εταιρείας, ή άλλου νομικού προσώπου ή οντότητας που ελέγχεται από μέτοχο ο οποίος ασκεί τον έλεγχο της Εταιρείας, γ) είναι υπάλληλος ή ορκωτός ελεγκτής της Εταιρείας ή μετόχου που ασκεί τον έλεγχο της Εταιρείας, ή άλλου νομικού προσώπου ή οντότητας που ελέγχεται από μέτοχο, ο οποίος ασκεί τον έλεγχο της Εταιρείας, δ) είναι σύζυγος ή συγγενής πρώτου βαθμού με ένα από τα φυσικά πρόσωπα που αναφέρονται στις περιπτώσεις (α) έως (γ). Διαδικασία για άσκηση του δικαιώματος ψήφου με αλληλογραφία. Το Καταστατικό της Εταιρείας προβλέπει τη δυνατότητα εξ αποστάσεως συμμετοχής των μετόχων στην ψηφοφορία. Οι μέτοχοι που ψηφίζουν δι' αλληλογραφίας υπολογίζονται για το σχηματισμό της απαρτίας και της πλειοψηφίας, εφόσον τα σχετικά ψηφοδέλτια έχουν παραληφθεί από την εταιρεία το αργότερο μέχρι την έναρξη συνεδρίασης της Γενικής Συνέλευσης. Δικαιώματα των μετόχων μειοψηφίας - (α) Με αίτηση μετόχων που εκπροσωπούν το ένα εικοστό (1/20) του καταβεβλημένου μετοχικού κεφαλαίου, το διοικητικό συμβούλιο της Εταιρείας υποχρεούται να εγγράψει στην ημερήσια διάταξη της Γενικής Συνέλευσης πρόσθετα θέματα, εάν η σχετική αίτηση περιέλθει στο διοικητικό συμβούλιο δεκαπέντε (15) τουλάχιστον ημέρες πριν από τη Γενική Συνέλευση. Τα πρόσθετα θέματα πρέπει να δημοσιεύονται ή να γνωστοποιούνται με ευθύνη του διοικητικού συμβουλίου, επτά (7) τουλάχιστον ημέρες πριν από τη γενική συνέλευση. Η αίτηση για την εγγραφή πρόσθετων θεμάτων στην ημερήσια διάταξη συνοδεύεται από αιτιολόγηση ή από σχέδιο απόφασης προς έγκριση στη Γενική Συνέλευση και η αναθεωρημένη ημερήσια διάταξη δημοσιοποιείται με τον ίδιο τρόπο όπως η προηγούμενη ημερήσια διάταξη, δεκατρείς (13) ημέρες πριν από την ημερομηνία της Γενικής Συνέλευσης και ταυτόχρονα τίθεται στη διάθεση των μετόχων στην ιστοσελίδα της Εταιρείας, μαζί με την αιτιολόγηση ή το σχέδιο απόφασης που έχει υποβληθεί από τους μετόχους κατά τα προβλεπόμενα στο άρθρο 27 παρ. 3 του Κ.Ν. 2190/1920. (β) Με αίτηση μετόχων που εκπροσωπούν το ένα εικοστό (1/20) του καταβεβλημένου μετοχικού κεφαλαίου, το διοικητικό συμβούλιο θέτει στη διάθεση των μετόχων κατά τα οριζόμενα στο άρθρο 27 παρ. 3 του Κ.Ν. 2190/1920, έξι (6) τουλάχιστον ημέρες πριν από την ημερομηνία της Γενικής Συνέλευσης, σχέδια αποφάσεων για θέματα που έχουν περιληφθεί στη αρχική ή την αναθεωρημένη ημερήσια διάταξη, αν η σχετική αίτηση περιέλθει στο διοικητικό συμβούλιο επτά (7) τουλάχιστον ημέρες πριν από την ημερομηνία της Γενικής Συνέλευσης. (γ) Με αίτηση μετόχου ή μετόχων που εκπροσωπούν το ένα εικοστό (1/20) του καταβεβλημένου

μετοχικού κεφαλαίου, ο πρόεδρος της συνέλευσης υποχρεούται να αναβάλει μια μόνο φορά τη λήψη αποφάσεων από τη Γενική Συνέλευση, για όλα ή ορισμένα θέματα, ορίζοντας ημέρα συνέχισης της συνεδρίασης, αυτή που ορίζεται στην αίτηση των μετόχων, η οποία όμως δε μπορεί να απέχει περισσότερο από τριάντα (30) ημέρες από τη χρονολογία της αναβολής. Η μετά από αναβολή Γενική Συνέλευση αποτελεί συνέχιση της προηγούμενης και δεν απαιτείται η επανάληψη των διατυπώσεων δημοσίευσης της πρόσκλησης των μετόχων, σε αυτήν μπορούν να μετέχουν και νέοι μέτοχοι, με την τήρηση των διατάξεων των άρθρων 27 παράγραφος 2, 28 και 28α. (δ) Μετά από αίτηση οποιουδήποτε μετόχου που υποβάλλεται στην Εταιρεία πέντε (5) τουλάχιστον πλήρεις ημέρες πριν από τη Γενική Συνέλευση, το διοικητικό συμβούλιο υποχρεούται να παρέχει στη Γενική Συνέλευση τις αιτούμενες συγκεκριμένες πληροφορίες για τις υποθέσεις της Εταιρείας, στο μέτρο που αυτές είναι χρήσιμες για την πραγματική εκτίμηση των θεμάτων της ημερήσιας διάταξης. Το διοικητικό συμβούλιο μπορεί να αρνηθεί την παροχή των πληροφοριών για αποχρώντα ουσιώδη λόγο, ο οποίος αναγράφεται στα πρακτικά. Το διοικητικό συμβούλιο μπορεί να απαντήσει ενιαία σε αιτήσεις μετόχων με το ίδιο περιεχόμενο. Υποχρέωση παροχής πληροφοριών δεν υφίσταται όταν οι σχετικές πληροφορίες διατίθενται ήδη στην ιστοσελίδα της Εταιρείας, ιδίως με τη μορφή ερωτήσεων και απαντήσεων. (ε) Μετά από αίτηση μετόχων που εκπροσωπούν το ένα πέμπτο (1/5) του καταβεβλημένου μετοχικού κεφαλαίου η οποία υποβάλλεται στην Εταιρεία πέντε (5) τουλάχιστον πλήρεις ημέρες πριν από τη Γενική Συνέλευση, το διοικητικό συμβούλιο υποχρεούται να παρέχει στη Γενική Συνέλευση πληροφορίες για την πορεία των εταιρικών υποθέσεων και την περιουσιακή κατάσταση της Εταιρείας. Το διοικητικό συμβούλιο μπορεί να αρνηθεί την παροχή των πληροφοριών για αποχρώντα ουσιώδη λόγο, ο οποίος αναγράφεται στα πρακτικά. (στ) Με αίτηση μετόχων που εκπροσωπούν το ένα εικοστό (1/20) του καταβεβλημένου μετοχικού κεφαλαίου, η λήψη αποφάσεων επί τινός θεμάτων της ημερήσιας διάταξης της Γενικής Συνέλευσης, ενεργείται δια ονομαστικής κλήσεως. Αντίστοιχες προθεσμίες για τυχόν άσκηση δικαιωμάτων μειοψηφίας των μετόχων ισχύουν και σε περίπτωση Επαναληπτικών Γενικών Συνελεύσεων. Σε όλες τις ανωτέρω αναφερόμενες περιπτώσεις οι αιτούντες μέτοχοι οφείλουν να αποδεικνύουν τη μετοχική τους ιδιότητα και τον αριθμό των μετοχών που κατέχουν κατά την άσκηση του σχετικού δικαιώματος. Τέτοια απόδειξη αποτελεί και η προσκόμιση βεβαίωσης από τον φορέα στον οποίο τηρούνται οι οικείες κινητές αξίες ή η πιστοποίηση της μετοχικής ιδιότητας με απευθείας ηλεκτρονική σύνδεση φορέα και Εταιρείας. Διαθέσιμα έγγραφα και πληροφορίες - Οι ενδιαφερόμενοι μέτοχοι δύναται να λαμβάνουν αντίγραφα των εγγράφων και σχεδίων αποφάσεων της παρ. 3 του άρθρου 27 του Κ.Ν. 2190/1920, όπως ισχύει, προσερχόμενοι στα γραφεία της έδρας της Εταιρείας (οδός Κηφισού, αριθμ. 6, Αιγάλεω) ή επικοινωνώντας με το Τμήμα Εξυπηρέτησης Μετόχων στο τηλέφωνο 210 5386400. Τα ως άνω έγγραφα και οι πληροφορίες της παρ. 3 του άρθρου 27 του Κ.Ν. 2190/1920, όπως ισχύει, είναι επίσης διαθέσιμες στην ιστοσελίδα της Εταιρείας www.gedsa.gr.

Μ. Ι. ΜΑΪΛΛΗΣ Α.Ε.Β.Ε.

Έκτακτη Γενική Συνέλευση την **21/07/2014** ημέρα Δευτέρα και ώρα **11.00 π.μ.** στην Κηφισιά Αττικής, στην οδό Καβαλιεράτου Τάκη 7, από την κεντρική είσοδο του κτιρίου, αίθουσα συνεδριάσεων με τα ακόλουθα θέματα ημερήσιας διάταξης: 1. Έγκριση από τη Γενική Συνέλευση των Μετόχων της νέας συμφωνίας αναδιάρθρωσης, (RestructuringDeed 2014) (RestructuringDeed, εφεξής αναφερόμενη ως η «Συμφωνία Αναδιάρθρωσης - RestructuringDeed 2014») και των περιεχόμενων σε αυτήν όρων. Παροχή εξουσιοδότησης στο Διοικητικό Συμβούλιο της Εταιρείας, για τη διενέργεια κάθε πράξης που θα απαιτηθεί, για την υλοποίηση της αναδιάρθρωσης. 2. Έκδοση κοινού ομολογιακού δανείου, ύψους 10 εκατ. Ευρώ, σύμφωνα με τις διατάξεις του Ν.3156/2003 και Κ.Ν. 2190/1920 και με τους όρους που προβλέπει η νέα Συμφωνία Αναδιάρθρωσης - RestructuringDeed 2014, για την χρηματοδότηση αναγκών κεφαλαίου κίνησης της Εταιρείας. Παροχή εξουσιοδότησης στο Διοικητικό Συμβούλιο της εταιρείας να διαπραγματευθεί τους ειδικότερους όρους του ομολογιακού δανείου και να προβεί στην έκδοση του προγράμματος του WorkingCapital Ομολογιακού Δανείου ("Working Capital Bond Programme") και στη σύναψη της Σύμβασης Κάλυψης του WorkingCapital Ομολογιακού Δανείου («Working Capital Subscription Facility Agreement»). 3. Τροποποίηση των όρων του εμπραγμάτως εξασφαλισθέντος κοινού ομολογιακού δανείου ύψους 16.000.000 Ευρώ πλέον συμβατικών τόκων, εξόδων και τυχόν άλλων απαιτήσεων σύμφωνα με τα προβλεπόμενα στο εν λόγω ομολογιακό δάνειο («SuperSenior Ομολογιακό Δάνειο») που εκδόθηκε δυνάμει των από 17 Δεκεμβρίου 2010 και 27 Μαΐου 2011 αποφάσεων Γενικής Συνέλευσης των Μετόχων και των από 26 Σεπτεμβρίου 2011 αποφάσεων του Διοικητικού Συμβουλίου. Παροχή εξουσιοδότησης στο Διοικητικό Συμβούλιο της εταιρείας να διαπραγματευθεί τους ειδικότερους όρους του ομολογιακού δανείου και να προβεί στην έκδοση Τροποποιημένου και Αναδιατυπωμένου προγράμματος του Super Senior Ομολογιακού Δανείου (Amended and Restated Super Senior Bond Programme), και στην σύναψη τροποποιητικής Πρόσθετης Σύμβασης αυτού («Supplemental Agreement of the Super Senior Bond Programme»). 4. Τροποποίηση των όρων του εμπραγμάτως εξασφαλισθέντος κοινού ομολογιακού δανείου ύψους 72.446.452 Ευρώ πλέον τόκων PIK 10.859.452 Ευρώ (ήτοι συνολικό ποσό (72.446.452 Ευρώ + 10.859.452 Ευρώ τόκοι PIK =) 83.305.904 Ευρώ) και 60.413.221 Δολαρίων ΗΠΑ πλέον τόκων PIK 9.055.717 Δολαρίων ΗΠΑ (ήτοι συνολικό ποσό (60.413.221 Δολαρίων ΗΠΑ + τόκοι PIK 9.055.717 Δολαρίων ΗΠΑ=) 69.468.938 Δολαρίων ΗΠΑ) αντίστοιχα, πλέον συμβατικών τόκων, εξόδων και τυχόν άλλων απαιτήσεων σύμφωνα με τα προβλεπόμενα στο εν λόγω ομολογιακό δάνειο («Senior Ομολογιακό Δάνειο») που εκδόθηκε δυνάμει των από 17 Δεκεμβρίου 2010 και 27 Μαΐου 2011 αποφάσεων Γενικής Συνέλευσης των Μετόχων και των από 26 Σεπτεμβρίου 2011 αποφάσεων του Διοικητικού Συμβουλίου. Παροχή εξουσιοδότησης στο Διοικητικό Συμβούλιο της εταιρείας να διαπραγματευθεί τους ειδικότερους όρους του ομολογιακού δανείου και να προβεί στην έκδοση Τροποποιημένου και Αναδιατυπωμένου προγράμματος του Senior Ομολογιακού Δανείου (Amended and Restated Senior Bond Programme), και στην σύναψη τροποποιητικής Πρόσθετης Σύμβασης αυτού («Supplemental Agreement of the Senior Bond Programme»). 5. Σύναψη Τροποποιημένης και Αναδιατυπωμένης Σύμβασης Κάλυψης των SuperSenior και Senior Ομολογιακών Προγραμμάτων (Amended and Restated Super Senior and Senior Bond Subscription Agreement) η οποία θα προσαρτάται στην τροποποιητική Πρόσθετη σύμβαση της Σύμβασης Κάλυψης (SupplementalAgreementtotheSuperSeniorBondandSeniorBondSubscriptionFacilityAgreement) για τα SuperSenior και Senior Ομολογιακά Δάνεια. 6. Σύναψη Τροποποιημένης και Αναδιατυπωμένης Συμφωνίας Δανειστών (η «Amended and Restated Intercreditor Agreement») οποία θα προσαρτάται στην Πρόσθετη τροποποιητική Πρόσθετη Σύμβαση της Συμφωνίας Δανειστών (εφ' εξής η «SupplementalAgreementtothe Intercreditor Agreement») η οποία θα υπογραφεί μεταξύ της Εταιρείας και των εκεί αναφερόμενων συμβαλλομένων δανειστών. 7. Παροχή οιασδήποτε απαραίτητης περαιτέρω εγκρίσεως, σχετικά με την υλοποίηση των όρων της Συμφωνίας Αναδιάρθρωσης - RestructuringDeed 2014. 8. Διάφορα θέματα και ανακοινώσεις. Σύμφωνα με το άρθρο 26 παρ. 2β του κ.ν. 2190/1920, όπως ισχύει μετά την τροποποίησή του από το άρθρο 3 του ν. 3884/2010, η Εταιρεία ενημερώνει τους μετόχους για τα ακόλουθα: Α. ΔΙΚΑΙΩΜΑ ΣΥΜΜΕΤΟΧΗΣ ΚΑΙ ΨΗΦΟΥ - Στην Έκτακτη Γενική Συνέλευση δικαιούται να συμμετάσχει όποιος εμφανίζεται ως μέτοχος στα αρχεία του Συστήματος Αύλων Τίτλων που διαχειρίζεται η "Ελληνικά Χρηματιστήρια Α.Ε." (Ε.Χ.Α.Ε.), στο οποίο τηρούνται οι κινητές αξίες (μετοχές) της Εταιρείας. Η απόδειξη της μετοχικής ιδιότητας γίνεται με την προσκόμιση σχετικής έγγραφης βεβαίωσης του ως άνω φορέα, ή εναλλακτικά, με απευθείας ηλεκτρονική σύνδεση της Εταιρείας με τα αρχεία του εν λόγω φορέα. Η ιδιότητα του μετόχου πρέπει να υφίσταται κατά την 16η Ιουλίου 2014 (ημερομηνία καταγραφής), ήτοι κατά την έναρξη της πέμπτης (5ης) ημέρας πριν από την ημέρα συνεδρίασης της Γενικής Συνέλευσης της 21ης Ιουλίου 2014 και η σχετική βεβαίωση ή η ηλεκτρονική πιστοποίηση, σχετικά με την μετοχική ιδιότητα, πρέπει να περιέλθει στην Εταιρεία το αργότερο την 18η Ιουλίου 2014, ήτοι την τρίτη (3η)

ημέρα πριν από τη συνεδρίαση της Γενικής Συνέλευσης. Έναντι της Εταιρείας, θεωρείται ότι έχει δικαίωμα συμμετοχής και ψήφου στη Γενική Συνέλευση, μόνον όποιος φέρει την ιδιότητα του μετόχου κατά την αντίστοιχη ημερομηνία καταγραφής. Σε περίπτωση μη συμμόρφωσης προς τις διατάξεις του άρθρου 28Α του κ.ν. 2190/1920, ο εν λόγω μέτοχος μετέχει στη Γενική Συνέλευση μόνο μετά από άδειά της. Σημειώνεται ότι η άσκηση των εν λόγω δικαιωμάτων (συμμετοχής και ψήφου) δεν προϋποθέτει τη δέσμευση των μετοχών του δικαιούχου, ούτε την τήρηση άλλης ανάλογης διαδικασίας, η οποία περιορίζει την δυνατότητα πώλησης και μεταβίβασης αυτών κατά το χρονικό διάστημα που μεσολαβεί, ανάμεσα στην ημερομηνία καταγραφής και στην ημερομηνία της Γενικής Συνέλευσης. Πληροφορίες, σχετικά με την συμμετοχή στη Γενική Συνέλευση με ηλεκτρονικά μέσα, μέσω internet και για την ψηφοφορία με ηλεκτρονική ή ταχυδρομική αλληλογραφία θα αναρτηθούν στην ιστοσελίδα της Εταιρείας (www.maillis.gr), μαζί με τα ψηφοδέλτια για την εξ' αποστάσεως συμμετοχή των μετόχων στην ψηφοφορία. Β. ΔΙΑΔΙΚΑΣΙΑ ΓΙΑ ΤΗΝ ΑΣΚΗΣΗ ΔΙΚΑΙΩΜΑΤΟΣ ΨΗΦΟΥ ΜΕΣΩ ΑΝΤΙΠΡΟΣΩΠΟΥ - Ο μέτοχος συμμετέχει στη Γενική Συνέλευση και ψηφίζει, είτε αυτοπροσώπως, είτε μέσω αντιπροσώπων. Κάθε μέτοχος μπορεί να διορίζει μέχρι τρεις (3) αντιπροσώπους. Νομικά πρόσωπα μετέχουν στη Γενική Συνέλευση ορίζοντας ως εκπροσώπους τους μέχρι τρία (3) φυσικά πρόσωπα. Ωστόσο, αν ο μέτοχος κατέχει μετοχές της Εταιρείας, οι οποίες εμφανίζονται σε περισσότερους του ενός λογαριασμούς αξιών, ο προηγούμενος περιορισμός δεν εμποδίζει τον εν λόγω μέτοχο να ορίζει διαφορετικούς αντιπροσώπους για τις μετοχές που εμφανίζονται στον κάθε λογαριασμό αξιών σε σχέση με τη Γενική Συνέλευση. Αντιπρόσωπος που ενεργεί για περισσότερους μετόχους μπορεί να ψηφίζει διαφορετικά για κάθε μέτοχο. Ο αντιπρόσωπος μετόχου υποχρεούται να γνωστοποιεί στην Εταιρεία, πριν από την έναρξη της συνεδρίασης της Γενικής Συνέλευσης, κάθε συγκεκριμένο γεγονός, το οποίο μπορεί να είναι χρήσιμο στους μετόχους για την αξιολόγηση του κινδύνου να εξυπηρετήσει ο αντιπρόσωπος άλλα συμφέροντα πλην των συμφερόντων του αντιπροσωπευόμενου μετόχου. Κατά την έννοια της παρούσας παραγράφου, μπορεί να προκύπτει σύγκρουση συμφερόντων, ιδίως όταν ο αντιπρόσωπος: α) είναι μέτοχος που ασκεί τον έλεγχο της Εταιρείας ή είναι άλλο νομικό πρόσωπο ή οντότητα η οποία ελέγχεται από το μέτοχο αυτόν, β) είναι μέλος του Διοικητικού Συμβουλίου ή της εν γένει διοίκησης της Εταιρείας ή μετόχου που ασκεί τον έλεγχο της Εταιρείας, ή άλλου νομικού προσώπου ή οντότητας που ελέγχεται από μέτοχο ο οποίος ασκεί τον έλεγχο της Εταιρείας, γ) είναι υπάλληλος ή ορκωτός ελεγκτής της Εταιρείας ή μετόχου που ασκεί τον έλεγχο της Εταιρείας, ή άλλο νομικό πρόσωπο ή οντότητας που ελέγχεται από μέτοχο, ο οποίος ασκεί τον έλεγχο της Εταιρείας, δ) είναι σύζυγος ή συγγενής πρώτου βαθμού με ένα από τα φυσικά πρόσωπα που αναφέρονται στις ως άνω περιπτώσεις (α) έως (γ). Ο διορισμός και η ανάκληση αντιπροσώπου του μετόχου γίνεται εγγράφως και κοινοποιείται στην Εταιρεία ομοίως εγγράφως, τουλάχιστον τρεις (3) ημέρες πριν από την ημερομηνία συνεδρίασης της Γενικής Συνέλευσης. Η Εταιρεία έχει καταστήσει διαθέσιμο στην ιστοσελίδα της www.maillis.gr το έντυπο που χρησιμοποιεί για το διορισμό αντιπροσώπου, το οποίο μπορεί επίσης να ζητηθεί από το Τμήμα Επενδυτικών Σχέσεων της Εταιρείας (τηλ. 210 6285000). Το εν λόγω έντυπο κατατίθεται συμπληρωμένο και υπογεγραμμένο από το μέτοχο στο Τμήμα Επενδυτικών Σχέσεων της Εταιρείας, στη διεύθυνση Καβαλιεράτου Τάκη 7, Κηφισιά Αττικής, τρεις (3) τουλάχιστον ημέρες πριν από την ημερομηνία της Γενικής Συνέλευσης. Ο δικαιούχος καλείται να μεριμνά για την επιβεβαίωση της επιτυχούς αποστολής του εντύπου διορισμού αντιπροσώπου και παραλαβής του από την Εταιρεία καλώντας στο Τμήμα Επενδυτικών Σχέσεων της Εταιρείας στο τηλ. 210 6285000. Γ. ΔΙΚΑΙΩΜΑΤΑ ΤΩΝ ΜΕΤΟΧΩΝ ΚΑΤΑ ΤΟ ΑΡΘΡΟ 39 ΠΑΡ. 2, 2α, 4 και 5 - (α) Με αίτηση μετόχων που εκπροσωπούν το ένα εικοστό (1/20) του καταβεβλημένου μετοχικού κεφαλαίου, το Διοικητικό Συμβούλιο της Εταιρείας υποχρεούται να εγγράψει στην ημερήσια διάταξη της Γενικής Συνέλευσης πρόσθετα θέματα, εάν η σχετική αίτηση περιέλθει στο Διοικητικό Συμβούλιο μέχρι τη 6η Ιουλίου 2014 δηλ. δέκα πέντε (15) τουλάχιστον ημέρες πριν από την Έκτακτη Γενική Συνέλευση. Η αίτηση για την εγγραφή πρόσθετων θεμάτων στην ημερήσια διάταξη συνοδεύεται από αιτιολόγηση, ή από σχέδιο απόφασης προς έγκριση στη Γενική Συνέλευση και η αναθεωρημένη ημερήσια διάταξη δημοσιοποιείται με τον ίδιο τρόπο όπως η προηγούμενη ημερήσια διάταξη, στις 8 Ιουλίου 2014, δηλ. δέκα τρεις (13) ημέρες πριν από την ημερομηνία της Έκτακτης Γενικής Συνέλευσης και ταυτόχρονα τίθεται στη διάθεση των μετόχων στην ιστοσελίδα της Εταιρείας (ιδ. κατωτέρω), μαζί με την αιτιολόγηση, ή το σχέδιο απόφασης που έχει υποβληθεί από τους μετόχους κατά τα προβλεπόμενα στο άρθρο 27 παρ. 3 του κ.ν. 2190/1920. (β) Με αίτηση μετόχων που εκπροσωπούν το ένα εικοστό (1/20) του καταβεβλημένου μετοχικού κεφαλαίου, το Διοικητικό Συμβούλιο θέτει στη διάθεση των μετόχων κατά τα οριζόμενα στο άρθρο 27 παρ. 3 του κ.ν. 2190/1920, το αργότερο μέχρι την 15η Ιουλίου 2014 ήτοι έξι (6) τουλάχιστον ημέρες πριν από την ημερομηνία της Γενικής Συνέλευσης, σχέδια αποφάσεων για θέματα που έχουν περιληφθεί στην αρχική, ή την αναθεωρημένη ημερήσια διάταξη, αν η σχετική αίτηση περιέλθει στο Διοικητικό Συμβούλιο μέχρι την 14η Ιουλίου 2014 δηλ. επτά (7) τουλάχιστον ημέρες πριν από την ημερομηνία της Γενικής Συνέλευσης. (γ) Μετά από αίτηση οποιουδήποτε μετόχου, που υποβάλλεται στην Εταιρεία μέχρι τις 15 Ιουλίου 2014, δηλ. πέντε (5) τουλάχιστον πλήρεις ημέρες πριν από τη Γενική Συνέλευση, το Διοικητικό Συμβούλιο υποχρεούται να παρέχει στη Γενική Συνέλευση τις απαιτούμενες συγκεκριμένες πληροφορίες για τις υποθέσεις της Εταιρείας, στο μέτρο που αυτές είναι χρήσιμες για την πραγματική εκτίμηση των θεμάτων της ημερήσιας διάταξης. Το Διοικητικό Συμβούλιο μπορεί να απαντήσει ενιαία σε αιτήσεις μετόχων με το ίδιο περιεχόμενο. Υποχρέωση παροχής πληροφοριών δεν υφίσταται όταν οι σχετικές πληροφορίες διατίθενται ήδη στην ιστοσελίδα της Εταιρείας, ιδίως με την μορφή ερωτήσεων και απαντήσεων. (δ) Μετά από αίτηση μετόχων που εκπροσωπούν το ένα πέμπτο (1/5) του καταβεβλημένου μετοχικού κεφαλαίου, μέχρι τις 15 Ιουλίου 2014, δηλ. πέντε (5) τουλάχιστον πλήρεις ημέρες πριν από τη Γενική Συνέλευση, το Διοικητικό Συμβούλιο υποχρεούται να παρέχει στη Γενική Συνέλευση πληροφορίες για την πορεία των εταιρικών υποθέσεων και την περιουσιακή κατάσταση της Εταιρείας. Το Διοικητικό Συμβούλιο μπορεί να αρνηθεί την παροχή των πληροφοριών για αποχρώντα ουσιώδη λόγο, ο οποίος αναγράφεται στα πρακτικά. Αντίστοιχες προθεσμίες για τυχόν άσκηση δικαιωμάτων μειοψηφίας των μετόχων ισχύουν και σε περίπτωση Επαναληπτικών Γενικών Συνελεύσεων. Σε όλες τις ανωτέρω αναφερόμενες περιπτώσεις, οι αιτούντες μέτοχοι οφείλουν να αποδεικνύουν τη μετοχική τους ιδιότητα και τον αριθμό των μετοχών που κατέχουν κατά την άσκηση του σχετικού δικαιώματος. Τέτοια απόδειξη αποτελεί και η προσκόμιση βεβαίωσης από τον φορέα στον οποίο τηρούνται οι οικείες κινητές αξίες ή η πιστοποίηση της μετοχικής ιδιότητας με απευθείας ηλεκτρονική σύνδεση φορέα (Ε.Χ.Α.Ε) και Εταιρείας. Δ. ΔΙΑΘΕΣΙΜΑ ΕΓΓΡΑΦΑ - Το πλήρες κείμενο των σχεδίων αποφάσεων ή σχολίων του Διοικητικού Συμβουλίου, για κάθε θέμα της ημερήσιας διάταξης και των τυχόν εγγράφων που προβλέπονται στο άρθρο 27 παρ. 3 περιπτώσεις γ' και δ' του κ.ν. 2190/1920 θα αναρτηθούν στην ιστοσελίδα της Εταιρείας (www.maillis.gr) και θα διατίθενται σε έγχαρτη μορφή στα γραφεία της έδρας της Εταιρείας (Καβαλιεράτου Τάκη 7, Κηφισιά Αττικής). Ε. ΔΙΑΘΕΣΙΜΕΣ ΠΛΗΡΟΦΟΡΙΕΣ - Οι πληροφορίες του άρθρου 27 παρ. 3 του κ.ν. 2190/1920 θα διατίθενται σε ηλεκτρονική μορφή στην ιστοσελίδα της Εταιρείας www.maillis.gr.

ΣΙΔΗΡΕΜΠΟΡΙΚΗ ΜΑΚΕΔΟΝΙΑ ΣΙΔΑΜΑ Α.Ε.

Έκτακτη Γενική Συνέλευση την **22/07/2014**, ημέρα Τρίτη και ώρα **14.00** στο Χαλάνδρι, στα γραφεία της έδρας της εταιρείας, Βασ. Γεωργίου 30 τ.κ 15233 Χαλάνδρι, προκειμένου να συζητηθούν και να ληφθούν αποφάσεις επί των εξής θεμάτων ημερήσιας διάταξης: ΘΕΜΑΤΑ ΗΜΕΡΗΣΙΑΣ ΔΙΑΤΑΞΗΣ: 1) α) Παροχή συναίνεσης για την τροποποίηση των Όρων της από 09/09/2008 σύμβασης υπό τον τίτλο «Πρόγραμμα Εκδόσεων μετά Συμβάσεων Καλύψεως και Διαθέσεως Κοινού Ομολογιακού Δανείου και Ορισμού Εκπροσώπου των Ομολογιούχων Δανειστών» το οποίο συνολογήθηκε μεταξύ της εταιρείας μας (με την ιδιότητα του Εκδότη) και της αλλοδαπής τραπεζικής εταιρείας με την επωνυμία HSBC BANK plc. (με την ιδιότητα του Διοργανωτή-Διαχειριστή-Αναδόχου-Εκπροσώπου) και

παροχή εξουσιοδοτήσεων στο Διοικητικό Συμβούλιο σχετικά με τους όρους, το περιεχόμενο και την υπογραφή της τροποποιητικής σύμβασης και β) Έγκριση της από 12/09/2013 πρόσθετης πράξης η οποία υπεγράφη μεταξύ της εταιρείας μας και της HSBC BANK plc. και τροποποίησε την ως άνω από 09/09/2008 σύμβαση υπό τον τίτλο «Πρόγραμμα Εκδόσεως μετά Συμβάσεων Καλύψεως και Διαθέσεως Κοινού Ομολογιακού Δανείου και Ορισμού Εκπροσώπου των Ομολογιούχων δανειστών». 2) Παροχή πρόσθετων εξασφαλίσεων σε ασφάλεια ομολογιακού δανείου ποσού ευρώ 49.000.000 εκδόσεως της Εταιρείας. 3) Τροποποίηση του άρθρου 4 του καταστατικού της εταιρείας για συμπλήρωση του σκοπού της. 4) Λοιπές Ανακοινώσεις. ΔΙΚΑΙΩΜΑ ΣΥΜΜΕΤΟΧΗΣ ΣΤΗ ΓΕΝΙΚΗ ΣΥΝΕΛΕΥΣΗ - Στη Γενική Συνέλευση δικαιούται να συμμετέχει όποιος εμφανίζεται ως μέτοχος στο αρχείο του Συστήματος Αυλών Τίτλων που διαχειρίζεται η «Ελληνικά Χρηματιστήρια Ανώνυμη Εταιρεία Συμμετοχών, Εκκαθάρισης, Διακανονισμού & Καταχώρησης» (ΕΧΑΕ) (πρώην Κεντρικό Αποθετήριο Αξιών), στο οποίο τηρούνται οι κινητές αξίες της Εταιρείας. Η απόδειξη της μετοχικής ιδιότητας γίνεται με την προσκόμιση σχετικής έγγραφης βεβαίωσης του ως άνω φορέα, ή εναλλακτικά, με απευθείας ηλεκτρονική σύνδεση της Εταιρείας με τα αρχεία αυτού. Η ιδιότητα του μετόχου πρέπει να υφίσταται κατά την έναρξη της 17/07/2014 (Ημερομηνία Καταγραφής), ήτοι κατά την έναρξη της πέμπτης (5ης) ημέρας πριν από την ημέρα συνεδρίασης της Γενικής Συνέλευσης και η έγγραφη βεβαίωση σχετικά με τη μετοχική ιδιότητα πρέπει να περιέλθει στην Εταιρεία το αργότερο την 19/07/2014., ήτοι την τρίτη (3η) ημέρα πριν από τη συνεδρίαση της Γενικής Συνέλευσης. Έναντι της Εταιρείας θεωρείται ότι έχει δικαίωμα συμμετοχής και ψήφου στη Γενική Συνέλευση μόνον όποιος φέρει την ιδιότητα του μετόχου κατά την αντίστοιχη Ημερομηνία Καταγραφής. Σε περίπτωση μη συμμόρφωσης προς τις διατάξεις του άρθρου 28α του Κ.Ν.2190/1920, ο εν λόγω μέτοχος μετέχει στη Γενική Συνέλευση μόνο μετά από άδειά της. Η άσκηση των εν λόγω δικαιωμάτων δεν προϋποθέτει τη δέσμευση των μετόχων του δικαιούχου ούτε την τήρηση άλλης ανάλογης διαδικασίας, η οποία περιορίζει τη δυνατότητα πώλησης και μεταβίβασης αυτών κατά το χρονικό διάστημα που μεσολαβεί ανάμεσα στην Ημερομηνία Καταγραφής και στη Γενική Συνέλευση. ΔΙΑΔΙΚΑΣΙΑ ΓΙΑ ΤΗΝ ΑΣΚΗΣΗ ΔΙΚΑΙΩΜΑΤΟΣ ΨΗΦΟΥ ΜΕΣΩ ΑΝΤΙΠΡΟΣΩΠΟΥ - Ο μέτοχος συμμετέχει στη Γενική Συνέλευση και ψηφίζει είτε αυτοπροσώπως είτε μέσω αντιπροσώπων. Κάθε μέτοχος μπορεί να διορίζει μέχρι τρεις (3) αντιπροσώπους. Νομικά πρόσωπα μετέχουν στη Γενική Συνέλευση ορίζοντας ως εκπροσώπους τους μέχρι τρία (3) φυσικά πρόσωπα. Ωστόσο, αν ο μέτοχος κατέχει μετοχές της Εταιρείας, οι οποίες εμφανίζονται σε περισσότερους του ενός λογαριασμούς αξιών, ο περιορισμός αυτός δεν εμποδίζει το μέτοχο να ορίξει διαφορετικούς αντιπροσώπους για τις μετοχές που εμφανίζονται στον κάθε λογαριασμό αξιών σε σχέση με τη Γενική Συνέλευση. Αντιπρόσωπος που ενεργεί για περισσότερους μετόχους μπορεί να ψηφίζει διαφορετικά για κάθε μέτοχο. Ο αντιπρόσωπος μετόχου υποχρεούται να γνωστοποιεί στην Εταιρεία, πριν από την έναρξη της συνεδρίασης της Γενικής Συνέλευσης, κάθε συγκεκριμένο γεγονός, το οποίο μπορεί να είναι χρήσιμο στους μετόχους για την αξιολόγηση του κινδύνου να εξυπηρετήσει ο αντιπρόσωπος άλλα συμφέροντα πλην των συμφερόντων του μετόχου. Κατά την έννοια της παρούσας παραγράφου, μπορεί να προκύπτει σύγκρουση συμφερόντων ιδίως όταν ο αντιπρόσωπος: α) είναι μέτοχος που ασκεί τον έλεγχο της Εταιρείας ή είναι άλλο νομικό πρόσωπο ή οντότητα η οποία ελέγχεται από το μέτοχο αυτόν, β) είναι μέλος του Διοικητικού Συμβουλίου ή της εν γένει διοίκησης της Εταιρείας ή μετόχου που ασκεί τον έλεγχο της Εταιρείας, ή άλλου νομικού προσώπου ή οντότητας που ελέγχεται από μέτοχο ο οποίος ασκεί τον έλεγχο της Εταιρείας, γ) είναι υπάλληλος ή ορκωτός ελεγκτής της Εταιρείας ή μετόχου που ασκεί τον έλεγχο της Εταιρείας, ή άλλου νομικού προσώπου ή οντότητας που ελέγχεται από μέτοχο, ο οποίος ασκεί τον έλεγχο της Εταιρείας, δ) είναι σύζυγος ή συγγενής πρώτου βαθμού με ένα από τα φυσικά πρόσωπα που αναφέρονται στις περιπτώσεις (α) έως (γ). Ο διορισμός και η ανάκληση αντιπροσώπου του μετόχου γίνεται εγγράφως και κοινοποιείται στην Εταιρεία με τους ίδιους τύπους, τουλάχιστον τρεις (3) ημέρες πριν από την ημερομηνία συνεδρίασης της Γενικής Συνέλευσης. Η Εταιρεία θα καταστήσει διαθέσιμο στην ιστοσελίδα της (www.sidma.gr) το έντυπο που μπορεί να χρησιμοποιηθεί για το διορισμό αντιπροσώπου. Το έντυπο αυτό κατατίθεται συμπληρωμένο και υπογεγραμμένο από το μέτοχο στο Τμήμα Εξυπηρέτησης Μετόχων της Εταιρείας στην διεύθυνση: Βασ. Γεωργίου 30, Χαλάνδρι, Τ.Κ. 152 33 3ος όροφος, ή αποστέλλεται στο fax: 210 3498281 τρεις (3) τουλάχιστον ημέρες πριν από την ημερομηνία της Γενικής Συνέλευσης. Ο δικαιούχος καλείται να μεριμνά για την επιβεβαίωση της επιτυχούς αποστολής του εντύπου διορισμού αντιπροσώπου και της παραλαβής του από την Εταιρεία, καλώντας στο τηλέφωνο: 210 3498211, κα. Όρκουλα Ιωάννα. Κάθε μετοχή εκδόσεως της Εταιρείας ενσωματώνει δικαίωμα μιας ψήφου. Το Καταστατικό της Εταιρείας δεν προβλέπει τη δυνατότητα συμμετοχής στη Γενική Συνέλευση με ηλεκτρονικά μέσα χωρίς τη φυσική παρουσία των μετόχων στον τόπο διεξαγωγής της ή τη δυνατότητα εξ αποστάσεως συμμετοχής των μετόχων στην ψηφοφορία. ΔΙΚΑΙΩΜΑΤΑ ΜΕΙΟΨΗΦΙΑΣ ΤΩΝ ΜΕΤΟΧΩΝ - Σύμφωνα με τα προβλεπόμενα στο άρθρο 26 του Κ.Ν. 2190/1920, όπως ισχύει σήμερα, η Εταιρεία ενθαρρύνει τους μετόχους της ότι τα δικαιώματα αυτών, που αναφέρονται στις παρ.2,2α,4 και 5 του άρθρου 39 του ίδιου Νόμου έχουν ως εξής: (α) Με αίτηση μετόχων που εκπροσωπούν το ένα εικοστό (1/20) του καταβεβλημένου μετοχικού κεφαλαίου, το Διοικητικό Συμβούλιο της Εταιρείας υποχρεούται να εγγράψει στην ημερησία διάταξη της Γενικής Συνέλευσης πρόσθετα θέματα, εάν η σχετική αίτηση περιέλθει στο Διοικητικό Συμβούλιο μέχρι την 07/07/2014, δηλ. δεκαπέντε (15) τουλάχιστον ημέρες πριν από τη Γενική Συνέλευση. Η αίτηση για την έγγραφη πρόσθετων θεμάτων στην ημερησία διάταξη συνοδεύεται από αιτιολόγηση ή από σχέδιο απόφασης προς έγκριση στη Γενική Συνέλευση και η αναθεωρημένη ημερησία διάταξη δημοσιοποιείται με τον ίδιο τρόπο όπως η προηγούμενη ημερησία διάταξη, στις 09/07/2014, δηλ. δεκατρείς (13) ημέρες πριν από την ημερομηνία της Γενικής Συνέλευσης και ταυτόχρονα τίθεται στη διάθεση των μετόχων στην ιστοσελίδα της Εταιρείας, μαζί με την αιτιολόγηση ή το σχέδιο απόφασης που έχει υποβληθεί από τους μετόχους κατά τα προβλεπόμενα στο άρθρο 27 παρ. 3 Κ.Ν. 2190/1920. (β) Με αίτηση μετόχων που εκπροσωπούν το ένα εικοστό (1/20) του καταβεβλημένου μετοχικού κεφαλαίου, το Διοικητικό Συμβούλιο θέτει στη διάθεση των μετόχων κατά τα οριζόμενα στο άρθρο 27 παρ.3 του Κ.Ν. 2190/1920, το αργότερο μέχρι την 16/07/2014. ήτοι έξι (6) τουλάχιστον ημέρες πριν από την ημερομηνία της Γενικής Συνέλευσης, σχέδια αποφάσεων για θέματα που έχουν περιληφθεί στην αρχική ή την αναθεωρημένη ημερησία διάταξη, αν η σχετική αίτηση περιέλθει στο Διοικητικό Συμβούλιο μέχρι την 15/07/2014. δηλ. επτά (7) τουλάχιστον ημέρες πριν από την ημερομηνία της Γενικής Συνέλευσης. (γ) Μετά από αίτηση οποιουδήποτε μετόχου που υποβάλλεται στην Εταιρεία μέχρι την 16/07/2014. δηλ. πέντε (5) τουλάχιστον πλήρεις ημέρες πριν από τη Γενική Συνέλευση, το Διοικητικό Συμβούλιο υποχρεούται να παρέχει στη Γενική Συνέλευση τις αιτούμενες συγκεκριμένες πληροφορίες για τις υποθέσεις της Εταιρείας, στο μέτρο που αυτές είναι χρήσιμες για την πραγματική εκτίμηση των θεμάτων της ημερησίας διάταξης. Το Διοικητικό Συμβούλιο μπορεί να απαντήσει ενιαία σε αιτήσεις μετόχων με το ίδιο περιεχόμενο. Υποχρέωση παροχής πληροφοριών δεν υφίσταται όταν οι σχετικές πληροφορίες διατίθενται ήδη στην ιστοσελίδα της Εταιρείας, ιδίως με τη μορφή ερωτήσεων και απαντήσεων. Επίσης, με αίτηση μετόχων, που εκπροσωπούν το ένα εικοστό (1/20) του καταβεβλημένου μετοχικού κεφαλαίου, το Διοικητικό Συμβούλιο υποχρεούται να ανακοινώνει στην Γενική Συνέλευση, τα ποσά που, κατά την τελευταία διετία, καταβλήθηκαν σε κάθε μέλος του Διοικητικού Συμβουλίου ή τους διευθυντές της εταιρείας, καθώς και κάθε παροχή προς τα πρόσωπα αυτά από οποιαδήποτε αιτία ή σύμβαση της εταιρείας με αυτούς. Σε όλες τις ανωτέρω περιπτώσεις το Διοικητικό Συμβούλιο μπορεί να αρνηθεί την παροχή των πληροφοριών για αποχρώντα ουσιώδη λόγο, ο οποίος αναγράφεται στα πρακτικά. (δ) Μετά από αίτηση μετόχων που εκπροσωπούν το ένα πέμπτο (1/5) του καταβεβλημένου μετοχικού κεφαλαίου η οποία υποβάλλεται στην Εταιρεία μέχρι τις 16/07/2014, δηλ. πέντε (5) τουλάχιστον πλήρεις ημέρες πριν από τη Γενική Συνέλευση, το Διοικητικό Συμβούλιο υποχρεούται να παρέχει στη Γενική Συνέλευση πληροφορίες για την πορεία των εταιρικών υποθέσεων και την

περιοριστική κατάσταση της Εταιρείας. Το Διοικητικό Συμβούλιο μπορεί να αρνηθεί την παροχή των πληροφοριών για αποχρώντα ουσιώδη λόγο, ο οποίος αναγράφεται στα πρακτικά. Αντίστοιχες προθεσμίες για τυχόν άσκηση δικαιωμάτων μειοψηφίας των μετόχων ισχύουν και σε περίπτωση Επαναληπτικών Γενικών Συνελεύσεων. Σε όλες τις ανωτέρω αναφερόμενες περιπτώσεις οι αιτούντες μέτοχοι οφείλουν να αποδεικνύουν τη μετοχική τους ιδιότητα και τον αριθμό των μετοχών που κατέχουν κατά την άσκηση του σχετικού δικαιώματος. Τέτοια απόδειξη αποτελεί και η προσκόμιση βεβαίωσης από τον φορέα στον οποίο τηρούνται οι οικείες κινητές αξίες ή η πιστοποίηση της μετοχικής ιδιότητας με απευθείας ηλεκτρονική σύνδεση φορέα και Εταιρείας. ΔΙΑΘΕΣΙΜΑ ΕΓΓΡΑΦΑ ΚΑΙ ΠΛΗΡΟΦΟΡΙΕΣ - Οι πληροφορίες του άρθρου 27 παρ. 3 του Κ.Ν. 2190/1920 (κείμενο πρόσκλησης για σύγκληση της Έκτακτης Γενικής Συνέλευσης, συνολικός αριθμός μετοχών της Εταιρείας και των αντίστοιχων δικαιωμάτων ψήφου, σχόλια του Διοικητικού Συμβουλίου της Εταιρείας επί των θεμάτων της ημερήσιας διάταξης και έντυπο διορισμού αντιπροσώπου αναρτώνται σε ηλεκτρονική μορφή στην ιστοσελίδα της Εταιρείας www.sidma.gr. Αντίγραφα των παραπάνω εγγράφων θα διατίθεται στα γραφεία του Τμήματος Εξυπηρέτησης Μετόχων της Εταιρείας, στη διεύθυνση: Βασ. Γεωργίου 30, Χαλάνδρι Τ.Κ. 152 33.

ΙΧΘΥΟΤΡΟΦΕΙΑ ΣΕΛΟΝΤΑ Α.Ε.Γ.Ε.

Έκτακτη Γενική Συνέλευση την 24/07/2014, ημέρα Πέμπτη και ώρα **14.00 μμ**, στο ξενοδοχείο CENTRAL, που βρίσκεται επί της οδού Απόλλωνος αριθ. 21, στον Δήμο Αθηναίων, στην συνοικία Πλάκα, για συζήτηση και λήψη αποφάσεων επί των ακολούθων θεμάτων: Θέμα 1ο: Μείωση του μετοχικού κεφαλαίου της Εταιρείας, με μείωση της ονομαστικής αξίας κάθε υφιστάμενης κοινής ονομαστικής μετά ψήφου μετοχής της Εταιρείας, με σκοπό το συμπληρωτικό σωρευτικών ζημιών ή/και το σχηματισμό ισόποσου ειδικού αποθεματικού, σύμφωνα με τις διατάξεις του άρθρου 4 του Κ.Ν. 2190/1920, ως ισχύει, και παροχή εξουσιοδοτήσεων προς το Διοικητικό Συμβούλιο για την υλοποίηση αυτής της μείωσης. Τροποποίηση του άρθρου 5 του Καταστατικού της Εταιρείας. Θέμα 2ο: Αύξηση του μετοχικού κεφαλαίου της Εταιρείας με την κεφαλαιοποίηση χρηματικών απαιτήσεων εκ τραπεζικού δανεισμού, την καταβολή μετρητών από έναν ή περισσότερους ενδιαφερόμενους στρατηγικούς επενδυτές, την έκδοση νέων κοινών ονομαστικών μετοχών και την κατάργηση του δικαιώματος προτίμησης των υφιστάμενων μετόχων της Εταιρείας. Παροχή εξουσιοδοτήσεων προς το Διοικητικό Συμβούλιο για την περαιτέρω εξειδίκευση των όρων της αύξησης, την υλοποίησή της και την εισαγωγή προς διαπραγμάτευση των νέων μετοχών της Εταιρείας στο Χρηματιστήριο Αθηνών - Τροποποίηση του άρθρου 5 του Καταστατικού. Θέμα 3ο: Έκδοση ενός ή περισσότερων κοινών εμπραγμάτως εξασφαλισμένων ομολογιακών δανείων συνολικής ονομαστικής αξίας μέχρι εκατό πέντε εκατομμυρίων Ευρώ (€105.000.000,00), σύμφωνα με τις διατάξεις του Ν. 3156/2003. Παροχή εξουσιοδοτήσεων προς το Διοικητικό Συμβούλιο για τον καθορισμό των ειδικότερων όρων και τη σύναψη των ανωτέρω ομολογιακών δανείων. Θέμα 4ο: Εκλογή νέου Διοικητικού Συμβουλίου. Θέμα 5ο: Διάφορα θέματα - Ανακοινώσεις. Σε περίπτωση μη επίτευξης της απαιτούμενης εκ του Νόμου απαρτίας για την λήψη απόφασης επί των θεμάτων της Ημερήσιας Διάταξης, η τυχόν Α' Επαναληπτική Έκτακτη Γενική Συνέλευση θα συνέλθει την 12η Αυγούστου 2014, ημέρα Τρίτη και ώρα 14:00μμ στον ίδιο χώρο χωρίς την δημοσίευση νεότερης πρόσκλησης και η τυχόν Β' Επαναληπτική Έκτακτη Γενική Συνέλευση θα συνέλθει την 1η Σεπτεμβρίου 2014, ημέρα Δευτέρα και ώρα 14:00μμ στον ίδιο χώρο. Σύμφωνα με το άρθρ. 26 παρ. 2β του Κ.Ν. 2190/1920 όπως τροποποιήθηκε με το άρθρο 3 του Ν. 3884/2010 και ισχύει, η Εταιρεία ενημερώνει τους μετόχους της για τα ακόλουθα: Α. ΔΙΚΑΙΩΜΑ ΣΥΜΜΕΤΟΧΗΣ & ΨΗΦΟΥ ΣΤΗ ΓΕΝΙΚΗ ΣΥΝΕΛΕΥΣΗ - Στην Έκτακτη Γενική Συνέλευση δικαιούται να συμμετέχει όποιος εμφανίζεται ως μέτοχος στα αρχεία του συστήματος αυτών τίτλων που διαχειρίζεται η εταιρεία «Ελληνικό Κεντρικό Αποθετήριο Τίτλων Ανώνυμη Εταιρεία» (ΕΛ.Κ.Α.Τ.), στο οποίο τηρούνται οι κινητές αξίες (μετοχές) της Εταιρείας. Η απόδειξη της μετοχικής ιδιότητας γίνεται με την προσκόμιση σχετικής έγγραφης βεβαίωσης της ΕΛ.Κ.Α.Τ. ή εναλλακτικά με απευθείας ηλεκτρονική σύνδεση της Εταιρείας με τα αρχεία της ΕΛ.Κ.Α.Τ. Κάθε μετοχή ενσωματώνει δικαίωμα μίας ψήφου. Η ιδιότητα του μετόχου πρέπει να υφίσταται κατά την έναρξη της 19.07.2014 (ημερομηνία καταγραφής) δηλ. της πέμπτης (5ης) ημέρας πριν από την ημέρα συνεδρίασης της Έκτακτης Γενικής Συνέλευσης στις 24 Ιουλίου 2014 και η σχετική έγγραφη βεβαίωση ή η ηλεκτρονική πιστοποίηση σχετικά με τη μετοχική ιδιότητα πρέπει να περιέλθει στην Εταιρεία το αργότερο την 21.07.2014 δηλ. την τρίτη (3η) ημέρα πριν από τη συνεδρίαση της Έκτακτης Γενικής Συνέλευσης. Για την Α' Επαναληπτική Έκτακτη Γενική Συνέλευση η ιδιότητα του μετόχου πρέπει να υφίσταται κατά την έναρξη της 08.08.2014, δηλ. την τέταρτη (4η) ημέρα πριν από την ημερομηνία συνεδρίασης της Α' Επαναληπτικής Γενικής Συνέλευσης στις 12 Αυγούστου 2014 (ημερομηνία καταγραφής Α' Επαναληπτικής Έκτακτης Γενικής Συνέλευσης), η δε σχετική έγγραφη βεβαίωση ή η ηλεκτρονική πιστοποίηση σχετικά με τη μετοχική ιδιότητα πρέπει να περιέλθει στην Εταιρεία το αργότερο την 09.08.2014, δηλ. την τρίτη (3η) ημέρα πριν από τη συνεδρίαση της ως άνω Γενικής Συνέλευσης. Για την Β' Επαναληπτική Έκτακτη Γενική Συνέλευση η ιδιότητα του μετόχου πρέπει να υφίσταται κατά την έναρξη της 28.08.2014, δηλ. την τέταρτη (4η) ημέρα πριν από την ημερομηνία συνεδρίασης της Β' Επαναληπτικής Γενικής Συνέλευσης (ημερομηνία καταγραφής Β' Επαναληπτικής Έκτακτης Γενικής Συνέλευσης) στις 01 Σεπτεμβρίου 2014, η δε σχετική έγγραφη βεβαίωση ή η ηλεκτρονική πιστοποίηση σχετικά με τη μετοχική ιδιότητα πρέπει να περιέλθει στην Εταιρεία το αργότερο την 29.08.2014, δηλ. την τρίτη (3η) ημέρα πριν από τη συνεδρίαση της ως άνω Γενικής Συνέλευσης. Έναντι της Εταιρείας θεωρείται ότι έχει δικαίωμα συμμετοχής και ψήφου στην Έκτακτη Γενική Συνέλευση μόνον όποιος φέρει την ιδιότητα του μετόχου κατά την ως άνω αναγραφόμενη ημερομηνία καταγραφής. Σε περίπτωση μη συμμόρφωσης προς τις διατάξεις του αρ. 28 α του Κ.Ν. 2190/1920 όπως ισχύει, ο εν λόγω μέτοχος μετέχει στην Έκτακτη Γενική Συνέλευση μόνο μετά από άδεια αυτής. Η άσκηση των εν λόγω δικαιωμάτων δεν προϋποθέτει τη δέσμευση των μετοχών του δικαιούχου ούτε την τήρηση άλλης ανάλογης διαδικασίας, η οποία περιορίζει τη δυνατότητα πώλησης και μεταβίβασης αυτών κατά το χρονικό διάστημα που μεσολαβεί ανάμεσα στην ημερομηνία καταγραφής και στην ημερομηνία της Έκτακτης Γενικής Συνέλευσης. Β. ΔΙΑΘΕΣΙΜΑ ΕΓΓΡΑΦΑ & ΠΛΗΡΟΦΟΡΙΕΣ - Το πλήρες κείμενο των εγγράφων και των σχολίων του ΔΣ που προβλέπονται στις περιπτώσεις γ' και δ' της παρ. 3 του άρθρου 27 του Κ.Ν. 2190/1920 θα διατίθεται και σε έγχαρτη μορφή στα γραφεία του Τμήματος Εξυπηρέτησης Μετόχων της Εταιρείας στη διεύθυνση Ναυάρχου Νικοδήμου 30, ΤΚ 10556, Αθήνα (Υπεύθυνη: κα Ανδρομάχη Παπατόλη, τηλ: 210-3724900). Οι πληροφορίες του άρθρου 27 παρ. 3 του Κ.Ν. 2190/1920 (πλήρες κείμενο Πρόσκλησης σύγκλησης Γενικής Συνέλευσης, συνολικός αριθμός των μετοχών και των δικαιωμάτων ψήφου που υφίστανται κατά την ημερομηνία της Πρόσκλησης, έγγραφα που πρόκειται να υποβληθούν στην Γενική Συνέλευση, και τα σχόλια του ΔΣ για κάθε θέμα της ημερήσιας διάταξης, έντυπο διορισμού αντιπροσώπου) διατίθενται σε ηλεκτρονική μορφή στην ιστοσελίδα της Εταιρείας (www.selonda.gr) ενώ μπορούν να αποσταλούν και ταχυδρομικώς χωρίς χρέωση σε κάθε μέτοχο που το ζητεί.

ΕΠΙΧΕΙΡΗΣΕΙΣ ΗΧΟΥ ΚΑΙ ΕΙΚΟΝΟΣ Α.Ε.

Έκτακτη Γενική Συνέλευση την 25/07/2014 ημέρα Παρασκευή και ώρα **10.00 π.μ.**, στα γραφεία της εταιρείας (αίθουσα στογείου) στο Μαρούσι Πάρωνος 3, με τα παρακάτω θέματα Ημερήσιας Διάταξης και ανατίθεται στον Πρόεδρο του Διοικητικού Συμβουλίου να προβεί στις κατά νόμο δημοσιεύσεις και γνωστοποιήσεις για τη συμμετοχή των κ.κ. Μετόχων οι οποίοι, προκειμένου να ασκήσουν τα δικαιώματά τους, θα πρέπει να ακολουθήσουν τα παρακάτω οριζόμενα: ΘΕΜΑΤΑ ΗΜΕΡΗΣΙΑΣ ΔΙΑΤΑΞΕΩΣ: ΘΕΜΑ 1ο: Αύξηση του Μετοχικού Κεφαλαίου της Εταιρείας μέσω της έκδοσης Προνομιούχων Μετοχών άνευ Ψήφου (ΠΑΨ) Σειράς Β', μέχρι του συνολικού ποσού των €20.000.001,00, οι οποίες δεν θα εισαχθούν στο Χρηματιστήριο Αθηνών. Αντίστοιχη τροποποίηση του άρθρου 5 του καταστατικού. Οι ειδικότεροι όροι της προτεινόμενης Αύξησης Μετοχικού Κεφαλαίου έχουν ως εξής: - Ορισμός της τιμής έκδοσης

εκάστης εκ των νέων ΠΑΨ Σειράς Β' στο ποσό των €0,70 ανά μετοχή. - Ορισμός του προνομίου των ΠΑΨ Σειράς Β' έναντι των κοινών μετοχών, μόνο ως προς την προνομιακή απόδοση του καταβληθέντος από τους κατόχους των προνομιούχων μετοχών κεφαλαίου από το προϊόν της εκκαθάρισης της εταιρικής περιουσίας, συμπεριλαμβανομένης της συμμετοχής τούτων στα υπέρ το άρτιο ποσά που τυχόν καταβληθούν. - Παροχή στους κατόχους των ΠΑΨ Σειράς Β' του δικαιώματος μετατροπής αυτών σε κοινές μετά ψήφου μετοχές, οποτεδήποτε εντός του χρονικού διαστήματος πέντε ετών από την έκδοση τους και με σχέση μετατροπής 1:1. - Υποχρεωτική μετατροπή των ΠΑΨ Σειράς Β' σε κοινές μετά ψήφου μετοχές στο τέλος της πενταετίας από την έκδοσή τους. - Διάθεση των ΠΑΨ Σειράς Β' με κατάργηση του δικαιώματος προτίμησης των παλαιών μετόχων, ως ακολούθως: α) για ποσό €970.000,50 υπέρ του μετόχου της Εταιρείας Doson Investments Company, με εισφορά σε είδος και συγκεκριμένα με κεφαλαιοποίηση υφιστάμενων ταμειακών διευκολύνσεων που έχει ήδη καταβάλει η τελευταία προς την Εταιρεία, β) για το ποσό των €19.030.000,50 υπέρ της εταιρείας Doson Investments Company με καταβολή μετρητών. ΘΕΜΑ 2ο: Παροχή εξουσιοδότησης προς το Δ.Σ. της εταιρείας προκειμένου να λάβει όλες τις αποφάσεις και προβεί σε όλες τις ενέργειες που τυχόν απαιτηθούν για την ολοκλήρωση της προτεινόμενης Αύξησης Μετοχικού Κεφαλαίου της Εταιρείας. ΘΕΜΑ 3ο: Διάφορα θέματα και ανακοινώσεις. Σύμφωνα με τα άρθρα 26 παρ. 2β και 28α του Κ.Ν. 2190/1920, όπως τροποποιήθηκαν και προστέθηκαν αντιστοίχως με τα άρθρα 3 και 5 του νόμου 3884/2010 και ισχύουν, η Εταιρεία ενημερώνει τους μετόχους για τα ακόλουθα: Στην Έκτακτη Γενική Συνέλευση των μετόχων της Εταιρείας δικαιούται να συμμετάσχει και να ψηφίσει είτε αυτοπροσώπως, είτε με αντιπρόσωπο, όποιος εμφανίζεται ως μέτοχος στα αρχεία του Συστήματος Άυλων Τίτλων που διαχειρίζεται η "Ελληνικά Χρηματιστήρια Α.Ε." (Ε.Χ.Α.Ε.), στο οποίο τηρούνται οι κινητές αξίες (μετοχές) της Εταιρείας. Η απόδειξη της μετοχικής ιδιότητας γίνεται με την προσκόμιση σχετικής έγγραφης βεβαίωσης του ως άνω φορέα ή εναλλακτικά, με απευθείας ηλεκτρονική σύνδεση της Εταιρείας με τα αρχεία της Ε.Χ.Α.Ε. Η ιδιότητα του μετόχου πρέπει να υφίσταται στις 20.07.2014, ήτοι κατά την έναρξη της πέμπτης (5ης) ημέρας πριν από την ημέρα συνεδρίασης της Γενικής Συνέλευσης (Ημερομηνία Καταγραφής), και η σχετική βεβαίωση ή η ηλεκτρονική πιστοποίηση σχετικά με την μετοχική ιδιότητα πρέπει να περιέλθει στην Εταιρεία το αργότερο στις 22.07.2014, ήτοι την τρίτη (3η) ημέρα πριν από τη συνεδρίαση της Γενικής Συνέλευσης. Έναντι της Εταιρείας θεωρείται ότι έχει δικαίωμα συμμετοχής και ψήφου στη Γενική Συνέλευση μόνο όποιος φέρει την ιδιότητα του μετόχου κατά την ως άνω ημερομηνία καταγραφής. Σε περίπτωση μη συμμόρφωσης με τις διατάξεις του άρθρου 28α του ΚΝ 2190/1920, οι μέτοχοι μετέχουν στην Έκτακτη Γενική Συνέλευση μόνο μετά από άδεια της. Η άσκηση των εν λόγω δικαιωμάτων δεν προϋποθέτει τη δέσμευση των μετοχών του δικαιούχου ούτε την τήρηση άλλης ανάλογης διαδικασίας η οποία περιορίζει τη δυνατότητα πώλησης και μεταβίβασης αυτών κατά το χρονικό διάστημα που μεσολαβεί ανάμεσα στην Ημερομηνία Καταγραφής και στη Γενική Συνέλευση. Η εξ' αποστάσεως συμμετοχή των μετόχων στην ψηφοφορία δεν είναι δυνατή. Κάθε μετοχή δίνει δικαίωμα μιας ψήφου. Σε περίπτωση που δεν επιτευχθεί η απαιτούμενη σύμφωνη με το νόμο και το Καταστατικό της Εταιρείας απαρτία και εξ αυτού του λόγου δεν καταστεί δυνατή η λήψη απόφασης επί των θεμάτων της ημερήσιας διάταξης, η Γενική Συνέλευση των μετόχων της Εταιρείας θα συνέλθει σε Επαναληπτική Συνέλευση την 8η Αυγούστου 2014, ημέρα Παρασκευή και ώρα 10.00 π.μ. στην έδρα της Εταιρείας, Πάρνωνος 3, Μαρούσι, χωρίς τη δημοσίευση νεότερης πρόσκλησης. Σε περίπτωση που δεν επιτευχθεί η απαιτούμενη σύμφωνη με το νόμο και το Καταστατικό της Εταιρείας απαρτία ούτε στην ως άνω Επαναληπτική Συνέλευση και εξ αυτού του λόγου δεν καταστεί δυνατή η λήψη αποφάσεων επί των θεμάτων της ημερήσιας διάταξης, η Γενική Συνέλευση των μετόχων της Εταιρείας θα συνέλθει σε δεύτερη Επαναληπτική Συνέλευση την 22η Αυγούστου 2014, ημέρα Παρασκευή και ώρα 10.00 π.μ. στην έδρα της Εταιρείας στον ίδιο ως άνω χώρο. Σημειώνεται ότι δεν θα δημοσιευθεί νέα πρόσκληση για τις Επαναληπτικές Συνελεύσεις σύμφωνα με το άρθρο 29 του κ.ν.2190/1920, όπως ισχύει. Στην Α και Β επαναληπτική Γενική Συνέλευση της 8ης Αυγούστου 2014 και 22ης Αυγούστου 2014 μπορούν να μετράσουν μέτοχοι υπό τις ίδιες παραπάνω τυπικές προϋποθέσεις. Η ιδιότητα του μετόχου πρέπει να υφίσταται κατά την έναρξη της 4ης Αυγούστου 2014 για την Α Επαναληπτική Γενική Συνέλευση και κατά την έναρξη της 18ης Αυγούστου 2014 για τη Β Επαναληπτική Γενική Συνέλευση, ήτοι της τέταρτης ημέρας πριν από την ημέρα συνεδρίασης της Α και Β, αντίστοιχα, επαναληπτικής Γενικής Συνέλευσης (Ημερομηνία Καταγραφής Επαναληπτικών Γενικών Συνελεύσεων) και η σχετική βεβαίωση ή η ηλεκτρονική πιστοποίηση σχετικά με την μετοχική ιδιότητα πρέπει να περιέλθει στη εταιρεία το αργότερο την τρίτη ημέρα πριν από τη συνεδρίαση της γενικής συνέλευσης, ήτοι την 5η Αυγούστου 2014 και την 19η Αυγούστου 2014 αντίστοιχα. Σχετικά με την πιστοποίηση της μετοχικής ιδιότητας και την εκπροσώπηση των νομικών προσώπων στη συνέλευση, ισχύουν οι ανωτέρω προθεσμίες που αναφέρονται για την πρώτη συνεδρίαση της συνέλευσης. ΔΙΚΑΙΩΜΑΤΑ ΜΕΙΟΨΗΦΙΑΣ ΤΩΝ ΜΕΤΟΧΩΝ - (α) Με αίτηση των μετόχων που εκπροσωπούν τον ένα εικοστό (1/20) του καταβεβλημένου μετοχικού κεφαλαίου, το Διοικητικό Συμβούλιο της εταιρείας υποχρεούται να εγγράψει στην ημερήσια διάταξη της Γενικής Συνέλευσης πρόσθετα θέματα, εάν η σχετική αίτηση περιέλθει στο Διοικητικό Συμβούλιο μέχρι την 10η Ιουλίου 2014 δηλ. δέκα πέντε (15) τουλάχιστον ημέρες πριν από την Έκτακτη Γενική Συνέλευση. Η αίτηση για την εγγραφή πρόσθετων θεμάτων στην ημερήσια διάταξη συνοδεύεται από αιτιολόγηση ή από σχέδιο απόφασης προς έγκριση στη Γενική Συνέλευση και η αναθεωρημένη ημερήσια διάταξη δημοσιοποιείται με τον ίδιο τρόπο όπως η προηγούμενη ημερήσια διάταξη, στις 12 Ιουλίου 2014 δηλ. δέκα τρεις (13) ημέρες πριν από την ημερομηνία της Έκτακτης Γενικής Συνέλευσης και ταυτόχρονα τίθεται στη διάθεση των μετόχων στην ιστοσελίδα της εταιρείας (ιδ. κατωτέρω), μαζί με την αιτιολόγηση ή το σχέδιο απόφασης που έχει υποβληθεί από τους μετόχους κατά τα προβλεπόμενα στο άρθρο 27 παρ. 3 του κ.ν. 2190/1920. (β) Με αίτηση μετόχων που εκπροσωπούν το ένα εικοστό (1/20) του καταβεβλημένου μετοχικού κεφαλαίου, το Διοικητικό Συμβούλιο θέτει στη διάθεση των μετόχων κατά τα οριζόμενα στο άρθρο 27 παρ. 3 του κ.ν. 2190/1920, το αργότερο μέχρι την 19.07.2014, ήτοι έξι (6) τουλάχιστον ημέρες πριν από την ημερομηνία της Γενικής Συνέλευσης, σχέδια αποφάσεων για θέματα που έχουν περιληφθεί στην αρχική ή την αναθεωρημένη ημερήσια διάταξη, αν η σχετική αίτηση περιέλθει στο Διοικητικό Συμβούλιο μέχρι την 18.07.2014, δηλ. επτά (7) ημέρες πριν από την ημερομηνία της Γενικής Συνέλευσης. (γ) Μετά από αίτηση οποιουδήποτε μετόχου που υποβάλλεται στην εταιρεία μέχρι την 19.07.2014, δηλ. πέντε (5) τουλάχιστον πλήρεις ημέρες από την Γενική Συνέλευση, το Διοικητικό Συμβούλιο υποχρεούται να παρέχει στη Γενική Συνέλευση όλες τις απαιτούμενες συγκεκριμένες πληροφορίες για τις υποθέσεις της εταιρείας, στο μέτρο που αυτές είναι χρήσιμες για την πραγματική εκτίμηση των θεμάτων της ημερήσιας διάταξης. Το Διοικητικό Συμβούλιο μπορεί να απαντήσει ενιαία σε αιτήσεις μετόχων με το ίδιο περιεχόμενο. Υποχρέωση παροχής πληροφοριών δεν υφίσταται όταν οι σχετικές πληροφορίες διατίθενται ήδη στην ιστοσελίδα της εταιρείας, ιδίως με την μορφή ερωτήσεων και απαντήσεων. Επίσης, με αίτηση μετόχων, που εκπροσωπούν το ένα εικοστό (1/20) του καταβεβλημένου μετοχικού κεφαλαίου, το διοικητικό συμβούλιο υποχρεούται να ανακινώνει στη γενική συνέλευση, τα ποσά που κατά την τελευταία διετία, καταβλήθηκαν σε κάθε μέλος του διοικητικού συμβουλίου ή τους διευθυντές της εταιρείας, καθώς και κάθε παροχή προς τα πρόσωπα αυτά από οποιαδήποτε αιτία ή σύμβαση της εταιρείας με αυτούς. Σε όλες τις παραπάνω περιπτώσεις, το Διοικητικό Συμβούλιο μπορεί να αρνηθεί την παροχή πληροφοριών για αποχρώντα ουσιώδη λόγο, ο οποίος αναγράφεται στα πρακτικά. (δ) Μετά από αίτηση μετόχων που εκπροσωπούν τον ένα πέμπτο (1/5) του καταβεβλημένου μετοχικού κεφαλαίου, η οποία υποβάλλεται στην εταιρεία μέχρι την 19.07.2014, δηλ. πέντε (5) τουλάχιστον πλήρεις ημέρες πριν από την Γενική Συνέλευση, το Διοικητικό Συμβούλιο υποχρεούται να παρέχει στη Γενική Συνέλευση πληροφορίες για την πορεία των εταιρικών υποθέσεων και την περιουσιακή κατάσταση της εταιρείας. Το Διοικητικό Συμβούλιο μπορεί να αρνηθεί την παροχή των πληροφοριών για αποχρώντα ουσιώδη λόγο, ο οποίος

αναγράφεται στα πρακτικά. Αντίστοιχες προθεσμίες για τυχόν άσκηση δικαιωμάτων μειοψηφίας των μετόχων ισχύουν και σε περίπτωση Επαναληπτικών Γενικών Συνελεύσεων. Σε όλες τις ανωτέρω αναφερόμενες περιπτώσεις οι αιτούντες μέτοχοι οφείλουν να αποδεικνύουν τη μετοχική τους ιδιότητα και τον αριθμό των μετοχών που κατέχουν κατά την άσκηση του σχετικού δικαιώματος. Τέτοια απόδειξη αποτελεί και η προσκόμιση βεβαίωσης από τον φορέα στον οποίο τηρούνται οι οικείες κινητές αξίες ή η πιστοποίηση της μετοχικής ιδιότητας με απευθείας ηλεκτρονική σύνδεση φορέα και εταιρείας. ΔΙΑΔΙΚΑΣΙΑ ΓΙΑ ΤΗΝ ΑΣΚΗΣΗ ΔΙΚΑΙΩΜΑΤΟΣ ΨΗΦΟΥ ΜΕ ΑΝΤΙΠΡΟΣΩΠΟ - Ο μέτοχος συμμετέχει στην Γενική Συνέλευση και ψηφίζει είτε αυτοπροσώπως είτε μέσω αντιπροσώπων. Κάθε μέτοχος μπορεί να διορίζει μέχρι τρεις (3) αντιπροσώπους. Νομικά πρόσωπα μετέχουν στην Γενική Συνέλευση ορίζοντας ως εκπροσώπους τους μέχρι τρία (3) φυσικά πρόσωπα, ωστόσο, αν ο μέτοχος κατέχει μετοχές της εταιρείας, οι οποίες εμφανίζονται σε περισσότερους του ενός λογαριασμούς αξιών, ο περιορισμός αυτός δεν εμποδίζει τον εν λόγω μέτοχο να ορίζει διαφορετικούς αντιπροσώπους για τις μετοχές που εμφανίζονται στον κάθε λογαριασμό αξιών σε σχέση με τη Γενική Συνέλευση. Αντιπρόσωπος που ενεργεί για περισσότερους μετόχους μπορεί να ψηφίζει διαφορετικά για κάθε μέτοχο. Ο αντιπρόσωπος μετόχου υποχρεούται να γνωστοποιεί στην εταιρεία, πριν από την έναρξη της συνεδρίασης της Γενικής Συνέλευσης, κάθε συγκεκριμένο γεγονός, το οποίο μπορεί να είναι χρήσιμο στους μετόχους για την αξιολόγηση του κινδύνου να εξυπηρετήσει ο αντιπρόσωπος άλλα συμφέροντα πλην των συμφερόντων του αντιπροσωπευόμενου μετόχου. Κατά την έννοια της παρούσας παραγράφου, μπορεί να προκύπτει σύγκρουση συμφερόντων ιδίως όταν ο αντιπρόσωπος: α) είναι μέτοχος που ασκεί τον έλεγχο της εταιρείας ή είναι άλλο νομικό πρόσωπο ή οντότητα η οποία ελέγχεται από το μέτοχο αυτόν, β) είναι μέλος του Διοικητικού Συμβουλίου ή της εν γένει διοίκησης της εταιρείας ή μετόχου που ασκεί τον έλεγχο της εταιρείας, ή άλλου νομικού προσώπου ή οντότητας που ελέγχεται από μέτοχο ο οποίος ασκεί τον έλεγχο της εταιρείας, γ) είναι υπάλληλος ή ορκωτός ελεγκτής της εταιρείας ή μετόχου που ασκεί τον έλεγχο της εταιρείας ή άλλου νομικού προσώπου ή οντότητας που ελέγχεται από μέτοχο, ο οποίος ασκεί τον έλεγχο της εταιρείας, δ) είναι σύζυγος ή συγγενής πρώτου βαθμού με ένα από τα φυσικά πρόσωπα που αναφέρονται στις ως άνω περιπτώσεις (α) έως (γ). Ο διορισμός και η ανάκληση αντιπροσώπου του μετόχου γίνεται εγγράφως και κοινοποιείται στην εταιρεία με τους ίδιους τύπους, τουλάχιστον τρεις (3) ημέρες πριν από την ημερομηνία συνεδρίασης της Γενικής Συνέλευσης. Η εταιρεία έχει καταστήσει διαθέσιμο στην ιστοσελίδα της www.ave.gr το έντυπο που χρησιμοποιεί για το διορισμό αντιπροσώπου. Το εν λόγω έντυπο κατατίθεται συμπληρωμένο και υπογεγραμμένο από το μέτοχο στα γραφεία της εταιρείας στη διεύθυνση Πάρωνος 3, Μαρούσι Αττικής ή αποστέλλεται τηλεομοιοτυπικώς στο fax: 210 8092122 (υπόψη Υπεύθυνου Εξυπηρέτησης Μετόχων κ. Μαριάτα Φιφλή) τρεις (3) τουλάχιστον ημέρες πριν από την ημερομηνία της Γενικής Συνέλευσης. Ο δικαιούχος μέτοχος καλείται να μεριμνά για την επιβεβαίωση της επιτυχούς αποστολής του εντύπου διορισμού αντιπροσώπου και της παραλαβής του από την εταιρεία, καλώντας στα τηλέφωνα: 210 8092116. ΔΙΑΘΕΣΙΜΑ ΕΓΓΡΑΦΑ - Το πλήρες κείμενο των σχεδίων αποφάσεων και τυχόν εγγράφων που προβλέπονται στο άρθρο 27 παρ. 3 περιπτώσεις γ' και δ' του κ.ν. 2190/1920 θα διατίθεται σε έγχαρτη μορφή στα γραφεία της έδρας της εταιρείας. ΔΙΑΘΕΣΙΜΕΣ ΠΛΗΡΟΦΟΡΙΕΣ - Οι πληροφορίες του άρθρου 27 παρ. 3 του κ.ν. 2190/1920 θα διατίθενται σε ηλεκτρονική μορφή στην ιστοσελίδα της εταιρείας (www.ave.gr).

Ομολογιακά Δάνεια Επιχειρήσεων

Πλήθος Εισηγμένων Ομολογίων	Ονομαστική αξία	Τιμή έκδοσης	Σημερινό επιτόκιο	Ημερ. λήξης	Διάρκεια (έτη)	Σημείωση	Προσ/μένο* Τок/ρίδιο		Μον. Διαπρα.	Ομολογιακά Δάνεια Επιχειρήσεων	Κατωτ Τιμή	Ανωτ Τιμή	Τιμή κλεισ.	Προηγ. Κλείσιμο-ημ/νία	Όγκος	Αξία Συναλλαγών	Τελευταία εντολή			Μεγ έτους		
							Κοινό	Προτιμησιακό									Τιμή	Αγορ./ Πώλ.	Ημερομηνία		λαχ	
4,150,176	4.77	4.77	5.00	19/03/2015	5	---	18	---	1	MARFIN INVESTMENT GROUP A.E. (Μεταπρ. σε ΚΟ μτχ)	---	---	---	92.0000	24/06/2014	---	---	92.0000	A	03/07/2014	62.5251	92.0000
1,794,284	12.49	9.77	5.10	12/07/2015	8	---	---	---	1	ΝΗΡΕΥΣ ΙΧΘΥΟΚΑΛΛΙΕΡΓΕΙΕΣ Α.Ε. (Μεταπρ. σε ΚΟ μτχ)	---	---	---	12.0000	29/01/2014	---	---	10.0000	A	26/06/2014	12.0000	12.0000
212,802,006	1.00	1.00	6.30	29/07/2020	7	---	4	---	1	MARFIN INVESTMENT GROUP A.E. ΣΕΙΡΑ Β (ΜΟΔ)	---	---	---	0.8500	23/08/2013	---	---	1.0225	A	03/07/2014	0.8500	0.8500
2,156,827	1.00	1.00	7.00	29/07/2019	6	---	4	---	1	MARFIN INVESTMENT GROUP A.E. ΣΕΙΡΑ Α (ΜΟΔ)	---	---	---	1.0000	23/08/2013	---	---	1.0225	A	03/07/2014	1.0000	1.0000

Σημειώσεις Εταιρικών Ομολόγων

Ο Όγκος Συναλλαγών υπολογίζεται ως (Τεμάχια) * (Ονομαστική Τιμή). Η Αξία Συναλλαγών υπολογίζεται ως (Τεμάχια) * (Ονομαστική Τιμή) * (Τιμή %) + (Δεδουλευμένοι Τόκοι).

Οι τιμές συναλλαγών των ομολόγων υπολογίζονται ως ποσοστό επί τοις εκατό (%) της ονομαστικής τους τιμής.

Όλα τα ομόλογα έχουν Ονομαστική Αξία εκπεφρασμένη σε Ευρώ (εκτός εάν σημειώνεται διαφορετικά).

* Προσ/μένο = Προσαρτημένο

Ομόλογα Ελληνικού Δημοσίου

Πλήθος Εισηγμ. Ομολογιών	Ονομ. αξία	Σημερινό επιτόκιο	Υπολογισμός Δεδουλευμένων	Ημερ/νία Λήξης [1]	Διάρκεια (έτη)	Σημείωση	Ημερομηνία Πληρ.	Αξία τρέχοντος	Μον. Διαπρα.	Ομόλογα Ελληνικού Δημοσίου	Κατωτ Τιμή	Ανωτ Τιμή	Τιμή κλειστ.	Προηγ. Κλείσιμο-ημ/νία	Όγκος	Αξία Συναλλαγών	Τελευταία εντολή Αγορ./ Πώλ. Ημερομηνία
2,658,781,973	1.00	4.30	Πργμ/Πργμ	24/02/2023	11	---	24/02	4.30	1	ΟΕΔ-ΣΤΘ-240223-11X-2,000-1,00	---	---	---	---	---	---	---
2,658,781,973	1.00	4.30	Πργμ/Πργμ	24/02/2024	12	---	24/02	4.30	1	ΟΕΔ-ΣΤΘ-240224-12X-2,000-1,00	---	---	---	---	---	---	---
2,658,781,973	1.00	4.30	Πργμ/Πργμ	24/02/2025	13	---	24/02	4.30	1	ΟΕΔ-ΣΤΘ-240225-13X-2,000-1,00	---	---	---	---	---	---	---
2,658,781,973	1.00	4.30	Πργμ/Πργμ	24/02/2026	14	---	24/02	4.30	1	ΟΕΔ-ΣΤΘ-240226-14X-2,000-1,00	---	---	---	---	---	---	---
2,658,781,973	1.00	4.30	Πργμ/Πργμ	24/02/2027	15	---	24/02	4.30	1	ΟΕΔ-ΣΤΘ-240227-15X-2,000-1,00	---	---	---	---	---	---	---
2,836,034,104	1.00	4.30	Πργμ/Πργμ	24/02/2028	16	---	24/02	4.30	1	ΟΕΔ-ΣΤΘ-240228-16X-2,000-1,00	---	---	---	---	---	---	---
2,836,034,104	1.00	4.30	Πργμ/Πργμ	24/02/2029	17	---	24/02	4.30	1	ΟΕΔ-ΣΤΘ-240229-17X-2,000-1,00	---	---	---	---	---	---	---
2,836,034,104	1.00	4.30	Πργμ/Πργμ	24/02/2030	18	---	24/02	4.30	1	ΟΕΔ-ΣΤΘ-240230-18X-2,000-1,00	---	---	---	---	---	---	---
2,836,034,104	1.00	4.30	Πργμ/Πργμ	24/02/2031	19	---	24/02	4.30	1	ΟΕΔ-ΣΤΘ-240231-19X-2,000-1,00	---	---	---	---	---	---	---
2,836,034,104	1.00	4.30	Πργμ/Πργμ	24/02/2032	20	---	24/02	4.30	1	ΟΕΔ-ΣΤΘ-240232-20X-2,000-1,00	---	---	---	---	---	---	---
2,836,034,104	1.00	4.30	Πργμ/Πργμ	24/02/2033	21	---	24/02	4.30	1	ΟΕΔ-ΣΤΘ-240233-21X-2,000-1,00	---	---	---	---	---	---	---
2,836,034,104	1.00	4.30	Πργμ/Πργμ	24/02/2034	22	---	24/02	4.30	1	ΟΕΔ-ΣΤΘ-240234-22X-2,000-1,00	---	---	---	---	---	---	---
2,836,034,104	1.00	4.30	Πργμ/Πργμ	24/02/2035	23	---	24/02	4.30	1	ΟΕΔ-ΣΤΘ-240235-23X-2,000-1,00	---	---	---	---	---	---	---
2,836,034,104	1.00	4.30	Πργμ/Πργμ	24/02/2036	24	---	24/02	4.30	1	ΟΕΔ-ΣΤΘ-240236-24X-2,000-1,00	---	---	---	---	---	---	---
2,836,034,104	1.00	4.30	Πργμ/Πργμ	24/02/2037	25	---	24/02	4.30	1	ΟΕΔ-ΣΤΘ-240237-25X-2,000-1,00	---	---	---	---	---	---	---
2,836,034,104	1.00	4.30	Πργμ/Πργμ	24/02/2038	26	---	24/02	4.30	1	ΟΕΔ-ΣΤΘ-240238-26X-2,000-1,00	---	---	---	---	---	---	---
2,836,034,104	1.00	4.30	Πργμ/Πργμ	24/02/2039	27	---	24/02	4.30	1	ΟΕΔ-ΣΤΘ-240239-27X-2,000-1,00	---	---	---	---	---	---	---
2,836,034,104	1.00	4.30	Πργμ/Πργμ	24/02/2040	28	---	24/02	4.30	1	ΟΕΔ-ΣΤΘ-240240-28X-2,000-1,00	---	---	---	---	---	---	---
2,836,034,104	1.00	4.30	Πργμ/Πργμ	24/02/2041	29	---	24/02	4.30	1	ΟΕΔ-ΣΤΘ-240241-29X-2,000-1,00	---	---	---	---	---	---	---
2,836,034,104	1.00	4.30	Πργμ/Πργμ	24/02/2042	30	---	24/02	4.30	1	ΟΕΔ-ΣΤΘ-240242-30X-2,000-1,00	---	---	---	---	---	---	---
1,500,000	1,000.00	0.97	FLR Πργμ/360	10/08/2014	5	---	10/02 - 10/08	---	1	ΟΕΔ-ΚΥΜ-100814-05X-1,762-1000,00	---	---	---	---	---	---	---
3,000,000	1,000.00	4.75	Πργμ/Πργμ	17/04/2019	5	---	17/04	4.75	1	ΟΕΔ-ΣΤΘ-170419-05X-4,750-1.000	---	---	---	---	---	---	---
78,300	1,000.00	1.16	FLR Πργμ/360	23/07/2014	5	---	23/01 - 23/07	---	1	ΟΕΔ-ΚΥΜ-230714-05X-2,018-1000,00	---	---	---	---	---	---	---

Σημειώσεις Ομολόγων Ελλ. Δημοσίου

Ο Όγκος Συναλλαγών υπολογίζεται ως (Τεμάχια) * (Ονομαστική Τιμή). Η Αξία Συναλλαγών υπολογίζεται ως (Τεμάχια) * (Ονομαστική Τιμή) * (Τιμή %) + (Δεδουλευμένοι Τόκοι)

Η Αξία του τρέχοντος τοκομεριδίου για τις εκδόσεις Ονομαστικής Αξίας 0,01 ευρώ, αναφέρεται σε Ονομαστική Αξία 100 ευρώ.

FLR (= Floating Interest Rate) Ομόλογο Μεταβλητού Επιτοκίου.

[1] - Η Ημερομηνία Λήξης της τοκοφόρου περιόδου και η Ημερομηνία Πληρωμής του τοκομεριδίου.

Ομόλογα σε Κυκλοφορία	Νόμισμα / Ελάχιστη διαπραγ.	Ημερομηνία Πληρ.	Αξία τρέχοντος τοκομεριδίου	Σημείωση	Προσ/μένο* Τοκ/ρίδιο	Μονάδα διαπραγ/σης	Ημερ/νία Έκδοσης	Διάρκεια (έτη)	Σημερινό επιτόκιο	Υ.Δ.Τ σε	Ομόλογα	Τελευταία τιμή προηγ.	Τελευτ. Τιμή	Εκφ. τοις μετρητοίς (€) Αγोर. / Πώλ Ημερομηνία	Συναλλαγές σε τμχ	Ελάχιστο ζωής	Μέγιστο ζωής		
Ομολογιακά Δάνεια Διεθνών Οργανισμών																			
1,000,000	EUR / 1000	21/07	---	---	8	1	21/07/2006	10	5.0 FLR	360	ΟΜΟΛΟΓΟ ΕΥΡΩΠΑΪΚΗΣ ΤΡΑΠΕΖΑΣ ΕΠΕΝΔΥΣΕΩΝ	97.50	16/04/2007	---	---	---	---	---	
Νομικών Προσώπων και Εταιρειών σε Συνάλλαγμα και Ευρο																			
0	GBP / 10	01/12	0.25	---	57	1	01/12/1928	100	2.5	360	Ε.Κ.Τ.Ε.	---	---	---	---	---	---	---	
103,746	GBP / 10	01/12	0.25	---	55	1	01/12/1930	98	2.5	360	Ε.Κ.Τ.Ε. σειρά	2.27	05/02/1996	2.27	Π	05/02/1996	---	2.27	2.27

Σημειώσεις Ομολόγων Ελλ. Δημοσίου

Υ.Δ.Τ: Υπολογισμός Δεδουλευμένων Τόκων.

FLR (= Floating Interest Rate) Ομόλογο Μεταβλητού Επιτοκίου.

Η ελάχιστη διαπραγματεύσιμη Ονομαστική Αξία για όλους τους Άυλους Τίτλους του Δημοσίου είναι τα 100 Ευρώ.

* Προσ/μένο = Προσαρτημένο

Ομόλογα Κρατικών Τραπεζών (ετήσιας διάρκειας)

Πλήθος Εισηγμ. Ομολογιών	Ονομαστική αξία	Αρχικό Επιτόκιο	Τρέχον Επιτόκιο	Ετήσιος Τόκος	Ημερομηνία Έκδοσης	Σημείωση	Ομόλογα Κρατικών Τραπεζών	Μον. Διαπρ.	Ετήσιες Ανανεώσεις	Τελευτ. Τιμή	Εκφ. τοις μετρητοίς (€) Αγορ. / Πώλ	Όγκος
342,560	135.17	2.35	3.92	0.00	31/01/2005	---	ΟΜΟΛΟΓΟ ΕΤΒΑ	1	10	100.00	A	---
2,446	1,182.96	4.90	2.47	29.69	31/05/2008	---	ΟΜΟΛΟΓΟ ΕΤΒΑ	1	7	---	---	---
63,787	1,129.20	5.45	2.47	30.88	31/08/2008	---	ΟΜΟΛΟΓΟ ΕΤΒΑ	1	6	---	---	---

Σημειώσεις Ομολόγων

Οι ετήσιες ανανεώσεις των Ομολόγων ΕΤΒΑ είναι απαλλαγμένες των φόρων (καθαρά επιτόκια).
Για τα ομόλογα έκδοσης μέχρι και 30/06/2014 ο δεδουλευμένος τόκος έχει κεφαλαιοποιηθεί.

Πίνακας Μελών Χρηματιστηρίου Αθηνών και Μελών ΕΤ.ΕΚ.

Επωνυμία	Αγορά Μετοχών			Αγορά Παραγώγων			Μέλη ΕΤ.ΕΚ.					
	Διεύθυνση	Τηλέφωνο	Φαξ	Μέλος Αγοράς	Μέλος εξ Αποστάσεως	Ειδικός Διαπρήτης	Διαπρήτης	Ειδικός Διαπρήτης	Παραγγελίχος	Γενικό Εκκαθιστικό	Άμεσο Εκκαθιστικό	Μη Εκκαθιστικό
ALPHA ΤΡΑΠΕΖΑ Α.Ε.							a			a		
ΣΤΑΔΙΟΥ 40, ΑΘΗΝΑ	(210)-3260000	(210)-3264116										
	(210)-3265546	(210)-3265811										
ARGUS STOCKBROKERS LTD				a	a							
ΛΕΩΦΟΡΟΣ KENNETY ΓΡ. 303 12-14, ΛΕΥΚΩΣΙΑ ΚΥΠΡΟΥ	(+35722)-22717000	(+35722)-22717070										
ATLANTIC SECURITIES LIMITED				a	a							
ΠΡΟΔΡΟΜΟΥ 37, ΛΕΥΚΩΣΙΑ ΚΥΠΡΟΥ	(+35722)-445400	(+35722)-661914										
ΑΤΤΙΚΑ BANK ΑΝΩΝΥΜΗ ΤΡΑΠΕΖΙΚΗ ΕΤΑΙΡΕΙΑ										a		
ΑΚΑΔΗΜΙΑΣ 54, ΑΘΗΝΑ	(210)-3390757	(210)-3646090										
ΟΜΗΡΟΥ 23, ΑΘΗΝΑ	(210)-3669000	(210)-3669410										
ΑΧΙΑ VENTURES GROUP LTD				a	a							
Γ. ΚΡΑΝΙΔΙΩΤΗ 10, ΛΕΥΚΩΣΙΑ ΚΥΠΡΟΥ	+357 22 742000	+357 22 742001										
ΑΧΟΝ ΧΡΗΜΑΤΙΣΤΗΡΙΑΚΗ Α.Ε.Π.Ε.Υ.				a			a					a
ΣΤΑΔΙΟΥ 48, ΑΘΗΝΑ	(210)-3363800	(210)-3243903										
BANK OF AMERICA MERRILL LYNCH				a	a							
KING EDWARD STREET 2, LONDON	(+4420)-79952000	(+4420)-79954525										
ΒΕΤΑ ΧΡΗΜΑΤΙΣΤΗΡΙΑΚΗ Α.Ε.Π.Ε.Υ.				a		a	a	a			a	
ΒΡΑΙΛΑ & Λ. ΑΛΕΞΑΝΔΡΑΣ 29, ΑΘΗΝΑ	(210)-6478900	(210)-6410139										
BNP PARIBAS SECURITIES SERVICES										a		
ΒΑΣ. ΣΟΦΙΑΣ 94, ΑΘΗΝΑ	(210)-7468500	(210)-7468579										
CAPITAL ΧΡΗΜΑΤΙΣΤΗΡΙΑΚΗ Α.Ε.Π.Ε.Υ.				a			a					a
ΜΗΤΡΟΠΟΛΕΩΣ 58, ΑΘΗΝΑ	(210)-3369700	(210)-3369820										
CFS ΧΡΗΜΑΤΙΣΤΗΡΙΑΚΗ Α.Ε.Π.Ε.Υ.				a		a			a		a	
ΣΤΑΔΙΟΥ 3, ΑΘΗΝΑ	(210)-3360800	(210)-3311854										
CITIGROUP GLOBAL MARKET LTD				a	a							
CITIGROUP CENTRE, CANADA SQUARE, CANARY WHART, LONDON	002079864000	002079862266										
CREDIT AGRICOLE CHEUVREUX S.A.					a							
9 QUAI PAUL DOUMER, ΠΑΡΙΣΙ	33 (0) 1 41 89 70 00											
CREDIT SUISSE SECURITIES (EUROPE) LIMITED				a	a							
ONE CABOT SQUARE, LONDON	+44 20 7888 8888	+44 20 7888 1600										
DEUTSCHE BANK A.G.				a	a							
THEODOR-HEUSS-ALLEE 70, ΦΡΑΚΝΦΟΥΡΤΗ	0049 69 910 00	0049 69 910 34 225										
EUROBANK EQUITIES Α.Ε.Π.Ε.Υ.				a		a		a			a	
ΦΙΛΕΛΛΗΝΩΝ 10, ΑΘΗΝΑ	(210)-3720000	(210)-3720001										
EUROCORP ΧΡΗΜΑΤΙΣΤΗΡΙΑΚΗ Α.Ε.				a			a				a	
ΠΛ. ΦΙΛΙΚΗΣ ΕΤΑΙΡΕΙΑΣ 14, ΑΘΗΝΑ	(210)-7263500	(210)-7263666										
EUROTRUST ΧΡΗΜΑΤΙΣΤΗΡΙΑΚΗ Α.Ε.Π.Ε.Υ.				a								
ΣΟΦΟΚΛΕΟΥΣ 13-15, ΑΘΗΝΑ	(210)-3363100	(210)-3238334										
EUROXX Χ.Α.Ε.Π.Ε.Υ.				a			a				a	
ΠΑΛΛΙΟΛΟΓΟΥ 7, ΧΑΛΑΝΔΡΙ	(210)-6879400	(210)-6879401										
GLOBAL CAPITAL SECURITIES AND FINANCIAL SERVICES LTD				a	a							
ΛΕΩΦ. ΛΕΜΕΣΟΥ 5, ΛΕΜΕΣΟΣ ΚΥΠΡΟΥ	(+35722)-710710	(+35722)-339332										
GUARDIAN TRUST ΧΡΗΜΑΤΙΣΤΗΡΙΑΚΗ Α.Ε.Π.Ε.Υ.				a		a	a					a
ΦΙΛΕΛΛΗΝΩΝ 15, ΑΘΗΝΑ	(210)-3220402	(210)-3220498										
HSBC ΤΡΑΠΕΖΑ										a		
Λ. ΜΕΣΟΓΕΙΩΝ 109-111, ΑΘΗΝΑ	(210)-6961507	(210)-6929310										
INDEX ΧΡΗΜΑΤΙΣΤΗΡΙΑΚΗ Α.Ε.Π.Ε.Υ.				a								
ΔΡΑΓΑΤΣΑΝΙΟΥ 6, ΑΘΗΝΑ	(210)-3213920	(210)-3213216										
LAIKI FINANCIAL SERVICES LTD				a	a							
CLR HOUSE, Λ. ΒΥΡΩΝΟΣ 26, ΛΕΥΚΩΣΙΑ ΚΥΠΡΟΥ	(+35722)-898600	(+35722)-680953										
MAGNA TRUST ΧΡΗΜΑΤΙΣΤΗΡΙΑΚΗ Α.Ε.Π.Ε.Υ.				a					a			a
ΦΕΙΔΙΟΥ 9, ΑΘΗΝΑ	(210)-3327503	(210)-3327599										
MEGA EQUITY SEC. & FINANCIAL SERVICES LTD				a	a							
Λ. ΓΡΙΒΑ ΔΙΓΕΝΗ 42-44, ΛΕΥΚΩΣΙΑ ΚΥΠΡΟΥ	(+35722)-711711	(+35722)-711811										
MERIT ΧΡΗΜΑΤΙΣΤΗΡΙΑΚΗ Α.Ε.Π.Ε.Υ.				a		a	a				a	
ΒΑΣΙΛΕΩΣ ΚΩΝΣΤΑΝΤΙΝΟΥ 38, ΑΘΗΝΑ	(210)-3671800	(210)-3671830										
NBG SECURITIES Α.Ε.Π.Ε.Υ.				a		a		a				a
ΑΚΑΔΗΜΙΑΣ 68, ΑΘΗΝΑ	(210)-3328500	(210)-3328565										
NUNTIUS ΧΡΗΜΑΤΙΣΤΗΡΙΑΚΗ Α.Ε.Π.Ε.Υ.				a					a			a
ΔΡΑΓΑΤΣΑΝΙΟΥ 6, ΑΘΗΝΑ	(210)-3350599	(210)-3254846										
PRELIUM Α.Ε.Π.Ε.Υ.				a			a					a
ΚΗΦΙΣΙΑΣ & ΔΑΒΑΚΗ 1, ΑΘΗΝΑ	(210)-3677000	(210)-6920403										

Πίνακας Μελών Χρηματιστηρίου Αθηνών και Μελών ΕΤ.ΕΚ.

Επωνυμία	Αγορά Μετοχών			Αγορά Παραγώγων			Μέλη ΕΤ.ΕΚ.					
	Διεύθυνση	Τηλέφωνο	Φαξ	Μέλος Αγοράς	Μέλος εξ Αποστάσεως	Ειδικός Διαπρήτης	Διαπρήτης	Ειδικός Διαπρήτης	Παραγγελιχός	Γενικό Εκκαθιστικό	Άμεσο Εκκαθιστικό	Μη Εκκαθιστικό
PROCHOICE ΧΡΗΜΑΤΙΣΤΗΡΙΑΚΗ ΛΤΔ				a	a							
ΣΠΥΡΟΥ ΚΥΠΡΙΑΝΟΥ 57, ΛΕΥΚΩΣΙΑ ΚΥΠΡΟΥ	+357-24-661192	+357-24-662464										
SHARELINK SEC. & FINANCIAL SERVICES LTD				a	a							
ELLINAS HOUSE, ΘΕΟΤΟΚΗ 6, ΛΕΥΚΩΣΙΑ ΚΥΠΡΟΥ	(+35722)-554200	(+35722)-750852										
SOCIETE GENERALE S.A.				a	a		a					
Λ. ΚΗΦΙΣΙΑΣ 240-242, ΑΘΗΝΑ	(210)-6790161	(210)-6728828										
COURS VALMY PUTEAUX - LA DEFENSE 17, ΠΑΡΙΣΙ	(+33) 142134754	(+33) 142135697										
SOLIDUS SECURITIES ΑΧΕΠΕΥ				a			a				a	
ΛΟΥΙΖΗΣ ΡΙΑΝΚΟΥΡ 64, ΑΘΗΝΑ	(210)-6925500	(210)-6985421										
THE CYPRUS INVESTMENT & SEC. CORP. LTD (CISCO)				a	a							
ΕΒΡΟΥ (EUROLIFE HOUSE) 4, ΛΕΥΚΩΣΙΑ ΚΥΠΡΟΥ	(+35722)-881800	(+35722)-881801										
UBS LIMITED				a	a							
FINSBURY AVENUE 1, LONDON	(+4420)-79013333	(+4420)-79012345										
Α. ΣΑΡΡΗΣ ΧΡΗΜΑΤΙΣΤΗΡΙΑΚΗ Α.Ε.Π.Ε.Υ.				a								
ΔΡΑΓΑΤΣΑΝΙΟΥ 6, ΑΘΗΝΑ	(210)-3367700	(210)-3312324										
ΑΓΡΟΤΙΚΗ ΤΡΑΠΕΖΑ ΤΗΣ ΕΛΛΑΔΟΣ Α.Ε.								a			a	
ΠΑΝΕΠΙΣΤΗΜΙΟΥ 23, ΑΘΗΝΑ	(210)-3298400	(210)-3298322										
ΑΘΗΝΑΪΚΗ ΧΡΗΜΑΤΙΣΤΗΡΙΑΚΗ Α.Ε.Π.Ε.Υ.				a								
ΣΤΑΔΙΟΥ 33, ΑΘΗΝΑ	(210)-3254764	(210)-3254767										
ΑΛΦΑ FINANCE ΔΕΠΕΥ				a		a		a			a	
ΜΕΡΛΙΝ 5, ΑΘΗΝΑ	(210)-3677400	(210)-3311193										
ΑΤΛΑΣ ΧΡΗΜΑΤΙΣΤΗΡΙΑΚΗ Α.Ε.Π.Ε.Υ.				a			a					a
ΜΙΧΑΛΛΑΚΟΠΟΥΛΟΥ 125 & ΒΕΡΒΑΙΝΩΝ 14 - 16, ΑΘΗΝΑ	(210)-3363300	(210)-3238925										
Γ.Α. ΠΕΡΒΑΝΑΣ ΧΡΗΜΑΤΙΣΤΗΡΙΑΚΗ ΔΕΠΕΥ				a			a					a
ΣΟΦΟΚΛΕΟΥΣ 7 - 9, ΑΘΗΝΑ	(210)-3251875	(210)-3210291										
ΓΕΝΙΚΗ ΤΡΑΠΕΖΑ ΤΗΣ ΕΛΛΑΔΟΣ Α.Ε.										a		
ΕΡΜΟΥ 87-89, ΑΘΗΝΑ	(210)-6976072	(210)-6976079										
ΛΕΩΦ. ΜΕΣΣΟΓΕΙΩΝ 109-111, ΑΘΗΝΑ	(210)-3288737	(210)-3288211										
Δ. ΑΘ. ΤΣΕΚΟΥΡΑΣ ΧΡΗΜΑΤΙΣΤΗΡΙΑΚΗ Α.Ε.Π.Ε.Υ.				a								
ΠΕΣΜΑΖΟΓΛΟΥ 3, ΑΘΗΝΑ	(210)-3214406	(210)-3211997										
ΔΙΕΘΝΗΣ ΧΡΗΜΑΤΙΣΤΗΡΙΑΚΗ Α.Ε.Π.Ε.Υ.							a				a	
Λ. ΣΥΓΓΡΟΥ 80-88, ΑΘΗΝΑ	(210)-9203000	(210)-9203052										
ΔΥΝΑΜΙΚΗ ΧΡΗΜΑΤΙΣΤΗΡΙΑΚΗ Α.Ε.Π.Ε.Υ.				a					a		a	
ΧΑΡΙΛΑΟΥ ΤΡΙΚΟΥΠΗ 6 - 10, ΑΘΗΝΑ	(210)-3677700	(210)-3677777										
ΕΘΝΙΚΗ ΤΡΑΠΕΖΑ ΤΗΣ ΕΛΛΑΔΟΣ Α.Ε.				a				a		a		
ΑΚΑΔΗΜΙΑΣ 68, ΑΘΗΝΑ	(210)-3328817	(210)-3328678										
ΑΙΟΛΟΥ 86, ΑΘΗΝΑ	(210)-3341000	(210)-3228187										
ΕΛΛΗΝΙΚΗ ΤΡΑΠΕΖΑ (ΕΠΕΝΔΥΣΕΙΣ) ΛΤΔ				a	a							
ΛΕΩΦΟΡΟΣ ΚΥΡΙΑΚΟΥ ΜΑΤΣΗ 31, ΛΕΥΚΩΣΙΑ ΚΥΠΡΟΥ	(+35722)-500100	(+35722)-500110										
ΕΛΛΗΝΟΑΜΕΡΙΚΑΝΙΚΗ ΧΡΗΜΑΤΙΣΤΗΡΙΑΚΗ Α.Ε.Π.Ε.Υ.				a			a					
ΕΥΡΙΠΙΔΟΥ 6, ΑΘΗΝΑ	(210)-3311100	(210)-3215968										
ΕΠΕΝΔΥΤΙΚΗ ΤΡΑΠΕΖΑ ΕΛΛΑΔΟΣ Α.Ε.				a		a		a		a		
ΑΙΓΕΙΑΛΙΑΣ 32, ΜΑΡΟΥΣΙ	(210) 8173000	(210) 8173101										
Λ. ΚΗΦΙΣΙΑΣ 24B, ΜΑΡΟΥΣΙ	(210)-8171800	(210)-8171889										
Ζ.Γ. ΠΟΡΤΑΛΑΚΗΣ Α.Ε.Π.Ε.Υ.				a								
ΠΕΣΜΑΖΟΓΛΟΥ 8, ΑΘΗΝΑ	(210)-3214830	(210)-3212024										
ΗΛΙΑΣ ΠΕΤΡΟΠΟΥΛΑΚΗΣ ΧΡΗΜΑΤΙΣΤΗΡΙΑΚΗ Α.Ε.Π.Ε.Υ.				a					a			a
ΑΡΙΣΤΕΙΔΟΥ 9, ΑΘΗΝΑ	(210)-3213928	(210)-3216810										
Ι. ΧΡ. ΜΑΥΡΙΚΗΣ ΧΡΗΜΑΤΙΣΤΗΡΙΑΚΗ Α.Ε.Π.Ε.Υ.				a								
ΣΟΦΟΚΛΕΟΥΣ 5, ΑΘΗΝΑ	(210)-3213949	(210)-3217767										
ΚΑΠΠΑ ΧΡΗΜΑΤΙΣΤΗΡΙΑΚΗ Α.Ε.Π.Ε.Υ.				a			a					a
ΒΑΛΛΑΩΡΙΤΟΥ 15, ΑΘΗΝΑ	(210)-3610371	(210)-3641002										
ΚΑΡΑΜΑΝΩΦ ΧΡΗΜΑΤΙΣΤΗΡΙΑΚΗ Α.Ε.Π.Ε.Υ.				a					a		a	
ΠΛ. ΑΓ. ΘΕΟΔΩΡΩΝ 2, ΑΘΗΝΑ	(210)-3212947	(210)-3217088										
ΚΥΚΛΟΣ ΧΡΗΜΑΤΙΣΤΗΡΙΑΚΗ Α.Ε.Π.Ε.Υ.				a		a	a				a	
ΠΑΝΕΠΙΣΤΗΜΙΟΥ 39, ΑΘΗΝΑ	(210)-3364300	(210)-3239122										
ΚΥΠΡΟΥ ΧΡΗΜΑΤΙΣΤΗΡΙΑΚΗ ΔΕΠΕΥ						a	a					a
ΧΑΛΚΥΔΟΝΟΣ & ΦΕΙΔΙΠΠΙΔΟΥ 26 26, ΑΘΗΝΑ	(210)-8701000	(210)-8701049										
ΛΕΩΝ ΔΕΠΟΛΑΣ ΧΡΗΜΑΤΙΣΤΗΡΙΑΚΗ Α.Ε.Π.Ε.Υ.				a					a			a
ΧΡ. ΛΑΔΑ 1, ΑΘΗΝΑ	(210)-3213286	(210)-3211618										
ΜΕΤΟΧΙΚΗ ΧΡΗΜΑΤΙΣΤΗΡΙΑΚΗ Α.Ε.Π.Ε.Υ.				a								
Γ. ΓΕΝΝΑΔΙΟΥ 3, ΑΘΗΝΑ	(210)-3306700	(210)-3306709										

Πίνακας Μελών Χρηματιστηρίου Αθηνών και Μελών ΕΤ.ΕΚ.

Επωνυμία	Τηλέφωνο	Φαξ	Αγορά Μετοχών			Αγορά Παραγώγων			Μέλη ΕΤ.ΕΚ.		
			Μέλος Αγοράς	Μέλος εξ Αποστάσεως	Ειδικός Διαπρήτης	Διαπρήτης	Ειδικός Διαπρήτης	Παραγγελίχρος	Γενικό Εκκαθιστικό	Άμεσο Εκκαθιστικό	Μη Εκκαθιστικό
ΜΙΔΑΣ ΧΡΗΜΑΤΙΣΤΗΡΙΑΚΗ Α.Ε.Π.Ε.Υ.			a								
ΣΟΦΟΚΛΕΟΥΣ 5, ΑΘΗΝΑ	(210)-3253203	(210)-3253205									
Ν. ΣΑΡΡΟΣ ΧΡΗΜΑΤΙΣΤΗΡΙΑΚΗ Α.Ε.						a					
ΣΟΦΟΚΛΕΟΥΣ 7-9, ΑΘΗΝΑ	(210)-3705600	(210)-3219992									
Ν. ΧΡΥΣΟΧΟΪΔΗΣ ΧΡΗΜΑΤΙΣΤΗΡΙΑΚΗ Α.Ε.Π.Ε.Υ.			a					a			
ΣΟΦΟΚΛΕΟΥΣ 7 - 9, ΑΘΗΝΑ	(210)-3213913	(210)-3216115							a		
ΝΕΑ ΠΡΟΤΟΝ ΤΡΑΠΕΖΑ Α.Ε.						a				a	
ΕΣΛΙΝ & ΑΜΑΛΙΑΔΟΣ 20, ΑΘΗΝΑ	210 6970000	210 6970111									
ΠΑΝΤΕΛΑΚΗΣ ΧΡΗΜΑΤΙΣΤΗΡΙΑΚΗ ΑΕΠΕΥ			a			a					a
Λ. ΜΕΣΟΓΕΙΩΝ 109-111, ΑΘΗΝΑ	(210)-6965000	(210)-6929550									
ΠΕΙΡΑΙΩΣ Α.Ε.Π.Ε.Υ.			a				a			a	
ΣΤΑΔΙΟΥ 10, ΑΘΗΝΑ	(210)-3354100	(210)-3233814									
ΠΗΓΑΣΟΣ ΧΡΗΜΑΤΙΣΤΗΡΙΑΚΗ Α.Ε.Π.Ε.Υ.			a			a					
ΒΑΛΛΩΡΙΤΟΥ 17, ΑΘΗΝΑ	(210)-3670700	(210)-3670760									
ΣΤ.ΕΜ. ΛΑΥΡΕΝΤΑΚΗΣ ΧΡΗΜΑΤΙΣΤΗΡΙΑΚΗ Α.Ε.Π.Ε.Υ.			a			a					a
ΣΟΦΟΚΛΕΟΥΣ 7 - 9, ΑΘΗΝΑ	(210)-3213336	(210)-3246572									
ΣΥΝΕΡΓΑΤΙΚΗ ΚΕΝΤΡΙΚΗ ΤΡΑΠΕΖΑ ΛΤΔ			a	a							
ΓΡΗΓΟΡΗ ΑΥΞΕΝΤΙΟΥ 8, ΛΕΥΚΩΣΙΑ ΚΥΠΡΟΥ	(+35722)-743300	(+35722)-672083									
ΤΡΑΠΕΖΑ EUROBANK ERGASIAS Α.Ε.									a		
ΟΘΩΝΟΣ 8, ΑΘΗΝΑ	(210)-3337969	(210)-3245916									
	(210)-3337000	(210)-3233866									
ΤΡΑΠΕΖΑ ΚΥΠΡΟΥ ΔΗΜΟΣΙΑ ΕΤΑΙΡΙΑ ΛΙΜΙΤΕΔ									a		
ΛΕΩΦ. ΑΛΕΞΑΝΔΡΑΣ 170, ΑΘΗΝΑ	(210)-6477708	(210)-6477709									
ΣΤΑΣΙΝΟΥ (ΑΓ. ΠΑΡΑΣΚΕΥΗ, ΣΤΡΩΒΟΛΟΣ) 51, ΛΕΥΚΩΣΙΑ ΚΥΠΡΟΥ	(0035722)-121883	(0035722)-336258									
ΤΡΑΠΕΖΑ ΠΕΙΡΑΙΩΣ Α.Ε.			a					a	a		
ΑΜΕΡΙΚΗΣ 4, ΑΘΗΝΑ	(210)-3335000	(210)-3335079									
	(210)-3335918	(210)-3254207									

Πίνακας Μετοχών Υπό Ειδική Διαπραγμάτευση

Μετοχές	Κατηγορία Διαπραγμάτευσης	
	Έναρξη Ειδικής Διαπραγμάτευσης	Λήξη Ειδικής Διαπραγμάτευσης
Ειδικός Διαπραγματευτής		
CYPRUS POPULAR BANK (ΚΟ)	Κατάσταση σε Αναστολή	
ΠΕΙΡΑΙΩΣ Α.Ε.Π.Ε.Υ.	02/02/2013	01/01/2400
ΒΙΟΧΑΛΚΟ (ΚΑ)	Κατάσταση σε Αναστολή	
EUROBANK EQUITIES Α.Ε.Π.Ε.Υ.	20/01/2013	01/01/2400
MERIT ΧΡΗΜΑΤΙΣΤΗΡΙΑΚΗ Α.Ε.Π.Ε.Υ.	13/12/2012	01/01/2400
ΑΛΦΑ FINANCE ΑΕΠΕΥ	11/02/2013	01/01/2400
ALPHA BANK (ΚΟ)	Κύρια Αγορά	
EUROBANK EQUITIES Α.Ε.Π.Ε.Υ.	24/10/2012	01/01/2400
MERIT ΧΡΗΜΑΤΙΣΤΗΡΙΑΚΗ Α.Ε.Π.Ε.Υ.	03/09/2013	01/01/2400
NBG SECURITIES Α.Ε.Π.Ε.Υ.	15/01/2013	01/01/2400
ΕΠΕΝΔΥΤΙΚΗ ΤΡΑΠΕΖΑ ΕΛΛΑΔΟΣ Α.Ε.	08/01/2013	01/01/2400
ΠΕΙΡΑΙΩΣ Α.Ε.Π.Ε.Υ.	28/05/2013	01/01/2400
ΑΤΤΙΣΑ BANK Α.Τ.Ε. (ΚΟ)	Κύρια Αγορά	
ΒΕΤΑ ΧΡΗΜΑΤΙΣΤΗΡΙΑΚΗ Α.Ε.Π.Ε.Υ.	02/06/2014	01/01/2400
BYTE COMPUTER (ΚΟ)	Κύρια Αγορά	
MERIT ΧΡΗΜΑΤΙΣΤΗΡΙΑΚΗ Α.Ε.Π.Ε.Υ.	04/08/2013	01/01/2400
COCA-COLA HBC AG (ΚΟ)	Κύρια Αγορά	
EUROBANK EQUITIES Α.Ε.Π.Ε.Υ.	23/10/2013	01/01/2400
NBG SECURITIES Α.Ε.Π.Ε.Υ.	29/04/2013	01/01/2400
FOLLI-FOLLIE (ΚΟ)	Κύρια Αγορά	
NBG SECURITIES Α.Ε.Π.Ε.Υ.	17/02/2014	01/01/2400
FRIGOGLOSS (ΚΟ)	Κύρια Αγορά	
EUROBANK EQUITIES Α.Ε.Π.Ε.Υ.	23/08/2013	01/01/2400
INTRAKAT (ΚΟ)	Κύρια Αγορά	
MERIT ΧΡΗΜΑΤΙΣΤΗΡΙΑΚΗ Α.Ε.Π.Ε.Υ.	27/12/2012	01/01/2400
MARFIN INVESTMENT GROUP (ΚΟ)	Κύρια Αγορά	
ΠΕΙΡΑΙΩΣ Α.Ε.Π.Ε.Υ.	02/02/2013	01/01/2400
MLS ΠΛΗΡΟΦΟΡΙΚΗ (ΚΟ)	Κύρια Αγορά	
ΒΕΤΑ ΧΡΗΜΑΤΙΣΤΗΡΙΑΚΗ Α.Ε.Π.Ε.Υ.	18/07/2013	01/01/2400
PROFILE (ΚΟ)	Κύρια Αγορά	
EUROBANK EQUITIES Α.Ε.Π.Ε.Υ.	23/06/2014	01/01/2400
VIOTALCO SA/NV (ΚΑ)	Κύρια Αγορά	
MERIT ΧΡΗΜΑΤΙΣΤΗΡΙΑΚΗ Α.Ε.Π.Ε.Υ.	17/03/2014	01/01/2400
ΑΛΦΑ FINANCE ΑΕΠΕΥ	17/02/2014	01/01/2400
ΑΛΟΥΜΥΛ (ΚΟ)	Κύρια Αγορά	
ΒΕΤΑ ΧΡΗΜΑΤΙΣΤΗΡΙΑΚΗ Α.Ε.Π.Ε.Υ.	18/07/2013	01/01/2400
ΓΕΚ ΤΕΡΝΑ (ΚΟ)	Κύρια Αγορά	
ΕΠΕΝΔΥΤΙΚΗ ΤΡΑΠΕΖΑ ΕΛΛΑΔΟΣ Α.Ε.	02/01/2013	01/01/2400
ΔΕΗ (ΚΟ)	Κύρια Αγορά	
EUROBANK EQUITIES Α.Ε.Π.Ε.Υ.	23/10/2012	01/01/2400
NBG SECURITIES Α.Ε.Π.Ε.Υ.	26/03/2013	01/01/2400
ΑΛΦΑ FINANCE ΑΕΠΕΥ	08/01/2013	01/01/2400
ΕΠΕΝΔΥΤΙΚΗ ΤΡΑΠΕΖΑ ΕΛΛΑΔΟΣ Α.Ε.	08/01/2013	01/01/2400
ΠΕΙΡΑΙΩΣ Α.Ε.Π.Ε.Υ.	28/09/2013	01/01/2400
ΕΘΝΙΚΗ ΤΡΑΠΕΖΑ (ΚΟ)	Κύρια Αγορά	
EUROBANK EQUITIES Α.Ε.Π.Ε.Υ.	24/10/2012	01/01/2400
MERIT ΧΡΗΜΑΤΙΣΤΗΡΙΑΚΗ Α.Ε.Π.Ε.Υ.	03/09/2013	01/01/2400
NBG SECURITIES Α.Ε.Π.Ε.Υ.	28/02/2013	01/01/2400
ΑΛΦΑ FINANCE ΑΕΠΕΥ	08/01/2013	01/01/2400
ΕΠΕΝΔΥΤΙΚΗ ΤΡΑΠΕΖΑ ΕΛΛΑΔΟΣ Α.Ε.	08/01/2013	01/01/2400
ΠΕΙΡΑΙΩΣ Α.Ε.Π.Ε.Υ.	08/09/2013	01/01/2400
ΕΛΛΑΚΤΩΡ (ΚΟ)	Κύρια Αγορά	
EUROBANK EQUITIES Α.Ε.Π.Ε.Υ.	01/06/2013	01/01/2400
NBG SECURITIES Α.Ε.Π.Ε.Υ.	25/06/2013	01/01/2400
ΕΠΕΝΔΥΤΙΚΗ ΤΡΑΠΕΖΑ ΕΛΛΑΔΟΣ Α.Ε.	02/01/2013	01/01/2400
ΕΛΛΗΝ. ΧΡΗΜΑΤΙΣΤΗΡΙΑ-Χ.Α. (ΚΟ)	Κύρια Αγορά	
EUROBANK EQUITIES Α.Ε.Π.Ε.Υ.	01/06/2013	01/01/2400
NBG SECURITIES Α.Ε.Π.Ε.Υ.	25/06/2013	01/01/2400
ΕΠΕΝΔΥΤΙΚΗ ΤΡΑΠΕΖΑ ΕΛΛΑΔΟΣ Α.Ε.	02/01/2013	01/01/2400
ΕΛΤΟΝ (ΚΟ)	Κύρια Αγορά	
ΒΕΤΑ ΧΡΗΜΑΤΙΣΤΗΡΙΑΚΗ Α.Ε.Π.Ε.Υ.	03/09/2013	01/01/2400
ΙΝΤΡΑΛΟΤ (ΚΟ)	Κύρια Αγορά	
EUROBANK EQUITIES Α.Ε.Π.Ε.Υ.	01/06/2013	01/01/2400
ΕΠΕΝΔΥΤΙΚΗ ΤΡΑΠΕΖΑ ΕΛΛΑΔΟΣ Α.Ε.	02/01/2013	01/01/2400
ΠΕΙΡΑΙΩΣ Α.Ε.Π.Ε.Υ.	28/09/2013	01/01/2400
ΚΑΝΑΚΗΣ Σ. (ΚΟ)	Κύρια Αγορά	
ΒΕΤΑ ΧΡΗΜΑΤΙΣΤΗΡΙΑΚΗ Α.Ε.Π.Ε.Υ.	01/10/2013	01/01/2400

Πίνακας Μετοχών Υπό Ειδική Διαπραγμάτευση

Μετοχές Ειδικός Διαπραγματευτής	Κατηγορία Διαπραγμάτευσης	
	Έναρξη Ειδικής Διαπραγ/σης	Λήξη Ειδικής Διαπραγ/σης
ΜΟΤΟΡ ΟΙΛ (ΚΟ)	Κύρια Αγορά	
EUROBANK EQUITIES Α.Ε.Π.Ε.Υ.	23/10/2012	01/01/2400
NBG SECURITIES Α.Ε.Π.Ε.Υ.	17/02/2014	01/01/2400
ΜΥΤΙΛΗΝΑΙΟΣ (ΚΟ)	Κύρια Αγορά	
NBG SECURITIES Α.Ε.Π.Ε.Υ.	25/06/2013	01/01/2400
ΕΠΕΝΔΥΤΙΚΗ ΤΡΑΠΕΖΑ ΕΛΛΑΔΟΣ Α.Ε.	02/01/2013	01/01/2400
ΟΠΑΠ (ΚΟ)	Κύρια Αγορά	
EUROBANK EQUITIES Α.Ε.Π.Ε.Υ.	24/10/2012	01/01/2400
NBG SECURITIES Α.Ε.Π.Ε.Υ.	15/01/2013	01/01/2400
ΑΛΦΑ FINANCE ΑΕΠΕΥ	08/01/2013	01/01/2400
ΕΠΕΝΔΥΤΙΚΗ ΤΡΑΠΕΖΑ ΕΛΛΑΔΟΣ Α.Ε.	08/01/2013	01/01/2400
ΟΤΕ (ΚΟ)	Κύρια Αγορά	
EUROBANK EQUITIES Α.Ε.Π.Ε.Υ.	24/10/2012	01/01/2400
NBG SECURITIES Α.Ε.Π.Ε.Υ.	01/12/2012	01/01/2400
ΑΛΦΑ FINANCE ΑΕΠΕΥ	08/01/2013	01/01/2400
ΕΠΕΝΔΥΤΙΚΗ ΤΡΑΠΕΖΑ ΕΛΛΑΔΟΣ Α.Ε.	08/01/2013	01/01/2400
ΠΕΙΡΑΙΩΣ Α.Ε.Π.Ε.Υ.	08/09/2013	01/01/2400
ΠΑΠΟΥΤΣΑΝΗΣ (ΚΟ)	Κύρια Αγορά	
ΒΕΤΑ ΧΡΗΜΑΤΙΣΤΗΡΙΑΚΗ Α.Ε.Π.Ε.Υ.	25/11/2013	01/01/2400
ΠΕΙΡΑΙΩΣ ΤΡΑΠΕΖΑ (ΚΟ)	Κύρια Αγορά	
EUROBANK EQUITIES Α.Ε.Π.Ε.Υ.	23/10/2012	01/01/2400
MERIT ΧΡΗΜΑΤΙΣΤΗΡΙΑΚΗ Α.Ε.Π.Ε.Υ.	16/09/2013	01/01/2400
NBG SECURITIES Α.Ε.Π.Ε.Υ.	02/06/2013	01/01/2400
ΕΠΕΝΔΥΤΙΚΗ ΤΡΑΠΕΖΑ ΕΛΛΑΔΟΣ Α.Ε.	08/01/2013	01/01/2400
ΠΕΙΡΑΙΩΣ Α.Ε.Π.Ε.Υ.	16/02/2013	01/01/2400
ΠΕΤΡΟΠΟΥΛΟΣ ΠΕΤΡΟΣ (ΚΟ)	Κύρια Αγορά	
ΒΕΤΑ ΧΡΗΜΑΤΙΣΤΗΡΙΑΚΗ Α.Ε.Π.Ε.Υ.	28/05/2013	01/01/2400
ΠΛΑΙΣΙΟ COMPUTERS (ΚΟ)	Κύρια Αγορά	
ΒΕΤΑ ΧΡΗΜΑΤΙΣΤΗΡΙΑΚΗ Α.Ε.Π.Ε.Υ.	05/05/2014	01/01/2400
ΣΑΡΑΝΤΗΣ ΓΡ. (ΚΟ)	Κύρια Αγορά	
ΒΕΤΑ ΧΡΗΜΑΤΙΣΤΗΡΙΑΚΗ Α.Ε.Π.Ε.Υ.	14/05/2013	01/01/2400
ΤΙΤΑΝ (ΚΟ)	Κύρια Αγορά	
EUROBANK EQUITIES Α.Ε.Π.Ε.Υ.	23/10/2012	01/01/2400
NBG SECURITIES Α.Ε.Π.Ε.Υ.	17/02/2014	01/01/2400
ΤΡΑΠΕΖΑ EUROBANK ERGASIAS (ΚΟ)	Κύρια Αγορά	
EUROBANK EQUITIES Α.Ε.Π.Ε.Υ.	01/06/2013	01/01/2400
ΑΛΦΑ FINANCE ΑΕΠΕΥ	08/01/2013	01/01/2400
ΕΠΕΝΔΥΤΙΚΗ ΤΡΑΠΕΖΑ ΕΛΛΑΔΟΣ Α.Ε.	08/01/2013	01/01/2400
ΠΕΙΡΑΙΩΣ Α.Ε.Π.Ε.Υ.	28/09/2013	01/01/2400

Γνωστοποιήσεις Συναλλαγών - Κατάλογος Υπόχρεων Προσώπων

Ημερομηνία Υποβολής [1]	Επωνυμία	Λόγος Υποβολής [2]	Υπόχρεος	Ιδιότητα Υποχρέου	Σχέση με τον Υπόχρεο	Ημερομηνία Συναλλαγής	Αγορά	Όγκος Συναλλαγών	Αξία Συναλλαγών	Φύση Συναλλαγής [3]	Είδος Χρηματικού μέσου	Παρατηρήσεις [4]
03/07/2014	CYCLON ΕΛΛΑΣ Α.Β.Ε.Ε.& Ε. Λιπαντικών & Πετρώων	B	ΣΤΕΙΑΚΑΚΗΣ ΜΙΧΑΗΛ-ΜΑΤΘΑΙΟΣ	Μέλος ΔΣ Μη Εκτελεστικό	Συνδεδεμένο Νομικό Πρόσωπο με πρόσωπα της περίπτωσης Β	01/07/2014	ΑΞΙΩΝ ΧΑ	167,592	117,314.40	A	Μετοχή (Κοινή)	
03/07/2014	CYCLON ΕΛΛΑΣ Α.Β.Ε.Ε.& Ε. Λιπαντικών & Πετρώων	B	ΣΤΕΙΑΚΑΚΗΣ ΜΙΧΑΗΛ-ΜΑΤΘΑΙΟΣ	Μέλος ΔΣ Μη Εκτελεστικό	Συνδεδεμένο Νομικό Πρόσωπο με πρόσωπα της περίπτωσης Β	02/07/2014	ΑΞΙΩΝ ΧΑ	64,178	44,924.60	A	Μετοχή (Κοινή)	
03/07/2014	ΤΡΑΠΕΖΑ EUROBANK ERGASIAS A.E.	B	ΚΑΡΑΒΙΑΣ ΦΩΚΙΩΝ	Μέλος ΔΣ Εκτελεστικό	Συνδεδεμένο Νομικό Πρόσωπο	30/06/2014	ΑΞΙΩΝ ΧΑ	32,000	11,702.01	A	Μετοχή (Κοινή)	
03/07/2014	ΤΡΑΠΕΖΑ EUROBANK ERGASIAS A.E.	B	ΚΑΡΑΒΙΑΣ ΦΩΚΙΩΝ	Μέλος ΔΣ Εκτελεστικό	Συνδεδεμένο Νομικό Πρόσωπο	01/07/2014	ΑΞΙΩΝ ΧΑ	240,830	89,046.57	A	Μετοχή (Κοινή)	
03/07/2014	ΤΡΑΠΕΖΑ EUROBANK ERGASIAS A.E.	B	ΚΑΡΑΒΙΑΣ ΦΩΚΙΩΝ	Μέλος ΔΣ Εκτελεστικό	Συνδεδεμένο Νομικό Πρόσωπο	01/07/2014	ΑΞΙΩΝ ΧΑ	150,000	55,400.00	Π	Μετοχή (Κοινή)	
03/07/2014	ΤΡΑΠΕΖΑ EUROBANK ERGASIAS A.E.	B	ΚΑΡΑΒΙΑΣ ΦΩΚΙΩΝ	Μέλος ΔΣ Εκτελεστικό	Συνδεδεμένο Νομικό Πρόσωπο	01/07/2014	ΑΞΙΩΝ ΧΑ	250,000	93,750.01	A	Μετοχή (Κοινή)	

Σημειώσεις Γνωστοποιήσεων Συναλλαγών

[1] - Η Ημερομηνία Υποβολής αφορά την Ημερομηνία που η Γνωστοποίηση παρελήφθη από το Χ.Α.

[2] - Λόγος Υποβολής: Α: Πρόσωπο που ασκεί Διευθυντικά καθήκοντα, Β: Πρόσωπο που έχει στενό δεσμό με πρόσωπο που ασκεί Διευθυντικά καθήκοντα.

[3] - Φύση Συναλλαγής: Α: Αγορά, Π: Πώληση.

[4] - Παρατηρήσεις: 1 - Λόγω Συμμετοχής σε ΑΜΚ, 2 - Λόγω Εξάσκησης Δικαιώματος Προαίρεσης αγοράς μετοχών που παρέχεται στο προσωπικό, 3 - Λόγω Δωρεάς, 4 - Λόγω Συγχώνευσης ή Διάσπασης κλπ, 5 - Λόγω Μετατροπής ή Ανταλλαγής Ομολογιών, 6 - Ανταλλαγή λόγω Προαιρετικής Δημόσιας Πρότασης.

Υποκείμενη Αγορά

Αγορά Παραγώγων

Ανωτ Τιμή	Κατωτ Τιμή	Τιμή κλεισ.	Μεταβ.	Μήνας Παράδοσης	Άνοιγμα	Ανωτ Τιμή	Κατωτ Τιμή	Τελ Τιμή	Τιμή κλεισ.	Τελευταία ζήτηση	Τελευταία προσφορά	Τιμή Εκκαθάρισης	Μεταβ.	Υψηλό ζωής	Χαμηλό ζωής	Πράξεις	Όγκος	Μεταβ.	Αξία	Μεταβ.	Ανοικτές θέσεις	Μεταβ.
(Μονάδα Διαπραγμάτευσης: 1 Μονάδα Δείκτη x 5€, Χρηματικός Διακανονισμός)																						
406.68	401.73	405.97	0.54%	FTSE/X.A. Large Cap																		
				Ιούλιος 2014	403.50	408.75	403.25	407.50	406.75	15@407.00	22@407.50	406.75	0.93%	437.00	342.00	613	8,058	17.31%	16,371,800.00	18.26%	55,347	2.68%
				Αύγουστος 2014	405.75	408.00	404.00	406.75	406.75	22@405.00	1@407.00	406.75	0.99%	427.00	366.00	16	150	-61.14%	304,756.25	-60.86%	1,267	0.88%
				Σεπτέμβριος 2014	404.50	407.75	403.50	407.00	405.75	20@403.50	22@407.00	405.75	1.06%	425.00	343.00	13	309	-74.69%	625,930.00	-74.46%	4,818	-0.04%
				Δεκέμβριος 2014	---	---	---	---	---	---	---	---	---	---	---	---	---	---	---	---	---	---
				Μάρτιος 2015	---	---	---	---	---	---	---	---	---	---	---	---	---	---	---	---	---	---
				Ιούνιος 2015	---	---	---	---	---	---	---	---	---	---	---	---	---	---	---	---	---	---

Υποκείμενη Αγορά				Αγορά Παραγώγων																			
Ανωτ Τιμή	Κατωτ Τιμή	Τιμή κλεισ.	Μεταβ.	Μήνας Παράδοσης	Άνοιγμα	Ανωτ Τιμή	Κατωτ Τιμή	Τελ Τιμή	Τιμή κλεισ.	Τελευταία ζήτηση	Τελευταία προσφορά	Τιμή Εκκαθάρισης	Μεταβ.	Υψηλό ζωής	Χαμηλό ζωής	Πράξεις	Όγκος	Μεταβ.	Αξία	Μεταβ.	Ανοικτές θέσεις	Μεταβ.	
(Μέγεθος Συμβολαίου: 100 Μετοχές, Φυσική Παράδοση)																							
ALPHA BANK (ΚΟ)				Σεπτέμβριος 2014	0.709	0.718	0.701	0.710	0.710	2@0.710	27@0.713	0.710	0.71%	0.780	0.635	47	892	-66.21%	63,176.90	-65.97%	28,362	1.25%	
0.709	0.697	0.705	0.71%	Δεκέμβριος 2014	---	---	---	---	0.713	---	---	0.713	0.71%	0.775	0.616	---	---	---	---	---	3,010	0.00%	
				Μάρτιος 2015	---	---	---	---	---	---	---	---	---	---	---	---	---	---	---	---	---	---	---
				Ιούνιος 2015	---	---	---	---	---	---	---	---	---	---	---	---	---	---	---	---	---	---	---
(Μέγεθος Συμβολαίου: 100 Μετοχές, Φυσική Παράδοση)																							
COCA-COLA HBC AG (ΚΟ)				Σεπτέμβριος 2014	16.87	16.92	16.71	16.89	16.86	1@16.76	1@16.81	16.86	-0.53%	17.44	16.25	19	82	355.56%	138,483.00	353.85%	473	-0.84%	
17.10	16.91	17.00	-0.53%	Δεκέμβριος 2014	---	---	---	---	---	---	---	---	---	---	---	---	---	---	---	---	---	---	
				Μάρτιος 2015	---	---	---	---	---	---	---	---	---	---	---	---	---	---	---	---	---	---	---
				Ιούνιος 2015	---	---	---	---	---	---	---	---	---	---	---	---	---	---	---	---	---	---	---
(Μέγεθος Συμβολαίου: 100 Μετοχές, Φυσική Παράδοση)																							
EUROBANK PROPERTIES ΑΕΕΑΠ (ΚΟ)				Σεπτέμβριος 2014	9.00	9.03	9.00	9.03	9.15	1@7.90	2@9.19	9.15	0.00%	9.29	7.97	4	20	42.86%	18,045.00	42.65%	146	0.00%	
9.13	8.95	9.00	0.00%	Δεκέμβριος 2014	---	---	---	---	---	---	---	---	---	---	---	---	---	---	---	---	---	---	
				Μάρτιος 2015	---	---	---	---	---	---	---	---	---	---	---	---	---	---	---	---	---	---	---
				Ιούνιος 2015	---	---	---	---	---	---	---	---	---	---	---	---	---	---	---	---	---	---	---
(Μέγεθος Συμβολαίου: 100 Μετοχές, Φυσική Παράδοση)																							
FOLLI-FOLLIE (ΚΟ)				Σεπτέμβριος 2014	31.58	32.14	31.50	32.14	31.81	10@31.76	1@32.25	31.81	3.31%	34.18	25.27	17	30	-53.13%	95,510.00	-51.70%	258	-6.52%	
32.41	31.00	32.41	3.31%	Δεκέμβριος 2014	---	---	---	---	---	---	---	---	---	---	---	---	---	---	---	---	---	---	
				Μάρτιος 2015	---	---	---	---	---	---	---	---	---	---	---	---	---	---	---	---	---	---	---
				Ιούνιος 2015	---	---	---	---	---	---	---	---	---	---	---	---	---	---	---	---	---	---	---
(Μέγεθος Συμβολαίου: 100 Μετοχές, Φυσική Παράδοση)																							
FRIGOGLASS (ΚΟ)				Σεπτέμβριος 2014	3.89	3.91	3.89	3.90	3.95	2@3.81	1@4.07	3.95	0.51%	4.18	3.68	5	17	-29.17%	6,625.00	-27.75%	1,079	-0.55%	
3.90	3.83	3.90	0.52%	Δεκέμβριος 2014	---	---	---	---	---	---	---	---	---	---	---	---	---	---	---	---	---	---	
				Μάρτιος 2015	---	---	---	---	---	---	---	---	---	---	---	---	---	---	---	---	---	---	---
				Ιούνιος 2015	---	---	---	---	---	---	---	---	---	---	---	---	---	---	---	---	---	---	---
(Μέγεθος Συμβολαίου: 100 Μετοχές, Φυσική Παράδοση)																							
JUMBO (ΚΟ)				Σεπτέμβριος 2014	11.83	11.90	11.80	11.80	11.84	2@11.80	3@12.15	11.84	1.37%	13.00	11.13	4	13	-70.45%	15,438.00	-70.07%	301	4.51%	
11.90	11.74	11.83	1.37%	Δεκέμβριος 2014	---	---	---	---	---	---	---	---	---	---	---	---	---	---	---	---	---	---	
				Μάρτιος 2015	---	---	---	---	---	---	---	---	---	---	---	---	---	---	---	---	---	---	---
				Ιούνιος 2015	---	---	---	---	---	---	---	---	---	---	---	---	---	---	---	---	---	---	---
(Μέγεθος Συμβολαίου: 100 Μετοχές, Φυσική Παράδοση)																							
MARFIN INVESTMENT GROUP (ΚΟ)				Σεπτέμβριος 2014	0.494	0.497	0.485	0.490	0.490	20@0.490	5@0.494	0.490	-0.61%	0.520	0.416	39	397	16.08%	19,491.10	15.33%	25,960	0.83%	
0.497	0.485	0.486	-1.22%	Δεκέμβριος 2014	---	---	---	---	---	---	---	---	---	---	---	---	---	---	---	---	---	---	
				Μάρτιος 2015	---	---	---	---	---	---	---	---	---	---	---	---	---	---	---	---	---	---	---
				Ιούνιος 2015	---	---	---	---	---	---	---	---	---	---	---	---	---	---	---	---	---	---	---
(Μέγεθος Συμβολαίου: 100 Μετοχές, Φυσική Παράδοση)																							
VIOHALCO SA/NV (ΚΑ)				Σεπτέμβριος 2014	4.51	4.52	4.48	4.50	4.52	2@4.38	9@4.48	4.52	0.22%	4.52	4.08	11	89	187.10%	40,046.00	187.75%	665	-10.62%	
4.52	4.43	4.48	0.22%	Δεκέμβριος 2014	---	---	---	---	---	---	---	---	---	---	---	---	---	---	---	---	---	---	
				Μάρτιος 2015	---	---	---	---	---	---	---	---	---	---	---	---	---	---	---	---	---	---	---
				Ιούνιος 2015	---	---	---	---	---	---	---	---	---	---	---	---	---	---	---	---	---	---	---

Υποκείμενη Αγορά				Αγορά Παραγώγων																			
Ανωτ Τιμή	Κατωτ Τιμή	Τιμή κλεισ.	Μεταβ.	Μήνας Παράδοσης	Άνοιγμα	Ανωτ Τιμή	Κατωτ Τιμή	Τελ Τιμή	Τιμή κλεισ.	Τελευταία ζήτηση	Τελευταία προσφορά	Τιμή Εκκαθάρισης	Μεταβ.	Υψηλό ζωής	Χαμηλό ζωής	Πράξεις	Όγκος	Μεταβ.	Αξία	Μεταβ.	Ανοικτές θέσεις	Μεταβ.	
(Μέγεθος Συμβολαίου: 100 Μετοχές, Φυσική Παράδοση)																							
ΓΕΚ ΤΕΡΝΑ (ΚΟ)				Σεπτέμβριος 2014	3.88	3.89	3.81	3.89	3.90	1@3.85	9@3.89	3.90	0.52%	4.24	3.17	21	83	-62.10%	31,914.00	-62.28%	23,484	0.01%	
3.87	3.80	3.87	0.52%	Δεκέμβριος 2014	---	---	---	---	3.87	---	---	3.87	0.52%	4.01	3.72	---	---	---	---	---	---	---	
				Μάρτιος 2015	---	---	---	---	3.99	---	---	3.99	0.50%	4.07	4.06	---	---	---	---	---	---	5,000	0.00%
				Ιούνιος 2015	---	---	---	---	---	---	---	---	---	---	---	---	---	---	---	---	---	---	---
(Μέγεθος Συμβολαίου: 100 Μετοχές, Φυσική Παράδοση)																							
ΔΕΗ (ΚΟ)				Σεπτέμβριος 2014	11.19	11.20	11.00	11.06	10.93	10@11.06	1@11.09	10.93	-0.91%	12.65	9.70	59	205	-64.66%	227,236.00	-64.60%	5,752	2.28%	
11.14	10.94	11.00	-0.90%	Δεκέμβριος 2014	11.07	11.07	10.96	10.96	10.88	---	---	10.88	-1.63%	12.48	9.54	2	20	100.00%	22,030.00	97.67%	32	0.00%	
				Μάρτιος 2015	---	---	---	---	---	---	---	---	---	---	---	---	---	---	---	---	---	---	---
				Ιούνιος 2015	---	---	---	---	---	---	---	---	---	---	---	---	---	---	---	---	---	---	---
(Μέγεθος Συμβολαίου: 100 Μετοχές, Φυσική Παράδοση)																							
ΕΘΝΙΚΗ ΤΡΑΠΕΖΑ (ΚΟ)				Σεπτέμβριος 2014	2.85	2.86	2.77	2.83	2.84	36@2.83	4@2.85	2.84	1.43%	3.03	2.07	76	814	-66.46%	228,982.00	-66.35%	32,169	-0.73%	
2.84	2.76	2.82	0.71%	Δεκέμβριος 2014	---	---	---	---	2.83	---	---	2.83	1.43%	2.92	2.09	---	---	-100.00%	---	-100.00%	2,000	0.00%	
				Μάρτιος 2015	---	---	---	---	---	---	---	---	---	---	---	---	---	---	---	---	---	---	---
				Ιούνιος 2015	---	---	---	---	---	---	---	---	---	---	---	---	---	---	---	---	---	---	---
(Μέγεθος Συμβολαίου: 100 Μετοχές, Φυσική Παράδοση)																							
ΕΛΛΑΚΤΩΡ (ΚΟ)				Σεπτέμβριος 2014	4.20	4.21	4.15	4.15	4.17	3@4.14	5@4.30	4.17	-0.71%	4.33	3.95	6	22	-65.63%	9,217.00	-65.77%	1,444	1.26%	
4.23	4.13	4.16	-0.72%	Δεκέμβριος 2014	---	---	---	---	---	---	---	---	---	---	---	---	---	---	---	---	---	---	
				Μάρτιος 2015	---	---	---	---	---	---	---	---	---	---	---	---	---	---	---	---	---	---	---
				Ιούνιος 2015	---	---	---	---	---	---	---	---	---	---	---	---	---	---	---	---	---	---	---
(Μέγεθος Συμβολαίου: 100 Μετοχές, Φυσική Παράδοση)																							
ΕΛΛΗΝ. ΧΡΗΜΑΤΙΣΤΗΡΙΑ Χ.Α. (ΚΟ)				Σεπτέμβριος 2014	8.45	8.48	8.35	8.39	8.35	3@8.37	5@8.40	8.35	0.24%	9.50	6.95	29	82	-3.53%	69,222.00	-2.76%	3,052	0.03%	
8.50	8.29	8.38	0.24%	Δεκέμβριος 2014	---	---	---	---	8.42	---	---	8.42	0.24%	8.64	8.55	---	---	---	---	---	---	6,500	0.00%
				Μάρτιος 2015	---	---	---	---	---	---	---	---	---	---	---	---	---	---	---	---	---	---	---
				Ιούνιος 2015	---	---	---	---	---	---	---	---	---	---	---	---	---	---	---	---	---	---	---
(Μέγεθος Συμβολαίου: 100 Μετοχές, Φυσική Παράδοση)																							
ΕΛΛΗΝΙΚΑ ΠΕΤΡΕΛΑΙΑ (ΚΟ)				Σεπτέμβριος 2014	5.97	6.05	5.97	6.05	6.06	2@6.01	1@6.06	6.06	1.85%	6.37	5.31	30	56	-68.00%	33,655.00	-67.76%	8,676	0.08%	
6.04	5.88	5.99	1.87%	Δεκέμβριος 2014	---	---	---	---	6.08	---	---	6.08	1.84%	6.29	5.46	---	---	---	---	---	---	185	0.00%
				Μάρτιος 2015	---	---	---	---	6.08	---	---	6.08	1.84%	6.18	6.09	---	---	---	---	---	---	---	---
				Ιούνιος 2015	---	---	---	---	---	---	---	---	---	---	---	---	---	---	---	---	---	---	---
(Μέγεθος Συμβολαίου: 100 Μετοχές, Φυσική Παράδοση)																							
ΕΥΔΑΠ (ΚΟ)				Σεπτέμβριος 2014	9.60	9.60	9.42	9.58	9.57	25@9.35	1@9.77	9.57	0.42%	9.71	9.17	13	66	-49.62%	62,890.00	-49.42%	263	6.05%	
9.60	9.37	9.60	0.42%	Δεκέμβριος 2014	---	---	---	---	---	---	---	---	---	---	---	---	---	---	---	---	---	---	
				Μάρτιος 2015	---	---	---	---	---	---	---	---	---	---	---	---	---	---	---	---	---	---	---
				Ιούνιος 2015	---	---	---	---	---	---	---	---	---	---	---	---	---	---	---	---	---	---	---
(Μέγεθος Συμβολαίου: 100 Μετοχές, Φυσική Παράδοση)																							
ΙΝΤΡΑΛΟΤ (ΚΟ)				Σεπτέμβριος 2014	2.05	2.06	2.01	2.01	1.98	5@2.01	8@2.05	1.98	-1.98%	2.16	1.90	16	81	-30.77%	16,410.00	-31.49%	2,175	2.35%	
2.06	1.98	1.99	-1.97%	Δεκέμβριος 2014	---	---	---	---	---	---	---	---	---	---	---	---	---	---	---	---	---	---	
				Μάρτιος 2015	---	---	---	---	---	---	---	---	---	---	---	---	---	---	---	---	---	---	---
				Ιούνιος 2015	---	---	---	---	---	---	---	---	---	---	---	---	---	---	---	---	---	---	---

Υποκείμενη Αγορά				Αγορά Παραγώγων																			
Ανωτ Τιμή	Κατωτ Τιμή	Τιμή κλεισ.	Μεταβ.	Μήνας Παράδοσης	Άνοιγμα	Ανωτ Τιμή	Κατωτ Τιμή	Τελ Τιμή	Τιμή κλεισ.	Τελευταία ζήτηση	Τελευταία προσφορά	Τιμή Εκκαθάρισης	Μεταβ.	Υψηλό ζωής	Χαμηλό ζωής	Πράξεις	Όγκος	Μεταβ.	Αξία	Μεταβ.	Ανοικτές θέσεις	Μεταβ.	
(Μέγεθος Συμβολαίου: 100 Μετοχές, Φυσική Παράδοση)																							
ΜΕΤΚΑ (ΚΟ)				Σεπτέμβριος 2014	13.47	13.47	13.15	13.36	12.77	10@12.81	5@13.51	12.77	-3.55%	14.00	11.41	17	77	108.11%	102.426.00	107.75%	471	5.61%	
13.47	12.83	12.83	-3.53%	Δεκέμβριος 2014	---	---	---	---	---	---	---	---	---	---	---	---	---	---	---	---	---	---	
				Μάρτιος 2015	---	---	---	---	---	---	---	---	---	---	---	---	---	---	---	---	---	---	
				Ιούνιος 2015	---	---	---	---	---	---	---	---	---	---	---	---	---	---	---	---	---	---	---
(Μέγεθος Συμβολαίου: 100 Μετοχές, Φυσική Παράδοση)																							
ΜΟΤΟΡ ΟΪΛ (ΚΟ)				Σεπτέμβριος 2014	8.17	8.17	7.97	8.03	8.01	2@7.95	3@8.12	8.01	0.00%	8.69	7.52	40	162	110.39%	131.161.00	112.62%	742	-7.25%	
8.17	7.92	8.10	0.00%	Δεκέμβριος 2014	---	---	---	---	---	---	---	---	---	---	---	---	---	---	---	---	---	---	
				Μάρτιος 2015	---	---	---	---	---	---	---	---	---	---	---	---	---	---	---	---	---	---	---
				Ιούνιος 2015	---	---	---	---	---	---	---	---	---	---	---	---	---	---	---	---	---	---	---
(Μέγεθος Συμβολαίου: 100 Μετοχές, Φυσική Παράδοση)																							
ΜΥΤΙΛΗΝΑΙΟΣ (ΚΟ)				Σεπτέμβριος 2014	6.44	6.47	6.33	6.43	6.44	10@6.36	2@6.44	6.44	-0.46%	7.31	5.86	37	148	-41.04%	95.098.00	-40.42%	9,984	0.06%	
6.46	6.33	6.45	1.26%	Δεκέμβριος 2014	6.37	6.43	6.33	6.33	6.40	---	---	6.40	-0.47%	7.16	5.58	8	75	200.00%	47,857.00	201.23%	1,400	-5.08%	
				Μάρτιος 2015	---	---	---	---	---	---	---	---	---	---	---	---	---	---	---	---	---	---	---
				Ιούνιος 2015	---	---	---	---	---	---	---	---	---	---	---	---	---	---	---	---	---	---	---
(Μέγεθος Συμβολαίου: 100 Μετοχές, Φυσική Παράδοση)																							
ΟΛΠ (ΚΟ)				Σεπτέμβριος 2014	18.81	18.97	18.70	18.90	18.90	3@18.52	3@19.21	18.90	-0.47%	18.99	17.60	6	16	-73.77%	30,172.00	-73.51%	335	-4.29%	
19.00	18.50	18.64	-1.64%	Δεκέμβριος 2014	---	---	---	---	---	---	---	---	---	---	---	---	---	---	---	---	---	---	
				Μάρτιος 2015	---	---	---	---	---	---	---	---	---	---	---	---	---	---	---	---	---	---	---
				Ιούνιος 2015	---	---	---	---	---	---	---	---	---	---	---	---	---	---	---	---	---	---	---
(Μέγεθος Συμβολαίου: 100 Μετοχές, Φυσική Παράδοση)																							
ΟΠΑΠ (ΚΟ)				Σεπτέμβριος 2014	13.20	13.34	13.13	13.29	13.25	12@13.26	9@13.29	13.25	1.15%	13.60	9.63	42	146	231.82%	192,979.00	234.41%	1,497	-1.77%	
13.33	13.04	13.25	0.76%	Δεκέμβριος 2014	---	---	---	---	13.21	---	---	13.21	1.15%	13.34	10.42	---	---	---	---	---	---	---	
				Μάρτιος 2015	---	---	---	---	---	---	---	---	---	---	---	---	---	---	---	---	---	---	---
				Ιούνιος 2015	---	---	---	---	---	---	---	---	---	---	---	---	---	---	---	---	---	---	---
(Μέγεθος Συμβολαίου: 100 Μετοχές, Φυσική Παράδοση)																							
ΟΤΕ (ΚΟ)				Σεπτέμβριος 2014	11.20	11.36	11.16	11.36	11.30	4@11.36	3@11.37	11.30	1.44%	12.84	9.69	153	716	-29.87%	807,465.00	-28.30%	11,387	-1.46%	
11.33	11.13	11.30	1.44%	Δεκέμβριος 2014	11.23	11.29	11.23	11.29	11.30	---	---	11.30	1.89%	11.62	10.15	3	110	83.33%	124,080.00	87.74%	150	275.00%	
				Μάρτιος 2015	---	---	---	---	---	---	---	---	---	---	---	---	---	---	---	---	---	---	---
				Ιούνιος 2015	---	---	---	---	---	---	---	---	---	---	---	---	---	---	---	---	---	---	---
(Μέγεθος Συμβολαίου: 100 Μετοχές, Φυσική Παράδοση)																							
ΠΕΙΡΑΙΩΣ ΤΡΑΠΕΖΑ (ΚΟ)				Σεπτέμβριος 2014	1.72	1.75	1.71	1.75	1.73	37@1.74	514@1.75	1.73	2.37%	2.06	1.47	91	2,753	18.41%	476,530.00	20.90%	27,792	-0.76%	
1.74	1.70	1.74	1.16%	Δεκέμβριος 2014	---	---	---	---	---	---	---	---	---	---	---	---	---	---	---	---	---	---	
				Μάρτιος 2015	---	---	---	---	---	---	---	---	---	---	---	---	---	---	---	---	---	---	---
				Ιούνιος 2015	---	---	---	---	---	---	---	---	---	---	---	---	---	---	---	---	---	---	---
(Μέγεθος Συμβολαίου: 100 Μετοχές, Φυσική Παράδοση)																							
ΣΙΔΕΝΟΡ (ΚΟ)				Σεπτέμβριος 2014	1.57	1.59	1.53	1.53	1.53	6@1.51	7@1.55	1.53	-3.77%	1.77	1.53	13	61	205.00%	9,521.00	201.87%	1,117	4.78%	
1.60	1.51	1.53	-3.77%	Δεκέμβριος 2014	---	---	---	---	---	---	---	---	---	---	---	---	---	---	---	---	---	---	
				Μάρτιος 2015	---	---	---	---	---	---	---	---	---	---	---	---	---	---	---	---	---	---	---
				Ιούνιος 2015	---	---	---	---	---	---	---	---	---	---	---	---	---	---	---	---	---	---	---

Υποκείμενη Αγορά				Αγορά Παραγώγων																		
Ανωτ Τιμή	Κατωτ Τιμή	Τιμή κλεισ.	Μεταβ.	Μήνας Παράδοσης	Άνοιγμα	Ανωτ Τιμή	Κατωτ Τιμή	Τελ Τιμή	Τιμή κλεισ.	Τελευταία ζήτηση	Τελευταία προσφορά	Τιμή Εκκαθάρισης	Μεταβ.	Υψηλό ζωής	Χαμηλό ζωής	Πράξεις	Όγκος	Μεταβ.	Αξία	Μεταβ.	Ανοικτές θέσεις	Μεταβ.
ΣΩΛΓΕΙΑ ΚΟΡΙΝΘΟΥ (ΚΟ)				(Μέγεθος Συμβολαίου: 100 Μετοχές, Φυσική Παράδοση)																		
1.65	1.60	1.60	-2.44%	Σεπτέμβριος 2014	1.63	1.63	1.63	1.63	1.63	1@1.61	4@1.65	1.63	-2.40%	1.77	1.57	1	4	---	652.00	---	718	0.00%
				Δεκέμβριος 2014	---	---	---	---	---	---	---	---	---	---	---	---	---	---	---	---	---	---
				Μάρτιος 2015	---	---	---	---	---	---	---	---	---	---	---	---	---	---	---	---	---	---
				Ιούνιος 2015	---	---	---	---	---	---	---	---	---	---	---	---	---	---	---	---	---	---
ΤΕΡΝΑ ΕΝΕΡΓΕΙΑΚΗ (ΚΟ)				(Μέγεθος Συμβολαίου: 100 Μετοχές, Φυσική Παράδοση)																		
4.06	3.98	3.98	-1.73%	Σεπτέμβριος 2014	4.02	4.02	4.00	4.00	4.06	1@4.00	6@4.12	4.06	-1.69%	4.30	3.83	2	3	-91.67%	1,204.00	-91.74%	3,971	0.08%
				Δεκέμβριος 2014	---	---	---	---	---	---	---	---	---	---	---	---	---	---	---	---	---	---
				Μάρτιος 2015	---	---	---	---	---	---	---	---	---	---	---	---	---	---	---	---	---	---
				Ιούνιος 2015	---	---	---	---	---	---	---	---	---	---	---	---	---	---	---	---	---	---
ΤΙΤΑΝ (ΚΟ)				(Μέγεθος Συμβολαίου: 100 Μετοχές, Φυσική Παράδοση)																		
25.04	24.30	24.60	1.24%	Σεπτέμβριος 2014	24.44	25.00	24.44	24.71	24.06	1@24.58	20@24.80	24.06	1.22%	26.66	22.38	24	51	21.43%	126,245.00	23.91%	338	-0.59%
				Δεκέμβριος 2014	---	---	---	---	---	---	---	---	---	---	---	---	---	---	---	---	---	---
				Μάρτιος 2015	---	---	---	---	---	---	---	---	---	---	---	---	---	---	---	---	---	---
				Ιούνιος 2015	---	---	---	---	---	---	---	---	---	---	---	---	---	---	---	---	---	---
ΤΡΑΠΕΖΑ EUROBANK ERGASIAS (ΚΟ)				(Μέγεθος Συμβολαίου: 100 Μετοχές, Φυσική Παράδοση)																		
0.384	0.375	0.380	-0.52%	Σεπτέμβριος 2014	0.384	0.387	0.379	0.384	0.382	100@0.381	25@0.386	0.382	-0.52%	0.433	0.330	36	684	-55.38%	26,076.10	-55.62%	56,710	-0.41%
				Δεκέμβριος 2014	---	---	---	---	0.398	5@0.370	---	0.398	-0.50%	0.410	0.322	---	---	---	---	---	---	---
				Μάρτιος 2015	---	---	---	---	---	---	---	---	---	---	---	---	---	---	---	---	---	---
				Ιούνιος 2015	---	---	---	---	---	---	---	---	---	---	---	---	---	---	---	---	---	---

FTSE/X.A. Large Cap

(Μονάδα Διαπραγμάτευσης: 1 Μονάδα Δείκτη x 5€ - Τρόπος Εξάσκησης: Ευρωπαϊκός Χρηματικός Διακανονισμός)

Τιμή Εξάσκησης	Δικαιώματα Αγοράς													Δικαιώματα Πώλησης																				
	Ιούλιος 2014						Αύγουστος 2014						Λοιποί Μήνες		Ιούλιος 2014						Αύγουστος 2014						Λοιποί Μήνες		Τιμή Εξάσκησης					
	Άνοιγμα	Ανιτ Τιμή	Κατωτ Τιμή	Τελ Τιμή	Τιμή κλεισ.	Όγκος	Ανοικτές θέσεις	Άνοιγμα	Ανιτ Τιμή	Κατωτ Τιμή	Τελ Τιμή	Τιμή κλεισ.	Όγκος	Ανοικτές θέσεις	Όγκος	Ανοικτές θέσεις	Άνοιγμα	Ανιτ Τιμή	Κατωτ Τιμή	Τελ Τιμή	Τιμή κλεισ.	Όγκος	Ανοικτές θέσεις	Άνοιγμα	Ανιτ Τιμή	Κατωτ Τιμή	Τελ Τιμή	Τιμή κλεισ.		Όγκος	Ανοικτές θέσεις	Όγκος	Ανοικτές θέσεις	
215	-	-	-	-	-	-	-	-	-	-	-	-	-	-	-	-	-	-	-	-	-	-	-	-	-	-	-	-		-	-	-	-	215
300	-	-	-	-	-	-	-	-	-	-	-	-	-	-	-	-	-	-	-	-	-	-	-	-	-	-	-	-	-	-	-	-	300	
310	-	-	-	-	-	-	-	-	-	-	-	-	-	-	-	-	-	-	-	-	-	-	-	-	-	-	-	-	-	-	-	-	310	
315	-	-	-	-	-	-	-	-	-	-	-	-	-	-	-	-	-	-	-	-	-	-	-	-	-	-	-	-	-	-	-	-	315	
320	-	-	-	-	-	-	-	-	-	-	-	-	-	-	-	-	-	-	-	-	-	-	-	-	-	-	-	-	-	-	-	-	320	
325	-	-	-	-	-	-	-	-	-	-	-	-	-	-	-	-	-	-	-	-	-	-	-	-	-	-	-	-	-	-	-	-	325	
330	-	-	-	-	-	-	-	-	-	-	-	-	-	-	-	-	-	-	-	-	-	-	-	-	-	-	-	-	-	-	-	-	330	
335	-	-	-	-	-	-	-	-	-	-	-	-	-	-	-	-	-	-	-	-	-	-	-	-	-	-	-	-	-	-	-	-	335	
340	-	-	-	-	-	-	-	-	-	-	-	-	-	-	-	-	-	-	-	-	-	-	-	-	-	-	-	-	-	-	-	-	340	
345	-	-	-	-	62.00	-	1	-	-	-	-	-	-	-	-	-	-	-	-	-	-	-	-	-	-	-	-	-	-	2.60	-	10	345	
350	-	-	-	-	-	-	-	-	-	-	-	-	-	-	-	-	-	-	-	-	-	-	-	-	-	-	-	-	-	3.30	-	5	350	
355	-	-	-	-	-	-	-	-	-	-	-	-	-	-	-	-	-	-	-	-	-	-	-	-	-	-	-	-	-	-	-	-	355	
360	-	-	-	-	-	-	-	-	-	-	-	-	-	-	-	-	-	-	-	-	-	-	-	-	-	-	-	-	-	-	-	-	360	
365	-	-	-	-	-	-	-	-	-	-	-	-	-	-	-	-	-	-	-	-	-	-	-	-	-	-	-	-	-	-	-	-	365	
370	-	-	-	-	-	-	-	-	-	-	-	-	-	-	-	-	-	-	-	-	-	-	-	-	-	-	-	-	-	-	-	-	370	
375	-	-	-	-	-	-	-	-	-	-	-	-	-	-	-	-	-	-	-	-	-	-	-	-	-	-	-	-	-	-	-	-	375	
380	-	-	-	-	30.00	-	7	-	-	-	-	-	-	-	-	-	-	-	-	-	-	-	-	-	-	-	-	-	-	-	-	-	380	
385	-	-	-	-	26.00	-	3	-	-	-	-	-	-	-	-	-	-	-	-	-	-	-	-	-	-	-	-	-	-	-	-	-	385	
390	19.50	19.50	19.50	19.50	22.50	15	107	-	-	-	-	-	-	-	-	-	5.50	5.50	5.50	5.50	5.70	1	330	-	-	-	-	-	-	-	-	-	390	
395	-	-	-	-	19.00	-	4	-	-	-	-	-	-	-	-	-	-	-	-	-	-	-	-	-	-	-	-	-	-	-	-	-	395	
400	13.50	18.50	13.50	16.00	16.00	71	764	23.00	25.00	23.00	25.00	25.00	51	141	-	-	-	-	-	-	-	-	-	-	-	-	-	-	-	-	-	-	400	
405	11.00	13.75	9.50	13.00	13.50	170	812	-	-	-	-	-	-	-	-	-	12.00	12.00	12.00	12.00	11.75	1	1	-	-	-	-	-	-	-	-	-	405	
410	11.00	11.00	11.00	11.00	11.00	4	78	19.00	20.75	18.00	19.00	20.00	166	168	-	-	-	-	-	-	-	-	-	-	-	-	-	-	-	-	-	-	410	
415	9.50	9.50	9.50	9.50	9.00	2	99	17.00	21.25	16.00	16.00	18.00	50	46	-	-	-	-	-	-	-	-	-	-	-	-	-	-	-	-	-	-	415	
420	-	-	-	-	7.20	-	733	-	-	-	-	-	-	-	-	-	-	-	-	-	-	-	-	-	-	-	-	-	-	-	-	-	420	
425	-	-	-	-	5.70	-	13	-	-	-	-	14.00	-	5	-	-	-	-	-	-	-	-	-	-	-	-	-	-	-	-	-	-	425	
430	5.00	5.00	4.50	4.50	4.50	74	620	-	-	-	-	-	-	-	-	-	-	-	-	-	-	-	-	-	-	-	-	-	-	-	-	-	430	
435	-	-	-	-	-	-	-	-	-	-	-	-	-	-	-	-	-	-	-	-	-	-	-	-	-	-	-	-	-	-	-	-	435	
440	-	-	-	-	-	-	-	-	-	-	-	-	-	-	-	-	-	-	-	-	-	-	-	-	-	-	-	-	-	-	-	-	-	440
445	-	-	-	-	-	-	-	-	-	-	-	-	-	-	-	-	-	-	-	-	-	-	-	-	-	-	-	-	-	-	-	-	-	445
450	-	-	-	-	1.50	-	70	-	-	-	-	-	-	-	-	-	-	-	-	-	-	-	-	-	-	-	-	-	-	-	-	-	-	450
455	-	-	-	-	-	-	-	-	-	-	-	-	-	-	-	-	-	-	-	-	-	-	-	-	-	-	-	-	-	-	-	-	-	455
460	-	-	-	-	-	-	-	-	-	-	-	-	-	-	-	-	-	-	-	-	-	-	-	-	-	-	-	-	-	-	-	-	-	460
465	-	-	-	-	-	-	-	-	-	-	-	-	-	-	-	-	-	-	-	-	-	-	-	-	-	-	-	-	-	-	-	-	-	465
Σύνολο:						336	3,311						267	360	0	986					2	1,037							0	15	0	325		
Ονομαστική Αξία Συναλλαγών:							686,950.00						546,050.00		0.00						3,975.00								0.00		0.00			
Αριθμός Πράξεων:							86						18		0						2								0		0			

ALPHA BANK (ΚΟ)

(Μέγεθος Συμβολαίου: 100 Μετοχές, Τρόπος Εξάσκησης: Αμερικάνικος, Φυσική Παράδοση)

Τιμή Εξάσκησης	Δικαιώματα Αγοράς														Δικαιώματα Πώλησης														Τιμή Εξάσκησης
	Ιούλιος 2014				Αύγουστος 2014				Λοιποί Μήνες		Ιούλιος 2014				Αύγουστος 2014				Λοιποί Μήνες										
	Ανοιγμα	Ανιψ. Τιμή	Καπιτ. Τιμή	Τελ. Τιμή	Τιμή κλεισ.	Όγκος	Ανοικτές θέσεις	Ανοιγμα	Ανιψ. Τιμή	Καπιτ. Τιμή	Τελ. Τιμή	Τιμή κλεισ.	Όγκος	Ανοικτές θέσεις	Όγκος	Ανοικτές θέσεις	Ανοιγμα	Ανιψ. Τιμή	Καπιτ. Τιμή	Τελ. Τιμή	Τιμή κλεισ.	Όγκος	Ανοικτές θέσεις	Όγκος	Ανοικτές θέσεις				
0.100						-	-							-	-												0.100		
0.200						-	-							-	-												0.200		
0.300						-	-							-	-												0.300		
0.400						-	-							-	-												0.400		
0.500						-	-							-	-												0.500		
0.550						-	-							-	-												0.550		
0.600						-	-							-	-												0.600		
0.650						-	-							-	-												0.650		
0.700						-	-							-	-												0.700		
0.750						-	-							-	-												0.750		
0.800						-	-							-	-												0.800		
0.850						-	-							-	-												0.850		
0.900						-	10							-	-												0.900		
0.950						-	-							-	-												0.950		
1.00						-	-							-	-												1.00		
1.10						-	-							-	-												1.10		
Σύνολο:						0	10							0	0												0		
Ονομαστική Αξία Συναλλαγών:							0.00							0.00	0.00												0.00		
Αριθμός Πράξεων:							0							0	0												0		

ΔΕΗ (ΚΟ)

(Μέγεθος Συμβολαίου: 100 Μετοχές, Τρόπος Εξάσκησης: Αμερικάνικος, Φυσική Παράδοση)

Τιμή Εξάσκησης	Δικαιώματα Αγοράς														Δικαιώματα Πώλησης																
	Ιούλιος 2014				Αύγουστος 2014				Λοιποί Μήνες		Ιούλιος 2014				Αύγουστος 2014				Λοιποί Μήνες		Τιμή Εξάσκησης										
	Άνοιγμα	Ανιψ. Τιμή	Κατωτ. Τιμή	Τελ. Τιμή	Τιμή κλεισ.	Όγκος	Ανοικτές θέσεις	Άνοιγμα	Ανιψ. Τιμή	Κατωτ. Τιμή	Τελ. Τιμή	Τιμή κλεισ.	Όγκος	Ανοικτές θέσεις	Όγκος	Ανοικτές θέσεις	Άνοιγμα	Ανιψ. Τιμή	Κατωτ. Τιμή	Τελ. Τιμή		Τιμή κλεισ.	Όγκος	Ανοικτές θέσεις	Όγκος	Ανοικτές θέσεις					
4.80						-	-																					4.80			
6.40						-	-																					6.40			
6.80						-	-																					6.80			
7.20						-	-																					7.20			
7.60						-	-																					7.60			
8.00						-	-																					8.00			
8.40						-	-																					8.40			
8.80						-	-																					8.80			
9.20						-	-																					9.20			
9.60						-	-																					9.60			
10.00						-	-																					10.00			
10.50						-	-																					10.50			
11.00						-	-																					11.00			
11.50						-	-																					11.50			
12.00						-	-																					12.00			
12.50						-	-																					12.50			
13.00						-	-					0.087	-	15														13.00			
13.50						-	-																					13.50			
14.00						-	-																					14.00			
15.00						-	-																					15.00			
16.00						-	-																					16.00			
Σύνολα:						0	0					0	15	0	30									0	0					0	0
Ονομαστική Αξία Συναλλαγών:							0.00						0.00		0.00										0.00						0.00
Αριθμός Πράξεων:							0						0		0										0						0

ΟΠΑΠ (ΚΟ)

(Μέγεθος Συμβολαίου: 100 Μετοχές, Τρόπος Εξάσκησης: Αμερικάνικος, Φυσική Παράδοση)

Τιμή Εξάσκησης	Δικαιώματα Αγοράς														Δικαιώματα Πώλησης																
	Ιούλιος 2014				Αύγουστος 2014				Λοιποί Μήνες		Ιούλιος 2014				Αύγουστος 2014				Λοιποί Μήνες		Τιμή Εξάσκησης										
	Άνοιγμα	Άνωτ Τιμή	Κατωτ Τιμή	Τελ Τιμή	Τιμή κλεισ.	Όγκος	Άνοιγτες θέσεις	Άνοιγμα	Άνωτ Τιμή	Κατωτ Τιμή	Τελ Τιμή	Τιμή κλεισ.	Όγκος	Άνοιγτες θέσεις	Όγκος	Άνοιγτες θέσεις	Άνοιγμα	Άνωτ Τιμή	Κατωτ Τιμή	Τελ Τιμή		Τιμή κλεισ.	Όγκος	Άνοιγτες θέσεις	Όγκος	Άνοιγτες θέσεις					
6.40						-	-																						6.40		
6.80						-	-																						6.80		
7.20						-	-																						7.20		
7.60						-	-																						7.60		
8.00						-	-																						8.00		
8.40						-	-																						8.40		
8.80						-	-																						8.80		
9.20						-	-																						9.20		
9.60						-	-																						9.60		
10.00						-	-																						10.00		
10.50						-	-																						10.50		
11.00						-	-																						11.00		
11.50						-	-																						11.50		
12.00						1.32	-	10					1.49	-	25														12.00		
12.50						-	-																						12.50		
13.00						0.566	-	5					0.840	-	70														13.00		
13.50						-	-																						13.50		
14.00						-	-																						14.00		
14.50						-	-																						14.50		
15.00						-	-																						15.00		
16.00						-	-																						16.00		
17.00						-	-																						17.00		
18.00						-	-																						18.00		
Σύνολα:						0	15									0	95	0	0					0	0					0	0
Όνομαστική Αξία Συναλλαγών:						0.00						0.00	0.00			0.00	0.00					0.00	0.00					0.00	0.00		
Αριθμός Πράξεων:						0						0	0			0	0					0	0					0	0		

ΠΕΙΡΑΙΩΣ ΤΡΑΠΕΖΑ (ΚΟ)

(Μέγεθος Συμβολαίου: 100 Μετοχές, Τρόπος Εξάσκησης: Αμερικάνικος, Φυσική Παράδοση)

Τιμή Εξάσκησης	Δικαιώματα Αγοράς														Δικαιώματα Πώλησης													
	Ιούλιος 2014				Αύγουστος 2014				Λοιποί Μήνες		Ιούλιος 2014				Αύγουστος 2014				Λοιποί Μήνες		Τιμή Εξάσκησης							
	Άνοιγμα	Άνωτ Τιμή	Κατωτ Τιμή	Τελ Τιμή	Τιμή κλεισ.	Όγκος	Άνοιγτες θέσεις	Άνοιγμα	Άνωτ Τιμή	Κατωτ Τιμή	Τελ Τιμή	Τιμή κλεισ.	Όγκος	Άνοιγτες θέσεις	Όγκος	Άνοιγτες θέσεις	Άνοιγμα	Άνωτ Τιμή	Κατωτ Τιμή	Τελ Τιμή		Τιμή κλεισ.	Όγκος	Άνοιγτες θέσεις	Όγκος	Άνοιγτες θέσεις		
0.800						-	-							-	-													0.800
0.900						-	-							-	-												0.900	
1.00						-	-							-	-												1.00	
1.10						-	-							-	-												1.10	
1.20						-	-							-	-												1.20	
1.30						-	-							-	-												1.30	
1.40						-	-							-	-												1.40	
1.50						-	-							-	-												1.50	
1.60						-	-							-	-												1.60	
1.70						-	-							-	-												1.70	
1.75						-	-							-	-												1.75	
1.80						-	-							-	-												1.80	
1.85						-	-							-	-												1.85	
1.90						-	-							-	-												1.90	
1.95						-	-							-	-												1.95	
2.00						-	-							-	-												2.00	
2.10						-	-							-	-												2.10	
2.20						-	-							-	-												2.20	
2.30						-	-							-	-												2.30	
2.40						-	-							-	-												2.40	
2.60						-	-							-	-												2.60	
2.80						-	-							-	-												2.80	
Σύνολα:						0	0							0	0												0	
Ονομαστική Αξία Συναλλαγών:						0.00								0.00	0.00												0.00	
Αριθμός Πράξεων:						0								0	0												0	

Μετοχές	Τύπος[4]	Συμβάσεις Πώλησης με Σύμφωνο Επαναγοράς [1]					Συμβάσεις Αγοράς με Σύμφωνο Επαναπώλησης [2]							Συμβόλαια Επαναγοράς [3]								
		Τιμή συναλλ. μετ.	Πρόβεις	Όγκος	Αξία Συναλλαγών	Ανοικτές θέσεις[5]	Ανωτ Τιμή	Κατωτ Τιμή	Τελ Τιμή	Τελευταία προσφορά	Πράξεις	Όγκος	Αξία Συναλλαγών	Ανοικτές θέσεις[5]	Ανωτ Τιμή	Κατωτ Τιμή	Τελ Τιμή	Τελευταία προσφορά	Πρόβεις	Όγκος	Αξία Συναλλαγών	Ανοικτές θέσεις[5]
ALPHA ETF FTSE Athex Large Cap	ΣΑΠ ΣΕ	100.00	---	---	---	---	---	---	---	---	---	---	---	---	---	---	---	---	---	---	---	3,954
ALPHA BANK (ΚΟ)	ΣΑΠ ΣΕ	100.02	0.01	---	---	122,859	---	---	---	1878@3%	---	---	60,065	---	---	---	---	---	---	---	---	1,018
ΑΤΤΙΚΑ BANK Α.Τ.Ε. (ΚΟ)	ΣΑΠ ΣΕ	100.00	---	---	---	910	---	---	---	398@10%	---	---	330	---	---	---	---	---	---	---	---	---
AUTOHELLAS (ΚΟ)	ΣΑΠ ΣΕ	100.00	---	---	---	16	---	---	---	6@3%	---	---	---	---	---	---	---	---	---	---	---	---
CENTRIC ΣΥΜΜΕΤΟΧΩΝ (ΚΟ)	ΣΑΠ ΣΕ	100.00	---	---	---	200	---	---	---	149@6.8%	---	---	---	---	---	---	---	---	---	---	---	---
COCA-COLA HBC AG (ΚΟ)	ΣΑΠ ΣΕ	100.08	0.02	---	---	1,046	3.00%	3.00%	3.00%	275@3%	2	20	34,000.0	143	---	---	---	---	---	---	---	30
CYCLON ΕΛΛΑΣ (ΚΟ)	ΣΑΠ ΣΕ	100.00	---	---	---	---	---	---	---	---	---	---	---	---	---	---	---	---	---	---	---	---
EUROBANK PROPERTIES ΑΕΕΑΠ (ΚΟ)	ΣΑΠ ΣΕ	100.03	0.01	---	---	1,177	---	---	---	431@3%	---	---	132	---	---	---	---	---	---	---	---	9
FOLLI-FOLLIE (ΚΟ)	ΣΑΠ ΣΕ	100.15	0.05	---	---	1,128	---	---	---	365@3%	---	---	199	---	---	---	---	---	---	---	---	137
FOURLIS ΣΥΜΜΕΤΟΧΩΝ (ΚΟ)	ΣΑΠ ΣΕ	100.00	---	---	---	109	---	---	---	54@3%	---	---	---	---	---	---	---	---	---	---	---	---
FRIGOGLASS (ΚΟ)	ΣΑΠ ΣΕ	100.04	0.01	---	---	71	---	---	---	13@3.5%	---	---	28	---	---	---	---	---	---	---	---	---
INFORM ΛΥΚΟΣ Π. (ΚΟ)	ΣΑΠ ΣΕ	100.00	---	---	---	3	---	---	---	---	---	---	---	---	---	---	---	---	---	---	---	---
INTRACOM HOLDINGS (ΚΟ)	ΣΑΠ ΣΕ	100.00	---	---	---	665	---	---	---	332@3%	---	---	---	---	---	---	---	---	---	---	---	---
INTRAKAT (ΚΟ)	ΣΑΠ ΣΕ	100.00	---	---	---	7	---	---	---	---	---	---	---	---	---	---	---	---	---	---	---	---
J. & P. - ΑΒΑΞ (ΚΟ)	ΣΑΠ ΣΕ	100.00	---	---	---	223	---	---	---	111@3%	---	---	---	---	---	---	---	---	---	---	---	---
JUMBO (ΚΟ)	ΣΑΠ ΣΕ	100.04	---	---	---	1,345	---	---	---	624@3%	---	---	26	---	---	---	---	---	---	---	---	11
KLEEMAN HELLAS (ΚΟ)	ΣΑΠ ΣΕ	100.00	---	---	---	982	---	---	---	491@3%	---	---	---	---	---	---	---	---	---	---	---	---
LAMDA DEVELOPMENT(ΚΟ)	ΣΑΠ ΣΕ	100.00	---	---	---	---	---	---	---	---	---	---	---	---	---	---	---	---	---	---	---	---
MARFIN INVESTMENT GROUP (ΚΟ)	ΣΑΠ ΣΕ	100.00	---	---	---	3,852	---	---	---	2161@3.7%	---	---	308	---	---	---	---	---	---	---	---	---
MLS ΠΛΗΡΟΦΟΡΙΚΗ (ΚΟ)	ΣΑΠ ΣΕ	100.00	---	---	---	109	---	---	---	54@3%	---	---	---	---	---	---	---	---	---	---	---	---
NBGAM ETF GREECE & TURKEY 30	ΣΑΠ ΣΕ	100.00	---	---	---	---	---	---	---	---	---	---	---	---	---	---	---	---	---	---	---	---
NBGAM ETF ΓΔ Χ.Α.	ΣΑΠ ΣΕ	100.00	---	---	---	---	---	---	---	---	---	---	---	---	---	---	---	---	---	---	---	---
PROFILE (ΚΟ)	ΣΕ	---	---	---	---	---	---	---	---	---	---	---	---	---	---	---	---	---	---	---	---	---
QUEST ΣΥΜΜΕΤΟΧΩΝ (ΚΟ)	ΣΑΠ ΣΕ	100.00	---	---	---	---	---	---	---	---	---	---	---	---	---	---	---	---	---	---	---	---
TRASTOR Α.Ε.Ε.Α.Π. (ΚΟ)	ΣΑΠ ΣΕ	100.00	---	---	---	344	---	---	---	172@3%	---	---	---	---	---	---	---	---	---	---	---	---
VIOTALCO SA/ΝV (ΚΑ)	ΣΑΠ ΣΕ	100.13	0.04	---	---	261	---	---	---	2@8.5%	---	---	200	---	---	---	---	---	---	---	---	---
ΑΕΡΟΠΟΡΙΑ ΑΙΓΑΙΟΥ (ΚΟ)	ΣΑΠ ΣΕ	100.00	---	---	---	64	---	---	---	32@3%	---	---	---	---	---	---	---	---	---	---	---	---
ΑΛΟΥΜΥΛ (ΚΟ)	ΣΕ	---	---	---	---	---	---	---	---	---	---	---	---	---	---	---	---	---	---	---	---	---
ΒΙΟΚΑΡΠΕΤ (ΚΟ)	ΣΕ	---	---	---	---	---	---	---	---	---	---	---	---	---	---	---	---	---	---	---	---	---
ΓΕΚ ΤΕΡΝΑ (ΚΟ)	ΣΑΠ ΣΕ	100.01	---	---	---	641	---	---	---	301@3%	---	---	19	---	---	---	---	---	---	---	---	---
ΔΕΗ (ΚΟ)	ΣΑΠ ΣΕ	100.01	---	---	---	1,942	---	---	---	900@3%	---	---	71	---	---	---	---	---	---	---	---	619
ΔΡΟΜΕΑΣ (ΚΟ)	ΣΑΠ ΣΕ	100.00	---	---	---	---	---	---	---	---	---	---	---	---	---	---	---	---	---	---	---	---

Σημειώσεις Προϊόντων Δανεισμού

[1] - Συμβάσεις Πώλησης με Σύμφωνο Επαναγοράς: Αφορούν σε συμβάσεις πώλησης κινητών αξιών προς την EXAE με σύμφωνο επαναγοράς (Stock Repo – σύμφ. με Αποφ. 17 ΔΣ ΧΑ).

[2] - Συμβάσεις Αγοράς με Σύμφωνο Επαναπώλησης: Αφορούν σε συμβάσεις αγοράς κινητών αξιών από την EXAE με σύμφωνο επαναπώλησης (Stock Reverse Repo – σύμφ. με Αποφ. 18 ΔΣ ΧΑ).

[3] - Συμβάσεις Επαναγοράς: Αφορούν σε τυποποιημένες συμβάσεις επαναγοράς που διενεργούνται διμερώς μεταξύ των συμβαλλομένων (Standardized Repurchase Agreements – σύμφ. με Αποφ. 20 ΔΣ ΧΑ).

[4] - Ο τύπος προϊόντων διακρίνεται σε ΣΑΠ: Συμβάσεις Επαναγοράς και Επαναπώλησης Μετόχων (Stock Repo & Stock Reverse Repo) και σε ΣΕ: Συμβάσεις Επαναγοράς (Repurchase Agreements).

[5] - Περιλαμβάνονται οι ανοικτές θέσεις των σειρών που δεν διαπραγματεύονται.

Μετοχές	Τύπος[4]	Συμβάσεις Πώλησης με Σύμφωνο Επαναγοράς [1]					Συμβάσεις Αγοράς με Σύμφωνο Επαναπώλησης [2]							Συμβόλαια Επαναγοράς [3]										
		Τιμή συναλλ.	μετ.	Πρόβεις	Όγκος	Αξία Συναλλαγών	Ανοικτές θέσεις[5]	Ανωτ Τιμή	Κατωτ Τιμή	Τελ Τιμή	Τιμή	Τελευταία προσφορά	Πράξεις	Όγκος	Αξία Συναλλαγών	Ανοικτές θέσεις[5]	Ανωτ Τιμή	Κατωτ Τιμή	Τελ Τιμή	Τελευταία προσφορά	Πρόβεις	Όγκος	Αξία Συναλλαγών	Ανοικτές θέσεις[5]
ΕΘΝΙΚΗ ΤΡΑΠΕΖΑ (ΚΟ)	ΣΑΠ ΣΕ	100.04	0.01	---	---	---	11,360	---	---	---	976@3.5%	---	---	---	5,047	---	---	---	---	---	---	---	---	---
ΕΛΒΑΛ (ΚΑ)	ΣΑΠ ΣΕ	100.00	---	---	---	---	368	---	---	---	184@3%	---	---	---	---	---	---	---	---	---	---	---	---	---
ΕΛΓΕΚΑ (ΚΟ)	ΣΑΠ ΣΕ	100.00	---	---	---	---	---	---	---	---	---	---	---	---	---	---	---	---	---	---	---	---	---	---
ΕΛΛΑΚΤΩΡ (ΚΟ)	ΣΑΠ ΣΕ	100.01	---	---	---	---	2,075	---	---	---	765@3%	---	---	---	272	---	---	---	---	---	---	---	---	14
ΕΛΛΗΝ. ΧΡΗΜΑΤΙΣΤΗΡΙΑ-Χ.Α. (ΚΟ)	ΣΑΠ ΣΕ	100.00	---	---	---	---	5,930	---	---	---	2790@3%	---	---	---	155	---	---	---	---	---	---	---	---	---
ΕΛΛΗΝΙΚΑ ΠΕΤΡΕΛΑΙΑ (ΚΟ)	ΣΑΠ ΣΕ	100.10	0.04	---	---	---	2,395	---	---	---	590@3%	---	---	---	607	---	---	---	---	---	---	---	---	25
ΕΛΤΟΝ (ΚΟ)	ΣΑΠ ΣΕ	100.00	---	---	---	---	---	---	---	---	---	---	---	---	---	---	---	---	---	---	---	---	---	---
ΕΠΙΛΕΚΤΟΣ (ΚΟ)	ΣΑΠ ΣΕ	100.00	---	---	---	---	---	---	---	---	---	---	---	---	---	---	---	---	---	---	---	---	---	---
ΕΥΑΘ (ΚΟ)	ΣΑΠ ΣΕ	100.00	---	---	---	---	1,310	---	---	---	655@3%	---	---	---	---	---	---	---	---	---	---	---	---	---
ΕΥΔΑΠ (ΚΟ)	ΣΑΠ ΣΕ	100.08	0.03	---	---	---	362	3.00%	3.00%	3.00%	34@3%	1	10	9,600.0	110	---	---	---	---	---	---	---	---	32
ΕΥΡΩΠΑΪΚΗ ΠΙΣΤΗ (ΚΟ)	ΣΑΠ ΣΕ	100.00	---	---	---	---	---	---	---	---	---	---	---	---	---	---	---	---	---	---	---	---	---	---
ΙΑΣΩ (ΚΟ)	ΣΑΠ ΣΕ	100.00	---	---	---	---	246	---	---	---	123@3%	---	---	---	---	---	---	---	---	---	---	---	---	---
ΙΑΤΡΙΚΟ ΑΘΗΝΩΝ (ΚΟ)	ΣΑΠ ΣΕ	100.00	---	---	---	---	434	---	---	---	217@3%	---	---	---	---	---	---	---	---	---	---	---	---	---
ΙΚΤΙΝΟΣ ΕΛΛΑΣ (ΚΟ)	ΣΑΠ ΣΕ	100.00	---	---	---	---	10	---	---	---	---	---	---	---	---	---	---	---	---	---	---	---	---	---
ΙΝΤΡΑΛΟΤ (ΚΟ)	ΣΑΠ ΣΕ	100.01	0.01	---	---	---	1,039	---	---	---	456@3%	---	---	---	63	---	---	---	---	---	---	---	---	---
ΚΑΡΑΤΖΗ (ΚΟ)	ΣΕ	---	---	---	---	---	---	---	---	---	---	---	---	---	---	---	---	---	---	---	---	---	---	---
ΚΛΟΥΚΙΝΑΣ - ΛΑΠΠΑΣ (ΚΟ)	ΣΑΠ ΣΕ	100.00	---	---	---	---	---	---	---	---	---	---	---	---	---	---	---	---	---	---	---	---	---	---
ΚΡΙ - ΚΡΙ (ΚΟ)	ΣΑΠ ΣΕ	100.00	---	---	---	---	550	---	---	---	275@3%	---	---	---	---	---	---	---	---	---	---	---	---	---
ΛΟΥΛΗ ΜΥΛΟΙ (ΚΟ)	ΣΑΠ ΣΕ	100.00	---	---	---	---	---	---	---	---	---	---	---	---	---	---	---	---	---	---	---	---	---	---
ΜΕΤΚΑ (ΚΟ)	ΣΑΠ ΣΕ	100.06	0.02	---	---	---	617	---	---	---	201@3%	---	---	---	45	---	---	---	---	---	---	---	---	65
ΜΟΤΟΡ ΟΪΛ (ΚΟ)	ΣΑΠ ΣΕ	100.03	0.01	---	---	---	2,209	---	---	---	728@3%	---	---	---	376	---	---	---	---	---	---	---	---	10
ΜΥΤΙΛΗΝΑΙΟΣ (ΚΟ)	ΣΑΠ ΣΕ	100.00	---	---	---	---	3,564	---	---	---	1774@3%	---	---	---	8	---	---	---	---	---	---	---	---	10
ΝΗΡΕΥΣ (ΚΟ)	ΣΑΠ ΣΕ	100.00	---	---	---	---	346	---	---	---	265@7.7%	---	---	---	---	---	---	---	---	---	---	---	---	---
ΟΛΘ (ΚΟ)	ΣΑΠ ΣΕ	100.00	---	---	---	---	46	---	---	---	23@3%	---	---	---	---	---	---	---	---	---	---	---	---	---
ΟΛΠ (ΚΟ)	ΣΑΠ ΣΕ	100.47	0.16	---	---	---	14	---	---	---	---	---	---	---	10	---	---	---	---	---	---	---	---	57
ΟΠΑΠ (ΚΟ)	ΣΑΠ ΣΕ	100.06	0.02	---	---	---	3,800	---	---	---	1294@3%	---	---	---	607	---	---	---	---	---	---	---	---	446
ΟΤΕ (ΚΟ)	ΣΑΠ ΣΕ	100.03	0.01	---	---	---	4,688	---	---	---	1904@3%	---	---	---	440	---	---	---	---	---	---	---	---	116
ΠΑΠΟΥΤΣΑΝΗΣ (ΚΟ)	ΣΑΠ ΣΕ	100.00	---	---	---	---	---	---	---	---	---	---	---	---	---	---	---	---	---	---	---	---	---	---
ΠΕΙΡΑΙΟΣ ΤΡΑΠΕΖΑ (ΚΟ)	ΣΑΠ ΣΕ	100.01	---	---	---	---	12,499	---	---	---	2897@3%	---	---	---	2,102	---	---	---	---	---	---	---	---	---
ΠΕΤΡΟΠΟΥΛΟΣ ΠΕΤΡΟΣ (ΚΟ)	ΣΕ	---	---	---	---	---	---	---	---	---	---	---	---	---	---	---	---	---	---	---	---	---	---	---
ΠΛΑΙΣΙΟ COMPUTERS (ΚΟ)	ΣΕ	---	---	---	---	---	---	---	---	---	---	---	---	---	---	---	---	---	---	---	---	---	---	---
ΠΛΑΣΤΙΚΑ ΘΡΑΚΗΣ (ΚΟ)	ΣΑΠ ΣΕ	100.00	---	---	---	---	1,010	---	---	---	505@3%	---	---	---	---	---	---	---	---	---	---	---	---	---

Σημειώσεις Προϊόντων Δανεισμού

[1] - Συμβάσεις Πώλησης με Σύμφωνο Επαναγοράς: Αφορούν σε συμβάσεις πώλησης κινητών αξιών προς την ΕΧΑΕ με σύμφωνο επαναγοράς (Stock Repo – σύμφ. με Αποφ. 17 ΔΣ ΧΑ).

[2] - Συμβάσεις Αγοράς με Σύμφωνο Επαναπώλησης: Αφορούν σε συμβάσεις αγοράς κινητών αξιών από την ΕΧΑΕ με σύμφωνο επαναπώλησης (Stock Reverse Repo – σύμφ. με Αποφ. 18 ΔΣ ΧΑ).

[3] - Συμβάσεις Επαναγοράς: Αφορούν σε τυποποιημένες συμβάσεις επαναγοράς που διενεργούνται διμερώς μεταξύ των συμβαλλομένων (Standardized Repurchase Agreements – σύμφ. με Αποφ. 20 ΔΣ ΧΑ).

[4] - Ο τύπος προϊόντων διακρίνεται σε ΣΑΠ: Συμβάσεις Επαναγοράς και Επαναπώλησης Μετόχων (Stock Repo & Stock Reverse Repo) και σε ΣΕ: Συμβάσεις Επαναγοράς (Repurchase Agreements).

[5] - Περιλαμβάνονται οι ανοικτές θέσεις των σειρών που δεν διαπραγματεύονται.

Μετοχές	Τύπος[4]	Συμβάσεις Πώλησης με Σύμφωνο Επαναγοράς [1]					Συμβάσεις Αγοράς με Σύμφωνο Επαναπώλησης [2]					Συμβόλαια Επαναγοράς [3]											
		Τιμή συναλλ	μετ.	Πρόξεις	Όγκος	Αξία Συναλλαγών	Ανοικτές θέσεις[5]	Ανωτ Τιμή	Κατωτ Τιμή	Τελ Τιμή	Τελευταία προσφορά	Πρόξεις	Όγκος	Αξία Συναλλαγών	Ανοικτές θέσεις[5]	Ανωτ Τιμή	Κατωτ Τιμή	Τελ Τιμή	Τελευταία προσφορά	Πρόξεις	Όγκος	Αξία Συναλλαγών	Ανοικτές θέσεις[5]
ΠΛΑΣΤΙΚΑ ΚΡΗΤΗΣ (ΚΟ)	ΣΑΠ ΣΕ	100.00	---	---	---	---	---	---	---	---	---	---	---	---	---	---	---	---	---	---	---	---	---
ΡΕΒΟΪΛ (ΚΟ)	ΣΑΠ ΣΕ	100.00	---	---	---	---	---	---	---	---	---	---	---	---	---	---	---	---	---	---	---	---	---
ΣΑΡΑΝΤΗΣ ΓΡ. (ΚΟ)	ΣΑΠ ΣΕ	100.00	---	---	---	---	60	---	---	---	30@3%	---	---	---	---	---	---	---	---	---	---	---	---
ΣΙΔΕΝΟΡ (ΚΟ)	ΣΑΠ ΣΕ	100.00	---	---	---	---	391	---	---	---	195@3%	---	---	---	---	---	---	---	---	---	---	---	---
ΣΩΛΓΕΙΑ ΚΟΡΙΝΘΟΥ (ΚΟ)	ΣΑΠ ΣΕ	100.02	---	---	---	---	161	---	---	---	13@3.5%	---	---	---	87	---	---	---	---	---	---	---	---
ΤΕΡΝΑ ΕΝΕΡΓΕΙΑΚΗ (ΚΟ)	ΣΑΠ ΣΕ	100.00	---	---	---	---	303	---	---	---	139@3%	---	---	---	12	---	---	---	---	---	---	---	---
ΤΕΧΝΙΚΗ ΟΛΥΜΠΙΑΚΗ (ΚΟ)	ΣΑΠ ΣΕ	100.00	---	---	---	---	44	---	---	---	22@3%	---	---	---	---	---	---	---	---	---	---	---	---
ΤΙΤΑΝ (ΚΟ)	ΣΑΠ ΣΕ	100.02	---	---	---	---	8,634	---	---	---	4107@3%	---	---	---	176	---	---	---	---	---	---	---	8
ΤΡΑΠΕΖΑ EUROBANK ERGASIAS (ΚΟ)	ΣΑΠ ΣΕ	100.00	---	---	---	---	19,280	---	---	---	12046@4.8%	---	---	---	1,315	---	---	---	---	---	---	---	36
ΥΓΕΙΑ (ΚΟ)	ΣΑΠ ΣΕ	100.00	---	---	---	---	500	---	---	---	335@5.5%	---	---	---	---	---	---	---	---	---	---	---	---
ΧΑΛΚΟΡ (ΚΑ)	ΣΑΠ ΣΕ	100.00	---	---	---	---	505	---	---	---	299@3.2%	---	---	---	---	---	---	---	---	---	---	---	---

Σημειώσεις Προϊόντων Δανεισμού

[1] - Συμβάσεις Πώλησης με Σύμφωνο Επαναγοράς: Αφορούν σε συμβάσεις πώλησης κινητών αξιών προς την EXAE με σύμφωνο επαναγοράς (Stock Repo – σύμφ. με Αποφ. 17 ΔΣ XA).

[2] - Συμβάσεις Αγοράς με Σύμφωνο Επαναπώλησης: Αφορούν σε συμβάσεις αγοράς κινητών αξιών από την EXAE με σύμφωνο επαναπώλησης (Stock Reverse Repo – σύμφ. με Αποφ. 18 ΔΣ XA).

[3] - Συμβάσεις Επαναγοράς: Αφορούν σε τυποποιημένες συμβάσεις επαναγοράς που διενεργούνται διμερώς μεταξύ των συμβαλλομένων (Standardized Repurchase Agreements – σύμφ. με Αποφ. 20 ΔΣ XA).

[4] - Ο τύπος προϊόντων διακρίνεται σε ΣΑΠ: Συμβάσεις Επαναγοράς και Επαναπώλησης Μετόχων (Stock Repo & Stock Reverse Repo) και σε ΣΕ: Συμβάσεις Επαναγοράς (Repurchase Agreements).

[5] - Περιλαμβάνονται οι ανοικτές θέσεις των σειρών που δεν διαπραγματεύονται.

Κωδικό και ονομασίες Κλάδων Οικονομικής Δραστηριότητας του Χ.Α.

533	-	Διυλιστήρια	537	-	Καθετοποιημένες Εταιρ. Πετρελαίου & Φυσικού Αερίου
1353	-	Βασικά Χημικά	1357	-	Εξειδικευμένα Χημικά
1753	-	Αλουμίνιο	1755	-	Μη Σιδηρούχα Μέταλλα
1757	-	Χάλυβας	1775	-	Ορυχεία
2353	-	Οικοδομικά Υλικά & Εξαρτήματα	2357	-	Κατασκευές
2723	-	Υλικά Συσκευασίας	2727	-	Διαφοροποιημένες Βιομηχανίες
2733	-	Ηλεκτρικά Μέρη & Εξοπλισμός	2753	-	Εμπορικά Οχήματα και Φορτηγά
2757	-	Μηχανήματα Βιομηχανικού Εξοπλισμού	2773	-	Θαλάσσιες Μεταφορές
2777	-	Υπηρεσίες Μεταφορών	2791	-	Υποστηρικτικές Υπηρεσίες προς Επιχειρήσεις
2797	-	Προμηθευτές Βιομηχανίας	3535	-	Απόσταξη & Οινοπαραγωγή
3537	-	Αναψυκτικά	3573	-	Γεωργία & Αλιεία
3577	-	Τρόφιμα	3722	-	Διαρκή Καταναλωτικά Αγαθά
3726	-	Έπιπλα	3728	-	Κατασκευή Κατοικιών
3747	-	Παιχνίδια	3763	-	Ρουχισμός & Αξεσουάρ
3765	-	Υποδήματα	3767	-	Είδη Προσωπικής Φροντίδας
3785	-	Καπνός	4533	-	Ιατρικές Υπηρεσίες
4535	-	Ιατρικός Εξοπλισμός	4577	-	Φαρμακευτικά Προϊόντα
5337	-	Λιανικό & Χονδρικό Εμπόριο Τροφίμων	5371	-	Εμπόριο Ενδυμάτων
5373	-	Γενικό Εμπόριο	5375	-	Οικιακός Εξοπλισμός
5379	-	Εξειδικευμένο Λιανικό Εμπόριο	5553	-	Τηλέοραση & Ψυχαγωγία
5555	-	Διαφήμιση	5557	-	Εκδόσεις
5751	-	Αεροπορικές Εταιρείες	5752	-	Τυχερά Παιχνίδια
5753	-	Ξενοδοχεία	5755	-	Υπηρεσίες Αναψυχής
5757	-	Εστίαση	5759	-	Ταξίδια & Τουρισμός
6535	-	Σταθερή Τηλεφωνία	6575	-	Κινητή Τηλεφωνία
7535	-	Συμβατικός Ηλεκτρισμός	7537	-	Εναλλακτικός Ηλεκτρισμός
7577	-	Ύδρευση	8355	-	Τράπεζες
8534	-	Μεσίτες Ασφαλίσεων	8536	-	Ασφάλειες Ιδιοκτησίας & Ζημιών
8633	-	Συμμετοχές & Ανάπτυξη Ακίνητης Περιουσίας	8637	-	Υπηρεσίες Ακίνητης Περιουσίας
8671	-	Ε.Ε.Α.Π. Βιομηχανικών & Επαγγελματικών Χώρων	8675	-	Εξειδικευμένες Ε.Ε.Α.Π.
8775	-	Εξειδικευμένες Χρηματοοικονομικές Υπηρεσίες	8777	-	Επενδυτικές Υπηρεσίες
8985	-	Εταιρείες Επενδύσεων	9533	-	Υπηρεσίες Ηλεκτρονικών Υπολογιστών
9535	-	Διαδίκτυο	9537	-	Λογισμικό
9572	-	Υλικό Υπολογιστών	9574	-	Ηλεκτρονικός Εξοπλισμός Γραφείων
9578	-	Εξοπλισμός Τηλεπικοινωνιών	11000	-	Δ.Α.Κ.

